STAT0498

eurostat

eurostat



DE EUROPÆISKE FÆLLESSKABERS STATISTISKE KONTOR
STATISTISCHES AMT DER EUROPÄISCHEN GEMEINSCHAFTEN
ΣΤΑΤΙΣΤΙΚΗ ΥΠΗΡΕΣΙΑ ΤΩΝ ΕΥΡΩΠΑΪΚΩΝ ΚΟΙΝΟΤΗΤΩΝ
STATISTICAL OFFICE OF THE EUROPEAN COMMUNITIES
OFFICE STATISTIQUE DES COMMUNAUTÉS EUROPÉENNES
ISTITUTO STATISTICO DELLE COMUNITÀ EUROPEE
BUREAU VOOR DE STATISTIEK DER EUROPESE GEMEENSCHAPPEN

L-2920 Luxembourg — Tél. 43011 — Télex: Comeur Lu 3423
B-1049 Bruxelles, Bâtiment Berlaymont, Rue de la Loi 200 (Bureau de liaison) — Tél. 235.11.11

Denne publikation kan fås gennem de salgssteder, som er nævnt på omslagets tredje side i dette hæfte.
Diese Veröffentlichung ist bei den auf der dritten Umschlagseite aufgeführten Vertriebsbüros erhältlich.
Την έκδοση αυτή μπορείτε να την προμηθευτείτε από τα γραφεία πωλήσεων τα οποία αναφέρονται στην τρίτη σελίδα του εξωφύλλου.
This publication is obtainable from the sales offices mentioned on the inside back cover.
Pour obtenir cette publication, prière de s'adresser aux bureaux de vente dont les adresses sont indiquées à la page 3 de la couverture.
Per ottenere questa pubblicazione, si prega di rivolgersi agli uffici di vendita i cui indirizzi sono indicati nella 3ª pagina della copertina.
Deze publikatie is verkrijgbaar bij de verkoopkantoren waarvan de adressen op blz. 3 van het omslag vermeld zijn.

ANALYTISKE TABELLER VEDRØRENDE UDENRIGSHANDEL

ANALYTISCHE ÜBERSICHTEN DES AUSSENHANDELS

ΑΝΑΛΥΤΙΚΟΙ ΠΙΝΑΚΕΣ ΕΞΩΤΕΡΙΚΟΥ ΕΜΠΟΡΙΟΥ

ANALYTICAL TABLES OF FOREIGN TRADE

TABLEAUX ANALYTIQUES DU COMMERCE EXTÉRIEUR

TAVOLE ANALITICHE DEL COMMERCIO ESTERO

ANALYTISCHE TABELLEN VAN DE BUITENLANDSE HANDEL

SITC/CTCI, Rev. 2 - 1983

EXPORT

V 7

Bibliografiske data er at finde bagest i denne publikation
Bibliographische Daten befinden sich am Ende der Veröffentlichung
Ένα βιβλιογραφικό σημείωμα υπάρχει στο τέλος του έργου
Cataloguing data can be found at the end of this publication
Une fiche bibliographique figure à la fin de l'ouvrage
Una scheda bibliografica figura alla fine del volume
Bibli grafische data bevinden zich aan het einde van deze publikatie
Consúltese la ficha bibliográfica al final de la obra

Luxembourg: Office des publications officielles des Communautés européennes, 1984

Bind / Band / Τόμος / Volume / Deel V: ISBN 92-825-4488-5

Bind / Bände / Τόμοι / Volumes / Volumi / Delen I-VI: ISBN 92-825-4490-7

Kat. / cat.: CA-24-84-005-7C-C

Indholdsgengivelse kun tilladt med kildeangivelse
Inhaltswiedergabe nur mit Quellennachweis gestattet
Η αναπαραγωγή υπόκειται στην αναφορά των πηγών
Reproduction of the contents of this publication is subject to acknowledgement of the source
La reproduction des données est subordonnée à l'indication de la source
La riproduzione del contenuto è subordinata alla citazione della fonte
Het overnemen van gegevens is toegestaan mits duidelijke bronvermelding
Se autoriza la reproducción de los textos a condición de indicar la fuente

Printed in Belgium

PRODUKTER EFTER LAND
Bind V: SITC-del 7

Maskiner og transportmateriel

Landefortegnelse (Geonom)
Bemærkninger

1. Fællesskabets og medlemsstaternes handel, opdelt efter SITC-grupper (3 cifre) og positioner (5 cifre) og efter handelspartnerland (mængde og værdi)
2. Supplerende enheder til de i tabel 1 angivne værdier

WAREN NACH LÄNDERN
Band V: SITC-Teil 7

Maschinenbauerzeugnisse, elektrotechnische Erzeugnisse und Fahrzeuge

Länderverzeichnis (Geonom)
Anmerkungen

1. Handel der Gemeinschaft und der Mitgliedstaaten, aufgegliedert nach SITC-Gruppen (3stellig) und Positionen (5stellig) und Handelspartnern (Mengen und Werte)
2. Besondere Maßstäbe zu den in Tabelle 1 ausgewiesenen Werten

ΠΡΟΪΟΝΤΑ ΚΑΤΑ ΧΩΡΕΣ
Τόμος V: SITC — τμῆμα 7

Μηχανές καί ἐξοπλισμός μεταφορῶν

Γεωγραφικός κώδικας (Geonom)
Παρατηρήσεις

1. Ἐμπόριο τῆς Κοινότητας καί τῶν Κρατῶν μελῶν της καταταγμένο καθ' ὁμάδες (τρία ψηφία) καί κλάσεις (πέντε ψηφία) τῆς SITC καί κατά χῶρες ἑταίρους (ποσότητες καί ἀξία)
2. Συμπληρωματικές μονάδες τῶν ἀξιῶν πού ἀναφέρονται στόν πίνακα 1

PRODUCTS BY COUNTRIES
Volume V: SITC Section 7

Machinery and transport equipment

Country code (Geonom)
Remarks

1. Trade of the Community and its Member States broken down by SITC group (3 digits), SITC item (5 digits) and trading partner (quantities and values)
2. Supplementary units for the values contained in Table 1

PRODUITS PAR PAYS
Volume V: CTCI-section 7

Machines et matériel de transport

Code géographique (Geonom)
Observations

1. Commerce de la Communauté et de ses États membres ventilé par groupes (3 chiffres) et positions (5 chiffres) de la CTCI et par pays partenaires (quantités et valeurs)
2. Unités supplémentaires des valeurs reprises dans le tableau 1

PRODOTTI PER PAESI
Volume V: CTCI-sezione 7

Macchine e materiale da trasporto

Codice geografico (Geonom)
Osservazioni

1. Commercio della Comunità e degli Stati membri ripartito in gruppi (3 cifre) e voci (5 cifre) della CTCI, per paesi partner (in quantità e valori)
2. Unità supplementari dei valori stabiliti nella tabella 1

GOEDEREN VOLGENS LANDEN
Deel V: Afdeling SITC 7

Machines en vervoermaterieel

Geografische lijst (Geonom)
Opmerkingen

1. Handel van de Gemeenschap en van de Lid-Staten volgens groepen (3 cijfers) en posten (5 cijfers) van de SITC en handelspartners (gewicht en waarde)
2. Aanvullende eenheden bij de waarden, opgenomen in tabel 1

DA Analytiske tabeller vedrørende udenrigshandelen — SITC, rev. 2
Publikationen er opdelt i 6 bind:
Lande efter produkter (Bind I)
1. Resumé af Fællesskabets handel efter produkt og efter oprindelses- og bestemmelsessted (værdi).
2. Fællesskabets og medlemsstaternes handel opdelt efter handelspartnerlande og SITC-grupper, -afdelinger og -dele (værdi).

Produkter efter land (Bind II til VI)
1. Fællesskabets og medlemsstaternes handel, opdelt efter SITC-grupper (3 cifre) og positioner (5 cifre) og efter handelspartnerland (mængde og værdi).
2. Supplerende enheder til de i tabel 3 angivne værdier.

BIND II:	SITC-del 0 til 4:	Landbrugsprodukter og råstoffer.
BIND III:	SITC-del 5:	Kemiske produkter og produkter i forbindelse hermed, ikke andetsteds tariferet.
BIND IV:	SITC-del 6:	Forarbejdede varer, hovedsagelig klassificeret efter råstof.
BIND V:	SITC-del 7:	Maskiner og transportmateriel.
BIND VI:	SITC-del 8 og 9:	Forskellige forarbejdede varer.

DE Analytische Übersichten des Außenhandels — SITC, Rev. 2
Die Veröffentlichung ist in 6 Bände gegliedert:
Länder nach Waren (Band I)
1. Zusammenfassung des Handels der Gemeinschaft nach Waren und nach Herkunfts- und Bestimmungsländern (Werte).
2. Handel der Gemeinschaft und der Mitgliedstaaten, aufgegliedert nach Handelspartnern und SITC-Gruppen, Abschnitten und Teilen.

Waren nach Ländern (Bände II bis VI)
1. Handel der Gemeinschaft und der Mitgliedstaaten, aufgegliedert nach SITC-Gruppen (3stellig) und Positionen (5stellig) und Handelspartnern (Mengen und Werte).
2. Besondere Maßstäbe zu den in Tabelle 3 ausgewiesenen Werten.

BAND II:	SITC-Teile 0-4:	Landwirtschaftliche Erzeugnisse und Rohstoffe.
BAND III:	SITC-Teil 5:	Chemische Erzeugnisse, a.n.g.
BAND IV:	SITC-Teil 6:	Bearbeitete Waren, nach Beschaffenheit gegliedert.
BAND V:	SITC-Teil 7:	Maschinenbauerzeugnisse, elektrotechnische Erzeugnisse und Fahrzeuge.
BAND VI:	SITC-Teile 8 und 9:	Sonstige bearbeitete Waren.

GR Αναλυτικοί πίνακες εξωτερικού εμπορίου — SITC. αναθ. 2
Το δημοσίευμα αποτελείται από 6 τόμους:
Χώρες κατά προϊόντα (Τόμος Ι)
1. Περίληψη του εμπορίου της ΕΚ κατά προϊόντα και ζώνες προελεύσεως και προορισμού (αξία).
2. Εμπόριο της Κοινότητας και των κρατών μελών της καταταγμένο κατά χώρες εταίρους και κατά ομάδες, τμήματα και τομείς SITC (αξία).

Προϊόντα κατά χώρες (Τόμος ΙΙ μέχρι VI)
1. Εμπόριο της Κοινότητας και των κρατών μελών της καταταγμένο καθ' ομάδες (τρία ψηφία) και κλάσεις (πέντε ψηφία) της SITC και κατά χώρες εταίρους (ποσότητες και αξία).
2. Συμπληρωματικές μονάδες των αξιών που αναφέρονται στον πίνακα 3.

ΤΟΜΟΣ ΙΙ: SITC–τμήματα 0-4	Αγροτικά προϊόντα και πρώτες ύλες.
ΤΟΜΟΣ ΙΙΙ: SITC–τμήμα 5	Χημικά και συναφή προϊόντα, μη αναφερόμενα αλλού.
ΤΟΜΟΣ IV: SITC–τμήμα 6	Βιομηχανικά είδη, ταξινομημένα κυρίως σύμφωνα με την πρώτη ύλη.
ΤΟΜΟΣ V: SITC–τμήμα 7	Μηχανές και εξοπλισμός μεταφορών.
ΤΟΜΟΣ VI: SITC–τμήματα 8 και 9	Διάφορα βιομηχανικά είδη.

EN Analytical tables of external trade — SITC, Rev. 2
The publication is divided into 6 volumes:
Countries by products (Volume I)
1. Summary of EC trade by commodity and areas of origin and destination (values).
2. The trade of the Community and its Member States broken down by trading partners and by group, division and section of the SITC (values).

Products by countries (Volumes II to VI)
1. Trade of the Community and its Member States broken down by SITC group (3 digits), SITC items (5 digits) and trading partners (quantities and values).
2. Supplementary units for the values contained in Table 3.

VOLUME II:	SITC-sections 0-4:	Agricultural products and crude materials.
VOLUME III:	SITC-section 5:	Chemicals and related products, n.e.s.
VOLUME IV:	SITC-section 6:	Manufactured goods classified chiefly by material.
VOLUME V:	SITC-section 7:	Machinery and transport equipment.
VOLUME VI:	SITC-sections 8 and 9:	Miscellaneous manufactured articles.

FR Tableaux analytiques du commerce extérieur — CTCI, rév. 2
La publication est répartie en 6 volumes:
Pays par produits (Volume I)
1. Résumé du commerce de la Communauté par produits et par zones d'origine et de destination (valeurs).
2. Commerce de la Communauté et de ses États membres ventilé par pays partenaires et par groupes, divisions et sections de la CTCI (valeurs).

Produits par pays (Volumes II à VI)
1. Commerce de la Communauté et de ses États membres ventilé par groupes (3 chiffres) et positions (5 chiffres) de la CTCI et par pays partenaires (quantités et valeurs).
2. Unités supplémentaires des valeurs reprises dans le tableau 3.

VOLUME II:	CTCI-sections 0-4:	Produits agricoles et matières premières.
VOLUME III:	CTCI-section 5:	Produits chimiques et produits connexes, n.d.a.
VOLUME IV:	CTCI-section 6:	Articles manufacturés classés principalement d'après la matière première.
VOLUME V:	CTCI-section 7:	Machines et matériel de transport.
VOLUME VI:	CTCI-sections 8 et 9:	Articles manufacturés divers.

IT Tavole analitiche del commercio estero — CTCI, Rev. 2
La pubblicazione è divisa in 6 volumi:
Paesi per prodotti (Volume I)
1. Riassunto del commercio della Comunità per prodotti e per zone d'origine e di destinazione (in valori).
2. Commercio della Comunità e degli Stati membri ripartito per paesi partner e per gruppi, divisioni e sezioni della CTCI (in valori).

Prodotti per paesi (Volumi II a VI)
1. Commercio della Comunità e degli Stati membri ripartito in gruppi (3 cifre) e voci (5 cifre) della CTCI, per paesi partner (in quantità e valori).
2. Unità supplementari dei valori stabiliti nella tabella 3.

VOLUME II:	CTCI-Sezioni da 0 a 4:	Prodotti agricoli e materie prime.
VOLUME III:	CTCI-Sezione 5:	Prodotti chimici e prodotti connessi, n.d.a.
VOLUME IV:	CTCI-Sezione 6:	Articoli manufatti classificati secondo le materie prime.
VOLUME V:	CTCI-Sezione 7:	Macchine e materiale da trasporto.
VOLUME VI:	CTCI-Sezioni 8 e 9:	Articoli manufatti diversi.

NL Analytische tabellen van de buitenlandse handel — SITC, Rev. 2
De publikatie wordt gespreid over 6 delen:
Landen volgens goederen (Deel I)
1. Algemeen overzicht over de handel van de Gemeenschap volgens goederen en zones van oorsprong en van bestemming (waarde).
2. Handel van de Gemeenschap en van de Lid-Staten volgens handelspartners en groepen, hoofdstukken en afdelingen van de SITC (waarde).

Goederen volgens landen (Delen II tot VI)
1. Handel van de Gemeenschap en van de Lid-Staten volgens groepen (3 cijfers) en posten (5 cijfers) van de SITC en handelspartners (gewicht en waarde).
2. Aanvullende eenheden bij de waarden, opgenomen in tabel 3.

DEEL II:	Afdelingen SITC 0-4:	Landbouwprodukten en grondstoffen.
DEEL III:	Afdeling SITC 5:	Chemische produkten.
DEEL IV:	Afdeling SITC 6:	Afgewerkte produkten gerangschikt volgens de grondstoffen.
DEEL V:	Afdeling SITC 7:	Machines en vervoermaterieel.
DEEL VI:	Afdeling SITC 8 en 9:	Andere afgewerkte produkten.

Indledning

1. Forord

I de *Analytiske tabeller vedrørende udenrigshandel* offentliggør Eurostat årligt detaljerede oplysninger om Fællesskabets udenrigshandel og om samhandelen mellem dets medlemsstater ned til varenomenklaturens laveste niveau samt med de enkelte handelspartnere, hver i 2 serier à flere bind (Nimexe og SITC) opdelt i indførsel og udførsel.

Også for de sammenfattede nomenklaturtrin vil handelen med de enkelte handelspartnere fordelt efter varer blive offentliggjort hvert i deres bind.

Denne publikation suppleres med *Månedlig bulletin over udenrigshandelen,* hvori der offentliggøres udvalgte måneds- og kvartalsoplysninger og i et specialhæfte årsoversigter fra og med 1958.

Endvidere foreligger års- og kvartalsresultaterne på mikrofiche. Disse data samt månedsresultaterne offentliggøres også »on-line« via Eurostats databanker (Cronos, Comext, Siena).

I øvrigt offentliggøres de vigtigste data om udenrigshandelen i Eurostats samlepublikationer *(Statistiske basisoplysninger om Fællesskabet, Eurostat-Review og Eurostatistik)* samt i publikationer om enkelte sektorer (balancer for industri-, landsbrugs- og energistatistik).

En oversigt over Eurostats publikationer om udenrigshandelen findes i *Udenrigshandelsstatistik — kortfattet brugervejledning,* der udkom i 1982 på alle Fællesskabets officielle sprog.

Eurostat takker medlemsstaternes statistiske kontorer for deres samarbejde, som er en forudsætning for fællesskabsstatistikkernes kvalitet.

2. Ensartede metoder for udarbejdelsen af statistikken over Fællesskabets udenrigshandel og over samhandelen mellem dets medlemsstater

Siden 1. januar 1978 finder bestemmelserne i Rådets forordning (EØF) nr. 1736/75 om statistik over Fællesskabets udenrigshandel og over samhandelen mellem dets medlemsstater anvendelse i alle medlemsstater. Fra dette tidspunkt er alle statistikker over udenrigshandelen, som publiceres af Eurostat, i modsætning til tidligere praksis opstillet i overensstemmelse med fælles principper (med undtagelse af nogle få særlige varebevægelser, der endnu ikke er harmoniseret, som f.eks. proviant, returgods, international fællesproduktion, postforsendelser, sortimenter o.l.). Harmoniseringen af begreber og definitioner fører uundgåeligt til en ændring af statistikkens kildeværdi og i et vist omfang til en forringelse af tidsrækkernes homogenitet — et forhold, der især er vigtigt ved analyser over længere tidsrum.

3. Kilder

Eneste kilde for fællesskabsstatistikken er de resultater, som medlemsstaternes myndigheder hver måned tilsender Eurostat, opstillet i henhold til Nimexe.

BR Deutschland	Statistisches Bundesamt, Wiesbaden
France	Direction Générale des Douanes et Droits Indirects, Paris
Italia	Istituto Centrale di Statistica, Roma
Nederland	Centraal bureau voor de statistiek, Heerlen
Belg.-Luxbg.	Institut National de Statistique, Bruxelles Nationaal Instituut voor de Statistiek, Brussel
United Kingdom	HM Customs and Excise, Statistical Office, Southend-on-Sea
Ireland	Central Statistics Office, Dublin
Danmark	Danmarks Statistik, København
Ελλάδα	Office national de statistique de Grèce, Athènes

4. Referenceperiode

Kalendermåneden gælder principielt som referenceperiode.

I henhold til varepositioner i Nimexe og positionerne i SITC udarbejdes der dog kun resultater for hele Fællesskabet hvert kvartal og hvert år, samt hvert år i henhold til positionerne i den fælles toldtarif.

5. Indhold

Statistikken over Fællesskabets udenrigshandel og over samhandelen mellem dets medlemsstater omfatter alle varer, der

- tilføres eller fraføres Fællesskabets statistikområde,
- bevæger sig mellem medlemsstaternes statistikområder.

Transithandel og varer, som tilføres eller fraføres lagre, medregnes ikke.

6. Registreringssystem

Resultaterne af fællesskabsstatistikken vedrører således specialhandelen.

Denne omfatter

- dels direkte indførsler og indførsler fra toldoplag til fri omsætning samt indførsler til aktiv forædling og efter passiv forædling efter tilladelse fra toldmyndighederne — uanset om varebevægelserne sker i forretningsmæssigt øjemed eller ej,
- dels udførsler fra fri omsætning, udførsler efter aktiv forædling og udførsler til passiv forædling efter tilladelse fra toldmyndighederne.

7. Fritagelser og forenklinger

Fællesskabsstatistikken indeholder ingen oplysninger om varer,

- der er opført på fritagelseslisten i bilag B til ovennævnte forordning (f.eks. legale betalingsmidler, varer til diplomatiske repræsentationer og lignende, visse ind- og udførsler af midlertidig karakter osv.),
- hvis værdi eller vægt ikke når op på den nationale statistiske tærskel, der er fastlagt i henhold til artikel 24,
- for hvilke der gælder særlige bestemmelser (f.eks. visse reparationer, forsendelser til og fra egne eller fremmede væbnede styrker, monetært guld osv.).

8. Statistikområde

Fællesskabets statistikområde omfatter Fællesskabets toldområde med undtagelse af de oversøiske franske departementer og Grønland. Forbundsrepublikken Tysklands statistik og dermed fællesskabsstatistikken omfatter også Vest-Berlin.

Handelen mellem Forbundsrepublikken Tyskland og Den tyske demokratiske Republik registreres ikke i Forbundsrepublikken Tysklands statistik over udenrigshandelen og altså heller ikke i fællesskabsstatistikken.

Kontinentalsoklen regnes med til territoriet i den stat, der gør krav på den.

9. De forenede Nationers internationale varefortegnelse for udenrigshandel (SITC, Rev. 2)

SITC anvendes fortrinsvis til økonomiske analyser. Den anden reviderede udgave fra 1974 er baseret på en resolution af 7. maj 1975 fra De forenede Nationers økonomiske og sociale Råd. Den er offentliggjort af De forenede Nationers Economic and Social Affairs Department — Statistical Office — under betegnelsen »Statistical Paper, Series M, Nr. 34, New York 1976«.

SITC omfatter 10 dele, som bestemmes ved hjælp af det første ciffer; 69 afsnit, som bestemmes ved hjælp af de to første cifre; 233 grupper og 786 undergrupper, som bestemmes ved hjælp af de første tre henholdsvis fire cifre. Undergrupperne opdeles i 1924 positioner, som bestemmes af femcifrede kodetal.

Hver SITC-position svarer i omfang enten til en position eller en underposition i Toldsamarbejdsrådets nomenklatur (TSRN) hvis definitioner er afgørende; teksten til denne udgave er blevet afkortet.

SITC-oplysningerne beregnes af Eurostat på basis af Nimexe. De to nomenklaturer sammenstilles i De Europæiske Fællesskabers Tidende, hvori også Nimexe-nomenklaturen er offentliggjort.

10. Handelspartnere: lande og økonomiske zoner

Fællesskabsresultaterne opdeles efter oprindelses, afsendelses- og bestemmelsesland på grundlag af den statistiske landefortegnelse for Fællesskabets udenrigshandel og for samhandelen mellem dets medlemsstater: Geonomenklaturen (Geonom).

Eurostat udgiver hvet år en ajourført udgave af denne fortegnelse. Den indeholder ud over ca. 200 handelspartnere ca. 20 økonomiske zoner, som er nærmere defineret.

Ved indførsel angives:

— *oprindelseslandet* for varer med oprindelse i tredjelande, som hverken er overgået til fri omsætning i Fællesskabet eller til aktiv forædling;

— *afsendelseslandet*

- for varer med oprindelse i tredjelande, som allerede er overgået til fri omsætning i Fællesskabet eller til aktiv forædling,
- for varer med oprindelse i andre medlemsstater,
- for alle varer i kapitel 99 i Nimexe.

Ved udførsel angives: *bestemmelseslandet.*

Fællesskabsstatistikken består af to forskellige statistikker: Fællesskabets udenrigshandelsstatistik (Ekstra-EF-handel, hvor oprindelseslandet almindeligvis anføres ved indførsel samt statistikken over samhandelen mellem medlemsstaterne (Intra-EF-handel), hvor afsendelseslandet angives for at undgå dobbelttælling på fællesskabsplan. Fællesskabets udenrigshandelsstatistik adskiller sig således fra medlemsstaternes statistikker, for hvilke der ved indførsel oftest gælder andre regler for definitionen af handelspartnere.

11. Værdi

Ved indførsel er den statistiske værdi lig med toldværdien eller (f.eks. ved indførsel fra andre medlemsstater) lig med en værdi, der fastsættes på samme måde som toldværdien (cif).

Ved udførsel er varernes statistiske værdi lig med den værdi, som varerne har på det sted eller det tidspunkt, hvor de udføres fra udførselsmedlemsstatens statistikområde (fob).

Værdien udtrykkes i europæiske regningsenheder (ECU). De i national valuta angivne data, som medlemsstaterne indsender til Eurostat, omregnes til ECU efter kurser, der fastsættes hver måned. For hele året anvendes følgende på basis af kalenderdage vejede middelværdier:

12. Omregningskurser 1983

BR Deutschland	1 000 DM	=	440,426 ECU
France	1 000 FF	=	147,693 ECU
Italia	1 000 LIT	=	0,741 ECU
Nederland	1 000 HFL	=	394,135 ECU
Belg.-Luxbg.	1 000 BFR/LFR	=	22,008 ECU
United Kingdom	1 000 UKL	=	1 703,537 ECU
Ireland	1 000 IRL	=	1 398,687 ECU
Danmark	1 000 DKR	=	122,973 ECU
Ελλάδα	1 000 ΔPX	=	12,806 ECU

13. Kvantum

Nettovægten angives for alle varer og — såfremt dette er fastsat i Nimexe — angives som supplement til eller i stedet for denne vægt supplerende enheder.

14. Hemmeligholdelse og udeladelse af særlige data

I alle medlemsstaterne eksisterer regler, hvorefter bestemte varebevægelser kan kræves hemmeligholdt. I disse tilfælde opføres de pågældende oplysninger ikke særskilt af medlemsstaterne, men medregnes imidlertid i totalerne. Anvendelsen og omfanget af hemmeligholdelsen varierer fra medlemsstat til medlemsstat.

Til hemmeligholdelse af oplysninger anvender medlemsstaterne en seks-cifret Nimexeposition. Ved »hemmeligholdelse med hensyn til varer« medregnes handelen med en vare under en anden vare eller registreres under den dertil beregnede Nimexe-position 99.96-01. Omkodning til SITC sker til SITC-position 999.00. Det angives i fodnoter til de enkelte positioner, om der mangler Nimexe-positioner eller dele deraf, eller om positionerne omfatter for meget.

I tilfælde af »hemmeligholdelse med hensyn til lande« foretages der ingen eller kun en delvis opdeling af handelen med en vare efter lande. I dette tilfælde registreres handelen med hver vare samlet under landekoden »977«. For så vidt angår totalen »Verden«, gøres der opmærksom på, at hemmeligholdelsen med hensyn til lande ikke kan opdeles i Intra- og Ekstra-EF, og at totalen »Verden« således sammensættes af følgende: 1010 – Intra-EF (EUR 10) + 1011 Ekstra-EF (EUR 10) + 1090 I øvrigt (950 Proviantering og bunkring + 958 Ikke nærmere angivet land eller område + 977 Lande og områder, for hvilke der ikke offentliggøres oplysninger).

Den sammenfattende position 1090 »I øvrigt« er indeholdt i bind I »Lande efter varer«.

Desuden er statistikkerne udarbejdet på grundlag af tolddokumenter, og der er således ikke taget hensyn til de korrektioner, som visse medlemsstater foretager ved årets udgang ved opgørelse af transaktionerne mellem regeringerne.

Opstillingen af en handelsbalance kan under disse omstændigheder medføre væsentlige afvigelser fra de officielle nationale data.

15. Supplerende enheder

Der gøres opmærksom på, at der i forbindelse med positioner, som omfatter dele og enkeltdele, ikke opføres eller kan opføres angivelser i supplerende enheder; der anvendes udelukkende værdi- og mængdeangivelser. Dette bør der således tages hensyn til ved anvendelse af data, som er udtrykt i supplerende enheder.

16. Offentliggørelse

De analytiske tabeller for EF's udenrigshandel (SITC) foreligger i 6 bind for indførsel og 6 bind for udførsel. Bind I indeholder opdelingen »Lande efter varer« 5-, 4-, 3-, 2- og 1-cifrede angivelser i værdi, bind II-IV indeholder »Varer efter lande« for SITC-grupper (3 cifre) i mængde og værdi og for positionerne (5 cifre) supplerende enheder, hvor dette måtte være hensigtsmæssigt.

Den samlede handel for alle varepositioner er kun registreret i bind I under overskriften »Verden« efterfulgt af underopdelingerne Intra- og Extra-EF i alt samt Geonomenklaturens øvrige økonomiske zoner og de enkelte handelspartnere.

I det følgende er vist en model af standardtabellerne.

17. Standardtabeller

»Varer efter lande«, bind II-VI
(»Lande efter varer«, se bind I)

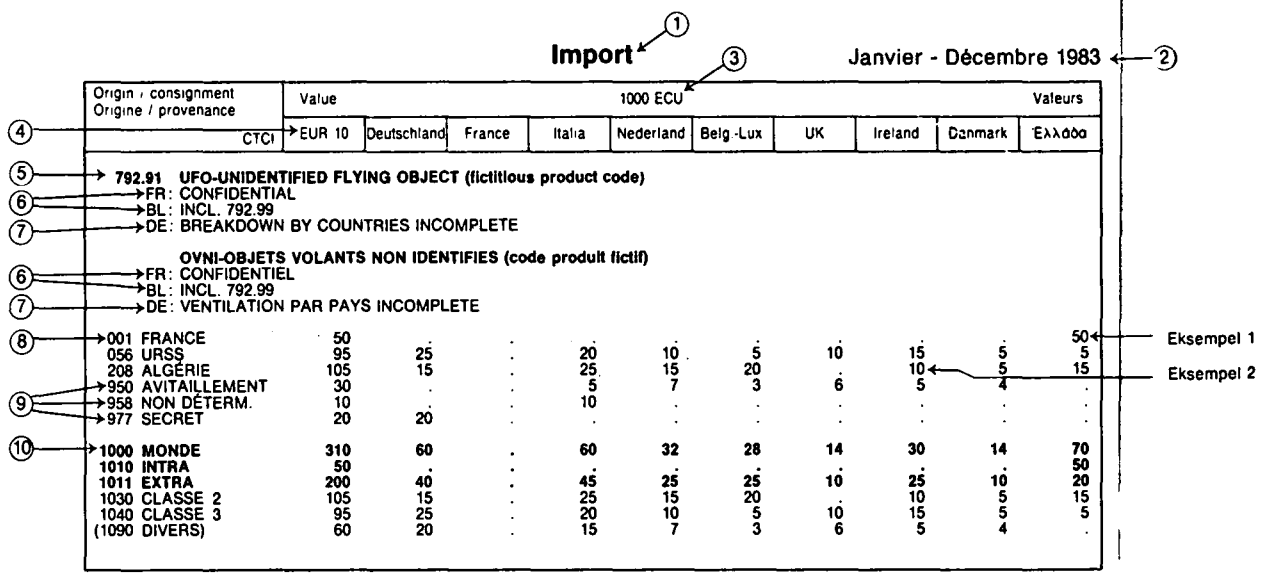

Import ① ③ Janvier - Décembre 1983 ②

Origin / consignment Origine / provenance CTCI	Value EUR 10	Deutschland	France	Italia	Nederland	Belg.-Lux	UK	Ireland	Danmark	Ελλάδα
792.91 UFO-UNIDENTIFIED FLYING OBJECT (fictitious product code)										
FR: CONFIDENTIAL										
BL: INCL. 792.99										
DE: BREAKDOWN BY COUNTRIES INCOMPLETE										
OVNI-OBJETS VOLANTS NON IDENTIFIES (code produit fictif)										
FR: CONFIDENTIEL										
BL: INCL. 792.99										
DE: VENTILATION PAR PAYS INCOMPLETE										
001 FRANCE	50	.	.	.	.	.	.	.	.	50 ← Eksempel 1
056 URSS	95	25	.	20	10	5	10	15	5	5
208 ALGÉRIE	105	15	.	25	15	20	.	10 ←	5	15 ← Eksempel 2
950 AVITAILLEMENT	30	.	.	5	7	3	6	5	4	.
958 NON DÉTERM.	10	.	.	10	.	.	.	.	.	.
977 SECRET	20	20	.	.	.	.	.	.	.	.
1000 MONDE	**310**	**60**	**.**	**60**	**32**	**28**	**14**	**30**	**14**	**70**
1010 INTRA	**50**	.	.	.	.	.	.	.	.	**50**
1011 EXTRA	**200**	**40**	**.**	**45**	**25**	**25**	**10**	**25**	**10**	**20**
1030 CLASSE 2	105	15	.	25	15	20	.	10	5	15
1040 CLASSE 3	95	25	.	20	10	5	10	15	5	5
(1090 DIVERS)	60	20	.	15	7	3	6	5	4	.

1) Varestrøm.
2) Referenceperiode.
3) Måleenhed.
4) Indberettende land + Fællesskabet.
5) Varekode og varebetegnelse: trecifret SITC-gruppe eller femcifret SITC-position.
6) Fodnote vedrørende hemmeligholdelse af oplysninger om varer eller dele af varer.
7) Fodnote vedrørende hemmeligholdelse af oplysninger om handelspartnere.
8) Geonom-kode og angivelse af handelspartner eller økonomisk zone.
9) Landekode 950, 958 og 977: ikke opdelt efter handelspartnere (Proviantering, ikke oplyst eller hemmeligholdt) sammenfattet i kode 1090 »I øvrigt«.
10) Den samlede handel

Eksempel: 1000 MONDE = EFs samlede indførsel fra »Verden«: 310 000 ECU, heraf 1 010 Intra-EF 50 000 ECU + Extra-EF 200 000 ECU + 1 090 I øvrigt (kan hverken opdeles i Intra- eller Extra EF-handel) 60 000 ECU.

Eksempel 1: Grækenlands indførsel af UFO'er fra Frankrig til beløb af 50 000 ECU. Det drejer sig her om handel mellem medlemsstaterne (Intra-EF-handel), derfor *afsendelsesland* Frankrig, selv om varen kan have sin oprindelse i et tredjeland.

Eksempel 2: Irlands indførsel fra Algeriet til et beløb af 10 000 ECU. Handel med lande uden for Fællesskabet (Extra-EF-handel), derfor *oprindelsesland* Algeriet. Hvis Irland toldbehandler disse UFO'er og lader dem overgå til fri omsætning, og f.eks. Tyskland indfører disse UFO'er, er Irland *afsendelsesland*.

Einleitung

1. Vorwort

In den *Analytischen Übersichten des Außenhandels* veröffentlicht Eurostat jährlich detaillierte Statistiken des Außenhandels der Gemeinschaft und des Handels zwischen ihren Mitgliedstaaten bis zum niedrigsten Niveau der Warennomenklatur und mit den einzelnen Partnerländern in je 2 mehrbändigen Reihen nach Nimexe und nach SITC, getrennt in Einfuhren und Ausfuhren.

In je einem Band wird auch für die zusammengefaßten Nomenklaturstufen der Handel der einzelnen Partnerländer nach Waren gegliedert ausgewiesen.

Diese Veröffentlichung wird ergänzt durch das *Monatsbulletin für den Außenhandel,* in dem ausgewählte Monats- und Vierteljahresangaben und, in einem Sonderheft, langjährige Übersichten von 1958 an veröffentlicht werden.

Außerdem stehen die Jahres- und Vierteljahresergebnisse in Form von Mikrofiche zur Verfügung. Diese und zusätzlich Monatsergebnisse werden auch über die Datenbanken von Eurostat (Cronos, Comext, Siena) „on-line" verbreitet.

Im übrigen werden in den Sammelveröffentlichungen des Amtes *(Statistische Grundzahlen der Gemeinschaft, Eurostat Revue* und *Eurostatistik)* sowie in sektoralen Veröffentlichungen (Bilanzen der Industrie-, Landwirtschafts- und Energiestatistik) die wichtigsten Außenhandelsdaten übernommen.

Eine Übersicht über die Außenhandelsveröffentlichungen von Eurostat gibt der *Leitfaden für den Benutzer der Außenhandelsstatistik,* der 1982 in allen Amtssprachen der Gemeinschaft erschienen ist.

Das Statistische Amt dankt den statistischen Dienststellen der Mitgliedstaaten für die gute Zusammenarbeit, auf der die Qualität der Gemeinschaftsstatistiken beruht.

2. Einheitliche Methodologie in der Statistik des Außenhandels der Gemeinschaft und des Handels zwischen ihren Mitgliedstaaten

Seit 1. Januar 1978 wenden sämtliche Mitgliedstaaten die in der Verordnung (EWG) Nr. 1736/75 des Rates über die Statistik des Außenhandels der Gemeinschaft und des Handels zwischen ihren Mitgliedstaaten festgelegten Vorschriften an. Die von diesem Zeitpunkt ab durch Eurostat veröffentlichten Außenhandelsstatistiken folgen somit, im Unterschied zur früheren Praxis, einheitlichen Grundsätzen (bis auf wenige noch nicht harmonisierte besondere Warenbewegungen wie Schiffs- und Luftfahrzeugbedarf, Rückwaren, internationale Gemeinschaftsproduktionen, Postpakete, Sortimente und ähnliches). Unvermeidlicherweise führt die Harmonisierung der Begriffe und Definitionen zu einer Änderung des Aussagewertes der Statistik und mithin in gewissem Umfang zu einer Beeinträchtigung der Homogenität der Zeitreihen — ein Sachverhalt, der besonders bei Analysen über längere Zeiträume zu beachten ist.

3. Quellen

Ausschließliche Quelle für die Gemeinschaftsstatistik sind die Ergebnisse, die Eurostat durch die Mitgliedstaaten monatlich in standardisierter Form (nach Nimexe-Warennummern) von folgenden Dienststellen übermittelt werden:

BR Deutschland	Statistisches Bundesamt, Wiesbaden
France	Direction Générale des Douanes et Droits Indirects, Paris
Italia	Istituto Centrale di Statistica, Roma
Nederland	Centraal bureau voor de statistiek, Heerlen
Belg.-Luxbg.	Institut National de Statistique, Bruxelles Nationaal Instituut voor de Statistiek, Brussel
United Kingdom	HM Customs and Excise, Statistical Office, Southend-on-Sea
Ireland	Central Statistics Office, Dublin
Danmark	Danmarks Statistik, København
Ελλάδα	Office National de Statistique de Grèce, Athènes

4. Berichtszeitraum

Berichtszeitraum ist grundsätzlich der Kalendermonat.

Nach Warennummern der Nimexe und Positionen der SITC werden jedoch Gemeinschaftsergebnisse nur vierteljährlich und jährlich und nach Positionen des Gemeinsamen Zolltarifs nur jährlich aufbereitet.

5. Gegenstand

Gegenstand der Statistik des Außenhandels der Gemeinschaft und des Handels zwischen ihren Mitgliedstaaten sind alle Waren, die

- in das statistische Erhebungsgebiet der Gemeinschaft gelangen oder es verlassen,
- aus dem statistischen Erhebungsgebiet eines Mitgliedstaates in das eines anderen verbracht werden.

Durchfuhr und Lagerverkehr werden jedoch nicht erfaßt.

6. Erfassungssystem

Die Ergebnisse der Gemeinschaftsstatistik beziehen sich daher auf den Spezialhandel. Dieser umfaßt

- einerseits die unmittelbare Einfuhr und die Einfuhr aus Lager in den freien Verkehr, die Einfuhr zur zollamtlich bewilligten aktiven Veredlung und die Einfuhr nach zollamtlich bewilligter passiver Veredlung — unabhängig davon, ob der Warenbewegung ein Handelsgeschäft zugrunde liegt —,
- andererseits die Ausfuhr aus dem freien Verkehr, die Ausfuhr nach zollamtlich bewilligter aktiver Veredlung und die Ausfuhr zur zollamtlich bewilligten passiven Veredlung.

7. Befreiungen und Vereinfachungen

In der Gemeinschaftsstatistik werden keine Angaben aufbereitet für Waren,

- die in der Befreiungsliste des Anhangs B der genannten Verordnung aufgeführt sind (z. B. gesetzliche Zahlungsmittel, Waren für diplomatische und ähnliche Zwecke, bestimmte Ein- und Ausfuhren vorübergehenden Charakters usw.),
- deren Wert oder Gewicht die aufgrund von Artikel 24 derselben Verordnung definierte nationale Schwelle nicht erreichen,
- für welche besondere Bestimmungen gelten (z. B. bestimmte Reparaturen, bestimmte Transaktionen eigener oder ausländischer Streitkräfte, Währungsgold usw.).

8. Erhebungsgebiet

Das statistische Erhebungsgebiet der Gemeinschaft umfaßt das Zollgebiet der Gemeinschaft, mit Ausnahme der französischen Überseedepartements und Grönlands. Das statistische Erhebungsgebiet der Bundesrepublik Deutschland und mithin der Gemeinschaft schließt das Gebiet von West-Berlin ein.

Der Handel zwischen der Bundesrepublik Deutschland und der Deutschen Demokratischen Republik ist in der Außenhandelsstatistik der Bundesrepublik Deutschland und mithin in der Gemeinschaftsstatistik nicht erfaßt.

Der Festlandsockel wird zum statistischen Erhebungsgebiet des Staates gerechnet, der ihn beansprucht.

9. Internationales Warenverzeichnis für den Außenhandel (SITC, Rev. 2) der Organisation der Vereinten Nationen

Die SITC dient vor allem Wirtschaftsanalysen. Die derzeitige zweite revidierte Fassung aus dem Jahre 1974 beruht auf einer Entschließung des Wirtschafts- und Sozialrates der Vereinten Nationen vom 7. Mai 1975. Sie wurde vom Economic and Social Affairs Department — Statistical Office — der Vereinten Nationen unter der Bezeichnung „Statistical Paper, Series M, Nr. 34, New York 1976", veröffentlicht.

Die SITC umfaßt 10 Teile, die durch die erste Schlüsselstelle bestimmt werden; 69 Abschnitte, bestimmt durch die beiden ersten Schlüsselstellen; 233 Gruppen und 786 Untergruppen, bestimmt durch die drei bzw. vier ersten Schlüsselstellen. Die Untergruppen werden in 1924 Positionen unterteilt, die durch fünfstellige Schlüsselzahlen bestimmt werden.

Jede SITC-Position entspricht in ihrem Umfang entweder einer Position oder einer Unterposition der Nomenklatur des Rates für die Zusammenarbeit auf dem Gebiete des Zollwesens (NRZZ), dessen Definitionen maßgeblich sind; die Texte dieser Ausgabe wurden gekürzt.

Der vollständige SITC-Text wurde in der deutschen Übersetzung vom Statistischen Bundesamt Wiesbaden veröffentlicht in der Reihe der systematischen Verzeichnisse „Internationales Warenverzeichnis für den Außenhandel (SITC II)", Verlag Kohlhammer, Stuttgart und Mainz, 1976, Bestellnummer: 410600-760000.

Die Ergebnisse nach der SITC werden auf der Basis der Nimexe von Eurostat berechnet. Die Gegenüberstellung der beiden Nomenklaturen wird im Amtsblatt der Europäischen Gemeinschaften zusammen mit dem Warenverzeichnis der Nimexe veröffentlicht.

10. Handelspartner: Länder und Wirtschaftsräume

Die Gemeinschaftsergebnisse werden nach Ursprungs-, Versendungs- und Bestimmungsländern aufgegliedert aufgrund des „Länderverzeichnisses für die Statistik des Außenhandels der Gemeinschaft und des Handels zwischen ihren Mitgliedstaaten: Geonomenklatur (Geonom)".

Das Verzeichnis wird jährlich auf den neuesten Stand gebracht und von Eurostat veröffentlicht. Neben den ca. 200 Partnerländern werden etwa 20 Wirtschaftsgebiete nachgewiesen, deren Zusammensetzung in der Geonomenklatur definiert ist.

Nachgewiesen wird:

— bei der Einfuhr:
  - *das Ursprungsland* für die aus dritten Ländern stammenden Waren, die sich weder im zollrechtlich freien Verkehr der Gemeinschaft noch im aktiven Veredlungsverkehr befinden;
  - *das Versendungsland*
    - für die aus dritten Ländern stammenden Waren, die sich bereits im zollrechtlich freien Verkehr der Gemeinschaft befinden oder in den aktiven Veredlungsverkehr überführt worden sind,
    - für die aus Mitgliedstaaten stammenden Waren,
    - für alle Waren des Kapitels 99 der Nimexe;

— bei der Ausfuhr:
  - *das Bestimmungsland.*

Insofern setzt sich die Gemeinschaftsstatistik aus zwei gesonderten Statistiken zusammen: der Statistik des Außenhandels der Gemeinschaft (Extra-EG-Handel), bei der — einfuhrseitig — im allgemeinen der Ursprung gilt, und der Statistik des Handels zwischen den Mitgliedstaaten (Intra-EG-Handel), bei

der — zur Vermeidung von Doppelzählungen auf Gemeinschaftsebene — das Versendungsland nachgewiesen wird. Die gemeinschaftlichen Außenhandelsstatistiken unterscheiden sich folglich von den nationalen Statistiken der Mitgliedstaaten, bei denen meistens andere Regeln für die Definition des Partnerlandes bei der Einfuhr gelten.

11. Wert

Bei der Einfuhr ist der statistische Wert gleich dem Zollwert oder gleich einem Wert, der analog zum Zollwert bestimmt wird (z. B. bei der Einfuhr aus anderen Mitgliedstaaten) (cif).

Bei der Ausfuhr ist der statistische Wert gleich dem Wert, den die Waren am Ort und zum Zeitpunkt ihres Verbringens aus dem statistischen Erhebungsgebiet des Ausfuhrmitgliedstaates haben (fob).

Der Wert wird ausgedrückt in Europäischen Währungseinheiten (ECU). Die Eurostat von den Mitgliedstaaten in nationalen Währungseinheiten übermittelten Wertangaben werden nach monatlichen Umrechnungskursen in ECU konvertiert.

Für das Jahr 1983 werden nachstehende nach Kalendertagen gewogene Mittel benutzt.

12. Umrechnungskurse 1983

BR Deutschland	1 000 DM	=	440,426 ECU
France	1 000 FF	=	147,693 ECU
Italia	1 000 LIT	=	0,741 ECU
Nederland	1 000 HFL	=	394,135 ECU
Belg.-Luxbg.	1 000 BFR/LFR	=	22,008 ECU
United Kingdom	1 000 UKL	=	1 703,537 ECU
Ireland	1 000 IRL	=	1 398,687 ECU
Danmark	1 000 DKR	=	122,973 ECU
Ελλάδα	1 000 ΔΡΧ	=	12,806 ECU

13. Mengen

Nachgewiesen werden für alle Waren das Eigen- bzw. Reingewicht und — falls in der Nimexe vorgeschrieben — in Ergänzung oder anstelle dieses Gewichts besondere Maßeinheiten.

14. Geheimhaltung und andere besondere Ausschlüsse

In allen Mitgliedstaaten bestehen Verfahren, nach denen die Geheimhaltung bestimmter Warenbewegungen verfügt werden kann. In diesen Fällen werden die betreffenden Einzelpositionen von den Mitgliedstaaten nicht gesondert nachgewiesen. Es wird aber Vorsorge getroffen, daß sie in den Gesamtsummen enthalten sind. Handhabung und Ausmaß der Geheimhaltung sind in den einzelnen Mitgliedstaaten unterschiedlich.

Die Geheimhaltung wird von den Mitgliedstaaten auf der Ebene der sechsstelligen Nimexe-Nummer durchgeführt. Bei der „Geheimhaltung nach Waren" wird der Handel mit einer Ware mit dem einer anderen Ware zusammengefaßt oder in der dafür vorgesehenen Nimexe-Nummer 99.96-01 erfaßt. Bei der Umschlüsselung nach SITC wird diese Warennummer in die SITC-Position 999.00 umgeschlüsselt. Fußnoten bei den einzelnen Positionen weisen darauf hin, ob Nimexe-Nummern oder Teile dieser Nummern fehlen oder zuviel enthalten sind.

Im Falle der „Geheimhaltung nach Ländern" wird keine oder nur eine teilweise Aufgliederung des Handels einer Ware nach Ländern vorgenommen. In diesem Fall wird der Handel global unter dem Länderschlüssel „977" für jede Ware nachgewiesen. Bei der Bildung der Gesamtsumme des Handels „Welt" ist darauf zu achten, daß die Geheimhaltung nach Ländern nicht in Intra- und Extra-EG getrennt werden kann und daher die Globalsumme „Welt" sich zusammensetzt aus den Elementen: 1010 — Intra-EG (EUR 10) + 1011 Extra-EG (EUR 10) + 1090 Verschiedenes (950 Schiffs- und Luftfahrzeugbedarf + 958 Nicht ermittelte Länder und Gebiete + 977 Aus wirtschaftlichen oder militärischen Gründen nicht nachgewiesene Länder und Gebiete).

Die Sammelposition 1090 Verschiedenes wird in Band I „Länder nach Waren" nachgewiesen.

Außerdem ist darauf hinzuweisen, daß das Zahlenmaterial auf der Grundlage der Zollpapiere bereitgestellt wird und nicht die von einigen Mitgliedstaaten am Ende des Jahres vorgenommenen Korrekturen zur buchmäßigen Erfassung von Transaktionen zwischen den Regierungen enthält. Die Aufstellung einer Handelsbilanz kann unter den genannten Umständen in bestimmten Fällen zu merklichen Abweichungen von den amtlichen Zahlen der Mitgliedstaaten führen.

15. Besondere Maßeinheiten

Zu beachten ist, daß zu Positionen, in denen Teile und Einzelteile erfaßt werden, keine Angaben in besonderen Maßeinheiten gemacht werden bzw. gemacht werden können; sie werden lediglich in Wert- und Mengenangaben ausgewiesen. Dieser Umstand muß deshalb bei der Auswertung der in besonderen Maßeinheiten ausgedrückten Zahlen berücksichtigt werden.

16. Veröffentlichung

Die Analytischen Übersichten des Außenhandels der EG (SITC) erscheinen in je 6 Bänden für die Einfuhr und für die Ausfuhr. Band I enthält die Aufgliederung „Länder nach Waren" 5-, 4-, 3-, 2- und 1stellig nach Werten, die Bänden II-VI enthalten die Aufgliederung „Waren nach Ländern" für die SITC-Gruppen (3stellig) in Mengen und Werten und für die Positionen (5stellig) zusätzlich besondere Maßeinheiten, wo diese sinnvoll das Gewicht ergänzen.

Der Gesamthandel für alle Warenpositionen zusammen wird nur in Band I unter dem Titel „Welt" nachgewiesen, gefolgt von den Untergliederungen Intra- und Extra-EG insgesamt sowie den übrigen Wirtschaftsräumen der Geonom und den einzelnen Partnerländern.

Im folgenden wird ein Beispiel für die Standardtabellen gegeben.

17. Standardtabellen

„Waren nach Ländern", Bände II-VI
(„Länder nach Waren", siehe Band I)

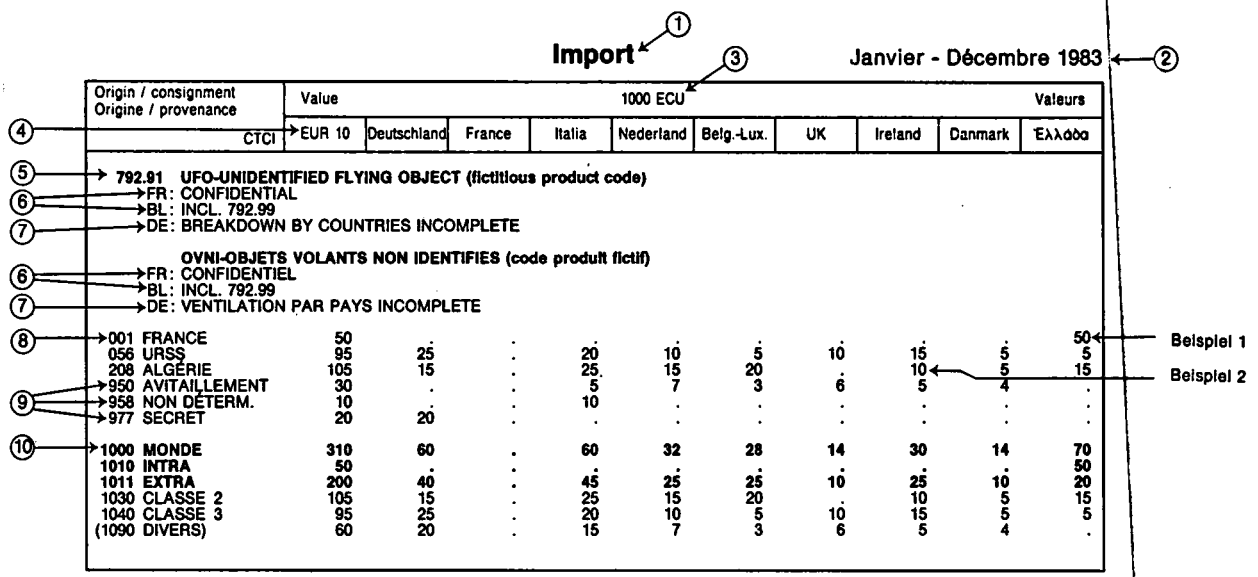

Import ① ③ Janvier - Décembre 1983 ②

Origin / consignment Origine / provenance	Value	1000 ECU								Valeurs
CTCI ④	EUR 10	Deutschland	France	Italia	Nederland	Belg.-Lux.	UK	Ireland	Danmark	Ελλάδα
⑤ **792.91 UFO-UNIDENTIFIED FLYING OBJECT (fictitious product code)**										
⑥ FR: CONFIDENTIAL										
BL: INCL. 792.99										
⑦ DE: BREAKDOWN BY COUNTRIES INCOMPLETE										
OVNI-OBJETS VOLANTS NON IDENTIFIES (code produit fictif)										
⑥ FR: CONFIDENTIEL										
BL: INCL. 792.99										
⑦ DE: VENTILATION PAR PAYS INCOMPLETE										
⑧ 001 FRANCE	50	.	.	.	.	5	.	.	.	50 ← Beispiel 1
056 URSS	95	25	.	20	10	5	10	15	5	5
208 ALGERIE	105	15	.	25	15	20	.	10	5	15 ← Beispiel 2
⑨ 950 AVITAILLEMENT	30	.	.	5	7	3	6	5	4	.
⑨ 958 NON DETERM.	10	.	.	10	.	.	.	.	.	.
⑨ 977 SECRET	20	20	.	.	.	.	.	.	.	.
⑩ **1000 MONDE**	**310**	**60**	**.**	**60**	**32**	**28**	**14**	**30**	**14**	**70**
1010 INTRA	**50**	**.**	**.**	**.**	**.**	**.**	**.**	**.**	**.**	**50**
1011 EXTRA	**200**	**40**	**.**	**45**	**25**	**25**	**10**	**25**	**10**	**20**
1030 CLASSE 2	105	15	.	25	15	20	.	10	5	15
1040 CLASSE 3	95	25	.	20	10	5	10	15	5	5
(1090 DIVERS)	60	20	.	15	7	3	6	5	4	.

1) Handelsstrom.
2) Berichtszeitraum.
3) Verwendete Maßeinheit.
4) Meldeland + Gemeinschaft.
5) Warenkode und -benennung: dreistellige SITC-Gruppe oder fünfstellige SITC-Position.
6) Fußnote über die Geheimhaltung von Waren oder Teilen von Waren.
7) Fußnote über die Geheimhaltung von Partnerländern.
8) Kode der Geonom und Bezeichnung des Partnerlandes oder -wirtschaftsraumes.
9) Länderkode 950, 958 und 977: nicht nach Partnerländern nachweisbar (Schiffsbedarf, nicht ermittelt oder geheimgehalten), zusammengefaßt in Kode 1090 Verschiedenes.
10) Summe des Gesamthandels.

Beispiel: 1000 MONDE = Einfuhr der EG insgesamt aus der Welt: 310 000 ECU, davon 1010 Intra-EG: 50 000 ECU + Extra-EG: 200 000 ECU + 1090 Verschiedenes (weder nach Intra noch nach Extra aufteilbar): 60 000 ECU.

Beispiel 1: Einfuhr Griechenlands von UFOs aus Frankreich in Höhe von 50 000 ECU. Es liegt ein Austausch zwischen Mitgliedstaaten (innergemeinschaftlicher Handel, Intra-EG) vor, daher *Versendungsland* Frankreich, wobei die Ware ggf. ihren Ursprung in einem Drittland haben kann.

Beispiel 2: Einfuhr Irlands aus Algerien in Höhe von 10 000 ECU. Außergemeinschaftlicher (Extra-EG-) Handel, daher *Ursprungsland* Algerien. Wenn Irland diese UFOs zollrechtlich abfertigt und in den freien Verkehr gibt, so daß z. B. Deutschland von diesen UFOs importiert, dann ist Irland *Versendungsland*.

Εισαγωγή

1. Πρόλογος

Στους Αναλυτικούς πίνακες εξωτερικού εμπορίου η Eurostat δημοσιεύει κάθε χρόνο λεπτομερειακά στοιχεία σχετικά με το εξωτερικό εμπόριο της Κοινότητας και το εμπόριο μεταξύ των κρατών μελών. Τα στοιχεία αυτά παρέχονται μέχρι το κατώτατο επίπεδο της εμπορευματικής ονοματολογίας και για τις επιμέρους συναλλασσόμενες χώρες σε 2 πολύτομες σειρές (Nimexe και SITC) με διαχωρισμό σε εισαγωγές και εξαγωγές.

Επίσης, σε έναν τόμο κάθε σειράς παρέχονται στοιχεία για το εμπόριο μεταξύ των επιμέρους συναλλασσόμενων χωρών σε επίπεδο περιληπτικών ονοματολογιών.

Η δημοσίευση αυτή συμπληρώνεται από το Μηνιαίο Δελτίο εξωτερικού εμπορίου, όπου δημοσιεύονται επιλεγμένα μηνιαία και τριμηνιαία στοιχεία και, σε ξεχωριστό τεύχος, πολυετείς επισκοπήσεις από το 1958.

Εξάλλου, τα ετήσια και τα τριμηνιαία αποτελέσματα διατίθενται υπό μορφή μικροφωτοδελτίου. Τα στοιχεία αυτά καθώς και συμπληρωματικά μηνιαία αποτελέσματα μεταδίδονται «on line» και μέσω των τραπεζών πληροφοριών (Cronos, Comext, Siena).

Κατά τα άλλα, τα σημαντικότερα στοιχεία σχετικά με το εξωτερικό εμπόριο περιλαμβάνονται στις συγκεντρωτικές δημοσιεύσεις της Υπηρεσίας (Βασικές στατιστικές της Κοινότητας, Eurostat Επισκόπηση και Ευρωπαϊκές στατιστικές), καθώς και σε δημοσιεύσεις κατά τομείς (Ισοζύγια των βιομηχανικών, αγροτικών και ενεργειακών στατιστικών).

Μια επισκόπηση των δημοσιεύσεων σχετικά με το εξωτερικό εμπόριο της Eurostat γίνεται με το Έντυπο οδηγιών των στατιστικών εξωτερικού εμπορίου, που κυκλοφόρησε το 1982 σε όλες τις επίσημες γλώσσες της Κοινότητας.

Η Στατιστική Υπηρεσία των Ευρωπαϊκών Κοινοτήτων ευχαριστεί τις στατιστικές υπηρεσίες των κρατών μελών για τη συνεργασία τους, στην οποία βασίζεται η ποιότητα των κοινοτικών στατιστικών.

2. Ενιαία μεθοδολογία στις στατιστικές του εξωτερικού εμπορίου της Κοινότητας και του εμπορίου μεταξύ των κρατών μελών

Από την 1η Ιανουαρίου 1978, όλα τα κράτη μέλη εφαρμόζουν τις διατάξεις του κανονισμού του Συμβουλίου (ΕΟΚ) αριθ. 1736/75 που αφορούν τις στατιστικές του εξωτερικού εμπορίου της Κοινότητας και του εμπορίου μεταξύ των κρατών μελών. Από την ημερομηνία λοιπόν αυτή η Eurostat τροποποίησε τις διαδικασίες που εφαρμόζει, και δημοσιεύει τώρα όλα τα στατιστικά στοιχεία που αφορούν το εξωτερικό εμπόριο σύμφωνα με ενιαίες αρχές (με την εξαίρεση περιορισμένων ειδικών διακινήσεων αγαθών, όπως καύσιμα και εφόδια πλοίων αεροσκαφών, προϊόντα διεθνούς συνεργασίας, ταχυδρομικά δέματα, δειγματολόγια, επιστρεφόμενα εμπορεύματα, κλπ., που δεν έχουν ακόμη τυποποιηθεί). Ο εναρμονισμός των εννοιών και των ορισμών οδηγεί αναπόφευκτα σε μεταβολή του ενημερωτικού περιεχομένου των στατιστικών, με συνέπεια τη διατάραξη κατά κάποιον τρόπο, της ομοιογένειας των χρονολογικών σειρών, γεγονός που πρέπει να ληφθεί υπόψη ιδιαίτερα στις αναλύσεις που καλύπτουν εκτεταμένες περιόδους.

3. Πηγές

Η μόνη πηγή για τις στατιστικές της Κοινότητας είναι τα μηνιαία στοιχεία που κοινοποιούνται στην Eurostat βάσει ενιαίας ταξινομήσεως σύμφωνα με τους κωδικούς εμπορευμάτων της Nimexe από τις ακόλουθες υπηρεσίες των κρατών μελών:

BR Deutschland	Statistisches Bundesamt, Wiesbaden
France	Direction Générale des Douanes et Droits Indirects, Paris
Italia	Istituto Centrale di Statistica, Roma
Nederland	Centraal bureau voor de statistiek, Heerlen
Belg.-Luxbg.	Institut National de Statistique, Bruxelles Nationaal Instituut voor de Statistiek, Brussel
United Kingdom	HM Customs and Excise, Statistical Office, Southend-on-Sea
Ireland	Central Statistics Office, Dublin
Danmark	Danmarks Statistik, København
Ελλάδα	Εθνική Στατιστική Υπηρεσία της Ελλάδας, Αθήνα

4. Περίοδος αναφοράς

Η περίοδος αναφοράς είναι κανονικά ο ημερολογιακός μήνας. Τα αποτελέσματα των κοινοτικών στατιστικών με την ταξινόμηση της Nimexe και της SITC δημοσιεύονται μόνο κάθε τρίμηνο και κάθε χρόνο, ενώ με την ταξινόμηση του CCT κάθε χρόνο.

5. Αντικείμενο

Οι στατιστικές του εξωτερικού εμπορίου της Κοινότητας και οι στατιστικές εμπορίου μεταξύ των κρατών μελών περιλαμβάνουν όλα τα εμπορεύματα τα οποία:

- εισάγονται ή εξάγονται από το στατιστικό έδαφος της Κοινότητας,
- διακινούνται μεταξύ των στατιστικών εδαφών των κρατών μελών.

Δεν περιλαμβάνεται όμως η διαμετακόμιση και η διακίνηση σε αποθήκες.

6. Σύστημα καταγραφής

Τα αποτελέσματα των στατιστικών της Κοινότητας αναφέρονται επομένως στο ειδικό εμπόριο, το οποίο περιλαμβάνει:

- την απευθείας εισαγωγή και την εισαγωγή από τις αποθήκες για ελεύθερη κυκλοφορία, την εισαγωγή για ενεργητική τελειοποίηση και την εισαγωγή μετά από παθητική τελειοποίηση (τελωνειακό καθεστώς), ανεξάρτητα από το αν η διακίνηση των εμπορευμάτων αποτελεί εμπορική πράξη·
- την εξαγωγή εμπορευμάτων από την ελεύθερη κυκλοφορία, την εξαγωγή μετά από ενεργητική τελειοποίηση και την εξαγωγή για παθητική τελειοποίηση (τελωνειακό καθεστώς).

7. Εξαιρέσεις και απλοποιήσεις

Οι στατιστικές της Κοινότητας δεν επεξεργάζονται στοιχεία που αφορούν εμπορεύματα τα οποία:

- περιέχονται στον πίνακα εξαιρέσεων του παραρτήματος Β του παραπάνω κανονισμού (πχ. κυκλοφορούντα νομίσματα, είδη διπλωματικής ή ανάλογης χρήσεως, είδη που εισάγονται και εξάγονται σε προσωρινή βάση, κλπ.),
- έχουν αξία ή βάρος που είναι κατώτερο από το εθνικό στατιστικό κατώφλιο που καθορίζεται στο άρθρο 24 του κανονισμού,
- υπόκεινται σε ειδικές διατάξεις (πχ. ορισμένοι τύποι επισκευών, ορισμένες εμπορικές πράξεις των ενόπλων δυνάμεων ενός κράτους μέλους ή ξένων ενόπλων δυνάμεων που σταθμεύουν στο έδαφός του, νομισματικός χρυσός, κλπ.).

8. Στατιστικό έδαφος

Το στατιστικό έδαφος της Κοινότητας περιλαμβάνει το τελωνειακό έδαφος της Κοινότητας με εξαίρεση τα γαλλικά υπερπόντια εδάφη και τη Γροιλανδία. Το στατιστικό έδαφος της Ομοσπονδιακής Δημοκρατίας της Γερμανίας, και συνεπώς και της Κοινότητας, περιλαμβάνει το έδαφος του Δυτικού Βερολίνου.

Το εμπόριο μεταξύ της Ομοσπονδιακής Δημοκρατίας της Γερμανίας και της Λαϊκής Δημοκρατίας της Γερμανίας δεν περιλαμβάνεται στις στατιστικές εξωτερικού εμπορίου της Ομοσπονδιακής Δημοκρατίας της Γερμανίας και επομένως ούτε στις στατιστικές της Κοινότητας.

Η ηπειρωτική υφαλοκρηπίδα θεωρείται ότι ανήκει στο στατιστικό έδαφος του κράτους το οποίο τη διεκδικεί.

9. Τυποποιημένη ταξινόμηση διεθνούς εμπορίου (SITC, αναθ. 2) του Οργανισμού των Ηνωμένων Εθνών

Η STIC εξυπηρετεί κυρίως τις οικονομικές αναλύσεις. Η εν ισχύι δεύτερη αναθεωρημένη έκδοση του 1974 βασίζεται σε μια απόφαση του Οικονομικού και Κοινωνικού Συμβουλίου των Ηνωμένων Εθνών της 7ης Μαΐου 1975. Η απόφαση αυτή δημοσιεύτηκε από τη Διεύθυνση οικονομικών και κοινωνικών υποθέσεων — Γραφείο στατιστικής — των Ηνωμένων Εθνών υπό τον τίτλο «Statistical Papier, Series M, Nr. 34, New York 1976».

Η SITC περιλαμβάνει 10 τμήματα, που καθορίζονται από το πρώτο ψηφίο του κώδικα, 69 κατηγορίες που καθορίζονται από τα δύο πρώτα ψηφία, καθώς και 233 ομάδες και 786 υποομάδες που καθορίζονται από τα πρώτα τρία ή, αντίστοιχα, τέσσερα ψηφία. Οι υποομάδες χωρίζονται σε 1924 εδάφια που καθορίζονται με πενταψήφιο κώδικα.

Κάθε εδάφιο της SITC αντιστοιχεί ως προς το περιεχόμενό του σε ένα εδάφιο ή υποεδάφιο της NCCD (Ονοματολογία του Συμβουλίου Τελωνειακής Συνεργασίας), της οποίας οι ορισμοί είναι και οι καθοριστικοί. Τα κείμενα της SITC περιέχονται εδώ σε περιληπτική μορφή.

Τα αποτελέσματα κατά τη SITC υπολογίζονται με βάση τη Nimexe της Eurostat. Η αντιστοιχία των δύο ονοματολογιών δημοσιεύται στην Επίσημη Εφημερίδα των Ευρωπαϊκών Κοινοτήτων μαζί με τις ονομασίες των προϊόντων της Nimexe.

10. Εμπορικοί εταίροι: χώρες και οικονομικές περιφέρειες

Τα στοιχεία των κοινοτικών στατιστικών κατανέμονται κατά χώρες προέλευσης, αποστολής και προορισμού με βάση την ονοματολογία των χωρών για τις στατιστικές εξωτερικού εμπορίου της Κοινότητας και τις στατιστικές εμπορίου μεταξύ των κρατών μελών (Γεωγραφική Ονοματολογία – Geonom).

Η ονοματολογία ενημερώνεται κάθε χρόνο και δημοσιεύται από την Eurostat. Εκτός από τις 200 περίπου συναλλασσόμενες χώρες αναφέρονται 20 περίπου οικονομικές περιοχές η σύνθεση των οποίων καθορίζεται στη Γεωγραφική Ονοματολογία.

Αναφέρονται τα εξής:

— για τις εισαγωγές:
- *η χώρα προέλευσης* για τα εμπορεύματα που προέρχονται από τρίτες χώρες, τα οποία δεν βρίσκονται ούτε σε ελεύθερη τελωνειακή κυκλοφορία στην Κοινότητα, ούτε σε ενεργητική τελειοποίηση,
- *η χώρα αποστολής*
  - για εμπορεύματα που προέρχονται από τρίτες χώρες, τα οποία βρίσκονται ήδη σε καθεστώς ελεύθερης τελωνειακής κυκλοφορίας ή σε ενεργητική τελειοποίηση,
  - για εμπορεύματα που προέρχονται από κράτη μέλη,
  - για όλα τα εμπορεύματα του κεφαλαίου 99 της Nimexe,

— για τις εξαγωγές:
- *η χώρα προορισμού.*

Οι κοινοτικές στατιστικές αποτελούνται από δύο διαφορετικά είδη στατιστικών: τις στατιστικές εξωτερικού εμπορίου της Κοινότητας (Εμπόριο εκτός ΕΟΚ) για τις οποίες από την πλευρά των εισαγωγών ισχύει γενικά η προέλευση, και οι στατιστικές εμπορίου μεταξύ των κρατών μελών (Εμπόριο εντός ΕΟΚ), για τις οποίες, προκειμένου να αποφευχθούν οι διπλοί υπολογισμοί σε επίπεδο Κοινότητας, αναφέρεται η χώρα αποστολής. Οι κοινοτικές στατιστικές εξωτερικού εμπορίου διαφέρουν στο σημείο αυτό από τις εθνικές στατιστικές των κρατών μελών στις οποίες ισχύουν συνήθως άλλοι κανόνες για τον ορισμό του κράτους συναλλαγής.

11. Αξία

Η στατιστική αξία των εισαγόμενων εμπορευμάτων ισούται με τη δασμολογητέα αξία ή με την αξία που καθορίζεται με βάση την έννοια της δασμολογητέας αξίας (πχ. για εισαγωγές από άλλα κράτη μέλη) (cif).

Η στατιστική αξία των εξαγόμενων εμπορευμάτων ισούται με την αξία που έχουν τα εμπορεύματα στον τόπο και κατά το χρόνο που εγκαταλείπουν το στατιστικό έδαφος του εξάγοντος κράτους μέλους (fob).

Η αξία υπολογίζεται σε ευρωπαϊκές νομισματικές μονάδες (ECU). Τα στοιχεία που μεταδίδονται στην Eurostat από τα κράτη μέλη σε εθνικό νόμισμα μετατρέπονται σε ECU σύμφωνα με τις μηνιαίες τιμές μετατροπής.

Για το σχετικό έτος χρησιμοποιούνται μέσες τιμές μετά από κατάλληλη ημερολογιακή στάθμιση ως εξής:

12. Τιμές μετατροπής 1983

BR Deutschland	1 000 DM	=	440,426 ECU
France	1 000 FF	=	147,693 ECU
Italia	1 000 LIT	=	0,741 ECU
Nederland	1 000 HFL	=	394,135 ECU
Belg.-Luxbg.	1 000 BFR/LFR	=	22,008 ECU
United Kingdom	1 000 UKL	=	1 703,537 ECU
Ireland	1 000 IRL	=	1 398,687 ECU
Danmark	1 000 DKR	=	122,973 ECU
Ελλάδα	1 000 ΔΡΧ	=	12,806 ECU

13. Ποσότητες

Καταγράφεται το καθαρό βάρος όλων των εμπορευμάτων, και εφόσον απαιτείται από τη Nimexe, δίνονται συμπληρωματικές μονάδες μετρήσεως εκτός του παραπάνω βάρους ή στη θέση του.

14. Εμπιστευτικότητα και ιδιαιτερότητες

Σε όλα τα κράτη μέλη υπάρχουν διαδικασίες με τις οποίες διασφαλίζεται το στατιστικό απόρρητο της διακίνησης ορισμένων προϊόντων. Στις περιπτώσεις αυτές τα κράτη μέλη δεν αναφέρουν ξεχωριστά τα σχετικά επιμέρους εδάφια. Λαμβάνονται όμως τα κατάλληλα μέτρα ούτως ώστε να περιληφθούν στα συνολικά ποσά. Ο χειρισμός και η έκταση του στατιστικού απόρρητου διαφέρουν στα επιμέρους κράτη μέλη.

Η τήρηση του απόρρητου γίνεται από τα κράτη μέλη στο επίπεδο του εξαψήφιου αριθμού Nimexe.Στην «τήρηση του απόρρητου κατά προϊόντα», το εμπόριο αναφορικά με ένα προϊόν συμπτύσσεται με το εμπόριο άλλου προϊόντος ή περιλαμβάνεται στον ειδικό αριθμό της Nimexe 99.96-01 που προβλέπεται γι'αυτό. Κατά την κωδικοποίηση κατά τη SITC, ο αριθμός αυτός του προϊόντος κωδικοποιείται στο εδάφιο SITC 999.000. Υποσημειώσεις στα αντίστοιχα εδάφια διευκρινίζουν αν οι αριθμοί της Nimexe ή μέρη τους λείπουν ή πλεονάζουν.

Στην περίπτωση της «τήρησης του απόρρητου κατά χώρες» δεν πραγματοποιείται καμία ή μόνο μερική ταξινόμηση του εμπορίου κατά χώρες σχετικά με κάποιο προϊόν. Στην περίπτωση αυτή το εμπόριο καταχωρείται συνολικά στην κατηγορία των κωδικών χωρών «977» για κάθε προϊόν. Κατά το σχηματισμό της συνολικής ομάδας «παγκόσμιο σύνολο» πρέπει να ληφθεί υπόψη ότι το απόρρητο κατά χώρες δεν είναι δυνατό να διαχωριστεί σε εντός και εκτός ΕΟΚ και επομένως το γενικό ποσό «παγκόσμιο σύνολο» να αποτελείται από τα συστατικά: 1010 – εντός ΕΟΚ (EUR 10) + 1011 εκτός – ΕΟΚ (EUR 10) + 1090 Διάφορα (950 εφοδιασμός πλοίων και αεροσκαφών + 958 χώρες και περιφέρειες που δεν μεταδίδουν στοιχεία + 977 χώρες και περιφέρειες που δεν αναφέρονται για οικονομικούς ή στρατιωτικούς λόγους).

Η συνολική εγγραφή 1090 Διάφορα υπάρχει στον τόμο Z με τον τίτλο «Χώρες κατά προϊόντα».

Εξάλλου, οι στατιστικές καταρτίζονται με βάση τελωνειακά έγγραφα χωρίς να λαμβάνονται υπόψη οι διορθώσεις που γίνονται στο τέλος του χρόνου από ορισμένα κράτη μέλη για τη λογιστική τακτοποίηση των διακυβερνητικών ανταλλαγών. Υπ' αυτές τις συνθήκες, η κατάρτιση ενός εμπορικού ισοζυγίου μπορεί σε ορισμένες περιπτώσεις να οδηγήσει σε σημαντικές αποκλίσεις, σε σχέση με τα επίσημα εθνικά στοιχεία.

15. Ειδικές μονάδες μέτρησης

Θα πρέπει να σημειωθεί, ότι στα εδάφια στα οποία συμπεριλαμβάνονται τμήματα προϊόντων, δεν γίνεται ή δεν μπορεί να γίνει καταχώρηση σε ειδικές μονάδες μέτρησης. Χρησιμοποιούνται μόνο μονάδες αξίας και ποσοτήτων. Το γεγονός αυτό πρέπει επομένως να λαμβάνεται υπόψη κατά την αξιολόγηση στοιχείων που εκφράζονται με ειδικές μονάδες μέτρησης.

16. Δημοσίευση

Οι Αναλυτικοί πίνακες του εξωτερικού εμπορίου των ΕΚ (SITC) εκδίδονται σε 6 τόμους για τις εισαγωγές και 6 για τις εξαγωγές. Ο τόμος I περιέχει την ταξινόμηση «Χώρες κατά προϊόντα», κατά αξίες με 5-, 4-, 3-, 2- και μονοψήφιους κώδικες, οι τόμοι II-VI περιέχουν την ταξινόμηση «Προϊόντα κατά χώρες» για τις ομάδες της SITC (τριψήφιοι κώδικες) σε ποσότητες και αξίες, και για τα εδάφια (πενταψήφιοι κώδικες) επιπλέον με ειδικές μονάδες μέτρησης όπου είναι απαραίτητο να συμπληρωθούν οι ταξινομήσεις σε βάρος.

Το συνολικό εμπόριο για όλα τα προϊόντα μαζί υπάρχει μόνο στον τόμο I με τίτλο «Παγκόσμιο σύνολο», και ακολουθείται από τις υποδιαιρέσεις εντός και εκτός ΕΟΚ σαν σύνολο καθώς και από τις λοιπές οικονομικές περιφέρειες της Geonom και των επιμέρους συναλλασσόμενων χωρών.

Στη συνέχεια παρατίθεται ένα παράδειγμα για τους τυποποιημένους πίνακες.

17. Βασικοί πίνακες

«Προϊόντα κατά χώρες», Τόμοι II-VI
(«Χώρες κατά προϊόντα, Βλ. Τόμο I)

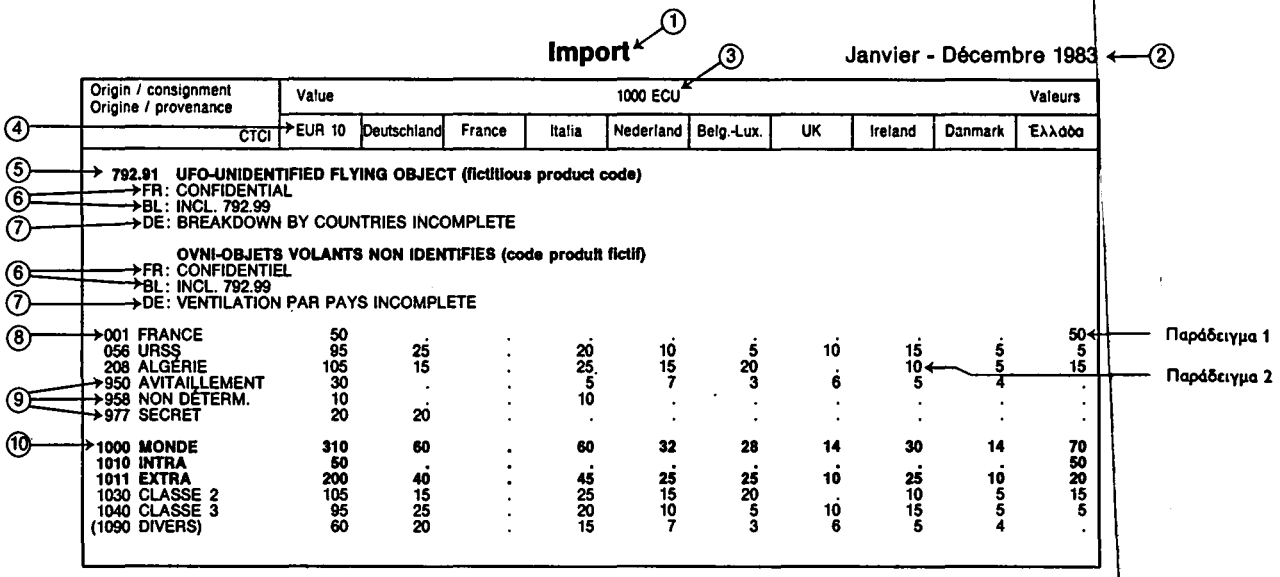

Import ① ③ Janvier - Décembre 1983 ②

Origin / consignment Origine / provenance	Value	1000 ECU								Valeurs
④ CTCI	EUR 10	Deutschland	France	Italia	Nederland	Belg.-Lux.	UK	Ireland	Danmark	Ελλάδα
⑤ **792.91 UFO-UNIDENTIFIED FLYING OBJECT (fictitious product code)**										
⑥ FR: CONFIDENTIAL										
⑥ BL: INCL. 792.99										
⑦ DE: BREAKDOWN BY COUNTRIES INCOMPLETE										
OVNI-OBJETS VOLANTS NON IDENTIFIES (code produit fictif)										
⑥ FR: CONFIDENTIEL										
⑥ BL: INCL. 792.99										
⑦ DE: VENTILATION PAR PAYS INCOMPLETE										
⑧ 001 FRANCE	50	.	.	.	.	.	.	.	.	50 ← Παράδειγμα 1
056 URSS	95	25	.	20	10	5	10	15	5	5
208 ALGERIE	105	15	.	25	15	20	.	10	5	15 ← Παράδειγμα 2
⑨ 950 AVITAILLEMENT	30	.	.	5	7	3	6	5	4	.
⑨ 958 NON DETERM.	10	.	.	10	.	.	.	.	.	.
⑨ 977 SECRET	20	20	.	.	.	.	.	.	.	.
⑩ **1000 MONDE**	**310**	**60**	.	**60**	**32**	**28**	**14**	**30**	**14**	**70**
1010 INTRA	**50**	.	.	.	.	.	.	.	.	**50**
1011 EXTRA	**200**	**40**	.	**45**	**25**	**25**	**10**	**25**	**10**	**20**
1030 CLASSE 2	105	15	.	25	15	20	.	10	5	15
1040 CLASSE 3	95	25	.	20	10	5	10	15	5	5
(1090 DIVERS)	60	20	.	15	7	3	6	5	4	.

1) Ροή.
2) Περίοδος αναφοράς.
3) Χρησιμοποιούμενη μονάδα.
4) Δηπλούσα χώρα + Κοινότητα.
5) Κώδικας και ονομασία του προϊόντος: τριψήφιος αριθμός ομάδας της SITC ή πενταψήφιος αριθμός εδαφίου της SITC.
6) Ένδειξη απόρρητου των προϊόντων ή τμημάτων τους.
7) Ένδειξη απόρρητου των συναλλασσόμενων χωρών.
8) Κώδικας της Geonom και όνομα της συναλλασσόμενης χώρας ή της οικονομικής περιφέρειας.
9) Κώδικες χώρας 950, 958 και 977: χωρίς να διευκρινίζονται οι συναλλασσόμενες χώρες (ο απαιτούμενος αριθμός πλοίων δεν ανακοινώθηκε ή τηρείται απόρρητος), συγκεντρώνονται υπό τον κώδικα 1090 Διάφορα.
10) Άθροισμα του συνολικού εμπορίου.

Παράδειγμα: 1000 MONDE = συνολικές εισαγωγές στην ΕΟΚ από όλο τον κόσμο: 310 000 ECU, από τις οποίες: 1010 εντός ΕΟΚ: 50 000 ECU + εκτός ΕΟΚ: 200 000 ECU + 1090 διάφορα (που δεν μπορούν να ταξινομηθούν ούτε στα εντός ούτε στα εκτός ΕΟΚ): 60 000 ECU.

Παράδειγμα 1: Εισαγωγή στην Ελλάδα UFO από τη Γαλλία, αξίας 50 000 ECU. Πρόκειται για συναλλαγή μεταξύ κρατών μελών (εμπόριο εντός ΕΟΚ), οπότε χώρα *αποστολής* είναι μεν η Γαλλία το προϊόν όμως ενδέχεται να έχει μια τρίτη χώρα ως χώρα καταγωγής.

Παράδειγμα 2: Εισαγωγή στην Ιρλανδία UFO από την Αλγερία, αξίας 10 000 ECU. Πρόκειται για εμπόριο εκτός ΕΟΚ· χώρα *καταγωγής* είναι η Αλγερία. Αν τα UFO αυτά εκτελωνιστούν στην Ιρλανδία και διοχετεύθούν στην ελεύθερη αγορά, ώστε να εισαγάγει π.χ. η Γερμανία μέρος από αυτά τα UFO, τότε η Ιρλανδία είναι η χώρα *προελεύσεως*.

Introduction

1. Preface

In the *Analytical tables of foreign trade* Eurostat publishes details of the Community's foreign trade and trade between Member States down to the lowest level of the goods nomenclature and between individual partner countries annually in two series, according to Nimexe and according to the SITC, divided into imports and exports.

In one volume in each series the trade between individual partner countries is also shown by type of goods for the amalgamated nomenclature levels.

This publication is complemented by the *Monthly external trade bulletin* containing selected monthly and quarterly data and, in a supplementary issue, tables giving surveys of results from 1958 onwards.

Annual and quarterly data are also available on microfiche. Together with monthly data, they are disseminated on line via the Eurostat data banks (Cronos, Comext, Siena).

The most important foreign trade data also appear in the SOEC's more general publications (*Basic Community statistics, Eurostat Review* and *Eurostatistics*) and in publications for specific sectors (balance sheets for industrial, agricultural and energy statistics).

External trade statistics – User's guide, which appeared in 1982 in all the official languages of the Community, gives an overview of the external trade publications issued by Eurostat.

The SOEC thanks the statistical services of the Member States for their cooperation in maintaining the quality of Community statistics.

2. Standard methodology in the external trade statistics of the Community and statistics of trade between Member States

Since 1 January 1978 the provisions of Council Regulation (EEC) No 1736/75 on the external trade statistics of the Community and statistics of trade between Member States have been implemented by all Community countries. On that date therefore, Eurostat amended its procedures and now publishes all external trade statistics in accordance with uniform principles (with the exception of a few special movements of goods such as stores and provisions, returned goods, joint production, postal consignments, mixed consignments, etc., which have not yet been standardized). The harmonization of concepts and definitions leads inevitably to a change in the information content of the statistics and thus to a certain extent to less homogeneity in the time series — a factor to be noted, particularly with regard to analyses covering long periods.

3. Sources

The sole source for the Community statistics is the results communicated monthly to Eurostat by the Member States in standard form, according to Nimexe headings, by the following services:

BR Deutschland	Statistisches Bundesamt, Wiesbaden
France	Direction Générale des Douanes et Droits Indirects, Paris
Italia	Istituto Centrale di Statistica, Roma
Nederland	Centraal bureau voor de statistiek, Heerlen
Belgium/Luxbg.	Institut National de Statistique, Bruxelles Nationaal Instituut voor de Statistiek, Brussel
United Kingdom	HM Customs and Excise, Statistical Office, Southend-on-Sea
Ireland	Central Statistics Office, Dublin
Danmark	Danmarks Statistik, København
Ἑλλάδα	Office National de Statistique de Grèce, Athènes

4. Reporting period

The reporting period is normally the calendar month, but Community results by Nimexe codes and SITC headings are only drawn up quarterly and annually, and by CCT headings only annually.

5. Scope

The external trade statistics of the Community and statistics of trade between Member States include all goods which:

- enter or leave the statistical territory of the Community;
- circulate between the statistical territories of the Member States.

Goods in transit or warehouse are not, however, included.

6. System of recording

The results of Community statistics refer, therefore, to special trade. This is taken to mean:

- the direct import and the import from the warehouses for free circulation, the import for inward processing and the import after outward processing (customs procedures)—regardless of whether or not a commercial transaction is the reason for the movement of goods;
- the export of goods from free circulation, export after inward processing and export for outward processing (customs procedures).

7. Exceptions and simplified procedures

No data are processed in the Community statistics for goods:

- contained in the list of exceptions in Annex B of the abovementioned regulation (e.g. legal tender, goods for diplomatic and similar purposes, certain temporary imports and exports, etc.);
- the value or weight of which do not attain the national statistical threshold defined in Article 24 of the regulation;
- to which special provisions apply (e.g. certain types of repairs, certain transactions by the armed forces of a Member State or foreign armed forces stationed on its territory, gold specie, etc.).

8. Survey area

The statistical territory of the Community comprises the customs territory of the Community with the exception of the French overseas departments and Greenland. The statistical territory of the Federal Republic of Germany and hence of the Community includes the territory of West Berlin. Trade between the Federal Republic of Germany and the German Democratic Republic is not contained in the external trade statistics of the Federal Republic of Germany and thus not in the Community statistics. The continental shelf is included in the statistical territory of that State which lays claim to it.

9. Standard International Trade Classification (SITC, Rev. 2) of the United Nations Organization

The SITC is used primarily for economic analysis. The present version, the 1974, Revision 2, is covered by a resolution of the UN Economic and Social Council of 7 May 1975. It was published by the UN Department of Economic and Social Affairs, Statistical Office, under the reference 'Statistical studies, series M, No 34, New York 1976'.

The SITC consists of 10 sections, designated by the first digit; 69 divisions, designated by the first two digits; 233 groups and 786 sub-groups, designated by the first three or four digits. The sub-groups are broken down into 1924 items, designated by 5-digit codes.

Each SITC heading corresponds in scope either to a heading or a sub-heading of the Customs Cooperation Council Nomenclature, the definitions of which are authoritative; the texts of this edition were shortened.

Data according to the SITC are calculated by Eurostat, based on Nimexe. A comparison of the two nomenclatures is published in the *Official Journal of the European Communities* together with the Nimexe nomenclature of goods.

10. Partner countries and economic zones

Community results are broken down according to countries of origin, consignment and destination, based on the 'Country nomenclature for the external trade statistics of the Community and statistics of trade between Member States: Geonomenclature (Geonom)'.

The nomenclature is updated and published annually by Eurostat. As well as approximately 200 partner countries, some 20 economic regions are given, these regions being defined in the geonomenclature.

Included are:

— for imports:
  - *the country of origin* for goods originating in third countries, which are neither already in free circulation within the Community (customs procedures) nor in inward processing;
  - *country of consignment*
    - for goods originating in third countries which are already in free circulation in the Community (customs procedures) or have been transported for inward processing,
    - for goods originating in Member States,
    - for all goods in Chapter 99 of Nimexe;

— for exports:
  - *the country of destination.*

Community statistics are thus composed of two separate sets of statistics: statistics for the Community's external trade (extra-Community trade), for which on the imports side the origin is generally the important factor, and statistics of trade between the Member States (intra-Community trade), in which the country of consignment is shown to avoid the duplicating of figures at Community level. The Community's external trade statistics differ from the national statistics of Member States in that different

rules generally apply for the definition of the partner country in the case of imports.

11. Value

The statistical value of imported goods is equal to the dutiable value or equal to a value determined on the basis of the concept of dutiable value (e.g. for imports from other Member States) (cif).

The statistical value of exported goods is equal to the value of the goods at the place and at the time they leave the statistical territory of the exporting Member State (fob).

Values are expressed in European currency units (ECU).

The value data transmitted to Eurostat by the Member States in national currencies are converted to ECU at the monthly exchange rates. For the year, averages weighted by calendar day are used as follows:

12. 1983 conversion rates

BR.Deutschland	1 000 DM	=	440,426 ECU
France	1 000 FF	=	147,693 ECU
Italia	1 000 LIT	=	0,741 ECU
Nederland.	1 000 HFL	=	394,135 ECU
Belg.-Luxbg.	1 000 BFR/LFR	=	22,008 ECU
United Kingdom	1 000 UKL	=	1703,537 ECU
Ireland	1 000 IRL	=	1398,687 ECU
Danmark	1 000 DKR	=	122,973 ECU
Ελλάδα	1 000 ΔPX	=	12,806 ECU

13. Quantities

The net weight of all goods is recorded, and where so required in Nimexe, supplementary units of measurement are given in addition to or in place of this weight.

14. Confidentiality and other limiting factors

In all Member States there are procedures which provide for the confidentiality of certain movements of goods. In such cases, the relevant individual headings are not given separately by the Member States, but care is taken to ensure that they are included in the grand totals. The way in which confidentiality is handled and the extent to which it applies vary in the different Member States.

Confidentiality is ensured by the Member States at the level of the six-digit Nimexe-code. In the case of 'confidentiality by product', trade in one product is included with that of another or included in the Nimexe code 99.96-01, which was specifically introduced for such cases. When converting to the SITU, this product code is converted to the SITC heading 999..00. Footnotes to the individual headings indicate whether Nimexe codes or parts of these codes are missing or whether too many are included.

In the case of 'confidentiality by country', either no breakdown or only a partial breakdown of the trade in a particular product is shown by country. In this case, overall trade is shown under the country code '977' for each product. Care should be taken when the grand total of trade is computed that confidentiality by country cannot be split up into intra- and extra-Community trade and thus the grand total is composed of the following: 1010 – intra-Community (EUR 10) + 1011 extra-Community (EUR 10) + 1090 miscellaneous (950 stores and provisions + 958 countries and territories not determined + 977 countries and territories not disclosed for commercial or military reasons).

The composite heading 1090 'Miscellaneous' comes in volume I 'countries by products'.

Furthermore the data are based on customs documents and take no account of the corrections made by certain Member States at the end of the year to include inter-governmental exchanges. Under these circumstances the establishment of a trade balance can result in certain cases in considerable discrepancies *vis-à-vis* the official national figures.

15. Special units of measurement

Care shoud be taken that under headings where parts and component parts are recorded, no data are given in special units of measurement or can be given in such units; they are given only as value and quantity data. This point must therefore be taken into account when the figures which are expressed in special units of measurement are analysed.

16. Publication

The analytical tables of the external trade of the European Communities (SITC) appear in six volumes each for imports and exports. Volume I contains the breakdown 'countries by products', 5-, 4-, 3-, 2-, and 1-digit according to values, Volumes II to VI contain the breakdown 'products by country' for the SITC groups (3-digit) in quantities and values and for items (5-digit) plus special units of measurement where these add to the useful information.

The total trade for all goods headings taken together is shown in Volume I under the title 'grand total' followed by the breakdowns into intra- and extra-Community overall and the remaining economic zones of the geonom and the individual partner countries.

An example of the standard tables is given below.

17. Standard tables

'Products by country', Volumes II to VI
('Countries by products' see Volume I)

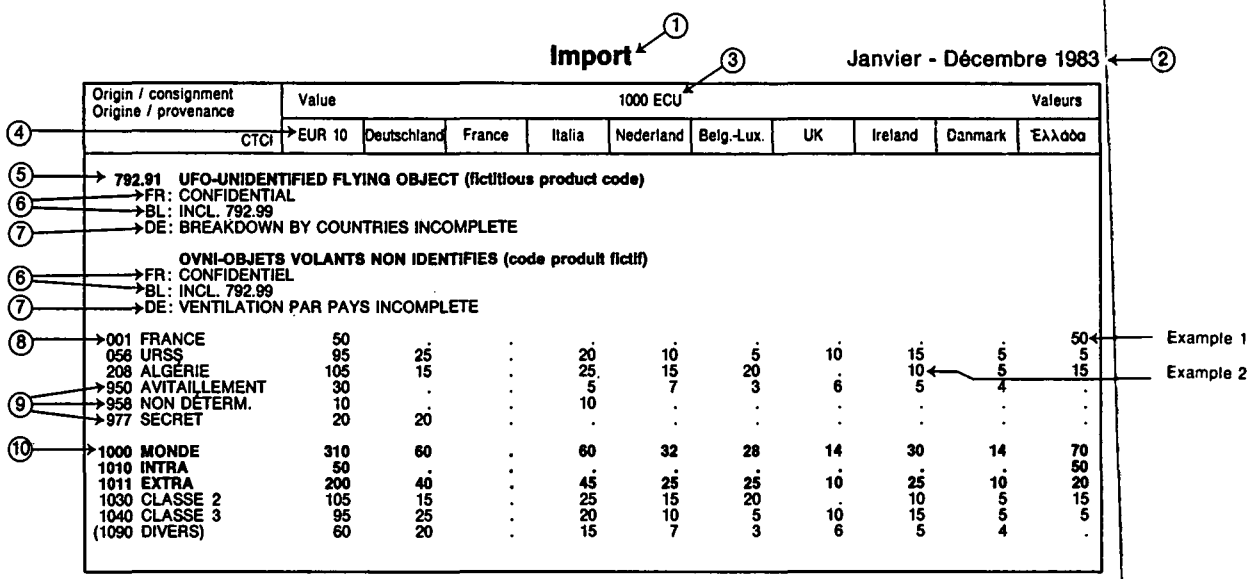

Import ① ③ Janvier - Décembre 1983 ②

Origin / consignment Origine / provenance	Value	1000 ECU							Valeurs
CTCI	EUR 10	Deutschland	France	Italia	Nederland	Belg.-Lux.	UK	Ireland	Danmark	Ελλάδα
⑤ 792.91 UFO-UNIDENTIFIED FLYING OBJECT (fictitious product code)										
⑥ FR: CONFIDENTIAL										
BL: INCL. 792.99										
⑦ DE: BREAKDOWN BY COUNTRIES INCOMPLETE										
OVNI-OBJETS VOLANTS NON IDENTIFIES (code produit fictif)										
⑥ FR: CONFIDENTIEL										
BL: INCL. 792.99										
⑦ DE: VENTILATION PAR PAYS INCOMPLETE										
⑧ 001 FRANCE	50	.	.	.	.	.	.	.	.	50 ← Example 1
056 URSS	95	25	.	20	10	5	10	15	5	5
208 ALGERIE	105	15	.	25	15	20	.	10	5	15 ← Example 2
⑨ 950 AVITAILLEMENT	30	.	.	5	7	3	6	5	4	.
958 NON DETERM.	10	.	.	10	.	.	.	.	.	.
977 SECRET	20	20	.	.	.	.	.	.	.	.
⑩ 1000 MONDE	310	60	.	60	32	28	14	30	14	70
1010 INTRA	50	.	.	.	.	.	.	.	.	50
1011 EXTRA	200	40	.	45	25	25	10	25	10	20
1030 CLASSE 2	105	15	.	25	15	20	.	10	5	15
1040 CLASSE 3	95	25	.	20	10	5	10	15	5	5
(1090 DIVERS)	60	20	.	15	7	3	6	5	4	.

1. Trade flow.
2. Reporting period.
3. Unit of measurement used.
4. Reporting country + Community.
5. Product code and text: 3-digit SITC group or 5-digit SITC item.
6. Footnote on the confidentiality of goods or parts of goods.
7. Footnote on the confidentiality of partner countries.
8. GEONOM code and designation of the partner country or economic zone.
9. Country codes 950, 958 and 977: not shown according to partner countries (stores and provisions, not determined or confidential), amalgamated under code 1090 'Miscellaneous'.
10. Total trade

    Example: 1 000 GRAND TOTAL = imports into the European Communities from all over the world: 310 000 ECU, of which 1010 intra-Community 50 000 ECU + extra-Community 200 000 ECU + 1090 Miscellaneous (cannot be broken down either into intra- or extra-) 60 000 ECU.

    Example 1: Import into Greece of UFOs from France amounting to 50 000 ECU. This is trade between Member States (intra-Community trade), therefore the *country of consignment* is France, and the goods may possibility originate in a third country.

    Example 2: Imports into Ireland from Algeria amounting to 10 000 ECU. Extra-Community trade, therefore the *country of origin* is Algeria. If Ireland processes these UFOs (customs procedures) and puts them into free circulation, with the result that Germany, for example, imports some of the UFOs, then Ireland is the *country of consignment.*

Introduction

1. Avant-propos

Dans les *Tableaux analytiques du commerce extérieur*, l'Eurostat publie annuellement les résultats détaillés du commerce extérieur de la Communauté et du commerce entre ses États membres; ces résultats sont fournis jusqu'au niveau le plus bas de la nomenclature des produits et pour chacun des pays partenaires, dans deux séries établies selon la Nimexe et la CTCI, l'une pour les importations et l'autre pour les exportations.

Dans un volume de chaque série, le commerce des différents pays partenaires est également publié pour les niveaux agrégés des nomenclatures.

Cette publication est complétée par le *Bulletin mensuel du commerce extérieur*, dans lequel figurent des résultats mensuels et trimestriels sélectionnés et, dans un numéro spécial, des séries pluriannuelles depuis 1958.

En outre, les résultats annuels et trimestriels sont disponibles sous forme de microfiches. Ces résultats ainsi que des résultats mensuels sont également diffusés «en ligne» par les banques de données d'Eurostat (Cronos, Comext, Siena).

Par ailleurs, les publications générales de l'Office (*Statistiques de base de la Communauté, Eurostat Revue et Eurostatistiques*) ainsi que les publications sectorielles des statistiques de l'industrie, de l'agriculture et de l'énergie reprennent les principales données concernant le commerce extérieur.

Le *Guide de l'utilisateur des statistiques du commerce extérieur*, publié en 1982 dans toutes les langues officielles de la Communauté, contient une liste des publications d'Eurostat concernant le commerce extérieur.

L'Office statistique remercie les Instituts statistiques des États membres de leur coopération dont dépend la qualité des statistiques communautaires.

2. Méthodologie uniforme des statistiques du commerce extérieur de la Communauté et du commerce entre ses États membres

Depuis le 1er janvier 1978, tous les États membres appliquent les dispositions du règlement (CEE) nº 1736/75 du Conseil sur les statistiques du commerce extérieur de la Communauté et du commerce entre ses États membres. Contrairement à l'usage antérieur, les statistiques du commerce extérieur publiées à partir de cette date par Eurostat respectent ainsi des principes uniformes (mis à part quelques mouvements particuliers de marchandises non encore harmonisés tels, entre autres, l'avitaillement des navires et des avions, les marchandises en retour, les fabrications coordonnées, les colis postaux et les assortiments). L'harmonisation des notions et définitions a pour conséquence inévitable de modifier la signification de la statistique et, partant, de réduire dans une certaine mesure l'homogénéité des séries chronologiques (effet dont il y a lieu de tenir compte particulièrement dans les analyses couvrant des périodes prolongées).

3. Sources

Les statistiques communautaires ont pour unique source les résultats que les États membres font transmettre mensuellement à Eurostat sous forme normalisée, c'est-à-dire suivant les rubriques de la Nimexe, par les services suivants:

BR Deutschland	Statistisches Bundesamt, Wiesbaden
France	Direction générale des douanes et droits indirects, Paris
Italia	Istituto centrale di statistica, Roma
Nederland	Centraal Bureau voor de statistiek, Heerlen
Belg.-Luxbg.	Institut national de statistique, Bruxelles Nationaal Instituut voor de Statistiek, Bruxelles
United-Kingdom	HM Customs and Excise, Statistical Office, Southend-on-Sea
Ireland	Central Statistics Office, Dublin
Danmark	Danmarks Statistik, København
Ελλάδα	Office national de statistique de Grèce, Athènes

4. Période de référence

En principe, la période de référence est le mois civil.

Toutefois, l'élaboration de résultats communautaires selon les rubriques de la Nimexe et les positions de la CTCI est seulement trimestrielle et annuelle; selon les positions du tarif douanier commun, elle est seulement annuelle.

5. Objet

Toutes les marchandises

- qui pénètrent sur le territoire statistique de la Communauté ou qui le quittent,
- qui circulent entre les territoires statistiques des États membres,

font l'objet des statistiques du commerce extérieur de la Communauté et du commerce entre ses États membres.

Le transit et le trafic d'entrepôt ne sont toutefois pas retenus.

6. Portée du relevé

Les résultats des statistiques communautaires se rapportent donc au commerce spécial. Celui-ci comprend:

- d'une part, les importations de marchandises mises en libre pratique à leur arrivée ou à la sortie des entrepôts, les importations en perfectionnement actif et les importations après perfectionnement passif (régimes douaniers), que le mouvement soit fondé ou non sur une transaction commerciale;
- d'autre part, les exportations de marchandises en libre pratique, les exportations après perfectionnement actif et les exportations pour perfectionnement passif (régimes douaniers).

7. Exclusions et simplifications

Les statistiques communautaires ne comprennent pas de données relatives aux marchandises

- qui sont reprises dans la liste des exclusions figurant à l'annexe B du règlement précité (par exemple, moyens de paiement ayant cours légal, marchandises à usage diplomatique ou similaire, importations et exportations à caractère passager, etc.);
- dont la valeur ou le poids n'atteint pas le seuil statistique national défini conformément à l'article 24 dudit règlement;
- auxquelles s'appliquent des dispositions particulières (par exemple, certaines réparations, certaines transactions effectuées par les forces armées nationales ou étrangères, or monétaire, etc.).

8. Territoire statistique

Le territoire statistique de la Communauté comprend le territoire douanier de la Communauté à l'exception des départements français d'outre-mer et du Groenland. Le territoire statistique de la république fédérale d'Allemagne et, par conséquent, celui de la Communauté, inclut le territoire de Berlin-Ouest.

Le commerce entre la république fédérale d'Allemagne et la République démocratique allemande n'est pas repris dans les statistiques du commerce extérieur de la république fédérale d'Allemagne ni, par conséquent, dans celles de la Communauté.

Le plateau continental est attribué au territoire statistique de l'État qui le revendique.

9. Classification type pour le commerce international de l'Organisation des Nations unies (CTCI, Rev. 2)

La CTCI sert avant tout aux analyses économiques. La version actuelle, la révision 2 de 1974, fait l'objet d'une résolution du Conseil économique et social des Nations unies du 7 mai 1975. Elle a été publiée par le Département des affaires économiques et sociales — Bureau de statistique — des Nations unies sous la référence «Études statistiques, série M, nº 34, New-York 1976».

La CTCI comprend 10 sections caractérisées par le premier chiffre de code, 69 divisions désignées par les deux premiers chiffres de code, 233 groupes et 786 sous-groupes désignés respectivement par les trois et les quatre premiers chiffres de code. Les rubriques sont subdivisées en 1924 positions désignées par cinq chiffres.

Chaque position CTCI correspond en importance soit à une position, soit à une sous-position de la Nomenclature du Conseil de coopération douanière (NCCD), dont les définitions font foi; les textes du présent volume ont été abrégés.

Les résultats découlant de la CTCI sont calculés par Eurostat sur la base de la Nimexe. Le tableau de correspondance des deux nomenclatures est publié au Journal officiel des Communautés européennes en même temps que la nomenclature de la Nimexe.

10. Partenaires commerciaux: pays et zones économiques

Les résultats communautaires sont ventilés par pays d'origine, de provenance et de destination, conformément à la «nomenclature des pays pour les statistiques du commerce extérieur de la Communauté et du commerce entre ses États membres — Géonomenclature (Géonom)».

Cette nomenclature, publiée par Eurostat, est mise à jour une fois par an. Outre les deux cents pays partenaires environ, quelque vingt zones économiques y figurent, dont la composition est définie dans la Géonomenclature.

Les statistiques communautaires mentionnent:

— à l'importation:

- *le pays d'origine* pour les marchandises originaires de pays tiers qui ne se trouvent pas en libre pratique dans la Communauté ni en perfectionnement actif;
- *le pays de provenance*
  - pour les marchandises originaires de pays tiers qui se trouvent déjà en libre pratique dans la Communauté ou en perfectionnement actif,
  - pour les marchandises originaires de pays membres,
  - pour toutes les marchandises du chapitre 99 de la Nimexe.

— à l'exportation:

- *le pays de destination.*

Les statistiques communautaires se composent donc de deux statistiques distinctes: la statistique du commerce extérieur de la Communauté (commerce extra-CE), qui, concernant les importations, est en général basée sur l'origine, et la statistique du commerce entre les États membres (commerce intra-CE), qui, en vue d'éviter les doubles comptabilisations au niveau communautaire, mentionne le pays de provenance. Les statistiques communautaires du commerce extérieur se distinguent donc des statistiques nationales des États membres qui appliquent le plus souvent d'autres règles pour définir le pays partenaire à l'importation.

11. Valeur

A l'importation, la valeur statistique est égale à la valeur en douane ou à une valeur déterminée par référence à la notion de valeur en douane (dans le cas, par exemple, des importations en provenance d'autres États membres) (caf).

A l'exportation, la valeur statistique des marchandises s'entend de la valeur des marchandises au lieu et au moment où elles quittent le territoire statistique de l'État membre exportateur (fob).

La valeur est exprimée en unités de compte européennes (Écus). Les valeurs communiquées par les États membres à l'Eurostat en monnaie nationale sont converties en Écus selon les taux de conversion mensuels.

Pour l'année, l'Office utilise les moyennes pondérées par le nombre de jours civils. Ces moyennes sont les suivantes:

12. Taux de conversion 1983

BR.Deutschland	1 000 DM	=	440,426 Écus
France	1 000 FF	=	147,693 Écus
Italia	1 000 LIT	=	0,741 Écus
Nederland	1 000 HFL	=	394,135 Écus
Belg.-Luxbg.	1 000 BFR/LFR	=	22,008 Écus
United Kingdom	1 000 UKL	=	1703,537 Écus
Ireland	1 000 IRL	=	1398,687 Écus
Danmark	1 000 DKR	=	122,973 Écus
Ελλάδα	1 000 ΔPX	=	12,806 Écus

13. Quantités

Les statistiques communautaires mentionnent pour toutes les espèces de marchandises le poids net et, si la Nimexe le prescrit, en plus ou au lieu de ce poids, des unités de mesure supplémentaires.

14. Confidentialité et particularités

Tous les États membres appliquent des procédés permettant d'assurer le secret de certains flux de marchandises. En pareil cas, les États membres ne mentionnent pas distinctement les rubriques en cause. Celles-ci sont néanmoins comprises dans les totaux. L'application et l'étendue du secret varient selon les États membres.

Le secret statistique est appliqué par les États membres au niveau du code de la Nimexe à 6 chiffres. Dans le cas du «secret par produit», le commerce d'un produit est regroupé avec celui d'un autre ou enregistré dans la rubrique Nimexe 99.96-01 prévue à cet effet. Lors du passage à la CTCI, ce code produit est transcodé dans la position 999.00 de la CTCI. Des notes de bas de page concernant les différentes positions indiquent si les rubriques de la Nimexe ou des parties de celles-ci manquent ou sont en trop.

Pour le «secret par pays», la ventilation par pays partenaires du commerce d'un produit n'est pas fournie ou ne l'est que partiellement. Dans ce cas, le commerce est donné globalement sous le code «pays - 977» pour chaque produit. En établissant le total du commerce «Monde», il convient de retenir que le «secret par pays» ne peut être ventilé en intra-CE et extra-CE et que, par conséquent, le total «Monde» comprend les éléments suivants: 1 010 «intra-CE (EUR 10)» + 1 011 «Extra-CE (EUR 10)» + 1 090 «Divers» (950 «Avitaillement et soutage des navires et avions» + 958 «Origines et destinations indéterminées» + 977 «Origines ou destinations non précisées pour raisons commerciales ou militaires»).

La position collective 1 090 «Divers» figure dans le volume I «Pays par produits».

D'autre part, les statistiques sont fournies sur base des documents douaniers et ne tiennent pas compte des rectifications apportées en fin d'année par certains États membres pour la comptabilisation des échanges inter-gouvernementaux. L'établissement d'une balance commerciale dans ces conditions peut conduire à des divergences sensibles dans certains cas, avec les chiffres nationaux officiels.

15. Unités supplémentaires

En ce qui concerne les positions qui comportent des parties et pièces détachées, il y a lieu d'observer que ces dernières ne sont pas exprimées ni exprimables en unités supplémentaires; elles sont simplement reprises dans les chiffres en valeurs et en quantités. Il y a donc lieu de tenir compte de cet état de choses dans l'interprétation des chiffres en unités supplémentaires.

16. Publication

Les tableaux analytiques du commerce extérieur de la CE (CTCI) se composent de deux séries de 6 volumes chacune, l'une pour les importations et l'autre pour les exportations. Le volume I contient la ventilation «Pays par produit» à 5, 4, 3, 2 et 1 chiffres en valeurs, les volumes II à IV contiennent la ventilation «Produits par pays» pour les groupes CTCI (3 chiffres) en quantités et en valeurs, pour les positions (5 chiffres) ainsi que pour les unités supplémentaires lorsque celles-ci complètent judicieusement le poids.

Les échanges globaux pour l'ensemble des rubriques de marchandises ne figurent que dans le volume I sous l'intitulé «Monde», qui est suivi des ventilations globales intra-CE et extra-CE ainsi que d'après les autres zones économiques de la Géonom et par pays partenaires.

On trouvera ci-après un exemple des tableaux normalisés.

17. Tableaux normalisés

«Produits par pays», volumes II à VI
(«Pays par produits», voir volume I).

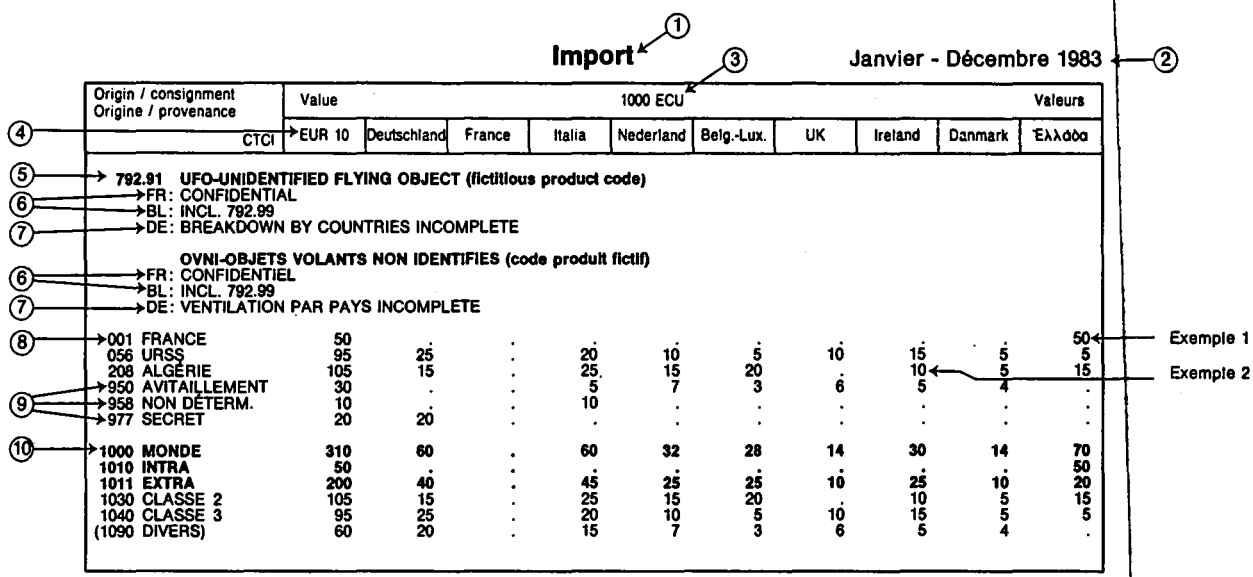

Import ① ③ Janvier - Décembre 1983 ②

Origin / consignment Origine / provenance	Value			1000 ECU						Valeurs
④ CTCI	EUR 10	Deutschland	France	Italia	Nederland	Belg.-Lux.	UK	Ireland	Danmark	Ελλάδα
⑤ **792.91 UFO-UNIDENTIFIED FLYING OBJECT (fictitious product code)**										
⑥ FR: CONFIDENTIAL										
⑥ BL: INCL. 792.99										
⑦ DE: BREAKDOWN BY COUNTRIES INCOMPLETE										
OVNI-OBJETS VOLANTS NON IDENTIFIES (code produit fictif)										
⑥ FR: CONFIDENTIEL										
⑥ BL: INCL. 792.99										
⑦ DE: VENTILATION PAR PAYS INCOMPLETE										
⑧ 001 FRANCE	50	.	.	.	.	.	.	.	.	50 ← Exemple 1
056 URSS	95	25	.	20	10	5	10	15	5	5
208 ALGÉRIE	105	15	.	25	15	20	.	10	5	15 ← Exemple 2
⑨ 950 AVITAILLEMENT	30	.	.	5	7	3	6	5	4	.
⑨ 958 NON DÉTERM.	10	.	.	10	.	.	.	.	.	.
⑨ 977 SECRET	20	20	.	.	.	.	.	.	.	.
⑩ **1000 MONDE**	**310**	**60**	**.**	**60**	**32**	**28**	**14**	**30**	**14**	**70**
1010 INTRA	**50**	.	.	.	.	.	.	.	.	**50**
1011 EXTRA	**200**	**40**	.	**45**	**25**	**25**	**10**	**25**	**10**	**20**
1030 CLASSE 2	105	15	.	25	15	20	.	10	5	15
1040 CLASSE 3	95	25	.	20	10	5	10	15	5	5
(1090 DIVERS)	60	20	.	15	7	3	6	5	4	.

1) Flux.
2) Période de référence.
3) Unité utilisée.
4) Pays déclarants + Communauté.
5) Code et désignation du produit: groupe CTCI à 3 chiffres ou position CTCI à 5 chiffres.
6) Note de bas de page sur les produits ou parties de produits tenus secrets.
7) Note de bas de page sur les pays partenaires tenus secrets.
8) Code de la Géonom et désignation du pays ou de la zone économique partenaire.
9) Codes par pays 950, 958 et 977: non contrôlables par pays partenaires (avitaillement des navires, non déterminé ou secret), regroupés sous le code 1 090 «Divers».
10) Total des échanges globaux.

Exemple: 1 000 MONDE = importations de l'ensemble des CE en provenance du reste du monde: 310 000 Écus, dont 1 010 intra-CE 50 000 Écus + extra-CE 200 000 Écus + 1 090 Divers (non ventilable en intra ou extra) 60 000 Écus.

Exemple 1: Importations par la Grèce d'OVNI en provenance de la France à concurrence de 50 000 Écus. Il s'agit d'un échange entre pays membres (commerce intra-CE); la France est donc le *pays de provenance,* ce produit pouvant être éventuellement d'origine tierce.

Exemple 2: Importations de l'Irlande en provenance de l'Algérie à concurrence de 10 000 Écus. Il s'agit de commerce extra-CE, l'Algérie étant le *pays d'origine.* Si l'Irlande dédouane ces OVNI et les met en libre pratique de telle sorte que, par exemple, l'Allemagne importe certains de ces OVNI, l'Irlande est alors considérée comme le *pays de provenance.*

Introduzione

1. Prefazione

L'Eurostat pubblica ogni anno, nelle *Tavole analitiche del commercio estero,* i dati particolareggiati relativi al commercio estero della Comunità europea e al commercio tra gli Stati membri in due serie, classificate secondo la Nimexe e la CTCI, che presentano separatamente le importazioni e le esportazioni; ciascuna serie comprende più volumi e contiene i dati elaborati in base alle suddivisioni statistiche della nomenclatura delle merci, fino al massimo livello di disaggregazione, e per singoli paesi partner.

Un volume per serie è inoltre dedicato al commercio dei singoli paesi partner, con disaggregazione limitata alle grandi rubriche merceologiche. La pubblicazione annuale è completata dal *Bollettino mensile del commercio estero,* che contiene una selezione dei dati mensili e trimestrali e riporta, in un suo numero speciale, serie di lungo periodo che risalgono al 1958.

I risultati annuali e trimestrali sono inoltre disponibili in forma di microschede. Dal 1981 tali risultati, assieme a risultati mensili supplementari, sono anche accessibili «on line» tramite le banche di dati dell'Eurostat (Cronos, Comext, Siena). I principali dati sul commercio estero sono ripresi altresì nelle pubblicazioni di carattere generale edite dall'ISCE (*Statistiche generali della Comunità, Rassegna Eurostat e Eurostatistiche*) e in alcune pubblicazioni di carattere settoriale (Bilanci statistici dell'industria, dell'agricoltura e dell'energia).

Una rassegna delle pubblicazioni dell'Eurostat in materia di commercio estero è contenuta in *Statistiche del commercio estero – Guida dell'utente,* edita nel 1982 in tutte le lingue ufficiali della Comunità.

L'Istituto statistico delle Comunità europee ringrazia i servizi statistici degli Stati membri per la valida collaborazione prestata, che garantisce l'elevata qualità delle statistiche comunitarie.

2. Metodologia uniforme per le statistiche del commercio estero della Comunità e del commercio tra gli Stati membri della stessa

Dal 1º gennaio 1978 tutti gli Stati membri applicano le norme stabilite dal regolamento (CEE) n. 1736/75 del Consiglio, relativo alle statistiche del commercio estero della Comunità e del commercio tra gli Stati membri della stessa. A partire da tale data, contrariamente alla prassi precedentemente seguita, le statistiche del commercio estero pubblicate dall'Eurostat rispettano pertanto criteri comuni (ad eccezione di quelle, non ancora armonizzate, relative ad alcuni movimenti particolari di merci, come le provviste di stiva e di bordo, le merci di ritorno, le coproduzioni internazionali, le spedizioni postali, gli assortimenti e simili). È inevitabile tuttavia che l'armonizzazione dei concetti e delle definizioni comporti una variazione dell'attendibilità delle statistiche e quindi, in una certa misura, una riduzione dell'omogeneità delle serie cronologiche, il che va tenuto presente specialmente nel caso di analisi su tempi lunghi.

3. Fonti

L'unica fonte per le statistiche comunitarie sono i risultati trasmessi mensilmente all'Eurostat, in forma standardizzata e distinti secondo il numero dei prodotti Nimexe, dai servizi statistici degli Stati membri:

BR Deutschland	Statistisches Bundesamt, Wiesbaden
France	Direction générale des douanes et droits indirects, Paris
Italia	Istituto centrale di statistica, Roma
Nederland	Centraal Bureau voor de Statistiek, Heerlen
Belg.-Lux.	Institut national de statistique, Bruxelles Nationaal Instituut voor de Statistiek, Brussel
United Kingdom	HM Customs and Excise, Statistical Office, Southend-on-Sea
Ireland	Central Statistics Office, Dublin
Danmark	Danmarks Statistik, København
Ελλάδα	Office national de statistique de Grèce, Athènes

4. Periodo di riferimento

In linea di massima, il periodo di riferimento è il mese civile. L'elaborazione dei risultati comunitari viene tuttavia effettuata solo trimestralmente e annualmente in base alle voci della Nimexe e della CTCI e annualmente per quelle della tariffa doganale comune.

5. Oggetto

Sono oggetto delle statistiche del commercio estero della Comunità e del commercio tra gli Stati membri della stessa tutte le merci:

- che entrano nel territorio statistico della Comunità o che ne escono;
- che circolano tra i territori statistici degli Stati membri.

Sono escluse le merci in transito e in deposito.

6. Sistema di rilevamento

I risultati delle statistiche comunitarie si riferiscono quindi al commercio speciale. Questo comprende, da un lato, le importazioni dirette e quelle in libera pratica, effettuate direttamente o da un deposito, le importazioni in perfezionamento attivo e dopo perfezionamento passivo autorizzate dalla dogana — indipendentemente dal fatto che il movimento delle merci risulti da una transazione commerciale — e, dall'altro, le esportazioni di merci in libera pratica e le esportazioni dopo perfezionamento attivo e perfezionamento passivo autorizzate dalla dogana.

7. Esclusioni e semplificazioni

Non vengono elaborati dati statistici comunitari per le merci:

- che sono enumerate nell'elenco delle esclusioni riportato nell'allegato B del regolamento citato (per esempio: mezzi di pagamento aventi corso legale, merci destinate ad usi diplomatici e simili, determinate importazioni o esportazioni a carattere provvisorio, ecc.);
- il cui valore e peso sono inferiori al limite statistico nazionale definito a norma dell'articolo 24 dello stesso regolamento;
- alle quali si applicano disposizioni particolari (per esempio: merci destinate a talune riparazioni, determinate merci acquistate o cedute dalle forze armate nazionali o straniere, oro monetario, ecc.).

8. Territorio statistico

Il territorio statistico della Comunità comprende il territorio doganale della Comunità, ad eccezione dei dipartimenti francesi d'oltremare e della Groenlandia.

Berlino Ovest fa parte del territorio statistico della Repubblica federale di Germania e quindi di quello comunitario.

Il commercio tra la Repubblica federale di Germania e la Repubblica democratica tedesca non rientra nelle statistiche del commercio estero della Repubblica federale di Germania e quindi nelle statistiche della Comunità.

La piattaforma continentale è attribuita al territorio statistico dello Stato che la rivendica.

9. Classificazione tipo per il commercio internazionale (CTCI rev. 2) dell'Organizzazione delle Nazioni Unite

La CTCI serve innanzitutto per le analisi economiche. L'attuale versione, la revisione 2 del 1974, costituisce oggetto di una risoluzione del Consiglio economico e sociale delle Nazioni Unite del 7 maggio 1975. Essa è stata pubblicata dal Dipartimento degli affari economici e sociali — Ufficio di statistica — delle Nazioni Unite con il riferimento «Études statistiques», serie M n. 34, New York 1976.

La CTCI si articola in 10 sezioni, 69 divisioni, 233 gruppi e 786 sottogruppi; le sezioni sono designate dalla prima cifra del codice, le divisioni dalle prime due, i gruppi e i sottogruppi rispettivamente dalle prime tre e dalle prime quattro. I sottogruppi si suddividono, a loro volta, in 1 924 voci, designate da cinque cifre di codice.

Ciascuna delle voci CTCI corrisponde esattamente ad una voce o ad una sottovoce della Nomenclatura del consiglio di cooperazione doganale (NCCD), le cui definizioni fanno fede, essendo i testi del presente volume abbreviati.

I risultati secondo la CTCI sono calcolati dall'Eurostat sulla base della Nimexe. Il raffronto tra le due nomenclature viene pubblicato nella Gazzetta ufficiale delle Comunità europee congiuntamente alla nomenclatura delle merci Nimexe.

10. Partner commerciali: paesi e zone economiche

I risultati comunitari sono ripartiti secondo i paesi di origine o provenienza e i paesi di destinazione, sulla base della «Nomenclatura dei paesi per le statistiche del commercio estero della Comunità e del commercio tra gli Stati membri della stessa: Geonomenclatura (Geonom)».

Tale elenco viene aggiornato annualmente e pubblicato dall'Eurostat. Oltre ai circa 200 paesi partner vi figurano circa 20 zone economiche la cui composizione è definita nella Geonomenclatura.

Sono indicati:

— per le importazioni:
  - *il paese di origine* per le merci originarie di paesi terzi e che non si trovano né in libera pratica nella Comunità né in perfezionamento attivo;
  - *il paese di provenienza (spedizione)*
    - per le merci originarie di paesi terzi che si trovano già in libera pratica doganale nella Comunità o sono state destinate al perfezionamento attivo,
    - per le merci originarie degli Stati membri,
    - per tutte le merci del capitolo 99 della Nimexe;

— per le esportazioni:
  - *il paese di destinazione.*

A questo riguardo le statistiche comunitarie si suddividono in due statistiche distinte: le statistiche del commercio estero della Comunità (commercio Extra-CE) che si basano essenzialmente, per le importazioni, sull'origine, e le statistiche del commercio tra gli Stati membri (commercio Intra-CE) in cui viene indicato, per evitare conteggi doppi a livello comunitario, il paese di provenienza (spedizione). Le statistiche comunitarie del commercio estero si distinguono dalle statistiche nazionali degli Stati membri per il fatto che queste ultime utilizzano per lo più regole diverse per la definizione del paese partner a livello delle importazioni.

11. Valore

All'importazione, il valore statistico delle merci è il valore in dogana o un valore determinato facendo riferimento alla nozione del valore in dogana (per esempio, nel caso d'importazione da altri Stati membri) (cif).

All'esportazione, il valore statistico delle merci è il valore delle merci nel luogo e nel momento in cui esse escono dal territorio statistico dello Stato membro esportatore (fob).

Tale valore è espresso in unità di conto europee (ECU). I valori in moneta nazionale trasmessi all'Eurostat dagli Stati membri sono convertiti in ECU secondo tassi di cambio mensili.

Per l'anno intero vengono utilizzate medie ponderate in base ai giorni di calendario come segue:

12. Tassi di conversione 1983

BR Deutschland	1 000 DM	=	440,426 ECU
France	1 000 FF	=	147,693 ECU
Italia	1 000 LIT	=	0,741 ECU
Nederland	1 000 HFL	=	394,135 ECU
Belg.-Lux.	1 000 BFR/LFR	=	22,008 ECU
United Kingdom	1 000 UKL	=	1 703,537 ECU
Ireland	1 000 IRL	=	1 398,687 ECU
Danmark	1 000 DKR	=	122,973 ECU
Ελλάδα	1 000 ΔΡΧ	=	12,806 ECU

13. Quantitativi

Per ogni merce sono indicati il peso netto e — se previsto dalla Nimexe — a completamento o in luogo di tale peso, le unità di misure supplementari.

14. Riservatezza e particolarità

In tutti gli Stati membri esistono procedure atte ad applicare il segreto statistico a determinati movimenti di merci. In questi casi, le voci interessate degli Stati membri non vengono indicate separatamente, ma sono comprese nei totali. L'applicazione e la portata del segreto statistico variano da uno Stato membro all'altro.

Il segreto viene applicato dagli Stati membri a livello dei numeri Nimexe a sei cifre. Nel caso del «segreto riguardante i prodotti», il commercio di un prodotto viene compreso nel commercio di un altro prodotto oppure contabilizzato nell'apposito numero 99.96-01 della Nimexe. Nella transcodificazione secondo la CTCI tale numero viene transcodificato nella voce 999.00 della CTCI. Le note in calce alle singole voci precisano se taluni numeri Nimexe o parti di essi mancano o sono contenuti in eccesso.

Nel caso del «segreto riguardante i paesi», la suddivisione del commercio di un prodotto per paese o non è fornita o lo è solo in parte. In questo caso, il commercio viene fornito globalmente, per ogni prodotto, sotto il codice paese «977». Per quanto riguarda il calcolo del totale del commercio «Mondo» va notato che il segreto riguardante i paesi non può essere suddiviso in Intra-CE e Extra-CE e che il totale «Mondo» è composto pertanto da due elementi: 1010 -Intra-CE (Eur 10) + 1011 Extra-CE (Eur 10) + 1090 Varie (950 fabbisogno di naviglio e aeromobli + 958 paesi e zone non rilevate + 977 paesi e zone non indicate per motivi economici o militari).

La voce collettiva 1090 «Varie» viene indicata nel volume I, «Paesi per prodotti».

D'altra parte, le statistiche vengono fornite sulla scorta della documentazione doganale e non tengono conto delle rettifiche apportate a fine anno da taluni Stati membri ai fini della contabilizzazione degli scambi intergovernativi.

La stesura di una bilancia commerciale in siffatte condizioni può dar luogo a sensibili divergenze in determinati casi con i dati nazionali ufficiali.

15. Unità supplementari

Per ciò che riguarda le voci che comportano parti e pezzi staccati va osservato che questi ultimi non sono espressi, né sono esprimibili, in unità supplementari in quanto le cifre sono fornite solamente in valori e in quantità. Occorre quindi tenere conto di ciò nell'interpretazione delle cifre in unità supplementari.

16. Pubblicazione

Le tavole analitiche del commercio estero della CE (CTCI) sono strutturate in una duplice serie di 6 volumi rispettivamente per le importazioni e le esportazioni. Il volume I, «Paesi per prodotti», contiene la ripartizione per valori a 5, 4, 3, 2 e 1 cifre, i volume II-VI, «Prodotti per paesi», contengono la ripartizione in quantitativi e valori per i gruppi CTCI (3 cifre) e per le voci (5 cifre), nonché alcune unità supplementari ad integrazione del peso.

Il commercio totale per l'insieme delle voci viene presentato soltanto nel volume I con il titolo «Mondo», seguito dalle suddivisioni in totale Intra-CE e Extra-CE e dalle altre zone economiche della Geonom e dei singoli paesi partner.

In appresso viene fornito un esempio di tavole standard.

17. Tavole standard

«Prodotti per paesi», volumi II-VI.
(«Paesi per prodotti», vedi volume I).

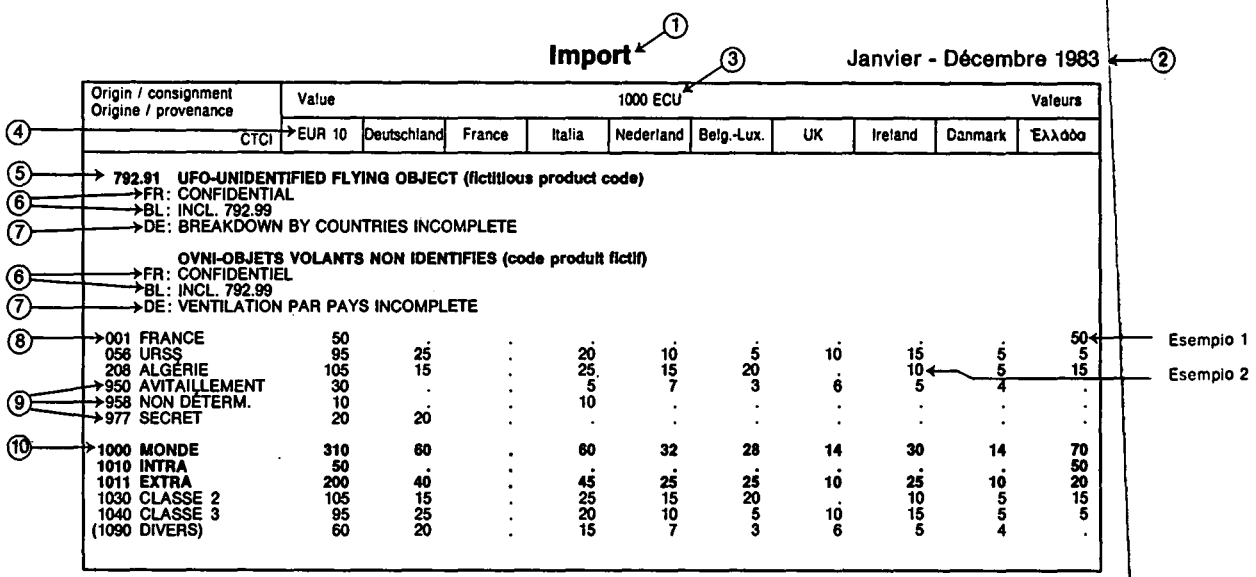

Import ① ③ Janvier - Décembre 1983 ②

Origin / consignment Origine / provenance	Value			1000 ECU						Valeurs
④ CTCI	EUR 10	Deutschland	France	Italia	Nederland	Belg.-Lux.	UK	Ireland	Danmark	Ελλάδα
⑤ **792.91 UFO-UNIDENTIFIED FLYING OBJECT (fictitious product code)**										
⑥ FR: CONFIDENTIAL										
⑥ BL: INCL. 792.99										
⑦ DE: BREAKDOWN BY COUNTRIES INCOMPLETE										
OVNI-OBJETS VOLANTS NON IDENTIFIES (code produit fictif)										
⑥ FR: CONFIDENTIEL										
⑥ BL: INCL. 792.99										
⑦ DE: VENTILATION PAR PAYS INCOMPLETE										
⑧ 001 FRANCE	50	.	.	.	.	.	.	.	.	50 ← Esempio 1
056 URSS	95	25	.	20	10	5	10	15	5	5
208 ALGERIE	105	15	.	25	15	20	.	10	5	15 ← Esempio 2
⑨ 950 AVITAILLEMENT	30	.	.	5	7	3	6	5	4	.
⑨ 958 NON DETERM.	10	.	.	10	.	.	.	.	.	.
⑨ 977 SECRET	20	20	.	.	.	.	.	.	.	.
⑩ **1000 MONDE**	**310**	**60**	**.**	**60**	**32**	**28**	**14**	**30**	**14**	**70**
1010 INTRA	**50**	.	.	.	.	.	.	.	.	**50**
1011 EXTRA	**200**	**40**	.	**45**	**25**	**25**	**10**	**25**	**10**	**20**
1030 CLASSE 2	105	15	.	25	15	20	.	10	5	15
1040 CLASSE 3	95	25	.	20	10	5	10	15	5	5
(1090 DIVERS)	60	20	.	15	7	3	6	5	4	.

1) Flusso.
2) Periodo di riferimento.
3) Unità utilizzata.
4) Paese dichiarante + Comunità.
5) Codice e designazione del prodotto: gruppo a 3 cifre della CTCI o voci a 5 cifre della CTCI.
6) Nota in calce relativa all'applicazione del segreto a prodotti o parti di prodotti.
7) Nota in calce relativa all'applicazione del segreto a paesi partner.
8) Codice della Geonom e nome del paese o della zona economica partner.
9) Codici paese 950, 958 e 977: non disponibile per paese partner (fabbisogno di naviglio, non rilevato o tenuto segreto), riuniti nel codice 1090 «Varie».
10) Totale commercio.

Esempio: 1 000 Monde = importazioni dell'insieme della CE dal mondo: 310 000 ECU, di cui 1010 Intra-CE, 50 000 ECU + Extra-CE, 200 000 ECU + 1090 Varie (non ripartibile né in Intra né in Extra), 60 000 ECU.

Esempio 1: Importazioni della Grecia di UFO dalla Francia, pari a 50 000 ECU.
Si tratta di uno scambio tra paesi membri (commercio intracomunitario, Intra-CE) in cui il *paese di provenienza (spedizione)* è la Francia, ma il prodotto può eventualmente essere originario di un paese terzo.

Esempio 2: Importazioni dell'Irlanda dall'Algeria, pari a 10 000 ECU.
Si tratta di commercio extracomunitario (Extra-CE), in cui il *paese d'origine* è l'Algeria. Se l'Irlanda sdogana questi UFO e li mette in libera pratica, cosicché ad esempio la Germania le importa, l'Irlanda è il *paese di provenienza.*

1. Voorwoord

In de *Analytische tabellen van de buitenlandse handel* publiceert Eurostat ieder jaar in telkens twee meerdelige reeksen (volgens de Nimexe en volgens de TCIH, apart voor in- en uitvoer) voor alle niveaus van de goederennomenclatuur en voor alle partnerlanden afzonderlijk uitvoerige statistische gegevens over de buitenlandse handel van de Gemeenschap en de handel tussen Lid-Staten.

In een deel per reeks wordt ook voor de samengevatte niveaus van de nomenclatuur de handel van de afzonderlijke partnerlanden, ingedeeld naar goederen, opgenomen.

Deze publikatie wordt aangevuld met het *Maandbulletin van de buitenlandse handel,* waarin geselecteerde maandelijkse en kwartaalgegevens en, in een speciale publikatie, langjarige overzichten vanaf 1958 worden gepubliceerd.

Bovendien zijn de jaar- en kwartaalgegevens in de vorm van microfiches beschikbaar. Deze worden, evenals bepaalde maandgegevens ook via de databanken van Eurostat (Cronos, Comext, Siena) „on-line" bekendgemaakt.

Verder worden de belangrijkste gegevens over de buitenlandse handel ook opgenomen in de algemene publikaties van het Bureau *(Basisstatistieken van de Gemeenschap, Eurostat Revue en Eurostatistics (geen Nederlands)),* alsmede in sectoriële publikaties (balansen van de industrie, landbouw- en energiestatistiek).

De *Leidraad voor de gebruikers van de statistiek van de buitenlandse handel,* die in 1982 in alle officiële talen van de Gemeenschap is verschenen, biedt een overzicht van de publikaties van Eurostat over de buitenlandse handel.

Het Bureau voor de Statistiek bedankt de bureaus voor de statistiek van de Lid-Staten voor de goede samenwerking, waarop de kwaliteit van de communautaire statistieken berust.

2. Uniforme methoden in de statistiek van de buitenlandse handel van de Gemeenschap en van de handel tussen de Lid-Staten

Sedert 1 januari 1978 passen alle Lid-Staten de voorschriften toe die in Verordening (EEG) nr. 1736/75 van de Raad betreffende de statistieken van de buitenlandse handel van de Gemeenschap en van de handel tussen de Lid-Staten zijn vastgesteld.

In tegenstelling tot de vroeger gangbare praktijk, worden sedertdien door Eurostat gepubliceerde statistieken van de buitenlandse handel derhalve volgens uniforme grondregels opgesteld (uitgezonderd enkele bijzondere goederenbewegingen die nog niet zijn geharmoniseerd, zoals boordprovisie, retourzendingen, internationale gemeenschappelijke produkties, postpakketten, assortimenten e.d.). De harmonisering van de begrippen en definities leidt onvermijdelijk tot veranderingen in de informatieve waarde van de statistieken, waardoor ook de homogeniteit van de tijdreeksen tot op zekere hoogte wordt beïnvloed; met name bij analyses over langere perioden moet met deze factor rekening worden gehouden.

3. Bronnen

De enige bron voor de gemeenschappelijke statistieken zijn de resultaten die onderstaande instanties in de Lid-Staten maandelijks in gestandaardiseerde vorm, volgens de rubrieken van de Nimexe, aan Eurostat toezenden.

BR Deutschland	Statistisches Bundesamt, Wiesbaden
France	Direction Générale des Douanes et Droits Indirects, Paris
Italia	Istituto Centrale di Statistica, Roma
Nederland	Centraal bureau voor de statistiek, Heerlen
Belg.-Luxbg.	Nationaal Instituut voor de Statistiek, Brussel
United Kingdom	HM Customs and Excise, Statistical Office, Southend-on-Sea
Ireland	Central Statistics Office, Dublin
Danmark	Danmarks Statistik, København
Ελλάδα	Office National de Statistique de Grèce, Athènes

4. Verslagperiode

De verslagperiode is in beginsel de kalendermaand.

De gemeenschappelijke resultaten naar rubrieken van de Nimexe en posten van de TCIH worden echter slechts driemaandelijks en jaarlijks, en de resultaten naar posten van het gemeenschappelijk douanetarief slechts eenmaal per jaar uitgewerkt.

5. Betrokken goederen

Onder de statistiek van de buitenlandse handel van de Gemeenschap en van de handel tussen de Lid-Staten vallen alle goederen die

- het statistische registratiegebied van de Gemeenschap binnenkomen of verlaten,
- tussen de statistische registratiegebieden van de Lid-Staten circuleren.

Doorvoer en entrepotverkeer worden evenwel niet geregistreerd.

6. Registratiestelsel

De resultaten van de gemeenschappelijke statistiek hebben dus betrekking op de speciale handel.

Hiertoe behoren enerzijds de directe invoer en de invoer uit entrepots in het vrije verkeer, alsook de invoer voor door de douane goedgekeurde actieve veredeling en na door de douane goedgekeurde passieve veredeling — ongeacht het feit of een commerciële transactie aan de goederenbeweging ten grondslag ligt —, en anderzijds de uitvoer uit het vrije verkeer alsook de uitvoer na door de douane goedgekeurde actieve veredeling en de uitvoer voor door de douane goedgekeurde passieve veredeling.

7. Uitzonderingen en vereenvoudigingen

In de gemeenschappelijke statistiek worden geen gegevens uitgewerkt voor goederen

- die zijn vermeld in de lijst van uitzonderingen in bijlage B van de bovengenoemde verordening (b.v. wettige betaalmiddelen, goederen voor diplomatieke en soortgelijke doeleinden, bepaalde gevallen van invoer en uitvoer van tijdelijke aard, enz.),
- waarvan de waarde of het gewicht beneden de op grond van artikel 24 van deze verordening gedefinieerde nationale statistische drempel blijven,
- waarvoor bijzondere bepalingen gelden (b.v. bepaalde reparaties, bepaalde transacties van eigen of buitenlandse strijdkrachten, monetair goud, enz.).

8. Registratiegebied

Het statistische registratiegebied van de Gemeenschap omvat het douanegebied van de Gemeenschap met uitzondering van de Franse overzeese departementen en Groenland.

Het statistische registratiegebied van de Bondsrepubliek Duitsland en derhalve van de Gemeenschap omvat eveneens het gebied West-Berlijn. De handel tussen de Bondsrepubliek Duitsland en de Duitse Democratische Republiek is niet in de statistiek van de buitenlandse handel van de Bondsrepubliek Duitsland en dus niet in die van de Gemeenschap begrepen.

Het continentaal plat wordt gerekend tot het statistische registratiegebied van de Staat die aanspraak op dit plat maakt.

9. Internationale goederennomenclatuur voor de buitenlandse handel (TCIH, rev. 2) van de Organisatie van de Verenigde Naties

De TCIH (=SITC) is met name bestemd voor economische analyses. De huidige versie, de tweede, herziene versie van 1974 wordt genoemd in een resolutie van de Economische en Sociale Raad van de Verenigde Naties van 7 mei 1975. Zij is gepubliceerd door het Economic and Social Affairs Department — Statistical Office — van de Verenigde Naties als „Statistical Paper, Series M, nr. 34, New York 1976".

De TCIH bestaat uit 10 secties, die worden gekenmerkt door het eerste cijfer van de code, 69 afdelingen, gekenmerkt door de eerste twee codecijfers, 233 groepen en 786 subgroepen, bepaald door de eerste drie resp. vier codecijfers en er zijn 1 924 posten, die door codes van vijf cijfers worden bepaald.

Iedere TCIH-post komt qua omvang overeen met een post of subpost van de Nomenclatuur van de Internationale Douaneraad (NIDR); de definities van deze nomenclatuur zijn beslissend. De tekst van deze uitgave werd ingekort.

De resultaten volgens de TCIH werden op basis van de Nimexe door Eurostat berekend. In het Publikatieblad van de Europese Gemeenschappen is bij de Nimexe-goederennomenclatuur ook een transponeringstabel voor beide nomenclaturen opgenomen.

10. Handelspartners: landen en economische zones

De communautaire uitkomsten worden op basis van de „Landennomenclatuur voor de statistieken van de buitenlandse handel van de Gemeenschap en van de handel tussen de Lid-Staten, Geonomenclatuur (Geonom)" ingedeeld naar land van oorsprong, land van herkomst en land van bestemming.

De nomenclatuur wordt jaarlijks bijgewerkt en door Eurostat gepubliceerd. Behalve de ca. 200 partnerlanden worden ook ongeveer 20 economische zones vermeld, waarvan de samenstelling in de Geonomenclatuur wordt omschreven.

Geregistreerd wordt:

— bij invoer:
  - *het land van oorsprong* voor de uit derde landen afkomstige goederen die zich noch in het vrije verkeer van de Gemeenschap, noch in het actieve veredelingsverkeer bevinden;
  - *het land van herkomst*
    - voor de uit derde landen afkomstige goederen die zich al in het vrije verkeer van de Gemeenschap bevinden of voor actieve veredeling zijn ingevoerd;
    - voor de uit Lid-Staten afkomstige goederen;
    - voor alle goederen van hoofdstuk 99 van de Nimexe;
— bij uitvoer:
  - *het land van bestemming.*

Tot op zekere hoogte bestaat de communautaire statistiek dus uit twee afzonderlijke statistieken: de

statistiek van de buitenlandse handel van de Gemeenschap (Extra-EG-handel), waarvoor aan de kant van de invoer in het algemeen naar de oorsprong wordt gekeken, en de handel tussen de Lid-Staten (Intra-EG-handel), waarvoor, ter vermijding van dubbeltellingen op communautair niveau het land van herkomst wordt geregistreerd.

De communautaire statistieken van de buitenlandse handel onderscheiden zich in zoverre van de statistieken van de buitenlandse handel van de Lid-Staten, waarvoor gewoonlijk andere regels voor de vaststelling van het partnerland bij invoer gelden.

11. Waarde

Bij de invoer is de statistische waarde van de goederen gelijk aan de douanewaarde of een op grond van het begrip douanewaarde bepaalde waarde (b.v. bij de invoer uit andere Lid-Staten) (cif). Bij de uitvoer is de statistische waarde van de goederen gelijk aan de waarde die de goederen hebben op de plaats en het tijdstip waarop zij het statistische registratiegebied van de uitvoerende Lid-Staat verlaten (fob). De waarde wordt uitgedrukt in Europese rekeneenheden (Ecu). De gegevens over de waarde, die de Lid-Staten Eurostat in de nationale valuta mededelen, worden aan de hand van de maandelijkse omrekeningskoersen in Ecu omgerekend.

Voor de jaargegevens worden met het aantal kalenderdagen gewogen gemiddelden gebruikt, en wel als volgt:

12. Omrekeningskoersen 1983

BR Deutschland	1 000 DM	=	440,426 Ecu
France	1 000 FF	=	147,693 Ecu
Italia	1 000 LIT	=	0,741 Ecu
Nederland	1 000 HFL	=	394,135 Ecu
Belg.-Luxbg.	1 000 BFR/LFR	=	22,008 Ecu
United Kingdom	1 000 UKL	=	1 703,537 Ecu
Ireland	1 000 IRL	=	1 398,687 Ecu
Danmark	1 000 DKR	=	122,973 Ecu
Ελλάδα	1 000 ΔΡΧ	=	12,806 Ecu

13. Hoeveelheden

Voor alle goederen worden het nettogewicht en — indien dit door de Nimexe wordt voorgeschreven — de bijzondere maatstaf in aanvulling op of in de plaats van dat gewicht aangegeven.

14. Vertrouwelijkheid en bijzonderheden

In alle Lid-Staten bestaan procedures op grond waarvan kan worden bepaald dat bepaalde goederenbewegingen geheim moeten blijven. In dergelijke gevallen worden de desbetreffende posten door de Lid-Staten niet afzonderlijk geregistreerd, maar er wordt wel voor gezorgd dat ze in de totalen zijn begrepen. De toepassing en de omvang van de geheimhouding lopen van Lid-Staat tot Lid-Staat uiteen.

De geheimhouding door de Lid-Staten vindt plaats op het niveau van de Nimexe-codes met zes cijfers. Bij de „geheimhouding naar goederen" wordt de handel in een produkt met de handel in een ander produkt samengevat of in de daartoe bestemde post 99.96.01 geregistreerd. Bij de omschakeling naar de TCIH wordt deze code in TCIH-post 999.00 getransponeerd. Voetnoten bij de verschillende posten melden of er Nimexe-codes of delen hiervan ontbreken of dat er te veel zijn opgenomen.

Bij de „geheimhouding naar landen" wordt geen of slechts een gedeeltelijke indeling van de handel in een produkt naar landen gemaakt. In dit geval wordt de gehele handel in ongeacht welk produkt bij de landencode „977" ondergebracht. Bij de berekening van de totale handel „Wereld" moet erop worden gelet dat de geheimhouding naar landen niet in Intra- en Extra-EG kan worden gesplitst, zodat het totaal „Wereld" uit de volgende elementen bestaat: 1010 — Intra-EG (EUR 10) + 1011 Extra-EG (Eur 10) + 1090 Diversen (950 Boordprovisie en- benodigdheden, alsmede bunkermateriaal + 958. Niet nader bepaalde landen en gebieden + 977. Om commerciële of militaire redenen niet nader aangegeven landen en gebieden).

De verzamelrubriek 1090 Diversen is in het Deel I „Landen per produkt" opgenomen.

Anderzijds worden de statistieken opgesteld aan de hand van de douanedocumenten en houden geen rekening met de rectificaties die door sommige Lid-Staten aan het einde van het jaar worden aangebracht ten behoeve van de comptabilisatie van de intergouvernementele handel.

Het opstellen van een handelsbalans kan onder deze omstandigheden in bepaalde gevallen leiden tot aanzienlijke verschillen met de officiële nationale cijfers.

15. Bijzondere maatstaven

Opgemerkt zij dat voor posten betreffende delen en onderdelen geen gegevens over bijzondere maatstaven worden verstrekt of kunnen worden verstrekt: er worden alleen gegevens over de waarde en de hoeveelheid geregistreerd. Bij de verwerking van de in bijzondere maatstaven uitgedrukte cijfers moet hier rekening mee worden gehouden.

16. Publikatie

De Analytische overzichten van de buitenlandse handel van de EG (TCIH) verschijnen in twee reeksen van elk 6 delen, een voor de invoer en een voor de uitvoer. Deel I geeft een indeling naar waarde „Landen naar produkten" in 5-, 4-, 3-, 2- en 1-cijferige codes, terwijl de delen II tot en met VI de indeling „Produkten naar landen" geven voor de TCIH-groepen (3 cijfers), in hoeveelheden en waarden, en posten (5 cijfers), ook nog bijzondere maatstaven indien deze een zinvolle aanvulling op het gewicht geven.

De totale handel voor alle goederenrubrieken samen wordt alleen in deel I onder de titel „Wereld" opgenomen, gevolgd door de onderverdelingen Intra- en Extra-EG totaal, en de overige economische zones van de Geonom, alsmede de afzonderlijke partnerlanden.

Hierna wordt een voorbeeld van de standaardtabellen gegeven.

17. Standaardtabellen

„Produkten naar landen", delen II-VI.
(„Landen naar produkten", zie deel I).

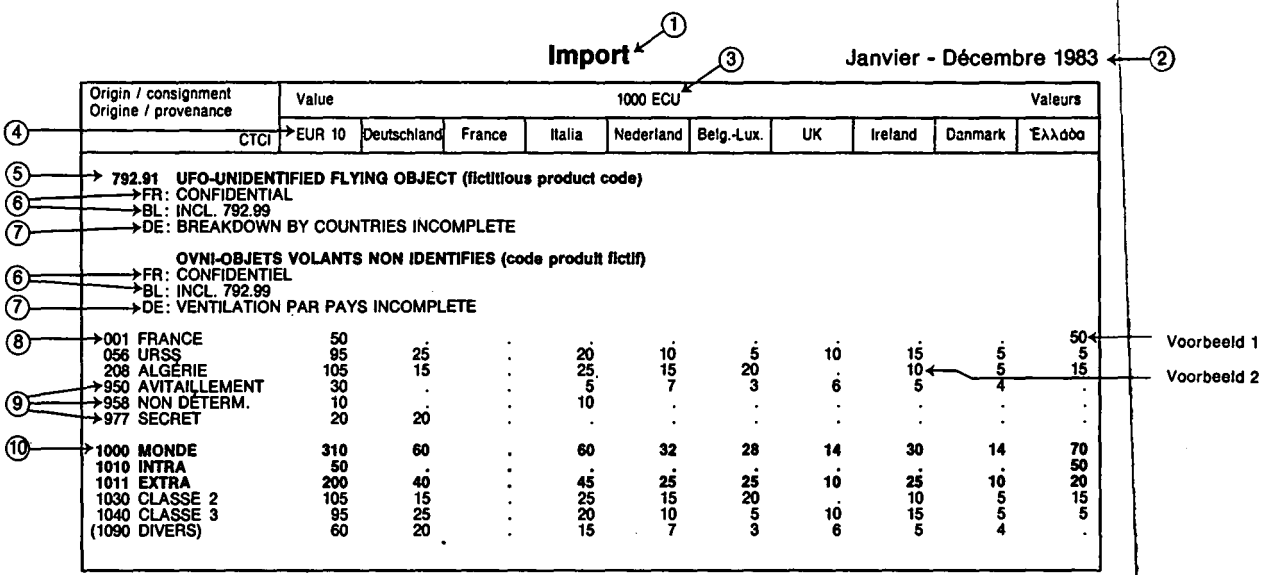

Import ① ③ Janvier - Décembre 1983 ②

Origin / consignment Origine / provenance	Value	1000 ECU								Valeurs
④ CTCI	EUR 10	Deutschland	France	Italia	Nederland	Belg.-Lux.	UK	Ireland	Danmark	Ἑλλάδα
⑤ 792.91 **UFO-UNIDENTIFIED FLYING OBJECT (fictitious product code)**										
⑥ FR: CONFIDENTIAL										
BL: INCL. 792.99										
⑦ DE: BREAKDOWN BY COUNTRIES INCOMPLETE										
OVNI-OBJETS VOLANTS NON IDENTIFIES (code produit fictif)										
⑥ FR: CONFIDENTIEL										
BL: INCL. 792.99										
⑦ DE: VENTILATION PAR PAYS INCOMPLETE										
⑧ 001 FRANCE	50	.	.	.	.	.	.	.	.	50 ← Voorbeeld 1
056 URSS	95	25	.	20	10	5	10	15	5	5
208 ALGERIE	105	15	.	25	15	20	.	10	5	15 ← Voorbeeld 2
⑨ 950 AVITAILLEMENT	30	.	.	5	7	3	6	5	4	.
⑨ 958 NON DÉTERM.	10	.	.	10	.	.	.	.	.	.
⑨ 977 SECRET	20	20	.	.	.	.	.	.	.	.
⑩ **1000 MONDE**	**310**	**60**	**.**	**60**	**32**	**28**	**14**	**30**	**14**	**70**
1010 INTRA	**50**	**.**	**.**	**.**	**.**	**.**	**.**	**.**	**.**	**50**
1011 EXTRA	**200**	**40**	**.**	**45**	**25**	**25**	**10**	**25**	**10**	**20**
1030 CLASSE 2	105	15	.	25	15	20	.	10	5	15
1040 CLASSE 3	95	25	.	20	10	5	10	15	5	5
(1090 DIVERS)	60	20	.	15	7	3	6	5	4	.

1) Goederenstroom.
2) Referentieperiode.
3) Gebruikte eenheid.
4) Land van aangifte + Gemeenschap.
5) Code en omschrijving van het produkt: TCIH-groep (3 cijfers) of - post (5 cijfers).
6) Voetnoot over de geheimhouding van produkten of delen van produkten.
7) Voetnoot over de geheimhouding van partnerlanden.
8) Geonom-code en naam van het partnerland of de economische zone.
9) Landencodes 950, 958 en 977: partnerland niet vast te stellen (boordproviand en -benodigdheden, niet nader bepaald of geheim), samengevat in code 1090 „Overige".
10) Totale handel.

Voorbeeld: 1000 MONDE = invoer van alle landen van de EG uit de gehele wereld: 310 000 Ecu, waarvan 1 010 Intra-EG 50 000 Ecu + Extra-EG 200 000 Ecu + 1090 overige (niet naar Intra- of Extra-EG in te delen) 60 000 Ecu.

Voorbeeld 1: invoer door Griekenland van UFO's uit Frankrijk ter waarde van 50 000 Ecu. Het gaat om handel tussen Lid-Staten (intracommunautaire handel, Intra-EG) en dus is er sprake van het *land van herkomst* Frankrijk, terwijl het produkt eventueel van oorsprong uit een derde land kan zijn.

Voorbeeld 2: invoer door Ierland uit Algerije ter waarde van 10 000 Ecu. Buitenlandse handel van de Gemeenschap (Extra-EG), vandaar *land van oorsprong* Algerije. Wanneer Ierland deze UFO's inklaart en in het vrije verkeer brengt, en b.v. BR Duitsland een aantal van deze UFO's invoert, is Ierland in dat geval het *land van herkomst.*

EUROPE	*Country Pays*	*Zone*	EUROPE
Community			**Communauté**
France	001	1010	France
Belgium and Luxembourg	002	1010	Belgique et Luxembourg
Netherlands	003	1010	Pays-Bas
Federal Republic of Germany	004	1010	République fédérale d'Allemagne
Italy	005	1010	Italie
United Kingdom	006	1010	Royaume-Uni
Ireland	007	1010	Irlande
Denmark	008	1010	Danemark
Greece	009	1010	Grèce
Other European countries			**Autres pays d'Europe**
Iceland	024	1021	Islande
Faroe Islands	025	1022	Iles Féroé
Norway	028	1021	Norvège
Sweden	030	1021	Suède
Finland	032	1021	Finlande
Switzerland	036	1021	Suisse
Austria	038	1021	Autriche
Portugal	040	1021	Portugal
Spain	042	1022	Espagne
Andorra	043	1022	Andorre
Gibraltar	044	1022	Gibraltar
Vatican City State	045	1022	Cité du Vatican
Malta	046	1022	Malte
Yugoslavia	048	1022	Yougoslavie
Turkey	052	1022	Turquie
Soviet Union	056	1041	Union soviétique
German Democratic Republic	058	1041	République démocratique allemande
Poland	060	1041	Pologne
Czechoslovakia	062	1041	Tchécoslovaquie
Hungary	064	1041	Hongrie
Romania	066	1041	Roumanie
Bulgaria	068	1041	Bulgarie
Albania	070	1041	Albanie
AFRICA			**AFRIQUE**
North Africa			**Afrique du Nord**
Canary Islands	202	1038	Iles Canaries
Morocco	204	1038	Maroc
Ceuta and Melilla	205	1038	Ceuta et Melilla
Algeria	208	1038	Algérie
Tunisia	212	1038	Tunisie
Libya	216	1038	Libye
Egypt	220	1038	Égypte
Sudan	224	1031	Soudan

West Africa			**Afrique occidentale**
Mauritania	228	1031	Mauritanie
Mali	232	1031	Mali
Upper Volta	236	1031	Haute-Volta
Niger	240	1031	Niger
Chad	244	1031	Tchad
Republic of Cape Verde	247	1031	République du Cap-Vert
Senegal	248	1031	Sénégal
Gambia	252	1031	Gambie
Guinea-Bissau	257	1031	Guinée-Bissau
Guinea	260	1031	Guinée
Sierra Leone	264	1031	Sierra Leone
Liberia	268	1031	Libéria
Ivory Coast	272	1031	Côte-d'Ivoire
Ghana	276	1031	Ghana
Togo	280	1031	Togo
Benin	284	1031	Bénin
Nigeria	288	1031	Nigeria
Central, East and South Africa			**Afrique centrale, orientale et australe**
Cameroon	302	1031	Cameroun
Central African Republic	306	1031	République Centrafricaine
Equatorial Guinea	310	1031	Guinée équatoriale
Sao Tome and Principe	311	1031	São Tomé et Principe
Gabon	314	1031	Gabon
Congo	318	1031	Congo
Zaire	322	1031	Zaïre
Rwanda	324	1031	Rwanda
Burundi	328	1031	Burundi
St Helena and dependencies	329	1033	Sainte-Hélène et dépendances
Angola	330	1038	Angola
Ethiopia	334	1031	Éthiopie
Djibouti	338	1031	Djibouti
Somalia	342	1031	Somalie
Kenya	346	1031	Kenya
Uganda	350	1031	Ouganda
Tanzania	352	1031	Tanzanie
Seychelles and dependencies	355	1031	Seychelles et dépendances
British Indian Ocean Territory	357	1033	Territoire britannique de l'océan Indien
Mozambique	366	1038	Mozambique
Madagascar	370	1031	Madagascar
Reunion	372	1032	Réunion
Mauritius	373	1031	Maurice
Comoros	375	1031	Comores
Mayotte	377	1032	Mayotte
Zambia	378	1031	Zambie
Zimbabwe	382	1031	Zimbabwe
Malawi	386	1031	Malawi
Republic of South Africa and Namibia	390	1028	République d'Afrique du Sud et Namibie
Botswana	391	1031	Botswana
Swaziland	393	1031	Swaziland
Lesotho	395	1031	Lesotho

AMERICA			AMÉRIQUE
North America			**Amérique du Nord**
United States of America	400	1023	États-Unis d'Amérique
Canada	404	1023	Canada
Greenland	406	1032	Groenland
St Pierre and Miquelon	408	1032	Saint-Pierre et Miquelon
Central and South America			**Amérique centrale et du Sud**
Mexico	412	1038	Mexique
Bermuda	413	1033	Bermudes
Guatemala	416	1038	Guatemala
Belize	421	1031	Belize
Honduras	424	1038	Honduras
El Salvador	428	1038	El Salvador
Nicaragua	432	1038	Nicaragua
Costa Rica	436	1038	Costa Rica
Panama (incl. the former Canal Zone)	442	1038	Panama (y compris l'anc. zone du Canal)
Cuba	448	1048	Cuba
West Indies	450	1033	Indes occidentales
Haiti	452	1038	Haïti
Bahamas	453	1031	Bahamas
Turks and Caicos Islands	454	1033	Iles Turks et Caicos
Dominican Republic	456	1038	République Dominicaine
Virgin Islands of the United States	457	1038	Iles Vierges des États-Unis
Guadeloupe	458	1032	Guadeloupe
Antigua and Barbuda	459	1031	Antigua et Barbude
Dominica	460	1031	Dominique
Martinique	462	1032	Martinique
Cayman Islands	463	1033	Iles Cayman
Jamaica	464	1031	Jamaïque
St Lucia	465	1031	Sainte-Lucie
St Vincent	467	1031	Saint-Vincent
Barbados	469	1031	La Barbade
Trinidad and Tobago	472	1031	Trinidad et Tobago
Grenada	473	1031	Grenada
Netherlands Antilles	476	1033	Antilles néerlandaises
Colombia	480	1038	Colombie
Venezuela	484	1038	Venezuela
Guyana	488	1031	Guyana
Suriname	492	1031	Surinam
French Guiana	496	1032	Guyane française
Ecuador	500	1038	Équateur
Peru	504	1038	Pérou
Brazil	508	1038	Brésil
Chile	512	1038	Chili
Bolivia	516	1038	Bolivie
Paraguay	520	1038	Paraguay
Uruguay	524	1038	Uruguay
Argentina	528	1038	Argentine
Falklands Islands and dependencies	529	1033	Iles Falkland et dépendances

ASIA			ASIE
Near and Middle East			**Proche et Moyen-Orient**
Cyprus	600	1038	Chypre
Lebanon	604	1038	Liban
Syria	608	1038	Syrie
Iraq	612	1038	Irak
Iran	616	1038	Iran
Israel	624	1038	Israël
Jordan	628	1038	Jordanie
Saudi Arabia	632	1038	Arabie Saoudite
Kuwait	636	1038	Koweit
Bahrain	640	1038	Bahrein
Qatar	644	1038	Qatar
United Arab Emirates	647	1038	Émirats arabes unis
Oman	649	1038	Oman
North Yemen	652	1038	Yémen du Nord
South Yemen	656	1038	Yémen du Sud
Other Asian countries			**Autres pays d'Asie**
Afghanistan	660	1038	Afghanistan
Pakistan	662	1038	Pakistan
India	664	1038	Inde
Bangladesh	666	1038	Bangla Desh
Maldives	667	1038	Maldives
Sri Lanka	669	1038	Sri Lanka
Nepal	672	1038	Népal
Bhutan	675	1038	Bhoutan
Burma	676	1038	Birmanie
Thailand	680	1038	Thaïlande
Laos	684	1038	Laos
Vietnam	690	1048	Vietnam
Kampuchea (Cambodia)	696	1038	Kampuchéa (Cambodge)
Indonesia	700	1038	Indonésie
Malaysia	701	1038	Malaysia
Brunei	703	1033	Brunei
Singapore	706	1038	Singapour
Philippines	708	1038	Philippines
Mongolia	716	1048	Mongolie
China	720	1048	Chine
North Korea	724	1048	Corée du Nord
South Korea	728	1038	Corée du Sud
Japan	732	1028	Japon
Taiwan	736	1038	T'ai-wan
Hong Kong	740	1038	Hong-Kong
Macao	743	1038	Macao

AUSTRALASIA, OCEANIA AND OTHER TERRITORIES			AUSTRALIE, OCÉANIE ET AUTRES TERRITOIRES
Australia	800	1028	Australie
Papua New Guinea	801	1031	Papouasie-Nouvelle-Guinée
Australian Oceania	802	1038	Océanie australienne
Nauru	803	1038	Nauru
New Zealand	804	1028	Nouvelle-Zélande
Solomon Islands	806	1031	Iles Salomon
Tuvalu	807	1031	Tuvalu
American Oceania	808	1038	Océanie américaine
New Caledonia and dependencies	809	1033	Nouvelle-Calédonie et dépendances
Wallis and Futuna Islands	811	1033	Iles Wallis et Futuna
Kiribati (form. Gilbert Islands)	812	1031	Kiribati (anc. îles Gilbert)
New Zealand Oceania	814	1038	Océanie néo-zélandaise
Fiji	815	1031	Fidji
Vanuatu	816	1031	Vanuatu
Tonga	817	1031	Tonga
Western Samoa	819	1031	Samoa occidentales
French Polynesia	822	1033	Polynésie française
Polar regions	890	1038	Régions polaires
MISCELLANEOUS			**DIVERS**
Stores and provisions	950	1090	Avitaillement et soutage
Countries and territories not determined	958	1090	Pays et territoires non déterminés
Countries and territories not disclosed for commercial or military reasons	977	1090	Pays et territoires non précisés pour des raisons commerciales ou militaires

Economic zones — Zones économiques

Abbreviations — Abréviations

Grand total of importing or exporting countries	**Grand total**	**1000**	**Monde**	**Total général des pays d'origine ou de destination**
Member States of the EC	**Intra-EC (EUR 10)**	**1010**	**Intra-CE (EUR 10)**	**États membres de la CE**
Grand total less Member States	**Extra-EC (EUR 10)**	**1011**	**Extra-CE (EUR 10)**	**Total général moins les États membres de la CE**
Western industrialized third countries	**Class 1**	**1020**	**Classe 1**	**Pays tiers industrialisés occidentaux**
European Free Trade Area	**EFTA**	**1021**	**AELE**	**Association européenne de libre-échange**
Other Western European countries	Oth. West. Europe	1022	Aut. Eur. occid.	Autres pays de l'Europe occidentale
United States of America and Canada	USA and Canada	1023	USA et Canada	États-Unis d'Amérique et Canada
Other Western industrialized third countries	Others Class 1	1028	Aut. Classe 1	Autres pays tiers industrialisés occidentaux
Developing countries	**Class 2**	**1030**	**Classe 2**	**Pays en voie de développement**
Countries of Africa, the Caribbean and the Pacific-Lomé Convention	**ACP**	**1031**	**ACP**	**Pays d'Afrique, des Caraïbes et du Pacifique - Convention de Lomé**
Overseas administrative areas of the EC	DOM	1032	DOM	Départements d'outre-mer de la CE
Overseas territories affiliated to the EC	TOM	1033	TOM	Territoires d'outre-mer associés à la CE
Other developing countries	Others Class 2	1038	Aut. Classe 2	Autres pays en voie de développement
Countries with State-trade	**Class 3**	**1040**	**Classe 3**	**Pays à commerce d'État**
European countries with State-trade	Eastern Europe	1041	Europe orientale	Pays européens à commerce d'État
Other countries with State-trade	Others Class 3	1048	Aut. Classe 3	Autres pays à commerce d'État
Miscellaneous	Miscellaneous	1090	Divers non classé	Divers n.d.a.

Supplementary economic zones — Zones économiques supplémentaires

1051	Mediterranean Basin — Bassin méditerranéen	040, 042, 044, 046, 048, 052, 070, 202, 204, 205, 208, 212, 216, 220, 600, 604, 608, 624, 628
1052	Arab countries — Pays arabes	204, 208, 212, 216, 220, 224, 228, 338, 342, 604, 608, 612, 628, 632, 636, 640, 644, 647, 649, 652, 656
1053	OPEC countries — Pays OPEP	208, 216, 288, 314, 484, 500, 612, 616, 632, 636, 644, 647, 700
1054	Maghreb countries — Pays du Maghreb	204, 208, 212
1055	Central and South American countries — Pays d'Amérique Centrale et du Sud	412, 413, 416, 421, 424, 428, 432, 436, 442, 448, 450, 452, 453, 454, 456, 457, 458, 459, 460, 462, 463, 464, 465, 467, 469, 472, 473, 476, 480, 484, 488, 492, 496, 500, 504, 508, 512, 516, 520, 524, 528, 529
1056	MFA — AMF	028, 030, 032, 036, 038, 040, 042, 048, 052, 060, 064, 066, 220, 276, 400, 404, 412, 416, 428, 432, 452, 464, 472, 480, 508, 520, 524, 528, 624, 662, 664, 669, 680, 701, 706, 708, 728, 732, 740, 743, 800

Only those zones **printed in bold type** are published in the 'Product by country' volumes (SITC II-VIII).
Seules les zones **imprimées en caractères gras** sont publiées dans les volumes « Produits par pays » (CTCI II-VIII).

1

Handel efter varer,
fordelt efter handelspartnere

Handel nach Waren,
gegliedert nach Partnerländern

Ἐμπόριο κατά προϊόντα
κατανεμημένα κατά χώρα ἀνταλλαγῆς

Trade by commodity
broken down by partner country

Commerce par produits,
ventilés par pays partenaire

Commercio per prodotti,
classificati secondo il paese partner

Handel volgens goederensoorten,
onderverdeeld volgens partnerland

Destination SITC	Quantity 1000 kg Quantités EUR 10	Deutschland	France	Italia	Nederland	Belg.-Lux.	UK	Ireland	Danmark	Ἑλλάδα
700 INDUSTRIAL PLANT (SEE NIMEXE)										
001 FRANCE	42	42	.	.	.	.	.	.	.	.
002 BELG.-LUXBG.	721	721	.	.	.	.	.	.	.	.
003 NETHERLANDS	9	9	.	.	.	.	.	.	.	.
005 ITALY	1360	1360	.	.	.	.	.	.	.	.
006 UTD. KINGDOM	42	42	.	.	.	.	.	.	.	.
009 GREECE	4020	163	3857	.	.	.	.	.	.	.
030 SWEDEN	748	649	.	.	.	99	.	.	.	.
032 FINLAND	133	133	.	.	.	.	.	.	.	.
036 SWITZERLAND	169	169	.	.	.	.	.	.	.	.
038 AUSTRIA	2066	2066	.	.	.	.	.	.	.	.
040 PORTUGAL	260	260	.	.	.	.	.	.	.	.
042 SPAIN	290	290	.	.	.	.	.	.	.	.
048 YUGOSLAVIA	1592	1378	.	.	.	214	.	.	.	.
052 TURKEY	992	990	2	.	.	.	.	.	.	.
056 SOVIET UNION	44407	32022	12385	.	.	.	.	.	.	.
060 POLAND	627	627	.	.	.	.	.	.	.	.
062 CZECHOSLOVAK	377	377	.	.	.	.	.	.	.	.
064 HUNGARY	72	72	.	.	.	.	.	.	.	.
068 BULGARIA	1105	1105	.	.	.	.	.	.	.	.
208 ALGERIA	676	676	.	.	.	.	.	.	.	.
216 LIBYA	8413	8413	.	.	.	.	.	.	.	.
220 EGYPT	6674	6253	421	.	.	.	.	.	.	.
232 MALI	26	26	.	.	.	.	.	.	.	.
260 GUINEA	137	137	.	.	.	.	.	.	.	.
276 GHANA	146	146	.	.	.	.	.	.	.	.
288 NIGERIA	3032	3032	.	.	.	.	.	.	.	.
322 ZAIRE	103	103	.	.	.	.	.	.	.	.
390 SOUTH AFRICA	141	141	.	.	.	.	.	.	.	.
400 USA	529	529	.	.	.	.	.	.	.	.
404 CANADA	99	99	.	.	.	.	.	.	.	.
412 MEXICO	809	809	.	.	.	.	.	.	.	.
480 COLOMBIA	52	52	.	.	.	.	.	.	.	.
504 PERU	130	130	.	.	.	.	.	.	.	.
508 BRAZIL	92	92	.	.	.	.	.	.	.	.
512 CHILE	23	23	.	.	.	.	.	.	.	.
516 BOLIVIA	13	13	.	.	.	.	.	.	.	.
528 ARGENTINA	3463	3463	.	.	.	.	.	.	.	.
612 IRAQ	25758	24861	737	.	.	160	.	.	.	.
616 IRAN	6497	6488	.	.	.	9	.	.	.	.
628 JORDAN	1167	1167	.	.	.	.	.	.	.	.
632 SAUDI ARABIA	19473	19473	.	.	.	.	.	.	.	.
636 KUWAIT	2014	2014	.	.	.	.	.	.	.	.
640 BAHRAIN	3306	3306	.	.	.	.	.	.	.	.
649 OMAN	2149	2149	.	.	.	.	.	.	.	.
652 NORTH YEMEN	26	26	.	.	.	.	.	.	.	.
662 PAKISTAN	1109	1109	.	.	.	.	.	.	.	.
664 INDIA	1891	1891	.	.	.	.	.	.	.	.
669 SRI LANKA	608	608	.	.	.	.	.	.	.	.
676 BURMA	5159	5159	.	.	.	.	.	.	.	.
680 THAILAND	3419	2569	.	.	.	850	.	.	.	.
700 INDONESIA	7616	7523	93	.	.	.	.	.	.	.
701 MALAYSIA	1740	1740	.	.	.	.	.	.	.	.
708 PHILIPPINES	2	2	.	.	.	.	.	.	.	.
720 CHINA	1914	1914	.	.	.	.	.	.	.	.
728 SOUTH KOREA	467	467	.	.	.	.	.	.	.	.
736 TAIWAN	159	159	.	.	.	.	.	.	.	.
804 NEW ZEALAND	1918	1918	.	.	.	.	.	.	.	.
1000 W O R L D	**170030**	**151195**	**17502**	.	.	**1333**	.	.	.	.
1010 INTRA-EC	**6194**	**2337**	**3857**	.	.	.	.	.	.	.
1011 EXTRA-EC	**163836**	**148858**	**13645**	.	.	**1333**	.	.	.	.
1020 CLASS 1	8949	8634	2	.	.	313	.	.	.	.
1021 EFTA COUNTR.	3385	3286	.	.	.	99	.	.	.	.
1030 CLASS 2	106383	104106	1258	.	.	1019	.	.	.	.
1031 ACP (63)	3449	3449	.	.	.	.	.	.	.	.
1040 CLASS 3	48502	36117	12385	.	.	.	.	.	.	.
702 INDUSTRIAL PLANT (SEE NIMEXE)										
1000 W O R L D	**6**	.	.	.	.	.	**6**	.	.	.
1011 EXTRA-EC	**6**	.	.	.	.	.	**6**	.	.	.
703 INDUSTRIAL PLANT (SEE NIMEXE)										
002 BELG.-LUXBG.	102	102	.	.	.	.	.	.	.	.
003 NETHERLANDS	3	3	.	.	.	.	.	.	.	.
005 ITALY	24	24	.	.	.	.	.	.	.	.
009 GREECE	40	1	39	.	.	.	.	.	.	.
030 SWEDEN	21	17	.	.	.	4	.	.	.	.
036 SWITZERLAND	323	323	.	.	.	.	.	.	.	.
038 AUSTRIA	16	16	.	.	.	.	.	.	.	.
040 PORTUGAL	3	3	.	.	.	.	.	.	.	.
042 SPAIN	232	232	.	.	.	.	.	.	.	.
048 YUGOSLAVIA	32	5	.	.	.	27	.	.	.	.
052 TURKEY	7	7	.	.	.	.	.	.	.	.
056 SOVIET UNION	4976	3677	1299	.	.	.	.	.	.	.

Destination CTCI	Value 1000 ECU Valeurs EUR 10	Deutschland	France	Italia	Nederland	Belg.-Lux.	UK	Ireland	Danmark	Ἑλλάδα
700 ENSEMBLES IND. (VOIR NIMEXE)										
001 FRANCE	1697	1697	.	.	.	.	.	.	.	.
002 BELG.-LUXBG.	5846	5846	.	.	.	.	.	.	.	.
003 PAYS-BAS	274	274	.	.	.	.	.	.	.	.
005 ITALIE	12002	12002	.	.	.	.	.	.	.	.
006 ROYAUME-UNI	399	399	.	.	.	.	.	.	.	.
009 GRECE	13381	1394	11987	.	.	.	.	.	.	.
030 SUEDE	3397	1859	.	.	.	1538	.	.	.	.
032 FINLANDE	1239	1239	.	.	.	.	.	.	.	.
036 SUISSE	2071	2071	.	.	.	.	.	.	.	.
038 AUTRICHE	6013	6013	.	.	.	.	.	.	.	.
040 PORTUGAL	2427	2427	.	.	.	.	.	.	.	.
042 ESPAGNE	6307	6307	.	.	.	.	.	.	.	.
048 YOUGOSLAVIE	10230	8467	.	.	.	1763	.	.	.	.
052 TURQUIE	11087	10762	325	.	.	.	.	.	.	.
056 U.R.S.S.	570007	468822	101185	.	.	.	.	.	.	.
060 POLOGNE	5831	5831	.	.	.	.	.	.	.	.
062 TCHECOSLOVAQ	6005	6005	.	.	.	.	.	.	.	.
064 HONGRIE	1557	1557	.	.	.	.	.	.	.	.
068 BULGARIE	12120	12120	.	.	.	.	.	.	.	.
208 ALGERIE	12572	12572	.	.	.	.	.	.	.	.
216 LIBYE	58498	58498	.	.	.	.	.	.	.	.
220 EGYPTE	60810	56288	4522	.	.	.	.	.	.	.
232 MALI	181	181	.	.	.	.	.	.	.	.
260 GUINEE	1227	1227	.	.	.	.	.	.	.	.
276 GHANA	1219	1219	.	.	.	.	.	.	.	.
288 NIGERIA	38316	38316	.	.	.	.	.	.	.	.
322 ZAIRE	748	748	.	.	.	.	.	.	.	.
390 AFR. DU SUD	1748	1748	.	.	.	.	.	.	.	.
400 ETATS-UNIS	5756	5756	.	.	.	.	.	.	.	.
404 CANADA	1036	1036	.	.	.	.	.	.	.	.
412 MEXIQUE	13360	13360	.	.	.	.	.	.	.	.
480 COLOMBIE	1622	1622	.	.	.	.	.	.	.	.
504 PEROU	1534	1534	.	.	.	.	.	.	.	.
508 BRESIL	8943	8943	.	.	.	.	.	.	.	.
512 CHILI	873	873	.	.	.	.	.	.	.	.
516 BOLIVIE	137	137	.	.	.	.	.	.	.	.
528 ARGENTINE	60598	60598	.	.	.	.	.	.	.	.
612 IRAK	200277	170975	26576	.	.	2726	.	.	.	.
616 IRAN	46421	46395	.	.	.	26	.	.	.	.
628 JORDANIE	6641	6641	.	.	.	.	.	.	.	.
632 ARABIE SAOUD	132043	132043	.	.	.	.	.	.	.	.
636 KOWEIT	9191	9191	.	.	.	.	.	.	.	.
640 BAHREIN	20428	20428	.	.	.	.	.	.	.	.
649 OMAN	9603	9603	.	.	.	.	.	.	.	.
652 YEMEN DU NRD	1039	1039	.	.	.	.	.	.	.	.
662 PAKISTAN	13964	13964	.	.	.	.	.	.	.	.
664 INDE	18874	18874	.	.	.	.	.	.	.	.
669 SRI LANKA	3641	3641	.	.	.	.	.	.	.	.
676 BIRMANIE	57490	57490	.	.	.	.	.	.	.	.
680 THAILANDE	20310	11740	.	.	.	8570	.	.	.	.
700 INDONESIE	51524	50207	1317	.	.	.	.	.	.	.
701 MALAYSIA	21290	21290	.	.	.	.	.	.	.	.
708 PHILIPPINES	109	109	.	.	.	.	.	.	.	.
720 CHINE	29091	29064	27	.	.	.	.	.	.	.
728 COREE DU SUD	3859	3859	.	.	.	.	.	.	.	.
736 T'AI-WAN	4532	4532	.	.	.	.	.	.	.	.
804 NOUV.ZELANDE	10351	10351	.	.	.	.	.	.	.	.
1000 M O N D E	**1602184**	**1441554**	**146007**	.	.	**14623**	.	.	.	.
1010 INTRA-CE	**33600**	**21613**	**11987**	.	.	.	.	.	.	.
1011 EXTRA-CE	**1568584**	**1419941**	**134020**	.	.	**14623**	.	.	.	.
1020 CLASSE 1	61728	58102	325	.	.	3301	.	.	.	.
1021 A E L E	15201	13663	.	.	.	1538	.	.	.	.
1030 CLASSE 2	882244	838440	32482	.	.	11322	.	.	.	.
1031 ACP (63)	41774	41772	2	.	.	.	.	.	.	.
1040 CLASSE 3	624610	523398	101212	.	.	.	.	.	.	.
702 ENSEMBLES IND. (VOIR NIMEXE)										
1000 M O N D E	**43**	.	.	.	.	.	**43**	.	.	.
1011 EXTRA-CE	**43**	.	.	.	.	.	**43**	.	.	.
703 ENSEMBLES IND. (VOIR NIMEXE)										
002 BELG.-LUXBG.	1867	1867	.	.	.	.	.	.	.	.
003 PAYS-BAS	129	129	.	.	.	.	.	.	.	.
005 ITALIE	787	785	.	.	.	.	2	.	.	.
009 GRECE	819	64	755	.	.	.	.	.	.	.
030 SUEDE	100	38	.	.	.	62	.	.	.	.
036 SUISSE	2371	2371	.	.	.	.	.	.	.	.
038 AUTRICHE	204	204	.	.	.	.	.	.	.	.
040 PORTUGAL	148	148	.	.	.	.	.	.	.	.
042 ESPAGNE	4450	4450	.	.	.	.	.	.	.	.
048 YOUGOSLAVIE	811	59	.	.	.	752	.	.	.	.
052 TURQUIE	501	501	.	.	.	.	.	.	.	.
056 U.R.S.S.	112407	76110	36297	.	.	.	.	.	.	.

Tab. 1

Export

January - December 1983 Janvier - Décembre

Destination SITC	Quantity 1000 kg / Quantités EUR 10	Deutschland	France	Italia	Nederland	Belg.-Lux.	UK	Ireland	Danmark	Ἑλλάδα
703										
062 CZECHOSLOVAK	30	30	.	.	.	.	.	.	.	.
208 ALGERIA	43	43	.	.	.	.	.	.	.	.
216 LIBYA	5366	5366	.	.	.	.	.	.	.	.
220 EGYPT	2181	1998	183	.	.	.	.	.	.	.
224 SUDAN	326	156	.	.	.	.	170	.	.	.
260 GUINEA	44	44	.	.	.	.	.	.	.	.
276 GHANA	170	170	.	.	.	.	.	.	.	.
288 NIGERIA	769	769	.	.	.	.	.	.	.	.
322 ZAIRE	23	23	.	.	.	.	.	.	.	.
390 SOUTH AFRICA	1362	85	.	.	.	.	1277	.	.	.
400 USA	15	15	.	.	.	.	.	.	.	.
404 CANADA	165	165	.	.	.	.	.	.	.	.
412 MEXICO	208	208	.	.	.	.	.	.	.	.
452 HAITI	21	21	.	.	.	.	.	.	.	.
456 DOMINICAN R.	4	4	.	.	.	.	.	.	.	.
480 COLOMBIA	52	52	.	.	.	.	.	.	.	.
504 PERU	4	4	.	.	.	.	.	.	.	.
508 BRAZIL	549	549	.	.	.	.	.	.	.	.
516 BOLIVIA	25	25	.	.	.	.	.	.	.	.
528 ARGENTINA	33	33	.	.	.	.	.	.	.	.
600 CYPRUS	37	37	.	.	.	.	.	.	.	.
608 SYRIA	273	273	.	.	.	.	.	.	.	.
612 IRAQ	6362	5867	.	.	.	374	121	.	.	.
616 IRAN	7110	7107	.	.	.	3	.	.	.	.
628 JORDAN	207	207	.	.	.	.	.	.	.	.
632 SAUDI ARABIA	5861	5861	.	.	.	.	.	.	.	.
640 BAHRAIN	293	293	.	.	.	.	.	.	.	.
647 U.A.EMIRATES	146	146	.	.	.	.	.	.	.	.
649 OMAN	369	369	.	.	.	.	.	.	.	.
652 NORTH YEMEN	35	35	.	.	.	.	.	.	.	.
662 PAKISTAN	123	123	.	.	.	.	.	.	.	.
669 SRI LANKA	157	157	.	.	.	.	.	.	.	.
676 BURMA	695	695	.	.	.	.	.	.	.	.
680 THAILAND	990	736	.	.	.	254	.	.	.	.
700 INDONESIA	730	559	171	.	.	.	.	.	.	.
701 MALAYSIA	3310	3310	.	.	.	.	.	.	.	.
706 SINGAPORE	47	47	.	.	.	.	.	.	.	.
708 PHILIPPINES	50	50	.	.	.	.	.	.	.	.
720 CHINA	283	283	.	.	.	.	.	.	.	.
728 SOUTH KOREA	112	108	.	.	.	.	4	.	.	.
736 TAIWAN	3	3	.	.	.	.	.	.	.	.
740 HONG KONG	2721	.	.	.	.	.	2721	.	.	.
800 AUSTRALIA	41	41	.	.	.	.	.	.	.	.
804 NEW ZEALAND	9	9	.	.	.	.	.	.	.	.
1000 W O R L D	**47185**	**40539**	**1692**	.	.	**661**	**4293**	.	.	.
1010 INTRA-EC	**170**	**131**	**39**	.	.	.	.	.	.	.
1011 EXTRA-EC	**47015**	**40408**	**1653**	.	.	**661**	**4293**	.	.	.
1020 CLASS 1	2227	919	.	.	.	31	1277	.	.	.
1021 EFTA COUNTR.	363	359	.	.	.	4	.	.	.	.
1030 CLASS 2	39490	35489	354	.	.	631	3016	.	.	.
1031 ACP (63)	1336	1166	.	.	.	.	170	.	.	.
1040 CLASS 3	5299	4000	1299	.	.	.	.	.	.	.
704 INDUSTRIAL PLANT (SEE NIMEXE)										
1000 W O R L D	**10**	**6**	.	.	.	**4**	.	.	.	.
1011 EXTRA-EC	**10**	**6**	.	.	.	**4**	.	.	.	.
705 INDUSTRIAL PLANT (SEE NIMEXE)										
680 THAILAND	29	.	.	.	.	29	.	.	.	.
700 INDONESIA	19	19	.	.	.	.	.	.	.	.
1000 W O R L D	**50**	**19**	.	.	.	**31**	.	.	.	.
1011 EXTRA-EC	**50**	**19**	.	.	.	**31**	.	.	.	.
1030 CLASS 2	50	19	.	.	.	31	.	.	.	.
711 STEAM BOILERS & AUXILIAR.PLANT										
001 FRANCE	1851	769	.	127	23	538	231	1	162	.
002 BELG.-LUXBG.	1713	387	925	64	149	.	188	.	.	.
003 NETHERLANDS	3633	1856	122	30	.	1215	336	.	74	.
004 FR GERMANY	4994	.	844	84	1466	780	833	7	980	.
005 ITALY	821	244	191	.	27	239	115	.	1	4
006 UTD. KINGDOM	2351	394	70	202	533	278	.	818	56	.
007 IRELAND	2003	120	1	20	7	.	1559	.	296	.
008 DENMARK	3255	2410	5	11	11	13	805	.	.	.
009 GREECE	3280	1836	1082	271	10	5	24	.	52	.
024 ICELAND	16	5	.	.	.	4	1	.	6	.
028 NORWAY	345	45	2	55	1	25	70	.	147	.
030 SWEDEN	1085	223	27	11	.	52	209	2	561	.
032 FINLAND	756	232	9	20	35	76	335	.	49	.
036 SWITZERLAND	1944	1617	227	35	14	18	3	.	30	.
038 AUSTRIA	942	698	87	30	.	120	7	.	.	.
040 PORTUGAL	872	544	205	9	.	52	46	.	16	.

Destination CTCI	Value 1000 ECU / Valeurs EUR 10	Deutschland	France	Italia	Nederland	Belg.-Lux.	UK	Ireland	Danmark	Ἑλλάδα
703										
062 TCHECOSLOVAQ	1352	1352	.	.	.	.	.	.	.	.
208 ALGERIE	435	435	.	.	.	.	.	.	.	.
216 LIBYE	60845	60845	.	.	.	.	.	.	.	.
220 EGYPTE	18531	17556	975	.	.	.	.	.	.	.
224 SOUDAN	4990	1845	.	.	.	.	3145	.	.	.
260 GUINEE	248	248	.	.	.	.	.	.	.	.
276 GHANA	2987	2987	.	.	.	.	.	.	.	.
288 NIGERIA	14538	14538	.	.	.	.	.	.	.	.
322 ZAIRE	199	199	.	.	.	.	.	.	.	.
390 AFR. DU SUD	23809	6235	.	.	.	.	17574	.	.	.
400 ETATS-UNIS	171	171	.	.	.	.	.	.	.	.
404 CANADA	5040	5040	.	.	.	.	.	.	.	.
412 MEXIQUE	6168	6168	.	.	.	.	.	.	.	.
452 HAITI	304	304	.	.	.	.	.	.	.	.
456 REP.DOMINIC.	372	372	.	.	.	.	.	.	.	.
480 COLOMBIE	1032	1032	.	.	.	.	.	.	.	.
504 PEROU	145	145	.	.	.	.	.	.	.	.
508 BRESIL	11841	11841	.	.	.	.	.	.	.	.
516 BOLIVIE	321	321	.	.	.	.	.	.	.	.
528 ARGENTINE	3490	3490	.	.	.	.	.	.	.	.
600 CHYPRE	863	863	.	.	.	.	.	.	.	.
608 SYRIE	1298	1298	.	.	.	.	.	.	.	.
612 IRAK	60926	55338	.	.	.	4472	1116	.	.	.
616 IRAN	36986	36964	.	.	.	22	.	.	.	.
628 JORDANIE	4090	4090	.	.	.	.	.	.	.	.
632 ARABIE SAOUD	128553	128551	.	.	.	.	2	.	.	.
640 BAHREIN	2405	2405	.	.	.	.	.	.	.	.
647 EMIRATS ARAB	729	729	.	.	.	.	.	.	.	.
649 OMAN	2323	2323	.	.	.	.	.	.	.	.
652 YEMEN DU NRD	596	596	.	.	.	.	.	.	.	.
662 PAKISTAN	2120	2120	.	.	.	.	.	.	.	.
669 SRI LANKA	1225	1225	.	.	.	.	.	.	.	.
676 BIRMANIE	5627	5627	.	.	.	.	.	.	.	.
680 THAILANDE	6908	5090	.	.	.	1818	.	.	.	.
700 INDONESIE	11475	8748	2727	.	.	.	.	.	.	.
701 MALAYSIA	61889	61889	.	.	.	.	.	.	.	.
706 SINGAPOUR	573	573	.	.	.	.	.	.	.	.
708 PHILIPPINES	894	894	.	.	.	.	.	.	.	.
720 CHINE	12040	12040	.	.	.	.	.	.	.	.
728 COREE DU SUD	3356	3075	.	.	.	.	281	.	.	.
736 T'AI-WAN	130	130	.	.	.	.	.	.	.	.
740 HONG-KONG	32262	.	.	.	.	.	32262	.	.	.
800 AUSTRALIE	3837	3837	.	.	.	.	.	.	.	.
804 NOUV.ZELANDE	278	278	.	.	.	.	.	.	.	.
1000 M O N D E	**663195**	**560935**	**40754**	.	.	**7125**	**54381**	.	.	.
1010 INTRA-CE	**3699**	**2942**	**755**	.	.	.	**2**	.	.	.
1011 EXTRA-CE	**659497**	**557994**	**39999**	.	.	**7125**	**54379**	.	.	.
1020 CLASSE 1	41735	23347	.	.	.	814	17574	.	.	.
1021 A E L E	2823	2761	.	.	.	62	.	.	.	.
1030 CLASSE 2	491813	444995	3701	.	.	6312	36805	.	.	.
1031 ACP (63)	22972	19827	.	.	.	.	3145	.	.	.
1040 CLASSE 3	125948	89651	36297	.	.	.	.	.	.	.
704 ENSEMBLES IND. (VOIR NIMEXE)										
1000 M O N D E	**44**	**22**	.	.	.	**22**	.	.	.	.
1011 EXTRA-CE	**44**	**22**	.	.	.	**22**	.	.	.	.
705 ENSEMBLES IND. (VOIR NIMEXE)										
680 THAILANDE	259	.	.	.	.	259	.	.	.	.
700 INDONESIE	193	193	.	.	.	.	.	.	.	.
1000 M O N D E	**479**	**193**	.	.	.	**288**	.	.	.	.
1011 EXTRA-CE	**479**	**193**	.	.	.	**288**	.	.	.	.
1030 CLASSE 2	479	193	.	.	.	286	.	.	.	.
711 CHAUDIERES ET LEURS APP.AUXIL.										
001 FRANCE	8699	2935	.	1058	72	2038	1536	38	1022	.
002 BELG.-LUXBG.	6387	2157	2365	246	464	.	1148	.	7	.
003 PAYS-BAS	12661	7083	918	118	.	2451	1759	1	331	.
004 RF ALLEMAGNE	37238	.	2045	352	23978	3066	2996	55	4745	1
005 ITALIE	4650	2216	750	.	170	337	1140	.	7	30
006 ROYAUME-UNI	9949	2595	114	507	2524	1586	.	2268	355	.
007 IRLANDE	8182	649	42	37	29	3	4902	.	2520	.
008 DANEMARK	13967	10584	90	75	101	198	2918	1	.	.
009 GRECE	20750	12971	6559	539	44	109	319	.	209	.
024 ISLANDE	143	39	.	.	.	69	9	.	26	.
028 NORVEGE	2717	538	52	492	19	330	627	.	659	.
030 SUEDE	5374	1444	158	54	1	257	1131	15	2314	.
032 FINLANDE	3528	1175	72	85	264	394	1260	.	278	.
036 SUISSE	7989	6888	564	150	62	159	42	.	124	.
038 AUTRICHE	4860	4182	300	103	4	220	50	.	1	.
040 PORTUGAL	3470	2310	485	36	26	89	367	.	157	.

Destination SITC	Quantity 1000 kg Quantités EUR 10	Deutschland	France	Italia	Nederland	Belg.-Lux.	UK	Ireland	Danmark	Ελλάδα
711										
042 SPAIN	1276	577	220	84	1	244	132	.	18	.
046 MALTA	27	2	.	4	.	.	21	.	.	.
048 YUGOSLAVIA	854	531	46	1	30	.	2	.	244	.
052 TURKEY	4803	4191	161	29	1	407	14	.	.	.
056 SOVIET UNION	2405	244	1610	513	16	7	15	.	.	.
058 GERMAN DEM.R	155	.	143	.	.	9	.	.	3	.
060 POLAND	220	33	1	.	.	1	184	.	1	.
062 CZECHOSLOVAK	592	548	13	.	.	.	.	.	31	.
064 HUNGARY	187	123	51	9	2	.	.	.	2	.
066 ROMANIA	147	.	146	1	.	.	.	.	.	.
202 CANARY ISLES	16	.	.	.	.	3	1	.	12	.
204 MOROCCO	3210	50	78	3052	.	1	29	.	.	.
208 ALGERIA	1493	59	854	236	2	163	26	.	153	.
212 TUNISIA	1100	21	771	229	9	20	50	.	.	.
216 LIBYA	1346	141	73	514	34	.	49	.	535	.
220 EGYPT	10593	660	199	9015	.	46	238	.	433	2
224 SUDAN	415	47	.	13	12	39	283	.	21	.
232 MALI	38	.	38	.	.	.	.	.	.	.
247 CAPE VERDE	62	62	.	.	.	.	.	.	.	.
248 SENEGAL	473	.	473	.	.	.	.	.	.	.
252 GAMBIA	148	.	.	.	.	.	148	.	.	.
264 SIERRA LEONE	70	37	33	.	.	.	.	.	.	.
268 LIBERIA	160	25	.	132	.	.	3	.	.	.
272 IVORY COAST	330	2	325	.	.	2	1	.	.	.
276 GHANA	126	4	.	4	.	13	105	.	.	.
284 BENIN	12	1	10	1	.	.	.	.	.	.
288 NIGERIA	434	84	58	75	37	89	84	.	7	.
302 CAMEROON	154	.	147	.	5	1	1	.	.	.
314 GABON	132	115	10	6	.	1	.	.	.	.
318 CONGO	23	1	20	.	1	1	.	.	.	.
322 ZAIRE	156	7	18	.	2	129	.	.	.	.
330 ANGOLA	39	.	.	.	.	.	28	.	11	.
334 ETHIOPIA	60	1	.	55	.	2	2	.	.	.
342 SOMALIA	107	.	.	17	.	.	90	.	.	.
346 KENYA	77	7	.	.	.	.	70	.	.	.
350 UGANDA	25	5	.	.	.	.	20	.	.	.
352 TANZANIA	56	8	.	.	.	.	21	.	27	.
355 SEYCHELLES	27	27	.	.	.	.	.	.	.	.
366 MOZAMBIQUE	44	.	2	1	40	.	1	.	.	.
370 MADAGASCAR	73	3	52	15	.	3	.	.	.	.
372 REUNION	117	.	117	.	.	.	.	.	.	.
373 MAURITIUS	413	10	398	.	.	.	5	.	.	.
382 ZIMBABWE	2540	.	33	.	.	.	2507	.	.	.
390 SOUTH AFRICA	3933	1023	324	.	2	12	2572	.	.	.
400 USA	1997	131	405	52	84	840	416	.	69	.
404 CANADA	690	545	36	9	1	30	67	2	.	.
406 GREENLAND	66	.	.	.	.	.	.	.	66	.
412 MEXICO	82	76	6	.	.	.	.	.	.	.
432 NICARAGUA	193	61	89	43	.	.	.	.	.	.
448 CUBA	1082	.	951	125	.	1	5	.	.	.
452 HAITI	20	3	17	.	.	.	.	.	.	.
458 GUADELOUPE	10	.	10	.	.	.	.	.	.	.
469 BARBADOS	16	6	.	.	.	.	10	.	.	.
472 TRINIDAD,TOB	308	.	.	240	.	.	68	.	.	.
476 NL ANTILLES	352	1	19	.	330	.	.	.	2	.
480 COLOMBIA	1810	6	1643	1	.	.	160	.	.	.
484 VENEZUELA	81	4	.	32	.	1	14	.	30	.
488 GUYANA	40	.	.	.	.	.	40	.	.	.
500 ECUADOR	43	42	.	1	.	.	.	.	.	.
504 PERU	442	69	.	261	95	.	17	.	.	.
508 BRAZIL	77	.	36	1	.	.	39	.	1	.
512 CHILE	71	1	62	.	.	3	5	.	.	.
528 ARGENTINA	179	179	.	.	.	.	.	.	.	.
600 CYPRUS	79	.	1	35	.	6	34	.	.	3
604 LEBANON	3156	55	13	3033	.	1	54	.	.	.
608 SYRIA	161	37	64	5	.	44	2	.	4	5
612 IRAQ	7539	1041	100	6306	2	.	89	.	1	.
616 IRAN	896	302	325	66	.	15	188	.	.	.
624 ISRAEL	219	96	.	12	.	92	19	.	.	.
628 JORDAN	304	.	209	5	.	38	49	.	3	.
632 SAUDI ARABIA	2132	102	159	1337	99	112	301	.	21	1
636 KUWAIT	3692	3172	49	73	32	.	360	.	6	.
640 BAHRAIN	817	3	.	374	288	1	151	.	.	.
644 QATAR	700	2	7	.	664	.	27	.	.	.
647 U.A.EMIRATES	1624	95	49	1438	.	.	41	.	1	.
649 OMAN	22	11	5	3	.	.	3	.	.	.
652 NORTH YEMEN	597	1	34	562	.	.	.	.	.	.
656 SOUTH YEMEN	22	.	.	5	.	.	17	.	.	.
662 PAKISTAN	1682	841	603	5	.	41	192	.	.	.
664 INDIA	9985	442	1763	6161	17	69	1498	.	35	.
666 BANGLADESH	98	49	.	.	.	.	49	.	.	.
669 SRI LANKA	28	20	.	.	.	.	8	.	.	.
676 BURMA	69	5	30	24	2	.	8	.	.	.
680 THAILAND	297	279	.	.	6	3	9	.	.	.
700 INDONESIA	2928	953	933	.	517	424	101	.	.	.
701 MALAYSIA	275	28	1	.	.	18	228	.	.	.

Destination CTCI	Value 1000 ECU Valeurs EUR 10	Deutschland	France	Italia	Nederland	Belg.-Lux.	UK	Ireland	Danmark	Ελλάδα
711										
042 ESPAGNE	13865	10106	548	1082	16	444	1622	.	47	.
046 MALTE	174	29	1	5	.	.	139	.	.	.
048 YOUGOSLAVIE	5126	3710	224	19	204	5	32	.	932	.
052 TURQUIE	4924	3793	462	51	101	290	226	.	1	.
056 U.R.S.S.	19923	1364	14687	3506	212	36	118	.	.	.
058 RD.ALLEMANDE	742	.	644	11	.	75	.	.	12	.
060 POLOGNE	1353	250	42	.	.	14	986	.	61	.
062 TCHECOSLOVAQ	5009	4583	25	.	.	3	.	.	398	.
064 HONGRIE	1240	815	239	81	29	1	9	.	66	.
066 ROUMANIE	839	4	832	3	.	.	.	.	.	.
202 CANARIES	174	12	1	.	.	47	36	.	78	.
204 MAROC	21389	351	923	20008	.	11	95	.	1	.
208 ALGERIE	8460	343	5539	918	108	657	181	.	714	.
212 TUNISIE	5505	142	3729	1036	24	158	416	.	.	.
216 LIBYE	7933	2209	265	2931	196	1	543	.	1788	.
220 EGYPTE	51257	4889	2419	37597	4	867	1065	.	4403	13
224 SOUDAN	3105	209	6	176	102	38	2494	.	80	.
232 MALI	240	.	240	.	.	.	.	.	.	.
247 CAP-VERT	325	325	.	.	.	.	.	.	.	.
248 SENEGAL	4026	21	4003	.	.	2	.	.	.	.
252 GAMBIE	1001	.	.	.	3	.	998	.	.	.
264 SIERRA LEONE	411	87	315	.	7	.	2	.	.	.
268 LIBERIA	430	79	2	307	.	.	41	.	1	.
272 COTE IVOIRE	1361	13	1308	3	.	27	10	.	.	.
276 GHANA	284	56	.	21	.	24	183	.	.	.
284 BENIN	137	17	103	8	.	.	9	.	.	.
288 NIGERIA	3038	1027	278	662	194	321	496	.	60	.
302 CAMEROUN	739	.	708	1	4	13	12	.	1	.
314 GABON	350	233	86	10	.	14	7	.	.	.
318 CONGO	453	22	413	.	1	17	.	.	.	.
322 ZAIRE	636	64	48	10	5	502	7	.	.	.
330 ANGOLA	185	.	11	2	5	.	84	.	83	.
334 ETHIOPIE	469	37	3	378	2	29	20	.	.	.
342 SOMALIE	414	.	.	108	.	.	305	.	1	.
346 KENYA	446	56	.	1	.	9	373	.	7	.
350 OUGANDA	174	70	.	.	.	.	104	.	.	.
352 TANZANIE	513	65	11	9	.	10	138	.	280	.
355 SEYCHELLES	103	98	.	.	.	.	5	.	.	.
366 MOZAMBIQUE	453	.	40	4	404	3	2	.	.	.
370 MADAGASCAR	714	24	426	249	.	15	.	.	.	.
372 REUNION	706	.	706	.	.	.	.	.	.	.
373 MAURICE	2239	46	2157	.	.	.	36	.	.	.
382 ZIMBABWE	11180	4	242	14	.	.	10920	.	.	.
390 AFR. DU SUD	32727	12748	4074	2	41	103	15758	.	1	.
400 ETATS-UNIS	4660	489	324	352	568	616	1514	1	796	.
404 CANADA	3429	2077	613	45	15	101	460	113	5	.
406 GROENLAND	213	.	.	.	.	.	.	.	213	.
412 MEXIQUE	1186	1172	9	.	.	.	5	.	.	.
432 NICARAGUA	795	161	254	380	.	.	.	.	.	.
448 CUBA	5009	4	4433	348	.	45	179	.	.	.
452 HAITI	222	18	201	.	.	.	3	.	.	.
458 GUADELOUPE	104	.	104	.	.	.	.	.	.	.
469 LA BARBADE	261	166	.	.	.	.	88	.	7	.
472 TRINIDAD,TOB	2331	.	.	2031	6	.	294	.	.	.
476 ANTILLES NL	2612	20	190	21	2336	.	24	.	21	.
480 COLOMBIE	10454	114	9728	16	6	.	590	.	.	.
484 VENEZUELA	587	27	.	126	2	28	128	.	276	.
488 GUYANA	105	.	.	.	.	.	105	.	.	.
500 EQUATEUR	186	153	16	15	.	.	2	.	.	.
504 PEROU	2813	432	.	2039	283	.	59	.	.	.
508 BRESIL	1033	3	379	33	2	1	545	.	70	.
512 CHILI	295	18	144	.	.	27	106	.	.	.
528 ARGENTINE	3564	3553	7	.	2	2	.	.	.	.
600 CHYPRE	294	8	11	74	.	35	138	.	.	28
604 LIBAN	12968	313	68	12414	.	2	171	.	.	.
608 SYRIE	1750	824	340	101	.	424	32	.	16	13
612 IRAK	38264	8168	721	28749	2	1	612	.	11	.
616 IRAN	4748	1691	620	949	26	100	1362	.	.	.
624 ISRAEL	1124	702	.	72	20	177	153	.	.	.
628 JORDANIE	1388	9	980	44	1	108	221	.	25	.
632 ARABIE SAOUD	14192	787	676	10296	567	235	1487	4	134	6
636 KOWEIT	19034	15819	647	869	140	1	1531	.	27	.
640 BAHREIN	4691	30	2	1980	1357	18	1304	.	.	.
644 QATAR	4204	64	224	3	3596	3	311	.	3	.
647 EMIRATS ARAB	13913	1207	148	12133	3	.	403	.	19	.
649 OMAN	226	140	22	19	.	.	45	.	.	.
652 YEMEN DU NRD	1614	27	118	1464	.	.	5	.	.	.
656 YEMEN DU SUD	151	.	2	28	.	.	121	.	.	.
662 PAKISTAN	9667	3428	5064	63	.	96	1016	.	.	.
664 INDE	38927	3841	9001	17821	374	170	7549	.	171	.
666 BANGLA DESH	665	297	.	.	37	1	329	.	1	.
669 SRI LANKA	343	253	.	.	.	.	87	.	3	.
676 BIRMANIE	878	310	163	227	4	.	174	.	.	.
680 THAILANDE	1648	1360	16	.	73	49	150	.	.	.
700 INDONESIE	14448	4424	7338	18	1571	630	467	.	.	.
701 MALAYSIA	1411	191	9	.	8	194	1009	.	.	.

Tab. 1 **Export** January - December 1983 Janvier - Décembre

Destination	Quantity	1000 kg								Quantités
SITC	EUR 10	Deutschland	France	Italia	Nederland	Belg.-Lux.	UK	Ireland	Danmark	Ἑλλάδα
711										
706 SINGAPORE	488	101	3	.	11	106	239	.	28	.
708 PHILIPPINES	747	250	413	.	3	.	81	.	.	.
720 CHINA	193	12	9	.	.	.	13	.	159	.
728 SOUTH KOREA	963	4	43	.	29	.	23	.	864	.
732 JAPAN	143	5	.	3	.	.	29	.	106	.
736 TAIWAN	214	.	81	.	126	.	3	.	4	.
740 HONG KONG	6801	233	.	.	.	.	6568	.	.	.
800 AUSTRALIA	1104	796	.	13	.	3	292	.	.	.
804 NEW ZEALAND	1594	11	.	2	548	.	1033	.	.	.
809 N. CALEDONIA	26	.	26	.	.	.	.	.	.	.
813 PITCAIRN	207	.	.	.	.	.	207	.	.	.
1000 W O R L D	**126077**	**30115**	**18462**	**35218**	**5338**	**6454**	**24303**	**830**	**5342**	**15**
1010 INTRA-EC	**23894**	**8015**	**3242**	**807**	**2226**	**3066**	**4088**	**826**	**1620**	**4**
1011 EXTRA-EC	**102182**	**22101**	**15221**	**34405**	**3114**	**3389**	**20215**	**4**	**3722**	**11**
1020 CLASS 1	22381	11177	1745	359	717	1881	5245	4	1253	.
1021 EFTA COUNTR.	5953	3365	555	160	50	344	667	2	810	.
1030 CLASS 2	74819	9963	10553	33400	2377	1490	14752	.	2273	11
1031 ACP (63)	6579	454	1636	575	68	283	3506	.	57	.
1040 CLASS 3	4979	960	2921	647	20	18	217	.	196	.
712 STEAM ENGINES, TURBINES										
001 FRANCE	1847	811	.	509	4	412	107	4	.	.
002 BELG.-LUXBG.	243	56	96	44	19	.	28	.	.	.
003 NETHERLANDS	859	590	22	62	.	70	114	.	1	.
004 FR GERMANY	1579	.	450	223	766	47	72	20	1	.
005 ITALY	343	205	79	.	39	13	7	.	.	.
006 UTD. KINGDOM	767	669	4	29	21	1	.	43	.	.
007 IRELAND	78	8	6	.	.	3	61	.	.	.
008 DENMARK	337	5	.	49	.	.	283	.	.	.
009 GREECE	1084	10	1033	29	.	.	7	.	5	.
024 ICELAND	8	8	.	.	.	.	.	.	.	.
028 NORWAY	18	9	.	.	.	.	9	.	.	.
030 SWEDEN	196	99	18	5	3	.	28	.	43	.
032 FINLAND	253	252	.	.	.	.	1	.	.	.
036 SWITZERLAND	697	503	34	33	1	.	46	.	80	.
038 AUSTRIA	308	300	1	6	.	.	1	.	.	.
040 PORTUGAL	91	45	32	.	11	.	3	.	.	.
042 SPAIN	428	344	53	6	.	.	25	.	.	.
048 YUGOSLAVIA	36	21	15	.	.	.	.	.	.	.
052 TURKEY	34	31	.	1	.	.	2	.	.	.
056 SOVIET UNION	189	22	23	144	.	.	.	.	.	.
058 GERMAN DEM.R	15	.	13	2	.	.	.	.	.	.
060 POLAND	35	1	.	.	.	.	34	.	.	.
062 CZECHOSLOVAK	9	8	.	.	.	.	1	.	.	.
064 HUNGARY	6	5	.	.	.	.	1	.	.	.
204 MOROCCO	10	6	2	2	.	.	.	.	.	.
208 ALGERIA	41	2	6	3	.	.	30	.	.	.
212 TUNISIA	216	1	190	24	.	1	.	.	.	.
216 LIBYA	53	30	1	20	.	.	2	.	.	.
220 EGYPT	743	704	18	5	.	.	16	.	.	.
224 SUDAN	278	7	.	.	.	9	262	.	.	.
248 SENEGAL	78	.	76	.	2	.	.	.	.	.
264 SIERRA LEONE	13	13	.	.	.	.	.	.	.	.
272 IVORY COAST	1	.	1	.	.	.	.	.	.	.
284 BENIN	1	.	1	.	.	.	.	.	.	.
288 NIGERIA	37	23	1	3	1	.	9	.	.	.
302 CAMEROON	7	.	2	.	.	.	5	.	.	.
318 CONGO	6	4	.	2	.	.	.	.	.	.
334 ETHIOPIA	2	.	.	2	.	.	.	.	.	.
346 KENYA	5	2	.	.	.	.	3	.	.	.
370 MADAGASCAR	51	.	51	.	.	.	.	.	.	.
372 REUNION	2	.	2	.	.	.	.	.	.	.
373 MAURITIUS	158	.	158	.	.	.	.	.	.	.
382 ZIMBABWE	63	63	.	.	.	.	.	.	.	.
390 SOUTH AFRICA	1659	397	359	.	.	.	903	.	.	.
391 BOTSWANA	51	51	.	.	.	.	.	.	.	.
400 USA	1418	1101	1	138	120	1	57	.	.	.
404 CANADA	142	7	.	11	.	.	124	.	.	.
412 MEXICO	814	526	1	285	2	.	.	.	.	.
432 NICARAGUA	3	.	.	3	.	.	.	.	.	.
442 PANAMA	3	.	.	.	.	.	3	.	.	.
448 CUBA	47	.	24	.	.	.	23	.	.	.
464 JAMAICA	3	.	.	.	.	.	3	.	.	.
469 BARBADOS	10	.	.	.	.	.	10	.	.	.
472 TRINIDAD,TOB	27	.	.	.	.	.	27	.	.	.
476 NL ANTILLES	35	12	.	.	20	.	3	.	.	.
480 COLOMBIA	3	.	2	1	.	.	.	.	.	.
484 VENEZUELA	8	1	.	2	.	.	5	.	.	.
488 GUYANA	27	.	.	.	.	.	27	.	.	.
500 ECUADOR	8	6	2	.	.	.	.	.	.	.
504 PERU	37	2	.	33	.	2	.	.	.	.
508 BRAZIL	459	2	457	.	.	.	.	.	.	.
524 URUGUAY	2	.	.	1	.	1	.	.	.	.
528 ARGENTINA	10	3	1	5	1	.	.	.	.	.

Destination	Value	1000 ECU								Valeurs
CTCI	EUR 10	Deutschland	France	Italia	Nederland	Belg.-Lux.	UK	Ireland	Danmark	Ἑλλάδα
711										
706 SINGAPOUR	2389	586	5	3	99	169	1394	.	133	.
708 PHILIPPINES	5073	3661	1029	.	19	.	364	.	.	.
720 CHINE	1253	95	52	.	.	.	88	.	1018	.
728 COREE DU SUD	6426	113	236	2	237	.	303	.	5535	.
732 JAPON	900	123	1	46	10	6	176	.	538	.
736 T'AI-WAN	1565	12	551	.	944	.	41	.	17	.
740 HONG-KONG	43033	1091	4	1	1	6	41929	.	1	.
800 AUSTRALIE	5945	4196	.	23	.	21	1705	.	.	.
804 NOUV.ZELANDE	6933	63	.	9	3153	2	3706	.	.	.
809 N. CALEDONIE	147	.	145	2	.	.	.	.	.	.
813 ILS PITCAIRN	678	.	.	.	.	.	678	.	.	.
1000 M O N D E	**667637**	**168219**	**105260**	**165983**	**45038**	**18383**	**131267**	**2501**	**30896**	**92**
1010 INTRA-CE	**122487**	**41190**	**12885**	**2933**	**27382**	**9790**	**16717**	**2363**	**9196**	**31**
1011 EXTRA-CE	**545083**	**127029**	**92360**	**162999**	**17654**	**8593**	**114550**	**138**	**21700**	**60**
1020 CLASSE 1	106820	53912	7880	2556	4486	3108	28836	130	5912	.
1021 A E L E	28082	16577	1631	920	375	1518	3484	15	3562	.
1030 CLASSE 2	402798	65980	63524	156494	12854	5313	84334	8	14231	60
1031 ACP (63)	36228	2808	10595	4000	384	1048	16953	4	436	.
1040 CLASSE 3	35465	7136	20954	3948	315	174	1382	.	1556	.
712 MACH.A VAP,LOCOMOB,TURB.A VAP.										
001 FRANCE	23267	16402	.	2499	146	2188	1976	56	.	.
002 BELG.-LUXBG.	6081	2373	2027	603	749	.	321	.	8	.
003 PAYS-BAS	20912	14681	895	1502	.	598	3174	.	62	.
004 RF ALLEMAGNE	32360	.	9519	2173	15033	2070	3103	450	12	.
005 ITALIE	9639	6386	2345	.	184	330	392	.	.	.
006 ROYAUME-UNI	11788	9872	198	686	598	97	.	337	.	.
007 IRLANDE	1004	149	550	.	.	88	217	.	.	.
008 DANEMARK	3406	488	4	65	.	.	2849	.	.	.
009 GRECE	20291	398	19546	283	3	.	51	.	10	.
024 ISLANDE	209	209	.	.	.	.	.	.	.	.
028 NORVEGE	824	421	185	2	1	.	211	.	4	.
030 SUEDE	6373	1572	599	791	41	3	562	42	2763	.
032 FINLANDE	4381	4324	7	2	.	.	48	.	.	.
036 SUISSE	9182	5656	410	98	13	.	2712	140	153	.
038 AUTRICHE	4216	4017	14	176	.	.	9	.	.	.
040 PORTUGAL	2835	1044	1227	185	129	11	239	.	.	.
042 ESPAGNE	9663	6642	2161	40	51	.	769	.	.	.
048 YOUGOSLAVIE	1781	950	801	13	.	.	17	.	.	.
052 TURQUIE	1697	1317	22	112	11	.	235	.	.	.
056 U.R.S.S.	4481	521	1138	2800	22	.	.	.	.	.
058 RD.ALLEMANDE	154	.	115	37	.	.	2	.	.	.
060 POLOGNE	934	46	.	.	30	.	858	.	.	.
062 TCHECOSLOVAQ	433	421	.	.	.	.	12	.	.	.
064 HONGRIE	366	194	.	.	.	.	172	.	.	.
204 MAROC	786	420	96	202	.	.	68	.	.	.
208 ALGERIE	1686	572	521	425	.	8	160	.	.	.
212 TUNISIE	3464	61	3154	238	.	2	9	.	.	.
216 LIBYE	4140	3283	150	661	.	.	46	.	.	.
220 EGYPTE	15613	13448	735	495	12	.	923	.	.	.
224 SOUDAN	4574	356	32	1	.	25	4160	.	.	.
248 SENEGAL	1934	7	1901	.	26	.	.	.	.	.
264 SIERRA LEONE	217	217	.	.	.	.	.	.	.	.
272 COTE IVOIRE	296	45	251	.	.	.	.	.	.	.
284 BENIN	171	.	171	.	.	.	.	.	.	.
288 NIGERIA	3110	2201	132	648	7	.	122	.	.	.
302 CAMEROUN	278	25	144	.	.	.	109	.	.	.
318 CONGO	203	81	2	120	.	.	.	.	.	.
334 ETHIOPIE	399	.	13	378	8	.	.	.	.	.
346 KENYA	277	68	8	.	.	.	201	.	.	.
370 MADAGASCAR	966	2	964	.	.	.	.	.	.	.
372 REUNION	148	.	148	.	.	.	.	.	.	.
373 MAURICE	1966	7	1945	.	.	.	14	.	.	.
382 ZIMBABWE	5581	5553	4	.	.	.	24	.	.	.
390 AFR. DU SUD	44158	18520	7134	1	10	9	18483	.	1	.
391 BOTSWANA	1123	1123	.	.	.	.	.	.	.	.
400 ETATS-UNIS	27304	22225	43	1024	624	24	3360	.	4	.
404 CANADA	4235	543	.	144	.	.	3548	.	.	.
412 MEXIQUE	17015	10312	93	5861	685	54	10	.	.	.
432 NICARAGUA	160	73	6	81	.	.	.	.	.	.
442 PANAMA	144	18	.	.	.	.	126	.	.	.
448 CUBA	1617	43	309	.	.	.	1265	.	.	.
464 JAMAIQUE	316	103	.	.	.	.	213	.	.	.
469 LA BARBADE	306	.	.	.	.	.	306	.	.	.
472 TRINIDAD,TOB	315	.	5	124	.	.	186	.	.	.
476 ANTILLES NL	1582	554	.	2	965	.	61	.	.	.
480 COLOMBIE	247	33	170	33	11	.	.	.	.	.
484 VENEZUELA	788	77	68	238	30	.	375	.	.	.
488 GUYANA	2787	.	.	.	.	.	2787	.	.	.
500 EQUATEUR	522	53	464	.	.	.	5	.	.	.
504 PEROU	1300	46	1	1057	3	89	14	.	90	.
508 BRESIL	1465	444	997	1	3	.	20	.	.	.
524 URUGUAY	121	11	.	69	.	14	27	.	.	.
528 ARGENTINE	1711	566	106	993	44	.	2	.	.	.

Destination SITC	Quantity 1000 kg Quantités									
	EUR 10	Deutschland	France	Italia	Nederland	Belg.-Lux.	UK	Ireland	Danmark	Ελλάδα
712										
604 LEBANON	21	1	4	15	.	.	1	.	.	.
608 SYRIA	9	3	1	4	.	1	.	.	.	.
612 IRAQ	2196	566	2	1627	.	.	1	.	.	.
616 IRAN	77	56	.	3	.	.	18	.	.	.
624 ISRAEL	860	854	.	1	.	.	5	.	.	.
628 JORDAN	1	.	.	.	.	.	1	.	.	.
632 SAUDI ARABIA	395	133	59	186	3	.	12	.	.	.
636 KUWAIT	75	6	42	24	1	.	2	.	.	.
640 BAHRAIN	48	39	.	1	.	.	8	.	.	.
644 QATAR	24	.	.	.	.	.	24	.	.	.
647 U.A.EMIRATES	737	57	1	647	.	.	32	.	.	.
649 OMAN	10	5	.	.	.	.	5	.	.	.
662 PAKISTAN	95	83	10	.	.	.	2	.	.	.
664 INDIA	1861	1047	1	746	3	.	64	.	.	.
666 BANGLADESH	34	8	.	.	.	.	26	.	.	.
669 SRI LANKA	72	54	6	.	.	.	10	.	.	.
676 BURMA	9	8	.	.	.	.	1	.	.	.
680 THAILAND	.	.	.	.	.	.	.	.	.	.
690 VIETNAM	10	.	.	.	.	10	.	.	.	.
700 INDONESIA	160	79	78	.	.	.	3	.	.	.
701 MALAYSIA	120	117	1	.	.	.	2	.	.	.
706 SINGAPORE	8	6	.	.	.	.	2	.	.	.
708 PHILIPPINES	51	30	2	.	.	.	19	.	.	.
720 CHINA	6115	1	1392	2	.	4711	9	.	.	.
728 SOUTH KOREA	64	45	1	.	.	.	18	.	.	.
732 JAPAN	93	9	77	1	.	.	6	.	.	.
736 TAIWAN	42	40	.	.	.	.	2	.	.	.
740 HONG KONG	854	.	.	.	.	.	854	.	.	.
800 AUSTRALIA	1043	938	1	.	.	.	104	.	.	.
804 NEW ZEALAND	16	13	.	.	.	.	3	.	.	.
1000 W O R L D	**31171**	**11196**	**4925**	**4941**	**1020**	**5281**	**3609**	**68**	**131**	.
1010 INTRA-EC	**7133**	**2353**	**1691**	**944**	**850**	**544**	**678**	**67**	**6**	.
1011 EXTRA-EC	**24039**	**8843**	**3234**	**3996**	**171**	**4738**	**2931**	**1**	**125**	.
1020 CLASS 1	6448	4076	590	200	136	2	1319	1	124	.
1021 EFTA COUNTR.	1573	1216	86	44	16	.	87	1	123	.
1030 CLASS 2	11163	4729	1193	3647	35	15	1543	.	1	.
1031 ACP (63)	863	182	300	7	3	11	360	.	.	.
1040 CLASS 3	6427	38	1452	149	.	4721	67	.	.	.
713 INTERN.COMBUST.PISTON ENGINES										
001 FRANCE	79756	36997	.	23243	2619	1810	14892	1	193	1
002 BELG.-LUXBG.	57940	38553	12457	1476	1881	.	3521	1	49	2
003 NETHERLANDS	30898	16206	8426	874	.	1389	3265	16	719	3
004 FR GERMANY	82511	.	33468	6561	5260	1177	34406	140	1495	4
005 ITALY	50607	10663	30433	.	460	299	7934	35	780	3
006 UTD. KINGDOM	67870	50664	6753	5736	2303	774	.	673	957	10
007 IRELAND	1339	138	49	18	80	12	964	.	78	.
008 DENMARK	10883	8557	133	324	592	32	1236	9	.	.
009 GREECE	7691	4915	230	1278	241	141	748	.	138	.
024 ICELAND	235	30	21	2	20	3	98	.	61	.
025 FAROE ISLES	263	132	.	6	.	.	12	.	113	.
028 NORWAY	3620	1351	276	208	403	52	680	.	650	.
030 SWEDEN	34469	18145	4574	877	319	855	8721	74	903	1
032 FINLAND	3415	1555	229	242	187	14	1109	.	79	.
036 SWITZERLAND	4643	2411	959	610	140	40	343	.	140	.
038 AUSTRIA	40061	37392	369	1048	95	57	607	.	6	487
040 PORTUGAL	3049	718	1052	285	97	27	679	.	191	.
042 SPAIN	54080	31755	9519	5401	152	45	7102	.	106	.
043 ANDORRA	15	.	12	.	.	2	1	.	.	.
044 GIBRALTAR	25	1	2	9	.	.	12	.	.	1
046 MALTA	186	19	3	36	9	1	101	.	17	.
048 YUGOSLAVIA	7289	3006	432	3210	32	59	375	.	175	.
052 TURKEY	15604	3205	2554	6071	51	117	3436	.	170	.
056 SOVIET UNION	1461	942	134	141	44	7	86	.	107	.
058 GERMAN DEM.R	136	.	26	2	20	4	78	.	6	.
060 POLAND	972	248	53	225	43	6	187	.	210	.
062 CZECHOSLOVAK	200	167	21	7	.	1	4	.	.	.
064 HUNGARY	517	391	40	70	4	1	11	.	.	.
066 ROMANIA	430	282	71	23	28	.	14	.	7	5
068 BULGARIA	422	173	19	46	11	.	165	.	8	.
070 ALBANIA	41	19	.	21	.	.	1	.	.	.
202 CANARY ISLES	269	76	29	60	13	1	68	.	22	.
204 MOROCCO	4507	251	894	259	313	147	2625	.	18	.
205 CEUTA & MELI	75	20	19	34	.	.	.	.	2	.
208 ALGERIA	16348	10910	3079	2000	25	26	297	.	11	.
212 TUNISIA	2384	457	1068	206	368	5	193	.	87	.
216 LIBYA	4015	382	2581	918	28	25	74	.	1	6
220 EGYPT	3842	1936	644	376	245	72	453	.	112	4
224 SUDAN	651	62	106	59	32	5	317	.	70	.
228 MAURITANIA	360	11	106	234	.	2	.	.	7	.
232 MALI	175	13	146	6	.	6	4	.	.	.
236 UPPER VOLTA	89	16	71	1	1	.	.	.	.	.
240 NIGER	67	.	63	1	.	1	2	.	.	.
244 CHAD	69	.	15	5	.	.	49	.	.	.

Destination CTCI	Value 1000 ECU Valeurs									
	EUR 10	Deutschland	France	Italia	Nederland	Belg.-Lux.	UK	Ireland	Danmark	Ελλάδα
712										
604 LIBAN	312	179	5	128	.	.	.	.	.	.
608 SYRIE	695	339	107	75	.	140	34	.	.	.
612 IRAK	29774	16597	130	12988	22	.	39	.	.	.
616 IRAN	2893	2403	26	158	.	.	306	.	.	.
624 ISRAEL	16912	16593	14	15	2	.	288	.	.	.
628 JORDANIE	139	81	2	12	.	.	44	.	.	.
632 ARABIE SAOUD	12282	5789	1531	3984	464	.	513	.	1	.
636 KOWEIT	2129	488	676	861	2	.	102	.	.	.
640 BAHREIN	1149	601	.	495	.	.	53	.	.	.
644 QATAR	432	22	2	57	.	.	351	.	.	.
647 EMIRATS ARAB	20599	5188	221	14931	4	5	250	.	.	.
649 OMAN	480	340	.	.	.	.	140	.	.	.
662 PAKISTAN	2719	2123	366	37	7	.	186	.	.	.
664 INDE	39809	28322	260	7253	916	.	3058	.	.	.
666 BANGLA DESH	1124	814	.	.	1	.	310	.	.	.
669 SRI LANKA	976	413	80	.	.	.	482	.	.	.
676 BIRMANIE	422	410	.	.	.	.	12	.	.	.
680 THAILANDE	102	3	36	13	48	.	2	.	.	.
690 VIET-NAM	209	.	.	.	.	209	.	.	.	.
700 INDONESIE	6196	3859	2148	50	25	.	114	.	.	.
701 MALAYSIA	1709	1273	336	.	7	1	92	.	.	.
706 SINGAPOUR	578	352	11	6	33	.	176	.	.	.
708 PHILIPPINES	3187	2149	212	3	1	.	813	.	9	.
720 CHINE	51923	219	18938	511	.	32178	77	.	.	.
728 COREE DU SUD	1675	878	84	3	.	.	710	.	.	.
732 JAPON	3163	470	2479	27	.	.	187	.	.	.
736 T'AI-WAN	855	757	1	.	.	.	97	.	.	.
740 HONG-KONG	10421	5	.	.	.	.	10416	.	.	.
800 AUSTRALIE	15270	10345	63	2	1	.	4859	.	.	.
804 NOUV.ZELANDE	748	421	.	.	.	.	327	.	.	.
1000 M O N D E	**559500**	**261004**	**89626**	**68576**	**20973**	**38156**	**79007**	**1025**	**3133**	.
1010 INTRA-CE	**128751**	**50753**	**35085**	**7812**	**16713**	**5372**	**12080**	**844**	**92**	.
1011 EXTRA-CE	**430723**	**210242**	**54541**	**58745**	**4260**	**32785**	**66927**	**182**	**3041**	.
1020 CLASSE 1	136125	78677	15147	2621	881	47	35629	182	2941	.
1021 A E L E	28021	17244	2443	1254	184	14	3780	182	2920	.
1030 CLASSE 2	234417	130077	18896	52753	3327	352	28912	.	100	.
1031 ACP (63)	25400	9892	5830	1293	41	38	8306	.	.	.
1040 CLASSE 3	60184	1488	20501	3371	52	32387	2385	.	.	.
713 MOTEURS A PISTONS										
001 FRANCE	551492	284941	.	147990	19639	12910	83208	26	2775	3
002 BELG.-LUXBG.	325931	204446	71439	10546	11591	.	27019	8	881	1
003 PAYS-BAS	240567	133803	60439	6079	.	7778	24925	68	7459	16
004 RF ALLEMAGNE	555241	.	206950	61259	40852	6301	216226	3704	19926	23
005 ITALIE	398342	147264	183101	.	5401	2892	49917	1652	8101	14
006 ROYAUME-UNI	308914	174180	48646	48865	17750	7940	.	2417	9093	23
007 IRLANDE	11610	1659	715	324	435	153	7251	.	1073	.
008 DANEMARK	79689	60786	1371	1809	4234	371	10906	212	.	.
009 GRECE	47717	18902	3801	12127	3110	545	6826	.	2406	.
024 ISLANDE	3725	777	431	33	314	73	1164	.	933	.
025 ILES FEROE	3293	1223	14	62	4	.	253	.	1737	.
028 NORVEGE	43920	20808	4545	1897	2697	491	6370	.	7112	.
030 SUEDE	229276	144306	30067	7478	2289	1170	35458	1818	6680	10
032 FINLANDE	38314	20668	2444	2403	1021	227	10682	32	837	.
036 SUISSE	47145	27978	6759	6102	969	593	3636	37	1064	7
038 AUTRICHE	150621	126293	6860	9707	677	393	5021	.	54	1616
040 PORTUGAL	43192	14336	13946	3082	1099	399	8609	.	1721	.
042 ESPAGNE	425044	271414	71716	41916	1615	697	36043	14	1629	.
043 ANDORRE	229	30	137	9	.	3	48	.	2	.
044 GIBRALTAR	563	32	108	99	13	.	293	.	18	.
046 MALTE	2171	450	98	451	92	30	771	.	279	.
048 YOUGOSLAVIE	81466	42848	8775	21947	528	1593	3724	.	2051	.
052 TURQUIE	125958	38632	6190	49219	705	1885	27143	.	2184	.
056 U.R.S.S.	29182	16768	4667	3126	988	131	1593	.	1909	.
058 RD.ALLEMANDE	1083	.	106	35	163	31	663	.	85	.
060 POLOGNE	16849	4616	839	4379	692	95	3394	.	2834	.
062 TCHECOSLOVAQ	4850	3547	1010	104	13	41	130	.	5	.
064 HONGRIE	11783	9216	317	1989	81	8	170	.	2	.
066 ROUMANIE	6555	4585	643	312	403	10	483	.	48	71
068 BULGARIE	4465	1911	313	666	164	12	1176	.	223	.
070 ALBANIE	597	247	3	310	1	.	26	.	.	.
202 CANARIES	3673	1114	506	683	280	34	803	.	253	.
204 MAROC	26203	3317	7756	2828	314	248	11421	.	319	.
205 CEUTA & MELI	1188	636	276	248	3	.	23	.	.	.
208 ALGERIE	162954	104061	40791	12600	513	720	3893	.	376	.
212 TUNISIE	24724	5235	13107	2656	926	88	1799	.	913	.
216 LIBYE	41482	6305	21190	11789	408	364	1281	1	75	69
220 EGYPTE	49852	25277	7991	5195	2955	1062	5577	.	1787	8
224 SOUDAN	10058	821	1419	592	418	73	6266	.	469	.
228 MAURITANIE	3950	161	2602	1005	.	83	10	.	89	.
232 MALI	2133	201	1799	90	.	2	41	.	.	.
236 HAUTE-VOLTA	2057	365	1640	28	19	1	2	.	2	.
240 NIGER	1781	11	1699	15	.	22	34	.	.	.
244 TCHAD	612	5	448	85	.	.	74	.	.	.

Tab. 1

Export

January - December 1983 Janvier - Décembre

Destination SITC	Quantity 1000 kg Quantités									
	EUR 10	Deutschland	France	Italia	Nederland	Belg.-Lux.	UK	Ireland	Danmark	Ἑλλάδα
713										
247 CAPE VERDE	72	47	8	.	13	3	1	.	.	.
248 SENEGAL	1419	25	1330	9	13	4	11	.	27	.
252 GAMBIA	28	3	1	.	.	.	23	.	1	.
257 GUINEA BISS.	8	1	3	.	3	.	1	.	.	.
260 GUINEA	98	12	66	3	3	12	2	.	.	.
264 SIERRA LEONE	49	18	4	.	3	3	19	.	2	.
268 LIBERIA	211	90	9	8	55	5	40	.	.	4
272 IVORY COAST	375	24	313	18	5	1	12	.	2	.
276 GHANA	344	56	28	13	15	2	220	.	10	.
280 TOGO	70	8	48	3	1	1	8	.	1	.
284 BENIN	275	3	255	1	.	1	15	.	.	.
288 NIGERIA	2107	374	818	206	58	11	629	.	11	.
302 CAMEROON	316	19	221	33	5	.	37	.	1	.
306 CENTR.AFRIC.	122	26	96	.	.	.	.	.	.	.
311 S.TOME,PRINC	2	.	.	1	.	.	1	.	.	.
314 GABON	264	11	166	5	35	3	44	.	.	.
318 CONGO	247	2	222	1	20	1	1	.	.	.
322 ZAIRE	616	77	149	61	24	260	44	.	1	.
324 RWANDA	48	17	3	11	.	4	13	.	.	.
328 BURUNDI	34	5	13	6	.	9	1	.	.	.
329 ST. HELENA	18	.	.	.	.	.	18	.	.	.
330 ANGOLA	171	25	30	20	72	7	14	.	3	.
334 ETHIOPIA	247	45	33	139	.	.	25	.	5	.
338 DJIBOUTI	67	1	62	1	2	.	1	.	.	.
342 SOMALIA	176	20	1	115	.	1	39	.	.	.
346 KENYA	343	64	29	38	.	1	201	.	10	.
350 UGANDA	58	7	9	10	.	.	19	.	13	.
352 TANZANIA	493	122	3	103	20	.	240	.	5	.
355 SEYCHELLES	16	.	4	.	.	.	12	.	.	.
366 MOZAMBIQUE	181	4	84	15	8	3	67	.	.	.
370 MADAGASCAR	233	20	205	2	1	2	1	.	2	.
372 REUNION	166	3	154	7	.	.	2	.	.	.
373 MAURITIUS	75	2	22	4	17	.	30	.	.	.
375 COMOROS	10	.	10	.	.	.	.	.	.	.
378 ZAMBIA	107	26	16	5	5	1	52	.	2	.
382 ZIMBABWE	369	17	38	9	91	11	203	.	.	.
386 MALAWI	43	.	2	.	.	1	40	.	.	.
390 SOUTH AFRICA	12958	9160	181	400	39	103	3058	.	15	2
391 BOTSWANA	25	.	.	22	.	.	3	.	.	.
400 USA	75768	44971	5536	9212	1266	210	14180	14	369	10
404 CANADA	4783	972	106	315	89	82	3001	2	216	.
406 GREENLAND	244	.	.	.	.	.	.	.	244	.
408 S.PIERRE,MIQ	5	1	4	.	.	.	.	.	.	.
412 MEXICO	7107	2725	529	3163	15	.	673	.	2	.
413 BERMUDA	42	.	3	18	17	.	4	.	.	.
416 GUATEMALA	168	24	1	35	.	.	108	.	.	.
421 BELIZE	19	.	.	.	.	.	19	.	.	.
424 HONDURAS	262	3	210	4	.	.	45	.	.	.
428 EL SALVADOR	63	40	.	3	.	.	20	.	.	.
432 NICARAGUA	51	5	11	6	.	.	29	.	.	.
436 COSTA RICA	61	16	1	4	.	.	38	.	2	.
442 PANAMA	213	37	16	33	22	3	98	.	4	.
448 CUBA	570	30	28	394	10	.	95	.	13	.
450 WEST INDIES	13	.	.	.	.	.	13	.	.	.
452 HAITI	387	1	368	.	2	.	16	.	.	.
453 BAHAMAS	9	.	.	1	.	.	7	.	1	.
456 DOMINICAN R.	85	14	15	14	2	.	39	.	1	.
458 GUADELOUPE	828	1	817	8	.	.	2	.	.	.
459 ANTIGUA,BARB	18	.	.	.	.	.	18	.	.	.
460 DOMINICA	10	.	.	.	.	.	10	.	.	.
462 MARTINIQUE	786	3	780	.	1	.	2	.	.	.
463 CAYMAN ISLES	18	.	.	.	.	.	18	.	.	.
464 JAMAICA	233	3	1	1	2	.	226	.	.	.
465 ST LUCIA	7	.	.	.	.	.	7	.	.	.
467 ST VINCENT	33	.	1	.	16	.	16	.	.	.
469 BARBADOS	253	219	.	.	.	.	34	.	.	.
472 TRINIDAD,TOB	189	13	3	1	13	.	158	.	1	.
473 GRENADA	11	.	.	1	.	.	10	.	.	.
476 NL ANTILLES	272	58	21	1	65	.	125	.	2	.
480 COLOMBIA	588	114	134	51	5	.	284	.	.	.
484 VENEZUELA	776	215	49	226	14	1	267	.	4	.
488 GUYANA	52	4	1	.	14	.	33	.	.	.
492 SURINAM	199	6	1	2	23	.	167	.	.	.
496 FR. GUIANA	271	1	270	.	.	.	.	.	.	.
500 ECUADOR	326	168	2	26	28	.	97	.	5	.
504 PERU	607	214	254	30	6	.	99	.	4	.
508 BRAZIL	2116	743	44	932	15	3	116	9	254	.
512 CHILE	457	219	37	25	8	.	164	.	4	.
516 BOLIVIA	46	18	2	25	.	.	1	.	.	.
520 PARAGUAY	38	17	2	17	.	.	2	.	.	.
524 URUGUAY	277	100	21	2	10	.	141	.	3	.
528 ARGENTINA	1722	522	473	436	13	19	3	.	256	.
529 FALKLAND IS.	3	.	.	.	.	.	3	.	.	.
600 CYPRUS	767	118	10	29	69	6	534	.	.	1
604 LEBANON	1513	367	79	182	162	53	669	.	.	1
608 SYRIA	1520	356	131	114	418	147	239	.	115	.

Destination CTCI	Value 1000 ECU Valeurs									
	EUR 10	Deutschland	France	Italia	Nederland	Belg.-Lux.	UK	Ireland	Danmark	Ἑλλάδα
713										
247 CAP-VERT	1030	834	44	5	62	17	49	.	19	.
248 SENEGAL	5502	383	4585	124	42	13	189	.	166	.
252 GAMBIE	300	15	48	.	.	.	235	.	2	.
257 GUINEE-BISS.	194	46	92	1	12	.	43	.	.	.
260 GUINEE	1496	106	1086	23	33	146	94	1	7	.
264 SIERRA LEONE	1281	485	86	31	34	9	627	.	9	.
268 LIBERIA	2537	1369	148	78	265	189	449	.	14	25
272 COTE IVOIRE	6830	588	5534	281	101	15	266	.	45	.
276 GHANA	3225	938	380	175	160	33	1403	.	136	.
280 TOGO	773	96	525	21	22	22	83	.	4	.
284 BENIN	3981	69	3813	17	.	4	78	.	.	.
288 NIGERIA	29341	3697	12797	2673	1132	255	8628	.	157	2
302 CAMEROUN	5885	313	4724	428	74	20	303	4	19	.
306 R.CENTRAFRIC	2168	30	2136	.	.	2	.	.	.	.
311 S.TOME,PRINC	240	.	.	216	.	.	24	.	.	.
314 GABON	4553	236	3598	56	449	78	133	.	3	.
318 CONGO	4441	50	4125	34	207	14	10	.	1	.
322 ZAIRE	10476	1795	2675	362	312	4681	646	.	4	1
324 RWANDA	479	71	44	156	2	84	121	.	1	.
328 BURUNDI	608	85	249	65	7	170	32	.	.	.
329 STE-HELENE	186	.	.	11	.	.	175	.	.	.
330 ANGOLA	2999	876	655	420	585	225	176	.	62	.
334 ETHIOPIE	4782	1252	862	1712	19	8	830	.	99	.
338 DJIBOUTI	2337	28	2218	12	42	6	27	.	4	.
342 SOMALIE	3138	195	9	2365	12	6	541	.	10	.
346 KENYA	6809	2690	425	336	33	18	3164	.	143	.
350 OUGANDA	908	366	131	175	6	2	137	.	91	.
352 TANZANIE	9480	3120	70	1632	355	5	4176	.	122	.
355 SEYCHELLES	403	4	85	5	1	.	308	.	.	.
366 MOZAMBIQUE	3770	159	1709	357	221	29	1291	.	4	.
370 MADAGASCAR	5556	984	4475	17	13	26	22	.	19	.
372 REUNION	2810	60	2669	31	11	2	23	.	14	.
373 MAURICE	1184	43	612	84	12	1	423	.	9	.
375 COMORES	274	.	263	.	.	1	7	.	3	.
378 ZAMBIE	1671	505	227	69	99	23	742	.	6	.
382 ZIMBABWE	3959	350	1559	240	235	261	1314	.	.	.
386 MALAWI	583	18	26	18	.	8	513	.	.	.
390 AFR. DU SUD	121538	90343	3007	5108	678	1617	20447	.	336	2
391 BOTSWANA	213	1	.	174	.	1	37	.	.	.
400 ETATS-UNIS	544099	297505	37180	58872	11547	1995	128636	620	7550	194
404 CANADA	54975	16195	1293	2811	1689	382	29311	104	3187	3
406 GROENLAND	4258	14	.	.	.	.	.	.	4244	.
408 S.PIERRE,MIQ	341	39	279	4	.	.	19	.	.	.
412 MEXIQUE	29749	5312	5001	10132	142	32	9030	.	100	.
413 BERMUDES	230	8	52	54	25	.	86	.	5	.
416 GUATEMALA	1471	269	18	313	.	19	852	.	.	.
421 BELIZE	591	.	.	.	.	.	591	.	.	.
424 HONDURAS	2435	37	1640	90	.	1	667	.	.	.
428 EL SALVADOR	674	302	.	74	.	.	298	.	.	.
432 NICARAGUA	868	145	248	56	1	2	414	.	2	.
436 COSTA RICA	1126	330	26	77	2	8	673	.	10	.
442 PANAMA	4130	913	310	1169	201	95	1263	.	179	.
448 CUBA	6541	1100	287	2297	262	19	2256	.	320	.
450 INDES OCCID.	324	.	2	1	7	.	302	.	12	.
452 HAITI	5115	8	4778	3	104	.	222	.	.	.
453 BAHAMAS	368	13	14	60	19	.	253	.	9	.
456 REP.DOMINIC.	1184	226	167	201	24	.	378	.	188	.
458 GUADELOUPE	9706	37	9545	49	5	.	68	.	2	.
459 ANTIGUA,BARB	626	11	.	.	4	.	611	.	.	.
460 DOMINIQUE	164	4	.	.	3	.	155	.	2	.
462 MARTINIQUE	8900	80	8738	7	23	.	37	.	15	.
463 ILES CAYMAN	386	3	3	5	1	.	374	.	.	.
464 JAMAIQUE	1604	48	63	30	64	.	1388	.	11	.
465 SAINTE-LUCIE	266	1	.	.	.	.	264	.	1	.
467 ST-VINCENT	300	3	9	.	86	.	201	.	1	.
469 LA BARBADE	1268	696	.	.	8	1	558	.	5	.
472 TRINIDAD,TOB	2956	311	63	19	46	2	2463	.	52	.
473 GRENADA	123	.	.	10	.	.	113	.	.	.
476 ANTILLES NL	3782	1383	168	27	1205	3	921	.	75	.
480 COLOMBIE	7415	1547	1726	902	43	.	3195	.	2	.
484 VENEZUELA	9692	2402	709	2948	810	31	2655	.	137	.
488 GUYANA	1151	54	12	.	95	.	989	.	1	.
492 SURINAM	2835	73	8	42	365	.	2347	.	.	.
496 GUYANE FR.	4367	13	4335	.	15	.	.	.	4	.
500 EQUATEUR	5435	3376	50	430	57	.	1485	.	37	.
504 PEROU	10140	4346	3273	1006	88	1	1354	.	72	.
508 BRESIL	35334	16490	510	12072	289	92	2088	239	3554	.
512 CHILI	8017	3159	492	268	74	5	3828	.	191	.
516 BOLIVIE	692	437	16	235	.	.	2	.	2	.
520 PARAGUAY	276	146	22	83	.	.	25	.	.	.
524 URUGUAY	1462	534	307	29	45	18	345	.	184	.
528 ARGENTINE	23619	11685	3094	4176	381	16	97	.	4170	.
529 IL. FALKLAND	158	.	.	.	.	.	158	.	.	.
600 CHYPRE	3735	1112	212	253	88	27	2015	.	17	11
604 LIBAN	8364	1961	774	1414	132	132	3932	.	5	14
608 SYRIE	8999	4737	1151	980	330	417	1325	.	59	.

Destination SITC	Quantity 1000 kg Quantités									
	EUR 10	Deutschland	France	Italia	Nederland	Belg.-Lux.	UK	Ireland	Danmark	Ελλάδα
713										
612 IRAQ	1372	757	89	114	195	68	146	.	3	.
616 IRAN	36192	12458	382	437	237	176	22500	.	2	.
624 ISRAEL	1709	363	240	142	225	27	575	.	137	.
628 JORDAN	845	373	14	65	1	22	368	.	1	1
632 SAUDI ARABIA	9834	4002	282	1038	814	111	2545	.	1040	2
636 KUWAIT	514	192	18	6	112	5	170	.	11	.
640 BAHRAIN	113	31	2	5	6	1	56	.	12	.
644 QATAR	273	86	17	11	2	6	149	.	2	.
647 U.A.EMIRATES	1649	378	34	74	106	31	1001	.	22	3
649 OMAN	291	54	7	7	3	2	218	.	.	.
652 NORTH YEMEN	236	24	14	140	3	1	44	.	10	.
656 SOUTH YEMEN	87	3	7	12	2	3	33	.	27	.
660 AFGHANISTAN	1153	252	.	1	288	.	575	.	37	.
662 PAKISTAN	2635	112	186	1975	2	18	341	.	1	.
664 INDIA	3464	574	960	134	17	.	1755	.	24	.
666 BANGLADESH	1336	346	18	26	191	.	752	.	3	.
667 MALDIVES	26	1	1	.	.	.	24	.	.	.
669 SRI LANKA	1281	48	1100	2	42	.	83	.	6	.
676 BURMA	89	8	36	.	3	.	42	.	.	.
680 THAILAND	1726	416	77	137	261	7	828	.	.	.
690 VIETNAM	21	.	20	1	.	.	.	.	.	.
700 INDONESIA	3324	1475	1432	40	119	43	206	.	9	.
701 MALAYSIA	1863	456	21	85	345	.	955	.	1	.
703 BRUNEI	46	1	.	.	38	.	7	.	.	.
706 SINGAPORE	4400	1705	76	276	596	7	1580	1	159	.
708 PHILIPPINES	528	117	30	171	3	1	191	.	15	.
720 CHINA	2753	2059	147	13	23	.	318	.	193	.
724 NORTH KOREA	38	12	11	13	2	.	.	.	.	.
728 SOUTH KOREA	2810	2090	152	71	6	.	379	.	112	.
732 JAPAN	3119	1335	139	54	734	1	816	1	39	.
736 TAIWAN	749	122	20	61	107	.	436	.	3	.
740 HONG KONG	2696	142	29	81	79	4	2307	.	54	.
743 MACAO	60	.	58	.	.	.	2	.	.	.
800 AUSTRALIA	7686	3750	271	606	43	32	2902	.	81	1
801 PAPUA N.GUIN	57	6	.	4	.	.	47	.	.	.
804 NEW ZEALAND	535	48	8	64	11	1	385	.	18	.
808 AMER.OCEANIA	3	1	1	.	.	.	1	.	.	.
809 N. CALEDONIA	32	5	23	2	.	.	2	.	.	.
815 FIJI	136	5	.	.	1	1	129	.	.	.
819 WEST. SAMOA	10	10	.	.	.	.	.	.	.	.
822 FR.POLYNESIA	55	12	36	1	.	1	3	.	2	.
950 STORES,PROV.	155	1	.	134	1	.	.	.	.	19
958 NOT DETERMIN	636	.	.	.	2	634	.	.	.	.
977 SECRET CTRS.	13	13	.	.	.	.	.	.	.	.
1000 W O R L D	**816233**	**379263**	**141690**	**84784**	**23544**	**9383**	**164704**	**976**	**11320**	**569**
1010 INTRA-EC	**389480**	**166696**	**91947**	**39508**	**13433**	**5635**	**66961**	**872**	**4406**	**22**
1011 EXTRA-EC	**425953**	**212554**	**49744**	**45141**	**10110**	**3117**	**97742**	**102**	**6915**	**528**
1020 CLASS 1	271792	159957	26242	28653	3685	1693	47617	93	3351	501
1021 EFTA COUNTR.	89494	61604	7485	3271	1260	1045	12235	75	2032	487
1030 CLASS 2	146597	48274	22930	15531	6238	1403	49168	10	3020	23
1031 ACP (63)	11610	1509	4699	1141	495	353	3236	.	173	4
1040 CLASS 3	7566	4324	572	958	187	18	959	.	543	5
714 REACTION ENGINES, GAS TURBINES										
001 FRANCE	945	210	.	134	97	61	429	10	4	.
002 BELG.-LUXBG.	200	15	8	6	40	.	125	6	.	.
003 NETHERLANDS	1019	234	87	4	.	102	590	1	1	.
004 FR GERMANY	1355	.	177	138	194	13	819	.	14	.
005 ITALY	558	51	199	.	2	1	305	.	.	.
006 UTD. KINGDOM	707	194	68	86	261	15	.	75	8	.
007 IRELAND	324	2	15	4	.	.	292	.	11	.
008 DENMARK	113	19	1	2	17	3	68	3	.	.
009 GREECE	90	35	.	22	1	4	28	.	.	.
024 ICELAND	5	.	.	.	.	.	5	.	.	.
028 NORWAY	106	2	2	.	1	6	75	.	20	.
030 SWEDEN	265	22	7	4	3	18	178	.	33	.
032 FINLAND	82	8	.	17	7	1	49	.	.	.
036 SWITZERLAND	708	312	235	20	63	8	67	.	3	.
038 AUSTRIA	61	47	.	4	.	.	10	.	.	.
040 PORTUGAL	116	42	1	.	.	2	71	.	.	.
042 SPAIN	75	13	2	1	.	1	58	.	.	.
046 MALTA	7	1	.	.	.	.	6	.	.	.
048 YUGOSLAVIA	60	2	.	1	.	.	57	.	.	.
052 TURKEY	71	1	.	28	.	1	41	.	.	.
056 SOVIET UNION	14151	3	1429	10792	.	.	1927	.	.	.
058 GERMAN DEM.R	5	.	.	2	3	.	.	.	.	.
060 POLAND	4	.	.	.	.	.	4	.	.	.
062 CZECHOSLOVAK	7	7	.	.	.	.	.	.	.	.
064 HUNGARY	1	.	.	1	.	.	.	.	.	.
066 ROMANIA	43	.	.	.	.	.	43	.	.	.
070 ALBANIA	1	.	.	.	.	.	1	.	.	.
202 CANARY ISLES	6	.	.	1	.	.	5	.	.	.
204 MOROCCO	10	.	4	3	.	.	3	.	.	.
208 ALGERIA	1200	29	264	856	8	.	33	.	10	.

Destination CTCI	Value 1000 ECU Valeurs									
	EUR 10	Deutschland	France	Italia	Nederland	Belg.-Lux.	UK	Ireland	Danmark	Ελλάδα
713										
612 IRAK	21555	11142	1365	2181	3077	1283	2437	.	66	4
616 IRAN	272442	131106	5476	6803	5458	1919	121606	.	74	.
624 ISRAEL	14685	4384	2778	2000	546	354	4185	.	437	1
628 JORDANIE	6639	3066	272	629	21	225	2368	1	48	9
632 ARABIE SAOUD	119701	60445	5248	10647	7787	2469	20307	.	12765	33
636 KOWEIT	9147	4833	300	154	248	120	3366	.	126	.
640 BAHREIN	4159	2772	53	107	134	38	993	.	61	1
644 QATAR	13905	8741	505	122	83	159	4198	.	97	.
647 EMIRATS ARAB	26092	7512	1234	1456	2155	494	12543	.	691	7
649 OMAN	7727	1979	72	307	91	63	5179	.	36	.
652 YEMEN DU NRD	3375	393	312	1536	142	14	804	.	174	.
656 YEMEN DU SUD	1592	121	98	116	94	77	699	.	387	.
660 AFGHANISTAN	1410	260	.	16	212	2	903	.	17	.
662 PAKISTAN	23210	1989	6829	11366	60	222	2730	.	13	1
664 INDE	44525	16257	7508	1597	543	27	17922	.	671	.
666 BANGLA DESH	6510	3121	324	322	378	1	2291	.	73	.
667 MALDIVES	333	11	5	1	.	.	314	.	2	.
669 SRI LANKA	13099	359	11059	27	234	.	1259	.	161	.
676 BIRMANIE	2506	155	1286	1	25	.	1031	.	8	.
680 THAILANDE	16657	9188	1234	2430	931	132	2735	.	7	.
690 VIET-NAM	309	2	291	16	.	.	.	.	.	.
700 INDONESIE	41033	20165	13919	566	3167	1058	2030	.	128	.
701 MALAYSIA	18132	8324	449	1061	846	.	7422	.	30	.
703 BRUNEI	679	49	.	17	471	.	138	.	4	.
706 SINGAPOUR	70474	44579	1302	3040	3752	93	15409	31	2268	.
708 PHILIPPINES	5117	1245	536	1380	125	5	1432	.	394	.
720 CHINE	37583	28828	1691	312	876	.	3685	.	2191	.
724 COREE DU NRD	763	168	401	96	98	.	.	.	.	.
728 COREE DU SUD	48949	41521	1230	784	123	10	4076	.	1205	.
732 JAPON	49411	20628	4175	1221	9108	41	13173	58	1007	.
736 T'AI-WAN	8717	1913	219	849	1356	3	4289	.	88	.
740 HONG-KONG	19574	3291	230	1332	1429	66	11980	.	1246	.
743 MACAO	303	.	221	7	.	.	75	.	.	.
800 AUSTRALIE	71397	29056	4295	6962	690	195	28882	.	1314	3
801 PAPOU-N.GUIN	612	99	.	70	.	.	432	.	11	.
804 NOUV.ZELANDE	5890	684	114	656	162	5	4027	3	239	.
808 OCEANIE AMER	136	39	60	6	.	.	11	.	.	.
809 N. CALEDONIE	607	67	425	18	7	.	69	.	21	.
815 FIDJI	1021	84	.	.	17	13	907	.	.	.
819 SAMOA OCCID.	260	258	.	.	2	.	.	.	.	.
822 POLYNESIE FR	1244	331	771	25	7	8	64	.	38	.
950 AVIT.SOUTAGE	1952	8	.	1891	7	.	.	.	.	46
958 NON DETERMIN	3177	.	5	16	32	3124	.	.	.	.
977 SECRET	334	334	.	.	.	.	.	.	.	.
1000 M O N D E	**6196139**	**2883042**	**1066360**	**662836**	**191635**	**72979**	**1166553**	**11054**	**139462**	**2218**
1010 INTRA-CE	**2519521**	**1025986**	**576458**	**289001**	**103016**	**38894**	**426281**	**8089**	**51716**	**80**
1011 EXTRA-CE	**3671153**	**1856716**	**489898**	**371927**	**88579**	**30961**	**740271**	**2964**	**87745**	**2092**
1020 CLASSE 1	2042235	1164208	202158	220043	35900	11786	363684	2685	39936	1835
1021 A E L E	556198	355166	65055	30703	9067	3344	70941	1887	18402	1633
1030 CLASSE 2	1508358	621522	277170	138239	48937	18828	363008	278	40190	186
1031 ACP (63)	161549	24032	67449	13441	5120	6317	43409	6	1747	28
1040 CLASSE 3	120554	70985	10568	13643	3741	348	13579	.	7619	71
714 PROPULA REACT.,TURBINES A GAZ										
001 FRANCE	240283	110478	.	22678	16545	24446	64616	585	935	.
002 BELG.-LUXBG.	21265	2768	860	525	7078	.	7574	2448	12	.
003 PAYS-BAS	237432	46425	12911	430	.	53860	123651	65	90	.
004 RF ALLEMAGNE	325388	.	57800	65037	45316	2615	152744	34	1637	205
005 ITALIE	72920	9764	5615	.	700	45	56793	3	.	.
006 ROYAUME-UNI	186363	70642	6970	66567	31369	2793	.	6554	1468	.
007 IRLANDE	22394	1108	1930	1158	61	.	17680	.	457	.
008 DANEMARK	16618	6880	113	48	545	402	7992	638	.	.
009 GRECE	20549	4728	655	8776	166	174	6050	.	.	.
024 ISLANDE	1257	40	.	.	.	.	1214	.	3	.
028 NORVEGE	19528	655	525	33	716	4200	12430	.	969	.
030 SUEDE	47540	4270	3357	739	1302	6704	19782	.	11386	.
032 FINLANDE	19551	2308	103	171	2846	58	14026	.	39	.
036 SUISSE	73128	23430	10580	13165	7260	1791	16792	.	110	.
038 AUTRICHE	6949	3386	28	1229	19	.	2259	.	28	.
040 PORTUGAL	37098	913	291	182	47	7	35658	.	.	.
042 ESPAGNE	19792	2248	2991	459	17	113	13963	.	1	.
046 MALTE	1853	1336	.	17	4	1	495	.	.	.
048 YOUGOSLAVIE	11906	1601	34	14	2	7	10248	.	.	.
052 TURQUIE	8368	379	18	4851	7	21	3092	.	.	.
056 U.R.S.S.	309770	20	31149	239604	.	.	38997	.	.	.
058 RD.ALLEMANDE	203	.	1	111	79	.	12	.	.	.
060 POLOGNE	307	73	.	.	.	12	222	.	.	.
062 TCHECOSLOVAQ	688	642	31	.	7	.	8	.	.	.
064 HONGRIE	527	56	3	465	.	.	3	.	.	.
066 ROUMANIE	18822	185	.	.	.	.	18637	.	.	.
070 ALBANIE	273	.	.	.	.	.	273	.	.	.
202 CANARIES	3462	.	.	6	.	.	3456	.	.	.
204 MAROC	3640	12	667	1915	13	.	777	256	.	.
208 ALGERIE	29642	2869	2630	17838	203	1	6041	.	60	.

Tab. 1

Export

January - December 1983 Janvier - Décembre

Destination SITC	Quantity 1000 kg Quantités									
	EUR 10	Deutschland	France	Italia	Nederland	Belg.-Lux.	UK	Ireland	Danmark	Ελλάδα
714										
212 TUNISIA	1400	2	103	1291	1	.	3	.	.	.
216 LIBYA	64	5	.	9	3	12	35	.	.	.
220 EGYPT	745	19	15	10	57	591	53	.	.	.
224 SUDAN	15	.	2	2	.	.	7	.	4	.
228 MAURITANIA	2	.	.	.	2	.	.	.	.	.
232 MALI	1	.	.	.	.	.	1	.	.	.
236 UPPER VOLTA	2	.	.	.	1	.	1	.	.	.
240 NIGER	9	.	6	.	.	.	3	.	.	.
247 CAPE VERDE	1	.	.	.	.	.	1	.	.	.
248 SENEGAL	11	.	1	.	.	.	10	.	.	.
260 GUINEA	.	.	.	.	.	.	.	.	.	.
272 IVORY COAST	3	.	2	.	.	.	1	.	.	.
276 GHANA	8	1	.	.	.	.	7	.	.	.
280 TOGO	2	.	2	.	.	.	.	.	.	.
284 BENIN	.	.	.	.	.	.	.	.	.	.
288 NIGERIA	222	15	1	144	25	.	34	3	.	.
302 CAMEROON	128	.	128	.	.	.	.	.	.	.
314 GABON	13	1	9	.	.	.	3	.	.	.
318 CONGO	4	.	.	1	.	.	3	.	.	.
322 ZAIRE	10	.	.	.	.	10	.	.	.	.
330 ANGOLA	11	.	.	9	.	.	2	.	.	.
334 ETHIOPIA	2	1	.	1	.	.	.	.	.	.
338 DJIBOUTI	1	.	1	.	.	.	.	.	.	.
342 SOMALIA	1	.	.	.	.	.	1	.	.	.
346 KENYA	12	.	.	.	.	.	11	.	1	.
352 TANZANIA	9	1	.	.	.	.	7	.	1	.
355 SEYCHELLES	1	.	.	.	.	.	1	.	.	.
366 MOZAMBIQUE	1	.	.	.	.	.	1	.	.	.
375 COMOROS	1	.	.	.	.	.	1	.	.	.
378 ZAMBIA	6	.	.	.	.	.	6	.	.	.
382 ZIMBABWE	10	8	.	.	.	.	2	.	.	.
386 MALAWI	2	.	.	.	.	.	2	.	.	.
390 SOUTH AFRICA	101	18	17	.	1	.	65	.	.	.
391 BOTSWANA	1	.	.	.	.	.	1	.	.	.
395 LESOTHO	.	.	.	.	.	.	.	.	.	.
400 USA	3626	339	858	257	279	63	1766	19	42	3
404 CANADA	290	5	5	7	1	.	271	.	1	.
412 MEXICO	498	.	20	472	.	.	6	.	.	.
448 CUBA	55	.	42	.	.	.	13	.	.	.
453 BAHAMAS	1	.	.	.	.	.	1	.	.	.
456 DOMINICAN R.	16	.	.	.	.	.	16	.	.	.
458 GUADELOUPE	5	.	5	.	.	.	.	.	.	.
459 ANTIGUA,BARB	11	.	.	.	.	.	11	.	.	.
462 MARTINIQUE	1	.	1	.	.	.	.	.	.	.
464 JAMAICA	2	.	.	.	.	.	2	.	.	.
472 TRINIDAD,TOB	43	.	.	.	.	.	43	.	.	.
476 NL ANTILLES	2	.	.	.	1	.	1	.	.	.
480 COLOMBIA	5	.	.	.	1	.	4	.	.	.
484 VENEZUELA	5	.	.	.	.	.	5	.	.	.
500 ECUADOR	8	1	.	.	.	.	7	.	.	.
504 PERU	16	.	.	.	.	.	16	.	.	.
508 BRAZIL	46	15	3	.	8	.	20	.	.	.
512 CHILE	5	.	.	.	.	.	5	.	.	.
524 URUGUAY	2	.	1	.	.	.	.	.	.	.
528 ARGENTINA	469	1	419	35	7	.	7	.	.	.
600 CYPRUS	6	1	.	.	.	.	5	.	.	.
604 LEBANON	82	1	.	.	.	13	68	.	.	.
608 SYRIA	33	17	4	.	7	.	5	.	.	.
612 IRAQ	331	53	27	147	.	1	103	.	.	.
616 IRAN	1586	1293	133	22	10	2	126	.	.	.
624 ISRAEL	47	1	21	3	12	.	10	.	.	.
628 JORDAN	40	3	2	.	.	.	35	.	.	.
632 SAUDI ARABIA	3322	64	1	2467	6	.	784	.	.	.
636 KUWAIT	93	4	.	3	.	.	86	.	.	.
640 BAHRAIN	734	8	651	.	7	4	64	.	.	.
644 QATAR	205	7	58	3	7	.	130	.	.	.
647 U.A.EMIRATES	1640	28	62	855	24	4	667	.	.	.
649 OMAN	14328	.	10036	31	24	.	4237	.	.	.
652 NORTH YEMEN	.	.	.	.	.	.	.	.	.	.
660 AFGHANISTAN	2	2	.	.	.	.	.	.	.	.
662 PAKISTAN	61	5	4	1	2	.	49	.	.	.
664 INDIA	416	2	2	1	6	.	405	.	.	.
666 BANGLADESH	1681	1	288	4	1	.	1387	.	.	.
669 SRI LANKA	4	.	.	.	.	.	4	.	.	.
672 NEPAL	5	3	1	.	.	.	1	.	.	.
676 BURMA	1041	.	.	.	.	.	1041	.	.	.
680 THAILAND	28	2	.	.	2	.	24	.	.	.
690 VIETNAM	7	.	.	.	.	.	7	.	.	.
700 INDONESIA	1208	6	1162	1	5	.	34	.	.	.
701 MALAYSIA	1212	714	475	1	1	.	21	.	.	.
703 BRUNEI	9	.	.	.	.	.	9	.	.	.
706 SINGAPORE	124	13	8	3	2	.	98	.	.	.
708 PHILIPPINES	17	.	1	.	3	.	13	.	.	.
720 CHINA	27	.	.	.	.	.	27	.	.	.
728 SOUTH KOREA	7	3	.	.	.	.	4	.	.	.
732 JAPAN	360	4	2	.	.	.	354	.	.	.

Destination CTCI	Value 1000 ECU Valeurs									
	EUR 10	Deutschland	France	Italia	Nederland	Belg.-Lux.	UK	Ireland	Danmark	Ελλάδα
714										
212 TUNISIE	26514	1071	1285	23105	120	5	928	.	.	.
216 LIBYE	16210	189	216	5032	3201	3186	4386	.	.	.
220 EGYPTE	39279	8629	2951	6183	730	7913	12872	.	1	.
224 SOUDAN	1843	15	298	628	2	1	765	8	126	.
228 MAURITANIE	757	.	22	.	735	.	.	.	.	.
232 MALI	379	.	46	.	.	1	332	.	.	.
236 HAUTE-VOLTA	1624	.	1	.	123	.	1500	.	.	.
240 NIGER	955	.	95	.	.	.	860	.	.	.
247 CAP-VERT	231	.	.	.	.	.	231	.	.	.
248 SENEGAL	519	4	208	2	.	.	304	.	1	.
260 GUINEE	116	.	8	.	.	2	4	102	.	.
272 COTE IVOIRE	848	390	115	.	27	.	316	.	.	.
276 GHANA	1358	289	.	.	17	.	1052	.	.	.
280 TOGO	694	.	694	.	.	.	.	.	.	.
284 BENIN	262	.	261	.	1	.	.	.	.	.
288 NIGERIA	18730	4252	871	3127	506	.	8062	1912	.	.
302 CAMEROUN	3218	3	3097	.	.	.	40	78	.	.
314 GABON	3766	853	2223	.	4	.	686	.	.	.
318 CONGO	1279	.	277	144	1	.	857	.	.	.
322 ZAIRE	753	.	261	.	.	488	4	.	.	.
330 ANGOLA	3235	156	58	1770	20	.	1229	.	.	.
334 ETHIOPIE	3653	843	.	2795	.	.	15	.	.	.
338 DJIBOUTI	547	.	547	.	.	.	.	.	.	.
342 SOMALIE	301	.	13	164	.	.	124	.	.	.
346 KENYA	247	4	.	.	.	.	228	1	14	.
352 TANZANIE	1702	70	.	.	14	.	1609	.	9	.
355 SEYCHELLES	120	.	.	.	.	.	120	.	.	.
366 MOZAMBIQUE	120	.	.	1	.	.	119	.	.	.
375 COMORES	124	.	.	.	.	.	124	.	.	.
378 ZAMBIE	1233	.	.	98	.	.	979	156	.	.
382 ZIMBABWE	2506	2092	117	3	.	.	294	.	.	.
386 MALAWI	514	.	.	.	.	.	514	.	.	.
390 AFR. DU SUD	16356	1315	10272	817	1105	1	2846	.	.	.
391 BOTSWANA	775	.	.	.	.	.	775	.	.	.
395 LESOTHO	458	346	.	74	.	38	.	.	.	.
400 ETATS-UNIS	1333416	102850	440385	34865	120495	45774	580351	6507	1075	1114
404 CANADA	93290	1217	3960	4629	462	.	82393	.	629	.
412 MEXIQUE	11953	28	822	10182	.	3	916	.	2	.
448 CUBA	1179	.	569	.	.	.	610	.	.	.
453 BAHAMAS	171	.	.	.	.	.	171	.	.	.
456 REP.DOMINIC.	513	.	.	399	.	.	114	.	.	.
458 GUADELOUPE	1231	.	1221	.	.	.	10	.	.	.
459 ANTIGUA,BARB	719	.	.	.	.	.	719	.	.	.
462 MARTINIQUE	199	.	185	.	.	.	14	.	.	.
464 JAMAIQUE	1428	11	.	.	.	.	1417	.	.	.
472 TRINIDAD,TOB	3259	.	.	.	.	.	3259	.	.	.
476 ANTILLES NL	204	26	.	.	44	.	134	.	.	.
480 COLOMBIE	247	136	.	.	43	.	68	.	.	.
484 VENEZUELA	976	30	34	63	107	3	739	.	.	.
500 EQUATEUR	3204	109	.	.	.	.	3095	.	.	.
504 PEROU	1632	65	19	.	1	.	1397	150	.	.
508 BRESIL	28448	14913	740	4	847	.	11944	.	.	.
512 CHILI	440	16	.	2	.	.	422	.	.	.
524 URUGUAY	224	64	80	.	.	.	80	.	.	.
528 ARGENTINE	15692	455	6720	6876	934	1	706	.	.	.
600 CHYPRE	1065	106	.	.	.	.	955	.	.	4
604 LIBAN	6410	321	6	121	37	4	5920	.	1	.
608 SYRIE	8097	7029	173	8	652	.	235	.	.	.
612 IRAK	26340	14505	1785	3397	.	10	6643	.	.	.
616 IRAN	111043	73438	13421	4752	2427	21	16984	.	.	.
624 ISRAEL	2179	269	1519	25	30	4	332	.	.	.
628 JORDANIE	14821	1784	767	.	.	.	12270	.	.	.
632 ARABIE SAOUD	310519	27398	519	43768	2490	8	236253	.	83	.
636 KOWEIT	11013	2523	74	24	94	.	8265	.	33	.
640 BAHREIN	32831	862	9328	.	1468	5694	15479	.	.	.
644 QATAR	17055	2011	1645	428	1866	.	11105	.	.	.
647 EMIRATS ARAB	37057	2744	4792	2394	955	290	25880	.	2	.
649 OMAN	75445	33	1850	58	253	.	73251	.	.	.
652 YEMEN DU NRD	281	279	.	.	.	.	2	.	.	.
660 AFGHANISTAN	520	518	.	.	.	.	2	.	.	.
662 PAKISTAN	5666	542	1606	1122	346	.	2050	.	.	.
664 INDE	54116	236	1438	53	639	.	51737	.	13	.
666 BANGLA DESH	19239	93	3768	1043	320	.	14015	.	.	.
669 SRI LANKA	483	31	19	.	10	.	423	.	.	.
672 NEPAL	2012	1066	715	.	.	.	231	.	.	.
676 BIRMANIE	15493	.	1	.	2	.	15490	.	.	.
680 THAILANDE	716	51	22	17	296	6	324	.	.	.
690 VIET-NAM	182	.	.	.	.	.	182	.	.	.
700 INDONESIE	29630	2219	16427	11	1075	24	9874	.	.	.
701 MALAYSIA	50042	31615	9196	2932	179	.	6120	.	.	.
703 BRUNEI	2346	2	.	.	369	.	1975	.	.	.
706 SINGAPOUR	19971	4041	2158	366	1039	.	12367	.	.	.
708 PHILIPPINES	11021	3	46	.	1519	.	9453	.	.	.
720 CHINE	6446	.	.	.	.	.	6446	.	.	.
728 COREE DU SUD	1319	86	.	1	.	.	1232	.	.	.
732 JAPON	40551	429	251	170	.	.	39701	.	.	.

Destination SITC	Quantity 1000 kg: EUR 10	Deutschland	France	Italia	Nederland	Belg.-Lux.	UK	Ireland	Danmark	Ελλάδα (Quantités)
714										
736 TAIWAN	10	.	.	7	1	.	2	.	.	.
740 HONG KONG	60	2	.	.	.	.	58	.	.	.
800 AUSTRALIA	1150	24	221	1	757	.	147	.	.	.
801 PAPUA N.GUIN	4	.	.	.	.	.	4	.	.	.
804 NEW ZEALAND	34	.	.	1	.	.	33	.	.	.
808 AMER.OCEANIA	7	.	.	.	.	.	7	.	.	.
809 N. CALEDONIA	.	.	.	.	.	.	.	.	.	.
815 FIJI	4	.	.	.	.	.	4	.	.	.
822 FR.POLYNESIA	1	.	1	.	.	.	.	.	.	.
890 POLAR REG.	1	1	.	.	.	.	.	.	.	.
1000 W O R L D	**60168**	**3959**	**17313**	**17912**	**1975**	**937**	**17795**	**119**	**154**	**4**
1010 INTRA-EC	**5309**	**763**	**558**	**394**	**610**	**199**	**2655**	**94**	**36**	**.**
1011 EXTRA-EC	**54862**	**3197**	**16759**	**17518**	**1365**	**738**	**15140**	**25**	**117**	**3**
1020 CLASSE 1	7113	842	1348	340	1113	98	3249	19	101	3
1021 EFTA COUNTR.	1343	434	242	44	77	34	456	.	56	.
1030 CLASSE 2	33440	2343	13935	6384	248	639	9869	5	17	.
1031 ACP (63)	568	29	156	149	43	11	170	4	6	.
1040 CLASSE 3	14304	11	1473	10795	3	.	2022	.	.	.
716 ROTATING ELECTRIC PLANT, PARTS										
001 FRANCE	23139	9221	.	9352	388	772	2978	46	378	4
002 BELG.-LUXBG.	11436	5956	2380	872	1181	.	922	11	114	.
003 NETHERLANDS	14735	8529	1961	575	.	1225	2103	28	314	.
004 FR GERMANY	33383	.	15166	8188	1661	458	5319	494	1994	103
005 ITALY	14166	6291	5666	.	176	93	1188	48	703	1
006 UTD. KINGDOM	13312	5648	2850	2525	681	129	.	476	1003	.
007 IRELAND	2882	466	420	145	98	61	1674	.	18	.
008 DENMARK	16337	4698	2710	287	109	16	8511	6	.	.
009 GREECE	4601	873	630	2934	38	12	101	.	13	.
024 ICELAND	146	16	2	3	3	.	91	.	31	.
025 FAROE ISLES	192	14	.	.	.	.	41	.	137	.
028 NORWAY	4538	2671	376	139	125	10	803	.	414	.
030 SWEDEN	8361	4001	1235	331	81	28	638	17	2021	9
032 FINLAND	2699	1528	167	175	51	8	478	.	291	1
036 SWITZERLAND	11220	7949	1535	1071	133	20	414	31	67	.
038 AUSTRIA	5725	4510	324	637	17	13	78	1	145	.
040 PORTUGAL	1913	390	421	892	79	17	84	.	30	.
042 SPAIN	7418	2855	1185	2745	69	24	514	.	26	.
043 ANDORRA	56	1	43	5	.	7	.	.	.	.
044 GIBRALTAR	23	.	.	1	.	.	22	.	.	.
046 MALTA	246	52	43	48	.	5	98	.	.	.
048 YUGOSLAVIA	2383	1999	133	163	5	4	65	.	9	5
052 TURKEY	2470	1667	41	314	10	47	288	.	103	.
056 SOVIET UNION	4438	403	1023	177	11	3	2820	.	1	.
058 GERMAN DEM.R	832	.	251	43	25	377	1	.	135	.
060 POLAND	473	295	100	19	4	2	28	.	25	.
062 CZECHOSLOVAK	333	237	38	15	1	2	26	.	14	.
064 HUNGARY	444	337	55	30	.	9	9	.	4	.
066 ROMANIA	60	5	9	42	.	.	4	.	.	.
068 BULGARIA	339	122	15	48	.	11	8	.	135	.
070 ALBANIA	39	4	19	14	.	.	2	.	.	.
202 CANARY ISLES	41	7	1	25	.	.	8	.	.	.
204 MOROCCO	972	79	718	105	1	11	55	.	3	.
208 ALGERIA	6062	577	3882	849	1	508	219	.	26	.
212 TUNISIA	1260	97	843	268	2	17	33	.	.	.
216 LIBYA	3058	1416	165	526	35	36	642	.	238	.
220 EGYPT	4620	1473	554	716	102	79	1681	.	10	5
224 SUDAN	1791	53	73	22	115	35	1063	.	430	.
228 MAURITANIA	307	4	285	18	.	.	.	.	.	.
232 MALI	328	207	94	2	2	22	1	.	.	.
236 UPPER VOLTA	180	2	152	21	.	1	4	.	.	.
240 NIGER	132	.	67	7	.	.	58	.	.	.
244 CHAD	25	5	19	.	.	.	1	.	.	.
247 CAPE VERDE	40	23	4	.	8	.	.	.	5	.
248 SENEGAL	720	9	431	11	6	.	19	.	244	.
252 GAMBIA	37	7	.	.	.	.	30	.	.	.
260 GUINEA	316	10	134	31	2	60	79	.	.	.
264 SIERRA LEONE	134	15	3	14	3	4	95	.	.	.
268 LIBERIA	132	49	21	13	8	5	35	.	1	.
272 IVORY COAST	544	4	513	24	.	1	2	.	.	.
276 GHANA	206	17	2	29	21	2	135	.	.	.
280 TOGO	77	1	52	9	.	1	14	.	.	.
284 BENIN	175	4	166	2	.	.	3	.	.	.
288 NIGERIA	8461	774	1071	1017	127	11	5244	.	217	.
302 CAMEROON	501	4	349	76	3	33	36	.	.	.
306 CENTR.AFRIC.	116	1	112	1	.	.	2	.	.	.
310 EQUAT.GUINEA	9	9	.	.	.	.	.	.	.	.
314 GABON	363	.	259	4	.	64	36	.	.	.
318 CONGO	520	16	485	13	.	5	1	.	.	.
322 ZAIRE	462	55	32	27	1	297	49	.	1	.
324 RWANDA	54	8	4	9	2	27	2	.	2	.
328 BURUNDI	72	43	17	2	1	5	4	.	.	.
329 ST. HELENA	121	.	.	.	.	.	121	.	.	.
330 ANGOLA	151	9	75	34	.	9	19	.	5	.

Destination CTCI	Value 1000 ECU: EUR 10	Deutschland	France	Italia	Nederland	Belg.-Lux.	UK	Ireland	Danmark	Ελλάδα (Valeurs)
714										
736 T'AI-WAN	645	195	.	56	2	.	392	.	.	.
740 HONG-KONG	11333	2693	.	36	20	.	8583	.	1	.
800 AUSTRALIE	49558	5978	4733	308	21021	2	17511	.	5	.
801 PAPOU-N.GUIN	429	.	.	.	2	.	427	.	.	.
804 NOUV.ZELANDE	12120	.	.	12	2	.	12106	.	.	.
808 OCEANIE AMER	652	.	.	.	.	.	652	.	.	.
809 N. CALEDONIE	415	.	415	.	.	.	.	.	.	.
815 FIDJI	839	.	.	.	.	.	839	.	.	.
822 POLYNESIE FR	450	.	447	.	.	.	3	.	.	.
890 REG.POLAIRES	627	627	.	.	.	.	.	.	.	.
1000 M O N D E	**4399014**	**621495**	**695160**	**608125**	**280976**	**160753**	**1992450**	**19495**	**19237**	**1323**
1010 INTRA-CE	**1143211**	**252795**	**86855**	**165217**	**101783**	**84335**	**437097**	**10326**	**4598**	**205**
1011 EXTRA-CE	**3255804**	**368702**	**608308**	**442904**	**179192**	**76417**	**1555354**	**9170**	**14639**	**1118**
1020 CLASSE 1	1792316	152355	477528	61663	155303	58681	864903	6507	14262	1114
1021 A E L E	205054	35003	14887	15520	12187	12762	102161	.	12534	.
1030 CLASSE 2	1125039	215370	98997	141060	23802	17724	625042	2664	376	4
1031 ACP (63)	56710	9237	9187	7068	1451	553	26805	2258	151	.
1040 CLASSE 3	338447	977	31781	240183	86	13	65407	.	.	.
716 MACH. ET APP. ELECTR. ROTATIFS										
001 FRANCE	165237	82890	.	47780	6919	9273	14496	1223	2627	29
002 BELG.-LUXBG.	83081	41495	16790	4683	13583	.	5340	282	907	1
003 PAYS-BAS	136857	72515	18617	4145	.	17335	21944	144	2156	1
004 RF ALLEMAGNE	178458	.	79570	40207	17498	3089	20599	6476	10739	280
005 ITALIE	119356	65170	36325	.	2266	994	8249	1691	4658	3
006 ROYAUME-UNI	111506	57842	19167	14464	7245	856	.	3286	8643	3
007 IRLANDE	16096	3533	1409	976	391	616	8973	.	198	.
008 DANEMARK	53231	30592	4688	1686	890	105	15181	89	.	.
009 GRECE	29057	5191	10105	12650	292	44	675	.	100	.
024 ISLANDE	1010	143	35	32	41	5	481	.	273	.
025 ILES FEROE	1492	161	.	.	.	.	279	.	1052	.
028 NORVEGE	31594	18873	2721	1064	760	85	4812	.	3279	.
030 SUEDE	72784	36890	9500	1675	2103	238	5168	462	14694	54
032 FINLANDE	24819	15966	1664	950	716	48	3766	1	1703	5
036 SUISSE	114937	78289	14031	13423	3916	249	3296	1106	627	.
038 AUTRICHE	46085	37738	2217	3854	464	147	750	4	908	3
040 PORTUGAL	14346	4962	3487	3437	844	255	1159	.	202	.
042 ESPAGNE	50627	18343	15986	10130	850	588	4334	9	386	1
043 ANDORRE	515	8	360	51	.	94	2	.	.	.
044 GIBRALTAR	428	.	2	24	.	.	402	.	.	.
046 MALTE	1584	703	349	197	17	39	277	.	2	.
048 YOUGOSLAVIE	13437	8455	1737	1368	101	85	1604	.	76	11
052 TURQUIE	28295	21617	516	1852	100	520	2523	.	1167	.
056 U.R.S.S.	58904	7138	18815	3267	77	79	29505	.	23	.
058 RD.ALLEMANDE	9580	.	2601	303	229	5215	14	.	1218	.
060 POLOGNE	6197	3579	1305	271	202	13	487	.	340	.
062 TCHECOSLOVAQ	4321	3314	410	206	28	48	195	.	120	.
064 HONGRIE	5609	4318	644	220	12	131	229	.	55	.
066 ROUMANIE	648	112	135	211	.	20	170	.	.	.
068 BULGARIE	3501	1786	211	198	10	105	73	.	1118	.
070 ALBANIE	359	40	134	159	.	.	26	.	.	.
202 CANARIES	274	79	21	110	.	.	64	.	.	.
204 MAROC	7837	1030	5019	1386	7	31	324	4	36	.
208 ALGERIE	56247	5841	37479	6449	102	3596	2549	.	231	.
212 TUNISIE	9968	1339	6561	1666	36	155	206	.	5	.
216 LIBYE	32447	13167	4654	5988	372	380	6355	1	1529	1
220 EGYPTE	38231	13085	6563	6554	916	649	10287	2	154	21
224 SOUDAN	14544	612	632	152	1299	302	9680	50	1817	.
228 MAURITANIE	2165	26	1974	165	.	.	.	.	.	.
232 MALI	3251	2125	899	17	12	180	18	.	.	.
236 HAUTE-VOLTA	1974	28	1838	51	7	12	38	.	.	.
240 NIGER	842	7	702	12	.	.	121	.	.	.
244 TCHAD	299	55	237	.	.	.	7	.	.	.
247 CAP-VERT	357	196	44	.	65	2	.	.	50	.
248 SENEGAL	6666	140	4544	90	31	7	53	.	1801	.
252 GAMBIE	339	34	.	.	6	1	292	.	6	.
260 GUINEE	3187	115	1341	126	9	568	1022	1	5	.
264 SIERRA LEONE	993	107	27	71	26	38	724	.	.	.
268 LIBERIA	1159	499	115	143	85	57	258	.	2	.
272 COTE IVOIRE	5258	47	4983	161	23	26	16	.	2	.
276 GHANA	1655	195	30	95	89	11	1234	.	1	.
280 TOGO	842	26	696	34	.	5	80	1	.	.
284 BENIN	1625	41	1541	16	.	5	20	.	2	.
288 NIGERIA	102069	9831	11386	18674	1275	211	57417	6	3269	.
302 CAMEROUN	7773	69	3806	3411	24	214	238	11	.	.
306 R.CENTRAFRIC	1293	15	1121	9	2	1	145	.	.	.
310 GUINEE EQUAT	260	260	.	.	.	.	.	.	.	.
314 GABON	3464	21	2726	29	4	423	261	.	.	.
318 CONGO	6803	160	6466	125	1	42	9	.	.	.
322 ZAIRE	5653	551	355	225	13	4103	404	.	2	.
324 RWANDA	435	51	56	68	17	220	17	.	6	.
328 BURUNDI	610	357	128	12	4	66	43	.	.	.
329 STE-HELENE	1228	.	.	.	.	.	1228	.	.	.
330 ANGOLA	1615	148	696	446	20	89	176	.	40	.

Tab. 1

Export

January - December 1983 Janvier - Décembre

Destination SITC	Quantity 1000 kg Quantités EUR 10	Deutschland	France	Italia	Nederland	Belg.-Lux.	UK	Ireland	Danmark	Ἑλλάδα
716										
334 ETHIOPIA	992	21	.	90	1	1	876	.	3	.
338 DJIBOUTI	75	3	46	20	.	.	3	.	3	.
342 SOMALIA	565	33	6	122	1	.	393	.	10	.
346 KENYA	150	23	.	20	.	5	95	.	5	2
350 UGANDA	46	8	.	5	.	.	25	.	8	.
352 TANZANIA	260	47	55	23	40	2	70	.	23	.
355 SEYCHELLES	7	.	2	.	.	.	5	.	.	.
366 MOZAMBIQUE	304	3	120	29	6	1	133	.	12	.
370 MADAGASCAR	79	3	63	.	.	10	1	.	2	.
372 REUNION	375	1	368	6	.	.	.	.	.	.
373 MAURITIUS	338	2	80	240	.	.	16	.	.	.
375 COMOROS	26	1	25	.	.	.	.	.	.	.
377 MAYOTTE	20	.	20	.	.	.	.	.	.	.
378 ZAMBIA	143	3	32	5	2	.	101	.	.	.
382 ZIMBABWE	422	14	162	7	.	175	64	.	.	.
386 MALAWI	13	.	.	.	.	.	13	.	.	.
390 SOUTH AFRICA	5867	1962	496	356	53	11	2847	.	142	.
393 SWAZILAND	170	.	.	.	.	.	170	.	.	.
395 LESOTHO	6	6	.	.	.	.	.	.	.	.
400 USA	13623	4855	2541	1256	187	42	2096	49	2597	.
404 CANADA	5471	715	1899	24	17	1	2765	.	50	.
406 GREENLAND	62	.	.	1	.	.	.	.	61	.
408 S.PIERRE,MIQ	77	.	76	.	.	.	.	.	1	.
412 MEXICO	1621	177	745	590	9	.	99	.	1	.
413 BERMUDA	594	1	.	.	.	.	34	.	559	.
421 BELIZE	8	.	.	.	.	.	8	.	.	.
424 HONDURAS	1264	404	854	6	.	.	.	.	.	.
432 NICARAGUA	37	10	3	13	.	11	.	.	.	.
436 COSTA RICA	23	14	.	4	.	.	5	.	.	.
442 PANAMA	24	8	1	3	7	3	2	.	.	.
448 CUBA	790	8	444	127	.	31	180	.	.	.
450 WEST INDIES	69	.	2	.	1	.	66	.	.	.
452 HAITI	202	11	170	1	3	.	17	.	.	.
453 BAHAMAS	12	2	4	.	1	.	5	.	.	.
456 DOMINICAN R.	346	5	328	8	.	.	5	.	.	.
458 GUADELOUPE	807	5	781	15	.	.	6	.	.	.
459 ANTIGUA,BARB	60	.	.	.	.	.	60	.	.	.
462 MARTINIQUE	322	.	321	1	.	.	.	.	.	.
463 CAYMAN ISLES	30	1	.	.	.	.	29	.	.	.
464 JAMAICA	311	.	3	.	.	.	308	.	.	.
465 ST LUCIA	7	.	.	.	.	.	7	.	.	.
467 ST VINCENT	50	.	2	.	.	.	48	.	.	.
469 BARBADOS	49	.	.	.	.	.	49	.	.	.
472 TRINIDAD,TOB	710	3	61	55	.	.	591	.	.	.
473 GRENADA	74	.	.	.	.	.	74	.	.	.
476 NL ANTILLES	71	.	4	1	53	.	13	.	.	.
480 COLOMBIA	436	114	96	147	.	.	79	.	.	.
484 VENEZUELA	1142	427	246	274	1	11	156	.	27	.
488 GUYANA	37	21	.	.	2	2	12	.	.	.
492 SURINAM	59	2	.	.	22	1	34	.	.	.
496 FR. GUIANA	60	3	57	.	.	.	.	.	.	.
500 ECUADOR	97	67	10	6	.	.	14	.	.	.
504 PERU	439	89	257	38	16	1	36	.	.	.
508 BRAZIL	3546	569	2561	225	13	151	27	.	.	.
512 CHILE	1576	1268	56	11	.	1	234	.	6	.
516 BOLIVIA	21	11	7	.	1	2	.	.	.	.
520 PARAGUAY	245	126	109	3	.	.	7	.	.	.
524 URUGUAY	51	24	.	6	1	7	11	.	.	.
528 ARGENTINA	1022	338	555	127	1	.	1	.	.	.
529 FALKLAND IS.	19	.	.	.	.	.	19	.	.	.
600 CYPRUS	281	24	11	49	.	.	195	.	1	1
604 LEBANON	3085	208	188	1114	27	28	1518	.	1	1
608 SYRIA	1409	431	97	168	.	235	440	.	38	.
612 IRAQ	11807	4649	730	2096	132	439	3333	.	428	.
616 IRAN	19331	7504	22	4420	51	111	7220	.	3	.
624 ISRAEL	1908	243	105	249	9	6	1272	.	24	.
628 JORDAN	1168	307	50	134	2	25	650	.	.	.
632 SAUDI ARABIA	18149	3633	2156	3024	567	90	8545	.	133	1
636 KUWAIT	1317	147	175	113	25	.	821	.	36	.
640 BAHRAIN	857	79	456	98	9	.	215	.	.	.
644 QATAR	685	6	11	35	12	13	588	.	20	.
647 U.A.EMIRATES	2461	531	290	313	89	361	843	.	34	.
649 OMAN	1041	52	1	22	8	.	955	.	3	.
652 NORTH YEMEN	549	102	35	93	1	.	279	.	30	9
656 SOUTH YEMEN	628	4	18	1	.	.	386	.	219	.
660 AFGHANISTAN	20	10	.	.	2	.	8	.	.	.
662 PAKISTAN	638	249	138	15	.	6	218	.	12	.
664 INDIA	2020	349	165	353	11	26	1100	1	15	.
666 BANGLADESH	196	25	82	5	1	.	79	.	4	.
669 SRI LANKA	1575	191	171	7	4	.	1200	.	2	.
672 NEPAL	14	.	1	.	.	.	13	.	.	.
676 BURMA	81	35	11	12	4	.	19	.	.	.
680 THAILAND	699	100	32	89	74	.	370	.	34	.
700 INDONESIA	7155	2008	4249	25	365	253	248	.	7	.
701 MALAYSIA	1017	110	274	22	3	.	579	.	29	.
703 BRUNEI	19	.	.	.	.	.	19	.	.	.

Destination CTCI	Value 1000 ECU Valeurs EUR 10	Deutschland	France	Italia	Nederland	Belg.-Lux.	UK	Ireland	Danmark	Ἑλλάδα
716										
334 ETHIOPIE	10947	241	34	644	31	8	9969	.	20	.
338 DJIBOUTI	936	42	625	211	.	2	22	.	34	.
342 SOMALIE	7229	525	77	1422	6	1	5140	.	58	.
346 KENYA	1693	251	25	142	3	68	1142	.	60	2
350 OUGANDA	356	89	1	24	.	.	177	.	65	.
352 TANZANIE	2996	659	473	375	355	79	714	.	341	.
355 SEYCHELLES	102	8	43	4	.	.	46	.	1	.
366 MOZAMBIQUE	3091	39	1413	276	81	8	1179	.	95	.
370 MADAGASCAR	874	34	717	24	.	70	9	.	20	.
372 REUNION	2105	11	2039	53	1	.	.	.	1	.
373 MAURICE	3030	18	678	2175	.	.	158	.	1	.
375 COMORES	299	7	292	.	.	.	.	.	.	.
377 MAYOTTE	259	.	259	.	.	.	.	.	.	.
378 ZAMBIE	1258	37	548	51	35	7	576	1	3	.
382 ZIMBABWE	5952	267	2236	45	1	2012	1390	.	1	.
386 MALAWI	137	29	.	1	.	.	106	.	1	.
390 AFR. DU SUD	64611	21307	12943	2049	324	75	27026	.	886	1
393 SWAZILAND	821	3	.	.	.	.	818	.	.	.
395 LESOTHO	119	105	.	.	.	9	5	.	.	.
400 ETATS-UNIS	144689	69230	22398	10643	3616	352	19168	620	18662	.
404 CANADA	32169	7449	5412	221	174	13	18542	.	358	.
406 GROENLAND	637	.	3	6	1	.	.	.	627	.
408 S.PIERRE,MIQ	1176	.	1169	2	.	.	.	.	5	.
412 MEXIQUE	15410	2847	4014	6686	155	11	1673	.	24	.
413 BERMUDES	1857	23	.	1	.	.	407	.	1426	.
421 BELIZE	161	.	.	.	.	.	161	.	.	.
424 HONDURAS	10261	1795	8366	91	1	.	8	.	.	.
432 NICARAGUA	460	78	42	214	.	124	.	.	2	.
436 COSTA RICA	302	143	3	136	.	.	20	.	.	.
442 PANAMA	248	87	8	34	83	17	11	.	8	.
448 CUBA	6123	127	3559	642	2	339	1453	.	1	.
450 INDES OCCID.	923	.	139	2	6	.	776	.	.	.
452 HAITI	2209	52	2014	8	12	.	123	.	.	.
453 BAHAMAS	165	30	53	10	3	.	69	.	.	.
456 REP.DOMINIC.	3473	63	3294	65	.	.	51	.	.	.
458 GUADELOUPE	6244	58	5987	147	.	.	52	.	.	.
459 ANTIGUA,BARB	417	4	.	.	.	.	413	.	.	.
462 MARTINIQUE	3105	3	3087	14	.	1	.	.	.	.
463 ILES CAYMAN	210	2	.	.	.	.	208	.	.	.
464 JAMAIQUE	2147	1	78	37	.	.	2031	.	.	.
465 SAINTE-LUCIE	104	.	.	.	.	.	104	.	.	.
467 ST-VINCENT	319	.	13	.	.	.	305	.	1	.
469 LA BARBADE	261	12	.	.	.	.	249	.	.	.
472 TRINIDAD,TOB	22118	34	969	824	22	.	20268	.	1	.
473 GRENADA	1423	.	.	.	.	.	1423	.	.	.
476 ANTILLES NL	655	8	47	11	480	.	109	.	.	.
480 COLOMBIE	5464	1260	1731	1861	.	1	609	.	2	.
484 VENEZUELA	10945	3851	1988	2470	23	321	1644	.	648	.
488 GUYANA	202	103	1	6	3	15	74	.	.	.
492 SURINAM	681	141	.	4	261	14	261	.	.	.
496 GUYANE FR.	638	30	608	.	.	.	.	.	.	.
500 EQUATEUR	1375	856	165	116	25	.	213	.	.	.
504 PEROU	6529	1141	3782	1047	139	25	343	25	27	.
508 BRESIL	32109	10005	13973	4778	117	2149	1034	.	53	.
512 CHILI	10126	6365	377	94	7	.	3229	.	54	.
516 BOLIVIE	225	90	103	.	.	14	15	.	3	.
520 PARAGUAY	3296	1853	1365	13	.	.	65	.	.	.
524 URUGUAY	817	458	13	75	9	114	148	.	.	.
528 ARGENTINE	14496	8773	4149	1472	86	3	9	.	4	.
529 IL. FALKLAND	212	.	.	.	.	.	212	.	.	.
600 CHYPRE	1915	224	60	302	6	.	1311	.	8	4
604 LIBAN	20757	1182	1619	8991	55	83	8802	.	18	7
608 SYRIE	11154	4268	722	1350	4	1309	3370	.	131	.
612 IRAK	118628	43402	9675	16951	1192	4633	38734	.	4041	.
616 IRAN	159985	76165	639	23132	715	1180	58121	8	25	.
624 ISRAEL	15226	2957	1082	1229	125	47	9593	6	187	.
628 JORDANIE	10238	4025	538	754	43	78	4795	.	5	.
632 ARABIE SAOUD	193456	43883	27466	23176	6536	1548	88952	.	1884	11
636 KOWEIT	11421	2005	2186	806	292	3	5891	.	238	.
640 BAHREIN	7781	1256	4135	543	79	.	1765	.	3	.
644 QATAR	7206	127	644	484	62	101	5629	.	159	.
647 EMIRATS ARAB	27211	5831	3064	5455	556	3011	9075	.	219	.
649 OMAN	10404	546	12	218	109	7	9482	.	30	.
652 YEMEN DU NRD	4921	1327	588	556	32	.	2180	.	190	48
656 YEMEN DU SUD	3636	40	180	4	11	3	2184	.	1214	.
660 AFGHANISTAN	192	106	1	5	5	.	75	.	.	.
662 PAKISTAN	6666	2714	1587	129	4	35	2055	.	142	.
664 INDE	24940	5319	2354	4015	77	287	12660	39	189	.
666 BANGLA DESH	2408	346	955	57	16	.	984	.	50	.
669 SRI LANKA	14569	2533	1400	48	46	.	10527	.	15	.
672 NEPAL	166	.	33	.	.	.	133	.	.	.
676 BIRMANIE	1495	397	177	476	45	.	400	.	.	.
680 THAILANDE	7598	928	645	598	791	.	4308	.	328	.
700 INDONESIE	58567	19054	29421	182	3168	4762	1934	.	46	.
701 MALAYSIA	9248	1568	4570	174	48	42	2595	.	251	.
703 BRUNEI	203	5	.	.	8	.	189	.	1	.

Destination SITC	Quantity 1000 kg Quantités									
	EUR 10	Deutschland	France	Italia	Nederland	Belg.-Lux.	UK	Ireland	Danmark	Ελλάδα
716										
706 SINGAPORE	2320	564	297	114	27	4	1260	1	51	2
708 PHILIPPINES	1262	235	107	737	4	94	62	.	23	.
720 CHINA	746	210	32	29	12	455	8	.	.	.
724 NORTH KOREA	29		29					.		.
728 SOUTH KOREA	493	371	13	18	2	5	47	.	37	.
732 JAPAN	455	167	57	14	39	17	76	.	85	.
736 TAIWAN	400	189	3	26	18		47	.	117	.
740 HONG KONG	1231	62	96	40	1	5	955	.	72	.
743 MACAO	308	2	306					.		.
800 AUSTRALIA	5052	1543	200	235	104	12	2834	1	123	.
801 PAPUA N.GUIN	486	7					479	.		.
804 NEW ZEALAND	1615	171	14	49	55	.	1318	.	8	.
809 N. CALEDONIA	34	1	28	3	.	.	2	.	.	.
815 FIJI	34			.	.	.	34	.	.	.
822 FR.POLYNESIA	43	1	34	1	.	.	7	.	.	.
950 STORES,PROV.	20	1	.	17	.	.	.	.	.	2
958 NOT DETERMIN	30	.	.	29	.	.	.	1	.	.
1000 W O R L D	**358331**	**111625**	**73734**	**53302**	**7486**	**7240**	**89187**	**1207**	**14405**	**145**
1010 INTRA-EC	**133984**	**41679**	**31782**	**24877**	**4332**	**2765**	**22795**	**1108**	**4538**	**108**
1011 EXTRA-EC	**224302**	**69947**	**41951**	**28380**	**3155**	**4475**	**66392**	**99**	**9868**	**35**
1020 CLASS 1	79451	37058	10709	8456	1025	265	15545	96	6282	15
1021 EFTA COUNTR.	34590	21063	4059	3247	485	96	2585	47	2998	10
1030 CLASS 2	136325	31269	29220	19380	2076	3319	47763	2	3275	21
1031 ACP (63)	20942	1520	4886	1937	374	772	10498	.	953	2
1040 CLASS 3	8531	1619	2025	546	54	891	3083	.	313	.
718 OTH.POWER GENERATING MACHINERY										
001 FRANCE	4705	3283		335	155	612	311	.	9	.
002 BELG.-LUXBG.	1261	855	85	25	141		155	.		.
003 NETHERLANDS	3300	1656	63	361		23	1188	.	9	.
004 FR GERMANY	2768		728	282	895	48	730	52	33	.
005 ITALY	1210	866	80		16	6	241	.	1	.
006 UTD. KINGDOM	2467	1950	193	56	135	9		114	10	.
007 IRELAND	503	6	400	5	5		87	.	.	.
008 DENMARK	267	149	42	8	15	2	38	13	.	.
009 GREECE	999	42	29	919	6	1	2	.	.	.
024 ICELAND	10	2		1		2	5	.	.	.
028 NORWAY	440	212	23	19	74	.	67	.	45	.
030 SWEDEN	1077	579	55	42	104	2	205	3	87	.
032 FINLAND	291	200	6	50	9	1	22	2	1	.
036 SWITZERLAND	971	708	77	105	4	10	67	.	.	.
038 AUSTRIA	2404	2249	65	26	24	.	39	.	1	.
040 PORTUGAL	314	56	240	4	2		12	.	.	.
042 SPAIN	531	137	218	63	51	27	25	1	9	.
046 MALTA	36			36	.		.	.	.	.
048 YUGOSLAVIA	448	268	25	38	115	.	2	.	.	.
052 TURKEY	111	43	3	6	.	55	4	.	.	.
056 SOVIET UNION	179	59	63	53	.	.	4	.	.	.
058 GERMAN DEM.R	17		15	2				.	.	.
060 POLAND	134	72	.	3	2	.	53	.	4	.
062 CZECHOSLOVAK	117	109	6	2	.	.	.	.	.	.
064 HUNGARY	166	157	5	3	.	.	.	.	1	.
066 ROMANIA	4	4	.	.	.	.	.	.	.	.
068 BULGARIA	45	45		.	.	.	.	.	.	.
070 ALBANIA	351	.	351	.	.	.	.	.	.	.
204 MOROCCO	16	2	13	1	.	.	.	.	.	.
208 ALGERIA	169	35	53	69	8	4	.	.	.	.
212 TUNISIA	10	2	5	1	2	.	.	.	.	.
216 LIBYA	67	3	46	15	.	1	2	.	.	.
220 EGYPT	177	162	6	1	7	.	1	.	.	.
224 SUDAN	26	.	1	1	1	.	23	.	.	.
244 CHAD	2	.	2	.	.	.	.	.	.	.
248 SENEGAL	13	.	10	.	1	.	2	.	.	.
260 GUINEA	7	.	2	4	.	.	1	.	.	.
272 IVORY COAST	6	.	5	1	.	.	.	.	.	.
276 GHANA		.	.	.	.	.	.	.	.	.
280 TOGO	2	.	.	2	.	.	.	.	.	.
288 NIGERIA	7	.	1	1	4	.	.	1	.	.
302 CAMEROON	5	.	5	.	.	.	.	.	.	.
314 GABON	72	1	71	.	.	.	.	.	.	.
318 CONGO	10	.	10	.	.	.	.	.	.	.
322 ZAIRE	22	3	5	1	.	13	.	.	.	.
328 BURUNDI	43	39	.	.	.	4	.	.	.	.
330 ANGOLA	67	67	.	.	.	.	.	.	.	.
350 UGANDA	23	.	.	9	.	.	14	.	.	.
366 MOZAMBIQUE	13	.	13	.	.	.	.	.	.	.
372 REUNION	5	.	5	.	.	.	.	.	.	.
373 MAURITIUS	111	.	.	111	.	.	.	.	.	.
378 ZAMBIA	1	.	1	.	.	.	.	.	.	.
382 ZIMBABWE	2	1	.	.	.	.	1	.	.	.
390 SOUTH AFRICA	558	87	153	44	9	.	261	4	.	.
393 SWAZILAND	56						56			.
400 USA	2957	1222	147	89	195	1	718	3	582	.
404 CANADA	602	213	27	39	3	.	320	.	.	.

Destination CTCI	Value 1000 ECU Valeurs									
	EUR 10	Deutschland	France	Italia	Nederland	Belg.-Lux.	UK	Ireland	Danmark	Ελλάδα
716										
706 SINGAPOUR	15630	4993	1311	600	250	22	7961	14	474	5
708 PHILIPPINES	11569	3426	1174	5211	110	1013	521	.	114	.
720 CHINE	9152	2379	612	463	203	5364	128	.	3	.
724 COREE DU NRD	607	3	600	4				.		.
728 COREE DU SUD	8476	6658	235	218	27	193	685	.	460	.
732 JAPON	7819	3506	1168	332	272	176	1423	3	939	.
736 T'AI-WAN	4531	1912	43	487	181		582	.	1326	.
740 HONG-KONG	12827	724	1512	327	24	28	9545	.	667	.
743 MACAO	4838	258	4580					.		.
800 AUSTRALIE	44927	14313	1634	1353	887	120	25696	18	906	.
801 PAPOU-N.GUIN	5227	73					5153	.	1	.
804 NOUV.ZELANDE	8259	1327	119	312	604	.	5804	.	93	.
809 N. CALEDONIE	306	11	246	24	.	.	25	.	.	.
815 FIDJI	294	1					293	.	.	.
822 POLYNESIE FR	434	26	337	17	.	.	54	.	.	.
950 AVIT.SOUTAGE	121	1		108	.	.	.	.	.	12
958 NON DETERMIN	140	.	18	64	.	11	.	45	.	2
1000 M O N D E	**3022421**	**1074521**	**588939**	**354227**	**86659**	**81636**	**716215**	**15830**	**104089**	**505**
1010 INTRA-CE	**892872**	**359231**	**186669**	**126592**	**49080**	**32314**	**95454**	**13187**	**30027**	**318**
1011 EXTRA-CE	**2129285**	**715288**	**402253**	**227465**	**37578**	**49308**	**620761**	**2398**	**74060**	**174**
1020 CLASSE 1	704433	361286	96289	52968	15786	3088	126506	2223	46212	75
1021 A E L E	305572	194864	33657	24435	8843	1027	19427	1573	21684	62
1030 CLASSE 2	1319745	331204	276886	168555	21030	34860	461973	173	24965	99
1031 ACP (63)	244164	18323	52536	29687	3742	8784	123445	71	7574	2
1040 CLASSE 3	105102	22796	29076	5943	764	11362	32280	.	2881	.
718 AUT. MOTEURS ET MACH. MOTRICES										
001 FRANCE	377558	119392		3045	1484	249890	3578	.	169	.
002 BELG.-LUXBG.	111459	99123	9696	166	1677		783	7	7	.
003 PAYS-BAS	64294	57776	786	773		130	4736	1	92	.
004 RF ALLEMAGNE	29856		6725	3255	10349	2330	6195	451	551	.
005 ITALIE	18144	10991	1297		86	73	5674	6	17	.
006 ROYAUME-UNI	22642	17099	2093	749	1309	31		1120	241	.
007 IRLANDE	1686	100	624	46	31	2	883	.	.	.
008 DANEMARK	3691	2261	429	74	352	17	418	140	.	.
009 GRECE	7086	432	81	6486	52	13	21	.	1	.
024 ISLANDE	124	34		20		5	61	.	4	.
028 NORVEGE	4781	2406	388	273	634	1	897	1	181	.
030 SUEDE	47225	42634	727	421	803	14	1544	51	1031	.
032 FINLANDE	4785	3795	85	432	154	6	266	18	29	.
036 SUISSE	64115	60115	589	2163	66	181	988	6	7	.
038 AUTRICHE	22535	20647	339	336	594	7	602	.	10	.
040 PORTUGAL	2794	768	1803	75	18	2	124	.	4	.
042 ESPAGNE	18748	3365	13761	484	313	64	570	9	182	.
046 MALTE	240	5		1	213		21	.	.	.
048 YOUGOSLAVIE	7063	5357	441	802	367	17	65	.	14	.
052 TURQUIE	1028	442	26	124	17	338	80	.	1	.
056 U.R.S.S.	8721	1215	6140	1244	10	.	103	.	9	.
058 RD.ALLEMANDE	165		141	13	9	.	2	.	.	.
060 POLOGNE	2296	1422	7	39	67	.	717	.	44	.
062 TCHECOSLOVAQ	1842	1701	120	21	.	.	.	.	.	.
064 HONGRIE	1933	1756	120	40	.	.	.	.	17	.
066 ROUMANIE	129	63	52	7	.	.	7	.	.	.
068 BULGARIE	993	980		13	.	.	.	.	.	.
070 ALBANIE	1440		1440	.	.	.	.	.	.	.
204 MAROC	298	36	250	6	2	.	2	.	.	.
208 ALGERIE	5471	635	1144	3511	134	45	2	.	.	.
212 TUNISIE	327	61	195	48	9	11	3	.	.	.
216 LIBYE	2509	76	2148	198	4	6	79	.	.	.
220 EGYPTE	2239	2010	90	13	73	.	53	.	.	.
224 SOUDAN	540	2	12	313	3	1	206	3	.	.
244 TCHAD	269		269	.	.	.	.	.	.	.
248 SENEGAL	229	5	201	.	6	.	17	.	.	.
260 GUINEE	322		69	249	.	1	3	.	.	.
272 COTE IVOIRE	306	3	149	143	11	.	.	.	.	.
276 GHANA	123	4			114	.	5	.	.	.
280 TOGO	138	1	15	122	.	.	.	.	.	.
288 NIGERIA	605	13	26	66	54	.	24	422	.	.
302 CAMEROUN	112	6	106	.	.	.	.	.	.	.
314 GABON	738	27	697	.	2	.	12	.	.	.
318 CONGO	299		299					.		.
322 ZAIRE	410	67	93	21	6	217	.	6	.	.
328 BURUNDI	740	657	5			78	.	.	.	.
330 ANGOLA	1300	1214	1	4	81	.	.	.	.	.
350 OUGANDA	211			44	.	.	167	.	.	.
366 MOZAMBIQUE	692	8	684	.	.	.	.	.	.	.
372 REUNION	306	6	291	9	.	.	.	.	.	.
373 MAURICE	1181		16	1165	.	.	.	.	.	.
378 ZAMBIE	258	41	2	.	.	.	5	210	.	.
382 ZIMBABWE	186	29	116	1	.	.	40	.	.	.
390 AFR. DU SUD	13422	1247	8770	391	236	.	2742	22	14	.
393 SWAZILAND	1209			9			1200			.
400 ETATS-UNIS	31599	16100	2380	918	1518	246	7208	145	3084	.
404 CANADA	8333	1793	580	306	136	1	5372	145	.	.

Tab. 1

Export

January - December 1983 Janvier - Décembre

Destination SITC	Quantity 1000 kg Quantités									
	EUR 10	Deutschland	France	Italia	Nederland	Belg.-Lux.	UK	Ireland	Danmark	Ἑλλάδα
718										
412 MEXICO	21	10	7	.	2	2	.	.	.	.
448 CUBA	24	.	24	.	.	.	.	.	.	.
452 HAITI	68	14	54	.	.	.	.	.	.	.
458 GUADELOUPE	72	.	72	.	.	.	.	.	.	.
476 NL ANTILLES	15	.	.	.	13	.	2	.	.	.
480 COLOMBIA	332	254	61	16	1	.	.	.	.	.
484 VENEZUELA	57	15	1	36	3	.	2	.	.	.
500 ECUADOR	26	10	.	16	.	.	.	.	.	.
504 PERU	820	20	222	565	.	.	13	.	.	.
508 BRAZIL	2182	260	1892	6	17	.	7	.	.	.
512 CHILE	1048	1046	1	.	.	.	1	.	.	.
516 BOLIVIA	47	47	.	.	.	.	.	.	.	.
528 ARGENTINA	229	196	1	32	.	.	.	.	.	.
604 LEBANON	10	.	1	1	.	8	.	.	.	.
608 SYRIA	6	4	.	2	.	.	.	.	.	.
612 IRAQ	441	246	23	157	3	5	7	.	.	.
616 IRAN	148	93	8	2	.	.	45	.	.	.
624 ISRAEL	105	63	4	11	1	.	25	.	1	.
628 JORDAN	28	3	.	23	1	.	1	.	.	.
632 SAUDI ARABIA	162	50	56	4	24	20	8	.	.	.
636 KUWAIT	16	3	2	.	.	.	11	.	.	.
640 BAHRAIN	16	.	.	.	9	.	7	.	.	.
644 QATAR	5	.	2	.	.	.	3	.	.	.
647 U.A.EMIRATES	72	38	3	1	14	2	14	.	.	.
649 OMAN	3	1	.	.	.	.	2	.	.	.
660 AFGHANISTAN	5	5	.	.	.	.	.	.	.	.
662 PAKISTAN	5	.	1	.	1	.	3	.	.	.
664 INDIA	334	172	128	2	2	.	30	.	.	.
669 SRI LANKA	1773	13	.	.	.	.	1760	.	.	.
676 BURMA	119	119	.	.	.	.	.	.	.	.
680 THAILAND	26	9	.	15	2	.	.	.	.	.
700 INDONESIA	97	6	8	.	63	.	20	.	.	.
701 MALAYSIA	382	5	1	356	19	.	1	.	.	.
706 SINGAPORE	108	24	5	9	45	.	25	.	.	.
708 PHILIPPINES	284	2	281	.	.	.	1	.	.	.
720 CHINA	85	77	3	.	1	.	4	.	.	.
728 SOUTH KOREA	1341	84	1252	4	.	.	1	.	.	.
732 JAPAN	108	14	7	.	8	.	78	1	.	.
736 TAIWAN	164	6	70	84	2	.	2	.	.	.
740 HONG KONG	154	12	2	93	39	.	7	1	.	.
800 AUSTRALIA	232	33	7	68	8	.	99	17	.	.
801 PAPUA N.GUIN	134	.	.	.	.	.	134	.	.	.
804 NEW ZEALAND	61	3	3	4	11	.	40	.	.	.
809 N. CALEDONIA	12	.	12	.	.	.	.	.	.	.
1000 W O R L D	**41691**	**18522**	**7579**	**4337**	**2322**	**865**	**7051**	**214**	**799**	**2**
1010 INTRA-EC	**17467**	**8806**	**1614**	**1987**	**1367**	**698**	**2752**	**181**	**62**	.
1011 EXTRA-EC	**24222**	**9715**	**5965**	**2350**	**955**	**167**	**4300**	**34**	**736**	.
1020 CLASS 1	11144	6024	1054	597	652	99	1960	32	726	.
1021 EFTA COUNTR.	5504	4005	464	248	217	15	415	6	134	.
1030 CLASS 2	11952	3168	4445	1689	299	68	2276	2	5	.
1031 ACP (63)	658	60	125	163	16	25	268	1	.	.
1040 CLASS 3	1125	525	467	64	4	.	61	.	4	.
721 AGRIC.MACHINERY,EXCL.TRACTORS										
001 FRANCE	107922	39239	.	28146	9322	16914	4299	36	9958	8
002 BELG.-LUXBG.	20597	5319	4620	2270	5866	.	2005	9	504	4
003 NETHERLANDS	31405	16333	2670	2469	.	6532	2112	25	1263	1
004 FR GERMANY	52364	.	15671	10136	11791	4630	2874	103	7154	5
005 ITALY	19839	6326	6526	.	1863	3752	532	7	820	13
006 UTD. KINGDOM	64908	24514	12462	4377	7216	6536	.	3179	6618	6
007 IRELAND	11659	1298	480	252	1160	166	6862	.	1441	.
008 DENMARK	10678	4967	2101	413	550	939	1666	42	.	.
009 GREECE	10879	2784	717	5938	187	671	493	.	89	.
024 ICELAND	647	197	73	24	68	7	186	.	92	.
025 FAROE ISLES	18	.	.	.	.	.	.	.	18	.
028 NORWAY	8656	1835	589	189	607	105	398	14	4919	.
030 SWEDEN	20835	7113	2068	828	689	1117	836	12	8168	4
032 FINLAND	11899	3952	2104	229	287	432	253	3	4639	.
036 SWITZERLAND	14627	7536	2590	2525	1035	404	198	.	339	.
038 AUSTRIA	23121	14736	2044	3216	1216	488	178	.	1241	2
040 PORTUGAL	4422	621	990	1896	315	238	174	.	188	.
042 SPAIN	12392	3555	2464	4146	841	742	301	.	343	.
046 MALTA	214	7	5	97	6	6	90	.	3	.
048 YUGOSLAVIA	3845	1782	325	1249	120	35	29	.	240	65
052 TURKEY	1726	181	89	248	49	1043	48	.	68	.
056 SOVIET UNION	1059	467	125	306	85	1	51	.	24	.
058 GERMAN DEM.R	174	.	32	56	9	.	61	4	12	.
060 POLAND	477	209	25	1	25	.	142	58	17	.
062 CZECHOSLOVAK	1249	487	480	85	52	41	10	65	29	.
064 HUNGARY	7103	5916	712	91	73	50	32	.	229	.
066 ROMANIA	185	1	.	181	.	.	3	.	.	.
068 BULGARIA	1602	1161	169	185	65	.	21	.	1	.
070 ALBANIA	47	.	3	44	.	.	.	.	.	.
202 CANARY ISLES	110	5	3	43	46	7	6	.	.	.

Destination CTCI	Value 1000 ECU Valeurs									
	EUR 10	Deutschland	France	Italia	Nederland	Belg.-Lux.	UK	Ireland	Danmark	Ἑλλάδα
718										
412 MEXIQUE	284	98	102	35	2	47	.	.	.	.
448 CUBA	121	23	89	1	8	.	.	.	.	.
452 HAITI	681	181	500	.	.	.	.	.	.	.
458 GUADELOUPE	1122	.	1122	.	.	.	.	.	.	.
476 ANTILLES NL	239	1	.	.	214	.	24	.	.	.
480 COLOMBIE	5076	3228	1786	51	11	.	.	.	.	.
484 VENEZUELA	674	215	26	140	55	.	238	.	.	.
500 EQUATEUR	956	627	59	270	.	.	.	.	.	.
504 PEROU	14837	378	1477	12709	.	3	164	104	2	.
508 BRESIL	15203	3392	11113	133	395	.	170	.	.	.
512 CHILI	4453	4408	17	6	8	.	11	.	3	.
516 BOLIVIE	748	748	.	.	.	.	.	.	.	.
528 ARGENTINE	3540	3365	11	143	21	.	.	.	.	.
604 LIBAN	104	11	81	7	.	3	2	.	.	.
608 SYRIE	170	120	5	45	.	.	.	.	.	.
612 IRAK	5373	2088	338	1073	16	1805	53	.	.	.
616 IRAN	2140	1246	149	43	15	.	686	.	1	.
624 ISRAEL	1469	1007	73	164	44	7	140	.	34	.
628 JORDANIE	312	52	4	202	17	.	37	.	.	.
632 ARABIE SAOUD	2639	1052	489	150	341	434	170	.	3	.
636 KOWEIT	288	137	30	1	.	.	120	.	.	.
640 BAHREIN	147	6	.	.	105	.	36	.	.	.
644 QATAR	112	5	45	.	.	.	62	.	.	.
647 EMIRATS ARAB	1550	1025	65	13	187	11	249	.	.	.
649 OMAN	363	25	280	1	2	.	55	.	.	.
660 AFGHANISTAN	152	152	.	.	.	.	.	.	.	.
662 PAKISTAN	119	9	34	5	11	2	58	.	.	.
664 INDE	5828	2722	2546	57	50	2	448	.	3	.
669 SRI LANKA	11674	51	2	3	.	.	11618	.	.	.
676 BIRMANIE	1014	1012	.	.	.	.	2	.	.	.
680 THAILANDE	404	76	3	292	22	11	.	.	.	.
700 INDONESIE	1172	136	289	3	662	.	82	.	.	.
701 MALAYSIA	2819	205	73	2373	136	.	32	.	.	.
706 SINGAPOUR	1811	510	127	238	530	.	402	.	4	.
708 PHILIPPINES	4069	39	4014	.	2	.	14	.	.	.
720 CHINE	1022	676	147	.	41	.	158	.	.	.
728 COREE DU SUD	9993	938	8998	31	5	.	21	.	.	.
732 JAPON	7741	1215	88	2	129	.	6288	15	4	.
736 T'AI-WAN	1923	219	893	745	24	.	42	.	.	.
740 HONG-KONG	1315	263	31	649	210	.	152	10	.	.
800 AUSTRALIE	2867	533	63	507	89	10	1511	147	7	.
801 PAPOU-N.GUIN	1181	7	.	.	.	.	1174	.	.	.
804 NOUV.ZELANDE	897	78	45	44	343	.	387	.	.	.
809 N. CALEDONIE	210	3	207	.	.	.	.	.	.	.
1000 M O N D E	**1022228**	**510559**	**102418**	**49009**	**24841**	**256146**	**70378**	**3041**	**5830**	**6**
1010 INTRA-CE	**636436**	**307176**	**21734**	**14596**	**15345**	**252489**	**22289**	**1726**	**1081**	.
1011 EXTRA-CE	**385777**	**203381**	**80681**	**34405**	**9498**	**3657**	**48090**	**1316**	**4749**	.
1020 CLASSE 1	238320	160537	30089	7295	5628	892	28733	562	4584	.
1021 A E L E	146355	130399	3931	3719	2267	215	4482	76	1266	.
1030 CLASSE 2	128785	35006	42335	25728	3732	2766	18368	754	96	.
1031 ACP (63)	10073	1048	2349	2290	304	348	3093	641	.	.
1040 CLASSE 3	18665	7838	8256	1380	135	.	986	.	70	.
721 MACH.AGRICOLES,SAUF TRACTEURS										
001 FRANCE	420280	178726	.	89612	36875	66721	23547	313	24444	42
002 BELG.-LUXBG.	80910	25088	17106	7269	19740	.	9749	18	1914	26
003 PAYS-BAS	123020	62916	9492	7403	.	23559	13958	80	5594	18
004 RF ALLEMAGNE	189080	.	54797	31312	45777	18647	12252	523	25743	29
005 ITALIE	82246	30116	21726	.	7632	17239	3232	16	2245	40
006 ROYAUME-UNI	281504	112139	55770	14634	29145	34955	.	10447	24402	12
007 IRLANDE	40701	4841	1968	929	4139	853	23352	.	4619	.
008 DANEMARK	47914	23072	9338	1598	2554	5114	6092	146	.	.
009 GRECE	41635	13650	1837	19899	785	3037	1959	.	468	.
024 ISLANDE	2526	699	247	131	238	47	603	.	561	.
025 ILES FEROE	142	.	.	.	.	.	2	.	140	.
028 NORVEGE	31426	8090	2018	529	3141	445	1953	24	15228	.
030 SUEDE	80193	29830	7851	3422	3214	4817	4989	211	25628	31
032 FINLANDE	39437	16127	6273	593	1935	1712	939	24	11834	.
036 SUISSE	67466	38495	9502	9871	4287	2495	1412	1	1403	.
038 AUTRICHE	94267	63170	6885	11970	4920	2389	1303	.	3621	9
040 PORTUGAL	18994	3167	2921	8344	1993	599	1155	.	815	.
042 ESPAGNE	52649	16877	9506	16377	3259	3398	1924	.	1308	.
046 MALTE	885	32	15	472	33	34	278	.	21	.
048 YOUGOSLAVIE	22769	8223	2813	7890	832	295	795	.	1793	128
052 TURQUIE	8425	982	450	1079	366	4505	309	.	734	.
056 U.R.S.S.	9339	1704	710	3429	2238	16	617	.	625	.
058 RD.ALLEMANDE	704	.	137	181	58	.	223	11	94	.
060 POLOGNE	1028	184	310	6	179	5	164	97	83	.
062 TCHECOSLOVAQ	9262	4018	2653	756	657	469	157	85	467	.
064 HONGRIE	40483	30103	5402	550	431	602	343	.	3052	.
066 ROUMANIE	516	4	5	448	6	.	53	.	.	.
068 BULGARIE	11054	7310	1783	886	652	10	298	.	115	.
070 ALBANIE	291	3	31	257	.	.	.	.	.	.
202 CANARIES	675	32	25	364	158	51	43	.	2	.

Destination SITC	Quantity 1000 kg Quantités									
	EUR 10	Deutschland	France	Italia	Nederland	Belg.-Lux.	UK	Ireland	Danmark	Ελλάδα
721										
204 MOROCCO	4850	2897	795	211	348	303	223	.	73	.
208 ALGERIA	10822	7005	2383	682	16	616	9	.	111	.
212 TUNISIA	4000	661	2123	870	76	30	104	.	136	.
216 LIBYA	11850	2421	1172	6475	725	5	16	.	1036	.
220 EGYPT	7926	1753	183	2006	1677	55	2069	.	183	.
224 SUDAN	2746	739	865	115	499	6	168	1	353	.
228 MAURITANIA	10	.	5	.	5	.	.	.	.	.
232 MALI	321	.	155	28	119	.	19	.	.	.
236 UPPER VOLTA	311	2	281	.	18	.	.	.	10	.
240 NIGER	234	1	213	3	.	.	17	.	.	.
248 SENEGAL	304	17	176	55	.	.	21	.	35	.
252 GAMBIA	55	13	.	.	.	.	42	.	.	.
257 GUINEA BISS.	34	13	9	5	1	1	5	.	.	.
260 GUINEA	31	5	6	8	.	.	12	.	.	.
264 SIERRA LEONE	54	5	1	7	1	.	40	.	.	.
268 LIBERIA	26	.	.	19	.	1	2	.	4	.
272 IVORY COAST	450	14	322	83	11	5	12	.	3	.
276 GHANA	306	202	1	15	6	1	68	.	13	.
280 TOGO	32	13	16	1	.	1	1	.	.	.
284 BENIN	132	39	92	.	.	.	.	.	1	.
288 NIGERIA	2472	215	81	538	448	173	891	.	126	.
302 CAMEROON	389	36	305	19	2	1	15	.	11	.
306 CENTR.AFRIC.	62	1	49	12	.	.	.	.	.	.
314 GABON	136	67	56	.	1	3	9	.	.	.
318 CONGO	378	10	367	.	1	.	.	.	.	.
322 ZAIRE	304	25	40	33	39	68	76	.	15	6
324 RWANDA	44	8	4	12	.	1	.	.	19	.
328 BURUNDI	65	3	8	20	4	4	24	.	2	.
330 ANGOLA	14	1	.	.	2	1	10	.	.	.
334 ETHIOPIA	204	72	10	19	1	.	77	.	25	.
338 DJIBOUTI	132	.	131	.	.	.	.	.	1	.
342 SOMALIA	88	3	3	81	.	.	1	.	.	.
346 KENYA	483	218	35	17	20	8	90	.	95	.
350 UGANDA	196	75	1	57	.	.	50	.	13	.
352 TANZANIA	397	68	20	20	153	20	71	1	44	.
366 MOZAMBIQUE	111	.	46	37	.	.	14	.	14	.
370 MADAGASCAR	177	19	148	1	4	.	.	.	5	.
372 REUNION	306	30	255	1	1	1	18	.	.	.
373 MAURITIUS	12	.	5	3	.	.	3	.	1	.
378 ZAMBIA	213	6	10	11	30	3	126	.	27	.
382 ZIMBABWE	132	60	14	.	30	.	21	.	7	.
386 MALAWI	39	.	.	.	.	.	35	.	4	.
390 SOUTH AFRICA	10318	4325	2252	969	818	536	711	.	707	.
391 BOTSWANA	11	.	.	1	1	.	9	.	.	.
400 USA	30755	6550	7062	6009	5099	113	4679	10	1233	.
404 CANADA	4814	455	756	823	977	30	868	.	905	.
412 MEXICO	1060	941	44	26	.	.	43	.	6	.
416 GUATEMALA	7	.	.	1	1	.	.	.	5	.
424 HONDURAS	46	16	8	.	.	.	20	.	.	.
432 NICARAGUA	70	3	.	64	1	2	.	.	.	.
436 COSTA RICA	153	110	3	21	.	2	12	.	5	.
442 PANAMA	61	12	2	30	.	1	3	.	13	.
448 CUBA	144	101	2	28	.	7	4	.	2	.
456 DOMINICAN R.	32	.	10	6	1	.	1	.	14	.
458 GUADELOUPE	137	1	112	15	1	7	.	.	1	.
462 MARTINIQUE	126	4	103	6	1	2	10	.	.	.
464 JAMAICA	17	.	.	.	6	.	9	.	.	.
469 BARBADOS	39	.	2	1	2	.	34	.	.	.
472 TRINIDAD,TOB	120	2	19	27	.	.	71	.	1	.
480 COLOMBIA	685	257	24	130	35	203	4	.	32	.
484 VENEZUELA	626	130	37	105	3	.	2	.	349	.
488 GUYANA	24	2	4	10	.	.	8	.	.	.
492 SURINAM	158	30	.	99	20	.	8	.	1	.
496 FR. GUIANA	112	16	72	20	1	2	.	.	1	.
500 ECUADOR	113	27	3	4	.	6	21	.	52	.
504 PERU	83	18	34	13	1	3	2	.	12	.
508 BRAZIL	134	15	2	17	10	78	7	.	5	.
512 CHILE	198	43	75	12	14	.	6	.	48	.
516 BOLIVIA	13	1	4	2	.	.	1	.	5	.
520 PARAGUAY	58	50	.	8	.	.	.	.	.	.
524 URUGUAY	69	12	16	14	13	.	1	.	13	.
528 ARGENTINA	1668	557	54	1032	11	.	12	.	2	.
600 CYPRUS	757	44	39	211	20	12	306	.	82	43
604 LEBANON	728	15	227	340	62	38	21	.	20	5
608 SYRIA	2250	1362	74	641	82	.	70	.	21	.
612 IRAQ	3629	1958	66	947	183	18	229	.	228	.
616 IRAN	15082	8803	1494	3029	827	45	676	.	208	.
624 ISRAEL	4456	247	231	1101	446	440	1883	.	107	1
628 JORDAN	1034	139	14	176	408	156	72	.	48	21
632 SAUDI ARABIA	21746	6594	1722	4451	1779	3458	1436	.	2299	7
636 KUWAIT	503	254	4	29	28	43	36	.	109	.
640 BAHRAIN	164	87	2	3	46	5	13	.	8	.
644 QATAR	190	90	2	.	2	.	19	.	77	.
647 U.A.EMIRATES	2152	1400	20	44	483	6	130	.	69	.
649 OMAN	497	7	9	96	6	2	300	.	77	.
652 NORTH YEMEN	1510	9	205	300	190	.	378	.	428	.

Destination CTCI	Value 1000 ECU Valeurs									
	EUR 10	Deutschland	France	Italia	Nederland	Belg.-Lux.	UK	Ireland	Danmark	Ελλάδα
721										
204 MAROC	19676	12292	3176	659	1239	1314	735	.	261	.
208 ALGERIE	46671	31824	8539	1950	109	2913	150	.	1186	.
212 TUNISIE	14091	2910	6803	2372	924	260	449	.	373	.
216 LIBYE	48818	10289	4349	26308	3447	28	635	.	3762	.
220 EGYPTE	32118	6434	754	8939	7123	294	6883	.	1691	.
224 SOUDAN	13364	3361	3731	471	2549	45	1131	4	2072	.
228 MAURITANIE	166	.	106	4	54	.	2	.	.	.
232 MALI	1361	2	624	142	482	.	111	.	.	.
236 HAUTE-VOLTA	932	10	830	2	61	.	.	.	29	.
240 NIGER	974	3	748	13	.	.	210	.	.	.
248 SENEGAL	1431	65	963	131	.	2	83	.	187	.
252 GAMBIE	266	62	.	.	3	.	200	.	1	.
257 GUINEE-BISS.	167	66	21	33	14	4	29	.	.	.
260 GUINEE	202	28	51	57	.	.	64	.	2	.
264 SIERRA LEONE	273	28	6	26	16	.	197	.	.	.
268 LIBERIA	130	1	.	63	3	5	14	.	44	.
272 COTE IVOIRE	2364	100	1591	379	54	28	188	.	24	.
276 GHANA	1418	827	9	82	45	6	372	.	77	.
280 TOGO	167	61	91	6	.	7	2	.	.	.
284 BENIN	636	283	345	.	.	1	2	.	5	.
288 NIGERIA	14043	1406	527	2528	2725	956	5145	.	756	.
302 CAMEROUN	2329	297	1435	55	21	20	461	.	40	.
306 R.CENTRAFRIC	242	9	205	24	.	4	.	.	.	.
314 GABON	1042	591	381	2	4	15	49	.	.	.
318 CONGO	2067	185	1875	1	3	.	3	.	.	.
322 ZAIRE	1665	118	183	180	171	541	381	.	84	7
324 RWANDA	324	80	96	49	.	19	.	.	80	.
328 BURUNDI	1586	27	36	64	20	55	1358	10	16	.
330 ANGOLA	215	14	1	1	9	15	167	.	8	.
334 ETHIOPIE	1542	474	38	136	5	.	812	.	77	.
338 DJIBOUTI	1975	.	1972	.	.	.	.	.	3	.
342 SOMALIE	459	75	75	289	1	.	14	.	5	.
346 KENYA	3154	1141	129	43	124	45	949	.	723	.
350 OUGANDA	1134	417	5	200	1	4	446	.	61	.
352 TANZANIE	2026	366	95	63	542	223	461	2	274	.
366 MOZAMBIQUE	767	4	402	171	.	.	95	.	95	.
370 MADAGASCAR	1534	223	1271	8	16	1	2	.	13	.
372 REUNION	2167	255	1732	21	21	6	132	.	.	.
373 MAURICE	102	9	39	19	.	.	32	.	3	.
378 ZAMBIE	2171	27	80	48	225	11	1311	6	463	.
382 ZIMBABWE	1221	332	156	.	309	.	374	.	50	.
386 MALAWI	313	3	5	.	.	.	273	.	32	.
390 AFR. DU SUD	50236	21540	9191	3653	4213	3047	6427	.	2165	.
391 BOTSWANA	127	.	.	3	3	.	121	.	.	.
400 ETATS-UNIS	122160	28476	26411	20302	21764	920	20222	35	4030	.
404 CANADA	17966	2266	3233	2614	4168	73	3416	.	2196	.
412 MEXIQUE	8137	6528	136	100	.	5	1269	.	99	.
416 GUATEMALA	108	3	12	2	9	.	45	.	37	.
424 HONDURAS	253	115	36	.	9	.	93	.	.	.
432 NICARAGUA	611	15	.	559	7	27	3	.	.	.
436 COSTA RICA	861	686	9	41	4	22	80	.	19	.
442 PANAMA	301	79	10	117	.	5	36	.	54	.
448 CUBA	1431	899	5	257	6	49	165	.	50	.
456 REP.DOMINIC.	209	.	34	32	7	.	.	.	136	.
458 GUADELOUPE	636	4	557	31	4	37	.	.	3	.
462 MARTINIQUE	690	37	545	24	4	13	67	.	.	.
464 JAMAIQUE	148	.	.	4	66	.	78	.	.	.
469 LA BARBADE	213	6	8	3	5	.	191	.	.	.
472 TRINIDAD,TOB	700	42	80	153	3	.	413	.	9	.
480 COLOMBIE	4078	1326	175	452	182	1663	100	.	180	.
484 VENEZUELA	9933	713	2225	770	8	.	20	.	6197	.
488 GUYANA	217	7	65	110	2	.	33	.	.	.
492 SURINAM	871	209	.	488	106	2	55	.	11	.
496 GUYANE FR.	565	103	356	87	2	12	.	.	5	.
500 EQUATEUR	674	55	25	14	.	118	136	.	325	1
504 PEROU	446	120	149	69	10	28	39	.	31	.
508 BRESIL	1776	333	26	273	120	883	71	.	70	.
512 CHILI	935	153	232	84	111	1	120	.	234	.
516 BOLIVIE	115	3	25	10	.	.	26	.	51	.
520 PARAGUAY	137	120	.	15	.	2	.	.	.	.
524 URUGUAY	681	186	331	56	61	1	16	.	30	.
528 ARGENTINE	6585	2992	368	3076	52	1	46	.	50	.
600 CHYPRE	2988	266	146	1026	57	64	872	.	440	117
604 LIBAN	2625	80	231	1340	161	113	427	.	262	11
608 SYRIE	15833	10849	123	3699	387	2	338	.	435	.
612 IRAK	16898	9536	297	2782	796	238	1743	.	1506	.
616 IRAN	73374	41726	4459	19092	2807	399	3406	.	1485	.
624 ISRAEL	20836	2719	1432	3740	1874	2091	8296	.	679	5
628 JORDANIE	4655	708	79	708	1278	998	284	.	472	128
632 ARABIE SAOUD	103682	32925	5615	14390	6075	24553	5799	1	14293	31
636 KOWEIT	3141	715	18	163	98	340	281	.	1526	.
640 BAHREIN	678	188	8	25	198	32	155	.	72	.
644 QATAR	1487	216	8	9	55	.	479	.	720	.
647 EMIRATS ARAB	10817	7383	92	236	1503	44	1108	.	451	.
649 OMAN	3031	36	43	366	54	14	1428	.	1090	.
652 YEMEN DU NRD	5176	100	919	773	714	.	1665	.	1005	.

Tab. 1

Export

January - December 1983 Janvier - Décembre

Destination SITC	Quantity 1000 kg EUR 10	Deutschland	France	Italia	Nederland	Belg.-Lux.	UK	Ireland	Danmark	Ἑλλάδα
721										
656 SOUTH YEMEN	343	1	32	111	34	4	64	.	97	.
662 PAKISTAN	1094	110	252	402	40	10	185	.	95	.
664 INDIA	739	661	14	8	.	.	21	.	35	.
666 BANGLADESH	70	8	.	7	.	.	19	.	36	.
669 SRI LANKA	68	7	.	27	2	6	24	.	2	.
672 NEPAL	12	1	.	.	11	.	.	.	.	.
676 BURMA	299	3	.	160	.	.	135	.	1	.
680 THAILAND	688	18	489	39	32	.	59	.	51	.
700 INDONESIA	345	199	43	17	18	4	41	.	23	.
701 MALAYSIA	1199	277	30	247	76	310	215	.	44	.
706 SINGAPORE	291	39	29	18	8	45	148	.	4	.
708 PHILIPPINES	459	114	16	87	94	.	90	.	58	.
720 CHINA	125	48	6	.	.	.	8	.	63	.
728 SOUTH KOREA	379	51	18	80	8	27	43	.	152	.
732 JAPAN	5549	1263	1112	795	961	176	386	3	853	.
736 TAIWAN	83	19	3	17	6	.	10	.	28	.
740 HONG KONG	64	.	5	14	1	.	44	.	.	.
800 AUSTRALIA	7598	2481	820	1498	1099	458	576	.	666	.
801 PAPUA N.GUIN	118	26	4	2	.	1	85	.	.	.
804 NEW ZEALAND	2204	656	468	34	371	25	300	.	350	.
809 N. CALEDONIA	84	.	54	22	1	1	2	.	4	.
815 FIJI	30	.	.	2	1	18	8	.	1	.
822 FR.POLYNESIA	40	1	31	1	1	1	5	.	.	.
977 SECRET CTRS.	2270	.	.	.	.	.	.	.	2270	.
1000 W O R L D	**626228**	**207922**	**88756**	**105569**	**62114**	**52470**	**42823**	**3570**	**62817**	**187**
1010 INTRA-EC	**330215**	**100773**	**45236**	**53999**	**37949**	**40143**	**20838**	**3398**	**27846**	**35**
1011 EXTRA-EC	**293739**	**107150**	**43514**	**51569**	**24164**	**12325**	**21985**	**176**	**32703**	**153**
1020 CLASS 1	163631	57242	25808	24782	14556	5956	10204	42	24970	71
1021 EFTA COUNTR.	84178	35987	10452	8899	4213	2791	2217	29	19584	6
1030 CLASS 2	117947	41516	16149	25811	9302	6274	11452	4	7357	82
1031 ACP (63)	11516	2009	3458	1340	1423	314	2144	2	820	6
1040 CLASS 3	12176	8393	1561	977	306	99	332	127	381	.
722 TRACTORS,EXCL.FOR SEMI-TRAILER										
001 FRANCE	98963	36335	.	49372	161	1006	11994	.	95	.
002 BELG.-LUXBG.	13818	3547	5865	691	924	.	2779	.	12	.
003 NETHERLANDS	29090	14023	3816	4302	.	1517	5254	.	178	.
004 FR GERMANY	27484	.	5185	18771	685	371	2116	.	353	3
005 ITALY	10305	5171	3014	.	13	78	2001	.	23	5
006 UTD. KINGDOM	49058	17071	20361	7219	376	2907	.	918	206	.
007 IRELAND	17245	471	.	673	.	8	16093	.	.	.
008 DENMARK	17199	5654	1468	3269	157	387	6260	4	.	.
009 GREECE	23351	6860	1177	7404	556	86	7263	.	5	.
024 ICELAND	464	163	54	28	.	.	217	.	2	.
025 FAROE ISLES	46	.	.	.	.	.	.	.	46	.
028 NORWAY	13132	3660	1456	2535	73	.	5042	22	342	.
030 SWEDEN	15856	5606	3224	2048	20	394	4138	.	426	.
032 FINLAND	22238	4420	3611	3181	7	43	10912	.	64	.
036 SWITZERLAND	11344	4020	1106	5132	23	1	1059	.	3	.
038 AUSTRIA	13825	6520	275	5134	2	20	1854	.	20	.
040 PORTUGAL	7925	842	566	4213	3	.	2298	.	3	.
042 SPAIN	11378	1944	1617	5702	.	188	1927	.	.	.
043 ANDORRA	23	.	18	5	.	.	.	.	.	.
046 MALTA	137	.	1	22	5	.	109	.	.	.
048 YUGOSLAVIA	1122	581	36	482	14	8	.	.	1	.
052 TURKEY	8274	8105	7	154	.	.	8	.	.	.
056 SOVIET UNION	232	33	24	10	.	.	165	.	.	.
060 POLAND	104	85	2	.	2	.	15	.	.	.
062 CZECHOSLOVAK	450	14	.	396	.	.	6	34	.	.
064 HUNGARY	1879	86	.	1793	.	.	.	.	.	.
068 BULGARIA	176	119	.	36	.	.	21	.	.	.
204 MOROCCO	3185	948	409	1027	.	.	801	.	.	.
208 ALGERIA	9959	5510	243	3889	.	3	314	.	.	.
212 TUNISIA	3983	2414	839	427	2	2	299	.	.	.
216 LIBYA	10529	15	352	208	15	.	9891	.	48	.
220 EGYPT	690	46	139	427	.	12	65	.	1	.
224 SUDAN	2413	564	252	371	185	88	950	3	.	.
232 MALI	129	15	45	54	.	.	15	.	.	.
236 UPPER VOLTA	99	25	19	54	.	1	.	.	.	.
240 NIGER	90	9	69	.	.	.	12	.	.	.
247 CAPE VERDE	11	6	3	2	.	.	.	.	.	.
248 SENEGAL	437	62	324	41	.	.	10	.	.	.
252 GAMBIA	176	113	.	.	12	.	51	.	.	.
260 GUINEA	76	16	33	7	.	.	20	.	.	.
264 SIERRA LEONE	109	22	33	42	.	.	12	.	.	.
268 LIBERIA	37	.	.	.	10	.	27	.	.	.
272 IVORY COAST	618	18	326	258	.	.	16	.	.	.
276 GHANA	404	46	.	19	48	14	277	.	.	.
280 TOGO	80	29	15	.	.	.	3	.	33	.
284 BENIN	121	5	40	6	.	.	70	.	.	.
288 NIGERIA	1320	84	6	673	2	15	540	.	.	.
302 CAMEROON	564	15	481	14	.	25	29	.	.	.
314 GABON	203	.	168	14	.	.	21	.	.	.
318 CONGO	372	25	341	.	.	4	2	.	.	.

Destination CTCI	Value 1000 ECU EUR 10	Deutschland	France	Italia	Nederland	Belg.-Lux.	UK	Ireland	Danmark	Ἑλλάδα
721										
656 YEMEN DU SUD	1125	3	118	236	91	17	308	.	352	.
662 PAKISTAN	3185	530	265	829	152	53	869	6	481	.
664 INDE	4083	3240	149	57	4	.	270	.	363	.
666 BANGLA DESH	484	114	.	40	.	.	110	.	220	.
669 SRI LANKA	354	85	1	19	14	37	156	.	42	.
672 NEPAL	106	4	3	.	92	.	7	.	.	.
676 BIRMANIE	1338	40	.	422	.	.	864	.	12	.
680 THAILANDE	2208	119	673	106	276	1	498	.	535	.
700 INDONESIE	3118	1552	206	202	817	20	189	.	132	.
701 MALAYSIA	7449	2318	144	1035	248	1919	1438	.	347	.
706 SINGAPOUR	1956	321	97	120	80	246	1048	.	44	.
708 PHILIPPINES	2530	939	26	210	613	.	411	.	331	.
720 CHINE	2057	572	119	12	.	.	156	.	1198	.
728 COREE DU SUD	4000	842	279	250	47	124	194	.	2264	.
732 JAPON	26053	6138	4928	3521	3969	1038	2216	8	4235	.
736 T'AI-WAN	709	143	30	127	69	.	60	3	277	.
740 HONG-KONG	873	1	145	65	15	.	641	6	.	.
800 AUSTRALIE	37212	11826	4317	5942	4503	2840	4985	.	2799	.
801 PAPOU-N.GUIN	506	215	17	12	.	10	252	.	.	.
804 NOUV.ZELANDE	13722	3239	3931	225	1688	163	2080	2	2394	.
809 N. CALEDONIE	426	1	312	77	4	6	11	.	15	.
815 FIDJI	205	.	.	27	6	131	39	.	2	.
822 POLYNESIE FR	174	16	111	2	4	4	37	.	.	.
977 SECRET	9562	.	.	.	.	.	.	.	9562	.
1000 M O N D E	**2648784**	**961216**	**348825**	**381237**	**255329**	**241303**	**212388**	**12082**	**235769**	**635**
1010 INTRA-CE	**1307295**	**450547**	**172036**	**172654**	**146642**	**170132**	**94142**	**11544**	**89431**	**167**
1011 EXTRA-CE	**1331917**	**510668**	**176784**	**208579**	**108686**	**71172**	**118246**	**538**	**136776**	**468**
1020 CLASSE 1	686717	259171	100519	97033	64536	28866	55011	307	81106	168
1021 A E L E	334319	159572	35697	34866	19733	12504	12357	260	59290	40
1030 CLASSE 2	568894	206642	65057	104759	39918	41156	61040	38	49984	300
1031 ACP (63)	66130	11189	17954	5999	7648	2143	16017	22	5151	7
1040 CLASSE 3	76304	44854	11208	6784	4231	1152	2194	193	5688	.
722 TRACTEURS,SF P. SEMI-REMORQUES										
001 FRANCE	413142	166297	.	187541	293	3969	54602	.	440	.
002 BELG.-LUXBG.	50128	14824	20526	3043	1344	.	10327	.	64	.
003 PAYS-BAS	116492	58507	14098	17425	.	6475	19679	.	308	.
004 RF ALLEMAGNE	111459	.	19583	75861	1476	1665	11501	.	1365	8
005 ITALIE	39347	23017	8827	.	41	291	7094	.	42	35
006 ROYAUME-UNI	213130	79702	88785	26703	1684	13171	.	2536	549	.
007 IRLANDE	41442	2324	.	2315	.	28	36775	.	.	.
008 DANEMARK	76274	27309	6783	14756	542	1601	25282	1	.	.
009 GRECE	89643	26389	5222	29399	918	310	27367	.	38	.
024 ISLANDE	2032	811	231	114	.	.	857	.	19	.
025 ILES FEROE	109	.	.	.	.	.	.	.	109	.
028 NORVEGE	56690	17819	6436	9571	421	.	21648	46	749	.
030 SUEDE	70171	26895	13428	7552	45	1530	19076	.	1645	.
032 FINLANDE	103196	19595	17472	13428	32	195	52406	.	68	.
036 SUISSE	51411	20210	4790	21797	31	5	4562	.	16	.
038 AUTRICHE	62461	32533	1159	21220	4	94	7315	.	136	.
040 PORTUGAL	33265	3515	2067	18730	7	.	8933	.	13	.
042 ESPAGNE	39287	7725	5055	19463	.	556	6488	.	.	.
043 ANDORRE	118	.	96	22	.	.	.	.	.	.
046 MALTE	308	.	7	118	26	.	157	.	.	.
048 YOUGOSLAVIE	4167	2013	119	1981	9	43	.	.	2	.
052 TURQUIE	33812	32900	42	761	.	.	89	.	.	.
056 U.R.S.S.	1267	314	151	69	.	.	733	.	.	.
060 POLOGNE	267	246	1	.	.	.	20	.	.	.
062 TCHECOSLOVAQ	2051	209	.	1749	.	.	19	74	.	.
064 HONGRIE	11362	472	.	10890	.	.	.	.	.	.
068 BULGARIE	1871	1267	.	503	.	.	101	.	.	.
204 MAROC	10776	3502	1256	3240	.	1	2777	.	.	.
208 ALGERIE	41381	21961	1290	16132	.	15	1983	.	.	.
212 TUNISIE	16011	10259	3055	1472	3	7	1215	.	.	.
216 LIBYE	39485	65	1436	1012	75	.	36752	.	145	.
220 EGYPTE	3696	241	607	2406	.	62	368	.	12	.
224 SOUDAN	9729	2862	1145	1195	448	327	3721	31	.	.
232 MALI	552	90	100	314	.	.	48	.	.	.
236 HAUTE-VOLTA	584	151	168	256	.	9	.	.	.	.
240 NIGER	438	70	310	.	.	.	58	.	.	.
247 CAP-VERT	103	77	18	8	.	.	.	.	.	.
248 SENEGAL	1317	675	424	156	.	.	62	.	.	.
252 GAMBIE	797	418	.	.	56	.	323	.	.	.
260 GUINEE	436	84	221	34	.	.	97	.	.	.
264 SIERRA LEONE	627	107	167	275	.	.	78	.	.	.
268 LIBERIA	161	.	.	.	49	.	112	.	.	.
272 COTE IVOIRE	2698	64	1649	929	.	.	56	.	.	.
276 GHANA	1776	131	.	64	139	37	1405	.	.	.
280 TOGO	277	137	65	.	.	.	10	.	65	.
284 BENIN	683	30	152	29	.	.	472	.	.	.
288 NIGERIA	7490	620	19	4033	18	122	2678	.	.	.
302 CAMEROUN	2579	105	2184	75	.	91	124	.	.	.
314 GABON	1094	.	969	45	.	.	80	.	.	.
318 CONGO	2977	180	2775	.	.	7	15	.	.	.

Destination SITC	Quantity 1000 kg Quantités EUR 10	Deutschland	France	Italia	Nederland	Belg.-Lux.	UK	Ireland	Danmark	Ελλάδα
722										
322 ZAIRE	457	11	10	97	10	123	206	.	.	.
324 RWANDA	34	8	.	15	9	.	2	.	.	.
328 BURUNDI	16	.	.	2	.	7	7	.	.	.
329 ST. HELENA	25					.	25	.	.	.
334 ETHIOPIA	244	49	11	100	.	.	84	.	.	.
342 SOMALIA	137	6	7	124				.	.	.
346 KENYA	1228	248	24	314	.	14	628	.	.	.
350 UGANDA	609	453	31	41			84	.	.	.
352 TANZANIA	310	33	6	20	57	50	138	.	6	.
366 MOZAMBIQUE	521			34			487	.	.	.
370 MADAGASCAR	759	178	559	1	.	.	21	.	.	.
372 REUNION	478	.	444	34			.	.	.	.
373 MAURITIUS	58	26	22	10	.	.	.	.	.	.
378 ZAMBIA	540	70	434	25			11	.	.	.
382 ZIMBABWE	904	81	146	31	.	92	554	.	.	.
386 MALAWI	89			17			72	.	.	.
390 SOUTH AFRICA	7084	631	1407	789	.	797	3454	6	.	.
400 USA	80164	42129	4491	7298	62	27	26145	.	12	.
404 CANADA	6474	87	875	747	24	10	4731	.	.	.
406 GREENLAND	58							.	58	.
412 MEXICO	1969	.	.	.	.	.	1969	.	.	.
416 GUATEMALA	58	42	.	.	.	.	16	.	.	.
424 HONDURAS	232	232	.	.	.	.	.	.	.	.
436 COSTA RICA	61	4	4	12	.	24	17	.	.	.
442 PANAMA	97	22	8	38	.	12	17	.	.	.
456 DOMINICAN R.	167	144	.	.	.	.	23	.	.	.
457 VIRGIN ISLES	24	.	.	.	.	.	24	.	.	.
458 GUADELOUPE	158	2	106	50	.	.	.	.	.	.
462 MARTINIQUE	309	.	44	125	.	.	140	.	.	.
464 JAMAICA	52	24	.	.	.	6	22	.	.	.
469 BARBADOS	92	34	.	23	.	6	29	.	.	.
472 TRINIDAD,TOB	519	18	.	38	.	23	440	.	.	.
480 COLOMBIA	554	29	94	335	.	39	57	.	.	.
484 VENEZUELA	1435	178	29	290	25	408	505	.	.	.
492 SURINAM	116	68	.	29	19	.	.	.	.	.
496 FR. GUIANA	98		87	11	.	.	.	.	.	.
500 ECUADOR	119	6	.	39	.	.	74	.	.	.
504 PERU	376	285	4	36	.	6	45	.	.	.
520 PARAGUAY	120	120	.	.	.	.	.	.	.	.
524 URUGUAY	132	.	.	.	.	132	.	.	.	.
528 ARGENTINA	3664	32	.	3632	.	.	.	.	.	.
529 FALKLAND IS.	25					.	25	.	.	.
600 CYPRUS	1001	57	7	30	.	.	876	.	16	15
604 LEBANON	1444	356	17	178	78	36	757	.	19	3
608 SYRIA	198	97		54		15	32	.	.	.
612 IRAQ	3433	100	58	698	4	.	2573	.	.	.
616 IRAN	2004	754		1092	.		158	.	.	.
624 ISRAEL	6269	1370	277	1156	.	60	3404	.	2	.
628 JORDAN	944	196	5	63	88		399	.	193	.
632 SAUDI ARABIA	16798	10789	787	1778	9	15	3420	.	.	.
636 KUWAIT	153	36	4	69	.	.	35	.	9	.
640 BAHRAIN	69	20	.	.	.	.	49	.	.	.
644 QATAR	114	14	13				87	.	.	.
647 U.A.EMIRATES	412	170	26	22	15	19	124	.	36	.
649 OMAN	187	14		1			172	.	.	.
652 NORTH YEMEN	1111	154	286	481	2	.	188	.	.	.
656 SOUTH YEMEN	250		.	15			224	.	11	.
662 PAKISTAN	19191	1068	.	6425	3	.	11695	.	.	.
664 INDIA	153						153	.	.	.
666 BANGLADESH	65	14	.	21	.	.	30	.	.	.
669 SRI LANKA	748	6	.	.	.	.	742	.	.	.
672 NEPAL	71	.	.	2	.	.	69	.	.	.
680 THAILAND	4013	111			334		3300	.	268	.
700 INDONESIA	1483	68	560	8	1	13	833	.	.	.
701 MALAYSIA	1124	185	30	299	47	.	561	.	2	.
706 SINGAPORE	311		55		6		250	.	.	.
708 PHILIPPINES	517	200	27	1	60	26	203	.	.	.
720 CHINA	34	21				3	10	.	.	.
728 SOUTH KOREA	1174	49	60	417	.	.	646	.	2	.
732 JAPAN	2772	651	387	63	.	47	1624	.	.	.
736 TAIWAN	782	279		425			78	.	.	.
800 AUSTRALIA	10467	4373	453	2255	.	207	3174	.	5	.
801 PAPUA N.GUIN	69						69	.	.	.
804 NEW ZEALAND	3886	932	397	228	24	7	2298	.	.	.
806 SOLOMON ISLS	20	.	.	.	.	6	14	.	.	.
809 N. CALEDONIA	104	.	25	70	.	.	9	.	.	.
814 N.Z. OCEANIA	426	426	.	.	.	.	.	.	.	.
815 FIJI	62	.	.	.	.	.	62	.	.	.
822 FR.POLYNESIA	43	.	15	.	.	.	28	.	.	.
958 NOT DETERMIN	77	.	.	64	.	13	.	.	.	.
1000 W O R L D	**623612**	**203121**	**69390**	**160420**	**4183**	**9444**	**173531**	**986**	**2512**	**25**
1010 INTRA-EC	**286511**	**89131**	**40885**	**91702**	**2873**	**6357**	**53760**	**921**	**874**	**8**
1011 EXTRA-EC	**337028**	**113991**	**28507**	**68654**	**1311**	**3074**	**119771**	**65**	**1638**	**17**
1020 CLASS 1	216617	84662	19982	40017	257	1748	68997	28	926	.
1021 EFTA COUNTR.	84779	25229	10292	22270	129	457	25519	22	861	.

Destination CTCI	Value 1000 ECU Valeurs EUR 10	Deutschland	France	Italia	Nederland	Belg.-Lux.	UK	Ireland	Danmark	Ελλάδα
722										
322 ZAIRE	1756	70	58	433	62	363	770	.	.	.
324 RWANDA	196	54	.	85	41	1	15	.	.	.
328 BURUNDI	103	.	.	20	.	56	27	.	.	.
329 STE-HELENE	182					.	182	.	.	.
334 ETHIOPIE	1134	275	61	529	.	.	269	.	.	.
342 SOMALIE	663	59	33	571				.	.	.
346 KENYA	5603	1095	96	1601	.	72	2739	.	.	.
350 OUGANDA	3158	2113	127	218			700	.	.	.
352 TANZANIE	1354	126	25	106	225	149	689	.	34	.
366 MOZAMBIQUE	2006			197			1809	.	.	.
370 MADAGASCAR	3399	989	2290	2	.	.	118	.	.	.
372 REUNION	1812	.	1681	131			.	.	.	.
373 MAURICE	322	165	116	41	.	.	.	.	.	.
378 ZAMBIE	2726	317	2178	175			56	.	.	.
382 ZIMBABWE	4503	343	782	195	.	222	2959	.	2	.
386 MALAWI	394			81			313	.	.	.
390 AFR. DU SUD	29139	3105	5973	3795	.	2662	13565	39	.	.
400 ETATS-UNIS	353510	183038	23158	32279	270	111	114625	.	29	.
404 CANADA	31584	548	4722	4233	61	58	21962	.	.	.
406 GROENLAND	242							.	242	.
412 MEXIQUE	8775	.	.	.	.	.	8775	.	.	.
416 GUATEMALA	232	148	.	.	.	.	84	.	.	.
424 HONDURAS	810	808	.	2	.	.	.	.	.	.
436 COSTA RICA	348	17	22	51	.	117	141	.	.	.
442 PANAMA	409	85	33	146	.	55	90	.	.	.
456 REP.DOMINIC.	692	556	.	.	.	.	136	.	.	.
457 ILES VIERGES	136	.	.	.	.	.	136	.	.	.
458 GUADELOUPE	780	15	504	261	.	.	.	.	.	.
462 MARTINIQUE	1286	.	153	471	.	.	662	.	.	.
464 JAMAIQUE	139	88	.	.	.	22	29	.	.	.
469 LA BARBADE	381	154	.	93	.	25	109	.	.	.
472 TRINIDAD,TOB	2208	69	.	193	.	101	1845	.	.	.
480 COLOMBIE	2634	108	449	1591	.	160	326	.	.	.
484 VENEZUELA	8230	815	147	2001	72	2023	3172	.	.	.
492 SURINAM	521	315		177	29	.	.	.	.	.
496 GUYANE FR.	424		375	49	.	.	.	.	.	.
500 EQUATEUR	645	74	.	244	.	.	327	.	.	.
504 PEROU	2947	2430	26	193	.	36	262	.	.	.
520 PARAGUAY	187	187	.	.	.	.	.	.	.	.
524 URUGUAY	529	.	.	.	.	529	.	.	.	.
528 ARGENTINE	14687	129	.	14558	.	.	.	.	.	.
529 IL. FALKLAND	135					.	135	.	.	.
600 CHYPRE	2594	221	24	138	.	.	2122	.	1	88
604 LIBAN	2956	383	56	768	96	25	1564	.	40	24
608 SYRIE	822	453	2	281		5	81	.	.	.
612 IRAK	12763	672	345	2688	43	.	9015	.	.	.
616 IRAN	11569	6109		4785	.		675	.	.	.
624 ISRAEL	29735	8082	1095	4868	.	336	15338	.	16	.
628 JORDANIE	3411	785	23	343	229		1785	.	246	.
632 ARABIE SAOUD	93006	64879	4254	9333	71	24	14444	.	1	.
636 KOWEIT	813	209	41	344	.	.	208	.	11	.
640 BAHREIN	330	95		.	.	.	235	.	.	.
644 QATAR	525	123	61				341	.	.	.
647 EMIRATS ARAB	1956	993	17	107	33	123	577	.	106	.
649 OMAN	966	110		1			855	.	.	.
652 YEMEN DU NRD	5479	800	1300	2530	11	.	838	.	.	.
656 YEMEN DU SUD	1349		.	88			1179	.	82	.
662 PAKISTAN	77663	6772	.	26792	4	.	44095	.	.	.
664 INDE	814						814	.	.	.
666 BANGLA DESH	334	67	.	92	.	.	175	.	.	.
669 SRI LANKA	3087	30	.	.	.	.	3057	.	.	.
672 NEPAL	307	.	.	9	.	.	298	.	.	.
680 THAILANDE	8834	509	.	.	494	.	7458	.	373	.
700 INDONESIE	6480	347	1923	31	2	55	4122	.	.	.
701 MALAYSIA	3728	653	139	1416	127	.	1386	.	7	.
706 SINGAPOUR	982		197		4		781	.	.	.
708 PHILIPPINES	2196	895	109	7	99	118	968	.	.	.
720 CHINE	160	117	3			11	29	.	.	.
728 COREE DU SUD	6830	379	281	2401	.	.	3761	.	8	.
732 JAPON	12969	3031	1925	304	.	191	7518	.	.	.
736 T'AI-WAN	3082	1050		1685			347	.	.	.
800 AUSTRALIE	50811	23646	1960	10443	.	967	13771	.	24	.
801 PAPOU-N.GUIN	366						366	.	.	.
804 NOUV.ZELANDE	19175	4445	1858	1230	173	21	11448	.	.	.
806 ILES SALOMON	103	.	.	.	.	28	75	.	.	.
809 N. CALEDONIE	359	.	84	238	.	.	37	.	.	.
814 OCEAN.NEO-Z.	2022	2022	.	.	.	.	.	.	.	.
815 FIDJI	213	.	.	.	.	.	213	.	.	.
822 POLYNESIE FR	261	2	116	.	.	.	143	.	.	.
958 NON DETERMIN	118	.	.	106	.	12	.	.	.	.
1000 M O N D E	**2632190**	**933054**	**291857**	**652687**	**9860**	**39385**	**695404**	**2727**	**7061**	**155**
1010 INTRA-CE	**1151058**	**398368**	**163823**	**357044**	**6298**	**27512**	**192627**	**2537**	**2808**	**43**
1011 EXTRA-CE	**1481013**	**534686**	**128034**	**295537**	**3562**	**11861**	**502776**	**190**	**4255**	**112**
1020 CLASSE 1	954272	381829	90499	167094	1078	6431	304445	85	2811	.
1021 A E L E	379228	121378	45582	92413	540	1824	114798	46	2647	.

Tab. 1 **Export** January - December 1983 Janvier - Décembre

Destination	Quantity	1000 kg								Quantités
SITC	EUR 10	Deutschland	France	Italia	Nederland	Belg.-Lux.	UK	Ireland	Danmark	Ἑλλάδα
722										
1030 CLASS 2	117492	28963	8498	26399	1052	1294	50553	3	713	17
1031 ACP (63)	13746	2376	3441	2469	355	472	4591	3	39	.
1040 CLASS 3	2919	364	26	2239	2	32	222	34	.	.
723 CIVIL ENGINEERING EQUIPMENT										
001 FRANCE	66022	30926	.	9796	2082	9561	13114	474	69	.
002 BELG.-LUXBG.	48432	11420	11060	1243	10574	.	14109	25	1	.
003 NETHERLANDS	44942	21397	3108	1136	.	12184	6521	233	360	3
004 FR GERMANY	69771	.	25708	8950	7883	18251	7979	246	751	3
005 ITALY	49551	17257	13194	.	1968	10916	5743	88	383	2
006 UTD. KINGDOM	80263	20238	34233	4440	3648	9669	.	7324	697	14
007 IRELAND	15159	624	1522	350	63	7	12574	.	18	1
008 DENMARK	11447	4932	1489	251	1629	1042	1515	589	.	.
009 GREECE	19416	10508	2019	684	1243	586	4209	27	140	.
024 ICELAND	843	276	240	18	9	78	216	.	6	.
025 FAROE ISLES	274	.	.	11	.	.	21	.	242	.
028 NORWAY	21296	6185	3218	243	2044	3072	5023	44	1467	.
030 SWEDEN	19582	8832	1310	471	770	3043	2252	205	2699	.
032 FINLAND	8691	2794	1288	888	421	1697	762	8	833	.
036 SWITZERLAND	20932	9058	4821	3256	227	3247	299	.	21	3
038 AUSTRIA	24592	17722	3089	1039	161	1256	1288	.	15	22
040 PORTUGAL	5997	548	2711	952	116	477	1122	.	71	.
042 SPAIN	17352	3012	4736	2367	103	5365	1768	.	1	.
043 ANDORRA	191	1	179	.	.	.	11	.	.	.
044 GIBRALTAR	130	.	.	4	.	.	126	.	.	.
046 MALTA	888	.	14	104	.	101	669	.	.	.
048 YUGOSLAVIA	5337	2909	1519	651	95	54	109	.	.	.
052 TURKEY	9558	4547	1003	1082	59	1786	1056	.	25	.
056 SOVIET UNION	24036	17042	2349	3400	162	6	1077	.	.	.
058 GERMAN DEM.R	144	.	91	37	1	7	8	.	.	.
060 POLAND	4286	4151	13	33	23	3	63	.	.	.
062 CZECHOSLOVAK	1789	1405	54	165	1	5	159	.	.	.
064 HUNGARY	1432	898	249	167	25	9	84	.	.	.
066 ROMANIA	873	112	369	364	.	.	28	.	.	.
068 BULGARIA	1103	735	25	320	6	14	3	.	.	.
070 ALBANIA	347	17	123	147	2	4	54	.	.	.
202 CANARY ISLES	204	32	28	32	1	.	111	.	.	.
204 MOROCCO	4649	589	2770	154	234	729	173	.	.	.
208 ALGERIA	34215	7431	15068	7335	135	612	3529	.	105	.
212 TUNISIA	5161	948	2411	725	15	527	535	.	.	.
216 LIBYA	8407	3743	600	1731	348	95	1713	19	158	.
220 EGYPT	20102	6532	4923	2936	966	1938	2019	.	788	.
224 SUDAN	927	165	192	48	46	136	330	.	8	2
228 MAURITANIA	435	93	322	.	.	16	4	.	.	.
232 MALI	696	65	603	9	2	1	16	.	.	.
236 UPPER VOLTA	284	41	117	93	7	19	7	.	.	.
240 NIGER	410	11	378	.	.	.	20	.	1	.
244 CHAD	8	.	8	.	.	.	.	.	.	.
248 SENEGAL	782	26	413	68	2	162	109	2	.	.
252 GAMBIA	304	39	9	.	.	.	256	.	.	.
260 GUINEA	464	72	72	20	30	32	238	.	.	.
264 SIERRA LEONE	270	8	1	84	1	.	176	.	.	.
268 LIBERIA	748	194	98	127	1	155	173	.	.	.
272 IVORY COAST	784	25	430	157	.	38	134	.	.	.
276 GHANA	1238	270	.	18	26	10	914	.	.	.
280 TOGO	188	37	113	7	1	1	29	.	.	.
284 BENIN	81	1	42	.	1	12	20	.	5	.
288 NIGERIA	8868	823	1056	1758	152	130	4949	.	.	.
302 CAMEROON	6922	457	5777	217	90	223	158	.	.	.
306 CENTR.AFRIC.	242	60	158	.	.	24	.	.	.	.
310 EQUAT.GUINEA	13	.	13	.	.	.	.	.	.	.
314 GABON	3308	106	1577	577	77	154	817	.	.	.
318 CONGO	2478	35	2035	51	45	290	22	.	.	.
322 ZAIRE	1694	852	175	125	8	395	139	.	.	.
324 RWANDA	256	18	49	57	3	69	60	.	.	.
328 BURUNDI	444	153	209	11	3	47	21	.	.	.
329 ST. HELENA	122	.	.	.	.	.	122	.	.	.
330 ANGOLA	2281	7	55	152	144	1216	703	.	4	.
334 ETHIOPIA	1560	695	67	279	5	130	384	.	.	.
338 DJIBOUTI	162	15	110	8	29	.	.	.	.	.
342 SOMALIA	592	246	.	283	1	19	40	.	3	.
346 KENYA	779	168	179	71	18	24	309	.	10	.
350 UGANDA	488	307	.	21	.	.	153	.	7	.
352 TANZANIA	1370	62	142	558	68	29	480	.	31	.
357 B.I.O.T.	3	.	.	.	.	.	3	.	.	.
366 MOZAMBIQUE	832	17	176	208	74	.	357	.	.	.
370 MADAGASCAR	362	.	334	26	.	.	2	.	.	.
372 REUNION	1038	37	839	3	.	140	19	.	.	.
373 MAURITIUS	72	23	28	4	.	.	17	.	.	.
375 COMOROS	159	.	119	.	.	10	30	.	.	.
377 MAYOTTE	34	.	24	.	.	10	.	.	.	.
378 ZAMBIA	991	37	56	.	1	17	880	.	.	.
382 ZIMBABWE	897	130	471	5	1	13	277	.	.	.
386 MALAWI	37	6	6	.	.	.	25	.	.	.
390 SOUTH AFRICA	17127	3328	4958	1508	197	3269	3867	.	.	.

Destination	Value	1000 ECU								Valeurs
CTCI	EUR 10	Deutschland	France	Italia	Nederland	Belg.-Lux.	UK	Ireland	Danmark	Ἑλλάδα
722										
1030 CLASSE 2	509585	150203	37379	115204	2483	5322	197407	31	1444	112
1031 ACP (63)	64261	12074	16254	12052	1072	1632	21045	31	101	.
1040 CLASSE 3	17155	2656	155	13240	.	107	923	74	.	.
723 MAT.DE GENIE CIVIL ET CONSTR.										
001 FRANCE	251497	107654	.	31281	11136	33378	64521	3321	200	6
002 BELG.-LUXBG.	138110	40180	34436	3613	24106	.	35502	258	15	.
003 PAYS-BAS	177432	77643	11433	4027	.	32433	50441	617	806	32
004 RF ALLEMAGNE	282946	.	99885	33318	29393	66390	51219	723	1947	71
005 ITALIE	169163	56809	49317	.	2975	35502	23866	124	502	68
006 ROYAUME-UNI	377009	99701	186944	14972	21872	35581	.	14983	2806	150
007 IRLANDE	38243	2841	4757	958	116	84	29469	.	17	1
008 DANEMARK	51195	17877	5847	995	6264	3593	16093	526	.	.
009 GRECE	45415	25961	4287	3039	1848	1263	8857	24	136	.
024 ISLANDE	3222	870	855	91	29	454	887	.	36	.
025 ILES FEROE	1383	2	.	41	.	.	88	.	1252	.
028 NORVEGE	144722	32694	25684	825	22943	11908	46576	101	3991	.
030 SUEDE	72979	33304	6834	2440	1937	10388	10496	457	7117	6
032 FINLANDE	35383	15036	5881	1942	1427	6096	3062	351	1588	.
036 SUISSE	96428	46952	20692	12941	1065	11467	3148	8	124	31
038 AUTRICHE	99797	72891	12852	2837	685	4650	5787	.	52	43
040 PORTUGAL	25675	3780	11482	3602	339	1482	4875	.	115	.
042 ESPAGNE	78837	17578	21175	8308	649	17515	13598	5	9	.
043 ANDORRE	1174	4	1102	.	.	.	68	.	.	.
044 GIBRALTAR	206	.	.	9	.	.	197	.	.	.
046 MALTE	2451	.	312	854	7	339	939	.	.	.
048 YOUGOSLAVIE	33312	19287	8083	2874	615	304	2147	.	.	2
052 TURQUIE	49055	24241	4775	6329	550	7670	5396	.	94	.
056 U.R.S.S.	202597	155681	7096	9541	1033	70	29176	.	.	.
058 RD.ALLEMANDE	681	.	202	239	2	31	206	.	1	.
060 POLOGNE	22787	20806	326	132	195	49	1278	.	1	.
062 TCHECOSLOVAQ	18551	15328	653	600	7	106	1855	.	2	.
064 HONGRIE	14768	8883	2717	1293	181	133	1561	.	.	.
066 ROUMANIE	2720	477	1033	851	.	.	359	.	.	.
068 BULGARIE	6274	3693	334	1641	317	205	83	.	1	.
070 ALBANIE	2672	55	474	1838	19	54	232	.	.	.
202 CANARIES	977	253	52	100	4	.	568	.	.	.
204 MAROC	15366	4044	8866	842	399	430	784	.	1	.
208 ALGERIE	176568	43475	79024	31619	1286	2942	17875	.	347	.
212 TUNISIE	26438	5588	10682	3082	256	2062	4768	.	.	.
216 LIBYE	62267	26982	3881	9818	1881	581	18396	25	695	8
220 EGYPTE	108387	29828	32741	11647	4649	9617	17868	.	2037	.
224 SOUDAN	6974	1939	1574	211	178	578	2465	.	11	18
228 MAURITANIE	2173	615	1496	.	.	55	7	.	.	.
232 MALI	3210	224	2720	83	82	22	79	.	.	.
236 HAUTE-VOLTA	1967	265	1089	370	105	109	29	.	.	.
240 NIGER	5181	84	4897	.	.	2	180	.	18	.
244 TCHAD	102	.	102	.	.	.	.	.	.	.
248 SENEGAL	4783	238	2935	441	22	746	395	6	.	.
252 GAMBIE	1517	218	72	.	.	.	1227	.	.	.
260 GUINEE	3591	572	1105	118	35	219	1542	.	.	.
264 SIERRA LEONE	2119	79	11	508	14	.	1507	.	.	.
268 LIBERIA	4695	745	717	1686	25	660	862	.	.	.
272 COTE IVOIRE	4315	197	2188	506	.	189	1235	.	.	.
276 GHANA	10559	1310	.	97	274	154	8724	.	.	.
280 TOGO	1586	446	915	13	15	3	191	.	3	.
284 BENIN	736	18	484	1	17	63	44	.	109	.
288 NIGERIA	59912	5915	8239	10504	1263	509	33480	.	.	2
302 CAMEROUN	48299	3393	40678	1380	837	1227	784	.	.	.
306 R.CENTRAFRIC	1585	328	1233	.	.	24	.	.	.	.
310 GUINEE EQUAT	293	.	293	.	.	.	.	.	.	.
314 GABON	24236	603	14830	2624	486	786	4907	.	.	.
318 CONGO	22745	329	19538	123	321	2013	421	.	.	.
322 ZAIRE	13584	7588	1213	659	169	2853	1102	.	.	.
324 RWANDA	1643	216	370	263	12	380	402	.	.	.
328 BURUNDI	2931	1125	1188	75	51	277	215	.	.	.
329 STE-HELENE	824	.	.	.	.	.	824	.	.	.
330 ANGOLA	15807	91	774	931	1033	6922	5947	.	109	.
334 ETHIOPIE	7523	3234	274	1515	24	585	1891	.	.	.
338 DJIBOUTI	804	70	606	42	84	.	2	.	.	.
342 SOMALIE	3792	1450	4	1823	21	108	341	.	45	.
346 KENYA	4862	1069	754	293	92	115	2350	.	189	.
350 OUGANDA	3117	1804	.	94	.	.	1189	.	30	.
352 TANZANIE	10920	489	1083	3923	399	219	4699	.	108	.
357 OCEAN IND.BR	121	.	.	.	.	.	121	.	.	.
366 MOZAMBIQUE	5052	161	1597	1635	601	1	1057	.	.	.
370 MADAGASCAR	2847	23	2596	191	.	11	26	.	.	.
372 REUNION	4928	359	4009	20	.	457	83	.	.	.
373 MAURICE	402	89	168	23	.	.	122	.	.	.
375 COMORES	870	.	634	.	.	49	187	.	.	.
377 MAYOTTE	150	.	99	.	.	49	2	.	.	.
378 ZAMBIE	9997	132	604	11	6	57	9187	.	.	.
382 ZIMBABWE	5128	757	2410	27	5	63	1866	.	.	.
386 MALAWI	362	54	27	2	.	.	279	.	.	.
390 AFR. DU SUD	94711	19926	25178	5943	918	16187	26543	11	5	.

Destination SITC	Quantity 1000 kg Quantités EUR 10	Deutschland	France	Italia	Nederland	Belg.-Lux.	UK	Ireland	Danmark	Ἑλλάδα
723										
391 BOTSWANA	199	116	8	36	.	7	32	.	.	.
393 SWAZILAND	87	.	.	.	.	.	87	.	.	.
395 LESOTHO	101	.	.	.	.	.	101	.	.	.
400 USA	68413	23469	9567	8410	6999	908	18970	79	11	.
404 CANADA	11105	4509	818	342	2684	845	1642	264	.	1
406 GREENLAND	366	.	.	.	.	.	.	.	366	.
408 S.PIERRE,MIQ	21	.	21	.	.	.	.	.	.	.
412 MEXICO	375	126	166	44	1	3	35	.	.	.
416 GUATEMALA	34	1	6	14	.	8	5	.	.	.
421 BELIZE	22	.	.	.	.	.	22	.	.	.
424 HONDURAS	233	11	22	170	.	1	29	.	.	.
428 EL SALVADOR	89	.	25	56	.	.	8	.	.	.
432 NICARAGUA	145	16	17	112	.	.	.	.	.	.
436 COSTA RICA	74	57	9	.	.	.	8	.	.	.
442 PANAMA	1736	4	1668	21	15	2	25	.	1	.
448 CUBA	988	371	28	404	17	1	167	.	.	.
450 WEST INDIES	60	.	.	3	.	.	57	.	.	.
452 HAITI	46	8	36	.	.	.	2	.	.	.
453 BAHAMAS	40	.	16	.	.	.	24	.	.	.
456 DOMINICAN R.	103	52	5	41	2	.	3	.	.	.
457 VIRGIN ISLES	25	.	25	.	.	.	.	.	.	.
458 GUADELOUPE	514	38	460	4	.	.	12	.	.	.
459 ANTIGUA,BARB	24	.	.	.	.	.	24	.	.	.
460 DOMINICA	164	.	.	6	.	.	158	.	.	.
462 MARTINIQUE	436	.	384	5	.	9	38	.	.	.
463 CAYMAN ISLES	35	.	.	.	.	10	25	.	.	.
464 JAMAICA	121	2	6	.	.	.	113	.	.	.
469 BARBADOS	55	6	2	.	2	.	45	.	.	.
472 TRINIDAD,TOB	1207	77	295	12	34	111	678	.	.	.
476 NL ANTILLES	131	11	3	.	77	.	40	.	.	.
480 COLOMBIA	1916	68	721	641	54	27	403	2	.	.
484 VENEZUELA	899	266	169	199	45	136	83	.	1	.
488 GUYANA	277	11	.	23	8	.	235	.	.	.
492 SURINAM	313	11	.	6	282	.	14	.	.	.
496 FR. GUIANA	299	1	295	.	2	.	1	.	1	.
500 ECUADOR	294	71	17	192	.	.	14	.	.	.
504 PERU	1028	295	127	204	4	7	385	.	6	.
508 BRAZIL	1580	50	1129	123	14	.	263	.	1	.
512 CHILE	642	186	342	.	.	.	113	.	1	.
516 BOLIVIA	13	7	4	2	.	.	.	.	.	.
520 PARAGUAY	591	96	456	39	.	.	.	.	.	.
524 URUGUAY	140	68	55	6	1	.	10	.	.	.
528 ARGENTINA	416	215	46	126	1	27	1	.	.	.
529 FALKLAND IS.	194	37	.	.	.	.	157	.	.	.
600 CYPRUS	2639	256	44	119	4	19	2191	.	.	6
604 LEBANON	5983	1253	831	989	471	1636	769	.	34	.
608 SYRIA	10555	6981	1316	1150	116	41	941	.	10	.
612 IRAQ	6965	2020	3262	507	583	205	387	.	.	1
616 IRAN	18625	7950	6234	1897	6	178	2360	.	.	.
624 ISRAEL	9039	2271	2795	1542	3	1202	1226	.	.	.
628 JORDAN	4901	2418	491	1041	113	196	642	.	.	.
632 SAUDI ARABIA	33364	10474	7971	3053	1236	5216	5188	.	213	13
636 KUWAIT	4272	1342	258	95	135	525	1903	.	14	.
640 BAHRAIN	1872	504	80	160	203	189	725	11	.	.
644 QATAR	2628	226	416	337	34	171	1444	.	.	.
647 U.A.EMIRATES	6888	1078	720	313	641	644	3479	.	13	.
649 OMAN	1820	332	73	139	34	419	823	.	.	.
652 NORTH YEMEN	1068	91	234	188	33	222	280	.	20	.
656 SOUTH YEMEN	304	44	46	46	1	48	99	.	20	.
660 AFGHANISTAN	111	5	.	106	.	.	.	.	.	.
662 PAKISTAN	2030	204	76	979	103	124	544	.	.	.
664 INDIA	8659	3280	2707	45	8	5	2524	.	90	.
666 BANGLADESH	1009	3	649	.	12	.	6	.	339	.
669 SRI LANKA	1531	834	14	88	2	35	558	.	.	.
672 NEPAL	49	8	.	.	.	.	41	.	.	.
676 BURMA	769	164	18	219	1	19	193	.	155	.
680 THAILAND	2490	197	56	503	39	754	889	.	52	.
690 VIETNAM	116	.	.	70	46	.	.	.	.	.
696 KAMPUCHEA	34	.	8	.	.	.	26	.	.	.
700 INDONESIA	3250	524	259	314	329	1	1823	.	.	.
701 MALAYSIA	7007	1244	1794	179	108	787	2834	.	61	.
703 BRUNEI	222	90	95	.	2	.	35	.	.	.
706 SINGAPORE	7504	988	2270	923	493	127	2693	.	10	.
708 PHILIPPINES	1738	727	227	511	152	23	98	.	.	.
720 CHINA	13457	6409	4760	1468	12	109	699	.	.	.
724 NORTH KOREA	64	.	21	10	.	.	33	.	.	.
728 SOUTH KOREA	5286	1031	3834	260	1	12	137	11	.	.
732 JAPAN	1719	1314	150	25	81	13	135	.	1	.
736 TAIWAN	973	247	231	73	1	291	130	.	.	.
740 HONG KONG	2076	995	109	438	63	3	468	.	.	.
800 AUSTRALIA	6232	2572	710	303	19	73	2555	.	.	.
801 PAPUA N.GUIN	474	45	5	.	.	.	424	.	.	.
804 NEW ZEALAND	786	256	106	37	1	127	245	.	14	.
809 N. CALEDONIA	118	.	96	.	12	10	.	.	.	.
815 FIJI	49	.	.	.	11	.	38	.	.	.
816 VANUATU	68	17	.	.	.	.	51	.	.	.

Destination CTCI	Value 1000 ECU Valeurs EUR 10	Deutschland	France	Italia	Nederland	Belg.-Lux.	UK	Ireland	Danmark	Ἑλλάδα
723										
391 BOTSWANA	1143	746	28	191	4	37	137	.	.	.
393 SWAZILAND	259	1	.	.	.	.	258	.	.	.
395 LESOTHO	686	.	.	.	.	.	686	.	.	.
400 ETATS-UNIS	276293	90662	37592	28806	23412	3571	91728	490	29	3
404 CANADA	53960	23106	5438	1414	8923	3360	11150	567	.	2
406 GROENLAND	1921	.	.	.	.	.	.	.	1921	.
408 S.PIERRE,MIQ	119	.	119	.	.	.	.	.	.	.
412 MEXIQUE	3487	473	2210	252	43	28	481	.	.	.
416 GUATEMALA	420	16	94	249	.	44	17	.	.	.
421 BELIZE	206	.	.	.	.	.	206	.	.	.
424 HONDURAS	2697	22	106	2310	2	22	235	.	.	.
428 EL SALVADOR	205	.	14	174	.	.	17	.	.	.
432 NICARAGUA	608	99	37	465	4	.	3	.	.	.
436 COSTA RICA	289	90	34	.	.	.	165	.	.	.
442 PANAMA	3139	24	2499	288	134	60	130	.	4	.
448 CUBA	5647	2397	405	1090	106	17	1632	.	.	.
450 INDES OCCID.	154	.	.	.	28	.	126	.	.	.
452 HAITI	139	32	102	.	.	.	5	.	.	.
453 BAHAMAS	188	.	122	1	.	.	65	.	.	.
456 REP.DOMINIC.	954	681	115	111	23	.	24	.	.	.
457 ILES VIERGES	111	.	108	.	.	.	3	.	.	.
458 GUADELOUPE	2009	200	1750	14	.	1	44	.	.	.
459 ANTIGUA,BARB	169	.	.	.	.	.	169	.	.	.
460 DOMINIQUE	536	.	.	16	.	.	520	.	.	.
462 MARTINIQUE	1816	10	1600	36	.	27	143	.	.	.
463 ILES CAYMAN	198	.	.	.	.	63	135	.	.	.
464 JAMAIQUE	683	44	26	12	4	.	597	.	.	.
469 LA BARBADE	353	49	18	4	17	1	264	.	.	.
472 TRINIDAD,TOB	6280	575	1445	57	103	671	3429	.	.	.
476 ANTILLES NL	544	58	27	.	198	3	258	.	.	.
480 COLOMBIE	11448	671	4312	4476	406	158	1408	17	.	.
484 VENEZUELA	4488	1189	959	1007	328	795	201	.	9	.
488 GUYANA	2005	161	6	154	96	.	1588	.	.	.
492 SURINAM	1347	111	.	25	1100	.	111	.	.	.
496 GUYANE FR.	1533	2	1513	.	8	.	7	.	3	.
500 EQUATEUR	1268	373	224	602	.	1	68	.	.	.
504 PEROU	6853	2217	992	831	35	21	2702	35	20	.
508 BRESIL	16159	366	13102	818	193	6	1661	.	13	.
512 CHILI	4125	1636	1656	1	7	.	808	.	17	.
516 BOLIVIE	260	185	60	15	.	.	.	.	.	.
520 PARAGUAY	2138	100	1929	109	.	.	.	.	.	.
524 URUGUAY	627	299	231	8	9	3	77	.	.	.
528 ARGENTINE	2990	1434	369	1019	2	154	12	.	.	.
529 IL. FALKLAND	1669	565	.	.	.	.	1104	.	.	.
600 CHYPRE	7026	1363	236	507	13	96	4790	.	3	18
604 LIBAN	16505	2946	3190	3592	486	3908	2213	.	170	.
608 SYRIE	47623	31738	5197	5964	266	671	3756	.	26	5
612 IRAK	45090	16031	17248	2643	2890	1143	5107	.	.	28
616 IRAN	101963	45982	22956	11272	115	1720	19918	.	.	.
624 ISRAEL	45159	12148	13753	5968	24	7689	5569	.	8	.
628 JORDANIE	22322	10500	2745	4906	539	848	2780	.	1	3
632 ARABIE SAOUD	181886	62444	41959	13467	5324	20065	37257	11	1262	97
636 KOWEIT	19875	4531	1435	459	782	2275	10341	.	52	.
640 BAHREIN	12404	3320	395	1010	718	836	6049	48	28	.
644 QATAR	18272	1804	2492	1497	216	732	11530	.	1	.
647 EMIRATS ARAB	76065	7693	11612	1149	3623	3013	48869	.	106	.
649 OMAN	13474	2498	860	576	273	1766	7494	7	.	.
652 YEMEN DU NRD	5737	609	1077	872	171	1132	1801	.	75	.
656 YEMEN DU SUD	1833	320	197	59	4	494	494	.	265	.
660 AFGHANISTAN	997	155	.	842	.	.	.	.	.	.
662 PAKISTAN	12538	1202	620	5719	813	443	3741	.	.	.
664 INDE	52974	19138	11397	257	185	7	21465	3	522	.
666 BANGLA DESH	8119	33	6648	.	68	.	248	.	1122	.
669 SRI LANKA	9236	4349	96	474	10	77	4230	.	.	.
672 NEPAL	300	30	.	.	.	.	270	.	.	.
676 BIRMANIE	3725	1311	156	882	17	88	889	.	380	.
680 THAILANDE	9960	1023	178	2398	202	2856	3195	.	108	.
690 VIET-NAM	483	.	1	347	135	.	.	.	.	.
696 KAMPUCHEA	273	.	14	.	.	.	259	.	.	.
700 INDONESIE	18348	3619	3016	1441	1384	6	8882	.	.	.
701 MALAYSIA	23750	5071	9064	818	433	3053	5018	.	293	.
703 BRUNEI	1832	225	339	.	26	.	1242	.	.	.
706 SINGAPOUR	43109	5998	17141	3815	1949	702	13477	.	27	.
708 PHILIPPINES	8640	3844	1126	1801	802	65	1002	.	.	.
720 CHINE	32662	12199	10377	1719	163	421	7783	.	.	.
724 COREE DU NRD	575	.	357	41	.	.	177	.	.	.
728 COREE DU SUD	28065	5822	18766	1821	72	148	1415	21	.	.
732 JAPON	11073	6873	1564	228	576	189	1617	.	26	.
736 T'AI-WAN	5881	1508	1855	338	45	1507	625	.	3	.
740 HONG-KONG	10851	5250	891	1665	246	53	2743	.	3	.
800 AUSTRALIE	37573	16474	4081	1602	77	508	14827	.	4	.
801 PAPOU-N.GUIN	2954	420	24	.	1	.	2509	.	.	.
804 NOUV.ZELANDE	4627	1285	685	130	21	691	1741	.	74	.
809 N. CALEDONIE	681	8	562	.	53	56	2	.	.	.
815 FIDJI	226	.	.	.	121	.	105	.	.	.
816 VANUATU	401	77	1	.	.	.	323	.	.	.

Tab. 1

Export

January - December 1983 Janvier - Décembre

Destination SITC	Quantity 1000 kg Quantités EUR 10	Deutschland	France	Italia	Nederland	Belg.-Lux.	UK	Ireland	Danmark	Ἑλλάδα
723										
822 FR.POLYNESIA	1286	93	965	86	1	69	72	.	.	.
958 NOT DETERMIN	866	.	1	132	.	45	.	688	.	.
1000 W O R L D	**984523**	**314172**	**227792**	**91614**	**51396**	**108757**	**170033**	**10337**	**10351**	**71**
1010 INTRA-EC	**404979**	**117300**	**92327**	**26852**	**29091**	**62212**	**65755**	**9003**	**2417**	**22**
1011 EXTRA-EC	**578685**	**196873**	**135466**	**64632**	**22306**	**46501**	**104276**	**646**	**7935**	**50**
1020 CLASSE 1	240998	91320	40429	21704	13978	25406	42125	601	5409	26
1021 EFTA COUNTR.	101915	45408	16674	6864	3743	12867	10959	259	5116	25
1030 CLASSE 2	289065	74418	86957	36343	8033	20939	59782	45	2525	23
1031 ACP (63)	42513	5519	15692	4761	955	2277	13241	2	64	2
1040 CLASSE 3	48629	31135	8081	6588	293	159	2373	.	.	.
724 TEXT.& LEATH.MACHY.,SEWG.MACH.										
001 FRANCE	25433	10666	.	7775	698	4360	1755	20	159	.
002 BELG.-LUXBG.	13830	5919	3224	1752	1790	.	1055	5	85	.
003 NETHERLANDS	11471	6514	452	1530	.	1506	1139	54	276	.
004 FR GERMANY	16462	.	2901	5831	3322	2021	1773	105	479	30
005 ITALY	18512	11926	3476	.	303	705	1859	92	134	17
006 UTD. KINGDOM	17985	7658	1446	4898	733	1386	.	1477	367	20
007 IRELAND	2419	373	51	192	123	74	1574	.	32	.
008 DENMARK	2423	1299	52	478	117	220	237	20	.	.
009 GREECE	5857	2244	171	2501	306	159	337	57	82	.
024 ICELAND	182	52	5	28	1	7	81	.	8	.
025 FAROE ISLES	21	.	.	.	.	.	.	.	21	.
028 NORWAY	1394	420	20	406	37	156	164	.	191	.
030 SWEDEN	4008	1758	72	998	145	123	248	11	651	2
032 FINLAND	2548	1312	84	631	129	83	185	.	124	.
036 SWITZERLAND	14491	8550	2014	2532	655	97	412	4	107	120
038 AUSTRIA	7215	5605	128	857	57	162	323	1	40	42
040 PORTUGAL	6378	2305	454	1982	46	605	936	.	50	.
042 SPAIN	8968	3223	925	3813	67	592	307	.	40	1
044 GIBRALTAR	16	.	.	3	.	.	13	.	.	.
046 MALTA	190	49	1	69	13	2	56	.	.	.
048 YUGOSLAVIA	4011	2474	126	1132	15	225	31	.	4	4
052 TURKEY	12344	6749	369	3685	198	1093	249	.	1	.
056 SOVIET UNION	5202	2699	306	1818	235	1	139	.	4	.
058 GERMAN DEM.R	274	.	100	45	8	74	31	.	16	.
060 POLAND	1359	814	62	379	43	13	34	.	14	.
062 CZECHOSLOVAK	1380	920	49	117	84	8	98	93	11	.
064 HUNGARY	2055	1128	266	263	26	42	313	.	17	.
066 ROMANIA	240	110	27	78	4	.	21	.	.	.
068 BULGARIA	1207	726	86	313	43	12	4	.	23	.
070 ALBANIA	285	18	230	34	3	.	.	.	.	.
202 CANARY ISLES	32	2	5	21	.	.	4	.	.	.
204 MOROCCO	2588	619	545	1096	23	83	197	13	12	.
208 ALGERIA	2243	774	607	427	40	301	93	.	1	.
212 TUNISIA	3317	829	922	635	41	840	50	.	.	.
216 LIBYA	816	152	10	622	4	.	25	.	1	2
220 EGYPT	12573	5878	641	3139	165	1694	1029	.	27	.
224 SUDAN	131	50	2	18	.	17	38	.	1	5
228 MAURITANIA	19	.	5	14	.	.	.	.	.	.
232 MALI	40	1	26	.	11	1	1	.	.	.
236 UPPER VOLTA	16	5	7	.	3	1	.	.	.	.
240 NIGER	33	3	29	.	1	.	.	.	.	.
244 CHAD	10	2	6	.	2	.	.	.	.	.
248 SENEGAL	282	29	156	22	31	10	34	.	.	.
252 GAMBIA	37	.	.	.	.	37	.	.	.	.
260 GUINEA	170	.	143	27	.	.	.	.	.	.
272 IVORY COAST	753	264	239	97	32	102	19	.	.	.
276 GHANA	29	4	.	10	.	.	15	.	.	.
280 TOGO	8	1	.	3	.	.	4	.	.	.
284 BENIN	22	7	12	1	2	.	.	.	.	.
288 NIGERIA	1246	350	22	128	27	55	652	.	12	.
302 CAMEROON	146	30	56	27	7	19	7	.	.	.
314 GABON	18	1	16	.	.	1	.	.	.	.
318 CONGO	185	1	100	.	84	.	.	.	.	.
322 ZAIRE	197	50	15	22	2	93	15	.	.	.
324 RWANDA	12	.	.	.	.	12	.	.	.	.
328 BURUNDI	14	.	.	1	.	13	.	.	.	.
330 ANGOLA	223	8	28	166	3	14	2	.	2	.
334 ETHIOPIA	253	96	2	85	1	7	62	.	.	.
338 DJIBOUTI	14	.	1	11	.	1	.	.	1	.
342 SOMALIA	42	.	3	39	.	.	.	.	.	.
346 KENYA	361	156	2	31	2	19	146	.	5	.
350 UGANDA	938	371	.	24	56	417	70	.	.	.
352 TANZANIA	371	117	18	54	12	23	120	20	7	.
366 MOZAMBIQUE	44	1	20	3	1	2	17	.	.	.
370 MADAGASCAR	126	20	69	3	.	33	1	.	.	.
372 REUNION	73	5	62	6	.	.	.	.	.	.
373 MAURITIUS	186	85	26	18	.	3	54	.	.	.
378 ZAMBIA	144	19	.	16	4	3	83	5	14	.
382 ZIMBABWE	303	78	56	27	1	83	57	.	1	.
386 MALAWI	490	149	74	2	1	199	62	3	.	.
390 SOUTH AFRICA	7300	2465	143	2282	122	423	1819	1	40	5
391 BOTSWANA	63	52	.	10	.	.	1	.	.	.

Destination CTCI	Value 1000 ECU Valeurs EUR 10	Deutschland	France	Italia	Nederland	Belg.-Lux.	UK	Ireland	Danmark	Ἑλλάδα
723										
822 POLYNESIE FR	5748	758	4121	243	6	263	357	.	.	.
958 NON DETERMIN	2499	.	22	384	.	269	.	1824	.	.
1000 M O N D E	**4613700**	**1495763**	**1111230**	**370205**	**203337**	**399318**	**977592**	**24562**	**31097**	**596**
1010 INTRA-CE	**1531003**	**428663**	**396913**	**92197**	**97710**	**208221**	**279969**	**20574**	**6428**	**328**
1011 EXTRA-CE	**3080195**	**1067100**	**714296**	**277623**	**105626**	**190828**	**697623**	**2164**	**24669**	**266**
1020 CLASSE 1	1122887	424965	194269	81220	64173	96775	244886	1993	14519	87
1021 A E L E	478214	205528	84285	24676	28428	46441	74831	918	13027	80
1030 CLASSE 2	1646881	422615	496054	177059	39293	92970	408395	172	10144	179
1031 ACP (63)	297074	37810	118759	28079	5997	12810	93079	6	514	20
1040 CLASSE 3	310427	219520	23975	19342	2157	1086	44342	.	5	.
724 MACH.P.IND.TEXT.,CUIRS,PEAUX										
001 FRANCE	289705	151438	.	81000	6593	24499	23938	144	2087	6
002 BELG.-LUXBG.	141275	68799	24916	16307	19736	.	10218	26	1273	.
003 PAYS-BAS	104702	62767	2865	12647	.	14537	9397	231	2233	25
004 RF ALLEMAGNE	171987	.	31745	63584	29121	15490	24335	792	6210	710
005 ITALIE	259917	192063	32811	.	2326	4903	25338	110	2106	260
006 ROYAUME-UNI	189354	106335	12917	47227	6062	8796	.	4601	3148	268
007 IRLANDE	20329	5292	751	1801	274	418	11570	.	221	2
008 DANEMARK	29213	18705	617	4267	1388	1246	2902	87	.	1
009 GRECE	57490	26239	2102	21244	845	1602	4911	7	540	.
024 ISLANDE	3592	1114	71	257	7	125	1931	.	87	.
025 ILES FEROE	245	9	.	.	.	.	.	.	236	.
028 NORVEGE	13020	6080	228	1920	397	1048	1447	10	1890	.
030 SUEDE	41130	22658	803	6504	1353	1186	3376	508	4729	13
032 FINLANDE	30417	19032	897	5536	1501	583	1751	.	1113	4
036 SUISSE	153339	85266	21955	24358	14037	1150	4380	95	1451	647
038 AUTRICHE	80960	66106	1748	7292	667	895	3569	5	538	140
040 PORTUGAL	68791	35468	4698	17910	618	1521	8172	6	393	5
042 ESPAGNE	106570	48338	10755	35205	1068	4157	6621	.	423	3
044 GIBRALTAR	157	6	.	39	.	.	112	.	.	.
046 MALTE	2825	1211	33	691	231	177	461	.	21	.
048 YOUGOSLAVIE	70984	48619	1574	16769	326	2335	1273	.	82	6
052 TURQUIE	116401	73672	3083	29928	846	5678	3128	.	66	.
056 U.R.S.S.	108036	64659	6054	30787	3629	39	2855	.	13	.
058 RD.ALLEMANDE	5028	.	1554	991	529	787	889	.	278	.
060 POLOGNE	30597	18988	1831	6934	564	206	1712	.	357	5
062 TCHECOSLOVAQ	26167	20028	1260	1819	1034	238	1428	163	197	.
064 HONGRIE	31245	20862	1564	4173	476	692	3139	.	339	.
066 ROUMANIE	4182	2368	525	862	92	4	331	.	.	.
068 BULGARIE	19075	13524	957	3134	473	184	251	.	552	.
070 ALBANIE	3097	435	2159	419	83	.	.	.	1	.
202 CANARIES	344	42	59	178	.	.	57	.	8	.
204 MAROC	23708	8572	4268	7312	105	1326	1769	218	138	.
208 ALGERIE	30765	15610	6392	5044	254	1630	1819	.	76	.
212 TUNISIE	32368	11911	8278	5728	338	5383	703	.	27	.
216 LIBYE	16183	5291	303	9807	114	17	597	.	39	15
220 EGYPTE	120612	65500	7426	27230	2128	9006	9077	.	244	1
224 SOUDAN	2064	814	96	139	.	155	795	.	22	43
228 MAURITANIE	179	3	30	139	.	.	7	.	.	.
232 MALI	901	90	368	1	369	22	51	.	.	.
236 HAUTE-VOLTA	461	205	172	10	43	31	.	.	.	.
240 NIGER	619	83	436	.	80	13	7	.	.	.
244 TCHAD	214	79	48	2	75	10	.	.	.	.
248 SENEGAL	2946	657	1395	231	465	97	96	.	5	.
252 GAMBIE	118	2	4	1	9	102	.	.	.	.
260 GUINEE	405	12	59	322	1	9	2	.	.	.
272 COTE IVOIRE	6344	2146	1992	692	522	617	358	.	17	.
276 GHANA	548	165	1	74	3	2	303	.	.	.
280 TOGO	150	24	16	67	2	4	36	.	1	.
284 BENIN	305	80	143	32	50	.	.	.	.	.
288 NIGERIA	15457	5840	404	1863	784	1085	5299	1	181	.
302 CAMEROUN	2586	792	928	153	214	288	210	.	1	.
314 GABON	335	81	210	29	7	6	2	.	.	.
318 CONGO	2831	20	1931	4	875	1	.	.	.	.
322 ZAIRE	3336	1063	385	183	82	1470	153	.	.	.
324 RWANDA	150	8	3	.	2	137	.	.	.	.
328 BURUNDI	197	5	1	6	.	183	2	.	.	.
330 ANGOLA	3628	491	475	2321	30	232	54	.	25	.
334 ETHIOPIE	5441	1854	35	1664	35	151	1685	.	17	.
338 DJIBOUTI	126	8	15	78	.	16	.	.	9	.
342 SOMALIE	390	8	20	346	1	.	11	.	4	.
346 KENYA	5197	2930	140	405	94	338	1256	1	33	.
350 OUGANDA	10171	5848	14	161	1021	2128	998	.	1	.
352 TANZANIE	6548	1806	337	1154	149	252	2726	41	83	.
366 MOZAMBIQUE	1055	190	300	93	33	49	390	.	.	.
370 MADAGASCAR	2916	908	1208	41	49	680	26	.	4	.
372 REUNION	768	71	625	66	.	6	.	.	.	.
373 MAURICE	3354	2017	260	318	10	67	682	.	.	.
378 ZAMBIE	1974	569	5	111	69	114	873	8	225	.
382 ZIMBABWE	4487	1891	864	426	42	604	644	6	10	.
386 MALAWI	5522	1699	776	19	38	1918	1065	7	.	.
390 AFR. DU SUD	76024	35357	2064	18713	847	2726	15657	121	519	20
391 BOTSWANA	506	367	.	107	.	2	30	.	.	.

Destination SITC	Quantity 1000 kg / Quantités	EUR 10	Deutschland	France	Italia	Nederland	Belg.-Lux.	UK	Ireland	Danmark	Ἑλλάδα
724											
400	USA	43566	23814	2799	8047	849	2250	4126	1350	331	.
404	CANADA	2999	1358	147	892	51	159	355	20	16	1
406	GREENLAND	27	2	.	.	.	.	.	.	25	.
412	MEXICO	2374	823	287	874	21	258	109	.	2	.
416	GUATEMALA	127	42	.	29	1	24	31	.	.	.
424	HONDURAS	34	5	.	27	.	.	2	.	.	.
428	EL SALVADOR	41	32	.	5	.	.	4	.	.	.
432	NICARAGUA	6	4	.	2	.	.	.	.	.	.
436	COSTA RICA	150	20	.	108	1	.	21	.	.	.
442	PANAMA	49	1	.	36	.	.	12	.	.	.
448	CUBA	146	38	.	31	.	64	13	.	.	.
452	HAITI	113	59	13	8	.	.	33	.	.	.
456	DOMINICAN R.	75	5	.	62	3	2	3	.	.	.
458	GUADELOUPE	75	1	64	8	.	1	1	.	.	.
459	ANTIGUA,BARB	12	.	.	.	.	.	12	.	.	.
462	MARTINIQUE	51	.	40	7	4	.	.	.	.	.
464	JAMAICA	17	2	.	13	.	.	2	.	.	.
472	TRINIDAD,TOB	37	13	.	8	2	11	3	.	.	.
480	COLOMBIA	1206	378	140	467	147	7	65	.	2	.
484	VENEZUELA	1042	106	34	820	3	5	70	.	4	.
492	SURINAM	20	4	.	.	4	12	.	.	.	.
496	FR. GUIANA	16	1	12	.	.	3	.	.	.	.
500	ECUADOR	373	130	11	182	24	3	23	.	.	.
504	PERU	619	248	114	203	.	1	51	.	2	.
508	BRAZIL	1749	730	45	410	40	452	71	.	1	.
512	CHILE	389	155	1	218	2	.	13	.	.	.
516	BOLIVIA	44	24	.	10	.	4	6	.	.	.
524	URUGUAY	404	148	57	155	28	4	12	.	.	.
528	ARGENTINA	2157	887	301	887	36	41	.	.	5	.
600	CYPRUS	457	49	5	238	1	.	142	.	.	22
604	LEBANON	731	80	12	453	11	82	93	.	.	.
608	SYRIA	896	332	99	304	1	40	118	.	2	.
612	IRAQ	832	388	94	161	6	101	68	.	14	.
616	IRAN	2424	1092	91	765	12	326	135	.	3	.
624	ISRAEL	3081	1292	41	1032	208	197	288	.	21	2
628	JORDAN	407	105	4	125	4	158	10	.	1	.
632	SAUDI ARABIA	1372	362	71	402	18	254	231	.	27	7
636	KUWAIT	112	17	2	20	.	2	70	.	1	.
640	BAHRAIN	52	7	.	22	.	8	15	.	.	.
644	QATAR	55	4	6	.	3	.	42	.	.	.
647	U.A.EMIRATES	199	20	5	42	2	43	81	.	6	.
649	OMAN	76	11	.	4	.	.	60	.	1	.
652	NORTH YEMEN	242	10	.	228	2	1	1	.	.	.
656	SOUTH YEMEN	16	.	3	13	.	.	.	.	.	.
660	AFGHANISTAN	120	30	.	90	.	.	.	.	.	.
662	PAKISTAN	7068	1697	189	915	633	137	2848	645	4	.
664	INDIA	8490	2963	449	1922	489	372	2283	11	1	.
666	BANGLADESH	1017	113	1	212	91	15	585	.	.	.
669	SRI LANKA	584	230	4	50	84	2	214	.	.	.
676	BURMA	53	18	.	3	.	2	24	.	6	.
680	THAILAND	2014	951	98	290	57	243	325	42	8	.
690	VIETNAM	30	7	12	9	1	.	1	.	.	.
700	INDONESIA	3543	1141	202	455	8	1471	264	.	2	.
701	MALAYSIA	1176	206	1	317	3	468	179	.	2	.
706	SINGAPORE	570	163	6	219	4	38	76	.	64	.
708	PHILIPPINES	1309	330	93	74	2	14	796	.	.	.
716	MONGOLIA	38	37	1	.	.	.	.	.	.	.
720	CHINA	6732	3173	358	2255	236	281	427	.	2	.
724	NORTH KOREA	109	2	4	103	.	.	.	.	.	.
728	SOUTH KOREA	5387	1717	99	1423	36	1543	555	.	14	.
732	JAPAN	3952	1950	84	833	73	639	353	1	19	.
736	TAIWAN	5483	3863	169	755	4	477	212	.	3	.
740	HONG KONG	3003	1324	17	605	62	158	799	.	38	.
800	AUSTRALIA	2999	1126	297	643	38	242	612	.	41	.
804	NEW ZEALAND	1296	159	36	658	13	34	386	.	10	.
809	N. CALEDONIA	8	.	7	1	.	.	.	.	.	.
977	SECRET CTRS.	28	.	.	28	.	.	.	.	.	.
1000	**W O R L D**	**347928**	**152144**	**27798**	**82410**	**13226**	**28879**	**35405**	**4049**	**3736**	**281**
1010	**INTRA-EC**	**114367**	**46591**	**11768**	**24953**	**7388**	**10428**	**9727**	**1831**	**1613**	**68**
1011	**EXTRA-EC**	**233544**	**105557**	**16030**	**57458**	**5812**	**18453**	**25675**	**2220**	**2124**	**215**
1020	CLASS 1	123849	63364	7708	29481	2504	6888	10655	1386	1687	176
1021	EFTA COUNTR.	36205	20001	2776	7430	1068	1234	2349	16	1167	164
1030	CLASS 2	90645	32524	6823	22529	2621	11071	13943	741	354	39
1031	ACP (63)	6814	1957	1096	733	286	1176	1488	29	44	5
1040	CLASS 3	19049	9673	1500	5445	684	492	1078	93	84	.
725	PAPER AND PULP MILL MACHINERY										
001	FRANCE	7616	3620	.	1961	395	859	738	2	41	.
002	BELG.-LUXBG.	4887	2421	953	254	890	.	366	.	3	.
003	NETHERLANDS	5005	3553	217	258	.	619	278	22	58	.
004	FR GERMANY	8906	.	1576	1757	2793	1274	1165	25	316	.
005	ITALY	3528	2358	549	.	208	42	362	2	6	1
006	UTD. KINGDOM	5158	2932	613	867	242	65	.	294	145	.
007	IRELAND	1002	62	77	47	31	.	784	.	1	.

Destination CTCI	Value 1000 ECU / Valeurs	EUR 10	Deutschland	France	Italia	Nederland	Belg.-Lux.	UK	Ireland	Danmark	Ἑλλάδα
724											
400	ETATS-UNIS	565848	351592	32499	99857	10547	19818	41348	5755	4405	27
404	CANADA	40956	20805	1815	11072	443	1636	4801	51	301	32
406	GROENLAND	444	15	.	3	.	.	.	.	426	.
412	MEXIQUE	38320	15275	2652	16371	441	1700	1780	.	101	.
416	GUATEMALA	1791	1130	13	262	26	164	194	.	2	.
424	HONDURAS	447	207	5	160	.	.	75	.	.	.
428	EL SALVADOR	1035	696	27	182	13	.	117	.	.	.
432	NICARAGUA	406	295	17	89	.	.	5	.	.	.
436	COSTA RICA	1978	608	11	1085	49	13	209	.	3	.
442	PANAMA	555	44	3	463	.	7	32	.	6	.
448	CUBA	2322	888	22	563	39	532	277	.	1	.
452	HAITI	962	681	119	55	.	.	107	.	.	.
456	REP.DOMINIC.	973	187	2	611	84	47	42	.	.	.
458	GUADELOUPE	738	16	650	48	.	5	19	.	.	.
459	ANTIGUA,BARB	390	.	.	.	.	.	390	.	.	.
462	MARTINIQUE	615	4	510	71	27	1	2	.	.	.
464	JAMAIQUE	281	69	3	157	.	.	50	.	2	.
472	TRINIDAD,TOB	529	243	.	98	19	80	87	.	2	.
480	COLOMBIE	15879	6678	1136	4845	1898	131	1140	.	51	.
484	VENEZUELA	12610	3390	325	7565	72	120	1071	9	58	.
492	SURINAM	197	79	.	4	34	80	.	.	.	.
496	GUYANE FR.	142	14	114	2	.	12	.	.	.	.
500	EQUATEUR	5842	2507	384	2424	180	48	296	.	3	.
504	PEROU	10129	4379	1364	3035	1	51	1279	.	20	.
508	BRESIL	35947	20106	1013	7450	2491	3570	1286	.	31	.
512	CHILI	7168	3589	54	3236	38	14	236	.	1	.
516	BOLIVIE	1154	530	21	270	.	51	282	.	.	.
524	URUGUAY	3271	1232	761	991	79	52	151	.	5	.
528	ARGENTINE	28973	15436	3354	9205	560	258	.	.	160	.
600	CHYPRE	4642	1364	57	2247	8	13	815	.	10	126
604	LIBAN	5460	1173	185	3145	70	438	446	.	3	.
608	SYRIE	8384	4967	970	1580	47	219	563	.	38	.
612	IRAK	14236	7484	1066	2453	172	1534	1351	.	176	.
616	IRAN	51217	32656	1929	8881	729	3595	3178	.	249	.
624	ISRAEL	37593	18117	695	12063	829	1123	4519	.	244	3
628	JORDANIE	2442	811	56	1225	41	160	142	.	7	.
632	ARABIE SAOUD	13040	4114	793	2394	150	2965	2230	.	300	94
636	KOWEIT	1643	365	34	201	.	30	987	.	26	.
640	BAHREIN	545	88	7	94	.	67	288	.	1	.
644	QATAR	537	84	25	11	19	3	395	.	.	.
647	EMIRATS ARAB	2091	441	62	352	23	158	1002	.	53	.
649	OMAN	1043	151	.	41	.	.	845	.	6	.
652	YEMEN DU NRD	2738	173	5	2499	27	25	9	.	.	.
656	YEMEN DU SUD	373	23	49	278	8	1	13	.	1	.
660	AFGHANISTAN	1257	662	.	590	.	.	.	.	5	.
662	PAKISTAN	39223	13041	1469	5687	1882	1000	15525	590	29	.
664	INDE	79082	46924	3768	15634	1664	1866	9198	4	21	3
666	BANGLA DESH	4432	881	32	269	623	42	2584	.	1	.
669	SRI LANKA	4868	2179	55	676	599	25	1326	.	8	.
676	BIRMANIE	1206	680	.	53	3	14	427	.	29	.
680	THAILANDE	23240	13243	1301	2852	184	1326	4019	227	88	.
690	VIET-NAM	709	428	125	133	14	2	7	.	.	.
700	INDONESIE	27620	13171	1525	3873	198	5667	3159	.	27	.
701	MALAYSIA	9117	3554	49	2480	68	1800	1145	.	21	.
706	SINGAPOUR	9084	4553	239	1723	94	284	1475	.	716	.
708	PHILIPPINES	13366	6280	76	804	149	269	5782	.	6	.
716	MONGOLIE	869	826	34	9	.	.	.	.	.	.
720	CHINE	86431	47336	2948	24959	3408	2036	5726	.	18	.
724	COREE DU NRD	1520	100	57	1338	.	5	20	.	.	.
728	COREE DU SUD	54940	28052	1419	12549	595	7122	5070	.	133	.
732	JAPON	67094	39201	1201	14288	1144	3346	7544	14	356	.
736	T'AI-WAN	62912	45790	1705	7970	178	3952	3231	.	86	.
740	HONG-KONG	43852	25841	404	7055	729	1124	8409	.	290	.
800	AUSTRALIE	40525	19588	3487	8680	329	1697	6239	.	505	.
804	NOUV.ZELANDE	10893	3168	390	3373	254	373	3191	.	144	.
809	N. CALEDONIE	104	4	62	38	.	.	.	.	.	.
977	SECRET	1854	.	.	.	1854	.	.	.	.	.
1000	**M O N D E**	**4083469**	**2193578**	**286322**	**851966**	**136361**	**184169**	**363293**	**13844**	**41477**	**2459**
1010	**INTRA-CE**	**1263958**	**631640**	**108719**	**248073**	**66346**	**71488**	**112600**	**6002**	**17820**	**1270**
1011	**EXTRA-CE**	**2817603**	**1561938**	**177602**	**603894**	**68164**	**122622**	**250695**	**7843**	**23658**	**1187**
1020	CLASSE 1	1489870	877298	87375	302418	34609	48449	114989	6566	17269	897
1021	A E L E	391249	235725	30402	63780	18577	6508	24619	624	10205	809
1030	CLASSE 2	1008447	494198	71136	225358	23211	69451	119068	1112	4628	285
1031	ACP (63)	88681	32531	12422	9176	5145	10695	17981	64	624	43
1040	CLASSE 3	319273	190437	19088	76119	10343	4726	16636	163	1756	5
725	MACHINES P. FABRICATION PAPIER										
001	FRANCE	82871	47095	.	20831	4774	2783	6992	21	374	1
002	BELG.-LUXBG.	39908	24795	5513	2655	3446	.	3456	1	42	.
003	PAYS-BAS	45647	34814	2243	2619	.	1888	3399	461	223	.
004	RF ALLEMAGNE	58412	.	12393	16164	9448	6475	11977	303	1651	1
005	ITALIE	34825	24945	5087	.	1247	178	3239	22	77	30
006	ROYAUME-UNI	61179	42209	5996	8132	2083	452	.	1255	1046	6
007	IRLANDE	6904	1128	707	780	256	.	4001	.	32	.

Tab. 1

Export

January - December 1983 Janvier - Décembre

Destination SITC	Quantity 1000 kg EUR 10	Deutschland	France	Italia	Nederland	Belg.-Lux.	UK	Ireland	Danmark	Ελλάδα
725										
008 DENMARK	1218	1049	15	17	52	9	74	2	.	.
009 GREECE	1920	371	5	1064	4	102	374	.	.	.
024 ICELAND	24	5	.	.	.	.	19	.	.	.
028 NORWAY	660	364	18	23	23	.	210	.	22	.
030 SWEDEN	3913	2099	274	124	42	37	718	6	613	.
032 FINLAND	1670	1180	56	92	28	1	260	.	53	.
036 SWITZERLAND	4023	2498	393	799	35	41	254	1	2	.
038 AUSTRIA	5136	2791	146	817	1312	14	50	.	2	4
040 PORTUGAL	2407	385	603	230	9	12	1167	1	.	.
042 SPAIN	1992	812	526	388	27	1	167	.	71	.
046 MALTA	20	2	1	12	.	.	5	.	.	.
048 YUGOSLAVIA	1283	540	28	712	.	.	3	.	.	.
052 TURKEY	1461	726	221	478	.	.	36	.	.	.
056 SOVIET UNION	1155	676	35	237	.	.	24	.	183	.
058 GERMAN DEM.R	11	.	4	3	.	.	4	.	.	.
060 POLAND	154	49	24	68	.	.	8	.	5	.
062 CZECHOSLOVAK	471	385	1	40	2	.	13	.	30	.
064 HUNGARY	216	94	27	.	52	.	38	.	5	.
066 ROMANIA	101	15	5	74	.	.	7	.	.	.
068 BULGARIA	199	161	2	30	4	.	2	.	.	.
202 CANARY ISLES	6	1	4	1	.	.	.	.	.	.
204 MOROCCO	288	59	124	36	5	17	47	.	.	.
208 ALGERIA	456	253	105	79	2	2	15	.	.	.
212 TUNISIA	2010	67	1284	658	1	.	.	.	.	.
216 LIBYA	133	17	.	94	.	.	22	.	.	.
220 EGYPT	2332	1948	9	107	59	2	201	.	6	.
224 SUDAN	28	19	.	1	.	.	8	.	.	.
232 MALI	10	7	3	.	.	.	.	.	.	.
248 SENEGAL	23	5	17	.	.	.	1	.	.	.
272 IVORY COAST	202	17	55	27	11	.	92	.	.	.
276 GHANA	20	2	.	.	3	.	13	.	2	.
288 NIGERIA	398	126	10	114	3	.	145	.	.	.
302 CAMEROON	32	12	18	.	.	2	.	.	.	.
322 ZAIRE	64	53	.	3	.	8	.	.	.	.
324 RWANDA	9	9	.	.	.	.	.	.	.	.
334 ETHIOPIA	16	8	2	.	3	.	3	.	.	.
346 KENYA	159	4	.	13	.	.	142	.	.	.
350 UGANDA	7	7	.	.	.	.	.	.	.	.
352 TANZANIA	47	7	.	6	.	.	34	.	.	.
366 MOZAMBIQUE	5	.	.	.	.	.	5	.	.	.
370 MADAGASCAR	15	.	15	.	.	.	.	.	.	.
372 REUNION	22	4	18	.	.	.	.	.	.	.
378 ZAMBIA	15	8	.	.	.	.	7	.	.	.
382 ZIMBABWE	11	3	.	2	.	.	6	.	.	.
390 SOUTH AFRICA	6933	429	1982	666	15	20	3799	1	21	.
400 USA	11582	7855	367	1528	122	17	1096	592	5	.
404 CANADA	718	323	15	72	3	12	258	35	.	.
412 MEXICO	412	129	1	3	.	.	1	.	278	.
421 BELIZE	11	.	.	.	.	.	11	.	.	.
436 COSTA RICA	39	11	.	28	.	.	.	.	.	.
442 PANAMA	53	13	.	40	.	.	.	.	.	.
448 CUBA	72	4	34	34	.	.	.	.	.	.
450 WEST INDIES	1343	.	1343	.	.	.	.	.	.	.
456 DOMINICAN R.	6	6	.	.	.	.	.	.	.	.
464 JAMAICA	31	1	3	.	.	.	25	2	.	.
469 BARBADOS	14	5	.	9	.	.	.	.	.	.
472 TRINIDAD,TOB	13	9	2	.	.	.	2	.	.	.
480 COLOMBIA	4719	114	4488	91	3	.	19	3	1	.
484 VENEZUELA	89	50	20	19	.	.	.	.	.	.
500 ECUADOR	91	86	1	3	.	1	.	.	.	.
504 PERU	54	30	1	17	.	.	.	6	.	.
508 BRAZIL	355	333	.	9	2	.	8	.	3	.
512 CHILE	113	69	6	36	.	.	2	.	.	.
524 URUGUAY	17	2	.	15	.	.	.	.	.	.
528 ARGENTINA	213	33	1	162	9	.	.	.	8	.
600 CYPRUS	318	12	.	31	.	.	275	.	.	.
604 LEBANON	390	73	46	243	19	1	8	.	.	.
608 SYRIA	74	65	1	8	.	.	.	.	.	.
612 IRAQ	101	32	1	63	.	.	5	.	.	.
616 IRAN	352	231	1	11	1	.	28	.	80	.
624 ISRAEL	447	207	6	192	7	1	33	.	1	.
628 JORDAN	66	32	.	16	.	11	5	.	2	.
632 SAUDI ARABIA	698	231	190	41	5	.	75	.	156	.
636 KUWAIT	143	55	43	4	1	.	40	.	.	.
640 BAHRAIN	12	5	.	.	4	.	3	.	.	.
644 QATAR	11	10	.	.	.	.	1	.	.	.
647 U.A.EMIRATES	79	65	.	3	2	1	8	.	.	.
652 NORTH YEMEN	10	8	.	2	.	.	.	.	.	.
662 PAKISTAN	1661	329	1252	18	.	.	62	.	.	.
664 INDIA	4655	995	124	83	4	.	3446	.	3	.
666 BANGLADESH	13	6	.	.	.	.	7	.	.	.
669 SRI LANKA	26	17	.	.	.	.	9	.	.	.
676 BURMA	60	42	.	1	.	.	.	.	17	.
680 THAILAND	1462	887	5	225	32	8	305	.	.	.
700 INDONESIA	8998	1752	5354	18	24	1657	193	.	.	.
701 MALAYSIA	499	312	.	86	40	4	57	.	.	.

Destination CTCI	Value 1000 ECU EUR 10	Deutschland	France	Italia	Nederland	Belg.-Lux.	UK	Ireland	Danmark	Ελλάδα
725										
008 DANEMARK	11765	9130	437	162	631	56	1261	88	.	.
009 GRECE	13649	3162	102	9086	153	90	1050	.	6	.
024 ISLANDE	156	79	.	1	5	3	62	.	6	.
028 NORVEGE	7871	4259	186	219	553	1	2376	43	234	.
030 SUEDE	42013	26266	2331	1518	453	137	7979	126	3203	.
032 FINLANDE	20581	13741	1446	1180	407	14	2996	112	685	.
036 SUISSE	39680	23212	5008	7132	743	174	3299	60	52	.
038 AUTRICHE	34662	24008	1848	2682	4940	40	1022	.	40	82
040 PORTUGAL	16299	2971	3192	2328	60	182	7514	49	3	.
042 ESPAGNE	19323	9004	1244	5476	441	38	1995	15	1110	.
046 MALTE	185	28	39	95	.	.	22	.	1	.
048 YOUGOSLAVIE	21341	8252	471	12540	15	.	54	.	9	.
052 TURQUIE	12251	3558	3536	4422	4	.	710	.	21	.
056 U.R.S.S.	31665	17500	522	10467	.	.	1064	.	2112	.
058 RD.ALLEMANDE	212	.	27	131	.	.	54	.	.	.
060 POLOGNE	2594	1633	220	245	4	.	325	.	167	.
062 TCHECOSLOVAQ	7102	5563	40	1033	95	2	235	.	134	.
064 HONGRIE	3795	1834	350	2	742	.	740	.	127	.
066 ROUMANIE	778	161	37	445	6	.	128	.	1	.
068 BULGARIE	2481	1807	13	404	208	.	49	.	.	.
202 CANARIES	111	14	74	9	.	.	14	.	.	.
204 MAROC	2386	734	645	383	66	35	523	.	.	.
208 ALGERIE	5823	2718	2019	601	108	29	346	.	2	.
212 TUNISIE	7119	804	2176	4103	19	3	14	.	.	.
216 LIBYE	1683	526	.	595	2	.	559	.	1	.
220 EGYPTE	25320	20870	87	1491	906	4	1822	4	136	.
224 SOUDAN	341	266	.	12	1	.	62	.	.	.
232 MALI	124	103	16	.	.	.	5	.	.	.
248 SENEGAL	355	100	238	.	.	.	17	.	.	.
272 COTE IVOIRE	1264	189	528	368	44	.	135	.	.	.
276 GHANA	294	40	.	.	21	.	221	.	12	.
288 NIGERIA	7899	2560	99	2444	11	.	2785	.	.	.
302 CAMEROUN	297	109	173	.	1	3	11	.	.	.
322 ZAIRE	1276	1189	5	45	.	37	.	.	.	.
324 RWANDA	114	112	1	.	.	1	.	.	.	.
334 ETHIOPIE	287	200	44	15	4	.	24	.	.	.
346 KENYA	2383	151	.	242	2	.	1983	.	5	.
350 OUGANDA	317	315	.	.	.	.	2	.	.	.
352 TANZANIE	388	240	.	84	.	.	64	.	.	.
366 MOZAMBIQUE	120	1	8	.	.	.	111	.	.	.
370 MADAGASCAR	330	28	302	.	.	.	.	.	.	.
372 REUNION	105	30	73	2	.	.	.	.	.	.
378 ZAMBIE	368	133	.	10	.	.	225	.	.	.
382 ZIMBABWE	176	89	.	66	.	.	21	.	.	.
390 AFR. DU SUD	55957	7679	10387	7745	135	175	29708	98	30	.
400 ETATS-UNIS	130047	86600	4996	19310	1652	80	9961	7425	23	.
404 CANADA	9021	4284	395	2178	23	130	1421	565	25	.
412 MEXIQUE	4977	2435	20	82	.	.	16	.	2424	.
421 BELIZE	288	.	.	.	.	.	288	.	.	.
436 COSTA RICA	445	135	2	306	.	.	2	.	.	.
442 PANAMA	904	97	1	781	.	.	21	.	4	.
448 CUBA	949	136	412	361	6	.	34	.	.	.
450 INDES OCCID.	239	.	239	.	.	.	.	.	.	.
456 REP.DOMINIC.	100	99	.	1	.	.	.	.	.	.
464 JAMAIQUE	522	26	11	.	.	.	453	32	.	.
469 LA BARBADE	777	54	.	721	.	.	2	.	.	.
472 TRINIDAD,TOB	193	126	41	3	.	.	23	.	.	.
480 COLOMBIE	50687	1882	46097	1805	35	.	809	49	10	.
484 VENEZUELA	1757	855	621	259	.	.	20	.	2	.
500 EQUATEUR	1076	954	13	88	8	10	3	.	.	.
504 PEROU	608	397	24	137	4	.	17	29	.	.
508 BRESIL	4714	4396	6	111	25	.	126	.	50	.
512 CHILI	2312	878	93	1273	.	.	66	.	2	.
524 URUGUAY	213	34	.	179	.	.	.	.	.	.
528 ARGENTINE	3216	821	28	2224	74	.	.	.	69	.
600 CHYPRE	1142	128	2	160	3	.	849	.	.	.
604 LIBAN	3361	950	237	1997	93	17	51	8	8	.
608 SYRIE	1101	1038	.	60	.	.	3	.	.	.
612 IRAK	2276	817	37	1310	2	1	104	.	5	.
616 IRAN	6677	4304	72	347	11	.	562	.	1381	.
624 ISRAEL	6768	2943	112	3289	65	12	276	7	64	.
628 JORDANIE	983	254	2	478	.	42	171	.	36	.
632 ARABIE SAOUD	8995	3650	2622	376	87	.	595	.	1665	.
636 KOWEIT	1381	597	138	78	24	.	536	.	8	.
640 BAHREIN	138	56	.	4	23	.	54	.	1	.
644 QATAR	160	153	.	.	.	.	7	.	.	.
647 EMIRATS ARAB	756	479	2	46	40	13	176	.	.	.
652 YEMEN DU NRD	143	99	.	44	.	.	.	.	.	.
662 PAKISTAN	9022	3552	5000	267	.	.	203	.	.	.
664 INDE	29830	11613	2755	533	13	.	14874	.	42	.
666 BANGLA DESH	259	128	.	15	1	.	115	.	.	.
669 SRI LANKA	256	180	.	1	.	.	75	.	.	.
676 BIRMANIE	815	681	.	10	.	.	16	.	108	.
680 THAILANDE	4994	3123	83	999	142	34	613	.	.	.
700 INDONESIE	52118	15262	28610	264	96	7366	520	.	.	.
701 MALAYSIE	5348	3542	.	815	170	76	730	.	15	.

Destination SITC	Quantity 1000 kg EUR 10	Deutschland	France	Italia	Nederland	Belg.-Lux.	UK	Ireland	Danmark	Quantités Ελλάδα
725										
706 SINGAPORE	553	242	106	60	10	15	116	.	4	.
708 PHILIPPINES	113	65	11	27	.	1	9	.	.	.
720 CHINA	216	188	6	16	1	.	5	.	.	.
724 NORTH KOREA	72	.	.	72	.	.	.	.	.	.
728 SOUTH KOREA	334	303	17	.	.	.	14	.	.	.
732 JAPAN	960	825	11	32	2	29	61	.	.	.
736 TAIWAN	76	40	.	10	1	.	25	.	.	.
740 HONG KONG	239	161	17	40	1	.	20	.	.	.
800 AUSTRALIA	1177	574	4	458	42	6	93	.	.	.
801 PAPUA N.GUIN	13	13	.	.	.	.	.	.	.	.
803 NAURU	15	.	.	.	.	.	15	.	.	.
804 NEW ZEALAND	506	86	.	243	.	.	176	.	1	.
1000 W O R L D	**121806**	**49190**	**23538**	**16229**	**6592**	**4890**	**18218**	**995**	**2149**	**5**
1010 INTRA-EC	**39232**	**16363**	**4004**	**6224**	**4616**	**2970**	**4140**	**348**	**568**	**1**
1011 EXTRA-EC	**82577**	**32826**	**19536**	**10004**	**1977**	**1919**	**14080**	**649**	**1582**	**4**
1020 CLASSE 1	44461	21489	4645	6669	1661	189	8372	638	794	4
1021 EFTA COUNTR.	17823	9318	1490	2081	1450	105	2675	9	691	4
1030 CLASSE 2	35451	9766	14752	2764	257	1730	5607	11	564	.
1031 ACP (63)	1212	333	153	177	21	11	513	2	2	.
1040 CLASSE 3	2670	1573	141	574	58	.	101	.	223	.
726 PRINTG. & BOOKBINDG. MACHINERY										
001 FRANCE	12746	7372	.	2158	652	518	1963	4	79	.
002 BELG.-LUXBG.	3937	2145	400	344	612	.	383	1	52	.
003 NETHERLANDS	7799	4359	341	1060	.	414	1530	23	72	.
004 FR GERMANY	8332	.	1244	1841	2136	593	1974	124	418	2
005 ITALY	7903	4807	812	.	909	54	1126	11	184	.
006 UTD. KINGDOM	11582	6913	1166	1144	1205	440	.	403	310	1
007 IRELAND	1434	122	71	16	21	10	1185	.	9	.
008 DENMARK	2068	1185	104	142	119	96	422	.	.	.
009 GREECE	1259	556	32	185	97	178	153	.	58	.
024 ICELAND	69	31	.	1	.	.	30	.	7	.
025 FAROE ISLES	14	.	.	.	.	.	.	.	14	.
028 NORWAY	1340	713	139	13	40	16	353	.	66	.
030 SWEDEN	4130	2226	234	65	194	112	784	2	513	.
032 FINLAND	2080	1304	173	60	41	15	450	1	36	.
036 SWITZERLAND	7023	6006	297	293	64	45	268	.	50	.
038 AUSTRIA	3568	3102	107	143	75	17	63	46	15	.
040 PORTUGAL	781	382	173	73	18	8	124	.	3	.
042 SPAIN	2855	1488	185	564	200	33	383	.	2	.
046 MALTA	73	5	.	29	.	.	39	.	.	.
048 YUGOSLAVIA	404	315	6	64	.	1	18	.	.	.
052 TURKEY	507	367	1	78	19	.	42	.	.	.
056 SOVIET UNION	1504	907	95	397	.	1	104	.	.	.
058 GERMAN DEM.R	48	.	13	25	2	8	.	.	.	.
060 POLAND	254	107	3	21	21	1	17	80	4	.
062 CZECHOSLOVAK	232	183	.	5	24	9	9	.	2	.
064 HUNGARY	121	82	1	2	.	13	15	.	8	.
066 ROMANIA	3	3	.	.	.	.	.	.	.	.
068 BULGARIA	344	265	1	69	.	.	9	.	.	.
070 ALBANIA	11	11	.	.	.	.	.	.	.	.
202 CANARY ISLES	36	22	.	2	6	2	4	.	.	.
204 MOROCCO	357	167	80	15	27	38	30	.	.	.
208 ALGERIA	638	396	148	27	.	.	50	.	17	.
212 TUNISIA	271	108	117	30	.	1	15	.	.	.
216 LIBYA	125	106	3	8	.	.	8	.	.	.
220 EGYPT	1724	931	127	229	19	31	385	.	2	.
224 SUDAN	103	47	.	6	10	.	40	.	.	.
228 MAURITANIA	11	9	2	.	.	.	.	.	.	.
232 MALI	11	2	2	4	.	.	3	.	.	.
236 UPPER VOLTA	22	9	13	.	.	.	.	.	.	.
240 NIGER	8	1	5	.	.	.	2	.	.	.
248 SENEGAL	98	8	81	1	.	4	2	.	2	.
272 IVORY COAST	119	52	51	8	.	5	3	.	.	.
276 GHANA	29	11	.	.	9	.	9	.	.	.
280 TOGO	33	16	17	.	.	.	.	.	.	.
284 BENIN	28	5	23	.	.	.	.	.	.	.
288 NIGERIA	760	302	69	12	29	3	344	.	1	.
302 CAMEROON	121	18	79	1	.	15	8	.	.	.
314 GABON	80	33	47	.	.	.	.	.	.	.
318 CONGO	28	3	15	10	.	.	.	.	.	.
322 ZAIRE	108	2	12	3	18	72	1	.	.	.
324 RWANDA	17	15	.	.	.	2	.	.	.	.
328 BURUNDI	6	.	.	.	.	6	.	.	.	.
330 ANGOLA	8	3	2	1	.	.	1	.	1	.
334 ETHIOPIA	56	15	29	1	1	.	10	.	.	.
338 DJIBOUTI	4	.	3	1	.	.	.	.	.	.
342 SOMALIA	28	21	.	1	.	.	6	.	.	.
346 KENYA	97	27	1	3	10	.	56	.	.	.
350 UGANDA	68	43	.	.	18	.	7	.	.	.
352 TANZANIA	78	32	.	1	.	.	45	.	.	.
366 MOZAMBIQUE	2	.	.	.	.	.	2	.	.	.
370 MADAGASCAR	31	15	16	.	.	.	.	.	.	.
372 REUNION	105	5	100	.	.	.	.	.	.	.

Destination CTCI	Value 1000 ECU EUR 10	Deutschland	France	Italia	Nederland	Belg.-Lux.	UK	Ireland	Danmark	Valeurs Ελλάδα
725										
706 SINGAPOUR	4606	2520	415	966	129	109	453	.	14	.
708 PHILIPPINES	1040	422	223	195	20	5	175	.	.	.
720 CHINE	4334	3782	201	194	36	.	121	.	.	.
724 COREE DU NRD	413	2	.	411	.	.	.	.	.	.
728 COREE DU SUD	5908	5111	509	.	15	.	273	.	.	.
732 JAPON	15093	13066	235	304	80	429	963	13	3	.
736 T'AI-WAN	1114	450	7	153	30	.	474	.	.	.
740 HONG-KONG	2062	1295	441	236	19	.	71	.	.	.
800 AUSTRALIE	12702	6263	108	4411	453	26	1413	18	10	.
801 PAPOU-N.GUIN	129	127	.	.	.	.	2	.	.	.
803 NAURU	170	.	.	.	.	.	170	.	.	.
804 NOUV.ZELANDE	7947	1647	2	3879	.	.	2340	.	79	.
1000 M O N D E	**1139973**	**563390**	**165229**	**180843**	**35482**	**21160**	**145265**	**10806**	**17677**	**121**
1010 INTRA-CE	**355161**	**187276**	**32479**	**60430**	**22034**	**11921**	**35378**	**2153**	**3452**	**38**
1011 EXTRA-CE	**784816**	**376116**	**132751**	**120415**	**13447**	**9236**	**109889**	**8653**	**14227**	**82**
1020 CLASSE 1	445169	234926	35424	75419	9969	1430	73836	8524	5559	82
1021 A E L E	161266	94537	14011	15061	7163	551	25247	390	4224	82
1030 CLASSE 2	285212	108678	95504	31297	2382	7805	33290	130	6126	.
1031 ACP (63)	18920	6295	1794	4069	93	49	6567	32	21	.
1040 CLASSE 3	54435	32513	1822	13697	1097	2	2763	.	2541	.
726 MACH.P.IMPRIM.,BROCH.,RELIURE										
001 FRANCE	196431	124735	.	27964	8491	4975	28318	508	1440	.
002 BELG.-LUXBG.	57619	35136	5209	3817	8639	.	4591	15	212	.
003 PAYS-BAS	95535	54015	2954	14624	.	3306	19310	308	1018	.
004 RF ALLEMAGNE	101307	.	14650	19720	20393	4981	34010	2489	5052	12
005 ITALIE	104053	69933	9678	.	7577	792	15058	443	572	.
006 ROYAUME-UNI	186104	124371	21204	13657	13832	3890	.	4456	4692	2
007 IRLANDE	17073	1747	1563	218	177	201	12610	.	557	.
008 DANEMARK	34307	21558	2592	1242	1504	1040	6364	7	.	.
009 GRECE	9786	5179	386	1645	262	237	1770	.	307	.
024 ISLANDE	1559	672	1	35	1	2	767	.	81	.
025 ILES FEROE	190	.	.	.	.	.	.	.	190	.
028 NORVEGE	25035	15130	1822	381	444	156	5357	.	1745	.
030 SUEDE	69519	39712	6151	819	3071	740	12024	69	6932	1
032 FINLANDE	36418	23471	2978	1080	684	210	7189	28	778	.
036 SUISSE	92096	77528	3093	4264	1316	556	4504	40	795	.
038 AUTRICHE	50143	41657	1407	1491	1260	232	2162	1371	563	.
040 PORTUGAL	13581	5826	3411	1162	378	155	2502	.	147	.
042 ESPAGNE	37866	21686	1745	5775	1478	472	6563	28	86	33
046 MALTE	547	121	3	74	8	3	332	6	.	.
048 YOUGOSLAVIE	6124	3939	134	1585	28	63	361	.	14	.
052 TURQUIE	6618	4460	54	968	31	1	1093	7	4	.
056 U.R.S.S.	36444	22671	2749	8842	47	28	2107	.	.	.
058 RD.ALLEMANDE	337	.	114	51	44	50	76	.	2	.
060 POLOGNE	5298	3414	64	560	264	12	976	1	7	.
062 TCHECOSLOVAQ	3711	2976	35	180	221	63	212	1	23	.
064 HONGRIE	3175	2219	176	155	10	151	332	.	132	.
066 ROUMANIE	175	162	4	2	1	.	6	.	.	.
068 BULGARIE	3680	2746	242	403	9	4	276	.	.	.
070 ALBANIE	117	32	8	17	.	.	60	.	.	.
202 CANARIES	524	407	12	3	10	5	87	.	.	.
204 MAROC	3411	2216	484	176	78	35	422	.	.	.
208 ALGERIE	13733	8474	3126	299	.	.	1452	.	382	.
212 TUNISIE	3370	1511	745	429	2	12	671	.	.	.
216 LIBYE	3868	2889	90	325	17	.	547	.	.	.
220 EGYPTE	34245	15865	2880	3409	52	94	11922	.	23	.
224 SOUDAN	1167	564	15	210	69	.	329	.	.	.
228 MAURITANIE	340	247	32	11	.	.	50	.	.	.
232 MALI	182	43	79	29	.	.	31	.	.	.
236 HAUTE-VOLTA	247	141	105	.	1	.	.	.	.	.
240 NIGER	227	13	187	.	.	.	21	.	6	.
248 SENEGAL	1035	81	722	8	2	16	136	.	70	.
272 COTE IVOIRE	2319	976	1238	54	.	18	33	.	.	.
276 GHANA	349	187	2	.	22	1	137	.	.	.
280 TOGO	121	22	97	.	.	1	.	.	1	.
284 BENIN	150	35	110	.	.	3	2	.	.	.
288 NIGERIA	13430	4260	1436	329	184	25	7161	7	28	.
302 CAMEROUN	1665	283	848	47	3	72	412	.	.	.
314 GABON	1452	652	779	.	.	1	20	.	.	.
318 CONGO	433	120	142	169	.	2	.	.	.	.
322 ZAIRE	986	54	62	26	430	377	32	.	5	.
324 RWANDA	426	341	9	.	.	67	7	.	2	.
328 BURUNDI	103	19	2	.	.	72	10	.	.	.
330 ANGOLA	245	133	20	40	.	.	38	.	14	.
334 ETHIOPIE	1176	434	470	30	15	.	220	.	7	.
338 DJIBOUTI	122	6	60	56	.	.	.	.	.	.
342 SOMALIE	499	347	1	110	.	.	35	.	6	.
346 KENYA	1387	574	44	102	58	10	598	.	1	.
350 OUGANDA	1044	792	.	25	106	.	121	.	.	.
352 TANZANIE	1586	731	2	18	2	.	833	.	.	.
366 MOZAMBIQUE	124	17	4	11	15	.	76	.	1	.
370 MADAGASCAR	520	307	210	3	.	.	.	.	.	.
372 REUNION	571	110	447	.	9	1	.	.	4	.

Tab. 1

Export

January - December 1983 Janvier - Décembre

Destination / SITC	Quantity 1000 kg / Quantités									
	EUR 10	Deutschland	France	Italia	Nederland	Belg.-Lux.	UK	Ireland	Danmark	Ἑλλάδα
726										
373 MAURITIUS	6	4	1	.	.	.	1	.	.	.
378 ZAMBIE	70	37	.	.	.	.	33	.	.	.
382 ZIMBABWE	509	26	.	4	.	.	478	1	.	.
386 MALAWI	9	7	.	.	.	.	2	.	.	.
390 SOUTH AFRICA	1884	939	162	213	35	56	476	1	2	.
400 USA	22106	14243	688	1546	330	408	4832	14	45	.
404 CANADA	1809	687	141	193	58	38	691	.	1	.
406 GREENLAND	6	2	.	.	.	.	.	.	4	.
412 MEXICO	447	334	81	32	.	.	.	.	.	.
413 BERMUDA	25	18	.	.	.	.	7	.	.	.
416 GUATEMALA	12	8	.	2	.	1	1	.	.	.
424 HONDURAS	27	21	3	3	.	.	.	.	.	.
428 EL SALVADOR	13	13	.	.	.	.	.	.	.	.
436 COSTA RICA	60	19	.	41	.	.	.	.	.	.
442 PANAMA	64	23	.	34	.	.	7	.	.	.
448 CUBA	32	19	3	2	.	.	8	.	.	.
450 WEST INDIES	52	.	49	.	.	.	3	.	.	.
456 DOMINICAN R.	55	46	.	2	.	.	7	.	.	.
458 GUADELOUPE	23	.	21	1	.	1	.	.	.	.
462 MARTINIQUE	41	.	28	11	.	1	1	.	.	.
464 JAMAICA	22	3	.	8	.	.	11	.	.	.
469 BARBADOS	32	27	.	.	.	.	5	.	.	.
472 TRINIDAD,TOB	73	47	16	1	.	.	9	.	.	.
480 COLOMBIA	468	329	32	91	1	.	13	.	2	.
484 VENEZUELA	509	310	46	103	14	4	29	.	3	.
492 SURINAM	25	3	.	.	14	.	8	.	.	.
500 ECUADOR	70	29	6	5	8	2	20	.	.	.
504 PERU	149	124	4	8	.	.	13	.	.	.
508 BRAZIL	564	210	.	68	20	1	265	.	.	.
512 CHILE	80	18	1	2	3	1	55	.	.	.
516 BOLIVIA	15	14	.	.	.	.	1	.	.	.
520 PARAGUAY	41	15	.	.	26	.	.	.	.	.
524 URUGUAY	21	7	.	.	13	1	.	.	.	.
528 ARGENTINA	448	398	4	31	1	14	.	.	.	.
600 CYPRUS	279	40	2	12	7	14	203	.	.	1
604 LEBANON	414	197	2	49	118	6	42	.	.	.
608 SYRIA	180	163	1	9	.	5	2	.	.	.
612 IRAQ	272	216	.	1	5	.	48	.	2	.
616 IRAN	491	411	2	66	.	.	12	.	.	.
624 ISRAEL	1058	558	42	295	39	2	90	.	32	.
628 JORDAN	174	111	3	27	10	.	22	.	.	1
632 SAUDI ARABIA	1621	916	93	106	42	3	443	.	18	.
636 KUWAIT	326	253	10	22	8	.	32	.	1	.
640 BAHRAIN	53	23	.	1	.	.	20	.	9	.
644 QATAR	43	32	.	1	.	.	10	.	.	.
647 U.A.EMIRATES	264	174	1	30	4	.	52	.	3	.
649 OMAN	33	15	.	1	.	.	17	.	.	.
652 NORTH YEMEN	130	128	.	1	.	.	1	.	.	.
656 SOUTH YEMEN	18	18	.	.	.	.	.	.	.	.
660 AFGHANISTAN	3	1	.	.	.	.	2	.	.	.
662 PAKISTAN	1610	303	55	19	78	36	1059	16	44	.
664 INDIA	2372	913	87	112	54	8	1179	8	11	.
666 BANGLADESH	288	141	2	13	.	.	132	.	.	.
669 SRI LANKA	140	92	.	.	.	.	39	.	9	.
676 BURMA	60	41	.	.	4	.	15	.	.	.
680 THAILAND	1739	1069	102	33	46	31	449	1	8	.
690 VIETNAM	22	20	1	.	.	.	1	.	.	.
700 INDONESIA	1198	888	60	63	25	4	148	.	10	.
701 MALAYSIA	1092	586	17	57	85	4	330	.	13	.
706 SINGAPORE	1032	634	14	67	21	1	280	.	15	.
708 PHILIPPINES	285	73	1	12	.	11	188	.	.	.
720 CHINA	782	697	.	15	.	.	70	.	.	.
724 NORTH KOREA	7	7	.	.	.	.	.	.	.	.
728 SOUTH KOREA	944	782	93	66	.	.	3	.	.	.
732 JAPAN	4402	3916	47	199	25	8	202	.	5	.
736 TAIWAN	513	358	3	58	26	5	63	.	.	.
740 HONG KONG	1003	463	.	74	101	25	334	4	2	.
800 AUSTRALIA	2540	1353	39	307	33	36	762	.	10	.
804 NEW ZEALAND	650	376	67	22	52	17	110	6	.	.
822 FR.POLYNESIA	32	14	17	.	.	1	.	.	.	.
1000 W O R L D	**143488**	**81328**	**8687**	**13292**	**7907**	**3504**	**25842**	**744**	**2178**	**6**
1010 INTRA-EC	**57052**	**27456**	**4169**	**6887**	**5750**	**2305**	**8734**	**565**	**1183**	**3**
1011 EXTRA-EC	**86438**	**53870**	**4514**	**6406**	**2156**	**1203**	**17110**	**178**	**998**	**3**
1020 CLASS 1	56222	37443	2455	3859	1189	810	9627	69	770	.
1021 EFTA COUNTR.	18976	13756	1124	646	434	213	2066	49	688	.
1030 CLASS 2	26866	14132	1944	2013	918	362	7251	29	215	2
1031 ACP (63)	2744	859	482	67	107	107	1117	1	4	.
1040 CLASS 3	3354	2297	117	535	49	31	232	80	13	.
727 FOOD-PROCESSG.MACH.,NON-DOMEST										
001 FRANCE	5853	1465	.	2113	811	614	388	178	279	5
002 BELG.-LUXBG.	4490	1153	519	642	1750	.	392	.	34	.
003 NETHERLANDS	4564	2572	323	499	.	669	294	18	189	.
004 FR GERMANY	5366	.	482	1667	1800	207	476	110	622	2

Destination / CTCI	Value 1000 ECU / Valeurs									
	EUR 10	Deutschland	France	Italia	Nederland	Belg.-Lux.	UK	Ireland	Danmark	Ἑλλάδα
726										
373 MAURICE	114	56	27	.	.	1	30	.	.	.
378 ZAMBIE	1105	432	1	2	.	.	665	.	5	.
382 ZIMBABWE	5921	791	2	66	.	.	5025	37	.	.
386 MALAWI	172	93	.	3	2	.	66	8	.	.
390 AFR. DU SUD	34213	17860	2525	2490	1399	441	9032	132	334	.
400 ETATS-UNIS	364059	245291	11181	24148	3862	7101	70788	152	1536	.
404 CANADA	29249	10357	3076	3531	487	674	11032	10	82	.
406 GROENLAND	319	27	.	.	.	.	.	.	292	.
412 MEXIQUE	8250	6685	906	607	3	.	45	.	4	.
413 BERMUDES	386	318	.	.	.	.	68	.	.	.
416 GUATEMALA	210	129	.	35	.	5	41	.	.	.
424 HONDURAS	617	309	216	71	.	.	21	.	.	.
428 EL SALVADOR	250	235	.	13	2	.	.	.	.	.
436 COSTA RICA	1169	400	1	764	.	.	4	.	.	.
442 PANAMA	1176	351	6	689	.	5	119	.	6	.
448 CUBA	762	584	32	54	.	.	92	.	.	.
450 INDES OCCID.	716	.	697	.	.	.	19	.	.	.
456 REP.DOMINIC.	851	785	14	31	.	.	14	.	7	.
458 GUADELOUPE	236	1	220	12	.	3	.	.	.	.
462 MARTINIQUE	457	.	314	109	.	7	27	.	.	.
464 JAMAIQUE	335	112	3	111	.	2	107	.	.	.
469 LA BARBADE	544	402	.	.	.	2	140	.	.	.
472 TRINIDAD,TOB	1398	836	269	51	.	.	240	.	2	.
480 COLOMBIE	8510	6292	854	974	14	.	333	.	43	.
484 VENEZUELA	10758	6485	2252	1196	110	53	596	.	66	.
492 SURINAM	280	99	.	.	78	.	103	.	.	.
500 EQUATEUR	1283	511	297	88	275	20	91	.	1	.
504 PEROU	2503	1963	104	226	.	.	206	.	4	.
508 BRESIL	14081	5368	22	1364	768	21	6534	.	4	.
512 CHILI	1157	587	20	49	1	2	493	.	5	.
516 BOLIVIE	173	156	.	.	5	.	12	.	.	.
520 PARAGUAY	311	110	.	.	201	.	.	.	.	.
524 URUGUAY	294	220	1	9	36	6	22	.	.	.
528 ARGENTINE	3667	2677	66	788	18	120	.	.	.	.
600 CHYPRE	1518	500	41	102	45	117	688	.	.	25
604 LIBAN	4747	2313	72	393	758	28	1169	.	14	.
608 SYRIE	3479	2974	151	90	.	10	254	.	.	.
612 IRAK	7678	5266	36	66	105	2	2174	.	29	.
616 IRAN	11402	9255	97	730	4	8	1307	.	1	.
624 ISRAEL	16372	9371	701	3393	741	46	1523	.	597	.
628 JORDANIE	2461	1154	62	277	44	.	916	.	7	1
632 ARABIE SAOUD	27525	14538	1927	1793	934	95	7873	3	362	.
636 KOWEIT	5741	3710	167	355	268	6	1209	.	26	.
640 BAHREIN	768	272	5	31	.	2	344	.	114	.
644 QATAR	1185	621	.	25	1	.	528	.	10	.
647 EMIRATS ARAB	4222	2753	15	166	26	.	1202	.	60	.
649 OMAN	374	105	2	24	.	.	241	.	2	.
652 YEMEN DU NRD	1936	1843	12	15	.	.	65	.	1	.
656 YEMEN DU SUD	454	380	5	22	.	.	47	.	.	.
660 AFGHANISTAN	200	24	.	.	.	.	176	.	.	.
662 PAKISTAN	7232	4433	66	298	213	26	2137	29	30	.
664 INDE	27395	12566	1453	1741	998	73	10327	32	205	.
666 BANGLA DESH	3504	1997	64	164	7	.	1272	.	.	.
669 SRI LANKA	1883	1471	7	11	1	1	365	.	27	.
676 BIRMANIE	1095	960	.	.	20	.	107	.	8	.
680 THAILANDE	16280	11246	2342	296	220	116	2009	17	34	.
690 VIET-NAM	458	428	2	1	.	.	27	.	.	.
700 INDONESIE	18743	14306	1114	1159	137	22	1883	.	122	.
701 MALAYSIA	13583	9031	399	735	697	72	2570	.	79	.
706 SINGAPOUR	17468	11763	257	1015	188	26	4044	.	175	.
708 PHILIPPINES	2302	1161	28	213	3	80	807	.	10	.
720 CHINE	11669	10132	.	447	7	.	1083	.	.	.
724 COREE DU NRD	149	81	.	10	.	.	58	.	.	.
728 COREE DU SUD	15209	11772	2279	1048	6	3	101	.	.	.
732 JAPON	83761	68994	1225	4035	871	179	8231	.	226	.
736 T'AI-WAN	6883	5473	104	606	19	86	593	.	2	.
740 HONG-KONG	10747	5693	36	686	637	106	3513	27	49	.
800 AUSTRALIE	52403	30814	261	5370	563	397	14692	.	306	.
804 NOUV.ZELANDE	11184	7155	1228	394	882	137	1177	211	.	.
822 POLYNESIE FR	586	280	262	.	.	44	.	.	.	.
1000 M O N D E	**2175535**	**1323641**	**134746**	**179969**	**86949**	**33284**	**375628**	**10443**	**30801**	**74**
1010 INTRA-CE	**802230**	**436670**	**58237**	**82887**	**60882**	**19424**	**122038**	**8225**	**13853**	**14**
1011 EXTRA-CE	**1373301**	**886972**	**76510**	**97077**	**26067**	**13860**	**253592**	**2217**	**16946**	**60**
1020 CLASSE 1	914703	614673	40317	57642	16756	11518	157886	2054	13823	34
1021 A E L E	288363	203998	18863	9235	7153	2052	34509	1508	11044	1
1030 CLASSE 2	392595	226832	32765	28713	8713	2032	90397	160	2957	26
1031 ACP (63)	41579	14223	7089	1474	980	672	16950	53	138	.
1040 CLASSE 3	65995	45467	3428	10721	600	308	5305	2	164	.
727 MACH.IND.ALIMENT.SF APP.MENAGE										
001 FRANCE	71276	23703	.	18883	14638	4298	4243	1528	3933	50
002 BELG.-LUXBG.	42494	11672	5024	5793	14292	.	5241	.	472	.
003 PAYS-BAS	42379	22224	3740	4247	.	5658	4388	138	1984	.
004 RF ALLEMAGNE	63636	.	6040	19331	18306	1448	7521	3196	7714	80

Destination SITC	Quantity 1000 kg Quantités									
	EUR 10	Deutschland	France	Italia	Nederland	Belg.-Lux.	UK	Ireland	Danmark	Ελλάδα
727										
005 ITALY	1624	598	548	.	228	24	120	52	53	1
006 UTD. KINGDOM	4595	1274	439	667	970	68	.	525	650	2
007 IRELAND	2424	105	24	45	151	5	1717	.	377	.
008 DENMARK	1029	573	20	94	222	11	92	17	.	.
009 GREECE	2785	701	372	1502	41	34	60	.	75	.
024 ICELAND	119	44	2	.	10	.	21	.	42	.
025 FAROE ISLES	63	.	.	.	.	.	.	.	63	.
028 NORWAY	1251	223	15	64	89	2	116	.	742	.
030 SWEDEN	2111	841	73	162	120	5	161	6	743	.
032 FINLAND	1184	533	90	137	151	7	84	.	182	.
036 SWITZERLAND	2478	1529	119	460	174	41	50	.	105	.
038 AUSTRIA	1370	868	46	208	97	12	41	.	77	1
040 PORTUGAL	541	78	39	278	35	23	29	.	59	.
042 SPAIN	1683	358	158	794	131	1	62	.	179	.
046 MALTA	156	3	7	62	2	.	80	.	2	.
048 YUGOSLAVIA	1092	176	2	766	105	.	30	.	13	.
052 TURKEY	557	226	7	216	6	10	41	.	51	.
056 SOVIET UNION	1196	251	139	527	253	10	4	.	12	.
058 GERMAN DEM.R	21	.	1	5	.	.	8	.	7	.
060 POLAND	164	92	44	11	6	4	1	.	6	.
062 CZECHOSLOVAK	239	79	48	58	51	.	.	.	3	.
064 HUNGARY	374	197	13	76	63	.	14	.	11	.
066 ROMANIA	4	3	.	.	1	.	.	.	.	.
068 BULGARIA	164	13	5	17	99	.	30	.	.	.
070 ALBANIA	31	26	.	5	.	.	.	.	.	.
202 CANARY ISLES	35	5	2	26	.	.	2	.	.	.
204 MOROCCO	606	74	303	163	31	23	12	.	.	.
208 ALGERIA	3030	158	1976	510	1	117	.	.	268	.
212 TUNISIA	605	19	207	342	22	8	6	.	1	.
216 LIBYA	1970	513	5	684	283	3	7	.	473	2
220 EGYPT	2325	558	210	305	33	305	86	.	823	5
224 SUDAN	2370	609	325	148	65	3	1140	.	1	79
228 MAURITANIA	41	37	1	3	.	.	.	.	.	.
232 MALI	202	12	183	.	.	.	7	.	.	.
236 UPPER VOLTA	52	.	51	1	.	.	.	.	.	.
240 NIGER	13	.	8	1	.	.	4	.	.	.
244 CHAD	48	3	42	.	3	.	.	.	.	.
247 CAPE VERDE	11	.	.	11	.	.	.	.	.	.
248 SENEGAL	293	31	103	29	.	112	18	.	.	.
252 GAMBIA	8	3	5	.	.	.	.	.	.	.
264 SIERRA LEONE	42	.	.	.	3	.	18	.	21	.
268 LIBERIA	288	5	.	.	247	31	5	.	.	.
272 IVORY COAST	564	81	240	42	3	1	197	.	.	.
276 GHANA	82	5	.	3	.	50	24	.	.	.
280 TOGO	109	4	11	.	.	28	66	.	.	.
284 BENIN	164	4	34	.	.	48	78	.	.	.
288 NIGERIA	3857	143	601	292	259	331	1732	.	499	.
302 CAMEROON	1765	11	499	4	4	1223	22	.	.	2
306 CENTR.AFRIC.	5	.	5	.	.	.	.	.	.	.
314 GABON	88	.	79	3	4	.	2	.	.	.
318 CONGO	277	1	236	.	13	27	.	.	.	.
322 ZAIRE	404	148	103	42	3	97	4	.	.	7
324 RWANDA	15	5	3	2	1	3	1	.	.	.
328 BURUNDI	13	5	.	.	6	2	.	.	.	.
330 ANGOLA	489	14	1	65	6	.	402	.	1	.
334 ETHIOPIA	697	382	1	144	26	1	142	.	1	.
338 DJIBOUTI	24	.	19	.	.	.	5	.	.	.
342 SOMALIA	116	.	1	8	.	.	107	.	.	.
346 KENYA	512	43	36	24	31	.	378	.	.	.
350 UGANDA	43	.	3	37	.	.	3	.	.	.
352 TANZANIA	145	13	1	4	20	2	104	.	1	.
355 SEYCHELLES	7	1	.	.	6	.	.	.	.	.
366 MOZAMBIQUE	292	10	32	8	.	.	242	.	.	.
370 MADAGASCAR	53	30	16	.	.	7	.	.	.	.
372 REUNION	132	1	63	1	.	.	67	.	.	.
373 MAURITIUS	41	2	5	2	1	.	31	.	.	.
378 ZAMBIA	37	6	1	.	.	.	30	.	.	.
382 ZIMBABWE	86	6	2	4	46	.	27	.	1	.
386 MALAWI	33	.	1	24	.	.	7	.	1	.
390 SOUTH AFRICA	2680	553	49	219	236	7	1507	1	108	.
400 USA	6523	2008	696	1691	890	37	790	62	344	5
404 CANADA	1398	341	104	341	150	32	259	25	146	.
406 GREENLAND	103	.	.	.	.	.	.	.	103	.
412 MEXICO	210	54	64	94	3	.	1	.	.	.
416 GUATEMALA	10	7	1	1	1	.	.	.	.	.
421 BELIZE	74	.	.	.	.	.	74	.	.	.
424 HONDURAS	263	2	.	2	150	10	99	.	.	.
428 EL SALVADOR	5	2	.	2	.	.	1	.	.	.
432 NICARAGUA	13	4	.	9	.	.	.	.	.	.
436 COSTA RICA	25	5	.	20	.	.	.	.	.	.
442 PANAMA	21	4	5	8	.	.	3	.	1	.
448 CUBA	30	2	.	2	.	.	25	.	1	.
450 WEST INDIES	16	1	.	3	1	.	11	.	.	.
452 HAITI	86	8	10	53	.	.	15	.	.	.
456 DOMINICAN R.	320	13	.	32	.	.	275	.	.	.
458 GUADELOUPE	57	2	51	1	.	.	3	.	.	.

Destination CTCI	Value 1000 ECU Valeurs									
	EUR 10	Deutschland	France	Italia	Nederland	Belg.-Lux.	UK	Ireland	Danmark	Ελλάδα
727										
005 ITALIE	21505	9298	4165	.	5401	288	1324	103	905	21
006 ROYAUME-UNI	68866	22247	6468	8232	17968	736	.	3706	9490	19
007 IRLANDE	24142	1881	296	646	1603	83	15494	.	4139	.
008 DANEMARK	17347	9354	396	1002	4759	196	1341	299	.	.
009 GRECE	23465	5454	1906	13577	985	153	601	.	789	.
024 ISLANDE	2646	1283	62	3	295	.	268	.	735	.
025 ILES FEROE	980	9	.	.	.	.	.	.	971	.
028 NORVEGE	16026	4673	253	755	1869	19	1165	.	7292	.
030 SUEDE	22961	8820	888	2289	2278	109	1300	73	7203	1
032 FINLANDE	15960	6823	1247	2163	2390	81	717	.	2539	.
036 SUISSE	29267	16572	1690	5149	2881	356	990	3	1626	.
038 AUTRICHE	18707	11883	675	2096	2302	137	528	10	1071	5
040 PORTUGAL	7155	1542	449	3706	713	137	314	.	294	.
042 ESPAGNE	18026	5739	1995	6308	1822	19	891	4	1248	.
046 MALTE	1198	52	39	553	27	.	483	.	44	.
048 YOUGOSLAVIE	18078	2907	43	12173	2270	13	435	.	237	.
052 TURQUIE	5882	2170	98	2661	146	34	93	.	677	3
056 U.R.S.S.	36256	6675	6343	16434	6315	167	94	.	228	.
058 RD.ALLEMANDE	476	.	7	158	59	.	131	.	121	.
060 POLOGNE	4169	2960	491	259	292	42	23	.	102	.
062 TCHECOSLOVAQ	5901	2326	969	969	1496	2	16	.	123	.
064 HONGRIE	9347	4622	88	1399	2645	4	260	.	329	.
066 ROUMANIE	113	47	3	1	58	.	.	.	4	.
068 BULGARIE	2705	363	77	506	1278	.	478	.	3	.
070 ALBANIE	289	256	.	33	.	.	.	.	.	.
202 CANARIES	397	119	17	207	2	.	52	.	.	.
204 MAROC	6351	1012	2358	1537	882	165	397	.	.	.
208 ALGERIE	35135	2255	20474	8917	13	1284	69	.	2123	.
212 TUNISIE	6848	790	2131	3651	201	21	36	.	15	3
216 LIBYE	21290	9251	98	7110	2305	29	453	.	2030	14
220 EGYPTE	24215	7439	3322	2646	927	1130	1203	.	7529	19
224 SOUDAN	17388	4570	4919	2342	1027	32	4111	.	3	384
228 MAURITANIE	600	528	17	41	14	.	.	.	.	.
232 MALI	279	93	147	12	.	.	27	.	.	.
236 HAUTE-VOLTA	275	19	209	42	.	.	5	.	.	.
240 NIGER	217	1	68	17	.	.	131	.	.	.
244 TCHAD	215	70	113	.	32	.	.	.	.	.
247 CAP-VERT	148	.	6	139	.	3	.	.	.	.
248 SENEGAL	2699	317	1283	192	3	783	121	.	.	.
252 GAMBIE	130	79	43	.	2	.	6	.	.	.
264 SIERRA LEONE	344	17	.	3	32	.	50	.	242	.
268 LIBERIA	1460	33	.	1	1049	337	40	.	.	.
272 COTE IVOIRE	4052	995	1171	690	59	24	1111	.	2	.
276 GHANA	845	154	.	156	2	357	176	.	.	.
280 TOGO	732	181	96	3	2	297	153	.	.	.
284 BENIN	998	53	311	7	.	518	109	.	.	.
288 NIGERIA	35807	2712	6493	3980	4251	1814	12074	.	4483	.
302 CAMEROUN	9723	189	3960	197	8	4768	568	.	23	10
306 R.CENTRAFRIC	106	4	102	.	.	.	.	.	.	.
314 GABON	1223	15	969	41	167	.	31	.	.	.
318 CONGO	3379	64	2903	2	173	237	.	.	.	.
322 ZAIRE	5686	2503	1496	368	84	1131	66	.	.	38
324 RWANDA	222	71	25	19	45	52	10	.	.	.
328 BURUNDI	159	112	.	12	18	17	.	.	.	.
330 ANGOLA	4147	572	8	1945	244	1	1193	.	184	.
334 ETHIOPIE	4565	1317	26	2068	393	26	710	.	25	.
338 DJIBOUTI	185	1	146	2	.	.	36	.	.	.
342 SOMALIE	329	1	10	124	.	.	194	.	.	.
346 KENYA	4206	783	182	398	560	1	2261	1	20	.
350 OUGANDA	417	1	20	354	.	.	42	.	.	.
352 TANZANIE	1045	296	7	30	244	21	400	.	46	1
355 SEYCHELLES	179	43	4	1	129	.	2	.	.	.
366 MOZAMBIQUE	2309	121	217	208	2	.	1761	.	.	.
370 MADAGASCAR	598	306	234	10	.	48	.	.	.	.
372 REUNION	1025	43	740	23	.	6	213	.	.	.
373 MAURICE	239	22	77	35	25	.	77	.	3	.
378 ZAMBIE	348	94	4	.	.	.	243	.	7	.
382 ZIMBABWE	1337	129	77	80	605	.	444	.	2	.
386 MALAWI	504	10	9	406	.	.	52	.	27	.
390 AFR. DU SUD	25379	7824	656	3346	4473	90	7514	6	1470	.
400 ETATS-UNIS	99280	30970	9765	22025	16700	535	12803	981	5463	38
404 CANADA	21106	5759	1127	4860	2683	137	4245	825	1468	2
406 GROENLAND	987	.	.	.	.	.	.	.	987	.
412 MEXIQUE	3406	899	469	1950	68	.	19	.	1	.
416 GUATEMALA	186	113	16	32	25	.	.	.	.	.
421 BELIZE	1089	.	.	1	.	.	1088	.	.	.
424 HONDURAS	775	78	.	55	342	114	186	.	.	.
428 EL SALVADOR	107	41	.	47	.	.	19	.	.	.
432 NICARAGUA	293	65	.	228	.	.	.	.	.	.
436 COSTA RICA	317	165	2	124	.	8	6	.	12	.
442 PANAMA	447	95	77	202	4	1	38	.	30	.
448 CUBA	729	57	2	64	6	50	499	.	51	.
450 INDES OCCID.	172	20	.	22	19	.	111	.	.	.
452 HAITI	719	55	174	403	.	.	87	.	.	.
456 REP.DOMINIC.	1590	252	8	327	16	.	982	.	5	.
458 GUADELOUPE	506	38	424	27	.	.	17	.	.	.

Tab. 1

Export

January - December 1983 Janvier - Décembre

Destination	Quantity	1000 kg								Quantités
SITC	EUR 10	Deutschland	France	Italia	Nederland	Belg.-Lux.	UK	Ireland	Danmark	Ελλάδα
727										
462 MARTINIQUE	76	.	75	.	1	.	.	.	.	.
464 JAMAICA	229	1	.	111	31	.	86	.	.	.
469 BARBADOS	81	1	.	.	.	.	79	.	1	.
472 TRINIDAD,TOB	333	11	.	6	5	.	311	.	.	.
476 NL ANTILLES	27	7	.	5	15	.	.	.	.	.
480 COLOMBIA	285	49	9	42	4	164	16	.	1	.
484 VENEZUELA	559	82	102	328	11	.	27	.	9	.
488 GUYANA	252	.	.	.	3	.	249	.	.	.
492 SURINAM	48	15	.	.	30	.	3	.	.	.
496 FR. GUIANA	40	.	33	.	7	.	.	.	.	.
500 ECUADOR	406	27	4	36	.	108	215	.	16	.
504 PERU	520	39	16	366	1	1	91	.	6	.
508 BRAZIL	103	61	1	33	2	.	6	.	.	.
512 CHILE	113	52	10	22	8	.	16	.	5	.
516 BOLIVIA	33	28	.	5	.	.	.	.	.	.
520 PARAGUAY	70	69	.	1	.	.	.	.	.	.
524 URUGUAY	141	11	3	7	.	.	120	.	.	.
528 ARGENTINA	338	91	130	94	1	.	.	.	22	.
600 CYPRUS	233	6	3	79	15	.	108	.	1	21
604 LEBANON	293	10	34	201	7	.	29	.	6	6
608 SYRIA	158	50	27	37	.	40	4	.	.	.
612 IRAQ	1222	237	10	330	474	1	80	.	90	.
616 IRAN	457	291	2	54	91	.	14	.	5	.
624 ISRAEL	1337	447	41	289	96	36	152	.	276	.
628 JORDAN	181	34	10	72	13	.	25	.	14	13
632 SAUDI ARABIA	1662	167	129	506	515	1	222	.	113	9
636 KUWAIT	668	296	27	18	2	171	110	.	44	.
640 BAHRAIN	68	3	7	2	8	.	45	.	3	.
644 QATAR	23	6	10	1	.	.	3	.	3	.
647 U.A.EMIRATES	184	16	13	85	2	.	52	.	16	.
649 OMAN	151	55	9	4	1	62	20	.	.	.
652 NORTH YEMEN	106	24	.	28	.	.	9	.	45	.
656 SOUTH YEMEN	25	19	.	5	.	1	.	.	.	.
660 AFGHANISTAN	364	.	364	.	.	.	.	.	.	.
662 PAKISTAN	697	57	144	6	38	.	400	.	52	.
664 INDIA	281	44	.	111	42	.	84	.	.	.
666 BANGLADESH	13	4	.	.	1	.	8	.	.	.
669 SRI LANKA	49	11	1	5	5	1	20	.	6	.
676 BURMA	554	33	29	37	407	.	48	.	.	.
680 THAILAND	754	85	536	13	46	3	66	.	5	.
684 LAOS	12	11	.	1	.	.	.	.	.	.
690 VIETNAM	32	.	.	.	.	.	.	.	32	.
700 INDONESIA	1184	198	10	106	694	58	113	.	5	.
701 MALAYSIA	736	129	5	196	50	66	279	.	11	.
706 SINGAPORE	580	162	56	83	26	1	243	1	8	.
708 PHILIPPINES	371	52	.	92	58	.	154	.	15	.
716 MONGOLIA	6	.	.	.	.	.	6	.	.	.
720 CHINA	399	28	1	61	.	.	.	.	309	.
728 SOUTH KOREA	535	41	.	167	72	.	245	.	10	.
732 JAPAN	993	558	106	210	50	.	41	.	28	.
736 TAIWAN	336	197	1	26	17	59	36	.	.	.
740 HONG KONG	113	15	7	57	6	1	19	.	8	.
800 AUSTRALIA	1101	202	69	247	128	2	322	.	128	3
801 PAPUA N.GUIN	40	4	.	2	17	11	4	.	2	.
804 NEW ZEALAND	207	64	25	17	7	1	85	.	8	.
809 N. CALEDONIA	25	.	24	1	.	.	.	.	.	.
822 FR.POLYNESIA	53	1	48	1	3	.	.	.	.	.
977 SECRET CTRS.	3372	3372	.	.	.	.	.	.	.	.
1000 W O R L D	**104590**	**27408**	**12068**	**20688**	**12920**	**5033**	**16638**	**996**	**8679**	**160**
1010 INTRA-EC	**32715**	**8440**	**2725**	**7226**	**5969**	**1631**	**3535**	**899**	**2280**	**10**
1011 EXTRA-EC	**68496**	**15598**	**9339**	**13459**	**6952**	**3401**	**13102**	**97**	**6399**	**149**
1020 CLASS 1	25503	8623	1605	5868	2381	178	3726	96	3017	9
1021 EFTA COUNTR.	9052	4136	383	1309	675	90	503	6	1949	1
1030 CLASS 2	40340	6289	7483	6831	4097	3209	9289	1	3000	141
1031 ACP (63)	13597	1623	2622	956	828	1973	4975	.	533	87
1040 CLASS 3	2657	687	250	763	474	14	88	.	381	.
728 OTHER SPECIALIZED MACHINERY										
001 FRANCE	61913	22702	.	25518	4040	4428	4154	144	922	5
002 BELG.-LUXBG.	34483	16758	4593	3704	4897	.	4212	39	280	.
003 NETHERLANDS	29068	17129	1375	3051	.	2647	3682	80	1104	.
004 FR GERMANY	56457	.	10558	19200	12108	6048	5261	298	2977	7
005 ITALY	19069	9857	3491	.	1111	1302	2045	438	786	39
006 UTD. KINGDOM	41810	17654	3604	9066	4500	1565	.	2847	2571	3
007 IRELAND	7731	854	135	499	203	83	5643	.	314	.
008 DENMARK	8739	4778	251	1248	506	142	1773	38	.	3
009 GREECE	13069	5171	1178	5664	117	260	457	.	222	.
024 ICELAND	718	130	18	92	23	10	52	.	393	.
025 FAROE ISLES	88	.	.	6	.	.	2	.	80	.
028 NORWAY	8936	3294	268	718	437	178	2332	1	1708	.
030 SWEDEN	17161	9289	541	2190	986	194	1921	26	2006	8
032 FINLAND	9423	4481	352	2215	390	147	726	.	1112	.
036 SWITZERLAND	22816	12866	2288	5341	885	366	741	16	311	2
038 AUSTRIA	22266	16689	479	3163	676	389	485	3	382	.

Destination	Value	1000 ECU								Valeurs
CTCI	EUR 10	Deutschland	France	Italia	Nederland	Belg.-Lux.	UK	Ireland	Danmark	Ελλάδα
727										
462 MARTINIQUE	821	13	793	6	9	.	.	.	.	.
464 JAMAIQUE	1748	7	.	711	238	.	789	.	3	.
469 LA BARBADE	392	15	.	3	2	.	356	.	16	.
472 TRINIDAD,TOB	2869	227	14	147	106	.	2372	.	3	.
476 ANTILLES NL	288	34	4	48	200	.	.	.	2	.
480 COLOMBIE	3910	1023	151	770	102	1621	227	.	16	.
484 VENEZUELA	6781	2195	658	3316	121	3	294	.	194	.
488 GUYANA	696	.	.	.	54	.	642	.	.	.
492 SURINAM	387	245	.	1	110	1	27	.	3	.
496 GUYANE FR.	260	4	244	2	10	.	.	.	.	.
500 EQUATEUR	4993	429	167	576	.	766	2855	.	200	.
504 PEROU	9471	522	147	6388	39	6	2298	.	71	.
508 BRESIL	2347	1364	16	724	77	19	129	.	18	.
512 CHILI	1766	780	81	469	215	3	111	.	107	.
516 BOLIVIE	351	257	.	90	1	.	3	.	.	.
520 PARAGUAY	341	331	4	6	.	.	.	.	.	.
524 URUGUAY	2300	753	35	162	6	.	1344	.	.	.
528 ARGENTINE	4800	1719	670	1806	68	.	.	.	537	.
600 CHYPRE	2076	154	47	915	257	1	504	.	36	162
604 LIBAN	2241	199	266	1357	86	2	188	.	114	29
608 SYRIE	2446	1084	319	565	.	433	32	.	13	.
612 IRAK	13938	2411	120	4434	4565	17	1224	.	1167	.
616 IRAN	8506	5129	45	1124	1667	.	462	.	79	.
624 ISRAEL	14833	5041	510	3481	1589	114	1113	.	2985	.
628 JORDANIE	2340	634	135	739	179	.	403	.	205	45
632 ARABIE SAOUD	21305	2641	1227	7576	6322	30	2873	.	544	92
636 KOWEIT	6979	3586	554	368	74	863	1010	.	520	4
640 BAHREIN	747	55	94	22	80	.	468	.	28	.
644 QATAR	280	93	92	8	2	.	50	.	35	.
647 EMIRATS ARAB	2247	281	141	1130	48	.	438	.	209	.
649 OMAN	1911	1263	76	106	15	325	121	.	5	.
652 YEMEN DU NRD	959	546	2	223	.	5	70	.	113	.
656 YEMEN DU SUD	429	321	1	88	.	16	3	.	.	.
660 AFGHANISTAN	1863	.	1862	1	.	.	.	.	.	.
662 PAKISTAN	6028	1099	1690	229	440	2	2099	.	469	.
664 INDE	3535	611	10	2035	449	.	430	.	.	.
666 BANGLA DESH	212	68	.	6	40	.	98	.	.	.
669 SRI LANKA	911	147	2	87	70	6	566	.	33	.
676 BIRMANIE	6666	355	1099	905	3884	.	423	.	.	.
680 THAILANDE	8294	1915	3766	376	442	15	1709	.	71	.
684 LAOS	114	43	.	71	.	.	.	.	.	.
690 VIET-NAM	278	5	2	8	.	.	2	.	261	.
700 INDONESIE	8775	3095	289	1514	1924	571	1292	.	90	.
701 MALAYSIA	10203	1481	55	2444	2190	636	3130	.	267	.
706 SINGAPOUR	5408	1956	636	1173	339	9	1173	6	116	.
708 PHILIPPINES	3381	455	4	1333	345	.	1087	.	157	.
716 MONGOLIE	122	8	.	.	.	.	114	.	.	.
720 CHINE	4182	741	28	1352	.	.	19	.	2042	.
728 COREE DU SUD	7792	980	3	2763	1537	.	2412	.	97	.
732 JAPON	17772	10230	1352	4026	863	4	707	1	589	.
736 T'AI-WAN	3268	1809	14	447	310	228	454	.	6	.
740 HONG-KONG	1575	327	85	620	93	5	306	.	139	.
800 AUSTRALIE	15600	3558	1091	2855	2954	36	3558	1	1529	18
801 PAPOU-N.GUIN	570	97	.	38	288	89	53	.	5	.
804 NOUV.ZELANDE	3584	1258	319	276	106	22	1484	.	119	.
809 N. CALEDONIE	257	3	232	16	.	4	2	.	.	.
822 POLYNESIE FR	504	19	442	18	25	.	.	.	.	.
977 SECRET	62809	62809	.	.	.	.	.	.	.	.
1000 M O N D E	**1251135**	**395919**	**130493**	**261161**	**177543**	**33874**	**146395**	**10879**	**93831**	**1040**
1010 INTRA-CE	**375103**	**105834**	**28035**	**71706**	**77951**	**12861**	**40152**	**8969**	**29425**	**170**
1011 EXTRA-CE	**813175**	**227275**	**102418**	**189448**	**99592**	**21013**	**106242**	**1912**	**64407**	**868**
1020 CLASSE 1	339727	122073	21794	75278	44772	1727	37540	1904	34573	66
1021 A E L E	112721	51599	5263	16160	12730	837	5281	86	20759	6
1030 CLASSE 2	408831	87141	72614	92949	42669	19019	67063	7	26567	802
1031 ACP (63)	108906	16468	25257	12735	9756	10557	28693	1	5005	434
1040 CLASSE 3	64608	18059	8010	21221	12149	266	1638	.	3265	.
728 AUT.MACH.APP.SPEC.P.INDUSTRIES										
001 FRANCE	525036	250296	.	155744	35968	24251	47349	849	10506	73
002 BELG.-LUXBG.	274533	134403	33957	25166	39611	.	38440	428	2528	.
003 PAYS-BAS	266302	177260	12096	17342	.	16480	35503	900	6696	25
004 RF ALLEMAGNE	442642	.	89046	146648	86748	32104	69570	1924	16509	93
005 ITALIE	187772	110667	27321	.	9543	6876	25290	1146	6716	213
006 ROYAUME-UNI	460418	242225	50112	80077	44917	11743	.	13655	17678	11
007 IRLANDE	52760	13298	1029	3216	1840	814	30942	.	1621	.
008 DANEMARK	81209	47926	2810	8671	4803	964	15840	170	.	25
009 GRECE	78014	27008	8254	32789	2206	1082	5467	3	1205	.
024 ISLANDE	4678	954	138	695	196	95	796	.	1804	.
025 ILES FEROE	885	1	.	135	8	.	24	.	717	.
028 NORVEGE	81677	34399	3189	6476	3000	660	23294	1	10658	.
030 SUEDE	172975	101288	7742	18357	8729	1707	18478	269	16371	34
032 FINLANDE	94731	54352	4003	17882	3891	913	7444	.	6246	.
036 SUISSE	213236	133751	16987	37210	7086	2551	12374	224	3019	34
038 AUTRICHE	186197	145208	4356	19000	6688	2358	5699	30	2853	5

Destination	Quantity	1000 kg								Quantités
SITC	EUR 10	Deutschland	France	Italia	Nederland	Belg.-Lux.	UK	Ireland	Danmark	Ελλάδα
728										
040 PORTUGAL	8469	2047	1113	3496	96	74	818	2	821	2
042 SPAIN	15982	3757	1622	8646	528	142	1162	.	125	.
043 ANDORRA	72	8	27	14	6	.	17	.	.	.
044 GIBRALTAR	13	.	.	.	.	.	13	.	.	.
046 MALTA	1066	149	11	455	205	6	239	.	1	.
048 YUGOSLAVIA	7104	3948	303	1988	190	279	349	.	34	13
052 TURKEY	7576	3442	754	2677	73	175	393	.	61	1
056 SOVIET UNION	19908	11491	2187	4743	79	418	788	.	199	3
058 GERMAN DEM.R	372	.	165	161	3	11	24	.	8	.
060 POLAND	5095	4122	57	432	18	19	410	.	37	.
062 CZECHOSLOVAK	3901	2850	89	537	119	37	187	.	82	.
064 HUNGARY	3210	2067	112	668	70	100	171	.	22	.
066 ROMANIA	375	146	18	136	56	.	19	.	.	.
068 BULGARIA	2944	1501	81	950	14	1	226	.	171	.
070 ALBANIA	203	11	18	137	.	37	.	.	.	.
202 CANARY ISLES	484	71	6	306	31	1	67	.	2	.
204 MOROCCO	7283	226	5717	940	24	218	138	1	19	.
205 CEUTA & MELI	109	.	1	108	.	.	.	.	.	.
208 ALGERIA	27720	4915	13223	8216	180	733	415	.	38	.
212 TUNISIA	7255	855	3021	3027	67	197	19	.	48	21
216 LIBYA	8363	4079	486	2881	171	181	498	1	60	6
220 EGYPT	22749	5496	4229	7497	354	2030	2109	.	1032	2
224 SUDAN	1428	151	62	631	135	37	253	.	83	76
228 MAURITANIA	758	19	734	3	.	.	2	.	.	.
232 MALI	1470	962	187	296	.	.	3	.	22	.
236 UPPER VOLTA	262	8	191	14	42	2	5	.	.	.
240 NIGER	134	8	119	1	.	.	6	.	.	.
244 CHAD	32	.	26	5	1	.	.	.	.	.
247 CAPE VERDE	15	5	3	2	3	1	1	.	.	.
248 SENEGAL	1293	43	1143	84	.	10	4	.	9	.
252 GAMBIA	31	.	6	.	.	1	24	.	.	.
257 GUINEA BISS.	41	.	6	2	30	.	.	.	3	.
260 GUINEA	332	10	180	74	.	4	64	.	.	.
264 SIERRA LEONE	111	7	21	38	1	.	44	.	.	.
268 LIBERIA	627	282	59	63	25	188	10	.	.	.
272 IVORY COAST	1207	106	589	353	11	82	54	.	12	.
276 GHANA	2049	328	1	295	13	98	1312	.	2	.
280 TOGO	205	13	53	93	.	43	3	.	.	.
284 BENIN	121	29	30	13	.	.	43	.	6	.
288 NIGERIA	8166	1011	846	2195	107	83	3862	.	54	8
302 CAMEROON	2097	298	1084	445	12	183	64	.	5	6
306 CENTR.AFRIC.	83	13	60	8	.	1	1	.	.	.
314 GABON	1135	31	859	178	10	34	23	.	.	.
318 CONGO	1066	36	764	110	145	9	2	.	.	.
322 ZAIRE	1334	400	219	255	19	357	46	.	30	8
324 RWANDA	153	4	7	34	2	41	41	.	24	.
328 BURUNDI	413	147	128	72	.	23	42	1	.	.
329 ST. HELENA	25	.	.	.	.	.	25	.	.	.
330 ANGOLA	787	8	41	10	11	1	25	.	691	.
334 ETHIOPIA	662	211	3	216	2	.	230	.	.	.
338 DJIBOUTI	216	.	160	44	.	.	12	.	.	.
342 SOMALIA	769	21	2	447	5	2	291	.	1	.
346 KENYA	860	136	13	123	52	11	318	.	207	.
350 UGANDA	320	98	2	84	.	.	136	.	.	.
352 TANZANIA	1391	199	22	216	60	291	522	.	81	.
355 SEYCHELLES	14	.	5	4	2	.	3	.	.	.
366 MOZAMBIQUE	1277	9	10	380	22	.	856	.	.	.
370 MADAGASCAR	404	28	294	57	.	22	3	.	.	.
372 REUNION	587	22	507	40	3	10	5	.	.	.
373 MAURITIUS	75	7	22	2	1	.	43	.	.	.
375 COMOROS	44	1	43	.	.	.	.	.	.	.
378 ZAMBIA	451	327	9	18	5	.	91	.	1	.
382 ZIMBABWE	382	47	13	188	35	.	99	.	.	.
386 MALAWI	52	7	6	5	.	.	34	.	.	.
390 SOUTH AFRICA	18804	5855	1836	4439	386	905	5245	9	129	.
391 BOTSWANA	238	1	.	152	.	4	15	.	66	.
393 SWAZILAND	306	27	.	.	.	.	278	.	1	.
395 LESOTHO	52	.	.	49	.	.	3	.	.	.
400 USA	49831	23233	1921	9322	4406	1260	8398	131	1135	25
404 CANADA	8034	2862	601	1961	172	19	2014	248	157	.
406 GREENLAND	67	.	1	.	.	.	.	.	66	.
408 S.PIERRE,MIQ	41	13	25	.	.	.	3	.	.	.
412 MEXICO	9332	723	4462	845	42	180	1255	.	1825	.
413 BERMUDA	43	.	.	.	.	.	41	.	2	.
416 GUATEMALA	58	17	.	37	1	.	3	.	.	.
424 HONDURAS	117	6	12	39	44	5	11	.	.	.
428 EL SALVADOR	37	15	5	16	.	.	1	.	.	.
432 NICARAGUA	800	7	760	23	.	.	7	.	3	.
436 COSTA RICA	232	51	10	108	21	26	14	.	2	.
442 PANAMA	356	65	16	170	1	.	55	.	50	.
448 CUBA	225	40	28	67	1	8	81	.	.	.
450 WEST INDIES	124	.	.	.	.	70	15	39	.	.
452 HAITI	142	40	5	46	7	3	32	.	9	.
453 BAHAMAS	32	.	.	13	.	.	19	.	.	.
456 DOMINICAN R.	152	46	23	67	1	.	15	.	.	.
458 GUADELOUPE	476	2	424	37	1	6	6	.	.	.

Destination	Value	1000 ECU								Valeurs
CTCI	EUR 10	Deutschland	France	Italia	Nederland	Belg.-Lux.	UK	Ireland	Danmark	Ελλάδα
728										
040 PORTUGAL	74042	25989	10703	26120	876	498	5201	22	4596	37
042 ESPAGNE	162556	54335	23923	58076	7301	1609	15530	11	1771	.
043 ANDORRE	1495	346	422	127	184	3	406	.	7	.
044 GIBRALTAR	155	18	.	10	2	.	125	.	.	.
046 MALTE	9126	2336	155	3567	1659	63	1321	.	25	.
048 YOUGOSLAVIE	86320	44267	4199	24753	3328	1639	7265	.	682	187
052 TURQUIE	93745	44783	18550	21461	1527	458	5825	.	1130	11
056 U.R.S.S.	304277	162061	42546	75356	2037	895	17805	.	3518	59
058 RD.ALLEMANDE	8829	.	2654	4483	64	918	620	.	90	.
060 POLOGNE	49892	32946	918	7147	682	442	6740	.	1017	.
062 TCHECOSLOVAQ	52825	35816	1329	8522	1111	779	3972	.	1296	.
064 HONGRIE	47989	30996	1469	9717	1106	923	3275	.	503	.
066 ROUMANIE	4633	1472	402	1962	595	.	169	.	33	.
068 BULGARIE	47504	26036	2298	11262	276	129	4525	.	2978	.
070 ALBANIE	3154	282	945	1599	.	310	12	.	6	.
202 CANARIES	6331	1681	93	1987	770	2	1773	.	25	.
204 MAROC	40162	3936	27596	7142	272	279	707	14	216	.
205 CEUTA & MELI	496	.	1	494	.	.	.	.	.	.
208 ALGERIE	177547	39363	79355	49736	1232	2825	4434	.	602	.
212 TUNISIE	49483	8158	21844	17130	756	996	347	.	186	66
216 LIBYE	75136	32791	4169	28650	2214	903	5534	20	801	54
220 EGYPTE	190311	64032	30613	48575	4855	9146	25311	.	7737	42
224 SOUDAN	13274	1715	504	6256	943	227	2584	11	267	767
228 MAURITANIE	4005	138	3764	90	1	.	12	.	.	.
232 MALI	9436	6139	1341	1164	3	1	86	.	702	.
236 HAUTE-VOLTA	2183	304	1461	127	243	13	35	.	.	.
240 NIGER	2357	136	2146	8	.	3	64	.	.	.
244 TCHAD	334	1	258	22	44	.	9	.	.	.
247 CAP-VERT	118	48	6	19	18	6	19	.	.	.
248 SENEGAL	10033	772	8130	446	2	200	191	.	292	.
252 GAMBIE	262	6	27	18	.	8	203	.	.	.
257 GUINEE-BISS.	1049	5	181	19	834	1	2	.	7	.
260 GUINEE	3134	83	2074	541	.	38	395	3	.	.
264 SIERRA LEONE	934	83	163	264	36	1	385	.	.	.
268 LIBERIA	3164	1647	252	707	146	311	94	.	7	.
272 COTE IVOIRE	10633	2110	4759	2583	86	395	665	.	35	.
276 GHANA	11749	2124	102	666	84	612	8026	.	135	.
280 TOGO	1416	130	427	660	.	183	16	.	.	.
284 BENIN	1066	288	271	58	5	5	423	.	16	.
288 NIGERIA	82176	11983	9034	21354	933	4841	32727	35	1010	259
302 CAMEROUN	15906	3492	7890	2030	171	782	882	17	602	40
306 R.CENTRAFRIC	938	282	469	149	1	24	12	.	1	.
314 GABON	6626	636	4707	766	130	73	314	.	.	.
318 CONGO	9288	623	5513	1066	1631	310	145	.	.	.
322 ZAIRE	11481	3003	1919	2763	276	2565	711	.	106	138
324 RWANDA	1323	76	34	212	15	313	371	3	299	.
328 BURUNDI	2287	701	914	177	1	189	298	7	.	.
329 STE-HELENE	169	.	.	.	.	2	167	.	.	.
330 ANGOLA	5251	246	816	160	121	39	429	.	3440	.
334 ETHIOPIE	5748	1717	183	1908	19	4	1917	.	.	.
338 DJIBOUTI	993	.	720	204	.	3	64	.	2	.
342 SOMALIE	5699	116	19	3659	18	40	1831	.	16	.
346 KENYA	7898	1893	275	1153	475	50	3284	.	768	.
350 OUGANDA	3099	1510	12	260	.	.	1314	.	3	.
352 TANZANIE	11241	2765	257	2280	563	1766	3250	.	360	.
355 SEYCHELLES	145	16	44	25	10	.	50	.	.	.
366 MOZAMBIQUE	5745	178	110	1632	185	2	3638	.	.	.
370 MADAGASCAR	4698	579	1902	716	.	1435	64	1	1	.
372 REUNION	4297	414	3508	219	8	120	28	.	.	.
373 MAURICE	1185	173	312	81	28	.	590	.	1	.
375 COMORES	291	7	283	1	.	.	.	.	.	.
378 ZAMBIE	4344	2715	126	315	53	1	1112	7	15	.
382 ZIMBABWE	7883	1185	480	1995	1042	4	3174	.	3	.
386 MALAWI	837	226	107	72	.	.	426	.	6	.
390 AFR. DU SUD	169160	67611	12534	31840	3107	3029	49317	23	1696	3
391 BOTSWANA	888	19	1	558	.	15	79	.	216	.
393 SWAZILAND	1699	599	.	3	.	.	1091	.	6	.
395 LESOTHO	191	.	.	154	.	1	36	.	.	.
400 ETATS-UNIS	621951	311843	35636	91692	41631	15630	107533	1271	16645	70
404 CANADA	90638	37500	10230	17649	1377	408	21778	450	1246	.
406 GROENLAND	550	12	.	20	.	.	.	.	518	.
408 S.PIERRE,MIQ	332	62	222	29	.	.	19	.	.	.
412 MEXIQUE	124700	11724	78163	10253	893	1116	7134	.	15417	.
413 BERMUDES	252	.	.	3	.	.	205	.	44	.
416 GUATEMALA	721	371	8	263	13	9	57	.	.	.
424 HONDURAS	1568	113	67	638	557	54	132	.	7	.
428 EL SALVADOR	988	526	47	349	1	.	63	.	2	.
432 NICARAGUA	6608	114	6080	264	8	3	107	.	32	.
436 COSTA RICA	2396	927	78	943	152	128	161	.	7	.
442 PANAMA	4350	1016	34	2380	3	3	412	.	502	.
448 CUBA	4558	845	748	1189	64	163	1549	.	.	.
450 INDES OCCID.	479	11	14	3	.	116	73	262	.	.
452 HAITI	1561	506	33	532	27	68	359	.	36	.
453 BAHAMAS	258	.	18	111	.	.	129	.	.	.
456 REP.DOMINIC.	1529	539	74	588	10	9	309	.	.	.
458 GUADELOUPE	2848	44	2337	414	4	17	32	.	.	.

Tab. 1

Export

January - December 1983 Janvier - Décembre

Destination SITC	Quantity 1000 kg EUR 10	Deutschland	France	Italia	Nederland	Belg.-Lux.	UK	Ireland	Danmark	Quantités Ελλάδα
728										
459 ANTIGUA,BARB	16	.	.	3	.	.	13	.	.	.
460 DOMINICA	59	.	1	.	.	.	58	.	.	.
462 MARTINIQUE	448	12	404	11	3	8	10	.	.	.
463 CAYMAN ISLES	23	.	.	.	.	.	23	.	.	.
464 JAMAICA	336	76	13	26	1	.	216	.	.	.
465 ST LUCIA	8	1	.	3	.	.	4	.	.	.
469 BARBADOS	231	86	.	46	.	3	96	.	.	.
472 TRINIDAD,TOB	1278	77	66	77	5	30	1019	.	2	.
476 NL ANTILLES	310	34	1	13	189	55	18	.	.	.
480 COLOMBIA	2263	1010	235	756	39	52	47	.	124	.
484 VENEZUELA	3162	578	647	1727	13	36	54	.	107	.
488 GUYANA	81	5	.	18	2	.	56	.	.	.
492 SURINAM	77	23	.	3	36	.	6	.	9	.
496 FR. GUIANA	349	3	304	1	4	.	.	.	37	.
500 ECUADOR	723	296	29	359	18	14	7	.	.	.
504 PERU	718	327	20	259	3	51	51	2	5	.
508 BRAZIL	2932	750	464	919	369	111	297	.	22	.
512 CHILE	1412	170	71	485	2	32	124	.	528	.
516 BOLIVIA	252	28	178	24	.	15	7	.	.	.
520 PARAGUAY	1411	66	1276	36	.	1	.	.	32	.
524 URUGUAY	121	15	11	86	5	.	4	.	.	.
528 ARGENTINA	2265	563	197	1402	36	23	.	.	44	.
529 FALKLAND IS.	242	.	.	181	.	.	61	.	.	.
600 CYPRUS	1128	145	19	560	9	41	312	.	6	36
604 LEBANON	4616	1048	518	2437	30	181	180	.	107	115
608 SYRIA	3575	807	637	1888	28	149	49	.	17	.
612 IRAQ	8737	3308	998	1850	82	340	1303	3	853	.
616 IRAN	10540	4483	221	3204	9	155	2008	.	460	.
624 ISRAEL	7810	3006	371	3511	193	73	606	.	50	.
628 JORDAN	4212	1633	123	812	73	634	747	.	15	175
632 SAUDI ARABIA	48379	12688	3403	23387	1193	1797	5393	22	481	15
636 KUWAIT	6168	1686	177	1024	205	611	861	6	1598	.
640 BAHRAIN	2757	539	3	1343	10	2	845	.	8	7
644 QATAR	3034	1764	102	341	33	5	752	6	31	.
647 U.A.EMIRATES	4876	1382	264	971	235	125	1826	.	73	.
649 OMAN	3248	1033	23	325	147	213	1487	.	20	.
652 NORTH YEMEN	1523	131	343	616	29	.	245	.	5	154
656 SOUTH YEMEN	694	57	5	201	86	4	320	.	21	.
660 AFGHANISTAN	40	11	.	20	.	.	9	.	.	.
662 PAKISTAN	5103	966	817	1911	187	190	940	.	92	.
664 INDIA	7773	2525	597	1426	323	695	1914	.	293	.
666 BANGLADESH	192	45	12	41	27	.	63	.	4	.
669 SRI LANKA	1428	655	15	100	17	86	547	.	8	.
672 NEPAL	136	133	.	.	.	.	3	.	.	.
675 BHUTAN	82	25	.	57	.	.	.	.	.	.
676 BURMA	2119	266	1459	211	50	1	126	.	6	.
680 THAILAND	4895	2394	49	1496	37	153	482	.	284	.
684 LAOS	4	2	1	1	.	.	.	.	.	.
690 VIETNAM	64	14	7	5	2	.	1	.	35	.
700 INDONESIA	11076	3324	2850	2775	426	345	518	5	832	1
701 MALAYSIA	6758	2260	1345	1181	43	145	1718	1	65	.
703 BRUNEI	152	.	.	4	4	.	122	.	22	.
706 SINGAPORE	7367	1844	220	2233	344	398	1918	7	403	.
708 PHILIPPINES	2847	1108	110	177	74	437	92	.	9	.
716 MONGOLIA	8	4	.	2	.	.	2	.	.	.
720 CHINA	3744	1464	194	808	22	134	407	.	715	.
724 NORTH KOREA	186	.	11	29	2	.	144	.	.	.
728 SOUTH KOREA	4089	1159	159	462	324	1495	442	.	48	.
732 JAPAN	5893	3050	146	1436	333	198	635	.	95	.
736 TAIWAN	4931	1283	57	860	1343	78	1307	.	3	.
740 HONG KONG	2229	536	47	804	254	6	566	3	13	.
743 MACAO	19	.	18	.	.	.	1	.	.	.
800 AUSTRALIA	13627	2674	810	1527	347	237	7882	1	148	1
801 PAPUA N.GUIN	175	39	6	44	6	9	71	.	.	.
804 NEW ZEALAND	2043	871	14	364	292	15	435	.	52	.
806 SOLOMON ISLS	20	.	.	7	.	1	12	.	.	.
809 N. CALEDONIA	163	2	140	18	.	.	3	.	.	.
814 N.Z. OCEANIA	11	.	.	11	.	.	.	.	.	.
815 FIJI	63	2	.	1	1	.	56	.	3	.
822 FR.POLYNESIA	154	4	101	34	1	8	6	.	.	.
950 STORES,PROV.	30	.	.	30	.	.	.	.	.	.
1000 W O R L D	**843700**	**295310**	**101333**	**221159**	**46524**	**35806**	**108028**	**4411**	**30385**	**744**
1010 INTRA-EC	**272306**	**94893**	**25189**	**67944**	**27475**	**16462**	**27228**	**3882**	**9175**	**58**
1011 EXTRA-EC	**571374**	**200416**	**76149**	**153185**	**19048**	**19342**	**80803**	**531**	**21213**	**687**
1020 CLASS 1	219886	99634	13098	50049	10424	4591	33864	434	8740	52
1021 EFTA COUNTR.	89773	48792	5056	17213	3494	1357	7073	47	6729	12
1030 CLASS 2	311277	78079	60086	94471	8240	13987	44482	96	11203	633
1031 ACP (63)	33191	5332	8061	7118	771	1566	9619	1	626	97
1040 CLASS 3	40228	23707	2965	8669	387	766	2461	.	1270	3
736 MACHINE-TOOLS FOR WORKG.METAL										
001 FRANCE	38829	18129	.	11452	618	5409	3013	35	172	1
002 BELG.-LUXBG.	13887	6037	2538	1653	1698	.	1771	146	44	.
003 NETHERLANDS	9576	5934	337	962	.	1420	656	26	241	.

Destination CTCI	Value 1000 ECU EUR 10	Deutschland	France	Italia	Nederland	Belg.-Lux.	UK	Ireland	Danmark	Valeurs Ελλάδα
728										
459 ANTIGUA,BARB	206	.	.	14	.	.	192	.	.	.
460 DOMINIQUE	569	1	23	3	.	.	542	.	.	.
462 MARTINIQUE	2602	71	2376	64	19	24	48	.	.	.
463 ILES CAYMAN	121	.	.	.	.	.	121	.	.	.
464 JAMAIQUE	4798	1894	43	316	37	15	2493	.	.	.
465 SAINTE-LUCIE	116	33	.	29	.	.	54	.	.	.
469 LA BARBADE	2389	766	.	212	4	45	1360	.	2	.
472 TRINIDAD,TOB	9878	970	398	922	64	80	7413	.	31	.
476 ANTILLES NL	1662	414	6	133	717	83	309	.	.	.
480 COLOMBIE	21523	8700	3122	7023	721	435	750	.	772	.
484 VENEZUELA	33076	9157	7063	14084	75	363	1532	.	802	.
488 GUYANA	488	140	.	90	4	.	254	.	.	.
492 SURINAM	1195	648	.	36	243	.	151	.	117	.
496 GUYANE FR.	2017	27	1847	12	25	2	3	.	101	.
500 EQUATEUR	7610	3910	283	2979	69	151	193	.	25	.
504 PEROU	9109	3329	294	2939	50	1794	649	35	19	.
508 BRESIL	59148	20195	3701	19273	6662	1119	7727	.	471	.
512 CHILI	11980	2607	786	3316	54	238	1526	.	3453	.
516 BOLIVIE	1976	334	717	344	13	413	155	.	.	.
520 PARAGUAY	7991	722	6399	452	.	16	.	.	402	.
524 URUGUAY	1625	287	87	1134	26	4	87	.	.	.
528 ARGENTINE	31244	11106	4099	13593	1065	498	14	.	869	.
529 IL. FALKLAND	1417	.	.	951	.	.	466	.	.	.
600 CHYPRE	7139	1140	210	3744	144	112	1634	.	41	114
604 LIBAN	25813	6054	3127	14008	48	905	976	.	525	170
608 SYRIE	28304	6918	4002	15570	97	951	564	.	202	.
612 IRAK	95401	40342	6340	22366	639	1527	18931	21	5227	8
616 IRAN	96504	49205	3078	23673	168	455	18018	1	1906	.
624 ISRAEL	70575	34945	3981	22024	2199	669	6338	.	419	.
628 JORDANIE	27365	11670	1706	5686	630	1575	5336	.	167	595
632 ARABIE SAOUD	278131	89711	19430	116206	6748	7887	34112	199	3732	106
636 KOWEIT	38227	13188	1889	5754	2004	1404	4986	58	8941	3
640 BAHREIN	19328	4204	47	9528	85	40	5109	.	279	36
644 QATAR	11552	3656	766	1653	81	14	5004	35	343	.
647 EMIRATS ARAB	41480	13924	3231	6626	2039	507	14799	8	344	2
649 OMAN	19261	5192	305	2017	973	1080	9620	.	72	2
652 YEMEN DU NRD	13781	1741	5692	4142	231	.	1601	1	60	313
656 YEMEN DU SUD	4207	417	87	1362	408	36	1655	.	242	.
660 AFGHANISTAN	494	161	5	276	.	.	51	.	1	.
662 PAKISTAN	44282	10322	4937	19878	2200	287	6481	.	177	.
664 INDE	87334	30128	9029	18505	3721	1526	21415	.	3010	.
666 BANGLA DESH	2856	590	277	450	324	.	1193	10	12	.
669 SRI LANKA	7998	3030	102	847	153	440	3381	.	45	.
672 NEPAL	1625	1533	.	23	.	.	67	.	2	.
675 BHOUTAN	504	314	.	190	.	.	.	.	.	.
676 BIRMANIE	12138	4470	3742	2107	780	18	983	.	38	.
680 THAILANDE	44286	23232	832	9556	366	799	7892	.	1609	.
684 LAOS	148	68	16	23	.	21	20	.	.	.
690 VIET-NAM	732	174	96	155	22	.	19	.	266	.
700 INDONESIE	96170	45524	13733	20409	4655	2289	5682	20	3852	6
701 MALAYSIA	61149	26507	9550	9199	489	1034	13871	36	463	.
703 BRUNEI	1395	18	7	51	76	.	1112	.	131	.
706 SINGAPOUR	59884	19812	2196	16619	3154	1148	15157	43	1755	.
708 PHILIPPINES	63101	31658	1535	1934	739	1743	25398	.	94	.
716 MONGOLIE	314	148	.	86	.	.	80	.	.	.
720 CHINE	59921	30850	2737	12169	776	1124	8269	.	3996	.
724 COREE DU NRD	1288	27	120	555	32	1	551	.	2	.
728 COREE DU SUD	56026	28870	2733	4891	3738	4979	9659	.	1156	.
732 JAPON	102145	61962	3709	13776	4307	1720	15170	1	1500	.
736 T'AI-WAN	45368	18215	978	7855	12961	316	4970	.	73	.
740 HONG-KONG	25313	7351	777	7329	2589	104	6771	201	191	.
743 MACAO	347	.	275	.	.	3	69	.	.	.
800 AUSTRALIE	102845	31391	7636	11646	3607	1371	44916	29	2221	28
801 PAPOU-N.GUIN	1852	526	197	299	151	75	603	.	1	.
804 NOUV.ZELANDE	22745	11567	216	3274	1648	148	5539	.	353	.
806 ILES SALOMON	116	3	.	34	.	5	74	.	.	.
809 N. CALEDONIE	1153	13	915	170	3	2	50	.	.	.
814 OCEAN.NEO-Z.	113	9	.	102	.	.	2	.	.	.
815 FIDJI	650	43	.	10	4	1	576	.	16	.
822 POLYNESIE FR	1143	35	650	276	4	63	115	.	.	.
950 AVIT.SOUTAGE	110	.	.	110	.	.	.	.	.	.
1000 M O N D E	**7818281**	**3305576**	**899369**	**1679307**	**414907**	**202421**	**1063237**	**22464**	**227364**	**3636**
1010 INTRA-CE	**2368689**	**1003086**	**224627**	**469648**	**225637**	**94310**	**268400**	**19082**	**63457**	**442**
1011 EXTRA-CE	**5449444**	**2302490**	**674735**	**1209534**	**189268**	**108105**	**794834**	**3380**	**163906**	**3192**
1020 CLASSE 1	2291375	1163892	164336	403753	100150	34860	348097	2331	73547	409
1021 A E E	827530	495940	47120	125739	30462	8781	73285	548	45545	110
1030 CLASSE 2	2572161	816944	454133	671589	82350	67562	399155	1050	76654	2724
1031 ACP (63)	284889	55143	61783	57703	8316	14647	80965	84	5045	1203
1040 CLASSE 3	585916	321655	56267	134198	6766	5683	47583	.	13705	59
736 MACH.-OUTILS P. TRAVAIL METAUX										
001 FRANCE	473623	278717	.	120437	5282	29093	38280	266	1546	2
002 BELG.-LUXBG.	115941	58267	13531	15291	12655	.	13928	1881	388	.
003 PAYS-BAS	90340	61819	4132	7332	.	7971	7653	97	1336	.

Destination SITC	Quantity 1000 kg Quantités									
	EUR 10	Deutschland	France	Italia	Nederland	Belg.-Lux.	UK	Ireland	Danmark	Ελλάδα
736										
004 FR GERMANY	26613	.	5377	8497	3167	4712	3708	134	1016	2
005 ITALY	14920	9342	3038	.	231	310	1718	184	95	2
006 UTD. KINGDOM	18240	9179	2723	2442	1082	1606	.	647	549	12
007 IRELAND	3372	393	23	69	57	985	1826	.	19	.
008 DENMARK	3408	1845	127	723	145	100	399	69	.	.
009 GREECE	3529	859	202	1718	71	117	541	.	21	.
024 ICELAND	326	74	15	6	4	4	61	.	162	.
025 FAROE ISLES	61	.	.	.	.	.	.	.	61	.
028 NORWAY	2786	973	38	422	80	235	501	.	537	.
030 SWEDEN	9715	5050	626	1160	341	178	1361	30	969	.
032 FINLAND	4661	2594	265	928	226	60	274	6	308	.
036 SWITZERLAND	13659	7849	1235	2967	171	233	1020	46	138	.
038 AUSTRIA	9828	7514	175	1351	184	179	362	.	62	1
040 PORTUGAL	2305	1213	232	486	73	120	178	.	3	.
042 SPAIN	6290	3221	1579	948	61	164	290	.	27	.
046 MALTA	305	21	.	104	.	7	173	.	.	.
048 YUGOSLAVIA	9795	7956	751	987	7	35	50	.	9	.
052 TURKEY	5207	2767	362	1657	7	65	309	.	40	.
056 SOVIET UNION	28645	20858	1421	4337	292	509	1226	.	2	.
058 GERMAN DEM.R	1361	.	257	183	1	20	900	.	.	.
060 POLAND	2274	1189	77	262	57	69	615	.	5	.
062 CZECHOSLOVAK	1911	1546	61	225	8	53	15	.	3	.
064 HUNGARY	1491	1223	106	91	9	26	33	.	3	.
066 ROMANIA	1539	372	136	996	.	.	35	.	.	.
068 BULGARIA	2826	2462	72	141	43	2	106	.	.	.
070 ALBANIA	47	.	25	22	.	.	.	.	.	.
202 CANARY ISLES	33	4	1	21	.	.	3	.	4	.
204 MOROCCO	2196	177	1170	754	6	35	42	.	12	.
208 ALGERIA	4434	801	2114	1274	1	212	18	.	14	.
212 TUNISIA	1574	280	604	610	8	49	3	.	20	.
216 LIBYA	1881	503	1	1192	14	.	156	.	15	.
220 EGYPT	3397	1652	355	887	22	61	280	.	140	.
224 SUDAN	317	48	4	78	1	15	132	.	36	3
228 MAURITANIA	48	2	42	4	.	.	.	.	.	.
232 MALI	64	9	48	3	.	2	.	.	2	.
236 UPPER VOLTA	21	3	16	2	.	.	.	.	.	.
240 NIGER	23	1	18	.	.	.	4	.	.	.
248 SENEGAL	223	2	143	59	.	16	1	.	2	.
260 GUINEA	24	.	13	.	.	1	10	.	.	.
264 SIERRA LEONE	24	1	.	.	.	.	23	.	.	.
268 LIBERIA	35	29	2	3	.	.	1	.	.	.
272 IVORY COAST	529	31	336	128	.	.	34	.	.	.
276 GHANA	90	16	.	15	1	.	55	.	3	.
280 TOGO	51	14	23	4	.	5	5	.	.	.
284 BENIN	10	2	8	.	.	.	.	.	.	.
288 NIGERIA	1562	340	169	339	41	154	505	.	14	.
302 CAMEROON	363	14	202	47	15	66	16	.	3	.
314 GABON	212	.	161	.	3	28	18	.	2	.
318 CONGO	251	28	215	3	.	5	.	.	.	.
322 ZAIRE	390	14	119	22	.	224	11	.	.	.
324 RWANDA	15	5	.	7	.	3	.	.	.	.
328 BURUNDI	19	3	6	3	.	6	1	.	.	.
330 ANGOLA	60	2	28	9	.	4	16	.	1	.
334 ETHIOPIA	106	25	.	65	10	.	6	.	.	.
342 SOMALIA	256	8	.	238	.	.	9	.	1	.
346 KENYA	240	62	42	13	5	47	64	.	7	.
350 UGANDA	114	88	2	22	.	.	2	.	.	.
352 TANZANIA	315	147	17	37	16	5	74	.	19	.
366 MOZAMBIQUE	53	5	.	22	1	.	24	.	1	.
370 MADAGASCAR	201	41	120	36	2	2	.	.	.	.
372 REUNION	94	.	94	.	.	.	.	.	.	.
373 MAURITIUS	31	1	18	4	.	.	8	.	.	.
378 ZAMBIA	231	64	38	13	1	.	111	.	4	.
382 ZIMBABWE	336	56	66	46	.	.	131	36	1	.
386 MALAWI	22	.	.	4	2	.	16	.	.	.
390 SOUTH AFRICA	17530	5609	759	3612	94	921	6452	11	72	.
400 USA	40739	13978	3029	4355	957	1192	16559	193	476	.
404 CANADA	5538	1528	377	853	69	108	2370	14	219	.
406 GREENLAND	22	.	.	1	.	.	.	.	21	.
412 MEXICO	5989	1460	2221	886	44	.	1340	.	38	.
416 GUATEMALA	8	4	.	4	.	.	.	.	.	.
424 HONDURAS	18	.	.	15	.	1	.	.	2	.
428 EL SALVADOR	9	.	1	7	.	.	1	.	.	.
432 NICARAGUA	43	43	.	.	.	.	.	.	.	.
436 COSTA RICA	42	12	2	23	.	.	.	.	5	.
442 PANAMA	35	10	.	5	.	18	1	.	1	.
448 CUBA	73	58	8	.	4	.	3	.	.	.
452 HAITI	19	3	13	.	.	.	3	.	.	.
456 DOMINICAN R.	60	10	35	5	5	.	5	.	.	.
458 GUADELOUPE	42	2	38	.	.	2	.	.	.	.
459 ANTIGUA,BARB	1	.	.	.	.	.	1	.	.	.
462 MARTINIQUE	92	1	88	2	.	1	.	.	.	.
464 JAMAICA	229	6	47	4	.	.	172	.	.	.
469 BARBADOS	12	.	.	2	.	.	10	.	.	.
472 TRINIDAD,TOB	221	8	11	58	1	.	132	.	11	.
476 NL ANTILLES	32	5	.	12	14	.	.	.	1	.

Destination CTCI	Value 1000 ECU Valeurs									
	EUR 10	Deutschland	France	Italia	Nederland	Belg.-Lux.	UK	Ireland	Danmark	Ελλάδα
736										
004 RF ALLEMAGNE	228103	.	41478	80708	22732	32501	43256	1652	5745	31
005 ITALIE	145607	104077	22247	.	1860	3563	11997	1392	449	22
006 ROYAUME-UNI	201434	125402	22897	26217	8117	10427	.	4483	3831	60
007 IRLANDE	21783	7060	557	540	235	3645	9654	.	92	.
008 DANEMARK	33994	21211	1025	5653	934	475	4004	692	.	.
009 GRECE	21764	5831	1684	10768	315	501	2594	.	71	.
024 ISLANDE	1202	391	65	58	18	35	183	.	452	.
025 ILES FEROE	343	7	.	.	.	.	2	.	334	.
028 NORVEGE	25523	11979	1098	4779	474	1364	3175	1	2653	.
030 SUEDE	124690	80518	6447	12304	2392	1224	15506	361	5938	.
032 FINLANDE	41160	23029	3191	8611	1139	567	2665	63	1895	.
036 SUISSE	152977	100328	14348	21406	2280	1175	11388	547	1505	.
038 AUTRICHE	115756	94749	2819	11175	1373	899	4179	.	554	8
040 PORTUGAL	28312	17285	2871	5156	305	776	1847	.	72	.
042 ESPAGNE	103101	51422	30492	14678	760	1269	4132	8	340	.
046 MALTE	1520	373	7	699	2	52	387	.	.	.
048 YOUGOSLAVIE	124015	99833	7280	14193	109	1221	1281	.	98	.
052 TURQUIE	78070	37971	4532	30578	162	281	4194	.	352	.
056 U.R.S.S.	583321	453101	22441	78955	3844	5026	19900	.	54	.
058 RD.ALLEMANDE	22132	.	4212	3721	41	548	13600	.	10	.
060 POLOGNE	38756	23837	1653	5493	781	575	6364	.	53	.
062 TCHECOSLOVAQ	44827	37897	1892	3043	96	1508	325	.	66	.
064 HONGRIE	25390	18548	2915	2054	120	480	1240	.	33	.
066 ROUMANIE	25580	7316	5782	12055	.	1	426	.	.	.
068 BULGARIE	56173	49719	792	3669	294	45	1652	.	2	.
070 ALBANIE	939	4	600	328	.	.	.	.	7	.
202 CANARIES	302	42	19	123	.	.	108	.	10	.
204 MAROC	13348	1871	4487	6453	102	221	142	.	72	.
208 ALGERIE	47989	14855	22509	7796	17	2110	590	.	112	.
212 TUNISIE	13822	2438	5720	5028	7	254	266	.	109	.
216 LIBYE	20564	7105	22	10912	90	10	2303	.	122	.
220 EGYPTE	41486	24036	4158	8704	112	328	3428	7	710	3
224 SOUDAN	2554	613	66	491	5	78	985	4	285	27
228 MAURITANIE	267	22	218	27	.	.	.	.	.	.
232 MALI	526	43	419	23	.	20	5	.	16	.
236 HAUTE-VOLTA	241	18	211	8	1	3	.	.	.	.
240 NIGER	212	13	130	.	.	.	69	.	.	.
248 SENEGAL	1535	85	1047	266	.	69	28	.	40	.
260 GUINEE	175	22	83	.	2	7	61	.	.	.
264 SIERRA LEONE	150	15	.	15	.	.	120	.	.	.
268 LIBERIA	380	248	34	73	.	17	8	.	.	.
272 COTE IVOIRE	4965	494	3154	1130	.	19	167	.	1	.
276 GHANA	865	246	1	71	8	.	509	.	30	.
280 TOGO	353	99	147	7	8	70	21	.	1	.
284 BENIN	166	21	117	1	.	1	26	.	.	.
288 NIGERIA	26873	5370	2545	4538	558	7305	6433	.	119	5
302 CAMEROUN	3098	322	1708	318	39	252	415	.	44	.
314 GABON	1428	14	1302	13	7	69	20	.	3	.
318 CONGO	2982	736	2089	53	7	97	.	.	.	.
322 ZAIRE	2092	249	943	171	4	635	79	.	11	.
324 RWANDA	154	27	.	79	.	46	2	.	.	.
328 BURUNDI	140	35	26	11	.	60	8	.	.	.
330 ANGOLA	606	116	325	90	1	31	42	.	1	.
334 ETHIOPIE	1002	325	6	493	126	1	50	.	1	.
342 SOMALIE	4520	29	12	4427	.	1	44	.	7	.
346 KENYA	2930	1212	685	58	70	334	515	.	56	.
350 OUGANDA	1312	1118	3	133	.	.	55	.	3	.
352 TANZANIE	3217	1569	330	333	49	10	821	.	105	.
366 MOZAMBIQUE	493	101	3	193	12	.	179	.	5	.
370 MADAGASCAR	2005	600	1204	140	18	38	5	.	.	.
372 REUNION	729	4	720	2	.	.	3	.	.	.
373 MAURICE	242	32	133	32	4	.	41	.	.	.
378 ZAMBIE	2171	432	472	127	14	.	1114	.	12	.
382 ZIMBABWE	3214	559	1026	203	.	.	1323	99	4	.
386 MALAWI	119	.	.	16	28	.	75	.	.	.
390 AFR. DU SUD	114604	51121	8270	18636	876	2511	32735	45	410	.
400 ETATS-UNIS	353194	167742	22270	48831	6995	6876	95227	2109	3144	.
404 CANADA	42236	19024	4227	5977	436	622	11284	32	634	.
406 GROENLAND	171	4	.	23	.	.	.	.	144	.
412 MEXIQUE	139133	24631	80744	15239	963	26	17219	.	311	.
416 GUATEMALA	103	55	.	42	.	.	2	.	4	.
424 HONDURAS	191	15	11	129	.	16	2	.	18	.
428 EL SALVADOR	248	25	6	210	.	.	7	.	.	.
432 NICARAGUA	294	262	5	17	6	.	4	.	.	.
436 COSTA RICA	437	245	17	125	.	.	3	.	47	.
442 PANAMA	506	163	11	122	.	153	50	.	7	.
448 CUBA	898	711	35	23	39	.	90	.	.	.
452 HAITI	151	106	18	1	2	.	19	.	5	.
456 REP.DOMINIC.	230	92	51	55	14	1	13	.	4	.
458 GUADELOUPE	399	18	359	5	.	17	.	.	.	.
459 ANTIGUA,BARB	144	.	.	.	.	.	144	.	.	.
462 MARTINIQUE	928	21	865	35	.	7	.	.	.	.
464 JAMAIQUE	1185	136	301	189	13	.	545	.	1	.
469 LA BARBADE	174	35	.	15	.	.	124	.	.	.
472 TRINIDAD,TOB	2268	174	280	521	10	.	1266	.	17	.
476 ANTILLES NL	268	69	1	123	65	.	3	.	7	.

Tab. 1

Export

January - December 1983 Janvier - Décembre

Destination SITC	Quantity 1000 kg Quantités									
	EUR 10	Deutschland	France	Italia	Nederland	Belg.-Lux.	UK	Ireland	Danmark	Ἑλλάδα
736										
480 COLOMBIA	415	153	62	117	3	1	36	.	43	.
484 VENEZUELA	1444	218	32	1149	1	1	18	.	25	.
492 SURINAM	60	13	.	1	44	.	1	.	1	.
496 FR. GUIANA	34	1	33	.	.	.	.	.	.	.
500 ECUADOR	79	29	.	39	.	.	9	.	2	.
504 PERU	283	139	13	109	1	11	7	.	3	.
508 BRAZIL	2148	1370	28	683	6	3	48	.	10	.
512 CHILE	128	108	5	12	.	.	2	.	1	.
516 BOLIVIA	11	1	.	10	.	.	.	.	.	.
524 URUGUAY	25	1	.	22	.	2	.	.	.	.
528 ARGENTINA	1580	909	55	580	3	33	.	.	.	.
600 CYPRUS	430	16	1	81	2	63	258	.	4	5
604 LEBANON	930	119	58	622	14	8	65	.	41	3
608 SYRIA	915	609	42	176	12	1	56	.	19	.
612 IRAQ	3811	2779	364	491	1	40	95	.	41	.
616 IRAN	4520	2767	9	1019	6	185	265	.	269	.
624 ISRAEL	3774	1167	237	1072	66	339	838	.	55	.
628 JORDAN	811	205	8	398	5	.	185	.	10	.
632 SAUDI ARABIA	7100	1884	328	3012	37	49	1244	77	384	85
636 KUWAIT	861	216	1	222	4	87	302	.	29	.
640 BAHRAIN	531	60	.	43	12	2	406	.	8	.
644 QATAR	221	42	24	24	36	2	90	.	2	1
647 U.A.EMIRATES	855	194	39	140	79	52	324	.	27	.
649 OMAN	259	63	2	14	.	3	167	.	10	.
652 NORTH YEMEN	224	25	2	55	1	.	140	.	1	.
656 SOUTH YEMEN	53	7	17	16	.	.	13	.	.	.
662 PAKISTAN	3450	760	39	201	10	.	2376	.	64	.
664 INDIA	9158	4685	108	550	78	321	3388	2	26	.
666 BANGLADESH	144	78	5	6	6	.	47	.	2	.
669 SRI LANKA	134	35	17	13	6	.	59	.	4	.
672 NEPAL	10	9	.	.	.	.	1	.	.	.
676 BURMA	112	73	7	18	.	6	8	.	.	.
680 THAILAND	3197	1242	19	80	19	366	1439	.	32	.
684 LAOS	46	44	.	1	.	.	1	.	.	.
690 VIETNAM	14	.	1	12	.	.	1	.	.	.
700 INDONESIA	2186	748	308	137	78	245	657	.	13	.
701 MALAYSIA	1767	270	37	282	39	257	848	5	29	.
706 SINGAPORE	2390	708	116	274	338	404	530	.	20	.
708 PHILIPPINES	577	220	.	50	2	116	183	2	4	.
720 CHINA	1122	624	61	262	.	10	164	.	1	.
724 NORTH KOREA	467	448	12	3	1	.	3	.	.	.
728 SOUTH KOREA	1441	668	62	575	2	28	99	.	7	.
732 JAPAN	3640	2578	71	401	32	202	345	.	11	.
736 TAIWAN	2074	1054	60	501	10	202	243	.	4	.
740 HONG KONG	390	104	21	56	6	25	156	.	22	.
800 AUSTRALIA	3125	679	155	536	232	17	1494	.	12	.
801 PAPUA N.GUIN	31	3	.	1	.	.	27	.	.	.
804 NEW ZEALAND	640	68	12	67	66	20	405	.	2	.
809 N. CALEDONIA	48	.	42	6	.	.	.	.	.	.
822 FR.POLYNESIA	28	2	24	1	.	.	1	.	.	.
958 NOT DETERMIN	9	.	.	.	.	9	.	.	.	.
977 SECRET CTRS.	926	.	.	.	.	.	.	.	926	.
1000 W O R L D	**396662**	**173975**	**37172**	**74768**	**11231**	**22915**	**67027**	**1665**	**7794**	**115**
1010 INTRA-EC	**132332**	**51715**	**14354**	**27507**	**7066**	**14657**	**13625**	**1242**	**2149**	**17**
1011 EXTRA-EC	**263386**	**122261**	**22820**	**47255**	**4165**	**8245**	**53399**	**424**	**4719**	**98**
1020 CLASS 1	136098	63659	9675	20825	2597	3736	32198	299	3108	1
1021 EFTA COUNTR.	43267	25264	2586	7319	1078	1007	3752	83	2177	1
1030 CLASS 2	85521	29825	10911	19890	1151	3822	18100	125	1600	97
1031 ACP (63)	6766	1085	1907	1284	153	587	1602	36	109	3
1040 CLASS 3	41775	28778	2235	6539	417	687	3103	.	16	.
737 METALWORKING MACHINERY, NES.										
001 FRANCE	23960	13040	.	4957	219	4295	1311	1	137	.
002 BELG.-LUXBG.	82656	32894	4730	3805	39426	.	1779	1	21	.
003 NETHERLANDS	10685	5011	303	929	.	2897	1375	10	160	.
004 FR GERMANY	24392	.	4467	5564	2337	8031	3398	14	581	.
005 ITALY	8493	3806	2277	.	70	1301	986	39	14	.
006 UTD. KINGDOM	11398	5286	822	2010	723	1811	.	472	274	.
007 IRELAND	1301	100	23	224	18	81	855	.	.	.
008 DENMARK	1320	742	33	158	90	13	284	.	.	.
009 GREECE	1207	328	198	414	27	105	132	.	3	.
024 ICELAND	79	14	1	6	3	.	7	.	48	.
025 FAROE ISLES	11	.	.	.	.	.	.	.	11	.
028 NORWAY	6685	3635	22	93	55	137	2580	.	163	.
030 SWEDEN	6221	2323	514	861	80	659	1303	2	479	.
032 FINLAND	1899	812	201	237	43	202	268	.	136	.
036 SWITZERLAND	2716	1620	98	613	51	179	55	1	99	.
038 AUSTRIA	4372	2894	76	744	42	313	231	.	72	.
040 PORTUGAL	1133	385	75	220	17	18	414	.	4	.
042 SPAIN	3929	1531	227	1015	87	940	126	.	3	.
046 MALTA	64	2	.	41	.	1	20	.	.	.
048 YUGOSLAVIA	1377	944	53	98	1	86	192	.	3	.
052 TURKEY	2436	621	8	53	37	292	1425	.	.	.
056 SOVIET UNION	2956	371	2027	433	87	.	38	.	.	.

Destination CTCI	Value 1000 ECU Valeurs									
	EUR 10	Deutschland	France	Italia	Nederland	Belg.-Lux.	UK	Ireland	Danmark	Ἑλλάδα
736										
480 COLOMBIE	4986	2117	711	1376	119	27	401	.	235	.
484 VENEZUELA	10914	2677	515	7309	10	45	274	.	84	.
492 SURINAM	395	117	.	2	256	.	18	.	2	.
496 GUYANE FR.	278	4	274	.	.	.	.	.	.	.
500 EQUATEUR	970	329	17	430	.	.	126	.	68	.
504 PEROU	4565	2145	296	1832	14	54	211	.	13	.
508 BRESIL	39001	25048	525	11198	57	81	1957	.	135	.
512 CHILI	1416	965	183	219	.	7	38	.	4	.
516 BOLIVIE	187	84	9	92	.	.	2	.	.	.
524 URUGUAY	394	56	.	310	.	24	3	.	1	.
528 ARGENTINE	16263	8273	835	6753	23	378	.	.	1	.
600 CHYPRE	1487	140	38	651	33	225	362	.	9	29
604 LIBAN	4591	765	489	2721	49	22	367	.	167	11
608 SYRIE	8021	5983	144	1237	97	12	507	.	41	.
612 IRAK	67221	46515	10987	7186	8	699	1300	1	525	.
616 IRAN	65509	48258	334	7744	206	1014	5592	.	2361	.
624 ISRAEL	37102	17267	3564	7764	324	1988	5819	.	376	.
628 JORDANIE	5798	2139	176	2661	55	.	741	.	26	.
632 ARABIE SAOUD	51721	18893	3394	18072	289	343	7439	762	1854	675
636 KOWEIT	5944	1928	30	1222	47	339	2178	7	195	.
640 BAHREIN	2726	812	3	451	23	19	1369	.	49	.
644 QATAR	2451	494	397	202	418	19	887	.	17	17
647 EMIRATS ARAB	5733	1615	315	1004	108	236	2138	.	317	.
649 OMAN	1933	411	28	95	7	37	1295	.	60	.
652 YEMEN DU NRD	1262	327	30	588	11	2	301	.	5	.
656 YEMEN DU SUD	877	65	67	558	5	2	178	.	2	.
662 PAKISTAN	18218	8048	679	2795	46	90	6397	.	163	.
664 INDE	95555	61575	2488	7397	586	3190	20005	70	244	.
666 BANGLA DESH	1917	1356	64	73	46	1	342	.	35	.
669 SRI LANKA	1511	369	585	97	53	11	350	.	46	.
672 NEPAL	237	198	.	.	2	.	37	.	.	.
676 BIRMANIE	4420	3691	133	365	.	157	74	.	.	.
680 THAILANDE	12357	6854	236	1156	365	1318	2252	.	176	.
684 LAOS	194	154	.	30	.	.	10	.	.	.
690 VIET-NAM	121	.	21	82	3	.	15	.	.	.
700 INDONESIE	18508	10968	1416	1439	589	2454	1604	.	38	.
701 MALAYSIA	11399	4335	448	2833	268	801	2496	43	155	.
706 SINGAPOUR	22753	10457	808	3325	1818	1231	5033	3	78	.
708 PHILIPPINES	4034	3008	34	189	11	455	281	27	29	.
720 CHINE	28920	16088	1123	6822	5	269	4586	.	27	.
724 COREE DU NRD	6627	6296	88	55	68	.	110	.	10	.
728 COREE DU SUD	20157	13399	1138	2850	191	149	2291	.	139	.
732 JAPON	74990	55922	1908	7485	645	2475	6220	.	335	.
736 T'AI-WAN	29846	16645	1016	7838	144	1242	2912	.	49	.
740 HONG-KONG	5569	1866	1152	842	32	62	1523	.	92	.
800 AUSTRALIE	28137	10140	1435	6297	1753	78	8360	11	63	.
801 PAPOU-N.GUIN	238	33	20	12	.	.	173	.	.	.
804 NOUV.ZELANDE	5401	1266	226	667	183	78	2938	.	43	.
809 N. CALEDONIE	574	3	510	61	.	.	.	.	.	.
822 POLYNESIE FR	209	29	154	17	.	.	9	.	.	.
958 NON DETERMIN	112	.	.	1	.	111	.	.	.	.
977 SECRET	7389	.	.	.	.	.	.	.	7389	.
1000 M O N D E	**4535997**	**2520822**	**433909**	**777488**	**86098**	**147409**	**504514**	**14666**	**50198**	**893**
1010 INTRA-CE	**1332579**	**662386**	**107545**	**266946**	**52132**	**88176**	**131362**	**10461**	**13455**	**116**
1011 EXTRA-CE	**3195886**	**1858436**	**326358**	**510513**	**33968**	**59127**	**373152**	**4200**	**29355**	**777**
1020 CLASSE 1	1415354	823101	111552	211559	19897	21500	205726	3177	18833	9
1021 A E L E	489629	328279	30843	63493	7978	6038	38943	972	13074	9
1030 CLASSE 2	946759	421810	173256	182564	8782	29172	119122	1023	10261	769
1031 ACP (63)	75101	15183	18865	14099	1316	9231	15507	103	765	32
1040 CLASSE 3	833786	613526	41555	116391	5290	8452	48309	.	263	.
737 AUT.MACHINES P. TRAVAIL METAUX										
001 FRANCE	89062	45858	.	19394	4162	7774	10864	23	987	.
002 BELG.-LUXBG.	103230	56205	11074	10341	18659	.	6726	6	210	9
003 PAYS-BAS	48266	25755	2119	4005	.	8468	6644	56	1218	1
004 RF ALLEMAGNE	103318	.	20910	31399	14568	18276	13607	393	4161	4
005 ITALIE	51002	31314	9801	.	1133	3747	4038	741	228	.
006 ROYAUME-UNI	73637	30723	10106	12535	11898	5186	.	1153	2036	.
007 IRLANDE	8709	1607	108	1548	283	328	4835	.	.	.
008 DANEMARK	12462	8804	400	1014	762	120	1362	.	.	.
009 GRECE	8137	2560	1475	2225	306	214	1329	.	28	.
024 ISLANDE	839	191	14	68	47	1	86	.	432	.
025 ILES FEROE	150	.	.	.	.	.	.	.	150	.
028 NORVEGE	11499	4886	358	570	677	757	2855	.	1396	.
030 SUEDE	33383	14892	1684	3266	1076	1465	6152	39	4809	.
032 FINLANDE	13877	7089	760	1924	560	389	1906	4	1245	.
036 SUISSE	26747	17567	1442	4053	1009	579	1194	30	873	.
038 AUTRICHE	28313	21397	633	3099	389	571	1653	.	571	.
040 PORTUGAL	13348	9216	918	1216	260	219	1492	.	27	.
042 ESPAGNE	33496	18984	3062	7229	1251	1581	1310	.	79	.
046 MALTE	814	45	1	554	3	22	186	.	3	.
048 YOUGOSLAVIE	13558	7238	1229	835	55	484	3648	.	69	.
052 TURQUIE	9691	4377	499	970	357	627	2855	.	6	.
056 U.R.S.S.	52871	10873	31702	8573	617	.	1078	.	28	.

Destination SITC	Quantity 1000 kg EUR 10	Deutschland	France	Italia	Nederland	Belg.-Lux.	UK	Ireland	Danmark	Ελλάδα Quantités
737										
058 GERMAN DEM.R	5001	.	26	1	1	4973	.	.	.	.
060 POLAND	556	448	4	17	.	71	16	.	.	.
062 CZECHOSLOVAK	433	272	50	4	.	2	105	.	.	.
064 HUNGARY	364	205	76	59	.	.	24	.	.	.
066 ROMANIA	509	6	2	209	.	292	.	.	.	.
068 BULGARIA	985	479	2	5	.	.	499	.	.	.
070 ALBANIA	36	17	.	.	.	.	19	.	.	.
202 CANARY ISLES	49	4	.	43	2	.	.	.	.	.
204 MOROCCO	2912	19	161	78	5	3	2646	.	.	.
208 ALGERIA	4595	1075	923	2156	220	52	168	.	1	.
212 TUNISIA	459	17	168	246	24	3	1	.	.	.
216 LIBYA	943	519	5	299	4	59	57	.	.	.
220 EGYPT	1673	435	314	602	27	5	284	.	6	.
224 SUDAN	70	8	6	25	.	1	28	.	2	.
228 MAURITANIA	215	.	207	8	.	.	.	.	.	.
232 MALI	10	.	6	4	.	.	.	.	.	.
240 NIGER	9	.	8	.	.	.	1	.	.	.
248 SENEGAL	72	.	55	5	.	1	11	.	.	.
260 GUINEA	22	.	14	3	.	2	3	.	.	.
268 LIBERIA	5	5	.	.	.	.	.	.	.	.
272 IVORY COAST	78	6	65	7	.	.	.	.	.	.
276 GHANA	132	3	.	52	.	.	77	.	.	.
280 TOGO	21	.	18	3	.	.	.	.	.	.
288 NIGERIA	766	213	180	168	3	4	198	.	.	.
302 CAMEROON	153	1	84	44	2	19	3	.	.	.
314 GABON	127	1	89	3	.	8	26	.	.	.
318 CONGO	66	.	65	1	.	.	.	.	.	.
322 ZAIRE	126	5	2	8	15	94	2	.	.	.
328 BURUNDI	25	.	3	4	14	4	.	.	.	.
330 ANGOLA	18	1	2	10	.	.	4	.	1	.
334 ETHIOPIA	191	34	.	143	11	.	3	.	.	.
342 SOMALIA	45	.	.	45	.	.	.	.	.	.
346 KENYA	84	13	5	5	.	4	57	.	.	.
350 UGANDA	31	1	.	.	.	.	30	.	.	.
352 TANZANIA	159	5	1	1	34	1	115	.	2	.
366 MOZAMBIQUE	232	.	3	1	.	.	228	.	.	.
370 MADAGASCAR	29	.	23	2	.	4	.	.	.	.
372 REUNION	81	.	80	.	1	.	.	.	.	.
378 ZAMBIA	26	1	1	1	1	.	22	.	.	.
382 ZIMBABWE	253	222	1	.	2	.	27	.	1	.
386 MALAWI	25	.	.	.	1	.	24	.	.	.
390 SOUTH AFRICA	4898	1355	151	396	83	1088	1809	.	16	.
400 USA	16304	6306	611	5632	308	551	2587	44	265	.
404 CANADA	7797	1347	968	227	12	991	4236	.	16	.
412 MEXICO	8228	2039	68	2105	1	326	3687	.	2	.
442 PANAMA	36	8	2	3	7	16	.	.	.	.
448 CUBA	31	3	4	1	.	.	23	.	.	.
456 DOMINICAN R.	28	1	3	24	.	.	.	.	.	.
458 GUADELOUPE	62	.	61	1	.	.	.	.	.	.
462 MARTINIQUE	69	.	67	2	.	.	.	.	.	.
464 JAMAICA	35	3	.	2	.	.	30	.	.	.
472 TRINIDAD,TOB	235	8	1	210	1	.	15	.	.	.
480 COLOMBIA	849	713	98	12	25	.	.	.	1	.
484 VENEZUELA	2475	961	69	1079	3	337	26	.	.	.
496 FR. GUIANA	10	.	10	.	.	.	.	.	.	.
500 ECUADOR	27	20	.	3	2	.	2	.	.	.
504 PERU	46	5	3	25	.	.	13	.	.	.
508 BRAZIL	395	192	15	115	1	.	60	8	4	.
512 CHILE	240	157	1	2	1	76	3	.	.	.
524 URUGUAY	55	.	.	52	2	.	1	.	.	.
528 ARGENTINA	244	53	2	117	.	59	13	.	.	.
600 CYPRUS	198	59	.	56	3	.	80	.	.	.
604 LEBANON	235	24	26	179	1	.	4	.	1	.
608 SYRIA	362	209	6	117	6	.	24	.	.	.
612 IRAQ	565	172	110	45	16	11	204	.	7	.
616 IRAN	4374	1486	29	1208	175	385	1057	.	34	.
624 ISRAEL	702	134	44	371	43	1	106	.	3	.
628 JORDAN	502	36	6	408	3	1	48	.	.	.
632 SAUDI ARABIA	1127	290	35	400	228	17	144	.	13	.
636 KUWAIT	389	268	1	21	2	1	95	.	1	.
640 BAHRAIN	140	9	.	5	2	.	124	.	.	.
644 QATAR	97	14	.	13	1	6	63	.	.	.
647 U.A.EMIRATES	511	26	13	75	51	11	333	.	2	.
649 OMAN	142	33	.	8	.	.	97	.	4	.
652 NORTH YEMEN	35	3	.	16	.	.	16	.	.	.
656 SOUTH YEMEN	54	1	.	22	.	.	30	.	1	.
662 PAKISTAN	2604	2318	52	33	4	11	183	.	3	.
664 INDIA	2184	980	367	75	25	171	564	.	2	.
666 BANGLADESH	13	4	.	6	1	.	2	.	.	.
669 SRI LANKA	33	10	2	2	.	.	18	.	1	.
676 BURMA	209	6	.	199	.	.	4	.	.	.
680 THAILAND	306	137	6	44	68	.	51	.	.	.
700 INDONESIA	422	182	25	170	15	.	30	.	.	.
701 MALAYSIA	722	82	7	305	2	.	323	.	3	.
706 SINGAPORE	1015	103	20	325	44	.	511	.	12	.
708 PHILIPPINES	369	87	33	25	1	82	137	4	.	.

Destination CTCI	Value 1000 ECU EUR 10	Deutschland	France	Italia	Nederland	Belg.-Lux.	UK	Ireland	Danmark	Ελλάδα Valeurs
737										
058 RD.ALLEMANDE	32243	.	178	6	18	32034	7	.	.	.
060 POLOGNE	7415	5980	166	530	2	333	404	.	.	.
062 TCHECOSLOVAQ	9307	7921	734	30	11	260	351	.	.	.
064 HONGRIE	4810	3070	729	494	1	41	475	.	.	.
066 ROUMANIE	4431	127	211	3601	.	486	3	.	3	.
068 BULGARIE	8197	7122	106	158	.	23	788	.	.	.
070 ALBANIE	156	124	.	.	.	.	32	.	.	.
202 CANARIES	349	69	10	207	60	.	3	.	.	.
204 MAROC	40812	120	2101	377	39	33	38142	.	.	.
208 ALGERIE	16423	5061	5143	3165	1578	281	1185	.	8	2
212 TUNISIE	3790	146	1994	1547	67	23	12	.	1	.
216 LIBYE	11030	6518	36	3862	42	120	450	.	2	.
220 EGYPTE	13199	5326	2670	3222	332	68	1506	.	75	.
224 SOUDAN	541	44	76	223	.	14	164	.	20	.
228 MAURITANIE	330	3	279	45	.	.	3	.	.	.
232 MALI	147	3	104	34	.	6	.	.	.	.
240 NIGER	152	1	103	.	.	.	48	.	.	.
248 SENEGAL	442	4	381	37	3	2	15	.	.	.
260 GUINEE	339	1	183	104	1	16	26	8	.	.
268 LIBERIA	145	96	29	7	13	.	.	.	.	.
272 COTE IVOIRE	667	137	484	42	1	3	.	.	.	.
276 GHANA	1674	33	7	1405	2	.	227	.	.	.
280 TOGO	140	4	124	12	.	.	.	.	.	.
288 NIGERIA	8856	2760	2216	1680	30	39	2131	.	.	.
302 CAMEROUN	1019	19	701	162	24	79	34	.	.	.
314 GABON	802	10	672	9	1	21	89	.	.	.
318 CONGO	579	.	558	18	1	2	.	.	.	.
322 ZAIRE	941	89	38	83	154	526	51	.	.	.
328 BURUNDI	133	2	20	26	52	33	.	.	.	.
330 ANGOLA	198	12	42	104	8	.	20	.	12	.
334 ETHIOPIE	580	229	8	187	131	.	25	.	.	.
342 SOMALIE	1039	.	.	1025	4	.	7	.	3	.
346 KENYA	776	116	95	58	2	11	493	.	1	.
350 OUGANDA	173	9	.	2	.	.	162	.	.	.
352 TANZANIE	982	126	15	11	138	8	671	.	13	.
366 MOZAMBIQUE	268	11	8	5	.	.	264	.	.	.
370 MADAGASCAR	317	2	272	27	1	15	.	.	.	.
372 REUNION	599	1	587	2	9	.	.	.	.	.
378 ZAMBIE	947	28	77	25	2	2	813	.	.	.
382 ZIMBABWE	730	451	13	2	33	.	230	.	1	.
386 MALAWI	246	12	1	.	22	.	211	.	.	.
390 AFR. DU SUD	28591	12225	1680	2618	754	2130	9034	.	150	.
400 ETATS-UNIS	146158	67195	6091	47664	4474	3042	13984	1765	1938	5
404 CANADA	21507	4323	1857	3859	306	1823	9190	3	146	.
412 MEXIQUE	71242	29735	746	26844	49	554	13215	.	99	.
442 PANAMA	178	25	24	32	50	47	.	.	.	.
448 CUBA	538	97	37	22	.	.	382	.	.	.
456 REP.DOMINIC.	215	34	5	170	4	.	2	.	.	.
458 GUADELOUPE	361	4	340	16	1	.	.	.	.	.
462 MARTINIQUE	389	2	352	35	.	.	.	.	.	.
464 JAMAIQUE	182	64	.	41	.	.	77	.	.	.
472 TRINIDAD,TOB	2707	425	6	1926	31	1	313	.	5	.
480 COLOMBIE	2354	1925	223	107	52	.	15	.	32	.
484 VENEZUELA	11918	5446	301	5221	32	767	150	.	1	.
496 GUYANE FR.	104	.	104	.	.	.	.	.	.	.
500 EQUATEUR	272	129	.	66	35	1	41	.	.	.
504 PEROU	453	164	88	155	2	3	41	.	.	.
508 BRESIL	8579	4839	238	1990	28	4	1034	338	108	.
512 CHILI	544	279	12	67	10	100	72	.	4	.
524 URUGUAY	721	10	1	697	6	.	7	.	.	.
528 ARGENTINE	3951	972	76	2675	.	186	22	.	20	.
600 CHYPRE	1047	557	4	334	29	.	123	.	.	.
604 LIBAN	1296	120	385	671	15	2	50	.	53	.
608 SYRIE	1926	556	86	974	67	3	240	.	.	.
612 IRAK	6989	2520	1156	1212	130	95	1789	.	87	.
616 IRAN	34392	17695	460	7484	1195	389	6873	.	296	.
624 ISRAEL	7035	3169	438	2044	467	8	809	.	100	.
628 JORDANIE	2567	176	40	1957	15	1	373	.	5	.
632 ARABIE SAOUD	11916	5476	416	2605	1601	261	1331	.	225	1
636 KOWEIT	2725	1980	30	196	22	6	486	.	5	.
640 BAHREIN	741	89	2	27	20	.	600	.	3	.
644 QATAR	576	93	6	216	19	12	230	.	.	.
647 EMIRATS ARAB	2992	376	134	865	266	39	1276	.	36	.
649 OMAN	794	339	2	38	4	2	324	.	85	.
652 YEMEN DU NRD	498	129	5	286	4	.	73	.	1	.
656 YEMEN DU SUD	284	22	2	100	.	1	154	.	5	.
662 PAKISTAN	2317	1125	234	245	33	47	608	.	25	.
664 INDE	9740	5193	303	339	155	55	3666	.	29	.
666 BANGLA DESH	230	69	.	126	14	.	21	.	.	.
669 SRI LANKA	377	129	12	55	6	.	169	.	6	.
676 BIRMANIE	2714	55	5	2598	1	.	55	.	.	.
680 THAILANDE	2877	1270	48	620	483	18	435	.	3	.
700 INDONESIE	3203	2035	209	785	70	3	101	.	.	.
701 MALAYSIA	7927	1815	241	4446	24	1	1391	.	9	.
706 SINGAPOUR	8539	1524	252	3294	369	11	2833	22	234	.
708 PHILIPPINES	1266	328	103	137	48	159	460	31	.	.

Tab. 1

Export

January - December 1983 Janvier - Décembre

Destination / SITC	Quantity 1000 kg / Quantités									
	EUR 10	Deutschland	France	Italia	Nederland	Belg.-Lux.	UK	Ireland	Danmark	Ελλάδα
737										
720 CHINA	758	194	1	256	1	302	4	.	.	.
728 SOUTH KOREA	274	229	10	.	5	3	27	.	.	.
732 JAPAN	898	562	85	37	2	125	61	.	26	.
736 TAIWAN	861	32	402	239	1	124	58	.	5	.
740 HONG KONG	309	5	11	49	.	.	230	13	1	.
800 AUSTRALIA	1359	89	142	156	13	70	855	.	34	.
804 NEW ZEALAND	1577	1407	18	34	3	3	108	3	1	.
822 FR.POLYNESIA	34	.	25	9	.	.	.	.	.	.
1000 W O R L D	**286513**	**102755**	**22461**	**41685**	**44948**	**31765**	**39599**	**612**	**2686**	**2**
1010 INTRA-EC	**165398**	**61204**	**12849**	**18060**	**42911**	**18532**	**10117**	**536**	**1189**	.
1011 EXTRA-EC	**121098**	**41552**	**9611**	**23610**	**2037**	**13232**	**29483**	**75**	**1498**	.
1020 CLASS 1	63731	25841	3245	10456	831	5651	16276	51	1380	.
1021 EFTA COUNTR.	23100	11684	987	2775	289	1504	4856	3	1002	.
1030 CLASS 2	45744	13715	4174	12170	1118	1944	12481	25	117	.
1031 ACP (63)	3128	538	877	755	93	148	711	.	6	.
1040 CLASS 3	11629	1994	2194	985	89	5639	728	.	.	.
741 HEATING AND COOLING EQUIPMENT										
001 FRANCE	56574	14403	.	24830	2145	7769	5159	518	1747	3
002 BELG.-LUXBG.	28209	9763	5810	5622	4847	.	1384	105	676	2
003 NETHERLANDS	34248	14894	3105	6801	.	5380	2389	162	1517	.
004 FR GERMANY	55875	.	13563	21021	7646	4078	3972	385	5190	20
005 ITALY	13226	5371	4003	.	701	1390	939	554	224	44
006 UTD. KINGDOM	43792	6725	5775	20831	2494	2009	.	1822	4102	34
007 IRELAND	7608	581	588	857	492	255	4138	.	639	58
008 DENMARK	7414	3322	512	1164	1248	459	670	39	.	.
009 GREECE	8859	1775	1543	4753	162	153	234	11	228	.
024 ICELAND	649	40	22	19	21	4	118	1	424	.
025 FAROE ISLES	258	.	.	.	.	.	19	.	239	.
028 NORWAY	8563	2891	417	1283	354	188	1557	152	1721	.
030 SWEDEN	14864	4047	1709	2733	284	455	1794	108	3730	4
032 FINLAND	6139	2527	556	1252	217	242	516	43	786	.
036 SWITZERLAND	19378	10034	2786	4633	541	442	500	42	399	1
038 AUSTRIA	18067	11781	913	3758	195	385	549	94	392	.
040 PORTUGAL	7160	649	946	4594	179	123	476	10	176	7
042 SPAIN	15212	2175	2282	9097	330	337	667	139	168	17
043 ANDORRA	125	.	76	28	.	.	21	.	.	.
044 GIBRALTAR	60	.	.	12	1	.	47	.	.	.
045 VATICAN CITY	22	.	2	6	.	.	14	.	.	.
046 MALTA	498	19	63	245	1	6	147	.	17	.
048 YUGOSLAVIA	6553	2068	1326	1959	191	33	731	9	236	.
052 TURKEY	3653	1291	716	749	32	128	538	169	30	.
056 SOVIET UNION	44330	4948	10553	24215	1407	474	2280	144	309	.
058 GERMAN DEM.R	4011	.	1797	244	1728	128	106	.	8	.
060 POLAND	1356	639	357	95	53	2	109	.	101	.
062 CZECHOSLOVAK	2360	1037	182	463	142	326	63	2	145	.
064 HUNGARY	2377	722	136	834	278	65	177	119	46	.
066 ROMANIA	231	60	87	56	4	.	3	5	16	.
068 BULGARIA	2228	935	816	117	21	124	94	16	100	5
070 ALBANIA	216	45	43	42	3	77	6	.	.	.
202 CANARY ISLES	559	44	32	285	9	3	98	15	73	.
204 MOROCCO	5684	369	1438	3643	.	171	56	3	4	.
208 ALGERIA	15427	738	11511	2132	26	444	117	164	295	.
212 TUNISIA	6528	356	3731	2293	37	98	12	.	1	.
216 LIBYA	13110	4657	727	5904	288	44	658	67	764	1
220 EGYPT	24812	6751	6105	7242	277	2084	1241	29	1083	.
224 SUDAN	1380	420	147	336	95	26	150	1	203	2
228 MAURITANIA	841	19	103	11	54	.	.	.	654	.
232 MALI	761	568	139	44	9	1	.	.	.	.
236 UPPER VOLTA	311	.	93	52	8	157	1	.	.	.
240 NIGER	261	12	171	8	.	20	34	.	16	.
244 CHAD	103	.	101	1	.	.	1	.	.	.
247 CAPE VERDE	35	1	12	16	1	5	.	.	.	.
248 SENEGAL	2427	16	2247	128	.	16	3	.	17	.
252 GAMBIA	43	8	11	1	.	.	22	.	1	.
257 GUINEA BISS.	28	.	.	20	8	.	.	.	.	.
260 GUINEA	244	7	192	31	.	12	2	.	.	.
264 SIERRA LEONE	70	55	2	1	1	2	9	.	.	.
268 LIBERIA	206	16	12	35	.	123	20	.	.	.
272 IVORY COAST	1529	94	1012	347	13	43	19	.	1	.
276 GHANA	615	17	6	379	.	21	185	.	7	.
280 TOGO	227	12	157	57	.	.	1	.	.	.
284 BENIN	415	19	256	98	.	.	36	.	6	.
288 NIGERIA	8533	680	1211	3467	186	1240	1272	23	434	20
302 CAMEROON	3323	465	2321	294	.	17	13	.	201	12
306 CENTR.AFRIC.	137	.	133	4	.	.	.	.	.	.
311 S.TOME,PRINC	74	49	.	.	.	.	5	.	20	.
314 GABON	999	3	782	181	21	3	9	.	.	.
318 CONGO	927	5	774	66	.	69	5	6	2	.
322 ZAIRE	934	145	132	126	9	484	23	1	10	4
324 RWANDA	90	7	.	17	43	18	5	.	.	.
328 BURUNDI	164	4	53	9	11	16	1	.	70	.
329 ST. HELENA	112	.	.	12	.	.	100	.	.	.
330 ANGOLA	307	19	114	45	14	19	32	1	63	.

Destination / CTCI	Value 1000 ECU / Valeurs									
	EUR 10	Deutschland	France	Italia	Nederland	Belg.-Lux.	UK	Ireland	Danmark	Ελλάδα
737										
720 CHINE	8048	4572	68	2832	21	394	60	.	1	.
728 COREE DU SUD	5296	4122	306	4	32	20	812	.	.	.
732 JAPON	15845	10515	1814	779	81	1052	1294	.	310	.
736 T'AI-WAN	6076	1089	1856	1786	13	206	1093	.	33	.
740 HONG-KONG	2369	201	132	336	.	2	1198	481	19	.
800 AUSTRALIE	8324	1886	1034	1650	245	182	3024	.	303	.
804 NOUV.ZELANDE	12237	10051	60	185	34	122	1631	144	10	.
822 POLYNESIE FR	239	5	186	44	2	.	2	.	.	.
1000 M O N D E	**1388670**	**573087**	**142138**	**271103**	**72322**	**97154**	**204432**	**5236**	**23175**	**23**
1010 INTRA-CE	**497829**	**202829**	**55993**	**82461**	**51773**	**44114**	**49402**	**2372**	**8871**	**14**
1011 EXTRA-CE	**890812**	**370258**	**86148**	**188623**	**20549**	**53028**	**155030**	**2868**	**14304**	**8**
1020 CLASSE 1	418432	212084	23146	80538	11598	15051	61505	1985	12520	5
1021 A E L E	126008	75238	5811	14198	4015	3981	15339	73	9353	.
1030 CLASSE 2	344282	118112	29069	91836	8280	4406	89945	881	1750	3
1031 ACP (63)	26438	4730	6798	7303	711	829	6013	8	46	.
1040 CLASSE 3	128094	40062	33930	16250	670	33571	3578	.	33	.
741 MACH.APP.P.CHAUFFAGE,REFRIGER.										
001 FRANCE	368563	118679	.	132872	16714	41349	41421	5930	11581	17
002 BELG.-LUXBG.	194754	78982	35833	29551	31161	.	13042	949	5215	21
003 PAYS-BAS	222689	102672	20927	33164	.	23933	22264	1750	17975	4
004 RF ALLEMAGNE	396325	.	81172	113285	91175	24669	34867	5148	45885	124
005 ITALIE	118132	52955	28628	.	7120	7729	11499	6761	3274	166
006 ROYAUME-UNI	281442	66398	39250	93959	25737	13115	.	13773	29085	125
007 IRLANDE	50632	5822	4519	5389	4089	1268	23515	.	5805	225
008 DANEMARK	57919	26618	3939	8481	9463	2426	6327	664	.	1
009 GRECE	53928	12755	8583	25488	1382	832	2698	180	2010	.
024 ISLANDE	4727	568	110	141	107	21	1024	7	2749	.
025 ILES FEROE	1994	.	.	.	.	.	155	.	1839	.
028 NORVEGE	65193	24324	3126	8336	2578	1425	12066	2217	11121	.
030 SUEDE	118892	39642	14235	15542	3481	4098	14707	1512	25646	29
032 FINLANDE	48100	20883	4388	6394	2516	1363	4876	602	7078	.
036 SUISSE	163047	90573	20375	33512	4855	2708	6641	567	3802	14
038 AUTRICHE	124384	82561	6735	23267	2219	1797	3785	966	3054	.
040 PORTUGAL	47763	7496	6951	23956	2297	1214	3676	108	2028	37
042 ESPAGNE	98122	23639	14856	42975	3375	2204	6448	1719	2821	85
043 ANDORRE	933	.	570	159	.	4	199	.	1	.
044 GIBRALTAR	239	1	1	61	17	17	142	.	.	.
045 CITE VATICAN	141	.	24	27	.	.	90	.	.	.
046 MALTE	3465	298	414	1673	12	36	810	.	222	.
048 YOUGOSLAVIE	73850	33203	12375	12826	2672	602	9173	159	2840	.
052 TURQUIE	35824	15203	5230	4974	531	748	6143	2620	375	.
056 U.R.S.S.	274905	63697	60095	107001	7869	5393	22559	2309	5982	.
058 RD.ALLEMANDE	32897	.	13206	1613	14439	1302	2073	.	264	.
060 POLOGNE	18496	8037	2125	2248	923	71	2272	.	2820	.
062 TCHECOSLOVAQ	30232	15767	2735	3291	1648	2799	1272	31	2689	.
064 HONGRIE	21538	10745	1530	2432	1568	1203	1548	1595	917	.
066 ROUMANIE	3134	592	1244	567	418	1	110	69	133	.
068 BULGARIE	32000	13529	12046	1689	234	1367	1281	253	1579	22
070 ALBANIE	2176	186	690	736	68	459	37	.	.	.
202 CANARIES	3507	434	134	1728	73	28	443	200	467	.
204 MAROC	28084	3337	13103	10191	8	919	415	40	71	.
208 ALGERIE	111034	7976	69038	22083	177	4465	1370	2754	3171	.
212 TUNISIE	37420	3267	20937	12085	295	564	221	.	51	.
216 LIBYE	94082	35887	6611	39473	2004	531	5580	1039	2944	13
220 EGYPTE	127289	41085	22410	32090	2601	11794	10022	442	6843	2
224 SOUDAN	8224	2204	888	1136	1177	183	1595	16	994	31
228 MAURITANIE	5066	410	715	158	291	2	.	.	3490	.
232 MALI	4158	2960	1006	114	42	22	14	.	.	.
236 HAUTE-VOLTA	1413	22	616	208	19	539	9	.	.	.
240 NIGER	1958	104	1176	29	.	133	297	.	219	.
244 TCHAD	656	11	628	8	3	1	5	.	.	.
247 CAP-VERT	698	18	159	410	11	98	2	.	.	.
248 SENEGAL	13417	182	11826	981	8	101	19	.	300	.
252 GAMBIE	650	22	80	5	2	1	524	.	16	.
257 GUINEE-BISS.	339	3	11	227	96	.	2	.	.	.
260 GUINEE	1838	75	1447	219	4	79	14	.	.	.
264 SIERRA LEONE	672	454	36	12	40	16	108	.	6	.
268 LIBERIA	987	199	86	257	6	265	164	.	10	.
272 COTE IVOIRE	10751	1049	7289	1627	237	263	249	.	37	.
276 GHANA	4573	225	88	2646	7	58	1434	.	115	.
280 TOGO	1607	87	1159	349	1	6	5	.	.	.
284 BENIN	3119	136	2179	617	2	8	136	.	41	.
288 NIGERIA	70469	7411	11896	28910	1467	3982	13935	463	2297	108
302 CAMEROUN	15112	1422	11524	1314	2	110	175	1	512	52
306 R.CENTRAFRIC	830	6	803	17	4	.	.	.	.	.
311 S.TOME,PRINC	660	489	3	2	.	1	5	.	160	.
314 GABON	6654	64	5021	1372	106	32	59	.	.	.
318 CONGO	7622	80	5993	462	12	927	41	78	29	.
322 ZAIRE	6782	1671	890	747	83	2911	205	22	239	14
324 RWANDA	924	263	32	85	360	123	61	.	.	.
328 BURUNDI	1146	34	286	40	141	156	10	.	479	.
329 STE-HELENE	214	.	.	28	.	.	186	.	.	.
330 ANGOLA	3236	224	986	543	122	238	416	21	686	.

Destination SITC	Quantity 1000 kg Quantités EUR 10	Deutschland	France	Italia	Nederland	Belg.-Lux.	UK	Ireland	Danmark	Ελλάδα
741										
334 ETHIOPIA	201	42	3	87	2	1	12	.	54	.
338 DJIBOUTI	162	.	110	46	.	4	2	.	.	.
342 SOMALIA	355	136	10	194	.	.	14	.	1	.
346 KENYA	681	139	38	82	49	.	296	2	75	.
350 UGANDA	90	62	3	6	2	.	14	.	3	.
352 TANZANIA	360	27	77	118	14	4	87	.	33	.
355 SEYCHELLES	174	7	156	3	.	.	8	.	.	.
366 MOZAMBIQUE	402	5	65	43	129	.	25	.	135	.
370 MADAGASCAR	687	12	85	47	.	527	14	.	2	.
372 REUNION	704	2	605	53	.	.	.	.	44	.
373 MAURITIUS	220	124	57	21	1	.	17	.	.	.
375 COMOROS	48	.	44	3	.	.	1	.	.	.
378 ZAMBIA	778	95	492	8	4	.	136	.	43	.
382 ZIMBABWE	258	54	28	4	78	1	89	3	1	.
386 MALAWI	56	7	1	.	4	3	20	.	20	1
390 SOUTH AFRICA	48322	3608	30432	2828	388	3135	7662	95	172	2
391 BOTSWANA	15	12	.	2	.	.	1	.	.	.
395 LESOTHO	6	6	.	.	.	.	.	.	.	.
400 USA	24880	5617	3149	10288	621	987	3147	146	924	1
404 CANADA	4489	920	227	2367	124	51	717	25	57	1
406 GREENLAND	230	3	.	.	.	.	.	.	227	.
408 S.PIERRE,MIQ	16	.	13	.	.	.	3	.	.	.
412 MEXICO	3067	535	1368	512	34	138	423	.	57	.
413 BERMUDA	65	.	1	3	.	.	61	.	.	.
416 GUATEMALA	11	2	1	8	.	.	.	.	.	.
421 BELIZE	12	.	.	.	.	.	12	.	.	.
424 HONDURAS	251	5	.	1	23	48	174	.	.	.
428 EL SALVADOR	206	.	117	87	.	.	2	.	.	.
432 NICARAGUA	61	37	14	9	1	.	.	.	.	.
436 COSTA RICA	94	12	44	38	.	.	.	.	.	.
442 PANAMA	177	90	13	22	46	2	2	.	2	.
448 CUBA	2922	49	2825	10	8	.	23	.	7	.
450 WEST INDIES	13	.	.	.	.	11	2	.	.	.
452 HAITI	59	.	18	40	.	1	.	.	.	.
453 BAHAMAS	10	.	2	1	.	.	3	.	4	.
456 DOMINICAN R.	237	11	.	186	33	.	7	.	.	.
458 GUADELOUPE	974	3	821	82	.	68	.	.	.	.
459 ANTIGUA,BARB	33	.	.	31	.	.	2	.	.	.
460 DOMINICA	66	1	1	59	.	.	5	.	.	.
462 MARTINIQUE	685	5	603	76	.	1	.	.	.	.
464 JAMAICA	116	12	53	3	3	.	45	.	.	.
469 BARBADOS	34	4	2	17	.	.	9	.	2	.
472 TRINIDAD,TOB	868	234	66	417	6	.	112	.	33	.
473 GRENADA	36	.	.	.	.	.	36	.	.	.
476 NL ANTILLES	306	51	2	9	196	36	12	.	.	.
480 COLOMBIA	1734	79	1152	367	36	13	41	.	46	.
484 VENEZUELA	2012	522	437	703	42	218	23	.	67	.
488 GUYANA	145	.	.	5	.	.	140	.	.	.
492 SURINAM	42	29	.	2	9	.	.	.	2	.
496 FR. GUIANA	428	1	398	11	.	.	.	.	18	.
500 ECUADOR	474	120	177	45	.	46	48	2	36	.
504 PERU	1256	610	132	458	31	3	11	.	11	.
508 BRAZIL	1371	322	542	284	1	46	142	.	34	.
512 CHILE	1480	201	741	267	14	7	55	.	195	.
516 BOLIVIA	57	1	2	.	.	.	1	.	53	.
520 PARAGUAY	2505	80	2393	31	1	.	.	.	.	.
524 URUGUAY	113	11	65	30	.	1	6	.	.	.
528 ARGENTINA	1043	304	119	555	7	16	.	.	42	.
600 CYPRUS	1060	109	69	331	.	12	445	.	29	65
604 LEBANON	2177	215	421	1394	34	32	47	4	27	3
608 SYRIA	4358	955	539	2649	30	49	98	.	18	20
612 IRAQ	10850	2828	1221	4200	100	925	1088	109	377	2
616 IRAN	6930	2474	307	2172	121	324	585	795	152	.
624 ISRAEL	4013	773	611	1613	117	159	633	5	102	.
628 JORDAN	1954	207	148	639	6	63	354	65	400	72
632 SAUDI ARABIA	60103	6317	9163	35398	1428	1862	4542	180	1010	203
636 KUWAIT	11100	1482	405	6701	488	166	1603	43	212	.
640 BAHRAIN	3698	464	280	2528	37	17	349	.	14	9
644 QATAR	1047	22	236	303	53	4	399	.	19	11
647 U.A.EMIRATES	9123	326	631	5970	23	56	1926	15	135	41
649 OMAN	2009	64	431	293	212	171	737	24	63	14
652 NORTH YEMEN	458	119	80	81	5	2	74	1	89	7
656 SOUTH YEMEN	664	55	74	102	1	114	86	2	230	.
660 AFGHANISTAN	25	14	.	10	.	.	1	.	.	.
662 PAKISTAN	2811	214	787	1042	68	10	664	1	25	.
664 INDIA	7220	1941	1169	2975	98	368	627	.	42	.
666 BANGLADESH	806	16	8	24	7	400	94	.	257	.
669 SRI LANKA	483	91	69	39	22	15	226	.	21	.
672 NEPAL	13	1	.	9	.	.	1	.	2	.
675 BHUTAN	14	14	.	.	.	.	.	.	.	.
676 BURMA	666	238	32	234	148	.	5	.	9	.
680 THAILAND	1746	457	196	446	56	33	157	.	401	.
690 VIETNAM	25	2	3	2	.	1	.	.	17	.
696 KAMPUCHEA	14	.	.	2	.	.	12	.	.	.
700 INDONESIA	10966	3103	4498	2226	182	585	191	.	181	.
701 MALAYSIA	2360	894	422	384	71	45	329	.	215	.

Destination CTCI	Value 1000 ECU Valeurs EUR 10	Deutschland	France	Italia	Nederland	Belg.-Lux.	UK	Ireland	Danmark	Ελλάδα
741										
334 ETHIOPIE	2241	578	43	834	44	3	285	32	422	.
338 DJIBOUTI	1283	11	865	320	4	24	14	.	45	.
342 SOMALIE	3019	930	135	1879	2	.	68	.	5	.
346 KENYA	7231	1956	324	606	721	9	3100	15	500	.
350 OUGANDA	872	510	32	52	9	6	226	.	37	.
352 TANZANIE	3144	442	778	514	91	38	975	1	305	.
355 SEYCHELLES	1853	94	1586	41	.	.	131	.	1	.
366 MOZAMBIQUE	3483	73	783	435	982	12	246	.	952	.
370 MADAGASCAR	5809	145	867	2646	12	1776	285	.	78	.
372 REUNION	4202	7	3534	323	1	3	.	.	334	.
373 MAURICE	1309	509	559	81	14	4	134	.	8	.
375 COMORES	628	.	590	28	.	1	3	.	6	.
378 ZAMBIE	4130	1009	1792	96	91	51	628	1	462	.
382 ZIMBABWE	3462	683	255	48	771	11	1631	56	7	.
386 MALAWI	707	171	64	1	25	18	172	.	253	3
390 AFR. DU SUD	115356	32935	14220	16621	3696	12120	33316	894	1538	16
391 BOTSWANA	124	100	.	8	.	.	16	.	.	.
395 LESOTHO	123	110	7	.	.	1	5	.	.	.
400 ETATS-UNIS	233058	72970	24296	59347	9074	5962	38557	744	22103	5
404 CANADA	36310	8831	2073	14560	1985	427	7480	136	813	5
406 GROENLAND	1908	5	.	3	.	.	10	.	1890	.
408 S.PIERRE,MIQ	144	.	107	.	.	.	34	.	3	.
412 MEXIQUE	33377	9118	14374	3201	1168	591	4401	7	517	.
413 BERMUDES	363	.	7	26	.	.	330	.	.	.
416 GUATEMALA	145	82	11	39	2	1	3	.	7	.
421 BELIZE	169	13	.	.	.	.	156	.	.	.
424 HONDURAS	1194	87	2	25	112	52	909	.	7	.
428 EL SALVADOR	1392	8	1024	342	.	.	18	.	.	.
432 NICARAGUA	682	320	154	179	11	17	.	.	1	.
436 COSTA RICA	647	157	191	283	2	6	2	.	6	.
442 PANAMA	1590	726	123	346	180	94	35	.	86	.
448 CUBA	19430	889	17619	104	191	3	382	.	242	.
450 INDES OCCID.	211	4	6	12	7	156	24	.	2	.
452 HAITI	820	5	180	618	.	12	3	.	2	.
453 BAHAMAS	275	4	29	31	.	.	162	.	49	.
456 REP.DOMINIC.	1305	220	9	923	96	.	57	.	.	.
458 GUADELOUPE	6050	24	5453	465	.	106	.	.	2	.
459 ANTIGUA,BARB	164	.	.	150	.	.	14	.	.	.
460 DOMINIQUE	512	7	17	446	.	.	42	.	.	.
462 MARTINIQUE	4724	18	4233	468	.	4	.	.	1	.
464 JAMAIQUE	1437	150	492	40	77	1	677	.	.	.
469 LA BARBADE	276	99	10	15	.	.	126	.	26	.
472 TRINIDAD,TOB	6693	1621	635	3149	84	2	973	10	219	.
473 GRENADE	1032	.	.	2	.	.	1030	.	.	.
476 ANTILLES NL	2368	455	27	73	1620	81	104	.	8	.
480 COLOMBIE	12423	1462	6851	2732	417	183	426	.	352	.
484 VENEZUELA	19321	6183	3264	6924	724	886	274	.	1066	.
488 GUYANA	690	.	1	.	14	.	674	.	1	.
492 SURINAM	276	138	.	57	69	.	.	.	12	.
496 GUYANE FR.	4014	7	3846	67	.	.	.	.	94	.
500 EQUATEUR	3803	1028	1169	790	17	332	108	28	331	.
504 PEROU	12447	6047	2181	3170	705	121	162	1	60	.
508 BRESIL	15546	4819	5140	2310	100	320	1824	.	1033	.
512 CHILI	11438	2500	4929	1972	106	131	503	.	1297	.
516 BOLIVIE	889	45	28	9	1	5	60	.	741	.
520 PARAGUAY	4772	485	4173	112	2	.	.	.	.	.
524 URUGUAY	1179	148	707	228	1	10	70	.	15	.
528 ARGENTINE	11649	3857	1486	4362	94	456	.	.	1394	.
600 CHYPRE	6856	1028	497	2156	5	48	2505	19	236	362
604 LIBAN	14314	1776	3406	8193	138	159	389	53	188	12
608 SYRIE	33148	16431	4247	10374	438	326	1035	21	179	97
612 IRAK	95734	33375	10851	28690	1182	8903	10085	727	1907	14
616 IRAN	67524	29835	1927	12462	1716	2205	5453	11601	2325	.
624 ISRAEL	32301	9938	4791	8725	1358	1263	4763	76	1385	2
628 JORDANIE	13291	2745	1526	4846	37	480	1887	1001	598	171
632 ARABIE SAOUD	326839	52879	59870	148961	9962	8094	38361	2483	5073	1156
636 KOWEIT	69404	10440	3120	40656	2100	885	10206	644	1352	1
640 BAHREIN	28664	2173	1606	21974	434	35	2308	.	102	32
644 QATAR	9958	681	2463	2055	459	38	3806	.	387	69
647 EMIRATS ARAB	57681	3862	5466	33591	406	569	12479	197	882	229
649 OMAN	15419	538	4358	1668	1262	965	5725	349	488	66
652 YEMEN DU NRD	6460	2377	1114	873	45	19	1172	21	805	34
656 YEMEN DU SUD	5371	453	834	875	10	258	978	25	1938	.
660 AFGHANISTAN	153	78	.	70	.	.	5	.	.	.
662 PAKISTAN	20689	3577	4599	7081	877	231	4059	24	241	.
664 INDE	63360	23194	10360	14410	2063	4001	8038	.	1294	.
666 BANGLA DESH	5322	217	128	212	73	1494	898	.	2300	.
669 SRI LANKA	5132	1304	562	343	300	156	2329	.	138	.
672 NEPAL	144	37	.	31	5	.	27	.	44	.
675 BHOUTAN	130	130	.	.	.	.	.	.	.	.
676 BIRMANIE	7593	2660	765	3351	708	.	70	.	39	.
680 THAILANDE	16799	5004	2608	2655	521	289	2353	.	3369	.
690 VIET-NAM	284	57	105	15	1	25	.	.	81	.
696 KAMPUCHEA	101	7	.	43	.	.	51	.	.	.
700 INDONESIE	71403	26297	19982	14362	2313	3644	2316	.	2489	.
701 MALAYSIA	19856	8798	3922	2547	967	622	2175	.	825	.

Tab. 1

Export

January - December 1983 Janvier - Décembre

Destination SITC	Quantity 1000 kg EUR 10	Deutschland	France	Italia	Nederland	Belg.-Lux.	UK	Ireland	Danmark	Ελλάδα
741										
703 BRUNEI	118	.	9	53	2	.	53	.	1	.
706 SINGAPORE	2497	1031	353	441	247	80	222	12	111	.
708 PHILIPPINES	2545	1573	160	93	2	297	379	.	41	.
720 CHINA	1958	958	50	65	63	11	131	.	680	.
724 NORTH KOREA	174	58	.	106	10	.	.	.	.	.
728 SOUTH KOREA	3008	1255	99	330	139	340	371	.	474	.
732 JAPAN	3550	1573	506	626	331	79	162	.	273	.
736 TAIWAN	3414	1201	1405	446	34	58	112	.	158	.
740 HONG KONG	2460	231	744	599	55	5	588	.	238	.
800 AUSTRALIA	3904	851	558	1229	129	237	695	.	203	2
801 PAPUA N.GUIN	59	27	.	1	1	.	30	.	.	.
804 NEW ZEALAND	8005	265	12	4883	1235	345	1160	35	70	.
809 N. CALEDONIA	275	1	217	33	.	20	4	.	.	.
815 FIJI	23	18	.	1	.	.	3	.	1	.
816 VANUATU	27	.	27	.	.	.	.	.	.	.
822 FR.POLYNESIA	247	1	221	20	.	.	1	.	4	.
950 STORES,PROV.	14	.	.	14	.	.	.	.	.	.
958 NOT DETERMIN	11	.	6	4	.	.	.	.	1	.
1000 W O R L D	**790325**	**164926**	**168248**	**270861**	**34304**	**42414**	**66384**	**6515**	**35986**	**687**
1010 INTRA-EC	**255783**	**56830**	**34891**	**85878**	**19736**	**21493**	**18882**	**3589**	**14322**	**162**
1011 EXTRA-EC	**534521**	**108097**	**133351**	**184966**	**14586**	**20925**	**47502**	**2925**	**21664**	**525**
1020 CLASS 1	194306	50352	46693	52580	5168	7172	21228	1066	10013	34
1021 EFTA COUNTR.	74795	31966	7347	18268	1789	1834	5503	451	7626	11
1030 CLASS 2	278037	48292	69820	106140	5678	12542	23284	1571	10223	487
1031 ACP (63)	30244	3669	11315	6882	642	2827	2922	35	1914	38
1040 CLASS 3	62183	9453	16842	26248	3719	1209	2991	287	1429	5
742 PUMPS FOR LIQUIDS ETC										
001 FRANCE	17013	7862	.	4700	528	846	1406	143	1494	34
002 BELG.-LUXBG.	7095	2605	1355	1178	1300	.	367	19	271	.
003 NETHERLANDS	12054	5942	449	1809	.	1255	936	1140	523	.
004 FR GERMANY	20065	.	4521	3620	3933	732	1692	1303	4262	2
005 ITALY	10955	6203	2605	.	332	274	816	211	514	.
006 UTD. KINGDOM	11629	3296	1849	2112	1049	704	.	635	1975	9
007 IRELAND	3574	2142	119	170	16	21	1072	.	34	.
008 DENMARK	3795	2187	175	396	255	39	673	70	.	.
009 GREECE	2336	667	146	1272	121	27	50	25	28	.
024 ICELAND	171	76	.	6	8	.	34	.	47	.
025 FAROE ISLES	44	.	.	2	.	.	.	.	42	.
028 NORWAY	2641	1033	191	250	115	24	480	20	528	.
030 SWEDEN	10306	4998	464	1582	314	174	1644	48	1082	.
032 FINLAND	2213	868	173	351	72	39	296	38	376	.
036 SWITZERLAND	4704	2845	412	754	376	28	93	24	172	.
038 AUSTRIA	5196	3546	336	573	216	8	155	89	273	.
040 PORTUGAL	1776	245	78	1127	23	88	111	3	97	4
042 SPAIN	5139	1012	684	2645	205	95	231	14	253	.
043 ANDORRA	15	.	11	.	.	.	4	.	.	.
044 GIBRALTAR	29	.	9	.	.	.	20	.	.	.
046 MALTA	735	4	9	640	6	.	71	.	5	.
048 YUGOSLAVIA	1314	695	155	334	54	5	68	.	3	.
052 TURKEY	1644	1211	23	184	7	16	198	.	5	.
056 SOVIET UNION	2167	1046	508	534	14	2	59	.	3	1
058 GERMAN DEM.R	55	.	22	19	9	.	2	.	3	.
060 POLAND	589	262	43	46	17	17	162	.	42	.
062 CZECHOSLOVAK	631	528	47	40	14	1	1	.	.	.
064 HUNGARY	1107	878	126	75	3	11	13	.	1	.
066 ROMANIA	77	51	1	23	1	.	1	.	.	.
068 BULGARIA	540	451	53	5	3	1	25	.	2	.
070 ALBANIA	89	.	78	10	1	.	.	.	.	.
202 CANARY ISLES	131	8	7	105	3	.	8	.	.	.
204 MOROCCO	1270	79	774	302	7	26	72	1	9	.
205 CEUTA & MELI	7	2	.	5	.	.	.	.	.	.
208 ALGERIA	3987	868	1773	975	106	91	168	.	6	.
212 TUNISIA	1377	170	578	602	1	12	12	1	1	.
216 LIBYA	7118	984	118	5226	118	5	646	9	10	2
220 EGYPT	6504	1283	201	3551	983	16	363	.	80	27
224 SUDAN	709	104	108	82	29	15	198	.	173	.
228 MAURITANIA	122	1	43	66	12	.	.	.	.	.
232 MALI	83	10	53	.	.	5	14	.	1	.
236 UPPER VOLTA	87	3	69	4	1	10	.	.	.	.
240 NIGER	131	2	125	.	.	1	3	.	.	.
244 CHAD	11	1	9	.	.	1	.	.	.	.
247 CAPE VERDE	11	8	1	.	.	1	1	.	.	.
248 SENEGAL	538	72	388	56	7	4	10	.	1	.
252 GAMBIA	118	1	4	.	88	.	8	.	17	.
260 GUINEA	100	4	72	2	.	4	18	.	.	.
264 SIERRA LEONE	31	6	7	8	2	.	8	.	.	.
268 LIBERIA	205	68	16	94	7	1	17	.	2	.
272 IVORY COAST	328	19	243	19	44	2	1	.	.	.
276 GHANA	114	31	2	22	5	3	51	.	.	.
280 TOGO	62	18	41	2	1	.	.	.	.	.
284 BENIN	58	14	37	3	.	.	3	.	1	.
288 NIGERIA	2921	222	313	1070	45	15	1229	1	19	7
302 CAMEROON	362	9	287	31	21	8	6	.	.	.

Destination CTCI	Value 1000 ECU EUR 10	Deutschland	France	Italia	Nederland	Belg.-Lux.	UK	Ireland	Danmark	Ελλάδα
741										
703 BRUNEI	725	4	77	334	31	.	274	.	5	.
706 SINGAPOUR	23902	10803	3097	3422	1881	856	2828	35	980	.
708 PHILIPPINES	26088	20082	834	870	141	1157	2476	.	528	.
720 CHINE	23217	11362	481	1175	560	151	3755	.	5733	.
724 COREE DU NRD	2057	1133	14	800	100	.	10	.	.	.
728 COREE DU SUD	35502	12436	2488	4451	2697	1281	4720	.	7429	.
732 JAPON	53740	26496	4555	6362	4830	250	5349	.	5898	.
736 T'AI-WAN	34938	14453	13448	3024	365	601	2069	.	978	.
740 HONG-KONG	20316	3073	4385	4163	2503	61	4830	1	1300	.
800 AUSTRALIE	31707	6305	4125	7704	799	1115	8837	.	2800	22
801 PAPOU-N.GUIN	678	349	.	4	9	.	314	.	2	.
804 NOUV.ZELANDE	49148	2908	214	19641	5315	1518	17915	97	1540	.
809 N. CALEDONIE	1815	27	1515	206	.	35	32	.	.	.
815 FIDJI	163	68	.	8	2	.	34	.	51	.
816 VANUATU	207	.	207	.	.	.	.	.	.	.
822 POLYNESIE FR	1804	27	1640	100	.	.	27	.	10	.
950 AVIT.SOUTAGE	178	.	.	174	.	.	.	.	.	4
958 NON DETERMIN	139	.	73	56	.	.	.	.	10	.
1000 M O N D E	**5436383**	**1540008**	**922650**	**1451670**	**318012**	**238510**	**572583**	**74259**	**315297**	**3394**
1010 INTRA-CE	**1744381**	**464880**	**222850**	**442185**	**186838**	**115321**	**155634**	**35156**	**120834**	**683**
1011 EXTRA-CE	**3691686**	**1075130**	**699728**	**1009251**	**131171**	**123191**	**416950**	**39104**	**194457**	**2704**
1020 CLASSE 1	1305997	488838	138871	298088	50356	37627	181392	12344	98267	214
1021 A E L E	572109	266044	55920	111152	18053	12627	46777	5977	55479	80
1030 CLASSE 2	1925214	460252	448936	589490	52793	72787	200261	22503	75723	2469
1031 ACP (63)	219020	29322	75126	53012	6169	12000	31031	697	11455	208
1040 CLASSE 3	460473	126040	111920	121673	28020	12777	35299	4257	20465	22
742 POMPES POUR LIQUIDES										
001 FRANCE	228099	142880	.	35483	7428	10170	19315	1290	11478	55
002 BELG.-LUXBG.	78038	38583	13453	7151	10560	.	5367	916	2008	.
003 PAYS-BAS	133018	79440	7241	12083	.	9543	12337	7858	4516	.
004 RF ALLEMAGNE	178876	.	46588	28840	33381	6284	23198	9962	30601	22
005 ITALIE	159110	111501	22734	.	5110	2158	12318	1463	3817	9
006 ROYAUME-UNI	141632	58110	27775	16003	13705	5474	.	4586	15937	42
007 IRLANDE	25911	11169	960	1332	324	326	11474	.	326	.
008 DANEMARK	40239	22149	1944	3765	3314	385	8035	647	.	.
009 GRECE	25788	10584	3763	8994	1015	135	787	152	358	.
024 ISLANDE	1957	585	35	73	160	3	513	7	581	.
025 ILES FEROE	716	.	.	13	.	.	4	.	699	.
028 NORVEGE	40785	16434	3194	2035	2516	643	11296	210	4457	.
030 SUEDE	125120	81670	5683	8944	4096	1902	12413	469	9943	.
032 FINLANDE	31739	16878	1992	2510	1263	450	4774	313	3559	.
036 SUISSE	55890	36337	5347	7572	2374	591	1756	344	1567	2
038 AUTRICHE	75237	59422	3899	4652	1226	227	2991	618	2202	.
040 PORTUGAL	17913	5144	1344	6971	472	619	2223	41	1087	12
042 ESPAGNE	57981	20128	9860	15564	3477	1066	3861	124	3895	6
043 ANDORRE	240	21	156	6	.	.	54	.	3	.
044 GIBRALTAR	591	3	356	14	1	.	215	.	2	.
046 MALTE	3754	147	264	2545	74	.	657	.	67	.
048 YOUGOSLAVIE	25876	16643	3656	2862	1098	312	1234	.	71	.
052 TURQUIE	34739	26682	296	2867	324	250	4243	.	77	.
056 U.R.S.S.	43503	21450	10438	7210	168	95	4040	.	82	20
058 RD.ALLEMANDE	1245	.	559	455	146	28	17	.	40	.
060 POLOGNE	13952	6902	1393	1049	259	411	3419	.	490	29
062 TCHECOSLOVAQ	13601	10817	1728	624	345	41	37	.	9	.
064 HONGRIE	16192	13184	1320	878	94	240	457	.	19	.
066 ROUMANIE	1921	908	211	429	25	4	344	.	.	.
068 BULGARIE	7128	5685	649	259	51	29	434	.	21	.
070 ALBANIE	1417	.	735	605	7	.	70	.	.	.
202 CANARIES	1152	205	155	595	75	2	114	.	6	.
204 MAROC	12831	1608	7460	2581	139	129	805	23	86	.
205 CEUTA & MELI	122	26	4	92	.	.	.	.	.	.
208 ALGERIE	53817	13275	23978	9446	2521	1665	2826	.	106	.
212 TUNISIE	16792	2733	8468	5027	112	244	180	8	20	.
216 LIBYE	83254	14707	3546	54471	1776	204	8338	56	133	23
220 EGYPTE	53902	15279	3650	22894	6777	416	3971	.	805	110
224 SOUDAN	7877	963	2786	825	531	85	1859	21	807	.
228 MAURITANIE	2994	16	831	2057	89	1	.	.	.	.
232 MALI	1447	70	848	3	2	31	480	.	13	.
236 HAUTE-VOLTA	1149	43	1000	29	27	46	2	.	2	.
240 NIGER	2411	36	2300	2	.	52	17	.	4	.
244 TCHAD	258	45	203	1	4	2	3	.	.	.
247 CAP-VERT	217	140	34	.	7	18	16	.	2	.
248 SENEGAL	6876	1113	5134	419	110	35	53	.	12	.
252 GAMBIE	1044	25	69	.	737	.	104	.	109	.
260 GUINEE	1246	19	889	38	4	66	221	.	7	.
264 SIERRA LEONE	454	53	150	71	35	.	145	.	.	.
268 LIBERIA	2473	769	297	1094	103	8	187	.	15	.
272 COTE IVOIRE	5380	444	4129	359	325	95	28	.	.	.
276 GHANA	2322	614	47	584	92	18	963	.	4	.
280 TOGO	769	76	662	11	9	3	6	.	2	.
284 BENIN	1012	251	675	18	5	1	42	.	20	.
288 NIGERIA	37889	3148	6223	13691	844	284	13198	16	453	32
302 CAMEROUN	5954	229	4905	490	158	80	80	8	2	2

Destination SITC	Quantity 1000 kg EUR 10	Deutschland	France	Italia	Nederland	Belg.-Lux.	UK	Ireland	Danmark	Ελλάδα
742										
306 CENTR.AFRIC.	24	3	17	2	.	2	.	.	.	.
314 GABON	212	2	180	2	10	.	18	.	.	.
318 CONGO	174	5	162	2	4	.	1	.	.	.
322 ZAIRE	312	17	59	8	7	205	15	.	1	.
324 RWANDA	26	4	6	.	3	13	.	.	.	.
328 BURUNDI	28	12	5	2	.	7	2	.	.	.
330 ANGOLA	148	31	62	3	6	7	39	.	.	.
334 ETHIOPIA	198	55	3	91	5	.	39	.	5	.
338 DJIBOUTI	32	3	20	5	4	.	.	.	.	.
342 SOMALIA	209	18	1	176	.	2	7	.	5	.
346 KENYA	214	26	4	38	11	25	90	.	20	.
350 UGANDA	73	31	1	22	3	.	11	.	5	.
352 TANZANIA	291	21	9	81	46	83	38	5	8	.
366 MOZAMBIQUE	38	1	10	10	.	4	2	.	11	.
370 MADAGASCAR	82	4	72	5	.	.	1	.	.	.
372 REUNION	92	.	91	1	.	.	.	.	.	.
373 MAURITIUS	18	.	7	4	.	.	.	.	1	.
378 ZAMBIA	207	7	23	11	1	.	160	.	5	.
382 ZIMBABWE	191	8	30	11	13	.	116	.	4	9
386 MALAWI	5	1	.	.	.	.	4	.	.	.
390 SOUTH AFRICA	2490	801	147	667	213	6	516	13	127	.
391 BOTSWANA	8	6	.	2	.	.	.	.	.	.
400 USA	9928	3998	349	1236	277	239	2418	194	1217	.
404 CANADA	785	311	11	195	34	2	223	.	9	.
406 GREENLAND	51	.	.	1	.	.	.	.	50	.
408 S.PIERRE,MIQ	4	2	2	.	.	.	.	.	.	.
412 MEXICO	805	58	610	15	9	16	97	.	.	.
416 GUATEMALA	28	3	.	22	.	1	2	.	.	.
421 BELIZE	22	.	.	.	.	.	22	.	.	.
424 HONDURAS	47	28	.	16	.	.	3	.	.	.
428 EL SALVADOR	3	.	.	.	.	.	3	.	.	.
432 NICARAGUA	44	6	2	35	.	.	1	.	.	.
436 COSTA RICA	12	3	.	3	.	.	6	.	.	.
442 PANAMA	86	3	17	37	2	11	9	.	7	.
448 CUBA	315	42	21	40	55	55	100	.	2	.
452 HAITI	8	.	4	1	1	.	2	.	.	.
456 DOMINICAN R.	58	.	1	44	.	.	12	.	1	.
458 GUADELOUPE	175	.	170	4	1	.	.	.	.	.
459 ANTIGUA,BARB	9	.	.	.	.	.	9	.	.	.
462 MARTINIQUE	101	.	100	1	.	.	.	.	.	.
464 JAMAICA	22	.	3	.	.	.	19	.	.	.
469 BARBADOS	40	.	.	.	.	.	40	.	.	.
472 TRINIDAD,TOB	97	16	2	11	3	.	59	.	6	.
476 NL ANTILLES	100	1	1	1	92	.	4	.	1	.
480 COLOMBIA	396	59	244	76	11	1	5	.	.	.
484 VENEZUELA	841	93	472	90	19	.	167	.	.	.
488 GUYANA	17	.	.	.	6	.	11	.	.	.
492 SURINAM	30	1	.	.	28	.	.	.	1	.
496 FR. GUIANA	49	5	41	3	.	.	.	.	.	.
500 ECUADOR	66	33	1	21	1	.	8	.	1	1
504 PERU	117	37	5	27	8	3	34	.	3	.
508 BRAZIL	496	279	12	79	54	.	71	.	1	.
512 CHILE	149	94	7	37	.	.	6	.	5	.
516 BOLIVIA	39	12	10	16	.	.	.	.	1	.
520 PARAGUAY	37	6	30	.	.	1	.	.	.	.
524 URUGUAY	36	10	2	23	.	1	.	.	.	.
528 ARGENTINA	329	123	117	70	18	.	.	.	1	.
600 CYPRUS	317	61	7	156	3	.	65	.	10	15
604 LEBANON	1418	227	83	1035	45	1	15	.	9	3
608 SYRIA	3242	2332	42	809	13	3	41	.	2	.
612 IRAQ	6017	1265	476	1011	1780	29	1046	.	410	.
616 IRAN	4665	2347	71	967	78	33	1001	.	168	.
624 ISRAEL	1007	390	70	374	42	23	95	7	6	.
628 JORDAN	706	148	50	217	8	.	178	1	28	76
632 SAUDI ARABIA	19847	1998	6351	5178	1336	88	2222	3	112	2559
636 KUWAIT	1633	463	209	313	14	1	564	9	60	.
640 BAHRAIN	374	57	4	121	14	.	165	.	12	1
644 QATAR	426	37	90	78	10	27	165	6	13	.
647 U.A.EMIRATES	6931	1212	479	2923	647	11	1172	1	485	1
649 OMAN	761	72	4	74	65	2	501	1	42	.
652 NORTH YEMEN	4200	12	3081	1033	.	1	19	.	54	.
656 SOUTH YEMEN	290	1	1	130	2	1	79	.	76	.
660 AFGHANISTAN	21	7	.	7	.	.	6	.	1	.
662 PAKISTAN	529	207	15	166	26	.	114	.	1	.
664 INDIA	1468	612	109	400	108	12	205	.	22	.
666 BANGLADESH	172	43	.	53	5	.	69	.	2	.
669 SRI LANKA	278	96	4	4	1	2	168	.	3	.
676 BURMA	110	8	44	36	.	.	22	.	.	.
680 THAILAND	922	172	41	593	17	7	77	3	12	.
690 VIETNAM	1	.	1	.	.	.	.	.	.	.
700 INDONESIA	1255	378	376	35	227	14	222	.	3	.
701 MALAYSIA	675	303	11	127	19	6	147	3	59	.
703 BRUNEI	25	2	.	.	2	.	21	.	.	.
706 SINGAPORE	2449	1315	158	303	66	2	489	4	112	.
708 PHILIPPINES	279	169	20	13	5	45	17	.	10	.
720 CHINA	211	159	20	16	7	.	4	2	3	.

Destination CTCI	Value 1000 ECU EUR 10	Deutschland	France	Italia	Nederland	Belg.-Lux.	UK	Ireland	Danmark	Ελλάδα
742										
306 R.CENTRAFRIC	417	63	319	13	.	22	.	.	.	.
314 GABON	4417	73	3505	15	406	7	411	.	.	.
318 CONGO	4663	100	4411	51	65	8	26	.	2	.
322 ZAIRE	4983	412	1011	72	162	3150	162	.	14	.
324 RWANDA	330	55	95	10	21	149	.	.	.	.
328 BURUNDI	286	53	63	20	2	118	24	.	6	.
330 ANGOLA	2512	488	1224	79	209	93	394	.	25	.
334 ETHIOPIE	2052	508	128	926	63	1	309	50	67	.
338 DJIBOUTI	446	38	303	50	43	.	12	.	.	.
342 SOMALIE	1725	203	20	1251	10	7	176	.	58	.
346 KENYA	3186	561	80	529	146	122	1421	3	324	.
350 OUGANDA	1137	747	28	64	39	.	155	.	104	.
352 TANZANIE	2678	544	121	775	269	249	582	14	124	.
366 MOZAMBIQUE	897	40	436	118	21	32	87	.	163	.
370 MADAGASCAR	1567	44	1239	258	11	.	15	.	.	.
372 REUNION	1296	16	1249	16	3	.	7	.	5	.
373 MAURICE	288	29	83	62	.	.	103	1	10	.
378 ZAMBIE	2574	190	273	129	14	1	1900	11	56	.
382 ZIMBABWE	2596	227	722	148	149	5	1180	.	57	108
386 MALAWI	130	39	16	13	1	.	40	.	21	.
390 AFR. DU SUD	39506	14978	5979	5552	2207	226	7941	127	2496	.
391 BOTSWANA	101	60	.	37	.	.	4	.	.	.
400 ETATS-UNIS	145147	66076	6366	15056	8287	1751	36694	1545	9371	1
404 CANADA	12955	5510	343	1469	310	48	5005	.	270	.
406 GROENLAND	733	.	.	7	.	.	.	.	726	.
408 S.PIERRE,MIQ	129	31	97	1	.	.	.	.	.	.
412 MEXIQUE	12656	2823	7348	928	185	101	1254	.	17	.
416 GUATEMALA	291	91	11	144	.	9	35	.	1	.
421 BELIZE	235	.	.	1	.	.	228	.	6	.
424 HONDURAS	620	316	3	228	.	.	73	.	.	.
428 EL SALVADOR	148	33	.	24	.	.	91	.	.	.
432 NICARAGUA	677	178	38	424	.	.	36	.	1	.
436 COSTA RICA	285	54	85	51	6	.	84	.	5	.
442 PANAMA	1618	164	509	432	12	108	284	.	109	.
448 CUBA	3639	1026	371	208	429	398	1171	.	36	.
452 HAITI	119	5	60	15	20	.	19	.	.	.
456 REP.DOMINIC.	832	24	19	283	2	.	494	.	10	.
458 GUADELOUPE	2060	7	2007	25	14	1	5	.	1	.
459 ANTIGUA,BARB	120	.	.	.	.	.	119	.	1	.
462 MARTINIQUE	1389	15	1342	8	22	.	2	.	.	.
464 JAMAIQUE	445	25	60	1	8	.	347	.	4	.
469 LA BARBADE	514	27	1	.	1	.	469	.	16	.
472 TRINIDAD,TOB	2047	239	34	451	102	10	1110	.	101	.
476 ANTILLES NL	2144	69	64	91	1760	14	131	.	15	.
480 COLOMBIE	6511	1197	3875	1154	134	27	116	.	8	.
484 VENEZUELA	13380	2506	3689	1748	619	50	4762	.	6	.
488 GUYANA	318	3	2	14	78	.	221	.	.	.
492 SURINAM	415	12	.	2	385	.	13	.	3	.
496 GUYANE FR.	631	61	551	17	.	.	2	.	.	.
500 EQUATEUR	1274	485	142	356	15	.	253	.	13	10
504 PEROU	1985	851	118	259	130	96	501	.	30	.
508 BRESIL	11407	5928	582	1789	1804	7	1226	.	71	.
512 CHILI	2486	1547	315	302	23	2	214	.	83	.
516 BOLIVIE	546	253	99	177	.	1	2	.	14	.
520 PARAGUAY	1028	82	921	4	5	16	.	.	.	.
524 URUGUAY	610	302	42	177	4	50	20	.	15	.
528 ARGENTINE	6061	2903	1441	1264	352	32	10	.	59	.
600 CHYPRE	2560	556	84	940	58	3	726	3	108	82
604 LIBAN	11034	2448	827	7228	184	16	216	1	104	10
608 SYRIE	15607	6929	820	6998	227	108	494	.	31	.
612 IRAK	67271	15953	7206	16482	13354	353	11318	.	2600	5
616 IRAN	64802	29590	2257	7506	5577	855	17680	.	1337	.
624 ISRAEL	13003	5085	2361	2556	894	378	1595	54	80	.
628 JORDANIE	6211	1877	747	1167	104	6	1969	23	182	136
632 ARABIE SAOUD	139291	26302	24356	31338	19954	1727	22013	41	906	12654
636 KOWEIT	24606	7473	3102	4659	188	72	8493	180	437	2
640 BAHREIN	4484	773	135	1288	298	48	1811	6	121	4
644 QATAR	6630	869	854	778	193	85	3612	116	119	4
647 EMIRATS ARAB	61048	13262	9095	17117	4310	424	14274	11	2539	16
649 OMAN	11282	1402	1349	515	1307	164	6075	10	460	.
652 YEMEN DU NRD	13246	323	8649	3544	12	11	253	.	454	.
656 YEMEN DU SUD	2608	125	21	646	33	7	1281	.	495	.
660 AFGHANISTAN	370	216	.	65	.	.	77	.	12	.
662 PAKISTAN	8795	3347	680	1752	132	3	2841	1	37	2
664 INDE	33600	14388	2762	8925	1977	265	4878	.	405	.
666 BANGLA DESH	2666	1092	87	683	74	.	704	.	26	.
669 SRI LANKA	2678	759	101	258	12	11	1500	.	37	.
676 BIRMANIE	1572	125	615	492	13	.	323	.	4	.
680 THAILANDE	7023	2191	426	2617	211	73	1365	20	120	.
690 VIET-NAM	103	45	43	7	.	4	.	.	4	.
700 INDONESIE	17887	5481	4526	636	3186	274	3698	.	86	.
701 MALAYSIA	8748	4047	310	1128	364	43	2370	29	457	.
703 BRUNEI	775	93	3	1	95	.	583	.	.	.
706 SINGAPOUR	30123	13080	3571	2685	1251	75	8483	42	936	.
708 PHILIPPINES	4593	2865	209	141	120	629	490	.	139	.
720 CHINE	5071	2936	1116	478	68	1	345	59	68	.

Tab. 1

Export

January - December 1983 Janvier - Décembre

Destination SITC	Quantity 1000 kg EUR 10	Deutschland	France	Italia	Nederland	Belg.-Lux.	UK	Ireland	Danmark	Ἑλλάδα Quantités
742										
724 NORTH KOREA	177	1	.	2	174	.	.	.	.	.
728 SOUTH KOREA	857	476	71	37	176	6	67	.	24	.
732 JAPAN	678	463	59	67	28	9	199	2	51	.
736 TAIWAN	305	138	78	38	12	1	24	2	12	.
740 HONG KONG	825	306	19	45	132	14	238	2	69	.
800 AUSTRALIA	1707	273	59	448	121	78	360	30	338	.
801 PAPUA N.GUIN	31	1	.	.	8	.	22	.	.	.
804 NEW ZEALAND	753	233	16	152	183	25	129	9	6	.
809 N. CALEDONIA	32	.	26	6	.	.	.	.	.	.
815 FIJI	18	9	.	.	1	.	8	.	.	.
822 FR.POLYNESIA	23	2	17	3	.	.	1	.	.	.
950 STORES,PROV.	22	.	.	22	.	.	.	.	.	.
1000 W O R L D	**242373**	**76915**	**35215**	**56921**	**16778**	**5750**	**27878**	**4090**	**16070**	**2756**
1010 INTRA-EC	**88488**	**30897**	**11216**	**15253**	**7534**	**3894**	**7009**	**3543**	**9096**	**46**
1011 EXTRA-EC	**153860**	**46018**	**23999**	**41639**	**9249**	**1855**	**20870**	**548**	**6974**	**2708**
1020 CLASS 1	52456	22607	3187	11208	2244	833	7249	489	4633	6
1021 EFTA COUNTR.	26998	13607	1654	4643	1119	360	2814	224	2573	4
1030 CLASS 2	95445	19995	19890	29622	6710	931	13255	58	2283	2701
1031 ACP (63)	8624	849	2426	1939	417	407	2288	5	277	16
1040 CLASS 3	5963	3418	921	811	295	91	366	2	57	2
743 PUMPS,NE S;FAN S;CENTRIFUGES,ETC										
001 FRANCE	39481	16125	.	12816	1192	3474	4655	634	568	17
002 BELG.-LUXBG.	23843	10458	4198	1738	3698	.	3113	442	194	2
003 NETHERLANDS	21110	11192	1587	2958	.	1413	3421	50	483	6
004 FR GERMANY	48614	.	8492	20415	3690	3260	5636	200	6919	2
005 ITALY	16196	7508	4005	309	1602	2335	143	294	.	.
006 UTD. KINGDOM	27153	10834	4690	6612	1399	968	1245	1415	.	.
007 IRELAND	4648	1264	198	546	165	61	2340	74	.	.
008 DENMARK	13169	10190	401	1118	226	157	1032	45	.	.
009 GREECE	7257	2059	1861	2226	57	76	701	31	246	.
024 ICELAND	368	86	25	17	14	3	45	.	178	.
025 FAROE ISLES	96	.	.	.	.	.	1	.	95	.
028 NORWAY	4501	1526	348	566	316	227	652	4	857	3
030 SWEDEN	21846	12574	962	1583	395	396	3851	72	2012	1
032 FINLAND	6666	3036	278	1278	222	157	884	2	809	.
036 SWITZERLAND	11400	6202	1529	2274	180	265	604	78	268	.
038 AUSTRIA	14035	8618	687	3705	212	159	377	15	260	2
040 PORTUGAL	4107	801	524	1888	91	128	568	2	105	.
042 SPAIN	14751	3188	3391	4877	468	436	1730	16	645	.
043 ANDORRA	60	1	38	8	.	.	13	.	.	.
044 GIBRALTAR	139	.	34	24	.	.	81	.	.	.
046 MALTA	365	58	2	193	13	1	97	.	1	.
048 YUGOSLAVIA	7935	2582	1244	3526	63	214	57	.	249	.
052 TURKEY	1733	809	166	194	106	130	162	.	166	.
056 SOVIET UNION	23660	2842	16933	3408	88	1	297	.	91	.
058 GERMAN DEM.R	204	.	84	22	38	54	2	.	4	.
060 POLAND	1025	410	57	219	68	14	210	.	47	.
062 CZECHOSLOVAK	872	534	65	210	5	.	43	.	15	.
064 HUNGARY	1393	560	128	197	20	17	432	.	39	.
066 ROMANIA	298	32	11	5	1	2	244	.	3	.
068 BULGARIA	587	232	31	216	46	.	23	.	39	.
070 ALBANIA	54	6	2	43	1	.	2	.	.	.
202 CANARY ISLES	171	29	21	54	6	1	21	2	37	.
204 MOROCCO	2653	171	1613	563	11	19	269	1	6	.
208 ALGERIA	5309	493	3385	926	82	115	208	.	100	.
212 TUNISIA	2208	90	1285	746	1	50	32	.	4	.
216 LIBYA	4339	2210	156	631	174	12	526	38	583	9
220 EGYPT	10453	2187	2383	3422	466	215	1440	8	331	1
224 SUDAN	517	166	45	33	58	3	180	.	31	1
228 MAURITANIA	120	1	95	23	.	.	.	.	1	.
232 MALI	134	47	77	.	3	1	6	.	.	.
236 UPPER VOLTA	127	.	120	2	3	.	2	.	.	.
240 NIGER	132	2	108	.	.	1	20	.	1	.
244 CHAD	18	.	17	1	.	.	.	.	.	.
247 CAPE VERDE	24	9	.	.	15	.	.	.	.	.
248 SENEGAL	742	54	616	25	.	25	16	.	6	.
252 GAMBIA	32	11	.	.	.	.	21	.	.	.
260 GUINEA	77	6	56	2	3	8	2	.	.	.
264 SIERRA LEONE	51	2	24	12	.	.	13	.	.	.
268 LIBERIA	73	40	11	10	2	2	5	.	2	1
272 IVORY COAST	538	14	463	24	5	4	12	.	16	.
276 GHANA	104	17	7	37	2	.	39	.	2	.
280 TOGO	68	7	48	8	.	5	.	.	.	.
284 BENIN	106	4	55	25	.	2	16	.	4	.
288 NIGERIA	6954	1280	1439	1061	424	285	2384	69	12	.
302 CAMEROON	1871	31	771	24	1	113	26	.	905	.
306 CENTR.AFRIC.	21	2	18	1	.	.	.	.	.	.
314 GABON	541	7	455	24	31	6	15	.	3	.
318 CONGO	640	5	623	9	1	1	.	.	1	.
322 ZAIRE	262	60	48	34	10	80	29	.	.	1
324 RWANDA	39	6	3	13	5	12	.	.	.	.
328 BURUNDI	60	34	10	5	8	3	.	.	.	.
329 ST. HELENA	27	.	.	.	.	.	27	.	.	.

Destination CTCI	Value 1000 ECU EUR 10	Deutschland	France	Italia	Nederland	Belg.-Lux.	UK	Ireland	Danmark	Ἑλλάδα Valeurs
742										
724 COREE DU NRD	1912	34	.	39	1830	2	3	.	4	.
728 COREE DU SUD	14669	8914	1068	460	2012	37	1939	.	239	.
732 JAPON	16303	9479	1087	558	723	46	3580	47	783	.
736 T'AI-WAN	6254	2934	1784	777	160	9	478	15	97	.
740 HONG-KONG	9392	3306	247	280	539	65	4247	22	686	.
800 AUSTRALIE	22347	5787	845	3766	1607	245	7344	313	2440	.
801 PAPOU-N.GUIN	400	13	.	22	101	.	263	1	.	.
804 NOUV.ZELANDE	10198	2624	288	2147	2540	108	2297	93	101	.
809 N. CALEDONIE	441	4	396	40	.	.	.	.	1	.
815 FIDJI	187	89	.	20	12	.	66	.	.	.
822 POLYNESIE FR	378	61	267	35	8	.	7	.	.	.
950 AVIT.SOUTAGE	317	6	.	307	.	.	.	.	.	4
1000 M O N D E	**2850737**	**1178662**	**390453**	**465069**	**189849**	**57941**	**391652**	**31982**	**131727**	**13402**
1010 INTRA-CE	**1010711**	**474418**	**124462**	**113648**	**74838**	**34473**	**92830**	**26872**	**69042**	**128**
1011 EXTRA-CE	**1839659**	**704239**	**265987**	**351080**	**115006**	**23461**	**298822**	**5109**	**62685**	**13270**
1020 CLASSE 1	718993	384546	50988	85170	32760	8493	109095	4255	43666	20
1021 A E L E	348646	216467	21490	32758	12108	4440	35970	2005	23395	13
1030 CLASSE 2	1010941	256693	196409	253670	78826	13715	179388	795	18243	13202
1031 ACP (63)	120513	12443	43827	24695	5222	4678	26948	126	2431	143
1040 CLASSE 3	109737	63004	18588	12243	3421	1255	10341	59	777	49
743 AUT.POMPES,VENTIL.,CENTRIF.ETC										
001 FRANCE	324758	152182	.	70899	14273	24904	51265	4264	6848	123
002 BELG.-LUXBG.	169312	76817	31573	9133	24980	.	22642	1528	2587	52
003 PAYS-BAS	211995	126257	15183	19588	.	12428	32304	836	5268	131
004 RF ALLEMAGNE	323980	.	70836	89071	36210	24056	63735	3365	36700	7
005 ITALIE	168599	86652	31272	.	4583	13609	26087	2334	3963	99
006 ROYAUME-UNI	230340	118266	39222	29715	16760	8315	.	8154	9896	12
007 IRLANDE	33056	8290	2106	2100	1587	467	17468	.	1038	.
008 DANEMARK	81522	56898	3467	6421	3296	1332	9887	220	.	1
009 GRECE	50204	18258	9881	13928	794	781	3910	264	2388	.
024 ISLANDE	2708	828	146	98	197	23	441	.	975	.
025 ILES FEROE	1107	5	.	1	.	.	22	.	1079	.
028 NORVEGE	56814	17674	5552	6091	4098	2009	13602	129	7631	28
030 SUEDE	174020	93482	9583	9718	3250	5622	36518	637	15186	24
032 FINLANDE	51236	23446	2369	5357	2197	1616	9057	43	7151	.
036 SUISSE	116252	71372	12814	13232	2816	2935	8753	1574	2739	17
038 AUTRICHE	106469	72148	8959	14322	2192	1595	4040	901	2309	3
040 PORTUGAL	32271	8303	5014	9173	1974	1063	6013	21	710	.
042 ESPAGNE	108136	38584	20390	21782	3965	3287	15427	445	4256	.
043 ANDORRE	290	15	193	17	.	.	56	.	9	.
044 GIBRALTAR	1542	9	468	81	4	.	980	.	.	.
046 MALTE	2296	532	37	757	242	23	695	1	9	.
048 YOUGOSLAVIE	52154	22109	7909	15305	911	2829	1498	1	1592	.
052 TURQUIE	27201	11677	5574	2321	1592	1961	3068	.	1008	.
056 U.R.S.S.	235644	42087	127463	55395	1107	28	6646	.	2918	.
058 RD.ALLEMANDE	2696	.	1076	513	457	495	52	.	102	1
060 POLOGNE	19497	6198	2762	4346	1277	394	3323	.	1197	.
062 TCHECOSLOVAQ	15175	10727	1394	1217	173	31	1056	.	577	.
064 HONGRIE	24481	9187	2674	2905	656	404	7659	6	990	.
066 ROUMANIE	4552	810	491	438	44	14	2727	.	28	.
068 BULGARIE	9294	4097	691	2238	1349	8	635	.	276	.
070 ALBANIE	855	152	120	537	8	.	38	.	.	.
202 CANARIES	2078	538	141	284	220	34	288	20	553	.
204 MAROC	27325	2053	20320	3357	133	557	707	147	51	.
208 ALGERIE	58698	6013	38299	8323	1280	2018	1928	.	837	.
212 TUNISIE	20748	1694	13091	4624	23	686	575	.	55	.
216 LIBYE	46743	19636	4540	10355	2568	451	5778	244	3112	59
220 EGYPTE	83545	20075	17275	22898	4304	2283	14925	59	1719	7
224 SOUDAN	6284	1473	792	408	1021	34	2192	24	330	10
228 MAURITANIE	1474	19	1175	253	3	.	10	.	14	.
232 MALI	1220	381	756	9	42	8	24	.	.	.
236 HAUTE-VOLTA	1162	62	1009	26	36	2	19	.	8	.
240 NIGER	1567	23	1247	.	.	26	235	.	36	.
244 TCHAD	209	1	190	13	4	.	.	.	1	.
247 CAP-VERT	327	165	2	.	146	5	9	.	.	.
248 SENEGAL	7806	558	6712	176	30	114	190	.	26	.
252 GAMBIE	526	30	2	1	.	3	489	.	1	.
260 GUINEE	954	47	658	38	30	136	42	3	.	.
264 SIERRA LEONE	650	56	295	124	3	1	171	.	.	.
268 LIBERIA	863	430	164	99	89	25	40	.	8	8
272 COTE IVOIRE	5692	199	4867	162	64	54	285	.	61	.
276 GHANA	1916	258	76	590	26	.	903	.	63	.
280 TOGO	732	132	494	53	6	40	7	.	.	.
284 BENIN	1382	50	941	197	2	17	53	.	122	.
288 NIGERIA	53817	8528	10510	14219	2061	3988	13417	939	155	.
302 CAMEROUN	14843	655	7484	205	37	426	294	6	5736	.
306 R.CENTRAFRIC	258	23	227	4	1	3	.	.	.	.
314 GABON	5412	114	4673	168	257	45	145	.	10	.
318 CONGO	8127	142	7513	382	25	29	2	.	34	.
322 ZAIRE	4357	1274	680	250	180	1595	368	.	7	3
324 RWANDA	522	110	37	104	113	158	.	.	.	.
328 BURUNDI	598	350	116	38	43	48	3	.	.	.
329 STE-HELENE	458	2	.	.	.	.	456	.	.	.

Destination SITC	Quantity 1000 kg EUR 10	Deutschland	France	Italia	Nederland	Belg.-Lux.	UK	Ireland	Danmark	Ελλάδα	Quantités
743											
330 ANGOLA	266	11	66	20	7	5	153	.	4	.	
334 ETHIOPIA	131	41	7	35	.	1	37	1	9	.	
338 DJIBOUTI	65	5	47	11	.	2	.	.	.	.	
342 SOMALIA	108	6	4	67	.	.	22	.	9	.	
346 KENYA	280	51	6	80	9	5	111	.	18	.	
350 UGANDA	28	3	1	3	.	.	21	.	.	.	
352 TANZANIA	222	19	39	33	14	.	109	.	8	.	
355 SEYCHELLES	8	.	1	.	1	.	5	.	1	.	
357 B.I.O.T.	1	.	.	.	.	.	.	.	1	.	
366 MOZAMBIQUE	153	4	43	91	8	.	4	.	3	.	
370 MADAGASCAR	80	3	69	3	1	.	4	.	.	.	
372 REUNION	269	7	252	7	.	.	3	.	.	.	
373 MAURITIUS	125	16	33	4	1	.	70	.	1	.	
378 ZAMBIA	1346	19	17	15	1	2	1290	.	2	.	
382 ZIMBABWE	201	34	62	17	10	2	76	.	.	.	
386 MALAWI	23	1	.	6	.	.	9	.	7	.	
390 SOUTH AFRICA	9190	1834	2519	1930	117	132	2430	25	203	.	
391 BOTSWANA	6	3	.	3	.	.	.	.	.	.	
393 SWAZILAND	9	9	.	.	.	.	.	.	.	.	
395 LESOTHO	12	.	.	.	.	.	12	.	.	.	
400 USA	31504	7136	1121	15788	272	488	5804	56	837	2	
404 CANADA	4014	1060	244	1370	22	40	1104	.	174	.	
406 GREENLAND	79	.	.	10	.	.	1	.	68	.	
412 MEXICO	1041	343	190	396	1	28	80	1	2	.	
416 GUATEMALA	9	4	.	3	.	.	2	.	.	.	
421 BELIZE	21	.	.	.	.	.	21	.	.	.	
424 HONDURAS	16	4	.	3	.	.	9	.	.	.	
428 EL SALVADOR	151	10	.	135	.	.	5	.	1	.	
432 NICARAGUA	96	6	13	49	1	.	27	.	.	.	
436 COSTA RICA	381	312	52	4	.	.	13	.	.	.	
442 PANAMA	66	2	22	16	1	1	24	.	.	.	
448 CUBA	297	113	101	48	.	1	28	.	6	.	
452 HAITI	121	3	116	.	1	.	1	.	.	.	
456 DOMINICAN R.	235	8	.	226	.	.	1	.	.	.	
458 GUADELOUPE	333	11	321	1	.	.	.	.	.	.	
459 ANTIGUA,BARB	16	.	.	2	.	.	14	.	.	.	
462 MARTINIQUE	274	3	251	.	3	.	16	.	1	.	
464 JAMAICA	82	13	5	3	.	.	57	.	4	.	
469 BARBADOS	63	31	6	.	.	1	20	.	5	.	
472 TRINIDAD,TOB	469	22	306	12	.	.	128	.	1	.	
476 NL ANTILLES	2093	11	10	4	2018	.	7	.	43	.	
480 COLOMBIA	1358	102	1006	201	1	7	33	.	8	.	
484 VENEZUELA	1411	153	1017	116	21	14	43	.	47	.	
488 GUYANA	14	1	.	.	2	.	11	.	.	.	
492 SURINAM	176	4	.	4	24	23	121	.	.	.	
496 FR. GUIANA	91	3	70	.	.	.	.	.	18	.	
500 ECUADOR	132	45	68	3	.	1	2	.	13	.	
504 PERU	361	127	31	138	2	9	42	.	12	.	
508 BRAZIL	2154	504	1133	284	5	23	186	.	19	.	
512 CHILE	888	587	153	51	.	3	77	.	17	.	
516 BOLIVIA	35	17	16	.	.	1	1	.	.	.	
520 PARAGUAY	36	11	25	.	.	.	.	.	.	.	
524 URUGUAY	31	15	4	2	.	.	9	.	1	.	
528 ARGENTINA	435	206	102	84	25	6	.	.	12	.	
600 CYPRUS	467	77	23	187	4	30	98	2	42	4	
604 LEBANON	1388	126	214	556	16	31	397	4	41	3	
608 SYRIA	1592	326	462	707	7	6	61	.	22	1	
612 IRAQ	12478	3923	824	1312	1163	158	5062	23	12	1	
616 IRAN	15536	5262	66	6120	140	251	2860	.	837	.	
624 ISRAEL	3923	775	2001	485	69	91	364	46	92	.	
628 JORDAN	1118	362	61	229	43	72	309	18	22	2	
632 SAUDI ARABIA	22521	3492	4672	3706	1255	540	7395	41	253	1167	
636 KUWAIT	3988	1233	336	1404	43	4	776	122	69	1	
640 BAHRAIN	644	29	46	92	33	131	310	2	1	.	
644 QATAR	1146	71	99	48	32	5	885	.	6	.	
647 U.A.EMIRATES	2798	364	450	369	372	209	989	.	45	.	
649 OMAN	1974	246	198	144	830	1	477	12	66	.	
652 NORTH YEMEN	216	32	47	39	.	1	79	9	8	1	
656 SOUTH YEMEN	149	8	15	41	2	6	58	.	19	.	
660 AFGHANISTAN	90	5	.	11	6	1	67	.	.	.	
662 PAKISTAN	2115	414	590	492	24	2	571	5	17	.	
664 INDIA	2987	1187	123	883	30	25	733	1	5	.	
666 BANGLADESH	81	18	15	6	2	.	38	2	.	.	
669 SRI LANKA	594	96	161	32	3	1	287	1	13	.	
676 BURMA	190	32	3	127	5	.	23	.	.	.	
680 THAILAND	1532	293	647	88	39	30	167	.	268	.	
690 VIETNAM	36	.	2	3	.	1	1	.	29	.	
696 KAMPUCHEA	45	.	44	.	.	.	1	.	.	.	
700 INDONESIA	2786	907	985	112	230	9	534	.	8	1	
701 MALAYSIA	1156	532	166	76	48	18	293	.	23	.	
703 BRUNEI	28	17	.	.	4	.	6	.	1	.	
706 SINGAPORE	2148	507	196	509	112	44	722	.	58	.	
708 PHILIPPINES	1118	679	45	13	34	239	67	.	41	.	
720 CHINA	559	398	85	28	15	4	21	.	8	.	
724 NORTH KOREA	28	26	.	2	.	.	.	.	.	.	
728 SOUTH KOREA	769	307	33	11	109	8	198	.	103	.	

Destination CTCI	Value 1000 ECU EUR 10	Deutschland	France	Italia	Nederland	Belg.-Lux.	UK	Ireland	Danmark	Ελλάδα	Valeurs
743											
330 ANGOLA	6087	162	905	374	231	55	4280	.	80	.	
334 ETHIOPIE	2767	975	204	546	26	8	477	477	54	.	
338 DJIBOUTI	723	30	577	95	.	19	.	.	2	.	
342 SOMALIE	1321	77	35	961	2	3	202	.	41	.	
346 KENYA	4547	1250	137	468	138	95	2288	.	171	.	
350 OUGANDA	314	71	9	10	1	2	219	.	2	.	
352 TANZANIE	2672	410	407	512	176	33	990	1	143	.	
355 SEYCHELLES	160	4	35	6	11	.	98	.	6	.	
357 OCEAN IND.BR	106	.	.	.	.	.	.	.	106	.	
366 MOZAMBIQUE	1684	55	801	525	127	27	77	.	72	.	
370 MADAGASCAR	1176	73	881	92	44	8	78	.	.	.	
372 REUNION	2459	41	2312	76	3	2	23	.	2	.	
373 MAURICE	1010	185	191	23	7	8	587	.	9	.	
378 ZAMBIE	11309	870	366	60	46	60	9855	8	44	.	
382 ZIMBABWE	2773	643	845	95	163	112	910	.	5	.	
386 MALAWI	197	22	.	23	.	.	108	.	44	.	
390 AFR. DU SUD	83399	28573	13609	10330	1585	2077	25281	312	1632	.	
391 BOTSWANA	122	67	7	41	2	.	5	.	.	.	
393 SWAZILAND	127	119	.	3	.	.	.	.	5	.	
395 LESOTHO	161	5	.	.	.	24	132	.	.	.	
400 ETATS-UNIS	271029	104633	20216	66117	4023	3976	57934	1670	12447	13	
404 CANADA	32940	10811	1292	8103	169	1137	9314	34	2080	.	
406 GROENLAND	767	.	.	43	.	.	7	.	717	.	
412 MEXIQUE	21425	7468	3452	8332	88	460	1499	48	78	.	
416 GUATEMALA	133	73	.	36	4	1	19	.	.	.	
421 BELIZE	283	6	.	.	.	.	277	.	.	.	
424 HONDURAS	314	68	2	41	4	2	197	.	.	.	
428 EL SALVADOR	665	163	.	416	.	.	84	.	2	.	
432 NICARAGUA	889	148	92	339	22	1	287	.	.	.	
436 COSTA RICA	1725	1413	206	47	7	.	51	.	1	.	
442 PANAMA	876	70	199	131	63	42	339	.	32	.	
448 CUBA	3327	1056	964	287	63	25	797	.	135	.	
452 HAITI	1675	42	1597	1	10	.	24	.	1	.	
456 REP.DOMINIC.	1123	103	6	951	5	1	44	.	13	.	
458 GUADELOUPE	4766	135	4603	20	3	5	.	.	.	.	
459 ANTIGUA,BARB	156	.	7	9	.	.	140	.	.	.	
462 MARTINIQUE	3477	22	3283	17	37	1	108	.	9	.	
464 JAMAIQUE	817	91	103	29	2	7	560	.	25	.	
469 LA BARBADE	456	145	25	.	.	10	237	.	39	.	
472 TRINIDAD,TOB	4283	139	2190	444	13	2	1438	.	57	.	
476 ANTILLES NL	11469	473	117	58	9599	5	197	.	1020	.	
480 COLOMBIE	11264	1638	7269	1510	88	101	572	.	83	3	
484 VENEZUELA	12187	3213	5575	979	862	143	910	.	505	.	
488 GUYANA	181	43	1	.	20	.	116	.	1	.	
492 SURINAM	1382	48	.	17	265	12	1039	.	1	.	
496 GUYANE FR.	837	13	758	2	.	.	2	.	62	.	
500 EQUATEUR	1570	710	540	32	.	38	54	.	196	.	
504 PEROU	4468	1868	843	918	39	209	403	.	188	.	
508 BRESIL	24507	11175	5360	3814	280	641	2815	.	422	.	
512 CHILI	7814	2467	2630	764	9	153	1381	.	410	.	
516 BOLIVIE	453	291	122	.	6	23	11	.	.	.	
520 PARAGUAY	726	265	444	.	.	.	17	.	.	.	
524 URUGUAY	602	323	62	23	2	7	166	.	19	.	
528 ARGENTINE	841	4429	1278	1643	687	110	23	.	241	.	
600 CHYPRE	3080	561	132	922	72	216	888	14	258	17	
604 LIBAN	8644	1455	1316	3314	136	161	1990	8	254	10	
608 SYRIE	11990	2722	2083	5391	77	116	1474	.	119	8	
612 IRAK	111249	24455	5108	26707	9412	2063	43149	101	248	6	
616 IRAN	102314	36089	1971	24846	2421	2952	29889	6	4140	.	
624 ISRAEL	28354	10117	8100	3211	880	783	4185	195	883	.	
628 JORDANIE	8787	3363	882	1460	726	477	1707	63	96	13	
632 ARABIE SAOUD	157318	39055	29087	29976	14096	5241	35702	277	1967	1917	
636 KOWEIT	46241	14799	6714	15292	543	34	8022	259	569	9	
640 BAHREIN	6339	549	332	1009	493	506	3418	7	25	.	
644 QATAR	16432	1432	5732	515	243	50	8369	.	91	.	
647 EMIRATS ARAB	35555	3562	6508	2567	5733	1642	15135	1	407	.	
649 OMAN	21407	3000	2530	1190	8944	6	5320	104	313	.	
652 YEMEN DU NRD	2984	418	771	573	2	35	1020	34	122	9	
656 YEMEN DU SUD	1520	115	178	188	15	89	779	.	156	.	
660 AFGHANISTAN	674	71	2	161	23	3	414	.	.	.	
662 PAKISTAN	20292	7848	3947	2756	370	250	4938	35	148	.	
664 INDE	57401	25772	2901	15461	845	458	11727	7	230	.	
666 BANGLA DESH	1291	413	186	35	35	.	591	14	17	.	
669 SRI LANKA	6208	911	1042	301	32	7	3793	15	107	.	
676 BIRMANIE	1722	389	165	856	35	5	264	.	8	.	
680 THAILANDE	14869	4993	4726	556	683	227	1769	.	1915	.	
690 VIET-NAM	329	16	72	19	10	21	32	.	159	.	
696 KAMPUCHEA	203	.	.	190	8	2	3	.	.	.	
700 INDONESIE	31178	10239	9848	1354	2748	407	6416	.	161	5	
701 MALAYSIA	11634	5185	1183	475	570	271	3769	3	178	.	
703 BRUNEI	703	419	.	5	175	.	101	.	3	.	
706 SINGAPOUR	25658	9824	1536	3345	1447	1052	7358	21	1074	1	
708 PHILIPPINES	13928	8325	476	150	362	3299	766	.	550	.	
720 CHINE	11656	7493	1627	431	853	117	1028	.	107	.	
724 COREE DU NRD	855	668	30	27	.	126	4	.	.	.	
728 COREE DU SUD	15543	6214	900	167	1894	282	5010	.	1076	.	

Tab. 1

Export

January - December 1983 Janvier - Décembre

Destination / SITC	Quantity 1000 kg / Quantités									
	EUR 10	Deutschland	France	Italia	Nederland	Belg.-Lux.	UK	Ireland	Danmark	Ελλάδα
743										
732 JAPAN	6979	820	1154	4243	22	25	556	8	151	.
736 TAIWAN	1236	386	543	18	13	9	247	5	15	.
740 HONG KONG	1948	232	385	85	11	38	1108	6	82	1
800 AUSTRALIA	5657	2341	298	1037	330	131	1429	.	91	.
801 PAPUA N.GUIN	57	20	.	.	.	.	35	.	2	.
804 NEW ZEALAND	2532	318	55	723	763	35	555	.	83	.
809 N. CALEDONIA	116	2	93	15	.	.	6	.	.	.
815 FIJI	6	1	.	.	.	.	5	.	.	.
822 FR.POLYNESIA	62	6	53	3	.	.	.	.	.	.
950 STORES,PROV.	29	.	.	19	.	.	.	.	.	10
958 NOT DETERMIN	12	.	1	4	2	.	.	5	.	.
1000 W O R L D	**521826**	**159511**	**90661**	**125839**	**22766**	**17122**	**78988**	**3489**	**22210**	**1240**
1010 INTRA-EC	**201456**	**69629**	**25417**	**48427**	**10733**	**11010**	**23236**	**2788**	**10188**	**28**
1011 EXTRA-EC	**320340**	**89883**	**65244**	**77391**	**12034**	**6113**	**55753**	**698**	**12022**	**1202**
1020 CLASS 1	147849	52988	14609	45223	3600	2963	20996	281	7181	8
1021 EFTA COUNTR.	62911	32844	4344	11312	1430	1332	6981	173	4489	6
1030 CLASS 2	143492	31745	33138	27775	8148	3054	33455	420	4561	1196
1031 ACP (63)	16839	2115	5726	1667	641	586	4980	70	1051	3
1040 CLASS 3	29011	5151	17498	4399	282	95	1304	.	282	.
744 MECHANICAL HANDLING EQUIPMENT										
001 FRANCE	73327	31442	.	18589	5851	6923	8698	276	1548	.
002 BELG.-LUXBG.	47797	18789	10904	3332	11216	.	3259	42	255	.
003 NETHERLANDS	48133	22733	4040	2574	.	10140	7158	582	905	1
004 FR GERMANY	73229	.	27759	15330	11884	9027	4372	307	4541	9
005 ITALY	27179	11208	6033	.	3504	1637	4614	19	164	.
006 UTD. KINGDOM	54838	18120	11704	4642	7537	4401	.	5688	2746	.
007 IRELAND	14175	4997	308	188	561	95	7750	.	276	.
008 DENMARK	7265	4037	394	462	580	102	1366	324	.	.
009 GREECE	7919	2043	1837	2484	260	160	780	2	353	.
024 ICELAND	1227	288	101	30	170	30	304	.	304	.
025 FAROE ISLES	330	10	.	.	.	.	14	.	306	.
028 NORWAY	11745	4567	1575	567	682	41	1036	8	3269	.
030 SWEDEN	21047	6740	1195	1006	1327	585	5957	135	4102	.
032 FINLAND	8322	3092	1468	862	605	181	955	11	1148	.
036 SWITZERLAND	34662	17216	5968	8181	904	538	1136	26	693	.
038 AUSTRIA	21362	16375	928	2259	402	170	841	9	370	8
040 PORTUGAL	6688	1026	1618	1057	141	330	2397	12	107	.
042 SPAIN	11122	4229	1336	3078	375	44	2004	9	36	11
043 ANDORRA	276	.	267	3	.	.	6	.	.	.
044 GIBRALTAR	401	8	3	11	.	.	379	.	.	.
046 MALTA	713	11	43	238	4	.	415	.	2	.
048 YUGOSLAVIA	4987	1805	1087	1194	86	20	789	.	6	.
052 TURKEY	7410	2716	965	642	43	14	3030	.	.	.
056 SOVIET UNION	19493	11656	4136	2262	42	.	1333	.	64	.
058 GERMAN DEM.R	1315	.	1178	44	42	21	28	.	2	.
060 POLAND	3740	1879	198	642	70	5	896	.	50	.
062 CZECHOSLOVAK	2224	1565	319	124	84	1	128	.	3	.
064 HUNGARY	1439	883	149	151	51	.	149	.	56	.
066 ROMANIA	149	.	10	100	3	.	36	.	.	.
068 BULGARIA	1683	1424	53	128	3	2	70	.	3	.
070 ALBANIA	74	3	34	35	2	.	.	.	.	.
202 CANARY ISLES	637	36	314	106	23	.	140	.	18	.
204 MOROCCO	6053	388	5091	384	27	15	146	.	2	.
208 ALGERIA	29975	3498	20866	3192	155	1022	731	.	511	.
212 TUNISIA	5477	218	3578	1402	5	74	130	.	70	.
216 LIBYA	10065	3146	2199	1819	1332	.	1505	13	51	.
220 EGYPT	18908	3383	5548	4013	1100	405	2924	1211	298	26
224 SUDAN	1116	147	217	129	65	43	481	.	32	2
228 MAURITANIA	5985	4061	1805	71	48	.	.	.	.	.
232 MALI	1336	931	56	311	35	1	2	.	.	.
236 UPPER VOLTA	135	2	118	11	3	.	.	.	1	.
240 NIGER	417	2	404	.	.	.	11	.	.	.
244 CHAD	60	.	17	.	.	.	43	.	.	.
247 CAPE VERDE	173	18	9	2	142	.	2	.	.	.
248 SENEGAL	2711	30	2476	75	80	14	33	.	3	.
252 GAMBIA	256	.	1	.	.	.	255	.	.	.
260 GUINEA	530	51	196	38	1	7	237	.	.	.
264 SIERRA LEONE	41	.	13	.	1	.	27	.	.	.
268 LIBERIA	647	218	121	72	83	19	99	.	35	.
272 IVORY COAST	1481	24	1211	61	59	1	122	.	3	.
276 GHANA	462	145	5	27	29	.	240	.	16	.
280 TOGO	392	6	208	8	106	.	64	.	.	.
284 BENIN	195	1	147	12	1	.	33	.	1	.
288 NIGERIA	5688	826	1505	551	205	246	2255	.	100	.
302 CAMEROON	2580	187	1936	133	83	27	210	.	4	.
306 CENTR.AFRIC.	57	18	39	.	.	.	.	.	.	.
314 GABON	1139	14	758	115	80	17	153	.	2	.
318 CONGO	1778	190	1150	134	192	13	97	.	2	.
322 ZAIRE	1075	241	351	58	75	265	43	.	42	.
324 RWANDA	169	4	19	105	.	39	.	.	2	.
328 BURUNDI	358	44	225	.	39	5	36	.	9	.
329 ST. HELENA	52	.	.	.	.	.	52	.	.	.
330 ANGOLA	907	7	344	38	280	15	18	.	205	.

Destination / CTCI	Value 1000 ECU / Valeurs									
	EUR 10	Deutschland	France	Italia	Nederland	Belg.-Lux.	UK	Ireland	Danmark	Ελλάδα
743										
732 JAPON	60365	19899	13596	14634	441	604	7658	1692	1841	.
736 T'AI-WAN	17090	6126	7175	235	205	209	2776	119	245	.
740 HONG-KONG	16330	2654	1635	874	151	318	10309	37	345	7
800 AUSTRALIE	51656	20285	2424	5346	3427	2492	16166	232	1284	.
801 PAPOU-N.GUIN	806	284	.	4	3	1	497	.	17	.
804 NOUV.ZELANDE	22600	4947	592	3774	6210	405	5457	4	1211	.
809 N. CALEDONIE	905	13	799	68	.	4	21	.	.	.
815 FIDJI	252	23	1	34	.	.	194	.	.	.
822 POLYNESIE FR	734	56	645	20	1	.	10	.	2	.
950 AVIT.SOUTAGE	366	3	.	284	.	.	.	.	.	79
958 NON DETERMIN	106	.	9	37	18	7	.	35	.	.
1000 M O N D E	**4507782**	**1614314**	**775554**	**752105**	**227080**	**157592**	**772464**	**32008**	**173983**	**2682**
1010 INTRA-CE	**1593778**	**643621**	**203543**	**240854**	**102484**	**85893**	**227302**	**20965**	**68691**	**425**
1011 EXTRA-CE	**2913534**	**970690**	**572005**	**510926**	**124580**	**71694**	**545163**	**11007**	**105291**	**2178**
1020 CLASSE 1	1254505	549331	130737	206556	39294	33648	222001	7700	65154	84
1021 A E L E	539768	287254	44436	57989	16723	14864	78423	3307	36701	71
1030 CLASSE 2	1330604	338857	301899	236009	79288	36383	299165	3300	33611	2092
1031 ACP (63)	159161	20694	56773	21007	5198	7160	39566	1458	7284	21
1040 CLASSE 3	328425	82503	139366	68362	5998	1664	23995	6	6530	1
744 EQUIPEM. MECAN. DE MANUTENTION										
001 FRANCE	360686	182424	.	69535	30647	27312	41946	1510	7312	.
002 BELG.-LUXBG.	196507	92428	40494	13045	36261	.	12879	604	796	.
003 PAYS-BAS	195474	114221	13089	9703	.	21750	31361	1364	3959	27
004 RF ALLEMAGNE	272032	.	85062	52692	52765	26381	30163	2773	22157	39
005 ITALIE	122147	69532	25049	.	7454	4272	15051	198	591	.
006 ROYAUME-UNI	278943	114791	54353	23318	44318	13004	.	15899	13260	.
007 IRLANDE	64106	34250	1222	886	2458	487	23374	.	1429	.
008 DANEMARK	38332	23734	2023	2089	2662	407	7084	333	.	.
009 GRECE	30675	9570	6314	7749	853	452	3375	.	2362	.
024 ISLANDE	4952	960	383	152	601	242	1595	.	1019	.
025 ILES FEROE	1819	18	.	.	.	.	92	.	1709	.
028 NORVEGE	65835	28515	8620	2851	5638	233	5842	57	14079	.
030 SUEDE	105969	45809	7656	4390	7410	2692	16552	1147	20313	.
032 FINLANDE	48823	22938	5614	3110	3371	1160	6613	72	5945	.
036 SUISSE	153159	90118	19551	26154	4540	1736	7855	221	2984	.
038 AUTRICHE	110042	89763	4058	6738	2566	654	4562	122	1521	58
040 PORTUGAL	30907	8347	7406	3748	1034	1529	8548	18	277	.
042 ESPAGNE	56381	24734	8453	12289	2275	337	7923	79	254	37
043 ANDORRE	1350	.	1265	53	.	.	32	.	.	.
044 GIBRALTAR	647	56	14	36	1	.	537	.	3	.
046 MALTE	2052	167	228	926	65	4	655	.	7	.
048 YOUGOSLAVIE	39666	15345	9015	6057	644	29	8473	.	103	.
052 TURQUIE	47250	22534	7769	5454	287	62	11127	.	17	.
056 U.R.S.S.	153082	83859	35185	24885	486	5	8208	.	454	.
058 RD.ALLEMANDE	9355	.	7821	644	156	492	225	.	17	.
060 POLOGNE	28225	16590	1578	899	1163	81	7228	3	683	.
062 TCHECOSLOVAQ	19223	14298	1621	1013	631	50	1565	.	45	.
064 HONGRIE	15113	9186	1871	1192	340	2	1683	.	839	.
066 ROUMANIE	711	13	204	88	35	.	371	.	.	.
068 BULGARIE	10661	8561	849	739	38	42	353	.	79	.
070 ALBANIE	889	19	459	351	43	.	17	.	.	.
202 CANARIES	2275	332	554	745	144	.	392	.	108	.
204 MAROC	24576	1792	19531	1919	149	64	1112	.	9	.
208 ALGERIE	147319	29250	88597	13079	774	7418	5030	.	3163	8
212 TUNISIE	27408	1533	19348	5145	34	407	723	.	218	.
216 LIBYE	55056	20767	9833	11149	3749	10	9143	107	298	.
220 EGYPTE	93740	22556	26913	19208	3669	1591	13876	4312	1380	235
224 SOUDAN	7316	1143	1418	574	235	55	3761	.	122	8
228 MAURITANIE	15773	8940	6426	170	236	1	.	.	.	.
232 MALI	4764	3412	445	773	111	4	19	.	.	.
236 HAUTE-VOLTA	759	13	675	40	22	.	.	.	9	.
240 NIGER	1847	14	1759	.	.	1	71	.	2	.
244 TCHAD	252	.	139	1	3	.	107	.	2	.
247 CAP-VERT	878	103	46	21	698	.	10	.	.	.
248 SENEGAL	15298	133	14035	290	472	133	209	.	26	.
252 GAMBIE	901	.	6	.	.	.	895	.	.	.
260 GUINEE	2587	319	1012	85	26	51	1094	.	.	.
264 SIERRA LEONE	171	22	51	.	3	2	92	.	1	.
268 LIBERIA	3704	1410	214	1130	333	65	420	.	132	.
272 COTE IVOIRE	7249	141	5696	341	527	10	499	.	35	.
276 GHANA	2664	587	48	152	130	3	1645	.	99	.
280 TOGO	1846	88	1117	41	404	.	196	.	.	.
284 BENIN	1055	49	772	50	24	1	144	.	15	.
288 NIGERIA	33931	7789	7471	4139	1351	557	11556	3	1065	.
302 CAMEROUN	15024	1278	10818	526	958	237	1185	.	22	.
306 R.CENTRAFRIC	404	23	378	1	.	2	.	.	.	.
314 GABON	5878	130	4086	503	291	58	805	.	5	.
318 CONGO	11789	1798	8342	326	867	49	381	.	26	.
322 ZAIRE	6868	1712	1728	723	797	1547	248	.	113	.
324 RWANDA	727	22	68	415	1	206	2	.	13	.
328 BURUNDI	2156	280	759	.	432	86	181	.	418	.
329 STE-HELENE	480	.	.	.	.	.	480	.	.	.
330 ANGOLA	4731	128	2070	184	1097	75	152	.	1025	.

Destination SITC	Quantity 1000 kg Quantités EUR 10	Deutschland	France	Italia	Nederland	Belg.-Lux.	UK	Ireland	Danmark	Ελλάδα
744										
334 ETHIOPIA	589	101	25	59	104	1	236	.	23	.
338 DJIBOUTI	314	.	228	47	2	7	30	.	.	.
342 SOMALIA	213	5	18	140	6	.	41	.	3	.
346 KENYA	1437	101	907	22	10	17	306	.	74	.
350 UGANDA	147	51	.	43	1	.	52	.	.	.
352 TANZANIA	520	74	115	42	22	13	238	.	16	.
355 SEYCHELLES	33	.	20	5	.	.	8	.	.	.
357 B.I.O.T.	73	.	.	.	.	.	73	.	.	.
366 MOZAMBIQUE	1549	316	56	1105	33	.	39	.	.	.
370 MADAGASCAR	198	2	159	5	1	3	25	.	3	.
372 REUNION	1012	40	950	13	.	.	9	.	.	.
373 MAURITIUS	42	1	9	3	1	.	28	.	.	.
378 ZAMBIA	328	4	27	.	.	83	213	.	1	.
382 ZIMBABWE	994	24	196	17	37	.	570	.	150	.
386 MALAWI	45	2	.	.	.	1	40	.	2	.
390 SOUTH AFRICA	14044	4336	2866	2132	665	255	3192	12	586	.
391 BOTSWANA	125	75	.	50	.	.	.	.	.	.
400 USA	39626	15736	1920	2605	1391	633	15497	1168	676	.
404 CANADA	6060	2141	1155	302	134	140	1701	23	464	.
406 GREENLAND	466	1	.	2	.	2	.	.	461	.
408 S.PIERRE,MIQ	38	.	38	.	.	.	.	.	.	.
412 MEXICO	3493	1697	640	438	.	244	458	.	16	.
413 BERMUDA	32	6	.	.	.	.	10	.	16	.
424 HONDURAS	129	9	30	81	2	.	.	.	7	.
428 EL SALVADOR	18	6	1	10	.	.	.	.	1	.
432 NICARAGUA	149	1	134	5	3	.	.	3	3	.
436 COSTA RICA	19	6	1	2	4	.	3	1	2	.
442 PANAMA	653	10	15	41	550	3	9	.	25	.
448 CUBA	202	23	60	30	16	2	71	.	.	.
450 WEST INDIES	44	8	17	.	7	.	12	.	.	.
452 HAITI	32	11	11	.	9	.	.	.	1	.
456 DOMINICAN R.	115	12	8	54	.	.	1	.	40	.
458 GUADELOUPE	782	1	763	18	.	.	.	.	.	.
459 ANTIGUA,BARB	287	.	.	.	.	.	287	.	.	.
460 DOMINICA	64	.	.	.	.	.	64	.	.	.
462 MARTINIQUE	675	5	621	3	.	18	28	.	.	.
464 JAMAICA	1602	16	82	2	.	5	1496	.	1	.
465 ST LUCIA	28	1	.	.	.	.	27	.	.	.
467 ST VINCENT	87	.	.	.	.	.	87	.	.	.
469 BARBADOS	395	167	61	7	.	1	154	.	5	.
472 TRINIDAD,TOB	784	81	70	61	2	163	384	.	23	.
473 GRENADA	23	.	.	.	.	.	23	.	.	.
476 NL ANTILLES	1665	1	61	7	1594	.	1	.	1	.
480 COLOMBIA	1772	228	660	757	13	.	96	.	18	.
484 VENEZUELA	1184	304	243	489	27	10	27	.	84	.
488 GUYANA	165	3	.	.	11	.	151	.	.	.
492 SURINAM	127	23	3	4	85	.	10	.	2	.
496 FR. GUIANA	769	241	526	.	.	.	2	.	.	.
500 ECUADOR	256	15	94	130	.	.	17	.	.	.
504 PERU	597	104	157	195	21	19	9	.	92	.
508 BRAZIL	1308	264	504	151	293	47	48	.	1	.
512 CHILE	935	719	92	24	3	1	90	.	6	.
516 BOLIVIA	187	165	8	10	.	1	.	3	.	.
520 PARAGUAY	896	9	861	18	.	.	8	.	.	.
524 URUGUAY	116	14	4	92	.	.	6	.	.	.
528 ARGENTINA	926	269	170	467	.	10	1	.	9	.
600 CYPRUS	1353	27	73	529	28	4	576	.	6	110
604 LEBANON	4890	685	1299	1914	116	367	452	.	57	.
608 SYRIA	2629	761	485	1099	8	4	258	.	14	.
612 IRAQ	8621	2868	1882	1548	581	189	1508	3	42	.
616 IRAN	7737	2190	145	1491	629	77	3161	9	35	.
624 ISRAEL	8555	2641	1518	2112	726	70	1418	10	60	.
628 JORDAN	2168	693	209	570	31	102	542	.	13	8
632 SAUDI ARABIA	41137	12840	8110	4920	2796	818	10007	5	901	740
636 KUWAIT	5928	2255	769	1266	158	25	1393	.	62	.
640 BAHRAIN	1839	194	139	276	170	1	1043	9	7	.
644 QATAR	1249	525	296	104	92	8	208	.	16	.
647 U.A.EMIRATES	4747	1147	792	797	385	109	1453	8	56	.
649 OMAN	2376	624	288	144	238	1	1022	.	59	.
652 NORTH YEMEN	632	399	89	32	38	.	59	.	15	.
656 SOUTH YEMEN	304	10	82	33	2	40	92	.	40	5
660 AFGHANISTAN	89	1	76	4	.	.	8	.	.	.
662 PAKISTAN	1794	294	797	210	1	10	479	.	3	.
664 INDIA	5139	1057	598	267	33	18	3091	.	75	.
666 BANGLADESH	231	42	8	.	2	.	179	.	.	.
667 MALDIVES	190	.	.	.	.	.	190	.	.	.
669 SRI LANKA	1320	382	20	34	10	17	280	564	13	.
672 NEPAL	19	7	11	.	.	.	.	.	1	.
676 BURMA	318	91	3	117	.	.	97	.	10	.
680 THAILAND	3384	1325	517	812	224	1	218	.	287	.
684 LAOS	21	.	.	.	.	.	21	.	.	.
690 VIETNAM	13	.	.	4	.	9	.	.	.	.
700 INDONESIA	11049	4251	4446	1014	385	118	784	.	51	.
701 MALAYSIA	3615	1227	1365	503	67	14	355	.	84	.
703 BRUNEI	210	.	19	3	8	.	176	.	4	.
706 SINGAPORE	10889	1680	4049	2759	630	47	1148	.	574	2

Destination CTCI	Value 1000 ECU Valeurs EUR 10	Deutschland	France	Italia	Nederland	Belg.-Lux.	UK	Ireland	Danmark	Ελλάδα
744										
334 ETHIOPIE	2435	455	320	425	515	9	664	.	47	.
338 DJIBOUTI	1220	2	752	107	28	31	300	.	.	.
342 SOMALIE	1371	19	52	911	16	.	344	.	29	.
346 KENYA	13098	1111	8584	139	184	58	1869	.	1153	.
350 OUGANDA	755	298	.	201	2	1	252	.	1	.
352 TANZANIE	3424	546	877	190	180	99	1424	2	106	.
355 SEYCHELLES	177	3	94	38	.	.	42	.	.	.
357 OCEAN IND.BR	125	.	.	.	.	.	125	.	.	.
366 MOZAMBIQUE	10364	1219	362	8467	165	15	134	.	2	.
370 MADAGASCAR	2018	30	1800	84	19	34	37	.	14	.
372 REUNION	4691	199	4410	44	.	2	36	.	.	.
373 MAURICE	293	5	76	17	23	.	172	.	.	.
378 ZAMBIE	2505	70	173	6	17	427	1806	.	6	.
382 ZIMBABWE	3033	242	643	177	306	.	1023	.	642	.
386 MALAWI	212	29	.	.	11	3	161	.	8	.
390 AFR. DU SUD	79664	32109	9606	10881	3475	1457	19079	95	2962	.
391 BOTSWANA	624	477	.	145	.	.	2	.	.	.
400 ETATS-UNIS	202940	76660	14689	19893	7385	4491	71273	4420	4129	.
404 CANADA	34487	14620	5862	1492	632	604	8994	122	2161	.
406 GROENLAND	1891	7	.	32	.	2	.	.	1850	.
408 S.PIERRE,MIQ	352	1	326	.	6	.	19	.	.	.
412 MEXIQUE	32123	10048	14456	2946	18	551	3983	.	121	.
413 BERMUDES	181	39	2	.	.	.	111	.	29	.
424 HONDURAS	914	156	118	594	6	.	6	.	34	.
428 EL SALVADOR	161	46	8	73	.	.	30	.	4	.
432 NICARAGUA	1016	19	883	71	3	.	3	6	29	.
436 COSTA RICA	212	101	7	59	12	.	12	3	18	.
442 PANAMA	4012	78	125	222	3243	48	65	.	231	.
448 CUBA	1580	190	307	126	147	15	789	.	6	.
450 INDES OCCID.	212	30	73	.	4	.	105	.	.	.
452 HAITI	210	84	82	9	15	.	4	.	16	.
456 REP.DOMINIC.	742	136	50	293	.	.	14	.	247	.
458 GUADELOUPE	3487	12	3418	54	.	1	.	.	2	.
459 ANTIGUA,BARB	1393	.	.	1	.	.	1392	.	.	.
460 DOMINIQUE	302	.	4	.	.	.	297	.	.	.
462 MARTINIQUE	2737	54	2539	18	.	14	112	.	.	.
464 JAMAIQUE	9006	87	441	25	3	4	8424	4	18	.
465 SAINTE-LUCIE	119	2	.	.	1	.	116	.	.	.
467 ST-VINCENT	186	.	.	.	.	.	186	.	.	.
469 LA BARBADE	2326	972	186	12	.	14	1128	.	14	.
472 TRINIDAD,TOB	4466	513	301	372	17	718	2483	.	62	.
473 GRENADA	543	.	.	.	.	.	543	.	.	.
476 ANTILLES NL	7637	23	337	28	7213	5	29	.	2	.
480 COLOMBIE	11437	1843	5013	3845	157	8	380	.	191	.
484 VENEZUELA	10714	3041	2311	3877	345	41	363	.	736	.
488 GUYANA	380	20	8	.	57	.	294	.	1	.
492 SURINAM	583	165	50	17	300	.	45	.	6	.
496 GUYANE FR.	3365	685	2654	.	.	.	24	.	2	.
500 EQUATEUR	2139	346	638	1048	.	.	105	.	2	.
504 PEROU	5030	984	958	1711	122	244	138	.	873	.
508 BRESIL	12588	2523	4768	1112	3259	446	458	.	22	.
512 CHILI	5383	3581	597	457	34	33	649	.	32	.
516 BOLIVIE	1562	1376	35	82	.	15	12	42	.	.
520 PARAGUAY	4312	49	4144	99	.	.	20	.	.	.
524 URUGUAY	573	97	34	421	1	.	4	.	16	.
528 ARGENTINE	9604	2866	1542	4969	1	67	12	.	147	.
600 CHYPRE	4371	315	176	2140	43	29	1250	.	16	402
604 LIBAN	16724	3541	4737	6851	324	461	667	.	143	.
608 SYRIE	14283	4423	2511	5689	51	28	1535	.	46	.
612 IRAK	53696	21603	10079	7593	3330	996	9783	29	281	2
616 IRAN	48323	17401	1664	7192	3549	717	17575	70	155	.
624 ISRAEL	45006	17941	5977	7554	5442	826	6812	71	383	.
628 JORDANIE	10662	4138	884	2055	165	655	2695	.	37	33
632 ARABIE SAOUD	234093	92180	49243	24516	11745	3673	47479	53	3282	1922
636 KOWEIT	30862	16040	3619	5421	1069	197	4027	.	489	.
640 BAHREIN	8661	1569	417	1285	992	15	4317	14	50	2
644 QATAR	7379	2775	2181	427	388	10	1545	.	53	.
647 EMIRATS ARAB	30679	9767	6164	3332	2367	683	7989	131	246	.
649 OMAN	11491	3018	999	619	1032	23	5660	.	140	.
652 YEMEN DU NRD	4422	2590	572	201	186	10	780	.	83	.
656 YEMEN DU SUD	2230	122	479	235	37	233	937	.	173	14
660 AFGHANISTAN	622	20	532	31	.	.	39	.	.	.
662 PAKISTAN	11546	2225	4997	1850	47	261	2152	.	14	.
664 INDE	30186	8777	4346	1545	522	270	14223	.	503	.
666 BANGLA DESH	1445	295	42	4	89	.	989	.	26	.
667 MALDIVES	187	5	.	1	.	.	181	.	.	.
669 SRI LANKA	5697	1653	136	235	127	27	1047	2435	37	.
672 NEPAL	116	65	26	.	.	.	.	.	5	.
676 BIRMANIE	2357	728	62	980	7	.	460	.	120	.
680 THAILANDE	13423	6379	1609	2401	796	11	1299	.	928	.
684 LAOS	112	.	.	1	.	.	111	.	.	.
690 VIET-NAM	214	3	2	11	.	197	.	.	1	.
700 INDONESIE	61052	21749	25685	3265	2877	619	6565	.	292	.
701 MALAYSIA	16234	5820	5954	1676	215	73	2172	3	321	.
703 BRUNEI	1725	1	93	68	200	.	1345	.	18	.
706 SINGAPOUR	47876	10761	15990	7227	2324	1014	7001	1	3531	27

Tab. 1

Export

January - December 1983 Janvier - Décembre

Destination SITC	Quantity 1000 kg EUR 10	Deutschland	France	Italia	Nederland	Belg.-Lux.	UK	Ireland	Danmark	Ἑλλάδα
744										
708 PHILIPPINES	749	395	48	45	30	9	196	2	24	.
720 CHINA	2683	1410	856	175	96	.	99	.	47	.
724 NORTH KOREA	262	.	253	8	.	.	1	.	.	.
728 SOUTH KOREA	3660	1560	717	97	191	.	322	.	773	.
732 JAPAN	1638	1214	74	57	63	45	97	18	70	.
736 TAIWAN	1687	641	281	244	24	1	414	.	82	.
740 HONG KONG	8086	2451	197	2785	29	19	2504	.	101	.
743 MACAO	57	1	.	54	.	.	2	.	.	.
800 AUSTRALIA	9262	1859	3461	1279	304	20	2148	8	183	.
801 PAPUA N.GUIN	68	12	.	.	.	.	56	.	.	.
804 NEW ZEALAND	3811	304	29	93	18	.	3363	.	4	.
808 AMER.OCEANIA	26	.	.	.	.	.	26	.	.	.
809 N. CALEDONIA	108	.	72	34	1	.	1	.	.	.
815 FIJI	31	.	.	.	.	6	25	.	.	.
822 FR.POLYNESIA	315	10	205	5	71	.	16	.	8	.
950 STORES,PROV.	29	.	.	.	.	.	.	.	.	29
958 NOT DETERMIN	167	.	1	165	.	1	.	.	.	.
977 SECRET CTRS.	180	.	.	.	180	.	.	.	.	.
1000 W O R L D	**868693**	**282180**	**185385**	**120352**	**64089**	**40514**	**135392**	**10516**	**29313**	**952**
1010 INTRA-EC	**353848**	**113364**	**62978**	**47600**	**41395**	**32481**	**37995**	**7237**	**10788**	**10**
1011 EXTRA-EC	**514476**	**168817**	**122403**	**72588**	**22518**	**8032**	**97399**	**3281**	**18524**	**914**
1020 CLASS 1	204700	83662	26051	25588	7307	3046	45262	1440	12325	19
1021 EFTA COUNTR.	105028	49293	12847	13958	4229	1873	12624	201	9995	8
1030 CLASS 2	276521	66314	89108	43300	14801	4948	49334	1843	5978	895
1031 ACP (63)	37416	7907	14907	2422	1609	992	9012	.	565	2
1040 CLASS 3	33268	18840	7247	3701	411	39	2806	.	224	.
745 NON-ELEC.MACHINERY,TOOLS,ETC.										
001 FRANCE	26199	10685	.	8985	1395	1237	1659	37	2201	.
002 BELG.-LUXBG.	12241	6359	1487	1103	1958	.	854	48	430	2
003 NETHERLANDS	14065	7282	529	1463	.	2441	1348	75	927	.
004 FR GERMANY	16885	.	2645	4452	3332	1024	1837	1196	2382	17
005 ITALY	7428	4144	1532	.	350	143	806	267	182	4
006 UTD. KINGDOM	18245	6858	2196	2912	1637	434	.	1521	2686	1
007 IRELAND	3778	1169	169	132	92	96	2034	.	86	.
008 DENMARK	3152	1966	76	272	161	24	617	36	.	.
009 GREECE	3851	1409	116	1978	70	32	134	27	85	.
024 ICELAND	172	60	6	4	8	3	47	.	44	.
025 FAROE ISLES	85	.	.	.	.	.	.	.	85	.
028 NORWAY	4063	1839	56	263	165	42	386	56	1256	.
030 SWEDEN	7228	3141	179	551	266	40	930	106	2012	3
032 FINLAND	4296	2215	24	298	127	11	604	37	980	.
036 SWITZERLAND	9642	6027	589	2141	234	37	304	9	301	.
038 AUSTRIA	8921	6692	92	1265	341	37	107	6	381	.
040 PORTUGAL	1908	478	285	671	84	156	120	46	68	.
042 SPAIN	4922	1576	847	1662	172	53	475	28	109	.
043 ANDORRA	13	4	9	.	.	.	.	.	.	.
044 GIBRALTAR	11	.	.	3	.	.	8	.	.	.
046 MALTA	295	29	48	114	.	4	97	1	2	.
048 YUGOSLAVIA	1664	807	15	723	39	10	40	.	30	.
052 TURKEY	1549	714	79	663	17	12	56	.	3	5
056 SOVIET UNION	5397	3021	173	504	42	2	1652	.	3	.
058 GERMAN DEM.R	113	.	83	14	12	.	4	.	.	.
060 POLAND	712	321	13	108	198	4	60	.	8	.
062 CZECHOSLOVAK	845	613	28	99	37	6	39	.	14	9
064 HUNGARY	1257	984	24	178	23	1	39	.	8	.
066 ROMANIA	141	79	4	28	.	1	29	.	.	.
068 BULGARIA	473	342	12	74	3	2	8	.	30	2
070 ALBANIA	2	.	.	2	.	.	.	.	.	.
202 CANARY ISLES	202	110	5	36	7	.	35	.	9	.
204 MOROCCO	770	98	373	189	18	39	44	.	9	.
208 ALGERIA	5007	465	2950	1322	39	107	113	.	11	.
212 TUNISIA	1394	329	657	376	8	13	6	.	5	.
216 LIBYA	4266	554	1399	1713	46	2	307	.	53	192
220 EGYPT	4634	1765	260	1959	180	88	278	4	100	.
224 SUDAN	505	132	15	134	18	4	191	.	10	1
228 MAURITANIA	42	5	37	.	.	.	.	.	.	.
232 MALI	85	12	67	1	.	.	5	.	.	.
236 UPPER VOLTA	45	2	41	1	.	.	1	.	.	.
240 NIGER	42	8	30	1	.	.	3	.	.	.
244 CHAD	15	.	15	.	.	.	.	.	.	.
247 CAPE VERDE	8	8	.	.	.	.	.	.	.	.
248 SENEGAL	232	5	212	9	.	1	3	.	2	.
260 GUINEA	59	1	45	6	.	2	5	.	.	.
264 SIERRA LEONE	21	1	.	3	.	.	17	.	.	.
268 LIBERIA	29	16	.	3	1	.	9	.	.	.
272 IVORY COAST	477	60	286	105	1	11	11	.	3	.
276 GHANA	170	21	49	8	48	2	42	.	.	.
280 TOGO	35	4	25	5	.	.	.	.	1	.
284 BENIN	549	11	46	4	.	16	472	.	.	.
288 NIGERIA	4315	769	534	203	100	112	2545	.	51	1
302 CAMEROON	716	107	515	41	10	7	34	.	2	.
306 CENTR.AFRIC.	21	7	13	1	.	.	.	.	.	.
314 GABON	171	31	131	.	1	3	4	.	1	.

Destination CTCI	Value 1000 ECU EUR 10	Deutschland	France	Italia	Nederland	Belg.-Lux.	UK	Ireland	Danmark	Ἑλλάδα
744										
708 PHILIPPINES	6634	4135	325	280	209	38	1400	41	206	.
720 CHINE	13779	8020	2354	1089	1123	6	982	.	205	.
724 COREE DU NRD	2131	10	1991	121	.	.	9	.	.	.
728 COREE DU SUD	24449	12130	5748	597	685	1	1343	.	3745	.
732 JAPON	13229	8059	1714	316	922	311	1328	36	543	.
736 T'AI-WAN	14292	6008	2641	1432	249	15	3628	.	319	.
740 HONG-KONG	35151	11953	749	11782	99	85	10034	.	449	.
743 MACAO	146	7	.	106	.	.	33	.	.	.
800 AUSTRALIE	50592	14278	16724	5107	1814	300	11368	84	917	.
801 PAPOU-N.GUIN	321	66	2	12	5	.	232	.	4	.
804 NOUV.ZELANDE	15084	2404	269	519	147	.	11659	1	85	.
808 OCEANIE AMER	120	.	2	2	.	.	116	.	.	.
809 N. CALEDONIE	691	17	511	142	5	.	16	.	.	.
815 FIDJI	364	.	.	.	.	69	295	.	.	.
822 POLYNESIE FR	1516	54	1169	28	204	.	45	.	16	.
950 AVIT.SOUTAGE	116	7	.	3	.	.	.	.	.	106
958 NON DETERMIN	514	.	16	471	.	27	.	.	.	.
977 SECRET	591	.	.	.	591	.	.	.	.	.
1000 M O N D E	**4367495**	**1710001**	**869844**	**524770**	**298427**	**137390**	**643210**	**36491**	**144442**	**2920**
1010 INTRA-CE	**1558906**	**640949**	**227609**	**179019**	**177421**	**94063**	**165233**	**22682**	**51863**	**67**
1011 EXTRA-CE	**2807369**	**1069047**	**642219**	**345275**	**120417**	**43301**	**477975**	**13809**	**92578**	**2748**
1020 CLASSE 1	1064857	497429	128905	110164	42809	15842	204109	6476	59028	95
1021 A E L E	519690	286446	53292	47142	25158	8249	51572	1639	46134	58
1030 CLASSE 2	1487543	430862	459075	203953	73448	26568	252436	7330	31218	2653
1031 ACP (63)	195403	34597	81956	13182	9648	4540	47206	10	4256	8
1040 CLASSE 3	254968	140753	54243	31159	4162	890	21429	3	2329	.
745 AUT.MACH.APP.ET OUTILS N.ELEC.										
001 FRANCE	368118	184662	.	99725	21136	10608	36470	370	15133	14
002 BELG.-LUXBG.	149448	79285	13522	13378	27231	.	11336	736	3926	34
003 PAYS-BAS	179890	113045	5478	12167	.	22433	17871	277	8619	.
004 RF ALLEMAGNE	228238	.	27785	82349	44156	8630	40945	5821	18478	74
005 ITALIE	125884	75487	21391	.	6822	2180	16603	1419	1833	149
006 ROYAUME-UNI	288394	149374	20955	56188	26780	4852	.	6092	24131	22
007 IRLANDE	38533	11947	1695	1608	1673	422	20226	.	962	.
008 DANEMARK	48435	29147	1640	3962	2812	464	10173	236	.	1
009 GRECE	43860	18212	1581	19225	1277	607	2188	84	686	.
024 ISLANDE	2575	929	78	86	173	53	571	.	685	.
025 ILES FEROE	916	4	.	6	.	.	.	.	906	.
028 NORVEGE	48459	25851	667	2931	2413	574	4260	201	11562	.
030 SUEDE	95341	48050	2435	10151	3863	957	9730	866	19031	256
032 FINLANDE	49482	30001	829	3375	2458	241	4519	147	7912	.
036 SUISSE	140158	87682	7034	29962	3836	946	7209	49	3438	2
038 AUTRICHE	103809	78892	1153	14143	4278	444	1897	40	2962	.
040 PORTUGAL	25506	8288	2592	8775	1528	1254	2229	142	698	.
042 ESPAGNE	80258	34056	10856	24153	2651	793	6611	78	1060	.
043 ANDORRE	183	38	124	17	.	4	.	.	.	.
044 GIBRALTAR	127	2	.	38	.	.	87	.	.	.
046 MALTE	2402	535	291	760	19	72	686	6	33	.
048 YOUGOSLAVIE	36981	22355	851	11160	650	257	640	.	1068	.
052 TURQUIE	30905	17048	2542	8710	563	495	1421	.	51	75
056 U.R.S.S.	115187	67269	3324	17873	1665	277	24620	.	159	.
058 RD.ALLEMANDE	2081	.	1186	210	200	5	474	.	6	.
060 POLOGNE	17683	8063	957	3017	3138	325	1952	.	231	.
062 TCHECOSLOVAQ	23025	17563	579	2565	1213	191	542	.	346	26
064 HONGRIE	25396	18842	914	3754	818	57	756	.	255	.
066 ROUMANIE	1327	425	283	289	2	44	284	.	.	.
068 BULGARIE	13055	9990	518	1652	129	77	291	.	390	8
070 ALBANIE	242	5	95	129	.	5	8	.	.	.
202 CANARIES	3313	1106	63	608	106	.	1257	.	173	.
204 MAROC	11391	1860	4866	3219	499	400	487	1	59	.
208 ALGERIE	49387	10090	23967	12314	772	1139	968	.	137	.
212 TUNISIE	16467	4542	6369	5034	100	138	186	.	98	.
216 LIBYE	35654	6139	4246	18841	665	62	3110	4	722	1865
220 EGYPTE	71447	20336	2718	39410	2648	271	5212	10	842	2
224 SOUDAN	4835	1214	193	1796	190	37	1159	7	220	19
228 MAURITANIE	698	172	523	1	.	.	2	.	.	.
232 MALI	773	120	544	41	9	6	53	.	.	.
236 HAUTE-VOLTA	461	85	318	50	4	1	3	.	.	.
240 NIGER	555	108	361	20	.	.	66	.	.	.
244 TCHAD	171	16	132	1	3	19	.	.	.	.
247 CAP-VERT	208	194	8	1	.	1	4	.	.	.
248 SENEGAL	3056	362	2079	389	10	53	85	.	78	.
260 GUINEE	619	37	346	64	.	42	130	.	.	.
264 SIERRA LEONE	273	29	4	51	4	2	183	.	.	.
268 LIBERIA	566	394	18	28	47	1	68	.	10	.
272 COTE IVOIRE	6487	1648	2821	1188	35	385	389	.	21	.
276 GHANA	2562	592	378	145	805	23	618	.	1	.
280 TOGO	621	167	277	144	4	10	17	.	2	.
284 BENIN	3562	200	622	60	5	248	2426	.	1	.
288 NIGERIA	42475	13045	7883	7088	1594	1496	10883	15	444	27
302 CAMEROUN	8705	3096	4139	346	555	230	315	4	20	.
306 R.CENTRAFRIC	426	184	196	16	.	30	.	.	.	.
314 GABON	2258	816	1284	11	8	56	73	.	10	.

Destination SITC	Quantity 1000 kg Quantités EUR 10	Deutschland	France	Italia	Nederland	Belg.-Lux.	UK	Ireland	Danmark	Ελλάδα
745										
318 CONGO	361	10	329	17	.	5	.	.	.	.
322 ZAIRE	192	25	40	21	4	94	7	.	1	.
324 RWANDA	116	27	2	6	.	81	.	.	.	.
328 BURUNDI	174	11	11	6	6	126	14	.	.	.
330 ANGOLA	87	33	22	8	.	17	4	.	3	.
334 ETHIOPIA	190	41	67	47	3	1	29	.	2	.
338 DJIBOUTI	27	1	14	1	1	8	2	.	.	.
342 SOMALIA	49	1	3	40	.	.	4	.	1	.
346 KENYA	411	157	7	11	13	.	174	1	48	.
350 UGANDA	88	12	.	2	.	.	74	.	.	.
352 TANZANIA	118	22	10	6	1	1	58	.	20	.
355 SEYCHELLES	25	2	.	1	.	.	15	7	.	.
366 MOZAMBIQUE	41	.	23	3	1	1	13	.	.	.
370 MADAGASCAR	76	2	61	3	.	3	2	.	5	.
372 REUNION	275	18	239	8	6	.	.	.	4	.
373 MAURITIUS	26	4	7	.	2	.	13	.	.	.
378 ZAMBIA	76	16	.	.	1	.	54	.	5	.
382 ZIMBABWE	120	34	35	2	9	.	38	.	1	1
386 MALAWI	19	3	1	.	.	.	13	.	2	.
390 SOUTH AFRICA	5220	2545	371	848	196	76	906	149	129	.
391 BOTSWANA	5	3	.	2	.	.	.	.	.	.
400 USA	15795	8305	742	3409	407	107	2038	540	247	.
404 CANADA	3075	1058	145	331	67	17	560	102	795	.
406 GREENLAND	66	.	.	.	.	.	.	.	66	.
412 MEXICO	456	267	59	103	8	.	17	.	2	.
416 GUATEMALA	61	38	.	9	3	.	.	.	11	.
424 HONDURAS	67	12	8	6	.	.	40	.	1	.
428 EL SALVADOR	58	27	.	6	.	.	.	.	25	.
432 NICARAGUA	185	10	101	74	.	.	.	.	.	.
436 COSTA RICA	61	23	.	35	.	.	1	.	2	.
442 PANAMA	328	257	4	48	.	1	14	.	4	.
448 CUBA	43	14	4	3	.	.	22	.	.	.
452 HAITI	15	7	.	8	.	.	.	.	.	.
456 DOMINICAN R.	49	12	1	11	3	1	3	.	18	.
458 GUADELOUPE	230	11	211	5	.	.	.	.	3	.
460 DOMINICA	13	.	5	.	.	.	7	.	1	.
462 MARTINIQUE	153	4	143	4	.	.	2	.	.	.
464 JAMAICA	80	21	3	.	1	.	51	.	4	.
465 ST LUCIA	9	2	.	.	.	2	4	.	1	.
469 BARBADOS	106	60	.	6	.	.	35	.	5	.
472 TRINIDAD,TOB	189	42	4	27	2	.	113	.	1	.
476 NL ANTILLES	48	3	1	1	24	.	19	.	.	.
480 COLOMBIA	623	397	92	113	4	2	11	1	3	.
484 VENEZUELA	555	184	72	232	2	1	12	.	52	.
488 GUYANA	25	6	.	.	.	.	19	.	.	.
492 SURINAM	45	13	.	.	29	.	1	.	2	.
496 FR. GUIANA	58	3	53	.	.	.	.	.	2	.
500 ECUADOR	249	91	87	33	14	5	16	.	3	.
504 PERU	236	72	73	60	3	4	23	.	1	.
508 BRAZIL	353	167	18	103	.	.	62	.	3	.
512 CHILE	194	89	16	44	3	5	31	.	6	.
516 BOLIVIA	14	9	1	1	.	.	1	.	2	.
520 PARAGUAY	145	15	126	3	.	.	1	.	.	.
524 URUGUAY	47	15	10	19	.	1	1	1	.	.
528 ARGENTINA	419	223	10	186	.	.	.	.	.	.
600 CYPRUS	330	40	1	168	13	.	76	1	2	29
604 LEBANON	797	111	125	497	5	7	44	6	2	.
608 SYRIA	649	258	19	350	4	.	12	.	5	1
612 IRAQ	1602	715	117	271	124	38	320	.	17	.
616 IRAN	3539	2801	13	305	136	12	151	.	120	1
624 ISRAEL	1654	791	44	339	242	22	151	.	65	.
628 JORDAN	1062	363	33	521	6	4	128	.	6	1
632 SAUDI ARABIA	14805	3508	5678	2277	456	205	2061	98	434	88
636 KUWAIT	1587	459	288	241	19	.	508	5	67	.
640 BAHRAIN	271	37	3	36	18	.	173	.	4	.
644 QATAR	589	96	36	41	.	1	414	.	1	.
647 U.A.EMIRATES	1486	600	78	164	53	97	465	2	27	.
649 OMAN	461	50	15	7	12	.	328	.	49	.
652 NORTH YEMEN	366	147	2	60	4	.	102	.	51	.
656 SOUTH YEMEN	90	21	3	20	3	2	39	.	2	.
660 AFGHANISTAN	29	11	.	2	.	.	16	.	.	.
662 PAKISTAN	902	231	79	261	77	.	164	3	87	.
664 INDIA	1058	268	227	46	42	1	425	.	49	.
666 BANGLADESH	177	11	84	11	10	.	61	.	.	.
669 SRI LANKA	159	25	17	10	5	1	86	1	14	.
676 BURMA	76	5	7	30	.	.	33	.	1	.
680 THAILAND	593	295	8	46	85	.	123	9	27	.
684 LAOS	5	.	1	.	.	.	4	.	.	.
700 INDONESIA	1765	1059	382	59	62	6	188	.	8	1
701 MALAYSIA	1077	568	15	38	16	7	358	24	51	.
703 BRUNEI	53	2	.	.	31	.	20	.	.	.
706 SINGAPORE	1622	449	208	241	47	9	554	12	102	.
708 PHILIPPINES	550	245	17	176	21	2	54	5	30	.
716 MONGOLIA	13	10	.	.	.	.	3	.	.	.
720 CHINA	1370	1127	.	153	2	6	52	.	30	.
724 NORTH KOREA	14	1	.	10	.	.	3	.	.	.

Destination CTCI	Value 1000 ECU Valeurs EUR 10	Deutschland	France	Italia	Nederland	Belg.-Lux.	UK	Ireland	Danmark	Ελλάδα
745										
318 CONGO	3571	314	2770	265	7	210	5	.	.	.
322 ZAIRE	3289	756	354	365	49	1432	298	.	35	.
324 RWANDA	1128	158	51	52	1	864	2	.	.	.
328 BURUNDI	2202	250	188	80	59	1575	50	.	.	.
330 ANGOLA	1363	448	282	159	35	288	52	.	99	.
334 ETHIOPIE	2384	776	501	811	15	26	244	4	5	.
338 DJIBOUTI	351	15	137	18	2	170	9	.	.	.
342 SOMALIE	574	13	32	381	2	.	126	.	20	.
346 KENYA	6298	3721	65	193	424	4	1264	4	623	.
350 OUGANDA	719	281	.	17	3	.	413	.	5	.
352 TANZANIE	1753	868	153	131	17	25	411	.	148	.
355 SEYCHELLES	264	50	17	6	6	.	165	20	.	.
366 MOZAMBIQUE	494	22	171	64	13	32	192	.	.	.
370 MADAGASCAR	1000	101	679	103	.	71	14	.	32	.
372 REUNION	3439	654	2500	151	87	6	.	.	41	.
373 MAURICE	506	146	87	29	41	15	188	.	.	.
378 ZAMBIE	965	287	3	55	5	.	507	6	102	.
382 ZIMBABWE	2842	650	731	197	250	1	996	1	14	2
386 MALAWI	354	133	12	33	2	.	162	.	12	.
390 AFR. DU SUD	80065	41632	4190	11794	4361	894	15434	485	1275	.
391 BOTSWANA	161	34	8	110	.	.	9	.	.	.
400 ETATS-UNIS	381584	201408	10773	112791	8815	1848	39632	2120	4197	.
404 CANADA	44899	24038	3735	6153	679	56	5907	391	3940	.
406 GROENLAND	864	.	.	.	.	.	.	.	864	.
412 MEXIQUE	13007	7248	2026	2424	193	26	928	.	162	.
416 GUATEMALA	1377	941	48	128	81	.	10	.	169	.
424 HONDURAS	999	225	244	134	.	1	389	.	6	.
428 EL SALVADOR	891	505	8	120	19	.	24	.	215	.
432 NICARAGUA	2668	561	441	1658	.	.	.	.	8	.
436 COSTA RICA	1316	702	.	561	.	.	33	.	20	.
442 PANAMA	4573	3494	141	647	3	15	255	.	18	.
448 CUBA	1687	635	79	238	20	49	665	.	1	.
452 HAITI	394	145	11	226	1	.	2	.	9	.
456 REP.DOMINIC.	956	337	35	372	34	36	61	.	81	.
458 GUADELOUPE	1949	169	1687	48	18	.	.	.	27	.
460 DOMINIQUE	206	3	112	18	.	.	68	.	5	.
462 MARTINIQUE	1624	93	1388	126	5	1	10	.	1	.
464 JAMAIQUE	1467	587	49	12	45	40	692	.	42	.
465 SAINTE-LUCIE	189	40	.	1	2	91	49	.	6	.
469 LA BARBADE	978	599	6	59	.	1	273	.	40	.
472 TRINIDAD,TOB	3122	1430	52	388	24	16	1200	.	12	.
476 ANTILLES NL	814	49	3	44	260	1	453	1	3	.
480 COLOMBIE	14767	9172	2015	2915	144	58	300	3	160	.
484 VENEZUELA	20076	5129	1522	7226	30	45	433	.	5691	.
488 GUYANA	412	126	.	.	1	.	285	.	.	.
492 SURINAM	613	341	4	4	220	7	14	.	23	.
496 GUYANE FR.	415	68	326	1	6	.	.	.	14	.
500 EQUATEUR	4739	2250	652	964	528	9	225	.	111	.
504 PEROU	5201	1825	1490	1234	102	92	425	.	33	.
508 BRESIL	10016	4427	557	4167	20	7	788	.	50	.
512 CHILI	4592	2176	510	1178	47	23	465	.	193	.
516 BOLIVIE	460	329	23	31	8	.	9	.	60	.
520 PARAGUAY	1336	379	858	85	.	.	14	.	.	.
524 URUGUAY	1219	375	470	297	5	4	48	4	14	2
528 ARGENTINE	9475	5350	561	3475	28	7	2	.	52	.
600 CHYPRE	3294	811	29	1645	112	3	515	1	43	136
604 LIBAN	7998	1776	1796	3533	119	91	629	24	27	3
608 SYRIE	10711	5697	387	4192	59	.	279	.	81	16
612 IRAK	25517	12507	1344	6764	868	283	3424	.	327	.
616 IRAN	52299	39419	431	4376	1936	482	4253	.	1353	69
624 ISRAEL	28815	14805	835	5349	3527	149	3336	1	809	4
628 JORDANIE	10302	4898	324	3543	131	44	1204	.	154	4
632 ARABIE SAOUD	88740	33413	18369	12393	4714	1852	13245	427	3887	440
636 KOWEIT	19605	5984	4410	2518	618	12	4982	18	1063	.
640 BAHREIN	3074	540	69	387	194	6	1848	.	30	.
644 QATAR	6797	1015	815	214	12	7	4708	.	26	.
647 EMIRATS ARAB	16294	6070	855	1690	723	382	6255	13	302	4
649 OMAN	4963	1311	171	74	126	.	2692	.	589	.
652 YEMEN DU NRD	4813	1968	117	611	131	1	1323	.	662	.
656 YEMEN DU SUD	1751	546	43	716	30	83	310	.	23	.
660 AFGHANISTAN	369	170	.	66	.	.	133	.	.	.
662 PAKISTAN	9001	3187	845	2957	189	.	1591	7	225	.
664 INDE	26676	5763	2735	2454	972	66	14184	.	502	.
666 BANGLA DESH	2677	227	797	433	293	1	916	.	10	.
669 SRI LANKA	2051	561	175	256	111	17	731	4	198	.
676 BIRMANIE	1043	265	134	360	.	4	275	.	5	.
680 THAILANDE	8488	5177	128	988	632	78	768	27	690	.
684 LAOS	171	2	107	15	8	3	36	.	.	.
700 INDONESIE	34961	23835	5588	1982	831	178	2464	.	75	8
701 MALAYSIA	19477	13792	371	737	362	116	3120	112	867	.
703 BRUNEI	471	58	.	.	168	.	236	.	9	.
706 SINGAPOUR	20950	8016	1029	2991	962	72	6439	232	1209	.
708 PHILIPPINES	18453	5612	303	10480	331	109	1117	13	488	.
716 MONGOLIE	566	495	.	15	.	.	56	.	.	.
720 CHINE	25820	16058	6	6524	78	246	1196	.	1712	.
724 COREE DU NRD	326	28	15	238	.	.	45	.	.	.

Tab. 1

Export

January - December 1983 Janvier - Décembre

Destination SITC	Quantity 1000 kg EUR 10	Deutschland	France	Italia	Nederland	Belg.-Lux.	UK	Ireland	Danmark	Ελλάδα Quantités
745										
728 SOUTH KOREA	1624	864	16	183	30	.	415	.	116	.
732 JAPAN	2088	1122	67	225	101	.	268	2	303	.
736 TAIWAN	538	392	17	67	6	.	51	.	5	.
740 HONG KONG	463	199	6	47	6	.	131	1	73	.
743 MACAO	6	.	1	5	.	.	.	.	.	.
800 AUSTRALIA	4152	1479	179	881	176	18	596	181	642	.
801 PAPUA N.GUIN	46	20	.	6	.	.	17	.	3	.
804 NEW ZEALAND	575	178	43	145	20	.	160	16	13	.
809 N. CALEDONIA	55	5	37	12	.	.	1	.	.	.
811 WALLIS,FUTUN	.	.	.	.	.	.	.	.	.	.
812 KIRIBATI	5	.	.	5	.	.	.	.	.	.
815 FIJI	16	3	.	5	.	.	7	.	1	.
822 FR.POLYNESIA	68	19	48	.	1	.	.	.	.	.
950 STORES,PROV.	17	.	.	6	.	.	.	.	.	11
958 NOT DETERMIN	23	.	3	17	.	3	.	.	.	.
1000 W O R L D	**263597**	**106351**	**30176**	**50683**	**13890**	**7261**	**31762**	**4862**	**18458**	**374**
1010 INTRA-EC	**105831**	**39871**	**8747**	**21295**	**8990**	**5428**	**9291**	**3205**	**8979**	**25**
1011 EXTRA-EC	**157734**	**66482**	**21429**	**29349**	**4898**	**1830**	**22474**	**1456**	**9479**	**337**
1020 CLASS 1	75661	38274	3771	14193	2416	624	7700	1277	7398	8
1021 EFTA COUNTR.	36234	20458	1226	5192	1223	331	2501	260	5040	3
1030 CLASS 2	71692	21701	17315	13980	2167	1186	12658	180	1986	319
1031 ACP (63)	10208	1745	2673	740	256	481	4125	9	176	3
1040 CLASS 3	10380	6510	342	1171	315	22	1913	.	96	11
749 NON-ELEC.MACHY. PARTS,ETC.,NES										
001 FRANCE	90679	49730	.	24298	1883	4213	9521	52	957	25
002 BELG.-LUXBG.	61771	27403	18814	4141	5620	.	5332	10	446	5
003 NETHERLANDS	56002	33345	3794	5857	.	5953	5984	30	1032	7
004 FR GERMANY	91409	.	29754	25870	14287	5487	12049	207	3637	118
005 ITALY	45085	26536	11250	.	814	1447	4036	16	982	4
006 UTD. KINGDOM	60270	26381	8306	16271	3981	2280	.	1113	1937	1
007 IRELAND	5405	572	84	680	272	273	3315	.	203	6
008 DENMARK	17419	9147	539	2518	1263	1503	2398	51	.	.
009 GREECE	8677	2462	722	4533	175	404	321	.	60	.
024 ICELAND	543	142	6	16	8	2	291	.	78	.
025 FAROE ISLES	148	2	.	.	.	1	.	.	145	.
028 NORWAY	9194	4078	693	1355	355	120	1693	80	820	.
030 SWEDEN	44558	23042	2265	4428	834	1264	10019	25	2681	.
032 FINLAND	11187	5780	744	1461	626	294	1699	1	582	.
036 SWITZERLAND	24543	14662	4043	4313	282	201	648	14	379	1
038 AUSTRIA	29821	24004	721	2942	734	191	1009	8	199	13
040 PORTUGAL	4058	1334	462	1036	173	59	665	.	328	1
042 SPAIN	20294	8616	3697	4905	451	206	2099	16	304	.
043 ANDORRA	22	.	16	4	.	.	2	.	.	.
044 GIBRALTAR	20	.	8	1	.	2	9	.	.	.
046 MALTA	323	71	14	105	9	2	106	.	1	15
048 YUGOSLAVIA	7902	4592	694	1811	253	76	389	1	85	1
052 TURKEY	5859	2831	454	1133	187	303	935	.	16	.
056 SOVIET UNION	26875	10561	3440	11698	420	16	658	.	82	.
058 GERMAN DEM.R	731	.	348	256	18	16	36	.	57	.
060 POLAND	5112	2535	1199	342	68	12	882	.	74	.
062 CZECHOSLOVAK	1978	1466	243	195	22	8	21	.	23	.
064 HUNGARY	4264	2880	280	796	10	43	192	.	63	.
066 ROMANIA	855	307	175	236	3	5	99	.	25	5
068 BULGARIA	1886	1589	97	107	17	7	60	.	9	.
070 ALBANIA	134	22	4	99	.	4	2	.	3	.
202 CANARY ISLES	607	35	30	480	3	1	28	.	30	.
204 MOROCCO	3082	144	2034	549	20	126	173	.	36	.
205 CEUTA & MELI	10	4	5	.	1	.	.	.	.	.
208 ALGERIA	9555	797	6371	1645	41	134	523	.	43	1
212 TUNISIA	3653	95	2290	1187	34	12	30	.	5	.
216 LIBYA	4849	715	362	2331	55	90	872	1	367	56
220 EGYPT	8985	1724	1618	3742	535	244	1065	3	53	1
224 SUDAN	362	29	33	80	7	13	190	3	.	7
228 MAURITANIA	179	3	161	14	.	1	.	.	.	.
232 MALI	65	.	62	.	.	.	3	.	.	.
236 UPPER VOLTA	139	.	127	11	.	1	.	.	.	.
240 NIGER	197	1	179	2	.	.	15	.	.	.
244 CHAD	23	.	22	.	.	.	1	.	.	.
247 CAPE VERDE	15	5	.	2	7	.	1	.	.	.
248 SENEGAL	991	40	826	103	1	6	15	.	.	.
260 GUINEA	286	3	248	16	.	17	2	.	.	.
264 SIERRA LEONE	40	3	2	18	.	.	14	.	3	.
268 LIBERIA	250	147	8	62	5	1	26	.	1	.
272 IVORY COAST	1089	34	924	93	20	1	14	.	3	.
276 GHANA	182	15	1	64	9	1	92	.	.	.
280 TOGO	133	4	114	14	.	1	.	.	.	.
284 BENIN	125	3	109	5	2	1	1	.	4	.
288 NIGERIA	3061	304	997	871	53	45	775	1	15	.
302 CAMEROON	983	30	817	86	4	9	8	.	24	5
306 CENTR.AFRIC.	45	1	43	1	.	.	.	.	.	.
314 GABON	592	13	502	40	20	2	15	.	.	.
318 CONGO	746	1	517	223	3	2	.	.	.	.
322 ZAIRE	559	64	189	28	13	260	5	.	.	.

Destination CTCI	Value 1000 ECU EUR 10	Deutschland	France	Italia	Nederland	Belg.-Lux.	UK	Ireland	Danmark	Ελλάδα Valeurs
745										
728 COREE DU SUD	26740	15267	805	5884	650	14	2484	.	1636	.
732 JAPON	46974	32031	1607	6196	1455	17	3261	8	2399	.
736 T'AI-WAN	10525	7658	261	1432	103	1	983	.	87	.
740 HONG-KONG	8626	3971	157	1479	88	6	1948	4	973	.
743 MACAO	236	.	9	179	.	.	48	.	.	.
800 AUSTRALIE	63596	30475	2425	11170	3056	629	10799	612	4430	.
801 PAPOU-N.GUIN	961	586	2	69	2	8	265	.	29	.
804 NOUV.ZELANDE	11214	4746	1153	2018	198	10	2676	59	354	.
809 N. CALEDONIE	683	92	417	111	1	.	62	.	.	.
811 WALLIS,FUTUN	108	.	.	108	.	.	.	.	.	.
812 KIRIBATI	121	1	.	120	.	.	.	.	.	.
815 FIDJI	477	49	.	296	.	.	97	.	35	.
822 POLYNESIE FR	880	368	484	12	12	.	3	.	1	.
950 AVIT.SOUTAGE	225	.	.	47	2	.	.	.	.	176
958 NON DETERMIN	241	.	31	189	.	20	.	1	.	.
1000 M O N D E	**3834724**	**1839555**	**288246**	**793957**	**210079**	**74953**	**431906**	**21209**	**171381**	**3438**
1010 INTRA-CE	**1470802**	**661164**	**94040**	**288601**	**131895**	**50198**	**155807**	**15031**	**73772**	**294**
1011 EXTRA-CE	**2363459**	**1178390**	**194175**	**505123**	**78185**	**24734**	**276098**	**6175**	**97609**	**2970**
1020 CLASSE 1	1245454	688067	53328	264410	41001	9539	117565	5207	66002	335
1021 A E L E	465335	279696	14784	69426	18551	4466	30416	1448	46288	260
1030 CLASSE 2	891587	350939	132887	204202	29919	13917	127654	968	28501	2600
1031 ACP (63)	116803	34923	28274	15279	4451	7208	24546	61	2013	48
1040 CLASSE 3	226420	139383	7959	36509	7266	1276	30883	.	3110	34
749 PART. ET ACCESS. DE MACH., NDA										
001 FRANCE	750343	430211	.	163960	21261	33522	85946	783	14511	149
002 BELG.-LUXBG.	395299	189782	80072	29431	45504	.	44412	198	5761	139
003 PAYS-BAS	469792	279944	37079	39611	.	41801	62198	706	8144	309
004 RF ALLEMAGNE	737455	.	216127	208138	102370	47213	123757	1999	37388	463
005 ITALIE	460473	282115	93325	.	10699	14589	46240	182	13234	89
006 ROYAUME-UNI	543533	237762	82836	115492	51065	22783	.	9999	23561	35
007 IRLANDE	42731	7137	1481	4441	1700	1167	25250	.	1530	25
008 DANEMARK	144653	86791	6922	15369	10380	4595	19967	629	.	.
009 GRECE	78086	28864	9911	27888	1967	5319	3269	1	867	.
024 ISLANDE	4143	1691	139	143	139	26	946	.	1059	.
025 ILES FEROE	1018	25	1	5	1	.	9	.	977	.
028 NORVEGE	108526	48203	13822	11349	4207	1937	20097	838	8073	.
030 SUEDE	348982	177896	26384	33548	8824	11600	64996	241	25488	5
032 FINLANDE	112119	64277	7310	9183	7137	3181	14183	7	6841	.
036 SUISSE	250840	174308	23382	30807	3856	3295	9864	652	4568	108
038 AUTRICHE	268869	219820	7492	23024	6008	2345	7857	214	2054	55
040 PORTUGAL	50309	21598	6665	8264	1697	771	8251	4	3056	3
042 ESPAGNE	185179	80145	38813	32915	6996	2359	19738	474	3738	1
043 ANDORRE	239	10	151	32	.	.	46	.	.	.
044 GIBRALTAR	429	9	202	51	.	15	151	.	1	.
046 MALTE	3650	1067	350	853	185	33	1102	.	34	26
048 YOUGOSLAVIE	104143	60831	9506	21689	2887	918	6135	35	2110	32
052 TURQUIE	66017	29240	6524	13425	2416	3890	10157	.	365	.
056 U.R.S.S.	263995	109318	51728	74183	5311	292	21425	.	1738	.
058 RD.ALLEMANDE	8131	.	3631	2172	206	257	528	.	1337	.
060 POLOGNE	48526	27523	7691	3502	989	289	7183	.	1349	.
062 TCHECOSLOVAQ	37435	30385	2591	1903	503	335	1275	.	443	.
064 HONGRIE	54597	36670	5551	7356	419	635	3101	.	865	.
066 ROUMANIE	10885	4706	2186	2335	50	43	1121	.	419	25
068 BULGARIE	21824	17224	1607	1432	242	64	1036	.	219	.
070 ALBANIE	1290	181	81	922	9	23	36	.	38	.
202 CANARIES	4858	641	298	3134	48	11	383	.	343	.
204 MAROC	27097	2078	16514	4886	180	1459	1674	144	162	.
205 CEUTA & MELI	176	100	56	9	9	.	.	.	2	.
208 ALGERIE	89891	11550	54653	16993	1122	1298	4046	.	223	6
212 TUNISIE	29706	2171	18312	8313	157	186	506	.	61	.
216 LIBYE	48129	8948	4076	21510	1292	1315	8256	85	2321	324
220 EGYPTE	70897	18499	12593	24533	2874	3302	8336	162	555	43
224 SOUDAN	4774	615	661	712	196	144	2265	49	1	131
228 MAURITANIE	2259	44	1996	170	5	34	7	3	.	.
232 MALI	860	51	755	15	.	.	39	.	.	.
236 HAUTE-VOLTA	1381	10	1187	144	11	29	.	.	.	.
240 NIGER	2021	26	1785	32	.	.	178	.	.	.
244 TCHAD	304	1	279	18	.	.	6	.	.	.
247 CAP-VERT	153	60	5	7	63	5	13	.	.	.
248 SENEGAL	10680	310	9209	894	28	67	163	.	9	.
260 GUINEE	2380	44	2056	45	3	188	33	13	.	.
264 SIERRA LEONE	351	39	58	64	8	1	160	.	21	.
268 LIBERIA	3263	1676	225	1083	54	16	201	.	8	.
272 COTE IVOIRE	10694	752	8490	964	138	32	287	.	31	.
276 GHANA	2096	266	36	859	72	23	838	.	2	.
280 TOGO	1389	99	1137	124	12	15	2	.	.	.
284 BENIN	1132	44	943	31	30	26	41	1	16	.
288 NIGERIA	34816	4456	8979	9626	454	588	10353	190	170	.
302 CAMEROUN	11380	419	9391	948	109	124	180	94	86	29
306 R.CENTRAFRIC	635	33	585	10	.	1	2	.	1	3
314 GABON	7590	319	6533	303	218	45	171	.	1	.
318 CONGO	8711	36	7592	936	55	37	55	.	.	.
322 ZAIRE	7161	1692	1596	560	178	3034	99	.	2	.

Destination SITC	Quantity 1000 kg Quantités										Destination CTCI	Value 1000 ECU Valeurs									
	EUR 10	Deutschland	France	Italia	Nederland	Belg.-Lux.	UK	Ireland	Danmark	Ελλάδα		EUR 10	Deutschland	France	Italia	Nederland	Belg.-Lux.	UK	Ireland	Danmark	Ελλάδα
749											749										
324 RWANDA	39	2	5	14	.	17	1	.	.		324 RWANDA	410	28	58	103	6	213	2	.	.	
328 BURUNDI	80	11	20	26	.	20	1	.	.	2	328 BURUNDI	615	110	114	125	4	226	18	.	.	18
330 ANGOLA	253	9	125	25	10	54	12	.	18	.	330 ANGOLA	3994	406	1511	344	382	1066	175	.	110	.
334 ETHIOPIA	325	40	8	148	40	5	68	.	16	.	334 ETHIOPIE	5979	730	2248	1916	153	69	784	31	48	.
338 DJIBOUTI	63	3	54	6	.	.	.	.	.	.	338 DJIBOUTI	494	21	420	42	.	1	10	.	.	.
342 SOMALIA	75	1	6	65	.	1	1	.	1	.	342 SOMALIE	1059	12	89	843	13	26	40	.	36	.
346 KENYA	360	79	39	59	17	22	119	.	25	.	346 KENYA	5449	1750	811	661	298	373	1296	3	257	.
350 UGANDA	179	61	1	20	.	69	28	.	.	.	350 OUGANDA	1333	673	59	164	2	166	264	.	5	.
352 TANZANIA	181	42	22	17	13	2	73	3	9	.	352 TANZANIE	2392	595	247	165	103	28	1002	174	78	.
355 SEYCHELLES	10	.	1	.	.	.	9	.	.	.	355 SEYCHELLES	101	12	12	1	.	.	76	.	.	.
366 MOZAMBIQUE	243	5	71	28	35	50	54	.	.	.	366 MOZAMBIQUE	4355	124	1820	421	677	849	464	.	.	.
370 MADAGASCAR	326	11	288	16	2	.	9	.	.	.	370 MADAGASCAR	2633	90	2247	146	30	22	98	.	.	.
372 REUNION	519	3	507	6	.	.	3	.	.	.	372 REUNION	4443	77	4248	78	10	4	25	.	1	.
373 MAURITIUS	123	4	47	11	.	5	55	.	1	.	373 MAURICE	1186	75	335	186	.	73	508	.	9	.
378 ZAMBIA	342	9	28	8	.	75	212	.	10	.	378 ZAMBIE	4170	412	474	113	4	1286	1807	35	39	.
382 ZIMBABWE	294	26	15	65	10	77	101	.	.	.	382 ZIMBABWE	5143	629	668	602	237	1369	1628	1	9	.
386 MALAWI	42	3	4	4	.	15	15	.	1	.	386 MALAWI	739	84	75	30	.	293	243	.	14	.
390 SOUTH AFRICA	13010	4410	1663	2263	102	306	4030	7	229	.	390 AFR. DU SUD	145350	62016	17559	17128	1520	3187	41706	35	2195	4
391 BOTSWANA	12	2	.	4	.	.	4	.	2	.	391 BOTSWANA	289	15	20	65	.	.	176	.	13	.
400 USA	63369	26939	6629	13301	2581	2094	11071	325	426	3	400 ETATS-UNIS	497578	210114	60704	83662	10558	17365	104469	3528	7112	66
404 CANADA	9648	3483	819	1629	131	436	2956	1	192	1	404 CANADA	92325	34928	10328	14036	1444	2410	27419	60	1688	12
406 GREENLAND	93	.	.	.	.	.	1	.	92	.	406 GROENLAND	1205	3	.	.	1	.	15	.	1186	.
408 S.PIERRE,MIQ	22	.	20	2	.	.	.	.	.	.	408 S.PIERRE,MIQ	176	.	162	14	.	.	.	.	.	.
412 MEXICO	3504	1961	195	438	62	77	760	.	11	.	412 MEXIQUE	31312	15089	3269	5940	409	845	5599	.	161	.
413 BERMUDA	9	.	1	.	.	.	8	.	.	.	413 BERMUDES	118	.	3	.	1	.	114	.	.	.
416 GUATEMALA	76	10	1	31	.	8	22	.	4	.	416 GUATEMALA	1378	231	55	492	.	146	412	.	42	.
421 BELIZE	21	1	.	.	.	.	20	.	.	.	421 BELIZE	313	12	.	.	.	.	301	.	.	.
424 HONDURAS	77	4	3	46	1	.	23	.	.	.	424 HONDURAS	872	83	65	491	7	.	226	.	.	.
428 EL SALVADOR	70	9	3	32	1	13	12	.	.	.	428 EL SALVADOR	710	214	41	213	4	9	229	.	.	.
432 NICARAGUA	92	15	9	50	.	16	2	.	.	.	432 NICARAGUA	1261	221	119	852	.	21	45	.	3	.
436 COSTA RICA	245	17	4	65	.	113	46	.	.	.	436 COSTA RICA	2169	294	27	951	9	102	783	.	3	.
442 PANAMA	613	184	72	225	19	9	98	.	5	1	442 PANAMA	5824	1894	604	1869	118	94	1176	.	63	6
448 CUBA	1818	118	54	420	4	12	1208	.	2	.	448 CUBA	10103	947	794	2318	147	144	5737	.	16	.
450 WEST INDIES	15	.	4	.	.	.	11	.	.	.	450 INDES OCCID.	149	.	49	1	3	1	93	1	1	.
452 HAITI	36	9	11	15	.	.	1	.	.	.	452 HAITI	464	54	204	171	15	3	17	.	.	.
453 BAHAMAS	85	.	44	36	.	.	5	.	.	.	453 BAHAMAS	481	1	322	71	3	.	82	.	2	.
456 DOMINICAN R.	161	56	15	49	.	10	31	.	.	.	456 REP.DOMINIC.	1902	616	346	453	7	82	398	.	.	.
458 GUADELOUPE	461	2	452	7	.	.	.	.	.	.	458 GUADELOUPE	4616	51	4502	58	2	.	3	.	.	.
459 ANTIGUA,BARB	43	.	.	34	.	.	9	.	.	.	459 ANTIGUA,BARB	307	.	4	64	.	.	239	.	.	.
462 MARTINIQUE	428	1	423	4	.	.	.	.	.	.	462 MARTINIQUE	4008	40	3901	36	23	.	4	.	4	.
464 JAMAICA	227	2	135	11	.	1	78	.	.	.	464 JAMAIQUE	1793	111	420	171	12	12	1067	.	.	.
469 BARBADOS	98	30	.	2	.	1	63	.	2	.	469 LA BARBADE	804	199	2	20	1	7	540	.	35	.
472 TRINIDAD,TOB	734	40	230	76	2	1	348	.	37	.	472 TRINIDAD,TOB	8732	551	2743	1283	39	41	3724	.	351	.
476 NL ANTILLES	278	15	44	28	149	.	38	.	4	.	476 ANTILLES NL	2601	314	300	224	1313	1	408	.	41	.
480 COLOMBIA	1422	142	605	504	16	16	133	.	6	.	480 COLOMBIE	12451	2547	3450	4317	203	278	1546	.	110	.
484 VENEZUELA	2372	695	277	1258	20	15	98	.	9	.	484 VENEZUELA	22894	6071	3731	10286	338	334	1852	.	282	.
488 GUYANA	59	1	.	.	.	.	58	.	.	.	488 GUYANA	585	25	3	5	14	.	537	.	1	.
492 SURINAM	110	15	.	4	61	.	18	.	12	.	492 SURINAM	801	185	.	43	394	8	133	.	38	.
496 FR. GUIANA	188	.	186	1	.	.	.	.	1	.	496 GUYANE FR.	3576	7	3485	19	.	.	60	.	5	.
500 ECUADOR	384	42	17	239	.	27	23	.	36	.	500 EQUATEUR	4138	1130	371	2022	11	52	333	.	219	.
504 PERU	752	230	22	177	18	224	77	.	4	.	504 PEROU	7136	2605	356	2295	234	631	936	3	76	.
508 BRAZIL	4577	1962	580	1292	195	86	305	.	157	.	508 BRESIL	66789	28389	11482	17544	1667	965	5814	.	928	.
512 CHILE	586	182	145	113	36	7	100	.	3	.	512 CHILI	7118	2661	1801	1164	227	113	1111	.	41	.
516 BOLIVIA	95	24	32	35	.	.	4	.	.	.	516 BOLIVIE	1266	419	295	321	.	.	227	.	4	.
520 PARAGUAY	38	11	22	3	2	.	.	.	.	.	520 PARAGUAY	601	273	223	63	37	3	2	.	.	.
524 URUGUAY	92	19	10	18	20	1	21	.	3	.	524 URUGUAY	1387	305	159	328	306	13	246	.	30	.
528 ARGENTINA	1942	860	298	677	59	17	14	.	17	.	528 ARGENTINE	28963	14061	4394	8830	853	414	80	1	330	.
600 CYPRUS	899	177	17	429	2	29	164	.	14	67	600 CHYPRE	6563	1759	188	2715	34	344	1037	.	90	396
604 LEBANON	2147	568	260	1092	13	30	165	.	13	6	604 LIBAN	16376	5845	1323	7675	113	401	843	.	140	36
608 SYRIA	2438	871	319	869	14	76	287	.	2	.	608 SYRIE	19232	6962	2574	5786	164	696	3034	.	16	.
612 IRAQ	6594	1344	1768	2012	82	260	1110	.	18	.	612 IRAK	65745	14108	12331	26147	681	2937	9164	.	376	1
616 IRAN	13856	6425	472	3248	427	533	1703	.	947	1	616 IRAN	145176	68436	6421	30008	5313	6596	20804	.	7585	13
624 ISRAEL	3369	1084	213	1172	50	183	563	3	100	1	624 ISRAEL	44305	18579	3536	10709	1338	2990	5494	133	1522	4
628 JORDAN	1949	849	105	613	17	160	154	.	19	32	628 JORDANIE	16591	8004	2017	3620	386	274	2068	.	143	79
632 SAUDI ARABIA	26892	4914	5191	10045	1936	114	3982	10	668	32	632 ARABIE SAOUD	211323	50047	41985	72435	13268	1524	29438	260	2190	176
636 KUWAIT	4381	942	514	1118	145	19	1547	.	96	.	636 KOWEIT	41870	11505	5716	12715	777	275	9948	44	886	4
640 BAHRAIN	1225	180	37	224	353	9	416	.	4	2	640 BAHREIN	8769	2080	583	1901	934	177	3019	1	70	4
644 QATAR	1363	117	195	129	15	2	863	.	42	.	644 QATAR	14817	2257	3957	1285	393	41	6589	.	295	.
647 U.A.EMIRATES	6495	1196	1072	1663	270	24	2115	25	130	.	647 EMIRATS ARAB	85437	15991	17081	13513	2641	380	33071	1764	994	2
649 OMAN	2069	169	298	105	108	2	1387	.	.	.	649 OMAN	20912	2154	3439	801	1428	23	13062	.	5	.
652 NORTH YEMEN	210	9	25	149	5	.	18	.	4	.	652 YEMEN DU NRD	1748	190	179	1211	36	6	105	.	21	.
656 SOUTH YEMEN	118	7	12	19	8	5	65	.	2	.	656 YEMEN DU SUD	1722	147	420	294	197	36	606	.	22	.
660 AFGHANISTAN	81	14	2	4	.	.	61	.	.	.	660 AFGHANISTAN	549	160	59	67	.	.	263	.	.	.
662 PAKISTAN	3037	636	1034	355	173	8	735	.	96	.	662 PAKISTAN	21824	5601	7101	3314	527	258	4285	1	737	.
664 INDIA	8709	3851	1026	965	273	128	2268	.	198	.	664 INDE	104492	48412	13491	9772	1488	900	27191	.	3236	2
666 BANGLADESH	220	64	8	22	20	.	102	.	4	.	666 BANGLA DESH	3351	1053	195	278	125	10	1538	102	50	.
669 SRI LANKA	253	67	57	19	.	.	101	.	9	.	669 SRI LANKA	2937	708	626	409	24	3	1080	1	86	.
672 NEPAL	100	28	.	2	3	.	67	.	.	.	672 NEPAL	533	267	30	16	28	.	192	.	.	.
676 BURMA	217	59	81	13	10	42	12	.	.	.	676 BIRMANIE	2661	881	1115	443	67	54	101	.	.	.
680 THAILAND	1638	335	59	332	31	349	452	.	80	.	680 THAILANDE	13161	4429	834	2570	357	1294	2778	.	899	.
690 VIETNAM	45	1	27	2	1	14	.	.	.	.	690 VIET-NAM	634	46	509	35	4	40	.	.	.	.
700 INDONESIA	2496	507	653	384	302	301	265	5	77	2	700 INDONESIE	25720	7180	6750	2289	1917	1847	4403	326	1004	4
701 MALAYSIA	2284	373	506	220	75	187	733	2	188	.	701 MALAYSIA	20469	5784	2415	1891	963	539	7036	73	1768	.
703 BRUNEI	194	4	.	12	26	.	151	1	.	.	703 BRUNEI	4688	84	1	76	492	.	4003	32	.	.
706 SINGAPORE	8961	2853	1149	1300	341	172	2846	22	278	.	706 SINGAPOUR	90829	29800	13465	10267	3436	1595	28527	1733	2006	.
708 PHILIPPINES	804	221	47	131	37	44	312	.	12	.	708 PHILIPPINES	9507	3919	584	1520	383	475	2451	.	175	.

Tab. 1

Export

January - December 1983 Janvier - Décembre

Destination SITC	Quantity 1000 kg EUR 10	Deutschland	France	Italia	Nederland	Belg.-Lux.	UK	Ireland	Danmark	Ελλάδα Quantités
749										
716 MONGOLIA	31	1		29					1	
720 CHINA	888	602	131	54	5	5	88		3	
724 NORTH KOREA	54	40		6			7		1	
728 SOUTH KOREA	2552	1336	391	250	301	2	198		74	
732 JAPAN	3442	1753	262	235	270	2	745	1	174	
736 TAIWAN	1263	316	212	202	428	13	87		5	
740 HONG KONG	2407	382	59	313	55	6	1475		117	
743 MACAO	18	1					17			
800 AUSTRALIA	7743	2754	419	1316	177	324	2513	6	234	
801 PAPUA N.GUIN	22	13	1	1			7			
804 NEW ZEALAND	1351	171	82	401	69	24	562		42	
808 AMER.OCEANIA	19	1		3			15			
809 N. CALEDONIA	138	2	133	3						
815 FIJI	34			3	2		28		1	
822 FR.POLYNESIA	90	3	79	8						
950 STORES,PROV.	89			75						14
958 NOT DETERMIN	38		1	30		7				
977 SECRET CTRS.	35				35					
1000 W O R L D	**912395**	**365327**	**142638**	**186254**	**43276**	**32427**	**119218**	**2044**	**20775**	**436**
1010 INTRA-EC	**436686**	**175568**	**73260**	**84166**	**28288**	**21553**	**42953**	**1479**	**9252**	**167**
1011 EXTRA-EC	**475552**	**189761**	**69379**	**101980**	**14954**	**10865**	**76266**	**568**	**11524**	**255**
1020 CLASS 1	257014	128656	23686	42645	7246	5904	41439	488	6915	35
1021 EFTA COUNTR.	123899	73039	8931	15547	3016	2130	16025	130	5066	15
1030 CLASS 2	173883	40984	39697	45101	7141	4819	31577	79	4270	215
1031 ACP (63)	14016	1107	6847	2370	294	674	2532	7	171	14
1040 CLASS 3	44653	20120	5993	14237	567	140	3249		342	5
751 OFFICE MACHINES										
001 FRANCE	14105	4706		1766	3171	317	3838	16	291	
002 BELG.-LUXBG.	2141	749	106	218	648		387	7	26	
003 NETHERLANDS	4732	2189	177	242		225	1780	1	118	
004 FR GERMANY	6994		775	869	2954	212	2093	6	83	2
005 ITALY	4279	1601	306		947	148	1166		111	
006 UTD. KINGDOM	9061	3405	1007	1056	3233	67		131	162	
007 IRELAND	612	55	3	9	50	7	485		3	
008 DENMARK	1489	616	50	105	399	22	294	3		
009 GREECE	323	68	9	73	64	5	98		6	
024 ICELAND	14	5			1		5		3	
025 FAROE ISLES	25								25	
028 NORWAY	1197	318	73	33	450	16	275		32	
030 SWEDEN	1858	355	82	91	691	13	575	2	49	
032 FINLAND	958	324	38	51	223	11	285	1	25	
036 SWITZERLAND	1894	680	65	308	451	17	339	4	30	
038 AUSTRIA	1202	515	20	170	246	4	232	1	14	
040 PORTUGAL	518	59	46	78	75	2	237		21	
042 SPAIN	2112	294	57	259	345	2	1130		25	
043 ANDORRA	24	1	11	7		5				
044 GIBRALTAR	5						5			
046 MALTA	17	4		1	1		10		1	
048 YUGOSLAVIA	302	232		22	23		10		15	
052 TURKEY	247	38	5	72	21		109		2	
056 SOVIET UNION	239	58	10	6	112	1	52			
058 GERMAN DEM.R	15			1	8		6			
060 POLAND	23	8			6	2	7			
062 CZECHOSLOVAK	54	9		20	13		12			
064 HUNGARY	159	143	1		13		1		1	
066 ROMANIA	1						1			
068 BULGARIA	79	18			29		32			
070 ALBANIA	5			5						
202 CANARY ISLES	52	25			4		13		10	
204 MOROCCO	133	44	38	18	6	7	9		11	
208 ALGERIA	684	152	114	240	8	12	93		65	
212 TUNISIA	80	12	31	27	1	3	4		2	
216 LIBYA	146	60	1	50	3		30			2
220 EGYPT	314	113	14	13	20	2	149		3	
224 SUDAN	59	21	1	15	3		15		4	
228 MAURITANIA	11	3	2	6						
232 MALI	15		10	2	2		1			
236 UPPER VOLTA	12	3	6	1					2	
240 NIGER	8	1	5				2			
244 CHAD	9		7				1		1	
248 SENEGAL	47	4	28	8		4	1		2	
260 GUINEA	6		4	1		1				
264 SIERRA LEONE	4	1					3			
268 LIBERIA	5			3			2			
272 IVORY COAST	118	17	43	3	13	2	39		1	
276 GHANA	24	1		3	1	1	18			
280 TOGO	4	2	2							
284 BENIN	9	1	8							
288 NIGERIA	164	35	17	8	6	3	94		1	
302 CAMEROON	117	24	74	10		3	4		2	
306 CENTR.AFRIC.	8	1	7							
310 EQUAT.GUINEA	6	6								
314 GABON	36	13	17			6				

Destination CTCI	Value 1000 ECU EUR 10	Deutschland	France	Italia	Nederland	Belg.-Lux.	UK	Ireland	Danmark	Ελλάδα Valeurs
749										
716 MONGOLIE	165	11		139			5		10	
720 CHINE	14867	9515	3538	1024	71	66	541		112	
724 COREE DU NRD	823	473	49	52	22		220		7	
728 COREE DU SUD	25946	9836	7055	1451	2999	36	3282		1287	
732 JAPON	55510	28258	5837	3805	2598	102	11358	35	3517	
736 T'AI-WAN	15907	6109	3729	1780	2251	209	1691		138	
740 HONG-KONG	23475	6721	1016	2825	686	70	10840	110	1206	1
743 MACAO	176	4	14	4			154			
800 AUSTRALIE	85749	32074	4901	11461	2196	3289	28363	211	3254	
801 PAPOU-N.GUIN	234	107	6	12	2		107			
804 NOUV.ZELANDE	19461	2639	1247	4181	1046	367	9164	9	808	
808 OCEANIE AMER	115	23	18	40			34			
809 N. CALEDONIE	1536	89	1399	27		1	20			
815 FIDJI	284	1		40	21		214		8	
822 POLYNESIE FR	1142	64	954	88	7	9	20			
950 AVIT.SOUTAGE	735			684						51
958 NON DETERMIN	667		52	510	34	71				
977 SECRET	326				326					
1000 M O N D E	**8227734**	**3507703**	**1244213**	**1416172**	**376013**	**276613**	**1153648**	**26418**	**224074**	**2880**
1010 INTRA-CE	**3622366**	**1542607**	**527752**	**604331**	**244950**	**170989**	**411037**	**14499**	**104994**	**1207**
1011 EXTRA-CE	**4603646**	**1965098**	**716410**	**810645**	**130708**	**105552**	**742613**	**11919**	**119081**	**1620**
1020 CLASSE 1	2400487	1249157	241322	319594	63717	57097	386008	6347	76933	312
1021 A E L E	1143804	707799	85198	116321	31866	23161	126195	1956	51138	170
1030 CLASSE 2	1729890	478933	395138	393685	59020	46265	314399	5574	35591	1285
1031 ACP (63)	161124	17538	75035	24487	3023	8618	30322	594	1326	181
1040 CLASSE 3	473271	237005	79952	97368	7973	2190	42204		6554	25
751 MACHINES, APPAREILS DE BUREAU										
001 FRANCE	323008	103644		46323	76250	15609	76138	845	4198	1
002 BELG.-LUXBG.	53681	19137	2590	5913	14913		10247	397	484	
003 PAYS-BAS	93920	45851	4381	6604		4613	30125	102	2244	
004 RF ALLEMAGNE	180034		16528	26673	77988	8030	48837	277	1614	87
005 ITALIE	103294	40969	7075		23727	4030	25580	18	1895	
006 ROYAUME-UNI	224730	77208	22221	34452	82644	2418		2861	2924	2
007 IRLANDE	13863	1161	43	331	1513	199	10546		70	
008 DANEMARK	39972	15462	1571	3690	10510	868	7683	188		
009 GRECE	6791	1554	346	1235	1534	84	1919	7	112	
024 ISLANDE	452	132		6	26	3	191		94	
025 ILES FEROE	773	1							772	
028 NORVEGE	29398	7867	1274	1234	10346	437	7534	53	653	
030 SUEDE	48725	11128	3426	3274	17292	309	11864	212	1220	
032 FINLANDE	24865	7870	1016	2546	5551	365	6732	158	627	
036 SUISSE	59176	18069	4552	13627	12693	523	8818	262	632	
038 AUTRICHE	33041	14909	730	5618	6084	134	5280	19	267	
040 PORTUGAL	12172	1230	1101	1646	2092	59	5743	10	291	
042 ESPAGNE	54990	7939	1990	6117	12988	39	25395	22	500	
043 ANDORRE	890	72	276	148		391	3			
044 GIBRALTAR	152	14					138			
046 MALTE	411	97	3	59	14	3	210		25	
048 YOUGOSLAVIE	6549	4557	5	394	809	7	450		327	
052 TURQUIE	5472	1367	91	1402	587	15	1963		47	
056 U.R.S.S.	10892	2851	464	220	4687	35	2635			
058 RD.ALLEMANDE	595		10	33	283		269			
060 POLOGNE	974	299	14	16	269	37	336		3	
062 TCHECOSLOVAQ	2125	508		526	450		615	18	8	
064 HONGRIE	3024	2162	3	112	339	42	91		275	
066 ROUMANIE	175	16	11	44	1		103			
068 BULGARIE	2825	755	13	43	790	2	1215		3	4
070 ALBANIE	260	35		214	11					
202 CANARIES	1031	376		13	109	2	239		292	
204 MAROC	2841	739	1172	403	84	28	281		134	
208 ALGERIE	15125	3171	2506	5969	332	253	1798		1096	
212 TUNISIE	1806	225	623	715	42	66	91		44	
216 LIBYE	4828	1516	36	1504	39	6	1615		13	99
220 EGYPTE	8439	3334	341	269	502	33	3917		43	
224 SOUDAN	2171	505	48	462	78	3	987	1	87	
228 MAURITANIE	174	63	65	42			4			
232 MALI	430	5	268	77	37	2	27		14	
236 HAUTE-VOLTA	399	112	220	28	5	1	5		28	
240 NIGER	209	13	149	5		1	34		7	
244 TCHAD	206	5	168	6			11		16	
248 SENEGAL	1096	109	576	260	4	62	50		35	
260 GUINEE	216	12	156	11		30	7			
264 SIERRA LEONE	133	25	2	4	10		92			
268 LIBERIA	196	18	1	100	17	4	54		2	
272 COTE IVOIRE	2348	291	1041	82	367	21	530		16	
276 GHANA	725	38	9	114	23	33	507		1	
280 TOGO	212	60	72	64			5		11	
284 BENIN	264	20	210	3	7	2	15		7	
288 NIGERIA	4071	1372	253	337	227	72	1708	5	97	
302 CAMEROUN	2573	448	1600	317	3	89	74		42	
306 R.CENTRAFRIC	171	22	131			4			14	
310 GUINEE EQUAT	101	96	4			1				
314 GABON	879	284	544	8	1	38	3		1	

Destination SITC	Quantity 1000 kg Quantités									
	EUR 10	Deutschland	France	Italia	Nederland	Belg.-Lux.	UK	Ireland	Danmark	Ελλάδα
751										
318 CONGO	48	2	42	.	.	2	1	.	1	.
322 ZAIRE	53	3	3	3	.	42	2	.	.	.
324 RWANDA	12	.	.	5	.	7	.	.	.	.
328 BURUNDI	9	2	2	2	1	1	1	.	.	.
330 ANGOLA	15	3	7	2	1	2	.	.	.	.
334 ETHIOPIA	44	8	1	19	4	.	5	.	7	.
338 DJIBOUTI	16	3	6	3	.	.	2	.	1	1
342 SOMALIA	57	1	.	53	.	.	2	.	1	.
346 KENYA	68	6	1	4	2	.	53	.	2	.
350 UGANDA	23	4	.	10	.	.	9	.	.	.
352 TANZANIA	16	6	.	1	2	.	4	.	3	.
366 MOZAMBIQUE	8	.	.	1	2	.	5	.	.	.
370 MADAGASCAR	15	1	12	.	.	1	1	.	.	.
372 REUNION	80	5	74	.	.	.	.	.	1	.
373 MAURITIUS	8	1	1	.	.	.	6	.	.	.
378 ZAMBIA	25	5	.	5	.	1	12	.	2	.
382 ZIMBABWE	14	6	.	.	1	.	6	.	1	.
386 MALAWI	9	.	.	5	.	.	3	.	1	.
390 SOUTH AFRICA	1501	265	174	57	306	20	656	.	23	.
400 USA	12956	4599	127	1366	4818	85	1742	13	206	.
404 CANADA	865	218	1	188	367	1	46	.	44	.
406 GREENLAND	50	.	.	2	13	.	.	.	35	.
412 MEXICO	13	2	2	.	.	.	9	.	.	.
413 BERMUDA	7	.	.	2	.	2	3	.	.	.
416 GUATEMALA	12	1	.	10	.	.	1	.	.	.
442 PANAMA	12	6	.	.	1	.	5	.	.	.
458 GUADELOUPE	40	1	38	.	.	.	.	.	1	.
462 MARTINIQUE	41	2	37	.	.	.	1	.	1	.
464 JAMAICA	7	3	.	.	1	.	3	.	.	.
469 BARBADOS	6	3	.	.	.	.	3	.	.	.
472 TRINIDAD,TOB	27	8	.	.	.	.	15	.	4	.
476 NL ANTILLES	11	6	.	1	4	.	1	.	.	.
480 COLOMBIA	40	20	.	2	.	.	14	.	4	.
484 VENEZUELA	81	48	.	13	12	.	8	.	.	.
496 FR. GUIANA	25	.	24	.	.	.	1	.	.	.
500 ECUADOR	7	4	.	.	.	.	3	.	.	.
504 PERU	34	12	.	1	.	.	18	.	3	.
508 BRAZIL	33	2	7	2	.	.	21	.	1	.
512 CHILE	55	33	.	15	.	.	6	.	1	.
516 BOLIVIA	4	4	.	.	.	.	.	.	.	.
520 PARAGUAY	7	4	.	.	.	.	2	.	1	.
524 URUGUAY	4	3	.	.	.	.	1	.	.	.
528 ARGENTINA	18	9	2	4	1	.	.	.	2	.
600 CYPRUS	27	10	.	2	3	.	10	.	2	.
604 LEBANON	63	29	5	10	10	.	5	.	4	.
608 SYRIA	36	25	4	4	1	.	2	.	.	.
612 IRAQ	33	10	3	7	1	.	12	.	.	.
616 IRAN	183	117	.	12	26	.	28	.	.	.
624 ISRAEL	331	105	2	22	24	1	154	.	23	.
628 JORDAN	52	21	1	10	3	1	11	.	5	.
632 SAUDI ARABIA	798	326	14	94	94	1	243	.	26	.
636 KUWAIT	149	35	8	11	23	.	68	.	4	.
640 BAHRAIN	51	29	.	7	4	1	9	.	1	.
644 QATAR	42	21	.	2	2	.	13	.	4	.
647 U.A.EMIRATES	122	57	.	6	14	.	41	.	4	.
649 OMAN	76	27	.	12	3	.	33	.	1	.
652 NORTH YEMEN	16	12	.	3	1	.	.	.	.	.
656 SOUTH YEMEN	14	.	5	3	.	.	3	.	3	.
662 PAKISTAN	79	28	5	10	12	.	19	.	5	.
664 INDIA	160	4	3	.	147	.	6	.	.	.
666 BANGLADESH	8	4	.	.	1	.	1	.	2	.
669 SRI LANKA	16	6	.	3	1	.	6	.	.	.
676 BURMA	45	43	.	2	.	.	.	.	.	.
680 THAILAND	425	273	3	6	14	.	124	.	5	.
700 INDONESIA	194	116	13	.	24	.	30	.	11	.
701 MALAYSIA	186	60	16	24	48	1	33	.	4	.
706 SINGAPORE	484	179	61	36	87	.	87	3	31	.
708 PHILIPPINES	98	44	2	.	16	.	26	.	10	.
720 CHINA	19	7	2	.	6	.	4	.	.	.
728 SOUTH KOREA	44	20	.	.	11	2	4	.	7	.
732 JAPAN	649	120	5	31	64	5	367	.	57	.
736 TAIWAN	32	10	.	4	6	1	9	.	2	.
740 HONG KONG	428	164	44	5	100	5	100	1	9	.
800 AUSTRALIA	1289	452	96	106	197	6	401	.	31	.
801 PAPUA N.GUIN	5	4	.	.	.	.	1	.	.	.
804 NEW ZEALAND	130	18	17	.	31	1	57	1	5	.
809 N. CALEDONIA	13	5	6	.	.	.	1	.	1	.
822 FR.POLYNESIA	11	2	9	.	.	.	.	.	.	.
1000 W O R L D	**79562**	**24716**	**4167**	**8091**	**20755**	**1315**	**18555**	**194**	**1764**	**5**
1010 INTRA-EC	**43735**	**13385**	**2434**	**4336**	**11463**	**1004**	**10145**	**166**	**800**	**2**
1011 EXTRA-EC	**35821**	**11330**	**1735**	**3754**	**9290**	**309**	**8414**	**28**	**960**	**3**
1020 CLASS 1	27752	8494	816	2832	8308	189	6485	21	607	.
1021 EFTA COUNTR.	7632	2256	322	725	2138	62	1949	7	173	.
1030 CLASS 2	7466	2588	906	888	795	117	1810	5	354	3
1031 ACP (63)	1172	208	300	171	41	73	334	1	43	1

Destination CTCI	Value 1000 ECU Valeurs									
	EUR 10	Deutschland	France	Italia	Nederland	Belg.-Lux.	UK	Ireland	Danmark	Ελλάδα
751										
318 CONGO	1204	49	1058	5	2	30	31	.	29	.
322 ZAIRE	2024	128	126	83	.	1631	43	.	13	.
324 RWANDA	275	32	17	56	14	147	2	.	7	.
328 BURUNDI	316	31	33	88	30	86	47	.	1	.
330 ANGOLA	482	79	140	80	44	62	43	.	34	.
334 ETHIOPIE	1186	149	16	565	164	8	161	.	123	.
338 DJIBOUTI	445	84	138	81	.	5	104	.	21	12
342 SOMALIE	652	14	5	531	.	8	47	.	47	.
346 KENYA	1793	197	34	110	61	1	1356	1	33	.
350 OUGANDA	650	93	2	247	5	5	275	.	23	.
352 TANZANIE	557	177	10	97	49	2	141	11	70	.
366 MOZAMBIQUE	260	4	23	43	26	1	161	.	2	.
370 MADAGASCAR	353	43	211	19	11	32	35	.	2	.
372 REUNION	1988	131	1805	10	.	2	.	.	40	.
373 MAURICE	198	24	28	35	.	2	103	.	6	.
378 ZAMBIE	885	195	7	403	15	14	224	.	27	.
382 ZIMBABWE	369	179	8	34	26	.	102	.	20	.
386 MALAWI	342	15	4	146	16	.	148	.	13	.
390 AFR. DU SUD	38971	10242	3197	2588	8503	434	13524	.	483	.
400 ETATS-UNIS	292898	114470	3225	44016	95999	1313	30140	140	3595	.
404 CANADA	24075	6129	109	8940	7288	13	939	.	657	.
406 GROENLAND	1503	.	.	77	247	.	2	.	1177	.
412 MEXIQUE	530	77	169	4	2	.	278	.	.	.
413 BERMUDES	113	10	.	27	.	30	46	.	.	.
416 GUATEMALA	160	29	1	97	2	.	22	.	9	.
442 PANAMA	327	187	.	.	20	1	117	.	2	.
458 GUADELOUPE	1121	43	1046	7	.	.	3	.	22	.
462 MARTINIQUE	977	81	838	12	18	2	10	.	16	.
464 JAMAIQUE	138	62	.	.	28	.	48	.	.	.
469 LA BARBADE	130	62	3	.	2	.	63	.	.	.
472 TRINIDAD,TOB	572	166	.	6	2	.	345	.	53	.
476 ANTILLES NL	192	96	.	7	64	.	12	.	13	.
480 COLOMBIE	1469	336	3	146	5	.	919	.	60	.
484 VENEZUELA	2569	1270	21	260	348	.	670	.	.	.
496 GUYANE FR.	439	4	426	.	.	.	9	.	.	.
500 EQUATEUR	321	85	14	5	1	.	215	.	1	.
504 PEROU	879	353	8	82	7	.	344	.	85	.
508 BRESIL	3380	94	920	962	11	.	1367	.	26	.
512 CHILI	1324	808	3	244	2	3	221	.	43	.
516 BOLIVIE	111	107	2	2	.	.	.	.	.	.
520 PARAGUAY	124	85	.	.	1	.	31	.	7	.
524 URUGUAY	107	41	3	24	.	2	37	.	.	.
528 ARGENTINE	676	250	100	237	24	10	12	.	43	.
600 CHYPRE	733	224	8	78	124	.	234	8	56	1
604 LIBAN	1397	540	96	189	406	9	77	.	80	.
608 SYRIE	1388	587	213	453	60	.	72	.	1	.
612 IRAK	2387	406	1480	81	27	58	332	.	3	.
616 IRAN	4309	2388	4	327	922	3	663	.	2	.
624 ISRAEL	7336	2177	32	489	605	54	3589	8	382	.
628 JORDANIE	1187	421	20	187	119	2	329	20	89	.
632 ARABIE SAOUD	15018	5811	578	1349	3176	67	3539	.	498	.
636 KOWEIT	4578	927	980	438	588	13	1520	.	112	.
640 BAHREIN	1085	566	19	116	124	34	213	.	13	.
644 QATAR	1632	530	765	57	44	.	152	.	84	.
647 EMIRATS ARAB	2763	1347	27	268	469	2	547	24	75	4
649 OMAN	1603	624	2	236	86	.	635	.	20	.
652 YEMEN DU NRD	344	224	3	79	15	3	17	.	3	.
656 YEMEN DU SUD	336	14	67	75	13	9	109	.	49	.
662 PAKISTAN	1509	532	59	132	439	.	273	.	74	.
664 INDE	6301	197	84	51	5777	2	188	.	2	.
666 BANGLA DESH	141	50	.	3	30	.	38	.	20	.
669 SRI LANKA	355	123	12	92	18	1	95	.	14	.
676 BIRMANIE	852	771	2	39	6	.	30	.	4	.
680 THAILANDE	7592	5451	47	213	310	.	1486	.	85	.
700 INDONESIE	2847	1586	190	49	434	.	404	13	171	.
701 MALAYSIA	5160	1143	129	1843	931	16	1018	18	62	.
706 SINGAPOUR	11869	4495	1347	1215	2137	3	2014	116	542	.
708 PHILIPPINES	2161	994	33	6	384	.	578	11	155	.
720 CHINE	1080	651	151	34	154	.	89	.	1	.
728 COREE DU SUD	1609	865	.	12	330	47	255	.	100	.
732 JAPON	18098	3929	74	2352	886	114	9885	.	858	.
736 T'AI-WAN	809	284	10	53	109	27	286	.	40	.
740 HONG-KONG	8058	2297	782	271	1883	116	2480	85	144	.
800 AUSTRALIE	35466	11958	5196	4735	3926	94	8813	107	637	.
801 PAPOU-N.GUIN	141	126	.	.	.	.	15	.	.	.
804 NOUV.ZELANDE	3054	418	477	42	714	29	1233	77	64	.
809 N. CALEDONIE	392	102	233	3	.	27	9	.	18	.
822 POLYNESIE FR	334	57	276	1	.	.	.	.	.	.
1000 M O N D E	**1930648**	**589832**	**107345**	**249439**	**504626**	**43631**	**396808**	**6098**	**32658**	**211**
1010 INTRA-CE	**1039301**	**304983**	**54753**	**125222**	**289081**	**35857**	**211076**	**4696**	**13543**	**90**
1011 EXTRA-CE	**891264**	**284848**	**52592**	**124166**	**215545**	**7744**	**185731**	**1402**	**19116**	**120**
1020 CLASSE 1	689648	222408	26746	98746	185798	4284	138852	1061	11753	.
1021 A E L E	207828	61204	12101	27952	54084	1830	46159	714	3784	.
1030 CLASSE 2	179410	54991	25159	24146	22761	3344	41500	323	7070	116
1031 ACP (63)	29530	5464	7350	4443	1258	2341	7764	19	879	12

Tab. 1

Export

January - December 1983 Janvier - Décembre

Destination / SITC	Quantity 1000 kg / Quantités									
	EUR 10	Deutschland	France	Italia	Nederland	Belg.-Lux.	UK	Ireland	Danmark	Ἑλλάδα
751										
1040 CLASS 3	610	252	14	36	185	3	118	.	2	.
752 ADP MACHINES AND UNITS THEREOF										
001 FRANCE	15141	4767	.	3531	1433	477	3517	1367	49	.
002 BELG.-LUXBG.	4043	1120	704	539	597	.	836	202	45	.
003 NETHERLANDS	5104	1604	500	511	.	402	1192	863	32	.
004 FR GERMANY	12435	.	1840	2272	1940	474	4297	1311	301	.
005 ITALY	7321	2746	704	.	913	262	2199	465	32	.
006 UTD. KINGDOM	12517	4031	1282	2198	1479	550	.	2854	122	1
007 IRELAND	1367	357	15	71	71	10	843	.	.	.
008 DENMARK	2229	844	186	453	208	27	419	92	.	.
009 GREECE	201	54	30	43	10	2	52	9	1	.
024 ICELAND	76	7	.	13	6	.	43	3	4	.
025 FAROE ISLES	12	.	.	.	.	.	.	.	12	.
028 NORWAY	1415	444	140	209	98	28	375	77	44	.
030 SWEDEN	3699	1161	394	423	282	80	995	241	123	.
032 FINLAND	1301	463	207	196	73	25	246	79	12	.
036 SWITZERLAND	3158	1217	321	432	235	71	676	191	15	.
038 AUSTRIA	1988	1092	119	243	165	34	261	71	3	.
040 PORTUGAL	434	124	64	98	14	4	123	5	2	.
042 SPAIN	3991	1264	522	958	205	78	835	106	23	.
043 ANDORRA	16	.	14	.	.	.	2	.	.	.
044 GIBRALTAR	2	.	.	.	.	.	2	.	.	.
046 MALTA	14	2	.	2	1	.	9	.	.	.
048 YUGOSLAVIA	311	173	35	20	9	4	68	2	.	.
052 TURKEY	171	51	3	45	4	19	47	2	.	.
056 SOVIET UNION	390	50	275	8	1	1	55	.	.	.
058 GERMAN DEM.R	25	.	14	1	.	.	9	.	1	.
060 POLAND	35	8	5	1	.	.	21	.	.	.
062 CZECHOSLOVAK	52	31	3	1	6	.	11	.	.	.
064 HUNGARY	80	25	21	.	1	6	26	1	.	.
066 ROMANIA	4	.	4	.	.	.	.	.	.	.
068 BULGARIA	22	10	3	.	5	.	4	.	.	.
070 ALBANIA	4	.	1	1	1	.	1	.	.	.
202 CANARY ISLES	11	2	1	.	.	.	8	.	.	.
204 MOROCCO	103	20	71	1	.	5	3	3	.	.
208 ALGERIA	137	10	93	8	.	19	3	2	2	.
212 TUNISIA	83	10	68	1	.	1	3	.	.	.
216 LIBYA	35	5	22	1	2	.	4	1	.	.
220 EGYPT	105	19	11	17	1	12	44	.	1	.
224 SUDAN	5	3	.	.	.	.	2	.	.	.
228 MAURITANIA	2	.	2	.	.	.	.	.	.	.
232 MALI	5	.	4	.	.	.	1	.	.	.
236 UPPER VOLTA	1	.	1	.	.	.	.	.	.	.
240 NIGER	9	.	8	.	.	.	1	.	.	.
248 SENEGAL	31	.	29	1	.	1	.	.	.	.
260 GUINEA	2	.	1	.	.	.	1	.	.	.
272 IVORY COAST	84	.	80	.	.	3	1	.	.	.
276 GHANA	2	.	.	.	.	.	2	.	.	.
280 TOGO	7	.	7	.	.	.	.	.	.	.
284 BENIN	3	.	3	.	.	.	.	.	.	.
288 NIGERIA	68	17	15	8	3	.	24	1	.	.
302 CAMEROON	40	.	40	.	.	.	.	.	.	.
314 GABON	53	.	53	.	.	.	.	.	.	.
318 CONGO	24	1	23	.	.	.	.	.	.	.
322 ZAIRE	35	3	3	6	.	13	10	.	.	.
324 RWANDA	5	.	1	.	.	2	2	.	.	.
328 BURUNDI	2	.	1	.	.	1	.	.	.	.
330 ANGOLA	10	.	3	7	.	.	.	.	.	.
334 ETHIOPIA	2	2	.	.	.	.	.	.	.	.
338 DJIBOUTI	4	.	4	.	.	.	.	.	.	.
346 KENYA	18	.	.	13	.	.	5	.	.	.
352 TANZANIA	1	.	.	.	.	.	1	.	.	.
366 MOZAMBIQUE	1	.	.	1	.	.	.	.	.	.
370 MADAGASCAR	10	.	10	.	.	.	.	.	.	.
372 REUNION	54	.	54	.	.	.	.	.	.	.
373 MAURITIUS	2	.	2	.	.	.	.	.	.	.
375 COMOROS	3	.	.	.	.	.	3	.	.	.
377 MAYOTTE	1	.	.	.	.	.	1	.	.	.
378 ZAMBIA	12	4	.	3	.	.	1	.	4	.
382 ZIMBABWE	7	3	.	1	1	.	2	.	.	.
386 MALAWI	2	.	.	.	.	.	2	.	.	.
390 SOUTH AFRICA	1439	387	102	184	60	87	549	68	2	.
400 USA	4579	1592	542	530	130	198	1127	433	27	.
404 CANADA	242	40	36	31	39	4	68	22	2	.
406 GREENLAND	6	.	.	.	.	.	.	.	6	.
408 S.PIERRE,MIQ	1	.	1	.	.	.	.	.	.	.
412 MEXICO	28	4	15	2	.	.	7	.	.	.
413 BERMUDA	4	2	.	.	1	1	.	.	.	.
424 HONDURAS	10	10	.	.	.	.	.	.	.	.
428 EL SALVADOR	1	.	.	.	.	.	.	1	.	.
436 COSTA RICA	2	2	.	.	.	.	.	.	.	.
442 PANAMA	3	2	.	.	.	.	1	.	.	.
448 CUBA	3	.	3	.	.	.	.	.	.	.
453 BAHAMAS	2	2	.	.	.	.	.	.	.	.

Destination / CTCI	Value 1000 ECU / Valeurs									
	EUR 10	Deutschland	France	Italia	Nederland	Belg.-Lux.	UK	Ireland	Danmark	Ἑλλάδα
751										
1040 CLASSE 3	22198	7446	687	1273	6986	114	5378	18	292	4
752 MACH.AUTOM.P.TRAITEM.INFORMAT.										
001 FRANCE	1091782	365605	.	195022	110913	35882	252420	125278	6662	.
002 BELG.-LUXBG.	327329	97658	61808	30630	45340	.	67312	21257	3324	.
003 PAYS-BAS	448242	136504	56067	27382	.	42664	101016	81584	3013	12
004 RF ALLEMAGNE	1059213	.	274919	139339	137415	33543	332568	130001	11420	8
005 ITALIE	563019	210113	85715	.	61148	12871	150116	41152	1902	2
006 ROYAUME-UNI	1163983	337077	180102	131196	117071	45808	.	340741	11907	81
007 IRLANDE	104301	44901	3618	3602	3544	656	47762	.	218	.
008 DANEMARK	198300	70367	27318	36887	15369	1841	32041	14477	.	.
009 GRECE	16804	4503	2260	3543	623	71	4162	1127	515	.
024 ISLANDE	7696	608	4	547	478	4	5346	294	415	.
025 ILES FEROE	1335	.	.	1	.	.	3	.	1331	.
028 NORVEGE	118524	32198	18238	12714	7812	2974	29025	10938	4625	.
030 SUEDE	372407	119190	60243	23641	27154	5182	90319	36026	10652	.
032 FINLANDE	119365	38349	27494	11646	8394	2037	19583	10709	1153	.
036 SUISSE	308865	117411	49817	28445	20486	8047	56490	26396	1768	5
038 AUTRICHE	190313	106412	19816	17055	12861	2908	22403	8432	426	.
040 PORTUGAL	33782	10372	4080	5911	1381	289	10640	445	664	.
042 ESPAGNE	289258	96016	54121	56878	14102	3788	53387	10180	786	.
043 ANDORRE	1151	3	950	21	.	5	172	.	.	.
044 GIBRALTAR	105	6	.	13	.	.	86	.	.	.
046 MALTE	887	84	.	200	114	.	479	10	.	.
048 YOUGOSLAVIE	24650	11924	2866	2954	116	233	6259	288	10	.
052 TURQUIE	12465	4148	312	2770	318	1485	3223	152	57	.
056 U.R.S.S.	53803	8066	37488	964	65	123	7071	14	12	.
058 RD.ALLEMANDE	3259	.	2320	99	3	1	628	.	208	.
060 POLOGNE	3491	1082	613	183	.	13	1600	.	.	.
062 TCHECOSLOVAQ	5688	3315	685	85	372	25	1197	.	9	.
064 HONGRIE	7818	3078	1207	69	63	733	2562	57	49	.
066 ROUMANIE	655	29	295	1	1	.	329	.	.	.
068 BULGARIE	2492	1163	399	5	362	138	425	.	.	.
070 ALBANIE	444	.	80	310	3	.	51	.	.	.
202 CANARIES	1054	152	27	21	9	48	776	8	13	.
204 MAROC	9101	1720	5945	83	.	579	438	336	.	.
208 ALGERIE	14236	2639	7032	1001	.	1831	660	410	663	.
212 TUNISIE	6937	849	5534	133	.	47	374	.	.	.
216 LIBYE	4254	1993	1411	48	170	97	271	264	.	.
220 EGYPTE	9603	1930	1787	1289	19	592	3718	.	268	.
224 SOUDAN	487	176	33	4	.	7	260	7	.	.
228 MAURITANIE	222	.	180	.	.	5	2	35	.	.
232 MALI	532	.	319	8	.	.	188	17	.	.
236 HAUTE-VOLTA	199	7	149	2	3	38	.	.	.	.
240 NIGER	717	.	567	18	.	.	132	.	.	.
248 SENEGAL	2766	27	2478	94	.	90	73	4	.	.
260 GUINEE	208	.	151	.	.	.	40	17	.	.
272 COTE IVOIRE	7181	86	6548	70	12	273	192	.	.	.
276 GHANA	236	8	.	.	.	.	221	7	.	.
280 TOGO	502	.	487	14	.	1	.	.	.	.
284 BENIN	291	8	273	.	.	.	10	.	.	.
288 NIGERIA	6274	968	2601	662	256	.	1700	87	.	.
302 CAMEROUN	5167	24	5084	38	10	1	10	.	.	.
314 GABON	4019	10	3991	3	.	9	6	.	.	.
318 CONGO	2541	37	2451	.	.	10	43	.	.	.
322 ZAIRE	3758	141	596	527	.	1306	1188	.	.	.
324 RWANDA	324	.	23	.	17	231	53	.	.	.
328 BURUNDI	154	36	38	28	12	40	.	.	.	.
330 ANGOLA	921	26	391	474	10	1	19	.	.	.
334 ETHIOPIE	324	132	59	25	.	.	70	38	.	.
338 DJIBOUTI	415	14	374	22	.	.	5	.	.	.
346 KENYA	1271	39	8	815	60	12	331	6	.	.
352 TANZANIE	162	17	10	32	.	28	75	.	.	.
366 MOZAMBIQUE	177	.	84	67	9	.	17	.	.	.
370 MADAGASCAR	747	.	730	8	.	1	.	8	.	.
372 REUNION	4025	7	4018	.	.	.	.	.	.	.
373 MAURICE	120	15	70	9	.	2	24	.	.	.
375 COMORES	513	.	23	.	.	3	487	.	.	.
377 MAYOTTE	394	.	21	.	.	.	373	.	.	.
378 ZAMBIE	770	271	158	170	.	.	72	61	38	.
382 ZIMBABWE	702	208	.	68	8	.	407	11	.	.
386 MALAWI	162	34	.	.	.	.	125	3	.	.
390 AFR. DU SUD	127176	31934	23452	12542	5055	9157	38214	6614	208	.
400 ETATS-UNIS	400783	138060	48963	39125	9933	22707	102205	33945	5755	90
404 CANADA	29422	3744	3907	3259	2723	549	5724	8975	541	.
406 GROENLAND	849	.	.	.	.	.	.	.	849	.
408 S.PIERRE,MIQ	139	.	136	.	.	.	3	.	.	.
412 MEXIQUE	4920	291	3227	121	.	.	1281	.	.	.
413 BERMUDES	330	132	8	9	56	73	52	.	.	.
424 HONDURAS	585	585	.	.	.	.	.	.	.	.
428 EL SALVADOR	214	8	.	.	.	.	135	63	8	.
436 COSTA RICA	270	258	.	.	.	.	12	.	.	.
442 PANAMA	245	102	.	.	.	46	92	.	5	.
448 CUBA	304	1	275	4	.	.	24	.	.	.
453 BAHAMAS	464	381	12	5	.	41	25	.	.	.

Destination SITC	Quantity 1000 kg Quantités EUR 10	Deutschland	France	Italia	Nederland	Belg.-Lux.	UK	Ireland	Danmark	Ελλάδα
752										
456 DOMINICAN R.	1	.	1	.	.	.	.	.	.	.
458 GUADELOUPE	58	.	58	.	.	.	.	.	.	.
459 ANTIGUA,BARB	1	.	.	.	.	.	1	.	.	.
462 MARTINIQUE	62	.	62	.	.	.	.	.	.	.
469 BARBADOS	3	1	.	.	.	.	2	.	.	.
472 TRINIDAD,TOB	36	7	.	.	.	1	28	.	.	.
480 COLOMBIA	41	18	8	7	.	3	5	.	.	.
484 VENEZUELA	108	5	88	3	.	2	10	.	.	.
492 SURINAM	2	.	.	.	.	.	2	.	.	.
496 FR. GUIANA	403	.	390	.	.	.	.	.	13	.
500 ECUADOR	3	1	.	.	.	1	2	.	.	.
504 PERU	20	1	.	16	.	.	3	.	.	.
508 BRAZIL	100	2	53	20	1	8	13	3	.	.
512 CHILE	25	5	4	7	.	.	8	1	.	.
520 PARAGUAY	2	.	2	.	.	.	.	.	.	.
524 URUGUAY	35	5	27	2	.	.	1	.	.	.
528 ARGENTINA	111	19	82	6	.	1	2	1	.	.
600 CYPRUS	23	8	1	2	1	5	6	.	.	.
604 LEBANON	54	5	32	7	.	.	8	2	.	.
608 SYRIA	31	2	12	7	.	.	10	.	.	.
612 IRAQ	131	38	74	.	.	4	15	.	.	.
616 IRAN	47	16	.	.	.	.	31	.	.	.
624 ISRAEL	716	227	54	114	101	30	157	33	.	.
628 JORDAN	22	6	.	1	3	5	6	1	.	.
632 SAUDI ARABIA	407	43	56	26	74	6	195	6	1	.
636 KUWAIT	139	38	12	3	4	5	64	6	7	.
640 BAHRAIN	47	14	.	1	3	1	25	3	.	.
644 QATAR	22	2	.	.	1	4	15	.	.	.
647 U.A.EMIRATES	76	22	10	1	5	1	34	3	.	.
649 OMAN	17	6	1	.	1	.	8	.	1	.
652 NORTH YEMEN	1	.	1	.	.	.	.	.	.	.
656 SOUTH YEMEN	1	.	.	1	.	.	.	.	.	.
662 PAKISTAN	29	8	.	9	1	.	10	1	.	.
664 INDIA	88	22	1	.	8	2	35	20	.	.
669 SRI LANKA	8	3	.	.	.	.	5	.	.	.
676 BURMA	2	.	.	.	.	.	2	.	.	.
680 THAILAND	28	8	2	3	.	.	13	2	.	.
690 VIETNAM	3	.	.	1	.	.	.	.	2	.
700 INDONESIA	52	16	1	26	3	.	5	.	1	.
701 MALAYSIA	173	15	.	46	.	.	106	6	.	.
703 BRUNEI	5	.	.	.	.	.	5	.	.	.
706 SINGAPORE	154	36	15	14	5	4	40	40	.	.
708 PHILIPPINES	38	10	2	8	9	4	4	1	.	.
720 CHINA	99	7	52	8	2	.	28	2	.	.
724 NORTH KOREA	2	2	.	.	.	.	.	.	.	.
728 SOUTH KOREA	30	18	6	2	.	1	2	1	.	.
732 JAPAN	579	75	26	139	2	34	266	34	3	.
736 TAIWAN	33	4	1	11	2	9	4	1	1	.
740 HONG KONG	148	37	4	25	1	7	41	32	1	.
800 AUSTRALIA	904	251	54	120	10	8	215	243	3	.
801 PAPUA N.GUIN	2	.	.	.	.	.	.	2	.	.
802 AUST.OCEANIA	5	5	.	.	.	.	.	.	.	.
803 NAURU	1	.	.	.	.	.	1	.	.	.
804 NEW ZEALAND	42	1	6	1	.	4	17	13	.	.
809 N. CALEDONIA	21	.	21	.	.	.	.	.	.	.
822 FR.POLYNESIA	15	.	14	.	.	1	.	.	.	.
958 NOT DETERMIN	10	.	.	3	.	7	.	.	.	.
1000 W O R L D	**90103**	**24792**	**9949**	**13731**	**8238**	**3060**	**20505**	**8928**	**899**	**1**
1010 INTRA-EC	**60345**	**15526**	**5256**	**9619**	**6651**	**2199**	**13354**	**7161**	**578**	**1**
1011 EXTRA-EC	**29748**	**9269**	**4693**	**4109**	**1588**	**853**	**7151**	**1764**	**321**	**.**
1020 CLASS 1	24362	8341	2579	3647	1334	676	5921	1588	276	.
1021 EFTA COUNTR.	12066	4508	1239	1616	875	244	2717	665	202	.
1030 CLASS 2	4661	795	1732	441	235	171	1073	174	40	.
1031 ACP (63)	507	41	291	36	6	25	99	4	5	.
1040 CLASS 3	721	133	383	20	16	7	157	2	3	.
759 OFFICE & ADP MACH.PARTS & ACC.										
001 FRANCE	9102	1980	.	820	2448	354	3060	354	86	.
002 BELG.-LUXBG.	1962	539	202	108	515	.	506	77	15	.
003 NETHERLANDS	9997	2723	1034	819	.	1381	3597	382	61	.
004 FR GERMANY	6897	.	790	1054	1759	428	1996	618	252	.
005 ITALY	2964	886	273	.	618	59	1027	78	23	.
006 UTD. KINGDOM	8280	1451	1320	646	3129	140	.	1363	231	.
007 IRELAND	3218	656	32	18	283	11	2218	.	.	.
008 DENMARK	877	171	59	40	208	11	368	20	.	.
009 GREECE	173	16	9	12	42	6	83	4	1	.
024 ICELAND	23	2	1	2	.	.	12	2	4	.
025 FAROE ISLES	10	.	.	.	.	.	.	.	10	.
028 NORWAY	656	131	38	32	105	11	231	77	31	.
030 SWEDEN	2700	830	144	84	508	31	704	120	279	.
032 FINLAND	559	70	37	28	190	11	188	30	5	.
036 SWITZERLAND	1583	385	119	338	272	20	307	122	20	.
038 AUSTRIA	924	385	67	49	199	12	183	23	6	.
040 PORTUGAL	447	43	31	21	94	3	248	3	4	.

Destination CTCI	Value 1000 ECU Valeurs EUR 10	Deutschland	France	Italia	Nederland	Belg.-Lux.	UK	Ireland	Danmark	Ελλάδα
752										
456 REP.DOMINIC.	100	.	98	.	.	.	2	.	.	.
458 GUADELOUPE	4906	78	4817	.	.	.	11	.	.	.
459 ANTIGUA,BARB	101	.	.	.	.	.	101	.	.	.
462 MARTINIQUE	3790	39	3745	.	.	.	6	.	.	.
469 LA BARBADE	200	52	.	.	.	.	148	.	.	.
472 TRINIDAD,TOB	4185	435	.	16	.	120	3614	.	.	.
480 COLOMBIE	3381	1927	445	483	22	204	300	.	.	.
484 VENEZUELA	7353	618	5344	190	.	155	924	116	6	.
492 SURINAM	175	15	.	.	.	.	160	.	.	.
496 GUYANE FR.	3733	.	1133	.	.	.	.	.	2600	.
500 EQUATEUR	465	7	1	18	6	78	314	41	.	.
504 PEROU	1614	98	51	1329	.	.	133	3	.	.
508 BRESIL	10078	483	6626	1267	7	563	908	214	10	.
512 CHILI	2234	390	713	530	14	.	391	193	3	.
520 PARAGUAY	281	7	240	.	.	5	29	.	.	.
524 URUGUAY	2072	128	1619	170	.	48	93	10	4	.
528 ARGENTINE	9534	1766	6863	517	16	29	264	76	3	.
600 CHYPRE	1609	557	60	193	71	75	561	85	1	6
604 LIBAN	4169	438	2356	308	4	86	797	179	1	.
608 SYRIE	4060	1004	1734	742	8	.	568	4	.	.
612 IRAK	29704	4712	21576	54	2	371	2989	.	.	.
616 IRAN	3631	1457	3	28	15	.	2127	.	.	1
624 ISRAEL	71545	19215	12568	7879	10644	2881	13953	4371	34	.
628 JORDANIE	3009	604	100	76	353	611	1133	130	2	.
632 ARABIE SAOUD	64482	9253	5501	2517	11983	1564	32584	966	105	9
636 KOWEIT	17334	3962	3488	283	406	275	7409	819	692	.
640 BAHREIN	4774	966	27	125	372	90	2728	427	39	.
644 QATAR	2523	265	11	.	27	434	1783	.	3	.
647 EMIRATS ARAB	9039	3001	1787	168	742	83	2902	341	15	.
649 OMAN	3175	532	331	2	92	.	2152	.	66	.
652 YEMEN DU NRD	472	45	262	13	.	.	152	.	.	.
656 YEMEN DU SUD	310	.	10	.	172	.	128	.	.	.
662 PAKISTAN	2264	525	146	639	62	23	824	43	2	.
664 INDE	7335	2888	129	65	527	117	2423	1174	12	.
669 SRI LANKA	520	183	.	8	8	.	265	41	15	.
676 BIRMANIE	302	75	24	.	.	.	201	.	2	.
680 THAILANDE	1646	250	272	197	5	4	747	157	14	.
690 VIET-NAM	236	.	24	40	2	.	.	.	170	.
700 INDONESIE	4354	1681	187	1429	231	45	396	34	351	.
701 MALAYSIA	8805	1325	10	3298	15	4	3716	428	9	.
703 BRUNEI	1089	3	.	1	63	.	1022	.	.	.
706 SINGAPOUR	13088	2456	1515	1143	239	521	2995	4166	53	.
708 PHILIPPINES	5339	1234	300	794	2165	256	368	173	49	.
720 CHINE	11265	1508	6530	453	34	11	2586	133	10	.
724 COREE DU NRD	383	345	.	29	.	.	9	.	.	.
728 COREE DU SUD	3560	1795	805	143	109	114	374	208	12	.
732 JAPON	41714	5838	2642	11077	336	4395	12359	4604	463	.
736 T'AI-WAN	3487	736	271	959	104	665	630	61	61	.
740 HONG-KONG	13718	2830	1242	1603	51	1050	3388	3483	71	.
800 AUSTRALIE	75742	13113	5448	10315	608	1036	13559	31347	316	.
801 PAPOU-N.GUIN	396	12	.	20	.	.	34	330	.	.
802 OCEANIE AUST	264	260	.	.	.	.	4	.	.	.
803 NAURU	133	.	.	.	.	.	130	3	.	.
804 NOUV.ZELANDE	4158	330	1266	16	12	400	1055	1064	15	.
809 N. CALEDONIE	1636	62	1530	.	.	.	44	.	.	.
822 POLYNESIE FR	1165	9	1108	.	.	48	.	.	.	.
958 NON DETERMIN	1047	.	.	121	.	919	.	7	.	.
1000 M O N D E	**7667613**	**2096921**	**1211653**	**842416**	**633482**	**256437**	**1585820**	**965916**	**74754**	**214**
1010 INTRA-CE	**4972968**	**1266727**	**691807**	**567603**	**491422**	**173337**	**987396**	**755613**	**38961**	**102**
1011 EXTRA-CE	**2693574**	**830195**	**519845**	**274670**	**142057**	**82183**	**598423**	**210296**	**35793**	**112**
1020 CLASSE 1	2159797	729738	323616	239128	111882	65193	470531	190426	29188	95
1021 A E L E	1150959	424541	179693	99960	78567	21439	233807	93241	19706	5
1030 CLASSE 2	443934	81868	146310	33299	29270	15944	111415	19664	6147	17
1031 ACP (63)	47037	3255	27562	2832	380	2230	10062	629	87	.
1040 CLASSE 3	89843	18586	49920	2243	906	1047	16478	204	459	.
759 PART.ET ACCESS.P.MACH.751 + 752										
001 FRANCE	909407	419970	.	86622	113250	26176	229752	27435	6196	6
002 BELG.-LUXBG.	188255	54517	29762	9684	40889	.	47226	4841	1292	44
003 PAYS-BAS	530518	119185	68304	58228	.	31235	213478	31418	8622	48
004 RF ALLEMAGNE	768226	.	274434	56957	130503	30611	188479	82316	4807	119
005 ITALIE	344296	105090	82507	.	49181	5753	93676	7268	801	.
006 ROYAUME-UNI	664307	208325	144015	42274	162043	20524	.	79596	7495	35
007 IRLANDE	170295	46429	4744	1634	30618	1404	85334	.	132	.
008 DANEMARK	72793	17255	12060	5298	12276	1440	22015	2449	.	.
009 GRECE	10491	1393	1293	1112	1727	425	4068	441	32	.
024 ISLANDE	2470	421	203	265	105	12	964	101	399	.
025 ILES FEROE	691	1	.	5	.	.	2	.	683	.
028 NORVEGE	60790	12274	9381	3339	8157	1641	16266	7552	2180	.
030 SUEDE	237179	67385	49221	6043	30141	3604	57951	14718	8116	.
032 FINLANDE	48098	9806	9035	3019	9070	1121	11811	3610	626	.
036 SUISSE	145900	42612	22881	14531	22127	2884	27247	12786	829	3
038 AUTRICHE	90054	38622	11801	5700	9975	1355	18331	4072	198	.
040 PORTUGAL	34483	3396	8848	1919	2680	172	17033	323	112	.

Tab. 1

Export

January - December 1983 Janvier - Décembre

Destination SITC	Quantity 1000 kg Quantités									
	EUR 10	Deutschland	France	Italia	Nederland	Belg.-Lux.	UK	Ireland	Danmark	Ἑλλάδα
759										
042 SPAIN	1400	193	208	316	164	18	479	16	6	.
043 ANDORRA	4	.	3	.	.	.	1	.	.	.
044 GIBRALTAR	4	.	.	.	.	.	4	.	.	.
046 MALTA	13	.	.	.	.	.	11	2	.	.
048 YUGOSLAVIA	399	102	12	218	11	.	43	10	3	.
052 TURKEY	69	26	2	5	3	1	32	.	.	.
056 SOVIET UNION	203	21	27	19	19	.	116	1	.	.
058 GERMAN DEM.R	142	.	.	127	5	.	10	.	.	.
060 POLAND	66	14	1	.	8	.	43	.	.	.
062 CZECHOSLOVAK	64	8	1	2	9	3	39	.	2	.
064 HUNGARY	168	123	10	1	3	1	22	1	7	.
066 ROMANIA	22	.	1	.	13	.	8	.	.	.
068 BULGARIA	41	6	1	.	6	.	28	.	.	.
070 ALBANIA	2	.	.	2	.	.	.	.	.	.
202 CANARY ISLES	9	.	.	.	2	.	5	.	2	.
204 MOROCCO	29	3	18	.	2	1	5	.	.	.
208 ALGERIA	161	2	102	2	2	4	48	.	1	.
212 TUNISIA	27	1	16	1	2	2	5	.	.	.
216 LIBYA	54	8	.	4	12	.	30	.	.	.
220 EGYPT	111	11	6	1	14	.	79	.	.	.
224 SUDAN	10	.	.	.	.	.	10	.	.	.
228 MAURITANIA	2	.	1	.	.	.	1	.	.	.
232 MALI	3	.	3	.	.	.	.	.	.	.
240 NIGER	4	.	1	.	.	.	3	.	.	.
248 SENEGAL	18	.	16	.	.	.	2	.	.	.
260 GUINEA	3	.	2	.	.	.	1	.	.	.
268 LIBERIA	3	.	.	.	1	.	2	.	.	.
272 IVORY COAST	75	2	62	.	3	.	6	.	2	.
276 GHANA	5	.	.	.	1	.	4	.	.	.
280 TOGO	2	.	1	.	.	.	1	.	.	.
284 BENIN	2	.	2	.	.	.	.	.	.	.
288 NIGERIA	153	2	4	8	14	.	125	.	.	.
302 CAMEROON	24	9	12	.	.	1	2	.	.	.
314 GABON	17	.	14	.	.	.	3	.	.	.
318 CONGO	4	.	3	1	.	.	.	.	.	.
322 ZAIRE	22	.	2	.	.	17	3	.	.	.
324 RWANDA	28	.	.	23	.	2	3	.	.	.
328 BURUNDI	3	.	.	.	.	1	1	.	1	.
330 ANGOLA	7	.	2	3	1	.	1	.	.	.
334 ETHIOPIA	11	2	.	.	1	.	8	.	.	.
338 DJIBOUTI	.	.	.	.	.	.	.	.	.	.
342 SOMALIA	3	.	.	1	.	.	2	.	.	.
346 KENYA	46	.	.	2	1	.	40	.	3	.
350 UGANDA	8	.	1	.	.	.	7	.	.	.
352 TANZANIA	23	1	.	.	1	.	20	.	1	.
366 MOZAMBIQUE	4	.	.	.	.	.	3	.	1	.
370 MADAGASCAR	6	.	4	.	.	.	2	.	.	.
372 REUNION	22	1	21	.	.	.	.	.	.	.
373 MAURITIUS	6	.	.	.	.	.	6	.	.	.
377 MAYOTTE	3	.	.	.	.	.	3	.	.	.
378 ZAMBIA	17	1	1	1	.	.	13	.	1	.
382 ZIMBABWE	17	.	.	.	.	.	16	.	1	.
386 MALAWI	3	.	.	.	1	.	2	.	.	.
390 SOUTH AFRICA	1243	59	68	95	123	59	811	25	3	.
400 USA	8195	1476	418	308	1845	230	2602	1257	59	.
404 CANADA	423	78	22	106	110	3	89	10	5	.
406 GREENLAND	14	.	.	.	.	.	.	.	14	.
412 MEXICO	161	15	15	19	104	.	7	1	.	.
413 BERMUDA	1	.	.	.	.	1	.	.	.	.
421 BELIZE	.	.	.	.	.	.	.	.	.	.
436 COSTA RICA	1	1	.	.	.	.	.	.	.	.
442 PANAMA	3	1	.	.	.	.	2	.	.	.
448 CUBA	.	.	.	.	.	.	.	.	.	.
453 BAHAMAS	3	.	1	1	.	.	1	.	.	.
458 GUADELOUPE	23	.	23	.	.	.	.	.	.	.
462 MARTINIQUE	27	.	27	.	.	.	.	.	.	.
464 JAMAICA	8	.	.	.	.	.	8	.	.	.
469 BARBADOS	16	.	.	.	.	.	16	.	.	.
472 TRINIDAD,TOB	12	.	.	.	.	.	12	.	.	.
476 NL ANTILLES	6	.	.	.	6	.	.	.	.	.
480 COLOMBIA	14	.	5	2	3	.	3	.	1	.
484 VENEZUELA	15	2	2	3	1	1	6	.	.	.
492 SURINAM	3	.	.	.	.	.	3	.	.	.
496 FR. GUIANA	16	.	11	.	.	.	.	.	5	.
500 ECUADOR	20	.	.	18	.	.	2	.	.	.
504 PERU	10	.	.	2	1	.	6	.	1	.
508 BRAZIL	178	41	17	46	12	3	53	.	6	.
512 CHILE	8	2	.	2	2	.	2	.	.	.
524 URUGUAY	2	.	1	1	.	.	.	.	.	.
528 ARGENTINA	39	5	19	13	2	.	.	.	.	.
600 CYPRUS	15	.	.	3	.	.	12	.	.	.
604 LEBANON	12	1	4	1	.	.	6	.	.	.
608 SYRIA	28	1	1	11	.	.	14	.	1	.
612 IRAQ	55	4	19	7	3	.	21	.	1	.
616 IRAN	49	4	6	.	1	.	38	.	.	.
624 ISRAEL	283	29	16	35	43	4	150	4	2	.

Destination CTCI	Value 1000 ECU Valeurs									
	EUR 10	Deutschland	France	Italia	Nederland	Belg.-Lux.	UK	Ireland	Danmark	Ἑλλάδα
759										
042 ESPAGNE	141549	32209	44030	16514	10005	1553	33072	3971	195	.
043 ANDORRE	154	1	96	8	.	1	48	.	.	.
044 GIBRALTAR	179	1	.	47	4	.	127	.	.	.
046 MALTE	1313	45	1	143	22	18	701	378	5	.
048 YOUGOSLAVIE	18927	7411	1091	4710	1094	19	3190	1258	154	.
052 TURQUIE	4322	1087	458	883	126	38	1682	.	48	.
056 U.R.S.S.	15518	1880	3550	931	1248	7	7786	96	18	2
058 RD.ALLEMANDE	2561	.	162	1301	293	18	741	.	46	.
060 POLOGNE	3948	520	192	96	481	140	2504	.	15	.
062 TCHECOSLOVAQ	6135	1364	192	316	583	133	3385	38	124	.
064 HONGRIE	7727	2293	1774	323	308	21	2497	219	292	.
066 ROUMANIE	901	63	170	10	359	24	271	.	4	.
068 BULGARIE	2638	404	66	38	483	12	1622	.	13	.
070 ALBANIE	168	.	.	132	.	.	36	.	.	.
202 CANARIES	839	33	12	.	35	38	679	8	34	.
204 MAROC	2128	376	1442	14	117	20	154	.	5	.
208 ALGERIE	5798	288	3103	207	167	158	1804	3	68	.
212 TUNISIE	2182	247	1500	73	25	53	279	1	4	.
216 LIBYE	4835	994	78	398	1895	.	1468	.	2	.
220 EGYPTE	8037	1388	790	188	739	78	4828	.	26	.
224 SOUDAN	774	43	8	5	12	1	687	12	6	.
228 MAURITANIE	187	8	92	.	.	.	87	.	.	.
232 MALI	227	1	71	.	.	13	140	.	2	.
240 NIGER	342	2	176	21	.	.	140	.	3	.
248 SENEGAL	1155	27	907	79	.	14	124	.	4	.
260 GUINEE	245	7	151	4	.	80	3	.	.	.
268 LIBERIA	352	22	51	24	8	2	244	.	1	.
272 COTE IVOIRE	2781	104	2243	23	100	38	261	.	12	.
276 GHANA	285	45	28	52	29	18	113	.	.	.
280 TOGO	127	10	89	6	.	13	7	.	2	.
284 BENIN	996	5	968	.	.	1	22	.	.	.
288 NIGERIA	6746	706	204	342	963	21	4474	13	23	.
302 CAMEROUN	1538	68	1255	12	.	17	178	.	8	.
314 GABON	1098	32	943	6	8	9	99	.	1	.
318 CONGO	496	28	400	1	41	11	5	.	10	.
322 ZAIRE	1536	48	317	21	4	915	222	.	9	.
324 RWANDA	961	11	2	123	.	175	647	.	3	.
328 BURUNDI	170	.	9	16	7	113	14	.	11	.
330 ANGOLA	1051	51	49	890	11	10	36	.	4	.
334 ETHIOPIE	357	53	20	46	25	.	182	.	31	.
338 DJIBOUTI	181	20	80	5	.	.	3	.	73	.
342 SOMALIE	258	.	.	52	1	3	183	.	19	.
346 KENYA	1893	77	40	92	64	3	1591	.	26	.
350 OUGANDA	228	7	2	8	14	2	189	.	6	.
352 TANZANIE	1022	65	1	28	10	8	881	1	30	.
366 MOZAMBIQUE	117	3	12	9	12	.	64	.	17	.
370 MADAGASCAR	315	14	220	.	3	7	69	.	2	.
372 REUNION	1653	55	1582	.	.	.	.	.	16	.
373 MAURICE	380	3	32	13	3	17	310	.	2	.
377 MAYOTTE	171	.	.	.	.	.	171	.	.	.
378 ZAMBIE	954	49	121	56	2	2	719	.	5	.
382 ZIMBABWE	1208	79	.	20	3	14	1069	1	22	.
386 MALAWI	255	3	1	10	6	.	228	.	7	.
390 AFR. DU SUD	91591	7025	7874	6165	4997	4409	58052	2132	937	.
400 ETATS-UNIS	596189	121538	78889	33454	142699	20542	146579	46565	5853	70
404 CANADA	27578	7144	2856	5141	3532	514	6316	1808	267	.
406 GROENLAND	677	.	.	.	2	.	2	.	673	.
412 MEXIQUE	5627	586	692	1231	2320	12	726	39	21	.
413 BERMUDES	113	4	2	.	.	49	57	.	1	.
421 BELIZE	117	1	.	.	.	.	116	.	.	.
436 COSTA RICA	221	207	.	.	.	2	11	.	1	.
442 PANAMA	183	46	8	.	3	7	96	3	20	.
448 CUBA	350	23	204	75	.	.	48	.	.	.
453 BAHAMAS	252	26	5	75	.	5	141	.	.	.
458 GUADELOUPE	996	30	960	1	.	.	.	.	5	.
462 MARTINIQUE	1221	25	1184	2	.	.	.	.	10	.
464 JAMAIQUE	457	12	1	.	1	19	424	.	.	.
469 LA BARBADE	642	12	2	.	.	5	622	.	1	.
472 TRINIDAD,TOB	1216	83	4	.	3	3	1115	.	8	.
476 ANTILLES NL	668	17	4	1	639	.	5	.	2	.
480 COLOMBIE	823	79	43	191	68	141	269	.	32	.
484 VENEZUELA	1381	311	96	268	73	68	495	67	3	.
492 SURINAM	146	1	1	.	3	.	140	.	1	.
496 GUYANE FR.	609	.	534	.	.	1	.	.	74	.
500 EQUATEUR	1081	36	50	210	.	7	774	1	3	.
504 PEROU	722	54	72	331	19	.	216	.	30	.
508 BRESIL	13124	2863	2877	3687	352	1016	2149	42	138	.
512 CHILI	1075	312	100	303	73	28	246	7	6	.
524 URUGUAY	448	21	236	142	8	.	41	.	.	.
528 ARGENTINE	3216	568	1452	826	99	81	108	6	76	.
600 CHYPRE	866	111	105	89	13	5	523	8	12	.
604 LIBAN	1512	281	521	107	45	25	512	10	11	.
608 SYRIE	2606	43	228	226	2	.	2036	.	71	.
612 IRAK	6109	583	3447	1056	303	138	569	1	12	.
616 IRAN	2538	333	232	111	182	10	1653	.	17	.
624 ISRAEL	31537	4148	4286	3844	7049	551	10927	590	142	.

Destination SITC	Quantity 1000 kg EUR 10	Deutschland	France	Italia	Nederland	Belg.-Lux.	UK	Ireland	Danmark	Ελλάδα Quantités
759										
628 JORDAN	13	.	.	.	1	.	12	.	.	.
632 SAUDI ARABIA	184	9	35	6	36	3	89	5	1	.
636 KUWAIT	77	7	5	.	5	1	55	1	3	.
640 BAHRAIN	33	1	2	.	5	.	25	.	.	.
644 QATAR	20	.	.	.	4	.	16	.	.	.
647 U.A.EMIRATES	100	5	7	.	9	.	79	.	.	.
649 OMAN	45	3	.	.	4	.	38	.	.	.
652 NORTH YEMEN	2	.	.	.	.	.	2	.	.	.
656 SOUTH YEMEN	2	.	.	.	.	.	2	.	.	.
662 PAKISTAN	30	.	2	.	1	.	27	.	.	.
664 INDIA	287	22	2	.	129	2	132	.	.	.
669 SRI LANKA	5	.	.	1	.	.	3	.	1	.
676 BURMA	1	.	.	.	.	.	1	.	.	.
680 THAILAND	20	2	1	.	6	.	10	.	1	.
700 INDONESIA	58	10	1	2	5	.	40	.	.	.
701 MALAYSIA	105	2	5	6	23	.	67	2	.	.
703 BRUNEI	5	.	.	.	.	.	5	.	.	.
706 SINGAPORE	590	92	11	190	139	1	129	25	3	.
708 PHILIPPINES	41	1	24	1	.	.	10	.	5	.
720 CHINA	36	3	7	1	2	.	23	.	.	.
728 SOUTH KOREA	38	22	.	.	.	.	16	.	.	.
732 JAPAN	409	97	33	33	42	9	134	53	8	.
736 TAIWAN	22	5	1	6	.	.	6	4	.	.
740 HONG KONG	246	18	10	12	41	1	149	13	2	.
800 AUSTRALIA	919	51	13	25	78	5	496	250	1	.
804 NEW ZEALAND	152	2	2	1	41	.	83	23	.	.
809 N. CALEDONIA	2	.	2	.	.	.	.	.	.	.
822 FR.POLYNESIA	2	.	2	.	.	.	.	.	.	.
958 NOT DETERMIN	.	.	.	.	.	.	.	.	.	.
1000 W O R L D	**68294**	**12885**	**5564**	**5762**	**13498**	**2862**	**21554**	**4973**	**1195**	**1**
1010 INTRA-EC	**43460**	**8421**	**3718**	**3516**	**8999**	**2391**	**12854**	**2893**	**668**	**.**
1011 EXTRA-EC	**24839**	**4464**	**1845**	**2246**	**4499**	**471**	**8702**	**2084**	**528**	**.**
1020 CLASS 1	20111	3927	1216	1654	3782	414	6650	2024	444	.
1021 EFTA COUNTR.	6883	1845	438	552	1365	88	1870	377	348	.
1030 CLASS 2	3973	360	583	439	651	51	1759	57	73	.
1031 ACP (63)	596	23	133	41	24	23	339	.	13	.
1040 CLASS 3	750	176	48	152	65	5	290	3	11	.
761 TELEVISION RECEIVERS										
001 FRANCE	7359	4187	.	1462	.	328	931	2	449	.
002 BELG.-LUXBG.	4000	2551	72	1153	.	.	150	.	74	.
003 NETHERLANDS	14436	5726	17	3243	.	4013	1137	3	297	.
004 FR GERMANY	8615	.	837	2007	.	4360	1294	1	94	22
005 ITALY	22791	17634	616	.	.	3163	1332	.	45	1
006 UTD. KINGDOM	12225	8637	5	783	.	1432	.	301	1067	.
007 IRELAND	1599	358	8	35	.	30	1168	.	.	.
008 DENMARK	1913	1002	1	279	.	331	300	.	.	.
009 GREECE	1049	695	83	72	.	48	82	.	69	.
024 ICELAND	29	18	2	.	.	.	3	.	6	.
025 FAROE ISLES	22	.	.	.	.	.	.	.	22	.
028 NORWAY	2648	1357	10	246	.	504	182	.	349	.
030 SWEDEN	4522	1859	40	715	.	934	624	.	350	.
032 FINLAND	1210	420	1	474	.	97	183	.	35	.
036 SWITZERLAND	5945	3394	411	441	.	1293	247	.	159	.
038 AUSTRIA	5199	3412	23	530	.	980	160	.	94	.
040 PORTUGAL	440	320	1	39	.	7	71	.	2	.
042 SPAIN	453	226	10	93	.	86	28	.	10	.
043 ANDORRA	49	6	27	.	.	16	.	.	.	.
048 YUGOSLAVIA	635	554	3	54	.	.	24	.	.	.
052 TURKEY	740	723	1	8	.	6	2	.	.	.
056 SOVIET UNION	26	26	.	.	.	.	.	.	.	.
060 POLAND	31	20	.	1	.	.	10	.	.	.
062 CZECHOSLOVAK	64	16	.	48	.	.	.	.	.	.
064 HUNGARY	87	87	.	.	.	.	.	.	.	.
066 ROMANIA	6	6	.	.	.	.	.	.	.	.
068 BULGARIA	67	43	.	24	.	.	.	.	.	.
070 ALBANIA	13	2	1	10	.	.	.	.	.	.
202 CANARY ISLES	289	255	.	.	.	12	22	.	.	.
204 MOROCCO	68	53	15	.	.	.	.	.	.	.
205 CEUTA & MELI	20	20	.	.	.	.	.	.	.	.
208 ALGERIA	467	355	108	1	.	2	.	.	1	.
212 TUNISIA	53	41	11	1	.	.	.	.	.	.
216 LIBYA	12	3	.	6	.	.	1	.	2	.
220 EGYPT	106	83	.	16	.	.	7	.	.	.
232 MALI	21	.	11	.	.	1	9	.	.	.
248 SENEGAL	74	3	70	1	.	.	.	.	.	.
260 GUINEA	9	1	7	.	.	1	.	.	.	.
272 IVORY COAST	31	6	22	.	.	3	.	.	.	.
276 GHANA	7	.	.	1	.	.	6	.	.	.
288 NIGERIA	34	5	1	1	.	4	22	1	.	.
302 CAMEROON	20	4	10	1	.	4	1	.	.	.
314 GABON	16	6	10	.	.	.	.	.	.	.
318 CONGO	51	.	51	.	.	.	.	.	.	.
322 ZAIRE	24	8	2	.	.	14	.	.	.	.

Destination CTCI	Value 1000 ECU EUR 10	Deutschland	France	Italia	Nederland	Belg.-Lux.	UK	Ireland	Danmark	Ελλάδα Valeurs
759										
628 JORDANIE	1184	114	147	35	43	96	736	5	8	.
632 ARABIE SAOUD	19709	1492	4726	408	4570	238	7846	342	87	.
636 KOWEIT	5075	1071	615	94	229	107	2694	204	61	.
640 BAHREIN	2251	264	331	25	214	21	1366	24	6	.
644 QATAR	1802	68	16	15	118	7	1572	.	6	.
647 EMIRATS ARAB	7986	591	1799	62	592	88	4808	35	11	.
649 OMAN	2990	189	59	20	631	13	2077	.	1	.
652 YEMEN DU NRD	160	41	1	2	6	7	103	.	.	.
656 YEMEN DU SUD	127	9	9	9	3	.	77	.	20	.
662 PAKISTAN	1798	129	396	61	42	24	1131	.	15	.
664 INDE	10173	545	401	54	3418	159	5500	67	29	.
669 SRI LANKA	238	24	49	58	11	.	84	.	12	.
676 BIRMANIE	184	33	.	.	2	.	141	.	8	.
680 THAILANDE	983	190	170	14	74	17	361	3	154	.
700 INDONESIE	1956	346	70	286	183	10	1014	.	47	.
701 MALAYSIA	4432	145	78	623	855	2	2521	198	10	.
703 BRUNEI	1004	3	.	.	7	.	994	.	.	.
706 SINGAPOUR	26307	4109	603	6010	4817	67	8199	2395	107	.
708 PHILIPPINES	1088	69	97	52	19	23	673	.	155	.
720 CHINE	4616	677	1725	70	144	1	1943	56	.	.
728 COREE DU SUD	2543	937	23	17	29	17	1472	45	3	.
732 JAPON	43290	21795	5417	2655	1408	1144	7735	2857	279	.
736 T'AI-WAN	2090	371	43	137	85	207	620	624	3	.
740 HONG-KONG	19646	2040	209	645	1695	147	13550	1280	80	.
800 AUSTRALIE	70673	5229	1595	3276	3782	386	30994	25333	78	.
804 NOUV.ZELANDE	9255	161	51	85	1163	113	5218	2448	16	.
809 N. CALEDONIE	357	5	333	.	.	1	11	.	7	.
822 POLYNESIE FR	339	4	307	26	.	.	2	.	.	.
958 NON DETERMIN	202	.	118	10	.	74	.	.	.	.
1000 M O N D E	**5578253**	**1386311**	**923838**	**397345**	**828729**	**162848**	**1453094**	**372168**	**53593**	**327**
1010 INTRA-CE	**3658585**	**972162**	**617119**	**261809**	**540489**	**117567**	**884026**	**235783**	**29377**	**253**
1011 EXTRA-CE	**1919465**	**414149**	**306603**	**135521**	**288237**	**45210**	**569068**	**136386**	**24216**	**75**
1020 CLASSE 1	1624693	378167	253728	107902	251089	39529	443326	129909	20970	73
1021 A E L E	618964	174515	111371	34814	82259	10787	149600	43159	12456	3
1030 CLASSE 2	250161	28740	44839	24327	33250	5326	104878	6066	2735	.
1031 ACP (63)	30695	1732	8582	1146	1336	1543	15961	56	339	.
1040 CLASSE 3	44615	7244	8037	3291	3899	356	20866	409	511	2
761 RECEPTEURS DE TELEVISION										
001 FRANCE	98780	54783	.	18726	.	7073	11198	13	6987	.
002 BELG.-LUXBG.	48257	31529	905	12495	.	.	2216	.	1112	.
003 PAYS-BAS	170950	70924	193	36719	.	47236	11703	63	4112	.
004 RF ALLEMAGNE	105482	.	9874	26854	.	52199	14683	26	1306	540
005 ITALIE	299071	235390	7284	.	.	38702	17105	2	587	1
006 ROYAUME-UNI	162793	111922	165	9895	.	21738	.	3355	15718	.
007 IRLANDE	17553	4296	85	414	.	232	12526	.	.	.
008 DANEMARK	24215	13966	52	3257	.	3882	3058	.	.	.
009 GRECE	17659	12642	1013	1307	.	1006	852	.	839	.
024 ISLANDE	433	251	23	.	.	9	51	.	99	.
025 ILES FEROE	339	.	.	.	.	.	.	.	339	.
028 NORVEGE	31308	15670	112	3033	.	6074	2210	.	4209	.
030 SUEDE	50578	20898	422	7805	.	10286	6646	1	4520	.
032 FINLANDE	14197	5233	5	5349	.	1227	1872	3	508	.
036 SUISSE	80229	47005	5111	5889	.	16763	2778	.	2683	.
038 AUTRICHE	64527	44011	188	6087	.	11342	1753	.	1146	.
040 PORTUGAL	7927	5798	19	570	.	144	1375	.	21	.
042 ESPAGNE	7204	3926	247	1233	.	1339	315	2	142	.
043 ANDORRE	752	117	478	.	.	155	2	.	.	.
048 YOUGOSLAVIE	14341	13009	59	1100	.	17	132	.	24	.
052 TURQUIE	15053	14694	37	102	.	129	78	.	13	.
056 U.R.S.S.	667	594	21	9	.	21	21	.	1	.
060 POLOGNE	457	362	6	17	.	8	63	.	1	.
062 TCHECOSLOVAQ	1282	316	.	949	.	.	16	.	1	.
064 HONGRIE	1608	1562	6	13	.	7	19	.	1	.
066 ROUMANIE	178	169	1	6	.	.	2	.	.	.
068 BULGARIE	934	698	4	229	.	1	2	.	.	.
070 ALBANIE	235	110	7	116	.	2	.	.	.	.
202 CANARIES	3467	3077	.	.	.	160	230	.	.	.
204 MAROC	1592	641	939	4	.	8	.	.	.	.
205 CEUTA & MELI	277	277	.	.	.	.	.	.	.	.
208 ALGERIE	5929	3918	1866	31	.	95	5	.	14	.
212 TUNISIE	660	516	82	35	.	16	11	.	.	.
216 LIBYE	275	205	1	28	.	1	12	.	28	.
220 EGYPTE	1412	1114	19	178	.	2	99	.	.	.
232 MALI	314	4	199	1	.	32	78	.	.	.
248 SENEGAL	797	43	739	9	.	4	2	.	.	.
260 GUINEE	320	71	222	.	.	24	3	.	.	.
272 COTE IVOIRE	484	94	337	.	.	49	3	.	1	.
276 GHANA	142	11	7	13	.	1	109	.	1	.
288 NIGERIA	685	115	22	28	.	81	434	4	1	.
302 CAMEROUN	404	98	194	16	.	70	26	.	.	.
314 GABON	254	104	147	.	.	3	.	.	.	.
318 CONGO	763	4	740	10	.	9	.	.	.	.
322 ZAIRE	520	167	35	2	.	313	3	.	.	.

Tab. 1

Export

January - December 1983 Janvier - Décembre

Destination	Quantity	1000 kg								Quantités
SITC	EUR 10	Deutschland	France	Italia	Nederland	Belg.-Lux.	UK	Ireland	Danmark	Ἑλλάδα
761										
330 ANGOLA	4	.	3	.	.	1	.	.	.	.
334 ETHIOPIA	4	.	.	3	.	.	1	.	.	.
338 DJIBOUTI	9	.	7	2	.	.	.	.	.	.
346 KENYA	27	20	.	.	.	.	7	.	.	.
355 SEYCHELLES	9	5	.	.	.	.	4	.	.	.
370 MADAGASCAR	10	.	10	.	.	.	.	.	.	.
372 REUNION	404	20	332	38	.	14	.	.	.	.
378 ZAMBIA	15	5	.	.	.	.	10	.	.	.
382 ZIMBABWE	45	2	.	.	.	.	43	.	.	.
390 SOUTH AFRICA	10	2	.	4	.	1	3	.	.	.
400 USA	470	152	1	113	.	45	159	.	.	.
404 CANADA	3	.	.	.	.	3	.	.	.	.
406 GREENLAND	56	.	.	.	.	.	.	.	56	.
458 GUADELOUPE	200	5	140	54	.	1	.	.	.	.
462 MARTINIQUE	201	1	174	24	.	2	.	.	.	.
496 FR. GUIANA	50	3	32	10	.	5	.	.	.	.
508 BRAZIL	2	1	.	1	.	.	.	.	.	.
520 PARAGUAY	9	9	.	.	.	.	.	.	.	.
524 URUGUAY	34	34	.	.	.	.	.	.	.	.
528 ARGENTINA	104	104	.	.	.	.	.	.	.	.
600 CYPRUS	612	468	47	65	.	2	22	.	2	6
604 LEBANON	109	87	4	9	.	7	.	.	2	.
608 SYRIA	839	833	2	4	.	.	.	.	.	.
612 IRAQ	6	5	.	.	.	1	.	.	.	.
616 IRAN	53	8	2	37	.	.	6	.	.	.
624 ISRAEL	1737	1629	12	5	.	7	81	.	3	.
628 JORDAN	107	89	6	.	.	.	12	.	.	.
632 SAUDI ARABIA	183	174	1	7	.	.	1	.	.	.
636 KUWAIT	103	90	.	5	.	3	.	.	5	.
640 BAHRAIN	6	6	.	.	.	.	.	.	.	.
644 QATAR	18	11	.	7	.	.	.	.	.	.
647 U.A.EMIRATES	86	50	10	19	.	.	4	.	3	.
649 OMAN	33	28	.	.	.	.	2	.	3	.
662 PAKISTAN	56	25	.	.	.	.	30	.	1	.
664 INDIA	48	5	.	.	.	3	40	.	.	.
666 BANGLADESH	19	.	.	.	.	.	19	.	.	.
669 SRI LANKA	52	22	.	.	.	.	30	.	.	.
680 THAILAND	61	61	.	.	.	.	.	.	.	.
700 INDONESIA	171	152	.	.	.	14	5	.	.	.
701 MALAYSIA	121	101	3	.	.	.	14	.	3	.
706 SINGAPORE	411	262	6	6	.	30	100	.	7	.
732 JAPAN	15	4	1	.	.	1	9	.	.	.
736 TAIWAN	36	36	.	.	.	.	.	.	.	.
740 HONG KONG	395	338	1	6	.	.	42	.	8	.
800 AUSTRALIA	74	67	1	.	.	5	1	.	.	.
804 NEW ZEALAND	13	.	.	.	.	.	13	.	.	.
809 N. CALEDONIA	15	.	15	.	.	.	.	.	.	.
822 FR.POLYNESIA	40	.	34	6	.	.	.	.	.	.
977 SECRET CTRS.	8035	.	.	.	8035	.	.	.	.	.
1000 W O R L D	**112745**	**59064**	**3364**	**12222**	**8035**	**17825**	**8677**	**308**	**3221**	**29**
1010 INTRA-EC	**73984**	**40789**	**1640**	**9035**	**.**	**13703**	**6393**	**307**	**2094**	**23**
1011 EXTRA-EC	**30725**	**18275**	**1726**	**3186**	**.**	**4121**	**2285**	**1**	**1125**	**6**
1020 CLASS 1	22489	12518	531	2721	.	3980	1711	.	1028	.
1021 EFTA COUNTR.	19992	10780	488	2446	.	3815	1469	.	994	.
1030 CLASS 2	7939	5557	1191	381	.	142	563	1	98	6
1031 ACP (63)	469	85	221	16	.	31	115	1	.	.
1040 CLASS 3	298	200	2	84	.	1	11	.	.	.
762 RADIO BROADCAST RECEIVERS										
001 FRANCE	4214	1242	.	555	.	1159	978	208	72	.
002 BELG.-LUXBG.	1454	1024	183	116	.	.	78	39	14	.
003 NETHERLANDS	3658	1792	555	61	.	811	390	5	44	.
004 FR GERMANY	1834	.	920	257	.	286	317	18	36	.
005 ITALY	1731	967	244	.	.	448	58	12	2	.
006 UTD. KINGDOM	1925	1269	147	97	.	215	.	43	153	1
007 IRELAND	745	53	15	.	.	.	677	.	.	.
008 DENMARK	356	206	86	.	.	43	21	.	.	.
009 GREECE	91	64	2	5	.	10	6	.	4	.
025 FAROE ISLES	9	.	.	.	.	.	.	.	9	.
028 NORWAY	184	60	60	2	.	17	5	.	40	.
030 SWEDEN	379	108	124	7	.	72	34	.	34	.
032 FINLAND	219	55	82	6	.	66	1	.	9	.
036 SWITZERLAND	592	306	98	40	.	78	22	2	46	.
038 AUSTRIA	938	557	137	49	.	112	64	.	19	.
040 PORTUGAL	149	84	14	22	.	5	24	.	.	.
042 SPAIN	639	191	246	11	.	113	77	.	1	.
043 ANDORRA	102	9	86	.	.	1	6	.	.	.
046 MALTA	16	2	.	1	.	.	13	.	.	.
048 YUGOSLAVIA	100	81	1	16	.	.	2	.	.	.
052 TURKEY	149	112	6	27	.	.	4	.	.	.
056 SOVIET UNION	7	5	2	.	.	.	.	.	.	.
058 GERMAN DEM.R	32	.	1	.	.	.	31	.	.	.
060 POLAND	6	5	.	.	.	.	.	.	1	.
062 CZECHOSLOVAK	43	32	2	9	.	.	.	.	.	.

Destination	Value	1000 ECU								Valeurs
CTCI	EUR 10	Deutschland	France	Italia	Nederland	Belg.-Lux.	UK	Ireland	Danmark	Ἑλλάδα
761										
330 ANGOLA	113	11	41	11	.	43	2	.	5	.
334 ETHIOPIE	178	11	10	108	.	.	49	.	.	.
338 DJIBOUTI	128	.	115	13	.	.	.	.	.	.
346 KENYA	468	329	6	7	.	2	123	.	1	.
355 SEYCHELLES	131	81	1	1	.	.	48	.	.	.
370 MADAGASCAR	207	3	195	6	.	3	.	.	.	.
372 REUNION	4497	263	3705	328	.	201	.	.	.	.
378 ZAMBIE	237	65	2	2	.	1	167	.	.	.
382 ZIMBABWE	899	49	2	3	.	22	818	2	3	.
390 AFR. DU SUD	680	74	1	380	.	104	114	.	7	.
400 ETATS-UNIS	10653	2730	57	1260	.	2900	3689	1	15	1
404 CANADA	331	9	8	.	.	159	155	.	.	.
406 GROENLAND	999	.	.	.	.	.	.	.	999	.
458 GUADELOUPE	2594	67	1900	609	.	18	.	.	.	.
462 MARTINIQUE	2451	16	2122	289	.	24	.	.	.	.
496 GUYANE FR.	678	53	451	105	.	69	.	.	.	.
508 BRESIL	186	125	12	42	.	2	5	.	.	.
520 PARAGUAY	140	140	.	.	.	.	.	.	.	.
524 URUGUAY	575	573	1	.	.	1	.	.	.	.
528 ARGENTINE	1398	1369	8	20	.	1	.	.	.	.
600 CHYPRE	8208	6418	475	860	.	37	302	.	28	88
604 LIBAN	1469	1178	42	101	.	120	.	.	28	.
608 SYRIE	9645	9463	31	151	.	.	.	.	.	.
612 IRAK	166	87	53	4	.	11	.	.	11	.
616 IRAN	460	180	44	74	.	1	160	.	1	.
624 ISRAEL	21941	20167	184	73	.	408	1065	.	44	.
628 JORDANIE	1542	1214	85	160	.	15	60	.	8	.
632 ARABIE SAOUD	2876	2631	46	118	.	5	70	.	6	.
636 KOWEIT	1668	1434	1	72	.	71	2	.	88	.
640 BAHREIN	123	108	.	8	.	.	5	.	2	.
644 QATAR	287	174	.	107	.	6	.	.	.	.
647 EMIRATS ARAB	1328	791	109	259	.	20	94	.	55	.
649 OMAN	566	442	.	7	.	.	50	.	67	.
662 PAKISTAN	850	372	7	3	.	3	443	.	22	.
664 INDE	996	113	9	8	.	96	768	.	2	.
666 BANGLA DESH	267	12	.	.	.	.	254	.	1	.
669 SRI LANKA	465	193	6	10	.	1	254	.	1	.
680 THAILANDE	847	829	1	3	.	11	2	.	1	.
700 INDONESIE	2991	2407	.	.	.	215	368	.	1	.
701 MALAYSIA	1521	1298	51	1	.	55	66	.	50	.
706 SINGAPOUR	5693	3722	62	85	.	524	1158	.	142	.
732 JAPON	422	88	43	5	.	57	227	.	2	.
736 T'AI-WAN	620	612	3	.	.	5	.	.	.	.
740 HONG-KONG	5222	4465	27	65	.	33	505	.	127	.
800 AUSTRALIE	1702	1121	19	2	.	486	74	.	.	.
804 NOUV.ZELANDE	435	.	.	.	.	29	406	.	.	.
809 N. CALEDONIE	239	1	238	.	.	.	.	.	.	.
822 POLYNESIE FR	540	.	472	68	.	.	.	.	.	.
977 SECRET	108931	.	.	.	108931	.	.	.	.	.
1000 M O N D E	**1467098**	**786479**	**43070**	**148228**	**108931**	**226477**	**103662**	**3477**	**46143**	**631**
1010 INTRA-CE	**944761**	**535453**	**19571**	**109665**	**.**	**172068**	**73340**	**3461**	**30662**	**541**
1011 EXTRA-CE	**413344**	**251026**	**23495**	**38519**	**.**	**54395**	**30322**	**17**	**15481**	**89**
1020 CLASSE 1	301290	174699	6833	32874	.	51224	21923	8	13728	1
1021 A E E	249200	138864	5881	28734	.	45845	16684	4	13188	.
1030 CLASSE 2	106630	72491	16605	4292	.	3126	8271	9	1748	88
1031 ACP (63)	7976	1497	3337	293	.	765	2062	9	13	.
1040 CLASSE 3	5423	3836	58	1351	.	45	128	.	5	.
762 RECEPTEURS DE RADIODIFFUSION										
001 FRANCE	92023	34967	.	7865	.	34501	8319	4422	1949	.
002 BELG.-LUXBG.	40718	30514	5011	1390	.	.	2518	898	387	.
003 PAYS-BAS	59031	25272	15462	794	.	15107	969	120	1307	.
004 RF ALLEMAGNE	48336	.	32443	3704	.	5693	5177	343	975	1
005 ITALIE	44336	20908	6402	.	.	15480	1011	471	84	.
006 ROYAUME-UNI	46944	32383	5490	959	.	3365	.	723	4017	7
007 IRLANDE	8264	956	264	1	.	6	7037	.	.	.
008 DANEMARK	8306	4763	2497	98	.	681	267	.	.	.
009 GRECE	1965	1418	42	126	.	193	79	5	102	.
025 ILES FEROE	257	.	.	.	.	.	.	.	257	.
028 NORVEGE	6268	3037	1842	26	.	438	121	6	798	.
030 SUEDE	9944	4568	2755	179	.	1157	321	6	958	.
032 FINLANDE	7264	2924	2914	148	.	1010	56	.	212	.
036 SUISSE	19012	11771	3104	781	.	1402	553	45	1356	.
038 AUTRICHE	19954	12570	4186	666	.	1560	526	.	446	.
040 PORTUGAL	3018	1661	510	244	.	151	442	.	10	.
042 ESPAGNE	13158	4819	5094	176	.	1997	1028	11	33	.
043 ANDORRE	3554	306	3046	12	.	60	130	.	.	.
046 MALTE	173	50	.	44	.	4	75	.	.	.
048 YOUGOSLAVIE	2587	2183	19	311	.	22	49	.	3	.
052 TURQUIE	3119	2575	25	412	.	54	50	.	3	.
056 U.R.S.S.	168	129	32	1	.	.	2	.	4	.
058 RD.ALLEMANDE	233	.	4	2	.	.	225	.	2	.
060 POLOGNE	182	124	3	2	.	5	10	.	38	.
062 TCHECOSLOVAQ	907	716	12	175	.	1	.	.	3	.

Destination SITC	Quantity 1000 kg Quantités EUR 10	Deutschland	France	Italia	Nederland	Belg.-Lux.	UK	Ireland	Danmark	Ἑλλάδα
762										
064 HUNGARY	20	20	.	.	.	.	.	.	.	.
068 BULGARIA	45	44	.	.	.	.	1	.	.	.
202 CANARY ISLES	7	4	3	.	.	.	.	.	.	.
204 MOROCCO	3	2	1	.	.	.	.	.	.	.
205 CEUTA & MELI	5	5	.	.	.	.	.	.	.	.
208 ALGERIA	8	.	7	.	.	1	.	.	.	.
212 TUNISIA	13	3	3	7	.	.	.	.	.	.
216 LIBYA	9	2	.	7	.	.	.	.	.	.
220 EGYPT	2	1	.	1	.	.	.	.	.	.
272 IVORY COAST	2	1	1	.	.	.	.	.	.	.
288 NIGERIA	13	2	.	.	.	.	11	.	.	.
302 CAMEROON	2	1	1	.	.	.	.	.	.	.
314 GABON	4	1	3	.	.	.	.	.	.	.
322 ZAIRE	14	2	1	.	.	3	8	.	.	.
346 KENYA	8	.	.	.	.	.	8	.	.	.
370 MADAGASCAR	6	.	6	.	.	.	.	.	.	.
372 REUNION	41	2	26	11	.	2	.	.	.	.
390 SOUTH AFRICA	46	39	1	3	.	.	2	.	1	.
400 USA	415	62	1	10	.	126	27	1	188	.
404 CANADA	14	4	.	1	.	.	3	.	6	.
406 GREENLAND	31	.	.	.	.	.	.	.	31	.
458 GUADELOUPE	23	2	21	.	.	.	.	.	.	.
462 MARTINIQUE	33	.	31	2	.	.	.	.	.	.
496 FR. GUIANA	19	.	19	.	.	.	.	.	.	.
512 CHILE	3	3	.	.	.	.	.	.	.	.
600 CYPRUS	63	8	.	5	.	.	47	.	.	3
604 LEBANON	7	1	.	6	.	.	.	.	.	.
608 SYRIA	1	1	.	.	.	.	.	.	.	.
612 IRAQ	.	.	.	.	.	.	.	.	.	.
616 IRAN	1	.	.	.	.	.	1	.	.	.
624 ISRAEL	35	16	6	6	.	.	7	.	.	.
628 JORDAN	7	2	.	4	.	.	.	.	.	1
632 SAUDI ARABIA	77	48	4	22	.	.	1	.	1	1
636 KUWAIT	25	12	.	1	.	.	10	.	2	.
644 QATAR	2	2	.	.	.	.	.	.	.	.
647 U.A.EMIRATES	22	16	.	5	.	.	.	.	1	.
649 OMAN	14	4	.	9	.	.	.	.	1	.
662 PAKISTAN	5	1	.	.	.	.	1	.	3	.
700 INDONESIA	2	2	.	.	.	.	.	.	.	.
701 MALAYSIA	28	18	9	.	.	.	1	.	.	.
706 SINGAPORE	45	32	8	3	.	.	1	.	1	.
732 JAPAN	4	.	.	.	.	.	2	.	2	.
736 TAIWAN	40	36	.	1	.	3	.	.	.	.
740 HONG KONG	20	9	.	2	.	1	6	.	2	.
800 AUSTRALIA	25	7	.	.	.	1	6	.	11	.
977 SECRET CTRS.	2282	.	.	.	2282	.	.	.	.	.
1000 W O R L D	23122	8655	3171	1392	2282	3579	2974	328	736	5
1010 INTRA-EC	16004	6616	2150	1093	.	2970	2524	325	325	1
1011 EXTRA-EC	4837	2039	1021	299	.	608	450	4	411	5
1020 CLASS 1	3992	1674	854	193	.	595	306	3	367	.
1021 EFTA COUNTR.	2462	1168	515	125	.	351	153	2	148	.
1030 CLASS 2	686	255	162	96	.	13	113	.	43	4
1031 ACP (63)	70	12	18	2	.	4	34	.	.	.
1040 CLASS 3	156	108	5	9	.	.	33	.	1	.
763 SOUND RECORDERS,PHONOGRAPHS										
001 FRANCE	3592	1434	.	715	1	1211	175	7	49	.
002 BELG.-LUXBG.	907	431	294	87	7	.	70	1	17	.
003 NETHERLANDS	3293	1658	138	81	.	1253	79	.	84	.
004 FR GERMANY	2381	.	257	370	4	750	928	10	62	.
005 ITALY	977	578	69	.	.	181	145	2	2	.
006 UTD. KINGDOM	3521	2874	37	227	.	217	.	113	53	.
007 IRELAND	368	31	1	.	.	8	328	.	.	.
008 DENMARK	372	310	9	.	.	33	20	.	.	.
009 GREECE	157	91	4	6	.	14	39	.	3	.
024 ICELAND	6	2	.	.	.	1	2	.	1	.
025 FAROE ISLES	7	.	.	.	.	.	.	.	7	.
028 NORWAY	93	36	5	.	.	24	9	.	19	.
030 SWEDEN	298	123	2	.	.	138	17	.	18	.
032 FINLAND	87	37	.	4	.	34	7	.	5	.
036 SWITZERLAND	682	387	73	17	.	140	47	1	17	.
038 AUSTRIA	763	615	27	19	.	74	11	.	17	.
040 PORTUGAL	147	115	.	6	.	7	19	.	.	.
042 SPAIN	872	474	40	58	.	162	110	.	28	.
043 ANDORRA	27	3	21	1	.	2	.	.	.	.
044 GIBRALTAR	5	1	.	.	.	.	4	.	.	.
046 MALTA	7	.	.	.	.	.	7	.	.	.
048 YUGOSLAVIA	64	30	1	25	.	2	6	.	.	.
052 TURKEY	119	103	4	.	.	2	10	.	.	.
056 SOVIET UNION	48	28	12	.	.	.	6	.	2	.
058 GERMAN DEM.R	1	.	.	.	.	.	1	.	.	.
060 POLAND	7	7	.	.	.	.	.	.	.	.
062 CZECHOSLOVAK	6	5	1	.	.	.	.	.	.	.
064 HUNGARY	21	20	.	.	.	1	.	.	.	.

Destination CTCI	Value 1000 ECU Valeurs EUR 10	Deutschland	France	Italia	Nederland	Belg.-Lux.	UK	Ireland	Danmark	Ἑλλάδα
762										
064 HONGRIE	391	381	.	5	.	3	.	.	2	.
068 BULGARIE	759	728	2	.	.	.	29	.	.	.
202 CANARIES	185	138	39	.	.	.	7	.	1	.
204 MAROC	115	78	34	.	.	1	2	.	.	.
205 CEUTA & MELI	247	247	.	.	.	.	.	.	.	.
208 ALGERIE	264	3	230	8	.	14	2	1	6	.
212 TUNISIE	762	132	100	520	.	10	.	.	.	.
216 LIBYE	333	126	18	175	.	8	.	.	1	5
220 EGYPTE	199	131	12	49	.	.	7	.	.	.
272 COTE IVOIRE	111	76	32	.	.	.	.	.	3	.
288 NIGERIA	406	103	13	5	.	12	266	1	6	.
302 CAMEROUN	126	68	46	7	.	2	2	.	1	.
314 GABON	150	36	114	.	.	.	.	.	.	.
322 ZAIRE	213	52	21	5	.	102	33	.	.	.
346 KENYA	282	15	7	.	.	2	256	.	2	.
370 MADAGASCAR	101	.	97	.	.	2	2	.	.	.
372 REUNION	698	50	490	90	.	68	.	.	.	.
390 AFR. DU SUD	4163	4009	9	57	.	4	46	.	38	.
400 ETATS-UNIS	13475	4952	106	63	.	3154	339	21	4839	1
404 CANADA	508	184	4	38	.	5	59	.	218	.
406 GROENLAND	907	.	.	.	.	.	.	.	907	.
458 GUADELOUPE	573	54	511	.	.	6	.	.	2	.
462 MARTINIQUE	582	42	523	17	.	.	.	.	.	.
496 GUYANE FR.	417	18	394	.	.	5	.	.	.	.
512 CHILI	177	174	2	.	.	.	.	.	1	.
600 CHYPRE	797	223	1	117	.	2	402	1	16	35
604 LIBAN	284	140	6	70	.	2	2	49	15	.
608 SYRIE	105	102	.	1	.	.	2	.	.	.
612 IRAK	144	17	123	2	.	.	.	.	2	.
616 IRAN	139	110	1	1	.	5	20	.	2	.
624 ISRAEL	533	277	58	96	.	20	68	.	14	.
628 JORDANIE	237	126	13	91	.	.	.	.	5	2
632 ARABIE SAOUD	2620	1729	371	431	.	1	39	10	35	4
636 KOWEIT	663	561	2	12	.	.	32	.	56	.
644 QATAR	100	77	1	7	.	.	15	.	.	.
647 EMIRATS ARAB	739	634	1	28	.	2	22	.	52	.
649 OMAN	211	148	2	36	.	.	5	.	20	.
662 PAKISTAN	560	42	1	.	.	.	9	.	508	.
700 INDONESIE	238	235	1	.	.	1	.	.	1	.
701 MALAYSIA	625	454	158	.	.	.	10	.	3	.
706 SINGAPOUR	2600	2286	167	67	.	.	22	.	58	.
732 JAPON	221	37	23	2	.	10	105	.	44	.
736 T'AI-WAN	2210	1985	1	68	.	148	.	.	8	.
740 HONG-KONG	1034	750	7	55	.	29	131	1	61	.
800 AUSTRALIE	1437	1032	4	2	.	23	61	.	315	.
977 SECRET	44090	.	.	.	44090	.	.	.	.	.
1000 M O N D E	527311	222077	95411	20386	44090	86594	31310	7137	20251	55
1010 INTRA-CE	349921	151179	67610	14936	.	75025	25379	6982	8802	8
1011 EXTRA-CE	133278	70898	27800	5430	.	11570	5930	154	11449	47
1020 CLASSE 1	108322	56730	23640	3160	.	11055	4100	88	9548	1
1021 A E L E	65536	36554	15309	2044	.	5721	2054	57	3797	.
1030 CLASSE 2	22169	11992	4085	2077	.	503	1555	65	1846	46
1031 ACP (63)	1933	463	575	50	.	157	657	3	28	.
1040 CLASSE 3	2782	2173	74	195	.	11	275	.	54	.
763 PHONOGRAPHES,MACH.A DICTER ETC										
001 FRANCE	98028	48182	.	6361	32	34838	6755	371	1488	1
002 BELG.-LUXBG.	26367	17928	3595	926	177	.	3206	57	478	.
003 PAYS-BAS	104947	62186	1915	796	.	33771	3787	6	2506	.
004 RF ALLEMAGNE	69745	.	5329	3999	45	24521	33156	272	2423	.
005 ITALIE	32542	20287	2008	.	1	4349	5555	65	277	.
006 ROYAUME-UNI	123543	106863	1157	2125	25	7918	.	3797	1658	.
007 IRLANDE	8437	1120	40	1	.	568	6707	.	1	.
008 DANEMARK	12430	9811	158	9	2	567	1877	6	.	.
009 GRECE	4086	2541	136	107	.	480	730	3	89	.
024 ISLANDE	372	130	.	1	.	11	105	.	125	.
025 ILES FEROE	329	.	.	.	.	.	.	.	329	.
028 NORVEGE	3611	1978	246	10	.	462	399	.	516	.
030 SUEDE	10554	6601	51	61	4	2207	1065	39	526	.
032 FINLANDE	3314	1765	15	165	.	641	465	.	263	.
036 SUISSE	25116	15353	1032	465	17	4686	2973	36	554	.
038 AUTRICHE	24545	20115	434	246	.	1896	1213	3	638	.
040 PORTUGAL	2555	1622	40	74	4	231	560	.	24	.
042 ESPAGNE	25626	18156	809	515	.	3170	2054	62	860	.
043 ANDORRE	1178	219	799	18	.	139	3	.	.	.
044 GIBRALTAR	143	20	.	.	.	.	123	.	.	.
046 MALTE	207	16	1	24	.	8	158	.	.	.
048 YOUGOSLAVIE	3298	1753	47	479	.	89	906	6	18	.
052 TURQUIE	7197	5693	110	35	.	104	1248	1	6	.
056 U.R.S.S.	7302	3076	1862	7	.	3	1239	.	1115	.
058 RD.ALLEMANDE	172	.	49	10	.	.	55	.	58	.
060 POLOGNE	592	381	9	.	.	5	117	.	80	.
062 TCHECOSLOVAQ	1025	785	123	2	.	5	36	.	74	.
064 HONGRIE	982	858	23	6	.	14	69	.	12	.

Tab. 1

Export

January - December 1983 Janvier - Décembre

Destination SITC	Quantity 1000 kg: EUR 10	Deutschland	France	Italia	Nederland	Belg.-Lux.	UK	Ireland	Danmark	Ελλάδα
763										
066 ROMANIA	2	2	.	.	.	.	.	.	.	.
068 BULGARIA	11	11	.	.	.	.	.	.	.	.
070 ALBANIA	1	1	.	.	.	.	.	.	.	.
202 CANARY ISLES	11	10	.	.	.	.	1	.	.	.
204 MOROCCO	30	.	29	.	.	.	1	.	.	.
205 CEUTA & MELI	4	1	.	.	.	.	3	.	.	.
208 ALGERIA	206	1	191	6	.	3	4	.	1	.
212 TUNISIA	35	12	20	1	.	1	1	.	.	.
216 LIBYA	10	3	.	.	.	.	7	.	.	.
220 EGYPT	30	12	4	6	.	.	8	.	.	.
224 SUDAN	2	.	.	.	.	.	2	.	.	.
232 MALI	4	.	4	.	.	.	.	.	.	.
236 UPPER VOLTA	1	.	1	.	.	.	.	.	.	.
240 NIGER	3	.	2	.	.	.	1	.	.	.
248 SENEGAL	8	.	8	.	.	.	.	.	.	.
260 GUINEA	4	1	3	.	.	.	.	.	.	.
272 IVORY COAST	18	.	16	.	.	2	.	.	.	.
276 GHANA	6	.	1	.	.	.	5	.	.	.
284 BENIN	2	1	1	.	.	.	.	.	.	.
288 NIGERIA	78	10	3	1	.	3	61	.	.	.
302 CAMEROON	17	1	10	1	.	2	3	.	.	.
314 GABON	9	.	9	.	.	.	.	.	.	.
318 CONGO	13	.	13	.	.	.	.	.	.	.
322 ZAIRE	27	.	1	.	.	20	6	.	.	.
324 RWANDA	4	.	.	.	.	4	.	.	.	.
328 BURUNDI	5	.	.	.	.	5	.	.	.	.
330 ANGOLA	12	.	9	.	.	2	1	.	.	.
338 DJIBOUTI	1	.	1	.	.	.	.	.	.	.
346 KENYA	6	1	.	.	.	.	5	.	.	.
366 MOZAMBIQUE	4	1	2	.	.	.	1	.	.	.
370 MADAGASCAR	7	.	7	.	.	.	.	.	.	.
372 REUNION	46	6	37	.	.	3	.	.	.	.
378 ZAMBIA	2	.	.	.	.	.	2	.	.	.
382 ZIMBABWE	19	.	.	.	.	2	17	.	.	.
390 SOUTH AFRICA	150	26	2	.	.	5	114	.	3	.
400 USA	2061	467	10	7	.	301	935	6	335	.
404 CANADA	205	119	1	2	.	.	58	.	25	.
406 GREENLAND	36	.	.	.	.	.	.	.	36	.
408 S.PIERRE,MIQ	3	.	3	.	.	.	.	.	.	.
413 BERMUDA	1	.	.	.	.	.	1	.	.	.
432 NICARAGUA	1	1	.	.	.	.	.	.	.	.
458 GUADELOUPE	53	.	52	.	.	1	.	.	.	.
462 MARTINIQUE	41	.	40	.	.	1	.	.	.	.
472 TRINIDAD,TOB	18	15	.	.	.	.	3	.	.	.
496 FR. GUIANA	10	.	10	.	.	.	.	.	.	.
500 ECUADOR	19	1	.	.	.	.	18	.	.	.
504 PERU	7	.	.	.	.	.	7	.	.	.
508 BRAZIL	255	2	1	.	1	.	251	.	.	.
528 ARGENTINA	3	3	.	.	.	.	.	.	.	.
600 CYPRUS	30	10	.	1	.	.	19	.	.	.
604 LEBANON	12	1	5	1	.	4	1	.	.	.
608 SYRIA	3	3	.	.	.	.	.	.	.	.
612 IRAQ	10	6	2	.	.	.	2	.	.	.
616 IRAN	12	3	.	.	.	.	9	.	.	.
624 ISRAEL	112	66	8	13	.	7	18	.	.	.
628 JORDAN	4	3	1	.	.	.	.	.	.	.
632 SAUDI ARABIA	53	19	19	1	.	2	12	.	.	.
636 KUWAIT	11	5	.	.	.	1	3	.	2	.
640 BAHRAIN	3	1	.	.	.	.	2	.	.	.
644 QATAR	1	1	.	.	.	.	.	.	.	.
647 U.A.EMIRATES	19	12	.	.	.	1	6	.	.	.
649 OMAN	5	2	.	.	.	.	3	.	.	.
652 NORTH YEMEN	3	1	2	.	.	.	.	.	.	.
662 PAKISTAN	4	1	.	.	.	.	3	.	.	.
664 INDIA	20	2	.	.	.	.	18	.	.	.
672 NEPAL	1	.	1	.	.	.	.	.	.	.
680 THAILAND	5	3	.	.	.	.	.	.	2	.
700 INDONESIA	8	.	5	.	.	.	3	.	.	.
701 MALAYSIA	10	3	.	.	.	6	1	.	.	.
706 SINGAPORE	29	7	.	13	.	.	9	.	.	.
720 CHINA	15	7	5	.	.	.	2	.	1	.
724 NORTH KOREA	.	.	.	.	.	.	.	.	.	.
728 SOUTH KOREA	13	7	1	.	.	.	5	.	.	.
732 JAPAN	69	41	4	4	.	.	17	1	2	.
736 TAIWAN	157	7	.	.	.	.	150	.	.	.
740 HONG KONG	40	11	2	8	.	.	17	.	2	.
743 MACAO	1	1	.	.	.	.	.	.	.	.
800 AUSTRALIA	48	32	.	.	.	.	14	.	2	.
804 NEW ZEALAND	5	1	.	.	.	.	4	.	.	.
809 N. CALEDONIA	8	.	8	.	.	.	.	.	.	.
822 FR.POLYNESIA	5	.	5	.	.	.	.	.	.	.
977 SECRET CTRS.	2797	.	.	.	2797	.	.	.	.	.
1000 W O R L D	**25936**	**10365**	**1581**	**1689**	**2810**	**4631**	**3914**	**145**	**801**	.
1010 INTRA-EC	**15570**	**7408**	**811**	**1485**	**12**	**3668**	**1781**	**135**	**270**	.
1011 EXTRA-EC	**7573**	**2957**	**773**	**204**	**1**	**963**	**2135**	**9**	**531**	.

Destination CTCI	Value 1000 ECU: EUR 10	Deutschland	France	Italia	Nederland	Belg.-Lux.	UK	Ireland	Danmark	Ελλάδα
763										
066 ROUMANIE	198	139	6	8	.	4	29	.	12	.
068 BULGARIE	788	614	12	.	.	1	14	.	147	.
070 ALBANIE	206	199	3	4	.	.	.	.	.	.
202 CANARIES	370	346	1	.	.	.	23	.	.	.
204 MAROC	3087	41	2972	4	.	22	48	.	.	.
205 CEUTA & MELI	218	34	.	.	.	.	184	.	.	.
208 ALGERIE	6172	368	4763	188	.	252	547	.	54	.
212 TUNISIE	2333	672	1473	77	.	49	18	.	44	.
216 LIBYE	2114	626	14	14	.	1	1409	32	18	.
220 EGYPTE	1529	597	197	242	.	5	472	.	16	.
224 SOUDAN	214	81	12	6	.	2	113	.	.	.
232 MALI	186	.	151	5	.	27	3	.	.	.
236 HAUTE-VOLTA	112	8	99	1	1	3	.	.	.	.
240 NIGER	123	.	74	.	.	.	49	.	.	.
248 SENEGAL	551	24	493	.	.	24	10	.	.	.
260 GUINEE	224	55	129	1	.	33	6	.	.	.
272 COTE IVOIRE	795	4	717	.	.	46	27	.	1	.
276 GHANA	241	18	29	3	.	9	182	.	.	.
284 BENIN	209	118	85	.	.	3	3	.	.	.
288 NIGERIA	4495	648	56	123	.	58	3594	12	4	.
302 CAMEROUN	699	78	434	8	.	66	112	.	1	.
314 GABON	562	9	515	.	.	24	14	.	.	.
318 CONGO	524	25	489	1	.	7	2	.	.	.
322 ZAIRE	1014	34	51	3	.	836	90	.	.	.
324 RWANDA	147	28	33	.	.	86	.	.	.	.
328 BURUNDI	181	1	10	1	.	164	5	.	.	.
330 ANGOLA	254	12	129	8	.	76	22	.	7	.
338 DJIBOUTI	108	.	107	.	.	1	.	.	.	.
346 KENYA	364	128	29	7	.	15	182	.	3	.
366 MOZAMBIQUE	209	79	103	4	.	1	21	.	1	.
370 MADAGASCAR	306	19	269	2	.	4	12	.	.	.
372 REUNION	1593	327	1065	36	.	165	.	.	.	.
378 ZAMBIE	143	22	3	3	.	1	109	1	4	.
382 ZIMBABWE	876	72	15	4	.	16	760	7	2	.
390 AFR. DU SUD	3824	1085	182	71	.	198	2196	.	92	.
400 ETATS-UNIS	35056	9469	1271	68	.	4230	12361	808	6849	.
404 CANADA	3851	1606	252	41	.	5	1437	.	510	.
406 GROENLAND	1756	.	.	.	.	.	.	.	1756	.
408 S.PIERRE,MIQ	116	.	116	.	.	.	.	.	.	.
413 BERMUDES	215	.	.	1	.	.	213	.	1	.
432 NICARAGUA	709	696	.	.	.	.	.	.	13	.
458 GUADELOUPE	1124	36	1044	6	.	38	.	.	.	.
462 MARTINIQUE	1164	9	1138	.	.	17	.	.	.	.
472 TRINIDAD,TOB	361	262	62	.	.	.	37	.	.	.
496 GUYANE FR.	332	29	288	.	.	15	.	.	.	.
500 EQUATEUR	189	27	4	12	.	.	146	.	.	.
504 PEROU	107	35	8	9	.	1	53	.	1	.
508 BRESIL	2065	313	69	25	52	9	1578	.	19	.
528 ARGENTINE	303	191	105	5	.	1	.	.	1	.
600 CHYPRE	1091	412	7	49	.	4	578	.	39	2
604 LIBAN	331	51	104	12	.	44	114	.	6	.
608 SYRIE	682	610	21	1	.	2	48	.	.	.
612 IRAK	1484	1153	104	11	.	7	187	.	22	.
616 IRAN	1358	213	12	4	.	2	1127	.	.	.
624 ISRAEL	5703	2769	259	152	1	199	2311	.	12	.
628 JORDANIE	200	127	14	4	.	3	51	.	1	.
632 ARABIE SAOUD	4742	1319	2395	82	.	170	736	10	30	.
636 KOWEIT	1935	1381	26	5	.	62	390	.	71	.
640 BAHREIN	271	94	.	.	.	.	171	.	6	.
644 QATAR	368	67	79	2	.	2	194	.	24	.
647 EMIRATS ARAB	1723	524	45	8	1	74	1027	.	44	.
649 OMAN	278	105	1	4	.	.	163	.	5	.
652 YEMEN DU NRD	499	362	125	.	.	.	12	.	.	.
662 PAKISTAN	311	47	30	1	.	1	230	.	2	.
664 INDE	1236	238	15	13	.	40	837	.	93	.
672 NEPAL	164	.	139	.	.	.	25	.	.	.
680 THAILANDE	316	91	7	.	.	.	80	.	138	.
700 INDONESIE	1218	71	453	.	.	.	694	.	.	.
701 MALAYSIA	377	287	2	1	.	8	67	.	12	.
706 SINGAPOUR	1596	814	36	346	.	3	368	.	29	.
720 CHINE	2606	766	921	.	.	.	346	11	562	.
724 COREE DU NRD	107	11	2	.	.	.	.	.	94	.
728 COREE DU SUD	512	258	20	1	.	.	87	.	146	.
732 JAPON	2976	1105	108	179	.	19	1470	17	76	2
736 T'AI-WAN	1820	223	5	.	.	.	1194	.	398	.
740 HONG-KONG	1723	381	81	165	.	43	932	.	121	.
743 MACAO	364	364	.	.	.	.	.	.	.	.
800 AUSTRALIE	3123	1551	250	1	.	8	1155	13	145	.
804 NOUV.ZELANDE	292	77	.	.	.	4	207	.	4	.
809 N. CALEDONIE	105	4	97	4	.	.	.	.	.	.
822 POLYNESIE FR	286	1	283	2	.	.	.	.	.	.
977 SECRET	88299	.	.	.	88299	.	.	.	.	.
1000 M O N D E	**810734**	**382525**	**45375**	**18560**	**88663**	**127948**	**116192**	**5653**	**25812**	**6**
1010 INTRA-CE	**480119**	**268914**	**14337**	**14325**	**281**	**107012**	**61752**	**4575**	**8922**	**1**
1011 EXTRA-CE	**242273**	**113610**	**31023**	**4208**	**81**	**20935**	**54442**	**1079**	**16890**	**5**

Destination SITC	Quantity 1000 kg Quantités									
	EUR 10	Deutschland	France	Italia	Nederland	Belg.-Lux.	UK	Ireland	Danmark	Ελλάδα
763										
1020 CLASS 1	5720	2607	192	145	.	894	1392	9	481	.
1021 EFTA COUNTR.	2081	1316	108	46	.	418	114	1	78	.
1030 CLASS 2	1730	268	560	56	1	67	731	1	46	.
1031 ACP (63)	289	33	95	2	.	38	120	1	.	.
1040 CLASS 3	115	81	19	.	.	1	11	.	3	.
764 TELECOMM.EQPT,PARTS,ACC.NES										
001 FRANCE	20968	6261	.	6167	1540	4428	1393	158	1020	1
002 BELG.-LUXBG.	10926	2785	903	2229	4122	.	650	14	223	.
003 NETHERLANDS	15904	4392	368	840	.	5994	2081	800	1429	.
004 FR GERMANY	18604	.	3849	3438	2460	2561	3167	92	2707	330
005 ITALY	8319	3349	1184	.	1144	1136	1132	117	254	3
006 UTD. KINGDOM	12843	3269	637	1708	1274	3241	.	1056	1658	.
007 IRELAND	1904	128	256	44	197	26	1200	.	53	.
008 DENMARK	2106	732	104	159	368	414	298	31	.	.
009 GREECE	3905	1638	249	773	782	183	212	1	67	.
024 ICELAND	147	25	7	13	.	21	44	4	33	.
025 FAROE ISLES	59	2	.	.	.	2	1	.	54	.
028 NORWAY	2135	440	20	221	150	284	223	38	759	.
030 SWEDEN	5178	698	67	268	791	908	508	301	1636	1
032 FINLAND	1944	437	195	256	264	375	173	4	239	.
036 SWITZERLAND	4257	1871	214	403	212	579	390	26	562	.
038 AUSTRIA	9945	5517	67	523	2448	699	410	4	277	.
040 PORTUGAL	5418	4296	150	340	62	111	444	6	9	.
042 SPAIN	4305	1377	427	594	556	520	757	8	66	.
043 ANDORRA	79	2	51	16	1	8	1	.	.	.
044 GIBRALTAR	11	1	.	2	.	.	8	.	.	.
045 VATICAN CITY	25	25	.	.	.	.	.	.	.	.
046 MALTA	329	273	1	33	2	2	17	.	1	.
048 YUGOSLAVIA	1262	782	48	310	9	32	70	.	11	.
052 TURKEY	2013	963	43	182	553	229	31	.	12	.
056 SOVIET UNION	352	51	161	4	2	1	132	.	1	.
058 GERMAN DEM.R	17	.	1	2	3	.	9	.	2	.
060 POLAND	53	36	6	3	.	1	4	.	3	.
062 CZECHOSLOVAK	72	53	1	9	5	.	4	.	.	.
064 HUNGARY	195	130	2	45	3	8	5	.	2	.
066 ROMANIA	25	9	2	6	.	.	7	.	1	.
068 BULGARIA	128	40	4	2	5	56	21	.	.	.
070 ALBANIA	18	6	10	1	.	.	.	.	1	.
202 CANARY ISLES	59	23	.	8	9	.	18	.	1	.
204 MOROCCO	1055	98	518	33	385	3	16	1	1	.
205 CEUTA & MELI	7	3	1	.	3	.	.	.	.	.
208 ALGERIA	1256	97	424	155	75	465	35	3	2	.
212 TUNISIA	1620	569	681	351	2	.	9	1	7	.
216 LIBYA	878	272	293	141	49	.	120	.	3	.
220 EGYPT	2903	859	397	159	1104	16	320	11	8	29
224 SUDAN	130	10	15	3	74	.	28	.	.	.
228 MAURITANIA	22	.	15	4	.	.	3	.	.	.
232 MALI	46	7	34	1	.	.	4	.	.	.
236 UPPER VOLTA	25	3	20	.	.	.	2	.	.	.
240 NIGER	61	7	50	.	.	.	4	.	.	.
244 CHAD	8	1	7	.	.	.	.	.	.	.
247 CAPE VERDE	2	2	.	.	.	.	.	.	.	.
248 SENEGAL	85	3	60	3	14	2	3	.	.	.
252 GAMBIA	9	.	.	.	.	.	9	.	.	.
257 GUINEA BISS.	13	4	1	8	.	.	.	.	.	.
260 GUINEA	34	10	18	4	.	.	1	1	.	.
264 SIERRA LEONE	25	1	11	.	3	.	10	.	.	.
268 LIBERIA	6	2	.	2	.	.	2	.	.	.
272 IVORY COAST	390	9	370	3	5	.	2	.	1	.
276 GHANA	52	1	.	.	.	.	49	.	2	.
280 TOGO	31	2	19	8	2	.	.	.	.	.
284 BENIN	460	.	456	.	.	.	4	.	.	.
288 NIGERIA	1864	267	31	318	106	125	1012	4	1	.
302 CAMEROON	178	5	135	29	1	.	8	.	.	.
306 CENTR.AFRIC.	24	.	24	.	.	.	.	.	.	.
310 EQUAT.GUINEA	3	3	.	.	.	.	.	.	.	.
314 GABON	94	3	90	1	.	.	.	.	.	.
318 CONGO	183	1	163	.	.	1	18	.	.	.
322 ZAIRE	110	6	25	.	4	70	4	.	.	1
324 RWANDA	9	3	.	.	4	2	.	.	.	.
328 BURUNDI	145	.	63	76	3	.	3	.	.	.
329 ST. HELENA	16	.	.	.	.	.	16	.	.	.
330 ANGOLA	17	.	11	2	.	.	4	.	.	.
334 ETHIOPIA	43	5	27	4	1	.	6	.	.	.
338 DJIBOUTI	20	1	19	.	.	.	.	.	.	.
342 SOMALIA	40	21	10	7	1	.	1	.	.	.
346 KENYA	291	30	192	3	16	9	21	.	20	.
350 UGANDA	144	1	120	10	.	4	9	.	.	.
352 TANZANIA	126	40	30	8	7	1	39	.	1	.
355 SEYCHELLES	10	.	2	.	.	.	8	.	.	.
357 B.I.O.T.	6	.	.	.	.	.	6	.	.	.
366 MOZAMBIQUE	26	.	13	8	.	.	1	.	4	.
370 MADAGASCAR	25	.	21	3	1	.	.	.	.	.
372 REUNION	174	3	139	30	1	.	1	.	.	.

Destination CTCI	Value 1000 ECU Valeurs									
	EUR 10	Deutschland	France	Italia	Nederland	Belg.-Lux.	UK	Ireland	Danmark	Ελλάδα
763										
1020 CLASSE 1	157178	68319	5644	2453	25	18111	30102	985	11536	3
1021 A E L E	70067	47566	1817	1020	25	10133	6781	78	2647	.
1030 CLASSE 2	71053	18436	22335	1717	57	2790	22437	82	3197	2
1031 ACP (63)	13579	1726	4342	206	1	1465	5774	35	30	.
1040 CLASSE 3	14040	6855	3043	38	.	35	1904	11	2154	.
764 APP.DE TELECOMMUNICATION, NDA										
001 FRANCE	406090	223765	.	50032	23298	57064	35031	6014	10811	75
002 BELG.-LUXBG.	227579	91384	43689	20812	46440	.	20793	1047	3372	42
003 PAYS-BAS	325718	134874	22080	21725	.	80934	44662	6948	14488	9
004 RF ALLEMAGNE	531878	.	139730	84608	113199	77772	59656	14400	30460	12053
005 ITALIE	250658	114779	38894	.	28989	20309	31722	11691	4196	78
006 ROYAUME-UNI	291884	110777	28680	31014	37151	28024	.	19580	36657	1
007 IRLANDE	58789	6179	9714	2891	9192	498	28696	.	1617	.
008 DANEMARK	77547	39308	3750	4037	7850	9246	10138	3217	.	1
009 GRECE	87935	47077	8425	12062	13544	1982	3912	47	886	.
024 ISLANDE	5327	1590	404	705	17	217	1036	187	1171	.
025 ILES FEROE	2492	19	.	.	.	6	19	.	2448	.
028 NORVEGE	87382	25253	1956	15781	6544	9728	8239	3590	16280	11
030 SUEDE	126050	29501	8181	10368	11614	4947	17041	13136	31195	67
032 FINLANDE	52366	26172	3125	4278	3166	3173	5363	216	6873	.
036 SUISSE	126618	72466	11176	9758	5994	4503	14181	3089	5447	4
038 AUTRICHE	218808	136218	3641	10142	45865	7094	12369	726	2753	.
040 PORTUGAL	108812	79031	5248	7672	1608	4263	8481	1851	658	.
042 ESPAGNE	155771	35335	44442	37335	13322	7182	16296	255	1604	.
043 ANDORRE	1695	116	1261	183	20	90	25	.	.	.
044 GIBRALTAR	849	29	13	299	65	.	422	.	21	.
045 CITE VATICAN	631	628	.	.	.	.	3	.	.	.
046 MALTE	5556	4227	192	509	19	13	570	3	23	.
048 YOUGOSLAVIE	73551	28330	5087	32784	214	1113	4568	.	1455	.
052 TURQUIE	67900	35223	2985	4039	15898	6166	2866	.	723	.
056 U.R.S.S	25050	3492	16894	633	74	61	3710	.	186	.
058 RD.ALLEMANDE	774	.	281	38	39	.	293	.	113	10
060 POLOGNE	4762	2561	429	450	22	176	584	.	540	.
062 TCHECOSLOVAQ	4365	2583	372	213	317	111	755	.	34	.
064 HONGRIE	8535	4579	500	616	854	916	542	1	525	.
066 ROUMANIE	3303	1075	236	318	1	160	1432	.	81	.
068 BULGARIE	6713	3029	293	187	228	2464	461	.	47	4
070 ALBANIE	2482	1360	710	24	.	47	113	.	228	.
202 CANARIES	997	363	17	125	60	4	366	.	62	.
204 MAROC	55186	2502	25287	20047	5727	371	1105	60	87	.
205 CEUTA & MELI	108	39	8	.	22	.	39	.	.	.
208 ALGERIE	48048	7413	15109	4821	1499	12404	6048	301	453	.
212 TUNISIE	71982	12834	51346	5829	81	121	1456	10	305	.
216 LIBYE	94345	48982	11336	22786	1879	73	8687	15	581	6
220 EGYPTE	126884	42558	31686	2541	26784	641	21412	466	746	50
224 SOUDAN	5721	1117	1765	222	1683	37	888	9	.	.
228 MAURITANIE	706	55	489	87	1	.	73	1	.	.
232 MALI	2682	511	2075	6	3	1	86	.	.	.
236 HAUTE-VOLTA	1677	322	1264	.	2	.	34	.	55	.
240 NIGER	3065	723	2222	1	.	.	119	.	.	.
244 TCHAD	814	38	773	.	.	3	.	.	.	.
247 CAP-VERT	102	62	16	.	2	3	15	.	4	.
248 SENEGAL	4094	424	3121	39	74	135	299	.	2	.
252 GAMBIE	512	316	1	.	3	.	192	.	.	.
257 GUINEE-BISS.	726	58	53	615	.	.	.	.	.	.
260 GUINEE	2177	930	943	8	2	57	171	66	.	.
264 SIERRA LEONE	1161	37	959	8	55	1	96	.	5	.
268 LIBERIA	777	163	13	340	15	3	218	21	4	.
272 COTE IVOIRE	18487	741	17115	205	27	13	314	.	72	.
276 GHANA	1556	98	33	14	22	83	1225	.	81	.
280 TOGO	1393	84	1185	47	15	2	47	.	13	.
284 BENIN	6363	37	6234	1	1	4	86	.	.	.
288 NIGERIA	95408	41330	3629	3395	1576	17995	27137	317	29	.
302 CAMEROUN	27200	776	9834	15394	18	12	999	165	2	.
306 R.CENTRAFRIC	1141	.	1113	26	.	2	.	.	.	.
310 GUINEE EQUAT	313	309	4	.	.	.	.	.	.	.
314 GABON	6414	134	5898	35	2	7	336	.	2	.
318 CONGO	15968	48	13876	28	1	107	1901	.	7	.
322 ZAIRE	7257	2701	1878	38	70	2472	84	.	11	3
324 RWANDA	432	136	50	3	156	46	41	.	.	.
328 BURUNDI	5094	20	2320	2464	195	80	15	.	.	.
329 STE-HELENE	228	.	.	.	.	.	228	.	.	.
330 ANGOLA	2110	45	953	96	3	64	935	.	14	.
334 ETHIOPIE	3103	179	2336	118	28	10	427	5	.	.
338 DJIBOUTI	2126	7	2024	3	8	10	70	.	4	.
342 SOMALIE	1449	623	489	271	15	.	46	.	5	.
346 KENYA	14254	2050	7655	1015	369	552	1255	8	1348	2
350 OUGANDA	3001	169	1506	803	4	346	169	.	4	.
352 TANZANIE	9005	2172	4931	458	119	24	1158	15	128	.
355 SEYCHELLES	550	8	222	7	.	.	313	.	.	.
357 OCEAN IND.BR	463	.	.	.	.	.	463	.	.	.
366 MOZAMBIQUE	3035	45	1608	484	122	8	452	.	316	.
370 MADAGASCAR	1198	3	881	44	92	.	166	.	12	.
372 REUNION	7015	75	6681	230	13	7	7	.	2	.

Tab. 1

Export

January - December 1983 Janvier - Décembre

Destination	Quantity	1000 kg								Quantités
SITC	EUR 10	Deutschland	France	Italia	Nederland	Belg.-Lux.	UK	Ireland	Danmark	Ἑλλάδα
764										
373 MAURITIUS	137	7	26	.	10	91	3	.	.	.
375 COMOROS	17	.	17	.	.	.	.	.	.	.
377 MAYOTTE	7	.	7	.	.	.	.	.	.	.
378 ZAMBIA	37	.	14	.	2	.	21	.	.	.
382 ZIMBABWE	469	333	6	19	20	2	88	.	1	.
386 MALAWI	47	2	.	.	12	.	30	.	3	.
390 SOUTH AFRICA	2144	732	156	150	456	33	565	8	44	.
391 BOTSWANA	35	12	12	.	.	.	10	1	.	.
393 SWAZILAND	3	.	.	2	.	.	1	.	.	.
395 LESOTHO	53	10	.	37	.	.	6	.	.	.
400 USA	4785	734	725	371	371	367	1635	51	529	2
404 CANADA	1009	120	55	91	29	8	605	20	81	.
406 GREENLAND	84	.	.	.	.	.	.	.	84	.
408 S.PIERRE,MIQ	8	.	7	1	.	.	.	.	.	.
412 MEXICO	318	59	27	97	57	70	8	.	.	.
413 BERMUDA	60	1	.	.	.	1	58	.	.	.
416 GUATEMALA	9	7	.	2	.	.	.	.	.	.
421 BELIZE	2	.	.	.	.	.	2	.	.	.
424 HONDURAS	.	.	.	.	.	.	.	.	.	.
428 EL SALVADOR	19	17	.	1	.	.	1	.	.	.
432 NICARAGUA	27	14	7	1	.	.	1	.	4	.
436 COSTA RICA	180	16	162	.	.	.	.	.	2	.
442 PANAMA	20	3	11	1	1	2	2	.	.	.
448 CUBA	11	5	3	.	.	.	3	.	.	.
450 WEST INDIES	76	.	63	.	.	.	13	.	.	.
453 BAHAMAS	3	.	.	.	.	2	1	.	.	.
454 TURKS,CAICOS	27	.	.	.	.	.	27	.	.	.
456 DOMINICAN R.	3	1	.	.	.	.	2	.	.	.
457 VIRGIN ISLES	3	.	.	1	.	1	1	.	.	.
458 GUADELOUPE	170	2	166	1	.	.	.	.	1	.
459 ANTIGUA,BARB	8	.	.	.	.	.	8	.	.	.
460 DOMINICA	11	.	.	1	.	.	10	.	.	.
462 MARTINIQUE	152	6	143	1	.	2	.	.	.	.
463 CAYMAN ISLES	17	.	.	.	.	.	17	.	.	.
464 JAMAICA	4	.	.	.	1	.	3	.	.	.
465 ST LUCIA	5	.	.	.	.	.	5	.	.	.
467 ST VINCENT	54	.	.	.	1	.	53	.	.	.
469 BARBADOS	18	2	.	.	1	.	15	.	.	.
472 TRINIDAD,TOB	16	.	2	1	.	2	11	.	.	.
473 GRENADA	16	.	.	.	.	.	16	.	.	.
476 NL ANTILLES	131	2	.	.	126	1	2	.	.	.
480 COLOMBIA	474	207	74	149	9	27	8	.	.	.
484 VENEZUELA	126	47	27	30	20	1	1	.	.	.
492 SURINAM	55	1	.	1	52	.	1	.	.	.
496 FR. GUIANA	223	.	223	.	.	.	.	.	.	.
500 ECUADOR	24	11	1	8	.	.	4	.	.	.
504 PERU	471	47	125	22	258	13	6	.	.	.
508 BRAZIL	931	130	125	164	284	9	217	.	2	.
512 CHILE	393	52	301	4	1	3	29	.	3	.
516 BOLIVIA	32	.	.	.	.	.	32	.	.	.
520 PARAGUAY	38	8	2	2	26	.	.	.	.	.
524 URUGUAY	366	264	1	98	.	2	1	.	.	.
528 ARGENTINA	1135	869	29	118	34	82	.	.	3	.
529 FALKLAND IS.	2	.	.	.	.	.	2	.	.	.
600 CYPRUS	307	24	86	78	11	5	95	.	4	4
604 LEBANON	544	89	197	164	29	20	10	9	26	.
608 SYRIA	441	187	145	44	16	2	30	16	1	.
612 IRAQ	3570	188	2463	272	395	5	211	15	21	.
616 IRAN	2382	1524	17	298	55	94	392	.	2	.
624 ISRAEL	796	256	39	121	23	51	240	2	64	.
628 JORDAN	499	26	258	108	17	2	70	12	1	5
632 SAUDI ARABIA	5163	901	993	342	2196	138	468	51	74	.
636 KUWAIT	670	175	43	241	5	14	154	8	16	14
640 BAHRAIN	178	18	13	5	8	1	115	17	1	.
644 QATAR	375	21	147	54	1	.	134	17	1	.
647 U.A.EMIRATES	912	113	85	131	103	3	436	28	13	.
649 OMAN	227	28	4	11	28	.	146	3	7	.
652 NORTH YEMEN	118	47	51	10	.	1	9	.	.	.
656 SOUTH YEMEN	49	.	5	.	.	.	43	1	.	.
660 AFGHANISTAN	4	2	.	.	.	.	2	.	.	.
662 PAKISTAN	488	310	86	12	31	8	34	.	7	.
664 INDIA	1681	81	779	21	66	668	63	.	3	.
666 BANGLADESH	91	70	3	9	1	.	8	.	.	.
667 MALDIVES	1	.	.	.	.	.	1	.	.	.
669 SRI LANKA	246	92	75	1	3	1	74	.	.	.
672 NEPAL	187	.	9	.	.	177	1	.	.	.
676 BURMA	9	.	1	.	.	.	8	.	.	.
680 THAILAND	640	88	35	24	23	405	60	1	4	.
684 LAOS	8	.	5	3	.	.	.	.	.	.
690 VIETNAM	5	.	3	.	.	.	2	.	.	.
700 INDONESIA	594	264	91	5	106	53	75	.	.	.
701 MALAYSIA	596	126	163	7	7	210	83	.	.	.
703 BRUNEI	47	3	.	.	1	1	43	.	.	.
706 SINGAPORE	1469	372	61	12	584	207	211	2	20	.
708 PHILIPPINES	280	247	7	1	.	19	6	.	.	.
720 CHINA	342	215	92	1	9	1	21	.	3	.

Destination	Value	1000 ECU								Valeurs
CTCI	EUR 10	Deutschland	France	Italia	Nederland	Belg.-Lux.	UK	Ireland	Danmark	Ἑλλάδα
764										
373 MAURICE	2417	234	1032	4	50	958	137	1	1	.
375 COMORES	434	.	429	3	2	.	.	.	.	.
377 MAYOTTE	566	.	538	.	.	.	28	.	.	.
378 ZAMBIE	2225	115	1075	40	82	.	739	170	4	.
382 ZIMBABWE	15028	9671	2269	255	257	156	2346	7	67	.
386 MALAWI	1958	180	108	.	528	.	797	25	320	.
390 AFR. DU SUD	189438	100864	16831	8073	10235	6605	45356	734	739	1
391 BOTSWANA	2193	685	861	.	.	16	514	116	1	.
393 SWAZILAND	1317	1	4	1250	.	.	61	.	1	.
395 LESOTHO	3490	1311	.	1655	.	40	484	.	.	.
400 ETATS-UNIS	253551	63329	42749	16943	23571	19814	71392	4623	10815	315
404 CANADA	28003	3696	4080	1175	1446	384	14024	2152	1032	14
406 GROENLAND	3059	.	.	.	2	.	.	.	3057	.
408 S.PIERRE,MIQ	392	.	380	12	.	.	.	.	.	.
412 MEXIQUE	43637	10227	5643	17154	1685	7701	1226	.	1	.
413 BERMUDES	2076	88	7	.	1	52	1928	.	.	.
416 GUATEMALA	363	273	8	36	4	2	27	.	13	.
421 BELIZE	238	1	.	17	.	.	220	.	.	.
424 HONDURAS	106	77	3	21	.	1	4	.	.	.
428 EL SALVADOR	1854	1497	.	316	.	6	35	.	.	.
432 NICARAGUA	1597	627	706	30	3	.	90	.	141	.
436 COSTA RICA	5762	270	5217	19	.	8	37	.	211	.
442 PANAMA	1013	137	409	43	12	337	73	1	1	.
448 CUBA	1166	366	160	16	1	15	566	42	.	.
450 INDES OCCID.	1585	.	1170	.	.	.	404	10	1	.
453 BAHAMAS	335	52	.	.	.	148	135	.	.	.
454 TURKS,CAICOS	401	.	.	.	.	.	401	.	.	.
456 REP.DOMINIC.	119	49	.	6	.	.	63	.	1	.
457 ILES VIERGES	151	.	.	85	1	5	59	.	.	1
458 GUADELOUPE	9531	52	9426	12	2	1	7	.	31	.
459 ANTIGUA,BARB	212	.	.	.	.	.	212	.	.	.
460 DOMINIQUE	176	.	.	15	.	.	161	.	.	.
462 MARTINIQUE	6468	83	6320	16	.	41	.	.	8	.
463 ILES CAYMAN	414	.	.	.	.	.	414	.	.	.
464 JAMAIQUE	542	9	68	.	38	19	402	6	.	.
465 SAINTE-LUCIE	328	.	33	.	.	.	295	.	.	.
467 ST-VINCENT	824	.	3	.	3	.	818	.	.	.
469 LA BARBADE	598	40	19	.	6	.	533	.	.	.
472 TRINIDAD,TOB	1042	11	107	273	6	11	621	.	13	.
473 GRENADA	1048	.	.	.	.	.	1048	.	.	.
476 ANTILLES NL	4109	133	5	15	3661	76	200	.	19	.
480 COLOMBIE	24308	11151	5100	4558	113	2598	773	3	12	.
484 VENEZUELA	9492	1996	2501	3452	1312	64	151	.	16	.
492 SURINAM	1910	395	51	160	1267	7	27	.	3	.
496 GUYANE FR.	21121	108	21005	1	.	6	.	.	1	.
500 EQUATEUR	4479	1609	1411	563	30	9	822	.	35	.
504 PEROU	27822	2029	13124	2821	8039	1575	227	4	3	.
508 BRESIL	83306	9902	29941	27231	7465	1313	7305	.	149	.
512 CHILI	20356	3426	13837	188	153	344	2308	.	100	.
516 BOLIVIE	1578	36	46	1	.	1	1494	.	.	.
520 PARAGUAY	2602	985	149	67	1141	.	81	.	1	178
524 URUGUAY	13271	8915	71	3813	12	282	136	35	7	.
528 ARGENTINE	70935	42417	5056	14480	7567	1222	7	.	186	.
529 IL. FALKLAND	114	.	.	.	.	.	114	.	.	.
600 CHYPRE	10268	462	3488	3787	87	199	2009	69	115	52
604 LIBAN	20626	1307	10798	3833	173	2691	1018	663	143	.
608 SYRIE	24584	10903	4762	1643	162	169	6365	452	128	.
612 IRAK	374312	42888	230030	54164	8769	375	35522	1905	659	.
616 IRAN	136401	92663	3918	28155	854	2681	8028	1	101	.
624 ISRAEL	40477	17091	1978	10133	229	4101	6302	272	369	2
628 JORDANIE	26903	1350	20024	868	192	34	3639	733	52	11
632 ARABIE SAOUD	226443	46411	58813	14970	60348	1547	25638	4529	14186	1
636 KOWEIT	31903	11021	4429	1241	374	120	12919	715	1046	38
640 BAHREIN	8832	1528	229	155	189	36	5463	1128	104	.
644 QATAR	36677	1499	17026	1796	70	58	15038	1164	26	.
647 EMIRATS ARAB	60127	6112	9475	22544	4447	627	14515	1914	493	.
649 OMAN	19835	1580	324	5368	840	47	11177	191	308	.
652 YEMEN DU NRD	19046	6751	11002	285	2	70	935	1	.	.
656 YEMEN DU SUD	1757	148	383	125	1	66	847	156	31	.
660 AFGHANISTAN	840	158	.	.	4	.	678	.	.	.
662 PAKISTAN	47995	26969	4392	10248	1111	1723	2695	.	857	.
664 INDE	75314	4226	36087	4634	2573	10539	17070	1	184	.
666 BANGLA DESH	5719	2521	168	1998	28	1	990	3	10	.
667 MALDIVES	103	12	.	7	.	.	84	.	.	.
669 SRI LANKA	8500	3168	3773	124	102	19	1287	4	23	.
672 NEPAL	5911	41	632	14	7	4836	381	.	.	.
676 BIRMANIE	584	115	22	.	3	.	434	.	10	.
680 THAILANDE	43548	3493	2484	2368	10238	21633	3255	32	45	.
684 LAOS	383	.	292	79	.	.	12	.	.	.
690 VIET-NAM	515	.	418	2	.	2	92	.	1	.
700 INDONESIE	38909	14724	10208	754	5415	2071	5610	13	114	.
701 MALAYSIA	57726	8547	38920	149	115	4731	5238	6	20	.
703 BRUNEI	7629	502	3	.	7	84	6933	.	100	.
706 SINGAPOUR	49955	13190	5004	855	11812	4733	13112	73	1176	.
708 PHILIPPINES	29204	26113	340	563	219	104	1826	.	39	.
720 CHINE	29534	9936	16093	104	669	160	2310	.	262	.

Destination SITC	Quantity 1000 kg EUR 10	Deutschland	France	Italia	Nederland	Belg.-Lux.	UK	Ireland	Danmark	Ελλάδα
764										
724 NORTH KOREA	6	1	.	2	.	.	3	.	.	.
728 SOUTH KOREA	566	80	7	32	77	183	174	.	13	.
732 JAPAN	639	119	54	13	34	8	391	.	20	.
736 TAIWAN	454	132	87	4	72	57	101	.	1	.
740 HONG KONG	1225	155	43	82	11	63	853	3	15	.
743 MACAO	24	1	11	.	.	.	12	.	.	.
800 AUSTRALIA	1644	467	158	81	43	48	715	3	129	.
801 PAPUA N.GUIN	20	.	3	10	.	1	6	.	.	.
802 AUST.OCEANIA	3	.	.	.	.	.	3	.	.	.
804 NEW ZEALAND	242	2	40	6	40	.	152	.	2	.
806 SOLOMON ISLS	11	.	.	.	.	.	11	.	.	.
809 N. CALEDONIA	47	.	46	.	.	.	1	.	.	.
812 KIRIBATI	2	.	.	.	.	.	2	.	.	.
815 FIJI	32	.	.	.	.	.	32	.	.	.
822 FR.POLYNESIA	72	5	61	4	.	.	2	.	.	.
890 POLAR REG.	1	1	.	.	.	.	.	.	.	.
950 STORES,PROV.	9	.	.	8	.	.	.	.	.	1
958 NOT DETERMIN	19	.	2	1	.	13	.	3	.	.
977 SECRET CTRS.	6145	.	.	.	3086	.	3059	.	.	.
1000 W O R L D	**194783**	**52100**	**22527**	**23558**	**27690**	**25702**	**27500**	**2961**	**12353**	**392**
1010 INTRA-EC	**95467**	**22552**	**7548**	**15356**	**11889**	**17975**	**10128**	**2274**	**7411**	**334**
1011 EXTRA-EC	**93140**	**29551**	**14974**	**8197**	**12714**	**7714**	**14310**	**682**	**4940**	**58**
1020 CLASS 1	47566	18882	2476	3866	6022	4236	7143	473	4465	3
1021 EFTA COUNTR.	29019	13280	718	2021	3930	2977	2194	381	3517	1
1030 CLASS 2	44333	10120	12208	4252	6665	3410	6952	210	461	55
1031 ACP (63)	5807	814	2120	570	343	318	1599	9	33	1
1040 CLASS 3	1236	544	289	77	26	68	217	.	15	.
771 ELECTRIC POWER MACHINERY, NES.										
001 FRANCE	11358	4473	.	1845	1192	2641	985	56	110	56
002 BELG.-LUXBG.	9499	4108	2826	410	1267	.	252	590	46	.
003 NETHERLANDS	11872	7951	1025	145	.	1396	1251	51	53	.
004 FR GERMANY	13556	.	6872	1654	2257	1808	539	134	278	14
005 ITALY	3842	2416	503	.	484	202	125	10	18	84
006 UTD. KINGDOM	12778	5026	2303	1575	1461	1273	.	572	148	420
007 IRELAND	1778	425	82	35	227	387	618	.	4	.
008 DENMARK	3561	2636	253	76	233	89	257	17	.	.
009 GREECE	1984	566	487	901	15	5	9	.	1	.
024 ICELAND	85	42	4	3	4	8	15	.	9	.
025 FAROE ISLES	30	.	.	.	.	.	.	.	30	.
028 NORWAY	1705	787	93	42	140	165	60	.	418	.
030 SWEDEN	9491	2734	847	63	483	816	875	37	3636	.
032 FINLAND	1864	1030	45	42	72	114	71	34	456	.
036 SWITZERLAND	5474	3561	376	1022	299	80	81	3	52	.
038 AUSTRIA	3951	3131	131	207	319	114	20	4	25	.
040 PORTUGAL	2012	616	196	93	1001	11	93	.	2	.
042 SPAIN	1986	1221	180	308	117	49	92	7	12	.
043 ANDORRA	17	2	15	.	.	.	.	.	.	.
046 MALTA	304	80	4	64	12	5	134	.	.	5
048 YUGOSLAVIA	599	483	54	35	18	5	4	.	.	.
052 TURKEY	719	86	446	146	.	20	21	.	.	.
056 SOVIET UNION	624	93	301	230	.	.	.	.	.	.
058 GERMAN DEM.R	247	.	41	38	13	155	.	.	.	.
060 POLAND	139	56	5	8	14	.	55	.	1	.
062 CZECHOSLOVAK	23	17	1	1	2	.	.	.	2	.
064 HUNGARY	436	340	44	8	.	24	5	.	15	.
066 ROMANIA	17	4	4	8	.	.	1	.	.	.
068 BULGARIA	62	55	.	1	6	.	.	.	.	.
204 MOROCCO	642	2	494	144	1	1	.	.	.	.
208 ALGERIA	3366	452	2566	191	4	95	58	.	.	.
212 TUNISIA	2996	191	1037	865	9	894	.	.	.	.
216 LIBYA	5242	2126	535	1944	44	209	300	.	84	.
220 EGYPT	4539	762	987	2090	347	176	153	.	6	18
224 SUDAN	229	15	126	23	.	.	64	.	1	.
228 MAURITANIA	44	.	43	.	.	.	1	.	.	.
232 MALI	38	.	36	1	.	.	1	.	.	.
236 UPPER VOLTA	205	1	103	.	.	.	.	.	101	.
240 NIGER	170	.	94	.	.	76	.	.	.	.
248 SENEGAL	394	6	374	7	.	6	1	.	.	.
260 GUINEA	208	26	176	.	.	2	4	.	.	.
268 LIBERIA	299	285	5	5	2	.	2	.	.	.
272 IVORY COAST	598	183	295	120	.	.	.	.	.	.
276 GHANA	562	280	217	8	.	.	57	.	.	.
280 TOGO	74	.	71	3	.	.	.	.	.	.
284 BENIN	91	.	91	.	.	.	.	.	.	.
288 NIGERIA	5852	162	675	1748	762	568	1935	.	2	.
302 CAMEROON	663	.	588	3	.	72	.	.	.	.
306 CENTR.AFRIC.	34	.	34	.	.	.	.	.	.	.
314 GABON	322	.	297	.	23	.	2	.	.	.
318 CONGO	321	9	230	78	3	1	.	.	.	.
322 ZAIRE	321	2	90	47	2	180	.	.	.	.
324 RWANDA	62	44	14	.	3	1	.	.	.	.
328 BURUNDI	17	3	14	.	.	.	.	.	.	.
330 ANGOLA	32	3	11	10	1	.	7	.	.	.

Destination CTCI	Value 1000 ECU EUR 10	Deutschland	France	Italia	Nederland	Belg.-Lux.	UK	Ireland	Danmark	Ελλάδα
764										
724 COREE DU NRD	619	239	115	36	.	.	229	.	.	.
728 COREE DU SUD	73868	15840	1322	936	25346	22231	8031	3	157	.
732 JAPON	23130	4870	3731	1281	747	310	10468	15	1700	8
736 T'AI-WAN	27225	6640	9198	168	1903	7083	2145	3	85	.
740 HONG-KONG	31121	6244	1969	825	94	5562	15318	80	1029	.
743 MACAO	1375	347	723	.	.	.	299	.	6	.
800 AUSTRALIE	145962	31912	11873	12733	1337	5049	79318	968	2772	.
801 PAPOU-N.GUIN	2470	3	582	1341	1	453	75	14	1	.
802 OCEANIE AUST	230	.	.	.	.	.	230	.	.	.
804 NOUV.ZELANDE	13033	242	3536	454	503	31	8157	15	95	.
806 ILES SALOMON	367	.	20	.	.	.	347	.	.	.
809 N. CALEDONIE	3943	7	3891	9	.	.	36	.	.	.
812 KIRIBATI	175	2	.	.	.	.	173	.	.	.
815 FIDJI	3857	10	1	2	5	.	3831	8	.	.
822 POLYNESIE FR	2706	45	2594	21	4	13	29	.	.	.
890 REG.POLAIRES	133	96	.	.	.	.	37	.	.	.
950 AVIT.SOUTAGE	399	6	.	376	.	.	.	.	.	15
958 NON DETERMIN	5163	.	173	69	.	4542	.	379	.	.
977 SECRET	630869	.	.	.	136147	.	494722	.	.	.
1000 M O N D E	**7282959**	**2131244**	**1370633**	**740251**	**770137**	**516514**	**1407478**	**110908**	**222743**	**13051**
1010 INTRA-CE	**2258092**	**768140**	**294965**	**227182**	**279665**	**275830**	**234610**	**62948**	**102491**	**12261**
1011 EXTRA-CE	**4388434**	**1363095**	**1075493**	**512623**	**354329**	**236144**	**678141**	**47582**	**120252**	**775**
1020 CLASSE 1	1686942	679049	170519	174517	142187	80690	320193	31565	87804	418
1021 A E L E	725353	370225	33734	58706	74807	33925	66703	22796	64375	82
1030 CLASSE 2	2613652	654820	868476	335470	209935	151345	346865	15974	30422	345
1031 ACP (63)	289333	69129	103643	30752	6815	23821	52001	958	2210	4
1040 CLASSE 3	87844	29224	36504	2637	2206	4109	11088	43	2019	14
771 MACH.P.PRODUCT.TRANSF.D'ELECTR										
001 FRANCE	96908	53881	.	7586	7410	13821	10305	1515	2271	119
002 BELG.-LUXBG.	61098	25890	12649	2006	14276	.	2733	2933	611	.
003 PAYS-BAS	88903	48542	5461	1536	.	19723	10214	2095	1332	.
004 RF ALLEMAGNE	84064	.	31896	11016	12502	13176	8825	1439	5154	56
005 ITALIE	44257	28572	6137	.	4299	914	3267	616	324	128
006 ROYAUME-UNI	72635	36030	7840	7297	11662	2580	.	3199	3304	723
007 IRLANDE	9317	3320	265	176	1065	1270	3109	.	112	.
008 DANEMARK	21512	15918	704	304	2343	377	1810	56	.	.
009 GRECE	9773	2979	3099	3141	119	263	152	.	20	.
024 ISLANDE	523	236	17	13	34	25	107	.	91	.
025 ILES FEROE	208	.	.	.	.	.	.	.	208	.
028 NORVEGE	12489	6212	308	308	1091	870	1076	15	2609	.
030 SUEDE	50488	23209	3658	527	3081	2732	3180	1410	12691	.
032 FINLANDE	12431	8187	232	258	491	598	757	94	1814	.
036 SUISSE	47642	33995	3250	4603	2125	877	1314	77	1401	.
038 AUTRICHE	36484	30386	604	1201	2667	404	452	421	349	.
040 PORTUGAL	9795	2859	1027	349	4537	96	882	23	22	.
042 ESPAGNE	28944	19846	3330	2279	750	548	1759	163	269	.
043 ANDORRE	188	19	145	16	.	8	.	.	.	.
046 MALTE	1550	152	17	275	471	39	584	.	3	9
048 YOUGOSLAVIE	7251	6027	290	493	182	67	185	.	7	.
052 TURQUIE	6114	2143	2454	726	33	195	563	.	.	.
056 U.R.S.S.	9772	1729	4962	2995	6	33	41	.	5	1
058 RD.ALLEMANDE	5476	.	1501	533	378	3053	11	.	.	.
060 POLOGNE	1293	742	121	101	75	9	223	.	22	.
062 TCHECOSLOVAQ	452	331	62	7	22	12	7	.	11	.
064 HONGRIE	4733	3865	440	42	23	102	143	.	118	.
066 ROUMANIE	249	92	51	19	2	.	85	.	.	.
068 BULGARIE	726	621	20	3	46	11	21	.	4	.
204 MAROC	3760	74	2735	886	28	13	23	.	1	.
208 ALGERIE	14469	2069	9422	838	30	624	1484	.	2	.
212 TUNISIE	17336	2654	5012	6173	31	3461	5	.	.	.
216 LIBYE	29642	12724	4836	7495	395	798	2704	.	688	2
220 EGYPTE	22049	5777	5237	7943	1206	547	1237	.	62	40
224 SOUDAN	1568	70	620	244	1	16	595	3	19	.
228 MAURITANIE	207	.	203	2	.	.	2	.	.	.
232 MALI	218	10	176	10	.	3	19	.	.	.
236 HAUTE-VOLTA	1086	17	541	6	.	.	5	.	517	.
240 NIGER	898	4	437	.	.	440	17	.	.	.
248 SENEGAL	2293	44	2196	25	1	18	9	.	.	.
260 GUINEE	800	137	576	1	1	41	44	.	.	.
268 LIBERIA	1238	1119	79	14	5	.	21	.	.	.
272 COTE IVOIRE	2845	563	1880	390	10	.	2	.	.	.
276 GHANA	2705	1528	891	84	4	.	198	.	.	.
280 TOGO	406	6	392	8	.	.	.	.	.	.
284 BENIN	496	.	491	.	2	3	.	.	.	.
288 NIGERIA	22683	1299	2740	6453	2380	1971	7775	.	65	.
302 CAMEROUN	4460	11	4169	33	.	241	6	.	.	.
306 R.CENTRAFRIC	272	.	271	1	.	.	.	.	.	.
314 GABON	2027	1	1924	2	63	1	36	.	.	.
318 CONGO	3149	45	2205	876	13	5	5	.	.	.
322 ZAIRE	1735	38	393	175	9	1120	.	.	.	.
324 RWANDA	222	161	37	.	7	17	.	.	.	.
328 BURUNDI	101	2	82	.	.	7	.	.	.	.
330 ANGOLA	369	59	113	108	6	5	75	.	3	.

Tab. 1

Export

January - December 1983 Janvier - Décembre

Destination SITC	Quantity 1000 kg EUR 10	Deutschland	France	Italia	Nederland	Belg.-Lux.	UK	Ireland	Danmark	Ελλάδα
771										
334 ETHIOPIA	374	93	.	247	3	23	8	.	.	.
338 DJIBOUTI	121	.	121	.	.	.	.	.	.	.
342 SOMALIA	124	.	.	110	.	.	12	.	2	.
346 KENYA	161	47	7	.	32	6	67	.	2	.
350 UGANDA	72	1	2	1	.	.	68	.	.	.
352 TANZANIA	28	5	3	3	.	10	7	.	.	.
366 MOZAMBIQUE	621	1	525	78	.	.	5	.	12	.
370 MADAGASCAR	31	.	20	4	3	4	.	.	.	.
372 REUNION	204	.	203	.	.	.	1	.	.	.
373 MAURITIUS	178	.	66	99	1	1	11	.	.	.
378 ZAMBIA	85	5	.	3	2	.	75	.	.	.
382 ZIMBABWE	758	11	8	297	10	232	200	.	.	.
386 MALAWI	52	.	.	.	17	.	35	.	.	.
390 SOUTH AFRICA	4755	1900	367	89	48	433	1909	.	9	.
400 USA	2634	1482	234	89	379	181	234	15	15	5
404 CANADA	1100	485	259	23	20	202	110	.	1	.
406 GREENLAND	54	.	.	.	.	.	.	.	54	.
412 MEXICO	1879	25	142	1697	6	5	4	.	.	.
413 BERMUDA	104	.	.	.	.	.	104	.	.	.
424 HONDURAS	205	.	187	15	.	3	.	.	.	.
432 NICARAGUA	12	7	.	5	.	.	.	.	.	.
442 PANAMA	100	.	.	100	.	.	.	.	.	.
448 CUBA	247	1	237	.	.	7	2	.	.	.
450 WEST INDIES	62	.	.	1	.	.	61	.	.	.
452 HAITI	80	5	75	.	.	.	.	.	.	.
453 BAHAMAS	87	.	.	.	.	.	87	.	.	.
456 DOMINICAN R.	11	.	.	.	.	11	.	.	.	.
458 GUADELOUPE	412	.	410	2	.	.	.	.	.	.
462 MARTINIQUE	291	.	291	.	.	.	.	.	.	.
463 CAYMAN ISLES	41	.	.	.	.	.	41	.	.	.
464 JAMAICA	465	.	.	9	.	401	55	.	.	.
469 BARBADOS	88	.	.	76	.	7	5	.	.	.
472 TRINIDAD,TOB	273	3	109	8	2	.	151	.	.	.
476 NL ANTILLES	232	11	3	64	33	121	.	.	.	.
480 COLOMBIA	969	314	213	260	3	110	69	.	.	.
484 VENEZUELA	3922	1250	2251	83	35	217	81	.	5	.
492 SURINAM	144	58	25	23	.	38	.	.	.	.
496 FR. GUIANA	179	.	179	.	.	.	.	.	.	.
500 ECUADOR	108	17	42	9	27	13	.	.	.	.
504 PERU	1007	49	470	479	1	.	8	.	.	.
508 BRAZIL	1272	427	230	466	15	104	30	.	.	.
512 CHILE	434	380	20	1	2	7	24	.	.	.
520 PARAGUAY	475	.	44	18	1	.	412	.	.	.
524 URUGUAY	449	56	52	36	.	305	.	.	.	.
528 ARGENTINA	171	46	6	88	28	.	.	.	3	.
600 CYPRUS	203	10	8	24	1	54	39	.	.	67
604 LEBANON	3260	151	662	2429	2	11	2	.	3	.
608 SYRIA	942	144	555	225	.	11	7	.	.	.
612 IRAQ	13363	2361	5943	2177	.	2524	346	.	12	.
616 IRAN	7008	4226	294	1770	1	205	501	.	11	.
624 ISRAEL	813	253	101	190	45	78	59	.	4	83
628 JORDAN	1658	255	75	297	837	.	193	.	1	.
632 SAUDI ARABIA	29059	8745	9229	2966	459	5195	1027	1366	26	46
636 KUWAIT	8290	3071	2691	95	604	16	1796	17	.	.
640 BAHRAIN	3105	25	1467	57	22	1	1084	.	.	449
644 QATAR	205	44	3	28	6	.	118	.	.	6
647 U.A.EMIRATES	2032	152	345	312	17	227	922	18	1	38
649 OMAN	1358	6	3	.	79	261	1009	.	.	.
652 NORTH YEMEN	179	27	.	20	2	32	63	.	35	.
656 SOUTH YEMEN	364	1	.	14	.	11	338	.	.	.
662 PAKISTAN	1415	1032	69	246	19	8	23	.	1	17
664 INDIA	735	279	54	16	55	236	94	.	1	.
666 BANGLADESH	308	69	.	.	4	.	235	.	.	.
669 SRI LANKA	636	181	148	.	2	42	263	.	.	.
676 BURMA	270	63	8	48	.	.	151	.	.	.
680 THAILAND	828	328	99	125	149	20	79	.	28	.
690 VIETNAM	22	.	13	.	.	.	.	.	9	.
700 INDONESIA	3265	511	2162	.	212	359	21	.	.	.
701 MALAYSIA	1150	353	205	14	14	238	317	.	9	.
703 BRUNEI	26	8	.	.	6	.	12	.	.	.
706 SINGAPORE	3582	1398	143	64	319	462	1165	29	2	.
708 PHILIPPINES	730	604	47	21	28	11	15	.	4	.
720 CHINA	1356	27	29	.	.	1292	8	.	.	.
728 SOUTH KOREA	103	84	5	1	.	.	10	.	3	.
732 JAPAN	161	44	10	4	27	.	72	.	4	.
736 TAIWAN	930	117	52	5	168	490	97	.	1	.
740 HONG KONG	2062	343	442	102	15	130	1000	1	29	.
743 MACAO	57	57	.	.	.	.	.	.	.	.
800 AUSTRALIA	945	591	11	105	36	17	166	.	19	.
801 PAPUA N.GUIN	329	.	1	.	.	.	328	.	.	.
804 NEW ZEALAND	138	2	.	.	14	.	117	.	5	.
809 N. CALEDONIA	46	.	45	1	.	.	.	.	.	.
812 KIRIBATI	74	.	.	74	.	.	.	.	.	.
822 FR.POLYNESIA	75	.	73	1	.	.	1	.	.	.
1000 WORLD	243686	78752	58186	32171	14656	26019	23797	2964	5832	1309

Destination CTCI	Value 1000 ECU EUR 10	Deutschland	France	Italia	Nederland	Belg.-Lux.	UK	Ireland	Danmark	Ελλάδα
771										
334 ETHIOPIE	1372	393	5	830	10	68	66	.	.	.
338 DJIBOUTI	634	.	629	2	.	3	.	.	.	.
342 SOMALIE	548	8	1	494	.	.	34	.	11	.
346 KENYA	1134	256	145	22	130	62	511	.	8	.
350 OUGANDA	290	14	11	18	.	.	247	.	.	.
352 TANZANIE	239	75	25	5	2	70	45	.	17	.
366 MOZAMBIQUE	4511	20	4023	376	.	.	44	.	48	.
370 MADAGASCAR	387	1	240	47	20	79	.	.	.	.
372 REUNION	1263	1	1260	.	.	.	2	.	.	.
373 MAURICE	1122	3	323	761	3	1	31	.	.	.
378 ZAMBIE	636	29	3	109	7	.	488	.	.	.
382 ZIMBABWE	4723	113	96	2158	37	1087	1232	.	.	.
386 MALAWI	220	.	1	.	93	.	126	.	.	.
390 AFR. DU SUD	35889	17513	2506	1228	406	2413	11560	.	263	.
400 ETATS-UNIS	42122	24967	3705	1427	2474	1643	6175	880	300	551
404 CANADA	22290	14906	3036	144	319	1809	2045	1	30	.
406 GROENLAND	419	.	.	.	.	.	.	.	419	.
412 MEXIQUE	11068	355	2351	8089	117	98	57	.	1	.
413 BERMUDES	317	.	.	.	.	.	317	.	.	.
424 HONDURAS	1436	.	1332	96	.	8	.	.	.	.
432 NICARAGUA	167	102	3	62	.	.	.	.	.	.
442 PANAMA	602	2	21	538	.	3	4	.	34	.
448 CUBA	2358	20	2049	3	.	20	256	.	10	.
450 INDES OCCID.	234	.	.	4	.	.	230	.	.	.
452 HAITI	474	109	363	.	.	.	2	.	.	.
453 BAHAMAS	242	3	.	1	.	15	223	.	.	.
456 REP.DOMINIC.	106	10	.	8	.	88	.	.	.	.
458 GUADELOUPE	2240	8	2194	38	.	.	.	.	.	.
462 MARTINIQUE	1632	.	1630	2	.	.	.	.	.	.
463 ILES CAYMAN	114	.	.	.	.	.	114	.	.	.
464 JAMAIQUE	2345	27	10	57	.	2114	137	.	.	.
469 LA BARBADE	578	2	.	530	.	22	24	.	.	.
472 TRINIDAD,TOB	1212	39	546	45	22	.	560	.	.	.
476 ANTILLES NL	880	47	20	234	196	383	.	.	.	.
480 COLOMBIE	10615	2422	5865	1335	11	696	274	.	12	.
484 VENEZUELA	26020	8592	15232	837	162	824	346	.	27	.
492 SURINAM	593	208	107	92	10	172	4	.	.	.
496 GUYANE FR.	958	4	954	.	.	.	.	.	.	.
500 EQUATEUR	655	115	227	72	82	159	.	.	.	.
504 PEROU	8325	426	3545	4249	19	7	78	.	1	.
508 BRESIL	10440	3957	1632	3463	205	875	301	6	1	.
512 CHILI	3291	2460	298	14	7	44	463	.	5	.
520 PARAGUAY	4549	5	236	169	21	.	4118	.	.	.
524 URUGUAY	2761	556	530	584	1	1087	.	.	3	.
528 ARGENTINE	2136	1175	225	500	175	8	2	.	51	.
600 CHYPRE	806	93	25	103	9	259	185	.	.	132
604 LIBAN	8933	305	2635	5899	6	52	26	.	10	.
608 SYRIE	4245	1547	1993	540	4	40	118	.	3	.
612 IRAK	58806	13244	17554	14949	27	8010	4970	.	52	.
616 IRAN	42046	25979	3196	9555	37	849	2378	.	52	.
624 ISRAEL	5253	1824	1106	760	320	216	673	.	169	185
628 JORDANIE	6212	1445	431	1197	2245	.	889	.	5	.
632 ARABIE SAOUD	136332	43730	43340	14995	2817	20530	5578	4964	292	86
636 KOWEIT	37515	15048	13934	259	2330	47	5840	52	5	.
640 BAHREIN	10077	177	5767	252	47	5	2998	.	1	830
644 QATAR	1177	245	133	153	54	.	577	1	.	14
647 EMIRATS ARAB	9327	973	1548	1833	131	876	3800	63	28	75
649 OMAN	5115	74	281	1	321	769	3663	.	6	.
652 YEMEN DU NRD	1194	128	54	372	8	141	357	.	134	.
656 YEMEN DU SUD	1257	26	2	40	.	41	1148	.	.	.
662 PAKISTAN	9318	5443	815	2497	73	81	377	.	2	30
664 INDE	6402	2610	902	142	268	1022	1394	.	56	8
666 BANGLA DESH	1055	335	6	.	33	2	678	.	1	.
669 SRI LANKA	2832	816	831	1	2	73	1107	1	1	.
676 BIRMANIE	2126	317	39	854	.	.	916	.	.	.
680 THAILANDE	4706	1740	1010	978	569	90	211	.	108	.
690 VIET-NAM	117	.	67	2	.	1	.	.	47	.
700 INDONESIE	14605	2566	9357	13	924	1593	150	.	2	.
701 MALAYSIA	6515	2187	2012	122	236	421	1496	.	41	.
703 BRUNEI	371	49	2	5	130	1	184	.	.	.
706 SINGAPOUR	18457	6797	1230	1013	3356	1519	3870	622	50	.
708 PHILIPPINES	3115	2185	428	198	109	74	84	.	37	.
720 CHINE	10185	1393	567	121	.	7795	308	1	.	.
728 COREE DU SUD	2226	1339	175	278	4	.	406	.	24	.
732 JAPON	4377	1944	592	20	309	.	1305	18	189	.
736 T'AI-WAN	6439	1133	1293	29	839	2928	204	1	12	.
740 HONG-KONG	11482	1754	2211	327	101	380	6593	5	111	.
743 MACAO	167	159	1	.	.	.	7	.	.	.
800 AUSTRALIE	10043	5973	359	953	255	146	1944	14	399	.
801 PAPOU-N.GUIN	1449	1	10	1	.	.	1437	.	.	.
804 NOUV.ZELANDE	1169	64	7	11	93	2	882	3	107	.
809 N. CALEDONIE	374	1	360	11	.	.	2	.	.	.
812 KIRIBATI	191	.	.	191	.	.	.	.	.	.
822 POLYNESIE FR	632	1	622	6	.	.	3	.	.	.
1000 MONDE	1524811	607139	308915	167144	94081	132977	153560	20692	37315	2988

Destination SITC	Quantity 1000 kg EUR 10	Deutschland	France	Italia	Nederland	Belg.-Lux.	UK	Ireland	Danmark	Ελλάδα
771										
1010 **INTRA-EC**	70219	27602	14350	6640	7134	7801	4034	1429	656	573
1011 **EXTRA-EC**	173469	51152	43836	25528	7524	18218	19764	1534	5176	737
1020 CLASSE 1	37959	18272	3268	2335	2991	2218	4068	103	4695	9
1021 EFTA COUNTR.	24573	11898	1691	1470	2316	1309	1212	78	4599	.
1030 CLASSE 2	132323	32285	39888	22898	4495	14523	15621	1431	455	727
1031 ACP (63)	14098	1245	3962	3002	867	1630	3279	.	113	.
1040 CLASSE 3	3189	595	682	297	34	1479	73	.	29	.
772 SWITCHGEAR ETC & PARTS NES										
001 FRANCE	18318	9392	.	3761	1289	1630	1141	816	21	268
002 BELG.-LUXBG.	14099	6602	4107	830	1756	.	630	9	79	86
003 NETHERLANDS	15883	10518	1442	1011	.	1760	908	29	179	36
004 FR GERMANY	19948	.	8679	2980	3406	1574	1753	417	368	771
005 ITALY	14069	6481	5583	.	756	277	788	38	94	52
006 UTD. KINGDOM	15557	6896	4922	1410	978	356	.	793	202	.
007 IRELAND	4369	878	1273	118	118	38	1799	.	140	5
008 DENMARK	4098	2481	502	414	215	87	396	3	.	.
009 GREECE	2901	1481	627	570	23	78	99	.	23	.
024 ICELAND	219	163	18	11	4	1	4	.	18	.
025 FAROE ISLES	106	.	.	.	.	.	.	.	106	.
028 NORWAY	4509	2756	644	145	125	48	186	6	546	53
030 SWEDEN	10466	5824	1294	767	520	185	883	23	929	41
032 FINLAND	2758	1831	296	211	79	32	128	1	180	.
036 SWITZERLAND	8265	5616	1089	881	277	67	234	8	37	56
038 AUSTRIA	9658	8210	674	267	202	116	156	2	31	.
040 PORTUGAL	2114	967	681	196	34	89	106	.	15	26
042 SPAIN	7519	3163	2584	1343	120	126	145	6	12	20
043 ANDORRA	52	1	33	4	.	.	14	.	.	.
044 GIBRALTAR	21	.	.	1	.	.	20	.	.	.
046 MALTA	574	30	23	44	6	.	450	.	21	.
048 YUGOSLAVIA	1349	814	146	299	34	9	43	.	4	.
052 TURKEY	1322	953	160	156	6	1	43	.	1	2
056 SOVIET UNION	3390	419	1750	1179	6	5	27	.	4	.
058 GERMAN DEM.R	557	.	259	86	18	186	8	.	.	.
060 POLAND	489	272	127	23	1	5	51	.	10	.
062 CZECHOSLOVAK	173	126	22	17	5	1	2	.	.	.
064 HUNGARY	526	417	30	26	10	3	12	.	28	.
066 ROMANIA	191	23	149	11	5	.	3	.	.	.
068 BULGARIA	218	72	115	5	3	.	23	.	.	.
070 ALBANIA	39	1	13	25	.	.	.	.	.	.
202 CANARY ISLES	113	13	11	86	1	.	2	.	.	.
204 MOROCCO	1627	166	1256	138	22	28	17	.	.	.
208 ALGERIA	4948	566	3206	764	113	179	37	.	82	1
212 TUNISIA	3580	565	1766	1218	.	26	4	.	1	.
216 LIBYA	7526	667	826	3528	101	102	1847	.	435	20
220 EGYPT	5875	1303	1453	2518	73	1	179	.	12	336
224 SUDAN	689	107	56	63	46	1	416	.	.	.
228 MAURITANIA	278	.	264	2	.	10	2	.	.	.
232 MALI	116	84	25	5	.	.	2	.	.	.
236 UPPER VOLTA	112	.	64	.	.	.	1	.	47	.
240 NIGER	129	3	117	.	.	4	5	.	.	.
244 CHAD	29	.	27	1	1	.	.	.	.	.
247 CAPE VERDE	31	18	3	.	3	6	1	.	.	.
248 SENEGAL	599	1	559	20	.	14	4	.	1	.
252 GAMBIA	18	2	.	.	.	.	16	.	.	.
257 GUINEA BISS.	7	1	.	2	3	.	.	.	1	.
260 GUINEA	322	16	139	2	.	144	21	.	.	.
264 SIERRA LEONE	128	78	4	5	3	.	37	.	1	.
268 LIBERIA	46	29	2	8	1	.	4	.	2	.
272 IVORY COAST	986	34	878	61	8	3	2	.	.	.
276 GHANA	161	19	.	68	1	.	73	.	.	.
280 TOGO	94	6	82	5	.	1	.	.	.	.
284 BENIN	142	2	119	3	.	4	13	.	1	.
288 NIGERIA	4131	260	535	601	127	11	2527	.	70	.
302 CAMEROON	969	27	906	21	.	8	7	.	.	.
306 CENTR.AFRIC.	53	8	44	1	.	.	.	.	.	.
314 GABON	593	1	583	.	3	2	4	.	.	.
318 CONGO	475	.	449	22	4	.	.	.	.	.
322 ZAIRE	428	7	93	90	1	227	10	.	.	.
324 RWANDA	73	23	8	1	6	35	.	.	.	.
328 BURUNDI	142	30	53	7	4	48	.	.	.	.
329 ST. HELENA	5	.	.	.	.	.	5	.	.	.
330 ANGOLA	205	9	158	23	2	1	1	.	11	.
334 ETHIOPIA	189	26	16	112	2	.	33	.	.	.
338 DJIBOUTI	83	.	80	1	.	.	2	.	.	.
342 SOMALIA	145	2	1	137	.	.	2	.	3	.
346 KENYA	289	80	14	1	1	2	173	.	18	.
350 UGANDA	60	29	.	17	2	2	10	.	.	.
352 TANZANIA	296	30	86	9	3	9	129	.	30	.
355 SEYCHELLES	26	.	4	.	.	.	22	.	.	.
366 MOZAMBIQUE	390	1	304	32	1	2	6	.	44	.
370 MADAGASCAR	100	.	83	9	.	8	.	.	.	.
372 REUNION	567	.	567	.	.	.	.	.	.	.
373 MAURITIUS	104	3	75	3	.	.	23	.	.	.
375 COMOROS	26	5	21	.	.	.	.	.	.	.

Destination CTCI	Value 1000 ECU EUR 10	Deutschland	France	Italia	Nederland	Belg.-Lux.	UK	Ireland	Danmark	Ελλάδα
771										
1010 **INTRA-CE**	488470	215133	68047	33063	53674	52127	40419	11852	13128	1027
1011 **EXTRA-CE**	1036311	392007	240867	134061	40412	80835	113142	8840	24185	1962
1020 CLASSE 1	330010	198638	25533	14834	19317	12472	34785	3121	20750	560
1021 A E L E	169852	105084	9095	7259	14026	5600	7772	2041	18975	.
1030 CLASSE 2	670776	184560	205402	115351	20539	57328	77261	5719	3216	1400
1031 ACP (63)	68322	6379	22661	13776	2840	7584	14427	3	652	.
1040 CLASSE 3	35517	8805	9927	3881	553	11035	1094	1	220	1
772 APPAR.P.COUPURE,CONNEXION ETC.										
001 FRANCE	644448	419051	.	60399	35195	41467	69323	14949	936	3128
002 BELG.-LUXBG.	272336	131321	75296	9687	39131	.	13766	390	1686	1059
003 PAYS-BAS	341197	195704	35835	9335	.	63908	31934	2054	2338	89
004 RF ALLEMAGNE	463501	.	147899	67342	97797	53622	66326	13600	9620	7295
005 ITALIE	375069	212785	92775	.	27293	9399	27965	2436	2099	317
006 ROYAUME-UNI	418429	221014	87618	33594	41389	12584	.	17397	4821	12
007 IRLANDE	67061	16429	10888	1792	3833	970	31424	.	1656	69
008 DANEMARK	94435	60149	9983	4120	8502	1311	9965	405	.	.
009 GRECE	45182	22116	11347	7806	642	1106	1412	4	749	.
024 ISLANDE	3558	2271	235	268	115	9	203	.	457	.
025 ILES FEROE	1900	1	.	.	.	15	5	.	1879	.
028 NORVEGE	90981	54826	11060	4575	2930	1741	6441	872	6399	137
030 SUEDE	235772	131132	27550	11042	11048	4532	28091	1702	20555	120
032 FINLANDE	63970	42175	7538	2273	2565	1203	4322	187	3707	.
036 SUISSE	233595	157441	24113	16844	12881	2569	14622	2802	1826	497
038 AUTRICHE	200721	172941	9554	4280	5724	2840	4435	271	675	1
040 PORTUGAL	54203	29153	12890	3208	1166	3870	3003	15	439	459
042 ESPAGNE	153742	74392	49034	18676	3350	1867	5276	238	820	89
043 ANDORRE	687	43	435	45	.	.	164	.	.	.
044 GIBRALTAR	314	.	.	54	.	.	259	.	1	.
046 MALTE	7657	761	335	493	129	1	5647	.	291	.
048 YOUGOSLAVIE	45414	28070	5032	9060	690	745	1422	6	389	.
052 TURQUIE	33860	22569	4184	4533	213	105	2045	.	60	151
056 U.R.S.S.	91569	30812	35494	24121	144	90	702	.	206	.
058 RD.ALLEMANDE	19952	.	6100	1914	177	11065	664	.	32	.
060 POLOGNE	15999	9644	3245	1117	111	449	1070	.	363	.
062 TCHECOSLOVAQ	8854	7238	741	522	122	38	177	.	16	.
064 HONGRIE	27707	20530	4325	691	273	392	1283	.	213	.
066 ROUMANIE	8164	2245	5310	296	39	29	265	.	.	.
068 BULGARIE	6611	3523	1735	291	120	29	911	.	2	.
070 ALBANIE	967	281	259	421	.	4	2	.	.	.
202 CANARIES	1101	272	196	554	21	1	51	3	3	.
204 MAROC	24401	2153	18555	2894	156	400	234	6	3	.
208 ALGERIE	70581	9075	43982	11267	1123	2933	1104	.	1088	9
212 TUNISIE	47960	9242	24751	13401	16	390	131	.	29	.
216 LIBYE	103206	12315	17157	48080	1085	2359	18826	.	3039	345
220 EGYPTE	82698	23770	22333	28877	1176	53	4144	17	309	2019
224 SOUDAN	10060	1382	683	1260	529	15	6167	13	11	.
228 MAURITANIE	5409	7	5142	46	12	161	41	.	.	.
232 MALI	732	316	342	44	.	.	29	1	.	.
236 HAUTE-VOLTA	1774	16	1053	4	14	1	10	.	676	.
240 NIGER	1946	120	1673	24	.	59	70	.	.	.
244 TCHAD	316	2	276	10	28	.	.	.	.	.
247 CAP-VERT	420	325	39	.	18	19	19	.	.	.
248 SENEGAL	12295	31	11702	137	.	263	154	.	8	.
252 GAMBIE	182	30	.	1	.	.	150	.	1	.
257 GUINEE-BISS.	113	16	3	36	54	1	.	.	3	.
260 GUINEE	5440	528	3515	45	.	957	395	.	.	.
264 SIERRA LEONE	932	349	147	43	15	.	366	.	12	.
268 LIBERIA	1065	588	49	210	13	4	140	.	61	.
272 COTE IVOIRE	11142	484	9837	531	109	112	69	.	.	.
276 GHANA	2408	401	8	1089	13	.	890	.	7	.
280 TOGO	1353	105	1226	11	.	8	3	.	.	.
284 BENIN	2224	21	1979	19	.	106	70	.	29	.
288 NIGERIA	46890	5505	5658	9642	1104	202	23877	49	853	.
302 CAMEROUN	14783	348	13601	267	12	105	347	91	12	.
306 R.CENTRAFRIC	783	54	720	9	.	.	.	.	.	.
314 GABON	6199	53	5979	10	89	33	35	.	.	.
318 CONGO	9806	16	9329	407	45	8	.	.	1	.
322 ZAIRE	7280	150	1807	1246	38	3930	70	.	39	.
324 RWANDA	1059	311	130	51	84	481	2	.	.	.
328 BURUNDI	1444	362	610	33	41	398	.	.	.	.
329 STE-HELENE	133	.	.	.	.	.	133	.	.	.
330 ANGOLA	2453	224	1463	502	66	11	36	.	151	.
334 ETHIOPIE	2441	494	270	1330	33	.	314	.	.	.
338 DJIBOUTI	909	5	868	12	.	.	24	.	.	.
342 SOMALIE	1784	12	24	1684	.	3	50	.	11	.
346 KENYA	4274	1525	323	57	50	37	2143	.	139	.
350 OUGANDA	562	207	1	154	32	6	162	.	.	.
352 TANZANIE	3126	520	500	28	52	166	1401	1	458	.
355 SEYCHELLES	266	.	40	6	1	1	218	.	.	.
366 MOZAMBIQUE	8923	97	7718	451	13	106	146	.	392	.
370 MADAGASCAR	11486	18	10703	454	6	293	4	.	8	.
372 REUNION	6602	12	6583	2	.	4	.	.	1	.
373 MAURICE	1958	25	1535	43	.	2	348	.	5	.
375 COMORES	375	14	361	.	.	.	.	.	.	.

Tab. 1

Export

January - December 1983 Janvier - Décembre

Destination SITC	Quantity 1000 kg Quantités									
	EUR 10	Deutschland	France	Italia	Nederland	Belg.-Lux.	UK	Ireland	Danmark	Ελλάδα
772										
378 ZAMBIA	116	5	4	.	5	.	101	.	1	.
382 ZIMBABWE	270	65	40	39	1	.	125	.	.	.
386 MALAWI	42	.	3	.	.	.	34	.	5	.
390 SOUTH AFRICA	4483	1639	793	248	86	49	1647	8	13	.
393 SWAZILAND	5	.	.	.	.	.	5	.	.	.
400 USA	7365	3793	1081	308	146	157	1226	570	84	.
404 CANADA	1904	746	714	46	16	15	359	3	5	.
406 GREENLAND	132	.	.	5	.	.	.	.	127	.
408 S.PIERRE,MIQ	25	.	25	.	.	.	.	.	.	.
412 MEXICO	1583	538	471	551	4	5	13	.	1	.
413 BERMUDA	122	1	.	.	.	.	121	.	.	.
416 GUATEMALA	9	8	.	1	.	.	.	.	.	.
424 HONDURAS	22	5	.	7	.	8	2	.	.	.
428 EL SALVADOR	29	21	3	5	.	.	.	.	.	.
432 NICARAGUA	61	16	38	7	.	.	.	.	.	.
436 COSTA RICA	50	11	.	35	1	.	3	.	.	.
442 PANAMA	158	50	17	81	.	.	3	.	7	.
448 CUBA	205	2	178	.	2	.	22	.	1	.
450 WEST INDIES	37	1	2	.	.	.	33	1	.	.
452 HAITI	80	25	16	38	.	.	1	.	.	.
453 BAHAMAS	15	.	.	.	6	1	8	.	.	.
456 DOMINICAN R.	55	15	6	29	.	.	2	.	3	.
458 GUADELOUPE	620	1	619	.	.	.	.	.	.	.
460 DOMINICA	22	.	1	.	.	.	21	.	.	.
462 MARTINIQUE	580	.	580	.	.	.	.	.	.	.
464 JAMAICA	44	.	2	.	.	1	41	.	.	.
465 ST LUCIA	10	.	.	.	.	.	10	.	.	.
467 ST VINCENT	12	.	.	.	.	.	12	.	.	.
469 BARBADOS	55	9	.	.	.	.	46	.	.	.
472 TRINIDAD,TOB	385	4	113	30	9	.	228	.	1	.
473 GRENADA	55	.	.	.	.	.	55	.	.	.
476 NL ANTILLES	243	27	.	4	202	2	8	.	.	.
480 COLOMBIA	1131	303	557	218	13	33	5	.	2	.
484 VENEZUELA	2425	455	1624	183	8	2	100	.	53	.
488 GUYANA	16	2	.	1	53	2	14	.	1	.
492 SURINAM	88	31	.	.	.	.	.	.	.	.
496 FR. GUIANA	294	8	286	.	.	.	.	.	.	.
500 ECUADOR	68	33	6	26	.	.	3	.	.	.
504 PERU	758	54	419	266	5	1	13	.	.	.
508 BRAZIL	2033	589	1040	310	55	.	39	.	.	.
512 CHILE	336	187	42	54	2	3	46	.	2	.
516 BOLIVIA	16	10	.	1	.	3	2	.	.	.
520 PARAGUAY	283	47	53	9	.	.	174	.	.	.
524 URUGUAY	285	24	114	145	.	.	.	.	2	.
528 ARGENTINA	948	549	278	115	2	1	2	.	1	.
600 CYPRUS	872	72	68	98	3	9	609	.	1	12
604 LEBANON	1765	172	567	924	6	55	32	.	.	9
608 SYRIA	1427	794	158	343	3	3	28	.	4	94
612 IRAQ	9166	2374	3155	2332	94	130	985	2	94	.
616 IRAN	5726	4107	419	710	8	12	379	.	3	88
624 ISRAEL	1767	1076	139	238	75	32	161	.	1	45
628 JORDAN	1334	229	231	259	.	4	609	.	.	2
632 SAUDI ARABIA	28099	6481	6055	5053	1039	265	9083	1	111	11
636 KUWAIT	8568	4530	1111	437	67	12	2329	.	79	3
640 BAHRAIN	865	74	168	52	10	4	538	15	.	4
644 QATAR	1647	16	86	20	1	1	1508	3	12	.
647 U.A.EMIRATES	4451	621	399	311	87	48	2640	3	2	340
649 OMAN	1678	207	50	8	247	48	1104	.	13	1
652 NORTH YEMEN	283	44	19	66	3	2	137	.	12	.
656 SOUTH YEMEN	153	2	10	26	.	1	107	.	7	.
660 AFGHANISTAN	24	20	.	3	.	.	1	.	.	.
662 PAKISTAN	826	308	169	75	71	12	162	.	29	.
664 INDIA	1142	521	103	165	34	2	311	.	6	.
666 BANGLADESH	404	71	7	178	.	.	146	.	2	.
669 SRI LANKA	516	101	70	19	13	6	307	.	.	.
672 NEPAL	30	1	.	.	.	.	29	.	.	.
676 BURMA	142	39	26	65	.	.	12	.	.	.
680 THAILAND	819	396	72	182	90	2	57	.	20	.
690 VIETNAM	24	.	1	.	3	1	.	.	19	.
700 INDONESIA	4070	920	2604	133	187	100	103	.	18	5
701 MALAYSIA	2169	364	231	64	18	11	1476	.	5	.
703 BRUNEI	114	14	1	4	36	1	58	.	.	.
706 SINGAPORE	4342	1345	1038	100	121	18	1601	9	107	3
708 PHILIPPINES	610	267	74	82	3	150	32	.	2	.
720 CHINA	450	187	71	92	2	55	18	.	25	.
724 NORTH KOREA	3	.	1	1	.	.	1	.	.	.
728 SOUTH KOREA	602	461	10	8	28	7	64	.	24	.
732 JAPAN	1479	793	290	19	99	7	253	2	16	.
736 TAIWAN	522	183	130	62	89	15	42	1	.	.
740 HONG KONG	2903	279	54	105	25	.	2419	.	21	.
743 MACAO	57	50	4	.	.	.	3	.	.	.
800 AUSTRALIA	3587	1581	701	302	152	67	762	.	21	1
801 PAPUA N.GUIN	48	1	4	.	1	.	42	.	.	.
804 NEW ZEALAND	619	72	103	32	123	.	286	1	2	.
809 N. CALEDONIA	103	.	103	.	.	.	.	.	.	.
815 FIJI	25	.	.	.	.	1	23	.	1	.

Destination CTCI	Value 1000 ECU Valeurs									
	EUR 10	Deutschland	France	Italia	Nederland	Belg.-Lux.	UK	Ireland	Danmark	Ελλάδα
772										
378 ZAMBIE	1954	173	113	91	80	1	1462	7	27	.
382 ZIMBABWE	6102	1351	1832	638	35	2	2243	.	1	.
386 MALAWI	808	10	57	.	.	.	682	.	59	.
390 AFR. DU SUD	116758	43066	22805	4470	2191	927	42879	117	299	4
393 SWAZILAND	151	7	.	.	.	.	144	.	.	.
400 ETATS-UNIS	315597	160342	43684	14593	10004	3484	54653	25213	3618	6
404 CANADA	55388	20194	19969	1070	909	198	12164	548	336	.
406 GROENLAND	2762	7	.	179	20	.	.	.	2556	.
408 S.PIERRE,M'Q	282	.	280	2	.	.	.	.	.	.
412 MEXIQUE	39862	13682	12773	12334	92	275	631	.	75	.
413 BERMUDES	2090	27	1	1	.	1	2060	.	.	.
416 GUATEMALA	339	274	9	40	1	1	13	.	1	.
424 HONDURAS	410	84	11	148	2	133	32	.	.	.
428 EL SALVADOR	774	605	56	106	.	.	7	.	.	.
432 NICARAGUA	1280	512	409	328	.	.	15	.	16	.
436 COSTA RICA	783	413	8	306	16	.	36	.	4	.
442 PANAMA	3018	977	216	1350	.	28	69	.	378	.
448 CUBA	4523	102	3550	20	60	17	753	.	21	.
450 INDES OCCID.	463	21	58	3	1	.	320	60	.	.
452 HAITI	971	546	224	187	.	.	14	.	.	.
453 BAHAMAS	133	3	1	6	.	4	119	.	.	.
456 REP.DOMINIC.	929	187	157	500	1	.	47	.	37	.
458 GUADELOUPE	8810	24	8786	.	.	.	.	.	.	.
460 DOMINIQUE	542	2	3	4	.	.	533	.	.	.
462 MARTINIQUE	7344	12	7329	2	1	.	.	.	.	.
464 JAMAIQUE	605	37	91	14	2	8	453	.	.	.
465 SAINTE-LUCIE	119	.	.	6	2	.	111	.	.	.
467 ST-VINCENT	105	.	.	.	1	.	104	.	.	.
469 LA BARBADE	1118	461	.	.	.	1	634	.	22	.
472 TRINIDAD,TOB	8200	180	4086	601	58	.	3216	.	59	.
473 GRENADA	1168	1	.	3	.	.	1164	.	.	.
476 ANTILLES NL	4510	409	4	38	3941	26	85	.	7	.
480 COLOMBIE	17938	7376	5115	4648	219	256	233	.	90	1
484 VENEZUELA	37344	7567	21819	4259	178	231	2121	.	1169	.
488 GUYANA	133	9	.	1	.	.	119	.	4	.
492 SURINAM	1483	365	.	27	1039	29	7	.	16	.
496 GUYANE FR.	5228	211	5017	.	.	.	.	.	.	.
500 EQUATEUR	1378	649	186	511	6	.	17	.	9	.
504 PEROU	18491	2094	10761	4931	63	66	558	8	10	.
508 BRESIL	52409	16913	19490	11269	1920	60	2664	4	67	22
512 CHILI	9720	4134	2686	1862	51	41	854	.	92	.
516 BOLIVIE	392	178	3	41	4	22	143	.	1	.
520 PARAGUAY	4685	748	1425	112	5	3	2392	.	.	.
524 URUGUAY	4142	556	1877	1637	3	1	14	.	54	.
528 ARGENTINE	29900	20335	5299	3857	237	45	12	.	115	.
600 CHYPRE	10072	1037	774	1398	43	125	6483	6	14	192
604 LIBAN	31376	2469	16221	11439	80	682	346	2	6	131
608 SYRIE	19179	10112	2529	4417	70	117	1216	.	35	683
612 IRAK	148700	47696	49716	35309	834	1676	11559	27	1883	.
616 IRAN	108509	75688	11728	11634	368	204	7453	.	159	1275
624 ISRAEL	43325	25499	6555	3101	416	911	6559	69	36	179
628 JORDANIE	15913	4923	2866	2408	14	108	5553	.	22	19
632 ARABIE SAOUD	357244	81821	112977	66747	15016	2181	76636	46	1654	166
636 KOWEIT	147162	54342	56423	8109	902	298	25542	.	1504	42
640 BAHREIN	15968	1303	5666	1284	122	133	7371	25	6	58
644 QATAR	20231	353	3901	595	36	56	15115	83	92	.
647 EMIRATS ARAB	60970	11009	9156	5260	1754	1319	31369	35	33	1035
649 OMAN	21689	2735	1060	44	3817	714	13141	.	172	6
652 YEMEN DU NRD	4562	939	348	1179	395	20	1516	.	165	.
656 YEMEN DU SUD	1859	37	91	385	.	25	1208	.	113	.
660 AFGHANISTAN	198	171	.	20	2	.	5	.	.	.
662 PAKISTAN	17468	6507	5073	1744	564	73	3240	.	267	.
664 INDE	34952	14748	5014	2925	925	444	10506	.	390	.
666 BANGLA DESH	6001	1728	277	2581	11	5	1345	.	54	.
669 SRI LANKA	7339	1594	1810	531	142	71	3184	.	7	.
672 NEPAL	421	24	9	2	.	.	386	.	.	.
676 BIRMANIE	3368	360	509	2177	7	.	300	.	15	.
680 THAILANDE	14178	8430	1011	2619	505	62	1047	.	504	.
690 VIET-NAM	585	14	41	7	38	135	.	.	350	.
700 INDONESIE	52712	16965	25904	2456	2315	2567	2134	.	286	85
701 MALAYSIA	30899	10421	5516	1071	432	132	13232	7	88	.
703 BRUNEI	2332	428	47	34	1109	21	689	.	4	.
706 SINGAPOUR	74888	29916	13200	1946	6232	294	21670	923	679	28
708 PHILIPPINES	13044	5259	1795	1618	26	3649	546	25	125	1
720 CHINE	18164	9299	2901	2185	327	1465	697	1	1289	.
724 COREE DU NRD	154	18	54	13	.	1	68	.	.	.
728 COREE DU SUD	15438	10666	673	359	757	671	1716	.	596	.
732 JAPON	70911	44066	8183	752	3757	178	12586	845	544	.
736 T'AI-WAN	17953	6216	4086	1502	3475	1002	1596	66	10	.
740 HONG-KONG	44950	6257	1262	1521	1742	120	33766	144	138	.
743 MACAO	2095	1781	294	.	.	.	20	.	.	.
800 AUSTRALIE	71988	31205	11072	3420	4798	886	19945	105	552	5
801 PAPOU-N.GUIN	729	26	85	.	14	.	579	25	.	.
804 NOUV.ZELANDE	21608	1828	2405	462	9287	3	7528	20	75	.
809 N. CALEDONIE	1891	5	1880	1	.	.	5	.	.	.
815 FIDJI	279	.	.	2	.	15	246	.	16	.

Destination SITC	Quantity 1000 kg / Quantités: EUR 10	Deutschland	France	Italia	Nederland	Belg.-Lux.	UK	Ireland	Danmark	Ελλάδα
772										
819 WEST. SAMOA	16	15	.	.	.	.	1	.	.	.
822 FR.POLYNESIA	128	.	128	.	.	.	.	.	.	.
950 STORES,PROV.	197	.	.	192	.	.	.	.	.	5
958 NOT DETERMIN	1	.	.	.	.	1	.	.	.	.
1000 W O R L D	**321940**	**118666**	**79941**	**41902**	**13877**	**8916**	**48695**	**2771**	**4774**	**2398**
1010 INTRA-EC	**109237**	**44728**	**27132**	**11092**	**8540**	**5801**	**7511**	**2105**	**1109**	**1219**
1011 EXTRA-EC	**212504**	**73937**	**52809**	**30620**	**5337**	**3114**	**41185**	**665**	**3665**	**1172**
1020 CLASS 1	68356	38949	11320	5281	2027	970	6945	630	2037	197
1021 EFTA COUNTR.	37987	25367	4694	2481	1240	539	1698	41	1752	175
1030 CLASS 2	137879	33467	38773	23872	3254	1889	34072	36	1541	975
1031 ACP (63)	13317	1066	5562	1349	295	543	4317	1	184	.
1040 CLASS 3	6268	1520	2716	1467	55	255	167	.	88	.
773 ELECTRICAL DISTRIBUTING MACHY.										
001 FRANCE	46759	13628	.	14640	21	16488	1260	51	21	650
002 BELG.-LUXBG.	24036	11636	6254	2182	803	.	2891	230	40	.
003 NETHERLANDS	32796	19271	2034	2254	.	8246	803	175	13	.
004 FR GERMANY	44585	.	12186	13711	252	15646	1838	722	211	19
005 ITALY	8785	3554	3224	.	3	531	696	8	4	765
006 UTD. KINGDOM	23479	4897	2775	8643	31	452	.	6099	495	87
007 IRELAND	14521	3709	811	625	16	436	8898	.	26	.
008 DENMARK	6449	4770	495	480	3	110	567	24	.	.
009 GREECE	2674	988	141	1276	.	43	224	.	2	.
024 ICELAND	696	216	16	113	1	9	91	.	250	.
025 FAROE ISLES	209	6	.	.	.	.	.	.	203	.
028 NORWAY	5722	1688	1189	355	32	235	1813	116	292	.
030 SWEDEN	13931	6097	694	3270	1	115	2428	820	506	.
032 FINLAND	2291	832	326	178	1	631	244	15	64	.
036 SWITZERLAND	11337	5931	478	4440	9	273	191	13	2	.
038 AUSTRIA	13193	9066	485	1396	5	2020	217	1	3	.
040 PORTUGAL	4070	2340	488	733	2	68	439	.	.	.
042 SPAIN	6634	1399	4471	473	.	199	89	2	1	.
043 ANDORRA	83	.	81	.	.	.	2	.	.	.
044 GIBRALTAR	95	.	.	14	.	.	81	.	.	.
045 VATICAN CITY	133	4	.	16	.	.	113	.	.	.
046 MALTA	325	38	3	71	.	.	168	.	44	1
048 YUGOSLAVIA	2889	1340	197	1273	.	45	31	.	3	.
052 TURKEY	1548	317	945	169	.	107	10	.	.	.
056 SOVIET UNION	8935	2883	3250	2691	.	.	66	42	3	.
058 GERMAN DEM.R	631	.	611	11	.	4	1	.	4	.
060 POLAND	4098	1770	1293	427	.	.	589	.	19	.
062 CZECHOSLOVAK	441	187	52	171	.	16	10	.	5	.
064 HUNGARY	1239	673	83	388	.	11	84	.	.	.
066 ROMANIA	431	130	6	295	.	.	.	.	.	.
068 BULGARIA	1782	112	1004	656	.	1	9	.	.	.
070 ALBANIA	222	124	9	1	.	11	.	.	.	77
202 CANARY ISLES	24	10	2	5	.	.	7	.	.	.
204 MOROCCO	3644	426	2913	297	.	.	8	.	.	.
208 ALGERIA	7870	433	6080	893	.	374	31	.	35	24
212 TUNISIA	7557	930	5776	308	.	6	128	.	.	409
216 LIBYA	25271	7232	2181	13286	11	47	1217	.	48	1249
220 EGYPT	12044	4408	4548	1617	3	276	843	.	10	339
224 SUDAN	1183	198	81	133	4	4	670	.	1	92
228 MAURITANIA	791	.	774	1	.	.	16	.	.	.
232 MALI	107	26	73	8	.	.	.	.	.	.
236 UPPER VOLTA	451	.	227	.	.	.	60	.	164	.
240 NIGER	276	1	272	1	.	1	1	.	.	.
244 CHAD	317	.	65	.	.	.	252	.	.	.
247 CAPE VERDE	84	28	.	.	.	.	56	.	.	.
248 SENEGAL	1710	56	1574	43	.	.	35	.	2	.
252 GAMBIA	40	.	.	.	.	.	40	.	.	.
257 GUINEA BISS.	137	.	.	137	.	.	.	.	.	.
260 GUINEA	353	19	162	55	.	60	57	.	.	.
268 LIBERIA	126	107	10	1	.	.	8	.	.	.
272 IVORY COAST	1995	89	1888	17	.	.	1	.	.	.
276 GHANA	518	82	.	171	.	.	265	.	.	.
280 TOGO	506	4	501	1	.	.	.	.	.	.
284 BENIN	310	2	303	.	.	5	.	.	.	.
288 NIGERIA	5767	2690	569	832	12	67	1539	46	12	.
302 CAMEROON	3174	11	2999	7	.	128	7	.	.	22
306 CENTR.AFRIC.	122	.	122	.	.	.	.	.	.	.
314 GABON	1420	22	1380	.	.	1	17	.	.	.
318 CONGO	1158	1	1101	40	.	2	14	.	.	.
322 ZAIRE	888	34	336	89	.	412	14	3	.	.
324 RWANDA	256	156	18	29	1	48	4	.	.	.
326 BURUNDI	483	36	354	21	.	72	.	.	.	.
329 ST. HELENA	113	.	.	.	.	.	113	.	.	.
330 ANGOLA	272	10	238	7	.	.	11	.	6	.
334 ETHIOPIA	1287	113	829	214	.	40	9	.	.	82
338 DJIBOUTI	270	6	252	1	.	11	.	.	.	.
342 SOMALIA	183	1	4	155	.	7	10	.	6	.
346 KENYA	3411	35	228	15	.	3	3061	.	69	.
350 UGANDA	135	1	119	3	.	.	12	.	.	.
352 TANZANIA	973	44	15	95	.	26	727	13	51	.

Destination CTCI	Value 1000 ECU / Valeurs: EUR 10	Deutschland	France	Italia	Nederland	Belg.-Lux.	UK	Ireland	Danmark	Ελλάδα
772										
819 SAMOA OCCID.	340	333	.	.	.	.	7	.	.	.
822 POLYNESIE FR	1875	2	1862	7	2	2	.	.	.	.
950 AVIT.SOUTAGE	658	2	.	572	.	.	.	.	.	84
958 NON DETERMIN	170	.	9	4	.	157	.	.	.	.
1000 M O N D E	**6855485**	**2973288**	**1489030**	**677868**	**383119**	**255970**	**877852**	**85926**	**92614**	**19818**
1010 INTRA-CE	**2721660**	**1278571**	**471642**	**194073**	**253788**	**184365**	**252116**	**51235**	**23903**	**11969**
1011 EXTRA-CE	**4132999**	**1694715**	**1017380**	**483217**	**129333**	**71449**	**625737**	**34690**	**68711**	**7787**
1020 CLASSE 1	1778645	1016478	260076	100122	71759	25173	225696	32945	44927	1469
1021 A E L E	882806	589940	92939	42490	36432	16763	61117	5850	36061	1214
1030 CLASSE 2	2151083	594531	693541	351498	56162	32565	393450	1744	21294	6298
1031 ACP (63)	197613	17362	96443	20365	3636	7440	49643	186	2538	.
1040 CLASSE 3	203270	83708	63759	31597	1411	13712	6591	1	2491	.
773 EQUIPEM.P.DISTRIB.D'ELECTRIC.										
001 FRANCE	177811	62603	.	43673	162	56872	12699	642	123	1037
002 BELG.-LUXBG.	116890	65471	19318	6769	3770	.	17890	2669	1003	.
003 PAYS-BAS	127872	72578	8547	6291	.	30385	6599	3219	252	1
004 RF ALLEMAGNE	149208	.	43347	41188	1149	36743	16244	7785	1857	895
005 ITALIE	46490	21119	16409	.	73	2034	5390	17	141	1307
006 ROYAUME-UNI	114774	48164	18308	22436	253	3039	.	19565	2900	109
007 IRLANDE	44901	15312	1693	2100	51	1582	23980	.	183	.
008 DANEMARK	26710	18679	1983	1609	20	457	3847	115	.	.
009 GRECE	9826	4349	1394	3367	4	101	586	.	25	.
024 ISLANDE	1802	535	38	187	11	19	198	3	811	.
025 ILES FEROE	990	64	.	.	.	.	.	.	926	.
028 NORVEGE	18265	7251	2337	1122	168	1064	3703	462	2158	.
030 SUEDE	48356	26256	2942	8463	11	537	6150	1834	2162	1
032 FINLANDE	9909	4616	1238	697	25	1168	1576	17	572	.
036 SUISSE	49458	31121	3285	12598	31	932	1325	144	22	.
038 AUTRICHE	50270	35988	1255	4450	197	5960	2330	24	66	.
040 PORTUGAL	18984	12307	2507	2361	6	222	1572	3	6	.
042 ESPAGNE	33441	10003	19176	2255	2	858	1128	11	8	.
043 ANDORRE	306	.	300	.	.	1	5	.	.	.
044 GIBRALTAR	233	.	.	30	.	.	203	.	.	.
045 CITE VATICAN	303	13	.	28	.	.	262	.	.	.
046 MALTE	1154	66	13	362	.	.	447	.	264	2
048 YOUGOSLAVIE	12888	6514	1097	4531	.	306	405	.	35	.
052 TURQUIE	4933	894	2564	818	.	457	138	.	62	.
056 U.R.S.S.	47483	10601	18462	18094	.	1	208	92	25	.
058 RD.ALLEMANDE	2022	.	1903	49	.	41	3	.	26	.
060 POLOGNE	14024	6062	3817	1394	.	11	2625	.	115	.
062 TCHECOSLOVAQ	2672	1208	405	883	.	39	72	.	65	.
064 HONGRIE	6010	3930	696	1032	.	37	315	.	.	.
066 ROUMANIE	2111	760	214	1133	.	.	3	.	1	.
068 BULGARIE	4827	759	2358	1633	.	10	67	.	.	.
070 ALBANIE	549	328	56	8	.	29	.	.	.	128
202 CANARIES	123	58	11	14	.	.	40	.	.	.
204 MAROC	12545	1163	10933	414	.	3	32	.	.	.
208 ALGERIE	24220	1263	17659	3890	1	1159	96	1	112	39
212 TUNISIE	29760	2827	24872	873	.	38	305	.	6	839
216 LIBYE	69748	21002	5717	35739	65	124	3744	.	336	3021
220 EGYPTE	42588	15516	18507	4618	14	700	2539	.	53	641
224 SOUDAN	5162	766	456	776	16	15	2980	.	20	133
228 MAURITANIE	3112	.	3060	4	.	.	48	.	.	.
232 MALI	339	60	250	29	.	.	.	.	.	.
236 HAUTE-VOLTA	1346	.	744	.	.	.	124	.	478	.
240 NIGER	920	4	869	5	.	3	39	.	.	.
244 TCHAD	723	.	322	1	.	.	400	.	.	.
247 CAP-VERT	343	144	1	.	.	.	198	.	.	.
248 SENEGAL	5290	122	4969	74	.	.	119	.	6	.
252 GAMBIE	111	.	.	.	.	.	111	.	.	.
257 GUINEE-BISS.	1479	.	.	1479	.	.	.	.	.	.
260 GUINEE	1411	73	670	42	.	193	433	.	.	.
268 LIBERIA	423	371	26	3	.	.	23	.	.	.
272 COTE IVOIRE	6310	500	5734	62	.	.	14	.	.	.
276 GHANA	2069	225	3	1054	.	.	784	3	.	.
280 TOGO	1322	12	1301	9	.	.	.	.	.	.
284 BENIN	887	4	867	.	.	15	.	1	.	.
288 NIGERIA	28071	10118	4635	7911	21	134	5106	95	51	.
302 CAMEROUN	9232	27	8942	8	.	184	27	.	.	44
306 R.CENTRAFRIC	373	.	373	.	.	.	.	.	.	.
314 GABON	4617	58	4499	10	1	5	44	.	.	.
318 CONGO	4017	2	3848	129	2	4	32	.	.	.
322 ZAIRE	3111	88	1330	270	3	1300	112	8	.	.
324 RWANDA	842	525	49	70	.	159	39	.	.	.
328 BURUNDI	1248	114	854	48	.	232	.	.	.	.
329 STE-HELENE	138	.	.	.	.	.	138	.	.	.
330 ANGOLA	848	42	737	19	.	3	19	.	28	.
334 ETHIOPIE	3379	268	2158	707	.	63	31	.	.	152
338 DJIBOUTI	1026	12	984	5	.	25	.	.	.	.
342 SOMALIE	808	4	38	517	.	68	136	.	45	.
346 KENYA	8882	119	625	48	.	9	7869	.	212	.
350 OUGANDA	604	11	528	9	.	.	56	.	.	.
352 TANZANIE	3252	246	61	977	.	22	1779	21	146	.

Tab. 1

Export

January - December 1983 Janvier - Décembre

Destination SITC	Quantity 1000 kg Quantités									
	EUR 10	Deutschland	France	Italia	Nederland	Belg.-Lux.	UK	Ireland	Danmark	Ελλάδα
773										
355 SEYCHELLES	89	.	.	.	.	.	89	.	.	.
366 MOZAMBIQUE	395	.	104	244	1	1	45	.	.	.
370 MADAGASCAR	517	.	501	15	.	.	1	.	.	.
372 REUNION	1286	.	1279	6	.	.	1	.	.	.
373 MAURITIUS	450	.	425	.	.	.	25	.	.	.
375 COMOROS	87	.	87	.	.	.	.	.	.	.
378 ZAMBIA	487	1	3	1	.	.	482	.	.	.
382 ZIMBABWE	247	34	9	1	.	.	203	.	.	.
386 MALAWI	77	.	.	2	.	.	72	.	3	.
390 SOUTH AFRICA	5761	1238	922	220	3	205	2850	322	1	.
391 BOTSWANA	44	.	.	2	.	.	42	.	.	.
400 USA	7271	905	4606	984	.	8	672	27	69	.
404 CANADA	4296	113	660	3335	.	1	186	.	1	.
406 GREENLAND	346	.	.	.	.	.	.	.	346	.
408 S.PIERRE,MIQ	61	.	61	.	.	.	.	.	.	.
412 MEXICO	592	302	170	66	1	8	45	.	.	.
413 BERMUDA	63	3	.	.	.	.	60	.	.	.
416 GUATEMALA	35	27	8	.	.	.	.	.	.	.
424 HONDURAS	154	2	103	49	.	.	.	.	.	.
428 EL SALVADOR	93	83	.	7	.	.	3	.	.	.
432 NICARAGUA	112	50	.	62	.	.	.	.	.	.
436 COSTA RICA	83	32	3	48	.	.	.	.	.	.
442 PANAMA	177	6	.	171	.	.	.	.	.	.
448 CUBA	287	.	227	4	.	.	56	.	.	.
450 WEST INDIES	141	.	.	.	.	.	139	2	.	.
453 BAHAMAS	101	1	13	.	.	.	87	.	.	.
456 DOMINICAN R.	28	18	5	5	.	.	.	.	.	.
458 GUADELOUPE	1445	.	1445	.	.	.	.	.	.	.
462 MARTINIQUE	1085	.	1085	.	.	.	.	.	.	.
464 JAMAICA	23	.	10	.	.	.	13	.	.	.
469 BARBADOS	213	5	.	.	.	.	206	2	.	.
472 TRINIDAD,TOB	806	7	224	7	.	.	556	12	.	.
473 GRENADA	30	.	.	.	.	.	30	.	.	.
476 NL ANTILLES	476	105	.	253	29	81	8	.	.	.
480 COLOMBIA	541	48	474	16	.	.	3	.	.	.
484 VENEZUELA	371	10	261	56	.	.	7	.	37	.
492 SURINAM	28	18	.	.	8	1	1	.	.	.
496 FR. GUIANA	645	24	621	.	.	.	.	.	.	.
500 ECUADOR	12	1	1	8	.	.	2	.	.	.
504 PERU	487	59	222	200	.	.	6	.	.	.
508 BRAZIL	404	197	93	96	.	.	17	.	.	1
512 CHILE	230	28	71	6	.	.	125	.	.	.
516 BOLIVIA	85	25	2	58	.	.	.	.	.	.
520 PARAGUAY	474	7	169	16	.	.	282	.	.	.
524 URUGUAY	1181	5	23	1153	.	.	.	.	.	.
528 ARGENTINA	418	120	249	36	.	13	.	.	.	.
600 CYPRUS	2995	38	2	385	.	37	855	56	.	1622
604 LEBANON	2886	1274	1246	302	.	2	15	.	.	47
608 SYRIA	5339	1314	2471	1432	.	2	10	.	.	110
612 IRAQ	20641	2105	3899	9537	17	752	1950	22	12	2347
616 IRAN	19385	10720	4089	2547	.	89	1931	.	9	.
624 ISRAEL	2743	1909	107	339	.	20	353	15	.	.
628 JORDAN	5128	475	1580	1867	.	5	619	121	.	461
632 SAUDI ARABIA	58582	18157	11937	7847	65	1825	14242	859	167	3483
636 KUWAIT	17669	3421	4293	1229	25	1	8086	389	30	195
640 BAHRAIN	4572	71	7	446	.	.	1457	81	.	2510
644 QATAR	1771	9	23	28	.	81	1466	50	.	114
647 U.A.EMIRATES	12773	2115	689	762	.	755	4876	265	72	3239
649 OMAN	3828	628	54	12	5	28	2843	251	7	.
652 NORTH YEMEN	444	23	20	125	.	.	220	25	17	14
656 SOUTH YEMEN	845	.	31	26	.	1	781	.	6	.
660 AFGHANISTAN	198	197	.	.	.	.	1	.	.	.
662 PAKISTAN	1828	808	413	83	1	7	242	.	20	254
664 INDIA	3582	1445	120	1545	.	.	471	1	.	.
666 BANGLADESH	667	8	222	136	.	.	301	.	.	.
669 SRI LANKA	1756	410	121	180	.	4	949	29	.	63
672 NEPAL	72	.	4	2	.	.	66	.	.	.
676 BURMA	273	44	19	73	.	.	133	1	3	.
680 THAILAND	302	102	45	9	.	77	22	.	47	.
684 LAOS	50	.	.	.	.	.	50	.	.	.
690 VIETNAM	21	.	1	.	.	5	.	.	15	.
700 INDONESIA	5127	453	4075	218	10	246	124	.	1	.
701 MALAYSIA	6540	1977	377	24	.	121	4033	.	8	.
703 BRUNEI	133	67	37	.	.	.	28	.	1	.
706 SINGAPORE	2158	577	65	136	1	22	1344	4	9	.
708 PHILIPPINES	1412	1049	97	2	.	234	9	.	2	19
720 CHINA	288	112	101	6	.	5	39	.	25	.
728 SOUTH KOREA	291	119	74	1	5	4	74	14	.	.
732 JAPAN	224	30	54	26	.	3	109	1	1	.
736 TAIWAN	79	24	23	20	.	5	7	.	.	.
740 HONG KONG	8346	388	26	61	2	16	7503	349	1	.
743 MACAO	44	31	3	.	.	.	10	.	.	.
800 AUSTRALIA	1204	451	351	35	1	1	361	3	1	.
804 NEW ZEALAND	481	159	45	5	.	.	272	.	.	.
809 N. CALEDONIA	365	.	364	1	.	.	.	.	.	.
822 FR.POLYNESIA	893	.	893	.	.	.	.	.	.	.

Destination CTCI	Value 1000 ECU Valeurs									
	EUR 10	Deutschland	France	Italia	Nederland	Belg.-Lux.	UK	Ireland	Danmark	Ελλάδα
773										
355 SEYCHELLES	210	.	.	.	.	.	210	.	.	.
366 MOZAMBIQUE	1611	1	580	730	4	4	292	.	.	.
370 MADAGASCAR	2248	1	2121	114	.	5	7	.	.	.
372 REUNION	3302	2	3275	23	.	.	2	.	.	.
373 MAURICE	1495	.	1399	.	.	.	96	.	.	.
375 COMORES	215	.	215	.	.	.	.	.	.	.
378 ZAMBIE	1637	25	40	5	.	.	1567	.	.	.
382 ZIMBABWE	739	181	68	7	.	.	483	.	.	.
386 MALAWI	262	2	.	3	.	.	246	.	11	.
390 AFR. DU SUD	24066	6953	4440	962	13	693	10145	853	7	.
391 BOTSWANA	457	.	2	5	.	.	450	.	.	.
400 ETATS-UNIS	41376	10178	16939	4131	54	179	8734	372	785	4
404 CANADA	20861	711	2402	16677	7	9	1042	.	13	.
406 GROENLAND	1710	.	.	.	.	.	.	.	1710	.
408 S.PIERRE,MIQ	187	1	186	.	.	.	.	.	.	.
412 MEXIQUE	2530	1269	476	416	11	47	310	.	1	.
413 BERMUDES	167	11	.	.	.	3	153	.	.	.
416 GUATEMALA	115	85	30	.	.	.	.	.	.	.
424 HONDURAS	1434	7	1281	146	.	.	.	.	.	.
428 EL SALVADOR	457	418	.	30	.	.	9	.	.	.
432 NICARAGUA	462	258	3	203	.	.	.	.	.	.
436 COSTA RICA	233	104	13	116	.	.	.	.	.	.
442 PANAMA	1801	21	8	1760	.	7	5	.	.	.
448 CUBA	803	1	660	11	.	.	131	.	.	.
450 INDES OCCID.	361	.	4	.	.	.	353	4	.	.
453 BAHAMAS	313	5	64	.	.	.	244	.	.	.
456 REP.DOMINIC.	180	101	7	70	.	.	2	.	.	.
458 GUADELOUPE	4242	1	4239	2	.	.	.	.	.	.
462 MARTINIQUE	2560	1	2559	.	.	.	.	.	.	.
464 JAMAIQUE	152	.	62	.	.	.	90	.	.	.
469 LA BARBADE	547	44	.	.	.	.	499	4	.	.
472 TRINIDAD,TOB	3080	22	1574	45	.	.	1412	27	.	.
473 GRENADA	213	.	.	.	.	.	213	.	.	.
476 ANTILLES NL	1040	260	.	554	51	160	15	.	.	.
480 COLOMBIE	2445	461	1798	116	.	.	70	.	.	.
484 VENEZUELA	2575	136	1796	369	.	.	45	.	229	.
492 SURINAM	180	52	.	.	118	3	7	.	.	.
496 GUYANE FR.	2884	629	2255	.	.	.	.	.	.	.
500 EQUATEUR	108	23	13	67	.	.	5	.	.	.
504 PEROU	2741	344	1240	1104	.	.	53	.	.	.
508 BRESIL	4474	1876	1574	769	4	3	232	.	15	1
512 CHILI	1776	214	877	30	.	.	654	.	1	.
516 BOLIVIE	201	66	44	89	.	.	2	.	.	.
520 PARAGUAY	2152	85	620	93	.	5	1349	.	.	.
524 URUGUAY	5231	17	86	5126	.	2	.	.	.	.
528 ARGENTINE	2721	1025	1322	319	5	50	.	.	.	.
600 CHYPRE	8252	191	10	756	.	69	2713	106	3	4404
604 LIBAN	7528	2603	3896	838	.	13	91	.	.	87
608 SYRIE	12816	2847	7101	2580	.	8	60	.	.	220
612 IRAK	67060	7157	14586	28746	14	2232	9047	77	81	5120
616 IRAN	48917	23800	12755	7132	.	298	4891	.	41	.
624 ISRAEL	11379	6003	574	1211	.	75	3481	35	.	.
628 JORDANIE	12142	1377	5235	3218	.	25	1281	244	.	762
632 ARABIE SAOUD	159628	52682	38613	22198	315	4016	33315	1784	501	6204
636 KOWEIT	95992	20103	24167	4000	183	10	46324	767	152	286
640 BAHREIN	8644	323	96	1148	.	.	4000	183	3	2891
644 QATAR	5297	92	210	93	.	143	4469	95	.	195
647 EMIRATS ARAB	30453	5180	3140	1873	2	1634	13193	544	177	4710
649 OMAN	10216	2808	271	36	20	57	6446	501	77	.
652 YEMEN DU NRD	1276	198	44	235	.	.	668	49	59	23
656 YEMEN DU SUD	2357	.	214	70	.	2	2043	.	28	.
660 AFGHANISTAN	502	486	1	.	.	.	15	.	.	.
662 PAKISTAN	5679	2064	2081	360	4	16	648	.	39	467
664 INDE	10102	4850	864	2241	.	1	2141	4	1	.
666 BANGLA DESH	2526	65	1073	772	.	.	616	.	.	.
669 SRI LANKA	6889	861	473	416	.	8	4963	56	2	110
672 NEPAL	441	.	203	22	.	.	216	.	.	.
676 BIRMANIE	1197	207	102	491	.	.	382	1	14	.
680 THAILANDE	1393	455	263	35	.	367	162	.	111	.
684 LAOS	111	.	.	.	.	.	111	.	.	.
690 VIET-NAM	103	.	5	.	.	63	2	.	33	.
700 INDONESIE	18297	2222	12602	1521	27	1800	116	.	9	.
701 MALAYSIA	20625	7067	1171	107	1	501	11740	.	38	.
703 BRUNEI	648	206	210	3	.	.	213	.	16	.
706 SINGAPOUR	12110	4054	746	635	8	181	6453	11	22	.
708 PHILIPPINES	8420	7268	326	25	.	739	28	.	5	29
720 CHINE	1941	889	552	16	17	10	113	.	344	.
728 COREE DU SUD	1795	661	215	14	248	155	466	35	1	.
732 JAPON	2639	648	534	128	2	30	1267	13	17	.
736 T'AI-WAN	783	205	178	240	1	119	39	.	1	.
740 HONG-KONG	21982	1377	183	277	8	52	19375	701	9	.
743 MACAO	237	181	10	.	.	.	46	.	.	.
800 AUSTRALIE	6731	3348	545	176	7	4	2540	102	9	.
804 NOUV.ZELANDE	2261	531	136	2	15	.	1576	.	1	.
809 N. CALEDONIE	1066	.	1059	3	.	4	.	.	.	.
822 POLYNESIE FR	2375	1	2372	2	.	.	.	.	.	.

Destination SITC	Quantity 1000 kg EUR 10	Deutschland	France	Italia	Nederland	Belg.-Lux.	UK	Ireland	Danmark	Ελλάδα Quantités
773										
958 NOT DETERMIN	79	.	19	.		11	.	.	.	49
977 SECRET CTRS.	48755	.	.	.	48755	.	.	.	.	.
1000 W O R L D	648457	168996	132704	116029	50145	51967	95452	11277	3531	18356
1010 INTRA-EC	204071	62450	27917	43808	1129	41950	17176	7310	812	1519
1011 EXTRA-EC	395540	106547	104770	72214	262	10006	78279	3967	2720	16775
1020 CLASS 1	82379	32161	16010	17097	60	3920	10365	1321	1444	1
1021 EFTA COUNTR.	51239	26165	3675	10486	51	3352	5423	966	1121	.
1030 CLASS 2	293846	68394	81180	50468	201	6032	67063	2605	1206	16697
1031 ACP (63)	31778	3837	15547	2102	25	890	8798	76	307	196
1040 CLASS 3	19317	5989	7582	4651	.	53	853	42	70	77
774 ELECTRO-MEDIC.& RADIOLOG.APP.										
001 FRANCE	1301	582	.	448	55	55	96	48	17	.
002 BELG.-LUXBG.	580	213	154	50	80	.	58	4	21	.
003 NETHERLANDS	1154	620	99	178	.	97	102	32	26	.
004 FR GERMANY	1353	.	183	314	200	304	225	22	103	2
005 ITALY	690	340	122	.	44	18	71	71	24	.
006 UTD. KINGDOM	843	430	39	116	85	8	.	34	130	1
007 IRELAND	131	36	11	.	4	.	79	.	1	.
008 DENMARK	114	66	2	6	12	.	24	4	.	.
009 GREECE	83	27	21	21	6	.	6	.	2	.
024 ICELAND	5	2	.	.	.	.	.	.	3	.
025 FAROE ISLES	12	.	.	.	.	.	.	.	12	.
028 NORWAY	120	44	2	1	6	3	49	.	15	.
030 SWEDEN	403	204	22	8	7	1	72	17	72	.
032 FINLAND	184	115	3	4	19	1	22	.	20	.
036 SWITZERLAND	395	283	7	38	18	3	32	5	9	.
038 AUSTRIA	390	331	14	25	6	.	8	.	6	.
040 PORTUGAL	67	30	4	24	4	1	3	.	1	.
042 SPAIN	352	142	75	58	6	7	49	2	13	.
046 MALTA	2	.	1	.	.	.	1	.	.	.
048 YUGOSLAVIA	197	181	1	1	2	11	1	.	.	.
052 TURKEY	139	32	8	75	4	.	18	.	2	.
056 SOVIET UNION	347	208	11	41	6	11	69	.	1	.
058 GERMAN DEM.R	1	.	1	.	.	.	.	.	.	.
060 POLAND	64	38	2	.	19	1	.	.	4	.
062 CZECHOSLOVAK	101	65	.	.	29	1	5	.	1	.
064 HUNGARY	44	23	1	.	.	.	2	18	.	.
066 ROMANIA	10	9	.	1	.	.	.	.	.	.
068 BULGARIA	50	45	.	.	1	.	.	.	4	.
202 CANARY ISLES	2	1	.	1	.	.	.	.	.	.
204 MOROCCO	109	57	45	3	.	.	2	.	2	.
208 ALGERIA	137	71	52	.	.	2	12	.	.	.
212 TUNISIA	70	2	47	.	.	13	.	.	.	.
216 LIBYA	133	58	.	68	2	.	5	.	.	.
220 EGYPT	201	38	131	6	6	2	17	.	1	.
224 SUDAN	4	.	.	.	.	.	4	.	.	.
228 MAURITANIA	6	.	4	2	.	.	.	.	.	.
232 MALI	5	.	5	.	.	.	.	.	.	.
248 SENEGAL	13	8	5	.	.	.	.	.	.	.
272 IVORY COAST	11	1	9	.	.	.	1	.	.	.
284 BENIN	5	4	1	.	.	.	.	.	.	.
288 NIGERIA	105	5	4	17	1	.	77	.	1	.
302 CAMEROON	19	2	11	.	.	.	6	.	.	.
314 GABON	13	.	13	.	.	.	.	.	.	.
318 CONGO	4	1	2	1	.	.	.	.	.	.
322 ZAIRE	5	2	.	1	.	2	.	.	.	.
330 ANGOLA	2	2	.	.	.	.	.	.	.	.
334 ETHIOPIA	4	4	.	.	.	.	.	.	.	.
338 DJIBOUTI	4	.	4	.	.	.	.	.	.	.
342 SOMALIA	12	.	.	12	.	.	.	.	.	.
346 KENYA	14	7	.	.	.	.	7	.	.	.
350 UGANDA	2	2	.	.	.	.	.	.	.	.
352 TANZANIA	5	1	.	1	.	.	2	.	1	.
370 MADAGASCAR	10	8	2	.	.	.	.	.	.	.
372 REUNION	16	.	16	.	.	.	.	.	.	.
378 ZAMBIA	7	.	1	.	.	.	5	.	1	.
382 ZIMBABWE	11	8	.	.	.	.	3	.	.	.
390 SOUTH AFRICA	191	135	8	14	4	3	17	.	10	.
400 USA	4417	2933	148	157	116	16	660	7	380	.
404 CANADA	336	229	58	10	6	1	14	.	18	.
406 GREENLAND	5	.	.	.	.	.	.	.	5	.
412 MEXICO	71	40	16	4	1	.	10	.	.	.
416 GUATEMALA	2	2	.	.	.	.	.	.	.	.
432 NICARAGUA	5	4	.	1	.	.	.	.	.	.
436 COSTA RICA	2	2	.	.	.	.	.	.	.	.
448 CUBA	9	5	.	.	1	3	.	.	.	.
450 WEST INDIES	1	1	.	.	.	.	.	.	.	.
456 DOMINICAN R.	9	1	7	1	.	.	.	.	.	.
458 GUADELOUPE	11	.	11	.	.	.	.	.	.	.
462 MARTINIQUE	43	.	43	.	.	.	.	.	.	.
472 TRINIDAD,TOB	3	.	2	.	.	.	1	.	.	.
476 NL ANTILLES	.	.	.	.	.	.	.	.	.	.
480 COLOMBIA	19	13	2	2	.	.	2	.	.	.

Destination CTCI	Value 1000 ECU EUR 10	Deutschland	France	Italia	Nederland	Belg.-Lux.	UK	Ireland	Danmark	Ελλάδα Valeurs
773										
958 NON DETERMIN	1467	.	915	.		318	.	.	.	234
977 SECRET	155437	.	.	.	155437	.	.	.	.	.
1000 M O N D E	2345506	711964	494536	365246	162632	161486	352319	43300	19876	34147
1010 INTRA-CE	814486	308276	111001	127435	5483	131212	87232	34012	6486	3349
1011 EXTRA-CE	1374028	403685	382620	237775	1713	29955	265088	9288	13392	30512
1020 CLASSE 1	349214	157993	61740	59976	550	12439	44745	3837	7927	7
1021 A E L E	197039	118071	13602	29875	450	9903	16852	2486	5799	1
1030 CLASSE 2	942180	221151	291675	153544	1146	17275	216798	5358	4856	30377
1031 ACP (63)	112987	14258	53829	14451	160	2443	26386	158	972	330
1040 CLASSE 3	82633	24541	29205	24256	17	241	3545	92	608	128
774 APP.ELEC.MEDICALE ET RADIOLOG.										
001 FRANCE	81741	44027	.	15458	4709	5130	8884	957	2564	12
002 BELG.-LUXBG.	38841	17294	8722	1967	4854	.	4067	434	1473	30
003 PAYS-BAS	66998	43890	7799	2760	.	3824	5968	548	2209	.
004 RF ALLEMAGNE	75074	.	13051	13800	15072	5889	18737	830	7538	157
005 ITALIE	59984	29919	11209	.	3470	504	7000	6177	1703	2
006 ROYAUME-UNI	56921	33699	1913	3858	5981	537	.	1829	9060	44
007 IRLANDE	7084	2654	758	1	332	3	3297	.	39	.
008 DANEMARK	9441	6760	155	233	550	31	1612	99	.	1
009 GRECE	4994	2335	764	744	345	30	516	9	251	.
024 ISLANDE	377	205	1	.	.	.	53	.	118	.
025 ILES FEROE	355	.	.	.	.	.	48	.	307	.
028 NORVEGE	6976	3612	141	77	412	158	1300	1	1275	.
030 SUEDE	26428	16283	902	374	515	81	4037	510	3726	.
032 FINLANDE	9146	5547	154	162	705	183	1135	8	1252	.
036 SUISSE	26731	19873	1020	1280	1075	189	2338	109	847	.
038 AUTRICHE	27605	23869	383	839	643	19	1229	.	623	.
040 PORTUGAL	4463	2495	271	673	451	74	269	1	229	.
042 ESPAGNE	22757	10359	4733	1653	620	290	4036	36	1030	.
046 MALTE	204	51	20	.	8	.	101	.	24	.
048 YOUGOSLAVIE	11043	9821	114	99	215	381	269	6	138	.
052 TURQUIE	6327	2382	619	1299	541	64	1242	10	170	.
056 U.R.S.S.	33636	20601	2356	2147	551	1150	6646	.	185	.
058 RD.ALLEMANDE	270	.	122	.	63	39	17	.	29	.
060 POLOGNE	6864	5463	208	.	355	173	26	.	639	.
062 TCHECOSLOVAQ	8051	6229	37	6	752	315	380	.	332	.
064 HONGRIE	6165	3369	292	22	42	3	179	2154	104	.
066 ROUMANIE	1745	1647	3	48	2	.	22	.	23	.
068 BULGARIE	6690	5497	1	5	68	.	32	.	1087	.
202 CANARIES	169	66	.	24	12	.	65	.	2	.
204 MAROC	7213	5121	1469	161	3	15	328	.	116	.
208 ALGERIE	11347	6418	3292	15	.	405	1205	.	12	.
212 TUNISIE	3355	294	2159	276	2	592	12	.	20	.
216 LIBYE	11735	6577	14	4680	32	18	414	.	.	.
220 EGYPTE	14550	5340	7638	424	352	27	613	.	156	.
224 SOUDAN	271	119	8	4	7	.	132	.	1	.
228 MAURITANIE	360	.	290	70	.	.	.	.	.	.
232 MALI	222	.	193	.	.	24	5	.	.	.
248 SENEGAL	850	445	394	2	.	.	9	.	.	.
272 COTE IVOIRE	562	27	457	6	.	.	72	.	.	.
284 BENIN	112	68	44	.	.	.	.	.	.	.
288 NIGERIA	3825	399	64	1140	86	12	2069	.	55	.
302 CAMEROUN	986	69	485	1	.	.	431	.	.	.
314 GABON	1106	31	1068	7	.	.	.	.	.	.
318 CONGO	484	214	228	18	11	.	13	.	.	.
322 ZAIRE	239	122	22	25	.	67	3	.	.	.
330 ANGOLA	132	105	14	6	7	.	.	.	.	.
334 ETHIOPIE	201	183	.	1	1	.	14	.	2	.
338 DJIBOUTI	279	1	257	.	.	.	20	.	1	.
342 SOMALIE	425	.	.	412	.	.	13	.	.	.
346 KENYA	772	394	3	23	54	.	298	.	.	.
350 OUGANDA	196	183	7	.	.	.	5	.	1	.
352 TANZANIE	447	161	30	69	1	10	150	.	26	.
370 MADAGASCAR	332	127	203	.	.	.	2	.	.	.
372 REUNION	2276	.	2276	.	.	.	.	.	.	.
378 ZAMBIE	378	.	44	.	5	.	279	.	50	.
382 ZIMBABWE	706	487	1	.	71	12	135	.	.	.
390 AFR. DU SUD	13527	10068	434	358	291	160	895	4	1317	.
400 ETATS-UNIS	352047	246848	10859	7929	5973	1083	60465	420	18469	1
404 CANADA	23343	17239	2480	463	502	43	1120	.	1496	.
406 GROENLAND	191	.	.	.	.	.	.	.	191	.
412 MEXIQUE	6920	4008	1633	203	26	41	910	.	99	.
416 GUATEMALA	388	358	.	1	.	.	29	.	.	.
432 NICARAGUA	268	262	.	3	.	.	3	.	.	.
436 COSTA RICA	456	452	.	.	1	.	2	.	1	.
448 CUBA	1241	901	28	14	121	105	51	.	21	.
450 INDES OCCID.	118	113	.	.	.	.	5	.	.	.
456 REP.DOMINIC.	957	62	869	24	.	.	.	.	2	.
458 GUADELOUPE	818	.	812	.	.	1	5	.	.	.
462 MARTINIQUE	3274	3	3271	.	.	.	.	.	.	.
472 TRINIDAD,TOB	244	17	171	.	.	3	53	.	.	.
476 ANTILLES NL	100	25	51	.	24	.	.	.	.	.
480 COLOMBIE	1690	1308	202	124	.	.	48	.	8	.

Tab. 1

Export

January - December 1983 Janvier - Décembre

Destination SITC	Quantity 1000 kg Quantités									
	EUR 10	Deutschland	France	Italia	Nederland	Belg.-Lux.	UK	Ireland	Danmark	Ελλάδα
774										
484 VENEZUELA	66	35	21	9	.	.	.	.	1	.
492 SURINAM	1	1	.	.	.	.	.	.	.	.
496 FR. GUIANA	7	.	7	.	.	.	.	.	.	.
500 ECUADOR	2	.	.	1	1	.	.	.	.	.
504 PERU	2	1	.	1	.	.	.	.	.	.
508 BRAZIL	254	40	200	6	.	.	8	.	.	.
512 CHILE	24	7	4	1	2	.	10	.	.	.
516 BOLIVIA	4	4	.	.	.	.	.	.	.	.
520 PARAGUAY	4	4	.	.	.	.	.	.	.	.
524 URUGUAY	9	1	8	.	.	.	.	.	.	.
528 ARGENTINA	25	11	7	7	.	.	.	.	.	.
600 CYPRUS	12	2	.	4	.	.	6	.	.	.
604 LEBANON	51	18	19	6	4	1	2	.	1	.
608 SYRIA	18	7	.	10	.	.	1	.	.	.
612 IRAQ	95	74	.	3	.	1	16	.	1	.
616 IRAN	169	116	2	12	.	.	36	1	2	.
624 ISRAEL	97	45	11	23	3	1	12	.	2	.
628 JORDAN	33	16	.	2	.	.	14	.	1	.
632 SAUDI ARABIA	440	286	56	42	8	1	40	.	7	.
636 KUWAIT	76	40	.	7	3	.	12	.	14	.
640 BAHRAIN	19	2	1	.	.	.	16	.	.	.
644 QATAR	23	13	1	.	.	.	9	.	.	.
647 U.A.EMIRATES	75	38	2	3	3	1	28	.	.	.
649 OMAN	46	10	.	.	.	.	36	.	.	.
652 NORTH YEMEN	13	9	.	4	.	.	.	.	.	.
656 SOUTH YEMEN	12	4	.	1	.	.	7	.	.	.
660 AFGHANISTAN	6	1	.	.	5	.	.	.	.	.
662 PAKISTAN	75	38	11	4	1	.	21	.	.	.
664 INDIA	137	89	2	2	5	.	35	.	4	.
666 BANGLADESH	12	5	.	.	.	.	7	.	.	.
669 SRI LANKA	5	.	.	.	3	.	2	.	.	.
676 BURMA	2	2	.	.	.	.	.	.	.	.
680 THAILAND	23	13	2	2	1	.	3	.	2	.
700 INDONESIA	154	29	115	3	.	.	7	.	.	.
701 MALAYSIA	33	21	.	4	3	.	4	.	1	.
703 BRUNEI	1	.	.	.	.	.	1	.	.	.
706 SINGAPORE	20	4	.	.	1	.	12	.	3	.
708 PHILIPPINES	1	.	.	.	.	.	.	.	1	.
720 CHINA	165	97	9	.	.	.	52	.	7	.
724 NORTH KOREA	10	.	10	.	.	.	.	.	.	.
728 SOUTH KOREA	90	32	44	1	4	.	2	.	7	.
732 JAPAN	372	216	16	1	1	.	90	.	48	.
736 TAIWAN	52	34	6	1	4	.	5	.	2	.
740 HONG KONG	75	30	8	.	.	.	35	.	2	.
800 AUSTRALIA	279	110	14	36	7	1	81	.	30	.
804 NEW ZEALAND	25	7	6	.	3	.	6	.	3	.
809 N. CALEDONIA	6	.	6	.	.	.	.	.	.	.
822 FR.POLYNESIA	10	.	10	.	.	.	.	.	.	.
977 SECRET CTRS.	7497	.	.	.	7433	.	.	.	64	.
1000 W O R L D	**25851**	**9229**	**2025**	**1917**	**8256**	**574**	**2469**	**267**	**1111**	**3**
1010 INTRA-EC	**6255**	**2315**	**632**	**1133**	**487**	**484**	**681**	**216**	**324**	**3**
1011 EXTRA-EC	**12100**	**6914**	**1394**	**784**	**336**	**91**	**1807**	**50**	**724**	.
1020 CLASS 1	7889	4992	387	452	209	48	1126	32	643	.
1021 EFTA COUNTR.	1561	1008	51	100	60	8	186	22	126	.
1030 CLASS 2	3415	1432	973	289	70	28	556	1	66	.
1031 ACP (63)	292	59	63	34	8	5	120	.	3	.
1040 CLASS 3	799	489	33	43	57	15	128	18	16	.
775 ELEC.& NON-ELEC.DOMESTIC EQUIP										
001 FRANCE	143097	46968	.	73262	4555	7935	3188	640	6536	13
002 BELG.-LUXBG.	57163	19931	9148	20681	3932	.	1587	50	1833	1
003 NETHERLANDS	75298	34152	4903	28323	.	3334	2428	31	2126	1
004 FR GERMANY	111076	.	16789	72713	6605	2966	3964	3431	4348	260
005 ITALY	27066	15120	9913	.	520	378	1039	37	39	20
006 UTD. KINGDOM	148256	23895	14724	91431	2685	1129	.	3193	11199	.
007 IRELAND	17234	2762	491	4145	311	91	8917	.	398	119
008 DENMARK	15091	6531	1171	6290	490	23	570	16	.	.
009 GREECE	14911	6328	1019	6824	449	128	128	7	28	.
024 ICELAND	760	257	43	193	45	3	92	.	127	.
025 FAROE ISLES	299	15	.	16	.	.	2	.	266	.
028 NORWAY	21420	9651	609	4104	478	7	518	8	6045	.
030 SWEDEN	25338	9267	3272	3729	997	194	1263	107	6489	20
032 FINLAND	14794	4738	640	4321	749	56	489	1	3800	.
036 SWITZERLAND	32334	19907	3383	6322	375	405	406	25	1463	48
038 AUSTRIA	42193	27870	1479	11034	642	278	373	2	515	.
040 PORTUGAL	8915	1962	795	5511	93	134	276	.	144	.
042 SPAIN	12803	3315	2703	6261	120	82	75	6	241	.
043 ANDORRA	268	10	228	29	.	.	.	.	1	.
044 GIBRALTAR	111	5	2	33	12	.	59	.	.	.
046 MALTA	1347	126	21	881	58	32	193	.	36	.
048 YUGOSLAVIA	2555	1500	118	691	50	44	113	.	39	.
052 TURKEY	669	501	73	80	5	4	5	.	1	.
056 SOVIET UNION	230	53	15	138	.	.	20	.	4	.
058 GERMAN DEM.R	120	.	92	5	6	12	2	.	3	.

Destination CTCI	Value 1000 ECU Valeurs									
	EUR 10	Deutschland	France	Italia	Nederland	Belg.-Lux.	UK	Ireland	Danmark	Ελλάδα
774										
484 VENEZUELA	4186	2924	744	382	.	.	39	.	97	.
492 SURINAM	113	67	.	.	8	.	38	.	.	.
496 GUYANE FR.	470	7	463	.	.	.	.	.	.	.
500 EQUATEUR	468	302	9	27	77	35	.	.	18	.
504 PEROU	114	68	5	18	3	.	17	.	3	.
508 BRESIL	30656	3426	26076	317	11	1	738	.	87	.
512 CHILI	1641	694	308	42	144	21	378	6	48	.
516 BOLIVIE	234	216	.	.	13	.	3	.	2	.
520 PARAGUAY	349	349	.	.	.	.	.	.	.	.
524 URUGUAY	694	159	525	.	8	.	2	.	.	.
528 ARGENTINE	2235	1301	259	584	12	19	.	.	60	.
600 CHYPRE	870	222	39	115	4	4	365	.	114	7
604 LIBAN	4021	2111	1184	157	296	11	138	.	124	.
608 SYRIE	1319	802	52	259	.	.	176	.	30	.
612 IRAK	7556	6543	35	296	.	124	428	.	130	.
616 IRAN	13008	9114	148	657	32	47	2383	35	592	.
624 ISRAEL	7105	4502	720	393	314	56	877	.	243	.
628 JORDANIE	1752	1286	3	46	14	.	271	.	132	.
632 ARABIE SAOUD	36503	28262	2276	1686	551	207	2923	4	594	.
636 KOWEIT	7813	4329	.	1126	159	38	920	1	1240	.
640 BAHREIN	936	120	14	21	6	.	715	.	60	.
644 QATAR	1697	1418	10	2	.	1	196	.	70	.
647 EMIRATS ARAB	6100	4074	85	160	165	83	1458	.	75	.
649 OMAN	1450	777	.	.	.	.	564	.	109	.
652 YEMEN DU NRD	1277	890	.	327	17	.	43	.	.	.
656 YEMEN DU SUD	752	409	2	14	.	.	327	.	.	.
660 AFGHANISTAN	462	19	.	.	441	.	2	.	.	.
662 PAKISTAN	4465	3134	553	259	50	.	418	.	51	.
664 INDE	10969	6546	189	127	379	72	2947	.	709	.
666 BANGLA DESH	807	420	.	.	.	.	369	.	18	.
669 SRI LANKA	378	11	6	1	301	.	34	.	25	.
676 BIRMANIE	166	155	.	.	.	.	10	.	1	.
680 THAILANDE	1964	1258	50	106	143	2	215	.	190	.
700 INDONESIE	8930	2358	5602	136	117	.	701	.	16	.
701 MALAYSIA	2099	1365	30	239	271	.	143	.	51	.
703 BRUNEI	113	.	.	.	13	.	86	.	14	.
706 SINGAPOUR	2092	563	14	50	250	.	942	.	273	.
708 PHILIPPINES	541	213	2	4	19	5	89	.	209	.
720 CHINE	17563	11674	435	10	29	1	3726	.	1688	.
724 COREE DU NRD	479	82	385	12	.	.	.	.	.	.
728 COREE DU SUD	6576	2594	2676	120	328	15	356	.	487	.
732 JAPON	36299	20889	1051	113	80	28	8879	3	5253	3
736 T'AI-WAN	4623	3166	351	94	110	14	394	.	494	.
740 HONG-KONG	5136	1729	586	50	71	4	2221	.	475	.
800 AUSTRALIE	19418	9847	788	933	373	92	5685	38	1662	.
804 NOUV.ZELANDE	1917	565	496	11	76	.	600	.	169	.
809 N. CALEDONIE	415	3	370	1	.	.	.	.	41	.
822 POLYNESIE FR	630	11	619	.	.	.	.	.	.	.
977 SECRET	259227	.	.	.	253447	.	.	.	5780	.
1000 M O N D E	**1596224**	**767925**	**144727**	**73063**	**308291**	**22629**	**184607**	**14227**	**80497**	**258**
1010 INTRA-CE	**401075**	**180578**	**44373**	**38821**	**35310**	**15947**	**50079**	**10882**	**24838**	**247**
1011 EXTRA-CE	**935895**	**587348**	**100347**	**34242**	**19533**	**6663**	**134527**	**3346**	**49878**	**11**
1020 CLASSE 1	589071	399954	24561	16264	12479	2844	93716	1145	38104	4
1021 A E L E	101727	71882	2873	3406	3801	703	10361	629	8072	.
1030 CLASSE 2	263929	131852	71906	15626	5062	2031	29735	47	7663	7
1031 ACP (63)	13936	3358	4131	1784	284	172	4069	.	138	.
1040 CLASSE 3	82897	55540	3879	2354	1992	1788	11078	2154	4112	.
775 MACH.APP.DOMEST.,ELEC. OU NON										
001 FRANCE	613159	252381	.	253633	37159	26803	20645	3689	18785	64
002 BELG.-LUXBG.	264466	107844	48542	67146	24488	.	9880	441	6116	9
003 PAYS-BAS	333377	176647	28649	90048	.	15537	14353	832	7304	7
004 RF ALLEMAGNE	503954	.	95784	259712	44755	18977	27843	38534	17522	827
005 ITALIE	160644	90030	54886	.	5267	1621	7385	987	376	92
006 ROYAUME-UNI	655274	159993	96901	308098	22398	8588	.	23497	35799	.
007 IRLANDE	78810	16126	2749	12238	2079	609	42882	.	1995	132
008 DANEMARK	69789	34665	6260	19980	4261	145	4012	466	.	.
009 GRECE	63970	31630	5378	21330	3564	772	1061	34	201	.
024 ISLANDE	4060	1637	192	649	204	24	520	.	834	.
025 ILES FEROE	1593	112	.	35	.	.	24	.	1422	.
028 NORVEGE	94735	51007	2795	12174	4926	62	3922	122	19727	.
030 SUEDE	127478	53708	14283	13651	9530	2332	8293	1291	24261	129
032 FINLANDE	68877	28915	3314	13197	6942	350	3000	125	13034	.
036 SUISSE	184797	121457	16671	31566	3516	1544	3760	231	5767	285
038 AUTRICHE	216626	154845	9215	38783	5938	1638	3143	421	2643	.
040 PORTUGAL	35033	9017	4568	17654	1024	569	1590	.	611	.
042 ESPAGNE	55616	19053	10519	20994	2378	505	951	61	1154	1
043 ANDORRE	2187	247	1773	147	.	.	10	.	10	.
044 GIBRALTAR	563	58	16	122	48	.	318	.	1	.
046 MALTE	5863	826	153	2900	436	157	1269	.	121	1
048 YOUGOSLAVIE	17801	10962	971	4533	278	243	594	.	220	.
052 TURQUIE	5317	4171	450	373	160	43	108	.	12	.
056 U.R.S.S.	5349	967	87	3607	27	.	585	.	76	.
058 RD.ALLEMANDE	842	.	599	48	24	129	12	.	30	.

Destination SITC	Quantity 1000 kg Quantités EUR 10	Deutschland	France	Italia	Nederland	Belg.-Lux.	UK	Ireland	Danmark	Ελλάδα
775										
060 POLAND	1028	132	12	776	.	.	104	.	4	.
062 CZECHOSLOVAK	1233	48	51	1123	3	3	5	.	.	.
064 HUNGARY	421	188	93	124	15	.	1	.	.	.
066 ROMANIA	221	133	.	78	10	.	.	.	.	.
068 BULGARIA	532	178	5	326	6	.	16	.	.	1
070 ALBANIA	20	.	.	20	.	.	.	.	.	.
202 CANARY ISLES	846	97	327	336	11	3	24	.	48	.
204 MOROCCO	471	52	204	191	7	8	2	.	7	.
205 CEUTA & MELI	47	2	30	3	12	.	.	.	.	.
208 ALGERIA	817	3	606	173	1	22	3	.	9	.
212 TUNISIA	717	30	434	228	4	11	8	.	2	.
216 LIBYA	5847	640	10	5075	69	.	45	2	5	1
220 EGYPT	5709	870	760	3696	252	21	103	.	7	.
224 SUDAN	337	10	27	229	14	6	42	.	2	7
232 MALI	100	9	26	59	5	.	1	.	.	.
236 UPPER VOLTA	88	6	28	53	.	.	.	.	1	.
240 NIGER	109	5	33	63	.	.	8	.	.	.
244 CHAD	23	.	18	5	.	.	.	.	.	.
247 CAPE VERDE	15	.	.	5	7	3	.	.	.	.
248 SENEGAL	478	3	78	383	5	3	.	.	6	.
252 GAMBIA	40	.	1	26	3	1	9	.	.	.
260 GUINEA	118	.	41	63	.	7	7	.	.	.
264 SIERRA LEONE	71	7	3	20	10	.	29	.	2	.
268 LIBERIA	349	9	2	297	5	.	26	.	10	.
272 IVORY COAST	1006	9	227	690	15	50	1	.	14	.
276 GHANA	232	14	9	118	4	1	30	.	56	.
280 TOGO	167	.	36	118	12	1	.	.	.	.
284 BENIN	79	.	19	54	5	.	.	.	1	.
288 NIGERIA	3138	136	119	2246	36	1	344	.	256	.
302 CAMEROON	902	16	257	547	2	4	1	.	72	3
306 CENTR.AFRIC.	40	.	21	19	.	.	.	.	.	.
314 GABON	922	10	374	508	29	.	1	.	.	.
318 CONGO	315	.	147	144	.	5	19	.	.	.
322 ZAIRE	605	17	17	477	17	65	8	.	.	4
324 RWANDA	50	3	7	20	3	17	.	.	.	.
328 BURUNDI	61	5	11	13	3	29	.	.	.	.
330 ANGOLA	45	1	25	13	1	5	.	.	.	.
334 ETHIOPIA	60	6	2	52	.	.	.	.	.	.
338 DJIBOUTI	129	.	33	91	.	.	.	.	3	2
342 SOMALIA	183	4	.	172	.	2	1	.	4	.
346 KENYA	289	9	2	122	.	1	151	.	4	.
350 UGANDA	63	2	.	5	.	.	55	.	1	.
352 TANZANIA	78	16	17	11	11	2	14	.	7	.
355 SEYCHELLES	97	.	7	75	2	.	11	.	2	.
366 MOZAMBIQUE	19	.	1	3	1	.	12	.	2	.
370 MADAGASCAR	74	1	69	1	.	3	.	.	.	.
372 REUNION	2069	16	1063	978	5	7	.	.	.	.
373 MAURITIUS	127	4	32	81	.	.	10	.	.	.
378 ZAMBIA	54	7	.	4	2	.	37	.	4	.
382 ZIMBABWE	115	63	5	37	.	.	10	.	.	.
386 MALAWI	33	1	4	13	.	.	8	.	.	7
390 SOUTH AFRICA	10514	2546	609	5721	420	56	1034	38	89	1
400 USA	32271	4706	2336	17990	1608	100	1437	83	4008	3
404 CANADA	2509	836	859	402	8	22	243	7	132	.
406 GREENLAND	306	.	1	.	.	.	.	.	305	.
408 S.PIERRE,MIQ	46	.	46	.	.	.	.	.	.	.
412 MEXICO	176	6	164	1	4	.	1	.	.	.
413 BERMUDA	28	.	.	6	.	.	22	.	.	.
436 COSTA RICA	50	25	1	23	.	.	1	.	.	.
442 PANAMA	245	13	8	198	6	.	20	.	.	.
452 HAITI	19	.	1	15	.	3	.	.	.	.
456 DOMINICAN R.	49	.	.	47	2	.	.	.	.	.
458 GUADELOUPE	1487	44	902	490	10	38	1	.	2	.
462 MARTINIQUE	1237	18	744	469	1	4	1	.	.	.
467 ST VINCENT	58	.	.	25	28	.	5	.	.	.
469 BARBADOS	220	.	.	195	7	.	18	.	.	.
472 TRINIDAD,TOB	64	.	.	39	.	.	25	.	.	.
476 NL ANTILLES	217	2	34	149	27	.	3	.	2	.
480 COLOMBIA	172	52	35	63	.	.	22	.	.	.
484 VENEZUELA	200	40	17	140	2	.	1	.	.	.
492 SURINAM	26	1	1	15	6	.	2	.	1	.
496 FR. GUIANA	413	2	323	71	.	3	1	.	13	.
500 ECUADOR	15	1	2	9	3	.	.	.	.	.
504 PERU	223	29	18	118	5	3	50	.	.	.
508 BRAZIL	33	4	.	14	4	1	9	.	1	.
512 CHILE	869	205	128	494	29	.	13	.	.	.
520 PARAGUAY	67	9	1	56	.	.	1	.	.	.
524 URUGUAY	195	68	19	101	2	.	3	.	2	.
528 ARGENTINA	544	27	93	291	130	.	.	.	3	.
600 CYPRUS	2499	474	117	1649	18	12	182	1	24	22
604 LEBANON	5859	427	565	4203	296	183	151	.	33	1
608 SYRIA	513	100	38	350	2	7	15	.	1	.
612 IRAQ	1787	193	185	211	99	1	61	744	293	.
616 IRAN	1454	183	9	703	1	3	472	62	21	.
624 ISRAEL	9715	2469	3495	2507	432	76	628	6	58	44
628 JORDAN	2267	284	530	1074	28	3	134	3	38	173

Destination CTCI	Value 1000 ECU Valeurs EUR 10	Deutschland	France	Italia	Nederland	Belg.-Lux.	UK	Ireland	Danmark	Ελλάδα
775										
060 POLOGNE	4880	1429	133	2406	8	3	775	.	126	.
062 TCHECOSLOVAQ	4150	868	407	1740	34	36	64	.	1	.
064 HONGRIE	3416	1808	664	695	103	8	120	.	18	.
066 ROUMANIE	1131	736	1	357	20	.	9	.	7	1
068 BULGARIE	2053	966	51	891	65	.	63	.	1	16
070 ALBANIE	124	18	2	104	.	.	.	.	.	.
202 CANARIES	4339	1051	1442	1329	160	18	198	.	141	.
204 MAROC	2817	141	1782	661	42	117	30	.	44	.
205 CEUTA & MELI	310	48	190	15	57	.	.	.	.	.
208 ALGERIE	7544	44	5052	1861	47	415	51	.	74	.
212 TUNISIE	3613	185	2225	1039	10	60	64	.	30	.
216 LIBYE	21216	3255	125	15873	493	.	1429	3	32	6
220 EGYPTE	24281	4062	4899	12852	1733	74	628	.	33	.
224 SOUDAN	1611	85	179	875	70	62	315	.	9	16
232 MALI	445	39	149	215	22	5	15	.	.	.
236 HAUTE-VOLTA	328	25	123	173	1	1	.	.	5	.
240 NIGER	526	20	202	224	.	1	79	.	.	.
244 TCHAD	120	4	100	15	.	1	.	.	.	.
247 CAP-VERT	136	.	3	32	80	17	2	.	2	.
248 SENEGAL	2130	19	418	1628	24	14	5	.	22	.
252 GAMBIE	196	2	8	95	34	2	54	.	1	.
260 GUINEE	642	3	283	270	.	45	39	.	2	.
264 SIERRA LEONE	303	29	7	99	55	1	105	.	7	.
268 LIBERIA	1499	80	15	1236	22	1	118	.	27	.
272 COTE IVOIRE	3840	74	1052	2389	84	174	10	.	57	.
276 GHANA	918	83	53	369	16	9	241	.	147	.
280 TOGO	715	13	188	460	41	11	2	.	.	.
284 BENIN	349	4	115	205	21	2	.	.	2	.
288 NIGERIA	13522	1414	939	7926	224	16	2169	1	833	.
302 CAMEROUN	3669	161	1521	1792	9	20	8	.	152	6
306 R.CENTRAFRIC	162	.	91	70	.	1	.	.	.	.
314 GABON	4030	91	1752	1988	179	5	14	.	1	.
318 CONGO	1428	10	818	553	.	27	20	.	.	.
322 ZAIRE	2603	151	110	1674	56	564	32	.	.	16
324 RWANDA	342	19	72	69	50	122	10	.	.	.
328 BURUNDI	357	39	51	46	37	182	.	.	2	.
330 ANGOLA	269	15	118	64	24	36	2	.	10	.
334 ETHIOPIE	346	70	13	241	4	7	10	.	1	.
338 DJIBOUTI	508	6	153	327	1	2	.	.	10	9
342 SOMALIE	826	12	3	756	2	12	13	.	28	.
346 KENYA	1926	66	15	535	2	17	1259	.	32	.
350 OUGANDA	447	24	.	52	1	2	361	.	7	.
352 TANZANIE	441	94	85	46	54	14	97	1	50	.
355 SEYCHELLES	438	2	36	286	8	.	100	.	6	.
366 MOZAMBIQUE	187	8	16	27	6	.	116	.	14	.
370 MADAGASCAR	418	5	373	15	1	18	3	.	3	.
372 REUNION	8240	102	4909	3175	23	31	.	.	.	.
373 MAURICE	679	44	219	289	1	1	125	.	.	.
378 ZAMBIE	431	58	1	20	6	5	313	3	25	.
382 ZIMBABWE	529	257	13	161	1	.	97	.	.	.
386 MALAWI	215	4	29	60	2	1	85	.	1	33
390 AFR. DU SUD	55810	17143	4439	21112	2881	344	8999	214	670	8
400 ETATS-UNIS	162604	34173	19003	53827	6823	796	11355	846	35761	20
404 CANADA	23433	10400	6198	2568	33	182	2371	462	1219	.
406 GROENLAND	1896	2	11	.	.	.	2	.	1881	.
408 S.PIERRE,MIQ	227	.	224	.	.	.	3	.	.	.
412 MEXIQUE	1603	150	1289	34	112	3	15	.	.	.
413 BERMUDES	174	4	3	52	.	.	115	.	.	.
436 COSTA RICA	289	159	6	110	3	.	11	.	.	.
442 PANAMA	1166	99	57	857	42	3	105	.	3	.
452 HAITI	131	6	20	58	2	45	.	.	.	.
456 REP.DOMINIC.	232	.	7	200	23	.	2	.	.	.
458 GUADELOUPE	6618	181	4292	1942	31	157	10	.	5	.
462 MARTINIQUE	5559	111	3765	1652	5	16	10	.	.	.
467 ST-VINCENT	206	.	7	89	78	.	31	.	1	.
469 LA BARBADE	1083	6	4	848	29	.	194	.	2	.
472 TRINIDAD,TOB	521	22	12	194	.	1	291	.	1	.
476 ANTILLES NL	1060	51	238	574	164	2	26	.	5	.
480 COLOMBIE	683	196	282	144	1	.	59	.	1	.
484 VENEZUELA	1814	817	161	774	20	1	40	.	1	.
492 SURINAM	119	15	9	46	35	.	13	.	1	.
496 GUYANE FR.	1887	19	1547	258	.	14	10	.	39	.
500 EQUATEUR	211	14	18	90	82	.	7	.	.	.
504 PEROU	1446	236	239	550	53	22	341	.	5	.
508 BRESIL	670	167	18	197	106	7	159	.	16	.
512 CHILI	4683	1886	687	1754	213	4	138	.	1	.
520 PARAGUAY	320	106	7	199	.	1	7	.	.	.
524 URUGUAY	1007	453	127	328	68	5	21	.	5	.
528 ARGENTINE	5648	735	928	818	3133	1	.	.	33	.
600 CHYPRE	10829	2664	897	5509	101	73	1310	10	109	156
604 LIBAN	22144	2255	3640	13513	1224	563	752	.	191	6
608 SYRIE	2816	971	353	1263	39	54	131	.	3	2
612 IRAK	8933	1955	778	1659	1017	36	578	2257	653	.
616 IRAN	12395	2542	67	2193	12	39	7280	172	90	.
624 ISRAEL	44676	12815	13641	10144	2324	470	4678	63	278	263
628 JORDANIE	10594	1596	3611	3699	93	13	782	18	112	670

Tab. 1

Export

January - December 1983 Janvier - Décembre

Destination SITC	Quantity 1000 kg EUR 10	Deutschland	France	Italia	Nederland	Belg.-Lux.	UK	Ireland	Danmark	Ελλάδα
775										
632 SAUDI ARABIA	21071	2206	3752	12198	117	50	575	21	1849	303
636 KUWAIT	8321	1263	567	5320	368	31	710	.	62	.
640 BAHRAIN	1501	130	75	933	29	.	144	.	190	.
644 QATAR	1228	96	286	554	49	16	125	.	102	.
647 U.A.EMIRATES	5940	625	922	3591	59	15	362	6	360	.
649 OMAN	1996	215	180	961	137	.	192	.	311	.
652 NORTH YEMEN	827	11	145	578	3	.	9	.	81	.
656 SOUTH YEMEN	567	22	.	520	.	2	22	.	1	.
660 AFGHANISTAN	186	69	66	51	.	.	.	.	.	.
662 PAKISTAN	2264	101	28	1505	8	.	352	.	270	.
664 INDIA	114	12	2	16	8	1	70	.	5	.
666 BANGLADESH	332	1	.	51	10	.	270	.	.	.
669 SRI LANKA	462	29	73	160	14	1	131	.	54	.
680 THAILAND	611	123	96	314	3	.	75	.	.	.
700 INDONESIA	856	89	43	453	99	46	124	.	2	.
701 MALAYSIA	1906	97	215	1208	24	11	281	.	70	.
703 BRUNEI	74	.	.	14	.	.	54	.	6	.
706 SINGAPORE	3197	344	393	1828	268	1	275	1	87	.
708 PHILIPPINES	407	218	17	137	.	4	30	.	1	.
720 CHINA	27	11	5	6	1	.	2	.	2	.
728 SOUTH KOREA	179	9	142	15	.	.	13	.	.	.
732 JAPAN	1102	725	114	52	24	19	121	2	45	.
736 TAIWAN	527	41	23	79	3	.	27	.	354	.
740 HONG KONG	4336	836	853	1892	59	11	320	1	364	.
800 AUSTRALIA	7024	2276	718	1861	80	118	1766	21	184	.
804 NEW ZEALAND	554	102	38	32	11	.	256	.	115	.
809 N. CALEDONIA	302	10	172	119	.	.	1	.	.	.
812 KIRIBATI	44	.	.	39	.	.	1	.	4	.
815 FIJI	33	1	.	28	1	.	3	.	.	.
822 FR.POLYNESIA	374	40	162	120	26	.	2	.	24	.
958 NOT DETERMIN	39	.	18	21	.	.	.	.	.	.
977 SECRET CTRS.	2504	.	.	.	2504	.	.	.	.	.
1000 W O R L D	**949442**	**260075**	**97332**	**439586**	**30863**	**18379**	**37798**	**8546**	**55804**	**1059**
1010 INTRA-EC	**609149**	**155675**	**58153**	**303666**	**19540**	**15985**	**21817**	**7399**	**26500**	**414**
1011 EXTRA-EC	**337743**	**104406**	**39159**	**135887**	**8818**	**2394**	**15982**	**1148**	**29306**	**643**
1020 CLASS 1	217763	90303	18034	69260	5773	1555	8723	300	23740	75
1021 EFTA COUNTR.	145730	73642	10216	35210	3375	1078	3416	143	18580	70
1030 CLASS 2	116129	13358	20854	64028	3004	825	7105	849	5540	566
1031 ACP (63)	11165	390	1711	7231	239	211	904	1	455	23
1040 CLASS 3	3859	745	273	2602	42	16	154	.	26	1
776 TRANSISTORS,VALVES,TUBES,ETC.										
001 FRANCE	8317	4217	.	2784	13	23	1259	20	1	.
002 BELG.-LUXBG.	7985	6095	844	127	18	.	897	3	1	.
003 NETHERLANDS	16899	8195	2048	177	.	3191	3276	6	6	.
004 FR GERMANY	32798	.	11562	17416	25	51	3511	188	42	3
005 ITALY	15638	8684	6402	.	2	36	504	9	.	1
006 UTD. KINGDOM	12546	5819	2921	2987	11	726	.	81	1	.
007 IRELAND	393	58	28	4	.	.	303	.	.	.
008 DENMARK	2255	1546	583	13	.	.	112	1	.	.
009 GREECE	1716	1033	495	165	.	9	13	.	1	.
024 ICELAND	1	.	.	.	.	.	1	.	.	.
028 NORWAY	125	30	15	14	.	.	60	1	5	.
030 SWEDEN	2510	1509	386	70	10	1	514	4	16	.
032 FINLAND	1663	273	683	627	.	2	75	1	2	.
036 SWITZERLAND	614	351	33	77	.	9	141	3	.	.
038 AUSTRIA	2224	1552	537	19	7	1	106	2	.	.
040 PORTUGAL	1685	327	286	168	.	10	894	.	.	.
042 SPAIN	6962	1565	1385	865	2	155	2987	3	.	.
043 ANDORRA	6	.	6	.	.	.	.	.	.	.
044 GIBRALTAR	30	.	.	29	.	.	1	.	.	.
046 MALTA	299	229	.	67	.	.	3	.	.	.
048 YUGOSLAVIA	1425	1040	29	351	.	.	5	.	.	.
052 TURKEY	2720	1522	780	365	.	.	53	.	.	.
056 SOVIET UNION	109	8	.	101	.	.	.	.	.	.
058 GERMAN DEM.R	26	.	19	4	.	2	1	.	.	.
060 POLAND	54	15	32	2	.	.	5	.	.	.
062 CZECHOSLOVAK	18	17	1	.	.	.	.	.	.	.
064 HUNGARY	62	37	9	4	.	10	2	.	.	.
066 ROMANIA	45	.	9	34	.	.	2	.	.	.
068 BULGARIA	191	35	51	1	.	100	4	.	.	.
070 ALBANIA	120	.	.	120	.	.	.	.	.	.
202 CANARY ISLES	54	1	35	13	.	.	5	.	.	.
204 MOROCCO	1466	78	1375	9	.	.	4	.	.	.
208 ALGERIA	164	115	40	2	.	1	6	.	.	.
212 TUNISIA	507	183	229	95	.	.	.	.	.	.
216 LIBYA	36	13	.	18	.	.	5	.	.	.
220 EGYPT	34	6	.	21	.	.	7	.	.	.
224 SUDAN	6	.	5	.	.	.	1	.	.	.
232 MALI	5	.	5	.	.	.	.	.	.	.
236 UPPER VOLTA	3	.	3	.	.	.	.	.	.	.
240 NIGER	2	.	.	.	.	.	2	.	.	.
244 CHAD	.	.	.	.	.	.	.	.	.	.
248 SENEGAL	2	.	2	.	.	.	.	.	.	.

Destination CTCI	Value 1000 ECU EUR 10	Deutschland	France	Italia	Nederland	Belg.-Lux.	UK	Ireland	Danmark	Ελλάδα
775										
632 ARABIE SAOUD	88482	14064	25112	35995	876	392	5450	193	5342	1058
636 KOWEIT	31057	6704	3409	14682	1276	157	4362	.	467	.
640 BAHREIN	6052	919	506	2591	168	.	1075	1	792	.
644 QATAR	6626	949	1954	1753	225	108	1309	.	328	.
647 EMIRATS ARAB	27692	5372	6330	11005	414	88	3240	62	1181	.
649 OMAN	9623	1451	1167	3822	579	5	1653	6	940	.
652 YEMEN DU NRD	3210	133	890	1872	11	.	41	.	262	1
656 YEMEN DU SUD	2220	245	8	1836	.	11	109	.	11	.
660 AFGHANISTAN	938	330	429	179	.	.	.	.	.	.
662 PAKISTAN	9374	842	305	5813	35	4	1498	.	877	.
664 INDE	1482	296	32	98	80	18	733	.	225	.
666 BANGLA DESH	1453	11	.	253	45	.	1142	.	2	.
669 SRI LANKA	2612	379	547	563	125	12	851	.	135	.
680 THAILANDE	3666	1539	621	891	41	2	563	.	9	.
700 INDONESIE	4962	855	226	1377	732	635	1131	.	6	.
701 MALAYSIA	9432	989	1379	4014	280	87	2492	.	191	.
703 BRUNEI	299	2	1	38	1	.	237	.	20	.
706 SINGAPOUR	17362	3520	2353	5556	2393	8	3202	10	319	1
708 PHILIPPINES	1839	983	130	426	18	62	214	.	6	.
720 CHINE	310	130	115	15	18	1	22	.	9	.
728 COREE DU SUD	1965	129	1587	105	9	2	132	.	1	.
732 JAPON	22795	17263	1239	362	2167	241	1295	91	137	.
736 T'AI-WAN	2324	353	351	283	58	.	252	.	1027	.
740 HONG-KONG	23189	8192	3794	6040	595	64	3139	10	1355	.
800 AUSTRALIE	41086	15286	4336	8240	1444	684	9997	214	885	.
804 NOUV.ZELANDE	5399	1283	182	234	236	.	2151	.	1313	.
809 N. CALEDONIE	1240	62	890	277	.	.	11	.	.	.
812 KIRIBATI	135	.	.	110	.	.	9	.	16	.
815 FIDJI	184	30	2	97	10	.	45	.	.	.
822 POLYNESIE FR	1716	201	856	440	112	.	29	.	78	.
958 NON DETERMIN	202	.	175	26	.	1	.	.	.	.
977 SECRET	115533	.	.	.	115533	.	.	.	.	.
1000 M O N D E	**4545525**	**1518756**	**561759**	**1498734**	**329657**	**88280**	**251996**	**75369**	**217133**	**3841**
1010 INTRA-CE	**2743449**	**869315**	**339157**	**1032181**	**143974**	**73053**	**128060**	**68481**	**88094**	**1134**
1011 EXTRA-CE	**1686253**	**649444**	**222427**	**466436**	**70152**	**15227**	**123936**	**6889**	**129035**	**2707**
1020 CLASSE 1	1131692	551568	100317	243127	48974	9716	63659	4078	109810	443
1021 A E L E	731618	420587	51042	127674	32083	6521	24227	2190	66880	414
1030 CLASSE 2	532135	90937	120027	212408	20864	5334	58606	2812	18902	2245
1031 ACP (63)	50029	3164	9417	26826	1282	1376	6408	5	1471	80
1040 CLASSE 3	22409	6934	2081	10899	309	178	1670	.	322	16
776 LAMPES ET TUBES ELECTRON.,ETC.										
001 FRANCE	360622	187110	.	51350	2004	5386	101562	12265	833	112
002 BELG.-LUXBG.	96845	56928	18110	4669	1488	.	14363	1018	137	132
003 PAYS-BAS	227088	106787	44848	3425	.	12528	57402	1799	291	8
004 RF ALLEMAGNE	596890	.	216492	158627	3184	3608	149771	63224	1338	646
005 ITALIE	375471	198312	135711	.	567	1480	36041	3283	62	15
006 ROYAUME-UNI	321926	156032	95199	48797	1306	3970	.	15836	749	37
007 IRLANDE	38379	3851	947	309	20	87	33094	.	71	.
008 DANEMARK	50169	23158	6480	1474	129	272	18062	594	.	.
009 GRECE	14062	8246	3507	1349	5	146	795	4	10	.
024 ISLANDE	476	126	9	3	.	3	270	.	65	.
028 NORVEGE	16027	3407	1548	266	52	51	9995	428	280	.
030 SUEDE	93614	20713	14446	4426	1235	1657	48096	2098	936	7
032 FINLANDE	32248	11715	6176	3673	30	162	9851	510	131	.
036 SUISSE	54274	31723	10005	4078	89	256	6420	1553	149	1
038 AUTRICHE	93492	82387	5143	360	832	102	4332	219	117	.
040 PORTUGAL	35290	22230	3030	1302	5	99	8616	.	8	.
042 ESPAGNE	76796	24528	15497	10880	121	501	24186	1047	36	.
043 ANDORRE	618	32	580	6	.	.	.	.	.	.
044 GIBRALTAR	179	.	.	155	.	.	24	.	.	.
046 MALTE	15406	1954	.	13376	15	.	61	.	.	.
048 YOUGOSLAVIE	23155	15750	1811	4326	2	183	1051	14	18	.
052 TURQUIE	22272	13615	5815	2077	2	18	718	24	3	.
056 U.R.S.S.	4088	1438	1160	952	.	28	506	.	4	.
058 RD.ALLEMANDE	492	.	157	37	.	107	182	.	9	.
060 POLOGNE	4767	1896	1237	585	.	77	966	.	6	.
062 TCHECOSLOVAQ	1941	1259	159	76	.	17	353	.	77	.
064 HONGRIE	13471	9238	2405	684	.	653	438	.	53	.
066 ROUMANIE	1502	379	257	453	4	293	116	.	.	.
068 BULGARIE	5769	2481	739	299	.	1379	866	.	4	1
070 ALBANIE	490	71	99	283	.	37	.	.	.	.
202 CANARIES	723	16	180	77	.	.	450	.	.	.
204 MAROC	9122	895	7637	52	.	24	514	.	.	.
208 ALGERIE	4440	1546	2058	434	2	37	359	.	4	.
212 TUNISIE	5217	2370	2149	561	2	1	133	.	1	.
216 LIBYE	1315	521	137	135	1	.	521	.	.	.
220 EGYPTE	2144	544	314	540	14	3	720	.	9	.
224 SOUDAN	175	2	150	.	.	.	23	.	.	.
232 MALI	131	.	130	1	.	.	.	.	.	.
236 HAUTE-VOLTA	146	19	126	1	.	.	.	.	.	.
240 NIGER	229	.	205	.	.	.	24	.	.	.
244 TCHAD	124	.	124	.	.	.	.	.	.	.
248 SENEGAL	504	7	455	.	.	2	38	.	2	.

Destination SITC	Quantity 1000 kg Quantités									
	EUR 10	Deutschland	France	Italia	Nederland	Belg.-Lux.	UK	Ireland	Danmark	Ελλάδα
776										
260 GUINEA	.	.	.	.	.	.	.	.	.	.
272 IVORY COAST	6	.	5	.	.	.	1	.	.	.
276 GHANA	6	.	.	.	.	.	6	.	.	.
280 TOGO	4	.	3	1	.	.	.	.	.	.
284 BENIN	2	.	2	.	.	.	.	.	.	.
288 NIGERIA	10	.	6	1	.	.	3	.	.	.
302 CAMEROON	2	.	2	.	.	.	.	.	.	.
314 GABON	47	.	47	.	.	.	.	.	.	.
318 CONGO	3	1	2	.	.	.	.	.	.	.
322 ZAIRE	6	.	2	.	.	4	.	.	.	.
330 ANGOLA	1	.	1	.	.	.	.	.	.	.
346 KENYA	18	.	17	.	.	.	1	.	.	.
352 TANZANIA	2	.	.	.	.	2	.	.	.	.
366 MOZAMBIQUE	1	.	1	.	.	.	.	.	.	.
370 MADAGASCAR	.	.	.	.	.	.	.	.	.	.
372 REUNION	1	.	1	.	.	.	.	.	.	.
378 ZAMBIA	2	.	.	.	.	.	2	.	.	.
382 ZIMBABWE	7	.	1	.	.	.	6	.	.	.
386 MALAWI	1	1	.	.	.	.	.	.	.	.
390 SOUTH AFRICA	564	124	13	311	.	6	110	.	.	.
400 USA	1235	245	172	304	1	18	425	68	2	.
404 CANADA	49	10	10	4	.	.	25	.	.	.
412 MEXICO	6	3	1	.	.	.	2	.	.	.
421 BELIZE	.	.	.	.	.	.	.	.	.	.
428 EL SALVADOR	.	.	.	.	.	.	.	.	.	.
442 PANAMA	10	.	.	10	.	.	.	.	.	.
448 CUBA	1	.	.	.	.	.	1	.	.	.
458 GUADELOUPE	2	.	2	.	.	.	.	.	.	.
462 MARTINIQUE	1	.	1	.	.	.	.	.	.	.
472 TRINIDAD,TOB	5	.	.	5	.	.	.	.	.	.
480 COLOMBIA	3	3	.	.	.	.	.	.	.	.
484 VENEZUELA	3	.	3	.	.	.	.	.	.	.
496 FR. GUIANA	4	.	4	.	.	.	.	.	.	.
500 ECUADOR	2	1	.	1	.	.	.	.	.	.
504 PERU	3	.	.	3	.	.	.	.	.	.
508 BRAZIL	100	50	24	4	.	.	22	.	.	.
512 CHILE	.	.	.	.	.	.	.	.	.	.
520 PARAGUAY	3	2	.	.	.	.	1	.	.	.
524 URUGUAY	.	.	.	.	.	.	.	.	.	.
528 ARGENTINA	717	487	18	212	.	.	.	.	.	.
600 CYPRUS	44	40	1	1	.	.	2	.	.	.
604 LEBANON	20	.	2	17	.	.	1	.	.	.
608 SYRIA	6	5	.	1	.	.	.	.	.	.
612 IRAQ	40	5	20	12	.	.	3	.	.	.
616 IRAN	781	751	11	6	.	.	13	.	.	.
624 ISRAEL	336	231	16	69	.	.	20	.	.	.
628 JORDAN	8	.	.	.	.	.	8	.	.	.
632 SAUDI ARABIA	62	20	3	22	.	.	17	.	.	.
636 KUWAIT	2	1	.	.	.	.	1	.	.	.
640 BAHRAIN	106	.	.	.	.	.	106	.	.	.
644 QATAR	2	.	.	.	.	.	2	.	.	.
647 U.A.EMIRATES	27	.	1	.	.	1	25	.	.	.
649 OMAN	10	.	.	.	.	.	10	.	.	.
662 PAKISTAN	3	1	.	1	.	.	1	.	.	.
664 INDIA	119	76	8	6	.	.	29	.	.	.
669 SRI LANKA	.	.	.	.	.	.	.	.	.	.
672 NEPAL	6	.	6	.	.	.	.	.	.	.
676 BURMA	.	.	.	.	.	.	.	.	.	.
680 THAILAND	52	47	2	1	.	.	2	.	.	.
700 INDONESIA	41	40	1	.	.	.	.	.	.	.
701 MALAYSIA	265	241	12	.	.	.	12	.	.	.
703 BRUNEI	.	.	.	.	.	.	.	.	.	.
706 SINGAPORE	599	117	33	403	2	.	39	5	.	.
708 PHILIPPINES	201	115	47	.	.	1	38	.	.	.
720 CHINA	9	2	1	.	.	.	5	1	.	.
724 NORTH KOREA	.	.	.	.	.	.	.	.	.	.
728 SOUTH KOREA	42	33	3	.	.	.	6	.	.	.
732 JAPAN	217	54	87	18	.	1	56	1	.	.
736 TAIWAN	131	40	5	.	.	.	83	3	.	.
740 HONG KONG	145	53	56	1	.	.	34	1	.	.
800 AUSTRALIA	40	11	3	4	.	.	22	.	.	.
801 PAPUA N.GUIN	1	.	1	.	.	.	.	.	.	.
802 AUST.OCEANIA	1	.	.	.	.	.	1	.	.	.
804 NEW ZEALAND	6	1	.	.	.	.	5	.	.	.
958 NOT DETERMIN	12	.	.	12	.	.	.	.	.	.
977 SECRET CTRS.	22511	.	.	.	22511	.	.	.	.	.
1000 W O R L D	**150438**	**47367**	**31505**	**28184**	**22604**	**4361**	**15924**	**404**	**84**	**5**
1010 INTRA-EC	**98540**	**35643**	**24880**	**23675**	**68**	**4034**	**9874**	**308**	**54**	**4**
1011 EXTRA-EC	**29369**	**11721**	**6625**	**4498**	**23**	**327**	**6051**	**96**	**28**	**.**
1020 CLASS 1	22386	8845	4431	3291	20	204	5483	86	26	.
1021 EFTA COUNTR.	8827	4042	1939	975	17	24	1793	13	24	.
1030 CLASS 2	6346	2764	2071	937	3	12	549	9	1	.
1031 ACP (63)	160	5	106	8	.	6	35	.	.	.
1040 CLASS 3	640	115	124	267	.	114	18	1	1	.

Destination CTCI	Value 1000 ECU Valeurs									
	EUR 10	Deutschland	France	Italia	Nederland	Belg.-Lux.	UK	Ireland	Danmark	Ελλάδα
776										
260 GUINEE	117	1	7	.	.	97	12	.	.	.
272 COTE IVOIRE	721	7	695	.	.	.	19	.	.	.
276 GHANA	185	1	.	.	.	.	184	.	.	.
280 TOGO	1338	.	178	20	.	.	1140	.	.	.
284 BENIN	336	.	334	.	.	.	.	.	2	.
288 NIGERIA	810	288	108	34	.	1	378	.	1	.
302 CAMEROUN	336	2	322	.	.	.	12	.	.	.
314 GABON	1053	4	1048	.	.	.	.	.	1	.
318 CONGO	164	32	131	1	.	.	.	.	.	.
322 ZAIRE	487	5	328	1	.	151	2	.	.	.
330 ANGOLA	399	33	342	6	.	.	16	.	2	.
346 KENYA	1310	52	1101	15	.	1	141	.	.	.
352 TANZANIE	131	10	6	.	.	30	85	.	.	.
366 MOZAMBIQUE	122	7	59	45	3	6	2	.	.	.
370 MADAGASCAR	170	5	151	12	.	.	2	.	.	.
372 REUNION	104	10	92	.	.	.	2	.	.	.
378 ZAMBIE	139	4	.	.	.	.	135	.	.	.
382 ZIMBABWE	399	51	136	64	2	1	145	.	.	.
386 MALAWI	100	91	.	.	.	.	5	.	4	.
390 AFR. DU SUD	22874	9650	6516	2049	40	65	4528	3	23	.
400 ETATS-UNIS	298419	72597	55209	44172	270	2453	86717	34692	2272	37
404 CANADA	15899	5389	3151	361	4	14	6685	52	241	2
412 MEXIQUE	2938	1296	466	135	2	16	156	864	3	.
421 BELIZE	100	.	.	.	.	.	100	.	.	.
428 EL SALVADOR	577	577	.	.	.	.	.	.	.	.
442 PANAMA	1183	3	48	1106	1	3	22	.	.	.
448 CUBA	126	16	40	17	.	.	53	.	.	.
458 GUADELOUPE	136	.	136	.	.	.	.	.	.	.
462 MARTINIQUE	368	1	367	.	.	.	.	.	.	.
472 TRINIDAD,TOB	126	28	19	61	.	1	17	.	.	.
480 COLOMBIE	354	248	79	4	2	.	17	.	4	.
484 VENEZUELA	1049	310	613	19	.	90	15	.	2	.
496 GUYANE FR.	754	.	754	.	.	.	.	.	.	.
500 EQUATEUR	366	63	55	237	1	.	10	.	.	.
504 PEROU	348	50	111	170	.	.	17	.	.	.
508 BRESIL	12522	8346	2171	382	1	80	1538	.	4	.
512 CHILI	516	98	240	1	.	.	177	.	.	.
520 PARAGUAY	127	85	4	1	.	.	37	.	.	.
524 URUGUAY	197	163	5	3	.	.	26	.	.	.
528 ARGENTINE	7770	5250	898	1616	1	1	2	.	2	.
600 CHYPRE	722	265	370	13	.	.	73	.	.	1
604 LIBAN	420	195	48	154	.	.	22	1	.	.
608 SYRIE	1180	677	227	30	.	1	244	.	.	1
612 IRAK	11857	386	10564	558	.	5	344	.	.	.
616 IRAN	14076	10958	1128	663	18	1	1308	.	.	.
624 ISRAEL	9403	4108	1019	1011	6	1962	1062	223	12	.
628 JORDANIE	581	140	93	4	.	2	341	.	1	.
632 ARABIE SAOUD	5338	1362	2237	219	8	1	1486	.	19	6
636 KOWEIT	871	174	170	.	3	5	519	.	.	.
640 BAHREIN	710	28	3	.	.	1	678	.	.	.
644 QATAR	431	14	159	21	.	9	228	.	.	.
647 EMIRATS ARAB	2798	275	1340	20	1	17	1143	.	2	.
649 OMAN	951	68	2	.	.	.	881	.	.	.
662 PAKISTAN	887	386	154	51	.	6	286	.	4	.
664 INDE	6964	3013	1535	241	9	9	2153	1	3	.
669 SRI LANKA	123	66	33	.	.	.	23	.	1	.
672 NEPAL	248	1	187	4	.	.	56	.	.	.
676 BIRMANIE	282	4	.	.	.	.	278	.	.	.
680 THAILANDE	11147	807	2090	64	.	.	8183	.	3	.
700 INDONESIE	857	422	355	7	1	.	72	.	.	.
701 MALAYSIA	59633	28316	3860	26	22	2	27388	18	1	.
703 BRUNEI	1256	250	.	42	.	.	964	.	.	.
706 SINGAPOUR	122421	38813	8315	58679	205	14	15583	792	20	.
708 PHILIPPINES	86395	38195	20568	183	8	304	27134	2	1	.
720 CHINE	4886	3490	337	33	.	428	531	67	.	.
724 COREE DU NRD	150	55	81	.	.	.	14	.	.	.
728 COREE DU SUD	13647	6563	4913	10	2	32	2126	.	1	.
732 JAPON	40593	15933	10995	976	10	51	9439	3148	40	1
736 T'AI-WAN	39176	16768	3459	84	13	14	18579	230	29	.
740 HONG-KONG	36655	15240	8214	711	3	10	11061	1410	6	.
800 AUSTRALIE	7832	2884	1002	184	51	26	3624	43	14	4
801 PAPOU-N.GUIN	115	1	19	6	.	.	89	.	.	.
802 OCEANIE AUST	104	.	.	17	.	.	87	.	.	.
804 NOUV.ZELANDE	1058	512	16	29	4	8	479	7	3	.
958 NON DETERMIN	158	.	1	112	.	32	.	13	.	.
977 SECRET	533288	.	.	.	533288	.	.	.	.	.
1000 M O N D E	**3996690**	**1286848**	**765257**	**434971**	**545092**	**39135**	**770615**	**145484**	**8276**	**1012**
1010 INTRA-CE	**2081460**	**740424**	**521300**	**270001**	**8700**	**27481**	**411090**	**98022**	**3491**	**951**
1011 EXTRA-CE	**1381744**	**546419**	**243959**	**164820**	**3103**	**11621**	**359524**	**47450**	**4788**	**60**
1020 CLASSE 1	850587	335154	140947	92701	2765	5648	225089	43837	4394	52
1021 A E L E	325428	172303	40359	14109	2245	2330	87579	4807	1687	9
1030 CLASSE 2	493397	190940	96276	68699	333	2948	130410	3543	240	8
1031 ACP (63)	10527	784	6060	322	3	293	3045	.	20	.
1040 CLASSE 3	37752	20327	6733	3420	5	3023	4024	67	152	1

Tab. 1

Export

January - December 1983 Janvier - Décembre

Destination / SITC	Quantity 1000 kg / Quantités									
	EUR 10	Deutschland	France	Italia	Nederland	Belg.-Lux.	UK	Ireland	Danmark	Ελλάδα
778 OTHER ELECTRICAL MACHINERY NES										
001 FRANCE	91558	33999	.	19109	4968	22748	9714	360	524	136
002 BELG.-LUXBG.	66716	25471	24222	3063	6370	.	6374	6	1207	3
003 NETHERLANDS	56239	19412	9136	2752	.	17825	6312	223	579	.
004 FR GERMANY	98999	.	40917	15432	13101	18720	7481	182	2190	976
005 ITALY	67277	28468	17333	.	5731	6551	9043	27	112	12
006 UTD. KINGDOM	65550	23877	21574	4618	3366	8851	.	1263	1967	34
007 IRELAND	10610	327	145	120	489	283	9025	.	221	.
008 DENMARK	12094	6142	912	464	1011	876	2687	2	.	.
009 GREECE	13030	5244	1358	3330	219	1436	1362	1	80	.
024 ICELAND	3627	356	234	2070	8	6	700	.	253	.
025 FAROE ISLES	176	.	.	.	.	.	.	.	176	.
028 NORWAY	54892	5948	2594	40635	1120	655	1387	4	2549	.
030 SWEDEN	38802	18382	3779	3681	2429	1208	3360	17	5942	4
032 FINLAND	8161	3224	461	211	751	406	1012	3	2093	.
036 SWITZERLAND	22173	9399	3977	5383	761	1534	746	6	335	32
038 AUSTRIA	25979	10298	3563	8512	2022	863	549	19	153	.
040 PORTUGAL	4944	1517	631	1696	111	124	794	1	70	.
042 SPAIN	32316	9554	9553	8984	1359	984	1833	6	43	.
043 ANDORRA	232	9	172	35	.	1	15	.	.	.
044 GIBRALTAR	62	4	1	2	1	.	52	.	2	.
046 MALTA	538	143	7	80	24	7	220	.	57	.
048 YUGOSLAVIA	66460	4958	2177	58276	769	121	159	.	.	.
052 TURKEY	10965	3162	964	5751	6	705	374	.	3	.
056 SOVIET UNION	21987	8344	6332	5343	10	1655	181	.	122	.
058 GERMAN DEM.R	883	.	155	583	16	15	112	.	2	.
060 POLAND	7444	1401	2139	1908	1036	1	741	.	218	.
062 CZECHOSLOVAK	8183	5576	1819	271	25	1	382	.	109	.
064 HUNGARY	4702	2484	1001	321	20	572	214	27	36	27
066 ROMANIA	7042	2943	1741	2087	.	.	271	.	.	7
068 BULGARIA	6258	3355	1690	319	2	300	585	.	.	.
070 ALBANIA	717	389	177	149	.	.	2	.	.	.
202 CANARY ISLES	1670	344	230	340	459	.	294	.	3	.
204 MOROCCO	3250	122	1207	342	343	1036	181	.	19	.
208 ALGERIA	4931	1375	2410	548	496	39	60	.	3	.
212 TUNISIA	2774	329	1002	1220	50	7	159	.	7	.
216 LIBYA	5027	2341	599	1142	199	95	611	7	2	31
220 EGYPT	7604	2093	1154	1874	766	12	1674	.	25	6
224 SUDAN	456	62	40	108	5	3	220	13	5	.
228 MAURITANIA	1854	311	658	157	288	.	440	.	.	.
232 MALI	890	94	781	8	.	1	6	.	.	.
236 UPPER VOLTA	624	55	562	1	.	.	.	.	6	.
240 NIGER	272	30	227	4	.	.	11	.	.	.
244 CHAD	175	.	174	.	.	.	1	.	.	.
248 SENEGAL	928	32	618	6	6	.	203	.	63	.
252 GAMBIA	697	2	.	.	.	.	695	.	.	.
257 GUINEA BISS.	23	.	6	10	1	.	.	.	6	.
260 GUINEA	357	.	236	40	20	50	11	.	.	.
264 SIERRA LEONE	172	52	17	1	29	1	72	.	.	.
268 LIBERIA	261	34	6	1	3	.	217	.	.	.
272 IVORY COAST	1737	95	1575	27	.	1	39	.	.	.
276 GHANA	832	539	6	14	2	1	270	.	.	.
280 TOGO	1306	72	1159	8	.	2	62	.	3	.
284 BENIN	2339	22	254	2	.	.	2008	.	53	.
288 NIGERIA	8106	2403	2697	546	109	395	1934	21	1	.
302 CAMEROON	1350	176	906	43	.	3	216	.	6	.
306 CENTR.AFRIC.	94	.	94	.	.	.	.	.	.	.
314 GABON	762	105	517	18	12	3	107	.	.	.
318 CONGO	884	129	397	3	.	1	354	.	.	.
322 ZAIRE	1015	101	45	170	.	503	196	.	.	.
324 RWANDA	436	137	7	28	1	172	91	.	.	.
328 BURUNDI	72	12	9	.	.	32	17	.	2	.
329 ST. HELENA	21	.	.	2	.	.	19	.	.	.
330 ANGOLA	76	12	32	9	3	2	18	.	.	.
334 ETHIOPIA	323	190	9	93	14	1	15	.	1	.
338 DJIBOUTI	73	6	49	6	.	2	10	.	.	.
342 SOMALIA	167	28	.	131	.	2	4	.	2	.
346 KENYA	656	22	55	26	1	3	549	.	.	.
350 UGANDA	144	10	6	22	14	1	68	.	23	.
352 TANZANIA	341	17	12	141	4	1	156	.	10	.
355 SEYCHELLES	68	1	.	2	.	.	65	.	.	.
366 MOZAMBIQUE	127	5	47	8	1	.	22	.	44	.
370 MADAGASCAR	209	1	198	6	.	3	1	.	.	.
372 REUNION	1216	45	1153	2	.	.	13	.	3	.
373 MAURITIUS	166	2	15	.	.	.	149	.	.	.
375 COMOROS	122	1	121	.	.	.	.	.	.	.
378 ZAMBIA	180	33	6	5	.	.	135	.	1	.
382 ZIMBABWE	180	32	18	8	4	.	118	.	.	.
386 MALAWI	74	1	9	.	1	.	63	.	.	.
390 SOUTH AFRICA	8637	2239	350	2643	184	820	2337	.	64	.
391 BOTSWANA	2	.	.	.	.	.	2	.	.	.
393 SWAZILAND	4	3	.	.	.	.	1	.	.	.
400 USA	29572	14142	7035	4109	404	287	3329	203	63	.
404 CANADA	6703	1641	557	2291	85	39	2056	1	33	.
406 GREENLAND	185	.	.	.	.	.	.	.	185	.
408 S.PIERRE,MIQ	17	.	17	.	.	.	.	.	.	.
412 MEXICO	557	311	91	49	79	1	22	4	.	.

Destination / CTCI	Value 1000 ECU / Valeurs									
	EUR 10	Deutschland	France	Italia	Nederland	Belg.-Lux.	UK	Ireland	Danmark	Ελλάδα
778 AUTRES MACH.ET APP.ELECTR.,NDA										
001 FRANCE	597550	287006	.	95824	40694	89960	73833	5263	4147	823
002 BELG.-LUXBG.	369594	155990	105312	19223	36198	.	49463	181	3199	28
003 PAYS-BAS	456332	171540	49608	35714	.	147001	44557	1721	6187	4
004 RF ALLEMAGNE	609541	.	219207	97420	76711	101279	95865	4365	11075	3619
005 ITALIE	409903	213208	100048	.	19172	24305	49221	2601	1128	22
006 ROYAUME-UNI	445994	190969	116042	35351	41783	43756	.	9025	8988	80
007 IRLANDE	52625	4773	1876	967	2897	805	40531	.	776	.
008 DANEMARK	87593	54535	5688	2317	5130	3356	16457	110	.	.
009 GRECE	51956	23775	5363	11666	1058	2979	6811	60	244	.
024 ISLANDE	5577	1970	383	911	104	72	1234	3	900	.
025 ILES FEROE	1472	15	.	1	.	1	2	.	1453	.
028 NORVEGE	104581	39039	6676	23280	4310	2585	14998	107	13586	.
030 SUEDE	276876	159086	34172	9587	14570	4780	31337	663	22663	18
032 FINLANDE	71828	42327	5641	2143	2911	1737	9409	170	7490	.
036 SUISSE	208999	131458	35435	15158	6019	6191	11838	106	2678	116
038 AUTRICHE	169320	113103	20739	13310	12319	3279	5755	69	745	1
040 PORTUGAL	42205	17032	8516	6956	641	2078	6758	17	207	.
042 ESPAGNE	173726	73382	41772	33724	4522	5085	14580	226	435	.
043 ANDORRE	1834	94	1173	185	.	8	372	.	2	.
044 GIBRALTAR	358	18	3	16	26	.	291	.	4	.
046 MALTE	2678	676	68	566	127	98	1048	.	95	.
048 YOUGOSLAVIE	80442	28171	8278	38808	1882	1483	1773	1	46	.
052 TURQUIE	44789	16871	4197	18902	174	2145	2465	.	35	.
056 U.R.S.S.	78057	32843	24184	13288	1477	3727	2050	.	488	.
058 RD.ALLEMANDE	3988	.	820	2324	109	269	415	.	50	1
060 POLOGNE	24666	7766	5146	6303	1657	79	3332	.	383	.
062 TCHECOSLOVAQ	28264	21143	4175	1071	288	80	1278	.	229	.
064 HONGRIE	31984	21296	3314	2234	460	1460	2958	94	120	48
066 ROUMANIE	15837	5701	4582	3783	7	16	1677	.	71	.
068 BULGARIE	21941	12263	5180	1083	45	806	2506	.	7	51
070 ALBANIE	2814	1081	578	1110	1	3	39	.	.	2
202 CANARIES	5110	1540	727	1217	529	3	1081	.	13	.
204 MAROC	19356	1419	12149	2518	695	1449	1034	1	91	.
208 ALGERIE	54841	13296	27760	8458	3591	498	1197	.	39	2
212 TUNISIE	20765	2890	11714	4954	89	145	952	.	21	.
216 LIBYE	41838	9486	7621	13952	1273	1673	7592	30	31	180
220 EGYPTE	48996	15041	10118	11507	1089	57	10762	.	359	63
224 SOUDAN	3908	727	539	461	118	47	1956	37	23	.
228 MAURITANIE	4570	508	2629	294	463	3	673	.	.	.
232 MALI	2521	195	2108	131	7	8	72	.	.	.
236 HAUTE-VOLTA	2110	110	1682	11	14	.	.	.	293	.
240 NIGER	1701	172	1038	44	.	44	403	.	.	.
244 TCHAD	664	.	654	4	1	.	5	.	.	.
248 SENEGAL	5061	166	4240	61	15	7	409	.	163	.
252 GAMBIE	1231	10	8	.	1	.	1212	.	.	.
257 GUINEE-BISS.	375	.	23	316	20	1	5	.	10	.
260 GUINEE	1311	16	850	95	73	164	109	4	.	.
264 SIERRA LEONE	486	117	44	9	64	17	235	.	.	.
268 LIBERIA	983	305	130	16	14	1	516	.	1	.
272 COTE IVOIRE	9871	483	8873	238	24	11	229	.	13	.
276 GHANA	2175	590	106	116	38	9	1314	.	2	.
280 TOGO	3134	192	2718	75	4	1	137	1	6	.
284 BENIN	4781	89	1229	31	5	6	3339	.	82	.
288 NIGERIA	46795	11430	17738	3010	374	3230	10838	167	8	.
302 CAMEROUN	8734	700	5736	1396	7	88	759	24	23	1
306 R.CENTRAFRIC	562	11	550	1	.	.	.	.	.	.
314 GABON	5841	645	4776	61	103	41	215	.	.	.
318 CONGO	5427	425	4128	40	9	10	814	.	1	.
322 ZAIRE	4764	585	819	519	6	2487	348	.	.	.
324 RWANDA	1276	392	91	70	16	554	153	.	.	.
328 BURUNDI	623	86	139	34	.	311	49	.	4	.
329 STE-HELENE	226	.	.	.	.	.	225	.	.	.
330 ANGOLA	1414	265	550	172	99	8	295	.	25	.
334 ETHIOPIE	1777	664	264	676	33	5	111	13	11	.
338 DJIBOUTI	523	34	408	24	6	6	45	.	.	.
342 SOMALIE	1477	125	2	1238	3	11	76	.	22	.
346 KENYA	3797	774	485	186	36	61	2219	.	36	.
350 OUGANDA	1070	130	416	146	32	1	301	.	44	.
352 TANZANIE	3778	277	129	2071	27	21	1188	.	65	.
355 SEYCHELLES	360	27	6	8	.	.	319	.	.	.
366 MOZAMBIQUE	2633	221	1489	69	25	9	354	.	466	.
370 MADAGASCAR	1595	54	1441	50	5	15	30	.	.	.
372 REUNION	5908	250	5480	35	12	9	126	.	5	.
373 MAURICE	747	35	172	21	13	9	497	.	.	.
375 COMORES	370	83	287	.	.	.	.	.	.	.
378 ZAMBIE	3335	2057	142	50	13	1	1063	4	5	.
382 ZIMBABWE	2288	496	326	96	70	6	1293	.	1	.
386 MALAWI	623	33	89	1	67	1	428	.	4	.
390 AFR. DU SUD	81108	34988	5245	7432	1281	4239	26368	119	1436	.
391 BOTSWANA	125	3	.	3	.	.	119	.	.	.
393 SWAZILAND	187	169	.	.	.	.	18	.	.	.
400 ETATS-UNIS	339149	174465	37507	19430	9244	2233	83109	11305	1853	3
404 CANADA	44123	18652	4348	4718	1864	564	13419	170	388	.
406 GROENLAND	1792	.	.	3	.	.	7	.	1782	.
408 S.PIERRE,MIQ	126	.	3	121	.	.	2	.	.	.
412 MEXIQUE	19461	4382	6441	604	1077	60	455	6430	12	.

Destination SITC	Quantity 1000 kg EUR 10	Deutschland	France	Italia	Nederland	Belg.-Lux.	UK	Ireland	Danmark	Ελλάδα
778										
413 BERMUDA	39						39			
416 GUATEMALA	33	16	1	1			15			
424 HONDURAS	48	5	14	10		16	3			
428 EL SALVADOR	64	49		3			12			
432 NICARAGUA	132	24	89	17	2					
436 COSTA RICA	37	24		8			5			
442 PANAMA	284	229	2	19		1	33			
448 CUBA	448	20	8	6	321	18	75			
450 WEST INDIES	66						29		37	
452 HAITI	23	6	11	4	1		1			
453 BAHAMAS	57	1					56			
456 DOMINICAN R.	206	37	16	12	35		106			
458 GUADELOUPE	1055	76	962	17						
459 ANTIGUA,BARB	26						26			
462 MARTINIQUE	1022	53	941	10					18	
464 JAMAICA	175	7	3	1	1		163			
465 ST LUCIA	31	11					20			
467 ST VINCENT	20				1		19			
469 BARBADOS	87	4		2			81			
472 TRINIDAD,TOB	1466	38	34	203		500	691			
473 GRENADA	45						31		14	
476 NL ANTILLES	80	33		11	23		12		1	
480 COLOMBIA	1026	274	169	494	55	4	30			
484 VENEZUELA	6065	2414	175	3424	10		42			
488 GUYANA	37				3		34			
492 SURINAM	90	26			7		57			
496 FR. GUIANA	388	11	351				25		1	
500 ECUADOR	410	201	8	38	159	1	3			
504 PERU	359	93	49	50	87		60		20	
508 BRAZIL	1536	658	113	501	24	136	104			
512 CHILE	591	327	73	133	1	4	53			
516 BOLIVIA	22	16	2			1	3			
520 PARAGUAY	171	28	23	53			67			
524 URUGUAY	131	88	7	17			19			
528 ARGENTINA	4527	776	801	2911	22	9	1		7	
600 CYPRUS	805	79	43	209	5	2	441		18	8
604 LEBANON	2362	988	352	607	55	63	270		26	1
608 SYRIA	704	131	192	183	136	12	31		18	1
612 IRAQ	2437	704	298	775	170	190	298		2	
616 IRAN	10155	8492	151	356	6		1150			
624 ISRAEL	4328	1447	600	1277	75	101	822	3	3	
628 JORDAN	2159	1000	98	226	9	3	808		15	
632 SAUDI ARABIA	9907	4869	1093	808	482	94	2417	42	98	4
636 KUWAIT	1325	460	77	127	33	4	568	47	8	1
640 BAHRAIN	952	58	46	612	1	5	230			
644 QATAR	1288	376	686	6	1		213		6	
647 U.A.EMIRATES	2362	576	508	266	14	14	951	8	25	
649 OMAN	803	322	32	15	17	7	410			
652 NORTH YEMEN	1022	90	85	42	1	5	794		5	
656 SOUTH YEMEN	129		25	4		2	92		6	
660 AFGHANISTAN	38	37		1						
662 PAKISTAN	1045	135	232	216	24	6	432			
664 INDIA	3963	336	65	2121	36	1	957		447	
666 BANGLADESH	169	34		1			134			
669 SRI LANKA	276	81	9	39	1	17	128		1	
672 NEPAL	8		5				3			
676 BURMA	247	105	4	111			27			
680 THAILAND	1223	890	58	145	27	5	82		16	
690 VIETNAM	4			1	3					
700 INDONESIA	3749	1052	255	1451	29	167	795			
701 MALAYSIA	1495	741	20	207	33	16	468	9	1	
703 BRUNEI	311				5		305		1	
706 SINGAPORE	2832	720	272	615	185	91	944	5		
708 PHILIPPINES	1071	853	25	68	1	70	54			
720 CHINA	229	84	34	5	4	84	18			
724 NORTH KOREA	12	8	3				1			
728 SOUTH KOREA	2392	1025	72	1137	17	59	81		1	
732 JAPAN	1630	869	390	62	26	10	234		39	
736 TAIWAN	1990	1003	59	610	166	1	145	6		
740 HONG KONG	1355	540	44	45	60	4	658	4		
743 MACAO	6	1	3				2			
800 AUSTRALIA	10522	3697	4594	399	78	568	1183	1	2	
801 PAPUA N.GUIN	52	3					49			
804 NEW ZEALAND	1428	114	214	203	119		776		2	
809 N. CALEDONIA	253	8	208	5			31		1	
815 FIJI	95			2			93			
822 FR.POLYNESIA	467	132	245	16		2	35		37	
950 STORES,PROV.	80			58						22
958 NOT DETERMIN	72		1	1		70				
977 SECRET CTRS.	39311				35907		3404			
1000 W O R L D	**1047229**	**301803**	**201057**	**232372**	**87777**	**92337**	**107495**	**2520**	**20558**	**1310**
1010 INTRA-EC	**482053**	**142942**	**115601**	**48885**	**35253**	**77283**	**51990**	**2059**	**6879**	**1161**
1011 EXTRA-EC	**525733**	**158884**	**85459**	**183433**	**16625**	**14984**	**52103**	**460**	**13679**	**126**
1020 CLASS 1	327781	89660	41233	145011	10251	8336	21107	266	11881	36
1021 EFTA COUNTR.	158563	49126	15235	62183	7199	4797	8544	52	11391	36

Destination CTCI	Value 1000 ECU EUR 10	Deutschland	France	Italia	Nederland	Belg.-Lux.	UK	Ireland	Danmark	Ελλάδα
778										
413 BERMUDES	336	5	8	4			319			
416 GUATEMALA	358	217	37	29			75			
424 HONDURAS	380	72	93	117	4	40	54			
428 EL SALVADOR	390	270		29			91			
432 NICARAGUA	615	165	222	208	6		14			
436 COSTA RICA	547	390	5	50		1	101			
442 PANAMA	1536	880	66	325	4	22	232		7	
448 CUBA	1384	196	91	83	371	155	487		1	
450 INDES OCCID.	273		2	1	2		183		85	
452 HAITI	202	22	126	45	3	1	5			
453 BAHAMAS	289	3	3				283			
456 REP.DOMINIC.	1158	431	263	143	30		291			
458 GUADELOUPE	4987	399	4514	65	1	8				
459 ANTIGUA,BARB	168	2			1	3	162			
462 MARTINIQUE	4903	251	4555	47	9		7		34	
464 JAMAIQUE	1205	136	65	8	19		977			
465 SAINTE-LUCIE	127	18	2	1			106			
467 ST-VINCENT	110		1		2		107			
469 LA BARBADE	591	27	3	16	1	10	534			
472 TRINIDAD,TOB	5496	188	632	509		1046	3121			
473 GRENADA	318	4					281		33	
476 ANTILLES NL	631	126	17	18	363	12	93		2	
480 COLOMBIE	8940	3800	3205	1420	100	89	325		1	
484 VENEZUELA	19074	7190	1934	9496	45	10	393		6	
488 GUYANA	200	10	4		22		164			
492 SURINAM	409	98	15	2	93		199		2	
496 GUYANE FR.	3922	38	3807	1		5	68		3	
500 EQUATEUR	2776	1597	145	460	479	17	78			
504 PEROU	5278	3329	460	639	176	7	542	18	107	
508 BRESIL	32308	10109	2864	13466	539	2856	2446		28	
512 CHILI	4832	2268	969	664	33	42	852		4	
516 BOLIVIE	181	82	28		3	41	27			
520 PARAGUAY	1506	144	345	93		3	921			
524 URUGUAY	1324	544	85	573	5	1	116			
528 ARGENTINE	26092	10351	8217	6895	363	196	19		51	
600 CHYPRE	4480	776	302	838	58	28	2391		39	48
604 LIBAN	14342	3778	3820	4223	96	380	1966		70	9
608 SYRIE	6872	2589	1785	1405	179	246	585		78	5
612 IRAK	35289	12548	5506	7561	2996	1138	5510		30	
616 IRAN	75799	55163	4066	3870	220	46	12431		3	
624 ISRAEL	29011	12637	3921	5346	556	587	5791	126	47	
628 JORDANIE	9466	3814	903	1235	45	57	3371		40	1
632 ARABIE SAOUD	102606	38959	15193	10986	2524	1654	32347	254	664	25
636 KOWEIT	14996	4589	1959	1808	280	354	5548	158	283	17
640 BAHREIN	4991	678	288	888	42	170	2916		9	
644 QATAR	7295	1920	2538	82	21	3	2700		31	
647 EMIRATS ARAB	24410	5189	4099	3447	233	269	11080	20	58	15
649 OMAN	7796	3207	358	135	210	58	3828			
652 YEMEN DU NRD	4561	1438	609	513	29	55	1891		26	
656 YEMEN DU SUD	1382	80	362	57	2	20	696		164	1
660 AFGHANISTAN	373	365		8			2			
662 PAKISTAN	8751	1575	1912	1774	51	80	3358		1	
664 INDE	22542	7055	1886	3435	871	26	8633		636	
666 BANGLA DESH	2302	997	26	9	21		1242	7		
669 SRI LANKA	2331	701	118	292	32	108	1064		16	
672 NEPAL	159	26	55				69		9	
676 BIRMANIE	1299	364	75	565	4		291			
680 THAILANDE	7393	4215	731	873	163	77	990		344	
690 VIET-NAM	208	6	15	23	110	50	2		2	
700 INDONESIE	24788	7447	3265	2909	1068	3561	6538			
701 MALAYSIA	15777	7672	424	2443	576	254	4379	24	5	
703 BRUNEI	1775	18	1		54		1676		26	
706 SINGAPOUR	36564	12504	3717	3055	3479	832	12468	354	152	3
708 PHILIPPINES	9397	3136	311	926	36	4228	760			
720 CHINE	8562	4303	829	115	489	1511	1250	4	61	
724 COREE DU NRD	1256	1098	116	9			33			
728 COREE DU SUD	17750	9184	663	4863	782	127	2075		56	
732 JAPON	45132	23531	7885	948	631	113	10880	7	1137	
736 T'AI-WAN	14587	6193	1756	1409	2053	290	2116	766	4	
740 HONG-KONG	25384	10268	639	651	871	139	12731	37	48	
743 MACAO	270	232	23				15			
800 AUSTRALIE	66320	31429	6415	3863	1602	2481	19914	162	454	
801 PAPOU-N.GUIN	228	61			2	4	161			
804 NOUV.ZELANDE	12710	2200	525	758	535	14	8496	36	146	
809 N. CALEDONIE	1675	119	1392	73	1		83		7	
815 FIDJI	353	4	7	31			311			
822 POLYNESIE FR	2180	494	1358	136	8	9	106		69	
950 AVIT.SOUTAGE	481			440						41
958 NON DETERMIN	733		42	6	12	663		10		
977 SECRET	564389				282619		281770			
1000 M O N D E	**6674014**	**2453140**	**1127295**	**687391**	**604129**	**491793**	**1159873**	**45275**	**99888**	**5230**
1010 INTRA-CE	**3081090**	**1101792**	**603138**	**298485**	**223646**	**413443**	**376740**	**23525**	**35746**	**4575**
1011 EXTRA-CE	**3027327**	**1351348**	**524116**	**388464**	**97850**	**77684**	**501365**	**21742**	**64145**	**613**
1020 CLASSE 1	1773246	908515	228988	200701	62762	39180	264041	13164	55758	137
1021 A E L E	879390	504017	111569	71346	40876	20718	81327	1135	48268	134

Tab. 1 **Export** January - December 1983 Janvier - Décembre

Destination / SITC	Quantity 1000 kg / Quantités									
	EUR 10	Deutschland	France	Italia	Nederland	Belg.-Lux.	UK	Ireland	Danmark	Ελλάδα
778										
1030 CLASS 2	140035	44604	29125	27426	4940	3998	28408	167	1311	56
1031 ACP (63)	30637	4927	11520	1855	532	1683	9888	34	198	.
1040 CLASS 3	57920	24603	15101	10996	1435	2648	2588	27	488	34
781 PASSENGER MOTOR VEH.EXCL.BUSES										
001 FRANCE	567233	249083	.	104654	9409	169111	34292	528	156	.
002 BELG.-LUXBG.	627731	510886	70666	22409	3610	.	19917	3	240	.
003 NETHERLANDS	307004	122536	62997	28947	.	89725	2657	1	141	.
004 FR GERMANY	637674	.	153859	78419	8755	383375	9049	48	4169	.
005 ITALY	477629	198468	182929	.	7534	69849	17844	905	99	1
006 UTD. KINGDOM	775335	402870	110374	43715	40478	152985	.	24414	499	.
007 IRELAND	34714	8370	7735	3846	847	5552	8348	.	16	.
008 DENMARK	62662	36384	8913	5397	1936	9282	746	4	.	.
009 GREECE	29595	13380	5557	2715	330	7130	411	1	71	.
024 ICELAND	766	268	209	134	12	52	33	.	58	.
025 FAROE ISLES	1015	.	.	.	.	.	.	.	1015	.
028 NORWAY	65059	39518	11026	2186	2379	9230	186	.	534	.
030 SWEDEN	102971	66764	8986	6736	9845	9950	358	2	330	.
032 FINLAND	39266	23375	3924	5726	2389	2997	808	.	47	.
036 SWITZERLAND	196916	99453	33662	30182	2384	28238	2930	.	67	.
038 AUSTRIA	182733	121840	24746	15696	1668	18075	650	1	57	.
040 PORTUGAL	32482	9449	8418	6897	663	1418	5605	1	31	.
042 SPAIN	69501	35481	15782	6481	792	7730	2952	.	283	.
043 ANDORRA	1327	177	955	6	26	154	7	.	2	.
044 GIBRALTAR	303	91	33	54	17	6	92	.	10	.
046 MALTA	2103	853	434	373	84	60	297	.	2	.
048 YUGOSLAVIA	37478	18421	15994	1939	89	920	99	1	15	.
052 TURKEY	3632	2068	864	163	10	121	354	.	32	.
056 SOVIET UNION	727	224	124	20	18	256	33	1	51	.
058 GERMAN DEM.R	630	.	189	3	.	356	11	.	71	.
060 POLAND	4683	3250	213	276	50	557	57	.	280	.
062 CZECHOSLOVAK	2077	575	857	204	1	423	9	.	8	.
064 HUNGARY	1353	1152	53	10	1	74	51	.	12	.
066 ROMANIA	280	118	34	67	.	32	23	.	6	.
068 BULGARIA	594	392	75	20	3	49	49	.	5	1
070 ALBANIA	65	16	44	3	.	.	2	.	.	.
202 CANARY ISLES	3141	2489	363	78	81	41	88	.	1	.
204 MOROCCO	10802	337	8145	1946	12	294	63	.	5	.
205 CEUTA & MELI	284	195	67	4	.	18	.	.	.	.
208 ALGERIA	37439	1082	33227	297	11	955	1625	.	242	.
212 TUNISIA	8958	1796	4825	718	18	1097	493	.	11	.
216 LIBYA	6854	1908	1455	945	120	2014	360	4	48	.
220 EGYPT	32634	7844	3413	3131	10827	7251	112	.	56	.
224 SUDAN	1344	246	208	95	38	170	583	.	4	.
228 MAURITANIA	669	33	503	8	8	83	34	.	.	.
232 MALI	894	82	507	11	.	121	173	.	.	.
236 UPPER VOLTA	786	31	635	19	1	98	2	.	.	.
240 NIGER	614	35	537	.	1	32	9	.	.	.
244 CHAD	112	11	81	2	.	1	17	.	.	.
247 CAPE VERDE	124	2	28	10	52	12	18	.	2	.
248 SENEGAL	2730	178	2202	133	.	187	26	.	4	.
252 GAMBIA	166	43	35	.	1	62	24	.	1	.
257 GUINEA BISS.	115	6	41	11	9	12	22	.	14	.
260 GUINEA	1266	78	233	17	4	881	53	.	.	.
264 SIERRA LEONE	299	109	31	6	11	43	94	.	5	.
268 LIBERIA	692	81	320	41	8	215	15	.	12	.
272 IVORY COAST	6000	297	5437	8	.	238	18	.	2	.
276 GHANA	1112	164	93	25	153	203	465	.	9	.
280 TOGO	805	133	495	31	4	129	12	.	1	.
284 BENIN	847	55	528	1	31	203	28	.	1	.
288 NIGERIA	48747	1844	43841	51	99	1304	1594	5	9	.
302 CAMEROON	5397	767	3290	9	106	991	227	.	7	.
306 CENTR.AFRIC.	435	14	396	.	.	19	6	.	.	.
310 EQUAT.GUINEA	42	22	11	1	3	5	.	.	.	.
311 S.TOME,PRINC	53	32	6	.	.	15	.	.	.	.
314 GABON	2425	141	1939	58	.	122	165	.	.	.
318 CONGO	2709	145	1623	17	4	775	145	.	.	.
322 ZAIRE	5687	621	1643	45	12	2685	675	.	6	.
324 RWANDA	1142	126	880	29	.	93	14	.	.	.
328 BURUNDI	536	97	139	15	.	233	52	.	.	.
329 ST. HELENA	79	.	.	.	.	.	79	.	.	.
330 ANGOLA	942	92	192	58	36	483	60	.	21	.
334 ETHIOPIA	767	254	104	110	127	49	122	.	1	.
338 DJIBOUTI	427	13	375	14	.	5	20	.	.	.
342 SOMALIA	1577	91	249	513	1	8	695	.	20	.
346 KENYA	1848	409	396	51	38	90	810	.	54	.
350 UGANDA	857	238	77	174	13	80	271	.	4	.
352 TANZANIA	1787	182	197	590	41	56	624	3	94	.
355 SEYCHELLES	36	1	14	2	.	1	18	.	.	.
366 MOZAMBIQUE	572	84	145	112	3	16	185	.	27	.
370 MADAGASCAR	544	38	373	32	3	44	54	.	.	.
372 REUNION	8096	702	6690	391	.	312	1	.	.	.
373 MAURITIUS	259	25	154	38	1	14	27	.	.	.
375 COMOROS	139	23	109	.	.	7	.	.	.	.
377 MAYOTTE	41	.	40	.	.	1	.	.	.	.

Destination / CTCI	Value 1000 ECU / Valeurs									
	EUR 10	Deutschland	France	Italia	Nederland	Belg.-Lux.	UK	Ireland	Danmark	Ελλάδα
778										
1030 CLASSE 2	1035116	335135	246095	156341	30072	30352	221303	8478	6966	374
1031 ACP (63)	151017	23622	65813	12222	1842	8270	38134	253	860	1
1040 CLASSE 3	218970	107696	49033	31425	5016	8156	16027	98	1417	102
781 AUTOMOBILES P.PERSONNES SF BUS										
001 FRANCE	3102606	1617399	.	464367	40044	804165	173004	2469	1158	.
002 BELG.-LUXBG.	3062045	2544039	321932	87767	16500	.	90323	3	1481	.
003 PAYS-BAS	1543200	699891	289006	106374	.	426896	20352	10	671	.
004 RF ALLEMAGNE	3431783	.	753763	371848	43381	2168658	71257	278	22598	.
005 ITALIE	2817933	1313693	1003483	.	41835	355812	98617	3873	614	6
006 ROYAUME-UNI	4964683	2839130	617166	180507	211170	969242	.	143927	3541	.
007 IRLANDE	167476	47106	35327	10676	4169	30006	40060	.	132	.
008 DANEMARK	273942	172438	32141	16171	7645	40401	5123	23	.	.
009 GRECE	132623	68655	26790	10968	628	22466	2715	6	395	.
024 ISLANDE	4213	1760	1085	538	55	236	242	.	297	.
025 ILES FEROE	4102	.	.	.	.	.	.	.	4102	.
028 NORVEGE	312002	207191	43522	8111	9298	39743	1436	.	2701	.
030 SUEDE	559049	395773	38633	25695	44791	49022	4001	4	1130	.
032 FINLANDE	189664	123821	18037	20679	9828	13506	3602	.	191	.
036 SUISSE	1276837	739626	184037	158240	12897	156724	24793	.	520	.
038 AUTRICHE	1058045	750838	124523	75159	7914	94490	4743	4	374	.
040 PORTUGAL	166258	59471	45383	22977	3755	8257	26204	7	204	.
042 ESPAGNE	429100	256203	80943	26363	3634	43546	16509	.	1902	.
043 ANDORRE	9645	1829	6609	38	129	973	51	.	16	.
044 GIBRALTAR	2053	1021	178	226	88	38	477	.	25	.
046 MALTE	13135	6731	2365	1852	470	288	1401	.	28	.
048 YOUGOSLAVIE	201097	90622	95529	10038	559	3674	595	6	74	.
052 TURQUIE	25131	15664	4877	611	61	980	2748	.	190	.
056 U.R.S.S.	3675	1982	721	112	30	206	308	4	312	.
058 RD.ALLEMANDE	3731	.	1236	21	.	2041	83	.	350	.
060 POLOGNE	21116	15613	1018	1224	150	1690	267	.	1156	.
062 TCHECOSLOVAQ	9815	3630	3741	832	2	1538	42	.	30	.
064 HONGRIE	9062	7991	284	51	9	378	281	.	68	.
066 ROUMANIE	1593	753	187	377	.	112	129	.	35	.
068 BULGARIE	4179	3068	473	139	2	222	245	.	26	4
070 ALBANIE	490	186	279	16	.	.	9	.	.	.
202 CANARIES	25716	21868	2120	409	433	287	594	.	5	.
204 MAROC	51602	3889	38278	7413	43	1553	400	.	26	.
205 CEUTA & MELI	2625	2116	397	2	.	110	.	.	.	.
208 ALGERIE	228638	9594	193649	1759	53	5263	17042	.	1278	.
212 TUNISIE	50694	12217	27504	3216	97	5169	2434	.	57	.
216 LIBYE	46768	14862	9212	6750	556	12584	2521	41	242	.
220 EGYPTE	105289	39817	15333	17636	20483	10879	831	.	310	.
224 SOUDAN	8509	2285	1309	239	163	504	3976	.	33	.
228 MAURITANIE	3881	325	2970	35	23	261	267	.	.	.
232 MALI	4934	599	2726	98	.	463	1048	.	.	.
236 HAUTE-VOLTA	5180	276	4467	148	6	273	10	.	.	.
240 NIGER	3805	370	3275	.	9	103	48	.	.	.
244 TCHAD	727	101	513	1	.	13	99	.	.	.
247 CAP-VERT	596	13	146	52	181	65	128	.	11	.
248 SENEGAL	16267	1701	13135	351	.	836	195	.	49	.
252 GAMBIE	1028	359	209	.	4	267	184	.	5	.
257 GUINEE-BISS.	664	72	217	61	31	53	135	.	95	.
260 GUINEE	4336	496	1250	153	10	2082	345	.	.	.
264 SIERRA LEONE	2285	1190	193	49	53	208	566	.	26	.
268 LIBERIA	3871	762	1750	202	5	985	106	.	61	.
272 COTE IVOIRE	34932	3055	30186	64	.	1419	199	.	9	.
276 GHANA	6131	1107	452	262	242	544	3470	.	54	.
280 TOGO	5245	1813	2753	129	5	403	136	.	6	.
284 BENIN	4050	476	2515	10	53	641	346	.	9	.
288 NIGERIA	316397	14535	277385	336	383	9448	14211	28	71	.
302 CAMEROUN	29290	6454	19328	57	113	1955	1353	.	30	.
306 R.CENTRAFRIC	2624	156	2337	.	.	94	37	.	.	.
310 GUINEE EQUAT	323	209	65	6	10	33	.	.	.	.
311 S.TOME,PRINC	555	462	36	.	.	57	.	.	.	.
314 GABON	16187	1678	12664	233	.	582	1030	.	.	.
318 CONGO	16144	1716	10464	107	5	2935	917	.	.	.
322 ZAIRE	30618	6104	8709	213	51	10713	4787	.	41	.
324 RWANDA	6596	943	4889	170	.	507	87	.	.	.
328 BURUNDI	3460	1142	873	96	.	998	351	.	.	.
329 STE-HELENE	484	.	.	.	.	.	484	.	.	.
330 ANGOLA	4416	731	1081	281	148	1674	402	.	99	.
334 ETHIOPIE	4535	2085	588	609	366	177	705	.	5	.
338 DJIBOUTI	2811	109	2453	100	.	20	129	.	.	.
342 SOMALIE	9728	782	2374	2133	2	40	4260	.	137	.
346 KENYA	12342	3209	2152	322	244	472	5573	.	370	.
350 OUGANDA	5423	2218	479	644	41	369	1654	.	18	.
352 TANZANIE	10212	1571	996	2391	242	298	4061	17	636	.
355 SEYCHELLES	341	14	90	8	.	1	228	.	.	.
366 MOZAMBIQUE	4152	1066	978	477	20	107	1332	.	172	.
370 MADAGASCAR	3526	350	2402	174	17	234	349	.	.	.
372 REUNION	45889	5604	37215	1679	.	1382	9	.	.	.
373 MAURICE	1656	229	799	411	7	55	155	.	.	.
375 COMORES	963	296	643	.	.	24	.	.	.	.
377 MAYOTTE	262	.	257	.	.	5	.	.	.	.

Destination SITC	Quantity 1000 kg EUR 10	Deutschland	France	Italia	Nederland	Belg.-Lux.	UK	Ireland	Danmark	Quantités Ελλάδα
781										
378 ZAMBIA	1951	207	451	231	9	11	997	.	45	.
382 ZIMBABWE	2307	437	1073	10	1	11	773	.	2	.
386 MALAWI	451	165	79	55	1	18	133	.	.	.
390 SOUTH AFRICA	36309	11470	4293	3110	21	90	17324	.	1	.
391 BOTSWANA	69	45	2	.	.	.	18	.	4	.
393 SWAZILAND	20	8	.	.	.	.	12	.	.	.
400 USA	439213	344548	32928	9007	461	20074	32105	10	78	2
404 CANADA	41244	26710	12622	576	7	161	1162	.	6	.
406 GREENLAND	357	.	2	.	4	.	.	.	351	.
408 S.PIERRE,MIQ	166	.	156	5	.	5	.	.	.	.
412 MEXICO	7565	437	7096	16	.	11	2	.	3	.
413 BERMUDA	207	72	67	34	.	15	19	.	.	.
416 GUATEMALA	926	577	113	152	20	42	22	.	.	.
421 BELIZE	27	.	1	.	.	.	26	.	.	.
424 HONDURAS	152	61	5	.	.	4	82	.	.	.
428 EL SALVADOR	67	36	9	14	.	1	7	.	.	.
432 NICARAGUA	35	13	8	.	.	8	4	.	2	.
436 COSTA RICA	262	192	21	26	9	10	2	.	2	.
442 PANAMA	1335	706	252	281	7	45	40	.	4	.
448 CUBA	76	51	9	1	.	2	13	.	.	.
450 WEST INDIES	81	7	.	2	.	5	66	.	1	.
452 HAITI	510	128	311	1	.	33	37	.	.	.
453 BAHAMAS	171	97	34	1	1	2	36	.	.	.
456 DOMINICAN R.	269	179	66	6	.	18	.	.	.	.
457 VIRGIN ISLES	28	26	.	.	.	2	.	.	.	.
458 GUADELOUPE	5057	342	4151	361	.	175	28	.	.	.
460 DOMINICA	26	.	2	.	.	3	21	.	.	.
462 MARTINIQUE	5739	420	4761	349	.	183	26	.	.	.
463 CAYMAN ISLES	39	.	.	.	.	.	39	.	.	.
464 JAMAICA	1092	472	32	5	38	44	499	.	2	.
465 ST LUCIA	14	1	.	.	.	.	13	.	.	.
467 ST VINCENT	31	2	1	.	.	.	28	.	.	.
469 BARBADOS	217	71	74	2	.	2	68	.	.	.
472 TRINIDAD,TOB	1308	124	261	1	1	3	918	.	.	.
476 NL ANTILLES	230	116	73	14	9	15	3	.	.	.
480 COLOMBIA	5558	1034	3928	397	8	25	162	.	4	.
484 VENEZUELA	4529	127	3332	1004	.	57	7	.	2	.
488 GUYANA	158	15	3	3	3	.	134	.	.	.
492 SURINAM	143	9	28	.	95	9	2	.	.	.
496 FR. GUIANA	1835	128	1609	59	.	35	4	.	.	.
500 ECUADOR	865	285	430	120	5	9	16	.	.	.
504 PERU	649	403	137	5	30	32	41	.	1	.
508 BRAZIL	1366	497	690	10	.	54	112	.	3	.
512 CHILE	2786	668	1895	10	61	136	12	.	4	.
516 BOLIVIA	86	51	13	4	1	6	11	.	.	.
520 PARAGUAY	191	92	87	2	.	4	6	.	.	.
524 URUGUAY	265	129	116	5	1	11	3	.	.	.
528 ARGENTINA	793	504	222	33	.	29	3	.	2	.
529 FALKLAND IS.	132	.	.	.	.	.	132	.	.	.
600 CYPRUS	4642	2582	517	532	61	78	856	1	5	10
604 LEBANON	30057	12280	2206	1110	659	13404	393	.	5	.
608 SYRIA	3228	1509	1142	93	20	109	344	.	11	.
612 IRAQ	2758	581	652	31	2	69	1416	.	7	.
616 IRAN	40380	989	8091	64	.	9	31224	.	3	.
624 ISRAEL	47656	15782	15239	6092	139	9158	1124	.	122	.
628 JORDAN	6942	4185	395	185	4	147	2018	.	8	.
632 SAUDI ARABIA	27484	15991	6348	688	44	373	3954	.	86	.
636 KUWAIT	7963	6353	397	314	57	112	723	.	7	.
640 BAHRAIN	2295	1771	57	3	5	5	453	.	1	.
644 QATAR	3708	2520	266	17	1	28	876	.	.	.
647 U.A.EMIRATES	10924	7270	840	122	23	83	2580	.	6	.
649 OMAN	4921	2067	172	73	.	15	2592	.	2	.
652 NORTH YEMEN	727	515	136	23	4	10	28	.	11	.
656 SOUTH YEMEN	198	34	102	25	1	10	24	.	2	.
660 AFGHANISTAN	152	138	2	.	7	5	.	.	.	.
662 PAKISTAN	1050	467	27	6	2	16	522	8	2	.
664 INDIA	914	495	89	12	6	22	286	.	4	.
666 BANGLADESH	115	44	7	1	.	2	60	.	1	.
667 MALDIVES	8	8	.	.	.	.	.	.	.	.
669 SRI LANKA	293	87	67	12	5	5	113	.	4	.
672 NEPAL	49	8	5	1	.	3	30	.	2	.
676 BURMA	38	12	4	15	.	1	6	.	.	.
680 THAILAND	6525	2481	3554	337	.	7	144	.	2	.
684 LAOS	767	1	757	.	.	6	3	.	.	.
700 INDONESIA	3463	1018	2256	136	.	10	41	.	2	.
701 MALAYSIA	6334	5312	21	385	.	30	586	.	.	.
703 BRUNEI	284	79	.	2	.	.	203	.	.	.
706 SINGAPORE	3330	2248	370	150	27	34	496	.	5	.
708 PHILIPPINES	618	548	26	8	3	24	10	.	1	.
720 CHINA	1202	67	642	466	.	18	7	.	2	.
724 NORTH KOREA	213	210	2	1	.	.	.	.	.	.
728 SOUTH KOREA	2296	1107	16	3	4	12	1151	.	3	.
732 JAPAN	36717	31223	1244	1535	333	604	1776	.	2	.
736 TAIWAN	16299	6487	6291	671	231	1001	1587	.	31	.
740 HONG KONG	2200	1777	70	38	1	7	306	.	1	.
800 AUSTRALIA	16236	8223	3328	1080	218	58	3326	1	2	.

Destination CTCI	Value 1000 ECU EUR 10	Deutschland	France	Italia	Nederland	Belg.-Lux.	UK	Ireland	Danmark	Valeurs Ελλάδα
781										
378 ZAMBIE	13379	1999	2396	1645	62	31	6957	.	289	.
382 ZIMBABWE	12969	3060	4836	66	4	62	4919	.	22	.
386 MALAWI	3749	1958	469	240	6	103	973	.	.	.
390 AFR. DU SUD	221504	73034	28761	23928	80	578	95108	.	15	.
391 BOTSWANA	480	255	13	.	.	.	182	.	30	.
393 SWAZILAND	373	97	.	.	.	.	276	.	.	.
400 ETATS-UNIS	5232179	4272112	252575	100114	4449	125084	477053	56	734	2
404 CANADA	349352	251774	75809	4305	42	960	16415	.	47	.
406 GROENLAND	2261	.	10	.	20	.	.	.	2231	.
408 S.PIERRE,MIQ	943	.	902	19	.	22	.	.	.	.
412 MEXIQUE	37453	8290	28678	364	.	74	24	.	23	.
413 BERMUDES	1405	589	422	197	.	76	121	.	.	.
416 GUATEMALA	8873	6910	600	836	111	208	208	.	.	.
421 BELIZE	175	.	3	.	.	.	172	.	.	.
424 HONDURAS	1386	725	38	.	.	40	583	.	.	.
428 EL SALVADOR	889	445	66	106	.	10	262	.	.	.
432 NICARAGUA	265	115	58	.	.	56	26	.	10	.
436 COSTA RICA	2748	2267	193	122	53	38	39	.	36	.
442 PANAMA	12601	8989	1426	1438	76	203	427	.	42	.
448 CUBA	1260	1117	47	5	.	9	82	.	.	.
450 INDES OCCID.	651	58	.	45	.	57	489	.	2	.
452 HAITI	3836	1455	1886	7	.	176	312	.	.	.
453 BAHAMAS	1231	695	241	12	10	8	265	.	.	.
456 REP.DOMINIC.	3068	2543	300	57	.	168	.	.	.	.
457 ILES VIERGES	331	320	.	.	.	11	.	.	.	.
458 GUADELOUPE	29352	2746	24260	1511	.	728	107	.	.	.
460 DOMINIQUE	170	.	11	.	.	2	157	.	.	.
462 MARTINIQUE	32633	3537	26767	1443	.	765	121	.	.	.
463 ILES CAYMAN	276	.	.	.	.	.	276	.	.	.
464 JAMAIQUE	8806	5017	206	71	236	259	3005	.	12	.
465 SAINTE-LUCIE	100	8	.	.	.	.	92	.	.	.
467 ST-VINCENT	143	11	6	.	.	.	126	.	.	.
469 LA BARBADE	1899	854	552	13	.	7	473	.	.	.
472 TRINIDAD,TOB	7828	1800	1565	8	7	7	4441	.	.	.
476 ANTILLES N.	2159	1543	449	73	39	36	19	.	.	.
480 COLOMBIE	37216	10801	22504	2618	86	144	1017	.	46	.
484 VENEZUELA	30027	1840	20485	7260	.	359	66	.	17	.
488 GUYANA	752	168	19	34	4	.	527	.	.	.
492 SURINAM	404	96	104	.	155	35	14	.	.	.
496 GUYANE FR.	10445	1210	8792	273	.	151	19	.	.	.
500 EQUATEUR	6272	3044	2278	736	31	69	114	.	.	.
504 PEROU	5897	4411	887	42	152	135	264	.	6	.
508 BRESIL	13665	8541	3982	158	.	305	664	.	15	.
512 CHILI	19282	7761	10360	77	316	595	147	.	26	.
516 BOLIVIE	928	624	82	38	9	31	144	.	.	.
520 PARAGUAY	1666	1021	536	17	.	47	45	.	.	.
524 URUGUAY	2390	1410	832	39	8	75	26	.	.	.
528 ARGENTINE	9857	7923	1366	368	.	163	22	.	17	.
529 IL. FALKLAND	891	.	.	.	.	.	891	.	.	.
600 CHYPRE	31163	19661	2783	2709	366	289	5264	7	31	53
604 LIBAN	79762	37791	11330	5398	1125	20703	3400	.	15	.
608 SYRIE	25034	13981	7121	1150	113	527	2105	.	37	.
612 IRAK	21594	7510	3818	275	32	458	9458	.	43	.
616 IRAN	200025	11295	31247	396	.	42	157029	.	16	.
624 ISRAEL	253568	100002	73292	25324	670	48379	5213	.	688	.
628 JORDANIE	42074	24103	2089	1105	36	693	13998	.	50	.
632 ARABIE SAOUD	323537	218414	40792	5730	517	6032	51109	.	943	.
636 KOWEIT	99125	81997	3458	2473	866	1302	8964	.	65	.
640 BAHREIN	29551	24165	482	22	54	66	4750	.	12	.
644 QATAR	49078	37758	1600	114	10	545	9051	.	.	.
647 EMIRATS ARAB	127627	95409	4941	1084	227	1129	24779	.	58	.
649 OMAN	47915	26609	944	602	2	81	19654	.	23	.
652 YEMEN DU NRD	7590	6114	681	427	54	46	237	.	31	.
656 YEMEN DU SUD	1578	286	729	219	3	53	268	.	20	.
660 AFGHANISTAN	866	743	20	.	33	70	.	.	.	.
662 PAKISTAN	9359	6418	151	49	7	43	2630	38	23	.
664 INDE	9430	6077	551	92	47	175	2462	.	26	.
666 BANGLA DESH	1189	647	38	6	.	20	473	.	5	.
667 MALDIVES	110	110	.	.	.	.	.	.	.	.
669 SRI LANKA	1908	797	375	57	37	22	600	.	20	.
672 NEPAL	345	79	26	9	.	9	208	.	14	.
676 BIRMANIE	247	99	23	92	.	4	29	.	.	.
680 THAILANDE	40263	19515	16479	1958	.	61	2216	.	34	.
684 LAOS	3661	14	3582	.	.	55	10	.	.	.
700 INDONESIE	21060	8964	10868	645	.	68	501	.	14	.
701 MALAYSIA	55467	45486	126	1802	.	204	7849	.	.	.
703 BRUNEI	3946	1012	.	33	.	.	2901	.	.	.
706 SINGAPOUR	33168	23250	2183	1053	175	230	6250	.	27	.
708 PHILIPPINES	6196	5724	148	53	34	89	138	.	10	.
720 CHINE	7059	782	3358	2703	.	158	49	.	11	.
724 COREE DU NRD	3278	3256	13	9	.	.	.	.	.	.
728 COREE DU SUD	13951	8750	105	11	52	68	4927	.	38	.
732 JAPON	387497	344045	8238	11335	1857	6204	15800	.	18	.
736 T'AI-WAN	112089	62508	30372	4728	1778	7141	5291	.	271	.
740 HONG-KONG	24971	21105	363	380	4	49	3066	.	4	.
800 AUSTRALIE	152400	96630	19760	7361	1202	234	27191	8	14	.

Destination SITC	Quantity 1000 kg Quantités									
	EUR 10	Deutschland	France	Italia	Nederland	Belg.-Lux.	UK	Ireland	Danmark	Ἑλλάδα
781										
801 PAPUA N.GUIN	22	8	9	.	.	1	4	.	.	.
804 NEW ZEALAND	4046	842	599	326	129	15	2134	.	1	.
809 N. CALEDONIA	2441	347	1571	333	.	62	128	.	.	.
815 FIJI	16	7	3	.	.	.	6	.	.	.
816 VANUATU	34	.	31	.	.	.	2	.	1	.
822 FR.POLYNESIA	2940	618	1741	246	.	149	186	.	.	.
890 POLAR REG.	10	.	.	.	.	.	10	.	.	.
958 NOT DETERMIN	351	.	195	140	.	16	.	.	.	.
1000 W O R L D	**5339167**	**2518639**	**996892**	**408323**	**107984**	**1036582**	**234972**	**25942**	**9819**	**14**
1010 INTRA-EC	**3519578**	**1541979**	**603029**	**290101**	**72899**	**887010**	**93264**	**25905**	**5390**	**1**
1011 EXTRA-EC	**1819237**	**976660**	**393667**	**118081**	**35085**	**149557**	**141708**	**37**	**4429**	**13**
1020 CLASS 1	1309306	840796	180045	92205	21525	99951	72195	15	2572	2
1021 EFTA COUNTR.	620188	360667	90971	67555	19339	69960	10568	4	1124	.
1030 CLASS 2	498022	129809	211372	24804	13487	47838	69259	21	1422	10
1031 ACP (63)	102070	8341	69811	2472	918	9385	10831	8	304	.
1040 CLASS 3	11910	6055	2250	1072	73	1768	254	1	436	1
782 LORRIES,SPEC.MOTOR VEHICL.,NES										
001 FRANCE	184033	56840	.	75518	8823	37714	5030	58	49	1
002 BELG.-LUXBG.	66859	31823	13229	5035	13722	.	2949	4	97	.
003 NETHERLANDS	60711	31382	5562	3470	.	17237	2460	121	479	.
004 FR GERMANY	75999	.	17128	23853	9315	15650	7269	68	2708	8
005 ITALY	92115	38719	30064	.	5982	12993	3988	.	369	.
006 UTD. KINGDOM	101681	44873	19690	15485	9254	9753	.	2375	251	.
007 IRELAND	13931	945	1952	834	532	.	9659	.	9	.
008 DENMARK	21516	11434	2148	2209	660	3187	1878	.	.	.
009 GREECE	37531	30893	377	1534	2505	1476	526	72	148	.
024 ICELAND	562	358	17	.	15	28	131	.	13	.
025 FAROE ISLES	523	.	.	3	.	.	.	.	520	.
028 NORWAY	14519	6998	952	1123	293	1705	1342	.	2106	.
030 SWEDEN	17239	7436	2089	1641	297	3855	1154	.	767	.
032 FINLAND	16405	8830	1152	1582	272	2355	1594	.	620	.
036 SWITZERLAND	30516	20217	3569	3957	586	1830	357	.	.	.
038 AUSTRIA	34362	25334	1500	3776	1221	1846	673	.	12	.
040 PORTUGAL	11195	1459	1931	949	293	282	6218	.	63	.
042 SPAIN	11865	2846	2490	4466	83	333	1643	.	4	.
043 ANDORRA	183	23	108	.	37	15	.	.	.	.
044 GIBRALTAR	99	.	2	19	.	.	22	.	56	.
046 MALTA	919	27	36	77	.	.	779	.	.	.
048 YUGOSLAVIA	21120	20179	157	664	24	67	13	.	16	.
052 TURKEY	6508	2028	48	224	18	620	3566	.	4	.
056 SOVIET UNION	5049	4755	40	7	.	1	243	.	3	.
058 GERMAN DEM.R	177	.	80	.	2	95	.	.	.	.
060 POLAND	1058	904	18	8	12	18	44	.	54	.
062 CZECHOSLOVAK	940	828	1	18	.	.	93	.	.	.
064 HUNGARY	674	434	75	1	.	.	64	.	100	.
068 BULGARIA	2248	2186	.	62	.	.	.	.	.	.
202 CANARY ISLES	997	305	127	548	.	11	6	.	.	.
204 MOROCCO	4653	148	3247	22	62	100	1064	.	10	.
208 ALGERIA	57077	10492	39729	4025	164	1478	1158	.	31	.
212 TUNISIA	15399	2122	9528	3250	11	94	264	.	.	130
216 LIBYA	14834	5083	1111	7964	215	55	268	.	138	.
220 EGYPT	28208	16860	7546	1028	764	521	1114	.	375	.
224 SUDAN	8123	1177	522	3802	1194	196	1232	.	.	.
228 MAURITANIA	877	469	382	18	.	.	.	.	8	.
232 MALI	2857	391	1975	58	65	351	17	.	.	.
236 UPPER VOLTA	1455	84	715	32	609	15	.	.	.	.
240 NIGER	407	151	245	4	.	.	7	.	.	.
244 CHAD	1979	702	439	838	.	.	.	.	.	.
247 CAPE VERDE	322	31	38	41	201	2	9	.	.	.
248 SENEGAL	2991	147	2438	306	12	77	11	.	.	.
252 GAMBIA	287	69	7	6	16	.	189	.	.	.
257 GUINEA BISS.	64	5	50	3	3	3	.	.	.	.
260 GUINEA	1104	373	210	88	.	262	171	.	.	.
264 SIERRA LEONE	369	127	4	5	9	1	223	.	.	.
268 LIBERIA	399	121	80	154	14	17	13	.	.	.
272 IVORY COAST	2533	316	1966	20	170	48	13	.	.	.
276 GHANA	3753	694	20	264	817	138	1819	.	1	.
280 TOGO	511	104	362	22	.	9	7	.	7	.
284 BENIN	1177	179	966	.	9	23	.	.	.	.
288 NIGERIA	24911	7801	11837	1541	173	84	3475	.	.	.
302 CAMEROON	5521	1681	3324	128	60	245	83	.	.	.
306 CENTR.AFRIC.	674	245	415	9	.	5	.	.	.	.
311 S.TOME,PRINC	22	.	1	.	.	.	21	.	.	.
314 GABON	2617	401	2095	68	30	17	6	.	.	.
318 CONGO	1760	443	1207	6	7	86	11	.	.	.
322 ZAIRE	8232	1675	2281	488	160	3054	565	.	.	9
324 RWANDA	2087	480	1148	433	.	26	.	.	.	.
328 BURUNDI	661	469	53	62	.	53	24	.	.	.
329 ST. HELENA	195	.	.	.	.	.	195	.	.	.
330 ANGOLA	1082	53	109	591	143	6	149	.	31	.
334 ETHIOPIA	4834	528	8	4126	18	2	152	.	.	.
338 DJIBOUTI	489	10	222	255	2	.	.	.	.	.
342 SOMALIA	2699	293	32	2303	21	2	42	.	6	.

Destination CTCI	Value 1000 ECU Valeurs									
	EUR 10	Deutschland	France	Italia	Nederland	Belg.-Lux.	UK	Ireland	Danmark	Ἑλλάδα
781										
801 PAPOU-N.GUIN	208	112	59	.	.	1	36	.	.	.
804 NOUV.ZELANDE	26359	8982	3606	2665	712	74	10313	.	7	.
809 N. CALEDONIE	14726	2755	9323	1622	.	367	659	.	.	.
815 FIDJI	140	86	18	.	.	.	36	.	.	.
816 VANUATU	225	.	205	.	.	.	12	.	8	.
822 POLYNESIE FR	18197	4943	10369	1059	.	661	1165	.	.	.
890 REG.POLAIRES	148	.	.	.	.	.	148	.	.	.
958 NON DETERMIN	1707	.	1384	218	.	105	.	.	.	.
1000 M O N D E	**33373501**	**18238397**	**5310111**	**1884798**	**499126**	**5540799**	**1695028**	**150808**	**54369**	**65**
1010 INTRA-CE	**19496292**	**9302352**	**3079607**	**1248879**	**365372**	**4817647**	**501451**	**150588**	**30590**	**6**
1011 EXTRA-CE	**13875487**	**8936045**	**2229120**	**635886**	**133754**	**723047**	**1193577**	**220**	**23779**	**59**
1020 CLASSE 1	10619628	7697126	1034478	500235	101821	544611	728681	85	12589	2
1021 A E L E	3566065	2278480	455219	311397	88538	361979	65021	15	5416	.
1030 CLASSE 2	3190532	1200541	1183232	130164	31740	172080	463388	130	9204	53
1031 ACP (63)	633550	75551	428503	11953	2763	38645	74062	45	2028	.
1040 CLASSE 3	65326	38377	11410	5488	194	6355	1507	4	1987	4
782 AUTOM.P.MARCH. ET US. SPECIAUX										
001 FRANCE	840235	278934	.	326051	44884	166043	23998	180	142	3
002 BELG.-LUXBG.	235957	104125	50078	21475	47622	.	12562	17	78	.
003 PAYS-BAS	239988	131774	25621	14705	.	56964	10174	190	560	.
004 RF ALLEMAGNE	315008	.	75486	89454	45267	63460	36240	495	4602	4
005 ITALIE	381713	151392	130018	.	29798	54955	15243	.	307	.
006 ROYAUME-UNI	471640	229145	96882	53107	36880	46638	.	8219	769	.
007 IRLANDE	60660	4656	8619	2579	2205	.	42501	.	100	.
008 DANEMARK	97223	55818	9102	6817	2746	14794	7946	.	.	.
009 GRECE	50868	34922	1451	5671	2898	4674	910	92	250	.
024 ISLANDE	2697	1691	79	.	48	122	624	.	133	.
025 ILES FEROE	2121	.	.	14	.	.	.	.	2107	.
028 NORVEGE	71428	36983	4290	5329	1116	7629	6184	.	9897	.
030 SUEDE	86902	42073	9386	6441	1198	17959	6001	.	3844	.
032 FINLANDE	79533	46729	4861	7270	752	10201	8823	.	897	.
036 SUISSE	174916	124675	19144	17593	2977	8771	1756	.	.	.
038 AUTRICHE	160153	121714	7223	15125	5950	6678	3423	.	40	.
040 PORTUGAL	48975	8236	10380	5144	1584	1389	22103	.	139	.
042 ESPAGNE	52819	15411	10504	15391	326	1574	9572	.	41	.
043 ANDORRE	784	43	558	.	138	45	.	.	.	.
044 GIBRALTAR	170	.	21	67	.	.	69	.	13	.
046 MALTE	1720	119	191	500	.	.	910	.	.	.
048 YOUGOSLAVIE	98099	91305	826	4344	18	412	1182	.	12	.
052 TURQUIE	40192	14276	746	1245	15	4808	19099	.	3	.
056 U.R.S.S.	35248	33185	385	48	.	2	1604	.	24	.
058 RD.ALLEMANDE	815	.	539	.	8	268	.	.	.	.
060 POLOGNE	1514	1157	20	43	13	33	230	.	18	.
062 TCHECOSLOVAQ	6709	5904	6	139	.	.	660	.	.	.
064 HONGRIE	3981	2215	474	3	.	.	603	.	686	.
068 BULGARIE	11263	10912	.	351	.	.	.	.	.	.
202 CANARIES	4827	1819	582	2322	.	65	39	.	.	.
204 MAROC	19021	1408	13067	149	10	311	4008	.	68	.
208 ALGERIE	293848	79812	177580	18595	554	9662	7482	.	163	.
212 TUNISIE	77332	13499	40397	20947	36	295	1649	.	.	509
216 LIBYE	109332	39797	7455	45321	1804	694	13573	.	688	.
220 EGYPTE	113916	57263	38663	6156	3436	2149	5612	.	637	.
224 SOUDAN	24023	6691	3081	6059	2323	599	5270	.	.	.
228 MAURITANIE	4273	2473	1763	27	.	.	.	.	10	.
232 MALI	8122	2133	3783	238	137	1816	15	.	.	.
236 HAUTE-VOLTA	7539	529	2726	222	3958	104	.	.	.	.
240 NIGER	2308	967	1292	8	.	.	41	.	.	.
244 TCHAD	10640	3721	2457	4462	.	.	.	.	.	.
247 CAP-VERT	1002	200	185	224	340	10	43	.	.	.
248 SENEGAL	10419	894	8160	1213	17	50	85	.	.	.
252 GAMBIE	950	280	10	28	5	.	627	.	.	.
257 GUINEE-BISS.	342	33	256	19	17	17	.	.	.	.
260 GUINEE	4911	1688	839	336	.	264	1784	.	.	.
264 SIERRA LEONE	1375	522	16	34	44	4	755	.	.	.
268 LIBERIA	1770	687	287	573	53	56	114	.	.	.
272 COTE IVOIRE	11802	1631	9167	126	741	123	14	.	.	.
276 GHANA	15636	2028	38	2276	486	224	10577	.	7	.
280 TOGO	1684	358	1243	52	.	5	22	.	4	.
284 BENIN	4227	762	3440	.	9	16	.	.	.	.
288 NIGERIA	130511	48544	46717	8283	737	222	26008	.	.	.
302 CAMEROUN	25085	8322	14056	1422	28	495	762	.	.	.
306 R.CENTRAFRIC	2083	315	1737	24	.	7	.	.	.	.
311 S.TOME,PRINC	164	.	7	.	.	.	157	.	.	.
314 GABON	14550	2460	11538	308	83	142	19	.	.	.
318 CONGO	13410	2566	9202	29	4	365	1244	.	.	.
322 ZAIRE	25758	7395	10548	2237	110	3261	2194	.	.	13
324 RWANDA	10273	2940	4612	2570	.	151	.	.	.	.
328 BURUNDI	3786	2877	200	300	.	182	227	.	.	.
329 STE-HELENE	1027	.	.	.	.	.	1027	.	.	.
330 ANGOLA	8042	323	494	5226	693	14	1269	.	23	.
334 ETHIOPIE	28481	3108	51	24085	65	39	1133	.	.	.
338 DJIBOUTI	2883	64	1315	1497	7	.	.	.	.	.
342 SOMALIE	18584	1775	269	15524	45	9	932	.	30	.

Destination SITC	Quantity 1000 kg Quantités									
	EUR 10	Deutschland	France	Italia	Nederland	Belg.-Lux.	UK	Ireland	Danmark	Ελλάδα
782										
346 KENYA	1244	478	324	126	58	14	244	.	.	.
350 UGANDA	980	480	299	104	.	7	82	.	8	.
352 TANZANIA	1163	188	66	402	39	87	376	.	3	.
355 SEYCHELLES	43	.	.	14	.	.	29	.	.	.
366 MOZAMBIQUE	985	111	235	333	4	3	292	.	7	.
370 MADAGASCAR	913	158	362	.	.	3	390	.	.	.
372 REUNION	3675	192	3369	114	.	.	.	.	.	.
373 MAURITIUS	123	2	76	.	.	.	45	.	.	.
375 COMOROS	338	.	338	.	.	.	.	.	.	.
377 MAYOTTE	65	.	65	.	.	.	.	.	.	.
378 ZAMBIA	961	188	250	10	103	4	372	.	34	.
382 ZIMBABWE	5499	1610	1039	4	1309	.	1537	.	.	.
386 MALAWI	529	104	62	.	.	.	363	.	.	.
390 SOUTH AFRICA	15639	5677	63	402	23	106	9368	.	.	.
391 BOTSWANA	1105	800	.	289	.	4	12	.	.	.
393 SWAZILAND	444	61	.	.	.	318	65	.	.	.
400 USA	26234	1470	13849	6990	147	3534	242	.	2	.
404 CANADA	456	125	25	46	1	11	248	.	.	.
406 GREENLAND	367	.	.	.	.	.	.	.	367	.
408 S.PIERRE,MIQ	23	.	23	.	.	.	.	.	.	.
412 MEXICO	34	6	26	2	.	.	.	.	.	.
413 BERMUDA	74	.	2	.	.	.	32	.	40	.
416 GUATEMALA	133	124	.	.	.	.	9	.	.	.
421 BELIZE	59	.	.	.	.	.	59	.	.	.
424 HONDURAS	21	4	.	11	.	.	6	.	.	.
432 NICARAGUA	509	.	487	22	.	.	.	.	.	.
442 PANAMA	17	.	9	8	.	.	.	.	.	.
450 WEST INDIES	63	.	.	.	.	.	63	.	.	.
452 HAITI	109	6	92	.	8	3	.	.	.	.
456 DOMINICAN R.	132	.	84	48	.	.	.	.	.	.
458 GUADELOUPE	1889	180	1601	.	.	108	.	.	.	.
459 ANTIGUA,BARB	64	.	.	.	.	.	64	.	.	.
460 DOMINICA	72	.	.	.	.	.	72	.	.	.
462 MARTINIQUE	1832	193	1527	3	27	82	.	.	.	.
463 CAYMAN ISLES	69	.	.	.	.	.	69	.	.	.
464 JAMAICA	887	46	.	.	7	1	833	.	.	.
465 ST LUCIA	88	.	.	.	.	.	88	.	.	.
467 ST VINCENT	128	.	.	.	.	.	116	.	12	.
469 BARBADOS	189	44	.	.	.	.	145	.	.	.
472 TRINIDAD,TOB	1224	43	18	2	.	.	1161	.	.	.
473 GRENADA	59	.	.	.	.	.	59	.	.	.
476 NL ANTILLES	99	6	.	24	66	.	3	.	.	.
480 COLOMBIA	648	143	26	60	.	.	419	.	.	.
484 VENEZUELA	5729	531	80	5118	.	.	.	.	.	.
488 GUYANA	201	.	.	.	.	.	201	.	.	.
492 SURINAM	424	1	.	.	397	.	26	.	.	.
496 FR. GUIANA	528	.	528	.	.	.	.	.	.	.
500 ECUADOR	141	91	.	5	.	.	45	.	.	.
504 PERU	128	68	43	2	.	.	15	.	.	.
508 BRAZIL	385	374	.	.	.	2	9	.	.	.
512 CHILE	390	143	228	.	.	.	19	.	.	.
516 BOLIVIA	48	16	29	.	.	3	.	.	.	.
520 PARAGUAY	117	13	37	.	.	32	35	.	.	.
528 ARGENTINA	133	7	101	25	.	.	.	.	.	.
529 FALKLAND IS.	201	.	.	.	.	.	201	.	.	.
600 CYPRUS	4679	797	230	66	9	209	3328	.	.	40
604 LEBANON	4214	2110	385	339	239	878	263	.	.	.
608 SYRIA	17560	11368	2785	1608	391	346	947	.	69	46
612 IRAQ	15595	13532	689	568	12	218	576	.	.	.
616 IRAN	92137	81227	46	469	.	.	10395	.	.	.
624 ISRAEL	21213	6611	5933	1421	1316	518	5398	.	.	16
628 JORDAN	8722	7100	59	898	124	19	376	.	89	57
632 SAUDI ARABIA	70169	60936	817	2767	1699	601	2656	.	428	265
636 KUWAIT	15372	11994	263	73	67	26	528	.	152	2269
640 BAHRAIN	1102	328	1	13	.	.	760	.	.	.
644 QATAR	3222	1171	1254	36	.	.	730	.	31	.
647 U.A.EMIRATES	11703	7561	1226	250	316	45	2305	.	.	.
649 OMAN	7379	3995	38	479	185	.	2682	.	.	.
652 NORTH YEMEN	3631	3377	95	72	.	9	74	.	4	.
656 SOUTH YEMEN	2135	20	6	1960	16	.	102	.	31	.
660 AFGHANISTAN	5954	5912	.	10	20	.	.	.	12	.
662 PAKISTAN	1813	370	50	593	34	10	749	.	7	.
664 INDIA	668	424	158	1	.	.	84	.	1	.
666 BANGLADESH	185	11	88	11	.	.	75	.	.	.
669 SRI LANKA	1264	413	21	.	.	.	830	.	.	.
672 NEPAL	86	79	7	.	.	.	.	.	.	.
676 BURMA	68	50	10	8	.	.	.	.	.	.
680 THAILAND	436	322	18	.	.	.	96	.	.	.
684 LAOS	1724	.	1724	.	.	.	.	.	.	.
696 KAMPUCHEA	43	.	37	.	6	.	.	.	.	.
700 INDONESIA	4409	1712	825	26	.	325	1519	.	.	.
701 MALAYSIA	3047	2607	.	13	28	54	345	.	.	.
703 BRUNEI	211	6	.	.	26	.	179	.	.	.
706 SINGAPORE	5858	1140	97	239	529	.	3828	.	25	.
708 PHILIPPINES	468	16	58	.	373	21	.	.	.	.
720 CHINA	6275	5863	349	49	.	.	14	.	.	.

Destination CTCI	Value 1000 ECU Valeurs									
	EUR 10	Deutschland	France	Italia	Nederland	Belg.-Lux.	UK	Ireland	Danmark	Ελλάδα
782										
346 KENYA	7453	4390	1369	506	247	42	899	.	.	.
350 OUGANDA	5431	2527	1405	679	.	12	564	.	244	.
352 TANZANIE	7125	1087	239	3134	167	428	2063	.	7	.
355 SEYCHELLES	216	.	.	63	.	.	153	.	.	.
366 MOZAMBIQUE	5815	673	1483	1692	33	18	1910	.	6	.
370 MADAGASCAR	10871	816	8045	.	.	15	1995	.	.	.
372 REUNION	17962	1091	16400	471	.	.	.	.	.	.
373 MAURICE	502	6	359	1	.	.	136	.	.	.
375 COMORES	1126	.	1126	.	.	.	.	.	.	.
377 MAYOTTE	251	.	251	.	.	.	.	.	.	.
378 ZAMBIE	5386	1365	1076	61	642	2	1828	.	412	.
382 ZIMBABWE	39509	11052	9840	23	9850	.	8744	.	.	.
386 MALAWI	2577	611	240	.	.	.	1726	.	.	.
390 AFR. DU SUD	71879	29461	635	1656	39	77	40011	.	.	.
391 BOTSWANA	3381	2237	.	938	.	20	186	.	.	.
393 SWAZILAND	652	126	.	.	.	258	268	.	.	.
400 ETATS-UNIS	124348	8562	67810	26793	438	18984	1761	.	.	.
404 CANADA	3146	822	558	390	.	4	1372	.	.	.
406 GROENLAND	1431	.	.	.	.	.	.	.	1431	.
408 S.PIERRE,MIQ	117	.	117	.	.	.	.	.	.	.
412 MEXIQUE	785	83	696	6	.	.	.	.	.	.
413 BERMUDES	280	.	14	.	.	.	212	.	54	.
416 GUATEMALA	478	432	.	.	.	.	46	.	.	.
421 BELIZE	145	.	.	.	.	.	145	.	.	.
424 HONDURAS	159	18	.	122	.	.	19	.	.	.
432 NICARAGUA	2980	.	2859	121	.	.	.	.	.	.
442 PANAMA	108	.	50	58	.	.	.	.	.	.
450 INDES OCCID.	233	.	.	.	.	.	233	.	.	.
452 HAITI	456	59	378	.	2	17	.	.	.	.
456 REP.DOMINIC.	773	.	439	334	.	.	.	.	.	.
458 GUADELOUPE	9790	1028	8152	.	.	610	.	.	.	.
459 ANTIGUA,BARB	107	.	.	.	.	.	107	.	.	.
460 DOMINIQUE	167	.	.	.	.	.	167	.	.	.
462 MARTINIQUE	9116	1132	7388	37	136	423	.	.	.	.
463 ILES CAYMAN	349	.	.	.	.	.	349	.	.	.
464 JAMAIQUE	1619	191	.	.	34	8	1386	.	.	.
465 SAINTE-LUCIE	543	.	.	.	.	.	543	.	.	.
467 ST-VINCENT	188	.	.	.	.	.	178	.	10	.
469 LA BARBADE	849	214	.	.	.	.	635	.	.	.
472 TRINIDAD,TOB	5630	279	59	3	.	.	5289	.	.	.
473 GRENADE	196	.	.	.	.	.	196	.	.	.
476 ANTILLES NL	247	68	.	34	125	.	20	.	.	.
480 COLOMBIE	4504	910	156	419	.	.	3019	.	.	.
484 VENEZUELA	42696	5102	552	37042	.	.	.	.	.	.
488 GUYANA	504	.	.	.	.	.	504	.	.	.
492 SURINAM	365	4	.	.	334	.	27	.	.	.
496 GUYANE FR.	2589	.	2589	.	.	.	.	.	.	.
500 EQUATEUR	829	539	.	29	.	.	261	.	.	.
504 PEROU	1167	719	354	14	.	.	80	.	.	.
508 BRESIL	3309	3223	.	.	.	1	85	.	.	.
512 CHILI	4056	582	3167	.	.	.	307	.	.	.
516 BOLIVIE	201	19	163	.	.	19	.	.	.	.
520 PARAGUAY	482	47	225	.	.	65	145	.	.	.
528 ARGENTINE	2848	11	2611	226	.	.	.	.	.	.
529 IL. FALKLAND	1247	.	.	.	.	.	1247	.	.	.
600 CHYPRE	11146	3368	1073	308	21	800	5467	.	.	109
604 LIBAN	12729	5304	2307	2146	262	1350	1360	.	.	.
608 SYRIE	53183	25928	12146	9079	160	486	5111	.	43	230
612 IRAK	166185	100366	12609	3011	368	1162	48669	.	.	.
616 IRAN	351945	296204	389	3184	.	.	52168	.	.	.
624 ISRAEL	97806	37203	24274	7572	4129	2610	22001	.	.	17
628 JORDANIE	25557	16222	383	4812	651	17	3210	.	38	224
632 ARABIE SAOUD	412942	364421	6154	15443	4950	2374	15400	.	2889	1301
636 KOWEIT	77060	60122	2194	452	195	80	3199	.	1168	9650
640 BAHREIN	6178	1444	4	88	.	.	4642	.	.	.
644 QATAR	21863	7296	7699	188	.	.	6453	.	227	.
647 EMIRATS ARAB	63707	39093	8944	1686	733	269	12982	.	.	.
649 OMAN	40404	20031	739	2112	791	.	16731	.	.	.
652 YEMEN DU NRD	24110	22100	354	574	.	58	1022	.	2	.
656 YEMEN DU SUD	12011	283	52	10790	134	.	726	.	26	.
660 AFGHANISTAN	3131	3056	.	58	13	.	.	.	4	.
662 PAKISTAN	14193	6980	196	3436	31	63	3482	.	5	.
664 INDE	6281	4685	767	8	.	.	814	.	7	.
666 BANGLA DESH	1095	13	479	69	.	.	534	.	.	.
669 SRI LANKA	4686	2456	118	.	.	.	2112	.	.	.
672 NEPAL	220	85	135	.	.	.	.	.	.	.
676 BIRMANIE	580	403	77	100	.	.	.	.	.	.
680 THAILANDE	2743	2059	52	.	.	.	632	.	.	.
684 LAOS	6259	.	6259	.	.	.	.	.	.	.
696 KAMPUCHEA	220	.	158	.	62	.	.	.	.	.
700 INDONESIE	36389	15118	4751	203	.	1247	15070	.	.	.
701 MALAYSIA	18188	15856	.	42	173	220	1897	.	.	.
703 BRUNEI	1899	66	.	.	271	.	1562	.	.	.
706 SINGAPOUR	15670	5830	2194	1118	584	.	5934	.	10	.
708 PHILIPPINES	1860	806	449	.	119	486	.	.	.	.
720 CHINE	32175	28097	3258	210	.	.	610	.	.	.

Tab. 1

Export

January - December 1983 Janvier - Décembre

Destination SITC	Quantity 1000 kg Quantités EUR 10	Deutschland	France	Italia	Nederland	Belg.-Lux.	UK	Ireland	Danmark	Ἑλλάδα
782										
724 NORTH KOREA	33	33								
728 SOUTH KOREA	398	183	10	151	1	53	.	.	.	.
732 JAPAN	1738	999	533	163	.	.	43	.	.	.
736 TAIWAN	347	39	23	118	.	.	167	.	.	.
740 HONG KONG	1135	106	12	.	16	.	973	24	4	.
743 MACAO	3	3	.	.	.	.	.	.	.	.
800 AUSTRALIA	4503	2742	84	26	.	2	1649	.	.	.
803 NAURU	162	.	.	.	.	.	162	.	.	.
804 NEW ZEALAND	2186	901	167	.	.	.	1118	.	.	.
809 N. CALEDONIA	251	11	224	16	.	.	.	.	.	.
815 FIJI	27	12	.	.	.	.	15	.	.	.
816 VANUATU	40	.	.	.	.	.	40	.	.	.
822 FR.POLYNESIA	1779	420	1251	11	.	85	12	.	.	.
958 NOT DETERMIN	169	.	1	128	.	40	.	.	.	.
1000 W O R L D	**1438580**	**656209**	**243807**	**205778**	**66493**	**125818**	**124528**	**2722**	**10385**	**2840**
1010 INTRA-EC	**654373**	**246908**	**90149**	**127937**	**50794**	**98010**	**33760**	**2698**	**4108**	**9**
1011 EXTRA-EC	**784040**	**409302**	**153659**	**77712**	**15699**	**27768**	**90769**	**24**	**6276**	**2831**
1020 CLASS 1	216761	107645	28772	26107	3309	16587	30158	.	4183	.
1021 EFTA COUNTR.	124794	70630	11210	13028	2976	11902	11468	.	3580	.
1030 CLASS 2	550771	286651	124314	51459	12377	11067	60118	24	1930	2831
1031 ACP (63)	100574	23380	35884	16042	5500	5152	14528	.	79	9
1040 CLASS 3	16510	15008	571	146	14	115	492	.	164	.
783 ROAD MOTOR VEHICLES, NES										
001 FRANCE	57400	23840	.	12685	14090	4588	2194	.	3	.
002 BELG.-LUXBG.	17739	4804	3779	863	7975	.	315	.	3	.
003 NETHERLANDS	8864	4034	935	934	.	2666	282	1	12	.
004 FR GERMANY	15588	.	2277	4075	5467	2791	724	.	254	.
005 ITALY	12702	4376	800	.	4674	2559	275	.	18	.
006 UTD. KINGDOM	29618	7304	2979	2491	11532	4734	.	560	16	2
007 IRELAND	3715	432	30	79	798	11	2353	.	12	.
008 DENMARK	3526	2286	137	657	149	263	34	.	.	.
009 GREECE	3178	2441	29	108	232	112	203	25	28	.
024 ICELAND	45	44	.	.	.	.	.	.	1	.
025 FAROE ISLES	98	.	.	.	.	.	.	.	98	.
028 NORWAY	1753	686	40	71	.	669	1	.	286	.
030 SWEDEN	4184	935	11	62	78	1720	580	.	798	.
032 FINLAND	283	151	.	31	49	.	32	.	20	.
036 SWITZERLAND	4626	3677	205	552	68	105	18	.	1	.
038 AUSTRIA	8410	6780	176	535	785	130	4	.	.	.
040 PORTUGAL	846	133	181	127	315	3	80	.	7	.
042 SPAIN	3410	1789	362	400	774	25	55	.	5	.
043 ANDORRA	97	50	47	.	.	.	.	.	.	.
048 YUGOSLAVIA	1521	1401	2	101	14	3	.	.	.	.
052 TURKEY	3306	392	92	103	995	16	1708	.	.	.
056 SOVIET UNION	423	180	.	2	232	1	7	.	1	.
058 GERMAN DEM.R	86	.	.	.	.	86	.	.	.	.
060 POLAND	215	177	7	4	.	18	3	.	6	.
062 CZECHOSLOVAK	97	89	7	.	.	.	.	.	1	.
064 HUNGARY	600	439	152	9	.	.	.	.	.	.
068 BULGARIA	190	180	.	10	.	.	.	.	.	.
202 CANARY ISLES	122	15	.	107	.	.	.	.	.	.
204 MOROCCO	304	107	183	.	.	14	.	.	.	.
208 ALGERIA	4316	1594	2124	370	.	162	57	.	9	.
212 TUNISIA	1138	262	749	82	1	44	.	.	.	.
216 LIBYA	5161	400	205	4469	1	23	30	.	33	.
220 EGYPT	3604	1472	1128	387	34	1	13	.	16	553
224 SUDAN	1156	112	133	309	348	201	34	3	5	11
228 MAURITANIA	91	5	86	.	.	.	.	.	.	.
232 MALI	367	26	335	.	6	.	.	.	.	.
236 UPPER VOLTA	50	3	47	.	.	.	.	.	.	.
240 NIGER	130	.	111	19	.	.	.	.	.	.
248 SENEGAL	470	36	417	11	6	.	.	.	.	.
252 GAMBIA	29	16	7	.	.	.	6	.	.	.
260 GUINEA	43	6	24	.	.	13	.	.	.	.
264 SIERRA LEONE	93	62	.	20	.	.	11	.	.	.
268 LIBERIA	440	.	434	.	.	5	.	.	1	.
272 IVORY COAST	1368	26	1150	7	156	29	.	.	.	.
276 GHANA	905	75	.	52	31	8	737	.	2	.
280 TOGO	160	20	128	.	.	10	1	.	1	.
284 BENIN	142	11	75	.	16	28	12	.	.	.
288 NIGERIA	7849	1161	24	4594	24	2	2044	.	.	.
302 CAMEROON	668	153	456	21	9	29	.	.	.	.
306 CENTR.AFRIC.	281	.	241	.	.	40	.	.	.	.
314 GABON	844	323	515	.	.	.	6	.	.	.
318 CONGO	220	38	177	.	.	5	.	.	.	.
322 ZAIRE	1545	297	582	103	15	539	7	.	2	.
324 RWANDA	83	.	.	78	.	5	.	.	.	.
328 BURUNDI	67	10	.	9	.	48	.	.	.	.
329 ST. HELENA	81	.	.	.	.	.	81	.	.	.
330 ANGOLA	123	.	33	76	.	12	.	.	2	.
334 ETHIOPIA	2199	27	.	2156	9	4	3	.	.	.
342 SOMALIA	274	67	.	203	.	.	4	.	.	.
346 KENYA	284	159	.	47	.	.	78	.	.	.

Destination CTCI	Value 1000 ECU Valeurs EUR 10	Deutschland	France	Italia	Nederland	Belg.-Lux.	UK	Ireland	Danmark	Ἑλλάδα
782										
724 COREE DU NRD	178	178								
728 COREE DU SUD	2642	1568	94	606	7	367	.	.	.	.
732 JAPON	12204	7633	2484	1856	.	.	231	.	.	.
736 T'AI-WAN	2279	308	177	564	.	.	1230	.	.	.
740 HONG-KONG	7232	1293	80	.	59	.	5657	116	27	.
743 MACAO	405	405	.	.	.	.	.	.	.	.
800 AUSTRALIE	26867	19237	455	95	.	2	7078	.	.	.
803 NAURU	1385	.	.	.	.	.	1385	.	.	.
804 NOUV.ZELANDE	10189	5670	652	.	.	.	3867	.	.	.
809 N. CALEDONIE	1310	68	1151	91	.	.	.	.	.	.
815 FIDJI	120	52	.	.	.	.	68	.	.	.
816 VANUATU	270	.	.	.	.	.	270	.	.	.
822 POLYNESIE FR	7695	1575	5850	38	.	167	65	.	.	.
958 NON DETERMIN	450	.	.	8	357	.	85	.	.	.
1000 M O N D E	**6592825**	**3049734**	**1134210**	**914974**	**267975**	**521622**	**649961**	**9310**	**32979**	**12060**
1010 INTRA-CE	**2693292**	**990768**	**397256**	**519859**	**212300**	**407527**	**149572**	**9194**	**6808**	**8**
1011 EXTRA-CE	**3899085**	**2058967**	**736945**	**394759**	**55675**	**114009**	**500388**	**116**	**26173**	**12053**
1020 CLASSE 1	1069142	574643	140802	109253	14599	78654	134063	.	17128	.
1021 A E L E	624601	382099	55361	56902	13625	52749	48913	.	14952	.
1030 CLASSE 2	2737930	1402653	591442	284707	41053	35052	362601	116	8253	12053
1031 ACP (63)	481833	130925	162824	77598	20482	8949	80318	.	724	13
1040 CLASSE 3	92015	81673	4703	798	21	303	3724	.	793	.
783 VEHICULES AUTOMOB.ROUTIERS NDA										
001 FRANCE	322638	143705	.	50216	88207	27725	12746	.	39	.
002 BELG.-LUXBG.	85602	27842	11812	3756	41046	.	1128	.	18	.
003 PAYS-BAS	48872	20708	4635	4258	.	17708	1547	8	8	.
004 RF ALLEMAGNE	81561	.	12901	15671	35630	13068	3726	.	565	.
005 ITALIE	75453	31293	2294	.	33712	7572	514	.	68	.
006 ROYAUME-UNI	180204	49858	13797	8298	66125	41358	.	731	23	14
007 IRLANDE	13419	2372	173	344	4040	107	6274	.	109	.
008 DANEMARK	17883	12296	603	2387	744	1797	56	.	.	.
009 GRECE	12927	9519	105	366	343	487	2034	41	32	.
024 ISLANDE	156	150	.	.	.	.	.	.	6	.
025 ILES FEROE	544	.	.	.	.	.	.	.	544	.
028 NORVEGE	14681	6740	157	338	.	5131	3	.	2312	.
030 SUEDE	33170	9259	103	413	427	13949	3300	.	5719	.
032 FINLANDE	1601	1008	.	180	218	.	99	.	96	.
036 SUISSE	39228	33145	1225	3617	310	857	68	.	6	.
038 AUTRICHE	60181	52649	1076	2069	3846	521	20	.	.	.
040 PORTUGAL	4135	846	827	571	1651	17	206	.	17	.
042 ESPAGNE	16997	10149	1182	1434	3841	191	167	.	33	.
043 ANDORRE	595	366	229	.	.	.	.	.	.	.
048 YOUGOSLAVIE	9772	9213	9	520	15	15	.	.	.	.
052 TURQUIE	19695	2146	438	595	5629	53	10834	.	.	.
056 U.R.S.S.	2389	948	.	7	1381	3	43	.	7	.
058 RD.ALLEMANDE	499	.	.	.	.	499	.	.	.	.
060 POLOGNE	1251	1181	31	13	.	8	10	.	8	.
062 TCHECOSLOVAQ	671	629	34	.	.	.	.	.	8	.
064 HONGRIE	2475	1761	662	52	.	.	.	.	.	.
068 BULGARIE	1170	1103	.	67	.	.	.	.	.	.
202 CANARIES	601	95	.	506	.	.	.	.	.	.
204 MAROC	1643	789	783	.	.	71	.	.	.	.
208 ALGERIE	24514	11262	10387	1786	.	831	184	.	64	.
212 TUNISIE	5186	400	3834	635	4	313	.	.	.	.
216 LIBYE	40357	2462	939	36400	4	131	196	.	225	.
220 EGYPTE	20245	7619	5497	3134	158	.	93	.	17	3727
224 SOUDAN	3250	230	584	1087	806	128	322	17	31	45
228 MAURITANIE	482	33	449	.	.	.	.	.	.	.
232 MALI	870	152	714	.	4	.	.	.	.	.
236 HAUTE-VOLTA	443	30	413	.	.	.	.	.	.	.
240 NIGER	759	.	650	109	.	.	.	.	.	.
248 SENEGAL	1602	27	1462	104	9	.	.	.	.	.
252 GAMBIE	184	142	3	.	.	.	39	.	.	.
260 GUINEE	201	10	177	.	.	14	.	.	.	.
264 SIERRA LEONE	433	312	.	36	.	.	85	.	.	.
268 LIBERIA	4100	.	4058	.	.	29	.	.	13	.
272 COTE IVOIRE	9438	22	8542	49	758	67	.	.	.	.
276 GHANA	4645	96	.	318	17	3	4194	.	17	.
280 TOGO	127	7	37	.	.	67	5	.	11	.
284 BENIN	346	19	168	.	121	12	26	.	.	.
288 NIGERIA	40921	8261	229	21004	93	38	11296	.	.	.
302 CAMEROUN	3769	571	3038	128	4	28	.	.	.	.
306 R.CENTRAFRIC	489	.	483	.	.	6	.	.	.	.
314 GABON	5777	2327	3445	.	.	.	5	.	.	.
318 CONGO	1151	200	797	.	.	154	.	.	.	.
322 ZAIRE	7286	1932	4138	622	6	529	44	.	15	.
324 RWANDA	660	.	.	635	.	25	.	.	.	.
328 BURUNDI	390	59	.	53	.	278	.	.	.	.
329 STE-HELENE	281	.	.	.	.	.	281	.	.	.
330 ANGOLA	644	.	154	426	.	56	.	.	8	.
334 ETHIOPIE	10305	196	.	10016	58	20	15	.	.	.
342 SOMALIE	1643	242	.	1381	.	.	20	.	.	.
346 KENYA	1565	992	.	255	.	.	318	.	.	.

Destination SITC	Quantity 1000 kg EUR 10	Deutschland	France	Italia	Nederland	Belg.-Lux.	UK	Ireland	Danmark	Ελλάδα Quantités
783										
350 UGANDA	212	108	.	59	23	3	19	.	.	.
352 TANZANIA	235	42	.	14	.	1	169	1	8	.
355 SEYCHELLES	16	.	.	6	.	.	10	.	.	.
366 MOZAMBIQUE	595	4	.	11	74	.	506	.	.	.
372 REUNION	310	16	294	.	.	.	.	.	.	.
378 ZAMBIA	126	27	.	.	.	5	94	.	.	.
382 ZIMBABWE	237	61	.	6	.	.	170	.	.	.
386 MALAWI	34	.	.	.	.	.	34	.	.	.
390 SOUTH AFRICA	3292	2351	.	10	.	.	931	.	.	.
400 USA	1028	207	250	87	21	86	360	16	1	.
404 CANADA	83	.	.	9	.	8	63	3	.	.
406 GREENLAND	33	.	.	.	.	.	.	.	33	.
413 BERMUDA	189	.	.	.	.	153	36	.	.	.
458 GUADELOUPE	605	8	582	.	.	15	.	.	.	.
462 MARTINIQUE	225	26	156	.	.	43	.	.	.	.
464 JAMAICA	46	.	.	1	.	.	45	.	.	.
469 BARBADOS	88	.	.	5	.	.	83	.	.	.
472 TRINIDAD,TOB	61	.	.	.	5	.	56	.	.	.
480 COLOMBIA	40	6	9	11	.	14	.	.	.	.
484 VENEZUELA	127	.	.	127	.	.	.	.	.	.
492 SURINAM	129	.	.	.	129	.	.	.	.	.
496 FR. GUIANA	82	.	82	.	.	.	.	.	.	.
500 ECUADOR	108	48	.	.	.	.	60	.	.	.
504 PERU	74	72	.	2	.	.	.	.	.	.
508 BRAZIL	73	9	7	44	.	2	11	.	.	.
512 CHILE	154	148	4	.	.	.	1	.	1	.
600 CYPRUS	240	45	.	7	27	.	161	.	.	.
604 LEBANON	741	184	483	3	24	32	.	.	15	.
608 SYRIA	2330	1655	215	341	42	48	.	.	29	.
612 IRAQ	6741	6424	27	164	.	126	.	.	.	.
616 IRAN	35321	35316	.	5	.	.	.	.	.	.
624 ISRAEL	1334	868	135	184	5	14	50	.	2	76
628 JORDAN	1449	1246	.	196	.	.	.	.	.	7
632 SAUDI ARABIA	16142	13547	604	387	855	195	527	.	20	7
636 KUWAIT	1946	671	.	2	17	20	1229	.	.	7
640 BAHRAIN	72	15	.	.	.	.	57	.	.	.
644 QATAR	918	809	54	.	.	.	55	.	.	.
647 U.A.EMIRATES	1632	1268	.	.	361	.	3	.	.	.
649 OMAN	1020	463	.	105	144	.	306	.	2	.
652 NORTH YEMEN	903	698	113	51	10	.	28	.	3	.
656 SOUTH YEMEN	65	10	12	43	.	.	.	.	.	.
660 AFGHANISTAN	731	722	.	.	9	.	.	.	.	.
662 PAKISTAN	249	92	18	119	.	.	17	.	3	.
664 INDIA	52	41	.	7	.	.	4	.	.	.
666 BANGLADESH	58	32	.	.	.	.	26	.	.	.
669 SRI LANKA	136	37	.	.	.	.	99	.	.	.
676 BURMA	26	.	.	26	.	.	.	.	.	.
680 THAILAND	55	35	.	.	.	.	20	.	.	.
700 INDONESIA	999	240	.	1	.	.	758	.	.	.
701 MALAYSIA	192	155	14	.	14	.	9	.	.	.
706 SINGAPORE	197	.	59	.	8	.	130	.	.	.
708 PHILIPPINES	124	82	.	.	40	.	2	.	.	.
720 CHINA	22	8	2	.	.	.	12	.	.	.
732 JAPAN	693	592	2	3	.	96	.	.	.	.
736 TAIWAN	73	58	.	8	.	7	.	.	.	.
740 HONG KONG	671	.	.	1	.	.	670	.	.	.
800 AUSTRALIA	1737	1465	.	1	9	24	238	.	.	.
804 NEW ZEALAND	202	129	.	.	.	.	73	.	.	.
809 N. CALEDONIA	92	12	79	1	.	.	.	.	.	.
1000 W O R L D	**302860**	**143198**	**24872**	**39119**	**50727**	**22735**	**19182**	**608**	**1757**	**662**
1010 INTRA-EC	**152326**	**49516**	**10964**	**21891**	**44917**	**17726**	**6379**	**585**	**348**	**2**
1011 EXTRA-EC	**150389**	**93682**	**13907**	**17204**	**5810**	**4888**	**12803**	**23**	**1411**	**661**
1020 CLASS 1	35635	20777	1367	2098	3106	2884	4167	19	1217	.
1021 EFTA COUNTR.	20143	12406	612	1377	1294	2626	715	.	1113	.
1030 CLASS 2	113103	71831	12373	15061	2472	1900	8615	4	186	661
1031 ACP (63)	21048	2908	4974	7719	790	972	3651	4	19	11
1040 CLASS 3	1652	1073	168	44	232	105	22	.	8	.
784 MOTOR VEHICLE PARTS & ACC.,NES										
001 FRANCE	329157	152356	.	105536	10897	21354	37887	104	1009	14
002 BELG.-LUXBG.	440063	188982	125838	17845	30587	.	74694	597	1520	.
003 NETHERLANDS	169127	62807	14194	8437	.	66732	13265	280	3412	.
004 FR GERMANY	409182	.	127269	86574	27821	62937	91405	3813	9327	36
005 ITALY	133343	62426	55198	.	959	2028	12570	4	157	1
006 UTD. KINGDOM	356445	170754	60808	30278	10900	70464	.	2402	10836	3
007 IRELAND	31783	1492	488	871	608	1229	26988	.	107	.
008 DENMARK	30569	17860	2293	3611	1236	881	4685	3	.	.
009 GREECE	42831	27453	1897	6284	1423	3463	1950	.	361	.
024 ICELAND	543	184	19	22	14	55	164	.	85	.
025 FAROE ISLES	263	2	.	.	.	.	1	.	260	.
028 NORWAY	15848	7423	1019	1082	528	617	1751	1	3427	.
030 SWEDEN	131314	63744	13448	8246	3698	5418	29176	25	7556	3
032 FINLAND	25355	7601	5030	5010	418	593	4440	13	2250	.
036 SWITZERLAND	36641	22261	4410	6556	601	1114	1387	12	300	.

Destination CTCI	Value 1000 ECU EUR 10	Deutschland	France	Italia	Nederland	Belg.-Lux.	UK	Ireland	Danmark	Ελλάδα Valeurs
783										
350 OUGANDA	773	476	.	216	15	22	44	.	.	.
352 TANZANIE	993	48	.	77	.	7	816	8	37	.
355 SEYCHELLES	156	.	.	67	.	.	89	.	.	.
366 MOZAMBIQUE	4080	27	.	41	528	.	3484	.	.	.
372 REUNION	1905	113	1792	.	.	.	.	.	.	.
378 ZAMBIE	752	222	.	.	.	39	491	.	.	.
382 ZIMBABWE	1557	405	.	14	.	.	1138	.	.	.
386 MALAWI	198	.	.	.	.	.	198	.	.	.
390 AFR. DU SUD	19641	14777	.	85	.	.	4779	.	.	.
400 ETATS-UNIS	5355	2064	1527	401	104	816	296	136	11	.
404 CANADA	129	.	.	54	.	5	66	4	.	.
406 GROENLAND	291	.	.	.	.	.	.	.	291	.
413 BERMUDES	1784	.	.	.	.	1438	346	.	.	.
458 GUADELOUPE	4635	82	4389	.	.	164	.	.	.	.
462 MARTINIQUE	1539	128	1050	.	.	361	.	.	.	.
464 JAMAIQUE	115	.	.	2	.	.	113	.	.	.
469 LA BARBADE	129	.	.	31	.	.	98	.	.	.
472 TRINIDAD,TOB	201	.	.	.	4	.	197	.	.	.
480 COLOMBIE	275	8	35	100	.	132	.	.	.	.
484 VENEZUELA	2101	.	.	2101	.	.	.	.	.	.
492 SURINAM	109	.	.	.	109	.	.	.	.	.
496 GUYANE FR.	453	.	453	.	.	.	.	.	.	.
500 EQUATEUR	975	266	.	.	.	.	709	.	.	.
504 PEROU	339	334	.	5	.	.	.	.	.	.
508 BRESIL	403	88	1	254	.	2	58	.	.	.
512 CHILI	1321	1286	20	.	.	.	9	.	6	.
600 CHYPRE	690	299	.	29	112	.	250	.	.	.
604 LIBAN	2672	260	2313	17	35	10	.	.	37	.
608 SYRIE	10548	9052	248	1184	16	18	.	.	30	.
612 IRAK	50218	48324	91	1261	.	542	.	.	.	.
616 IRAN	209435	209405	.	30	.	.	.	.	.	.
624 ISRAEL	10506	7991	588	967	20	146	306	.	7	481
628 JORDANIE	8525	7400	.	1073	.	.	.	.	.	52
632 ARABIE SAOUD	101246	88639	1291	2895	4438	1269	2482	.	183	49
636 KOWEIT	12129	5093	.	47	167	162	6615	.	.	45
640 BAHREIN	169	33	.	.	.	.	136	.	.	.
644 QATAR	4901	4493	262	.	.	.	146	.	.	.
647 EMIRATS ARAB	9086	7136	.	.	1930	.	20	.	.	.
649 OMAN	5172	2528	.	497	691	.	1431	.	25	.
652 YEMEN DU NRD	6045	4501	1153	257	59	.	66	.	9	.
656 YEMEN DU SUD	300	20	7	273	.	.	.	.	.	.
660 AFGHANISTAN	327	319	.	.	8	.	.	.	.	.
662 PAKISTAN	1657	1004	113	396	.	.	143	.	1	.
664 INDE	337	304	.	26	.	.	7	.	.	.
666 BANGLA DESH	297	278	.	.	.	.	19	.	.	.
669 SRI LANKA	432	278	.	.	.	.	154	.	.	.
676 BIRMANIE	268	.	.	268	.	.	.	.	.	.
680 THAILANDE	444	403	.	.	.	.	41	.	.	.
700 INDONESIE	8321	1839	.	10	.	.	6472	.	.	.
701 MALAYSIA	892	718	66	.	83	.	25	.	.	.
706 SINGAPOUR	400	.	257	.	3	.	140	.	.	.
708 PHILIPPINES	476	448	.	.	18	.	10	.	.	.
720 CHINE	119	53	22	.	.	.	44	.	.	.
732 JAPON	10278	9205	14	14	.	1045	.	.	.	.
736 T'AI-WAN	1022	950	.	31	.	41	.	.	.	.
740 HONG-KONG	1578	.	.	11	.	.	1567	.	.	.
800 AUSTRALIE	9347	8904	.	3	41	176	221	.	.	.
804 NOUV.ZELANDE	1392	777	.	.	.	.	615	.	.	.
809 N. CALEDONIE	602	76	521	5	.	.	.	.	.	.
1000 M O N D E	**1763220**	**908544**	**119762**	**186844**	**297704**	**140398**	**93958**	**945**	**10656**	**4413**
1010 INTRA-CE	**838561**	**297593**	**46321**	**85297**	**269847**	**109822**	**28025**	**780**	**862**	**14**
1011 EXTRA-CE	**924563**	**610950**	**73441**	**101498**	**27857**	**30529**	**65931**	**165**	**9793**	**4399**
1020 CLASSE 1	247035	161398	6789	10390	16083	22777	20714	140	8744	.
1021 A E L E	153151	103797	3388	7186	6452	20475	3697	.	8156	.
1030 CLASSE 2	668898	443878	65904	90910	10394	7242	45120	25	1026	4399
1031 ACP (63)	106164	17090	29475	36220	2100	1466	19618	25	125	45
1040 CLASSE 3	8633	5675	749	198	1381	510	97	.	23	.
784 PARTIES VEHIC.AUTOMOB.ROUTIERS										
001 FRANCE	1432589	805944	.	346250	31159	67471	178378	905	2341	141
002 BELG.-LUXBG.	1652124	712865	479190	46085	76365	.	328901	5222	3496	.
003 PAYS-BAS	668367	278784	58063	26420	.	237136	59396	2423	6140	5
004 RF ALLEMAGNE	1538222	.	593962	283304	79538	126540	416477	17271	21031	99
005 ITALIE	732518	387625	254110	.	5648	10284	74344	37	461	9
006 ROYAUME-UNI	1256228	664544	236569	103534	44073	171754	.	8465	27220	69
007 IRLANDE	108830	10728	2753	3261	1741	3348	86737	.	262	.
008 DANEMARK	133617	77436	9655	12834	4162	2576	26934	20	.	.
009 GRECE	84256	41169	8443	21243	1233	2276	9228	.	664	.
024 ISLANDE	4254	1713	170	110	76	441	1216	.	528	.
025 ILES FEROE	1876	1	.	1	.	4	5	.	1865	.
028 NORVEGE	91409	56246	5203	4127	2579	2539	10555	1	10159	.
030 SUEDE	509491	252320	43738	21139	14491	12885	143551	77	21271	19
032 FINLANDE	112003	44737	16870	16027	1952	2478	25245	42	4652	.
036 SUISSE	243411	160951	28371	31444	2683	3898	14950	24	1089	1

Tab. 1

Export

January - December 1983 Janvier - Décembre

Destination SITC	Quantity 1000 kg Quantités										Destination CTCI	Value 1000 ECU Valeurs									
	EUR 10	Deutschland	France	Italia	Nederland	Belg.-Lux.	UK	Ireland	Danmark	Ἑλλάδα		EUR 10	Deutschland	France	Italia	Nederland	Belg.-Lux.	UK	Ireland	Danmark	Ἑλλάδα
784											784										
038 AUSTRIA	77299	62173	3086	7989	902	553	1725	11	783	77	038 AUTRICHE	396079	331274	16578	28036	3265	2735	11717	21	2249	204
040 PORTUGAL	38521	2062	29444	3423	148	302	3003	.	139	.	040 PORTUGAL	179845	22667	110091	15920	1060	1122	28774	.	211	.
042 SPAIN	280939	61655	177454	10777	181	2392	28469	.	11	.	042 ESPAGNE	1124082	217436	755526	40659	936	4024	104441	.	60	.
043 ANDORRA	298	28	248	19	.	2	1	.	.	.	043 ANDORRE	3026	438	2401	146	6	16	19	.	.	.
044 GIBRALTAR	76	1	.	42	.	.	33	.	.	.	044 GIBRALTAR	374	16	2	155	.	.	201	.	.	.
046 MALTA	1715	43	25	199	1	.	1446	.	1	.	046 MALTE	5010	453	190	1087	11	8	3256	.	5	.
048 YUGOSLAVIA	30491	15254	5341	9457	7	1	424	.	7	.	048 YOUGOSLAVIE	138365	72637	23550	38063	37	24	4027	.	27	.
052 TURKEY	30532	8974	1740	5939	14	2043	11799	.	23	.	052 TURQUIE	236893	93082	10964	50237	221	2890	79395	.	104	.
056 SOVIET UNION	13559	4437	282	8531	3	9	272	.	25	.	056 U.R.S.S.	86256	69948	1227	13157	76	61	1702	.	85	.
058 GERMAN DEM.R	170	.	109	12	4	2	41	.	2	.	058 RD.ALLEMANDE	1451	.	688	69	6	74	574	.	40	.
060 POLAND	4611	1592	522	1679	52	23	250	.	493	.	060 POLOGNE	18120	6868	2632	5437	284	162	2267	.	470	.
062 CZECHOSLOVAK	1891	469	186	490	6	5	735	.	.	.	062 TCHECOSLOVAQ	9661	2772	1243	2662	47	59	2876	.	1	1
064 HUNGARY	3170	1786	47	285	916	64	69	.	3	.	064 HONGRIE	22691	15062	607	1836	4349	130	649	.	58	.
066 ROMANIA	1058	57	891	91	.	1	18	.	.	.	066 ROUMANIE	7690	511	6543	423	.	7	206	.	.	.
068 BULGARIA	762	502	44	124	1	7	84	.	.	.	068 BULGARIE	6629	3833	470	1726	6	37	557	.	.	.
070 ALBANIA	38	2	1	30	.	.	5	.	.	.	070 ALBANIE	401	18	17	303	.	.	63	.	.	.
202 CANARY ISLES	898	373	68	328	.	6	103	.	18	.	202 CANARIES	8191	4558	680	1744	.	56	1100	.	53	.
204 MOROCCO	5840	159	2238	502	1183	77	1681	.	.	.	204 MAROC	23266	1885	13118	2200	1770	261	4031	.	1	.
205 CEUTA & MELI	53	47	1	.	.	.	5	.	.	.	205 CEUTA & MELI	841	710	17	.	.	.	114	.	.	.
208 ALGERIA	35254	7525	23185	2467	18	540	1402	.	117	.	208 ALGERIE	259875	53581	155209	25521	227	5018	20025	.	294	.
212 TUNISIA	6148	615	2996	2234	2	62	213	.	25	1	212 TUNISIE	45098	8595	19296	13763	40	580	2759	.	60	5
216 LIBYA	13921	3133	2756	6699	157	24	1120	.	23	9	216 LIBYE	152032	44036	21990	65973	1697	242	17792	5	224	73
220 EGYPT	24126	14029	2567	5892	751	13	709	.	164	1	220 EGYPTE	101838	49309	21883	23993	618	131	5727	.	170	7
224 SUDAN	5203	480	140	504	76	15	3988	.	.	.	224 SOUDAN	32463	7084	1604	3133	843	163	19630	.	3	3
228 MAURITANIA	402	89	244	16	1	7	45	.	.	.	228 MAURITANIE	3696	952	2102	193	7	25	417	.	.	.
232 MALI	445	83	304	39	.	4	15	.	.	.	232 MALI	3667	469	2890	125	.	64	119	.	.	.
236 UPPER VOLTA	469	27	406	3	7	26	.	.	.	.	236 HAUTE-VOLTA	2831	256	2212	280	49	31	3	.	.	.
240 NIGER	574	23	510	14	.	2	25	.	.	.	240 NIGER	4080	363	3288	109	.	24	296	.	.	.
244 CHAD	200	16	99	23	.	.	62	.	.	.	244 TCHAD	1935	18	1354	475	1	2	85	.	.	.
247 CAPE VERDE	18	6	2	2	5	.	3	.	.	.	247 CAP-VERT	178	83	29	22	14	3	27	.	.	.
248 SENEGAL	1625	76	1449	28	7	47	18	.	.	.	248 SENEGAL	8562	666	7047	230	48	423	148	.	.	.
252 GAMBIA	110	9	1	.	1	2	97	.	.	.	252 GAMBIE	754	157	15	.	9	2	571	.	.	.
257 GUINEA BISS.	14	1	7	.	2	.	4	.	.	.	257 GUINEE-BISS.	291	49	146	5	34	1	53	.	3	.
260 GUINEA	214	24	102	3	12	32	41	.	.	.	260 GUINEE	2430	220	1236	50	23	509	392	.	.	.
264 SIERRA LEONE	147	74	27	12	3	1	30	.	.	.	264 SIERRA LEONE	1856	1140	240	117	77	23	258	.	1	.
268 LIBERIA	429	148	204	20	4	2	51	.	.	.	268 LIBERIA	3280	1209	1531	134	93	32	281	.	.	.
272 IVORY COAST	2090	274	1368	403	20	19	6	.	.	.	272 COTE IVOIRE	17599	2698	12563	1743	290	179	126	.	.	.
276 GHANA	1924	487	69	68	60	10	1229	.	1	.	276 GHANA	15986	4297	609	860	147	62	10004	.	7	.
280 TOGO	254	52	188	9	.	2	3	.	.	.	280 TOGO	1563	402	995	104	.	15	46	.	1	.
284 BENIN	218	18	160	25	.	1	14	.	.	.	284 BENIN	1927	298	1333	159	6	15	99	.	17	.
288 NIGERIA	15761	1936	7434	2508	66	138	3649	.	30	.	288 NIGERIA	98460	14597	47120	12982	707	857	22091	.	99	7
302 CAMEROON	1720	291	1235	152	20	5	17	.	.	.	302 CAMEROUN	15766	2627	10765	1997	214	34	129	.	.	.
306 CENTR.AFRIC.	315	223	88	2	.	1	1	.	.	.	306 R.CENTRAFRIC	1593	189	1362	19	.	6	17	.	.	.
314 GABON	888	192	668	12	2	4	10	.	.	.	314 GABON	9647	2664	6675	65	55	55	133	.	.	.
318 CONGO	604	107	464	6	2	17	8	.	.	.	318 CONGO	6336	1093	4946	42	8	160	87	.	.	.
322 ZAIRE	1328	300	260	94	41	418	213	.	1	1	322 ZAIRE	17804	4519	4398	975	100	5489	2307	.	11	5
324 RWANDA	157	50	34	41	.	30	2	.	.	.	324 RWANDA	2307	676	363	661	1	579	27	.	.	.
328 BURUNDI	226	72	31	32	1	83	7	.	.	.	328 BURUNDI	2703	1081	377	148	6	960	131	.	.	.
329 ST. HELENA	22	.	.	.	.	.	22	.	.	.	329 STE-HELENE	148	.	.	.	.	.	148	.	.	.
330 ANGOLA	624	56	298	91	14	5	152	.	8	.	330 ANGOLA	7849	982	2500	1844	309	97	1935	.	182	.
334 ETHIOPIA	1931	238	84	1398	1	1	71	.	.	138	334 ETHIOPIE	14855	3406	844	9195	6	19	847	.	.	538
338 DJIBOUTI	66	5	38	12	.	.	11	.	.	.	338 DJIBOUTI	791	35	553	59	.	4	140	.	.	.
342 SOMALIA	889	44	18	739	6	2	73	.	7	.	342 SOMALIE	9664	633	390	7296	104	33	1094	.	114	.
346 KENYA	1625	369	116	214	3	1	915	.	7	.	346 KENYA	15088	3887	1127	2167	67	24	7738	.	78	.
350 UGANDA	578	320	33	80	1	.	141	.	3	.	350 OUGANDA	4567	2151	378	727	4	4	1273	.	30	.
352 TANZANIA	1825	243	57	287	81	3	1136	.	18	.	352 TANZANIE	18421	2350	529	3809	736	28	10659	8	302	.
355 SEYCHELLES	27	.	1	1	.	.	25	.	.	.	355 SEYCHELLES	229	4	9	11	1	.	204	.	.	.
366 MOZAMBIQUE	2232	66	337	81	6	1	1740	.	1	.	366 MOZAMBIQUE	19042	1234	4553	695	146	6	12401	.	7	.
370 MADAGASCAR	555	91	383	20	15	5	41	.	.	.	370 MADAGASCAR	8137	1715	5427	120	197	65	613	.	.	.
372 REUNION	1576	113	1296	153	3	7	4	.	.	.	372 REUNION	11897	1391	9861	506	61	23	55	.	.	.
373 MAURITIUS	545	9	36	44	32	3	421	.	.	.	373 MAURICE	2278	118	334	415	22	17	1372	.	.	.
375 COMOROS	30	.	30	.	.	.	.	.	.	.	375 COMORES	354	1	352	.	.	1	.	.	.	.
377 MAYOTTE	32	.	32	.	.	.	.	.	.	.	377 MAYOTTE	395	.	395	.	.	.	.	.	.	.
378 ZAMBIA	683	79	51	63	.	20	469	.	1	.	378 ZAMBIE	7449	1147	448	609	4	171	5058	.	12	.
382 ZIMBABWE	920	174	191	57	104	10	384	.	.	.	382 ZIMBABWE	10078	2290	1840	520	728	55	4643	.	2	.
386 MALAWI	364	20	15	5	.	.	324	.	.	.	386 MALAWI	4257	326	141	45	.	.	3745	.	.	.
390 SOUTH AFRICA	69633	51702	1658	3594	217	423	12002	12	25	.	390 AFR. DU SUD	544594	415606	11891	20562	741	1012	94680	59	43	.
391 BOTSWANA	102	41	.	47	.	.	14	.	.	.	391 BOTSWANA	760	125	9	575	.	.	51	.	.	.
400 USA	259563	61370	75598	59478	1732	18187	42480	13	669	36	400 ETATS-UNIS	1456278	508200	457626	152184	4350	55603	276043	124	2119	29
404 CANADA	12898	2469	860	6364	47	554	2544	20	40	.	404 CANADA	64457	23994	7759	15463	211	1119	15756	34	121	.
406 GREENLAND	109	.	.	2	.	.	.	.	107	.	406 GROENLAND	1637	4	.	4	.	.	.	.	1629	.
412 MEXICO	46439	39010	3226	32	.	1709	2462	.	.	.	412 MEXIQUE	199282	163274	17298	280	.	5940	12490	.	.	.
413 BERMUDA	94	9	1	3	.	2	79	.	.	.	413 BERMUDES	945	104	9	24	.	63	744	.	1	.
416 GUATEMALA	220	124	4	42	.	8	42	.	.	.	416 GUATEMALA	2556	1490	54	605	3	27	377	.	.	.
421 BELIZE	49	.	.	.	.	.	49	.	.	.	421 BELIZE	518	.	.	.	.	.	518	.	.	.
424 HONDURAS	78	22	1	40	.	.	15	.	.	.	424 HONDURAS	795	324	12	203	.	.	256	.	.	.
428 EL SALVADOR	144	80	.	17	.	12	35	.	.	.	428 EL SALVADOR	1411	668	1	277	.	42	423	.	.	.
432 NICARAGUA	87	26	22	20	.	.	19	.	.	.	432 NICARAGUA	1068	348	187	270	.	2	261	.	.	.
436 COSTA RICA	145	32	2	21	.	45	45	.	.	.	436 COSTA RICA	1698	672	30	305	.	81	610	.	.	.
442 PANAMA	193	41	25	38	1	17	71	.	.	.	442 PANAMA	2310	716	343	430	.	60	761	.	.	.
448 CUBA	271	53	14	158	.	1	45	.	.	.	448 CUBA	3277	921	366	978	.	9	1003	.	.	.
450 WEST INDIES	44	.	.	.	.	1	43	.	.	.	450 INDES OCCID.	437	7	1	.	.	5	421	3	.	.
452 HAITI	65	11	44	2	.	1	7	.	.	.	452 HAITI	837	145	521	28	.	34	109	.	.	.
453 BAHAMAS	34	4	.	.	.	.	30	.	.	.	453 BAHAMAS	165	34	2	.	.	.	129	.	.	.
456 DOMINICAN R.	290	96	49	100	.	9	36	.	.	.	456 REP.DOMINIC.	2597	658	565	886	.	37	451	.	.	.
458 GUADELOUPE	856	97	706	22	2	12	17	.	.	.	458 GUADELOUPE	7078	1206	5408	176	17	56	215	.	.	.

Destination SITC	Quantity 1000 kg EUR 10	Deutschland	France	Italia	Nederland	Belg.-Lux.	UK	Ireland	Danmark	Ελλάδα
784										
459 ANTIGUA,BARB	118	.	.	.	.	1	117	.	.	.
460 DOMINICA	35	.	.	1	.	.	34	.	.	.
462 MARTINIQUE	1026	196	730	76	7	13	4	.	.	.
464 JAMAICA	1544	45	6	8	.	1	1484	.	.	.
465 ST LUCIA	29	.	.	.	.	1	28	.	.	.
467 ST VINCENT	26	.	.	3	.	.	23	.	.	.
469 BARBADOS	515	124	1	10	1	6	373	.	.	.
472 TRINIDAD,TOB	1375	49	26	3	3	34	1258	1	1	.
473 GRENADA	24	1	.	.	.	.	23	.	.	.
476 NL ANTILLES	42	7	4	1	17	4	3	.	6	.
480 COLOMBIA	4373	270	3144	773	3	37	146	.	.	.
484 VENEZUELA	2969	361	502	1982	1	34	89	.	.	.
488 GUYANA	200	.	6	1	2	.	191	.	.	.
492 SURINAM	95	13	3	3	55	1	20	.	.	.
496 FR. GUIANA	215	13	196	5	.	.	1	.	.	.
500 ECUADOR	643	290	21	231	1	9	91	.	.	.
504 PERU	604	173	23	356	4	2	46	.	.	.
508 BRAZIL	11673	3806	2214	1394	.	1019	3240	.	.	.
512 CHILE	1151	257	610	207	.	11	66	.	.	.
516 BOLIVIA	29	5	2	16	.	.	6	.	.	.
520 PARAGUAY	104	30	26	40	.	1	7	.	.	.
524 URUGUAY	366	77	22	27	2	11	227	.	.	.
528 ARGENTINA	20270	4604	13811	1847	.	1	7	.	.	.
600 CYPRUS	2805	398	65	232	20	56	2020	.	2	12
604 LEBANON	14070	10464	902	1440	322	490	416	.	36	.
608 SYRIA	8862	5161	786	1503	339	253	540	.	278	2
612 IRAQ	7604	4595	618	1206	11	107	1051	1	15	.
616 IRAN	77449	63750	772	6747	83	161	5584	.	.	352
624 ISRAEL	8944	4701	777	1724	680	205	762	.	94	1
628 JORDAN	5164	4084	44	756	3	27	226	.	24	.
632 SAUDI ARABIA	19629	10990	860	5317	112	63	2268	.	18	1
636 KUWAIT	3957	2316	60	527	188	3	855	.	8	.
640 BAHRAIN	352	134	6	43	39	16	113	.	1	.
644 QATAR	655	308	190	18	2	1	136	.	.	.
647 U.A.EMIRATES	3054	1425	75	301	47	4	1200	.	1	1
649 OMAN	1075	408	19	87	5	8	548	.	.	.
652 NORTH YEMEN	345	40	25	101	13	.	163	.	3	.
656 SOUTH YEMEN	358	11	46	88	11	3	186	.	13	.
660 AFGHANISTAN	8825	2457	.	24	1168	.	4710	.	466	.
662 PAKISTAN	14370	179	64	7001	5	2	7115	.	4	.
664 INDIA	3923	702	372	589	19	8	2232	.	.	1
666 BANGLADESH	529	54	1	11	58	1	404	.	.	.
669 SRI LANKA	464	82	33	50	13	.	278	.	8	.
672 NEPAL	27	5	.	8	.	.	14	.	.	.
676 BURMA	63	20	.	4	.	.	39	.	.	.
680 THAILAND	4468	1014	324	1934	330	32	743	.	91	.
700 INDONESIA	5574	2840	118	671	2	1	1942	.	.	.
701 MALAYSIA	7692	3968	32	1593	807	289	997	.	6	.
703 BRUNEI	40	.	.	17	1	.	22	.	.	.
706 SINGAPORE	15619	4164	327	3755	2654	128	4371	1	219	.
708 PHILIPPINES	1763	362	91	551	542	13	196	.	.	8
720 CHINA	1115	784	140	148	.	24	19	.	.	.
724 NORTH KOREA	95	77	.	16	.	.	2	.	.	.
728 SOUTH KOREA	5629	3655	312	351	.	2	1309	.	.	.
732 JAPAN	6984	5390	77	690	15	116	683	2	11	.
736 TAIWAN	4227	3298	262	146	85	105	331	.	.	.
740 HONG KONG	3856	423	20	190	22	11	3167	.	23	.
800 AUSTRALIA	11807	4383	637	2450	167	127	4015	.	28	.
801 PAPUA N.GUIN	68	1	.	36	.	.	31	.	.	.
804 NEW ZEALAND	3462	269	95	481	38	.	2556	.	23	.
806 SOLOMON ISLS	15	10	.	.	.	.	5	.	.	.
809 N. CALEDONIA	357	54	209	61	4	6	23	.	.	.
815 FIJI	147	10	.	3	.	.	134	.	.	.
822 FR.POLYNESIA	422	68	261	56	1	9	27	.	.	.
958 NOT DETERMIN	563	.	1	8	6	548	.	.	.	.
977 SECRET CTRS.	1170	.	.	.	1170	.	.	.	.	.
1000 W O R L D	**3470209**	**1285709**	**795834**	**472786**	**105711**	**268927**	**488491**	**7315**	**44740**	**696**
1010 INTRA-EC	**1942491**	**684130**	**387985**	**259434**	**84429**	**229084**	**263442**	**7202**	**26731**	**54**
1011 EXTRA-EC	**1525967**	**601582**	**407846**	**213324**	**20105**	**39284**	**225051**	**112**	**18011**	**642**
1020 CLASS 1	1034191	376988	320186	131824	8738	32494	148097	108	15640	116
1021 EFTA COUNTR.	325514	165445	56453	32328	6309	8650	41645	62	14542	80
1030 CLASS 2	465036	214837	85424	69934	10387	6663	75414	4	1847	526
1031 ACP (63)	49879	6944	16587	7084	635	958	17461	1	70	139
1040 CLASS 3	26740	9757	2235	11566	980	138	1540	.	524	.
785 MOTOR AND OTHER CYCLES ETC										
001 FRANCE	17848	1732	.	13079	498	1154	1378	.	7	.
002 BELG.-LUXBG.	8130	1550	1649	2063	2340	.	519	.	9	.
003 NETHERLANDS	15569	8388	1542	2549	.	947	2082	.	61	.
004 FR GERMANY	37092	.	5497	21647	6556	1505	1584	9	290	4
005 ITALY	5236	3014	1270	.	330	396	219	1	6	.
006 UTD. KINGDOM	15939	4873	2739	6803	778	380	.	347	19	.
007 IRELAND	2933	284	180	61	31	1	2374	.	2	.
008 DENMARK	5144	2679	536	519	595	236	579	.	.	.

Destination CTCI	Value 1000 ECU EUR 10	Deutschland	France	Italia	Nederland	Belg.-Lux.	UK	Ireland	Danmark	Ελλάδα
784										
459 ANTIGUA,BARB	949	1	.	.	.	2	946	.	.	.
460 DOMINIQUE	233	.	.	10	.	.	223	.	.	.
462 MARTINIQUE	8732	2145	6073	325	89	51	49	.	.	.
464 JAMAIQUE	6054	609	109	107	.	2	5227	.	.	.
465 SAINTE-LUCIE	362	.	7	.	.	2	353	.	.	.
467 ST-VINCENT	122	1	2	5	.	.	114	.	.	.
469 LA BARBADE	3811	1045	7	99	12	99	2549	.	.	.
472 TRINIDAD,TOB	12769	585	275	19	12	120	11729	10	19	.
473 GRENADA	171	20	.	.	.	1	150	.	.	.
476 ANTILLES NL	453	100	45	50	203	23	17	.	15	1
480 COLOMBIE	27050	3550	17319	4408	13	144	1616	.	.	.
484 VENEZUELA	17381	4992	3749	7284	10	161	1185	.	.	.
488 GUYANA	2541	11	87	6	33	1	2403	.	.	.
492 SURINAM	542	120	27	19	140	3	233	.	.	.
496 GUYANE FR.	1799	166	1594	27	2	.	10	.	.	.
500 EQUATEUR	7600	4768	236	1445	26	36	1087	.	2	.
504 PEROU	4838	2770	203	1125	104	11	625	.	.	.
508 BRESIL	90154	29607	26449	15577	4	1898	16619	.	.	.
512 CHILI	10245	3234	4965	1153	4	43	846	.	.	.
516 BOLIVIE	308	127	25	91	.	.	63	.	2	.
520 PARAGUAY	1107	421	247	327	.	4	108	.	.	.
524 URUGUAY	3578	903	218	172	6	42	2237	.	.	.
528 ARGENTINE	102838	29030	63106	10628	2	31	41	.	.	.
600 CHYPRE	9138	2726	397	1137	5	93	4728	.	1	51
604 LIBAN	35690	20403	6184	5304	263	509	2951	.	76	.
608 SYRIE	24073	9753	4788	5992	207	259	2899	.	161	14
612 IRAK	138579	91584	9115	13940	184	1028	22551	10	165	2
616 IRAN	490231	390673	7579	39860	1291	848	48539	.	1	1440
624 ISRAEL	69595	42694	5230	7151	7493	701	6106	.	212	8
628 JORDANIE	20707	13714	566	3454	30	93	2813	.	37	.
632 ARABIE SAOUD	130293	86487	7646	16622	1054	924	17397	.	150	13
636 KOWEIT	30294	20663	678	2995	223	52	5629	.	54	.
640 BAHREIN	3810	1973	93	239	67	102	1327	.	9	.
644 QATAR	8639	4628	1710	230	9	11	2051	.	.	.
647 EMIRATS ARAB	30756	16673	1043	1658	190	63	11117	.	9	3
649 OMAN	12856	5516	270	475	68	107	6420	.	.	.
652 YEMEN DU NRD	3217	437	406	940	99	7	1304	.	24	.
656 YEMEN DU SUD	3240	221	513	857	77	56	1404	.	112	.
660 AFGHANISTAN	8028	1021	.	60	581	.	6083	.	283	.
662 PAKISTAN	64610	2123	968	31531	13	9	29961	1	4	.
664 INDE	21943	7886	2230	1197	17	38	10563	.	7	5
666 BANGLA DESH	2101	1082	38	60	65	4	845	.	7	.
669 SRI LANKA	3040	564	302	183	100	5	1873	.	13	.
672 NEPAL	171	20	2	40	.	.	109	.	.	.
676 BIRMANIE	1121	599	1	92	2	3	424	.	.	.
680 THAILANDE	23500	9154	2734	5895	520	78	4992	.	127	.
700 INDONESIE	39410	19148	1142	1351	31	12	17726	.	.	.
701 MALAYSIA	37315	24699	332	3813	685	1212	6532	13	29	.
703 BRUNEI	744	.	.	33	13	.	698	.	.	.
706 SINGAPOUR	66773	31316	2577	10956	2228	406	19146	7	137	.
708 PHILIPPINES	6862	3469	122	1394	329	47	1499	.	.	2
720 CHINE	13989	6755	2235	4164	2	509	324	.	.	.
724 COREE DU NRD	1333	1160	.	127	.	.	46	.	.	.
728 COREE DU SUD	48626	34664	2427	3112	.	40	8381	.	2	.
732 JAPON	81531	58519	919	11137	844	606	9470	6	30	.
736 T'AI-WAN	25341	19225	1888	719	236	511	2762	.	.	.
740 HONG-KONG	40365	6930	226	869	74	65	32148	.	53	.
800 AUSTRALIE	88969	43604	3329	9534	564	556	31261	.	121	.
801 PAPOU-N.GUIN	444	18	1	85	.	1	339	.	.	.
804 NOUV.ZELANDE	27472	3178	740	2017	113	.	21388	.	36	.
806 ILES SALOMON	340	257	.	.	.	.	83	.	.	.
809 N. CALEDONIE	2808	739	1584	208	28	32	217	.	.	.
815 FIDJI	932	46	.	19	.	.	867	.	.	.
822 POLYNESIE FR	3305	864	1882	209	4	32	314	.	.	.
958 NON DETERMIN	2662	.	15	11	97	2539	.	.	.	.
977 SECRET	8604	.	.	.	8604	.	.	.	.	.
1000 M O N D E	**16020928**	**6752182**	**3746734**	**1727617**	**317878**	**749862**	**2577140**	**34786**	**111976**	**2753**
1010 INTRA-CE	**7606762**	**2979096**	**1642749**	**842934**	**243920**	**621387**	**1180397**	**34341**	**61616**	**322**
1011 EXTRA-CE	**8402839**	**3773086**	**2103972**	**884610**	**65257**	**125935**	**1396743**	**444**	**50361**	**2431**
1020 CLASSE 1	5309494	2307081	1496921	458080	34151	91961	875969	387	44691	253
1021 A E L E	1536498	869908	221025	116802	26107	26099	236010	165	40159	223
1030 CLASSE 2	2921782	1358139	591007	395623	26336	32925	510504	57	5014	2177
1031 ACP (63)	385008	68745	128121	50648	4798	10376	121048	18	701	553
1040 CLASSE 3	171566	107866	16043	30906	4771	1050	10273	.	656	1
785 MOTOCYC.VELOCIP.AV.OU SANS MOT										
001 FRANCE	101288	14652	.	65952	5348	7218	8018	5	95	.
002 BELG.-LUXBG.	49316	8597	12064	12706	12591	.	3284	.	74	.
003 PAYS-BAS	92245	44745	10863	13933	.	6739	15409	1	555	.
004 RF ALLEMAGNE	202050	.	35958	97023	41771	11769	12677	31	2789	32
005 ITALIE	39302	20764	10146	.	3308	3256	1685	7	136	.
006 ROYAUME-UNI	87201	25911	16295	33153	5984	2917	.	2607	334	.
007 IRLANDE	15170	1212	1048	221	71	8	12540	.	70	.
008 DANEMARK	32037	15969	3843	3312	4251	1221	3438	3	.	.

Tab. 1

Export

January - December 1983 Janvier - Décembre

Destination SITC	Quantity 1000 kg Quantités									
	EUR 10	Deutschland	France	Italia	Nederland	Belg.-Lux.	UK	Ireland	Danmark	Ελλάδα
785										
009 GREECE	4510	334	219	2241	23	135	1553	5	.	.
024 ICELAND	68	36	3	2	.	.	7	.	20	.
025 FAROE ISLES	31	.	.	.	.	.	.	.	31	.
028 NORWAY	1950	735	471	186	24	66	69	.	399	.
030 SWEDEN	3183	1353	248	494	52	20	249	1	766	.
032 FINLAND	2252	1173	318	549	20	28	85	.	79	.
036 SWITZERLAND	6384	1633	1147	3272	86	116	104	.	26	.
038 AUSTRIA	8961	4724	750	3054	265	107	43	.	18	.
040 PORTUGAL	314	68	67	143	3	4	29	.	.	.
042 SPAIN	2704	329	372	1733	3	244	22	.	1	.
043 ANDORRA	70	5	49	12	1	2	1	.	.	.
044 GIBRALTAR	19	.	.	5	.	.	14	.	.	.
046 MALTA	37	.	.	23	.	2	12	.	.	.
048 YUGOSLAVIA	798	291	9	493	3	.	2	.	.	.
052 TURKEY	121	3	52	65	.	.	1	.	.	.
056 SOVIET UNION	418	1	.	417	.	.	.	.	.	.
058 GERMAN DEM.R	17	.	4	1	1	.	8	.	4	.
060 POLAND	23	4	.	17	1	.	.	.	1	.
062 CZECHOSLOVAK	123	80	2	5	19	1	16	.	.	.
064 HUNGARY	25	18	6	1	.	.	.	.	.	.
066 ROMANIA	18	4	.	14	.	.	.	.	.	.
068 BULGARIA	18	9	.	3	1	.	5	.	.	.
070 ALBANIA	36	.	.	35	1	.	.	.	.	.
202 CANARY ISLES	39	5	.	11	.	17	6	.	.	.
204 MOROCCO	1280	3	1226	45	3	.	1	.	.	.
208 ALGERIA	3275	177	1376	1720	.	1	1	.	.	.
212 TUNISIA	2626	5	2409	196	9	6	1	.	.	.
216 LIBYA	735	1	2	729	.	.	3	.	.	.
220 EGYPT	454	16	2	431	.	.	5	.	.	.
224 SUDAN	59	.	1	24	.	.	34	.	.	.
228 MAURITANIA	14	.	7	1	.	.	6	.	.	.
232 MALI	839	.	768	70	.	1	.	.	.	.
236 UPPER VOLTA	1463	2	1430	30	1	.	.	.	.	.
244 CHAD	30	.	30	.	.	.	.	.	.	.
248 SENEGAL	280	16	187	71	2	1	3	.	.	.
260 GUINEA	71	12	48	1	.	8	2	.	.	.
268 LIBERIA	14	5	.	.	.	8	1	.	.	.
272 IVORY COAST	909	64	783	61	.	.	1	.	.	.
276 GHANA	18	.	2	5	6	1	4	.	.	.
280 TOGO	217	1	173	43	.	.	.	.	.	.
284 BENIN	237	1	194	42	.	.	.	.	.	.
288 NIGERIA	1090	254	154	100	.	.	582	.	.	.
302 CAMEROON	510	10	473	27	.	.	.	.	.	.
306 CENTR.AFRIC.	406	14	390	.	.	2	.	.	.	.
314 GABON	15	.	11	4	.	.	.	.	.	.
318 CONGO	182	1	72	101	.	8	.	.	.	.
322 ZAIRE	206	55	22	18	16	80	15	.	.	.
328 BURUNDI	18	.	1	1	.	11	5	.	.	.
330 ANGOLA	19	15	1	2	.	1	.	.	.	.
334 ETHIOPIA	41	20	1	9	.	.	11	.	.	.
342 SOMALIA	37	.	.	36	.	.	.	.	1	.
346 KENYA	29	9	1	4	1	.	13	.	1	.
350 UGANDA	121	3	.	65	2	.	51	.	.	.
352 TANZANIA	41	10	.	7	1	2	17	1	3	.
370 MADAGASCAR	120	1	55	2	14	47	.	.	1	.
372 REUNION	440	.	377	58	.	5	.	.	.	.
373 MAURITIUS	49	2	6	8	.	.	26	.	7	.
378 ZAMBIA	11	4	.	.	.	.	7	.	.	.
382 ZIMBABWE	50	2	1	5	.	.	42	.	.	.
390 SOUTH AFRICA	657	90	79	349	3	1	134	1	.	.
400 USA	7169	2033	2474	1916	83	132	514	4	12	1
404 CANADA	1617	214	527	641	10	67	157	.	1	.
406 GREENLAND	39	.	.	.	.	.	.	.	39	.
412 MEXICO	118	.	9	109	.	.	.	.	.	.
413 BERMUDA	96	.	58	23	.	10	5	.	.	.
416 GUATEMALA	53	5	.	44	.	.	4	.	.	.
424 HONDURAS	24	.	.	.	.	.	24	.	.	.
436 COSTA RICA	6	2	1	2	.	.	1	.	.	.
442 PANAMA	21	2	.	7	.	.	12	.	.	.
448 CUBA	70	.	1	18	.	.	51	.	.	.
456 DOMINICAN R.	21	13	5	3	.	.	.	.	.	.
458 GUADELOUPE	327	2	282	43	.	.	.	.	.	.
462 MARTINIQUE	255	.	235	18	2	.	.	.	.	.
469 BARBADOS	47	7	2	.	.	.	38	.	.	.
472 TRINIDAD,TOB	79	3	3	.	.	.	73	.	.	.
480 COLOMBIA	317	72	88	69	.	.	88	.	.	.
484 VENEZUELA	233	.	1	229	.	.	3	.	.	.
492 SURINAM	92	24	2	10	50	.	6	.	.	.
496 FR. GUIANA	268	.	195	66	.	7	.	.	.	.
504 PERU	43	5	.	2	.	.	36	.	.	.
508 BRAZIL	124	.	113	3	1	1	6	.	.	.
512 CHILE	163	22	3	135	.	1	2	.	.	.
528 ARGENTINA	156	1	12	143	.	.	.	.	.	.
600 CYPRUS	166	.	9	77	.	2	74	.	3	1
604 LEBANON	176	8	42	106	.	9	10	.	1	.
608 SYRIA	125	1	7	114	.	1	2	.	.	.

Destination CTCI	Value 1000 ECU Valeurs									
	EUR 10	Deutschland	France	Italia	Nederland	Belg.-Lux.	UK	Ireland	Danmark	Ελλάδα
785										
009 GRECE	24533	1528	1336	9928	255	1062	10386	28	10	.
024 ISLANDE	496	267	23	10	4	.	49	.	143	.
025 ILES FEROE	277	.	.	.	.	.	.	.	277	.
028 NORVEGE	15565	6399	3489	1324	203	605	452	.	3093	.
030 SUEDE	26633	12339	1955	3912	458	194	2515	3	5257	.
032 FINLANDE	13387	7283	1939	2862	116	176	600	.	411	.
036 SUISSE	50235	13062	8577	25553	949	712	1210	.	172	.
038 AUTRICHE	54126	26256	4943	20052	1792	595	406	3	79	.
040 PORTUGAL	2655	414	642	1268	21	27	283	.	.	.
042 ESPAGNE	22403	4919	2751	13107	39	1374	198	.	15	.
043 ANDORRE	1093	80	702	272	13	17	9	.	.	.
044 GIBRALTAR	151	.	.	44	.	.	103	4	.	.
046 MALTE	204	1	1	149	.	17	36	.	.	.
048 YOUGOSLAVIE	4442	1809	62	2511	21	.	39	.	.	.
052 TURQUIE	1002	31	654	297	1	.	19	.	.	.
056 U.R.S.S.	405	27	.	364	.	4	10	.	.	.
058 RD.ALLEMANDE	122	.	21	21	7	6	21	.	46	.
060 POLOGNE	193	73	2	101	6	4	2	.	5	.
062 TCHECOSLOVAQ	1138	660	25	263	94	9	87	.	.	.
064 HONGRIE	217	161	45	5	6	.	.	.	.	.
066 ROUMANIE	262	92	7	160	.	.	3	.	.	.
068 BULGARIE	265	125	.	85	3	.	51	.	.	1
070 ALBANIE	178	.	5	154	19	.	.	.	.	.
202 CANARIES	313	90	1	65	5	106	42	.	4	.
204 MAROC	6137	22	5899	162	32	13	9	.	.	.
208 ALGERIE	20695	2179	10263	8400	.	16	34	.	3	.
212 TUNISIE	13780	42	12763	906	24	36	9	.	.	.
216 LIBYE	4841	39	25	4720	.	1	56	.	.	.
220 EGYPTE	2720	353	38	2274	30	.	24	.	.	1
224 SOUDAN	423	11	11	204	4	.	193	.	.	.
228 MAURITANIE	111	.	71	5	.	.	35	.	.	.
232 MALI	5437	3	5002	422	.	10	.	.	.	.
236 HAUTE-VOLTA	6639	13	6470	148	6	2	.	.	.	.
244 TCHAD	143	.	141	.	.	.	2	.	.	.
248 SENEGAL	1771	179	1153	394	19	9	17	.	.	.
260 GUINEE	589	221	266	18	.	74	10	.	.	.
268 LIBERIA	110	20	.	.	1	77	12	.	.	.
272 COTE IVOIRE	4753	163	4290	297	.	.	3	.	.	.
276 GHANA	158	16	12	45	34	13	34	.	4	.
280 TOGO	1286	3	999	282	.	.	.	.	1	1
284 BENIN	1549	2	1325	220	.	2	.	.	.	.
288 NIGERIA	5748	792	872	734	2	6	3341	1	.	.
302 CAMEROUN	2822	183	2475	162	1	1	.	.	.	.
306 R.CENTRAFRIC	2002	61	1928	1	.	12	.	.	.	.
314 GABON	161	3	133	25	.	.	.	.	.	.
318 CONGO	1815	18	694	785	1	317	.	.	.	.
322 ZAIRE	1253	283	91	169	53	569	88	.	.	.
328 BURUNDI	187	.	14	4	.	132	37	.	.	.
330 ANGOLA	137	82	4	31	2	4	6	.	8	.
334 ETHIOPIE	625	471	14	72	.	.	68	.	.	.
342 SOMALIE	289	5	2	264	2	4	5	.	7	.
346 KENYA	260	50	12	42	16	1	130	.	9	.
350 OUGANDA	1053	7	4	720	10	.	312	.	.	.
352 TANZANIE	356	74	1	29	13	35	170	8	26	.
370 MADAGASCAR	860	15	480	19	72	272	.	.	2	.
372 REUNION	3311	.	3033	244	.	34	.	.	.	.
373 MAURICE	262	8	76	46	.	1	106	.	25	.
378 ZAMBIE	111	74	1	2	.	.	31	.	3	.
382 ZIMBABWE	320	16	10	36	.	.	255	3	.	.
390 AFR. DU SUD	4459	551	659	2137	79	48	954	30	1	.
400 ETATS-UNIS	74740	20582	21713	23931	1138	817	6354	49	155	1
404 CANADA	10352	1936	2672	3740	47	451	1467	.	39	.
406 GROENLAND	389	.	.	.	.	.	.	.	389	.
412 MEXIQUE	1225	.	101	1121	.	1	2	.	.	.
413 BERMUDES	791	1	501	194	.	61	34	.	.	.
416 GUATEMALA	323	39	2	262	.	.	20	.	.	.
424 HONDURAS	146	.	.	.	.	.	146	.	.	.
436 COSTA RICA	111	38	29	33	.	.	11	.	.	.
442 PANAMA	250	13	5	146	.	.	86	.	.	.
448 CUBA	407	.	10	295	.	.	101	.	1	.
456 REP.DOMINIC.	102	33	36	31	.	.	2	.	.	.
458 GUADELOUPE	2560	7	2377	170	2	4	.	.	.	.
462 MARTINIQUE	2187	.	2031	122	34	.	.	.	.	.
469 LA BARBADE	262	41	12	1	.	.	208	.	.	.
472 TRINIDAD,TOB	522	21	12	24	.	.	465	.	.	.
480 COLOMBIE	2212	230	756	976	.	.	250	.	.	.
484 VENEZUELA	6328	10	15	6286	.	.	17	.	.	.
492 SURINAM	746	275	20	43	369	3	36	.	.	.
496 GUYANE FR.	1762	.	1312	403	.	47	.	.	.	.
504 PEROU	193	24	9	35	.	.	125	.	.	.
508 BRESIL	1246	12	1151	23	14	1	45	.	.	.
512 CHILI	784	133	20	622	.	4	5	.	.	.
528 ARGENTINE	977	9	146	822	.	.	.	.	.	.
600 CHYPRE	921	2	79	344	1	16	429	.	45	5
604 LIBAN	950	70	346	414	.	65	54	.	1	.
608 SYRIE	718	11	57	628	.	4	18	.	.	.

Destination SITC	Quantity 1000 kg Quantités									
	EUR 10	Deutschland	France	Italia	Nederland	Belg.-Lux.	UK	Ireland	Danmark	Ελλάδα
785										
612 IRAQ	60	37	1	12	.	.	10	.	.	.
616 IRAN	1925	10	1797	114	.	.	4	.	.	.
624 ISRAEL	1558	196	73	1180	5	6	98	.	.	.
628 JORDAN	44	1	2	29	4	.	8	.	.	.
632 SAUDI ARABIA	172	8	4	127	.	4	25	3	1	.
636 KUWAIT	26	3	.	8	.	.	14	1	.	.
644 QATAR	17	.	3	4	.	.	9	1	.	.
647 U.A.EMIRATES	42	1	2	15	4	.	20	.	.	.
649 OMAN	13	2	.	.	.	.	11	.	.	.
662 PAKISTAN	352	.	.	335	.	.	17	.	.	.
664 INDIA	357	110	3	229	.	.	15	.	.	.
666 BANGLADESH	10	.	.	8	.	.	2	.	.	.
669 SRI LANKA	18	4	1	3	.	.	10	.	.	.
680 THAILAND	287	13	3	241	.	.	30	.	.	.
690 VIETNAM	28	.	27	.	.	1	.	.	.	.
700 INDONESIA	1483	27	225	1228	3	.	.	.	.	.
701 MALAYSIA	154	14	.	95	.	.	45	.	.	.
706 SINGAPORE	327	3	7	267	.	1	43	6	.	.
720 CHINA	74	.	.	74	.	.	.	.	.	.
724 NORTH KOREA	22	22	.	.	.	.	.	.	.	.
728 SOUTH KOREA	12	2	1	9	.	.	.	.	.	.
732 JAPAN	1186	225	146	513	38	13	251	.	.	.
736 TAIWAN	809	2	24	760	.	3	20	.	.	.
740 HONG KONG	113	9	13	63	.	.	28	.	.	.
800 AUSTRALIA	747	246	27	327	3	.	141	.	3	.
804 NEW ZEALAND	83	16	17	18	.	.	32	.	.	.
809 N. CALEDONIA	97	.	77	16	.	.	4	.	.	.
822 FR.POLYNESIA	216	3	38	164	.	9	2	.	.	.
1000 W O R L D	**178869**	**37508**	**34017**	**73428**	**11906**	**5825**	**13980**	**380**	**1819**	**6**
1010 INTRA-EC	**112399**	**22853**	**13631**	**48962**	**11149**	**4755**	**10287**	**361**	**397**	**4**
1011 EXTRA-EC	**66471**	**14656**	**20385**	**24464**	**758**	**1072**	**3693**	**18**	**1423**	**2**
1020 CLASS 1	38348	13172	6755	13793	596	802	1863	6	1360	1
1021 EFTA COUNTR.	23107	9721	3003	7699	450	341	583	1	1309	.
1030 CLASS 2	27247	1345	13589	10083	141	267	1750	12	59	1
1031 ACP (63)	7399	533	4839	752	101	176	984	1	13	.
1040 CLASS 3	881	139	42	588	23	3	81	.	5	.
786 VEHICLES,NOT MOTOR,TRAILERS										
001 FRANCE	51701	23550	.	3984	2737	10143	10737	80	470	.
002 BELG.-LUXBG.	35008	11634	8391	650	11576	.	2042	191	524	.
003 NETHERLANDS	54965	32945	4903	2712	.	9466	3788	361	790	.
004 FR GERMANY	54707	.	15469	3581	21565	8184	1234	19	4648	7
005 ITALY	12116	6299	4197	.	237	648	607	.	128	.
006 UTD. KINGDOM	37271	10154	11820	4712	5512	1753	.	1954	1363	3
007 IRELAND	7826	297	162	190	180	197	6605	.	195	.
008 DENMARK	10637	6730	854	85	1145	1190	570	63	.	.
009 GREECE	6390	4210	511	559	790	79	166	7	68	.
024 ICELAND	644	138	133	7	31	29	172	.	134	.
025 FAROE ISLES	185	.	.	.	.	.	.	.	185	.
028 NORWAY	9850	3756	341	96	371	352	433	2	4499	.
030 SWEDEN	15657	8575	124	923	453	125	1034	1	4421	1
032 FINLAND	6992	3734	142	85	804	777	363	.	1087	.
036 SWITZERLAND	24598	12532	4502	5221	955	812	118	4	454	.
038 AUSTRIA	20206	16440	263	2139	650	163	73	4	469	5
040 PORTUGAL	1502	265	416	191	11	28	581	.	10	.
042 SPAIN	2912	1022	862	665	22	91	247	.	3	.
043 ANDORRA	58	.	56	1	.	1	.	.	.	.
044 GIBRALTAR	1610	.	1576	5	3	.	26	.	.	.
046 MALTA	346	94	2	20	.	.	228	.	2	.
048 YUGOSLAVIA	1104	679	29	219	14	163	.	.	.	.
052 TURKEY	1731	865	271	238	85	103	76	.	93	.
056 SOVIET UNION	12850	7509	3370	1916	36	1	16	.	2	.
058 GERMAN DEM.R	267	.	52	2	5	120	3	.	2	83
060 POLAND	362	207	145	2	3	2	1	.	2	.
062 CZECHOSLOVAK	303	125	164	6	4	4	.	.	.	.
064 HUNGARY	928	350	1	543	11	1	10	.	12	.
068 BULGARIA	1813	322	1438	45	.	1	7	.	.	.
204 MOROCCO	1627	124	1156	160	7	155	22	1	2	.
208 ALGERIA	20938	5959	9919	2291	17	2406	163	21	162	.
212 TUNISIA	1263	233	439	500	4	77	.	.	10	.
216 LIBYA	11112	1512	347	7798	807	416	132	.	100	.
220 EGYPT	6961	3034	2684	1025	102	2	23	.	90	1
224 SUDAN	5362	156	290	3740	618	41	174	2	36	305
228 MAURITANIA	427	308	80	39	.	.	.	.	.	.
232 MALI	444	113	287	28	7	9	.	.	.	.
236 UPPER VOLTA	247	2	226	11	.	8	.	.	.	.
240 NIGER	612	3	462	120	.	20	7	.	.	.
244 CHAD	699	.	218	472	.	.	9	.	.	.
247 CAPE VERDE	37	11	3	.	6	11	6	.	.	.
248 SENEGAL	1262	20	1141	67	7	14	.	.	13	.
260 GUINEA	308	31	221	20	.	8	28	.	.	.
264 SIERRA LEONE	124	44	44	10	7	.	19	.	.	.
268 LIBERIA	1171	64	.	751	18	292	46	.	.	.
272 IVORY COAST	1079	105	870	78	6	5	15	.	.	.

Destination CTCI	Value 1000 ECU Valeurs									
	EUR 10	Deutschland	France	Italia	Nederland	Belg.-Lux.	UK	Ireland	Danmark	Ελλάδα
785										
612 IRAK	313	98	16	83	.	3	113	.	.	.
616 IRAN	13993	120	13137	720	.	.	15	.	1	.
624 ISRAEL	7652	900	564	5408	47	60	672	.	1	.
628 JORDANIE	409	30	23	287	6	.	63	.	.	.
632 ARABIE SAOUD	737	112	38	279	3	37	223	41	4	.
636 KOWEIT	275	49	.	61	2	.	149	14	.	.
644 QATAR	145	4	21	18	.	.	92	10	.	.
647 EMIRATS ARAB	344	15	22	94	25	.	188	.	.	.
649 OMAN	133	38	.	1	.	.	94	.	.	.
662 PAKISTAN	2824	1	.	2751	.	4	68	.	.	.
664 INDE	2893	866	28	1938	.	.	61	.	.	.
666 BANGLA DESH	153	.	.	90	.	.	63	.	.	.
669 SRI LANKA	110	15	12	22	.	.	61	.	.	.
680 THAILANDE	1690	29	6	1585	.	.	70	.	.	.
690 VIET-NAM	237	8	211	10	.	7	.	.	1	.
700 INDONESIE	13754	164	1337	12233	18	.	2	.	.	.
701 MALAYSIA	982	54	1	705	.	.	222	.	.	.
706 SINGAPOUR	2991	31	62	2571	3	9	269	46	.	.
720 CHINE	117	2	24	89	.	.	2	.	.	.
724 COREE DU NRD	408	396	.	12	.	.	.	.	.	.
728 COREE DU SUD	380	26	21	318	.	1	14	.	.	.
732 JAPON	18480	4332	1936	7920	855	275	3160	.	2	.
736 T'AI-WAN	9764	30	306	9366	.	14	48	.	.	.
740 HONG-KONG	1366	83	94	834	2	.	353	.	.	.
800 AUSTRALIE	10590	3250	315	4841	111	9	1999	.	65	.
804 NOUV.ZELANDE	985	145	176	274	.	.	390	.	.	.
809 N. CALEDONIE	662	.	513	110	.	.	39	.	.	.
822 POLYNESIE FR	1342	18	278	985	.	50	11	.	.	.
1000 M O N D E	**1143198**	**247935**	**229601**	**427561**	**80523**	**41792**	**98487**	**2897**	**14381**	**41**
1010 INTRA-CE	**643146**	**133379**	**91556**	**236229**	**73579**	**34191**	**67433**	**2684**	**4063**	**32**
1011 EXTRA-CE	**500029**	**114559**	**138035**	**191317**	**6944**	**7600**	**31034**	**213**	**10317**	**10**
1020 CLASSE 1	312294	103659	53208	114218	5845	5321	20241	89	9712	1
1021 A E L E	163105	66024	21569	54983	3543	2311	5513	6	9156	.
1030 CLASSE 2	183772	9353	84477	75531	964	2250	10516	122	552	7
1031 ACP (63)	43450	3123	26840	5274	661	1595	5863	12	81	1
1040 CLASSE 3	3952	1543	349	1569	133	29	276	.	52	1
786 VEHICUL.NON MOTORIS.,REMORQUES										
001 FRANCE	155615	84214	.	10192	5756	28357	25683	215	1198	.
002 BELG.-LUXBG.	88177	33239	18820	1890	26375	.	5723	505	1625	.
003 PAYS-BAS	160467	101830	12935	3588	.	28251	9091	2533	2239	.
004 RF ALLEMAGNE	113509	.	44518	7142	25411	22039	3509	60	10824	6
005 ITALIE	38973	20947	11966	.	338	3217	1904	.	598	3
006 ROYAUME-UNI	89495	28495	29386	5011	11289	5930	.	6241	3136	7
007 IRLANDE	15954	623	579	183	384	266	13333	.	586	.
008 DANEMARK	35738	24213	2731	154	3217	3850	1516	57	.	.
009 GRECE	10152	5727	1574	1676	461	129	409	4	172	.
024 ISLANDE	893	218	168	15	19	75	149	.	249	.
025 ILES FEROE	293	.	.	.	.	.	.	.	293	.
028 NORVEGE	33931	16870	974	164	1409	1512	1046	4	11952	.
030 SUEDE	41305	25901	397	2136	1209	503	1541	1	9598	19
032 FINLANDE	16706	10977	346	195	1731	385	983	.	2089	.
036 SUISSE	67790	43268	10518	7936	2876	1442	545	11	1194	.
038 AUTRICHE	51008	43393	1085	3262	1295	448	234	11	1269	11
040 PORTUGAL	3928	849	1413	593	9	82	944	.	38	.
042 ESPAGNE	14043	8317	2818	1606	85	368	827	2	20	.
043 ANDORRE	223	.	209	3	.	9	2	.	.	.
044 GIBRALTAR	2068	1	2000	9	3	.	55	.	.	.
046 MALTE	417	110	9	43	.	.	247	.	8	.
048 YOUGOSLAVIE	2924	2024	131	323	13	432	.	.	1	.
052 TURQUIE	4868	2754	612	562	243	275	294	.	128	.
056 U.R.S.S.	30144	18059	8260	3585	53	.	178	.	9	.
058 RD.ALLEMANDE	1147	.	256	.	32	382	10	.	5	462
060 POLOGNE	1418	592	765	20	16	6	11	.	8	.
062 TCHECOSLOVAQ	1584	802	706	43	15	17	.	.	1	.
064 HONGRIE	4132	1401	15	2523	114	1	48	.	30	.
068 BULGARIE	6575	1544	4773	231	.	3	24	.	.	.
204 MAROC	2938	524	1785	495	3	96	20	7	8	.
208 ALGERIE	67493	21999	31335	4881	72	8192	655	59	300	.
212 TUNISIE	3320	573	1377	1113	30	186	2	.	39	.
216 LIBYE	41439	6139	1133	28830	2927	981	1103	1	325	.
220 EGYPTE	17690	6709	6972	3452	213	21	145	.	173	5
224 SOUDAN	9186	440	916	5448	1047	38	352	1	98	846
228 MAURITANIE	1080	869	175	34	.	.	2	.	.	.
232 MALI	742	229	414	54	41	4	.	.	.	.
236 HAUTE-VOLTA	459	10	388	13	22	26	.	.	.	.
240 NIGER	1487	13	1327	123	.	2	22	.	.	.
244 TCHAD	1810	.	668	1130	.	.	12	.	.	.
247 CAP-VERT	133	59	14	.	24	7	29	.	.	.
248 SENEGAL	1810	30	1655	58	8	27	.	.	32	.
260 GUINEE	519	63	215	135	.	12	94	.	.	.
264 SIERRA LEONE	444	173	194	19	12	.	46	.	.	.
268 LIBERIA	1308	180	.	567	40	423	98	.	.	.
272 COTE IVOIRE	2153	361	1658	77	12	9	36	.	.	.

Tab. 1

Export

January - December 1983 Janvier - Décembre

Destination SITC	Quantity 1000 kg / Quantités									
	EUR 10	Deutschland	France	Italia	Nederland	Belg.-Lux.	UK	Ireland	Danmark	Ελλάδα
788										
276 GHANA	728	93	.	28	25	6	575	.	1	.
280 TOGO	191	12	117	.	.	60	2	.	.	.
284 BENIN	232	11	116	6	73	26	.	.	.	.
288 NIGERIA	2009	565	527	161	111	14	596	.	35	.
302 CAMEROON	2021	287	1360	167	21	168	18	.	.	.
306 CENTR.AFRIC.	206	18	174	12	.	2	.	.	.	.
314 GABON	784	24	731	9	5	14	1	.	.	.
318 CONGO	551	28	494	10	5	7	7	.	.	.
322 ZAIRE	1415	466	203	80	55	578	24	.	3	6
324 RWANDA	534	27	34	398	2	73	.	.	.	.
328 BURUNDI	137	67	39	24	.	5	2	.	.	.
329 ST. HELENA	117	.	.	.	.	.	117	.	.	.
330 ANGOLA	588	20	283	172	5	69	38	.	1	.
334 ETHIOPIA	4027	28	.	3869	10	4	115	.	1	.
338 DJIBOUTI	188	1	54	130	.	.	3	.	.	.
342 SOMALIA	396	64	1	313	1	.	12	.	5	.
346 KENYA	361	93	7	69	20	3	167	.	2	.
350 UGANDA	234	64	.	127	.	.	42	.	1	.
352 TANZANIA	481	134	26	34	42	17	195	1	32	.
366 MOZAMBIQUE	1766	1	1278	156	217	.	114	.	.	.
370 MADAGASCAR	374	8	227	18	119	.	2	.	.	.
372 REUNION	538	.	468	65	.	.	5	.	.	.
378 ZAMBIA	342	13	72	225	.	.	30	.	2	.
382 ZIMBABWE	114	2	.	110	.	.	2	.	.	.
386 MALAWI	47	.	.	22	.	13	12	.	.	.
390 SOUTH AFRICA	1708	480	449	186	45	52	453	30	13	.
400 USA	20569	3822	3361	3558	224	63	8537	805	91	108
404 CANADA	1276	179	341	159	100	.	438	9	50	.
406 GREENLAND	86	.	.	.	.	.	.	.	86	.
412 MEXICO	235	1	189	43	1	.	1	.	.	.
413 BERMUDA	2833	60	234	2509	.	.	30	.	.	.
416 GUATEMALA	39	2	.	24	.	.	12	.	1	.
442 PANAMA	363	1	31	301	22	.	8	.	.	.
458 GUADELOUPE	490	.	458	26	.	6	.	.	.	.
462 MARTINIQUE	303	40	242	7	.	1	13	.	.	.
463 CAYMAN ISLES	3224	.	1820	1401	.	.	3	.	.	.
464 JAMAICA	62	5	.	2	1	.	54	.	.	.
469 BARBADOS	151	.	.	36	.	.	115	.	.	.
472 TRINIDAD,TOB	272	5	49	.	1	.	185	32	.	.
476 NL ANTILLES	1066	2	793	.	242	26	1	.	2	.
480 COLOMBIA	85	10	4	61	1	.	3	.	6	.
484 VENEZUELA	61	17	36	6	.	.	2	.	.	.
488 GUYANA	274	261	.	3	.	.	10	.	.	.
492 SURINAM	142	24	.	45	71	.	1	.	1	.
496 FR. GUIANA	183	.	183	.	.	.	.	.	.	.
500 ECUADOR	48	35	.	10	.	.	3	.	.	.
504 PERU	154	114	15	21	1	.	.	.	3	.
508 BRAZIL	174	25	8	2	.	137	2	.	.	.
512 CHILE	298	148	64	52	.	12	13	.	9	.
528 ARGENTINA	292	79	31	180	2	.	.	.	.	.
529 FALKLAND IS.	54	.	.	.	.	.	54	.	.	.
600 CYPRUS	370	28	.	49	18	2	270	.	1	2
604 LEBANON	3695	1260	471	1487	132	167	3	.	13	162
608 SYRIA	4873	3106	270	511	399	47	13	.	11	516
612 IRAQ	12059	10813	659	398	34	78	60	.	6	11
616 IRAN	18232	16039	9	1670	.	.	514	.	.	.
624 ISRAEL	1288	699	247	105	154	4	59	.	20	.
628 JORDAN	6316	3000	40	385	7	.	28	.	.	2856
632 SAUDI ARABIA	36943	15028	8331	3403	1850	696	3917	.	800	2918
636 KUWAIT	8939	6027	813	99	171	2	665	.	41	1121
640 BAHRAIN	5057	43	3124	1533	1	.	349	.	7	.
644 QATAR	1394	871	253	.	25	22	149	.	.	74
647 U.A.EMIRATES	2583	1214	142	127	455	1	632	.	12	.
649 OMAN	1238	423	67	127	38	11	567	.	5	.
652 NORTH YEMEN	1027	195	670	99	11	.	14	.	38	.
656 SOUTH YEMEN	438	21	38	82	3	3	263	.	28	.
660 AFGHANISTAN	209	110	.	.	13	.	86	.	.	.
662 PAKISTAN	820	61	42	588	4	.	123	.	2	.
664 INDIA	198	85	.	41	1	.	71	.	.	.
666 BANGLADESH	70	55	.	9	.	.	6	.	.	.
669 SRI LANKA	241	78	4	.	3	.	156	.	.	.
676 BURMA	100	7	.	76	.	.	17	.	.	.
680 THAILAND	438	344	4	10	1	5	72	.	2	.
700 INDONESIA	1184	462	611	.	34	20	55	.	2	.
701 MALAYSIA	2034	1043	181	136	6	2	666	.	.	.
703 BRUNEI	24	.	.	.	.	.	22	.	2	.
706 SINGAPORE	1790	410	175	400	48	.	735	12	10	.
708 PHILIPPINES	110	17	.	.	.	5	88	.	.	.
720 CHINA	54	37	4	5	.	5	2	.	1	.
724 NORTH KOREA	122	122	.	.	.	.	.	.	.	.
728 SOUTH KOREA	52	25	14	.	.	.	13	.	.	.
732 JAPAN	1151	507	383	191	.	5	51	.	14	.
736 TAIWAN	208	184	18	.	2	.	4	.	.	.
740 HONG KONG	1294	934	20	31	.	.	99	.	66	144
800 AUSTRALIA	2502	1725	282	114	37	.	239	81	24	.
804 NEW ZEALAND	348	96	2	148	.	.	102	.	.	.

Destination CTCI	Value 1000 ECU / Valeurs									
	EUR 10	Deutschland	France	Italia	Nederland	Belg.-Lux.	UK	Ireland	Danmark	Ελλάδα
788										
276 GHANA	2468	115	.	92	61	4	2192	.	4	.
280 TOGO	312	37	197	.	.	66	12	.	.	.
284 BENIN	329	32	206	4	78	9	.	.	.	.
288 NIGERIA	7128	2318	1231	269	424	96	2754	.	36	.
302 CAMEROUN	4212	632	2845	269	73	340	53	.	.	.
306 R.CENTRAFRIC	381	6	351	23	.	1	.	.	.	.
314 GABON	2452	84	2329	22	6	7	3	.	1	.
318 CONGO	1541	221	1272	7	2	19	20	.	.	.
322 ZAIRE	2731	1188	500	163	27	751	79	.	15	8
324 RWANDA	1500	98	40	1079	2	281	7	.	.	.
328 BURUNDI	384	264	42	49	.	22	.	.	.	.
329 STE-HELENE	239	.	.	.	.	.	239	.	.	.
330 ANGOLA	1978	126	1390	270	18	116	55	.	3	.
334 ETHIOPIE	9997	106	1	9501	90	62	231	.	6	.
338 DJIBOUTI	516	5	125	371	.	.	15	.	.	.
342 SOMALIE	1139	170	4	873	29	.	58	.	5	.
346 KENYA	1091	358	4	111	118	5	484	.	11	.
350 OUGANDA	456	113	.	219	42	.	80	.	2	.
352 TANZANIE	881	178	88	75	125	19	336	.	60	.
366 MOZAMBIQUE	2686	16	1566	441	406	.	257	.	.	.
370 MADAGASCAR	1336	22	889	7	409	.	9	.	.	.
372 REUNION	1493	.	1408	71	.	.	14	.	.	.
378 ZAMBIE	1279	27	183	927	.	3	129	.	10	.
382 ZIMBABWE	847	6	.	780	.	.	61	.	.	.
386 MALAWI	108	.	.	10	.	14	84	.	.	.
390 AFR. DU SUD	5734	1739	1498	297	237	119	1704	129	11	.
400 ETATS-UNIS	52022	12750	19721	4368	103	183	11701	2826	189	181
404 CANADA	4769	657	1560	1010	204	.	1114	21	203	.
406 GROENLAND	329	.	.	.	.	.	.	.	329	.
412 MEXIQUE	125	10	46	40	14	.	15	.	.	.
413 BERMUDES	4797	268	1987	2375	.	.	167	.	.	.
416 GUATEMALA	139	7	1	32	.	.	94	.	5	.
442 PANAMA	836	2	257	359	184	.	34	.	.	.
458 GUADELOUPE	1149	.	1086	50	.	13	.	.	.	.
462 MARTINIQUE	884	245	601	5	.	1	32	.	.	.
463 ILES CAYMAN	3527	.	2242	1266	.	.	19	.	.	.
464 JAMAIQUE	136	9	.	15	1	.	111	.	.	.
469 LA BARBADE	248	.	.	92	.	1	155	.	.	.
472 TRINIDAD,TOB	780	10	66	.	6	.	449	249	.	.
476 ANTILLES NL	1361	6	849	.	491	7	2	.	6	.
480 COLOMBIE	589	95	5	426	37	.	3	.	21	.
484 VENEZUELA	394	88	272	19	.	.	12	.	3	.
488 GUYANA	3312	3282	.	1	.	.	29	.	.	.
492 SURINAM	227	68	.	51	102	.	3	.	3	.
496 GUYANE FR.	728	.	728	.	.	.	.	.	.	.
500 EQUATEUR	135	100	.	23	.	.	12	.	.	.
504 PEROU	520	364	31	94	20	.	2	.	9	.
508 BRESIL	639	156	51	5	.	420	7	.	.	.
512 CHILI	827	348	246	139	.	20	49	.	25	.
528 ARGENTINE	1239	538	255	436	10	.	.	.	.	.
529 IL. FALKLAND	261	.	.	.	.	.	261	.	.	.
600 CHYPRE	626	101	1	121	16	6	360	.	12	9
604 LIBAN	6132	2684	843	1539	178	98	12	.	46	732
608 SYRIE	9491	6101	341	1083	442	10	23	.	14	1477
612 IRAK	43080	36153	3904	2015	64	174	665	.	49	56
616 IRAN	54930	49466	135	3648	.	1	1680	.	.	.
624 ISRAEL	3853	2102	720	217	504	11	247	1	51	.
628 JORDANIE	16358	7674	79	1562	6	.	97	.	1	6939
632 ARABIE SAOUD	96254	44899	12121	7205	4546	1535	11917	.	4865	9166
636 KOWEIT	21532	13250	2600	184	466	4	1405	.	118	3505
640 BAHREIN	6159	111	3402	1641	2	1	983	1	18	.
644 QATAR	4517	2201	1383	10	61	71	625	3	3	160
647 EMIRATS ARAB	10533	5535	647	473	872	2	2981	.	23	.
649 OMAN	3739	1352	289	391	56	35	1601	.	15	.
652 YEMEN DU NRD	1881	819	700	211	26	.	46	.	79	.
656 YEMEN DU SUD	1220	70	182	363	6	6	545	.	48	.
660 AFGHANISTAN	139	38	.	.	9	.	92	.	.	.
662 PAKISTAN	3281	160	124	2663	12	.	315	.	7	.
664 INDE	881	272	1	245	2	.	361	.	.	.
666 BANGLA DESH	206	155	2	37	.	.	12	.	.	.
669 SRI LANKA	570	221	3	6	4	.	336	.	.	.
676 BIRMANIE	770	102	2	621	.	.	45	.	.	.
680 THAILANDE	1301	801	31	37	83	3	334	.	12	.
700 INDONESIE	2676	1518	709	.	162	126	155	.	6	.
701 MALAYSIA	5873	3239	699	531	27	16	1360	.	1	.
703 BRUNEI	235	2	.	.	.	.	222	.	11	.
706 SINGAPOUR	4675	1025	483	1402	65	.	1590	73	37	.
708 PHILIPPINES	330	60	.	.	.	5	265	.	.	.
720 CHINE	316	259	35	9	.	3	5	.	5	.
724 COREE DU NRD	441	441	.	.	.	.	.	.	.	.
728 COREE DU SUD	200	106	19	.	.	.	75	.	.	.
732 JAPON	3006	2029	511	208	1	3	232	.	22	.
736 T'AI-WAN	583	344	146	.	21	.	72	.	.	.
740 HONG-KONG	5335	4210	68	168	1	4	437	.	211	236
800 AUSTRALIE	7291	4620	1226	207	40	1	870	275	52	.
804 NOUV.ZELANDE	1825	477	32	1046	.	.	267	3	.	.

Destination SITC	Quantity 1000 kg EUR 10	Deutschland	France	Italia	Nederland	Belg.-Lux.	UK	Ireland	Danmark	Ελλάδα Quantités
786										
809 N. CALEDONIA	160	.	151	6	.	.	3	.	.	.
816 VANUATU	1715	.	1115	600	.	.	.	.	.	.
822 FR.POLYNESIA	553	.	536	6	11	.	.	.	.	.
958 NOT DETERMIN	392	.	2	33	.	357	.	.	.	.
1000 W O R L D	**602108**	**236639**	**111918**	**73467**	**53711**	**40709**	**52225**	**3683**	**21429**	**8327**
1010 INTRA-EC	**270615**	**95820**	**46304**	**16471**	**43742**	**31661**	**25749**	**2676**	**8182**	**10**
1011 EXTRA-EC	**331001**	**140821**	**65612**	**56860**	**9970**	**8692**	**26478**	**1008**	**13247**	**8313**
1020 CLASS 1	114938	54904	13530	14161	3806	2766	13174	937	11546	114
1021 EFTA COUNTR.	79444	45439	5923	8659	3275	2287	2774	11	11070	6
1030 CLASS 2	199299	77233	46909	40135	6105	5787	13264	71	1679	8116
1031 ACP (63)	29987	3205	9209	11843	1241	1400	2614	35	129	311
1040 CLASS 3	16769	8683	5174	2566	60	142	40	.	21	83
791 RAILWAY VEHICLES & ASS.EQUIPMT										
001 FRANCE	14826	4053	.	1421	336	868	8147	1	.	.
002 BELG.-LUXBG.	11457	2483	8016	272	592	.	88	6	.	.
003 NETHERLANDS	15938	11877	771	139	.	2841	310	.	.	.
004 FR GERMANY	20170	.	4742	901	11991	284	343	1	1908	.
005 ITALY	7917	5405	1738	.	5	53	716	.	.	.
006 UTD. KINGDOM	4776	889	3385	265	88	3	.	75	71	.
007 IRELAND	2339	1490	1	37	.	.	794	.	17	.
008 DENMARK	5613	5126	38	7	.	.	442	.	.	.
009 GREECE	853	426	18	114	.	.	295	.	.	.
028 NORWAY	2321	2125	26	116	13	.	35	.	6	.
030 SWEDEN	5332	3514	297	38	13	520	938	1	11	.
032 FINLAND	1567	1003	167	.	4	60	333	.	.	.
036 SWITZERLAND	8283	5611	1344	884	36	401	5	.	2	.
038 AUSTRIA	7856	5607	1629	152	47	339	82	.	.	.
040 PORTUGAL	1215	492	276	294	2	.	151	.	.	.
042 SPAIN	3553	439	2628	403	50	6	27	.	.	.
048 YUGOSLAVIA	2515	2039	304	171	.	.	1	.	.	.
052 TURKEY	841	156	485	2	.	1	197	.	.	.
056 SOVIET UNION	34991	13432	2899	9440	2	2336	6881	1	.	.
058 GERMAN DEM.R	12914	.	12839	.	.	75	.	.	.	.
060 POLAND	115	12	103	.	.	.	.	.	.	.
062 CZECHOSLOVAK	218	184	31	.	.	.	3	.	.	.
064 HUNGARY	783	444	339	.	.	.	.	.	.	.
066 ROMANIA	286	248	.	37	.	.	.	.	.	1
068 BULGARIA	986	620	357	.	.	.	.	9	.	.
204 MOROCCO	8465	.	7073	6	.	1376	10	.	.	.
208 ALGERIA	9456	235	8758	272	55	135	1	.	.	.
212 TUNISIA	1655	1306	230	116	.	3	.	.	.	.
216 LIBYA	54	13	.	36	.	.	5	.	.	.
220 EGYPT	9463	3020	5317	6	.	877	243	.	.	.
224 SUDAN	479	99	2	.	1	.	377	.	.	.
228 MAURITANIA	2145	3	1615	527	.	.	.	.	.	.
232 MALI	221	189	32	.	.	.	.	.	.	.
248 SENEGAL	1629	254	1375	.	.	.	.	.	.	.
260 GUINEA	24	.	20	.	.	4	.	.	.	.
268 LIBERIA	40	33	2	.	.	1	4	.	.	.
272 IVORY COAST	820	476	343	.	.	.	1	.	.	.
276 GHANA	427	1	.	.	.	.	426	.	.	.
280 TOGO	15	.	15	.	.	.	.	.	.	.
284 BENIN	163	.	163	.	.	.	.	.	.	.
288 NIGERIA	290	5	216	30	.	.	39	.	.	.
302 CAMEROON	1853	19	1739	30	.	57	8	.	.	.
314 GABON	1282	4	579	.	.	1	698	.	.	.
318 CONGO	4170	1	4169	.	.	.	.	.	.	.
322 ZAIRE	1001	333	69	2	1	591	5	.	.	.
330 ANGOLA	197	1	17	.	.	178	1	.	.	.
334 ETHIOPIA	292	2	283	.	.	.	7	.	.	.
346 KENYA	115	9	.	.	.	.	106	.	.	.
350 UGANDA	72	5	32	.	.	35	.	.	.	.
352 TANZANIA	1352	1019	7	.	.	.	326	.	.	.
366 MOZAMBIQUE	134	.	1	.	.	.	133	.	.	.
370 MADAGASCAR	126	.	126	.	.	.	.	.	.	.
378 ZAMBIA	598	.	.	.	.	371	227	.	.	.
382 ZIMBABWE	577	141	17	5	.	.	414	.	.	.
386 MALAWI	10	.	.	.	.	.	10	.	.	.
390 SOUTH AFRICA	1541	182	95	367	13	.	884	.	.	.
400 USA	4974	927	575	1992	52	41	1360	27	.	.
404 CANADA	1393	1200	37	64	5	24	63	.	.	.
412 MEXICO	4432	1	4401	2	.	.	28	.	.	.
442 PANAMA	16	.	.	2	.	.	14	.	.	.
448 CUBA	21	1	1	17	.	.	2	.	.	.
450 WEST INDIES	22	.	.	.	.	.	22	.	.	.
464 JAMAICA	287	.	286	.	.	.	1	.	.	.
472 TRINIDAD,TOB	15	.	.	.	.	.	15	.	.	.
480 COLOMBIA	38	1	4	19	.	7	7	.	.	.
484 VENEZUELA	1995	9	1957	29	.	.	.	.	.	.
504 PERU	63	.	.	.	.	.	63	.	.	.
508 BRAZIL	352	51	9	24	.	.	268	.	.	.
512 CHILE	32	17	5	8	.	.	2	.	.	.
516 BOLIVIA	10	.	.	.	.	.	10	.	.	.

Destination CTCI	Value 1000 ECU EUR 10	Deutschland	France	Italia	Nederland	Belg.-Lux.	UK	Ireland	Danmark	Ελλάδα Valeurs
786										
809 N. CALEDONIE	198	.	188	4	.	1	5	.	.	.
816 VANUATU	3194	.	2579	615	.	.	.	.	.	.
822 POLYNESIE FR	689	3	635	4	47	.	.	.	.	.
958 NON DETERMIN	411	.	17	32	.	362	.	.	.	.
1000 M O N D E	**1607047**	**734491**	**289402**	**155077**	**97867**	**113131**	**124978**	**13305**	**54960**	**23836**
1010 INTRA-CE	**708087**	**299290**	**122512**	**29835**	**73227**	**92042**	**61169**	**9617**	**20378**	**17**
1011 EXTRA-CE	**898459**	**435201**	**166875**	**125122**	**24640**	**20727**	**63810**	**3688**	**34582**	**23814**
1020 CLASSE 1	315054	176959	45227	23986	9476	5836	22757	3284	27318	211
1021 A E L E	215569	141478	14901	14305	8547	4447	5442	28	26391	30
1030 CLASSE 2	537477	235125	106840	94647	14931	14419	40774	404	7197	23140
1031 ACP (63)	70803	11922	20620	23297	2809	2251	8515	250	285	854
1040 CLASSE 3	45930	23118	14807	6489	232	474	280	.	68	462
791 VEHIC.MAT.FIXE P.VOIES FERREES										
001 FRANCE	26033	12223	.	4732	2879	3197	2984	18	.	.
002 BELG.-LUXBG.	33677	12930	14302	1173	4406	.	816	50	.	.
003 PAYS-BAS	127607	103128	8639	118	.	15207	515	.	.	.
004 RF ALLEMAGNE	72331	.	9202	4699	38185	652	4858	11	14724	.
005 ITALIE	20898	13100	6412	.	76	135	1174	1	.	.
006 ROYAUME-UNI	18080	7820	7517	2010	529	10	.	187	3	4
007 IRLANDE	24490	21660	8	267	.	1	2503	.	51	.
008 DANEMARK	41719	40118	51	22	4	1	1523	.	.	.
009 GRECE	6002	5543	99	155	6	.	199	.	.	.
028 NORVEGE	11060	10224	146	148	129	.	355	.	58	.
030 SUEDE	18772	14129	1336	689	82	768	1683	22	63	.
032 FINLANDE	6451	5118	572	1	42	67	651	.	.	.
036 SUISSE	24113	18246	2751	1590	605	846	73	.	2	.
038 AUTRICHE	22314	17753	1949	476	611	592	932	.	1	.
040 PORTUGAL	8925	5580	2284	487	33	11	530	.	.	.
042 ESPAGNE	20361	8097	5342	5802	698	105	317	.	.	.
048 YOUGOSLAVIE	20433	16920	2377	1081	11	.	44	.	.	.
052 TURQUIE	8983	1421	4779	165	.	97	2521	.	.	.
056 U.R.S.S.	49030	17707	16514	7247	9	1600	5949	4	.	.
058 RD.ALLEMANDE	37900	.	37644	.	.	256	.	.	.	.
060 POLOGNE	702	550	133	.	.	.	19	.	.	.
062 TCHECOSLOVAQ	574	429	143	.	.	.	2	.	.	.
064 HONGRIE	4909	4201	682	6	.	1	19	.	.	.
066 ROUMANIE	498	351	.	146	.	.	.	.	.	1
068 BULGARIE	2737	1174	1412	3	.	.	.	148	.	.
204 MAROC	16257	7	14057	12	.	2137	44	.	.	.
208 ALGERIE	26416	842	19671	5686	19	169	29	.	.	.
212 TUNISIE	14573	13063	973	521	.	16	.	.	.	.
216 LIBYE	299	148	.	134	1	.	12	.	4	.
220 EGYPTE	88436	31403	55085	29	.	595	1324	.	.	.
224 SOUDAN	2359	636	26	.	35	.	1662	.	.	.
228 MAURITANIE	2664	175	2070	419	.	.	.	.	.	.
232 MALI	3290	2399	891	.	.	.	.	.	.	.
248 SENEGAL	10843	3529	7312	2	.	.	.	.	.	.
260 GUINEE	418	.	389	1	.	25	3	.	.	.
268 LIBERIA	421	354	13	.	4	7	43	.	.	.
272 COTE IVOIRE	8088	5261	2817	.	.	.	10	.	.	.
276 GHANA	3193	1	.	.	.	.	3192	.	.	.
280 TOGO	363	1	357	.	.	5	.	.	.	.
284 BENIN	1926	.	1926	.	.	.	.	.	.	.
288 NIGERIE	1073	33	347	156	.	16	521	.	.	.
302 CAMEROUN	10878	97	10538	152	.	62	29	.	.	.
314 GABON	5885	16	4273	.	.	20	1576	.	.	.
318 CONGO	20269	3	20266	.	.	.	.	.	.	.
322 ZAIRE	3784	747	261	57	29	2630	57	3	.	.
330 ANGOLA	743	119	165	4	.	438	17	.	.	.
334 ETHIOPIE	3793	33	3729	.	.	.	31	.	.	.
346 KENYA	2601	165	.	.	.	.	2436	.	.	.
350 OUGANDA	656	120	523	.	.	10	3	.	.	.
352 TANZANIE	15126	11849	177	.	4	.	3096	.	.	.
366 MOZAMBIQUE	886	.	5	.	.	1	879	1	.	.
370 MADAGASCAR	1446	1	1445	.	.	.	.	.	.	.
378 ZAMBIE	2645	.	.	.	.	891	1754	.	.	.
382 ZIMBABWE	3570	615	1377	22	.	.	1556	.	.	.
386 MALAWI	192	.	.	.	.	1	191	.	.	.
390 AFR. DU SUD	21888	3822	521	4477	141	.	12927	.	.	.
400 ETATS-UNIS	74865	6939	1489	60633	931	131	4405	337	.	.
404 CANADA	16959	15170	567	140	91	198	793	.	.	.
412 MEXIQUE	59704	20	59186	202	.	.	296	.	.	.
442 PANAMA	146	.	.	8	.	.	138	.	.	.
448 CUBA	321	26	47	117	.	.	131	.	.	.
450 INDES OCCID.	107	.	.	.	.	.	107	.	.	.
464 JAMAIQUE	4473	.	4452	.	.	.	21	.	.	.
472 TRINIDAD,TOB	114	.	.	.	.	.	114	.	.	.
480 COLOMBIE	572	8	87	368	.	31	78	.	.	.
484 VENEZUELA	40190	119	39559	508	.	2	2	.	.	.
504 PEROU	843	24	.	.	.	7	812	.	.	.
508 BRESIL	8556	1856	238	244	.	.	6218	.	.	.
512 CHILI	526	188	173	136	.	.	29	.	.	.
516 BOLIVIE	196	.	.	.	.	.	196	.	.	.

Tab. 1

Export

January - December 1983 Janvier - Décembre

Destination SITC	Quantity 1000 kg EUR 10	Deutschland	France	Italia	Nederland	Belg.-Lux.	UK	Ireland	Danmark	Ελλάδα Quantités
791										
528 ARGENTINA	6	1	1	1	.	3	.	.	.	.
604 LEBANON	1243	87	787	26	.	.	343	.	.	.
608 SYRIA	184	6	.	170	.	7	1	.	.	.
612 IRAQ	2000	1962	31	1	.	.	6	.	.	.
616 IRAN	622	529	90	.	.	2	1	.	.	.
624 ISRAEL	1152	27	965	2	.	75	83	.	.	.
628 JORDAN	792	8	490	.	.	.	294	.	.	.
632 SAUDI ARABIA	3037	603	336	150	.	1715	228	.	.	5
662 PAKISTAN	160	136	4	.	.	.	39	1	.	.
664 INDIA	5617	42	4273	99	.	.	1203	.	.	.
666 BANGLADESH	55	6	.	.	.	.	49	.	.	.
669 SRI LANKA	142	27	.	.	4	.	111	.	.	.
676 BURMA	205	.	201	.	.	.	4	.	.	.
680 THAILAND	915	8	650	.	1	.	256	.	.	.
700 INDONESIA	2328	1032	892	.	396	.	8	.	.	.
701 MALAYSIA	168	10	.	119	.	.	39	.	.	.
706 SINGAPORE	46	35	2	5	.	.	4	.	.	.
708 PHILIPPINES	2451	54	68	.	.	2262	67	.	.	.
720 CHINA	175	4	6	.	.	.	165	.	.	.
724 NORTH KOREA	942	.	942	.	.	.	.	.	.	.
728 SOUTH KOREA	2981	26	8	9	.	.	2938	.	.	.
732 JAPAN	88	22	56	1	.	.	9	.	.	.
736 TAIWAN	468	.	.	440	.	.	28	.	.	.
740 HONG KONG	4604	129	.	40	.	.	4435	.	.	.
800 AUSTRALIA	561	355	.	15	7	.	184	.	.	.
804 NEW ZEALAND	75	.	.	.	.	.	75	.	.	.
815 FIJI	9	.	.	.	.	.	9	.	.	.
1000 W O R L D	**261276**	**82365**	**91885**	**19335**	**13718**	**15605**	**36225**	**122**	**2015**	**6**
1010 INTRA-EC	**83887**	**31747**	**18708**	**3156**	**13013**	**4049**	**11135**	**83**	**1996**	**.**
1011 EXTRA-EC	**177388**	**50618**	**73177**	**16178**	**704**	**11556**	**25089**	**39**	**21**	**6**
1020 CLASS 1	42114	23672	7919	4497	244	1392	4342	28	20	.
1021 EFTA COUNTR.	26575	18354	3737	1483	116	1320	1544	1	20	.
1030 CLASS 2	83851	12004	47745	2188	459	7753	13695	1	1	5
1031 ACP (63)	18111	2605	11142	602	2	1061	2699	.	.	.
1040 CLASS 3	51432	14945	17517	9494	2	2411	7052	10	.	1
792 AIRCRAFT AND ASSOC. EQUIPMENT										
001 FRANCE	6998	6376	.	239	105	143	.	5	124	6
002 BELG.-LUXBG.	726	49	574	3	82	.	.	15	3	.
003 NETHERLANDS	800	172	490	1	.	132	.	.	4	1
004 FR GERMANY	1598	.	1076	256	104	132	.	5	25	.
005 ITALY	121	21	76	.	10	2	.	1	3	8
006 UTD. KINGDOM	878	127	259	130	145	104	.	78	35	.
007 IRELAND	13	1	8	1	.	3	.	.	.	.
008 DENMARK	146	14	13	3	10	106	.	.	.	.
009 GREECE	59	1	34	15	3	3	.	3	.	.
024 ICELAND	6	.	1	.	.	3	.	.	2	.
025 FAROE ISLES	4	.	.	.	.	.	.	.	4	.
028 NORWAY	118	25	50	.	7	3	.	.	33	.
030 SWEDEN	109	18	9	8	5	2	.	.	67	.
032 FINLAND	26	13	9	.	.	.	.	1	3	.
036 SWITZERLAND	711	75	506	92	10	24	.	.	4	.
038 AUSTRIA	40	31	.	3	1	5	.	.	.	.
040 PORTUGAL	31	1	.	27	3	.	.	.	.	.
042 SPAIN	206	98	26	70	1	11	.	.	.	.
046 MALTA	4	2	.	1	.	1	.	.	.	.
048 YUGOSLAVIA	45	43	2	.	.	.	.	.	.	.
052 TURKEY	37	1	.	36	.	.	.	.	.	.
056 SOVIET UNION	29	.	29	.	.	.	.	.	.	.
062 CZECHOSLOVAK	3	1	1	1	.	.	.	.	.	.
066 ROMANIA	3	1	2	.	.	.	.	.	.	.
204 MOROCCO	35	.	7	26	.	1	.	1	.	.
208 ALGERIA	53	.	5	.	1	47	.	.	.	.
212 TUNISIA	19	.	11	6	.	2	.	.	.	.
216 LIBYA	549	.	39	415	95	.	.	.	.	.
220 EGYPT	543	8	502	4	26	1	.	1	1	.
224 SUDAN	14	2	10	.	1	.	.	1	.	.
228 MAURITANIA	44	.	9	.	35	.	.	.	.	.
236 UPPER VOLTA	20	.	2	.	18	.	.	.	.	.
244 CHAD	6	.	6	.	.	.	.	.	.	.
248 SENEGAL	12	.	11	.	1	.	.	.	.	.
260 GUINEA	73	.	65	.	.	.	.	8	.	.
272 IVORY COAST	153	.	150	.	3	.	.	.	.	.
288 NIGERIA	255	45	174	.	5	4	.	27	.	.
302 CAMEROON	10	.	7	.	.	2	.	1	.	.
314 GABON	64	.	58	.	3	3	.	.	.	.
318 CONGO	4	.	2	.	.	2	.	.	.	.
322 ZAIRE	81	6	.	1	.	74	.	.	.	.
324 RWANDA	3	.	.	.	.	3	.	.	.	.
328 BURUNDI	3	.	.	.	.	3	.	.	.	.
330 ANGOLA	20	.	4	.	15	1	.	.	.	.
334 ETHIOPIA	6	6	.	.	.	.	.	.	.	.
342 SOMALIA	9	2	.	7	.	.	.	.	.	.
346 KENYA	2	1	.	.	.	.	.	.	.	1

Destination CTCI	Value 1000 ECU EUR 10	Deutschland	France	Italia	Nederland	Belg.-Lux.	UK	Ireland	Danmark	Ελλάδα Valeurs
791										
528 ARGENTINE	618	8	13	179	.	418	.	.	.	.
604 LIBAN	1281	1014	183	45	.	.	39	.	.	.
608 SYRIE	295	102	.	175	.	8	10	.	.	.
612 IRAK	22712	22298	262	5	11	1	135	.	.	.
616 IRAN	5167	4003	1137	2	5	15	5	.	.	.
624 ISRAEL	2211	250	1759	6	.	73	123	.	.	.
628 JORDANIE	2957	48	2715	.	.	.	194	.	.	.
632 ARABIE SAOUD	8037	2389	705	330	.	4042	564	.	1	6
662 PAKISTAN	1683	613	102	.	.	.	944	24	.	.
664 INDE	6255	436	2610	133	.	.	3076	.	.	.
666 BANGLA DESH	773	181	.	.	.	.	592	.	.	.
669 SRI LANKA	1244	474	12	.	60	.	698	.	.	.
676 BIRMANIE	2856	1	2824	.	.	.	31	.	.	.
680 THAILANDE	9553	130	9352	.	20	.	51	.	.	.
700 INDONESIE	28463	21708	3665	1	3086	.	3	.	.	.
701 MALAYSIA	2306	289	11	953	.	4	1046	3	.	.
706 SINGAPOUR	347	157	18	52	.	1	119	.	.	.
708 PHILIPPINES	39453	514	85	.	.	38231	623	.	.	.
720 CHINE	2079	185	247	.	.	.	1647	.	.	.
724 COREE DU NRD	10510	.	10510	.	.	.	.	.	.	.
728 COREE DU SUD	68816	426	215	38	.	.	68137	.	.	.
732 JAPON	1512	411	945	7	.	.	148	1	.	.
736 T'AI-WAN	3472	9	13	1645	4	1	1800	.	.	.
740 HONG-KONG	78152	1744	.	508	.	.	75900	.	.	.
800 AUSTRALIE	9451	5614	.	79	61	1	3696	.	.	.
804 NOUV.ZELANDE	1024	1	1	.	.	.	1022	.	.	.
815 FIDJI	211	.	.	.	.	.	211	.	.	.
1000 M O N D E	**1403475**	**501364**	**416909**	**109247**	**52806**	**73741**	**233671**	**812**	**14914**	**11**
1010 INTRA-CE	**370834**	**216522**	**46229**	**13175**	**46082**	**19202**	**14572**	**269**	**14779**	**4**
1011 EXTRA-CE	**1032637**	**284844**	**370679**	**96071**	**6723**	**54536**	**219099**	**543**	**135**	**7**
1020 CLASSE 1	267144	129443	25061	75781	3437	2816	30119	360	127	.
1021 A E L E	91649	71051	9039	3390	1504	2284	4232	22	127	.
1030 CLASSE 2	656209	130754	278286	12770	3277	49864	181213	31	8	6
1031 ACP (63)	110553	26107	63271	812	71	3666	16623	3	.	.
1040 CLASSE 3	109283	24646	67332	7519	9	1857	7767	152	.	1
792 APPAREILS DE NAVIGAT. AERIENNE										
001 FRANCE	2945151	2805707	.	68404	20215	33260	.	308	16402	855
002 BELG.-LUXBG.	37146	6061	8413	861	20651	.	.	883	277	.
003 PAYS-BAS	280774	38655	223359	579	.	17401	.	57	615	108
004 RF ALLEMAGNE	480548	.	328208	101503	22039	25743	.	285	2764	6
005 ITALIE	15294	2823	8492	.	2455	308	.	14	182	1020
006 ROYAUME-UNI	198772	15653	67993	63010	30287	15016	.	2618	4192	3
007 IRLANDE	1926	184	864	183	89	605	.	.	1	.
008 DANEMARK	75033	2476	8336	1623	1468	61017	.	113	.	.
009 GRECE	22707	650	8432	12583	778	148	.	116	.	.
024 ISLANDE	570	.	13	.	1	478	.	1	77	.
025 ILES FEROE	1001	.	.	.	.	1	.	.	1000	.
028 NORVEGE	44654	3289	31386	274	2392	2891	.	7	4415	.
030 SUEDE	13212	4629	1434	1300	1153	121	.	62	4513	.
032 FINLANDE	6974	3534	2661	4	252	73	.	13	437	.
036 SUISSE	264466	12435	221179	26875	2600	1141	.	1	190	45
038 AUTRICHE	6547	4538	23	1599	120	229	.	.	38	.
040 PORTUGAL	7524	398	82	6883	99	57	.	.	5	.
042 ESPAGNE	52375	27100	16822	3288	702	4463	.	.	.	.
046 MALTE	2669	1647	.	581	2	432	.	7	.	.
048 YOUGOSLAVIE	2632	1171	310	632	65	452	.	.	2	.
052 TURQUIE	41498	79	14	41264	116	25	.	.	.	.
056 U.R.S.S.	9708	30	9678	.	.	.	.	.	.	.
062 TCHECOSLOVAQ	258	9	244	5	.	.	.	.	.	.
066 ROUMANIE	998	89	908	1	.	.	.	.	.	.
204 MAROC	20304	8	518	19257	28	273	.	220	.	.
208 ALGERIE	10097	133	146	.	270	9548	.	.	.	.
212 TUNISIE	4163	218	661	2707	.	551	.	.	26	.
216 LIBYE	262786	7	1040	196569	65152	.	.	18	.	.
220 EGYPTE	210788	5951	188353	3682	12516	232	.	28	26	.
224 SOUDAN	11262	1431	9111	93	279	.	.	348	.	.
228 MAURITANIE	14648	.	1068	.	13579	.	.	1	.	.
236 HAUTE-VOLTA	13188	.	74	.	13114	.	.	.	.	.
244 TCHAD	433	.	433	.	.	.	.	.	.	.
248 SENEGAL	3105	273	2226	.	603	3	.	.	.	.
260 GUINEE	2175	.	1828	.	.	.	.	347	.	.
272 COTE IVOIRE	65163	4	64166	.	991	2	.	.	.	.
288 NIGERIA	28537	10358	12367	2	2913	196	.	2701	.	.
302 CAMEROUN	2185	26	850	.	3	631	.	664	11	.
314 GABON	5437	8	2100	3	1420	1906	.	.	.	.
318 CONGO	1029	2	130	1	480	416	.	.	.	.
322 ZAIRE	3745	1336	21	261	.	2127	.	.	.	.
324 RWANDA	167	43	.	.	.	123	.	1	.	.
328 BURUNDI	285	.	1	57	.	227	.	.	.	.
330 ANGOLA	10436	.	1577	.	8468	391	.	.	.	.
334 ETHIOPIE	2254	1836	.	.	78	278	.	62	.	.
342 SOMALIE	509	66	.	335	108	.	.	.	.	.
346 KENYA	598	212	3	3	52	310	.	13	5	.

Destination SITC	Quantity 1000 kg EUR 10	Deutschland	France	Italia	Nederland	Belg.-Lux.	UK	Ireland	Danmark	Ελλάδα
792										
352 TANZANIA	3	.	.	.	.	3	.	.	.	.
370 MADAGASCAR	4	.	2	.	.	2	.	.	.	.
372 REUNION	4	.	4	.	.	.	.	.	.	.
378 ZAMBIA	9	.	.	8	.	.	.	1	.	.
382 ZIMBABWE	12	3	.	9	.	.	.	.	.	.
386 MALAWI	.	.	.	.	.	.	.	.	.	.
390 SOUTH AFRICA	93	10	8	.	.	72	.	.	3	.
391 BOTSWANA	79	.	12	67	.	.	.	.	.	.
393 SWAZILAND	.	.	.	.	.	.	.	.	.	.
395 LESOTHO	4	.	.	4	.	.	.	.	.	.
400 USA	3709	219	944	2035	278	192	.	15	25	1
404 CANADA	12	.	1	.	7	2	.	1	1	.
406 GREENLAND	1	.	.	.	.	.	.	.	1	.
412 MEXICO	5	3	.	2	.	.	.	.	.	.
442 PANAMA	2	2	.	.	.	.	.	.	.	.
452 HAITI	6	.	.	6	.	.	.	.	.	.
458 GUADELOUPE	5	.	5	.	.	.	.	.	.	.
464 JAMAICA	.	.	.	.	.	.	.	.	.	.
480 COLOMBIA	6	2	3	.	1	.	.	.	.	.
484 VENEZUELA	13	2	9	2	.	.	.	.	.	.
504 PERU	72	.	8	63	.	.	.	1	.	.
508 BRAZIL	207	7	170	4	26	.	.	.	.	.
512 CHILE	5	3	.	.	2	.	.	.	.	.
528 ARGENTINA	49	14	18	3	14	.	.	.	.	.
604 LEBANON	71	.	7	60	.	4	.	.	.	.
608 SYRIA	5	2	1	1	.	1	.	.	.	.
612 IRAQ	106	2	20	9	.	.	.	75	.	.
616 IRAN	284	11	165	99	5	4	.	.	.	.
624 ISRAEL	13	3	4	.	4	2	.	.	.	.
628 JORDAN	13	1	1	.	.	11	.	.	.	.
632 SAUDI ARABIA	146	6	64	73	2	.	.	.	1	.
636 KUWAIT	436	3	372	60	.	1	.	.	.	.
640 BAHRAIN	22	.	.	.	.	22	.	.	.	.
647 U.A.EMIRATES	21	4	10	6	.	1	.	.	.	.
649 OMAN	32	.	.	11	14	.	.	7	.	.
652 NORTH YEMEN	1	1	.	.	.	.	.	.	.	.
662 PAKISTAN	217	90	13	112	.	2	.	.	.	.
664 INDIA	32	3	19	.	9	.	.	1	.	.
666 BANGLADESH	.	.	.	.	.	.	.	.	.	.
675 BHUTAN	6	6	.	.	.	.	.	.	.	.
676 BURMA	.	.	.	.	.	.	.	.	.	.
680 THAILAND	5	.	3	.	1	.	.	.	1	.
700 INDONESIA	351	51	100	.	200	.	.	.	.	.
701 MALAYSIA	67	4	7	35	1	20	.	.	.	.
703 BRUNEI	2	2	.	.	.	.	.	.	.	.
706 SINGAPORE	287	2	283	2	.	.	.	.	.	.
708 PHILIPPINES	285	2	278	1	4	.	.	.	.	.
720 CHINA	31	.	31	.	.	.	.	.	.	.
728 SOUTH KOREA	13	1	12	.	.	.	.	.	.	.
732 JAPAN	458	17	440	.	.	1	.	.	.	.
736 TAIWAN	193	56	137	.	.	.	.	.	.	.
740 HONG KONG	48	2	46	.	.	.	.	.	.	.
800 AUSTRALIA	242	4	144	6	87	.	.	1	.	.
801 PAPUA N.GUIN	6	.	1	1	4	.	.	.	.	.
804 NEW ZEALAND	7	3	3	.	.	.	.	1	.	.
822 FR.POLYNESIA	3	.	3	.	.	.	.	.	.	.
890 POLAR REG.	7	7	.	.	.	.	.	.	.	.
977 SECRET CTRS.	1509	1509	.	.	.	.	.	.	.	.
1000 W O R L D	**23927**	**9197**	**7578**	**4027**	**1351**	**1164**	**.**	**251**	**343**	**16**
1010 INTRA-EC	**11343**	**6763**	**2529**	**649**	**460**	**625**	**.**	**106**	**196**	**15**
1011 EXTRA-EC	**11078**	**927**	**5049**	**3379**	**892**	**538**	**.**	**144**	**148**	**1**
1020 CLASS 1	5859	558	2144	2280	400	315	.	19	142	1
1021 EFTA COUNTR.	1041	160	575	130	27	36	.	2	111	.
1030 CLASS 2	5158	367	2843	1100	493	222	.	127	6	.
1031 ACP (63)	885	67	511	97	72	99	.	38	1	.
1040 CLASS 3	65	2	62	1	.	.	.	.	.	.
793 SHIPS AND BOATS										
001 FRANCE	31284	5460	.	19457	2884	774	2602	13	89	5
002 BELG.-LUXBG.	30319	2821	8092	129	17511	.	720	.	1046	.
003 NETHERLANDS	57728	14880	4660	452	.	10198	10314	2	17212	10
004 FR GERMANY	31846	.	12570	976	11341	2925	923	9	3049	53
005 ITALY	36925	14940	16189	.	448	7	2043	.	3268	30
006 UTD. KINGDOM	91212	50446	9217	1562	8851	3891	.	275	16968	2
007 IRELAND	1903	2	1356	1	.	8	536	.	.	.
008 DENMARK	9685	4718	423	41	66	.	4269	148	.	.
009 GREECE	89366	28176	3281	2451	1111	12964	21056	1388	18939	.
024 ICELAND	2649	612	7	2	6	.	2020	.	2	.
025 FAROE ISLES	8837	.	.	7635	.	.	.	.	1202	.
028 NORWAY	93796	44182	19518	13592	2618	55	13194	.	637	.
030 SWEDEN	45798	8283	32789	37	213	2	374	301	3799	.
032 FINLAND	3582	708	222	26	2344	118	86	.	78	.
036 SWITZERLAND	14801	7374	2668	2463	1470	336	164	6	285	35
038 AUSTRIA	1336	561	208	130	336	1	82	1	17	.

Destination CTCI	Value 1000 ECU EUR 10	Deutschland	France	Italia	Nederland	Belg.-Lux.	UK	Ireland	Danmark	Ελλάδα
792										
352 TANZANIE	1162	56	1	6	183	909	.	7	.	.
370 MADAGASCAR	670	.	233	.	.	437	.	.	.	.
372 REUNION	268	.	257	.	.	11	.	.	.	.
378 ZAMBIE	4322	22	.	3953	.	.	.	347	.	.
382 ZIMBABWE	8100	70	1	8029	.	.	.	.	.	.
386 MALAWI	127	108	.	.	.	19	.	.	.	.
390 AFR. DU SUD	5637	2647	732	260	.	1393	.	31	574	.
391 BOTSWANA	3264	.	2521	741	2	.	.	.	.	.
393 SWAZILAND	109	.	.	.	109	.	.	.	.	.
395 LESOTHO	3353	59	.	3264	.	30	.	.	.	.
400 ETATS-UNIS	784538	63067	320995	246234	124279	22673	.	2462	4718	110
404 CANADA	2307	499	112	72	842	290	.	20	461	11
406 GROENLAND	267	25	.	2	.	.	.	.	240	.
412 MEXIQUE	931	883	40	8	.	.	.	.	.	.
442 PANAMA	400	394	.	.	.	.	.	6	.	.
452 HAITI	3177	.	.	3177	.	.	.	.	.	.
458 GUADELOUPE	281	.	278	3	.	.	.	.	.	.
464 JAMAIQUE	217	214	3	.	.	.	.	.	.	.
480 COLOMBIE	3171	2264	806	12	89	.	.	.	.	.
484 VENEZUELA	4015	837	2137	1035	.	6	.	.	.	.
504 PEROU	10732	1	7279	3018	284	.	.	150	.	.
508 BRESIL	83030	2373	61781	2346	16381	149	.	.	.	.
512 CHILI	2419	2185	.	.	165	69	.	.	.	.
528 ARGENTINE	9372	5416	728	1886	1342	.	.	.	.	.
604 LIBAN	3325	1	574	1135	15	1594	.	.	6	.
608 SYRIE	872	360	91	37	12	372	.	.	.	.
612 IRAK	26421	1850	18844	4445	47	491	.	744	.	.
616 IRAN	121179	1238	40539	76705	2308	389	.	.	.	.
624 ISRAEL	3280	1185	511	3	58	1523	.	.	.	.
628 JORDANIE	4953	767	411	1	25	3749	.	.	.	.
632 ARABIE SAOUD	90334	1248	29024	58907	834	199	.	14	108	.
636 KOWEIT	215987	2584	193901	18713	59	703	.	3	24	.
640 BAHREIN	14274	235	.	30	.	14008	.	.	1	.
647 EMIRATS ARAB	13562	2994	7467	2999	.	94	.	.	.	8
649 OMAN	15418	135	42	8558	6550	.	.	133	.	.
652 YEMEN DU NRD	259	144	.	.	64	51	.	.	.	.
662 PAKISTAN	52194	32070	778	19092	37	209	.	8	.	.
664 INDE	5081	3194	1346	28	393	92	.	24	4	.
666 BANGLA DESH	263	2	.	.	230	.	.	31	.	.
675 BHOUTAN	4637	4637	.	.	.	.	.	.	.	.
676 BIRMANIE	366	.	.	23	343	.	.	.	.	.
680 THAILANDE	954	74	189	290	391	6	.	.	4	.
700 INDONESIE	145793	16937	17114	6	111705	1	.	.	30	.
701 MALAYSIA	65809	1976	409	52381	433	10610	.	.	.	.
703 BRUNEI	1449	1365	.	84	.	.	.	.	.	.
706 SINGAPOUR	137802	1039	135771	973	5	8	.	6	.	.
708 PHILIPPINES	109806	925	106120	486	2274	1	.	.	.	.
720 CHINE	12317	94	12220	.	.	3	.	.	.	.
728 COREE DU SUD	4037	249	3700	82	6	.	.	.	.	.
732 JAPON	181246	7537	173680	3	1	25	.	.	.	.
736 T'AI-WAN	75814	10290	65524	.	.	.	.	.	.	.
740 HONG-KONG	2240	551	1510	158	10	10	.	.	1	.
800 AUSTRALIE	121000	683	69143	3032	48090	6	.	38	8	.
801 PAPOU-N.GUIN	511	.	451	10	50	.	.	.	.	.
804 NOUV.ZELANDE	1011	294	633	.	48	12	.	24	.	.
822 POLYNESIE FR	101	.	101	.	.	.	.	.	.	.
890 REG.POLAIRES	4259	4259	.	.	.	.	.	.	.	.
977 SECRET	5800919	672440	.	.	.	.	5128479	.	.	.
1000 M O N D E	**13356178**	**3805777**	**2503915**	**1076680**	**543406**	**241422**	**5128479**	**12953**	**41381**	**2165**
1010 INTRA-CE	**4057355**	**2872207**	**654099**	**248746**	**97983**	**153500**	**.**	**4394**	**24435**	**1991**
1011 EXTRA-CE	**3497888**	**261130**	**1849816**	**827934**	**445424**	**87902**	**.**	**8560**	**16948**	**174**
1020 CLASSE 1	1539853	133549	839216	332299	180760	34760	.	2665	16438	166
1021 A E L E	343942	28821	256776	36935	6617	4989	.	84	9675	45
1030 CLASSE 2	1934707	127359	987538	495607	264662	53129	.	5894	510	8
1031 ACP (63)	177094	16189	97859	16761	34071	7704	.	4494	16	.
1040 CLASSE 3	23321	223	23059	25	1	13	.	.	.	.
793 BATEAUX										
001 FRANCE	114149	13399	.	61693	11457	1737	24872	81	881	29
002 BELG.-LUXBG.	27046	1319	6390	3710	11874	.	1714	3	2036	.
003 PAYS-BAS	81687	11072	5106	715	.	6675	23471	489	34107	52
004 RF ALLEMAGNE	109617	.	25538	9480	44718	2455	8999	86	17911	430
005 ITALIE	50672	19545	19015	.	3065	39	5368	.	3441	199
006 ROYAUME-UNI	225876	54419	63140	15943	45931	6072	.	594	39759	18
007 IRLANDE	3564	33	710	12	.	69	2740	.	.	.
008 DANEMARK	51207	34767	1077	485	292	.	14278	308	.	.
009 GRECE	126461	44809	5412	3296	1208	1084	42910	192	27550	.
024 ISLANDE	6583	444	54	16	6	.	6053	.	10	.
025 ILES FEROE	11240	.	.	7255	.	.	.	.	3985	.
028 NORVEGE	424642	196491	81545	70498	12418	453	60592	.	2645	.
030 SUEDE	60796	12336	36055	362	1529	10	2868	262	7374	.
032 FINLANDE	13511	3778	1302	412	5198	1145	1077	.	599	.
036 SUISSE	52737	20089	10449	9886	6984	718	1831	10	2508	262
038 AUTRICHE	7991	2774	1364	1546	1323	15	822	4	143	.

Tab. 1

Export

January - December 1983 Janvier - Décembre

Destination SITC	Quantity 1000 kg / Quantités									
	EUR 10	Deutschland	France	Italia	Nederland	Belg.-Lux.	UK	Ireland	Danmark	Ελλάδα
793										
040 PORTUGAL	19718	34	18957	5			722			
042 SPAIN	20721	19165	471	266	49	14	744	1	11	
044 GIBRALTAR	8403	.	169	125	3	7237	95	.	774	.
046 MALTA	5470	152	171	41	5000	.	90	.	13	3
048 YUGOSLAVIA	13857	12773	34	26	1	.	98	.	925	.
052 TURKEY	4361	2309	447	60	.	.	32	.	1513	.
056 SOVIET UNION	20630	14046	1000	1	5578	.	2	.	3	.
058 GERMAN DEM.R	11758	.	.	1	.	.	7	.	11750	.
060 POLAND	17	4	11	.	.	2	.	.	.	.
062 CZECHOSLOVAK	4	1	.	.	1	.	2	.	.	.
064 HUNGARY	30	6	1	10	2	.	9	.	2	.
068 BULGARIA	10345	6	1	3	4150	.	6183	.	.	2
202 CANARY ISLES	58	.	2	10	1	.	45	.	.	.
204 MOROCCO	834	.	802	17	.	.	15	.	.	.
208 ALGERIA	10467	.	8237	794	1052	.	384	.	.	.
212 TUNISIA	1388	933	162	275	.	.	18	.	.	.
216 LIBYA	797	.	159	353	121	.	161	3	.	.
220 EGYPT	10586	63	94	155	10132	.	142	.	.	.
224 SUDAN	124	101	1	.	3	.	19	.	.	.
228 MAURITANIA	1423	.	97	1323	.	3	.	.	.	.
248 SENEGAL	2297	31	2264	2	.	.	.	.	.	.
257 GUINEA BISS.	46	1	3	.	40	.	2	.	.	.
260 GUINEA	158	.	.	.	.	151	7	.	.	.
268 LIBERIA	531439	175961	269214	18379	.	.	4	.	67881	.
272 IVORY COAST	750	.	723	.	.	.	27	.	.	.
276 GHANA	201	.	3	.	.	.	4	.	194	.
284 BENIN	11	.	11	.	.	.	.	.	.	.
288 NIGERIA	7660	544	1377	16	1918	996	329	.	2480	.
302 CAMEROON	1590	.	1573	.	10	.	2	.	5	.
310 EQUAT.GUINEA	7	.	7	.	.	.	.	.	.	.
314 GABON	6464	320	6061	10	9	.	64	.	.	.
318 CONGO	3644	340	3303	1	.	.	.	.	.	.
322 ZAIRE	1522	148	33	.	1001	9	328	.	.	3
328 BURUNDI	67	.	1	.	66	.	.	.	.	.
330 ANGOLA	171	.	50	26	91	3	1	.	.	.
338 DJIBOUTI	113	.	42	35	35	1	.	.	.	.
342 SOMALIA	171	170	.	.	.	.	1	.	.	.
346 KENYA	370	22	.	2	60	.	286	.	.	.
352 TANZANIA	361	49	.	3	90	.	191	.	28	.
366 MOZAMBIQUE	1439	.	45	.	1320	.	74	.	.	.
372 REUNION	32	.	31	1	.	.	.	.	.	.
375 COMOROS	100	.	4	.	.	96	.	.	.	.
390 SOUTH AFRICA	825	10	716	1	24	.	73	.	.	1
400 USA	192623	10416	137778	668	821	68	7429	38	35401	4
404 CANADA	49286	8	348	22	15	47	48837	.	9	.
406 GREENLAND	76	.	.	.	.	.	4	.	72	.
412 MEXICO	3622	.	174	3240	.	.	13	.	195	.
413 BERMUDA	11941	.	11814	.	.	.	127	.	.	.
416 GUATEMALA	18	.	.	.	.	.	18	.	.	.
421 BELIZE	64	.	.	.	.	.	64	.	.	.
424 HONDURAS	129	.	.	.	.	.	129	.	.	.
442 PANAMA	345881	42944	151179	89748	10864	.	13276	.	37870	.
448 CUBA	1096	.	2	.	.	.	1094	.	.	.
450 WEST INDIES	172	.	56	26	32	.	58	.	.	.
453 BAHAMAS	13458	.	17	.	7345	.	4	.	6092	.
456 DOMINICAN R.	388	.	9	2	227	.	.	.	150	.
457 VIRGIN ISLES	47	.	14	.	.	.	33	.	.	.
458 GUADELOUPE	281	.	280	1	.	.	.	.	.	.
459 ANTIGUA,BARB	67	.	.	.	.	.	67	.	.	.
460 DOMINICA	573	.	.	.	.	.	4	.	569	.
462 MARTINIQUE	1445	1	1444	.	.	.	.	.	.	.
463 CAYMAN ISLES	7324	.	.	.	2010	.	.	.	5314	.
465 ST LUCIA	72	.	63	.	.	.	9	.	.	.
469 BARBADOS	33	.	.	.	.	.	33	.	.	.
472 TRINIDAD,TOB	157	25	.	6	.	.	126	.	.	.
476 NL ANTILLES	34519	.	33931	5	282	.	1	.	300	.
480 COLOMBIA	288	15	2	.	10	.	261	.	.	.
484 VENEZUELA	8507	1	541	1	7964	.	.	.	.	.
492 SURINAM	9	3	.	.	.	.	6	.	.	.
496 FR. GUIANA	35	.	35	.	.	.	.	.	.	.
504 PERU	8118	.	17	.	8085	.	16	.	.	.
508 BRAZIL	77008	4	76951	3	.	.	50	.	.	.
512 CHILE	1615	1578	21	.	1	.	15	.	.	.
528 ARGENTINA	1204	1108	12	.	83	1	.	.	.	.
529 FALKLAND IS.	57	.	.	.	.	.	57	.	.	.
600 CYPRUS	90540	37667	288	1807	9568	39364	50	.	1790	6
604 LEBANON	8507	1401	65	2065	4922	2	45	.	.	7
608 SYRIA	108	.	11	.	.	.	72	.	.	25
612 IRAQ	21701	13	1	.	2495	.	15	.	19177	.
616 IRAN	4523	57	.	157	4179	.	130	.	.	.
624 ISRAEL	22613	6619	143	724	15078	38	11	.	.	.
628 JORDAN	4652	.	56	.	318	.	305	3973	.	.
632 SAUDI ARABIA	52504	9681	4742	11433	19869	.	181	145	6443	10
636 KUWAIT	624	1	11	379	24	.	209	.	.	.
640 BAHRAIN	1694	2	2	68	1	.	1819	.	.	2
644 QATAR	2720	57	.	7	95	.	224	.	2337	.

Destination CTCI	Value 1000 ECU / Valeurs									
	EUR 10	Deutschland	France	Italia	Nederland	Belg.-Lux.	UK	Ireland	Danmark	Ελλάδα
793										
040 PORTUGAL	5572	834	2453	24	19	.	2238	.	4	.
042 ESPAGNE	17046	2323	3670	1101	325	142	9342	10	133	.
044 GIBRALTAR	5011	.	1303	2434	38	272	727	.	237	.
046 MALTE	6994	560	1487	241	774	.	1010	.	18	2904
048 YOUGOSLAVIE	6531	2469	275	301	6	.	863	.	2617	.
052 TURQUIE	8281	2398	1328	1026	.	1	306	.	3222	.
056 U.R.S.S.	139641	48680	33991	17	56773	.	123	.	57	.
058 RD.ALLEMANDE	18023	.	.	1	.	.	59	.	17963	.
060 POLOGNE	157	73	42	2	.	9	5	.	26	.
062 TCHECOSLOVAQ	232	100	.	.	3	.	102	.	27	.
064 HONGRIE	239	45	11	37	12	.	107	.	27	.
068 BULGARIE	29237	211	12	26	28824	.	131	.	31	2
202 CANARIES	511	1	5	52	5	.	448	.	.	.
204 MAROC	5568	.	5366	30	.	.	172	.	.	.
208 ALGERIE	20968	5	5655	6648	4308	.	4352	.	.	.
212 TUNISIE	24362	7410	14899	1754	.	2	297	.	.	.
216 LIBYE	2878	.	141	1077	1047	.	605	6	2	.
220 EGYPTE	26166	111	568	379	23886	2	1213	.	3	4
224 SOUDAN	924	771	14	.	12	.	126	1	.	.
228 MAURITANIE	2165	.	1957	205	.	3	.	.	.	.
248 SENEGAL	2502	68	2417	8	.	.	9	.	.	.
257 GUINEE-BISS.	635	10	27	3	584	.	11	.	.	.
260 GUINEE	2036	.	9	.	.	1997	12	18	.	.
268 LIBERIA	300248	47482	122987	57425	.	.	94	.	72260	.
272 COTE IVOIRE	2566	4	2280	.	.	.	282	.	.	.
276 GHANA	258	.	38	.	.	2	60	.	158	.
284 BENIN	160	.	160	.	.	.	.	.	.	.
288 NIGERIA	33559	7341	11280	517	9688	560	2595	.	1578	.
302 CAMEROUN	6823	4	6715	3	68	.	21	.	12	.
310 GUINEE EQUAT	113	.	113	.	.	.	.	.	.	.
314 GABON	37366	1308	35473	58	31	1	495	.	.	.
318 CONGO	21408	1326	20055	22	.	.	5	.	.	.
322 ZAIRE	7871	1233	421	.	5468	93	654	.	.	2
328 BURUNDI	414	.	22	.	389	3	.	.	.	.
330 ANGOLA	1934	12	76	213	1582	44	5	.	2	.
338 DJIBOUTI	1149	.	278	413	430	28	.	.	.	.
342 SOMALIE	1750	1731	.	3	.	.	16	.	.	.
346 KENYA	5546	203	.	5	850	.	4488	.	.	.
352 TANZANIE	3093	870	.	18	722	1	1193	.	289	.
366 MOZAMBIQUE	5480	.	1318	.	3833	.	329	.	.	.
372 REUNION	313	.	308	5	.	.	.	.	.	.
375 COMORES	230	.	37	.	.	193	.	.	.	.
390 AFR. DU SUD	4913	185	2699	19	243	.	1752	.	5	10
400 ETATS-UNIS	288145	29095	121463	5252	12682	572	19838	218	99019	6
404 CANADA	99756	138	3075	184	36	401	95850	.	72	.
406 GROENLAND	624	.	.	.	.	.	34	.	590	.
412 MEXIQUE	39807	.	5457	33569	.	.	296	.	485	.
413 BERMUDES	13547	.	11825	.	2	.	1720	.	.	.
416 GUATEMALA	318	1	.	.	.	.	317	.	.	.
421 BELIZE	152	.	.	.	.	.	152	.	.	.
424 HONDURAS	811	.	.	.	.	.	811	.	.	.
442 PANAMA	185299	68105	35059	31754	6266	6	20108	.	24001	.
448 CUBA	5123	8	32	.	.	.	5083	.	.	.
450 INDES OCCID.	2204	1	444	1073	81	.	605	.	.	.
453 BAHAMAS	29636	.	64	1	21662	.	51	.	7858	.
456 REP.DOMINIC.	287	.	52	10	121	.	.	.	104	.
457 ILES VIERGES	762	.	136	1	.	.	625	.	.	.
458 GUADELOUPE	1802	.	1787	14	.	1	.	.	.	.
459 ANTIGUA,BARB	780	.	.	.	.	.	780	.	.	.
460 DOMINIQUE	185	.	.	.	.	.	62	.	123	.
462 MARTINIQUE	1346	11	1335	.	.	.	.	.	.	.
463 ILES CAYMAN	8694	.	.	.	1273	.	3	.	7418	.
465 SAINTE-LUCIE	904	.	750	.	.	.	154	.	.	.
469 LA BARBADE	188	.	1	.	.	3	184	.	.	.
472 TRINIDAD,TOB	3328	123	2	106	.	.	3097	.	.	.
476 ANTILLES NL	158894	.	154841	96	3850	.	21	.	86	.
480 COLOMBIE	852	165	28	1	125	.	533	.	.	.
484 VENEZUELA	44442	65	552	18	43798	.	9	.	.	.
492 SURINAM	220	69	.	.	3	.	148	.	.	.
496 GUYANE FR.	289	.	289	.	.	.	.	.	.	.
504 PEROU	4245	4	70	2	4114	2	53	.	.	.
508 BRESIL	220605	133	219443	81	2	4	938	.	4	.
512 CHILI	2281	1763	298	4	9	.	207	.	.	.
528 ARGENTINE	15443	14133	32	.	1277	1	.	.	.	.
529 IL. FALKLAND	197	.	.	.	.	.	197	.	.	.
600 CHYPRE	55120	22057	3241	812	9101	15933	599	.	3289	88
604 LIBAN	5905	832	616	1187	2904	7	310	.	.	49
608 SYRIE	433	33	29	.	.	.	295	.	.	76
612 IRAK	77736	76	26	3	21434	.	436	.	55761	.
616 IRAN	31915	397	.	38	31071	.	409	.	.	.
624 ISRAEL	54415	22197	1133	2235	28546	42	262	.	.	.
628 JORDANIE	6817	.	387	1	2948	.	269	3209	.	3
632 ARABIE SAOUD	240483	47302	16835	14598	94084	2	4034	1333	62212	83
636 KOWEIT	12016	41	119	6176	488	.	5192	.	.	.
640 BAHREIN	7109	45	53	2303	11	.	4693	.	.	4
644 QATAR	7636	861	3	83	718	.	4186	.	1785	.

Destination SITC	Quantity 1000 kg Quantités									
	EUR 10	Deutschland	France	Italia	Nederland	Belg.-Lux.	UK	Ireland	Danmark	Ελλάδα
793										
647 U.A.EMIRATES	34123	10	31856	1478	204	21	554	.	.	.
649 OMAN	335	6	3	46	1	.	279	.	.	.
656 SOUTH YEMEN	299	.	.	.	278	.	21	.	.	.
662 PAKISTAN	335718	335715	.	.	.	.	3	.	.	.
664 INDIA	95962	95881	.	35	.	.	46	.	.	.
666 BANGLADESH	165769	153725	11312	.	62	.	21	.	649	.
667 MALDIVES	64	.	3	.	.	.	61	.	.	.
669 SRI LANKA	36614	554	26315	.	9743	.	2	.	.	.
676 BURMA	11001	11001	.	.	.	.	.	.	.	.
680 THAILAND	55027	47720	461	2	147	.	1457	.	5240	.
690 VIETNAM	2400	.	2400	.	.	.	.	.	.	.
700 INDONESIA	18227	11637	781	.	4878	60	871	.	.	.
701 MALAYSIA	1248	.	116	27	107	.	998	.	.	.
703 BRUNEI	35	.	.	.	.	.	34	.	1	.
706 SINGAPORE	35104	18249	47	6	16326	.	195	.	281	.
708 PHILIPPINES	21946	2856	6	.	12	.	6	.	19066	.
720 CHINA	53306	53302	.	4	.	.	.	.	.	.
724 NORTH KOREA	46	46	.	.	.	.	.	.	.	.
728 SOUTH KOREA	279760	7	275609	.	4006	.	138	.	.	.
732 JAPAN	445	15	88	29	10	167	126	.	10	.
736 TAIWAN	324219	6091	.	313875	4250	.	3	.	.	.
740 HONG KONG	71099	54	25227	58	2	.	21198	.	24560	.
743 MACAO	187	.	187	.	.	.	.	.	.	.
800 AUSTRALIA	37596	22	42	37018	10	16	138	.	350	.
801 PAPUA N.GUIN	104	.	.	.	88	.	16	.	.	.
804 NEW ZEALAND	7119	.	7	.	.	.	119	.	6993	.
809 N. CALEDONIA	62	.	62	.	.	.	.	.	.	.
817 TONGA	5	.	.	.	.	.	5	.	.	.
819 WEST. SAMOA	6735	6735	.	.	.	.	.	.	.	.
822 FR.POLYNESIA	390	.	90	.	.	.	.	.	300	.
950 STORES,PROV.	37	.	.	27	.	.	.	.	.	10
977 SECRET CTRS.	799	.	.	.	.	.	.	.	799	.
1000 W O R L D	**3818046**	**1265580**	**1222267**	**533869**	**214378**	**79577**	**169712**	**6303**	**326143**	**217**
1010 INTRA-EC	**380265**	**121442**	**55785**	**25069**	**42213**	**30766**	**42483**	**1837**	**60570**	**100**
1011 EXTRA-EC	**3436849**	**1144137**	**1166391**	**508776**	**172165**	**48812**	**127230**	**4466**	**264775**	**97**
1020 CLASS 1	531230	106623	214644	62149	12919	8062	74424	346	52020	43
1021 EFTA COUNTR.	181676	61754	74367	16256	6986	512	16643	307	4816	35
1030 CLASS 2	2805982	970103	948329	446606	149515	40750	45507	4121	200998	53
1031 ACP (63)	579935	184451	284860	19776	10677	1257	1657	.	77254	3
1040 CLASS 3	99641	67410	3418	22	9731	2	7299	.	11757	2

Destination CTCI	Value 1000 ECU Valeurs									
	EUR 10	Deutschland	France	Italia	Nederland	Belg.-Lux.	UK	Ireland	Danmark	Ελλάδα
793										
647 EMIRATS ARAB	38247	147	27965	3051	1627	93	5364	.	.	.
649 OMAN	4931	40	41	1443	7	.	3400	.	.	.
656 YEMEN DU SUD	1941	.	3	.	1710	.	227	.	1	.
662 PAKISTAN	27784	27723	4	.	.	3	50	.	4	.
664 INDE	43259	42580	.	185	.	.	494	.	.	.
666 BANGLA DESH	29528	13697	13374	.	71	.	259	.	2127	.
667 MALDIVES	381	7	39	1	.	.	334	.	.	.
669 SRI LANKA	28362	1321	25160	.	1841	.	40	.	.	.
676 BIRMANIE	44601	44601	.	.	.	.	.	.	.	.
680 THAILANDE	10228	4411	913	57	549	.	1575	.	2723	.
690 VIET-NAM	14599	.	14599	.	.	.	.	.	.	.
700 INDONESIE	120606	74336	6544	.	35140	743	3843	.	.	.
701 MALAYSIA	5469	1	118	1089	312	.	3949	.	.	.
703 BRUNEI	778	.	.	.	1	.	770	.	7	.
706 SINGAPOUR	57327	17894	346	102	3382	.	7422	.	28181	.
708 PHILIPPINES	62209	17307	47	.	181	.	46	.	44628	.
720 CHINE	152155	152029	1	84	.	.	11	.	30	.
724 COREE DU NRD	2341	2338	.	.	.	.	3	.	.	.
728 COREE DU SUD	17436	62	14726	.	978	.	1670	.	.	.
732 JAPON	4484	206	55	206	168	1608	2145	.	96	.
736 T'AI-WAN	16124	350	9	14963	749	.	53	.	.	.
740 HONG-KONG	120891	654	877	2048	20	.	53620	.	63672	.
743 MACAO	356	.	356	.	.	.	.	.	.	.
800 AUSTRALIE	152534	237	572	148038	14	145	3418	.	110	.
801 PAPOU-N.GUIN	1185	.	3	.	920	.	262	.	.	.
804 NOUV.ZELANDE	60427	27	16	.	.	.	1534	.	58850	.
809 N. CALEDONIE	522	.	518	4	.	.	.	.	.	.
817 TONGA	167	.	.	.	.	.	167	.	.	.
819 SAMOA OCCID.	5441	5441	.	.	.	.	.	.	.	.
822 POLYNESIE FR	793	.	602	2	.	.	2	.	187	.
950 AVIT.SOUTAGE	270	.	.	186	.	.	.	.	.	84
977 SECRET	19799	.	.	.	.	.	11259	.	8540	.
1000 M O N D E	**4805878**	**1156135**	**1223859**	**530484**	**620297**	**43423**	**506858**	**6826**	**713639**	**4357**
1010 INTRA-CE	**790288**	**179362**	**126390**	**95336**	**118545**	**18132**	**124357**	**1752**	**125686**	**728**
1011 EXTRA-CE	**3995458**	**976774**	**1097467**	**434960**	**501754**	**25293**	**371243**	**5071**	**579413**	**3493**
1020 CLASSE 1	1237220	274381	269178	248805	41763	5485	212272	504	181649	3183
1021 A E L E	571828	236742	133222	82743	27476	2342	75482	276	13283	262
1030 CLASSE 2	2396480	498905	779601	185975	374377	19798	153348	4566	379602	308
1031 ACP (63)	473928	68000	205362	58794	40924	2912	15585	20	82329	2
1040 CLASSE 3	361764	203485	48691	178	85612	9	5626	.	18161	2

Tab. 1 **Export** January - December 1983 Janvier - Décembre

Destination / SITC	Quantity 1000 kg / Quantités	EUR 10	Deutschland	France	Italia	Nederland	Belg.-Lux.	UK	Ireland	Danmark	Ἑλλάδα
700.08	INDUSTR. PLANT(SEE SPECIAL SITC IN NIMEXE)										
001	FRANCE	42	42	.	.	.	.	.	.	.	.
002	BELG.-LUXBG.	721	721	.	.	.	.	.	.	.	.
003	NETHERLANDS	9	9	.	.	.	.	.	.	.	.
005	ITALY	1360	1360	.	.	.	.	.	.	.	.
006	UTD. KINGDOM	42	42	.	.	.	.	.	.	.	.
009	GREECE	4020	163	3857	.	.	.	.	.	.	.
030	SWEDEN	748	649	.	.	.	99	.	.	.	.
032	FINLAND	133	133	.	.	.	.	.	.	.	.
036	SWITZERLAND	169	169	.	.	.	.	.	.	.	.
038	AUSTRIA	2066	2066	.	.	.	.	.	.	.	.
040	PORTUGAL	260	260	.	.	.	.	.	.	.	.
042	SPAIN	290	290	.	.	.	.	.	.	.	.
048	YUGOSLAVIA	1592	1378	.	.	.	214	.	.	.	.
052	TURKEY	992	990	2	.	.	.	.	.	.	.
056	SOVIET UNION	44407	32022	12385	.	.	.	.	.	.	.
060	POLAND	627	627	.	.	.	.	.	.	.	.
062	CZECHOSLOVAK	377	377	.	.	.	.	.	.	.	.
064	HUNGARY	72	72	.	.	.	.	.	.	.	.
068	BULGARIA	1105	1105	.	.	.	.	.	.	.	.
208	ALGERIA	676	676	.	.	.	.	.	.	.	.
216	LIBYA	8413	8413	.	.	.	.	.	.	.	.
220	EGYPT	6674	6253	421	.	.	.	.	.	.	.
232	MALI	26	26	.	.	.	.	.	.	.	.
260	GUINEA	137	137	.	.	.	.	.	.	.	.
276	GHANA	146	146	.	.	.	.	.	.	.	.
288	NIGERIA	3032	3032	.	.	.	.	.	.	.	.
322	ZAIRE	103	103	.	.	.	.	.	.	.	.
390	SOUTH AFRICA	141	141	.	.	.	.	.	.	.	.
400	USA	529	529	.	.	.	.	.	.	.	.
404	CANADA	99	99	.	.	.	.	.	.	.	.
412	MEXICO	809	809	.	.	.	.	.	.	.	.
480	COLOMBIA	52	52	.	.	.	.	.	.	.	.
504	PERU	130	130	.	.	.	.	.	.	.	.
508	BRAZIL	92	92	.	.	.	.	.	.	.	.
512	CHILE	23	23	.	.	.	.	.	.	.	.
516	BOLIVIA	13	13	.	.	.	.	.	.	.	.
528	ARGENTINA	3463	3463	.	.	.	.	.	.	.	.
612	IRAQ	25758	24861	737	.	.	160	.	.	.	.
616	IRAN	6497	6488	.	.	.	9	.	.	.	.
628	JORDAN	1167	1167	.	.	.	.	.	.	.	.
632	SAUDI ARABIA	19473	19473	.	.	.	.	.	.	.	.
636	KUWAIT	2014	2014	.	.	.	.	.	.	.	.
640	BAHRAIN	3306	3306	.	.	.	.	.	.	.	.
649	OMAN	2149	2149	.	.	.	.	.	.	.	.
652	NORTH YEMEN	26	26	.	.	.	.	.	.	.	.
662	PAKISTAN	1109	1109	.	.	.	.	.	.	.	.
664	INDIA	1891	1891	.	.	.	.	.	.	.	.
669	SRI LANKA	608	608	.	.	.	.	.	.	.	.
676	BURMA	5159	5159	.	.	.	.	.	.	.	.
680	THAILAND	3419	2569	.	.	.	850	.	.	.	.
700	INDONESIA	7616	7523	93	.	.	.	.	.	.	.
701	MALAYSIA	1740	1740	.	.	.	.	.	.	.	.
708	PHILIPPINES	2	2	.	.	.	.	.	.	.	.
720	CHINA	1914	1914	.	.	.	.	.	.	.	.
728	SOUTH KOREA	467	467	.	.	.	.	.	.	.	.
736	TAIWAN	159	159	.	.	.	.	.	.	.	.
804	NEW ZEALAND	1918	1918	.	.	.	.	.	.	.	.
1000	**W O R L D**	**170030**	**151195**	**17502**	.	.	**1333**	.	.	.	.
1010	**INTRA-EC**	**6194**	**2337**	**3857**	.	.	.	.	.	.	.
1011	**EXTRA-EC**	**163836**	**148858**	**13645**	.	.	**1333**	.	.	.	.
1020	CLASS 1	8949	8634	2	.	.	313	.	.	.	.
1021	EFTA COUNTR.	3385	3286	.	.	.	99	.	.	.	.
1030	CLASS 2	106383	104106	1258	.	.	1019	.	.	.	.
1031	ACP (63)	3449	3449	.	.	.	.	.	.	.	.
1040	CLASS 3	48502	36117	12385	.	.	.	.	.	.	.
702.00	INDUSTR. PLANT(SEE SPECIAL SITC IN NIMEXE)										
1000	**W O R L D**	**6**	.	.	.	.	.	**6**	.	.	.
1011	**EXTRA-EC**	**6**	.	.	.	.	.	**6**	.	.	.
703.00	INDUSTR. PLANT OF 716 AND 771										
224	SUDAN	170		.	.	.	.	170	.	.	.
390	SOUTH AFRICA	1277		.	.	.	.	1277	.	.	.
612	IRAQ	121		.	.	.	.	121	.	.	.
728	SOUTH KOREA	4		.	.	.	.	4	.	.	.
740	HONG KONG	2721		.	.	.	.	2721	.	.	.
1000	**W O R L D**	**4293**		.	.	.	.	**4293**	.	.	.
1010	**INTRA-EC**	.		.	.	.	.	.	.	.	.
1011	**EXTRA-EC**	**4293**		.	.	.	.	**4293**	.	.	.
1020	CLASS 1	1277		.	.	.	.	1277	.	.	.
1030	CLASS 2	3016		.	.	.	.	3016	.	.	.
1031	ACP (63)	170		.	.	.	.	170	.	.	.

Destination / CTCI	Value 1000 ECU / Valeurs	EUR 10	Deutschland	France	Italia	Nederland	Belg.-Lux.	UK	Ireland	Danmark	Ἑλλάδα
700.08	ENSEMBLES IND.(VOIR CTCI SPEC.DANS NIMEXE)										
001	FRANCE	1697	1697	.	.	.	.	.	.	.	.
002	BELG.-LUXBG.	5846	5846	.	.	.	.	.	.	.	.
003	PAYS-BAS	274	274	.	.	.	.	.	.	.	.
005	ITALIE	12002	12002	.	.	.	.	.	.	.	.
006	ROYAUME-UNI	399	399	.	.	.	.	.	.	.	.
009	GRECE	13381	1394	11987	.	.	.	.	.	.	.
030	SUEDE	3397	1859	.	.	.	1538	.	.	.	.
032	FINLANDE	1239	1239	.	.	.	.	.	.	.	.
036	SUISSE	2071	2071	.	.	.	.	.	.	.	.
038	AUTRICHE	6013	6013	.	.	.	.	.	.	.	.
040	PORTUGAL	2427	2427	.	.	.	.	.	.	.	.
042	ESPAGNE	6307	6307	.	.	.	.	.	.	.	.
048	YOUGOSLAVIE	10230	8467	.	.	.	1763	.	.	.	.
052	TURQUIE	11087	10762	325	.	.	.	.	.	.	.
056	U.R.S.S.	570007	468822	101185	.	.	.	.	.	.	.
060	POLOGNE	5831	5831	.	.	.	.	.	.	.	.
062	TCHECOSLOVAQ	6005	6005	.	.	.	.	.	.	.	.
064	HONGRIE	1557	1557	.	.	.	.	.	.	.	.
068	BULGARIE	12120	12120	.	.	.	.	.	.	.	.
208	ALGERIE	12572	12572	.	.	.	.	.	.	.	.
216	LIBYE	58498	58498	.	.	.	.	.	.	.	.
220	EGYPTE	60810	56288	4522	.	.	.	.	.	.	.
232	MALI	181	181	.	.	.	.	.	.	.	.
260	GUINEE	1227	1227	.	.	.	.	.	.	.	.
276	GHANA	1219	1219	.	.	.	.	.	.	.	.
288	NIGERIA	38316	38316	.	.	.	.	.	.	.	.
322	ZAIRE	748	748	.	.	.	.	.	.	.	.
390	AFR. DU SUD	1748	1748	.	.	.	.	.	.	.	.
400	ETATS-UNIS	5756	5756	.	.	.	.	.	.	.	.
404	CANADA	1036	1036	.	.	.	.	.	.	.	.
412	MEXIQUE	13360	13360	.	.	.	.	.	.	.	.
480	COLOMBIE	1622	1622	.	.	.	.	.	.	.	.
504	PEROU	1534	1534	.	.	.	.	.	.	.	.
508	BRESIL	8943	8943	.	.	.	.	.	.	.	.
512	CHILI	873	873	.	.	.	.	.	.	.	.
516	BOLIVIE	137	137	.	.	.	.	.	.	.	.
528	ARGENTINE	60598	60598	.	.	.	.	.	.	.	.
612	IRAK	200277	170975	26576	.	.	2726	.	.	.	.
616	IRAN	46421	46395	.	.	.	26	.	.	.	.
628	JORDANIE	6641	6641	.	.	.	.	.	.	.	.
632	ARABIE SAOUD	132043	132043	.	.	.	.	.	.	.	.
636	KOWEIT	9191	9191	.	.	.	.	.	.	.	.
640	BAHREIN	20428	20428	.	.	.	.	.	.	.	.
649	OMAN	9603	9603	.	.	.	.	.	.	.	.
652	YEMEN DU NRD	1039	1039	.	.	.	.	.	.	.	.
662	PAKISTAN	13964	13964	.	.	.	.	.	.	.	.
664	INDE	18874	18874	.	.	.	.	.	.	.	.
669	SRI LANKA	3641	3641	.	.	.	.	.	.	.	.
676	BIRMANIE	57490	57490	.	.	.	.	.	.	.	.
680	THAILANDE	20310	11740	.	.	.	8570	.	.	.	.
700	INDONESIE	51524	50207	1317	.	.	.	.	.	.	.
701	MALAYSIA	21290	21290	.	.	.	.	.	.	.	.
708	PHILIPPINES	109	109	.	.	.	.	.	.	.	.
720	CHINE	29091	29064	27	.	.	.	.	.	.	.
728	COREE DU SUD	3859	3859	.	.	.	.	.	.	.	.
736	T'AI-WAN	4532	4532	.	.	.	.	.	.	.	.
804	NOUV.ZELANDE	10351	10351	.	.	.	.	.	.	.	.
1000	**M O N D E**	**1602184**	**1441554**	**146007**	.	.	**14623**	.	.	.	.
1010	**INTRA-CE**	**33600**	**21613**	**11987**	.	.	.	.	.	.	.
1011	**EXTRA-CE**	**1568584**	**1419941**	**134020**	.	.	**14623**	.	.	.	.
1020	CLASSE 1	61728	58102	325	.	.	3301	.	.	.	.
1021	A E L E	15201	13663	.	.	.	1538	.	.	.	.
1030	CLASSE 2	882244	838440	32482	.	.	11322	.	.	.	.
1031	ACP (63)	41774	41772	2	.	.	.	.	.	.	.
1040	CLASSE 3	624610	523398	101212	.	.	.	.	.	.	.
702.00	ENSEMBLES IND.(VOIR CTCI SPEC.DANS NIMEXE)										
1000	**M O N D E**	**43**	.	.	.	.	.	**43**	.	.	.
1011	**EXTRA-CE**	**43**	.	.	.	.	.	**43**	.	.	.
703.00	ENSEMBLES IND. DE 716 ET 771										
224	SOUDAN	3145		.	.	.	.	3145	.	.	.
390	AFR. DU SUD	17574		.	.	.	.	17574	.	.	.
612	IRAK	1116		.	.	.	.	1116	.	.	.
728	COREE DU SUD	281		.	.	.	.	281	.	.	.
740	HONG-KONG	32262		.	.	.	.	32262	.	.	.
1000	**M O N D E**	**54381**		.	.	.	.	**54381**	.	.	.
1010	**INTRA-CE**	**2**		.	.	.	.	**2**	.	.	.
1011	**EXTRA-CE**	**54379**		.	.	.	.	**54379**	.	.	.
1020	CLASSE 1	17574		.	.	.	.	17574	.	.	.
1030	CLASSE 2	36805		.	.	.	.	36805	.	.	.
1031	ACP (63)	3145		.	.	.	.	3145	.	.	.

Destination / SITC	Quantity 1000 kg / Quantités: EUR 10	Deutschland	France	Italia	Nederland	Belg.-Lux.	UK	Ireland	Danmark	Ελλάδα
703.08 INDUSTR. PLANT(SEE SPECIAL SITC IN NIMEXE)										
002 BELG.-LUXBG.	102	102	.	.	.	.	.	.	.	.
003 NETHERLANDS	3	3	.	.	.	.	.	.	.	.
005 ITALY	24	24	.	.	.	.	.	.	.	.
009 GREECE	40	1	39	.	.	.	.	.	.	.
030 SWEDEN	21	17	.	.	.	4	.	.	.	.
036 SWITZERLAND	323	323	.	.	.	.	.	.	.	.
038 AUSTRIA	16	16	.	.	.	.	.	.	.	.
040 PORTUGAL	3	3	.	.	.	.	.	.	.	.
042 SPAIN	232	232	.	.	.	.	.	.	.	.
048 YUGOSLAVIA	32	5	.	.	.	27	.	.	.	.
052 TURKEY	7	7	.	.	.	.	.	.	.	.
056 SOVIET UNION	4976	3677	1299	.	.	.	.	.	.	.
062 CZECHOSLOVAK	30	30	.	.	.	.	.	.	.	.
208 ALGERIA	43	43	.	.	.	.	.	.	.	.
216 LIBYA	5366	5366	.	.	.	.	.	.	.	.
220 EGYPT	2181	1998	183	.	.	.	.	.	.	.
224 SUDAN	156	156	.	.	.	.	.	.	.	.
260 GUINEA	44	44	.	.	.	.	.	.	.	.
276 GHANA	170	170	.	.	.	.	.	.	.	.
288 NIGERIA	769	769	.	.	.	.	.	.	.	.
322 ZAIRE	23	23	.	.	.	.	.	.	.	.
390 SOUTH AFRICA	85	85	.	.	.	.	.	.	.	.
400 USA	15	15	.	.	.	.	.	.	.	.
404 CANADA	165	165	.	.	.	.	.	.	.	.
412 MEXICO	208	208	.	.	.	.	.	.	.	.
452 HAITI	21	21	.	.	.	.	.	.	.	.
456 DOMINICAN R.	4	4	.	.	.	.	.	.	.	.
480 COLOMBIA	52	52	.	.	.	.	.	.	.	.
504 PERU	4	4	.	.	.	.	.	.	.	.
508 BRAZIL	549	549	.	.	.	.	.	.	.	.
516 BOLIVIA	25	25	.	.	.	.	.	.	.	.
528 ARGENTINA	33	33	.	.	.	.	.	.	.	.
600 CYPRUS	37	37	.	.	.	.	.	.	.	.
608 SYRIA	273	273	.	.	.	.	.	.	.	.
612 IRAQ	6241	5867	.	.	.	374	.	.	.	.
616 IRAN	7110	7107	.	.	.	3	.	.	.	.
628 JORDAN	207	207	.	.	.	.	.	.	.	.
632 SAUDI ARABIA	5861	5861	.	.	.	.	.	.	.	.
640 BAHRAIN	293	293	.	.	.	.	.	.	.	.
647 U.A.EMIRATES	146	146	.	.	.	.	.	.	.	.
649 OMAN	369	369	.	.	.	.	.	.	.	.
652 NORTH YEMEN	35	35	.	.	.	.	.	.	.	.
662 PAKISTAN	123	123	.	.	.	.	.	.	.	.
669 SRI LANKA	157	157	.	.	.	.	.	.	.	.
676 BURMA	695	695	.	.	.	.	.	.	.	.
680 THAILAND	990	736	.	.	.	254	.	.	.	.
700 INDONESIA	730	559	171	.	.	.	.	.	.	.
701 MALAYSIA	3310	3310	.	.	.	.	.	.	.	.
706 SINGAPORE	47	47	.	.	.	.	.	.	.	.
708 PHILIPPINES	50	50	.	.	.	.	.	.	.	.
720 CHINA	283	283	.	.	.	.	.	.	.	.
728 SOUTH KOREA	108	108	.	.	.	.	.	.	.	.
736 TAIWAN	3	3	.	.	.	.	.	.	.	.
800 AUSTRALIA	41	41	.	.	.	.	.	.	.	.
804 NEW ZEALAND	9	9	.	.	.	.	.	.	.	.
1000 W O R L D	42892	40539	1692	.	.	661	.	.	.	.
1010 INTRA-EC	170	131	39	.	.	.	.	.	.	.
1011 EXTRA-EC	42722	40408	1653	.	.	661	.	.	.	.
1020 CLASS 1	950	919	.	.	.	31	.	.	.	.
1021 EFTA COUNTR.	363	359	.	.	.	4	.	.	.	.
1030 CLASS 2	36474	35489	354	.	.	631	.	.	.	.
1031 ACP (63)	1166	1166	.	.	.	.	.	.	.	.
1040 CLASS 3	5299	4000	1299	.	.	.	.	.	.	.
704.08 INDUSTR. PLANT OF 791 AND 78813										
1000 W O R L D	10	6	.	.	.	4	.	.	.	.
1011 EXTRA-EC	10	6	.	.	.	4	.	.	.	.
705.08 INDUSTR. PLANT(SEE SPECIAL SITC IN NIMEXE)										
680 THAILAND	29	.	.	.	.	29	.	.	.	.
700 INDONESIA	19	19	.	.	.	.	.	.	.	.
1000 W O R L D	50	19	.	.	.	31	.	.	.	.
1011 EXTRA-EC	50	19	.	.	.	31	.	.	.	.
1030 CLASS 2	50	19	.	.	.	31	.	.	.	.
711.10 STEAM AND OTHER VAPOUR GENERATING BOILERS (EXCLUDING CENTRAL HEATING HOT WATER BOILERS CAPABLE ALSO OF PRODUCING LOW PRESSURE STEAM); SUPER-HEATED WATER BOILERS										
001 FRANCE	566	158	.	57	21	188	29	.	113	.
002 BELG.-LUXBG.	635	117	281	43	62	.	132	.	.	.
003 NETHERLANDS	587	303	54	28	.	58	121	.	23	.
004 FR GERMANY	1162	.	230	13	337	62	213	6	301	.

Destination / CTCI	Value 1000 ECU / Valeurs: EUR 10	Deutschland	France	Italia	Nederland	Belg.-Lux.	UK	Ireland	Danmark	Ελλάδα
703.08 ENSEMBLES IND.(VOIR CTCI SPEC.DANS NIMEXE)										
002 BELG.-LUXBG.	1867	1867	.	.	.	.	.	.	.	.
003 PAYS-BAS	129	129	.	.	.	.	.	.	.	.
005 ITALIE	785	785	.	.	.	.	.	.	.	.
009 GRECE	819	64	755	.	.	.	.	.	.	.
030 SUEDE	100	38	.	.	.	62	.	.	.	.
036 SUISSE	2371	2371	.	.	.	.	.	.	.	.
038 AUTRICHE	204	204	.	.	.	.	.	.	.	.
040 PORTUGAL	148	148	.	.	.	.	.	.	.	.
042 ESPAGNE	4450	4450	.	.	.	.	.	.	.	.
048 YOUGOSLAVIE	811	59	.	.	.	752	.	.	.	.
052 TURQUIE	501	501	.	.	.	.	.	.	.	.
056 U.R.S.S.	112407	76110	36297	.	.	.	.	.	.	.
062 TCHECOSLOVAQ	1352	1352	.	.	.	.	.	.	.	.
208 ALGERIE	435	435	.	.	.	.	.	.	.	.
216 LIBYE	60845	60845	.	.	.	.	.	.	.	.
220 EGYPTE	18531	17556	975	.	.	.	.	.	.	.
224 SOUDAN	1845	1845	.	.	.	.	.	.	.	.
260 GUINEE	248	248	.	.	.	.	.	.	.	.
276 GHANA	2987	2987	.	.	.	.	.	.	.	.
288 NIGERIA	14538	14538	.	.	.	.	.	.	.	.
322 ZAIRE	199	199	.	.	.	.	.	.	.	.
390 AFR. DU SUD	6235	6235	.	.	.	.	.	.	.	.
400 ETATS-UNIS	171	171	.	.	.	.	.	.	.	.
404 CANADA	5040	5040	.	.	.	.	.	.	.	.
412 MEXIQUE	6168	6168	.	.	.	.	.	.	.	.
452 HAITI	304	304	.	.	.	.	.	.	.	.
456 REP.DOMINIC.	372	372	.	.	.	.	.	.	.	.
480 COLOMBIE	1032	1032	.	.	.	.	.	.	.	.
504 PEROU	145	145	.	.	.	.	.	.	.	.
508 BRESIL	11841	11841	.	.	.	.	.	.	.	.
516 BOLIVIE	321	321	.	.	.	.	.	.	.	.
528 ARGENTINE	3490	3490	.	.	.	.	.	.	.	.
600 CHYPRE	863	863	.	.	.	.	.	.	.	.
608 SYRIE	1298	1298	.	.	.	.	.	.	.	.
612 IRAK	59810	55338	.	.	.	4472	.	.	.	.
616 IRAN	36986	36964	.	.	.	22	.	.	.	.
628 JORDANIE	4090	4090	.	.	.	.	.	.	.	.
632 ARABIE SAOUD	128551	128551	.	.	.	.	.	.	.	.
640 BAHREIN	2405	2405	.	.	.	.	.	.	.	.
647 EMIRATS ARAB	729	729	.	.	.	.	.	.	.	.
649 OMAN	2323	2323	.	.	.	.	.	.	.	.
652 YEMEN DU NRD	596	596	.	.	.	.	.	.	.	.
662 PAKISTAN	2120	2120	.	.	.	.	.	.	.	.
669 SRI LANKA	1225	1225	.	.	.	.	.	.	.	.
676 BIRMANIE	5627	5627	.	.	.	.	.	.	.	.
680 THAILANDE	6908	5090	.	.	.	1818	.	.	.	.
700 INDONESIE	11475	8748	2727	.	.	.	.	.	.	.
701 MALAYSIA	61889	61889	.	.	.	.	.	.	.	.
706 SINGAPOUR	573	573	.	.	.	.	.	.	.	.
708 PHILIPPINES	894	894	.	.	.	.	.	.	.	.
720 CHINE	12040	12040	.	.	.	.	.	.	.	.
728 COREE DU SUD	3075	3075	.	.	.	.	.	.	.	.
736 T'AI-WAN	130	130	.	.	.	.	.	.	.	.
800 AUSTRALIE	3837	3837	.	.	.	.	.	.	.	.
804 NOUV.ZELANDE	278	278	.	.	.	.	.	.	.	.
1000 M O N D E	608814	560935	40754	.	.	7125	.	.	.	.
1010 INTRA-CE	3697	2942	755	.	.	.	.	.	.	.
1011 EXTRA-CE	605118	557994	39999	.	.	7125	.	.	.	.
1020 CLASSE 1	24161	23347	.	.	.	814	.	.	.	.
1021 A E L E	2823	2761	.	.	.	62	.	.	.	.
1030 CLASSE 2	455008	444995	3701	.	.	6312	.	.	.	.
1031 ACP (63)	19827	19827	.	.	.	.	.	.	.	.
1040 CLASSE 3	125948	89651	36297	.	.	.	.	.	.	.
704.08 ENSEMBLES IND. DE 791 ET 78813										
1000 M O N D E	44	22	.	.	.	22	.	.	.	.
1011 EXTRA-CE	44	22	.	.	.	22	.	.	.	.
705.08 ENSEMBLES IND.(VOIR CTCI SPEC.DANS NIMEXE)										
680 THAILANDE	259	.	.	.	.	259	.	.	.	.
700 INDONESIE	193	193	.	.	.	.	.	.	.	.
1000 M O N D E	479	193	.	.	.	286	.	.	.	.
1011 EXTRA-CE	479	193	.	.	.	286	.	.	.	.
1030 CLASSE 2	479	193	.	.	.	286	.	.	.	.
711.10 GENERATEURS DE VAPEUR D'EAU OU AUT.VAPEURS										
001 FRANCE	3036	826	.	491	34	832	102	.	751	.
002 BELG.-LUXBG.	1920	603	496	143	56	.	622	.	.	.
003 PAYS-BAS	3284	1463	474	72	.	738	457	.	80	.
004 RF ALLEMAGNE	22559	.	435	98	18543	589	1162	45	1687	.

Tab. 1

Export

January - December 1983 Janvier - Décembre

Destination SITC	Quantity 1000 kg Quantités									
	EUR 10	Deutschland	France	Italia	Nederland	Belg.-Lux.	UK	Ireland	Danmark	Ἑλλάδα
711.10										
005 ITALY	171	88	6	.	.	1	76	.	.	.
006 UTD. KINGDOM	488	214	1	45	1	119	.	61	47	.
007 IRELAND	1096	55	.	20	7	.	844	.	170	.
008 DENMARK	1170	1143	.	10	.	5	12	.	.	.
009 GREECE	1006	949	4	46	5	1	1	.	.	.
024 ICELAND	14	5	.	.	.	2	1	.	6	.
028 NORWAY	185	14	1	55	.	15	10	.	90	.
030 SWEDEN	376	117	.	5	.	11	1	2	240	.
032 FINLAND	174	48	.	20	35	23	.	.	48	.
036 SWITZERLAND	1523	1251	196	31	6	9	.	.	30	.
038 AUSTRIA	211	175	5	26	.	5	.	.	.	.
040 PORTUGAL	50	22	9	2	.	1	.	.	16	.
042 SPAIN	380	272	33	58	.	12	5	.	.	.
048 YUGOSLAVIA	426	150	2	.	30	.	.	.	244	.
052 TURKEY	4013	4011	2	.	.	.	.	.	.	.
056 SOVIET UNION	1700	88	1100	512	.	.	.	.	.	.
060 POLAND	123	24	.	.	.	.	99	.	.	.
062 CZECHOSLOVAK	531	501	.	.	.	.	.	.	30	.
064 HUNGARY	76	68	7	.	.	.	.	.	1	.
204 MOROCCO	2925	32	52	2841	.	.	.	.	.	.
208 ALGERIA	1243	52	654	228	.	159	3	.	147	.
212 TUNISIA	980	16	704	181	9	20	50	.	.	.
216 LIBYA	709	104	58	451	30	.	35	.	31	.
220 EGYPT	9215	441	86	8341	.	.	145	.	202	.
224 SUDAN	129	47	.	12	12	.	40	.	18	.
232 MALI	29	.	29	.	.	.	.	.	.	.
247 CAPE VERDE	54	54	.	.	.	.	.	.	.	.
248 SENEGAL	172	.	172	.	.	.	.	.	.	.
264 SIERRA LEONE	64	34	30	.	.	.	.	.	.	.
268 LIBERIA	157	25	.	132	.	.	.	.	.	.
272 IVORY COAST	282	2	279	.	.	.	1	.	.	.
288 NIGERIA	364	78	57	26	35	88	73	.	7	.
302 CAMEROON	103	.	97	.	5	1	.	.	.	.
314 GABON	19	7	6	6	.	.	.	.	.	.
318 CONGO	18	.	17	.	.	1	.	.	.	.
322 ZAIRE	32	.	.	.	.	32	.	.	.	.
330 ANGOLA	18	.	.	.	.	.	7	.	11	.
342 SOMALIA	90	.	.	.	.	.	90	.	.	.
346 KENYA	60	7	.	.	.	.	53	.	.	.
350 UGANDA	20	.	.	.	.	.	20	.	.	.
352 TANZANIA	35	2	.	.	.	.	6	.	27	.
370 MADAGASCAR	55	1	38	13	.	3	.	.	.	.
372 REUNION	37	.	37	.	.	.	.	.	.	.
390 SOUTH AFRICA	733	669	.	.	.	.	64	.	.	.
400 USA	289	124	14	9	.	.	74	.	68	.
404 CANADA	61	.	.	.	.	.	61	.	.	.
432 NICARAGUA	92	61	31	.	.	.	.	.	.	.
452 HAITI	19	2	17	.	.	.	.	.	.	.
469 BARBADOS	7	2	.	.	.	.	5	.	.	.
472 TRINIDAD,TOB	303	.	.	240	.	.	63	.	.	.
476 NL ANTILLES	263	.	.	.	263	.	.	.	.	.
480 COLOMBIA	166	5	.	1	.	.	160	.	.	.
484 VENEZUELA	39	4	.	6	.	1	.	.	28	.
500 ECUADOR	42	41	.	1	.	.	.	.	.	.
504 PERU	364	62	.	190	95	.	17	.	.	.
508 BRAZIL	31	.	22	.	.	.	9	.	.	.
528 ARGENTINA	10	10	.	.	.	.	.	.	.	.
600 CYPRUS	65	.	.	28	.	5	29	.	.	3
604 LEBANON	2432	6	12	2410	.	.	4	.	.	.
608 SYRIA	76	12	43	4	.	17	.	.	.	.
612 IRAQ	6184	834	78	5206	.	.	66	.	.	.
616 IRAN	253	169	.	37	.	1	46	.	.	.
624 ISRAEL	89	80	.	.	.	2	7	.	.	.
628 JORDAN	256	.	179	1	.	38	38	.	.	.
632 SAUDI ARABIA	554	91	116	160	16	5	145	.	20	1
636 KUWAIT	3060	3043	.	15	.	.	1	.	1	.
640 BAHRAIN	387	.	.	373	.	1	13	.	.	.
647 U.A.EMIRATES	851	41	.	783	.	.	27	.	.	.
649 OMAN	17	7	5	3	.	.	2	.	.	.
652 NORTH YEMEN	555	1	31	523	.	.	.	.	.	.
662 PAKISTAN	909	805	.	4	.	37	63	.	.	.
664 INDIA	5759	260	196	5020	.	2	247	.	34	.
669 SRI LANKA	23	16	.	.	.	.	7	.	.	.
676 BURMA	51	.	24	24	.	.	3	.	.	.
680 THAILAND	284	275	.	.	.	1	8	.	.	.
700 INDONESIA	1528	786	321	.	299	41	81	.	.	.
701 MALAYSIA	17	4	.	.	.	5	8	.	.	.
706 SINGAPORE	146	57	.	.	.	1	78	.	10	.
708 PHILIPPINES	235	188	4	.	.	.	43	.	.	.
720 CHINA	181	9	.	.	.	.	13	.	159	.
728 SOUTH KOREA	888	2	.	.	20	.	14	.	852	.
732 JAPAN	111	3	.	3	.	.	.	.	105	.
736 TAIWAN	82	.	79	.	.	.	3	.	.	.
740 HONG KONG	2337	224	.	.	.	.	2113	.	.	.
800 AUSTRALIA	534	466	.	1	.	.	67	.	.	.
813 PITCAIRN	207	.	.	.	.	.	207	.	.	.

Destination CTCI	Value 1000 ECU Valeurs									
	EUR 10	Deutschland	France	Italia	Nederland	Belg.-Lux.	UK	Ireland	Danmark	Ἑλλάδα
711.10										
005 ITALIE	1864	998	57	.	.	12	796	.	1	.
006 ROYAUME-UNI	3228	1571	4	210	2	989	.	140	312	.
007 IRLANDE	4788	235	.	35	28	.	2584	.	1906	.
008 DANEMARK	7400	7170	.	60	.	92	77	1	.	.
009 GRECE	5401	5190	16	161	11	18	5	.	.	.
024 ISLANDE	112	36	.	.	.	41	9	.	26	.
028 NORVEGE	1399	83	1	485	.	191	141	.	498	.
030 SUEDE	2032	816	.	14	.	98	3	15	1086	.
032 FINLANDE	1220	367	.	84	260	249	.	.	260	.
036 SUISSE	5416	4633	458	116	26	57	2	.	124	.
038 AUTRICHE	1108	995	5	84	.	24	.	.	.	.
040 PORTUGAL	449	175	114	4	.	13	.	.	143	.
042 ESPAGNE	5512	5029	101	197	.	171	14	.	.	.
048 YOUGOSLAVIE	2677	1533	13	1	199	.	.	.	931	.
052 TURQUIE	2480	2450	30	.	.	.	.	.	.	.
056 U.R.S.S.	14241	733	10109	3399	.	.	.	.	.	.
060 POLOGNE	560	107	.	.	.	.	453	.	.	.
062 TCHECOSLOVAQ	4390	4025	.	.	.	.	.	.	365	.
064 HONGRIE	512	434	74	.	.	.	.	.	4	.
204 MAROC	19354	57	529	18768	.	.	.	.	.	.
208 ALGERIE	6372	276	4048	803	.	568	9	.	668	.
212 TUNISIE	4560	94	3214	674	22	140	416	.	.	.
216 LIBYE	3773	1030	41	2180	169	.	194	.	159	.
220 EGYPTE	38618	2419	533	33990	3	.	595	.	1078	.
224 SOUDAN	663	209	.	127	102	.	157	.	68	.
232 MALI	124	.	124	.	.	.	.	.	.	.
247 CAP-VERT	284	284	.	.	.	.	.	.	.	.
248 SENEGAL	936	.	934	.	.	2	.	.	.	.
264 SIERRA LEONE	319	68	251	.	.	.	.	.	.	.
268 LIBERIA	368	77	.	291	.	.	.	.	.	.
272 COTE IVOIRE	953	10	931	2	.	.	10	.	.	.
288 NIGERIA	1882	606	272	164	149	295	336	.	60	.
302 CAMEROUN	325	.	313	.	4	8	.	.	.	.
314 GABON	100	52	38	10	.	.	.	.	.	.
318 CONGO	372	.	361	.	.	11	.	.	.	.
322 ZAIRE	199	.	.	.	.	199	.	.	.	.
330 ANGOLA	127	.	.	2	.	.	43	.	82	.
342 SOMALIE	306	.	.	.	.	.	305	.	1	.
346 KENYA	289	43	.	1	.	.	238	.	7	.
350 OUGANDA	101	.	.	.	.	.	101	.	.	.
352 TANZANIE	323	17	.	.	.	.	29	.	277	.
370 MADAGASCAR	505	1	261	228	.	15	.	.	.	.
372 REUNION	171	.	171	.	.	.	.	.	.	.
390 AFR. DU SUD	9610	9237	.	.	.	10	363	.	.	.
400 ETATS-UNIS	1403	382	33	83	.	.	143	1	761	.
404 CANADA	363	2	.	5	.	.	356	.	.	.
432 NICARAGUA	223	161	62	.	.	.	.	.	.	.
452 HAITI	217	16	201	.	.	.	.	.	.	.
469 LA BARBADE	161	135	.	.	.	.	26	.	.	.
472 TRINIDAD,TOB	2271	.	.	2031	2	.	238	.	.	.
476 ANTILLES NL	1805	2	.	.	1803	.	.	.	.	.
480 COLOMBIE	689	92	.	16	.	.	581	.	.	.
484 VENEZUELA	362	27	.	36	.	28	.	.	271	.
500 EQUATEUR	150	135	.	15	.	.	.	.	.	.
504 PEROU	2068	262	.	1467	283	.	56	.	.	.
508 BRESIL	375	.	268	.	.	.	107	.	.	.
528 ARGENTINE	341	340	1	.	.	.	.	.	.	.
600 CHYPRE	189	2	.	34	.	30	95	.	.	28
604 LIBAN	8615	44	37	8520	.	.	14	.	.	.
608 SYRIE	273	100	80	35	.	58	.	.	.	.
612 IRAK	31257	6035	322	24443	.	.	457	.	.	.
616 IRAN	1035	632	.	236	.	15	152	.	.	.
624 ISRAEL	415	327	.	5	.	34	49	.	.	.
628 JORDANIE	1111	.	857	13	.	108	133	.	.	.
632 ARABIE SAOUD	3120	455	405	1072	129	120	804	4	125	6
636 KOWEIT	12679	12495	.	152	.	.	19	.	13	.
640 BAHREIN	2048	.	1	1949	.	18	80	.	.	.
647 EMIRATS ARAB	9074	667	.	8300	.	.	107	.	.	.
649 OMAN	104	49	22	19	.	.	14	.	.	.
652 YEMEN DU NRD	1052	16	105	931	.	.	.	.	.	.
662 PAKISTAN	3468	3079	.	27	.	89	273	.	.	.
664 INDE	17619	1778	1164	13199	.	16	1296	.	166	.
669 SRI LANKA	257	208	.	.	.	.	49	.	.	.
676 BIRMANIE	338	.	102	222	.	.	14	.	.	.
680 THAILANDE	1374	1259	.	.	.	16	99	.	.	.
700 INDONESIE	7389	3058	3335	.	509	162	325	.	.	.
701 MALAYSIA	217	39	.	.	.	42	136	.	.	.
706 SINGAPOUR	512	259	.	2	.	11	194	.	46	.
708 PHILIPPINES	2479	2225	67	.	.	.	187	.	.	.
720 CHINE	1147	52	.	.	.	.	83	.	1012	.
728 COREE DU SUD	5522	30	.	.	155	.	121	.	5216	.
732 JAPON	621	60	.	34	.	5	9	.	513	.
736 T'AI-WAN	569	.	530	.	.	.	39	.	.	.
740 HONG-KONG	11720	1009	4	.	.	5	10702	.	.	.
800 AUSTRALIE	2559	2259	.	9	.	.	291	.	.	.
813 ILS PITCAIRN	678	.	.	.	.	.	678	.	.	.

Destination SITC	Quantity 1000 kg Quantités									
	EUR 10	Deutschland	France	Italia	Nederland	Belg.-Lux.	UK	Ireland	Danmark	Ελλάδα
711.10										
1000 **W O R L D**	64214	19082	5497	28277	1295	986	5887	69	3117	4
1010 **INTRA-EC**	6876	3026	577	260	432	433	1428	67	653	.
1011 **EXTRA-EC**	57338	16056	4920	28017	863	553	4459	2	2464	4
1020 CLASS 1	9094	7328	260	216	71	77	289	2	851	.
1021 EFTA COUNTR.	2529	1632	210	139	41	64	11	2	430	.
1030 CLASS 2	45634	8038	3553	27289	792	477	4058	.	1423	4
1031 ACP (63)	2107	299	736	459	61	140	359	.	53	.
1040 CLASS 3	2610	689	1107	512	.	.	112	.	190	.
711.20 AUXILIARY PLANT FOR USE WITH BOILERS OF HEADING 711.1 (E.G., ECONOMIZERS, SUPERHEATERS, SOOT REMOVERS, GAS RECOVERERS AND THE LIKE); CONDENSERS FOR VAPOUR ENGINES AND POWER UNITS										
001 FRANCE	601	190	.	21	.	257	133	.	.	.
002 BELG.-LUXBG.	373	73	266	19	3	.	12	.	.	.
003 NETHERLANDS	1983	842	13	2	.	1074	52	.	.	.
004 FR GERMANY	871	.	123	27	57	662	2	.	.	.
005 ITALY	177	71	79	.	1	21	1	.	.	4
006 UTD. KINGDOM	241	122	.	.	.	116	.	3	.	.
007 IRELAND	196	6	.	.	.	.	190	.	.	.
008 DENMARK	921	297	3	.	11	.	610	.	.	.
009 GREECE	944	547	180	209	.	.	8	.	.	.
028 NORWAY	69	25	.	.	.	.	44	.	.	.
030 SWEDEN	153	20	14	2	.	24	93	.	.	.
032 FINLAND	472	108	8	.	.	41	315	.	.	.
036 SWITZERLAND	146	142	3	.	.	.	1	.	.	.
038 AUSTRIA	306	145	51	.	.	110	.	.	.	.
040 PORTUGAL	241	4	171	.	.	50	16	.	.	.
042 SPAIN	348	88	4	12	.	228	16	.	.	.
048 YUGOSLAVIA	44	34	8	1	.	.	1	.	.	.
052 TURKEY	418	10	.	.	.	407	1	.	.	.
056 SOVIET UNION	326	145	181	.	.	.	.	.	.	.
058 GERMAN DEM.R	10	.	1	.	.	9	.	.	.	.
060 POLAND	88	6	.	.	.	.	82	.	.	.
204 MOROCCO	56	.	1	55	.	.	.	.	.	.
208 ALGERIA	124	1	123	.	.	.	.	.	.	.
212 TUNISIA	21	.	3	18	.	.	.	.	.	.
216 LIBYA	41	9	.	32	.	.	.	.	.	.
220 EGYPT	261	51	78	129	.	.	3	.	.	.
224 SUDAN	186	.	.	.	.	39	147	.	.	.
248 SENEGAL	172	.	172	.	.	.	.	.	.	.
252 GAMBIA	16	.	.	.	.	.	16	.	.	.
382 ZIMBABWE	33	.	33	.	.	.	.	.	.	.
390 SOUTH AFRICA	490	148	196	.	1	7	138	.	.	.
400 USA	1485	.	390	.	78	837	180	.	.	.
404 CANADA	499	434	36	.	1	28	.	.	.	.
412 MEXICO	37	37	.	.	.	.	.	.	.	.
448 CUBA	177	.	49	125	.	.	3	.	.	.
476 NL ANTILLES	40	.	19	.	21	.	.	.	.	.
480 COLOMBIA	511	.	511	.	.	.	.	.	.	.
508 BRAZIL	14	.	.	.	.	.	14	.	.	.
604 LEBANON	392	18	.	374	.	.	.	.	.	.
608 SYRIA	19	14	.	.	.	.	.	.	.	5
612 IRAQ	529	175	.	354	.	.	.	.	.	.
616 IRAN	80	70	2	.	.	.	8	.	.	.
624 ISRAEL	90	.	.	.	.	89	1	.	.	.
632 SAUDI ARABIA	1265	.	4	1132	8	106	15	.	.	.
636 KUWAIT	39	.	37	.	.	.	2	.	.	.
640 BAHRAIN	27	.	.	.	.	.	27	.	.	.
647 U.A.EMIRATES	511	36	.	473	.	.	.	.	.	.
664 INDIA	842	3	.	757	4	.	78	.	.	.
700 INDONESIA	510	127	3	.	1	379	.	.	.	.
701 MALAYSIA	55	.	.	.	.	.	55	.	.	.
706 SINGAPORE	201	6	.	.	11	105	77	.	.	.
708 PHILIPPINES	131	57	51	.	.	.	23	.	.	.
740 HONG KONG	3699	8	.	.	.	.	3691	.	.	.
800 AUSTRALIA	349	300	.	.	.	.	49	.	.	.
804 NEW ZEALAND	1023	11	.	.	.	.	1012	.	.	.
1000 **W O R L D**	22953	4408	2847	3767	200	4593	7126	3	.	9
1010 **INTRA-EC**	6308	2148	664	278	73	2131	1007	3	.	4
1011 **EXTRA-EC**	16643	2260	2183	3486	128	2462	6119	.	.	5
1020 CLASS 1	6040	1468	880	16	80	1730	1866	.	.	.
1021 EFTA COUNTR.	1386	444	247	2	.	225	468	.	.	.
1030 CLASS 2	9982	622	1072	3345	46	723	4169	.	.	5
1031 ACP (63)	455	3	229	14	.	42	167	.	.	.
1040 CLASS 3	620	170	230	125	2	9	84	.	.	.
711.91 PARTS, N.E.S. OF THE BOILERS FALLING WITHIN HEADING 711.1										
001 FRANCE	260	103	.	28	1	60	18	1	49	.
002 BELG.-LUXBG.	520	97	306	2	82	.	33	.	.	.
003 NETHERLANDS	649	397	28	.	.	73	100	.	51	.
004 FR GERMANY	2053	.	15	32	1067	47	221	1	670	.
005 ITALY	144	69	19	.	26	22	7	.	1	.
006 UTD. KINGDOM	1377	52	.	2	517	43	.	754	9	.
007 IRELAND	550	54	.	.	.	.	370	.	126	.

Destination CTCI	Value 1000 ECU Valeurs									
	EUR 10	Deutschland	France	Italia	Nederland	Belg.-Lux.	UK	Ireland	Danmark	Ελλάδα
711.10										
1000 **M O N D E**	325243	91951	32294	125850	22518	6189	27364	211	18832	34
1010 **INTRA-CE**	53480	18055	1482	1271	18673	3272	5804	186	4737	.
1011 **EXTRA-CE**	271760	73896	30813	124576	3845	2916	21560	25	14095	34
1020 CLASSE 1	37032	28068	756	1131	486	860	1359	17	4355	.
1021 A E L E	11738	7105	579	787	286	674	155	15	2137	.
1030 CLASSE 2	213857	40457	19874	120046	3359	2057	19664	8	8358	34
1031 ACP (63)	11011	1690	3580	2935	279	568	1542	4	413	.
1040 CLASSE 3	20871	5371	10183	3399	.	.	537	.	1381	.
711.20 APPAREILS AUXILIAIRES PR CHAUDIERES DE7111										
001 FRANCE	1905	593	.	364	.	425	523	.	.	.
002 BELG.-LUXBG.	1157	435	528	93	41	.	60	.	.	.
003 PAYS-BAS	4334	2816	51	34	.	1154	279	.	.	.
004 RF ALLEMAGNE	2718	.	586	123	131	1817	58	3	.	.
005 ITALIE	747	500	144	.	18	36	19	.	.	30
006 ROYAUME-UNI	920	675	4	9	6	222	.	4	.	.
007 IRLANDE	594	37	.	.	.	.	557	.	.	.
008 DANEMARK	3176	950	25	4	95	.	2102	.	.	.
009 GRECE	7381	5134	1817	341	.	.	89	.	.	.
028 NORVEGE	574	289	.	.	.	.	283	.	2	.
030 SUEDE	814	176	55	18	1	61	503	.	.	.
032 FINLANDE	1626	492	46	.	.	49	1039	.	.	.
036 SUISSE	796	759	23	.	.	.	14	.	.	.
038 AUTRICHE	1110	750	229	2	3	126	.	.	.	.
040 PORTUGAL	391	62	213	.	.	63	53	.	.	.
042 ESPAGNE	3444	3052	24	41	6	169	152	.	.	.
048 YOUGOSLAVIE	296	207	62	13	.	.	14	.	.	.
052 TURQUIE	580	281	.	.	.	290	9	.	.	.
056 U.R.S.S.	1622	574	1048	.	.	.	.	.	.	.
058 RD.ALLEMANDE	119	.	35	9	.	75	.	.	.	.
060 POLOGNE	550	90	.	.	.	.	460	.	.	.
204 MAROC	153	.	10	143	.	.	.	.	.	.
208 ALGERIE	524	5	519	.	.	.	.	.	.	.
212 TUNISIE	149	2	26	121	.	.	.	.	.	.
216 LIBYE	346	99	.	247	.	.	.	.	.	.
220 EGYPTE	3534	879	1595	1011	.	.	49	.	.	.
224 SOUDAN	1163	.	.	.	.	37	1126	.	.	.
248 SENEGAL	1982	.	1982	.	.	.	.	.	.	.
252 GAMBIE	150	.	.	.	.	.	150	.	.	.
382 ZIMBABWE	247	.	242	.	.	.	5	.	.	.
390 AFR. DU SUD	3598	1505	1193	1	9	9	881	.	.	.
400 ETATS-UNIS	1721	1	261	.	518	536	405	.	.	.
404 CANADA	1922	1223	610	11	3	75	.	.	.	.
412 MEXIQUE	425	425	.	.	.	.	.	.	.	.
448 CUBA	721	.	322	348	.	.	51	.	.	.
476 ANTILLES NL	239	.	176	.	63	.	.	.	.	.
480 COLOMBIE	3681	.	3681	.	.	.	.	.	.	.
508 BRESIL	244	.	.	.	.	.	244	.	.	.
604 LIBAN	2268	85	.	2183	.	.	.	.	.	.
608 SYRIE	171	158	.	.	.	.	.	.	.	13
612 IRAK	3130	1629	.	1501	.	.	.	.	.	.
616 IRAN	528	395	15	.	.	.	118	.	.	.
624 ISRAEL	124	5	.	.	.	107	12	.	.	.
632 ARABIE SAOUD	9085	3	17	8668	151	101	145	.	.	.
636 KOWEIT	466	.	393	.	.	.	73	.	.	.
640 BAHREIN	326	.	1	.	.	.	325	.	.	.
647 EMIRATS ARAB	2881	197	.	2682	.	.	2	.	.	.
664 INDE	3401	19	.	2706	112	.	564	.	.	.
700 INDONESIE	1518	742	378	.	1	397	.	.	.	.
701 MALAYSIA	344	.	.	.	8	.	336	.	.	.
706 SINGAPOUR	1018	24	.	.	93	158	743	.	.	.
708 PHILIPPINES	1682	1340	247	.	.	.	95	.	.	.
740 HONG-KONG	25401	55	.	1	.	.	25345	.	.	.
800 AUSTRALIE	1736	1564	.	.	.	.	172	.	.	.
804 NOUV.ZELANDE	3581	61	.	.	.	.	3520	.	.	.
1000 **M O N D E**	114013	28455	16737	20819	1297	5913	40734	7	8	43
1010 **INTRA-CE**	22931	11140	3155	967	292	3654	3686	7	.	30
1011 **EXTRA-CE**	91038	17315	13582	19807	1006	2259	37048	.	8	13
1020 CLASSE 1	22214	10428	2718	87	541	1379	7053	.	8	.
1021 A E L E	5310	2528	566	20	4	299	1891	.	2	.
1030 CLASSE 2	65713	6151	9458	19364	436	806	29485	.	.	13
1031 ACP (63)	3757	17	2351	40	.	41	1308	.	.	.
1040 CLASSE 3	3112	736	1405	356	29	75	511	.	.	.
711.91 PARTIES ET PIECES DETACHEES, NDA. DE 7111										
001 FRANCE	1954	777	.	127	27	484	230	38	271	.
002 BELG.-LUXBG.	2485	742	1039	10	333	.	354	.	7	.
003 PAYS-BAS	3454	1869	225	3	.	522	583	1	251	.
004 RF ALLEMAGNE	9283	.	168	69	5241	556	1167	7	2074	1
005 ITALIE	1062	456	225	.	152	116	107	.	6	.
006 ROYAUME-UNI	5261	278	10	19	2414	375	.	2123	42	.
007 IRLANDE	2262	268	4	2	.	3	1371	.	614	.

Tab. 1

Export

January - December 1983 Janvier - Décembre

Destination SITC	Quantity 1000 kg Quantités										Destination CTCI	Value 1000 ECU Valeurs									
	EUR 10	Deutschland	France	Italia	Nederland	Belg.-Lux.	UK	Ireland	Danmark	Ἑλλάδα		EUR 10	Deutschland	France	Italia	Nederland	Belg.-Lux.	UK	Ireland	Danmark	Ἑλλάδα
711.91											**711.91**										
008 DENMARK	464	442		1		8	13	.		.	008 DANEMARK	1086	844		11	6	106	119	.		.
009 GREECE	428	338	4	14	5	3	12	.	52	.	009 GRECE	3151	2587	16	24	33	74	208	.	209	.
028 NORWAY	78	3	.	.	1	10	8	.	56	.	028 NORVEGE	493	118	4	1	18	139	60	.	153	.
030 SWEDEN	414	71	.	3	.	17	2	.	321	.	030 SUEDE	1731	371	21	13	.	89	20	.	1217	.
032 FINLAND	29	13	.	.	.	12	3	.	1	.	032 FINLANDE	335	188	.	1	.	96	32	.	18	.
036 SWITZERLAND	258	208	28	4	8	9	1	.	.	.	036 SUISSE	1663	1400	81	26	36	101	19	.	.	.
038 AUSTRIA	116	105	.	2	.	5	4	.	.	.	038 AUTRICHE	809	709	.	9	1	70	19	.	1	.
040 PORTUGAL	69	18	24	7	.	1	19	.	.	.	040 PORTUGAL	367	70	114	32	.	9	128	.	14	.
042 SPAIN	165	86	9	14	1	4	33	.	18	.	042 ESPAGNE	2108	560	206	840	10	103	342	.	47	.
046 MALTA	14	.	.	.	.	.	14	.	.	.	046 MALTE	117	13	.	.	.	.	104	.	.	.
048 YUGOSLAVIA	311	311	.	.	.	.	.	.	.	.	048 YOUGOSLAVIE	1667	1632	10	5	5	5	9	.	1	.
052 TURKEY	192	161	.	29	1	.	1	.	.	.	052 TURQUIE	1157	973	12	51	101	.	19	.	1	.
056 SOVIET UNION	356	.	324	1	16	.	15	.	.	.	056 U.R.S.S.	3844	9	3398	107	212	.	118	.	.	.
060 POLAND	7	3	.	.	.	1	2	.	1	.	060 POLOGNE	206	53	22	.	.	14	56	.	61	.
062 CZECHOSLOVAK	46	45	.	.	.	.	.	.	1	.	062 TCHECOSLOVAQ	527	491	.	.	.	3	.	.	33	.
064 HUNGARY	47	39	6	1	.	.	.	.	1	.	064 HONGRIE	486	356	50	8	.	1	9	.	62	.
066 ROMANIA	147	.	146	1	.	.	.	.	.	.	066 ROUMANIE	835	.	832	3	.	.	.	.	.	.
202 CANARY ISLES	13	.	.	.	.	1	.	.	12	.	202 CANARIES	110	10	1	.	.	18	3	.	78	.
204 MOROCCO	159	.	22	136	.	1	.	.	.	.	204 MAROC	1130	6	347	762	.	11	3	.	1	.
208 ALGERIA	122	6	76	6	1	4	23	.	6	.	208 ALGERIE	1462	62	915	87	91	89	172	.	46	.
212 TUNISIA	98	5	63	30	.	.	.	.	.	.	212 TUNISIE	763	45	464	234	2	18	.	.	.	.
216 LIBYA	587	23	12	31	4	.	13	.	504	.	216 LIBYE	3128	464	176	492	27	1	339	.	1629	.
220 EGYPT	975	83	.	545	.	46	68	.	231	2	220 EGYPTE	7908	767	13	2596	.	867	327	.	3325	13
224 SUDAN	96	.	.	.	.	.	93	.	3	.	224 SOUDAN	1150	.	6	.	.	1	1131	.	12	.
232 MALI	9	.	9	.	.	.	.	.	.	.	232 MALI	116	.	116	.	.	.	.	.	.	.
248 SENEGAL	129	.	129	.	.	.	.	.	.	.	248 SENEGAL	1084	10	1074	.	.	.	.	.	.	.
252 GAMBIA	132	.	.	.	.	.	132	.	.	.	252 GAMBIE	848	.	.	.	.	.	848	.	.	.
272 IVORY COAST	48	.	46	.	.	2	.	.	.	.	272 COTE IVOIRE	384	3	354	.	.	27	.	.	.	.
276 GHANA	109	4	.	.	.	.	105	.	.	.	276 GHANA	237	56	.	.	.	.	181	.	.	.
288 NIGERIA	52	3	1	34	2	1	11	.	.	.	288 NIGERIA	783	223	6	330	45	26	153	.	.	.
302 CAMEROON	34	.	33	.	.	.	1	.	.	.	302 CAMEROUN	338	.	321	1	.	3	12	.	1	.
314 GABON	112	106	3	.	.	1	.	.	.	.	314 GABON	234	181	39	.	.	14	.	.	.	.
322 ZAIRE	121	7	18	.	2	94	.	.	.	.	322 ZAIRE	428	64	47	10	5	297	5	.	.	.
334 ETHIOPIA	35	1	.	30	.	2	2	.	.	.	334 ETHIOPIE	374	37	3	283	2	29	20	.	.	.
346 KENYA	12	.	.	.	.	.	12	.	.	.	346 KENYA	132	11	.	.	.	9	112	.	.	.
352 TANZANIA	20	6	.	.	.	.	14	.	.	.	352 TANZANIE	166	48	11	.	.	10	94	.	3	.
366 MOZAMBIQUE	44	.	2	1	40	.	1	.	.	.	366 MOZAMBIQUE	453	.	40	4	404	3	2	.	.	.
370 MADAGASCAR	16	2	14	.	.	.	.	.	.	.	370 MADAGASCAR	171	19	152	.	.	.	.	.	.	.
372 REUNION	71	.	71	.	.	.	.	.	.	.	372 REUNION	513	.	513	.	.	.	.	.	.	.
373 MAURITIUS	398	.	398	.	.	.	.	.	.	.	373 MAURICE	2167	4	2156	.	.	.	7	.	.	.
382 ZIMBABWE	2505	.	.	.	.	.	2505	.	.	.	382 ZIMBABWE	10896	.	.	.	.	.	10896	.	.	.
390 SOUTH AFRICA	2490	111	97	.	1	5	2276	.	.	.	390 AFR. DU SUD	16474	521	2518	1	32	78	13323	.	1	.
400 USA	166	6	.	27	6	3	123	.	1	.	400 ETATS-UNIS	1133	86	20	111	46	80	755	.	35	.
404 CANADA	124	108	.	9	.	2	5	.	.	.	404 CANADA	991	832	3	21	12	26	92	.	5	.
406 GREENLAND	40	.	.	.	.	.	.	.	40	.	406 GROENLAND	132	.	.	.	.	.	.	.	132	.
412 MEXICO	17	17	.	.	.	.	.	.	.	.	412 MEXIQUE	256	251	.	.	.	.	5	.	.	.
432 NICARAGUA	58	.	58	.	.	.	.	.	.	.	432 NICARAGUA	192	.	192	.	.	.	.	.	.	.
448 CUBA	625	.	622	.	.	1	2	.	.	.	448 CUBA	3393	4	3216	.	.	45	128	.	.	.
476 NL ANTILLES	42	.	.	.	40	.	.	.	2	.	476 ANTILLES NL	436	.	14	8	379	.	14	.	21	.
480 COLOMBIA	1133	1	1132	.	.	.	.	.	.	.	480 COLOMBIE	6069	22	6041	.	6	.	.	.	.	.
504 PERU	8	7	.	1	.	.	.	.	.	.	504 PEROU	175	159	.	13	.	.	3	.	.	.
508 BRAZIL	32	.	14	1	.	.	16	.	1	.	508 BRESIL	414	3	111	33	2	1	194	.	70	.
512 CHILE	29	.	23	.	.	3	3	.	.	.	512 CHILI	187	1	77	.	.	27	82	.	.	.
528 ARGENTINA	169	169	.	.	.	.	.	.	.	.	528 ARGENTINE	3221	3211	6	.	2	2	.	.	.	.
604 LEBANON	144	.	1	94	.	1	48	.	.	.	604 LIBAN	959	3	31	771	.	2	152	.	.	.
608 SYRIA	49	1	14	1	.	27	2	.	4	.	608 SYRIE	715	61	174	66	.	366	32	.	16	.
612 IRAQ	99	20	22	32	1	.	23	.	1	.	612 IRAK	1268	247	399	456	2	1	152	.	11	.
616 IRAN	379	51	159	29	.	14	126	.	.	.	616 IRAN	2726	570	302	706	26	85	1037	.	.	.
624 ISRAEL	36	13	.	12	.	1	10	.	.	.	624 ISRAEL	531	355	.	65	17	36	58	.	.	.
628 JORDAN	46	.	30	4	.	.	9	.	3	.	628 JORDANIE	242	9	123	6	1	.	78	.	25	.
632 SAUDI ARABIA	214	6	14	24	35	1	133	.	1	.	632 ARABIE SAOUD	957	141	160	86	101	14	446	.	9	.
636 KUWAIT	539	91	12	58	32	.	341	.	5	.	636 KOWEIT	5457	3093	253	717	140	.	1240	.	14	.
640 BAHRAIN	402	3	.	.	288	.	111	.	.	.	640 BAHREIN	2276	30	.	.	1357	.	889	.	.	.
644 QATAR	685	.	3	.	664	.	18	.	.	.	644 QATAR	4081	4	205	3	3596	3	269	.	1	.
647 U.A.EMIRATES	63	15	3	32	.	.	12	.	1	.	647 EMIRATS ARAB	973	304	56	329	3	.	262	.	19	.
652 NORTH YEMEN	41	.	3	38	.	.	.	.	.	.	652 YEMEN DU NRD	541	11	13	512	.	.	5	.	.	.
662 PAKISTAN	761	34	603	1	.	4	119	.	.	.	662 PAKISTAN	6001	272	5064	36	.	7	622	.	.	.
664 INDIA	3140	151	1566	235	13	67	1107	.	1	.	664 INDE	16388	1610	7828	1629	262	154	4900	.	5	.
676 BURMA	17	5	6	.	2	.	4	.	.	.	676 BIRMANIE	532	310	61	.	4	.	157	.	.	.
680 THAILAND	13	4	.	.	6	2	1	.	.	.	680 THAILANDE	253	100	12	.	60	33	48	.	.	.
700 INDONESIA	766	18	526	.	215	1	6	.	.	.	700 INDONESIE	4352	241	2923	17	1051	21	99	.	.	.
701 MALAYSIA	91	1	1	.	.	4	85	.	.	.	701 MALAYSIA	280	14	9	.	.	22	235	.	.	.
706 SINGAPORE	52	35	.	.	.	.	9	.	8	.	706 SINGAPOUR	417	283	.	1	6	.	92	.	35	.
708 PHILIPPINES	363	2	357	.	3	.	1	.	.	.	708 PHILIPPINES	818	62	706	.	19	.	31	.	.	.
728 SOUTH KOREA	24	1	.	.	9	.	2	.	12	.	728 COREE DU SUD	501	42	.	2	82	.	56	.	319	.
732 JAPAN	29	.	.	.	.	.	28	.	1	.	732 JAPON	180	4	1	.	1	1	155	.	18	.
736 TAIWAN	129	.	.	.	125	.	.	.	4	.	736 T'AI-WAN	966	12	.	.	935	.	2	.	17	.
740 HONG KONG	760	1	.	.	.	.	759	.	.	.	740 HONG-KONG	5803	27	.	.	1	1	5773	.	1	.
800 AUSTRALIA	136	19	.	12	.	3	102	.	.	.	800 AUSTRALIE	875	135	.	14	.	21	705	.	.	.
804 NEW ZEALAND	567	.	.	.	548	.	19	.	.	.	804 NOUV.ZELANDE	3304	2	.	.	3153	2	147	.	.	.
1000 W O R L D	29337	3780	7113	1575	3770	608	9529	756	2204	2	**1000 M O N D E**	177775	30117	44181	11823	20636	5410	52433	2169	10991	15
1010 INTRA-EC	6442	1552	373	79	1697	254	773	756	958	.	**1010 INTRA-CE**	29998	7821	1687	265	8206	2235	4140	2169	3474	1
1011 EXTRA-EC	22893	2229	6740	1493	2073	354	8756	.	1248	2	**1011 EXTRA-CE**	147758	22296	42477	11557	12429	3176	48293	.	7517	13
1020 CLASS 1	5163	1222	159	107	565	73	2637	.	400	.	1020 CLASSE 1	33465	7619	2991	1124	3416	848	15937	.	1530	.
1021 EFTA COUNTR.	965	419	52	16	9	55	36	.	378	.	1021 A E L E	5429	2859	219	82	55	531	278	.	1405	.

Destination SITC	Quantity 1000 kg Quantités									
	EUR 10	Deutschland	France	Italia	Nederland	Belg.-Lux.	UK	Ireland	Danmark	Ελλάδα
711.91										
1030 CLASS 2	16495	920	5482	1384	1490	279	6098	.	840	2
1031 ACP (63)	3959	141	668	70	7	101	2968	.	4	.
1040 CLASS 3	1233	87	1098	2	18	2	20	.	6	.
711.99 PARTS, N.E.S. OF THE APPARATUS AND APPLIANCES FALLING WITHIN HEADING 711.2										
001 FRANCE	424	318	.	21	1	33	51	.	.	.
002 BELG.-LUXBG.	185	100	72	.	2	.	11	.	.	.
003 NETHERLANDS	414	314	27	.	.	10	63	.	.	.
004 FR GERMANY	908	.	476	12	5	9	397	.	9	.
005 ITALY	329	16	87	.	.	195	31	.	.	.
006 UTD. KINGDOM	245	6	69	155	15	.	.	.	.	.
007 IRELAND	161	5	1	.	.	.	155	.	.	.
008 DENMARK	700	528	2	.	.	.	170	.	.	.
009 GREECE	902	2	894	2	.	1	3	.	.	.
028 NORWAY	13	3	1	.	.	.	8	.	1	.
030 SWEDEN	142	15	13	1	.	.	113	.	.	.
032 FINLAND	81	63	1	.	.	.	17	.	.	.
036 SWITZERLAND	17	16	.	.	.	.	1	.	.	.
038 AUSTRIA	309	273	31	2	.	.	3	.	.	.
040 PORTUGAL	512	500	1	.	.	.	11	.	.	.
042 SPAIN	383	131	174	.	.	.	78	.	.	.
048 YUGOSLAVIA	73	36	36	.	.	.	1	.	.	.
052 TURKEY	180	9	159	.	.	.	12	.	.	.
056 SOVIET UNION	23	11	5	.	.	7	.	.	.	.
058 GERMAN DEM.R	142	.	142	.	.	.	.	.	.	.
064 HUNGARY	46	.	38	8	.	.	.	.	.	.
204 MOROCCO	70	18	3	20	.	.	29	.	.	.
208 ALGERIA	4	.	1	2	1	.	.	.	.	.
216 LIBYA	9	5	3	.	.	.	1	.	.	.
220 EGYPT	142	85	35	.	.	.	22	.	.	.
224 SUDAN	4	.	.	1	.	.	3	.	.	.
288 NIGERIA	18	3	.	15	.	.	.	.	.	.
390 SOUTH AFRICA	220	95	31	.	.	.	94	.	.	.
400 USA	57	1	1	16	.	.	39	.	.	.
404 CANADA	6	3	.	.	.	.	1	2	.	.
412 MEXICO	22	22	.	.	.	.	.	.	.	.
432 NICARAGUA	43	.	.	43	.	.	.	.	.	.
448 CUBA	280	.	280	.	.	.	.	.	.	.
476 NL ANTILLES	7	1	.	.	6	.	.	.	.	.
484 VENEZUELA	29	.	.	24	.	.	5	.	.	.
504 PERU	70	.	.	70	.	.	.	.	.	.
604 LEBANON	188	31	.	155	.	.	2	.	.	.
608 SYRIA	17	10	7	.	.	.	.	.	.	.
612 IRAQ	727	12	.	714	1	.	.	.	.	.
616 IRAN	184	12	164	.	.	.	8	.	.	.
632 SAUDI ARABIA	99	5	25	21	40	.	8	.	.	.
636 KUWAIT	54	38	.	.	.	.	16	.	.	.
647 U.A.EMIRATES	199	1	46	150	.	.	2	.	.	.
662 PAKISTAN	10	1	.	.	.	.	9	.	.	.
664 INDIA	244	28	1	149	.	.	66	.	.	.
666 BANGLADESH	92	44	.	.	.	.	48	.	.	.
700 INDONESIA	124	22	83	.	2	3	14	.	.	.
701 MALAYSIA	112	23	.	.	.	9	80	.	.	.
706 SINGAPORE	89	1	3	.	.	.	75	.	10	.
728 SOUTH KOREA	51	1	43	.	.	.	7	.	.	.
740 HONG KONG	5	.	.	.	.	.	5	.	.	.
800 AUSTRALIA	85	11	.	.	.	.	74	.	.	.
809 N. CALEDONIA	25	.	25	.	.	.	.	.	.	.
1000 W O R L D	**9573**	**2845**	**3005**	**1599**	**73**	**267**	**1761**	**2**	**21**	.
1010 INTRA-EC	**4268**	**1289**	**1628**	**190**	**24**	**248**	**880**	.	**9**	.
1011 EXTRA-EC	**5308**	**1556**	**1378**	**1409**	**50**	**20**	**881**	**2**	**12**	.
1020 CLASS 1	2084	1159	446	20	1	1	453	2	2	.
1021 EFTA COUNTR.	1073	870	46	3	.	.	152	.	2	.
1030 CLASS 2	2708	383	446	1382	49	11	427	.	10	.
1031 ACP (63)	58	11	3	32	.	.	12	.	.	.
1040 CLASS 3	516	14	486	8	.	7	1	.	.	.
712.60 STEAM OR OTHER VAPOUR POWER UNITS, WHETHER OR NOT INCORPORATING BOILERS (INCLUDING MOBILE ENGINES BUT NOT STEAM TRACTORS , STEAM ROAD ROLLERS OR STEAM RAIL LOCOMOTIVES)										
001 FRANCE	40	27	.	12	.	.	1	.	.	.
002 BELG.-LUXBG.	69	30	6	7	4	.	22	.	.	.
003 NETHERLANDS	252	180	14	47	.	2	9	.	.	.
004 FR GERMANY	230	.	4	9	172	34	11	.	.	.
005 ITALY	118	46	72	.	.	.	.	.	.	.
006 UTD. KINGDOM	175	153	2	16	1	1	.	2	.	.
007 IRELAND	24	8	.	.	.	3	13	.	.	.
008 DENMARK	284	2	.	13	.	.	269	.	.	.
009 GREECE	17	1	.	11	.	.	.	.	5	.
024 ICELAND	8	8	.	.	.	.	.	.	.	.
028 NORWAY	5	5	.	.	.	.	.	.	.	.
030 SWEDEN	58	52	.	3	.	.	3	.	.	.
032 FINLAND	79	79	.	.	.	.	.	.	.	.
036 SWITZERLAND	46	43	.	3	.	.	.	.	.	.

Destination CTCI	Value 1000 ECU Valeurs									
	EUR 10	Deutschland	France	Italia	Nederland	Belg.-Lux.	UK	Ireland	Danmark	Ελλάδα
711.91										
1030 CLASSE 2	104883	13756	31955	10314	8728	2265	32040	.	5812	13
1031 ACP (63)	20494	784	4571	656	97	435	13928	.	23	.
1040 CLASSE 3	9411	921	7531	118	286	63	317	.	175	.
711.99 PARTIES ET PIECES DETACHEES, NDA. DE 7112										
001 FRANCE	1804	739	.	76	11	297	681	.	.	.
002 BELG.-LUXBG.	825	377	302	.	34	.	112	.	.	.
003 PAYS-BAS	1589	935	168	9	.	37	440	.	.	.
004 RF ALLEMAGNE	2678	.	856	62	63	104	609	.	984	.
005 ITALIE	977	262	324	.	.	173	218	.	.	.
006 ROYAUME-UNI	540	71	96	269	102	.	.	1	1	.
007 IRLANDE	538	109	38	.	1	.	390	.	.	.
008 DANEMARK	2305	1620	65	.	.	.	620	.	.	.
009 GRECE	4817	60	4710	13	.	17	17	.	.	.
028 NORVEGE	251	48	47	6	1	.	143	.	6	.
030 SUEDE	797	81	82	9	.	9	605	.	11	.
032 FINLANDE	347	128	26	.	4	.	189	.	.	.
036 SUISSE	114	96	2	8	.	1	7	.	.	.
038 AUTRICHE	1833	1728	66	8	.	.	31	.	.	.
040 PORTUGAL	2263	2003	44	.	26	4	186	.	.	.
042 ESPAGNE	2801	1465	217	4	.	1	1114	.	.	.
048 YOUGOSLAVIE	486	338	139	.	.	.	9	.	.	.
052 TURQUIE	707	89	420	.	.	.	198	.	.	.
056 U.R.S.S.	216	48	132	.	.	36	.	.	.	.
058 RD.ALLEMANDE	605	.	603	2	.	.	.	.	.	.
064 HONGRIE	193	5	115	73	.	.	.	.	.	.
204 MAROC	752	288	37	335	.	.	92	.	.	.
208 ALGERIE	102	.	57	28	17	.	.	.	.	.
216 LIBYE	686	616	48	12	.	.	10	.	.	.
220 EGYPTE	1197	824	278	.	1	.	94	.	.	.
224 SOUDAN	129	.	.	49	.	.	80	.	.	.
288 NIGERIA	365	197	.	168	.	.	.	.	.	.
390 AFR. DU SUD	3045	1485	363	.	.	6	1191	.	.	.
400 ETATS-UNIS	403	20	10	158	4	.	211	.	.	.
404 CANADA	153	20	.	8	.	.	12	113	.	.
412 MEXIQUE	496	496	.	.	.	.	.	.	.	.
432 NICARAGUA	380	.	.	380	.	.	.	.	.	.
448 CUBA	895	.	895	.	.	.	.	.	.	.
476 ANTILLES NL	132	18	.	13	91	.	10	.	.	.
484 VENEZUELA	113	.	.	68	2	.	43	.	.	.
504 PEROU	570	11	.	559	.	.	.	.	.	.
604 LIBAN	1126	181	.	940	.	.	5	.	.	.
608 SYRIE	591	505	86	.	.	.	.	.	.	.
612 IRAK	2609	257	.	2349	.	.	3	.	.	.
616 IRAN	459	94	303	7	.	.	55	.	.	.
632 ARABIE SAOUD	1030	188	94	470	186	.	92	.	.	.
636 KOWEIT	432	231	1	.	.	1	199	.	.	.
647 EMIRATS ARAB	985	39	92	822	.	.	32	.	.	.
662 PAKISTAN	175	69	.	.	.	.	106	.	.	.
664 INDE	1519	434	9	287	.	.	789	.	.	.
666 BANGLA DESH	543	236	.	.	.	.	307	.	.	.
700 INDONESIE	1189	383	702	1	10	50	43	.	.	.
701 MALAYSIA	570	138	.	.	.	130	302	.	.	.
706 SINGAPOUR	442	20	5	.	.	.	365	.	52	.
728 COREE DU SUD	403	41	236	.	.	.	126	.	.	.
740 HONG-KONG	109	.	.	.	.	.	109	.	.	.
800 AUSTRALIE	775	238	.	.	.	.	537	.	.	.
809 N. CALEDONIE	140	.	140	.	.	.	.	.	.	.
1000 M O N D E	**50606**	**17696**	**12048**	**7491**	**585**	**871**	**10736**	**114**	**1065**	.
1010 INTRA-CE	**16078**	**4174**	**6561**	**430**	**211**	**629**	**3087**	**1**	**985**	.
1011 EXTRA-CE	**34527**	**13522**	**5488**	**7059**	**374**	**242**	**7649**	**113**	**80**	.
1020 CLASSE 1	14109	7797	1415	214	43	21	4487	113	19	.
1021 A E L E	5605	4085	267	31	30	14	1160	.	18	.
1030 CLASSE 2	18345	5616	2237	6770	331	185	3145	.	61	.
1031 ACP (63)	966	317	93	369	8	4	175	.	.	.
1040 CLASSE 3	2071	108	1835	75	.	36	17	.	.	.
712.60 MACH.A VAPEUR D'EAU,SEPAR.CHAUD.;LOCOMOTI.										
001 FRANCE	1399	1112	.	257	3	12	15	.	.	.
002 BELG.-LUXBG.	1808	1093	20	507	4	.	184	.	.	.
003 PAYS-BAS	8275	7090	219	917	.	8	41	.	.	.
004 RF ALLEMAGNE	8474	.	163	178	6051	1918	164	.	.	.
005 ITALIE	3083	1537	1546	.	.	.	.	.	.	.
006 ROYAUME-UNI	3784	3485	44	179	33	26	.	17	.	.
007 IRLANDE	234	115	.	17	.	88	31	.	.	.
008 DANEMARK	2708	52	.	84	.	.	2639	.	.	.
009 GRECE	195	101	.	.	.	.	.	.	10	.
024 ISLANDE	209	209	.	.	.	.	.	.	.	.
028 NORVEGE	130	130	.	.	.	.	.	.	.	.
030 SUEDE	1693	925	.	745	5	3	15	.	.	.
032 FINLANDE	898	897	.	1	.	.	.	.	.	.
036 SUISSE	1187	1165	.	22	.	.	.	.	.	.

Tab. 1

Export

January - December 1983 Janvier - Décembre

Destination SITC	Quantity 1000 kg Quantités									
	EUR 10	Deutschland	France	Italia	Nederland	Belg.-Lux.	UK	Ireland	Danmark	Ελλάδα
712.60										
038 AUSTRIA	94	93	1	.	.	.	.	.	.	.
040 PORTUGAL	59	27	32	.	.	.	.	.	.	.
042 SPAIN	314	259	49	6	.	.	.	.	.	.
048 YUGOSLAVIA	12	12	.	.	.	.	.	.	.	.
052 TURKEY	25	25	.	.	.	.	.	.	.	.
056 SOVIET UNION	30	15	15	.	.	.	.	.	.	.
058 GERMAN DEM.R	13	.	13	.	.	.	.	.	.	.
060 POLAND	32	1	.	.	.	.	31	.	.	.
062 CZECHOSLOVAK	5	5	.	.	.	.	.	.	.	.
204 MOROCCO	5	3	.	2	.	.	.	.	.	.
212 TUNISIA	182	.	158	24	.	.	.	.	.	.
216 LIBYA	21	1	.	20	.	.	.	.	.	.
220 EGYPT	19	16	.	3	.	.	.	.	.	.
224 SUDAN	267	.	.	.	.	9	258	.	.	.
248 SENEGAL	73	.	71	.	2	.	.	.	.	.
264 SIERRA LEONE	13	13	.	.	.	.	.	.	.	.
370 MADAGASCAR	50	.	50	.	.	.	.	.	.	.
382 ZIMBABWE	46	46	.	.	.	.	.	.	.	.
390 SOUTH AFRICA	523	186	292	.	.	.	45	.	.	.
391 BOTSWANA	45	45	.	.	.	.	.	.	.	.
400 USA	821	820	.	.	.	.	1	.	.	.
404 CANADA	103	.	.	5	.	.	98	.	.	.
412 MEXICO	499	499	.	.	.	.	.	.	.	.
448 CUBA	9	.	1	.	.	.	8	.	.	.
476 NL ANTILLES	11	11	.	.	.	.	.	.	.	.
612 IRAQ	2090	557	.	1533	.	.	.	.	.	.
616 IRAN	12	12	.	.	.	.	.	.	.	.
624 ISRAEL	853	852	.	1	.	.	.	.	.	.
632 SAUDI ARABIA	329	106	51	172	.	.	.	.	.	.
636 KUWAIT	33	.	9	23	1	.	.	.	.	.
640 BAHRAIN	39	39	.	.	.	.	.	.	.	.
644 QATAR	23	.	.	.	.	.	23	.	.	.
647 U.A.EMIRATES	635	.	.	629	.	.	6	.	.	.
662 PAKISTAN	76	76	.	.	.	.	.	.	.	.
664 INDIA	902	474	.	421	.	.	7	.	.	.
666 BANGLADESH	22	.	.	.	.	.	22	.	.	.
700 INDONESIA	31	31	.	.	.	.	.	.	.	.
701 MALAYSIA	100	100	.	.	.	.	.	.	.	.
708 PHILIPPINES	40	22	.	.	.	.	18	.	.	.
728 SOUTH KOREA	29	29	.	.	.	.	.	.	.	.
736 TAIWAN	39	39	.	.	.	.	.	.	.	.
740 HONG KONG	49	.	.	.	.	.	49	.	.	.
800 AUSTRALIA	919	919	.	.	.	.	.	.	.	.
804 NEW ZEALAND	13	13	.	.	.	.	.	.	.	.
1000 W O R L D	**10978**	**6003**	**850**	**2973**	**181**	**50**	**913**	**2**	**6**	.
1010 INTRA-EC	**1209**	**447**	**98**	**114**	**178**	**39**	**326**	**2**	**5**	.
1011 EXTRA-EC	**9768**	**5556**	**752**	**2858**	**3**	**11**	**587**	.	**1**	.
1020 CLASS 1	3081	2541	374	17	.	.	148	.	1	.
1021 EFTA COUNTR.	349	307	33	6	.	.	3	.	.	.
1030 CLASS 2	6590	2989	348	2840	3	11	399	.	.	.
1031 ACP (63)	522	114	128	1	2	10	268	.	.	.
1040 CLASS 3	97	27	30	.	.	.	39	.	.	.
712.90 PARTS, N.E.S. OF THE POWER UNITS FALLING WITHIN HEADING 712.6										
001 FRANCE	1807	784	.	497	4	412	106	4	.	.
002 BELG.-LUXBG.	174	26	90	37	15	.	6	.	.	.
003 NETHERLANDS	607	410	8	15	.	68	105	.	1	.
004 FR GERMANY	1349	.	446	214	594	13	61	20	1	.
005 ITALY	225	159	7	.	39	13	7	.	.	.
006 UTD. KINGDOM	592	516	2	13	20	.	.	41	.	.
007 IRELAND	54	.	6	.	.	.	48	.	.	.
008 DENMARK	53	3	.	36	.	.	14	.	.	.
009 GREECE	1067	9	1033	18	.	.	7	.	.	.
028 NORWAY	13	4	.	.	.	.	9	.	.	.
030 SWEDEN	138	47	18	2	3	.	25	.	43	.
032 FINLAND	174	173	.	.	.	.	1	.	.	.
036 SWITZERLAND	651	460	34	30	1	.	46	.	80	.
038 AUSTRIA	214	207	.	6	.	.	1	.	.	.
040 PORTUGAL	32	18	.	.	11	.	3	.	.	.
042 SPAIN	114	85	4	.	.	.	25	.	.	.
048 YUGOSLAVIA	24	9	15	.	.	.	.	.	.	.
052 TURKEY	9	6	.	1	.	.	2	.	.	.
056 SOVIET UNION	159	7	8	144	.	.	.	.	.	.
060 POLAND	3	.	.	.	.	.	3	.	.	.
062 CZECHOSLOVAK	4	3	.	.	.	.	1	.	.	.
064 HUNGARY	1	.	.	.	.	.	1	.	.	.
204 MOROCCO	5	3	2	.	.	.	.	.	.	.
208 ALGERIA	41	2	6	3	.	.	30	.	.	.
212 TUNISIA	34	1	32	.	.	1	.	.	.	.
216 LIBYA	32	29	1	.	.	.	2	.	.	.
220 EGYPT	724	688	18	2	.	.	16	.	.	.
224 SUDAN	11	7	.	.	.	.	4	.	.	.
248 SENEGAL	5	.	5	.	.	.	.	.	.	.
272 IVORY COAST	1	.	1	.	.	.	.	.	.	.

Destination CTCI	Value 1000 ECU Valeurs									
	EUR 10	Deutschland	France	Italia	Nederland	Belg.-Lux.	UK	Ireland	Danmark	Ελλάδα
712.60										
038 AUTRICHE	1670	1656	14	.	.	.	2	.	.	.
040 PORTUGAL	1630	580	1048	.	.	.	.	.	.	.
042 ESPAGNE	6130	4258	1844	16	.	.	12	.	.	.
048 YOUGOSLAVIE	200	200	.	.	.	.	.	.	.	.
052 TURQUIE	670	670	.	.	.	.	.	.	.	.
056 U.R.S.S.	351	199	152	.	.	.	.	.	.	.
058 RD.ALLEMANDE	115	.	115	.	.	.	.	.	.	.
060 POLOGNE	453	17	.	.	.	.	436	.	.	.
062 TCHECOSLOVAQ	167	167	.	.	.	.	.	.	.	.
204 MAROC	133	115	.	18	.	.	.	.	.	.
212 TUNISIE	2907	.	2694	213	.	.	.	.	.	.
216 LIBYE	646	36	.	607	.	.	3	.	.	.
220 EGYPTE	679	520	.	159	.	.	.	.	.	.
224 SOUDAN	4057	.	.	.	.	25	4032	.	.	.
248 SENEGAL	1622	.	1596	.	26	.	.	.	.	.
264 SIERRA LEONE	198	198	.	.	.	.	.	.	.	.
370 MADAGASCAR	893	.	893	.	.	.	.	.	.	.
382 ZIMBABWE	2780	2780	.	.	.	.	.	.	.	.
390 AFR. DU SUD	9445	5153	3530	1	.	.	761	.	.	.
391 BOTSWANA	1061	1061	.	.	.	.	.	.	.	.
400 ETATS-UNIS	15829	15784	1	20	.	.	24	.	.	.
404 CANADA	1096	29	.	59	.	.	1008	.	.	.
412 MEXIQUE	6931	6931	.	.	.	.	.	.	.	.
448 CUBA	309	.	29	.	.	.	280	.	.	.
476 ANTILLES NL	306	305	.	1	.	.	.	.	.	.
612 IRAK	28049	15731	.	12318	.	.	.	.	.	.
616 IRAN	387	387	.	.	.	.	.	.	.	.
624 ISRAEL	16390	16375	.	15	.	.	.	.	.	.
632 ARABIE SAOUD	8728	3998	1365	3365	.	.	.	.	.	.
636 KOWEIT	857	.	232	623	2	.	.	.	.	.
640 BAHREIN	577	577	.	.	.	.	.	.	.	.
644 QATAR	271	.	.	.	.	.	271	.	.	.
647 EMIRATS ARAB	14668	.	.	14650	.	1	17	.	.	.
662 PAKISTAN	1230	1228	.	2	.	.	.	.	.	.
664 INDE	20551	16054	.	4313	.	.	184	.	.	.
666 BANGLA DESH	213	.	.	.	.	.	213	.	.	.
700 INDONESIE	1124	1124	.	.	.	.	.	.	.	.
701 MALAYSIA	939	939	.	.	.	.	.	.	.	.
708 PHILIPPINES	1656	1009	.	3	.	.	644	.	.	.
728 COREE DU SUD	722	722	.	.	.	.	.	.	.	.
736 T'AI-WAN	699	699	.	.	.	.	.	.	.	.
740 HONG-KONG	842	.	.	.	.	.	842	.	.	.
800 AUSTRALIE	9331	9329	.	.	.	.	2	.	.	.
804 NOUV.ZELANDE	414	399	.	.	.	.	15	.	.	.
1000 M O N D E	**202872**	**127544**	**15661**	**39398**	**6123**	**2105**	**11998**	**17**	**26**	.
1010 INTRA-CE	**29962**	**14585**	**1993**	**2140**	**6091**	**2053**	**3073**	**17**	**10**	.
1011 EXTRA-CE	**172911**	**112959**	**13668**	**37258**	**32**	**53**	**8925**	.	**16**	.
1020 CLASSE 1	50603	41386	6459	891	5	3	1843	.	16	.
1021 A E L E	7419	5563	1063	768	5	3	17	.	.	.
1030 CLASSE 2	120800	71112	6899	36345	28	50	6366	.	.	.
1031 ACP (63)	10892	4236	2518	.	26	27	4085	.	.	.
1040 CLASSE 3	1511	462	311	22	.	.	716	.	.	.
712.90 PARTIES ET PIECES DETACHEES, NDA. DE 7126										
001 FRANCE	21868	15290	.	2242	143	2176	1961	56	.	.
002 BELG.-LUXBG.	4273	1280	2007	96	745	.	137	.	8	.
003 PAYS-BAS	12637	7591	676	585	.	590	3133	.	62	.
004 RF ALLEMAGNE	23886	.	9356	1995	8982	152	2939	450	12	.
005 ITALIE	6556	4851	799	.	184	330	392	.	.	.
006 ROYAUME-UNI	8004	6387	154	507	565	71	.	320	.	.
007 IRLANDE	770	34	550	.	.	.	186	.	.	.
008 DANEMARK	698	436	4	48	.	.	210	.	.	.
009 GRECE	20096	297	19546	199	3	.	51	.	.	.
028 NORVEGE	694	291	185	2	1	.	211	.	4	.
030 SUEDE	4680	647	599	46	36	.	547	42	2763	.
032 FINLANDE	3483	3427	7	1	.	.	48	.	.	.
036 SUISSE	7995	4491	410	76	13	.	2712	140	153	.
038 AUTRICHE	2546	2361	.	176	.	.	9	.	.	.
040 PORTUGAL	1205	464	179	185	129	11	237	.	.	.
042 ESPAGNE	3533	2384	317	24	51	.	757	.	.	.
048 YOUGOSLAVIE	1581	750	801	13	.	.	17	.	.	.
052 TURQUIE	1027	647	22	112	11	.	235	.	.	.
056 U.R.S.S.	4130	322	986	2800	22	.	.	.	.	.
060 POLOGNE	481	29	.	.	30	.	422	.	.	.
062 TCHECOSLOVAQ	266	254	.	.	.	.	12	.	.	.
064 HONGRIE	303	131	.	.	.	.	172	.	.	.
204 MAROC	653	305	96	184	.	.	68	.	.	.
208 ALGERIE	1627	572	477	418	.	.	160	.	.	.
212 TUNISIE	557	61	460	25	.	2	9	.	.	.
216 LIBYE	3494	3247	150	54	.	.	43	.	.	.
220 EGYPTE	14934	12928	735	336	12	.	923	.	.	.
224 SOUDAN	517	356	32	1	.	.	128	.	.	.
248 SENEGAL	312	7	305	.	.	.	.	.	.	.
272 COTE IVOIRE	296	45	251	.	.	.	.	.	.	.

Destination SITC	Quantity 1000 kg Quantités EUR 10	Deutschland	France	Italia	Nederland	Belg.-Lux.	UK	Ireland	Danmark	Ελλάδα
712.90										
284 BENIN	1		1							
288 NIGERIA	33	22	1	3	1		6			
302 CAMEROON	7		2				5			
318 CONGO	2			2						
334 ETHIOPIA	2			2						
346 KENYA	3						3			
372 REUNION	2		2							
373 MAURITIUS	158		158							
382 ZIMBABWE	17	17								
390 SOUTH AFRICA	1136	211	67				858			
400 USA	597	281	1	138	120	1	56			
404 CANADA	39	7		6			26			
412 MEXICO	315	27	1	285	2					
432 NICARAGUA	3			3						
442 PANAMA	3						3			
448 CUBA	38		23				15			
464 JAMAICA	3						3			
469 BARBADOS	10						10			
472 TRINIDAD,TOB	27						27			
476 NL ANTILLES	24	1			20		3			
480 COLOMBIA	2		2							
484 VENEZUELA	7	1		1			5			
488 GUYANA	27						27			
500 ECUADOR	2		2							
504 PERU	37	2		33		2				
508 BRAZIL	459	2	457							
524 URUGUAY	1			1						
528 ARGENTINA	10	3	1	5	1					
604 LEBANON	15	1	4	9			1			
608 SYRIA	5	3	1			1				
612 IRAQ	106	9	2	94			1			
616 IRAN	65	44		3			18			
624 ISRAEL	7	2					5			
628 JORDAN	1						1			
632 SAUDI ARABIA	66	27	8	16	3		12			
636 KUWAIT	42	6	33	1			2			
640 BAHRAIN	9			1			8			
644 QATAR	1						1			
647 U.A.EMIRATES	102	57	1	18			26			
649 OMAN	10	5					5			
662 PAKISTAN	19	7	10				2			
664 INDIA	959	573	1	325	3		57			
666 BANGLADESH	12	8					4			
669 SRI LANKA	72	54	8				10			
676 BURMA	9	8					1			
680 THAILAND										
690 VIETNAM	10					10				
700 INDONESIA	129	48	78				3			
701 MALAYSIA	20	17	1				2			
706 SINGAPORE	4	2					2			
708 PHILIPPINES	11	8	2				1			
720 CHINA	6114	1	1391	2		4711	9			
728 SOUTH KOREA	35	16	1				18			
732 JAPAN	91	9	76				6			
736 TAIWAN	3	1					2			
740 HONG KONG	805						805			
800 AUSTRALIA	124	19	1				104			
804 NEW ZEALAND	3						3			
1000 W O R L D	**20193**	**5193**	**4075**	**1968**	**839**	**5231**	**2696**	**66**	**125**	
1010 INTRA-EC	**5924**	**1906**	**1593**	**830**	**672**	**505**	**352**	**65**	**1**	
1011 EXTRA-EC	**14271**	**3287**	**2482**	**1138**	**168**	**4727**	**2344**	**1**	**124**	
1020 CLASS 1	3367	1535	216	183	136	2	1171	1	123	
1021 EFTA COUNTR.	1224	909	53	38	16		84	1	123	
1030 CLASS 2	4573	1740	845	807	32	4	1144		1	
1031 ACP (63)	341	68	172	7	1	1	92			
1040 CLASS 3	6330	11	1422	148		4721	28			
713.11 INTERNAL COMBUSTION PISTON ENGINES FOR AIRCRAFT DE: NO BREAKDOWN BY COUNTRIES FOR AIRCRAFT ENGINES FOR FITTING AN AIRSCREW OR ROTOR OTHER THAN FOR USE IN CIVIL AIRCRAFT										
001 FRANCE	17	1		10	2	2	2			
002 BELG.-LUXBG.	23		22		1					
003 NETHERLANDS	20	2				16	1		1	
004 FR GERMANY	8			1	1	2	4			
006 UTD. KINGDOM	12	1	5			1		5		
008 DENMARK	7							7		
009 GREECE	5			3			2			
030 SWEDEN	6	1	1						4	
036 SWITZERLAND	1	1								
038 AUSTRIA	7	7								
042 SPAIN	11			11						
048 YUGOSLAVIA	3		3							
066 ROMANIA	4	2					2			
288 NIGERIA	1	1								

Destination CTCI	Value 1000 ECU Valeurs EUR 10	Deutschland	France	Italia	Nederland	Belg.-Lux.	UK	Ireland	Danmark	Ελλάδα
712.90										
284 BENIN	169		169							
288 NIGERIA	3073	2179	132	648	7		107			
302 CAMEROUN	260	25	126				109			
318 CONGO	122		2	120						
334 ETHIOPIE	399		13	378	8					
346 KENYA	214	5	8				201			
372 REUNION	148		148							
373 MAURICE	1966	7	1945				14			
382 ZIMBABWE	2801	2773	4				24			
390 AFR. DU SUD	34713	13367	3604		10	9	17722		1	
400 ETATS-UNIS	11475	6441	42	1004	624	24	3336		4	
404 CANADA	3139	514		85			2540			
412 MEXIQUE	10084	3381	93	5861	685	54	10			
432 NICARAGUA	160	73	6	81						
442 PANAMA	144	18					126			
448 CUBA	1308	43	280				985			
464 JAMAIQUE	316	103					213			
469 LA BARBADE	306						306			
472 TRINIDAD,TOB	315		5	124			186			
476 ANTILLES NL	1276	249		1	965		61			
480 COLOMBIE	236	33	170	22	11					
484 VENEZUELA	779	77	68	229	30		375			
488 GUYANA	2787						2787			
500 EQUATEUR	469		464				5			
504 PEROU	1300	46	1	1057	3	89	14		90	
508 BRESIL	1465	444	997	1	3		20			
524 URUGUAY	107	11		69			27			
528 ARGENTINE	1711	566	106	993	44		2			
604 LIBAN	294	179	5	110						
608 SYRIE	682	339	107	62		140	34			
612 IRAK	1725	866	130	668	22		39			
616 IRAN	2506	2016	26	158			306			
624 ISRAEL	522	218	14		2		288			
628 JORDANIE	139	81	2	12			44			
632 ARABIE SAOUD	3554	1791	166	619	464		513		1	
636 KOWEIT	1272	488	444	238			102			
640 BAHREIN	572	24		495			53			
644 QATAR	161	22	2	57			80			
647 EMIRATS ARAB	5931	5188	221	281	4	4	233			
649 OMAN	478	340					138			
662 PAKISTAN	1489	895	366	35	7		186			
664 INDE	19258	12268	260	2940	916		2874			
666 BANGLA DESH	911	814					97			
669 SRI LANKA	974	413	80		1		480			
676 BIRMANIE	422	410					12			
680 THAILANDE	102	3	36	13	48		2			
690 VIET-NAM	209					209				
700 INDONESIE	5072	2735	2148	50	25		114			
701 MALAYSIA	770	334	336		7	1	92			
706 SINGAPOUR	504	278	11	6	33		176			
708 PHILIPPINES	1531	1140	212		1		169		9	
720 CHINE	51908	219	18923	511		32178	77			
728 COREE DU SUD	953	156	84	3			710			
732 JAPON	3115	470	2458				187			
736 T'AI-WAN	156	58	1				97			
740 HONG-KONG	9579	5					9574			
800 AUSTRALIE	5939	1016	63	2	1		4857			
804 NOUV.ZELANDE	334	22					312			
1000 M O N D E	**356628**	**133460**	**73965**	**27178**	**14850**	**36051**	**67009**	**1008**	**3107**	
1010 INTRA-CE	**98789**	**36168**	**33092**	**5872**	**10622**	**3319**	**9007**	**827**	**82**	
1011 EXTRA-CE	**257812**	**97283**	**40873**	**21487**	**4228**	**32732**	**58002**	**182**	**3025**	
1020 CLASSE 1	85522	37291	8688	1730	876	44	33786	182	2925	
1021 A E L E	20602	11681	1380	486	179	11	3763	182	2920	
1030 CLASSE 2	113617	58965	11997	16408	3299	302	22546		100	
1031 ACP (63)	14508	5656	3312	1293	15	11	4221			
1040 CLASSE 3	58673	1026	20190	3349	52	32387	1669			
713.11 MOTEURS D'AVIATION DE: PAS DE VENTILATION PAR PAYS POUR LES MOTEURS POUR AERODYNES, POUVANT RECEVOIR UNE HELICE OU UN ROTOR, AUTRES QUE : DESTINES A DES AERONEFS CIVILS										
001 FRANCE	8901	101		8558	163	43	36			
002 BELG.-LUXBG.	100	7	59	1	8		5		20	
003 PAYS-BAS	218	106	5			61	7		39	
004 RF ALLEMAGNE	659		5	57	9	555	29		4	
006 ROYAUME-UNI	1206	15	103		396	18		674		
008 DANEMARK	206	10				1	3	192		
009 GRECE	452	4		23	394		19		12	
030 SUEDE	262	22	13		10				217	
036 SUISSE	114	94	2	4	14					
038 AUTRICHE	417	417								
042 ESPAGNE	125	4	3	118						
048 YOUGOSLAVIE	185		185							
066 ROUMANIE	193	106					87			
288 NIGERIA	102	102								

Destination / SITC	Quantity 1000 kg / Quantités: EUR 10	Deutschland	France	Italia	Nederland	Belg.-Lux.	UK	Ireland	Danmark	Ἑλλάδα
713.11										
302 CAMEROON	1	.	1	.	.	.	.	.	.	.
311 S.TOME,PRINC	1	.	.	.	1	.	.	.	.	.
318 CONGO	3	.	3	.	.	.	.	.	.	.
322 ZAIRE	23	.	.	17	.	6	.	.	.	.
372 REUNION	1	.	1	.	.	.	.	.	.	.
400 USA	141	9	85	.	3	30	12	1	1	.
404 CANADA	8	1	5	2	.	.	.	.	.	.
616 IRAN	8	1	.	2	.	.	5	.	.	.
649 OMAN	3	.	.	.	.	.	3	.	.	.
706 SINGAPORE	4	.	.	.	.	.	4	.	.	.
977 SECRET CTRS.	13	13	.	.	.	.	.	.	.	.
1000 W O R L D	**368**	**45**	**128**	**58**	**10**	**57**	**51**	**13**	**6**	.
1010 INTRA-EC	**94**	**4**	**28**	**14**	**5**	**20**	**11**	**11**	**1**	.
1011 EXTRA-EC	**260**	**28**	**100**	**44**	**5**	**37**	**40**	**1**	**5**	.
1020 CLASS 1	185	21	93	16	5	30	14	1	5	.
1021 EFTA COUNTR.	15	10	1	.	.	.	.	.	4	.
1030 CLASS 2	70	4	7	28	1	7	23	.	.	.
1031 ACP (63)	43	3	6	21	1	7	5	.	.	.
1040 CLASS 3	5	2	.	.	.	.	3	.	.	.
713.19 PARTS, N.E.S. OF THE AIRCRAFT ENGINES FALLING WITHIN HEADING 713.11										
001 FRANCE	17	2	.	3	.	2	10	.	.	.
002 BELG.-LUXBG.	12	8	.	.	1	.	3	.	.	.
003 NETHERLANDS	59	54	.	.	.	2	3	.	.	.
004 FR GERMANY	28	.	4	9	3	2	10	.	.	.
005 ITALY	24	9	.	.	.	.	15	.	.	.
006 UTD. KINGDOM	54	40	.	6	4	.	.	4	.	.
007 IRELAND	5	.	.	.	1	.	4	.	.	.
008 DENMARK	5	.	.	1	.	.	2	2	.	.
036 SWITZERLAND	27	25	.	1	.	.	1	.	.	.
038 AUSTRIA	21	21	.	.	.	.	.	.	.	.
220 EGYPT	34	.	.	34	.	.	.	.	.	.
288 NIGERIA	11	2	4	.	.	.	5	.	.	.
322 ZAIRE	1	.	.	.	.	1	.	.	.	.
330 ANGOLA	5	.	.	5	.	.	.	.	.	.
400 USA	98	62	18	8	.	.	10	.	.	.
404 CANADA	7	4	.	.	.	.	3	.	.	.
412 MEXICO	5	.	.	1	.	.	4	.	.	.
459 ANTIGUA,BARB	4	.	.	.	.	.	4	.	.	.
624 ISRAEL	1	.	.	.	.	.	1	.	.	.
700 INDONESIA	1	1	.	.	.	.	.	.	.	.
1000 W O R L D	**507**	**246**	**29**	**85**	**25**	**10**	**104**	**6**	**1**	**1**
1010 INTRA-EC	**206**	**114**	**5**	**19**	**9**	**6**	**47**	**6**	.	.
1011 EXTRA-EC	**297**	**132**	**24**	**64**	**16**	**3**	**57**	.	**1**	.
1020 CLASS 1	181	124	19	12	4	1	21	.	.	.
1021 EFTA COUNTR.	57	52	.	1	.	1	3	.	.	.
1030 CLASS 2	101	8	5	46	12	2	28	.	.	.
1031 ACP (63)	23	2	5	.	.	1	15	.	.	.
1040 CLASS 3	15	.	.	6	.	.	9	.	.	.
713.20 INTERNAL COMBUSTION PISTON ENGINES FOR PROPELLING VEHICLES OF DIVISION 78, GROUP 722, AND ITEMS 744.11 AND 951.01										
001 FRANCE	34060	15684	.	9692	815	615	7236	.	18	.
002 BELG.-LUXBG.	39500	31890	6535	159	538	.	377	.	1	.
003 NETHERLANDS	9642	2365	6423	66	.	214	428	1	145	.
004 FR GERMANY	45496	.	16743	896	1940	255	25439	22	198	3
005 ITALY	17800	1286	11211	.	74	51	5069	1	108	.
006 UTD. KINGDOM	9341	6598	1248	578	510	65	.	214	128	.
007 IRELAND	266	27	11	4	33	.	191	.	.	.
008 DENMARK	962	622	46	17	140	9	128	.	.	.
009 GREECE	3515	3129	23	224	17	50	72	.	.	.
024 ICELAND	37	6	.	1	.	.	26	.	3	.
028 NORWAY	753	358	21	12	102	9	137	.	114	.
030 SWEDEN	7744	3832	2808	24	66	704	161	10	138	1
032 FINLAND	1029	263	39	41	99	1	568	.	18	.
036 SWITZERLAND	1410	955	87	162	105	.	98	.	3	.
038 AUSTRIA	16374	15376	31	121	49	4	310	.	.	483
040 PORTUGAL	490	223	77	74	13	.	103	.	.	.
042 SPAIN	46491	30222	7738	4021	15	1	4493	.	1	.
048 YUGOSLAVIA	2449	151	126	2127	.	1	44	.	.	.
052 TURKEY	4035	1551	.	584	.	1	1899	.	.	.
056 SOVIET UNION	372	312	16	44	.	.	.	.	.	.
058 GERMAN DEM.R	75	.	3	.	.	1	71	.	.	.
060 POLAND	76	16	1	39	.	2	12	.	6	.
064 HUNGARY	15	1	10	1	.	.	3	.	.	.
068 BULGARIA	94	74	11	8	.	.	1	.	.	.
202 CANARY ISLES	68	25	2	20	.	.	21	.	.	.
204 MOROCCO	1029	7	165	23	269	123	442	.	.	.
205 CEUTA & MELI	34	.	.	34	.	.	.	.	.	.
208 ALGERIA	5327	4152	892	269	1	10	2	.	1	.
212 TUNISIA	152	1	118	24	.	1	8	.	.	.
216 LIBYA	2027	158	1409	451	1	1	7	.	.	.
220 EGYPT	739	436	173	54	36	2	38	.	.	.

Destination / CTCI	Value 1000 ECU / Valeurs: EUR 10	Deutschland	France	Italia	Nederland	Belg.-Lux.	UK	Ireland	Danmark	Ἑλλάδα
713.11										
302 CAMEROUN	211	4	207	.	.	.	.	.	.	.
311 S.TOME,PRINC	216	.	.	.	216	.	.	.	.	.
318 CONGO	177	.	177	.	.	.	.	.	.	.
322 ZAIRE	700	25	.	34	.	641	.	.	.	.
372 REUNION	133	.	133	.	.	.	.	.	.	.
400 ETATS-UNIS	1578	233	447	47	282	41	402	18	108	.
404 CANADA	673	46	254	370	.	.	.	.	.	3
616 IRAN	1164	72	.	823	.	.	269	.	.	.
649 OMAN	114	.	.	.	.	.	114	.	.	.
706 SINGAPOUR	103	2	.	.	.	.	101	.	.	.
977 SECRET	334	334	.	.	.	.	.	.	.	.
1000 M O N D E	**19744**	**2053**	**1726**	**10125**	**1493**	**1392**	**1651**	**899**	**401**	**4**
1010 INTRA-CE	**11829**	**258**	**178**	**8639**	**970**	**683**	**145**	**881**	**75**	.
1011 EXTRA-CE	**7579**	**1461**	**1548**	**1486**	**522**	**708**	**1506**	**18**	**326**	**4**
1020 CLASSE 1	3512	906	907	566	305	41	441	18	325	3
1021 A E L E	823	544	17	4	24	.	17	.	217	.
1030 CLASSE 2	3809	415	638	920	217	667	950	.	1	1
1031 ACP (63)	1860	249	498	64	217	667	165	.	.	.
1040 CLASSE 3	257	141	2	.	.	.	114	.	.	.
713.19 PARTIES, PIECES DET.DES MOTEURS D'AVIATION										
001 FRANCE	706	13	.	46	33	29	584	.	1	.
002 BELG.-LUXBG.	167	44	15	3	15	.	90	.	.	.
003 PAYS-BAS	346	231	28	4	.	13	70	.	.	.
004 RF ALLEMAGNE	879	.	100	153	131	9	422	6	58	.
005 ITALIE	597	41	29	.	.	2	525	.	.	.
006 ROYAUME-UNI	2239	137	33	889	1137	5	.	38	.	.
007 IRLANDE	156	.	.	.	23	.	133	.	.	.
008 DANEMARK	450	3	6	11	62	.	354	14	.	.
036 SUISSE	299	116	70	14	23	.	55	1	20	.
038 AUTRICHE	105	95	1	1	1	.	7	.	.	.
220 EGYPTE	135	.	.	119	4	.	12	.	.	.
288 NIGERIA	227	74	139	.	.	.	14	.	.	.
322 ZAIRE	104	.	.	.	.	104	.	.	.	.
330 ANGOLA	165	.	.	165	.	.	.	.	.	.
400 ETATS-UNIS	1681	303	209	127	319	1	692	.	30	.
404 CANADA	317	29	1	1	4	.	159	.	123	.
412 MEXIQUE	112	.	.	20	.	.	92	.	.	.
459 ANTIGUA,BARB	201	.	.	.	.	.	201	.	.	.
624 ISRAEL	144	5	22	3	.	.	114	.	.	.
700 INDONESIE	310	5	.	.	296	.	9	.	.	.
1000 M O N D E	**11164**	**1284**	**802**	**1793**	**2238**	**232**	**4465**	**76**	**274**	.
1010 INTRA-CE	**5588**	**475**	**209**	**1108**	**1419**	**59**	**2199**	**57**	**62**	.
1011 EXTRA-CE	**5500**	**809**	**593**	**661**	**820**	**121**	**2266**	**18**	**212**	.
1020 CLASSE 1	2973	628	303	216	425	3	1171	18	209	.
1021 A E L E	601	243	74	15	41	2	152	18	56	.
1030 CLASSE 2	2324	161	286	410	396	118	952	.	1	.
1031 ACP (63)	855	85	227	16	.	107	419	.	1	.
1040 CLASSE 3	201	19	3	35	.	.	143	.	1	.
713.20 MOTEURS A EXPL.OU COMB.INT.,A PIST.PR PROP										
001 FRANCE	203246	105201	.	56848	4299	3114	33676	1	107	.
002 BELG.-LUXBG.	191535	137113	48392	1060	3015	.	1952	.	3	.
003 PAYS-BAS	73794	28845	41781	384	.	504	2180	1	99	.
004 RF ALLEMAGNE	275050	.	87779	5792	23076	507	157328	90	462	16
005 ITALIE	118012	19548	73589	.	582	32	24217	10	34	.
006 ROYAUME-UNI	48444	33217	6255	5120	2611	566	.	249	426	.
007 IRLANDE	1466	194	119	48	20	.	1085	.	.	.
008 DANEMARK	7218	5161	288	170	798	63	738	.	.	.
009 GRECE	3315	1928	154	804	21	23	385	.	.	.
024 ISLANDE	258	20	.	12	6	.	216	.	4	.
028 NORVEGE	4455	2415	175	121	653	48	661	.	382	.
030 SUEDE	65810	39787	24232	206	403	224	739	25	186	8
032 FINLANDE	8788	1799	192	469	475	6	5911	.	36	.
036 SUISSE	12607	8940	706	1701	521	.	715	.	24	.
038 AUTRICHE	50332	44577	256	1266	318	27	2298	.	5	1585
040 PORTUGAL	5951	3844	459	929	37	1	681	.	.	.
042 ESPAGNE	352974	246775	52161	27232	89	3	26705	.	9	.
048 YOUGOSLAVIE	15924	1676	967	13016	.	.	264	.	1	.
052 TURQUIE	33084	13935	4	5470	.	2	13673	.	.	.
056 U.R.S.S.	5342	4336	544	455	.	3	.	.	4	.
058 RD.ALLEMANDE	540	.	32	1	.	15	491	.	1	.
060 POLOGNE	493	70	7	309	1	8	94	.	4	.
064 HONGRIE	139	15	84	15	.	.	25	.	.	.
068 BULGARIE	600	500	34	59	2	.	5	.	.	.
202 CANARIES	457	145	20	222	.	.	70	.	.	.
204 MAROC	1362	88	666	127	116	91	274	.	.	.
205 CEUTA & MELI	244	2	.	242	.	.	.	.	.	.
208 ALGERIE	51819	39743	9128	2762	7	166	9	.	4	.
212 TUNISIE	1208	11	879	211	.	3	104	.	.	.
216 LIBYE	16976	2279	9801	4833	10	14	38	1	.	.
220 EGYPTE	6477	4261	1611	364	33	3	204	.	1	.

Destination SITC	Quantity 1000 kg Quantités	EUR 10	Deutschland	France	Italia	Nederland	Belg.-Lux.	UK	Ireland	Danmark	Ελλάδα
713.20											
224	SUDAN	132	34	5	13	13	.	50	.	17	.
228	MAURITANIA	29	9	20	.	.	.	.	.	.	.
232	MALI	50	1	46	3	.	.	.	.	.	.
244	CHAD	53	.	1	3	.	.	49	.	.	.
248	SENEGAL	617	3	606	1	6	1	.	.	.	.
260	GUINEA	19	.	10	1	.	8	.	.	.	.
268	LIBERIA	11	7	2	1	1	.	.	.	.	.
272	IVORY COAST	30	1	26	1	1	1	.	.	.	.
276	GHANA	142	22	.	3	6	.	111	.	.	.
288	NIGERIA	185	47	29	96	10	.	3	.	.	.
302	CAMEROON	27	4	17	6	.	.	.	.	.	.
306	CENTR.AFRIC.	35	26	9	.	.	.	.	.	.	.
314	GABON	16	4	11	.	.	.	1	.	.	.
322	ZAIRE	126	6	30	25	6	55	3	.	1	.
330	ANGOLA	29	8	5	5	2	.	9	.	.	.
334	ETHIOPIA	39	4	.	35	.	.	.	.	.	.
342	SOMALIA	22	3	.	18	.	1	.	.	.	.
346	KENYA	74	13	.	6	.	.	47	.	8	.
350	UGANDA	9	1	1	7	.	.	.	.	.	.
352	TANZANIA	152	43	1	84	.	.	24	.	.	.
372	REUNION	18	3	15	.	.	.	.	.	.	.
382	ZIMBABWE	56	.	.	.	33	.	23	.	.	.
390	SOUTH AFRICA	5761	3977	.	91	6	16	1671	.	.	.
400	USA	38026	31381	3065	416	393	13	2757	.	1	.
404	CANADA	619	41	24	1	4	42	507	.	.	.
406	GREENLAND	20	.	.	.	.	.	.	.	20	.
416	GUATEMALA	28	1	.	1	.	.	26	.	.	.
432	NICARAGUA	14	.	5	.	.	.	9	.	.	.
442	PANAMA	44	.	.	.	.	2	42	.	.	.
448	CUBA	74	.	2	72	.	.	.	.	.	.
472	TRINIDAD,TOB	31	6	.	.	11	.	14	.	.	.
476	NL ANTILLES	21	.	20	.	.	.	1	.	.	.
480	COLOMBIA	148	51	65	3	.	.	29	.	.	.
484	VENEZUELA	223	66	2	23	.	.	132	.	.	.
500	ECUADOR	71	52	.	1	.	.	18	.	.	.
504	PERU	10	3	.	1	.	.	6	.	.	.
508	BRAZIL	263	8	.	254	.	.	1	.	.	.
524	URUGUAY	190	61	16	.	5	.	108	.	.	.
528	ARGENTINA	107	37	45	7	.	18	.	.	.	.
600	CYPRUS	127	62	.	2	11	5	47	.	.	.
604	LEBANON	369	240	1	3	90	19	16	.	.	.
608	SYRIA	378	128	13	36	105	30	2	.	64	.
612	IRAQ	389	328	15	43	.	1	2	.	.	.
616	IRAN	7612	5065	65	63	79	.	2340	.	.	.
624	ISRAEL	374	156	15	4	149	5	36	.	9	.
628	JORDAN	315	147	.	.	.	13	154	.	.	1
632	SAUDI ARABIA	273	116	11	28	2	.	116	.	.	.
636	KUWAIT	77	23	.	1	51	.	2	.	.	.
644	QATAR	15	5	5	.	.	.	5	.	.	.
647	U.A.EMIRATES	27	15	.	1	1	.	10	.	.	.
652	NORTH YEMEN	16	.	4	8	.	.	4	.	.	.
660	AFGHANISTAN	557	246	.	.	236	.	38	.	37	.
662	PAKISTAN	1263	2	.	1244	.	14	3	.	.	.
664	INDIA	737	18	694	23	.	.	2	.	.	.
666	BANGLADESH	408	1	.	.	151	.	256	.	.	.
680	THAILAND	443	114	.	.	217	.	112	.	.	.
700	INDONESIA	33	29	.	.	.	.	4	.	.	.
701	MALAYSIA	560	304	.	.	187	.	69	.	.	.
706	SINGAPORE	728	232	2	12	291	.	174	.	17	.
708	PHILIPPINES	94	60	.	17	.	.	17	.	.	.
720	CHINA	337	70	105	.	.	.	162	.	.	.
724	NORTH KOREA	12	12	.	.	.	.	.	.	.	.
728	SOUTH KOREA	275	86	.	31	.	.	158	.	.	.
732	JAPAN	664	590	8	2	.	.	56	.	8	.
736	TAIWAN	83	56	12	15	.	.	.	.	.	.
740	HONG KONG	439	1	.	1	.	.	437	.	.	.
800	AUSTRALIA	697	24	51	47	7	13	555	.	.	.
804	NEW ZEALAND	78	11	.	2	.	1	64	.	.	.
958	NOT DETERMIN	30	.	.	.	1	29	.	.	.	.
1000	**W O R L D**	**316661**	**163857**	**61123**	**22558**	**6958**	**2413**	**57945**	**249**	**1071**	**487**
1010	**INTRA-EC**	**160579**	**61601**	**42239**	**11635**	**4066**	**1260**	**38939**	**239**	**597**	**3**
1011	**EXTRA-EC**	**156053**	**102256**	**18884**	**10923**	**2892**	**1124**	**19006**	**10**	**474**	**484**
1020	CLASS 1	126679	88961	14078	7728	860	805	13460	10	294	483
1021	EFTA COUNTR.	27834	21013	3063	436	435	716	1402	10	276	483
1030	CLASS 2	28311	12810	4654	3026	2032	316	5298	.	174	1
1031	ACP (63)	2004	249	864	315	110	72	368	.	26	.
1040	CLASS 3	1066	486	153	169	.	3	249	.	6	.
713.31	**INTERNAL COMBUSTION PISTON ENGINES, MARINE PROPULSION, OUTBOARD** BL: CONFIDENTIAL										
001	FRANCE	398	.	.	17	380	.	1	.	.	.
002	BELG.-LUXBG.	70	4	21	37	5	.	3	.	.	.
003	NETHERLANDS	37	8	18	5	.	.	4	.	2	.
004	FR GERMANY	136	.	2	8	125	.	.	.	1	.

Destination CTCI	Value 1000 ECU Valeurs	EUR 10	Deutschland	France	Italia	Nederland	Belg.-Lux.	UK	Ireland	Danmark	Ελλάδα
713.20											
224	SOUDAN	385	116	52	9	22	.	175	.	11	.
228	MAURITANIE	229	102	125	1	.	1	.	.	.	.
232	MALI	155	11	108	36	.	.	.	.	.	.
244	TCHAD	127	.	14	41	.	.	72	.	.	.
248	SENEGAL	497	33	448	12	2	2	.	.	.	.
260	GUINEE	103	.	51	11	.	41	.	.	.	.
268	LIBERIA	103	55	31	11	6	.	.	.	.	.
272	COTE IVOIRE	283	4	257	7	6	9	.	.	.	.
276	GHANA	655	205	.	38	34	.	378	.	.	.
288	NIGERIA	1661	395	385	766	86	.	29	.	.	.
302	CAMEROUN	242	27	126	81	.	5	3	.	.	.
306	R.CENTRAFRIC	102	23	79	.	.	.	.	.	.	.
314	GABON	140	35	91	.	2	.	12	.	.	.
322	ZAIRE	885	65	383	34	22	346	31	.	4	.
330	ANGOLA	343	106	48	73	32	2	82	.	.	.
334	ETHIOPIE	344	26	6	312	.	.	.	.	.	.
342	SOMALIE	270	27	.	234	3	6	.	.	.	.
346	KENYA	590	181	.	51	.	.	264	.	94	.
350	OUGANDA	128	39	12	74	2	1	.	.	.	.
352	TANZANIE	1767	707	15	895	.	3	167	.	.	.
372	REUNION	181	28	152	1	.	.	.	.	.	.
382	ZIMBABWE	219	2	.	.	43	.	174	.	.	.
390	AFR. DU SUD	59479	52446	1	796	22	18	6196	.	.	.
400	ETATS-UNIS	230380	182164	20303	4049	1840	38	21964	.	22	.
404	CANADA	4370	291	134	21	4	43	3871	.	6	.
406	GROENLAND	184	.	.	.	.	.	.	.	184	.
416	GUATEMALA	152	5	.	13	.	.	134	.	.	.
432	NICARAGUA	137	.	67	.	.	.	70	.	.	.
442	PANAMA	320	1	.	.	.	30	289	.	.	.
448	CUBA	236	3	13	220	.	.	.	.	.	.
472	TRINIDAD,TOB	124	39	4	1	20	.	60	.	.	.
476	ANTILLES NL	154	.	138	4	2	.	10	.	.	.
480	COLOMBIE	882	122	362	46	.	.	352	.	.	.
484	VENEZUELA	1985	534	22	197	.	6	1226	.	.	.
500	EQUATEUR	726	567	6	24	.	.	129	.	.	.
504	PEROU	101	27	.	6	.	.	68	.	.	.
508	BRESIL	2046	92	.	1925	.	.	29	.	.	.
524	URUGUAY	361	110	132	.	10	.	109	.	.	.
528	ARGENTINE	1168	725	384	51	.	8	.	.	.	.
600	CHYPRE	196	90	4	29	12	3	58	.	.	.
604	LIBAN	334	225	3	19	35	26	26	.	.	.
608	SYRIE	1556	1135	16	234	95	16	27	.	33	.
612	IRAK	5019	4181	127	683	.	18	10	.	.	.
616	IRAN	48739	37543	913	660	654	.	8969	.	.	.
624	ISRAEL	1340	846	63	26	88	21	280	.	16	.
628	JORDANIE	370	259	.	2	.	47	53	.	.	9
632	ARABIE SAOUD	3102	1297	131	757	26	.	891	.	.	.
636	KOWEIT	349	252	.	20	60	.	17	.	.	.
644	QATAR	212	99	71	.	1	.	41	.	.	.
647	EMIRATS ARAB	341	256	1	13	19	.	52	.	.	.
652	YEMEN DU NRD	174	4	64	60	.	.	46	.	.	.
660	AFGHANISTAN	307	55	.	.	194	.	41	.	17	.
662	PAKISTAN	6913	33	7	6734	.	134	5	.	.	.
664	INDE	6205	1112	4805	274	.	.	14	.	.	.
666	BANGLA DESH	480	19	.	.	156	.	305	.	.	.
680	THAILANDE	960	488	3	.	383	.	86	.	.	.
700	INDONESIE	253	243	2	6	.	.	2	.	.	.
701	MALAYSIA	2817	2494	.	.	217	.	106	.	.	.
706	SINGAPOUR	1401	626	25	108	360	.	266	.	16	.
708	PHILIPPINES	593	483	1	89	.	.	20	.	.	.
720	CHINE	3599	954	708	9	.	.	1928	.	.	.
724	COREE DU NRD	156	156	.	.	.	.	.	.	.	.
728	COREE DU SUD	2857	805	.	446	.	5	1601	.	.	.
732	JAPON	4882	4195	59	79	.	.	540	.	9	.
736	T'AI-WAN	1100	795	81	223	.	1	.	.	.	.
740	HONG-KONG	1303	8	.	23	.	.	1271	.	1	.
800	AUSTRALIE	5060	284	288	342	3	36	4097	.	10	.
804	NOUV.ZELANDE	409	124	.	23	.	3	259	.	.	.
958	NON DETERMIN	144	.	.	.	4	140	.	.	.	.
1000	**M O N D E**	**1973103**	**1045167**	**392221**	**151362**	**41700**	**6479**	**331929**	**378**	**2250**	**1617**
1010	**INTRA-CE**	**922086**	**331209**	**258357**	**70225**	**34425**	**4809**	**221562**	**351**	**1132**	**16**
1011	**EXTRA-CE**	**1050872**	**713958**	**133863**	**81137**	**7271**	**1530**	**110367**	**27**	**1118**	**1601**
1020	CLASSE 1	854926	603282	99989	55749	4371	451	88744	25	723	1592
1021	A E L E	148204	101382	26021	4705	2414	305	11123	25	637	1592
1030	CLASSE 2	184774	104628	32421	24299	2897	1053	19080	1	386	9
1031	ACP (63)	9832	2241	2514	2714	316	459	1479	.	109	.
1040	CLASSE 3	11172	6047	1454	1089	2	27	2544	.	9	.
713.31	**MOTEURS POUR BATEAUX, DU TYPE HORS-BORD** BL: CONFIDENTIEL										
001	FRANCE	4730	4	.	240	4477	.	9	.	.	.
002	BELG.-LUXBG.	905	36	135	627	73	.	32	.	2	.
003	PAYS-BAS	456	78	213	84	.	.	63	.	18	.
004	RF ALLEMAGNE	1609	.	56	66	1463	.	2	.	22	.

Tab. 1 **Export** January - December 1983 Janvier - Décembre

Destination SITC	Quantity 1000 kg EUR 10	Deutschland	France	Italia	Nederland	Belg.-Lux.	UK	Ireland	Danmark	Ελλάδα
713.31										
005 ITALY	168	16	3	.	135	.	13	1	.	.
006 UTD. KINGDOM	22	.	9	4	1	.	7	.	1	.
007 IRELAND	19	.	.	.	.	.	19	.	.	.
008 DENMARK	79	.	.	4	75	.	.	.	.	.
009 GREECE	16	.	.	.	5	.	11	.	.	.
030 SWEDEN	12	2	1	2	5	.	1	.	1	.
036 SWITZERLAND	16	.	2	9	4	.	1	.	.	.
038 AUSTRIA	11	6	.	3	2	.	.	.	.	.
042 SPAIN	6	.	.	4	.	.	2	.	.	.
048 YUGOSLAVIA	7	.	.	1	6	.	.	.	.	.
208 ALGERIA	9	.	9	.	.	.	.	.	.	.
276 GHANA	9	1	.	1	2	.	5	.	.	.
400 USA	92	13	.	7	.	.	72	.	.	.
406 GREENLAND	59	.	.	.	.	.	.	.	59	.
1000 W O R L D	**1266**	**59**	**86**	**119**	**750**	**.**	**172**	**8**	**71**	**1**
1010 INTRA-EC	**944**	**29**	**53**	**74**	**726**	**.**	**51**	**8**	**3**	**.**
1011 EXTRA-EC	**322**	**30**	**33**	**45**	**24**	**.**	**121**	**.**	**68**	**1**
1020 CLASS 1	170	25	4	30	18	.	85	.	8	.
1021 EFTA COUNTR.	48	8	3	15	12	.	4	.	6	.
1030 CLASS 2	147	4	29	14	3	.	36	.	60	1
1031 ACP (63)	35	3	8	5	3	.	15	.	1	.
1040 CLASS 3	6	1	.	2	3	.	.	.	.	.
713.32 INTERNAL COMBUSTION PISTON ENGINES, MARINE PROPULSION, OTHER THAN OUTBOARD										
001 FRANCE	990	364	.	171	38	31	386	.	.	.
002 BELG.-LUXBG.	278	120	20	15	78	.	45	.	.	.
003 NETHERLANDS	3444	2850	77	79	.	249	189	.	.	.
004 FR GERMANY	686	.	12	356	229	14	62	3	10	.
005 ITALY	1207	751	163	.	43	1	249	.	.	.
006 UTD. KINGDOM	725	259	62	192	154	5	.	52	.	1
007 IRELAND	114	10	8	3	2	.	91	.	.	.
008 DENMARK	992	820	.	5	73	1	93	.	.	.
009 GREECE	199	51	11	44	13	6	74	.	.	.
024 ICELAND	68	4	18	.	13	1	32	.	.	.
025 FAROE ISLES	149	131	.	6	.	.	7	.	5	.
028 NORWAY	504	339	23	6	11	4	120	.	1	.
030 SWEDEN	298	89	5	44	65	2	93	.	.	.
032 FINLAND	172	72	.	27	22	1	50	.	.	.
036 SWITZERLAND	63	12	6	36	4	1	4	.	.	.
038 AUSTRIA	73	62	.	4	2	.	5	.	.	.
040 PORTUGAL	157	59	2	8	1	16	71	.	.	.
042 SPAIN	353	204	113	15	12	.	9	.	.	.
046 MALTA	16	5	.	4	.	.	7	.	.	.
048 YUGOSLAVIA	122	59	.	17	.	44	2	.	.	.
052 TURKEY	524	404	.	2	18	62	38	.	.	.
056 SOVIET UNION	89	38	.	7	15	.	29	.	.	.
060 POLAND	25	1	.	.	.	.	24	.	.	.
064 HUNGARY	32	32	.	.	.	.	.	.	.	.
066 ROMANIA	229	218	.	.	11	.	.	.	.	.
204 MOROCCO	151	1	143	.	4	.	3	.	.	.
205 CEUTA & MELI	12	.	12	.	.	.	.	.	.	.
208 ALGERIA	138	76	50	6	1	.	5	.	.	.
212 TUNISIA	140	5	133	1	.	.	1	.	.	.
220 EGYPT	303	84	9	6	51	4	148	.	.	1
224 SUDAN	17	1	4	4	.	.	8	.	.	.
272 IVORY COAST	10	1	7	2	.	.	.	.	.	.
276 GHANA	15	.	1	4	2	.	8	.	.	.
288 NIGERIA	39	3	2	14	2	3	15	.	.	.
302 CAMEROON	14	.	4	4	.	.	6	.	.	.
306 CENTR.AFRIC.	6	.	6	.	.	.	.	.	.	.
314 GABON	21	.	17	.	2	2	.	.	.	.
318 CONGO	27	.	27	.	.	.	.	.	.	.
322 ZAIRE	99	4	10	.	13	61	11	.	.	.
334 ETHIOPIA	13	.	12	1	.	.	.	.	.	.
346 KENYA	17	3	.	4	.	.	10	.	.	.
352 TANZANIA	8	.	.	3	.	.	5	.	.	.
355 SEYCHELLES	7	.	3	.	.	.	4	.	.	.
366 MOZAMBIQUE	37	.	36	.	.	.	1	.	.	.
370 MADAGASCAR	23	.	22	.	.	1	.	.	.	.
372 REUNION	9	.	9	.	.	.	.	.	.	.
390 SOUTH AFRICA	119	32	56	6	1	1	23	.	.	.
400 USA	1856	311	12	203	505	.	825	.	.	.
404 CANADA	397	269	2	7	5	.	114	.	.	.
442 PANAMA	32	.	.	32	.	.	.	.	.	.
448 CUBA	25	.	.	.	.	.	25	.	.	.
462 MARTINIQUE	8	.	8	.	.	.	.	.	.	.
464 JAMAICA	22	.	.	.	.	.	22	.	.	.
476 NL ANTILLES	37	30	.	1	5	.	1	.	.	.
484 VENEZUELA	30	29	.	.	.	.	1	.	.	.
500 ECUADOR	6	.	.	1	.	.	5	.	.	.
508 BRAZIL	45	38	.	1	.	.	5	.	1	.
512 CHILE	81	16	.	.	1	.	64	.	.	.
528 ARGENTINA	228	215	.	11	1	1	.	.	.	.
604 LEBANON	48	3	.	9	.	5	31	.	.	.

Destination CTCI	Value 1000 ECU EUR 10	Deutschland	France	Italia	Nederland	Belg.-Lux.	UK	Ireland	Danmark	Ελλάδα
713.31										
005 ITALIE	2024	233	15	.	1627	.	145	4	.	.
006 ROYAUME-UNI	323	11	173	72	15	.	.	45	7	.
007 IRLANDE	298	.	.	.	.	.	298	.	.	.
008 DANEMARK	902	2	2	37	861	.	.	.	.	.
009 GRECE	213	9	1	2	66	.	135	.	.	.
030 SUEDE	144	36	2	9	67	.	10	.	20	.
036 SUISSE	225	.	55	109	52	.	7	.	.	2
038 AUTRICHE	173	97	2	38	24	.	12	.	.	.
042 ESPAGNE	113	11	21	47	3	.	31	.	.	.
048 YOUGOSLAVIE	154	4	1	15	132	.	2	.	.	.
208 ALGERIE	199	.	185	13	1	.	.	.	.	.
276 GHANA	174	21	6	20	44	.	78	.	5	.
400 ETATS-UNIS	1418	201	9	231	2	.	975	.	.	.
406 GROENLAND	1056	.	.	.	.	.	.	.	1056	.
1000 M O N D E	**16760**	**952**	**1185**	**1900**	**9014**	**.**	**2427**	**49**	**1226**	**7**
1010 INTRA-CE	**11459**	**373**	**594**	**1129**	**8581**	**.**	**683**	**49**	**50**	**.**
1011 EXTRA-CE	**5301**	**579**	**591**	**771**	**433**	**.**	**1744**	**.**	**1176**	**7**
1020 CLASSE 1	2667	436	102	558	310	.	1156	.	103	2
1021 A E L E	694	142	63	177	173	.	72	.	65	2
1030 CLASSE 2	2471	79	484	173	70	.	588	.	1073	4
1031 ACP (63)	613	58	145	80	62	.	257	.	10	1
1040 CLASSE 3	161	64	5	39	53	.	.	.	.	.
713.32 MOTEURS D.PROPUL.PR BATEAUX SF P.HORS-BORD										
001 FRANCE	16676	12094	.	1186	181	264	2950	1	.	.
002 BELG.-LUXBG.	3887	2134	363	91	698	.	601	.	.	.
003 PAYS-BAS	38845	34107	1065	1075	.	823	1773	.	2	.
004 RF ALLEMAGNE	5430	.	158	3388	1011	67	784	3	19	.
005 ITALIE	26118	21264	2053	.	295	11	2491	4	.	.
006 ROYAUME-UNI	10288	6682	650	1239	1472	48	.	194	.	3
007 IRLANDE	1128	170	99	25	33	.	801	.	.	.
008 DANEMARK	12451	11073	2	55	510	6	805	.	.	.
009 GRECE	1626	171	170	465	72	89	659	.	.	.
024 ISLANDE	966	58	290	.	188	16	414	.	.	.
025 ILES FEROE	1402	1197	.	57	.	.	61	.	87	.
028 NORVEGE	7677	5998	244	79	89	38	1220	.	9	.
030 SUEDE	4736	2989	41	457	713	11	525	.	.	.
032 FINLANDE	1758	1086	.	44	180	7	441	.	.	.
036 SUISSE	659	168	50	347	55	1	36	.	2	.
038 AUTRICHE	780	679	.	29	14	.	58	.	.	.
040 PORTUGAL	2001	1093	12	65	17	129	685	.	.	.
042 ESPAGNE	4616	2674	1553	167	129	2	90	1	.	.
046 MALTE	200	79	.	37	4	.	80	.	.	.
048 YOUGOSLAVIE	3226	1835	1	215	.	1143	32	.	.	.
052 TURQUIE	6723	4951	6	31	245	1127	363	.	.	.
056 U.R.S.S.	2117	1382	4	36	426	.	269	.	.	.
060 POLOGNE	456	11	.	.	.	.	445	.	.	.
064 HONGRIE	577	576	1	.	.	.	.	.	.	.
066 ROUMANIE	2554	2458	.	.	96	.	.	.	.	.
204 MAROC	1144	22	1093	.	2	.	27	.	.	.
205 CEUTA & MELI	168	.	168	.	.	.	.	.	.	.
208 ALGERIE	5792	4692	974	77	13	.	36	.	.	.
212 TUNISIE	1901	78	1808	5	.	.	10	.	.	.
220 EGYPTE	4724	2838	134	62	279	63	1347	.	.	1
224 SOUDAN	178	6	61	8	1	.	102	.	.	.
272 COTE IVOIRE	142	3	108	31	.	.	.	.	.	.
276 GHANA	127	2	18	11	19	.	77	.	.	.
288 NIGERIA	453	84	24	140	21	29	155	.	.	.
302 CAMEROUN	150	.	38	3	.	.	109	.	.	.
306 R.CENTRAFRIC	109	.	109	.	.	.	.	.	.	.
314 GABON	276	.	236	.	22	18	.	.	.	.
318 CONGO	423	1	422	.	.	.	.	.	.	.
322 ZAIRE	1106	74	206	6	50	640	130	.	.	.
334 ETHIOPIE	299	.	299	.	.	.	.	.	.	.
346 KENYA	106	18	.	27	.	.	61	.	.	.
352 TANZANIE	112	.	2	52	3	.	55	.	.	.
355 SEYCHELLES	103	.	52	.	.	.	51	.	.	.
366 MOZAMBIQUE	816	.	802	.	.	.	14	.	.	.
370 MADAGASCAR	355	.	343	3	.	9	.	.	.	.
372 REUNION	108	.	105	.	.	.	3	.	.	.
390 AFR. DU SUD	1673	463	724	56	7	4	419	.	.	.
400 ETATS-UNIS	21352	5045	163	2460	5222	4	8458	.	.	.
404 CANADA	6152	5048	34	72	51	.	947	.	.	.
442 PANAMA	1104	.	1	1103	.	.	.	.	.	.
448 CUBA	164	.	.	.	.	.	164	.	.	.
462 MARTINIQUE	125	.	115	.	.	.	10	.	.	.
464 JAMAIQUE	216	.	.	.	.	.	216	.	.	.
476 ANTILLES NL	647	585	.	12	38	.	12	.	.	.
484 VENEZUELA	379	377	.	.	.	.	2	.	.	.
500 EQUATEUR	139	.	.	.	6	.	133	.	.	.
508 BRESIL	1080	1018	1	13	.	.	36	.	12	.
512 CHILI	986	50	1	.	3	.	932	.	.	.
528 ARGENTINE	5669	5443	.	213	7	6	.	.	.	.
604 LIBAN	332	1	.	71	.	33	227	.	.	.

Destination SITC	Quantity 1000 kg Quantités EUR 10	Deutschland	France	Italia	Nederland	Belg.-Lux.	UK	Ireland	Danmark	Ελλάδα
713.32										
612 IRAQ	8	7	.	1	.	.	.	.	.	.
616 IRAN	123	107	.	13	.	.	3	.	.	.
624 ISRAEL	55	.	.	6	.	4	45	.	.	.
628 JORDAN	34	1	.	.	.	.	33	.	.	.
632 SAUDI ARABIA	731	708	.	4	9	.	9	.	1	.
636 KUWAIT	62	46	.	.	1	.	15	.	.	.
640 BAHRAIN	17	16	.	.	1	.	.	.	.	.
644 QATAR	57	42	.	2	.	.	13	.	.	.
647 U.A.EMIRATES	185	81	1	.	1	.	101	.	.	1
662 PAKISTAN	22	13	.	.	.	.	9	.	.	.
664 INDIA	328	217	.	.	.	.	111	.	.	.
666 BANGLADESH	56	2	.	.	33	.	21	.	.	.
667 MALDIVES	24	.	1	.	.	.	23	.	.	.
669 SRI LANKA	17	.	.	1	3	.	13	.	.	.
676 BURMA	22	.	.	.	.	.	22	.	.	.
680 THAILAND	178	107	1	47	.	.	23	.	.	.
700 INDONESIA	441	230	70	.	52	39	50	.	.	.
701 MALAYSIA	28	20	.	.	2	.	6	.	.	.
706 SINGAPORE	575	334	15	38	82	.	106	.	.	.
720 CHINA	312	310	.	2	.	.	.	.	.	.
728 SOUTH KOREA	605	605	.	.	.	.	.	.	.	.
732 JAPAN	880	284	2	1	590	.	3	.	.	.
736 TAIWAN	424	11	.	4	9	.	400	.	.	.
740 HONG KONG	308	34	.	12	3	.	259	.	.	.
800 AUSTRALIA	252	121	9	4	.	11	107	.	.	.
804 NEW ZEALAND	12	3	2	1	2	.	4	.	.	.
815 FIJI	12	5	.	.	.	.	7	.	.	.
822 FR.POLYNESIA	12	5	5	.	.	.	.	.	2	.
950 STORES,PROV.	13	1	.	12	.	.	.	.	.	.
958 NOT DETERMIN	562	.	.	.	.	562	.	.	.	.
1000 W O R L D	**22063**	**11431**	**1244**	**1522**	**2202**	**1134**	**4448**	**55**	**25**	**2**
1010 INTRA-EC	**8634**	**5225**	**353**	**866**	**629**	**307**	**1188**	**55**	**10**	**1**
1011 EXTRA-EC	**12856**	**6205**	**891**	**643**	**1574**	**266**	**3260**	.	**15**	**2**
1020 CLASS 1	6011	2461	249	390	1251	141	1514	.	5	.
1021 EFTA COUNTR.	1335	637	54	125	118	25	375	.	1	.
1030 CLASS 2	6124	3145	641	240	296	124	1666	.	10	2
1031 ACP (63)	430	23	138	39	37	71	122	.	.	.
1040 CLASS 3	717	600	.	12	26	.	79	.	.	.
713.80 INTERNAL COMBUSTION PISTON ENGINES, N.E.S.										
001 FRANCE	13844	6255	.	2192	235	648	4486	.	28	.
002 BELG.-LUXBG.	6675	3494	924	834	320	.	1103	.	.	.
003 NETHERLANDS	2833	1113	130	148	.	169	1012	.	261	.
004 FR GERMANY	11868	.	6155	2410	173	228	2528	8	366	.
005 ITALY	16532	3140	11531	.	19	37	1678	.	126	1
006 UTD. KINGDOM	6352	3296	397	1317	390	368	.	301	283	.
007 IRELAND	398	36	3	5	23	1	262	.	68	.
008 DENMARK	1850	1073	10	98	42	6	621	.	.	.
009 GREECE	1084	420	29	416	20	5	141	.	53	.
024 ICELAND	62	2	.	1	2	.	18	.	39	.
025 FAROE ISLES	68	.	.	.	.	.	.	.	68	.
028 NORWAY	986	263	124	163	4	17	126	.	289	.
030 SWEDEN	2861	1215	29	499	54	11	837	.	216	.
032 FINLAND	591	261	18	51	22	1	212	.	26	.
036 SWITZERLAND	934	630	43	152	13	2	94	.	.	.
038 AUSTRIA	1984	1078	14	804	1	1	86	.	.	.
040 PORTUGAL	919	38	526	99	1	.	219	.	36	.
042 SPAIN	627	224	38	231	26	12	73	.	23	.
046 MALTA	36	.	.	9	.	.	18	.	9	.
048 YUGOSLAVIA	961	598	124	183	10	.	46	.	.	.
052 TURKEY	473	286	.	12	9	1	25	.	140	.
056 SOVIET UNION	262	194	35	23	8	.	2	.	.	.
060 POLAND	77	22	.	1	.	1	50	.	3	.
062 CZECHOSLOVAK	59	57	1	.	.	.	1	.	.	.
064 HUNGARY	64	22	15	27	.	.	.	.	.	.
068 BULGARIA	56	2	.	27	.	.	27	.	.	.
070 ALBANIA	31	18	.	13	.	.	.	.	.	.
202 CANARY ISLES	23	2	.	9	.	.	12	.	.	.
204 MOROCCO	2298	63	246	119	17	18	1830	.	5	.
208 ALGERIA	7057	5067	299	1527	1	.	162	.	1	.
212 TUNISIA	202	36	16	10	.	.	90	.	50	.
216 LIBYA	81	37	9	24	2	.	9	.	.	.
220 EGYPT	916	572	28	13	115	44	65	.	79	.
224 SUDAN	110	1	2	9	4	2	48	.	44	.
228 MAURITANIA	9	.	2	.	.	.	.	.	7	.
232 MALI	28	4	21	.	.	2	1	.	.	.
247 CAPE VERDE	30	28	.	.	2	.	.	.	.	.
248 SENEGAL	451	14	413	3	4	2	4	.	11	.
268 LIBERIA	40	17	.	.	1	.	22	.	.	.
272 IVORY COAST	43	5	26	11	.	.	1	.	.	.
276 GHANA	82	25	.	2	3	.	48	.	4	.
284 BENIN	195	.	181	.	.	.	14	.	.	.
288 NIGERIA	559	42	120	5	3	1	383	.	5	.
302 CAMEROON	57	5	19	6	1	.	26	.	.	.

Destination CTCI	Value 1000 ECU Valeurs EUR 10	Deutschland	France	Italia	Nederland	Belg.-Lux.	UK	Ireland	Danmark	Ελλάδα
713.32										
612 IRAK	125	114	.	11	.	.	.	.	.	.
616 IRAN	1782	1585	.	156	.	.	41	.	.	.
624 ISRAEL	467	2	4	63	.	37	361	.	.	.
628 JORDANIE	367	16	.	.	.	.	351	.	.	.
632 ARABIE SAOUD	10032	9781	2	53	83	.	99	.	14	.
636 KOWEIT	1486	1306	13	5	17	.	145	.	.	.
640 BAHREIN	1759	1752	.	.	7	.	.	.	.	.
644 QATAR	5227	5068	.	11	.	.	148	.	.	.
647 EMIRATS ARAB	1916	933	17	.	7	.	957	.	.	2
662 PAKISTAN	325	247	.	.	.	.	78	.	.	.
664 INDE	9624	7583	.	.	.	.	2041	.	.	.
666 BANGLA DESH	192	20	.	2	102	.	68	.	.	.
667 MALDIVES	292	5	4	.	.	.	283	.	.	.
669 SRI LANKA	143	.	.	11	30	.	102	.	.	.
676 BIRMANIE	313	.	.	.	.	.	313	.	.	.
680 THAILANDE	6826	5779	25	978	.	.	44	.	.	.
700 INDONESIE	10775	6875	999	.	1269	913	719	.	.	.
701 MALAYSIA	1955	1876	.	.	18	.	61	.	.	.
706 SINGAPOUR	9980	8302	226	282	218	.	952	.	.	.
720 CHINE	5417	5385	.	29	.	.	3	.	.	.
728 COREE DU SUD	25324	25321	.	.	.	.	3	.	.	.
732 JAPON	16664	9494	17	34	7085	.	34	.	.	.
736 T'AI-WAN	4076	181	.	70	115	.	3710	.	.	.
740 HONG-KONG	2851	467	.	225	31	.	2128	.	.	.
800 AUSTRALIE	6476	5257	122	36	.	71	990	.	.	.
804 NOUV.ZELANDE	152	51	33	8	28	.	32	.	.	.
815 FIDJI	140	68	.	.	.	.	72	.	.	.
822 POLYNESIE FR	180	88	74	.	.	.	.	.	18	.
950 AVIT.SOUTAGE	165	4	.	161	.	.	.	.	.	.
958 NON DETERMIN	2654	.	.	.	.	2654	.	.	.	.
1000 M O N D E	**344788**	**238637**	**16680**	**15798**	**21338**	**8319**	**43561**	**204**	**244**	**7**
1010 INTRA-CE	**116455**	**87695**	**4560**	**7526**	**4272**	**1309**	**10866**	**203**	**21**	**3**
1011 EXTRA-CE	**225516**	**150939**	**12121**	**8110**	**17065**	**4357**	**32696**	**1**	**223**	**4**
1020 CLASSE 1	87227	48164	3291	4197	14027	2553	14895	1	99	.
1021 A E L E	18575	12070	638	1020	1256	202	3378	.	11	.
1030 CLASSE 2	126962	92958	8825	3827	2516	1804	16904	.	124	4
1031 ACP (63)	5044	322	2120	320	254	734	1294	.	.	.
1040 CLASSE 3	11324	9815	5	86	522	.	896	.	.	.
713.80 MOTEURS A EXPLOU COMB.INT., A PISTONS,NDA										
001 FRANCE	99656	54525	.	15735	1360	3519	24340	.	177	.
002 BELG.-LUXBG.	47601	29812	4867	5333	1368	.	6219	.	2	.
003 PAYS-BAS	22668	12054	1218	869	.	704	6780	.	1043	.
004 RF ALLEMAGNE	71883	.	31412	17482	782	387	16016	7	5797	.
005 ITALIE	118922	28264	77489	.	227	80	11133	1	1725	3
006 ROYAUME-UNI	51531	29062	2578	11582	1840	2576	.	689	3204	.
007 IRLANDE	2510	240	29	48	9	2	1416	.	766	.
008 DANEMARK	16803	11096	72	673	369	37	4556	.	.	.
009 GRECE	7949	2106	420	4096	199	61	482	.	585	.
024 ISLANDE	630	9	3	9	17	.	107	.	485	.
025 ILES FEROE	737	.	.	.	.	.	.	.	737	.
028 NORVEGE	10580	3236	2417	1157	35	81	716	.	2938	.
030 SUEDE	20688	10497	123	3631	104	30	5417	.	886	.
032 FINLANDE	5410	3143	220	414	19	10	1348	.	256	.
036 SUISSE	9530	6274	575	1459	106	27	1080	.	4	5
038 AUTRICHE	17500	10710	143	6098	12	4	533	.	.	.
040 PORTUGAL	9678	424	6313	727	11	.	1951	.	252	.
042 ESPAGNE	7302	3580	339	2198	233	44	608	.	300	.
046 MALTE	195	4	.	93	.	.	22	.	76	.
048 YOUGOSLAVIE	13262	8471	2763	1363	57	.	608	.	.	.
052 TURQUIE	4896	2934	.	98	82	7	287	.	1488	.
056 U.R.S.S.	4159	2529	1204	380	32	.	14	.	.	.
060 POLOGNE	602	202	.	27	.	.	368	.	5	.
062 TCHECOSLOVAQ	623	597	16	2	3	.	3	.	2	.
064 HONGRIE	603	250	134	219	.	.	.	.	.	.
068 BULGARIE	405	1	.	212	.	.	192	.	.	.
070 ALBANIE	335	216	.	119	.	.	.	.	.	.
202 CANARIES	228	15	.	135	.	.	78	.	.	.
204 MAROC	9997	524	277	820	4	14	8328	.	30	.
208 ALGERIE	48045	37277	3309	6375	4	2	1070	.	8	.
212 TUNISIE	1917	419	176	310	.	.	694	.	318	.
216 LIBYE	917	475	62	219	33	.	126	.	.	2
220 EGYPTE	9365	5597	53	136	1854	434	476	.	813	2
224 SOUDAN	536	8	23	63	15	6	271	.	150	.
228 MAURITANIE	111	.	22	.	.	.	.	.	89	.
232 MALI	104	40	58	.	.	1	5	.	.	.
247 CAP-VERT	539	536	1	.	2	.	.	.	.	.
248 SENEGAL	741	91	486	30	1	1	43	.	89	.
268 LIBERIA	240	152	.	.	2	.	86	.	.	.
272 COTE IVOIRE	542	73	353	111	.	.	5	.	.	.
276 GHANA	873	567	1	33	33	2	206	.	31	.
284 BENIN	2369	1	2297	5	.	.	66	.	.	.
288 NIGERIA	5363	281	1231	50	75	5	3686	.	35	.
302 CAMEROUN	404	34	222	66	6	.	72	4	.	.

Tab. 1

Export

January - December 1983 Janvier - Décembre

Destination / SITC	Quantity 1000 kg / Quantités: EUR 10	Deutschland	France	Italia	Nederland	Belg.-Lux.	UK	Ireland	Danmark	Ἑλλάδα
713.80										
306 CENTR.AFRIC.	48	.	48	.	.	.	.	.	.	.
314 GABON	76	2	26	.	7	.	41	.	.	.
318 CONGO	22	.	22	.	.	.	.	.	.	.
322 ZAIRE	133	36	27	12	.	46	12	.	.	.
324 RWANDA	15	.	.	1	.	1	13	.	.	.
328 BURUNDI	14	2	4	5	.	3	.	.	.	.
334 ETHIOPIA	11	8	.	2	.	.	.	.	1	.
342 SOMALIA	16	.	.	16	.	.	.	.	.	.
346 KENYA	72	5	1	15	.	.	51	.	.	.
350 UGANDA	25	1	.	.	.	.	12	.	12	.
352 TANZANIA	212	71	.	2	.	.	138	.	1	.
366 MOZAMBIQUE	30	2	.	.	3	2	23	.	.	.
370 MADAGASCAR	13	1	8	.	1	1	.	.	2	.
372 REUNION	12	.	11	1	.	.	.	.	.	.
378 ZAMBIA	18	1	.	.	.	.	16	.	1	.
382 ZIMBABWE	57	5	.	1	4	.	47	.	.	.
386 MALAWI	16	.	.	.	.	.	16	.	.	.
390 SOUTH AFRICA	1829	1191	53	158	2	.	425	.	.	.
391 BOTSWANA	23	.	.	21	.	.	2	.	.	.
400 USA	8540	1882	1236	612	68	4	4689	.	49	.
404 CANADA	2506	292	41	14	7	.	1969	.	183	.
406 GREENLAND	37	.	.	.	.	.	.	.	37	.
412 MEXICO	592	1	489	.	.	.	102	.	.	.
416 GUATEMALA	57	20	.	.	.	.	37	.	.	.
424 HONDURAS	13	2	.	2	.	.	9	.	.	.
432 NICARAGUA	15	.	4	.	.	.	11	.	.	.
448 CUBA	247	.	.	247	.	.	.	.	.	.
452 HAITI	310	1	299	.	.	.	10	.	.	.
456 DOMINICAN R.	37	9	.	7	.	.	21	.	.	.
458 GUADELOUPE	705	.	699	6	.	.	.	.	.	.
462 MARTINIQUE	691	.	691	.	.	.	.	.	.	.
464 JAMAICA	17	.	.	.	.	.	17	.	.	.
469 BARBADOS	215	213	.	.	.	.	2	.	.	.
472 TRINIDAD,TOB	26	.	.	1	.	.	25	.	.	.
476 NL ANTILLES	11	.	.	.	10	.	1	.	.	.
480 COLOMBIA	169	4	3	11	.	.	151	.	.	.
484 VENEZUELA	186	14	.	78	.	.	91	.	3	.
492 SURINAM	153	5	.	.	1	.	147	.	.	.
496 FR. GUIANA	119	.	119	.	.	.	.	.	.	.
500 ECUADOR	123	41	.	10	26	.	42	.	4	.
504 PERU	213	169	1	9	.	.	34	.	.	.
508 BRAZIL	333	14	15	298	.	.	6	.	.	.
512 CHILE	86	74	.	.	.	.	11	.	1	.
516 BOLIVIA	27	.	1	25	.	.	1	.	.	.
528 ARGENTINA	320	84	.	17	.	.	.	.	219	.
600 CYPRUS	310	14	4	21	.	.	271	.	.	.
604 LEBANON	679	44	1	70	6	21	536	.	.	1
608 SYRIA	329	76	14	14	37	85	58	.	45	.
612 IRAQ	307	27	15	6	167	20	72	.	.	.
616 IRAN	11780	215	4	10	1	.	11550	.	.	.
624 ISRAEL	564	39	79	61	.	10	258	.	117	.
628 JORDAN	168	12	.	39	.	.	117	.	.	.
632 SAUDI ARABIA	6623	2031	158	896	740	2	1764	.	1012	.
636 KUWAIT	60	14	1	1	1	.	33	.	10	.
644 QATAR	34	1	.	2	.	.	31	.	.	.
647 U.A.EMIRATES	463	23	1	53	.	1	385	.	.	.
649 OMAN	98	2	.	3	1	.	92	.	.	.
652 NORTH YEMEN	134	11	.	102	.	.	15	.	6	.
656 SOUTH YEMEN	35	.	.	5	.	.	4	.	26	.
660 AFGHANISTAN	493	.	.	.	.	.	493	.	.	.
662 PAKISTAN	65	45	.	16	.	.	4	.	.	.
664 INDIA	539	19	94	.	.	.	426	.	.	.
666 BANGLADESH	444	38	.	21	.	.	384	.	1	.
669 SRI LANKA	685	3	652	.	1	.	29	.	.	.
676 BURMA	9	7	.	.	.	.	2	.	.	.
680 THAILAND	665	50	46	37	6	7	519	.	.	.
690 VIETNAM	10	.	9	1	.	.	.	.	.	.
700 INDONESIA	2348	928	1247	40	2	.	130	.	1	.
701 MALAYSIA	830	40	.	51	4	.	735	.	.	.
706 SINGAPORE	1267	347	16	138	25	.	651	.	90	.
708 PHILIPPINES	210	3	.	130	.	1	76	.	.	.
720 CHINA	1513	1424	.	.	.	.	61	.	28	.
728 SOUTH KOREA	547	185	149	35	3	.	99	.	76	.
732 JAPAN	1006	279	114	3	7	.	603	.	.	.
736 TAIWAN	172	38	.	21	94	.	19	.	.	.
740 HONG KONG	1301	2	6	3	1	.	1270	.	19	.
800 AUSTRALIA	1998	346	68	214	.	.	1311	.	59	.
801 PAPUA N.GUIN	46	4	.	3	.	.	39	.	.	.
804 NEW ZEALAND	166	24	.	34	3	.	89	.	16	.
1000 **W O R L D**	139166	40128	28069	15085	2757	1788	46760	309	4265	5
1010 **INTRA-EC**	61435	18827	19177	7420	1222	1483	11831	309	1185	1
1011 **EXTRA-EC**	77733	21301	8894	7663	1536	326	34929	.	3080	4
1020 CLASS 1	26555	8607	2433	3244	230	47	10843	.	1151	.
1021 EFTA COUNTR.	8339	3488	756	1767	97	32	1593	.	606	.
1030 CLASS 2	48811	10955	6380	4064	1297	274	23947	.	1892	2

Destination / CTCI	Value 1000 ECU / Valeurs: EUR 10	Deutschland	France	Italia	Nederland	Belg.-Lux.	UK	Ireland	Danmark	Ἑλλάδα
713.80										
306 R.CENTRAFRIC	974	.	974	.	.	.	.	.	.	.
314 GABON	346	27	282	.	32	2	3	.	.	.
318 CONGO	303	1	299	2	.	1	.	.	.	.
322 ZAIRE	1386	512	168	131	.	458	117	.	.	.
324 RWANDA	144	.	.	11	.	12	121	.	.	.
328 BURUNDI	160	29	32	55	.	42	2	.	.	.
334 ETHIOPIE	129	115	.	3	.	.	.	.	11	.
342 SOMALIE	109	.	.	109	.	.	.	.	.	.
346 KENYA	551	46	18	55	.	.	432	.	.	.
350 OUGANDA	131	7	.	4	3	.	34	.	83	.
352 TANZANIE	3236	2155	3	18	3	.	1051	.	6	.
366 MOZAMBIQUE	407	20	.	4	80	22	281	.	.	.
370 MADAGASCAR	141	3	103	.	13	8	.	.	14	.
372 REUNION	136	.	130	6	.	.	.	.	.	.
378 ZAMBIE	116	7	.	.	3	.	102	.	4	.
382 ZIMBABWE	383	46	.	20	9	.	308	.	.	.
386 MALAWI	132	.	.	.	.	.	132	.	.	.
390 AFR. DU SUD	18343	13511	579	1238	5	.	3010	.	.	.
391 BOTSWANA	169	.	.	152	.	.	17	.	.	.
400 ETATS-UNIS	69923	15586	7797	5333	44	3	38553	.	2607	.
404 CANADA	20586	2661	221	147	54	.	15598	.	1905	.
406 GROENLAND	436	.	.	.	.	.	.	.	436	.
412 MEXIQUE	5699	36	4694	.	.	1	968	.	.	.
416 GUATEMALA	197	123	.	4	.	.	70	.	.	.
424 HONDURAS	134	13	.	46	.	.	75	.	.	.
432 NICARAGUA	118	.	55	.	.	.	63	.	.	.
448 CUBA	1397	.	.	1397	.	.	.	.	.	.
452 HAITI	3813	7	3736	.	.	.	70	.	.	.
456 REP.DOMINIC.	256	71	.	59	.	.	126	.	.	.
458 GUADELOUPE	6123	2	6076	45	.	.	.	.	.	.
462 MARTINIQUE	6273	1	6272	.	.	.	.	.	.	.
464 JAMAIQUE	113	.	.	.	.	.	113	.	.	.
469 LA BARBADE	602	588	.	.	.	.	14	.	.	.
472 TRINIDAD,TOB	154	3	.	15	.	.	136	.	.	.
476 ANTILLES NL	112	.	.	.	107	.	5	.	.	.
480 COLOMBIE	1505	63	29	97	.	.	1315	.	1	.
484 VENEZUELA	1548	242	.	697	.	.	516	.	93	.
492 SURINAM	1564	36	.	.	5	.	1523	.	.	.
496 GUYANE FR.	1565	.	1565	.	.	.	.	.	.	.
500 EQUATEUR	705	223	.	115	36	.	313	.	18	.
504 PEROU	3392	2784	7	341	.	.	260	.	.	.
508 BRESIL	2450	174	67	2141	.	.	68	.	.	.
512 CHILI	377	240	5	9	.	.	111	.	12	.
516 BOLIVIE	220	.	5	215	.	.	.	.	.	.
528 ARGENTINE	4362	1382	4	212	.	.	.	.	2764	.
600 CHYPRE	1359	102	35	142	.	.	1080	.	.	.
604 LIBAN	3254	258	8	488	12	6	2468	.	.	14
608 SYRIE	1262	732	12	87	74	57	279	.	21	.
612 IRAK	3152	446	193	49	1660	235	564	.	2	3
616 IRAN	52544	1965	39	169	11	.	50360	.	.	.
624 ISRAEL	3936	288	1086	735	1	113	1553	.	160	.
628 JORDANIE	1132	81	5	252	.	.	794	.	.	.
632 ARABIE SAOUD	62058	24863	1859	7784	6074	30	9353	.	12094	1
636 KOWEIT	495	157	5	17	4	.	209	.	103	.
644 QATAR	207	14	.	12	.	.	181	.	.	.
647 EMIRATS ARAB	2785	274	21	714	.	10	1766	.	.	.
649 OMAN	582	24	2	16	20	.	516	.	4	.
652 YEMEN DU NRD	850	83	.	609	.	.	126	.	32	.
656 YEMEN DU SUD	457	.	1	52	.	.	31	.	373	.
660 AFGHANISTAN	453	.	.	.	.	.	453	.	.	.
662 PAKISTAN	604	429	.	148	.	.	27	.	.	.
664 INDE	5330	274	1234	1	.	.	3821	.	.	.
666 BANGLA DESH	946	410	.	178	.	.	354	.	4	.
669 SRI LANKA	7871	55	7591	.	24	.	201	.	.	.
676 BIRMANIE	142	133	.	.	.	.	9	.	.	.
680 THAILANDE	2938	850	751	387	4	130	816	.	.	.
690 VIET-NAM	112	.	100	12	.	.	.	.	.	.
700 INDONESIE	20940	8643	10951	544	15	.	782	.	5	.
701 MALAYSIA	4565	1004	5	476	92	.	2988	.	.	.
706 SINGAPOUR	9335	4285	185	1047	388	.	2586	.	844	.
708 PHILIPPINES	1419	124	.	1035	.	4	256	.	.	.
720 CHINE	19017	17781	.	2	.	.	989	.	245	.
728 COREE DU SUD	5516	1885	1142	255	56	.	1448	.	730	.
732 JAPON	15522	2264	3615	100	153	.	9390	.	.	.
736 T'AI-WAN	2117	439	.	229	1180	.	269	.	.	.
740 HONG-KONG	3441	15	19	46	8	.	3041	.	312	.
800 AUSTRALIE	14015	3260	559	1722	.	3	7913	.	558	.
801 PAPOU-N.GUIN	299	43	.	43	.	.	213	.	.	.
804 NOUV.ZELANDE	1166	188	.	233	20	.	569	.	156	.
1000 **M O N D E**	1041166	378596	203819	113084	19139	9220	270646	703	45925	34
1010 **INTRA-CE**	439526	167161	118085	55817	6154	7368	70942	697	13299	3
1011 **EXTRA-CE**	601594	211435	85734	57222	12985	1853	199703	6	32626	30
1020 CLASSE 1	240097	86752	25701	26107	952	208	87724	.	12648	5
1021 A E L E	74016	34293	9795	13495	303	152	11152	.	4821	5
1030 CLASSE 2	334025	103108	58529	28591	11997	1637	110413	6	19722	22

Destination SITC	Quantity 1000 kg EUR 10	Deutschland	France	Italia	Nederland	Belg.-Lux.	UK	Ireland	Danmark	Quantités Ελλάδα
713.80										
1031 ACP (63)	2909	498	957	116	34	63	1153	.	88	.
1040 CLASS 3	2367	1739	81	356	9	3	140	.	37	2
713.90 PARTS, N.E.S. OF THE INTERNAL COMBUSTION PISTON ENGINES FALLING WITHIN HEADINGS 713.2, 713.3 AND 713.8										
001 FRANCE	30430	14691	.	11158	1149	512	2771	1	147	1
002 BELG.-LUXBG.	11382	3037	4935	431	938	.	1990	1	48	2
003 NETHERLANDS	14863	9814	1778	576	.	739	1628	15	310	3
004 FR GERMANY	24289	.	10552	2881	2789	676	6363	107	920	1
005 ITALY	14871	5460	7524	.	189	210	908	32	546	2
006 UTD. KINGDOM	51364	40470	5032	3639	1244	335	.	90	545	9
007 IRELAND	536	65	27	6	21	11	396	.	10	.
008 DENMARK	6988	6042	77	199	262	16	392	.	.	.
009 GREECE	2870	1315	167	591	185	80	447	.	85	.
024 ICELAND	67	18	3	.	4	2	22	.	18	.
025 FAROE ISLES	37	1	.	.	.	.	5	.	31	.
028 NORWAY	1373	391	108	26	284	22	296	.	246	.
030 SWEDEN	23541	13000	1730	308	129	138	7628	64	544	.
032 FINLAND	1617	959	172	123	44	10	277	.	32	.
036 SWITZERLAND	2192	788	821	250	14	37	145	.	137	.
038 AUSTRIA	21591	20842	324	116	41	52	206	.	6	4
040 PORTUGAL	1481	398	447	103	82	11	285	.	155	.
042 SPAIN	6586	1102	1630	1117	98	32	2525	.	82	.
043 ANDORRA	4	.	3	.	.	.	1	.	.	.
044 GIBRALTAR	14	1	2	1	.	.	9	.	.	1
046 MALTA	116	14	3	18	9	1	63	.	8	.
048 YUGOSLAVIA	3747	2198	179	882	16	14	283	.	175	.
052 TURKEY	10568	962	2554	5473	24	53	1472	.	30	.
056 SOVIET UNION	736	398	83	67	21	7	53	.	107	.
058 GERMAN DEM.R	37	.	2	2	19	1	7	.	6	.
060 POLAND	790	209	52	182	43	3	100	.	201	.
062 CZECHOSLOVAK	138	110	17	7	.	1	3	.	.	.
064 HUNGARY	404	336	15	42	2	1	8	.	.	.
066 ROMANIA	174	62	71	14	17	.	6	.	1	3
068 BULGARIA	267	96	8	8	11	.	136	.	8	.
070 ALBANIA	9	1	.	7	.	.	1	.	.	.
202 CANARY ISLES	172	49	27	29	13	1	31	.	22	.
204 MOROCCO	1029	180	340	117	23	6	350	.	13	.
205 CEUTA & MELI	24	20	3	.	.	.	.	.	1	.
208 ALGERIA	3817	1615	1829	198	22	16	128	.	9	.
212 TUNISIA	1888	415	800	170	368	4	94	.	37	.
216 LIBYA	1900	183	1162	442	25	24	57	.	1	6
220 EGYPT	1850	844	434	269	43	22	202	.	33	3
224 SUDAN	389	26	95	33	15	3	208	.	9	.
228 MAURITANIA	322	2	84	234	.	2	.	.	.	.
232 MALI	84	7	69	2	.	4	2	.	.	.
236 UPPER VOLTA	62	14	47	1	.	.	.	.	.	.
240 NIGER	58	.	55	1	.	1	1	.	.	.
244 CHAD	13	.	11	2	.	.	.	.	.	.
247 CAPE VERDE	29	19	8	.	1	.	1	.	.	.
248 SENEGAL	342	8	306	5	3	1	3	.	16	.
252 GAMBIA	9	.	1	.	.	.	8	.	.	.
257 GUINEA BISS.	4	1	2	.	.	.	1	.	.	.
260 GUINEA	75	12	53	2	3	3	2	.	.	.
264 SIERRA LEONE	37	17	2	.	2	.	14	.	2	.
268 LIBERIA	156	62	7	7	53	5	18	.	.	4
272 IVORY COAST	291	17	254	4	4	.	10	.	2	.
276 GHANA	95	8	27	3	2	1	48	.	6	.
280 TOGO	31	7	19	1	1	1	1	.	1	.
284 BENIN	71	3	66	1	.	.	1	.	.	.
288 NIGERIA	1309	279	663	91	43	7	220	.	6	.
302 CAMEROON	216	10	179	17	4	.	5	.	1	.
306 CENTR.AFRIC.	33	.	33	.	.	.	.	.	.	.
314 GABON	151	5	112	5	26	1	2	.	.	.
318 CONGO	167	2	162	1	20	1	1	.	.	.
322 ZAIRE	234	31	82	7	5	91	18	.	.	.
324 RWANDA	23	15	3	5	.	.	.	.	.	.
328 BURUNDI	11	.	8	.	.	3	.	.	.	.
329 ST. HELENA	17	.	.	.	.	.	17	.	.	.
330 ANGOLA	129	16	24	5	70	7	5	.	2	.
334 ETHIOPIA	183	33	21	101	.	.	24	.	4	.
338 DJIBOUTI	56	.	55	.	.	.	1	.	.	.
342 SOMALIA	132	17	1	75	.	.	39	.	.	.
346 KENYA	177	42	28	13	.	1	91	.	2	.
350 UGANDA	21	5	8	2	.	.	5	.	1	.
352 TANZANIA	120	7	2	14	20	.	73	.	4	.
355 SEYCHELLES	8	.	1	.	.	.	7	.	.	.
366 MOZAMBIQUE	105	2	47	11	5	1	39	.	.	.
370 MADAGASCAR	188	17	170	.	.	.	1	.	.	.
372 REUNION	122	.	114	6	.	.	2	.	.	.
373 MAURITIUS	51	1	22	2	9	.	17	.	.	.
375 COMOROS	7	.	7	.	.	.	.	.	.	.
378 ZAMBIA	78	21	15	4	.	1	36	.	1	.
382 ZIMBABWE	240	12	38	6	45	11	128	.	.	.
386 MALAWI	23	.	2	.	.	1	20	.	.	.
390 SOUTH AFRICA	5246	3958	72	145	29	86	939	.	15	2

Destination CTCI	Value 1000 ECU EUR 10	Deutschland	France	Italia	Nederland	Belg.-Lux.	UK	Ireland	Danmark	Valeurs Ελλάδα
713.80										
1031 ACP (63)	23429	5446	6789	1003	224	578	8869	6	514	.
1040 CLASSE 3	27472	21576	1503	2523	35	8	1567	.	257	3
713.90 PARTIES, PIECES DETACHEES,NDA.DE 713.2,3,8										
001 FRANCE	217577	113003	.	65377	9126	5941	21613	24	2490	3
002 BELG.-LUXBG.	81736	35300	17608	3431	6414	.	18120	8	854	1
003 PAYS-BAS	104240	58382	16129	3663	.	5673	14052	67	6258	16
004 RF ALLEMAGNE	199731	.	87440	34321	14380	4776	41645	3598	13564	7
005 ITALIE	132618	77899	29920	.	2670	2762	11396	1618	6342	11
006 ROYAUME-UNI	194883	105056	38854	29963	10279	4727	.	528	5456	20
007 IRLANDE	6016	1055	468	203	350	151	3482	.	307	.
008 DANEMARK	41659	33441	1001	863	1634	264	4450	6	.	.
009 GRECE	34114	14678	3056	6735	2341	372	5126	.	1806	.
024 ISLANDE	1844	687	138	12	103	57	425	.	422	.
025 ILES FEROE	1084	26	14	2	4	.	192	.	846	.
028 NORVEGE	21118	9153	1707	528	1890	324	3749	.	3767	.
030 SUEDE	137545	90954	5653	3175	977	905	28740	1793	5346	2
032 FINLANDE	22254	14620	2032	1476	347	202	3035	15	527	.
036 SUISSE	23711	12386	5301	2468	198	565	1743	36	1014	.
038 AUTRICHE	81314	69718	6458	2275	308	362	2113	.	49	31
040 PORTUGAL	25497	8975	7159	1352	1032	269	5241	.	1469	.
042 ESPAGNE	59839	18356	17629	12124	1154	648	8595	13	1320	.
043 ANDORRE	134	26	53	7	.	.	46	.	2	.
044 GIBRALTAR	439	32	108	7	13	.	261	.	18	.
046 MALTE	1653	361	98	274	86	30	601	.	203	.
048 YOUGOSLAVIE	48667	30850	4857	7320	324	450	2816	.	2050	.
052 TURQUIE	81184	16761	6178	43617	377	749	12806	.	696	.
056 U.R.S.S.	17488	8506	2915	2255	530	128	1250	.	1904	.
058 RD.ALLEMANDE	467	.	25	34	144	8	172	.	84	.
060 POLOGNE	15234	4324	832	4029	691	87	2446	.	2825	.
062 TCHECOSLOVAQ	4142	2900	964	100	10	41	124	.	3	.
064 HONGRIE	10415	8360	98	1755	47	8	145	.	2	.
066 ROUMANIE	3628	2001	641	227	307	10	330	.	44	68
068 BULGARIE	3413	1398	277	374	162	12	967	.	223	.
070 ALBANIE	218	31	3	157	1	.	26	.	.	.
202 CANARIES	2918	949	485	312	280	34	605	.	253	.
204 MAROC	13685	2683	5718	1878	192	143	2782	.	289	.
205 CEUTA & MELI	733	634	74	6	3	.	.	.	16	.
208 ALGERIE	57054	22349	27188	3363	488	548	2754	.	364	.
212 TUNISIE	19645	4727	10212	2109	926	85	991	.	595	.
216 LIBYE	23435	3493	11320	6716	365	350	1053	.	75	63
220 EGYPTE	29115	12560	6193	4512	785	562	3526	.	973	4
224 SOUDAN	8863	689	1283	511	379	67	5626	.	308	.
228 MAURITANIE	3568	59	2413	1004	.	82	10	.	.	.
232 MALI	1792	142	1575	43	.	1	31	.	.	.
236 HAUTE-VOLTA	1913	355	1519	27	7	1	2	.	2	.
240 NIGER	1670	9	1595	15	.	22	29	.	.	.
244 TCHAD	441	5	396	38	.	.	2	.	.	.
247 CAP-VERT	435	296	42	5	19	5	49	.	19	.
248 SENEGAL	4180	259	3591	80	39	10	124	.	77	.
252 GAMBIE	240	.	48	.	.	.	192	.	.	.
257 GUINEE-BISS.	140	46	53	1	4	.	36	.	.	.
260 GUINEE	1332	104	1005	12	33	82	89	.	7	.
264 SIERRA LEONE	1173	469	61	27	21	3	583	.	9	.
268 LIBERIA	2161	1133	117	66	257	188	361	.	14	25
272 COTE IVOIRE	5854	508	4809	132	95	6	259	.	45	.
276 GHANA	1387	143	355	73	30	22	664	.	100	.
280 TOGO	639	90	454	11	21	22	37	.	4	.
284 BENIN	1570	67	1476	12	.	3	12	.	.	.
288 NIGERIA	21473	2751	11017	1717	950	221	4693	.	122	2
302 CAMEROUN	4864	248	4119	277	68	15	119	.	18	.
306 R.CENTRAFRIC	980	7	971	.	.	2	.	.	.	.
314 GABON	3774	174	2972	56	393	58	118	.	3	.
318 CONGO	3420	48	3110	32	207	12	10	.	1	.
322 ZAIRE	6283	1119	1909	157	240	2492	366	.	.	.
324 RWANDA	210	50	44	96	2	17	.	.	1	.
328 BURUNDI	318	18	170	.	4	99	27	.	.	.
329 STE-HELENE	165	.	.	.	.	.	165	.	.	.
330 ANGOLA	2376	754	594	119	553	219	92	.	45	.
334 ETHIOPIE	3932	1109	557	1397	19	8	758	.	84	.
338 DJIBOUTI	2201	20	2116	10	18	6	27	.	4	.
342 SOMALIE	2657	124	9	1967	9	.	538	.	10	.
346 KENYA	5421	2368	406	203	33	18	2344	.	49	.
350 OUGANDA	608	318	119	74	1	1	87	.	8	.
352 TANZANIE	4329	251	50	662	348	2	2901	.	115	.
355 SEYCHELLES	263	4	32	5	1	.	221	.	.	.
366 MOZAMBIQUE	2460	139	889	314	137	7	970	.	4	.
370 MADAGASCAR	4946	948	3956	6	.	9	22	.	5	.
372 REUNION	2198	32	2095	24	11	2	20	.	14	.
373 MAURICE	1123	37	612	63	5	1	396	.	9	.
375 COMORES	236	.	226	.	.	.	7	.	3	.
378 ZAMBIE	1388	452	211	62	7	23	631	.	2	.
382 ZIMBABWE	3261	295	1559	192	173	261	781	.	.	.
386 MALAWI	399	11	26	18	.	8	336	.	.	.
390 AFR. DU SUD	41977	23899	1702	3013	637	1595	10793	.	336	2

Tab. 1 **Export** January - December 1983 Janvier - Décembre

Destination SITC	Quantity 1000 kg EUR 10	Deutschland	France	Italia	Nederland	Belg.-Lux.	UK	Ireland	Danmark	Ἑλλάδα Quantités
713.90										
400 USA	27015	11313	1120	7966	297	163	5815	13	318	10
404 CANADA	1240	363	34	291	73	40	404	2	33	.
406 GREENLAND	125	.	.	.	.	.	.	.	125	.
408 S.PIERRE,MIQ	5	1	4	.	.	.	.	.	.	.
412 MEXICO	6506	2723	39	3162	15	.	565	.	2	.
413 BERMUDA	39	.	2	18	17	.	2	.	.	.
416 GUATEMALA	82	3	1	33	.	.	45	.	.	.
421 BELIZE	19	.	.	.	.	.	19	.	.	.
424 HONDURAS	244	1	210	2	.	.	31	.	.	.
428 EL SALVADOR	24	7	.	2	.	.	15	.	.	.
432 NICARAGUA	22	5	2	6	.	.	9	.	.	.
436 COSTA RICA	57	16	1	1	.	.	37	.	2	.
442 PANAMA	132	35	16	1	22	1	53	.	4	.
448 CUBA	221	30	26	72	10	.	70	.	13	.
450 WEST INDIES	9	.	.	.	.	.	9	.	.	.
452 HAITI	74	.	69	.	2	.	3	.	.	.
453 BAHAMAS	9	.	.	1	.	.	7	.	1	.
456 DOMINICAN R.	43	5	15	7	2	.	13	.	1	.
458 GUADELOUPE	115	1	110	2	.	.	2	.	.	.
459 ANTIGUA,BARB	11	.	.	.	.	.	11	.	.	.
460 DOMINICA	8	.	.	.	.	.	8	.	.	.
462 MARTINIQUE	78	2	73	.	1	.	2	.	.	.
463 CAYMAN ISLES	15	.	.	.	.	.	15	.	.	.
464 JAMAICA	189	3	1	1	2	.	182	.	.	.
465 ST LUCIA	6	.	.	.	.	.	6	.	.	.
467 ST VINCENT	22	.	.	.	16	.	6	.	.	.
469 BARBADOS	24	4	.	.	.	.	20	.	.	.
472 TRINIDAD,TOB	128	7	3	.	2	.	115	.	1	.
476 NL ANTILLES	203	28	1	.	50	.	122	.	2	.
480 COLOMBIA	266	56	66	37	4	.	103	.	.	.
484 VENEZUELA	331	106	47	119	14	1	43	.	1	.
488 GUYANA	47	4	1	.	14	.	28	.	.	.
492 SURINAM	42	1	1	2	19	.	19	.	.	.
496 FR. GUIANA	147	1	146	.	.	.	.	.	.	.
500 ECUADOR	126	75	2	15	1	.	32	.	1	.
504 PERU	377	39	253	19	6	.	59	.	1	.
508 BRAZIL	1475	683	29	379	15	3	104	9	253	.
512 CHILE	253	92	37	25	7	.	89	.	3	.
516 BOLIVIA	11	11	.	.	.	.	1	.	.	.
520 PARAGUAY	35	16	2	16	.	.	1	.	.	.
524 URUGUAY	43	14	5	1	5	.	15	.	3	.
528 ARGENTINA	1067	186	428	401	12	.	3	.	37	.
600 CYPRUS	323	39	6	3	58	1	215	.	.	1
604 LEBANON	414	80	77	100	66	8	83	.	.	.
608 SYRIA	811	152	104	64	276	32	177	.	6	.
612 IRAQ	666	394	59	64	28	46	72	.	3	.
616 IRAN	16664	7070	313	349	157	176	8597	.	2	.
624 ISRAEL	715	168	146	71	76	8	235	.	11	.
628 JORDAN	326	213	14	24	1	9	64	.	1	.
632 SAUDI ARABIA	2201	1147	113	110	63	109	630	.	27	2
636 KUWAIT	315	109	17	4	59	5	120	.	1	.
640 BAHRAIN	86	14	2	4	5	1	48	.	12	.
644 QATAR	163	38	12	5	2	6	98	.	2	.
647 U.A.EMIRATES	970	259	32	20	104	30	501	.	22	2
649 OMAN	185	49	6	4	2	2	122	.	.	.
652 NORTH YEMEN	86	13	10	30	3	1	25	.	4	.
656 SOUTH YEMEN	46	3	6	2	2	3	29	.	1	.
660 AFGHANISTAN	103	6	.	1	52	.	44	.	.	.
662 PAKISTAN	1285	52	186	715	2	4	325	.	1	.
664 INDIA	1856	320	172	111	17	.	1212	.	24	.
666 BANGLADESH	428	305	18	5	7	.	91	.	2	.
669 SRI LANKA	541	45	448	1	4	.	37	.	6	.
676 BURMA	54	.	36	.	.	.	18	.	.	.
680 THAILAND	440	145	30	53	38	.	174	.	.	.
690 VIETNAM	11	.	11	.	.	.	.	.	.	.
700 INDONESIA	501	287	115	.	65	4	22	.	8	.
701 MALAYSIA	432	92	21	34	141	.	143	.	1	.
703 BRUNEI	42	1	.	.	37	.	4	.	.	.
706 SINGAPORE	1820	788	43	87	197	7	645	1	52	.
708 PHILIPPINES	219	53	30	23	2	.	96	.	15	.
720 CHINA	591	255	42	11	23	.	95	.	165	.
724 NORTH KOREA	14	.	11	1	2	.	.	.	.	.
728 SOUTH KOREA	1383	1214	3	5	3	.	122	.	36	.
732 JAPAN	568	182	15	48	137	1	153	1	31	.
736 TAIWAN	68	17	8	19	4	.	17	.	3	.
740 HONG KONG	648	105	23	65	75	4	341	.	35	.
743 MACAO	60	.	58	.	.	.	2	.	.	.
800 AUSTRALIA	4734	3258	143	339	35	8	928	.	22	1
801 PAPUA N.GUIN	10	1	.	1	.	.	8	.	.	.
804 NEW ZEALAND	277	10	6	27	6	.	226	.	2	.
808 AMER.OCEANIA	2	1	1	.	.	.	.	.	.	.
809 N. CALEDONIA	24	2	20	1	.	.	1	.	.	.
815 FIJI	118	.	.	.	.	.	118	.	.	.
819 WEST. SAMOA	10	10	.	.	.	.	.	.	.	.
822 FR.POLYNESIA	35	5	26	1	.	1	2	.	.	.
950 STORES,PROV.	138	.	.	119	1	.	.	.	.	18

Destination CTCI	Value 1000 ECU EUR 10	Deutschland	France	Italia	Nederland	Belg.-Lux.	UK	Ireland	Danmark	Ἑλλάδα Valeurs
713.90										
400 ETATS-UNIS	217767	93973	8252	46625	3838	1908	57592	602	4783	194
404 CANADA	22802	8101	645	2196	1576	339	8688	104	1153	.
406 GROENLAND	2542	14	.	.	.	.	.	.	2528	.
408 S.PIERRE,MIQ	332	39	270	4	.	.	19	.	.	.
412 MEXIQUE	23903	5266	303	10112	142	27	7953	.	100	.
413 BERMUDES	202	8	47	54	25	.	68	.	.	.
416 GUATEMALA	1109	141	18	283	.	19	648	.	.	.
421 BELIZE	591	.	.	.	.	.	591	.	.	.
424 HONDURAS	2252	24	1640	44	.	1	543	.	.	.
428 EL SALVADOR	565	210	.	62	.	.	293	.	.	.
432 NICARAGUA	605	145	120	56	1	.	281	.	2	.
436 COSTA RICA	1075	329	26	44	2	.	664	.	10	.
442 PANAMA	2653	891	309	57	201	65	951	.	179	.
448 CUBA	4715	1097	269	659	262	19	2089	.	320	.
450 INDES OCCID.	268	2	.	.	5	.	249	.	12	.
452 HAITI	1297	1	1039	3	104	.	150	.	.	.
453 BAHAMAS	364	13	14	59	19	.	250	.	9	.
456 REP.DOMINIC.	861	155	167	142	24	.	185	.	188	.
458 GUADELOUPE	3492	35	3379	3	5	.	68	.	2	.
459 ANTIGUA,BARB	417	11	.	.	4	.	402	.	.	.
460 DOMINIQUE	161	4	.	.	3	.	152	.	2	.
462 MARTINIQUE	2434	70	2298	5	19	.	27	.	15	.
463 ILES CAYMAN	358	3	1	5	1	.	348	.	.	.
464 JAMAIQUE	1255	47	63	30	64	.	1040	.	11	.
465 SAINTE-LUCIE	264	1	.	.	.	.	262	.	1	.
467 ST-VINCENT	260	.	3	.	86	.	170	.	1	.
469 LA BARBADE	580	99	.	8	1	1	467	.	5	.
472 TRINIDAD,TOB	2569	269	59	3	26	2	2158	.	52	.
476 ANTILLES NL	2867	798	30	11	1056	3	894	.	75	.
480 COLOMBIE	4971	1325	1335	757	37	.	1516	.	1	.
484 VENEZUELA	5734	1249	685	2013	810	25	908	.	44	.
488 GUYANA	1131	52	12	.	95	.	971	.	1	.
492 SURINAM	1241	36	8	42	339	.	816	.	.	.
496 GUYANE FR.	2747	12	2716	.	15	.	.	.	4	.
500 EQUATEUR	3863	2586	44	291	15	.	910	.	17	.
504 PEROU	6553	1488	3266	653	88	1	1021	.	36	.
508 BRESIL	29742	15200	442	7986	289	92	1952	239	3542	.
512 CHILI	6560	2791	475	259	71	5	2782	.	177	.
516 BOLIVIE	459	431	5	20	.	.	2	.	1	.
520 PARAGUAY	253	140	21	77	.	.	15	.	.	.
524 URUGUAY	1014	378	175	21	35	18	203	.	184	.
528 ARGENTINE	12418	4135	2706	3700	374	2	95	.	1406	.
600 CHYPRE	2109	895	172	64	73	24	853	.	17	11
604 LIBAN	4408	1477	763	832	85	67	1179	.	5	.
608 SYRIE	6140	2870	1123	659	161	344	978	.	5	.
612 IRAK	13233	6391	1045	1438	1417	1023	1854	.	64	1
616 IRAN	168099	89939	4524	4995	4793	1919	61855	.	74	.
624 ISRAEL	8739	3191	1598	1173	455	183	1877	.	261	1
628 JORDANIE	4732	2710	267	361	21	178	1146	1	48	.
632 ARABIE SAOUD	44407	24504	3255	2051	1604	2439	9865	.	657	32
636 KOWEIT	6809	3118	276	112	167	120	2993	.	23	.
640 BAHREIN	2313	1003	53	100	127	38	930	.	61	1
644 QATAR	8221	3560	434	87	82	159	3802	.	97	.
647 EMIRATS ARAB	20940	6048	1195	729	2129	484	9659	.	691	5
649 OMAN	6946	1925	60	291	71	63	4504	.	32	.
652 YEMEN DU NRD	2346	306	248	867	142	14	627	.	142	.
656 YEMEN DU SUD	1096	121	92	31	94	77	668	.	13	.
660 AFGHANISTAN	650	205	.	16	18	2	409	.	.	.
662 PAKISTAN	15363	1280	6820	4481	60	88	2620	.	13	1
664 INDE	23219	7288	1469	1322	543	27	11899	.	671	.
666 BANGLA DESH	4892	2672	324	142	120	1	1564	.	69	.
669 SRI LANKA	5000	304	3466	16	135	.	918	.	161	.
676 BIRMANIE	2023	14	1286	1	5	.	709	.	8	.
680 THAILANDE	5923	2071	455	1055	544	2	1789	.	7	.
690 VIET-NAM	197	2	191	4	.	.	.	.	.	.
700 INDONESIE	8755	4399	1967	16	1587	145	518	.	123	.
701 MALAYSIA	8691	2950	444	585	437	.	4245	.	30	.
703 BRUNEI	609	49	.	17	437	.	106	.	.	.
706 SINGAPOUR	49596	31349	865	1582	2773	93	11495	31	1408	.
708 PHILIPPINES	3033	605	535	240	119	1	1139	.	394	.
720 CHINE	9528	4693	980	268	876	.	765	.	1946	.
724 COREE DU NRD	519	12	401	8	98	.	.	.	.	.
728 COREE DU SUD	15223	13493	88	83	67	5	1012	.	475	.
732 JAPON	12259	4642	484	994	1870	41	3172	58	998	.
736 T'AI-WAN	1421	498	138	325	61	2	310	.	87	.
740 HONG-KONG	11959	2801	211	1025	1390	66	5533	.	933	.
743 MACAO	303	.	221	7	.	.	75	.	.	.
800 AUSTRALIE	45658	20201	3316	4789	660	85	15858	.	746	3
801 PAPOU-N.GUIN	300	48	.	27	.	.	214	.	11	.
804 NOUV.ZELANDE	4081	319	81	392	114	2	3087	3	83	.
808 OCEANIE AMER	119	39	65	6	.	.	9	.	.	.
809 N. CALEDONIE	516	34	387	13	7	.	58	.	17	.
815 FIDJI	821	16	.	.	4	.	801	.	.	.
819 SAMOA OCCID.	260	258	.	.	2	.	.	.	.	.
822 POLYNESIE FR	963	212	636	25	7	8	55	.	20	.
950 AVIT.SOUTAGE	1719	4	.	1663	7	.	.	.	.	45

Destination SITC	Quantity 1000 kg / Quantités EUR 10	Deutschland	France	Italia	Nederland	Belg.-Lux.	UK	Ireland	Danmark	Ελλάδα
713.90										
958 NOT DETERMIN	43	.	.	.	1	42	.	.	.	.
1000 W O R L D	336202	163497	51011	45357	10842	3981	55224	336	5881	73
1010 INTRA-EC	157588	80896	30092	19480	6776	2579	14894	244	2610	17
1011 EXTRA-EC	178432	82602	20918	25759	4063	1361	40329	91	3272	37
1020 CLASS 1	112011	59758	9366	17233	1317	669	21680	82	1888	18
1021 EFTA COUNTR.	51866	36396	3608	927	598	271	8858	65	1139	4
1030 CLASS 2	63033	21348	11214	8113	2597	680	18170	10	884	17
1031 ACP (63)	6166	731	2721	645	310	139	1558	.	58	4
1040 CLASS 3	3390	1496	338	413	149	12	479	.	500	3
714.40 REACTION ENGINES										
001 FRANCE	228	90	.	62	6	5	62	3	.	.
002 BELG.-LUXBG.	84	.	.	.	6	.	73	5	.	.
003 NETHERLANDS	164	5	4	.	.	56	99	.	.	.
004 FR GERMANY	264	.	52	27	.	.	173	.	12	.
005 ITALY	34	.	5	.	.	.	29	.	.	.
006 UTD. KINGDOM	94	18	5	11	38	5	.	13	4	.
007 IRELAND	185	2	.	4	.	.	168	.	11	.
008 DENMARK	20	10	.	.	3	.	4	3	.	.
009 GREECE	7	.	.	.	.	2	5	.	.	.
024 ICELAND	2	.	.	.	.	.	2	.	.	.
028 NORWAY	19	.	.	.	.	5	14	.	.	.
030 SWEDEN	72	.	1	2	2	16	22	.	29	.
032 FINLAND	7	4	.	.	.	1	2	.	.	.
036 SWITZERLAND	87	5	5	11	48	.	18	.	.	.
038 AUSTRIA	1	.	.	1	.	.	.	.	.	.
040 PORTUGAL	53	.	.	.	.	.	53	.	.	.
042 SPAIN	9	.	.	.	.	1	8	.	.	.
048 YUGOSLAVIA	8	.	.	.	.	.	8	.	.	.
052 TURKEY	53	.	.	17	.	.	36	.	.	.
066 ROMANIA	21	.	.	.	.	.	21	.	.	.
204 MOROCCO	2	.	.	.	.	.	2	.	.	.
208 ALGERIA	3	.	.	.	.	.	3	.	.	.
212 TUNISIA	1	.	.	.	.	.	1	.	.	.
216 LIBYA	7	.	.	.	2	.	5	.	.	.
220 EGYPT	18	12	.	.	.	.	6	.	.	.
228 MAURITANIA	1	.	.	.	1	.	.	.	.	.
236 UPPER VOLTA	1	.	.	.	.	.	1	.	.	.
240 NIGER	2	.	.	.	.	.	2	.	.	.
247 CAPE VERDE	1	.	.	.	.	.	1	.	.	.
248 SENEGAL	1	.	.	.	.	.	1	.	.	.
276 GHANA	2	.	.	.	.	.	2	.	.	.
284 BENIN	.	.	.	.	.	.	.	.	.	.
288 NIGERIA	18	3	.	.	.	.	12	3	.	.
314 GABON	3	.	1	.	.	.	2	.	.	.
318 CONGO	1	.	.	.	.	.	1	.	.	.
322 ZAIRE	3	.	.	.	.	3	.	.	.	.
330 ANGOLA	1	.	.	.	.	.	1	.	.	.
342 SOMALIA	1	.	.	.	.	.	1	.	.	.
352 TANZANIA	1	.	.	.	.	.	1	.	.	.
375 COMOROS	1	.	.	.	.	.	1	.	.	.
378 ZAMBIA	3	.	.	.	.	.	3	.	.	.
382 ZIMBABWE	7	7	.	.	.	.	.	.	.	.
386 MALAWI	2	.	.	.	.	.	2	.	.	.
390 SOUTH AFRICA	14	.	11	.	.	.	3	.	.	.
391 BOTSWANA	1	.	.	.	.	.	1	.	.	.
400 USA	953	40	259	18	2	32	588	8	3	3
404 CANADA	24	1	.	4	.	.	19	.	.	.
464 JAMAICA	2	.	.	.	.	.	2	.	.	.
484 VENEZUELA	3	.	.	.	.	.	3	.	.	.
500 ECUADOR	7	.	.	.	.	.	7	.	.	.
508 BRAZIL	17	13	.	.	.	.	4	.	.	.
528 ARGENTINA	6	.	.	6	.	.	.	.	.	.
600 CYPRUS	5	.	.	.	.	.	5	.	.	.
604 LEBANON	53	.	.	.	.	.	53	.	.	.
608 SYRIA	15	14	.	.	.	.	1	.	.	.
612 IRAQ	24	3	.	.	.	.	21	.	.	.
616 IRAN	146	108	1	.	.	.	37	.	.	.
624 ISRAEL	10	.	6	.	.	.	4	.	.	.
628 JORDAN	8	.	.	.	.	.	8	.	.	.
632 SAUDI ARABIA	532	32	.	.	.	.	500	.	.	.
636 KUWAIT	11	.	.	.	.	.	11	.	.	.
640 BAHRAIN	27	.	.	.	.	4	23	.	.	.
644 QATAR	4	.	.	.	.	.	4	.	.	.
647 U.A.EMIRATES	12	.	.	.	.	.	12	.	.	.
649 OMAN	46	.	.	.	.	.	46	.	.	.
660 AFGHANISTAN	2	2	.	.	.	.	.	.	.	.
662 PAKISTAN	19	.	.	.	.	.	19	.	.	.
664 INDIA	22	.	.	.	.	.	22	.	.	.
672 NEPAL	2	2	.	.	.	.	.	.	.	.
676 BURMA	5	.	.	.	.	.	5	.	.	.
700 INDONESIA	13	5	.	.	.	.	8	.	.	.
701 MALAYSIA	4	.	.	1	.	.	3	.	.	.
703 BRUNEI	3	.	.	.	.	.	3	.	.	.

Destination CTCI	Value 1000 ECU / Valeurs EUR 10	Deutschland	France	Italia	Nederland	Belg.-Lux.	UK	Ireland	Danmark	Ελλάδα
713.90										
958 NON DETERMIN	328	.	5	16	28	279	.	.	.	.
1000 M O N D E	2789414	1216353	449927	368774	96713	47337	511874	8745	89142	549
1010 INTRA-CE	1012578	438815	194475	144557	47195	24666	119884	5851	37077	58
1011 EXTRA-CE	1774791	777535	255448	222540	49483	22392	391989	2894	52064	446
1020 CLASSE 1	850833	424040	71865	132650	15510	8530	169553	2623	25829	233
1021 A E L E	313285	206492	28447	11287	4856	2683	45047	1844	12595	34
1030 CLASSE 2	853993	320173	175987	80019	30844	13549	214121	271	18883	146
1031 ACP (63)	119916	15631	55156	9244	4047	3772	30926	.	1113	27
1040 CLASSE 3	69967	33323	7596	9871	3129	313	8315	.	7352	68
714.40 PROPULSEURS A REACTION										
001 FRANCE	93012	58185	.	13482	1033	48	19942	322	.	.
002 BELG.-LUXBG.	10394	.	.	.	3095	.	4865	2434	.	.
003 PAYS-BAS	109598	2271	3643	.	.	44786	58898	.	.	.
004 RF ALLEMAGNE	90528	.	38643	17348	47	.	32882	.	1403	205
005 ITALIE	22890	.	2627	.	.	.	20263	.	.	.
006 ROYAUME-UNI	30927	5008	34	15327	8420	242	.	1885	11	.
007 IRLANDE	17112	881	74	1156	.	.	14547	.	454	.
008 DANEMARK	3565	1452	.	1	144	.	1344	624	.	.
009 GRECE	541	.	.	.	.	149	392	.	.	.
024 ISLANDE	502	.	.	.	.	.	502	.	.	.
028 NORVEGE	8477	.	.	.	.	3650	4827	.	.	.
030 SUEDE	23078	247	979	562	591	5527	4223	.	10949	.
032 FINLANDE	1383	1189	.	.	.	58	136	.	.	.
036 SUISSE	25738	1621	4257	4431	4549	.	10880	.	.	.
038 AUTRICHE	1142	650	.	194	.	.	298	.	.	.
040 PORTUGAL	31772	.	.	.	.	.	31772	.	.	.
042 ESPAGNE	7915	.	.	354	.	106	7455	.	.	.
048 YOUGOSLAVIE	2395	.	.	.	.	.	2395	.	.	.
052 TURQUIE	6470	.	.	3780	.	.	2690	.	.	.
066 ROUMANIE	10271	.	.	.	.	.	10271	.	.	.
204 MAROC	772	.	399	.	.	.	373	.	.	.
208 ALGERIE	1467	.	.	.	.	.	1467	.	.	.
212 TUNISIE	270	.	.	152	.	.	118	.	.	.
216 LIBYE	4743	.	.	.	3157	.	1586	.	.	.
220 EGYPTE	7206	4436	.	.	.	.	2770	.	.	.
228 MAURITANIE	710	.	.	.	710	.	.	.	.	.
236 HAUTE-VOLTA	1491	.	.	.	.	.	1491	.	.	.
240 NIGER	596	.	.	.	.	.	596	.	.	.
247 CAP-VERT	228	.	.	.	.	.	228	.	.	.
248 SENEGAL	165	.	.	.	.	.	165	.	.	.
276 GHANA	687	.	.	.	.	.	687	.	.	.
284 BENIN	246	.	246	.	.	.	.	.	.	.
288 NIGERIA	7443	1570	561	.	.	.	3681	1631	.	.
314 GABON	874	.	448	.	.	.	426	.	.	.
318 CONGO	438	.	.	.	.	.	438	.	.	.
322 ZAIRE	467	.	.	.	.	467	.	.	.	.
330 ANGOLA	370	.	.	.	.	.	370	.	.	.
342 SOMALIE	124	.	.	.	.	.	124	.	.	.
352 TANZANIE	186	.	.	.	.	.	186	.	.	.
375 COMORES	124	.	.	.	.	.	124	.	.	.
378 ZAMBIE	906	.	.	.	.	.	812	94	.	.
382 ZIMBABWE	1880	1880	.	.	.	.	.	.	.	.
386 MALAWI	475	.	.	.	.	.	475	.	.	.
390 AFR. DU SUD	10193	.	9910	.	.	.	283	.	.	.
391 BOTSWANA	773	.	.	.	.	.	773	.	.	.
400 ETATS-UNIS	568729	10948	202106	692	504	9300	340164	3546	355	1114
404 CANADA	12468	209	.	3796	.	.	8463	.	.	.
464 JAMAIQUE	1337	.	.	.	.	.	1337	.	.	.
484 VENEZUELA	567	.	.	.	.	.	567	.	.	.
500 EQUATEUR	2531	.	.	.	.	.	2531	.	.	.
508 BRESIL	15100	14834	.	.	.	.	266	.	.	.
528 ARGENTINE	3449	.	2	3447	.	.	.	.	.	.
600 CHYPRE	894	.	.	.	.	.	894	.	.	.
604 LIBAN	4770	.	.	.	.	.	4770	.	.	.
608 SYRIE	5740	5597	.	.	.	.	143	.	.	.
612 IRAK	2429	1271	.	.	.	.	1158	.	.	.
616 IRAN	41691	35641	2040	.	.	.	4010	.	.	.
624 ISRAEL	406	.	215	.	.	.	191	.	.	.
628 JORDANIE	3957	.	.	.	.	.	3957	.	.	.
632 ARABIE SAOUD	173998	12899	177	.	.	.	160922	.	.	.
636 KOWEIT	3779	.	.	.	.	.	3779	.	.	.
640 BAHREIN	15583	.	.	.	.	5694	9889	.	.	.
644 QATAR	1794	.	.	.	.	.	1794	.	.	.
647 EMIRATS ARAB	5243	.	.	.	.	.	5243	.	.	.
649 OMAN	25489	.	.	.	.	.	25489	.	.	.
660 AFGHANISTAN	512	512	.	.	.	.	.	.	.	.
662 PAKISTAN	743	.	.	198	.	.	545	.	.	.
664 INDE	10048	.	.	.	.	.	10048	.	.	.
672 NEPAL	555	555	.	.	.	.	.	.	.	.
676 BIRMANIE	2508	.	.	.	.	.	2508	.	.	.
700 INDONESIE	6564	2171	.	.	.	.	4393	.	.	.
701 MALAYSIA	3963	.	.	2932	.	.	1031	.	.	.
703 BRUNEI	189	.	.	.	.	.	189	.	.	.

Tab. 1

Export

January - December 1983 Janvier - Décembre

Destination SITC	Quantity 1000 kg Quantités									
	EUR 10	Deutschland	France	Italia	Nederland	Belg.-Lux.	UK	Ireland	Danmark	Ελλάδα
714.40										
706 SINGAPORE	9	.	.	.	.	.	9	.	.	.
708 PHILIPPINES	2	.	.	.	.	.	2	.	.	.
720 CHINA	18	.	.	.	.	.	18	.	.	.
728 SOUTH KOREA	1	.	.	.	.	.	1	.	.	.
740 HONG KONG	18	.	.	.	.	.	18	.	.	.
800 AUSTRALIA	18	14	.	.	1	.	3	.	.	.
804 NEW ZEALAND	12	.	.	.	.	.	12	.	.	.
815 FIJI	4	.	.	.	.	.	4	.	.	.
1000 W O R L D	**3566**	**391**	**351**	**162**	**111**	**130**	**2324**	**35**	**58**	**4**
1010 INTRA-EC	**1079**	**124**	**67**	**103**	**53**	**68**	**614**	**24**	**26**	**.**
1011 EXTRA-EC	**2487**	**267**	**284**	**59**	**59**	**62**	**1710**	**11**	**32**	**3**
1020 CLASS 1	1331	65	275	51	53	55	789	8	32	3
1021 EFTA COUNTR.	241	10	5	13	50	22	112	.	29	.
1030 CLASS 2	1112	202	9	7	3	7	881	3	.	.
1031 ACP (63)	56	11	2	.	1	3	36	3	.	.
1040 CLASS 3	42	.	.	.	3	.	39	.	.	.
714.81 TURBO-PROPELLERS										
001 FRANCE	16	2	.	1	6	.	6	.	1	.
002 BELG.-LUXBG.	4	1	.	.	.	.	3	.	.	.
003 NETHERLANDS	37	.	5	.	.	.	32	.	.	.
004 FR GERMANY	21	.	.	10	2	2	7	.	.	.
005 ITALY	7	5	.	.	.	.	2	.	.	.
006 UTD. KINGDOM	99	4	2	.	89	2	.	.	2	.
008 DENMARK	2	.	.	.	.	.	2	.	.	.
009 GREECE	2	.	.	2	.	.	.	.	.	.
028 NORWAY	6	.	1	.	.	.	2	.	3	.
030 SWEDEN	10	.	1	.	.	.	9	.	.	.
036 SWITZERLAND	5	.	1	.	.	3	1	.	.	.
038 AUSTRIA	1	.	.	.	.	.	1	.	.	.
040 PORTUGAL	3	.	.	.	.	.	3	.	.	.
042 SPAIN	12	1	.	.	.	.	11	.	.	.
046 MALTA	1	.	.	.	.	.	1	.	.	.
070 ALBANIA	1	.	.	.	.	.	1	.	.	.
202 CANARY ISLES	2	.	.	.	.	.	2	.	.	.
204 MOROCCO	3	.	.	2	.	.	1	.	.	.
208 ALGERIA	4	.	.	.	.	.	4	.	.	.
216 LIBYA	8	.	.	4	.	.	4	.	.	.
220 EGYPT	4	.	.	1	1	.	2	.	.	.
224 SUDAN	2	.	.	.	.	.	2	.	.	.
240 NIGER	1	.	.	.	.	.	1	.	.	.
248 SENEGAL	1	.	.	.	.	.	1	.	.	.
272 IVORY COAST	2	.	1	.	.	.	1	.	.	.
276 GHANA	1	.	.	.	.	.	1	.	.	.
280 TOGO	2	.	2	.	.	.	.	.	.	.
314 GABON	5	.	5	.	.	.	.	.	.	.
318 CONGO	1	.	.	.	.	.	1	.	.	.
330 ANGOLA	1	.	.	.	.	.	1	.	.	.
334 ETHIOPIA	1	.	.	1	.	.	.	.	.	.
338 DJIBOUTI	1	.	1	.	.	.	.	.	.	.
342 SOMALIA	.	.	.	.	.	.	.	.	.	.
352 TANZANIA	3	.	.	.	.	.	3	.	.	.
378 ZAMBIA	1	.	.	.	.	.	1	.	.	.
390 SOUTH AFRICA	1	.	.	.	.	.	1	.	.	.
400 USA	22	.	2	5	.	.	15	.	.	.
404 CANADA	6	2	.	.	.	.	4	.	.	.
458 GUADELOUPE	1	.	1	.	.	.	.	.	.	.
462 MARTINIQUE	.	.	.	.	.	.	.	.	.	.
508 BRAZIL	7	.	.	.	7	.	.	.	.	.
528 ARGENTINA	1	.	.	1	.	.	.	.	.	.
604 LEBANON	.	.	.	.	.	.	.	.	.	.
616 IRAN	13	.	.	.	1	.	12	.	.	.
628 JORDAN	4	.	.	.	.	.	4	.	.	.
632 SAUDI ARABIA	3	.	.	2	.	.	1	.	.	.
647 U.A.EMIRATES	2	.	.	.	.	.	2	.	.	.
649 OMAN	2	.	.	.	.	.	2	.	.	.
662 PAKISTAN	3	.	.	.	.	.	3	.	.	.
664 INDIA	4	.	.	.	.	.	4	.	.	.
672 NEPAL	2	.	1	.	.	.	1	.	.	.
676 BURMA	3	.	.	.	.	.	3	.	.	.
700 INDONESIA	11	.	1	.	.	.	10	.	.	.
701 MALAYSIA	8	.	.	.	.	.	8	.	.	.
706 SINGAPORE	5	.	.	.	.	.	5	.	.	.
736 TAIWAN	.	.	.	.	.	.	.	.	.	.
809 N. CALEDONIA	.	.	.	.	.	.	.	.	.	.
822 FR.POLYNESIA	1	.	1	.	.	.	.	.	.	.
890 POLAR REG.	1	1	.	.	.	.	.	.	.	.
1000 W O R L D	**374**	**17**	**26**	**29**	**105**	**9**	**182**	**.**	**6**	**.**
1010 INTRA-EC	**188**	**14**	**7**	**13**	**96**	**4**	**51**	**.**	**3**	**.**
1011 EXTRA-EC	**187**	**4**	**19**	**16**	**8**	**6**	**131**	**.**	**3**	**.**
1020 CLASS 1	66	2	5	5	.	3	48	.	3	.
1021 EFTA COUNTR.	27	.	3	.	.	3	18	.	3	.
1030 CLASS 2	116	1	14	11	8	3	79	.	.	.

Destination CTCI	Value 1000 ECU Valeurs									
	EUR 10	Deutschland	France	Italia	Nederland	Belg.-Lux.	UK	Ireland	Danmark	Ελλάδα
714.40										
706 SINGAPOUR	1957	.	.	.	.	.	1957	.	.	.
708 PHILIPPINES	307	.	.	.	.	.	307	.	.	.
720 CHINE	3531	.	.	.	.	.	3531	.	.	.
728 COREE DU SUD	141	.	.	.	.	.	141	.	.	.
740 HONG-KONG	5053	.	.	.	.	.	5053	.	.	.
800 AUSTRALIE	6877	4883	.	.	1483	.	511	.	.	.
804 NOUV.ZELANDE	7393	.	.	.	.	.	7393	.	.	.
815 FIDJI	738	.	.	.	.	.	738	.	.	.
1000 M O N D E	**1481860**	**168910**	**266360**	**67854**	**23813**	**70027**	**859873**	**10535**	**13169**	**1319**
1010 INTRA-CE	**378564**	**67796**	**45021**	**47313**	**12739**	**45225**	**153133**	**5265**	**1887**	**205**
1011 EXTRA-CE	**1103296**	**101114**	**221339**	**20541**	**11073**	**24802**	**706741**	**5270**	**11302**	**1114**
1020 CLASSE 1	714534	19748	217251	13811	7127	18642	421993	3546	11302	1114
1021 A E L E	92096	3707	5236	5188	5140	9236	52640	.	10949	.
1030 CLASSE 2	374885	81367	4088	6731	3867	6161	270946	1725	.	.
1031 ACP (63)	20025	3450	1254	.	710	467	12419	1725	.	.
1040 CLASSE 3	13881	.	.	.	79	.	13802	.	.	.
714.81 TURBO-PROPULSEURS										
001 FRANCE	5324	872	.	830	2717	.	724	.	181	.
002 BELG.-LUXBG.	471	188	113	.	.	.	170	.	.	.
003 PAYS-BAS	18539	.	4250	.	.	.	14289	.	.	.
004 RF ALLEMAGNE	10977	.	239	8794	110	508	1326	.	.	.
005 ITALIE	3608	3381	.	.	.	.	227	.	.	.
006 ROYAUME-UNI	9666	2123	859	662	4862	92	.	84	984	.
008 DANEMARK	499	.	.	.	.	.	499	.	.	.
009 GRECE	7194	.	.	6916	.	.	278	.	.	.
028 NORVEGE	2180	.	272	.	.	.	1170	.	738	.
030 SUEDE	2035	.	870	30	.	.	1135	.	.	.
036 SUISSE	1469	86	1017	.	.	42	324	.	.	.
038 AUTRICHE	368	27	.	.	.	.	341	.	.	.
040 PORTUGAL	948	.	166	.	.	.	782	.	.	.
042 ESPAGNE	3190	97	.	55	.	.	3038	.	.	.
046 MALTE	183	159	.	.	.	.	24	.	.	.
070 ALBANIE	273	.	.	.	.	.	273	.	.	.
202 CANARIES	153	.	.	.	.	.	153	.	.	.
204 MAROC	2149	.	.	1907	.	.	242	.	.	.
208 ALGERIE	1172	.	.	.	.	.	1172	.	.	.
216 LIBYE	5578	.	.	4397	.	.	1181	.	.	.
220 EGYPTE	3857	.	.	3542	99	.	216	.	.	.
224 SOUDAN	1126	10	236	343	.	.	537	.	.	.
240 NIGER	102	.	.	.	.	.	102	.	.	.
248 SENEGAL	117	.	15	.	.	.	102	.	.	.
272 COTE IVOIRE	390	.	92	.	.	.	298	.	.	.
276 GHANA	123	.	.	.	.	.	123	.	.	.
280 TOGO	650	.	650	.	.	.	.	.	.	.
314 GABON	1285	.	1285	.	.	.	.	.	.	.
318 CONGO	390	.	70	.	.	.	320	.	.	.
330 ANGOLA	850	.	.	.	.	.	850	.	.	.
334 ETHIOPIE	2794	.	.	2794	.	.	.	.	.	.
338 DJIBOUTI	511	.	511	.	.	.	.	.	.	.
342 SOMALIE	162	.	.	162	.	.	.	.	.	.
352 TANZANIE	990	.	.	.	.	.	990	.	.	.
378 ZAMBIE	124	.	.	.	.	.	124	.	.	.
390 AFR. DU SUD	681	.	.	.	.	.	681	.	.	.
400 ETATS-UNIS	4594	.	619	1307	.	.	2610	.	58	.
404 CANADA	4553	598	75	264	394	.	3222	.	.	.
458 GUADELOUPE	794	.	794	.	.	.	.	.	.	.
462 MARTINIQUE	119	.	119	.	.	.	.	.	.	.
508 BRESIL	810	.	.	.	810	.	.	.	.	.
528 ARGENTINE	1073	.	.	1073	.	.	.	.	.	.
604 LIBAN	108	.	.	108	.	.	.	.	.	.
616 IRAN	3619	.	.	.	750	.	2869	.	.	.
628 JORDANIE	591	.	.	.	.	.	591	.	.	.
632 ARABIE SAOUD	3327	.	.	3307	.	.	20	.	.	.
647 EMIRATS ARAB	987	63	.	596	.	.	328	.	.	.
649 OMAN	1684	33	.	.	.	.	1651	.	.	.
662 PAKISTAN	869	.	.	257	.	.	612	.	.	.
664 INDE	324	.	.	.	.	.	324	.	.	.
672 NEPAL	694	.	478	.	.	.	216	.	.	.
676 BIRMANIE	1157	.	.	.	.	.	1157	.	.	.
700 INDONESIE	3796	.	674	.	.	.	3122	.	.	.
701 MALAYSIA	2087	.	.	.	.	.	2087	.	.	.
706 SINGAPOUR	744	.	.	.	.	.	744	.	.	.
736 T'AI-WAN	137	137	.	.	.	.	.	.	.	.
809 N. CALEDONIE	321	.	321	.	.	.	.	.	.	.
822 POLYNESIE FR	381	.	381	.	.	.	.	.	.	.
890 REG.POLAIRES	623	623	.	.	.	.	.	.	.	.
1000 M O N D E	**123826**	**8396**	**14105**	**37343**	**9742**	**643**	**51552**	**84**	**1961**	**.**
1010 INTRA-CE	**56277**	**6564**	**5462**	**17202**	**7689**	**599**	**17512**	**84**	**1165**	**.**
1011 EXTRA-CE	**67550**	**1833**	**8643**	**20141**	**2053**	**44**	**34040**	**.**	**796**	**.**
1020 CLASSE 1	20248	966	3019	1655	394	42	13376	.	796	.
1021 A E L E	7052	113	2326	30	.	42	3803	.	738	.
1030 CLASSE 2	46941	866	5624	18486	1659	2	20304	.	.	.

Destination SITC	Quantity 1000 kg Quantités EUR 10	Deutschland	France	Italia	Nederland	Belg.-Lux.	UK	Ireland	Danmark	Ελλάδα
714.81										
1031 ACP (63)	23	.	9	1	.	3	10	.	.	.
1040 CLASS 3	2	.	.	.	.	.	2	.	.	.
714.88 OTHER GAS TURBINES, N.E.S.										
001 FRANCE	46	15	.	2	4	1	23	.	1	.
002 BELG.-LUXBG.	6	2	2	.	.	.	2	.	.	.
003 NETHERLANDS	142	9	10	.	.	.	123	.	.	.
004 FR GERMANY	127	.	63	7	2	1	54	.	.	.
005 ITALY	79	.	1	.	.	.	78	.	.	.
006 UTD. KINGDOM	52	36	1	.	7	2	.	6	.	.
007 IRELAND	38	.	.	.	.	.	38	.	.	.
008 DENMARK	1	1	.	.	.	.	.	.	.	.
009 GREECE	6	4	.	.	.	.	2	.	.	.
028 NORWAY	11	.	.	.	.	.	11	.	.	.
030 SWEDEN	4	2	1	.	.	.	1	.	.	.
032 FINLAND	.	.	.	.	.	.	.	.	.	.
036 SWITZERLAND	37	34	3	.	.	.	.	.	.	.
038 AUSTRIA	2	1	.	.	.	.	1	.	.	.
040 PORTUGAL	.	.	.	.	.	.	.	.	.	.
042 SPAIN	2	.	2	.	.	.	.	.	.	.
046 MALTA	1	1	.	.	.	.	.	.	.	.
048 YUGOSLAVIA	1	1	.	.	.	.	.	.	.	.
052 TURKEY	.	.	.	.	.	.	.	.	.	.
056 SOVIET UNION	10063	.	1092	8661	.	.	310	.	.	.
066 ROMANIA	2	.	.	.	.	.	2	.	.	.
208 ALGERIA	459	2	2	455	.	.	.	.	.	.
212 TUNISIA	422	2	.	420	.	.	.	.	.	.
220 EGYPT	7	4	.	.	.	.	3	.	.	.
260 GUINEA	.	.	.	.	.	.	.	.	.	.
272 IVORY COAST	.	.	.	.	.	.	.	.	.	.
276 GHANA	1	1	.	.	.	.	.	.	.	.
288 NIGERIA	139	.	.	134	.	.	5	.	.	.
314 GABON	1	1	.	.	.	.	.	.	.	.
330 ANGOLA	.	.	.	.	.	.	.	.	.	.
334 ETHIOPIA	.	.	.	.	.	.	.	.	.	.
390 SOUTH AFRICA	8	1	6	.	.	.	1	.	.	.
400 USA	159	17	2	1	.	.	139	.	.	.
404 CANADA	7	.	.	.	.	.	7	.	.	.
412 MEXICO	162	.	19	143	.	.	.	.	.	.
472 TRINIDAD,TOB	.	.	.	.	.	.	.	.	.	.
508 BRAZIL	.	.	.	.	.	.	.	.	.	.
528 ARGENTINA	168	.	168	.	.	.	.	.	.	.
604 LEBANON	6	.	.	.	.	.	6	.	.	.
608 SYRIA	1	1	.	.	.	.	.	.	.	.
612 IRAQ	86	14	.	63	.	.	9	.	.	.
616 IRAN	920	845	75	.	.	.	.	.	.	.
624 ISRAEL	1	1	.	.	.	.	.	.	.	.
628 JORDAN	4	1	1	.	.	.	2	.	.	.
632 SAUDI ARABIA	771	15	.	754	.	.	2	.	.	.
636 KUWAIT	56	3	.	.	.	.	53	.	.	.
640 BAHRAIN	275	1	273	.	.	.	1	.	.	.
644 QATAR	5	.	1	.	.	.	4	.	.	.
647 U.A.EMIRATES	187	.	5	.	.	.	182	.	.	.
649 OMAN	1085	.	30	.	.	.	1055	.	.	.
652 NORTH YEMEN	.	.	.	.	.	.	.	.	.	.
664 INDIA	1	.	1	.	.	.	.	.	.	.
666 BANGLADESH	84	.	84	.	.	.	.	.	.	.
672 NEPAL	1	1	.	.	.	.	.	.	.	.
700 INDONESIA	420	.	420	.	.	.	.	.	.	.
701 MALAYSIA	185	.	184	.	.	.	1	.	.	.
703 BRUNEI	.	.	.	.	.	.	.	.	.	.
706 SINGAPORE	2	.	.	.	.	.	2	.	.	.
728 SOUTH KOREA	.	.	.	.	.	.	.	.	.	.
732 JAPAN	188	.	.	.	.	.	188	.	.	.
740 HONG KONG	1	1	.	.	.	.	.	.	.	.
800 AUSTRALIA	705	.	84	.	621	.	.	.	.	.
804 NEW ZEALAND	2	.	.	.	.	.	2	.	.	.
1000 **W O R L D**	17156	1022	2531	10641	634	5	2315	7	1	.
1010 **INTRA-EC**	497	66	78	9	12	5	320	6	1	.
1011 **EXTRA-EC**	16659	956	2454	10632	622	.	1994	1	.	.
1020 CLASS 1	1128	58	98	2	621	.	349	.	.	.
1021 EFTA COUNTR.	53	37	3	.	.	.	13	.	.	.
1030 CLASS 2	5466	897	1264	1970	1	.	1333	1	.	.
1031 ACP (63)	149	5	1	134	.	.	8	1	.	.
1040 CLASS 3	10065	.	1092	8661	.	.	312	.	.	.
714.91 PARTS, N.E.S. OF REACTION ENGINES OR TURBO-PROPELLERS										
001 FRANCE	314	72	.	46	9	32	153	.	2	.
002 BELG.-LUXBG.	47	3	.	.	21	.	23	.	.	.
003 NETHERLANDS	93	24	3	.	.	10	56	.	.	.
004 FR GERMANY	425	.	13	57	26	3	324	.	2	.
005 ITALY	141	7	.	.	.	.	134	.	.	.
006 UTD. KINGDOM	158	50	11	54	30	5	.	7	1	.

Destination CTCI	Value 1000 ECU Valeurs EUR 10	Deutschland	France	Italia	Nederland	Belg.-Lux.	UK	Ireland	Danmark	Ελλάδα
714.81										
1031 ACP (63)	8855	10	2858	3299	.	2	2686	.	.	.
1040 CLASSE 3	360	.	.	.	.	.	360	.	.	.
714.88 AUTRES TURBINES A GAZ, NDA.										
001 FRANCE	12804	10017	.	535	780	5	1172	.	295	.
002 BELG.-LUXBG.	1396	902	262	.	.	.	232	.	.	.
003 PAYS-BAS	18274	3415	793	.	.	31	14035	.	.	.
004 RF ALLEMAGNE	13909	.	6897	89	317	233	6373	.	.	.
005 ITALIE	4526	.	686	.	.	.	3840	.	.	.
006 ROYAUME-UNI	28300	24502	750	43	1892	991	.	122	.	.
007 IRLANDE	521	.	.	.	.	.	521	.	.	.
008 DANEMARK	885	885	.	.	.	.	.	.	.	.
009 GRECE	5364	3357	624	.	.	.	1383	.	.	.
028 NORVEGE	2396	.	.	.	.	.	2347	.	49	.
030 SUEDE	2445	1810	380	30	.	.	225	.	.	.
032 FINLANDE	297	196	.	.	.	.	101	.	.	.
036 SUISSE	12125	11424	612	.	.	.	89	.	.	.
038 AUTRICHE	1220	1028	.	.	.	.	192	.	.	.
040 PORTUGAL	140	140	.	.	.	.	.	.	.	.
042 ESPAGNE	3150	209	2672	.	.	.	269	.	.	.
046 MALTE	649	649	.	.	.	.	.	.	.	.
048 YOUGOSLAVIE	410	410	.	.	.	.	.	.	.	.
052 TURQUIE	151	151	.	.	.	.	.	.	.	.
056 U.R.S.S.	234726	.	25265	203565	.	.	5896	.	.	.
066 ROUMANIE	1031	176	.	.	.	.	855	.	.	.
208 ALGERIE	14248	630	75	13543	.	.	.	.	.	.
212 TUNISIE	13643	1062	8	12573	.	.	.	.	.	.
220 EGYPTE	5154	2968	.	.	.	.	2186	.	.	.
260 GUINEE	102	.	.	.	.	.	.	102	.	.
272 COTE IVOIRE	394	390	4	.	.	.	.	.	.	.
276 GHANA	288	288	.	.	.	.	.	.	.	.
288 NIGERIA	6031	605	15	3110	5	.	2191	105	.	.
314 GABON	845	844	1	.	.	.	.	.	.	.
330 ANGOLA	157	157	.	.	.	.	.	.	.	.
334 ETHIOPIE	138	138	.	.	.	.	.	.	.	.
390 AFR. DU SUD	1011	862	81	.	.	.	68	.	.	.
400 ETATS-UNIS	17908	4907	1195	529	532	.	10523	222	.	.
404 CANADA	2177	.	.	.	.	.	2177	.	.	.
412 MEXIQUE	4046	.	353	3693	.	.	.	.	.	.
472 TRINIDAD,TOB	165	.	.	.	.	.	165	.	.	.
508 BRESIL	204	.	.	.	.	.	204	.	.	.
528 ARGENTINE	3862	.	3862	.	.	.	.	.	.	.
604 LIBAN	596	.	.	.	.	.	596	.	.	.
608 SYRIE	989	989	.	.	.	.	.	.	.	.
612 IRAK	10718	5895	.	2767	.	.	2056	.	.	.
616 IRAN	24458	21762	2550	.	146	.	.	.	.	.
624 ISRAEL	234	233	.	.	1	.	.	.	.	.
628 JORDANIE	2653	563	729	.	.	.	1361	.	.	.
632 ARABIE SAOUD	33655	7788	15	25252	.	.	600	.	.	.
636 KOWEIT	3694	1956	.	.	.	.	1738	.	.	.
640 BAHREIN	7060	438	6297	.	.	.	325	.	.	.
644 QATAR	1426	33	3	.	.	.	1390	.	.	.
647 EMIRATS ARAB	4920	68	74	.	.	.	4778	.	.	.
649 OMAN	21437	.	763	.	.	.	20674	.	.	.
652 YEMEN DU NRD	114	114	.	.	.	.	.	.	.	.
664 INDE	842	.	842	.	.	.	.	.	.	.
666 BANGLA DESH	1898	.	1898	.	.	.	.	.	.	.
672 NEPAL	477	477	.	.	.	.	.	.	.	.
700 INDONESIE	7208	.	7196	.	.	.	12	.	.	.
701 MALAYSIA	7870	.	6321	.	.	.	1549	.	.	.
703 BRUNEI	155	.	.	.	.	.	155	.	.	.
706 SINGAPOUR	2294	265	.	.	.	.	2029	.	.	.
728 COREE DU SUD	177	.	.	.	.	.	177	.	.	.
732 JAPON	6961	.	.	.	.	.	6961	.	.	.
740 HONG-KONG	479	479	.	.	.	.	.	.	.	.
800 AUSTRALIE	20663	.	1787	.	18195	.	681	.	.	.
804 NOUV.ZELANDE	317	.	.	.	.	.	317	.	.	.
1000 **M O N D E**	576998	113424	73104	265735	21868	1260	100645	614	344	4
1010 **INTRA-CE**	85982	43078	10013	667	2990	1260	27557	122	295	.
1011 **EXTRA-CE**	491017	70347	63091	265068	18878	.	73088	492	49	4
1020 CLASSE 1	72019	21785	6728	558	18727	.	23950	222	49	.
1021 A E L E	18623	14597	993	30	.	.	2954	.	49	.
1030 CLASSE 2	183241	48386	31099	60944	151	.	42387	270	.	4
1031 ACP (63)	8296	2376	72	3110	5	.	2463	270	.	.
1040 CLASSE 3	235757	176	25265	203565	.	.	6751	.	.	.
714.91 PARTIES,PIECES,NDA.D.PROPULS.ET TURBO-PRO.										
001 FRANCE	103753	38069	.	5024	5548	23010	31630	14	458	.
002 BELG.-LUXBG.	6634	1391	218	26	3429	.	1554	4	12	.
003 PAYS-BAS	59108	33062	2730	1	.	7487	15751	6	71	.
004 RF ALLEMAGNE	174460	.	7814	37844	35602	1491	91477	.	232	.
005 ITALIE	30729	3612	383	.	181	.	26553	.	.	.
006 ROYAUME-UNI	97079	31094	2648	49714	12446	799	.	253	125	.

Tab. 1

Export

January - December 1983 Janvier - Décembre

Destination SITC	Quantity 1000 kg Quantités									
	EUR 10	Deutschland	France	Italia	Nederland	Belg.-Lux.	UK	Ireland	Danmark	Ἑλλάδα
714.91										
007 IRELAND	79	.	.	.	.	.	79	.	.	.
008 DENMARK	32	2	.	.	2	3	25	.	.	.
009 GREECE	16	1	.	.	1	.	14	.	.	.
024 ICELAND	1	.	.	.	.	.	1	.	.	.
028 NORWAY	21	1	.	.	.	1	19	.	.	.
030 SWEDEN	131	2	1	.	1	.	126	.	1	.
032 FINLAND	52	1	.	.	7	.	44	.	.	.
036 SWITZERLAND	43	10	1	5	7	4	13	.	3	.
038 AUSTRIA	5	.	.	.	.	.	5	.	.	.
040 PORTUGAL	12	.	.	.	.	.	12	.	.	.
042 SPAIN	30	2	.	1	.	.	27	.	.	.
046 MALTA	1	.	.	.	.	.	1	.	.	.
048 YUGOSLAVIA	48	.	.	.	.	.	48	.	.	.
052 TURKEY	2	.	.	1	.	.	1	.	.	.
056 SOVIET UNION	2	.	.	.	.	.	2	.	.	.
060 POLAND	4	.	.	.	.	.	4	.	.	.
066 ROMANIA	20	.	.	.	.	.	20	.	.	.
204 MOROCCO	.	.	.	.	.	.	.	.	.	.
208 ALGERIA	16	.	.	.	1	.	15	.	.	.
212 TUNISIA	2	.	.	.	.	.	2	.	.	.
216 LIBYA	14	.	.	2	1	.	11	.	.	.
220 EGYPT	19	1	.	2	.	.	16	.	.	.
232 MALI	1	.	.	.	.	.	1	.	.	.
236 UPPER VOLTA	1	.	.	.	1	.	.	.	.	.
276 GHANA	3	.	.	.	.	.	3	.	.	.
288 NIGERIA	5	.	.	.	.	.	5	.	.	.
314 GABON	.	.	.	.	.	.	.	.	.	.
318 CONGO	1	.	.	.	.	.	1	.	.	.
322 ZAIRE	4	.	.	.	.	4	.	.	.	.
334 ETHIOPIA	1	1	.	.	.	.	.	.	.	.
352 TANZANIA	3	.	.	.	.	.	3	.	.	.
378 ZAMBIA	2	.	.	.	.	.	2	.	.	.
382 ZIMBABWE	2	1	.	.	.	.	1	.	.	.
390 SOUTH AFRICA	36	.	.	.	1	.	35	.	.	.
395 LESOTHO	.	.	.	.	.	.	.	.	.	.
400 USA	1248	52	242	99	97	30	714	1	13	.
404 CANADA	128	.	.	2	.	.	125	.	1	.
448 CUBA	3	.	.	.	.	.	3	.	.	.
456 DOMINICAN R.	16	.	.	.	.	.	16	.	.	.
458 GUADELOUPE	.	.	.	.	.	.	.	.	.	.
459 ANTIGUA,BARB	11	.	.	.	.	.	11	.	.	.
472 TRINIDAD,TOB	9	.	.	.	.	.	9	.	.	.
480 COLOMBIA	5	.	.	.	1	.	4	.	.	.
484 VENEZUELA	2	.	.	.	.	.	2	.	.	.
500 ECUADOR	.	.	.	.	.	.	.	.	.	.
504 PERU	10	.	.	.	.	.	10	.	.	.
508 BRAZIL	16	.	.	.	1	.	15	.	.	.
512 CHILE	3	.	.	.	.	.	3	.	.	.
528 ARGENTINA	7	.	.	1	6	.	.	.	.	.
604 LEBANON	23	1	.	.	.	13	9	.	.	.
608 SYRIA	2	.	.	.	.	.	2	.	.	.
612 IRAQ	10	2	.	.	.	.	8	.	.	.
616 IRAN	38	7	.	.	2	.	29	.	.	.
624 ISRAEL	5	.	.	.	.	.	5	.	.	.
628 JORDAN	21	2	.	.	.	.	19	.	.	.
632 SAUDI ARABIA	226	4	.	.	.	.	222	.	.	.
636 KUWAIT	5	.	.	.	.	.	5	.	.	.
640 BAHRAIN	29	.	.	.	.	.	29	.	.	.
644 QATAR	8	.	.	.	.	.	8	.	.	.
647 U.A.EMIRATES	26	.	1	.	.	.	25	.	.	.
649 OMAN	45	.	.	.	.	.	45	.	.	.
662 PAKISTAN	23	4	.	.	.	.	19	.	.	.
664 INDIA	75	.	.	.	.	.	75	.	.	.
666 BANGLADESH	7	.	.	.	.	.	7	.	.	.
672 NEPAL	.	.	.	.	.	.	.	.	.	.
676 BURMA	5	.	.	.	.	.	5	.	.	.
700 INDONESIA	13	.	.	.	.	.	13	.	.	.
701 MALAYSIA	7	2	.	.	.	.	5	.	.	.
703 BRUNEI	1	.	.	.	.	.	1	.	.	.
706 SINGAPORE	50	1	1	.	.	.	48	.	.	.
708 PHILIPPINES	14	.	1	.	3	.	10	.	.	.
720 CHINA	8	.	.	.	.	.	8	.	.	.
728 SOUTH KOREA	1	.	.	.	.	.	1	.	.	.
732 JAPAN	86	2	.	.	.	.	84	.	.	.
736 TAIWAN	2	.	.	.	.	.	2	.	.	.
740 HONG KONG	32	1	.	.	.	.	31	.	.	.
800 AUSTRALIA	111	.	.	.	2	.	109	.	.	.
804 NEW ZEALAND	14	.	.	.	.	.	14	.	.	.
808 AMER.OCEANIA	7	.	.	.	.	.	7	.	.	.
1000 W O R L D	**4179**	**261**	**277**	**272**	**225**	**104**	**3008**	**9**	**23**	.
1010 INTRA-EC	**1306**	**161**	**28**	**156**	**90**	**52**	**808**	**7**	**4**	.
1011 EXTRA-EC	**2875**	**100**	**250**	**116**	**135**	**52**	**2201**	**2**	**19**	.
1020 CLASS 1	1971	71	244	110	116	34	1376	1	19	.
1021 EFTA COUNTR.	268	14	2	6	18	4	220	.	4	.
1030 CLASS 2	866	29	4	7	18	17	789	1	1	.

Destination CTCI	Value 1000 ECU Valeurs									
	EUR 10	Deutschland	France	Italia	Nederland	Belg.-Lux.	UK	Ireland	Danmark	Ἑλλάδα
714.91										
007 IRLANDE	2219	176	1	.	61	.	1978	.	3	.
008 DANEMARK	6349	4067	14	.	237	401	1630	.	.	.
009 GRECE	1708	747	19	2	151	.	789	.	.	.
024 ISLANDE	582	39	1	.	.	.	540	.	3	.
028 NORVEGE	4092	472	191	27	531	547	2312	.	12	.
030 SUEDE	12157	1655	326	92	700	.	9037	.	347	.
032 FINLANDE	16913	840	43	8	2835	.	13148	.	39	.
036 SUISSE	20688	5695	813	8680	1236	1609	2545	.	110	.
038 AUTRICHE	631	42	.	.	19	.	547	.	23	.
040 PORTUGAL	3267	497	86	178	12	.	2494	.	.	.
042 ESPAGNE	4671	1461	306	48	7	.	2848	.	1	.
046 MALTE	448	418	.	.	.	.	30	.	.	.
048 YOUGOSLAVIE	7981	181	34	.	2	.	7764	.	.	.
052 TURQUIE	975	166	3	767	.	.	39	.	.	.
056 U.R.S.S.	625	.	.	.	.	.	625	.	.	.
060 POLOGNE	106	.	.	.	.	.	106	.	.	.
066 ROUMANIE	7389	2	.	.	.	.	7387	.	.	.
204 MAROC	421	4	15	.	13	.	150	239	.	.
208 ALGERIE	1933	.	91	43	41	.	1758	.	.	.
212 TUNISIE	904	.	67	144	.	3	690	.	.	.
216 LIBYE	799	.	112	64	30	.	593	.	.	.
220 EGYPTE	6330	99	60	1865	22	.	4283	.	1	.
232 MALI	377	.	45	.	.	.	332	.	.	.
236 HAUTE-VOLTA	132	.	.	.	123	.	9	.	.	.
276 GHANA	250	.	.	.	17	.	233	.	.	.
288 NIGERIA	1277	240	1	.	8	.	859	169	.	.
314 GABON	498	.	273	.	4	.	221	.	.	.
318 CONGO	212	.	140	.	.	.	72	.	.	.
322 ZAIRE	141	.	138	.	.	1	2	.	.	.
334 ETHIOPIE	703	688	.	.	.	.	15	.	.	.
352 TANZANIE	350	.	.	.	14	.	336	.	.	.
378 ZAMBIE	112	.	.	9	.	.	41	62	.	.
382 ZIMBABWE	486	211	2	3	.	.	270	.	.	.
390 AFR. DU SUD	3256	45	262	772	1105	.	1072	.	.	.
395 LESOTHO	458	346	.	74	.	38	.	.	.	.
400 ETATS-UNIS	612528	59719	173900	26988	115877	36204	199055	319	466	.
404 CANADA	42375	164	436	566	62	.	40518	.	629	.
448 CUBA	109	.	.	.	.	.	109	.	.	.
456 REP.DOMINIC.	114	.	.	.	.	.	114	.	.	.
458 GUADELOUPE	237	.	237	.	.	.	.	.	.	.
459 ANTIGUA,BARB	712	.	.	.	.	.	712	.	.	.
472 TRINIDAD,TOB	1341	.	.	.	.	.	1341	.	.	.
480 COLOMBIE	244	133	.	.	43	.	68	.	.	.
484 VENEZUELA	131	.	10	.	.	.	121	.	.	.
500 EQUATEUR	559	.	.	.	.	.	559	.	.	.
504 PEROU	1240	.	19	.	1	.	1070	150	.	.
508 BRESIL	11473	12	129	.	37	.	11295	.	.	.
512 CHILI	240	5	.	.	.	.	235	.	.	.
528 ARGENTINE	1010	.	1	350	656	.	3	.	.	.
604 LIBAN	922	308	6	12	37	4	554	.	1	.
608 SYRIE	274	209	.	.	2	.	63	.	.	.
612 IRAK	2520	1694	197	48	.	.	581	.	.	.
616 IRAN	4555	1539	128	.	258	.	2630	.	.	.
624 ISRAEL	223	11	99	.	1	.	112	.	.	.
628 JORDANIE	6971	993	24	.	.	.	5954	.	.	.
632 ARABIE SAOUD	68918	2375	23	2	86	.	66418	.	12	.
636 KOWEIT	1308	191	7	.	94	.	983	.	33	.
640 BAHREIN	3641	.	.	.	.	.	3641	.	.	.
644 QATAR	2470	.	.	.	.	.	2470	.	.	.
647 EMIRATS ARAB	7982	90	204	14	.	.	7674	.	.	.
649 OMAN	2184	.	123	.	27	.	2034	.	.	.
662 PAKISTAN	1047	331	33	.	20	.	663	.	.	.
664 INDE	38645	12	241	.	.	.	38390	.	2	.
666 BANGLA DESH	173	.	.	.	1	.	172	.	.	.
672 NEPAL	286	34	237	.	.	.	15	.	.	.
676 BIRMANIE	138	.	1	.	2	.	135	.	.	.
700 INDONESIE	2045	.	1	.	126	.	1918	.	.	.
701 MALAYSIA	1816	1334	.	.	.	.	482	.	.	.
703 BRUNEI	872	.	.	.	369	.	503	.	.	.
706 SINGAPOUR	11131	3065	1509	.	937	.	5620	.	.	.
708 PHILIPPINES	9762	.	46	.	1519	.	8197	.	.	.
720 CHINE	2758	.	.	.	.	.	2758	.	.	.
728 COREE DU SUD	562	.	.	.	.	.	562	.	.	.
732 JAPON	26843	357	50	4	.	.	26432	.	.	.
736 T'AI-WAN	395	13	.	.	.	.	382	.	.	.
740 HONG-KONG	5558	2141	.	36	.	.	3380	.	1	.
800 AUSTRALIE	15509	.	6	297	125	.	15077	.	4	.
804 NOUV.ZELANDE	3607	.	.	.	.	.	3607	.	.	.
808 OCEANIE AMER	649	.	.	.	.	.	649	.	.	.
1000 M O N D E	**1478776**	**200124**	**194838**	**133749**	**184739**	**71595**	**689894**	**1222**	**2615**	.
1010 INTRA-CE	**482037**	**112219**	**13825**	**92610**	**57657**	**33188**	**171360**	**277**	**901**	.
1011 EXTRA-CE	**996738**	**87905**	**181015**	**41138**	**127082**	**38406**	**518533**	**946**	**1713**	.
1020 CLASSE 1	776553	71750	176455	38428	122511	38360	327097	319	1633	.
1021 A E L E	58330	9241	1459	8985	5332	2157	30623	.	533	.
1030 CLASSE 2	209147	16145	4552	2694	4571	46	180432	627	80	.

Destination SITC	Quantity 1000 kg Quantités EUR 10	Deutschland	France	Italia	Nederland	Belg.-Lux.	UK	Ireland	Danmark	Ελλάδα
714.91										
1031 ACP (63)	53	1	2	.	3	4	42	.	1	.
1040 CLASS 3	37	.	.	.	.	.	37	.	.	.
714.99 PARTS, N.E.S. OF THE ENGINES AND MOTORS OF HEADINGS 714.88 AND 718.88										
001 FRANCE	341	31	.	23	72	23	185	7	.	.
002 BELG.-LUXBG.	59	9	6	6	13	.	24	1	.	.
003 NETHERLANDS	583	196	65	4	.	36	280	1	1	.
004 FR GERMANY	518	.	49	37	164	7	261	.	.	.
005 ITALY	297	39	193	.	2	1	62	.	.	.
006 UTD. KINGDOM	304	86	49	21	97	1	.	49	1	.
007 IRELAND	22	.	15	.	.	.	7	.	.	.
008 DENMARK	58	6	1	2	12	.	37	.	.	.
009 GREECE	59	30	.	20	.	2	7	.	.	.
024 ICELAND	1	.	.	.	.	.	1	.	.	.
028 NORWAY	49	1	1	.	1	.	29	.	17	.
030 SWEDEN	48	18	3	2	.	2	20	.	3	.
032 FINLAND	23	3	.	17	.	.	3	.	.	.
036 SWITZERLAND	536	263	225	4	8	1	35	.	.	.
038 AUSTRIA	52	46	.	3	.	.	3	.	.	.
040 PORTUGAL	48	42	1	.	.	2	3	.	.	.
042 SPAIN	22	10	.	.	.	.	12	.	.	.
046 MALTA	4	.	.	.	.	.	4	.	.	.
048 YUGOSLAVIA	3	1	.	1	.	.	1	.	.	.
052 TURKEY	16	1	.	10	.	1	4	.	.	.
056 SOVIET UNION	4085	3	337	2131	.	.	1614	.	.	.
058 GERMAN DEM.R	2	.	.	2	.	.	.	.	.	.
060 POLAND	.	.	.	.	.	.	.	.	.	.
062 CZECHOSLOVAK	7	7	.	.	.	.	.	.	.	.
064 HUNGARY	1	.	.	1	.	.	.	.	.	.
066 ROMANIA	.	.	.	.	.	.	.	.	.	.
202 CANARY ISLES	4	.	.	1	.	.	3	.	.	.
204 MOROCCO	4	.	4	.	.	.	.	.	.	.
208 ALGERIA	718	27	262	401	7	.	11	.	10	.
212 TUNISIA	975	.	103	871	1	.	.	.	.	.
216 LIBYA	35	5	.	3	.	12	15	.	.	.
220 EGYPT	697	2	15	7	56	591	26	.	.	.
224 SUDAN	10	.	2	2	.	.	2	.	4	.
240 NIGER	6	.	6	.	.	.	.	.	.	.
248 SENEGAL	8	.	1	.	.	.	7	.	.	.
288 NIGERIA	59	12	1	10	25	.	11	.	.	.
302 CAMEROON	127	.	127	.	.	.	.	.	.	.
314 GABON	4	.	3	.	.	.	1	.	.	.
318 CONGO	1	.	.	1	.	.	.	.	.	.
322 ZAIRE	.	.	.	.	.	.	.	.	.	.
330 ANGOLA	9	.	.	9	.	.	.	.	.	.
346 KENYA	7	.	.	.	.	.	7	.	.	.
352 TANZANIA	1	.	.	.	.	.	.	.	1	.
366 MOZAMBIQUE	1	.	.	.	.	.	1	.	.	.
382 ZIMBABWE	1	.	.	.	.	.	1	.	.	.
390 SOUTH AFRICA	42	17	.	.	.	.	25	.	.	.
400 USA	1244	230	353	134	180	1	310	10	26	.
404 CANADA	125	2	5	1	1	.	116	.	.	.
412 MEXICO	336	.	1	329	.	.	6	.	.	.
448 CUBA	51	.	42	.	.	.	9	.	.	.
453 BAHAMAS	1	.	.	.	.	.	1	.	.	.
456 DOMINICAN R.	.	.	.	.	.	.	.	.	.	.
458 GUADELOUPE	4	.	4	.	.	.	.	.	.	.
472 TRINIDAD,TOB	34	.	.	.	.	.	34	.	.	.
476 NL ANTILLES	2	.	.	.	1	.	1	.	.	.
484 VENEZUELA	.	.	.	.	.	.	.	.	.	.
500 ECUADOR	1	1	.	.	.	.	.	.	.	.
504 PERU	6	.	.	.	.	.	6	.	.	.
508 BRAZIL	6	2	3	.	.	.	1	.	.	.
512 CHILE	2	.	.	.	.	.	2	.	.	.
528 ARGENTINA	287	1	251	27	1	.	7	.	.	.
608 SYRIA	15	2	4	.	7	.	2	.	.	.
612 IRAQ	211	34	27	84	.	1	65	.	.	.
616 IRAN	469	333	57	22	7	2	48	.	.	.
624 ISRAEL	31	.	15	3	12	.	1	.	.	.
628 JORDAN	3	.	1	.	.	.	2	.	.	.
632 SAUDI ARABIA	1790	13	1	1711	6	.	59	.	.	.
636 KUWAIT	21	1	.	3	.	.	17	.	.	.
640 BAHRAIN	403	7	378	.	7	.	11	.	.	.
644 QATAR	188	7	57	3	7	.	114	.	.	.
647 U.A.EMIRATES	1413	28	56	855	24	4	446	.	.	.
649 OMAN	13150	.	10006	31	24	.	3089	.	.	.
652 NORTH YEMEN	.	.	.	.	.	.	.	.	.	.
662 PAKISTAN	10	1	4	1	2	.	2	.	.	.
664 INDIA	314	2	1	1	6	.	304	.	.	.
666 BANGLADESH	1589	1	204	4	1	.	1379	.	.	.
669 SRI LANKA	4	.	.	.	.	.	4	.	.	.
676 BURMA	1028	.	.	.	.	.	1028	.	.	.
680 THAILAND	7	2	.	.	2	.	3	.	.	.
690 VIETNAM	7	.	.	.	.	.	7	.	.	.
700 INDONESIA	751	1	741	1	5	.	3	.	.	.

Destination CTCI	Value 1000 ECU Valeurs EUR 10	Deutschland	France	Italia	Nederland	Belg.-Lux.	UK	Ireland	Danmark	Ελλάδα
714.91										
1031 ACP (63)	7792	1489	777	115	223	39	4896	238	15	.
1040 CLASSE 3	11036	10	6	17	.	.	11003	.	.	.
714.99 PARTIES,PIECES DETACHEES,NDA.D.71488,71888										
001 FRANCE	25390	3335	.	2807	6467	1383	11148	249	1	.
002 BELG.-LUXBG.	2370	287	267	499	554	.	753	10	.	.
003 PAYS-BAS	31913	7677	1495	429	.	1556	20678	59	19	.
004 RF ALLEMAGNE	35514	.	4207	962	9240	383	20686	34	2	.
005 ITALIE	11167	2771	1919	.	519	45	5910	3	.	.
006 ROYAUME-UNI	20391	7915	2679	821	3749	669	.	4210	348	.
007 IRLANDE	2542	51	1855	2	.	.	634	.	.	.
008 DANEMARK	5320	476	99	47	164	1	4519	14	.	.
009 GRECE	5742	624	12	1858	15	25	3208	.	.	.
024 ISLANDE	122	1	.	.	.	.	121	.	.	.
028 NORVEGE	2383	183	62	6	185	3	1774	.	170	.
030 SUEDE	7825	558	802	25	11	1177	5162	.	90	.
032 FINLANDE	958	83	60	163	11	.	641	.	.	.
036 SUISSE	13108	4604	3881	54	1475	140	2954	.	.	.
038 AUTRICHE	3588	1639	28	1035	.	.	881	.	5	.
040 PORTUGAL	971	276	39	4	35	7	610	.	.	.
042 ESPAGNE	866	481	13	2	10	7	353	.	.	.
046 MALTE	573	110	.	17	4	1	441	.	.	.
048 YOUGOSLAVIE	1120	1010	.	14	.	7	89	.	.	.
052 TURQUIE	772	62	15	304	7	21	363	.	.	.
056 U.R.S.S.	74375	20	5884	36039	.	.	32432	.	.	.
058 RD.ALLEMANDE	112	.	1	111	.	.	.	.	.	.
060 POLOGNE	201	73	.	.	.	12	116	.	.	.
062 TCHECOSLOVAQ	672	635	25	.	7	.	5	.	.	.
064 HONGRIE	510	56	3	451	.	.	.	.	.	.
066 ROUMANIE	131	7	.	.	.	.	124	.	.	.
202 CANARIES	3265	.	.	6	.	.	3259	.	.	.
204 MAROC	287	8	250	.	.	.	12	17	.	.
208 ALGERIE	10822	2239	2464	4252	162	1	1644	.	60	.
212 TUNISIE	11697	9	1210	10236	120	2	120	.	.	.
216 LIBYE	5090	189	104	571	14	3186	1026	.	.	.
220 EGYPTE	16732	1126	2891	776	609	7913	3417	.	.	.
224 SOUDAN	565	5	39	256	.	1	138	.	126	.
240 NIGER	102	.	95	.	.	.	7	.	.	.
248 SENEGAL	190	4	155	2	.	.	28	.	1	.
288 NIGERIA	3907	1837	294	17	493	.	1259	7	.	.
302 CAMEROUN	3098	.	3080	.	.	.	.	18	.	.
314 GABON	264	9	216	.	.	.	39	.	.	.
318 CONGO	239	.	67	144	1	.	27	.	.	.
322 ZAIRE	143	.	123	.	.	18	2	.	.	.
330 ANGOLA	1832	1	58	1770	3	.	.	.	.	.
346 KENYA	130	4	.	.	.	.	126	.	.	.
352 TANZANIE	106	.	.	.	.	.	97	.	9	.
366 MOZAMBIQUE	120	.	.	1	.	.	119	.	.	.
382 ZIMBABWE	140	1	115	.	.	.	24	.	.	.
390 AFR. DU SUD	1215	408	19	45	.	1	742	.	.	.
400 ETATS-UNIS	129657	27276	62565	5349	3582	270	27999	2420	196	.
404 CANADA	31717	246	3449	3	6	.	28013	.	.	.
412 MEXIQUE	7879	28	469	6489	.	2	889	.	2	.
448 CUBA	1027	.	569	.	.	.	458	.	.	.
453 BAHAMAS	169	.	.	.	.	.	169	.	.	.
456 REP.DOMINIC.	399	.	.	399	.	.	.	.	.	.
458 GUADELOUPE	195	.	185	.	.	.	10	.	.	.
472 TRINIDAD,TOB	1753	.	.	.	.	.	1753	.	.	.
476 ANTILLES NL	185	26	.	.	44	.	115	.	.	.
484 VENEZUELA	278	30	24	63	107	3	51	.	.	.
500 EQUATEUR	114	109	.	.	.	.	5	.	.	.
504 PEROU	392	65	.	.	.	.	327	.	.	.
508 BRESIL	861	67	611	4	.	.	179	.	.	.
512 CHILI	200	11	.	2	.	.	187	.	.	.
528 ARGENTINE	6298	455	2855	2006	278	1	703	.	.	.
608 SYRIE	1094	234	173	8	650	.	29	.	.	.
612 IRAK	10673	5645	1588	582	.	10	2848	.	.	.
616 IRAN	36720	14496	8703	4752	1273	21	7475	.	.	.
624 ISRAEL	1316	25	1205	25	28	4	29	.	.	.
628 JORDANIE	649	228	14	.	.	.	407	.	.	.
632 ARABIE SAOUD	30621	4336	304	15207	2402	8	8293	.	71	.
636 KOWEIT	2232	376	67	24	.	.	1765	.	.	.
640 BAHREIN	6547	424	3031	.	1468	.	1624	.	.	.
644 QATAR	11365	1978	1642	428	1866	.	5451	.	.	.
647 EMIRATS ARAB	17925	2523	4514	1784	955	290	7857	.	2	.
649 OMAN	24651	.	964	58	226	.	23403	.	.	.
652 YEMEN DU NRD	116	114	.	.	.	.	2	.	.	.
662 PAKISTAN	2913	211	1573	667	326	.	136	.	.	.
664 INDE	4257	224	355	53	639	.	2975	.	11	.
666 BANGLA DESH	17098	93	1870	1043	319	.	13773	.	.	.
669 SRI LANKA	440	31	19	.	10	.	380	.	.	.
676 BIRMANIE	11690	.	.	.	.	.	11690	.	.	.
680 THAILANDE	537	51	9	17	290	6	164	.	.	.
690 VIET-NAM	182	.	.	.	.	.	182	.	.	.
700 INDONESIE	10017	48	8556	11	949	24	429	.	.	.

Tab. 1

Export

January - December 1983 Janvier - Décembre

Destination	Quantity	1000 kg							Quantités
SITC	EUR 10	Deutschland	France	Italia	Nederland	Belg.-Lux.	UK	Ireland	Danmark	Ελλάδα
714.99										
701 MALAYSIA	1008	712	291	.	1	.	4	.	.	.
703 BRUNEI	5	.	.	.	.	.	5	.	.	.
706 SINGAPORE	58	12	7	3	2	.	34	.	.	.
708 PHILIPPINES	1	.	.	.	.	.	1	.	.	.
720 CHINA	1	.	.	.	.	.	1	.	.	.
728 SOUTH KOREA	5	3	.	.	.	.	2	.	.	.
732 JAPAN	86	2	2	.	.	.	82	.	.	.
736 TAIWAN	8	.	.	7	1	.	.	.	.	.
740 HONG KONG	9	.	.	.	.	.	9	.	.	.
800 AUSTRALIA	316	10	137	1	133	.	35	.	.	.
801 PAPUA N.GUIN	4	.	.	.	.	.	4	.	.	.
804 NEW ZEALAND	6	.	.	1	.	.	5	.	.	.
1000 W O R L D	**34893**	**2268**	**14128**	**6808**	**900**	**689**	**9966**	**68**	**66**	.
1010 INTRA-EC	**2239**	**398**	**378**	**113**	**359**	**70**	**862**	**57**	**2**	.
1011 EXTRA-EC	**32654**	**1870**	**13752**	**6695**	**541**	**618**	**9104**	**11**	**63**	.
1020 CLASS 1	2617	646	726	172	323	6	687	10	47	.
1021 EFTA COUNTR.	754	373	229	25	9	5	93	.	20	.
1030 CLASS 2	25880	1214	12644	4389	218	612	6787	.	16	.
1031 ACP (63)	287	12	142	14	39	1	74	.	5	.
1040 CLASS 3	4158	11	381	2134	.	.	1632	.	.	.
716.10 MOTORS AND GENERATORS, DIRECT CURRENT										
001 FRANCE	6165	3370	.	2490	60	89	100	31	25	.
002 BELG.-LUXBG.	1549	568	376	327	237	.	22	3	16	.
003 NETHERLANDS	1596	911	210	249	.	123	94	7	2	.
004 FR GERMANY	2452	.	788	1055	259	115	104	51	68	12
005 ITALY	2079	1315	578	.	3	28	89	45	20	1
006 UTD. KINGDOM	2118	1090	182	576	101	3	.	115	51	.
007 IRELAND	404	122	72	80	1	.	127	.	2	.
008 DENMARK	495	321	38	82	14	.	39	1	.	.
009 GREECE	294	75	14	202	.	.	2	.	1	.
028 NORWAY	389	216	42	31	14	.	48	.	38	.
030 SWEDEN	1442	784	233	23	20	1	38	12	322	9
032 FINLAND	559	316	57	113	.	2	61	.	10	.
036 SWITZERLAND	1554	901	374	138	72	2	34	28	5	.
038 AUSTRIA	740	563	44	113	2	.	10	.	8	.
040 PORTUGAL	105	36	18	30	5	2	14	.	.	.
042 SPAIN	1059	333	92	233	16	.	385	.	.	.
046 MALTA	53	28	7	3	.	.	15	.	.	.
048 YUGOSLAVIA	77	55	3	16	1	.	2	.	.	.
052 TURKEY	111	34	10	56	.	4	7	.	.	.
056 SOVIET UNION	386	196	140	40	8	.	2	.	.	.
058 GERMAN DEM.R	257	.	107	.	16	.	.	.	134	.
060 POLAND	53	33	4	11	4	.	1	.	.	.
062 CZECHOSLOVAK	44	32	.	3	.	.	.	.	9	.
064 HUNGARY	64	60	3	1	.	.	.	.	.	.
066 ROMANIA	5	1	.	1	.	.	3	.	.	.
068 BULGARIA	12	10	1	1	.	.	.	.	.	.
070 ALBANIA	15	.	1	14	.	.	.	.	.	.
204 MOROCCO	121	.	113	7	.	1	.	.	.	.
208 ALGERIA	281	36	142	96	.	1	5	.	1	.
212 TUNISIA	246	1	214	26	.	5	.	.	.	.
216 LIBYA	119	12	5	68	.	.	34	.	.	.
220 EGYPT	479	55	149	187	19	9	60	.	.	.
224 SUDAN	37	1	4	16	.	3	13	.	.	.
248 SENEGAL	52	2	50	.	.	.	.	.	.	.
260 GUINEA	17	.	5	.	2	1	9	.	.	.
264 SIERRA LEONE	20	.	.	8	.	.	12	.	.	.
272 IVORY COAST	13	.	10	2	.	1	.	.	.	.
276 GHANA	18	1	.	5	.	.	12	.	.	.
280 TOGO	7	.	7	.	.	.	.	.	.	.
288 NIGERIA	144	6	52	53	1	1	31	.	.	.
302 CAMEROON	25	.	22	1	.	1	1	.	.	.
314 GABON	22	.	20	1	.	.	1	.	.	.
318 CONGO	21	.	20	1	.	.	.	.	.	.
322 ZAIRE	16	.	2	3	.	9	2	.	.	.
330 ANGOLA	8	.	4	4	.	.	.	.	.	.
342 SOMALIA	22	.	4	18	.	.	.	.	.	.
346 KENYA	11	1	.	1	.	2	6	.	1	.
352 TANZANIA	48	3	37	6	.	.	2	.	.	.
366 MOZAMBIQUE	14	.	14	.	.	.	.	.	.	.
372 REUNION	28	.	28	.	.	.	.	.	.	.
378 ZAMBIA	35	.	17	.	.	.	18	.	.	.
382 ZIMBABWE	327	3	157	1	.	161	5	.	.	.
390 SOUTH AFRICA	2403	787	94	74	2	.	1430	.	16	.
400 USA	2393	752	919	545	34	4	129	3	7	.
404 CANADA	563	334	153	9	.	.	61	.	6	.
412 MEXICO	69	26	5	29	.	.	9	.	.	.
436 COSTA RICA	7	3	.	4	.	.	.	.	.	.
458 GUADELOUPE	22	.	22	.	.	.	.	.	.	.
472 TRINIDAD,TOB	9	.	.	7	.	.	2	.	.	.
484 VENEZUELA	98	31	14	43	.	5	5	.	.	.
504 PERU	13	3	.	7	.	.	3	.	.	.
508 BRAZIL	247	146	98	3	.	.	.	.	.	.

Destination	Value	1000 ECU							Valeurs
CTCI	EUR 10	Deutschland	France	Italia	Nederland	Belg.-Lux.	UK	Ireland	Danmark	Ελλάδα
714.99										
701 MALAYSIA	34306	30281	2875	.	179	.	971	.	.	.
703 BRUNEI	1130	2	.	.	.	.	1128	.	.	.
706 SINGAPOUR	3845	711	649	366	102	.	2017	.	.	.
708 PHILIPPINES	952	3	.	.	.	.	949	.	.	.
720 CHINE	157	.	.	.	.	.	157	.	.	.
728 COREE DU SUD	439	86	.	1	.	.	352	.	.	.
732 JAPON	6747	72	201	166	.	.	6308	.	.	.
736 T'AI-WAN	113	45	.	56	2	.	10	.	.	.
740 HONG-KONG	243	73	.	.	20	.	150	.	.	.
800 AUSTRALIE	6509	1095	2940	11	1218	2	1242	.	1	.
801 PAPOU-N.GUIN	417	.	.	.	.	.	417	.	.	.
804 NOUV.ZELANDE	803	.	.	12	2	.	789	.	.	.
1000 M O N D E	**737554**	**130641**	**146753**	**103444**	**40814**	**17228**	**290486**	**7040**	**1148**	.
1010 INTRA-CE	**140351**	**23138**	**12534**	**7425**	**20708**	**4063**	**67535**	**4578**	**370**	.
1011 EXTRA-CE	**597203**	**107503**	**134220**	**95016**	**20106**	**13165**	**222952**	**2462**	**779**	.
1020 CLASSE 1	208962	38106	74075	7211	6544	1637	78487	2420	482	.
1021 A E L E	28953	7345	4873	1287	1715	1327	12141	.	265	.
1030 CLASSE 2	310825	68606	53634	52205	13554	11515	110973	42	296	.
1031 ACP (63)	11742	1912	4226	544	513	45	4341	25	136	.
1040 CLASSE 3	77413	791	6510	36601	7	13	33491	.	.	.
716.10 MOTEURS ET GENERATRICES A COURANT CONTINU										
001 FRANCE	54135	32939	.	12778	2841	2439	2031	893	214	.
002 BELG.-LUXBG.	19414	8066	3849	1653	5243	.	344	91	168	.
003 PAYS-BAS	20721	13100	3028	1616	.	1744	1177	18	38	.
004 RF ALLEMAGNE	31766	.	14384	6694	5021	645	2804	1497	692	29
005 ITALIE	29473	18404	7541	.	186	198	1416	1560	166	2
006 ROYAUME-UNI	23858	14901	2301	3132	1978	44	.	908	594	.
007 IRLANDE	2820	1034	535	492	3	1	738	.	17	.
008 DANEMARK	6754	5345	461	412	206	4	313	13	.	.
009 GRECE	1791	428	225	1074	11	1	44	.	8	.
028 NORVEGE	4971	3362	468	208	152	2	453	.	326	.
030 SUEDE	22505	12558	3740	166	1199	12	865	390	3521	54
032 FINLANDE	5838	3908	717	469	31	6	477	1	229	.
036 SUISSE	28171	17161	5779	1760	1459	29	864	1023	96	.
038 AUTRICHE	10189	8604	457	821	51	9	129	.	118	.
040 PORTUGAL	1465	784	260	176	41	48	152	.	4	.
042 ESPAGNE	10348	4268	1729	1107	340	10	2875	8	11	.
046 MALTE	408	301	61	19	.	.	27	.	.	.
048 YOUGOSLAVIE	2084	1389	102	261	12	2	315	.	3	.
052 TURQUIE	1321	605	191	336	10	106	73	.	.	.
056 U.R.S.S.	6596	3831	1589	1113	36	.	19	.	8	.
058 RD.ALLEMANDE	2529	.	1106	.	213	.	.	.	1210	.
060 POLOGNE	1003	552	87	94	193	.	66	.	11	.
062 TCHECOSLOVAQ	1003	776	30	86	6	7	2	.	96	.
064 HONGRIE	1415	1312	76	19	3	.	3	.	2	.
066 ROUMANIE	174	19	15	4	.	.	136	.	.	.
068 BULGARIE	204	150	39	11	.	2	2	.	.	.
070 ALBANIE	142	2	5	135	.	.	.	.	.	.
204 MAROC	1146	14	1062	46	.	9	12	3	.	.
208 ALGERIE	2593	537	1376	575	35	24	24	.	22	.
212 TUNISIE	2343	42	1978	220	17	50	36	.	.	.
216 LIBYE	1371	210	117	660	25	.	358	1	.	.
220 EGYPTE	5327	1147	1680	1629	265	38	564	1	.	3
224 SOUDAN	425	27	73	88	.	84	143	10	.	.
248 SENEGAL	897	74	819	.	.	4	.	.	.	.
260 GUINEE	187	.	62	6	9	24	85	1	.	.
264 SIERRA LEONE	134	.	.	43	.	1	90	.	.	.
272 COTE IVOIRE	191	.	143	7	19	20	2	.	.	.
276 GHANA	172	4	2	44	.	1	121	.	.	.
280 TOGO	103	.	103	.	.	.	.	.	.	.
288 NIGERIA	2246	318	727	615	19	15	545	6	1	.
302 CAMEROUN	246	5	202	15	.	1	15	8	.	.
314 GABON	307	14	282	4	1	1	5	.	.	.
318 CONGO	323	.	320	3	.	.	.	.	.	.
322 ZAIRE	167	2	51	24	2	76	12	.	.	.
330 ANGOLA	185	.	37	137	9	2	.	.	.	.
342 SOMALIE	187	1	40	144	.	.	2	.	.	.
346 KENYA	126	24	9	8	2	13	66	.	4	.
352 TANZANIE	638	49	310	250	2	.	27	.	.	.
366 MOZAMBIQUE	114	.	108	.	6	.	.	.	.	.
372 REUNION	308	.	308	.	.	.	.	.	.	.
378 ZAMBIE	502	2	370	1	.	.	128	1	.	.
382 ZIMBABWE	3884	97	1721	3	.	1845	218	.	.	.
390 AFR. DU SUD	23508	9507	1418	330	35	.	12102	.	116	.
400 ETATS-UNIS	33125	17016	6466	5928	653	64	2741	84	173	.
404 CANADA	5156	3607	739	61	.	.	686	.	63	.
412 MEXIQUE	1195	402	92	399	.	9	288	.	5	.
436 COSTA RICA	173	45	3	125	.	.	.	.	.	.
458 GUADELOUPE	122	.	122	.	.	.	.	.	.	.
472 TRINIDAD,TOB	112	.	.	75	.	.	37	.	.	.
484 VENEZUELA	1944	678	231	881	.	109	43	.	2	.
504 PEROU	278	67	.	129	6	.	49	25	.	.
508 BRESIL	3189	1631	1358	77	12	.	109	.	2	.

Destination SITC	Quantity 1000 kg Quantités EUR 10	Deutschland	France	Italia	Nederland	Belg.-Lux.	UK	Ireland	Danmark	Ελλάδα
716.10										
512 CHILE	7	4	2	1	.	.	.	.	.	.
520 PARAGUAY	79	.	76	3	.	.	.	.	.	.
528 ARGENTINA	155	113	35	7	.	.	.	.	.	.
600 CYPRUS	15	.	2	11	.	.	1	.	.	1
604 LEBANON	82	1	22	20	.	.	39	.	.	.
608 SYRIA	52	3	2	20	.	.	1	.	26	.
612 IRAQ	408	88	53	61	.	202	4	.	.	.
616 IRAN	859	44	2	599	1	22	191	.	.	.
624 ISRAEL	66	13	5	28	.	1	17	.	2	.
628 JORDAN	75	35	13	24	.	.	3	.	.	.
632 SAUDI ARABIA	467	273	38	127	7	3	19	.	.	.
636 KUWAIT	105	2	73	2	.	.	27	.	1	.
640 BAHRAIN	38	.	3	8	6	.	21	.	.	.
644 QATAR	54	.	2	.	.	13	39	.	.	.
647 U.A.EMIRATES	104	5	17	17	51	.	14	.	.	.
649 OMAN	15	.	.	2	1	.	12	.	.	.
652 NORTH YEMEN	14	1	1	7	.	.	5	.	.	.
662 PAKISTAN	45	5	23	8	.	.	9	.	.	.
664 INDIA	42	21	4	2	.	.	14	1	.	.
680 THAILAND	39	2	18	2	.	.	16	.	1	.
700 INDONESIA	268	46	203	1	16	.	2	.	.	.
701 MALAYSIA	25	4	10	2	.	.	9	.	.	.
706 SINGAPORE	225	51	131	21	7	.	15	.	.	.
708 PHILIPPINES	48	1	18	28	.	.	.	.	1	.
720 CHINA	263	17	1	.	.	244	1	.	.	.
724 NORTH KOREA	28	.	28	.	.	.	.	.	.	.
728 SOUTH KOREA	39	28	5	.	1	5	.	.	.	.
732 JAPAN	138	41	26	5	26	6	34	.	.	.
736 TAIWAN	29	8	1	4	1	.	15	.	.	.
740 HONG KONG	48	3	5	14	.	.	26	.	.	.
800 AUSTRALIA	373	150	21	71	1	.	126	1	3	.
804 NEW ZEALAND	74	2	1	30	.	.	40	.	1	.
1000 W O R L D	**36450**	**14544**	**6674**	**8256**	**1013**	**1081**	**3778**	**298**	**783**	**23**
1010 INTRA-EC	**17147**	**7772**	**2257**	**5060**	**675**	**358**	**577**	**252**	**184**	**12**
1011 EXTRA-EC	**19300**	**6772**	**4418**	**3193**	**339**	**723**	**3201**	**45**	**599**	**10**
1020 CLASS 1	12033	5332	2095	1489	189	22	2434	43	420	9
1021 EFTA COUNTR.	4788	2816	769	448	110	7	207	39	383	9
1030 CLASS 2	6136	1090	2035	1633	121	457	761	1	36	2
1031 ACP (63)	924	21	446	128	6	188	134	.	1	.
1040 CLASS 3	1131	350	287	72	28	244	7	.	143	.
716.21 ELECTRIC MOTORS <INCLUDING UNIVERSAL (A.C./D.C.) MOTORS>, OTHER THAN DIRECT CURRENT										
001 FRANCE	10301	3242	.	5290	152	459	841	5	308	4
002 BELG.-LUXBG.	7446	4332	1423	384	596	.	618	1	92	.
003 NETHERLANDS	7729	5016	777	215	.	856	607	6	252	.
004 FR GERMANY	12790	.	6257	3341	864	191	914	335	802	86
005 ITALY	8532	3931	3616	.	82	14	382	1	506	.
006 UTD. KINGDOM	6629	2568	1306	1435	321	120	.	73	806	.
007 IRELAND	900	152	37	39	95	40	524	.	13	.
008 DENMARK	3385	2637	151	90	55	14	433	5	.	.
009 GREECE	1557	458	76	985	13	10	13	.	2	.
024 ICELAND	65	8	.	1	1	.	30	.	25	.
025 FAROE ISLES	21	.	.	.	.	.	.	.	21	.
028 NORWAY	2479	1763	194	35	84	10	160	.	233	.
030 SWEDEN	4697	2192	517	281	54	27	218	2	1406	.
032 FINLAND	1157	677	14	38	46	5	102	.	274	1
036 SWITZERLAND	6781	5035	894	580	37	14	164	2	55	.
038 AUSTRIA	3393	2687	211	324	14	7	14	1	135	.
040 PORTUGAL	1348	233	247	812	6	7	16	.	27	.
042 SPAIN	3343	251	781	2212	14	21	58	.	6	.
043 ANDORRA	15	1	2	5	.	7	.	.	.	.
046 MALTA	42	23	9	4	.	.	6	.	.	.
048 YUGOSLAVIA	452	185	121	121	4	4	5	.	7	5
052 TURKEY	600	434	3	117	3	17	26	.	.	.
056 SOVIET UNION	634	149	351	128	3	2	.	.	1	.
058 GERMAN DEM.R	295	.	127	5	2	160	.	.	1	.
060 POLAND	325	231	75	8	.	1	4	.	6	.
062 CZECHOSLOVAK	239	172	32	12	1	2	15	.	5	.
064 HUNGARY	201	123	39	28	.	8	1	.	2	.
066 ROMANIA	38	2	1	35	.	.	.	.	.	.
068 BULGARIA	151	83	13	43	.	11	1	.	.	.
070 ALBANIA	19	1	18	.	.	.	.	.	.	.
204 MOROCCO	236	47	151	33	.	1	2	.	2	.
208 ALGERIA	791	63	377	85	.	237	28	.	1	.
212 TUNISIA	312	41	176	92	1	1	1	.	.	.
216 LIBYA	415	189	1	189	5	3	25	.	3	.
220 EGYPT	1771	560	100	295	58	42	709	.	4	5
224 SUDAN	140	6	2	2	1	.	128	.	1	.
228 MAURITANIA	64	1	63	.	.	.	.	.	.	.
236 UPPER VOLTA	15	.	15	.	.	.	.	.	.	.
240 NIGER	15	.	8	7	.	.	.	.	.	.
248 SENEGAL	178	1	133	1	1	.	15	.	27	.
260 GUINEA	21	.	20	.	.	1	.	.	.	.
264 SIERRA LEONE	20	14	.	4	.	.	2	.	.	.

Destination CTCI	Value 1000 ECU Valeurs EUR 10	Deutschland	France	Italia	Nederland	Belg.-Lux.	UK	Ireland	Danmark	Ελλάδα
716.10										
512 CHILI	181	107	57	10	2	.	5	.	.	.
520 PARAGUAY	806	.	798	8	.	.	.	.	.	.
528 ARGENTINE	3901	3477	323	101	.	.	.	.	.	.
600 CHYPRE	124	5	26	57	.	.	31	.	1	4
604 LIBAN	773	22	343	141	.	1	265	.	.	1
608 SYRIE	315	115	48	118	.	.	24	.	10	.
612 IRAK	5531	1373	550	1213	.	2248	135	.	12	.
616 IRAN	5273	989	132	2596	93	99	1355	8	1	.
624 ISRAEL	971	388	278	134	11	6	128	5	21	.
628 JORDANIE	847	501	160	152	8	.	26	.	.	.
632 ARABIE SAOUD	6066	4078	638	1087	37	27	199	.	.	.
636 KOWEIT	1318	184	905	3	3	.	208	.	15	.
640 BAHREIN	353	4	19	56	54	.	220	.	.	.
644 QATAR	451	19	64	3	.	101	264	.	.	.
647 EMIRATS ARAB	953	65	294	161	202	4	226	.	1	.
649 OMAN	210	40	1	6	24	.	138	.	1	.
652 YEMEN DU NRD	142	15	39	32	.	.	56	.	.	.
662 PAKISTAN	845	195	304	43	2	1	300	.	.	.
664 INDE	1293	414	141	51	5	.	644	38	.	.
680 THAILANDE	822	51	431	199	34	.	89	.	18	.
700 INDONESIE	3126	565	2366	24	113	7	51	.	.	.
701 MALAYSIA	378	128	86	13	.	1	150	.	.	.
706 SINGAPOUR	1755	943	214	134	37	1	426	.	.	.
708 PHILIPPINES	332	48	143	131	.	.	3	.	7	.
720 CHINE	3126	226	19	3	2	2871	5	.	.	.
724 COREE DU NRD	585	.	585	.	.	.	.	.	.	.
728 COREE DU SUD	793	520	75	.	5	193	.	.	.	.
732 JAPON	2678	1155	573	231	150	108	444	3	14	.
736 T'AI-WAN	461	206	10	31	15	.	199	.	.	.
740 HONG-KONG	535	108	62	149	.	.	213	.	3	.
800 AUSTRALIE	3405	1276	378	401	58	1	1244	6	39	.
804 NOUV.ZELANDE	500	25	13	166	.	.	269	.	27	.
1000 M O N D E	**434871**	**206824**	**82070**	**54825**	**21293**	**13461**	**41480**	**6649**	**8174**	**95**
1010 INTRA-CE	**190733**	**94219**	**32323**	**27852**	**15488**	**5077**	**8867**	**4978**	**1897**	**32**
1011 EXTRA-CE	**244064**	**112605**	**49734**	**26959**	**5804**	**8384**	**32612**	**1627**	**6277**	**62**
1020 CLASSE 1	155811	85547	23121	12462	4191	399	23742	1517	4778	54
1021 A E L E	73224	46394	11439	3618	2933	109	2964	1414	4299	54
1030 CLASSE 2	71452	20187	23045	13029	1161	5104	8637	109	172	8
1031 ACP (63)	11706	705	5680	1392	100	2158	1638	27	6	.
1040 CLASSE 3	16800	6871	3566	1469	453	2881	233	.	1327	.
716.21 MOTEURS ELECTRIQUES, NON A COURANT CONTINU										
001 FRANCE	66733	29520	.	24783	2006	3606	4838	31	1920	29
002 BELG.-LUXBG.	43181	25012	8148	2015	4685	.	2635	23	662	1
003 PAYS-BAS	70378	40738	6354	1524	.	13996	6381	63	1321	1
004 RF ALLEMAGNE	82299	.	40231	20564	5748	1719	4372	4133	5290	242
005 ITALIE	58617	31514	20459	.	1332	135	3010	34	2133	.
006 ROYAUME-UNI	49257	22582	9197	8562	2869	671	.	414	4960	2
007 IRLANDE	5642	1370	174	259	375	361	2968	.	135	.
008 DANEMARK	21280	16067	1216	564	439	72	2859	63	.	.
009 GRECE	8376	2606	878	4640	150	5	82	.	15	.
024 ISLANDE	416	74	5	3	24	2	114	.	194	.
025 ILES FEROE	110	.	.	.	.	.	.	.	110	.
028 NORVEGE	14671	10501	1054	329	463	79	905	.	1340	.
030 SUEDE	32078	16123	4156	1201	812	211	1406	28	8141	.
032 FINLANDE	8773	5521	188	323	627	34	689	.	1386	5
036 SUISSE	58401	44701	6781	4670	646	155	1014	27	407	.
038 AUTRICHE	24132	19807	1086	1920	372	102	101	4	737	3
040 PORTUGAL	7250	2283	1519	2856	51	49	339	.	153	.
042 ESPAGNE	21462	3187	9432	7319	380	442	639	1	61	1
043 ANDORRE	177	8	32	44	.	93	.	.	.	.
046 MALTE	453	362	30	31	13	.	17	.	.	.
048 YOUGOSLAVIE	4884	2412	1389	801	84	83	73	.	31	11
052 TURQUIE	5494	4384	60	773	13	105	155	.	4	.
056 U.R.S.S.	10248	2398	5930	1799	34	62	10	.	15	.
058 RD.ALLEMANDE	5257	.	1434	148	8	3663	2	.	2	.
060 POLOGNE	3584	2404	951	137	5	9	31	.	47	.
062 TCHECOSLOVAQ	2382	1752	314	97	18	21	164	.	16	.
064 HONGRIE	2529	1906	323	180	9	83	20	.	8	.
066 ROUMANIE	252	45	43	144	.	20	.	.	.	.
068 BULGARIE	1429	1087	97	140	1	100	3	.	1	.
070 ALBANIE	162	9	129	24	.	.	.	.	.	.
204 MAROC	2063	383	804	852	.	4	5	1	14	.
208 ALGERIE	6371	792	3491	694	3	1169	215	.	7	.
212 TUNISIE	2130	492	1140	441	17	28	12	.	.	.
216 LIBYE	3997	1658	31	1860	105	32	293	.	17	1
220 EGYPTE	9426	3671	838	1992	409	273	2155	1	69	18
224 SOUDAN	1073	48	58	14	6	2	940	.	5	.
228 MAURITANIE	248	4	243	1	.	.	.	.	.	.
236 HAUTE-VOLTA	198	6	187	.	5	.	.	.	.	.
240 NIGER	118	4	102	12	.	.	.	.	.	.
248 SENEGAL	1174	5	917	6	9	.	20	.	217	.
260 GUINEE	215	1	203	.	.	11	.	.	.	.
264 SIERRA LEONE	108	79	.	20	.	.	9	.	.	.

Tab. 1

Export

January - December 1983 Janvier - Décembre

Destination SITC	Quantity 1000 kg EUR 10	Deutschland	France	Italia	Nederland	Belg.-Lux.	UK	Ireland	Danmark	Ἑλλάδα Quantités
716.21										
268 LIBERIA	26	22	1	1	1	.	.	.	1	.
272 IVORY COAST	66	.	65	1	.	.	.	.	.	.
276 GHANA	38	5	1	18	.	.	14	.	.	.
280 TOGO	22	1	15	.	.	.	6	.	.	.
284 BENIN	11	2	9	.	.	.	.	.	.	.
288 NIGERIA	692	98	17	44	5	2	516	.	10	.
302 CAMEROON	51	1	45	1	2	.	2	.	.	.
314 GABON	28	.	28	.	.	.	.	.	.	.
318 CONGO	52	.	51	1	.	.	.	.	.	.
322 ZAIRE	43	4	10	5	.	22	1	.	1	.
330 ANGOLA	13	4	1	6	.	1	.	.	1	.
334 ETHIOPIA	32	5	.	22	.	.	2	.	3	.
342 SOMALIA	17	.	.	14	.	.	.	.	3	.
346 KENYA	38	13	.	2	.	3	19	.	1	.
350 UGANDA	15	.	.	.	.	.	14	.	1	.
352 TANZANIA	33	11	3	2	1	.	15	.	1	.
366 MOZAMBIQUE	49	1	.	9	.	1	38	.	.	.
370 MADAGASCAR	6	.	6	.	.	.	.	.	.	.
372 REUNION	25	.	25	.	.	.	.	.	.	.
378 ZAMBIA	87	1	14	2	.	.	70	.	.	.
382 ZIMBABWE	29	3	.	4	.	14	8	.	.	.
390 SOUTH AFRICA	1393	487	37	220	45	1	481	.	122	.
400 USA	3231	1029	983	116	62	9	977	4	51	.
404 CANADA	2118	193	188	12	15	1	1669	.	40	.
406 GREENLAND	9	.	.	1	.	.	.	.	8	.
412 MEXICO	296	28	7	252	9	.	.	.	.	.
442 PANAMA	12	6	.	1	4	.	1	.	.	.
448 CUBA	60	7	6	3	.	.	44	.	.	.
458 GUADELOUPE	25	.	25	.	.	.	.	.	.	.
462 MARTINIQUE	19	.	19	.	.	.	.	.	.	.
472 TRINIDAD,TOB	81	1	1	48	.	.	31	.	.	.
476 NL ANTILLES	21	.	4	.	10	.	7	.	.	.
480 COLOMBIA	131	65	16	48	.	.	2	.	.	.
484 VENEZUELA	726	298	206	193	1	5	23	.	.	.
500 ECUADOR	32	20	2	6	.	.	4	.	.	.
504 PERU	21	7	1	11	2	.	.	.	.	.
508 BRAZIL	232	62	33	128	5	.	4	.	.	.
512 CHILE	290	242	35	7	.	1	2	.	3	.
520 PARAGUAY	32	1	31	.	.	.	.	.	.	.
528 ARGENTINA	135	76	5	53	1	.	.	.	.	.
600 CYPRUS	100	20	1	31	.	.	47	.	1	.
604 LEBANON	432	118	11	275	.	6	20	.	1	1
608 SYRIA	360	207	20	96	.	28	9	.	.	.
612 IRAQ	1481	317	368	502	1	10	276	.	7	.
616 IRAN	6501	1926	14	3100	26	43	1392	.	.	.
624 ISRAEL	407	100	52	53	2	4	188	.	8	.
628 JORDAN	172	75	2	62	.	25	8	.	.	.
632 SAUDI ARABIA	894	238	129	170	25	2	326	.	3	1
636 KUWAIT	176	38	34	26	25	.	49	.	4	.
640 BAHRAIN	26	13	2	2	3	.	6	.	.	.
644 QATAR	45	2	3	1	9	.	29	.	1	.
647 U.A.EMIRATES	561	127	81	84	24	3	209	.	33	.
649 OMAN	33	12	1	1	1	.	15	.	3	.
652 NORTH YEMEN	53	8	.	12	.	.	26	.	7	.
662 PAKISTAN	237	145	81	2	.	.	8	.	1	.
664 INDIA	416	187	41	79	11	.	90	.	8	.
666 BANGLADESH	14	9	1	1	1	.	2	.	.	.
669 SRI LANKA	18	4	.	6	.	.	8	.	.	.
676 BURMA	10	4	.	.	.	.	6	.	.	.
680 THAILAND	250	81	9	58	3	.	83	.	16	.
700 INDONESIA	720	196	394	24	88	1	10	.	7	.
701 MALAYSIA	206	17	66	10	2	.	82	.	29	.
706 SINGAPORE	562	106	41	47	13	4	331	.	18	2
708 PHILIPPINES	165	37	11	3	.	81	11	.	22	.
720 CHINA	117	58	7	29	.	22	1	.	.	.
728 SOUTH KOREA	79	52	4	18	.	.	4	.	1	.
732 JAPAN	99	46	11	4	1	11	18	.	8	.
736 TAIWAN	84	51	1	20	1	.	10	.	1	.
740 HONG KONG	263	42	13	24	1	.	164	.	19	.
800 AUSTRALIA	2428	783	74	133	58	12	1258	.	110	.
801 PAPUA N.GUIN	51	1	.	.	.	.	50	.	.	.
804 NEW ZEALAND	970	163	13	18	33	.	736	.	7	.
1000 W O R L D	**117901**	**45429**	**21754**	**23434**	**3013**	**2612**	**15523**	**434**	**5596**	**106**
1010 INTRA-EC	**59270**	**22335**	**13644**	**11780**	**2176**	**1704**	**4332**	**426**	**2782**	**91**
1011 EXTRA-EC	**58625**	**23093**	**8110**	**11648**	**838**	**908**	**11191**	**8**	**2815**	**14**
1020 CLASS 1	34629	16189	4298	5033	478	152	5939	8	2526	6
1021 EFTA COUNTR.	19918	12595	2076	2071	242	70	705	4	2154	1
1030 CLASS 2	21918	6079	3143	6324	352	550	5187	.	275	8
1031 ACP (63)	1953	196	528	179	19	47	931	.	53	.
1040 CLASS 3	2081	826	670	291	8	207	65	.	14	.
716.22 GENERATORS, ALTERNATING CURRENT										
001 FRANCE	720	158	.	202	77	21	246	3	13	.
002 BELG.-LUXBG.	910	559	119	121	40	.	70	.	1	.

Destination CTCI	Value 1000 ECU EUR 10	Deutschland	France	Italia	Nederland	Belg.-Lux.	UK	Ireland	Danmark	Ἑλλάδα Valeurs
716.21										
268 LIBERIA	240	178	47	6	7	.	.	.	2	.
272 COTE IVOIRE	462	1	441	10	2	3	3	.	2	.
276 GHANA	189	67	11	21	3	.	87	.	.	.
280 TOGO	157	8	127	.	.	.	22	.	.	.
284 BENIN	108	15	91	.	.	2	.	.	.	.
288 NIGERIA	4481	783	507	851	56	50	2083	.	151	.
302 CAMEROUN	421	15	364	19	13	.	10	.	.	.
314 GABON	290	4	281	.	.	2	3	.	.	.
318 CONGO	590	.	573	16	1	.	.	.	.	.
322 ZAIRE	406	47	87	15	.	250	5	.	2	.
330 ANGOLA	167	89	6	47	.	8	5	.	12	.
334 ETHIOPIE	261	71	12	113	1	.	44	.	20	.
342 SOMALIE	170	.	.	160	.	1	.	.	9	.
346 KENYA	439	144	5	9	.	49	211	.	21	.
350 OUGANDA	100	.	1	.	.	.	97	.	2	.
352 TANZANIE	251	88	28	13	5	3	106	.	8	.
366 MOZAMBIQUE	445	11	6	121	1	8	298	.	.	.
370 MADAGASCAR	130	1	110	17	.	.	2	.	.	.
372 REUNION	167	1	165	.	1	.	.	.	.	.
378 ZAMBIE	501	18	167	17	.	.	296	.	3	.
382 ZIMBABWE	319	38	.	34	1	167	78	.	1	.
390 AFR. DU SUD	9700	4682	662	960	254	31	2382	.	729	.
400 ETATS-UNIS	35535	14054	11809	1726	1083	137	6264	15	447	.
404 CANADA	9787	2131	944	96	128	13	6221	.	254	.
406 GROENLAND	111	.	3	6	1	.	.	.	101	.
412 MEXIQUE	3243	517	50	2509	155	1	2	.	9	.
442 PANAMA	140	48	.	16	64	3	7	.	2	.
448 CUBA	493	96	37	48	2	.	310	.	.	.
458 GUADELOUPE	251	.	251	.	.	.	.	.	.	.
462 MARTINIQUE	195	.	189	5	.	1	.	.	.	.
472 TRINIDAD,TOB	895	17	3	731	3	.	141	.	.	.
476 ANTILLES NL	181	.	47	2	71	.	61	.	.	.
480 COLOMBIE	1103	396	171	481	.	.	55	.	.	.
484 VENEZUELA	4597	1897	1197	1089	4	81	329	.	.	.
500 EQUATEUR	327	161	25	112	3	.	26	.	.	.
504 PEROU	288	94	59	113	12	5	3	.	2	.
508 BRESIL	4531	892	355	3126	53	.	55	.	50	.
512 CHILI	2603	2345	167	57	2	.	10	.	22	.
520 PARAGUAY	551	9	542	.	.	.	.	.	.	.
528 ARGENTINE	1101	645	47	323	82	.	.	.	4	.
600 CHYPRE	668	174	4	195	6	.	282	.	7	.
604 LIBAN	3126	519	100	2373	2	24	92	.	10	6
608 SYRIE	3077	1687	267	1002	4	78	39	.	.	.
612 IRAK	14644	2945	3435	5205	8	146	2741	.	164	.
616 IRAN	41970	20224	173	15504	241	208	5620	.	.	.
624 ISRAEL	2826	932	393	426	20	23	907	1	124	.
628 JORDANIE	977	473	44	317	19	76	48	.	.	.
632 ARABIE SAOUD	7296	2613	1108	1190	261	52	2020	.	41	11
636 KOWEIT	1607	383	217	299	285	3	379	.	41	.
640 BAHREIN	234	136	20	9	22	.	44	.	3	.
644 QATAR	384	21	38	9	26	.	286	.	4	.
647 EMIRATS ARAB	5004	1642	409	775	222	40	1709	.	207	.
649 OMAN	350	153	10	5	14	.	139	.	29	.
652 YEMEN DU NRD	270	36	4	53	.	.	133	.	44	.
662 PAKISTAN	2169	1224	883	14	2	.	41	.	5	.
664 INDE	4383	2172	442	730	69	.	874	1	95	.
666 BANGLA DESH	124	82	26	2	5	.	9	.	.	.
669 SRI LANKA	119	38	1	30	1	.	48	.	1	.
676 BIRMANIE	101	49	11	.	.	.	41	.	.	.
680 THAILANDE	1580	597	55	352	15	.	430	.	131	.
700 INDONESIE	5543	1884	2693	158	723	18	26	.	41	.
701 MALAYSIA	3637	162	2529	109	24	40	530	.	243	.
706 SINGAPOUR	3208	1006	194	244	126	21	1491	3	118	5
708 PHILIPPINES	1624	382	128	41	14	914	48	.	97	.
720 CHINE	1679	697	280	389	.	310	2	.	1	.
728 COREE DU SUD	889	694	50	87	7	.	46	.	5	.
732 JAPON	1816	989	251	57	47	65	317	.	90	.
736 T'AI-WAN	1036	481	12	443	11	.	77	.	12	.
740 HONG-KONG	1429	379	198	146	24	1	598	.	83	.
800 AUSTRALIE	15015	6145	467	793	189	118	6584	6	713	.
801 PAPOU-N.GUIN	260	32	.	.	.	.	228	.	.	.
804 NOUV.ZELANDE	4945	1190	99	130	227	.	3235	.	64	.
1000 M O N D E	**856616**	**375682**	**164212**	**135960**	**26399**	**30407**	**85017**	**4849**	**33742**	**348**
1010 INTRA-CE	**405764**	**169411**	**86658**	**62910**	**17602**	**20566**	**27144**	**4760**	**16438**	**275**
1011 EXTRA-CE	**450801**	**206270**	**77550**	**73018**	**8798**	**9837**	**57873**	**90**	**17304**	**61**
1020 CLASSE 1	255147	138556	39971	24054	5413	1720	30473	81	14859	20
1021 A E L E	145721	99011	14791	11302	2994	633	4566	59	12357	8
1030 CLASSE 2	167610	57319	28021	45854	3308	3848	26858	8	2353	41
1031 ACP (63)	14426	1742	4771	2114	169	574	4571	.	485	.
1040 CLASSE 3	28041	10395	9558	3110	76	4269	542	.	91	.
716.22 GENERATRICES A COURANT ALTERNATIF										
001 FRANCE	7287	2240	.	1578	436	1718	1189	48	78	.
002 BELG.-LUXBG.	6113	3984	1015	544	227	.	336	.	7	.

Destination SITC	Quantity 1000 kg Quantités EUR 10	Deutschland	France	Italia	Nederland	Belg.-Lux.	UK	Ireland	Danmark	Ελλάδα
716.22										
003 NETHERLANDS	1432	502	328	24	.	43	528	.	7	.
004 FR GERMANY	1768	.	589	299	104	68	653	29	26	.
005 ITALY	1459	176	627	.	9	11	636	.	.	.
006 UTD. KINGDOM	1250	465	488	86	83	2	.	93	33	.
007 IRELAND	168	58	.	17	.	.	91	.	2	.
008 DENMARK	998	440	33	14	9	.	502	.	.	.
009 GREECE	476	14	392	60	.	.	9	.	1	.
024 ICELAND	24	.	1	.	2	.	21	.	.	.
028 NORWAY	828	316	63	6	2	.	423	.	18	.
030 SWEDEN	354	155	67	2	1	.	113	.	16	.
032 FINLAND	462	194	84	7	5	1	169	.	2	.
036 SWITZERLAND	367	94	101	50	.	.	122	.	.	.
038 AUSTRIA	249	85	8	151	.	1	4	.	.	.
040 PORTUGAL	97	28	38	12	6	1	12	.	.	.
042 SPAIN	660	525	39	41	27	1	18	.	9	.
048 YUGOSLAVIA	14	5	.	3	.	.	6	.	.	.
052 TURKEY	102	23	1	3	.	.	75	.	.	.
056 SOVIET UNION	2887	7	256	.	.	.	2624	.	.	.
060 POLAND	21	21	.	.	.	.	.	.	.	.
204 MOROCCO	35	.	18	4	.	2	11	.	.	.
208 ALGERIA	81	5	26	41	.	.	9	.	.	.
212 TUNISIA	183	.	147	2	.	3	31	.	.	.
216 LIBYA	315	27	32	22	1	.	19	.	214	.
220 EGYPT	375	22	42	76	1	10	224	.	.	.
224 SUDAN	17	.	1	.	.	.	16	.	.	.
228 MAURITANIA	123	.	123	.	.	.	.	.	.	.
247 CAPE VERDE	24	20	.	.	4	.	.	.	.	.
248 SENEGAL	35	1	34	.	.	.	.	.	.	.
272 IVORY COAST	23	.	20	1	.	.	2	.	.	.
276 GHANA	15	.	.	.	.	.	15	.	.	.
284 BENIN	81	.	81	.	.	.	.	.	.	.
288 NIGERIA	550	14	38	90	4	.	377	.	27	.
314 GABON	64	.	11	.	.	44	9	.	.	.
318 CONGO	20	4	16	.	.	.	.	.	.	.
322 ZAIRE	49	1	3	3	1	39	2	.	.	.
342 SOMALIA	10	.	.	9	.	.	1	.	.	.
346 KENYA	26	3	.	1	.	.	22	.	.	.
352 TANZANIA	22	1	.	5	.	.	1	.	15	.
366 MOZAMBIQUE	77	2	74	.	.	.	1	.	.	.
370 MADAGASCAR	15	.	15	.	.	.	.	.	.	.
373 MAURITIUS	66	.	65	.	.	.	1	.	.	.
377 MAYOTTE	9	.	9	.	.	.	.	.	.	.
382 ZIMBABWE	18	1	.	.	.	.	17	.	.	.
390 SOUTH AFRICA	1047	166	294	11	.	10	566	.	.	.
393 SWAZILAND	164	.	.	.	.	.	164	.	.	.
400 USA	3684	482	438	16	14	.	486	.	2248	.
404 CANADA	577	32	331	2	.	.	212	.	.	.
406 GREENLAND	17	.	.	.	.	.	.	.	17	.
412 MEXICO	794	96	688	9	.	.	.	.	1	.
424 HONDURAS	443	403	40	.	.	.	.	.	.	.
448 CUBA	210	.	179	.	.	25	6	.	.	.
472 TRINIDAD,TOB	469	.	.	.	.	.	469	.	.	.
473 GRENADA	40	.	.	.	.	.	40	.	.	.
480 COLOMBIA	120	.	57	.	.	.	63	.	.	.
484 VENEZUELA	19	.	7	7	.	.	5	.	.	.
492 SURINAM	30	.	.	.	.	.	30	.	.	.
504 PERU	139	64	73	.	.	.	2	.	.	.
508 BRAZIL	123	57	1	58	.	.	7	.	.	.
528 ARGENTINA	147	4	142	1	.	.	.	.	.	.
600 CYPRUS	56	.	8	5	.	.	43	.	.	.
604 LEBANON	645	16	21	278	.	5	325	.	.	.
608 SYRIA	87	.	65	.	.	.	22	.	.	.
612 IRAQ	1844	285	9	1319	.	20	211	.	.	.
616 IRAN	1874	15	1	400	.	.	1458	.	.	.
624 ISRAEL	170	60	7	10	.	.	93	.	.	.
628 JORDAN	77	5	.	26	.	.	46	.	.	.
632 SAUDI ARABIA	3613	564	743	96	2	26	2169	.	13	.
636 KUWAIT	18	.	1	.	.	.	17	.	.	.
640 BAHRAIN	303	.	282	.	.	.	21	.	.	.
644 QATAR	107	.	2	1	.	.	104	.	.	.
647 U.A.EMIRATES	572	24	72	2	.	346	128	.	.	.
649 OMAN	230	3	.	.	1	.	226	.	.	.
652 NORTH YEMEN	28	2	.	.	.	.	26	.	.	.
656 SOUTH YEMEN	27	.	15	.	.	.	12	.	.	.
662 PAKISTAN	33	15	4	5	.	.	9	.	.	.
664 INDIA	250	24	52	.	.	.	174	.	.	.
666 BANGLADESH	83	.	65	.	.	.	18	.	.	.
669 SRI LANKA	16	2	.	.	.	.	14	.	.	.
680 THAILAND	137	.	.	29	.	.	108	.	.	.
700 INDONESIA	1053	273	750	.	16	.	14	.	.	.
701 MALAYSIA	380	59	188	10	.	.	123	.	.	.
706 SINGAPORE	687	147	51	41	6	.	441	1	.	.
708 PHILIPPINES	232	10	71	99	.	12	40	.	.	.
720 CHINA	62	15	.	.	3	44	.	.	.	.
728 SOUTH KOREA	168	167	.	.	1	.	.	.	.	.
732 JAPAN	48	26	10	.	12	.	.	.	.	.

Destination CTCI	Value 1000 ECU Valeurs EUR 10	Deutschland	France	Italia	Nederland	Belg.-Lux.	UK	Ireland	Danmark	Ελλάδα
716.22										
003 PAYS-BAS	14356	3525	2155	141	.	186	8243	.	106	.
004 RF ALLEMAGNE	11397	.	2908	1879	1022	192	4935	408	53	.
005 ITALIE	6453	1688	2269	.	4	23	2468	.	1	.
006 ROYAUME-UNI	8698	3693	3209	380	626	34	.	371	385	.
007 IRLANDE	1132	485	3	89	2	.	532	.	21	.
008 DANEMARK	5945	3690	227	64	34	.	1930	.	.	.
009 GRECE	5348	97	4928	274	.	.	43	.	6	.
024 ISLANDE	141	.	11	.	9	.	119	.	2	.
028 NORVEGE	4460	2179	313	23	14	.	1763	.	168	.
030 SUEDE	2479	1410	330	14	6	2	499	.	218	.
032 FINLANDE	2808	1284	618	46	20	8	823	.	9	.
036 SUISSE	2445	857	490	483	8	.	605	.	2	.
038 AUTRICHE	1480	694	32	713	11	6	19	.	5	.
040 PORTUGAL	794	181	325	107	53	14	114	.	.	.
042 ESPAGNE	5803	4689	505	247	72	79	143	.	68	.
048 YOUGOSLAVIE	180	83	22	65	1	.	9	.	.	.
052 TURQUIE	742	348	18	32	.	.	344	.	.	.
056 U.R.S.S.	33496	63	7186	1	.	.	26246	.	.	.
060 POLOGNE	214	214	.	.	.	.	.	.	.	.
204 MAROC	182	5	99	20	.	3	55	.	.	.
208 ALGERIE	508	32	216	200	.	2	53	.	5	.
212 TUNISIE	957	.	769	15	.	25	148	.	.	.
216 LIBYE	2378	281	355	270	7	.	184	.	1281	.
220 EGYPTE	2768	182	282	1037	6	104	1157	.	.	.
224 SOUDAN	159	1	7	12	3	1	99	36	.	.
228 MAURITANIE	1130	.	1130	.	.	.	.	.	.	.
247 CAP-VERT	190	154	.	.	36	.	.	.	.	.
248 SENEGAL	497	4	490	.	.	3	.	.	.	.
272 COTE IVOIRE	183	.	167	6	.	1	9	.	.	.
276 GHANA	122	.	.	.	1	.	121	.	.	.
284 BENIN	649	.	648	1	.	.	.	.	.	.
288 NIGERIA	6194	179	1089	489	35	.	3961	.	441	.
314 GABON	370	.	97	.	.	236	37	.	.	.
318 CONGO	285	19	265	.	.	1	.	.	.	.
322 ZAIRE	164	9	20	7	11	114	3	.	.	.
342 SOMALIE	133	.	.	128	.	.	5	.	.	.
346 KENYA	214	9	.	1	.	.	204	.	.	.
352 TANZANIE	265	2	.	20	1	.	10	.	232	.
366 MOZAMBIQUE	1018	18	983	7	.	.	10	.	.	.
370 MADAGASCAR	188	.	184	4	.	.	.	.	.	.
373 MAURICE	525	.	523	.	.	.	2	.	.	.
377 MAYOTTE	178	.	178	.	.	.	.	.	.	.
382 ZIMBABWE	142	12	1	.	.	.	129	.	.	.
390 AFR. DU SUD	11307	1396	4814	240	2	37	4818	.	.	.
393 SWAZILAND	704	.	.	.	.	.	704	.	.	.
400 ETATS-UNIS	27968	4284	1724	223	408	2	5602	.	15725	.
404 CANADA	2506	285	1151	9	.	.	1058	.	3	.
406 GROENLAND	101	.	.	.	.	.	.	.	101	.
412 MEXIQUE	4653	1457	3135	55	.	.	.	.	6	.
424 HONDURAS	2348	1778	570	.	.	.	.	.	.	.
448 CUBA	1802	.	1523	.	.	211	68	.	.	.
472 TRINIDAD,TOB	19352	.	.	.	.	.	19352	.	.	.
473 GRENADA	428	.	.	.	.	.	428	.	.	.
480 COLOMBIE	1505	.	1211	4	.	.	290	.	.	.
484 VENEZUELA	138	1	50	46	4	.	37	.	.	.
492 SURINAM	198	.	.	.	.	.	198	.	.	.
504 PEROU	1829	707	1107	3	.	.	10	.	2	.
508 BRESIL	1791	1015	26	631	.	.	119	.	.	.
528 ARGENTINE	1156	26	1097	33	.	.	.	.	.	.
600 CHYPRE	285	.	30	27	.	.	228	.	.	.
604 LIBAN	4509	126	111	2501	.	21	1750	.	.	.
608 SYRIE	425	3	252	.	.	.	170	.	.	.
612 IRAK	15080	6191	194	7102	.	191	1402	.	.	.
616 IRAN	9261	138	10	1739	20	.	7354	.	.	.
624 ISRAEL	954	443	32	111	2	.	366	.	.	.
628 JORDANIE	505	47	.	105	.	2	351	.	.	.
632 ARABIE SAOUD	56619	4872	8863	351	20	284	42115	.	114	.
636 KOWEIT	209	.	5	3	.	.	201	.	.	.
640 BAHREIN	2023	.	1865	.	.	.	158	.	.	.
644 QATAR	1699	.	88	20	.	.	1591	.	.	.
647 EMIRATS ARAB	5776	138	693	15	.	2831	2099	.	.	.
649 OMAN	3934	18	.	1	6	.	3909	.	.	.
652 YEMEN DU NRD	207	8	.	.	.	.	199	.	.	.
656 YEMEN DU SUD	201	.	131	.	.	.	70	.	.	.
662 PAKISTAN	318	199	22	22	.	.	75	.	.	.
664 INDE	3531	249	381	1	1	.	2894	.	5	.
666 BANGLA DESH	1117	.	768	.	.	.	349	.	.	.
669 SRI LANKA	106	11	.	.	2	.	92	.	1	.
680 THAILANDE	1745	14	.	47	.	.	1684	.	.	.
700 INDONESIE	6408	1904	4245	.	130	.	129	.	.	.
701 MALAYSIA	2742	423	1743	46	.	.	530	.	.	.
706 SINGAPOUR	3619	862	191	182	53	.	2320	11	.	.
708 PHILIPPINES	2200	447	887	412	.	88	363	.	3	.
720 CHINE	716	150	4	2	69	440	51	.	.	.
728 COREE DU SUD	2595	2569	20	.	6	.	.	.	.	.
732 JAPON	749	522	155	.	72	.	.	.	.	.

Tab. 1

Export

January - December 1983 Janvier - Décembre

Destination SITC	Quantity 1000 kg / Quantités	EUR 10	Deutschland	France	Italia	Nederland	Belg.-Lux.	UK	Ireland	Danmark	Ἑλλάδα
716.22											
736	TAIWAN	124	123	.	1	.	.	.	.	.	
740	HONG KONG	41	2	.	.	.	.	39	.	.	
800	AUSTRALIA	1030	451	94	13	.	.	471	.	1	
804	NEW ZEALAND	56	.	.	.	6	.	50	.	.	
1000	W O R L D	39712	7543	8792	3817	440	739	15585	126	2670	
1010	INTRA-EC	9178	2372	2574	822	323	145	2735	125	82	
1011	EXTRA-EC	30532	5172	6218	2993	118	594	12850	1	2588	
1020	CLASS 1	9604	2582	1569	317	76	13	2751	.	2296	
1021	EFTA COUNTR.	2380	872	362	227	16	3	863	.	37	
1030	CLASS 2	17714	2540	4194	2668	40	511	7468	1	292	
1031	ACP (63)	1924	48	420	111	10	89	1204	.	42	
1040	CLASS 3	3213	48	454	9	3	69	2630	.	.	
716.23	GENERATING SETS WITH INTERNAL COMBUSTION PISTON ENGINES										
001	FRANCE	766	198	.	249	82	22	214	.	1	
002	BELG.-LUXBG.	427	92	83	19	102	.	131	.	.	
003	NETHERLANDS	1166	164	187	42	.	81	642	12	38	
004	FR GERMANY	759	.	112	144	189	27	222	1	64	
005	ITALY	702	328	94	.	81	.	32	.	167	
006	UTD. KINGDOM	425	42	97	50	121	1	.	114	.	
007	IRELAND	372	1	1	5	.	2	363	.	.	
008	DENMARK	336	70	.	83	29	2	152	.	.	
009	GREECE	238	105	14	28	10	1	71	.	9	
024	ICELAND	39	4	.	.	.	.	31	.	4	
025	FAROE ISLES	62	14	.	.	.	.	11	.	37	
028	NORWAY	386	76	40	33	23	.	103	.	111	
030	SWEDEN	354	37	9	12	3	.	127	.	166	
032	FINLAND	103	29	.	5	.	.	67	.	2	
036	SWITZERLAND	322	202	23	85	1	.	9	.	2	
038	AUSTRIA	272	183	1	38	.	5	45	.	.	
040	PORTUGAL	134	41	4	9	60	.	17	.	3	
042	SPAIN	207	33	109	27	8	.	28	.	2	
043	ANDORRA	39	.	39	.	.	.	.	.	.	
046	MALTA	99	.	27	40	.	5	27	.	.	
048	YUGOSLAVIA	133	85	3	4	.	.	41	.	.	
052	TURKEY	1097	819	.	2	7	24	143	.	102	
056	SOVIET UNION	386	8	241	.	.	.	137	.	.	
058	GERMAN DEM.R	37	.	.	36	.	.	1	.	.	
060	POLAND	31	.	3	.	.	.	16	.	12	
062	CZECHOSLOVAK	29	18	.	.	.	.	11	.	.	
068	BULGARIA	151	13	.	3	.	.	.	.	135	
204	MOROCCO	398	21	278	52	.	5	42	.	.	
208	ALGERIA	4605	458	3124	608	.	246	145	.	24	
212	TUNISIA	380	47	208	116	1	8	.	.	.	
216	LIBYA	2052	1163	84	205	26	30	524	.	20	
220	EGYPT	1699	747	197	117	21	15	596	.	6	
224	SUDAN	1378	45	62	4	67	32	787	.	381	
228	MAURITANIA	57	3	36	18	.	.	.	.	.	
232	MALI	276	174	76	2	2	21	1	.	.	
236	UPPER VOLTA	151	2	123	21	.	1	4	.	.	
240	NIGER	53	.	52	.	.	.	1	.	.	
244	CHAD	11	4	6	.	.	.	1	.	.	
247	CAPE VERDE	13	3	4	.	1	.	.	.	5	
248	SENEGAL	320	5	157	10	5	.	4	.	139	
252	GAMBIA	32	6	.	.	.	.	26	.	.	
260	GUINEA	183	9	82	31	.	2	59	.	.	
264	SIERRA LEONE	82	1	3	2	3	.	73	.	.	
268	LIBERIA	91	20	19	12	4	5	31	.	.	
272	IVORY COAST	379	4	355	20	.	.	.	.	.	
276	GHANA	103	11	.	3	21	2	66	.	.	
280	TOGO	30	.	21	.	.	1	8	.	.	
284	BENIN	43	2	37	1	.	.	3	.	.	
288	NIGERIA	5934	464	898	710	103	6	3580	.	173	
302	CAMEROON	370	2	235	70	.	32	31	.	.	
306	CENTR.AFRIC.	111	1	109	.	.	.	1	.	.	
314	GABON	124	.	77	3	.	20	24	.	.	
318	CONGO	336	12	312	7	.	4	1	.	.	
322	ZAIRE	322	48	16	15	.	200	43	.	.	
324	RWANDA	44	8	4	8	2	20	2	.	.	
328	BURUNDI	61	42	14	1	.	4	.	.	.	
329	ST. HELENA	120	.	.	.	.	.	120	.	.	
330	ANGOLA	122	2	67	23	.	8	18	.	4	
334	ETHIOPIA	930	16	.	68	.	1	845	.	.	
338	DJIBOUTI	61	3	37	18	.	.	3	.	.	
342	SOMALIA	463	27	1	65	1	.	363	.	6	
346	KENYA	54	5	.	13	.	.	34	.	2	
350	UGANDA	26	8	.	3	.	.	8	.	7	
352	TANZANIA	138	27	15	7	38	2	43	.	6	
366	MOZAMBIQUE	154	.	32	20	5	.	85	.	12	
370	MADAGASCAR	42	3	26	.	.	10	1	.	2	
372	REUNION	49	1	48	.	.	.	.	.	.	
373	MAURITIUS	20	.	14	.	.	.	6	.	.	
375	COMOROS	20	1	19	.	.	.	.	.	.	
378	ZAMBIA	10	2	1	3	2	.	2	.	.	

Destination CTCI	Value 1000 ECU / Valeurs	EUR 10	Deutschland	France	Italia	Nederland	Belg.-Lux.	UK	Ireland	Danmark	Ἑλλάδα
716.22											
736	T'AI-WAN	1055	1051	.	4	.	.	.	.	.	
740	HONG-KONG	366	15	4	2	.	.	344	.	1	
800	AUSTRALIE	9615	4914	619	65	.	.	4000	.	17	
804	NOUV.ZELANDE	336	.	.	.	46	.	290	.	.	
1000	M O N D E	359211	68792	72212	23135	3502	6920	164618	875	19157	
1010	INTRA-CE	66727	19401	16713	4949	2352	2154	19676	827	655	
1011	EXTRA-CE	292472	49390	55499	18176	1151	4765	144942	48	18501	
1020	CLASSE 1	73858	23128	11136	2265	721	147	20228	.	16233	
1021	A E L E	14606	6607	2120	1385	120	29	3942	.	403	
1030	CLASSE 2	182124	25755	35560	15815	362	3968	98348	48	2268	
1031	ACP (63)	32599	466	4780	683	97	408	25456	36	673	
1040	CLASSE 3	36491	506	8803	96	69	651	26366	.	.	
716.23	GROUPES ELECTROGENES A MOTEUR A EXPLOS.ETC										
001	FRANCE	6913	1877	.	1732	1259	251	1738	.	56	
002	BELG.-LUXBG.	3981	868	721	174	888	.	1330	.	.	
003	PAYS-BAS	10892	1031	3921	615	.	686	4221	28	390	
004	RF ALLEMAGNE	6471	.	995	1244	1905	115	1668	6	538	
005	ITALIE	9705	5323	944	.	700	1	431	.	2305	1
006	ROYAUME-UNI	3444	504	652	495	1029	6	.	757	1	
007	IRLANDE	2354	7	10	59	.	12	2266	.	.	
008	DANEMARK	2352	526	4	510	174	28	1110	.	.	
009	GRECE	2693	1003	921	255	43	5	400	.	66	
024	ISLANDE	223	8	.	10	.	.	169	.	36	
025	ILES FEROE	600	161	.	.	.	.	75	.	364	
028	NORVEGE	3945	884	693	347	91	.	690	.	1240	
030	SUEDE	2830	415	84	128	8	.	1109	.	1086	
032	FINLANDE	1426	484	4	73	.	.	832	.	33	
036	SUISSE	6237	2310	187	3615	16	19	60	.	30	
038	AUTRICHE	2793	2079	11	251	.	28	424	.	.	
040	PORTUGAL	1766	808	23	77	601	.	220	.	37	
042	ESPAGNE	3773	432	2358	656	29	.	271	.	27	
043	ANDORRE	308	.	307	.	.	1	.	.	.	
046	MALTE	531	.	257	140	.	32	102	.	.	
048	YOUGOSLAVIE	1201	692	16	50	2	.	440	.	1	
052	TURQUIE	16824	13996	1	14	64	276	1329	.	1144	
056	U.R.S.S.	4767	106	3768	.	.	.	893	.	.	
058	RD.ALLEMANDE	137	.	1	123	.	1	12	.	.	
060	POLOGNE	446	5	84	11	.	.	213	.	133	
062	TCHECOSLOVAQ	189	172	.	.	.	.	17	.	.	
068	BULGARIE	1268	114	.	37	.	.	.	.	1117	
204	MAROC	2961	347	2008	362	.	2	242	.	.	
208	ALGERIE	40777	3932	28597	4484	6	1996	1572	.	190	
212	TUNISIE	3345	600	1833	861	2	49	.	.	.	
216	LIBYE	20344	10525	1465	2752	157	316	4901	.	228	
220	EGYPTE	16219	6215	2887	1399	185	157	5302	.	74	
224	SOUDAN	9778	518	414	33	822	194	6321	.	1476	
228	MAURITANIE	585	20	401	164	.	.	.	.	.	
232	MALI	2938	2003	733	15	10	170	7	.	.	
236	HAUTE-VOLTA	1597	22	1481	51	.	12	31	.	.	
240	NIGER	497	3	485	.	.	.	9	.	.	
244	TCHAD	132	47	78	.	.	.	7	.	.	
247	CAP-VERT	136	37	37	.	10	2	.	.	50	
248	SENEGAL	2849	49	1644	82	22	.	29	.	1023	
252	GAMBIE	244	23	.	.	.	.	221	.	.	
260	GUINEE	1891	103	773	111	.	11	893	.	.	
264	SIERRA LEONE	630	22	25	8	25	.	550	.	.	
268	LIBERIA	690	182	55	137	24	55	237	.	.	
272	COTE IVOIRE	3664	31	3499	133	1	.	.	.	.	
276	GHANA	850	120	5	18	85	10	612	.	.	
280	TOGO	385	.	322	.	.	5	58	.	.	
284	BENIN	331	14	291	6	.	.	20	.	.	
288	NIGERIA	70066	7056	8505	14595	1078	124	36159	.	2549	
302	CAMEROUN	6015	21	2261	3336	.	210	184	3	.	
306	R.CENTRAFRIC	1101	11	1079	1	.	1	9	.	.	
314	GABON	1172	.	787	22	.	184	179	.	.	
318	CONGO	4469	139	4224	60	.	37	9	.	.	
322	ZAIRE	3107	453	146	142	.	2013	353	.	.	
324	RWANDA	354	50	52	61	17	159	15	.	.	
328	BURUNDI	501	351	108	7	.	35	.	.	.	
329	STE-HELENE	1225	.	.	.	.	.	1225	.	.	
330	ANGOLA	1130	30	607	253	.	71	147	.	22	
334	ETHIOPIE	10378	150	2	480	.	5	9741	.	.	
338	DJIBOUTI	660	39	432	170	.	.	19	.	.	
342	SOMALIE	5977	479	11	744	6	.	4693	.	44	
346	KENYA	558	46	.	91	.	.	400	.	21	
350	OUGANDA	231	88	.	14	.	.	66	.	63	
352	TANZANIE	1386	422	133	55	302	76	315	.	83	
366	MOZAMBIQUE	1372	.	313	139	37	.	788	.	95	
370	MADAGASCAR	364	33	237	2	.	70	2	.	20	
372	REUNION	430	9	421	.	.	.	.	.	.	
373	MAURICE	173	.	124	.	.	.	49	.	.	
375	COMORES	216	7	209	.	.	.	.	.	.	
378	ZAMBIE	100	12	7	27	35	.	19	.	.	

Destination SITC	Quantity 1000 kg Quantités EUR 10	Deutschland	France	Italia	Nederland	Belg.-Lux.	UK	Ireland	Danmark	Ελλάδα
716.23										
390 SOUTH AFRICA	108	33	1	9	3	.	62	.	.	.
395 LESOTHO	6	6	.	.	.	.	.	.	.	.
400 USA	419	87	25	33	9	7	190	1	67	.
404 CANADA	124	3	.	.	.	.	121	.	.	.
406 GREENLAND	28	.	.	.	.	.	.	.	28	.
408 S.PIERRE,MIQ	76	.	76	.	.	.	.	.	.	.
412 MEXICO	67	7	16	.	.	.	44	.	.	.
413 BERMUDA	259	.	.	.	.	.	34	.	225	.
424 HONDURAS	400	.	400	.	.	.	.	.	.	.
432 NICARAGUA	27	3	.	13	.	11	.	.	.	.
448 CUBA	256	.	10	122	.	.	124	.	.	.
450 WEST INDIES	60	.	.	.	.	.	60	.	.	.
452 HAITI	20	2	1	.	.	.	17	.	.	.
456 DOMINICAN R.	133	.	130	.	.	.	3	.	.	.
458 GUADELOUPE	121	5	98	12	.	.	6	.	.	.
459 ANTIGUA,BARB	56	.	.	.	.	.	56	.	.	.
462 MARTINIQUE	69	.	68	1	.	.	.	.	.	.
464 JAMAICA	284	.	.	.	.	.	284	.	.	.
467 ST VINCENT	49	.	2	.	.	.	47	.	.	.
469 BARBADOS	20	.	.	.	.	.	20	.	.	.
472 TRINIDAD,TOB	141	2	59	.	.	.	80	.	.	.
480 COLOMBIA	70	33	19	5	.	.	13	.	.	.
484 VENEZUELA	165	.	5	16	.	.	117	.	27	.
492 SURINAM	21	.	.	.	17	.	4	.	.	.
496 FR. GUIANA	44	2	42	.	.	.	.	.	.	.
500 ECUADOR	44	26	8	.	.	.	10	.	.	.
504 PERU	215	11	181	4	15	.	4	.	.	.
508 BRAZIL	187	13	.	2	8	151	13	.	.	.
512 CHILE	254	9	18	.	.	.	227	.	.	.
520 PARAGUAY	57	49	1	.	.	.	7	.	.	.
524 URUGUAY	36	15	.	4	1	6	10	.	.	.
528 ARGENTINA	189	119	10	60	.	.	.	.	.	.
600 CYPRUS	85	.	.	2	.	.	83	.	.	.
604 LEBANON	1561	70	131	261	27	17	1055	.	.	.
608 SYRIA	658	218	9	19	.	.	400	.	12	.
612 IRAQ	6451	3783	280	140	.	107	1734	.	407	.
616 IRAN	9578	5377	3	265	21	.	3912	.	.	.
624 ISRAEL	1023	44	1	90	6	1	869	.	12	.
628 JORDAN	766	190	31	14	1	.	530	.	.	.
632 SAUDI ARABIA	11530	2305	808	2309	506	45	5465	.	92	.
636 KUWAIT	940	94	65	66	.	.	684	.	31	.
640 BAHRAIN	262	33	12	54	.	.	163	.	.	.
644 QATAR	435	3	.	32	1	.	380	.	19	.
647 U.A.EMIRATES	890	361	30	56	6	6	430	.	1	.
649 OMAN	719	36	.	19	5	.	659	.	.	.
652 NORTH YEMEN	417	85	29	73	.	.	198	.	23	9
656 SOUTH YEMEN	303	4	2	.	.	.	95	.	202	.
660 AFGHANISTAN	13	10	.	.	.	.	3	.	.	.
662 PAKISTAN	255	70	26	.	.	6	142	.	11	.
664 INDIA	548	39	39	1	.	25	437	.	7	.
666 BANGLADESH	85	14	13	2	.	.	52	.	4	.
669 SRI LANKA	252	120	14	1	4	.	111	.	2	.
672 NEPAL	13	.	.	.	.	.	13	.	.	.
676 BURMA	64	31	9	12	4	.	8	.	.	.
680 THAILAND	187	11	.	.	71	.	105	.	.	.
700 INDONESIA	3432	1457	1386	.	240	252	97	.	.	.
701 MALAYSIA	116	8	3	.	.	.	105	.	.	.
703 BRUNEI	15	.	.	.	.	.	15	.	.	.
706 SINGAPORE	556	121	67	1	.	.	334	.	33	.
708 PHILIPPINES	194	179	.	1	4	.	10	.	.	.
720 CHINA	126	112	.	.	8	.	6	.	.	.
728 SOUTH KOREA	134	98	.	.	.	.	.	.	36	.
732 JAPAN	122	22	.	5	.	.	18	.	77	.
736 TAIWAN	142	.	.	1	12	.	13	.	116	.
740 HONG KONG	435	8	.	2	.	5	367	.	53	.
743 MACAO	200	2	198	.	.	.	.	.	.	.
800 AUSTRALIA	266	.	.	14	7	.	245	.	.	.
801 PAPUA N.GUIN	431	4	.	.	.	.	427	.	.	.
804 NEW ZEALAND	154	.	.	.	.	.	154	.	.	.
809 N. CALEDONIA	24	1	19	2	.	.	2	.	.	.
815 FIJI	17	.	.	.	.	.	17	.	.	.
822 FR.POLYNESIA	37	1	30	1	.	.	5	.	.	.
1000 W O R L D	**78557**	**21323**	**12331**	**6931**	**2008**	**1481**	**31223**	**128**	**3123**	**9**
1010 INTRA-EC	**5189**	**999**	**587**	**621**	**614**	**136**	**1826**	**127**	**279**	**.**
1011 EXTRA-EC	**73334**	**20324**	**11744**	**6277**	**1393**	**1345**	**29397**	**1**	**2844**	**9**
1020 CLASS 1	4454	1658	280	318	120	41	1453	1	573	.
1021 EFTA COUNTR.	1613	573	77	184	86	5	400	.	288	.
1030 CLASS 2	67855	18502	11206	5798	1265	1304	27645	.	2126	9
1031 ACP (63)	13364	988	2877	1115	269	361	7033	.	721	.
1040 CLASS 3	1028	155	258	162	8	.	298	.	147	.
716.30 ROTARY CONVERTERS										
001 FRANCE	243	206	.	34	.	1	2	.	.	.
002 BELG.-LUXBG.	110	73	14	4	15	.	2	1	1	.

Destination CTCI	Value 1000 ECU Valeurs EUR 10	Deutschland	France	Italia	Nederland	Belg.-Lux.	UK	Ireland	Danmark	Ελλάδα
716.23										
390 AFR. DU SUD	1506	582	8	185	17	.	714	.	.	.
395 LESOTHO	105	105	.	.	.	.	.	.	.	.
400 ETATS-UNIS	2937	532	284	446	50	5	1583	15	22	.
404 CANADA	1184	27	5	26	.	.	1126	.	.	.
406 GROENLAND	296	.	.	.	.	.	.	.	296	.
408 S.PIERRE,MIQ	1154	.	1154	.	.	.	.	.	.	.
412 MEXIQUE	957	128	177	.	.	.	652	.	.	.
413 BERMUDES	1212	.	.	.	.	.	407	.	805	.
424 HONDURAS	4683	.	4682	1	.	.	.	.	.	.
432 NICARAGUA	345	15	.	206	.	124	.	.	.	.
448 CUBA	1622	.	105	566	.	.	951	.	.	.
450 INDES OCCID.	683	.	.	.	.	.	683	.	.	.
452 HAITI	160	26	13	.	.	.	121	.	.	.
456 REP.DOMINIC.	1694	3	1671	.	.	.	20	.	.	.
458 GUADELOUPE	1294	55	1082	108	.	.	49	.	.	.
459 ANTIGUA,BARB	396	4	.	.	.	.	392	.	.	.
462 MARTINIQUE	628	2	617	9	.	.	.	.	.	.
464 JAMAIQUE	1916	.	.	.	.	.	1916	.	.	.
467 ST-VINCENT	306	.	13	.	.	.	293	.	.	.
469 LA BARBADE	167	.	.	.	.	.	167	.	.	.
472 TRINIDAD,TOB	1622	17	959	.	.	.	646	.	.	.
480 COLOMBIE	926	409	280	80	.	.	157	.	.	.
484 VENEZUELA	1919	3	43	142	.	.	1088	.	643	.
492 SURINAM	260	.	.	4	205	.	51	.	.	.
496 GUYANE FR.	455	26	429	.	.	.	.	.	.	.
500 EQUATEUR	641	379	97	.	.	.	165	.	.	.
504 PEROU	2837	144	2516	27	102	.	48	.	.	.
508 BRESIL	3031	195	4	30	37	2138	627	.	.	.
512 CHILI	3356	84	121	.	.	.	3151	.	.	.
520 PARAGUAY	779	694	15	5	.	.	65	.	.	.
524 URUGUAY	632	333	.	43	9	106	141	.	.	.
528 ARGENTINE	4402	3578	145	679	.	.	.	.	.	.
600 CHYPRE	699	3	.	21	.	.	675	.	.	.
604 LIBAN	9681	471	1022	1834	51	37	6264	.	2	.
608 SYRIE	5750	2308	114	204	.	.	3003	.	121	.
612 IRAK	57606	29105	4705	2145	.	785	17434	.	3432	.
616 IRAN	90884	52236	18	2304	171	.	36155	.	.	.
624 ISRAEL	8028	745	5	179	83	12	6979	.	25	.
628 JORDANIE	7429	2957	265	94	4	.	4109	.	.	.
632 ARABIE SAOUD	104879	29473	10442	17811	5411	413	40243	.	1086	.
636 KOWEIT	7207	968	1009	374	1	.	4675	.	180	.
640 BAHREIN	2184	505	139	341	.	.	1199	.	.	.
644 QATAR	3382	43	.	414	11	.	2759	.	155	.
647 EMIRATS ARAB	8139	3686	219	473	54	33	3666	.	8	.
649 OMAN	5193	293	.	203	59	.	4638	.	.	.
652 YEMEN DU NRD	3664	1129	397	406	.	.	1550	.	134	48
656 YEMEN DU SUD	1637	29	23	.	.	.	697	.	1088	.
660 AFGHANISTAN	128	103	1	.	.	.	24	.	.	.
662 PAKISTAN	2372	680	292	.	.	34	1232	.	134	.
664 INDE	6159	610	539	13	.	281	4630	.	86	.
666 BANGLA DESH	914	218	147	17	4	.	482	.	46	.
669 SRI LANKA	3061	1822	275	13	43	.	899	.	9	.
672 NEPAL	109	.	8	.	.	.	101	.	.	.
676 BIRMANIE	1032	323	99	451	41	.	118	.	.	.
680 THAILANDE	1882	145	7	.	739	.	991	.	.	.
700 INDONESIE	32745	13935	11016	.	2079	4736	978	.	1	.
701 MALAYSIA	723	97	86	2	.	.	538	.	.	.
703 BRUNEI	140	.	.	.	.	.	140	.	.	.
706 SINGAPOUR	4976	1275	486	17	.	.	2854	.	344	.
708 PHILIPPINES	2333	2154	4	5	87	.	83	.	.	.
720 CHINE	1069	949	.	.	54	.	66	.	.	.
728 COREE DU SUD	2399	1937	.	.	.	.	7	.	455	.
732 JAPON	1523	191	3	36	.	.	460	.	833	.
736 T'AI-WAN	1544	.	.	6	117	.	107	.	1314	.
740 HONG-KONG	3759	77	.	29	.	24	3056	.	573	.
743 MACAO	3217	258	2959	.	.	.	.	.	.	.
800 AUSTRALIE	3007	4	3	54	91	.	2855	.	.	.
801 PAPOU-N.GUIN	4885	18	.	.	.	.	4867	.	.	.
804 NOUV.ZELANDE	609	.	.	1	.	.	608	.	.	.
809 N. CALEDONIE	185	10	142	13	.	.	20	.	.	.
815 FIDJI	129	.	.	.	.	.	129	.	.	.
822 POLYNESIE FR	346	11	283	13	.	.	39	.	.	.
1000 M O N D E	**761388**	**224409**	**132013**	**71623**	**19261**	**16150**	**270734**	**809**	**26338**	**49**
1010 INTRA-CE	**48798**	**11138**	**8167**	**5084**	**5995**	**1104**	**13164**	**790**	**3355**	**1**
1011 EXTRA-CE	**712475**	**213270**	**123845**	**66430**	**13265**	**15046**	**257570**	**18**	**22983**	**48**
1020 CLASSE 1	53312	23607	4245	6110	970	361	13151	15	4853	.
1021 A E L E	19221	6990	1001	4502	717	47	3502	.	2462	.
1030 CLASSE 2	649470	188270	115600	59568	12241	14684	242178	3	16878	48
1031 ACP (63)	144516	12868	29613	20579	2668	3373	70081	3	5331	.
1040 CLASSE 3	9693	1393	4002	752	55	1	2240	.	1250	.
716.30 CONVERTISSEURS ROTATIFS										
001 FRANCE	2456	2116	.	218	3	8	90	.	21	.
002 BELG.-LUXBG.	1269	785	193	47	203	.	10	4	27	.

Tab. 1

Export

January - December 1983 Janvier - Décembre

Destination SITC	Quantity 1000 kg Quantités									
	EUR 10	Deutschland	France	Italia	Nederland	Belg.-Lux.	UK	Ireland	Danmark	Ελλάδα
716.30										
003 NETHERLANDS	120	102	9	2	.	4	1	1	1	.
004 FR GERMANY	90	.	6	20	18	2	4	32	8	.
005 ITALY	138	111	15	.	.	12	.	.	.	.
006 UTD. KINGDOM	390	345	2	11	7	.	.	20	5	.
008 DENMARK	62	62	.	.	.	.	.	.	.	.
009 GREECE	108	22	1	74	11	.	.	.	.	.
028 NORWAY	78	73	.	3	.	.	1	.	1	.
030 SWEDEN	138	105	23	.	.	.	.	2	8	.
032 FINLAND	31	19	10	1	.	.	1	.	.	.
036 SWITZERLAND	84	73	6	5	.	.	.	.	.	.
038 AUSTRIA	67	65	1	1	.	.	.	.	.	.
040 PORTUGAL	9	6	.	3	.	.	.	.	.	.
042 SPAIN	22	10	10	2	.	.	.	.	.	.
048 YUGOSLAVIA	11	11	.	.	.	.	.	.	.	.
052 TURKEY	86	84	.	2	.	.	.	.	.	.
056 SOVIET UNION	14	13	.	.	.	.	1	.	.	.
068 BULGARIA	10	10	.	.	.	.	.	.	.	.
208 ALGERIA	68	2	64	2	.	.	.	.	.	.
216 LIBYA	36	8	2	24	2	.	.	.	.	.
220 EGYPT	15	5	8	2	.	.	.	.	.	.
248 SENEGAL	10	.	10	.	.	.	.	.	.	.
272 IVORY COAST	42	.	42	.	.	.	.	.	.	.
302 CAMEROON	11	.	8	2	.	.	.	.	.	.
390 SOUTH AFRICA	120	114	.	3	.	.	3	.	.	.
400 USA	933	815	56	.	60	.	2	.	.	.
404 CANADA	12	12	.	.	.	.	.	.	.	.
412 MEXICO	11	.	11	.	.	.	.	.	.	.
508 BRAZIL	12	10	2	.	.	.	.	.	.	.
520 PARAGUAY	75	75	.	.	.	.	.	.	.	.
612 IRAQ	82	80	.	2	.	.	.	.	.	.
616 IRAN	35	22	1	1	.	.	11	.	.	.
624 ISRAEL	11	10	.	1	.	.	.	.	.	.
632 SAUDI ARABIA	37	31	2	3	1	.	.	.	.	.
636 KUWAIT	4	3	1	.	.	.	.	.	.	.
640 BAHRAIN	29	29	.	.	.	.	.	.	.	.
644 QATAR	5	1	1	.	.	.	3	.	.	.
664 INDIA	18	18	.	.	.	.	.	.	.	.
700 INDONESIA	7	3	2	.	.	.	2	.	.	.
701 MALAYSIA	17	17	.	.	.	.	.	.	.	.
720 CHINA	10	3	7	.	.	.	.	.	.	.
728 SOUTH KOREA	5	4	1	.	.	.	.	.	.	.
800 AUSTRALIA	58	30	.	.	27	.	1	.	.	.
804 NEW ZEALAND	18	2	.	.	16	.	.	.	.	.
1000 W O R L D	**3641**	**2734**	**372**	**230**	**160**	**22**	**41**	**55**	**27**	.
1010 INTRA-EC	**1268**	**921**	**51**	**145**	**52**	**18**	**11**	**54**	**16**	.
1011 EXTRA-EC	**2374**	**1813**	**320**	**85**	**108**	**5**	**30**	**2**	**11**	.
1020 CLASS 1	1676	1426	106	21	103	.	8	2	10	.
1021 EFTA COUNTR.	405	340	39	13	.	.	2	2	9	.
1030 CLASS 2	642	352	196	63	5	4	21	.	1	.
1031 ACP (63)	91	5	79	3	.	2	2	.	.	.
1040 CLASS 3	56	35	19	.	.	1	1	.	.	.
716.90 PARTS, N.E.S., OF ROTATING ELECTRIC PLANT										
001 FRANCE	4944	2047	.	1087	17	180	1575	7	31	.
002 BELG.-LUXBG.	994	332	365	17	191	.	79	6	4	.
003 NETHERLANDS	2692	1834	450	43	.	118	231	2	14	.
004 FR GERMANY	15524	.	7414	3329	227	55	3422	46	1026	5
005 ITALY	1256	430	736	.	1	28	49	2	10	.
006 UTD. KINGDOM	2500	1138	775	367	48	3	.	61	108	.
007 IRELAND	1031	133	305	4	2	19	567	.	1	.
008 DENMARK	11061	1168	2488	18	2	.	7385	.	.	.
009 GREECE	1928	199	133	1585	4	1	6	.	.	.
024 ICELAND	10	3	.	.	.	.	6	.	1	.
025 FAROE ISLES	106	.	.	.	.	.	30	.	76	.
028 NORWAY	378	227	37	31	2	.	68	.	13	.
030 SWEDEN	1376	728	386	13	3	.	142	1	103	.
032 FINLAND	387	293	2	11	.	.	78	.	3	.
036 SWITZERLAND	2112	1644	137	213	23	4	85	1	5	.
038 AUSTRIA	1004	927	59	10	1	.	5	.	2	.
040 PORTUGAL	220	46	114	26	2	7	25	.	.	.
042 SPAIN	2127	1703	154	230	4	2	25	.	9	.
044 GIBRALTAR	8	.	.	.	.	.	8	.	.	.
046 MALTA	48	1	.	1	.	.	46	.	.	.
048 YUGOSLAVIA	1696	1658	6	19	.	.	11	.	2	.
052 TURKEY	474	273	27	134	.	2	37	.	1	.
056 SOVIET UNION	131	30	35	9	.	1	56	.	.	.
058 GERMAN DEM.R	224	.	.	.	7	217	.	.	.	.
060 POLAND	40	8	18	.	.	.	7	.	7	.
062 CZECHOSLOVAK	14	14	.	.	.	.	.	.	.	.
064 HUNGARY	165	146	11	.	.	1	5	.	2	.
068 BULGARIA	10	1	1	1	.	.	7	.	.	.
204 MOROCCO	177	11	155	9	1	.	.	.	1	.
208 ALGERIA	236	13	149	17	1	24	32	.	.	.
212 TUNISIA	138	8	98	32	.	.	.	.	.	.

Destination CTCI	Value 1000 ECU Valeurs									
	EUR 10	Deutschland	France	Italia	Nederland	Belg.-Lux.	UK	Ireland	Danmark	Ελλάδα
716.30										
003 PAYS-BAS	1585	1307	181	11	.	8	32	29	17	.
004 RF ALLEMAGNE	804	.	100	178	144	19	169	53	141	.
005 ITALIE	1836	1333	213	.	1	279	9	.	1	.
006 ROYAUME-UNI	4459	3734	26	176	157	3	.	171	192	.
008 DANEMARK	645	611	18	7	2	.	7	.	.	.
009 GRECE	720	251	8	419	38	.	.	.	4	.
028 NORVEGE	729	681	5	13	.	2	15	.	13	.
030 SUEDE	1918	1681	160	2	.	.	9	6	60	.
032 FINLANDE	437	344	74	7	.	.	5	.	7	.
036 SUISSE	1041	888	31	93	.	.	24	.	5	.
038 AUTRICHE	683	652	9	12	9	.	.	.	1	.
040 PORTUGAL	127	93	6	22	.	.	5	.	1	.
042 ESPAGNE	417	84	307	22	.	.	2	.	2	.
048 YOUGOSLAVIE	220	214	.	5	.	.	.	.	1	.
052 TURQUIE	1318	1289	.	29	.	.	.	.	.	.
056 U.R.S.S.	395	282	.	2	7	.	104	.	.	.
068 BULGARIE	311	303	8	.	.	.	.	.	.	.
208 ALGERIE	282	19	242	18	.	.	.	.	3	.
216 LIBYE	194	27	32	114	19	.	2	.	.	.
220 EGYPTE	209	69	111	12	17	.	.	.	.	.
248 SENEGAL	141	.	139	.	.	.	2	.	.	.
272 COTE IVOIRE	393	.	393	.	.	.	.	.	.	.
302 CAMEROUN	133	14	101	18	.	.	.	.	.	.
390 AFR. DU SUD	1194	1082	1	68	.	.	43	.	.	.
400 ETATS-UNIS	10615	8911	367	25	1220	2	72	.	18	.
404 CANADA	177	174	.	.	.	.	3	.	.	.
412 MEXIQUE	198	1	197	.	.	.	.	.	.	.
508 BRESIL	168	142	26	.	.	.	.	.	.	.
520 PARAGUAY	1139	1139	.	.	.	.	.	.	.	.
612 IRAK	1561	1471	.	90	.	.	.	.	.	.
616 IRAN	612	203	244	17	.	.	148	.	.	.
624 ISRAEL	251	124	74	43	.	.	10	.	.	.
632 ARABIE SAOUD	493	370	67	16	29	2	9	.	.	.
636 KOWEIT	103	65	38	.	.	.	.	.	.	.
640 BAHREIN	518	518	.	.	.	.	.	.	.	.
644 QATAR	109	21	8	.	.	.	80	.	.	.
664 INDE	365	362	.	.	.	.	3	.	.	.
700 INDONESIE	106	40	30	.	.	.	36	.	.	.
701 MALAYSIA	637	637	.	.	.	.	.	.	.	.
720 CHINE	111	30	77	.	.	.	2	.	2	.
728 COREE DU SUD	216	75	10	131	.	.	.	.	.	.
800 AUSTRALIE	879	388	.	.	460	.	27	4	.	.
804 NOUV.ZELANDE	357	19	.	5	331	.	2	.	.	.
1000 M O N D E	**44498**	**33375**	**4138**	**2019**	**2697**	**356**	**1075**	**269**	**569**	.
1010 INTRA-CE	**13833**	**10137**	**774**	**1057**	**549**	**318**	**336**	**257**	**405**	.
1011 EXTRA-CE	**30659**	**23238**	**3363**	**960**	**2148**	**37**	**739**	**11**	**163**	.
1020 CLASSE 1	20223	16592	961	303	2019	5	208	10	125	.
1021 A E L E	4947	4338	284	149	9	2	60	6	99	.
1030 CLASSE 2	9397	5904	2242	652	121	32	415	1	30	.
1031 ACP (63)	1141	147	882	31	3	7	68	1	2	.
1040 CLASSE 3	1040	742	160	5	7	1	116	.	9	.
716.90 PARTIES ET PIECES DET.,NDA., DES MACH.ROT.										
001 FRANCE	27713	14198	.	6691	374	1251	4610	251	338	.
002 BELG.-LUXBG.	9123	2780	2864	250	2337	.	685	164	43	.
003 PAYS-BAS	18925	12814	2978	238	.	715	1890	6	284	.
004 RF ALLEMAGNE	45721	.	20952	9648	3658	399	6651	379	4025	9
005 ITALIE	13272	6908	4899	.	43	358	915	97	52	.
006 ROYAUME-UNI	21790	12428	3782	1719	586	98	.	665	2511	1
007 IRLANDE	4093	637	653	77	11	242	2450	.	23	.
008 DANEMARK	16255	4353	2762	129	35	1	8962	13	.	.
009 GRECE	10129	606	3145	5988	50	33	106	.	1	.
024 ISLANDE	132	44	3	1	8	.	53	.	23	.
025 ILES FEROE	729	.	.	.	.	.	204	.	525	.
028 NORVEGE	2818	1266	188	144	40	2	986	.	192	.
030 SUEDE	10974	6703	1030	164	78	13	1280	38	1668	.
032 FINLANDE	5537	4425	63	32	38	.	940	.	39	.
036 SUISSE	18642	12372	763	2802	1787	46	729	56	87	.
038 AUTRICHE	6808	5902	622	137	21	2	77	.	47	.
040 PORTUGAL	2944	813	1354	199	98	144	329	.	7	.
042 ESPAGNE	8824	5683	1655	779	29	57	404	.	217	.
044 GIBRALTAR	295	.	2	.	.	.	293	.	.	.
046 MALTE	169	40	1	7	4	7	109	.	1	.
048 YOUGOSLAVIE	4868	3665	208	186	2	.	767	.	40	.
052 TURQUIE	2596	995	246	668	13	33	622	.	19	.
056 U.R.S.S.	3402	458	342	352	.	17	2233	.	.	.
058 RD.ALLEMANDE	1570	.	3	2	8	1551	.	.	6	.
060 POLOGNE	901	376	183	25	4	3	167	.	143	.
062 TCHECOSLOVAQ	679	582	30	23	4	20	12	.	8	.
064 HONGRIE	1452	992	211	6	.	48	150	.	45	.
068 BULGARIE	263	106	67	10	9	3	68	.	.	.
204 MAROC	1425	281	998	106	7	1	10	.	22	.
208 ALGERIE	5716	529	3557	478	58	405	685	.	4	.
212 TUNISIE	1157	202	828	116	.	3	3	.	5	.

Destination SITC	Quantity 1000 kg Quantités									
	EUR 10	Deutschland	France	Italia	Nederland	Belg.-Lux.	UK	Ireland	Danmark	Ελλάδα
718.90										
216 LIBYA	121	17	41	18	1	3	40	.	1	.
220 EGYPT	281	84	58	39	5	3	92	.	.	.
224 SUDAN	219	1	4	.	47	.	119	.	48	.
228 MAURITANIA	61	.	61	.	.	.	.	.	.	.
232 MALI	35	33	2	.	.	.	.	.	.	.
240 NIGER	50	.	4	.	.	.	46	.	.	.
248 SENEGAL	125	.	47	.	.	.	.	.	78	.
260 GUINEA	92	.	26	.	.	55	11	.	.	.
272 IVORY COAST	21	.	21	.	.	.	.	.	.	.
276 GHANA	32	.	1	3	.	.	28	.	.	.
280 TOGO	15	.	6	9	.	.	.	.	.	.
284 BENIN	34	.	34	.	.	.	.	.	.	.
288 NIGERIA	1141	192	66	120	14	2	740	.	7	.
302 CAMEROON	36	.	34	1	.	.	1	.	.	.
306 CENTR.AFRIC.	1	.	.	.	.	.	1	.	.	.
310 EQUAT.GUINEA	9	9	.	.	.	.	.	.	.	.
314 GABON	122	.	120	.	.	.	2	.	.	.
318 CONGO	81	.	76	4	.	1	.	.	.	.
322 ZAIRE	30	2	1	1	.	25	1	.	.	.
334 ETHIOPIA	30	.	.	.	1	.	29	.	.	.
342 SOMALIA	51	5	1	15	.	.	29	.	1	.
346 KENYA	20	.	.	3	.	.	14	.	1	2
352 TANZANIA	19	5	.	3	1	.	9	.	1	.
366 MOZAMBIQUE	10	.	.	.	1	.	9	.	.	.
370 MADAGASCAR	14	.	14	.	.	.	.	.	.	.
372 REUNION	271	.	265	6	.	.	.	.	.	.
373 MAURITIUS	243	.	.	240	.	.	3	.	.	.
378 ZAMBIA	7	.	.	.	.	.	7	.	.	.
382 ZIMBABWE	42	4	5	.	.	.	33	.	.	.
390 SOUTH AFRICA	796	375	70	39	3	.	305	.	4	.
393 SWAZILAND	5	.	.	.	.	.	5	.	.	.
400 USA	2963	1690	120	546	8	22	312	41	224	.
404 CANADA	2077	141	1227	1	2	.	702	.	4	.
412 MEXICO	384	20	18	300	.	.	46	.	.	.
413 BERMUDA	331	.	.	.	.	.	.	.	331	.
421 BELIZE	4	.	.	.	.	.	4	.	.	.
424 HONDURAS	414	.	414	.	.	.	.	.	.	.
448 CUBA	256	.	243	1	.	6	6	.	.	.
450 WEST INDIES	5	.	2	.	.	.	3	.	.	.
452 HAITI	168	.	168	.	.	.	.	.	.	.
456 DOMINICAN R.	195	.	195	.	.	.	.	.	.	.
458 GUADELOUPE	629	.	629	.	.	.	.	.	.	.
462 MARTINIQUE	216	.	216	.	.	.	.	.	.	.
463 CAYMAN ISLES	29	.	.	.	.	.	29	.	.	.
472 TRINIDAD,TOB	10	.	1	.	.	.	9	.	.	.
473 GRENADA	29	.	.	.	.	.	29	.	.	.
476 NL ANTILLES	35	.	.	1	31	.	3	.	.	.
480 COLOMBIA	111	15	2	93	.	.	1	.	.	.
484 VENEZUELA	129	98	14	10	.	1	6	.	.	.
500 ECUADOR	19	19	.	.	.	.	.	.	.	.
504 PERU	48	3	1	16	1	1	26	.	.	.
508 BRAZIL	2745	281	2427	34	.	.	3	.	.	.
512 CHILE	1013	1007	1	3	.	.	1	.	1	.
528 ARGENTINA	390	22	363	4	.	.	1	.	.	.
529 FALKLAND IS.	1	.	.	.	.	.	1	.	.	.
600 CYPRUS	25	4	.	.	.	.	21	.	.	.
604 LEBANON	352	3	3	267	.	.	79	.	.	.
608 SYRIA	250	3	1	33	.	207	6	.	.	.
612 IRAQ	1541	96	20	72	131	100	1108	.	14	.
616 IRAN	484	120	1	55	3	46	256	.	3	.
624 ISRAEL	231	16	40	67	1	.	105	.	2	.
628 JORDAN	72	1	4	4	.	.	63	.	.	.
632 SAUDI ARABIA	1608	222	436	319	26	14	566	.	25	.
636 KUWAIT	74	10	1	19	.	.	44	.	.	.
640 BAHRAIN	199	4	157	34	.	.	4	.	.	.
644 QATAR	39	.	3	1	2	.	33	.	.	.
647 U.A.EMIRATES	334	14	90	154	8	6	62	.	.	.
649 OMAN	44	1	.	.	.	.	43	.	.	.
652 NORTH YEMEN	37	6	5	1	1	.	24	.	.	.
656 SOUTH YEMEN	284	.	.	.	.	.	277	.	7	.
662 PAKISTAN	62	11	1	.	.	.	50	.	.	.
664 INDIA	746	60	29	271	.	1	385	.	.	.
666 BANGLADESH	7	1	3	.	.	.	3	.	.	.
669 SRI LANKA	1286	64	157	.	.	.	1065	.	.	.
676 BURMA	5	.	1	.	.	.	4	.	.	.
680 THAILAND	82	2	5	.	.	.	58	.	17	.
700 INDONESIA	1675	33	1514	.	5	.	123	.	.	.
701 MALAYSIA	273	5	7	.	1	.	260	.	.	.
706 SINGAPORE	286	135	7	4	1	.	139	.	.	.
708 PHILIPPINES	621	6	7	606	.	1	1	.	.	.
720 CHINA	168	5	17	.	1	145	.	.	.	.
728 SOUTH KOREA	68	22	3	.	.	.	43	.	.	.
732 JAPAN	39	23	10	.	.	.	6	.	.	.
736 TAIWAN	18	4	1	.	4	.	9	.	.	.
740 HONG KONG	439	2	78	.	.	.	359	.	.	.
743 MACAO	108	.	108	.	.	.	.	.	.	.

Destination CTCI	Value 1000 ECU Valeurs									
	EUR 10	Deutschland	France	Italia	Nederland	Belg.-Lux.	UK	Ireland	Danmark	Ελλάδα
718.90										
216 LIBYE	4163	466	2654	332	59	32	617	.	3	.
220 EGYPTE	4282	1801	765	485	34	77	1109	.	11	.
224 SOUDAN	3109	18	80	5	468	21	2177	4	336	.
228 MAURITANIE	159	2	157	.	.	.	.	.	.	.
232 MALI	165	120	44	.	.	1	.	.	.	.
240 NIGER	137	.	69	.	.	.	68	.	.	.
248 SENEGAL	1108	8	535	2	.	.	2	.	561	.
260 GUINEE	859	.	292	5	.	513	44	.	5	.
272 COTE IVOIRE	365	15	340	5	1	2	2	.	.	.
276 GHANA	319	4	12	12	.	.	291	.	.	.
280 TOGO	170	18	120	32	.	.	.	.	.	.
284 BENIN	446	12	429	.	.	3	.	.	2	.
288 NIGERIA	19066	1493	557	2120	85	22	14662	.	127	.
302 CAMEROUN	861	11	808	16	3	3	20	.	.	.
306 R.CENTRAFRIC	151	1	12	2	.	.	136	.	.	.
310 GUINEE EQUAT	255	255	.	.	.	.	.	.	.	.
314 GABON	1275	3	1230	3	2	.	37	.	.	.
318 CONGO	1054	2	1002	46	.	4	.	.	.	.
322 ZAIRE	1805	39	51	37	.	1647	31	.	.	.
334 ETHIOPIE	252	4	19	36	30	3	160	.	.	.
342 SOMALIE	752	39	26	242	.	.	440	.	5	.
346 KENYA	335	15	3	33	1	6	261	.	14	2
352 TANZANIE	451	94	2	37	45	.	256	.	17	.
366 MOZAMBIQUE	142	10	3	9	37	.	83	.	.	.
370 MADAGASCAR	157	.	152	.	.	.	5	.	.	.
372 REUNION	1184	1	1129	53	.	.	.	.	1	.
373 MAURICE	2269	4	18	2174	.	.	73	.	.	.
378 ZAMBIE	101	5	3	6	.	7	80	.	.	.
382 ZIMBABWE	1548	78	514	.	.	.	956	.	.	.
390 AFR. DU SUD	17396	4058	6040	266	16	7	6967	.	41	1
393 SWAZILAND	112	.	.	.	.	.	112	.	.	.
400 ETATS-UNIS	34509	24433	1748	2295	202	142	2906	506	2277	.
404 CANADA	13359	1225	2573	29	46	.	9448	.	38	.
412 MEXIQUE	5164	342	363	3723	.	1	731	.	4	.
413 BERMUDES	565	.	.	.	.	.	.	.	565	.
421 BELIZE	135	.	.	.	.	.	135	.	.	.
424 HONDURAS	3166	1	3112	47	1	.	5	.	.	.
448 CUBA	2129	4	1849	23	.	128	124	.	1	.
450 INDES OCCID.	213	.	135	.	.	.	78	.	.	.
452 HAITI	1995	.	1992	.	1	.	2	.	.	.
456 REP.DOMINIC.	1581	6	1562	1	.	.	12	.	.	.
458 GUADELOUPE	4461	3	4455	.	.	.	3	.	.	.
462 MARTINIQUE	2107	1	2106	.	.	.	.	.	.	.
463 ILES CAYMAN	208	.	.	.	.	.	208	.	.	.
472 TRINIDAD,TOB	137	.	7	18	19	.	92	.	1	.
473 GRENADA	956	.	.	.	.	.	956	.	.	.
476 ANTILLES NL	321	6	.	4	294	.	17	.	.	.
480 COLOMBIE	1849	428	39	1276	.	.	104	.	2	.
484 VENEZUELA	2289	1268	467	261	15	131	147	.	.	.
500 EQUATEUR	339	274	30	2	11	.	22	.	.	.
504 PEROU	1238	108	74	775	17	20	221	.	23	.
508 BRESIL	19399	6130	12204	914	15	11	124	.	1	.
512 CHILI	3926	3818	27	26	3	.	41	.	11	.
528 ARGENTINE	3844	984	2529	317	4	1	9	.	.	.
529 IL. FALKLAND	157	.	.	.	.	.	157	.	.	.
600 CHYPRE	135	38	.	2	.	.	95	.	.	.
604 LIBAN	2594	44	43	2068	2	.	431	.	6	.
608 SYRIE	1565	155	41	26	.	1231	112	.	.	.
612 IRAK	24206	2317	791	1196	1184	1263	17022	.	433	.
616 IRAN	11985	2375	62	972	190	873	7489	.	24	.
624 ISRAEL	2196	325	300	336	9	6	1203	.	17	.
628 JORDANIE	440	31	69	74	.	.	261	.	5	.
632 ARABIE SAOUD	18103	2477	6348	2721	776	770	4366	.	643	.
636 KOWEIT	977	405	12	127	3	.	428	.	2	.
640 BAHREIN	2469	93	2092	137	3	.	144	.	.	.
644 QATAR	1181	23	446	38	25	.	649	.	.	.
647 EMIRATS ARAB	7308	292	1449	4031	76	94	1363	.	3	.
649 OMAN	717	42	1	3	6	7	658	.	.	.
652 YEMEN DU NRD	638	139	148	65	32	.	242	.	12	.
656 YEMEN DU SUD	1501	11	14	.	11	3	1390	.	72	.
662 PAKISTAN	883	367	57	49	.	.	407	.	3	.
664 INDE	9209	1512	851	3220	2	6	3615	.	3	.
666 BANGLA DESH	142	20	9	.	4	.	109	.	.	.
669 SRI LANKA	11243	645	1122	5	.	.	9468	.	3	.
676 BIRMANIE	301	11	41	25	4	.	220	.	.	.
680 THAILANDE	1525	82	152	.	3	.	1114	.	174	.
700 INDONESIE	10639	726	9071	.	123	1	714	.	4	.
701 MALAYSIA	1131	121	126	4	24	1	847	.	8	.
706 SINGAPOUR	2016	861	219	23	34	.	870	.	9	.
708 PHILIPPINES	5049	373	12	4622	.	11	24	.	7	.
720 CHINE	2451	327	232	69	78	1743	2	.	.	.
728 COREE DU SUD	1584	863	80	.	9	.	632	.	.	.
732 JAPON	955	555	184	7	3	2	202	.	2	.
736 T'AI-WAN	382	121	21	3	38	.	199	.	.	.
740 HONG-KONG	6677	90	1248	1	.	3	5334	.	1	.
743 MACAO	1621	.	1621	.	.	.	.	.	.	.

Tab. 1

Export

January - December 1983 Janvier - Décembre

Destination SITC	Quantity 1000 kg EUR 10	Deutschland	France	Italia	Nederland	Belg.-Lux.	UK	Ireland	Danmark	Ελλάδα
718.90										
800 AUSTRALIA	897	129	11	4	11	.	733	.	9	.
804 NEW ZEALAND	343	4	.	1	.	.	338	.	.	.
815 FIJI	8	.	.	.	.	.	8	.	.	.
1000 W O R L D	**82070**	**20052**	**23811**	**10634**	**852**	**1305**	**23037**	**166**	**2206**	**7**
1010 INTRA-EC	**41932**	**7280**	**12669**	**6449**	**492**	**404**	**13314**	**124**	**1195**	**5**
1011 EXTRA-EC	**40137**	**12773**	**11143**	**4184**	**359**	**900**	**9723**	**42**	**1011**	**2**
1020 CLASS 1	17055	9861	2361	1278	59	37	2960	42	457	.
1021 EFTA COUNTR.	5486	3867	736	304	31	11	408	2	127	.
1030 CLASS 2	22060	2706	8446	2894	293	493	6681	.	545	2
1031 ACP (63)	2686	262	536	401	70	85	1194	.	136	2
1040 CLASS 3	1022	205	337	12	7	370	82	.	9	.
718.70 NUCLEAR REACTORS, AND PARTS THEREOF, N.E.S.										
001 FRANCE	730	154	.	52	.	503	21	.	.	.
002 BELG.-LUXBG.	136	99	34	.	.	.	3	.	.	.
003 NETHERLANDS	1091	42	1	.	.	.	1048	.	.	.
004 FR GERMANY	473	.	16	.	197	37	223	.	.	.
005 ITALY	32	.	.	.	.	.	32	.	.	.
030 SWEDEN	66	57	.	.	.	.	8	.	1	.
032 FINLAND	2	2	.	.	.	.	.	.	.	.
036 SWITZERLAND	79	56	.	23	.	.	.	.	.	.
042 SPAIN	186	59	126	.	.	.	1	.	.	.
390 SOUTH AFRICA	50	.	49	.	.	.	1	.	.	.
400 USA	275	275	.	.	.	.	.	.	.	.
484 VENEZUELA	2	.	.	.	.	.	2	.	.	.
528 ARGENTINA	1	1	.	.	.	.	.	.	.	.
612 IRAQ	5	.	.	.	.	5	.	.	.	.
628 JORDAN	12	.	.	12	.	.	.	.	.	.
728 SOUTH KOREA	1099	.	1099	.	.	.	.	.	.	.
732 JAPAN	73	.	.	.	.	.	73	.	.	.
800 AUSTRALIA	7	.	.	.	.	.	7	.	.	.
1000 W O R L D	**4326**	**745**	**1325**	**88**	**197**	**545**	**1425**	**.**	**1**	**.**
1010 INTRA-EC	**2467**	**295**	**49**	**52**	**197**	**540**	**1334**	**.**	**.**	**.**
1011 EXTRA-EC	**1859**	**450**	**1276**	**36**	**.**	**5**	**91**	**.**	**1**	**.**
1020 CLASS 1	739	449	177	23	.	.	89	.	1	.
1021 EFTA COUNTR.	147	115	.	23	.	.	8	.	1	.
1030 CLASS 2	1119	1	1099	12	.	5	2	.	.	.
718.81 WATER TURBINES										
001 FRANCE	46	2	.	43	.	1	.	.	.	.
002 BELG.-LUXBG.	5	4	1	.	.	.	.	.	.	.
003 NETHERLANDS	274	4	1	269	.	.	.	.	.	.
004 FR GERMANY	75	.	13	59	.	1	1	.	1	.
009 GREECE	13	13	.	.	.	.	.	.	.	.
036 SWITZERLAND	11	8	.	2	.	.	1	.	.	.
038 AUSTRIA	87	86	.	1	.	.	.	.	.	.
040 PORTUGAL	31	31	.	.	.	.	.	.	.	.
216 LIBYA	14	.	.	14	.	.	.	.	.	.
328 BURUNDI	39	39	.	.	.	.	.	.	.	.
366 MOZAMBIQUE	13	.	13	.	.	.	.	.	.	.
390 SOUTH AFRICA	29	.	.	.	.	.	29	.	.	.
400 USA	514	480	8	18	.	.	8	.	.	.
452 HAITI	68	14	54	.	.	.	.	.	.	.
458 GUADELOUPE	22	.	22	.	.	.	.	.	.	.
480 COLOMBIA	233	165	56	12	.	.	.	.	.	.
504 PERU	392	18	.	363	.	.	11	.	.	.
508 BRAZIL	240	240	.	.	.	.	.	.	.	.
512 CHILE	996	996	.	.	.	.	.	.	.	.
516 BOLIVIA	46	46	.	.	.	.	.	.	.	.
528 ARGENTINA	119	118	1	.	.	.	.	.	.	.
612 IRAQ	321	204	3	114	.	.	.	.	.	.
624 ISRAEL	49	49	.	.	.	.	.	.	.	.
664 INDIA	6	6	.	.	.	.	.	.	.	.
676 BURMA	119	119	.	.	.	.	.	.	.	.
701 MALAYSIA	352	.	.	352	.	.	.	.	.	.
809 N. CALEDONIA	11	.	11	.	.	.	.	.	.	.
1000 W O R L D	**4215**	**2651**	**209**	**1289**	**.**	**5**	**58**	**2**	**1**	**.**
1010 INTRA-EC	**441**	**27**	**26**	**376**	**.**	**2**	**7**	**2**	**1**	**.**
1011 EXTRA-EC	**3775**	**2624**	**183**	**913**	**.**	**3**	**52**	**.**	**.**	**.**
1020 CLASS 1	718	609	17	50	.	2	40	.	.	.
1021 EFTA COUNTR.	139	124	2	10	.	2	1	.	.	.
1030 CLASS 2	3058	2016	166	863	.	1	12	.	.	.
1031 ACP (63)	51	42	6	1	.	1	1	.	.	.
718.82 OTHER HYDRAULIC ENGINES AND MOTORS (INCLUDING WATER WHEELS)										
001 FRANCE	3185	2872	.	24	130	21	138	.	.	.
002 BELG.-LUXBG.	695	545	35	5	69	.	41	.	.	.
003 NETHERLANDS	1408	1201	52	72	.	5	78	.	.	.
004 FR GERMANY	828	.	464	87	63	5	176	33	.	.
005 ITALY	893	700	58	.	11	1	123	.	.	.

Destination CTCI	Value 1000 ECU EUR 10	Deutschland	France	Italia	Nederland	Belg.-Lux.	UK	Ireland	Danmark	Ελλάδα
716.90										
800 AUSTRALIE	13006	1586	167	40	89	1	10986	.	137	.
804 NOUV.ZELANDE	1512	93	7	10	.	.	1400	.	2	.
815 FIDJI	103	1	.	.	.	.	102	.	.	.
1000 M O N D E	**565839**	**165439**	**134294**	**66665**	**13507**	**14342**	**153291**	**2179**	**16109**	**13**
1010 INTRA-CE	**167017**	**54925**	**42034**	**24740**	**7094**	**3095**	**26267**	**1575**	**7277**	**10**
1011 EXTRA-CE	**398814**	**110515**	**92262**	**41922**	**6412**	**11239**	**127025**	**604**	**8832**	**3**
1020 CLASSE 1	146082	73856	16855	7774	2472	456	38704	600	5364	1
1021 A E L E	47853	31524	4022	3479	2070	207	4393	94	2064	.
1030 CLASSE 2	239692	33769	72418	33637	3837	7224	85537	4	3264	2
1031 ACP (63)	39776	2395	6810	4888	705	2264	21631	4	1077	2
1040 CLASSE 3	13037	2889	2987	511	104	3559	2783	.	204	.
718.70 REACTEURS NUCLEAIRES, PARTIES, PIECES NDA.										
001 FRANCE	342572	93313	.	323	.	248129	807	.	.	.
002 BELG.-LUXBG.	101035	92138	8822	.	.	.	75	.	.	.
003 PAYS-BAS	40373	37171	60	.	.	1	3141	.	.	.
004 RF ALLEMAGNE	9316	.	319	.	5547	2082	1368	.	.	.
005 ITALIE	3482	6	13	.	.	.	3463	.	.	.
030 SUEDE	35524	35258	.	.	.	.	252	.	14	.
032 FINLANDE	1342	1342	.	.	.	.	.	.	.	.
036 SUISSE	52679	51551	.	1127	.	1	.	.	.	.
042 ESPAGNE	15141	1991	12910	.	.	.	240	.	.	.
390 AFR. DU SUD	7427	.	7395	.	.	.	32	.	.	.
400 ETATS-UNIS	3553	3290	263	.	.	.	.	.	.	.
484 VENEZUELA	241	.	3	.	.	.	238	.	.	.
528 ARGENTINE	305	305	.	.	.	.	.	.	.	.
612 IRAK	1805	.	.	.	.	1805	.	.	.	.
628 JORDANIE	115	.	.	115	.	.	.	.	.	.
728 COREE DU SUD	7634	.	7634	.	.	.	.	.	.	.
732 JAPON	6684	543	.	.	.	.	6141	.	.	.
800 AUSTRALIE	606	.	.	.	.	.	606	.	.	.
1000 M O N D E	**630112**	**317015**	**37489**	**1571**	**5560**	**252021**	**16439**	**3**	**14**	**.**
1010 INTRA-CE	**496942**	**222706**	**9214**	**324**	**5555**	**250212**	**8928**	**3**	**.**	**.**
1011 EXTRA-CE	**133169**	**94308**	**28274**	**1247**	**6**	**1809**	**7511**	**.**	**14**	**.**
1020 CLASSE 1	122995	94003	20575	1130	.	1	7272	.	14	.
1021 A E L E	89578	88177	7	1127	.	1	252	.	14	.
1030 CLASSE 2	10121	305	7647	117	6	1808	238	.	.	.
718.81 TURBINES HYDRAULIQUES										
001 FRANCE	386	85	.	287	.	14	.	.	.	.
002 BELG.-LUXBG.	170	148	21	.	.	.	.	.	1	.
003 PAYS-BAS	484	213	42	227	.	.	2	.	.	.
004 RF ALLEMAGNE	612	.	43	514	2	9	37	.	7	.
009 GRECE	184	164	.	20	.	.	.	.	.	.
036 SUISSE	228	164	22	25	.	.	17	.	.	.
038 AUTRICHE	811	797	.	14	.	.	.	.	.	.
040 PORTUGAL	405	403	.	2	.	.	.	.	.	.
216 LIBYE	178	.	.	178	.	.	.	.	.	.
328 BURUNDI	655	655	.	.	.	.	.	.	.	.
366 MOZAMBIQUE	673	.	673	.	.	.	.	.	.	.
390 AFR. DU SUD	499	.	.	.	.	.	499	.	.	.
400 ETATS-UNIS	7147	6565	308	70	.	.	204	.	.	.
452 HAITI	669	181	488	.	.	.	.	.	.	.
458 GUADELOUPE	121	.	121	.	.	.	.	.	.	.
480 COLOMBIE	2898	1357	1514	27	.	.	.	.	.	.
504 PEROU	6688	251	.	6302	.	.	135	.	.	.
508 BRESIL	2964	2964	.	.	.	.	.	.	.	.
512 CHILI	3773	3773	.	.	.	.	.	.	.	.
516 BOLIVIE	721	721	.	.	.	.	.	.	.	.
528 ARGENTINE	2179	2171	8	.	.	.	.	.	.	.
612 IRAK	2122	1610	44	468	.	.	.	.	.	.
624 ISRAEL	757	754	.	.	.	.	3	.	.	.
664 INDE	352	351	.	1	.	.	.	.	.	.
676 BIRMANIE	1012	1012	.	.	.	.	.	.	.	.
701 MALAYSIA	2291	.	.	2291	.	.	.	.	.	.
809 N. CALEDONIE	179	.	179	.	.	.	.	.	.	.
1000 M O N D E	**40120**	**24492**	**3806**	**10732**	**2**	**37**	**1031**	**7**	**13**	**.**
1010 INTRA-CE	**2021**	**648**	**174**	**1090**	**2**	**25**	**66**	**7**	**9**	**.**
1011 EXTRA-CE	**38097**	**23843**	**3633**	**9641**	**.**	**12**	**964**	**.**	**4**	**.**
1020 CLASSE 1	9430	7979	385	262	.	5	799	.	.	.
1021 A E L E	1570	1364	71	113	.	5	17	.	.	.
1030 CLASSE 2	28665	15865	3245	9379	.	7	165	.	4	.
1031 ACP (63)	940	719	172	15	.	7	27	.	.	.
718.82 ROUES ET AUT.MACHINES MOTRICES HYDRAULIQU.										
001 FRANCE	22468	19723	.	216	962	92	1457	.	18	.
002 BELG.-LUXBG.	6411	4615	603	43	893	.	257	.	.	.
003 PAYS-BAS	17683	15976	518	360	.	40	789	.	.	.
004 RF ALLEMAGNE	7717	.	4188	598	744	85	1683	419	.	.
005 ITALIE	10023	8179	819	.	59	4	962	.	.	.

Destination SITC	Quantity 1000 kg Quantités									
	EUR 10	Deutschland	France	Italia	Nederland	Belg.-Lux.	UK	Ireland	Danmark	Ελλάδα
718.82										
006 UTD. KINGDOM	2147	1794	157	40	74	5	.	77	.	.
007 IRELAND	66	2	4	1	1	.	58	.	.	.
008 DENMARK	202	124	39	3	2	1	21	12	.	.
009 GREECE	76	9	1	62	4	.	.	.	.	.
028 NORWAY	160	111	16	4	1	.	28	.	.	.
030 SWEDEN	554	345	49	18	99	.	40	3	.	.
032 FINLAND	186	152	3	5	8	1	15	2	.	.
036 SWITZERLAND	612	519	13	30	2	1	47	.	.	.
038 AUSTRIA	1581	1532	6	8	.	.	35	.	.	.
040 PORTUGAL	27	13	4	3	.	.	7	.	.	.
042 SPAIN	160	64	40	34	9	2	10	1	.	.
048 YUGOSLAVIA	271	249	19	3	.	.	.	.	.	.
052 TURKEY	49	43	1	1	.	.	4	.	.	.
056 SOVIET UNION	58	50	3	1	.	.	4	.	.	.
060 POLAND	104	60	.	3	2	.	39	.	.	.
062 CZECHOSLOVAK	98	91	5	2	.	.	.	.	.	.
064 HUNGARY	135	130	5	.	.	.	.	.	.	.
068 BULGARIA	44	44	.	.	.	.	.	.	.	.
208 ALGERIA	55	28	23	.	2	2	.	.	.	.
212 TUNISIA	5	1	4	.	.	.	.	.	.	.
216 LIBYA	46	2	44	.	.	.	.	.	.	.
220 EGYPT	55	49	3	.	3	.	.	.	.	.
224 SUDAN	20	.	1	.	.	.	19	.	.	.
318 CONGO	8	.	8	.	.	.	.	.	.	.
390 SOUTH AFRICA	359	62	94	28	3	.	168	4	.	.
393 SWAZILAND	56	.	.	.	.	.	56	.	.	.
400 USA	1038	335	87	43	4	1	568	.	.	.
404 CANADA	295	177	2	29	.	.	87	.	.	.
412 MEXICO	14	9	5	.	.	.	.	.	.	.
476 NL ANTILLES	12	.	.	.	12	.	.	.	.	.
480 COLOMBIA	33	31	1	.	1	.	.	.	.	.
484 VENEZUELA	16	14	1	.	1	.	.	.	.	.
504 PERU	68	1	.	66	.	.	1	.	.	.
508 BRAZIL	49	18	27	2	.	.	2	.	.	.
512 CHILE	42	41	1	.	.	.	.	.	.	.
528 ARGENTINA	77	74	.	3	.	.	.	.	.	.
612 IRAQ	54	40	3	2	3	.	6	.	.	.
616 IRAN	137	90	.	2	.	.	45	.	.	.
624 ISRAEL	37	11	4	1	.	.	21	.	.	.
628 JORDAN	14	2	.	10	1	.	1	.	.	.
632 SAUDI ARABIA	69	31	14	.	18	.	6	.	.	.
636 KUWAIT	5	2	2	.	.	.	1	.	.	.
640 BAHRAIN	9	.	.	.	9	.	.	.	.	.
647 U.A.EMIRATES	27	13	2	1	.	.	11	.	.	.
664 INDIA	172	43	103	1	.	.	25	.	.	.
700 INDONESIA	11	5	1	.	5	.	.	.	.	.
701 MALAYSIA	4	2	1	.	.	.	1	.	.	.
706 SINGAPORE	37	15	4	1	.	.	17	.	.	.
720 CHINA	80	77	2	.	.	.	1	.	.	.
728 SOUTH KOREA	179	68	106	4	.	.	1	.	.	.
732 JAPAN	16	7	7	.	.	.	2	.	.	.
736 TAIWAN	86	5	.	80	.	.	1	.	.	.
740 HONG KONG	94	7	2	81	.	.	3	1	.	.
800 AUSTRALIA	96	27	6	7	3	.	41	12	.	.
804 NEW ZEALAND	20	1	2	1	8	.	8	.	.	.
1000 W O R L D	**17032**	**11961**	**1558**	**771**	**550**	**49**	**1997**	**144**	**.**	**2**
1010 INTRA-EC	**9490**	**7246**	**809**	**292**	**351**	**36**	**634**	**122**	**.**	**.**
1011 EXTRA-EC	**7541**	**4714**	**749**	**479**	**200**	**13**	**1363**	**23**	**.**	**.**
1020 CLASS 1	5423	3639	345	214	137	5	1061	22	.	.
1021 EFTA COUNTR.	3123	2673	89	69	110	2	175	5	.	.
1030 CLASS 2	1594	621	387	258	61	8	258	1	.	.
1031 ACP (63)	152	6	24	.	6	7	109	.	.	.
1040 CLASS 3	526	455	17	8	2	.	44	.	.	.
718.88 OTHER ENGINES AND MOTORS, N.E.S.										
001 FRANCE	233	81	.	72	22	51	7	.	.	.
002 BELG.-LUXBG.	116	75	5	8	26	.	2	.	.	.
003 NETHERLANDS	197	165	3	17	.	6	6	.	.	.
004 FR GERMANY	140	.	4	56	26	3	32	18	1	.
005 ITALY	121	107	9	.	.	2	3	.	.	.
006 UTD. KINGDOM	102	31	22	7	5	3	.	28	6	.
007 IRELAND	9	4	.	2	.	.	3	.	.	.
008 DENMARK	30	19	.	5	4	1	1	.	.	.
028 NORWAY	31	8	6	14	1	.	1	.	1	.
030 SWEDEN	114	78	1	17	1	2	11	.	4	.
032 FINLAND	70	21	.	45	1	.	3	.	.	.
036 SWITZERLAND	87	74	6	2	.	.	5	.	.	.
038 AUSTRIA	109	104	1	2	.	.	2	.	.	.
040 PORTUGAL	12	11	.	1	.	.	.	.	.	.
042 SPAIN	47	11	2	25	4	1	4	.	.	.
048 YUGOSLAVIA	38	13	.	25	.	.	.	.	.	.
056 SOVIET UNION	118	8	60	50	.	.	.	.	.	.
060 POLAND	10	9	.	.	.	.	1	.	.	.
062 CZECHOSLOVAK	12	12	.	.	.	.	.	.	.	.

Destination CTCI	Value 1000 ECU Valeurs									
	EUR 10	Deutschland	France	Italia	Nederland	Belg.-Lux.	UK	Ireland	Danmark	Ελλάδα
718.82										
006 ROYAUME-UNI	18067	14498	1804	505	584	14	.	662	.	.
007 IRLANDE	767	33	61	6	6	.	661	.	.	.
008 DANEMARK	2493	1648	383	33	100	13	189	127	.	.
009 GRECE	807	162	6	593	41	3	2	.	.	.
028 NORVEGE	2605	1878	227	52	65	.	382	1	.	.
030 SUEDE	7085	5201	506	179	716	.	451	32	.	.
032 FINLANDE	2374	1980	31	51	136	6	153	17	.	.
036 SUISSE	7009	5816	196	267	31	33	663	3	.	.
038 AUTRICHE	15827	15171	76	67	.	.	513	.	.	.
040 PORTUGAL	360	173	54	55	.	.	78	.	.	.
042 ESPAGNE	1798	967	355	222	114	18	114	8	.	.
048 YOUGOSLAVIE	4996	4716	217	40	4	.	19	.	.	.
052 TURQUIE	482	354	11	20	17	.	80	.	.	.
056 U.R.S.S.	999	787	77	24	10	.	101	.	.	.
060 POLOGNE	1421	961	7	35	48	.	370	.	.	.
062 TCHECOSLOVAQ	1498	1371	109	18	.	.	.	.	.	.
064 HONGRIE	1539	1425	112	2	.	.	.	.	.	.
068 BULGARIE	948	937	.	11	.	.	.	.	.	.
208 ALGERIE	910	584	263	.	45	16	2	.	.	.
212 TUNISIE	110	17	83	4	.	3	3	.	.	.
216 LIBYE	2188	44	2140	.	4	.	.	.	.	.
220 EGYPTE	1032	927	76	7	15	.	7	.	.	.
224 SOUDAN	184	2	12	.	.	.	170	.	.	.
318 CONGO	175	.	175	.	.	.	.	.	.	.
390 AFR. DU SUD	3269	760	751	215	46	.	1475	22	.	.
393 SWAZILAND	1198	.	.	.	.	.	1198	.	.	.
400 ETATS-UNIS	10028	3583	951	350	157	223	4763	1	.	.
404 CANADA	2314	1233	14	215	2	.	850	.	.	.
412 MEXIQUE	100	56	44	.	.	.	.	.	.	.
476 ANTILLES NL	206	.	.	.	206	.	.	.	.	.
480 COLOMBIE	127	97	19	.	11	.	.	.	.	.
484 VENEZUELA	254	193	21	1	39	.	.	.	.	.
504 PEROU	2176	23	.	2144	.	.	9	.	.	.
508 BRESIL	630	246	353	10	11	.	10	.	.	.
512 CHILI	236	209	12	5	8	.	2	.	.	.
528 ARGENTINE	857	824	.	33	.	.	.	.	.	.
612 IRAK	615	436	73	54	16	.	36	.	.	.
616 IRAN	1767	1087	1	36	8	.	635	.	.	.
624 ISRAEL	354	183	73	11	.	.	87	.	.	.
628 JORDANIE	163	37	.	82	17	.	27	.	.	.
632 ARABIE SAOUD	1393	785	235	2	276	.	95	.	.	.
636 KOWEIT	169	110	28	.	.	.	31	.	.	.
640 BAHREIN	107	6	.	.	101	.	.	.	.	.
647 EMIRATS ARAB	618	349	42	11	1	.	215	.	.	.
664 INDE	2464	511	1652	11	.	2	288	.	.	.
700 INDONESIE	179	100	19	.	60	.	.	.	.	.
701 MALAYSIA	148	104	24	.	.	.	20	.	.	.
706 SINGAPOUR	623	303	71	13	4	.	232	.	.	.
720 CHINE	832	662	131	.	.	.	39	.	.	.
728 COREE DU SUD	1548	692	811	31	.	.	14	.	.	.
732 JAPON	395	269	87	1	8	.	29	1	.	.
736 T'AI-WAN	890	163	.	705	.	.	22	.	.	.
740 HONG-KONG	676	70	29	541	.	.	26	10	.	.
800 AUSTRALIE	971	363	49	72	16	.	363	108	.	.
804 NOUV.ZELANDE	515	45	29	14	337	.	90	.	.	.
1000 M O N D E	**177308**	**122077**	**19222**	**8043**	**6011**	**594**	**19926**	**1411**	**18**	**6**
1010 INTRA-CE	**86438**	**64835**	**8382**	**2353**	**3390**	**252**	**6000**	**1208**	**18**	**.**
1011 EXTRA-CE	**90866**	**57242**	**10839**	**5690**	**2622**	**342**	**13927**	**204**	**.**	**.**
1020 CLASSE 1	60133	42541	3555	1830	1649	279	10085	194	.	.
1021 A E L E	35354	30253	1090	681	947	39	2291	53	.	.
1030 CLASSE 2	23385	8530	6798	3755	897	63	3332	10	.	.
1031 ACP (63)	2217	137	471	5	52	41	1511	.	.	.
1040 CLASSE 3	7345	6170	487	104	75	.	509	.	.	.
718.88 AUTRES MOTEURS ET MACHINES MOTRICES, NDA.										
001 FRANCE	5549	2660	.	1055	457	1303	72	.	2	.
002 BELG.-LUXBG.	2067	1420	84	68	474	.	15	6	.	.
003 PAYS-BAS	3551	3236	75	122	.	42	68	1	7	.
004 RF ALLEMAGNE	3194	.	374	701	1138	134	586	20	241	.
005 ITALIE	2801	2277	354	.	4	63	97	6	.	.
006 ROYAUME-UNI	1750	982	58	122	80	14	.	397	97	.
007 IRLANDE	113	65	.	24	2	.	22	.	.	.
008 DANEMARK	650	515	2	36	74	3	19	1	.	.
028 NORVEGE	489	182	64	191	10	1	14	.	27	.
030 SUEDE	2649	1499	39	165	13	14	284	15	620	.
032 FINLANDE	672	239	.	375	17	.	41	.	.	.
036 SUISSE	2416	2112	127	32	5	11	129	.	.	.
038 AUTRICHE	2125	1998	13	38	7	7	62	.	.	.
040 PORTUGAL	201	176	.	16	2	2	5	.	.	.
042 ESPAGNE	715	336	31	229	37	24	56	.	2	.
048 YOUGOSLAVIE	1236	481	13	710	13	17	2	.	.	.
056 U.R.S.S.	7501	301	6042	1156	.	.	2	.	.	.
060 POLOGNE	347	312	.	4	.	.	27	.	4	.
062 TCHECOSLOVAQ	189	186	.	3	.	.	.	.	.	.

Tab. 1 **Export** January - December 1983 Janvier - Décembre

Destination SITC	Quantity 1000 kg Quantités									
	EUR 10	Deutschland	France	Italia	Nederland	Belg.-Lux.	UK	Ireland	Danmark	Ελλάδα
718.88										
064 HUNGARY	3	3	.	.	.	.	.	.	.	.
208 ALGERIA	76	4	6	65	.	1	.	.	.	.
220 EGYPT	10	2	3	1	4	.	.	.	.	.
288 NIGERIA	1	.	.	.	.	.	.	1	.	.
322 ZAIRE	11	.	.	.	.	11	.	.	.	.
378 ZAMBIA	1	.	1	.	.	.	.	.	.	.
390 SOUTH AFRICA	28	14	.	13	.	.	1	.	.	.
400 USA	731	19	1	6	69	.	55	.	581	.
404 CANADA	48	34	3	3	3	.	5	.	.	.
412 MEXICO	4	1	1	.	.	2	.	.	.	.
458 GUADELOUPE	49	.	49	.	.	.	.	.	.	.
504 PERU	.	.	.	.	.	.	.	.	.	.
508 BRAZIL	6	1	2	1	1	.	1	.	.	.
612 IRAQ	5	.	1	3	.	.	1	.	.	.
616 IRAN	10	2	8	.	.	.	.	.	.	.
624 ISRAEL	9	2	.	5	.	.	2	.	.	.
632 SAUDI ARABIA	53	7	41	.	1	4	.	.	.	.
664 INDIA	10	1	6	.	1	.	2	.	.	.
680 THAILAND	15	.	.	14	1	.	.	.	.	.
706 SINGAPORE	8	1	.	6	.	.	1	.	.	.
732 JAPAN	11	1	.	.	8	.	2	.	.	.
736 TAIWAN	7	1	.	4	2	.	.	.	.	.
740 HONG KONG	17	5	.	12	.	.	.	.	.	.
800 AUSTRALIA	51	4	.	41	.	.	6	.	.	.
1000 W O R L D	**2900**	**969**	**263**	**572**	**189**	**98**	**162**	**49**	**598**	.
1010 INTRA-EC	**970**	**500**	**43**	**167**	**87**	**65**	**54**	**47**	**7**	.
1011 EXTRA-EC	**1928**	**468**	**220**	**405**	**102**	**33**	**108**	**2**	**590**	.
1020 CLASS 1	1383	392	18	199	86	5	96	1	586	.
1021 EFTA COUNTR.	423	297	13	81	3	2	22	.	5	.
1030 CLASS 2	397	43	140	155	16	28	10	1	4	.
1031 ACP (63)	73	1	15	39	1	16	.	1	.	.
1040 CLASS 3	146	33	61	51	.	.	1	.	.	.
718.89 REGULATORS FOR AND PARTS, N.E.S. OF THE ENGINES AND MOTORS FALLING WITHIN HEADINGS 718.81 AND 718.82										
001 FRANCE	511	174	.	144	3	36	145	.	9	.
002 BELG.-LUXBG.	309	132	10	12	46	.	109	.	.	.
003 NETHERLANDS	330	244	6	3	.	12	56	.	9	.
004 FR GERMANY	1252	.	231	80	609	2	298	1	31	.
005 ITALY	164	59	13	.	5	3	83	.	1	.
006 UTD. KINGDOM	206	120	13	5	56	1	.	7	4	.
007 IRELAND	411	.	385	1	4	.	21	.	.	.
008 DENMARK	29	6	3	.	9	.	10	1	.	.
009 GREECE	887	2	28	855	.	.	2	.	.	.
028 NORWAY	248	93	.	1	72	.	38	.	44	.
030 SWEDEN	336	99	5	.	4	.	146	.	82	.
032 FINLAND	32	25	2	.	.	.	4	.	1	.
036 SWITZERLAND	182	51	58	48	2	9	14	.	.	.
038 AUSTRIA	627	527	58	15	24	.	2	.	1	.
040 PORTUGAL	244	1	236	.	2	.	5	.	.	.
042 SPAIN	135	3	50	1	38	24	10	.	9	.
046 MALTA	36	.	.	.	36	.	.	.	.	.
048 YUGOSLAVIA	136	3	6	10	115	.	2	.	.	.
052 TURKEY	56	.	2	.	.	54	.	.	.	.
056 SOVIET UNION	3	1	.	2	.	.	.	.	.	.
060 POLAND	20	3	.	.	.	.	13	.	4	.
062 CZECHOSLOVAK	7	6	1	.	.	.	.	.	.	.
064 HUNGARY	28	24	.	3	.	.	.	.	1	.
070 ALBANIA	351	.	351	.	.	.	.	.	.	.
204 MOROCCO	12	1	11	.	.	.	.	.	.	.
208 ALGERIA	34	3	24	.	6	1	.	.	.	.
212 TUNISIA	3	.	1	.	2	.	.	.	.	.
216 LIBYA	6	1	2	.	.	1	2	.	.	.
220 EGYPT	112	111	.	.	.	.	1	.	.	.
224 SUDAN	5	.	.	1	.	.	4	.	.	.
244 CHAD	2	.	2	.	.	.	.	.	.	.
260 GUINEA	6	.	1	4	.	.	1	.	.	.
272 IVORY COAST	2	.	1	1	.	.	.	.	.	.
276 GHANA	.	.	.	.	.	.	.	.	.	.
280 TOGO	2	.	.	2	.	.	.	.	.	.
288 NIGERIA	3	.	1	1	1	.	.	.	.	.
314 GABON	68	.	68	.	.	.	.	.	.	.
322 ZAIRE	3	.	2	.	.	1	.	.	.	.
330 ANGOLA	67	67	.	.	.	.	.	.	.	.
350 UGANDA	14	.	.	.	.	.	14	.	.	.
372 REUNION	3	.	3	.	.	.	.	.	.	.
373 MAURITIUS	111	.	.	111	.	.	.	.	.	.
390 SOUTH AFRICA	92	11	10	3	6	.	62	.	.	.
400 USA	399	113	51	22	122	.	87	3	1	.
404 CANADA	251	2	15	7	.	.	227	.	.	.
448 CUBA	24	.	24	.	.	.	.	.	.	.
480 COLOMBIA	65	57	4	4	.	.	.	.	.	.
484 VENEZUELA	39	1	.	36	2	.	.	.	.	.
500 ECUADOR	26	10	.	16	.	.	.	.	.	.
504 PERU	360	1	222	136	.	.	1	.	.	.

Destination CTCI	Value 1000 ECU Valeurs									
	EUR 10	Deutschland	France	Italia	Nederland	Belg.-Lux.	UK	Ireland	Danmark	Ελλάδα
718.88										
064 HONGRIE	181	174	2	5	.	.	.	.	.	.
208 ALGERIE	3562	34	56	3449	6	17	.	.	.	.
220 EGYPTE	112	41	11	6	54	.	.	.	.	.
288 NIGERIA	441	7	5	1	1	.	5	422	.	.
322 ZAIRE	134	.	1	4	.	123	.	6	.	.
378 ZAMBIE	211	.	1	.	.	.	.	210	.	.
390 AFR. DU SUD	434	289	2	134	.	.	9	.	.	.
400 ETATS-UNIS	5979	1058	20	175	711	13	825	112	3065	.
404 CANADA	843	516	31	27	30	.	94	145	.	.
412 MEXIQUE	118	34	19	18	.	47	.	.	.	.
458 GUADELOUPE	977	.	977	.	.	.	.	.	.	.
504 PEROU	118	14	.	.	.	.	.	104	.	.
508 BRESIL	202	53	23	4	47	.	75	.	.	.
612 IRAK	102	12	10	63	.	.	17	.	.	.
616 IRAN	116	52	56	3	5	.	.	.	.	.
624 ISRAEL	178	46	.	111	5	7	9	.	.	.
632 ARABIE SAOUD	641	53	224	6	37	319	2	.	.	.
664 INDE	246	37	120	1	18	.	70	.	.	.
680 THAILANDE	299	.	.	282	6	11	.	.	.	.
706 SINGAPOUR	136	48	.	55	.	.	29	.	4	.
732 JAPON	344	136	.	.	121	.	87	.	.	.
736 T'AI-WAN	110	41	.	40	24	.	5	.	.	.
740 HONG-KONG	301	193	.	106	.	.	2	.	.	.
800 AUSTRALIE	577	146	.	349	.	10	72	.	.	.
1000 M O N D E	**56330**	**22501**	**9331**	**10287**	**3447**	**2325**	**2886**	**1447**	**4106**	.
1010 INTRA-CE	**19774**	**11210**	**948**	**2152**	**2235**	**1571**	**879**	**431**	**348**	.
1011 EXTRA-CE	**36555**	**11292**	**8384**	**8130**	**1213**	**754**	**2007**	**1017**	**3758**	.
1020 CLASSE 1	18826	9193	341	2517	964	115	1709	273	3714	.
1021 A E L E	8553	6206	243	821	53	34	535	15	646	.
1030 CLASSE 2	9407	1093	1939	4435	248	640	267	744	41	.
1031 ACP (63)	1367	22	299	180	8	207	10	641	.	.
1040 CLASSE 3	8321	1006	6102	1178	.	.	31	.	4	.
718.89 ORGANES REGULATEURS; PARTIES DE 718.81, 82										
001 FRANCE	6583	3611	.	1164	65	352	1242	.	149	.
002 BELG.-LUXBG.	1776	802	166	55	310	.	436	1	6	.
003 PAYS-BAS	2203	1180	91	64	.	47	736	.	85	.
004 RF ALLEMAGNE	9017	.	1801	1442	2918	20	2521	12	303	.
005 ITALIE	1833	527	108	.	23	6	1152	.	17	.
006 ROYAUME-UNI	2653	1504	227	86	638	3	.	51	144	.
007 IRLANDE	714	2	504	10	23	.	175	.	.	.
008 DANEMARK	473	98	44	5	178	1	135	12	.	.
009 GRECE	6005	53	75	5850	7	.	19	.	1	.
028 NORVEGE	1666	346	77	29	559	.	501	.	154	.
030 SUEDE	1893	676	179	6	74	.	557	4	397	.
032 FINLANDE	371	234	28	6	1	.	72	1	29	.
036 SUISSE	1763	472	244	712	30	136	179	3	7	.
038 AUTRICHE	3745	2654	250	217	587	.	27	.	10	.
040 PORTUGAL	1821	16	1742	2	16	.	41	.	4	.
042 ESPAGNE	1053	71	464	15	162	22	138	1	180	.
046 MALTE	228	1	.	1	212	.	14	.	.	.
048 YOUGOSLAVIE	810	142	210	50	350	.	44	.	14	.
052 TURQUIE	421	70	15	13	.	322	.	.	1	.
056 U.R.S.S.	221	127	21	64	.	.	.	.	9	.
060 POLOGNE	528	149	.	.	19	.	320	.	40	.
062 TCHECOSLOVAQ	153	144	9	.	.	.	.	.	.	.
064 HONGRIE	213	157	6	33	.	.	.	.	17	.
070 ALBANIE	1440	.	1440	.	.	.	.	.	.	.
204 MAROC	220	12	206	.	2	.	.	.	.	.
208 ALGERIE	919	17	807	.	83	12	.	.	.	.
212 TUNISIE	136	3	102	24	7	.	.	.	.	.
216 LIBYE	124	30	6	5	.	6	77	.	.	.
220 EGYPTE	1094	1042	2	.	4	.	46	.	.	.
224 SOUDAN	349	.	.	312	.	1	36	.	.	.
244 TCHAD	264	.	264	.	.	.	.	.	.	.
260 GUINEE	280	.	28	249	.	.	3	.	.	.
272 COTE IVOIRE	263	.	110	143	10	.	.	.	.	.
276 GHANA	113	.	.	.	111	.	2	.	.	.
280 TOGO	120	.	2	118	.	.	.	.	.	.
288 NIGERIA	143	.	21	64	46	.	12	.	.	.
314 GABON	651	1	636	.	2	.	12	.	.	.
322 ZAIRE	149	.	57	1	6	85	.	.	.	.
330 ANGOLA	1288	1214	.	.	74	.	.	.	.	.
350 OUGANDA	167	.	.	.	.	.	167	.	.	.
372 REUNION	260	1	250	9	.	.	.	.	.	.
373 MAURICE	1181	.	16	1165	.	.	.	.	.	.
390 AFR. DU SUD	1793	198	622	42	190	.	727	.	14	.
400 ETATS-UNIS	4892	1604	838	323	650	10	1416	32	19	.
404 CANADA	5163	44	531	64	104	1	4419	.	.	.
448 CUBA	102	19	83	.	.	.	.	.	.	.
480 COLOMBIE	2028	1758	248	22	.	.	.	.	.	.
484 VENEZUELA	168	13	.	139	16	.	.	.	.	.
500 EQUATEUR	954	625	59	270	.	.	.	.	.	.
504 PEROU	5852	90	1477	4263	.	.	20	.	2	.

Destination SITC	Quantity 1000 kg EUR 10	Deutschland	France	Italia	Nederland	Belg.-Lux.	UK	Ireland	Danmark	Ελλάδα
718.89										
508 BRAZIL	1887	1	1863	3	16	.	4	.	.	.
512 CHILE	9	8	.	.	.	.	1	.	.	.
528 ARGENTINA	29	.	.	29	.	.	.	.	.	.
612 IRAQ	56	2	16	38	.	.	.	.	.	.
616 IRAN	1	1	.	.	.	.	.	.	.	.
624 ISRAEL	10	1	.	5	1	.	2	.	1	.
632 SAUDI ARABIA	40	12	1	4	5	16	2	.	.	.
636 KUWAIT	10	.	.	.	.	.	10	.	.	.
647 U.A.EMIRATES	44	24	1	.	14	2	3	.	.	.
649 OMAN	1	.	.	.	.	.	1	.	.	.
660 AFGHANISTAN	5	5	.	.	.	.	.	.	.	.
664 INDIA	146	122	19	1	1	.	3	.	.	.
669 SRI LANKA	1772	13	.	.	.	.	1759	.	.	.
700 INDONESIA	84	1	5	.	58	.	20	.	.	.
701 MALAYSIA	24	1	.	4	19	.	.	.	.	.
706 SINGAPORE	63	8	1	2	45	.	7	.	.	.
708 PHILIPPINES	280	1	279	.	.	.	.	.	.	.
720 CHINA	4	.	.	1	.	.	3	.	.	.
728 SOUTH KOREA	59	12	47	.	.	.	.	.	.	.
732 JAPAN	8	6	.	.	.	.	1	1	.	.
736 TAIWAN	71	.	70	.	.	.	1	.	.	.
740 HONG KONG	43	.	.	.	39	.	4	.	.	.
800 AUSTRALIA	62	2	1	4	5	.	45	5	.	.
801 PAPUA N.GUIN	134	.	.	.	.	.	134	.	.	.
804 NEW ZEALAND	35	.	1	.	3	.	31	.	.	.
1000 W O R L D	**13218**	**2196**	**4224**	**1617**	**1386**	**168**	**3409**	**19**	**199**	**.**
1010 INTRA-EC	**4099**	**738**	**687**	**1100**	**732**	**55**	**723**	**10**	**54**	**.**
1011 EXTRA-EC	**9119**	**1459**	**3537**	**517**	**653**	**113**	**2686**	**9**	**145**	**.**
1020 CLASS 1	2881	935	497	111	429	87	674	9	139	.
1021 EFTA COUNTR.	1672	796	360	65	104	9	209	1	128	.
1030 CLASS 2	5784	487	2653	401	222	26	1994	.	1	.
1031 ACP (63)	381	11	80	122	9	1	158	.	.	.
1040 CLASS 3	453	37	389	5	2	.	16	.	4	.
721.11 PLOUGHS										
001 FRANCE	1345	512	.	71	6	52	246	.	458	.
002 BELG.-LUXBG.	496	102	226	40	76	.	10	.	42	.
003 NETHERLANDS	1000	731	54	22	.	53	59	.	81	.
004 FR GERMANY	667	.	173	63	43	13	18	.	357	.
005 ITALY	84	37	42	.	1	.	.	.	4	.
006 UTD. KINGDOM	1601	1110	192	19	8	5	.	123	144	.
007 IRELAND	95	2	1	.	.	.	35	.	57	.
008 DENMARK	61	27	1	.	.	.	33	.	.	.
009 GREECE	267	12	1	251	1	.	1	.	1	.
030 SWEDEN	177	150	.	1	.	.	7	.	19	.
032 FINLAND	76	2	2	.	.	.	.	1	71	.
036 SWITZERLAND	262	109	118	7	.	.	.	.	28	.
038 AUSTRIA	522	326	60	15	.	.	.	.	121	.
040 PORTUGAL	11	.	.	11	.	.	.	.	.	.
062 CZECHOSLOVAK	41	41	.	.	.	.	.	.	.	.
064 HUNGARY	222	219	.	3	.	.	.	.	.	.
068 BULGARIA	27	27	.	.	.	.	.	.	.	.
204 MOROCCO	107	1	67	19	.	1	19	.	.	.
208 ALGERIA	641	1	639	.	1	.	.	.	.	.
212 TUNISIA	226	1	147	67	.	.	11	.	.	.
216 LIBYA	266	.	.	265	.	.	.	.	1	.
224 SUDAN	70	.	1	.	2	1	66	.	.	.
264 SIERRA LEONE	21	1	1	.	.	.	19	.	.	.
272 IVORY COAST	46	.	33	10	.	.	3	.	.	.
276 GHANA	143	135	.	1	1	.	6	.	.	.
288 NIGERIA	212	.	21	.	5	.	186	.	.	.
334 ETHIOPIA	31	.	.	5	.	.	26	.	.	.
346 KENYA	37	9	.	13	.	.	14	.	1	.
350 UGANDA	47	16	1	16	.	.	14	.	.	.
352 TANZANIA	45	8	.	10	10	.	16	1	.	.
390 SOUTH AFRICA	73	3	.	48	.	.	22	.	.	.
400 USA	233	11	.	30	.	.	181	.	11	.
404 CANADA	227	5	4	.	.	.	161	.	57	.
528 ARGENTINA	616	.	.	616	.	.	.	.	.	.
608 SYRIA	45	.	.	.	.	.	45	.	.	.
612 IRAQ	69	68	.	1	.	.	.	.	.	.
616 IRAN	1183	1183	.	.	.	.	.	.	.	.
628 JORDAN	64	.	.	15	.	.	48	.	1	.
632 SAUDI ARABIA	2008	16	225	1054	.	.	355	.	358	.
652 NORTH YEMEN	96	.	22	54	.	.	16	.	4	.
656 SOUTH YEMEN	53	.	19	17	.	.	15	.	2	.
662 PAKISTAN	165	.	.	123	.	.	32	.	10	.
706 SINGAPORE	41	.	10	.	.	.	31	.	.	.
800 AUSTRALIA	45	.	.	11	.	.	2	.	32	.
1000 W O R L D	**14354**	**4916**	**2199**	**3062**	**171**	**129**	**1870**	**125**	**1878**	**4**
1010 INTRA-EC	**5617**	**2534**	**689**	**467**	**135**	**124**	**401**	**123**	**1144**	**.**
1011 EXTRA-EC	**8737**	**2382**	**1510**	**2595**	**35**	**5**	**1469**	**2**	**735**	**4**
1020 CLASS 1	1740	618	200	164	.	1	412	1	344	.

Destination CTCI	Value 1000 ECU EUR 10	Deutschland	France	Italia	Nederland	Belg.-Lux.	UK	Ireland	Danmark	Ελλάδα
718.89										
508 BRESIL	11407	129	10737	119	337	.	85	.	.	.
512 CHILI	430	413	5	.	.	.	9	.	3	.
528 ARGENTINE	121	7	.	93	21	.	.	.	.	.
612 IRAK	729	30	211	488	.	.	.	.	.	.
616 IRAN	256	107	92	4	2	.	51	.	.	.
624 ISRAEL	180	24	.	42	39	.	41	.	34	.
632 ARABIE SAOUD	595	214	29	139	22	115	73	.	3	.
636 KOWEIT	102	12	.	1	.	.	89	.	.	.
647 EMIRATS ARAB	879	632	18	1	183	11	34	.	.	.
649 OMAN	323	11	280	1	.	.	31	.	.	.
660 AFGHANISTAN	148	148	.	.	.	.	.	.	.	.
664 INDE	2766	1823	774	44	32	.	90	.	3	.
669 SRI LANKA	11665	47	2	3	.	.	11613	.	.	.
700 INDONESIE	948	16	248	3	599	.	82	.	.	.
701 MALAYSIA	315	48	49	75	136	.	7	.	.	.
706 SINGAPOUR	1052	159	56	170	526	.	141	.	.	.
708 PHILIPPINES	3989	2	3980	.	2	.	5	.	.	.
720 CHINE	164	4	.	.	41	.	119	.	.	.
728 COREE DU SUD	731	167	552	.	5	.	7	.	.	.
732 JAPON	318	267	1	1	.	.	31	14	4	.
736 T'AI-WAN	923	15	893	.	.	.	15	.	.	.
740 HONG-KONG	336	.	2	.	210	.	124	.	.	.
800 AUSTRALIE	699	24	14	72	73	.	470	39	7	.
801 PAPOU-N.GUIN	1172	.	.	.	.	.	1172	.	.	.
804 NOUV.ZELANDE	242	.	16	.	6	.	220	.	.	.
1000 M O N D E	**118358**	**24474**	**32570**	**18376**	**9821**	**1169**	**30096**	**173**	**1679**	**.**
1010 INTRA-CE	**31261**	**7777**	**3016**	**8677**	**4163**	**429**	**6416**	**77**	**706**	**.**
1011 EXTRA-CE	**87090**	**16696**	**29551**	**9697**	**5657**	**740**	**23681**	**95**	**973**	**.**
1020 CLASSE 1	26936	6821	5233	1556	3015	492	8868	95	856	.
1021 A E L E	11300	4399	2520	977	1267	136	1387	8	606	.
1030 CLASSE 2	57207	9213	22706	8042	2581	248	14366	.	51	.
1031 ACP (63)	5547	170	1407	2088	244	93	1545	.	.	.
1040 CLASSE 3	2945	662	1613	98	60	.	446	.	66	.
721.11 CHARRUES										
001 FRANCE	3937	1801	.	195	2	128	646	.	1165	.
002 BELG.-LUXBG.	1441	407	606	104	182	.	31	.	111	.
003 PAYS-BAS	3510	2702	130	73	.	140	240	.	225	.
004 RF ALLEMAGNE	1834	.	528	141	136	47	75	.	907	.
005 ITALIE	252	137	105	.	2	.	.	.	8	.
006 ROYAUME-UNI	5721	4048	641	55	57	32	.	376	512	.
007 IRLANDE	249	7	3	.	.	.	97	.	142	.
008 DANEMARK	212	109	2	.	.	.	101	.	.	.
009 GRECE	595	29	4	553	.	.	5	.	4	.
030 SUEDE	455	373	.	6	.	.	20	.	56	.
032 FINLANDE	158	7	4	.	.	.	.	3	144	.
036 SUISSE	891	439	360	16	.	.	3	.	71	.
038 AUTRICHE	1501	1077	159	23	2	.	.	.	240	.
040 PORTUGAL	112	.	.	112	.	.	.	.	.	.
062 TCHECOSLOVAQ	219	219	.	.	.	.	.	.	.	.
064 HONGRIE	957	949	.	8	.	.	.	.	.	.
068 BULGARIE	155	155	.	.	.	.	.	.	.	.
204 MAROC	303	2	175	49	.	2	75	.	.	.
208 ALGERIE	2038	15	2021	.	2	.	.	.	.	.
212 TUNISIE	724	6	448	141	.	.	129	.	.	.
216 LIBYE	590	.	.	588	.	.	.	.	2	.
224 SOUDAN	220	.	1	.	13	3	203	.	.	.
264 SIERRA LEONE	116	6	6	.	.	.	104	.	.	.
272 COTE IVOIRE	145	.	110	20	1	.	14	.	.	.
276 GHANA	529	507	.	1	6	.	15	.	.	.
288 NIGERIA	887	.	72	.	100	.	715	.	.	.
334 ETHIOPIE	179	.	.	48	.	.	131	.	.	.
346 KENYA	110	39	.	27	.	.	43	.	1	.
350 OUGANDA	187	76	4	39	.	.	68	.	.	.
352 TANZANIE	178	37	.	31	68	.	41	1	.	.
390 AFR. DU SUD	208	2	.	114	.	.	92	.	.	.
400 ETATS-UNIS	727	66	.	92	.	.	546	.	23	.
404 CANADA	566	42	14	.	.	.	363	.	147	.
528 ARGENTINE	686	.	.	686	.	.	.	.	.	.
608 SYRIE	155	.	.	.	.	.	155	.	.	.
612 IRAK	255	248	.	7	.	.	.	.	.	.
616 IRAN	3244	3243	.	.	.	.	.	.	1	.
628 JORDANIE	217	.	.	39	.	.	174	.	4	.
632 ARABIE SAOUD	6331	53	533	2811	5	.	1095	.	1834	.
652 YEMEN DU NRD	252	.	37	142	.	.	60	.	13	.
656 YEMEN DU SUD	149	.	48	38	.	.	56	.	7	.
662 PAKISTAN	331	.	.	226	.	.	77	.	28	.
706 SINGAPOUR	122	.	26	1	.	.	95	.	.	.
800 AUSTRALIE	135	.	.	41	.	.	5	.	89	.
1000 M O N D E	**43747**	**16983**	**6522**	**6984**	**613**	**370**	**6082**	**380**	**5803**	**10**
1010 INTRA-CE	**17750**	**9240**	**2019**	**1121**	**379**	**348**	**1194**	**376**	**3073**	**.**
1011 EXTRA-CE	**25997**	**7744**	**4503**	**5863**	**234**	**22**	**4887**	**4**	**2730**	**10**
1020 CLASSE 1	5125	2041	594	545	2	1	1155	3	784	.

Tab. 1 **Export** January - December 1983 Janvier - Décembre

Destination SITC	Quantity 1000 kg Quantités									
	EUR 10	Deutschland	France	Italia	Nederland	Belg.-Lux.	UK	Ireland	Danmark	Ελλάδα
721.11										
1021 EFTA COUNTR.	1074	588	191	34	.	.	17	1	243	.
1030 CLASS 2	6701	1476	1305	2429	35	4	1056	1	391	4
1031 ACP (63)	822	169	124	92	31	4	399	1	2	.
1040 CLASS 3	298	288	5	3	.	.	2	.	.	.
721.12 SEEDERS, PLANTERS, TRANSPLANTERS; FERTILIZER DISTRIBUTORS AND MANURE SPREADERS (OTHER THAN HAND TOOLS)										
001 FRANCE	4993	1747	.	1323	1577	102	28	.	216	.
002 BELG.-LUXBG.	1179	209	369	137	409	.	5	.	50	.
003 NETHERLANDS	1625	1030	136	109	.	227	13	.	110	.
004 FR GERMANY	2691	.	407	357	973	16	4	.	934	.
005 ITALY	1052	137	684	.	194	1	1	.	35	.
006 UTD. KINGDOM	3403	1035	383	71	906	5	.	629	374	.
007 IRELAND	911	74	30	35	212	.	457	.	103	.
008 DENMARK	476	206	20	23	136	.	91	.	.	.
009 GREECE	580	12	83	470	1	1	5	.	8	.
024 ICELAND	61	4	.	1	7	.	31	.	18	.
028 NORWAY	819	93	11	9	43	.	35	.	628	.
030 SWEDEN	1376	153	12	1	30	.	127	.	1053	.
032 FINLAND	544	1	42	.	.	.	.	.	501	.
036 SWITZERLAND	1012	306	330	148	144	35	5	.	44	.
038 AUSTRIA	1095	361	183	280	110	1	3	.	157	.
040 PORTUGAL	53	4	1	41	.	.	5	.	2	.
042 SPAIN	492	48	265	72	104	.	3	.	.	.
048 YUGOSLAVIA	153	54	12	19	1	1	.	.	1	65
062 CZECHOSLOVAK	187	180	2	5	.	.	.	.	.	.
064 HUNGARY	164	138	2	.	1	.	11	.	12	.
068 BULGARIA	45	42	.	.	.	.	3	.	.	.
204 MOROCCO	63	3	28	13	3	.	.	.	16	.
208 ALGERIA	121	56	31	30	.	.	2	.	2	.
212 TUNISIA	176	15	114	47	.	.	.	.	.	.
216 LIBYA	110	.	15	79	.	.	3	.	13	.
220 EGYPT	158	5	96	34	.	.	3	.	20	.
288 NIGERIA	63	27	3	.	1	.	17	.	15	.
318 CONGO	28	.	27	.	1	.	.	.	.	.
370 MADAGASCAR	18	.	17	.	.	.	.	.	1	.
378 ZAMBIE	17	.	.	.	.	.	17	.	.	.
390 SOUTH AFRICA	428	78	94	184	52	.	11	.	9	.
400 USA	1512	26	73	982	318	.	74	7	32	.
404 CANADA	316	52	88	1	89	.	56	.	30	.
616 IRAN	36	25	.	.	.	.	.	.	11	.
624 ISRAEL	84	4	3	34	12	.	1	.	30	.
632 SAUDI ARABIA	636	16	.	53	84	.	234	.	245	4
732 JAPAN	246	37	.	9	108	.	5	.	87	.
800 AUSTRALIA	356	72	7	112	113	.	29	.	23	.
804 NEW ZEALAND	34	12	10	4	.	.	5	.	3	.
1000 W O R L D	**27669**	**6295**	**3650**	**4756**	**5678**	**391**	**1358**	**636**	**4826**	**79**
1010 INTRA-EC	**16907**	**4449**	**2111**	**2526**	**4406**	**352**	**603**	**629**	**1831**	.
1011 EXTRA-EC	**10761**	**1846**	**1538**	**2230**	**1272**	**39**	**754**	**7**	**2996**	**79**
1020 CLASS 1	8510	1305	1129	1871	1118	36	391	7	2588	65
1021 EFTA COUNTR.	4956	922	579	479	333	36	205	.	2402	.
1030 CLASS 2	1835	173	402	349	152	3	350	.	392	14
1031 ACP (63)	253	34	82	8	33	3	75	.	18	.
1040 CLASS 3	419	369	8	10	2	.	14	.	16	.
721.13 SCARIFIERS, CULTIVATORS, WEEDERS, HOES AND HARROWS (OTHER THAN HAND TOOLS)										
001 FRANCE	12418	3160	.	5437	2515	96	139	.	1071	.
002 BELG.-LUXBG.	1562	367	241	635	284	.	18	.	17	.
003 NETHERLANDS	1505	716	83	503	.	37	40	1	125	.
004 FR GERMANY	6667	.	798	3844	1075	23	47	1	879	.
005 ITALY	1005	294	123	.	378	.	8	.	200	2
006 UTD. KINGDOM	4618	509	597	1839	1123	1	.	110	433	6
007 IRELAND	342	104	12	22	7	.	159	.	38	.
008 DENMARK	662	275	237	104	10	.	34	2	.	.
009 GREECE	1482	38	70	1365	.	.	7	.	2	.
028 NORWAY	962	34	30	112	.	.	13	.	773	.
030 SWEDEN	1219	67	17	107	39	.	47	.	942	.
032 FINLAND	826	73	34	143	30	.	2	.	544	.
036 SWITZERLAND	1243	312	73	698	146	1	5	.	8	.
038 AUSTRIA	1595	935	12	407	169	.	1	.	71	.
040 PORTUGAL	472	6	4	442	.	.	1	.	19	.
042 SPAIN	260	16	1	217	3	.	7	.	16	.
046 MALTA	53	2	2	45	.	.	4	.	.	.
048 YUGOSLAVIA	203	31	.	172	.	.	.	.	.	.
052 TURKEY	32	6	.	26	.	.	.	.	.	.
056 SOVIET UNION	48	22	6	12	.	.	8	.	.	.
064 HUNGARY	704	678	.	25	.	.	1	.	.	.
068 BULGARIA	52	47	1	4	.	.	.	.	.	.
208 ALGERIA	182	176	.	.	2	.	4	.	.	.
212 TUNISIA	693	16	278	332	.	.	.	.	67	.
216 LIBYA	2386	.	.	2000	.	.	.	.	386	.
220 EGYPT	613	10	8	564	.	.	28	.	3	.
224 SUDAN	66	.	.	18	8	.	39	1	.	.
248 SENEGAL	28	14	12	.	.	.	2	.	.	.

Destination CTCI	Value 1000 ECU Valeurs									
	EUR 10	Deutschland	France	Italia	Nederland	Belg.-Lux.	UK	Ireland	Danmark	Ελλάδα
721.11										
1021 A E L E	3202	1898	557	159	2	.	61	3	522	.
1030 CLASSE 2	19469	4376	3875	5309	231	22	3699	1	1946	10
1031 ACP (63)	3149	665	450	302	205	20	1499	1	7	.
1040 CLASSE 3	1402	1326	34	8	.	.	34	.	.	.
721.12 SEMOIRS,PLANTOIRS,REPIQUEURS;EPAND.D'ENGR.										
001 FRANCE	17469	7625	.	3302	5442	293	160	.	647	.
002 BELG.-LUXBG.	4106	889	1170	379	1493	.	22	.	153	.
003 PAYS-BAS	5980	4305	426	377	.	507	48	.	317	.
004 RF ALLEMAGNE	8764	.	1522	1062	3629	76	32	.	2443	.
005 ITALIE	3496	582	2255	.	556	3	9	.	91	.
006 ROYAUME-UNI	13166	5377	1520	193	3296	8	.	1512	1260	.
007 IRLANDE	2394	286	77	94	740	.	927	.	270	.
008 DANEMARK	1793	1023	59	73	364	.	274	.	.	.
009 GRECE	1682	63	269	1313	4	.	9	.	24	.
024 ISLANDE	160	15	.	5	26	.	63	.	51	.
028 NORVEGE	2797	322	74	21	165	.	170	.	2045	.
030 SUEDE	4530	686	35	21	135	.	463	.	3190	.
032 FINLANDE	1419	12	154	1	2	.	3	.	1247	.
036 SUISSE	4068	1493	1203	350	670	78	152	.	122	.
038 AUTRICHE	3795	1613	554	710	452	6	15	.	445	.
040 PORTUGAL	187	31	6	128	.	.	17	.	5	.
042 ESPAGNE	1787	203	940	213	400	.	31	.	.	.
048 YOUGOSLAVIE	617	341	92	48	2	1	.	.	6	127
062 TCHECOSLOVAQ	1396	1336	6	52	.	.	.	.	2	.
064 HONGRIE	1364	1260	8	.	9	.	56	.	31	.
068 BULGARIE	444	435	.	.	.	.	9	.	.	.
204 MAROC	248	26	117	30	11	.	.	.	64	.
208 ALGERIE	839	586	107	127	.	.	10	.	9	.
212 TUNISIE	597	89	378	128	2	.	.	.	.	.
216 LIBYE	621	.	261	276	.	.	36	.	48	.
220 EGYPTE	583	20	298	157	.	.	14	.	94	.
288 NIGERIA	416	191	23	.	2	.	89	.	111	.
318 CONGO	152	.	149	.	3	.	.	.	.	.
370 MADAGASCAR	102	.	99	.	.	.	.	.	3	.
378 ZAMBIE	138	.	.	.	.	.	138	.	.	.
390 AFR. DU SUD	1688	396	276	728	223	.	41	.	24	.
400 ETATS-UNIS	4982	176	415	2458	1237	.	601	13	82	.
404 CANADA	1117	215	295	3	374	1	138	.	91	.
616 IRAN	219	181	.	.	.	.	.	.	38	.
624 ISRAEL	349	44	40	82	57	.	9	.	117	.
632 ARABIE SAOUD	3270	111	1	247	409	.	1131	.	1353	18
732 JAPON	1053	194	.	58	411	.	15	.	375	.
800 AUSTRALIE	1267	279	32	316	434	.	135	.	71	.
804 NOUV.ZELANDE	181	69	33	31	2	.	36	.	10	.
1000 M O N D E	**100821**	**30629**	**13266**	**13264**	**20781**	**992**	**5191**	**1525**	**14994**	**179**
1010 INTRA-CE	**58846**	**20149**	**7297**	**6792**	**15524**	**888**	**1480**	**1512**	**5204**	.
1011 EXTRA-CE	**41973**	**10480**	**5968**	**6472**	**5257**	**104**	**3710**	**13**	**9790**	**179**
1020 CLASSE 1	29710	6066	4111	5125	4532	86	1884	13	7766	127
1021 A E L E	16959	4171	2027	1237	1450	85	884	.	7105	.
1030 CLASSE 2	8979	1371	1805	1284	711	18	1761	.	1977	52
1031 ACP (63)	1417	225	466	39	129	18	414	.	126	.
1040 CLASSE 3	3283	3042	52	62	15	.	65	.	47	.
721.13 SCARIFICATEURS,CULTIVATEURS,EXTIRPAT. ETC.										
001 FRANCE	35268	11105	.	14163	7027	425	600	.	1948	.
002 BELG.-LUXBG.	4673	1314	614	1590	913	.	204	.	38	.
003 PAYS-BAS	3717	1682	151	1399	.	138	114	3	230	.
004 RF ALLEMAGNE	17294	.	2484	9456	3275	44	211	1	1823	.
005 ITALIE	2379	737	231	.	1060	.	20	.	326	5
006 ROYAUME-UNI	13693	1776	1926	4992	3893	7	.	253	834	12
007 IRLANDE	918	306	59	54	29	.	402	.	68	.
008 DANEMARK	2038	1068	481	351	23	5	106	4	.	.
009 GRECE	5849	256	187	5376	.	.	24	.	6	.
028 NORVEGE	1874	147	80	250	.	.	51	.	1346	.
030 SUEDE	2754	219	42	475	126	.	136	.	1756	.
032 FINLANDE	1453	246	88	326	93	.	15	.	685	.
036 SUISSE	4006	1239	233	2052	449	7	10	.	16	.
038 AUTRICHE	4070	2273	21	1122	508	.	3	.	143	.
040 PORTUGAL	2515	31	14	2430	.	.	3	.	37	.
042 ESPAGNE	1535	142	3	1307	11	.	36	.	36	.
046 MALTE	298	8	5	268	.	.	17	.	.	.
048 YOUGOSLAVIE	789	147	.	640	.	.	.	.	2	.
052 TURQUIE	114	26	.	88	.	.	.	.	.	.
056 U.R.S.S.	239	143	10	57	.	.	29	.	.	.
064 HONGRIE	2473	2336	.	132	.	.	5	.	.	.
068 BULGARIE	251	229	2	20	.	.	.	.	.	.
208 ALGERIE	825	806	.	1	6	.	12	.	.	.
212 TUNISIE	1515	69	587	695	.	.	.	.	164	.
216 LIBYE	5015	.	.	4175	.	.	.	.	840	.
220 EGYPTE	3390	43	26	3236	.	.	73	.	12	.
224 SOUDAN	250	.	.	36	39	.	170	4	1	.
248 SENEGAL	103	52	41	.	.	.	10	.	.	.

Destination SITC	Quantity 1000 kg Quantités EUR 10	Deutschland	France	Italia	Nederland	Belg.-Lux.	UK	Ireland	Danmark	Ελλάδα
721.13										
288 NIGERIA	320	1	.	.	20	.	295	.	4	.
318 CONGO	89	.	89	.	.	.	.	.	.	.
322 ZAIRE	61	5	3	7	.	4	42	.	.	.
352 TANZANIA	36	6	.	4	.	.	22	.	4	.
390 SOUTH AFRICA	557	48	37	200	21	.	27	.	224	.
400 USA	3249	146	309	2019	188	.	435	.	152	.
404 CANADA	596	23	53	399	17	1	43	.	60	.
472 TRINIDAD,TOB	53	.	17	11	.	.	24	.	1	.
512 CHILE	22	.	2	8	2	.	.	.	10	.
600 CYPRUS	145	.	13	94	.	.	.	.	15	23
604 LEBANON	195	.	.	180	.	7	4	.	.	4
608 SYRIA	49	.	.	48	.	.	1	.	.	.
612 IRAQ	53	15	21	5	.	.	12	.	.	.
616 IRAN	1733	1640	.	.	.	.	93	.	.	.
624 ISRAEL	257	4	.	196	2	.	48	.	6	1
628 JORDAN	53	.	.	47	.	.	3	.	3	.
632 SAUDI ARABIA	2137	175	.	765	2	3	466	.	723	3
647 U.A.EMIRATES	36	14	.	2	4	.	4	.	12	.
652 NORTH YEMEN	161	3	.	139	.	.	5	.	14	.
656 SOUTH YEMEN	133	.	.	78	.	.	30	.	25	.
662 PAKISTAN	255	99	.	137	.	.	.	.	19	.
676 BURMA	139	.	.	139	.	.	.	.	.	.
701 MALAYSIA	69	21	12	26	.	.	9	.	1	.
728 SOUTH KOREA	68	2	1	65	.	.	.	.	.	.
732 JAPAN	263	1	.	45	180	.	.	.	37	.
800 AUSTRALIA	589	106	3	202	176	.	67	.	35	.
804 NEW ZEALAND	80	.	1	6	72	.	1	.	.	.
1000 W O R L D	**53857**	**10288**	**3310**	**24074**	**6480**	**174**	**2385**	**115**	**6993**	**38**
1010 INTRA-EC	**30257**	**5463**	**2160**	**13749**	**5391**	**158**	**451**	**113**	**2765**	**7**
1011 EXTRA-EC	**23598**	**4825**	**1149**	**10325**	**1089**	**16**	**1933**	**2**	**4228**	**31**
1020 CLASS 1	12219	1807	576	5249	1040	2	656	.	2889	.
1021 EFTA COUNTR.	6335	1427	169	1919	384	1	72	.	2363	.
1030 CLASS 2	10555	2257	565	5029	49	15	1269	2	1338	31
1031 ACP (63)	849	59	167	88	30	4	488	1	12	.
1040 CLASS 3	827	761	8	48	.	.	9	.	1	.
721.18 OTHER AGRICULTURAL AND HORTICULTURAL MACHINERY FOR SOIL PREPARATION OR CULTIVATION; LAWN AND SPORTS GROUND ROLLERS										
001 FRANCE	2814	271	.	2022	68	131	207	.	115	.
002 BELG.-LUXBG.	1349	102	327	191	656	.	52	.	21	.
003 NETHERLANDS	1422	296	220	413	.	244	245	.	4	.
004 FR GERMANY	3742	.	1690	727	324	74	587	9	330	1
005 ITALY	580	33	491	.	12	10	32	.	2	.
006 UTD. KINGDOM	1908	510	299	323	135	17	.	448	176	.
007 IRELAND	1119	9	57	15	24	1	1012	.	1	.
008 DENMARK	310	147	61	77	2	.	23	.	.	.
009 GREECE	620	13	1	518	.	.	88	.	.	.
028 NORWAY	631	10	32	13	3	.	13	.	560	.
030 SWEDEN	321	44	38	30	13	.	21	.	175	.
032 FINLAND	475	2	8	26	4	.	.	1	434	.
036 SWITZERLAND	715	150	190	332	6	3	22	.	12	.
038 AUSTRIA	648	237	24	347	10	7	15	.	8	.
040 PORTUGAL	181	.	1	168	4	.	8	.	.	.
042 SPAIN	117	4	22	80	.	.	8	.	3	.
048 YUGOSLAVIA	83	18	.	65	.	.	.	.	.	.
052 TURKEY	47	3	44	.	.	.	.	.	.	.
056 SOVIET UNION	59	12	3	16	20	1	7	.	.	.
062 CZECHOSLOVAK	43	16	3	8	16	.	.	.	.	.
064 HUNGARY	16	12	.	.	1	.	3	.	.	.
208 ALGERIA	60	.	19	38	2	.	.	.	1	.
212 TUNISIA	174	3	83	88	.	.	.	.	.	.
216 LIBYA	169	.	7	162	.	.	.	.	.	.
220 EGYPT	190	1	4	142	.	1	42	.	.	.
224 SUDAN	882	.	824	36	1	1	20	.	.	.
232 MALI	19	.	11	.	8	.	.	.	.	.
248 SENEGAL	89	.	37	52	.	.	.	.	.	.
272 IVORY COAST	59	.	53	6	.	.	.	.	.	.
284 BENIN	25	.	25	.	.	.	.	.	.	.
288 NIGERIA	83	.	26	25	.	.	32	.	.	.
302 CAMEROON	77	.	75	1	.	.	1	.	.	.
306 CENTR.AFRIC.	39	.	39	.	.	.	.	.	.	.
318 CONGO	77	.	77	.	.	.	.	.	.	.
372 REUNION	32	.	32	.	.	.	.	.	.	.
390 SOUTH AFRICA	156	1	13	85	2	.	55	.	.	.
400 USA	650	6	45	499	7	.	91	.	2	.
404 CANADA	210	5	35	80	7	.	75	.	8	.
462 MARTINIQUE	28	.	26	2	.	.	.	.	.	.
604 LEBANON	39	.	.	28	3	.	8	.	.	.
612 IRAQ	34	.	.	2	.	.	32	.	.	.
616 IRAN	18	.	.	.	.	.	18	.	.	.
624 ISRAEL	85	.	14	62	2	.	7	.	.	.
632 SAUDI ARABIA	707	2	87	502	5	.	111	.	.	.
649 OMAN	19	.	.	.	2	.	16	.	1	.
652 NORTH YEMEN	54	.	.	49	.	.	5	.	.	.
680 THAILAND	38	.	15	22	.	.	1	.	.	.

Destination CTCI	Value 1000 ECU Valeurs EUR 10	Deutschland	France	Italia	Nederland	Belg.-Lux.	UK	Ireland	Danmark	Ελλάδα
721.13										
288 NIGERIA	1424	31	.	.	384	.	995	.	14	.
318 CONGO	324	.	324	.	.	.	.	.	.	.
322 ZAIRE	188	10	9	25	.	18	126	.	.	.
352 TANZANIE	124	25	.	11	.	.	60	.	28	.
390 AFR. DU SUD	1528	213	117	621	66	.	77	.	434	.
400 ETATS-UNIS	10547	582	1110	7224	601	.	784	.	246	.
404 CANADA	1920	83	209	1345	57	4	112	.	110	.
472 TRINIDAD,TOB	258	.	64	107	.	.	82	.	5	.
512 CHILI	105	4	3	48	4	.	.	.	46	.
600 CHYPRE	630	1	50	502	.	.	.	.	23	54
604 LIBAN	620	.	.	593	.	6	14	.	.	7
608 SYRIE	264	.	.	259	.	.	5	.	.	.
612 IRAK	178	44	58	62	.	.	14	.	.	.
616 IRAN	5817	5666	.	4	.	.	147	.	.	.
624 ISRAEL	767	26	.	587	6	.	126	.	17	5
628 JORDANIE	156	.	.	137	.	.	7	.	12	.
632 ARABIE SAOUD	6468	1150	3	1383	10	30	1564	1	2314	13
647 EMIRATS ARAB	183	80	.	6	15	.	24	.	58	.
652 YEMEN DU NRD	360	19	.	269	.	.	26	.	46	.
656 YEMEN DU SUD	312	.	.	154	.	.	87	.	71	.
662 PAKISTAN	663	343	.	285	.	.	.	.	35	.
676 BIRMANIE	200	.	.	200	.	.	.	.	.	.
701 MALAYSIA	233	77	53	71	.	.	29	.	3	.
728 COREE DU SUD	163	8	3	152	.	.	.	.	.	.
732 JAPON	852	6	.	147	619	.	.	.	80	.
800 AUSTRALIE	1780	369	11	537	557	.	244	.	62	.
804 NOUV.ZELANDE	292	1	4	30	242	.	15	.	.	.
1000 M O N D E	**157681**	**35486**	**9663**	**70069**	**20067**	**685**	**7298**	**267**	**14050**	**96**
1010 INTRA-CE	**85833**	**18244**	**6133**	**37382**	**16219**	**620**	**1681**	**262**	**5275**	**17**
1011 EXTRA-CE	**71849**	**17242**	**3529**	**32687**	**3848**	**66**	**5617**	**6**	**8775**	**79**
1020 CLASSE 1	36400	5736	1937	18898	3330	12	1516	.	4971	.
1021 A E L E	16738	4159	478	6687	1177	7	232	.	3998	.
1030 CLASSE 2	32374	8729	1569	13549	518	54	4067	6	3803	79
1031 ACP (63)	3349	281	580	314	430	18	1665	4	57	.
1040 CLASSE 3	3076	2777	23	241	.	.	34	.	1	.
721.18 AUT.MACHINES AGRICOLES,YC ROUL.PR PELOUSES										
001 FRANCE	8339	965	.	5611	259	329	985	.	190	.
002 BELG.-LUXBG.	2762	409	759	546	855	.	169	.	24	.
003 PAYS-BAS	4732	706	810	1277	.	945	983	.	11	.
004 RF ALLEMAGNE	9696	.	4048	2205	1047	232	1569	32	561	2
005 ITALIE	1320	196	772	.	71	42	232	.	7	.
006 ROYAUME-UNI	6002	1696	1080	1203	724	54	.	923	322	.
007 IRLANDE	2295	31	170	42	46	7	1998	.	1	.
008 DANEMARK	675	190	105	182	22	1	175	.	.	.
009 GRECE	2082	22	1	1729	.	.	330	.	.	.
028 NORVEGE	902	55	66	45	20	.	32	.	684	.
030 SUEDE	919	216	105	130	69	1	179	.	219	.
032 FINLANDE	606	8	35	57	33	2	3	3	465	.
036 SUISSE	2358	588	490	1167	18	20	61	.	14	.
038 AUTRICHE	2511	1237	66	1021	62	54	58	.	13	.
040 PORTUGAL	737	.	7	690	6	.	34	.	.	.
042 ESPAGNE	543	16	86	402	3	.	31	.	5	.
048 YOUGOSLAVIE	249	36	.	211	.	.	2	.	.	.
052 TURQUIE	233	5	228	.	.	.	.	.	.	.
056 U.R.S.S.	385	148	18	52	132	16	19	.	.	.
062 TCHECOSLOVAQ	472	329	16	41	86	.	.	.	.	.
064 HONGRIE	232	179	.	1	4	.	48	.	.	.
208 ALGERIE	228	.	102	107	16	.	.	.	3	.
212 TUNISIE	378	33	192	153	.	.	.	.	.	.
216 LIBYE	277	.	29	248	.	.	.	.	.	.
220 EGYPTE	987	19	21	688	.	5	254	.	.	.
224 SOUDAN	3550	.	3361	154	3	6	26	.	.	.
232 MALI	106	2	53	.	51	.	.	.	.	.
248 SENEGAL	220	.	114	106	.	.	.	.	.	.
272 COTE IVOIRE	222	.	204	18	.	.	.	.	.	.
284 BENIN	147	.	147	.	.	.	.	.	.	.
288 NIGERIA	455	.	87	65	.	.	303	.	.	.
302 CAMEROUN	370	.	366	1	.	.	3	.	.	.
306 R.CENTRAFRIC	145	.	145	.	.	.	.	.	.	.
318 CONGO	383	.	383	.	.	.	.	.	.	.
372 REUNION	111	.	111	.	.	.	.	.	.	.
390 AFR. DU SUD	721	9	69	293	11	.	339	.	.	.
400 ETATS-UNIS	2918	36	213	2170	57	.	438	.	4	.
404 CANADA	764	30	101	277	56	.	262	.	38	.
462 MARTINIQUE	130	.	123	7	.	.	.	.	.	.
604 LIBAN	158	.	.	134	22	.	2	.	.	.
612 IRAK	424	.	.	24	.	18	382	.	.	.
616 IRAN	137	.	.	.	.	2	135	.	.	.
624 ISRAEL	330	2	74	208	15	.	31	.	.	.
632 ARABIE SAOUD	2140	26	339	1193	78	.	504	.	.	.
649 OMAN	110	.	.	.	17	.	92	.	1	.
652 YEMEN DU NRD	163	.	.	152	1	.	10	.	.	.
680 THAILANDE	139	.	83	42	.	.	14	.	.	.

Tab. 1

Export

January - December 1983 Janvier - Décembre

Destination SITC	Quantity 1000 kg EUR 10	Deutschland	France	Italia	Nederland	Belg.-Lux.	UK	Ireland	Danmark	Ελλάδα
721.18										
701 MALAYSIA	34	.	7	22	.	.	5	.	.	.
728 SOUTH KOREA	33	.	.	.	.	.	33	.	.	.
732 JAPAN	54	8	.	28	1	.	7	.	10	.
800 AUSTRALIA	328	3	28	246	.	.	38	.	13	.
801 PAPUA N.GUIN	75	.	.	.	.	.	75	.	.	.
804 NEW ZEALAND	19	.	14	.	.	.	5	.	.	.
1000 W O R L D	**22216**	**1934**	**5225**	**7760**	**1349**	**493**	**3118**	**459**	**1877**	**1**
1010 INTRA-EC	**13857**	**1381**	**3146**	**4285**	**1217**	**476**	**2246**	**457**	**648**	**1**
1011 EXTRA-EC	**8355**	**553**	**2078**	**3474**	**132**	**16**	**871**	**2**	**1229**	.
1020 CLASS 1	4653	495	498	2007	58	10	359	1	1225	.
1021 EFTA COUNTR.	2980	444	299	917	40	10	80	1	1189	.
1030 CLASS 2	3538	14	1570	1435	38	5	472	.	4	.
1031 ACP (63)	1554	3	1214	159	12	3	163	.	.	.
1040 CLASS 3	165	45	11	31	36	1	40	.	1	.
721.19 PARTS, N.E.S. OF THE MACHINERY FALLING WITHIN HEADING 721.1										
001 FRANCE	11928	2436	.	3998	438	776	660	.	3620	.
002 BELG.-LUXBG.	1588	229	765	219	124	.	225	.	26	.
003 NETHERLANDS	3382	1956	152	284	.	584	167	8	231	.
004 FR GERMANY	5751	.	2541	1120	335	371	244	33	1207	.
005 ITALY	2479	179	1619	.	340	14	47	.	280	.
006 UTD. KINGDOM	4167	931	614	172	1206	12	.	218	1014	.
007 IRELAND	1627	54	130	16	11	.	1138	.	278	.
008 DENMARK	599	142	247	29	15	.	160	6	.	.
009 GREECE	1518	159	369	943	.	.	46	.	1	.
024 ICELAND	39	.	.	1	.	.	35	.	3	.
028 NORWAY	846	130	72	28	5	.	54	.	557	.
030 SWEDEN	2173	51	62	31	15	.	153	6	1855	.
032 FINLAND	723	194	182	22	4	.	36	.	285	.
036 SWITZERLAND	1073	409	348	246	25	2	15	.	28	.
038 AUSTRIA	1394	525	269	224	21	.	15	.	339	1
040 PORTUGAL	561	1	320	189	.	1	9	.	41	.
042 SPAIN	729	32	131	272	255	.	18	.	21	.
048 YUGOSLAVIA	777	355	24	137	73	.	1	.	187	.
052 TURKEY	29	1	.	23	.	.	5	.	.	.
056 SOVIET UNION	404	362	31	6	.	.	4	.	1	.
062 CZECHOSLOVAK	40	36	.	1	3	.	.	.	.	.
064 HUNGARY	331	220	77	14	11	.	8	.	1	.
068 BULGARIA	158	149	1	.	7	.	1	.	.	.
202 CANARY ISLES	42	.	.	1	39	.	2	.	.	.
204 MOROCCO	22	.	17	.	.	.	4	.	1	.
208 ALGERIA	982	39	939	.	1	.	.	.	3	.
212 TUNISIA	445	7	350	86	.	.	2	.	.	.
216 LIBYA	356	.	149	194	1	.	2	.	10	.
220 EGYPT	62	19	3	34	.	.	5	.	1	.
224 SUDAN	74	.	32	13	2	1	15	.	11	.
232 MALI	210	.	109	3	98	.	.	.	.	.
236 UPPER VOLTA	211	.	211	.	.	.	.	.	.	.
240 NIGER	124	.	124	.	.	.	.	.	.	.
248 SENEGAL	32	2	30	.	.	.	.	.	.	.
272 IVORY COAST	92	5	67	17	1	.	2	.	.	.
276 GHANA	67	62	.	2	1	.	2	.	.	.
284 BENIN	62	.	62	.	.	.	.	.	.	.
288 NIGERIA	70	1	14	.	.	.	55	.	.	.
302 CAMEROON	107	5	97	3	.	.	2	.	.	.
318 CONGO	65	.	65	.	.	.	.	.	.	.
322 ZAIRE	39	1	8	1	15	.	14	.	.	.
330 ANGOLA	10	.	.	.	.	.	10	.	.	.
334 ETHIOPIA	18	.	3	5	.	.	9	.	1	.
346 KENYA	41	1	1	3	.	.	36	.	.	.
352 TANZANIA	30	2	.	1	16	.	11	.	.	.
370 MADAGASCAR	27	.	23	1	3	.	.	.	.	.
372 REUNION	21	.	21	.	.	.	.	.	.	.
378 ZAMBIA	18	.	.	.	2	.	15	.	1	.
382 ZIMBABWE	35	.	8	.	14	.	8	.	5	.
390 SOUTH AFRICA	601	57	57	120	11	.	111	.	245	.
400 USA	5416	502	2007	450	184	.	1729	.	544	.
404 CANADA	925	32	18	53	30	28	160	.	604	.
472 TRINIDAD,TOB	23	.	.	5	.	.	18	.	.	.
484 VENEZUELA	64	.	.	63	1	.	.	.	.	.
500 ECUADOR	8	.	.	.	.	6	2	.	.	.
528 ARGENTINA	45	2	34	3	6	.	.	.	.	.
600 CYPRUS	49	1	4	18	12	.	8	.	2	4
604 LEBANON	34	3	.	29	1	.	1	.	.	.
608 SYRIA	92	.	66	22	.	.	4	.	.	.
612 IRAQ	526	12	28	484	.	.	2	.	.	.
616 IRAN	880	1	368	11	.	.	442	.	58	.
624 ISRAEL	345	18	75	134	1	.	103	.	14	.
628 JORDAN	38	.	11	12	1	.	14	.	.	.
632 SAUDI ARABIA	484	20	70	75	208	.	45	.	66	.
644 QATAR	11	.	.	.	.	.	11	.	.	.
647 U.A.EMIRATES	81	.	.	7	50	.	20	.	4	.
649 OMAN	29	.	.	.	.	.	27	.	2	.
652 NORTH YEMEN	67	.	7	44	.	.	14	.	2	.

Destination CTCI	Value 1000 ECU EUR 10	Deutschland	France	Italia	Nederland	Belg.-Lux.	UK	Ireland	Danmark	Ελλάδα
721.18										
701 MALAYSIA	113	.	27	57	.	.	29	.	.	.
728 COREE DU SUD	110	.	1	.	.	.	109	.	.	.
732 JAPON	319	160	3	82	9	.	36	.	29	.
800 AUSTRALIE	1043	16	134	658	1	.	201	.	33	.
801 PAPOU-N.GUIN	169	.	.	.	.	.	169	.	.	.
804 NOUV.ZELANDE	115	2	82	.	.	.	31	.	.	.
1000 M O N D E	**67736**	**7450**	**15977**	**24198**	**3857**	**1759**	**10896**	**961**	**2636**	**2**
1010 INTRA-CE	**37903**	**4215**	**7746**	**12794**	**3024**	**1610**	**6441**	**955**	**1116**	**2**
1011 EXTRA-CE	**29833**	**3235**	**8231**	**11403**	**833**	**150**	**4455**	**6**	**1520**	.
1020 CLASSE 1	15034	2418	1700	7274	345	78	1710	3	1506	.
1021 A E L E	8060	2106	785	3114	208	78	370	3	1396	.
1030 CLASSE 2	13478	131	6469	4014	263	55	2530	3	13	.
1031 ACP (63)	6373	14	5059	485	75	30	710	.	.	.
1040 CLASSE 3	1320	687	62	115	224	16	215	.	1	.
721.19 PARTIES ET PIECES DETACHEES DE 7211										
001 FRANCE	26686	6864	.	7568	2114	989	3611	7	5533	.
002 BELG.-LUXBG.	5423	854	2302	570	554	.	1073	.	70	.
003 PAYS-BAS	9466	4929	643	861	.	1253	1252	17	511	.
004 RF ALLEMAGNE	13946	.	5481	2418	1241	413	1363	129	2901	.
005 ITALIE	4652	664	2121	.	802	139	346	.	580	.
006 ROYAUME-UNI	12877	3653	1839	496	4082	32	.	531	2244	.
007 IRLANDE	5043	194	134	38	82	.	3979	.	616	.
008 DANEMARK	1885	475	451	89	86	3	763	18	.	.
009 GRECE	2301	280	423	1406	2	.	186	.	4	.
024 ISLANDE	164	3	.	3	2	.	147	.	9	.
028 NORVEGE	2072	308	216	90	23	.	293	.	1142	.
030 SUEDE	5216	257	292	89	75	.	850	43	3610	.
032 FINLANDE	1284	261	224	39	30	.	155	.	575	.
036 SUISSE	3481	1399	850	885	111	15	128	1	92	.
038 AUTRICHE	3898	1795	418	643	97	9	210	.	721	5
040 PORTUGAL	1170	7	404	539	2	7	102	.	109	.
042 ESPAGNE	1978	115	438	876	340	1	170	.	38	.
048 YOUGOSLAVIE	3489	1918	181	496	425	5	56	.	408	.
052 TURQUIE	168	11	1	68	1	.	87	.	.	.
056 U.R.S.S.	631	500	46	44	1	.	37	.	3	.
062 TCHECOSLOVAQ	526	462	4	4	53	.	3	.	.	.
064 HONGRIE	3656	2039	1233	137	105	3	136	.	3	.
068 BULGARIE	857	720	5	3	107	.	22	.	.	.
202 CANARIES	103	.	1	5	71	.	26	.	.	.
204 MAROC	199	1	149	6	.	.	36	.	7	.
208 ALGERIE	2270	364	1857	.	19	.	3	.	27	.
212 TUNISIE	1118	70	1061	273	.	5	9	.	.	.
216 LIBYE	2285	.	435	1734	9	.	31	.	76	.
220 EGYPTE	448	139	29	183	.	.	78	.	19	.
224 SOUDAN	619	.	312	96	12	5	123	.	71	.
232 MALI	786	.	330	40	416	.	.	.	.	.
236 HAUTE-VOLTA	519	2	515	2	.	.	.	.	.	.
240 NIGER	398	.	397	1	.	.	.	.	.	.
248 SENEGAL	122	9	110	.	.	.	3	.	.	.
272 COTE IVOIRE	366	26	268	56	6	.	10	.	.	.
276 GHANA	300	267	.	7	6	.	20	.	.	.
284 BENIN	158	.	156	.	.	.	2	.	.	.
288 NIGERIA	777	17	136	1	2	.	620	.	1	.
302 CAMEROUN	492	31	382	8	.	10	61	.	.	.
318 CONGO	339	.	339	.	.	.	.	.	.	.
322 ZAIRE	255	5	31	11	63	4	141	.	.	.
330 ANGOLA	168	.	.	1	2	.	165	.	.	.
334 ETHIOPIE	148	.	12	57	2	.	73	.	4	.
346 KENYA	488	15	2	6	2	.	463	.	.	.
352 TANZANIE	291	15	.	2	94	.	172	1	7	.
370 MADAGASCAR	342	.	329	5	7	.	.	.	1	.
372 REUNION	168	.	152	14	.	.	2	.	.	.
378 ZAMBIE	217	.	10	.	13	.	191	.	3	.
382 ZIMBABWE	348	.	93	.	84	.	160	.	11	.
390 AFR. DU SUD	2493	307	240	305	57	.	954	.	630	.
400 ETATS-UNIS	11341	999	2641	1210	761	.	4782	3	945	.
404 CANADA	2322	104	95	170	127	63	487	.	1276	.
472 TRINIDAD,TOB	199	.	1	21	.	.	177	.	.	.
484 VENEZUELA	415	.	2	410	3	.	.	.	.	.
500 EQUATEUR	152	.	.	.	.	115	37	.	.	.
528 ARGENTINE	263	33	185	11	34	.	.	.	.	.
600 CHYPRE	148	8	4	79	8	.	36	.	3	10
604 LIBAN	173	11	.	140	5	.	17	.	.	.
608 SYRIE	203	.	68	132	.	.	3	.	.	.
612 IRAK	1450	32	55	1347	1	.	15	.	.	.
616 IRAN	1642	21	518	229	5	.	729	.	140	.
624 ISRAEL	1386	39	95	296	9	.	886	.	61	.
628 JORDANIE	135	.	43	29	24	.	39	.	.	.
632 ARABIE SAOUD	1928	89	137	243	534	.	404	.	521	.
644 QATAR	353	.	.	.	.	.	353	.	.	.
647 EMIRATS ARAB	555	2	4	9	107	.	394	.	39	.
649 OMAN	196	1	3	.	2	.	179	.	11	.
652 YEMEN DU NRD	186	.	30	108	.	.	34	.	14	.

Destination SITC	Quantity 1000 kg EUR 10	Deutschland	France	Italia	Nederland	Belg.-Lux.	UK	Ireland	Danmark	Ελλάδα
721.19										
656 SOUTH YEMEN	18	.	8	5	.	.	4	.	1	.
662 PAKISTAN	342	.	252	35	.	.	52	.	3	.
676 BURMA	36	.	.	.	.	.	36	.	.	.
680 THAILAND	483	.	459	.	.	.	24	.	.	.
700 INDONESIA	42	7	15	.	.	.	20	.	.	.
701 MALAYSIA	90	1	3	5	12	.	69	.	.	.
706 SINGAPORE	27	.	2	.	1	.	24	.	.	.
708 PHILIPPINES	90	.	16	26	.	.	48	.	.	.
732 JAPAN	353	17	18	1	83	.	206	.	28	.
800 AUSTRALIA	220	33	22	56	25	.	20	.	64	.
804 NEW ZEALAND	176	5	5	6	23	.	25	.	112	.
1000 W O R L D	**57647**	**9436**	**13967**	**10078**	**3761**	**1797**	**6558**	**271**	**11774**	**5**
1010 INTRA-EC	**33136**	**6085**	**6435**	**6782**	**2469**	**1757**	**2686**	**265**	**6657**	**.**
1011 EXTRA-EC	**24511**	**3351**	**7532**	**3296**	**1291**	**40**	**3872**	**7**	**5117**	**5**
1020 CLASS 1	16060	2344	3535	1863	756	31	2611	7	4912	1
1021 EFTA COUNTR.	6807	1310	1253	740	71	3	317	6	3106	1
1030 CLASS 2	7490	217	3888	1412	510	9	1246	.	204	4
1031 ACP (63)	1452	82	889	88	154	2	218	.	19	.
1040 CLASS 3	963	791	109	21	25	.	15	.	2	.
721.21 LAWN MOWERS										
001 FRANCE	6462	1809	.	2902	18	726	951	.	56	.
002 BELG.-LUXBG.	1981	919	188	286	36	.	503	.	49	.
003 NETHERLANDS	1748	810	24	45	.	241	506	1	121	.
004 FR GERMANY	1114	.	126	536	113	155	140	.	44	.
005 ITALY	730	358	43	.	7	127	183	.	12	.
006 UTD. KINGDOM	624	208	154	116	3	70	.	19	54	.
007 IRELAND	687	66	38	67	6	25	454	.	31	.
008 DENMARK	187	83	7	6	3	13	75	.	.	.
009 GREECE	88	58	2	18	.	6	4	.	.	.
028 NORWAY	262	26	2	1	.	.	87	.	146	.
030 SWEDEN	332	76	12	53	5	4	70	.	112	.
032 FINLAND	89	56	9	.	.	.	1	.	23	.
036 SWITZERLAND	823	559	61	100	5	47	44	.	7	.
038 AUSTRIA	1250	836	14	286	2	37	47	.	28	.
040 PORTUGAL	67	29	9	8	.	4	14	.	3	.
042 SPAIN	617	116	272	105	.	58	32	.	34	.
064 HUNGARY	40	37	.	.	.	.	3	.	.	.
204 MOROCCO	31	1	27	.	.	.	3	.	.	.
220 EGYPT	21	3	.	3	.	.	15	.	.	.
288 NIGERIA	27	.	.	9	.	.	18	.	.	.
372 REUNION	46	.	26	1	.	1	18	.	.	.
390 SOUTH AFRICA	113	13	.	.	.	.	92	.	8	.
400 USA	212	20	.	126	.	.	51	.	15	.
404 CANADA	32	7	.	.	.	.	25	.	.	.
458 GUADELOUPE	21	1	13	.	.	7	.	.	.	.
462 MARTINIQUE	24	.	20	.	.	2	2	.	.	.
512 CHILE	36	9	.	.	.	.	1	.	26	.
624 ISRAEL	113	5	.	89	.	3	15	.	1	.
632 SAUDI ARABIA	79	45	6	.	.	6	9	.	13	.
636 KUWAIT	24	.	.	.	.	4	20	.	.	.
647 U.A.EMIRATES	21	1	.	3	.	.	14	.	3	.
662 PAKISTAN	60	.	.	.	.	.	51	.	9	.
680 THAILAND	30	.	.	3	.	.	20	.	7	.
701 MALAYSIA	63	7	.	.	.	.	56	.	.	.
706 SINGAPORE	28	1	.	.	.	.	27	.	.	.
732 JAPAN	50	2	24	.	.	.	21	.	3	.
740 HONG KONG	19	.	.	.	.	.	19	.	.	.
800 AUSTRALIA	134	70	.	.	.	.	41	.	23	.
1000 W O R L D	**18594**	**6264**	**1142**	**4780**	**202**	**1559**	**3754**	**21**	**872**	**.**
1010 INTRA-EC	**13623**	**4311**	**582**	**3976**	**187**	**1364**	**2815**	**21**	**367**	**.**
1011 EXTRA-EC	**4971**	**1953**	**560**	**804**	**15**	**195**	**939**	**.**	**505**	**.**
1020 CLASS 1	4019	1811	403	676	13	158	541	.	415	.
1021 EFTA COUNTR.	2831	1582	106	447	13	93	269	.	321	.
1030 CLASS 2	907	102	157	124	2	38	394	.	90	.
1031 ACP (63)	127	6	36	11	1	10	62	.	1	.
1040 CLASS 3	48	40	1	3	.	.	4	.	.	.
721.22 COMBINED HARVESTER-THRESHERS D.K: NO BREAKDOWN BY COUNTRIES										
001 FRANCE	21639	10246	.	4930	11	6093	359	.	.	.
002 BELG.-LUXBG.	1057	509	140	.	47	.	352	9	.	.
003 NETHERLANDS	1424	797	9	86	.	356	176	.	.	.
004 FR GERMANY	4151	.	1069	751	32	2286	8	5	.	.
005 ITALY	4968	1812	207	.	.	2948	1	.	.	.
006 UTD. KINGDOM	20476	10676	3340	826	59	5486	.	89	.	.
007 IRELAND	784	49	.	.	.	46	689	.	.	.
008 DENMARK	4069	2414	238	11	.	724	682	.	.	.
009 GREECE	2758	1754	23	308	8	453	212	.	.	.
028 NORWAY	1169	978	37	1	.	87	52	14	.	.
030 SWEDEN	4894	3569	53	362	.	906	4	.	.	.
032 FINLAND	2327	1757	144	.	.	419	7	.	.	.

Destination CTCI	Value 1000 ECU EUR 10	Deutschland	France	Italia	Nederland	Belg.-Lux.	UK	Ireland	Danmark	Ελλάδα
721.19										
656 YEMEN DU SUD	130	.	39	20	.	.	61	.	10	.
662 PAKISTAN	384	.	251	39	.	.	83	.	11	.
676 BIRMANIE	141	.	.	.	.	.	141	.	.	.
680 THAILANDE	566	.	504	1	.	.	61	.	.	.
700 INDONESIE	220	11	125	2	.	.	82	.	.	.
701 MALAYSIA	317	4	17	18	25	6	247	.	.	.
706 SINGAPOUR	296	1	14	.	2	.	279	.	.	.
708 PHILIPPINES	201	1	18	40	.	.	141	.	1	.
732 JAPON	1133	63	82	5	350	.	557	.	76	.
800 AUSTRALIE	1119	178	252	149	90	.	332	.	118	.
804 NOUV.ZELANDE	571	19	39	28	118	.	216	.	151	.
1000 M O N D E	**157318**	**30707**	**30819**	**25119**	**13476**	**3100**	**29860**	**761**	**23461**	**15**
1010 INTRA-CE	**82282**	**17913**	**13396**	**13446**	**8962**	**2830**	**12574**	**702**	**12459**	**.**
1011 EXTRA-CE	**75033**	**12793**	**17422**	**11673**	**4513**	**270**	**17286**	**59**	**11002**	**15**
1020 CLASSE 1	41991	7746	6377	5631	2608	100	9572	48	9904	5
1021 A E L E	17283	4029	2404	2289	339	30	1884	45	6258	5
1030 CLASSE 2	27220	1302	9753	5854	1604	167	7431	11	1088	10
1031 ACP (63)	7802	429	3620	410	719	37	2479	11	97	.
1040 CLASSE 3	5824	3745	1293	188	301	3	283	.	11	.
721.21 TONDEUSES A GAZON										
001 FRANCE	34740	9427	.	14906	218	3568	6473	.	148	.
002 BELG.-LUXBG.	10833	4452	1070	1814	166	.	3182	.	149	.
003 PAYS-BAS	10643	3823	152	249	.	1495	4574	4	346	.
004 RF ALLEMAGNE	6764	.	737	2443	1467	948	940	.	229	.
005 ITALIE	3813	1740	230	.	39	679	1092	.	33	.
006 ROYAUME-UNI	3850	1535	939	582	35	463	.	113	183	.
007 IRLANDE	4316	325	191	360	13	148	3157	.	122	.
008 DANEMARK	1238	561	44	45	40	85	463	.	.	.
009 GRECE	483	299	16	112	.	24	32	.	.	.
028 NORVEGE	1556	217	10	.	.	.	623	.	706	.
030 SUEDE	2211	447	68	349	67	25	809	.	446	.
032 FINLANDE	279	191	17	.	.	.	3	.	68	.
036 SUISSE	5289	3452	482	628	65	321	317	.	24	.
038 AUTRICHE	6561	4277	83	1434	34	223	431	.	79	.
040 PORTUGAL	304	102	65	16	.	17	89	.	15	.
042 ESPAGNE	2849	484	1372	505	.	217	175	.	96	.
064 HONGRIE	146	142	.	.	.	.	3	.	1	.
204 MAROC	135	10	109	.	.	.	15	.	1	.
220 EGYPTE	134	16	3	21	.	.	94	.	.	.
288 NIGERIA	233	2	1	124	.	.	106	.	.	.
372 REUNION	299	1	169	3	.	5	121	.	.	.
390 AFR. DU SUD	660	36	.	.	.	.	589	.	35	.
400 ETATS-UNIS	1289	195	1	621	.	1	429	.	42	.
404 CANADA	220	22	2	.	.	.	196	.	.	.
458 GUADELOUPE	147	1	109	.	.	37	.	.	.	.
462 MARTINIQUE	149	1	115	.	.	13	20	.	.	.
512 CHILI	165	55	.	.	.	.	3	.	107	.
624 ISRAEL	641	18	.	482	.	18	106	.	17	.
632 ARABIE SAOUD	534	326	68	2	1	24	46	.	67	.
636 KOWEIT	124	2	.	1	.	24	97	.	.	.
647 EMIRATS ARAB	140	4	.	15	.	3	99	.	19	.
662 PAKISTAN	182	.	.	.	.	.	153	.	29	.
680 THAILANDE	182	.	.	17	.	.	138	.	27	.
701 MALAYSIA	796	41	.	.	.	.	755	.	.	.
706 SINGAPOUR	152	4	.	.	.	.	148	.	.	.
732 JAPON	349	11	138	.	.	.	187	.	13	.
740 HONG-KONG	149	1	.	1	.	.	147	.	.	.
800 AUSTRALIE	532	232	.	.	.	.	228	.	72	.
1000 M O N D E	**105114**	**32749**	**6699**	**24863**	**2161**	**8470**	**26805**	**117**	**3250**	**.**
1010 INTRA-CE	**76679**	**22161**	**3379**	**20512**	**1977**	**7409**	**19914**	**117**	**1210**	**.**
1011 EXTRA-CE	**28435**	**10587**	**3320**	**4351**	**184**	**1061**	**6891**	**.**	**2041**	**.**
1020 CLASSE 1	22372	9677	2245	3555	166	842	4211	.	1676	.
1021 A E L E	16266	8689	726	2427	166	593	2319	.	1346	.
1030 CLASSE 2	5830	705	1073	782	13	220	2675	.	362	.
1031 ACP (63)	942	50	298	140	2	72	370	.	10	.
1040 CLASSE 3	233	205	2	13	5	.	5	.	3	.
721.22 MOISSONNEUSES-BATTEUSES D.K: PAS DE VENTILATION PAR PAYS										
001 FRANCE	88833	45587	.	17425	23	25021	777	.	.	.
002 BELG.-LUXBG.	3297	1930	552	.	63	.	734	18	.	.
003 PAYS-BAS	5370	3155	36	335	.	1466	378	.	.	.
004 RF ALLEMAGNE	15356	.	3934	2609	47	8717	14	35	.	.
005 ITALIE	21020	7266	825	.	.	12924	5	.	.	.
006 ROYAUME-UNI	94524	48291	15861	3177	224	26652	.	319	.	.
007 IRLANDE	1393	183	.	.	.	212	998	.	.	.
008 DANEMARK	16928	10800	1104	43	.	3649	1332	.	.	.
009 GRECE	14143	9844	50	1150	43	2259	797	.	.	.
028 NORVEGE	4713	4141	125	2	.	338	83	24	.	.
030 SUEDE	19684	14320	236	1310	.	3815	3	.	.	.
032 FINLANDE	10174	8005	565	.	.	1595	9	.	.	.

Destination SITC	Quantity 1000 kg Quantités EUR 10	Deutschland	France	Italia	Nederland	Belg.-Lux.	UK	Ireland	Danmark	Ἑλλάδα
721.22										
036 SWITZERLAND	1107	679	100	132	.	188	8	.	.	.
038 AUSTRIA	4404	3795	106	117	.	373	13	.	.	.
040 PORTUGAL	570	319	12	152	.	24	63	.	.	.
042 SPAIN	3403	2432	31	412	.	528	.	.	.	.
048 YUGOSLAVIA	919	909	3	7	.	.	.	.	.	.
052 TURKEY	923	14	6	15	6	882	.	.	.	.
060 POLAND	143	85	.	.	.	.	.	58	.	.
064 HUNGARY	3802	3790	.	12	.	.	.	.	.	.
066 ROMANIA	175	.	.	175	.	.	.	.	.	.
068 BULGARIA	675	675	.	.	.	.	.	.	.	.
204 MOROCCO	2766	2232	168	68	.	298	.	.	.	.
212 TUNISIA	912	483	353	76	.	.	.	.	.	.
216 LIBYA	4023	2184	245	1594	.	.	.	.	.	.
220 EGYPT	87	87	.	.	.	.	.	.	.	.
224 SUDAN	544	531	.	7	6	.	.	.	.	.
288 NIGERIA	449	171	.	259	18	.	1	.	.	.
302 CAMEROON	51	16	35	.	.	.	.	.	.	.
318 CONGO	24	.	24	.	.	.	.	.	.	.
334 ETHIOPIA	69	69	.	.	.	.	.	.	.	.
346 KENYA	160	144	16	.	.	.	.	.	.	.
350 UGANDA	33	33	.	.	.	.	.	.	.	.
352 TANZANIA	27	20	7	.	.	.	.	.	.	.
370 MADAGASCAR	38	.	38	.	.	.	.	.	.	.
382 ZIMBABWE	55	55	.	.	.	.	.	.	.	.
390 SOUTH AFRICA	2264	1764	106	46	.	348	.	.	.	.
400 USA	1753	1172	543	8	.	21	9	.	.	.
404 CANADA	246	10	225	.	.	.	11	.	.	.
412 MEXICO	836	836	.	.	.	.	.	.	.	.
424 HONDURAS	18	18	.	.	.	.	.	.	.	.
432 NICARAGUA	14	.	.	14	.	.	.	.	.	.
436 COSTA RICA	109	109	.	.	.	.	.	.	.	.
480 COLOMBIA	504	229	.	89	.	186	.	.	.	.
484 VENEZUELA	89	89	.	.	.	.	.	.	.	.
492 SURINAM	128	30	.	98	.	.	.	.	.	.
496 FR. GUIANA	36	16	.	20	.	.	.	.	.	.
528 ARGENTINA	816	455	.	361	.	.	.	.	.	.
600 CYPRUS	139	3	.	.	.	.	136	.	.	.
616 IRAN	2341	1738	.	603	.	.	.	.	.	.
624 ISRAEL	311	94	.	.	.	217	.	.	.	.
628 JORDAN	205	119	.	19	.	67	.	.	.	.
632 SAUDI ARABIA	6155	3140	.	137	.	2878	.	.	.	.
647 U.A.EMIRATES	20	20	.	.	.	.	.	.	.	.
664 INDIA	556	556	.	.	.	.	.	.	.	.
701 MALAYSIA	416	89	2	118	.	207	.	.	.	.
732 JAPAN	572	61	155	190	.	165	1	.	.	.
800 AUSTRALIA	1889	1003	.	493	.	379	14	.	.	.
804 NEW ZEALAND	485	316	130	.	.	16	23	.	.	.
815 FIJI	18	.	.	.	.	18	.	.	.	.
977 SECRET CTRS.	2270	.	.	.	.	.	.	.	2270	.
1000 W O R L D	**117416**	**65219**	**7603**	**12506**	**185**	**26609**	**2849**	**175**	**2270**	.
1010 INTRA-EC	**61321**	**28257**	**5025**	**6910**	**158**	**18392**	**2478**	**103**	.	.
1011 EXTRA-EC	**53824**	**36962**	**2577**	**5596**	**29**	**8216**	**371**	**73**	.	.
1020 CLASS 1	26946	18777	1651	1935	6	4337	226	14	.	.
1021 EFTA COUNTR.	14469	11096	452	764	.	1997	146	14	.	.
1030 CLASS 2	22060	13621	917	3474	23	3880	145	.	.	.
1031 ACP (63)	1650	1077	141	374	23	26	9	.	.	.
1040 CLASS 3	4818	4564	9	187	.	.	.	58	.	.
721.23 OTHER HARVESTING AND THRESHING MACHINERY; MOWERS (OTHER THAN LAWN MOWERS); STRAW AND FODDER PRESSES										
001 FRANCE	24695	11283	.	3757	3039	2155	984	.	3477	.
002 BELG.-LUXBG.	4989	1345	1191	262	1742	.	237	.	212	.
003 NETHERLANDS	9760	4342	1373	298	.	3214	296	11	226	.
004 FR GERMANY	12512	.	4933	859	3609	751	776	15	1567	2
005 ITALY	5554	2291	2398	.	546	76	54	2	176	11
006 UTD. KINGDOM	17388	5823	4512	429	2112	100	.	886	3526	.
007 IRELAND	3514	619	142	85	704	50	1175	.	739	.
008 DENMARK	1817	512	863	55	59	6	308	14	.	.
009 GREECE	1548	311	55	1013	74	38	12	.	45	.
024 ICELAND	339	148	66	.	42	.	64	.	19	.
028 NORWAY	2497	306	375	16	134	9	75	.	1582	.
030 SWEDEN	6484	1637	1770	130	302	.	91	.	2554	.
032 FINLAND	5267	1444	1561	9	53	.	159	.	2041	.
036 SWITZERLAND	4739	2889	726	365	559	51	70	.	79	.
038 AUSTRIA	7702	4604	1177	860	729	7	56	.	269	.
040 PORTUGAL	1502	143	538	703	2	.	29	.	87	.
042 SPAIN	5024	539	1467	2405	296	.	164	.	153	.
048 YUGOSLAVIA	795	221	207	325	13	16	9	.	4	.
052 TURKEY	138	5	1	98	2	.	22	.	10	.
056 SOVIET UNION	81	16	52	10	.	.	.	.	3	.
058 GERMAN DEM.R	97	.	8	52	.	.	27	.	10	.
062 CZECHOSLOVAK	735	168	429	54	11	.	.	65	8	.
064 HUNGARY	483	73	362	2	26	3	.	.	17	.
068 BULGARIA	294	129	59	72	34	.	.	.	.	.
202 CANARY ISLES	18	1	.	12	4	.	1	.	.	.

Destination CTCI	Value 1000 ECU Valeurs EUR 10	Deutschland	France	Italia	Nederland	Belg.-Lux.	UK	Ireland	Danmark	Ἑλλάδα
721.22										
036 SUISSE	5745	3571	507	638	.	918	111	.	.	.
038 AUTRICHE	18274	15555	478	577	.	1650	14	.	.	.
040 PORTUGAL	2197	1368	39	650	.	87	53	.	.	.
042 ESPAGNE	13980	9985	114	1658	.	2223	.	.	.	.
048 YOUGOSLAVIE	2482	2444	1	37	.	.	.	.	.	.
052 TURQUIE	3948	69	26	64	29	3760	.	.	.	.
060 POLOGNE	185	88	.	.	.	.	.	97	.	.
064 HONGRIE	16498	16412	.	86	.	.	.	.	.	.
066 ROUMANIE	428	.	.	428	.	.	.	.	.	.
068 BULGARIE	3814	3814	.	.	.	.	.	.	.	.
204 MAROC	11460	9377	574	233	.	1276	.	.	.	.
212 TUNISIE	3062	1820	1005	237	.	.	.	.	.	.
216 LIBYE	16000	8408	836	6756	.	.	.	.	.	.
220 EGYPTE	383	383	.	.	.	.	.	.	.	.
224 SOUDAN	2108	2077	.	18	13	.	.	.	.	.
288 NIGERIA	2676	1030	.	1438	181	.	27	.	.	.
302 CAMEROUN	309	77	232	.	.	.	.	.	.	.
318 CONGO	192	.	192	.	.	.	.	.	.	.
334 ETHIOPIE	417	417	.	.	.	.	.	.	.	.
346 KENYA	763	698	65	.	.	.	.	.	.	.
350 OUGANDA	160	160	.	.	.	.	.	.	.	.
352 TANZANIE	172	132	40	.	.	.	.	.	.	.
370 MADAGASCAR	222	.	222	.	.	.	.	.	.	.
382 ZIMBABWE	281	281	.	.	.	.	.	.	.	.
390 AFR. DU SUD	11591	9275	476	204	.	1636	.	.	.	.
400 ETATS-UNIS	7019	4643	2189	48	.	110	29	.	.	.
404 CANADA	1049	50	972	.	.	.	27	.	.	.
412 MEXIQUE	5494	5494	.	.	.	.	.	.	.	.
424 HONDURAS	115	115	.	.	.	.	.	.	.	.
432 NICARAGUA	115	.	.	115	.	.	.	.	.	.
436 COSTA RICA	659	659	.	.	.	.	.	.	.	.
480 COLOMBIE	2772	1002	.	329	.	1441	.	.	.	.
484 VENEZUELA	551	551	.	.	.	.	.	.	.	.
492 SURINAM	678	208	.	470	.	.	.	.	.	.
496 GUYANE FR.	186	99	.	87	.	.	.	.	.	.
528 ARGENTINE	4045	1998	.	2047	.	.	.	.	.	.
600 CHYPRE	245	3	.	.	.	.	242	.	.	.
616 IRAN	12575	9301	.	3274	.	.	.	.	.	.
624 ISRAEL	1708	564	.	.	.	1144	.	.	.	.
628 JORDANIE	911	500	.	45	.	366	.	.	.	.
632 ARABIE SAOUD	38862	18229	.	876	.	19757	.	.	.	.
647 EMIRATS ARAB	139	139	.	.	.	.	.	.	.	.
664 INDE	1726	1726	.	.	.	.	.	.	.	.
701 MALAYSIA	2368	425	18	589	.	1336	.	.	.	.
732 JAPON	3042	315	741	1045	.	934	7	.	.	.
800 AUSTRALIE	10231	5148	.	2719	.	2332	34	.	.	.
804 NOUV.ZELANDE	2438	1635	595	.	.	85	123	.	.	.
815 FIDJI	131	.	.	.	.	131	.	.	.	.
977 SECRET	9562	.	.	.	.	.	.	.	9562	.
1000 M O N D E	**520143**	**294072**	**32821**	**50848**	**623**	**125884**	**5841**	**492**	**9562**	.
1010 INTRA-CE	**260867**	**127056**	**22362**	**24738**	**400**	**80903**	**5036**	**372**	.	.
1011 EXTRA-CE	**249715**	**167016**	**10459**	**26110**	**223**	**44981**	**806**	**120**	.	.
1020 CLASSE 1	116581	80522	7065	8952	29	19483	506	24	.	.
1021 A E L E	60788	46959	1951	3177	.	8404	273	24	.	.
1030 CLASSE 2	112133	66139	3358	16644	194	25498	300	.	.	.
1031 ACP (63)	8410	5123	848	2010	194	177	58	.	.	.
1040 CLASSE 3	21003	20355	37	514	.	.	.	97	.	.
721.23 AUT.MACHINES PR RECOLTE,BATTAGE PROD.AGRI.										
001 FRANCE	99682	49245	.	12835	12418	10775	4625	.	9784	.
002 BELG.-LUXBG.	19577	6475	4139	859	6026	.	1409	.	669	.
003 PAYS-BAS	37836	18441	4767	1031	.	10492	2336	28	741	.
004 RF ALLEMAGNE	45742	.	19604	3204	12415	3076	2741	50	4635	17
005 ITALIE	21119	8426	9346	.	2015	415	426	1	455	35
006 ROYAUME-UNI	67089	22748	18702	1537	8204	419	.	3445	12034	.
007 IRLANDE	11179	1933	464	283	2172	272	3916	.	2139	.
008 DANEMARK	7345	2103	3254	269	216	16	1463	24	.	.
009 GRECE	6496	1309	222	4223	419	99	82	.	142	.
024 ISLANDE	1160	528	220	.	136	.	205	.	71	.
028 NORVEGE	7660	1389	1242	75	477	30	203	.	4244	.
030 SUEDE	24013	6620	6312	477	1287	.	620	.	8697	.
032 FINLANDE	15122	5028	4558	44	275	5	472	.	4740	.
036 SUISSE	20455	12481	2925	1827	2174	371	366	.	311	.
038 AUTRICHE	28024	17246	3979	3417	2441	23	235	.	683	.
040 PORTUGAL	5586	592	1759	2856	7	.	82	.	290	.
042 ESPAGNE	17611	1848	4930	8264	1242	.	893	.	434	.
048 YOUGOSLAVIE	6274	1153	1624	2893	112	2	419	.	70	1
052 TURQUIE	541	29	.	409	6	.	75	.	22	.
056 U.R.S.S.	594	156	350	73	.	.	.	.	15	.
058 RD.ALLEMANDE	360	.	47	173	.	.	65	.	75	.
062 TCHECOSLOVAQ	3989	1096	2147	491	66	.	2	85	102	.
064 HONGRIE	3046	533	2176	15	110	44	.	.	168	.
068 BULGARIE	2162	1159	332	318	353	.	.	.	.	.
202 CANARIES	243	6	.	166	69	.	2	.	.	.

Destination SITC	Quantity 1000 kg Quantités EUR 10	Deutschland	France	Italia	Nederland	Belg.-Lux.	UK	Ireland	Danmark	Ἑλλάδα
721.23										
204 MOROCCO	965	375	307	50	26	.	195	.	12	.
208 ALGERIA	58	32	12	14	.	.	.	.	.	.
212 TUNISIA	703	60	432	76	.	.	84	.	51	.
216 LIBYA	1299	.	672	623	.	.	3	.	1	.
220 EGYPT	512	176	35	229	29	7	17	.	19	.
224 SUDAN	26	2	.	1	20	.	3	.	.	.
240 NIGER	57	.	57	.	.	.	.	.	.	.
248 SENEGAL	61	.	46	1	.	.	14	.	.	.
252 GAMBIA	17	13	.	.	.	.	4	.	.	.
272 IVORY COAST	19	2	10	.	4	.	2	.	1	.
288 NIGERIA	135	5	2	.	68	.	60	.	.	.
302 CAMEROON	23	3	16	1	2	.	1	.	.	.
314 GABON	19	16	3	.	.	.	.	.	.	.
328 BURUNDI	16	.	.	11	.	.	5	.	.	.
346 KENYA	62	38	18	.	2	.	4	.	.	.
350 UGANDA	42	16	.	.	.	.	26	.	.	.
352 TANZANIA	36	9	3	3	9	.	3	.	9	.
366 MOZAMBIQUE	35	.	3	30	.	.	.	.	2	.
370 MADAGASCAR	20	12	7	.	1	.	.	.	.	.
372 REUNION	32	.	26	6	.	.	.	.	.	.
390 SOUTH AFRICA	4076	1585	1623	186	467	1	138	.	76	.
400 USA	9847	1174	3486	1323	3391	.	266	1	206	.
404 CANADA	1353	110	257	157	621	.	133	.	75	.
412 MEXICO	64	57	6	.	.	.	.	.	1	.
448 CUBA	15	.	2	13	.	.	.	.	.	.
480 COLOMBIA	28	3	4	.	9	2	.	.	10	.
484 VENEZUELA	61	33	2	8	2	.	1	.	15	.
500 ECUADOR	35	.	.	.	.	.	4	.	31	.
528 ARGENTINA	95	49	10	36	.	.	.	.	.	.
600 CYPRUS	164	11	16	39	.	3	59	.	35	1
604 LEBANON	43	.	.	42	1	.	.	.	.	.
612 IRAQ	56	.	.	56	.	.	.	.	.	.
616 IRAN	4295	628	1119	1853	641	.	9	.	45	.
624 ISRAEL	170	39	28	20	17	.	53	.	13	.
628 JORDAN	15	1	2	6	1	.	.	.	.	5
632 SAUDI ARABIA	2100	542	1097	274	96	69	22	.	.	.
647 U.A.EMIRATES	57	1	13	2	1	.	38	.	2	.
652 NORTH YEMEN	51	1	.	2	4	.	43	.	1	.
662 PAKISTAN	18	.	.	.	13	.	5	.	.	.
680 THAILAND	25	4	3	6	1	.	7	.	4	.
700 INDONESIA	188	187	.	.	.	.	.	.	1	.
701 MALAYSIA	41	.	5	10	.	.	25	.	1	.
708 PHILIPPINES	87	79	.	.	.	.	7	.	1	.
728 SOUTH KOREA	49	14	8	10	4	.	2	.	11	.
732 JAPAN	3410	1000	806	490	524	.	52	3	535	.
800 AUSTRALIA	2672	644	694	136	686	.	120	.	392	.
801 PAPUA N.GUIN	31	25	4	2	.	.	.	.	.	.
804 NEW ZEALAND	920	219	125	9	210	.	179	.	178	.
1000 W O R L D	152550	46182	35282	17698	20970	6567	6280	995	18557	19
1010 INTRA-EC	81776	26525	15466	6759	11887	6390	3842	927	9967	13
1011 EXTRA-EC	70774	19657	19815	10939	9084	177	2438	68	8590	6
1020 CLASS 1	56795	16670	14879	7232	8032	84	1628	4	8266	.
1021 EFTA COUNTR.	28531	11171	6211	2083	1822	67	545	.	6632	.
1030 CLASS 2	12164	2494	4024	3504	981	91	780	.	284	6
1031 ACP (63)	715	147	207	63	123	8	155	.	12	.
1040 CLASS 3	1815	492	912	202	71	3	30	65	40	.
721.24 WINNOWING AND SIMILAR CLEANING MACHINES FOR SEED, GRAIN OR LEGUMINOUS VEGETABLES AND EGG-GRADING AND OTHER GRADING MACHINES FOR AGRICULTURAL PRODUCE (OTHER THAN THOSE FALLING WITHIN HEADING 727.11)										
001 FRANCE	348	21	.	86	90	4	31	.	116	.
002 BELG.-LUXBG.	122	11	33	1	72	.	1	.	4	.
003 NETHERLANDS	120	29	18	2	.	34	9	.	28	.
004 FR GERMANY	526	.	35	50	206	6	19	.	210	.
005 ITALY	177	13	110	.	34	.	2	.	18	.
006 UTD. KINGDOM	473	2	128	4	134	1	.	3	201	.
007 IRELAND	73	.	3	1	7	.	29	.	33	.
008 DENMARK	13	8	.	.	5	.	.	.	.	.
009 GREECE	225	.	6	132	2	.	82	.	3	.
028 NORWAY	104	10	.	.	7	.	.	.	87	.
030 SWEDEN	136	6	1	.	7	.	1	.	121	.
032 FINLAND	127	7	.	.	9	.	1	.	110	.
036 SWITZERLAND	60	6	17	10	20	.	.	.	7	.
038 AUSTRIA	78	26	1	5	19	.	.	.	27	.
040 PORTUGAL	31	.	13	12	5	.	1	.	.	.
042 SPAIN	60	.	18	2	31	.	1	.	8	.
048 YUGOSLAVIA	11	2	.	1	3	.	.	.	5	.
052 TURKEY	32	.	.	1	15	.	.	.	16	.
056 SOVIET UNION	126	.	.	126	.	.	.	.	.	.
062 CZECHOSLOVAK	31	3	.	5	12	.	.	.	11	.
064 HUNGARY	18	.	.	1	3	.	2	.	12	.
204 MOROCCO	28	21	7	.	.	.	.	.	.	.
208 ALGERIA	57	31	26	.	.	.	.	.	.	.
220 EGYPT	95	26	2	.	5	.	16	.	46	.
224 SUDAN	16	.	7	.	.	.	9	.	.	.

Destination CTCI	Value 1000 ECU Valeurs EUR 10	Deutschland	France	Italia	Nederland	Belg.-Lux.	UK	Ireland	Danmark	Ἑλλάδα
721.23										
204 MAROC	3233	1419	1005	114	67	.	572	.	56	.
208 ALGERIE	377	207	68	102	.	.	.	.	.	.
212 TUNISIE	2394	254	1440	287	.	.	278	.	135	.
216 LIBYE	4909	.	1971	2923	.	.	14	.	1	.
220 EGYPTE	2468	904	173	1101	87	15	111	.	77	.
224 SOUDAN	154	9	1	1	100	.	41	.	2	.
240 NIGER	240	.	240	.	.	.	.	.	.	.
248 SENEGAL	439	.	390	3	.	.	46	.	.	.
252 GAMBIE	103	62	.	.	.	.	41	.	.	.
272 COTE IVOIRE	124	11	67	2	30	.	9	.	5	.
288 NIGERIA	979	73	8	.	562	.	336	.	.	.
302 CAMEROUN	129	26	71	6	19	.	7	.	.	.
314 GABON	197	175	20	2	.	.	.	.	.	.
328 BURUNDI	111	2	.	37	.	.	72	.	.	.
346 KENYA	259	158	58	.	11	.	32	.	.	.
350 OUGANDA	376	102	.	.	1	.	273	.	.	.
352 TANZANIE	175	44	9	11	50	.	26	.	35	.
366 MOZAMBIQUE	123	.	11	105	.	.	.	.	7	.
370 MADAGASCAR	187	123	55	.	9	.	.	.	.	.
372 REUNION	269	213	53	3	.	.	.	.	.	.
390 AFR. DU SUD	15504	6162	5944	455	2036	3	671	.	233	.
400 ETATS-UNIS	42095	5251	15754	4255	13398	1	2506	7	923	.
404 CANADA	5574	554	1186	502	2457	.	618	.	257	.
412 MEXIQUE	282	251	22	.	.	5	.	.	4	.
448 CUBA	109	.	5	104	.	.	.	.	.	.
480 COLOMBIE	137	20	24	.	42	11	10	.	30	.
484 VENEZUELA	166	49	11	36	5	.	3	.	62	.
500 EQUATEUR	134	.	.	1	.	.	20	.	112	1
528 ARGENTINE	487	261	54	172	.	.	.	.	.	.
600 CHYPRE	565	38	61	175	.	11	155	.	117	8
604 LIBAN	250	1	.	245	2	.	2	.	.	.
612 IRAK	262	.	.	262	.	.	.	.	.	.
616 IRAN	19755	2612	3742	11113	1813	.	189	.	286	.
624 ISRAEL	1032	248	159	132	92	.	358	.	43	.
628 JORDANIE	125	9	8	68	2	.	.	.	.	38
632 ARABIE SAOUD	8331	2207	3595	1630	388	369	142	.	.	.
647 EMIRATS ARAB	149	5	61	11	4	.	63	.	5	.
652 YEMEN DU NRD	264	10	.	7	20	.	223	.	4	.
662 PAKISTAN	101	.	.	.	69	.	32	.	.	.
680 THAILANDE	281	16	14	26	6	.	208	.	11	.
700 INDONESIE	1476	1470	.	.	3	.	.	.	3	.
701 MALAYSIA	206	2	22	16	.	.	162	.	4	.
708 PHILIPPINES	677	629	.	.	.	.	46	.	2	.
728 COREE DU SUD	243	85	29	71	17	.	12	.	29	.
732 JAPON	13047	3863	2916	1898	2151	.	274	8	1937	.
800 AUSTRALIE	11371	3003	2746	376	2801	.	777	.	1668	.
801 PAPOU-N.GUIN	223	195	16	12	.	.	.	.	.	.
804 NOUV.ZELANDE	3997	960	554	51	834	.	869	.	729	.
1000 M O N D E	599009	192522	136158	72470	79891	26505	30286	3649	57429	99
1010 INTRA-CE	316064	110680	60498	24241	43884	25565	16988	3548	30598	52
1011 EXTRA-CE	282942	81842	75658	48228	36007	940	13288	101	26831	47
1020 CLASSE 1	218159	66715	56667	27853	31834	435	9289	15	25350	1
1021 A E L E	102023	43884	20996	8696	6798	429	2183	.	19037	.
1030 CLASSE 2	54436	12128	13930	19199	3641	460	3917	.	1115	46
1031 ACP (63)	4511	1034	1191	241	882	44	1060	.	59	.
1040 CLASSE 3	10345	2999	5061	1176	532	44	82	85	366	.
721.24 TARARES ET MACHINES SIMILAIRES, TRIEURS										
001 FRANCE	2631	277	.	555	708	19	315	.	757	.
002 BELG.-LUXBG.	1019	138	155	9	665	.	20	.	32	.
003 PAYS-BAS	994	238	137	25	.	192	262	.	140	.
004 RF ALLEMAGNE	3302	.	162	167	1408	47	150	.	1368	.
005 ITALIE	1521	502	432	.	447	1	14	.	125	.
006 ROYAUME-UNI	3827	188	762	24	1536	193	.	14	1110	.
007 IRLANDE	500	.	9	10	42	.	216	.	223	.
008 DANEMARK	282	196	.	1	85	.	.	.	.	.
009 GRECE	911	.	27	596	39	.	230	.	19	.
028 NORVEGE	782	263	1	.	82	.	.	.	436	.
030 SUEDE	977	139	7	.	59	.	29	.	743	.
032 FINLANDE	836	140	.	.	132	.	5	.	559	.
036 SUISSE	512	40	129	105	191	.	.	.	47	.
038 AUTRICHE	607	205	13	80	152	.	.	.	157	.
040 PORTUGAL	206	5	62	43	74	.	22	.	.	.
042 ESPAGNE	729	1	125	45	436	.	46	.	76	.
048 YOUGOSLAVIE	132	26	.	12	31	.	.	.	63	.
052 TURQUIE	357	.	.	7	218	.	22	.	110	.
056 U.R.S.S.	1277	5	.	1272	.	.	.	.	.	.
062 TCHECOSLOVAQ	541	38	.	74	283	.	.	.	146	.
064 HONGRIE	150	.	.	13	43	.	27	.	67	.
204 MAROC	432	344	88	.	.	.	.	.	.	.
208 ALGERIE	645	479	166	.	.	.	.	.	.	.
220 EGYPTE	718	307	23	.	45	.	187	.	156	.
224 SOUDAN	464	.	35	.	.	.	429	.	.	.

Destination SITC	Quantity 1000 kg Quantités EUR 10	Deutschland	France	Italia	Nederland	Belg.-Lux.	UK	Ireland	Danmark	Ἑλλάδα
721.24										
272 IVORY COAST	22	.	.	21	.	.	1	.	.	.
284 BENIN	39	39	.	.	.	.	.	.	.	.
288 NIGERIA	36	.	3	.	3	.	22	.	8	.
302 CAMEROON	5	2	.	.	.	.	3	.	.	.
328 BURUNDI	15	.	.	.	.	.	15	.	.	.
334 ETHIOPIA	4	.	.	.	.	.	4	.	.	.
346 KENYA	17	.	.	.	17	.	.	.	.	.
390 SOUTH AFRICA	174	22	.	.	46	.	1	.	105	.
400 USA	181	8	8	13	31	3	36	.	82	.
404 CANADA	35	.	1	.	17	.	1	.	16	.
448 CUBA	2	.	.	.	.	.	2	.	.	.
456 DOMINICAN R.	13	.	.	.	.	.	.	.	13	.
480 COLOMBIA	14	7	.	.	6	.	1	.	.	.
608 SYRIA	4	.	.	1	1	.	2	.	.	.
616 IRAN	64	61	.	.	3	.	.	.	.	.
624 ISRAEL	52	.	31	1	20	.	.	.	.	.
628 JORDAN	15	14	.	.	1	.	.	.	.	.
632 SAUDI ARABIA	26	.	1	.	4	.	20	.	1	.
652 NORTH YEMEN	12	3	.	9	.	.	.	.	.	.
664 INDIA	26	19	.	.	.	.	.	.	7	.
708 PHILIPPINES	7	.	.	.	.	.	.	.	7	.
720 CHINA	21	.	.	.	.	.	.	.	21	.
732 JAPAN	48	6	.	.	2	.	20	.	20	.
800 AUSTRALIA	56	.	.	.	18	.	4	.	34	.
1000 W O R L D	**4126**	**425**	**510**	**499**	**877**	**48**	**357**	**3**	**1407**	.
1010 INTRA-EC	**2079**	**84**	**333**	**276**	**550**	**46**	**174**	**3**	**613**	.
1011 EXTRA-EC	**2049**	**341**	**177**	**223**	**328**	**3**	**183**	.	**794**	.
1020 CLASS 1	1140	93	59	44	233	3	65	.	643	.
1021 EFTA COUNTR.	534	56	32	27	65	.	2	.	352	.
1030 CLASS 2	703	245	117	44	79	.	113	.	105	.
1031 ACP (63)	207	44	41	22	26	.	61	.	13	.
1040 CLASS 3	204	3	.	135	16	.	4	.	46	.
721.29 PARTS, N.E.S. OF THE MACHINES FALLING WITHIN HEADING 721.2										
001 FRANCE	14602	5366	.	2201	725	5494	383	1	431	1
002 BELG.-LUXBG.	3377	671	685	318	1193	.	487	.	19	4
003 NETHERLANDS	3788	1444	509	500	.	959	341	.	35	.
004 FR GERMANY	7313	.	3380	907	1355	627	844	16	182	2
005 ITALY	1666	546	364	.	109	471	148	3	25	.
006 UTD. KINGDOM	6324	2082	2036	268	814	617	.	205	302	.
007 IRELAND	1190	188	30	7	138	3	720	.	104	.
008 DENMARK	1614	640	405	45	118	168	222	16	.	.
009 GREECE	468	66	26	245	9	94	25	.	3	.
024 ICELAND	44	20	2	.	16	3	1	.	2	.
028 NORWAY	304	82	16	7	16	7	32	.	144	.
030 SWEDEN	1071	356	77	66	81	96	83	3	309	.
032 FINLAND	631	304	93	13	18	5	43	.	155	.
036 SWITZERLAND	1626	891	442	175	46	50	9	.	13	.
038 AUSTRIA	2048	1551	44	323	37	33	21	.	39	.
040 PORTUGAL	137	26	15	78	3	3	7	.	5	.
042 SPAIN	789	175	148	285	85	46	39	.	11	.
048 YUGOSLAVIA	447	101	58	266	1	17	1	.	3	.
052 TURKEY	135	79	.	49	.	2	1	.	4	.
056 SOVIET UNION	54	29	5	8	.	.	8	.	4	.
060 POLAND	188	6	22	.	19	.	141	.	.	.
062 CZECHOSLOVAK	66	14	46	3	2	.	1	.	.	.
064 HUNGARY	1008	664	255	27	25	4	3	.	30	.
068 BULGARIA	244	88	50	105	.	.	1	.	.	.
204 MOROCCO	121	64	39	1	12	3	2	.	.	.
208 ALGERIA	2140	2051	50	36	.	3	.	.	.	.
212 TUNISIA	101	41	47	8	.	2	.	.	3	.
216 LIBYA	334	93	9	228	1	.	2	.	1	.
220 EGYPT	73	35	1	5	3	.	5	.	24	.
224 SUDAN	139	113	1	17	1	.	7	.	.	.
232 MALI	12	.	3	.	.	.	9	.	.	.
272 IVORY COAST	19	1	15	.	1	1	1	.	.	.
288 NIGERIA	167	1	11	26	1	5	120	.	3	.
302 CAMEROON	24	9	11	.	.	.	4	.	.	.
314 GABON	25	18	4	.	.	.	3	.	.	.
318 CONGO	10	8	2	.	.	.	.	.	.	.
322 ZAIRE	13	.	2	.	1	8	2	.	.	.
334 ETHIOPIA	10	.	.	.	.	.	10	.	.	.
346 KENYA	22	14	.	.	.	.	8	.	.	.
352 TANZANIA	18	4	1	.	10	.	1	.	2	.
366 MOZAMBIQUE	15	.	5	3	.	.	1	.	6	.
370 MADAGASCAR	22	7	15	.	.	.	.	.	.	.
378 ZAMBIA	70	4	2	.	.	1	62	.	1	.
382 ZIMBABWE	21	5	3	.	7	.	6	.	.	.
390 SOUTH AFRICA	1134	609	94	30	126	167	97	.	11	.
400 USA	4282	1256	357	277	765	83	1501	1	42	.
404 CANADA	362	50	23	4	136	.	145	.	4	.
412 MEXICO	86	41	7	.	.	.	38	.	.	.
432 NICARAGUA	52	3	.	47	.	2	.	.	.	.
448 CUBA	81	77	.	4	.	.	.	.	.	.

Destination CTCI	Value 1000 ECU Valeurs EUR 10	Deutschland	France	Italia	Nederland	Belg.-Lux.	UK	Ireland	Danmark	Ἑλλάδα
721.24										
272 COTE IVOIRE	262	.	1	157	.	.	104	.	.	.
284 BENIN	282	282	.	.	.	.	.	.	.	.
288 NIGERIA	301	.	21	.	51	.	160	.	69	.
302 CAMEROUN	316	21	.	.	.	.	295	.	.	.
328 BURUNDI	1215	.	.	.	.	.	1215	.	.	.
334 ETHIOPIE	243	5	.	.	.	.	238	.	.	.
346 KENYA	103	.	.	.	103	.	.	.	.	.
390 AFR. DU SUD	1193	145	.	.	621	.	118	.	309	.
400 ETATS-UNIS	3588	48	73	86	381	169	2242	.	589	.
404 CANADA	286	.	4	.	155	.	15	.	112	.
448 CUBA	116	.	.	.	.	.	116	.	.	.
456 REP.DOMINIC.	121	.	.	.	.	.	.	.	121	.
480 COLOMBIE	150	54	.	.	59	.	37	.	.	.
608 SYRIE	124	.	.	7	15	.	102	.	.	.
616 IRAN	775	725	.	.	46	.	.	.	4	.
624 ISRAEL	619	.	372	12	235	.	.	.	.	.
628 JORDANIE	136	133	.	.	3	.	.	.	.	.
632 ARABIE SAOUD	164	.	5	.	41	.	112	.	6	.
652 YEMEN DU NRD	112	47	.	65	.	.	.	.	.	.
664 INDE	319	216	.	.	.	.	.	.	103	.
708 PHILIPPINES	100	.	.	.	.	.	.	.	100	.
720 CHINE	149	.	.	.	.	.	.	.	149	.
732 JAPON	600	51	.	.	8	.	424	.	117	.
800 AUSTRALIE	423	.	.	.	111	.	68	.	244	.
1000 M O N D E	**37641**	**5480**	**3059**	**3492**	**8824**	**621**	**7611**	**14**	**8539**	**1**
1010 INTRA-CE	**14987**	**1539**	**1684**	**1386**	**4929**	**452**	**1208**	**14**	**3775**	.
1011 EXTRA-CE	**22655**	**3940**	**1375**	**2107**	**3895**	**169**	**6404**	.	**4764**	**1**
1020 CLASSE 1	11306	1065	414	378	2695	169	2991	.	3594	.
1021 A E L E	3923	792	212	228	691	.	56	.	1944	.
1030 CLASSE 2	8995	2832	957	340	845	.	3218	.	802	1
1031 ACP (63)	3590	345	230	167	207	.	2514	.	127	.
1040 CLASSE 3	2353	43	4	1389	355	.	194	.	368	.
721.29 PARTIES ET PIECES DETACHEES DE 7212										
001 FRANCE	63264	29369	.	7146	3490	19022	2336	11	1888	2
002 BELG.-LUXBG.	13388	3427	3796	721	3706	.	1554	.	158	26
003 PAYS-BAS	15595	7527	1687	1028	.	3560	1591	3	199	.
004 RF ALLEMAGNE	29331	.	13407	2658	5641	3045	3504	76	990	10
005 ITALIE	9092	3550	2031	.	433	2274	692	8	104	.
006 ROYAUME-UNI	34095	11767	10432	1116	3219	4918	.	973	1670	.
007 IRLANDE	4710	730	105	23	529	15	2862	.	446	.
008 DANEMARK	10090	3570	3702	110	436	1240	983	49	.	.
009 GRECE	2123	497	154	847	27	410	167	.	21	.
024 ISLANDE	214	89	11	.	50	32	10	.	22	.
028 NORVEGE	2058	614	145	34	118	63	184	.	900	.
030 SUEDE	6158	2141	555	282	439	495	460	60	1726	.
032 FINLANDE	2858	1073	443	30	138	59	194	.	921	.
036 SUISSE	7405	4818	991	796	245	398	90	.	67	.
038 AUTRICHE	9643	7502	293	893	241	290	208	.	216	.
040 PORTUGAL	961	287	107	436	22	28	58	.	23	.
042 ESPAGNE	4411	1407	707	1286	382	463	111	.	55	.
048 YOUGOSLAVIE	3830	1277	575	1549	15	283	70	.	61	.
052 TURQUIE	444	197	20	170	1	33	3	.	20	.
056 U.R.S.S.	675	350	51	232	.	.	10	.	32	.
060 POLOGNE	396	13	128	.	123	5	123	.	4	.
062 TCHECOSLOVAQ	790	200	460	35	65	.	29	.	1	.
064 HONGRIE	7707	5170	1809	104	140	54	31	.	399	.
068 BULGARIE	1974	761	683	520	3	.	7	.	.	.
204 MAROC	1017	657	269	2	24	33	29	.	3	.
208 ALGERIE	9109	8417	284	365	10	33	.	.	.	.
212 TUNISIE	898	436	347	69	.	24	3	.	19	.
216 LIBYE	4361	1146	236	2912	7	.	53	.	7	.
220 EGYPTE	715	397	8	25	32	4	43	.	206	.
224 SOUDAN	1112	975	8	31	2	.	95	.	1	.
232 MALI	125	.	38	12	.	.	75	.	.	.
272 COTE IVOIRE	211	19	139	3	8	5	37	.	.	.
288 NIGERIA	1883	16	171	280	4	66	1322	.	24	.
302 CAMEROUN	259	129	71	.	1	.	58	.	.	.
314 GABON	348	278	38	.	.	.	32	.	.	.
318 CONGO	199	168	31	.	.	.	.	.	.	.
322 ZAIRE	179	1	13	8	37	89	31	.	.	.
334 ETHIOPIE	236	3	.	.	.	.	233	.	.	.
346 KENYA	363	174	3	.	4	.	181	.	1	.
352 TANZANIE	179	30	5	.	100	.	34	.	10	.
366 MOZAMBIQUE	118	.	23	31	.	.	14	.	50	.
370 MADAGASCAR	449	100	348	.	.	1	.	.	.	.
378 ZAMBIE	851	20	12	.	4	4	784	.	27	.
382 ZIMBABWE	232	47	43	.	33	.	107	.	2	.
390 AFR. DU SUD	8117	3927	537	115	542	1049	1843	.	104	.
400 ETATS-UNIS	19401	6976	2195	729	3436	558	5230	10	267	.
404 CANADA	1762	301	112	18	558	.	751	.	22	.
412 MEXIQUE	1907	719	11	.	.	.	1177	.	.	.
432 NICARAGUA	460	9	.	424	.	27	.	.	.	.
448 CUBA	937	875	.	40	.	.	22	.	.	.

Destination / SITC	Quantity 1000 kg / Quantités: EUR 10	Deutschland	France	Italia	Nederland	Belg.-Lux.	UK	Ireland	Danmark	Ἑλλάδα
721.29										
458 GUADELOUPE	16	.	16	.	.	.	.	.	.	.
480 COLOMBIA	35	11	5	4	.	15	.	.	.	.
484 VENEZUELA	25	5	1	19	.	.	.	.	.	.
488 GUYANA	14	.	4	10	.	.	.	.	.	.
508 BRAZIL	88	1	.	.	4	76	5	.	.	.
528 ARGENTINA	68	46	9	13	.	.	.	.	.	.
600 CYPRUS	60	24	.	24	.	4	7	.	1	.
608 SYRIA	125	54	4	1	50	.	16	.	.	.
612 IRAQ	42	14	.	13	.	.	15	.	.	.
616 IRAN	3653	3448	4	71	33	39	52	.	6	.
624 ISRAEL	65	7	3	7	19	19	7	.	3	.
628 JORDAN	7	3	.	.	.	1	.	.	.	3
632 SAUDI ARABIA	222	77	6	20	47	21	34	.	17	.
662 PAKISTAN	21	2	.	5	.	.	9	.	5	.
664 INDIA	26	7	.	.	.	.	1	.	18	.
676 BURMA	95	.	.	.	.	.	95	.	.	.
701 MALAYSIA	115	19	.	21	.	11	29	.	35	.
706 SINGAPORE	40	30	.	.	1	.	9	.	.	.
708 PHILIPPINES	38	33	.	.	.	.	5	.	.	.
720 CHINA	46	46	.	.	.	.	.	.	.	.
732 JAPAN	229	73	66	20	20	11	15	.	24	.
736 TAIWAN	5	3	.	.	2	.	.	.	.	.
800 AUSTRALIA	756	361	26	62	59	78	132	.	38	.
804 NEW ZEALAND	311	96	102	.	57	9	24	.	23	.
1000 W O R L D	**64923**	**24324**	**9751**	**6902**	**6177**	**9269**	**6151**	**245**	**2095**	**9**
1010 INTRA-EC	**40341**	**11002**	**7435**	**4491**	**4461**	**8433**	**3170**	**241**	**1102**	**6**
1011 EXTRA-EC	**24582**	**13322**	**2316**	**2411**	**1716**	**835**	**2981**	**4**	**994**	**3**
1020 CLASS 1	14331	6030	1564	1663	1465	612	2166	4	827	.
1021 EFTA COUNTR.	5859	3230	688	662	216	197	196	3	667	.
1030 CLASS 2	8537	6368	357	598	206	219	655	.	131	3
1031 ACP (63)	689	195	112	58	24	15	278	.	7	.
1040 CLASS 3	1713	924	396	149	45	4	160	.	35	.
721.31 MILKING MACHINES										
001 FRANCE	105	78	.	6	4	7	2	.	8	.
002 BELG.-LUXBG.	36	30	.	.	4	.	1	.	1	.
003 NETHERLANDS	51	7	.	.	.	10	8	.	26	.
004 FR GERMANY	66	.	.	4	10	4	20	.	28	.
005 ITALY	25	3	.	.	.	14	.	.	8	.
007 IRELAND	26	.	.	1	.	5	18	.	2	.
009 GREECE	35	.	.	30	.	5	.	.	.	.
028 NORWAY	27	.	.	.	1	.	1	.	25	.
032 FINLAND	35	.	.	4	.	.	.	.	31	.
036 SWITZERLAND	22	4	3	4	.	10	.	.	1	.
038 AUSTRIA	28	10	.	8	.	.	.	.	10	.
040 PORTUGAL	39	.	.	21	.	8	1	.	9	.
042 SPAIN	20	2	.	9	.	2	.	.	7	.
052 TURKEY	11	.	.	1	.	.	.	.	10	.
064 HUNGARY	15	4	.	.	.	.	.	.	11	.
212 TUNISIA	17	.	3	1	.	12	.	.	1	.
216 LIBYA	62	.	54	1	.	.	.	.	7	.
220 EGYPT	58	.	3	5	27	4	1	.	18	.
378 ZAMBIA	12	.	.	.	8	.	4	.	.	.
616 IRAN	11	.	.	8	.	.	.	.	3	.
624 ISRAEL	26	22	.	.	.	.	4	.	.	.
632 SAUDI ARABIA	53	.	.	4	29	10	.	.	10	.
728 SOUTH KOREA	42	3	.	1	.	.	.	.	38	.
732 JAPAN	43	7	.	.	.	.	.	.	36	.
800 AUSTRALIA	21	7	.	.	.	.	14	.	.	.
1000 W O R L D	**972**	**186**	**69**	**113**	**87**	**98**	**95**	**6**	**318**	.
1010 INTRA-EC	**356**	**117**	.	**44**	**19**	**47**	**49**	**6**	**74**	.
1011 EXTRA-EC	**617**	**69**	**69**	**69**	**68**	**51**	**47**	.	**244**	.
1020 CLASS 1	261	35	3	46	2	20	21	.	134	.
1021 EFTA COUNTR.	154	14	3	36	1	18	1	.	81	.
1030 CLASS 2	333	28	60	23	65	31	26	.	100	.
1031 ACP (63)	23	.	.	.	8	.	15	.	.	.
1040 CLASS 3	23	5	7	.	.	.	.	.	11	.
721.38 OTHER DAIRY MACHINERY, N.E.S.										
001 FRANCE	153	49	.	23	8	44	4	.	25	.
002 BELG.-LUXBG.	114	35	19	7	48	.	3	.	9	.
003 NETHERLANDS	157	40	1	.	.	41	20	.	48	.
004 FR GERMANY	468	.	12	59	115	5	50	.	227	.
005 ITALY	116	17	22	.	71	.	5	.	1	.
006 UTD. KINGDOM	340	156	32	4	17	5	.	36	90	.
007 IRELAND	132	3	24	.	1	.	96	.	8	.
008 DENMARK	25	10	.	2	7	.	6	.	.	.
009 GREECE	22	8	.	2	2	5	.	.	5	.
024 ICELAND	12	.	.	.	.	.	.	.	12	.
028 NORWAY	406	.	.	.	287	.	3	.	116	.
030 SWEDEN	83	11	2	1	9	.	3	.	53	4
032 FINLAND	28	5	5	.	14	.	.	.	4	.

Destination / CTCI	Value 1000 ECU / Valeurs: EUR 10	Deutschland	France	Italia	Nederland	Belg.-Lux.	UK	Ireland	Danmark	Ἑλλάδα
721.29										
458 GUADELOUPE	128	.	127	1	.	.	.	.	.	.
480 COLOMBIE	382	126	19	21	.	211	5	.	.	.
484 VENEZUELA	306	74	7	217	.	.	5	.	3	.
488 GUYANA	175	.	65	110	.	.	.	.	.	.
508 BRESIL	965	22	7	.	36	881	19	.	.	.
528 ARGENTINE	827	619	115	93	.	.	.	.	.	.
600 CHYPRE	338	166	4	84	.	40	36	.	8	.
608 SYRIE	655	338	13	12	272	2	17	.	1	.
612 IRAK	373	108	12	222	.	.	31	.	.	.
616 IRAN	21359	19231	44	667	117	354	809	.	137	.
624 ISRAEL	581	83	35	51	121	200	75	.	16	.
628 JORDANIE	116	38	.	4	.	21	2	.	.	51
632 ARABIE SAOUD	1883	805	71	293	129	193	175	.	217	.
662 PAKISTAN	129	14	14	24	.	.	41	.	36	.
664 INDE	167	54	.	.	.	.	29	.	84	.
676 BIRMANIE	678	.	.	.	.	.	678	.	.	.
701 MALAYSIA	795	131	2	121	4	139	155	.	243	.
706 SINGAPOUR	323	214	5	12	20	.	70	.	2	.
708 PHILIPPINES	299	269	1	.	5	.	24	.	.	.
720 CHINE	527	527	.	.	.	.	.	.	.	.
732 JAPON	1692	509	424	182	102	101	213	.	161	.
736 T'AI-WAN	100	52	.	.	43	.	5	.	.	.
800 AUSTRALIE	3782	1471	292	230	291	495	784	.	219	.
804 NOUV.ZELANDE	1890	475	565	2	369	78	240	.	161	.
1000 M O N D E	**327725**	**138010**	**49653**	**27634**	**25879**	**41413**	**31841**	**1190**	**12016**	**89**
1010 INTRA-CE	**181691**	**60437**	**35315**	**13650**	**17482**	**34484**	**13688**	**1120**	**5477**	**38**
1011 EXTRA-CE	**146034**	**77573**	**14338**	**13983**	**8397**	**6930**	**18153**	**70**	**6539**	**51**
1020 CLASSE 1	74728	33073	7976	6773	6947	4468	10468	70	4953	.
1021 A E L E	29293	16526	2542	2470	1253	1364	1204	60	3874	.
1030 CLASSE 2	58192	36601	3158	6267	1115	2404	7455	.	1141	51
1031 ACP (63)	7717	2107	1235	516	217	181	3390	.	71	.
1040 CLASSE 3	13115	7899	3205	942	335	59	230	.	445	.
721.31 MACHINE A TRAIRE										
001 FRANCE	628	393	.	48	33	52	20	.	82	.
002 BELG.-LUXBG.	336	282	2	1	32	.	7	.	12	.
003 PAYS-BAS	466	32	.	.	.	65	106	.	263	.
004 RF ALLEMAGNE	776	.	.	65	28	50	424	.	209	.
005 ITALIE	298	62	.	.	1	135	7	.	93	.
007 IRLANDE	173	.	.	7	.	35	119	.	12	.
009 GRECE	311	1	.	280	.	28	.	.	2	.
028 NORVEGE	198	.	.	.	13	.	10	.	175	.
032 FINLANDE	391	.	.	36	.	.	.	.	355	.
036 SUISSE	301	55	37	30	2	165	.	.	12	.
038 AUTRICHE	247	107	.	55	.	.	.	.	85	.
040 PORTUGAL	285	.	.	158	.	37	14	.	76	.
042 ESPAGNE	185	22	.	84	.	16	2	.	61	.
052 TURQUIE	111	.	.	6	.	.	2	.	103	.
064 HONGRIE	191	114	.	.	.	.	.	.	77	.
212 TUNISIE	186	4	36	6	.	135	.	.	5	.
216 LIBYE	412	.	361	12	.	.	.	.	39	.
220 EGYPTE	992	.	34	48	682	34	9	.	185	.
378 ZAMBIE	115	.	.	.	91	.	24	.	.	.
616 IRAN	174	.	.	88	.	.	2	.	84	.
624 ISRAEL	747	718	.	.	.	.	29	.	.	.
632 ARABIE SAOUD	595	.	1	42	210	288	.	.	54	.
728 COREE DU SUD	276	30	.	11	.	.	.	.	235	.
732 JAPON	447	53	.	.	.	.	.	.	394	.
800 AUSTRALIE	187	34	.	1	.	.	152	.	.	.
1000 M O N D E	**9939**	**2049**	**500**	**1063**	**1146**	**1102**	**1196**	**11**	**2872**	.
1010 INTRA-CE	**3095**	**770**	**3**	**448**	**126**	**380**	**683**	**11**	**674**	.
1011 EXTRA-CE	**6844**	**1279**	**497**	**615**	**1020**	**722**	**513**	.	**2198**	.
1020 CLASSE 1	2591	355	37	373	22	227	281	.	1296	.
1021 A E L E	1459	162	37	280	15	201	26	.	738	.
1030 CLASSE 2	4006	781	438	239	996	495	232	.	825	.
1031 ACP (63)	189	.	.	2	93	.	94	.	.	.
1040 CLASSE 3	247	143	22	3	2	.	.	.	77	.
721.38 AUT.MACHINES ET APPAREILS DE LAITERIE,NDA.										
001 FRANCE	2095	697	.	288	279	374	46	.	411	.
002 BELG.-LUXBG.	1231	467	326	.	246	.	44	.	148	.
003 PAYS-BAS	1692	483	12	49	.	197	147	.	804	.
004 RF ALLEMAGNE	6716	.	363	1078	1414	46	346	.	3469	.
005 ITALIE	1693	643	434	.	521	.	31	.	64	.
006 ROYAUME-UNI	7325	3892	850	53	331	39	.	338	1822	.
007 IRLANDE	1509	62	452	.	8	.	898	.	89	.
008 DANEMARK	734	261	.	100	296	.	77	.	.	.
009 GRECE	118	22	.	47	4	8	.	.	37	.
024 ISLANDE	217	.	.	.	.	.	.	.	217	.
028 NORVEGE	3166	3	.	.	1363	.	29	.	1771	.
030 SUEDE	739	242	52	13	16	.	19	3	363	31
032 FINLANDE	939	70	142	.	638	.	.	6	83	.

Tab. 1

Export

January - December 1983 Janvier - Décembre

Destination SITC	Quantity 1000 kg EUR 10	Deutschland	France	Italia	Nederland	Belg.-Lux.	UK	Ireland	Danmark	Ελλάδα
721.38										
036 SWITZERLAND	118	77	5	19	.	.	8	.	9	.
038 AUSTRIA	82	47	.	1	17	.	.	.	17	.
040 PORTUGAL	33	9	4	.	14	.	.	.	6	.
042 SPAIN	147	28	29	79	3	.	.	.	8	.
048 YUGOSLAVIA	29	4	.	6	.	.	.	.	19	.
052 TURKEY	60	43	.	6	.	.	.	.	11	.
056 SOVIET UNION	68	7	.	1	60	.	.	.	.	.
068 BULGARIA	30	.	30	.	.	.	.	.	.	.
204 MOROCCO	8	.	6	.	.	.	.	.	2	.
208 ALGERIA	142	.	52	.	.	.	.	.	90	.
216 LIBYA	101	.	1	39	.	.	.	.	61	.
220 EGYPT	34	.	3	.	6	.	.	.	25	.
224 SUDAN	115	2	.	.	.	.	.	.	113	.
338 DJIBOUTI	12	.	12	.	.	.	.	.	.	.
346 KENYA	15	.	.	.	.	.	.	.	15	.
372 REUNION	7	.	7	.	.	.	.	.	.	.
378 ZAMBIA	35	.	.	.	15	.	.	.	20	.
382 ZIMBABWE	9	.	.	.	7	.	.	.	2	.
390 SOUTH AFRICA	33	4	.	.	.	.	5	.	24	.
400 USA	82	16	11	11	27	.	7	.	10	.
404 CANADA	8	3	.	3	1	.	1	.	.	.
412 MEXICO	8	.	1	1	.	.	3	.	3	.
480 COLOMBIA	3	1	1	.	.	.	.	.	1	.
484 VENEZUELA	209	.	24	3	.	.	.	.	182	.
500 ECUADOR	25	18	.	.	.	.	.	.	7	.
524 URUGUAY	7	1	6	.	.	.	.	.	.	.
608 SYRIA	24	4	.	.	.	.	.	.	20	.
612 IRAQ	103	.	.	.	.	.	.	.	103	.
624 ISRAEL	36	6	1	.	.	.	.	.	29	.
632 SAUDI ARABIA	603	3	.	.	.	20	30	.	550	.
636 KUWAIT	38	.	.	.	.	.	1	.	37	.
644 QATAR	21	.	.	.	.	.	.	.	21	.
647 U.A.EMIRATES	13	.	.	.	.	.	12	.	1	.
649 OMAN	32	.	.	.	.	.	.	.	32	.
662 PAKISTAN	21	6	.	.	.	.	10	.	5	.
664 INDIA	84	76	.	.	.	.	.	.	8	.
666 BANGLADESH	9	.	.	.	.	.	.	.	9	.
680 THAILAND	15	.	.	.	.	.	.	.	15	.
700 INDONESIA	17	.	.	12	.	.	.	.	5	.
706 SINGAPORE	2	.	.	.	.	.	2	.	.	.
720 CHINA	26	2	.	.	.	.	3	.	21	.
728 SOUTH KOREA	84	9	6	.	.	.	.	.	69	.
732 JAPAN	34	18	7	.	.	.	.	.	9	.
736 TAIWAN	7	.	.	.	.	.	.	.	7	.
740 HONG KONG	11	.	3	.	.	.	8	.	.	.
800 AUSTRALIA	51	7	9	3	7	.	18	.	7	.
804 NEW ZEALAND	98	.	71	.	.	.	.	.	27	.
809 N. CALEDONIA	6	.	6	.	.	.	.	.	.	.
1000 W O R L D	**4864**	**738**	**422**	**283**	**735**	**126**	**306**	**36**	**2214**	**4**
1010 INTRA-EC	**1524**	**317**	**109**	**97**	**268**	**100**	**183**	**36**	**414**	**.**
1011 EXTRA-EC	**3341**	**421**	**313**	**186**	**467**	**26**	**123**	**1**	**1800**	**4**
1020 CLASS 1	1300	269	143	130	378	1	45	.	330	4
1021 EFTA COUNTR.	756	148	15	20	340	.	14	.	215	4
1030 CLASS 2	1916	143	140	55	30	25	75	.	1448	.
1031 ACP (63)	197	6	18	.	22	.	1	.	150	.
1040 CLASS 3	125	9	30	1	60	.	3	.	22	.
721.39 PARTS, N.E.S. OF THE MACHINERY FALLING WITHIN HEADING 721.3										
001 FRANCE	945	434	.	16	102	232	105	8	48	.
002 BELG.-LUXBG.	371	177	30	.	82	.	71	.	11	.
003 NETHERLANDS	553	290	6	1	.	95	92	1	68	.
004 FR GERMANY	485	.	57	22	96	35	51	5	217	.
005 ITALY	432	277	17	.	99	11	9	.	19	.
006 UTD. KINGDOM	438	193	10	14	13	97	.	58	53	.
007 IRELAND	237	44	3	1	5	2	163	.	19	.
008 DENMARK	113	83	.	1	11	.	14	4	.	.
009 GREECE	17	.	.	5	1	.	.	.	11	.
028 NORWAY	71	3	.	6	.	.	3	.	59	.
030 SWEDEN	495	130	3	6	8	2	187	3	156	.
032 FINLAND	136	56	.	.	5	.	1	.	74	.
036 SWITZERLAND	134	98	16	3	2	7	3	.	5	.
038 AUSTRIA	464	446	.	6	1	1	3	.	7	.
040 PORTUGAL	139	33	.	2	88	1	8	.	7	.
042 SPAIN	173	126	1	5	.	7	22	.	12	.
048 YUGOSLAVIA	47	28	.	6	.	.	.	.	13	.
052 TURKEY	19	11	.	.	.	.	.	.	8	.
056 SOVIET UNION	107	1	.	94	2	.	.	.	10	.
060 POLAND	2	.	1	.	.	.	1	.	.	.
062 CZECHOSLOVAK	15	.	.	2	.	6	5	.	.	.
064 HUNGARY	54	12	.	.	.	2	1	.	39	.
068 BULGARIA	1	.	.	.	.	.	.	.	1	.
204 MOROCCO	21	.	2	.	.	.	.	.	19	.
208 ALGERIA	18	.	3	.	.	.	.	.	15	.
212 TUNISIA	6	1	2	.	2	1	.	.	.	.

Destination CTCI	Value 1000 ECU EUR 10	Deutschland	France	Italia	Nederland	Belg.-Lux.	UK	Ireland	Danmark	Ελλάδα
721.38										
036 SUISSE	2110	1584	51	281	.	9	41	.	144	.
038 AUTRICHE	1412	677	5	9	466	.	.	.	255	.
040 PORTUGAL	744	174	77	.	395	.	.	.	98	.
042 ESPAGNE	2150	1098	158	663	81	12	.	.	138	.
048 YOUGOSLAVIE	903	77	.	220	1	.	2	.	603	.
052 TURQUIE	683	395	.	58	.	.	.	.	230	.
056 U.R.S.S.	2101	201	.	104	1796	.	.	.	.	.
068 BULGARIE	558	.	558	.	.	.	.	.	.	.
204 MAROC	201	.	190	.	.	.	.	.	11	.
208 ALGERIE	1993	.	1074	.	.	.	.	.	919	.
216 LIBYE	1247	.	24	308	.	.	.	.	915	.
220 EGYPTE	807	1	49	2	102	.	3	.	650	.
224 SOUDAN	1121	64	.	.	.	.	.	.	1057	.
338 DJIBOUTI	314	.	314	.	.	.	.	.	.	.
346 KENYA	234	.	.	.	.	.	.	.	234	.
372 REUNION	385	.	385	.	.	.	.	.	.	.
378 ZAMBIE	452	.	.	.	88	.	.	.	364	.
382 ZIMBABWE	227	.	.	.	183	.	7	.	37	.
390 AFR. DU SUD	562	66	12	7	.	.	191	.	286	.
400 ETATS-UNIS	1678	421	363	245	354	.	162	.	133	.
404 CANADA	174	35	.	47	3	.	89	.	.	.
412 MEXIQUE	144	.	10	13	.	.	78	.	43	.
480 COLOMBIE	120	43	30	.	.	.	.	.	47	.
484 VENEZUELA	7433	.	2108	3	.	.	.	.	5322	.
500 EQUATEUR	106	6	9	.	.	.	.	.	91	.
524 URUGUAY	311	86	225	.	.	.	.	.	.	.
608 SYRIE	451	53	.	.	.	.	.	.	398	.
612 IRAK	325	.	.	.	.	.	.	.	325	.
624 ISRAEL	435	81	15	.	.	.	.	.	339	.
632 ARABIE SAOUD	6737	53	4	.	4	1170	73	.	5433	.
636 KOWEIT	458	.	.	.	.	.	19	.	439	.
644 QATAR	394	.	.	.	.	.	.	.	394	.
647 EMIRATS ARAB	230	.	.	.	.	1	216	.	13	.
649 OMAN	744	.	.	.	.	.	.	.	744	.
662 PAKISTAN	469	118	.	1	.	.	295	6	49	.
664 INDE	1361	1210	.	.	.	.	.	.	151	.
666 BANGLA DESH	136	.	.	.	.	.	.	.	136	.
680 THAILANDE	351	.	.	.	.	.	7	.	344	.
700 INDONESIE	220	.	.	185	.	.	.	.	35	.
706 SINGAPOUR	105	.	.	.	.	.	104	.	1	.
720 CHINE	526	41	.	.	.	.	80	.	405	.
728 COREE DU SUD	2204	516	207	.	5	.	.	.	1476	.
732 JAPON	830	405	227	.	.	.	3	.	195	.
736 T'AI-WAN	106	.	.	.	.	.	.	.	106	.
740 HONG-KONG	398	.	137	.	.	.	261	.	.	.
800 AUSTRALIE	1157	110	353	107	59	.	451	.	77	.
804 NOUV.ZELANDE	2958	.	1907	.	2	.	2	.	1047	.
809 N. CALEDONIE	104	.	104	.	.	.	.	.	.	.
1000 M O N D E	**77966**	**14658**	**11500**	**3909**	**8668**	**1891**	**3755**	**352**	**33202**	**31**
1010 INTRA-CE	**23112**	**6528**	**2436**	**1615**	**3099**	**684**	**1588**	**338**	**6844**	**.**
1011 EXTRA-CE	**54852**	**8130**	**9064**	**2293**	**5569**	**1227**	**2167**	**14**	**26357**	**31**
1020 CLASSE 1	20422	5356	3346	1654	3378	21	988	8	5640	31
1021 A E L E	9328	2750	328	303	2879	9	89	8	2931	31
1030 CLASSE 2	31215	2529	5159	536	395	1206	1099	6	20285	.
1031 ACP (63)	2615	144	470	4	272	3	20	.	1702	.
1040 CLASSE 3	3216	245	558	104	1796	.	80	.	433	.
721.39 PARTIES ET PIECES DETACHEES, NDA. DE 7213										
001 FRANCE	14108	7005	.	377	1134	3169	1698	21	704	.
002 BELG.-LUXBG.	4049	1608	273	10	757	.	1169	.	232	.
003 PAYS-BAS	6874	3416	131	13	.	1311	990	18	995	.
004 RF ALLEMAGNE	5507	.	229	338	1233	526	479	78	2624	.
005 ITALIE	5482	3354	375	.	1143	186	152	.	272	.
006 ROYAUME-UNI	6842	3000	424	89	349	1401	.	371	1208	.
007 IRLANDE	2546	470	259	7	167	29	1230	.	384	.
008 DANEMARK	1402	704	19	20	390	11	208	50	.	.
009 GRECE	265	4	.	49	30	4	19	.	159	.
028 NORVEGE	1123	28	.	.	287	2	31	.	775	.
030 SUEDE	4954	1150	42	108	193	23	1215	105	2118	.
032 FINLANDE	1556	686	.	.	83	.	10	.	777	.
036 SUISSE	2247	1529	279	45	32	145	72	.	145	.
038 AUTRICHE	5609	5348	6	45	21	20	43	.	126	.
040 PORTUGAL	1661	396	3	12	1006	10	97	.	137	.
042 ESPAGNE	2128	1373	39	148	4	69	291	.	204	.
048 YOUGOSLAVIE	1126	388	48	139	.	.	2	.	549	.
052 TURQUIE	249	26	7	12	.	.	3	.	201	.
056 U.R.S.S.	1690	41	.	943	236	.	.	.	470	.
060 POLOGNE	190	3	148	.	.	.	39	.	.	.
062 TCHECOSLOVAQ	233	10	20	15	.	122	61	.	5	.
064 HONGRIE	1032	322	14	.	.	38	32	.	626	.
068 BULGARIE	147	.	13	.	.	10	9	.	115	.
204 MAROC	226	.	147	.	.	.	3	.	76	.
208 ALGERIE	317	.	90	.	.	2	2	.	223	.
212 TUNISIE	243	10	164	3	34	19	12	.	1	.

Destination SITC	Quantity 1000 kg EUR 10	Deutschland	France	Italia	Nederland	Belg.-Lux.	UK	Ireland	Danmark	Ελλάδα	Quantités
721.39											
216 LIBYA	85	2	1	50	6	.	.	.	26	.	.
220 EGYPT	258	1	.	.	241	.	.	.	16	.	.
224 SUDAN	61	.	.	.	.	.	.	.	61	.	.
240 NIGER	9	.	.	.	.	.	9	.	.	.	.
288 NIGERIA	133	.	.	.	130	.	1	.	2	.	.
338 DJIBOUTI	98	.	98	.	.	.	.	.	.	.	.
346 KENYA	79	.	.	.	.	.	3	.	76	.	.
390 SOUTH AFRICA	56	23	1	.	1	19	11	.	1	.	.
400 USA	197	112	2	.	.	1	69	1	12	.	.
404 CANADA	33	.	1	.	1	.	31	.	.	.	.
484 VENEZUELA	153	.	1	2	.	.	.	.	150	.	.
500 ECUADOR	10	.	.	.	.	.	.	.	10	.	.
512 CHILE	4	.	.	.	.	.	4	.	.	.	.
524 URUGUAY	6	3	3	.	.	.	.	.	.	.	.
600 CYPRUS	35	.	.	.	.	.	23	.	12	.	.
604 LEBANON	9	.	.	.	.	.	.	.	9	.	.
612 IRAQ	75	.	.	.	2	.	2	.	71	.	.
616 IRAN	44	.	1	10	.	1	15	.	17	.	.
624 ISRAEL	46	29	1	.	1	2	13	.	.	.	.
628 JORDAN	23	1	.	.	1	.	.	.	21	.	.
632 SAUDI ARABIA	193	1	.	.	4	.	9	.	179	.	.
636 KUWAIT	61	1	.	.	.	.	1	.	59	.	.
644 QATAR	55	.	.	.	.	.	.	.	55	.	.
649 OMAN	33	.	.	.	.	.	1	.	32	.	.
662 PAKISTAN	20	.	.	.	.	.	1	.	19	.	.
664 INDIA	4	.	.	.	.	.	2	.	2	.	.
680 THAILAND	13	.	.	.	3	.	.	.	10	.	.
700 INDONESIA	17	.	.	.	16	.	.	.	1	.	.
706 SINGAPORE	3	1	.	.	.	.	.	.	2	.	.
720 CHINA	18	.	.	.	.	.	1	.	17	.	.
728 SOUTH KOREA	35	13	.	.	.	.	.	.	22	.	.
732 JAPAN	77	12	.	.	.	.	12	.	53	.	.
736 TAIWAN	19	.	.	.	.	.	.	.	19	.	.
800 AUSTRALIA	58	22	7	.	4	1	26	.	2	.	.
804 NEW ZEALAND	21	.	1	.	.	.	11	.	5	.	.
1000 W O R L D	**7651**	**2671**	**275**	**250**	**950**	**525**	**1008**	**79**	**1887**	**6**	
1010 INTRA-EC	**3589**	**1497**	**124**	**60**	**411**	**473**	**505**	**75**	**444**	**.**	
1011 EXTRA-EC	**4061**	**1174**	**151**	**190**	**538**	**52**	**503**	**4**	**1443**	**6**	
1020 CLASS 1	2133	1100	31	32	115	37	393	3	422	.	
1021 EFTA COUNTR.	1440	766	19	16	109	11	205	3	311	.	
1030 CLASS 2	1731	61	118	63	421	5	102	1	954	6	
1031 ACP (63)	404	.	100	.	131	.	25	.	142	6	
1040 CLASS 3	198	12	2	95	3	10	8	.	68	.	
721.91 PRESSES, CRUSHERS AND OTHER MACHINERY OF A KIND USED IN WINE-MAKING, CIDER-MAKING, FRUIT JUICE PREPARATION OR THE LIKE											
001 FRANCE	424	155	.	256	5	.	.	.	1	7	
002 BELG.-LUXBG.	52	23	4	25	.	.	.	.	.	.	
003 NETHERLANDS	24	16	1	2	.	4	1	.	.	.	
004 FR GERMANY	267	.	107	141	8	8	.	.	3	.	
005 ITALY	330	127	200	.	.	.	.	2	1	.	
006 UTD. KINGDOM	60	5	8	31	6	.	.	10	.	.	
007 IRELAND	42	.	.	.	.	.	42	.	.	.	
009 GREECE	313	9	65	239	.	.	.	.	.	.	
036 SWITZERLAND	560	344	76	140	.	.	.	.	.	.	
038 AUSTRIA	362	70	132	158	2	.	.	.	.	.	
040 PORTUGAL	37	2	6	29	.	.	.	.	.	.	
042 SPAIN	49	4	13	31	.	.	1	.	.	.	
048 YUGOSLAVIA	20	9	.	11	.	.	.	.	.	.	
052 TURKEY	18	.	.	18	.	.	.	.	.	.	
056 SOVIET UNION	24	.	.	24	.	.	.	.	.	.	
064 HUNGARY	63	50	13	.	.	.	.	.	.	.	
208 ALGERIA	33	.	29	4	.	.	.	.	.	.	
216 LIBYA	5	.	.	5	.	.	.	.	.	.	
390 SOUTH AFRICA	271	34	207	30	.	.	.	.	.	.	
400 USA	350	75	48	201	.	.	26	.	.	.	
404 CANADA	143	15	1	122	1	.	4	.	.	.	
508 BRAZIL	4	2	.	2	.	.	.	.	.	.	
664 INDIA	19	.	14	5	.	.	.	.	.	.	
720 CHINA	6	.	6	.	.	.	.	.	.	.	
732 JAPAN	44	7	26	11	.	.	.	.	.	.	
800 AUSTRALIA	75	10	21	43	.	.	1	.	.	.	
1000 W O R L D	**3778**	**989**	**1020**	**1591**	**22**	**13**	**114**	**12**	**10**	**7**	
1010 INTRA-EC	**1516**	**335**	**386**	**694**	**19**	**13**	**45**	**12**	**5**	**7**	
1011 EXTRA-EC	**2262**	**654**	**634**	**897**	**3**	**.**	**69**	**.**	**5**	**.**	
1020 CLASS 1	1973	575	537	819	2	.	36	.	4	.	
1021 EFTA COUNTR.	984	418	214	342	2	.	4	.	4	.	
1030 CLASS 2	194	29	78	54	.	.	33	.	.	.	
1031 ACP (63)	43	19	12	2	.	.	10	.	.	.	
1040 CLASS 3	93	50	18	24	.	.	.	.	1	.	

Destination CTCI	Value 1000 ECU EUR 10	Deutschland	France	Italia	Nederland	Belg.-Lux.	UK	Ireland	Danmark	Ελλάδα	Valeurs
721.39											
216 LIBYE	629	26	2	437	28	.	.	.	136	.	.
220 EGYPTE	1490	12	.	.	1243	.	5	.	230	.	.
224 SOUDAN	467	1	8	.	.	.	.	.	458	.	.
240 NIGER	147	.	2	.	.	.	145	.	.	.	.
288 NIGERIA	971	.	.	22	910	.	17	.	22	.	.
338 DJIBOUTI	1581	.	1581	.	.	.	.	.	.	.	.
346 KENYA	555	.	1	.	.	.	78	.	476	.	.
390 AFR. DU SUD	937	233	15	1	26	351	221	.	90	.	.
400 ETATS-UNIS	3615	2131	78	2	9	29	974	1	391	.	.
404 CANADA	227	21	30	.	22	.	119	.	35	.	.
484 VENEZUELA	904	5	38	56	.	.	3	.	802	.	.
500 EQUATEUR	106	.	.	.	.	.	2	.	104	.	.
512 CHILI	135	6	.	.	20	1	85	.	23	.	.
524 URUGUAY	107	35	61	.	6	1	.	.	4	.	.
600 CHYPRE	308	.	.	.	.	.	116	.	192	.	.
604 LIBAN	238	.	3	3	.	.	.	.	232	.	.
612 IRAK	798	37	.	2	114	.	37	.	608	.	.
616 IRAN	1618	12	81	149	.	10	693	.	673	.	.
624 ISRAEL	1029	656	35	.	34	38	252	.	14	.	.
628 JORDANIE	407	13	.	.	8	.	15	.	371	.	.
632 ARABIE SAOUD	2211	13	7	1	30	.	89	.	2071	.	.
636 KOWEIT	1048	17	.	1	2	.	36	.	992	.	.
644 QATAR	322	.	.	.	3	.	2	.	317	.	.
649 OMAN	304	.	.	.	.	.	10	.	294	.	.
662 PAKISTAN	189	1	.	.	.	.	27	.	161	.	.
664 INDE	105	.	2	.	.	.	78	.	25	.	.
680 THAILANDE	178	7	.	.	112	.	10	.	49	.	.
700 INDONESIE	822	.	.	.	803	.	.	.	19	.	.
706 SINGAPOUR	133	63	.	.	6	.	32	.	32	.	.
720 CHINE	645	.	.	.	.	.	20	.	625	.	.
728 COREE DU SUD	643	129	9	.	.	.	.	.	505	.	.
732 JAPON	1378	295	15	.	6	2	245	.	815	.	.
736 T'AI-WAN	161	.	.	.	1	.	2	.	158	.	.
800 AUSTRALIE	968	261	272	1	9	11	296	.	118	.	.
804 NOUV.ZELANDE	640	12	74	.	61	.	210	1	282	.	.
1000 M O N D E	**99528**	**35023**	**5140**	**3108**	**10740**	**7546**	**12017**	**657**	**25290**	**7**	
1010 INTRA-CE	**47071**	**19560**	**1709**	**903**	**5202**	**6637**	**5944**	**538**	**6578**	**.**	
1011 EXTRA-CE	**52458**	**15464**	**3431**	**2205**	**5538**	**909**	**6073**	**119**	**18712**	**7**	
1020 CLASSE 1	28615	13878	907	559	1761	663	3870	108	6869	.	
1021 A E L E	17213	9137	330	210	1624	200	1467	105	4140	.	
1030 CLASSE 2	19857	1211	2326	688	3535	77	2036	11	9966	7	
1031 ACP (63)	4008	2	1607	22	916	1	383	6	1064	7	
1040 CLASSE 3	3986	375	197	958	242	170	167	.	1877	.	
721.91 PRESSOIRS,FOULOIRS,AUT.APP.D.VINIFICAT.ETC											
001 FRANCE	2745	1224	.	1388	59	.	9	.	25	40	
002 BELG.-LUXBG.	246	170	20	54	.	.	2	.	.	.	
003 PAYS-BAS	111	52	2	16	.	29	12	.	.	.	
004 RF ALLEMAGNE	1830	.	838	861	94	11	2	.	24	.	
005 ITALIE	2313	1013	1269	.	.	.	.	7	24	.	
006 ROYAUME-UNI	221	33	31	71	33	.	.	53	.	.	
007 IRLANDE	187	.	.	.	.	.	187	.	.	.	
009 GRECE	1187	64	370	753	.	.	.	.	.	.	
036 SUISSE	3348	2302	533	510	.	.	3	.	.	.	
038 AUTRICHE	2127	531	641	918	11	.	26	.	.	.	
040 PORTUGAL	150	21	28	101	.	.	.	.	.	.	
042 ESPAGNE	325	11	66	245	.	.	3	.	.	.	
048 YOUGOSLAVIE	324	65	27	232	.	.	.	.	.	.	
052 TURQUIE	152	.	.	152	.	.	.	.	.	.	
056 U.R.S.S.	461	.	.	461	.	.	.	.	.	.	
064 HONGRIE	575	463	112	.	.	.	.	.	.	.	
208 ALGERIE	119	.	112	7	.	.	.	.	.	.	
216 LIBYE	108	.	.	108	.	.	.	.	.	.	
390 AFR. DU SUD	2264	357	1357	550	.	.	.	.	.	.	
400 ETATS-UNIS	1879	802	299	674	1	.	102	.	1	.	
404 CANADA	482	236	8	215	4	.	19	.	.	.	
508 BRESIL	147	123	.	24	.	.	.	.	.	.	
664 INDE	197	.	145	52	.	.	.	.	.	.	
720 CHINE	115	.	105	10	.	.	.	.	.	.	
732 JAPON	408	88	222	96	.	.	2	.	.	.	
800 AUSTRALIE	525	87	149	284	.	.	5	.	.	.	
1000 M O N D E	**23973**	**7914**	**6741**	**8304**	**205**	**41**	**569**	**60**	**99**	**40**	
1010 INTRA-CE	**8869**	**2568**	**2543**	**3143**	**186**	**40**	**215**	**60**	**74**	**40**	
1011 EXTRA-CE	**15104**	**5348**	**4198**	**5161**	**19**	**.**	**354**	**.**	**26**	**.**	
1020 CLASSE 1	12278	4536	3376	4150	16	.	189	.	11	.	
1021 A E L E	5800	2860	1201	1666	11	.	53	.	9	.	
1030 CLASSE 2	1659	347	605	539	3	.	165	.	.	.	
1031 ACP (63)	329	82	177	4	3	.	63	.	.	.	
1040 CLASSE 3	1166	463	217	471	.	.	.	.	15	.	

Destination SITC	Quantity 1000 kg EUR 10	Deutschland	France	Italia	Nederland	Belg.-Lux.	UK	Ireland	Danmark	Ελλάδα Quantités
721.97 OTHER AGRICULTURAL, HORTICULTURAL, POULTRY-KEEPING AND BEE-KEEPING MACHINERY; GERMINATION PLANT FITTED WITH MECHANICAL OR THERMAL EQUIPMENT; POULTRY INCUBATORS AND BROODERS										
001 FRANCE	3621	1090	.	808	573	704	137	20	289	.
002 BELG.-LUXBG.	1583	536	245	128	612	.	23	.	39	.
003 NETHERLANDS	3667	2892	28	164	.	344	92	3	143	1
004 FR GERMANY	3006	.	186	472	1357	244	44	.	703	.
005 ITALY	491	145	142	.	49	77	40	.	38	.
006 UTD. KINGDOM	2293	1045	103	216	348	113	.	256	212	.
007 IRELAND	551	54	8	1	31	26	410	.	21	.
008 DENMARK	581	337	19	54	129	28	14	.	.	.
009 GREECE	794	331	11	344	47	44	9	.	8	.
024 ICELAND	90	22	.	.	.	3	38	.	27	.
028 NORWAY	430	139	3	1	92	1	9	.	185	.
030 SWEDEN	1753	734	18	11	121	108	39	.	722	.
032 FINLAND	374	30	.	.	30	8	2	1	303	.
036 SWITZERLAND	886	558	60	100	61	10	4	.	93	.
038 AUSTRIA	1205	855	15	96	89	18	2	.	129	1
040 PORTUGAL	511	40	65	35	153	187	22	.	9	.
042 SPAIN	410	16	45	149	31	100	2	.	67	.
046 MALTA	21	.	.	4	3	.	14	.	.	.
048 YUGOSLAVIA	75	13	.	17	19	.	18	.	8	.
052 TURKEY	251	6	38	.	26	158	20	.	3	.
056 SOVIET UNION	23	7	9	1	3	.	.	.	3	.
062 CZECHOSLOVAK	56	9	.	1	7	32	2	.	5	.
064 HUNGARY	63	15	.	6	.	37	.	.	5	.
068 BULGARIA	63	.	22	2	23	.	16	.	.	.
070 ALBANIA	42	.	3	39	.	.	.	.	.	.
204 MOROCCO	635	184	104	18	305	1	.	.	23	.
208 ALGERIA	6130	4586	523	411	2	608	.	.	.	.
212 TUNISIA	329	29	196	71	7	12	.	.	14	.
216 LIBYA	2263	126	3	1040	566	2	.	.	526	.
220 EGYPT	4155	1279	27	951	1229	43	615	.	11	.
224 SUDAN	566	86	.	10	305	3	2	.	160	.
236 UPPER VOLTA	40	.	12	.	18	.	.	.	10	.
248 SENEGAL	48	1	12	.	.	.	.	.	35	.
272 IVORY COAST	125	.	109	16	.	.	.	.	.	.
276 GHANA	52	2	.	5	2	.	31	.	12	.
288 NIGERIA	704	3	1	203	194	165	44	.	94	.
302 CAMEROON	58	.	30	14	.	.	3	.	11	.
314 GABON	36	28	7	.	.	.	1	.	.	.
318 CONGO	28	1	27	.	.	.	.	.	.	.
322 ZAIRE	85	8	10	16	14	21	1	.	15	.
324 RWANDA	25	5	.	.	.	1	.	.	19	.
346 KENYA	22	4	.	1	.	8	9	.	.	.
350 UGANDA	51	.	.	37	.	.	2	.	12	.
352 TANZANIA	165	12	5	2	96	20	3	.	27	.
366 MOZAMBIQUE	8	.	.	1	.	.	7	.	.	.
372 REUNION	133	.	133	.	.	.	.	.	.	.
386 MALAWI	17	.	.	.	.	.	13	.	4	.
390 SOUTH AFRICA	296	71	17	32	58	.	115	.	3	.
391 BOTSWANA	8	.	.	.	.	.	8	.	.	.
400 USA	2566	1912	157	52	165	5	158	.	117	.
404 CANADA	289	137	46	.	51	1	5	.	49	.
448 CUBA	13	.	.	6	.	7	.	.	.	.
458 GUADELOUPE	56	.	56	.	.	.	.	.	.	.
504 PERU	47	2	34	.	.	.	1	.	10	.
508 BRAZIL	10	2	.	4	4	.	.	.	.	.
600 CYPRUS	33	.	1	4	4	4	14	.	6	.
604 LEBANON	360	8	226	43	41	30	.	.	11	1
608 SYRIA	1579	1006	.	542	31	.	.	.	.	.
612 IRAQ	1325	1015	8	123	100	16	23	.	40	.
616 IRAN	571	66	.	288	112	4	33	.	68	.
624 ISRAEL	2564	17	75	349	353	135	1625	.	10	.
628 JORDAN	306	.	1	52	130	88	1	.	21	13
632 SAUDI ARABIA	4906	2430	16	1038	814	432	43	.	133	.
636 KUWAIT	285	212	.	22	4	39	.	.	8	.
640 BAHRAIN	106	85	.	2	13	5	1	.	.	.
644 QATAR	94	90	.	.	2	.	1	.	1	.
647 U.A.EMIRATES	1519	1338	4	13	128	.	5	.	31	.
649 OMAN	296	1	2	94	1	.	197	.	1	.
652 NORTH YEMEN	729	1	173	.	102	.	54	.	399	.
656 SOUTH YEMEN	93	.	.	.	21	4	3	.	65	.
662 PAKISTAN	115	1	.	62	20	10	9	.	13	.
676 BURMA	16	.	.	16	.	.	.	.	.	.
680 THAILAND	24	.	.	.	23	.	1	.	.	.
700 INDONESIA	23	.	.	.	1	4	3	.	15	.
701 MALAYSIA	294	140	1	29	56	67	1	.	.	.
706 SINGAPORE	86	6	17	16	2	44	1	.	.	.
708 PHILIPPINES	49	.	.	.	21	.	.	.	28	.
728 SOUTH KOREA	30	.	.	3	.	27	.	.	.	.
732 JAPAN	61	12	3	1	42	.	.	.	3	.
800 AUSTRALIA	279	114	2	120	11	.	29	.	3	.
804 NEW ZEALAND	8	3	1	1	2	.	1	.	.	.
1000 W O R L D	**57853**	**23915**	**3183**	**8409**	**8882**	**4057**	**4043**	**279**	**5070**	**15**
1010 INTRA-EC	**16585**	**6430**	**742**	**2187**	**3146**	**1579**	**767**	**279**	**1454**	**1**
1011 EXTRA-EC	**41270**	**17485**	**2441**	**6222**	**5736**	**2478**	**3276**	**1**	**3616**	**15**

Destination CTCI	Value 1000 ECU EUR 10	Deutschland	France	Italia	Nederland	Belg.-Lux.	UK	Ireland	Danmark	Ελλάδα Valeurs
721.97 AUT.MACHINES PR L'AGRICULTURE,L'HORTIC.ETC										
001 FRANCE	13172	3859	.	2421	3051	1878	678	249	1036	.
002 BELG.-LUXBG.	5886	1944	854	482	2463	.	44	.	99	.
003 PAYS-BAS	11640	8153	203	594	.	1413	623	7	629	18
004 RF ALLEMAGNE	12510	.	767	1309	6398	1286	216	.	2534	.
005 ITALIE	2655	820	805	.	462	350	160	.	58	.
006 ROYAUME-UNI	8992	2863	425	864	2132	714	.	1015	979	.
007 IRLANDE	2155	222	22	4	191	88	1559	.	69	.
008 DANEMARK	2229	1320	98	254	356	99	102	.	.	.
009 GRECE	2617	892	65	1266	112	195	61	.	26	.
024 ISLANDE	227	52	.	3	1	9	72	.	90	.
028 NORVEGE	1875	499	16	3	523	10	80	.	744	.
030 SUEDE	5797	2206	81	47	547	451	157	.	2308	.
032 FINLANDE	1429	270	3	.	172	50	43	11	880	.
036 SUISSE	3894	2637	283	368	240	46	19	.	301	.
038 AUTRICHE	4348	3138	128	278	327	79	19	.	375	4
040 PORTUGAL	1876	116	327	137	335	399	538	.	24	.
042 ESPAGNE	1837	89	357	539	291	396	17	.	148	.
046 MALTE	120	.	.	10	18	.	92	.	.	.
048 YOUGOSLAVIE	507	46	.	42	162	.	227	.	30	.
052 TURQUIE	1228	115	168	.	111	709	112	.	13	.
056 U.R.S.S.	404	96	123	18	71	.	.	.	96	.
062 TCHECOSLOVAQ	666	192	.	13	94	336	7	.	24	.
064 HONGRIE	497	78	.	29	.	329	.	.	61	.
068 BULGARIE	519	.	129	17	158	.	215	.	.	.
070 ALBANIE	248	.	31	217	.	.	.	.	.	.
204 MAROC	1853	391	249	54	1115	3	.	.	41	.
208 ALGERIE	25465	20301	1830	586	15	2733	.	.	.	.
212 TUNISIE	880	71	449	220	41	54	.	.	45	.
216 LIBYE	9284	628	28	4732	2206	8	.	.	1682	.
220 EGYPTE	14069	3751	80	3375	4137	236	2431	.	59	.
224 SOUDAN	1906	155	.	34	1226	29	15	.	447	.
236 HAUTE-VOLTA	146	.	58	.	59	.	.	.	29	.
248 SENEGAL	257	4	70	1	.	2	.	.	180	.
272 COTE IVOIRE	644	.	549	95	.	.	.	.	.	.
276 GHANA	318	22	1	22	20	.	199	.	54	.
288 NIGERIA	2721	35	8	560	499	846	259	.	514	.
302 CAMEROUN	220	9	126	33	.	2	14	.	36	.
314 GABON	152	108	41	.	.	.	3	.	.	.
318 CONGO	116	5	110	1	.	.	.	.	.	.
322 ZAIRE	496	30	57	86	32	192	15	.	84	.
324 RWANDA	134	48	2	.	.	4	.	.	80	.
346 KENYA	140	23	.	8	.	45	61	.	3	.
350 OUGANDA	213	1	.	148	.	.	9	.	55	.
352 TANZANIE	680	50	30	5	184	223	26	.	162	.
366 MOZAMBIQUE	186	4	126	15	.	.	41	.	.	.
372 REUNION	658	.	658	.	.	.	.	.	.	.
386 MALAWI	136	.	.	.	.	.	118	.	18	.
390 AFR. DU SUD	1915	314	109	164	477	.	835	.	16	.
391 BOTSWANA	121	.	.	.	.	.	121	.	.	.
400 ETATS-UNIS	9244	5462	894	279	1357	44	855	.	353	.
404 CANADA	1169	518	186	3	302	5	58	.	97	.
448 CUBA	102	.	.	55	.	47	.	.	.	.
458 GUADELOUPE	125	.	125	.	.	.	.	.	.	.
504 PEROU	170	9	144	.	.	.	3	.	14	.
508 BRESIL	262	32	.	154	75	1	.	.	.	.
600 CHYPRE	163	4	4	27	27	8	66	.	27	.
604 LIBAN	632	46	222	140	88	102	.	.	30	4
608 SYRIE	12160	8864	.	3218	78	.	.	.	.	.
612 IRAK	6866	5162	93	372	227	156	317	.	539	.
616 IRAN	2865	538	.	1171	505	23	506	.	122	.
624 ISRAEL	9676	167	600	790	1132	568	6385	.	34	.
628 JORDANIE	1349	4	26	288	345	599	5	.	43	39
632 ARABIE SAOUD	19635	9138	124	4542	2775	2459	220	.	377	.
636 KOWEIT	992	510	4	101	20	313	9	.	35	.
640 BAHREIN	291	181	.	19	44	32	15	.	.	.
644 QATAR	285	212	1	8	52	.	9	.	3	.
647 EMIRATS ARAB	7476	6752	10	118	352	10	58	.	176	.
649 OMAN	1151	3	13	353	6	.	773	.	3	.
652 YEMEN DU NRD	2158	7	843	.	275	.	179	.	854	.
656 YEMEN DU SUD	255	.	.	.	52	17	10	.	176	.
662 PAKISTAN	383	27	.	129	35	53	44	.	95	.
676 BIRMANIE	190	6	.	184	.	.	.	.	.	.
680 THAILANDE	122	4	1	.	112	.	5	.	.	.
700 INDONESIE	144	27	.	.	1	18	29	.	69	.
701 MALAYSIA	2211	1638	5	94	104	361	9	.	.	.
706 SINGAPOUR	401	22	52	71	11	239	5	.	1	.
708 PHILIPPINES	244	1	6	.	81	.	.	.	156	.
728 COREE DU SUD	147	8	.	12	.	124	3	.	.	.
732 JAPON	457	96	53	5	289	1	5	.	8	.
800 AUSTRALIE	1384	435	40	436	127	2	334	.	10	.
804 NOUV.ZELANDE	102	26	19	15	32	.	10	.	.	.
1000 M O N D E	**234601**	**95668**	**13612**	**31869**	**36927**	**18463**	**19293**	**1283**	**17420**	**66**
1010 INTRA-CE	**61861**	**20074**	**3240**	**7193**	**15167**	**6023**	**3445**	**1271**	**5430**	**18**
1011 EXTRA-CE	**172738**	**75594**	**10372**	**24675**	**21760**	**12440**	**15848**	**11**	**11990**	**48**

Destination SITC	Quantity 1000 kg Quantités EUR 10	Deutschland	France	Italia	Nederland	Belg.-Lux.	UK	Ireland	Danmark	Ελλάδα
721.97										
1020 CLASS 1	9507	4664	470	620	954	600	476	1	1721	1
1021 EFTA COUNTR.	5247	2378	160	244	545	335	115	1	1468	1
1030 CLASS 2	31481	12790	1935	5548	4741	1802	2783	.	1868	14
1031 ACP (63)	2155	156	251	335	633	219	129	.	432	.
1040 CLASS 3	286	32	37	54	41	76	17	.	29	.
721.98 PARTS, N.E.S. OF THE MACHINERY FALLING WITHIN HEADING 721.91										
001 FRANCE	167	79	.	87	.	.	1	.	.	.
002 BELG.-LUXBG.	18	4	1	.	.	.	13	.	.	.
004 FR GERMANY	39	.	15	8	11	1	1	2	1	.
005 ITALY	10	4	6	.	.	.	.	.	.	.
007 IRELAND	201	.	.	.	.	.	201	.	.	.
009 GREECE	20	2	4	14	.	.	.	.	.	.
036 SWITZERLAND	54	46	4	3	.	.	1	.	.	.
038 AUSTRIA	34	5	2	27	.	.	.	.	.	.
042 SPAIN	14	3	8	3	.	.	.	.	.	.
048 YUGOSLAVIA	184	1	20	163	.	.	.	.	.	.
208 ALGERIA	38	.	38	.	.	.	.	.	.	.
390 SOUTH AFRICA	6	.	1	3	.	.	2	.	.	.
400 USA	25	4	9	8	.	.	4	.	.	.
624 ISRAEL	15	.	.	15	.	.	.	.	.	.
804 NEW ZEALAND	3	.	.	.	.	.	3	.	.	.
1000 W O R L D	**892**	**156**	**127**	**355**	**11**	**1**	**235**	**6**	**1**	.
1010 INTRA-EC	**477**	**95**	**29**	**112**	**11**	**1**	**222**	**6**	**1**	.
1011 EXTRA-EC	**414**	**61**	**97**	**243**	.	.	**13**	.	.	.
1020 CLASS 1	342	59	50	222	.	.	11	.	.	.
1021 EFTA COUNTR.	68	51	7	29	.	.	1	.	.	.
1030 CLASS 2	67	1	43	21	.	.	2	.	.	.
1040 CLASS 3	5	1	4	.	.	.	.	.	.	.
721.99 PARTS, N.E.S. OF THE MACHINERY AND APPLIANCES FALLING WITHIN HEADING 721.97										
001 FRANCE	1263	503	.	223	143	298	62	7	27	.
002 BELG.-LUXBG.	723	50	156	28	481	.	4	.	4	.
003 NETHERLANDS	1171	935	56	33	.	89	41	.	17	.
004 FR GERMANY	2799	.	142	216	2127	11	21	17	265	.
005 ITALY	140	53	58	.	23	3	2	.	1	.
006 UTD. KINGDOM	772	229	50	39	332	5	.	78	39	.
007 IRELAND	128	32	2	1	14	8	64	.	7	.
008 DENMARK	141	78	1	5	55	.	2	.	.	.
009 GREECE	124	11	1	41	42	25	2	.	2	.
028 NORWAY	98	23	1	1	13	1	8	.	51	.
030 SWEDEN	307	128	3	23	59	1	3	.	90	.
032 FINLAND	241	21	24	12	120	.	1	.	63	.
036 SWITZERLAND	193	99	21	43	21	.	4	.	5	.
038 AUSTRIA	210	107	5	56	10	11	2	.	19	.
040 PORTUGAL	77	9	1	5	46	10	6	.	.	.
042 SPAIN	78	14	10	14	33	1	4	.	2	.
048 YUGOSLAVIA	63	24	1	28	10	.	.	.	.	.
056 SOVIET UNION	28	.	.	7	.	.	21	.	.	.
062 CZECHOSLOVAK	10	1	.	.	1	1	2	.	5	.
064 HUNGARY	116	3	1	1	6	4	.	.	101	.
204 MOROCCO	46	14	8	22	2	.	.	.	.	.
208 ALGERIA	213	31	20	149	8	5	.	.	.	.
212 TUNISIA	184	.	104	15	62	3	.	.	.	.
216 LIBYA	389	16	16	193	151	3	6	.	4	.
220 EGYPT	1582	98	.	29	137	.	1318	.	.	.
224 SUDAN	158	3	.	13	135	.	.	.	7	.
288 NIGERIA	56	.	.	16	8	3	29	.	.	.
314 GABON	10	5	5	.	.	.	.	.	.	.
318 CONGO	25	.	25	.	.	.	.	.	.	.
322 ZAIRE	29	.	6	.	9	14	.	.	.	.
390 SOUTH AFRICA	76	13	2	5	34	.	21	.	1	.
400 USA	199	110	7	10	23	.	41	.	8	.
404 CANADA	32	5	4	1	5	.	15	.	2	.
600 CYPRUS	58	.	1	1	4	.	52	.	.	.
604 LEBANON	27	.	.	4	16	.	7	.	.	.
608 SYRIA	298	296	.	1	.	.	1	.	.	.
612 IRAQ	1333	834	.	263	81	2	141	.	12	.
616 IRAN	247	11	2	185	38	1	10	.	.	.
624 ISRAEL	281	1	.	193	19	64	3	.	1	.
628 JORDAN	275	.	.	1	273	.	1	.	.	.
632 SAUDI ARABIA	1427	127	207	526	486	19	58	.	4	.
636 KUWAIT	40	31	.	.	6	.	3	.	.	.
640 BAHRAIN	35	.	.	.	32	.	3	.	.	.
647 U.A.EMIRATES	328	18	.	.	299	4	7	.	.	.
652 NORTH YEMEN	328	1	.	.	82	.	239	.	6	.
706 SINGAPORE	7	1	.	.	.	1	5	.	.	.
708 PHILIPPINES	76	.	.	.	73	.	2	.	1	.
732 JAPAN	36	2	1	.	1	.	24	.	8	.
800 AUSTRALIA	57	29	1	2	4	.	21	.	.	.
804 NEW ZEALAND	14	.	1	7	.	.	6	.	.	.
1000 W O R L D	**16866**	**3984**	**1021**	**2453**	**5577**	**614**	**2342**	**107**	**768**	.

Destination CTCI	Value 1000 ECU Valeurs EUR 10	Deutschland	France	Italia	Nederland	Belg.-Lux.	UK	Ireland	Danmark	Ελλάδα
721.97										
1020 CLASSE 1	37410	16018	2662	2329	5311	2205	3472	11	5398	4
1021 A E L E	19443	8917	838	336	2146	1043	927	11	4721	4
1030 CLASSE 2	132755	59201	7393	21398	16088	9522	12155	.	6354	44
1031 ACP (63)	9042	565	1290	1127	2038	1350	920	.	1752	.
1040 CLASSE 3	2573	375	317	348	361	713	221	.	238	.
721.98 PARTIES ET PIECES DETACHEES DE 72191										
001 FRANCE	1042	474	.	555	3	1	9	.	.	.
002 BELG.-LUXBG.	114	58	7	.	.	.	49	.	.	.
004 RF ALLEMAGNE	292	.	157	96	3	3	9	17	7	.
005 ITALIE	135	79	56	.	.	.	.	.	.	.
007 IRLANDE	331	.	.	1	.	.	330	.	.	.
009 GRECE	164	25	34	103	.	.	.	.	2	.
036 SUISSE	378	291	62	23	.	.	2	.	.	.
038 AUTRICHE	373	64	25	282	.	.	2	.	.	.
042 ESPAGNE	133	38	57	38	.	.	.	.	.	.
048 YOUGOSLAVIE	1361	13	227	1119	.	.	2	.	.	.
208 ALGERIE	640	.	640	.	.	.	.	.	.	.
390 AFR. DU SUD	115	13	6	52	.	.	44	.	.	.
400 ETATS-UNIS	289	85	88	89	.	.	27	.	.	.
624 ISRAEL	194	3	.	191	.	.	.	.	.	.
804 NOUV.ZELANDE	113	3	2	1	.	.	107	.	.	.
1000 M O N D E	**6457**	**1214**	**1685**	**2820**	**8**	**10**	**680**	**22**	**18**	.
1010 INTRA-CE	**2216**	**658**	**291**	**776**	**7**	**10**	**443**	**22**	**9**	.
1011 EXTRA-CE	**4240**	**556**	**1394**	**2044**	**1**	.	**237**	.	**8**	.
1020 CLASSE 1	3031	522	579	1710	1	.	211	.	8	.
1021 A E L E	779	359	94	308	.	.	10	.	8	.
1030 CLASSE 2	1109	16	746	321	.	.	26	.	.	.
1040 CLASSE 3	100	18	69	13	.	.	.	.	.	.
721.99 PARTIES ET PIECES DETACHEES DE 72197										
001 FRANCE	5641	2809	.	829	615	678	559	25	126	.
002 BELG.-LUXBG.	2529	264	461	130	1619	.	36	.	19	.
003 PAYS-BAS	4325	3257	197	76	.	351	261	.	183	.
004 RF ALLEMAGNE	9420	.	536	1202	6301	80	177	105	1019	.
005 ITALIE	1006	345	439	.	80	91	46	.	5	.
006 ROYAUME-UNI	3141	1269	308	143	996	8	.	194	223	.
007 IRLANDE	803	92	23	6	120	47	477	.	38	.
008 DANEMARK	995	676	5	32	240	4	37	1	.	.
009 GRECE	308	43	15	96	105	10	17	.	22	.
028 NORVEGE	537	101	9	8	70	2	101	.	246	.
030 SUEDE	1678	807	24	63	201	7	27	.	549	.
032 FINLANDE	924	126	40	60	339	1	22	1	335	.
036 SUISSE	978	577	87	148	90	2	37	.	37	.
038 AUTRICHE	1267	525	16	463	106	35	39	.	83	.
040 PORTUGAL	295	37	16	35	146	14	46	.	1	.
042 ESPAGNE	425	45	100	78	69	1	118	.	14	.
048 YOUGOSLAVIE	503	200	37	165	84	2	15	.	.	.
056 U.R.S.S.	644	8	.	149	.	.	486	.	1	.
062 TCHECOSLOVAQ	276	9	.	4	10	11	55	.	187	.
064 HONGRIE	1886	87	24	25	20	134	5	.	1591	.
204 MAROC	202	60	65	53	22	.	.	.	2	.
208 ALGERIE	1665	614	171	648	41	145	41	.	5	.
212 TUNISIE	1455	3	512	129	784	23	.	.	4	.
216 LIBYE	2984	81	166	1003	1197	20	501	.	16	.
220 EGYPTE	4863	406	6	87	795	.	3566	.	3	.
224 SOUDAN	1271	71	5	101	1063	2	.	.	29	.
288 NIGERIA	245	.	.	38	30	44	133	.	.	.
314 GABON	101	30	71	.	.	.	.	.	.	.
318 CONGO	133	.	133	.	.	.	.	.	.	.
322 ZAIRE	164	.	15	.	39	107	3	.	.	.
390 AFR. DU SUD	698	85	33	44	154	.	378	.	4	.
400 ETATS-UNIS	1503	601	98	120	172	8	472	1	31	.
404 CANADA	270	51	18	8	44	.	138	.	11	.
600 CHYPRE	226	2	10	9	22	.	179	.	4	.
604 LIBAN	467	6	1	28	44	.	388	.	.	.
608 SYRIE	1641	1581	4	8	2	.	46	.	.	.
612 IRAK	5860	3905	.	484	454	60	930	.	27	.
616 IRAN	3084	122	74	2397	321	10	160	.	.	.
624 ISRAEL	1262	18	7	898	173	123	22	.	21	.
628 JORDANIE	928	7	2	7	886	11	15	.	.	.
632 ARABIE SAOUD	4531	725	676	1116	1461	263	244	.	46	.
636 KOWEIT	244	124	.	6	58	2	53	.	1	.
640 BAHREIN	191	1	.	4	140	.	46	.	.	.
647 EMIRATS ARAB	1486	370	.	2	1019	16	75	.	4	.
652 YEMEN DU NRD	1666	12	.	.	405	.	1118	.	31	.
706 SINGAPOUR	106	16	.	3	3	7	77	.	.	.
708 PHILIPPINES	582	.	1	2	527	.	44	.	8	.
732 JAPON	274	23	16	2	24	.	174	.	35	.
800 AUSTRALIE	1220	203	23	16	23	.	937	.	18	.
804 NOUV.ZELANDE	165	1	9	50	1	.	101	1	2	.
1000 M O N D E	**79385**	**20602**	**5010**	**11223**	**21463**	**2451**	**13167**	**341**	**5128**	.

Destination SITC	Quantity 1000 kg Quantités									
	EUR 10	Deutschland	France	Italia	Nederland	Belg.-Lux.	UK	Ireland	Danmark	Ελλάδα
721.99										
1010 INTRA-EC	7254	1891	464	584	3216	438	199	102	360	.
1011 EXTRA-EC	9612	2094	557	1869	2361	176	2143	5	407	.
1020 CLASS 1	1702	590	80	207	384	24	167	.	250	.
1021 EFTA COUNTR.	1133	386	54	140	272	23	28	.	230	.
1030 CLASS 2	7735	1497	473	1649	1970	147	1951	.	48	.
1031 ACP (63)	375	11	64	40	172	20	56	.	12	.
1040 CLASS 3	176	7	4	14	7	5	26	4	109	.
722.30 TRACK-LAYING TRACTORS										
001 FRANCE	332	2	.	325	5	.	.	.	.	.
002 BELG.-LUXBG.	51	.	50	.	1	.	.	.	.	.
003 NETHERLANDS	42	.	6	31	.	2	3	.	.	.
004 FR GERMANY	86	.	26	30	6	.	10	.	14	.
005 ITALY	342	11	232	.	3	.	96	.	.	.
006 UTD. KINGDOM	390	.	174	216	.	.	.	.	.	.
007 IRELAND	55	.	.	2	.	.	53	.	.	.
008 DENMARK	82	.	.	.	.	.	82	.	.	.
009 GREECE	111	17	.	94	.	.	.	.	.	.
030 SWEDEN	20	.	.	.	2	.	18	.	.	.
036 SWITZERLAND	71	.	45	26	.	.	.	.	.	.
040 PORTUGAL	294	.	18	276	.	.	.	.	.	.
042 SPAIN	1834	.	105	1729	.	.	.	.	.	.
048 YUGOSLAVIA	83	.	9	74	.	.	.	.	.	.
062 CZECHOSLOVAK	45	.	.	45	.	.	.	.	.	.
204 MOROCCO	103	.	.	103	.	.	.	.	.	.
208 ALGERIA	3710	.	12	3698	.	.	.	.	.	.
212 TUNISIA	31	.	.	31	.	.	.	.	.	.
276 GHANA	95	.	.	.	.	.	95	.	.	.
302 CAMEROON	97	.	97	.	.	.	.	.	.	.
314 GABON	39	.	25	14	.	.	.	.	.	.
318 CONGO	26	.	26	.	.	.	.	.	.	.
350 UGANDA	36	.	.	19	.	.	17	.	.	.
390 SOUTH AFRICA	124	.	19	105	.	.	.	.	.	.
400 USA	480	.	23	393	14	9	41	.	.	.
484 VENEZUELA	44	.	.	44	.	.	.	.	.	.
608 SYRIA	54	.	.	54	.	.	.	.	.	.
616 IRAN	143	13	.	.	.	.	130	.	.	.
632 SAUDI ARABIA	47	.	47	.	.	.	.	.	.	.
728 SOUTH KOREA	133	.	.	133	.	.	.	.	.	.
800 AUSTRALIA	183	.	.	183	.	.	.	.	.	.
958 NOT DETERMIN	64	.	.	64	.	.	.	.	.	.
1000 W O R L D	9537	65	984	7810	30	11	623	.	14	.
1010 INTRA-EC	1489	29	487	698	15	2	244	.	14	.
1011 EXTRA-EC	7986	36	498	7048	16	9	379	.	.	.
1020 CLASS 1	3140	3	220	2810	16	9	82	.	.	.
1021 EFTA COUNTR.	420	3	63	326	2	.	26	.	.	.
1030 CLASS 2	4800	33	277	4193	.	.	297	.	.	.
1031 ACP (63)	380	19	185	53	.	.	123	.	.	.
1040 CLASS 3	45	.	.	45	.	.	.	.	.	.
722.40 WHEELED TRACTORS (OTHER THAN THOSE FALLING WITHIN HEADINGS 744.11 AND 783.2)										
001 FRANCE	98631	36333	.	49047	156	1006	11994	.	95	.
002 BELG.-LUXBG.	13767	3547	5815	691	923	.	2779	.	12	.
003 NETHERLANDS	29048	14023	3810	4271	.	1515	5251	.	178	.
004 FR GERMANY	27398	.	5159	18741	679	371	2106	.	339	3
005 ITALY	9963	5160	2782	.	10	78	1905	.	23	5
006 UTD. KINGDOM	48668	17071	20187	7003	376	2907	.	918	206	.
007 IRELAND	17190	471	.	671	.	8	16040	.	.	.
008 DENMARK	17117	5654	1468	3269	157	387	6178	4	.	.
009 GREECE	23240	6843	1177	7310	556	86	7263	.	5	.
024 ICELAND	464	163	54	28	.	.	217	.	2	.
025 FAROE ISLES	46	.	.	.	.	.	.	.	46	.
028 NORWAY	13121	3660	1458	2532	73	.	5034	22	342	.
030 SWEDEN	15836	5606	3224	2048	18	394	4120	.	426	.
032 FINLAND	22238	4420	3611	3181	7	43	10912	.	64	.
036 SWITZERLAND	11273	4020	1061	5106	23	1	1059	.	3	.
038 AUSTRIA	13800	6517	275	5112	2	20	1854	.	20	.
040 PORTUGAL	7631	842	548	3937	3	.	2298	.	3	.
042 SPAIN	9544	1944	1512	3973	.	188	1927	.	.	.
043 ANDORRA	23	.	18	5	.	.	.	.	.	.
046 MALTA	137	.	1	22	5	.	109	.	.	.
048 YUGOSLAVIA	1039	581	27	408	14	8	.	.	1	.
052 TURKEY	8274	8105	7	154	.	.	8	.	.	.
056 SOVIET UNION	232	33	24	10	.	.	165	.	.	.
060 POLAND	104	85	2	.	2	.	15	.	.	.
062 CZECHOSLOVAK	405	14	.	351	.	.	6	34	.	.
064 HUNGARY	1879	86	.	1793	.	.	.	.	.	.
068 BULGARIA	176	119	.	36	.	.	21	.	.	.
204 MOROCCO	3082	948	409	924	.	.	801	.	.	.
208 ALGERIA	6249	5510	231	191	.	3	314	.	.	.
212 TUNISIA	3952	2414	839	396	2	2	299	.	.	.
216 LIBYA	10529	15	352	208	15	.	9891	.	48	.
220 EGYPT	685	46	139	422	.	12	65	.	1	.

Destination CTCI	Value 1000 ECU Valeurs									
	EUR 10	Deutschland	France	Italia	Nederland	Belg.-Lux.	UK	Ireland	Danmark	Ελλάδα
721.99										
1010 INTRA-CE	28169	8755	1985	2514	10075	1269	1610	326	1635	.
1011 EXTRA-CE	51215	11847	3025	8709	11388	1181	11557	15	3493	.
1020 CLASSE 1	10964	3447	526	1274	1559	76	2698	4	1380	.
1021 A E L E	5762	2174	191	779	974	61	319	1	1263	.
1030 CLASSE 2	37187	8243	2443	7196	9766	958	8274	.	307	.
1031 ACP (63)	2671	119	424	216	1266	192	375	.	79	.
1040 CLASSE 3	3062	157	55	239	63	147	584	11	1806	.
722.30 TRACTEURS A CHENILLES										
001 FRANCE	1015	11	.	1004	.	.	.	.	.	.
002 BELG.-LUXBG.	181	.	181	.	.	.	.	.	.	.
003 PAYS-BAS	124	.	1	97	.	19	7	.	.	.
004 RF ALLEMAGNE	296	.	80	121	1	.	39	.	55	.
005 ITALIE	853	4	669	.	1	.	179	.	.	.
006 ROYAUME-UNI	1257	.	502	755	.	.	.	.	.	.
007 IRLANDE	231	.	.	8	.	.	223	.	.	.
008 DANEMARK	204	.	.	.	.	.	204	.	.	.
009 GRECE	307	4	.	303	.	.	.	.	.	.
030 SUEDE	109	.	.	.	17	.	92	.	.	.
036 SUISSE	225	.	137	88	.	.	.	.	.	.
040 PORTUGAL	924	.	9	915	.	.	.	.	.	.
042 ESPAGNE	5401	.	326	5075	.	.	.	.	.	.
048 YOUGOSLAVIE	236	.	5	231	.	.	.	.	.	.
062 TCHECOSLOVAQ	141	.	.	141	.	.	.	.	.	.
204 MAROC	358	.	.	358	.	.	.	.	.	.
208 ALGERIE	15280	.	34	15246	.	.	.	.	.	.
212 TUNISIE	125	.	.	125	.	.	.	.	.	.
276 GHANA	560	.	.	.	.	.	560	.	.	.
302 CAMEROUN	393	.	393	.	.	.	.	.	.	.
314 GABON	208	.	163	45	.	.	.	.	.	.
318 CONGO	285	.	285	.	.	.	.	.	.	.
350 OUGANDA	350	.	.	112	.	.	238	.	.	.
390 AFR. DU SUD	537	.	71	466	.	.	.	.	.	.
400 ETATS-UNIS	1427	.	117	1205	43	26	36	.	.	.
484 VENEZUELA	269	.	.	269	.	.	.	.	.	.
608 SYRIE	279	.	.	279	.	.	.	.	.	.
616 IRAN	573	72	.	.	.	.	501	.	.	.
632 ARABIE SAOUD	213	.	213	.	.	.	.	.	.	.
728 COREE DU SUD	663	.	.	663	.	.	.	.	.	.
800 AUSTRALIE	627	.	.	627	.	.	.	.	.	.
958 NON DETERMIN	106	.	.	106	.	.	.	.	.	.
1000 M O N D E	34865	129	3497	28741	63	45	2335	.	55	.
1010 INTRA-CE	4470	19	1434	2288	3	19	652	.	55	.
1011 EXTRA-CE	30289	110	2063	26347	60	26	1683	.	.	.
1020 CLASSE 1	9674	5	666	8706	60	26	211	.	.	.
1021 A E L E	1384	5	146	1097	17	.	119	.	.	.
1030 CLASSE 2	20473	105	1397	17500	.	.	1471	.	.	.
1031 ACP (63)	2098	33	1010	236	.	.	819	.	.	.
1040 CLASSE 3	141	.	.	141	.	.	.	.	.	.
722.40 TRACTEURS A ROUES (SF CEUX DE 74411, 7832)										
001 FRANCE	412127	166286	.	186537	293	3969	54602	.	440	.
002 BELG.-LUXBG.	49947	14824	20345	3043	1344	.	10327	.	64	.
003 PAYS-BAS	116368	58507	14097	17328	.	6456	19672	.	308	.
004 RF ALLEMAGNE	111163	.	19503	75740	1475	1665	11462	.	1310	8
005 ITALIE	38494	23013	8158	.	40	291	6915	.	42	35
006 ROYAUME-UNI	211873	79702	88283	25948	1684	13171	.	2536	549	.
007 IRLANDE	41211	2324	.	2307	.	28	36552	.	.	.
008 DANEMARK	76070	27309	6783	14756	542	1601	25078	1	.	.
009 GRECE	89336	26385	5222	29096	918	310	27367	.	38	.
024 ISLANDE	2032	811	231	114	.	.	857	.	19	.
025 ILES FEROE	109	.	.	.	.	.	.	.	109	.
028 NORVEGE	56654	17819	6436	9562	421	.	21621	46	749	.
030 SUEDE	70062	26895	13428	7552	28	1530	18984	.	1645	.
032 FINLANDE	103196	19595	17472	13428	32	195	52406	.	68	.
036 SUISSE	51186	20210	4653	21709	31	5	4562	.	16	.
038 AUTRICHE	62372	32528	1159	21136	4	94	7315	.	136	.
040 PORTUGAL	32341	3515	2058	17815	7	.	8933	.	13	.
042 ESPAGNE	33886	7725	4729	14388	.	556	6488	.	.	.
043 ANDORRE	118	.	96	22	.	.	.	.	.	.
046 MALTE	308	.	7	118	26	.	157	.	.	.
048 YOUGOSLAVIE	3931	2013	114	1750	9	43	.	.	2	.
052 TURQUIE	33812	32900	42	781	.	.	89	.	.	.
056 U.R.S.S.	1267	314	151	69	.	.	733	.	.	.
060 POLOGNE	267	246	1	.	.	.	20	.	.	.
062 TCHECOSLOVAQ	1910	209	.	1608	.	.	19	74	.	.
064 HONGRIE	11362	472	.	10890	.	.	.	.	.	.
068 BULGARIE	1871	1267	.	503	.	.	101	.	.	.
204 MAROC	10418	3502	1256	2882	.	1	2777	.	.	.
208 ALGERIE	26101	21961	1256	886	.	15	1983	.	.	.
212 TUNISIE	15886	10259	3055	1347	3	7	1215	.	.	.
216 LIBYE	39485	65	1436	1012	75	.	36752	.	145	.
220 EGYPTE	3669	241	607	2379	.	62	368	.	12	.

Destination SITC	Quantity 1000 kg Quantités									
	EUR 10	Deutschland	France	Italia	Nederland	Belg.-Lux.	UK	Ireland	Danmark	Ελλάδα
722.40										
224 SUDAN	2387	564	232	371	185	88	944	3	.	.
232 MALI	129	15	45	54	.	.	15	.	.	.
236 UPPER VOLTA	99	25	19	54	.	1	.	.	.	.
240 NIGER	90	9	69	.	.	.	12	.	.	.
247 CAPE VERDE	11	6	3	2	.	.	.	.	.	.
248 SENEGAL	437	62	324	41	.	.	10	.	.	.
252 GAMBIA	176	113	.	.	12	.	51	.	.	.
260 GUINEA	76	16	33	7	.	.	20	.	.	.
264 SIERRA LEONE	109	22	33	42	.	.	12	.	.	.
268 LIBERIA	37	.	.	.	10	.	27	.	.	.
272 IVORY COAST	618	18	326	258	.	.	16	.	.	.
276 GHANA	309	46	.	19	48	14	182	.	.	.
280 TOGO	80	29	15	.	.	.	3	.	33	.
284 BENIN	121	5	40	6	.	.	70	.	.	.
288 NIGERIA	1307	71	6	673	2	15	540	.	.	.
302 CAMEROON	467	15	384	14	.	25	29	.	.	.
314 GABON	164	.	143	.	.	.	21	.	.	.
318 CONGO	346	25	315	.	.	4	2	.	.	.
322 ZAIRE	457	11	10	97	10	123	206	.	.	.
324 RWANDA	34	8	.	15	9	.	2	.	.	.
328 BURUNDI	16	.	.	2	.	7	7	.	.	.
329 ST. HELENA	25	.	.	.	.	.	25	.	.	.
334 ETHIOPIA	234	49	1	100	.	.	84	.	.	.
342 SOMALIA	121	6	7	108	.	.	.	.	.	.
346 KENYA	1228	248	24	314	.	14	628	.	.	.
350 UGANDA	573	453	31	22	.	.	67	.	.	.
352 TANZANIA	310	33	6	20	57	50	138	.	6	.
366 MOZAMBIQUE	521	.	.	34	.	.	487	.	.	.
370 MADAGASCAR	751	178	551	1	.	.	21	.	.	.
372 REUNION	478	.	444	34	.	.	.	.	.	.
373 MAURITIUS	54	26	22	6	.	.	.	.	.	.
378 ZAMBIA	540	70	434	25	.	.	11	.	.	.
382 ZIMBABWE	904	81	148	31	.	92	554	.	.	.
386 MALAWI	89	.	.	17	.	.	72	.	.	.
390 SOUTH AFRICA	6960	631	1388	684	.	797	3454	6	.	.
400 USA	79684	42129	4468	6905	48	18	26104	.	12	.
404 CANADA	6474	87	875	747	24	10	4731	.	.	.
406 GREENLAND	58	.	.	.	.	.	.	.	58	.
412 MEXICO	1969	.	.	.	.	.	1969	.	.	.
416 GUATEMALA	58	42	.	.	.	.	16	.	.	.
424 HONDURAS	232	232	.	.	.	.	.	.	.	.
436 COSTA RICA	61	4	4	12	.	24	17	.	.	.
442 PANAMA	89	22	.	38	.	12	17	.	.	.
456 DOMINICAN R.	167	144	.	.	.	.	23	.	.	.
457 VIRGIN ISLES	24	.	.	.	.	.	24	.	.	.
458 GUADELOUPE	158	2	106	50	.	.	.	.	.	.
462 MARTINIQUE	287	.	36	111	.	.	140	.	.	.
464 JAMAICA	52	24	.	.	.	6	22	.	.	.
469 BARBADOS	92	34	.	23	.	6	29	.	.	.
472 TRINIDAD,TOB	519	18	.	38	.	23	440	.	.	.
480 COLOMBIA	547	29	94	328	.	39	57	.	.	.
484 VENEZUELA	1391	178	29	246	25	408	505	.	.	.
492 SURINAM	116	68	.	29	19	.	.	.	.	.
496 FR. GUIANA	77	.	69	8	.	.	.	.	.	.
500 ECUADOR	116	6	.	36	.	.	74	.	.	.
504 PERU	369	285	4	29	.	6	45	.	.	.
520 PARAGUAY	120	120	.	.	.	.	.	.	.	.
524 URUGUAY	132	.	.	.	.	132	.	.	.	.
528 ARGENTINA	3664	32	.	3632	.	.	.	.	.	.
529 FALKLAND IS.	25	.	.	.	.	.	25	.	.	.
600 CYPRUS	985	57	7	30	.	.	860	.	16	15
604 LEBANON	1421	356	17	155	78	36	757	.	19	3
608 SYRIA	144	97	.	.	.	15	32	.	.	.
612 IRAQ	3433	100	58	698	4	.	2573	.	.	.
616 IRAN	1861	741	.	1092	.	.	28	.	.	.
624 ISRAEL	6266	1370	277	1153	.	60	3404	.	2	.
628 JORDAN	941	196	5	60	88	.	399	.	193	.
632 SAUDI ARABIA	16751	10789	740	1778	9	15	3420	.	9	.
636 KUWAIT	148	36	4	64	.	.	35	.	.	.
640 BAHRAIN	69	20	.	.	.	.	49	.	.	.
644 QATAR	114	14	13	.	.	.	87	.	.	.
647 U.A.EMIRATES	412	170	26	22	15	19	124	.	36	.
649 OMAN	187	14	.	1	.	.	172	.	.	.
652 NORTH YEMEN	1111	154	286	481	2	.	188	.	.	.
656 SOUTH YEMEN	250	.	.	15	.	.	224	.	11	.
662 PAKISTAN	19191	1068	.	6425	3	.	11695	.	.	.
664 INDIA	137	.	.	.	.	.	137	.	.	.
666 BANGLADESH	65	14	.	21	.	.	30	.	.	.
669 SRI LANKA	748	6	.	.	.	.	742	.	.	.
672 NEPAL	71	.	.	2	.	.	69	.	.	.
680 THAILAND	4000	111	.	.	334	.	3287	.	268	.
700 INDONESIA	1483	68	560	8	1	13	833	.	.	.
701 MALAYSIA	1124	185	30	299	47	.	561	.	2	.
706 SINGAPORE	311	.	55	.	6	.	250	.	.	.
708 PHILIPPINES	517	200	27	1	60	26	203	.	.	.
720 CHINA	34	21	.	.	.	3	10	.	.	.

Destination CTCI	Value 1000 ECU Valeurs									
	EUR 10	Deutschland	France	Italia	Nederland	Belg.-Lux.	UK	Ireland	Danmark	Ελλάδα
722.40										
224 SOUDAN	9646	2862	1076	1195	448	327	3707	31	.	.
232 MALI	552	90	100	314	.	.	48	.	.	.
236 HAUTE-VOLTA	584	151	168	256	.	9	.	.	.	.
240 NIGER	438	70	310	.	.	.	58	.	.	.
247 CAP-VERT	103	77	18	8	.	.	.	.	.	.
248 SENEGAL	1317	675	424	156	.	.	62	.	.	.
252 GAMBIE	797	418	.	.	56	.	323	.	.	.
260 GUINEE	436	84	221	34	.	.	97	.	.	.
264 SIERRA LEONE	627	107	167	275	.	.	78	.	.	.
268 LIBERIA	161	.	.	.	49	.	112	.	.	.
272 COTE IVOIRE	2698	64	1649	929	.	.	56	.	.	.
276 GHANA	1216	131	.	64	139	37	845	.	.	.
280 TOGO	277	137	65	.	.	.	10	.	65	.
284 BENIN	683	30	152	29	.	.	472	.	.	.
288 NIGERIA	7461	591	19	4033	18	122	2678	.	.	.
302 CAMEROUN	2186	105	1791	75	.	91	124	.	.	.
314 GABON	886	.	806	.	.	.	80	.	.	.
318 CONGO	2692	180	2490	.	.	7	15	.	.	.
322 ZAIRE	1756	70	58	433	62	363	770	.	.	.
324 RWANDA	196	54	.	85	41	1	15	.	.	.
328 BURUNDI	103	.	.	20	.	56	27	.	.	.
329 STE-HELENE	182	.	.	.	.	.	182	.	.	.
334 ETHIOPIE	1080	275	7	529	.	.	269	.	.	.
342 SOMALIE	600	59	33	508	.	.	.	.	.	.
346 KENYA	5603	1095	96	1601	.	72	2739	.	.	.
350 OUGANDA	2808	2113	127	106	.	.	462	.	.	.
352 TANZANIE	1354	126	25	106	225	149	689	.	34	.
366 MOZAMBIQUE	2006	.	.	197	.	.	1809	.	.	.
370 MADAGASCAR	3354	989	2245	2	.	.	118	.	.	.
372 REUNION	1612	.	1681	131	.	.	.	.	.	.
373 MAURICE	306	165	116	25	.	.	.	.	.	.
378 ZAMBIE	2726	317	2178	175	.	.	56	.	.	.
382 ZIMBABWE	4503	343	782	195	.	222	2959	.	2	.
386 MALAWI	394	.	.	81	.	.	313	.	.	.
390 AFR. DU SUD	28602	3105	5902	3329	.	2662	13565	39	.	.
400 ETATS-UNIS	352083	183038	23041	31074	227	85	114589	.	29	.
404 CANADA	31584	548	4722	4233	61	58	21962	.	.	.
406 GROENLAND	242	.	.	.	.	.	.	.	242	.
412 MEXIQUE	8775	.	.	.	.	.	8775	.	.	.
416 GUATEMALA	232	148	.	.	.	.	84	.	.	.
424 HONDURAS	810	808	.	2	.	.	.	.	.	.
436 COSTA RICA	348	17	22	51	.	117	141	.	.	.
442 PANAMA	376	85	.	146	.	55	90	.	.	.
456 REP.DOMINIC.	692	556	.	.	.	.	136	.	.	.
457 ILES VIERGES	136	.	.	.	.	.	136	.	.	.
458 GUADELOUPE	780	15	504	261	.	.	.	.	.	.
462 MARTINIQUE	1221	.	130	429	.	.	662	.	.	.
464 JAMAIQUE	139	88	.	.	.	22	29	.	.	.
469 LA BARBADE	381	154	.	93	.	25	109	.	.	.
472 TRINIDAD,TOB	2208	69	.	193	.	101	1845	.	.	.
480 COLOMBIE	2607	108	449	1564	.	160	326	.	.	.
484 VENEZUELA	7961	815	147	1732	72	2023	3172	.	.	.
492 SURINAM	521	315	.	177	29	.	.	.	.	.
496 GUYANE FR.	326	.	291	35	.	.	.	.	.	.
500 EQUATEUR	631	74	.	230	.	.	327	.	.	.
504 PEROU	2898	2430	26	144	.	36	262	.	.	.
520 PARAGUAY	187	187	.	.	.	.	.	.	.	.
524 URUGUAY	529	.	.	.	.	529	.	.	.	.
528 ARGENTINE	14687	129	.	14558	.	.	.	.	.	.
529 IL. FALKLAND	135	.	.	.	.	.	135	.	.	.
600 CHYPRE	2572	221	24	138	.	.	2100	.	1	88
604 LIBAN	2863	383	56	675	96	25	1564	.	40	24
608 SYRIE	543	453	2	2	.	5	81	.	.	.
612 IRAK	12763	672	345	2688	43	.	9015	.	.	.
616 IRAN	10996	6037	.	4785	.	.	174	.	.	.
624 ISRAEL	29722	8082	1095	4855	.	336	15338	.	16	.
628 JORDANIE	3399	785	23	331	229	.	1785	.	246	.
632 ARABIE SAOUD	92793	64879	4041	9333	71	24	14444	.	1	.
636 KOWEIT	794	209	41	325	.	.	208	.	11	.
640 BAHREIN	330	95	.	.	.	.	235	.	.	.
644 QATAR	525	123	61	.	.	.	341	.	.	.
647 EMIRATS ARAB	1956	993	17	107	33	123	577	.	106	.
649 OMAN	966	110	.	1	.	.	855	.	.	.
652 YEMEN DU NRD	5479	800	1300	2530	11	.	838	.	.	.
656 YEMEN DU SUD	1349	.	.	88	.	.	1179	.	82	.
662 PAKISTAN	77663	6772	.	26792	4	.	44095	.	.	.
664 INDE	748	.	.	.	.	.	748	.	.	.
666 BANGLA DESH	334	67	.	92	.	.	175	.	.	.
669 SRI LANKA	3087	30	.	9	.	.	3057	.	.	.
672 NEPAL	307	.	.	.	.	.	298	.	.	.
680 THAILANDE	8771	509	.	.	494	.	7395	.	373	.
700 INDONESIE	6480	347	1923	31	2	55	4122	.	.	.
701 MALAYSIA	3728	653	139	1416	127	.	1388	.	7	.
706 SINGAPOUR	982	.	197	.	4	.	781	.	.	.
708 PHILIPPINES	2196	895	109	7	99	118	968	.	.	.
720 CHINE	160	117	3	.	.	11	29	.	.	.

Tab. 1

Export

January - December 1983 Janvier - Décembre

Destination SITC	Quantity 1000 kg: EUR 10	Deutschland	France	Italia	Nederland	Belg.-Lux.	UK	Ireland	Danmark	Ελλάδα
722.40										
728 SOUTH KOREA	1041	49	60	284	.	.	646	.	2	.
732 JAPAN	2772	651	387	63	.	47	1624	.	.	.
736 TAIWAN	782	279	.	425	.	.	78	.	.	.
800 AUSTRALIA	10284	4373	453	2072	.	207	3174	.	5	.
801 PAPUA N.GUIN	69	.	.	.	.	.	69	.	.	.
804 NEW ZEALAND	3878	932	397	227	24	7	2291	.	.	.
806 SOLOMON ISLS	20	.	.	.	.	6	14	.	.	.
809 N. CALEDONIA	99	.	25	65	.	.	9	.	.	.
814 N.Z. OCEANIA	426	426	.	.	.	.	.	.	.	.
815 FIJI	62	.	.	.	.	.	62	.	.	.
822 FR.POLYNESIA	43	.	15	.	.	.	28	.	.	.
1000 W O R L D	**614075**	**203056**	**68406**	**152610**	**4153**	**9433**	**172908**	**986**	**2498**	**25**
1010 INTRA-EC	**285022**	**89102**	**40398**	**91004**	**2858**	**6355**	**53516**	**921**	**860**	**8**
1011 EXTRA-EC	**329042**	**113955**	**28009**	**61606**	**1295**	**3065**	**119392**	**65**	**1638**	**17**
1020 CLASS 1	213477	84659	19762	37207	241	1739	68915	28	926	.
1021 EFTA COUNTR.	84359	25226	10229	21944	127	457	25493	22	861	.
1030 CLASS 2	112692	28930	8221	22206	1052	1294	50256	3	713	17
1031 ACP (63)	13366	2357	3256	2416	355	472	4468	3	39	.
1040 CLASS 3	2874	364	26	2194	2	32	222	34	.	.
723.30 ROAD ROLLERS, MECHANICALLY PROPELLED										
001 FRANCE	1798	1724	.	29	.	16	29	.	.	.
002 BELG.-LUXBG.	864	626	174	15	42	.	7	.	.	.
003 NETHERLANDS	911	735	.	.	.	124	52	.	.	.
004 FR GERMANY	1175	.	387	177	213	233	81	31	53	.
005 ITALY	465	398	38	.	16	.	13	.	.	.
006 UTD. KINGDOM	2416	1950	271	128	1	.	.	66	.	.
007 IRELAND	438	211	6	.	.	.	221	.	.	.
008 DENMARK	178	176	.	.	.	.	1	1	.	.
009 GREECE	851	721	50	.	14	22	41	.	3	.
024 ICELAND	32	29	.	.	.	.	3	.	.	.
028 NORWAY	147	114	24	7	1	.	.	.	1	.
030 SWEDEN	297	203	9	28	1	.	45	9	2	.
032 FINLAND	174	148	.	6	9	.	11	.	.	.
036 SWITZERLAND	833	685	69	43	1	1	34	.	.	.
038 AUSTRIA	804	765	.	.	.	.	39	.	.	.
040 PORTUGAL	291	74	89	110	17	.	1	.	.	.
042 SPAIN	160	66	43	.	.	.	51	.	.	.
048 YUGOSLAVIA	232	216	.	16	.	.	.	.	.	.
052 TURKEY	790	417	141	203	.	.	4	.	25	.
056 SOVIET UNION	18	18	.	.	.	.	.	.	.	.
062 CZECHOSLOVAK	60	60	.	.	.	.	.	.	.	.
064 HUNGARY	97	92	.	5	.	.	.	.	.	.
068 BULGARIA	79	79	.	.	.	.	.	.	.	.
204 MOROCCO	200	18	56	19	10	39	58	.	.	.
208 ALGERIA	3851	1633	2020	187	.	1	8	.	2	.
212 TUNISIA	222	25	95	102	.	.	.	.	.	.
216 LIBYA	781	686	.	68	3	.	3	.	21	.
220 EGYPT	685	500	.	49	.	.	56	.	80	.
224 SUDAN	72	27	15	16	.	12	2	.	.	.
232 MALI	119	55	64	.	.	.	.	.	.	.
236 UPPER VOLTA	28	.	28	.	.	.	.	.	.	.
248 SENEGAL	59	1	58	.	.	.	.	.	.	.
272 IVORY COAST	40	4	36	.	.	.	.	.	.	.
276 GHANA	74	47	.	.	.	.	27	.	.	.
288 NIGERIA	468	168	35	90	.	.	175	.	.	.
302 CAMEROON	310	30	273	.	.	7	.	.	.	.
306 CENTR.AFRIC.	42	12	30	.	.	.	.	.	.	.
314 GABON	234	7	227	.	.	.	.	.	.	.
318 CONGO	75	.	75	.	.	.	.	.	.	.
322 ZAIRE	87	61	16	.	.	10	.	.	.	.
324 RWANDA	46	.	4	42	.	.	.	.	.	.
328 BURUNDI	47	27	10	10	.	.	.	.	.	.
329 ST. HELENA	31	.	.	.	.	.	31	.	.	.
334 ETHIOPIA	168	57	.	111	.	.	.	.	.	.
342 SOMALIA	61	8	.	53	.	.	.	.	.	.
346 KENYA	21	1	14	.	.	.	6	.	.	.
350 UGANDA	28	26	.	2	.	.	.	.	.	.
352 TANZANIA	240	15	.	168	.	29	.	.	28	.
366 MOZAMBIQUE	19	.	4	15	.	.	.	.	.	.
372 REUNION	32	2	30	.	.	.	.	.	.	.
373 MAURITIUS	36	18	.	4	.	.	14	.	.	.
375 COMOROS	15	.	15	.	.	.	.	.	.	.
382 ZIMBABWE	416	24	392	.	.	.	.	.	.	.
390 SOUTH AFRICA	504	455	35	.	.	.	14	.	.	.
395 LESOTHO	31	.	.	.	.	.	31	.	.	.
400 USA	1951	1814	6	35	.	2	94	.	.	.
404 CANADA	271	261	10	.	.	.	.	.	.	.
472 TRINIDAD,TOB	57	22	1	.	.	.	34	.	.	.
480 COLOMBIA	75	28	.	47	.	.	.	.	.	.
484 VENEZUELA	47	47	.	.	.	.	.	.	.	.
496 FR. GUIANA	24	.	24	.	.	.	.	.	.	.
504 PERU	30	30	.	.	.	.	.	.	.	.
512 CHILE	65	65	.	.	.	.	.	.	.	.

Destination CTCI	Value 1000 ECU: EUR 10	Deutschland	France	Italia	Nederland	Belg.-Lux.	UK	Ireland	Danmark	Ελλάδα
722.40										
728 COREE DU SUD	6167	379	281	1738	.	.	3761	.	8	.
732 JAPON	12969	3031	1925	304	.	191	7518	.	.	.
736 T'AI-WAN	3082	1050	.	1685	.	.	347	.	.	.
800 AUSTRALIE	50184	23646	1960	9816	.	967	13771	.	24	.
801 PAPOU-N.GUIN	366	.	.	.	.	.	366	.	.	.
804 NOUV.ZELANDE	19138	4445	1858	1224	173	21	11417	.	.	.
806 ILES SALOMON	103	.	.	.	.	28	75	.	.	.
809 N. CALEDONIE	346	.	84	225	.	.	37	.	.	.
814 OCEAN.NEO-Z.	2022	2022	.	.	.	.	.	.	.	.
815 FIDJI	213	.	.	.	.	.	213	.	.	.
822 POLYNESIE FR	261	2	116	.	.	.	143	.	.	.
1000 M O N D E	**2597325**	**932925**	**288360**	**623946**	**9797**	**39340**	**693069**	**2727**	**7006**	**155**
1010 INTRA-CE	**1146588**	**398349**	**162389**	**354756**	**6295**	**27493**	**191975**	**2537**	**2751**	**43**
1011 EXTRA-CE	**1450724**	**534576**	**125971**	**269190**	**3502**	**11835**	**501093**	**190**	**4255**	**112**
1020 CLASSE 1	944598	381824	89833	158388	1018	6405	304234	85	2811	.
1021 A E L E	377844	121373	45436	91316	523	1824	114679	46	2647	.
1030 CLASSE 2	489112	150098	35982	97704	2483	5322	195936	31	1444	112
1031 ACP (63)	62163	12041	15244	11816	1072	1632	20226	31	101	.
1040 CLASSE 3	17014	2656	155	13099	.	107	923	74	.	.
723.30 ROULEAUX COMPRESSEURS A PROPULSION MECANIQ										
001 FRANCE	9796	9544	.	138	.	59	55	.	.	.
002 BELG.-LUXBG.	2946	2592	187	57	54	.	56	.	.	.
003 PAYS-BAS	3413	2808	5	5	.	278	317	.	.	.
004 RF ALLEMAGNE	4010	.	951	878	779	777	486	94	45	.
005 ITALIE	1835	1620	135	.	24	.	56	.	.	.
006 ROYAUME-UNI	14793	13080	946	684	5	4	.	74	.	.
007 IRLANDE	1207	907	19	.	.	.	281	.	.	.
008 DANEMARK	1067	1051	.	.	.	.	10	6	.	.
009 GRECE	718	635	17	5	20	3	37	.	1	.
024 ISLANDE	166	144	.	.	.	.	22	.	.	.
028 NORVEGE	1001	834	113	47	3	.	.	.	4	.
030 SUEDE	1579	1082	75	145	7	1	237	28	4	.
032 FINLANDE	629	563	1	33	13	.	19	.	.	.
036 SUISSE	5237	4548	244	248	3	3	191	.	.	.
038 AUTRICHE	4204	4000	1	.	.	.	203	.	.	.
040 PORTUGAL	1201	367	434	373	20	.	7	.	.	.
042 ESPAGNE	855	494	194	7	.	.	160	.	.	.
048 YOUGOSLAVIE	2131	2017	.	114	.	.	.	.	.	.
052 TURQUIE	3561	2006	609	818	.	.	34	.	94	.
056 U.R.S.S.	100	100	.	.	.	.	.	.	.	.
062 TCHECOSLOVAQ	626	625	.	1	.	.	.	.	.	.
064 HONGRIE	929	866	.	63	.	.	.	.	.	.
068 BULGARIE	454	454	.	.	.	.	.	.	.	.
204 MAROC	387	86	154	97	5	35	9	.	1	.
208 ALGERIE	20098	8732	10383	940	.	8	19	.	16	.
212 TUNISIE	784	98	365	321	.	.	.	.	.	.
216 LIBYE	4367	3843	3	407	27	.	29	.	58	.
220 EGYPTE	2522	1883	5	198	2	.	213	.	221	.
224 SOUDAN	383	138	95	78	.	55	15	.	2	.
232 MALI	570	171	399	.	.	.	.	.	.	.
236 HAUTE-VOLTA	136	1	135	.	.	.	.	.	.	.
248 SENEGAL	290	8	282	.	.	.	.	.	.	.
272 COTE IVOIRE	275	38	234	3	.	.	.	.	.	.
276 GHANA	327	136	.	.	.	.	191	.	.	.
288 NIGERIA	2278	667	95	410	.	.	1106	.	.	.
302 CAMEROUN	1742	140	1537	.	.	55	10	.	.	.
306 R.CENTRAFRIC	233	61	172	.	.	.	.	.	.	.
314 GABON	1414	52	1362	.	.	.	.	.	.	.
318 CONGO	642	.	642	.	.	.	.	.	.	.
322 ZAIRE	339	253	75	.	.	11	.	.	.	.
324 RWANDA	202	.	24	159	.	19	.	.	.	.
328 BURUNDI	265	129	88	44	.	1	3	.	.	.
329 STE-HELENE	227	.	.	.	.	.	227	.	.	.
334 ETHIOPIE	1007	369	.	635	.	.	3	.	.	.
342 SOMALIE	263	31	.	232	.	.	.	.	.	.
346 KENYA	135	20	71	.	.	.	44	.	.	.
350 OUGANDA	244	217	.	22	.	.	5	.	.	.
352 TANZANIE	1660	124	.	1233	.	218	2	.	83	.
366 MOZAMBIQUE	143	1	40	102	.	.	.	.	.	.
372 REUNION	119	21	98	.	.	.	.	.	.	.
373 MAURICE	137	54	.	23	.	.	60	.	.	.
375 COMORES	133	.	133	.	.	.	.	.	.	.
382 ZIMBABWE	2203	130	2059	.	.	.	14	.	.	.
390 AFR. DU SUD	2703	2410	185	6	.	.	102	.	.	.
395 LESOTHO	174	.	.	.	.	.	174	.	.	.
400 ETATS-UNIS	11814	11179	74	169	7	4	381	.	.	.
404 CANADA	1725	1652	72	1	.	.	.	.	.	.
472 TRINIDAD,TOB	355	206	6	.	.	.	143	.	.	.
480 COLOMBIE	555	199	.	356	.	.	.	.	.	.
484 VENEZUELA	347	347	.	.	.	.	.	.	.	.
496 GUYANE FR.	138	.	138	.	.	.	.	.	.	.
504 PEROU	163	163	.	.	.	.	.	.	.	.
512 CHILI	323	322	1	.	.	.	.	.	.	.

Destination SITC	Quantity 1000 kg Quantités EUR 10	Deutschland	France	Italia	Nederland	Belg.-Lux.	UK	Ireland	Danmark	Ἑλλάδα
723.30										
600 CYPRUS	122	23					99	.	.	.
604 LEBANON	322	84	20	78	13	20	107	.	.	.
608 SYRIA	521	490		24			7	.	.	.
612 IRAQ	537	474	42			21		.	.	.
616 IRAN	262	193	2	47			20	.	.	.
624 ISRAEL	578	524	18	12			24	.	.	.
628 JORDAN	329	220		27			82	.	.	.
632 SAUDI ARABIA	2893	2558	34	21	45	21	214	.	.	.
636 KUWAIT	91	84	7	.	.	.	.	.	.	.
640 BAHRAIN	67	40	2	.	.	.	25	.	.	.
644 QATAR	83	40	.	.	.	.	43	.	.	.
647 U.A.EMIRATES	137	132	.	.	.	.	5	.	.	.
649 OMAN	152	110	.	.	.	.	42	.	.	.
652 NORTH YEMEN	21	18	.	3	.	.	.	.	.	.
656 SOUTH YEMEN	25	25	.	.	.	.	.	.	.	.
662 PAKISTAN	141	40	.	26	.	.	75	.	.	.
664 INDIA	42	1	7	10	.	.	24	.	.	.
666 BANGLADESH	339	.	.	.	.	.	.	.	339	.
669 SRI LANKA	72	64	.	.	.	.	8	.	.	.
676 BURMA	163	24	.	.	.	.	.	.	139	.
680 THAILAND	155	113	.	24	.	.	18	.	.	.
700 INDONESIA	202	177	17	8	.	.	.	.	.	.
701 MALAYSIA	913	215	.	80	.	.	618	.	.	.
706 SINGAPORE	818	287	3	2	182	20	314	.	10	.
708 PHILIPPINES	616	616	.	.	.	.	.	.	.	.
728 SOUTH KOREA	281	255	.	26	.	.	.	.	.	.
732 JAPAN	166	166	.	.	.	.	.	.	.	.
740 HONG KONG	121	80	19	12	.	.	10	.	.	.
800 AUSTRALIA	500	375	.	17	.	.	108	.	.	.
801 PAPUA N.GUIN	18	.	.	.	.	.	18	.	.	.
804 NEW ZEALAND	62	39	.	8	.	.	1	.	14	.
816 VANUATU	20	.	.	.	.	.	20	.	.	.
822 FR.POLYNESIA	19	.	19	.	.	.	.	.	.	.
1000 W O R L D	**35649**	**23192**	**5121**	**2235**	**566**	**579**	**3130**	**106**	**720**	.
1010 INTRA-EC	**9093**	**6541**	**926**	**349**	**286**	**395**	**443**	**97**	**56**	.
1011 EXTRA-EC	**26555**	**16651**	**4195**	**1886**	**279**	**184**	**2687**	**9**	**664**	.
1020 CLASS 1	7208	5826	424	472	27	3	404	9	43	.
1021 EFTA COUNTR.	2574	2017	190	193	27	1	133	9	4	.
1030 CLASS 2	19088	10571	3771	1410	252	181	2283	.	620	.
1031 ACP (63)	2908	625	1333	511	.	59	352	.	28	.
1040 CLASS 3	261	255	.	5	.	.	1	.	.	.
723.41 BULLDOZERS, ANGLEDOZERS AND LEVELLERS, SELF-PROPELLED										
001 FRANCE	3853	1107	.	1464	211	470	601	.	.	.
002 BELG.-LUXBG.	2233	539	605	.	918	.	171	.	.	.
003 NETHERLANDS	2308	1168	126	82	.	707	225	.	.	.
004 FR GERMANY	3350	.	1400	745	371	91	630	.	113	.
005 ITALY	4514	1921	1172	.	381	267	720	5	48	.
006 UTD. KINGDOM	2722	711	208	257	631	39	.	817	59	.
007 IRELAND	368	.	6	.	.	.	362	.	.	.
008 DENMARK	397	362	.	.	29	.	6	.	.	.
009 GREECE	1921	583	598	30	426	119	151	14	.	.
024 ICELAND	75	.	11	.	.	.	64	.	.	.
028 NORWAY	268	11	142	.	.	.	74	.	41	.
030 SWEDEN	235	99	11	.	10	.	87	.	28	.
032 FINLAND	342	106	24	.	31	12	112	.	57	.
036 SWITZERLAND	438	255	85	40	17	.	41	.	.	.
038 AUSTRIA	732	548	100	38	16	.	30	.	.	.
040 PORTUGAL	264	23	56	72	15	22	76	.	.	.
042 SPAIN	233	73	50	35	.	39	36	.	.	.
046 MALTA	41	.	.	24	.	.	17	.	.	.
052 TURKEY	970	776	.	.	20	58	116	.	.	.
062 CZECHOSLOVAK	129	84	.	45	.	.	.	.	.	.
064 HUNGARY	33	.	.	33	.	.	.	.	.	.
204 MOROCCO	454	.	309	.	34	76	35	.	.	.
208 ALGERIA	5917	771	427	4469	33	138	79	.	.	.
212 TUNISIA	360	187	50	102	.	8	13	.	.	.
216 LIBYA	763	549	.	91	34	.	89	.	.	.
220 EGYPT	1745	911	.	543	55	8	142	.	86	.
224 SUDAN	138	.	70	16	14	12	26	.	.	.
236 UPPER VOLTA	85	.	.	85	.	.	.	.	.	.
248 SENEGAL	66	.	20	46	.	.	.	.	.	.
252 GAMBIA	52	12	.	.	.	.	40	.	.	.
260 GUINEA	71	.	.	.	28	.	43	.	.	.
268 LIBERIA	42	9	.	.	.	.	33	.	.	.
272 IVORY COAST	130	.	18	51	.	.	61	.	.	.
276 GHANA	170	12	.	.	.	.	158	.	.	.
288 NIGERIA	1663	.	56	877	.	.	730	.	.	.
302 CAMEROON	637	270	219	36	.	74	38	.	.	.
306 CENTR.AFRIC.	28	11	17	.	.	.	.	.	.	.
314 GABON	811	.	82	382	39	.	308	.	.	.
318 CONGO	144	.	131	.	.	.	13	.	.	.
322 ZAIRE	169	4	39	49	.	22	55	.	.	.
324 RWANDA	15	15	.	.	.	.	.	.	.	.

Destination CTCI	Value 1000 ECU Valeurs EUR 10	Deutschland	France	Italia	Nederland	Belg.-Lux.	UK	Ireland	Danmark	Ἑλλάδα
723.30										
600 CHYPRE	267	93					174	.	.	.
604 LIBAN	561	242	13	223	1	21	61	.	.	.
608 SYRIE	2746	2506		121			119	.	.	.
612 IRAK	3269	2965	188	10	.	106		.	.	.
616 IRAN	1262	1094	4	79	.	.	85	.	.	.
624 ISRAEL	3051	2834	104	45	.	.	68	.	.	.
628 JORDANIE	1292	981	3	106	.	.	201	.	1	.
632 ARABIE SAOUD	16296	14676	233	90	56	105	1136	.	.	.
636 KOWEIT	600	534	63	.	.	.	3	.	.	.
640 BAHREIN	379	227	17	.	.	.	135	.	.	.
644 QATAR	391	189	.	.	.	.	202	.	.	.
647 EMIRATS ARAB	646	589	.	.	1	.	55	.	1	.
649 OMAN	901	540	.	.	.	.	361	.	.	.
652 YEMEN DU NRD	220	190	.	16	.	.	14	.	.	.
656 YEMEN DU SUD	195	193	.	.	.	.	2	.	.	.
662 PAKISTAN	312	118	.	170	.	.	24	.	.	.
664 INDE	469	46	170	33	.	.	220	.	.	.
666 BANGLA DESH	1136	.	.	.	.	.	14	.	1122	.
669 SRI LANKA	271	262	.	.	.	.	9	.	.	.
676 BIRMANIE	411	149	.	.	.	.	.	.	262	.
680 THAILANDE	560	430	.	110	.	.	20	.	.	.
700 INDONESIE	1765	1527	205	33	.	.	.	.	.	.
701 MALAYSIA	2012	935	.	307	.	.	770	.	.	.
706 SINGAPOUR	1772	1054	18	17	350	37	271	.	25	.
708 PHILIPPINES	2882	2882	.	.	.	.	.	.	.	.
728 COREE DU SUD	1346	1250	.	96	.	.	.	.	.	.
732 JAPON	853	850	.	.	.	.	3	.	.	.
740 HONG-KONG	543	335	66	36	.	.	106	.	.	.
800 AUSTRALIE	2098	1733	.	87	.	.	278	.	.	.
801 PAPOU-N.GUIN	114	.	.	.	.	.	114	.	.	.
804 NOUV.ZELANDE	386	256	.	41	.	.	15	.	74	.
816 VANUATU	101	.	.	.	.	.	101	.	.	.
822 POLYNESIE FR	104	.	104	.	.	.	.	.	.	.
1000 M O N D E	**174818**	**124197**	**24499**	**10792**	**1378**	**1802**	**9910**	**201**	**2041**	.
1010 INTRA-CE	**39783**	**32236**	**2261**	**1766**	**881**	**1122**	**1298**	**173**	**46**	.
1011 EXTRA-CE	**135035**	**91961**	**22239**	**9026**	**495**	**680**	**8612**	**28**	**1994**	.
1020 CLASSE 1	40160	34133	2002	2089	53	8	1654	28	193	.
1021 A E L E	14014	11537	868	845	46	4	678	28	8	.
1030 CLASSE 2	92708	55731	20236	6873	441	672	6954	.	1801	.
1031 ACP (63)	16367	3037	7731	2894	.	359	2260	.	86	.
1040 CLASSE 3	2164	2096	.	64	.	1	3	.	.	.
723.41 BOUTEURS,BOUT.BIAIS,NIVELEUSES,AUTOPROPUL.										
001 FRANCE	11736	4222	.	3856	707	738	2213	.	.	.
002 BELG.-LUXBG.	3896	1306	870	.	996	.	724	.	.	.
003 PAYS-BAS	3456	1289	191	255	.	914	807	.	.	.
004 RF ALLEMAGNE	9267	.	3603	2072	651	165	2646	.	130	.
005 ITALIE	7367	2098	2473	.	232	309	2179	11	65	.
006 ROYAUME-UNI	4741	1486	542	681	823	52	.	1087	70	.
007 IRLANDE	793	.	13	.	.	.	780	.	.	.
008 DANEMARK	1003	921	.	.	56	.	26	.	.	.
009 GRECE	1850	482	530	60	519	64	182	13	.	.
024 ISLANDE	274	.	58	.	.	.	216	.	.	.
028 NORVEGE	2312	43	1860	.	.	.	293	.	116	.
030 SUEDE	529	119	40	.	16	.	333	.	21	.
032 FINLANDE	902	230	111	.	46	1	453	.	61	.
036 SUISSE	1628	914	361	115	61	.	177	.	.	.
038 AUTRICHE	2507	1687	521	123	69	.	107	.	.	.
040 PORTUGAL	801	69	213	203	32	3	281	.	.	.
042 ESPAGNE	772	325	171	148	.	46	82	.	.	.
046 MALTE	227	.	.	178	.	.	49	.	.	.
052 TURQUIE	3573	2615	.	.	112	280	566	.	.	.
062 TCHECOSLOVAQ	430	423	.	7	.	.	.	.	.	.
064 HONGRIE	142	.	.	142	.	.	.	.	.	.
204 MAROC	458	.	224	.	25	30	179	.	.	.
208 ALGERIE	22412	4119	504	16986	28	240	535	.	.	.
212 TUNISIE	1476	959	19	398	.	15	85	.	.	.
216 LIBYE	6223	5211	.	346	245	.	421	.	.	.
220 EGYPTE	6580	3576	.	2064	110	7	596	.	227	.
224 SOUDAN	618	.	297	58	110	6	147	.	.	.
236 HAUTE-VOLTA	325	.	.	325	.	.	.	.	.	.
248 SENEGAL	342	.	87	255	.	.	.	.	.	.
252 GAMBIE	282	55	.	.	.	.	227	.	.	.
260 GUINEE	676	.	.	.	29	.	647	.	.	.
268 LIBERIA	277	52	.	.	.	.	225	.	.	.
272 COTE IVOIRE	677	.	102	188	.	.	387	.	.	.
276 GHANA	1209	90	.	.	.	.	1119	.	.	.
288 NIGERIA	7775	.	111	3286	.	.	4378	.	.	.
302 CAMEROUN	3364	1737	833	188	.	395	211	.	.	.
306 R.CENTRAFRIC	151	65	86	.	.	.	.	.	.	.
314 GABON	3503	.	463	1570	260	.	1210	.	.	.
318 CONGO	661	.	596	.	.	.	65	.	.	.
322 ZAIRE	937	28	134	244	.	28	503	.	.	.
324 RWANDA	119	119	.	.	.	.	.	.	.	.

Tab. 1 **Export** January - December 1983 Janvier - Décembre

Destination SITC	Quantity 1000 kg EUR 10	Deutschland	France	Italia	Nederland	Belg.-Lux.	UK	Ireland	Danmark	Quantités Ελλάδα
723.41										
330 ANGOLA	241			.	14	.	227	.	.	.
334 ETHIOPIA	552	393	10	.	.	.	149	.	.	.
338 DJIBOUTI	67	.	50	.	17	.	.	.	.	.
342 SOMALIA	134	37	.	97	.	.	.	.	.	.
346 KENYA	136	80	47	9	.	.	.	.	.	.
350 UGANDA	323	233	.	.	.	.	90	.	.	.
352 TANZANIA	310	21	.	137	15	.	137	.	.	.
366 MOZAMBIQUE	118	.	27	77	.	.	14	.	.	.
370 MADAGASCAR	178	.	178	.	.	.	.	.	.	.
375 COMOROS	30	.	.	.	.	.	30	.	.	.
390 SOUTH AFRICA	1208	198	337	293	18	48	314	.	.	.
391 BOTSWANA	125	104	8	.	.	.	13	.	.	.
395 LESOTHO	25	.	.	.	.	.	25	.	.	.
400 USA	4013	369	501	1995	866	26	256	.	.	.
404 CANADA	562	84	.	.	298	98	68	14	.	.
448 CUBA	398	.	.	398	.	.	.	.	.	.
458 GUADELOUPE	102	.	98	4	.	.	.	.	.	.
460 DOMINICA	103	.	.	.	.	.	103	.	.	.
462 MARTINIQUE	73	.	72	1	.	.	.	.	.	.
472 TRINIDAD,TOB	101	10	39	.	.	.	52	.	.	.
480 COLOMBIA	579	.	127	438	.	.	14	.	.	.
496 FR. GUIANA	90	.	90	.	.	.	.	.	.	.
504 PERU	100	19	57	24	.	.	.	.	.	.
508 BRAZIL	168	.	.	.	.	.	168	.	.	.
520 PARAGUAY	76	63	13	.	.	.	.	.	.	.
528 ARGENTINA	67	67	.	.	.	.	.	.	.	.
529 FALKLAND IS.	120	.	.	.	.	.	120	.	.	.
600 CYPRUS	179	58	.	.	.	.	121	.	.	.
604 LEBANON	900	197	85	.	175	270	162	.	11	.
608 SYRIA	1122	903	.	.	8	.	211	.	.	.
612 IRAQ	118	45	24	23	.	26	.	.	.	.
616 IRAN	96	69	.	27	.	.	.	.	.	.
624 ISRAEL	219	113	.	47	.	.	59	.	.	.
628 JORDAN	411	222	.	109	10	.	70	.	.	.
632 SAUDI ARABIA	1463	391	545	247	.	54	226	.	.	.
636 KUWAIT	378	101	.	.	.	.	277	.	.	.
640 BAHRAIN	85	.	.	.	.	.	85	.	.	.
644 QATAR	226	.	.	.	.	.	226	.	.	.
647 U.A.EMIRATES	290	65	.	.	96	17	112	.	.	.
649 OMAN	26	.	.	.	.	.	26	.	.	.
652 NORTH YEMEN	200	.	102	19	.	.	79	.	.	.
662 PAKISTAN	336	.	31	272	.	.	33	.	.	.
669 SRI LANKA	98	.	.	42	.	.	56	.	.	.
676 BURMA	249	128	.	73	.	.	48	.	.	.
680 THAILAND	100	26	.	48	.	.	26	.	.	.
700 INDONESIA	896	108	.	30	.	.	758	.	.	.
701 MALAYSIA	616	545	.	.	3	.	68	.	.	.
706 SINGAPORE	143	.	.	77	.	.	66	.	.	.
708 PHILIPPINES	177	15	.	137	12	.	13	.	.	.
736 TAIWAN	72	43	.	29	.	.	.	.	.	.
800 AUSTRALIA	78	25	.	53	.	.	.	.	.	.
801 PAPUA N.GUIN	33	.	.	.	.	.	33	.	.	.
816 VANUATU	41	17	.	.	.	.	24	.	.	.
822 FR.POLYNESIA	41	21	20	.	.	.	.	.	.	.
1000 W O R L D	**57833**	**15938**	**8563**	**14413**	**4856**	**2700**	**10062**	**850**	**451**	.
1010 INTRA-EC	**21663**	**6390**	**4113**	**2578**	**2968**	**1693**	**2856**	**836**	**219**	.
1011 EXTRA-EC	**36141**	**9548**	**4451**	**11803**	**1889**	**1007**	**7197**	**14**	**232**	.
1020 CLASS 1	9511	2600	1317	2550	1288	303	1303	14	136	.
1021 EFTA COUNTR.	2353	1042	429	150	88	34	483	.	127	.
1030 CLASS 2	26058	6863	3134	8766	600	705	5893	.	97	.
1031 ACP (63)	6440	1227	994	1788	127	108	2196	.	.	.
1040 CLASS 3	570	84	.	486	.	.	.	.	.	.
723.42 MECHANICAL SHOVELS AND EXCAVATORS, SELF-PROPELLED										
001 FRANCE	20757	6637	.	5135	353	2826	5801	.	5	.
002 BELG.-LUXBG.	11781	3411	2156	415	5219	.	581	.	.	.
003 NETHERLANDS	20070	10044	1700	380	.	6263	1432	45	206	.
004 FR GERMANY	37318	.	17457	4629	2627	8113	4285	.	207	.
005 ITALY	24760	5380	9349	.	979	5718	3098	45	191	.
006 UTD. KINGDOM	35740	7328	16663	2175	936	5191	.	3133	314	.
007 IRELAND	8395	222	1330	214	50	.	6572	.	7	.
008 DENMARK	4843	1751	1048	125	236	385	713	585	.	.
009 GREECE	10214	4784	920	272	611	193	3398	.	36	.
024 ICELAND	448	124	202	16	.	.	106	.	.	.
025 FAROE ISLES	160	.	.	11	.	.	21	.	128	.
028 NORWAY	6340	2585	1076	59	44	1841	191	.	544	.
030 SWEDEN	6650	1607	895	83	361	1392	1453	137	722	.
032 FINLAND	3765	469	878	772	169	894	430	.	153	.
036 SWITZERLAND	10573	3329	3664	1747	63	1705	51	.	14	.
038 AUSTRIA	10423	6270	2253	425	31	524	920	.	.	.
040 PORTUGAL	2945	102	1489	557	20	19	728	.	30	.
042 SPAIN	9379	950	3433	1779	.	2366	851	.	.	.
043 ANDORRA	132	.	132	.	.	.	.	.	.	.
046 MALTA	719	.	.	35	.	100	584	.	.	.

Destination CTCI	Value 1000 ECU EUR 10	Deutschland	France	Italia	Nederland	Belg.-Lux.	UK	Ireland	Danmark	Valeurs Ελλάδα
723.41										
330 ANGOLA	2427			.	121	.	2306	.	.	.
334 ETHIOPIE	2208	1696	40	.	.	.	472	.	.	.
338 DJIBOUTI	201	.	154	.	47	.	.	.	.	.
342 SOMALIE	766	146	.	620	.	.	.	.	.	.
346 KENYA	604	472	77	55	.	.	.	.	.	.
350 OUGANDA	1972	1261	.	.	.	.	711	.	.	.
352 TANZANIE	1729	144	.	1075	69	.	441	.	.	.
366 MOZAMBIQUE	682	.	210	399	.	.	73	.	.	.
370 MADAGASCAR	1147	.	1147	.	.	.	.	.	.	.
375 COMORES	187	.	.	.	.	.	187	.	.	.
390 AFR. DU SUD	5347	949	1497	957	43	315	1586	.	.	.
391 BOTSWANA	797	713	28	.	.	.	56	.	.	.
395 LESOTHO	235	.	.	.	.	.	235	.	.	.
400 ETATS-UNIS	14751	1557	2698	6756	2752	15	973	.	.	.
404 CANADA	1797	307	.	.	1199	178	82	31	.	.
448 CUBA	1029	.	.	1029	.	.	.	.	.	.
458 GUADELOUPE	175	.	161	14	.	.	.	.	.	.
460 DOMINIQUE	230	.	.	.	.	.	230	.	.	.
462 MARTINIQUE	212	.	210	2	.	.	.	.	.	.
472 TRINIDAD,TOB	485	22	165	.	.	.	298	.	.	.
480 COLOMBIE	3833	.	1228	2520	.	.	85	.	.	.
496 GUYANE FR.	322	.	322	.	.	.	.	.	.	.
504 PEROU	472	73	283	116	.	.	.	.	.	.
508 BRESIL	1061	.	.	.	.	.	1061	.	.	.
520 PARAGUAY	123	67	56	.	.	.	.	.	.	.
528 ARGENTINE	547	547	.	.	.	.	.	.	.	.
529 IL. FALKLAND	806	.	.	.	.	.	806	.	.	.
600 CHYPRE	656	377	.	.	.	.	279	.	.	.
604 LIBAN	1258	332	142	.	147	300	336	.	1	.
608 SYRIE	5182	4326	.	.	59	.	797	.	.	.
612 IRAK	508	66	138	50	.	254	.	.	.	.
616 IRAN	479	273	.	206	.	.	.	.	.	.
624 ISRAEL	1032	572	.	228	.	.	232	.	.	.
628 JORDANIE	1306	631	.	481	10	.	184	.	.	.
632 ARABIE SAOUD	5500	1665	2213	703	.	263	656	.	.	.
636 KOWEIT	963	285	.	.	.	.	678	.	.	.
640 BAHREIN	276	.	.	.	.	.	276	.	.	.
644 QATAR	329	.	.	.	.	.	329	.	.	.
647 EMIRATS ARAB	1019	201	.	.	444	11	363	.	.	.
649 OMAN	111	.	.	.	.	.	111	.	.	.
652 YEMEN DU NRD	998	.	424	75	.	.	499	.	.	.
662 PAKISTAN	1576	.	131	1397	.	.	48	.	.	.
669 SRI LANKA	405	.	.	325	.	.	80	.	.	.
676 BIRMANIE	1029	678	.	249	.	.	102	.	.	.
680 THAILANDE	270	103	.	99	.	.	68	.	.	.
700 INDONESIE	5033	288	.	115	.	.	4630	.	.	.
701 MALAYSIA	2275	2104	.	.	2	.	169	.	.	.
706 SINGAPOUR	382	.	.	217	.	.	165	.	.	.
708 PHILIPPINES	684	53	.	448	142	.	41	.	.	.
736 T'AI-WAN	279	167	.	112	.	.	.	.	.	.
800 AUSTRALIE	323	106	.	217	.	.	.	.	.	.
801 PAPOU-N.GUIN	177	.	.	.	.	.	177	.	.	.
816 VANUATU	246	77	.	.	.	.	169	.	.	.
822 POLYNESIE FR	271	156	115	.	.	.	.	.	.	.
1000 M O N D E	**194035**	**54755**	**26641**	**52500**	**10175**	**4625**	**43458**	**1142**	**739**	.
1010 INTRA-CE	**44105**	**11803**	**8222**	**6924**	**3983**	**2241**	**9557**	**1111**	**264**	.
1011 EXTRA-CE	**149869**	**42951**	**18419**	**45517**	**6192**	**2384**	**33900**	**31**	**475**	.
1020 CLASSE 1	35886	8939	7530	8698	4329	837	5276	31	246	.
1021 A E L E	8958	3063	3166	441	223	4	1862	.	199	.
1030 CLASSE 2	112359	33589	10889	35618	1863	1548	28624	.	228	.
1031 ACP (63)	32148	6676	4369	7871	530	428	12274	.	.	.
1040 CLASSE 3	1623	423	.	1200	.	.	.	.	.	.
723.42 PELLES MECANIQUES,EXCAVATEURS,AUTOPROPULSE										
001 FRANCE	66076	20149	.	15386	629	7844	22046	.	22	.
002 BELG.-LUXBG.	26343	7391	6986	1371	9222	.	1373	.	.	.
003 PAYS-BAS	49665	21820	5052	1312	.	16164	4925	52	340	.
004 RF ALLEMAGNE	129412	.	63392	15002	7554	25665	17081	.	718	.
005 ITALIE	65656	12008	29898	.	795	14945	7806	63	141	.
006 ROYAUME-UNI	116993	27723	58737	6328	1447	16900	.	5430	428	.
007 IRLANDE	17791	684	3802	595	27	.	12674	.	9	.
008 DANEMARK	12925	4454	3944	516	290	1043	2177	501	.	.
009 GRECE	26774	17067	2091	646	679	379	5877	.	35	.
024 ISLANDE	1413	283	689	80	.	.	361	.	.	.
025 ILES FEROE	448	.	.	41	.	.	83	.	324	.
028 NORVEGE	23881	10617	4953	220	135	5916	700	.	1340	.
030 SUEDE	22511	6283	3459	222	729	3261	5142	304	3111	.
032 FINLANDE	11470	1706	3887	1203	210	2416	1511	.	537	.
036 SUISSE	38221	12627	13733	6273	82	5147	264	.	95	.
038 AUTRICHE	37816	23286	8417	1102	58	1663	3290	.	.	.
040 PORTUGAL	10456	326	5728	2008	41	51	2273	.	29	.
042 ESPAGNE	31414	3658	12661	5745	.	6512	2838	.	.	.
043 ANDORRE	666	.	666	.	.	.	.	.	.	.
046 MALTE	1162	.	.	224	.	332	606	.	.	.

Destination SITC	Quantity 1000 kg Quantités									
	EUR 10	Deutschland	France	Italia	Nederland	Belg.-Lux.	UK	Ireland	Danmark	Ελλάδα
723.42										
048 YUGOSLAVIA	509	464	.	26	.	.	19	.	.	.
052 TURKEY	4598	2515	295	480	19	1058	231	.	.	.
056 SOVIET UNION	675	283	118	274	.	.	.	.	.	.
060 POLAND	1084	1034	.	33	17	.	.	.	.	.
062 CZECHOSLOVAK	374	231	22	102	.	.	19	.	.	.
064 HUNGARY	305	140	125	7	.	.	33	.	.	.
066 ROMANIA	23	.	.	23	.	.	.	.	.	.
068 BULGARIA	251	88	.	163	.	.	.	.	.	.
070 ALBANIA	53	.	.	.	.	.	53	.	.	.
202 CANARY ISLES	118	.	28	.	.	.	90	.	.	.
204 MOROCCO	1324	.	766	61	52	405	40	.	.	.
208 ALGERIA	9783	1299	3456	1946	.	90	2916	.	76	.
212 TUNISIA	1804	200	1022	228	.	168	186	.	.	.
216 LIBYA	1730	660	329	319	36	.	361	19	6	.
220 EGYPT	6701	1686	2021	1504	52	645	567	.	226	.
224 SUDAN	239	.	40	10	8	36	145	.	.	.
232 MALI	217	.	217	.	.	.	.	.	.	.
248 SENEGAL	224	.	78	18	.	24	104	.	.	.
252 GAMBIA	141	20	.	.	.	.	121	.	.	.
260 GUINEA	134	43	.	8	.	.	83	.	.	.
264 SIERRA LEONE	133	.	.	46	.	.	87	.	.	.
268 LIBERIA	46	.	.	19	.	.	27	.	.	.
272 IVORY COAST	168	.	65	97	.	.	6	.	.	.
276 GHANA	233	4	.	.	.	10	219	.	.	.
280 TOGO	30	.	30	.	.	.	.	.	.	.
288 NIGERIA	1467	19	17	400	19	35	977	.	.	.
302 CAMEROON	878	.	700	68	17	37	56	.	.	.
306 CENTR.AFRIC.	24	.	24	.	.	.	.	.	.	.
314 GABON	358	.	182	135	24	17	.	.	.	.
318 CONGO	368	13	336	.	.	16	3	.	.	.
322 ZAIRE	795	589	91	55	.	60	.	.	.	.
324 RWANDA	31	.	.	9	.	22	.	.	.	.
328 BURUNDI	130	11	101	.	.	18	.	.	.	.
329 ST. HELENA	50	.	.	.	.	.	50	.	.	.
330 ANGOLA	980	.	.	.	73	731	176	.	.	.
334 ETHIOPIA	309	144	.	149	.	.	16	.	.	.
338 DJIBOUTI	23	.	15	8	.	.	.	.	.	.
342 SOMALIA	85	30	.	55	.	.	.	.	.	.
346 KENYA	287	26	111	44	.	.	106	.	.	.
350 UGANDA	38	29	.	1	.	.	8	.	.	.
352 TANZANIA	307	.	.	252	21	.	34	.	.	.
366 MOZAMBIQUE	203	.	58	14	.	.	131	.	.	.
370 MADAGASCAR	34	.	15	19	.	.	.	.	.	.
372 REUNION	388	16	283	.	.	76	13	.	.	.
378 ZAMBIA	48	.	19	.	.	.	29	.	.	.
382 ZIMBABWE	229	74	66	.	.	.	89	.	.	.
390 SOUTH AFRICA	7583	763	3650	664	31	1434	1041	.	.	.
391 BOTSWANA	26	.	.	19	.	7	.	.	.	.
393 SWAZILAND	49	.	.	.	.	.	49	.	.	.
395 LESOTHO	22	.	.	.	.	.	22	.	.	.
400 USA	23284	2783	4268	3555	5530	569	6503	76	.	.
404 CANADA	6208	2342	368	19	2176	481	651	171	.	.
406 GREENLAND	73	.	.	.	.	.	.	.	73	.
432 NICARAGUA	88	.	.	88	.	.	.	.	.	.
442 PANAMA	35	.	.	10	.	.	25	.	.	.
448 CUBA	339	339	.	.	.	.	.	.	.	.
456 DOMINICAN R.	21	21	.	.	.	.	.	.	.	.
458 GUADELOUPE	285	.	273	.	.	.	12	.	.	.
460 DOMINICA	47	.	.	.	.	.	47	.	.	.
462 MARTINIQUE	227	.	196	.	.	.	31	.	.	.
463 CAYMAN ISLES	20	.	.	.	.	.	20	.	.	.
464 JAMAICA	41	.	.	.	.	.	41	.	.	.
472 TRINIDAD,TOB	360	.	38	.	.	.	322	.	.	.
476 NL ANTILLES	106	.	.	.	69	.	37	.	.	.
480 COLOMBIA	517	.	273	56	.	17	171	.	.	.
484 VENEZUELA	383	40	128	69	10	118	18	.	.	.
488 GUYANA	131	.	.	.	.	.	131	.	.	.
492 SURINAM	85	.	.	.	78	.	7	.	.	.
496 FR. GUIANA	99	.	99	.	.	.	.	.	.	.
500 ECUADOR	47	.	.	47	.	.	.	.	.	.
504 PERU	534	80	32	136	.	.	286	.	.	.
508 BRAZIL	86	16	.	12	.	.	58	.	.	.
512 CHILE	267	.	231	.	.	.	36	.	.	.
520 PARAGUAY	48	13	.	35	.	.	.	.	.	.
524 URUGUAY	47	.	47	.	.	.	.	.	.	.
528 ARGENTINA	132	33	42	37	.	20	.	.	.	.
600 CYPRUS	1734	106	6	2	.	.	1620	.	.	.
604 LEBANON	2903	147	581	738	163	836	429	.	9	.
608 SYRIA	3684	906	1191	926	71	.	590	.	.	.
612 IRAQ	2953	210	2512	88	.	63	80	.	.	.
616 IRAN	11504	3735	5983	1550	.	.	236	.	.	.
624 ISRAEL	5237	186	2457	1110	.	455	1029	.	.	.
628 JORDAN	2074	683	438	589	87	18	259	.	.	.
632 SAUDI ARABIA	12096	2059	4802	1199	386	1794	1849	.	7	.
636 KUWAIT	1569	83	145	.	120	167	1054	.	.	.
640 BAHRAIN	756	221	72	21	10	77	355	.	.	.

Destination CTCI	Value 1000 ECU Valeurs									
	EUR 10	Deutschland	France	Italia	Nederland	Belg.-Lux.	UK	Ireland	Danmark	Ελλάδα
723.42										
048 YOUGOSLAVIE	689	460	.	108	.	.	121	.	.	.
052 TURQUIE	21619	13608	1061	1800	112	3955	1083	.	.	.
056 U.R.S.S.	4811	2188	974	1649	.	.	.	.	.	.
060 POLOGNE	7883	7729	.	115	39	.	.	.	.	.
062 TCHECOSLOVAQ	1721	1208	112	312	.	.	89	.	.	.
064 HONGRIE	1540	734	629	42	.	.	135	.	.	.
066 ROUMANIE	108	.	.	108	.	.	.	.	.	.
068 BULGARIE	1239	604	.	635	.	.	.	.	.	.
070 ALBANIE	218	.	.	.	.	.	218	.	.	.
202 CANARIES	386	.	52	.	.	.	334	.	.	.
204 MAROC	2226	.	1652	244	88	150	92	.	.	.
208 ALGERIE	39482	4982	13983	7628	.	514	12156	.	219	.
212 TUNISIE	6715	822	3907	1066	.	408	512	.	.	.
216 LIBYE	7898	2900	1412	1502	251	.	1801	24	8	.
220 EGYPTE	25995	7428	7803	5816	88	2108	2251	.	501	.
224 SOUDAN	690	.	211	24	6	102	347	.	.	.
232 MALI	694	.	694	.	.	.	.	.	.	.
248 SENEGAL	813	.	341	138	.	75	259	.	.	.
252 GAMBIE	615	101	.	.	.	.	514	.	.	.
260 GUINEE	790	291	.	81	.	.	418	.	.	.
264 SIERRA LEONE	405	.	.	132	.	.	273	.	.	.
268 LIBERIA	265	.	.	59	.	.	206	.	.	.
272 COTE IVOIRE	421	.	146	248	.	.	27	.	.	.
276 GHANA	1953	15	.	.	.	154	1784	.	.	.
280 TOGO	145	.	145	.	.	.	.	.	.	.
288 NIGERIA	8251	88	70	2513	43	102	5435	.	.	.
302 CAMEROUN	3380	.	2694	273	47	83	283	.	.	.
306 R.CENTRAFRIC	126	.	125	.	.	1	.	.	.	.
314 GABON	1653	.	799	739	65	50	.	.	.	.
318 CONGO	2677	137	2465	.	.	61	14	.	.	.
322 ZAIRE	5957	5011	292	277	.	377	.	.	.	.
324 RWANDA	135	.	.	54	.	81	.	.	.	.
328 BURUNDI	601	115	406	.	.	80	.	.	.	.
329 STE-HELENE	310	.	.	.	.	.	310	.	.	.
330 ANGOLA	4925	.	.	.	531	3276	1118	.	.	.
334 ETHIOPIE	1415	627	.	699	.	.	89	.	.	.
338 DJIBOUTI	113	.	79	34	.	.	.	.	.	.
342 SOMALIE	200	37	.	163	.	.	.	.	.	.
346 KENYA	1402	157	557	174	.	.	514	.	.	.
350 OUGANDA	198	131	.	1	.	.	63	.	3	.
352 TANZANIE	1897	.	.	1612	103	.	182	.	.	.
366 MOZAMBIQUE	889	.	266	90	.	.	533	.	.	.
370 MADAGASCAR	161	.	86	75	.	.	.	.	.	.
372 REUNION	1377	78	1041	.	.	214	44	.	.	.
378 ZAMBIE	123	.	71	.	.	.	52	.	.	.
382 ZIMBABWE	1117	355	265	.	.	.	497	.	.	.
390 AFR. DU SUD	31870	2740	16519	2338	223	5580	4470	.	.	.
391 BOTSWANA	145	.	.	108	.	37	.	.	.	.
393 SWAZILAND	136	.	.	.	.	.	136	.	.	.
395 LESOTHO	149	.	.	.	.	.	149	.	.	.
400 ETATS-UNIS	73079	11782	11908	12538	17119	2220	17206	306	.	.
404 CANADA	22594	11144	892	61	6148	2339	1767	243	.	.
406 GROENLAND	281	.	.	.	.	.	.	.	281	.
432 NICARAGUA	347	.	.	347	.	.	.	.	.	.
442 PANAMA	195	.	.	67	.	.	128	.	.	.
448 CUBA	1885	1885	.	.	.	.	.	.	.	.
456 REP.DOMINIC.	241	241	.	.	.	.	.	.	.	.
458 GUADELOUPE	1045	.	1001	.	.	.	44	.	.	.
460 DOMINIQUE	193	.	.	.	.	.	193	.	.	.
462 MARTINIQUE	862	.	748	.	.	.	114	.	.	.
463 ILES CAYMAN	102	.	.	.	.	.	102	.	.	.
464 JAMAIQUE	153	.	.	.	.	.	153	.	.	.
472 TRINIDAD,TOB	1354	.	157	.	.	.	1197	.	.	.
476 ANTILLES NL	341	.	.	.	143	.	198	.	.	.
480 COLOMBIE	2532	.	1370	352	.	104	706	.	.	.
484 VENEZUELA	1403	141	357	179	21	603	102	.	.	.
488 GUYANA	687	.	.	.	.	.	687	.	.	.
492 SURINAM	185	.	.	.	159	.	26	.	.	.
496 GUYANE FR.	293	.	293	.	.	.	.	.	.	.
500 EQUATEUR	242	.	.	242	.	.	.	.	.	.
504 PEROU	3222	367	229	420	.	.	2206	.	.	.
508 BRESIL	314	8	.	71	.	.	235	.	.	.
512 CHILI	878	.	810	.	.	.	68	.	.	.
520 PARAGUAY	101	11	.	90	.	.	.	.	.	.
524 URUGUAY	197	.	197	.	.	.	.	.	.	.
528 ARGENTINE	764	257	235	151	.	121	.	.	.	.
600 CHYPRE	3324	372	18	4	.	.	2930	.	.	.
604 LIBAN	7586	291	2019	2578	143	1554	1000	.	1	.
608 SYRIE	13908	3786	3977	3530	174	.	2441	.	.	.
612 IRAK	11816	1216	9759	221	.	226	394	.	.	.
616 IRAN	47178	16726	21713	7749	.	.	990	.	.	.
624 ISRAEL	22304	684	11195	3757	.	2052	4616	.	.	.
628 JORDANIE	7536	2342	1968	2113	445	45	623	.	.	.
632 ARABIE SAOUD	48227	7627	20337	4887	1667	5570	8119	.	20	.
636 KOWEIT	5676	159	312	.	543	533	4129	.	.	.
640 BAHREIN	2680	801	302	82	16	256	1223	.	.	.

Tab. 1

Export

January - December 1983 Janvier - Décembre

Destination SITC	Quantity 1000 kg Quantités EUR 10	Deutschland	France	Italia	Nederland	Belg.-Lux.	UK	Ireland	Danmark	Ελλάδα
723.42										
644 QATAR	1069	42	287	306			434	.	.	.
647 U.A.EMIRATES	1529	108	.	6	170	157	1088	.	.	.
649 OMAN	815	65	26	129	.	162	433	.	.	.
652 NORTH YEMEN	301	18	109	92	18	.	64	.	.	.
656 SOUTH YEMEN	102	15	31	.	.	.	56	.	.	.
660 AFGHANISTAN	81	.	.	81	.	.	.	.	.	.
662 PAKISTAN	846	11	9	542	20	124	140	.	.	.
664 INDIA	1226	635	551	22	.	.	18	.	.	.
669 SRI LANKA	254	142	.	45	.	.	67	.	.	.
676 BURMA	239	.	13	146	.	.	66	.	14	.
680 THAILAND	1368	.	6	62	.	747	517	.	36	.
700 INDONESIA	271	23	32	178	.	.	38	.	.	.
701 MALAYSIA	3617	.	1463	75	.	755	1266	.	58	.
706 SINGAPORE	1223	57	18	66	108	74	900	.	.	.
708 PHILIPPINES	123	61	.	62	.	.	.	.	.	.
720 CHINA	150	.	41	.	.	109	.	.	.	.
728 SOUTH KOREA	2124	460	1564	64	.	.	25	11	.	.
732 JAPAN	354	278	.	16	39	.	21	.	.	.
736 TAIWAN	532	106	32	27	.	291	76	.	.	.
740 HONG KONG	348	165	.	65	.	.	118	.	.	.
800 AUSTRALIA	2570	661	292	79	.	48	1490	.	.	.
801 PAPUA N.GUIN	236	.	.	.	.	.	236	.	.	.
804 NEW ZEALAND	267	141	.	.	.	125	1	.	.	.
822 FR.POLYNESIA	855	20	664	80	.	23	68	.	.	.
958 NOT DETERMIN	83	.	.	83	.	.	.	.	.	.
1000 W O R L D	**369838**	**82397**	**108321**	**38620**	**21128**	**49640**	**62453**	**4221**	**3058**	.
1010 INTRA-EC	**173872**	**39557**	**50623**	**13344**	**11011**	**28687**	**25878**	**3808**	**964**	.
1011 EXTRA-EC	**195884**	**42840**	**57699**	**25194**	**10118**	**20952**	**36574**	**413**	**2094**	.
1020 CLASSE 1	96895	25381	22893	10320	8481	12555	15292	383	1590	.
1021 EFTA COUNTR.	41140	14485	10458	3658	687	6374	3878	137	1463	.
1030 CLASS 2	95706	15344	34500	14242	1619	8289	21179	30	503	.
1031 ACP (63)	8108	1002	2185	1411	167	281	3062	.	.	.
1040 CLASS 3	3283	2115	306	632	17	109	104	.	.	.
723.43 OTHER EXCAVATING, LEVELLING, TAMPING, BORING AND EXTRACTING MACHINERY FOR EARTH, MINERALS OR ORES, SELF-PROPELLED										
001 FRANCE	9461	3985	.	304	677	3597	896	.	2	.
002 BELG.-LUXBG.	3161	1711	294	28	686	.	441	.	1	.
003 NETHERLANDS	7068	3477	243	72	.	2787	425	.	64	.
004 FR GERMANY	10343	.	1028	370	659	8057	167	.	62	.
005 ITALY	11090	5291	496	.	143	4746	293	.	121	.
006 UTD. KINGDOM	12643	4083	3427	226	361	3807	.	595	144	.
007 IRELAND	861	99	125	1	.	.	625	.	11	.
008 DENMARK	2627	1663	264	.	79	612	9	.	.	.
009 GREECE	4073	3397	182	30	75	134	154	.	101	.
024 ICELAND	157	54	26	.	.	77	.	.	.	.
025 FAROE ISLES	54	.	.	.	.	.	.	.	54	.
028 NORWAY	2816	996	112	.	19	1151	157	.	381	.
030 SWEDEN	4084	1664	90	.	263	1374	142	.	551	.
032 FINLAND	2468	866	310	3	59	748	.	.	482	.
036 SWITZERLAND	3085	1331	98	148	.	1491	17	.	.	.
038 AUSTRIA	3883	2805	277	29	1	698	71	.	2	.
040 PORTUGAL	1331	141	590	98	.	424	37	.	41	.
042 SPAIN	4445	1117	254	118	25	2897	34	.	.	.
044 GIBRALTAR	68	.	.	.	.	.	68	.	.	.
048 YUGOSLAVIA	296	225	23	13	32	.	3	.	.	.
052 TURKEY	1289	528	26	22	.	666	47	.	.	.
056 SOVIET UNION	248	227	6	.	.	.	15	.	.	.
062 CZECHOSLOVAK	53	49	.	.	.	.	4	.	.	.
064 HUNGARY	135	132	.	.	.	.	3	.	.	.
068 BULGARIA	125	97	11	8	.	9	.	.	.	.
070 ALBANIA	12	.	.	12	.	.	.	.	.	.
204 MOROCCO	1097	114	720	23	92	148	.	.	.	.
208 ALGERIA	4508	2735	1424	54	.	246	36	.	13	.
212 TUNISIA	974	452	162	31	.	329	.	.	.	.
216 LIBYA	1146	706	29	222	4	81	97	.	7	.
220 EGYPT	4935	2661	69	66	422	1267	91	.	359	.
224 SUDAN	101	8	25	5	.	54	8	.	1	.
232 MALI	128	.	127	.	.	1	.	.	.	.
236 UPPER VOLTA	80	40	21	.	.	19	.	.	.	.
248 SENEGAL	172	3	32	.	.	135	.	2	.	.
268 LIBERIA	149	16	47	.	.	16	70	.	.	.
272 IVORY COAST	135	.	92	6	.	37	.	.	.	.
276 GHANA	243	84	.	.	.	.	159	.	.	.
284 BENIN	23	.	13	.	.	10	.	.	.	.
288 NIGERIA	1467	91	62	29	.	90	1195	.	.	.
302 CAMEROON	709	33	580	20	.	76	.	.	.	.
306 CENTR.AFRIC.	51	20	7	.	.	24	.	.	.	.
314 GABON	253	51	65	.	.	137	.	.	.	.
318 CONGO	310	.	36	.	.	274	.	.	.	.
322 ZAIRE	177	46	.	.	.	131	.	.	.	.
324 RWANDA	73	2	.	.	.	45	26	.	.	.
328 BURUNDI	38	28	.	.	.	10	.	.	.	.
329 ST. HELENA	13	.	.	.	.	.	13	.	.	.
330 ANGOLA	640	.	.	.	.	483	156	.	1	.

Destination CTCI	Value 1000 ECU Valeurs EUR 10	Deutschland	France	Italia	Nederland	Belg.-Lux.	UK	Ireland	Danmark	Ελλάδα
723.42										
644 QATAR	3878	155	980	1209	.	.	1534	.	.	.
647 EMIRATS ARAB	4130	207	.	31	756	542	2594	.	.	.
649 OMAN	3300	208	104	493	.	579	1916	.	.	.
652 YEMEN DU NRD	1288	70	486	351	71	.	310	.	.	.
656 YEMEN DU SUD	270	51	127	.	.	.	92	.	.	.
660 AFGHANISTAN	439	.	.	439	.	.	.	.	.	.
662 PAKISTAN	3479	9	74	2650	12	443	291	.	.	.
664 INDE	8769	4231	2295	114	.	.	2129	.	.	.
669 SRI LANKA	836	497	.	141	.	.	198	.	.	.
676 BIRMANIE	994	.	75	633	.	.	186	.	100	.
680 THAILANDE	4360	.	35	208	.	2737	1317	.	63	.
700 INDONESIE	1292	95	175	822	.	.	200	.	.	.
701 MALAYSIA	12206	.	6784	368	.	2944	1840	.	270	.
706 SINGAPOUR	1969	194	49	255	132	346	993	.	.	.
708 PHILIPPINES	630	354	.	276	.	.	.	.	.	.
720 CHINE	565	.	160	.	.	405	.	.	.	.
728 COREE DU SUD	8644	2658	5478	321	.	.	166	21	.	.
732 JAPON	1035	658	.	126	127	.	124	.	.	.
736 T'AI-WAN	2674	684	102	115	.	1498	275	.	.	.
740 HONG-KONG	1128	727	.	222	.	.	179	.	.	.
800 AUSTRALIE	10743	3516	1322	441	.	269	5195	.	.	.
801 PAPOU-N.GUIN	1054	.	.	.	.	.	1054	.	.	.
804 NOUV.ZELANDE	1380	696	.	.	.	681	3	.	.	.
822 POLYNESIE FR	2981	65	2295	204	.	101	316	.	.	.
958 NON DETERMIN	282	.	.	282	.	.	.	.	.	.
1000 M O N D E	**1252468**	**297576**	**397509**	**138418**	**51189**	**151812**	**200426**	**6944**	**8594**	.
1010 INTRA-CE	**511636**	**111295**	**173904**	**41155**	**20645**	**82939**	**73959**	**6046**	**1693**	.
1011 EXTRA-CE	**740551**	**186281**	**223606**	**96981**	**30544**	**68873**	**126467**	**898**	**6901**	.
1020 CLASSE 1	342478	103390	85898	34531	24985	40343	47042	853	5436	.
1021 A E L E	145767	55128	40868	11107	1255	18453	13540	304	5112	.
1030 CLASSE 2	377963	68544	135833	59444	5520	28127	78985	45	1465	.
1031 ACP (63)	40647	7065	9722	7406	425	1202	14824	.	3	.
1040 CLASSE 3	20115	14347	1876	3006	39	405	442	.	.	.
723.43 AUT.MACHINES D'EXTRACTION,ETC.AUTOPROPULSE										
001 FRANCE	39311	16968	.	1496	4139	14575	2121	.	12	.
002 BELG.-LUXBG.	9625	5380	601	98	1303	.	2037	.	6	.
003 PAYS-BAS	21216	9596	725	283	.	8758	1712	.	142	.
004 RF ALLEMAGNE	43066	.	4023	1675	2171	34349	729	.	119	.
005 ITALIE	38702	17265	1469	.	89	18761	1005	.	113	.
006 ROYAUME-UNI	50082	17497	14074	1047	980	15177	.	1104	203	.
007 IRLANDE	2460	458	407	3	.	.	1584	.	8	.
008 DANEMARK	8408	4910	997	.	86	2360	55	.	.	.
009 GRECE	4289	2916	260	126	87	540	260	.	100	.
024 ISLANDE	622	72	101	.	.	449	.	.	.	.
025 ILES FEROE	298	.	.	.	.	.	.	.	298	.
028 NORVEGE	14389	6464	650	4	35	5552	702	.	982	.
030 SUEDE	15804	7866	332	.	524	6039	516	.	527	.
032 FINLANDE	9479	4090	1134	19	285	3379	3	.	569	.
036 SUISSE	12872	5645	396	732	.	6002	97	.	.	.
038 AUTRICHE	14995	10600	1031	171	6	2732	441	.	14	.
040 PORTUGAL	4755	861	2027	356	.	1350	75	.	86	.
042 ESPAGNE	18181	5611	1091	761	39	10585	94	.	.	.
044 GIBRALTAR	124	.	.	.	.	.	124	.	.	.
048 YOUGOSLAVIE	2253	1538	238	130	316	.	31	.	.	.
052 TURQUIE	6970	2813	270	189	.	3378	320	.	.	.
056 U.R.S.S.	2068	1915	109	.	.	.	44	.	.	.
062 TCHECOSLOVAQ	297	283	.	.	.	.	14	.	.	.
064 HONGRIE	1527	1510	.	.	.	.	17	.	.	.
068 BULGARIE	1014	646	205	41	.	122	.	.	.	.
070 ALBANIE	174	.	.	174	.	.	.	.	.	.
204 MAROC	2301	732	1269	211	34	55	.	.	.	.
208 ALGERIE	20357	13008	5696	275	.	1129	203	.	46	.
212 TUNISIE	5167	2647	577	375	.	1566	2	.	.	.
216 LIBYE	6098	4049	125	847	27	507	506	.	37	.
220 EGYPTE	21754	10092	203	294	2215	7399	562	.	989	.
224 SOUDAN	549	53	113	38	.	260	83	.	2	.
232 MALI	406	.	387	.	.	19	.	.	.	.
236 HAUTE-VOLTA	519	222	188	.	.	109	.	.	.	.
248 SENEGAL	737	24	105	.	.	602	.	6	.	.
268 LIBERIA	313	29	120	.	.	79	85	.	.	.
272 COTE IVOIRE	854	.	639	47	.	168	.	.	.	.
276 GHANA	1152	172	.	.	.	.	980	.	.	.
284 BENIN	126	.	77	.	.	49	.	.	.	.
288 NIGERIA	8886	509	601	221	.	342	7213	.	.	.
302 CAMEROUN	2684	201	1983	125	.	375	.	.	.	.
306 R.CENTRAFRIC	141	105	13	.	.	23	.	.	.	.
314 GABON	1409	241	435	.	.	733	.	.	.	.
318 CONGO	2263	.	317	.	.	1946	.	.	.	.
322 ZAIRE	725	259	.	.	.	466	.	.	.	.
324 RWANDA	508	57	.	.	.	255	196	.	.	.
328 BURUNDI	236	188	.	.	.	48	.	.	.	.
329 STE-HELENE	118	.	.	.	.	.	118	.	.	.
330 ANGOLA	4703	.	5	.	.	3566	1118	.	14	.

Destination SITC	Quantity 1000 kg / Quantités									
	EUR 10	Deutschland	France	Italia	Nederland	Belg.-Lux.	UK	Ireland	Danmark	Ελλάδα
723.43										
334 ETHIOPIA	317	22	.	1	.	130	164	.	.	.
338 DJIBOUTI	51	15	24	.	12	.	.	.	.	.
342 SOMALIA	204	144	.	41	.	19	.	.	.	.
346 KENYA	72	45	.	.	.	24	3	.	.	.
352 TANZANIA	76	18	56	.	.	.	2	.	.	.
366 MOZAMBIQUE	38	9	29	.	.	.	.	.	.	.
370 MADAGASCAR	37	.	36	1	.	.	.	.	.	.
372 REUNION	149	12	73	.	.	64	.	.	.	.
378 ZAMBIA	137	9	.	.	.	.	128	.	.	.
382 ZIMBABWE	132	22	.	.	.	13	97	.	.	.
390 SOUTH AFRICA	3282	1000	259	69	23	1419	512	.	.	.
400 USA	7111	2581	2259	211	181	53	1817	.	9	.
404 CANADA	770	252	125	.	76	227	90	.	.	.
406 GREENLAND	178	.	.	.	.	.	.	.	178	.
412 MEXICO	22	.	22	.	.	.	.	.	.	.
456 DOMINICAN R.	27	27	.	.	.	.	.	.	.	.
457 VIRGIN ISLES	25	.	25	.	.	.	.	.	.	.
458 GUADELOUPE	27	7	20	.	.	.	.	.	.	.
462 MARTINIQUE	37	.	28	.	.	9	.	.	.	.
472 TRINIDAD,TOB	348	.	169	.	.	111	68	.	.	.
480 COLOMBIA	299	.	268	.	20	10	1	.	.	.
488 GUYANA	34	.	.	.	.	.	34	.	.	.
500 ECUADOR	15	15	.	.	.	.	.	.	.	.
504 PERU	23	5	14	.	.	4	.	.	.	.
512 CHILE	79	58	.	.	.	.	21	.	.	.
524 URUGUAY	41	41	.	.	.	.	.	.	.	.
528 ARGENTINA	103	103	.	.	.	.	.	.	.	.
529 FALKLAND IS.	36	.	.	.	.	.	36	.	.	.
600 CYPRUS	201	46	28	37	.	19	69	.	.	.
604 LEBANON	1291	746	.	43	50	452	.	.	.	.
608 SYRIA	3655	3604	15	.	26	.	.	.	10	.
612 IRAQ	425	164	70	.	110	61	20	.	.	.
616 IRAN	2981	2928	.	13	.	40	.	.	.	.
624 ISRAEL	2271	1242	106	188	.	735	.	.	.	.
628 JORDAN	1298	925	.	166	.	176	29	.	.	.
632 SAUDI ARABIA	5533	1586	113	93	24	3282	434	.	1	.
636 KUWAIT	1506	966	29	22	.	358	117	.	14	.
640 BAHRAIN	192	63	.	.	.	107	11	11	.	.
644 QATAR	279	74	.	3	3	171	28	.	.	.
647 U.A.EMIRATES	845	279	23	1	6	460	76	.	.	.
649 OMAN	321	59	.	.	.	257	5	.	.	.
652 NORTH YEMEN	280	30	16	.	.	222	12	.	.	.
656 SOUTH YEMEN	17	.	.	.	.	.	17	.	.	.
662 PAKISTAN	192	116	1	8	55	.	12	.	.	.
664 INDIA	170	102	.	.	.	.	68	.	.	.
669 SRI LANKA	139	48	.	.	.	.	91	.	.	.
672 NEPAL	21	.	.	.	.	.	21	.	.	.
676 BURMA	43	.	.	.	.	19	24	.	.	.
680 THAILAND	30	.	.	1	.	.	13	.	16	.
700 INDONESIA	185	53	6	.	.	.	126	.	.	.
701 MALAYSIA	258	104	10	1	.	.	143	.	.	.
706 SINGAPORE	307	47	26	33	.	.	201	.	.	.
724 NORTH KOREA	20	.	20	.	.	.	.	.	.	.
728 SOUTH KOREA	106	39	39	16	.	12	.	.	.	.
732 JAPAN	42	18	.	.	16	.	8	.	.	.
736 TAIWAN	88	60	8	6	.	.	14	.	.	.
740 HONG KONG	40	38	.	.	.	.	2	.	.	.
800 AUSTRALIA	589	256	159	.	.	.	174	.	.	.
801 PAPUA N.GUIN	135	.	5	.	.	.	130	.	.	.
804 NEW ZEALAND	237	18	59	.	.	.	160	.	.	.
809 N. CALEDONIA	34	.	24	.	.	10	.	.	.	.
822 FR.POLYNESIA	181	33	148	.	.	.	.	.	.	.
958 NOT DETERMIN	55	.	.	14	.	41	.	.	.	.
1000 W O R L D	**141263**	**59138**	**15819**	**2910**	**4216**	**45455**	**10492**	**608**	**2625**	.
1010 INTRA-EC	**61325**	**23705**	**6057**	**1032**	**2680**	**23741**	**3009**	**595**	**506**	.
1011 EXTRA-EC	**79881**	**35434**	**9761**	**1863**	**1536**	**21673**	**7482**	**13**	**2119**	.
1020 CLASS 1	36010	13851	4871	712	695	11224	3337	.	1520	.
1021 EFTA COUNTR.	17824	7855	1503	279	341	5964	425	.	1457	.
1030 CLASS 2	43282	21078	5054	1133	841	10440	4124	13	599	.
1031 ACP (63)	5836	722	1448	100	28	1398	2137	2	1	.
1040 CLASS 3	591	505	36	20	.	9	21	.	.	.
723.44 BORING AND SINKING MACHINERY, NOT SELF-PROPELLED										
001 FRANCE	517	6	.	148	6	38	307	12	.	.
002 BELG.-LUXBG.	212	21	69	.	8	.	114	.	.	.
003 NETHERLANDS	427	79	57	.	.	125	136	14	16	.
004 FR GERMANY	553	.	101	209	123	13	107	.	.	.
005 ITALY	237	97	69	.	11	16	44	.	.	.
006 UTD. KINGDOM	6675	27	6200	79	11	2	.	355	1	.
007 IRELAND	223	.	.	.	.	4	219	.	.	.
008 DENMARK	38	.	.	.	5	.	33	.	.	.
009 GREECE	73	25	.	3	27	3	15	.	.	.
028 NORWAY	151	.	13	.	.	1	132	.	5	.
030 SWEDEN	25	5	.	14	.	5	1	.	.	.

Destination CTCI	Value 1000 ECU / Valeurs									
	EUR 10	Deutschland	France	Italia	Nederland	Belg.-Lux.	UK	Ireland	Danmark	Ελλάδα
723.43										
334 ETHIOPIE	1635	147	.	9	.	585	894	.	.	.
338 DJIBOUTI	234	70	121	4	37	.	2	.	.	.
342 SOMALIE	1314	938	.	274	.	102	.	.	.	.
346 KENYA	327	188	.	.	.	113	26	.	.	.
352 TANZANIE	233	74	145	.	.	.	14	.	.	.
366 MOZAMBIQUE	317	51	266	.	.	.	.	.	.	.
370 MADAGASCAR	160	.	154	6	.	.	.	.	.	.
372 REUNION	636	66	328	.	.	242	.	.	.	.
378 ZAMBIE	954	44	.	.	.	.	910	.	.	.
382 ZIMBABWE	687	122	.	.	.	62	503	.	.	.
390 AFR. DU SUD	16815	4425	1053	392	31	8212	2702	.	.	.
400 ETATS-UNIS	30304	10962	9349	645	885	236	8194	18	15	.
404 CANADA	2904	711	578	.	382	751	482	.	.	.
406 GROENLAND	776	.	.	.	.	.	.	.	776	.
412 MEXIQUE	146	.	146	.	.	.	.	.	.	.
456 REP.DOMINIC.	379	379	.	.	.	.	.	.	.	.
457 ILES VIERGES	108	.	108	.	.	.	.	.	.	.
458 GUADELOUPE	112	45	67	.	.	.	.	.	.	.
462 MARTINIQUE	102	.	75	.	.	27	.	.	.	.
472 TRINIDAD,TOB	1735	.	786	.	.	671	276	.	.	.
480 COLOMBIE	1334	.	1088	3	186	54	3	.	.	.
488 GUYANA	201	.	.	.	.	.	201	.	.	.
500 EQUATEUR	156	156	.	.	.	.	.	.	.	.
504 PEROU	108	55	45	.	.	8	.	.	.	.
512 CHILI	538	385	.	.	.	.	153	.	.	.
524 URUGUAY	213	213	.	.	.	.	.	.	.	.
528 ARGENTINE	413	413	.	.	.	.	.	.	.	.
529 IL. FALKLAND	264	.	.	.	.	.	264	.	.	.
600 CHYPRE	644	196	112	172	.	96	68	.	.	.
604 LIBAN	3463	1126	.	303	52	1982	.	.	.	.
608 SYRIE	14205	14095	74	.	18	.	.	.	18	.
612 IRAK	2892	1094	534	.	805	312	147	.	.	.
616 IRAN	18601	18300	.	85	.	214	2	.	.	.
624 ISRAEL	12995	6115	431	902	.	5542	5	.	.	.
628 JORDANIE	5542	3274	.	1335	.	801	132	.	.	.
632 ARABIE SAOUD	23008	6393	525	638	125	13846	1478	.	3	.
636 KOWEIT	5417	2863	225	115	.	1741	424	.	49	.
640 BAHREIN	919	281	.	.	.	553	37	48	.	.
644 QATAR	1238	360	.	44	34	732	68	.	.	.
647 EMIRATS ARAB	4314	1471	138	2	4	2294	405	.	.	.
649 OMAN	1535	331	.	.	.	1175	29	.	.	.
652 YEMEN DU NRD	1443	195	65	.	.	1125	58	.	.	.
656 YEMEN DU SUD	104	.	.	.	.	.	102	.	2	.
662 PAKISTAN	1204	545	66	63	445	.	85	.	.	.
664 INDE	1566	1058	.	.	.	.	508	.	.	.
669 SRI LANKA	402	167	.	.	.	.	235	.	.	.
672 NEPAL	138	.	.	.	.	.	138	.	.	.
676 BIRMANIE	131	.	.	.	.	88	43	.	.	.
680 THAILANDE	115	.	.	4	.	.	75	.	36	.
700 INDONESIE	1296	332	44	.	.	.	920	.	.	.
701 MALAYSIA	699	431	15	4	.	.	249	.	.	.
706 SINGAPOUR	1583	528	531	142	.	.	382	.	.	.
724 COREE DU NRD	344	.	344	.	.	.	.	.	.	.
728 COREE DU SUD	871	400	213	113	.	145	.	.	.	.
732 JAPON	512	345	.	.	89	.	78	.	.	.
736 T'AI-WAN	572	272	23	45	.	.	232	.	.	.
740 HONG-KONG	400	383	.	.	.	.	17	.	.	.
800 AUSTRALIE	2912	1119	699	.	.	.	1094	.	.	.
801 PAPOU-N.GUIN	1104	.	24	.	.	.	1080	.	.	.
804 NOUV.ZELANDE	929	122	284	.	.	.	523	.	.	.
809 N. CALEDONIE	163	.	107	.	.	56	.	.	.	.
822 POLYNESIE FR	885	191	694	.	.	.	.	.	.	.
958 NON DETERMIN	238	.	.	37	.	201	.	.	.	.
1000 M O N D E	**581763**	**239142**	**63159**	**15112**	**15456**	**196071**	**46484**	**1175**	**5164**	.
1010 INTRA-CE	**217159**	**74990**	**22757**	**4727**	**8856**	**94519**	**9504**	**1104**	**702**	.
1011 EXTRA-CE	**364368**	**164154**	**40402**	**10347**	**6600**	**101352**	**36980**	**71**	**4462**	.
1020 CLASSE 1	155171	63246	19283	3401	2592	48664	15476	18	2491	.
1021 A E L E	72916	35598	5671	1283	850	25501	1835	.	2178	.
1030 CLASSE 2	203770	96553	20460	6731	4008	52565	21429	53	1971	.
1031 ACP (63)	30815	3779	6423	724	63	7197	12621	6	2	.
1040 CLASSE 3	5426	4355	659	215	.	122	75	.	.	.
723.44 MACHINES DE SONDAGE,FORAGE,N.AUTOPROPULSES										
001 FRANCE	4459	71	.	1237	95	150	2822	84	.	.
002 BELG.-LUXBG.	1552	49	279	10	52	.	1162	.	.	.
003 PAYS-BAS	3716	597	220	.	.	349	2448	56	46	.
004 RF ALLEMAGNE	4297	.	1031	1465	589	31	1181	.	.	.
005 ITALIE	1849	912	294	.	132	97	414	.	.	.
006 ROYAUME-UNI	64407	262	61546	637	158	81	.	1713	10	.
007 IRLANDE	729	.	.	.	.	31	698	.	.	.
008 DANEMARK	1357	.	.	.	17	10	1330	.	.	.
009 GRECE	482	201	.	86	102	27	66	.	.	.
028 NORVEGE	2067	.	20	.	.	24	2017	.	6	.
030 SUEDE	482	71	.	220	.	150	41	.	.	.

Tab. 1 **Export** January - December 1983 Janvier - Décembre

Destination SITC	Quantity 1000 kg Quantités									
	EUR 10	Deutschland	France	Italia	Nederland	Belg.-Lux.	UK	Ireland	Danmark	Ελλάδα
723.44										
036 SWITZERLAND	259	24	26	200	.	2	7	.	.	.
038 AUSTRIA	105	54	.	47	2	2	.	.	.	.
040 PORTUGAL	32	29	.	.	.	.	3	.	.	.
042 SPAIN	77	5	8	22	.	.	42	.	.	.
048 YUGOSLAVIA	23	6	.	1	.	.	16	.	.	.
052 TURKEY	96	.	40	18	.	.	38	.	.	.
056 SOVIET UNION	95	58	30	7	.	.	.	.	.	.
060 POLAND	8	6	.	.	2	.	.	.	.	.
070 ALBANIA	104	.	11	89	.	4	.	.	.	.
204 MOROCCO	42	.	42	.	.	.	.	.	.	.
208 ALGERIA	564	51	229	59	.	1	222	.	2	.
212 TUNISIA	16	.	16	.	.	.	.	.	.	.
216 LIBYA	24	.	.	6	16	.	2	.	.	.
220 EGYPT	1276	4	954	269	.	.	49	.	.	.
224 SUDAN	39	.	.	.	.	.	32	.	7	.
240 NIGER	73	.	73	.	.	.	.	.	.	.
268 LIBERIA	62	.	.	62	.	.	.	.	.	.
276 GHANA	27	.	.	.	6	.	21	.	.	.
288 NIGERIA	195	.	19	16	.	.	160	.	.	.
302 CAMEROON	2083	.	2033	47	1	1	1	.	.	.
314 GABON	76	.	70	.	.	.	6	.	.	.
318 CONGO	145	.	145	.	.	.	.	.	.	.
322 ZAIRE	60	.	.	2	.	16	42	.	.	.
346 KENYA	47	.	.	.	.	.	47	.	.	.
350 UGANDA	37	.	.	.	.	.	37	.	.	.
352 TANZANIA	15	.	2	1	6	.	6	.	.	.
366 MOZAMBIQUE	43	.	.	17	26	.	.	.	.	.
378 ZAMBIA	33	.	31	.	.	.	2	.	.	.
382 ZIMBABWE	20	.	.	.	.	.	20	.	.	.
390 SOUTH AFRICA	316	.	14	26	.	.	276	.	.	.
400 USA	633	.	7	30	.	.	596	.	.	.
404 CANADA	62	.	3	16	.	31	6	6	.	.
412 MEXICO	9	.	8	.	.	1	.	.	.	.
424 HONDURAS	15	.	.	9	.	.	6	.	.	.
448 CUBA	23	.	23	.	.	.	.	.	.	.
480 COLOMBIA	48	.	1	37	4	.	6	.	.	.
500 ECUADOR	8	.	8	.	.	.	.	.	.	.
504 PERU	37	.	.	.	.	.	36	.	1	.
600 CYPRUS	108	.	.	37	.	.	71	.	.	.
604 LEBANON	27	20	2	5	.	.	.	.	.	.
608 SYRIA	124	74	.	50	.	.	.	.	.	.
612 IRAQ	90	.	45	24	.	.	21	.	.	.
616 IRAN	137	.	.	.	.	32	105	.	.	.
624 ISRAEL	19	.	7	4	.	.	8	.	.	.
632 SAUDI ARABIA	599	168	76	183	7	.	165	.	.	.
636 KUWAIT	55	.	8	.	11	.	36	.	.	.
640 BAHRAIN	13	.	.	.	.	.	13	.	.	.
644 QATAR	19	.	.	.	.	.	19	.	.	.
647 U.A.EMIRATES	140	.	19	28	6	.	87	.	.	.
649 OMAN	47	.	10	5	.	.	32	.	.	.
652 NORTH YEMEN	10	.	7	3	.	.	.	.	.	.
662 PAKISTAN	63	.	.	7	.	.	56	.	.	.
664 INDIA	124	.	.	.	.	.	124	.	.	.
666 BANGLADESH	531	.	531	.	.	.	.	.	.	.
669 SRI LANKA	43	21	.	.	.	.	22	.	.	.
680 THAILAND	33	.	.	16	.	.	17	.	.	.
696 KAMPUCHEA	26	.	.	.	.	.	26	.	.	.
701 MALAYSIA	25	.	.	.	16	.	9	.	.	.
706 SINGAPORE	390	.	213	39	1	12	125	.	.	.
708 PHILIPPINES	52	.	.	46	.	.	6	.	.	.
720 CHINA	396	51	304	.	.	.	41	.	.	.
728 SOUTH KOREA	21	.	21	.	.	.	.	.	.	.
740 HONG KONG	285	237	.	.	.	.	48	.	.	.
800 AUSTRALIA	141	.	8	.	.	.	133	.	.	.
1000 W O R L D	**19611**	**1075**	**11617**	**1913**	**306**	**311**	**3967**	**387**	**35**	.
1010 INTRA-EC	**8953**	**255**	**6495**	**440**	**191**	**200**	**974**	**381**	**17**	.
1011 EXTRA-EC	**10659**	**820**	**5122**	**1473**	**115**	**111**	**2993**	**6**	**19**	.
1020 CLASS 1	1945	125	119	391	2	42	1255	6	5	.
1021 EFTA COUNTR.	580	115	39	266	2	10	143	.	5	.
1030 CLASS 2	8092	580	4635	989	110	65	1699	.	14	.
1031 ACP (63)	2981	6	2409	137	18	18	386	.	7	.
1040 CLASS 3	625	114	368	96	2	4	41	.	.	.
723.45 PILE-DRIVERS; SNOW-PLOUGHS, NOT SELF-PROPELLED (INCLUDING SNOW-PLOUGH ATTACHMENTS)										
001 FRANCE	336	222	.	34	61	15	4	.	.	.
002 BELG.-LUXBG.	430	104	19	.	307	.	.	.	.	.
003 NETHERLANDS	804	437	26	.	.	176	61	104	.	.
004 FR GERMANY	376	.	63	11	241	19	34	.	8	.
005 ITALY	186	140	45	.	1	.	.	.	.	.
006 UTD. KINGDOM	325	38	85	.	136	.	.	42	24	.
007 IRELAND	104	.	.	.	.	.	104	.	.	.
008 DENMARK	58	22	.	5	7	3	21	.	.	.
009 GREECE	23	23	.	.	.	.	.	.	.	.
028 NORWAY	595	452	.	.	7	.	.	.	136	.

Destination CTCI	Value 1000 ECU Valeurs									
	EUR 10	Deutschland	France	Italia	Nederland	Belg.-Lux.	UK	Ireland	Danmark	Ελλάδα
723.44										
036 SUISSE	1805	283	68	1284	.	44	126	.	.	.
038 AUTRICHE	629	178	.	364	43	44	.	.	.	.
040 PORTUGAL	362	275	.	.	.	.	87	.	.	.
042 ESPAGNE	945	100	113	165	.	10	557	.	.	.
048 YOUGOSLAVIE	278	48	.	16	10	.	204	.	.	.
052 TURQUIE	1964	.	1119	244	.	.	601	.	.	.
056 U.R.S.S.	865	739	38	88	.	.	.	.	.	.
060 POLOGNE	152	81	.	.	70	1	.	.	.	.
070 ALBANIE	1325	.	127	1144	.	54	.	.	.	.
204 MAROC	382	.	382	.	.	.	.	.	.	.
208 ALGERIE	3910	554	2092	369	.	19	860	.	16	.
212 TUNISIE	107	.	107	.	.	.	.	.	.	.
216 LIBYE	276	.	16	148	68	.	44	.	.	.
220 EGYPTE	12538	66	10973	1003	.	.	496	.	.	.
224 SOUDAN	395	.	.	.	.	.	388	.	7	.
240 NIGER	156	.	156	.	.	.	.	.	.	.
268 LIBERIA	773	.	.	773	.	.	.	.	.	.
276 GHANA	299	.	.	.	122	.	177	.	.	.
288 NIGERIA	2767	.	72	80	.	.	2615	.	.	.
302 CAMEROUN	16116	.	15810	253	7	20	26	.	.	.
314 GABON	1226	.	1197	.	11	1	17	.	.	.
318 CONGO	1942	.	1931	11	.	.	.	.	.	.
322 ZAIRE	377	.	.	18	.	165	194	.	.	.
346 KENYA	271	.	.	.	.	.	271	.	.	.
350 OUGANDA	288	.	.	.	.	.	288	.	.	.
352 TANZANIE	176	.	19	1	98	.	58	.	.	.
366 MOZAMBIQUE	490	.	.	174	316	.	.	.	.	.
378 ZAMBIE	558	.	481	.	.	.	77	.	.	.
382 ZIMBABWE	158	.	.	.	.	.	158	.	.	.
390 AFR. DU SUD	1432	.	32	108	.	.	1292	.	.	.
400 ETATS-UNIS	7235	.	224	252	.	.	6759	.	.	.
404 CANADA	256	.	42	116	.	39	46	13	.	.
412 MEXIQUE	125	.	108	.	.	17	.	.	.	.
424 HONDURAS	445	.	.	287	.	.	158	.	.	.
448 CUBA	275	.	275	.	.	.	.	.	.	.
480 COLOMBIE	603	.	14	470	85	.	34	.	.	.
500 EQUATEUR	112	.	112	.	.	.	.	.	.	.
504 PEROU	155	.	.	.	.	.	150	.	5	.
600 CHYPRE	538	.	.	231	.	.	307	.	.	.
604 LIBAN	295	191	38	66	.	.	.	.	.	.
608 SYRIE	1457	673	.	784	.	.	.	.	.	.
612 IRAK	2387	21	1415	67	.	.	884	.	.	.
616 IRAN	1625	.	.	.	.	572	1053	.	.	.
624 ISRAEL	268	.	105	49	.	.	114	.	.	.
632 ARABIE SAOUD	5859	1938	704	1431	93	.	1693	.	.	.
636 KOWEIT	829	.	181	.	137	.	511	.	.	.
640 BAHREIN	121	.	.	.	.	.	121	.	.	.
644 QATAR	135	.	.	.	.	.	135	.	.	.
647 EMIRATS ARAB	1587	.	608	183	2	.	794	.	.	.
649 OMAN	413	.	24	36	.	.	353	.	.	.
652 YEMEN DU NRD	133	.	100	33	.	.	.	.	.	.
662 PAKISTAN	464	.	.	48	.	.	416	.	.	.
664 INDE	1133	.	.	.	.	.	1133	.	.	.
666 BANGLA DESH	4813	.	4813	.	.	.	.	.	.	.
669 SRI LANKA	329	246	.	.	.	.	83	.	.	.
680 THAILANDE	246	.	.	173	.	.	73	.	.	.
696 KAMPUCHEA	245	.	.	.	.	.	245	.	.	.
701 MALAYSIA	325	4	.	.	256	.	65	.	.	.
706 SINGAPOUR	2307	.	599	357	37	142	1172	.	.	.
708 PHILIPPINES	472	.	.	332	.	.	140	.	.	.
720 CHINE	1271	211	489	.	.	.	571	.	.	.
728 COREE DU SUD	117	.	117	.	.	.	.	.	.	.
740 HONG-KONG	1001	702	.	.	.	.	299	.	.	.
800 AUSTRALIE	1828	.	112	.	6	.	1710	.	.	.
1000 M O N D E	**179102**	**8552**	**108727**	**15010**	**2683**	**2160**	**39949**	**1877**	**144**	.
1010 INTRA-CE	**82846**	**2092**	**63371**	**3433**	**1146**	**775**	**10120**	**1853**	**56**	.
1011 EXTRA-CE	**96246**	**6460**	**45357**	**11577**	**1537**	**1385**	**29829**	**13**	**88**	.
1020 CLASSE 1	19447	994	1730	2815	59	314	13514	13	8	.
1021 A E L E	5405	845	88	1887	43	266	2270	.	6	.
1030 CLASSE 2	72913	4436	42699	7530	1408	1015	15745	.	80	.
1031 ACP (63)	25963	42	19784	1221	331	231	4347	.	7	.
1040 CLASSE 3	3888	1031	929	1232	70	55	571	.	.	.
723.45 SONNETTES DE BATTAGE;CHASSE-NEIGE NON 7822										
001 FRANCE	2350	1742	.	54	401	102	51	.	.	.
002 BELG.-LUXBG.	2028	618	142	.	1268	.	.	.	.	.
003 PAYS-BAS	4833	3459	236	.	.	554	237	347	.	.
004 RF ALLEMAGNE	2212	.	371	96	1532	15	147	.	44	7
005 ITALIE	1407	1107	295	.	5	.	.	.	.	.
006 ROYAUME-UNI	2063	392	809	1	329	1	.	457	74	.
007 IRLANDE	204	.	.	.	.	.	204	.	.	.
008 DANEMARK	350	186	.	22	29	11	102	.	.	.
009 GRECE	181	179	2	.	.	.	.	.	.	.
028 NORVEGE	5491	5110	.	.	54	.	.	.	327	.

Destination SITC	Quantity 1000 kg Quantités EUR 10	Deutschland	France	Italia	Nederland	Belg.-Lux.	UK	Ireland	Danmark	Ελλάδα
723.45										
030 SWEDEN	158	26	.	.	4	.	93	.	35	.
032 FINLAND	23	16	.	.	2	.	.	.	5	.
036 SWITZERLAND	483	370	36	48	23	.	.	.	6	.
038 AUSTRIA	213	182	16	.	3	.	.	.	12	.
052 TURKEY	46	35	11	.	.	.	.	.	.	.
056 SOVIET UNION	1258	1258	.	.	.	.	.	.	.	.
064 HUNGARY	12	12	.	.	.	.	.	.	.	.
068 BULGARIA	14	14	.	.	.	.	.	.	.	.
208 ALGERIA	55	24	31	.	.	.	.	.	.	.
216 LIBYA	18	.	3	15	.	.	.	.	.	.
220 EGYPT	51	33	1	.	12	1	4	.	.	.
240 NIGER	16	.	.	.	.	.	16	.	.	.
288 NIGERIA	20	.	.	.	.	.	20	.	.	.
390 SOUTH AFRICA	131	24	9	.	38	.	60	.	.	.
400 USA	313	286	23	4	.	.	.	.	.	.
404 CANADA	25	13	.	.	11	.	1	.	.	.
412 MEXICO	7	1	.	.	.	.	6	.	.	.
612 IRAQ	22	13	6	.	.	3	.	.	.	.
616 IRAN	92	35	.	.	.	.	57	.	.	.
632 SAUDI ARABIA	48	30	14	3	.	1	.	.	.	.
640 BAHRAIN	39	39	.	.	.	.	.	.	.	.
647 U.A.EMIRATES	91	89	1	.	.	1	.	.	.	.
664 INDIA	116	116	.	.	.	.	.	.	.	.
680 THAILAND	21	17	.	.	.	.	4	.	.	.
701 MALAYSIA	172	1	.	.	.	.	171	.	.	.
706 SINGAPORE	204	113	27	.	64	.	.	.	.	.
732 JAPAN	31	31	.	.	.	.	.	.	.	.
740 HONG KONG	35	3	30	.	.	.	2	.	.	.
800 AUSTRALIA	19	18	1	.	.	.	.	.	.	.
1000 W O R L D	**7098**	**4288**	**472**	**121**	**922**	**223**	**690**	**146**	**236**	.
1010 INTRA-EC	**2641**	**986**	**237**	**50**	**753**	**213**	**224**	**146**	**32**	.
1011 EXTRA-EC	**4458**	**3302**	**235**	**71**	**170**	**11**	**465**	.	**204**	.
1020 CLASS 1	2068	1465	104	53	88	.	159	.	199	.
1021 EFTA COUNTR.	1479	1049	52	49	38	.	93	.	198	.
1030 CLASS 2	1105	553	131	18	81	10	307	.	5	.
1031 ACP (63)	64	.	9	.	.	2	53	.	.	.
1040 CLASS 3	1284	1284	.	.	.	.	.	.	.	.
723.46 OTHER EXCAVATING, LEVELLING, TAMPING AND EXTRACTING MACHINERY FOR EARTH, MINERALS OR ORES, NOT SELF-PROPELLED										
001 FRANCE	1034	613	.	186	41	161	29	.	4	.
002 BELG.-LUXBG.	777	339	234	1	99	.	104	.	.	.
003 NETHERLANDS	635	265	20	40	.	206	104	.	.	.
004 FR GERMANY	969	.	173	253	233	32	184	1	93	.
005 ITALY	959	538	294	.	70	19	38	.	.	.
006 UTD. KINGDOM	3702	487	2781	14	70	2	.	321	27	.
007 IRELAND	249	22	7	5	.	.	215	.	.	.
008 DENMARK	81	67	7	.	2	.	5	.	.	.
009 GREECE	201	110	24	12	.	5	50	.	.	.
028 NORWAY	1832	497	1004	9	.	.	15	44	263	.
030 SWEDEN	157	36	35	.	2	.	2	.	82	.
032 FINLAND	163	38	.	1	.	2	1	.	121	.
036 SWITZERLAND	1041	834	95	85	24	.	3	.	.	.
038 AUSTRIA	964	886	47	8	.	.	1	.	.	22
040 PORTUGAL	99	43	44	.	3	.	9	.	.	.
042 SPAIN	300	199	50	8	20	.	23	.	.	.
048 YUGOSLAVIA	137	126	.	11	.	.	.	.	.	.
052 TURKEY	577	7	4	.	.	.	566	.	.	.
056 SOVIET UNION	5731	5455	.	239	.	.	37	.	.	.
060 POLAND	43	43	.	.	.	.	.	.	.	.
062 CZECHOSLOVAK	661	661	.	.	.	.	.	.	.	.
064 HUNGARY	137	137	.	.	.	.	.	.	.	.
068 BULGARIA	84	1	.	83	.	.	.	.	.	.
204 MOROCCO	443	343	95	5	.	.	.	.	.	.
208 ALGERIA	440	76	131	191	8	28	5	.	1	.
212 TUNISIA	165	1	123	41	.	.	.	.	.	.
216 LIBYA	388	29	11	347	.	.	1	.	.	.
220 EGYPT	455	159	203	76	.	.	17	.	.	.
228 MAURITANIA	120	.	120	.	.	.	.	.	.	.
248 SENEGAL	20	6	13	1	.	.	.	.	.	.
272 IVORY COAST	30	1	29	.	.	.	.	.	.	.
288 NIGERIA	137	.	6	5	10	.	116	.	.	.
302 CAMEROON	560	1	559	.	.	.	.	.	.	.
314 GABON	418	3	385	.	.	.	30	.	.	.
318 CONGO	665	14	651	.	.	.	.	.	.	.
378 ZAMBIA	30	1	.	.	.	.	29	.	.	.
390 SOUTH AFRICA	595	208	190	4	.	16	177	.	.	.
400 USA	749	400	99	56	.	.	191	3	.	.
404 CANADA	219	14	36	13	.	.	86	70	.	.
416 GUATEMALA	11	.	.	11	.	.	.	.	.	.
424 HONDURAS	20	.	.	20	.	.	.	.	.	.
472 TRINIDAD,TOB	132	7	.	12	.	.	113	.	.	.
480 COLOMBIA	17	1	.	.	.	.	16	.	.	.
504 PERU	157	126	.	26	.	.	.	.	5	.
512 CHILE	8	8	.	.	.	.	.	.	.	.

Destination CTCI	Value 1000 ECU Valeurs EUR 10	Deutschland	France	Italia	Nederland	Belg.-Lux.	UK	Ireland	Danmark	Ελλάδα
723.45										
030 SUEDE	644	227	.	.	27	.	290	.	100	.
032 FINLANDE	169	133	.	.	19	.	.	.	17	.
036 SUISSE	3499	2646	306	389	134	.	.	.	24	.
038 AUTRICHE	1544	1358	122	3	28	1	.	.	32	.
052 TURQUIE	351	282	69	.	.	.	.	.	.	.
056 U.R.S.S.	15708	15708	.	.	.	.	.	.	.	.
064 HONGRIE	153	153	.	.	.	.	.	.	.	.
068 BULGARIE	153	153	.	.	.	.	.	.	.	.
208 ALGERIE	551	274	277	.	.	.	.	.	.	.
216 LIBYE	144	.	32	112	.	.	.	.	.	.
220 EGYPTE	468	336	23	.	68	2	39	.	.	.
240 NIGER	136	.	.	.	.	.	136	.	.	.
288 NIGERIA	238	.	.	.	.	.	238	.	.	.
390 AFR. DU SUD	682	219	107	.	187	.	169	.	.	.
400 ETATS-UNIS	2534	2329	191	14	.	.	.	.	.	.
404 CANADA	188	125	.	.	61	.	2	.	.	.
412 MEXIQUE	117	18	.	.	.	.	99	.	.	.
612 IRAK	175	125	47	.	.	3	.	.	.	.
616 IRAN	535	392	.	.	.	.	143	.	.	.
632 ARABIE SAOUD	571	368	188	13	.	2	.	.	.	.
640 BAHREIN	299	294	5	.	.	.	.	.	.	.
647 EMIRATS ARAB	490	457	31	.	.	2	.	.	.	.
664 INDE	710	710	.	.	.	.	.	.	.	.
680 THAILANDE	199	147	13	.	.	.	39	.	.	.
701 MALAYSIA	236	20	.	.	.	.	216	.	.	.
706 SINGAPOUR	1510	995	293	.	222	.	.	.	.	.
732 JAPON	262	262	.	.	.	.	.	.	.	.
740 HONG-KONG	321	29	290	.	.	.	2	.	.	.
800 AUSTRALIE	288	274	14	.	.	.	.	.	.	.
1000 M O N D E	**54950**	**41283**	**4104**	**707**	**4405**	**733**	**2225**	**804**	**682**	**7**
1010 INTRA-CE	**15625**	**7682**	**1855**	**172**	**3563**	**683**	**741**	**804**	**116**	**7**
1011 EXTRA-CE	**39322**	**33601**	**2248**	**535**	**841**	**49**	**1484**	.	**564**	.
1020 CLASSE 1	15883	13094	869	407	520	1	472	.	520	.
1021 A E L E	11398	9496	441	392	262	1	290	.	516	.
1030 CLASSE 2	7408	4480	1375	127	321	49	1012	.	44	.
1031 ACP (63)	585	.	94	2	.	38	451	.	.	.
1040 CLASSE 3	16032	16027	4	1	.	.	.	.	.	.
723.46 AUT.MACHINES D'EXTRACTION,ETC.N.AUTOPROPU.										
001 FRANCE	8050	5825	.	854	289	799	276	.	7	.
002 BELG.-LUXBG.	7087	4373	1569	7	313	.	825	.	.	.
003 PAYS-BAS	3092	2122	43	228	.	443	256	.	.	.
004 RF ALLEMAGNE	6354	.	2311	1521	906	217	1262	6	131	.
005 ITALIE	10027	5316	4251	.	210	12	238	.	.	.
006 ROYAUME-UNI	32626	6682	24972	119	377	35	.	424	17	.
007 IRLANDE	684	233	2	17	3	.	429	.	.	.
008 DANEMARK	1080	844	129	.	8	.	99	.	.	.
009 GRECE	1085	728	245	43	.	1	68	.	.	.
028 NORVEGE	11959	1413	9709	47	.	.	133	101	556	.
030 SUEDE	1124	296	569	.	2	.	10	.	247	.
032 FINLANDE	649	315	4	2	.	25	24	.	279	.
036 SUISSE	6922	5500	1048	303	20	.	51	.	.	.
038 AUTRICHE	4982	4551	339	32	.	.	17	.	.	43
040 PORTUGAL	929	561	266	.	22	.	80	.	.	.
042 ESPAGNE	3445	2088	743	44	296	.	274	.	.	.
048 YOUGOSLAVIE	1945	1919	7	18	.	1	.	.	.	.
052 TURQUIE	1962	108	61	13	.	.	1780	.	.	.
056 U.R.S.S.	51136	48338	.	1600	.	.	1198	.	.	.
060 POLOGNE	451	451	.	.	.	.	.	.	.	.
062 TCHECOSLOVAQ	7907	7901	.	.	.	6	.	.	.	.
064 HONGRIE	1923	1923	.	.	.	.	.	.	.	.
068 BULGARIE	496	11	.	485	.	.	.	.	.	.
204 MAROC	1977	1840	123	12	2	.	.	.	.	.
208 ALGERIE	3676	736	1613	1068	117	81	51	.	10	.
212 TUNISIE	986	31	784	171	.	.	.	.	.	.
216 LIBYE	2299	376	182	1730	.	.	9	.	.	2
220 EGYPTE	3435	1435	1434	452	.	.	114	.	.	.
228 MAURITANIE	302	.	302	.	.	.	.	.	.	.
248 SENEGAL	101	44	51	6	.	.	.	.	.	.
272 COTE IVOIRE	103	7	96	.	.	.	.	.	.	.
288 NIGERIA	856	.	43	20	86	.	707	.	.	.
302 CAMEROUN	3730	11	3707	.	.	12	.	.	.	.
314 GABON	3329	19	3141	.	.	.	169	.	.	.
318 CONGO	5450	53	5397	.	.	.	.	.	.	.
378 ZAMBIE	295	11	.	.	.	.	284	.	.	.
390 AFR. DU SUD	5858	3192	1129	43	.	44	1450	.	.	.
400 ETATS-UNIS	11476	7736	1220	202	.	.	2198	120	.	.
404 CANADA	1785	164	506	82	1	.	850	182	.	.
416 GUATEMALA	107	.	.	107	.	.	.	.	.	.
424 HONDURAS	166	.	.	166	.	.	.	.	.	.
472 TRINIDAD,TOB	592	28	.	55	.	.	509	.	.	.
480 COLOMBIE	141	23	12	.	.	.	106	.	.	.
504 PEROU	1125	988	.	122	.	.	.	.	15	.
512 CHILI	127	125	.	.	.	.	2	.	.	.

Tab. 1 **Export** January - December 1983 Janvier - Décembre

Destination SITC	Quantity 1000 kg Quantités									
	EUR 10	Deutschland	France	Italia	Nederland	Belg.-Lux.	UK	Ireland	Danmark	Ἑλλάδα
723.48										
529 FALKLAND IS.	37	37	.	.	.	.	.	.	.	.
600 CYPRUS	11	8	2	.	.	.	1	.	.	.
604 LEBANON	69	11	13	1	1	39	3	.	1	.
608 SYRIA	78	3	33	42	.	.	.	.	.	.
612 IRAQ	202	33	62	99	.	8	.	.	.	.
624 ISRAEL	88	2	58	10	.	.	18	.	.	.
628 JORDAN	56	53	1	1	.	.	1	.	.	.
632 SAUDI ARABIA	1599	530	306	400	12	.	336	.	15	.
636 KUWAIT	17	7	5	4	.	.	1	.	.	.
640 BAHRAIN	62	48	1	1	.	1	11	.	.	.
644 QATAR	40	25	13	.	.	.	2	.	.	.
647 U.A.EMIRATES	122	40	7	35	20	.	20	.	.	.
649 OMAN	26	6	6	.	.	.	14	.	.	.
652 NORTH YEMEN	52	.	.	38	.	.	.	.	14	.
662 PAKISTAN	14	6	3	5	.	.	.	.	.	.
664 INDIA	444	386	.	.	.	.	58	.	.	.
700 INDONESIA	699	69	8	5	7	.	610	.	.	.
701 MALAYSIA	45	23	1	1	.	20	.	.	.	.
706 SINGAPORE	199	15	.	81	1	.	102	.	.	.
708 PHILIPPINES	16	1	.	.	11	.	4	.	.	.
720 CHINA	531	2	.	.	.	.	529	.	.	.
728 SOUTH KOREA	49	47	.	.	.	.	2	.	.	.
732 JAPAN	142	104	30	.	2	.	6	.	.	.
740 HONG KONG	322	149	.	173	.	.	.	.	.	.
800 AUSTRALIA	187	52	34	7	.	.	94	.	.	.
804 NEW ZEALAND	7	3	4	.	.	.	.	.	.	.
1000 W O R L D	**31892**	**14562**	**8189**	**2728**	**658**	**550**	**4081**	**438**	**664**	**22**
1010 INTRA-EC	**8605**	**2442**	**3540**	**511**	**515**	**424**	**728**	**322**	**123**	.
1011 EXTRA-EC	**23289**	**12120**	**4650**	**2216**	**143**	**126**	**3354**	**117**	**541**	**22**
1020 CLASS 1	7170	3446	1673	202	52	17	1173	117	468	22
1021 EFTA COUNTR.	4258	2334	1225	104	29	2	31	44	467	22
1030 CLASS 2	8892	2360	2977	1690	92	109	1591	.	73	.
1031 ACP (63)	2358	101	1826	50	31	13	335	.	2	.
1040 CLASS 3	7229	6315	1	323	.	.	590	.	.	.
723.48 MACHINES AND MECHANICAL APPLIANCES FOR PUBLIC WORKS, BUILDING, AND THE LIKE, N.E.S.										
001 FRANCE	1393	887	.	102	64	16	320	3	1	.
002 BELG.-LUXBG.	955	352	227	10	341	.	14	11	.	.
003 NETHERLANDS	1199	729	21	14	.	366	68	.	1	.
004 FR GERMANY	1767	.	439	409	612	50	188	9	60	.
005 ITALY	1079	505	107	.	79	20	366	1	1	.
006 UTD. KINGDOM	1082	286	171	93	66	69	.	317	80	.
007 IRELAND	306	2	.	2	1	3	298	.	.	.
008 DENMARK	206	188	6	3	.	1	7	1	.	.
009 GREECE	502	423	24	36	.	1	18	.	.	.
024 ICELAND	24	17	.	.	.	.	6	.	1	.
028 NORWAY	249	83	1	2	.	.	151	.	12	.
030 SWEDEN	356	107	19	.	14	1	174	1	40	.
032 FINLAND	213	83	4	.	6	5	110	.	5	.
036 SWITZERLAND	1101	633	166	205	40	11	45	.	1	.
038 AUSTRIA	711	584	28	30	.	.	69	.	.	.
040 PORTUGAL	254	39	182	8	.	3	22	.	.	.
042 SPAIN	538	381	98	3	1	21	34	.	.	.
043 ANDORRA	15	.	15	.	.	.	.	.	.	.
048 YUGOSLAVIA	31	6	.	4	.	21	.	.	.	.
052 TURKEY	138	70	22	40	.	.	6	.	.	.
056 SOVIET UNION	293	263	.	12	.	6	12	.	.	.
058 GERMAN DEM.R	85	.	85	.	.	.	.	.	.	.
062 CZECHOSLOVAK	195	113	4	6	.	1	71	.	.	.
064 HUNGARY	56	22	.	27	.	7	.	.	.	.
068 BULGARIA	126	101	2	23	.	.	.	.	.	.
202 CANARY ISLES	25	23	.	1	1	.	.	.	.	.
204 MOROCCO	226	2	184	32	.	8	.	.	.	.
208 ALGERIA	6187	395	5591	34	1	67	98	.	1	.
212 TUNISIA	593	3	438	138	.	.	14	.	.	.
216 LIBYA	391	195	48	25	.	.	11	.	112	.
220 EGYPT	561	272	16	61	.	.	192	.	20	.
224 SUDAN	13	1	1	.	.	8	3	.	.	.
232 MALI	16	.	16	.	.	.	.	.	.	.
236 UPPER VOLTA	13	.	13	.	.	.	.	.	.	.
248 SENEGAL	59	.	59	.	.	.	.	.	.	.
260 GUINEA	32	16	16	.	.	.	.	.	.	.
272 IVORY COAST	65	18	47	.	.	.	.	.	.	.
276 GHANA	29	26	.	2	1	.	.	.	.	.
288 NIGERIA	568	2	330	131	.	.	105	.	.	.
302 CAMEROON	540	64	467	.	.	8	1	.	.	.
318 CONGO	257	.	257	.	.	.	.	.	.	.
324 RWANDA	40	.	37	.	3	.	.	.	.	.
328 BURUNDI	32	1	14	.	.	.	17	.	.	.
334 ETHIOPIA	19	18	.	1	.	.	.	.	.	.
346 KENYA	19	.	.	1	.	.	18	.	.	.
370 MADAGASCAR	30	.	30	.	.	.	.	.	.	.
372 REUNION	248	.	248	.	.	.	.	.	.	.
375 COMOROS	81	.	81	.	.	.	.	.	.	.

Destination CTCI	Value 1000 ECU Valeurs									
	EUR 10	Deutschland	France	Italia	Nederland	Belg.-Lux.	UK	Ireland	Danmark	Ἑλλάδα
723.48										
529 IL. FALKLAND	565	565	.	.	.	.	.	.	.	.
600 CHYPRE	161	120	32	.	.	.	9	.	.	.
604 LIBAN	402	144	190	10	.	17	39	.	2	.
608 SYRIE	783	99	409	275	.	.	.	.	.	.
612 IRAK	1051	394	212	330	.	113	2	.	.	.
624 ISRAEL	1047	33	880	103	.	.	31	.	.	.
628 JORDANIE	364	339	17	5	.	.	3	.	.	.
632 ARABIE SAOUD	13339	6192	3886	1480	2	.	1606	.	173	.
636 KOWEIT	130	44	49	15	.	.	22	.	.	.
640 BAHREIN	1047	707	18	4	.	8	310	.	.	.
644 QATAR	529	344	166	.	.	.	19	.	.	.
647 EMIRATS ARAB	1376	662	88	157	222	.	247	.	.	.
649 OMAN	199	57	65	.	.	.	77	.	.	.
652 YEMEN DU NRD	172	.	.	129	.	.	.	.	43	.
662 PAKISTAN	412	78	49	275	.	.	10	.	.	.
664 INDE	2512	1621	.	.	.	.	891	.	.	.
700 INDONESIE	1461	310	34	21	53	.	1043	.	.	.
701 MALAYSIA	332	255	22	3	.	52	.	.	.	.
706 SINGAPOUR	1447	183	.	447	25	.	792	.	.	.
708 PHILIPPINES	201	23	.	.	142	.	36	.	.	.
720 CHINE	3612	26	.	.	.	.	3586	.	.	.
728 COREE DU SUD	683	671	.	.	.	.	12	.	.	.
732 JAPON	2347	1675	560	.	44	.	68	.	.	.
740 HONG-KONG	1788	1090	.	698	.	.	.	.	.	.
800 AUSTRALIE	2398	667	596	27	.	.	1107	.	1	.
804 NOUV.ZELANDE	119	26	90	.	.	.	3	.	.	.
1000 M O N D E	**254592**	**135296**	**73832**	**13873**	**3160**	**1926**	**24020**	**832**	**1607**	**46**
1010 INTRA-CE	**70084**	**26123**	**33522**	**2788**	**2107**	**1507**	**3453**	**429**	**155**	.
1011 EXTRA-CE	**184507**	**109172**	**40310**	**11085**	**1054**	**419**	**20567**	**403**	**1452**	**45**
1020 CLASSE 1	57990	30253	16859	828	385	70	8056	403	1093	43
1021 A E L E	26619	12679	11935	386	45	25	321	101	1084	43
1030 CLASSE 2	60791	20214	23445	8143	668	343	7616	.	360	2
1031 ACP (63)	15633	475	12878	188	102	71	1917	.	2	.
1040 CLASSE 3	65724	58704	7	2113	.	6	4894	.	.	.
723.48 MACH.PR LES TRAVAUX PUBLICS,BATIM.ETC.NDA.										
001 FRANCE	9420	6005	.	780	625	46	1922	24	18	.
002 BELG.-LUXBG.	5267	2427	1029	90	1557	.	36	120	8	.
003 PAYS-BAS	5858	4124	184	161	.	938	441	.	10	.
004 RF ALLEMAGNE	10449	.	2522	3383	2351	487	1434	113	159	.
005 ITALIE	6590	3678	684	.	303	3	1899	8	15	.
006 ROYAUME-UNI	7233	2128	1074	769	384	420	.	1062	1396	.
007 IRLANDE	1308	18	.	12	6	49	1223	.	.	.
008 DANEMARK	1678	1532	34	21	4	1	70	16	.	.
009 GRECE	983	222	219	485	2	9	46	.	.	.
024 ISLANDE	166	116	.	.	1	.	43	.	6	.
028 NORVEGE	1708	609	10	18	3	.	927	.	141	.
030 SUEDE	2572	864	275	6	115	14	1104	14	180	.
032 FINLANDE	1614	860	43	5	107	86	436	.	77	.
036 SUISSE	6829	4713	511	886	390	4	315	8	2	.
038 AUTRICHE	4175	3311	325	142	5	.	390	.	2	.
040 PORTUGAL	2084	410	1373	118	.	16	167	.	.	.
042 ESPAGNE	3213	2499	293	56	17	85	259	.	4	.
043 ANDORRE	200	.	200	.	.	.	.	.	.	.
048 YOUGOSLAVIE	151	47	.	39	.	65	.	.	.	.
052 TURQUIE	804	438	30	166	3	.	167	.	.	.
056 U.R.S.S.	3435	3100	.	163	.	70	102	.	.	.
058 RD.ALLEMANDE	146	.	146	.	.	.	.	.	.	.
062 TCHECOSLOVAQ	2077	1373	29	73	.	17	583	.	2	.
064 HONGRIE	610	227	2	261	.	120	.	.	.	.
068 BULGARIE	1129	830	30	261	.	8	.	.	.	.
202 CANARIES	153	138	.	11	4	.	.	.	.	.
204 MAROC	1034	25	720	215	.	74	.	.	.	.
208 ALGERIE	32449	3305	27800	288	3	471	574	.	8	.
212 TUNISIE	2385	31	1913	386	.	2	53	.	.	.
216 LIBYE	2816	1607	350	269	13	.	85	.	492	.
220 EGYPTE	2786	1208	115	316	.	.	1141	.	6	.
224 SOUDAN	107	16	6	7	.	58	20	.	.	.
232 MALI	185	.	185	.	.	.	.	.	.	.
236 HAUTE-VOLTA	110	.	110	.	.	.	.	.	.	.
248 SENEGAL	296	5	291	.	.	.	.	.	.	.
260 GUINEE	251	128	123	.	.	.	.	.	.	.
272 COTE IVOIRE	220	116	104	.	.	.	.	.	.	.
276 GHANA	205	196	.	6	3	.	.	.	.	.
288 NIGERIA	4102	24	1374	1728	.	.	976	.	.	.
302 CAMEROUN	2401	449	1812	.	.	135	5	.	.	.
318 CONGO	1462	.	1462	.	.	.	.	.	.	.
324 RWANDA	200	.	188	.	12	.	.	.	.	.
328 BURUNDI	272	26	84	.	.	.	162	.	.	.
334 ETHIOPIE	240	222	.	18	.	.	.	.	.	.
346 KENYA	110	3	.	.	.	.	107	.	.	.
370 MADAGASCAR	396	4	385	7	.	.	.	.	.	.
372 REUNION	1032	.	1032	.	.	.	.	.	.	.
375 COMORES	352	.	352	.	.	.	.	.	.	.

Destination SITC	Quantity 1000 kg Quantités EUR 10	Deutschland	France	Italia	Nederland	Belg.-Lux.	UK	Ireland	Danmark	Ἑλλάδα
723.48										
390 SOUTH AFRICA	225	53	93	47	14	.	18	.	.	.
400 USA	784	160	76	68	6	2	471	.	1	.
404 CANADA	196	6	135	44	10	.	1	.	.	.
458 GUADELOUPE	23	18	5	.	.	.	.	.	.	.
472 TRINIDAD,TOB	28	28	.	.	.	.	.	.	.	.
480 COLOMBIA	17	1	.	.	.	.	16	.	.	.
484 VENEZUELA	30	3	2	20	.	.	5	.	.	.
520 PARAGUAY	437	.	437	.	.	.	.	.	.	.
600 CYPRUS	127	1	2	2	.	.	120	.	.	2
604 LEBANON	150	17	89	23	10	.	11	.	.	.
608 SYRIA	118	58	4	3	10	41	2	.	.	.
612 IRAQ	306	259	22	14	3	1	6	.	.	1
616 IRAN	949	573	.	40	.	.	336	.	.	.
624 ISRAEL	190	113	.	74	1	.	2	.	.	.
628 JORDAN	195	59	13	108	.	.	15	.	.	.
632 SAUDI ARABIA	2823	896	939	117	342	.	344	.	185	.
636 KUWAIT	205	34	54	60	.	.	57	.	.	.
640 BAHRAIN	109	52	.	21	6	.	30	.	.	.
644 QATAR	36	2	.	1	1	.	32	.	.	.
647 U.A.EMIRATES	102	50	1	7	.	.	44	.	.	.
649 OMAN	48	35	.	1	.	.	12	.	.	.
652 NORTH YEMEN	89	.	.	.	.	.	89	.	.	.
662 PAKISTAN	55	.	4	15	.	.	36	.	.	.
669 SRI LANKA	119	3	12	.	.	35	69	.	.	.
676 BURMA	21	3	5	.	.	.	13	.	.	.
680 THAILAND	19	1	.	12	.	4	2	.	.	.
700 INDONESIA	98	35	53	9	.	.	1	.	.	.
701 MALAYSIA	287	26	212	4	.	.	42	.	3	.
706 SINGAPORE	211	71	.	75	.	.	65	.	.	.
720 CHINA	27	20	.	.	.	.	7	.	.	.
728 SOUTH KOREA	59	9	9	.	.	.	41	.	.	.
732 JAPAN	193	140	2	7	.	.	43	.	1	.
736 TAIWAN	42	31	.	1	.	.	10	.	.	.
740 HONG KONG	85	17	.	.	21	.	47	.	.	.
800 AUSTRALIA	302	142	81	16	.	7	56	.	.	.
804 NEW ZEALAND	14	1	.	.	.	.	13	.	.	.
1000 W O R L D	**31849**	**9847**	**11880**	**2254**	**1655**	**787**	**4549**	**342**	**532**	**3**
1010 INTRA-EC	**8482**	**3370**	**992**	**669**	**1163**	**525**	**1279**	**340**	**144**	**.**
1011 EXTRA-EC	**23368**	**6477**	**10888**	**1586**	**492**	**263**	**3269**	**2**	**388**	**3**
1020 CLASS 1	5346	2505	922	475	91	71	1217	2	63	.
1021 EFTA COUNTR.	2908	1546	401	244	61	19	576	2	59	.
1030 CLASS 2	17235	3453	9873	1043	401	175	1962	.	325	3
1031 ACP (63)	1935	180	1414	140	5	18	178	.	.	.
1040 CLASS 3	786	518	92	68	.	18	90	.	.	.
723.90 PARTS, N.E.S. OF THE MACHINERY AND EQUIPMENT FALLING WITHIN HEADINGS 723.41 TO 723.46										
001 FRANCE	26873	15745	.	2394	669	2422	5127	459	57	.
002 BELG.-LUXBG.	28019	4317	7283	774	2954	.	12677	14	.	.
003 NETHERLANDS	11520	4463	915	548	.	1430	4018	70	73	3
004 FR GERMANY	13920	.	4660	2147	2804	1643	2303	205	155	3
005 ITALY	6261	2987	1624	.	288	130	1171	37	22	2
006 UTD. KINGDOM	14958	5328	4427	1468	1436	559	.	1678	48	14
007 IRELAND	4215	68	48	128	12	.	3958	.	.	1
008 DENMARK	3019	703	164	118	1271	41	720	2	.	.
009 GREECE	1558	442	221	301	90	109	382	13	.	.
024 ICELAND	95	46	1	1	9	1	36	.	1	.
025 FAROE ISLES	47	.	.	.	.	.	.	.	47	.
028 NORWAY	8898	1447	846	166	1973	79	4303	.	84	.
030 SWEDEN	7620	5085	251	346	115	271	255	58	1239	.
032 FINLAND	1534	1065	72	100	145	36	98	8	10	.
036 SWITZERLAND	3119	1597	582	740	59	37	101	.	.	3
038 AUSTRIA	6757	5628	368	462	108	32	158	.	1	.
040 PORTUGAL	780	97	260	107	61	9	246	.	.	.
042 SPAIN	2211	219	794	402	56	42	697	.	1	.
043 ANDORRA	36	.	25	.	.	.	11	.	.	.
046 MALTA	116	.	13	34	.	1	68	.	.	.
048 YUGOSLAVIA	4058	1828	1496	580	63	33	58	.	.	.
052 TURKEY	1054	199	464	319	20	4	48	.	.	.
056 SOVIET UNION	15718	9480	2195	2868	162	.	1013	.	.	.
058 GERMAN DEM.R	43	.	5	22	1	7	8	.	.	.
060 POLAND	3142	3063	12	.	4	.	63	.	.	.
062 CZECHOSLOVAK	316	206	28	12	1	4	65	.	.	.
064 HUNGARY	657	363	124	95	25	2	48	.	.	.
066 ROMANIA	850	112	369	341	.	.	28	.	.	.
068 BULGARIA	424	355	12	43	6	5	3	.	.	.
070 ALBANIA	161	.	112	46	2	.	1	.	.	.
202 CANARY ISLES	50	3	.	30	.	.	17	.	.	.
204 MOROCCO	857	106	598	14	46	53	40	.	.	.
208 ALGERIA	2910	447	1759	395	93	41	165	.	10	.
212 TUNISIA	1019	80	497	83	15	22	322	.	.	.
216 LIBYA	3166	918	180	638	255	14	1149	.	12	.
220 EGYPT	3693	306	1659	368	425	17	901	.	17	.
224 SUDAN	299	128	41	.	3	12	113	.	.	2
228 MAURITANIA	290	93	193	.	.	.	4	.	.	.

Destination CTCI	Value 1000 ECU Valeurs EUR 10	Deutschland	France	Italia	Nederland	Belg.-Lux.	UK	Ireland	Danmark	Ἑλλάδα
723.48										
390 AFR. DU SUD	1339	443	219	449	87	.	140	1	.	.
400 ETATS-UNIS	5414	1350	651	543	65	104	2692	.	9	.
404 CANADA	1684	60	1048	599	158	.	19	.	.	.
458 GUADELOUPE	182	107	75	.	.	.	.	.	.	.
472 TRINIDAD,TOB	133	132	1	.	.	.	.	.	.	.
480 COLOMBIE	140	17	2	.	.	.	121	.	.	.
484 VENEZUELA	322	30	30	243	.	.	19	.	.	.
520 PARAGUAY	1817	.	1817	.	.	.	.	.	.	.
600 CHYPRE	431	18	14	3	.	.	388	.	.	8
604 LIBAN	757	134	417	122	2	.	82	.	.	.
608 SYRIE	1323	526	32	56	14	671	24	.	.	.
612 IRAK	1913	1582	59	34	54	9	147	.	.	28
616 IRAN	6719	4742	1	286	.	.	1690	.	.	.
624 ISRAEL	1171	778	11	356	12	.	14	.	.	.
628 JORDANIE	1005	388	28	497	.	.	92	.	.	.
632 ARABIE SAOUD	16181	6813	4965	627	805	.	1966	.	999	6
636 KOWEIT	1227	378	289	266	.	.	293	.	1	.
640 BAHREIN	1508	486	5	653	67	.	286	.	11	.
644 QATAR	302	25	4	13	6	.	254	.	.	.
647 EMIRATS ARAB	836	410	22	95	3	3	303	.	.	.
649 OMAN	458	332	.	10	.	.	116	.	.	.
652 YEMEN DU NRD	416	.	.	.	.	.	416	.	.	.
662 PAKISTAN	481	3	104	163	.	.	211	.	.	.
669 SRI LANKA	492	35	62	.	.	77	318	.	.	.
676 BIRMANIE	174	37	82	.	.	.	55	.	.	.
680 THAILANDE	158	9	.	56	.	64	20	.	9	.
700 INDONESIE	514	228	216	46	.	.	24	.	.	.
701 MALAYSIA	2084	220	1617	16	.	.	208	.	23	.
706 SINGAPOUR	1351	655	5	293	11	.	385	.	2	.
720 CHINE	309	224	.	.	.	.	85	.	.	.
728 COREE DU SUD	438	100	90	.	.	.	248	.	.	.
732 JAPON	1656	1232	10	38	.	.	353	.	23	.
736 T'AI-WAN	321	242	.	21	.	.	58	.	.	.
740 HONG-KONG	408	180	.	2	127	.	99	.	.	.
800 AUSTRALIE	2056	1079	377	147	.	54	399	.	.	.
804 NOUV.ZELANDE	104	13	.	2	.	.	89	.	.	.
1000 M O N D E	**190689**	**70331**	**60290**	**16878**	**7338**	**4214**	**26595**	**1366**	**3635**	**42**
1010 INTRA-CE	**48788**	**20135**	**5746**	**5701**	**5231**	**1952**	**7072**	**1342**	**1607**	**.**
1011 EXTRA-CE	**141906**	**50196**	**54543**	**11178**	**2106**	**2263**	**19525**	**24**	**2029**	**42**
1020 CLASSE 1	35991	18044	5365	3226	951	428	7497	24	456	.
1021 A E L E	19150	10884	2538	1175	622	120	3381	22	408	.
1030 CLASSE 2	98121	26396	48931	7193	1155	1577	11257	.	1570	42
1031 ACP (63)	11549	1409	6679	1796	32	206	1425	.	2	.
1040 CLASSE 3	7794	5757	248	759	.	258	770	.	2	.
723.90 PARTIES ET PIECES DET.,NDA. DE 723.41 A 46										
001 FRANCE	100299	43128	.	7480	4251	9065	33015	3213	141	6
002 BELG.-LUXBG.	79366	16044	22573	1980	9341	.	29289	138	1	.
003 PAYS-BAS	82183	31828	4777	1783	.	4035	39298	162	268	32
004 RF ALLEMAGNE	73879	.	21681	7226	12860	4684	26253	510	601	64
005 ITALIE	35730	12805	9818	.	1185	1375	10269	42	168	68
006 ROYAUME-UNI	84071	30451	24244	4706	17369	2911	.	3632	608	150
007 IRLANDE	13067	541	514	331	80	4	11596	.	.	1
008 DANEMARK	23327	3979	743	436	5774	168	12224	3	.	.
009 GRECE	9053	3531	923	1588	439	240	2321	11	.	.
024 ISLANDE	492	189	7	9	28	5	240	.	14	.
025 ILES FEROE	546	2	.	.	.	.	5	.	539	.
028 NORVEGE	81914	7604	8369	489	22713	416	41804	.	519	.
030 SUEDE	27734	16496	2084	1847	517	923	2823	111	2927	6
032 FINLANDE	10411	7102	701	660	747	186	616	351	48	.
036 SUISSE	19415	10076	4025	2711	375	267	1927	.	3	31
038 AUTRICHE	28945	23920	2096	900	476	210	1339	.	4	.
040 PORTUGAL	5074	911	1428	544	224	62	1905	.	.	.
042 ESPAGNE	19944	2779	5875	1382	287	277	9334	5	5	.
043 ANDORRE	240	.	172	.	.	.	68	.	.	.
046 MALTE	1008	.	300	415	7	7	279	.	.	.
048 YOUGOSLAVIE	25711	13181	7838	2449	289	238	1714	.	.	2
052 TURQUIE	8251	2371	1556	3099	323	57	845	.	.	.
056 U.R.S.S.	124474	83593	5975	6041	1033	.	27832	.	.	.
058 RD.ALLEMANDE	449	.	49	161	2	30	206	.	1	.
060 POLOGNE	14163	12490	287	16	86	5	1278	.	1	.
062 TCHECOSLOVAQ	5478	3504	508	207	7	83	1169	.	.	.
064 HONGRIE	7944	3470	2086	785	181	13	1409	.	.	.
066 ROUMANIE	2612	477	1033	743	.	.	359	.	.	.
068 BULGARIE	1789	995	99	219	317	75	83	.	1	.
070 ALBANIE	900	.	347	520	19	.	14	.	.	.
202 CANARIES	272	44	.	76	.	.	152	.	.	.
204 MAROC	6545	1305	4342	63	245	86	504	.	.	.
208 ALGERIE	33633	7765	16676	4065	1138	480	3477	.	32	.
212 TUNISIE	8761	1000	2953	365	256	71	4116	.	.	.
216 LIBYE	32146	8996	1761	4457	1250	74	15501	1	100	6
220 EGYPTE	32309	3804	12185	1504	2166	101	12456	.	93	.
224 SOUDAN	4122	1726	852	3	45	59	1419	.	.	18
228 MAURITANIE	1769	615	1147	.	.	.	7	.	.	.

Tab. 1

Export

January - December 1983 Janvier - Décembre

Destination SITC	Quantity 1000 kg Quantités									
	EUR 10	Deutschland	France	Italia	Nederland	Belg.-Lux.	UK	Ireland	Danmark	Ἑλλάδα
723.90										
232 MALI	133	6	122	.	2	.	3	.	.	.
236 UPPER VOLTA	60	1	42	8	2	.	7	.	.	.
240 NIGER	274	3	266	.	.	.	4	.	1	.
248 SENEGAL	182	16	153	3	2	3	5	.	.	.
252 GAMBIA	78	7	6	.	.	.	65	.	.	.
260 GUINEA	199	8	55	12	.	13	111	.	.	.
264 SIERRA LEONE	125	2	1	33	1	.	88	.	.	.
268 LIBERIA	441	165	51	46	1	139	39	.	.	.
272 IVORY COAST	184	2	111	3	.	1	67	.	.	.
276 GHANA	462	97	.	16	19	.	330	.	.	.
280 TOGO	127	22	81	7	1	.	16	.	.	.
284 BENIN	35	.	22	.	1	2	5	.	5	.
288 NIGERIA	2883	543	531	210	123	5	1471	.	.	.
302 CAMEROON	1196	59	937	46	72	20	62	.	.	.
306 CENTR.AFRIC.	93	17	76	.	.	.	.	.	.	.
310 EQUAT.GUINEA	13	.	13	.	.	.	.	.	.	.
314 GABON	1140	45	549	60	14	.	472	.	.	.
318 CONGO	514	8	404	51	45	.	6	.	.	.
322 ZAIRE	382	149	29	11	8	143	42	.	.	.
324 RWANDA	50	.	8	6	.	2	34	.	.	.
328 BURUNDI	181	72	84	1	3	17	4	.	.	.
330 ANGOLA	408	7	55	152	57	2	132	.	3	.
334 ETHIOPIA	146	49	57	16	5	.	19	.	.	.
338 DJIBOUTI	14	.	14	.	.	.	.	.	.	.
342 SOMALIA	98	17	.	37	1	.	40	.	3	.
346 KENYA	174	10	7	.	18	.	129	.	10	.
350 UGANDA	34	8	.	16	.	.	3	.	7	.
352 TANZANIA	400	8	71	.	26	.	294	.	1	.
357 B.I.O.T.	3	.	.	.	.	.	3	.	.	.
366 MOZAMBIQUE	396	8	57	71	48	.	212	.	.	.
370 MADAGASCAR	65	.	57	6	.	.	2	.	.	.
372 REUNION	156	7	140	3	.	.	6	.	.	.
373 MAURITIUS	10	5	2	.	.	.	3	.	.	.
375 COMOROS	10	.	10	.	.	.	.	.	.	.
378 ZAMBIA	742	27	6	.	1	17	691	.	.	.
382 ZIMBABWE	76	10	3	5	.	.	58	.	.	.
386 MALAWI	13	1	.	.	.	.	12	.	.	.
390 SOUTH AFRICA	3283	627	371	405	73	352	1455	.	.	.
393 SWAZILAND	23	.	.	.	.	.	23	.	.	.
395 LESOTHO	23	.	.	.	.	.	23	.	.	.
400 USA	29575	15076	2328	2456	416	256	9042	.	1	.
404 CANADA	2792	1537	141	250	113	8	739	3	.	1
406 GREENLAND	75	.	.	.	.	.	.	.	75	.
412 MEXICO	334	124	134	44	1	2	29	.	.	.
416 GUATEMALA	16	.	.	3	.	8	5	.	.	.
421 BELIZE	21	.	.	.	.	.	21	.	.	.
424 HONDURAS	177	11	1	141	.	1	23	.	.	.
428 EL SALVADOR	74	.	20	53	.	.	1	.	.	.
432 NICARAGUA	34	16	17	1	.	.	.	.	.	.
442 PANAMA	1685	.	1660	8	15	2	.	.	.	.
448 CUBA	225	32	5	6	17	1	164	.	.	.
453 BAHAMAS	16	.	16	.	.	.	.	.	.	.
456 DOMINICAN R.	50	2	3	41	2	.	2	.	.	.
458 GUADELOUPE	59	13	46	.	.	.	.	.	.	.
462 MARTINIQUE	64	.	53	4	.	.	7	.	.	.
464 JAMAICA	60	2	.	.	.	.	58	.	.	.
469 BARBADOS	17	.	.	.	2	.	15	.	.	.
472 TRINIDAD,TOB	172	10	48	.	34	.	80	.	.	.
476 NL ANTILLES	11	1	1	.	7	.	2	.	.	.
480 COLOMBIA	364	38	52	63	30	.	179	2	.	.
484 VENEZUELA	370	173	35	101	33	15	13	.	.	.
488 GUYANA	112	11	.	23	8	.	70	.	.	.
492 SURINAM	193	11	.	1	176	.	5	.	.	.
496 FR. GUIANA	45	.	42	.	2	.	1	.	.	.
500 ECUADOR	209	55	9	145	.	.	.	.	.	.
504 PERU	146	34	24	18	4	3	63	.	.	.
508 BRAZIL	1316	26	1129	109	14	.	37	.	1	.
512 CHILE	195	38	100	.	.	.	56	.	1	.
516 BOLIVIA	12	7	4	1	.	.	.	.	.	.
524 URUGUAY	43	26	.	6	1	.	10	.	.	.
528 ARGENTINA	108	11	1	87	1	7	1	.	.	.
600 CYPRUS	157	12	6	41	4	.	90	.	.	4
604 LEBANON	306	24	41	101	59	19	49	.	13	.
608 SYRIA	1241	931	73	105	1	.	131	.	.	.
612 IRAQ	2312	822	479	259	470	22	260	.	.	.
616 IRAN	2594	417	245	214	6	106	1606	.	.	.
624 ISRAEL	436	90	149	97	2	12	86	.	.	.
628 JORDAN	535	256	38	39	16	.	186	.	.	.
632 SAUDI ARABIA	6310	2256	1142	790	420	64	1620	.	5	13
636 KUWAIT	451	67	10	9	4	.	361	.	.	.
640 BAHRAIN	549	41	5	117	187	4	195	.	.	.
644 QATAR	876	43	116	27	30	.	660	.	.	.
647 U.A.EMIRATES	3632	315	669	236	343	9	2047	.	13	.
649 OMAN	385	57	31	4	34	.	259	.	.	.
652 NORTH YEMEN	115	25	.	33	15	.	36	.	6	.
656 SOUTH YEMEN	138	1	15	46	1	48	12	.	15	.

Destination CTCI	Value 1000 ECU Valeurs									
	EUR 10	Deutschland	France	Italia	Nederland	Belg.-Lux.	UK	Ireland	Danmark	Ἑλλάδα
723.90										
232 MALI	1136	35	996	2	82	3	18	.	.	.
236 HAUTE-VOLTA	739	35	611	45	19	.	29	.	.	.
240 NIGER	4697	42	4591	.	.	.	44	.	18	.
248 SENEGAL	2154	157	1774	42	22	23	136	.	.	.
252 GAMBIE	540	62	33	.	.	.	445	.	.	.
260 GUINEE	1739	131	973	35	1	132	467	.	.	.
264 SIERRA LEONE	1678	59	11	367	14	.	1227	.	.	.
268 LIBERIA	3000	644	597	850	25	581	303	.	.	.
272 COTE IVOIRE	1701	36	803	20	.	21	821	.	.	.
276 GHANA	5414	701	.	91	149	.	4473	.	.	.
280 TOGO	1232	377	694	13	15	.	130	.	3	.
284 BENIN	496	3	332	1	17	14	20	.	109	.
288 NIGERIA	24759	4627	5873	2246	1134	65	10812	.	.	2
302 CAMEROUN	14788	855	12208	541	783	152	249	.	.	.
306 R.CENTRAFRIC	912	96	816	.	.	.	.	.	.	.
310 GUINEE EQUAT	293	.	293	.	.	.	.	.	.	.
314 GABON	11620	286	7361	315	150	2	3506	.	.	.
318 CONGO	7648	139	6728	112	321	6	342	.	.	.
322 ZAIRE	5104	1973	708	90	169	1759	405	.	.	.
324 RWANDA	458	22	158	47	.	25	206	.	.	.
328 BURUNDI	1519	651	610	31	51	126	50	.	.	.
330 ANGOLA	3697	91	756	931	381	79	1366	.	93	.
334 ETHIOPIE	883	123	234	149	24	.	353	.	.	.
338 DJIBOUTI	198	.	198	.	.	.	.	.	.	.
342 SOMALIE	1188	239	4	534	21	6	341	.	43	.
346 KENYA	1932	207	49	8	92	2	1385	.	189	.
350 OUGANDA	272	128	.	68	.	.	49	.	27	.
352 TANZANIE	5127	146	889	2	129	1	3937	.	23	.
357 OCEAN IND.BR	121	.	.	.	.	.	121	.	.	.
366 MOZAMBIQUE	2425	109	795	784	285	1	451	.	.	.
370 MADAGASCAR	859	19	704	99	.	11	26	.	.	.
372 REUNION	1596	194	1342	20	.	1	39	.	.	.
373 MAURICE	123	28	35	.	.	.	60	.	.	.
375 COMORES	125	.	125	.	.	.	.	.	.	.
378 ZAMBIE	8055	77	52	11	6	57	7852	.	.	.
382 ZIMBABWE	780	142	39	27	.	1	571	.	.	.
386 MALAWI	216	15	.	2	.	.	199	.	.	.
390 AFR. DU SUD	28665	5548	4437	1650	347	2036	14632	10	5	.
393 SWAZILAND	113	.	.	.	.	.	113	.	.	.
395 LESOTHO	128	.	.	.	.	.	128	.	.	.
400 ETATS-UNIS	119686	43767	11277	7687	2584	992	53325	46	5	3
404 CANADA	20827	8943	2300	555	974	53	7902	98	2	2
406 GROENLAND	692	.	.	.	.	.	.	.	692	.
412 MEXIQUE	3018	429	1901	252	43	11	382	.	.	.
416 GUATEMALA	214	.	15	138	.	44	17	.	.	.
421 BELIZE	184	.	.	.	.	.	184	.	.	.
424 HONDURAS	2001	22	21	1857	2	22	77	.	.	.
428 EL SALVADOR	167	.	5	152	.	.	10	.	.	.
432 NICARAGUA	150	99	37	7	4	.	3	.	.	.
442 PANAMA	2853	.	2466	191	134	60	2	.	.	.
448 CUBA	2400	512	127	61	106	17	1577	.	.	.
453 BAHAMAS	123	.	122	1	.	.	.	.	.	.
456 REP.DOMINIC.	260	36	78	111	23	.	12	.	.	.
458 GUADELOUPE	383	44	338	.	.	1	.	.	.	.
462 MARTINIQUE	543	5	475	34	.	.	29	.	.	.
464 JAMAIQUE	387	44	.	12	4	.	327	.	.	.
469 LA BARBADE	170	.	1	4	17	1	147	.	.	.
472 TRINIDAD,TOB	1570	187	330	2	103	.	948	.	.	.
476 ANTILLES NL	121	5	5	.	53	3	55	.	.	.
480 COLOMBIE	2310	432	598	775	135	.	353	17	.	.
484 VENEZUELA	2200	652	511	539	270	153	75	.	.	.
488 GUYANA	1117	161	6	154	96	.	700	.	.	.
492 SURINAM	1099	111	.	6	904	.	78	.	.	.
496 GUYANE FR.	612	2	595	.	8	.	7	.	.	.
500 EQUATEUR	672	196	112	360	.	1	3	.	.	.
504 PEROU	1595	558	435	173	35	13	346	35	.	.
508 BRESIL	14754	339	13102	737	192	6	365	.	13	.
512 CHILI	1975	640	725	1	7	.	585	.	17	.
516 BOLIVIE	246	174	60	12	.	.	.	.	.	.
524 URUGUAY	183	77	9	8	9	3	77	.	.	.
528 ARGENTINE	1158	198	70	843	2	33	12	.	.	.
600 CHYPRE	1005	187	60	97	13	.	635	.	3	10
604 LIBAN	2152	460	371	290	141	34	690	.	166	.
608 SYRIE	7945	5653	705	1198	1	.	375	.	8	5
612 IRAK	21079	8568	4896	1931	2031	120	3533	.	.	.
616 IRAN	25527	4454	1225	2844	115	934	15955	.	.	.
624 ISRAEL	3282	1123	1027	528	12	95	489	.	8	.
628 JORDANIE	5201	2545	693	329	84	2	1545	.	.	3
632 ARABIE SAOUD	52905	16772	8908	3598	2576	279	20603	11	67	91
636 KOWEIT	5033	268	316	53	102	1	4281	.	2	.
640 BAHREIN	5175	524	48	271	635	19	3661	.	17	.
644 QATAR	11469	731	1341	231	176	.	8989	.	1	.
647 EMIRATS ARAB	61667	3696	10725	681	2191	161	44108	.	105	.
649 OMAN	6557	1030	667	37	273	12	4531	7	.	.
652 YEMEN DU NRD	1067	154	2	268	100	7	504	.	32	.
656 YEMEN DU SUD	1090	18	66	59	4	494	230	.	219	.

Destination SITC	Quantity 1000 kg EUR 10	Deutschland	France	Italia	Nederland	Belg.-Lux.	UK	Ireland	Danmark	Ελλάδα Quantités
723.90										
660 AFGHANISTAN	30	5	.	25	.	.	.	.	.	.
662 PAKISTAN	382	30	28	104	28	.	192	.	.	.
664 INDIA	6516	2038	2149	.	8	5	2226	.	90	.
666 BANGLADESH	136	.	118	.	12	.	6	.	.	.
669 SRI LANKA	799	556	2	.	2	.	239	.	.	.
676 BURMA	53	8	.	.	1	.	42	.	2	.
680 THAILAND	759	37	50	339	39	3	291	.	.	.
690 VIETNAM	97	.	.	51	46	.	.	.	.	.
700 INDONESIA	897	59	143	84	320	1	290	.	.	.
701 MALAYSIA	1074	330	108	18	89	12	517	.	.	.
703 BRUNEI	220	88	95	.	2	.	35	.	.	.
706 SINGAPORE	4009	398	1983	550	137	21	920	.	.	.
708 PHILIPPINES	739	32	217	266	129	23	72	.	.	.
720 CHINA	12352	6336	4415	1468	12	.	121	.	.	.
724 NORTH KOREA	14	.	1	1	.	.	12	.	.	.
728 SOUTH KOREA	2607	212	2201	124	1	.	69	.	.	.
732 JAPAN	786	577	118	2	24	13	52	.	.	.
736 TAIWAN	237	5	191	10	1	.	30	.	.	.
740 HONG KONG	840	306	60	188	42	3	241	.	.	.
800 AUSTRALIA	1846	1043	135	131	19	18	500	.	.	.
801 PAPUA N.GUIN	50	45	.	.	.	.	5	.	.	.
804 NEW ZEALAND	193	52	43	25	1	2	70	.	.	.
809 N. CALEDONIA	42	.	36	.	6	.	.	.	.	.
815 FIJI	13	.	.	.	11	.	2	.	.	.
822 FR.POLYNESIA	180	19	104	6	1	46	4	.	.	.
958 NOT DETERMIN	695	.	1	2	.	4	.	688	.	.
1000 W O R L D	**289490**	**103735**	**57810**	**26420**	**17089**	**8512**	**70609**	**3239**	**2030**	**46**
1010 INTRA-EC	**110345**	**34054**	**19344**	**7879**	**9524**	**6334**	**30354**	**2478**	**356**	**22**
1011 EXTRA-EC	**178450**	**69681**	**38465**	**18540**	**7564**	**2174**	**40255**	**72**	**1674**	**25**
1020 CLASS 1	74845	36121	8306	6529	3254	1191	17985	70	1385	4
1021 EFTA COUNTR.	28799	14965	2377	1921	2470	463	5197	67	1336	3
1030 CLASS 2	69607	13616	22882	7052	4037	965	20744	2	289	20
1031 ACP (63)	11883	1656	4074	624	579	380	4542	.	26	2
1040 CLASS 3	34000	19945	7278	4958	274	19	1526	.	.	.
724.31 SEWING MACHINES										
001 FRANCE	1833	815	.	888	23	92	14	.	1	.
002 BELG.-LUXBG.	929	131	47	29	711	.	11	.	.	.
003 NETHERLANDS	1677	634	20	373	.	419	224	.	7	.
004 FR GERMANY	733	.	74	487	72	29	35	9	18	9
005 ITALY	1339	1168	35	.	42	13	79	.	1	1
006 UTD. KINGDOM	738	310	26	313	37	10	.	40	2	.
007 IRELAND	135	30	.	.	6	2	97	.	.	.
008 DENMARK	301	187	3	82	20	2	7	.	.	.
009 GREECE	209	137	3	51	4	5	7	.	2	.
024 ICELAND	8	7	.	.	.	.	1	.	.	.
028 NORWAY	66	49	4	2	.	1	3	.	7	.
030 SWEDEN	164	84	4	54	5	2	4	.	11	.
032 FINLAND	156	94	.	52	.	1	1	.	8	.
036 SWITZERLAND	263	172	7	75	4	2	3	.	.	.
038 AUSTRIA	474	375	.	92	1	2	3	.	1	.
040 PORTUGAL	218	107	7	81	5	3	12	.	3	.
042 SPAIN	248	103	9	123	1	6	6	.	.	.
046 MALTA	53	17	.	26	8	1	1	.	.	.
048 YUGOSLAVIA	496	269	7	218	.	2	.	.	.	.
052 TURKEY	236	191	2	19	18	2	4	.	.	.
056 SOVIET UNION	533	383	.	141	.	.	9	.	.	.
058 GERMAN DEM.R	9	.	2	1	6	.	.	.	.	.
060 POLAND	135	119	2	7	1	1	1	.	4	.
062 CZECHOSLOVAK	75	70	.	4	1	.	.	.	.	.
064 HUNGARY	101	95	.	5	1	.	.	.	.	.
066 ROMANIA	8	6	.	1	1	.	.	.	.	.
068 BULGARIA	78	72	.	6	.	.	.	.	.	.
204 MOROCCO	156	91	43	9	4	8	1	.	.	.
208 ALGERIA	154	35	113	6	.	.	.	.	.	.
212 TUNISIA	378	117	141	61	14	45	.	.	.	.
216 LIBYA	78	36	.	41	.	.	.	.	.	1
220 EGYPT	271	96	4	25	1	5	140	.	.	.
224 SUDAN	7	7	.	.	.	.	.	.	.	.
272 IVORY COAST	55	1	35	18	1	.	.	.	.	.
288 NIGERIA	20	6	1	1	.	.	12	.	.	.
302 CAMEROON	6	1	3	2	.	.	.	.	.	.
322 ZAIRE	8	1	1	5	.	1	.	.	.	.
334 ETHIOPIA	6	3	.	2	1	.	.	.	.	.
342 SOMALIA	11	.	2	9	.	.	.	.	.	.
346 KENYA	8	2	.	5	.	.	1	.	.	.
350 UGANDA	50	8	.	23	.	.	19	.	.	.
352 TANZANIA	39	15	.	4	5	.	15	.	.	.
372 REUNION	6	2	3	1	.	.	.	.	.	.
373 MAURITIUS	11	6	1	3	.	.	1	.	.	.
378 ZAMBIA	51	2	.	.	.	.	44	5	.	.
382 ZIMBABWE	7	4	.	2	.	.	.	.	1	.
390 SOUTH AFRICA	119	52	.	46	1	3	17	.	.	.
400 USA	1500	883	85	349	41	11	102	.	29	.

Destination CTCI	Value 1000 ECU EUR 10	Deutschland	France	Italia	Nederland	Belg.-Lux.	UK	Ireland	Danmark	Ελλάδα Valeurs
723.90										
660 AFGHANISTAN	558	155	.	403	.	.	.	.	.	.
662 PAKISTAN	4605	444	196	953	356	.	2656	.	.	.
664 INDE	37693	11470	8931	22	183	7	16555	3	522	.
666 BANGLA DESH	2137	7	1835	.	68	.	227	.	.	.
669 SRI LANKA	6465	3136	34	2	10	.	3283	.	.	.
676 BIRMANIE	968	429	1	.	17	.	503	.	18	.
680 THAILANDE	3997	296	130	1740	202	55	1574	.	.	.
690 VIET-NAM	401	.	1	265	135	.	.	.	.	.
700 INDONESIE	6953	839	2342	404	1297	6	2065	.	.	.
701 MALAYSIA	3581	1102	626	120	175	57	1501	.	.	.
703 BRUNEI	1817	222	339	.	14	.	1242	.	.	.
706 SINGAPOUR	30788	2389	15646	2087	1172	177	9317	.	.	.
708 PHILIPPINES	3669	510	1058	745	518	65	773	.	.	.
720 CHINE	26902	11738	9728	1719	163	16	3538	.	.	.
724 COREE DU NRD	138	.	13	4	.	.	121	.	.	.
728 COREE DU SUD	15794	656	12868	1209	72	3	986	.	.	.
732 JAPON	4335	1851	994	64	316	189	918	.	3	.
736 T'AI-WAN	2003	115	1730	44	45	9	58	.	2	.
740 HONG-KONG	5262	1804	535	707	119	53	2041	.	3	.
800 AUSTRALIE	14927	7980	961	683	71	185	5044	.	3	.
801 PAPOU-N.GUIN	498	420	.	.	1	.	77	.	.	.
804 NOUV.ZELANDE	1675	153	311	72	21	10	1108	.	.	.
809 N. CALEDONIE	372	6	343	.	21	.	2	.	.	.
815 FIDJI	146	.	.	.	114	.	32	.	.	.
822 POLYNESIE FR	1384	335	801	39	6	162	41	.	.	.
958 NON DETERMIN	1909	.	22	6	.	68	.	1813	.	.
1000 M O N D E	**1731283**	**524631**	**352469**	**106915**	**107555**	**35975**	**584525**	**10221**	**8491**	**501**
1010 INTRA-CE	**500979**	**142307**	**85275**	**25531**	**51298**	**22483**	**184265**	**7712**	**1787**	**321**
1011 EXTRA-CE	**1228391**	**382324**	**267172**	**81377**	**56257**	**13423**	**420259**	**696**	**6704**	**179**
1020 CLASSE 1	419881	152872	54733	25225	30299	6110	145899	623	4076	44
1021 A E L E	173987	66298	18710	7160	25082	2067	50654	463	3516	37
1030 CLASSE 2	620848	112672	192186	45400	23909	7074	236773	74	2625	135
1031 ACP (63)	123367	15327	51079	5977	4514	3078	42960	.	412	20
1040 CLASSE 3	187661	116780	20252	10752	2048	239	37587	.	3	.
724.31 MACHINES A COUDRE										
001 FRANCE	41062	22476	.	15371	1089	1702	402	4	18	.
002 BELG.-LUXBG.	15573	3472	433	942	10551	.	174	.	1	.
003 PAYS-BAS	25002	11467	105	5170	.	6506	1671	4	75	4
004 RF ALLEMAGNE	15029	.	1165	10187	1622	665	908	73	244	165
005 ITALIE	35059	31926	591	.	477	224	1813	.	7	21
006 ROYAUME-UNI	18104	9344	422	6408	1113	268	.	473	66	10
007 IRLANDE	2540	933	12	3	52	43	1497	.	.	.
008 DANEMARK	6320	4529	42	1270	272	57	150	.	.	.
009 GRECE	4908	3189	96	1254	56	202	101	.	10	.
024 ISLANDE	218	179	1	16	.	.	21	.	1	.
028 NORVEGE	1557	1287	63	75	3	44	9	.	76	.
030 SUEDE	3781	2446	86	840	54	52	138	3	162	.
032 FINLANDE	3975	2738	.	1026	3	45	47	.	116	.
036 SUISSE	6939	5041	169	1427	112	78	90	3	19	.
038 AUTRICHE	10197	8532	2	1439	27	69	109	.	19	.
040 PORTUGAL	5377	3050	210	1616	220	115	133	.	33	.
042 ESPAGNE	7562	3408	270	3517	63	161	141	.	2	.
046 MALTE	879	514	.	187	117	27	34	.	.	.
048 YOUGOSLAVIE	12620	7855	177	4536	.	45	7	.	.	.
052 TURQUIE	5105	4291	80	486	58	129	58	.	3	.
056 U.R.S.S.	17293	13204	30	3792	.	8	259	.	.	.
058 RD.ALLEMANDE	434	.	23	28	383	.	.	.	.	.
060 POLOGNE	3203	2819	56	176	74	16	10	.	47	5
062 TCHECOSLOVAQ	3115	2841	.	214	59	1	.	.	.	.
064 HONGRIE	2363	2183	.	130	30	7	.	.	13	.
066 ROUMANIE	204	98	17	59	7	3	20	.	.	.
068 BULGARIE	2289	2141	.	148	.	.	.	.	.	.
204 MAROC	2576	1629	435	253	36	203	15	.	5	.
208 ALGERIE	3029	1167	1720	123	.	18	.	.	1	.
212 TUNISIE	5837	1778	2504	710	201	644	.	.	.	.
216 LIBYE	2277	1553	2	697	.	15	.	.	.	10
220 EGYPTE	3808	2602	194	550	47	188	225	.	2	.
224 SOUDAN	118	115	.	.	.	.	3	.	.	.
272 COTE IVOIRE	226	11	67	136	10	2	.	.	.	.
288 NIGERIA	281	112	75	35	.	1	58	.	.	.
302 CAMEROUN	141	50	49	42	.	.	.	.	.	.
322 ZAIRE	106	11	13	40	.	42	.	.	.	.
334 ETHIOPIE	148	103	.	39	4	.	2	.	.	.
342 SOMALIE	141	4	8	126	1	.	2	.	.	.
346 KENYA	121	35	2	58	.	5	20	.	1	.
350 OUGANDA	532	168	.	148	1	7	208	.	.	.
352 TANZANIE	210	144	.	14	19	.	31	.	2	.
372 REUNION	116	40	37	37	.	2	.	.	.	.
373 MAURICE	211	136	7	51	.	.	17	.	.	.
378 ZAMBIE	251	43	1	4	.	1	191	8	3	.
382 ZIMBABWE	231	168	1	50	.	4	2	.	6	.
390 AFR. DU SUD	3184	1623	9	1030	26	226	256	.	14	.
400 ETATS-UNIS	44382	30080	777	9114	2502	87	1188	1	633	.

Destination SITC	Quantity 1000 kg EUR 10	Deutschland	France	Italia	Nederland	Belg.-Lux.	UK	Ireland	Danmark	Ελλάδα
724.31										
404 CANADA	389	92	16	279	.	.	1	.	1	.
406 GREENLAND	8	.	.	.	.	.	.	.	8	.
412 MEXICO	24	20	.	2	.	.	.	.	2	.
452 HAITI	12	10	2	.	.	.	.	.	.	.
458 GUADELOUPE	32	.	31	1	.	.	.	.	.	.
462 MARTINIQUE	26	.	22	4	.	.	.	.	.	.
472 TRINIDAD,TOB	13	11	.	.	1	.	1	.	.	.
480 COLOMBIA	76	71	.	4	.	.	1	.	.	.
484 VENEZUELA	57	40	8	9	.	.	.	.	.	.
500 ECUADOR	78	21	.	57	.	.	.	.	.	.
504 PERU	42	7	.	34	.	.	1	.	.	.
508 BRAZIL	129	48	.	80	.	1	.	.	.	.
512 CHILE	19	16	.	3	.	.	.	.	.	.
528 ARGENTINA	28	17	.	11	.	.	.	.	.	.
600 CYPRUS	51	14	1	16	.	.	20	.	.	.
604 LEBANON	40	16	.	20	.	.	4	.	.	.
608 SYRIA	14	5	1	3	.	1	2	.	2	.
612 IRAQ	16	8	.	5	.	.	3	.	.	.
616 IRAN	13	9	.	2	.	2	.	.	.	.
624 ISRAEL	140	80	3	45	2	8	2	.	.	.
628 JORDAN	10	7	.	3	.	.	.	.	.	.
632 SAUDI ARABIA	47	22	1	16	.	4	4	.	.	.
636 KUWAIT	8	7	1	.	.	.	.	.	.	.
647 U.A.EMIRATES	15	10	.	.	.	1	4	.	.	.
649 OMAN	7	4	.	.	.	.	3	.	.	.
662 PAKISTAN	66	13	3	6	.	.	42	.	2	.
664 INDIA	131	65	.	35	.	1	30	.	.	.
669 SRI LANKA	20	17	.	.	3	.	.	.	.	.
676 BURMA	4	3	.	.	.	.	1	.	.	.
680 THAILAND	15	13	.	.	.	.	1	.	1	.
690 VIETNAM	11	1	10	.	.	.	.	.	.	.
700 INDONESIA	6	3	1	2	.	.	.	.	.	.
701 MALAYSIA	9	8	.	1	.	.	.	.	.	.
706 SINGAPORE	34	30	.	3	1	.	.	.	.	.
708 PHILIPPINES	21	14	.	7	.	.	.	.	.	.
716 MONGOLIA	3	3	.	.	.	.	.	.	.	.
720 CHINA	42	30	1	2	.	.	9	.	.	.
728 SOUTH KOREA	28	17	.	9	.	.	1	.	1	.
732 JAPAN	159	103	1	44	1	2	6	.	2	.
736 TAIWAN	80	73	.	3	.	.	1	.	3	.
740 HONG KONG	145	52	.	59	6	.	27	.	1	.
800 AUSTRALIA	201	105	.	81	.	1	14	.	.	.
804 NEW ZEALAND	24	20	.	3	.	.	1	.	.	.
1000 W O R L D	**16668**	**8107**	**947**	**4616**	**1052**	**694**	**1066**	**55**	**120**	**11**
1010 INTRA-EC	**7892**	**3412**	**208**	**2222**	**914**	**571**	**475**	**50**	**30**	**10**
1011 EXTRA-EC	**8777**	**4695**	**739**	**2393**	**139**	**123**	**591**	**6**	**90**	**1**
1020 CLASS 1	4778	2721	142	1546	84	38	181	1	65	.
1021 EFTA COUNTR.	1347	886	22	356	15	11	28	.	29	.
1030 CLASS 2	3000	1194	581	679	44	84	391	5	21	1
1031 ACP (63)	460	70	193	81	8	4	98	5	1	.
1040 CLASS 3	996	779	15	168	10	1	19	.	4	.
724.39 SEWING MACHINE NEEDLES; FURNITURE SPECIALLY DESIGNED FOR SEWING MACHINES; PARTS, N.E.S. OF THE MACHINES AND FURNITURE FALLING WITHIN HEADING 724.3										
NL: NO BREAKDOWN BY COUNTRIES FOR COUNTRIES 040 TO 958 FOR PARTS OF SEWING MACHINES AND SEWING MACHINE NEEDLES										
001 FRANCE	549	285	.	230	22	7	4	.	1	.
002 BELG.-LUXBG.	200	83	7	29	78	.	3	.	.	.
003 NETHERLANDS	411	340	10	21	.	38	1	.	1	.
004 FR GERMANY	337	.	39	46	134	98	6	.	14	.
005 ITALY	507	95	380	.	4	1	23	.	4	.
006 UTD. KINGDOM	456	255	115	17	66	1	.	1	1	.
007 IRELAND	35	2	.	10	.	1	22	.	.	.
008 DENMARK	84	67	3	11	1	.	2	.	.	.
009 GREECE	381	22	5	354	.	.	.	.	.	.
028 NORWAY	17	8	.	6	.	.	1	.	2	.
030 SWEDEN	39	14	9	9	5	.	1	.	1	.
032 FINLAND	30	15	2	11	1	.	.	.	1	.
036 SWITZERLAND	505	161	13	328	1	1	1	.	.	.
038 AUSTRIA	223	190	9	22	1	.	1	.	.	.
040 PORTUGAL	34	24	2	4	.	.	4	.	.	.
042 SPAIN	63	14	2	45	.	1	1	.	.	.
046 MALTA	5	3	.	1	.	1	.	.	.	.
048 YUGOSLAVIA	64	58	.	5	.	1	.	.	.	.
052 TURKEY	42	40	.	2	.	.	.	.	.	.
056 SOVIET UNION	41	37	.	2	.	.	2	.	.	.
060 POLAND	24	19	1	3	.	1	.	.	.	.
062 CZECHOSLOVAK	5	5	.	.	.	.	.	.	.	.
064 HUNGARY	15	14	.	1	.	.	.	.	.	.
066 ROMANIA	9	2	.	.	.	.	7	.	.	.
068 BULGARIA	11	10	.	1	.	.	.	.	.	.
204 MOROCCO	32	8	2	22	.	.	.	.	.	.
208 ALGERIA	22	8	12	2	.	.	.	.	.	.
212 TUNISIA	129	38	36	51	.	4	.	.	.	.
216 LIBYA	8	4	.	3	.	.	.	.	.	1

Destination CTCI	Value 1000 ECU EUR 10	Deutschland	France	Italia	Nederland	Belg.-Lux.	UK	Ireland	Danmark	Ελλάδα
724.31										
404 CANADA	5609	2486	170	2881	1	3	56	.	12	.
406 GROENLAND	165	.	.	.	.	.	.	.	165	.
412 MEXIQUE	878	699	1	120	.	.	.	.	58	.
452 HAITI	125	109	16	.	.	.	.	.	.	.
458 GUADELOUPE	237	6	226	3	.	.	2	.	.	.
462 MARTINIQUE	343	.	289	54	.	.	.	.	.	.
472 TRINIDAD,TOB	175	141	.	.	13	.	20	.	1	.
480 COLOMBIE	1811	1679	10	95	.	2	17	.	8	.
484 VENEZUELA	1157	1006	20	131	.	.	.	.	.	.
500 EQUATEUR	1244	530	1	713	.	.	.	.	.	.
504 PEROU	960	214	.	697	1	2	46	.	.	.
508 BRESIL	4249	1836	.	2359	.	54	.	.	.	.
512 CHILI	704	610	1	93	.	.	.	.	.	.
528 ARGENTINE	970	636	2	332	.	.	.	.	.	.
600 CHYPRE	962	403	18	275	.	11	255	.	.	.
604 LIBAN	862	259	3	491	.	.	109	.	.	.
608 SYRIE	200	96	3	49	.	19	2	.	31	.
612 IRAK	578	237	2	233	.	11	95	.	.	.
616 IRAN	586	380	15	70	.	114	7	.	.	.
624 ISRAEL	3997	2471	33	1257	101	121	14	.	.	.
628 JORDANIE	278	193	3	76	.	6	.	.	.	.
632 ARABIE SAOUD	907	567	80	175	6	16	63	.	.	.
636 KOWEIT	200	170	26	4	.	.	.	.	.	.
647 EMIRATS ARAB	259	191	1	2	.	5	60	.	.	.
649 OMAN	107	87	.	.	.	.	20	.	.	.
662 PAKISTAN	527	254	8	91	.	3	167	.	4	.
664 INDE	1604	1305	7	180	.	15	97	.	.	.
669 SRI LANKA	346	285	.	16	45	.	.	.	.	.
676 BIRMANIE	112	54	.	.	.	.	58	.	.	.
680 THAILANDE	342	312	.	.	.	9	3	.	18	.
690 VIET-NAM	108	50	56	.	.	2	.	.	.	.
700 INDONESIE	223	129	1	92	.	.	.	.	1	.
701 MALAYSIA	201	142	2	51	.	.	.	.	6	.
706 SINGAPOUR	1153	1016	.	78	46	8	3	.	2	.
708 PHILIPPINES	528	341	.	187	.	.	.	.	.	.
716 MONGOLIE	136	136	.	.	.	.	.	.	.	.
720 CHINE	1226	784	62	62	.	3	315	.	.	.
728 COREE DU SUD	1004	739	.	180	.	1	66	.	18	.
732 JAPON	6052	4508	47	1156	41	56	201	.	43	.
736 T'AI-WAN	2914	2698	.	74	.	19	44	.	79	.
740 HONG-KONG	4298	1626	20	1635	126	7	864	.	20	.
800 AUSTRALIE	4859	3054	11	1667	6	43	73	.	5	.
804 NOUV.ZELANDE	794	644	1	99	.	4	46	.	.	.
1000 M O N D E	**374257**	**224996**	**11500**	**89781**	**19700**	**12501**	**12859**	**569**	**2137**	**214**
1010 INTRA-CE	**163594**	**87337**	**2865**	**40606**	**15229**	**9668**	**6715**	**554**	**421**	**199**
1011 EXTRA-CE	**210655**	**137659**	**8634**	**49173**	**4470**	**2830**	**6143**	**15**	**1716**	**15**
1020 CLASSE 1	123242	81736	2105	31150	3229	1183	2618	7	1214	.
1021 A E L E	32043	23272	531	6440	418	403	547	6	426	.
1030 CLASSE 2	56952	31650	6280	13347	687	1609	2920	8	441	10
1031 ACP (63)	3486	1353	488	839	60	104	620	8	14	.
1040 CLASSE 3	30464	24273	250	4677	553	40	605	.	61	5
724.39 AIGUILLES;MEUBLES,PARTIES,PIECE.NDA.D.7243										
NL: PAS DE VENTILATION PAR PAYS POUR LES PAYS 040 A 958 POUR LES PARTIES, PIECES DETACHEES ET AIGUILLES POUR MACHINES A										
001 FRANCE	12670	9933	.	1803	271	444	143	.	76	.
002 BELG.-LUXBG.	3967	2465	54	169	1213	.	39	.	27	.
003 PAYS-BAS	7835	6509	51	233	.	965	31	1	45	.
004 RF ALLEMAGNE	11419	.	265	1802	7031	1278	388	1	651	3
005 ITALIE	12686	10696	922	.	296	111	419	.	242	.
006 ROYAUME-UNI	8870	7479	405	399	257	126	.	34	170	.
007 IRLANDE	605	296	.	28	2	17	254	.	8	.
008 DANEMARK	1592	1225	10	263	11	26	56	1	.	.
009 GRECE	2246	1225	27	958	11	19	5	.	1	.
028 NORVEGE	490	391	.	39	.	7	12	.	41	.
030 SUEDE	1401	1062	29	143	50	11	29	.	77	.
032 FINLANDE	1234	1023	23	123	24	5	17	.	19	.
036 SUISSE	3824	2418	113	1207	10	35	26	.	15	.
038 AUTRICHE	3206	2896	31	215	7	7	29	.	21	.
040 PORTUGAL	2122	1818	33	171	.	23	55	.	22	.
042 ESPAGNE	3149	2295	20	607	.	126	87	.	14	.
046 MALTE	512	279	.	58	.	149	5	.	21	.
048 YOUGOSLAVIE	6847	5759	7	988	.	75	17	.	1	.
052 TURQUIE	1779	1622	.	121	.	21	15	.	.	.
056 U.R.S.S.	3618	3027	19	306	.	19	247	.	.	.
060 POLOGNE	2923	2642	43	141	18	45	32	.	2	.
062 TCHECOSLOVAQ	1384	1296	.	59	.	14	14	.	1	.
064 HONGRIE	1622	1414	1	188	.	19	.	.	.	.
066 ROUMANIE	613	317	161	108	.	1	26	.	.	.
068 BULGARIE	1069	954	.	115	.	.	.	.	.	.
204 MAROC	612	388	74	75	.	71	2	.	2	.
208 ALGERIE	1719	1290	243	181	.	3	2	.	.	.
212 TUNISIE	2565	1163	920	381	.	99	.	.	2	.
216 LIBYE	842	644	.	191	.	2	.	.	.	5

Destination SITC	Quantity 1000 kg Quantités EUR 10	Deutschland	France	Italia	Nederland	Belg.-Lux.	UK	Ireland	Danmark	Ἑλλάδα
724.39										
220 EGYPT	24	20	.	2	.	1	1	.	.	.
248 SENEGAL	5	.	1	4	.	.	.	.	.	.
272 IVORY COAST	2	.	1	.	.	1	.	.	.	.
288 NIGERIA	9	.	.	.	.	2	7	.	.	.
330 ANGOLA	2	2	.	.	.	.	.	.	.	.
334 ETHIOPIA	.	.	.	.	.	.	.	.	.	.
366 MOZAMBIQUE	1	.	.	.	.	1	.	.	.	.
382 ZIMBABWE	4	1	.	3	.	.	.	.	.	.
390 SOUTH AFRICA	64	41	.	12	3	.	8	.	.	.
400 USA	415	358	3	44	.	1	7	.	2	.
404 CANADA	86	16	58	3	3	.	4	.	2	.
412 MEXICO	20	11	.	9	.	.	.	.	.	.
448 CUBA	2	1	.	1	.	.	.	.	.	.
480 COLOMBIA	4	3	.	1	.	.	.	.	.	.
484 VENEZUELA	2	2	.	.	.	.	.	.	.	.
500 ECUADOR	1	1	.	.	.	.	.	.	.	.
504 PERU	10	.	.	10	.	.	.	.	.	.
508 BRAZIL	82	74	1	7	.	.	.	.	.	.
512 CHILE	1	1	.	.	.	.	.	.	.	.
528 ARGENTINA	4	4	.	.	.	.	.	.	.	.
600 CYPRUS	32	1	.	29	.	.	2	.	.	.
604 LEBANON	36	1	.	35	.	.	.	.	.	.
608 SYRIA	20	1	.	19	.	.	.	.	.	.
612 IRAQ	16	2	.	14	.	.	.	.	.	.
616 IRAN	14	8	.	5	.	1	.	.	.	.
624 ISRAEL	14	8	.	5	.	.	1	.	.	.
628 JORDAN	2	2	.	.	.	.	.	.	.	.
632 SAUDI ARABIA	49	1	1	46	.	.	1	.	.	.
662 PAKISTAN	12	2	.	.	.	.	10	.	.	.
664 INDIA	5	3	.	1	.	.	1	.	.	.
666 BANGLADESH	2	1	.	.	.	.	1	.	.	.
669 SRI LANKA	2	2	.	.	.	.	.	.	.	.
680 THAILAND	1	1	.	.	.	.	.	.	.	.
706 SINGAPORE	4	3	.	1	.	.	.	.	.	.
708 PHILIPPINES	2	1	.	1	.	.	.	.	.	.
720 CHINA	1	1	.	.	.	.	.	.	.	.
728 SOUTH KOREA	7	5	.	.	.	.	2	.	.	.
732 JAPAN	28	13	1	11	.	.	2	.	1	.
736 TAIWAN	5	3	.	2	.	.	.	.	.	.
740 HONG KONG	35	19	.	14	.	.	2	.	.	.
800 AUSTRALIA	79	68	.	5	4	.	2	.	.	.
804 NEW ZEALAND	3	3	.	.	.	.	.	.	.	.
977 SECRET CTRS.	28	.	.	.	28	.	.	.	.	.
1000 W O R L D	**5473**	**2528**	**719**	**1543**	**353**	**161**	**137**	**1**	**30**	**1**
1010 INTRA-EC	**2959**	**1149**	**559**	**718**	**306**	**146**	**59**	**1**	**21**	**.**
1011 EXTRA-EC	**2486**	**1379**	**160**	**826**	**19**	**15**	**77**	**.**	**9**	**1**
1020 CLASS 1	1703	1033	99	506	19	5	32	.	9	.
1021 EFTA COUNTR.	856	419	35	380	9	1	8	.	4	.
1030 CLASS 2	676	256	60	312	.	10	36	.	1	1
1031 ACP (63)	38	7	4	14	.	2	11	.	.	.
1040 CLASS 3	109	91	1	7	.	1	9	.	.	.
724.41 MACHINES FOR EXTRUDING MAN-MADE TEXTILES										
002 BELG.-LUXBG.	341	127	27	30	7	.	150	.	.	.
003 NETHERLANDS	52	3	.	2	.	46	1	.	.	.
004 FR GERMANY	222	.	22	166	10	13	9	.	2	.
005 ITALY	97	77	1	.	.	.	19	.	.	.
006 UTD. KINGDOM	133	15	42	45	.	.	.	31	.	.
009 GREECE	52	.	.	52	.	.	.	.	.	.
030 SWEDEN	12	.	.	12	.	.	.	.	.	.
036 SWITZERLAND	91	.	.	91	.	.	.	.	.	.
040 PORTUGAL	33	.	.	17	.	.	16	.	.	.
042 SPAIN	42	.	.	42	.	.	.	.	.	.
052 TURKEY	357	.	81	276	.	.	.	.	.	.
056 SOVIET UNION	77	13	.	64	.	.	.	.	.	.
064 HUNGARY	3	3	.	.	.	.	.	.	.	.
390 SOUTH AFRICA	157	13	.	5	.	.	139	.	.	.
400 USA	290	57	.	22	.	.	211	.	.	.
404 CANADA	76	.	.	.	.	.	76	.	.	.
512 CHILE	30	30	.	.	.	.	.	.	.	.
528 ARGENTINA	57	.	.	53	.	4	.	.	.	.
616 IRAN	39	.	.	39	.	.	.	.	.	.
624 ISRAEL	24	.	.	24	.	.	.	.	.	.
664 INDIA	483	431	.	9	.	.	43	.	.	.
720 CHINA	171	4	152	15	.	.	.	.	.	.
728 SOUTH KOREA	299	26	.	273	.	.	.	.	.	.
736 TAIWAN	65	.	.	16	.	.	49	.	.	.
800 AUSTRALIA	73	73	.	.	.	.	.	.	.	.
1000 W O R L D	**3497**	**925**	**334**	**1361**	**25**	**71**	**745**	**31**	**2**	**3**
1010 INTRA-EC	**920**	**222**	**93**	**298**	**25**	**68**	**181**	**31**	**2**	**.**
1011 EXTRA-EC	**2580**	**704**	**242**	**1063**	**.**	**4**	**564**	**.**	**.**	**3**
1020 CLASS 1	1152	145	82	475	.	.	447	.	.	3
1021 EFTA COUNTR.	146	1	.	124	.	.	21	.	.	.

Destination CTCI	Value 1000 ECU Valeurs EUR 10	Deutschland	France	Italia	Nederland	Belg.-Lux.	UK	Ireland	Danmark	Ἑλλάδα
724.39										
220 EGYPTE	1051	867	14	91	.	69	3	.	7	.
248 SENEGAL	102	59	32	11	.	.	.	.	.	.
272 COTE IVOIRE	135	33	21	23	.	51	7	.	.	.
288 NIGERIA	274	92	8	45	.	46	83	.	.	.
330 ANGOLA	334	268	1	62	.	.	.	.	3	.
334 ETHIOPIE	123	93	.	30	.	.	.	.	.	.
366 MOZAMBIQUE	109	92	.	1	.	15	.	.	.	.
382 ZIMBABWE	258	130	2	106	.	13	7	.	.	.
390 AFR. DU SUD	2455	1989	8	258	10	81	102	.	7	.
400 ETATS-UNIS	28289	23006	202	4002	.	166	758	.	154	1
404 CANADA	2647	1843	270	262	11	2	140	.	119	.
412 MEXIQUE	1756	1518	52	150	.	1	.	.	35	.
448 CUBA	242	205	.	32	.	3	2	.	.	.
480 COLOMBIE	484	468	1	15	.	.	.	.	.	.
484 VENEZUELA	432	400	.	32	.	.	.	.	.	.
500 EQUATEUR	129	106	.	23	.	.	.	.	.	.
504 PEROU	165	93	2	68	.	.	.	.	2	.
508 BRESIL	4826	4516	15	290	.	2	2	.	1	.
512 CHILI	227	210	.	8	.	.	9	.	.	.
528 ARGENTINE	759	726	.	31	.	1	.	.	1	.
600 CHYPRE	265	153	.	96	.	.	15	.	1	.
604 LIBAN	175	73	1	92	.	6	3	.	.	.
608 SYRIE	321	201	.	115	.	.	.	.	5	.
612 IRAK	527	303	1	208	.	9	3	.	3	.
616 IRAN	2219	1964	8	125	.	107	15	.	.	.
624 ISRAEL	1121	781	3	263	6	14	53	.	1	.
628 JORDANIE	108	90	.	15	.	1	2	.	.	.
632 ARABIE SAOUD	337	122	14	161	.	3	37	.	.	.
662 PAKISTAN	166	123	.	20	.	1	22	.	.	.
664 INDE	732	617	.	76	.	7	32	.	.	.
666 BANGLA DESH	276	230	.	.	.	.	46	.	.	.
669 SRI LANKA	166	158	.	7	.	.	.	.	1	.
680 THAILANDE	185	177	.	.	.	2	5	.	1	.
706 SINGAPOUR	509	463	.	15	.	.	12	.	19	.
708 PHILIPPINES	259	248	1	9	.	1	.	.	.	.
720 CHINE	203	188	6	9	.	.	.	.	.	.
728 COREE DU SUD	563	330	.	4	.	.	204	.	25	.
732 JAPON	2807	2396	40	279	.	6	63	.	23	.
736 T'AI-WAN	539	408	47	81	.	.	.	.	3	.
740 HONG-KONG	2686	2130	.	405	.	.	148	.	3	.
800 AUSTRALIE	2053	1836	2	89	17	20	72	.	17	.
804 NOUV.ZELANDE	448	396	4	13	.	.	29	.	6	.
977 SECRET	1854	.	.	.	1854	.	.	.	.	.
1000 M O N D E	**168725**	**123926**	**4443**	**18880**	**11101**	**4426**	**3979**	**38**	**1923**	**9**
1010 INTRA-CE	**61894**	**39829**	**1734**	**5654**	**9094**	**2986**	**1336**	**38**	**1220**	**3**
1011 EXTRA-CE	**104981**	**84097**	**2710**	**13226**	**155**	**1440**	**2644**	**.**	**703**	**6**
1020 CLASSE 1	63343	51084	784	8578	131	734	1458	.	573	1
1021 A E L E	12339	9661	230	1899	92	89	169	.	199	.
1030 CLASSE 2	29844	22869	1697	3671	6	604	865	.	127	5
1031 ACP (63)	1747	907	207	277	.	164	187	.	5	.
1040 CLASSE 3	11794	10144	229	978	18	102	320	.	3	.
724.41 MACHINES P.LE FILAGE DES MATIERES TEXTILES										
002 BELG.-LUXBG.	3001	1598	144	91	20	.	1148	.	.	.
003 PAYS-BAS	386	10	.	23	.	322	31	.	.	.
004 RF ALLEMAGNE	2514	.	250	2174	28	16	34	.	12	.
005 ITALIE	2978	2671	65	.	.	.	242	.	.	.
006 ROYAUME-UNI	1634	394	407	532	.	.	.	301	.	.
009 GRECE	256	.	.	253	.	.	3	.	.	.
030 SUEDE	123	.	.	104	.	.	19	.	.	.
036 SUISSE	1124	.	.	1115	.	.	9	.	.	.
040 PORTUGAL	188	.	.	81	.	.	107	.	.	.
042 ESPAGNE	475	.	.	475	.	.	.	.	.	.
052 TURQUIE	2201	.	42	2159	.	.	.	.	.	.
056 U.R.S.S.	1601	215	.	1386	.	.	.	.	.	.
064 HONGRIE	179	179	.	.	.	.	.	.	.	.
390 AFR. DU SUD	321	69	3	45	1	.	203	.	.	.
400 ETATS-UNIS	5024	1552	.	252	.	.	3220	.	.	.
404 CANADA	555	.	.	.	.	.	555	.	.	.
512 CHILI	906	906	.	.	.	.	.	.	.	.
528 ARGENTINE	663	.	.	589	.	74	.	.	.	.
616 IRAN	406	.	.	406	.	.	.	.	.	.
624 ISRAEL	154	.	.	154	.	.	.	.	.	.
664 INDE	15125	14503	.	300	.	.	322	.	.	.
720 CHINE	637	148	317	172	.	.	.	.	.	.
728 COREE DU SUD	2775	381	.	2394	.	.	.	.	.	.
736 T'AI-WAN	377	.	.	121	.	.	256	.	.	.
800 AUSTRALIE	2277	2277	.	.	.	.	.	.	.	.
1000 M O N D E	**46755**	**24944**	**1313**	**13353**	**52**	**427**	**6348**	**301**	**12**	**5**
1010 INTRA-CE	**10851**	**4672**	**866**	**3092**	**52**	**353**	**1503**	**301**	**12**	**.**
1011 EXTRA-CE	**35906**	**20272**	**448**	**10261**	**1**	**74**	**4845**	**.**	**.**	**5**
1020 CLASSE 1	12443	3903	44	4349	1	.	4141	.	.	5
1021 A E L E	1511	6	.	1341	.	.	164	.	.	.

Tab. 1 **Export** January - December 1983 Janvier - Décembre

Destination / SITC	Quantity 1000 kg / Quantités: EUR 10	Deutschland	France	Italia	Nederland	Belg.-Lux.	UK	Ireland	Danmark	Ελλάδα
724.41										
1030 CLASS 2	1176	539	9	507	.	4	117	.	.	.
1031 ACP (63)	46	.	2	25	.	.	19	.	.	.
1040 CLASS 3	253	20	152	81	.	.	.	.	.	.
724.42 MACHINES OF A KIND USED FOR PROCESSING NATURAL OR MAN-MADE TEXTILE FIBRES, N.E.S.										
001 FRANCE	1059	297	.	297	5	413	24	.	23	.
002 BELG.-LUXBG.	1526	704	552	109	49	.	110	2	.	.
003 NETHERLANDS	680	329	11	6	.	122	177	35	.	.
004 FR GERMANY	951	.	386	138	89	305	33	.	.	.
005 ITALY	1233	827	236	.	.	93	76	.	.	1
006 UTD. KINGDOM	1163	356	307	116	17	150	.	217	.	.
007 IRELAND	74	8	32	.	.	.	34	.	.	.
008 DENMARK	61	7	.	37	.	5	12	.	.	.
009 GREECE	310	145	6	128	4	1	26	.	.	.
024 ICELAND	62	.	.	2	.	.	60	.	.	.
028 NORWAY	25	10	.	.	.	.	15	.	.	.
030 SWEDEN	221	169	.	39	2	.	.	1	10	.
032 FINLAND	160	121	38	1	.	.	.	.	.	.
036 SWITZERLAND	258	121	64	55	6	.	12	.	.	.
038 AUSTRIA	339	230	29	6	.	15	58	1	.	.
040 PORTUGAL	357	74	58	13	.	102	110	.	.	.
042 SPAIN	1101	228	251	621	.	1	.	.	.	.
048 YUGOSLAVIA	467	127	.	193	.	147	.	.	.	.
052 TURKEY	1417	520	81	404	.	349	63	.	.	.
056 SOVIET UNION	686	288	10	377	.	.	11	.	.	.
058 GERMAN DEM.R	75	.	.	4	.	71	.	.	.	.
060 POLAND	13	.	.	12	.	.	1	.	.	.
062 CZECHOSLOVAK	259	147	25	9	.	.	.	78	.	.
064 HUNGARY	166	123	42	.	.	.	1	.	.	.
068 BULGARIA	76	75	.	1	.	.	.	.	.	.
204 MOROCCO	252	54	37	130	1	.	30	.	.	.
212 TUNISIA	175	7	82	4	.	82	.	.	.	.
216 LIBYA	72	.	.	72	.	.	.	.	.	.
220 EGYPT	1540	662	178	361	.	339	.	.	.	.
272 IVORY COAST	61	21	14	25	.	.	1	.	.	.
330 ANGOLA	66	.	.	66	.	.	.	.	.	.
334 ETHIOPIA	33	.	.	32	.	.	1	.	.	.
346 KENYA	12	.	.	.	.	.	12	.	.	.
350 UGANDA	20	8	.	.	.	.	12	.	.	.
352 TANZANIA	21	.	.	.	.	.	21	.	.	.
373 MAURITIUS	23	.	23	.	.	.	.	.	.	.
382 ZIMBABWE	44	.	44	.	.	.	.	.	.	.
386 MALAWI	71	.	70	.	.	.	1	.	.	.
390 SOUTH AFRICA	254	157	11	14	3	15	54	.	.	.
400 USA	5003	2479	409	908	1	66	1104	36	.	.
404 CANADA	366	335	.	6	.	4	21	.	.	.
412 MEXICO	779	298	.	465	.	4	12	.	.	.
436 COSTA RICA	9	9	.	.	.	.	.	.	.	.
480 COLOMBIA	46	9	9	10	14	4	.	.	.	.
484 VENEZUELA	47	10	.	4	.	.	33	.	.	.
504 PERU	114	34	74	4	.	.	.	.	2	.
508 BRAZIL	346	87	26	115	.	115	3	.	.	.
524 URUGUAY	145	50	50	35	10	.	.	.	.	.
528 ARGENTINA	270	29	163	61	.	17	.	.	.	.
604 LEBANON	14	.	2	12	.	.	.	.	.	.
608 SYRIA	49	43	.	6	.	.	.	.	.	.
616 IRAN	173	90	.	83	.	.	.	.	.	.
624 ISRAEL	259	141	1	19	60	.	38	.	.	.
632 SAUDI ARABIA	31	.	.	3	.	.	28	.	.	.
636 KUWAIT	32	.	.	.	.	.	32	.	.	.
662 PAKISTAN	1103	216	34	198	.	.	655	.	.	.
664 INDIA	1368	212	110	446	62	14	524	.	.	.
666 BANGLADESH	185	.	.	98	.	14	73	.	.	.
680 THAILAND	117	47	4	.	.	.	66	.	.	.
700 INDONESIA	180	86	6	5	.	.	83	.	.	.
701 MALAYSIA	19	19	.	.	.	.	.	.	.	.
706 SINGAPORE	25	12	.	.	.	.	13	.	.	.
708 PHILIPPINES	146	40	.	.	.	.	106	.	.	.
720 CHINA	490	279	61	148	.	.	2	.	.	.
728 SOUTH KOREA	615	370	69	40	.	85	51	.	.	.
732 JAPAN	42	34	3	5	.	.	.	.	.	.
736 TAIWAN	493	432	41	19	.	.	1	.	.	.
740 HONG KONG	226	94	.	.	.	.	132	.	.	.
800 AUSTRALIA	169	9	45	1	.	.	14	.	.	.
804 NEW ZEALAND	235	20	.	.	.	11	204	.	.	.
1000 W O R L D	**28611**	**11323**	**3 36**	**5982**	**320**	**2573**	**4173**	**368**	**35**	**1**
1010 INTRA-EC	**7054**	**2672**	**1 29**	**831**	**162**	**1088**	**493**	**254**	**24**	**1**
1011 EXTRA-EC	**21558**	**8651**	**2307**	**5151**	**158**	**1485**	**3680**	**115**	**11**	**.**
1020 CLASS 1	10474	4632	1089	2267	12	710	1717	37	10	.
1021 EFTA COUNTR.	1421	725	189	115	7	118	256	1	10	.
1030 CLASS 2	9322	3108	1080	2334	147	703	1948	.	2	.
1031 ACP (63)	311	32	167	57	.	4	51	.	.	.
1040 CLASS 3	1764	912	938	551	.	71	14	78	.	.

Destination / CTCI	Value 1000 ECU / Valeurs: EUR 10	Deutschland	France	Italia	Nederland	Belg.-Lux.	UK	Ireland	Danmark	Ελλάδα
724.41										
1030 CLASSE 2	21024	15826	86	4334	.	74	704	.	.	.
1031 ACP (63)	108	.	2	33	.	.	73	.	.	.
1040 CLASSE 3	2436	542	317	1577	.	.	.	.	.	.
724.42 MACHINES PR LA PREPARATION DES TEXTILNDA.										
001 FRANCE	5956	2478	.	1904	15	1339	211	.	9	.
002 BELG.-LUXBG.	12394	8290	3115	584	165	.	230	10	.	.
003 PAYS-BAS	3832	1792	26	47	.	549	1305	113	.	.
004 RF ALLEMAGNE	8959	.	4716	1429	264	2062	484	.	4	.
005 ITALIE	14157	10049	2997	.	.	526	581	.	.	4
006 ROYAUME-UNI	7867	3301	2526	685	60	1034	.	260	1	.
007 IRLANDE	633	9	360	.	.	.	264	.	.	.
008 DANEMARK	320	74	.	180	.	44	22	.	.	.
009 GRECE	2837	1518	65	1075	6	4	169	.	.	.
024 ISLANDE	1674	.	.	26	.	7	1641	.	.	.
028 NORVEGE	107	73	.	.	.	.	34	.	.	.
030 SUEDE	1512	1156	5	341	1	.	5	3	1	.
032 FINLANDE	1714	1257	443	14	.	.	.	.	.	.
036 SUISSE	2712	1156	869	606	13	.	68	.	.	.
038 AUTRICHE	1899	1299	395	66	3	92	41	3	.	.
040 PORTUGAL	1944	719	284	130	.	235	576	.	.	.
042 ESPAGNE	7339	1643	2123	3568	.	5	.	.	.	.
048 YOUGOSLAVIE	4498	1847	.	1491	.	1160	.	.	.	.
052 TURQUIE	7722	3189	573	1937	.	1476	547	.	.	.
056 U.R.S.S.	11345	3820	622	6591	.	.	312	.	.	.
058 RD.ALLEMANDE	819	.	.	54	.	765	.	.	.	.
060 POLOGNE	269	.	.	245	.	.	24	.	.	.
062 TCHECOSLOVAQ	2407	1761	348	188	.	.	.	110	.	.
064 HONGRIE	1156	627	516	3	.	.	10	.	.	.
068 BULGARIE	572	547	.	25	.	.	.	.	.	.
204 MAROC	1625	473	336	546	4	.	266	.	.	.
212 TUNISIE	874	73	264	34	.	501	2	.	.	.
216 LIBYE	851	.	.	851	.	.	.	.	.	.
220 EGYPTE	11209	4628	2275	1999	.	2307	.	.	.	.
272 COTE IVOIRE	406	138	161	93	.	.	14	.	.	.
330 ANGOLA	978	.	.	978	.	.	.	.	.	.
334 ETHIOPIE	308	.	.	260	.	.	48	.	.	.
346 KENYA	107	.	.	.	.	.	107	.	.	.
350 OUGANDA	218	94	.	.	.	.	124	.	.	.
352 TANZANIE	240	.	.	.	.	.	240	.	.	.
373 MAURICE	153	.	153	.	.	.	.	.	.	.
382 ZIMBABWE	523	.	523	.	.	.	.	.	.	.
386 MALAWI	708	.	694	.	.	.	14	.	.	.
390 AFR. DU SUD	1870	1031	126	219	6	134	354	.	.	.
400 ETATS-UNIS	39666	22075	4657	6488	.	605	5729	112	.	.
404 CANADA	3482	3075	6	158	.	96	147	.	.	.
412 MEXIQUE	15551	3787	.	11579	.	30	155	.	.	.
436 COSTA RICA	155	155	.	.	.	.	.	.	.	.
480 COLOMBIE	418	72	104	147	54	38	3	.	.	.
484 VENEZUELA	607	109	.	38	.	.	460	.	.	.
504 PEROU	1384	465	894	14	.	.	5	.	6	.
508 BRESIL	5160	2707	243	975	.	1184	51	.	.	.
524 URUGUAY	641	37	489	94	21	.	.	.	.	.
528 ARGENTINE	3043	545	1846	620	.	32	.	.	.	.
604 LIBAN	119	.	30	89	.	.	.	.	.	.
608 SYRIE	280	245	.	35	.	.	.	.	.	.
616 IRAN	1802	1108	.	694	.	.	.	.	.	.
624 ISRAEL	1720	1180	19	169	78	.	274	.	.	.
632 ARABIE SAOUD	188	.	3	57	.	.	128	.	.	.
636 KOWEIT	411	.	.	.	.	.	411	.	.	.
662 PAKISTAN	7259	1655	593	1732	.	.	3279	.	.	.
664 INDE	6419	1523	814	2414	121	33	1514	.	.	.
666 BANGLA DESH	266	.	.	78	.	18	170	.	.	.
680 THAILANDE	480	366	51	.	.	.	63	.	.	.
700 INDONESIE	1472	797	82	72	.	.	521	.	.	.
701 MALAYSIA	707	704	.	.	.	.	3	.	.	.
706 SINGAPOUR	207	95	.	.	.	.	112	.	.	.
708 PHILIPPINES	449	359	.	.	.	.	90	.	.	.
720 CHINE	11025	7311	794	2901	.	.	19	.	.	.
728 COREE DU SUD	6928	4931	727	256	.	704	310	.	.	.
732 JAPON	738	642	38	53	.	.	5	.	.	.
736 T'AI-WAN	5078	4490	372	209	.	.	7	.	.	.
740 HONG-KONG	1527	706	.	.	.	.	821	.	.	.
800 AUSTRALIE	1611	54	1495	30	.	.	32	.	.	.
804 NOUV.ZELANDE	715	98	.	.	.	120	497	.	.	.
1000 M O N D E	**244993**	**112545**	**37926**	**55270**	**812**	**15150**	**22654**	**611**	**21**	**4**
1010 INTRA-CE	**56957**	**27512**	**13805**	**5904**	**510**	**5559**	**3266**	**383**	**14**	**4**
1011 EXTRA-CE	**188037**	**85033**	**24121**	**49367**	**302**	**9591**	**19388**	**228**	**7**	**.**
1020 CLASSE 1	79205	39315	11014	15130	22	3930	9676	117	1	.
1021 A E L E	11561	5659	1997	1183	16	334	2365	6	1	.
1030 CLASSE 2	81240	31653	10828	24230	280	4896	9347	.	6	.
1031 ACP (63)	2882	254	1670	354	.	18	586	.	.	.
1040 CLASSE 3	27591	14065	2279	10007	.	765	365	110	.	.

Destination / SITC	Quantity 1000 kg / Quantités: EUR 10	Deutschland	France	Italia	Nederland	Belg.-Lux.	UK	Ireland	Danmark	Ελλάδα
724.43 TEXTILE SPINNING AND TWISTING MACHINES; TEXTILE DOUBLING, THROWING AND REELING (INCLUDING WEFT-WINDING) MACHINES										
001 FRANCE	3234	2199	.	667	10	306	49	.	3	.
002 BELG.-LUXBG.	1155	573	254	202	91	.	35	.	.	.
003 NETHERLANDS	825	659	57	18	.	69	17	.	.	.
004 FR GERMANY	881	.	135	309	77	112	208	3	1	.
005 ITALY	2322	1751	128	.	4	57	344	3	.	.
006 UTD. KINGDOM	1758	867	58	491	8	145	.	18	2	.
007 IRELAND	143	64	.	22	.	.	57	.	.	.
008 DENMARK	69	57	.	.	6	6	.	.	.	.
009 GREECE	757	458	.	218	11	.	13	5	.	.
028 NORWAY	8	4	.	.	.	.	3	5	1	.
030 SWEDEN	88	50	6	6	4	.	19	9	3	.
032 FINLAND	223	218	.	5	.	.	.	8	.	.
036 SWITZERLAND	1058	518	114	179	10	.	119	7	1	117
038 AUSTRIA	985	746	37	1	9	3	146	1	1	42
040 PORTUGAL	812	456	36	105	9	21	185	.	.	.
042 SPAIN	1299	912	48	323	.	.	16	7	.	.
048 YUGOSLAVIA	162	34	23	87	.	18	.	.	.	.
052 TURKEY	2758	1189	91	1000	112	323	43	.	.	.
056 SOVIET UNION	245	32	.	213	.	.	.	.	.	.
058 GERMAN DEM.R	4	.	.	.	.	.	4	.	.	.
060 POLAND	266	78	.	182	.	6	.	.	.	.
064 HUNGARY	238	50	177	3	.	.	8	.	.	.
068 BULGARIA	114	77	.	37	.	.	.	.	.	.
204 MOROCCO	491	16	48	291	.	.	136	.	.	.
208 ALGERIA	12	4	1	2	5	.	.	.	.	.
212 TUNISIA	254	120	31	19	.	84	.	.	.	.
220 EGYPT	3655	1882	130	1320	.	177	146	.	.	.
224 SUDAN	31	30	.	1	.	.	.	.	.	.
248 SENEGAL	62	.	59	3	.	.	.	.	.	.
302 CAMEROON	12	12	.	.	.	.	.	.	.	.
330 ANGOLA	86	.	.	86	.	.	.	.	.	.
346 KENYA	79	3	.	.	.	.	76	.	.	.
350 UGANDA	94	73	.	.	.	.	21	.	.	.
373 MAURITIUS	10	7	.	3	.	.	.	.	.	.
382 ZIMBABWE	30	27	.	2	.	.	1	.	.	.
390 SOUTH AFRICA	585	183	14	297	10	41	39	.	1	.
400 USA	10581	7513	918	750	56	115	250	976	3	.
404 CANADA	447	378	.	41	7	.	4	17	.	.
412 MEXICO	437	130	221	82	4	.	.	.	.	.
416 GUATEMALA	7	1	.	6	.	.	.	.	.	.
436 COSTA RICA	20	.	.	20	.	.	.	.	.	.
452 HAITI	36	36	.	.	.	.	.	.	.	.
480 COLOMBIA	143	20	65	48	9	.	1	.	.	.
484 VENEZUELA	40	5	.	19	.	.	16	.	.	.
500 ECUADOR	100	24	.	76	.	.	.	.	.	.
504 PERU	107	81	18	8	.	.	.	.	.	.
508 BRAZIL	166	126	6	21	9	.	4	.	.	.
512 CHILE	76	24	.	52	.	.	.	.	.	.
524 URUGUAY	30	12	.	5	13	.	.	.	.	.
528 ARGENTINA	544	310	64	169	.	1	.	.	.	.
604 LEBANON	29	1	.	17	.	4	7	.	.	.
608 SYRIA	161	90	.	17	.	.	54	.	.	.
612 IRAQ	17	.	.	.	.	3	14	.	.	.
616 IRAN	302	210	67	13	.	12	.	.	.	.
624 ISRAEL	346	72	1	167	1	1	104	.	.	.
652 NORTH YEMEN	25	.	.	25	.	.	.	.	.	.
662 PAKISTAN	1432	442	49	189	49	.	703	.	.	.
664 INDIA	1355	600	216	128	90	14	306	.	1	.
666 BANGLADESH	431	15	.	111	54	.	251	.	.	.
669 SRI LANKA	31	22	.	.	.	2	7	.	.	.
680 THAILAND	314	173	69	46	5	5	5	11	.	.
700 INDONESIA	551	243	135	162	.	2	9	.	.	.
701 MALAYSIA	219	5	.	121	.	.	93	.	.	.
706 SINGAPORE	15	15	.	.	.	.	.	.	.	.
708 PHILIPPINES	524	.	.	11	.	.	513	.	.	.
720 CHINA	383	178	.	96	.	.	109	.	.	.
728 SOUTH KOREA	724	265	.	235	13	.	211	.	.	.
732 JAPAN	169	82	35	29	23	.	.	.	.	.
736 TAIWAN	1609	1439	34	116	.	.	20	.	.	.
740 HONG KONG	461	167	.	.	1	4	289	.	.	.
800 AUSTRALIA	253	35	83	38	19	5	72	.	1	.
804 NEW ZEALAND	30	.	1	.	.	12	17	.	.	.
1000 W O R L D	**47036**	**26086**	**3434**	**8923**	**721**	**1598**	**4767**	**1331**	**17**	**159**
1010 INTRA-EC	**11145**	**6628**	**632**	**1927**	**208**	**696**	**723**	**327**	**6**	.
1011 EXTRA-EC	**35892**	**19458**	**2802**	**6996**	**515**	**902**	**4044**	**1005**	**11**	**159**
1020 CLASS 1	19467	12320	1408	2867	259	539	911	994	10	159
1021 EFTA COUNTR.	3178	1993	196	297	32	24	472	.	5	159
1030 CLASS 2	15126	6721	1217	3598	253	312	3013	11	1	.
1031 ACP (63)	361	161	63	15	.	.	122	.	.	.
1040 CLASS 3	1301	417	177	532	3	51	121	.	.	.
724.49 PARTS, N.E.S. OF AND ACCESSORIES FOR USE WITH THE MACHINES FALLING WITHIN HEADING 724.4										
001 FRANCE	1163	408	.	225	50	338	136	4	2	.
002 BELG.-LUXBG.	955	283	304	58	141	.	169	.	.	.

Destination / CTCI	Value 1000 ECU / Valeurs: EUR 10	Deutschland	France	Italia	Nederland	Belg.-Lux.	UK	Ireland	Danmark	Ελλάδα
724.43 MACHINES PR LA FILATURE;A BOBINER,MOULINER										
001 FRANCE	32243	24387	.	6418	52	1054	273	.	59	.
002 BELG.-LUXBG.	9305	4804	1893	1891	199	.	518	.	.	.
003 PAYS-BAS	4390	3597	144	131	.	367	150	1	.	.
004 RF ALLEMAGNE	7222	.	921	2842	386	1009	1799	243	22	.
005 ITALIE	26465	20204	1764	.	147	291	4032	27	.	.
006 ROYAUME-UNI	15199	9005	571	4075	123	1229	.	164	32	.
007 IRLANDE	1383	843	.	314	3	.	223	.	.	.
008 DANEMARK	835	697	.	4	57	77	.	.	.	.
009 GRECE	5507	3959	.	1459	17	.	65	7	.	.
028 NORVEGE	155	88	.	.	.	.	66	.	1	.
030 SUEDE	774	515	60	82	43	.	49	17	8	.
032 FINLANDE	2706	2652	1	50	.	.	3	.	.	.
036 SUISSE	9712	5422	1178	2192	34	.	286	.	15	585
038 AUTRICHE	8350	6826	349	15	22	23	961	.	14	140
040 PORTUGAL	6157	4402	241	853	10	46	605	.	.	.
042 ESPAGNE	13880	10356	427	2864	28	1	204	.	.	.
048 YOUGOSLAVIE	2150	613	257	1100	.	158	22	.	.	.
052 TURQUIE	21577	11197	303	7824	126	1960	167	.	.	.
056 U.R.S.S.	3688	1162	.	2526	.	.	.	.	.	.
058 RD.ALLEMANDE	219	.	.	1	.	.	218	.	.	.
060 POLOGNE	3171	748	.	2362	.	61	.	.	.	.
064 HONGRIE	981	439	205	27	.	.	310	.	.	.
068 BULGARIE	1553	1117	.	436	.	.	.	.	.	.
204 MAROC	3647	185	450	2164	.	.	848	.	.	.
208 ALGERIE	137	107	7	15	8	.	.	.	.	.
212 TUNISIE	1633	1297	24	225	.	87	.	.	.	.
220 EGYPTE	30590	16335	1004	11254	1	1187	809	.	.	.
224 SOUDAN	393	388	.	5	.	.	.	.	.	.
248 SENEGAL	294	.	249	45	.	.	.	.	.	.
302 CAMEROUN	188	188	.	.	.	.	.	.	.	.
330 ANGOLA	1015	.	.	1015	.	.	.	.	.	.
346 KENYA	190	3	.	8	.	.	179	.	.	.
350 OUGANDA	1210	1081	.	.	.	.	129	.	.	.
373 MAURICE	115	88	.	20	.	.	7	.	.	.
382 ZIMBABWE	528	455	.	42	9	.	22	.	.	.
390 AFR. DU SUD	5370	1863	85	2756	36	457	157	1	15	.
400 ETATS-UNIS	104813	87505	6821	6313	865	1139	1565	541	64	.
404 CANADA	4535	4044	.	273	91	.	99	28	.	.
412 MEXIQUE	3815	1179	1540	1002	94	.	.	.	.	.
416 GUATEMALA	113	14	.	99	.	.	.	.	.	.
436 COSTA RICA	234	.	.	234	.	.	.	.	.	.
452 HAITI	412	412	.	.	.	.	.	.	.	.
480 COLOMBIE	1196	234	366	466	99	.	31	.	.	.
484 VENEZUELA	552	75	.	140	.	.	337	.	.	.
500 EQUATEUR	871	239	.	632	.	.	.	.	.	.
504 PEROU	1002	799	192	11	.	.	.	.	.	.
508 BRESIL	1912	1593	83	201	28	.	7	.	.	.
512 CHILI	1035	307	.	728	.	.	.	.	.	.
524 URUGUAY	102	2	.	65	35	.	.	.	.	.
528 ARGENTINE	4601	2519	293	1775	9	5	.	.	.	.
604 LIBAN	226	17	.	166	9	19	15	.	.	.
608 SYRIE	1394	1131	.	169	.	.	94	.	.	.
612 IRAK	259	7	.	.	.	34	218	.	.	.
616 IRAN	3512	2496	750	142	.	124	.	.	.	.
624 ISRAEL	3885	822	19	1563	6	12	1463	.	.	.
652 YEMEN DU NRD	375	.	.	375	.	.	.	.	.	.
662 PAKISTAN	9030	3129	286	674	96	.	4845	.	.	.
664 INDE	10342	5833	1660	1677	86	40	1031	.	15	.
666 BANGLA DESH	788	164	.	120	56	.	448	.	.	.
669 SRI LANKA	261	189	.	.	.	24	48	.	.	.
680 THAILANDE	3840	2325	729	458	64	55	66	143	.	.
700 INDONESIE	4832	2183	1008	1583	.	26	32	.	.	.
701 MALAYSIA	544	70	.	430	.	.	44	.	.	.
706 SINGAPOUR	246	239	.	.	7	.	.	.	.	.
708 PHILIPPINES	5084	.	.	103	.	.	4981	.	.	.
720 CHINE	6072	2059	.	2764	.	.	1249	.	.	.
728 COREE DU SUD	6582	2747	.	2109	372	.	1354	.	.	.
732 JAPON	1389	640	320	367	62	.	.	.	.	.
736 T'AI-WAN	14767	13006	350	1084	.	.	327	.	.	.
740 HONG-KONG	2188	1726	.	.	9	27	426	.	.	.
800 AUSTRALIE	2128	390	893	421	28	75	307	.	14	.
804 NOUV.ZELANDE	419	.	15	.	1	127	276	.	.	.
1000 M O N D E	**427051**	**273294**	**25524**	**81347**	**3404**	**9832**	**31495**	**1172**	**258**	**725**
1010 INTRA-CE	**102545**	**67495**	**5292**	**17134**	**985**	**4026**	**7059**	**442**	**112**	.
1011 EXTRA-CE	**324508**	**205799**	**20232**	**64212**	**2419**	**5807**	**24436**	**730**	**146**	**725**
1020 CLASSE 1	184190	136516	10978	25150	1349	3986	4768	587	131	725
1021 A E L E	27689	19909	1858	3192	110	69	1971	17	38	725
1030 CLASSE 2	124418	63707	9049	30935	987	1692	17890	143	15	.
1031 ACP (63)	3215	2300	287	183	9	.	436	.	.	.
1040 CLASSE 3	15897	5575	205	8128	83	129	1777	.	.	.
724.49 PIECES DETACHEES ET ACCESSOIRES DE 7244										
001 FRANCE	18854	9164	.	3198	359	2226	3801	104	2	.
002 BELG.-LUXBG.	10455	4546	2488	971	627	.	1823	.	.	.

Tab. 1

Export

January - December 1983 Janvier - Décembre

Destination SITC	Quantity 1000 kg Quantités									
	EUR 10	Deutschland	France	Italia	Nederland	Belg.-Lux.	UK	Ireland	Danmark	Ελλάδα
724.49										
003 NETHERLANDS	807	223	104	15	.	196	260	9	.	.
004 FR GERMANY	1414	.	213	246	676	95	162	18	4	.
005 ITALY	1286	792	191	.	18	46	183	48	.	6
006 UTD. KINGDOM	728	212	116	76	15	45	.	261	3	.
007 IRELAND	538	14	2	7	108	.	407	.	.	.
008 DENMARK	104	11	1	2	11	62	2	15	.	.
009 GREECE	248	100	12	83	.	9	44	.	.	.
024 ICELAND	6	1	.	.	.	4	1	.	.	.
028 NORWAY	29	4	.	1	6	1	17	.	.	.
030 SWEDEN	169	40	.	8	2	45	73	.	1	.
032 FINLAND	101	21	4	59	15	.	2	.	.	.
036 SWITZERLAND	3046	2762	71	140	30	24	17	2	.	.
038 AUSTRIA	230	176	9	12	3	2	28	.	.	.
040 PORTUGAL	160	66	26	15	.	5	48	.	.	.
042 SPAIN	802	398	33	338	13	3	17	.	.	.
048 YUGOSLAVIA	312	165	38	92	.	8	9	.	.	.
052 TURKEY	842	368	44	330	4	49	47	.	.	.
056 SOVIET UNION	50	4	3	29	.	1	13	.	.	.
058 GERMAN DEM.R	8	.	.	7	.	1	.	.	.	.
060 POLAND	127	61	18	26	13	1	8	.	.	.
062 CZECHOSLOVAK	111	77	10	2	.	3	19	.	.	.
064 HUNGARY	159	99	11	5	.	7	37	.	.	.
066 ROMANIA	26	4	18	3	.	.	1	.	.	.
068 BULGARIA	149	65	56	23	.	2	3	.	.	.
204 MOROCCO	67	11	16	21	.	5	14	.	.	.
208 ALGERIA	116	8	36	26	.	38	8	.	.	.
212 TUNISIA	55	12	29	3	.	1	10	.	.	.
216 LIBYA	16	.	.	15	.	.	1	.	.	.
220 EGYPT	465	157	43	187	.	5	73	.	.	.
224 SUDAN	36	9	1	.	.	.	26	.	.	.
236 UPPER VOLTA	5	3	2	.	.	.	.	.	.	.
248 SENEGAL	13	5	8	.	.	.	.	.	.	.
272 IVORY COAST	49	34	12	.	.	.	3	.	.	.
276 GHANA	13	.	.	.	.	.	13	.	.	.
288 NIGERIA	59	8	.	2	.	.	49	.	.	.
302 CAMEROON	14	1	9	1	.	.	3	.	.	.
322 ZAIRE	17	5	3	.	.	8	1	.	.	.
330 ANGOLA	8	.	1	7	.	.	.	.	.	.
334 ETHIOPIA	82	20	.	16	.	4	42	.	.	.
346 KENYA	38	7	1	2	2	6	20	.	.	.
350 UGANDA	83	74	.	.	.	.	9	.	.	.
352 TANZANIA	64	6	2	1	1	.	54	.	.	.
366 MOZAMBIQUE	9	3	2	.	.	.	4	.	.	.
370 MADAGASCAR	23	14	8	.	.	.	1	.	.	.
373 MAURITIUS	7	.	.	.	.	2	5	.	.	.
378 ZAMBIA	5	.	.	1	.	.	4	.	.	.
382 ZIMBABWE	17	2	1	3	.	3	8	.	.	.
386 MALAWI	34	.	4	.	.	.	30	.	.	.
390 SOUTH AFRICA	427	136	17	31	.	15	228	.	.	.
400 USA	2112	1078	206	193	41	116	454	24	.	.
404 CANADA	112	28	14	3	.	5	60	2	.	.
412 MEXICO	100	39	5	24	16	.	16	.	.	.
416 GUATEMALA	3	1	.	.	.	.	2	.	.	.
428 EL SALVADOR	4	3	.	.	.	.	1	.	.	.
436 COSTA RICA	6	1	.	1	.	.	4	.	.	.
448 CUBA	9	1	.	.	.	.	8	.	.	.
480 COLOMBIA	74	25	1	3	24	1	20	.	.	.
484 VENEZUELA	15	6	1	4	.	2	2	.	.	.
500 ECUADOR	18	10	1	1	1	.	5	.	.	.
504 PERU	65	27	3	10	.	.	25	.	.	.
508 BRAZIL	194	116	3	30	22	8	15	.	.	.
512 CHILE	16	9	1	2	.	.	4	.	.	.
516 BOLIVIA	3	1	.	2	.	.	.	.	.	.
524 URUGUAY	20	3	4	2	.	2	9	.	.	.
528 ARGENTINA	91	53	11	11	.	16	.	.	.	.
608 SYRIA	55	18	24	.	.	.	13	.	.	.
612 IRAQ	41	11	13	3	.	6	8	.	.	.
616 IRAN	339	157	13	14	.	80	75	.	.	.
624 ISRAEL	101	23	1	46	.	1	30	.	.	.
632 SAUDI ARABIA	11	.	1	.	.	.	10	.	.	.
660 AFGHANIST N	14	14	.	.	.	.	.	.	.	.
662 PAKISTAN	733	242	30	18	2	26	415	.	.	.
664 INDIA	993	294	11	405	75	51	157	.	.	.
666 BANGLADESH	114	.	1	.	.	.	113	.	.	.
676 BURMA	18	3	.	.	.	.	15	.	.	.
680 THAILAND	105	40	8	.	2	.	55	.	.	.
690 VIETNAM	7	4	2	.	.	.	1	.	.	.
700 INDONESIA A	94	58	3	.	.	.	33	.	.	.
701 MALAYSIA	31	10	1	1	.	.	19	.	.	.
706 SINGAPORE	42	20	2	3	.	.	17	.	.	.
708 PHILIPPINES	48	13	.	4	.	2	29	.	.	.
720 CHINA	123	68	12	8	.	3	32	.	.	.
724 NORTH KOREA	4	2	1	1	.	.	.	.	.	.
728 SOUTH KOREA	238	56	4	3	.	5	170	.	.	.
732 JAPAN	437	334	2	10	17	.	73	1	.	.
736 TAIWAN	359	292	6	8	.	17	36	.	.	.

Destination CTCI	Value 1000 ECU Valeurs									
	EUR 10	Deutschland	France	Italia	Nederland	Belg.-Lux.	UK	Ireland	Danmark	Ελλάδα
724.49										
003 PAYS-BAS	9464	4425	854	102	.	2704	1365	14	.	.
004 RF ALLEMAGNE	17097	.	2761	3594	5279	1264	4073	87	36	3
005 ITALIE	22841	16821	2352	.	96	472	2922	39	.	139
006 ROYAUME-UNI	10899	5950	1955	1665	103	641	.	578	7	.
007 IRLANDE	2827	628	21	72	104	5	1997	.	.	.
008 DANEMARK	709	273	32	35	55	190	53	71	.	.
009 GRECE	5150	2144	427	1019	.	180	1380	.	.	.
024 ISLANDE	203	55	.	2	.	102	44	.	.	.
028 NORVEGE	527	161	17	16	41	100	191	.	1	.
030 SUEDE	2027	519	9	126	23	576	768	.	6	.
032 FINLANDE	1409	537	96	468	184	11	113	.	.	.
036 SUISSE	33851	29172	1675	2183	187	82	510	31	1	10
038 AUTRICHE	5048	4035	202	285	35	53	438	.	.	.
040 PORTUGAL	3430	1604	468	340	.	48	966	.	4	.
042 ESPAGNE	10463	6941	767	2028	102	33	592	.	.	.
048 YOUGOSLAVIE	6245	4263	370	1010	2	203	397	.	.	.
052 TURQUIE	10857	5232	1126	2886	90	476	1047	.	.	.
056 U.R.S.S.	2714	346	109	1838	.	7	414	.	.	.
058 RD.ALLEMANDE	155	.	2	149	.	1	3	.	.	.
060 POLOGNE	3702	1367	555	854	48	36	842	.	.	.
062 TCHECOSLOVAQ	2746	1683	496	96	12	69	390	.	.	.
064 HONGRIE	3687	2339	394	128	.	119	707	.	.	.
066 ROUMANIE	373	58	230	65	.	.	20	.	.	.
068 BULGARIE	2467	1442	480	339	4	50	152	.	.	.
204 MAROC	1385	373	445	268	.	98	201	.	.	.
208 ALGERIE	2197	525	867	292	6	185	322	.	.	.
212 TUNISIE	942	406	170	88	.	43	235	.	.	.
216 LIBYE	318	8	.	300	.	.	10	.	.	.
220 EGYPTE	9598	4114	1219	1953	.	150	2162	.	.	.
224 SOUDAN	736	141	27	.	.	.	568	.	.	.
236 HAUTE-VOLTA	184	136	48	.	.	.	.	.	.	.
248 SENEGAL	293	146	147	.	.	.	.	.	.	.
272 COTE IVOIRE	649	301	256	19	.	1	72	.	.	.
276 GHANA	271	5	.	.	.	.	266	.	.	.
288 NIGERIA	1774	389	3	41	4	.	1337	.	.	.
302 CAMEROUN	318	96	144	8	.	.	70	.	.	.
322 ZAIRE	489	191	141	2	.	109	46	.	.	.
330 ANGOLA	212	.	19	189	.	.	4	.	.	.
334 ETHIOPIE	2470	647	9	483	.	84	1247	.	.	.
346 KENYA	1006	421	85	28	74	86	312	.	.	.
350 OUGANDA	1678	1387	.	3	.	.	288	.	.	.
352 TANZANIE	2151	133	119	60	30	2	1807	.	.	.
366 MOZAMBIQUE	369	22	160	15	.	2	170	.	.	.
370 MADAGASCAR	885	696	163	.	.	.	26	.	.	.
373 MAURICE	106	13	9	3	.	57	24	.	.	.
378 ZAMBIE	140	.	.	39	.	.	101	.	.	.
382 ZIMBABWE	438	129	77	31	12	94	95	.	.	.
386 MALAWI	491	44	46	.	.	1	400	.	.	.
390 AFR. DU SUD	8378	3725	688	953	.	310	2702	.	.	.
400 ETATS-UNIS	47867	30759	4721	4067	461	605	7102	151	1	.
404 CANADA	2256	710	386	199	.	30	927	4	.	.
412 MEXIQUE	2696	1571	299	372	242	20	192	.	.	.
416 GUATEMALA	108	59	13	.	.	.	36	.	.	.
428 EL SALVADOR	240	181	19	6	.	.	34	.	.	.
436 COSTA RICA	133	56	3	28	.	.	46	.	.	.
448 CUBA	202	18	.	10	.	4	170	.	.	.
480 COLOMBIE	1462	507	57	123	452	20	303	.	.	.
484 VENEZUELA	747	425	41	144	1	35	101	.	.	.
500 EQUATEUR	536	299	40	39	100	3	55	.	.	.
504 PEROU	1678	841	183	237	.	7	410	.	.	.
508 BRESIL	7230	3029	274	964	2426	12	525	.	.	.
512 CHILI	469	340	39	29	.	1	60	.	.	.
516 BOLIVIE	136	33	15	62	.	.	26	.	.	.
524 URUGUAY	551	189	150	86	.	36	90	.	.	.
528 ARGENTINE	2838	1948	334	480	.	76	.	.	.	.
608 SYRIE	1258	758	287	16	.	1	196	.	.	.
612 IRAK	1119	404	191	204	13	154	153	.	.	.
616 IRAN	9883	6030	740	486	.	1074	1553	.	.	.
624 ISRAEL	1835	518	32	836	.	18	431	.	.	.
632 ARABIE SAOUD	183	6	7	.	.	1	169	.	.	.
660 AFGHANISTAN	469	469	.	.	.	.	.	.	.	.
662 PAKISTAN	6578	3424	38	573	18	133	2392	.	.	.
664 INDE	12976	6594	346	3853	149	468	1566	.	.	.
666 BANGLA DESH	1232	9	15	5	.	.	1203	.	.	.
676 BIRMANIE	360	118	.	.	.	.	242	.	.	.
680 THAILANDE	2068	1160	357	20	1	.	530	.	.	.
690 VIET-NAM	299	210	67	15	.	.	7	.	.	.
700 INDONESIE	1400	699	58	1	.	1	641	.	.	.
701 MALAYSIA	502	383	20	33	.	1	65	.	.	.
706 SINGAPOUR	1258	788	149	20	.	1	300	.	.	.
708 PHILIPPINES	814	511	16	35	2	15	235	.	.	.
720 CHINE	2743	1343	371	442	3	54	530	.	.	.
724 COREE DU NRD	137	63	26	48	.	.	.	.	.	.
728 COREE DU SUD	4141	2424	140	112	.	38	1427	.	.	.
732 JAPON	7119	4876	58	307	168	.	1700	10	.	.
736 T'AI-WAN	7524	6319	173	184	.	155	693	.	.	.

Destination SITC	Quantity 1000 kg EUR 10	Deutschland	France	Italia	Nederland	Belg.-Lux.	UK	Ireland	Danmark	Ελλάδα Quantités
724.49										
740 HONG KONG	97	38	2	7	.	1	49	.	.	.
800 AUSTRALIA	147	20	50	6	.	4	67	.	.	.
804 NEW ZEALAND	98	2	27	.	.	2	67	.	.	.
1000 W O R L D	**22418**	**9988**	**1950**	**2941**	**1309**	**1381**	**4445**	**383**	**13**	**8**
1010 INTRA-EC	**7237**	**2041**	**941**	**711**	**1018**	**791**	**1364**	**355**	**8**	**8**
1011 EXTRA-EC	**15181**	**7947**	**1008**	**2231**	**292**	**590**	**3081**	**28**	**4**	**.**
1020 CLASS 1	9034	5599	541	1238	132	281	1211	28	4	.
1021 EFTA COUNTR.	3740	3070	110	234	56	80	187	2	1	.
1030 CLASS 2	5372	1961	336	889	146	292	1748	.	.	.
1031 ACP (63)	572	191	56	25	4	24	272	.	.	.
1040 CLASS 3	773	388	131	103	13	16	122	.	.	.
724.51 WEAVING MACHINES (LOOMS) BL: INCLUDED IN 724.53										
001 FRANCE	732	371	.	228	68	.	62	.	3	.
002 BELG.-LUXBG.	1207	770	171	214	8	.	44	.	.	.
003 NETHERLANDS	560	501	1	7	.	.	51	.	.	.
004 FR GERMANY	1105	.	566	140	251	.	124	11	13	.
005 ITALY	1183	660	351	.	6	.	165	.	1	.
006 UTD. KINGDOM	635	276	41	88	180	.	.	28	22	.
007 IRELAND	43	.	.	22	.	.	21	.	.	.
008 DENMARK	53	27	.	2	.	.	24	.	.	.
009 GREECE	710	345	27	163	173	.	2	.	.	.
030 SWEDEN	271	230	.	1	.	.	30	8	2	.
032 FINLAND	74	69	.	.	.	.	.	.	5	.
036 SWITZERLAND	1692	480	759	335	7	.	110	.	1	.
038 AUSTRIA	351	326	4	18	3	.	.	.	.	.
040 PORTUGAL	756	544	54	152	.	.	6	.	.	.
042 SPAIN	271	182	13	74	.	.	2	.	.	.
048 YUGOSLAVIA	32	12	.	5	.	.	15	.	.	.
052 TURKEY	999	458	.	531	.	.	10	.	.	.
056 SOVIET UNION	301	106	195	.	.	.	.	.	.	.
058 GERMAN DEM.R	43	.	43	.	.	.	.	.	.	.
062 CZECHOSLOVAK	29	8	.	17	.	.	4	.	.	.
064 HUNGARY	110	87	.	11	.	.	12	.	.	.
068 BULGARIA	81	.	.	81	.	.	.	.	.	.
070 ALBANIA	27	.	.	27	.	.	.	.	.	.
204 MOROCCO	308	.	138	168	.	.	2	.	.	.
208 ALGERIA	167	.	68	84	15	.	.	.	.	.
212 TUNISIA	419	172	155	64	.	.	28	.	.	.
216 LIBYA	24	.	.	24	.	.	.	.	.	.
220 EGYPT	1473	688	188	467	.	.	130	.	.	.
288 NIGERIA	50	.	.	46	.	.	4	.	.	.
390 SOUTH AFRICA	544	313	.	88	.	.	138	.	.	5
400 USA	4302	2254	528	1081	25	.	414	.	.	.
404 CANADA	214	171	2	17	.	.	24	.	.	.
412 MEXICO	158	.	42	39	.	.	77	.	.	.
480 COLOMBIA	70	28	41	.	.	.	1	.	.	.
484 VENEZUELA	39	.	.	39	.	.	.	.	.	.
500 ECUADOR	30	.	8	.	22	.	.	.	.	.
504 PERU	62	.	18	42	.	.	2	.	.	.
508 BRAZIL	22	14	.	7	.	.	1	.	.	.
528 ARGENTINA	136	27	22	87	.	.	.	.	.	.
608 SYRIA	71	42	.	29	.	.	.	.	.	.
612 IRAQ	91	49	.	42	.	.	.	.	.	.
616 IRAN	139	.	.	130	.	.	9	.	.	.
624 ISRAEL	231	46	.	182	.	.	3	.	.	.
632 SAUDI ARABIA	10	.	.	9	.	.	1	.	.	.
652 NORTH YEMEN	119	.	.	119	.	.	.	.	.	.
660 AFGHANISTAN	34	.	.	34	.	.	.	.	.	.
662 PAKISTAN	494	16	.	2	97	.	379	.	.	.
664 INDIA	610	183	.	163	182	.	82	.	.	.
669 SRI LANKA	42	4	.	.	25	.	13	.	.	.
680 THAILAND	124	.	.	31	4	.	58	31	.	.
700 INDONESIA	10	.	.	4	.	.	6	.	.	.
701 MALAYSIA	23	.	.	22	.	.	1	.	.	.
720 CHINA	652	66	.	586	.	.	.	.	.	.
728 SOUTH KOREA	690	170	.	519	.	.	1	.	.	.
732 JAPAN	243	148	9	58	.	.	28	.	.	.
736 TAIWAN	68	59	.	8	.	.	1	.	.	.
740 HONG KONG	61	41	.	15	.	.	5	.	.	.
800 AUSTRALIA	139	90	.	1	.	.	48	.	.	.
804 NEW ZEALAND	4	.	.	1	.	.	3	.	.	.
1000 W O R L D	**23389**	**10099**	**3451**	**6345**	**1064**	**.**	**2296**	**81**	**48**	**5**
1010 INTRA-EC	**6225**	**2950**	**1157**	**863**	**685**	**.**	**493**	**38**	**39**	**.**
1011 EXTRA-EC	**17163**	**7149**	**2294**	**5482**	**379**	**.**	**1802**	**43**	**9**	**5**
1020 CLASS 1	9905	5276	1368	2363	34	.	843	6	8	5
1021 EFTA COUNTR.	3157	1649	816	506	10	.	161	6	7	.
1030 CLASS 2	5997	1598	688	2387	345	.	944	35	.	.
1031 ACP (63)	70	.	9	48	.	.	10	3	.	.
1040 CLASS 3	1261	275	238	732	.	.	16	.	.	.

Destination CTCI	Value 1000 ECU EUR 10	Deutschland	France	Italia	Nederland	Belg.-Lux.	UK	Ireland	Danmark	Ελλάδα Valeurs
724.49										
740 HONG-KONG	2569	1478	81	330	.	23	657	.	.	.
800 AUSTRALIE	3087	801	634	179	4	93	1376	.	.	.
804 NOUV.ZELANDE	1193	110	227	18	7	68	763	.	.	.
1000 M O N D E	**366612**	**198506**	**33545**	**42939**	**11539**	**14040**	**64738**	**1089**	**64**	**152**
1010 INTRA-CE	**98288**	**43950**	**10889**	**10655**	**6622**	**7680**	**17412**	**893**	**46**	**141**
1011 EXTRA-CE	**268321**	**154556**	**22654**	**32284**	**4917**	**6360**	**47326**	**196**	**18**	**10**
1020 CLASSE 1	144032	93504	11442	15091	1304	2790	19679	196	16	10
1021 A E L E	46489	36083	2466	3419	469	971	3028	31	12	10
1030 CLASSE 2	104959	52125	8449	13197	3546	3230	24411	.	1	.
1031 ACP (63)	14359	4946	1400	749	119	450	6695	.	.	.
1040 CLASSE 3	19325	8924	2763	3996	67	340	3235	.	.	.
724.51 METIERS A TISSER BL: REPRIS SOUS 724.53										
001 FRANCE	6564	3404	.	2471	322	.	349	.	18	.
002 BELG.-LUXBG.	7544	5161	716	1498	49	.	118	.	2	.
003 PAYS-BAS	3120	2268	7	57	.	.	767	.	1	.
004 RF ALLEMAGNE	8199	.	5496	926	717	.	813	150	97	.
005 ITALIE	11721	6239	4524	.	38	.	917	.	3	.
006 ROYAUME-UNI	3884	2628	355	595	247	.	.	43	16	.
007 IRLANDE	334	.	.	131	.	.	203	.	.	.
008 DANEMARK	420	179	.	11	.	.	230	.	.	.
009 GRECE	2752	906	116	1104	490	.	136	.	.	.
030 SUEDE	3312	2722	.	12	.	.	525	53	.	.
032 FINLANDE	626	601	.	.	.	.	.	.	25	.
036 SUISSE	10992	1532	7024	1976	26	.	426	.	8	.
038 AUTRICHE	2370	2164	39	137	5	.	24	.	1	.
040 PORTUGAL	9245	6950	673	1525	.	.	97	.	.	.
042 ESPAGNE	2575	1680	117	555	.	.	223	.	.	.
048 YOUGOSLAVIE	491	147	.	106	.	.	238	.	.	.
052 TURQUIE	6520	2834	.	3672	.	.	14	.	.	.
056 U.R.S.S.	4459	1556	2903	.	.	.	.	.	.	.
058 RD.ALLEMANDE	441	.	441	.	.	.	.	.	.	.
062 TCHECOSLOVAQ	289	119	.	138	.	.	32	.	.	.
064 HONGRIE	641	288	.	82	.	.	271	.	.	.
068 BULGARIE	327	.	.	327	.	.	.	.	.	.
070 ALBANIE	214	.	.	214	.	.	.	.	.	.
204 MAROC	2142	.	873	1189	.	.	80	.	.	.
208 ALGERIE	737	.	121	596	20	.	.	.	.	.
212 TUNISIE	3404	1912	986	434	.	.	72	.	.	.
216 LIBYE	189	.	.	189	.	.	.	.	.	.
220 EGYPTE	11857	6616	1232	3917	.	.	92	.	.	.
288 NIGERIA	615	4	.	602	.	.	9	.	.	.
390 AFR. DU SUD	3296	1492	.	858	.	.	928	.	.	18
400 ETATS-UNIS	38273	21745	3432	9834	63	.	3196	.	3	.
404 CANADA	2111	1741	14	164	.	.	192	.	.	.
412 MEXIQUE	1700	.	317	187	.	.	1196	.	.	.
480 COLOMBIE	653	333	306	.	.	.	14	.	.	.
484 VENEZUELA	357	.	.	357	.	.	.	.	.	.
500 EQUATEUR	176	.	134	.	35	.	7	.	.	.
504 PEROU	450	12	55	354	.	.	29	.	.	.
508 BRESIL	193	145	.	29	.	.	19	.	.	.
528 ARGENTINE	1135	353	235	547	.	.	.	.	.	.
608 SYRIE	282	196	.	86	.	.	.	.	.	.
612 IRAK	696	458	.	238	.	.	.	.	.	.
616 IRAN	1353	.	.	1348	.	.	5	.	.	.
624 ISRAEL	1630	333	.	1283	.	.	14	.	.	.
632 ARABIE SAOUD	120	.	1	109	.	.	10	.	.	.
652 YEMEN DU NRD	1037	.	.	1037	.	.	.	.	.	.
660 AFGHANISTAN	262	.	.	262	.	.	.	.	.	.
662 PAKISTAN	650	6	.	23	79	.	542	.	.	.
664 INDE	3237	709	.	1126	644	.	758	.	.	.
669 SRI LANKA	185	7	.	.	91	.	87	.	.	.
680 THAILANDE	1375	26	.	682	9	.	574	84	.	.
700 INDONESIE	142	.	.	57	.	.	85	.	.	.
701 MALAYSIA	315	.	.	300	.	.	15	.	.	.
720 CHINE	3856	513	.	3343	.	.	.	.	.	.
728 COREE DU SUD	5643	2002	7	3593	.	.	41	.	.	.
732 JAPON	2540	1119	95	689	.	.	637	.	.	.
736 T'AI-WAN	985	826	.	142	.	.	17	.	.	.
740 HONG-KONG	1091	588	.	329	.	.	174	.	.	.
800 AUSTRALIE	1363	694	.	10	.	.	658	.	1	.
804 NOUV.ZELANDE	113	.	.	2	.	.	111	.	.	.
1000 M O N D E	**182006**	**83405**	**30304**	**49612**	**2837**	**.**	**15315**	**330**	**185**	**18**
1010 INTRA-CE	**44536**	**20804**	**11213**	**6793**	**1864**	**.**	**3531**	**193**	**138**	**.**
1011 EXTRA-CE	**137467**	**62600**	**19090**	**42819**	**973**	**.**	**11783**	**137**	**47**	**18**
1020 CLASSE 1	63832	45418	11394	19539	93	.	7272	53	45	18
1021 A E L E	26549	13968	7736	3650	31	.	1075	53	36	.
1030 CLASSE 2	43215	14608	4352	19092	879	.	4198	84	2	.
1031 ACP (63)	805	4	75	614	.	.	112	.	.	.
1040 CLASSE 3	10418	2573	3345	4187	.	.	313	.	.	.

Tab. 1

Export

January - December 1983 Janvier - Décembre

Destination SITC	Quantity 1000 kg Quantités									
	EUR 10	Deutschland	France	Italia	Nederland	Belg.-Lux.	UK	Ireland	Danmark	Ελλάδα
724.52 KNITTING MACHINES BL: INCLUDED IN 724.53										
001 FRANCE	1990	1111	.	430	13	.	436	.	.	.
002 BELG.-LUXBG.	378	187	101	16	55	.	19	.	.	.
003 NETHERLANDS	287	180	23	6	.	.	69	.	9	.
004 FR GERMANY	925	.	208	305	37	.	265	9	98	3
005 ITALY	2169	1494	199	.	22	.	433	.	21	.
006 UTD. KINGDOM	2122	1434	117	385	15	.	.	139	15	17
007 IRELAND	156	5	.	17	.	.	127	.	7	.
008 DENMARK	338	274	3	22	2	.	33	4	.	.
009 GREECE	522	285	4	181	8	.	44	.	.	.
024 ICELAND	18	17	.	.	.	.	1	.	.	.
028 NORWAY	15	9	1	2	1	.	.	.	2	.
030 SWEDEN	181	111	3	12	.	.	43	.	12	.
032 FINLAND	104	45	3	33	.	.	10	.	13	.
036 SWITZERLAND	283	214	18	22	1	.	24	.	4	.
038 AUSTRIA	304	225	25	30	.	.	24	.	.	.
040 PORTUGAL	546	249	9	105	.	.	165	.	18	.
042 SPAIN	683	235	30	296	.	.	120	.	2	.
046 MALTA	6	.	1	1	2	.	2	.	.	.
048 YUGOSLAVIA	377	346	.	31	.	.	.	.	.	.
052 TURKEY	788	694	.	58	.	.	36	.	.	.
056 SOVIET UNION	292	192	.	100	.	.	.	.	.	.
058 GERMAN DEM.R	10	.	.	6	.	.	4	.	.	.
060 POLAND	141	139	2	.	.	.	.	.	.	.
062 CZECHOSLOVAK	7	5	.	1	.	.	1	.	.	.
064 HUNGARY	94	72	.	1	18	.	3	.	.	.
066 ROMANIA	19	13	.	6	.	.	.	.	.	.
068 BULGARIA	82	65	.	17	.	.	.	.	.	.
070 ALBANIA	5	.	.	5	.	.	.	.	.	.
204 MOROCCO	143	107	8	13	.	.	2	13	.	.
208 ALGERIA	345	182	54	41	.	.	68	.	.	.
212 TUNISIA	141	55	59	19	.	.	8	.	.	.
216 LIBYA	66	.	.	66	.	.	.	.	.	.
220 EGYPT	574	421	2	56	.	.	95	.	.	.
272 IVORY COAST	45	19	17	4	.	.	5	.	.	.
288 NIGERIA	65	63	.	.	.	.	2	.	.	.
346 KENYA	31	20	.	4	.	.	7	.	.	.
373 MAURITIUS	58	49	.	1	.	.	8	.	.	.
378 ZAMBIA	8	5	.	1	.	.	2	.	.	.
382 ZIMBABWE	9	.	.	3	.	.	6	.	.	.
390 SOUTH AFRICA	523	196	49	59	.	.	216	.	1	.
400 USA	4294	2839	17	1114	.	.	308	4	12	.
404 CANADA	169	51	7	87	.	.	24	.	.	.
412 MEXICO	33	3	.	29	.	.	1	.	.	.
428 EL SALVADOR	23	19	.	3	.	.	1	.	.	.
459 ANTIGUA,BARB	11	.	.	.	.	.	11	.	.	.
464 JAMAICA	4	.	.	4	.	.	.	.	.	.
480 COLOMBIA	175	111	8	49	.	.	7	.	.	.
484 VENEZUELA	23	6	.	17	.	.	.	.	.	.
500 ECUADOR	32	19	.	13	.	.	.	.	.	.
504 PERU	45	16	.	25	.	.	4	.	.	.
508 BRAZIL	153	109	.	44	.	.	.	.	.	.
512 CHILE	43	3	.	37	.	.	3	.	.	.
524 URUGUAY	12	7	.	3	.	.	2	.	.	.
528 ARGENTINA	286	204	.	82	.	.	.	.	.	.
600 CYPRUS	39	14	.	12	.	.	13	.	.	.
604 LEBANON	20	6	.	12	.	.	2	.	.	.
608 SYRIA	59	41	.	18	.	.	.	.	.	.
612 IRAQ	31	29	.	2	.	.	.	.	.	.
616 IRAN	178	174	.	4	.	.	.	.	.	.
624 ISRAEL	368	254	.	63	.	.	51	.	.	.
628 JORDAN	12	11	.	1	.	.	.	.	.	.
632 SAUDI ARABIA	26	.	.	23	.	.	3	.	.	.
662 PAKISTAN	224	55	.	.	.	.	169	.	.	.
664 INDIA	263	89	6	24	2	.	142	.	.	.
669 SRI LANKA	182	11	.	26	.	.	145	.	.	.
680 THAILAND	242	151	.	5	6	.	80	.	.	.
700 INDONESIA	155	107	.	7	.	.	41	.	.	.
701 MALAYSIA	49	42	.	7	.	.	.	.	.	.
706 SINGAPORE	31	29	.	2	.	.	.	.	.	.
708 PHILIPPINES	128	108	.	1	.	.	19	.	.	.
720 CHINA	893	814	.	25	.	.	54	.	.	.
724 NORTH KOREA	15	.	.	15	.	.	.	.	.	.
728 SOUTH KOREA	116	81	.	27	.	.	8	.	.	.
732 JAPAN	602	431	.	148	.	.	23	.	.	.
736 TAIWAN	445	361	.	57	.	.	27	.	.	.
740 HONG KONG	391	259	.	41	.	.	91	.	.	.
800 AUSTRALIA	323	192	.	100	.	.	30	.	1	.
804 NEW ZEALAND	48	23	2	14	.	.	9	.	.	.
1000 W O R L D	**25045**	**15387**	**978**	**4525**	**183**	.	**3567**	**169**	**216**	**20**
1010 INTRA-EC	**8884**	**4970**	**654**	**1361**	**151**	.	**1426**	**151**	**151**	**20**
1011 EXTRA-EC	**16159**	**10417**	**324**	**3163**	**31**	.	**2141**	**17**	**66**	.
1020 CLASS 1	9260	5877	164	2114	4	.	1032	4	65	.
1021 EFTA COUNTR.	1449	869	58	205	2	.	267	.	48	.
1030 CLASS 2	5340	3240	158	874	8	.	1046	14	.	.

Destination CTCI	Value 1000 ECU Valeurs									
	EUR 10	Deutschland	France	Italia	Nederland	Belg.-Lux.	UK	Ireland	Danmark	Ελλάδα
724.52 METIERS A BONNETERIE (MACHINES A TRICOTER) BL: REPRIS SOUS 724.53										
001 FRANCE	34880	15871	.	10695	93	.	8221	.	.	.
002 BELG.-LUXBG.	5524	3552	710	434	306	.	520	.	2	.
003 PAYS-BAS	3914	2426	310	186	.	.	940	.	52	.
004 RF ALLEMAGNE	12590	.	2371	3765	251	.	5571	10	576	46
005 ITALIE	34249	24191	1882	.	162	.	7967	.	47	.
006 ROYAUME-UNI	28679	19891	1632	6419	127	.	.	373	146	91
007 IRLANDE	1935	133	.	322	1	.	1433	.	46	.
008 DANEMARK	4805	3823	48	227	23	.	680	4	.	.
009 GRECE	8920	4590	33	3559	36	.	702	.	.	.
024 ISLANDE	562	512	1	13	.	.	36	.	.	.
028 NORVEGE	333	192	14	72	5	.	2	.	48	.
030 SUEDE	3194	1901	39	475	.	.	641	.	138	.
032 FINLANDE	1625	598	37	698	.	.	253	.	39	.
036 SUISSE	3528	1975	250	471	6	.	692	.	134	.
038 AUTRICHE	5550	4122	381	350	.	.	697	.	.	.
040 PORTUGAL	11489	5463	121	2204	.	.	3668	.	33	.
042 ESPAGNE	11495	3770	516	4790	.	.	2410	.	9	.
046 MALTE	134	1	20	28	32	.	53	.	.	.
048 YOUGOSLAVIE	5207	4472	3	732	.	.	.	.	.	.
052 TURQUIE	8333	6941	.	994	1	.	397	.	.	.
056 U.R.S.S.	4377	2731	.	1646	.	.	.	.	.	.
058 RD.ALLEMANDE	341	.	2	244	.	.	95	.	.	.
060 POLOGNE	481	477	.	.	2	.	.	.	2	.
062 TCHECOSLOVAQ	206	127	.	65	.	.	14	.	.	.
064 HONGRIE	1092	765	.	42	193	.	92	.	.	.
066 ROUMANIE	436	253	1	182	.	.	.	.	.	.
068 BULGARIE	1341	951	.	390	.	.	.	.	.	.
070 ALBANIE	152	.	.	152	.	.	.	.	.	.
204 MAROC	2038	1497	66	190	.	.	70	215	.	.
208 ALGERIE	4212	2063	144	819	.	.	1186	.	.	.
212 TUNISIE	1680	671	376	345	.	.	288	.	.	.
216 LIBYE	1747	.	.	1747	.	.	.	.	.	.
220 EGYPTE	6114	4657	25	631	.	.	801	.	.	.
272 COTE IVOIRE	562	361	80	17	.	.	104	.	.	.
288 NIGERIA	595	579	.	.	.	.	15	1	.	.
346 KENYA	652	384	3	56	.	.	208	1	.	.
373 MAURICE	1473	1250	5	27	.	.	191	.	.	.
378 ZAMBIE	117	47	.	14	.	.	56	.	.	.
382 ZIMBABWE	248	4	.	43	.	.	195	6	.	.
390 AFR. DU SUD	6541	2455	443	1506	.	.	2135	.	2	.
400 ETATS-UNIS	55654	30381	281	20696	5	.	4204	35	52	.
404 CANADA	3736	1295	110	2157	2	.	172	.	.	.
412 MEXIQUE	587	53	.	495	.	.	39	.	.	.
428 EL SALVADOR	313	154	.	127	.	.	32	.	.	.
459 ANTIGUA,BARB	375	.	.	.	.	.	375	.	.	.
464 JAMAIQUE	108	.	.	108	.	.	.	.	.	.
480 COLOMBIE	2138	605	22	1310	.	.	201	.	.	.
484 VENEZUELA	679	157	.	505	.	.	17	.	.	.
500 EQUATEUR	640	220	.	420	.	.	.	.	.	.
504 PEROU	893	185	.	628	.	.	80	.	.	.
508 BRESIL	2145	1087	.	1058	.	.	.	.	.	.
512 CHILI	1172	101	.	1016	.	.	55	.	.	.
524 URUGUAY	316	192	.	98	.	.	26	.	.	.
528 ARGENTINE	5115	3550	.	1565	.	.	.	.	.	.
600 CHYPRE	643	325	.	221	.	.	97	.	.	.
604 LIBAN	181	27	.	127	.	.	27	.	.	.
608 SYRIE	501	473	.	28	.	.	.	.	.	.
612 IRAK	757	715	.	42	.	.	.	.	.	.
616 IRAN	3156	3110	1	43	.	.	2	.	.	.
624 ISRAEL	7887	4374	1	2042	.	.	1470	.	.	.
628 JORDANIE	104	84	1	19	.	.	.	.	.	.
632 ARABIE SAOUD	391	.	.	371	.	.	20	.	.	.
662 PAKISTAN	2148	567	.	4	.	.	1577	.	.	.
664 INDE	2109	766	29	206	6	.	1102	.	.	.
669 SRI LANKA	1115	62	.	370	.	.	683	.	.	.
680 THAILANDE	4284	2144	.	103	30	.	2007	.	.	.
700 INDONESIE	2285	1448	.	190	.	.	647	.	.	.
701 MALAYSIA	728	600	.	128	.	.	.	.	.	.
706 SINGAPOUR	509	484	.	25	.	.	.	.	.	.
708 PHILIPPINES	2042	1723	.	26	.	.	293	.	.	.
720 CHINE	13039	10777	.	533	.	.	1729	.	.	.
724 COREE DU NRD	435	.	.	435	.	.	.	.	.	.
728 COREE DU SUD	2221	1268	.	721	.	.	232	.	.	.
732 JAPON	11333	5844	.	5060	.	.	429	.	.	.
736 T'AI-WAN	5175	3115	.	1610	.	.	450	.	.	.
740 HONG-KONG	6536	4252	.	281	.	.	2003	.	.	.
800 AUSTRALIE	6174	2945	.	2426	.	.	784	.	19	.
804 NOUV.ZELANDE	919	273	32	357	.	.	257	.	.	.
1000 M O N D E	**370752**	**207093**	**10048**	**90648**	**1298**	.	**59514**	**646**	**1368**	**137**
1010 INTRA-CE	**135498**	**74479**	**6986**	**25608**	**999**	.	**26033**	**387**	**869**	**137**
1011 EXTRA-CE	**235257**	**132614**	**3063**	**65042**	**299**	.	**33481**	**259**	**499**	.
1020 CLASSE 1	135824	73141	2248	43032	50	.	16827	35	491	.
1021 A E L E	26281	14764	843	4284	11	.	5986	.	393	.
1030 CLASSE 2	77515	43393	809	18321	39	.	14724	224	5	.

Destination SITC	Quantity 1000 kg Quantités									
	EUR 10	Deutschland	France	Italia	Nederland	Belg.-Lux.	UK	Ireland	Danmark	Ελλάδα
724.52										
1031 ACP (63)	250	155	20	34	.	.	40	1	.	.
1040 CLASS 3	1556	1299	2	175	19	.	61	.	.	.
724.53 MACHINES FOR MAKING GIMPED YARN, TULLE, LACE, EMBROIDERY, TRIMMINGS, BRAID OR NET; MACHINES FOR PREPARING YARNS FOR USE ON THE MACHINES OF HEADINGS 724.51, 724.52 AND 724.53 (INCLUDING WARPING AND WARP SIZING MACHINES)										
BL: INCL. 724.51 AND 52										
001 FRANCE	1332	155	.	40	.	1062	62	13	.	.
002 BELG.-LUXBG.	517	162	87	11	5	.	249	3	.	.
003 NETHERLANDS	347	132	1	1	.	176	34	.	3	.
004 FR GERMANY	549	.	24	60	45	333	78	.	9	.
005 ITALY	715	430	126	.	4	109	41	.	5	.
006 UTD. KINGDOM	467	159	48	28	11	195	.	26	.	.
007 IRELAND	92	16	4	1	.	59	12	.	.	.
008 DENMARK	92	60	.	.	.	.	32	.	.	.
009 GREECE	226	31	.	67	.	89	39	.	.	.
030 SWEDEN	39	24	.	4	2	.	1	.	8	.
032 FINLAND	50	28	20	.	.	1	1	.	.	.
036 SWITZERLAND	424	215	61	98	.	9	41	.	.	.
038 AUSTRIA	320	240	.	55	.	25	.	.	.	.
040 PORTUGAL	589	38	31	21	.	421	77	.	1	.
042 SPAIN	613	42	11	51	.	456	53	.	.	.
048 YUGOSLAVIA	513	454	.	14	.	44	1	.	.	.
052 TURKEY	833	556	.	4	.	270	3	.	.	.
056 SOVIET UNION	95	68	2	25	.	.	.	.	.	.
060 POLAND	39	39	.	.	.	.	.	.	.	.
062 CZECHOSLOVAK	28	4	1	10	.	.	13	.	.	.
064 HUNGARY	66	21	.	23	.	.	22	.	.	.
068 BULGARIA	27	24	.	3	.	.	.	.	.	.
204 MOROCCO	32	14	10	6	.	.	2	.	.	.
208 ALGERIA	311	91	134	33	.	53	.	.	.	.
212 TUNISIA	582	69	27	.	.	486	.	.	.	.
216 LIBYA	14	.	1	13	.	.	.	.	.	.
220 EGYPT	1454	311	6	37	.	1079	21	.	.	.
288 NIGERIA	26	16	.	5	.	5	.	.	.	.
322 ZAIRE	60	17	.	.	.	43	.	.	.	.
334 ETHIOPIA	10	10	.	.	.	.	.	.	.	.
350 UGANDA	425	8	.	.	.	417	.	.	.	.
352 TANZANIA	22	19	.	.	3	.	.	.	.	.
382 ZIMBABWE	72	1	.	.	.	71	.	.	.	.
386 MALAWI	213	17	.	.	.	196	.	.	.	.
390 SOUTH AFRICA	393	110	.	24	.	234	25	.	.	.
400 USA	1694	225	27	142	.	1138	162	.	.	.
404 CANADA	130	12	.	41	.	77	.	.	.	.
412 MEXICO	243	13	.	1	.	229	.	.	.	.
416 GUATEMALA	40	20	.	1	.	19	.	.	.	.
442 PANAMA	11	.	.	11	.	.	.	.	.	.
480 COLOMBIA	23	13	.	10	.	.	.	.	.	.
484 VENEZUELA	17	5	.	12	.	.	.	.	.	.
504 PERU	19	10	.	9	.	.	.	.	.	.
508 BRAZIL	343	16	.	7	.	320	.	.	.	.
528 ARGENTINA	36	19	5	12	.	.	.	.	.	.
604 LEBANON	62	6	.	.	.	56	.	.	.	.
612 IRAQ	53	3	.	9	.	41	.	.	.	.
616 IRAN	107	24	.	2	.	81	.	.	.	.
624 ISRAEL	156	34	3	8	.	106	5	.	.	.
632 SAUDI ARABIA	33	4	.	.	.	.	29	.	.	.
662 PAKISTAN	86	.	23	15	.	.	48	.	.	.
664 INDIA	371	61	8	3	6	282	11	.	.	.
669 SRI LANKA	27	22	.	.	.	.	5	.	.	.
680 THAILAND	11	1	.	10	.	.	.	.	.	.
700 INDONESIA	1447	65	.	17	.	1314	51	.	.	.
701 MALAYSIA	436	.	.	41	.	395	.	.	.	.
706 SINGAPORE	23	.	.	.	.	.	.	.	23	.
720 CHINA	595	302	.	26	.	267	.	.	.	.
728 SOUTH KOREA	1476	52	.	6	.	1415	3	.	.	.
732 JAPAN	678	55	.	27	2	539	55	.	.	.
736 TAIWAN	765	335	.	15	.	415	.	.	.	.
740 HONG KONG	53	30	.	22	.	.	1	.	.	.
800 AUSTRALIA	181	21	2	2	.	156	.	.	.	.
804 NEW ZEALAND	17	15	.	1	.	.	1	.	.	.
1000 W O R L D	20892	5000	668	1123	77	12739	1192	42	48	3
1010 INTRA-EC	4338	1145	292	209	64	2022	548	42	16	.
1011 EXTRA-EC	16555	3856	376	914	13	10717	644	.	32	3
1020 CLASS 1	6483	2037	154	485	4	3370	423	.	10	.
1021 EFTA COUNTR.	1428	547	112	180	2	457	120	.	10	.
1030 CLASS 2	9219	1362	219	342	9	7080	181	.	23	3
1031 ACP (63)	891	111	1	8	3	765	3	.	.	.
1040 CLASS 3	856	457	3	88	.	267	41	.	.	.
724.54 MACHINERY FOR THE MANUFACTURE OR FINISHING OF FELT IN THE PIECE OR IN SHAPES (INCLUDING FELT-HAT MAKING MACHINES AND HAT-MAKING BLOCKS), AND PARTS THEREOF, N.E.S.										
001 FRANCE	80	36	.	3	.	38	3	.	.	.
002 BELG.-LUXBG.	185	72	56	.	56	.	1	.	.	.

Destination CTCI	Value 1000 ECU Valeurs									
	EUR 10	Deutschland	France	Italia	Nederland	Belg.-Lux.	UK	Ireland	Danmark	Ελλάδα
724.52										
1031 ACP (63)	4311	2625	111	400	.	.	1167	8	.	.
1040 CLASSE 3	21917	16081	6	3688	210	.	1930	.	2	.
724.53 METIERS A TULLE,DENTELLE,ETC.APP.P.TISSAGE										
BL: INCL. 724.51 ET 52										
001 FRANCE	9921	2273	.	633	.	6276	731	8	.	.
002 BELG.-LUXBG.	4487	1712	615	81	52	.	2020	7	.	.
003 PAYS-BAS	2130	574	48	48	.	1144	305	.	11	.
004 RF ALLEMAGNE	5262	.	448	848	174	1862	1867	.	63	.
005 ITALIE	10836	7656	1552	.	2	1002	598	7	19	.
006 ROYAUME-UNI	3021	1247	275	405	14	1013	.	67	.	.
007 IRLANDE	740	206	99	4	.	257	174	.	.	.
008 DANEMARK	719	491	.	.	.	.	228	.	.	.
009 GRECE	2523	830	3	651	.	719	320	.	.	.
030 SUEDE	614	412	.	94	3	17	51	.	37	.
032 FINLANDE	471	413	31	.	.	13	14	.	.	.
036 SUISSE	3308	1776	161	1057	.	79	235	.	.	.
038 AUTRICHE	3081	2432	4	492	.	153	.	.	.	.
040 PORTUGAL	2224	481	24	291	.	873	547	.	8	.
042 ESPAGNE	4984	809	103	539	.	2751	782	.	.	.
048 YOUGOSLAVIE	5461	4806	.	175	.	448	32	.	.	.
052 TURQUIE	7141	5897	.	48	.	1150	46	.	.	.
056 U.R.S.S.	1704	1185	86	433	.	.	.	.	.	.
060 POLOGNE	451	451	.	.	.	.	.	.	.	.
062 TCHECOSLOVAQ	294	80	30	135	.	.	49	.	.	.
064 HONGRIE	1124	436	9	278	.	2	399	.	.	.
068 BULGARIE	663	603	.	60	.	.	.	.	.	.
204 MAROC	387	202	49	73	.	.	63	.	.	.
208 ALGERIE	2434	1291	434	510	.	184	15	.	.	.
212 TUNISIE	3726	785	82	.	.	2859	.	.	.	.
216 LIBYE	227	.	79	143	.	.	5	.	.	.
220 EGYPTE	8916	3750	48	399	.	4439	280	.	.	.
288 NIGERIA	361	192	12	107	.	50	.	.	.	.
322 ZAIRE	408	93	.	.	.	315	.	.	.	.
334 ETHIOPIE	145	141	.	4	.	.	.	.	.	.
350 OUGANDA	2216	99	.	.	.	2117	.	.	.	.
352 TANZANIE	265	261	.	.	4	.	.	.	.	.
382 ZIMBABWE	360	28	.	.	.	332	.	.	.	.
386 MALAWI	2044	181	.	.	.	1863	.	.	.	.
390 AFR. DU SUD	2164	1017	4	260	.	823	60	.	.	.
400 ETATS-UNIS	15087	2770	335	2019	.	9748	215	.	.	.
404 CANADA	1179	151	10	447	.	571	.	.	.	.
412 MEXIQUE	1367	153	5	12	.	1197	.	.	.	.
416 GUATEMALA	583	457	.	14	.	112	.	.	.	.
442 PANAMA	100	.	.	100	.	.	.	.	.	.
480 COLOMBIE	306	166	.	140	.	.	.	.	.	.
484 VENEZUELA	180	38	.	142	.	.	.	.	.	.
504 PEROU	241	126	.	115	.	.	.	.	.	.
508 BRESIL	2588	363	.	87	.	2138	.	.	.	.
528 ARGENTINE	498	236	55	201	.	6	.	.	.	.
604 LIBAN	395	150	1	.	.	244	.	.	.	.
612 IRAK	580	129	.	104	.	347	.	.	.	.
616 IRAN	717	278	1	29	.	409	.	.	.	.
624 ISRAEL	1249	549	62	139	.	344	155	.	.	.
632 ARABIE SAOUD	301	108	.	1	.	.	192	.	.	.
662 PAKISTAN	419	1	189	67	.	.	162	.	.	.
664 INDE	2170	846	76	56	10	1143	39	.	.	.
669 SRI LANKA	283	268	.	5	.	.	10	.	.	.
680 THAILANDE	149	23	.	126	.	.	.	.	.	.
700 INDONESIE	6629	736	.	256	.	5182	455	.	.	.
701 MALAYSIA	1806	.	.	614	.	1192	.	.	.	.
706 SINGAPOUR	161	.	.	.	.	.	.	.	161	.
720 CHINE	4847	2600	.	448	.	1794	5	.	.	.
728 COREE DU SUD	6558	540	.	109	.	5848	61	.	.	.
732 JAPON	4254	674	19	608	62	2564	327	.	.	.
736 T'AI-WAN	6453	2891	.	282	.	3280	.	.	.	.
740 HONG-KONG	861	465	.	365	.	.	31	.	.	.
800 AUSTRALIE	1079	184	30	41	.	819	5	.	.	.
804 NOUV.ZELANDE	200	157	.	29	.	.	14	.	.	.
1000 M O N D E	157803	58624	5077	14653	321	67937	10782	90	300	19
1010 INTRA-CE	39640	14988	3039	2669	243	12274	6243	90	94	.
1011 EXTRA-CE	118165	43636	2038	11985	78	55663	4539	.	207	19
1020 CLASSE 1	51380	22016	731	6131	65	20010	2382	.	45	.
1021 A E L E	9772	5550	220	1954	3	1136	864	.	45	.
1030 CLASSE 2	57602	16264	1182	4499	13	33857	1607	.	161	19
1031 ACP (63)	6466	1285	58	167	4	4886	66	.	.	.
1040 CLASSE 3	9182	5356	126	1354	.	1796	550	.	.	.
724.54 MACH.P.FABRICATION ET FINISSAGE DU FEUTRE										
001 FRANCE	1229	1067	.	35	7	65	55	.	.	.
002 BELG.-LUXBG.	1752	691	585	.	452	.	24	.	.	.

Tab. 1 **Export** January - December 1983 Janvier - Décembre

Destination SITC	Quantity 1000 kg Quantités									
	EUR 10	Deutschland	France	Italia	Nederland	Belg.-Lux.	UK	Ireland	Danmark	Ελλάδα
724.54										
003 NETHERLANDS	142	59	18	.	.	64	1	.	.	.
004 FR GERMANY	121	.	53	2	28	35	3	.	.	.
005 ITALY	174	167	1	.	.	.	6	.	.	.
006 UTD. KINGDOM	136	64	51	7	.	11	.	3	.	.
030 SWEDEN	10	7	.	.	.	.	1	.	2	.
036 SWITZERLAND	26	14	.	12	.	.	.	.	.	.
038 AUSTRIA	24	22	1	.	.	.	1	.	.	.
040 PORTUGAL	14	14	.	.	.	.	.	.	.	.
042 SPAIN	75	72	.	1	.	.	2	.	.	.
048 YUGOSLAVIA	180	180	.	.	.	.	.	.	.	.
052 TURKEY	23	23	.	.	.	.	.	.	.	.
056 SOVIET UNION	31	31	.	.	.	.	.	.	.	.
060 POLAND	17	16	1	.	.	.	.	.	.	.
204 MOROCCO	18	18	.	.	.	.	.	.	.	.
390 SOUTH AFRICA	98	5	19	.	72	.	2	.	.	.
400 USA	260	98	112	13	3	8	26	.	.	.
508 BRAZIL	9	9	.	.	.	.	.	.	.	.
616 IRAN	4	3	.	.	.	.	1	.	.	.
720 CHINA	21	.	21	.	.	.	.	.	.	.
732 JAPAN	36	26	.	8	.	.	2	.	.	.
736 TAIWAN	17	17	.	.	.	.	.	.	.	.
804 NEW ZEALAND	14	9	.	.	5	.	.	.	.	.
1000 W O R L D	**1821**	**1005**	**335**	**49**	**197**	**157**	**71**	**3**	**2**	**2**
1010 INTRA-EC	**839**	**397**	**178**	**12**	**85**	**149**	**15**	**3**	.	.
1011 EXTRA-EC	**982**	**608**	**158**	**37**	**112**	**8**	**55**	.	**2**	**2**
1020 CLASS 1	779	475	133	34	84	8	43	.	2	.
1021 EFTA COUNTR.	82	58	1	12	5	.	4	.	2	.
1030 CLASS 2	127	82	1	2	28	.	12	.	.	2
1040 CLASS 3	75	51	23	1	.	.	.	.	.	.
724.61 AUXILIARY MACHINERY FOR USE WITH THE MACHINES OF HEADINGS 724.51, 724.52 AND 724.53 (E.G., DOBBIES, JACQUARDS, AUTOMATIC STOP MOTIONS AND SHUTTLE CHANGING MECHANISMS)										
001 FRANCE	221	80	.	53	9	31	41	.	7	.
002 BELG.-LUXBG.	1064	286	619	128	16	.	14	.	1	.
003 NETHERLANDS	25	15	.	4	.	6	.	.	.	.
004 FR GERMANY	244	.	104	53	50	11	26	.	.	.
005 ITALY	784	141	595	.	.	.	45	.	3	.
006 UTD. KINGDOM	128	30	18	9	4	52	.	15	.	.
007 IRELAND	7	.	.	.	.	.	7	.	.	.
008 DENMARK	8	1	4	1	2	.	.	.	.	.
009 GREECE	56	4	7	36	.	.	9	.	.	.
030 SWEDEN	30	25	.	2	.	.	1	.	1	1
032 FINLAND	18	15	.	2	.	.	1	.	.	.
036 SWITZERLAND	477	66	348	35	15	2	10	.	1	.
038 AUSTRIA	79	70	.	8	.	.	1	.	.	.
040 PORTUGAL	40	.	4	33	.	.	2	.	1	.
042 SPAIN	316	45	167	90	.	7	7	.	.	.
048 YUGOSLAVIA	11	7	.	4	.	.	.	.	.	.
052 TURKEY	54	16	.	20	.	18	.	.	.	.
056 SOVIET UNION	5	4	1	.	.	.	.	.	.	.
062 CZECHOSLOVAK	24	20	.	.	.	.	4	.	.	.
064 HUNGARY	3	.	1	2	.	.	.	.	.	.
066 ROMANIA	17	16	.	.	.	.	1	.	.	.
068 BULGARIA	21	20	.	1	.	.	.	.	.	.
204 MOROCCO	27	.	5	21	.	1	.	.	.	.
212 TUNISIA	85	9	26	16	.	34	.	.	.	.
220 EGYPT	125	21	24	44	.	1	34	.	1	.
288 NIGERIA	25	14	10	.	.	.	1	.	.	.
350 UGANDA	15	14	.	.	.	.	1	.	.	.
390 SOUTH AFRICA	65	1	.	36	.	.	28	.	.	.
400 USA	491	282	104	68	.	13	18	.	6	.
404 CANADA	25	9	12	2	.	.	1	.	1	.
412 MEXICO	9	7	.	2	.	.	.	.	.	.
480 COLOMBIA	4	4	.	.	.	.	.	.	.	.
504 PERU	26	6	.	20	.	.	.	.	.	.
508 BRAZIL	10	4	.	6	.	.	.	.	.	.
528 ARGENTINA	20	13	4	3	.	.	.	.	.	.
612 IRAQ	30	29	.	.	.	.	1	.	.	.
616 IRAN	9	2	.	3	.	.	2	.	2	.
624 ISRAEL	24	8	.	9	.	5	2	.	.	.
662 PAKISTAN	89	1	.	2	.	84	2	.	.	.
664 INDIA	24	22	1	.	.	.	1	.	.	.
669 SRI LANKA	26	2	.	.	4	.	20	.	.	.
680 THAILAND	7	.	.	4	.	.	3	.	.	.
700 INDONESIA	142	.	15	.	.	122	5	.	.	.
728 SOUTH KOREA	70	2	.	.	.	.	68	.	.	.
732 JAPAN	53	24	14	13	.	.	2	.	.	.
736 TAIWAN	9	8	.	.	.	.	1	.	.	.
740 HONG KONG	2	1	.	.	.	.	1	.	.	.
800 AUSTRALIA	12	1	1	4	.	.	6	.	.	.
1000 W O R L D	**5140**	**1358**	**2095**	**747**	**105**	**386**	**399**	**16**	**33**	**1**
1010 INTRA-EC	**2533**	**557**	**1347**	**283**	**79**	**98**	**142**	**16**	**11**	.
1011 EXTRA-EC	**2607**	**801**	**748**	**464**	**26**	**287**	**258**	.	**22**	**1**

Destination CTCI	Value 1000 ECU Valeurs									
	EUR 10	Deutschland	France	Italia	Nederland	Belg.-Lux.	UK	Ireland	Danmark	Ελλάδα
724.54										
003 PAYS-BAS	948	616	242	.	.	67	19	4	.	.
004 RF ALLEMAGNE	1026	.	739	75	41	57	114	.	.	.
005 ITALIE	1837	1664	21	.	.	.	148	4	.	.
006 ROYAUME-UNI	1808	670	937	179	.	7	.	15	.	.
030 SUEDE	213	208	.	.	.	.	2	.	3	.
036 SUISSE	352	286	5	53	1	4	3	.	.	.
038 AUTRICHE	513	461	21	2	2	.	27	.	.	.
040 PORTUGAL	117	104	5	.	.	.	2	6	.	.
042 ESPAGNE	931	900	1	15	.	.	15	.	.	.
048 YOUGOSLAVIE	1878	1876	.	2	.	.	.	.	.	.
052 TURQUIE	304	302	2	.	.	.	.	.	.	.
056 U.R.S.S.	444	444	.	.	.	.	.	.	.	.
060 POLOGNE	267	227	32	8	.	.	.	.	.	.
204 MAROC	215	213	2	.	.	.	.	.	.	.
390 AFR. DU SUD	446	213	26	9	162	.	36	.	.	.
400 ETATS-UNIS	3657	1649	1597	130	40	121	119	1	.	.
508 BRESIL	497	483	11	.	.	.	3	.	.	.
616 IRAN	171	166	.	.	.	.	5	.	.	.
720 CHINE	392	.	392	.	.	.	.	.	.	.
732 JAPON	313	178	27	71	.	17	20	.	.	.
736 T'AI-WAN	316	316	.	.	.	.	.	.	.	.
804 NOUV.ZELANDE	101	19	.	.	79	.	3	.	.	.
1000 M O N D E	**21041**	**13579**	**4739**	**737**	**830**	**339**	**780**	**31**	**3**	**3**
1010 INTRA-CE	**8671**	**4754**	**2524**	**292**	**499**	**195**	**383**	**24**	.	.
1011 EXTRA-CE	**12368**	**8826**	**2214**	**444**	**331**	**143**	**397**	**7**	**3**	**3**
1020 CLASSE 1	9087	6333	1720	286	291	142	305	7	3	.
1021 A E L E	1326	1129	46	56	10	4	72	6	3	.
1030 CLASSE 2	1880	1642	27	75	40	1	92	.	.	3
1040 CLASSE 3	1401	850	467	84	.	.	.	.	.	.
724.61 MACHINES, APPAR. AUXILIAIRES PR 7245.1,2,3										
001 FRANCE	3221	1264	.	1173	25	206	334	.	219	.
002 BELG.-LUXBG.	12208	3430	7035	1574	48	.	102	.	19	.
003 PAYS-BAS	372	254	13	45	.	58	2	.	.	.
004 RF ALLEMAGNE	2816	.	1216	968	114	249	257	8	2	2
005 ITALIE	8741	1714	6561	.	.	25	319	.	110	12
006 ROYAUME-UNI	1322	457	277	258	17	282	.	14	17	.
007 IRLANDE	111	3	6	3	.	.	99	.	.	.
008 DANEMARK	151	26	107	7	4	.	7	.	.	.
009 GRECE	399	63	32	190	.	2	95	.	17	.
030 SUEDE	508	418	1	50	.	2	24	.	10	3
032 FINLANDE	480	422	2	29	.	.	27	.	.	.
036 SUISSE	6030	824	4045	497	240	177	215	.	32	.
038 AUTRICHE	1255	1071	.	115	23	4	37	.	5	.
040 PORTUGAL	550	8	45	372	.	2	109	.	14	.
042 ESPAGNE	4067	632	2072	1193	.	124	46	.	.	.
048 YOUGOSLAVIE	245	132	5	102	.	4	2	.	.	.
052 TURQUIE	379	219	2	98	.	41	5	.	14	.
056 U.R.S.S.	214	189	21	4	.	.	.	.	.	.
062 TCHECOSLOVAQ	452	359	.	3	.	.	90	.	.	.
064 HONGRIE	120	27	28	50	.	.	15	.	.	.
066 ROUMANIE	252	185	.	.	.	.	67	.	.	.
068 BULGARIE	291	269	.	22	.	.	.	.	.	.
204 MAROC	200	.	60	130	.	8	2	.	.	.
212 TUNISIE	676	111	233	111	.	216	5	.	.	.
220 EGYPTE	1510	357	457	300	2	21	358	.	15	.
288 NIGERIA	614	445	142	.	.	7	20	.	.	.
350 OUGANDA	490	481	.	.	.	.	9	.	.	.
390 AFR. DU SUD	390	36	4	157	.	6	187	.	.	.
400 ETATS-UNIS	8763	5003	1039	1568	.	591	332	.	230	.
404 CANADA	698	101	127	421	.	1	9	.	39	.
412 MEXIQUE	341	262	1	77	.	1	.	.	.	.
480 COLOMBIE	202	200	.	.	.	.	2	.	.	.
504 PEROU	175	59	.	107	.	.	9	.	.	.
508 BRESIL	282	196	17	42	.	18	9	.	.	.
528 ARGENTINE	239	90	44	105	.	.	.	.	.	.
612 IRAK	239	192	2	15	.	21	9	.	.	.
616 IRAN	377	51	.	155	.	1	55	.	115	.
624 ISRAEL	388	93	2	166	.	57	70	.	.	.
662 PAKISTAN	792	1	.	7	.	682	102	.	.	.
664 INDE	348	299	13	.	.	.	36	.	.	.
669 SRI LANKA	143	1	.	.	13	.	129	.	.	.
680 THAILANDE	106	3	.	52	.	3	44	.	4	.
700 INDONESIE	129	.	6	2	.	17	104	.	.	.
728 COREE DU SUD	707	118	.	23	.	.	566	.	.	.
732 JAPON	862	519	172	126	.	.	45	.	.	.
736 T'AI-WAN	304	274	1	3	.	.	22	.	4	.
740 HONG-KONG	102	45	.	13	.	15	29	.	.	.
800 AUSTRALIE	244	58	24	111	.	3	48	.	.	.
1000 M O N D E	**64579**	**21216**	**23881**	**10746**	**493**	**2932**	**4316**	**22**	**953**	**20**
1010 INTRA-CE	**29339**	**7211**	**15247**	**4216**	**209**	**821**	**1215**	**22**	**384**	**14**
1011 EXTRA-CE	**35184**	**14005**	**8635**	**6530**	**284**	**2054**	**3101**	.	**569**	**6**

Destination SITC	Quantity 1000 kg Quantités									
	EUR 10	Deutschland	France	Italia	Nederland	Belg.-Lux.	UK	Ireland	Danmark	Ελλάδα
724.61										
1020 CLASS 1	1685	561	650	316	15	39	85	.	18	1
1021 EFTA COUNTR.	651	177	352	80	15	2	14	.	10	1
1030 CLASS 2	843	173	96	144	11	248	167	.	4	.
1031 ACP (63)	58	28	20	5	.	.	5	.	.	.
1040 CLASS 3	80	67	2	4	.	1	6	.	.	.
724.69 PARTS, N.E.S. OF AND ACCESSORIES FOR USE WITH THE MACHINES OF HEADINGS 724.51, 724.52 AND 724.53 OR THE AUXILIARY MACHINERY OF HEADING 724.61										
001 FRANCE	1445	545	.	155	20	648	74	2	1	.
002 BELG.-LUXBG.	1037	441	379	77	47	.	93	.	.	.
003 NETHERLANDS	445	329	5	23	.	52	36	.	.	.
004 FR GERMANY	1344	.	322	285	276	228	215	7	8	3
005 ITALY	738	261	290	.	.	39	146	.	.	2
006 UTD. KINGDOM	924	303	32	141	28	133	.	287	.	.
007 IRELAND	123	7	2	5	.	6	103	.	.	.
008 DENMARK	96	57	.	7	.	1	31	.	.	.
009 GREECE	170	42	36	74	.	11	7	.	.	.
024 ICELAND	3	2	.	.	.	.	1	.	.	.
028 NORWAY	44	35	.	1	.	.	7	.	1	.
030 SWEDEN	133	76	1	26	.	2	17	2	9	.
032 FINLAND	69	39	1	6	.	1	21	.	1	.
036 SWITZERLAND	3747	1922	503	737	538	23	22	2	.	.
038 AUSTRIA	343	259	4	19	.	55	6	.	.	.
040 PORTUGAL	124	45	7	17	.	40	15	.	.	.
042 SPAIN	292	146	26	78	.	23	19	.	.	.
048 YUGOSLAVIA	203	105	7	82	.	5	4	.	.	.
052 TURKEY	801	262	7	441	.	77	14	.	.	.
056 SOVIET UNION	155	64	60	5	.	.	26	.	.	.
058 GERMAN DEM.R	40	.	36	3	.	.	1	.	.	.
060 POLAND	76	23	27	15	.	3	7	.	1	.
062 CZECHOSLOVAK	90	45	1	7	.	5	32	.	.	.
064 HUNGARY	150	60	15	55	.	12	8	.	.	.
066 ROMANIA	45	30	1	4	2	.	8	.	.	.
068 BULGARIA	87	43	1	33	.	10	.	.	.	.
070 ALBANIA	.	.	.	.	.	.	.	.	.	.
204 MOROCCO	100	26	37	12	.	22	3	.	.	.
208 ALGERIA	170	32	49	31	8	45	5	.	.	.
212 TUNISIA	152	19	67	15	.	48	3	.	.	.
216 LIBYA	71	5	.	52	.	.	14	.	.	.
220 EGYPT	390	125	37	59	.	74	95	.	.	.
224 SUDAN	13	.	.	1	.	6	6	.	.	.
232 MALI	8	1	5	.	.	1	1	.	.	.
240 NIGER	7	.	7	.	.	.	.	.	.	.
248 SENEGAL	37	1	31	1	.	4	.	.	.	.
272 IVORY COAST	54	4	25	3	.	21	1	.	.	.
288 NIGERIA	123	37	2	4	.	48	31	.	1	.
302 CAMEROON	38	7	7	1	.	19	4	.	.	.
322 ZAIRE	47	14	2	.	.	30	1	.	.	.
324 RWANDA	10	.	.	.	.	10	.	.	.	.
328 BURUNDI	12	.	.	.	.	12	.	.	.	.
330 ANGOLA	17	2	3	.	.	12	.	.	.	.
334 ETHIOPIA	48	14	1	16	.	3	14	.	.	.
346 KENYA	55	33	.	4	.	12	6	.	.	.
350 UGANDA	13	10	.	.	.	.	3	.	.	.
352 TANZANIA	81	10	10	.	1	23	17	20	.	.
366 MOZAMBIQUE	10	.	1	.	.	1	8	.	.	.
370 MADAGASCAR	72	4	35	.	.	33	.	.	.	.
373 MAURITIUS	12	6	.	.	.	1	5	.	.	.
378 ZAMBIA	13	3	.	1	.	3	6	.	.	.
382 ZIMBABWE	32	7	3	2	.	9	11	.	.	.
386 MALAWI	19	1	.	.	.	3	15	.	.	.
390 SOUTH AFRICA	370	131	10	53	2	25	149	.	.	.
400 USA	2208	1118	158	201	1	286	162	278	4	.
404 CANADA	206	62	11	8	.	73	52	.	.	.
412 MEXICO	144	101	4	11	.	25	3	.	.	.
416 GUATEMALA	20	14	.	.	.	5	1	.	.	.
428 EL SALVADOR	2	2	.	.	.	.	.	.	.	.
436 COSTA RICA	2	2	.	.	.	.	.	.	.	.
448 CUBA	54	33	.	.	.	19	2	.	.	.
456 DOMINICAN R.	3	1	.	.	.	2	.	.	.	.
480 COLOMBIA	36	14	3	11	.	2	6	.	.	.
484 VENEZUELA	28	3	2	4	.	3	16	.	.	.
500 ECUADOR	22	8	1	5	.	3	5	.	.	.
504 PERU	30	9	1	6	.	.	14	.	.	.
508 BRAZIL	76	29	4	17	9	7	10	.	.	.
512 CHILE	10	5	.	1	.	.	4	.	.	.
516 BOLIVIA	5	.	.	.	.	.	5	.	.	.
524 URUGUAY	3	1	1	1	.	.	.	.	.	.
528 ARGENTINA	43	27	2	11	.	3	.	.	.	.
600 CYPRUS	5	1	.	2	.	.	2	.	.	.
604 LEBANON	8	3	.	3	.	1	1	.	.	.
608 SYRIA	105	13	68	9	.	14	1	.	.	.
612 IRAQ	105	23	10	10	.	50	12	.	.	.
616 IRAN	474	248	9	41	2	130	43	.	1	.
624 ISRAEL	54	21	2	18	.	7	6	.	.	.

Destination CTCI	Value 1000 ECU Valeurs									
	EUR 10	Deutschland	France	Italia	Nederland	Belg.-Lux.	UK	Ireland	Danmark	Ελλάδα
724.61										
1020 CLASSE 1	24580	9447	7539	4842	263	954	1121	.	411	3
1021 A E L E	8883	2744	4094	1066	263	185	421	.	107	3
1030 CLASSE 2	9102	3435	1047	1556	21	1096	1797	.	147	3
1031 ACP (63)	1375	939	205	112	.	13	106	.	.	.
1040 CLASSE 3	1501	1123	48	132	.	4	183	.	11	.
724.69 PIECES DET.,ACCESS.,NDA.DE 724.51,52,53,61										
001 FRANCE	21158	11835	.	3472	67	3201	2555	15	13	.
002 BELG.-LUXBG.	14417	6600	3813	1495	402	.	2092	.	15	.
003 PAYS-BAS	5819	4164	159	381	.	464	613	35	3	.
004 RF ALLEMAGNE	15599	.	3886	4836	1238	1996	3253	79	101	210
005 ITALIE	17909	13130	2021	.	3	399	2240	18	45	53
006 ROYAUME-UNI	16528	11284	710	2863	234	670	.	638	8	121
007 IRLANDE	1548	378	42	71	2	32	1022	.	1	.
008 DANEMARK	1752	1246	5	79	25	32	365	.	.	.
009 GRECE	3664	1871	283	1088	.	178	228	.	16	.
024 ISLANDE	178	122	7	5	.	1	43	.	.	.
028 NORVEGE	566	475	8	19	.	4	29	10	21	.
030 SUEDE	2948	1755	16	203	.	54	455	429	36	.
032 FINLANDE	1839	1313	33	98	5	20	342	.	28	.
036 SUISSE	42261	14730	5796	7321	12837	478	1032	52	15	.
038 AUTRICHE	5961	5108	154	341	6	126	221	2	3	.
040 PORTUGAL	3245	2085	270	427	.	107	355	.	1	.
042 ESPAGNE	8946	4930	684	1927	9	421	971	.	4	.
048 YOUGOSLAVIE	8452	5112	246	2388	.	241	465	.	.	.
052 TURQUIE	10785	5222	167	4441	.	413	538	.	4	.
056 U.R.S.S.	6094	3592	1031	567	.	5	899	.	.	.
058 RD.ALLEMANDE	931	.	587	103	.	.	228	.	13	.
060 POLOGNE	4466	1968	867	1197	5	42	320	.	67	.
062 TCHECOSLOVAQ	3434	2328	53	194	.	153	706	.	.	.
064 HONGRIE	3902	2450	176	919	.	269	85	.	3	.
066 ROUMANIE	1309	907	46	155	29	.	172	.	.	.
068 BULGARIE	2566	1899	60	425	.	114	68	.	.	.
070 ALBANIE	104	89	.	15	.	.	.	.	.	.
204 MAROC	2268	891	556	274	.	403	141	.	1	.
208 ALGERIE	4066	1591	1104	441	6	797	126	.	1	.
212 TUNISIE	2532	855	612	395	.	586	80	.	4	.
216 LIBYE	2310	87	.	1955	.	.	262	.	6	.
220 EGYPTE	6466	2538	566	1104	.	610	1647	.	1	.
224 SOUDAN	282	19	.	54	.	107	102	.	.	.
232 MALI	163	29	87	1	.	14	32	.	.	.
240 NIGER	160	8	137	.	.	10	5	.	.	.
248 SENEGAL	425	47	279	27	.	70	2	.	.	.
272 COTE IVOIRE	1069	158	430	62	.	391	20	.	8	.
288 NIGERIA	2599	665	94	227	.	981	615	.	17	.
302 CAMEROUN	829	150	230	29	.	287	133	.	.	.
322 ZAIRE	1281	332	77	15	9	811	37	.	.	.
324 RWANDA	121	.	.	.	.	121	.	.	.	.
328 BURUNDI	156	.	.	.	.	156	.	.	.	.
330 ANGOLA	409	138	40	1	.	211	19	.	.	.
334 ETHIOPIE	1051	329	14	354	.	64	290	.	.	.
346 KENYA	963	467	2	70	.	243	181	.	.	.
350 OUGANDA	277	189	.	.	.	3	85	.	.	.
352 TANZANIE	981	170	136	34	9	250	341	41	.	.
366 MOZAMBIQUE	258	12	33	5	.	27	181	.	.	.
370 MADAGASCAR	1465	98	689	.	.	675	.	.	3	.
373 MAURICE	356	213	8	13	.	10	112	.	.	.
378 ZAMBIE	553	163	.	5	.	113	271	.	1	.
382 ZIMBABWE	626	125	72	61	.	161	207	.	.	.
386 MALAWI	524	14	.	8	.	54	448	.	.	.
390 AFR. DU SUD	8779	4139	341	1099	9	361	2830	.	.	.
400 ETATS-UNIS	57035	29153	5655	7077	34	4120	5935	4693	368	.
404 CANADA	4470	1308	127	582	.	916	1528	9	.	.
412 MEXIQUE	3250	1942	183	491	29	448	157	.	.	.
416 GUATEMALA	524	419	.	16	.	52	37	.	.	.
428 EL SALVADOR	226	195	8	11	.	.	12	.	.	.
436 COSTA RICA	276	226	6	11	.	13	20	.	.	.
448 CUBA	1078	539	12	.	.	457	70	.	.	.
456 REP.DOMINIC.	128	72	.	7	.	47	2	.	.	.
480 COLOMBIE	1428	865	75	225	.	69	194	.	.	.
484 VENEZUELA	885	473	92	132	.	81	101	6	.	.
500 EQUATEUR	1020	519	179	178	.	45	99	.	.	.
504 PEROU	1182	378	25	203	.	31	543	.	2	.
508 BRESIL	3203	1837	275	709	21	89	256	.	16	.
512 CHILI	601	403	2	120	.	5	70	.	1	.
516 BOLIVIE	309	51	.	11	.	.	247	.	.	.
524 URUGUAY	349	127	68	129	.	3	17	.	5	.
528 ARGENTINE	2937	2151	195	506	21	64	.	.	.	.
600 CHYPRE	231	118	.	50	.	1	62	.	.	.
604 LIBAN	421	229	2	91	.	56	43	.	.	.
608 SYRIE	1143	736	96	134	.	140	37	.	.	.
612 IRAK	3729	1715	154	493	.	933	434	.	.	.
616 IRAN	16070	10797	265	1776	155	1623	1330	.	124	.
624 ISRAEL	1526	670	95	443	.	122	189	.	7	.

Tab. 1 **Export** January - December 1983 Janvier - Décembre

Destination SITC	Quantity 1000 kg Quantités									
	EUR 10	Deutschland	France	Italia	Nederland	Belg.-Lux.	UK	Ireland	Danmark	Ελλάδα
724.69										
628 JORDAN	12	1	.	9	.	1	1	.	.	.
632 SAUDI ARABIA	11	1	1	2	.	3	4	.	.	.
636 KUWAIT	5	.	.	.	.	1	4	.	.	.
647 U.A.EMIRATES	33	.	4	.	.	.	29	.	.	.
660 AFGHANISTAN	6	6	.	.	.	.	.	.	.	.
662 PAKISTAN	156	10	.	30	.	13	83	20	.	.
664 INDIA	204	49	10	24	1	10	99	11	.	.
666 BANGLADESH	21	3	.	.	.	1	17	.	.	.
669 SRI LANKA	15	6	.	5	2	.	2	.	.	.
676 BURMA	5	1	.	.	.	2	2	.	.	.
680 THAILAND	271	20	.	1	.	227	23	.	.	.
690 VIETNAM	10	1	.	9	.	.	.	.	.	.
700 INDONESIA	47	27	.	.	.	13	7	.	.	.
701 MALAYSIA	54	9	.	5	.	34	6	.	.	.
706 SINGAPORE	12	3	.	2	.	3	4	.	.	.
708 PHILIPPINES	127	18	93	2	.	12	2	.	.	.
720 CHINA	62	48	.	6	.	1	7	.	.	.
728 SOUTH KOREA	99	26	2	21	.	37	13	.	.	.
732 JAPAN	190	120	2	25	.	28	15	.	.	.
736 TAIWAN	138	89	2	9	1	18	19	.	.	.
740 HONG KONG	106	52	1	9	.	25	19	.	.	.
800 AUSTRALIA	95	57	3	4	.	7	24	.	.	.
804 NEW ZEALAND	23	4	.	1	.	.	18	.	.	.
1000 W O R L D	**20052**	**7920**	**2493**	**3080**	**937**	**2903**	**2057**	**628**	**29**	**5**
1010 INTRA-EC	**6322**	**1984**	**1065**	**767**	**370**	**1119**	**706**	**296**	**10**	**5**
1011 EXTRA-EC	**13731**	**5936**	**1428**	**2313**	**567**	**1785**	**1351**	**332**	**19**	.
1020 CLASS 1	8851	4384	739	1698	541	643	549	281	16	.
1021 EFTA COUNTR.	4460	2377	515	805	538	121	69	4	11	.
1030 CLASS 2	4112	1205	549	477	24	1092	712	51	2	.
1031 ACP (63)	705	151	134	37	1	241	120	20	1	.
1040 CLASS 3	770	348	141	138	2	49	91	.	1	.
724.71 CLOTHES-WASHING MACHINES, EACH OF A DRY LINEN CAPACITY EXCEEDING 6 KG										
001 FRANCE	862	133	.	190	80	452	1	.	6	.
002 BELG.-LUXBG.	60	23	4	6	16	.	9	.	2	.
003 NETHERLANDS	313	202	6	.	.	51	46	.	8	.
004 FR GERMANY	404	.	18	112	61	188	1	.	24	.
005 ITALY	272	141	3	.	15	86	27	.	.	.
006 UTD. KINGDOM	699	157	.	199	25	251	.	.	67	.
007 IRELAND	101	.	.	13	.	.	84	.	4	.
008 DENMARK	133	28	17	24	3	58	3	.	.	.
009 GREECE	36	5	7	15	.	8	.	.	1	.
028 NORWAY	145	38	.	1	2	74	6	.	24	.
030 SWEDEN	274	47	1	3	20	3	14	.	186	.
032 FINLAND	132	51	.	2	25	48	.	.	6	.
036 SWITZERLAND	136	110	.	15	3	3	5	.	.	.
038 AUSTRIA	199	155	.	7	.	19	14	.	4	.
040 PORTUGAL	30	10	2	4	.	1	.	.	13	.
042 SPAIN	58	16	2	18	5	10	5	.	2	.
056 SOVIET UNION	10	10	.	.	.	.	.	.	.	.
062 CZECHOSLOVAK	5	5	.	.	.	.	.	.	.	.
064 HUNGARY	31	9	.	.	.	21	.	.	1	.
204 MOROCCO	24	.	3	18	.	.	.	.	3	.
208 ALGERIA	58	.	12	33	.	3	10	.	.	.
212 TUNISIA	31	.	20	11	.	.	.	.	.	.
216 LIBYA	67	8	.	59	.	.	.	.	.	.
220 EGYPT	20	9	2	3	.	.	.	.	6	.
288 NIGERIA	30	4	1	10	.	.	15	.	.	.
372 REUNION	13	.	13	.	.	.	.	.	.	.
390 SOUTH AFRICA	91	23	.	5	.	9	53	.	1	.
400 USA	607	248	.	101	4	238	16	.	.	.
404 CANADA	15	12	.	.	.	.	3	.	.	.
604 LEBANON	71	.	.	67	.	4	.	.	.	.
608 SYRIA	8	7	.	.	.	1	.	.	.	.
616 IRAN	22	6	.	1	.	15	.	.	.	.
624 ISRAEL	96	1	1	5	73	14	2	.	.	.
632 SAUDI ARABIA	182	30	7	62	1	74	.	.	6	2
644 QATAR	21	1	.	.	.	.	20	.	.	.
647 U.A.EMIRATES	29	.	.	5	.	12	9	.	3	.
664 INDIA	43	.	.	40	.	.	3	.	.	.
700 INDONESIA	41	33	2	.	1	5	.	.	.	.
720 CHINA	6	.	.	6	.	.	.	.	.	.
732 JAPAN	50	34	.	3	.	11	.	.	2	.
740 HONG KONG	60	.	.	4	.	53	.	.	3	.
800 AUSTRALIA	68	30	.	19	1	1	12	.	5	.
1000 W O R L D	**5790**	**1617**	**173**	**1113**	**337**	**1748**	**387**	.	**413**	**2**
1010 INTRA-EC	**2878**	**689**	**54**	**560**	**200**	**1094**	**170**	.	**111**	.
1011 EXTRA-EC	**2915**	**929**	**119**	**554**	**138**	**654**	**217**	.	**302**	**2**
1020 CLASS 1	1833	780	6	187	59	420	135	.	246	.
1021 EFTA COUNTR.	922	413	3	33	50	149	39	.	235	.
1030 CLASS 2	1020	120	113	359	78	212	82	.	54	2
1031 ACP (63)	87	9	33	13	2	8	16	.	6	.
1040 CLASS 3	60	29	.	8	.	21	.	.	2	.

Destination CTCI	Value 1000 ECU Valeurs									
	EUR 10	Deutschland	France	Italia	Nederland	Belg.-Lux.	UK	Ireland	Danmark	Ελλάδα
724.69										
628 JORDANIE	286	89	.	108	.	58	31	.	.	.
632 ARABIE SAOUD	327	29	11	63	.	61	163	.	.	.
636 KOWEIT	143	7	5	11	.	16	104	.	.	.
647 EMIRATS ARAB	490	37	33	4	.	.	416	.	.	.
660 AFGHANISTAN	120	115	.	.	.	.	.	.	5	.
662 PAKISTAN	1997	365	.	370	3	173	1070	10	6	.
664 INDE	2800	1303	84	560	11	156	681	4	1	.
666 BANGLA DESH	329	72	3	17	.	24	213	.	.	.
669 SRI LANKA	423	232	2	95	6	1	87	.	.	.
676 BIRMANIE	151	82	.	.	.	14	55	.	.	.
680 THAILANDE	2224	574	15	80	.	1204	351	.	.	.
690 VIET-NAM	202	87	.	115	.	.	.	.	.	.
700 INDONESIE	1850	1506	13	41	.	266	24	.	.	.
701 MALAYSIA	1142	346	7	277	.	398	114	.	.	.
706 SINGAPOUR	664	321	10	59	.	70	204	.	.	.
708 PHILIPPINES	1507	1114	42	30	.	246	75	.	.	.
720 CHINE	1295	930	3	183	.	36	143	.	.	.
728 COREE DU SUD	3212	1862	67	587	.	515	181	.	.	.
732 JAPON	12137	9364	129	1223	2	179	1230	4	6	.
736 T'AI-WAN	2826	1510	100	400	50	299	467	.	.	.
740 HONG-KONG	6549	5285	39	193	.	473	559	.	.	.
800 AUSTRALIE	3000	2088	103	144	4	128	532	.	1	.
804 NOUV.ZELANDE	835	400	8	32	.	3	392	.	.	.
1000 M O N D E	**394831**	**200978**	**34944**	**59464**	**15233**	**30632**	**46152**	**6047**	**998**	**383**
1010 INTRA-CE	**98400**	**50508**	**10921**	**14285**	**1972**	**6972**	**12370**	**787**	**202**	**383**
1011 EXTRA-CE	**296432**	**150470**	**24022**	**45179**	**13261**	**23661**	**33783**	**5260**	**796**	.
1020 CLASSE 1	171522	87344	13754	27338	12907	7571	16911	5200	497	.
1021 A E L E	56995	25588	6284	8413	12847	789	2477	493	104	.
1030 CLASSE 2	99431	48332	7433	13901	319	15010	14160	60	216	.
1031 ACP (63)	14308	3315	2365	1024	19	4576	2938	41	30	.
1040 CLASSE 3	25475	14793	2834	3939	34	1080	2712	.	83	.
724.71 MACHINES A LAVER LE LINGE,CAPACITE + DE 6KG										
001 FRANCE	5995	1195	.	1367	574	2786	22	.	51	.
002 BELG.-LUXBG.	577	198	29	43	220	.	70	.	17	.
003 PAYS-BAS	2072	1566	35	3	.	257	141	.	70	.
004 RF ALLEMAGNE	2647	.	18	553	447	1283	19	.	327	.
005 ITALIE	2515	1717	23	.	168	450	157	.	.	.
006 ROYAUME-UNI	4777	1534	.	1215	149	1487	.	.	392	.
007 IRLANDE	648	.	.	137	.	.	474	.	37	.
008 DANEMARK	871	260	127	145	10	327	2	.	.	.
009 GRECE	314	41	99	114	.	52	.	.	6	.
028 NORVEGE	1128	426	.	6	15	437	37	.	207	.
030 SUEDE	2288	538	4	37	208	21	89	.	1391	.
032 FINLANDE	881	383	.	20	136	300	.	.	42	.
036 SUISSE	1385	1137	.	141	20	19	68	.	.	.
038 AUTRICHE	1945	1612	.	56	.	111	106	.	60	.
040 PORTUGAL	290	91	47	20	.	9	.	.	123	.
042 ESPAGNE	496	157	20	115	58	61	68	.	17	.
056 U.R.S.S.	599	597	2	.	.	.	.	.	.	.
062 TCHECOSLOVAQ	148	148	.	.	.	.	.	.	.	.
064 HONGRIE	352	159	.	1	17	164	.	.	11	.
204 MAROC	183	.	33	122	.	.	.	.	28	.
208 ALGERIE	876	2	259	470	.	30	112	.	3	.
212 TUNISIE	346	.	166	180	.	.	.	.	.	.
216 LIBYE	939	96	1	837	.	.	3	.	2	.
220 EGYPTE	205	104	22	30	.	.	.	.	49	.
288 NIGERIA	254	48	15	68	.	.	123	.	.	.
372 REUNION	105	.	105	.	.	.	.	.	.	.
390 AFR. DU SUD	484	209	.	51	.	54	162	.	8	.
400 ETATS-UNIS	5031	2739	.	811	37	1241	203	.	.	.
404 CANADA	122	107	.	.	.	.	15	.	.	.
604 LIBAN	246	2	.	214	.	27	.	.	3	.
608 SYRIE	117	112	.	.	.	5	.	.	.	.
616 IRAN	245	130	.	11	.	99	5	.	.	.
624 ISRAEL	455	17	19	34	201	130	49	.	5	.
632 ARABIE SAOUD	1456	383	70	134	13	769	3	.	48	36
644 QATAR	194	5	.	.	.	.	189	.	.	.
647 EMIRATS ARAB	225	.	.	21	4	83	89	.	28	.
664 INDE	392	4	.	385	.	.	3	.	.	.
700 INDONESIE	626	440	76	1	17	92	.	.	.	.
720 CHINE	120	.	.	120	.	.	.	.	.	.
732 JAPON	588	482	.	35	.	47	.	.	24	.
740 HONG-KONG	229	.	.	26	.	180	.	.	23	.
800 AUSTRALIE	664	344	.	205	11	3	63	.	38	.
1000 M O N D E	**46143**	**17447**	**1697**	**8049**	**2336**	**10754**	**2436**	.	**3388**	**36**
1010 INTRA-CE	**20417**	**6512**	**331**	**3577**	**1569**	**6643**	**884**	.	**901**	.
1011 EXTRA-CE	**25727**	**10935**	**1367**	**4472**	**767**	**4111**	**1552**	.	**2487**	**36**
1020 CLASSE 1	15507	8283	74	1556	485	2315	843	.	1951	.
1021 A E L E	7976	4209	51	300	380	896	300	.	1840	.
1030 CLASSE 2	8905	1667	1290	2792	266	1632	709	.	513	36
1031 ACP (63)	881	108	344	101	28	76	133	.	91	.
1040 CLASSE 3	1316	985	2	125	17	164	.	.	23	.

Destination / SITC	Quantity 1000 kg / Quantités	EUR 10	Deutschland	France	Italia	Nederland	Belg.-Lux.	UK	Ireland	Danmark	Ἑλλάδα
724.72	**DRY-CLEANING MACHINES**										
001	FRANCE	749	357	.	267	2	5	118	.	.	.
002	BELG.-LUXBG.	92	47	.	27	17	.	1	.	.	.
003	NETHERLANDS	121	94	5	8	.	7	7	.	.	.
004	FR GERMANY	385	.	3	314	2	1	61	.	4	.
005	ITALY	54	11	7	.	.	.	36	.	.	.
006	UTD. KINGDOM	318	194	1	116	5	2	.	.	.	.
007	IRELAND	63	.	.	9	.	.	54	.	.	.
008	DENMARK	16	2	.	11	.	.	3	.	.	.
009	GREECE	54	27	.	19	.	.	8	.	.	.
024	ICELAND	16	1	.	.	.	.	12	.	3	.
028	NORWAY	69	30	.	19	.	1	19	.	.	.
030	SWEDEN	89	59	.	26	.	.	3	.	1	.
032	FINLAND	35	8	.	21	2	.	4	.	.	.
036	SWITZERLAND	134	68	.	66	.	.	.	.	.	.
038	AUSTRIA	117	90	.	27	.	.	.	.	.	.
040	PORTUGAL	46	6	5	32	.	.	3	.	.	.
042	SPAIN	108	20	3	85	.	.	.	.	.	.
048	YUGOSLAVIA	36	5	.	31	.	.	.	.	.	.
052	TURKEY	16	16	.	.	.	.	.	.	.	.
056	SOVIET UNION	28	26	.	.	.	.	2	.	.	.
062	CZECHOSLOVAK	26	15	.	3	.	.	8	.	.	.
208	ALGERIA	54	51	2	1	.	.	.	.	.	.
212	TUNISIA	22	2	5	15	.	.	.	.	.	.
216	LIBYA	21	1	.	19	.	.	.	.	1	.
220	EGYPT	36	11	.	13	.	.	12	.	.	.
288	NIGERIA	39	4	.	.	.	.	35	.	.	.
390	SOUTH AFRICA	351	159	.	64	.	.	128	.	.	.
400	USA	1172	111	38	987	.	.	36	.	.	.
404	CANADA	20	3	.	12	.	.	5	.	.	.
480	COLOMBIA	12	5	.	7	.	.	.	.	.	.
604	LEBANON	14	3	.	11	.	.	.	.	.	.
632	SAUDI ARABIA	135	10	1	27	.	70	24	.	.	3
701	MALAYSIA	21	.	.	1	.	.	20	.	.	.
720	CHINA	22	16	.	.	.	.	6	.	.	.
728	SOUTH KOREA	16	.	.	16	.	.	.	.	.	.
732	JAPAN	82	11	.	71	.	.	.	.	.	.
740	HONG KONG	64	18	.	31	.	.	15	.	.	.
800	AUSTRALIA	90	38	.	37	.	.	15	.	.	.
804	NEW ZEALAND	18	6	.	7	.	.	5	.	.	.
1000	**W O R L D**	**4899**	**1566**	**85**	**2457**	**32**	**85**	**663**	**.**	**8**	**3**
1010	**INTRA-EC**	**1852**	**732**	**16**	**771**	**26**	**15**	**288**	**.**	**4**	**.**
1011	**EXTRA-EC**	**3049**	**835**	**69**	**1686**	**6**	**71**	**375**	**.**	**4**	**3**
1020	CLASS 1	2402	632	48	1483	2	1	232	.	4	.
1021	EFTA COUNTR.	505	263	5	190	2	1	40	.	4	.
1030	CLASS 2	538	119	21	192	4	70	128	.	1	3
1031	ACP (63)	64	9	9	11	.	.	35	.	.	.
1040	CLASS 3	109	85	.	9	.	.	15	.	.	.
724.73	**DRYING MACHINES, INDUSTRIAL (EXCLUDING THOSE FALLING WITHIN HEADINGS 741.6 AND 743.5)** NL: INCLUDED IN 775.12										
001	FRANCE	938	463	.	50	.	367	53	.	5	.
002	BELG.-LUXBG.	387	292	45	.	.	.	49	.	1	.
003	NETHERLANDS	451	382	2	.	.	18	36	5	8	.
004	FR GERMANY	117	.	1	9	.	59	23	.	22	3
005	ITALY	1027	973	6	.	.	39	9	.	.	.
006	UTD. KINGDOM	617	456	46	9	.	77	.	2	27	.
007	IRELAND	56	2	.	.	.	.	53	.	1	.
008	DENMARK	156	93	.	.	.	54	9	.	.	.
009	GREECE	130	123	4	3	.	.	.	.	.	.
028	NORWAY	107	40	.	.	.	42	.	.	25	.
030	SWEDEN	261	140	.	.	.	12	.	.	109	.
032	FINLAND	118	91	.	.	.	16	2	.	9	.
036	SWITZERLAND	177	147	1	12	.	16	1	.	.	.
038	AUSTRIA	223	208	.	.	.	15	.	.	.	.
040	PORTUGAL	180	171	.	.	.	.	9	.	.	.
042	SPAIN	145	49	11	42	.	40	2	.	1	.
048	YUGOSLAVIA	183	182	.	1	.	.	.	.	.	.
052	TURKEY	631	589	.	41	.	.	1	.	.	.
056	SOVIET UNION	253	253	.	.	.	.	.	.	.	.
060	POLAND	22	20	.	.	.	.	.	.	2	.
062	CZECHOSLOVAK	127	127	.	.	.	.	.	.	.	.
064	HUNGARY	13	12	.	.	.	.	.	.	1	.
068	BULGARIA	41	41	.	.	.	.	.	.	.	.
070	ALBANIA	199	.	199	.	.	.	.	.	.	.
208	ALGERIA	42	36	3	1	.	2	.	.	.	.
212	TUNISIA	49	19	26	4	.	.	.	.	.	.
220	EGYPT	162	96	.	2	.	.	56	.	8	.
288	NIGERIA	29	29	.	.	.	.	.	.	.	.
334	ETHIOPIA	38	38	.	.	.	.	.	.	.	.
350	UGANDA	43	43	.	.	.	.	.	.	.	.
390	SOUTH AFRICA	177	156	.	8	.	.	13	.	.	.
400	USA	601	468	35	35	.	58	5	.	.	.
404	CANADA	8	4	4	.	.	.	.	.	.	.
480	COLOMBIA	11	11	.	.	.	.	.	.	.	.

Destination / CTCI	Value 1000 ECU / Valeurs	EUR 10	Deutschland	France	Italia	Nederland	Belg.-Lux.	UK	Ireland	Danmark	Ἑλλάδα
724.72	**MACHINES POUR LE NETTOYAGE A SEC**										
001	FRANCE	6912	3837	.	1953	11	17	1094	.	.	.
002	BELG.-LUXBG.	861	525	1	166	143	.	26	.	.	.
003	PAYS-BAS	1035	906	6	51	.	31	41	.	.	.
004	RF ALLEMAGNE	3192	.	35	2727	31	2	380	.	17	.
005	ITALIE	505	132	34	.	.	.	339	.	.	.
006	ROYAUME-UNI	3074	2044	11	998	16	5	.	.	.	.
007	IRLANDE	338	.	.	76	.	.	262	.	.	.
008	DANEMARK	127	18	.	69	2	.	37	1	.	.
009	GRECE	278	84	.	151	.	.	43	.	.	.
024	ISLANDE	157	17	.	.	.	.	109	.	31	.
028	NORVEGE	646	290	.	173	.	2	181	.	.	.
030	SUEDE	916	606	.	256	2	.	36	.	16	.
032	FINLANDE	325	108	.	172	11	.	34	.	.	.
036	SUISSE	1497	822	.	675	.	.	.	.	.	.
038	AUTRICHE	1362	1102	.	260	.	.	.	.	.	.
040	PORTUGAL	424	78	33	287	.	.	26	.	.	.
042	ESPAGNE	759	174	55	530	.	.	.	.	.	.
048	YOUGOSLAVIE	216	17	.	199	.	.	.	.	.	.
052	TURQUIE	168	168	.	.	.	.	.	.	.	.
056	U.R.S.S.	353	343	.	.	.	.	10	.	.	.
062	TCHECOSLOVAQ	363	263	.	22	.	.	78	.	.	.
208	ALGERIE	832	787	26	18	.	1	.	.	.	.
212	TUNISIE	127	3	29	95	.	.	.	.	.	.
216	LIBYE	115	.	.	100	.	.	.	.	15	.
220	EGYPTE	330	96	.	94	.	.	140	.	.	.
288	NIGERIA	310	58	.	.	.	.	252	.	.	.
390	AFR. DU SUD	2994	1734	.	422	.	.	838	.	.	.
400	ETATS-UNIS	10145	1240	391	8238	.	.	276	.	.	.
404	CANADA	193	22	.	135	.	.	36	.	.	.
480	COLOMBIE	149	75	.	74	.	.	.	.	.	.
604	LIBAN	117	20	.	97	.	.	.	.	.	.
632	ARABIE SAOUD	1383	160	22	248	.	742	177	.	.	34
701	MALAYSIA	198	.	.	7	.	.	191	.	.	.
720	CHINE	226	165	.	.	.	.	61	.	.	.
728	COREE DU SUD	144	5	.	139	.	.	.	.	.	.
732	JAPON	753	120	.	633	.	.	.	.	.	.
740	HONG-KONG	569	205	.	238	.	.	126	.	.	.
800	AUSTRALIE	985	477	.	312	.	.	196	.	.	.
804	NOUV.ZELANDE	193	77	.	55	.	.	61	.	.	.
1000	**M O N D E**	**44682**	**17181**	**852**	**20208**	**226**	**800**	**5301**	**1**	**79**	**34**
1010	**INTRA-CE**	**16322**	**7546**	**88**	**6191**	**203**	**55**	**2221**	**1**	**17**	**.**
1011	**EXTRA-CE**	**28361**	**9635**	**765**	**14017**	**23**	**745**	**3080**	**.**	**62**	**34**
1020	CLASSE 1	21767	7052	482	12348	13	2	1823	.	47	.
1021	A E L E	5328	3024	33	1824	13	2	385	.	47	.
1030	CLASSE 2	5420	1650	283	1578	10	743	1107	.	15	34
1031	ACP (63)	613	117	127	117	.	.	252	.	.	.
1040	CLASSE 3	1174	933	.	91	.	.	150	.	.	.
724.73	**MACHINES,APPAREILS A SECHER,A USAGE INDUS.** NL: REPRIS SOUS 775.12										
001	FRANCE	7559	4151	.	333	.	2136	903	.	36	.
002	BELG.-LUXBG.	3353	2777	170	3	.	.	399	.	4	.
003	PAYS-BAS	3147	2808	8	1	.	86	133	59	52	.
004	RF ALLEMAGNE	564	.	13	32	.	196	41	18	186	76
005	ITALIE	8618	8188	19	.	.	213	198	.	.	.
006	ROYAUME-UNI	4250	3631	67	141	.	253	.	10	148	.
007	IRLANDE	288	15	.	.	.	.	264	.	9	.
008	DANEMARK	1118	787	.	.	.	227	104	.	.	.
009	GRECE	1923	1835	55	28	.	5	.	.	.	.
028	NORVEGE	779	426	.	.	.	205	.	.	148	.
030	SUEDE	2251	1479	.	.	.	47	.	.	725	.
032	FINLANDE	965	837	.	.	.	75	3	.	50	.
036	SUISSE	1742	1537	1	120	.	72	12	.	.	.
038	AUTRICHE	1253	1179	.	.	.	67	7	.	.	.
040	PORTUGAL	1878	1663	.	.	.	.	215	.	.	.
042	ESPAGNE	1316	548	80	432	.	167	85	.	4	.
048	YOUGOSLAVIE	1698	1694	.	4	.	.	.	.	.	.
052	TURQUIE	5701	5367	.	332	.	.	2	.	.	.
056	U.R.S.S.	5057	5057	.	.	.	.	.	.	.	.
060	POLOGNE	246	236	.	.	.	.	.	.	10	.
062	TCHECOSLOVAQ	888	888	.	.	.	.	.	.	.	.
064	HONGRIE	145	135	.	.	.	.	.	.	10	.
068	BULGARIE	355	355	.	.	.	.	.	.	.	.
070	ALBANIE	1920	.	1920	.	.	.	.	.	.	.
208	ALGERIE	423	336	28	19	.	36	.	.	2	.
212	TUNISIE	401	161	214	24	.	2	.	.	.	.
220	EGYPTE	1184	803	.	15	.	.	310	.	56	.
288	NIGERIA	322	322	.	.	.	.	.	.	.	.
334	ETHIOPIE	332	330	.	.	.	.	.	.	2	.
350	OUGANDA	410	410	.	.	.	.	.	.	.	.
390	AFR. DU SUD	1469	1318	.	103	.	.	48	.	.	.
400	ETATS-UNIS	6207	5107	424	319	.	326	31	.	.	.
404	CANADA	101	32	69	.	.	.	.	.	.	.
480	COLOMBIE	124	124	.	.	.	.	.	.	.	.

Tab. 1

Export

January - December 1983 Janvier - Décembre

Destination SITC	Quantity 1000 kg Quantités									
	EUR 10	Deutschland	France	Italia	Nederland	Belg.-Lux.	UK	Ireland	Danmark	Ελλάδα
724.73										
508 BRAZIL	16	.	.	16	.	.	.	.	.	.
528 ARGENTINA	8	6	.	2	.	.	.	.	.	.
612 IRAQ	80	71	8	.	.	.	1	.	.	.
616 IRAN	8	8	.	.	.	.	.	.	.	.
624 ISRAEL	267	246	.	7	.	14	.	.	.	.
632 SAUDI ARABIA	60	3	4	10	.	15	25	.	3	.
662 PAKISTAN	298	298	.	.	.	.	.	.	.	.
664 INDIA	56	52	.	1	.	.	3	.	.	.
666 BANGLADESH	31	31	.	.	.	.	.	.	.	.
680 THAILAND	229	229	.	.	.	.	.	.	.	.
700 INDONESIA	201	159	32	1	.	9	.	.	.	.
701 MALAYSIA	70	30	.	.	.	29	11	.	.	.
708 PHILIPPINES	43	43	.	.	.	.	.	.	.	.
720 CHINA	342	340	.	.	.	2	.	.	.	.
728 SOUTH KOREA	176	167	.	5	.	.	.	.	4	.
732 JAPAN	29	27	.	.	.	.	.	.	2	.
736 TAIWAN	315	274	.	.	.	26	15	.	.	.
740 HONG KONG	108	57	.	1	.	41	9	.	.	.
800 AUSTRALIA	134	124	.	.	.	9	.	.	1	.
1000 W O R L D	**10388**	**7989**	**457**	**307**	.	**969**	**419**	**7**	**237**	**3**
1010 INTRA-EC	**3877**	**2783**	**104**	**71**	.	**614**	**232**	**7**	**63**	**3**
1011 EXTRA-EC	**6509**	**5206**	**352**	**236**	.	**355**	**187**	.	**173**	.
1020 CLASS 1	2998	2411	51	140	.	208	39	.	149	.
1021 EFTA COUNTR.	1067	797	1	12	.	101	12	.	144	.
1030 CLASS 2	2516	2003	102	96	.	145	148	.	22	.
1031 ACP (63)	147	135	5	1	.	.	4	.	2	.
1040 CLASS 3	996	792	199	.	.	2	.	.	3	.
724.74 MACHINERY FOR WASHING (NOT CLOTHES-WASHING), CLEANING (NOT DRY-CLEANING), DRYING (NOT IN HEADING 775.12), BLEACHING, DYEING, DRESSING, FINISHING OR COATING TEXTILE ARTICLES; OTHER MACHINES FOR USE IN TEXTILE & DESIGN PRINTING INDUSTRIES										
001 FRANCE	3564	1608	.	1201	208	350	103	.	94	.
002 BELG.-LUXBG.	2065	1032	216	459	261	.	30	.	67	.
003 NETHERLANDS	2000	1290	98	200	.	140	87	.	185	.
004 FR GERMANY	2023	.	87	1021	588	70	54	4	190	9
005 ITALY	2645	1991	275	.	40	189	55	2	92	1
006 UTD. KINGDOM	2602	1189	87	666	194	273	.	65	128	.
007 IRELAND	231	58	1	35	6	3	113	.	15	.
008 DENMARK	521	272	9	111	57	16	56	.	.	.
009 GREECE	774	372	28	136	77	22	60	.	79	.
028 NORWAY	577	129	13	283	12	34	13	.	93	.
030 SWEDEN	1245	397	6	639	39	31	10	.	123	.
032 FINLAND	466	261	7	39	58	8	21	.	72	.
036 SWITZERLAND	1077	800	7	121	23	11	29	.	83	3
038 AUSTRIA	1446	1319	1	67	21	3	4	.	31	.
040 PORTUGAL	922	325	125	196	24	5	234	.	13	.
042 SPAIN	1154	496	95	438	28	37	28	.	32	.
046 MALTA	31	16	.	.	1	.	14	.	.	.
048 YUGOSLAVIA	331	274	1	43	13	.	.	.	.	.
052 TURKEY	1953	1535	40	297	60	.	21	.	.	.
056 SOVIET UNION	1423	659	13	467	223	.	58	.	3	.
058 GERMAN DEM.R	37	.	8	.	.	.	14	.	15	.
060 POLAND	202	170	5	2	24	.	.	.	1	.
062 CZECHOSLOVAK	344	286	10	15	8	.	.	15	10	.
064 HUNGARY	511	187	16	109	5	.	182	.	12	.
066 ROMANIA	15	10	.	1	.	.	4	.	.	.
068 BULGARIA	162	64	9	31	40	.	.	.	18	.
070 ALBANIA	16	16	.	.	.	.	.	.	.	.
204 MOROCCO	477	235	115	78	1	34	6	.	8	.
208 ALGERIA	403	167	61	24	1	150	.	.	.	.
212 TUNISIA	386	147	109	65	22	43	.	.	.	.
216 LIBYA	107	29	2	71	3	.	2	.	.	.
220 EGYPT	1764	1171	20	227	143	13	178	.	12	.
232 MALI	11	.	.	.	11	.	.	.	.	.
248 SENEGAL	65	3	1	.	29	.	32	.	.	.
272 IVORY COAST	240	120	15	9	16	80	.	.	.	.
288 NIGERIA	400	125	.	19	18	.	227	.	11	.
318 CONGO	161	.	80	.	81	.	.	.	.	.
330 ANGOLA	27	2	16	6	2	.	1	.	.	.
342 SOMALIA	16	.	1	15	.	.	.	.	.	.
346 KENYA	94	78	.	2	.	.	9	.	5	.
350 UGANDA	171	114	.	.	53	.	4	.	.	.
352 TANZANIA	67	57	1	.	.	.	2	.	7	.
372 REUNION	31	1	30	.	.	.	.	.	.	.
373 MAURITIUS	56	14	1	9	.	.	32	.	.	.
378 ZAMBIA	13	1	.	.	3	.	.	.	9	.
382 ZIMBABWE	22	15	.	.	1	.	6	.	.	.
386 MALAWI	130	119	.	.	.	.	11	.	.	.
390 SOUTH AFRICA	1078	601	9	211	17	61	147	.	32	.
400 USA	4659	2546	58	400	554	173	638	30	260	.
404 CANADA	196	90	7	27	22	.	38	1	11	.
412 MEXICO	150	131	4	15	.	.	.	.	.	.
458 GUADELOUPE	16	1	14	.	.	.	1	.	.	.
480 COLOMBIA	171	23	7	23	98	.	20	.	.	.
484 VENEZUELA	55	18	.	37	.	.	.	.	.	.

Destination CTCI	Value 1000 ECU Valeurs									
	EUR 10	Deutschland	France	Italia	Nederland	Belg.-Lux.	UK	Ireland	Danmark	Ελλάδα
724.73										
508 BRESIL	108	.	.	104	.	.	.	.	4	.
528 ARGENTINE	125	118	.	7	.	.	.	.	.	.
612 IRAK	591	529	47	.	.	.	15	.	.	.
616 IRAN	151	146	.	3	.	.	2	.	.	.
624 ISRAEL	1817	1667	.	55	.	93	2	.	.	.
632 ARABIE SAOUD	415	33	40	56	.	98	165	.	23	.
662 PAKISTAN	819	819	.	.	.	.	.	.	.	.
664 INDE	852	821	.	4	.	.	27	.	.	.
666 BANGLA DESH	271	271	.	.	.	.	.	.	.	.
680 THAILANDE	1939	1939	.	.	.	.	.	.	.	.
700 INDONESIE	1360	1121	182	13	.	44	.	.	.	.
701 MALAYSIA	500	280	.	.	.	142	78	.	.	.
708 PHILIPPINES	374	374	.	.	.	.	.	.	.	.
720 CHINE	3730	3717	.	.	.	13	.	.	.	.
728 COREE DU SUD	1506	1419	.	63	.	.	.	.	24	.
732 JAPON	316	299	.	.	.	.	.	.	17	.
736 T'AI-WAN	2640	2167	.	.	.	143	330	.	.	.
740 HONG-KONG	927	537	.	7	.	194	189	.	.	.
800 AUSTRALIE	939	890	.	.	.	43	.	.	6	.
1000 M O N D E	**88564**	**72217**	**3481**	**2434**	.	**4946**	**3710**	**90**	**1608**	**78**
1010 INTRA-CE	**30816**	**24192**	**331**	**537**	.	**3116**	**2041**	**87**	**434**	**78**
1011 EXTRA-CE	**57747**	**48025**	**3149**	**1897**	.	**1830**	**1669**	**3**	**1174**	.
1020 CLASSE 1	26738	22437	573	1334	.	1002	416	.	976	.
1021 A E L E	8873	7122	1	120	.	467	237	.	926	.
1030 CLASSE 2	18670	15200	656	563	.	816	1254	3	178	.
1031 ACP (63)	1359	1233	51	7	.	4	46	.	18	.
1040 CLASSE 3	12341	10388	1920	.	.	13	.	.	20	.
724.74 MACHINES PR LAVAGE,REVETEMENT,IMPRESS.ETC.										
001 FRANCE	34371	17312	.	10939	2132	1787	1056	.	1145	.
002 BELG.-LUXBG.	19881	11761	1421	3087	2501	.	242	6	863	.
003 PAYS-BAS	11572	7672	296	798	.	575	729	.	1481	21
004 RF ALLEMAGNE	18572	.	671	7010	6045	413	1174	6	2896	157
005 ITALIE	29154	24195	1343	.	388	996	724	1	1500	7
006 ROYAUME-UNI	22968	12306	725	5125	2034	1348	.	274	1140	16
007 IRLANDE	1767	673	35	180	44	21	760	.	54	.
008 DANEMARK	4998	2827	108	593	713	158	596	3	.	.
009 GRECE	5485	2470	481	1040	130	134	760	.	470	.
028 NORVEGE	4036	1318	95	1021	225	221	203	.	953	.
030 SUEDE	8092	3335	135	2506	409	238	237	3	1229	.
032 FINLANDE	5231	3146	116	317	809	46	167	.	630	.
036 SUISSE	10460	7353	115	1372	354	39	339	1	835	52
038 AUTRICHE	13625	12238	27	720	206	14	83	.	337	.
040 PORTUGAL	9070	4836	1239	2161	241	28	438	.	127	.
042 ESPAGNE	12912	6524	1105	3838	426	183	520	.	316	.
046 MALTE	217	162	.	8	20	.	27	.	.	.
048 YOUGOSLAVIE	4387	3570	6	553	243	.	15	.	.	.
052 TURQUIE	22456	17639	608	3616	402	1	189	.	1	.
056 U.R.S.S.	21193	11863	368	5494	3064	.	392	.	12	.
058 RD.ALLEMANDE	671	.	181	.	4	.	233	.	253	.
060 POLOGNE	4373	4020	118	61	170	.	.	.	4	.
062 TCHECOSLOVAQ	5586	4896	211	204	62	.	5	53	155	.
064 HONGRIE	5721	3009	132	1347	156	.	903	.	174	.
066 ROUMANIE	138	93	.	.	33	.	12	.	.	.
068 BULGARIE	1848	882	169	224	339	.	.	.	234	.
070 ALBANIE	317	315	.	2	.	.	.	.	.	.
204 MAROC	3938	2265	311	794	3	443	49	.	73	.
208 ALGERIE	2486	1178	626	397	9	275	.	.	1	.
212 TUNISIE	3729	2051	778	609	103	182	.	.	6	.
216 LIBYE	1425	557	39	674	34	.	17	.	4	.
220 EGYPTE	19695	14763	181	1438	1616	35	1564	.	98	.
232 MALI	345	.	11	.	333	1	.	.	.	.
248 SENEGAL	466	49	26	2	319	.	70	.	.	.
272 COTE IVOIRE	1200	691	139	169	29	168	.	.	4	.
288 NIGERIA	3972	1559	.	199	408	.	1659	.	147	.
318 CONGO	2388	.	1633	.	755	.	.	.	.	.
330 ANGOLA	381	14	277	55	26	.	9	.	.	.
342 SOMALIE	117	.	12	105	.	.	.	.	.	.
346 KENYA	1334	1172	.	18	.	.	123	.	21	.
350 OUGANDA	2619	1545	.	7	936	.	131	.	.	.
352 TANZANIE	894	794	5	.	.	.	22	.	73	.
372 REUNION	263	4	259	.	.	.	.	.	.	.
373 MAURICE	677	209	37	138	.	.	293	.	.	.
378 ZAMBIE	186	17	.	.	38	.	12	.	119	.
382 ZIMBABWE	399	344	.	.	21	.	34	.	.	.
386 MALAWI	1369	1277	.	.	.	.	92	.	.	.
390 AFR. DU SUD	11778	8392	100	1807	156	54	928	18	323	.
400 ETATS-UNIS	50319	33699	735	4825	4386	795	3162	147	2570	.
404 CANADA	2881	1884	295	285	78	.	233	10	96	.
412 MEXIQUE	2545	2276	65	204	.	.	.	.	.	.
458 GUADELOUPE	192	7	170	.	.	.	15	.	.	.
480 COLOMBIE	2206	456	66	287	1205	.	192	.	.	.
484 VENEZUELA	635	314	.	321	.	.	.	.	.	.

Destination SITC	Quantity 1000 kg Quantités EUR 10	Deutschland	France	Italia	Nederland	Belg.-Lux.	UK	Ireland	Danmark	Ἑλλάδα
724.74										
500 ECUADOR	9	2	.	7	.	.	.	.	.	.
504 PERU	49	37	.	9	.	.	3	.	.	.
508 BRAZIL	98	38	.	29	.	.	31	.	.	.
512 CHILE	20	15	.	5	.	.	.	.	.	.
516 BOLIVIA	10	10	.	.	.	.	.	.	.	.
524 URUGUAY	69	30	.	36	3	.	.	.	.	.
528 ARGENTINA	257	147	.	71	34	.	.	.	5	.
600 CYPRUS	99	12	4	33	1	.	36	.	.	13
604 LEBANON	169	41	6	64	.	5	53	.	.	.
608 SYRIA	96	45	2	26	.	.	23	.	.	.
612 IRAQ	159	101	6	31	4	.	4	.	13	.
616 IRAN	70	59	.	8	.	3	.	.	.	.
624 ISRAEL	512	297	9	87	52	35	12	.	20	.
628 JORDAN	43	15	3	20	3	.	1	.	1	.
632 SAUDI ARABIA	349	110	42	81	11	74	13	.	18	.
636 KUWAIT	12	8	.	2	.	.	1	.	1	.
640 BAHRAIN	15	1	.	.	.	7	7	.	.	.
644 QATAR	21	1	5	.	.	.	15	.	.	.
647 U.A.EMIRATES	32	4	.	6	2	4	15	.	1	.
649 OMAN	10	6	.	.	.	.	4	.	.	.
652 NORTH YEMEN	79	8	.	71	.	.	.	.	.	.
662 PAKISTAN	1698	321	23	59	382	.	286	625	2	.
664 INDIA	1679	721	4	104	27	.	823	.	.	.
666 BANGLADESH	139	1	.	.	37	.	101	.	.	.
669 SRI LANKA	160	100	.	3	44	.	13	.	.	.
680 THAILAND	341	221	4	66	40	.	7	.	3	.
700 INDONESIA	339	307	1	5	6	1	17	.	2	.
701 MALAYSIA	118	71	.	20	3	4	19	.	1	.
706 SINGAPORE	119	19	.	17	1	32	28	.	22	.
708 PHILIPPINES	87	68	.	18	.	.	1	.	.	.
720 CHINA	2014	900	5	676	236	8	187	.	2	.
724 NORTH KOREA	39	.	.	39	.	.	.	.	.	.
728 SOUTH KOREA	482	391	.	58	22	.	9	.	2	.
732 JAPAN	720	349	3	166	26	34	133	.	9	.
736 TAIWAN	417	361	2	48	2	.	4	.	.	.
740 HONG KONG	769	438	3	75	51	28	140	.	34	.
800 AUSTRALIA	560	202	3	97	10	42	174	.	32	.
804 NEW ZEALAND	52	14	.	3	7	.	18	.	10	.
1000 W O R L D	**51349**	**26063**	**1863**	**9870**	**4098**	**2033**	**4746**	**743**	**1906**	**27**
1010 INTRA-EC	**16428**	**7812**	**801**	**3829**	**1433**	**1063**	**558**	**71**	**850**	**11**
1011 EXTRA-EC	**34923**	**18251**	**1062**	**6041**	**2666**	**971**	**4187**	**672**	**1056**	**17**
1020 CLASS 1	16479	9355	375	3028	915	442	1524	31	806	3
1021 EFTA COUNTR.	5745	3234	159	1345	177	95	314	1	417	3
1030 CLASS 2	13677	6602	622	1672	1214	521	2217	625	191	13
1031 ACP (63)	1512	654	119	66	216	87	337	.	33	.
1040 CLASS 3	4764	2293	66	1340	537	8	446	15	59	.
724.79 PARTS, N.E.S. OF THE MACHINES FALLING WITHIN HEADINGS 724.7 AND 775.1 (INCLUDING ENGRAVED OR ETCHED PLATES, BLOCKS OR ROLLERS FOR USE WITH THE PRINTING MACHINES OF HEADING 724.74)										
001 FRANCE	2881	1230	.	1227	62	151	197	1	13	.
002 BELG.-LUXBG.	1337	558	333	249	115	.	68	.	14	.
003 NETHERLANDS	1537	896	87	384	.	83	36	.	51	.
004 FR GERMANY	3318	.	538	1363	727	358	264	2	65	1
005 ITALY	1446	670	533	.	101	11	123	2	6	.
006 UTD. KINGDOM	3367	1233	280	1513	72	24	.	145	100	.
007 IRELAND	497	163	.	50	2	.	277	.	5	.
008 DENMARK	295	125	6	134	7	6	16	1	.	.
009 GREECE	436	102	13	227	25	13	56	.	.	.
024 ICELAND	27	3	.	22	.	.	1	.	1	.
028 NORWAY	183	48	2	59	3	3	47	.	21	.
030 SWEDEN	566	225	40	82	14	16	26	.	163	.
032 FINLAND	381	120	7	224	8	6	10	.	6	.
036 SWITZERLAND	837	643	45	98	15	4	15	.	17	.
038 AUSTRIA	702	572	2	97	4	20	5	.	2	.
040 PORTUGAL	409	67	43	253	2	7	36	.	1	.
042 SPAIN	485	120	80	275	5	.	4	.	1	.
046 MALTA	40	1	.	8	1	.	30	.	.	.
048 YUGOSLAVIA	320	151	36	128	1	.	2	.	1	1
052 TURKEY	251	191	1	42	4	5	7	.	1	.
056 SOVIET UNION	191	104	17	48	12	.	9	.	1	.
058 GERMAN DEM.R	13	.	8	.	2	.	2	.	1	.
060 POLAND	133	84	6	28	5	.	5	.	5	.
062 CZECHOSLOVAK	192	83	.	45	62	.	1	.	1	.
064 HUNGARY	220	177	4	7	1	1	27	.	3	.
066 ROMANIA	63	7	.	56	.	.	.	.	.	.
068 BULGARIA	75	63	1	3	3	.	.	.	5	.
070 ALBANIA	31	.	31	.	.	.	.	.	.	.
204 MOROCCO	44	29	7	2	.	5	1	.	.	.
208 ALGERIA	85	26	16	25	5	10	2	.	1	.
212 TUNISIA	182	30	48	95	5	3	1	.	.	.
216 LIBYA	58	4	.	45	1	.	8	.	.	.
220 EGYPT	246	173	2	16	14	.	41	.	.	.
224 SUDAN	2	1	.	.	.	.	1	.	.	.
232 MALI	7	.	7	.	.	.	.	.	.	.

Destination CTCI	Value 1000 ECU Valeurs EUR 10	Deutschland	France	Italia	Nederland	Belg.-Lux.	UK	Ireland	Danmark	Ἑλλάδα
724.74										
500 EQUATEUR	115	44	.	68	.	.	3	.	.	.
504 PEROU	835	654	.	123	.	.	55	.	3	.
508 BRESIL	1233	666	.	206	.	.	361	.	.	.
512 CHILI	236	179	.	57	.	.	.	.	.	.
516 BOLIVIE	206	206	.	.	.	.	.	.	.	.
524 URUGUAY	246	181	13	44	8	.	.	.	.	.
528 ARGENTINE	2764	1205	14	938	448	.	.	.	159	.
600 CHYPRE	867	288	36	418	8	.	75	.	8	34
604 LIBAN	918	276	89	357	.	61	135	.	.	.
608 SYRIE	792	495	23	122	.	.	152	.	.	.
612 IRAK	1998	1426	67	234	66	.	51	.	154	.
616 IRAN	994	781	.	186	1	26	.	.	.	.
624 ISRAEL	5150	3366	166	872	291	173	82	.	200	.
628 JORDANIE	388	98	43	203	26	.	12	.	6	.
632 ARABIE SAOUD	3184	945	336	416	72	1058	133	.	224	.
636 KOWEIT	197	79	.	27	.	6	60	.	25	.
640 BAHREIN	182	4	2	8	.	47	121	.	.	.
644 QATAR	157	15	20	3	.	.	119	.	.	.
647 EMIRATS ARAB	297	39	3	54	17	26	152	.	6	.
649 OMAN	111	36	.	3	.	.	72	.	.	.
652 YEMEN DU NRD	952	86	.	866	.	.	.	.	.	.
662 PAKISTAN	4162	1174	18	291	1240	.	847	580	12	.
664 INDE	10775	8322	67	1062	55	.	1269	.	.	.
666 BANGLA DESH	860	10	.	.	559	.	291	.	.	.
669 SRI LANKA	1325	681	.	50	419	.	175	.	.	.
680 THAILANDE	4051	3190	62	536	59	.	175	.	29	.
700 INDONESIE	3902	3234	22	69	132	5	414	.	26	.
701 MALAYSIA	1348	712	.	96	39	17	479	.	5	.
706 SINGAPOUR	1493	351	10	116	15	165	595	.	241	.
708 PHILIPPINES	1245	1035	.	208	.	.	2	.	.	.
720 CHINE	28150	14632	81	8504	3376	132	1407	.	18	.
724 COREE DU NRD	476	3	.	473	.	.	.	.	.	.
728 COREE DU SUD	7849	6591	171	628	212	.	235	.	12	.
732 JAPON	9191	4263	44	1365	724	174	2509	.	112	.
736 T'AI-WAN	5932	5012	17	747	44	.	112	.	.	.
740 HONG-KONG	8843	5186	57	774	495	144	1968	.	219	.
800 AUSTRALIE	4818	2122	92	817	119	259	1046	.	363	.
804 NOUV.ZELANDE	658	181	1	46	155	.	169	.	106	.
1000 M O N D E	**515818**	**308135**	**17526**	**85702**	**40254**	**10525**	**31875**	**1102**	**20409**	**290**
1010 INTRA-CE	**148769**	**79216**	**5279**	**28772**	**13986**	**8432**	**8041**	**290**	**9551**	**202**
1011 EXTRA-CE	**367051**	**228919**	**12247**	**56931**	**26269**	**5093**	**25835**	**813**	**10858**	**86**
1020 CLASSE 1	170226	110683	4722	25257	8956	2065	10281	179	8031	52
1021 A E L E	50578	32247	1728	8096	2249	599	1480	4	4123	52
1030 CLASSE 2	128321	78510	6266	15358	10108	2896	12593	580	1976	34
1031 ACP (63)	16650	7762	2126	762	2871	214	2525	.	389	1
1040 CLASSE 3	68502	39727	1258	16316	7205	132	2961	53	850	.
724.79 PARTIES,PIECES DETA.NDA.DE 7247,7751,72474										
001 FRANCE	22762	11644	.	7594	731	910	1438	13	432	.
002 BELG.-LUXBG.	11541	5920	1412	2246	972	.	668	3	320	.
003 PAYS-BAS	13443	9122	487	2599	.	325	525	.	385	.
004 RF ALLEMAGNE	27950	.	5488	13854	3760	2339	1559	8	930	12
005 ITALIE	13741	7251	4867	.	397	59	1049	6	112	.
006 ROYAUME-UNI	25478	12065	888	9245	799	239	.	1242	1000	.
007 IRLANDE	3332	1087	6	446	55	1	1671	7	66	.
008 DANEMARK	3161	1653	84	983	101	79	254	.	.	.
009 GRECE	3264	903	129	1592	82	79	468	.	11	.
024 ISLANDE	255	56	5	162	.	1	14	.	17	.
028 NORVEGE	1781	/57	26	369	50	28	240	.	311	.
030 SUEDE	5002	2709	373	684	154	59	191	.	832	.
032 FINLANDE	2791	1298	65	1042	110	44	90	.	142	.
036 SUISSE	10307	8065	485	892	147	62	279	.	377	.
038 AUTRICHE	6436	5065	75	905	80	131	106	.	74	.
040 PORTUGAL	3281	1108	632	1302	61	35	116	.	27	.
042 ESPAGNE	4867	1421	1015	2123	179	14	92	.	23	.
046 MALTE	446	64	1	96	57	1	227	.	.	.
048 YOUGOSLAVIE	5243	3562	329	1162	72	.	78	.	39	1
052 TURQUIE	3182	2602	14	256	169	9	89	.	43	.
056 U.R.S.S.	5420	3174	644	878	565	.	158	.	1	.
058 RD.ALLEMANDE	461	.	300	3	142	.	15	.	1	.
060 POLOGNE	4209	2957	145	460	240	2	192	.	213	.
062 TCHECOSLOVAQ	3716	2622	35	394	598	.	26	.	41	.
064 HONGRIE	4842	4118	95	235	47	61	158	.	128	.
066 ROUMANIE	382	130	.	215	23	.	14	.	.	.
068 BULGARIE	1570	1032	21	53	110	14	22	.	318	.
070 ALBANIE	234	.	234	.	.	.	.	.	.	.
204 MAROC	592	330	90	36	4	83	32	.	17	.
208 ALGERIE	2024	868	352	385	199	101	51	.	68	.
212 TUNISIE	1532	490	501	459	34	24	9	.	15	.
216 LIBYE	1405	139	6	892	80	.	279	.	9	.
220 EGYPTE	3821	2529	77	237	446	.	516	.	16	.
224 SOUDAN	139	91	19	1	.	.	26	.	2	.
232 MALI	163	27	97	.	36	1	2	.	.	.

Tab. 1 **Export** January - December 1983 Janvier - Décembre

Destination SITC	Quantity 1000 kg EUR 10	Deutschland	France	Italia	Nederland	Belg.-Lux.	UK	Ireland	Danmark	Ελλάδα Quantités
724.79										
240 NIGER	15	1	13	.	1	.	.	.	.	.
244 CHAD	9	2	5	.	2	.	.	.	.	.
248 SENEGAL	26	14	10	.	2	.	.	.	.	.
260 GUINEA	25	.	.	25	.	.	.	.	.	.
272 IVORY COAST	111	63	33	.	15	.	.	.	.	.
284 BENIN	15	5	8	.	2	.	.	.	.	.
288 NIGERIA	107	37	1	5	5	.	59	.	.	.
302 CAMEROON	26	5	12	2	7	.	.	.	.	.
314 GABON	5	1	4	.	.	.	.	.	.	.
318 CONGO	4	1	1	.	2	.	.	.	.	.
322 ZAIRE	19	8	2	3	2	3	1	.	.	.
334 ETHIOPIA	8	2	1	4	.	.	1	.	.	.
346 KENYA	13	4	.	.	.	.	9	.	.	.
350 UGANDA	22	18	.	.	3	.	1	.	.	.
352 TANZANIA	10	3	2	.	2	.	3	.	.	.
366 MOZAMBIQUE	17	1	16	.	.	.	.	.	.	.
370 MADAGASCAR	11	2	9	.	.	.	.	.	.	.
378 ZAMBIA	8	3	.	.	1	.	4	.	.	.
382 ZIMBABWE	10	6	1	.	.	.	3	.	.	.
386 MALAWI	4	1	.	.	.	.	3	.	.	.
390 SOUTH AFRICA	1232	82	.	838	8	18	281	1	4	.
391 BOTSWANA	27	27	.	.	.	.	.	.	.	.
400 USA	1360	916	70	165	57	20	117	1	14	.
404 CANADA	92	53	1	10	.	.	27	.	1	.
412 MEXICO	27	23	.	3	1	.	.	.	.	.
448 CUBA	2	.	.	.	.	.	2	.	.	.
458 GUADELOUPE	16	.	9	6	.	1	.	.	.	.
480 COLOMBIA	68	12	.	50	2	.	4	.	.	.
484 VENEZUELA	242	8	22	206	3	.	2	.	1	.
500 ECUADOR	5	3	.	1	1	.	.	.	.	.
504 PERU	15	9	.	4	.	.	2	.	.	.
508 BRAZIL	14	10	.	4	.	.	.	.	.	.
512 CHILE	12	10	.	2	.	.	.	.	.	.
524 URUGUAY	7	5	.	2	.	.	.	.	.	.
528 ARGENTINA	169	19	10	138	2	.	.	.	.	.
600 CYPRUS	52	1	.	24	.	.	27	.	.	.
604 LEBANON	55	2	1	26	11	11	4	.	.	.
608 SYRIA	128	9	.	117	1	1	.	.	.	.
612 IRAQ	100	26	51	8	2	.	12	.	1	.
616 IRAN	283	62	1	203	10	2	5	.	.	.
624 ISRAEL	194	33	18	100	9	6	27	.	1	.
628 JORDAN	217	1	.	59	.	152	5	.	.	.
632 SAUDI ARABIA	132	10	4	50	6	14	46	.	.	2
636 KUWAIT	39	1	.	6	.	1	31	.	.	.
647 U.A.EMIRATES	15	.	1	5	.	.	8	.	1	.
649 OMAN	49	.	.	1	.	.	48	.	.	.
662 PAKISTAN	140	12	.	4	103	14	7	.	.	.
664 INDIA	70	40	.	2	16	.	12	.	.	.
669 SRI LANKA	16	13	.	.	1	.	2	.	.	.
676 BURMA	10	6	.	.	.	.	4	.	.	.
680 THAILAND	34	22	.	2	.	.	10	.	.	.
700 INDONESIA	44	29	1	4	1	.	9	.	.	.
701 MALAYSIA	54	5	.	45	.	.	4	.	.	.
706 SINGAPORE	49	14	1	14	1	1	4	.	14	.
708 PHILIPPINES	20	15	.	3	2	.	.	.	.	.
720 CHINA	28	19	4	1	.	.	4	.	.	.
728 SOUTH KOREA	27	21	.	1	1	.	4	.	.	.
732 JAPAN	84	63	1	10	2	.	5	.	3	.
736 TAIWAN	63	26	2	30	1	.	4	.	.	.
740 HONG KONG	75	34	1	18	4	1	17	.	.	.
800 AUSTRALIA	189	37	.	40	3	.	108	.	1	.
804 NEW ZEALAND	578	18	.	551	.	7	2	.	.	.
1000 W O R L D	**27448**	**9781**	**2526**	**9630**	**1581**	**977**	**2263**	**152**	**535**	**3**
1010 INTRA-EC	**15110**	**4977**	**1788**	**5147**	**1113**	**644**	**1035**	**151**	**254**	**1**
1011 EXTRA-EC	**12338**	**4804**	**738**	**4483**	**468**	**332**	**1228**	**1**	**281**	**3**
1020 CLASS 1	7740	3310	332	2899	127	107	725	1	238	1
1021 EFTA COUNTR.	3106	1679	141	834	46	56	140	.	210	.
1030 CLASS 2	3646	954	335	1395	255	224	454	.	27	2
1031 ACP (63)	503	204	109	50	45	4	90	.	1	.
1040 CLASS 3	951	541	71	189	85	1	49	.	15	.
724.80 MACHINERY (OTHER THAN SEWING MACHINES) FOR PREPARING, TANNING, OR WORKING HIDES, SKINS OR LEATHER (INCLUDING BOOT AND SHOE MACHINERY), AND PARTS THEREOF, N.E.S.										
001 FRANCE	2786	573	.	1620	118	100	375	.	.	.
002 BELG.-LUXBG.	395	148	22	108	117	.	.	.	.	.
003 NETHERLANDS	791	246	4	452	.	19	56	.	4	.
004 FR GERMANY	1389	.	108	775	199	86	206	6	7	2
005 ITALY	521	277	119	.	47	22	49	2	1	4
006 UTD. KINGDOM	994	148	61	679	56	17	.	30	.	3
007 IRELAND	125	4	10	1	1	3	106	.	.	.
008 DENMARK	86	30	6	34	8	1	7	.	.	.
009 GREECE	784	45	19	694	4	1	21	.	.	.
028 NORWAY	81	14	.	30	13	.	16	.	8	.
030 SWEDEN	216	60	2	75	52	12	5	.	9	1

Destination CTCI	Value 1000 ECU EUR 10	Deutschland	France	Italia	Nederland	Belg.-Lux.	UK	Ireland	Danmark	Ελλάδα Valeurs
724.79										
240 NIGER	209	36	93	.	80	.	.	.	.	.
244 TCHAD	170	63	32	.	75	.	.	.	.	.
248 SENEGAL	521	270	88	4	145	.	9	.	5	.
260 GUINEE	329	1	9	318	1	.	.	.	.	.
272 COTE IVOIRE	1171	445	228	7	483	.	3	.	5	.
284 BENIN	135	32	45	10	48	.	.	.	.	.
288 NIGERIA	2485	1198	8	107	319	.	845	.	8	.
302 CAMEROUN	525	185	109	12	214	.	5	.	.	.
314 GABON	136	48	81	.	7	.	.	.	.	.
318 CONGO	178	14	48	.	116	.	.	.	.	.
322 ZAIRE	573	348	51	9	73	73	19	.	.	.
334 ETHIOPIE	260	62	2	145	30	1	7	.	13	.
346 KENYA	322	226	3	5	20	.	61	.	7	.
350 OUGANDA	464	367	.	2	84	.	10	.	1	.
352 TANZANIE	429	168	36	1	82	.	140	.	2	.
366 MOZAMBIQUE	205	35	100	29	31	.	10	.	.	.
370 MADAGASCAR	189	67	74	.	47	.	.	.	1	.
378 ZAMBIE	283	116	4	2	31	.	114	.	16	.
382 ZIMBABWE	318	289	12	4	.	.	9	.	4	.
386 MALAWI	135	48	.	1	33	.	46	7	.	.
390 AFR. DU SUD	8815	2257	39	3935	342	198	1813	102	129	.
391 BOTSWANA	197	195	.	.	.	.	2	.	.	.
400 ETATS-UNIS	21327	15108	934	1753	1246	211	1738	7	315	13
404 CANADA	1595	1082	8	101	10	10	353	.	31	.
412 MEXIQUE	1465	1257	9	80	76	3	34	.	6	.
448 CUBA	115	27	4	21	39	.	24	.	.	.
458 GUADELOUPE	156	1	130	20	.	5	.	.	.	.
480 COLOMBIE	785	415	15	167	83	.	97	.	6	.
484 VENEZUELA	1798	311	160	1192	71	.	24	3	37	.
500 EQUATEUR	305	222	.	30	43	.	7	.	3	.
504 PEROU	464	293	3	62	.	4	99	.	3	.
508 BRESIL	651	517	7	85	13	.	29	.	.	.
512 CHILI	262	197	.	42	16	.	7	.	.	.
524 URUGUAY	151	89	.	52	.	.	10	.	.	.
528 ARGENTINE	1686	882	45	679	80	.	.	.	.	.
600 CHYPRE	257	20	.	157	.	1	78	.	.	1
604 LIBAN	324	48	10	137	60	16	53	.	.	.
608 SYRIE	838	330	1	447	47	8	3	.	2	.
612 IRAK	1879	784	568	215	93	8	192	.	19	.
616 IRAN	5057	3191	87	1022	573	9	165	.	10	.
624 ISRAEL	2057	813	181	675	125	39	194	.	30	.
628 JORDANIE	458	22	1	338	.	51	45	.	1	.
632 ARABIE SAOUD	1464	143	179	244	59	217	593	.	5	24
636 KOWEIT	509	55	.	75	.	8	370	.	1	.
647 EMIRATS ARAB	261	19	19	51	2	4	152	.	14	.
649 OMAN	682	13	.	22	.	.	646	.	1	.
662 PAKISTAN	1056	494	1	44	445	8	60	.	4	.
664 INDE	2341	1524	1	87	546	.	181	.	2	.
669 SRI LANKA	149	107	.	1	22	.	17	.	2	.
676 BIRMANIE	302	266	.	.	3	.	32	.	1	.
680 THAILANDE	704	576	1	25	21	8	70	.	3	.
700 INDONESIE	852	570	7	22	49	.	204	.	.	.
701 MALAYSIA	467	157	4	216	29	6	55	.	.	.
706 SINGAPOUR	892	396	12	123	9	19	85	.	248	.
708 PHILIPPINES	607	418	.	12	147	7	17	.	6	.
720 CHINE	721	545	49	50	29	.	48	.	.	.
728 COREE DU SUD	1345	1240	.	19	11	.	75	.	.	.
732 JAPON	2057	1520	22	168	45	8	167	.	127	.
736 T'AI-WAN	1585	976	39	435	80	.	55	.	.	.
740 HONG-KONG	1873	1101	23	239	99	11	385	.	15	.
800 AUSTRALIE	2058	837	7	421	119	6	629	.	39	.
804 NOUV.ZELANDE	2797	516	2	2150	5	38	68	.	18	.
1000 M O N D E	**283045**	**139026**	**22912**	**68303**	**17302**	**5701**	**21110**	**1397**	**7243**	**51**
1010 INTRA-CE	**124669**	**49644**	**13359**	**38560**	**6897**	**4031**	**7632**	**1278**	**3256**	**12**
1011 EXTRA-CE	**158378**	**89382**	**9553**	**29743**	**10405**	**1670**	**13479**	**119**	**3988**	**39**
1020 CLASSE 1	82341	48042	4045	17526	2849	855	6314	109	2587	14
1021 A E L E	29853	19060	1660	5357	602	359	1036	.	1779	.
1030 CLASSE 2	54201	26569	3980	9908	5764	739	6508	10	698	25
1031 ACP (63)	9658	4416	1080	683	1961	84	1361	7	66	.
1040 CLASSE 3	21840	14772	1528	2310	1793	77	658	.	702	.
724.80 MACHINES POUR CUIRS ET PEAUX										
001 FRANCE	24283	9147	.	11622	842	350	2307	.	9	6
002 BELG.-LUXBG.	4435	1297	282	1032	1816	.	5	.	3	.
003 PAYS-BAS	6221	2571	74	2772	.	117	629	.	58	.
004 RF ALLEMAGNE	11330	.	1086	5962	1693	799	1601	109	46	34
005 ITALIE	5905	3619	1273	.	152	135	673	8	21	24
006 ROYAUME-UNI	10992	3105	754	6020	769	194	.	115	5	30
007 IRLANDE	1293	88	170	14	11	42	966	.	.	2
008 DANEMARK	1279	579	54	401	115	13	116	.	.	1
009 GRECE	7017	585	256	5705	17	28	419	.	7	.
028 NORVEGE	741	147	5	107	58	.	387	.	37	.
030 SUEDE	2174	877	46	551	406	109	117	.	58	10

Destination SITC	Quantity 1000 kg Quantités EUR 10	Deutschland	France	Italia	Nederland	Belg.-Lux.	UK	Ireland	Danmark	Ελλάδα
724.80										
032 FINLAND	421	115	2	172	15	2	112	.	3	.
036 SWITZERLAND	260	137	3	113	2	2	3	.	.	.
038 AUSTRIA	852	402	7	396	15	3	28	.	1	.
040 PORTUGAL	1108	109	45	934	6	.	14	.	.	.
042 SPAIN	1213	145	144	873	15	8	25	.	2	1
046 MALTA	36	12	.	22	1	.	1	.	.	.
048 YUGOSLAVIA	310	104	14	188	1	.	.	.	3	.
052 TURKEY	339	98	21	220	.	.	.	.	.	.
056 SOVIET UNION	786	425	5	347	.	.	9	.	.	.
058 GERMAN DEM.R	28	.	3	23	.	2	.	.	.	.
060 POLAND	147	42	.	93	.	.	12	.	.	.
062 CZECHOSLOVAK	54	21	1	3	13	.	16	.	.	.
064 HUNGARY	154	99	.	40	1	1	13	.	.	.
066 ROMANIA	29	13	8	8	.	.	.	.	.	.
068 BULGARIA	193	97	19	76	.	.	1	.	.	.
204 MOROCCO	373	7	57	284	17	8	.	.	.	.
208 ALGERIA	235	131	21	83	.	.	.	.	.	.
212 TUNISIA	277	13	61	193	.	10	.	.	.	.
216 LIBYA	207	65	7	135	.	.	.	.	.	.
220 EGYPT	365	35	5	317	2	.	6	.	.	.
224 SUDAN	24	.	1	16	.	.	2	.	.	5
228 MAURITANIA	14	.	.	14	.	.	.	.	.	.
248 SENEGAL	46	.	34	12	.	.	.	.	.	.
252 GAMBIA	37	.	.	.	.	37	.	.	.	.
272 IVORY COAST	70	.	62	8	.	.	.	.	.	.
288 NIGERIA	260	7	7	36	4	.	206	.	.	.
302 CAMEROON	24	.	8	16	.	.	.	.	.	.
318 CONGO	12	.	11	.	1	.	.	.	.	.
322 ZAIRE	14	.	3	11	.	.	.	.	.	.
334 ETHIOPIA	17	3	.	10	.	.	4	.	.	.
346 KENYA	10	.	1	3	.	.	6	.	.	.
352 TANZANIA	58	4	.	49	.	.	5	.	.	.
372 REUNION	9	.	7	2	.	.	.	.	.	.
378 ZAMBIA	18	4	.	13	.	.	1	.	.	.
382 ZIMBABWE	53	14	7	12	.	.	20	.	.	.
390 SOUTH AFRICA	772	104	14	491	6	2	154	.	1	.
391 BOTSWANA	10	.	.	10	.	.	.	.	.	.
400 USA	2017	341	31	1474	66	7	96	1	1	.
404 CANADA	446	42	14	356	19	.	14	.	.	1
412 MEXICO	249	46	11	192	.	.	.	.	.	.
416 GUATEMALA	44	3	.	18	.	.	23	.	.	.
424 HONDURAS	19	1	.	18	.	.	.	.	.	.
432 NICARAGUA	4	2	.	2	.	.	.	.	.	.
436 COSTA RICA	92	4	.	81	.	.	7	.	.	.
442 PANAMA	22	.	.	20	.	.	2	.	.	.
448 CUBA	29	1	.	28	.	.	.	.	.	.
452 HAITI	44	.	11	8	.	.	25	.	.	.
456 DOMINICAN R.	60	4	.	54	2	.	.	.	.	.
480 COLOMBIA	290	28	6	251	.	.	3	.	2	.
484 VENEZUELA	461	1	.	459	.	.	1	.	.	.
500 ECUADOR	54	32	1	14	.	.	7	.	.	.
504 PERU	26	4	.	22	.	.	.	.	.	.
508 BRAZIL	90	50	5	27	.	1	7	.	.	.
512 CHILE	127	31	.	93	2	.	1	.	.	.
524 URUGUAY	72	20	1	51	.	.	.	.	.	.
528 ARGENTINA	207	11	20	176	.	.	.	.	.	.
600 CYPRUS	125	1	.	111	.	.	7	.	.	6
604 LEBANON	179	1	2	176	.	.	.	.	.	.
608 SYRIA	79	3	3	48	.	.	25	.	.	.
612 IRAQ	80	31	.	37	.	.	12	.	.	.
616 IRAN	250	32	1	217	.	.	.	.	.	.
624 ISRAEL	275	25	2	247	.	.	1	.	.	.
628 JORDAN	25	4	.	20	.	.	1	.	.	.
632 SAUDI ARABIA	292	170	9	72	.	.	41	.	.	.
647 U.A.EMIRATES	17	1	.	16	.	.	.	.	.	.
652 NORTH YEMEN	6	.	.	6	.	.	.	.	.	.
656 SOUTH YEMEN	7	.	.	7	.	.	.	.	.	.
660 AFGHANISTAN	56	1	.	55	.	.	.	.	.	.
662 PAKISTAN	521	62	27	383	.	.	49	.	.	.
664 INDIA	813	141	83	537	11	.	41	.	.	.
666 BANGLADESH	12	9	.	2	.	.	1	.	.	.
669 SRI LANKA	20	1	4	10	4	.	1	.	.	.
676 BURMA	5	1	.	3	.	.	1	.	.	.
680 THAILAND	173	32	13	112	.	.	16	.	.	.
700 INDONESIA	286	24	6	248	.	5	3	.	.	.
701 MALAYSIA	64	7	.	51	.	.	5	.	1	.
706 SINGAPORE	200	18	2	173	1	2	4	.	.	.
708 PHILIPPINES	37	10	.	25	.	.	2	.	.	.
716 MONGOLIA	30	30	.	.	.	.	.	.	.	.
720 CHINA	879	101	102	659	.	.	17	.	.	.
724 NORTH KOREA	45	.	3	42	.	.	.	.	.	.
728 SOUTH KOREA	310	65	24	208	.	1	12	.	.	.
732 JAPAN	350	96	13	205	2	25	9	.	.	.
736 TAIWAN	632	92	82	423	.	1	34	.	.	.
740 HONG KONG	350	24	10	309	.	5	2	.	.	.
800 AUSTRALIA	276	21	10	208	1	17	19	.	.	.

Destination CTCI	Value 1000 ECU Valeurs EUR 10	Deutschland	France	Italia	Nederland	Belg.-Lux.	UK	Ireland	Danmark	Ελλάδα
724.80										
032 FINLANDE	4038	1669	36	1439	212	24	632	.	22	4
036 SUISSE	3315	2020	69	1053	50	25	90	6	.	.
038 AUTRICHE	6880	5964	68	1894	251	45	654	.	4	.
040 PORTUGAL	7760	1008	373	6130	86	.	157	.	1	5
042 ESPAGNE	10354	2150	1380	6089	203	110	385	.	34	3
046 MALTE	377	148	9	200	3	.	17	.	.	.
048 YOUGOSLAVIE	5236	2883	174	2127	9	1	.	.	42	.
052 TURQUIE	2164	925	164	1058	.	2	14	.	1	.
056 U.R.S.S.	17863	12154	219	5326	.	.	164	.	.	.
058 RD.ALLEMANDE	360	.	16	323	.	21	.	.	.	.
060 POLOGNE	2662	1024	15	1343	7	.	273	.	.	.
062 TCHECOSLOVAQ	1029	566	46	89	303	1	24	.	.	.
064 HONGRIE	3175	2172	8	722	33	51	189	.	.	.
066 ROUMANIE	310	162	70	78	.	.	.	.	.	.
068 BULGARIE	1977	1145	227	570	20	6	9	.	.	.
204 MAROC	1759	102	437	1143	58	15	.	.	4	.
208 ALGERIE	5453	4357	384	707	.	.	5	.	.	.
212 TUNISIE	2352	155	419	1638	.	140	.	.	.	.
216 LIBYE	3436	2097	176	1156	.	.	7	.	.	.
220 EGYPTE	4161	718	112	3175	7	.	148	.	.	1
224 SOUDAN	190	17	40	72	.	.	19	.	.	42
228 MAURITANIE	135	.	.	135	.	.	.	.	.	.
248 SENEGAL	574	5	437	129	.	.	3	.	.	.
252 GAMBIE	103	.	.	1	.	102	.	.	.	.
272 COTE IVOIRE	484	3	421	60	.	.	.	.	.	.
288 NIGERIA	964	174	47	432	53	.	249	.	9	.
302 CAMEROUN	246	18	180	48	.	.	.	.	.	.
318 CONGO	113	.	108	1	4	.	.	.	.	.
322 ZAIRE	153	11	30	112	.	.	.	.	.	.
334 ETHIOPIE	396	94	9	202	.	2	89	.	.	.
346 KENYA	209	44	45	69	.	.	51	.	.	.
352 TANZANIE	1198	109	.	1043	.	.	46	.	.	.
372 REUNION	100	.	95	5	.	.	.	.	.	.
378 ZAMBIE	157	91	.	46	.	.	20	.	.	.
382 ZIMBABWE	512	206	177	78	.	.	51	.	.	.
390 AFR. DU SUD	7290	1795	188	3245	99	22	1918	.	21	2
391 BOTSWANA	105	.	.	103	.	.	2	.	.	.
400 ETATS-UNIS	24309	8021	498	12351	906	63	2375	67	15	13
404 CANADA	4739	914	203	3004	250	7	325	.	4	32
412 MEXIQUE	2305	514	180	1602	.	.	7	.	2	.
416 GUATEMALA	140	41	.	64	1	.	32	.	2	.
424 HONDURAS	159	19	5	132	.	.	3	.	.	.
432 NICARAGUA	201	129	17	52	.	.	3	.	.	.
436 COSTA RICA	794	63	.	687	.	.	44	.	.	.
442 PANAMA	203	7	1	181	.	.	12	.	2	.
448 CUBA	498	39	6	452	.	.	.	.	1	.
452 HAITI	155	1	74	54	.	.	26	.	.	.
456 REP.DOMINIC.	593	80	.	477	27	.	9	.	.	.
480 COLOMBIE	2499	474	114	1792	5	2	77	.	35	.
484 VENEZUELA	4383	49	.	4303	.	.	31	.	.	.
500 EQUATEUR	583	286	30	209	2	.	56	.	.	.
504 PEROU	562	138	4	413	.	.	3	.	4	.
508 BRESIL	1662	1131	86	341	3	71	24	.	6	.
512 CHILI	1346	221	12	1082	22	.	9	.	.	.
524 URUGUAY	587	265	19	298	.	.	5	.	.	.
528 ARGENTINE	1565	444	291	828	2	.	.	.	.	.
600 CHYPRE	1189	34	.	974	.	.	109	.	1	71
604 LIBAN	1303	34	35	1231	.	.	3	.	.	.
608 SYRIE	1051	90	538	346	.	.	77	.	.	.
612 IRAK	1166	509	16	463	.	6	172	.	.	.
616 IRAN	4518	2028	62	2385	.	9	34	.	.	.
624 ISRAEL	2634	432	63	2111	.	.	27	.	1	.
628 JORDANIE	325	30	.	278	.	.	17	.	.	.
632 ARABIE SAOUD	2293	1568	29	355	.	.	341	.	.	.
647 EMIRATS ARAB	182	8	3	164	.	.	7	.	.	.
652 YEMEN DU NRD	116	.	.	116	.	.	.	.	.	.
656 YEMEN DU SUD	220	13	.	204	.	.	3	.	.	.
660 AFGHANISTAN	326	24	.	302	.	.	.	.	.	.
662 PAKISTAN	3444	950	336	1696	1	.	458	.	3	.
664 INDE	6783	1937	671	3648	16	4	501	.	3	3
666 BANGLA DESH	123	44	14	41	2	.	22	.	.	.
669 SRI LANKA	162	51	53	30	1	.	22	.	5	.
676 BIRMANIE	108	40	.	53	.	.	15	.	.	.
680 THAILANDE	1319	412	86	695	.	.	123	.	3	.
700 INDONESIE	1868	291	43	1468	.	34	32	.	.	.
701 MALAYSIA	535	115	16	310	.	.	87	.	7	.
706 SINGAPOUR	1830	400	52	1241	17	21	92	.	7	.
708 PHILIPPINES	344	142	.	176	.	.	26	.	.	.
716 MONGOLIE	494	490	.	4	.	.	.	.	.	.
720 CHINE	8053	1579	873	5377	.	4	220	.	.	.
724 COREE DU NRD	269	1	31	237	.	.	.	.	.	.
728 COREE DU SUD	3571	1358	304	1595	.	16	298	.	.	.
732 JAPON	4644	1757	190	2147	40	295	211	.	4	.
736 T'AI-WAN	5448	1741	606	2590	4	56	451	.	.	.
740 HONG-KONG	3000	507	184	2220	.	50	29	.	10	.
800 AUSTRALIE	3103	480	196	1807	21	205	392	.	2	.

Tab. 1 **Export** January - December 1983 Janvier - Décembre

Destination SITC	Quantity 1000 kg / Quantités	EUR 10	Deutschland	France	Italia	Nederland	Belg.-Lux.	UK	Ireland	Danmark	Ελλάδα
724.80											
804	NEW ZEALAND	123	11	6	76	1	.	29	.	.	.
1000	W O R L D	28012	5402	1454	17798	835	404	2012	39	44	24
1010	INTRA-EC	7874	1471	350	4373	551	250	819	38	13	9
1011	EXTRA-EC	20139	3931	1104	13425	283	154	1193	1	33	15
1020	CLASS 1	8826	1816	327	5835	213	77	526	1	27	4
1021	EFTA COUNTR.	2945	844	61	1722	102	18	177	.	20	1
1030	CLASS 2	8938	1287	636	6270	55	74	599	.	5	12
1031	ACP (63)	737	39	151	243	7	37	255	.	.	5
1040	CLASS 3	2375	829	141	1319	15	3	68	.	.	.
725.11	MACHINERY FOR MAKING CELLULOSIC PULP										
001	FRANCE	83	43	.	24	.	.	16	.	.	.
002	BELG.-LUXBG.	52	21	25	6	.	.	.	.	.	.
003	NETHERLANDS	63	53	10	.	.	.	.	.	.	.
004	FR GERMANY	88	.	60	13	13	.	2	.	.	.
005	ITALY	65	23	42	.	.	.	.	.	.	.
006	UTD. KINGDOM	57	41	.	7	8	.	.	1	.	.
008	DENMARK	12	12	.	.	.	.	.	.	.	.
030	SWEDEN	128	128	.	.	.	.	.	.	.	.
032	FINLAND	45	45	.	.	.	.	.	.	.	.
036	SWITZERLAND	110	90	3	17	.	.	.	.	.	.
038	AUSTRIA	372	252	42	78	.	.	.	.	.	.
040	PORTUGAL	446	1	417	.	.	.	28	.	.	.
042	SPAIN	14	14	.	.	.	.	.	.	.	.
048	YUGOSLAVIA	71	25	.	46	.	.	.	.	.	.
052	TURKEY	33	.	32	1	.	.	.	.	.	.
062	CZECHOSLOVAK	43	43	.	.	.	.	.	.	.	.
068	BULGARIA	11	7	.	4	.	.	.	.	.	.
208	ALGERIA	58	46	12	.	.	.	.	.	.	.
220	EGYPT	465	442	3	.	20	.	.	.	.	.
390	SOUTH AFRICA	119	.	112	.	.	.	7	.	.	.
400	USA	28	28	.	.	.	.	.	.	.	.
404	CANADA	188	8	.	.	.	.	180	.	.	.
480	COLOMBIA	646	1	645	.	.	.	.	.	.	.
624	ISRAEL	54	3	.	45	.	.	6	.	.	.
632	SAUDI ARABIA	181	.	180	.	.	.	1	.	.	.
662	PAKISTAN	13	13	.	.	.	.	.	.	.	.
664	INDIA	32	26	.	.	.	.	6	.	.	.
700	INDONESIA	289	56	233	.	.	.	.	.	.	.
804	NEW ZEALAND	15	.	.	9	.	.	6	.	.	.
1000	W O R L D	3846	1462	1822	258	42	1	260	1	.	.
1010	INTRA-EC	430	194	137	51	21	.	26	1	.	.
1011	EXTRA-EC	3416	1268	1684	208	20	1	235	.	.	.
1020	CLASS 1	1576	593	606	155	.	.	222	.	.	.
1021	EFTA COUNTR.	1108	519	462	99	.	.	28	.	.	.
1030	CLASS 2	1785	625	1079	47	20	1	13	.	.	.
1040	CLASS 3	56	51	.	5	.	.	.	.	.	.
725.12	MACHINERY FOR MAKING OR FINISHING PAPER OR PAPERBOARD										
001	FRANCE	565	304	.	72	22	60	107	.	.	.
002	BELG.-LUXBG.	293	166	80	6	6	.	35	.	.	.
003	NETHERLANDS	592	420	6	13	.	74	79	.	.	.
004	FR GERMANY	1596	.	287	145	786	74	298	.	6	.
005	ITALY	115	58	41	.	.	.	16	.	.	.
006	UTD. KINGDOM	351	112	117	46	12	36	.	28	.	.
007	IRELAND	119	18	.	.	.	.	101	.	.	.
008	DENMARK	372	369	1	.	.	.	2	.	.	.
009	GREECE	395	22	.	2	.	90	281	.	.	.
028	NORWAY	176	114	.	.	2	.	60	.	.	.
030	SWEDEN	985	475	29	2	5	.	415	.	59	.
032	FINLAND	178	101	2	4	3	.	66	.	2	.
036	SWITZERLAND	261	146	73	10	.	.	32	.	.	.
038	AUSTRIA	1398	272	22	136	952	13	3	.	.	.
040	PORTUGAL	909	228	9	43	.	.	629	.	.	.
042	SPAIN	354	234	43	72	.	.	5	.	.	.
048	YUGOSLAVIA	206	197	1	8	.	.	.	.	.	.
052	TURKEY	324	324	.	.	.	.	.	.	.	.
056	SOVIET UNION	27	14	.	11	.	.	2	.	.	.
060	POLAND	28	2	23	.	.	.	3	.	.	.
062	CZECHOSLOVAK	150	150	.	.	.	.	.	.	.	.
064	HUNGARY	38	34	1	.	.	.	3	.	.	.
068	BULGARIA	60	60	.	.	.	.	.	.	.	.
204	MOROCCO	25	11	.	10	1	3	.	.	.	.
208	ALGERIA	17	12	3	.	.	.	2	.	.	.
212	TUNISIA	1325	.	1005	320	.	.	.	.	.	.
216	LIBYA	24	6	.	18	.	.	.	.	.	.
220	EGYPT	1024	894	.	.	.	.	130	.	.	.
272	IVORY COAST	92	.	.	.	.	.	92	.	.	.
288	NIGERIA	124	.	.	112	.	.	12	.	.	.
346	KENYA	123	.	.	.	.	.	123	.	.	.
378	ZAMBIA	6	.	.	.	.	.	6	.	.	.
390	SOUTH AFRICA	658	25	36	126	.	.	450	.	21	.

Destination CTCI	Value 1000 ECU / Valeurs	EUR 10	Deutschland	France	Italia	Nederland	Belg.-Lux.	UK	Ireland	Danmark	Ελλάδα
724.80											
804	NOUV.ZELANDE	1360	236	100	549	7	.	468	.	.	.
1000	M O N D E	285812	96466	16610	139840	8623	3227	19929	308	528	281
1010	INTRA-CE	72752	20991	3950	33528	5413	1677	6715	232	149	97
1011	EXTRA-CE	213060	75475	12660	106312	3210	1550	13214	76	378	185
1020	CLASSE 1	90611	31044	3726	43781	2601	910	8154	76	250	69
1021	A E L E	27003	11730	624	11186	1063	205	2042	8	126	19
1030	CLASSE 2	85748	25098	7422	48001	246	556	4182	.	127	116
1031	ACP (63)	6412	937	1812	2753	74	105	678	.	11	42
1040	CLASSE 3	36699	19333	1511	14530	363	84	877	.	1	.
725.11	MACHINES P.FABRICATION D.PATE CELLULOSIQUE										
001	FRANCE	543	326	.	195	.	2	20	.	.	.
002	BELG.-LUXBG.	405	169	184	52	.	.	.	.	.	.
003	PAYS-BAS	1022	867	155	.	.	.	.	.	.	.
004	RF ALLEMAGNE	1155	.	860	236	30	5	22	.	.	.
005	ITALIE	899	333	566	.	.	.	.	.	.	.
006	ROYAUME-UNI	809	610	.	152	44	.	.	3	.	.
008	DANEMARK	137	137	.	.	.	.	.	.	.	.
030	SUEDE	1061	1045	9	.	.	.	7	.	.	.
032	FINLANDE	505	502	3	.	.	.	.	.	.	.
036	SUISSE	1038	828	39	171	.	.	.	.	.	.
038	AUTRICHE	2991	2286	473	232	.	.	.	.	.	.
040	PORTUGAL	2018	13	1358	.	.	.	647	.	.	.
042	ESPAGNE	178	178	.	.	.	.	.	.	.	.
048	YOUGOSLAVIE	945	293	.	652	.	.	.	.	.	.
052	TURQUIE	575	.	568	7	.	.	.	.	.	.
062	TCHECOSLOVAQ	504	504	.	.	.	.	.	.	.	.
068	BULGARIE	114	40	.	74	.	.	.	.	.	.
208	ALGERIE	470	288	182	.	.	.	.	.	.	.
220	EGYPTE	4255	4146	32	.	77	.	.	.	.	.
390	AFR. DU SUD	686	1	566	.	.	.	119	.	.	.
400	ETATS-UNIS	586	586	.	.	.	.	.	.	.	.
404	CANADA	281	135	.	1	.	.	145	.	.	.
480	COLOMBIE	6639	12	6627	.	.	.	.	.	.	.
624	ISRAEL	1303	78	8	1132	.	.	85	.	.	.
632	ARABIE SAOUD	2509	.	2506	.	.	.	3	.	.	.
662	PAKISTAN	238	238	.	.	.	.	.	.	.	.
664	INDE	178	117	.	.	.	.	61	.	.	.
700	INDONESIE	3320	675	2645	.	.	.	.	.	.	.
804	NOUV.ZELANDE	277	.	.	178	.	.	99	.	.	.
1000	M O N D E	36359	14862	16860	3150	150	17	1317	3	.	.
1010	INTRA-CE	5085	2454	1776	637	73	7	135	3	.	.
1011	EXTRA-CE	31277	12408	15085	2514	77	10	1183	.	.	.
1020	CLASSE 1	11215	5910	3016	1258	.	.	1031	.	.	.
1021	A E L E	7673	4717	1882	420	.	.	654	.	.	.
1030	CLASSE 2	19396	5940	12069	1148	77	10	152	.	.	.
1040	CLASSE 3	665	558	.	107	.	.	.	.	.	.
725.12	MACHINES P.FABRIC.FINISSAG.D.PAPIER,CARTON										
001	FRANCE	5755	3509	.	928	192	232	894	.	.	.
002	BELG.-LUXBG.	3133	1977	658	64	95	.	339	.	.	.
003	PAYS-BAS	5353	3953	137	120	.	358	784	.	1	.
004	RF ALLEMAGNE	5759	.	1544	1089	865	487	1734	.	40	.
005	ITALIE	1363	714	434	.	.	.	215	.	.	.
006	ROYAUME-UNI	3154	2040	529	229	52	178	.	126	.	.
007	IRLANDE	386	175	.	.	.	.	211	.	.	.
008	DANEMARK	2972	2891	57	.	.	.	24	.	.	.
009	GRECE	964	246	.	11	.	60	647	.	.	.
028	NORVEGE	1765	1024	.	.	2	.	739	.	.	.
030	SUEDE	9015	5102	241	22	19	.	2962	.	669	.
032	FINLANDE	2898	1715	42	37	61	.	956	.	87	.
036	SUISSE	3123	1653	1111	144	5	.	210	.	.	.
038	AUTRICHE	5376	954	305	275	3764	25	53	.	.	.
040	PORTUGAL	5115	495	270	266	2	.	4082	.	.	.
042	ESPAGNE	2093	1023	17	984	4	.	65	.	.	.
048	YOUGOSLAVIE	3004	2836	36	129	.	.	3	.	.	.
052	TURQUIE	215	189	26	.	.	.	.	.	.	.
056	U.R.S.S.	517	297	.	131	.	.	89	.	.	.
060	POLOGNE	267	17	126	.	.	.	124	.	.	.
062	TCHECOSLOVAQ	1805	1790	13	.	.	.	2	.	.	.
064	HONGRIE	446	399	28	.	.	.	19	.	.	.
068	BULGARIE	448	448	.	.	.	.	.	.	.	.
204	MAROC	164	85	.	62	1	16	.	.	.	.
208	ALGERIE	181	68	48	.	.	.	65	.	.	.
212	TUNISIE	2885	.	865	2020	.	.	.	.	.	.
216	LIBYE	435	177	.	258	.	.	.	.	.	.
220	EGYPTE	12374	12025	.	.	.	.	349	.	.	.
272	COTE IVOIRE	133	.	.	.	.	.	133	.	.	.
288	NIGERIA	2545	3	.	2372	.	.	170	.	.	.
346	KENYA	1815	1	.	.	.	.	1814	.	.	.
378	ZAMBIE	211	.	.	.	.	.	211	.	.	.
390	AFR. DU SUD	5022	585	352	1278	.	.	2796	.	11	.

Destination SITC	Quantity 1000 kg Quantités EUR 10	Deutschland	France	Italia	Nederland	Belg.-Lux.	UK	Ireland	Danmark	Ελλάδα
725.12										
400 USA	3691	3490	2	131	1	4	63	.	.	.
404 CANADA	34	29	2	.	.	.	3	.	.	.
450 WEST INDIES	1343	.	1343	.	.	.	.	.	.	.
480 COLOMBIA	257	.	212	41	.	.	4	.	.	.
484 VENEZUELA	10	.	10	.	.	.	.	.	.	.
508 BRAZIL	188	188	.	.	.	.	.	.	.	.
528 ARGENTINA	16	.	.	16	.	.	.	.	.	.
604 LEBANON	38	10	11	16	.	.	1	.	.	.
616 IRAN	23	.	.	5	.	.	18	.	.	.
624 ISRAEL	38	2	.	29	.	.	7	.	.	.
636 KUWAIT	15	.	.	.	.	.	15	.	.	.
662 PAKISTAN	384	21	363	.	.	.	.	.	.	.
664 INDIA	2270	50	92	.	.	.	2128	.	.	.
680 THAILAND	761	697	4	.	6	.	54	.	.	.
700 INDONESIA	2740	1348	1186	.	.	44	162	.	.	.
701 MALAYSIA	35	14	.	18	.	.	3	.	.	.
706 SINGAPORE	90	10	.	.	.	.	80	.	.	.
708 PHILIPPINES	52	32	.	20	.	.	.	.	.	.
720 CHINA	13	7	4	.	.	.	2	.	.	.
724 NORTH KOREA	70	.	.	70	.	.	.	.	.	.
728 SOUTH KOREA	159	142	17	.	.	.	.	.	.	.
732 JAPAN	160	160	.	.	.	.	.	.	.	.
736 TAIWAN	8	1	.	7	.	.	.	.	.	.
800 AUSTRALIA	191	1	.	170	.	.	20	.	.	.
804 NEW ZEALAND	55	15	.	.	.	.	40	.	.	.
1000 W O R L D	**25649**	**10988**	**5023**	**1692**	**1796**	**398**	**5631**	**28**	**93**	.
1010 INTRA-EC	**4392**	**1468**	**530**	**282**	**826**	**334**	**918**	**28**	**6**	.
1011 EXTRA-EC	**21258**	**9520**	**4493**	**1410**	**971**	**64**	**4713**	.	**87**	.
1020 CLASS 1	9595	5810	218	703	963	17	1802	.	82	.
1021 EFTA COUNTR.	3922	1337	135	194	962	13	1220	.	61	.
1030 CLASS 2	11278	3443	4246	627	8	47	2902	.	5	.
1031 ACP (63)	377	6	.	112	1	.	256	.	2	.
1040 CLASS 3	385	266	29	81	.	.	9	.	.	.
725.20 PAPER AND PAPERBOARD CUTTING MACHINES OF ALL KINDS; OTHER MACHINERY FOR MAKING UP PAPER PULP, PAPER OR PAPERBOARD										
001 FRANCE	3344	1986	.	549	258	177	346	.	28	.
002 BELG.-LUXBG.	1731	974	409	29	217	.	102	.	.	.
003 NETHERLANDS	1748	1333	117	102	.	30	111	.	55	.
004 FR GERMANY	2096	.	320	836	359	107	321	1	152	.
005 ITALY	2003	1567	135	.	201	20	75	.	5	.
006 UTD. KINGDOM	3220	2009	214	654	158	21	.	49	115	.
007 IRELAND	338	35	75	18	1	.	209	.	.	.
008 DENMARK	474	369	11	13	45	1	35	.	.	.
009 GREECE	699	211	3	460	4	12	9	.	.	.
028 NORWAY	224	169	6	15	10	.	8	.	16	.
030 SWEDEN	1404	802	105	66	27	36	77	6	285	.
032 FINLAND	507	370	13	26	23	1	36	.	38	.
036 SWITZERLAND	1278	767	147	173	24	37	128	1	1	.
038 AUSTRIA	769	571	4	48	135	1	10	.	.	.
040 PORTUGAL	339	115	25	147	5	11	35	1	.	.
042 SPAIN	750	354	36	253	21	.	86	.	.	.
046 MALTA	16	1	1	11	.	.	3	.	.	.
048 YUGOSLAVIA	194	110	14	69	.	.	1	.	.	.
052 TURKEY	288	204	2	46	.	.	36	.	.	.
056 SOVIET UNION	873	581	6	222	.	.	5	.	59	.
058 GERMAN DEM.R	8	.	3	1	.	.	4	.	.	.
060 POLAND	40	40	.	.	.	.	.	.	.	.
062 CZECHOSLOVAK	75	44	1	.	.	.	.	.	30	.
064 HUNGARY	30	17	1	.	3	.	9	.	.	.
068 BULGARIA	89	83	.	.	4	.	2	.	.	.
204 MOROCCO	135	41	58	9	4	14	9	.	.	.
208 ALGERIA	317	178	56	79	2	2	.	.	.	.
212 TUNISIA	182	35	26	120	1	.	.	.	.	.
216 LIBYA	105	10	.	75	.	.	20	.	.	.
220 EGYPT	679	477	6	104	38	2	52	.	.	.
224 SUDAN	23	14	.	1	.	.	8	.	.	.
232 MALI	10	7	3	.	.	.	.	.	.	.
248 SENEGAL	22	4	17	.	.	.	1	.	.	.
272 IVORY COAST	102	16	51	24	11	.	.	.	.	.
276 GHANA	15	1	.	.	2	.	12	.	.	.
288 NIGERIA	213	122	.	2	3	.	86	.	.	.
302 CAMEROON	23	11	10	.	.	2	.	.	.	.
322 ZAIRE	61	53	.	.	.	8	.	.	.	.
334 ETHIOPIA	10	7	.	.	3	.	.	.	.	.
346 KENYA	19	4	.	13	.	.	2	.	.	.
350 UGANDA	7	7	.	.	.	.	.	.	.	.
390 SOUTH AFRICA	692	338	58	153	8	20	115	.	.	.
400 USA	6028	3586	305	1215	99	4	812	2	5	.
404 CANADA	284	149	11	68	.	11	45	.	.	.
412 MEXICO	383	111	.	1	.	.	1	.	270	.
421 BELIZE	10	.	.	.	.	.	10	.	.	.
436 COSTA RICA	38	10	.	28	.	.	.	.	.	.
442 PANAMA	50	13	.	37	.	.	.	.	.	.
464 JAMAICA	28	1	3	.	.	.	24	.	.	.

Destination CTCI	Value 1000 ECU Valeurs EUR 10	Deutschland	France	Italia	Nederland	Belg.-Lux.	UK	Ireland	Danmark	Ελλάδα
725.12										
400 ETATS-UNIS	25811	23715	85	1421	10	21	559	.	.	.
404 CANADA	565	359	133	.	.	.	73	.	.	.
450 INDES OCCID.	234	.	234	.	.	.	.	.	.	.
480 COLOMBIE	5711	.	5408	221	.	.	82	.	.	.
484 VENEZUELA	151	6	140	.	.	.	5	.	.	.
508 BRESIL	1250	1244	4	.	.	.	2	.	.	.
528 ARGENTINE	257	11	.	246	.	.	.	.	.	.
604 LIBAN	874	243	138	472	1	.	20	.	.	.
616 IRAN	474	.	.	234	.	.	240	.	.	.
624 ISRAEL	793	29	.	735	.	.	29	.	.	.
636 KOWEIT	405	6	.	.	.	.	399	.	.	.
662 PAKISTAN	4284	565	3719	.	.	.	.	.	.	.
664 INDE	9211	784	1546	.	.	.	6881	.	.	.
680 THAILANDE	1489	1293	74	.	110	.	12	.	.	.
700 INDONESIE	19500	10576	8041	.	.	501	382	.	.	.
701 MALAYSIA	392	287	.	71	1	.	19	.	14	.
706 SINGAPOUR	337	202	11	.	.	.	124	.	.	.
708 PHILIPPINES	167	39	8	119	1	.	.	.	.	.
720 CHINE	320	155	162	.	.	.	3	.	.	.
724 COREE DU NRD	369	.	.	369	.	.	.	.	.	.
728 COREE DU SUD	3075	2567	508	.	.	.	.	.	.	.
732 JAPON	3073	3073	.	.	.	.	.	.	.	.
736 T'AI-WAN	115	9	.	67	.	.	39	.	.	.
800 AUSTRALIE	2364	11	.	2196	.	.	177	.	.	.
804 NOUV.ZELANDE	889	463	.	.	.	.	426	.	.	.
1000 M O N D E	**173391**	**92138**	**27068**	**16608**	**5210**	**1878**	**29515**	**126**	**848**	.
1010 INTRA-CE	**28838**	**15506**	**3358**	**2440**	**1203**	**1315**	**4848**	**126**	**42**	.
1011 EXTRA-CE	**144556**	**76634**	**23710**	**14168**	**4007**	**563**	**24667**	.	**807**	.
1020 CLASSE 1	70379	43199	2617	6752	3868	46	13131	.	766	.
1021 A E L E	27323	10944	1968	744	3854	25	9032	.	756	.
1030 CLASSE 2	69962	30313	20765	6916	139	517	11272	.	40	.
1031 ACP (63)	4866	85	6	2372	19	.	2371	.	13	.
1040 CLASSE 3	4216	3122	329	501	.	.	264	.	.	.
725.20 AUTRES MACHINES PR TRAVAIL PATE A PAPIER										
001 FRANCE	41466	27354	.	6564	3434	1385	2588	.	141	.
002 BELG.-LUXBG.	17258	11913	1724	370	1882	.	1366	.	3	.
003 PAYS-BAS	18500	14416	1096	1373	.	163	1267	1	184	.
004 RF ALLEMAGNE	19302	.	2877	7351	2999	543	4707	22	802	1
005 ITALIE	20449	16792	1445	.	1121	81	966	.	44	.
006 ROYAUME-UNI	39099	28552	2478	5908	1393	213	.	95	460	.
007 IRLANDE	2969	756	636	67	35	.	1472	.	3	.
008 DANEMARK	4825	3172	252	109	555	18	719	.	.	.
009 GRECE	4634	1682	22	2653	147	26	104	.	.	.
028 NORVEGE	2349	1792	36	169	192	.	58	.	102	.
030 SUEDE	14905	10901	1004	993	268	123	993	22	601	.
032 FINLANDE	6748	5410	299	305	276	14	256	.	188	.
036 SUISSE	15315	9234	1638	1632	506	140	2091	60	14	.
038 AUTRICHE	9058	8292	60	306	236	6	158	.	.	.
040 PORTUGAL	4478	1771	358	1661	14	171	453	49	1	.
042 ESPAGNE	9711	4894	465	2961	297	.	1080	.	14	.
046 MALTE	125	9	39	69	.	.	7	.	1	.
048 YOUGOSLAVIE	2859	1622	177	1047	1	.	12	.	.	.
052 TURQUIE	3497	2284	80	470	2	.	661	.	.	.
056 U.R.S.S.	26647	15329	220	10219	.	.	106	.	773	.
058 RD.ALLEMANDE	157	.	10	103	.	.	44	.	.	.
060 POLOGNE	1266	1265	.	1	.	.	.	.	.	.
062 TCHECOSLOVAQ	1308	1126	13	24	11	.	.	.	134	.
064 HONGRIE	622	302	75	.	134	.	111	.	.	.
068 BULGARIE	1170	929	.	4	208	.	29	.	.	.
204 MAROC	1141	388	409	125	56	15	148	.	.	.
208 ALGERIE	3423	1621	1089	590	104	17	.	.	2	.
212 TUNISIE	1661	337	515	798	8	3	.	.	.	.
216 LIBYE	1009	160	.	321	2	.	525	.	1	.
220 EGYPTE	6130	3011	50	1439	807	4	819	.	.	.
224 SOUDAN	214	145	.	12	1	.	56	.	.	.
232 MALI	124	103	16	.	.	.	5	.	.	.
248 SENEGAL	279	37	225	.	.	.	17	.	.	.
272 COTE IVOIRE	956	174	393	345	44	.	.	.	.	.
276 GHANA	238	18	.	.	2	.	218	.	.	.
288 NIGERIA	4149	2176	.	55	7	.	1911	.	.	.
302 CAMEROUN	144	68	70	.	1	3	2	.	.	.
322 ZAIRE	1224	1189	1	2	.	32	.	.	.	.
334 ETHIOPIE	171	150	.	15	4	.	2	.	.	.
346 KENYA	381	119	.	230	.	.	31	.	1	.
350 OUGANDA	307	307	.	.	.	.	.	.	.	.
390 AFR. DU SUD	8363	4532	599	2159	110	161	801	.	1	.
400 ETATS-UNIS	70257	43776	3614	15096	1150	52	6550	6	13	.
404 CANADA	4583	1384	198	2013	5	117	864	.	2	.
412 MEXIQUE	4026	1848	.	5	.	.	7	.	2166	.
421 BELIZE	288	.	.	.	.	.	288	.	.	.
436 COSTA RICA	424	119	.	305	.	.	.	.	.	.
442 PANAMA	811	76	.	733	.	.	2	.	.	.
464 JAMAIQUE	448	20	11	.	.	.	417	.	.	.

Tab. 1

Export

January - December 1983 Janvier - Décembre

Destination SITC	Quantity 1000 kg / Quantités	EUR 10	Deutschland	France	Italia	Nederland	Belg.-Lux.	UK	Ireland	Danmark	Ἑλλάδα
725.20											
469	BARBADOS	13	5	.	8	.	.	.	.	.	.
472	TRINIDAD,TOB	10	7	2	.	.	.	1	.	.	.
480	COLOMBIA	347	104	178	47	3	.	15	.	.	.
484	VENEZUELA	52	31	6	15	.	.	.	.	.	.
500	ECUADOR	81	78	.	3	.	.	.	.	.	.
504	PERU	46	26	.	14	.	.	.	6	.	.
508	BRAZIL	10	10	.	.	.	.	.	.	.	.
512	CHILE	46	6	4	36	.	.	.	.	.	.
524	URUGUAY	14	1	.	13	.	.	.	.	.	.
528	ARGENTINA	141	17	1	114	9	.	.	.	.	.
600	CYPRUS	267	11	.	31	.	.	225	.	.	.
604	LEBANON	183	59	27	70	19	1	7	.	.	.
608	SYRIA	67	61	1	5	.	.	.	.	.	.
612	IRAQ	56	17	.	37	.	.	2	.	.	.
616	IRAN	277	207	.	1	.	.	.	.	69	.
624	ISRAEL	275	170	.	85	5	1	13	.	1	.
628	JORDAN	58	30	.	14	.	11	2	.	1	.
632	SAUDI ARABIA	415	218	9	40	4	.	51	.	93	.
636	KUWAIT	63	50	3	2	1	.	7	.	.	.
644	QATAR	10	10	.	.	.	.	.	.	.	.
647	U.A.EMIRATES	71	61	.	3	2	1	4	.	.	.
652	NORTH YEMEN	8	6	.	2	.	.	.	.	.	.
662	PAKISTAN	352	52	279	5	.	.	16	.	.	.
664	INDIA	821	782	2	9	4	.	21	.	3	.
669	SRI LANKA	19	16	.	.	.	.	3	.	.	.
676	BURMA	42	24	.	1	.	.	.	.	17	.
680	THAILAND	370	159	1	11	26	8	165	.	.	.
700	INDONESIA	738	314	357	18	21	.	28	.	.	.
701	MALAYSIA	361	231	.	49	40	4	37	.	.	.
706	SINGAPORE	417	214	106	58	10	15	10	.	4	.
708	PHILIPPINES	51	26	9	7	.	1	8	.	.	.
720	CHINA	95	83	2	6	1	.	3	.	.	.
728	SOUTH KOREA	163	155	.	.	.	.	8	.	.	.
732	JAPAN	699	588	3	31	2	29	46	.	.	.
736	TAIWAN	34	32	.	.	1	.	1	.	.	.
740	HONG KONG	192	154	15	21	1	.	1	.	.	.
800	AUSTRALIA	587	489	4	17	34	6	37	.	.	.
801	PAPUA N.GUIN	13	13	.	.	.	.	.	.	.	.
804	NEW ZEALAND	137	50	.	9	.	.	78	.	.	.
1000	**W O R L D**	**39798**	**22556**	**3330**	**6465**	**1858**	**593**	**3679**	**66**	**1251**	.
1010	**INTRA-EC**	**15655**	**8484**	**1284**	**2661**	**1243**	**369**	**1210**	**50**	**354**	.
1011	**EXTRA-EC**	**24143**	**14072**	**2046**	**3803**	**616**	**224**	**2469**	**16**	**897**	.
1020	CLASS 1	14203	8666	734	2345	389	156	1554	10	349	.
1021	EFTA COUNTR.	4525	2797	300	474	224	86	296	8	340	.
1030	CLASS 2	8726	4557	1298	1229	218	67	892	6	459	.
1031	ACP (63)	666	297	119	54	20	11	165	.	.	.
1040	CLASS 3	1214	849	14	231	8	.	23	.	89	.
725.91	PARTS, N.E.S. OF THE MACHINES FALLING WITHIN HEADING 725.1										
001	FRANCE	3026	1038	.	1188	84	610	106	.	.	.
002	BELG.-LUXBG.	2476	1193	210	208	647	.	216	.	2	.
003	NETHERLANDS	2181	1420	72	133	.	494	62	.	.	.
004	FR GERMANY	3800	.	845	559	1259	755	299	.	83	.
005	ITALY	1140	612	282	.	5	22	219	.	.	.
006	UTD. KINGDOM	883	435	252	129	57	7	.	.	3	.
007	IRELAND	75	1	.	5	30	.	39	.	.	.
008	DENMARK	160	128	2	4	1	8	17	.	.	.
009	GREECE	625	117	2	501	.	.	5	.	.	.
028	NORWAY	212	63	6	.	4	.	136	.	3	.
030	SWEDEN	1040	563	36	4	6	1	181	.	249	.
032	FINLAND	809	623	29	49	1	.	107	.	.	.
036	SWITZERLAND	1840	1151	98	523	1	3	64	.	.	.
038	AUSTRIA	2419	1564	75	542	203	.	30	.	1	4
040	PORTUGAL	583	30	150	27	1	1	374	.	.	.
042	SPAIN	593	81	442	3	4	1	62	.	.	.
048	YUGOSLAVIA	668	194	12	462	.	.	.	.	.	.
052	TURKEY	789	172	187	430	.	.	.	.	.	.
056	SOVIET UNION	113	71	25	.	.	.	17	.	.	.
060	POLAND	67	3	1	59	.	.	4	.	.	.
062	CZECHOSLOVAK	154	137	.	3	1	.	13	.	.	.
064	HUNGARY	125	31	25	.	49	.	20	.	.	.
066	ROMANIA	86	15	5	59	.	.	7	.	.	.
068	BULGARIA	29	5	2	22	.	.	.	.	.	.
204	MOROCCO	73	2	63	8	.	.	.	.	.	.
208	ALGERIA	42	8	23	.	.	.	11	.	.	.
212	TUNISIA	444	27	199	218	.	.	.	.	.	.
220	EGYPT	65	63	.	2	.	.	.	.	.	.
288	NIGERIA	5	.	.	.	.	.	5	.	.	.
346	KENYA	7	.	.	.	.	.	7	.	.	.
352	TANZANIA	21	7	.	.	.	.	14	.	.	.
370	MADAGASCAR	7	.	7	.	.	.	.	.	.	.
378	ZAMBIA	7	6	.	.	.	.	1	.	.	.
390	SOUTH AFRICA	5282	41	1776	293	1	.	3171	.	.	.
400	USA	789	473	34	147	2	9	124	.	.	.

Destination CTCI	Value 1000 ECU / Valeurs	EUR 10	Deutschland	France	Italia	Nederland	Belg.-Lux.	UK	Ireland	Danmark	Ἑλλάδα
725.20											
469	LA BARBADE	755	52	.	703	.	.	.	.	.	.
472	TRINIDAD,TOB	121	71	41	2	.	.	7	.	.	.
480	COLOMBIE	6775	1606	2904	1513	35	.	717	.	.	.
484	VENEZUELA	938	399	357	182	.	.	.	.	.	.
500	EQUATEUR	750	665	.	85	.	.	.	.	.	.
504	PEROU	327	222	.	74	.	.	2	29	.	.
508	BRESIL	551	550	.	.	1	.	.	.	.	.
512	CHILI	1395	78	59	1254	.	.	3	.	1	.
524	URUGUAY	144	4	.	140	.	.	.	.	.	.
528	ARGENTINE	2083	237	22	1750	74	.	.	.	.	.
600	CHYPRE	771	77	.	157	.	.	537	.	.	.
604	LIBAN	1599	562	48	855	90	15	29	.	.	.
608	SYRIE	907	862	.	45	.	.	.	.	.	.
612	IRAK	1178	200	.	968	2	1	7	.	.	.
616	IRAN	4766	3504	.	6	.	.	2	.	1254	.
624	ISRAEL	3364	2349	.	886	22	11	66	.	30	.
628	JORDANIE	743	199	2	453	.	42	19	.	28	.
632	ARABIE SAOUD	5438	3157	88	360	45	.	433	.	1355	.
636	KOWEIT	542	351	23	44	23	.	101	.	.	.
644	QATAR	150	148	.	.	.	.	2	.	.	.
647	EMIRATS ARAB	593	410	.	42	39	13	89	.	.	.
652	YEMEN DU NRD	113	69	.	44	.	.	.	.	.	.
662	PAKISTAN	1326	841	388	63	.	.	34	.	.	.
664	INDE	9831	9419	41	70	13	.	249	.	39	.
669	SRI LANKA	149	118	.	.	.	.	31	.	.	.
676	BIRMANIE	640	516	.	7	.	.	9	.	108	.
680	THAILANDE	1573	1174	4	79	32	34	250	.	.	.
700	INDONESIE	7858	3529	3926	264	81	.	58	.	.	.
701	MALAYSIA	3682	2693	.	537	168	76	208	.	.	.
706	SINGAPOUR	3713	2059	400	936	121	101	82	.	14	.
708	PHILIPPINES	590	233	158	71	4	5	119	.	.	.
720	CHINE	1583	1336	39	61	36	.	111	.	.	.
728	COREE DU SUD	2404	2266	.	.	.	.	138	.	.	.
732	JAPON	9367	7924	70	294	71	429	579	.	.	.
736	T'AI-WAN	333	296	.	.	30	.	7	.	.	.
740	HONG-KONG	1751	1134	407	179	19	.	12	.	.	.
800	AUSTRALIE	5989	4818	100	239	320	25	487	.	.	.
801	PAPOU-N.GUIN	127	127	.	.	.	.	.	.	.	.
804	NOUV.ZELANDE	1754	621	.	92	.	.	1041	.	.	.
1000	**M O N D E**	**468318**	**287158**	**31939**	**61329**	**17322**	**4047**	**37687**	**285**	**8550**	**1**
1010	**INTRA-CE**	**168502**	**104637**	**10530**	**24396**	**11564**	**2429**	**13189**	**119**	**1637**	**1**
1011	**EXTRA-CE**	**299816**	**182521**	**21409**	**56933**	**5758**	**1618**	**24498**	**166**	**6913**	.
1020	CLASSE 1	169478	109338	8739	29508	3449	1238	16110	137	959	.
1021	A E L E	52941	37467	3395	5067	1492	454	4028	131	907	.
1030	CLASSE 2	97521	52871	12298	17001	1915	380	7981	29	5046	.
1031	ACP (63)	10741	4942	1121	1477	68	44	3085	.	4	.
1040	CLASSE 3	32818	20313	371	10424	394	.	408	.	908	.
725.91	PARTIES ET PIECES DETACHEES, NDA. DE 7251										
001	FRANCE	21315	7448	.	10967	493	938	1468	.	.	1
002	BELG.-LUXBG.	14857	8437	1813	2083	1206	.	1317	.	1	.
003	PAYS-BAS	12966	9578	672	915	.	1149	651	.	1	.
004	RF ALLEMAGNE	20347	.	5789	5678	3659	2776	2262	.	183	.
005	ITALIE	7670	4378	1985	.	53	73	1181	.	.	.
006	ROYAUME-UNI	9103	4941	2534	1132	362	45	.	.	89	.
007	IRLANDE	363	16	.	42	215	.	90	.	.	.
008	DANEMARK	1451	1098	66	44	40	31	172	.	.	.
009	GRECE	5816	835	64	4864	4	.	49	.	.	.
028	NORVEGE	2271	686	92	1	68	.	1397	.	27	.
030	SUEDE	10923	5438	859	119	84	8	3109	.	1306	.
032	FINLANDE	7258	4551	797	721	34	.	1152	.	3	.
036	SUISSE	13140	7030	1126	4558	20	6	397	.	3	.
038	AUTRICHE	13400	9297	956	1614	875	6	564	.	6	82
040	PORTUGAL	3684	335	1133	235	4	11	1966	.	.	.
042	ESPAGNE	2431	1160	650	51	72	6	492	.	.	.
048	YOUGOSLAVIE	11397	2912	220	8235	11	.	19	.	.	.
052	TURQUIE	7452	676	2844	3920	2	.	10	.	.	.
056	U.R.S.S.	2328	1348	232	.	.	.	748	.	.	.
060	POLOGNE	347	110	94	70	.	.	73	.	.	.
062	TCHECOSLOVAQ	1766	1470	12	38	16	.	230	.	.	.
064	HONGRIE	1832	561	247	.	586	.	438	.	.	.
066	ROUMANIE	647	161	37	348	.	.	101	.	.	.
068	BULGARIE	401	83	13	305	.	.	.	.	.	.
204	MAROC	232	76	101	44	9	.	2	.	.	.
208	ALGERIE	804	144	411	.	.	12	237	.	.	.
212	TUNISIE	1779	263	224	1276	11	.	5	.	.	.
220	EGYPTE	861	808	.	34	9	.	10	.	.	.
288	NIGERIA	107	16	2	2	.	.	87	.	.	.
346	KENYA	126	.	.	6	2	.	118	.	.	.
352	TANZANIE	214	205	.	.	.	.	9	.	.	.
370	MADAGASCAR	243	20	223	.	.	.	.	.	.	.
378	ZAMBIE	102	88	.	2	.	.	12	.	.	.
390	AFR. DU SUD	38614	1458	8838	3370	9	.	24939	.	.	.
400	ETATS-UNIS	11317	7665	556	1621	54	5	1416	.	.	.

Destination SITC	Quantity 1000 kg Quantités EUR 10	Deutschland	France	Italia	Nederland	Belg.-Lux.	UK	Ireland	Danmark	Ἑλλάδα
725.91										
404 CANADA	133	115	1	1	.	.	16	.	.	.
412 MEXICO	9	6	1	2	.	.	.	.	.	.
448 CUBA	34	1	33	.	.	.	.	.	.	.
480 COLOMBIA	3456	2	3452	2	.	.	.	.	.	.
484 VENEZUELA	13	6	4	3	.	.	.	.	.	.
500 ECUADOR	5	5	.	.	.	.	.	.	.	.
504 PERU	4	1	1	2	.	.	.	.	.	.
508 BRAZIL	128	109	.	9	2	.	8	.	.	.
512 CHILE	43	42	.	.	.	.	1	.	.	.
528 ARGENTINA	22	12	.	10	.	.	.	.	.	.
604 LEBANON	156	1	3	152	.	.	.	.	.	.
612 IRAQ	8	6	.	.	.	.	2	.	.	.
616 IRAN	14	9	1	3	.	.	1	.	.	.
624 ISRAEL	39	15	6	12	.	.	6	.	.	.
636 KUWAIT	8	4	2	2	.	.	.	.	.	.
662 PAKISTAN	906	238	610	13	.	.	45	.	.	.
664 INDIA	1511	121	29	74	.	.	1287	.	.	.
676 BURMA	17	17	.	.	.	.	.	.	.	.
680 THAILAND	263	23	.	214	.	.	26	.	.	.
700 INDONESIA	5218	28	3578	.	.	1611	1	.	.	.
701 MALAYSIA	84	65	.	19	.	.	.	.	.	.
708 PHILIPPINES	5	3	1	.	.	.	1	.	.	.
720 CHINA	108	98	.	10	.	.	.	.	.	.
728 SOUTH KOREA	11	5	.	.	.	.	6	.	.	.
732 JAPAN	71	61	6	1	.	.	3	.	.	.
736 TAIWAN	31	4	.	3	.	.	24	.	.	.
800 AUSTRALIA	314	21	.	271	.	.	22	.	.	.
803 NAURU	15	.	.	.	.	.	15	.	.	.
804 NEW ZEALAND	287	15	.	224	.	.	48	.	.	.
1000 W O R L D	**43631**	**11317**	**12601**	**6611**	**2358**	**3521**	**6878**	.	**341**	**4**
1010 INTRA-EC	**14364**	**4944**	**1665**	**2727**	**2083**	**1895**	**962**	.	**88**	.
1011 EXTRA-EC	**29267**	**6372**	**10937**	**3883**	**276**	**1625**	**5917**	.	**253**	**4**
1020 CLASS 1	15824	5166	2852	2974	223	14	4338	.	253	4
1021 EFTA COUNTR.	6898	3992	394	1143	216	5	891	.	253	4
1030 CLASS 2	12728	844	7993	756	4	1612	1519	.	.	.
1031 ACP (63)	67	14	14	3	.	.	36	.	.	.
1040 CLASS 3	719	363	93	153	49	.	61	.	.	.
725.99 PARTS, N.E.S. OF THE MACHINES FALLING WITHIN HEADING 725.2										
001 FRANCE	598	249	.	128	31	12	163	2	13	.
002 BELG.-LUXBG.	335	67	229	5	20	.	13	.	1	.
003 NETHERLANDS	421	327	12	10	.	21	26	22	3	.
004 FR GERMANY	1326	.	64	204	376	338	245	24	75	.
005 ITALY	205	98	49	.	2	.	52	2	1	1
006 UTD. KINGDOM	647	335	30	31	7	1	.	216	27	.
007 IRELAND	460	6	2	24	.	.	427	.	1	.
008 DENMARK	200	171	1	.	6	.	20	2	.	.
009 GREECE	200	21	.	101	.	.	78	.	.	.
028 NORWAY	41	15	6	4	7	.	6	.	3	.
030 SWEDEN	356	131	104	52	4	.	45	.	20	.
032 FINLAND	131	41	12	13	1	.	51	.	13	.
036 SWITZERLAND	534	344	72	78	10	1	30	.	1	.
038 AUSTRIA	178	132	3	13	22	.	7	.	1	.
040 PORTUGAL	130	11	2	13	3	.	101	.	.	.
042 SPAIN	281	129	5	60	2	.	14	.	71	.
048 YUGOSLAVIA	144	14	1	127	.	.	2	.	.	.
052 TURKEY	27	26	.	1	.	.	.	.	.	.
056 SOVIET UNION	142	10	4	4	.	.	.	.	124	.
060 POLAND	19	4	.	9	.	.	1	.	5	.
062 CZECHOSLOVAK	49	11	.	37	1	.	.	.	.	.
064 HUNGARY	22	11	.	.	.	.	6	.	5	.
068 BULGARIA	10	6	.	4	.	.	.	.	.	.
204 MOROCCO	54	5	2	9	.	.	38	.	.	.
208 ALGERIA	22	9	11	.	.	.	2	.	.	.
212 TUNISIA	58	4	54	.	.	.	.	.	.	.
216 LIBYA	3	1	.	1	.	.	1	.	.	.
220 EGYPT	99	72	.	1	1	.	19	.	6	.
224 SUDAN	3	3	.	.	.	.	.	.	.	.
272 IVORY COAST	4	1	2	1	.	.	.	.	.	.
288 NIGERIA	53	4	7	.	.	.	42	.	.	.
390 SOUTH AFRICA	182	25	.	94	6	.	56	1	.	.
400 USA	1046	278	26	35	20	.	97	590	.	.
404 CANADA	79	22	1	3	3	1	14	35	.	.
412 MEXICO	20	12	.	.	.	.	.	.	8	.
448 CUBA	36	2	.	34	.	.	.	.	.	.
480 COLOMBIA	13	7	1	1	.	.	.	3	1	.
484 VENEZUELA	8	7	1	.	.	.	.	.	.	.
500 ECUADOR	4	3	1	.	.	.	.	.	.	.
504 PERU	3	3	.	.	.	.	.	.	.	.
508 BRAZIL	29	26	.	.	.	.	.	.	3	.
512 CHILE	11	8	2	.	.	.	1	.	.	.
528 ARGENTINA	34	4	.	22	.	.	.	.	8	.
600 CYPRUS	13	1	.	.	.	.	12	.	.	.
604 LEBANON	13	3	5	5	.	.	.	.	.	.

Destination CTCI	Value 1000 ECU Valeurs EUR 10	Deutschland	France	Italia	Nederland	Belg.-Lux.	UK	Ireland	Danmark	Ἑλλάδα
725.91										
404 CANADA	1905	1590	21	98	.	.	196	.	.	.
412 MEXIQUE	318	225	17	74	.	.	2	.	.	.
448 CUBA	394	5	389	.	.	.	.	.	.	.
480 COLOMBIE	31232	41	31147	37	.	.	7	.	.	.
484 VENEZUELA	341	158	118	50	.	.	15	.	.	.
500 EQUATEUR	187	179	.	.	8	.	.	.	.	.
504 PEROU	146	57	24	49	4	.	12	.	.	.
508 BRESIL	1969	1743	2	108	24	.	92	.	.	.
512 CHILI	532	488	13	4	.	.	26	.	1	.
528 ARGENTINE	434	271	5	158	.	.	.	.	.	.
604 LIBAN	634	37	31	560	2	2	2	.	.	.
612 IRAK	384	283	17	9	.	.	75	.	.	.
616 IRAN	383	242	65	52	.	.	24	.	.	.
624 ISRAEL	717	248	94	327	4	1	43	.	.	.
636 KOWEIT	199	141	23	28	.	.	7	.	.	.
662 PAKISTAN	3059	1845	893	198	.	.	123	.	.	.
664 INDE	10205	1116	1130	443	.	.	7513	.	3	.
676 BIRMANIE	147	144	.	3	.	.	.	.	.	.
680 THAILANDE	1489	503	5	920	.	.	61	.	.	.
700 INDONESIE	21245	351	13989	.	.	6856	49	.	.	.
701 MALAYSIA	633	425	.	205	.	.	2	.	1	.
708 PHILIPPINES	178	60	43	4	15	.	56	.	.	.
720 CHINE	2402	2263	.	132	.	.	7	.	.	.
728 COREE DU SUD	300	164	1	.	.	.	135	.	.	.
732 JAPON	1330	1201	90	1	2	.	36	.	.	.
736 T'AI-WAN	603	89	7	86	.	.	421	.	.	.
800 AUSTRALIE	2902	468	3	1940	.	.	491	.	.	.
803 NAURU	170	.	.	.	.	.	170	.	.	.
804 NOUV.ZELANDE	4469	277	.	3546	.	.	646	.	.	.
1000 M O N D E	**317458**	**98179**	**80901**	**61494**	**7966**	**11926**	**55285**	.	**1623**	**84**
1010 INTRA-CE	**93890**	**36730**	**12925**	**25726**	**6032**	**5011**	**7191**	.	**274**	**1**
1011 EXTRA-CE	**223566**	**61449**	**67976**	**35769**	**1933**	**6913**	**48095**	.	**1349**	**82**
1020 CLASSE 1	132494	44743	18185	30031	1236	42	36830	.	1345	82
1021 A E L E	50677	27336	4964	7247	1086	31	8586	.	1345	82
1030 CLASSE 2	80898	10661	48759	4844	95	6871	9664	.	4	.
1031 ACP (63)	1151	358	358	75	2	.	358	.	.	.
1040 CLASSE 3	10172	6045	1032	893	602	.	1600	.	.	.
725.99 PARTIES ET PIECES DETACHEES, NDA. DE 7252										
001 FRANCE	13792	8458	.	2177	655	226	2022	21	233	.
002 BELG.-LUXBG.	4255	2299	1134	86	263	.	434	1	38	.
003 PAYS-BAS	7806	6000	183	211	.	216	697	460	37	.
004 RF ALLEMAGNE	11849	.	1323	1808	1895	2664	3252	281	626	.
005 ITALIE	4444	2728	657	.	73	24	877	22	33	30
006 ROYAUME-UNI	9014	6066	455	711	232	16	.	1031	497	6
007 IRLANDE	3091	168	71	671	6	.	2146	.	29	.
008 DANEMARK	2380	1832	62	9	36	7	346	88	.	.
009 GRECE	2215	399	6	1558	2	4	240	.	6	.
028 NORVEGE	1425	713	58	32	291	1	182	43	105	.
030 SUEDE	6109	3780	218	384	82	6	908	104	627	.
032 FINLANDE	3172	1563	305	117	36	.	632	112	407	.
036 SUISSE	7064	4467	1094	627	212	26	601	.	35	.
038 AUTRICHE	3837	3179	54	255	65	3	247	.	34	.
040 PORTUGAL	1004	357	73	166	40	.	366	.	2	.
042 ESPAGNE	4910	1749	112	1480	68	32	358	15	1096	.
048 YOUGOSLAVIE	3136	589	38	2477	3	.	20	.	9	.
052 TURQUIE	512	409	18	25	.	.	39	.	21	.
056 U.R.S.S.	2173	526	70	117	.	.	121	.	1339	.
060 POLOGNE	714	241	.	174	4	.	128	.	167	.
062 TCHECOSLOVAQ	1719	673	2	971	68	2	3	.	.	.
064 HONGRIE	881	558	.	2	22	.	172	.	127	.
068 BULGARIE	348	307	.	21	.	.	20	.	.	.
204 MAROC	818	178	111	152	.	4	373	.	.	.
208 ALGERIE	945	597	289	11	4	.	44	.	.	.
212 TUNISIE	780	193	572	6	.	.	9	.	.	.
216 LIBYE	210	174	.	16	.	.	20	.	.	.
220 EGYPTE	1700	880	5	18	13	.	644	4	136	.
224 SOUDAN	110	104	.	.	.	.	6	.	.	.
272 COTE IVOIRE	113	15	78	18	.	.	2	.	.	.
288 NIGERIA	1085	365	84	15	4	.	617	.	.	.
390 AFR. DU SUD	3272	1103	32	936	16	14	1053	98	18	.
400 ETATS-UNIS	22076	10858	741	1172	438	2	1436	7419	10	.
404 CANADA	1687	816	43	66	18	13	143	565	23	.
412 MEXIQUE	633	362	3	3	.	.	7	.	258	.
448 CUBA	493	90	9	361	6	.	27	.	.	.
480 COLOMBIE	330	223	11	34	.	.	3	49	10	.
484 VENEZUELA	265	230	6	27	.	.	.	.	2	.
500 EQUATEUR	126	110	13	3	.	.	.	.	.	.
504 PEROU	119	118	.	1	.	.	.	.	.	.
508 BRESIL	944	859	.	3	.	.	32	.	50	.
512 CHILI	286	216	21	15	.	.	34	.	.	.
528 ARGENTINE	442	302	1	70	.	.	.	.	69	.
600 CHYPRE	279	51	2	3	3	.	220	.	.	.
604 LIBAN	254	108	20	110	.	.	.	8	8	.

Destination / SITC	Quantity 1000 kg / Quantités									
	EUR 10	Deutschland	France	Italia	Nederland	Belg.-Lux.	UK	Ireland	Danmark	Ελλάδα
725.99										
608 SYRIA	4	4	.	.	.	.	.	.	.	.
612 IRAQ	36	9	.	26	.	.	1	.	.	.
616 IRAN	38	15	.	2	1	.	9	.	11	.
624 ISRAEL	41	17	.	21	2	.	1	.	.	.
628 JORDAN	8	2	.	2	.	.	3	.	1	.
632 SAUDI ARABIA	87	11	.	1	1	.	11	.	63	.
636 KUWAIT	57	1	38	.	.	.	18	.	.	.
647 U.A.EMIRATES	6	4	.	.	.	.	2	.	.	.
662 PAKISTAN	6	5	.	.	.	.	1	.	.	.
664 INDIA	21	16	1	.	.	.	4	.	.	.
680 THAILAND	63	3	.	.	.	.	60	.	.	.
700 INDONESIA	13	6	.	.	3	2	2	.	.	.
701 MALAYSIA	19	2	.	.	.	.	17	.	.	.
706 SINGAPORE	30	9	.	1	.	.	20	.	.	.
728 SOUTH KOREA	1	1	.	.	.	.	.	.	.	.
732 JAPAN	30	16	2	.	.	.	12	.	.	.
740 HONG KONG	12	6	1	4	.	.	1	.	.	.
800 AUSTRALIA	85	63	.	.	8	.	14	.	.	.
804 NEW ZEALAND	12	6	.	1	.	.	4	.	1	.
1000 **W O R L D**	8882	2867	762	1203	538	377	1770	900	464	1
1010 **INTRA-EC**	4391	1273	388	503	443	372	1024	267	120	1
1011 **EXTRA-EC**	4493	1594	376	700	94	5	746	633	345	.
1020 CLASS 1	3263	1254	235	492	86	2	456	628	110	.
1021 EFTA COUNTR.	1370	673	199	171	48	1	240	1	37	.
1030 CLASS 2	934	297	136	105	7	3	281	5	100	.
1031 ACP (63)	93	14	16	5	.	.	56	2	.	.
1040 CLASS 3	296	44	5	104	1	.	8	.	134	.
726.31 MACHINERY, APPARATUS AND ACCESSORIES FOR TYPE-FOUNDING OR TYPE-SETTING; MACHINERY (OTHER THAN THE MACHINE-TOOLS OF HEADING 728.1 OR 736) FOR PREPARING OR WORKING PRINTING BLOCKS, PLATES OR CYLINDERS										
001 FRANCE	301	129	.	29	6	10	91	1	35	.
002 BELG.-LUXBG.	70	33	9	1	17	.	7	.	3	.
003 NETHERLANDS	156	63	.	1	.	16	63	4	9	.
004 FR GERMANY	149	.	6	8	17	1	63	1	52	1
005 ITALY	154	83	3	.	1	4	58	.	5	.
006 UTD. KINGDOM	151	114	1	1	20	1	.	2	12	.
007 IRELAND	65	.	.	.	.	.	64	.	1	.
008 DENMARK	51	20	1	20	2	1	7	.	.	.
009 GREECE	28	4	1	.	.	.	23	.	.	.
024 ICELAND	2	.	.	.	.	.	2	.	.	.
028 NORWAY	39	20	.	.	.	.	15	.	4	.
030 SWEDEN	82	24	.	.	1	.	42	.	15	.
032 FINLAND	49	40	.	2	.	.	6	.	1	.
036 SWITZERLAND	139	110	8	4	1	.	10	.	6	.
038 AUSTRIA	36	28	.	.	3	.	3	.	2	.
040 PORTUGAL	16	5	1	3	.	1	6	.	.	.
042 SPAIN	62	31	1	4	.	4	22	.	.	.
048 YUGOSLAVIA	3	1	.	2	.	.	.	.	.	.
052 TURKEY	6	2	.	2	.	.	2	.	.	.
056 SOVIET UNION	29	17	.	10	.	.	2	.	.	.
060 POLAND	5	2	.	1	.	.	2	.	.	.
062 CZECHOSLOVAK	7	6	.	.	.	.	1	.	.	.
208 ALGERIA	22	7	6	.	.	.	9	.	.	.
212 TUNISIA	3	.	.	.	.	.	3	.	.	.
220 EGYPT	46	6	.	.	2	12	26	.	.	.
288 NIGERIA	8	.	.	.	.	.	8	.	.	.
390 SOUTH AFRICA	24	5	1	2	3	.	12	.	1	.
400 USA	321	165	4	1	.	5	131	.	15	.
404 CANADA	19	3	.	1	1	.	13	.	1	.
406 GREENLAND	1	.	.	.	.	.	.	.	1	.
480 COLOMBIA	5	.	.	3	.	.	.	.	2	.
484 VENEZUELA	4	3	.	.	.	.	1	.	.	.
508 BRAZIL	7	7	.	.	.	.	.	.	.	.
604 LEBANON	3	1	.	.	1	.	1	.	.	.
608 SYRIA	3	3	.	.	.	.	.	.	.	.
612 IRAQ	8	6	.	.	.	.	2	.	.	.
616 IRAN	7	1	.	.	.	.	6	.	.	.
624 ISRAEL	14	1	1	7	1	1	3	.	.	.
632 SAUDI ARABIA	37	2	.	27	1	.	7	.	.	.
636 KUWAIT	4	1	.	.	.	.	3	.	.	.
662 PAKISTAN	35	1	.	1	9	.	24	.	.	.
664 INDIA	61	5	.	.	2	.	54	.	.	.
666 BANGLADESH	18	7	2	.	.	.	9	.	.	.
680 THAILAND	15	.	.	.	.	8	7	.	.	.
700 INDONESIA	6	1	.	.	.	.	5	.	.	.
701 MALAYSIA	4	.	.	.	.	.	4	.	.	.
706 SINGAPORE	15	2	.	.	.	.	13	.	.	.
708 PHILIPPINES	29	1	.	.	.	.	28	.	.	.
720 CHINA	3	3	.	.	.	.	.	.	.	.
732 JAPAN	66	56	.	.	.	.	8	.	2	.
740 HONG KONG	4	1	.	.	.	.	3	.	.	.
800 AUSTRALIA	61	12	.	.	10	.	38	.	1	.
1000 **W O R L D**	2580	1042	68	135	98	74	983	9	170	1

Destination / CTCI	Value 1000 ECU / Valeurs									
	EUR 10	Deutschland	France	Italia	Nederland	Belg.-Lux.	UK	Ireland	Danmark	Ελλάδα
725.99										
608 SYRIE	180	170	.	10	.	.	.	.	.	.
612 IRAK	694	334	3	333	.	.	19	.	5	.
616 IRAN	1054	556	7	55	11	.	296	.	127	.
624 ISRAEL	591	239	10	209	39	.	53	7	34	.
628 JORDANIE	223	55	.	22	.	.	138	.	8	.
632 ARABIE SAOUD	945	458	23	16	32	.	106	.	310	.
636 KOWEIT	235	99	92	6	1	.	29	.	8	.
647 EMIRATS ARAB	101	68	.	4	.	.	29	.	.	.
662 PAKISTAN	115	63	.	6	.	.	46	.	.	.
664 INDE	405	177	38	20	.	.	170	.	.	.
680 THAILANDE	395	105	.	.	.	.	290	.	.	.
700 INDONESIE	195	131	9	.	15	9	31	.	.	.
701 MALAYSIA	641	137	.	2	1	.	501	.	.	.
706 SINGAPOUR	454	188	3	24	8	8	223	.	.	.
728 COREE DU SUD	129	114	.	.	15	.	.	.	.	.
732 JAPON	1323	868	75	9	7	.	346	13	3	.
740 HONG-KONG	199	119	23	30	.	.	27	.	.	.
800 AUSTRALIE	1413	966	5	36	133	1	244	18	10	.
804 NOUV.ZELANDE	558	286	2	63	.	.	128	.	79	.
1000 **M O N D E**	144447	71053	8461	18262	4834	3292	21461	10392	6656	38
1010 **INTRA-CE**	58846	27949	3890	7231	3162	3159	10015	1905	1499	38
1011 **EXTRA-CE**	85601	43104	4571	11031	1672	132	11446	8487	5158	.
1020 CLASSE 1	61603	31736	2867	7870	1416	104	6734	8387	2489	.
1021 A E L E	22652	14073	1802	1583	731	41	2947	259	1216	.
1030 CLASSE 2	17435	8893	1613	1388	156	27	4221	101	1036	.
1031 ACP (63)	2118	897	293	132	4	5	751	32	4	.
1040 CLASSE 3	6564	2475	90	1772	101	2	491	.	1633	.
726.31 MACHINES A FONDRE,COMPOSER,D.CLICHERIE ETC										
001 FRANCE	17877	11756	.	413	647	714	3535	152	660	.
002 BELG.-LUXBG.	3138	1491	142	8	625	.	790	1	81	.
003 PAYS-BAS	6181	3849	30	9	.	404	1617	24	248	.
004 RF ALLEMAGNE	5849	.	469	390	128	70	3225	6	1558	3
005 ITALIE	7514	4426	78	.	23	356	2543	.	88	.
006 ROYAUME-UNI	13283	11047	74	9	1070	117	.	49	917	.
007 IRLANDE	1096	.	15	.	4	.	840	.	237	.
008 DANEMARK	2634	1827	32	104	62	127	482	.	.	.
009 GRECE	479	212	12	.	3	.	252	.	.	.
024 ISLANDE	210	157	.	2	.	.	51	.	.	.
028 NORVEGE	2791	1730	1	.	.	.	649	.	411	.
030 SUEDE	4604	3436	.	1	20	.	705	.	442	.
032 FINLANDE	2587	2176	2	3	9	.	373	.	24	.
036 SUISSE	7725	6950	225	75	31	6	361	.	77	.
038 AUTRICHE	2426	1975	2	1	33	.	187	.	228	.
040 PORTUGAL	845	491	26	37	4	64	218	.	5	.
042 ESPAGNE	2575	1492	18	52	7	293	685	28	.	.
048 YOUGOSLAVIE	237	73	.	145	2	.	12	.	5	.
052 TURQUIE	167	79	.	19	.	.	65	.	4	.
056 U.R.S.S.	2149	1765	.	150	36	.	198	.	.	.
060 POLOGNE	580	89	.	41	.	.	450	.	.	.
062 TCHECOSLOVAQ	191	189	.	.	.	.	2	.	.	.
208 ALGERIE	1584	996	183	.	.	.	405	.	.	.
212 TUNISIE	206	.	3	.	.	.	203	.	.	.
220 EGYPTE	608	11	.	8	4	21	564	.	.	.
288 NIGERIA	228	7	.	.	.	.	221	.	.	.
390 AFR. DU SUD	1644	741	15	51	322	.	242	.	273	.
400 ETATS-UNIS	19244	14403	91	158	.	423	3107	.	1062	.
404 CANADA	516	317	.	18	26	.	140	.	15	.
406 GROENLAND	188	.	.	.	.	.	.	.	188	.
480 COLOMBIE	134	74	.	17	.	.	.	.	43	.
484 VENEZUELA	308	239	.	.	.	.	68	.	1	.
508 BRESIL	214	202	.	.	9	.	3	.	.	.
604 LIBAN	120	33	.	13	28	.	41	.	5	.
608 SYRIE	103	103	.	.	.	.	.	.	.	.
612 IRAK	408	216	.	13	.	.	179	.	.	.
616 IRAN	972	57	.	.	.	.	915	.	.	.
624 ISRAEL	196	20	16	23	83	28	26	.	.	.
632 ARABIE SAOUD	742	51	4	113	73	.	501	.	.	.
636 KOWEIT	170	107	7	.	.	.	56	.	.	.
662 PAKISTAN	135	20	4	28	30	.	49	.	4	.
664 INDE	1189	413	.	.	9	.	767	.	.	.
666 BANGLA DESH	499	43	64	.	.	.	392	.	.	.
680 THAILANDE	121	.	.	.	.	26	95	.	.	.
700 INDONESIE	136	121	.	1	.	.	14	.	.	.
701 MALAYSIA	257	69	1	.	.	.	181	.	6	.
706 SINGAPOUR	425	256	1	.	.	.	167	.	1	.
708 PHILIPPINES	119	58	.	.	.	19	36	.	6	.
720 CHINE	116	116	.	.	.	.	.	.	.	.
732 JAPON	3542	2282	6	4	4	.	1068	.	178	.
740 HONG-KONG	330	108	3	.	3	.	203	.	13	.
800 AUSTRALIE	2305	1094	1	.	47	.	1153	.	10	.
1000 **M O N D E**	123812	77980	1730	1971	3377	2699	28914	260	6878	3

Destination SITC	Quantity 1000 kg Quantités									
	EUR 10	Deutschland	France	Italia	Nederland	Belg.-Lux.	UK	Ireland	Danmark	Ελλάδα
726.31										
1010 INTRA-EC	1126	446	22	60	63	34	376	8	116	1
1011 EXTRA-EC	1453	596	48	74	35	41	607	.	54	.
1020 CLASS 1	933	501	15	21	19	10	318	.	49	.
1021 EFTA COUNTR.	362	227	9	9	5	2	82	.	28	.
1030 CLASS 2	477	66	32	42	16	31	285	.	5	.
1031 ACP (63)	73	8	21	.	1	10	33	.	.	.
1040 CLASS 3	45	28	.	12	.	.	5	.	.	.
726.32 PRINTING TYPE, IMPRESSED FLONGS AND MATRICES, PRINTING BLOCKS, PLATES AND CYLINDERS; BLOCKS, PLATES, CYLINDERS AND LITHOGRAPHIC STONES PREPARED FOR PRINTING PURPOSES (E.G., PLANED, GRAINED OR POLISHED)										
BL: NO BREAKDOWN BY COUNTRIES, OR FOR 726.31 AND 91 WICH ARE INCLUDED HERE										
001 FRANCE	2482	695	.	474	153	203	956	.	1	.
002 BELG.-LUXBG.	947	274	148	81	207	.	188	1	48	.
003 NETHERLANDS	2640	1437	33	66	.	253	822	5	24	.
004 FR GERMANY	2554	.	207	616	758	170	730	3	70	.
005 ITALY	722	190	116	.	3	21	388	3	1	.
006 UTD. KINGDOM	1134	231	48	190	256	288	.	105	15	1
007 IRELAND	224	22	.	2	8	10	182	.	.	.
008 DENMARK	567	130	19	13	62	91	252	.	.	.
009 GREECE	183	63	.	105	.	6	9	.	.	.
024 ICELAND	7	5	.	.	.	.	1	.	1	.
028 NORWAY	157	20	1	6	38	14	72	.	6	.
030 SWEDEN	988	126	3	23	100	58	463	.	215	.
032 FINLAND	352	93	1	2	13	14	214	.	15	.
036 SWITZERLAND	396	213	49	62	1	28	23	.	20	.
038 AUSTRIA	332	249	3	57	1	14	7	.	1	.
040 PORTUGAL	76	18	14	7	2	4	31	.	.	.
042 SPAIN	566	240	70	115	1	25	115	.	.	.
048 YUGOSLAVIA	180	131	.	33	.	.	16	.	.	.
052 TURKEY	106	94	.	5	.	.	7	.	.	.
056 SOVIET UNION	61	51	.	.	.	.	10	.	.	.
060 POLAND	36	5	.	1	18	1	11	.	.	.
062 CZECHOSLOVAK	85	45	.	.	23	9	7	.	1	.
064 HUNGARY	68	34	.	.	.	13	14	.	7	.
068 BULGARIA	213	160	.	53	.	.	.	.	.	.
204 MOROCCO	40	2	26	8	.	1	3	.	.	.
208 ALGERIA	80	1	37	19	.	.	23	.	.	.
212 TUNISIA	17	2	3	6	.	.	6	.	.	.
216 LIBYA	9	9	.	.	.	.	.	.	.	.
220 EGYPT	34	6	6	9	.	.	13	.	.	.
272 IVORY COAST	7	.	3	.	.	2	2	.	.	.
288 NIGERIA	61	1	.	.	1	1	58	.	.	.
302 CAMEROON	13	.	13	.	.	.	.	.	.	.
346 KENYA	35	.	.	.	.	.	35	.	.	.
370 MADAGASCAR	6	.	6	.	.	.	.	.	.	.
378 ZAMBIA	20	.	.	.	.	.	20	.	.	.
382 ZIMBABWE	2	1	.	.	.	.	1	.	.	.
390 SOUTH AFRICA	149	45	1	13	.	27	63	.	.	.
400 USA	2547	580	6	9	1	272	1679	.	.	.
404 CANADA	256	1	29	2	2	15	207	.	.	.
469 BARBADOS	8	7	.	.	.	.	1	.	.	.
480 COLOMBIA	15	3	6	.	.	.	6	.	.	.
484 VENEZUELA	63	6	23	19	6	4	5	.	.	.
508 BRAZIL	12	8	.	2	.	1	1	.	.	.
512 CHILE	55	1	.	.	.	.	54	.	.	.
528 ARGENTINA	18	4	.	.	.	14	.	.	.	.
600 CYPRUS	32	7	.	7	.	10	8	.	.	.
604 LEBANON	24	7	1	10	.	.	6	.	.	.
616 IRAN	79	49	1	29	.	.	.	.	.	.
624 ISRAEL	100	70	2	19	.	1	8	.	.	.
628 JORDAN	20	2	2	14	.	.	1	.	.	1
632 SAUDI ARABIA	25	4	1	3	3	3	11	.	.	.
636 KUWAIT	8	1	.	1	.	.	6	.	.	.
647 U.A.EMIRATES	40	3	1	23	.	.	13	.	.	.
662 PAKISTAN	32	6	.	4	.	.	6	16	.	.
664 INDIA	108	.	.	.	.	.	108	.	.	.
676 BURMA	3	1	.	.	2	.	.	.	.	.
680 THAILAND	60	4	4	6	.	.	46	.	.	.
701 MALAYSIA	27	2	.	2	.	4	18	.	1	.
706 SINGAPORE	36	1	1	3	2	.	28	.	1	.
732 JAPAN	47	33	2	.	.	.	12	.	.	.
736 TAIWAN	19	.	3	15	.	.	1	.	.	.
740 HONG KONG	64	.	.	45	.	.	19	.	.	.
800 AUSTRALIA	94	11	.	30	.	27	26	.	.	.
804 NEW ZEALAND	50	.	.	6	.	16	28	.	.	.
1000 W O R L D	19579	5451	913	2232	1668	1637	7114	133	429	2
1010 INTRA-EC	11454	3043	571	1546	1448	1042	3527	117	159	1
1011 EXTRA-EC	8126	2408	342	686	220	595	3587	16	271	1
1020 CLASS 1	6307	1857	177	371	160	514	2968	.	260	.
1021 EFTA COUNTR.	2304	722	71	156	155	132	810	.	258	.
1030 CLASS 2	1342	243	165	260	19	58	576	16	4	1
1031 ACP (63)	217	20	39	4	2	7	145	.	.	.
1040 CLASS 3	478	308	.	56	41	23	43	.	7	.

Destination CTCI	Value 1000 ECU Valeurs									
	EUR 10	Deutschland	France	Italia	Nederland	Belg.-Lux.	UK	Ireland	Danmark	Ελλάδα
728.31										
1010 INTRA-CE	58050	34607	851	934	2562	1788	13284	232	3789	3
1011 EXTRA-CE	65761	43373	879	1037	815	911	15630	28	3088	.
1020 CLASSE 1	51609	37396	392	565	513	786	9145	28	2784	.
1021 A E L E	21191	16916	257	119	97	70	2545	.	1187	.
1030 CLASSE 2	11005	3726	488	268	266	125	5829	.	303	.
1031 ACP (63)	1058	271	82	2	17	31	647	.	8	.
1040 CLASSE 3	3148	2251	.	203	36	.	656	.	2	.
728.32 CARACTERES D'IMPR.CLICHES,PIERRES LITH.ETC										
BL: PAS DE VENTILATION PAR PAYS, NI POUR 726.31 ET 91 QUI SONT INCLUS										
001 FRANCE	15213	4740	.	3284	656	1406	5107	.	20	.
002 BELG.-LUXBG.	5126	1455	765	544	1662	.	635	1	64	.
003 PAYS-BAS	12516	4732	339	262	.	1886	4891	25	381	.
004 RF ALLEMAGNE	16112	.	618	3082	5498	1431	5025	38	419	1
005 ITALIE	5430	1401	452	.	24	96	3424	32	1	.
006 ROYAUME-UNI	8471	2118	1081	847	1736	1798	.	718	171	2
007 IRLANDE	2041	216	2	16	46	199	1562	.	.	.
008 DANEMARK	4424	1046	194	84	456	810	1831	3	.	.
009 GRECE	875	195	8	552	2	23	95	.	.	.
024 ISLANDE	100	50	.	.	.	.	15	.	35	.
028 NORVEGE	1405	259	30	43	308	120	492	.	153	.
030 SUEDE	8693	881	53	186	1699	406	3179	1	2288	.
032 FINLANDE	2864	614	39	14	113	189	1748	.	149	.
036 SUISSE	3755	2151	249	570	8	300	256	1	220	.
038 AUTRICHE	3081	2381	26	395	13	168	92	.	6	.
040 PORTUGAL	714	180	99	84	25	31	245	.	50	.
042 ESPAGNE	2946	768	296	671	18	143	1042	.	8	.
048 YOUGOSLAVIE	1373	529	.	669	1	.	167	.	7	.
052 TURQUIE	377	240	29	77	.	.	31	.	.	.
056 U.R.S.S.	273	191	.	23	5	3	51	.	.	.
060 POLOGNE	285	86	4	46	73	8	68	.	.	.
062 TCHECOSLOVAQ	411	202	3	10	83	63	43	.	7	.
064 HONGRIE	706	293	.	36	4	151	133	.	89	.
068 BULGARIE	1010	863	.	143	.	4	.	.	.	.
204 MAROC	186	11	95	47	2	5	26	.	.	.
208 ALGERIE	1517	20	910	158	.	.	429	.	.	.
212 TUNISIE	228	10	115	54	.	1	48	.	.	.
216 LIBYE	196	150	.	29	17	.	.	.	.	.
220 EGYPTE	247	54	36	75	.	.	82	.	.	.
272 COTE IVOIRE	152	2	118	4	.	14	14	.	.	.
288 NIGERIA	933	33	.	5	7	19	869	.	.	.
302 CAMEROUN	246	1	245	.	.	.	.	.	.	.
346 KENYA	300	22	1	6	.	10	261	.	.	.
370 MADAGASCAR	125	.	122	3	.	.	.	.	.	.
378 ZAMBIE	123	.	.	.	.	.	123	.	.	.
382 ZIMBABWE	145	133	.	.	.	.	12	.	.	.
390 AFR. DU SUD	1244	304	21	101	3	227	588	.	.	.
400 ETATS-UNIS	19620	2521	204	244	74	3584	12991	1	1	.
404 CANADA	3398	29	1091	10	102	182	1983	.	1	.
469 LA BARBADE	151	140	.	.	.	2	9	.	.	.
480 COLOMBIE	585	44	479	6	7	.	49	.	.	.
484 VENEZUELA	2279	89	1882	188	25	42	51	.	2	.
508 BRESIL	193	63	6	94	2	16	12	.	.	.
512 CHILI	461	15	.	3	.	.	443	.	.	.
528 ARGENTINE	137	19	1	.	.	117	.	.	.	.
600 CHYPRE	222	23	2	36	2	87	68	.	.	4
604 LIBAN	184	24	35	68	8	1	48	.	.	.
616 IRAN	536	340	31	148	4	3	10	.	.	.
624 ISRAEL	633	344	45	177	.	4	63	.	.	.
628 JORDANIE	115	12	26	70	1	.	5	.	.	1
632 ARABIE SAOUD	388	107	22	40	13	44	162	.	.	.
636 KOWEIT	105	18	.	18	.	.	68	.	1	.
647 EMIRATS ARAB	244	43	8	82	5	.	106	.	.	.
662 PAKISTAN	122	37	.	29	.	.	27	29	.	.
664 INDE	459	15	6	12	4	.	422	.	.	.
676 BIRMANIE	209	193	.	.	13	.	3	.	.	.
680 THAILANDE	444	61	57	33	.	.	291	.	2	.
701 MALAYSIA	306	77	.	32	.	67	104	.	26	.
706 SINGAPOUR	366	75	18	45	2	1	201	.	24	.
732 JAPON	911	182	17	5	.	7	700	.	.	.
736 T'AI-WAN	196	1	101	72	.	3	19	.	.	.
740 HONG-KONG	350	2	2	225	.	.	121	.	.	.
800 AUSTRALIE	867	90	5	123	.	324	325	.	.	.
804 NOUV.ZELANDE	504	18	.	67	.	114	305	.	.	.
1000 M O N D E	140077	31412	10351	14410	12771	14235	51871	856	4164	7
1010 INTRA-CE	70213	15903	3459	8671	10083	7649	22572	817	1056	3
1011 EXTRA-CE	69859	15509	6893	5732	2689	6586	29299	39	3108	4
1020 CLASSE 1	51970	11207	2161	3306	2362	5793	24198	10	2933	.
1021 A E L E	20618	6517	497	1294	2165	1214	6026	3	2902	.
1030 CLASSE 2	15058	2594	4724	2101	162	562	4802	29	80	4
1031 ACP (63)	3060	435	716	200	19	97	1584	.	9	.
1040 CLASSE 3	2830	1708	9	326	165	229	298	.	95	.

Tab. 1

Export

January - December 1983 Janvier - Décembre

Destination / SITC	Quantity 1000 kg / Quantités	EUR 10	Deutschland	France	Italia	Nederland	Belg.-Lux.	UK	Ireland	Danmark	Ἑλλάδα
726.41	**ROTARY PRINTING PRESSES**										
001	FRANCE	5410	4213	.	783	245	70	89	.	10	.
002	BELG.-LUXBG.	1554	1273	110	14	138	.	18	.	1	.
003	NETHERLANDS	2733	1887	162	624	.	13	42	.	5	.
004	FR GERMANY	1585	.	279	489	284	117	267	3	146	.
005	ITALY	4635	3453	452	.	550	13	67	.	100	.
006	UTD. KINGDOM	7081	5314	464	438	514	79	.	60	212	.
007	IRELAND	416	79	69	3	.	.	257	.	8	.
008	DENMARK	878	749	25	4	27	.	73	.	.	.
009	GREECE	477	324	6	43	.	27	40	.	37	.
024	ICELAND	18	15	.	1	.	.	1	.	1	.
028	NORWAY	578	502	51	.	.	.	1	.	24	.
030	SWEDEN	1910	1519	194	9	53	1	27	.	107	.
032	FINLAND	1017	882	78	23	.	.	30	.	4	.
036	SWITZERLAND	3301	3189	17	68	19	2	.	.	6	.
038	AUSTRIA	1945	1801	72	20	49	.	.	.	3	.
040	PORTUGAL	336	151	129	40	15	.	1	.	.	.
042	SPAIN	1381	961	15	282	98	.	25	.	.	.
048	YUGOSLAVIA	103	86	.	17	.	.	.	.	.	.
052	TURKEY	292	221	1	50	19	.	1	.	.	.
056	SOVIET UNION	599	395	33	171	.	.	.	.	.	.
060	POLAND	53	49	.	.	.	.	.	.	4	.
062	CZECHOSLOVAK	76	75	.	.	1	.	.	.	.	.
068	BULGARIA	94	93	.	.	.	.	1	.	.	.
202	CANARY ISLES	30	22	.	2	6	.	.	.	.	.
204	MOROCCO	160	115	7	1	.	37	.	.	.	.
208	ALGERIA	264	254	5	5	.	.	.	.	.	.
212	TUNISIA	70	54	1	15	.	.	.	.	.	.
216	LIBYA	36	34	.	.	.	.	2	.	.	.
220	EGYPT	1047	688	115	123	.	4	116	.	1	.
224	SUDAN	39	23	.	5	10	.	1	.	.	.
228	MAURITANIA	8	8	.	.	.	.	.	.	.	.
236	UPPER VOLTA	9	9	.	.	.	.	.	.	.	.
248	SENEGAL	46	1	45	.	.	.	.	.	.	.
272	IVORY COAST	61	36	16	7	.	2	.	.	.	.
288	NIGERIA	369	235	31	8	.	2	93	.	.	.
302	CAMEROON	33	6	21	.	.	6	.	.	.	.
314	GABON	56	30	26	.	.	.	.	.	.	.
318	CONGO	13	3	.	10	.	.	.	.	.	.
322	ZAIRE	27	.	5	.	18	4	.	.	.	.
324	RWANDA	12	12	.	.	.	.	.	.	.	.
334	ETHIOPIA	39	9	29	.	1	.	.	.	.	.
342	SOMALIA	14	14	.	.	.	.	.	.	.	.
346	KENYA	22	22	.	.	.	.	.	.	.	.
350	UGANDA	42	42	.	.	.	.	.	.	.	.
352	TANZANIA	22	22	.	.	.	.	.	.	.	.
370	MADAGASCAR	12	12	.	.	.	.	.	.	.	.
372	REUNION	33	4	29	.	.	.	.	.	.	.
378	ZAMBIA	32	32	.	.	.	.	.	.	.	.
382	ZIMBABWE	476	19	.	.	.	.	457	.	.	.
390	SOUTH AFRICA	978	705	94	113	28	20	17	.	1	.
400	USA	12404	10356	264	1133	187	17	417	3	27	.
404	CANADA	753	544	10	109	54	.	36	.	.	.
412	MEXICO	258	256	.	2	.	.	.	.	.	.
413	BERMUDA	18	18	.	.	.	.	.	.	.	.
424	HONDURAS	15	10	3	2	.	.	.	.	.	.
428	EL SALVADOR	6	6	.	.	.	.	.	.	.	.
436	COSTA RICA	52	16	.	36	.	.	.	.	.	.
442	PANAMA	12	12	.	.	.	.	.	.	.	.
450	WEST INDIES	47	.	47	.	.	.	.	.	.	.
456	DOMINICAN R.	33	33	.	.	.	.	.	.	.	.
462	MARTINIQUE	28	.	17	11	.	.	.	.	.	.
464	JAMAICA	10	2	.	8	.	.	.	.	.	.
472	TRINIDAD,TOB	36	31	.	.	.	.	5	.	.	.
480	COLOMBIA	301	241	24	36	.	.	.	.	.	.
484	VENEZUELA	324	271	.	48	5	.	.	.	.	.
492	SURINAM	11	3	.	.	.	.	8	.	.	.
500	ECUADOR	16	8	.	.	8	.	.	.	.	.
504	PERU	91	88	.	3	.	.	.	.	.	.
508	BRAZIL	488	160	.	53	17	.	258	.	.	.
512	CHILE	11	11	.	.	.	.	.	.	.	.
516	BOLIVIA	11	11	.	.	.	.	.	.	.	.
520	PARAGUAY	23	3	.	.	20	.	.	.	.	.
524	URUGUAY	8	3	.	.	5	.	.	.	.	.
528	ARGENTINA	373	361	.	12	.	.	.	.	.	.
600	CYPRUS	53	27	.	2	7	.	17	.	.	.
604	LEBANON	168	109	.	13	46	.	.	.	.	.
608	SYRIA	122	122	.	.	.	.	.	.	.	.
612	IRAQ	189	183	.	1	5	.	.	.	.	.
616	IRAN	208	205	.	.	.	.	3	.	.	.
624	ISRAEL	577	415	14	62	36	.	35	.	15	.
628	JORDAN	40	34	.	.	6	.	.	.	.	.
632	SAUDI ARABIA	730	629	.	5	38	.	58	.	.	.
636	KUWAIT	139	111	10	9	8	.	.	.	1	.
640	BAHRAIN	10	2	.	.	.	.	.	.	8	.
644	QATAR	24	24	.	.	.	.	.	.	.	.
647	U.A.EMIRATES	112	110	.	.	2	.	.	.	.	.

Destination / CTCI	Value 1000 ECU / Valeurs	EUR 10	Deutschland	France	Italia	Nederland	Belg.-Lux.	UK	Ireland	Danmark	Ἑλλάδα
726.41	**MACHINES A IMPRIMER ROTATIVES**										
001	FRANCE	86847	69619	.	11591	3771	381	1266	.	219	.
002	BELG.-LUXBG.	27523	22812	2226	316	1761	.	388	.	20	.
003	PAYS-BAS	39926	27440	826	9159	.	167	2172	.	162	.
004	RF ALLEMAGNE	16957	.	2067	4987	4223	869	3644	24	1143	.
005	ITALIE	54792	43815	5981	.	3732	21	1049	.	194	.
006	ROYAUME-UNI	104801	82419	8271	5708	5468	503	.	87	2345	.
007	IRLANDE	4642	1066	1461	54	.	.	1760	.	301	.
008	DANEMARK	14584	12147	444	63	518	.	1412	.	.	.
009	GRECE	4560	3457	149	587	.	34	315	.	18	.
024	ISLANDE	376	279	.	33	.	.	43	.	21	.
028	NORVEGE	9881	8785	541	18	.	.	41	.	496	.
030	SUEDE	32534	24878	5407	132	331	37	474	.	1275	.
032	FINLANDE	16028	13607	1196	359	.	.	712	.	154	.
036	SUISSE	47302	45629	205	841	507	9	9	.	102	.
038	AUTRICHE	27471	25567	1009	190	618	.	2	.	85	.
040	PORTUGAL	5927	2166	2812	628	299	.	17	.	5	.
042	ESPAGNE	16999	13119	247	2934	503	.	196	.	.	.
048	YOUGOSLAVIE	1697	1370	3	310	.	.	14	.	.	.
052	TURQUIE	3726	3142	19	526	2	.	37	.	.	.
056	U.R.S.S.	13816	9537	924	3355	.	.	.	.	.	.
060	POLOGNE	1243	1239	.	.	.	.	.	.	4	.
062	TCHECOSLOVAQ	882	813	.	.	69	.	.	.	.	.
068	BULGARIE	1532	1488	.	9	6	.	29	.	.	.
202	CANARIES	383	374	.	2	7	.	.	.	.	.
204	MAROC	1609	1500	56	26	.	27	.	.	.	.
208	ALGERIE	5115	4915	155	45	.	.	.	.	.	.
212	TUNISIE	1083	849	9	216	.	.	9	.	.	.
216	LIBYE	922	886	.	.	.	.	36	.	.	.
220	EGYPTE	19830	11708	2589	1821	.	10	3688	.	14	.
224	SOUDAN	555	312	.	169	65	.	9	.	.	.
228	MAURITANIE	147	147	.	.	.	.	.	.	.	.
236	HAUTE-VOLTA	139	139	.	.	.	.	.	.	.	.
248	SENEGAL	156	29	122	.	.	5	.	.	.	.
272	COTE IVOIRE	1293	650	635	7	.	1	.	.	.	.
288	NIGERIA	6298	3332	568	174	.	6	2218	.	.	.
302	CAMEROUN	261	64	164	.	2	31	.	.	.	.
314	GABON	926	593	319	.	.	.	14	.	.	.
318	CONGO	282	115	.	167	.	.	.	.	.	.
322	ZAIRE	484	5	19	.	413	44	.	.	3	.
324	RWANDA	205	205	.	.	.	.	.	.	.	.
334	ETHIOPIE	707	235	453	2	15	.	.	.	2	.
342	SOMALIE	235	221	.	10	.	.	.	.	4	.
346	KENYA	438	436	.	.	2	.	.	.	.	.
350	OUGANDA	763	763	.	.	.	.	.	.	.	.
352	TANZANIE	554	551	.	3	.	.	.	.	.	.
370	MADAGASCAR	210	210	.	.	.	.	.	.	.	.
372	REUNION	136	66	59	.	8	.	.	.	3	.
378	ZAMBIE	306	301	.	.	.	.	.	.	5	.
382	ZIMBABWE	5162	447	.	.	.	.	4715	.	.	.
390	AFR. DU SUD	16442	12266	1527	1554	808	92	177	.	18	.
400	ETATS-UNIS	194457	166107	3771	15317	2242	50	6930	14	26	.
404	CANADA	11155	6837	217	2263	319	.	1499	.	20	.
412	MEXIQUE	5658	5597	.	54	.	.	7	.	.	.
413	BERMUDES	309	309	.	.	.	.	.	.	.	.
424	HONDURAS	369	127	210	32	.	.	.	.	.	.
428	EL SALVADOR	109	109	.	.	.	.	.	.	.	.
436	COSTA RICA	835	246	.	589	.	.	.	.	.	.
442	PANAMA	132	130	.	.	.	.	.	.	2	.
450	INDES OCCID.	668	.	668	.	.	.	.	.	.	.
456	REP.DOMINIC.	460	456	.	.	.	.	.	.	4	.
462	MARTINIQUE	289	.	180	109	.	.	.	.	.	.
464	JAMAIQUE	177	73	.	104	.	.	.	.	.	.
472	TRINIDAD,TOB	531	459	.	.	.	.	72	.	.	.
480	COLOMBIE	4956	4199	325	432	.	.	.	.	.	.
484	VENEZUELA	5946	5267	3	611	63	.	2	.	.	.
492	SURINAM	160	70	.	.	.	.	90	.	.	.
500	EQUATEUR	472	206	.	.	266	.	.	.	.	.
504	PEROU	1453	1397	.	56	.	.	.	.	.	.
508	BRESIL	11514	3632	.	776	673	.	6433	.	.	.
512	CHILI	246	234	.	12	.	.	.	.	.	.
516	BOLIVIE	127	122	.	.	5	.	.	.	.	.
520	PARAGUAY	192	30	.	.	162	.	.	.	.	.
524	URUGUAY	153	145	.	.	8	.	.	.	.	.
528	ARGENTINE	1335	1220	.	115	.	.	.	.	.	.
600	CHYPRE	456	363	.	17	39	5	32	.	.	.
604	LIBAN	1952	1390	.	174	379	.	5	.	4	.
608	SYRIE	2150	2150	.	.	.	.	.	.	.	.
612	IRAK	4367	4222	15	30	100	.	.	.	.	.
616	IRAN	3718	3623	13	.	.	.	82	.	.	.
624	ISRAEL	8930	6916	206	649	597	13	89	.	460	.
628	JORDANIE	710	682	.	3	19	.	.	.	6	.
632	ARABIE SAOUD	12667	10376	.	112	821	26	1329	3	.	.
636	KOWEIT	2391	1822	140	146	268	.	3	.	12	.
640	BAHREIN	113	48	.	.	.	.	.	.	65	.
644	QATAR	393	393	.	.	.	.	.	.	.	.
647	EMIRATS ARAB	1748	1737	1	.	10	.	.	.	.	.

Destination SITC	Quantity 1000 kg Quantités									
	EUR 10	Deutschland	France	Italia	Nederland	Belg.-Lux.	UK	Ireland	Danmark	Ελλάδα
726.41										
652 NORTH YEMEN	124	124	.	.	.	.	.	.	.	.
656 SOUTH YEMEN	6	6	.	.	.	.	.	.	.	.
662 PAKISTAN	368	278	.	.	43	25	3	.	19	.
664 INDIA	1153	864	59	81	52	.	86	.	11	.
666 BANGLADESH	112	101	.	.	.	.	11	.	.	.
669 SRI LANKA	73	68	.	.	.	.	1	.	4	.
676 BURMA	38	35	.	.	2	.	1	.	.	.
680 THAILAND	1087	898	93	8	39	23	17	1	8	.
690 VIETNAM	20	20	.	.	.	.	.	.	.	.
700 INDONESIA	752	639	25	58	18	.	2	.	10	.
701 MALAYSIA	583	450	.	41	64	.	19	.	9	.
706 SINGAPORE	593	539	11	10	8	.	16	.	9	.
708 PHILIPPINES	79	58	.	11	.	3	7	.	.	.
720 CHINA	552	546	.	5	.	.	1	.	.	.
728 SOUTH KOREA	860	734	88	38	.	.	.	.	.	.
732 JAPAN	3407	3238	43	104	21	.	1	.	.	.
736 TAIWAN	408	340	.	42	26	.	.	.	.	.
740 HONG KONG	503	320	.	6	85	25	63	4	.	.
800 AUSTRALIA	1712	1167	13	88	20	.	423	.	1	.
804 NEW ZEALAND	472	349	58	1	24	.	40	.	.	.
822 FR.POLYNESIA	18	10	8	.	.	.	.	.	.	.
1000 W O R L D	**71111**	**54883**	**3382**	**5411**	**2922**	**490**	**3154**	**70**	**799**	.
1010 INTRA-EC	**24766**	**17292**	**1567**	**2398**	**1758**	**319**	**853**	**62**	**517**	.
1011 EXTRA-EC	**46346**	**37591**	**1816**	**3013**	**1164**	**172**	**2301**	**7**	**282**	.
1020 CLASS 1	30616	25685	1037	2062	586	40	1022	3	181	.
1021 EFTA COUNTR.	9103	8058	541	161	136	2	61	.	144	.
1030 CLASS 2	14327	10721	745	775	576	132	1278	4	96	.
1031 ACP (63)	1432	605	179	39	29	14	565	.	1	.
1040 CLASS 3	1403	1185	34	176	2	.	2	.	4	.
726.42 PLATEN PRINTING PRESSES DE: INCLUDED IN 726.71										
001 FRANCE	20	.	.	16	.	4	.	.	.	.
002 BELG.-LUXBG.	29	.	22	1	6	.	.	.	.	.
003 NETHERLANDS	30	.	19	1	.	3	7	.	.	.
004 FR GERMANY	35	.	5	11	2	10	1	.	6	.
005 ITALY	51	.	13	.	24	.	8	2	4	.
006 UTD. KINGDOM	47	.	2	23	3	.	.	.	19	.
007 IRELAND	13	.	.	.	.	.	13	.	.	.
008 DENMARK	9	.	.	9	.	.	.	.	.	.
030 SWEDEN	7	.	.	.	.	.	.	.	7	.
032 FINLAND	8	.	.	5	.	.	.	.	3	.
036 SWITZERLAND	65	.	57	7	1	.	.	.	.	.
038 AUSTRIA	7	.	.	2	.	.	.	.	5	.
042 SPAIN	18	.	11	6	.	.	.	.	1	.
400 USA	57	.	.	10	2	.	45	.	.	.
632 SAUDI ARABIA	9	.	.	9	.	.	.	.	.	.
680 THAILAND	47	.	.	.	.	.	47	.	.	.
701 MALAYSIA	40	.	.	.	.	.	40	.	.	.
706 SINGAPORE	19	.	.	1	.	.	18	.	.	.
732 JAPAN	14	.	.	14	.	.	.	.	.	.
800 AUSTRALIA	7	.	.	7	.	.	.	.	.	.
1000 W O R L D	**751**	**.**	**197**	**158**	**64**	**36**	**247**	**2**	**47**	.
1010 INTRA-EC	**238**	**.**	**60**	**61**	**35**	**22**	**29**	**2**	**29**	.
1011 EXTRA-EC	**513**	**.**	**137**	**97**	**29**	**14**	**218**	**.**	**18**	.
1020 CLASS 1	202	.	68	63	3	.	50	.	18	.
1021 EFTA COUNTR.	91	.	57	16	1	.	.	.	17	.
1030 CLASS 2	305	.	68	29	26	14	168	.	.	.
1031 ACP (63)	63	.	28	.	.	13	22	.	.	.
1040 CLASS 3	5	.	.	5	.	.	.	.	.	.
726.71 PRINTING MACHINERY, N.E.S. DE: INCL. 726.42										
001 FRANCE	1049	173	.	270	39	32	513	.	22	.
002 BELG.-LUXBG.	338	68	22	87	102	.	59	.	.	.
003 NETHERLANDS	449	130	46	25	.	57	180	6	5	.
004 FR GERMANY	916	.	113	225	97	37	320	74	50	.
005 ITALY	975	469	47	.	223	1	185	.	50	.
006 UTD. KINGDOM	682	316	89	145	67	7	.	37	21	.
007 IRELAND	187	1	.	6	1	.	179	.	.	.
008 DENMARK	153	92	1	10	2	.	48	.	.	.
009 GREECE	293	125	18	20	1	93	36	.	.	.
024 ICELAND	25	1	.	.	.	.	21	.	3	.
028 NORWAY	76	28	3	2	1	.	36	.	6	.
030 SWEDEN	236	25	1	19	2	2	121	1	65	.
032 FINLAND	121	22	1	15	.	.	81	.	2	.
036 SWITZERLAND	306	130	15	35	10	4	112	.	.	.
038 AUSTRIA	171	60	14	38	1	.	44	14	.	.
040 PORTUGAL	105	49	25	17	.	.	14	.	.	.
042 SPAIN	182	45	8	34	5	.	90	.	.	.
046 MALTA	49	.	.	23	.	.	26	.	.	.
048 YUGOSLAVIA	46	40	5	1	.	.	.	.	.	.

Destination CTCI	Value 1000 ECU Valeurs									
	EUR 10	Deutschland	France	Italia	Nederland	Belg.-Lux.	UK	Ireland	Danmark	Ελλάδα
726.41										
652 YEMEN DU NRD	1692	1692	.	.	.	.	.	.	.	.
656 YEMEN DU SUD	158	158	.	.	.	.	.	.	.	.
662 PAKISTAN	4152	3968	6	.	111	17	32	.	18	.
664 INDE	14376	10727	799	968	981	.	698	.	203	.
666 BANGLA DESH	1741	1669	.	.	7	.	65	.	.	.
669 SRI LANKA	1164	1139	.	.	.	.	5	.	20	.
676 BIRMANIE	576	562	.	.	7	.	3	.	4	.
680 THAILANDE	12063	9388	2165	101	188	83	92	17	29	.
690 VIET-NAM	400	400	.	.	.	.	.	.	.	.
700 INDONESIE	11331	9611	409	1097	66	.	26	.	122	.
701 MALAYSIA	7973	6685	.	604	549	.	92	.	43	.
706 SINGAPOUR	9429	8779	169	166	87	9	136	.	83	.
708 PHILIPPINES	1019	802	.	178	.	29	10	.	.	.
720 CHINE	8431	8099	.	230	.	.	102	.	.	.
728 COREE DU SUD	13285	10539	2148	583	.	.	15	.	.	.
732 JAPON	56632	52779	1122	2050	679	.	2	.	.	.
736 T'AI-WAN	5531	5013	.	502	11	.	5	.	.	.
740 HONG-KONG	4821	3695	.	58	519	105	417	27	.	.
800 AUSTRALIE	34563	24910	134	888	215	.	8390	.	26	.
804 NOUV.ZELANDE	7787	6287	1038	6	229	.	227	.	.	.
822 POLYNESIE FR	297	226	57	.	.	14	.	.	.	.
1000 M O N D E	**1078304**	**854012**	**54462**	**75071**	**32779**	**2597**	**51372**	**171**	**7840**	.
1010 INTRA-CE	**354631**	**262775**	**21425**	**32484**	**19473**	**1974**	**12007**	**110**	**4403**	.
1011 EXTRA-CE	**723670**	**591237**	**33037**	**42607**	**13305**	**622**	**39365**	**60**	**3437**	.
1020 CLASSE 1	483081	407749	19254	28055	6750	188	18791	14	2280	.
1021 A E L E	139519	120911	11170	2202	1754	46	1296	.	2140	.
1030 CLASSE 2	214110	161776	12832	10959	6481	435	20441	46	1140	.
1031 ACP (63)	20307	9570	2362	639	497	97	7128	.	14	.
1040 CLASSE 3	26478	21711	951	3593	74	.	133	.	16	.
726.42 MACHINES A IMPRIM.DITES'PRESSES A PLATINE' DE: REPRIS SOUS 726.71										
001 FRANCE	380	.	.	361	.	16	3	.	.	.
002 BELG.-LUXBG.	462	.	169	19	265	.	9	.	.	.
003 PAYS-BAS	108	.	52	10	.	5	41	.	.	.
004 RF ALLEMAGNE	335	.	37	218	34	15	17	.	14	.
005 ITALIE	373	.	94	.	80	.	118	1	80	.
006 ROYAUME-UNI	1331	.	27	616	81	.	.	127	480	.
007 IRLANDE	300	.	.	.	.	.	300	.	.	.
008 DANEMARK	173	.	.	173	.	.	.	.	.	.
030 SUEDE	183	.	.	.	7	.	.	.	176	.
032 FINLANDE	116	.	.	77	.	.	.	.	39	.
036 SUISSE	340	.	183	130	27	.	.	.	.	.
038 AUTRICHE	188	.	.	62	.	.	.	.	126	.
042 ESPAGNE	167	.	51	88	.	.	2	.	26	.
400 ETATS-UNIS	697	.	13	258	7	.	412	.	7	.
632 ARABIE SAOUD	250	.	2	248	.	.	.	.	.	.
680 THAILANDE	206	.	.	.	.	.	206	.	.	.
701 MALAYSIA	170	.	3	.	.	.	167	.	.	.
706 SINGAPOUR	117	.	.	59	.	.	58	.	.	.
732 JAPON	396	.	.	396	.	.	.	.	.	.
800 AUSTRALIE	159	.	.	144	.	.	15	.	.	.
1000 M O N D E	**7755**	**.**	**899**	**3585**	**546**	**77**	**1562**	**128**	**958**	.
1010 INTRA-CE	**3477**	**.**	**379**	**1401**	**460**	**49**	**487**	**128**	**573**	.
1011 EXTRA-CE	**4278**	**.**	**519**	**2185**	**86**	**28**	**1075**	**.**	**385**	.
1020 CLASSE 1	2549	.	250	1399	41	.	475	.	384	.
1021 A E L E	928	.	186	354	34	.	2	.	352	.
1030 CLASSE 2	1621	.	270	678	45	28	600	.	.	.
1031 ACP (63)	228	.	125	.	.	23	80	.	.	.
1040 CLASSE 3	107	.	.	107	.	.	.	.	.	.
726.71 AUT.MACH.PR L'IMPRIMERIE,LES ARTS GRAPHIQ. DE: INCL. 726.42										
001 FRANCE	19413	4123	.	3156	1079	114	10872	.	69	.
002 BELG.-LUXBG.	5367	1190	402	813	1810	.	1145	.	7	.
003 PAYS-BAS	7425	2143	235	332	.	306	4371	13	25	.
004 RF ALLEMAGNE	18418	.	1753	3711	2519	129	8109	1932	265	.
005 ITALIE	9298	3571	457	.	2239	23	2913	.	95	.
006 ROYAUME-UNI	8264	4077	823	2060	839	152	.	196	117	.
007 IRLANDE	2110	31	9	64	11	.	1986	.	9	.
008 DANEMARK	3175	1497	16	154	145	2	1361	.	.	.
009 GRECE	860	284	83	245	10	80	158	.	.	.
024 ISLANDE	381	21	.	.	.	.	351	.	9	.
028 NORVEGE	3111	995	34	134	62	.	1778	.	108	.
030 SUEDE	5869	659	47	298	120	79	3807	42	817	.
032 FINLANDE	3594	610	40	351	13	.	2521	.	59	.
036 SUISSE	4984	2043	480	574	149	22	1712	.	4	.
038 AUTRICHE	3774	1451	60	518	83	1	1444	207	10	.
040 PORTUGAL	1422	544	359	258	10	7	244	.	.	.
042 ESPAGNE	4112	1304	87	581	173	16	1911	.	7	33
046 MALTE	143	16	.	22	.	3	102	.	.	.
048 YOUGOSLAVIE	541	436	89	7	6	.	3	.	.	.

Destination SITC	Quantity 1000 kg EUR 10	Deutschland	France	Italia	Nederland	Belg.-Lux.	UK	Ireland	Danmark	Ελλάδα	Quantités
728.71											
052 TURKEY	36	22	.	6	.	.	8	.	.	.	
056 SOVIET UNION	72	41	1	30	.	.	.	.	.	.	
060 POLAND	6	.	1	5	.	.	.	.	.	.	
062 CZECHOSLOVAK	4	4	.	.	.	.	.	.	.	.	
064 HUNGARY	5	4	.	1	.	.	.	.	.	.	
068 BULGARIA	10	3	1	5	.	.	1	.	.	.	
204 MOROCCO	87	23	43	1	14	.	6	.	.	.	
208 ALGERIA	120	91	26	1	.	.	2	.	.	.	
212 TUNISIA	105	40	62	2	.	1	.	.	.	.	
216 LIBYA	10	.	2	7	.	.	1	.	.	.	
220 EGYPT	264	90	3	68	.	6	97	.	.	.	
224 SUDAN	38	17	.	.	.	.	21	.	.	.	
248 SENEGAL	23	7	13	.	.	3	.	.	.	.	
272 IVORY COAST	30	10	19	1	.	.	.	.	.	.	
288 NIGERIA	101	46	3	3	3	.	46	.	.	.	
302 CAMEROON	32	4	26	.	.	2	.	.	.	.	
322 ZAIRE	32	1	2	3	.	26	.	.	.	.	
346 KENYA	9	2	1	2	.	.	4	.	.	.	
352 TANZANIA	21	.	.	.	.	.	21	.	.	.	
372 REUNION	17	1	16	.	.	.	.	.	.	.	
390 SOUTH AFRICA	285	37	40	39	.	.	166	1	.	.	
400 USA	2229	491	35	149	32	2	1519	1	.	.	
404 CANADA	283	4	7	69	.	.	203	.	.	.	
412 MEXICO	41	20	21	.	.	.	.	.	.	.	
436 COSTA RICA	5	.	.	5	.	.	.	.	.	.	
442 PANAMA	15	9	.	.	.	.	6	.	.	.	
469 BARBADOS	7	6	.	.	.	.	1	.	.	.	
472 TRINIDAD,TOB	30	12	16	.	.	.	2	.	.	.	
480 COLOMBIA	19	5	2	6	.	.	6	.	.	.	
484 VENEZUELA	31	12	2	.	.	.	17	.	.	.	
500 ECUADOR	12	6	.	.	.	.	6	.	.	.	
504 PERU	27	11	4	4	.	.	8	.	.	.	
528 ARGENTINA	34	19	1	14	.	.	.	.	.	.	
600 CYPRUS	134	1	1	3	.	.	129	.	.	.	
604 LEBANON	68	32	.	2	22	.	12	.	.	.	
608 SYRIA	21	21	.	.	.	.	.	.	.	.	
612 IRAQ	19	12	.	.	.	.	7	.	.	.	
616 IRAN	10	5	.	4	.	.	1	.	.	.	
624 ISRAEL	107	16	3	57	.	.	31	.	.	.	
628 JORDAN	70	61	1	1	.	.	7	.	.	.	
632 SAUDI ARABIA	302	158	.	35	.	.	109	.	.	.	
636 KUWAIT	93	88	.	3	.	.	2	.	.	.	
640 BAHRAIN	20	17	.	.	.	.	3	.	.	.	
647 U.A.EMIRATES	46	29	.	5	.	.	12	.	.	.	
656 SOUTH YEMEN	12	12	.	.	.	.	.	.	.	.	
662 PAKISTAN	617	3	54	5	20	.	510	.	25	.	
664 INDIA	854	30	.	11	.	7	798	8	.	.	
666 BANGLADESH	122	29	.	.	.	.	93	.	.	.	
669 SRI LANKA	41	16	.	.	.	.	20	.	5	.	
680 THAILAND	353	110	5	4	3	.	231	.	.	.	
700 INDONESIA	111	9	.	2	1	.	99	.	.	.	
701 MALAYSIA	273	40	.	.	16	.	214	.	3	.	
706 SINGAPORE	169	8	.	12	.	.	145	.	4	.	
708 PHILIPPINES	143	4	.	.	.	3	136	.	.	.	
720 CHINA	199	124	.	9	.	.	66	.	.	.	
728 SOUTH KOREA	27	14	.	13	.	.	.	.	.	.	
732 JAPAN	326	117	.	65	1	.	143	.	.	.	
736 TAIWAN	51	3	.	1	.	.	47	.	.	.	
740 HONG KONG	289	56	.	18	13	.	202	.	.	.	
800 AUSTRALIA	104	35	2	13	.	.	54	.	.	.	
804 NEW ZEALAND	27	6	.	8	.	.	9	4	.	.	
822 FR.POLYNESIA	7	.	6	.	.	1	.	.	.	.	
1000 W O R L D	**15210**	**3941**	**870**	**1670**	**693**	**287**	**7342**	**145**	**261**	**1**	
1010 INTRA-EC	**5038**	**1372**	**337**	**787**	**529**	**228**	**1521**	**117**	**147**	.	
1011 EXTRA-EC	**10170**	**2569**	**531**	**883**	**163**	**60**	**5821**	**28**	**114**	**1**	
1020 CLASS 1	4608	1113	155	533	55	8	2647	20	77	.	
1021 EFTA COUNTR.	1037	315	59	126	15	5	426	15	76	.	
1030 CLASS 2	5255	1274	373	300	108	49	3105	8	38	.	
1031 ACP (63)	429	134	111	13	20	31	120	.	.	.	
1040 CLASS 3	307	182	4	50	.	3	68	.	.	.	
728.72 MACHINES FOR USES ANCILLARY TO PRINTING											
001 FRANCE	215	96	.	31	52	3	30	.	3	.	
002 BELG.-LUXBG.	63	21	4	6	26	.	6	.	.	.	
003 NETHERLANDS	151	70	17	5	.	21	34	2	2	.	
004 FR GERMANY	320	.	120	18	103	29	34	5	11	.	
005 ITALY	161	90	10	.	20	.	40	.	1	.	
006 UTD. KINGDOM	425	71	124	65	133	11	.	16	5	.	
007 IRELAND	43	1	.	5	.	.	37	.	.	.	
008 DENMARK	33	7	12	7	3	.	4	.	.	.	
009 GREECE	34	5	.	6	.	22	1	.	.	.	
024 ICELAND	1	.	.	.	.	.	1	.	.	.	
028 NORWAY	29	4	18	1	.	.	1	.	5	.	
030 SWEDEN	96	38	.	2	15	.	11	.	30	.	

Destination CTCI	Value 1000 ECU EUR 10	Deutschland	France	Italia	Nederland	Belg.-Lux.	UK	Ireland	Danmark	Ελλάδα	Valeurs
726.71											
052 TURQUIE	686	280	.	158	27	.	221	.	.	.	
056 U.R.S.S.	3191	1631	61	1496	.	.	3	.	.	.	
060 POLOGNE	142	7	12	123	.	.	.	.	.	.	
062 TCHECOSLOVAQ	125	111	3	.	11	.	.	.	.	.	
064 HONGRIE	190	163	2	25	.	.	.	.	.	.	
068 BULGARIE	480	80	232	134	.	.	34	.	.	.	
204 MAROC	340	151	159	8	12	.	10	.	.	.	
208 ALGERIE	1839	1198	563	32	.	.	46	.	.	.	
212 TUNISIE	609	245	321	34	2	7	.	.	.	.	
216 LIBYE	361	2	70	253	.	.	36	.	.	.	
220 EGYPTE	2382	538	58	830	.	5	951	.	.	.	
224 SOUDAN	212	77	4	2	.	.	129	.	.	.	
248 SENEGAL	324	13	307	2	.	2	.	.	.	.	
272 COTE IVOIRE	325	78	210	37	.	.	.	.	.	.	
288 NIGERIA	901	297	17	112	18	.	457	.	.	.	
302 CAMEROUN	164	41	79	40	.	4	.	.	.	.	
322 ZAIRE	168	15	5	22	.	126	.	.	.	.	
346 KENYA	132	18	42	57	.	.	15	.	.	.	
352 TANZANIE	315	.	2	.	.	.	313	.	.	.	
372 REUNION	112	15	97	.	.	.	.	.	.	.	
390 AFR. DU SUD	4101	835	567	296	12	.	2305	66	.	.	
400 ETATS-UNIS	28548	6726	921	1996	349	67	18463	1	25	.	
404 CANADA	5657	112	136	897	10	.	4489	.	13	.	
412 MEXIQUE	1065	444	621	.	.	.	.	.	.	.	
436 COSTA RICA	149	.	.	149	.	.	.	.	.	.	
442 PANAMA	136	41	.	.	.	.	95	.	.	.	
469 LA BARBADE	139	47	.	.	.	.	92	.	.	.	
472 TRINIDAD,TOB	543	240	266	.	.	.	37	.	.	.	
480 COLOMBIE	457	84	43	117	2	.	211	.	.	.	
484 VENEZUELA	500	147	71	3	.	8	271	.	.	.	
500 EQUATEUR	119	85	.	.	.	.	34	.	.	.	
504 PEROU	447	87	93	136	.	.	131	.	.	.	
528 ARGENTINE	1263	699	24	538	.	2	.	.	.	.	
600 CHYPRE	289	4	26	25	.	.	232	.	.	2	
604 LIBAN	252	139	21	22	27	.	43	.	.	.	
608 SYRIE	210	202	.	1	.	.	7	.	.	.	
612 IRAK	388	142	.	1	.	.	245	.	.	.	
616 IRAN	157	99	.	21	.	.	37	.	.	.	
624 ISRAEL	1483	291	30	573	8	.	581	.	.	.	
628 JORDANIE	223	158	17	16	.	.	32	.	.	.	
632 ARABIE SAOUD	3618	756	16	792	.	1	2053	.	.	.	
636 KOWEIT	509	374	3	64	.	.	63	.	5	.	
640 BAHREIN	137	100	.	.	.	.	37	.	.	.	
647 EMIRATS ARAB	425	229	2	58	.	.	136	.	.	.	
656 YEMEN DU SUD	119	119	.	.	.	.	.	.	.	.	
662 PAKISTAN	1160	57	31	66	8	2	988	.	8	.	
664 INDE	3797	357	.	194	.	56	3158	32	.	.	
666 BANGLA DESH	377	89	.	.	.	.	288	.	.	.	
669 SRI LANKA	187	107	.	.	.	.	73	.	7	.	
680 THAILANDE	1699	591	109	27	18	.	954	.	.	.	
700 INDONESIE	1413	94	.	36	5	.	1278	.	.	.	
701 MALAYSIA	1867	370	.	.	79	.	1414	.	4	.	
706 SINGAPOUR	1790	190	17	49	3	.	1506	.	25	.	
708 PHILIPPINES	314	10	.	.	.	11	293	.	.	.	
720 CHINE	2243	1201	.	143	.	.	899	.	.	.	
728 COREE DU SUD	557	230	.	327	.	.	.	.	.	.	
732 JAPON	6524	2638	7	1023	50	.	2806	.	.	.	
736 T'AI-WAN	262	24	.	10	1	.	227	.	.	.	
740 HONG-KONG	1936	249	.	309	82	.	1296	.	.	.	
800 AUSTRALIE	2062	788	31	200	15	.	1004	.	24	.	
804 NOUV.ZELANDE	599	155	.	169	.	.	75	200	.	.	
822 POLYNESIE FR	159	.	134	.	.	25	.	.	.	.	
1000 M O N D E	**194918**	**49902**	**10841**	**24965**	**10082**	**1277**	**93396**	**2688**	**1731**	**36**	
1010 INTRA-CE	**74334**	**16917**	**3778**	**10536**	**8653**	**807**	**30916**	**2140**	**587**	.	
1011 EXTRA-CE	**120587**	**32986**	**7063**	**14430**	**1429**	**471**	**62481**	**548**	**1143**	**36**	
1020 CLASSE 1	76129	19613	2879	7494	1078	195	43241	516	1080	33	
1021 A E L E	23136	6323	1019	2134	437	109	11859	249	1006	.	
1030 CLASSE 2	37964	10132	3870	5015	340	265	18243	32	64	3	
1031 ACP (63)	3985	1024	1198	300	89	147	1227	.	.	.	
1040 CLASSE 3	6494	3242	313	1921	11	10	997	.	.	.	
726.72 APPAREILS AUXILIAIRES D'IMPRIMERIE											
001 FRANCE	5154	3294	.	426	484	141	746	.	63	.	
002 BELG.-LUXBG.	1633	810	123	66	513	.	114	.	7	.	
003 PAYS-BAS	2948	1756	252	162	.	90	664	7	17	.	
004 RF ALLEMAGNE	5155	.	1828	285	1487	308	666	85	494	2	
005 ITALIE	3872	2452	261	.	243	1	910	.	5	.	
006 ROYAUME-UNI	6482	2342	1921	444	1446	37	.	131	161	.	
007 IRLANDE	849	103	5	72	.	.	669	.	.	.	
008 DANEMARK	700	262	200	34	73	.	131	.	.	.	
009 GRECE	242	132	.	70	3	22	15	.	.	.	
024 ISLANDE	102	6	1	.	1	.	94	.	.	.	
028 NORVEGE	802	225	265	31	7	.	27	.	247	.	
030 SUEDE	2477	1194	45	32	254	.	288	.	664	.	

Destination SITC	Quantity 1000 kg / Quantités EUR 10	Deutschland	France	Italia	Nederland	Belg.-Lux.	UK	Ireland	Danmark	Ελλάδα
726.72										
032 FINLAND	29	17	2	5	.	.	2	.	3	.
036 SWITZERLAND	227	146	31	32	1	.	16	.	1	.
038 AUSTRIA	82	73	1	6	1	.	1	.	.	.
040 PORTUGAL	12	5	1	2	.	.	4	.	.	.
042 SPAIN	43	13	4	16	.	3	7	.	.	.
052 TURKEY	7	.	.	7	.	.	.	.	.	.
056 SOVIET UNION	17	2	.	12	.	.	3	.	.	.
060 POLAND	9	6	.	.	3	.	.	.	.	.
062 CZECHOSLOVAK	8	7	.	.	.	.	.	.	1	.
064 HUNGARY	.	.	.	.	.	.	.	.	.	.
208 ALGERIA	20	.	20	.	.	.	.	.	.	.
220 EGYPT	12	8	1	2	.	.	1	.	.	.
288 NIGERIA	10	4	.	.	.	.	5	.	1	.
342 SOMALIA	6	6	.	.	.	.	.	.	.	.
352 TANZANIA	8	.	.	.	.	.	8	.	.	.
390 SOUTH AFRICA	71	22	9	.	1	1	38	.	.	.
400 USA	615	337	26	42	11	.	199	.	.	.
404 CANADA	75	.	19	1	.	.	55	.	.	.
484 VENEZUELA	6	4	2	.	.	.	.	.	.	.
500 ECUADOR	15	.	3	.	.	.	12	.	.	.
508 BRAZIL	5	1	.	4	.	.	.	.	.	.
612 IRAQ	8	2	.	.	.	.	6	.	.	.
624 ISRAEL	28	3	.	20	.	.	3	.	2	.
632 SAUDI ARABIA	165	8	.	3	.	.	154	.	.	.
647 U.A.EMIRATES	3	.	.	.	2	.	1	.	.	.
662 PAKISTAN	9	1	.	.	.	.	8	.	.	.
664 INDIA	24	2	.	.	.	.	22	.	.	.
680 THAILAND	21	7	.	13	.	.	1	.	.	.
700 INDONESIA	9	4	.	.	4	.	1	.	.	.
701 MALAYSIA	13	3	1	.	1	.	8	.	.	.
706 SINGAPORE	11	1	1	3	2	.	4	.	.	.
728 SOUTH KOREA	18	.	4	14	.	.	.	.	.	.
732 JAPAN	65	59	1	1	.	.	1	.	3	.
736 TAIWAN	3	.	.	.	.	.	3	.	.	.
740 HONG KONG	12	2	.	.	.	.	10	.	.	.
800 AUSTRALIA	29	8	.	1	.	.	15	.	5	.
804 NEW ZEALAND	6	1	.	2	.	.	3	.	.	.
1000 W O R L D	**3412**	**1177**	**479**	**337**	**391**	**113**	**819**	**23**	**72**	**1**
1010 INTRA-EC	**1445**	**361**	**287**	**144**	**336**	**87**	**185**	**23**	**22**	.
1011 EXTRA-EC	**1966**	**816**	**192**	**193**	**54**	**26**	**634**	.	**50**	**1**
1020 CLASS 1	1394	728	112	117	31	5	355	.	46	.
1021 EFTA COUNTR.	475	283	53	47	18	.	36	.	38	.
1030 CLASS 2	536	72	78	63	21	22	276	.	3	1
1031 ACP (63)	74	13	12	4	10	14	20	.	1	.
1040 CLASS 3	37	16	1	12	3	.	4	.	1	.
726.81 BOOKBINDING MACHINERY (INCLUDING BOOK-SEWING MACHINES)										
001 FRANCE	1044	834	.	35	20	48	102	.	5	.
002 BELG.-LUXBG.	294	202	12	24	36	.	20	.	.	.
003 NETHERLANDS	380	287	2	4	.	12	71	.	4	.
004 FR GERMANY	353	.	71	56	88	44	63	10	21	.
005 ITALY	416	297	33	.	55	9	22	.	.	.
006 UTD. KINGDOM	725	533	8	51	62	41	.	27	3	.
007 IRELAND	49	12	.	.	.	.	37	.	.	.
008 DENMARK	116	99	1	.	10	3	3	.	.	.
009 GREECE	29	21	.	6	.	.	2	.	.	.
024 ICELAND	8	7	.	.	.	.	1	.	.	.
028 NORWAY	80	74	1	.	.	1	2	.	2	.
030 SWEDEN	323	193	17	2	11	49	11	.	40	.
032 FINLAND	170	148	2	5	5	1	7	.	2	.
036 SWITZERLAND	391	285	2	34	22	4	22	.	12	.
038 AUSTRIA	176	156	.	6	12	1	1	.	.	.
040 PORTUGAL	183	144	2	1	.	3	30	.	3	.
042 SPAIN	158	125	2	8	18	1	3	.	1	.
048 YUGOSLAVIA	23	18	.	4	.	1	.	.	.	.
052 TURKEY	31	23	.	.	.	.	8	.	.	.
056 SOVIET UNION	425	365	.	55	.	1	4	.	.	.
060 POLAND	35	34	1	.	.	.	.	.	.	.
062 CZECHOSLOVAK	37	35	.	2	.	.	.	.	.	.
064 HUNGARY	5	5	.	.	.	.	.	.	.	.
068 BULGARIA	12	5	.	7	.	.	.	.	.	.
204 MOROCCO	48	22	1	4	5	.	16	.	.	.
208 ALGERIA	51	25	13	.	.	.	1	.	12	.
212 TUNISIA	8	2	5	.	.	.	1	.	.	.
216 LIBYA	56	56	.	.	.	.	.	.	.	.
220 EGYPT	119	80	.	21	5	6	7	.	.	.
224 SUDAN	7	5	.	.	.	.	2	.	.	.
288 NIGERIA	32	9	.	.	2	.	21	.	.	.
302 CAMEROON	9	4	3	.	.	2	.	.	.	.
390 SOUTH AFRICA	110	65	3	30	1	3	8	.	.	.
400 USA	1809	1216	11	50	83	100	349	.	.	.
404 CANADA	148	85	1	2	.	21	39	.	.	.
456 DOMINICAN R.	8	8	.	.	.	.	.	.	.	.
480 COLOMBIA	67	67	.	.	.	.	.	.	.	.

Destination CTCI	Value 1000 ECU / Valeurs EUR 10	Deutschland	France	Italia	Nederland	Belg.-Lux.	UK	Ireland	Danmark	Ελλάδα
726.72										
032 FINLANDE	925	526	84	116	19	.	69	.	111	.
036 SUISSE	4109	3010	237	431	58	.	341	.	32	.
038 AUTRICHE	1694	1576	33	43	11	2	22	.	7	.
040 PORTUGAL	246	146	20	20	5	.	55	.	.	.
042 ESPAGNE	741	393	72	163	15	6	92	.	.	.
052 TURQUIE	134	41	.	93	.	.	.	.	.	.
056 U.R.S.S.	343	91	.	182	.	.	70	.	.	.
060 POLOGNE	573	359	33	.	181	.	.	.	.	.
062 TCHECOSLOVAQ	229	174	15	.	.	.	24	.	16	.
064 HONGRIE	111	107	4	.	.	.	.	.	.	.
208 ALGERIE	338	35	303	.	.	.	.	.	.	.
220 EGYPTE	238	151	6	47	.	.	34	.	.	.
288 NIGERIA	180	46	.	.	.	.	106	.	28	.
342 SOMALIE	101	101	.	.	.	.	.	.	.	.
352 TANZANIE	179	.	.	4	.	.	175	.	.	.
390 AFR. DU SUD	938	379	76	12	29	10	402	7	23	.
400 ETATS-UNIS	12574	6687	268	1329	477	1	3797	.	15	.
404 CANADA	726	27	385	7	.	.	307	.	.	.
484 VENEZUELA	154	126	27	1	.	.	.	.	.	.
500 EQUATEUR	219	14	160	2	.	.	43	.	.	.
508 BRESIL	156	107	.	29	13	.	7	.	.	.
612 IRAK	366	154	10	3	.	1	198	.	.	.
624 ISRAEL	368	159	9	85	.	.	75	.	40	.
632 ARABIE SAOUD	823	381	10	112	7	6	307	.	.	.
647 EMIRATS ARAB	162	50	.	.	10	.	102	.	.	.
662 PAKISTAN	133	14	.	.	.	.	119	.	.	.
664 INDE	636	328	.	.	.	.	308	.	.	.
680 THAILANDE	314	174	.	113	.	.	27	.	.	.
700 INDONESIE	119	89	2	.	13	.	15	.	.	.
701 MALAYSIA	245	159	16	.	19	.	51	.	.	.
706 SINGAPOUR	465	173	25	78	2	.	187	.	.	.
728 COREE DU SUD	270	35	124	104	.	.	7	.	.	.
732 JAPON	1595	1439	21	45	.	1	46	.	43	.
736 T'AI-WAN	107	22	.	.	.	.	85	.	.	.
740 HONG-KONG	366	155	.	.	.	.	211	.	.	.
800 AUSTRALIE	989	614	.	22	6	.	198	.	149	.
804 NOUV.ZELANDE	241	105	4	43	.	.	89	.	.	.
1000 M O N D E	**64570**	**31653**	**7308**	**4756**	**5434**	**707**	**12338**	**232**	**2121**	**21**
1010 INTRA-CE	**27038**	**11150**	**4590**	**1559**	**4249**	**601**	**3916**	**224**	**747**	**2**
1011 EXTRA-CE	**37530**	**20502**	**2718**	**3196**	**1185**	**106**	**8422**	**8**	**1374**	**19**
1020 CLASSE 1	28399	16427	1519	2387	883	19	5868	7	1289	.
1021 A E L E	10354	6684	684	672	356	2	896	.	1060	.
1030 CLASSE 2	7775	3309	1098	627	121	87	2445	1	68	19
1031 ACP (63)	1091	328	175	44	53	53	409	1	28	.
1040 CLASSE 3	1355	766	101	182	181	.	109	.	16	.
726.81 MACH. ET APP. POUR BROCHAGE ET RELIURE										
001 FRANCE	16401	13449	.	505	163	601	1485	.	198	.
002 BELG.-LUXBG.	4555	3455	135	294	366	.	298	.	7	.
003 PAYS-BAS	4820	3934	71	44	.	115	651	.	5	.
004 RF ALLEMAGNE	4410	.	919	853	645	622	1157	11	203	.
005 ITALIE	6493	5354	325	.	259	165	376	.	14	.
006 ROYAUME-UNI	11884	9308	199	900	432	838	.	176	31	.
007 IRLANDE	525	198	.	.	.	.	327	.	.	.
008 DANEMARK	1941	1747	26	11	72	53	32	.	.	.
009 GRECE	443	330	2	80	.	.	31	.	.	.
024 ISLANDE	110	84	.	.	.	2	24	.	.	.
028 NORVEGE	1411	1304	20	.	6	17	39	.	25	.
030 SUEDE	3835	2997	225	28	82	157	119	.	227	.
032 FINLANDE	3052	2689	28	98	83	17	83	.	54	.
036 SUISSE	6548	5171	77	640	93	67	421	.	79	.
038 AUTRICHE	2540	2343	1	102	80	4	10	.	.	.
040 PORTUGAL	2972	1829	27	10	.	51	991	.	64	.
042 ESPAGNE	2317	2018	13	105	81	9	48	.	43	.
048 YOUGOSLAVIE	566	399	.	108	.	59	.	.	.	.
052 TURQUIE	490	356	2	14	.	.	118	.	.	.
056 U.R.S.S.	8923	7504	.	1366	.	16	37	.	.	.
060 POLOGNE	722	717	5	.	.	.	.	.	.	.
062 TCHECOSLOVAQ	823	779	.	44	.	.	.	.	.	.
064 HONGRIE	118	116	.	2	.	.	.	.	.	.
068 BULGARIE	100	78	.	22	.	.	.	.	.	.
204 MAROC	609	318	15	75	53	.	148	.	.	.
208 ALGERIE	1077	357	420	.	.	.	26	.	274	.
212 TUNISIE	164	34	109	4	.	.	17	.	.	.
216 LIBYE	1339	1336	2	1	.	.	.	.	.	.
220 EGYPTE	1909	1302	.	445	18	49	92	.	3	.
224 SOUDAN	117	88	.	.	.	.	29	.	.	.
288 NIGERIA	305	168	.	6	20	.	111	.	.	.
302 CAMEROUN	135	58	50	.	.	27	.	.	.	.
390 AFR. DU SUD	1798	1312	47	222	9	38	170	.	.	.
400 ETATS-UNIS	29149	16959	110	1448	437	2127	8068	.	.	.
404 CANADA	2524	1164	5	140	.	464	751	.	.	.
456 REP.DOMINIC.	211	211	.	.	.	.	.	.	.	.
480 COLOMBIE	1162	1159	.	3	.	.	.	.	.	.

Destination SITC	Quantity 1000 kg Quantités EUR 10	Deutschland	France	Italia	Nederland	Belg.-Lux.	UK	Ireland	Danmark	Ἑλλάδα
726.81										
484 VENEZUELA	14	6	.	.	.	.	5	.	3	.
504 PERU	14	14	.	.	.	.	.	.	.	.
508 BRAZIL	15	15	.	.	.	.	.	.	.	.
528 ARGENTINA	6	4	.	1	1	.	.	.	.	.
604 LEBANON	98	38	.	3	41	.	16	.	.	.
608 SYRIA	15	12	.	3	.	.	.	.	.	.
612 IRAQ	10	5	.	.	.	.	5	.	.	.
616 IRAN	144	112	.	32	.	.	.	.	.	.
624 ISRAEL	54	34	.	6	.	.	1	.	13	.
628 JORDAN	25	12	.	5	4	.	4	.	.	.
632 SAUDI ARABIA	149	87	6	15	.	.	25	.	14	.
636 KUWAIT	59	42	.	4	.	.	13	.	.	.
640 BAHRAIN	5	3	.	.	.	.	1	.	1	.
647 U.A.EMIRATES	45	26	.	1	.	.	16	.	2	.
662 PAKISTAN	13	7	.	1	5	.	.	.	.	.
664 INDIA	31	5	.	1	.	.	25	.	.	.
680 THAILAND	54	42	.	.	4	.	8	.	.	.
700 INDONESIA	223	208	.	.	.	3	12	.	.	.
701 MALAYSIA	102	72	1	13	4	.	12	.	.	.
706 SINGAPORE	91	54	.	18	9	1	8	.	1	.
720 CHINA	5	5	.	.	.	.	.	.	.	.
728 SOUTH KOREA	23	23	.	.	.	.	.	.	.	.
732 JAPAN	292	276	1	5	1	7	2	.	.	.
736 TAIWAN	13	13	.	.	.	.	.	.	.	.
740 HONG KONG	82	72	.	3	3	.	2	.	2	.
800 AUSTRALIA	115	83	.	1	.	3	25	.	3	.
804 NEW ZEALAND	20	14	1	2	.	1	2	.	.	.
1000 W O R L D	**9787**	**6884**	**230**	**530**	**520**	**375**	**1061**	**37**	**150**	.
1010 INTRA-EC	**3402**	**2284**	**127**	**175**	**270**	**156**	**319**	**37**	**34**	.
1011 EXTRA-EC	**6387**	**4600**	**102**	**356**	**250**	**219**	**743**	.	**117**	.
1020 CLASS 1	4022	2910	41	148	152	196	508	.	67	.
1021 EFTA COUNTR.	1318	1006	24	47	50	59	73	.	59	.
1030 CLASS 2	1835	1242	57	144	96	20	226	.	50	.
1031 ACP (63)	104	40	11	2	11	4	34	.	2	.
1040 CLASS 3	530	449	5	63	2	3	8	.	.	.
726.89 PARTS, N.E.S. OF BOOKBINDING MACHINERY										
001 FRANCE	95	44	.	4	.	40	7	.	.	.
002 BELG.-LUXBG.	15	8	1	.	5	.	1	.	.	.
003 NETHERLANDS	44	16	.	.	.	1	27	.	.	.
004 FR GERMANY	48	.	7	24	3	2	12	.	.	.
005 ITALY	27	12	.	.	.	1	14	.	.	.
006 UTD. KINGDOM	50	36	7	4	.	2	.	.	1	.
007 IRELAND	12	.	.	.	.	.	12	.	.	.
008 DENMARK	7	4	.	.	.	.	3	.	.	.
028 NORWAY	6	5	.	1	.	.	.	.	.	.
030 SWEDEN	23	10	.	.	.	.	10	.	3	.
032 FINLAND	6	5	.	.	.	.	.	.	1	.
036 SWITZERLAND	124	104	1	3	1	.	15	.	.	.
038 AUSTRIA	35	33	.	1	.	.	1	.	.	.
042 SPAIN	3	3	.	.	.	.	.	.	.	.
056 SOVIET UNION	13	13	.	.	.	.	.	.	.	.
062 CZECHOSLOVAK	2	2	.	.	.	.	.	.	.	.
064 HUNGARY	5	5	.	.	.	.	.	.	.	.
208 ALGERIA	13	4	4	.	.	.	.	.	5	.
390 SOUTH AFRICA	5	2	.	.	.	1	2	.	.	.
400 USA	118	43	13	3	.	5	54	.	.	.
404 CANADA	10	2	.	.	.	1	7	.	.	.
616 IRAN	3	3	.	.	.	.	.	.	.	.
632 SAUDI ARABIA	34	2	.	.	.	.	28	.	4	.
664 INDIA	1	.	.	.	.	.	1	.	.	.
706 SINGAPORE	4	3	.	.	.	.	1	.	.	.
732 JAPAN	11	10	.	.	.	1	.	.	.	.
800 AUSTRALIA	17	2	.	.	.	2	13	.	.	.
1000 W O R L D	**808**	**398**	**37**	**41**	**11**	**57**	**245**	.	**19**	.
1010 INTRA-EC	**309**	**121**	**15**	**32**	**9**	**47**	**83**	.	**2**	.
1011 EXTRA-EC	**498**	**276**	**22**	**9**	**1**	**10**	**163**	.	**17**	.
1020 CLASS 1	363	221	15	8	1	9	105	.	4	.
1021 EFTA COUNTR.	196	157	1	5	1	1	27	.	4	.
1030 CLASS 2	111	32	7	1	.	.	58	.	13	.
1031 ACP (63)	17	3	4	.	.	.	10	.	.	.
1040 CLASS 3	24	23	.	1	.	.	.	.	.	.
726.91 PARTS, N.E.S. OF THE MACHINES FALLING WITHIN HEADING 726.31										
001 FRANCE	72	25	.	6	2	5	31	3	.	.
002 BELG.-LUXBG.	26	5	1	2	.	.	18	.	.	.
003 NETHERLANDS	77	20	.	1	.	2	52	2	.	.
004 FR GERMANY	207	.	4	4	21	3	167	3	4	1
005 ITALY	54	15	1	.	.	.	33	5	.	.
006 UTD. KINGDOM	45	19	1	1	1	.	.	21	2	.
007 IRELAND	113	.	.	.	.	.	113	.	.	.
008 DENMARK	15	5	.	1	.	1	8	.	.	.

Destination CTCI	Value 1000 ECU Valeurs EUR 10	Deutschland	France	Italia	Nederland	Belg.-Lux.	UK	Ireland	Danmark	Ἑλλάδα
726.81										
484 VENEZUELA	314	130	.	7	.	.	114	.	63	.
504 PEROU	147	147	.	.	.	.	.	.	.	.
508 BRESIL	288	283	.	.	.	5	.	.	.	.
528 ARGENTINE	132	108	.	12	12	.	.	.	.	.
604 LIBAN	1034	489	.	31	290	5	216	.	3	.
608 SYRIE	262	233	1	28	.	.	.	.	.	.
612 IRAK	139	80	.	.	.	.	56	.	3	.
616 IRAN	2781	2354	.	415	.	5	7	.	.	.
624 ISRAEL	983	830	.	116	.	.	10	.	27	.
628 JORDANIE	295	148	.	71	19	.	56	.	1	.
632 ARABIE SAOUD	2894	1586	182	237	.	.	572	.	317	.
636 KOWEIT	1018	866	.	50	.	.	95	.	7	.
640 BAHREIN	112	46	.	.	.	.	20	.	46	.
647 EMIRATS ARAB	721	408	.	13	.	.	250	.	50	.
662 PAKISTAN	182	97	.	23	53	.	9	.	.	.
664 INDE	402	100	.	31	.	.	271	.	.	.
680 THAILANDE	630	576	.	.	10	7	37	.	.	.
700 INDONESIE	3644	3475	.	.	.	9	160	.	.	.
701 MALAYSIA	1399	1137	9	74	48	3	128	.	.	.
706 SINGAPOUR	1358	991	.	133	67	16	116	.	35	.
720 CHINE	112	112	.	.	.	.	.	.	.	.
728 COREE DU SUD	507	503	1	.	.	3	.	.	.	.
732 JAPON	4310	3996	4	96	22	160	32	.	.	.
736 T'AI-WAN	292	292	.	.	.	.	.	.	.	.
740 HONG-KONG	986	859	.	48	27	.	27	.	25	.
800 AUSTRALIE	1861	1469	.	38	.	53	216	.	85	.
804 NOUV.ZELANDE	297	209	8	21	.	22	37	.	.	.
1000 M O N D E	**155669**	**113105**	**3342**	**9150**	**3585**	**5850**	**18421**	**187**	**2029**	.
1010 INTRA-CE	**51471**	**37775**	**1677**	**2685**	**1937**	**2394**	**4358**	**187**	**458**	.
1011 EXTRA-CE	**104199**	**75330**	**1665**	**6465**	**1648**	**3456**	**14064**	.	**1571**	.
1020 CLASSE 1	63854	44309	571	3070	892	3248	11130	.	634	.
1021 A E L E	20469	16416	378	878	343	315	1688	.	451	.
1030 CLASSE 2	29457	21702	1063	1961	724	181	2889	.	937	.
1031 ACP (63)	1513	759	219	64	87	50	266	.	68	.
1040 CLASSE 3	10887	9319	31	1434	32	27	44	.	.	.
726.89 PARTIES NDA.DES MACHIN.PR BROCHAGE,RELIURE										
001 FRANCE	1832	1316	.	46	2	343	116	.	9	.
002 BELG.-LUXBG.	461	281	48	8	63	.	61	.	.	.
003 PAYS-BAS	687	502	3	16	.	29	136	.	1	.
004 RF ALLEMAGNE	633	.	66	167	59	103	235	.	3	.
005 ITALIE	912	585	3	.	1	29	288	.	6	.
006 ROYAUME-UNI	1502	1168	82	129	30	58	.	11	24	.
007 IRLANDE	126	5	.	.	.	.	121	.	.	.
008 DANEMARK	180	130	11	.	.	15	24	.	.	.
028 NORVEGE	184	156	.	10	.	7	7	.	4	.
030 SUEDE	632	340	.	5	8	35	201	.	43	.
032 FINLANDE	216	178	.	3	.	.	14	.	21	.
036 SUISSE	1236	1008	15	35	25	5	147	.	1	.
038 AUTRICHE	499	444	.	43	.	.	12	.	.	.
042 ESPAGNE	308	227	24	50	.	2	5	.	.	.
056 U.R.S.S.	531	455	.	67	.	9	.	.	.	.
062 TCHECOSLOVAQ	205	195	5	5	.	.	.	.	.	.
064 HONGRIE	265	262	.	.	.	.	3	.	.	.
208 ALGERIE	342	203	36	.	.	.	.	.	103	.
390 AFR. DU SUD	192	148	.	5	2	6	31	.	.	.
400 ETATS-UNIS	4667	1811	317	211	4	189	2133	.	2	.
404 CANADA	269	104	.	.	.	8	157	.	.	.
616 IRAN	174	171	.	.	.	.	3	.	.	.
632 ARABIE SAOUD	563	100	.	2	.	2	414	.	45	.
664 INDE	117	1	.	.	.	.	116	.	.	.
706 SINGAPOUR	147	120	.	1	.	.	20	.	6	.
732 JAPON	422	391	8	5	1	10	7	.	.	.
800 AUSTRALIE	181	102	.	.	.	12	66	.	1	.
1000 M O N D E	**19469**	**11811**	**679**	**922**	**199**	**870**	**4647**	**11**	**330**	.
1010 INTRA-CE	**6388**	**4010**	**214**	**367**	**155**	**578**	**1008**	**11**	**45**	.
1011 EXTRA-CE	**13082**	**7801**	**465**	**556**	**44**	**292**	**3639**	.	**285**	.
1020 CLASSE 1	9013	5060	365	392	39	277	2804	.	76	.
1021 A E L E	2833	2186	15	98	33	50	382	.	69	.
1030 CLASSE 2	2842	1648	94	48	6	6	831	.	209	.
1031 ACP (63)	288	160	51	3	.	3	66	.	5	.
1040 CLASSE 3	1227	1094	6	115	.	9	3	.	.	.
726.91 PARTIES ET PIECES DETACHEES, NDA. DE 72631										
001 FRANCE	5537	3482	.	65	44	37	1531	348	30	.
002 BELG.-LUXBG.	1041	368	34	70	63	.	487	13	6	.
003 PAYS-BAS	3451	1771	80	21	.	59	1414	98	8	.
004 RF ALLEMAGNE	8387	.	891	235	179	177	6329	315	258	3
005 ITALIE	3853	2259	17	.	.	4	1170	403	.	.
006 ROYAUME-UNI	5383	2691	488	66	77	38	.	1885	138	.
007 IRLANDE	1454	1	4	.	.	2	1439	.	8	.
008 DANEMARK	1313	775	41	14	3	15	462	3	.	.

Destination SITC	Quantity 1000 kg EUR 10	Deutschland	France	Italia	Nederland	Belg.-Lux.	UK	Ireland	Danmark	Ελλάδα Quantités
726.91										
009 GREECE	6	1	.	1	.	.	4	.	.	.
028 NORWAY	12	5	.	.	.	.	6	.	1	.
030 SWEDEN	68	4	.	.	.	.	62	.	2	.
032 FINLAND	83	9	.	.	.	.	73	1	.	.
036 SWITZERLAND	23	19	1	1	.	.	2	.	.	.
038 AUSTRIA	7	3	.	2	1	.	.	.	1	.
040 PORTUGAL	6	.	.	.	.	.	6	.	.	.
042 SPAIN	10	3	1	.	.	.	6	.	.	.
048 YUGOSLAVIA	2	1	.	.	.	.	1	.	.	.
052 TURKEY	5	.	.	.	.	.	5	.	.	.
056 SOVIET UNION	4	2	.	.	.	.	2	.	.	.
058 GERMAN DEM.R	25	.	.	25	.	.	.	.	.	.
060 POLAND	84	.	.	.	.	.	4	80	.	.
062 CZECHOSLOVAK	1	.	.	.	.	.	1	.	.	.
064 HUNGARY	1	.	.	.	.	.	1	.	.	.
068 BULGARIA	.	.	.	.	.	.	.	.	.	.
204 MOROCCO	2	.	.	.	.	.	2	.	.	.
208 ALGERIA	17	.	12	1	.	.	4	.	.	.
212 TUNISIA	2	.	.	.	.	.	2	.	.	.
216 LIBYA	1	.	.	.	.	.	1	.	.	.
220 EGYPT	12	2	.	.	.	3	7	.	.	.
248 SENEGAL	3	.	2	.	.	.	1	.	.	.
288 NIGERIA	47	.	.	.	.	.	47	.	.	.
302 CAMEROON	3	.	.	.	.	.	3	.	.	.
334 ETHIOPIA	1	1	.	.	.	.	.	.	.	.
378 ZAMBIA	3	.	.	.	.	.	3	.	.	.
390 SOUTH AFRICA	10	.	.	.	.	.	10	.	.	.
400 USA	144	26	4	4	.	2	106	.	2	.
404 CANADA	18	.	.	.	1	.	17	.	.	.
480 COLOMBIA	41	.	.	41	.	.	.	.	.	.
484 VENEZUELA	3	1	.	2	.	.	.	.	.	.
508 BRAZIL	1	.	.	1	.	.	.	.	.	.
600 CYPRUS	1	.	.	.	.	.	1	.	.	.
608 SYRIA	.	.	.	.	.	.	.	.	.	.
612 IRAQ	5	.	.	.	.	.	5	.	.	.
616 IRAN	1	.	.	.	.	.	1	.	.	.
624 ISRAEL	5	1	.	1	.	.	3	.	.	.
632 SAUDI ARABIA	16	.	1	2	.	.	13	.	.	.
636 KUWAIT	4	.	.	1	.	.	3	.	.	.
644 QATAR	5	.	.	.	.	.	5	.	.	.
647 U.A.EMIRATES	4	1	.	.	.	.	3	.	.	.
662 PAKISTAN	17	.	.	.	.	.	17	.	.	.
664 INDIA	30	.	.	.	.	.	30	.	.	.
666 BANGLADESH	1	.	.	.	.	.	1	.	.	.
669 SRI LANKA	.	.	.	.	.	.	.	.	.	.
680 THAILAND	86	.	.	.	.	.	86	.	.	.
700 INDONESIA	2	.	.	.	.	.	2	.	.	.
701 MALAYSIA	7	1	.	.	.	.	6	.	.	.
706 SINGAPORE	22	.	.	.	.	.	22	.	.	.
708 PHILIPPINES	2	.	.	.	.	.	2	.	.	.
732 JAPAN	22	7	.	.	.	.	15	.	.	.
740 HONG KONG	3	.	.	.	.	.	3	.	.	.
800 AUSTRALIA	145	1	23	.	.	.	121	.	.	.
1000 W O R L D	**1702**	**176**	**55**	**102**	**31**	**16**	**1191**	**115**	**15**	**1**
1010 INTRA-EC	**617**	**89**	**7**	**15**	**26**	**11**	**426**	**34**	**8**	**1**
1011 EXTRA-EC	**1086**	**87**	**47**	**87**	**6**	**5**	**765**	**81**	**8**	**.**
1020 CLASS 1	568	78	29	7	3	2	441	1	7	.
1021 EFTA COUNTR.	199	39	1	3	1	.	149	1	5	.
1030 CLASS 2	401	8	18	55	2	3	314	.	1	.
1031 ACP (63)	75	1	3	.	2	1	68	.	.	.
1040 CLASS 3	117	2	.	25	.	.	10	80	.	.
726.99 PARTS, N.E.S. OF THE MACHINES FALLING WITHIN HEADINGS 726.4 AND 726.7										
001 FRANCE	2058	1163	.	510	135	103	144	.	3	.
002 BELG.-LUXBG.	601	261	71	128	75	.	66	.	.	.
003 NETHERLANDS	1139	449	62	333	.	36	232	4	23	.
004 FR GERMANY	2165	.	432	390	763	180	317	25	58	.
005 ITALY	708	198	137	.	33	5	311	1	23	.
006 UTD. KINGDOM	1242	279	422	226	149	11	.	135	20	.
007 IRELAND	312	7	2	.	12	.	291	.	.	.
008 DENMARK	239	79	45	78	13	.	24	.	.	.
009 GREECE	196	13	7	4	96	24	31	.	21	.
024 ICELAND	5	2	.	.	.	.	3	.	.	.
028 NORWAY	360	55	65	1	1	1	220	.	17	.
030 SWEDEN	397	287	19	10	12	2	37	1	29	.
032 FINLAND	245	88	89	3	23	.	37	.	5	.
036 SWITZERLAND	2061	1810	116	47	8	7	68	.	5	.
038 AUSTRIA	777	699	17	11	7	2	6	32	3	.
040 PORTUGAL	44	9	1	3	1	.	30	.	.	.
042 SPAIN	432	67	73	99	78	.	115	.	.	.
046 MALTA	7	4	.	1	.	.	2	.	.	.
048 YUGOSLAVIA	37	31	1	4	.	.	1	.	.	.
052 TURKEY	17	5	.	1	.	.	11	.	.	.
056 SOVIET UNION	284	21	61	119	.	.	83	.	.	.

Destination CTCI	Value 1000 ECU EUR 10	Deutschland	France	Italia	Nederland	Belg.-Lux.	UK	Ireland	Danmark	Ελλάδα Valeurs
726.91										
009 GRECE	360	32	.	8	.	.	320	.	.	.
028 NORVEGE	1078	539	14	.	.	.	484	.	41	.
030 SUEDE	3212	871	8	6	.	3	2128	20	176	.
032 FINLANDE	2048	979	4	1	.	.	1039	22	3	.
036 SUISSE	3139	2403	67	151	39	69	351	38	21	.
038 AUTRICHE	867	783	6	6	5	1	22	.	44	.
040 PORTUGAL	501	104	6	8	.	.	383	.	.	.
042 ESPAGNE	931	417	34	12	.	1	465	.	2	.
048 YOUGOSLAVIE	176	143	1	17	.	.	15	.	.	.
052 TURQUIE	356	18	.	.	.	1	337	.	.	.
056 U.R.S.S.	657	301	44	.	.	.	312	.	.	.
058 RD.ALLEMANDE	128	.	.	51	7	.	70	.	.	.
060 POLOGNE	443	14	.	2	2	.	424	1	.	.
062 TCHECOSLOVAQ	227	89	.	39	.	.	99	.	.	.
064 HONGRIE	223	72	.	6	.	.	138	.	7	.
068 BULGARIE	102	5	.	2	.	.	95	.	.	.
204 MAROC	162	.	1	.	.	1	160	.	.	.
208 ALGERIE	486	88	50	12	.	.	336	.	.	.
212 TUNISIE	346	1	34	8	.	3	300	.	.	.
216 LIBYE	400	1	.	.	.	.	399	.	.	.
220 EGYPTE	471	62	.	1	.	9	399	.	.	.
248 SENEGAL	164	.	33	.	.	.	131	.	.	.
288 NIGERIA	435	2	.	.	.	.	433	.	.	.
302 CAMEROUN	402	.	13	.	.	2	387	.	.	.
334 ETHIOPIE	130	10	.	.	.	.	120	.	.	.
378 ZAMBIE	148	.	.	.	.	.	148	.	.	.
390 AFR. DU SUD	475	121	14	24	.	.	315	.	1	.
400 ETATS-UNIS	11696	4686	757	169	35	230	5470	.	349	.
404 CANADA	525	149	.	4	13	.	330	.	29	.
480 COLOMBIE	359	24	3	327	.	.	5	.	.	.
484 VENEZUELA	151	70	.	44	.	.	37	.	.	.
508 BRESIL	100	24	.	61	.	.	15	.	.	.
600 CHYPRE	159	.	.	.	1	.	158	.	.	.
608 SYRIE	228	3	.	.	.	.	225	.	.	.
612 IRAK	581	.	.	.	.	.	581	.	.	.
616 IRAN	172	.	2	.	.	.	170	.	.	.
624 ISRAEL	499	138	15	10	2	.	334	.	.	.
632 ARABIE SAOUD	624	16	32	19	.	.	557	.	.	.
636 KOWEIT	638	19	.	11	.	.	608	.	.	.
644 QATAR	346	.	.	.	.	.	346	.	.	.
647 EMIRATS ARAB	490	11	.	.	.	.	479	.	.	.
662 PAKISTAN	292	1	.	.	.	.	291	.	.	.
664 INDE	3647	143	.	2	.	.	3501	.	1	.
666 BANGLA DESH	298	.	.	.	.	.	298	.	.	.
669 SRI LANKA	106	.	.	.	.	.	106	.	.	.
680 THAILANDE	162	1	.	.	.	.	160	.	1	.
700 INDONESIE	165	11	4	.	.	.	150	.	.	.
701 MALAYSIA	241	10	4	.	.	.	227	.	.	.
706 SINGAPOUR	809	25	1	.	.	.	782	.	1	.
708 PHILIPPINES	304	3	10	.	.	.	291	.	.	.
732 JAPON	3408	643	4	.	.	.	2761	.	.	.
740 HONG-KONG	399	12	5	2	.	.	378	.	2	.
800 AUSTRALIE	2084	202	43	1	19	3	1816	.	.	.
1000 M O N D E	**78763**	**24746**	**2856**	**1602**	**501**	**670**	**44078**	**3146**	**1161**	**3**
1010 INTRA-CE	**30779**	**11376**	**1555**	**479**	**368**	**332**	**13153**	**3064**	**449**	**3**
1011 EXTRA-CE	**47984**	**13370**	**1301**	**1123**	**133**	**338**	**30925**	**82**	**712**	**.**
1020 CLASSE 1	30578	12065	958	399	110	308	15986	80	672	.
1021 A E L E	10856	5685	104	171	44	73	4414	80	285	.
1030 CLASSE 2	15421	822	298	613	15	30	13611	.	32	.
1031 ACP (63)	1953	55	97	8	4	17	1770	.	2	.
1040 CLASSE 3	1983	483	44	112	9	.	1327	1	7	.
726.99 PARTIES,PIECES DETACHEES,NDA.DE 726.4 ET 7										
001 FRANCE	27777	12956	.	8117	1645	1222	3657	8	172	.
002 BELG.-LUXBG.	8313	3274	1165	1679	1511	.	684	.	20	.
003 PAYS-BAS	17473	7888	1066	4609	.	245	3353	141	171	.
004 RF ALLEMAGNE	25051	.	6002	5792	5621	1257	5603	78	695	3
005 ITALIE	11516	6070	2010	.	976	97	2267	7	89	.
006 ROYAUME-UNI	24703	9201	8238	2878	2653	349	.	1076	308	.
007 IRLANDE	3930	127	67	12	116	.	3606	.	2	.
008 DANEMARK	5183	2127	1628	605	175	18	629	1	.	.
009 GRECE	1898	514	132	99	244	64	557	.	288	.
024 ISLANDE	250	59	.	.	.	.	182	.	9	.
028 NORVEGE	4281	1137	917	60	61	12	1838	.	256	.
030 SUEDE	7480	4456	366	131	550	23	1123	6	824	1
032 FINLANDE	4988	2092	1585	58	447	4	632	6	164	.
036 SUISSE	12958	9163	1355	817	379	78	906	1	259	.
038 AUTRICHE	7603	5137	270	131	417	56	371	1164	57	.
040 PORTUGAL	894	314	59	116	35	.	347	.	23	.
042 ESPAGNE	6770	1948	903	1119	681	2	2117	.	.	.
046 MALTE	202	58	3	29	1	.	111	.	.	.
048 YOUGOSLAVIE	1337	886	39	238	19	3	150	.	2	.
052 TURQUIE	612	297	4	18	2	.	284	7	.	.
056 U.R.S.S.	6561	1196	1720	2203	6	.	1436	.	.	.

Tab. 1

Export

January - December 1983 Janvier - Décembre

Destination SITC	Quantity 1000 kg EUR 10	Deutschland	France	Italia	Nederland	Belg.-Lux.	UK	Ireland	Danmark	Quantités Ελλάδα
726.99										
060 POLAND	24	9	1	14	.	.	.	.	.	.
062 CZECHOSLOVAK	10	9	.	1	.	.	.	.	.	.
064 HUNGARY	34	31	1	1	.	.	.	.	1	.
066 ROMANIA	2	2	.	.	.	.	.	.	.	.
068 BULGARIA	10	3	.	.	.	.	7	.	.	.
204 MOROCCO	8	3	1	1	.	.	3	.	.	.
208 ALGERIA	49	14	24	.	.	.	11	.	.	.
212 TUNISIA	31	8	17	3	.	.	3	.	.	.
216 LIBYA	9	5	.	1	.	.	3	.	.	.
220 EGYPT	174	51	2	4	.	.	117	.	.	.
224 SUDAN	2	.	.	.	.	.	2	.	.	.
240 NIGER	3	.	3	.	.	.	.	.	.	.
248 SENEGAL	4	.	4	.	.	.	.	.	.	.
272 IVORY COAST	13	5	8	.	.	.	.	.	.	.
288 NIGERIA	123	7	35	1	23	.	57	.	.	.
302 CAMEROON	10	2	7	1	.	.	.	.	.	.
314 GABON	8	1	7	.	.	.	.	.	.	.
322 ZAIRE	11	1	1	.	.	9	.	.	.	.
330 ANGOLA	3	2	.	.	.	.	.	.	1	.
334 ETHIOPIA	3	3	.	.	.	.	.	.	.	.
346 KENYA	12	1	.	1	.	.	10	.	.	.
352 TANZANIA	9	5	.	1	.	.	3	.	.	.
378 ZAMBIA	8	1	.	.	.	.	7	.	.	.
382 ZIMBABWE	13	3	.	.	.	.	9	1	.	.
390 SOUTH AFRICA	247	58	14	16	2	4	153	.	.	.
400 USA	1862	1029	325	145	14	5	333	10	1	.
404 CANADA	246	48	75	8	.	1	114	.	.	.
412 MEXICO	144	55	60	29	.	.	.	.	.	.
424 HONDURAS	3	2	.	1	.	.	.	.	.	.
428 EL SALVADOR	4	4	.	.	.	.	.	.	.	.
436 COSTA RICA	2	2	.	.	.	.	.	.	.	.
442 PANAMA	33	2	.	30	.	.	1	.	.	.
448 CUBA	15	11	2	1	.	.	1	.	.	.
480 COLOMBIA	18	12	.	5	1	.	.	.	.	.
484 VENEZUELA	63	6	19	34	3	.	1	.	.	.
500 ECUADOR	8	3	3	.	.	.	2	.	.	.
504 PERU	5	3	.	1	.	.	1	.	.	.
508 BRAZIL	32	17	.	7	3	.	5	.	.	.
512 CHILE	9	3	1	1	3	.	1	.	.	.
528 ARGENTINA	17	10	3	4	.	.	.	.	.	.
600 CYPRUS	7	3	1	.	.	.	3	.	.	.
604 LEBANON	25	4	.	15	.	.	6	.	.	.
608 SYRIA	6	5	1	.	.	.	.	.	.	.
612 IRAQ	31	8	.	.	.	.	23	.	.	.
616 IRAN	38	35	1	1	.	.	1	.	.	.
624 ISRAEL	170	17	22	121	2	.	6	.	2	.
628 JORDAN	12	2	.	3	.	.	7	.	.	.
632 SAUDI ARABIA	154	26	83	7	.	.	38	.	.	.
636 KUWAIT	17	9	.	4	.	.	4	.	.	.
640 BAHRAIN	3	1	.	.	.	.	2	.	.	.
644 QATAR	4	2	.	1	.	.	1	.	.	.
647 U.A.EMIRATES	11	4	.	1	.	.	6	.	.	.
662 PAKISTAN	519	7	1	8	1	11	491	.	.	.
664 INDIA	79	7	28	19	.	1	24	.	.	.
666 BANGLADESH	25	3	.	13	.	.	9	.	.	.
669 SRI LANKA	6	5	.	.	.	.	1	.	.	.
676 BURMA	1	1	.	.	.	.	.	.	.	.
680 THAILAND	16	8	.	2	.	.	6	.	.	.
700 INDONESIA	88	24	35	1	2	.	26	.	.	.
701 MALAYSIA	36	15	15	1	.	.	5	.	.	.
706 SINGAPORE	72	26	1	20	.	.	25	.	.	.
708 PHILIPPINES	8	4	.	.	.	2	2	.	.	.
720 CHINA	19	18	.	.	.	.	1	.	.	.
728 SOUTH KOREA	11	9	1	.	.	.	1	.	.	.
732 JAPAN	152	120	.	10	2	.	20	.	.	.
736 TAIWAN	8	2	.	.	.	5	1	.	.	.
740 HONG KONG	37	10	.	1	.	.	26	.	.	.
800 AUSTRALIA	256	34	1	167	3	4	47	.	.	.
804 NEW ZEALAND	60	5	8	3	28	.	14	2	.	.
1000 W O R L D	**18548**	**7376**	**2456**	**2676**	**1509**	**419**	**3686**	**210**	**216**	.
1010 INTRA-EC	**8657**	**2448**	**1176**	**1669**	**1276**	**359**	**1415**	**165**	**149**	.
1011 EXTRA-EC	**9893**	**4927**	**1279**	**1008**	**234**	**61**	**2271**	**46**	**67**	.
1020 CLASS 1	7209	4350	806	529	179	26	1213	45	61	.
1021 EFTA COUNTR.	3891	2949	308	76	52	12	402	33	59	.
1030 CLASS 2	2277	474	401	344	54	33	965	1	5	.
1031 ACP (63)	260	35	74	5	32	13	100	1	.	.
1040 CLASS 3	408	104	73	135	1	2	92	.	1	.
727.11 MACHINERY OF A KIND USED IN THE BREAD GRAIN MILLING INDUSTRY, AND OTHER MACHINERY (OTHER THAN FARM-TYPE MACHINERY) FOR THE WORKING OF CEREALS OR DRIED LEGUMINOUS VEGETABLES										
001 FRANCE	636	278	.	312	17	13	16	.	.	.
002 BELG.-LUXBG.	333	145	50	31	78	.	25	.	4	.
003 NETHERLANDS	246	131	1	63	.	14	37	.	.	.
004 FR GERMANY	416	.	41	125	137	4	17	.	92	.

Destination CTCI	Value 1000 ECU EUR 10	Deutschland	France	Italia	Nederland	Belg.-Lux.	UK	Ireland	Danmark	Valeurs Ελλάδα
726.99										
060 POLOGNE	1222	833	10	330	8	4	34	.	3	.
062 TCHECOSLOVAQ	579	424	9	43	58	.	44	1	.	.
064 HONGRIE	1458	1114	170	86	6	.	58	.	24	.
066 ROUMANIE	145	139	3	.	.	.	3	.	.	.
068 BULGARIE	231	114	4	4	3	.	106	.	.	.
204 MAROC	330	169	74	8	.	1	78	.	.	.
208 ALGERIE	1403	662	502	24	.	.	210	.	5	.
212 TUNISIE	569	322	99	53	.	1	94	.	.	.
216 LIBYE	479	389	.	35	.	.	55	.	.	.
220 EGYPTE	8467	2028	191	143	17	.	6088	.	.	.
224 SOUDAN	105	26	8	27	.	.	44	.	.	.
240 NIGER	129	4	120	.	.	.	5	.	.	.
248 SENEGAL	165	20	139	1	.	5	.	.	.	.
272 COTE IVOIRE	409	205	204	.	.	.	.	.	.	.
288 NIGERIA	4087	346	851	32	139	.	2712	7	.	.
302 CAMEROUN	292	56	220	7	.	.	9	.	.	.
314 GABON	330	22	306	.	.	.	2	.	.	.
322 ZAIRE	153	31	13	.	17	82	10	.	.	.
330 ANGOLA	122	88	3	.	.	.	24	.	7	.
334 ETHIOPIE	126	100	15	6	.	.	5	.	.	.
346 KENYA	298	59	.	39	4	.	196	.	.	.
352 TANZANIE	278	110	.	11	2	.	155	.	.	.
378 ZAMBIE	333	58	.	2	.	.	273	.	.	.
382 ZIMBABWE	341	154	1	29	.	.	121	36	.	.
390 AFR. DU SUD	7335	1754	238	225	214	68	4758	59	19	.
400 ETATS-UNIS	43407	25391	4729	3018	237	430	9417	136	49	.
404 CANADA	4452	1618	1242	165	17	20	1376	10	4	.
412 MEXIQUE	1346	510	272	532	3	.	29	.	.	.
424 HONDURAS	123	61	4	39	.	.	19	.	.	.
428 EL SALVADOR	104	91	.	13	.	.	.	.	.	.
436 COSTA RICA	128	103	.	23	.	.	2	.	.	.
442 PANAMA	839	167	1	656	.	.	15	.	.	.
448 CUBA	538	458	18	30	.	.	32	.	.	.
480 COLOMBIE	695	570	4	72	5	.	44	.	.	.
484 VENEZUELA	1063	376	269	340	22	3	53	.	.	.
500 EQUATEUR	262	93	133	22	.	.	14	.	.	.
504 PEROU	246	192	1	26	.	.	27	.	.	.
508 BRESIL	1510	993	9	389	71	.	44	.	4	.
512 CHILI	292	203	13	27	1	.	43	.	5	.
528 ARGENTINE	713	560	36	110	6	1	.	.	.	.
600 CHYPRE	145	77	8	15	.	1	44	.	.	.
604 LIBAN	988	174	8	41	1	1	763	.	.	.
608 SYRIE	430	272	145	6	.	.	7	.	.	.
612 IRAK	1359	423	11	19	2	1	903	.	.	.
616 IRAN	2796	2518	51	146	.	.	80	.	1	.
624 ISRAEL	3118	615	347	1697	47	1	342	.	69	.
628 JORDANIE	966	123	10	78	.	.	755	.	.	.
632 ARABIE SAOUD	4956	1165	1659	118	20	16	1978	.	.	.
636 KOWEIT	786	429	8	59	.	6	283	.	1	.
640 BAHREIN	123	67	5	1	.	2	48	.	.	.
644 QATAR	168	87	.	25	.	.	56	.	.	.
647 EMIRATS ARAB	317	193	4	13	1	.	106	.	.	.
662 PAKISTAN	1051	239	25	152	11	7	617	.	.	.
664 INDE	2726	482	648	514	4	17	1060	.	1	.
666 BANGLA DESH	483	186	.	164	.	.	133	.	.	.
669 SRI LANKA	292	207	7	11	1	.	66	.	.	.
676 BIRMANIE	177	166	.	.	.	.	7	.	4	.
680 THAILANDE	630	445	11	21	4	.	147	.	2	.
700 INDONESIE	1766	776	699	13	45	.	233	.	.	.
701 MALAYSIA	1026	469	366	25	2	2	162	.	.	.
706 SINGAPOUR	2562	1154	26	484	27	.	871	.	.	.
708 PHILIPPINES	290	172	10	20	3	9	72	.	4	.
720 CHINE	643	588	.	26	7	.	22	.	.	.
728 COREE DU SUD	464	408	6	17	6	.	27	.	.	.
732 JAPON	6021	4644	36	411	115	1	809	.	5	.
736 T'AI-WAN	426	110	3	.	7	83	223	.	.	.
740 HONG-KONG	1430	528	26	21	6	1	842	.	6	.
800 AUSTRALIE	7332	1545	47	3954	261	5	1509	.	11	.
804 NOUV.ZELANDE	1583	345	175	85	653	1	313	11	.	.
1000 M O N D E	**312198**	**129020**	**42278**	**43537**	**17675**	**4302**	**69029**	**2764**	**3589**	**4**
1010 INTRA-CE	**125849**	**42157**	**20309**	**23791**	**12942**	**3252**	**20337**	**1312**	**1746**	**3**
1011 EXTRA-CE	**186351**	**86864**	**21970**	**19746**	**4733**	**1050**	**48692**	**1452**	**1843**	**1**
1020 CLASSE 1	117521	60847	11968	10575	4088	704	26248	1399	1691	1
1021 A E L E	38459	22360	4553	1313	1890	173	5401	1176	1592	1
1030 CLASSE 2	57342	21123	8028	6443	553	313	20706	52	124	.
1031 ACP (63)	8096	1621	2064	214	214	154	3773	52	4	.
1040 CLASSE 3	11486	4893	1973	2728	92	33	1738	1	28	.
727.11 MACHINES POUR MINOTERIE ETC.										
001 FRANCE	3271	1180	.	1634	195	112	150	.	.	.
002 BELG.-LUXBG.	1474	743	109	162	315	.	135	.	10	.
003 PAYS-BAS	1553	964	1	330	.	20	235	.	3	.
004 RF ALLEMAGNE	2743	.	333	886	964	54	172	.	334	.

Destination SITC	Quantity 1000 kg EUR 10	Deutschland	France	Italia	Nederland	Belg.-Lux.	UK	Ireland	Danmark	Ελλάδα
727.11										
005 ITALY	179	114	55	.	2	.	1	.	7	.
006 UTD. KINGDOM	159	55	17	62	6	.	.	6	13	.
007 IRELAND	211	4	.	.	14	.	169	.	24	.
008 DENMARK	51	46	.	5	.	.	.	.	.	.
009 GREECE	948	497	147	301	.	.	3	.	.	.
028 NORWAY	106	17	.	1	.	.	38	.	50	.
030 SWEDEN	335	59	1	68	2	.	80	.	125	.
032 FINLAND	106	70	1	7	4	.	24	.	.	.
036 SWITZERLAND	116	74	6	28	5	.	2	.	1	.
038 AUSTRIA	89	73	.	16	.	.	.	.	.	.
040 PORTUGAL	17	13	.	.	2	.	2	.	.	.
042 SPAIN	89	16	19	53	.	.	1	.	.	.
046 MALTA	31	1	.	10	.	.	20	.	.	.
048 YUGOSLAVIA	81	63	.	18	.	.	.	.	.	.
052 TURKEY	12	8	2	2	.	.	.	.	.	.
056 SOVIET UNION	16	.	2	14	.	.	.	.	.	.
062 CZECHOSLOVAK	55	1	.	36	18	.	.	.	.	.
204 MOROCCO	102	51	15	36	.	.	.	.	.	.
208 ALGERIA	674	39	342	293	.	.	.	.	.	.
212 TUNISIA	61	.	.	50	.	6	5	.	.	.
216 LIBYA	191	5	.	23	.	.	.	.	162	1
220 EGYPT	378	286	.	19	6	.	.	.	67	.
224 SUDAN	73	.	.	58	14	.	.	.	1	.
228 MAURITANIA	40	37	.	3	.	.	.	.	.	.
232 MALI	17	9	6	.	.	.	2	.	.	.
248 SENEGAL	137	6	3	16	.	112	.	.	.	.
272 IVORY COAST	66	55	.	10	.	.	1	.	.	.
276 GHANA	22	2	.	.	.	.	20	.	.	.
288 NIGERIA	707	38	.	286	.	.	383	.	.	.
302 CAMEROON	26	3	19	.	4	.	.	.	.	.
314 GABON	27	.	25	.	.	.	2	.	.	.
322 ZAIRE	62	22	.	24	.	15	1	.	.	.
330 ANGOLA	64	.	.	64	.	.	.	.	.	.
346 KENYA	134	34	.	.	.	.	100	.	.	.
350 UGANDA	37	.	.	37	.	.	.	.	.	.
370 MADAGASCAR	14	.	7	.	.	7	.	.	.	.
386 MALAWI	29	.	.	24	.	.	5	.	.	.
390 SOUTH AFRICA	231	113	.	15	4	1	88	.	10	.
400 USA	269	52	4	117	27	.	61	8	.	.
404 CANADA	18	3	9	2	1	.	3	.	.	.
464 JAMAICA	141	.	.	111	24	.	6	.	.	.
484 VENEZUELA	91	23	.	46	.	.	22	.	.	.
500 ECUADOR	15	13	.	.	.	.	1	.	1	.
504 PERU	151	15	.	68	.	.	68	.	.	.
508 BRAZIL	12	6	.	6	.	.	.	.	.	.
512 CHILE	13	7	.	2	2	.	2	.	.	.
528 ARGENTINA	9	.	.	9	.	.	.	.	.	.
600 CYPRUS	79	1	.	11	.	.	59	.	.	8
616 IRAN	15	7	.	8	.	.	.	.	.	.
624 ISRAEL	183	107	.	10	2	.	64	.	.	.
632 SAUDI ARABIA	247	42	.	195	8	.	2	.	.	.
652 NORTH YEMEN	45	.	.	4	.	.	.	.	41	.
664 INDIA	23	13	.	.	.	.	10	.	.	.
676 BURMA	25	4	.	20	.	.	1	.	.	.
680 THAILAND	14	13	.	1	.	.	.	.	.	.
700 INDONESIA	49	.	.	47	2	.	.	.	.	.
701 MALAYSIA	57	52	.	.	2	.	3	.	.	.
708 PHILIPPINES	108	.	.	81	23	.	2	.	2	.
720 CHINA	7	6	.	1	.	.	.	.	.	.
728 SOUTH KOREA	36	22	.	8	.	.	6	.	.	.
732 JAPAN	99	74	.	1	.	.	24	.	.	.
736 TAIWAN	119	60	.	.	.	59	.	.	.	.
800 AUSTRALIA	39	3	.	2	4	.	28	.	.	2
1000 W O R L D	**9441**	**2967**	**792**	**2902**	**407**	**230**	**1512**	**14**	**605**	**12**
1010 INTRA-EC	**3177**	**1271**	**311**	**898**	**254**	**30**	**268**	**6**	**139**	.
1011 EXTRA-EC	**6264**	**1697**	**481**	**2003**	**153**	**200**	**1244**	**8**	**466**	**12**
1020 CLASS 1	1638	641	40	337	48	1	375	8	186	2
1021 EFTA COUNTR.	767	305	8	119	12	.	147	.	176	.
1030 CLASS 2	4541	1043	439	1616	86	199	869	.	279	10
1031 ACP (63)	1625	232	70	576	41	134	571	.	1	.
1040 CLASS 3	84	13	2	51	18	.	.	.	.	.
727.19 PARTS, N.E.S. OF THE MACHINERY FALLING WITHIN HEADING 727.11										
001 FRANCE	455	23	.	130	75	30	8	173	16	.
002 BELG.-LUXBG.	889	26	6	13	843	.	1	.	.	.
003 NETHERLANDS	368	288	2	21	.	40	7	9	1	.
004 FR GERMANY	782	.	5	177	550	21	3	8	18	.
005 ITALY	68	9	36	.	5	.	17	.	1	.
006 UTD. KINGDOM	352	33	3	13	116	2	.	178	7	.
007 IRELAND	292	20	.	25	61	.	170	.	16	.
008 DENMARK	167	116	.	1	46	.	2	2	.	.
009 GREECE	430	2	205	201	2	.	20	.	.	.
028 NORWAY	348	17	.	.	1	.	14	.	316	.
030 SWEDEN	141	30	24	39	.	.	.	3	45	.

Destination CTCI	Value 1000 ECU EUR 10	Deutschland	France	Italia	Nederland	Belg.-Lux.	UK	Ireland	Danmark	Ελλάδα
727.11										
005 ITALIE	1585	1157	303	.	31	.	7	.	87	.
006 ROYAUME-UNI	1607	529	101	662	82	1	.	13	219	.
007 IRLANDE	1489	47	.	.	183	.	1133	.	126	.
008 DANEMARK	224	198	3	18	3	.	2	.	.	.
009 GRECE	5352	2420	873	2049	.	.	10	.	.	.
028 NORVEGE	558	155	1	1	.	.	184	.	217	.
030 SUEDE	2576	608	6	999	11	.	465	.	487	.
032 FINLANDE	1027	721	25	57	100	.	123	.	1	.
036 SUISSE	864	651	41	68	76	.	27	.	1	.
038 AUTRICHE	604	541	3	57	.	.	3	.	.	.
040 PORTUGAL	143	121	1	.	7	.	14	.	.	.
042 ESPAGNE	657	78	125	451	.	.	3	.	.	.
046 MALTE	122	4	.	55	.	.	63	.	.	.
048 YOUGOSLAVIE	370	204	.	166	.	.	.	.	.	.
052 TURQUIE	227	98	62	64	.	.	.	.	.	3
056 U.R.S.S.	408	7	52	347	.	.	2	.	.	.
062 TCHECOSLOVAQ	728	31	.	437	260	.	.	.	.	.
204 MAROC	1088	566	149	373	.	.	.	.	.	.
208 ALGERIE	8324	278	2516	5530	.	.	.	.	.	.
212 TUNISIE	369	.	11	340	.	4	14	.	.	.
216 LIBYE	1147	141	.	260	.	.	.	.	738	8
220 EGYPTE	3086	2648	.	114	78	.	.	.	246	.
224 SOUDAN	1234	4	.	855	372	.	.	.	3	.
228 MAURITANIE	553	527	.	26	.	.	.	.	.	.
232 MALI	131	72	48	4	.	.	7	.	.	.
248 SENEGAL	978	38	30	127	.	783	.	.	.	.
272 COTE IVOIRE	528	514	.	11	.	.	3	.	.	.
276 GHANA	118	11	.	.	.	.	107	.	.	.
288 NIGERIA	7535	414	5	3804	.	.	3312	.	.	.
302 CAMEROUN	233	66	159	.	8	.	.	.	.	.
314 GABON	468	.	442	.	.	.	26	.	.	.
322 ZAIRE	800	436	4	207	.	143	10	.	.	.
330 ANGOLA	1872	.	.	1872	.	.	.	.	.	.
346 KENYA	1660	675	.	.	.	.	985	.	.	.
350 OUGANDA	356	.	.	353	.	.	3	.	.	.
370 MADAGASCAR	125	.	77	.	.	48	.	.	.	.
386 MALAWI	449	.	2	406	.	.	41	.	.	.
390 AFR. DU SUD	1596	784	.	98	126	6	540	.	42	.
400 ETATS-UNIS	4173	573	56	949	357	.	2150	87	.	1
404 CANADA	288	40	95	32	13	.	107	.	.	1
464 JAMAIQUE	896	.	.	703	181	.	12	.	.	.
484 VENEZUELA	805	401	.	229	.	.	175	.	.	.
500 EQUATEUR	170	151	.	.	.	.	9	.	10	.
504 PEROU	2425	205	.	740	.	.	1480	.	.	.
508 BRESIL	151	72	.	79	.	.	.	.	.	.
512 CHILI	201	92	.	40	40	.	29	.	.	.
528 ARGENTINE	112	5	.	107	.	.	.	.	.	.
600 CHYPRE	394	14	.	98	.	.	221	.	.	61
616 IRAN	234	185	.	49	.	.	.	.	.	.
624 ISRAEL	1333	920	.	68	30	.	315	.	.	.
632 ARABIE SAOUD	4356	285	1	4002	49	.	19	.	.	.
652 YEMEN DU NRD	124	.	.	16	.	.	.	.	108	.
664 INDE	191	107	.	2	.	.	82	.	.	.
676 BIRMANIE	241	34	.	202	.	.	5	.	.	.
680 THAILANDE	144	123	.	21	.	.	.	.	.	.
700 INDONESIE	662	5	.	626	29	.	2	.	.	.
701 MALAYSIA	426	405	.	.	7	.	14	.	.	.
708 PHILIPPINES	1031	.	.	986	3	.	17	.	25	.
720 CHINE	158	135	1	22	.	.	.	.	.	.
728 COREE DU SUD	408	252	.	71	.	.	85	.	.	.
732 JAPON	1318	939	.	11	.	.	368	.	.	.
736 T'AI-WAN	704	476	.	.	.	228	.	.	.	.
800 AUSTRALIE	481	63	.	31	58	.	320	.	.	9
1000 M O N D E	**83359**	**23936**	**5745**	**32139**	**3609**	**1400**	**13625**	**99**	**2717**	**89**
1010 INTRA-CE	**19295**	**7238**	**1724**	**5740**	**1773**	**187**	**1843**	**13**	**777**	.
1011 EXTRA-CE	**64063**	**16698**	**4021**	**26399**	**1836**	**1213**	**11782**	**87**	**1940**	**87**
1020 CLASSE 1	15094	5606	416	3040	750	6	4427	87	748	14
1021 A E L E	5774	2798	77	1183	194	.	816	.	706	.
1030 CLASSE 2	47605	10850	3552	22554	826	1207	7351	.	1192	73
1031 ACP (63)	16648	3045	810	6552	566	974	4697	.	4	.
1040 CLASSE 3	1362	241	53	805	260	.	3	.	.	.
727.19 PARTIES ET PIECES DETACHEES, NDA. DE 72711										
001 FRANCE	3480	160	.	967	630	70	85	1488	80	.
002 BELG.-LUXBG.	3306	213	46	59	2973	.	14	.	1	.
003 PAYS-BAS	1352	863	18	50	.	218	89	85	29	.
004 RF ALLEMAGNE	2840	.	36	1265	1321	15	63	83	57	.
005 ITALIE	245	66	114	.	16	.	26	.	23	.
006 ROYAUME-UNI	3220	150	33	73	972	9	.	1912	71	.
007 IRLANDE	1988	135	.	218	347	.	1220	.	68	.
008 DANEMARK	1244	946	.	19	231	.	7	41	.	.
009 GRECE	1798	48	743	844	6	.	153	.	4	.
028 NORVEGE	1976	112	5	.	8	.	124	.	1727	.
030 SUEDE	945	226	30	454	.	.	10	20	205	.

Tab. 1 **Export** January - December 1983 Janvier - Décembre

Destination SITC	Quantity 1000 kg EUR 10	Deutschland	France	Italia	Nederland	Belg.-Lux.	UK	Ireland	Danmark	Ελλάδα
727.19										
032 FINLAND	30	4	.	.	13	.	11	.	2	.
036 SWITZERLAND	423	402	2	8	7	.	4	.	.	.
038 AUSTRIA	43	35	.	7	1	.	.	.	.	.
040 PORTUGAL	79	3	.	65	9	.	2	.	.	.
042 SPAIN	23	.	2	20	1	.	.	.	.	.
048 YUGOSLAVIA	31	12	.	19	.	.	.	.	.	.
052 TURKEY	25	1	.	24	.	.	.	.	.	.
056 SOVIET UNION	55	17	1	27	.	10	.	.	.	.
062 CZECHOSLOVAK	6	6	.	.	.	.	.	.	.	.
068 BULGARIA	72	1	.	.	71	.	.	.	.	.
204 MOROCCO	130	.	49	81	.	.	.	.	.	.
208 ALGERIA	40	2	1	37	.	.	.	.	.	.
212 TUNISIA	59	.	3	55	1	.	.	.	.	.
216 LIBYA	475	8	.	18	229	.	.	.	220	.
220 EGYPT	252	8	1	.	1	.	8	.	234	.
224 SUDAN	94	1	.	36	.	.	2	.	.	55
272 IVORY COAST	19	4	4	9	.	.	2	.	.	.
280 TOGO	61	.	1	.	.	.	60	.	.	.
288 NIGERIA	919	38	2	.	4	2	873	.	.	.
314 GABON	22	.	19	3	.	.	.	.	.	.
322 ZAIRE	20	12	1	5	.	2	.	.	.	.
334 ETHIOPIA	7	.	.	6	.	.	.	.	1	.
346 KENYA	14	7	.	.	.	.	7	.	.	.
352 TANZANIA	14	8	.	.	5	1	.	.	.	.
366 MOZAMBIQUE	13	9	.	.	.	.	4	.	.	.
370 MADAGASCAR	31	30	1	.	.	.	.	.	.	.
372 REUNION	63	.	.	.	.	.	63	.	.	.
390 SOUTH AFRICA	38	21	.	2	7	.	8	.	.	.
400 USA	364	117	2	205	10	.	11	19	.	.
404 CANADA	18	1	.	1	2	.	10	.	4	.
432 NICARAGUA	9	4	.	5	.	.	.	.	.	.
442 PANAMA	5	.	.	4	.	.	1	.	.	.
484 VENEZUELA	15	3	.	9	.	.	3	.	.	.
504 PERU	17	4	.	12	.	.	1	.	.	.
524 URUGUAY	2	2	.	.	.	.	.	.	.	.
528 ARGENTINA	10	.	.	10	.	.	.	.	.	.
612 IRAQ	26	4	.	8	.	.	1	.	13	.
616 IRAN	58	35	.	11	8	.	.	.	4	.
632 SAUDI ARABIA	33	7	.	14	11	.	1	.	.	.
676 BURMA	29	29	.	.	.	.	.	.	.	.
680 THAILAND	30	16	.	.	13	.	1	.	.	.
700 INDONESIA	48	20	.	23	2	.	3	.	.	.
701 MALAYSIA	16	2	.	3	.	.	11	.	.	.
708 PHILIPPINES	29	6	.	2	1	.	14	.	6	.
732 JAPAN	12	8	.	.	.	.	4	.	.	.
736 TAIWAN	20	12	.	1	7	.	.	.	.	.
800 AUSTRALIA	21	5	.	.	1	.	15	.	.	.
804 NEW ZEALAND	12	.	.	.	.	.	12	.	.	.
1000 W O R L D	**8447**	**1524**	**406**	**1415**	**2136**	**109**	**1499**	**393**	**909**	**56**
1010 INTRA-EC	**3803**	**516**	**257**	**581**	**1697**	**94**	**228**	**370**	**60**	**.**
1011 EXTRA-EC	**4642**	**1008**	**149**	**833**	**439**	**15**	**1270**	**23**	**849**	**56**
1020 CLASS 1	1607	655	30	390	52	.	91	22	367	.
1021 EFTA COUNTR.	1063	491	26	119	30	.	31	3	363	.
1030 CLASS 2	2887	322	117	409	316	5	1180	1	481	56
1031 ACP (63)	1285	104	51	66	34	5	969	.	1	55
1040 CLASS 3	149	30	1	35	72	10	.	.	1	.
727.21 MACHINES AND MECHANICAL APPLIANCES FOR THE ANIMAL AND VEGETABLE FATS AND OILS INDUSTRY										
001 FRANCE	316	9	.	63	9	176	59	.	.	.
002 BELG.-LUXBG.	154	1	3	.	5	.	145	.	.	.
003 NETHERLANDS	92	27	6	1	.	18	15	.	25	.
004 FR GERMANY	280	.	22	79	55	8	23	90	3	.
005 ITALY	37	.	29	.	.	5	2	.	1	.
006 UTD. KINGDOM	63	10	.	23	23	.	.	.	7	.
007 IRELAND	69	4	.	.	5	.	2	.	58	.
008 DENMARK	75	74	.	.	1	.	.	.	.	.
009 GREECE	189	.	6	165	.	.	18	.	.	.
032 FINLAND	76	74	.	.	.	.	1	.	1	.
036 SWITZERLAND	45	25	.	7	9	1	.	.	3	.
040 PORTUGAL	54	8	.	45	.	.	.	.	1	.
042 SPAIN	71	35	.	36	.	.	.	.	.	.
052 TURKEY	52	11	.	31	.	10	.	.	.	.
056 SOVIET UNION	9	9	.	.	.	.	.	.	.	.
060 POLAND	31	31	.	.	.	.	.	.	.	.
064 HUNGARY	84	74	.	.	10	.	.	.	.	.
070 ALBANIA	26	26	.	.	.	.	.	.	.	.
204 MOROCCO	9	9	.	.	.	.	.	.	.	.
208 ALGERIA	65	.	26	39	.	.	.	.	.	.
212 TUNISIA	34	.	.	34	.	.	.	.	.	.
216 LIBYA	176	.	.	175	.	.	.	.	.	1
220 EGYPT	67	1	8	2	.	.	51	.	.	5
224 SUDAN	80	.	.	1	.	.	57	.	.	22
268 LIBERIA	282	.	.	.	246	31	5	.	.	.
276 GHANA	50	.	.	.	.	50	.	.	.	.

Destination CTCI	Value 1000 ECU EUR 10	Deutschland	France	Italia	Nederland	Belg.-Lux.	UK	Ireland	Danmark	Ελλάδα
727.19										
032 FINLANDE	314	94	2	.	127	1	66	.	24	.
036 SUISSE	1736	1534	46	53	55	2	46	.	.	.
038 AUTRICHE	306	204	.	61	2	.	37	.	2	.
040 PORTUGAL	818	51	.	663	82	5	17	.	.	.
042 ESPAGNE	132	4	12	101	12	.	3	.	.	.
048 YOUGOSLAVIE	271	39	7	225	.	.	.	.	.	.
052 TURQUIE	266	8	.	255	.	.	3	.	.	.
056 U.R.S.S.	684	343	6	159	.	167	9	.	.	.
062 TCHECOSLOVAQ	129	125	.	4	.	.	.	.	.	.
068 BULGARIE	631	51	.	1	579	.	.	.	.	.
204 MAROC	1145	7	381	748	.	.	9	.	.	.
208 ALGERIE	466	12	5	428	1	.	20	.	.	.
212 TUNISIE	552	.	24	513	15	.	.	.	.	.
216 LIBYE	1952	241	.	469	896	.	.	.	346	.
220 EGYPTE	1622	68	10	3	15	.	184	.	1342	.
224 SOUDAN	1170	16	.	889	.	.	24	.	.	241
272 COTE IVOIRE	197	42	27	123	.	.	5	.	.	.
280 TOGO	138	.	2	.	.	.	136	.	.	.
288 NIGERIA	3568	709	15	.	6	14	2824	.	.	.
314 GABON	203	1	164	36	.	.	.	.	.	.
322 ZAIRE	139	85	2	25	.	25	2	.	.	.
334 ETHIOPIE	179	2	.	149	.	.	3	.	25	.
346 KENYA	167	69	.	1	.	.	97	.	.	.
352 TANZANIE	249	188	.	.	54	7	.	.	.	.
366 MOZAMBIQUE	112	103	.	.	.	.	9	.	.	.
370 MADAGASCAR	295	290	5	.	.	.	.	.	.	.
372 REUNION	116	3	.	6	.	.	107	.	.	.
390 AFR. DU SUD	417	135	.	19	67	.	196	.	.	.
400 ETATS-UNIS	1963	349	17	973	141	.	181	302	.	.
404 CANADA	178	15	2	20	20	.	104	.	17	.
432 NICARAGUA	210	64	.	146	.	.	.	.	.	.
442 PANAMA	131	.	.	116	.	.	15	.	.	.
484 VENEZUELA	173	21	.	84	.	3	65	.	.	.
504 PEROU	252	29	.	204	.	.	19	.	.	.
524 URUGUAY	156	156	.	.	.	.	.	.	.	.
528 ARGENTINE	117	4	.	113	.	.	.	.	.	.
612 IRAK	442	50	.	366	.	.	3	.	23	.
616 IRAN	934	687	.	85	114	.	.	.	48	.
632 ARABIE SAOUD	647	41	1	539	47	.	19	.	.	.
676 BIRMANIE	321	321	.	.	.	.	.	.	.	.
680 THAILANDE	183	83	.	.	86	.	14	.	.	.
700 INDONESIE	382	180	.	154	19	.	29	.	.	.
701 MALAYSIA	110	34	.	23	7	.	46	.	.	.
708 PHILIPPINES	502	57	.	64	10	.	308	.	63	.
732 JAPON	158	106	.	10	1	.	41	.	.	.
736 T'AI-WAN	190	65	.	15	110	.	.	.	.	.
800 AUSTRALIE	266	74	.	2	8	.	181	1	.	.
804 NOUV.ZELANDE	192	.	.	.	1	.	191	.	.	.
1000 M O N D E	**50173**	**10337**	**1961**	**12571**	**9072**	**538**	**7306**	**3937**	**4205**	**246**
1010 INTRA-CE	**19470**	**2581**	**990**	**3494**	**6496**	**312**	**1656**	**3509**	**332**	**.**
1011 EXTRA-CE	**30705**	**7756**	**971**	**9077**	**2576**	**226**	**5651**	**329**	**3873**	**246**
1020 CLASSE 1	9966	2954	119	2843	536	7	1204	323	1980	.
1021 A E L E	6097	2222	82	1231	275	7	302	20	1958	.
1030 CLASSE 2	19074	4209	841	5984	1446	52	4436	6	1854	246
1031 ACP (63)	6964	1538	315	1408	74	46	3317	.	25	241
1040 CLASSE 3	1661	592	11	250	593	167	10	.	38	.
727.21 MACHINES PR L'INDUS.DES HUILES ET GRAISSES										
001 FRANCE	2142	51	.	297	175	961	658	.	.	.
002 BELG.-LUXBG.	1658	3	133	1	114	.	1405	.	2	.
003 PAYS-BAS	701	219	120	6	.	115	162	.	79	.
004 RF ALLEMAGNE	3847	.	169	276	272	33	131	2927	39	.
005 ITALIE	224	.	143	.	.	60	5	.	16	.
006 ROYAUME-UNI	561	44	.	389	94	.	.	.	34	.
007 IRLANDE	278	21	.	.	78	.	9	.	170	.
008 DANEMARK	965	954	.	.	9	.	2	.	.	.
009 GRECE	1245	3	79	1110	.	.	53	.	.	.
032 FINLANDE	522	490	.	.	.	.	14	.	18	.
036 SUISSE	290	181	.	42	8	19	7	.	33	.
040 PORTUGAL	1028	257	.	756	.	.	.	.	15	.
042 ESPAGNE	641	510	.	125	.	.	.	.	6	.
052 TURQUIE	662	129	.	512	.	21	.	.	.	.
056 U.R.S.S.	110	107	1	2	.	.	.	.	.	.
060 POLOGNE	409	409	.	.	.	.	.	.	.	.
064 HONGRIE	1291	973	.	.	318	.	.	.	.	.
070 ALBANIE	253	253	.	.	.	.	.	.	.	.
204 MAROC	192	192	.	.	.	.	.	.	.	.
208 ALGERIE	531	.	203	328	.	.	.	.	.	.
212 TUNISIE	179	.	4	169	.	6	.	.	.	.
216 LIBYE	1553	.	.	1547	.	.	.	.	.	6
220 EGYPTE	459	8	116	26	.	.	290	.	.	19
224 SOUDAN	605	.	.	.	.	5	470	.	.	130
268 LIBERIA	1419	.	.	.	1045	337	37	.	.	.
276 GHANA	357	.	.	.	.	357	.	.	.	.

Destination / SITC	Quantity 1000 kg / Quantités: EUR 10	Deutschland	France	Italia	Nederland	Belg.-Lux.	UK	Ireland	Danmark	Ἑλλάδα
727.21										
280 TOGO	28	.	.	.	.	28	.	.	.	.
288 NIGERIA	541	.	.	.	194	328	19	.	.	.
302 CAMEROON	1309	.	87	.	.	1222	.	.	.	.
318 CONGO	93	.	54	.	12	27	.	.	.	.
322 ZAIRE	40	25	.	.	.	15	.	.	.	.
334 ETHIOPIA	371	371	.	.	.	.	.	.	.	.
346 KENYA	33	.	.	10	23	.	.	.	.	.
390 SOUTH AFRICA	95	.	.	16	.	.	78	1	.	.
400 USA	77	12	.	27	.	12	5	.	21	.
404 CANADA	24	.	.	.	.	8	2	.	14	.
412 MEXICO	12	.	.	12	.	.	.	.	.	.
424 HONDURAS	160	.	.	.	150	10	.	.	.	.
480 COLOMBIA	168	.	.	2	2	164	.	.	.	.
484 VENEZUELA	47	.	.	47	.	.	.	.	.	.
500 ECUADOR	108	.	.	.	.	108	.	.	.	.
516 BOLIVIA	17	17	.	.	.	.	.	.	.	.
604 LEBANON	38	.	.	34	.	.	.	.	.	4
608 SYRIA	21	.	.	21	.	.	.	.	.	.
616 IRAN	16	.	.	.	11	.	5	.	.	.
624 ISRAEL	132	.	.	132	.	.	.	.	.	.
628 JORDAN	13	9	.	4	.	.	.	.	.	.
632 SAUDI ARABIA	22	.	.	10	.	.	8	.	.	4
636 KUWAIT	174	3	.	.	.	171	.	.	.	.
649 OMAN	62	.	.	.	.	62	.	.	.	.
676 BURMA	33	.	.	.	.	.	33	.	.	.
680 THAILAND	16	3	.	.	.	.	12	.	1	.
700 INDONESIA	199	103	.	28	9	58	1	.	.	.
701 MALAYSIA	440	23	.	70	40	66	241	.	.	.
706 SINGAPORE	57	55	.	.	2	.	.	.	.	.
720 CHINA	7	.	.	7	.	.	.	.	.	.
728 SOUTH KOREA	4	.	.	4	.	.	.	.	.	.
736 TAIWAN	8	8	.	.	.	.	.	.	.	.
801 PAPUA N.GUIN	25	.	.	.	14	11	.	.	.	.
1000 W O R L D	**6991**	**1083**	**242**	**1169**	**825**	**2587**	**808**	**91**	**151**	**35**
1010 INTRA-EC	**1276**	**126**	**87**	**331**	**98**	**206**	**263**	**90**	**95**	**.**
1011 EXTRA-EC	**5715**	**957**	**175**	**838**	**727**	**2381**	**545**	**1**	**56**	**35**
1020 CLASS 1	540	169	.	179	10	31	95	1	54	1
1021 EFTA COUNTR.	204	111	.	61	10	1	1	.	19	1
1030 CLASS 2	5020	649	175	652	707	2350	450	.	2	35
1031 ACP (63)	2877	404	140	19	493	1712	87	.	.	22
1040 CLASS 3	157	140	.	7	10	.	.	.	.	.
727.22 MACHINERY, N.E.S., USED IN THE FOLLOWING INDUSTRIES: BAKERY, CONFECTIONARY, CHOCOLATE MANUF., MACARONI, RAVIOLI OR SIMILAR CEREAL MANUF., PREPARATION OF MEAT, FISH, FRUIT OR VEG. (INCL. SLICING OR MINCING) SUGAR MANUF. OR BREWING										
DE: NO BREAKDOWN BY COUNTRIES FOR MACHINERY OF A KIND USED IN THE BREWING INDUSTRY AND THE PREPARATION OF FISH, FRUIT AND : VEGETABLES										
001 FRANCE	3401	990	.	1405	324	299	152	4	222	5
002 BELG.-LUXBG.	2099	480	360	476	594	.	166	.	23	.
003 NETHERLANDS	3184	1790	247	367	.	495	144	8	133	.
004 FR GERMANY	3027	.	311	1103	771	101	346	8	385	2
005 ITALY	1131	399	345	.	195	17	82	52	40	1
006 UTD. KINGDOM	3337	1080	335	539	602	54	.	286	439	2
007 IRELAND	1441	62	21	17	57	5	1068	.	211	.
008 DENMARK	574	253	14	86	149	5	62	5	.	.
009 GREECE	1060	188	13	719	26	33	8	.	73	.
024 ICELAND	100	35	2	.	7	.	16	.	40	.
025 FAROE ISLES	20	.	.	.	.	.	.	.	20	.
028 NORWAY	642	159	9	51	77	2	48	.	296	.
030 SWEDEN	1449	699	43	50	105	5	55	3	489	.
032 FINLAND	785	338	83	103	70	4	30	.	157	.
036 SWITZERLAND	1548	863	85	358	139	6	39	.	58	.
038 AUSTRIA	1029	638	39	158	85	7	36	.	66	.
040 PORTUGAL	348	51	36	149	22	23	20	.	47	.
042 SPAIN	1348	272	120	647	104	1	50	.	154	.
046 MALTA	114	2	7	48	1	.	54	.	2	.
048 YUGOSLAVIA	795	77	2	589	95	.	21	.	11	.
052 TURKEY	412	203	5	147	5	.	8	.	44	.
056 SOVIET UNION	960	173	125	414	246	.	2	.	.	.
058 GERMAN DEM.R	19	.	1	4	.	.	8	.	6	.
060 POLAND	88	44	33	3	2	.	.	.	6	.
062 CZECHOSLOVAK	147	57	47	20	23	.	.	.	.	.
064 HUNGARY	130	56	6	18	31	.	11	.	8	.
068 BULGARIA	64	5	2	10	19	.	28	.	.	.
202 CANARY ISLES	12	1	2	7	.	.	2	.	.	.
204 MOROCCO	232	6	148	25	19	22	12	.	.	.
208 ALGERIA	2132	113	1542	102	1	109	.	.	265	.
212 TUNISIA	388	16	190	159	19	2	1	.	1	.
216 LIBYA	1044	497	5	395	50	.	6	.	91	.
220 EGYPT	1198	193	191	265	17	16	25	.	491	.
224 SUDAN	1061	417	323	53	46	2	218	.	.	2
248 SENEGAL	87	2	80	.	.	.	5	.	.	.
264 SIERRA LEONE	21	.	.	.	.	.	.	.	21	.
272 IVORY COAST	309	17	201	6	3	.	82	.	.	.
276 GHANA	3	.	.	2	.	.	1	.	.	.

Destination / CTCI	Value 1000 ECU / Valeurs: EUR 10	Deutschland	France	Italia	Nederland	Belg.-Lux.	UK	Ireland	Danmark	Ἑλλάδα
727.21										
280 TOGO	297	.	.	.	.	297	.	.	.	.
288 NIGERIA	5035	.	.	37	2771	1786	441	.	.	.
302 CAMEROUN	5264	1	497	.	.	4766	.	.	.	.
318 CONGO	1052	.	659	.	161	232	.	.	.	.
322 ZAIRE	393	279	.	5	.	109	.	.	.	.
334 ETHIOPIE	1191	1191	.	.	.	.	.	.	.	.
346 KENYA	779	5	.	252	522	.	.	.	.	.
390 AFR. DU SUD	868	4	.	37	.	.	821	6	.	.
400 ETATS-UNIS	681	118	.	280	.	114	92	.	77	.
404 CANADA	145	.	.	3	.	32	49	.	60	1
412 MEXIQUE	213	.	.	213	.	.	.	.	.	.
424 HONDURAS	455	.	.	.	341	114	.	.	.	.
480 COLOMBIE	1713	.	.	36	56	1621	.	.	.	.
484 VENEZUELA	208	.	.	201	.	.	7	.	.	.
500 EQUATEUR	769	.	.	.	.	766	3	.	.	.
516 BOLIVIE	179	179	.	.	.	.	.	.	.	.
604 LIBAN	176	.	.	160	.	.	.	.	.	16
608 SYRIE	176	1	.	173	.	.	2	.	.	.
616 IRAN	359	.	.	.	180	.	179	.	.	.
624 ISRAEL	1025	.	.	1020	.	.	5	.	.	.
628 JORDANIE	195	189	.	6	.	.	.	.	.	.
632 ARABIE SAOUD	234	.	.	135	.	.	79	.	.	20
636 KOWEIT	889	26	.	.	.	860	3	.	.	.
649 OMAN	325	.	.	.	.	325	.	.	.	.
676 BIRMANIE	317	.	.	.	.	.	317	.	.	.
680 THAILANDE	154	9	.	.	.	.	136	.	9	.
700 INDONESIE	2371	1150	.	546	62	565	48	.	.	.
701 MALAYSIA	6788	303	.	1131	1992	634	2728	.	.	.
706 SINGAPOUR	811	775	.	7	22	.	7	.	.	.
720 CHINE	193	.	.	179	.	.	14	.	.	.
728 COREE DU SUD	112	.	.	112	.	.	.	.	.	.
736 T'AI-WAN	151	148	.	.	.	.	3	.	.	.
801 PAPOU-N.GUIN	262	.	.	.	173	89	.	.	.	.
1000 M O N D E	**56959**	**9447**	**2138**	**10344**	**8477**	**14260**	**8516**	**2933**	**646**	**198**
1010 INTRA-CE	**11624**	**1296**	**644**	**2079**	**742**	**1170**	**2424**	**2927**	**342**	**.**
1011 EXTRA-CE	**45336**	**8151**	**1494**	**8266**	**7735**	**13091**	**6091**	**6**	**304**	**198**
1020 CLASSE 1	5235	1728	.	1857	9	187	1150	6	292	6
1021 A E L E	2003	963	.	826	9	19	32	.	149	5
1030 CLASSE 2	37838	4681	1493	6228	7407	12904	4921	.	12	192
1031 ACP (63)	16990	1606	1169	356	4754	7999	976	.	.	130
1040 CLASSE 3	2262	1742	1	181	318	.	20	.	.	.
727.22 MACH.ET APP.,NDA.,P.INDUSTRIES ALIMENT.										
DE: PAS DE VENTILATION PAR PAYS POUR LES MACHINES ET APPAREILS POUR L'INDUSTRIE DE LA BRASSERIE ET LE TRAVAIL DES POISSONS, : LEGUMES ET FRUITS										
001 FRANCE	46188	17529	.	13483	7649	2417	1821	34	3205	50
002 BELG.-LUXBG.	25462	7204	3686	4106	7855	.	2307	.	304	.
003 PAYS-BAS	29443	15325	2728	3106	.	4583	2175	45	1481	.
004 RF ALLEMAGNE	41599	.	4359	13644	11466	915	5475	91	5575	74
005 ITALIE	15557	6375	2834	.	4396	176	978	102	683	13
006 ROYAUME-UNI	50977	18266	5348	6518	12712	652	.	1413	6054	14
007 IRLANDE	15779	1265	239	343	705	83	10020	.	3124	.
008 DANEMARK	10860	4665	278	942	3922	66	879	106	.	.
009 GRECE	12132	2602	191	7604	715	111	175	.	734	.
024 ISLANDE	1876	699	61	3	216	.	215	.	682	.
025 ILES FEROE	296	.	.	.	.	.	.	.	296	.
028 NORVEGE	9591	2821	176	617	1670	16	617	.	3674	.
030 SUEDE	16042	6595	742	702	1917	74	634	43	5334	1
032 FINLANDE	10727	4287	1136	1551	1476	48	400	.	1829	.
036 SUISSE	21315	11702	1347	4301	2394	153	755	3	660	.
038 AUTRICHE	14282	8764	490	1721	1961	93	387	10	856	.
040 PORTUGAL	4332	998	386	1854	536	131	201	.	226	.
042 ESPAGNE	13723	4079	1574	4882	1410	17	721	4	1036	.
046 MALTE	855	34	36	406	15	.	325	.	39	.
048 YOUGOSLAVIE	12838	1764	31	8926	1655	.	288	.	174	.
052 TURQUIE	4176	1804	36	1612	113	.	39	.	572	.
056 U.R.S.S.	29403	4514	5486	13332	6005	.	66	.	.	.
058 RD.ALLEMANDE	408	.	5	134	32	.	128	.	109	.
060 POLOGNE	1801	1324	270	41	63	1	3	.	99	.
062 TCHECOSLOVAQ	3541	1493	825	430	789	.	.	.	4	.
064 HONGRIE	3455	1573	31	391	1050	1	186	.	223	.
068 BULGARIE	1215	58	32	114	543	.	468	.	.	.
202 CANARIES	169	11	15	93	2	.	48	.	.	.
204 MAROC	2671	96	1270	302	461	154	388	.	.	.
208 ALGERIE	22550	1780	16483	1282	12	994	.	.	1999	.
212 TUNISIE	4883	635	1913	2148	143	11	15	.	15	3
216 LIBYE	14889	8549	98	3559	1337	.	402	.	944	.
220 EGYPTE	14802	3064	2974	2224	412	232	608	.	5288	.
224 SOUDAN	11853	3757	4777	589	545	22	2150	.	.	13
248 SENEGAL	790	55	697	3	3	.	32	.	.	.
264 SIERRA LEONE	246	.	.	.	2	.	2	.	242	.
272 COTE IVOIRE	2079	303	757	208	55	6	750	.	.	.
276 GHANA	109	.	.	100	.	.	9	.	.	.

Tab. 1

Export

January - December 1983 Janvier - Décembre

Quantity 1000 kg — Quantités

Destination SITC	EUR 10	Deutschland	France	Italia	Nederland	Belg.-Lux.	UK	Ireland	Danmark	Ἑλλάδα
727.22										
284 BENIN	64	.	34	.	.	30	.	.	.	.
288 NIGERIA	966	35	333	3	53	1	416	.	125	.
302 CAMEROON	263	1	250	.	.	1	9	.	.	2
314 GABON	36	.	33	.	3	.	.	.	.	.
318 CONGO	138	.	138	.	.	.	.	.	.	.
322 ZAIRE	253	88	88	12	2	53	3	.	.	7
334 ETHIOPIA	145	1	.	125	9	.	10	.	.	.
338 DJIBOUTI	11	.	11	.	.	.	.	.	.	.
342 SOMALIA	110	.	1	5	.	.	104	.	.	.
346 KENYA	54	2	5	14	1	.	32	.	.	.
352 TANZANIA	16	1	1	3	11	.	.	.	.	.
355 SEYCHELLES	6	.	.	.	6	.	.	.	.	.
366 MOZAMBIQUE	60	1	32	7	.	.	20	.	.	.
372 REUNION	45	.	44	1	.	.	.	.	.	.
373 MAURITIUS	11	2	4	1	1	.	3	.	.	.
382 ZIMBABWE	71	4	2	.	46	.	18	.	1	.
390 SOUTH AFRICA	1676	375	24	167	203	6	812	.	89	.
400 USA	4411	1280	547	1205	703	24	453	35	159	5
404 CANADA	1149	270	85	321	116	23	211	25	98	.
406 GREENLAND	21	.	.	.	.	.	.	.	21	.
412 MEXICO	140	38	64	35	3	.	.	.	.	.
424 HONDURAS	70	2	.	.	.	.	68	.	.	.
436 COSTA RICA	7	5	.	2	.	.	.	.	.	.
442 PANAMA	9	1	5	2	.	.	.	.	1	.
448 CUBA	7	1	.	.	.	.	6	.	.	.
452 HAITI	24	.	10	14	.	.	.	.	.	.
456 DOMINICAN R.	18	1	.	17	.	.	.	.	.	.
458 GUADELOUPE	34	.	33	1	.	.	.	.	.	.
462 MARTINIQUE	64	.	64	.	.	.	.	.	.	.
464 JAMAICA	27	1	.	.	7	.	19	.	.	.
469 BARBADOS	36	1	.	.	.	.	35	.	.	.
472 TRINIDAD,TOB	92	10	.	4	1	.	77	.	.	.
476 NL ANTILLES	17	7	.	.	10	.	.	.	.	.
480 COLOMBIA	90	33	9	30	2	.	15	.	1	.
484 VENEZUELA	301	32	90	158	11	.	2	.	8	.
488 GUYANA	172	.	.	.	.	.	172	.	.	.
492 SURINAM	10	6	.	.	4	.	.	.	.	.
496 FR. GUIANA	30	.	23	.	7	.	.	.	.	.
500 ECUADOR	250	3	4	31	.	.	212	.	.	.
504 PERU	312	3	16	267	1	1	18	.	6	.
508 BRAZIL	34	21	1	11	.	.	1	.	.	.
512 CHILE	71	40	10	12	6	.	.	.	3	.
524 URUGUAY	129	2	.	7	.	.	120	.	.	.
528 ARGENTINA	268	75	129	63	1	.	.	.	.	.
600 CYPRUS	119	3	2	62	15	.	25	.	1	11
604 LEBANON	236	9	30	161	1	.	28	.	5	2
608 SYRIA	56	35	7	11	.	.	3	.	.	.
612 IRAQ	990	156	9	213	460	.	76	.	76	.
616 IRAN	133	104	.	10	16	.	3	.	.	.
624 ISRAEL	931	332	37	95	91	36	85	.	255	.
628 JORDAN	153	24	10	55	13	.	24	.	14	13
632 SAUDI ARABIA	1197	109	127	275	474	1	198	.	8	5
636 KUWAIT	446	284	27	16	2	.	74	.	43	.
640 BAHRAIN	66	3	7	2	8	.	43	.	3	.
644 QATAR	14	4	7	1	.	.	2	.	.	.
647 U.A.EMIRATES	109	14	13	18	2	.	47	.	15	.
649 OMAN	71	55	9	4	1	.	2	.	.	.
652 NORTH YEMEN	29	19	.	10	.	.	.	.	.	.
656 SOUTH YEMEN	18	18	.	.	.	.	.	.	.	.
660 AFGHANISTAN	364	.	364	.	.	.	.	.	.	.
662 PAKISTAN	272	29	53	6	37	.	97	.	50	.
664 INDIA	207	10	.	109	39	.	49	.	.	.
669 SRI LANKA	37	6	.	5	3	.	17	.	6	.
676 BURMA	190	.	21	17	152	.	.	.	.	.
680 THAILAND	680	46	536	12	33	3	46	.	4	.
700 INDONESIA	875	69	9	7	677	.	108	.	5	.
701 MALAYSIA	200	44	3	120	8	.	17	.	8	.
706 SINGAPORE	410	97	51	69	12	1	172	.	8	.
708 PHILIPPINES	187	41	.	4	31	.	108	.	3	.
716 MONGOLIA	5	.	.	.	.	.	5	.	.	.
720 CHINA	75	22	1	51	.	.	.	.	1	.
728 SOUTH KOREA	467	12	.	152	71	.	232	.	.	.
732 JAPAN	751	438	96	138	47	.	7	.	25	.
736 TAIWAN	125	56	1	22	10	.	36	.	.	.
740 HONG KONG	86	13	6	45	5	1	16	.	.	.
800 AUSTRALIA	901	157	58	218	106	2	246	.	113	1
801 PAPUA N.GUIN	8	3	.	2	.	.	1	.	2	.
804 NEW ZEALAND	164	57	20	16	5	1	58	.	7	.
809 N. CALEDONIA	21	.	20	1	.	.	.	.	.	.
822 FR.POLYNESIA	34	1	32	1	.	.	.	.	.	.
977 SECRET CTRS.	3372	3372	.	.	.	.	.	.	.	.
1000 W O R L D	**61747**	**18172**	**8848**	**12956**	**7432**	**1393**	**7497**	**427**	**4966**	**56**
1010 INTRA-EC	**19247**	**5242**	**1645**	**4711**	**2715**	**1009**	**2027**	**362**	**1526**	**10**
1011 EXTRA-EC	**39126**	**9559**	**7201**	**8244**	**4717**	**384**	**5470**	**64**	**3441**	**46**
1020 CLASS 1	17641	5912	1262	4366	1891	102	2165	64	1873	6

Value 1000 ECU — Valeurs

Destination CTCI	EUR 10	Deutschland	France	Italia	Nederland	Belg.-Lux.	UK	Ireland	Danmark	Ἑλλάδα
727.22										
284 BENIN	768	3	303	.	.	462	.	.	.	.
288 NIGERIA	11113	876	3224	73	1198	14	4039	.	1689	.
302 CAMEROUN	2896	1	2589	.	.	2	276	.	18	10
314 GABON	436	.	325	3	108	.	.	.	.	.
318 CONGO	1690	.	1690	.	.	.	.	.	.	.
322 ZAIRE	3685	1646	1344	106	41	460	51	.	.	37
334 ETHIOPIE	1797	16	1	1538	43	.	199	.	.	.
338 DJIBOUTI	109	.	108	1	.	.	.	.	.	.
342 SOMALIE	229	.	10	40	.	.	179	.	.	.
346 KENYA	566	15	13	144	14	1	378	1	.	.
352 TANZANIE	187	8	7	14	123	.	34	.	.	1
355 SEYCHELLES	122	.	2	1	119	.	.	.	.	.
366 MOZAMBIQUE	474	13	193	133	.	.	135	.	.	.
372 REUNION	476	.	461	13	.	.	2	.	.	.
373 MAURICE	150	18	61	12	23	.	36	.	.	.
382 ZIMBABWE	1083	96	77	5	598	.	305	.	2	.
390 AFR. DU SUD	16913	5251	285	2578	3745	81	3773	.	1200	.
400 ETATS-UNIS	69485	22523	7265	17122	12807	374	6318	579	2465	32
404 CANADA	16588	4138	908	4307	2134	94	3230	825	952	.
406 GROENLAND	238	.	.	.	.	.	.	.	238	.
412 MEXIQUE	1311	535	465	269	42	.	.	.	.	.
424 HONDURAS	201	78	.	.	.	.	123	.	.	.
436 COSTA RICA	183	139	2	40	.	.	2	.	.	.
442 PANAMA	124	7	71	29	2	1	3	.	11	.
448 CUBA	113	28	.	.	2	.	83	.	.	.
452 HAITI	458	.	174	284	.	.	.	.	.	.
456 REP.DOMINIC.	131	12	2	105	.	.	7	.	5	.
458 GUADELOUPE	381	8	359	14	.	.	.	.	.	.
462 MARTINIQUE	681	6	673	2	.	.	.	.	.	.
464 JAMAIQUE	261	2	.	.	57	.	199	.	3	.
469 LA BARBADE	206	12	.	2	.	.	192	.	.	.
472 TRINIDAD,TOB	1364	182	8	99	58	.	1017	.	.	.
476 ANTILLES NL	177	32	4	.	141	.	.	.	.	.
480 COLOMBIE	1701	835	134	501	24	.	192	.	15	.
484 VENEZUELA	3393	1119	527	1514	97	.	32	.	104	.
488 GUYANA	499	.	.	.	.	.	499	.	.	.
492 SURINAM	184	120	.	1	57	.	3	.	3	.
496 GUYANE FR.	191	4	175	2	10	.	.	.	.	.
500 EQUATEUR	3474	107	166	399	.	.	2802	.	.	.
504 PEROU	5914	59	145	4943	19	6	676	.	66	.
508 BRESIL	1345	1031	7	279	4	9	15	.	.	.
512 CHILI	838	362	80	168	158	.	.	.	70	.
524 URUGUAY	1585	81	.	156	6	.	1342	.	.	.
528 ARGENTINE	3283	1386	648	1174	48	.	.	.	27	.
600 CHYPRE	1378	100	41	723	244	1	157	.	18	94
604 LIBAN	1793	170	225	1095	10	2	177	.	101	13
608 SYRIE	491	171	98	193	.	.	27	.	2	.
612 IRAK	10621	1523	112	2365	4413	.	1078	.	1130	.
616 IRAN	2055	1608	.	181	213	.	48	.	5	.
624 ISRAEL	10602	3721	461	1556	1395	93	731	.	2645	.
628 JORDANIE	1908	393	135	599	169	.	371	.	196	45
632 ARABIE SAOUD	14565	2118	1187	2821	5627	14	2579	.	147	72
636 KOWEIT	5739	3367	554	343	57	.	918	.	500	.
640 BAHREIN	652	48	91	21	76	.	388	.	28	.
644 QATAR	178	66	72	6	.	.	34	.	.	.
647 EMIRATS ARAB	1132	211	134	213	42	.	348	.	184	.
649 OMAN	1444	1256	76	61	15	.	32	.	4	.
652 YEMEN DU NRD	460	392	1	65	.	.	2	.	.	.
656 YEMEN DU SUD	286	278	1	7	.	.	.	.	.	.
660 AFGHANISTAN	1862	.	1862	.	.	.	.	.	.	.
662 PAKISTAN	2844	577	434	225	338	.	826	.	444	.
664 INDE	2711	190	2	1942	381	.	196	.	.	.
669 SRI LANKA	642	117	.	87	53	.	353	.	32	.
676 BIRMANIE	3134	.	991	703	1433	.	7	.	.	.
680 THAILANDE	7228	1269	3765	338	343	15	1443	.	55	.
700 INDONESIE	4849	1589	128	157	1725	.	1182	.	68	.
701 MALAYSIA	2198	489	35	1130	165	2	221	.	156	.
706 SINGAPOUR	3186	817	519	777	180	9	775	.	109	.
708 PHILIPPINES	1149	285	3	57	251	.	530	.	23	.
716 MONGOLIE	102	.	.	.	.	.	102	.	.	.
720 CHINE	1492	565	27	881	.	.	5	.	14	.
728 COREE DU SUD	6452	235	2	2539	1526	.	2150	.	.	.
732 JAPON	13012	8085	1149	2292	788	2	167	.	529	.
736 T'AI-WAN	1907	949	14	308	200	.	436	.	.	.
740 HONG-KONG	1254	247	69	592	76	5	261	.	4	.
800 AUSTRALIE	12223	2539	923	2406	2627	33	2453	.	1233	9
801 PAPOU-N.GUIN	112	66	.	32	.	.	10	.	4	.
804 NOUV.ZELANDE	2667	1048	248	239	84	22	928	.	98	.
809 N. CALEDONIE	219	.	199	16	.	4	.	.	.	.
822 POLYNESIE FR	340	17	308	15	.	.	.	.	.	.
977 SECRET	62809	62809	.	.	.	.	.	.	.	.
1000 M O N D E	**817581**	**282348**	**98368**	**162625**	**118448**	**12730**	**79174**	**3258**	**60149**	**481**
1010 INTRA-CE	**247995**	**73231**	**19662**	**49745**	**49420**	**9003**	**23831**	**1792**	**21160**	**151**
1011 EXTRA-CE	**506747**	**146307**	**78688**	**112872**	**69027**	**3726**	**55343**	**1466**	**38989**	**329**
1020 CLASSE 1	241020	87131	16832	55530	35547	1138	21483	1464	21854	41

Destination / SITC	Quantity 1000 kg / Quantités: EUR 10	Deutschland	France	Italia	Nederland	Belg.-Lux.	UK	Ireland	Danmark	Ελλάδα
727.22										
1021 EFTA COUNTR.	5903	2783	297	870	507	47	244	3	1152	.
1030 CLASS 2	19988	3287	5725	3358	2504	282	3245	.	1547	40
1031 ACP (63)	4231	598	1731	236	195	91	1217	.	153	10
1040 CLASS 3	1498	360	214	521	322	.	60	.	21	.
727.29 PARTS, N.E.S. OF THE FOOD-PROCESSING MACHINERY FALLING WITHIN HEADING 727.22										
001 FRANCE	1045	165	.	203	386	96	153	1	41	.
002 BELG.-LUXBG.	1015	501	100	122	230	.	55	.	7	.
003 NETHERLANDS	674	336	67	47	.	102	91	1	30	.
004 FR GERMANY	861	.	103	183	287	73	87	4	124	.
005 ITALY	209	76	83	.	26	2	18	.	4	.
006 UTD. KINGDOM	684	96	84	30	223	12	.	55	184	.
007 IRELAND	411	15	3	3	14	.	308	.	68	.
008 DENMARK	162	84	6	2	26	6	28	10	.	.
009 GREECE	158	14	1	116	13	1	11	.	2	.
024 ICELAND	18	9	.	.	2	.	5	.	2	.
025 FAROE ISLES	43	.	.	.	.	.	.	.	43	.
028 NORWAY	143	30	6	11	11	.	16	.	69	.
030 SWEDEN	183	53	5	5	13	.	26	.	81	.
032 FINLAND	187	47	6	27	64	3	18	.	22	.
036 SWITZERLAND	346	165	26	59	14	34	5	.	43	.
038 AUSTRIA	196	138	7	19	11	5	5	.	11	.
040 PORTUGAL	43	3	3	19	2	.	5	.	11	.
042 SPAIN	152	35	17	38	26	.	11	.	25	.
046 MALTA	10	.	.	4	.	.	6	.	.	.
048 YUGOSLAVIA	177	24	.	132	10	.	9	.	2	.
052 TURKEY	56	3	.	12	1	.	33	.	7	.
056 SOVIET UNION	156	52	11	72	7	.	2	.	12	.
060 POLAND	44	16	11	8	4	4	1	.	.	.
062 CZECHOSLOVAK	31	15	1	2	10	.	.	.	3	.
064 HUNGARY	148	57	7	58	21	.	3	.	2	.
068 BULGARIA	25	4	3	7	9	.	2	.	.	.
202 CANARY ISLES	5	4	.	1	.	.	.	.	.	.
204 MOROCCO	133	8	91	21	12	1	.	.	.	.
208 ALGERIA	119	4	65	39	.	8	.	.	3	.
212 TUNISIA	63	3	14	44	2	.	.	.	.	.
216 LIBYA	84	3	.	73	4	3	1	.	.	.
220 EGYPT	430	70	10	19	9	289	2	.	31	.
224 SUDAN	1062	191	2	.	5	1	863	.	.	.
236 UPPER VOLTA	46	.	46	.	.	.	.	.	.	.
244 CHAD	37	3	31	.	3	.	.	.	.	.
247 CAPE VERDE	11	.	.	11	.	.	.	.	.	.
248 SENEGAL	63	22	16	12	.	.	13	.	.	.
272 IVORY COAST	163	5	35	10	.	1	112	.	.	.
276 GHANA	6	3	.	1	.	.	2	.	.	.
280 TOGO	4	4	.	.	.	.	.	.	.	.
284 BENIN	95	.	.	.	.	17	78	.	.	.
288 NIGERIA	724	32	266	3	8	.	41	.	374	.
302 CAMEROON	150	7	127	4	.	.	12	.	.	.
314 GABON	3	.	2	.	1	.	.	.	.	.
318 CONGO	45	1	43	.	1	.	.	.	.	.
322 ZAIRE	29	1	14	1	1	12	.	.	.	.
330 ANGOLA	421	13	.	.	6	.	401	.	1	.
334 ETHIOPIA	164	.	1	13	17	1	132	.	.	.
346 KENYA	277	.	31	.	7	.	239	.	.	.
352 TANZANIA	100	1	.	.	4	.	94	.	1	.
366 MOZAMBIQUE	219	.	.	1	.	.	218	.	.	.
370 MADAGASCAR	7	.	7	.	.	.	.	.	.	.
372 REUNION	24	1	19	.	.	.	4	.	.	.
378 ZAMBIA	15	2	1	.	.	.	12	.	.	.
382 ZIMBABWE	8	.	.	.	.	.	8	.	.	.
390 SOUTH AFRICA	640	44	25	19	22	.	521	.	9	.
400 USA	1402	547	143	137	150	1	260	.	164	.
404 CANADA	189	67	10	17	31	1	33	.	30	.
406 GREENLAND	82	.	.	.	.	.	.	.	82	.
412 MEXICO	52	5	.	46	.	.	1	.	.	.
416 GUATEMALA	3	2	1	.	.	.	.	.	.	.
421 BELIZE	70	.	.	.	.	.	70	.	.	.
436 COSTA RICA	1	.	.	1	.	.	.	.	.	.
442 PANAMA	4	1	.	1	.	.	2	.	.	.
448 CUBA	21	1	.	.	.	.	19	.	1	.
452 HAITI	52	.	.	39	.	.	13	.	.	.
456 DOMINICAN R.	290	11	.	4	.	.	275	.	.	.
462 MARTINIQUE	12	.	11	.	1	.	.	.	.	.
464 JAMAICA	59	.	.	.	.	.	59	.	.	.
469 BARBADOS	35	.	.	.	.	.	34	.	1	.
472 TRINIDAD,TOB	239	1	.	2	4	.	232	.	.	.
480 COLOMBIA	13	5	.	7	.	.	1	.	.	.
484 VENEZUELA	105	24	12	68	.	.	.	.	1	.
488 GUYANA	77	.	.	.	.	.	77	.	.	.
492 SURINAM	5	1	.	.	1	.	3	.	.	.
500 ECUADOR	26	4	.	5	.	.	2	.	15	.
504 PERU	35	17	.	15	.	.	3	.	.	.
508 BRAZIL	54	34	.	15	2	.	3	.	.	.
512 CHILE	11	4	.	4	.	.	1	.	2	.

Destination / CTCI	Value 1000 ECU / Valeurs: EUR 10	Deutschland	France	Italia	Nederland	Belg.-Lux.	UK	Ireland	Danmark	Ελλάδα
727.22										
1021 A E L E	78162	35865	4338	10749	10170	515	3208	56	13260	1
1030 CLASSE 2	224113	49587	55179	41981	24993	2586	32817	1	16681	288
1031 ACP (63)	43631	7273	16581	3031	3052	1031	10553	1	2047	62
1040 CLASSE 3	41614	9589	6677	15362	8487	2	1043	.	454	.
727.29 PARTIES ET PIECES DETACHEES, NDA. DE 72722										
001 FRANCE	16195	4783	.	2502	5989	738	1529	6	648	.
002 BELG.-LUXBG.	10594	3509	1050	1465	3035	.	1380	.	155	.
003 PAYS-BAS	9330	4853	873	755	.	722	1727	8	392	.
004 RF ALLEMAGNE	12607	.	1143	3260	4283	431	1680	95	1709	6
005 ITALIE	3894	1700	771	.	958	52	308	1	96	8
006 ROYAUME-UNI	12501	3258	986	590	4108	74	.	368	3112	5
007 IRLANDE	4608	413	57	85	290	.	3112	.	651	.
008 DANEMARK	4054	2591	115	23	594	130	451	150	.	.
009 GRECE	2938	381	20	1970	264	42	210	.	51	.
024 ISLANDE	767	584	1	.	78	.	53	.	51	.
025 ILES FEROE	678	9	.	.	.	.	.	.	669	.
028 NORVEGE	3832	1585	71	130	191	3	233	.	1619	.
030 SUEDE	3357	1384	110	131	350	35	186	10	1151	.
032 FINLANDE	3370	1231	84	555	687	32	114	.	667	.
036 SUISSE	5062	2504	256	685	348	182	155	.	932	.
038 AUTRICHE	3464	2347	182	238	339	44	101	.	213	.
040 PORTUGAL	834	115	62	433	88	1	82	.	53	.
042 ESPAGNE	2873	1068	284	749	400	2	164	.	206	.
046 MALTE	197	12	3	85	.	.	92	.	5	.
048 YOUGOSLAVIE	4522	900	5	2793	615	13	133	.	63	.
052 TURQUIE	551	131	.	218	33	13	51	.	105	.
056 U.R.S.S.	5651	1704	798	2594	310	.	17	.	228	.
060 POLOGNE	1919	1187	221	218	229	41	20	.	3	.
062 TCHECOSLOVAQ	1496	677	144	98	447	2	9	.	119	.
064 HONGRIE	4485	2014	57	1008	1263	3	72	.	68	.
068 BULGARIE	825	220	44	392	156	.	10	.	3	.
202 CANARIES	152	108	2	40	.	.	2	.	.	.
204 MAROC	1255	151	558	114	421	11	.	.	.	.
208 ALGERIE	3264	185	1267	1349	.	290	49	.	124	.
212 TUNISIE	865	155	179	481	43	.	7	.	.	.
216 LIBYE	1749	320	.	1275	72	29	51	.	2	.
220 EGYPTE	4246	1651	222	279	422	898	121	.	653	.
224 SOUDAN	2526	793	142	9	110	5	1467	.	.	.
236 HAUTE-VOLTA	211	4	199	3	.	.	5	.	.	.
244 TCHAD	155	70	53	.	32	.	.	.	.	.
247 CAP-VERT	145	.	6	139	.	.	.	.	.	.
248 SENEGAL	858	204	511	54	.	.	89	.	.	.
272 COTE IVOIRE	1176	136	375	288	4	18	353	.	2	.
276 GHANA	237	136	.	56	2	.	43	.	.	.
280 TOGO	193	181	8	2	2	.	.	.	.	.
284 BENIN	173	.	7	7	.	50	109	.	.	.
288 NIGERIA	8556	713	3249	66	276	.	1458	.	2794	.
302 CAMEROUN	1262	110	665	192	.	.	290	.	5	.
314 GABON	111	14	38	.	59	.	.	.	.	.
318 CONGO	631	64	548	2	12	5	.	.	.	.
322 ZAIRE	669	57	146	25	43	394	3	.	.	1
330 ANGOLA	2148	539	.	.	244	.	1181	.	184	.
334 ETHIOPIE	1300	10	25	381	350	26	508	.	.	.
346 KENYA	1034	19	169	1	24	.	801	.	20	.
352 TANZANIE	485	41	.	12	65	.	322	.	45	.
366 MOZAMBIQUE	1723	5	24	75	2	.	1617	.	.	.
370 MADAGASCAR	132	16	106	10	.	.	.	.	.	.
372 REUNION	432	40	278	4	.	6	104	.	.	.
378 ZAMBIE	219	46	1	.	.	.	170	.	2	.
382 ZIMBABWE	143	18	.	.	7	.	118	.	.	.
390 AFR. DU SUD	5585	1650	371	614	535	3	2184	.	228	.
400 ETATS-UNIS	22978	7407	2427	2701	3395	47	4062	13	2921	5
404 CANADA	3907	1566	122	498	516	11	755	.	439	.
406 GROENLAND	747	.	.	.	.	.	.	.	747	.
412 MEXIQUE	1765	263	4	1452	26	.	19	.	1	.
416 GUATEMALA	104	73	16	15	.	.	.	.	.	.
421 BELIZE	993	.	.	.	.	.	993	.	.	.
436 COSTA RICA	100	26	.	60	.	.	2	.	12	.
442 PANAMA	147	54	6	46	2	.	20	.	19	.
448 CUBA	568	28	.	19	4	50	416	.	51	.
452 HAITI	197	2	.	113	.	.	82	.	.	.
456 REP.DOMINIC.	1391	214	6	182	16	.	973	.	.	.
462 MARTINIQUE	138	7	118	4	9	.	.	.	.	.
464 JAMAIQUE	541	5	.	8	.	.	528	.	.	.
469 LA BARBADE	153	3	.	1	2	.	131	.	16	.
472 TRINIDAD,TOB	1470	45	6	48	48	.	1320	.	3	.
480 COLOMBIE	381	129	2	195	22	.	32	.	1	.
484 VENEZUELA	2202	654	131	1288	24	.	15	.	90	.
488 GUYANA	143	.	.	.	.	.	143	.	.	.
492 SURINAM	103	43	.	.	35	1	24	.	.	.
500 EQUATEUR	497	90	1	177	.	.	39	.	190	.
504 PEROU	830	229	2	477	20	.	97	.	5	.
508 BRESIL	812	259	9	360	73	10	83	.	18	.
512 CHILI	605	308	1	228	17	.	15	.	36	.

Destination SITC	Quantity 1000 kg Quantités EUR 10	Deutschland	France	Italia	Nederland	Belg.-Lux.	UK	Ireland	Danmark	Ἑλλάδα
727.29										
524 URUGUAY	8	5	3	.	.	.	.	.	.	.
528 ARGENTINA	51	16	1	12	.	.	.	.	22	.
600 CYPRUS	8	1	1	3	.	.	3	.	.	.
604 LEBANON	18	1	4	6	6	.	.	.	1	.
608 SYRIA	78	14	19	5	.	40	.	.	.	.
612 IRAQ	194	72	1	102	14	1	3	.	1	.
616 IRAN	235	145	2	25	56	.	6	.	1	.
624 ISRAEL	86	8	4	48	3	.	2	.	21	.
628 JORDAN	5	1	.	3	.	.	1	.	.	.
632 SAUDI ARABIA	163	9	2	12	22	.	13	.	105	.
636 KUWAIT	7	4	.	1	.	.	1	.	1	.
647 U.A.EMIRATES	70	1	.	64	.	.	4	.	1	.
652 NORTH YEMEN	23	3	.	14	.	.	6	.	.	.
656 SOUTH YEMEN	7	1	.	5	.	1	.	.	.	.
662 PAKISTAN	374	28	91	.	1	.	252	.	2	.
664 INDIA	30	21	.	2	3	.	4	.	.	.
666 BANGLADESH	10	3	.	.	1	.	6	.	.	.
669 SRI LANKA	7	1	1	.	2	.	3	.	.	.
676 BURMA	277	.	8	.	255	.	14	.	.	.
680 THAILAND	14	7	.	.	.	.	7	.	.	.
690 VIETNAM	32	.	.	.	.	.	.	.	32	.
700 INDONESIA	13	6	1	1	4	.	1	.	.	.
701 MALAYSIA	23	8	2	3	.	.	7	.	3	.
706 SINGAPORE	100	10	5	11	3	.	71	.	.	.
708 PHILIPPINES	47	5	.	5	3	.	30	.	4	.
720 CHINA	310	.	.	2	.	.	.	.	308	.
728 SOUTH KOREA	28	7	.	3	1	.	7	.	10	.
732 JAPAN	130	38	10	70	3	.	6	.	3	.
736 TAIWAN	64	61	.	3	.	.	.	.	.	.
740 HONG KONG	12	2	1	.	1	.	3	.	5	.
800 AUSTRALIA	133	37	11	27	17	.	26	.	15	.
801 PAPUA N.GUIN	5	1	.	.	3	.	1	.	.	.
804 NEW ZEALAND	23	4	5	1	2	.	10	.	1	.
822 FR.POLYNESIA	19	.	16	.	3	.	.	.	.	.
1000 W O R L D	**17964**	**3662**	**1780**	**2246**	**2120**	**714**	**5322**	**71**	**2048**	**1**
1010 INTRA-EC	**5212**	**1285**	**445**	**705**	**1205**	**292**	**749**	**71**	**460**	**.**
1011 EXTRA-EC	**12749**	**2377**	**1333**	**1541**	**916**	**421**	**4573**	**1**	**1587**	**.**
1020 CLASS 1	4077	1246	273	596	380	44	1000	1	537	.
1021 EFTA COUNTR.	1115	446	52	140	116	42	80	.	239	.
1030 CLASS 2	7904	988	1027	796	484	373	3545	.	691	.
1031 ACP (63)	3579	285	630	59	65	31	2131	.	378	.
1040 CLASS 3	769	144	33	149	52	4	28	.	359	.
728.11	**MACHINE-TOOLS FOR WORKING STONE, CERAMICS, CONCRETE, ASBESTOS-CEMENT AND LIKE MINERAL MATERIALS OR FOR WORKING GLASS IN THE COLD (OTHER THAN MACHINES FALLING WITHIN HEADING 745.11)**									
001 FRANCE	1365	194	.	1020	18	119	14	.	.	.
002 BELG.-LUXBG.	559	271	84	104	93	.	7	.	.	.
003 NETHERLANDS	589	273	37	138	.	117	17	1	6	.
004 FR GERMANY	1505	.	94	946	148	263	35	.	19	.
005 ITALY	266	99	52	.	.	74	41	.	.	.
006 UTD. KINGDOM	947	230	81	411	51	129	.	25	20	.
007 IRELAND	220	43	3	13	7	7	147	.	.	.
008 DENMARK	89	62	5	10	6	3	3	.	.	.
009 GREECE	922	12	3	900	.	3	1	.	3	.
028 NORWAY	149	89	20	7	4	1	14	.	14	.
030 SWEDEN	110	48	6	32	1	7	7	.	9	.
032 FINLAND	140	53	6	73	3	4	1	.	.	.
036 SWITZERLAND	419	107	83	194	6	8	19	.	2	.
038 AUSTRIA	521	409	14	52	24	17	5	.	.	.
040 PORTUGAL	768	9	34	720	.	2	3	.	.	.
042 SPAIN	1570	76	50	1411	1	22	10	.	.	.
046 MALTA	26	1	1	21	.	2	1	.	.	.
048 YUGOSLAVIA	169	105	.	64	.	.	.	.	.	.
052 TURKEY	615	55	42	517	.	1	.	.	.	.
056 SOVIET UNION	603	197	30	358	.	1	17	.	.	.
058 GERMAN DEM.R	3	.	1	.	.	2	.	.	.	.
060 POLAND	46	40	.	.	.	1	5	.	.	.
062 CZECHOSLOVAK	75	61	3	5	1	5	.	.	.	.
064 HUNGARY	36	20	.	2	11	3	.	.	.	.
068 BULGARIA	50	40	.	9	.	.	1	.	.	.
204 MOROCCO	93	1	42	22	.	28	.	.	.	.
208 ALGERIA	632	2	195	432	.	1	1	.	1	.
212 TUNISIA	428	16	57	350	.	5	.	.	.	.
216 LIBYA	114	27	.	81	1	1	3	.	1	.
220 EGYPT	944	40	19	855	4	2	20	.	4	.
272 IVORY COAST	20	.	1	16	.	3	.	.	.	.
288 NIGERIA	122	10	4	104	.	1	3	.	.	.
314 GABON	31	.	31	.	.	.	.	.	.	.
318 CONGO	17	.	17	.	.	.	.	.	.	.
352 TANZANIA	23	.	.	15	.	7	1	.	.	.
373 MAURITIUS	11	.	10	1	.	.	.	.	.	.
390 SOUTH AFRICA	257	79	33	118	12	10	5	.	.	.
400 USA	1753	311	49	1270	28	53	41	.	.	1
404 CANADA	458	14	34	398	1	.	10	.	1	.

Destination CTCI	Value 1000 ECU Valeurs EUR 10	Deutschland	France	Italia	Nederland	Belg.-Lux.	UK	Ireland	Danmark	Ἑλλάδα
727.29										
524 URUGUAY	529	486	35	6	.	.	2	.	.	.
528 ARGENTINE	1288	324	22	412	20	.	.	.	510	.
600 CHYPRE	191	26	6	78	13	.	48	.	18	2
604 LIBAN	242	16	40	95	76	.	2	.	13	.
608 SYRIE	1660	860	157	199	.	433	.	.	11	.
612 IRAK	2769	769	8	1690	128	17	143	.	14	.
616 IRAN	4924	2649	45	809	1160	.	235	.	26	.
624 ISRAEL	1821	382	49	819	162	21	48	.	340	.
628 JORDANIE	178	52	.	78	10	.	29	.	9	.
632 ARABIE SAOUD	1503	197	38	79	599	16	177	.	397	.
636 KOWEIT	221	134	.	15	17	3	32	.	20	.
647 EMIRATS ARAB	1078	63	5	894	6	.	85	.	25	.
652 YEMEN DU NRD	335	141	1	142	.	5	46	.	.	.
656 YEMEN DU SUD	143	43	.	81	.	16	3	.	.	.
662 PAKISTAN	3130	520	1256	1	101	2	1225	.	25	.
664 INDE	539	314	.	75	68	.	82	.	.	.
666 BANGLA DESH	165	52	.	.	35	.	78	.	.	.
669 SRI LANKA	245	19	2	.	17	.	206	.	1	.
676 BIRMANIE	2653	.	108	.	2451	.	94	.	.	.
680 THAILANDE	585	431	1	17	13	.	116	.	7	.
690 VIET-NAM	269	.	.	8	.	.	.	.	261	.
700 INDONESIE	511	171	161	31	89	6	31	.	22	.
701 MALAYSIA	681	250	20	160	19	.	121	.	111	.
706 SINGAPOUR	1326	360	117	379	87	.	376	.	7	.
708 PHILIPPINES	697	113	1	226	81	.	230	.	46	.
720 CHINE	2331	41	.	262	.	.	.	.	2028	.
728 COREE DU SUD	818	492	1	40	11	.	177	.	97	.
732 JAPON	3274	1100	203	1703	74	2	131	1	60	.
736 T'AI-WAN	316	171	.	124	.	.	15	.	6	.
740 HONG-KONG	261	79	14	2	17	.	43	.	106	.
800 AUSTRALIE	2556	880	168	416	261	3	532	.	296	.
801 PAPOU-N.GUIN	170	31	.	6	115	.	17	.	1	.
804 NOUV.ZELANDE	562	180	71	36	19	.	235	.	21	.
822 POLYNESIE FR	163	1	134	3	25	.	.	.	.	.
1000 M O N D E	**243063**	**69851**	**22281**	**43482**	**37937**	**4948**	**37774**	**652**	**26114**	**26**
1010 INTRA-CE	**76719**	**21488**	**5015**	**10648**	**19520**	**2189**	**10398**	**628**	**6814**	**19**
1011 EXTRA-CE	**166324**	**48363**	**17244**	**32834**	**18418**	**2757**	**27375**	**24**	**19301**	**8**
1020 CLASSE 1	68412	24654	4427	12008	7930	389	9276	24	9699	5
1021 A E L E	20685	9751	766	2171	2082	296	923	10	4686	.
1030 CLASSE 2	80201	17814	11549	16202	7997	2270	17538	.	6828	3
1031 ACP (63)	24673	3006	6382	1388	1310	507	9150	.	2929	1
1040 CLASSE 3	17709	5895	1268	4623	2491	97	562	.	2773	.
728.11	**MACH.-OUTILS P.TRAVAIL DE PIERRE ET SIMIL.**									
001 FRANCE	10639	3304	.	5410	156	1383	380	1	5	.
002 BELG.-LUXBG.	6111	2636	1419	868	978	.	210	.	.	.
003 PAYS-BAS	5856	2876	459	1089	.	914	496	1	21	.
004 RF ALLEMAGNE	10583	.	1388	6254	1160	1336	390	.	55	.
005 ITALIE	4584	2189	861	.	7	1004	523	.	.	.
006 ROYAUME-UNI	8591	2928	1186	2409	662	1251	.	99	56	.
007 IRLANDE	2580	1486	53	112	55	36	838	.	.	.
008 DANEMARK	804	494	151	74	30	16	39	.	.	.
009 GRECE	5139	147	110	4799	.	41	34	.	8	.
028 NORVEGE	1532	1038	191	42	36	18	109	.	98	.
030 SUEDE	2107	875	187	301	30	98	584	.	32	.
032 FINLANDE	1538	659	105	702	17	37	17	.	1	.
036 SUISSE	4654	1759	1060	1139	100	115	457	4	20	.
038 AUTRICHE	5534	4285	139	336	116	496	162	.	.	.
040 PORTUGAL	5494	137	440	4800	9	59	49	.	.	.
042 ESPAGNE	8117	1017	723	5892	9	258	218	.	.	.
046 MALTE	261	60	38	140	.	14	9	.	.	.
048 YOUGOSLAVIE	1545	924	8	612	.	1	.	.	.	.
052 TURQUIE	4333	763	752	2789	.	27	2	.	.	.
056 U.R.S.S.	13162	10414	523	1677	.	11	537	.	.	.
058 RD.ALLEMANDE	163	.	5	.	.	158	.	.	.	.
060 POLOGNE	828	678	3	.	.	9	138	.	.	.
062 TCHECOSLOVAQ	802	601	59	48	18	76	.	.	.	.
064 HONGRIE	535	336	.	40	112	47	.	.	.	.
068 BULGARIE	1596	1478	19	61	.	7	31	.	.	.
204 MAROC	295	18	87	174	.	13	3	.	.	.
208 ALGERIE	4946	28	1635	3241	.	16	12	.	14	.
212 TUNISIE	2366	322	387	1592	.	65	.	.	.	.
216 LIBYE	1742	244	7	1314	30	6	135	.	6	.
220 EGYPTE	5317	275	189	4664	36	16	101	.	36	.
272 COTE IVOIRE	104	.	11	89	.	4	.	.	.	.
288 NIGERIA	1280	109	68	1015	.	10	78	.	.	.
314 GABON	192	.	187	2	.	3	.	.	.	.
318 CONGO	110	.	100	.	.	.	10	.	.	.
352 TANZANIE	355	.	.	245	.	89	20	.	1	.
373 MAURICE	119	.	104	15	.	.	.	.	.	.
390 AFR. DU SUD	2316	822	301	772	112	86	223	.	.	.
400 ETATS-UNIS	19304	4421	881	11531	346	363	1750	10	.	2
404 CANADA	2683	239	506	1744	5	3	184	.	2	.

Destination / SITC	Quantity 1000 kg / Quantités: EUR 10	Deutschland	France	Italia	Nederland	Belg.-Lux.	UK	Ireland	Danmark	Ελλάδα
728.11										
412 MEXICO	34	1	.	25	.	.	8	.	.	.
442 PANAMA	21	.	.	21	.	.	.	.	.	.
448 CUBA	37	1	.	2	.	.	34	.	.	.
480 COLOMBIA	31	.	.	28	3	.	.	.	.	.
484 VENEZUELA	41	.	.	41	.	.	.	.	.	.
504 PERU	19	.	.	19	.	.	.	.	.	.
508 BRAZIL	8	6	.	1	.	1	.	.	.	.
528 ARGENTINA	51	.	2	49	.	.	.	.	.	.
600 CYPRUS	105	.	1	50	.	.	52	.	.	2
604 LEBANON	315	.	4	301	.	2	1	.	2	5
608 SYRIA	238	.	104	134	.	.	.	.	.	.
612 IRAQ	215	13	1	192	.	2	7	.	.	.
616 IRAN	47	21	1	18	.	.	7	.	.	.
624 ISRAEL	727	29	1	652	31	11	3	.	.	.
628 JORDAN	156	27	.	100	.	.	26	.	.	3
632 SAUDI ARABIA	876	87	51	624	3	27	73	.	.	11
636 KUWAIT	203	1	.	193	1	.	8	.	.	.
640 BAHRAIN	73	.	1	5	1	2	57	.	.	7
647 U.A.EMIRATES	243	3	1	179	.	3	57	.	.	.
649 OMAN	44	1	.	38	.	.	5	.	.	.
652 NORTH YEMEN	65	.	.	65	.	.	.	.	.	.
656 SOUTH YEMEN	34	.	.	29	.	.	5	.	.	.
662 PAKISTAN	85	1	.	82	.	.	2	.	.	.
664 INDIA	437	108	15	275	29	4	6	.	.	.
666 BANGLADESH	5	.	4	1	.	.	.	.	.	.
669 SRI LANKA	26	.	.	17	7	1	1	.	.	.
680 THAILAND	163	1	2	157	.	3	.	.	.	.
700 INDONESIA	906	22	1	861	1	.	1	.	20	.
701 MALAYSIA	161	1	.	155	.	.	5	.	.	.
706 SINGAPORE	101	12	9	74	.	1	5	.	.	.
708 PHILIPPINES	35	.	1	16	.	.	18	.	.	.
720 CHINA	76	15	.	57	.	4	.	.	.	.
724 NORTH KOREA	3	.	.	3	.	.	.	.	.	.
728 SOUTH KOREA	148	1	.	144	.	1	2	.	.	.
732 JAPAN	310	37	15	253	.	1	4	.	.	.
736 TAIWAN	259	69	3	184	.	2	1	.	.	.
740 HONG KONG	67	13	3	47	.	2	2	.	.	.
800 AUSTRALIA	282	104	37	110	1	.	30	.	.	.
804 NEW ZEALAND	23	.	.	4	.	.	19	.	.	.
1000 W O R L D	**23514**	**3569**	**1435**	**15984**	**507**	**979**	**878**	**27**	**105**	**30**
1010 INTRA-EC	**6460**	**1183**	**359**	**3542**	**323**	**714**	**264**	**27**	**48**	.
1011 EXTRA-EC	**17054**	**2386**	**1077**	**12441**	**184**	**265**	**614**	.	**57**	**30**
1020 CLASS 1	7575	1495	425	5243	83	129	173	.	26	1
1021 EFTA COUNTR.	2108	715	163	1076	40	40	49	.	25	.
1030 CLASS 2	8547	518	618	6756	89	121	384	.	31	30
1031 ACP (63)	323	12	73	207	1	19	10	.	1	.
1040 CLASS 3	933	372	34	442	12	16	57	.	.	.
728.12 MACHINE-TOOLS FOR WORKING WOOD, CORK, BONE, EBONITE (VULCANITE), HARD ARTIFICIAL PLASTIC MATERIAL OR OTHER HARD CARVING MATERIALS (OTHER THAN MACHINES FALLING WITHIN HEADING 745.11)										
001 FRANCE	8589	2643	.	5252	94	493	81	.	23	3
002 BELG.-LUXBG.	3749	1920	399	1080	306	.	39	.	5	.
003 NETHERLANDS	3250	1879	155	651	.	465	70	5	25	.
004 FR GERMANY	9427	.	2248	5857	584	378	205	6	145	4
005 ITALY	1873	1105	551	.	80	23	98	.	12	4
006 UTD. KINGDOM	6408	2402	560	2632	190	182	.	284	155	3
007 IRELAND	1021	106	15	325	33	7	530	.	5	.
008 DENMARK	1568	879	76	457	91	37	25	.	.	3
009 GREECE	2165	283	57	1810	1	3	9	.	2	.
024 ICELAND	201	18	1	28	3	8	.	.	143	.
025 FAROE ISLES	25	.	.	.	.	.	.	.	25	.
028 NORWAY	1008	521	20	204	35	11	55	.	162	.
030 SWEDEN	2822	1286	218	818	56	56	61	2	325	.
032 FINLAND	2111	954	26	965	39	27	43	.	57	.
036 SWITZERLAND	4777	2236	587	1665	130	94	27	2	36	.
038 AUSTRIA	5115	3728	73	1145	51	69	31	2	16	.
040 PORTUGAL	943	243	95	510	53	2	39	.	1	.
042 SPAIN	1569	205	124	1176	7	45	7	.	5	.
046 MALTA	96	21	5	56	.	.	14	.	.	.
048 YUGOSLAVIA	1529	766	38	700	10	14	.	.	1	.
052 TURKEY	500	266	.	233	.	.	1	.	.	.
056 SOVIET UNION	458	370	13	45	9	.	21	.	.	.
058 GERMAN DEM.R	37	.	.	37	.	.	.	.	.	.
060 POLAND	361	157	2	183	2	.	.	.	17	.
062 CZECHOSLOVAK	355	288	.	44	13	6	4	.	.	.
064 HUNGARY	279	167	.	112	.	.	.	.	.	.
066 ROMANIA	21	12	.	6	3	.	.	.	.	.
068 BULGARIA	242	114	13	93	1	.	21	.	.	.
202 CANARY ISLES	216	10	2	197	7	.	.	.	.	.
204 MOROCCO	239	23	88	128	.	.	.	.	.	.
208 ALGERIA	4453	265	1518	2665	1	2	2	.	.	.
212 TUNISIA	962	38	144	686	18	76	.	.	.	.
216 LIBYA	228	33	.	189	2	.	3	.	1	.
220 EGYPT	1752	285	15	1291	7	7	147	.	.	.

Destination / CTCI	Value 1000 ECU / Valeurs: EUR 10	Deutschland	France	Italia	Nederland	Belg.-Lux.	UK	Ireland	Danmark	Ελλάδα
728.11										
412 MEXIQUE	416	4	.	281	.	.	131	.	.	.
442 PANAMA	191	.	.	191	.	.	.	.	.	.
448 CUBA	980	88	.	57	.	.	835	.	.	.
480 COLOMBIE	296	9	1	242	37	.	7	.	.	.
484 VENEZUELA	356	11	.	345	.	.	.	.	.	.
504 PEROU	174	2	.	170	.	2	.	.	.	.
508 BRESIL	298	254	.	18	.	26	.	.	.	.
528 ARGENTINE	276	29	13	234	.	.	.	.	.	.
600 CHYPRE	461	7	32	262	.	.	153	.	.	7
604 LIBAN	1695	7	105	1508	.	28	15	.	1	31
608 SYRIE	2016	5	960	1051	.	.	.	.	.	.
612 IRAK	1908	315	10	1191	.	228	164	.	.	.
616 IRAN	1182	377	118	312	.	.	375	.	.	.
624 ISRAEL	4885	745	90	3511	238	172	129	.	.	.
628 JORDANIE	675	47	13	443	.	.	164	.	.	8
632 ARABIE SAOUD	6029	765	681	3755	90	327	332	.	8	71
636 KOWEIT	1458	43	.	1326	11	6	72	.	.	.
640 BAHREIN	518	.	7	37	16	34	388	.	.	36
647 EMIRATS ARAB	1351	46	31	829	9	29	407	.	.	.
649 OMAN	232	10	1	151	.	.	68	.	.	2
652 YEMEN DU NRD	346	.	.	346	.	.	.	.	.	.
656 YEMEN DU SUD	172	.	.	130	.	2	39	.	1	.
662 PAKISTAN	326	22	.	287	.	.	17	.	.	.
664 INDE	3363	1448	442	1050	200	47	174	.	2	.
666 BANGLA DESH	107	4	98	5	.	.	.	.	.	.
669 SRI LANKA	133	4	.	79	4	39	7	.	.	.
680 THAILANDE	1122	36	90	954	.	39	3	.	.	.
700 INDONESIE	4969	191	14	4746	.	.	3	.	15	.
701 MALAYSIA	1218	18	.	1123	9	6	58	.	4	.
706 SINGAPOUR	1007	244	158	505	.	18	82	.	.	.
708 PHILIPPINES	273	4	42	188	.	.	39	.	.	.
720 CHINE	1072	493	.	485	.	94	.	.	.	.
724 COREE DU NRD	212	.	.	212	.	.	.	.	.	.
728 COREE DU SUD	1090	70	.	987	.	11	22	.	.	.
732 JAPON	3713	1846	274	1460	3	21	109	.	.	.
736 T'AI-WAN	2139	626	178	1275	.	36	24	.	.	.
740 HONG-KONG	1382	682	82	527	.	16	75	.	.	.
800 AUSTRALIE	2442	1362	217	658	16	.	189	.	.	.
804 NOUV.ZELANDE	304	21	14	15	.	.	254	.	.	.
1000 M O N D E	**200608**	**57592**	**18490**	**97372**	**4723**	**9459**	**12221**	**116**	**477**	**158**
1010 INTRA-CE	**54885**	**16059**	**5625**	**21015**	**3048**	**5981**	**2909**	**102**	**146**	.
1011 EXTRA-CE	**145720**	**41532**	**12865**	**76356**	**1675**	**3478**	**9311**	**14**	**331**	**158**
1020 CLASSE 1	66000	20244	5858	32941	798	1604	4354	14	185	2
1021 A E L E	20905	8767	2130	7324	308	832	1388	4	152	.
1030 CLASSE 2	60329	7201	6398	40793	746	1472	3417	.	146	156
1031 ACP (63)	2914	205	627	1640	15	212	206	.	9	.
1040 CLASSE 3	19391	14088	610	2622	130	401	1540	.	.	.
728.12 MACH.OUT.(SF 74511)P.TRAV.BOIS,LIEG.OS,ETC										
001 FRANCE	62913	24314	.	34365	574	2533	937	1	126	63
002 BELG.-LUXBG.	22794	13541	2083	5048	1813	.	281	.	28	.
003 PAYS-BAS	20885	13372	1027	3347	.	2190	726	32	191	.
004 RF ALLEMAGNE	57854	.	12621	37727	3329	1792	1574	136	658	17
005 ITALIE	15767	11484	3035	.	489	177	440	.	131	11
006 ROYAUME-UNI	52010	23915	4040	19679	1255	940	.	1495	677	9
007 IRLANDE	4698	1120	124	1619	205	45	1549	.	36	.
008 DANEMARK	10570	6404	491	2801	465	190	196	.	.	23
009 GRECE	11341	2283	328	8634	26	21	41	.	8	.
024 ISLANDE	847	166	4	136	24	50	3	.	464	.
025 ILES FEROE	151	.	.	.	.	.	.	.	151	.
028 NORVEGE	7448	4628	142	1231	226	70	445	.	706	.
030 SUEDE	19926	10342	1502	5525	467	331	603	22	1134	.
032 FINLANDE	14378	7339	194	5606	186	159	581	.	313	.
036 SUISSE	34604	19355	4018	9394	777	436	342	21	261	.
038 AUTRICHE	33653	25545	627	6304	375	397	296	10	99	.
040 PORTUGAL	6533	2043	1326	2751	270	13	94	.	36	.
042 ESPAGNE	9927	1794	846	6947	46	201	57	.	36	.
046 MALTE	736	336	47	319	.	6	27	.	1	.
048 YOUGOSLAVIE	14011	6886	275	6537	118	151	19	.	25	.
052 TURQUIE	4582	2931	.	1637	7	.	7	.	.	.
056 U.R.S.S.	8566	7122	16	918	180	.	330	.	.	.
058 RD.ALLEMANDE	465	.	2	462	.	.	.	.	1	.
060 POLOGNE	2117	1130	3	924	34	1	3	.	22	.
062 TCHECOSLOVAQ	4235	3565	.	400	145	101	24	.	.	.
064 HONGRIE	3995	2290	.	1704	.	1	.	.	.	.
066 ROUMANIE	300	154	.	99	42	.	.	.	5	.
068 BULGARIE	2378	1345	3	737	15	.	278	.	.	.
202 CANARIES	1201	119	16	953	113	.	.	.	.	.
204 MAROC	1500	300	733	465	2	.	.	.	.	.
208 ALGERIE	22160	2816	7684	11619	6	18	3	.	14	.
212 TUNISIE	4478	398	701	3074	21	284	.	.	.	.
216 LIBYE	2237	274	1	1922	11	.	24	.	5	.
220 EGYPTE	11691	4083	126	6471	77	50	884	.	.	.

Tab. 1

Export

January - December 1983 Janvier - Décembre

Destination SITC	Quantity 1000 kg EUR 10	Deutschland	France	Italia	Nederland	Belg.-Lux.	UK	Ireland	Danmark	Ελλάδα
728.12										
224 SUDAN	104	9	.	58	15	3	17	.	2	.
248 SENEGAL	16	2	7	7	.	.	.	.	.	.
257 GUINEE-BISS.	7	.	4	.	.	.	.	.	3	.
268 LIBERIA	108	86	.	4	16	.	2	.	.	.
272 IVORY COAST	177	26	41	109	1	.	.	.	.	.
276 GHANA	1009	117	.	14	.	.	878	.	.	.
288 NIGERIA	262	25	78	52	2	.	105	.	.	.
302 CAMEROON	217	13	59	138	.	5	1	.	.	1
314 GABON	291	.	192	96	2	.	1	.	.	.
318 CONGO	88	.	69	19	.	.	.	.	.	.
322 ZAIRE	169	8	4	33	.	94	.	.	30	.
324 RWANDA	40	1	.	16	.	23	.	.	.	.
334 ETHIOPIA	55	16	.	38	1	.	.	.	.	.
342 SOMALIA	34	.	.	34	.	.	.	.	.	.
346 KENYA	58	18	.	13	.	.	27	.	.	.
350 UGANDA	15	14	.	.	.	.	1	.	.	.
352 TANZANIA	90	31	.	18	2	13	24	.	2	.
366 MOZAMBIQUE	40	.	3	3	1	.	33	.	.	.
370 MADAGASCAR	33	1	25	6	.	1	.	.	.	.
372 REUNION	150	1	116	23	.	10	.	.	.	.
382 ZIMBABWE	23	2	2	2	.	.	17	.	.	.
390 SOUTH AFRICA	2517	876	142	831	110	92	451	1	14	.
400 USA	6429	2767	189	2834	180	13	326	.	102	18
404 CANADA	1297	444	29	573	49	5	159	.	38	.
412 MEXICO	289	32	.	256	.	.	1	.	.	.
436 COSTA RICA	43	8	.	35	.	.	.	.	.	.
442 PANAMA	45	20	4	21	.	.	.	.	.	.
458 GUADELOUPE	190	.	172	18	.	.	.	.	.	.
462 MARTINIQUE	85	.	83	2	.	.	.	.	.	.
464 JAMAICA	20	.	.	7	.	.	13	.	.	.
469 BARBADOS	40	1	.	32	.	.	7	.	.	.
472 TRINIDAD,TOB	47	8	2	22	3	.	12	.	.	.
476 NL ANTILLES	22	1	.	2	19	.	.	.	.	.
480 COLOMBIA	309	156	51	89	2	10	1	.	.	.
484 VENEZUELA	266	101	5	158	.	.	.	.	2	.
488 GUYANA	22	4	.	16	.	.	2	.	.	.
496 FR. GUIANA	165	3	161	1	.	.	.	.	.	.
500 ECUADOR	277	148	.	105	17	7	.	.	.	.
504 PERU	31	4	8	14	1	3	1	.	.	.
508 BRAZIL	61	15	1	44	.	.	1	.	.	.
512 CHILE	38	2	3	31	.	1	1	.	.	.
516 BOLIVIA	19	3	1	15	.	.	.	.	.	.
520 PARAGUAY	22	.	6	15	.	1	.	.	.	.
528 ARGENTINA	54	4	2	43	.	5	.	.	.	.
600 CYPRUS	294	9	2	259	.	.	21	.	.	3
604 LEBANON	1051	32	4	1014	.	.	1	.	.	.
608 SYRIA	467	9	10	428	.	1	19	.	.	.
612 IRAQ	109	27	4	68	2	3	5	.	.	.
616 IRAN	614	597	.	15	1	.	1	.	.	.
624 ISRAEL	1391	381	6	963	23	5	11	.	2	.
628 JORDAN	336	114	.	215	2	.	3	.	2	.
632 SAUDI ARABIA	1405	150	14	1182	1	1	57	.	.	.
636 KUWAIT	119	27	.	79	.	.	13	.	.	.
640 BAHRAIN	303	23	.	217	1	.	62	.	.	.
644 QATAR	127	7	.	103	.	.	17	.	.	.
647 U.A.EMIRATES	309	34	.	218	14	.	43	.	.	.
649 OMAN	114	8	.	65	.	.	41	.	.	.
652 NORTH YEMEN	38	.	8	27	.	.	3	.	.	.
656 SOUTH YEMEN	30	.	.	23	.	2	5	.	.	.
662 PAKISTAN	317	105	.	76	6	.	122	.	8	.
664 INDIA	143	74	1	42	1	3	22	.	.	.
669 SRI LANKA	65	2	3	34	.	16	10	.	.	.
675 BHUTAN	68	25	.	43	.	.	.	.	.	.
676 BURMA	146	92	.	.	14	.	40	.	.	.
680 THAILAND	637	127	1	427	.	.	39	.	43	.
690 VIETNAM	10	2	5	2	.	.	1	.	.	.
700 INDONESIA	399	160	24	193	14	1	7	.	.	.
701 MALAYSIA	713	345	12	259	16	.	77	.	4	.
703 BRUNEI	59	.	.	.	.	.	39	.	20	.
706 SINGAPORE	949	290	20	494	24	15	103	.	3	.
708 PHILIPPINES	138	24	.	37	12	1	64	.	.	.
720 CHINA	281	92	.	189	.	.	.	.	.	.
728 SOUTH KOREA	175	66	.	108	.	.	1	.	.	.
732 JAPAN	777	492	.	258	2	.	24	.	1	.
736 TAIWAN	723	242	.	350	77	.	54	.	.	.
740 HONG KONG	331	142	5	168	3	.	13	.	.	.
800 AUSTRALIA	1754	624	140	749	38	34	132	.	37	.
801 PAPUA N.GUIN	49	11	.	31	.	.	7	.	.	.
804 NEW ZEALAND	467	123	5	173	12	13	139	.	2	.
809 N. CALEDONIA	26	1	16	9	.	.	.	.	.	.
822 FR.POLYNESIA	28	3	14	8	.	3	.	.	.	.
1000 W O R L D	**98831**	**32680**	**8864**	**45696**	**2519**	**2398**	**4848**	**301**	**1487**	**38**
1010 INTRA-EC	**38050**	**11216**	**4062**	**18064**	**1379**	**1589**	**1056**	**295**	**373**	**16**
1011 EXTRA-EC	**60778**	**21464**	**4802**	**27631**	**1139**	**808**	**3792**	**6**	**1114**	**22**
1020 CLASS 1	33944	15569	1693	12928	773	483	1508	6	966	18

Destination CTCI	Value 1000 ECU EUR 10	Deutschland	France	Italia	Nederland	Belg.-Lux.	UK	Ireland	Danmark	Ελλάδα
728.12										
224 SOUDAN	641	76	.	341	65	29	118	.	12	.
248 SENEGAL	136	33	69	34	.	.	.	.	.	.
257 GUINEE-BISS.	126	.	119	.	.	.	.	.	7	.
268 LIBERIA	623	562	.	23	24	.	14	.	.	.
272 COTE IVOIRE	986	242	173	567	4	.	.	.	.	.
276 GHANA	4751	734	2	58	.	.	3957	.	.	.
288 NIGERIA	2236	252	766	387	34	.	797	.	.	.
302 CAMEROUN	997	170	249	498	4	63	7	.	.	6
314 GABON	1168	2	662	470	27	.	7	.	.	.
318 CONGO	518	2	390	122	.	4	.	.	.	.
322 ZAIRE	796	33	46	161	.	456	.	.	100	.
324 RWANDA	136	5	.	94	.	37	.	.	.	.
334 ETHIOPIE	471	172	1	291	7	.	.	.	.	.
342 SOMALIE	155	.	.	155	.	.	.	.	.	.
346 KENYA	478	211	.	156	.	.	111	.	.	.
350 OUGANDA	324	317	.	.	.	.	7	.	.	.
352 TANZANIE	848	428	2	96	21	74	215	.	12	.
366 MOZAMBIQUE	169	.	32	12	7	.	118	.	.	.
370 MADAGASCAR	248	11	174	44	.	19	.	.	.	.
372 REUNION	1083	17	886	104	.	76	.	.	.	.
382 ZIMBABWE	237	23	15	13	.	.	184	.	2	.
390 AFR. DU SUD	16652	6864	1047	4993	571	470	2620	.	87	.
400 ETATS-UNIS	53791	25124	2313	20454	1174	164	3777	.	757	28
404 CANADA	9756	4025	279	4110	254	38	867	.	183	.
412 MEXIQUE	2524	352	.	2111	.	.	61	.	.	.
436 COSTA RICA	336	80	.	256	.	.	.	.	.	.
442 PANAMA	300	146	20	131	.	.	.	.	3	.
458 GUADELOUPE	1038	.	737	301	.	.	.	.	.	.
462 MARTINIQUE	457	.	444	13	.	.	.	.	.	.
464 JAMAIQUE	222	5	.	28	.	.	189	.	.	.
469 LA BARBADE	214	7	.	149	.	7	51	.	.	.
472 TRINIDAD,TOB	467	99	17	221	24	.	106	.	.	.
476 ANTILLES NL	107	10	.	11	86	.	.	.	.	.
480 COLOMBIE	2259	743	746	662	21	53	32	.	2	.
484 VENEZUELA	931	241	36	644	.	.	2	.	8	.
488 GUYANA	179	94	.	83	.	.	2	.	.	.
496 GUYANE FR.	661	24	633	4	.	.	.	.	.	.
500 EQUATEUR	2161	1337	.	756	50	18	.	.	.	.
504 PEROU	251	56	52	97	5	15	26	.	.	.
508 BRESIL	555	248	21	276	.	.	10	.	.	.
512 CHILI	242	20	45	116	.	20	41	.	.	.
516 BOLIVIE	172	65	2	103	.	2	.	.	.	.
520 PARAGUAY	301	.	65	228	.	8	.	.	.	.
528 ARGENTINE	483	63	17	316	.	87	.	.	.	.
600 CHYPRE	1685	98	15	1511	.	.	48	.	.	13
604 LIBAN	4209	229	26	3942	.	.	12	.	.	.
608 SYRIE	2076	85	63	1665	.	6	257	.	.	.
612 IRAK	1228	309	15	799	2	13	90	.	.	.
616 IRAN	3368	3132	.	219	8	1	5	.	3	.
624 ISRAEL	7867	2919	47	4589	177	25	95	.	15	.
628 JORDANIE	2160	1007	.	1075	22	.	53	.	3	.
632 ARABIE SAOUD	6953	1143	136	5034	16	12	608	.	4	.
636 KOWEIT	532	110	6	364	.	.	49	.	3	.
640 BAHREIN	2639	183	.	2029	3	.	424	.	.	.
644 QATAR	518	42	.	386	1	2	87	.	.	.
647 EMIRATS ARAB	1367	226	.	891	44	.	206	.	.	.
649 OMAN	825	98	.	447	.	2	278	.	.	.
652 YEMEN DU NRD	222	2	21	176	1	.	22	.	.	.
656 YEMEN DU SUD	188	.	2	113	.	15	58	.	.	.
662 PAKISTAN	1491	432	.	581	94	.	370	.	14	.
664 INDE	1775	817	36	635	16	12	259	.	.	.
669 SRI LANKA	450	29	18	165	.	141	97	.	.	.
675 BHOUTAN	394	314	.	80	.	.	.	.	.	.
676 BIRMANIE	1253	810	4	.	91	.	348	.	.	.
680 THAILANDE	4054	1844	3	1818	2	3	210	.	174	.
690 VIET-NAM	104	22	68	7	.	.	7	.	.	.
700 INDONESIE	3618	1305	42	2145	13	16	97	.	.	.
701 MALAYSIA	5010	2765	95	1675	128	2	312	.	33	.
703 BRUNEI	341	.	.	22	.	.	225	.	94	.
706 SINGAPOUR	6757	2665	168	3041	147	139	577	.	20	.
708 PHILIPPINES	540	224	.	224	67	3	22	.	.	.
720 CHINE	3283	898	.	2348	.	.	37	.	.	.
728 COREE DU SUD	2223	876	10	1283	9	.	43	.	2	.
732 JAPON	10371	6140	5	3071	113	.	1032	.	10	.
736 T'AI-WAN	6361	2382	2	3158	585	.	227	.	7	.
740 HONG-KONG	2956	1308	99	1268	34	.	245	.	2	.
800 AUSTRALIE	10905	4319	986	3841	266	182	1158	.	153	.
801 PAPOU-N.GUIN	304	64	.	141	2	.	97	.	.	.
804 NOUV.ZELANDE	3213	924	32	1316	101	62	750	.	28	.
809 N. CALEDONIE	227	4	99	124	.	.	.	.	.	.
822 POLYNESIE FR	179	23	94	41	.	21	.	.	.	.
1000 M O N D E	**685736**	**282437**	**54843**	**279879**	**15661**	**12503**	**31783**	**1718**	**6941**	**171**
1010 INTRA-CE	**258833**	**96433**	**23749**	**113220**	**8156**	**7889**	**5743**	**1684**	**1855**	**124**
1011 EXTRA-CE	**426884**	**186003**	**30894**	**166646**	**7505**	**4509**	**26041**	**53**	**5086**	**47**
1020 CLASSE 1	251571	128760	13669	84234	4975	2729	12678	53	4445	28

Destination / SITC	Quantity 1000 kg / Quantités EUR 10	Deutschland	France	Italia	Nederland	Belg.-Lux.	UK	Ireland	Danmark	Ελλάδα
728.12										
1021 EFTA COUNTR.	16977	8986	1019	5337	366	267	256	5	741	.
1030 CLASS 2	24780	4695	3076	13981	339	318	2237	.	130	4
1031 ACP (63)	3132	412	534	808	55	143	1142	.	37	1
1040 CLASS 3	2056	1202	33	722	27	7	47	.	18	.
728.19 PARTS, N.E.S. OF AND ACCESSORIES SUITABLE FOR USE SOLELY OR PRINCIPALLY WITH THE MACHINE-TOOLS FALLING WITHIN HEADING 728.1										
001 FRANCE	1165	647	.	357	46	56	44	10	5	.
002 BELG.-LUXBG.	503	246	128	63	43	.	22	.	1	.
003 NETHERLANDS	788	344	49	25	.	68	300	.	2	.
004 FR GERMANY	1214	.	234	476	174	120	158	33	19	.
005 ITALY	714	142	89	.	15	33	36	398	1	.
006 UTD. KINGDOM	671	190	93	217	27	65	.	56	23	.
007 IRELAND	167	27	69	9	1	2	59	.	.	.
008 DENMARK	161	81	5	16	7	18	3	31	.	.
009 GREECE	198	112	2	75	.	6	3	.	.	.
028 NORWAY	96	34	6	7	2	1	33	.	13	.
030 SWEDEN	396	195	22	29	65	19	37	1	28	.
032 FINLAND	118	67	8	17	8	.	11	.	7	.
036 SWITZERLAND	509	319	50	117	4	4	6	3	6	.
038 AUSTRIA	639	540	3	39	3	6	47	.	1	.
040 PORTUGAL	83	21	3	39	.	3	16	.	1	.
042 SPAIN	156	31	18	91	3	9	3	.	1	.
046 MALTA	13	6	3	1	.	2	1	.	.	.
048 YUGOSLAVIA	339	162	27	134	1	1	14	.	.	.
052 TURKEY	151	16	7	124	.	.	4	.	.	.
056 SOVIET UNION	113	78	11	19	.	.	5	.	.	.
058 GERMAN DEM.R	48	.	38	10	.	.	.	.	.	.
060 POLAND	105	54	5	41	1	3	1	.	.	.
062 CZECHOSLOVAK	66	37	.	18	10	1	.	.	.	.
064 HUNGARY	66	38	.	23	1	3	1	.	.	.
068 BULGARIA	15	8	.	7	.	.	.	.	.	.
204 MOROCCO	12	2	4	4	.	2	.	.	.	.
208 ALGERIA	121	29	24	65	1	1	1	.	.	.
212 TUNISIA	304	13	11	237	.	43	.	.	.	.
216 LIBYA	228	24	.	200	.	.	4	.	.	.
220 EGYPT	238	20	4	204	1	1	7	.	1	.
224 SUDAN	25	.	.	2	.	.	23	.	.	.
248 SENEGAL	5	.	3	.	.	.	2	.	.	.
260 GUINEA	13	10	3	.	.	.	.	.	.	.
272 IVORY COAST	43	26	7	9	.	1	.	.	.	.
276 GHANA	31	17	.	.	.	.	12	.	2	.
288 NIGERIA	109	13	.	36	1	1	58	.	.	.
302 CAMEROON	63	7	38	8	1	6	3	.	.	.
314 GABON	12	1	10	.	.	.	1	.	.	.
318 CONGO	14	5	7	.	.	2	.	.	.	.
322 ZAIRE	91	79	1	1	.	8	2	.	.	.
330 ANGOLA	6	1	.	.	.	.	.	.	5	.
334 ETHIOPIA	2	.	.	1	.	.	1	.	.	.
342 SOMALIA	4	.	.	4	.	.	.	.	.	.
346 KENYA	16	2	.	1	.	.	13	.	.	.
352 TANZANIA	18	6	.	.	.	2	10	.	.	.
372 REUNION	20	.	20	.	.	.	.	.	.	.
390 SOUTH AFRICA	246	91	15	60	2	9	66	1	.	.
400 USA	883	526	50	126	19	9	147	.	6	.
404 CANADA	131	61	11	36	2	.	20	.	1	.
412 MEXICO	20	7	1	11	1	.	.	.	.	.
448 CUBA	4	.	.	2	.	2	.	.	.	.
458 GUADELOUPE	12	.	12	.	.	.	.	.	.	.
480 COLOMBIA	17	2	.	8	7	.	.	.	.	.
484 VENEZUELA	29	1	.	26	.	2	.	.	.	.
500 ECUADOR	8	6	.	1	1	.	.	.	.	.
504 PERU	3	1	.	1	.	.	1	.	.	.
508 BRAZIL	24	10	3	9	.	.	2	.	.	.
512 CHILE	11	9	.	1	.	.	1	.	.	.
528 ARGENTINA	40	2	2	36	.	.	.	.	.	.
600 CYPRUS	9	2	.	6	.	1	.	.	.	.
604 LEBANON	19	2	1	14	.	.	2	.	.	.
608 SYRIA	28	5	14	9	.	.	.	.	.	.
612 IRAQ	71	19	22	26	.	.	1	3	.	.
616 IRAN	65	36	1	12	2	1	13	.	.	.
624 ISRAEL	120	20	3	81	1	3	12	.	.	.
628 JORDAN	16	3	.	7	1	.	4	.	1	.
632 SAUDI ARABIA	307	65	20	113	6	15	88	.	.	.
636 KUWAIT	39	3	4	30	.	.	2	.	.	.
640 BAHRAIN	25	4	.	1	1	.	19	.	.	.
644 QATAR	12	.	1	.	.	.	11	.	.	.
647 U.A.EMIRATES	107	2	.	19	1	.	85	.	.	.
649 OMAN	7	.	.	1	.	.	6	.	.	.
662 PAKISTAN	31	12	.	10	.	.	9	.	.	.
664 INDIA	66	13	4	8	2	1	38	.	.	.
669 SRI LANKA	26	3	.	1	.	7	15	.	.	.
680 THAILAND	16	4	.	3	.	7	2	.	.	.
700 INDONESIA	28	4	7	12	.	4	1	.	.	.
701 MALAYSIA	26	12	.	3	1	6	3	.	1	.

Destination / CTCI	Value 1000 ECU / Valeurs EUR 10	Deutschland	France	Italia	Nederland	Belg.-Lux.	UK	Ireland	Danmark	Ελλάδα
728.12										
1021 A E L E	117391	69418	7813	30948	2325	1456	2365	53	3013	.
1030 CLASSE 2	149716	40706	17133	74683	2115	1776	12669	.	613	19
1031 ACP (63)	18344	3772	3020	4376	257	714	6065	.	134	6
1040 CLASSE 3	25597	16536	92	7729	415	104	693	.	28	.
728.19 PIECES DETACHEES ET ACCESSOIRES,NDA.D.7281										
001 FRANCE	12956	7060	.	3677	478	832	773	71	65	.
002 BELG.-LUXBG.	5409	2643	1309	664	448	.	337	.	8	.
003 PAYS-BAS	5877	3382	672	455	.	548	785	.	35	.
004 RF ALLEMAGNE	11498	.	1972	3230	2476	1307	2167	109	233	4
005 ITALIE	5588	2466	1000	.	637	270	528	657	30	.
006 ROYAUME-UNI	8590	3748	1160	1888	650	746	.	199	199	.
007 IRLANDE	1516	495	152	113	13	12	724	.	7	.
008 DANEMARK	2187	1388	99	240	129	214	75	42	.	.
009 GRECE	1596	672	119	659	1	30	109	.	6	.
028 NORVEGE	1607	876	88	150	60	15	279	.	139	.
030 SUEDE	5828	2342	407	455	1877	83	438	4	222	.
032 FINLANDE	1978	967	62	276	252	6	259	.	156	.
036 SUISSE	5812	3772	690	1009	84	60	141	4	52	.
038 AUTRICHE	7223	5570	94	484	100	459	491	6	19	.
040 PORTUGAL	1312	369	164	483	8	122	145	6	15	.
042 ESPAGNE	2455	844	429	862	81	67	154	.	18	.
046 MALTE	194	90	18	37	1	36	12	.	.	.
048 YOUGOSLAVIE	6697	3657	109	2751	36	27	107	.	10	.
052 TURQUIE	1942	334	279	1273	3	9	44	.	.	.
056 U.R.S.S.	3642	2846	276	401	.	20	99	.	.	.
058 RD.ALLEMANDE	865	.	503	314	1	1	46	.	.	.
060 POLOGNE	4186	1563	211	2221	29	119	43	.	.	.
062 TCHECOSLOVAQ	2029	1344	11	626	17	20	7	.	4	.
064 HONGRIE	2331	1460	26	625	29	136	55	.	.	.
068 BULGARIE	638	331	5	246	1	6	37	.	12	.
204 MAROC	327	128	90	88	.	4	17	.	.	.
208 ALGERIE	2734	914	908	795	19	79	5	.	14	.
212 TUNISIE	1637	78	201	1093	2	248	10	.	5	.
216 LIBYE	1499	156	6	1255	2	.	80	.	.	.
220 EGYPTE	1773	694	39	896	20	8	114	.	2	.
224 SOUDAN	290	20	4	38	5	7	216	.	.	.
248 SENEGAL	138	.	29	.	.	.	109	.	.	.
260 GUINEE	109	33	68	.	.	1	7	.	.	.
272 COTE IVOIRE	513	329	83	88	.	11	2	.	.	.
276 GHANA	628	251	4	19	.	3	223	.	128	.
288 NIGERIA	1380	246	5	357	40	45	687	.	.	.
302 CAMEROUN	620	104	314	91	7	31	73	.	.	.
314 GABON	248	46	178	8	1	1	14	.	.	.
318 CONGO	366	168	108	.	.	90	.	.	.	.
322 ZAIRE	1055	903	16	10	6	88	26	.	6	.
330 ANGOLA	195	73	15	5	.	5	.	.	97	.
334 ETHIOPIE	165	75	2	75	1	.	12	.	.	.
342 SOMALIE	122	.	.	122	.	.	.	.	.	.
346 KENYA	512	145	.	13	6	.	348	.	.	.
352 TANZANIE	421	193	.	7	4	14	203	.	.	.
372 REUNION	244	3	232	9	.	.	.	.	.	.
390 AFR. DU SUD	3832	1429	230	545	94	124	1400	3	7	.
400 ETATS-UNIS	11895	4687	1395	2270	389	237	2751	3	163	.
404 CANADA	2696	1357	365	271	45	5	634	.	19	.
412 MEXIQUE	389	104	12	232	20	9	12	.	.	.
448 CUBA	273	1	2	179	.	67	24	.	.	.
458 GUADELOUPE	127	.	125	2	.	.	.	.	.	.
480 COLOMBIE	246	122	2	64	41	5	12	.	.	.
484 VENEZUELA	589	40	.	491	2	34	22	.	.	.
500 EQUATEUR	233	181	4	43	3	.	2	.	.	.
504 PEROU	108	39	4	33	.	.	32	.	.	.
508 BRESIL	587	245	113	183	1	2	43	.	.	.
512 CHILI	349	231	29	31	2	1	55	.	.	.
528 ARGENTINE	588	85	99	388	.	16	.	.	.	.
600 CHYPRE	141	24	6	91	.	10	9	.	.	1
604 LIBAN	221	33	11	144	.	1	32	.	.	.
608 SYRIE	633	257	239	137	.	.	.	.	.	.
612 IRAK	819	257	148	382	.	4	27	21	.	.
616 IRAN	1610	1062	90	150	47	19	242	.	.	.
624 ISRAEL	1211	459	111	360	12	109	160	.	.	.
628 JORDANIE	363	70	4	114	29	.	126	.	20	.
632 ARABIE SAOUD	3874	919	254	1515	145	236	777	.	28	.
636 KOWEIT	467	57	26	306	4	.	63	.	11	.
640 BAHREIN	199	32	1	17	9	4	135	.	1	.
644 QATAR	198	4	15	28	.	3	148	.	.	.
647 EMIRATS ARAB	1774	38	3	214	39	17	1463	.	.	.
649 OMAN	101	2	.	32	.	4	63	.	.	.
662 PAKISTAN	724	277	1	89	1	.	356	.	.	.
664 INDE	1620	238	123	78	15	11	1155	.	.	.
669 SRI LANKA	292	109	4	9	.	114	56	.	.	.
680 THAILANDE	472	224	9	97	3	81	36	.	22	.
700 INDONESIE	530	189	56	234	.	6	37	.	8	.
701 MALAYSIA	541	334	6	52	10	66	61	.	12	.

Tab. 1 **Export** January - December 1983 Janvier - Décembre

Destination SITC	Quantity 1000 kg Quantités									
	EUR 10	Deutschland	France	Italia	Nederland	Belg.-Lux.	UK	Ireland	Danmark	Ἑλλάδα
728.19										
706 SINGAPORE	139	17	2	5	3	2	108	.	2	.
708 PHILIPPINES	73	19	52	1	.	.	1	.	.	.
716 MONGOLIA	4	2	.	2	.	.	.	.	.	.
720 CHINA	6	5	.	1	.	.	.	.	.	.
728 SOUTH KOREA	21	2	1	2	.	1	15	.	.	.
732 JAPAN	85	34	2	12	5	19	13	.	.	.
736 TAIWAN	17	3	1	2	1	.	9	.	1	.
740 HONG KONG	17	2	2	8	.	3	2	.	.	.
800 AUSTRALIA	75	30	3	7	1	1	32	.	1	.
804 NEW ZEALAND	14	8	.	2	.	.	4	.	.	.
1000 W O R L D	**12921**	**4737**	**1281**	**3469**	**475**	**584**	**1706**	**536**	**133**	.
1010 INTRA-EC	**5578**	**1789**	**669**	**1238**	**310**	**367**	**625**	**529**	**51**	.
1011 EXTRA-EC	**7345**	**2948**	**613**	**2231**	**165**	**217**	**1081**	**8**	**82**	.
1020 CLASS 1	3945	2142	229	840	117	82	464	5	66	.
1021 EFTA COUNTR.	1846	1178	92	247	84	33	152	4	56	.
1030 CLASS 2	2975	584	331	1269	36	126	610	3	16	.
1031 ACP (63)	555	189	105	84	6	25	143	.	3	.
1040 CLASS 3	427	222	54	123	12	8	7	.	1	.
728.31 MACHINERY FOR SORTING, SCREENING, SEPARATING OR WASHING EARTH, STONE, ORES OR OTHER MINERAL SUBSTANCES, IN SOLID (INCLUDING POWDER AND PASTE) FORM										
001 FRANCE	750	293	.	9	7	99	238	100	4	.
002 BELG.-LUXBG.	720	267	107	2	37	.	292	15	.	.
003 NETHERLANDS	592	337	.	.	.	118	130	.	7	.
004 FR GERMANY	891	.	222	136	74	53	289	90	27	.
005 ITALY	269	120	106	.	.	42	1	.	.	.
006 UTD. KINGDOM	410	35	26	2	16	34	.	297	.	.
007 IRELAND	205	1	.	3	.	.	201	.	.	.
008 DENMARK	101	54	1	.	1	1	44	.	.	.
024 ICELAND	25	6	.	.	.	.	19	.	.	.
028 NORWAY	399	61	.	.	1	9	273	.	55	.
030 SWEDEN	282	150	.	.	1	5	96	.	30	.
032 FINLAND	266	64	119	1	.	5	58	.	19	.
036 SWITZERLAND	268	151	63	15	.	7	32	.	.	.
038 AUSTRIA	269	210	.	25	.	13	21	.	.	.
040 PORTUGAL	243	5	204	7	.	1	19	.	7	.
042 SPAIN	251	219	9	.	.	5	18	.	.	.
048 YUGOSLAVIA	28	1	.	.	.	27	.	.	.	.
052 TURKEY	39	32	.	3	.	.	4	.	.	.
056 SOVIET UNION	56	3	21	1	.	.	31	.	.	.
060 POLAND	17	17	.	.	.	.	.	.	.	.
062 CZECHOSLOVAK	5	5	.	.	.	.	.	.	.	.
064 HUNGARY	18	17	.	.	.	.	1	.	.	.
204 MOROCCO	340	.	340	.	.	.	.	.	.	.
208 ALGERIA	281	.	170	72	.	5	34	.	.	.
212 TUNISIA	72	56	13	2	.	1	.	.	.	.
216 LIBYA	110	86	1	18	.	.	.	.	1	4
220 EGYPT	1068	139	175	70	.	7	366	.	311	.
232 MALI	37	.	37	.	.	.	.	.	.	.
236 UPPER VOLTA	51	1	46	.	.	.	4	.	.	.
248 SENEGAL	80	.	79	.	.	1	.	.	.	.
260 GUINEA	17	.	.	.	.	.	17	.	.	.
272 IVORY COAST	25	.	1	1	.	.	23	.	.	.
288 NIGERIA	127	.	1	.	.	.	126	.	.	.
302 CAMEROON	14	1	13	.	.	.	.	.	.	.
322 ZAIRE	30	.	.	.	.	11	19	.	.	.
390 SOUTH AFRICA	383	73	29	.	.	.	281	.	.	.
400 USA	1211	109	1	.	.	9	1002	89	1	.
404 CANADA	287	.	1	.	1	.	209	76	.	.
412 MEXICO	237	31	188	18	.	.	.	.	.	.
472 TRINIDAD,TOB	57	.	2	.	.	.	55	.	.	.
480 COLOMBIA	24	1	8	.	.	.	15	.	.	.
484 VENEZUELA	37	.	.	37	.	.	.	.	.	.
520 PARAGUAY	21	.	21	.	.	.	.	.	.	.
604 LEBANON	53	2	18	.	.	.	33	.	.	.
612 IRAQ	200	96	33	5	.	4	62	.	.	.
616 IRAN	7	2	.	.	.	3	2	.	.	.
624 ISRAEL	166	89	.	17	.	4	56	.	.	.
628 JORDAN	116	.	.	11	.	.	105	.	.	.
632 SAUDI ARABIA	870	450	45	14	.	.	361	.	.	.
636 KUWAIT	91	20	4	49	.	.	18	.	.	.
640 BAHRAIN	94	80	.	.	.	.	14	.	.	.
644 QATAR	55	5	.	27	.	.	17	6	.	.
647 U.A.EMIRATES	111	16	.	.	.	6	89	.	.	.
649 OMAN	176	125	3	.	.	.	29	.	19	.
652 NORTH YEMEN	62	41	.	.	.	.	.	.	.	21
662 PAKISTAN	94	4	17	.	.	.	73	.	.	.
664 INDIA	54	31	22	.	.	.	1	.	.	.
680 THAILAND	34	12	.	.	.	9	13	.	.	.
700 INDONESIA	67	14	6	43	.	2	2	.	.	.
701 MALAYSIA	115	.	110	.	.	.	5	.	.	.
706 SINGAPORE	65	9	.	.	.	.	56	.	.	.
708 PHILIPPINES	43	1	.	.	.	42	.	.	.	.
720 CHINA	22	6	.	.	.	.	16	.	.	.

Destination CTCI	Value 1000 ECU Valeurs									
	EUR 10	Deutschland	France	Italia	Nederland	Belg.-Lux.	UK	Ireland	Danmark	Ἑλλάδα
728.19										
706 SINGAPOUR	1423	600	41	132	38	20	532	.	60	.
708 PHILIPPINES	748	164	504	28	2	6	44	.	.	.
716 MONGOLIE	145	62	.	83	.	.	.	.	.	.
720 CHINE	157	116	.	19	.	7	15	.	.	.
728 COREE DU SUD	644	185	28	90	.	17	324	.	.	.
732 JAPON	3190	1230	110	252	214	984	400	.	.	.
736 T'AI-WAN	406	141	17	65	18	11	147	.	7	.
740 HONG-KONG	500	91	88	113	9	58	140	.	1	.
800 AUSTRALIE	2608	729	48	168	46	20	1572	.	25	.
804 NOUV.ZELANDE	289	161	1	37	15	.	73	.	2	.
1000 M O N D E	**169182**	**70122**	**16962**	**38338**	**8911**	**8140**	**23645**	**1124**	**1935**	**5**
1010 INTRA-CE	**55215**	**21855**	**6481**	**10925**	**4832**	**3959**	**5499**	**1078**	**582**	**4**
1011 EXTRA-CE	**113965**	**48268**	**10481**	**27413**	**4079**	**4178**	**18146**	**46**	**1353**	**1**
1020 CLASSE 1	59704	28435	4496	11325	3305	2254	8969	25	895	.
1021 A E L E	23857	13917	1506	2858	2382	746	1804	20	624	.
1030 CLASSE 2	39856	12036	4947	11318	691	1550	8850	21	442	1
1031 ACP (63)	7813	2899	1088	1002	147	337	2203	.	137	.
1040 CLASSE 3	14406	7797	1037	4770	83	376	327	.	16	.
728.31 MACH.A TRIER ETC.LES MAT.MINERALES SOLIDES										
001 FRANCE	4509	2030	.	19	96	885	1109	347	23	.
002 BELG.-LUXBG.	3363	1386	458	18	132	.	1312	57	.	.
003 PAYS-BAS	3508	2266	.	1	.	427	784	.	30	.
004 RF ALLEMAGNE	4187	.	1132	370	351	671	1295	308	60	.
005 ITALIE	2263	1173	606	.	.	481	3	.	.	.
006 ROYAUME-UNI	2408	620	163	14	268	563	.	780	.	.
007 IRLANDE	636	11	.	29	.	.	596	.	.	.
008 DANEMARK	838	410	110	.	27	12	279	.	.	.
024 ISLANDE	149	17	.	.	.	2	128	.	2	.
028 NORVEGE	1835	440	.	.	48	95	1112	.	140	.
030 SUEDE	1191	555	.	.	6	100	428	.	102	.
032 FINLANDE	2064	473	1015	10	5	87	414	.	60	.
036 SUISSE	1560	821	271	56	.	64	348	.	.	.
038 AUTRICHE	2515	2144	1	70	.	125	175	.	.	.
040 PORTUGAL	1396	55	1118	32	.	14	97	.	80	.
042 ESPAGNE	2636	2425	60	4	.	55	92	.	.	.
048 YOUGOSLAVIE	277	17	.	.	.	257	3	.	.	.
052 TURQUIE	615	536	.	27	.	11	41	.	.	.
056 U.R.S.S.	1001	282	236	3	.	.	480	.	.	.
060 POLOGNE	259	259	.	.	.	.	.	.	.	.
062 TCHECOSLOVAQ	125	125	.	.	.	.	.	.	.	.
064 HONGRIE	145	99	.	.	.	.	46	.	.	.
204 MAROC	1724	11	1713	.	.	.	.	.	.	.
208 ALGERIE	1468	19	966	216	.	105	162	.	.	.
212 TUNISIE	664	478	169	3	.	14	.	.	.	.
216 LIBYE	549	389	26	83	.	.	.	.	7	44
220 EGYPTE	5474	935	675	188	7	238	1635	.	1796	.
232 MALI	172	.	172	.	.	.	.	.	.	.
236 HAUTE-VOLTA	309	41	242	.	.	.	26	.	.	.
248 SENEGAL	281	.	273	.	.	8	.	.	.	.
260 GUINEE	144	.	4	.	.	.	140	.	.	.
272 COTE IVOIRE	223	.	20	1	.	8	194	.	.	.
288 NIGERIA	1003	3	2	.	.	.	998	.	.	.
302 CAMEROUN	106	29	77	.	.	.	.	.	.	.
322 ZAIRE	161	.	.	.	.	71	90	.	.	.
390 AFR. DU SUD	2073	309	170	1	9	.	1584	.	.	.
400 ETATS-UNIS	6172	1026	120	.	.	30	4625	365	6	.
404 CANADA	1230	7	27	3	.	.	905	288	.	.
412 MEXIQUE	4085	207	3738	140	.	.	.	.	.	.
472 TRINIDAD,TOB	344	2	3	.	.	.	339	.	.	.
480 COLOMBIE	190	12	103	.	.	.	75	.	.	.
484 VENEZUELA	175	5	.	161	.	.	9	.	.	.
520 PARAGUAY	269	1	268	.	.	.	.	.	.	.
604 LIBAN	207	22	61	.	.	.	124	.	.	.
612 IRAK	1054	425	143	46	.	28	412	.	.	.
616 IRAN	197	59	.	.	3	74	61	.	.	.
624 ISRAEL	1388	925	.	61	1	91	310	.	.	.
628 JORDANIE	412	3	.	56	7	.	346	.	.	.
632 ARABIE SAOUD	4534	1863	233	116	.	.	2322	.	.	.
636 KOWEIT	434	89	8	225	.	.	112	.	.	.
640 BAHREIN	436	381	.	.	.	.	55	.	.	.
644 QATAR	310	30	10	102	3	.	131	34	.	.
647 EMIRATS ARAB	751	218	.	6	.	67	460	.	.	.
649 OMAN	744	532	18	.	.	.	136	.	58	.
652 YEMEN DU NRD	198	163	.	.	.	.	9	.	.	26
662 PAKISTAN	545	73	308	6	.	.	158	.	.	.
664 INDE	1496	1245	232	.	.	.	19	.	.	.
680 THAILANDE	399	182	.	.	2	41	174	.	.	.
700 INDONESIE	765	261	27	408	.	37	32	.	.	.
701 MALAYSIA	1227	12	1171	.	.	.	44	.	.	.
706 SINGAPOUR	462	115	.	.	.	1	346	.	.	.
708 PHILIPPINES	452	16	.	.	.	424	12	.	.	.
720 CHINE	285	64	.	.	.	.	221	.	.	.

Destination SITC	Quantity 1000 kg EUR 10	Deutschland	France	Italia	Nederland	Belg.-Lux.	UK	Ireland	Danmark	Quantités Ελλάδα
728.31										
728 SOUTH KOREA	3	3	.	.	.	.	.	.	.	.
732 JAPAN	26	21	.	.	.	.	5	.	.	.
740 HONG KONG	18	2	.	.	.	.	16	.	.	.
800 AUSTRALIA	388	2	.	.	.	.	386	.	.	.
1000 W O R L D	**13840**	**3627**	**2319**	**738**	**139**	**528**	**5310**	**672**	**483**	**24**
1010 INTRA-EC	**3965**	**1130**	**463**	**153**	**136**	**348**	**1196**	**502**	**37**	.
1011 EXTRA-EC	**9877**	**2498**	**1856**	**585**	**4**	**179**	**4114**	**171**	**446**	**24**
1020 CLASS 1	4372	1102	425	61	3	80	2423	164	114	.
1021 EFTA COUNTR.	1751	646	386	48	2	39	519	.	111	.
1030 CLASS 2	5367	1344	1409	512	1	97	1643	6	331	24
1031 ACP (63)	524	12	209	33	.	15	255	.	.	.
1040 CLASS 3	139	52	23	12	.	3	49	.	.	.
728.32 MACHINERY FOR CRUSHING OR GRINDING EARTH, STONE, ORES OR OTHER MINERAL SUBSTANCES IN SOLID (INCLUDING POWDER AND PASTE) FORM										
001 FRANCE	589	192	.	72	1	154	156	3	11	.
002 BELG.-LUXBG.	999	456	246	2	200	.	94	.	1	.
003 NETHERLANDS	896	593	8	1	.	108	148	.	38	.
004 FR GERMANY	966	.	296	357	139	39	82	3	50	.
005 ITALY	554	314	47	.	2	25	139	.	27	.
006 UTD. KINGDOM	1481	934	171	.	6	14	.	282	74	.
007 IRELAND	364	3	.	.	.	.	356	.	5	.
008 DENMARK	324	299	.	.	4	.	21	.	.	.
009 GREECE	654	511	.	74	3	.	23	.	43	.
024 ICELAND	102	.	.	35	.	.	.	.	67	.
028 NORWAY	264	61	.	.	.	.	80	.	123	.
030 SWEDEN	276	241	.	.	.	1	12	.	22	.
032 FINLAND	299	284	1	.	.	.	14	.	.	.
036 SWITZERLAND	1073	662	299	39	.	.	55	.	18	.
038 AUSTRIA	697	456	86	49	.	8	45	.	53	.
040 PORTUGAL	447	12	200	21	.	1	.	.	213	.
042 SPAIN	133	38	7	71	.	.	12	.	5	.
046 MALTA	62	.	.	6	.	.	56	.	.	.
048 YUGOSLAVIA	459	429	12	.	1	.	17	.	.	.
052 TURKEY	493	434	12	5	.	.	42	.	.	.
056 SOVIET UNION	233	46	161	2	.	.	.	.	24	.
058 GERMAN DEM.R	10	.	10	.	.	.	.	.	.	.
060 POLAND	53	42	.	.	.	.	10	.	1	.
062 CZECHOSLOVAK	109	109	.	.	.	.	.	.	.	.
064 HUNGARY	15	15	.	.	.	.	.	.	.	.
066 ROMANIA	108	108	.	.	.	.	.	.	.	.
068 BULGARIA	10	.	1	.	.	.	.	.	9	.
204 MOROCCO	1549	.	1465	15	.	.	69	.	.	.
208 ALGERIA	4798	164	3864	729	1	1	37	.	2	.
212 TUNISIA	954	60	848	46	.	.	.	.	.	.
216 LIBYA	756	364	156	186	.	.	50	.	.	.
220 EGYPT	3007	1270	1014	318	.	1	369	.	35	.
224 SUDAN	57	11	.	10	.	.	36	.	.	.
228 MAURITANIA	536	1	535	.	.	.	.	.	.	.
232 MALI	61	.	61	.	.	.	.	.	.	.
236 UPPER VOLTA	55	.	55	.	.	.	.	.	.	.
248 SENEGAL	169	.	169	.	.	.	.	.	.	.
268 LIBERIA	101	57	44	.	.	.	.	.	.	.
272 IVORY COAST	52	.	48	.	.	.	4	.	.	.
276 GHANA	243	11	.	10	.	59	163	.	.	.
288 NIGERIA	674	.	7	42	.	.	625	.	.	.
302 CAMEROON	170	1	76	89	.	.	4	.	.	.
314 GABON	123	.	119	.	.	.	4	.	.	.
318 CONGO	71	.	71	.	.	.	.	.	.	.
322 ZAIRE	57	17	32	1	.	7	.	.	.	.
328 BURUNDI	50	.	50	.	.	.	.	.	.	.
334 ETHIOPIA	179	76	.	13	.	.	90	.	.	.
338 DJIBOUTI	50	.	50	.	.	.	.	.	.	.
342 SOMALIA	305	18	.	9	.	.	278	.	.	.
346 KENYA	33	6	.	.	.	.	17	.	10	.
350 UGANDA	57	.	.	57	.	.	.	.	.	.
352 TANZANIA	193	.	.	4	.	.	188	.	1	.
366 MOZAMBIQUE	166	7	.	159	.	.	.	.	.	.
370 MADAGASCAR	42	1	41	.	.	.	.	.	.	.
378 ZAMBIA	220	218	.	.	.	.	1	.	1	.
390 SOUTH AFRICA	416	4	171	20	5	.	212	.	4	.
391 BOTSWANA	82	.	.	82	.	.	.	.	.	.
395 LESOTHO	44	.	.	44	.	.	.	.	.	.
400 USA	480	91	10	102	.	.	231	.	46	.
404 CANADA	285	147	5	12	.	.	121	.	.	.
412 MEXICO	178	18	.	.	.	.	4	.	156	.
442 PANAMA	32	9	.	.	.	.	.	.	23	.
448 CUBA	20	2	.	18	.	.	.	.	.	.
460 DOMINICA	37	.	.	.	.	.	37	.	.	.
472 TRINIDAD,TOB	299	.	.	21	.	.	278	.	.	.
480 COLOMBIA	495	473	7	.	.	.	.	.	15	.
484 VENEZUELA	125	.	.	121	.	.	.	.	4	.
496 FR. GUIANA	26	.	26	.	.	.	.	.	.	.
504 PERU	70	69	.	.	.	.	1	.	.	.

Destination CTCI	Value 1000 ECU EUR 10	Deutschland	France	Italia	Nederland	Belg.-Lux.	UK	Ireland	Danmark	Valeurs Ελλάδα
728.31										
728 COREE DU SUD	187	168	.	.	.	.	19	.	.	.
732 JAPON	268	185	.	.	.	3	80	.	.	.
740 HONG-KONG	159	19	.	.	.	.	140	.	.	.
800 AUSTRALIE	1835	37	.	.	2	.	1796	.	.	.
1000 M O N D E	**84558**	**27160**	**16491**	**2803**	**974**	**5182**	**27318**	**2179**	**2381**	**70**
1010 INTRA-CE	**21805**	**7940**	**2478**	**475**	**874**	**3053**	**5381**	**1492**	**112**	.
1011 EXTRA-CE	**62752**	**19220**	**14013**	**2328**	**100**	**2129**	**21936**	**687**	**2269**	**70**
1020 CLASSE 1	25878	9050	2781	236	72	843	11836	653	407	.
1021 A E L E	10709	4506	2404	167	59	487	2702	.	384	.
1030 CLASSE 2	34812	9223	10957	2062	28	1224	9352	34	1862	70
1031 ACP (63)	3267	199	942	126	.	104	1896	.	.	.
1040 CLASSE 3	2063	946	276	31	.	62	748	.	.	.
728.32 MACH.A CONCASSER ETC.L.MAT.MINERAL.SOLIDES										
001 FRANCE	2773	1087	.	198	12	287	1097	4	88	.
002 BELG.-LUXBG.	3627	2190	725	18	219	.	458	.	17	.
003 PAYS-BAS	4006	2584	78	12	.	259	685	.	388	.
004 RF ALLEMAGNE	3619	.	988	1615	334	76	555	7	44	.
005 ITALIE	4119	2834	190	.	21	19	836	.	219	.
006 ROYAUME-UNI	6169	4154	844	1	39	52	.	324	755	.
007 IRLANDE	1045	66	.	.	.	.	913	.	66	.
008 DANEMARK	972	821	11	3	26	5	106	.	.	.
009 GRECE	3793	3171	.	134	7	1	291	.	189	.
024 ISLANDE	262	.	.	201	.	.	2	.	59	.
028 NORVEGE	922	369	.	.	2	.	223	.	328	.
030 SUEDE	2087	1956	.	.	2	12	56	.	61	.
032 FINLANDE	1733	1576	21	.	2	.	131	.	3	.
036 SUISSE	3356	2051	696	182	1	2	290	.	134	.
038 AUTRICHE	2503	1537	324	114	1	33	34	.	460	.
040 PORTUGAL	3573	152	1373	158	.	9	7	.	1874	.
042 ESPAGNE	642	225	26	237	.	.	82	.	72	.
046 MALTE	183	.	.	28	.	.	155	.	.	.
048 YOUGOSLAVIE	4268	2794	104	.	22	2	1346	.	.	.
052 TURQUIE	3257	2857	165	15	.	.	220	.	.	.
056 U.R.S.S.	1809	573	948	17	.	.	.	.	271	.
058 RD.ALLEMANDE	121	.	121	.	.	.	.	.	.	.
060 POLOGNE	639	553	.	.	.	.	60	.	26	.
062 TCHECOSLOVAQ	779	774	.	5	.	.	.	.	.	.
064 HONGRIE	190	190	.	.	.	.	.	.	.	.
066 ROUMANIE	571	569	.	.	.	.	2	.	.	.
068 BULGARIE	101	14	23	.	.	.	.	.	64	.
204 MAROC	5896	5	5755	39	.	.	97	.	.	.
208 ALGERIE	20709	1071	16511	3025	9	17	60	.	16	.
212 TUNISIE	4795	473	4058	262	.	2	.	.	.	.
216 LIBYE	2890	1101	768	829	.	.	192	.	.	.
220 EGYPTE	12371	6129	2981	1399	1	4	1646	.	211	.
224 SOUDAN	319	129	.	42	.	.	148	.	.	.
228 MAURITANIE	2272	8	2257	.	.	.	7	.	.	.
232 MALI	394	.	394	.	.	.	.	.	.	.
236 HAUTE-VOLTA	607	1	606	.	.	.	.	.	.	.
248 SENEGAL	1481	3	1478	.	.	.	.	.	.	.
268 LIBERIA	325	207	118	.	.	.	.	.	.	.
272 COTE IVOIRE	165	.	153	.	.	.	12	.	.	.
276 GHANA	1303	59	.	38	.	267	939	.	.	.
288 NIGERIA	4051	5	122	408	2	.	3514	.	.	.
302 CAMEROUN	1003	14	555	376	.	.	58	.	.	.
314 GABON	503	.	474	.	.	.	29	.	.	.
318 CONGO	243	.	243	.	.	.	.	.	.	.
322 ZAIRE	331	21	286	2	.	20	2	.	.	.
328 BURUNDI	290	9	281	.	.	.	.	.	.	.
334 ETHIOPIE	1094	353	.	99	.	.	642	.	.	.
338 DJIBOUTI	242	.	242	.	.	.	.	.	.	.
342 SOMALIE	1605	89	.	44	.	.	1472	.	.	.
346 KENYA	197	52	.	.	.	.	77	.	68	.
350 OUGANDA	139	.	.	139	.	.	.	.	.	.
352 TANZANIE	643	17	.	12	.	.	543	.	71	.
366 MOZAMBIQUE	421	23	.	398	.	.	.	.	.	.
370 MADAGASCAR	390	4	386	.	.	.	.	.	.	.
378 ZAMBIE	1132	1120	.	.	.	.	3	.	9	.
390 AFR. DU SUD	1584	78	599	63	5	.	777	.	62	.
391 BOTSWANA	348	.	.	348	.	.	.	.	.	.
395 LESOTHO	143	.	.	143	.	.	.	.	.	.
400 ETATS-UNIS	2582	650	123	217	.	.	1254	.	338	.
404 CANADA	1512	1063	32	34	.	.	383	.	.	.
412 MEXIQUE	1889	239	.	.	.	.	7	.	1643	.
442 PANAMA	242	2	.	.	.	.	.	.	240	.
448 CUBA	161	40	.	121	.	.	.	.	.	.
460 DOMINIQUE	252	.	.	.	.	.	252	.	.	.
472 TRINIDAD,TOB	1533	.	.	163	.	.	1370	.	.	.
480 COLOMBIE	1071	788	81	.	.	.	.	.	202	.
484 VENEZUELA	626	8	3	551	.	.	.	.	64	.
496 GUYANE FR.	125	.	125	.	.	.	.	.	.	.
504 PEROU	184	180	.	.	2	.	2	.	.	.

Destination SITC	Quantity 1000 kg Quantités EUR 10	Deutschland	France	Italia	Nederland	Belg.-Lux.	UK	Ireland	Danmark	Ἑλλάδα
728.32										
512 CHILE	42	4	.	.	.	.	38	.	.	.
516 BOLIVIA	160	1	159	.	.	.	.	.	.	.
520 PARAGUAY	928	.	896	.	.	.	.	.	32	.
528 ARGENTINA	82	6	35	.	.	.	.	.	41	.
600 CYPRUS	63	.	.	11	.	.	52	.	.	.
604 LEBANON	762	405	161	45	.	23	56	.	35	37
608 SYRIA	344	.	322	.	.	.	16	.	6	.
612 IRAQ	640	291	1	14	17	.	128	.	189	.
616 IRAN	1705	183	1	.	.	.	1392	.	129	.
624 ISRAEL	615	278	104	22	.	.	194	.	17	.
628 JORDAN	948	786	20	9	1	.	132	.	.	.
632 SAUDI ARABIA	3794	1474	960	103	1	1	1255	.	.	.
636 KUWAIT	857	90	4	10	.	.	9	.	744	.
640 BAHRAIN	349	4	.	.	.	.	345	.	.	.
644 QATAR	1981	1478	.	30	.	.	473	.	.	.
647 U.A.EMIRATES	804	449	2	33	.	.	320	.	.	.
649 OMAN	409	302	.	.	.	.	107	.	.	.
652 NORTH YEMEN	578	23	188	81	.	.	167	.	1	118
662 PAKISTAN	811	97	436	220	.	56	2	.	.	.
664 INDIA	454	323	.	25	.	.	15	.	91	.
669 SRI LANKA	294	248	.	.	.	.	46	.	.	.
672 NEPAL	52	52	.	.	.	.	.	.	.	.
676 BURMA	23	23	.	.	.	.	.	.	.	.
680 THAILAND	565	490	6	1	.	.	3	.	65	.
700 INDONESIA	2290	449	1157	.	.	.	197	.	487	.
701 MALAYSIA	1303	405	376	.	.	.	522	.	.	.
703 BRUNEI	17	.	.	.	.	.	17	.	.	.
706 SINGAPORE	600	118	.	.	.	.	204	.	278	.
708 PHILIPPINES	303	165	.	.	.	138	.	.	.	.
720 CHINA	465	12	.	21	.	.	.	.	432	.
724 NORTH KOREA	11	.	11	.	.	.	.	.	.	.
728 SOUTH KOREA	31	10	18	.	.	.	3	.	.	.
732 JAPAN	72	30	.	.	.	.	15	.	27	.
736 TAIWAN	48	39	.	9	.	.	.	.	.	.
740 HONG KONG	62	.	.	61	.	.	1	.	.	.
800 AUSTRALIA	149	20	12	2	.	.	106	.	9	.
804 NEW ZEALAND	256	237	.	.	.	.	12	.	7	.
1000 W O R L D	**51997**	**17853**	**15408**	**3555**	**384**	**635**	**10039**	**288**	**3680**	**155**
1010 INTRA-EC	**6826**	**3301**	**769**	**505**	**354**	**339**	**1020**	**288**	**250**	.
1011 EXTRA-EC	**45171**	**14552**	**14641**	**3049**	**29**	**296**	**9019**	.	**3430**	**155**
1020 CLASS 1	5961	3145	814	362	7	10	1030	.	593	.
1021 EFTA COUNTR.	3160	1717	585	144	1	10	206	.	497	.
1030 CLASS 2	38177	11073	13644	2647	23	286	7979	.	2370	155
1031 ACP (63)	4004	434	1371	381	1	66	1739	.	12	.
1040 CLASS 3	1035	334	183	41	.	.	10	.	467	.
728.33 MACHINERY FOR MIXING OR KNEADING EARTH, STONE, ORES OR OTHER MINERAL SUBSTANCES IN SOLID (INCLUDING POWDER AND PASTE) FORM										
001 FRANCE	6700	3266	.	3255	28	90	39	3	19	.
002 BELG.-LUXBG.	1372	643	331	164	163	.	67	.	4	.
003 NETHERLANDS	899	591	96	86	.	84	42	.	.	.
004 FR GERMANY	1308	.	467	482	225	73	49	.	12	.
005 ITALY	479	279	119	.	5	10	66	.	.	.
006 UTD. KINGDOM	1883	1328	87	67	255	33	.	102	11	.
007 IRELAND	292	4	.	.	4	.	284	.	.	.
008 DENMARK	291	275	.	11	1	3	1	.	.	.
009 GREECE	2304	2133	.	166	2	3	.	.	.	.
024 ICELAND	75	60	.	2	13	.	.	.	.	.
028 NORWAY	989	520	.	7	15	.	304	.	143	.
030 SWEDEN	1235	1102	14	79	11	.	22	.	7	.
032 FINLAND	579	399	2	.	59	.	7	.	112	.
036 SWITZERLAND	1100	847	18	196	25	10	4	.	.	.
038 AUSTRIA	2072	1916	.	66	6	80	4	.	.	.
040 PORTUGAL	273	54	21	175	1	1	15	.	6	.
042 SPAIN	579	152	31	252	2	3	139	.	.	.
046 MALTA	59	.	.	45	.	.	14	.	.	.
048 YUGOSLAVIA	20	17	.	1	.	.	2	.	.	.
052 TURKEY	405	353	.	33	.	.	19	.	.	.
056 SOVIET UNION	54	37	11	6	.	.	.	.	.	.
058 GERMAN DEM.R	10	.	.	10	.	.	.	.	.	.
062 CZECHOSLOVAK	275	218	7	.	.	.	47	.	3	.
064 HUNGARY	86	84	.	.	.	.	2	.	.	.
068 BULGARIA	50	50	.	.	.	.	.	.	.	.
204 MOROCCO	947	8	830	101	8	.	.	.	.	.
208 ALGERIA	6095	2662	2236	1168	.	12	12	.	5	.
212 TUNISIA	343	86	90	163	2	2	.	.	.	.
216 LIBYA	579	433	1	111	.	.	23	.	11	.
220 EGYPT	3600	1258	221	1825	102	.	173	.	21	.
224 SUDAN	100	19	7	2	19	24	29	.	.	.
232 MALI	49	.	11	38	.	.	.	.	.	.
260 GUINEA	30	.	10	4	.	.	16	.	.	.
268 LIBERIA	70	35	.	31	4	.	.	.	.	.
272 IVORY COAST	59	.	53	.	.	.	6	.	.	.
276 GHANA	49	45	.	.	.	.	4	.	.	.

Destination CTCI	Value 1000 ECU Valeurs EUR 10	Deutschland	France	Italia	Nederland	Belg.-Lux.	UK	Ireland	Danmark	Ἑλλάδα
728.32										
512 CHILI	220	64	.	.	6	.	150	.	.	.
516 BOLIVIE	656	12	644	.	.	.	.	.	.	.
520 PARAGUAY	5461	5	5054	.	.	.	.	.	402	.
528 ARGENTINE	943	67	49	.	.	.	.	.	827	.
600 CHYPRE	236	3	4	18	.	.	211	.	.	.
604 LIBAN	2699	1442	706	139	.	24	83	.	270	35
608 SYRIE	1163	2	1059	.	.	.	39	.	63	.
612 IRAK	3419	1141	14	103	78	.	862	.	1221	.
616 IRAN	9624	1339	6	.	.	.	7511	.	768	.
624 ISRAEL	1716	618	401	106	2	1	509	.	79	.
628 JORDANIE	4722	3978	95	56	5	.	588	.	.	.
632 ARABIE SAOUD	16138	6294	3787	552	3	5	5497	.	.	.
636 KOWEIT	4813	512	47	51	.	.	53	.	4150	.
640 BAHREIN	925	41	.	.	.	.	884	.	.	.
644 QATAR	4017	1755	.	92	.	.	2170	.	.	.
647 EMIRATS ARAB	3721	2250	32	92	.	.	1347	.	.	.
649 OMAN	1708	1212	.	.	.	.	496	.	.	.
652 YEMEN DU NRD	2670	167	950	419	.	.	871	.	3	260
662 PAKISTAN	6399	743	2141	3251	.	157	107	.	.	.
664 INDE	2440	1430	.	243	2	.	68	.	697	.
669 SRI LANKA	1110	868	.	.	.	.	242	.	.	.
672 NEPAL	548	548	.	.	.	.	.	.	.	.
676 BIRMANIE	255	255	.	.	.	.	.	.	.	.
680 THAILANDE	4188	3599	2	12	1	.	51	.	523	.
700 INDONESIE	8806	2137	3752	15	1	.	668	.	2233	.
701 MALAYSIA	6819	1424	3090	.	.	.	2305	.	.	.
703 BRUNEI	104	.	.	.	.	.	104	.	.	.
706 SINGAPOUR	2833	890	.	.	.	.	1129	.	814	.
708 PHILIPPINES	2623	2247	.	.	.	376	.	.	.	.
720 CHINE	2806	176	.	247	.	.	10	.	2373	.
724 COREE DU NRD	118	.	118	.	.	.	.	.	.	.
728 COREE DU SUD	650	214	392	.	.	.	44	.	.	.
732 JAPON	982	569	.	.	.	.	247	.	166	.
736 T'AI-WAN	502	394	.	106	.	2	.	.	.	.
740 HONG-KONG	310	3	.	291	2	.	14	.	.	.
800 AUSTRALIE	830	163	99	4	11	.	400	.	153	.
804 NOUV.ZELANDE	1096	888	.	.	.	.	170	.	38	.
1000 M O N D E	**244316**	**84618**	**67917**	**17590**	**843**	**1648**	**48181**	**336**	**22888**	**295**
1010 INTRA-CE	**30127**	**16907**	**2837**	**1981**	**659**	**699**	**4942**	**336**	**1766**	.
1011 EXTRA-CE	**214189**	**67711**	**65080**	**15608**	**184**	**949**	**43239**	.	**21123**	**295**
1020 CLASSE 1	31388	16929	3564	1254	46	59	5783	.	3753	.
1021 A E L E	14437	7641	2415	656	7	56	743	.	2919	.
1030 CLASSE 2	175491	47885	60307	13965	138	890	37384	.	14627	295
1031 ACP (63)	21306	2159	7698	1814	7	300	9180	.	148	.
1040 CLASSE 3	7310	2896	1210	389	.	.	72	.	2743	.
728.33 MACH.A MELANGER,MALAX.L.MAT.MINERA.SOLIDES										
001 FRANCE	19875	10359	.	8477	142	490	295	4	108	.
002 BELG.-LUXBG.	4420	2270	793	491	341	.	506	.	19	.
003 PAYS-BAS	4309	2579	719	235	.	505	271	.	.	.
004 RF ALLEMAGNE	5870	.	2177	1938	785	497	397	.	76	.
005 ITALIE	3522	2470	458	.	5	129	460	.	.	.
006 ROYAUME-UNI	7516	4679	798	289	1066	315	.	292	77	.
007 IRLANDE	1056	11	.	1	27	.	1017	.	.	.
008 DANEMARK	1055	878	.	42	5	113	17	.	.	.
009 GRECE	3056	2442	.	576	7	17	14	.	.	.
024 ISLANDE	317	263	.	6	47	.	.	.	1	.
028 NORVEGE	3821	1845	.	31	35	.	1566	.	344	.
030 SUEDE	3016	2420	97	170	36	2	259	.	32	.
032 FINLANDE	2007	1514	5	.	191	1	61	.	235	.
036 SUISSE	5232	4117	50	734	97	214	20	.	.	.
038 AUTRICHE	7776	7086	6	372	30	241	41	.	.	.
040 PORTUGAL	1589	401	153	889	23	3	92	.	28	.
042 ESPAGNE	2558	960	153	795	1	14	635	.	.	.
046 MALTE	193	.	.	162	.	.	31	.	.	.
048 YOUGOSLAVIE	189	137	.	4	.	.	48	.	.	.
052 TURQUIE	2049	1678	.	244	1	.	126	.	.	.
056 U.R.S.S.	691	390	103	188	.	.	10	.	.	.
058 RD.ALLEMANDE	388	.	.	388	.	.	.	.	.	.
062 TCHECOSLOVAQ	2968	2524	33	.	.	.	390	.	21	.
064 HONGRIE	820	789	.	.	.	.	31	.	.	.
068 BULGARIE	298	251	35	.	.	.	12	.	.	.
204 MAROC	1001	130	609	258	4	.	.	.	.	.
208 ALGERIE	29056	12150	12131	4565	.	125	55	.	30	.
212 TUNISIE	1903	502	460	930	11	.	.	.	.	.
216 LIBYE	2723	2014	9	530	2	.	114	.	54	.
220 EGYPTE	16042	6537	971	7146	519	.	753	.	116	.
224 SOUDAN	450	98	28	9	79	81	155	.	.	.
232 MALI	308	1	47	259	.	1	.	.	.	.
260 GUINEE	132	1	35	12	.	2	82	.	.	.
268 LIBERIA	667	148	.	502	17	.	.	.	.	.
272 COTE IVOIRE	159	1	156	.	.	.	2	.	.	.
276 GHANA	258	218	.	.	1	.	39	.	.	.

Destination SITC	Quantity 1000 kg Quantités									
	EUR 10	Deutschland	France	Italia	Nederland	Belg.-Lux.	UK	Ireland	Danmark	Ελλάδα
728.33										
288 NIGERIA	543	37	9	116	.	.	381	.	.	.
302 CAMEROON	340	180	89	64	.	1	6	.	.	.
314 GABON	199	.	163	34	.	.	2	.	.	.
318 CONGO	174	.	164	10	.	.	.	.	.	.
322 ZAIRE	87	23	23	19	7	15	.	.	.	.
328 BURUNDI	18	15	.	.	.	1	2	.	.	.
334 ETHIOPIA	149	16	.	52	.	.	81	.	.	.
338 DJIBOUTI	66	.	31	25	.	.	10	.	.	.
342 SOMALIA	32	1	1	23	5	2	.	.	.	.
346 KENYA	51	10	.	.	.	.	40	.	1	.
352 TANZANIA	114	26	4	2	.	.	81	.	1	.
372 REUNION	133	.	131	.	2	.	.	.	.	.
382 ZIMBABWE	42	.	.	39	.	.	3	.	.	.
390 SOUTH AFRICA	1204	365	7	488	1	.	343	.	.	.
391 BOTSWANA	48	.	.	45	.	3	.	.	.	.
400 USA	359	202	8	75	15	21	31	2	5	.
404 CANADA	226	204	.	3	7	.	8	.	4	.
408 S.PIERRE,MIQ	26	13	12	.	.	.	1	.	.	.
412 MEXICO	17	3	1	2	.	.	11	.	.	.
413 BERMUDA	33	.	.	.	.	.	33	.	.	.
442 PANAMA	61	.	.	10	.	.	51	.	.	.
458 GUADELOUPE	75	.	68	7	.	.	.	.	.	.
462 MARTINIQUE	92	.	87	4	1	.	.	.	.	.
469 BARBADOS	32	25	.	.	.	2	5	.	.	.
472 TRINIDAD,TOB	102	.	15	.	.	.	87	.	.	.
476 NL ANTILLES	56	12	1	3	29	.	11	.	.	.
480 COLOMBIA	233	65	5	150	.	.	13	.	.	.
484 VENEZUELA	40	38	.	2	.	.	.	.	.	.
500 ECUADOR	39	3	11	25	.	.	.	.	.	.
508 BRAZIL	103	39	22	.	.	.	42	.	.	.
600 CYPRUS	84	20	13	24	3	.	24	.	.	.
604 LEBANON	320	207	7	66	.	7	33	.	.	.
608 SYRIA	884	532	37	148	27	140	.	.	.	.
612 IRAQ	1094	837	81	89	5	.	82	.	.	.
616 IRAN	1137	1037	9	32	.	.	59	.	.	.
624 ISRAEL	586	134	35	399	5	.	12	.	1	.
628 JORDAN	510	231	.	83	8	10	178	.	.	.
632 SAUDI ARABIA	8354	4985	402	1115	805	36	1009	.	1	1
636 KUWAIT	965	790	9	26	51	.	89	.	.	.
640 BAHRAIN	391	245	.	5	.	.	141	.	.	.
644 QATAR	324	102	70	39	31	.	82	.	.	.
647 U.A.EMIRATES	757	148	11	134	116	2	346	.	.	.
649 OMAN	1034	275	5	73	46	.	635	.	.	.
652 NORTH YEMEN	61	.	.	36	17	.	8	.	.	.
656 SOUTH YEMEN	390	35	.	48	73	.	234	.	.	.
662 PAKISTAN	196	151	.	40	.	.	5	.	.	.
664 INDIA	217	156	59	.	.	2	.	.	.	.
666 BANGLADESH	3	.	.	.	.	.	3	.	.	.
669 SRI LANKA	93	68	7	.	.	.	18	.	.	.
672 NEPAL	76	76	.	.	.	.	.	.	.	.
680 THAILAND	307	258	1	.	16	.	32	.	.	.
700 INDONESIA	386	343	4	20	4	10	5	.	.	.
701 MALAYSIA	501	308	52	22	.	.	119	.	.	.
706 SINGAPORE	1765	638	6	757	1	.	354	.	9	.
708 PHILIPPINES	60	52	.	.	.	8	.	.	.	.
720 CHINA	51	51	.	.	.	.	.	.	.	.
728 SOUTH KOREA	68	50	6	11	1	.	.	.	.	.
732 JAPAN	19	10	4	.	.	4	.	.	1	.
736 TAIWAN	56	44	.	3	.	.	9	.	.	.
740 HONG KONG	341	75	3	32	.	.	231	.	.	.
800 AUSTRALIA	109	25	25	21	5	.	27	.	6	.
822 FR.POLYNESIA	47	1	46	.	.	.	.	.	.	.
1000 W O R L D	**61562**	**32047**	**6476**	**13018**	**2246**	**699**	**6551**	**106**	**418**	**1**
1010 INTRA-EC	**15524**	**8519**	**1100**	**4231**	**682**	**294**	**548**	**104**	**46**	.
1011 EXTRA-EC	**46042**	**23528**	**5377**	**8788**	**1565**	**405**	**6003**	**2**	**373**	**1**
1020 CLASS 1	9314	6227	129	1443	158	121	943	2	291	.
1021 EFTA COUNTR.	6319	4898	56	525	128	91	354	.	267	.
1030 CLASS 2	36199	16861	5229	7330	1407	284	5008	.	79	1
1031 ACP (63)	2558	434	625	540	52	48	857	.	2	.
1040 CLASS 3	530	441	18	15	.	.	53	.	3	.
728.34 MACHINERY FOR AGGLOMERATING, MOULDING OR SHAPING SOLID MINERAL FUELS, CERAMIC PASTE, UNHARDENED CEMENTS, PLASTERING MATERIALS OR OTHER MINERAL PRODUCTS IN POWDER OR PASTE FORM, AND MACHINES FOR FORMING FOUNDRY MOULDS OF SAND										
001 FRANCE	1756	420	.	838	67	105	257	.	69	.
002 BELG.-LUXBG.	922	723	15	30	60	.	94	.	.	.
003 NETHERLANDS	572	347	.	25	.	66	85	.	49	.
004 FR GERMANY	1250	.	23	442	153	288	143	.	201	.
005 ITALY	1062	590	326	.	2	16	63	.	53	12
006 UTD. KINGDOM	1481	611	112	89	174	.	.	245	250	.
007 IRELAND	408	30	.	1	.	.	377	.	.	.
008 DENMARK	160	55	20	12	9	25	39	.	.	.
009 GREECE	468	114	.	348	.	2	4	.	.	.
028 NORWAY	411	51	.	.	45	.	35	.	280	.
030 SWEDEN	278	84	.	6	19	8	73	5	83	.

Destination CTCI	Value 1000 ECU Valeurs									
	EUR 10	Deutschland	France	Italia	Nederland	Belg.-Lux.	UK	Ireland	Danmark	Ελλάδα
728.33										
288 NIGERIA	3065	266	43	565	.	.	2191	.	.	.
302 CAMEROUN	2359	1744	358	235	.	3	19	.	.	.
314 GABON	673	.	560	110	.	.	3	.	.	.
318 CONGO	1609	.	1569	40	.	.	.	.	.	.
322 ZAIRE	346	116	87	54	24	65	.	.	.	.
328 BURUNDI	141	123	2	1	.	5	10	.	.	.
334 ETHIOPIE	769	62	.	210	.	.	497	.	.	.
338 DJIBOUTI	246	.	130	80	.	.	36	.	.	.
342 SOMALIE	172	2	5	107	18	40	.	.	.	.
346 KENYA	246	95	.	.	4	.	145	.	2	.
352 TANZANIE	884	244	16	3	.	.	617	.	4	.
372 REUNION	372	.	364	.	6	.	2	.	.	.
382 ZIMBABWE	255	.	.	231	.	.	24	.	.	.
390 AFR. DU SUD	4003	1575	58	1141	4	.	1225	.	.	.
391 BOTSWANA	122	.	.	114	.	8	.	.	.	.
400 ETATS-UNIS	2193	677	121	475	105	379	395	.	41	.
404 CANADA	740	669	.	20	11	.	19	.	21	.
408 S.PIERRE,MIQ	162	55	102	.	.	.	5	.	.	.
412 MEXIQUE	152	56	27	13	.	.	56	.	.	.
413 BERMUDES	147	.	.	.	.	.	147	.	.	.
442 PANAMA	363	.	.	94	.	.	269	.	.	.
458 GUADELOUPE	251	.	229	22	.	.	.	.	.	.
462 MARTINIQUE	278	.	257	13	8	.	.	.	.	.
469 LA BARBADE	319	292	.	.	.	7	20	.	.	.
472 TRINIDAD,TOB	442	1	49	.	.	.	392	.	.	.
476 ANTILLES NL	273	55	4	18	143	.	53	.	.	.
480 COLOMBIE	1065	400	34	561	.	.	70	.	.	.
484 VENEZUELA	406	380	.	22	.	.	.	.	4	.
500 EQUATEUR	167	10	19	138	.	.	.	.	.	.
508 BRESIL	1669	874	172	.	.	.	623	.	.	.
600 CHYPRE	311	73	15	89	93	.	41	.	.	.
604 LIBAN	1647	1072	35	318	.	69	153	.	.	.
608 SYRIE	4780	2928	133	818	95	806	.	.	.	.
612 IRAK	4994	3703	177	433	8	5	668	.	.	.
616 IRAN	5977	5370	50	124	.	.	433	.	.	.
624 ISRAEL	2540	733	219	1464	22	.	89	.	13	.
628 JORDANIE	2405	1272	.	331	29	29	744	.	.	.
632 ARABIE SAOUD	36194	21403	2395	3860	3760	143	4620	.	.	13
636 KOWEIT	4638	3965	50	137	203	.	283	.	.	.
640 BAHREIN	1887	1290	.	15	1	.	581	.	.	.
644 QATAR	1505	588	325	185	59	.	348	.	.	.
647 EMIRATS ARAB	3079	675	144	582	452	44	1182	.	.	.
649 OMAN	4469	1420	14	359	163	.	2513	.	.	.
652 YEMEN DU NRD	314	.	.	200	82	.	32	.	.	.
656 YEMEN DU SUD	1574	148	.	279	296	.	848	.	3	.
662 PAKISTAN	1300	1002	.	249	.	3	46	.	.	.
664 INDE	1649	1107	488	.	.	35	19	.	.	.
666 BANGLA DESH	143	.	.	.	.	.	143	.	.	.
669 SRI LANKA	503	378	26	.	.	.	99	.	.	.
672 NEPAL	881	879	.	.	.	.	2	.	.	.
680 THAILANDE	1977	1677	6	.	100	.	194	.	.	.
700 INDONESIE	2505	2061	41	85	200	87	31	.	.	.
701 MALAYSIA	4003	3227	238	139	.	.	399	.	.	.
706 SINGAPOUR	7677	3708	75	2885	2	.	959	.	48	.
708 PHILIPPINES	505	400	.	3	.	97	5	.	.	.
720 CHINE	1247	1245	.	.	.	.	2	.	.	.
728 COREE DU SUD	638	432	141	65	.	.	.	.	.	.
732 JAPON	345	116	47	.	.	163	7	.	12	.
736 T'AI-WAN	565	458	1	31	.	.	75	.	.	.
740 HONG-KONG	1409	316	26	173	.	.	894	.	.	.
800 AUSTRALIE	815	144	217	232	43	.	131	.	48	.
822 POLYNESIE FR	147	1	146	.	.	.	.	.	.	.
1000 M O N D E	**265576**	**141455**	**29571**	**47727**	**9450**	**4796**	**30795**	**297**	**1472**	**13**
1010 INTRA-CE	**50680**	**25689**	**4946**	**12047**	**2379**	**2066**	**2976**	**297**	**280**	.
1011 EXTRA-CE	**214893**	**115766**	**24625**	**35680**	**7070**	**2729**	**27819**	.	**1191**	**13**
1020 CLASSE 1	36963	23602	915	5274	624	1046	4714	.	788	.
1021 A E L E	23754	17645	311	2201	458	460	2039	.	640	.
1030 CLASSE 2	171463	86963	23535	29829	6447	1683	22610	.	383	13
1031 ACP (63)	14420	3434	3283	2644	170	217	4565	.	7	.
1040 CLASSE 3	6471	5202	175	577	.	.	496	.	21	.
728.34 MACH.A AGGLOMERER LES COMBUS.MINER.SOL.ETC										
001 FRANCE	10590	4076	.	4139	656	461	782	.	476	.
002 BELG.-LUXBG.	3889	2929	80	198	306	.	376	.	.	.
003 PAYS-BAS	4204	2790	.	152	.	244	542	.	476	.
004 RF ALLEMAGNE	7918	.	172	2912	948	906	1194	.	1786	.
005 ITALIE	8265	5053	2107	.	22	9	542	.	419	113
006 ROYAUME-UNI	10850	5593	681	653	1170	4	.	1414	1338	.
007 IRLANDE	1336	165	.	6	.	.	1165	.	.	.
008 DANEMARK	764	457	51	70	31	53	102	.	.	.
009 GRECE	1628	270	.	1219	.	102	37	.	.	.
028 NORVEGE	2118	471	.	2	245	.	175	.	1225	.
030 SUEDE	1985	819	.	19	68	152	283	20	624	.

Tab. 1

Export

January - December 1983 Janvier - Décembre

Destination SITC	Quantity 1000 kg Quantités									
	EUR 10	Deutschland	France	Italia	Nederland	Belg.-Lux.	UK	Ireland	Danmark	Ελλάδα
728.34										
032 FINLAND	337	118	.	13	.	10	18	.	178	.
036 SWITZERLAND	608	423	6	66	3	71	9	.	28	.
038 AUSTRIA	690	589	4	73	5	.	19	.	.	.
040 PORTUGAL	605	199	7	380	1	.	17	.	1	.
042 SPAIN	612	119	30	445	4	4	9	.	.	.
048 YUGOSLAVIA	74	38	.	21	.	1	14	.	.	.
052 TURKEY	591	482	.	103	.	.	6	.	.	.
056 SOVIET UNION	1426	1220	27	29	10	.	22	.	118	.
060 POLAND	206	165	.	.	.	.	41	.	.	.
062 CZECHOSLOVAK	229	96	37	53	8	.	9	.	26	.
064 HUNGARY	105	29	36	17	.	.	23	.	.	.
066 ROMANIA	89	4	.	85	.	.	.	.	.	.
068 BULGARIA	210	118	.	58	.	.	1	.	33	.
070 ALBANIA	82	.	.	82	.	.	.	.	.	.
204 MOROCCO	194	3	116	44	.	13	2	.	16	.
208 ALGERIA	1935	646	603	642	.	33	11	.	.	.
212 TUNISIA	667	94	79	494	.	.	.	.	.	.
216 LIBYA	174	60	1	105	.	.	4	.	3	1
220 EGYPT	1679	239	1102	270	.	.	68	.	.	.
224 SUDAN	40	12	.	22	.	.	6	.	.	.
236 UPPER VOLTA	34	.	23	10	.	1	.	.	.	.
248 SENEGAL	12	.	11	.	.	.	1	.	.	.
276 GHANA	53	9	.	1	1	20	22	.	.	.
288 NIGERIA	1536	15	3	396	.	.	1122	.	.	.
314 GABON	30	.	30	.	.	.	.	.	.	.
322 ZAIRE	125	120	1	1	.	3	.	.	.	.
329 ST. HELENA	15	.	.	.	.	.	15	.	.	.
346 KENYA	14	11	.	.	.	.	3	.	.	.
366 MOZAMBIQUE	71	.	2	69	.	.	.	.	.	.
372 REUNION	28	.	28	.	.	.	.	.	.	.
378 ZAMBIA	40	34	.	.	.	.	6	.	.	.
382 ZIMBABWE	25	4	.	9	.	.	12	.	.	.
390 SOUTH AFRICA	983	172	12	229	4	3	563	.	.	.
393 SWAZILAND	209	.	.	.	.	.	209	.	.	.
400 USA	699	238	.	140	15	1	172	11	122	.
404 CANADA	136	39	15	35	6	.	15	2	24	.
412 MEXICO	81	34	4	24	2	.	.	.	17	.
458 GUADELOUPE	28	.	28	.	.	.	.	.	.	.
464 JAMAICA	120	1	.	.	.	.	119	.	.	.
472 TRINIDAD,TOB	273	.	4	10	.	.	259	.	.	.
480 COLOMBIA	105	3	1	90	.	.	1	.	10	.
484 VENEZUELA	286	.	88	179	.	19	.	.	.	.
500 ECUADOR	142	.	.	141	.	.	1	.	.	.
508 BRAZIL	126	86	.	38	.	.	2	.	.	.
512 CHILE	352	.	.	351	.	.	1	.	.	.
528 ARGENTINA	271	40	.	231	.	.	.	.	.	.
600 CYPRUS	84	6	.	63	.	.	15	.	.	.
604 LEBANON	42	7	.	34	.	.	.	.	.	1
608 SYRIA	493	49	1	443	.	.	.	.	.	.
612 IRAQ	905	136	253	416	.	.	86	.	14	.
616 IRAN	540	232	32	230	.	.	25	.	21	.
624 ISRAEL	566	267	.	257	.	21	21	.	.	.
628 JORDAN	172	12	.	91	.	.	60	.	9	.
632 SAUDI ARABIA	3323	1360	84	1591	.	.	284	.	4	.
636 KUWAIT	226	119	.	43	.	.	9	.	55	.
640 BAHRAIN	671	7	.	632	.	.	32	.	.	.
644 QATAR	114	36	.	42	.	.	10	.	26	.
647 U.A.EMIRATES	307	145	17	42	2	.	101	.	.	.
649 OMAN	406	79	11	45	.	.	271	.	.	.
652 NORTH YEMEN	175	.	.	159	.	.	12	.	4	.
656 SOUTH YEMEN	48	.	2	30	.	.	16	.	.	.
662 PAKISTAN	346	111	5	70	.	102	58	.	.	.
664 INDIA	313	200	.	83	.	12	18	.	.	.
669 SRI LANKA	66	.	.	1	.	.	65	.	.	.
676 BURMA	80	31	.	.	.	.	49	.	.	.
680 THAILAND	610	79	.	521	10	.	.	.	.	.
700 INDONESIA	486	77	17	344	2	36	9	.	1	.
701 MALAYSIA	337	28	206	29	.	.	73	.	1	.
703 BRUNEI	39	.	.	.	.	.	39	.	.	.
706 SINGAPORE	288	5	53	119	6	.	103	.	.	.
708 PHILIPPINES	24	.	5	18	.	.	1	.	.	.
720 CHINA	30	2	.	22	.	.	6	.	.	.
724 NORTH KOREA	9	.	.	9	.	.	.	.	.	.
728 SOUTH KOREA	84	.	.	78	.	.	6	.	.	.
732 JAPAN	149	36	.	83	1	.	28	.	1	.
736 TAIWAN	99	22	.	77	.	.	.	.	.	.
740 HONG KONG	19	17	.	.	.	.	2	.	.	.
800 AUSTRALIA	237	71	37	40	21	.	68	.	.	.
804 NEW ZEALAND	26	.	.	.	.	.	26	.	.	.
1000 W O R L D	**36696**	**11629**	**3597**	**12457**	**633**	**868**	**5504**	**262**	**1732**	**14**
1010 INTRA-EC	**8075**	**2890**	**495**	**1784**	**464**	**501**	**1062**	**245**	**622**	**12**
1011 EXTRA-EC	**28620**	**8739**	**3102**	**10672**	**169**	**367**	**4442**	**17**	**1110**	**2**
1020 CLASS 1	6473	2660	111	1643	123	98	1082	17	739	.
1021 EFTA COUNTR.	2953	1464	18	541	73	89	171	5	592	.
1030 CLASS 2	19762	4444	2890	8673	30	269	3260	.	194	2

Destination CTCI	Value 1000 ECU Valeurs									
	EUR 10	Deutschland	France	Italia	Nederland	Belg.-Lux.	UK	Ireland	Danmark	Ελλάδα
728.34										
032 FINLANDE	1598	976	.	52	.	32	199	.	339	.
036 SUISSE	2995	2150	73	356	32	187	89	.	108	.
038 AUTRICHE	4364	3965	21	198	43	6	131	.	.	.
040 PORTUGAL	5082	1881	98	2857	9	.	175	.	62	.
042 ESPAGNE	3610	1426	36	1815	227	36	70	.	.	.
048 YOUGOSLAVIE	716	498	.	98	.	1	119	.	.	.
052 TURQUIE	6066	5149	.	849	.	.	68	.	.	.
056 U.R.S.S.	14175	10630	178	576	168	.	751	.	1872	.
060 POLOGNE	2056	1878	.	1	.	20	157	.	.	.
062 TCHECOSLOVAQ	2886	1415	425	482	86	.	34	.	444	.
064 HONGRIE	1527	506	439	275	.	.	307	.	.	.
066 ROUMANIE	178	44	.	124	.	.	10	.	.	.
068 BULGARIE	2546	1726	.	607	.	.	5	.	208	.
070 ALBANIE	484	19	.	465	.	.	.	.	.	.
204 MAROC	1857	30	1377	226	.	8	34	.	182	.
208 ALGERIE	15909	6490	4400	4856	.	80	82	.	1	.
212 TUNISIE	3885	1025	575	2285	.	.	.	.	.	.
216 LIBYE	1474	716	9	668	.	.	55	.	24	2
220 EGYPTE	11636	2797	6172	2074	.	.	593	.	.	.
224 SOUDAN	435	187	.	210	1	.	37	.	.	.
236 HAUTE-VOLTA	105	.	15	89	.	1	.	.	.	.
248 SENEGAL	102	.	81	.	.	2	19	.	.	.
276 GHANA	540	229	.	5	7	164	135	.	.	.
288 NIGERIA	9439	150	37	3654	.	.	5598	.	.	.
314 GABON	153	.	153	.	.	.	.	.	.	.
322 ZAIRE	297	249	15	15	.	18	.	.	.	.
329 STE-HELENE	107	.	.	.	.	.	107	.	.	.
346 KENYA	144	115	.	.	.	.	29	.	.	.
366 MOZAMBIQUE	345	.	6	339	.	.	.	.	.	.
372 REUNION	202	.	202	.	.	.	.	.	.	.
378 ZAMBIE	385	353	.	.	.	.	32	.	.	.
382 ZIMBABWE	229	52	.	117	.	.	60	.	.	.
390 AFR. DU SUD	4636	1585	109	1315	23	18	1586	.	.	.
393 SWAZILAND	843	.	.	.	.	.	843	.	.	.
400 ETATS-UNIS	9197	2603	.	1506	406	13	2744	80	1845	.
404 CANADA	683	131	18	91	7	.	153	59	224	.
412 MEXIQUE	876	414	9	159	48	.	.	.	246	.
458 GUADELOUPE	180	.	180	.	.	.	.	.	.	.
464 JAMAIQUE	1005	20	.	.	.	.	985	.	.	.
472 TRINIDAD,TOB	1423	.	18	69	.	.	1336	.	.	.
480 COLOMBIE	882	7	44	693	.	.	2	.	136	.
484 VENEZUELA	2957	2	2122	799	.	34	.	.	.	.
500 EQUATEUR	769	.	.	764	.	.	5	.	.	.
508 BRESIL	2606	2530	8	56	.	.	12	.	.	.
512 CHILI	1901	11	1	1884	.	.	5	.	.	.
528 ARGENTINE	1785	450	.	1333	.	2	.	.	.	.
600 CHYPRE	536	47	.	384	1	.	104	.	.	.
604 LIBAN	285	86	.	198	.	.	.	.	.	1
608 SYRIE	3358	195	4	3159	.	.	.	.	.	.
612 IRAK	4499	944	843	2132	.	.	462	.	118	.
616 IRAN	4370	2358	306	1212	.	2	181	.	311	.
624 ISRAEL	3604	2157	.	1256	.	21	170	.	.	.
628 JORDANIE	1082	119	.	565	.	.	308	.	90	.
632 ARABIE SAOUD	17247	8847	195	6708	.	.	1477	.	20	.
636 KOWEIT	1870	829	.	238	.	.	85	.	718	.
640 BAHREIN	3540	57	.	3408	.	.	75	.	.	.
644 QATAR	846	277	.	165	.	.	138	.	266	.
647 EMIRATS ARAB	2130	1110	79	365	36	.	540	.	.	.
649 OMAN	1886	406	149	234	.	.	1097	.	.	.
652 YEMEN DU NRD	1102	.	.	988	.	.	85	.	29	.
656 YEMEN DU SUD	407	.	18	241	.	.	148	.	.	.
662 PAKISTAN	1972	975	52	739	.	104	102	.	.	.
664 INDE	2309	1631	.	352	.	116	210	.	.	.
669 SRI LANKA	240	6	.	19	.	.	215	.	.	.
676 BIRMANIE	533	341	.	.	.	.	192	.	.	.
680 THAILANDE	3558	776	.	2752	27	.	3	.	.	.
700 INDONESIE	2559	828	24	1347	3	300	46	.	11	.
701 MALAYSIA	2047	317	1107	283	.	.	319	.	21	.
703 BRUNEI	348	.	.	.	.	.	348	.	.	.
706 SINGAPOUR	1302	40	487	567	17	.	191	.	.	.
708 PHILIPPINES	150	.	6	115	.	.	29	.	.	.
720 CHINE	471	48	.	408	.	.	15	.	.	.
724 COREE DU NRD	111	.	.	111	.	.	.	.	.	.
728 COREE DU SUD	645	17	.	560	.	.	68	.	.	.
732 JAPON	1167	267	.	590	30	.	264	.	16	.
736 T'AI-WAN	709	133	.	574	.	.	2	.	.	.
740 HONG-KONG	172	161	.	2	.	.	9	.	.	.
800 AUSTRALIE	2517	794	328	448	417	6	524	.	.	.
804 NOUV.ZELANDE	228	.	.	.	.	.	228	.	.	.
1000 M O N D E	**248349**	**98904**	**24084**	**71938**	**5056**	**3170**	**29708**	**1573**	**13800**	**116**
1010 INTRA-CE	**49446**	**21330**	**3091**	**9349**	**3134**	**1779**	**4741**	**1414**	**4495**	**113**
1011 EXTRA-CE	**198900**	**77574**	**20992**	**62589**	**1922**	**1391**	**24967**	**158**	**9304**	**3**
1020 CLASSE 1	47091	22714	684	10218	1518	450	6841	158	4508	.
1021 A E L E	18209	10261	193	3484	397	376	1054	20	2424	.
1030 CLASSE 2	127368	38594	19266	49318	149	921	16845	.	2272	3

Destination SITC	Quantity 1000 kg / Quantités: EUR 10	Deutschland	France	Italia	Nederland	Belg.-Lux.	UK	Ireland	Danmark	Ελλάδα
728.34										
1031 ACP (63)	2676	213	117	528	1	30	1776	.	11	.
1040 CLASS 3	2385	1635	100	355	17	.	101	.	177	.
728.39 PARTS, N.E.S. OF THE MACHINERY FALLING WITHIN HEADING 728.3										
001 FRANCE	5711	2668	.	1133	110	1464	250	1	84	1
002 BELG.-LUXBG.	3227	1604	822	113	176	.	403	1	108	.
003 NETHERLANDS	2366	1314	120	18	.	426	126	.	360	.
004 FR GERMANY	6398	.	1112	890	1243	2348	437	3	365	.
005 ITALY	2364	989	145	.	6	723	95	.	399	7
006 UTD. KINGDOM	3469	1055	306	23	118	303	.	728	936	.
007 IRELAND	1540	100	.	1	3	2	1158	.	276	.
008 DENMARK	620	344	3	122	33	32	85	1	.	.
009 GREECE	1372	461	448	120	1	172	37	.	133	.
024 ICELAND	109	3	.	3	1	.	7	.	95	.
028 NORWAY	771	241	18	5	11	140	79	1	276	.
030 SWEDEN	984	299	35	2	15	36	413	.	184	.
032 FINLAND	786	243	44	3	4	76	85	.	331	.
036 SWITZERLAND	2336	1311	187	625	42	111	44	.	16	.
038 AUSTRIA	2587	1993	30	268	15	176	60	.	45	.
040 PORTUGAL	1055	162	161	155	.	.	13	.	564	.
042 SPAIN	544	224	32	212	2	2	64	.	8	.
046 MALTA	69	.	.	18	.	.	51	.	.	.
048 YUGOSLAVIA	840	547	46	35	2	180	13	.	17	.
052 TURKEY	490	269	3	127	.	.	33	.	58	.
056 SOVIET UNION	587	422	64	23	.	.	24	.	54	.
058 GERMAN DEM.R	16	.	9	4	.	.	1	.	2	.
060 POLAND	158	114	26	3	.	.	6	.	9	.
062 CZECHOSLOVAK	231	167	5	28	.	4	14	.	13	.
064 HUNGARY	534	358	44	35	6	71	15	.	5	.
066 ROMANIA	5	3	.	2	.	.	.	.	.	.
068 BULGARIA	105	70	.	31	.	.	1	.	3	.
070 ALBANIA	7	7	.	.	.	.	.	.	.	.
204 MOROCCO	1724	29	1547	101	.	43	2	.	2	.
208 ALGERIA	3879	475	2025	691	1	635	27	.	25	.
212 TUNISIA	1480	132	1046	238	.	29	.	.	35	.
216 LIBYA	1630	678	302	292	4	151	190	.	13	.
220 EGYPT	1809	244	1071	81	9	1	160	.	243	.
224 SUDAN	146	42	19	4	.	2	8	.	71	.
228 MAURITANIA	96	2	94	.	.	.	.	.	.	.
232 MALI	305	6	48	251	.	.	.	.	.	.
240 NIGER	39	1	37	1	.	.	.	.	.	.
248 SENEGAL	321	17	297	.	.	2	.	.	5	.
260 GUINEA	62	.	54	3	.	.	5	.	.	.
264 SIERRA LEONE	36	4	.	4	.	.	28	.	.	.
268 LIBERIA	276	94	1	.	.	180	1	.	.	.
272 IVORY COAST	113	.	61	3	.	29	8	.	12	.
276 GHANA	347	19	.	207	.	6	115	.	.	.
280 TOGO	58	7	30	1	.	20	.	.	.	.
284 BENIN	42	.	1	.	.	.	35	.	6	.
288 NIGERIA	807	329	92	129	.	5	252	.	.	.
302 CAMEROON	585	22	296	124	.	135	8	.	.	.
314 GABON	206	4	167	1	.	34	.	.	.	.
318 CONGO	286	12	271	2	.	1	.	.	.	.
322 ZAIRE	198	26	13	24	.	132	3	.	.	.
328 BURUNDI	144	119	19	.	.	6	.	.	.	.
330 ANGOLA	688	.	8	1	.	.	2	.	677	.
334 ETHIOPIA	83	51	.	.	.	.	32	.	.	.
338 DJIBOUTI	46	.	42	2	.	.	2	.	.	.
346 KENYA	381	30	.	5	.	10	143	.	193	.
350 UGANDA	55	9	1	9	.	.	36	.	.	.
352 TANZANIA	333	20	3	79	.	.	155	.	76	.
370 MADAGASCAR	76	1	75	.	.	.	.	.	.	.
372 REUNION	56	3	51	.	.	.	2	.	.	.
378 ZAMBIA	51	34	.	.	.	.	17	.	.	.
382 ZIMBABWE	1	.	.	.	.	.	1	.	.	.
390 SOUTH AFRICA	2987	722	1053	241	2	717	229	.	23	.
391 BOTSWANA	58	.	.	2	.	.	1	.	55	.
400 USA	1156	336	39	53	8	29	479	.	212	.
404 CANADA	601	178	.	1	2	.	245	170	5	.
406 GREENLAND	17	.	.	.	.	.	.	.	17	.
412 MEXICO	1937	169	1	1	.	112	4	.	1650	.
424 HONDURAS	13	.	8	3	.	.	2	.	.	.
436 COSTA RICA	33	4	.	2	.	22	3	.	2	.
442 PANAMA	43	7	.	13	.	.	.	.	23	.
448 CUBA	9	6	1	.	.	.	2	.	.	.
450 WEST INDIES	69	.	.	.	.	69	.	.	.	.
452 HAITI	22	12	1	.	.	.	.	.	9	.
458 GUADELOUPE	53	1	40	.	.	6	6	.	.	.
462 MARTINIQUE	65	8	49	.	.	7	1	.	.	.
469 BARBADOS	58	31	.	1	.	1	25	.	.	.
472 TRINIDAD,TOB	165	23	3	2	.	30	106	.	1	.
476 NL ANTILLES	121	.	.	.	120	.	1	.	.	.
480 COLOMBIA	308	61	38	76	.	31	6	.	96	.
484 VENEZUELA	371	156	24	94	.	2	1	.	94	.
496 FR. GUIANA	35	.	35	.	.	.	.	.	.	.

Destination CTCI	Value 1000 ECU / Valeurs: EUR 10	Deutschland	France	Italia	Nederland	Belg.-Lux.	UK	Ireland	Danmark	Ελλάδα
728.34										
1031 ACP (63)	16136	1445	625	4498	7	247	9238	.	76	.
1040 CLASSE 3	24441	16266	1042	3054	254	20	1281	.	2524	.
728.39 PARTIES ET PIECES DETACHEES, NDA. DE 7283										
001 FRANCE	26378	15058	.	5136	476	2919	1695	3	1087	4
002 BELG.-LUXBG.	14393	7788	2599	514	1026	.	1988	3	475	.
003 PAYS-BAS	11672	8371	356	83	.	1008	656	.	1198	.
004 RF ALLEMAGNE	20816	.	4000	2276	4187	5692	2380	29	2236	16
005 ITALIE	12033	6064	763	.	74	1409	845	.	2872	6
006 ROYAUME-UNI	20689	6755	1069	333	956	1121	.	5341	5114	.
007 IRLANDE	5465	566	.	3	22	45	3610	.	1219	.
008 DANEMARK	3561	2196	96	508	269	76	407	7	.	2
009 GRECE	5801	2292	1488	741	14	367	383	.	516	.
024 ISLANDE	839	22	5	36	6	1	36	.	733	.
028 NORVEGE	4832	2065	62	42	65	203	503	.	1872	.
030 SUEDE	6607	2255	137	11	69	123	2732	.	1280	.
032 FINLANDE	4209	2286	83	17	41	135	291	.	1356	.
036 SUISSE	11226	7600	696	1680	178	248	753	.	71	.
038 AUTRICHE	12490	9934	106	1360	170	335	232	.	353	.
040 PORTUGAL	5417	1413	903	790	.	2	133	.	2176	.
042 ESPAGNE	3650	1841	219	917	8	38	395	.	232	.
046 MALTE	165	1	.	81	.	.	83	.	.	.
048 YOUGOSLAVIE	5664	3833	398	610	57	307	98	.	361	.
052 TURQUIE	4416	2317	95	596	3	1	411	.	993	.
056 U.R.S.S.	7546	4693	548	546	.	.	436	.	1323	.
058 RD.ALLEMANDE	466	.	321	113	1	.	15	.	16	.
060 POLOGNE	3159	2182	221	89	.	.	221	.	446	.
062 TCHECOSLOVAQ	3856	2756	135	333	28	140	210	.	254	.
064 HONGRIE	5351	4154	274	442	47	185	124	.	125	.
066 ROUMANIE	147	87	.	50	.	.	.	.	10	.
068 BULGARIE	1924	1234	.	599	.	20	29	.	42	.
070 ALBANIE	120	120	.	.	.	.	.	.	.	.
204 MAROC	8195	387	6370	1292	.	105	22	.	19	.
208 ALGERIE	24814	6140	9970	5944	13	1838	440	.	469	.
212 TUNISIE	10247	1035	7466	1529	.	50	10	.	157	.
216 LIBYE	13885	5783	2866	2949	67	365	1542	.	313	.
220 EGYPTE	10131	2051	5189	673	63	1	1027	.	1127	.
224 SOUDAN	501	165	75	24	.	28	46	.	163	.
228 MAURITANIE	581	14	542	25	.	.	.	.	.	.
232 MALI	771	57	144	568	.	.	2	.	.	.
240 NIGER	210	8	189	4	.	.	9	.	.	.
248 SENEGAL	1607	135	1408	6	.	20	20	.	18	.
260 GUINEE	227	1	187	8	.	.	31	.	.	.
264 SIERRA LEONE	242	27	11	10	.	.	194	.	.	.
268 LIBERIA	671	396	10	.	.	255	10	.	.	.
272 COTE IVOIRE	498	12	292	35	4	59	68	.	28	.
276 GHANA	1757	112	.	303	1	50	1291	.	.	.
280 TOGO	223	26	141	25	.	31	.	.	.	.
284 BENIN	424	1	22	.	.	.	385	.	16	.
288 NIGERIA	5605	1720	668	1356	.	103	1758	.	.	.
302 CAMEROUN	2134	167	1130	516	2	246	73	.	.	.
314 GABON	966	19	861	19	.	62	5	.	.	.
318 CONGO	935	85	804	16	.	21	9	.	.	.
322 ZAIRE	1217	140	141	152	.	761	23	.	.	.
328 BURUNDI	417	310	74	.	.	33	.	.	.	.
330 ANGOLA	3351	2	53	13	1	.	12	.	3270	.
334 ETHIOPIE	486	270	.	6	2	.	208	.	.	.
338 DJIBOUTI	150	.	115	16	.	.	19	.	.	.
346 KENYA	2081	233	.	51	.	21	1116	.	660	.
350 OUGANDA	481	174	5	86	.	.	216	.	.	.
352 TANZANIE	1804	162	11	625	3	1	743	.	259	.
370 MADAGASCAR	247	13	229	.	.	5	.	.	.	.
372 REUNION	440	7	424	.	.	.	9	.	.	.
378 ZAMBIE	613	415	.	.	.	.	198	.	.	.
382 ZIMBABWE	138	15	.	.	.	2	121	.	.	.
390 AFR. DU SUD	13788	5164	3326	1204	49	1249	2424	3	369	.
391 BOTSWANA	162	.	.	13	.	.	9	.	140	.
400 ETATS-UNIS	11867	3083	143	437	145	133	4642	107	3177	.
404 CANADA	3449	2355	1	21	8	.	918	102	44	.
406 GROENLAND	100	.	.	.	.	.	.	.	100	.
412 MEXIQUE	14765	885	11	46	.	278	63	.	13482	.
424 HONDURAS	138	.	43	66	.	.	29	.	.	.
436 COSTA RICA	103	15	.	14	.	52	15	.	7	.
442 PANAMA	372	74	3	47	.	.	.	.	248	.
448 CUBA	180	64	20	18	.	.	78	.	.	.
450 INDES OCCID.	125	4	.	.	.	112	9	.	.	.
452 HAITI	115	68	10	.	.	1	.	.	36	.
458 GUADELOUPE	305	5	254	.	.	17	29	.	.	.
462 MARTINIQUE	308	38	242	.	5	18	5	.	.	.
469 LA BARBADE	386	186	.	7	.	23	170	.	.	.
472 TRINIDAD,TOB	1209	70	19	60	.	46	1010	.	4	.
476 ANTILLES NL	167	2	1	.	147	.	17	.	.	.
480 COLOMBIE	2033	337	442	727	.	72	60	.	395	.
484 VENEZUELA	2902	1610	241	458	.	4	10	.	579	.
496 GUYANE FR.	209	.	206	.	.	.	3	.	.	.

Tab. 1 **Export** January - December 1983 Janvier - Décembre

Destination / SITC	Quantity 1000 kg / Quantités	EUR 10	Deutschland	France	Italia	Nederland	Belg.-Lux.	UK	Ireland	Danmark	Ελλάδα
728.39											
500	ECUADOR	17	11	1	1	.	.	4	.	.	.
504	PERU	73	34	3	3	.	6	27	.	.	.
508	BRAZIL	52	35	14	2	.	.	1	.	.	.
512	CHILE	628	24	43	26	.	2	6	.	527	.
516	BOLIVIA	25	21	.	.	.	.	4	.	.	.
520	PARAGUAY	283	3	280	.	.	.	.	.	.	.
528	ARGENTINA	42	27	2	13	.	.	.	.	.	.
600	CYPRUS	150	13	.	26	.	40	42	.	2	27
604	LEBANON	390	69	75	3	.	105	13	.	53	72
608	SYRIA	393	105	78	194	.	3	6	.	7	.
612	IRAQ	2225	626	272	133	.	316	290	.	588	.
616	IRAN	2190	1314	40	71	.	151	307	.	307	.
624	ISRAEL	344	151	24	58	4	1	95	.	11	.
628	JORDAN	676	255	10	12	.	350	49	.	.	.
632	SAUDI ARABIA	7116	2387	1367	793	72	1340	819	.	338	.
636	KUWAIT	2148	324	98	131	3	604	202	.	786	.
640	BAHRAIN	117	54	.	1	4	.	57	.	1	.
644	QATAR	186	55	24	55	.	5	43	.	4	.
647	U.A.EMIRATES	668	233	12	14	6	101	233	.	69	.
649	OMAN	414	219	2	3	3	21	165	.	1	.
652	NORTH YEMEN	110	11	28	17	5	.	34	.	.	15
656	SOUTH YEMEN	49	8	2	4	.	.	33	.	2	.
660	AFGHANISTAN	27	.	.	19	.	.	8	.	.	.
662	PAKISTAN	771	184	236	319	.	.	27	.	5	.
664	INDIA	768	185	14	52	.	240	115	.	162	.
669	SRI LANKA	354	233	2	.	.	.	118	.	1	.
676	BURMA	1480	25	1439	.	1	.	9	.	6	.
680	THAILAND	303	77	.	5	.	59	17	.	145	.
690	VIETNAM	36	2	.	.	.	.	.	.	34	.
700	INDONESIA	1816	193	1140	44	8	115	18	.	298	.
701	MALAYSIA	880	213	324	55	1	111	151	.	25	.
706	SINGAPORE	955	280	34	45	12	306	263	.	15	.
708	PHILIPPINES	185	35	.	10	.	112	19	.	9	.
720	CHINA	694	292	6	1	9	104	.	.	282	.
728	SOUTH KOREA	1515	56	1	19	.	1428	.	.	11	.
732	JAPAN	224	29	.	6	.	170	3	.	16	.
736	TAIWAN	140	60	.	5	.	75	.	.	.	.
740	HONG KONG	143	33	28	14	1	.	67	.	.	.
743	MACAO	18	.	18	.	.	.	.	.	.	.
800	AUSTRALIA	492	129	4	23	8	151	144	.	33	.
804	NEW ZEALAND	72	17	.	.	.	.	40	.	15	.
809	N. CALEDONIA	50	.	50	.	.	.	.	.	.	.
822	FR.POLYNESIA	19	.	17	.	.	.	2	.	.	.
1000	**W O R L D**	**93256**	**27127**	**18398**	**8961**	**2073**	**14628**	**9388**	**905**	**11653**	**123**
1010	**INTRA-EC**	**27065**	**8534**	**2957**	**2418**	**1691**	**5471**	**2591**	**733**	**2662**	**8**
1011	**EXTRA-EC**	**66165**	**18592**	**15440**	**6518**	**382**	**9157**	**6798**	**172**	**8991**	**115**
1020	CLASS 1	16100	6702	1650	1776	111	1785	2003	172	1901	.
1021	EFTA COUNTR.	8623	4251	475	1061	87	537	701	1	1510	.
1030	CLASS 2	47684	10450	13635	4614	256	7193	4732	.	6689	115
1031	ACP (63)	5530	906	1707	866	1	596	1031	.	423	.
1040	CLASS 3	2384	1440	155	129	16	180	63	.	401	.
728.41	GLASS-WORKING MACHINES (OTHER THAN MACHINES FOR WORKING GLASS IN THE COLD); MACHINES FOR ASSEMBLING ELECTRIC FILAMENT AN D DISCHARGE LAMPS AND ELECTRONIC AND SIMILAR TUBES AND VALVES; AND PARTS THEREOF, N.E.S.										
001	FRANCE	577	129	.	142	50	127	129	.	.	.
002	BELG.-LUXBG.	187	55	38	37	25	.	32	.	.	.
003	NETHERLANDS	213	82	4	15	.	40	72	.	.	.
004	FR GERMANY	663	.	173	126	144	103	115	1	1	.
005	ITALY	458	107	104	.	18	74	147	.	.	8
006	UTD. KINGDOM	176	31	19	52	53	8	.	1	12	.
007	IRELAND	21	4	.	1	.	.	16	.	.	.
008	DENMARK	27	8	.	.	.	.	19	.	.	.
009	GREECE	218	33	151	4	.	30	.	.	.	.
024	ICELAND	2	.	.	.	.	.	2	.	.	.
028	NORWAY	10	1	1	2	1	.	5	.	.	.
030	SWEDEN	59	19	6	3	.	.	29	.	2	.
032	FINLAND	227	201	20	4	.	.	2	.	.	.
036	SWITZERLAND	50	16	3	8	.	.	23	.	.	.
038	AUSTRIA	143	80	4	15	17	1	26	.	.	.
040	PORTUGAL	48	1	7	39	.	.	1	.	.	.
042	SPAIN	181	16	38	57	65	1	4	.	.	.
048	YUGOSLAVIA	248	106	.	73	68	.	1	.	.	.
052	TURKEY	172	6	59	13	10	81	3	.	.	.
056	SOVIET UNION	5	.	2	.	.	2	1	.	.	.
058	GERMAN DEM.R	1	.	.	.	.	.	1	.	.	.
060	POLAND	25	1	1	13	.	6	4	.	.	.
062	CZECHOSLOVAK	34	14	.	1	.	.	19	.	.	.
064	HUNGARY	49	23	12	12	.	2	.	.	.	.
066	ROMANIA	14	.	.	14	.	.	.	.	.	.
068	BULGARIA	44	.	15	29	.	.	.	.	.	.
204	MOROCCO	19	.	15	.	4	.	.	.	.	.
208	ALGERIA	7	1	1	5	.	.	.	.	.	.
212	TUNISIA	40	.	.	40	.	.	.	.	.	.
216	LIBYA	36	.	.	3	11	22	.	.	.	.

Destination / CTCI	Value 1000 ECU / Valeurs	EUR 10	Deutschland	France	Italia	Nederland	Belg.-Lux.	UK	Ireland	Danmark	Ελλάδα
728.39											
500	EQUATEUR	176	127	10	29	3	.	7	.	.	.
504	PEROU	615	326	49	50	4	15	160	.	11	.
508	BRESIL	1125	569	420	16	.	.	104	.	16	.
512	CHILI	4195	340	299	70	2	15	56	.	3413	.
516	BOLIVIE	212	175	.	.	.	.	37	.	.	.
520	PARAGUAY	909	54	855	.	.	.	.	.	.	.
528	ARGENTINE	516	294	43	179	.	.	.	.	.	.
600	CHYPRE	655	100	.	180	.	87	244	.	7	37
604	LIBAN	1599	436	426	32	.	276	101	.	225	103
608	SYRIE	3971	1123	356	2334	.	66	39	.	53	.
612	IRAK	16107	7840	1717	979	1	707	1690	.	3173	.
616	IRAN	15982	10663	636	1054	2	356	2516	.	755	.
624	ISRAEL	1835	737	133	348	22	35	494	.	66	.
628	JORDANIE	2804	1620	57	111	.	518	494	.	4	.
632	ARABIE SAOUD	39161	19633	5023	4783	393	2741	4867	.	1721	.
636	KOWEIT	9319	3006	184	480	20	1220	528	.	3881	.
640	BAHREIN	1746	771	5	11	17	.	917	.	25	.
644	QATAR	1025	264	155	214	.	8	332	.	52	.
647	EMIRATS ARAB	4278	1852	81	169	28	212	1668	.	268	.
649	OMAN	2958	1087	20	38	12	34	1765	.	2	.
652	YEMEN DU NRD	827	58	352	129	33	.	225	.	3	27
656	YEMEN DU SUD	368	115	35	29	.	2	172	.	15	.
660	AFGHANISTAN	298	.	.	261	.	.	37	.	.	.
662	PAKISTAN	6320	2240	804	3059	4	3	187	.	23	.
664	INDE	6764	2745	726	558	.	390	748	.	1597	.
669	SRI LANKA	901	643	19	2	.	.	233	.	4	.
676	BIRMANIE	3904	272	3513	.	3	.	78	.	38	.
680	THAILANDE	1949	742	2	92	8	177	201	.	727	.
690	VIET-NAM	275	12	.	.	.	.	7	.	256	.
700	INDONESIE	6842	1045	3345	418	305	260	169	.	1300	.
701	MALAYSIA	5383	1297	2552	240	37	195	899	.	163	.
706	SINGAPOUR	3267	818	165	393	28	562	1221	.	80	.
708	PHILIPPINES	1212	365	1	135	4	293	322	.	92	.
720	CHINE	5608	3327	116	24	322	210	12	.	1597	.
728	COREE DU SUD	4714	1313	28	185	.	3018	2	.	168	.
732	JAPON	1517	452	1	206	.	286	92	.	480	.
736	T'AI-WAN	822	495	.	117	.	197	5	.	8	.
740	HONG-KONG	990	260	135	45	5	.	543	.	2	.
743	MACAO	275	.	275	.	.	.	.	.	.	.
800	AUSTRALIE	3335	1428	148	245	34	352	853	.	275	.
804	NOUV.ZELANDE	595	311	.	.	1	.	211	.	72	.
809	N. CALEDONIE	277	.	274	1	.	.	2	.	.	.
822	POLYNESIE FR	142	.	115	.	.	.	27	.	.	.
1000	**M O N D E**	**519154**	**201161**	**82300**	**54754**	**9510**	**32703**	**60798**	**5596**	**72136**	**196**
1010	**INTRA-CE**	**120809**	**49090**	**10371**	**9593**	**7025**	**12637**	**11964**	**5384**	**14716**	**29**
1011	**EXTRA-CE**	**398285**	**152071**	**71929**	**45102**	**2485**	**20066**	**48834**	**212**	**57419**	**167**
1020	CLASSE 1	94155	46358	6343	8253	833	3413	14848	212	13895	.
1021	A E L E	45615	25574	2011	3935	528	1047	4680	.	7840	.
1030	CLASSE 2	275473	87069	63951	34626	1254	16098	32853	.	39455	167
1031	ACP (63)	27573	5033	7318	4007	17	1800	8085	.	1313	.
1040	CLASSE 3	28656	18643	1635	2224	397	555	1133	.	4069	.
728.41	MACH.P.FABRIC.ET TRAVAIL A CHAUD DU VERRE										
001	FRANCE	10963	2777	.	1867	1379	2110	2830	.	.	.
002	BELG.-LUXBG.	8754	1580	2954	279	3193	.	748	.	.	.
003	PAYS-BAS	7706	3807	436	600	.	1822	1039	.	2	.
004	RF ALLEMAGNE	15003	.	4123	1932	4268	2326	2342	4	8	.
005	ITALIE	6060	1831	971	.	738	1452	1026	.	.	42
006	ROYAUME-UNI	3514	803	575	576	1385	26	.	29	120	.
007	IRLANDE	379	107	28	1	28	.	215	.	.	.
008	DANEMARK	215	165	2	10	.	1	37	.	.	.
009	GRECE	2492	533	1615	59	2	273	10	.	.	.
024	ISLANDE	228	.	.	.	.	.	228	.	.	.
028	NORVEGE	601	115	170	32	48	1	235	.	.	.
030	SUEDE	2106	589	801	27	21	54	511	.	103	.
032	FINLANDE	3397	2535	746	42	.	9	65	.	.	.
036	SUISSE	1506	546	274	137	.	9	540	.	.	.
038	AUTRICHE	2957	1719	233	192	534	47	232	.	.	.
040	PORTUGAL	1307	94	26	1165	.	.	14	.	8	.
042	ESPAGNE	3901	411	779	733	1823	27	124	4	.	.
048	YOUGOSLAVIE	4904	1533	.	1313	1952	12	94	.	.	.
052	TURQUIE	1399	174	711	186	239	53	36	.	.	.
056	U.R.S.S.	383	116	45	.	.	191	31	.	.	.
058	RD.ALLEMANDE	148	.	.	.	.	.	148	.	.	.
060	POLOGNE	822	30	24	505	6	136	121	.	.	.
062	TCHECOSLOVAQ	1735	474	.	74	.	15	1172	.	.	.
064	HONGRIE	1408	598	148	502	.	148	12	.	.	.
066	ROUMANIE	698	.	.	698	.	.	.	.	.	.
068	BULGARIE	1248	18	492	698	.	40	.	.	.	.
204	MAROC	375	.	267	4	102	.	2	.	.	.
208	ALGERIE	319	282	12	25	.	.	.	.	.	.
212	TUNISIE	435	.	.	425	.	5	5	.	.	.
216	LIBYE	672	.	.	7	266	399	.	.	.	.

Destination / SITC	Quantity 1000 kg / Quantités EUR 10	Deutschland	France	Italia	Nederland	Belg.-Lux.	UK	Ireland	Danmark	Ελλάδα
728.41										
220 EGYPT	2053	.	.	.	35	1985	8	.	25	.
288 NIGERIA	28	.	.	.	8	10	10	.	.	.
322 ZAIRE	2	.	2	.	.	.	.	.	.	.
334 ETHIOPIA	31	.	.	31	.	.	.	.	.	.
352 TANZANIA	280	5	1	9	.	262	3	.	.	.
370 MADAGASCAR	10	.	7	3	.	.	.	.	.	.
390 SOUTH AFRICA	726	6	.	9	25	.	686	.	.	.
400 USA	783	31	115	120	9	363	145	.	.	.
404 CANADA	127	.	.	34	.	.	93	.	.	.
412 MEXICO	21	1	.	.	20	.	.	.	.	.
472 TRINIDAD,TOB	7	.	.	.	1	.	6	.	.	.
480 COLOMBIA	14	.	3	1	10	.	.	.	.	.
484 VENEZUELA	6	.	.	6	.	.	.	.	.	.
508 BRAZIL	181	30	9	.	93	.	49	.	.	.
528 ARGENTINA	13	3	1	5	2	2	.	.	.	.
600 CYPRUS	9	.	.	5	.	.	3	.	.	1
608 SYRIA	9	5	.	.	.	4	.	.	.	.
612 IRAQ	2	.	.	.	.	.	2	.	.	.
616 IRAN	20	19	.	.	.	.	1	.	.	.
624 ISRAEL	50	30	.	18	.	.	2	.	.	.
628 JORDAN	77	.	.	.	.	77	.	.	.	.
632 SAUDI ARABIA	28	2	.	7	.	1	18	.	.	.
636 KUWAIT	101	6	8	3	32	.	52	.	.	.
647 U.A.EMIRATES	11	.	.	4	.	.	7	.	.	.
662 PAKISTAN	173	6	.	.	4	.	163	.	.	.
664 INDIA	253	3	19	2	38	.	180	.	11	.
680 THAILAND	253	82	6	1	4	2	158	.	.	.
700 INDONESIA	133	4	.	.	2	123	4	.	.	.
706 SINGAPORE	6	5	.	.	.	.	1	.	.	.
708 PHILIPPINES	4	.	1	.	2	.	1	.	.	.
720 CHINA	23	.	.	.	.	22	1	.	.	.
728 SOUTH KOREA	9	.	.	7	.	.	2	.	.	.
732 JAPAN	87	24	4	19	1	.	39	.	.	.
736 TAIWAN	74	33	.	.	17	.	24	.	.	.
740 HONG KONG	5	.	.	.	.	.	5	.	.	.
800 AUSTRALIA	202	.	.	13	15	.	174	.	.	.
804 NEW ZEALAND	44	.	.	.	1	.	43	.	.	.
1000 W O R L D	**9823**	**1227**	**853**	**1009**	**784**	**3346**	**2541**	**2**	**51**	**10**
1010 INTRA-EC	**2540**	**447**	**490**	**378**	**291**	**381**	**531**	**2**	**12**	**8**
1011 EXTRA-EC	**7283**	**780**	**364**	**632**	**493**	**2965**	**2010**	**.**	**38**	**1**
1020 CLASS 1	3109	507	258	410	210	446	1276	.	2	.
1021 EFTA COUNTR.	539	318	41	70	19	1	88	.	2	.
1030 CLASS 2	3976	236	73	154	282	2487	707	.	36	1
1031 ACP (63)	361	5	9	44	8	272	23	.	.	.
1040 CLASS 3	198	38	32	68	.	32	28	.	.	.
728.42 MACHINES AND MECHANICAL APPLIANCES FOR THE RUBBER AND ARTIFICIAL PLASTIC MATERIALS INDUSTRIES, N.E.S.										
001 FRANCE	8717	3999	.	3910	267	240	279	17	5	.
002 BELG.-LUXBG.	3278	1541	643	446	381	.	226	.	41	.
003 NETHERLANDS	2706	1802	346	162	.	217	123	3	53	.
004 FR GERMANY	5554	.	1175	2177	1061	271	592	10	267	1
005 ITALY	2449	1271	916	.	59	30	153	7	13	.
006 UTD. KINGDOM	8240	4978	538	1929	252	157	.	244	142	.
007 IRELAND	436	181	13	39	8	25	170	.	.	.
008 DENMARK	991	791	16	84	35	.	65	.	.	.
009 GREECE	1033	574	37	385	21	1	13	.	2	.
024 ICELAND	55	20	14	9	.	.	3	.	9	.
028 NORWAY	499	405	6	19	28	.	9	.	32	.
030 SWEDEN	2516	1804	42	358	60	14	67	.	171	.
032 FINLAND	1198	844	16	219	5	5	34	.	75	.
036 SWITZERLAND	2080	1424	109	460	32	2	18	.	35	.
038 AUSTRIA	1588	1309	28	98	74	2	4	.	73	.
040 PORTUGAL	1159	415	98	323	.	.	323	.	.	.
042 SPAIN	2964	746	390	1674	26	2	92	.	34	.
046 MALTA	106	33	1	47	.	.	25	.	.	.
048 YUGOSLAVIA	1053	649	15	252	.	5	132	.	.	.
052 TURKEY	1338	480	105	478	41	78	156	.	.	.
056 SOVIET UNION	3613	1680	53	1820	.	.	60	.	.	.
058 GERMAN DEM.R	19	.	1	16	1	.	1	.	.	.
060 POLAND	449	369	12	57	.	.	11	.	.	.
062 CZECHOSLOVAK	389	135	17	204	.	.	1	.	32	.
064 HUNGARY	248	136	4	96	.	.	2	.	10	.
068 BULGARIA	735	454	37	218	.	.	19	.	7	.
202 CANARY ISLES	55	.	1	50	.	.	4	.	.	.
204 MOROCCO	502	48	120	260	.	35	39	.	.	.
208 ALGERIA	493	189	104	197	2	1	.	.	.	.
212 TUNISIA	346	72	135	135	.	4	.	.	.	.
216 LIBYA	861	548	.	256	.	.	28	.	29	.
220 EGYPT	1880	654	175	944	28	.	79	.	.	.
224 SUDAN	137	8	10	66	.	.	18	.	1	34
228 MAURITANIA	22	16	6	.	.	.	.	.	.	.
248 SENEGAL	148	6	128	8	.	6	.	.	.	.
260 GUINEA	120	.	66	52	.	2	.	.	.	.
268 LIBERIA	14	.	13	1	.	.	.	.	.	.

Destination / CTCI	Value 1000 ECU / Valeurs EUR 10	Deutschland	France	Italia	Nederland	Belg.-Lux.	UK	Ireland	Danmark	Ελλάδα
728.41										
220 EGYPTE	10307	45	9	3	1143	8439	315	.	353	.
288 NIGERIA	777	1	8	12	214	38	504	.	.	.
322 ZAIRE	178	.	171	.	.	7	.	.	.	.
334 ETHIOPIE	418	.	.	418	.	.	.	.	.	.
352 TANZANIE	2125	111	19	446	.	1535	14	.	.	.
370 MADAGASCAR	205	.	104	101	.	.	.	.	.	.
390 AFR. DU SUD	10655	54	39	180	481	.	9901	.	.	.
400 ETATS-UNIS	14652	1364	5008	1968	303	2619	3387	3	.	.
404 CANADA	1648	79	4	427	.	.	1135	.	3	.
412 MEXIQUE	644	58	9	1	564	.	12	.	.	.
472 TRINIDAD,TOB	339	2	.	.	18	.	319	.	.	.
480 COLOMBIE	449	11	81	20	337	.	.	.	.	.
484 VENEZUELA	110	1	4	102	.	.	3	.	.	.
508 BRESIL	3837	692	315	16	2732	.	82	.	.	.
528 ARGENTINE	505	115	24	226	55	85	.	.	.	.
600 CHYPRE	130	.	.	91	.	.	20	.	.	19
608 SYRIE	132	104	.	.	.	26	2	.	.	.
612 IRAK	145	.	.	.	.	.	145	.	.	.
616 IRAN	594	492	.	.	.	.	89	.	13	.
624 ISRAEL	936	680	.	169	.	.	87	.	.	.
628 JORDANIE	880	.	.	.	.	880	.	.	.	.
632 ARABIE SAOUD	217	70	.	70	.	7	70	.	.	.
636 KOWEIT	1591	237	238	19	625	.	472	.	.	.
647 EMIRATS ARAB	200	2	6	45	.	.	147	.	.	.
662 PAKISTAN	613	194	.	15	126	.	278	.	.	.
664 INDE	5270	65	379	165	955	.	3588	.	118	.
680 THAILANDE	5926	2619	129	29	114	11	3024	.	.	.
700 INDONESIE	1208	105	.	.	62	942	99	.	.	.
706 SINGAPOUR	560	496	.	.	.	9	55	.	.	.
708 PHILIPPINES	330	26	77	7	65	6	149	.	.	.
720 CHINE	749	2	7	.	.	667	73	.	.	.
728 COREE DU SUD	295	.	.	218	.	.	77	.	.	.
732 JAPON	2559	692	420	615	16	.	816	.	.	.
736 T'AI-WAN	1553	234	4	.	528	.	787	.	.	.
740 HONG-KONG	190	.	2	.	1	.	187	.	.	.
800 AUSTRALIE	2398	5	11	161	444	4	1773	.	.	.
804 NOUV.ZELANDE	530	.	.	7	31	.	492	.	.	.
1000 M O N D E	**159930**	**29464**	**22557**	**17685**	**24824**	**24454**	**40115**	**41**	**728**	**62**
1010 INTRA-CE	**55088**	**11604**	**10705**	**5323**	**10993**	**8008**	**8247**	**34**	**130**	**42**
1011 EXTRA-CE	**104845**	**17860**	**11853**	**12361**	**13831**	**16446**	**31869**	**7**	**599**	**19**
1020 CLASSE 1	54749	9910	9221	7186	5892	2835	19584	7	114	.
1021 A E L E	12097	5598	2248	1594	603	119	1824	.	111	.
1030 CLASSE 2	42864	6712	1914	2699	7934	12414	10688	.	484	19
1031 ACP (63)	4161	116	310	976	232	1604	923	.	.	.
1040 CLASSE 3	7231	1238	718	2476	6	1197	1596	.	.	.
728.42 MACH.PR LIND.D.CAOUT.,MAT.PLAST.ARTIF.ETC										
001 FRANCE	86340	54350	.	24881	2510	1503	2651	276	169	.
002 BELG.-LUXBG.	34916	21092	5886	3565	2648	.	966	.	759	.
003 PAYS-BAS	31648	25362	1546	1368	.	1264	1053	3	1052	.
004 RF ALLEMAGNE	46563	.	7965	22811	7164	2084	5291	106	1236	6
005 ITALIE	23493	14707	6549	.	339	154	1617	36	91	.
006 ROYAUME-UNI	98441	67448	8376	17066	2329	1245	.	516	1461	.
007 IRLANDE	4271	2314	144	399	20	176	1218	.	.	.
008 DANEMARK	11954	9288	114	931	315	6	1300	.	.	.
009 GRECE	8144	3846	639	3388	52	10	189	.	20	.
024 ISLANDE	425	150	101	126	.	.	12	.	36	.
028 NORVEGE	5751	5000	69	214	141	8	85	.	234	.
030 SUEDE	30732	24638	756	2826	534	148	349	3	1480	.
032 FINLANDE	19228	14771	404	2923	91	73	436	.	530	.
036 SUISSE	25499	17869	1529	4717	379	139	422	.	444	.
038 AUTRICHE	17628	15104	309	1120	408	25	56	.	602	4
040 PORTUGAL	10196	5104	977	3778	5	8	320	.	4	.
042 ESPAGNE	25937	9016	3103	12396	248	20	579	.	575	.
046 MALTE	891	331	25	356	.	.	179	.	.	.
048 YOUGOSLAVIE	9196	4005	395	2780	21	121	1874	.	.	.
052 TURQUIE	24021	11921	5394	4551	691	292	1172	.	.	.
056 U.R.S.S.	69836	39827	4356	24801	.	.	852	.	.	.
058 RD.ALLEMANDE	409	.	80	268	10	.	51	.	.	.
060 POLOGNE	5901	5260	67	439	.	.	135	.	.	.
062 TCHECOSLOVAQ	7455	3874	314	2952	.	.	41	.	274	.
064 HONGRIE	4852	3031	97	1591	.	.	44	.	89	.
068 BULGARIE	10632	6938	710	2447	.	.	293	.	244	.
202 CANARIES	603	10	16	529	.	.	48	.	.	.
204 MAROC	3535	1146	895	1337	.	10	147	.	.	.
208 ALGERIE	3931	1845	852	1198	24	12	.	.	.	.
212 TUNISIE	3583	836	1312	1332	.	103	.	.	.	.
216 LIBYE	9754	5090	9	3606	.	.	663	.	386	.
220 EGYPTE	26596	10676	4901	9324	160	.	1528	.	.	7
224 SOUDAN	1936	161	232	912	2	.	170	.	18	441
228 MAURITANIE	256	114	142	.	.	.	.	.	.	.
248 SENEGAL	1248	163	906	53	.	126	.	.	.	.
260 GUINEE	1532	.	1192	327	.	13	.	.	.	.
268 LIBERIA	105	.	97	7	1	.	.	.	.	.

Tab. 1

Export

January - December 1983 Janvier - Décembre

Destination SITC	Quantity 1000 kg EUR 10	Deutschland	France	Italia	Nederland	Belg.-Lux.	UK	Ireland	Danmark	Quantités Ελλάδα
728.42										
272 IVORY COAST	309	7	217	82	.	.	3	.	.	.
288 NIGERIA	803	33	117	549	27	.	71	.	.	6
302 CAMEROON	161	33	121	2	.	.	4	.	.	1
318 CONGO	88	7	12	69	.	.	.	.	.	.
322 ZAIRE	208	11	113	72	.	8	.	.	.	4
324 RWANDA	17	.	.	.	.	.	.	.	17	.
334 ETHIOPIA	30	11	.	19	.	.	.	.	.	.
342 SOMALIA	57	.	.	57	.	.	.	.	.	.
346 KENYA	37	9	11	1	1	.	13	.	2	.
352 TANZANIA	104	88	.	16	.	.	.	.	.	.
370 MADAGASCAR	27	.	23	4	.	.	.	.	.	.
372 REUNION	30	8	19	3	.	.	.	.	.	.
378 ZAMBIA	16	13	.	.	.	.	3	.	.	.
382 ZIMBABWE	103	5	.	57	35	.	6	.	.	.
386 MALAWI	12	6	6	.	.	.	.	.	.	.
390 SOUTH AFRICA	2344	1121	84	604	66	10	433	4	22	.
393 SWAZILAND	26	26	.	.	.	.	.	.	.	.
400 USA	7471	5154	466	1122	122	13	518	2	74	.
404 CANADA	1162	695	142	276	7	.	41	.	1	.
412 MEXICO	1207	171	17	221	.	42	756	.	.	.
416 GUATEMALA	28	11	.	17	.	.	.	.	.	.
428 EL SALVADOR	17	3	5	9	.	.	.	.	.	.
432 NICARAGUA	14	.	.	14	.	.	.	.	.	.
436 COSTA RICA	95	20	10	65	.	.	.	.	.	.
442 PANAMA	36	20	12	.	.	.	.	.	4	.
448 CUBA	20	4	.	12	.	.	4	.	.	.
452 HAITI	52	24	.	.	.	.	28	.	.	.
456 DOMINICAN R.	72	28	11	26	.	.	7	.	.	.
462 MARTINIQUE	12	.	12	.	.	.	.	.	.	.
464 JAMAICA	82	63	.	16	.	.	3	.	.	.
469 BARBADOS	17	7	.	.	.	.	10	.	.	.
472 TRINIDAD,TOB	39	20	.	.	.	.	18	.	1	.
480 COLOMBIA	259	104	13	142	.	.	.	.	.	.
484 VENEZUELA	469	16	184	253	.	8	8	.	.	.
492 SURINAM	23	14	.	.	.	.	.	.	9	.
500 ECUADOR	132	96	14	22	.	.	.	.	.	.
504 PERU	129	71	.	56	.	.	.	2	.	.
508 BRAZIL	433	145	33	205	.	25	21	.	4	.
512 CHILE	140	70	21	20	.	29	.	.	.	.
516 BOLIVIA	8	.	.	8	.	.	.	.	.	.
528 ARGENTINA	472	154	85	232	.	1	.	.	.	.
600 CYPRUS	35	19	.	16	.	.	.	.	.	.
604 LEBANON	555	84	78	323	28	7	21	.	14	.
608 SYRIA	75	20	.	55	.	.	.	.	.	.
612 IRAQ	585	483	3	79	.	.	1	.	19	.
616 IRAN	752	386	38	325	.	.	3	.	.	.
624 ISRAEL	1392	1046	6	291	12	.	22	.	15	.
628 JORDAN	240	122	21	46	.	32	2	.	3	14
632 SAUDI ARABIA	1448	879	80	271	20	9	109	.	80	.
636 KUWAIT	223	138	44	11	.	4	21	.	5	.
640 BAHRAIN	28	10	.	18	.	.	.	.	.	.
644 QATAR	23	1	5	8	.	.	8	.	1	.
647 U.A.EMIRATES	146	45	30	21	1	5	43	.	1	.
652 NORTH YEMEN	189	13	117	57	2	.	.	.	.	.
656 SOUTH YEMEN	12	12	.	.	.	.	.	.	.	.
662 PAKISTAN	1263	200	63	715	94	.	191	.	.	.
664 INDIA	1410	711	337	75	74	29	184	.	.	.
666 BANGLADESH	28	20	8	.	.	.	.	.	.	.
669 SRI LANKA	209	55	.	25	.	42	81	.	6	.
676 BURMA	88	82	.	6	.	.	.	.	.	.
680 THAILAND	451	321	18	72	.	1	14	.	25	.
700 INDONESIA	934	602	110	85	.	7	129	.	1	.
701 MALAYSIA	737	331	23	222	1	.	140	.	20	.
706 SINGAPORE	550	179	8	138	.	.	170	.	55	.
708 PHILIPPINES	173	151	.	21	.	.	1	.	.	.
720 CHINA	740	479	22	235	1	.	3	.	.	.
728 SOUTH KOREA	257	181	45	21	1	.	9	.	.	.
732 JAPAN	1496	1285	93	40	3	.	75	.	.	.
736 TAIWAN	634	536	14	17	.	.	67	.	.	.
740 HONG KONG	207	158	1	45	.	.	3	.	.	.
800 AUSTRALIA	822	559	36	87	7	24	94	.	14	1
804 NEW ZEALAND	389	207	6	127	8	.	22	.	19	.
822 FR.POLYNESIA	5	.	.	3	.	.	2	.	.	.
1000 W O R L D	**91009**	**45202**	**8377**	**25222**	**2893**	**1394**	**6117**	**288**	**1456**	**60**
1010 INTRA-EC	**33401**	**15137**	**3685**	**9132**	**2083**	**940**	**1621**	**280**	**522**	**1**
1011 EXTRA-EC	**57608**	**30064**	**4692**	**16090**	**810**	**454**	**4496**	**8**	**934**	**60**
1020 CLASS 1	28268	17149	1666	6196	478	156	2046	6	570	1
1021 EFTA COUNTR.	9097	6220	312	1487	200	24	459	.	395	.
1030 CLASS 2	23115	9650	2881	7235	328	297	2349	2	315	56
1031 ACP (63)	2687	407	858	1107	64	16	160	.	31	44
1040 CLASS 3	6225	3265	146	2661	3	.	101	.	49	.

Destination CTCI	Value 1000 ECU EUR 10	Deutschland	France	Italia	Nederland	Belg.-Lux.	UK	Ireland	Danmark	Valeurs Ελλάδα
728.42										
272 COTE IVOIRE	1766	140	1158	456	.	.	12	.	.	.
288 NIGERIA	9780	844	950	6128	315	.	1496	.	.	47
302 CAMEROUN	1613	295	1223	31	9	.	51	.	.	4
318 CONGO	927	89	151	687	.	.	.	.	.	.
322 ZAIRE	1484	142	629	521	.	91	.	.	.	101
324 RWANDA	216	.	.	.	.	1	.	.	215	.
334 ETHIOPIE	359	120	.	239	.	.	.	.	.	.
342 SOMALIE	761	.	.	761	.	.	.	.	.	.
346 KENYA	525	194	206	10	11	.	83	.	21	.
352 TANZANIE	1341	944	4	393	.	.	.	.	.	.
370 MADAGASCAR	164	.	100	64	.	.	.	.	.	.
372 REUNION	308	114	129	65	.	.	.	.	.	.
378 ZAMBIE	369	296	.	.	.	.	73	.	.	.
382 ZIMBABWE	2006	70	.	749	1039	.	148	.	.	.
386 MALAWI	295	192	103	.	.	.	.	.	.	.
390 AFR. DU SUD	32105	19624	1488	5578	242	234	4743	6	190	.
393 SWAZILAND	588	588	.	.	.	.	.	.	.	.
400 ETATS-UNIS	99396	73271	6899	11038	1598	55	5473	21	1041	.
404 CANADA	17913	10723	2887	3847	64	1	378	.	13	.
412 MEXIQUE	8724	2392	754	2566	.	537	2475	.	.	.
416 GUATEMALA	269	202	2	65	.	.	.	.	.	.
428 EL SALVADOR	344	88	38	218	.	.	.	.	.	.
432 NICARAGUA	151	.	.	151	.	.	.	.	.	.
436 COSTA RICA	989	443	75	471	.	.	.	.	.	.
442 PANAMA	449	438	2	1	.	.	.	.	8	.
448 CUBA	253	122	1	100	3	.	27	.	.	.
452 HAITI	661	375	.	.	.	.	286	.	.	.
456 REP.DOMINIC.	479	186	5	169	.	.	119	.	.	.
462 MARTINIQUE	130	.	130	.	.	.	.	.	.	.
464 JAMAIQUE	1750	1493	.	223	.	.	34	.	.	.
469 LA BARBADE	209	93	.	.	.	.	116	.	.	.
472 TRINIDAD,TOB	731	443	.	.	.	.	279	.	9	.
480 COLOMBIE	2976	1571	231	1174	.	.	.	.	.	.
484 VENEZUELA	6268	500	2576	2985	.	125	82	.	.	.
492 SURINAM	533	416	.	.	2	.	.	.	115	.
500 EQUATEUR	1963	1434	202	327	.	.	.	.	.	.
504 PEROU	2060	1208	.	817	.	.	.	35	.	.
508 BRESIL	7691	4203	330	2330	3	417	319	.	89	.
512 CHILI	1349	531	281	347	.	190	.	.	.	.
516 BOLIVIE	222	.	.	222	.	.	.	.	.	.
528 ARGENTINE	7379	2924	1842	2590	5	18	.	.	.	.
600 CHYPRE	401	244	.	156	1	.	.	.	.	.
604 LIBAN	5846	805	1390	3364	30	40	210	.	7	.
608 SYRIE	700	138	.	555	.	.	7	.	.	.
612 IRAK	13172	11831	189	889	.	.	60	.	203	.
616 IRAN	9698	5875	735	3032	.	.	56	.	.	.
624 ISRAEL	18497	15215	86	2682	95	14	290	.	115	.
628 JORDANIE	2930	1656	737	374	.	34	31	.	33	65
632 ARABIE SAOUD	23052	16270	1809	3080	35	228	656	.	974	.
636 KOWEIT	2291	1290	327	191	1	96	329	.	57	.
640 BAHREIN	219	53	.	166	.	.	.	.	.	.
644 QATAR	386	57	77	123	.	.	109	.	20	.
647 EMIRATS ARAB	2053	677	1028	178	2	94	51	.	23	.
652 YEMEN DU NRD	5048	367	4168	459	54	.	.	.	.	.
656 YEMEN DU SUD	110	110	.	.	.	.	.	.	.	.
662 PAKISTAN	13892	2296	1002	7319	1137	.	2138	.	.	.
664 INDE	12760	6294	3026	1227	447	199	1567	.	.	.
666 BANGLA DESH	286	128	158	.	.	.	.	.	.	.
669 SRI LANKA	966	508	.	222	.	54	158	.	24	.
676 BIRMANIE	2366	2303	.	63	.	.	.	.	.	.
680 THAILANDE	3462	1940	118	1181	5	17	167	.	34	.
700 INDONESIE	15959	10725	2701	1234	1	130	1155	.	13	.
701 MALAYSIA	9747	6822	298	1668	11	.	801	.	147	.
706 SINGAPOUR	5724	2736	302	1471	2	.	811	.	402	.
708 PHILIPPINES	1942	1618	.	292	.	.	32	.	.	.
720 CHINE	13304	7918	568	4752	8	.	58	.	.	.
728 COREE DU SUD	6373	4595	1140	426	65	.	147	.	.	.
732 JAPON	27537	23491	1642	1021	133	.	1250	.	.	.
736 T'AI-WAN	8911	8155	213	224	9	19	291	.	.	.
740 HONG-KONG	2708	2195	19	439	.	.	55	.	.	.
800 AUSTRALIE	11867	8879	536	1171	52	339	673	.	214	3
804 NOUV.ZELANDE	5956	4214	13	1318	64	.	293	.	54	.
822 POLYNESIE FR	125	.	4	49	.	.	72	.	.	.
1000 M O N D E	**1114761**	**661798**	**105452**	**246417**	**23575**	**10478**	**51541**	**1001**	**13820**	**679**
1010 INTRA-CE	**345873**	**198407**	**31219**	**74411**	**15377**	**6443**	**14284**	**937**	**4789**	**6**
1011 EXTRA-CE	**768888**	**463391**	**74232**	**172006**	**8198**	**4036**	**37256**	**64**	**9032**	**673**
1020 CLASSE 1	364408	248111	26583	59762	4671	1461	18296	29	5488	7
1021 A E L E	109462	82636	4145	15705	1558	399	1681	3	3331	4
1030 CLASSE 2	291737	148223	41457	74885	3498	2575	17460	35	2938	666
1031 ACP (63)	31094	7003	7262	11627	1409	237	2586	.	377	593
1040 CLASSE 3	112747	67058	6193	37360	29	.	1501	.	606	.

Destination SITC	Quantity 1000 kg EUR 10	Deutschland	France	Italia	Nederland	Belg.-Lux.	UK	Ireland	Danmark	Ελλάδα
728.43 MACHINES AND MECHANICAL APPLIANCES FOR THE TOBACCO INDUSTRY, N.E.S.										
NL: NO BREAKDOWN BY COUNTRIES FOR COUNTRIES 024 TO 958										
DE: INCLUDED IN 728.48										
001 FRANCE	39	.	.	12	4	1	22	.	.	.
002 BELG.-LUXBG.	151	.	.	.	98	.	53	.	.	.
003 NETHERLANDS	415	.	34	.	.	98	165	14	104	.
004 FR GERMANY	273	.	75	37	68	25	68	.	.	.
005 ITALY	105	.	.	.	.	.	105	.	.	.
006 UTD. KINGDOM	194	.	.	25	145	10	.	14	.	.
007 IRELAND	51	.	.	.	34	.	17	.	.	.
008 DENMARK	8	.	.	.	6	.	2	.	.	.
009 GREECE	77	.	.	26	10	.	41	.	.	.
028 NORWAY	16	.	.	.	.	.	16	.	.	.
030 SWEDEN	29	.	.	.	4	2	21	.	2	.
032 FINLAND	31	.	.	.	2	.	29	.	.	.
036 SWITZERLAND	36	.	.	1	10	1	24	.	.	.
038 AUSTRIA	28	.	.	.	10	.	18	.	.	.
040 PORTUGAL	42	.	.	20	8	.	14	.	.	.
042 SPAIN	86	.	1	19	36	.	30	.	.	.
043 ANDORRA	22	.	5	.	6	.	11	.	.	.
046 MALTA	43	.	.	.	34	.	9	.	.	.
048 YUGOSLAVIA	18	.	.	.	.	.	7	.	.	11
052 TURKEY	188	.	143	.	3	.	42	.	.	.
056 SOVIET UNION	187	.	157	14	.	.	16	.	.	.
064 HUNGARY	8	.	.	.	4	.	4	.	.	.
068 BULGARIA	133	.	.	24	.	.	109	.	.	.
202 CANARY ISLES	31	.	.	.	6	.	25	.	.	.
204 MOROCCO	9	.	.	.	.	.	9	.	.	.
208 ALGERIA	15	.	3	.	6	.	6	.	.	.
220 EGYPT	214	.	49	.	.	.	163	.	.	2
272 IVORY COAST	5	.	4	.	.	.	1	.	.	.
302 CAMEROON	11	.	5	.	.	.	6	.	.	.
322 ZAIRE	26	.	.	.	.	18	8	.	.	.
324 RWANDA	9	.	.	.	.	9	.	.	.	.
334 ETHIOPIA	3	.	3	.	.	.	.	.	.	.
342 SOMALIA	9	.	.	.	.	.	9	.	.	.
382 ZIMBABWE	23	.	9	.	.	.	14	.	.	.
390 SOUTH AFRICA	67	.	.	.	3	.	64	.	.	.
400 USA	301	.	.	3	5	.	293	.	.	.
404 CANADA	481	.	.	.	.	.	481	.	.	.
412 MEXICO	36	.	.	.	.	.	36	.	.	.
460 DOMINICA	3	.	.	.	.	.	3	.	.	.
464 JAMAICA	11	.	.	.	.	.	11	.	.	.
469 BARBADOS	4	.	.	.	.	.	4	.	.	.
472 TRINIDAD,TOB	35	.	.	.	.	.	35	.	.	.
600 CYPRUS	11	.	.	.	.	.	11	.	.	.
612 IRAQ	246	.	.	.	.	.	246	.	.	.
616 IRAN	22	.	.	.	.	.	22	.	.	.
624 ISRAEL	3	.	.	.	1	.	2	.	.	.
647 U.A.EMIRATES	79	.	.	.	.	.	79	.	.	.
652 NORTH YEMEN	13	.	.	.	4	.	9	.	.	.
662 PAKISTAN	56	.	.	.	41	.	15	.	.	.
664 INDIA	190	.	.	.	63	.	127	.	.	.
666 BANGLADESH	39	.	.	.	13	.	26	.	.	.
669 SRI LANKA	87	.	.	.	.	.	87	.	.	.
700 INDONESIA	57	.	.	6	21	7	23	.	.	.
701 MALAYSIA	352	.	.	.	.	15	337	.	.	.
706 SINGAPORE	27	.	.	.	.	.	27	.	.	.
708 PHILIPPINES	757	.	.	.	.	.	757	.	.	.
720 CHINA	203	.	.	.	.	.	203	.	.	.
728 SOUTH KOREA	107	.	.	.	.	.	107	.	.	.
732 JAPAN	17	.	.	.	.	.	17	.	.	.
736 TAIWAN	42	.	30	.	.	.	12	.	.	.
740 HONG KONG	12	.	.	.	.	.	12	.	.	.
800 AUSTRALIA	44	.	.	.	.	.	44	.	.	.
804 NEW ZEALAND	5	.	.	.	.	.	5	.	.	.
815 FIJI	5	.	.	.	.	.	5	.	.	.
1000 W O R L D	**5886**	.	**519**	**187**	**651**	**186**	**4197**	**27**	**106**	**13**
1010 INTRA-EC	**1312**	.	**110**	**100**	**364**	**134**	**473**	**27**	**104**	.
1011 EXTRA-EC	**4574**	.	**409**	**88**	**287**	**51**	**3724**	.	**2**	**13**
1020 CLASS 1	1455	.	149	43	121	3	1126	.	2	11
1021 EFTA COUNTR.	182	.	.	21	34	3	122	.	2	.
1030 CLASS 2	2591	.	104	7	163	48	2267	.	.	2
1031 ACP (63)	170	.	22	.	1	27	120	.	.	.
1040 CLASS 3	530	.	157	38	4	.	331	.	.	.
728.44 MACHINES AND MECHANICAL APPLIANCES FOR TREATING WOOD, N.E.S.										
001 FRANCE	595	251	.	160	6	177	.	.	1	.
002 BELG.-LUXBG.	1513	1417	19	30	29	.	.	.	18	.
003 NETHERLANDS	252	212	.	4	.	16	20	.	.	.
004 FR GERMANY	908	.	54	154	89	232	7	.	372	.
005 ITALY	414	404	5	.	.	.	4	.	1	.
006 UTD. KINGDOM	182	98	1	34	10	11	.	24	4	.
007 IRELAND	26	5	.	3	.	2	16	.	.	.
008 DENMARK	23	17	.	5	.	.	1	.	.	.

Destination CTCI	Value 1000 ECU EUR 10	Deutschland	France	Italia	Nederland	Belg.-Lux.	UK	Ireland	Danmark	Ελλάδα
728.43 MACHINES POUR L'INDUSTRIE DU TABAC, NDA.										
NL: PAS DE VENTILATION PAR PAYS POUR LES PAYS 024 A 958										
DE: REPRIS SOUS 728.48										
001 FRANCE	829	.	.	90	78	7	654	.	.	.
002 BELG.-LUXBG.	1962	.	6	.	1063	.	893	.	.	.
003 PAYS-BAS	2619	.	282	.	.	456	1796	3	82	.
004 RF ALLEMAGNE	7830	.	3900	216	460	506	2748	.	.	.
005 ITALIE	2935	.	.	.	.	.	2935	.	.	.
006 ROYAUME-UNI	3498	.	52	1328	2101	13	.	3	1	.
007 IRLANDE	766	.	6	.	256	1	503	.	.	.
008 DANEMARK	237	.	.	.	162	.	75	.	.	.
009 GRECE	1261	.	.	209	278	.	774	.	.	.
028 NORVEGE	436	.	.	.	.	.	436	.	.	.
030 SUEDE	719	.	.	.	46	22	629	.	22	.
032 FINLANDE	462	.	.	.	5	.	457	.	.	.
036 SUISSE	922	.	25	5	76	36	780	.	.	.
038 AUTRICHE	952	.	16	.	60	.	876	.	.	.
040 PORTUGAL	1007	.	.	82	61	.	864	.	.	.
042 ESPAGNE	1379	.	24	186	755	.	414	.	.	.
043 ANDORRE	747	.	252	.	182	.	313	.	.	.
046 MALTE	582	.	.	.	362	.	220	.	.	.
048 YOUGOSLAVIE	143	.	.	3	.	.	39	.	.	101
052 TURQUIE	6584	.	4584	112	106	.	1882	.	.	.
056 U.R.S.S.	11751	.	10432	934	.	.	385	.	.	.
064 HONGRIE	436	.	.	.	75	.	361	.	.	.
068 BULGARIE	2581	.	.	569	.	.	2012	.	.	.
202 CANARIES	930	.	.	.	296	.	634	.	.	.
204 MAROC	126	.	.	.	.	.	126	.	.	.
208 ALGERIE	328	.	203	13	100	.	12	.	.	.
220 EGYPTE	9050	.	2663	.	.	.	6370	.	.	17
272 COTE IVOIRE	267	.	236	.	.	.	31	.	.	.
302 CAMEROUN	381	.	219	.	.	.	162	.	.	.
322 ZAIRE	489	.	.	.	.	349	140	.	.	.
324 RWANDA	119	.	.	.	.	119	.	.	.	.
334 ETHIOPIE	176	.	176	.	.	.	.	.	.	.
342 SOMALIE	296	.	.	.	.	.	296	.	.	.
382 ZIMBABWE	1836	.	405	.	.	.	1431	.	.	.
390 AFR. DU SUD	543	.	.	.	33	.	510	.	.	.
400 ETATS-UNIS	13414	.	.	1076	137	.	12196	.	.	5
404 CANADA	7387	.	.	.	.	.	7387	.	.	.
412 MEXIQUE	794	.	.	.	.	.	794	.	.	.
460 DOMINIQUE	172	.	.	.	.	.	172	.	.	.
464 JAMAIQUE	204	.	.	.	.	.	204	.	.	.
469 LA BARBADE	206	.	.	.	.	.	206	.	.	.
472 TRINIDAD,TOB	583	.	.	.	.	.	583	.	.	.
600 CHYPRE	124	.	.	.	.	.	124	.	.	.
612 IRAK	6724	.	.	.	.	.	6724	.	.	.
616 IRAN	1036	.	.	.	.	.	1036	.	.	.
624 ISRAEL	218	.	.	5	34	.	179	.	.	.
647 EMIRATS ARAB	1726	.	.	.	.	.	1726	.	.	.
652 YEMEN DU NRD	190	.	.	.	37	.	153	.	.	.
662 PAKISTAN	844	.	.	.	430	.	414	.	.	.
664 INDE	1702	.	.	.	621	.	1081	.	.	.
666 BANGLA DESH	395	.	.	.	65	.	330	.	.	.
669 SRI LANKA	1068	.	.	.	.	.	1068	.	.	.
700 INDONESIE	1218	.	.	459	118	6	635	.	.	.
701 MALAYSIA	4543	.	.	.	.	267	4276	.	.	.
706 SINGAPOUR	470	.	.	.	.	.	470	.	.	.
708 PHILIPPINES	23323	.	.	.	.	.	23323	.	.	.
720 CHINE	4514	.	.	.	.	.	4514	.	.	.
728 COREE DU SUD	5378	.	.	.	.	.	5378	.	.	.
732 JAPON	939	.	.	.	.	.	939	.	.	.
736 T'AI-WAN	728	.	358	.	.	.	370	.	.	.
740 HONG-KONG	499	.	.	.	.	.	499	.	.	.
800 AUSTRALIE	3046	.	.	.	.	.	3046	.	.	.
804 NOUV.ZELANDE	467	.	.	.	.	.	467	.	.	.
815 FIDJI	106	.	.	.	.	.	106	.	.	.
1000 M O N D E	**148005**	.	**23879**	**5288**	**8074**	**1782**	**108746**	**6**	**107**	**123**
1010 INTRA-CE	**21938**	.	**4247**	**1843**	**4398**	**983**	**10376**	**6**	**83**	.
1011 EXTRA-CE	**126068**	.	**19632**	**3444**	**3675**	**800**	**98369**	.	**23**	**123**
1020 CLASSE 1	39825	.	4901	1464	1821	58	31453	.	22	106
1021 A E L E	4497	.	42	87	247	58	4041	.	22	.
1030 CLASSE 2	66958	.	4299	477	1779	741	59644	.	1	17
1031 ACP (63)	5224	.	1061	.	63	468	3632	.	.	.
1040 CLASSE 3	19282	.	10432	1503	75	.	7272	.	.	.
728.44 MACHINES POUR LE TRAITEMENT DU BOIS, NDA.										
001 FRANCE	3973	2131	.	1157	67	550	.	.	68	.
002 BELG.-LUXBG.	6477	6018	40	264	110	.	.	.	45	.
003 PAYS-BAS	1687	1685	.	48	.	127	27	.	.	.
004 RF ALLEMAGNE	3885	.	79	987	592	1079	61	.	1087	.
005 ITALIE	2423	2311	18	.	.	.	37	.	57	.
006 ROYAUME-UNI	1808	1276	8	212	46	161	.	45	60	.
007 IRLANDE	173	41	.	8	.	58	66	.	.	.
008 DANEMARK	108	72	2	27	.	.	7	.	.	.

Tab. 1 **Export** January - December 1983 Janvier - Décembre

Destination SITC	Quantity 1000 kg EUR 10	Deutschland	France	Italia	Nederland	Belg.-Lux.	UK	Ireland	Danmark	Ελλάδα
728.44										
009 GREECE	52	17	.	35	.	.	.	.	.	.
028 NORWAY	111	36	.	2	.	.	.	.	73	.
030 SWEDEN	447	348	.	7	60	.	.	.	32	.
032 FINLAND	24	15	.	6	1	.	.	.	2	.
036 SWITZERLAND	609	521	15	44	11	4	.	.	14	.
038 AUSTRIA	377	344	2	27	.	.	4	.	.	.
040 PORTUGAL	386	375	.	8	.	3	.	.	.	.
042 SPAIN	208	142	1	50	.	.	15	.	.	.
048 YUGOSLAVIA	26	19	.	5	.	2	.	.	.	.
052 TURKEY	50	33	.	17	.	.	.	.	.	.
056 SOVIET UNION	471	55	.	4	.	412	.	.	.	.
062 CZECHOSLOVAK	7	3	.	.	.	.	.	.	4	.
064 HUNGARY	49	49	.	.	.	.	.	.	.	.
068 BULGARIA	149	149	.	.	.	.	.	.	.	.
208 ALGERIA	34	4	30	.	.	.	.	.	.	.
212 TUNISIA	19	1	.	18	.	.	.	.	.	.
220 EGYPT	295	.	.	295	.	.	.	.	.	.
334 ETHIOPIA	32	29	.	3	.	.	.	.	.	.
352 TANZANIA	28	4	.	24	.	.	.	.	.	.
378 ZAMBIA	5	5	.	.	.	.	.	.	.	.
390 SOUTH AFRICA	162	133	.	13	15	1	.	.	.	.
400 USA	218	156	12	33	4	4	2	.	7	.
404 CANADA	17	3	.	.	.	.	11	.	3	.
480 COLOMBIA	6	6	.	.	.	.	.	.	.	.
528 ARGENTINA	15	2	.	13	.	.	.	.	.	.
612 IRAQ	6	2	.	4	.	.	.	.	.	.
624 ISRAEL	50	18	.	14	17	.	.	.	1	.
647 U.A.EMIRATES	14	2	.	9	.	.	3	.	.	.
664 INDIA	7	5	.	.	2	.	.	.	.	.
680 THAILAND	9	9	.	.	.	.	.	.	.	.
700 INDONESIA	15	.	.	4	.	.	.	.	11	.
701 MALAYSIA	60	59	1	.	.	.	.	.	.	.
728 SOUTH KOREA	3	3	.	.	.	.	.	.	.	.
732 JAPAN	33	16	.	11	.	.	.	.	6	.
736 TAIWAN	2	1	.	1	.	.	.	.	.	.
800 AUSTRALIA	185	168	.	7	.	.	9	.	1	.
804 NEW ZEALAND	63	63	.	.	.	.	.	.	.	.
1000 W O R L D	**8489**	**5287**	**147**	**1135**	**244**	**923**	**94**	**24**	**634**	**1**
1010 INTRA-EC	**3962**	**2419**	**79**	**425**	**134**	**437**	**48**	**24**	**396**	**.**
1011 EXTRA-EC	**4528**	**2868**	**69**	**711**	**110**	**485**	**46**	**.**	**238**	**1**
1020 CLASS 1	2924	2370	31	235	92	15	41	.	140	.
1021 EFTA COUNTR.	1957	1638	17	95	72	7	4	.	124	.
1030 CLASS 2	912	224	38	472	19	59	5	.	94	1
1031 ACP (63)	134	49	4	40	1	33	.	.	7	.
1040 CLASS 3	694	274	.	4	.	412	.	.	4	.
728.45 MACHINES AND MECHANICAL APPLIANCES FOR TREATING METALS OR METAL CARBIDES, N.E.S.										
001 FRANCE	1116	520	.	243	108	149	18	.	78	.
002 BELG.-LUXBG.	2085	1565	74	70	324	.	38	.	14	.
003 NETHERLANDS	888	629	6	4	.	51	193	.	5	.
004 FR GERMANY	1735	.	181	557	246	116	29	2	603	1
005 ITALY	568	234	265	.	12	13	34	1	9	.
006 UTD. KINGDOM	1104	547	165	116	103	109	.	24	40	.
007 IRELAND	115	43	.	.	5	2	62	.	3	.
008 DENMARK	99	76	8	10	3	1	1	.	.	.
009 GREECE	273	75	1	57	1	1	124	.	14	.
028 NORWAY	286	67	.	2	18	1	140	.	58	.
030 SWEDEN	434	266	4	31	32	.	58	1	42	.
032 FINLAND	197	95	.	54	1	1	18	.	28	.
036 SWITZERLAND	545	330	100	68	26	.	6	2	13	.
038 AUSTRIA	675	444	30	128	4	.	5	.	64	.
040 PORTUGAL	101	50	2	36	.	13	.	.	.	.
042 SPAIN	348	87	22	215	12	5	6	.	1	.
046 MALTA	10	.	.	9	.	1	.	.	.	.
048 YUGOSLAVIA	169	45	.	95	1	22	6	.	.	.
052 TURKEY	158	99	.	59	.	.	.	.	.	.
056 SOVIET UNION	1934	709	1082	133	5	.	5	.	.	.
058 GERMAN DEM.R	46	.	36	9	1	.	.	.	.	.
060 POLAND	62	55	.	.	3	.	.	.	4	.
062 CZECHOSLOVAK	100	81	.	.	.	19	.	.	.	.
064 HUNGARY	217	167	.	48	2	.	.	.	.	.
068 BULGARIA	250	244	.	5	.	.	1	.	.	.
204 MOROCCO	151	1	33	28	.	86	3	.	.	.
208 ALGERIA	1039	291	697	20	13	3	15	.	.	.
212 TUNISIA	109	30	55	21	3	.	.	.	.	.
216 LIBYA	1037	1023	.	13	.	.	1	.	.	.
220 EGYPT	193	132	4	45	3	.	.	.	9	.
224 SUDAN	21	.	.	11	.	.	.	.	.	10
232 MALI	11	.	.	.	.	.	.	.	11	.
248 SENEGAL	56	.	54	.	.	.	.	.	2	.
272 IVORY COAST	30	.	13	17	.	.	.	.	.	.
288 NIGERIA	392	269	71	51	.	.	1	.	.	.
330 ANGOLA	11	.	11	.	.	.	.	.	.	.
342 SOMALIA	18	.	.	18	.	.	.	.	.	.

Destination CTCI	Value 1000 ECU EUR 10	Deutschland	France	Italia	Nederland	Belg.-Lux.	UK	Ireland	Danmark	Ελλάδα
728.44										
009 GRECE	314	188	3	123	.	.	.	.	.	.
028 NORVEGE	913	419	.	15	.	.	.	.	479	.
030 SUEDE	1798	1448	.	107	96	.	.	.	147	.
032 FINLANDE	201	165	.	16	2	.	.	.	18	.
036 SUISSE	3488	2867	89	299	155	24	.	.	54	.
038 AUTRICHE	2774	2435	19	235	.	.	85	.	.	.
040 PORTUGAL	2090	2003	.	48	.	39	.	.	.	.
042 ESPAGNE	1077	749	6	256	.	.	66	.	.	.
048 YOUGOSLAVIE	307	288	.	18	.	1	.	.	.	.
052 TURQUIE	608	415	.	193	.	.	.	.	.	.
056 U.R.S.S.	2759	2079	.	82	.	598	.	.	.	.
062 TCHECOSLOVAQ	194	83	.	.	.	.	.	.	111	.
064 HONGRIE	436	436	.	.	.	.	.	.	.	.
068 BULGARIE	1625	1623	.	.	.	.	2	.	.	.
208 ALGERIE	254	63	191	.	.	.	.	.	.	.
212 TUNISIE	147	62	.	85	.	.	.	.	.	.
220 EGYPTE	805	.	7	798	.	.	.	.	.	.
334 ETHIOPIE	257	248	.	9	.	.	.	.	.	.
352 TANZANIE	188	139	.	49	.	.	.	.	.	.
378 ZAMBIE	186	186	.	.	.	.	.	.	.	.
390 AFR. DU SUD	986	715	.	48	187	36	.	.	.	.
400 ETATS-UNIS	3148	2406	52	250	52	147	24	.	217	.
404 CANADA	178	95	1	.	.	.	73	.	9	.
480 COLOMBIE	191	191	.	.	.	.	.	.	.	.
528 ARGENTINE	153	93	.	60	.	.	.	.	.	.
612 IRAK	247	102	.	145	.	.	.	.	.	.
624 ISRAEL	329	199	.	83	41	.	.	.	6	.
647 EMIRATS ARAB	201	10	.	38	.	.	153	.	.	.
664 INDE	130	91	.	.	39	.	.	.	.	.
680 THAILANDE	224	224	.	.	.	.	.	.	.	.
700 INDONESIE	106	22	.	22	.	.	.	.	62	.
701 MALAYSIA	296	269	27	.	.	.	.	.	.	.
728 COREE DU SUD	145	145	.	.	.	.	.	.	.	.
732 JAPON	780	436	.	56	.	.	.	.	288	.
736 T'AI-WAN	110	65	.	45	.	.	.	.	.	.
800 AUSTRALIE	1376	1134	.	75	.	.	61	.	106	.
804 NOUV.ZELANDE	837	837	.	.	.	.	.	.	.	.
1000 M O N D E	**52192**	**37374**	**598**	**6128**	**1392**	**2922**	**721**	**45**	**3007**	**5**
1010 INTRA-CE	**21048**	**13722**	**151**	**2825**	**814**	**1975**	**199**	**45**	**1317**	**.**
1011 EXTRA-CE	**31145**	**23652**	**449**	**3303**	**578**	**947**	**521**	**.**	**1690**	**5**
1020 CLASSE 1	20612	16414	168	1635	491	247	310	.	1347	.
1021 A E L E	11292	9338	108	720	253	63	85	.	725	.
1030 CLASSE 2	5389	2887	280	1586	87	102	210	.	232	5
1031 ACP (63)	1132	839	11	107	4	81	5	.	85	.
1040 CLASSE 3	5144	4351	.	82	.	598	2	.	111	.
728.45 MACH.PR L.TRAITEMENT D.METAUX,CARBURES NDA										
001 FRANCE	17025	10504	.	1890	1504	1099	385	.	1643	.
002 BELG.-LUXBG.	13694	9796	475	442	1869	.	802	3	307	.
003 PAYS-BAS	6475	4750	111	85	.	462	1005	.	62	.
004 RF ALLEMAGNE	10259	.	1022	3950	2524	926	470	24	1338	5
005 ITALIE	4711	3501	336	.	184	117	283	9	281	.
006 ROYAUME-UNI	10168	6594	566	650	1353	699	.	94	212	.
007 IRLANDE	1313	831	.	2	96	87	276	.	21	.
008 DANEMARK	1072	786	91	91	45	19	34	6	.	.
009 GRECE	2558	1344	5	386	11	18	613	.	181	.
028 NORVEGE	2837	902	1	11	89	5	1273	.	556	.
030 SUEDE	3750	2763	19	186	74	14	141	17	536	.
032 FINLANDE	3183	2182	.	408	9	66	240	.	278	.
036 SUISSE	7443	6096	240	641	86	1	245	26	108	.
038 AUTRICHE	5231	4086	32	775	29	.	29	.	280	.
040 PORTUGAL	2152	1622	122	358	20	25	2	.	3	.
042 ESPAGNE	4294	2013	336	1643	38	66	148	.	50	.
046 MALTE	103	9	.	89	.	2	2	.	1	.
048 YOUGOSLAVIE	2767	1001	.	1396	19	278	73	.	.	.
052 TURQUIE	1990	1458	.	532	.	.	.	.	.	.
056 U.R.S.S.	27856	10233	14803	2486	249	.	85	.	.	.
058 RD.ALLEMANDE	1185	.	724	441	20	.	.	.	.	.
060 POLOGNE	650	440	.	.	37	1	.	.	172	.
062 TCHECOSLOVAQ	1359	986	.	.	2	371	.	.	.	.
064 HONGRIE	1982	1501	.	456	19	6	.	.	.	.
068 BULGARIE	1931	1851	.	75	.	.	5	.	.	.
204 MAROC	562	17	310	170	1	37	27	.	.	.
208 ALGERIE	6898	1329	5072	354	73	48	22	.	.	.
212 TUNISIE	606	215	227	155	5	1	.	.	3	.
216 LIBYE	8273	8173	.	97	.	.	3	.	.	.
220 EGYPTE	2183	1627	38	411	25	.	.	.	82	.
224 SOUDAN	247	.	.	226	.	.	2	.	.	19
232 MALI	487	.	1	.	.	.	.	.	486	.
248 SENEGAL	339	.	255	.	.	.	.	.	84	.
272 COTE IVOIRE	124	.	36	88	.	.	.	.	.	.
288 NIGERIA	3564	2608	655	288	1	.	12	.	.	.
330 ANGOLA	373	.	373	.	.	.	.	.	.	.
342 SOMALIE	130	.	.	130	.	.	.	.	.	.

Destination SITC	Quantity 1000 kg EUR 10	Deutschland	France	Italia	Nederland	Belg.-Lux.	UK	Ireland	Danmark	Ελλάδα Quantités
728.45										
346 KENYA	47	28	.	18	.	.	.	.	1	.
352 TANZANIA	37	.	.	.	37	.	.	.	.	.
373 MAURITIUS	26	.	.	.	.	.	26	.	.	.
382 ZIMBABWE	10	9	.	.	.	.	1	.	.	.
390 SOUTH AFRICA	728	281	2	201	1	18	225	.	.	.
400 USA	1018	139	477	88	28	61	139	.	86	.
404 CANADA	61	20	.	37	3	.	.	.	1	.
412 MEXICO	140	5	120	11	2	.	.	.	2	.
480 COLOMBIA	5	.	.	2	.	3	.	.	.	.
484 VENEZUELA	236	74	.	152	10	.	.	.	.	.
508 BRAZIL	71	31	.	26	.	.	.	.	14	.
528 ARGENTINA	47	24	.	17	3	3	.	.	.	.
600 CYPRUS	13	1	.	11	.	.	1	.	.	.
604 LEBANON	74	4	7	63	.	.	.	.	.	.
608 SYRIA	84	3	43	34	.	1	.	.	3	.
612 IRAQ	153	65	36	4	.	.	19	.	29	.
616 IRAN	244	78	42	121	1	.	2	.	.	.
624 ISRAEL	97	12	54	29	2	.	.	.	.	.
628 JORDAN	20	4	.	16	.	.	.	.	.	.
632 SAUDI ARABIA	104	9	.	62	7	5	19	.	2	.
636 KUWAIT	13	3	.	8	.	.	2	.	.	.
647 U.A.EMIRATES	47	1	.	43	1	1	1	.	.	.
662 PAKISTAN	39	4	5	15	.	.	15	.	.	.
664 INDIA	562	47	.	16	2	368	126	.	3	.
680 THAILAND	80	14	.	14	1	32	19	.	.	.
700 INDONESIA	25	25	.	.	.	.	.	.	.	.
701 MALAYSIA	285	199	.	83	.	.	1	.	2	.
706 SINGAPORE	113	39	21	8	1	43	1	.	.	.
720 CHINA	107	6	56	11	.	.	34	.	.	.
728 SOUTH KOREA	112	95	1	.	.	15	1	.	.	.
732 JAPAN	69	66	1	1	.	.	1	.	.	.
736 TAIWAN	47	37	.	9	.	.	1	.	.	.
740 HONG KONG	12	2	.	9	.	.	.	.	1	.
800 AUSTRALIA	281	23	151	45	5	.	54	.	3	.
1000 W O R L D	**21760**	**9533**	**3978**	**3403**	**1033**	**1148**	**1473**	**31**	**1150**	**11**
1010 INTRA-EC	**7983**	**3688**	**700**	**1057**	**803**	**441**	**500**	**28**	**765**	**1**
1011 EXTRA-EC	**13778**	**5845**	**3278**	**2346**	**230**	**708**	**973**	**3**	**385**	**10**
1020 CLASS 1	5085	2015	790	1067	130	122	658	3	300	.
1021 EFTA COUNTR.	2237	1251	137	318	80	15	227	3	206	.
1030 CLASS 2	5977	2568	1314	1073	89	566	276	.	81	10
1031 ACP (63)	685	308	153	130	38	3	29	.	14	10
1040 CLASS 3	2716	1262	1174	205	11	20	40	.	4	.
728.48 OTHER MACHINERY AND MECHANICAL APPLIANCES, HAVING INDIVIDUAL FUNCTIONS, N.E.S. DE: INCL. 728.43										
001 FRANCE	14788	4663	.	5379	2124	515	1712	6	389	.
002 BELG.-LUXBG.	9115	4250	676	816	1453	.	1851	9	60	.
003 NETHERLANDS	9370	5944	363	1355	.	349	1133	36	190	.
004 FR GERMANY	11067	.	1431	3102	4153	373	1522	73	413	.
005 ITALY	3941	2549	322	.	383	40	444	18	185	.
006 UTD. KINGDOM	9773	3923	893	2214	1703	153	.	293	594	.
007 IRELAND	1542	191	23	59	54	10	1193	.	12	.
008 DENMARK	2817	1360	105	332	199	15	803	3	.	.
009 GREECE	2321	619	357	1123	59	33	108	.	22	.
024 ICELAND	46	18	.	7	3	.	11	.	7	.
025 FAROE ISLES	19	.	.	6	.	.	.	.	13	.
028 NORWAY	2397	899	89	338	184	12	552	.	323	.
030 SWEDEN	5527	3004	139	412	548	36	692	5	683	8
032 FINLAND	2218	944	30	670	215	6	190	.	163	.
036 SWITZERLAND	5642	3121	467	1217	454	18	247	6	111	1
038 AUSTRIA	4766	3374	142	677	368	14	109	1	81	.
040 PORTUGAL	1478	381	88	689	19	6	273	2	20	.
042 SPAIN	4515	1436	527	1919	285	9	284	.	55	.
043 ANDORRA	11	7	1	3	.	.	.	.	.	.
046 MALTA	377	54	.	121	156	1	44	.	1	.
048 YUGOSLAVIA	1134	646	65	320	42	19	41	.	1	.
052 TURKEY	1521	681	176	582	17	.	62	.	2	1
056 SOVIET UNION	7556	5614	465	1424	29	.	23	.	1	.
058 GERMAN DEM.R	65	.	39	13	1	9	.	.	3	.
060 POLAND	3284	2885	8	109	2	3	273	.	4	.
062 CZECHOSLOVAK	494	303	6	82	77	.	23	.	3	.
064 HUNGARY	690	411	12	156	39	19	48	.	5	.
066 ROMANIA	88	10	7	5	52	.	14	.	.	.
068 BULGARIA	566	190	12	229	11	.	6	.	118	.
070 ALBANIA	53	3	17	32	.	1	.	.	.	.
202 CANARY ISLES	116	46	2	28	16	.	23	.	1	.
204 MOROCCO	563	27	408	116	9	.	2	1	.	.
208 ALGERIA	2725	101	1181	1197	7	2	236	.	1	.
212 TUNISIA	980	204	305	390	1	36	10	.	13	21
216 LIBYA	1276	368	12	747	62	.	86	.	.	1
220 EGYPT	2883	840	201	1057	121	11	279	.	374	.
224 SUDAN	494	28	12	361	21	3	29	.	8	32
232 MALI	10	1	3	6	.	.	.	.	.	.
236 UPPER VOLTA	27	5	12	.	10	.	.	.	.	.

Destination CTCI	Value 1000 ECU EUR 10	Deutschland	France	Italia	Nederland	Belg.-Lux.	UK	Ireland	Danmark	Ελλάδα Valeurs
728.45										
346 KENYA	298	177	.	108	.	.	2	.	11	.
352 TANZANIE	370	3	.	.	367	.	.	.	.	.
373 MAURICE	180	.	.	1	.	.	179	.	.	.
382 ZIMBABWE	108	103	.	.	.	.	5	.	.	.
390 AFR. DU SUD	3602	2058	25	1112	16	6	385	.	.	.
400 ETATS-UNIS	12265	3423	4990	1330	544	509	492	3	974	.
404 CANADA	667	319	.	254	39	2	.	.	53	.
412 MEXIQUE	1324	196	969	128	15	.	.	.	16	.
480 COLOMBIE	153	11	.	29	.	113	.	.	.	.
484 VENEZUELA	1703	1016	2	648	37	.	.	.	.	.
508 BRESIL	2327	1613	.	457	.	.	.	.	257	.
528 ARGENTINE	574	221	.	82	147	124	.	.	.	.
600 CHYPRE	158	25	.	116	1	.	9	.	2	5
604 LIBAN	344	63	15	264	.	2	.	.	.	.
608 SYRIE	1150	183	673	181	.	44	.	.	69	.
612 IRAK	1755	922	309	32	1	1	196	.	294	.
616 IRAN	2795	1504	428	845	4	2	12	.	.	.
624 ISRAEL	1790	302	1082	324	70	4	.	.	8	.
628 JORDANIE	143	60	3	80	.	.	.	.	.	.
632 ARABIE SAOUD	1294	189	12	660	51	43	218	.	121	.
636 KOWEIT	176	106	7	41	.	.	22	.	.	.
647 EMIRATS ARAB	202	7	.	177	10	3	5	.	.	.
662 PAKISTAN	521	247	26	166	.	.	82	.	.	.
664 INDE	3448	1666	.	442	14	297	956	.	73	.
680 THAILANDE	660	240	.	106	9	154	150	.	1	.
700 INDONESIE	540	526	.	.	.	.	14	.	.	.
701 MALAYSIA	2561	1951	.	568	.	.	12	.	30	.
706 SINGAPOUR	1266	573	76	419	9	153	36	.	.	.
720 CHINE	1562	320	443	269	.	.	530	.	.	.
728 COREE DU SUD	2300	2004	4	77	.	206	9	.	.	.
732 JAPON	1935	1764	64	72	.	16	17	.	2	.
736 T'AI-WAN	1124	1079	2	29	.	.	14	.	.	.
740 HONG-KONG	133	59	.	56	4	.	.	.	14	.
800 AUSTRALIE	3387	483	1417	282	77	.	1044	.	84	.
1000 M O N D E	**214077**	**113035**	**36739**	**28711**	**9818**	**6095**	**10706**	**182**	**8761**	**30**
1010 INTRA-CE	**67277**	**38107**	**2607**	**7495**	**7587**	**3426**	**3869**	**136**	**4045**	**5**
1011 EXTRA-CE	**146800**	**74929**	**34132**	**21216**	**2231**	**2669**	**6837**	**46**	**4716**	**24**
1020 CLASSE 1	55754	30268	7254	9092	1043	990	4092	46	2969	.
1021 A E L E	24615	17651	418	2379	308	111	1930	43	1775	.
1030 CLASSE 2	54438	29273	10894	8398	860	1302	2113	.	1574	24
1031 ACP (63)	6196	2928	1084	968	370	34	203	.	590	19
1040 CLASSE 3	36607	15387	15983	3727	328	377	632	.	173	.
728.48 AUT.MAC INES,APPAREILS ET ENGINS MECAN.NDA DE: INCL. 728.43										
001 FRANCE	146540	67493	.	37342	15218	3820	18967	102	3598	.
002 BELG.-LUXBG.	81734	38718	5129	5316	12462	.	19560	99	450	.
003 PAYS-BAS	95912	71561	3355	5088	.	2517	11712	491	1188	.
004 RF ALLEMAGNE	106531	.	19902	27826	29665	3477	22349	572	2728	12
005 ITALIE	53144	34844	5372	.	3775	538	6981	93	1537	4
006 ROYAUME-UNI	142372	78659	17909	21016	17893	1404	.	1505	3986	.
007 IRLANDE	12085	3945	298	393	329	95	6944	.	81	.
008 DANEMARK	29485	17263	1360	2201	2006	118	6480	57	.	.
009 GRECE	19714	7029	2898	7626	716	67	1148	.	230	.
024 ISLANDE	568	255	.	63	17	.	147	.	86	.
025 ILES FEROE	309	.	.	125	1	.	.	.	183	.
028 NORVEGE	29339	11464	1275	3354	1480	120	8763	.	2883	.
030 SUEDE	64871	39517	2878	4884	4046	407	6965	78	6062	34
032 FINLANDE	25421	13503	426	5669	2254	71	2002	.	1496	.
036 SUISSE	69389	45730	3627	10606	3214	453	4422	123	1197	17
038 AUTRICHE	54060	42749	1568	3645	3905	126	1518	4	545	.
040 PORTUGAL	14115	5984	1046	4585	235	76	2005	4	180	.
042 ESPAGNE	60199	23190	12148	16430	2939	275	4673	.	544	.
043 ANDORRE	357	292	22	34	2	.	.	.	7	.
046 MALTE	3412	895	10	1172	1131	4	179	.	21	.
048 YOUGOSLAVIE	16846	9933	1069	4025	504	287	988	.	40	.
052 TURQUIE	17517	8810	2070	5106	442	3	964	.	111	11
056 U.R.S.S.	89580	52725	7703	27692	533	.	901	.	26	.
058 RD.ALLEMANDE	2171	.	414	968	12	748	2	.	27	.
060 POLOGNE	20173	13994	75	1945	101	25	3821	.	212	.
062 TCHECOSLOVAQ	10544	7626	73	1581	599	9	498	.	156	.
064 HONGRIE	10383	6544	228	1340	648	340	997	.	286	.
066 ROUMANIE	996	263	74	68	540	.	51	.	.	.
068 BULGARIE	13046	6841	808	2457	245	.	320	.	2375	.
070 ALBANIE	1568	70	927	556	.	6	3	.	6	.
202 CANARIES	1692	961	40	266	229	.	189	.	7	.
204 MAROC	8460	822	6208	1305	93	1	15	14	2	.
208 ALGERIE	26095	2572	11412	8900	128	28	3043	.	12	.
212 TUNISIE	7484	1084	3552	2459	10	209	85	.	19	66
216 LIBYE	12706	4712	149	6146	1098	.	591	.	2	8
220 EGYPTE	37476	16765	2339	10105	1774	134	2422	.	3937	.
224 SOUDAN	4379	291	78	3226	151	22	266	11	27	307
232 MALI	357	18	23	302	.	.	14	.	.	.
236 HAUTE-VOLTA	394	229	128	.	33	4	.	.	.	.

Tab. 1

Export

January - December 1983 Janvier - Décembre

Destination SITC	Quantity 1000 kg Quantités									
	EUR 10	Deutschland	France	Italia	Nederland	Belg.-Lux.	UK	Ireland	Danmark	Ἑλλάδα
728.48										
240 NIGER	19	7	11	.	.	.	1	.	.	.
248 SENEGAL	275	13	206	56	.	.	.	.	.	.
252 GAMBIA	13	.	1	.	.	.	12	.	.	.
260 GUINEA	29	.	9	6	.	.	14	.	.	.
264 SIERRA LEONE	25	2	18	2	.	.	3	.	.	.
268 LIBERIA	23	5	1	11	5	.	1	.	.	.
272 IVORY COAST	161	25	73	53	8	1	1	.	.	.
276 GHANA	54	2	1	9	.	9	33	.	.	.
280 TOGO	77	1	10	65	.	.	1	.	.	.
284 BENIN	18	2	10	1	.	.	5	.	.	.
288 NIGERIA	936	67	229	490	3	1	139	.	5	2
302 CAMEROON	217	18	179	5	4	.	11	.	.	.
306 CENTR.AFRIC.	19	12	1	6	.	.	.	.	.	.
314 GABON	99	8	73	3	7	.	8	.	.	.
318 CONGO	218	9	78	.	128	3	.	.	.	.
322 ZAIRE	215	105	17	63	2	16	8	.	.	4
324 RWANDA	39	.	.	6	.	.	33	.	.	.
328 BURUNDI	78	11	25	.	.	3	39	.	.	.
330 ANGOLA	27	3	10	2	11	.	1	.	.	.
334 ETHIOPIA	21	8	.	6	.	.	7	.	.	.
338 DJIBOUTI	25	.	17	8	.	.	.	.	.	.
342 SOMALIA	80	2	.	78	.	.	.	.	.	.
346 KENYA	113	18	1	32	47	.	15	.	.	.
350 UGANDA	98	50	.	2	.	.	46	.	.	.
352 TANZANIA	68	10	8	20	12	7	10	.	1	.
366 MOZAMBIQUE	841	2	.	21	.	.	818	.	.	.
370 MADAGASCAR	55	14	20	2	.	19	.	.	.	.
372 REUNION	48	8	38	1	1	.	.	.	.	.
373 MAURITIUS	11	1	7	.	.	.	3	.	.	.
378 ZAMBIA	46	17	9	16	3	.	1	.	.	.
382 ZIMBABWE	36	12	1	16	.	.	7	.	.	.
386 MALAWI	5	.	.	.	.	.	5	.	.	.
390 SOUTH AFRICA	3823	1344	215	1127	127	31	929	.	50	.
393 SWAZILAND	52	.	.	.	.	.	52	.	.	.
400 USA	18046	10663	243	1815	1543	114	3257	12	399	.
404 CANADA	1512	559	139	374	65	10	303	.	62	.
406 GREENLAND	8	.	.	.	.	.	.	.	8	.
412 MEXICO	4663	154	3954	123	12	.	420	.	.	.
424 HONDURAS	19	.	.	19	.	.	.	.	.	.
428 EL SALVADOR	8	6	.	1	.	.	1	.	.	.
432 NICARAGUA	758	.	751	6	.	.	1	.	.	.
442 PANAMA	66	6	.	59	.	.	1	.	.	.
448 CUBA	41	20	6	9	.	.	6	.	.	.
450 WEST INDIES	39	.	.	.	.	.	.	39	.	.
452 HAITI	51	3	4	42	.	.	2	.	.	.
456 DOMINICAN R.	12	10	.	1	.	.	1	.	.	.
458 GUADELOUPE	80	.	78	1	1	.	.	.	.	.
462 MARTINIQUE	124	2	111	.	2	.	9	.	.	.
464 JAMAICA	46	8	13	2	.	.	23	.	.	.
469 BARBADOS	29	2	.	.	.	.	27	.	.	.
472 TRINIDAD,TOB	154	11	17	11	.	.	115	.	.	.
476 NL ANTILLES	40	21	.	7	11	.	1	.	.	.
480 COLOMBIA	296	83	82	120	5	2	2	.	2	.
484 VENEZUELA	503	109	82	282	1	1	23	.	6	.
496 FR. GUIANA	24	.	7	.	4	.	.	.	13	.
500 ECUADOR	51	23	1	27	.	.	.	.	.	.
504 PERU	204	12	8	130	.	39	10	.	5	.
508 BRAZIL	916	283	1	315	120	66	129	.	2	.
512 CHILE	134	41	2	41	.	.	50	.	.	.
516 BOLIVIA	22	1	16	.	.	5	.	.	.	.
520 PARAGUAY	47	26	.	21	.	.	.	.	.	.
524 URUGUAY	62	8	9	40	5	.	.	.	.	.
528 ARGENTINA	784	219	32	504	29	.	.	.	.	.
529 FALKLAND IS.	181	.	.	181	.	.	.	.	.	.
600 CYPRUS	171	38	3	58	6	.	60	.	4	2
604 LEBANON	681	194	7	435	2	32	10	.	1	.
608 SYRIA	463	56	20	387	.	.	.	.	.	.
612 IRAQ	1339	370	93	551	53	11	249	.	12	.
616 IRAN	2323	253	5	2019	1	.	45	.	.	.
624 ISRAEL	1260	458	110	453	77	27	133	.	2	.
628 JORDAN	548	63	42	152	58	75	158	.	.	.
632 SAUDI ARABIA	18762	535	303	16857	144	316	563	.	44	.
636 KUWAIT	767	131	5	349	97	1	177	6	1	.
640 BAHRAIN	567	80	1	445	2	.	32	.	7	.
644 QATAR	144	78	1	23	.	.	42	.	.	.
647 U.A.EMIRATES	730	219	110	144	25	6	224	.	2	.
649 OMAN	329	13	1	90	94	.	131	.	.	.
652 NORTH YEMEN	105	38	.	66	.	.	1	.	.	.
656 SOUTH YEMEN	54	.	.	3	10	.	22	.	19	.
662 PAKISTAN	473	47	27	172	10	16	196	.	5	.
664 INDIA	2183	477	106	667	48	5	854	.	26	.
666 BANGLADESH	48	4	.	22	13	.	9	.	.	.
669 SRI LANKA	116	33	.	10	3	17	53	.	.	.
676 BURMA	229	6	7	185	31	.	.	.	.	.
680 THAILAND	1125	804	12	208	3	9	85	.	4	.
690 VIETNAM	5	1	.	3	1	.	.	.	.	.

Destination CTCI	Value 1000 ECU Valeurs									
	EUR 10	Deutschland	France	Italia	Nederland	Belg.-Lux.	UK	Ireland	Danmark	Ἑλλάδα
728.48										
240 NIGER	225	118	99	1	.	.	7	.	.	.
248 SENEGAL	2128	223	1667	231	.	.	7	.	.	.
252 GAMBIE	113	.	11	.	.	.	102	.	.	.
260 GUINEE	320	39	100	116	.	2	60	3	.	.
264 SIERRA LEONE	183	14	136	4	.	.	29	.	.	.
268 LIBERIA	386	162	24	102	96	.	2	.	.	.
272 COTE IVOIRE	2359	716	943	656	14	7	19	.	4	.
276 GHANA	514	18	34	74	.	54	334	.	.	.
280 TOGO	650	9	119	519	.	.	3	.	.	.
284 BENIN	138	31	79	11	.	.	17	.	.	.
288 NIGERIA	12947	1517	3843	4072	40	197	2963	35	68	212
302 CAMEROUN	1979	426	1269	40	95	20	112	17	.	.
306 R.CENTRAFRIC	328	200	16	112	.	.	.	.	.	.
314 GABON	1184	196	787	40	91	.	70	.	.	.
318 CONGO	2850	132	1210	.	1387	121	.	.	.	.
322 ZAIRE	2792	958	254	1215	10	144	174	.	.	37
324 RWANDA	385	1	5	49	1	9	320	.	.	.
328 BURUNDI	609	166	124	.	.	48	271	.	.	.
330 ANGOLA	356	25	183	16	112	5	15	.	.	.
334 ETHIOPIE	565	237	.	120	.	.	208	.	.	.
338 DJIBOUTI	102	.	76	24	.	.	2	.	.	.
342 SOMALIE	1213	18	.	1194	.	.	.	.	1	.
346 KENYA	1647	379	17	436	404	.	411	.	.	.
350 OUGANDA	1069	689	3	11	.	.	363	.	3	.
352 TANZANIE	735	286	131	74	62	53	116	.	13	.
366 MOZAMBIQUE	3757	49	1	330	.	.	3377	.	.	.
370 MADAGASCAR	1865	217	160	99	.	1387	2	.	.	.
372 REUNION	517	219	290	6	2	.	.	.	.	.
373 MAURICE	180	36	94	1	.	.	49	.	.	.
378 ZAMBIE	594	174	119	239	42	1	7	7	5	.
382 ZIMBABWE	825	462	15	208	.	.	140	.	.	.
386 MALAWI	104	.	4	3	.	.	92	.	1	.
390 AFR. DU SUD	41392	17135	3359	9029	1040	533	9600	.	693	3
393 SWAZILAND	171	.	4	.	.	.	167	.	.	.
400 ETATS-UNIS	196405	123626	6318	22267	14436	2870	21196	200	5492	.
404 CANADA	18755	9657	1170	4030	562	263	2632	.	441	.
406 GROENLAND	184	12	.	15	.	.	.	.	157	.
412 MEXIQUE	79993	3811	71440	1582	178	.	2959	.	23	.
424 HONDURAS	292	5	.	285	.	.	2	.	.	.
428 EL SALVADOR	159	128	.	4	.	.	27	.	.	.
432 NICARAGUA	5835	4	5767	59	.	.	5	.	.	.
442 PANAMA	759	189	.	529	.	.	41	.	.	.
448 CUBA	688	240	103	272	22	.	51	.	.	.
450 INDES OCCID.	256	.	.	.	.	.	.	256	.	.
452 HAITI	508	21	9	454	.	.	24	.	.	.
456 REP.DOMINIC.	219	158	.	24	.	.	37	.	.	.
458 GUADELOUPE	474	8	455	7	4	.	.	.	.	.
462 MARTINIQUE	819	17	752	2	5	.	43	.	.	.
464 JAMAIQUE	775	131	43	42	.	.	559	.	.	.
469 LA BARBADE	547	99	.	.	.	.	448	.	.	.
472 TRINIDAD,TOB	1140	166	224	260	2	.	488	.	.	.
476 ANTILLES NL	647	340	.	63	235	.	9	.	.	.
480 COLOMBIE	5048	2602	760	1427	58	95	83	.	23	.
484 VENEZUELA	7957	3093	1203	3064	6	2	450	.	139	.
496 GUYANE FR.	131	.	71	.	25	.	.	.	35	.
500 EQUATEUR	748	418	4	326	.	.	.	.	.	.
504 PEROU	3474	398	136	1105	.	1664	164	.	7	.
508 BRESIL	20999	6165	129	9609	1448	323	3247	.	78	.
512 CHILI	1456	626	29	544	.	1	256	.	.	.
516 BOLIVIE	420	33	51	.	.	336	.	.	.	.
520 PARAGUAY	489	295	.	194	.	.	.	.	.	.
524 URUGUAY	494	86	63	316	24	.	5	.	.	.
528 ARGENTINE	10717	4391	564	5140	610	.	.	.	12	.
529 IL. FALKLAND	954	.	.	951	.	.	3	.	.	.
600 CHYPRE	1195	254	111	546	48	6	182	.	25	23
604 LIBAN	4841	1341	91	2923	17	371	87	.	11	.
608 SYRIE	5370	874	265	4230	1	.	.	.	.	.
612 IRAK	23953	6966	1174	10169	432	203	4881	.	122	6
616 IRAN	17333	6293	231	10414	16	.	375	.	4	.
624 ISRAEL	16302	7044	1494	4087	1131	164	2288	.	94	.
628 JORDANIE	5928	1416	517	1577	504	35	1870	.	8	1
632 ARABIE SAOUD	99785	6589	3760	78740	669	3636	5765	6	619	1
636 KOWEIT	6787	2071	946	1564	1073	27	1034	57	13	2
640 BAHREIN	5152	961	24	3464	19	1	434	.	249	.
644 QATAR	1417	577	48	216	1	1	574	.	.	.
647 EMIRATS ARAB	10881	4946	853	1955	628	20	2453	.	26	.
649 OMAN	3280	224	54	638	771	.	1589	.	4	.
652 YEMEN DU NRD	1572	810	1	745	.	.	15	.	1	.
656 YEMEN DU SUD	570	4	.	121	41	3	188	.	215	.
662 PAKISTAN	4388	1141	286	1931	159	8	821	.	42	.
664 INDE	26103	6989	1518	10186	503	232	6165	.	510	.
666 BANGLA DESH	829	136	5	250	251	.	177	10	.	.
669 SRI LANKA	1035	298	7	240	71	67	351	.	1	.
676 BIRMANIE	2884	311	157	1831	578	.	7	.	.	.
680 THAILANDE	12000	7319	302	1677	70	172	2402	.	58	.
690 VIET-NAM	204	36	16	146	6	.	.	.	.	.

Destination SITC	Quantity 1000 kg EUR 10	Deutschland	France	Italia	Nederland	Belg.-Lux.	UK	Ireland	Danmark	Ελλάδα Quantités
728.48										
700 INDONESIA	2553	1323	364	695	39	23	90	5	13	1
701 MALAYSIA	695	303	5	206	19	5	145	1	11	.
706 SINGAPORE	1121	156	45	357	227	2	290	6	38	.
708 PHILIPPINES	881	636	23	10	54	128	30	.	.	.
720 CHINA	649	405	109	56	10	.	68	.	1	.
724 NORTH KOREA	148	.	.	8	2	.	138	.	.	.
728 SOUTH KOREA	1266	651	85	67	205	37	184	.	37	.
732 JAPAN	1738	698	23	671	135	1	205	.	5	.
736 TAIWAN	2425	121	5	168	1058	.	1071	.	2	.
740 HONG KONG	554	73	4	177	200	1	89	.	10	.
800 AUSTRALIA	7284	615	135	262	215	6	6021	.	30	.
801 PAPUA N.GUIN	70	21	6	6	.	.	37	.	.	.
804 NEW ZEALAND	523	162	2	47	241	.	71	.	.	.
809 N. CALEDONIA	24	.	22	2	.	.	.	.	.	.
815 FIJI	3	.	.	1	1	.	1	.	.	.
822 FR.POLYNESIA	18	.	11	2	1	4	.	.	.	.
1000 W O R L D	**205519**	**72216**	**17136**	**59597**	**18130**	**2737**	**30426**	**521**	**4682**	**74**
1010 INTRA-EC	**64734**	**23500**	**4169**	**14379**	**10127**	**1488**	**8766**	**439**	**1865**	**1**
1011 EXTRA-EC	**140786**	**48716**	**12967**	**45215**	**8003**	**1250**	**21661**	**83**	**2818**	**73**
1020 CLASS 1	62587	28607	2482	11256	4615	281	13305	26	2005	10
1021 EFTA COUNTR.	22070	11742	954	4008	1789	93	2075	14	1386	9
1030 CLASS 2	64561	10269	9805	31835	3163	936	7754	57	678	64
1031 ACP (63)	4024	500	1085	1365	256	62	703	.	15	38
1040 CLASS 3	13639	9841	680	2125	225	32	601	.	135	.
728.49 PARTS, N.E.S. OF THE MACHINES AND MECHANICAL APPLIANCES FALLING WITHIN HEADINGS 728.48, 727.21 AND 728.42 TO 728.48										
001 FRANCE	9456	2817	.	3736	1110	639	915	4	234	1
002 BELG.-LUXBG.	6103	1800	1011	747	1509	.	994	14	28	.
003 NETHERLANDS	5272	2782	157	567	.	422	1058	21	265	.
004 FR GERMANY	13298	.	2773	3461	3607	1366	1530	77	483	1
005 ITALY	3553	1654	444	.	529	199	619	14	86	8
006 UTD. KINGDOM	5391	1292	552	1255	1397	357	.	228	310	.
007 IRELAND	1323	116	12	45	54	26	1057	.	13	.
008 DENMARK	1460	477	12	189	111	7	661	3	.	.
009 GREECE	983	203	122	538	19	5	93	.	3	.
024 ICELAND	67	2	1	8	3	2	6	.	45	.
025 FAROE ISLES	10	.	.	.	.	.	.	.	10	.
028 NORWAY	1530	308	108	125	93	3	737	.	156	.
030 SWEDEN	1766	443	55	413	114	10	333	12	386	.
032 FINLAND	892	200	80	190	53	13	216	.	140	.
036 SWITZERLAND	2764	1398	301	624	142	36	227	3	32	1
038 AUSTRIA	2099	1297	63	501	99	3	87	.	49	.
040 PORTUGAL	838	120	193	374	14	42	85	.	8	2
042 SPAIN	2266	266	342	1053	85	35	469	.	16	.
043 ANDORRA	8	1	2	4	.	.	1	.	.	.
046 MALTA	175	34	1	110	14	.	16	.	.	.
048 YUGOSLAVIA	998	418	100	288	65	8	102	.	15	2
052 TURKEY	865	236	207	383	2	15	21	.	1	.
056 SOVIET UNION	2612	1060	90	865	26	3	563	.	2	3
058 GERMAN DEM.R	114	.	29	61	.	.	21	.	3	.
060 POLAND	312	210	3	26	10	6	55	.	2	.
062 CZECHOSLOVAK	1532	1333	14	102	10	2	70	.	1	.
064 HUNGARY	810	553	4	167	7	2	75	.	2	.
066 ROMANIA	47	6	11	24	1	.	5	.	.	.
068 BULGARIA	381	60	3	247	2	1	67	.	1	.
070 ALBANIA	45	.	1	8	.	36	.	.	.	.
202 CANARY ISLES	35	8	.	12	2	.	12	.	1	.
204 MOROCCO	940	83	709	121	3	11	12	.	1	.
205 CEUTA & MELI	108	.	.	108	.	.	.	.	.	.
208 ALGERIA	1213	86	572	333	148	37	33	.	4	.
212 TUNISIA	550	53	237	207	43	1	9	.	.	.
216 LIBYA	1324	431	13	675	91	7	105	1	1	.
220 EGYPT	1134	375	179	242	44	15	270	.	9	.
224 SUDAN	286	20	13	87	80	1	84	.	1	.
228 MAURITANIA	93	.	91	2	.	.	.	.	.	.
232 MALI	987	949	24	1	.	.	2	.	11	.
236 UPPER VOLTA	55	1	20	1	32	.	1	.	.	.
240 NIGER	70	.	68	.	.	.	2	.	.	.
248 SENEGAL	195	5	179	7	.	1	1	.	2	.
257 GUINEA BISS.	25	.	.	1	24	.	.	.	.	.
260 GUINEA	38	.	27	1	.	.	10	.	.	.
264 SIERRA LEONE	38	1	1	25	1	.	10	.	.	.
268 LIBERIA	19	4	.	2	.	8	5	.	.	.
272 IVORY COAST	163	22	63	54	2	14	8	.	.	.
276 GHANA	260	108	.	54	12	3	83	.	.	.
280 TOGO	31	.	7	1	.	23	.	.	.	.
284 BENIN	13	5	2	6	.	.	.	.	.	.
288 NIGERIA	1822	213	235	227	66	65	967	.	49	.
302 CAMEROON	297	23	188	15	7	35	20	.	5	4
306 CENTR.AFRIC.	14	1	10	2	.	.	1	.	.	.
314 GABON	94	14	63	10	.	.	7	.	.	.
318 CONGO	79	3	46	10	17	1	2	.	.	.
322 ZAIRE	117	11	10	39	10	41	6	.	.	.
324 RWANDA	9	1	.	3	.	4	.	.	1	.

Destination CTCI	Value 1000 ECU EUR 10	Deutschland	France	Italia	Nederland	Belg.-Lux.	UK	Ireland	Danmark	Ελλάδα Valeurs
728.48										
700 INDONESIE	34409	22521	3262	5772	555	141	1970	20	162	6
701 MALAYSIA	9920	6464	51	672	203	232	1235	35	28	.
706 SINGAPOUR	15948	4149	530	5721	1971	42	3218	32	285	.
708 PHILIPPINES	27586	25687	326	207	511	391	462	.	2	.
720 CHINE	16974	12588	1534	1342	333	5	1148	.	24	.
724 COREE DU NRD	544	.	.	116	32	.	394	.	2	.
728 COREE DU SUD	24953	16663	923	815	1710	1555	2320	.	967	.
732 JAPON	26272	14145	772	5108	1487	37	4535	.	188	.
736 T'AI-WAN	16171	2283	85	1687	9948	4	2117	.	47	.
740 HONG-KONG	7096	1469	282	1907	2103	16	1198	.	121	.
800 AUSTRALIE	33475	7102	1762	2732	1629	92	19354	.	804	.
801 PAPOU-N.GUIN	807	285	196	76	.	.	250	.	.	.
804 NOUV.ZELANDE	5389	3034	46	310	1049	.	945	.	5	.
809 N. CALEDONIE	281	2	265	12	.	.	2	.	.	.
815 FIDJI	117	.	.	7	4	.	106	.	.	.
822 POLYNESIE FR	181	1	109	35	2	32	2	.	.	.
1000 M O N D E	**2211348**	**992185**	**243397**	**472894**	**158090**	**31012**	**263103**	**3831**	**46086**	**750**
1010 INTRA-CE	**687512**	**319512**	**56221**	**106809**	**82063**	**12034**	**94141**	**2919**	**13797**	**16**
1011 EXTRA-CE	**1523815**	**672673**	**187173**	**366066**	**76028**	**18978**	**168962**	**912**	**32289**	**734**
1020 CLASSE 1	678206	377019	39568	103178	40370	5619	90996	410	20981	65
1021 A E L E	257761	159203	10821	32804	15149	1254	25820	210	12449	51
1030 CLASSE 2	678646	194717	135649	224407	32585	12226	69700	502	8190	670
1031 ACP (63)	48273	8710	12246	13721	2475	2068	8303	73	122	555
1040 CLASSE 3	166963	100938	11955	38482	3072	1134	8265	.	3117	.
728.49 PARTIES, NDA. DE 72348, 72721, 728.42 A 48										
001 FRANCE	108733	45753	.	27096	12622	5372	14794	40	3050	6
002 BELG.-LUXBG.	62990	21816	10001	7481	13003	.	10003	266	420	.
003 PAYS-BAS	59738	31875	3055	4779	.	3737	13926	370	1971	25
004 RF ALLEMAGNE	130126	.	27605	32604	28505	9429	26357	629	4964	33
005 ITALIE	38865	19740	5055	.	3252	1117	8234	351	1079	37
006 ROYAUME-UNI	83794	35056	12685	13963	13744	3203	.	1519	3622	2
007 IRLANDE	15441	2140	224	530	789	259	11308	.	191	.
008 DANEMARK	17387	7304	232	1673	1293	141	6686	58	.	.
009 GRECE	11082	2748	1040	4211	1092	120	1821	3	47	.
024 ISLANDE	792	46	19	123	102	34	177	.	291	.
025 ILES FEROE	151	.	.	10	7	.	2	.	132	.
028 NORVEGE	17685	4767	1171	1352	525	125	8090	1	1654	.
030 SUEDE	26252	10769	958	3846	1357	163	4500	125	4534	.
032 FINLANDE	13334	5406	942	2161	836	237	2291	.	1461	.
036 SUISSE	35550	19018	3649	6255	1907	563	3525	46	570	17
038 AUTRICHE	26537	19049	861	3795	917	68	1341	10	495	1
040 PORTUGAL	12779	4731	2957	3344	236	128	1204	12	130	37
042 ESPAGNE	32174	8424	5035	8963	1126	552	7823	7	244	.
043 ANDORRE	144	52	40	30	.	3	19	.	.	.
046 MALTE	2304	611	17	1107	154	1	412	.	2	.
048 YOUGOSLAVIE	18790	8761	1841	4606	599	194	2457	.	246	86
052 TURQUIE	14266	5440	4500	3351	35	62	852	.	26	.
056 U.R.S.S.	51520	20131	2379	15035	907	75	12908	.	26	59
058 RD.ALLEMANDE	2403	.	445	1523	20	11	358	.	46	.
060 POLOGNE	8972	4903	311	1023	475	131	1990	.	139	.
062 TCHECOSLOVAQ	13858	9669	279	2021	216	47	1596	.	30	.
064 HONGRIE	13598	9062	257	2742	176	60	1298	.	3	.
066 ROUMANIE	1610	242	315	922	7	.	106	.	18	.
068 BULGARIE	6882	2308	203	2766	15	56	1501	.	33	.
070 ALBANIE	766	5	18	430	.	304	9	.	.	.
202 CANARIES	1684	516	3	175	129	.	843	.	18	.
204 MAROC	6291	924	3182	1784	70	101	217	.	13	.
205 CEUTA & MELI	494	.	.	494	.	.	.	.	.	.
208 ALGERIE	17926	3644	7408	4985	860	459	538	.	32	.
212 TUNISIE	7232	1650	2729	1906	707	15	223	.	2	.
216 LIBYE	16695	4123	319	9234	738	127	2130	20	4	.
220 EGYPTE	29459	11418	4314	4423	1030	256	7923	.	77	18
224 SOUDAN	3882	566	71	1173	640	24	1368	.	40	.
228 MAURITANIE	764	1	703	59	1	.	.	.	.	.
232 MALI	6841	6018	534	25	.	.	48	.	216	.
236 HAUTE-VOLTA	620	31	346	24	210	.	9	.	.	.
240 NIGER	1840	6	1809	3	.	.	22	.	.	.
248 SENEGAL	2459	215	1888	101	2	44	19	.	190	.
257 GUINEE-BISS.	844	1	.	16	825	.	2	.	.	.
260 GUINEE	513	9	392	36	.	10	66	.	.	.
264 SIERRA LEONE	414	38	8	186	38	1	143	.	.	.
268 LIBERIA	276	122	3	35	1	55	53	.	7	.
272 COTE IVOIRE	3334	670	1447	580	64	245	325	.	3	.
276 GHANA	1890	494	62	164	75	61	1027	.	7	.
280 TOGO	302	9	129	14	.	147	3	.	.	.
284 BENIN	240	169	45	25	.	1	.	.	.	.
288 NIGERIA	27000	4262	1867	3097	287	4448	12097	.	942	.
302 CAMEROUN	4524	539	2345	227	54	405	322	.	602	30
306 R.CENTRAFRIC	362	70	242	37	1	.	12	.	.	.
314 GABON	1357	331	762	65	7	6	186	.	.	.
318 CONGO	1523	147	797	201	224	28	126	.	.	.
322 ZAIRE	2201	434	204	619	235	453	256	.	.	.
324 RWANDA	163	32	8	50	3	61	2	3	4	.

Tab. 1

Export

January - December 1983 Janvier - Décembre

Destination SITC	Quantity 1000 kg EUR 10	Deutschland	France	Italia	Nederland	Belg.-Lux.	UK	Ireland	Danmark	Quantités Ελλάδα
728.49										
328 BURUNDI	105	2	30	67	.	4	1	1	.	.
330 ANGOLA	41	3	10	6	.	1	21	.	.	.
334 ETHIOPIA	38	4	.	14	1	.	19	.	.	.
342 SOMALIA	196	.	.	193	.	.	3	.	.	.
346 KENYA	91	4	1	36	4	1	45	.	.	.
350 UGANDA	55	9	1	.	.	.	45	.	.	.
352 TANZANIA	89	8	2	24	9	.	46	.	.	.
366 MOZAMBIQUE	51	.	3	24	20	.	4	.	.	.
370 MADAGASCAR	109	9	63	34	.	.	3	.	.	.
372 REUNION	81	2	65	13	.	.	1	.	.	.
373 MAURITIUS	11	.	1	1	.	.	9	.	.	.
378 ZAMBIA	47	1	.	2	.	.	44	.	.	.
382 ZIMBABWE	98	7	1	58	.	.	32	.	.	.
386 MALAWI	14	.	.	1	.	.	13	.	.	.
390 SOUTH AFRICA	1961	588	73	498	13	14	756	3	16	.
400 USA	9024	2510	262	1541	2430	570	1615	15	75	6
404 CANADA	1253	498	225	182	29	4	298	.	17	.
412 MEXICO	469	94	176	153	5	26	15	.	.	.
416 GUATEMALA	13	2	.	7	1	.	3	.	.	.
424 HONDURAS	54	.	2	4	44	2	2	.	.	.
428 EL SALVADOR	6	3	.	3	.	.	.	.	.	.
432 NICARAGUA	11	.	9	1	.	.	1	.	.	.
436 COSTA RICA	28	5	.	4	11	4	4	.	.	.
442 PANAMA	50	2	.	46	.	.	2	.	.	.
448 CUBA	80	7	21	13	1	3	35	.	.	.
452 HAITI	5	1	.	2	.	.	2	.	.	.
456 DOMINICAN R.	42	5	.	33	.	.	4	.	.	.
458 GUADELOUPE	21	.	15	6	.	.	.	.	.	.
459 ANTIGUA,BARB	5	.	.	.	.	.	5	.	.	.
462 MARTINIQUE	31	2	27	1	.	1	.	.	.	.
464 JAMAICA	31	6	.	1	.	.	24	.	.	.
469 BARBADOS	9	.	.	.	.	.	9	.	.	.
472 TRINIDAD,TOB	91	14	23	7	1	.	46	.	.	.
476 NL ANTILLES	63	.	.	1	2	55	5	.	.	.
480 COLOMBIA	159	56	27	50	12	6	7	.	1	.
484 VENEZUELA	752	83	264	376	3	4	21	.	1	.
488 GUYANA	43	.	.	.	1	.	42	.	.	.
492 SURINAM	11	.	.	.	8	.	3	.	.	.
496 FR. GUIANA	68	.	44	.	.	.	.	.	24	.
500 ECUADOR	51	8	1	33	.	7	2	.	.	.
504 PERU	169	125	1	32	2	3	6	.	.	.
508 BRAZIL	951	66	380	279	156	19	49	.	2	.
512 CHILE	61	18	1	14	1	.	27	.	.	.
516 BOLIVIA	14	1	2	1	.	10	.	.	.	.
520 PARAGUAY	110	37	73	.	.	.	.	.	.	.
524 URUGUAY	31	1	.	27	.	.	3	.	.	.
528 ARGENTINA	388	82	36	259	2	6	.	.	3	.
529 FALKLAND IS.	10	.	.	.	.	.	10	.	.	.
600 CYPRUS	55	4	.	31	.	.	20	.	.	.
604 LEBANON	301	42	155	87	.	5	10	.	2	.
608 SYRIA	95	21	8	56	1	.	8	.	1	.
612 IRAQ	947	343	199	269	5	4	125	.	2	.
616 IRAN	870	321	52	361	4	.	129	.	3	.
624 ISRAEL	443	93	28	257	20	1	43	.	1	.
628 JORDAN	381	9	30	70	3	81	30	.	.	158
632 SAUDI ARABIA	1981	305	77	651	127	46	738	22	12	3
636 KUWAIT	416	34	1	92	21	2	259	.	7	.
640 BAHRAIN	119	30	1	18	1	.	69	.	.	.
644 QATAR	61	2	1	8	2	.	48	.	.	.
647 U.A.EMIRATES	543	85	81	111	69	1	195	.	1	.
649 OMAN	308	10	1	10	1	192	94	.	.	.
652 NORTH YEMEN	112	5	2	93	1	.	11	.	.	.
656 SOUTH YEMEN	77	2	1	64	3	2	5	.	.	.
660 AFGHANISTAN	4	4	.	.	.	.	.	.	.	.
662 PAKISTAN	357	42	28	192	32	.	62	.	1	.
664 INDIA	716	192	20	181	64	31	228	.	.	.
666 BANGLADESH	33	8	.	11	1	.	13	.	.	.
669 SRI LANKA	79	3	3	12	7	1	52	.	1	.
676 BURMA	30	3	2	12	4	1	8	.	.	.
680 THAILAND	342	116	3	87	3	31	100	.	2	.
700 INDONESIA	981	108	20	468	335	17	32	.	1	.
701 MALAYSIA	591	55	236	147	5	8	139	.	1	.
703 BRUNEI	15	.	.	1	.	.	14	.	.	.
706 SINGAPORE	672	92	21	225	68	29	233	1	3	.
708 PHILIPPINES	155	23	22	57	6	7	40	.	.	.
720 CHINA	393	95	1	215	2	4	76	.	.	.
724 NORTH KOREA	6	.	.	1	.	.	5	.	.	.
728 SOUTH KOREA	290	41	2	5	117	13	112	.	.	.
732 JAPAN	791	272	4	82	186	3	206	.	38	.
736 TAIWAN	363	74	4	35	190	1	59	.	.	.
740 HONG KONG	441	19	1	243	50	.	123	3	2	.
800 AUSTRALIA	1323	304	230	161	31	21	561	1	14	.
801 PAPUA N.GUIN	28	3	.	.	6	9	10	.	.	.
804 NEW ZEALAND	151	50	1	11	30	1	49	.	9	.
815 FIJI	13	.	.	.	.	.	13	.	.	.
822 FR.POLYNESIA	6	.	2	1	.	1	2	.	.	.

Destination CTCI	Value 1000 ECU EUR 10	Deutschland	France	Italia	Nederland	Belg.-Lux.	UK	Ireland	Danmark	Valeurs Ελλάδα
728.49										
328 BURUNDI	706	81	396	148	1	58	15	7	.	.
330 ANGOLA	863	126	180	120	8	29	400	.	.	.
334 ETHIOPIE	786	161	4	260	9	4	348	.	.	.
342 SOMALIE	1106	7	2	1032	.	.	58	.	7	.
346 KENYA	1706	281	51	359	49	29	932	.	5	.
350 OUGANDA	855	174	4	11	.	.	666	.	.	.
352 TANZANIE	1452	233	61	302	106	.	750	.	.	.
366 MOZAMBIQUE	817	105	60	358	173	.	121	.	.	.
370 MADAGASCAR	1328	311	628	321	.	6	60	1	1	.
372 REUNION	943	54	797	35	.	42	15	.	.	.
373 MAURICE	429	10	63	57	.	.	298	.	1	.
378 ZAMBIE	736	37	7	74	.	.	617	.	1	.
382 ZIMBABWE	1922	266	41	626	.	2	986	.	1	.
386 MALAWI	250	19	.	51	.	.	175	.	5	.
390 AFR. DU SUD	30993	10199	1783	5859	241	273	12339	11	288	.
400 ETATS-UNIS	165670	65482	7273	16873	21996	8111	42827	479	2594	35
404 CANADA	21341	6781	4940	2797	382	96	6110	1	234	.
412 MEXIQUE	8070	2951	1194	2994	68	292	564	.	7	.
416 GUATEMALA	325	90	1	157	13	9	55	.	.	.
424 HONDURAS	827	37	14	115	557	41	56	.	7	.
428 EL SALVADOR	371	251	8	76	.	.	36	.	.	.
432 NICARAGUA	412	18	313	45	1	3	32	.	.	.
436 COSTA RICA	692	261	3	121	119	76	112	.	.	.
442 PANAMA	1608	142	9	1377	3	1	73	.	3	.
448 CUBA	1871	265	622	414	39	35	496	.	.	.
452 HAITI	149	27	9	63	.	1	49	.	.	.
456 REP.DOMINIC.	600	189	2	290	.	.	119	.	.	.
458 GUADELOUPE	250	6	225	16	.	.	3	.	.	.
459 ANTIGUA,BARB	134	.	.	1	.	.	133	.	.	.
462 MARTINIQUE	300	14	273	6	1	6	.	.	.	.
464 JAMAIQUE	654	226	.	6	.	15	407	.	.	.
469 LA BARBADE	265	8	.	3	.	2	250	.	2	.
472 TRINIDAD,TOB	1510	143	56	100	13	33	1155	.	10	.
476 ANTILLES NL	375	4	1	38	34	83	215	.	.	.
480 COLOMBIE	4579	1896	597	1424	227	97	324	.	14	.
484 VENEZUELA	8061	2243	876	3812	30	164	928	.	8	.
488 GUYANA	144	10	.	1	2	.	131	.	.	.
492 SURINAM	273	68	.	7	125	.	72	.	1	.
496 GUYANE FR.	683	1	608	8	.	.	.	.	66	.
500 EQUATEUR	1320	389	30	555	9	133	179	.	25	.
504 PEROU	2067	1041	44	616	39	98	228	.	1	.
508 BRESIL	17276	2691	2183	6312	2476	351	3232	.	31	.
512 CHILI	2020	633	79	306	16	11	954	.	21	.
516 BOLIVIE	154	33	20	19	.	75	7	.	.	.
520 PARAGUAY	547	366	156	25	.	.	.	.	.	.
524 URUGUAY	825	115	9	625	2	4	70	.	.	.
528 ARGENTINE	7283	2374	1448	3024	248	145	14	.	30	.
529 IL. FALKLAND	174	.	.	.	.	.	174	.	.	.
600 CHYPRE	949	154	27	300	.	9	448	.	7	4
604 LIBAN	2075	518	221	1085	1	94	145	.	11	.
608 SYRIE	2941	1010	250	1440	1	3	220	.	17	.
612 IRAK	15377	5587	1601	5086	117	338	2550	.	96	2
616 IRAN	22662	10606	478	6310	88	1	5126	1	52	.
624 ISRAEL	7757	2212	318	2979	354	33	1538	.	23	.
628 JORDANIE	2816	379	280	904	34	77	612	.	9	521
632 ARABIE SAOUD	23588	5725	1136	7310	1571	509	6886	193	237	21
636 KOWEIT	3849	871	50	812	67	55	1884	1	108	1
640 BAHREIN	1966	416	10	357	20	1	1158	.	4	.
644 QATAR	1261	53	129	115	13	.	945	1	5	.
647 EMIRATS ARAB	7766	1867	974	1085	791	21	2991	8	27	2
649 OMAN	2986	193	49	112	15	1040	1569	.	8	.
652 YEMEN DU NRD	1237	171	199	631	24	.	187	1	24	.
656 YEMEN DU SUD	764	29	31	447	71	14	187	.	5	.
660 AFGHANISTAN	107	84	5	10	.	.	7	.	1	.
662 PAKISTAN	4852	647	317	2186	249	3	1405	.	45	.
664 INDE	16505	4362	2059	3569	909	187	5406	.	13	.
666 BANGLA DESH	750	212	10	130	8	.	390	.	.	.
669 SRI LANKA	1209	134	25	108	77	16	833	.	16	.
676 BIRMANIE	642	83	26	200	102	18	213	.	.	.
680 THAILANDE	4286	1810	171	838	25	104	1268	.	70	.
700 INDONESIE	12136	3608	469	3524	3397	364	726	.	48	.
701 MALAYSIA	7762	1576	914	1778	91	266	3111	1	25	.
703 BRUNEI	396	10	7	6	24	.	349	.	.	.
706 SINGAPOUR	11094	2757	177	1429	940	204	5530	11	46	.
708 PHILIPPINES	3324	885	560	711	90	119	959	.	.	.
720 CHINE	7842	3608	69	2275	113	141	1634	.	2	.
724 COREE DU NRD	148	.	2	18	.	.	128	.	.	.
728 COREE DU SUD	5791	2188	67	185	1954	172	1206	.	19	.
732 JAPON	20570	10629	374	1325	2311	210	5382	1	338	.
736 T'AI-WAN	5227	1730	118	544	1873	47	911	.	4	.
740 HONG-KONG	6809	788	44	2508	431	14	2772	201	51	.
800 AUSTRALIE	22009	4812	1867	1629	570	376	12342	29	359	25
801 PAPOU-N.GUIN	459	75	1	10	149	75	148	.	1	.
804 NOUV.ZELANDE	3652	1085	104	268	387	57	1600	.	151	.
815 FIDJI	250	10	.	1	.	1	238	.	.	.
822 POLYNESIE FR	115	2	56	31	2	10	14	.	.	.

Destination SITC	Quantity 1000 kg Quantités									
	EUR 10	Deutschland	France	Italia	Nederland	Belg.-Lux.	UK	Ireland	Danmark	Ελλάδα
728.49										
1000 **WORLD**	108597	28576	12545	26728	13813	4753	18956	421	2615	190
1010 **INTRA-EC**	46831	11140	5082	10538	8334	3018	6927	359	1422	11
1011 **EXTRA-EC**	61765	17436	7462	16188	5478	1735	12030	61	1195	180
1020 CLASS 1	28774	8944	2246	6546	3403	780	5786	33	1025	11
1021 EFTA COUNTR.	9954	3768	801	2235	519	108	1690	15	815	3
1030 CLASS 2	26654	5163	5039	7913	2015	900	5271	28	159	166
1031 ACP (63)	5828	1451	1189	985	286	211	1631	1	70	4
1040 CLASS 3	6337	3329	176	1729	60	56	973	.	11	3
736.00 INDUSTR. PLANT OF 7361, 7362 AND 7367										
058 GERMAN DEM.R	676	.	.	.	.	.	676	.	.	.
612 IRAQ	127	.	127	.	.	.	.	.	.	.
720 CHINA	1	.	1	.	.	.	.	.	.	.
1000 **WORLD**	804	.	128	.	.	.	676	.	.	.
1011 **EXTRA-EC**	804	.	128	.	.	.	676	.	.	.
1030 CLASS 2	127	.	127	.	.	.	.	.	.	.
1040 CLASS 3	677	.	1	.	.	.	676	.	.	.
736.11 MACHINE-TOOLS FOR WORKING METAL OR METAL CARBIDES OPERATING BY ELECTRO-EROSION OR OTHER ELECTRIC OR ELECTRONIC PROCESSES; ULTRASONIC MACHINE-TOOLS FOR WORKING METAL OR METAL CARBIDES										
001 FRANCE	245	205	.	19	.	4	17	.	.	.
002 BELG.-LUXBG.	48	14	29	2	3	.	.	.	.	.
003 NETHERLANDS	31	17	.	5	.	.	9	.	.	.
004 FR GERMANY	43	.	10	9	.	4	14	.	6	.
005 ITALY	150	130	4	.	.	.	16	.	.	.
006 UTD. KINGDOM	59	49	2	8	.	.	.	.	.	.
028 NORWAY	19	15	.	.	.	.	2	.	2	.
030 SWEDEN	30	26	.	.	.	.	4	.	.	.
032 FINLAND	11	11	.	.	.	.	.	.	.	.
036 SWITZERLAND	181	54	85	10	1	.	31	.	.	.
038 AUSTRIA	43	30	.	.	.	.	13	.	.	.
040 PORTUGAL	8	.	.	1	.	.	7	.	.	.
042 SPAIN	8	4	3	.	.	.	1	.	.	.
048 YUGOSLAVIA	33	32	.	1	.	.	.	.	.	.
052 TURKEY	8	4	.	.	.	.	4	.	.	.
056 SOVIET UNION	10	9	.	.	.	.	1	.	.	.
064 HUNGARY	31	31	.	.	.	.	.	.	.	.
068 BULGARIA	2	2	.	.	.	.	.	.	.	.
382 ZIMBABWE	6	.	.	.	.	.	6	.	.	.
390 SOUTH AFRICA	49	20	.	1	.	.	28	.	.	.
400 USA	193	110	1	.	3	.	79	.	.	.
412 MEXICO	8	8	.	.	.	.	.	.	.	.
508 BRAZIL	4	4	.	.	.	.	.	.	.	.
608 SYRIA	7	4	.	3	.	.	.	.	.	.
616 IRAN	24	17	.	.	.	3	4	.	.	.
624 ISRAEL	9	1	1	5	.	.	2	.	.	.
664 INDIA	3	.	.	.	.	.	3	.	.	.
720 CHINA	16	16	.	.	.	.	.	.	.	.
732 JAPAN	12	12	.	.	.	.	.	.	.	.
800 AUSTRALIA	13	1	.	.	.	.	12	.	.	.
1000 **WORLD**	1366	840	140	83	8	11	276	.	8	.
1010 **INTRA-EC**	578	417	44	44	4	8	55	.	6	.
1011 **EXTRA-EC**	789	424	96	40	4	3	220	.	2	.
1020 CLASS 1	614	319	90	14	4	.	185	.	2	.
1021 EFTA COUNTR.	293	137	86	10	1	.	57	.	2	.
1030 CLASS 2	116	46	6	26	.	3	35	.	.	.
1031 ACP (63)	20	1	2	10	.	.	7	.	.	.
1040 CLASS 3	59	58	.	.	.	.	1	.	.	.
736.12 GEAR-CUTTING MACHINES										
001 FRANCE	578	536	.	8	14	.	20	.	.	.
002 BELG.-LUXBG.	237	191	32	8	6	.	.	.	.	.
003 NETHERLANDS	70	62	.	8	.	.	.	.	.	.
004 FR GERMANY	114	.	11	60	10	27	6	.	.	.
005 ITALY	396	316	66	.	.	14	.	.	.	.
006 UTD. KINGDOM	133	73	27	19	7	.	.	7	.	.
030 SWEDEN	78	68	.	3	2	5	.	.	.	.
032 FINLAND	198	196	.	2	.	.	.	.	.	.
036 SWITZERLAND	139	119	5	14	1	.	.	.	.	.
038 AUSTRIA	25	25	.	.	.	.	.	.	.	.
040 PORTUGAL	20	9	11	.	.	.	.	.	.	.
042 SPAIN	402	167	227	6	.	.	.	.	.	.
048 YUGOSLAVIA	99	88	.	3	.	8	.	.	.	.
052 TURKEY	95	52	.	1	.	.	42	.	.	.
056 SOVIET UNION	532	532	.	.	.	.	.	.	.	.
060 POLAND	5	5	.	.	.	.	.	.	.	.
062 CZECHOSLOVAK	7	7	.	.	.	.	.	.	.	.
064 HUNGARY	11	11	.	.	.	.	.	.	.	.
068 BULGARIA	37	37	.	.	.	.	.	.	.	.
390 SOUTH AFRICA	264	187	9	27	.	.	41	.	.	.
400 USA	453	336	47	11	.	10	49	.	.	.

Destination CTCI	Value 1000 ECU Valeurs									
	EUR 10	Deutschland	France	Italia	Nederland	Belg.-Lux.	UK	Ireland	Danmark	Ελλάδα
728.49										
1000 **MONDE**	1500489	508271	156289	291783	134006	48077	323856	4419	32825	963
1010 **INTRA-CE**	528157	166431	59899	92337	74298	23378	93129	3238	15344	103
1011 **EXTRA-CE**	972297	341840	96385	199416	59707	24700	230727	1181	17481	860
1020 CLASSE 1	465071	186078	38331	67701	33691	11252	113343	724	13750	201
1021 A E L E	132929	63785	10555	20877	5880	1317	21129	195	9136	55
1030 CLASSE 2	397621	105453	53146	102543	24039	12588	95360	458	3435	599
1031 ACP (63)	77036	16401	15208	10197	3143	6224	23775	11	2047	30
1040 CLASSE 3	109607	50309	4909	29172	1977	859	22025	.	297	59
736.00 ENSEMBLES IND. DE 7361, 7362 ET 7367										
058 RD.ALLEMANDE	11526	.	.	.	.	.	11526	.	.	.
612 IRAK	7360	.	7360	.	.	.	.	.	.	.
720 CHINE	146	.	146	.	.	.	.	.	.	.
1000 **MONDE**	19032	.	7506	.	.	.	11526	.	.	.
1011 **EXTRA-CE**	19032	.	7506	.	.	.	11526	.	.	.
1030 CLASSE 2	7360	.	7360	.	.	.	.	.	.	.
1040 CLASSE 3	11672	.	146	.	.	.	11526	.	.	.
736.11 MACH.-OUTILS P.TRAV.METAUX ET CARBURES ETC										
001 FRANCE	6088	5360	.	284	17	5	422	.	.	.
002 BELG.-LUXBG.	598	446	82	18	52	.	.	.	.	.
003 PAYS-BAS	654	537	.	25	.	.	92	.	.	.
004 RF ALLEMAGNE	573	.	143	228	3	22	169	.	8	.
005 ITALIE	3998	3689	123	.	.	.	186	.	.	.
006 ROYAUME-UNI	1514	1394	42	78	.	.	.	.	.	.
028 NORVEGE	329	280	3	.	.	.	24	.	22	.
030 SUEDE	1015	916	4	.	.	.	95	.	.	.
032 FINLANDE	404	380	14	10	.	.	.	.	.	.
036 SUISSE	4357	1445	1783	206	18	.	905	.	.	.
038 AUTRICHE	1151	943	.	.	.	.	208	.	.	.
040 PORTUGAL	187	4	.	33	.	.	150	.	.	.
042 ESPAGNE	258	208	21	2	.	.	27	.	.	.
048 YOUGOSLAVIE	1070	1065	.	5	.	.	.	.	.	.
052 TURQUIE	162	109	.	.	.	.	53	.	.	.
056 U.R.S.S.	565	529	.	.	.	.	36	.	.	.
064 HONGRIE	1110	1110	.	.	.	.	.	.	.	.
068 BULGARIE	139	139	.	.	.	.	.	.	.	.
382 ZIMBABWE	114	.	.	.	.	.	114	.	.	.
390 AFR. DU SUD	416	203	4	11	.	.	198	.	.	.
400 ETATS-UNIS	4403	2427	39	22	46	.	1869	.	.	.
412 MEXIQUE	318	318	.	.	.	.	.	.	.	.
508 BRESIL	128	128	.	.	.	.	.	.	.	.
608 SYRIE	180	155	.	20	.	5	.	.	.	.
616 IRAN	799	676	.	.	.	46	77	.	.	.
624 ISRAEL	218	7	30	125	.	.	56	.	.	.
664 INDE	114	2	13	.	.	.	99	.	.	.
720 CHINE	1145	1145	.	.	.	.	.	.	.	.
732 JAPON	444	444	.	.	.	.	.	.	.	.
800 AUSTRALIE	176	18	.	.	.	.	158	.	.	.
1000 **MONDE**	33609	24501	2383	1185	139	78	5291	.	32	.
1010 **INTRA-CE**	13507	11492	389	639	73	27	879	.	8	.
1011 **EXTRA-CE**	20103	13009	1994	546	66	51	4412	.	25	.
1020 CLASSE 1	14488	8444	1868	325	64	.	3763	.	24	.
1021 A E L E	7443	3968	1804	249	18	.	1382	.	22	.
1030 CLASSE 2	2533	1518	127	221	2	51	613	.	1	.
1031 ACP (63)	225	7	54	35	.	.	128	.	1	.
1040 CLASSE 3	3083	3047	.	.	.	.	36	.	.	.
736.12 MACHINES A TAILLER LES ENGRENAGES										
001 FRANCE	8151	7683	.	61	19	.	388	.	.	.
002 BELG.-LUXBG.	2721	2650	27	42	2	.	.	.	.	.
003 PAYS-BAS	486	436	.	50	.	.	.	.	.	.
004 RF ALLEMAGNE	1141	.	47	538	137	351	65	3	.	.
005 ITALIE	2868	2557	62	.	2	247	.	.	.	.
006 ROYAUME-UNI	1618	1166	90	295	7	.	.	60	.	.
030 SUEDE	1517	1365	.	40	35	77	.	.	.	.
032 FINLANDE	714	702	.	12	.	.	.	.	.	.
036 SUISSE	1394	1278	22	72	22	.	.	.	.	.
038 AUTRICHE	286	286	.	.	.	.	.	.	.	.
040 PORTUGAL	424	157	264	3	.	.	.	.	.	.
042 ESPAGNE	7773	3706	4008	59	.	.	.	.	.	.
048 YOUGOSLAVIE	1407	1244	.	41	.	122	.	.	.	.
052 TURQUIE	1309	492	.	11	.	.	806	.	.	.
056 U.R.S.S.	9345	9345	.	.	.	.	.	.	.	.
060 POLOGNE	123	123	.	.	.	.	.	.	.	.
062 TCHECOSLOVAQ	200	200	.	.	.	.	.	.	.	.
064 HONGRIE	194	194	.	.	.	.	.	.	.	.
068 BULGARIE	1476	1476	.	.	.	.	.	.	.	.
390 AFR. DU SUD	1030	880	15	45	.	.	90	.	.	.
400 ETATS-UNIS	5283	4303	36	132	.	143	669	.	.	.

Tab. 1 **Export** January - December 1983 Janvier - Décembre

Destination SITC	Quantity 1000 kg EUR 10	Deutschland	France	Italia	Nederland	Belg.-Lux.	UK	Ireland	Danmark	Ελλάδα
736.12										
404 CANADA	27	12	.	15	.	.	.	.	.	.
412 MEXICO	90	79	11	.	.	.	.	.	.	.
508 BRAZIL	11	11	.	.	.	.	.	.	.	.
608 SYRIA	5	5	.	.	.	.	.	.	.	.
612 IRAQ	80	80	.	.	.	.	.	.	.	.
616 IRAN	93	.	.	93	.	.	.	.	.	.
624 ISRAEL	177	6	.	1	.	.	170	.	.	.
632 SAUDI ARABIA	14	.	.	2	.	.	12	.	.	.
662 PAKISTAN	38	5	.	33	.	.	.	.	.	.
664 INDIA	299	289	.	.	.	.	10	.	.	.
700 INDONESIA	43	.	.	.	.	.	43	.	.	.
720 CHINA	61	36	.	.	.	5	20	.	.	.
724 NORTH KOREA	96	96	.	.	.	.	.	.	.	.
728 SOUTH KOREA	72	72	.	.	.	.	.	.	.	.
732 JAPAN	332	297	6	13	.	16	.	.	.	.
736 TAIWAN	41	41	.	.	.	.	.	.	.	.
800 AUSTRALIA	45	36	.	9	.	.	.	.	.	.
1000 W O R L D	**5493**	**4108**	**458**	**371**	**40**	**97**	**411**	**8**	.	.
1010 INTRA-EC	**1547**	**1180**	**135**	**120**	**37**	**41**	**26**	**8**	.	.
1011 EXTRA-EC	**3947**	**2929**	**323**	**251**	**3**	**56**	**385**	.	.	.
1020 CLASS 1	2173	1590	304	106	2	40	131	.	.	.
1021 EFTA COUNTR.	458	416	15	20	2	5	.	.	.	.
1030 CLASS 2	1023	611	19	146	1	12	234	.	.	.
1040 CLASS 3	753	728	.	.	.	5	20	.	.	.
736.13 LATHES, METALWORKING										
001 FRANCE	4702	2600	.	1106	22	469	505	.	.	.
002 BELG.-LUXBG.	1468	654	299	148	271	.	96	.	.	.
003 NETHERLANDS	1238	806	49	179	.	91	113	.	.	.
004 FR GERMANY	2049	.	477	529	189	321	522	.	10	1
005 ITALY	1885	1383	159	.	8	31	303	.	1	.
006 UTD. KINGDOM	2100	1520	180	234	37	74	.	21	32	2
007 IRELAND	349	13	.	.	1	.	335	.	.	.
008 DENMARK	464	232	8	74	14	9	127	.	.	.
009 GREECE	275	144	34	75	.	.	7	.	15	.
024 ICELAND	58	.	.	.	.	.	16	.	42	.
028 NORWAY	207	79	.	54	.	10	45	.	19	.
030 SWEDEN	1237	725	50	156	4	7	257	.	38	.
032 FINLAND	226	91	24	24	.	.	87	.	.	.
036 SWITZERLAND	1338	770	78	300	25	2	158	1	4	.
038 AUSTRIA	1103	961	35	64	1	3	37	.	2	.
040 PORTUGAL	122	22	12	31	13	.	44	.	.	.
042 SPAIN	893	586	187	60	2	4	54	.	.	.
046 MALTA	58	1	.	10	.	.	47	.	.	.
048 YUGOSLAVIA	1920	1515	107	288	.	10	.	.	.	.
052 TURKEY	392	197	4	149	3	.	39	.	.	.
056 SOVIET UNION	7038	6107	1	845	1	.	84	.	.	.
058 GERMAN DEM.R	28	.	10	10	1	7	.	.	.	.
060 POLAND	195	124	8	11	.	.	52	.	.	.
062 CZECHOSLOVAK	200	90	.	102	2	.	6	.	.	.
064 HUNGARY	98	63	20	15	.	.	.	.	.	.
066 ROMANIA	833	66	3	764	.	.	.	.	.	.
068 BULGARIA	304	268	33	.	.	.	3	.	.	.
070 ALBANIA	22	.	22	.	.	.	.	.	.	.
204 MOROCCO	320	39	257	11	.	4	7	.	2	.
208 ALGERIA	189	2	129	41	.	12	.	.	5	.
212 TUNISIA	54	1	30	21	2	.	.	.	.	.
216 LIBYA	134	6	.	71	2	.	55	.	.	.
220 EGYPT	334	208	18	34	.	11	62	.	1	.
224 SUDAN	71	19	.	5	1	7	34	.	5	.
248 SENEGAL	15	.	15	.	.	.	.	.	.	.
272 IVORY COAST	97	.	46	48	.	.	3	.	.	.
288 NIGERIA	198	29	7	6	1	28	125	.	.	.
302 CAMEROON	62	2	29	6	15	8	2	.	.	.
314 GABON	51	.	36	.	2	.	13	.	.	.
318 CONGO	44	28	16	.	.	.	.	.	.	.
322 ZAIRE	21	3	1	5	.	12	.	.	.	.
334 ETHIOPIA	40	5	.	32	.	.	3	.	.	.
342 SOMALIA	14	.	.	14	.	.	.	.	.	.
346 KENYA	24	11	.	.	.	.	13	.	.	.
350 UGANDA	42	40	2	.	.	.	.	.	.	.
352 TANZANIA	67	9	1	14	8	.	35	.	.	.
366 MOZAMBIQUE	21	2	.	.	.	.	19	.	.	.
370 MADAGASCAR	55	40	14	1	.	.	.	.	.	.
378 ZAMBIA	28	8	.	11	.	.	9	.	.	.
382 ZIMBABWE	56	14	7	1	.	.	34	.	.	.
390 SOUTH AFRICA	1125	264	76	254	11	35	485	.	.	.
400 USA	7145	1573	759	540	140	208	3897	.	28	.
404 CANADA	937	228	180	190	4	22	278	.	35	.
412 MEXICO	1217	366	178	207	.	.	461	.	5	.
464 JAMAICA	47	.	47	.	.	.	.	.	.	.
472 TRINIDAD,TOB	42	.	.	18	.	.	24	.	.	.
480 COLOMBIA	61	13	35	1	.	.	12	.	.	.
484 VENEZUELA	185	6	3	176	.	.	.	.	.	.

Destination CTCI	Value 1000 ECU EUR 10	Deutschland	France	Italia	Nederland	Belg.-Lux.	UK	Ireland	Danmark	Ελλάδα
736.12										
404 CANADA	475	21	.	454	.	.	.	.	.	.
412 MEXIQUE	472	436	36	.	.	.	.	.	.	.
508 BRESIL	253	253	.	.	.	.	.	.	.	.
608 SYRIE	161	161	.	.	.	.	.	.	.	.
612 IRAK	1481	1476	.	5	.	.	.	.	.	.
616 IRAN	1159	.	.	1130	29	.	.	.	.	.
624 ISRAEL	551	29	1	10	.	.	511	.	.	.
632 ARABIE SAOUD	143	.	.	25	.	.	118	.	.	.
662 PAKISTAN	738	123	.	615	.	.	.	.	.	.
664 INDE	3335	3153	.	.	.	.	182	.	.	.
700 INDONESIE	129	.	.	1	.	.	128	.	.	.
720 CHINE	1503	859	.	.	.	97	547	.	.	.
724 COREE DU NRD	1427	1427	.	.	.	.	.	.	.	.
728 COREE DU SUD	952	952	.	.	.	.	.	.	.	.
732 JAPON	5574	5186	10	188	.	190	.	.	.	.
736 T'AI-WAN	691	691	.	.	.	.	.	.	.	.
800 AUSTRALIE	512	355	.	157	.	.	.	.	.	.
1000 M O N D E	**69367**	**55452**	**4630**	**4206**	**269**	**1243**	**3504**	**63**	.	.
1010 INTRA-CE	**17105**	**14509**	**225**	**1091**	**166**	**598**	**453**	**63**	.	.
1011 EXTRA-CE	**52261**	**40942**	**4405**	**3115**	**102**	**646**	**3051**	.	.	.
1020 CLASSE 1	27702	19975	4355	1217	57	532	1566	.	.	.
1021 A E L E	4337	3787	286	130	57	77	.	.	.	.
1030 CLASSE 2	10276	7328	50	1898	45	16	939	.	.	.
1040 CLASSE 3	14284	13640	.	.	.	97	547	.	.	.
736.13 TOURS POUR LE TRAVAIL DES METAUX										
001 FRANCE	67637	46030	.	11552	61	3883	6111	.	.	.
002 BELG.-LUXBG.	15899	9277	2574	1129	1893	.	1026	.	.	.
003 PAYS-BAS	8545	6492	185	1074	.	320	474	.	.	.
004 RF ALLEMAGNE	19229	.	5683	5684	1257	3212	3296	6	77	14
005 ITALIE	11948	8720	1142	.	141	450	1485	.	10	.
006 ROYAUME-UNI	27804	21906	1420	3091	195	706	.	399	76	11
007 IRLANDE	1385	51	.	.	9	.	1325	.	.	.
008 DANEMARK	5114	3310	77	685	119	71	852	.	.	.
009 GRECE	1832	933	354	420	1	.	89	.	35	.
024 ISLANDE	121	.	.	.	.	.	44	.	77	.
028 NORVEGE	2141	1256	.	498	3	59	296	.	29	.
030 SUEDE	15954	11182	804	1685	40	96	1913	.	234	.
032 FINLANDE	2606	1292	416	267	.	.	629	.	2	.
036 SUISSE	14970	9934	779	2545	257	13	1380	55	7	.
038 AUTRICHE	13419	11883	545	618	22	38	312	.	1	.
040 PORTUGAL	1355	435	74	299	104	.	443	.	.	.
042 ESPAGNE	10311	5731	3016	1015	1	5	543	.	.	.
046 MALTE	152	23	.	95	.	.	34	.	.	.
048 YOUGOSLAVIE	24821	18852	1745	4024	.	198	2	.	.	.
052 TURQUIE	7483	3449	67	3495	68	.	404	.	.	.
056 U.R.S.S.	165489	144276	68	19169	46	.	1930	.	.	.
058 RD.ALLEMANDE	355	.	27	209	32	87	.	.	.	.
060 POLOGNE	4499	3535	168	426	.	.	370	.	.	.
062 TCHECOSLOVAQ	3130	2331	.	674	6	.	119	.	.	.
064 HONGRIE	2348	1475	436	437	.	.	.	.	.	.
066 ROUMANIE	10265	1469	81	8715	.	.	.	.	.	.
068 BULGARIE	9291	9170	65	.	.	.	56	.	.	.
070 ALBANIE	459	.	459	.	.	.	.	.	.	.
204 MAROC	1073	136	780	62	.	46	48	.	1	.
208 ALGERIE	2007	41	1740	91	.	99	.	.	36	.
212 TUNISIE	326	18	186	122	.	.	.	.	.	.
216 LIBYE	994	85	.	469	11	.	429	.	.	.
220 EGYPTE	5897	4401	210	314	.	86	874	.	12	.
224 SOUDAN	534	199	.	18	2	32	249	.	34	.
248 SENEGAL	120	.	120	.	.	.	.	.	.	.
272 COTE IVOIRE	723	.	404	299	.	.	20	.	.	.
288 NIGERIA	3596	680	93	89	11	747	1976	.	.	.
302 CAMEROUN	433	38	294	20	39	28	14	.	.	.
314 GABON	328	.	312	.	6	.	10	.	.	.
318 CONGO	774	683	91	.	.	.	.	.	.	.
322 ZAIRE	106	35	13	45	.	13	.	.	.	.
334 ETHIOPIE	308	42	.	244	.	.	22	.	.	.
342 SOMALIE	223	2	.	221	.	.	.	.	.	.
346 KENYA	246	133	.	.	1	.	112	.	.	.
350 OUGANDA	555	552	3	.	.	.	.	.	.	.
352 TANZANIE	364	102	48	119	15	.	78	.	2	.
366 MOZAMBIQUE	124	3	.	.	.	.	121	.	.	.
370 MADAGASCAR	680	558	119	3	.	.	.	.	.	.
378 ZAMBIE	116	9	.	81	.	.	26	.	.	.
382 ZIMBABWE	559	46	54	13	.	.	446	.	.	.
390 AFR. DU SUD	7058	2765	1194	1207	26	71	1795	.	.	.
400 ETATS-UNIS	42842	14742	7145	3049	218	1479	16087	1	121	.
404 CANADA	8012	3353	1944	935	32	164	1563	.	21	.
412 MEXIQUE	22356	4316	7099	3674	.	.	7233	.	34	.
464 JAMAIQUE	298	.	298	.	.	.	.	.	.	.
472 TRINIDAD,TOB	314	14	.	141	.	.	159	.	.	.
480 COLOMBIE	632	149	302	16	.	.	165	.	.	.
484 VENEZUELA	1419	111	38	1270	.	.	.	.	.	.

Destination / SITC	Quantity 1000 kg / Quantités: EUR 10	Deutschland	France	Italia	Nederland	Belg.-Lux.	UK	Ireland	Danmark	Ἑλλάδα
736.13										
500 ECUADOR	18	5	.	5	.	.	8	.	.	.
504 PERU	48	32	2	14	.	.	.	.	.	.
508 BRAZIL	539	354	.	161	.	.	24	.	.	.
512 CHILE	18	18	.	.	.	.	.	.	.	.
528 ARGENTINA	194	40	.	154	.	.	.	.	.	.
600 CYPRUS	131	.	.	2	.	.	129	.	.	.
604 LEBANON	57	11	3	17	.	1	22	.	3	.
608 SYRIA	55	20	3	.	.	.	32	.	.	.
612 IRAQ	548	331	1	204	.	.	12	.	.	.
616 IRAN	201	181	.	8	.	.	12	.	.	.
624 ISRAEL	430	175	53	81	15	17	89	.	.	.
628 JORDAN	24	16	.	1	.	.	7	.	.	.
632 SAUDI ARABIA	437	80	1	171	2	1	181	.	1	.
636 KUWAIT	135	18	.	1	.	.	116	.	.	.
640 BAHRAIN	13	3	.	3	.	2	5	.	.	.
644 QATAR	102	1	22	.	33	.	46	.	.	.
647 U.A.EMIRATES	143	14	7	16	18	.	77	.	11	.
649 OMAN	65	3	.	.	.	.	62	.	.	.
656 SOUTH YEMEN	13	.	2	11	.	.	.	.	.	.
662 PAKISTAN	587	172	.	11	1	.	403	.	.	.
664 INDIA	1007	734	.	5	2	.	266	.	.	.
666 BANGLADESH	46	41	.	.	.	.	5	.	.	.
669 SRI LANKA	64	7	17	5	1	.	34	.	.	.
676 BURMA	9	9	.	.	.	.	.	.	.	.
680 THAILAND	711	342	.	7	.	.	356	.	6	.
700 INDONESIA	295	42	2	7	15	131	98	.	.	.
701 MALAYSIA	188	25	.	24	.	.	139	.	.	.
706 SINGAPORE	251	52	3	11	.	7	178	.	.	.
708 PHILIPPINES	29	7	.	15	.	4	3	.	.	.
720 CHINA	201	64	17	1	.	.	119	.	.	.
724 NORTH KOREA	22	22	.	.	.	.	.	.	.	.
728 SOUTH KOREA	216	216	.	.	.	.	.	.	.	.
732 JAPAN	232	100	9	2	.	91	30	.	.	.
736 TAIWAN	208	170	.	.	.	.	38	.	.	.
740 HONG KONG	45	2	.	1	.	.	42	.	.	.
800 AUSTRALIA	142	8	.	55	.	.	79	.	.	.
801 PAPUA N.GUIN	24	.	.	.	.	.	24	.	.	.
804 NEW ZEALAND	110	5	.	.	.	.	105	.	.	.
809 N. CALEDONIA	26	.	26	.	.	.	.	.	.	.
1000 **W O R L D**	51245	25274	3915	7953	874	1644	11274	23	285	3
1010 **INTRA-EC**	14530	7353	1206	2345	542	994	2008	22	57	3
1011 **EXTRA-EC**	36712	17921	2709	5606	332	649	9266	1	228	.
1020 CLASS 1	17253	7122	1519	2177	203	391	5656	1	184	.
1021 EFTA COUNTR.	4289	2647	199	629	43	21	644	1	105	.
1030 CLASS 2	10520	3994	1076	1683	125	251	3347	.	44	.
1031 ACP (63)	1074	213	253	169	32	63	339	.	5	.
1040 CLASS 3	8941	6805	114	1747	4	7	264	.	.	.
736.14 REAMING OR MILLING MACHINES, METALWORKING										
001 FRANCE	4185	1621	.	2024	39	158	343	.	.	.
002 BELG.-LUXBG.	971	490	136	173	121	.	48	.	3	.
003 NETHERLANDS	800	526	49	69	.	66	88	.	2	.
004 FR GERMANY	2434	.	372	1096	106	319	525	.	16	.
005 ITALY	1308	506	469	.	.	8	325	.	.	.
006 UTD. KINGDOM	2310	1406	375	229	82	156	.	44	18	.
007 IRELAND	198	17	.	7	.	.	174	.	.	.
008 DENMARK	350	256	1	46	3	.	44	.	.	.
009 GREECE	376	42	6	42	.	.	286	.	.	.
028 NORWAY	245	28	1	143	.	.	58	.	15	.
030 SWEDEN	1086	404	1	148	12	1	432	.	88	.
032 FINLAND	345	143	52	72	.	.	75	.	3	.
036 SWITZERLAND	1903	1159	207	260	19	1	238	.	19	.
038 AUSTRIA	1194	857	2	284	15	1	31	.	4	.
040 PORTUGAL	221	124	14	39	.	12	30	.	2	.
042 SPAIN	484	235	100	79	25	.	39	.	6	.
046 MALTA	40	1	.	16	.	.	23	.	.	.
048 YUGOSLAVIA	1449	1064	287	94	2	.	.	.	2	.
052 TURKEY	680	183	60	373	.	.	43	.	21	.
056 SOVIET UNION	3618	3034	94	54	1	434	.	.	1	.
060 POLAND	314	186	10	67	.	.	51	.	.	.
062 CZECHOSLOVAK	189	165	16	3	3	.	.	.	2	.
064 HUNGARY	82	72	6	1	.	.	.	.	3	.
066 ROMANIA	131	25	106	.	.	.	.	.	.	.
068 BULGARIA	342	340	.	2	.	.	.	.	.	.
204 MOROCCO	105	6	65	14	.	.	14	.	6	.
208 ALGERIA	93	5	68	11	.	9	.	.	.	.
212 TUNISIA	42	2	25	15	.	.	.	.	.	.
216 LIBYA	109	20	.	64	7	.	6	.	12	.
220 EGYPT	238	98	5	98	.	.	32	.	5	.
224 SUDAN	50	3	.	11	.	.	25	.	11	.
248 SENEGAL	40	.	15	25	.	.	.	.	.	.
272 IVORY COAST	101	.	66	35	.	.	.	.	.	.
276 GHANA	13	8	.	.	.	.	2	.	3	.
288 NIGERIA	89	5	7	20	.	3	50	.	4	.

Destination / CTCI	Value 1000 ECU / Valeurs: EUR 10	Deutschland	France	Italia	Nederland	Belg.-Lux.	UK	Ireland	Danmark	Ἑλλάδα
736.13										
500 EQUATEUR	103	11	.	31	.	.	61	.	.	.
504 PEROU	608	394	110	104	.	.	.	.	.	.
508 BRESIL	11480	6953	.	3225	.	.	1302	.	.	.
512 CHILI	379	379	.	.	.	.	.	.	.	.
528 ARGENTINE	2396	847	.	1549	.	.	.	.	.	.
600 CHYPRE	109	.	.	10	.	.	99	.	.	.
604 LIBAN	202	86	1	30	.	1	83	.	1	.
608 SYRIE	486	244	43	.	.	.	199	.	.	.
612 IRAK	8631	5773	8	2678	.	.	172	.	.	.
616 IRAN	5491	5030	.	86	.	.	375	.	.	.
624 ISRAEL	5813	3018	915	425	55	441	959	.	.	.
628 JORDANIE	157	63	3	36	.	.	55	.	.	.
632 ARABIE SAOUD	3186	594	19	1102	22	10	1424	.	15	.
636 KOWEIT	1019	44	.	9	.	.	966	.	.	.
640 BAHREIN	167	90	.	21	.	15	41	.	.	.
644 QATAR	1161	9	348	.	407	.	397	.	.	.
647 EMIRATS ARAB	746	30	23	83	16	.	460	.	134	.
649 OMAN	408	30	.	.	.	.	378	.	.	.
656 YEMEN DU SUD	517	.	18	496	3	.	.	.	.	.
662 PAKISTAN	3295	1801	.	145	1	.	1348	.	.	.
664 INDE	9330	7763	.	24	37	.	1506	.	.	.
666 BANGLA DESH	578	513	.	.	.	.	65	.	.	.
669 SRI LANKA	714	17	581	30	3	.	83	.	.	.
676 BIRMANIE	178	178	.	.	.	.	.	.	.	.
680 THAILANDE	2023	1537	.	199	.	.	278	.	9	.
700 INDONESIE	2677	409	20	175	132	1600	341	.	.	.
701 MALAYSIA	817	219	.	245	.	.	353	.	.	.
706 SINGAPOUR	1737	721	54	96	.	26	840	.	.	.
708 PHILIPPINES	160	85	.	34	.	26	15	.	.	.
720 CHINE	4114	652	58	38	.	.	3366	.	.	.
724 COREE DU NRD	267	267	.	.	.	.	.	.	.	.
728 COREE DU SUD	3052	3050	.	2	.	.	.	.	.	.
732 JAPON	4476	3032	181	35	6	982	240	.	.	.
736 T'AI-WAN	3700	2988	.	2	.	.	710	.	.	.
740 HONG-KONG	217	19	.	11	.	.	187	.	.	.
800 AUSTRALIE	1226	120	.	442	.	.	664	.	.	.
801 PAPOU-N.GUIN	157	.	.	.	.	.	157	.	.	.
804 NOUV.ZELANDE	639	80	.	.	.	.	559	.	.	.
809 N. CALEDONIE	312	.	312	.	.	.	.	.	.	.
1000 **M O N D E**	635421	403392	45815	91874	5336	15077	72380	460	1061	26
1010 **INTRA-CE**	159390	96720	11434	23635	3676	8640	14657	404	198	26
1011 **EXTRA-CE**	476030	306673	34381	68238	1660	6437	57722	56	863	.
1020 CLASSE 1	157654	88127	17910	20208	777	3106	26909	56	561	.
1021 A E L E	50564	35980	2619	5911	426	206	5017	55	350	.
1030 CLASSE 2	118161	55372	15108	18363	800	3244	24972	.	302	.
1031 ACP (63)	10935	3137	2075	1329	110	894	3354	.	36	.
1040 CLASSE 3	200213	163174	1361	29667	83	87	5841	.	.	.
736.14 MACHINES A ALESER,FRAISER PR TRAV.D.METAUX										
001 FRANCE	57223	28100	.	23756	302	985	4080	.	.	.
002 BELG.-LUXBG.	9450	5781	833	1790	534	.	497	.	15	.
003 PAYS-BAS	10313	8468	487	590	.	179	572	.	17	.
004 RF ALLEMAGNE	24525	.	4382	12370	836	2886	3816	.	235	.
005 ITALIE	12307	6393	4135	.	2	75	1702	.	.	.
006 ROYAUME-UNI	28415	18215	4403	3269	1341	760	.	418	9	.
007 IRLANDE	999	166	9	48	.	3	773	.	.	.
008 DANEMARK	4070	2930	14	530	12	1	583	.	.	.
009 GRECE	967	199	79	234	.	.	455	.	.	.
028 NORVEGE	2881	421	17	2188	.	.	162	.	93	.
030 SUEDE	13306	7452	16	1137	61	14	3938	.	688	.
032 FINLANDE	3966	1745	609	741	1	4	843	.	23	.
036 SUISSE	24739	18020	2335	1917	137	9	2056	.	265	.
038 AUTRICHE	16561	12945	21	2980	372	15	199	.	29	.
040 PORTUGAL	2256	1289	86	484	.	45	337	.	15	.
042 ESPAGNE	7624	4811	1641	517	516	7	87	.	45	.
046 MALTE	101	11	.	81	.	.	9	.	.	.
048 YOUGOSLAVIE	24093	20744	1943	1371	4	.	5	.	26	.
052 TURQUIE	16971	2583	1226	12714	.	.	257	.	191	.
056 U.R.S.S.	64564	58183	1797	705	90	3761	7	.	21	.
060 POLOGNE	5629	3365	65	1972	.	.	227	.	.	.
062 TCHECOSLOVAQ	4851	4666	86	72	10	.	.	.	17	.
064 HONGRIE	1453	1327	92	19	.	.	.	.	15	.
066 ROUMANIE	5483	883	4600	.	.	.	.	.	.	.
068 BULGARIE	7374	7275	.	29	.	.	70	.	.	.
204 MAROC	725	89	388	189	.	3	7	.	49	.
208 ALGERIE	1419	257	971	78	.	112	.	.	1	.
212 TUNISIE	415	67	198	150	.	.	.	.	.	.
216 LIBYE	1571	486	.	898	24	.	55	.	108	.
220 EGYPTE	3279	1932	86	962	.	.	237	.	62	.
224 SOUDAN	347	61	.	88	1	.	82	.	115	.
248 SENEGAL	236	7	162	67	.	.	.	.	.	.
272 COTE IVOIRE	1150	.	856	294	.	.	.	.	.	.
276 GHANA	106	68	.	.	.	.	10	.	28	.
288 NIGERIA	952	112	124	290	.	160	225	.	41	.

Tab. 1

Export

January - December 1983 Janvier - Décembre

Destination SITC	Quantity 1000 kg EUR 10	Deutschland	France	Italia	Nederland	Belg.-Lux.	UK	Ireland	Danmark	Ελλάδα
736.14										
302 CAMEROON	44	.	28	1	.	14	1	.	.	.
314 GABON	26	.	26	.	.	.	.	.	.	.
322 ZAIRE	35	2	31	2	.	.	.	.	.	.
342 SOMALIA	29	.	.	29	.	.	.	.	.	.
346 KENYA	29	2	.	.	.	.	23	.	4	.
352 TANZANIA	18	7	3	5	1	.	.	.	2	.
370 MADAGASCAR	4	.	4	.	.	.	.	.	.	.
372 REUNION	9	.	9	.	.	.	.	.	.	.
378 ZAMBIA	30	16	.	.	.	.	14	.	.	.
382 ZIMBABWE	31	13	6	.	.	.	12	.	.	.
390 SOUTH AFRICA	2822	321	503	250	3	4	1720	11	10	.
400 USA	7942	1687	427	761	41	1	4936	71	18	.
404 CANADA	1518	348	5	35	12	.	1020	.	98	.
412 MEXICO	630	511	49	.	.	.	63	.	7	.
480 COLOMBIA	30	3	2	25	.	.	.	.	.	.
484 VENEZUELA	67	27	2	34	.	.	4	.	.	.
500 ECUADOR	18	8	.	10	.	.	.	.	.	.
504 PERU	8	.	5	3	.	.	.	.	.	.
508 BRAZIL	297	99	.	193	.	.	.	.	5	.
528 ARGENTINA	648	621	.	27	.	.	.	.	.	.
604 LEBANON	39	6	3	4	.	.	14	.	12	.
608 SYRIA	18	11	.	5	.	.	2	.	.	.
612 IRAQ	721	690	9	11	.	.	8	.	3	.
616 IRAN	814	518	.	139	.	.	9	.	148	.
624 ISRAEL	601	240	45	21	.	.	283	.	12	.
628 JORDAN	72	2	.	15	.	.	55	.	.	.
632 SAUDI ARABIA	579	119	.	49	.	1	399	.	11	.
636 KUWAIT	89	9	.	1	.	.	70	.	9	.
640 BAHRAIN	17	1	.	.	.	.	13	.	3	.
647 U.A.EMIRATES	127	2	1	1	40	.	83	.	.	.
649 OMAN	25	2	.	6	.	.	17	.	.	.
652 NORTH YEMEN	111	3	.	9	.	.	99	.	.	.
662 PAKISTAN	1414	271	.	30	.	.	1104	.	9	.
664 INDIA	2442	1163	11	38	.	152	1066	.	12	.
666 BANGLADESH	14	.	.	.	.	.	14	.	.	.
676 BURMA	4	4	.	.	.	.	.	.	.	.
680 THAILAND	788	271	1	2	.	.	506	.	8	.
700 INDONESIA	539	61	.	9	.	53	412	.	4	.
701 MALAYSIA	307	11	.	4	.	.	281	.	11	.
706 SINGAPORE	131	49	6	38	.	.	38	.	.	.
708 PHILIPPINES	41	26	.	.	.	.	14	.	1	.
720 CHINA	43	34	7	.	.	.	2	.	.	.
724 NORTH KOREA	113	113	.	.	.	.	.	.	.	.
728 SOUTH KOREA	47	30	.	14	.	.	.	.	3	.
732 JAPAN	201	68	15	118	.	.	.	.	.	.
736 TAIWAN	428	371	37	10	.	.	8	.	2	.
740 HONG KONG	51	17	10	1	.	.	23	.	.	.
800 AUSTRALIA	838	75	5	39	.	1	718	.	.	.
804 NEW ZEALAND	111	.	.	6	.	.	104	.	1	.
1000 W O R L D	**51313**	**20877**	**3924**	**7591**	**536**	**1396**	**16197**	**126**	**666**	.
1010 INTRA-EC	**12928**	**4855**	**1406**	**3685**	**350**	**707**	**1833**	**44**	**38**	.
1011 EXTRA-EC	**38384**	**16012**	**2517**	**3905**	**187**	**689**	**14364**	**82**	**628**	.
1020 CLASS 1	21101	6695	1678	2715	128	21	9480	82	302	.
1021 EFTA COUNTR.	5013	2715	277	946	46	15	876	.	138	.
1030 CLASS 2	12444	5348	599	1058	55	234	4829	.	321	.
1031 ACP (63)	616	59	222	138	7	18	146	.	26	.
1040 CLASS 3	4837	3968	240	132	4	434	54	.	5	.
736.15 DRILLING AND BORING MACHINES, METALWORKING										
001 FRANCE	1221	447	.	543	16	113	102	.	.	.
002 BELG.-LUXBG.	468	136	170	50	96	.	15	.	1	.
003 NETHERLANDS	451	178	15	101	.	109	48	.	2	.
004 FR GERMANY	755	.	66	379	95	8	196	1	10	.
005 ITALY	402	171	83	.	13	.	135	.	.	.
006 UTD. KINGDOM	298	125	19	58	14	6	.	61	15	.
007 IRELAND	293	15	.	1	2	.	275	.	.	.
008 DENMARK	217	139	1	65	2	.	10	.	.	.
009 GREECE	91	75	6	9	.	1	.	.	.	.
028 NORWAY	242	8	.	8	.	4	201	.	21	.
030 SWEDEN	148	81	2	13	.	.	46	.	6	.
032 FINLAND	68	24	1	25	13	.	5	.	.	.
036 SWITZERLAND	524	245	23	188	3	.	65	.	.	.
038 AUSTRIA	259	187	.	71	.	.	.	.	1	.
040 PORTUGAL	78	7	9	16	5	.	41	.	.	.
042 SPAIN	97	47	7	19	1	.	12	.	11	.
046 MALTA	72	.	.	1	.	.	71	.	.	.
048 YUGOSLAVIA	171	134	9	24	.	.	1	.	3	.
052 TURKEY	625	329	72	174	.	.	50	.	.	.
056 SOVIET UNION	2892	474	133	2241	1	.	43	.	.	.
060 POLAND	154	123	.	.	.	.	31	.	.	.
062 CZECHOSLOVAK	89	89	.	.	.	.	.	.	.	.
064 HUNGARY	24	23	.	.	1	.	.	.	.	.
068 BULGARIA	164	160	.	.	.	.	4	.	.	.
204 MOROCCO	58	1	49	8	.	.	.	.	.	.

Destination CTCI	Value 1000 ECU EUR 10	Deutschland	France	Italia	Nederland	Belg.-Lux.	UK	Ireland	Danmark	Ελλάδα
736.14										
302 CAMEROUN	299	.	215	2	.	79	3	.	.	.
314 GABON	248	.	248	.	.	.	.	.	.	.
322 ZAIRE	414	48	355	11	.	.	.	.	.	.
342 SOMALIE	500	.	.	500	.	.	.	.	.	.
346 KENYA	123	40	.	.	.	.	61	.	22	.
352 TANZANIE	268	87	115	47	3	.	.	.	16	.
370 MADAGASCAR	159	.	158	1	.	.	.	.	.	.
372 REUNION	106	.	106	.	.	.	.	.	.	.
378 ZAMBIE	225	70	.	.	.	.	155	.	.	.
382 ZIMBABWE	290	7	87	.	.	.	196	.	.	.
390 AFR. DU SUD	17182	3416	4645	1913	59	9	7019	38	83	.
400 ETATS-UNIS	46366	19367	2504	8610	456	18	14403	827	181	.
404 CANADA	5681	3644	99	308	92	.	1395	.	143	.
412 MEXIQUE	6837	5120	1498	.	.	.	135	.	84	.
480 COLOMBIE	403	90	37	276	.	.	.	.	.	.
484 VENEZUELA	776	459	58	162	.	.	97	.	.	.
500 EQUATEUR	130	50	.	80	.	.	.	.	.	.
504 PEROU	107	.	79	28	.	.	.	.	.	.
508 BRESIL	3886	1507	.	2336	.	.	.	.	43	.
528 ARGENTINE	4253	3504	.	749	.	.	.	.	.	.
604 LIBAN	300	66	40	38	.	.	55	.	101	.
608 SYRIE	403	305	.	74	.	.	24	.	.	.
612 IRAK	14562	13663	613	168	.	.	68	.	50	.
616 IRAN	11663	8787	1	1464	.	.	132	.	1279	.
624 ISRAEL	6676	4787	386	380	.	.	1000	.	123	.
628 JORDANIE	269	43	.	149	.	.	77	.	.	.
632 ARABIE SAOUD	3612	2267	4	422	.	9	836	.	74	.
636 KOWEIT	478	120	.	16	.	.	232	.	110	.
640 BAHREIN	182	45	.	4	.	.	107	.	26	.
647 EMIRATS ARAB	265	62	15	9	41	.	138	.	.	.
649 OMAN	220	25	.	45	.	.	150	.	.	.
652 YEMEN DU NRD	212	34	.	81	.	.	97	.	.	.
662 PAKISTAN	4466	1841	.	477	3	.	2037	.	108	.
664 INDE	20483	12601	55	482	.	1728	5489	.	128	.
666 BANGLA DESH	121	.	.	.	.	.	116	.	5	.
676 BIRMANIE	153	153	.	.	.	.	.	.	.	.
680 THAILANDE	1084	455	17	26	.	.	536	.	50	.
700 INDONESIE	1525	575	.	123	1	704	116	.	6	.
701 MALAYSIA	685	250	.	36	.	.	298	.	101	.
706 SINGAPOUR	1875	995	83	422	.	.	375	.	.	.
708 PHILIPPINES	453	419	.	.	.	.	19	.	15	.
720 CHINE	1096	901	146	.	.	.	49	.	.	.
724 COREE DU NRD	1646	1646	.	.	.	.	.	.	.	.
728 COREE DU SUD	1043	798	3	194	.	.	17	.	31	.
732 JAPON	2597	1042	167	1388	.	.	.	.	.	.
736 T'AI-WAN	6059	5237	494	163	.	.	142	.	23	.
740 HONG-KONG	895	562	187	13	.	2	131	.	.	.
800 AUSTRALIE	2652	968	108	395	.	14	1167	.	.	.
804 NOUV.ZELANDE	226	1	.	51	.	.	157	.	17	.
1000 M O N D E	**535850**	**315296**	**44608**	**94490**	**4918**	**11594**	**58588**	**1283**	**5073**	.
1010 INTRA-CE	**148265**	**70251**	**14341**	**42586**	**3027**	**4889**	**12478**	**418**	**275**	.
1011 EXTRA-CE	**387582**	**245045**	**30267**	**51901**	**1892**	**6705**	**46110**	**864**	**4798**	.
1020 CLASSE 1	187274	98459	15419	36796	1699	134	32055	864	1848	.
1021 A E L E	63758	41873	3085	9448	572	86	7548	.	1146	.
1030 CLASSE 2	108099	68338	7996	12267	92	2809	13701	.	2896	.
1031 ACP (63)	5827	543	2509	1377	13	248	898	.	239	.
1040 CLASSE 3	92206	78248	6852	2838	101	3761	353	.	53	.
736.15 MACHINES A PERCER POUR LE TRAVAIL D.METAUX										
001 FRANCE	11994	5572	.	5214	46	264	898	.	.	.
002 BELG.-LUXBG.	2609	940	663	419	392	.	172	.	23	.
003 PAYS-BAS	2398	1037	91	443	.	598	191	14	24	.
004 RF ALLEMAGNE	4283	.	445	2648	355	64	724	8	38	1
005 ITALIE	1166	753	197	.	35	.	181	.	.	.
006 ROYAUME-UNI	2694	1428	398	572	50	8	.	158	80	.
007 IRLANDE	868	293	3	30	2	.	540	.	.	.
008 DANEMARK	1905	1031	18	505	7	.	344	.	.	.
009 GRECE	310	82	78	101	.	23	26	.	.	.
028 NORVEGE	579	85	10	48	1	41	348	.	46	.
030 SUEDE	2149	1760	32	231	5	.	94	.	27	.
032 FINLANDE	714	400	14	191	51	.	58	.	.	.
036 SUISSE	4289	2240	227	1382	17	2	414	7	.	.
038 AUTRICHE	2530	1736	4	734	.	6	7	.	43	.
040 PORTUGAL	483	94	12	188	19	.	170	.	.	.
042 ESPAGNE	762	374	98	156	16	7	34	.	77	.
046 MALTE	124	.	.	5	.	.	119	.	.	.
048 YOUGOSLAVIE	2013	1676	158	111	1	.	48	.	19	.
052 TURQUIE	10460	4712	1833	3389	.	.	526	.	.	.
056 U.R.S.S.	40559	7210	6507	26638	25	2	177	.	.	.
060 POLOGNE	2327	2177	.	.	.	.	150	.	.	.
062 TCHECOSLOVAQ	1702	1699	3	.	.	.	.	.	.	.
064 HONGRIE	122	113	.	.	6	.	3	.	.	.
068 BULGARIE	3394	3289	.	1	.	.	104	.	.	.
204 MAROC	243	8	185	47	.	3	.	.	.	.

Destination SITC	Quantity 1000 kg Quantités EUR 10	Deutschland	France	Italia	Nederland	Belg.-Lux.	UK	Ireland	Danmark	Ελλάδα
736.15										
208 ALGERIA	148	20	68	39	.	20	1	.	.	.
212 TUNISIA	95	1	31	63	.	.	.	.	.	.
216 LIBYA	65	12	.	30	.	.	23	.	.	.
220 EGYPT	55	36	9	2	8	.	.	.	.	.
224 SUDAN	18	2	.	3	.	3	8	.	2	.
288 NIGERIA	57	9	5	.	1	.	38	.	4	.
302 CAMEROON	25	.	18	6	.	.	1	.	.	.
322 ZAIRE	14	1	8	3	.	2	.	.	.	.
352 TANZANIA	41	12	2	2	3	4	18	.	.	.
382 ZIMBABWE	12	5	.	3	.	.	4	.	.	.
390 SOUTH AFRICA	1221	106	98	72	.	.	942	.	3	.
400 USA	2695	139	88	183	.	.	2247	.	38	.
404 CANADA	383	37	6	18	.	.	316	.	6	.
412 MEXICO	154	58	82	9	.	.	5	.	.	.
464 JAMAICA	153	.	.	.	.	.	153	.	.	.
472 TRINIDAD,TOB	9	.	7	.	.	.	2	.	.	.
480 COLOMBIA	12	.	7	1	.	.	.	.	4	.
484 VENEZUELA	47	.	1	46	.	.	.	.	.	.
508 BRAZIL	71	11	.	59	.	.	1	.	.	.
528 ARGENTINA	21	10	.	11	.	.	.	.	.	.
604 LEBANON	58	3	3	40	.	1	9	.	2	.
608 SYRIA	20	.	.	8	12	.	.	.	.	.
612 IRAQ	15	6	.	5	.	.	4	.	.	.
616 IRAN	151	9	1	19	.	2	13	.	107	.
624 ISRAEL	141	12	9	28	.	.	92	.	.	.
628 JORDAN	77	8	8	4	.	.	57	.	.	.
632 SAUDI ARABIA	300	76	4	68	15	.	137	.	.	.
636 KUWAIT	35	9	.	8	.	.	18	.	.	.
647 U.A.EMIRATES	62	21	1	3	.	.	37	.	.	.
649 OMAN	23	2	.	.	.	.	18	.	3	.
662 PAKISTAN	413	7	.	.	.	.	395	.	11	.
664 INDIA	937	32	.	.	8	4	883	.	10	.
680 THAILAND	161	36	1	.	.	.	124	.	.	.
700 INDONESIA	68	34	.	5	24	.	5	.	.	.
701 MALAYSIA	160	3	1	.	.	.	156	.	.	.
706 SINGAPORE	61	18	.	.	1	13	29	.	.	.
708 PHILIPPINES	146	2	.	4	.	.	140	.	.	.
728 SOUTH KOREA	26	4	12	6	.	.	1	.	3	.
732 JAPAN	128	1	.	14	.	.	113	.	.	.
736 TAIWAN	47	6	1	40	.	.	.	.	.	.
800 AUSTRALIA	101	3	6	30	.	.	62	.	.	.
804 NEW ZEALAND	44	1	1	13	.	.	29	.	.	.
1000 W O R L D	**18610**	**4010**	**1222**	**4884**	**348**	**292**	**7540**	**62**	**274**	.
1010 INTRA-EC	**4193**	**1287**	**360**	**1205**	**237**	**236**	**779**	**62**	**27**	.
1011 EXTRA-EC	**14415**	**2723**	**862**	**3658**	**109**	**56**	**6761**	.	**248**	.
1020 CLASS 1	6879	1350	325	868	24	5	4212	.	95	.
1021 EFTA COUNTR.	1333	554	36	321	23	4	363	.	32	.
1030 CLASS 2	4183	504	402	550	84	51	2441	.	151	.
1031 ACP (63)	427	49	88	23	9	9	239	.	10	.
1040 CLASS 3	3354	869	134	2241	2	.	108	.	.	.
736.16 SAWING (INCLUDING FRICTION OR ABRASIVE CUTTING OFF) MACHINES, METALWORKING										
001 FRANCE	1556	967	.	467	27	49	41	.	5	.
002 BELG.-LUXBG.	483	272	32	96	79	.	4	.	.	.
003 NETHERLANDS	371	262	14	72	.	10	11	.	2	.
004 FR GERMANY	641	.	114	378	65	16	61	.	7	.
005 ITALY	340	291	21	.	2	.	24	.	2	.
006 UTD. KINGDOM	961	554	17	315	26	3	.	42	4	.
007 IRELAND	74	22	.	14	.	.	38	.	.	.
008 DENMARK	250	138	1	100	9	.	2	.	.	.
009 GREECE	240	52	8	178	.	.	2	.	.	.
028 NORWAY	196	140	6	33	10	.	6	.	1	.
030 SWEDEN	451	292	8	131	7	.	8	.	5	.
032 FINLAND	256	136	1	95	16	.	8	.	.	.
036 SWITZERLAND	555	266	22	243	17	.	7	.	.	.
038 AUSTRIA	357	228	.	124	.	.	2	.	3	.
040 PORTUGAL	96	30	7	59	.	.	.	.	.	.
042 SPAIN	112	38	7	61	.	5	1	.	.	.
048 YUGOSLAVIA	76	64	9	1	.	.	2	.	.	.
052 TURKEY	122	98	.	21	.	.	3	.	.	.
056 SOVIET UNION	340	232	104	4	.	.	.	.	.	.
058 GERMAN DEM.R	60	.	60	.	.	.	.	.	.	.
060 POLAND	14	13	.	.	.	.	1	.	.	.
062 CZECHOSLOVAK	125	121	4	.	.	.	.	.	.	.
064 HUNGARY	15	15	.	.	.	.	.	.	.	.
068 BULGARIA	10	9	1	.	.	.	.	.	.	.
204 MOROCCO	28	2	10	15	.	1	.	.	.	.
208 ALGERIA	576	40	60	467	.	8	.	.	1	.
212 TUNISIA	48	.	19	29	.	.	.	.	.	.
216 LIBYA	16	5	.	10	.	.	1	.	.	.
220 EGYPT	150	40	1	106	.	.	1	.	2	.
224 SUDAN	13	.	.	2	.	.	10	.	1	.
288 NIGERIA	15	7	.	.	.	1	7	.	.	.
302 CAMEROON	14	.	11	1	.	2	.	.	.	.

Destination CTCI	Value 1000 ECU Valeurs EUR 10	Deutschland	France	Italia	Nederland	Belg.-Lux.	UK	Ireland	Danmark	Ελλάδα
736.15										
208 ALGERIE	1411	339	676	141	2	242	9	.	2	.
212 TUNISIE	639	10	216	413	.	.	.	.	.	.
216 LIBYE	923	80	4	331	.	.	508	.	.	.
220 EGYPTE	562	405	73	13	61	.	10	.	.	.
224 SOUDAN	101	15	.	29	.	6	36	.	15	.
288 NIGERIA	345	97	54	7	2	.	145	.	40	.
302 CAMEROUN	161	.	122	32	.	.	7	.	.	.
322 ZAIRE	120	9	57	23	.	31	.	.	.	.
352 TANZANIE	185	101	42	16	1	8	17	.	.	.
382 ZIMBABWE	175	135	3	10	.	.	27	.	.	.
390 AFR. DU SUD	3927	1438	764	312	16	.	1373	.	24	.
400 ETATS-UNIS	6741	1509	424	1994	.	.	2572	.	242	.
404 CANADA	948	200	106	95	.	.	508	.	39	.
412 MEXIQUE	3331	1175	2031	122	.	.	3	.	.	.
464 JAMAIQUE	230	.	.	.	.	.	230	.	.	.
472 TRINIDAD,TOB	210	.	186	.	.	.	24	.	.	.
480 COLOMBIE	103	4	29	41	.	.	.	.	29	.
484 VENEZUELA	408	.	42	366	.	.	.	.	.	.
508 BRESIL	678	88	.	588	.	.	2	.	.	.
528 ARGENTINE	234	154	.	80	.	.	.	.	.	.
604 LIBAN	200	5	19	144	.	5	26	.	1	.
608 SYRIE	198	20	1	95	79	.	3	.	.	.
612 IRAK	247	61	10	135	.	.	41	.	.	.
616 IRAN	1199	96	2	248	1	26	104	.	722	.
624 ISRAEL	522	148	91	179	.	.	104	.	.	.
628 JORDANIE	311	55	158	25	.	.	73	.	.	.
632 ARABIE SAOUD	1143	474	71	371	12	.	215	.	.	.
636 KOWEIT	169	30	.	53	.	23	61	.	2	.
647 EMIRATS ARAB	430	187	16	14	.	.	213	.	.	.
649 OMAN	128	18	.	.	.	.	90	.	20	.
662 PAKISTAN	648	15	.	.	.	.	625	.	8	.
664 INDE	1859	577	.	7	10	86	1124	.	55	.
680 THAILANDE	307	171	7	1	2	.	126	.	.	.
700 INDONESIE	433	270	9	26	79	.	49	.	.	.
701 MALAYSIA	192	56	31	1	.	.	104	.	.	.
706 SINGAPOUR	394	223	.	10	23	36	102	.	.	.
708 PHILIPPINES	168	26	.	16	.	.	126	.	.	.
728 COREE DU SUD	397	85	180	93	.	.	14	.	25	.
732 JAPON	588	9	.	347	.	.	232	.	.	.
736 T'AI-WAN	932	178	8	746	.	.	.	.	.	.
800 AUSTRALIE	734	39	91	359	.	.	245	.	.	.
804 NOUV.ZELANDE	355	15	26	229	.	.	85	.	.	.
1000 M O N D E	**135370**	**47497**	**17197**	**51022**	**1416**	**1493**	**14887**	**187**	**1669**	**2**
1010 INTRA-CE	**28228**	**11136**	**1894**	**9932**	**887**	**958**	**3075**	**180**	**165**	**1**
1011 EXTRA-CE	**107141**	**36360**	**15302**	**41090**	**529**	**536**	**11812**	**7**	**1504**	**1**
1020 CLASSE 1	37479	16303	3822	9773	129	57	6845	7	543	.
1021 A E L E	10789	6331	299	2775	97	50	1097	7	133	.
1030 CLASSE 2	21481	5565	4964	4678	370	476	4467	.	960	1
1031 ACP (63)	2311	484	876	198	66	51	552	.	84	.
1040 CLASSE 3	48182	14492	6516	26640	31	2	501	.	.	.
736.16 MACH.A SCIER,TRONCON.PR LE TRAV.DES METAUX										
001 FRANCE	11610	7809	.	2819	191	145	537	.	109	.
002 BELG.-LUXBG.	3221	1912	279	466	533	.	19	.	12	.
003 PAYS-BAS	2659	2021	127	388	.	27	73	.	23	.
004 RF ALLEMAGNE	4453	.	919	2281	314	19	894	.	26	.
005 ITALIE	3161	2451	335	.	29	.	296	.	50	.
006 ROYAUME-UNI	7640	4811	285	2106	214	3	.	158	63	.
007 IRLANDE	475	201	5	71	2	.	196	.	.	.
008 DANEMARK	1714	1189	27	389	99	.	10	.	.	.
009 GRECE	1162	252	81	819	.	.	10	.	.	.
028 NORVEGE	1532	1112	62	213	85	.	51	.	9	.
030 SUEDE	3568	2602	90	682	40	.	107	.	47	.
032 FINLANDE	1769	1124	26	474	80	.	65	.	.	.
036 SUISSE	4453	2393	291	1358	238	1	165	.	7	.
038 AUTRICHE	3336	2621	9	630	1	.	29	.	46	.
040 PORTUGAL	598	267	47	273	.	.	3	.	8	.
042 ESPAGNE	847	318	153	340	.	13	20	.	3	.
048 YOUGOSLAVIE	706	492	125	14	2	.	70	.	3	.
052 TURQUIE	1401	1189	.	183	.	.	26	.	3	.
056 U.R.S.S.	4811	3748	1012	47	.	.	.	.	4	.
058 RD.ALLEMANDE	481	.	481	.	.	.	.	.	.	.
060 POLOGNE	229	213	.	2	.	.	12	.	2	.
062 TCHECOSLOVAQ	1846	1815	31	.	.	.	.	.	.	.
064 HONGRIE	149	142	.	.	5	.	2	.	.	.
068 BULGARIE	282	277	3	2	.	.	.	.	.	.
204 MAROC	184	19	71	87	.	7	.	.	.	.
208 ALGERIE	2776	314	770	1639	.	46	.	.	7	.
212 TUNISIE	422	1	173	238	.	10	.	.	.	.
216 LIBYE	153	69	3	63	2	.	14	.	2	.
220 EGYPTE	1131	458	8	613	.	.	24	.	25	3
224 SOUDAN	115	2	.	16	.	2	72	4	18	1
288 NIGERIA	165	75	23	.	.	28	39	.	.	.
302 CAMEROUN	101	.	94	2	.	5	.	.	.	.

Tab. 1

Export

January - December 1983 Janvier - Décembre

Destination SITC	Quantity 1000 kg Quantités									
	EUR 10	Deutschland	France	Italia	Nederland	Belg.-Lux.	UK	Ireland	Danmark	Ἑλλάδα
736.16										
330 ANGOLA	10	.	8	1	.	.	.	.	1	.
346 KENYA	26	2	20	4	.	.	.	.	.	.
352 TANZANIA	10	4	3	1	.	.	1	.	1	.
382 ZIMBABWE	52	1	.	.	.	.	32	18	1	.
390 SOUTH AFRICA	314	122	2	126	1	.	63	.	.	.
400 USA	1007	410	79	74	126	.	314	.	4	.
404 CANADA	190	106	.	19	29	.	31	.	5	.
412 MEXICO	23	14	3	4	.	.	.	.	2	.
484 VENEZUELA	24	7	3	14	.	.	.	.	.	.
600 CYPRUS	33	3	.	18	.	.	9	.	.	3
604 LEBANON	132	1	1	129	.	.	1	.	.	.
608 SYRIA	118	83	.	35	.	.	.	.	.	.
612 IRAQ	87	76	2	7	.	.	2	.	.	.
616 IRAN	490	52	.	430	.	3	5	.	.	.
624 ISRAEL	182	40	2	138	1	.	1	.	.	.
628 JORDAN	32	7	.	25	.	.	.	.	.	.
632 SAUDI ARABIA	497	103	5	286	.	.	50	.	.	53
636 KUWAIT	42	26	1	14	.	.	1	.	.	.
640 BAHRAIN	41	5	.	7	.	.	29	.	.	.
647 U.A.EMIRATES	59	11	1	38	.	.	5	.	4	.
664 INDIA	89	79	1	1	.	.	8	.	.	.
680 THAILAND	14	10	.	2	.	.	2	.	.	.
700 INDONESIA	46	26	12	.	3	.	5	.	.	.
701 MALAYSIA	34	8	2	13	10	.	1	.	.	.
706 SINGAPORE	82	40	.	18	17	.	7	.	.	.
708 PHILIPPINES	15	6	.	.	.	9	.	.	.	.
720 CHINA	9	4	.	4	.	.	1	.	.	.
728 SOUTH KOREA	38	38	.	.	.	.	.	.	.	.
732 JAPAN	78	70	.	1	.	.	7	.	.	.
800 AUSTRALIA	214	66	4	64	70	.	10	.	.	.
804 NEW ZEALAND	36	8	1	14	.	.	13	.	.	.
1000 W O R L D	**12815**	**5815**	**764**	**4559**	**523**	**111**	**865**	**60**	**62**	**56**
1010 INTRA-EC	**4913**	**2559**	**208**	**1619**	**208**	**78**	**182**	**42**	**19**	.
1011 EXTRA-EC	**7902**	**3256**	**559**	**2939**	**315**	**33**	**683**	**18**	**43**	**56**
1020 CLASS 1	4074	2076	146	1071	276	5	474	.	26	.
1021 EFTA COUNTR.	1921	1094	44	687	50	.	31	.	15	.
1030 CLASS 2	3251	786	244	1857	39	27	207	18	17	56
1031 ACP (63)	221	19	76	30	5	4	65	18	4	.
1040 CLASS 3	576	394	169	11	.	.	2	.	.	.
736.17 PLANING MACHINES, METALWORKING										
001 FRANCE	22	1	.	21	.	.	.	.	.	.
004 FR GERMANY	64	.	37	8	17	.	.	.	2	.
048 YUGOSLAVIA	51	51	.	.	.	.	.	.	.	.
052 TURKEY	21	21	.	.	.	.	.	.	.	.
056 SOVIET UNION	2	2	.	.	.	.	.	.	.	.
068 BULGARIA	2	2	.	.	.	.	.	.	.	.
208 ALGERIA	16	12	3	.	.	.	1	.	.	.
216 LIBYA	67	13	.	54	.	.	.	.	.	.
378 ZAMBIA	20	.	.	.	.	.	19	.	1	.
412 MEXICO	13	12	.	1	.	.	.	.	.	.
612 IRAQ	36	36	.	.	.	.	.	.	.	.
666 BANGLADESH	12	12	.	.	.	.	.	.	.	.
701 MALAYSIA	9	9	.	.	.	.	.	.	.	.
736 TAIWAN	10	.	.	.	.	.	10	.	.	.
1000 W O R L D	**922**	**505**	**49**	**126**	**160**	**3**	**30**	**1**	**45**	**3**
1010 INTRA-EC	**314**	**97**	**41**	**32**	**128**	.	.	**1**	**15**	.
1011 EXTRA-EC	**609**	**408**	**8**	**94**	**32**	**3**	**30**	.	**31**	**3**
1020 CLASS 1	256	208	2	18	18	3	.	.	7	.
1021 EFTA COUNTR.	53	25	2	18	2	.	.	.	6	.
1030 CLASS 2	346	192	6	76	14	1	30	.	24	3
1031 ACP (63)	36	2	1	2	11	.	19	.	1	.
1040 CLASS 3	8	8	.	.	.	.	.	.	.	.
736.18 TAPPING OR SCREW-CUTTING MACHINES										
001 FRANCE	63	39	.	14	.	3	1	6	.	.
002 BELG.-LUXBG.	111	5	8	3	4	.	1	90	.	.
003 NETHERLANDS	30	15	.	.	.	13	2	.	.	.
004 FR GERMANY	161	.	37	25	.	20	14	65	.	.
005 ITALY	157	43	6	.	.	1	3	104	.	.
006 UTD. KINGDOM	91	11	7	3	.	.	.	67	3	.
008 DENMARK	35	4	.	.	.	.	.	31	.	.
028 NORWAY	10	3	1	.	.	.	.	.	6	.
030 SWEDEN	29	3	.	.	.	1	2	23	.	.
032 FINLAND	4	4	.	.	.	.	.	.	.	.
036 SWITZERLAND	63	44	3	.	.	1	4	11	.	.
038 AUSTRIA	14	13	1	.	.	.	.	.	.	.
040 PORTUGAL	20	13	2	.	.	5	.	.	.	.
042 SPAIN	16	4	4	6	.	2	.	.	.	.
048 YUGOSLAVIA	50	47	.	1	.	2	.	.	.	.
052 TURKEY	23	16	.	1	.	.	6	.	.	.
056 SOVIET UNION	7	2	.	.	.	5	.	.	.	.

Destination CTCI	Value 1000 ECU Valeurs									
	EUR 10	Deutschland	France	Italia	Nederland	Belg.-Lux.	UK	Ireland	Danmark	Ἑλλάδα
736.16										
330 ANGOLA	148	.	141	6	.	.	.	.	1	.
346 KENYA	348	25	319	2	.	.	2	.	.	.
352 TANZANIE	105	41	44	4	1	.	7	.	8	.
382 ZIMBABWE	167	11	.	.	.	.	109	46	1	.
390 AFR. DU SUD	1888	906	27	680	2	.	271	.	2	.
400 ETATS-UNIS	7913	4254	393	553	616	.	2017	.	80	.
404 CANADA	1313	810	4	86	181	.	216	.	16	.
412 MEXIQUE	344	190	73	19	.	.	.	.	62	.
484 VENEZUELA	191	34	47	110	.	.	.	.	.	.
600 CHYPRE	133	31	.	87	.	.	2	.	.	13
604 LIBAN	558	9	17	522	.	.	10	.	.	.
608 SYRIE	740	522	.	197	18	.	3	.	.	.
612 IRAK	700	550	27	91	1	.	22	.	9	.
616 IRAN	2250	639	.	1480	.	30	95	.	6	.
624 ISRAEL	1142	410	22	692	6	.	7	.	5	.
628 JORDANIE	197	67	.	130	.	.	.	.	.	.
632 ARABIE SAOUD	3132	999	60	1421	1	.	308	.	2	341
636 KOWEIT	463	326	16	85	.	.	34	.	2	.
640 BAHREIN	384	43	.	24	.	.	317	.	.	.
647 EMIRATS ARAB	371	119	8	159	.	.	34	.	51	.
664 INDE	797	736	30	9	1	.	17	.	4	.
680 THAILANDE	108	94	3	4	.	.	5	.	2	.
700 INDONESIE	454	270	114	.	26	.	44	.	.	.
701 MALAYSIA	259	69	41	80	67	.	2	.	.	.
706 SINGAPOUR	638	339	.	107	128	.	60	.	4	.
708 PHILIPPINES	174	41	6	2	.	121	.	.	4	.
720 CHINE	181	81	4	68	.	.	26	.	2	.
728 COREE DU SUD	702	687	2	.	.	.	7	.	6	.
732 JAPON	738	693	.	7	.	.	29	.	9	.
800 AUSTRALIE	1465	642	75	314	259	.	172	.	3	.
804 NOUV.ZELANDE	289	86	24	80	.	.	97	.	2	.
1000 M O N D E	**97145**	**54005**	**7812**	**23557**	**3178**	**466**	**6758**	**208**	**800**	**361**
1010 INTRA-CE	**36096**	**20647**	**2057**	**9339**	**1383**	**194**	**2036**	**158**	**282**	.
1011 EXTRA-CE	**61047**	**33358**	**5755**	**14215**	**1794**	**273**	**4723**	**50**	**518**	**361**
1020 CLASSE 1	31934	19531	1333	5933	1502	14	3341	.	280	.
1021 A E L E	15323	10141	531	3647	443	1	421	.	139	.
1030 CLASSE 2	21100	7550	2892	8127	287	259	1343	50	231	361
1031 ACP (63)	1605	195	899	118	11	39	262	50	30	1
1040 CLASSE 3	8014	6277	1530	155	5	.	39	.	8	.
736.17 MACHINES A RABOTER,POUR LE TRAV.DES METAUX										
001 FRANCE	142	2	.	140	.	.	.	.	.	.
004 RF ALLEMAGNE	148	.	45	72	21	.	.	.	10	.
048 YOUGOSLAVIE	591	591	.	.	.	.	.	.	.	.
052 TURQUIE	310	310	.	.	.	.	.	.	.	.
056 U.R.S.S.	112	112	.	.	.	.	.	.	.	.
068 BULGARIE	109	109	.	.	.	.	.	.	.	.
208 ALGERIE	191	104	10	.	.	.	77	.	.	.
216 LIBYE	373	106	.	267	.	.	.	.	.	.
378 ZAMBIE	141	.	.	.	.	.	138	.	3	.
412 MEXIQUE	224	221	.	3	.	.	.	.	.	.
612 IRAK	526	526	.	.	.	.	.	.	.	.
666 BANGLA DESH	121	121	.	.	.	.	.	.	.	.
701 MALAYSIA	115	115	.	.	.	.	.	.	.	.
736 T'AI-WAN	145	.	.	.	.	.	145	.	.	.
1000 M O N D E	**4455**	**3123**	**147**	**676**	**88**	**4**	**359**	**10**	**31**	**17**
1010 INTRA-CE	**636**	**211**	**83**	**241**	**78**	.	.	**10**	**13**	.
1011 EXTRA-CE	**3819**	**2912**	**64**	**435**	**10**	**4**	**359**	.	**18**	**17**
1020 CLASSE 1	1214	1087	21	90	6	2	.	.	8	.
1021 A E L E	190	84	18	81	1	.	.	.	6	.
1030 CLASSE 2	2321	1540	43	346	4	2	359	.	10	17
1031 ACP (63)	173	13	8	6	3	.	138	.	5	.
1040 CLASSE 3	284	284	.	.	.	.	.	.	.	.
736.18 MACHINES A FILETER OU A TARAUDER										
001 FRANCE	1099	845	.	174	.	14	17	49	.	.
002 BELG.-LUXBG.	1205	118	9	31	19	.	14	1011	3	.
003 PAYS-BAS	694	410	1	.	.	240	41	.	2	.
004 RF ALLEMAGNE	1456	.	149	145	2	40	307	807	6	.
005 ITALIE	1758	582	61	.	.	14	34	1067	.	.
006 ROYAUME-UNI	1099	214	58	22	19	8	.	772	6	.
008 DANEMARK	414	65	.	2	.	7	.	340	.	.
028 NORVEGE	153	86	9	.	.	.	.	.	58	.
030 SUEDE	405	76	.	.	.	12	34	277	6	.
032 FINLANDE	100	97	3	.	.	.	.	.	.	.
036 SUISSE	1175	861	30	.	.	14	135	135	.	.
038 AUTRICHE	399	396	3	.	.	.	.	.	.	.
040 PORTUGAL	348	142	27	.	.	179	.	.	.	.
042 ESPAGNE	219	105	60	23	.	31	.	.	.	.
048 YOUGOSLAVIE	998	929	.	15	.	54	.	.	.	.
052 TURQUIE	185	152	.	6	.	.	27	.	.	.
056 U.R.S.S.	122	57	.	.	.	65	.	.	.	.

Destination SITC	Quantity 1000 kg Quantités									
	EUR 10	Deutschland	France	Italia	Nederland	Belg.-Lux.	UK	Ireland	Danmark	Ελλάδα
736.10										
062 CZECHOSLOVAK	16	9				7				
064 HUNGARY	31	4	6			21				
066 ROMANIA	37	37								
216 LIBYA	5						5			
220 EGYPT	13	12					1			
390 SOUTH AFRICA	47	27				10	10			
400 USA	388	65	83	5			234	1		
404 CANADA	10	5	2	2			1			
480 COLOMBIA	5	1		4						
616 IRAN	26	21					5			
664 INDIA	15	13		1			1			
680 THAILAND	12	12								
732 JAPAN	51	51								
736 TAIWAN	12	12								
1000 **W O R L D**	1721	564	183	104	7	98	356	396	13	
1010 **INTRA-EC**	657	118	59	45	4	41	24	362	4	
1011 **EXTRA-EC**	1065	446	125	59	3	57	332	34	9	
1020 CLASS 1	733	298	97	14		20	262	34	8	
1021 EFTA COUNTR.	140	80	7			6	6	34	7	
1030 CLASS 2	214	94	21	24	2	2	70		1	
1031 ACP (63)	38	1	4	18	2		13			
1040 CLASS 3	118	54	7	21		36				
736.19 SHARPENING, TRIMMING, TRUEING, GRINDING, POLISHING, LAPPING, DRESSING OR SURFACING MACHINES AND SIMILAR MACHINES FOR WORKING METAL OR METAL CARBIDES OPERATING BY MEANS OF GRINDING WHEELS, ABRASIVES OR POLISHING PRODUCTS										
DK: NO BREAKDOWN BY COUNTRIES FOR GRINDING MACHINES FOR CYLINDRICAL SURFACES, FITTED WITH MICROMETRIC ADJUSTING SYSTEM, NOT : AUTOMATED BY CODED INFORMATION										
001 FRANCE	3296	1905		805	128	83	284		91	
002 BELG.-LUXBG.	1273	660	82	322	147		48		14	
003 NETHERLANDS	787	408	43	225		24	29	10	48	
004 FR GERMANY	2087		127	1196	316	99	281	1	67	
005 ITALY	1613	1181	288		14		116		12	2
006 UTD. KINGDOM	1255	634	98	220	191			35	68	9
007 IRELAND	225	53	1	13	10		148			
008 DENMARK	185	102	12	34	16		21			
009 GREECE	280	47	2	225	4		1		1	
024 ICELAND	14	4		2	2		3		3	
028 NORWAY	243	76	4	78	21		7		57	
030 SWEDEN	872	346	57	237	16	7	80		129	
032 FINLAND	246	113	3	71	8		11		40	
036 SWITZERLAND	1087	665	55	213	21	1	105	2	25	
038 AUSTRIA	1075	826	10	181	7		33		18	
040 PORTUGAL	239	100	24	91	15	2	7			
042 SPAIN	775	218	211	241	10	4	84		7	
046 MALTA	21	4		13		1	3			
048 YUGOSLAVIA	812	647	17	106		5	34		3	
052 TURKEY	439	177		219			40		3	
056 SOVIET UNION	2881	2196	129	251	23		281		1	
058 GERMAN DEM.R	76		11	65						
060 POLAND	257	147	4	19	12		75			
062 CZECHOSLOVAK	461	411		46		2	2			
064 HUNGARY	171	135	10	26						
066 ROMANIA	33	22					11			
068 BULGARIA	351	337		11			3			
204 MOROCCO	65	10	41	13		1				
208 ALGERIA	214	59	87	57		9			2	
212 TUNISIA	129	6	40	77	1	5				
216 LIBYA	111	9		89			13			
220 EGYPT	315	114	16	144	2	2	36		1	
224 SUDAN	45	11		15			14		5	
248 SENEGAL	16		9	7						
272 IVORY COAST	72	2	38	17			15			
288 NIGERIA	83	20	3	8	16	23	12		1	
302 CAMEROON	20	1	10	2		1	6			
314 GABON	9		8				1			
318 CONGO	8		8							
342 SOMALIA	53	6		47						
346 KENYA	14	4		1	2		7			
350 UGANDA	18	4		14						
352 TANZANIA	25	11	2	6	1		2		3	
370 MADAGASCAR	10	1	8		1					
378 ZAMBIA	13	8	2	1			1		1	
382 ZIMBABWE	12		2	4			6			
390 SOUTH AFRICA	1190	539	10	255	10	1	361		14	
400 USA	4676	1847	250	858	68	5	1585	20	43	
404 CANADA	533	201	30	75	3		196		28	
412 MEXICO	2097	100	1842	50	13		91		1	
472 TRINIDAD,TOB	70	2		3	1		64			
480 COLOMBIA	50	2	6	38					4	
484 VENEZUELA	35	3	1	31						
500 ECUADOR	24	5		18					1	
504 PERU	22	5	1	13			3			
508 BRAZIL	297	142	1	140	6		6		2	
512 CHILE	41	38	1	2						

Destination CTCI	Value 1000 ECU Valeurs									
	EUR 10	Deutschland	France	Italia	Nederland	Belg.-Lux.	UK	Ireland	Danmark	Ελλάδα
736.10										
062 TCHECOSLOVAQ	428	252				176				
064 HONGRIE	576	100	86			390				
066 ROUMANIE	872	872								
216 LIBYE	162			2		5	155			
220 EGYPTE	399	380	5				14			
390 AFR. DU SUD	563	211	4	8		62	278			
400 ETATS-UNIS	5147	1246	2005	133		7	1751	3	2	
404 CANADA	209	77	29	88			15			
480 COLOMBIE	206	33	2	171						
616 IRAN	478	371					107			
664 INDE	346	302		10			34			
680 THAILANDE	154	154								
732 JAPON	780	780								
736 T'AI-WAN	410	410								
1000 **M O N D E**	24193	10856	2827	1025	51	1422	3413	4462	137	
1010 **INTRA-CE**	7848	2251	290	375	39	353	475	4047	18	
1011 **EXTRA-CE**	16347	8606	2537	651	12	1069	2938	415	119	
1020 CLASSE 1	10770	5184	2170	273		358	2264	415	106	
1021 A E L E	2598	1657	73			205	168	412	83	
1030 CLASSE 2	3339	2074	252	302	8	15	675		13	
1031 ACP (63)	319	27	29	85	6		172			
1040 CLASSE 3	2240	1348	115	77	4	696				
736.19 MAC.A AFFUTER,EBARBER,RECTIFIER,MEULER ETC										
DK: PAS DE VENTILATION PAR PAYS POUR LES MACHINES A RECTIFIER LES SURFACES CYLINDRIQUES, AVEC REGLAGE MICROMETRIQUE, NON : AUTOMATISEES										
001 FRANCE	52691	37074		10299	858	270	3497		693	
002 BELG.-LUXBG.	11694	6644	469	3025	791		557		208	
003 PAYS-BAS	8159	5435	249	1559		66	421	18	411	
004 RF ALLEMAGNE	22764		1489	12150	3582	1011	3508	15	1009	
005 ITALIE	20003	15459	2819		215	2	1342		150	16
006 ROYAUME-UNI	20384	13365	1251	2846	2266	1		99	518	38
007 IRLANDE	1753	854	3	136	88		668		4	
008 DANEMARK	2183	1713	63	263	60	4	80			
009 GRECE	1677	451	23	1153	18		27		5	
024 ISLANDE	124	60		18	11		5		30	
028 NORVEGE	2299	905	60	837	89		27		381	
030 SUEDE	12950	7397	840	2335	116	55	1256		951	
032 FINLANDE	2994	1732	49	682	50		121		360	
036 SUISSE	15736	10605	958	1813	261	9	1424	43	623	
038 AUTRICHE	13653	11480	152	1317	35	2	482		185	
040 PORTUGAL	3039	1641	324	829	128	5	97		15	
042 ESPAGNE	15617	5156	4475	4598	70	34	1152		132	
046 MALTE	197	75		87	2	2	31			
048 YOUGOSLAVIE	13364	10958	313	1320	6	157	579		31	
052 TURQUIE	7779	3384		4013		15	332		35	
056 U.R.S.S.	59494	45665	1566	5436	869		5935		23	
058 RD.ALLEMANDE	588		186	399					3	
060 POLOGNE	6336	4303	84	258	199		1492			
062 TCHECOSLOVAQ	12699	11962		648		60	20		9	
064 HONGRIE	3741	3290	285	159			2		5	
066 ROUMANIE	453	325					128			
068 BULGARIE	8801	8273	7	365			155		1	
204 MAROC	632	170	361	95		5			1	
208 ALGERIE	3099	1241	1322	411	2	98	3		22	
212 TUNISIE	1016	66	320	609	4	3			14	
216 LIBYE	1440	246		1108	3		82		1	
220 EGYPTE	3988	1899	252	1268	12	17	516		24	
224 SOUDAN	321	74		86			131		30	
248 SENEGAL	129		93	36						
272 COTE IVOIRE	558	35	345	130			48			
288 NIGERIA	1822	342	54	47	77	1032	252		18	
302 CAMEROUN	212	22	148	8		19	15			
314 GABON	113	1	110				2			
318 CONGO	144	1	143							
342 SOMALIE	526	6		520						
346 KENYA	176	81	3	3	19		70			
350 OUGANDA	165	74		91						
352 TANZANIE	308	156	9	72	16		26		29	
370 MADAGASCAR	181	14	149	8	7		3			
378 ZAMBIE	104	34	51	1			15		3	
382 ZIMBABWE	136	17	28	35			56			
390 AFR. DU SUD	12897	7038	163	1753	80	5	3717		141	
400 ETATS-UNIS	57885	31597	907	8963	599	56	14737	398	628	
404 CANADA	5072	2183	316	538	13	2	1757		263	
412 MEXIQUE	72240	2105	65970	2445	181		1518		21	
472 TRINIDAD,TOB	194	23		16	3		152			
480 COLOMBIE	657	62	94	426		3	2		70	
484 VENEZUELA	337	22	12	302					1	
500 EQUATEUR	286	57		206					23	
504 PEROU	243	100	12	92			39			
508 BRESIL	4715	3424	12	1159	53		48		19	
512 CHILI	362	301	14	44			3			

Destination SITC	Quantity 1000 kg Quantités									
	EUR 10	Deutschland	France	Italia	Nederland	Belg.-Lux.	UK	Ireland	Danmark	Ελλάδα
736.19										
528 ARGENTINA	65	25	.	40	.	.	.	.	.	.
604 LEBANON	33	9	.	21	2	.	.	.	1	.
608 SYRIA	32	19	.	6	.	.	7	.	.	.
612 IRAQ	317	257	.	27	.	.	22	.	11	.
616 IRAN	325	170	.	134	1	.	15	.	5	.
624 ISRAEL	240	92	7	31	11	.	62	.	37	.
628 JORDAN	50	7	.	39	1	.	3	.	.	.
632 SAUDI ARABIA	315	117	16	114	.	.	43	.	25	.
636 KUWAIT	32	15	.	8	.	.	5	.	4	.
640 BAHRAIN	31	13	.	13	.	.	5	.	.	.
644 QATAR	16	5	1	7	.	.	3	.	.	.
647 U.A.EMIRATES	20	2	.	10	.	3	5	.	.	.
649 OMAN	20	.	.	6	.	.	11	.	3	.
652 NORTH YEMEN	20	6	.	14	.	.	.	.	.	.
662 PAKISTAN	146	72	.	34	.	.	39	.	1	.
664 INDIA	1112	525	54	204	49	4	275	.	1	.
666 BANGLADESH	8	.	.	5	1	.	.	.	2	.
669 SRI LANKA	17	8	.	.	.	.	9	.	.	.
676 BURMA	54	36	.	6	.	6	6	.	.	.
680 THAILAND	120	53	.	17	.	.	45	.	5	.
700 INDONESIA	175	128	1	30	1	.	13	.	2	.
701 MALAYSIA	71	27	2	30	.	.	12	.	.	.
706 SINGAPORE	119	45	4	42	2	.	25	.	1	.
720 CHINA	258	121	3	124	.	1	9	.	.	.
724 NORTH KOREA	195	192	.	3	.	.	.	.	.	.
728 SOUTH KOREA	169	107	5	41	2	.	14	.	.	.
732 JAPAN	822	649	9	55	.	.	102	.	7	.
736 TAIWAN	361	182	10	133	10	.	24	.	2	.
740 HONG KONG	77	30	1	17	6	.	21	.	2	.
800 AUSTRALIA	270	133	7	78	.	.	51	.	1	.
804 NEW ZEALAND	56	18	4	11	10	.	12	.	1	.
977 SECRET CTRS.	926	.	.	.	.	.	.	.	926	.
1000 W O R L D	**37999**	**17660**	**3789**	**8242**	**1189**	**306**	**4998**	**69**	**1735**	**11**
1010 INTRA-EC	**10997**	**4989**	**651**	**3039**	**826**	**207**	**927**	**47**	**300**	**11**
1011 EXTRA-EC	**26077**	**12671**	**3139**	**5203**	**362**	**99**	**4071**	**22**	**510**	**.**
1020 CLASS 1	13364	6563	690	2780	189	26	2712	22	382	.
1021 EFTA COUNTR.	3774	2130	153	873	89	10	245	2	272	.
1030 CLASS 2	8020	2547	2292	1870	137	70	978	.	126	.
1031 ACP (63)	556	82	118	134	26	39	146	.	11	.
1040 CLASS 3	4691	3561	157	552	35	3	381	.	2	.
736.21 FORGING MACHINES AND STAMPING MACHINES, METALWORKING										
001 FRANCE	568	436	.	84	.	4	44	.	.	.
002 BELG.-LUXBG.	44	19	6	18	1	.	.	.	.	.
004 FR GERMANY	181	.	54	80	16	16	9	2	4	.
005 ITALY	1306	1289	17	.	.	.	.	.	.	.
006 UTD. KINGDOM	291	213	12	22	.	41	.	3	.	.
009 GREECE	5	.	5	.	.	.	.	.	.	.
030 SWEDEN	55	7	23	24	.	.	.	.	1	.
032 FINLAND	16	1	.	15	.	.	.	.	.	.
036 SWITZERLAND	103	32	5	61	.	.	5	.	.	.
038 AUSTRIA	258	247	11	.	.	.	.	.	.	.
042 SPAIN	18	.	17	1	.	.	.	.	.	.
048 YUGOSLAVIA	404	403	.	1	.	.	.	.	.	.
052 TURKEY	393	387	.	6	.	.	.	.	.	.
056 SOVIET UNION	1291	1290	.	1	.	.	.	.	.	.
058 GERMAN DEM.R	16	.	.	.	.	.	16	.	.	.
060 POLAND	68	42	.	.	.	.	26	.	.	.
062 CZECHOSLOVAK	14	14	.	.	.	.	.	.	.	.
204 MOROCCO	61	14	1	46	.	.	.	.	.	.
208 ALGERIA	30	.	24	6	.	.	.	.	.	.
212 TUNISIA	4	.	.	4	.	.	.	.	.	.
288 NIGERIA	80	.	80	.	.	.	.	.	.	.
352 TANZANIA	41	41	.	.	.	.	.	.	.	.
390 SOUTH AFRICA	248	221	.	27	.	.	.	.	.	.
400 USA	612	516	.	85	.	.	11	.	.	.
404 CANADA	22	.	.	2	.	.	20	.	.	.
412 MEXICO	10	.	.	10	.	.	.	.	.	.
604 LEBANON	18	.	1	17	.	.	.	.	.	.
612 IRAQ	29	.	.	.	.	29	.	.	.	.
624 ISRAEL	21	10	.	11	.	.	.	.	.	.
632 SAUDI ARABIA	11	.	.	10	1	.	.	.	.	.
664 INDIA	204	179	.	.	7	.	18	.	.	.
736 TAIWAN	94	94	.	.	.	.	.	.	.	.
1000 W O R L D	**6834**	**5643**	**277**	**566**	**73**	**110**	**149**	**5**	**11**	**.**
1010 INTRA-EC	**2428**	**1959**	**96**	**213**	**19**	**79**	**53**	**5**	**4**	**.**
1011 EXTRA-EC	**4405**	**3684**	**181**	**352**	**54**	**31**	**96**	**.**	**7**	**.**
1020 CLASS 1	2216	1846	55	232	46	.	36	.	1	.
1021 EFTA COUNTR.	474	319	39	110	.	.	5	.	1	.
1030 CLASS 2	800	492	126	120	8	30	18	.	6	.
1031 ACP (63)	156	43	100	12	.	1	.	.	.	.
1040 CLASS 3	1390	1347	.	1	.	.	42	.	.	.

Destination CTCI	Value 1000 ECU Valeurs									
	EUR 10	Deutschland	France	Italia	Nederland	Belg.-Lux.	UK	Ireland	Danmark	Ελλάδα
736.19										
528 ARGENTINE	738	442	.	295	.	.	.	.	1	.
604 LIBAN	231	82	.	133	9	.	2	.	5	.
608 SYRIE	444	275	.	56	.	2	111	.	.	.
612 IRAK	4932	3875	2	432	.	.	474	.	149	.
616 IRAN	5158	3442	1	1279	6	.	353	.	77	.
624 ISRAEL	2212	940	47	358	87	11	596	.	173	.
628 JORDANIE	510	138	1	325	9	.	37	.	.	.
632 ARABIE SAOUD	3231	1671	166	718	3	.	494	.	179	.
636 KOWEIT	426	200	1	94	.	.	97	.	34	.
640 BAHREIN	465	260	1	124	2	.	78	.	.	.
644 QATAR	349	213	20	57	.	.	58	.	1	.
647 EMIRATS ARAB	237	43	3	80	.	16	95	.	.	.
649 OMAN	288	1	.	36	.	.	221	.	30	.
652 YEMEN DU NRD	258	95	3	157	.	.	2	.	1	.
662 PAKISTAN	1992	1195	5	528	.	.	261	.	3	.
664 INDE	18868	10781	1386	2944	246	96	3386	.	29	.
666 BANGLA DESH	110	7	.	64	11	.	2	.	26	.
669 SRI LANKA	279	131	3	4	.	.	141	.	.	.
676 BIRMANIE	2235	1985	.	88	.	152	10	.	.	.
680 THAILANDE	1119	665	2	245	.	.	141	.	66	.
700 INDONESIE	2033	1519	18	342	5	16	121	.	12	.
701 MALAYSIA	777	435	34	260	1	3	43	.	1	.
706 SINGAPOUR	1361	573	54	374	26	3	324	.	7	.
720 CHINE	7021	3870	29	2959	.	32	121	.	10	.
724 COREE DU NRD	2279	2237	.	37	.	.	.	.	5	.
728 COREE DU SUD	3538	2673	46	446	167	.	192	.	12	.
732 JAPON	15977	13531	274	553	.	16	1436	.	167	.
736 T'AI-WAN	5249	2814	227	1720	121	.	349	.	18	.
740 HONG-KONG	920	403	34	173	29	.	257	.	24	.
800 AUSTRALIE	3333	2007	157	568	.	1	584	.	16	.
804 NOUV.ZELANDE	644	152	73	114	56	.	232	.	17	.
977 SECRET	7389	.	.	.	.	.	.	.	7389	.
1000 M O N D E	**587758**	**316731**	**89837**	**92978**	**11652**	**3339**	**56987**	**574**	**15606**	**54**
1010 INTRA-CE	**141307**	**80994**	**6365**	**31432**	**7877**	**1355**	**10100**	**133**	**2997**	**54**
1011 EXTRA-CE	**439059**	**235737**	**83471**	**61544**	**3775**	**1984**	**46887**	**441**	**5220**	**.**
1020 CLASSE 1	183595	109907	9068	30336	1516	358	27969	441	4000	.
1021 A E L E	50796	33820	2383	7831	691	71	3412	43	2545	.
1030 CLASSE 2	153982	45900	72248	20888	1190	1534	11064	.	1158	.
1031 ACP (63)	5907	1042	1440	1142	193	1097	908	.	85	.
1040 CLASSE 3	101482	79930	2157	10320	1068	92	7853	.	62	.
736.21 MACH.A FORGER,ESTAMPER PR LE TRAV.D.METAUX										
001 FRANCE	2307	1287	.	661	.	6	353	.	.	.
002 BELG.-LUXBG.	414	20	184	193	17	.	.	.	.	.
004 RF ALLEMAGNE	1393	.	206	722	312	31	61	50	11	.
005 ITALIE	7973	7498	475	.	.	.	.	.	.	.
006 ROYAUME-UNI	1928	1391	307	208	.	5	.	17	.	.
009 GRECE	143	.	143	.	.	.	.	.	.	.
030 SUEDE	247	26	20	196	.	.	.	.	5	.
032 FINLANDE	226	4	.	222	.	.	.	.	.	.
036 SUISSE	684	109	48	406	.	2	111	8	.	.
038 AUTRICHE	958	890	65	1	2	.	.	.	.	.
042 ESPAGNE	457	.	453	4	.	.	.	.	.	.
048 YOUGOSLAVIE	2069	2065	.	4	.	.	.	.	.	.
052 TURQUIE	2400	2339	.	61	.	.	.	.	.	.
056 U.R.S.S.	12392	12344	.	48	.	.	.	.	.	.
058 RD.ALLEMANDE	566	.	.	.	.	.	566	.	.	.
060 POLOGNE	706	391	.	.	.	.	315	.	.	.
062 TCHECOSLOVAQ	673	673	.	.	.	.	.	.	.	.
204 MAROC	1050	203	1	846	.	.	.	.	.	.
208 ALGERIE	200	.	132	68	.	.	.	.	.	.
212 TUNISIE	129	.	.	129	.	.	.	.	.	.
288 NIGERIA	593	.	593	.	.	.	.	.	.	.
352 TANZANIE	338	338	.	.	.	.	.	.	.	.
390 AFR. DU SUD	1385	1272	.	113	.	.	.	.	.	.
400 ETATS-UNIS	8736	7758	.	930	.	.	48	.	.	.
404 CANADA	115	.	.	13	.	.	102	.	.	.
412 MEXIQUE	372	.	.	372	.	.	.	.	.	.
604 LIBAN	103	.	14	89	.	.	.	.	.	.
612 IRAK	545	.	.	.	.	545	.	.	.	.
624 ISRAEL	198	30	.	166	.	.	2	.	.	.
632 ARABIE SAOUD	123	.	.	112	11	.	.	.	.	.
664 INDE	2688	2537	.	.	6	.	145	.	.	.
736 T'AI-WAN	828	828	.	.	.	.	.	.	.	.
1000 M O N D E	**53758**	**42242**	**2825**	**5868**	**396**	**632**	**1702**	**76**	**19**	**.**
1010 INTRA-CE	**14345**	**10213**	**1363**	**1857**	**341**	**79**	**414**	**67**	**11**	**.**
1011 EXTRA-CE	**39410**	**32029**	**1461**	**4009**	**55**	**553**	**1288**	**8**	**7**	**.**
1020 CLASSE 1	17508	14529	589	2079	35	2	261	8	5	.
1021 A E L E	2277	1095	135	919	2	2	111	8	5	.
1030 CLASSE 2	7560	4085	872	1882	20	551	147	.	3	.
1031 ACP (63)	1105	351	700	46	2	6	.	.	.	.
1040 CLASSE 3	14345	13416	.	48	.	.	881	.	.	.

Destination SITC	Quantity 1000 kg Quantités									
	EUR 10	Deutschland	France	Italia	Nederland	Belg.-Lux.	UK	Ireland	Danmark	Ελλάδα
736.22 BENDING, FORMING, FOLDING OR FLATTENING MACHINES, METALWORKING										
001 FRANCE	1816	510	.	538	83	591	73	.	21	.
002 BELG.-LUXBG.	704	335	148	68	132	.	6	5	10	.
003 NETHERLANDS	1066	744	43	38	.	96	59	1	85	.
004 FR GERMANY	2539	.	760	587	455	412	127	9	189	.
005 ITALY	404	182	167	.	26	4	6	.	19	.
006 UTD. KINGDOM	1219	212	353	154	208	130	.	39	123	.
007 IRELAND	178	54	1	1	2	56	61	.	3	.
008 DENMARK	306	228	24	8	18	8	20	.	.	.
009 GREECE	537	36	40	409	24	26	2	.	.	.
024 ICELAND	70	26	12	.	.	.	4	.	28	.
028 NORWAY	360	168	.	18	35	10	22	.	107	.
030 SWEDEN	988	558	39	20	81	16	99	.	175	.
032 FINLAND	1230	797	98	74	141	.	2	.	118	.
036 SWITZERLAND	879	392	152	259	17	17	10	3	29	.
038 AUSTRIA	712	421	29	84	105	10	59	.	4	.
040 PORTUGAL	60	3	2	49	1	4	.	.	1	.
042 SPAIN	227	150	9	65	.	.	2	.	1	.
048 YUGOSLAVIA	150	105	5	40	.	.	.	.	.	.
052 TURKEY	320	107	114	86	.	.	.	.	13	.
056 SOVIET UNION	1368	372	127	.	216	.	653	.	.	.
060 POLAND	132	76	15	.	41	.	.	.	.	.
062 CZECHOSLOVAK	125	122	2	.	.	.	.	.	1	.
064 HUNGARY	27	14	3	4	6	.	.	.	.	.
068 BULGARIA	121	72	.	49	.	.	.	.	.	.
204 MOROCCO	127	2	115	6	4	.	.	.	.	.
208 ALGERIA	565	32	385	130	1	14	2	.	1	.
212 TUNISIA	157	1	95	54	1	.	.	.	6	.
216 LIBYA	39	22	.	16	.	.	1	.	.	.
220 EGYPT	173	22	64	44	.	13	14	.	16	.
224 SUDAN	20	2	1	2	.	3	9	.	1	2
248 SENEGAL	42	.	42	.	.	.	.	.	.	.
288 NIGERIA	82	8	11	14	18	.	28	.	3	.
302 CAMEROON	28	.	24	2	.	.	.	.	2	.
322 ZAIRE	39	1	31	.	.	7	.	.	.	.
342 SOMALIA	54	.	.	54	.	.	.	.	.	.
346 KENYA	10	3	.	.	.	7	.	.	.	.
350 UGANDA	15	15	.	.	.	.	.	.	.	.
382 ZIMBABWE	57	.	10	33	.	.	14	.	.	.
390 SOUTH AFRICA	1080	421	4	260	48	45	267	.	35	.
400 USA	2195	1082	407	186	156	92	148	.	124	.
404 CANADA	202	7	7	103	1	11	49	.	24	.
412 MEXICO	58	22	2	13	.	.	.	.	21	.
480 COLOMBIA	31	21	.	5	1	.	.	.	4	.
484 VENEZUELA	127	83	6	35	.	.	.	.	3	.
508 BRAZIL	84	60	.	22	.	.	2	.	.	.
528 ARGENTINA	131	29	.	98	3	1	.	.	.	.
600 CYPRUS	29	4	.	3	1	15	4	.	2	.
604 LEBANON	90	14	4	55	5	.	.	.	9	3
608 SYRIA	23	3	.	20	.	.	.	.	.	.
612 IRAQ	96	18	61	13	.	2	2	.	.	.
616 IRAN	101	45	2	22	3	17	12	.	.	.
624 ISRAEL	287	40	16	92	16	117	3	.	3	.
628 JORDAN	120	26	.	69	3	.	22	.	.	.
632 SAUDI ARABIA	978	122	3	672	6	.	82	23	70	.
636 KUWAIT	65	6	.	24	4	.	27	.	4	.
640 BAHRAIN	97	16	.	4	2	.	74	.	1	.
647 U.A.EMIRATES	67	48	1	8	.	.	8	.	2	.
649 OMAN	39	8	.	.	.	.	27	.	4	.
662 PAKISTAN	100	24	3	.	.	.	68	.	5	.
664 INDIA	201	134	9	10	.	.	48	.	.	.
676 BURMA	11	5	6	.	.	.	.	.	.	.
680 THAILAND	244	79	7	2	4	96	53	.	3	.
684 LAOS	43	43	.	.	.	.	.	.	.	.
700 INDONESIA	77	30	6	.	28	.	13	.	.	.
701 MALAYSIA	165	18	.	5	.	69	62	.	11	.
706 SINGAPORE	199	29	1	16	63	66	16	.	8	.
720 CHINA	23	14	.	2	.	.	7	.	.	.
728 SOUTH KOREA	523	40	1	480	.	.	2	.	.	.
732 JAPAN	94	70	.	6	18	.	.	.	.	.
736 TAIWAN	158	10	.	24	.	.	124	.	.	.
740 HONG KONG	52	15	.	.	.	7	12	.	18	.
800 AUSTRALIA	344	42	64	64	151	1	17	.	5	.
804 NEW ZEALAND	16	3	.	2	2	.	9	.	.	.
1000 W O R L D	**25388**	**8454**	**3647**	**5253**	**2145**	**1981**	**2484**	**84**	**1335**	**5**
1010 INTRA-EC	**8766**	**2301**	**1536**	**1803**	**949**	**1321**	**353**	**54**	**449**	.
1011 EXTRA-EC	**16619**	**6153**	**2111**	**3450**	**1196**	**659**	**2130**	**29**	**886**	**5**
1020 CLASS 1	8942	4354	941	1322	755	206	688	3	673	.
1021 EFTA COUNTR.	4298	2365	332	504	380	58	195	3	461	.
1030 CLASS 2	5860	1129	1015	2062	177	453	780	26	213	5
1031 ACP (63)	502	51	190	106	23	32	89	.	9	2
1040 CLASS 3	1817	670	155	65	264	.	662	.	1	.
736.23 SHEARING, PUNCHING OR NOTCHING MACHINES, METALWORKING										
001 FRANCE	2484	1137	.	431	60	767	77	6	6	.

Destination CTCI	Value 1000 ECU Valeurs									
	EUR 10	Deutschland	France	Italia	Nederland	Belg.-Lux.	UK	Ireland	Danmark	Ελλάδα
736.22 MACH.A ROULER,CINTRER,PLIER,PLANER,L.META.										
001 FRANCE	12562	4654	.	4852	823	1299	750	.	184	.
002 BELG.-LUXBG.	3465	1823	342	620	524	.	68	53	35	.
003 PAYS-BAS	4844	3398	192	200	.	309	395	1	349	.
004 RF ALLEMAGNE	14800	.	3508	4455	3604	950	1312	48	923	.
005 ITALIE	3307	1909	693	.	436	14	187	.	68	.
006 ROYAUME-UNI	7928	2473	1539	1588	996	333	.	282	717	.
007 IRLANDE	1085	507	3	8	15	130	411	.	11	.
008 DANEMARK	1938	1510	110	71	142	18	87	.	.	.
009 GRECE	1798	282	234	1106	96	71	9	.	.	.
024 ISLANDE	229	121	30	.	1	.	10	.	67	.
028 NORVEGE	2822	1683	4	110	179	27	359	.	460	.
030 SUEDE	8660	5301	238	371	332	83	1620	.	715	.
032 FINLANDE	4469	2075	431	639	652	.	5	.	667	.
036 SUISSE	6067	3243	1045	1320	184	33	22	17	203	.
038 AUTRICHE	5278	3283	192	599	415	25	727	.	37	.
040 PORTUGAL	321	26	16	228	6	36	.	.	9	.
042 ESPAGNE	3055	2030	31	936	.	.	36	.	22	.
048 YOUGOSLAVIE	1486	874	48	560	4	.	.	.	.	.
052 TURQUIE	1912	1277	144	442	3	.	14	.	32	.
056 U.R.S.S.	14261	3331	548	59	2415	.	7908	.	.	.
060 POLOGNE	1281	792	351	.	138	.	.	.	.	.
062 TCHECOSLOVAQ	2198	2122	56	.	.	.	.	.	20	.
064 HONGRIE	475	286	23	114	52	.	.	.	.	.
068 BULGARIE	2321	1505	.	816	.	.	.	.	.	.
204 MAROC	322	10	240	54	18	.	.	.	.	.
208 ALGERIE	3364	478	1955	769	11	127	12	.	12	.
212 TUNISIE	946	2	533	386	2	.	.	.	23	.
216 LIBYE	486	290	1	88	5	.	102	.	.	.
220 EGYPTE	1196	315	284	423	.	65	66	.	43	.
224 SOUDAN	140	14	7	25	.	22	58	.	6	6
248 SENEGAL	121	.	121	.	.	.	.	.	.	.
288 NIGERIA	778	148	71	134	158	.	256	.	11	.
302 CAMEROUN	152	.	92	19	.	.	.	.	41	.
322 ZAIRE	177	4	161	.	.	12	.	.	.	.
342 SOMALIE	1740	.	.	1740	.	.	.	.	.	.
346 KENYA	142	111	.	6	3	15	3	.	4	.
350 OUGANDA	104	104	.	.	.	.	.	.	.	.
382 ZIMBABWE	253	3	61	111	.	.	78	.	.	.
390 AFR. DU SUD	9258	6624	63	1135	353	93	913	.	77	.
400 ETATS-UNIS	11746	4819	1581	2253	1460	215	693	15	710	.
404 CANADA	1331	104	31	1084	5	18	36	.	53	.
412 MEXIQUE	605	251	118	177	.	.	.	.	59	.
480 COLOMBIE	297	228	.	30	26	.	2	.	11	.
484 VENEZUELA	778	516	86	169	.	.	.	.	7	.
508 BRESIL	395	225	.	155	.	.	15	.	.	.
528 ARGENTINE	932	477	.	429	23	3	.	.	.	.
600 CHYPRE	109	14	.	33	9	36	12	.	5	.
604 LIBAN	387	37	28	265	16	.	.	.	30	11
608 SYRIE	145	53	.	92	.	.	.	.	.	.
612 IRAK	892	189	275	395	.	18	15	.	.	.
616 IRAN	1045	620	60	75	26	102	162	.	.	.
624 ISRAEL	1487	170	102	758	76	313	56	.	12	.
628 JORDANIE	682	127	2	398	27	.	128	.	.	.
632 ARABIE SAOUD	6022	1629	43	2868	101	5	678	316	373	9
636 KOWEIT	305	55	.	99	42	.	99	.	10	.
640 BAHREIN	323	152	.	61	10	.	95	.	5	.
647 EMIRATS ARAB	452	288	28	73	2	.	55	.	6	.
649 OMAN	177	90	.	.	.	.	77	.	10	.
662 PAKISTAN	392	100	14	5	.	.	267	.	6	.
664 INDE	1901	1028	88	167	.	.	618	.	.	.
676 BIRMANIE	120	69	51	.	.	.	.	.	.	.
680 THAILANDE	1830	1108	28	83	137	294	172	.	8	.
684 LAOS	144	144	.	.	.	.	.	.	.	.
700 INDONESIE	676	403	73	.	105	.	95	.	.	.
701 MALAYSIA	725	177	5	49	2	161	302	.	29	.
706 SINGAPOUR	1067	173	6	153	385	146	184	.	20	.
720 CHINE	493	326	.	48	3	.	116	.	.	.
728 COREE DU SUD	2129	420	18	1615	.	.	75	.	1	.
732 JAPON	2011	1667	13	65	246	.	.	.	.	.
736 T'AI-WAN	1472	453	.	125	.	.	894	.	.	.
740 HONG-KONG	151	59	.	.	3	13	36	.	40	.
800 AUSTRALIE	3223	576	246	992	1325	8	66	.	10	.
804 NOUV.ZELANDE	137	64	.	9	35	.	29	.	.	.
1000 M O N D E	**172143**	**69673**	**17004**	**37051**	**15712**	**5061**	**20616**	**757**	**6241**	**28**
1010 INTRA-CE	**51725**	**16556**	**6619**	**12900**	**6638**	**3123**	**3218**	**385**	**2286**	.
1011 EXTRA-CE	**120415**	**53117**	**10383**	**24151**	**9074**	**1938**	**17398**	**372**	**3954**	**28**
1020 CLASSE 1	62148	33768	4113	10848	5200	537	4538	32	3112	.
1021 A E L E	27848	15733	1956	3266	1769	203	2744	17	2160	.
1030 CLASSE 2	37099	10987	5229	12201	1266	1401	4823	340	824	28
1031 ACP (63)	4460	538	952	2058	205	91	537	.	71	8
1040 CLASSE 3	21168	8361	1040	1102	2608	.	8037	.	20	.
736.23 MACH.A CISAILLER,POINCONN.,GRUGER,L.METAUX										
001 FRANCE	19849	13143	.	3224	344	2129	917	31	61	.

Tab. 1

Export

January - December 1983 Janvier - Décembre

Destination SITC	Quantity 1000 kg Quantités EUR 10	Deutschland	France	Italia	Nederland	Belg.-Lux.	UK	Ireland	Danmark	Ἑλλάδα
736.23										
002 BELG.-LUXBG.	1203	493	388	95	124	.	102	.	1	.
003 NETHERLANDS	669	310	34	27	.	266	13	.	19	.
004 FR GERMANY	2011	.	718	132	349	440	56	8	308	.
005 ITALY	440	352	55	.	11	6	12	.	4	.
006 UTD. KINGDOM	1809	601	527	56	185	326	.	28	86	.
007 IRELAND	187	46	.	7	5	37	88	.	4	.
008 DENMARK	328	165	53	41	24	2	32	11	.	.
009 GREECE	533	75	40	166	32	40	175	.	5	.
024 ICELAND	51	22	.	.	.	.	4	.	25	.
028 NORWAY	401	168	1	3	7	64	29	.	129	.
030 SWEDEN	1096	368	88	144	126	53	18	.	299	.
032 FINLAND	468	178	34	110	32	5	27	6	76	.
036 SWITZERLAND	1115	638	148	162	35	108	3	.	21	.
038 AUSTRIA	635	406	30	59	44	75	9	.	12	.
040 PORTUGAL	69	42	8	15	.	3	1	.	.	.
042 SPAIN	125	71	.	23	3	.	27	.	1	.
048 YUGOSLAVIA	184	145	.	35	1	3	.	.	.	.
052 TURKEY	155	96	.	56	.	.	1	.	2	.
056 SOVIET UNION	407	291	45	26	45	.	.	.	.	.
060 POLAND	92	7	.	1	.	.	84	.	.	.
062 CZECHOSLOVAK	144	141	.	2	1	.	.	.	.	.
064 HUNGARY	192	191	.	1	.	.	.	.	.	.
068 BULGARIA	279	253	.	4	19	.	3	.	.	.
204 MOROCCO	125	8	113	2	.	2	.	.	.	.
208 ALGERIA	640	165	276	182	.	17	.	.	.	.
212 TUNISIA	177	22	65	64	.	22	.	.	4	.
216 LIBYA	218	162	.	39	1	.	16	.	.	.
220 EGYPT	432	231	60	46	12	9	21	.	53	.
272 IVORY COAST	52	1	50	1	.	.	.	.	.	.
288 NIGERIA	84	45	21	1	2	.	15	.	.	.
302 CAMEROON	59	1	17	.	.	40	1	.	.	.
314 GABON	27	.	14	.	.	13	.	.	.	.
322 ZAIRE	56	2	23	.	.	21	10	.	.	.
390 SOUTH AFRICA	1172	259	.	537	.	78	292	.	6	.
400 USA	3022	1536	302	255	125	422	197	2	183	.
404 CANADA	343	89	52	100	.	5	84	.	13	.
412 MEXICO	16	9	.	6	.	.	.	.	1	.
480 COLOMBIA	42	28	.	1	.	.	13	.	.	.
484 VENEZUELA	58	4	10	44	.	.	.	.	.	.
508 BRAZIL	33	32	.	.	.	.	1	.	.	.
524 URUGUAY	20	.	.	20	.	.	.	.	.	.
528 ARGENTINA	7	3	.	4	.	.	.	.	.	.
600 CYPRUS	67	4	.	1	.	27	35	.	.	.
604 LEBANON	155	57	3	95	.	.	.	.	.	.
608 SYRIA	192	135	37	10	.	.	10	.	.	.
612 IRAQ	86	25	32	21	.	1	7	.	.	.
616 IRAN	691	642	.	3	.	42	4	.	.	.
624 ISRAEL	454	112	17	176	21	105	23	.	.	.
628 JORDAN	71	45	.	19	1	.	6	.	.	.
632 SAUDI ARABIA	1635	875	122	480	.	3	80	54	21	.
636 KUWAIT	259	75	.	99	.	73	12	.	.	.
640 BAHRAIN	35	13	.	.	10	.	11	.	1	.
644 QATAR	27	23	.	.	.	.	4	.	.	.
647 U.A.EMIRATES	114	70	1	6	1	33	2	.	1	.
649 OMAN	53	46	.	.	.	.	7	.	.	.
662 PAKISTAN	48	3	4	39	.	.	.	.	2	.
664 INDIA	186	67	7	14	.	.	98	.	.	.
676 BURMA	7	.	.	7	.	.	.	.	.	.
680 THAILAND	273	84	.	1	2	161	25	.	.	.
700 INDONESIA	230	91	37	26	.	17	59	.	.	.
701 MALAYSIA	206	16	27	30	2	112	19	.	.	.
706 SINGAPORE	629	64	70	75	151	169	97	.	3	.
708 PHILIPPINES	49	38	.	.	.	11	.	.	.	.
720 CHINA	138	117	4	17	.	.	.	.	.	.
728 SOUTH KOREA	66	7	21	10	.	28	.	.	.	.
732 JAPAN	52	20	.	13	.	.	19	.	.	.
736 TAIWAN	148	6	.	52	.	56	34	.	.	.
740 HONG KONG	26	2	.	.	.	18	5	.	1	.
800 AUSTRALIA	221	67	28	38	3	15	64	.	6	.
804 NEW ZEALAND	37	13	.	4	.	20	.	.	.	.
1000 W O R L D	**28093**	**11601**	**3693**	**4156**	**1435**	**3727**	**2052**	**116**	**1313**	.
1010 INTRA-EC	**9660**	**3179**	**1814**	**955**	**789**	**1883**	**554**	**54**	**432**	.
1011 EXTRA-EC	**18433**	**8422**	**1879**	**3201**	**646**	**1844**	**1498**	**62**	**881**	.
1020 CLASS 1	9158	4118	692	1555	377	849	775	8	784	.
1021 EFTA COUNTR.	3833	1823	309	492	244	307	90	6	562	.
1030 CLASS 2	8023	3304	1139	1594	204	995	635	54	98	.
1031 ACP (63)	445	105	174	19	2	90	47	.	8	.
1040 CLASS 3	1251	1000	48	51	65	.	87	.	.	.
736.28 OTHER METALWORKING PRESSES										
001 FRANCE	4354	1600	.	1425	119	876	317	.	17	.
002 BELG.-LUXBG.	1504	944	217	131	76	.	101	22	13	.
003 NETHERLANDS	1190	819	5	29	.	263	22	9	43	.
004 FR GERMANY	3069	.	499	767	659	632	250	2	260	.

Destination CTCI	Value 1000 ECU Valeurs EUR 10	Deutschland	France	Italia	Nederland	Belg.-Lux.	UK	Ireland	Danmark	Ἑλλάδα
736.23										
002 BELG.-LUXBG.	7958	4202	1059	831	587	.	1273	.	6	.
003 PAYS-BAS	4327	2996	120	133	.	868	99	.	111	.
004 RF ALLEMAGNE	8912	.	2328	806	2672	1187	601	162	1156	.
005 ITALIE	4795	4276	123	.	244	47	73	.	30	.
006 ROYAUME-UNI	12319	8280	1578	256	704	1002	.	100	399	.
007 IRLANDE	1464	472	.	45	13	90	838	.	6	.
008 DANEMARK	2491	1564	98	269	108	7	332	113	.	.
009 GRECE	2518	599	201	569	113	105	906	.	25	.
024 ISLANDE	160	64	.	.	.	.	15	.	81	.
028 NORVEGE	2380	1457	8	13	39	242	119	.	502	.
030 SUEDE	9110	3902	728	1873	743	225	198	.	1441	.
032 FINLANDE	3400	1750	112	718	156	12	94	56	502	.
036 SUISSE	7074	4750	555	890	443	308	20	.	108	.
038 AUTRICHE	4503	3175	116	566	262	223	94	.	67	.
040 PORTUGAL	349	211	38	61	.	26	5	.	8	.
042 ESPAGNE	1470	924	2	166	8	38	303	.	29	.
048 YOUGOSLAVIE	2303	1630	10	617	21	20	5	.	.	.
052 TURQUIE	1710	1408	.	223	2	.	3	.	74	.
056 U.R.S.S.	7059	6534	264	100	161	.	.	.	.	.
060 POLOGNE	578	105	.	5	.	.	468	.	.	.
062 TCHECOSLOVAQ	2351	2324	.	19	8	.	.	.	.	.
064 HONGRIE	1141	1127	5	9	.	.	.	.	.	.
068 BULGARIE	2069	1885	.	22	67	.	95	.	.	.
204 MAROC	485	23	415	34	.	13	.	.	.	.
208 ALGERIE	5377	1492	2327	1434	.	120	.	.	4	.
212 TUNISIE	1067	172	295	478	.	98	.	.	24	.
216 LIBYE	1767	1568	.	132	9	.	58	.	.	.
220 EGYPTE	2976	2077	328	288	37	34	77	.	135	.
272 COTE IVOIRE	254	2	244	8	.	.	.	.	.	.
288 NIGERIA	1876	436	1251	8	67	.	114	.	.	.
302 CAMEROUN	161	2	43	.	.	104	12	.	.	.
314 GABON	143	.	115	.	.	28	.	.	.	.
322 ZAIRE	240	9	96	.	.	101	34	.	.	.
390 AFR. DU SUD	10071	2562	3	3532	1	189	3772	.	12	.
400 ETATS-UNIS	15225	9035	1238	1400	584	1277	1042	14	635	.
404 CANADA	2600	1719	136	384	4	11	312	.	34	.
412 MEXIQUE	457	278	.	169	.	.	.	.	10	.
480 COLOMBIE	281	223	.	14	.	.	44	.	.	.
484 VENEZUELA	416	21	23	372	.	.	.	.	.	.
508 BRESIL	517	493	7	.	.	.	17	.	.	.
524 URUGUAY	290	3	.	287	.	.	.	.	.	.
528 ARGENTINE	146	127	3	16	.	.	.	.	.	.
600 CHYPRE	194	21	.	3	10	88	72	.	.	.
604 LIBAN	618	274	26	318	.	.	.	.	.	.
608 SYRIE	415	266	52	63	.	.	34	.	.	.
612 IRAK	623	190	194	102	.	13	124	.	.	.
616 IRAN	3589	3416	.	38	.	89	46	.	.	.
624 ISRAEL	2193	870	123	648	67	367	116	.	2	.
628 JORDANIE	351	188	1	79	15	.	68	.	.	.
632 ARABIE SAOUD	7348	3577	380	1701	9	19	1097	446	119	.
636 KOWEIT	1037	336	.	373	.	269	58	.	1	.
640 BAHREIN	172	70	.	.	7	.	89	.	6	.
644 QATAR	116	100	.	4	.	.	12	.	.	.
647 EMIRATS ARAB	511	294	28	34	19	115	19	.	2	.
649 OMAN	250	219	.	.	.	.	31	.	.	.
662 PAKISTAN	605	47	34	505	.	.	2	.	17	.
664 INDE	1696	987	33	94	1	.	581	.	.	.
676 BIRMANIE	155	.	.	155	.	.	.	.	.	.
680 THAILANDE	996	384	.	29	18	473	89	.	3	.
700 INDONESIE	1317	631	164	216	.	54	252	.	.	.
701 MALAYSIA	855	144	58	249	36	313	48	.	5	.
706 SINGAPOUR	2757	427	183	677	426	484	537	.	23	.
708 PHILIPPINES	215	183	.	.	.	32	.	.	.	.
720 CHINE	2567	2196	126	245	.	.	.	.	.	.
728 COREE DU SUD	689	78	420	74	.	79	.	.	38	.
732 JAPON	637	388	.	60	.	.	186	.	3	.
736 T'AI-WAN	1399	46	.	599	.	224	530	.	.	.
740 HONG-KONG	110	12	.	21	.	47	20	.	10	.
800 AUSTRALIE	2088	1024	167	277	50	41	513	1	15	.
804 NOUV.ZELANDE	358	253	.	27	.	73	5	.	.	.
1000 M O N D E	**189904**	**104201**	**16393**	**26660**	**8064**	**11333**	**16553**	**923**	**5777**	.
1010 INTRA-CE	**64630**	**35533**	**5508**	**6131**	**4785**	**5435**	**5039**	**405**	**1794**	.
1011 EXTRA-CE	**125271**	**68668**	**10884**	**20528**	**3279**	**5898**	**11514**	**517**	**3983**	.
1020 CLASSE 1	63486	34253	3114	10816	2312	2685	6686	71	3549	.
1021 A E L E	26977	15309	1558	4122	1642	1035	545	56	2710	.
1030 CLASSE 2	46011	20240	7376	9311	726	3214	4264	446	434	.
1031 ACP (63)	3436	751	1995	74	69	281	244	.	22	.
1040 CLASSE 3	15776	14174	395	401	242	.	564	.	.	.
736.28 AUTRES PRESSES POUR LE TRAVAIL DES METAUX										
001 FRANCE	30954	16128	.	8320	800	3462	2208	.	36	.
002 BELG.-LUXBG.	7033	4567	147	686	188	.	879	540	26	.
003 PAYS-BAS	5300	3503	42	142	.	1261	252	14	86	.
004 RF ALLEMAGNE	15617	.	1491	5420	1610	4829	1477	6	784	.

Destination / SITC	Quantity 1000 kg / Quantités: EUR 10	Deutschland	France	Italia	Nederland	Belg.-Lux.	UK	Ireland	Danmark	Ελλάδα
736.28										
005 ITALY	1611	1126	345	.	3	55	82	.	.	.
006 UTD. KINGDOM	2381	1337	255	225	94	293	.	34	143	.
007 IRELAND	928	74	.	15	28	694	108	.	9	.
008 DENMARK	236	116	2	59	44	3	12	.	.	.
009 GREECE	415	161	36	150	8	40	20	.	.	.
024 ICELAND	62	15	.	1	.	.	9	.	37	.
028 NORWAY	266	65	2	5	.	58	3	.	133	.
030 SWEDEN	820	371	171	33	51	26	24	.	144	.
032 FINLAND	448	271	12	72	8	36	8	.	41	.
036 SWITZERLAND	1688	952	84	389	5	71	162	.	25	.
038 AUSTRIA	1395	1195	3	136	4	38	9	.	10	.
040 PORTUGAL	176	84	40	11	.	23	18	.	.	.
042 SPAIN	818	617	86	47	.	65	3	.	.	.
046 MALTA	39	8	.	17	.	1	13	.	.	.
048 YUGOSLAVIA	2646	2600	.	44	.	.	2	.	.	.
052 TURKEY	419	230	1	112	.	44	32	.	.	.
056 SOVIET UNION	1163	883	138	84	.	52	6	.	.	.
058 GERMAN DEM.R	159	.	35	46	.	11	67	.	.	.
060 POLAND	601	234	.	72	.	45	249	.	1	.
062 CZECHOSLOVAK	161	144	.	5	.	12	.	.	.	.
064 HUNGARY	139	137	.	2	.	.	.	.	.	.
068 BULGARIA	707	598	1	.	24	.	84	.	.	.
070 ALBANIA	11	.	.	11	.	.	.	.	.	.
204 MOROCCO	338	51	238	18	.	27	.	.	4	.
208 ALGERIA	318	98	115	27	.	71	2	.	5	.
212 TUNISIA	284	52	99	107	4	12	.	.	10	.
216 LIBYA	279	16	.	252	.	.	11	.	.	.
220 EGYPT	554	194	72	162	.	25	40	.	61	.
272 IVORY COAST	42	7	35	.	.	.	.	.	.	.
288 NIGERIA	69	13	7	1	.	10	37	.	1	.
302 CAMEROON	27	3	23	.	.	.	.	.	1	.
322 ZAIRE	19	.	7	1	.	11	.	.	.	.
334 ETHIOPIA	11	9	.	2	.	.	.	.	.	.
346 KENYA	17	1	12	.	.	.	4	.	.	.
378 ZAMBIA	31	3	28	.	.	.	.	.	.	.
390 SOUTH AFRICA	3934	1875	10	1103	.	39	907	.	.	.
400 USA	3569	1824	230	343	185	253	719	1	14	.
404 CANADA	529	161	5	216	.	58	83	.	6	.
412 MEXICO	279	80	21	147	6	.	25	.	.	.
442 PANAMA	11	9	.	1	.	.	.	.	1	.
480 COLOMBIA	102	47	1	13	1	.	9	.	31	.
484 VENEZUELA	587	30	.	523	.	.	12	.	22	.
504 PERU	84	68	.	5	.	11	.	.	.	.
508 BRAZIL	98	78	7	11	.	.	2	.	.	.
528 ARGENTINA	159	56	39	64	.	.	.	.	.	.
600 CYPRUS	46	.	.	24	.	20	.	.	1	1
604 LEBANON	143	5	12	112	.	.	.	.	14	.
608 SYRIA	219	181	.	20	.	.	.	.	18	.
612 IRAQ	941	907	4	30	.	.	.	.	.	.
616 IRAN	574	373	.	79	.	93	29	.	.	.
624 ISRAEL	414	102	4	251	1	41	13	.	2	.
628 JORDAN	119	9	.	100	.	.	1	.	9	.
632 SAUDI ARABIA	928	78	80	492	1	33	62	.	153	29
636 KUWAIT	79	24	.	25	.	14	5	.	11	.
640 BAHRAIN	48	2	.	.	.	.	43	.	3	.
647 U.A.EMIRATES	60	9	.	2	18	16	12	.	3	.
652 NORTH YEMEN	36	2	.	1	.	.	33	.	.	.
662 PAKISTAN	222	110	.	41	5	.	64	.	2	.
664 INDIA	794	447	4	91	.	125	127	.	.	.
676 BURMA	4	4	.	.	.	.	.	.	.	.
680 THAILAND	170	59	.	1	7	92	10	.	1	.
700 INDONESIA	404	158	232	5	4	.	3	.	2	.
701 MALAYSIA	174	8	.	3	21	74	62	.	6	.
706 SINGAPORE	375	98	18	14	97	120	20	.	8	.
708 PHILIPPINES	222	110	.	.	1	91	18	.	2	.
724 NORTH KOREA	12	1	10	.	1	.	.	.	.	.
728 SOUTH KOREA	62	14	20	15	.	.	13	.	.	.
732 JAPAN	433	344	.	24	4	60	1	.	.	.
736 TAIWAN	230	84	.	1	.	145	.	.	.	.
740 HONG KONG	49	7	6	21	.	.	15	.	.	.
800 AUSTRALIA	179	92	19	19	2	.	47	.	.	.
804 NEW ZEALAND	31	5	.	1	.	.	25	.	.	.
1000 W O R L D	**45957**	**22552**	**3383**	**8286**	**1489**	**4781**	**4080**	**68**	**1288**	**30**
1010 INTRA-EC	**15686**	**6176**	**1359**	**2800**	**1032**	**2856**	**912**	**67**	**484**	.
1011 EXTRA-EC	**30270**	**16376**	**2024**	**5486**	**457**	**1925**	**3167**	**1**	**804**	**30**
1020 CLASSE 1	17450	10708	664	2571	258	770	2066	1	412	.
1021 EFTA COUNTR.	4857	2954	313	647	68	252	234	.	389	.
1030 CLASS 2	9865	3669	1177	2692	174	1035	696	.	392	30
1031 ACP (63)	343	55	158	33	5	27	49	.	16	.
1040 CLASS 3	2957	1999	184	222	25	120	406	.	1	.
736.70 OTHER MACHINE-TOOLS FOR WORKING METAL OR METAL CARBIDES, N.E.S.										
001 FRANCE	6450	2601	.	2551	30	729	539	.	.	.
002 BELG.-LUXBG.	1245	499	204	282	160	.	100	.	.	.

Destination / CTCI	Value 1000 ECU / Valeurs: EUR 10	Deutschland	France	Italia	Nederland	Belg.-Lux.	UK	Ireland	Danmark	Ελλάδα
736.28										
005 ITALIE	11118	9032	821	.	83	650	532	.	.	.
006 ROYAUME-UNI	13009	8556	886	1163	414	1254	.	80	656	.
007 IRLANDE	3989	1666	.	70	63	1863	312	.	15	.
008 DANEMARK	1467	843	19	322	145	24	114	.	.	.
009 GRECE	1501	456	53	706	26	115	145	.	.	.
024 ISLANDE	110	42	.	12	.	.	14	.	42	.
028 NORVEGE	1246	501	19	15	.	251	10	.	450	.
030 SUEDE	6548	4788	551	228	242	146	147	.	446	.
032 FINLANDE	3595	2262	344	490	27	325	46	.	101	.
036 SUISSE	9112	6280	509	1374	31	452	411	.	55	.
038 AUTRICHE	10497	9381	17	575	20	166	322	.	16	.
040 PORTUGAL	1096	376	344	64	.	120	192	.	.	.
042 ESPAGNE	8670	6099	1256	764	2	498	51	.	.	.
046 MALTE	263	148	.	54	.	1	60	.	.	.
048 YOUGOSLAVIE	17318	16527	.	764	3	.	24	.	.	.
052 TURQUIE	2560	1306	10	689	.	196	359	.	.	.
056 U.R.S.S.	18751	10093	3918	3467	16	1029	228	.	.	.
058 RD.ALLEMANDE	2174	.	506	151	.	435	1082	.	.	.
060 POLOGNE	3956	1226	.	483	.	98	2148	.	1	.
062 TCHECOSLOVAQ	3345	2492	.	56	.	797	.	.	.	.
064 HONGRIE	1122	1061	.	61	.	.	.	.	.	.
068 BULGARIE	5547	4169	200	.	217	.	961	.	.	.
070 ALBANIE	241	.	23	218	.	.	.	.	.	.
204 MAROC	1166	132	723	186	.	114	.	.	11	.
208 ALGERIE	2884	1203	1101	138	.	407	14	.	21	.
212 TUNISIE	1799	833	407	497	.	32	.	.	30	.
216 LIBYE	3969	196	1	3332	.	.	440	.	.	.
220 EGYPTE	5639	2699	902	1174	.	104	399	.	361	.
272 COTE IVOIRE	178	48	130	.	.	.	.	.	.	.
288 NIGERIA	762	139	56	4	11	255	296	.	1	.
302 CAMEROUN	155	53	99	.	.	.	.	.	3	.
322 ZAIRE	128	.	74	3	.	49	2	.	.	.
334 ETHIOPIE	209	195	.	13	.	.	.	.	1	.
346 KENYA	214	.	165	.	.	.	49	.	.	.
378 ZAMBIE	302	50	252	.	.	.	.	.	.	.
390 AFR. DU SUD	14390	10338	148	1876	.	69	1959	.	.	.
400 ETATS-UNIS	22718	13049	956	2972	1844	1459	2363	10	65	.
404 CANADA	2841	940	66	804	.	220	797	.	14	.
412 MEXIQUE	6005	1158	1078	3241	329	.	199	.	.	.
442 PANAMA	110	100	.	5	.	.	.	.	5	.
480 COLOMBIE	766	433	6	58	89	.	87	.	93	.
484 VENEZUELA	2206	373	.	1662	4	.	116	.	51	.
504 PEROU	604	525	.	35	.	44	.	.	.	.
508 BRESIL	1210	910	84	115	.	.	101	.	.	.
528 ARGENTINE	737	102	263	372	.	.	.	.	.	.
600 CHYPRE	100	1	.	37	.	56	.	.	3	3
604 LIBAN	349	16	28	275	.	1	2	.	27	.
608 SYRIE	696	569	.	92	.	.	.	.	35	.
612 IRAK	12054	11655	33	365	.	.	.	.	1	.
616 IRAN	6131	4710	.	500	.	372	549	.	.	.
624 ISRAEL	1857	342	47	1142	.	207	114	.	5	.
628 JORDANIE	561	153	1	378	.	.	10	.	19	.
632 ARABIE SAOUD	4309	1048	599	1708	5	111	218	.	315	305
636 KOWEIT	230	62	4	76	2	43	17	.	26	.
640 BAHREIN	318	31	.	3	.	.	274	.	10	.
647 EMIRATS ARAB	227	129	.	21	9	40	19	.	9	.
652 YEMEN DU NRD	141	8	4	6	.	.	123	.	.	.
662 PAKISTAN	1344	716	15	271	16	.	320	.	6	.
664 INDE	5185	3017	98	887	.	479	704	.	.	.
676 BIRMANIE	181	178	.	.	.	.	3	.	.	.
680 THAILANDE	957	247	.	5	135	450	107	.	3	.
700 INDONESIE	2294	1053	890	71	195	.	82	.	3	.
701 MALAYSIA	809	79	.	46	90	263	320	.	11	.
706 SINGAPOUR	2040	639	60	177	659	342	147	.	16	.
708 PHILIPPINES	1626	1350	.	.	6	262	3	.	5	.
724 COREE DU NRD	182	70	44	.	68	.	.	.	.	.
728 COREE DU SUD	896	305	290	134	.	.	167	.	.	.
732 JAPON	6313	5445	.	216	31	597	24	.	.	.
736 T'AI-WAN	1682	723	.	6	.	951	2	.	.	.
740 HONG-KONG	1114	78	625	212	.	.	198	.	1	.
800 AUSTRALIE	1255	254	80	192	22	.	700	7	.	.
804 NOUV.ZELANDE	103	45	.	5	.	.	53	.	.	.
1000 M O N D E	**309303**	**178272**	**20857**	**49800**	**7419**	**24950**	**23110**	**656**	**3930**	**309**
1010 INTRA-CE	**89986**	**44751**	**3460**	**16828**	**3329**	**13459**	**5918**	**639**	**1602**	.
1011 EXTRA-CE	**219317**	**133521**	**17397**	**32972**	**4090**	**11491**	**17192**	**17**	**2328**	**309**
1020 CLASSE 1	108665	77783	4307	11096	2222	4500	7531	17	1209	.
1021 A E L E	32208	23632	1784	2760	320	1460	1141	.	1111	.
1030 CLASSE 2	75274	36566	8400	17439	1567	4633	5242	.	1118	309
1031 ACP (63)	2617	567	1015	193	18	354	433	.	37	.
1040 CLASSE 3	35380	19173	4690	4437	301	2359	4419	.	1	.
736.70 AUT. MACHINES-OUTILS PR TRAV.MET.CARBU.NDA										
001 FRANCE	97497	48705	.	33079	194	8938	6557	.	24	.
002 BELG.-LUXBG.	13047	6213	1498	3235	754	.	1342	1	4	.

Tab. 1

Export

January - December 1983 Janvier - Décembre

Destination SITC	Quantity 1000 kg EUR 10	Deutschland	France	Italia	Nederland	Belg.-Lux.	UK	Ireland	Danmark	Ελλάδα
736.70										
003 NETHERLANDS	696	302	18	152	.	124	96	4	.	.
004 FR GERMANY	3637	.	259	1449	208	814	854	11	42	.
005 ITALY	2548	1228	942	.	3	148	215	7	5	.
006 UTD. KINGDOM	2398	1175	206	501	29	360	.	115	11	1
007 IRELAND	290	36	8	5	6	3	232	.	.	.
008 DENMARK	326	168	7	84	1	15	51	.	.	.
009 GREECE	566	127	14	408	.	5	12	.	.	.
028 NORWAY	284	81	15	63	3	66	47	.	9	.
030 SWEDEN	1346	885	19	142	17	4	247	.	32	.
032 FINLAND	569	262	20	270	1	11	5	.	.	.
036 SWITZERLAND	888	466	42	299	7	19	54	.	1	.
038 AUSTRIA	780	586	25	126	.	9	34	.	.	.
040 PORTUGAL	882	653	28	150	39	10	2	.	.	.
042 SPAIN	1166	433	414	241	8	58	12	.	.	.
046 MALTA	28	4	.	24	.	.	.	.	.	.
048 YUGOSLAVIA	813	609	5	198	.	.	1	.	.	.
052 TURKEY	1055	726	64	257	4	.	4	.	.	.
056 SOVIET UNION	5571	4898	1	665	3	.	4	.	.	.
058 GERMAN DEM.R	42	.	1	40	.	1	.	.	.	.
060 POLAND	154	48	1	68	.	10	24	.	3	.
062 CZECHOSLOVAK	149	72	3	59	.	15	.	.	.	.
064 HUNGARY	251	177	56	5	.	.	13	.	.	.
066 ROMANIA	289	216	1	51	.	.	21	.	.	.
068 BULGARIA	300	266	4	23	.	.	7	.	.	.
204 MOROCCO	688	22	61	605	.	.	.	.	.	.
208 ALGERIA	1111	64	731	296	.	19	1	.	.	.
212 TUNISIA	489	179	154	156	.	.	.	.	.	.
216 LIBYA	746	208	.	522	4	.	9	.	3	.
220 EGYPT	559	232	92	214	.	.	21	.	.	.
224 SUDAN	33	1	3	19	.	1	3	.	5	1
248 SENEGAL	43	.	11	24	.	5	1	.	2	.
272 IVORY COAST	80	17	41	22	.	.	.	.	.	.
276 GHANA	11	2	.	.	.	.	9	.	.	.
288 NIGERIA	637	149	25	265	.	88	109	.	1	.
302 CAMEROON	32	5	10	16	.	1	.	.	.	.
314 GABON	9	.	9	.	.	.	.	.	.	.
318 CONGO	124	.	119	.	.	5	.	.	.	.
322 ZAIRE	152	.	8	7	.	137	.	.	.	.
334 ETHIOPIA	10	1	.	6	3	.	.	.	.	.
342 SOMALIA	64	.	.	64	.	.	.	.	.	.
346 KENYA	80	30	9	1	2	36	2	.	.	.
350 UGANDA	15	14	.	1	.	.	.	.	.	.
352 TANZANIA	19	7	3	4	1	.	3	.	1	.
366 MOZAMBIQUE	21	1	.	20	.	.	.	.	.	.
370 MADAGASCAR	96	.	72	24	.	.	.	.	.	.
378 ZAMBIA	8	1	6	.	.	.	1	.	.	.
382 ZIMBABWE	62	12	41	3	.	.	6	.	.	.
390 SOUTH AFRICA	2281	893	27	630	1	11	719	.	.	.
400 USA	2718	1150	166	764	10	29	595	2	2	.
404 CANADA	353	170	55	46	.	.	82	.	.	.
412 MEXICO	905	86	14	340	24	.	441	.	.	.
436 COSTA RICA	13	6	.	7	.	.	.	.	.	.
442 PANAMA	18	.	.	2	.	16	.	.	.	.
448 CUBA	7	7	.	.	.	.	.	.	.	.
462 MARTINIQUE	17	.	16	1	.	.	.	.	.	.
464 JAMAICA	6	.	.	3	.	.	3	.	.	.
472 TRINIDAD,TOB	49	1	.	35	.	.	13	.	.	.
476 NL ANTILLES	13	1	.	12	.	.	.	.	.	.
480 COLOMBIA	44	21	2	20	.	1	.	.	.	.
484 VENEZUELA	240	37	3	200	.	.	.	.	.	.
504 PERU	73	17	1	55	.	.	.	.	.	.
508 BRAZIL	306	216	15	74	.	.	1	.	.	.
512 CHILE	14	9	.	5	.	.	.	.	.	.
528 ARGENTINA	221	43	12	166	.	.	.	.	.	.
600 CYPRUS	26	3	.	19	.	.	2	.	1	1
604 LEBANON	135	8	13	104	.	6	4	.	.	.
608 SYRIA	100	33	.	64	.	.	2	.	1	.
612 IRAQ	424	205	75	117	.	3	3	.	21	.
616 IRAN	373	315	3	41	.	5	9	.	.	.
624 ISRAEL	595	246	63	180	.	42	64	.	.	.
628 JORDAN	185	74	.	104	.	.	7	.	.	.
632 SAUDI ARABIA	976	203	48	589	1	2	36	.	97	.
636 KUWAIT	64	23	.	33	.	.	8	.	.	.
640 BAHRAIN	10	1	.	8	.	.	1	.	.	.
647 U.A.EMIRATES	81	3	5	49	.	.	24	.	.	.
652 NORTH YEMEN	15	.	.	14	.	.	1	.	.	.
662 PAKISTAN	166	23	18	8	1	.	112	.	4	.
664 INDIA	1230	771	16	115	9	1	315	.	3	.
666 BANGLADESH	18	16	1	1	.	.	.	.	.	.
676 BURMA	7	2	1	4	.	.	.	.	.	.
680 THAILAND	304	185	2	42	2	3	62	.	8	.
700 INDONESIA	275	155	16	54	2	43	1	.	4	.
701 MALAYSIA	337	130	4	164	.	.	39	.	.	.
706 SINGAPORE	307	215	9	50	.	14	19	.	.	.
708 PHILIPPINES	38	9	.	29	.	.	.	.	.	.
720 CHINA	271	146	27	94	.	.	4	.	.	.

Destination CTCI	Value 1000 ECU EUR 10	Deutschland	France	Italia	Nederland	Belg.-Lux.	UK	Ireland	Danmark	Ελλάδα
736.70										
003 PAYS-BAS	9726	4709	511	1720	.	734	1954	31	67	.
004 RF ALLEMAGNE	43969	.	4248	17725	1220	7545	13070	115	46	.
005 ITALIE	28457	19780	5013	.	24	1692	1870	69	9	.
006 ROYAUME-UNI	31677	16272	4548	5616	477	4205	.	515	35	9
007 IRLANDE	1860	701	342	54	17	64	681	.	1	.
008 DANEMARK	4377	2180	287	1350	16	106	438	.	.	.
009 GRECE	6519	1091	243	4790	.	71	324	.	.	.
028 NORVEGE	4330	1627	697	556	35	479	796	.	140	.
030 SUEDE	23476	17174	818	1624	361	60	2998	1	440	.
032 FINLANDE	7960	4173	523	3050	22	122	70	.	.	.
036 SUISSE	13061	8510	1218	2659	88	44	523	.	19	.
038 AUTRICHE	11532	8689	1112	1322	.	128	281	.	.	.
040 PORTUGAL	12982	10361	199	2264	43	56	58	.	1	.
042 ESPAGNE	21508	9523	7925	3528	26	288	216	.	2	.
046 MALTE	184	47	.	133	.	1	3	.	.	.
048 YOUGOSLAVIE	15089	12012	133	2866	.	.	78	.	.	.
052 TURQUIE	15254	12375	532	2220	88	.	39	.	.	.
056 U.R.S.S.	137833	120581	12	17048	85	.	107	.	.	.
058 RD.ALLEMANDE	2342	.	41	2296	.	5	.	.	.	.
060 POLOGNE	3426	1511	3	1307	.	71	523	.	11	.
062 TCHECOSLOVAQ	3530	1907	78	1395	.	150	.	.	.	.
064 HONGRIE	5041	2457	1826	82	.	.	676	.	.	.
066 ROUMANIE	5382	3515	127	1513	.	.	227	.	.	.
068 BULGARIE	8873	7822	163	813	.	.	75	.	.	.
204 MAROC	5516	456	407	4646	.	7	.	.	.	.
208 ALGERIE	11980	2084	7079	2565	.	237	15	.	.	.
212 TUNISIE	4236	552	2117	1567	.	.	.	.	.	.
216 LIBYE	7240	3515	2	3602	16	.	95	.	10	.
220 EGYPTE	10101	5466	1691	2753	.	.	191	.	.	.
224 SOUDAN	284	17	31	119	.	4	55	.	40	18
248 SENEGAL	258	.	75	88	.	46	9	.	40	.
272 COTE IVOIRE	839	278	319	242	.	.	.	.	.	.
276 GHANA	139	32	.	.	.	.	107	.	.	.
288 NIGERIA	12258	1753	162	3630	1	5046	1658	.	8	.
302 CAMEROUN	396	98	197	97	.	4	.	.	.	.
314 GABON	114	.	105	9	.	.	.	.	.	.
318 CONGO	1475	.	1394	.	.	81	.	.	.	.
322 ZAIRE	202	5	69	37	.	89	2	.	.	.
334 ETHIOPIE	117	17	2	39	59	.	.	.	.	.
342 SOMALIE	1025	.	.	1025	.	.	.	.	.	.
346 KENYA	1132	577	167	6	28	308	46	.	.	.
350 OUGANDA	279	277	.	2	.	.	.	.	.	.
352 TANZANIE	177	73	40	28	10	.	22	.	4	.
366 MOZAMBIQUE	183	11	.	172	.	.	.	.	.	.
370 MADAGASCAR	427	.	371	56	.	.	.	.	.	.
378 ZAMBIE	143	7	122	.	.	.	14	.	.	.
382 ZIMBABWE	1115	238	791	3	.	.	83	.	.	.
390 AFR. DU SUD	15074	5040	361	4216	44	15	5397	.	1	.
400 ETATS-UNIS	39575	16600	1999	13005	207	170	7550	36	8	.
404 CANADA	5633	2756	1118	665	.	.	1094	.	.	.
412 MEXIQUE	10775	1749	829	3662	390	.	4145	.	.	.
436 COSTA RICA	183	137	.	46	.	.	.	.	.	.
442 PANAMA	163	7	.	31	.	125	.	.	.	.
448 CUBA	117	111	6	.	.	.	.	.	.	.
462 MARTINIQUE	307	.	288	19	.	.	.	.	.	.
464 JAMAIQUE	131	.	.	61	.	.	70	.	.	.
472 TRINIDAD,TOB	529	33	7	295	.	.	194	.	.	.
476 ANTILLES NL	133	12	.	119	2	.	.	.	.	.
480 COLOMBIE	498	296	16	178	.	8	.	.	.	.
484 VENEZUELA	2707	376	111	2217	.	.	3	.	.	.
504 PEROU	1905	725	13	1167	.	.	.	.	.	.
508 BRESIL	6261	3673	267	2301	.	3	17	.	.	.
512 CHILI	131	2	8	121	.	.	.	.	.	.
528 ARGENTINE	3783	558	308	2916	.	1	.	.	.	.
600 CHYPRE	314	31	8	257	.	.	7	.	.	11
604 LIBAN	916	67	118	655	.	13	63	.	.	.
608 SYRIE	1418	886	8	455	.	.	63	.	6	.
612 IRAK	8799	4940	1567	2118	.	34	85	.	55	.
616 IRAN	7851	7211	20	391	.	51	178	.	.	.
624 ISRAEL	7965	3316	1018	2165	.	270	1196	.	.	.
628 JORDANIE	2020	1102	4	871	.	.	43	.	.	.
632 ARABIE SAOUD	11447	2981	968	6577	7	10	182	.	722	.
636 KOWEIT	844	406	5	355	.	1	77	.	.	.
640 BAHREIN	165	15	.	136	.	.	14	.	.	.
647 EMIRATS ARAB	791	43	27	409	1	55	256	.	.	.
652 YEMEN DU NRD	213	.	.	206	.	.	7	.	.	.
662 PAKISTAN	1573	442	429	188	13	.	499	.	2	.
664 INDE	14355	10018	198	1675	222	9	2227	.	6	.
666 BANGLA DESH	539	514	16	7	.	.	2	.	.	.
676 BIRMANIE	180	37	82	44	.	.	17	.	.	.
680 THAILANDE	2210	1523	42	472	2	48	116	.	7	.
700 INDONESIE	5315	4753	55	366	9	75	45	.	11	.
701 MALAYSIA	4272	2301	22	1601	.	.	348	.	.	.
706 SINGAPOUR	6012	4435	228	1069	.	57	223	.	.	.
708 PHILIPPINES	295	183	4	106	.	.	2	.	.	.
720 CHINE	7592	3764	499	3317	.	.	12	.	.	.

Destination SITC	Quantity 1000 kg Quantités									
	EUR 10	Deutschland	France	Italia	Nederland	Belg.-Lux.	UK	Ireland	Danmark	Ελλάδα
736.70										
724 NORTH KOREA	23	22	.	.	.	.	1	.	.	.
728 SOUTH KOREA	101	40	2	1	.	.	58	.	.	.
732 JAPAN	893	696	21	147	9	12	8	.	.	.
736 TAIWAN	285	50	11	224	.	.	.	.	.	.
740 HONG KONG	39	15	3	13	.	.	8	.	.	.
800 AUSTRALIA	290	84	8	120	4	.	74	.	.	.
804 NEW ZEALAND	47	3	3	.	.	.	41	.	.	.
958 NOT DETERMIN	9	.	.	.	.	9	.	.	.	.
1000 W O R L D	**52905**	**23818**	**4467**	**15203**	**592**	**2897**	**5525**	**138**	**261**	**4**
1010 INTRA-EC	**18154**	**6136**	**1657**	**5432**	**436**	**2198**	**2099**	**137**	**58**	**1**
1011 EXTRA-EC	**34744**	**17683**	**2810**	**9770**	**157**	**690**	**3426**	**2**	**203**	**3**
1020 CLASS 1	14394	7700	910	3477	102	229	1924	2	50	.
1021 EFTA COUNTR.	4754	2933	148	1050	67	120	389	.	47	.
1030 CLASS 2	13289	4132	1804	5285	52	435	1428	.	150	3
1031 ACP (63)	1599	254	376	510	9	275	165	.	9	1
1040 CLASS 3	7062	5851	96	1008	3	26	75	.	3	.
736.80 WORK HOLDERS, SELF-OPENING DIEHEADS AND DIVIDING HEADS FOR MACHINE-TOOLS; TOOL HOLDERS										
001 FRANCE	1140	857	.	124	4	15	137	.	2	1
002 BELG.-LUXBG.	461	274	139	12	23	.	13	.	.	.
003 NETHERLANDS	487	403	19	10	.	20	34	1	.	.
004 FR GERMANY	510	.	144	42	27	42	246	1	8	.
005 ITALY	717	527	91	.	6	1	35	55	2	.
006 UTD. KINGDOM	680	519	101	23	3	3	.	22	9	.
007 IRELAND	69	7	1	2	.	.	58	.	1	.
008 DENMARK	145	99	1	7	1	.	37	.	.	.
009 GREECE	41	22	7	5	.	.	7	.	.	.
028 NORWAY	61	44	1	3	1	1	10	.	1	.
030 SWEDEN	514	450	16	6	3	.	33	.	6	.
032 FINLAND	174	150	2	7	.	.	14	.	1	.
036 SWITZERLAND	990	866	69	31	2	1	20	.	1	.
038 AUSTRIA	478	446	13	8	.	.	11	.	.	.
040 PORTUGAL	56	37	6	10	.	.	3	.	.	.
042 SPAIN	331	121	185	15	.	1	9	.	.	.
048 YUGOSLAVIA	98	35	.	60	1	.	2	.	.	.
052 TURKEY	44	18	5	5	.	.	16	.	.	.
056 SOVIET UNION	53	41	1	.	.	.	11	.	.	.
060 POLAND	79	62	16	.	.	.	1	.	.	.
062 CZECHOSLOVAK	24	6	17	.	.	1	.	.	.	.
064 HUNGARY	80	65	1	9	.	.	5	.	.	.
068 BULGARIA	20	20	.	.	.	.	.	.	.	.
204 MOROCCO	12	3	7	1	.	.	1	.	.	.
208 ALGERIA	36	20	8	1	.	.	7	.	.	.
212 TUNISIA	12	5	4	1	.	2	.	.	.	.
216 LIBYA	10	1	.	3	.	.	6	.	.	.
220 EGYPT	55	27	.	13	.	1	14	.	.	.
288 NIGERIA	35	3	.	3	.	1	28	.	.	.
302 CAMEROON	9	1	1	7	.	.	.	.	.	.
322 ZAIRE	3	1	1	.	.	1	.	.	.	.
390 SOUTH AFRICA	284	174	3	7	.	1	99	.	.	.
400 USA	917	658	19	100	.	.	136	.	4	.
404 CANADA	86	32	1	4	13	.	36	.	.	.
412 MEXICO	60	18	12	27	1	.	2	.	.	.
448 CUBA	35	28	.	.	4	.	3	.	.	.
484 VENEZUELA	19	11	.	7	.	.	1	.	.	.
508 BRAZIL	19	14	1	4	.	.	.	.	.	.
528 ARGENTINA	48	46	1	1	.	.	.	.	.	.
612 IRAQ	49	12	13	21	.	.	3	.	.	.
616 IRAN	307	217	.	1	.	16	73	.	.	.
624 ISRAEL	96	46	3	29	.	6	12	.	.	.
632 SAUDI ARABIA	92	28	9	8	.	.	47	.	.	.
644 QATAR	3	1	.	.	.	.	2	.	.	.
647 U.A.EMIRATES	25	8	12	.	.	.	5	.	.	.
662 PAKISTAN	30	23	4	.	1	.	2	.	.	.
664 INDIA	70	27	1	1	.	.	41	.	.	.
680 THAILAND	12	7	.	3	.	1	1	.	.	.
700 INDONESIA	6	6	.	.	.	.	.	.	.	.
701 MALAYSIA	16	6	.	.	.	1	4	5	.	.
706 SINGAPORE	34	10	.	3	.	.	21	.	.	.
720 CHINA	1	1	.	.	.	.	.	.	.	.
728 SOUTH KOREA	21	16	.	4	.	.	1	.	.	.
732 JAPAN	117	105	4	.	.	.	7	.	1	.
736 TAIWAN	28	12	.	14	.	.	2	.	.	.
740 HONG KONG	9	5	1	.	.	.	3	.	.	.
800 AUSTRALIA	90	35	4	5	.	.	46	.	.	.
804 NEW ZEALAND	26	4	.	15	.	.	7	.	.	.
1000 W O R L D	**10079**	**6727**	**964**	**700**	**91**	**119**	**1352**	**84**	**41**	**1**
1010 INTRA-EC	**4244**	**2706**	**502**	**223**	**64**	**81**	**567**	**79**	**21**	**1**
1011 EXTRA-EC	**5834**	**4020**	**462**	**477**	**27**	**37**	**785**	**6**	**20**	.
1020 CLASS 1	4271	3174	327	277	19	5	451	.	18	.
1021 EFTA COUNTR.	2273	1992	107	65	6	2	92	.	9	.
1030 CLASS 2	1268	623	100	189	4	31	314	5	2	.
1031 ACP (63)	123	31	15	19	1	4	53	.	.	.

Destination CTCI	Value 1000 ECU Valeurs									
	EUR 10	Deutschland	France	Italia	Nederland	Belg.-Lux.	UK	Ireland	Danmark	Ελλάδα
736.70										
724 COREE DU NRD	561	541	.	.	.	.	20	.	.	.
728 COREE DU SUD	2534	996	128	30	.	43	1337	.	.	.
732 JAPON	20337	14829	720	4175	316	147	150	.	.	.
736 T'AI-WAN	5469	1205	221	4041	.	.	2	.	.	.
740 HONG-KONG	990	299	278	292	.	.	121	.	.	.
800 AUSTRALIE	4703	1607	204	2127	43	8	714	.	.	.
804 NOUV.ZELANDE	939	136	76	1	.	.	726	.	.	.
958 NON DETERMIN	110	.	.	.	.	110	.	.	.	.
1000 M O N D E	**799047**	**438384**	**59998**	**198706**	**4842**	**31938**	**62623**	**768**	**1735**	**53**
1010 INTRA-CE	**237129**	**99650**	**16689**	**67569**	**2704**	**23356**	**26236**	**730**	**186**	**9**
1011 EXTRA-CE	**561806**	**338734**	**43308**	**131135**	**2138**	**8473**	**36387**	**37**	**1550**	**44**
1020 CLASSE 1	211706	125473	17645	44419	1273	1543	20695	37	621	.
1021 A E L E	73392	50549	4567	11481	548	914	4726	1	606	.
1030 CLASSE 2	175264	71052	22862	58854	780	6703	14052	.	917	44
1031 ACP (63)	21733	3569	4037	5931	115	5606	2365	.	92	18
1040 CLASSE 3	174836	142208	2803	27861	85	227	1641	.	11	.
736.80 PORTE-PIECES,FILIERES AUTOMAT.,DIVISEU.ETC										
001 FRANCE	19558	15155	.	1794	128	158	2279	1	42	1
002 BELG.-LUXBG.	5906	4309	598	243	256	.	492	.	8	.
003 PAYS-BAS	11416	9527	683	132	.	560	497	6	11	.
004 RF ALLEMAGNE	7387	.	2298	764	303	279	3583	6	153	1
005 ITALIE	7876	6380	875	.	17	27	509	60	8	.
006 ROYAUME-UNI	9476	7559	1247	375	54	96	.	56	89	.
007 IRLANDE	1025	171	9	11	1	1	826	.	6	.
008 DANEMARK	2244	1805	22	80	24	10	302	1	.	.
009 GRECE	533	340	85	66	1	1	39	.	1	.
028 NORVEGE	1047	858	11	60	3	10	89	1	15	.
030 SUEDE	7316	5733	492	187	34	24	741	.	105	.
032 FINLANDE	2013	1695	37	72	.	22	165	.	22	.
036 SUISSE	15052	13023	955	544	86	29	399	.	16	.
038 AUTRICHE	9677	9185	141	84	3	9	247	.	8	.
040 PORTUGAL	944	736	43	126	.	6	31	.	2	.
042 ESPAGNE	7579	2481	4450	351	.	42	251	.	4	.
048 YOUGOSLAVIE	2300	1590	5	544	17	1	141	.	2	.
052 TURQUIE	987	550	166	101	.	1	169	.	.	.
056 U.R.S.S.	3630	2479	40	7	.	.	1102	.	2	.
060 POLOGNE	1319	1077	141	43	2	.	56	.	.	.
062 TCHECOSLOVAQ	1662	475	1171	8	3	5	.	.	.	.
064 HONGRIE	2014	1485	19	451	7	1	51	.	.	.
068 BULGARIE	675	666	2	.	.	.	7	.	.	.
204 MAROC	180	33	122	20	.	.	5	.	.	.
208 ALGERIE	1421	887	324	12	.	4	191	.	3	.
212 TUNISIE	423	283	85	26	.	26	.	.	3	.
216 LIBYE	144	22	3	85	.	.	34	.	.	.
220 EGYPTE	1051	575	24	98	.	14	339	.	1	.
288 NIGERIA	642	25	.	5	.	36	576	.	.	.
302 CAMEROUN	105	27	10	65	.	.	3	.	.	.
322 ZAIRE	124	8	15	29	.	72	.	.	.	.
390 AFR. DU SUD	4811	3433	53	193	.	20	1106	.	6	.
400 ETATS-UNIS	18358	12241	587	1001	6	43	4399	14	67	.
404 CANADA	1341	582	11	56	47	.	642	.	3	.
412 MEXIQUE	2013	593	1065	235	30	.	85	.	5	.
448 CUBA	402	296	.	.	38	.	68	.	.	.
484 VENEZUELA	360	159	25	161	.	.	15	.	.	.
508 BRESIL	924	664	17	230	2	1	10	.	.	.
528 ARGENTINE	557	425	60	72	.	.	.	.	.	.
612 IRAK	1347	611	473	209	.	.	51	.	3	.
616 IRAN	4984	3619	.	23	.	218	1124	.	.	.
624 ISRAEL	2073	1287	44	303	7	93	332	.	7	.
632 ARABIE SAOUD	1486	932	54	110	1	10	376	.	2	1
644 QATAR	101	41	.	.	.	.	60	.	.	.
647 EMIRATS ARAB	384	160	79	10	.	.	119	.	16	.
662 PAKISTAN	605	479	44	2	5	.	75	.	.	.
664 INDE	2091	1460	75	18	.	1	535	.	2	.
680 THAILANDE	220	129	.	34	.	17	36	.	4	.
700 INDONESIE	242	180	4	58	.	.	.	.	.	.
701 MALAYSIA	265	129	.	8	.	24	56	43	5	.
706 SINGAPOUR	742	416	18	40	7	1	259	.	1	.
720 CHINE	164	104	1	39	1	.	19	.	.	.
728 COREE DU SUD	565	285	4	168	.	.	107	.	1	.
732 JAPON	4646	3924	318	9	3	1	344	.	47	.
736 T'AI-WAN	793	411	18	344	.	.	20	.	.	.
740 HONG-KONG	223	154	12	5	.	.	51	.	1	.
800 AUSTRALIE	1572	779	72	69	.	.	641	.	11	.
804 NOUV.ZELANDE	292	85	3	98	.	.	106	.	.	.
1000 M O N D E	**179534**	**123498**	**17468**	**10294**	**1106**	**1935**	**24280**	**196**	**756**	**3**
1010 INTRA-CE	**65425**	**45248**	**5817**	**3464**	**784**	**1134**	**8528**	**130**	**318**	**2**
1011 EXTRA-CE	**114101**	**78248**	**11651**	**6820**	**324**	**802**	**15752**	**65**	**438**	**1**
1020 CLASSE 1	78095	56924	7350	3523	198	224	9496	15	365	.
1021 A E L E	36107	31240	1680	1075	125	102	1687	1	197	.
1030 CLASSE 2	26014	14686	2887	2734	74	571	4947	50	64	1
1031 ACP (63)	1644	213	208	215	15	141	852	.	.	.

Tab. 1

Export

January - December 1983 Janvier - Décembre

Destination SITC	Quantity 1000 kg Quantités									
	EUR 10	Deutschland	France	Italia	Nederland	Belg.-Lux.	UK	Ireland	Danmark	Ελλάδα
736.80										
1040 CLASS 3	295	224	35	10	4	1	20	.	1	.
736.90 PARTS, N.E.S. OF AND ACCESSORIES SUITABLE FOR USE SOLELY OR PRINCIPALLY WITH THE MACHINE-TOOLS FALLING WITHIN HEADING 736										
001 FRANCE	6149	2667	.	1292	76	1548	513	23	30	.
002 BELG.-LUXBG.	3647	1042	645	245	447	.	1237	29	2	.
003 NETHERLANDS	1665	1067	47	42	.	334	134	1	40	.
004 FR GERMANY	6318	.	1692	1760	656	1542	547	34	87	1
005 ITALY	1532	609	325	.	42	42	446	18	50	.
006 UTD. KINGDOM	2237	746	544	374	206	214	.	128	25	.
007 IRELAND	573	55	11	2	3	195	305	.	2	.
008 DENMARK	509	168	17	194	11	49	43	27	.	.
009 GREECE	117	40	3	39	3	3	29	.	.	.
024 ICELAND	14	1	2	.	.	3	4	.	4	.
028 NORWAY	238	97	7	7	3	22	71	.	31	.
030 SWEDEN	957	466	151	96	22	58	111	7	46	.
032 FINLAND	400	217	18	91	5	8	32	.	29	.
036 SWITZERLAND	2195	1171	256	538	18	12	158	29	13	.
038 AUSTRIA	1474	1071	16	203	8	43	124	.	8	1
040 PORTUGAL	223	57	69	11	.	61	25	.	.	.
042 SPAIN	818	530	122	82	12	25	46	.	1	.
046 MALTA	21	1	.	7	.	4	9	.	.	.
048 YUGOSLAVIA	839	417	312	91	3	7	8	.	1	.
052 TURKEY	416	126	42	197	.	21	29	.	1	.
056 SOVIET UNION	1472	495	648	166	2	18	143	.	.	.
058 GERMAN DEM.R	267	.	139	17	.	1	110	.	.	.
060 POLAND	205	121	23	24	4	11	21	.	1	.
062 CZECHOSLOVAK	208	154	19	8	2	16	7	.	.	.
064 HUNGARY	335	281	4	28	2	5	15	.	.	.
066 ROMANIA	211	2	25	181	.	.	3	.	.	.
068 BULGARIA	185	97	33	51	.	2	2	.	.	.
204 MOROCCO	264	19	208	15	2	.	20	.	.	.
208 ALGERIA	493	281	158	17	.	33	4	.	.	.
212 TUNISIA	78	11	38	18	.	8	3	.	.	.
216 LIBYA	81	29	1	42	.	.	9	.	.	.
220 EGYPT	408	330	18	21	.	.	38	.	1	.
224 SUDAN	34	4	.	1	.	.	28	.	1	.
248 SENEGAL	12	1	8	3	.	.	.	.	.	.
268 LIBERIA	11	9	.	1	.	.	1	.	.	.
272 IVORY COAST	47	2	27	2	.	.	16	.	.	.
276 GHANA	28	3	.	9	.	.	16	.	.	.
288 NIGERIA	127	52	3	13	3	.	56	.	.	.
302 CAMEROON	24	1	12	6	.	.	5	.	.	.
314 GABON	27	.	26	.	.	.	1	.	.	.
318 CONGO	4	.	3	1	.	.	.	.	.	.
322 ZAIRE	29	2	6	2	.	18	1	.	.	.
330 ANGOLA	3	.	1	.	.	1	1	.	.	.
334 ETHIOPIA	8	.	.	2	6	.	.	.	.	.
342 SOMALIA	19	.	.	10	.	.	9	.	.	.
346 KENYA	17	2	1	1	1	.	12	.	.	.
350 UGANDA	3	1	.	1	.	.	1	.	.	.
352 TANZANIA	49	26	.	1	.	.	13	.	9	.
366 MOZAMBIQUE	6	.	.	1	.	.	5	.	.	.
370 MADAGASCAR	10	.	6	4	.	.	.	.	.	.
378 ZAMBIA	38	4	.	1	.	.	33	.	.	.
382 ZIMBABWE	25	.	.	1	.	.	6	18	.	.
390 SOUTH AFRICA	1455	136	17	63	20	697	518	.	4	.
400 USA	3126	983	171	190	87	169	1412	96	18	.
404 CANADA	396	128	34	28	7	12	169	14	4	.
412 MEXICO	421	89	7	72	.	.	252	.	1	.
442 PANAMA	2	.	.	1	.	1	.	.	.	.
448 CUBA	22	22	.	.	.	.	.	.	.	.
459 ANTIGUA,BARB	1	.	.	.	.	.	1	.	.	.
462 MARTINIQUE	13	1	12	.	.	.	.	.	.	.
464 JAMAICA	5	2	.	.	.	.	3	.	.	.
472 TRINIDAD,TOB	16	1	.	2	.	.	13	.	.	.
480 COLOMBIA	26	9	8	7	.	.	2	.	.	.
484 VENEZUELA	54	10	3	38	1	1	1	.	.	.
500 ECUADOR	4	2	.	.	.	.	1	.	1	.
504 PERU	16	1	2	9	.	.	4	.	.	.
508 BRAZIL	369	331	2	19	.	3	11	.	3	.
512 CHILE	6	2	3	1	.	.	.	.	.	.
528 ARGENTINA	72	29	3	8	.	32	.	.	.	.
600 CYPRUS	11	1	.	5	1	1	3	.	.	.
604 LEBANON	59	4	14	19	7	.	15	.	.	.
608 SYRIA	111	105	1	3	.	.	2	.	.	.
612 IRAQ	239	133	40	35	1	4	20	.	6	.
616 IRAN	345	202	3	50	2	4	75	.	9	.
624 ISRAEL	121	44	13	27	1	11	24	.	1	.
628 JORDAN	50	4	.	21	.	.	24	.	1	.
632 SAUDI ARABIA	298	67	40	51	11	9	114	.	6	.
636 KUWAIT	47	7	.	3	.	.	36	.	1	.
640 BAHRAIN	225	5	.	.	.	.	220	.	.	.
644 QATAR	13	1	.	2	.	.	10	.	.	.
647 U.A.EMIRATES	78	6	10	7	2	.	47	.	6	.

Destination CTCI	Value 1000 ECU Valeurs									
	EUR 10	Deutschland	France	Italia	Nederland	Belg.-Lux.	UK	Ireland	Danmark	Ελλάδα
736.80										
1040 CLASSE 3	9993	6639	1414	562	53	6	1310	.	9	.
736.90 PARTIES, PIECES DET.,NDA. PR.MAC.OUT.D.736										
001 FRANCE	74261	41170	.	14208	1499	7535	9266	185	397	1
002 BELG.-LUXBG.	30637	9317	4733	2563	6111	.	7589	276	48	.
003 PAYS-BAS	20697	12804	1417	838	.	2798	2592	13	235	.
004 RF ALLEMAGNE	57453	.	14097	14700	6504	10075	10373	426	1263	15
005 ITALIE	24805	14583	5373	.	578	345	3600	196	124	6
006 ROYAUME-UNI	33906	18371	4841	4726	1380	2046	.	1359	1181	2
007 IRLANDE	6768	1974	162	51	25	1486	3021	.	49	.
008 DANEMARK	5833	2955	290	1109	189	200	852	238	.	.
009 GRECE	2599	1049	98	730	60	93	564	.	5	.
024 ISLANDE	173	39	29	3	2	9	61	.	30	.
028 NORVEGE	3686	1696	196	163	40	255	894	.	442	.
030 SUEDE	18412	10844	1799	1673	383	432	2365	83	833	.
032 FINLANDE	6229	3598	613	1043	99	82	569	7	218	.
036 SUISSE	30785	17616	3589	4916	498	259	3423	282	202	.
038 AUTRICHE	21877	17793	442	1713	241	287	1271	.	122	8
040 PORTUGAL	3861	1493	1397	288	5	303	361	.	14	.
042 ESPAGNE	16950	9956	2902	2219	121	306	1412	8	26	.
046 MALTE	244	50	3	65	.	34	92	.	.	.
048 YOUGOSLAVIE	14387	8584	2800	1937	51	669	329	.	17	.
052 TURQUIE	7187	2336	554	3031	1	69	1179	.	17	.
056 U.R.S.S.	44334	28614	6709	6231	137	169	2470	.	4	.
058 RD.ALLEMANDE	3973	.	2948	635	1	19	368	.	2	.
060 POLOGNE	8267	4997	840	997	438	353	603	.	39	.
062 TCHECOSLOVAQ	6116	4883	467	171	69	320	186	.	20	.
064 HONGRIE	5836	4313	143	722	50	89	506	.	13	.
066 ROUMANIE	3063	225	950	1827	.	1	60	.	.	.
068 BULGARIE	5775	3643	352	1605	10	35	129	.	1	.
204 MAROC	1735	588	766	182	84	23	82	.	10	.
208 ALGERIE	11684	6276	4069	448	2	616	269	.	4	.
212 TUNISIE	2358	431	1151	411	1	83	266	.	15	.
216 LIBYE	1311	442	8	535	20	5	300	.	1	.
220 EGYPTE	5173	3345	295	788	2	6	681	7	47	.
224 SOUDAN	517	168	21	25	.	3	296	.	4	.
248 SENEGAL	396	60	241	75	.	1	19	.	.	.
268 LIBERIA	123	96	.	5	.	17	5	.	.	.
272 COTE IVOIRE	899	117	563	107	.	14	97	.	1	.
276 GHANA	347	121	.	35	.	.	189	.	2	.
288 NIGERIA	3049	1561	61	296	229	1	896	.	.	5
302 CAMEROUN	826	82	297	73	.	13	361	.	.	.
314 GABON	187	3	175	4	.	.	5	.	.	.
318 CONGO	161	51	71	17	7	15	.	.	.	.
322 ZAIRE	472	120	68	10	4	222	41	.	7	.
330 ANGOLA	102	48	12	15	1	6	20	.	.	.
334 ETHIOPIE	154	9	3	73	63	1	5	.	.	.
342 SOMALIE	267	7	12	203	.	1	44	.	.	.
346 KENYA	399	176	23	30	19	.	148	.	3	.
350 OUGANDA	110	40	.	21	.	.	46	.	3	.
352 TANZANIE	1249	553	1	17	2	.	641	.	35	.
366 MOZAMBIQUE	117	51	.	7	1	.	58	.	.	.
370 MADAGASCAR	273	28	228	17	.	.	.	.	.	.
378 ZAMBIE	931	183	21	40	.	.	687	.	.	.
382 ZIMBABWE	266	37	2	21	.	.	150	53	3	.
390 AFR. DU SUD	14620	4970	826	1633	295	1978	4847	7	64	.
400 ETATS-UNIS	60181	24727	2456	3814	954	2007	25027	791	405	.
404 CANADA	6575	2622	367	467	62	207	2770	32	48	.
412 MEXIQUE	12693	6630	947	1120	33	26	3901	.	36	.
442 PANAMA	179	38	1	75	.	22	41	.	2	.
448 CUBA	303	258	.	22	1	.	22	.	.	.
459 ANTIGUA,BARB	138	.	.	.	.	.	138	.	.	.
462 MARTINIQUE	161	16	133	11	.	1	.	.	.	.
464 JAMAIQUE	348	104	2	88	13	.	141	.	.	.
472 TRINIDAD,TOB	664	68	3	69	7	.	516	.	1	.
480 COLOMBIE	972	457	213	151	2	16	101	.	32	.
484 VENEZUELA	1297	606	73	499	6	45	43	.	25	.
500 EQUATEUR	304	133	17	49	.	.	60	.	45	.
504 PEROU	814	210	60	359	1	10	169	.	5	.
508 BRESIL	8529	6711	134	1089	2	77	445	.	71	.
512 CHILI	297	95	138	36	.	7	19	.	2	.
528 ARGENTINE	2437	1600	201	262	.	374	.	.	.	.
600 CHYPRE	245	35	2	106	14	45	41	.	1	1
604 LIBAN	609	99	184	174	24	2	124	.	2	.
608 SYRIE	2620	2479	17	82	.	3	39	.	.	.
612 IRAK	4444	2954	422	486	7	83	233	1	258	.
616 IRAN	13626	9555	250	1030	144	80	2290	.	277	.
624 ISRAEL	4132	1900	697	404	26	286	770	.	49	.
628 JORDANIE	655	144	5	262	4	.	233	.	7	.
632 ARABIE SAOUD	6353	2651	1025	855	115	169	1483	.	53	2
636 KOWEIT	867	333	.	52	2	2	468	.	10	.
640 BAHREIN	395	82	2	18	1	4	286	.	2	.
644 QATAR	253	13	13	23	.	.	192	.	12	.
647 EMIRATS ARAB	1282	260	88	112	20	10	693	.	99	.

Destination SITC	Quantity 1000 kg EUR 10	Deutschland	France	Italia	Nederland	Belg.-Lux.	UK	Ireland	Danmark	Ελλάδα	Quantités
736.90											
649 OMAN	14	.	.	1	.	3	10	.	.	.	.
652 NORTH YEMEN	2	1	.	.	.	.	1	.	.	.	.
662 PAKISTAN	231	41	6	5	2	.	176	.	1	.	.
664 INDIA	552	208	5	70	3	35	229	2	.	.	.
666 BANGLADESH	34	2	4	.	.	.	28	.	.	.	.
669 SRI LANKA	13	2	.	.	5	.	5	.	1	.	.
672 NEPAL	7	7	.	.	.	.	.	.	.	.	.
676 BURMA	9	9	.	.	.	.	.	.	.	.	.
680 THAILAND	281	15	8	2	3	1	251	.	1	.	.
700 INDONESIA	26	15	2	1	1	1	5	.	1	.	.
701 MALAYSIA	98	9	1	9	6	1	71	.	1	.	.
706 SINGAPORE	195	87	5	5	7	15	76	.	.	.	.
708 PHILIPPINES	12	5	.	.	.	1	6	.	.	.	.
720 CHINA	78	69	2	.	.	4	2	.	1	.	.
724 NORTH KOREA	2	.	.	.	.	.	2	.	.	.	.
728 SOUTH KOREA	95	83	1	4	.	.	6	.	1	.	.
732 JAPAN	195	95	7	8	1	23	58	.	3	.	.
736 TAIWAN	20	12	1	3	.	1	3	.	.	.	.
740 HONG KONG	30	8	.	2	.	.	19	.	1	.	.
800 AUSTRALIA	374	34	10	14	2	.	314	.	.	.	.
804 NEW ZEALAND	80	8	3	1	8	.	60	.	.	.	.
1000 W O R L D	**45118**	**15527**	**6169**	**6711**	**1723**	**5342**	**8762**	**425**	**457**	**2**	
1010 INTRA-EC	**22737**	**6393**	**3282**	**3947**	**1441**	**3927**	**3253**	**258**	**235**	**1**	
1011 EXTRA-EC	**22377**	**9133**	**2887**	**2764**	**281**	**1414**	**5509**	**167**	**221**	**1**	
1020 CLASS 1	13220	5538	1235	1628	196	1166	3146	146	164	1	
1021 EFTA COUNTR.	5504	3080	519	947	57	207	525	37	131	1	
1030 CLASS 2	6172	2354	758	658	75	192	2058	22	55	.	
1031 ACP (63)	602	120	123	61	20	25	225	18	10	.	
1040 CLASS 3	2989	1242	895	478	11	55	305	.	3	.	
737.11 CONVERTERS, LADLES, INGOT MOULDS AND CASTING MACHINES OF A KIND USED IN METALLURGY AND IN METAL FOUNDRIES											
001 FRANCE	9750	7509	.	1328	.	845	68	.	.	.	.
002 BELG.-LUXBG.	59847	20640	256	1437	37461	.	53	.	.	.	.
003 NETHERLANDS	1784	1401	1	5	.	272	104	.	1	.	.
004 FR GERMANY	3560	.	896	279	273	1922	188	1	1	.	.
005 ITALY	1094	384	577	.	.	1	132	.	.	.	.
006 UTD. KINGDOM	1320	1201	20	51	5	.	.	43	.	.	.
007 IRELAND	53	1	.	.	.	.	52	.	.	.	.
008 DENMARK	114	13	.	1	.	.	100	.	.	.	.
028 NORWAY	5222	3220	.	.	.	.	1992	.	10	.	.
030 SWEDEN	235	164	.	.	.	.	57	.	14	.	.
032 FINLAND	72	37	.	28	.	.	7	.	.	.	.
036 SWITZERLAND	192	138	1	34	11	.	8	.	.	.	.
038 AUSTRIA	478	445	4	26	.	.	.	.	3	.	.
040 PORTUGAL	383	260	.	45	.	.	78	.	.	.	.
042 SPAIN	126	74	22	23	.	2	5	.	.	.	.
048 YUGOSLAVIA	68	24	4	26	.	.	14	.	.	.	.
052 TURKEY	42	16	.	3	.	.	23	.	.	.	.
056 SOVIET UNION	69	9	.	60	.	.	.	.	.	.	.
062 CZECHOSLOVAK	83	83	.	.	.	.	.	.	.	.	.
064 HUNGARY	59	25	.	21	.	.	13	.	.	.	.
066 ROMANIA	98	.	.	98	.	.	.	.	.	.	.
068 BULGARIA	5	1	.	.	.	.	4	.	.	.	.
208 ALGERIA	2297	538	6	1752	.	.	1	.	.	.	.
212 TUNISIA	109	.	2	85	22	.	.	.	.	.	.
220 EGYPT	91	39	.	3	.	1	48	.	.	.	.
288 NIGERIA	99	89	.	.	.	.	10	.	.	.	.
390 SOUTH AFRICA	279	112	.	2	.	.	165	.	.	.	.
400 USA	920	370	71	49	3	.	427	.	.	.	.
404 CANADA	66	.	.	1	3	.	62	.	.	.	.
412 MEXICO	81	40	.	41	.	.	.	.	.	.	.
484 VENEZUELA	36	11	.	25	.	.	.	.	.	.	.
508 BRAZIL	104	23	.	81	.	.	.	.	.	.	.
608 SYRIA	172	159	.	11	.	.	2	.	.	.	.
612 IRAQ	16	9	.	.	.	.	.	.	7	.	.
616 IRAN	672	115	.	.	1	369	187	.	.	.	.
624 ISRAEL	58	4	.	1	.	.	53	.	.	.	.
628 JORDAN	27	.	.	7	.	.	20	.	.	.	.
636 KUWAIT	217	197	.	.	.	.	20	.	.	.	.
647 U.A.EMIRATES	150	1	.	10	.	.	139	.	.	.	.
662 PAKISTAN	130	12	.	15	.	.	103	.	.	.	.
664 INDIA	125	14	90	.	.	.	21	.	.	.	.
666 BANGLADESH	4	.	.	4	.	.	.	.	.	.	.
680 THAILAND	83	45	.	.	.	.	38	.	.	.	.
701 MALAYSIA	13	.	.	3	.	.	10	.	.	.	.
706 SINGAPORE	6	4	.	.	.	.	2	.	.	.	.
720 CHINA	21	4	.	15	.	.	2	.	.	.	.
728 SOUTH KOREA	65	57	.	.	.	.	8	.	.	.	.
732 JAPAN	22	17	3	1	.	.	1	.	.	.	.
740 HONG KONG	110	.	.	25	.	.	85	.	.	.	.
800 AUSTRALIA	40	2	5	3	.	.	30	.	.	.	.
804 NEW ZEALAND	1420	1378	.	33	.	.	9	.	.	.	.
1000 W O R L D	**92574**	**38907**	**2125**	**5812**	**37779**	**3443**	**4430**	**43**	**35**	.	

Destination CTCI	Value 1000 ECU EUR 10	Deutschland	France	Italia	Nederland	Belg.-Lux.	UK	Ireland	Danmark	Ελλάδα	Valeurs
736.90											
649 OMAN	251	9	8	6	7	37	184	.	.	.	.
652 YEMEN DU NRD	159	105	.	16	5	.	32	.	1	.	.
662 PAKISTAN	2363	1212	63	57	8	90	925	.	8	.	.
664 INDE	12433	6539	512	1080	63	791	3358	70	20	.	.
666 BANGLA DESH	342	126	48	2	9	1	152	.	4	.	.
669 SRI LANKA	252	75	1	1	50	.	94	.	31	.	.
672 NEPAL	192	165	.	.	.	.	27	.	.	.	.
676 BIRMANIE	939	893	.	4	.	5	37	.	.	.	.
680 THAILANDE	1175	307	137	46	60	20	581	.	24	.	.
700 INDONESIE	1377	869	69	61	37	5	330	.	6	.	.
701 MALAYSIA	1572	361	257	239	90	37	585	.	3	.	.
706 SINGAPOUR	4020	1488	122	170	162	136	1932	3	7	.	.
708 PHILIPPINES	749	601	22	25	.	12	83	3	3	.	.
720 CHINE	2792	2167	94	48	1	140	327	.	15	.	.
724 COREE DU NRD	114	7	4	9	.	.	90	.	4	.	.
728 COREE DU SUD	3605	3051	45	94	24	27	339	.	25	.	.
732 JAPON	9872	4952	225	422	43	542	3579	.	109	.	.
736 T'AI-WAN	972	626	42	90	23	67	116	.	8	.	.
740 HONG-KONG	885	256	7	108	.	.	500	.	14	.	.
800 AUSTRALIE	5138	1725	234	372	54	6	2736	3	8	.	.
804 NOUV.ZELANDE	1385	349	24	52	59	5	889	.	7	.	.
1000 M O N D E	**690108**	**333701**	**76602**	**88098**	**21512**	**36844**	**121937**	**4043**	**7331**	**40**	
1010 INTRA-CE	**256957**	**102224**	**31011**	**38927**	**16345**	**24576**	**37856**	**2692**	**3302**	**24**	
1011 EXTRA-CE	**433145**	**231477**	**45592**	**49163**	**5168**	**12267**	**84081**	**1351**	**4030**	**16**	
1020 CLASSE 1	221636	113354	18468	23827	2907	7448	51807	1214	2602	9	
1021 A E L E	85022	53080	8065	9798	1267	1626	8944	372	1861	9	
1030 CLASSE 2	130885	69009	14590	13053	1551	3693	27514	137	1330	8	
1031 ACP (63)	12761	3746	2056	1277	474	423	4564	53	63	5	
1040 CLASSE 3	80628	49115	12536	12283	709	1125	4761	.	99	.	
737.11 CONVERTISS.,POCHES DE COULEE,LINGOTIERES											
001 FRANCE	7820	5637	.	1304	24	298	557	.	.	.	.
002 BELG.-LUXBG.	19644	7333	219	495	11413	.	184	.	.	.	.
003 PAYS-BAS	1752	1031	2	43	.	115	560	.	1	.	.
004 RF ALLEMAGNE	5601	.	542	1786	130	2128	968	42	5	.	.
005 ITALIE	1889	862	421	.	.	3	603	.	.	.	.
006 ROYAUME-UNI	1841	802	459	408	52	.	.	120	.	.	.
007 IRLANDE	222	33	.	.	.	.	189	.	.	.	.
008 DANEMARK	281	32	.	3	.	2	244	.	.	.	.
028 NORVEGE	2165	1185	.	4	.	.	891	.	85	.	.
030 SUEDE	504	185	2	8	.	.	249	.	60	.	.
032 FINLANDE	894	488	.	300	.	.	106	.	.	.	.
036 SUISSE	1189	905	10	160	37	.	77	.	.	.	.
038 AUTRICHE	2462	2208	64	175	.	.	7	.	8	.	.
040 PORTUGAL	8147	7714	.	213	.	.	220	.	.	.	.
042 ESPAGNE	893	144	346	338	11	25	27	.	.	.	.
048 YOUGOSLAVIE	557	48	60	302	.	.	147	.	.	.	.
052 TURQUIE	750	463	.	30	.	1	256	.	.	.	.
056 U.R.S.S.	1895	302	.	1593	.	.	.	.	.	.	.
062 TCHECOSLOVAQ	1241	1238	.	.	.	.	3	.	.	.	.
064 HONGRIE	548	169	.	244	.	.	135	.	.	.	.
066 ROUMANIE	923	.	.	923	.	.	.	.	.	.	.
068 BULGARIE	107	25	.	.	.	.	82	.	.	.	.
208 ALGERIE	2893	1623	59	1192	.	.	19	.	.	.	.
212 TUNISIE	536	3	47	462	24	.	.	.	.	.	.
220 EGYPTE	431	132	.	88	.	15	196	.	.	.	.
288 NIGERIA	717	608	.	.	.	.	109	.	.	.	.
390 AFR. DU SUD	1127	444	.	37	.	.	646	.	.	.	.
400 ETATS-UNIS	5875	3576	402	616	24	.	1257	.	.	.	.
404 CANADA	356	7	.	22	49	.	278	.	.	.	.
412 MEXIQUE	763	385	.	378	.	.	.	.	.	.	.
484 VENEZUELA	204	126	.	76	.	.	2	.	.	.	.
508 BRESIL	1147	171	.	976	.	.	.	.	.	.	.
608 SYRIE	231	122	.	61	.	.	48	.	.	.	.
612 IRAK	166	79	.	.	.	.	.	.	87	.	.
616 IRAN	1950	1362	.	.	34	155	399	.	.	.	.
624 ISRAEL	249	185	.	15	.	.	49	.	.	.	.
628 JORDANIE	243	5	.	178	.	.	60	.	.	.	.
636 KOWEIT	1016	977	.	.	.	.	39	.	.	.	.
647 EMIRATS ARAB	268	20	.	173	.	.	75	.	.	.	.
662 PAKISTAN	245	69	.	123	.	.	53	.	.	.	.
664 INDE	305	55	46	6	.	.	198	.	.	.	.
666 BANGLA DESH	104	.	.	104	.	.	.	.	.	.	.
680 THAILANDE	331	79	.	4	.	1	247	.	.	.	.
701 MALAYSIA	208	23	.	40	.	.	145	.	.	.	.
706 SINGAPOUR	109	54	.	.	.	.	55	.	.	.	.
720 CHINE	239	115	.	110	.	.	14	.	.	.	.
728 COREE DU SUD	522	439	.	.	.	.	83	.	.	.	.
732 JAPON	715	255	404	19	.	.	37	.	.	.	.
740 HONG-KONG	463	1	.	200	.	.	262	.	.	.	.
800 AUSTRALIE	243	56	42	44	.	.	101	.	.	.	.
804 NOUV.ZELANDE	9471	9247	.	168	.	.	56	.	.	.	.
1000 M O N D E	**93593**	**51169**	**3289**	**13816**	**11799**	**2840**	**10271**	**162**	**247**	.	

Destination / SITC	Quantity 1000 kg: EUR 10	Deutschland	France	Italia	Nederland	Belg.-Lux.	UK	Ireland	Danmark	Ελλάδα
737.11										
1010 INTRA-EC	77557	31167	1750	3120	37740	3040	696	43	1	.
1011 EXTRA-EC	15016	7740	375	2692	39	403	3733	.	34	.
1020 CLASS 1	9565	6257	110	273	16	2	2881	.	26	.
1021 EFTA COUNTR.	6585	4266	5	134	11	.	2143	.	26	.
1030 CLASS 2	5117	1361	266	2226	23	401	833	.	7	.
1031 ACP (63)	451	89	167	138	.	32	25	.	.	.
1040 CLASS 3	335	122	.	193	.	.	20	.	.	.
737.19 PARTS, N.E.S. OF THE MACHINES AND APPLIANCES FALLING WITHIN HEADING 737.11										
001 FRANCE	909	740	.	64	.	57	48	.	.	.
002 BELG.-LUXBG.	4288	4125	132	3	2	.	26	.	.	.
003 NETHERLANDS	811	710	.	2	.	6	93	.	.	.
004 FR GERMANY	1158	.	33	549	215	218	108	.	35	.
005 ITALY	99	47	47	.	1	.	4	.	.	.
006 UTD. KINGDOM	668	614	13	37	4	.	.	.	.	.
007 IRELAND	69	14	.	.	.	.	55	.	.	.
008 DENMARK	45	36	.	.	2	2	5	.	.	.
009 GREECE	38	23	.	15	.	.	.	.	.	.
028 NORWAY	413	132	7	9	.	.	264	.	1	.
030 SWEDEN	130	3	1	7	.	.	117	.	2	.
032 FINLAND	11	4	.	2	.	.	5	.	.	.
036 SWITZERLAND	119	36	15	61	.	3	4	.	.	.
038 AUSTRIA	99	80	.	3	.	6	10	.	.	.
040 PORTUGAL	10	2	1	1	.	5	1	.	.	.
042 SPAIN	89	40	11	25	.	7	6	.	.	.
048 YUGOSLAVIA	14	5	2	6	.	.	1	.	.	.
052 TURKEY	21	1	.	20	.	.	.	.	.	.
056 SOVIET UNION	406	45	.	277	70	.	14	.	.	.
060 POLAND	8	4	.	1	.	.	3	.	.	.
062 CZECHOSLOVAK	5	2	1	.	.	.	2	.	.	.
064 HUNGARY	10	7	.	3	.	.	.	.	.	.
208 ALGERIA	387	183	194	10	.	.	.	.	.	.
216 LIBYA	9	.	3	6	.	.	.	.	.	.
220 EGYPT	38	4	.	2	.	3	29	.	.	.
288 NIGERIA	2	2	.	.	.	.	.	.	.	.
390 SOUTH AFRICA	86	32	13	17	.	.	24	.	.	.
400 USA	2971	2419	225	4	.	275	48	.	.	.
404 CANADA	94	3	2	63	.	7	19	.	.	.
412 MEXICO	33	30	.	3	.	.	.	.	.	.
480 COLOMBIA	10	7	2	1	.	.	.	.	.	.
484 VENEZUELA	41	11	.	9	.	.	21	.	.	.
504 PERU	4	2	.	2	.	.	.	.	.	.
508 BRAZIL	17	2	11	4	.	.	.	.	.	.
524 URUGUAY	27	.	.	26	.	.	1	.	.	.
608 SYRIA	17	15	.	.	.	.	2	.	.	.
612 IRAQ	9	.	1	.	.	.	8	.	.	.
616 IRAN	47	31	.	2	.	.	14	.	.	.
649 OMAN	30	30	.	.	.	.	.	.	.	.
664 INDIA	44	4	.	.	.	.	40	.	.	.
676 BURMA	185	.	.	185	.	.	.	.	.	.
700 INDONESIA	172	18	.	154	.	.	.	.	.	.
701 MALAYSIA	21	.	.	21	.	.	.	.	.	.
720 CHINA	27	21	.	4	.	.	2	.	.	.
732 JAPAN	5	3	.	1	.	.	1	.	.	.
736 TAIWAN	63	1	.	58	.	.	4	.	.	.
800 AUSTRALIA	75	19	22	24	.	1	9	.	.	.
804 NEW ZEALAND	34	.	.	.	.	.	34	.	.	.
1000 W O R L D	14031	9533	747	1697	316	610	1088	.	40	.
1010 INTRA-EC	8084	6309	225	671	223	283	338	.	35	.
1011 EXTRA-EC	5948	3224	522	1026	93	327	751	.	5	.
1020 CLASS 1	4166	2777	297	243	.	302	543	.	4	.
1021 EFTA COUNTR.	779	256	23	83	.	13	401	.	3	.
1030 CLASS 2	1320	366	225	494	24	25	185	.	1	.
1031 ACP (63)	61	2	2	1	24	21	11	.	.	.
1040 CLASS 3	463	80	1	289	70	.	23	.	.	.
737.21 ROLLING MILLS										
001 FRANCE	214	184	.	24	.	6	.	.	.	.
002 BELG.-LUXBG.	672	638	.	34	.	.	.	.	.	.
003 NETHERLANDS	41	16	1	4	.	.	.	.	20	.
004 FR GERMANY	477	.	26	10	54	1	363	.	23	.
005 ITALY	299	272	25	.	.	.	.	.	2	.
006 UTD. KINGDOM	63	13	.	7	1	.	.	5	37	.
009 GREECE	136	27	95	14	.	.	.	.	.	.
028 NORWAY	66	.	.	.	.	.	.	.	66	.
030 SWEDEN	648	569	.	.	.	.	.	.	79	.
032 FINLAND	101	54	21	.	.	.	.	.	26	.
036 SWITZERLAND	107	101	.	6	.	.	.	.	.	.
038 AUSTRIA	304	287	.	17	.	.	.	.	.	.
042 SPAIN	227	227	.	.	.	.	.	.	.	.
048 YUGOSLAVIA	8	7	.	.	.	.	1	.	.	.
052 TURKEY	43	31	.	12	.	.	.	.	.	.
056 SOVIET UNION	46	1	42	3	.	.	.	.	.	.

Destination / CTCI	Value 1000 ECU: EUR 10	Deutschland	France	Italia	Nederland	Belg.-Lux.	UK	Ireland	Danmark	Ελλάδα
737.11										
1010 INTRA-CE	39133	15754	1649	4086	11619	2547	3310	182	6	.
1011 EXTRA-CE	54459	35414	1641	9730	179	293	6961	.	241	.
1020 CLASSE 1	35374	26942	1333	2437	121	27	4361	.	153	.
1021 A E L E	15380	12701	76	861	37	.	1552	.	153	.
1030 CLASSE 2	14128	6617	308	4425	58	266	2366	.	88	.
1031 ACP (63)	1230	625	140	169	.	95	201	.	.	.
1040 CLASSE 3	4957	1856	.	2868	.	.	233	.	.	.
737.19 PARTIES ET PIECES DETACHEES, NDA. DE 73711										
001 FRANCE	3789	2118	.	494	1	749	426	.	1	.
002 BELG.-LUXBG.	9749	8666	808	32	23	.	220	.	.	.
003 PAYS-BAS	3219	2795	.	15	.	24	385	.	.	.
004 RF ALLEMAGNE	5490	.	175	3022	398	800	782	1	312	.
005 ITALIE	928	427	388	.	4	.	109	.	.	.
006 ROYAUME-UNI	992	627	13	322	27	1	.	1	1	.
007 IRLANDE	365	44	.	16	.	.	305	.	.	.
008 DANEMARK	442	278	.	.	24	53	87	.	.	.
009 GRECE	279	207	.	72	.	.	.	.	.	.
028 NORVEGE	382	117	65	63	.	.	111	.	26	.
030 SUEDE	416	51	12	71	.	.	256	.	26	.
032 FINLANDE	205	37	.	59	.	.	104	.	5	.
036 SUISSE	841	463	44	186	4	47	97	.	.	.
038 AUTRICHE	1161	917	1	83	.	10	150	.	.	.
040 PORTUGAL	215	74	29	17	.	75	20	.	.	.
042 ESPAGNE	1716	1266	154	184	.	85	27	.	.	.
048 YOUGOSLAVIE	513	273	64	164	.	.	12	.	.	.
052 TURQUIE	301	26	.	270	.	.	.	.	5	.
056 U.R.S.S.	4135	989	.	2555	201	.	390	.	.	.
060 POLOGNE	478	266	.	81	.	.	131	.	.	.
062 TCHECOSLOVAQ	317	227	38	1	.	.	51	.	.	.
064 HONGRIE	281	196	.	80	.	.	5	.	.	.
208 ALGERIE	985	452	305	221	.	7	.	.	.	.
216 LIBYE	187	.	18	167	.	.	2	.	.	.
220 EGYPTE	272	129	.	52	.	38	53	.	.	.
288 NIGERIA	146	143	.	.	.	.	3	.	.	.
390 AFR. DU SUD	862	259	64	351	.	.	179	.	9	.
400 ETATS-UNIS	35341	30723	1936	80	.	2134	468	.	.	.
404 CANADA	797	39	28	470	.	149	111	.	.	.
412 MEXIQUE	629	543	12	74	.	.	.	.	.	.
480 COLOMBIE	257	159	77	18	.	.	3	.	.	.
484 VENEZUELA	279	172	.	29	.	.	78	.	.	.
504 PEROU	118	88	.	30	.	.	.	.	.	.
508 BRESIL	484	358	88	36	.	.	2	.	.	.
524 URUGUAY	246	.	.	241	.	.	5	.	.	.
608 SYRIE	227	207	.	.	.	.	20	.	.	.
612 IRAK	141	6	30	1	.	.	104	.	.	.
616 IRAN	1283	1091	.	56	.	.	136	.	.	.
649 OMAN	331	314	.	.	.	.	17	.	.	.
664 INDE	277	48	.	9	.	.	220	.	.	.
676 BIRMANIE	2469	.	.	2469	.	.	.	.	.	.
700 INDONESIE	1079	437	.	642	.	.	.	.	.	.
701 MALAYSIA	963	1	.	940	.	.	22	.	.	.
720 CHINE	627	537	.	53	.	.	37	.	.	.
732 JAPON	161	113	.	17	.	17	14	.	.	.
736 T'AI-WAN	699	31	.	636	.	.	32	.	.	.
800 AUSTRALIE	976	291	164	468	.	12	41	.	.	.
804 NOUV.ZELANDE	384	.	.	6	.	.	378	.	.	.
1000 M O N D E	87600	56467	4605	15052	740	4222	6097	3	414	.
1010 INTRA-CE	25256	15163	1385	3973	478	1627	2313	3	314	.
1011 EXTRA-CE	62344	41304	3220	11078	262	2595	3784	.	101	.
1020 CLASSE 1	44305	34653	2561	2489	4	2529	1993	.	76	.
1021 A E L E	3243	1659	151	480	4	132	760	.	57	.
1030 CLASSE 2	12113	4408	621	5775	57	66	1162	.	24	.
1031 ACP (63)	358	149	15	5	57	14	116	.	2	.
1040 CLASSE 3	5926	2244	38	2814	201	.	629	.	.	.
737.21 LAMINOIRS ET TRAINS DE LAMINOIRS										
001 FRANCE	2440	1976	.	462	.	2	.	.	.	.
002 BELG.-LUXBG.	4788	4598	7	183	.	.	.	.	.	.
003 PAYS-BAS	596	489	5	19	.	1	.	.	82	.
004 RF ALLEMAGNE	474	.	96	78	73	1	99	.	127	.
005 ITALIE	1815	1751	54	.	.	1	.	.	9	.
006 ROYAUME-UNI	273	9	.	68	5	.	.	11	180	.
009 GRECE	656	23	513	120	.	.	.	.	.	.
028 NORVEGE	382	.	.	.	.	.	.	.	382	.
030 SUEDE	5228	4126	.	.	.	.	.	.	1102	.
032 FINLANDE	1154	529	307	.	.	.	.	.	318	.
036 SUISSE	1109	1046	.	63	.	.	.	.	.	.
038 AUTRICHE	1993	1888	.	105	.	.	.	.	.	.
042 ESPAGNE	2297	2292	.	5	.	.	.	.	.	.
048 YOUGOSLAVIE	226	185	.	.	.	.	41	.	.	.
052 TURQUIE	624	312	.	312	.	.	.	.	.	.
056 U.R.S.S.	1218	19	1137	62	.	.	.	.	.	.

Destination SITC	Quantity 1000 kg Quantités EUR 10	Deutschland	France	Italia	Nederland	Belg.-Lux.	UK	Ireland	Danmark	Ελλάδα
737.21										
064 HUNGARY	6	6	.	.	.	.	.	.	.	.
068 BULGARIA	373	373	.	.	.	.	.	.	.	.
204 MOROCCO	1929	.	5	4	.	.	1920	.	.	.
208 ALGERIA	51	.	.	51	.	.	.	.	.	.
212 TUNISIA	21	.	.	21	.	.	.	.	.	.
216 LIBYA	500	498	.	2	.	.	.	.	.	.
220 EGYPT	276	23	.	253	.	.	.	.	.	.
288 NIGERIA	91	.	.	.	.	.	91	.	.	.
342 SOMALIA	27	.	.	27	.	.	.	.	.	.
390 SOUTH AFRICA	96	66	.	15	.	.	.	.	15	.
400 USA	1165	344	.	79	.	.	677	.	65	.
404 CANADA	49	39	.	10	.	.	.	.	.	.
412 MEXICO	3859	317	12	15	.	.	3515	.	.	.
480 COLOMBIA	16	16	.	.	.	.	.	.	.	.
484 VENEZUELA	24	15	.	9	.	.	.	.	.	.
508 BRAZIL	128	71	.	10	.	.	47	.	.	.
524 URUGUAY	26	.	.	26	.	.	.	.	.	.
616 IRAN	634	634	.	.	.	.	.	.	.	.
624 ISRAEL	13	1	.	12	.	.	.	.	.	.
628 JORDAN	142	.	.	142	.	.	.	.	.	.
647 U.A.EMIRATES	19	.	.	18	.	.	.	.	1	.
662 PAKISTAN	2295	2295	.	.	.	.	.	.	.	.
664 INDIA	919	658	261	.	.	.	.	.	.	.
700 INDONESIA	46	46	.	.	.	.	.	.	.	.
701 MALAYSIA	9	6	.	.	.	.	.	.	3	.
706 SINGAPORE	69	.	.	.	.	.	59	.	10	.
732 JAPAN	189	165	.	23	.	.	1	.	.	.
800 AUSTRALIA	46	.	.	46	.	.	.	.	.	.
1000 W O R L D	**16654**	**8123**	**490**	**926**	**55**	**7**	**6673**	**5**	**375**	.
1010 INTRA-EC	**1904**	**1152**	**147**	**94**	**55**	**7**	**363**	**5**	**81**	.
1011 EXTRA-EC	**14749**	**6971**	**343**	**832**	.	.	**6309**	.	**294**	.
1020 CLASS 1	3070	1890	21	211	.	.	678	.	270	.
1021 EFTA COUNTR.	1249	1012	21	27	.	.	.	.	189	.
1030 CLASS 2	11251	4699	280	617	.	.	5631	.	24	.
1031 ACP (63)	121	.	1	29	.	.	91	.	.	.
1040 CLASS 3	427	382	42	3	.	.	.	.	.	.
737.29 ROLLS FOR AND PARTS, N.E.S. OF ROLLING MILLS										
001 FRANCE	8526	3330	.	1035	.	3255	904	.	2	.
002 BELG.-LUXBG.	14950	6547	3700	1640	1572	.	1491	.	.	.
003 NETHERLANDS	5149	1991	57	1	.	2218	880	.	2	.
004 FR GERMANY	11847	.	2291	543	867	5728	2359	6	53	.
005 ITALY	5454	2204	1252	.	1	1253	743	.	1	.
006 UTD. KINGDOM	4888	2409	382	300	16	1744	.	37	.	.
007 IRELAND	259	.	17	22	.	73	147	.	.	.
008 DENMARK	470	312	5	35	36	10	72	.	.	.
009 GREECE	436	104	14	93	.	104	121	.	.	.
028 NORWAY	523	153	3	13	.	136	215	.	3	.
030 SWEDEN	3596	1240	481	427	12	642	776	.	18	.
032 FINLAND	1049	488	171	21	2	201	165	.	1	.
036 SWITZERLAND	1064	696	12	171	1	167	16	.	1	.
038 AUSTRIA	2204	1445	43	205	21	306	184	.	.	.
040 PORTUGAL	426	82	20	3	1	8	312	.	.	.
042 SPAIN	2139	658	90	470	.	895	26	.	.	.
048 YUGOSLAVIA	1046	777	36	53	.	86	94	.	.	.
052 TURKEY	2034	405	3	1	.	287	1338	.	.	.
056 SOVIET UNION	715	9	687	2	.	.	17	.	.	.
058 GERMAN DEM.R	4973	.	.	.	.	4973	.	.	.	.
060 POLAND	400	330	1	.	.	69	.	.	.	.
062 CZECHOSLOVAK	181	42	34	3	.	1	101	.	.	.
064 HUNGARY	141	57	60	24	.	.	.	.	.	.
066 ROMANIA	296	4	.	.	.	292	.	.	.	.
068 BULGARIA	491	.	.	1	.	.	490	.	.	.
070 ALBANIA	36	17	.	.	.	.	19	.	.	.
204 MOROCCO	731	17	.	.	.	.	714	.	.	.
208 ALGERIA	664	314	6	210	.	38	96	.	.	.
212 TUNISIA	30	15	3	10	.	2	.	.	.	.
216 LIBYA	123	.	.	61	.	59	3	.	.	.
220 EGYPT	478	149	247	58	.	.	24	.	.	.
276 GHANA	118	.	.	47	.	.	71	.	.	.
288 NIGERIA	123	41	.	81	.	.	1	.	.	.
302 CAMEROON	50	1	.	43	.	6	.	.	.	.
346 KENYA	43	9	.	1	.	4	29	.	.	.
366 MOZAMBIQUE	225	.	.	.	.	.	225	.	.	.
382 ZIMBABWE	237	218	.	.	.	.	19	.	.	.
390 SOUTH AFRICA	2992	731	46	48	9	1075	1083	.	.	.
400 USA	9340	2535	252	5222	.	255	1072	3	1	.
404 CANADA	7241	1207	857	82	.	984	4111	.	.	.
412 MEXICO	3677	1085	50	2044	.	326	172	.	.	.
472 TRINIDAD,TOB	225	7	.	209	.	.	9	.	.	.
480 COLOMBIA	769	676	92	1	.	.	.	.	.	.
484 VENEZUELA	2200	889	58	912	.	337	4	.	.	.
508 BRAZIL	90	71	.	.	.	.	11	8	.	.
512 CHILE	231	155	.	.	.	76	.	.	.	.

Destination CTCI	Value 1000 ECU Valeurs EUR 10	Deutschland	France	Italia	Nederland	Belg.-Lux.	UK	Ireland	Danmark	Ελλάδα
737.21										
064 HONGRIE	100	99	.	1	.	.	.	.	.	.
068 BULGARIE	4061	4061	.	.	.	.	.	.	.	.
204 MAROC	32283	.	9	16	.	.	32258	.	.	.
208 ALGERIE	322	.	2	320	.	.	.	.	.	.
212 TUNISIE	100	.	.	100	.	.	.	.	.	.
216 LIBYE	6071	6050	.	21	.	.	.	.	.	.
220 EGYPTE	1736	721	.	1015	.	.	.	.	.	.
288 NIGERIA	1179	.	.	.	.	.	1179	.	.	.
342 SOMALIE	253	.	.	253	.	.	.	.	.	.
390 AFR. DU SUD	1171	1081	.	39	.	.	.	.	51	.
400 ETATS-UNIS	8804	4660	.	1172	.	.	2669	.	303	.
404 CANADA	267	167	.	100	.	.	.	.	.	.
412 MEXIQUE	24228	10991	284	124	.	.	12829	.	.	.
480 COLOMBIE	164	163	.	1	.	.	.	.	.	.
484 VENEZUELA	176	119	.	57	.	.	.	.	.	.
508 BRESIL	3269	2261	.	131	.	.	877	.	.	.
524 URUGUAY	437	.	.	437	.	.	.	.	.	.
616 IRAN	4069	4069	.	.	.	.	.	.	.	.
624 ISRAEL	121	11	.	110	.	.	.	.	.	.
628 JORDANIE	723	1	.	722	.	.	.	.	.	.
647 EMIRATS ARAB	290	.	.	278	.	.	.	.	12	.
662 PAKISTAN	773	773	.	.	.	.	.	.	.	.
664 INDE	1413	1349	64	.	.	.	.	.	.	.
700 INDONESIE	569	569	.	.	.	.	.	.	.	.
701 MALAYSIA	344	340	.	.	.	.	.	.	4	.
706 SINGAPOUR	385	.	.	.	.	.	186	.	199	.
732 JAPON	3260	2802	.	455	.	.	3	.	.	.
800 AUSTRALIE	438	.	5	433	.	.	.	.	.	.
1000 M O N D E	**122873**	**59696**	**2503**	**7526**	**79**	**6**	**50142**	**11**	**2910**	.
1010 INTRA-CE	**11051**	**8849**	**675**	**935**	**78**	**6**	**99**	**11**	**398**	.
1011 EXTRA-CE	**111821**	**50846**	**1829**	**6591**	**1**	.	**50043**	.	**2511**	.
1020 CLASSE 1	27008	19089	313	2706	.	.	2714	.	2186	.
1021 A E L E	9918	7592	307	189	.	.	.	.	1830	.
1030 CLASSE 2	79370	27513	378	3823	1	.	47329	.	326	.
1031 ACP (63)	1514	2	9	323	1	.	1179	.	.	.
1040 CLASSE 3	5443	4244	1137	62	.	.	.	.	.	.
737.29 CYLINDRES DE LAMINOIRS ET AUTR.PARTIES NDA										
001 FRANCE	20063	8350	.	2158	.	4896	4647	.	12	.
002 BELG.-LUXBG.	31643	19256	3910	4514	1050	.	2913	.	.	.
003 PAYS-BAS	10377	5542	36	8	.	3211	1509	.	71	.
004 RF ALLEMAGNE	25443	.	5302	1225	916	13257	4494	119	130	.
005 ITALIE	16869	9062	3345	.	25	2967	1467	.	3	.
006 ROYAUME-UNI	10017	4920	1351	368	208	3131	.	32	7	.
007 IRLANDE	842	.	3	193	.	138	508	.	.	.
008 DANEMARK	1979	1395	28	278	56	21	201	.	.	.
009 GRECE	1983	306	79	307	7	175	1109	.	.	.
028 NORVEGE	1761	302	32	61	.	703	603	.	80	.
030 SUEDE	6975	3207	330	616	9	950	1559	.	304	.
032 FINLANDE	2533	1171	223	328	34	368	388	.	21	.
036 SUISSE	3957	2329	129	923	30	382	157	.	7	.
038 AUTRICHE	5413	3422	180	420	7	453	930	.	1	.
040 PORTUGAL	963	199	121	5	5	20	613	.	.	.
042 ESPAGNE	5007	2456	312	1179	.	981	78	.	1	.
048 YOUGOSLAVIE	3986	2659	229	128	.	452	514	.	4	.
052 TURQUIE	3809	1085	136	29	.	532	2027	.	.	.
056 U.R.S.S.	3091	211	2494	6	.	.	380	.	.	.
058 RD.ALLEMANDE	32041	.	.	.	.	32034	7	.	.	.
060 POLOGNE	1545	1217	14	29	.	259	26	.	.	.
062 TCHECOSLOVAQ	2198	1482	293	13	.	178	232	.	.	.
064 HONGRIE	666	311	291	39	.	25	.	.	.	.
066 ROUMANIE	526	37	.	.	.	486	.	.	3	.
068 BULGARIE	685	6	23	24	.	.	632	.	.	.
070 ALBANIE	156	124	.	.	.	.	32	.	.	.
204 MAROC	5902	64	.	.	.	.	5838	.	.	.
208 ALGERIE	2159	1145	92	619	.	145	158	.	.	.
212 TUNISIE	194	22	67	100	.	5	.	.	.	.
216 LIBYE	2052	1	.	1918	.	119	14	.	.	.
220 EGYPTE	2847	504	1721	372	.	.	250	.	.	.
276 GHANA	1498	.	.	1321	.	.	177	.	.	.
288 NIGERIA	1841	783	.	1049	.	.	9	.	.	.
302 CAMEROUN	174	6	.	139	.	29	.	.	.	.
346 KENYA	205	31	.	30	.	11	133	.	.	.
366 MOZAMBIQUE	252	.	.	.	.	.	252	.	.	.
382 ZIMBABWE	468	383	.	.	.	.	85	.	.	.
390 AFR. DU SUD	7441	1812	85	108	170	1946	3308	.	12	.
400 ETATS-UNIS	60952	11828	1704	42561	.	590	4139	114	16	.
404 CANADA	15970	2569	1528	2114	.	1672	8087	.	.	.
412 MEXIQUE	31815	4281	362	26243	.	553	376	.	.	.
472 TRINIDAD,TOB	2516	402	.	1877	.	.	237	.	.	.
480 COLOMBIE	1554	1421	113	20	.	.	.	.	.	.
484 VENEZUELA	9049	3687	168	4405	.	767	22	.	.	.
508 BRESIL	1587	1214	7	4	.	.	24	338	.	.
512 CHILI	336	210	.	26	.	100	.	.	.	.

Tab. 1

Export

January - December 1983 Janvier - Décembre

Destination SITC	Quantity 1000 kg EUR 10	Deutschland	France	Italia	Nederland	Belg.-Lux.	UK	Ireland	Danmark	Ἑλλάδα
737.29										
528 ARGENTINA	113	35	2	4	.	59	13	.	.	.
604 LEBANON	57	1	.	56	.	.	.	.	.	.
612 IRAQ	36	11	2	.	.	.	23	.	.	.
616 IRAN	923	370	.	552	.	.	1	.	.	.
624 ISRAEL	65	48	.	15	.	.	2	.	.	.
628 JORDAN	96	.	.	96	.	.	.	.	.	.
632 SAUDI ARABIA	112	108	.	1	1	.	1	.	1	.
662 PAKISTAN	65	.	.	3	.	11	51	.	.	.
664 INDIA	823	211	15	72	.	154	371	.	.	.
680 THAILAND	31	23	.	.	.	.	8	.	.	.
700 INDONESIA	12	11	.	1	.	.	.	.	.	.
701 MALAYSIA	381	41	3	263	.	.	74	.	.	.
706 SINGAPORE	264	.	.	262	.	.	1	.	1	.
708 PHILIPPINES	177	66	.	1	.	81	29	.	.	.
720 CHINA	631	92	.	237	.	302	.	.	.	.
728 SOUTH KOREA	65	51	9	.	.	3	2	.	.	.
732 JAPAN	230	125	.	8	.	93	4	.	.	.
736 TAIWAN	727	5	399	177	.	124	22	.	.	.
800 AUSTRALIA	783	7	72	33	.	68	603	.	.	.
804 NEW ZEALAND	34	15	14	.	.	.	2	3	.	.
1000 W O R L D	**108707**	**32678**	**11488**	**15901**	**2539**	**26542**	**19418**	**57**	**84**	.
1010 INTRA-EC	**51974**	**16896**	**7716**	**3668**	**2494**	**14385**	**6715**	**43**	**57**	.
1011 EXTRA-EC	**56732**	**15782**	**3772**	**12232**	**45**	**12157**	**12704**	**13**	**27**	.
1020 CLASS 1	34704	10564	2097	6764	44	5202	10002	6	25	.
1021 EFTA COUNTR.	8861	4104	730	840	36	1460	1668	.	23	.
1030 CLASS 2	14168	4669	892	5202	1	1319	2075	8	2	.
1031 ACP (63)	875	280	7	388	.	15	185	.	.	.
1040 CLASS 3	7862	549	783	267	.	5636	627	.	.	.
737.31 GAS-OPERATED WELDING, BRAZING, CUTTING AND SURFACE-TEMPERING APPLIANCES, AND PARTS THEREOF, N.E.S.										
001 FRANCE	232	149	.	34	5	18	25	.	1	.
002 BELG.-LUXBG.	573	160	270	28	22	.	91	1	1	.
003 NETHERLANDS	452	160	139	118	.	14	18	.	3	.
004 FR GERMANY	347	.	80	159	30	29	34	1	14	.
005 ITALY	415	217	137	.	11	2	14	30	4	.
006 UTD. KINGDOM	408	207	34	71	17	8	.	62	9	.
007 IRELAND	105	3	2	43	.	.	57	.	.	.
008 DENMARK	102	75	5	7	4	.	11	.	.	.
009 GREECE	70	20	24	26	.	.	.	.	.	.
028 NORWAY	84	47	5	1	12	.	10	.	9	.
030 SWEDEN	113	82	5	8	3	2	8	2	3	.
032 FINLAND	103	78	1	9	1	.	9	.	4	.
036 SWITZERLAND	134	87	34	7	.	1	4	1	.	.
038 AUSTRIA	175	126	12	34	.	.	3	.	.	.
040 PORTUGAL	24	5	8	7	.	2	1	.	.	.
042 SPAIN	119	53	28	19	.	.	18	.	1	.
048 YUGOSLAVIA	37	34	.	2	1	.	.	.	.	.
052 TURKEY	40	32	4	2	.	.	2	.	.	.
056 SOVIET UNION	95	93	.	.	.	.	2	.	.	.
060 POLAND	24	20	.	.	.	.	4	.	.	.
062 CZECHOSLOVAK	61	59	.	.	.	.	2	.	.	.
064 HUNGARY	50	34	16	.	.	.	.	.	.	.
068 BULGARIA	30	30	.	.	.	.	.	.	.	.
204 MOROCCO	23	1	9	12	.	1	.	.	.	.
208 ALGERIA	166	6	151	4	.	1	4	.	.	.
212 TUNISIA	34	.	28	6	.	.	.	.	.	.
216 LIBYA	24	2	.	18	3	.	1	.	.	.
220 EGYPT	48	22	11	14	.	.	1	.	.	.
260 GUINEA	4	.	4	.	.	.	.	.	.	.
268 LIBERIA	3	3	.	.	.	.	.	.	.	.
272 IVORY COAST	10	.	10	.	.	.	.	.	.	.
288 NIGERIA	16	3	1	3	.	.	9	.	.	.
302 CAMEROON	22	.	22	.	.	.	.	.	.	.
314 GABON	44	.	36	.	.	8	.	.	.	.
318 CONGO	11	.	11	.	.	.	.	.	.	.
370 MADAGASCAR	10	.	10	.	.	.	.	.	.	.
378 ZAMBIA	14	1	.	.	.	.	13	.	.	.
390 SOUTH AFRICA	169	56	7	21	1	.	84	.	.	.
400 USA	128	33	1	16	2	1	33	36	6	.
404 CANADA	15	2	1	2	.	.	10	.	.	.
448 CUBA	23	.	.	1	.	.	22	.	.	.
484 VENEZUELA	25	24	.	.	1	.	.	.	.	.
508 BRAZIL	4	1	.	.	1	.	2	.	.	.
528 ARGENTINA	6	6	.	.	.	.	.	.	.	.
604 LEBANON	27	10	11	5	.	.	1	.	.	.
612 IRAQ	10	7	2	1	.	.	.	.	.	.
616 IRAN	215	170	.	2	.	5	38	.	.	.
624 ISRAEL	47	22	12	12	.	.	1	.	.	.
632 SAUDI ARABIA	76	21	7	25	10	.	12	.	1	.
647 U.A.EMIRATES	39	12	1	.	11	9	6	.	.	.
664 INDIA	30	28	.	.	.	.	2	.	.	.
680 THAILAND	33	11	1	20	.	.	1	.	.	.
700 INDONESIA	27	11	16	.	.	.	.	.	.	.
701 MALAYSIA	11	4	1	2	.	.	4	.	.	.

Destination CTCI	Value 1000 ECU EUR 10	Deutschland	France	Italia	Nederland	Belg.-Lux.	UK	Ireland	Danmark	Ἑλλάδα
737.29										
528 ARGENTINE	528	232	16	72	.	186	22	.	.	.
604 LIBAN	130	1	.	129	.	.	.	.	.	.
612 IRAK	349	37	80	.	.	.	232	.	.	.
616 IRAN	6238	4615	.	1584	.	.	39	.	.	.
624 ISRAEL	601	358	.	229	.	.	14	.	.	.
628 JORDANIE	209	.	.	209	.	.	.	.	.	.
632 ARABIE SAOUD	2021	1948	.	11	8	.	27	.	27	.
662 PAKISTAN	148	.	.	13	.	46	77	.	12	.
664 INDE	3172	1417	123	240	4	30	1358	.	.	.
680 THAILANDE	297	221	.	10	.	.	66	.	.	.
700 INDONESIE	158	92	3	63	.	.	.	.	.	.
701 MALAYSIA	4196	152	125	3324	.	.	595	.	.	.
706 SINGAPOUR	2851	15	.	2792	.	.	27	.	17	.
708 PHILIPPINES	447	181	.	8	.	130	128	.	.	.
720 CHINE	3949	889	.	2665	.	394	.	.	1	.
728 COREE DU SUD	617	356	189	1	.	20	51	.	.	.
732 JAPON	1349	894	17	151	.	180	107	.	.	.
736 T'AI-WAN	3284	18	1805	1109	.	171	181	.	.	.
800 AUSTRALIE	1499	200	99	251	.	160	789	.	.	.
804 NOUV.ZELANDE	758	531	12	.	.	3	68	144	.	.
1000 M O N D E	**377161**	**111922**	**27194**	**108896**	**2527**	**72918**	**52222**	**747**	**735**	.
1010 INTRA-CE	**119217**	**48832**	**14054**	**9050**	**2262**	**27797**	**16848**	**151**	**223**	.
1011 EXTRA-CE	**257948**	**63090**	**13141**	**99847**	**266**	**45121**	**35375**	**596**	**512**	.
1020 CLASSE 1	122431	34666	5138	48902	255	9393	23370	258	449	.
1021 A E L E	21626	10630	1017	2353	84	2876	4250	.	416	.
1030 CLASSE 2	90656	24145	4888	48168	11	2351	10697	338	58	.
1031 ACP (63)	7025	1663	16	4465	.	53	828	.	.	.
1040 CLASSE 3	44861	4279	3115	2777	.	33377	1308	.	5	.
737.31 MACH.APP.AU GAZ P.SOUDAGE,COUP.ETC.PARTIES										
001 FRANCE	4670	3560	.	539	72	78	411	.	10	.
002 BELG.-LUXBG.	6536	2450	2651	403	221	.	782	6	23	.
003 PAYS-BAS	5255	3202	815	873	.	123	182	.	60	.
004 RF ALLEMAGNE	4065	.	1118	1374	483	580	339	17	150	4
005 ITALIE	5902	3295	1733	.	124	29	319	361	41	.
006 ROYAUME-UNI	6293	4249	367	1029	200	99	.	241	108	.
007 IRLANDE	1210	90	33	727	.	1	359	.	.	.
008 DANEMARK	1789	1481	79	86	61	5	77	.	.	.
009 GRECE	819	427	196	183	6	1	2	.	4	.
028 NORVEGE	2044	1603	66	27	121	.	131	.	96	.
030 SUEDE	2727	2261	27	105	31	24	158	15	106	.
032 FINLANDE	2302	1859	18	178	33	.	133	.	81	.
036 SUISSE	2618	1993	399	96	10	24	61	30	5	.
038 AUTRICHE	3388	2813	144	297	11	1	116	.	6	.
040 PORTUGAL	373	66	154	80	2	45	26	.	.	.
042 ESPAGNE	2165	1217	423	360	.	2	152	.	11	.
048 YOUGOSLAVIE	1713	1642	14	24	28	3	2	.	.	.
052 TURQUIE	997	616	290	59	.	.	32	.	.	.
056 U.R.S.S.	2830	2813	.	.	.	.	17	.	.	.
060 POLOGNE	1198	1154	.	.	.	.	44	.	.	.
062 TCHECOSLOVAQ	2460	2400	.	.	.	.	60	.	.	.
064 HONGRIE	1373	936	413	.	1	1	22	.	.	.
068 BULGARIE	803	797	.	4	.	.	2	.	.	.
204 MAROC	220	6	130	76	.	8	.	.	.	.
208 ALGERIE	1942	450	1408	42	7	9	22	.	4	.
212 TUNISIE	350	48	226	76	.	.	.	.	.	.
216 LIBYE	488	58	1	382	33	.	14	.	.	.
220 EGYPTE	622	314	83	206	.	.	19	.	.	.
260 GUINEE	109	.	109	.	.	.	.	.	.	.
268 LIBERIA	103	67	27	7	2	.	.	.	.	.
272 COTE IVOIRE	110	.	110	.	.	.	.	.	.	.
288 NIGERIA	327	94	6	137	.	.	90	.	.	.
302 CAMEROUN	173	.	167	.	.	6	.	.	.	.
314 GABON	280	.	260	.	.	20	.	.	.	.
318 CONGO	119	.	119	.	.	.	.	.	.	.
370 MADAGASCAR	133	2	129	1	1	.	.	.	.	.
378 ZAMBIE	703	18	.	.	.	.	685	.	.	.
390 AFR. DU SUD	2380	1298	111	271	1	1	697	.	1	.
400 ETATS-UNIS	3818	1201	30	317	53	15	603	1474	125	.
404 CANADA	217	90	18	18	.	1	89	.	1	.
448 CUBA	377	11	.	18	.	.	348	.	.	.
484 VENEZUELA	1017	1005	2	6	2	.	2	.	.	.
508 BRESIL	144	50	6	21	26	.	41	.	.	.
528 ARGENTINE	120	118	2	.	.	.	.	.	.	.
604 LIBAN	254	40	157	49	.	1	7	.	.	.
612 IRAK	163	126	23	9	.	5	.	.	.	.
616 IRAN	3115	2700	1	26	3	44	341	.	.	.
624 ISRAEL	1058	846	112	97	.	.	3	.	.	.
632 ARABIE SAOUD	1004	340	96	314	79	9	153	.	12	1
647 EMIRATS ARAB	328	162	15	3	76	14	58	.	.	.
664 INDE	976	823	9	.	4	.	140	.	.	.
680 THAILANDE	674	152	12	488	6	.	14	.	2	.
700 INDONESIE	400	281	118	1	.	.	.	.	.	.
701 MALAYSIA	296	169	12	33	.	.	80	.	2	.

Destination SITC	Quantity 1000 kg EUR 10	Deutschland	France	Italia	Nederland	Belg.-Lux.	UK	Ireland	Danmark	Ελλάδα
737.31										
706 SINGAPORE	28	17	3	3	1	.	4	.	.	.
708 PHILIPPINES	37	.	31	2	.	.	.	4	.	.
720 CHINA	35	35	.	.	.	.	.	.	.	.
728 SOUTH KOREA	84	83	.	.	.	.	1	.	.	.
732 JAPAN	44	10	31	1	.	.	2	.	.	.
736 TAIWAN	9	1	1	.	.	.	7	.	.	.
740 HONG KONG	23	.	3	1	.	.	6	13	.	.
800 AUSTRALIA	44	12	16	7	.	.	9	.	.	.
804 NEW ZEALAND	8	7	.	.	.	.	1	.	.	.
1000 W O R L D	**5650**	**2445**	**1352**	**773**	**142**	**104**	**619**	**150**	**64**	**1**
1010 INTRA-EC	**2700**	**989**	**690**	**485**	**89**	**71**	**249**	**94**	**33**	.
1011 EXTRA-EC	**2949**	**1456**	**660**	**288**	**53**	**33**	**371**	**56**	**32**	.
1020 CLASS 1	1247	665	156	139	19	6	194	40	28	.
1021 EFTA COUNTR.	640	428	68	66	16	4	35	3	20	.
1030 CLASS 2	1384	518	489	148	33	28	148	16	4	.
1031 ACP (63)	213	13	138	10	4	12	34	.	2	.
1040 CLASS 3	321	273	16	1	1	.	30	.	.	.
737.32 ELECTRIC OR LASER-OPERATED WELDING, BRAZING, SOLDERING OR CUTTING MACHINES AND APPARATUS; AND PARTS THEREOF, N.E.S.										
001 FRANCE	4329	1128	.	2472	214	114	266	1	134	.
002 BELG.-LUXBG.	2326	764	372	663	369	.	118	.	20	.
003 NETHERLANDS	2448	733	105	799	.	387	260	10	134	.
004 FR GERMANY	7003	.	1141	4024	898	133	346	6	455	.
005 ITALY	1132	682	239	.	57	45	93	9	7	.
006 UTD. KINGDOM	4051	842	373	1544	680	59	.	325	228	.
007 IRELAND	813	80	4	159	18	8	544	.	.	.
008 DENMARK	589	306	23	115	48	1	96	.	.	.
009 GREECE	490	137	65	246	27	1	11	.	3	.
024 ICELAND	52	11	.	5	3	.	5	.	28	.
025 FAROE ISLES	9	.	.	.	.	.	.	.	9	.
028 NORWAY	377	83	7	70	43	1	99	.	74	.
030 SWEDEN	1499	265	27	419	65	15	345	.	363	.
032 FINLAND	563	150	8	177	40	1	82	.	105	.
036 SWITZERLAND	1100	562	36	334	39	8	23	.	98	.
038 AUSTRIA	1112	511	17	459	21	1	34	.	69	.
040 PORTUGAL	285	35	45	160	16	3	22	.	4	.
042 SPAIN	1229	479	76	478	87	36	71	.	2	.
046 MALTA	50	2	.	28	.	1	19	.	.	.
048 YUGOSLAVIA	204	97	11	11	.	.	82	.	3	.
052 TURKEY	256	136	1	15	37	5	62	.	.	.
056 SOVIET UNION	1625	214	1298	91	17	.	5	.	.	.
058 GERMAN DEM.R	27	.	26	1	.	.	.	.	.	.
060 POLAND	124	94	3	16	.	2	9	.	.	.
062 CZECHOSLOVAK	100	83	15	1	.	1	.	.	.	.
064 HUNGARY	98	76	.	11	.	.	11	.	.	.
066 ROMANIA	112	2	2	108	.	.	.	.	.	.
068 BULGARIA	81	74	2	3	.	.	2	.	.	.
202 CANARY ISLES	45	.	.	43	2	.	.	.	.	.
204 MOROCCO	211	1	141	62	5	2	.	.	.	.
208 ALGERIA	1030	34	566	129	220	13	67	.	1	.
212 TUNISIA	258	2	129	123	2	1	1	.	.	.
216 LIBYA	287	19	2	212	1	.	53	.	.	.
220 EGYPT	742	198	56	272	27	1	182	.	6	.
224 SUDAN	60	8	6	16	.	1	27	.	2	.
228 MAURITANIA	28	.	28	.	.	.	.	.	.	.
232 MALI	9	.	6	3	.	.	.	.	.	.
240 NIGER	8	.	7	.	.	.	1	.	.	.
248 SENEGAL	57	.	40	5	.	1	11	.	.	.
260 GUINEA	18	.	10	3	.	2	3	.	.	.
272 IVORY COAST	66	6	55	5	.	.	.	.	.	.
288 NIGERIA	435	78	179	84	3	4	87	.	.	.
302 CAMEROON	75	.	57	1	2	13	2	.	.	.
314 GABON	77	1	53	3	.	.	20	.	.	.
318 CONGO	55	.	54	1	.	.	.	.	.	.
322 ZAIRE	62	5	1	8	15	32	1	.	.	.
328 BURUNDI	24	.	2	4	14	4	.	.	.	.
330 ANGOLA	16	1	2	8	.	.	4	.	1	.
334 ETHIOPIA	56	34	.	8	11	.	3	.	.	.
342 SOMALIA	18	.	.	18	.	.	.	.	.	.
346 KENYA	33	2	5	4	.	.	22	.	.	.
350 UGANDA	30	.	.	.	.	.	30	.	.	.
352 TANZANIA	103	4	1	1	11	1	85	.	.	.
370 MADAGASCAR	19	.	13	2	.	4	.	.	.	.
372 REUNION	70	.	69	.	1	.	.	.	.	.
378 ZAMBIA	11	.	1	1	1	.	8	.	.	.
382 ZIMBABWE	12	3	1	.	2	.	5	.	1	.
386 MALAWI	24	.	.	.	.	.	24	.	.	.
390 SOUTH AFRICA	1276	358	85	293	73	13	453	.	1	.
400 USA	1780	605	62	262	303	20	330	5	193	.
404 CANADA	332	96	108	69	9	.	34	.	16	.
412 MEXICO	576	567	6	.	1	.	.	.	2	.
442 PANAMA	26	.	1	3	6	16	.	.	.	.
448 CUBA	8	3	4	.	.	.	1	.	.	.
456 DOMINICAN R.	23	1	3	19	.	.	.	.	.	.

Destination CTCI	Value 1000 ECU EUR 10	Deutschland	France	Italia	Nederland	Belg.-Lux.	UK	Ireland	Danmark	Ελλάδα
737.31										
706 SINGAPOUR	500	311	55	34	17	.	83	.	.	.
708 PHILIPPINES	141	10	36	57	.	7	.	31	.	.
720 CHINE	1050	1050	.	.	.	.	.	.	.	.
728 COREE DU SUD	2308	2285	3	.	.	.	20	.	.	.
732 JAPON	863	251	542	24	.	.	46	.	.	.
736 T'AI-WAN	172	35	7	.	.	.	129	.	1	.
740 HONG-KONG	611	43	38	8	.	.	41	481	.	.
800 AUSTRALIE	845	309	234	169	.	.	133	.	.	.
804 NOUV.ZELANDE	169	144	3	2	.	.	20	.	.	.
1000 M O N D E	**94715**	**56658**	**14126**	**9695**	**1792**	**1240**	**7598**	**2655**	**946**	**5**
1010 INTRA-CE	**36537**	**18753**	**6993**	**5214**	**1167**	**915**	**2470**	**624**	**397**	**4**
1011 EXTRA-CE	**58177**	**37904**	**7133**	**4480**	**625**	**325**	**5128**	**2032**	**549**	**1**
1020 CLASSE 1	26797	17389	2491	2084	289	116	2412	1520	496	.
1021 A E L E	13541	10611	821	816	207	94	629	45	318	.
1030 CLASSE 2	21205	11279	4228	2373	329	208	2223	512	52	1
1031 ACP (63)	2816	260	1209	279	54	106	899	.	9	.
1040 CLASSE 3	10172	9237	413	23	6	1	492	.	.	.
737.32 MACH.ELECT.OU LASER A SOUDER,BRASER,COUPER										
001 FRANCE	50280	24217	.	14437	4065	1751	4823	23	964	.
002 BELG.-LUXBG.	30870	13902	3479	4714	5952	.	2627	.	187	9
003 PAYS-BAS	27067	12696	1261	3047	.	4994	4008	56	1004	1
004 RF ALLEMAGNE	62245	.	13677	23914	12568	1510	6925	214	3437	.
005 ITALIE	23599	15917	3860	.	980	747	1540	380	175	.
006 ROYAUME-UNI	54221	20116	7916	10340	11406	1955	.	748	1740	.
007 IRLANDE	6067	1437	72	612	283	189	3474	.	.	.
008 DANEMARK	7966	5617	293	643	621	39	753	.	.	.
009 GRECE	4320	1575	680	1497	293	38	213	.	24	.
024 ISLANDE	680	159	.	36	47	1	58	.	379	.
025 ILES FEROE	107	.	.	.	.	.	.	.	107	.
028 NORVEGE	4745	1679	195	415	556	54	1119	.	727	.
030 SUEDE	17533	5062	1313	2466	1036	491	3930	24	3211	.
032 FINLANDE	6789	3005	212	1059	493	21	1175	4	820	.
036 SUISSE	17033	10831	860	2625	928	126	802	.	861	.
038 AUTRICHE	13896	10149	244	2019	371	107	450	.	556	.
040 PORTUGAL	3625	1160	614	879	253	79	613	.	27	.
042 ESPAGNE	21418	11609	1825	5163	1240	488	1026	.	67	.
046 MALTE	727	33	1	499	3	22	169	.	.	.
048 YOUGOSLAVIE	6563	2431	862	217	27	29	2932	.	65	.
052 TURQUIE	3210	1875	73	270	357	94	540	.	1	.
056 U.R.S.S.	39702	6539	28071	4357	416	.	291	.	28	.
058 RD.ALLEMANDE	196	.	178	6	12	.	.	.	.	.
060 POLOGNE	4194	3343	152	420	2	74	203	.	.	.
062 TCHECOSLOVAQ	3025	2508	403	16	11	82	5	.	.	.
064 HONGRIE	1842	1359	25	130	.	15	313	.	.	.
066 ROUMANIE	2966	85	211	2667	.	.	3	.	.	.
068 BULGARIE	2473	2211	83	98	.	23	58	.	.	.
202 CANARIES	271	2	2	207	60	.	.	.	.	.
204 MAROC	2348	49	1953	280	39	25	.	.	.	.
208 ALGERIE	8122	1391	3277	771	1571	120	986	.	4	2
212 TUNISIE	2520	73	1584	792	43	18	9	.	1	.
216 LIBYE	2216	406	17	1364	9	1	417	.	2	.
220 EGYPTE	7291	3526	866	1489	332	15	988	.	75	.
224 SOUDAN	373	42	69	77	.	13	152	.	20	.
228 MAURITANIE	150	3	144	.	.	.	3	.	.	.
232 MALI	116	3	96	14	.	3	.	.	.	.
240 NIGER	138	.	90	.	.	.	48	.	.	.
248 SENEGAL	352	.	296	37	3	1	15	.	.	.
260 GUINEE	230	1	74	104	1	16	26	8	.	.
272 COTE IVOIRE	543	137	374	28	1	3	.	.	.	.
288 NIGERIA	4646	1132	2210	494	30	39	741	.	.	.
302 CAMEROUN	613	13	478	23	24	44	31	.	.	.
314 GABON	506	10	408	9	1	1	77	.	.	.
318 CONGO	458	.	439	16	1	2	.	.	.	.
322 ZAIRE	713	81	27	82	154	332	37	.	.	.
328 BURUNDI	124	2	13	26	52	31	.	.	.	.
330 ANGOLA	147	12	34	69	.	.	20	.	12	.
334 ETHIOPIE	460	224	3	84	127	.	22	.	.	.
342 SOMALIE	776	.	.	768	4	.	2	.	2	.
346 KENYA	515	57	95	26	2	.	334	.	1	.
350 OUGANDA	166	4	.	2	.	.	160	.	.	.
352 TANZANIE	706	99	13	11	83	8	487	.	5	.
370 MADAGASCAR	183	.	142	26	.	15	.	.	.	.
372 REUNION	500	1	489	1	9	.	.	.	.	.
378 ZAMBIE	235	10	77	25	2	2	119	.	.	.
382 ZIMBABWE	205	52	13	2	33	.	104	.	1	.
386 MALAWI	223	12	.	.	.	.	211	.	.	.
390 AFR. DU SUD	15610	7331	1420	1812	583	183	4204	.	77	.
400 ETATS-UNIS	31368	15207	2019	2918	4397	303	4848	177	1494	5
404 CANADA	3900	1451	283	1135	257	1	625	3	145	.
412 MEXIQUE	13710	13452	86	14	49	.	10	.	99	.
442 PANAMA	142	1	14	32	48	47	.	.	.	.
448 CUBA	150	75	37	4	.	.	34	.	.	.
456 REP.DOMINIC.	146	34	4	102	4	.	2	.	.	.

Tab. 1 **Export** January - December 1983 Janvier - Décembre

Destination SITC	Quantity 1000 kg EUR 10	Deutschland	France	Italia	Nederland	Belg.-Lux.	UK	Ireland	Danmark	Ἑλλάδα Quantités
737.32										
458 GUADELOUPE	51	.	50	1	.	.	.	.	.	.
462 MARTINIQUE	44	.	42	2	.	.	.	.	.	.
472 TRINIDAD,TOB	8	1	1	1	1	.	4	.	.	.
480 COLOMBIA	52	12	4	10	25	.	.	.	1	.
484 VENEZUELA	149	11	11	124	2	.	1	.	.	.
500 ECUADOR	12	8	.	2	2	.	.	.	.	.
504 PERU	24	.	3	21	.	.	.	.	.	.
508 BRAZIL	52	24	4	20	.	.	.	.	4	.
512 CHILE	8	2	1	1	1	.	3	.	.	.
528 ARGENTINA	121	11	.	110	.	.	.	.	.	.
600 CYPRUS	187	57	.	49	3	.	78	.	.	.
604 LEBANON	141	8	15	113	1	.	3	.	1	.
608 SYRIA	152	23	3	100	6	.	20	.	.	.
612 IRAQ	399	50	105	44	16	11	173	.	.	.
616 IRAN	1883	166	29	652	174	11	817	.	34	.
624 ISRAEL	509	59	32	330	43	.	43	.	2	.
628 JORDAN	230	32	6	161	3	1	27	.	.	.
632 SAUDI ARABIA	906	160	28	367	217	17	113	.	4	.
636 KUWAIT	160	67	1	15	2	1	73	.	1	.
640 BAHRAIN	128	4	.	5	2	.	117	.	.	.
644 QATAR	73	2	.	13	1	.	57	.	.	.
647 U.A.EMIRATES	271	13	12	44	40	1	160	.	1	.
649 OMAN	83	1	.	8	.	.	74	.	.	.
652 NORTH YEMEN	35	3	.	16	.	.	16	.	.	.
656 SOUTH YEMEN	54	1	.	22	.	.	30	.	1	.
662 PAKISTAN	96	10	52	14	4	.	13	.	3	.
664 INDIA	243	65	1	3	25	17	130	.	2	.
669 SRI LANKA	15	6	1	2	.	.	5	.	1	.
676 BURMA	18	2	.	14	.	.	2	.	.	.
680 THAILAND	159	58	5	24	68	.	4	.	.	.
700 INDONESIA	162	96	9	12	15	.	30	.	.	.
701 MALAYSIA	287	31	3	16	2	.	235	.	.	.
706 SINGAPORE	646	82	17	59	43	.	444	.	1	.
708 PHILIPPINES	117	4	2	1	1	1	108	.	.	.
720 CHINA	44	42	1	.	1	.	.	.	.	.
728 SOUTH KOREA	39	17	1	.	5	.	16	.	.	.
732 JAPAN	408	242	51	3	2	32	52	.	26	.
736 TAIWAN	57	25	2	2	1	.	22	.	5	.
740 HONG KONG	150	5	8	22	.	.	114	.	1	.
800 AUSTRALIA	371	49	27	43	13	1	204	.	34	.
804 NEW ZEALAND	81	7	4	1	3	3	62	.	1	.
822 FR.POLYNESIA	26	.	17	9	.	.	.	.	.	.
1000 W O R L D	**48897**	**11069**	**6259**	**16576**	**4117**	**1059**	**7371**	**357**	**2088**	**1**
1010 INTRA-EC	**23179**	**4691**	**2321**	**10022**	**2310**	**746**	**1758**	**351**	**982**	.
1011 EXTRA-EC	**25704**	**6379**	**3939**	**6540**	**1807**	**312**	**5615**	**6**	**1106**	.
1020 CLASS 1	10979	3688	564	2826	752	139	1978	5	1027	.
1021 EFTA COUNTR.	4986	1618	140	1625	226	27	609	.	741	.
1030 CLASS 2	12504	2102	2022	3483	1037	171	3609	1	79	.
1031 ACP (63)	1407	154	562	189	65	68	365	.	4	.
1040 CLASS 3	2221	588	1352	232	18	3	28	.	.	.
741.10 PRODUCER GAS AND WATER GAS GENERATORS, WITH OR WITHOUT PURIFIERS; ACETYLENE GAS GENERATORS (WATER PROCESS) AND SIMILAR GAS GENERATORS, WITH OR WITHOUT PURIFIERS; AND PARTS, N.E.S. OF GAS GENERATORS										
001 FRANCE	52	7	.	1	32	1	5	3	3	.
002 BELG.-LUXBG.	60	14	1	10	33	.	2	.	.	.
003 NETHERLANDS	86	3	.	.	.	10	66	.	7	.
004 FR GERMANY	102	.	4	67	10	.	1	.	20	.
005 ITALY	41	5	.	.	34	.	1	.	1	.
006 UTD. KINGDOM	13	2	2	2	7	.	.	.	.	.
007 IRELAND	11	1	.	.	.	1	9	.	.	.
008 DENMARK	22	1	.	1	19	.	1	.	.	.
009 GREECE	177	.	.	156	21	.	.	.	.	.
030 SWEDEN	29	5	.	.	.	.	.	5	19	.
036 SWITZERLAND	57	47	.	4	.	.	6	.	.	.
038 AUSTRIA	16	8	.	1	.	.	7	.	.	.
042 SPAIN	75	4	3	13	54	.	1	.	.	.
048 YUGOSLAVIA	102	2	.	1	99	.	.	.	.	.
056 SOVIET UNION	45	38	.	.	7	.	.	.	.	.
060 POLAND	7	2	.	.	.	.	5	.	.	.
062 CZECHOSLOVAK	7	1	.	.	6	.	.	.	.	.
208 ALGERIA	49	.	11	27	.	.	10	.	1	.
216 LIBYA	22	1	6	9	.	.	6	.	.	.
220 EGYPT	63	1	62	.	.	.	.	.	.	.
224 SUDAN	25	.	.	.	.	9	16	.	.	.
240 NIGER	16	.	.	.	.	.	.	.	16	.
288 NIGERIA	151	2	.	3	.	.	14	.	132	.
334 ETHIOPIA	8	1	1	.	.	.	.	.	6	.
342 SOMALIA	27	.	.	27	.	.	.	.	.	.
352 TANZANIA	12	.	.	1	.	.	.	.	11	.
372 REUNION	38	.	.	.	.	.	.	.	38	.
382 ZIMBABWE	66	.	11	.	.	.	55	.	.	.
390 SOUTH AFRICA	23	.	.	2	.	.	21	.	.	.
400 USA	261	17	164	9	55	.	16	.	.	.
404 CANADA	6	.	.	3	.	.	3	.	.	.

Destination CTCI	Value 1000 ECU EUR 10	Deutschland	France	Italia	Nederland	Belg.-Lux.	UK	Ireland	Danmark	Ἑλλάδα Valeurs
737.32										
458 GUADELOUPE	272	4	251	16	1	.	.	.	.	.
462 MARTINIQUE	294	2	257	35	.	.	.	.	.	.
472 TRINIDAD,TOB	151	23	3	45	31	1	43	.	5	.
480 COLOMBIE	317	129	28	64	52	.	12	.	32	.
484 VENEZUELA	1193	337	131	648	30	.	46	.	1	.
500 EQUATEUR	141	37	.	54	35	1	14	.	.	.
504 PEROU	223	10	88	120	2	3	.	.	.	.
508 BRESIL	1948	785	137	822	2	4	90	.	108	.
512 CHILI	143	41	9	10	10	.	70	.	3	.
528 ARGENTINE	3178	543	58	2557	.	.	.	.	20	.
600 CHYPRE	910	502	.	272	29	.	107	.	.	.
604 LIBAN	850	48	228	469	15	1	36	.	53	.
608 SYRIE	1271	133	32	864	67	3	172	.	.	.
612 IRAK	6152	2254	1023	1202	130	90	1453	.	.	.
616 IRAN	17737	3858	459	5818	1158	190	5958	.	296	.
624 ISRAEL	4914	1766	326	1573	467	2	702	.	78	.
628 JORDANIE	1328	153	39	829	15	1	286	.	5	.
632 ARABIE SAOUD	8701	3154	320	2250	1514	252	1054	.	157	.
636 KOWEIT	1516	925	29	132	22	6	400	.	2	.
640 BAHREIN	632	51	2	24	20	.	532	.	3	.
644 QATAR	455	22	4	209	19	.	201	.	.	.
647 EMIRATS ARAB	1997	194	119	357	190	21	1092	.	24	.
649 OMAN	297	10	1	38	4	.	242	.	2	.
652 YEMEN DU NRD	491	122	5	286	4	.	73	.	1	.
656 YEMEN DU SUD	278	22	.	100	.	.	152	.	4	.
662 PAKISTAN	1012	246	234	56	33	1	429	.	13	.
664 INDE	3597	1501	61	84	147	25	1750	.	29	.
669 SRI LANKA	241	71	4	55	6	.	99	.	6	.
676 BIRMANIE	215	27	5	129	1	.	53	.	.	.
680 THAILANDE	1560	815	36	108	477	17	106	.	1	.
700 INDONESIE	956	649	88	45	70	3	101	.	.	.
701 MALAYSIA	1920	1130	104	109	24	1	549	.	3	.
706 SINGAPOUR	4650	1144	197	458	352	11	2448	22	18	.
708 PHILIPPINES	578	105	67	4	48	22	332	.	.	.
720 CHINE	2183	2081	68	4	21	.	9	.	.	.
728 COREE DU SUD	1791	986	114	1	32	.	658	.	.	.
732 JAPON	9497	6200	851	113	81	855	1087	.	310	.
736 T'AI-WAN	1864	1005	44	11	13	35	724	.	32	.
740 HONG-KONG	1244	154	94	111	.	2	864	.	19	.
800 AUSTRALIE	4323	1030	490	285	245	10	1960	.	303	.
804 NOUV.ZELANDE	1455	129	45	9	34	119	1109	.	10	.
822 POLYNESIE FR	179	5	126	44	2	.	2	.	.	.
1000 M O N D E	**612728**	**237175**	**90421**	**116118**	**55385**	**15928**	**78102**	**1658**	**17923**	**18**
1010 INTRA-CE	**266635**	**95478**	**31237**	**59203**	**36169**	**11222**	**24362**	**1421**	**7533**	**10**
1011 EXTRA-CE	**346063**	**141698**	**59184**	**56897**	**19216**	**4694**	**53739**	**238**	**10390**	**7**
1020 CLASSE 1	162517	79345	11310	21920	10929	2986	26655	207	9160	5
1021 A E L E	64300	32045	3439	9499	3683	879	8148	28	6579	.
1030 CLASSE 2	126810	44150	18646	27272	7824	1515	26168	31	1202	2
1031 ACP (63)	13495	2031	5409	2062	599	561	2790	8	35	.
1040 CLASSE 3	56735	18202	29227	7706	463	193	916	.	28	.
741.10 GAZOGENES ET GENERAT.DE GAZ A L'EAU ETC.										
001 FRANCE	1853	123	.	14	618	13	203	21	861	.
002 BELG.-LUXBG.	598	185	10	92	274	.	37	.	.	.
003 PAYS-BAS	1654	573	.	.	.	32	990	.	59	.
004 RF ALLEMAGNE	1441	.	20	364	238	5	10	.	804	.
005 ITALIE	413	25	.	.	330	.	15	.	43	.
006 ROYAUME-UNI	164	62	34	14	47	.	.	1	6	.
007 IRLANDE	264	37	.	.	.	14	213	.	.	.
008 DANEMARK	313	18	.	9	284	.	2	.	.	.
009 GRECE	2162	.	.	1939	223	.	.	.	.	.
030 SUEDE	514	117	.	.	4	.	2	28	363	.
036 SUISSE	437	237	.	76	.	.	124	.	.	.
038 AUTRICHE	124	105	.	6	.	.	10	.	3	.
042 ESPAGNE	1087	85	10	65	917	.	10	.	.	.
048 YOUGOSLAVIE	1879	58	.	19	1782	.	20	.	.	.
056 U.R.S.S.	793	762	.	.	31	.	.	.	.	.
060 POLOGNE	114	37	.	.	.	.	77	.	.	.
062 TCHECOSLOVAQ	199	18	.	.	181	.	.	.	.	.
208 ALGERIE	635	2	160	372	.	.	99	.	2	.
216 LIBYE	536	5	98	106	.	.	327	.	.	.
220 EGYPTE	1051	2	908	.	.	.	140	.	1	.
224 SOUDAN	182	.	.	.	.	24	158	.	.	.
240 NIGER	219	.	1	.	.	.	.	.	218	.
288 NIGERIA	1211	74	.	13	.	.	588	.	536	.
334 ETHIOPIE	150	11	8	.	.	.	.	.	131	.
342 SOMALIE	229	.	.	229	.	.	.	.	.	.
352 TANZANIE	161	4	.	59	2	.	.	.	96	.
372 REUNION	248	.	.	.	.	.	.	.	248	.
382 ZIMBABWE	1266	.	123	.	.	.	1143	.	.	.
390 AFR. DU SUD	184	23	1	44	7	.	109	.	.	.
400 ETATS-UNIS	3454	313	1050	131	1514	.	446	.	.	.
404 CANADA	166	.	.	16	.	.	150	.	.	.

Destination	Quantity	1000 kg							Quantités
SITC	EUR 10	Deutschland	France	Italia	Nederland	Belg.-Lux.	UK	Ireland	Danmark	Ελλάδα
741.10										
448 CUBA	5	.	.	.	5	.	.	.	.	.
512 CHILE	94	.	94	.	.	.	.	.	.	.
604 LEBANON	69	67	1	1	.	.	.	.	.	.
612 IRAQ	28	12	.	1	.	3	9	.	3	.
616 IRAN	43	29	.	.	11	.	.	.	3	.
624 ISRAEL	9	2	.	.	1	.	6	.	.	.
632 SAUDI ARABIA	137	1	.	.	.	.	29	.	107	.
647 U.A.EMIRATES	5	1	.	.	3	.	1	.	.	.
662 PAKISTAN	33	.	.	.	31	.	2	.	.	.
664 INDIA	3	1	.	.	.	.	2	.	.	.
669 SRI LANKA	22	22	.	.	.	.	.	.	.	.
700 INDONESIA	58	54	1	.	3	.	.	.	.	.
706 SINGAPORE	6	.	.	.	5	.	.	.	1	.
708 PHILIPPINES	2	.	.	.	.	.	2	.	.	.
732 JAPAN	91	2	.	.	88	.	1	.	.	.
800 AUSTRALIA	4	.	.	.	.	.	4	.	.	.
1000 W O R L D	**2388**	**378**	**404**	**341**	**526**	**31**	**327**	**9**	**372**	.
1010 INTRA-EC	**566**	**34**	**7**	**237**	**155**	**13**	**86**	**3**	**31**	.
1011 EXTRA-EC	**1822**	**344**	**397**	**104**	**371**	**19**	**241**	**5**	**341**	.
1020 CLASS 1	683	101	167	33	296	.	61	5	20	.
1021 EFTA COUNTR.	107	63	.	5	1	.	13	5	20	.
1030 CLASS 2	1076	204	229	71	57	19	175	.	321	.
1031 ACP (63)	326	4	19	32	.	14	91	.	166	.
1040 CLASS 3	63	40	.	.	18	.	5	.	.	.
741.20 FURNACE BURNERS FOR LIQUID FUEL (ATOMIZERS), FOR PULVERIZED SOLID FUEL OR FOR GAS; MECHANICAL STOKERS, MECHANICAL GRATES, MECHANICAL ASH DISCHARGERS AND SIMILAR APPLIANCES; AND PARTS THEREOF, N.E.S.										
001 FRANCE	2159	1335	.	347	36	307	107	2	25	.
002 BELG.-LUXBG.	1310	690	207	127	213	.	67	.	6	.
003 NETHERLANDS	780	434	35	69	.	110	101	.	11	.
004 FR GERMANY	1186	.	322	286	150	162	167	20	79	.
005 ITALY	667	139	192	.	29	212	51	40	4	.
006 UTD. KINGDOM	645	176	43	288	44	42	.	3	49	.
007 IRELAND	390	34	1	141	12	.	198	.	4	.
008 DENMARK	893	490	21	299	15	10	58	.	.	.
009 GREECE	893	556	24	278	4	6	9	.	16	.
025 FAROE ISLES	14	.	.	.	.	.	1	.	13	.
028 NORWAY	267	42	61	5	3	1	6	.	149	.
030 SWEDEN	597	314	3	12	18	5	40	.	205	.
032 FINLAND	234	98	5	7	7	4	66	.	47	.
036 SWITZERLAND	1119	635	376	66	13	.	12	.	17	.
038 AUSTRIA	710	580	17	91	1	1	6	.	14	.
040 PORTUGAL	97	25	15	25	14	1	17	.	.	.
042 SPAIN	701	164	174	320	6	6	29	.	2	.
046 MALTA	7	.	5	.	.	.	2	.	.	.
048 YUGOSLAVIA	249	173	27	31	13	3	.	.	2	.
052 TURKEY	171	37	81	11	.	36	6	.	.	.
056 SOVIET UNION	92	49	2	39	1	.	1	.	.	.
058 GERMAN DEM.R	6	.	4	.	2	.	.	.	.	.
060 POLAND	58	25	6	.	2	.	15	.	10	.
062 CZECHOSLOVAK	40	28	.	4	2	.	3	.	3	.
064 HUNGARY	75	49	1	7	1	.	1	.	16	.
068 BULGARIA	42	5	.	9	.	28	.	.	.	.
070 ALBANIA	32	.	.	1	3	28	.	.	.	.
204 MOROCCO	53	4	23	26	.	.	.	.	.	.
208 ALGERIA	247	13	222	4	.	8	.	.	.	.
212 TUNISIA	84	23	46	12	3	.	.	.	.	.
216 LIBYA	42	15	.	25	.	.	1	.	1	.
220 EGYPT	81	32	1	25	.	.	22	.	1	.
224 SUDAN	8	1	.	2	.	.	.	.	5	.
248 SENEGAL	16	4	11	1	.	.	.	.	.	.
272 IVORY COAST	15	2	11	2	.	.	.	.	.	.
288 NIGERIA	53	7	1	20	.	.	25	.	.	.
302 CAMEROON	421	418	2	1	.	.	.	.	.	.
322 ZAIRE	13	12	.	.	.	1	.	.	.	.
346 KENYA	9	2	1	3	2	.	1	.	.	.
352 TANZANIA	10	1	2	12	.	.	.	.	1	.
378 ZAMBIA	7	.	.	6	.	.	1	.	.	.
390 SOUTH AFRICA	207	90	3	14	2	.	94	.	4	.
400 USA	471	222	82	53	7	4	50	19	34	.
404 CANADA	119	4	1	62	.	.	43	.	9	.
406 GREENLAND	10	.	.	.	.	.	.	.	10	.
412 MEXICO	3	3	.	.	.	.	.	.	.	.
448 CUBA	2	.	.	.	.	.	2	.	.	.
472 TRINIDAD,TOB	14	.	.	.	.	.	12	.	2	.
476 NL ANTILLES	10	.	.	.	10	.	.	.	.	.
480 COLOMBIA	5	4	1	.	.	.	.	.	.	.
484 VENEZUELA	3	.	.	2	1	.	.	.	.	.
504 PERU	109	106	.	3	.	.	.	.	.	.
508 BRAZIL	29	13	3	2	.	.	.	.	11	.
528 ARGENTINA	4	2	.	2	.	.	.	.	.	.
600 CYPRUS	10	2	.	6	.	.	2	.	.	.
604 LEBANON	87	20	22	40	.	.	4	.	1	.
608 SYRIA	74	9	19	45	.	.	1	.	.	.

Destination	Value	1000 ECU							Valeurs
CTCI	EUR 10	Deutschland	France	Italia	Nederland	Belg.-Lux.	UK	Ireland	Danmark	Ελλάδα
741.10										
448 CUBA	158	.	.	.	158	.	.	.	.	.
512 CHILI	205	.	205	.	.	.	.	.	.	.
604 LIBAN	225	209	5	10	.	1	.	.	.	.
612 IRAK	1828	1591	.	3	1	30	114	.	89	.
616 IRAN	894	516	.	.	246	.	3	.	129	.
624 ISRAEL	270	182	1	.	32	2	53	.	.	.
632 ARABIE SAOUD	871	8	1	.	.	.	218	.	644	.
647 EMIRATS ARAB	105	9	3	.	76	.	17	.	.	.
662 PAKISTAN	673	11	.	.	625	.	37	.	.	.
664 INDE	128	33	3	.	.	.	92	.	.	.
669 SRI LANKA	399	399	.	.	.	.	.	.	.	.
700 INDONESIE	541	438	38	.	65	.	.	.	.	.
706 SINGAPOUR	170	2	.	.	141	.	14	.	13	.
708 PHILIPPINES	267	.	.	.	.	.	266	.	1	.
732 JAPON	1075	41	.	.	990	.	44	.	.	.
800 AUSTRALIE	330	3	.	.	1	1	325	.	.	.
1000 M O N D E	**33102**	**6611**	**2974**	**3630**	**8884**	**204**	**6427**	**51**	**4321**	.
1010 INTRA-CE	**8862**	**1021**	**65**	**2432**	**2014**	**64**	**1470**	**23**	**1773**	.
1011 EXTRA-CE	**24241**	**5590**	**2909**	**1198**	**6870**	**140**	**4957**	**28**	**2549**	.
1020 CLASSE 1	9513	1104	1064	365	5246	4	1310	28	392	.
1021 A E L E	1234	544	3	90	32	2	144	28	391	.
1030 CLASSE 2	13454	3658	1843	834	1254	137	3571	.	2157	.
1031 ACP (63)	3718	101	244	325	2	80	1966	.	1000	.
1040 CLASSE 3	1275	827	2	.	369	.	77	.	.	.
741.20 BRULEURS POUR L'ALIMENTATION DES FOYERS										
001 FRANCE	27316	16805	.	3674	703	3955	1494	3	682	.
002 BELG.-LUXBG.	14244	8957	1888	1163	1193	.	845	.	198	.
003 PAYS-BAS	10330	6241	537	540	.	1346	1482	.	184	.
004 RF ALLEMAGNE	16090	.	3876	3367	3106	2167	1729	319	1526	.
005 ITALIE	7011	2320	2122	.	502	834	848	256	129	.
006 ROYAUME-UNI	8873	3090	464	2762	1773	322	.	32	430	.
007 IRLANDE	4599	1055	3	1483	141	2	1830	.	85	.
008 DANEMARK	11232	7308	283	2667	240	233	501	.	.	.
009 GRECE	7621	4311	256	2535	66	94	143	.	216	.
025 ILES FEROE	147	.	.	.	.	.	3	.	144	.
028 NORVEGE	2498	989	296	107	82	29	158	.	837	.
030 SUEDE	6408	3399	47	197	449	162	642	.	1512	.
032 FINLANDE	3468	1660	89	87	372	64	576	.	620	.
036 SUISSE	12395	6689	4211	624	452	17	284	.	115	3
038 AUTRICHE	7554	6240	256	751	20	45	92	3	147	.
040 PORTUGAL	1860	738	196	295	205	24	390	.	12	.
042 ESPAGNE	7414	1760	1449	3230	190	120	596	.	69	.
046 MALTE	127	.	70	4	.	.	53	.	.	.
048 YOUGOSLAVIE	6207	4809	580	491	174	107	7	.	39	.
052 TURQUIE	1839	962	428	145	5	49	237	.	13	.
056 U.R.S.S.	2057	1258	133	599	37	.	27	.	3	.
058 RD.ALLEMANDE	139	.	89	19	29	.	.	.	2	.
060 POLOGNE	1570	600	64	31	41	8	772	.	54	.
062 TCHECOSLOVAQ	1334	928	.	153	65	.	124	.	64	.
064 HONGRIE	1630	1258	1	64	49	22	20	.	216	.
068 BULGARIE	588	213	.	138	27	160	27	.	23	.
070 ALBANIE	352	.	.	21	68	258	5	.	.	.
204 MAROC	762	123	392	229	.	8	10	.	.	.
208 ALGERIE	3599	336	2944	184	2	115	17	.	1	.
212 TUNISIE	1384	299	933	133	8	7	.	.	4	.
216 LIBYE	780	274	.	453	2	.	49	.	.	2
220 EGYPTE	1066	460	23	303	7	1	245	.	27	.
224 SOUDAN	173	63	.	46	8	4	15	.	37	.
248 SENEGAL	193	33	151	9	.	.	.	.	.	.
272 COTE IVOIRE	380	7	351	15	3	2	2	.	.	.
288 NIGERIA	1026	620	25	123	1	1	250	.	6	.
302 CAMEROUN	1031	959	58	13	.	1	.	.	.	.
322 ZAIRE	207	148	.	.	.	57	2	.	.	.
346 KENYA	110	46	14	21	4	1	20	.	4	.
352 TANZANIE	152	14	31	50	.	.	2	.	55	.
378 ZAMBIE	125	.	17	64	.	.	39	.	5	.
390 AFR. DU SUD	3256	1813	24	240	27	6	1126	.	20	.
400 ETATS-UNIS	5146	1448	1016	722	165	60	1337	1	397	.
404 CANADA	1379	129	24	708	.	4	402	.	112	.
406 GROENLAND	192	.	.	3	.	.	.	.	189	.
412 MEXIQUE	201	170	.	5	.	.	2	.	24	.
448 CUBA	104	6	29	3	20	.	46	.	.	.
472 TRINIDAD,TOB	183	.	.	9	2	.	121	.	51	.
476 ANTILLES NL	266	8	7	8	198	.	44	.	1	.
480 COLOMBIE	185	124	24	17	.	2	9	.	9	.
484 VENEZUELA	138	13	.	41	65	.	12	.	7	.
504 PEROU	323	262	2	59	.	.	.	.	.	.
508 BRESIL	1020	143	58	37	19	.	5	.	458	.
528 ARGENTINE	155	61	1	74	19	.	.	.	.	.
600 CHYPRE	188	103	.	54	.	.	26	.	5	.
604 LIBAN	1344	260	189	806	.	.	63	.	26	.
608 SYRIE	949	138	254	534	.	18	5	.	.	.

Tab. 1 **Export** January - December 1983 Janvier - Décembre

Destination SITC	Quantity 1000 kg EUR 10	Deutschland	France	Italia	Nederland	Belg.-Lux.	UK	Ireland	Danmark	Ελλάδα
741.20										
612 IRAQ	109	36	1	68	.	1	3	.	.	.
616 IRAN	765	539	.	184	2	.	37	.	3	.
624 ISRAEL	73	20	7	19	.	1	24	2	.	.
628 JORDAN	67	5	50	10	.	.	2	.	.	.
632 SAUDI ARABIA	370	11	5	46	146	8	154	.	.	.
636 KUWAIT	264	201	.	57	.	.	6	.	.	.
640 BAHRAIN	54	.	.	23	.	.	31	.	.	.
644 QATAR	21	.	4	.	6	.	11	.	.	.
647 U.A.EMIRATES	35	1	1	20	1	7	5	.	.	.
649 OMAN	33	.	.	32	.	.	1	.	.	.
662 PAKISTAN	129	14	115	.	.	.	.	.	.	.
664 INDIA	133	38	30	3	6	9	45	.	2	.
666 BANGLADESH	3	.	.	.	.	.	3	.	.	.
680 THAILAND	10	6	.	.	.	1	1	.	2	.
700 INDONESIA	55	32	15	4	1	.	3	.	.	.
701 MALAYSIA	19	1	3	6	.	.	9	.	.	.
706 SINGAPORE	62	7	25	6	4	.	19	.	1	.
708 PHILIPPINES	9	7	.	.	.	.	2	.	.	.
720 CHINA	504	504	.	.	.	.	.	.	.	.
728 SOUTH KOREA	149	13	.	133	.	.	1	.	2	.
732 JAPAN	123	82	7	7	1	.	20	.	6	.
736 TAIWAN	77	29	38	.	.	.	10	.	.	.
740 HONG KONG	24	2	.	4	.	.	17	.	1	.
800 AUSTRALIA	148	13	.	16	.	.	118	.	1	.
804 NEW ZEALAND	181	28	4	16	103	.	30	.	.	.
1000 W O R L D	**19170**	**8691**	**2400**	**3520**	**886**	**1005**	**1810**	**85**	**773**	.
1010 INTRA-EC	**8919**	**3854**	**846**	**1854**	**502**	**847**	**757**	**65**	**194**	.
1011 EXTRA-EC	**10250**	**4837**	**1553**	**1666**	**384**	**158**	**1053**	**20**	**579**	.
1020 CLASS 1	5418	2506	865	734	189	62	539	19	504	.
1021 EFTA COUNTR.	3024	1693	478	204	57	12	146	.	434	.
1030 CLASS 2	3980	1670	678	869	184	40	491	2	46	.
1031 ACP (63)	635	454	40	57	3	5	67	.	9	.
1040 CLASS 3	856	661	12	63	12	56	23	.	29	.
741.31 INDUSTRIAL AND LABORATORY ELECTRIC FURNACES, OVENS AND INDUCTION AND DIELECTRIC HEATING EQUIPMENT, AND PARTS THEREOF, N.E.S.										
001 FRANCE	2328	1087	.	481	55	276	411	.	18	.
002 BELG.-LUXBG.	1423	994	159	55	74	.	140	.	1	.
003 NETHERLANDS	916	689	24	37	.	73	82	8	3	.
004 FR GERMANY	1305	.	216	291	287	134	321	9	47	.
005 ITALY	944	719	95	13	2	115	.	.	.	.
006 UTD. KINGDOM	1084	391	202	347	50	10	.	46	38	.
007 IRELAND	349	38	8	2	1	.	300	.	.	.
008 DENMARK	359	246	.	4	88	1	20	.	.	.
009 GREECE	201	61	26	87	.	1	24	.	2	.
024 ICELAND	42	.	.	.	.	.	40	.	2	.
028 NORWAY	331	243	1	3	1	.	48	.	35	.
030 SWEDEN	845	470	43	4	8	57	152	.	111	.
032 FINLAND	362	259	1	4	2	.	17	.	79	.
036 SWITZERLAND	838	631	35	105	8	.	50	2	7	.
038 AUSTRIA	575	251	26	16	6	31	221	.	24	.
040 PORTUGAL	275	92	32	30	1	4	114	.	2	.
042 SPAIN	467	122	75	164	38	.	68	.	.	.
046 MALTA	16	.	.	11	.	.	5	.	.	.
048 YUGOSLAVIA	692	599	.	12	4	1	74	.	2	.
052 TURKEY	311	240	23	6	2	1	39	.	.	.
056 SOVIET UNION	2720	1051	219	149	1247	17	37	.	.	.
058 GERMAN DEM.R	726	.	18	.	687	.	21	.	.	.
060 POLAND	98	74	3	.	.	1	20	.	.	.
062 CZECHOSLOVAK	169	156	5	.	2	4	2	.	.	.
064 HUNGARY	128	42	31	3	42	.	10	.	.	.
066 ROMANIA	9	.	5	1	3	.	.	.	.	.
068 BULGARIA	451	355	29	8	.	.	55	.	.	4
070 ALBANIA	71	45	2	24	.	.	.	.	.	.
204 MOROCCO	148	8	115	23	.	.	2	.	.	.
208 ALGERIA	124	32	71	5	.	.	16	.	.	.
212 TUNISIA	163	4	105	47	.	.	7	.	.	.
216 LIBYA	194	17	.	168	.	.	9	.	.	.
220 EGYPT	268	80	48	18	8	17	97	.	.	.
224 SUDAN	33	.	26	1	.	.	5	.	1	.
232 MALI	260	245	15	.	.	.	.	.	.	.
248 SENEGAL	115	.	113	.	.	2	.	.	.	.
260 GUINEA	15	1	14	.	.	.	.	.	.	.
272 IVORY COAST	18	1	13	.	.	.	4	.	.	.
276 GHANA	6	.	.	.	.	.	6	.	.	.
288 NIGERIA	145	.	5	53	2	.	85	.	.	.
302 CAMEROON	77	1	71	5	.	.	.	.	.	.
314 GABON	13	.	13	.	.	.	.	.	.	.
322 ZAIRE	34	1	20	.	.	13	.	.	.	.
324 RWANDA	18	5	.	13	.	.	.	.	.	.
342 SOMALIA	14	.	.	14	.	.	.	.	.	.
346 KENYA	44	14	.	.	.	.	30	.	.	.
350 UGANDA	7	.	3	1	.	.	3	.	.	.
352 TANZANIA	13	4	.	8	.	.	1	.	.	.

Destination CTCI	Value 1000 ECU EUR 10	Deutschland	France	Italia	Nederland	Belg.-Lux.	UK	Ireland	Danmark	Ελλάδα
741.20										
612 IRAK	1497	454	48	879	8	25	82	.	1	.
616 IRAN	11048	7030	32	2932	76	10	848	.	120	.
624 ISRAEL	1072	456	25	198	33	58	279	20	3	.
628 JORDANIE	866	142	567	90	.	.	58	.	9	.
632 ARABIE SAOUD	4731	318	116	520	1319	267	2189	.	2	.
636 KOWEIT	898	426	72	293	.	.	70	.	37	.
640 BAHREIN	229	13	2	137	.	.	77	.	.	.
644 QATAR	229	2	102	.	43	.	82	.	.	.
647 EMIRATS ARAB	533	54	34	229	26	41	143	.	6	.
649 OMAN	178	6	91	66	.	.	15	.	.	.
662 PAKISTAN	1706	240	1439	8	7	.	10	.	2	.
664 INDE	2464	755	452	132	376	70	618	.	61	.
666 BANGLA DESH	157	8	.	1	.	.	147	.	1	.
680 THAILANDE	243	149	10	3	5	14	12	.	50	.
700 INDONESIE	949	566	94	120	33	.	118	.	18	.
701 MALAYSIA	414	33	96	110	17	.	157	.	1	.
706 SINGAPOUR	1018	227	233	93	87	2	315	.	61	.
708 PHILIPPINES	137	59	.	20	2	4	48	.	4	.
720 CHINE	3664	3602	.	9	.	9	41	.	3	.
728 COREE DU SUD	2262	361	18	1699	15	3	75	.	91	.
732 JAPON	1763	928	180	96	50	6	300	.	203	.
736 T'AI-WAN	1347	637	420	4	.	1	281	.	4	.
740 HONG-KONG	360	64	25	47	.	3	199	.	22	.
800 AUSTRALIE	2313	253	4	176	15	3	1845	.	17	.
804 NOUV.ZELANDE	1717	542	4	127	681	1	358	.	4	.
1000 M O N D E	**234433**	**107720**	**28317**	**38485**	**13371**	**10850**	**25528**	**634**	**9523**	**5**
1010 INTRA-CE	**107315**	**50087**	**9429**	**16191**	**7723**	**8953**	**8872**	**610**	**3450**	.
1011 EXTRA-CE	**127105**	**57634**	**18889**	**20279**	**5647**	**1898**	**16655**	**24**	**6074**	**5**
1020 CLASSE 1	65607	32378	8910	8009	2887	697	8450	4	4269	3
1021 A E L E	34251	19734	5095	2066	1579	341	2179	3	3251	3
1030 CLASSE 2	49950	17358	9638	11192	2414	744	7143	20	1439	2
1031 ACP (63)	4236	1946	853	458	22	75	719	.	163	.
1040 CLASSE 3	11553	7899	341	1079	347	458	1063	.	366	.
741.31 FOURS ELECTRIQ.,IND.,DE LABO.,ETC.;PARTIES										
001 FRANCE	27683	14938	.	3461	2525	2557	4152	.	50	.
002 BELG.-LUXBG.	11912	7534	1521	455	1003	.	1388	.	11	.
003 PAYS-BAS	7954	5536	437	329	.	344	1247	45	16	.
004 RF ALLEMAGNE	14707	.	2724	2192	4768	1490	2974	122	437	.
005 ITALIE	14317	11123	1396	.	226	82	1489	.	1	.
006 ROYAUME-UNI	12259	6179	1750	1317	1790	147	.	660	416	.
007 IRLANDE	2196	323	114	20	108	1	1629	.	1	.
008 DANEMARK	3261	2610	5	31	387	7	221	.	.	.
009 GRECE	1656	717	189	466	5	21	237	.	21	.
024 ISLANDE	422	11	.	.	.	.	397	.	14	.
028 NORVEGE	3803	2927	57	34	4	2	601	.	178	.
030 SUEDE	10754	7013	542	33	168	322	2024	.	652	.
032 FINLANDE	3552	2752	30	28	22	.	330	.	390	.
036 SUISSE	11079	7817	732	752	209	21	1506	1	41	.
038 AUTRICHE	6054	3566	414	155	403	130	1223	.	163	.
040 PORTUGAL	2229	1013	143	146	8	65	842	.	12	.
042 ESPAGNE	6045	3622	842	936	219	10	416	.	.	.
046 MALTE	164	4	1	104	.	.	55	.	.	.
048 YOUGOSLAVIE	10863	8754	84	832	86	106	991	.	8	.
052 TURQUIE	3870	2922	226	213	84	8	417	.	.	.
056 U.R.S.S.	35220	19277	7002	1310	6422	52	1157	.	.	.
058 RD.ALLEMANDE	5064	.	238	.	3959	.	867	.	.	.
060 POLOGNE	2757	1978	50	45	9	31	644	.	.	.
062 TCHECOSLOVAQ	4673	3858	95	8	501	170	36	.	5	.
064 HONGRIE	2041	1001	415	26	445	13	141	.	.	.
066 ROUMANIE	414	.	3	12	1	396	.	2	.	.
068 BULGARIE	5124	3639	646	87	19	.	717	.	.	16
070 ALBANIE	558	185	197	176	.	.	.	.	.	.
204 MAROC	937	97	685	145	.	.	10	.	.	.
208 ALGERIE	1961	561	879	154	.	11	356	.	.	.
212 TUNISIE	935	49	539	256	.	1	90	.	.	.
216 LIBYE	1276	501	.	546	.	5	221	.	3	.
220 EGYPTE	2838	1156	490	160	35	250	744	.	3	.
224 SOUDAN	152	6	82	10	1	.	49	.	4	.
232 MALI	378	196	182	.	.	.	.	.	.	.
248 SENEGAL	812	.	785	3	.	24	.	.	.	.
260 GUINEE	102	7	92	.	.	1	2	.	.	.
272 COTE IVOIRE	121	7	91	1	.	.	22	.	.	.
276 GHANA	108	2	40	.	.	.	66	.	.	.
288 NIGERIA	1109	13	60	77	33	.	923	.	3	.
302 CAMEROUN	403	15	365	23	.	.	.	.	.	.
314 GABON	144	.	144	.	.	.	.	.	.	.
322 ZAIRE	126	15	88	.	.	23	.	.	.	.
324 RWANDA	245	195	4	43	2	1	.	.	.	.
342 SOMALIE	206	.	.	206	.	.	.	.	.	.
346 KENYA	470	111	3	1	.	1	354	.	.	.
350 OUGANDA	133	2	27	24	.	.	80	.	.	.
352 TANZANIE	129	60	.	36	.	2	31	.	.	.

Destination SITC	Quantity 1000 kg Quantités EUR 10	Deutschland	France	Italia	Nederland	Belg.-Lux.	UK	Ireland	Danmark	Ελλάδα
741.31										
372 REUNION	33	.	33	.	.	.	.	.	.	.
378 ZAMBIA	8	4	.	.	.	.	4	.	.	.
382 ZIMBABWE	5	4	.	.	.	.	1	.	.	.
390 SOUTH AFRICA	5544	212	46	100	19	.	5165	1	.	1
400 USA	1382	454	247	140	20	6	508	2	5	.
404 CANADA	151	45	47	17	1	.	36	5	.	.
412 MEXICO	114	57	31	2	.	1	23	.	.	.
458 GUADELOUPE	12	1	11	.	.	.	.	.	.	.
462 MARTINIQUE	19	.	19	.	.	.	.	.	.	.
472 TRINIDAD,TOB	74	8	22	.	.	.	44	.	.	.
484 VENEZUELA	102	34	35	29	.	.	4	.	.	.
496 FR. GUIANA	10	.	9	1	.	.	.	.	.	.
504 PERU	85	25	1	59	.	.	.	.	.	.
508 BRAZIL	53	43	2	6	.	.	2	.	.	.
512 CHILE	4	3	.	1	.	.	.	.	.	.
520 PARAGUAY	87	.	87	.	.	.	.	.	.	.
524 URUGUAY	5	.	4	1	.	.	.	.	.	.
528 ARGENTINA	198	25	1	167	.	5	.	.	.	.
600 CYPRUS	65	.	.	5	.	.	55	.	.	5
604 LEBANON	74	1	10	56	.	.	7	.	.	.
608 SYRIA	66	38	1	.	.	7	20	.	.	.
612 IRAQ	702	494	1	46	1	.	160	.	.	.
616 IRAN	228	212	.	1	2	1	12	.	.	.
624 ISRAEL	206	89	11	42	4	41	19	.	.	.
628 JORDAN	10	3	.	4	.	.	3	.	.	.
632 SAUDI ARABIA	337	25	19	100	1	44	148	.	.	.
636 KUWAIT	294	3	.	.	179	.	112	.	.	.
640 BAHRAIN	109	1	.	1	1	11	95	.	.	.
644 QATAR	25	1	.	1	.	.	23	.	.	.
647 U.A.EMIRATES	351	2	1	275	.	.	72	.	1	.
649 OMAN	32	.	.	.	2	.	30	.	.	.
652 NORTH YEMEN	22	19	3	.	.	.	.	.	.	.
662 PAKISTAN	345	48	207	6	1	.	83	.	.	.
664 INDIA	336	149	3	.	24	.	160	.	.	.
669 SRI LANKA	60	1	.	.	.	.	59	.	.	.
676 BURMA	72	3	.	69	.	.	.	.	.	.
680 THAILAND	92	57	5	7	4	.	18	.	1	.
700 INDONESIA	150	79	.	3	4	59	5	.	.	.
701 MALAYSIA	105	18	.	47	.	.	40	.	.	.
706 SINGAPORE	105	63	2	6	1	.	32	.	1	.
708 PHILIPPINES	117	5	6	.	.	.	106	.	.	.
720 CHINA	159	116	2	1	1	8	31	.	.	.
728 SOUTH KOREA	68	33	14	.	.	.	21	.	.	.
732 JAPAN	417	222	132	8	1	.	53	.	1	.
736 TAIWAN	269	69	19	145	4	.	31	.	1	.
740 HONG KONG	215	31	.	137	24	.	23	.	.	.
800 AUSTRALIA	309	40	160	27	3	2	77	.	.	.
804 NEW ZEALAND	65	12	.	1	.	.	52	.	.	.
822 FR.POLYNESIA	43	.	42	1	.	.	.	.	.	.
1000 W O R L D	**33232**	**12026**	**3221**	**3739**	**2945**	**829**	**10008**	**74**	**381**	**9**
1010 INTRA-EC	**8909**	**4225**	**729**	**1304**	**570**	**497**	**1413**	**62**	**109**	.
1011 EXTRA-EC	**24322**	**7802**	**2491**	**2435**	**2374**	**332**	**8595**	**11**	**273**	**9**
1020 CLASS 1	12625	3893	868	649	114	102	6720	11	267	1
1021 EFTA COUNTR.	3263	1946	137	162	25	92	641	2	258	.
1030 CLASS 2	7163	2070	1310	1600	273	200	1699	.	6	5
1031 ACP (63)	962	289	365	98	3	15	191	.	1	.
1040 CLASS 3	4535	1839	313	186	1986	30	177	.	.	4
741.32 INDUSTRIAL AND LABORATORY FURNACES AND OVENS, NON-ELECTRIC, AND PARTS THEREOF, N.E.S.										
001 FRANCE	3245	902	.	1337	104	634	206	1	61	.
002 BELG.-LUXBG.	2478	752	711	314	497	.	118	.	86	.
003 NETHERLANDS	2535	1858	280	115	.	140	136	.	6	.
004 FR GERMANY	4524	.	472	1009	587	1448	430	.	575	3
005 ITALY	2342	1514	423	.	109	180	70	.	46	.
006 UTD. KINGDOM	1657	703	146	293	67	194	.	24	230	.
007 IRELAND	252	9	6	2	.	.	214	.	21	.
008 DENMARK	373	290	2	12	39	15	15	.	.	.
009 GREECE	1598	211	74	1241	29	5	4	.	34	.
024 ICELAND	29	.	.	1	.	.	19	.	9	.
028 NORWAY	368	64	1	33	5	35	185	.	45	.
030 SWEDEN	835	400	24	56	.	33	76	2	243	1
032 FINLAND	969	669	40	115	.	25	64	.	56	.
036 SWITZERLAND	1528	817	53	423	119	87	15	.	14	.
038 AUSTRIA	1604	1220	31	82	14	173	42	.	42	.
040 PORTUGAL	1579	21	60	1333	.	1	137	.	27	.
042 SPAIN	2154	160	187	1695	.	94	14	.	4	.
048 YUGOSLAVIA	459	374	37	29	4	4	8	.	3	.
052 TURKEY	780	319	134	283	.	.	44	.	.	.
056 SOVIET UNION	5622	945	1989	2229	.	457	2	.	.	.
058 GERMAN DEM.R	681	.	380	140	.	77	84	.	.	.
060 POLAND	185	158	.	11	.	1	15	.	.	.
062 CZECHOSLOVAK	595	211	77	14	.	293	.	.	.	.
064 HUNGARY	395	140	27	.	217	7	4	.	.	.
066 ROMANIA	28	1	27	.	.	.	.	.	.	.

Destination CTCI	Value 1000 ECU Valeurs EUR 10	Deutschland	France	Italia	Nederland	Belg.-Lux.	UK	Ireland	Danmark	Ελλάδα
741.31										
372 REUNION	195	.	195	.	.	.	.	.	.	.
378 ZAMBIE	120	55	.	.	.	.	63	.	2	.
382 ZIMBABWE	151	113	.	11	.	.	27	.	.	.
390 AFR. DU SUD	14529	3485	180	540	76	.	10238	3	.	7
400 ETATS-UNIS	22917	11210	2061	2534	488	125	6421	36	42	.
404 CANADA	2283	667	262	116	18	.	1213	7	.	.
412 MEXIQUE	4519	1745	701	40	1	17	2015	.	.	.
458 GUADELOUPE	124	7	115	2	.	.	.	.	.	.
462 MARTINIQUE	163	.	163	.	.	.	.	.	.	.
472 TRINIDAD,TOB	560	237	176	.	.	.	147	.	.	.
484 VENEZUELA	1152	658	280	193	1	.	20	.	.	.
496 GUYANE FR.	140	.	135	5	.	.	.	.	.	.
504 PEROU	891	422	11	453	.	.	5	.	.	.
508 BRESIL	1274	1060	46	128	1	.	39	.	.	.
512 CHILI	103	73	6	16	8	.	.	.	.	.
520 PARAGUAY	362	3	359	.	.	.	.	.	.	.
524 URUGUAY	112	.	91	20	1	.	.	.	.	.
528 ARGENTINE	2225	403	2	1561	8	250	.	.	1	.
600 CHYPRE	313	4	12	44	.	.	237	.	.	16
604 LIBAN	418	51	89	218	.	.	60	.	.	.
608 SYRIE	640	208	57	4	.	95	276	.	.	.
612 IRAK	8473	6657	21	499	28	1	1267	.	.	.
616 IRAN	5055	4469	24	49	25	6	480	.	2	.
624 ISRAEL	3013	1601	200	398	69	437	308	.	.	.
628 JORDANIE	171	85	2	35	3	.	46	.	.	.
632 ARABIE SAOUD	3496	848	287	708	4	96	1550	.	3	.
636 KOWEIT	1490	50	16	15	733	.	676	.	.	.
640 BAHREIN	257	28	.	5	3	11	210	.	.	.
644 QATAR	197	33	.	4	3	.	157	.	.	.
647 EMIRATS ARAB	1247	34	21	710	4	.	475	.	3	.
649 OMAN	386	.	.	2	8	.	376	.	.	.
652 YEMEN DU NRD	992	949	35	6	.	.	2	.	.	.
662 PAKISTAN	2109	602	790	222	4	.	491	.	.	.
664 INDE	5701	2807	250	10	271	.	2363	.	.	.
669 SRI LANKA	280	33	.	4	5	.	238	.	.	.
676 BIRMANIE	1066	74	.	990	.	.	2	.	.	.
680 THAILANDE	1529	625	216	84	48	.	555	.	1	.
700 INDONESIE	2109	1388	2	23	31	571	94	.	.	.
701 MALAYSIA	1221	313	.	645	2	.	261	.	.	.
706 SINGAPOUR	1508	776	30	117	15	4	550	.	16	.
708 PHILIPPINES	660	84	101	5	4	1	465	.	.	.
720 CHINE	3144	2316	8	13	30	62	715	.	.	.
728 COREE DU SUD	1507	595	459	.	.	.	453	.	.	.
732 JAPON	7266	3802	707	162	37	10	2535	.	13	.
736 T'AI-WAN	2187	973	102	485	48	.	572	.	7	.
740 HONG-KONG	4205	682	54	1109	2079	.	281	.	.	.
800 AUSTRALIE	3278	503	1654	70	68	16	967	.	.	.
804 NOUV.ZELANDE	1407	587	.	4	10	.	806	.	.	.
822 POLYNESIE FR	253	5	244	4	.	.	.	.	.	.
1000 M O N D E	**341998**	**173835**	**35072**	**27248**	**28078**	**7612**	**66699**	**874**	**2541**	**39**
1010 INTRA-CE	**95943**	**48960**	**8135**	**8271**	**10811**	**4649**	**13337**	**827**	**953**	.
1011 EXTRA-CE	**246034**	**124876**	**26916**	**18977**	**17266**	**2963**	**53362**	**47**	**1588**	**39**
1020 CLASSE 1	110544	60654	7940	6667	1900	816	30986	47	1527	7
1021 A E L E	37895	25099	1917	1150	814	540	6924	1	1450	.
1030 CLASSE 2	76433	31952	10315	10639	3577	1816	18063	.	55	16
1031 ACP (63)	6003	1062	2460	448	52	51	1920	.	10	.
1040 CLASSE 3	59055	32270	8661	1670	11789	331	4313	.	5	16
741.32 FOURS INDUSTRIELS OU DE LABORATOIRES										
001 FRANCE	16518	6431	.	5406	225	2670	1492	4	290	.
002 BELG.-LUXBG.	10731	4270	3270	761	1041	.	1072	.	317	.
003 PAYS-BAS	11172	8310	802	249	.	826	949	.	36	.
004 RF ALLEMAGNE	16534	.	2879	3867	1769	5462	1429	.	1118	10
005 ITALIE	12060	6758	1921	.	1054	1361	785	.	181	.
006 ROYAUME-UNI	8339	2569	1256	1285	734	955	.	76	1484	.
007 IRLANDE	1456	103	51	10	.	.	1160	.	132	.
008 DANEMARK	1614	1082	13	41	288	81	109	.	.	.
009 GRECE	6293	1508	240	4233	78	52	51	.	131	.
024 ISLANDE	132	1	.	2	2	.	73	.	54	.
028 NORVEGE	1525	451	16	82	98	157	468	.	253	.
030 SUEDE	5694	2844	84	295	.	197	511	3	1753	7
032 FINLANDE	3325	2000	188	417	4	91	313	.	312	.
036 SUISSE	7718	4139	317	1722	611	538	291	.	100	.
038 AUTRICHE	8445	6888	147	283	29	496	445	.	157	.
040 PORTUGAL	5763	339	298	4341	.	17	533	.	235	.
042 ESPAGNE	7248	991	771	4308	.	839	123	.	16	.
048 YOUGOSLAVIE	6575	4554	1481	340	22	43	129	.	6	.
052 TURQUIE	3832	1559	468	1275	2	.	528	.	.	.
056 U.R.S.S.	30674	7424	9997	7877	.	5330	46	.	.	.
058 RD.ALLEMANDE	3239	.	896	319	3	840	1177	.	4	.
060 POLOGNE	1655	1251	10	240	.	26	128	.	.	.
062 TCHECOSLOVAQ	5666	2300	857	158	1	2343	7	.	.	.
064 HONGRIE	2393	1339	172	1	758	63	60	.	.	.
066 ROUMANIE	178	32	144	1	.	1	.	.	.	.

Tab. 1 **Export** January - December 1983 Janvier - Décembre

Destination SITC	Quantity 1000 kg Quantités EUR 10	Deutschland	France	Italia	Nederland	Belg.-Lux.	UK	Ireland	Danmark	Ελλάδα
741.32										
068 BULGARIA	193	165	2	1	.	.	.	.	25	.
202 CANARY ISLES	41	8	.	33	.	.	.	.	.	.
204 MOROCCO	2751	27	114	2560	.	43	7	.	.	.
208 ALGERIA	1272	163	886	202	.	21	.	.	.	.
212 TUNISIA	2853	165	1834	852	.	2	.	.	.	.
216 LIBYA	2180	554	19	1523	54	.	2	.	28	.
220 EGYPT	6590	1767	3833	344	147	53	216	.	230	.
224 SUDAN	451	182	51	212	.	.	.	.	6	.
244 CHAD	19	.	19	.	.	.	.	.	.	.
248 SENEGAL	115	.	103	12	.	.	.	.	.	.
268 LIBERIA	129	.	.	6	.	123	.	.	.	.
272 IVORY COAST	86	5	59	.	12	10	.	.	.	.
276 GHANA	290	.	.	250	.	.	40	.	.	.
284 BENIN	118	.	111	1	.	.	.	.	6	.
288 NIGERIA	740	135	67	434	2	.	102	.	.	.
302 CAMEROON	85	3	82	.	.	.	.	.	.	.
306 CENTR.AFRIC.	28	.	28	.	.	.	.	.	.	.
314 GABON	38	.	35	1	.	2	.	.	.	.
318 CONGO	59	.	59	.	.	.	.	.	.	.
322 ZAIRE	125	40	19	38	.	27	.	.	1	.
330 ANGOLA	9	5	3	.	.	.	.	.	1	.
334 ETHIOPIA	32	4	.	26	.	.	2	.	.	.
346 KENYA	74	3	1	.	.	.	8	.	62	.
350 UGANDA	23	23	.	.	.	.	.	.	.	.
352 TANZANIA	39	1	32	.	.	.	1	.	5	.
366 MOZAMBIQUE	42	1	41	.	.	.	.	.	.	.
370 MADAGASCAR	546	12	21	.	.	513	.	.	.	.
382 ZIMBABWE	17	14	.	.	.	.	3	.	.	.
390 SOUTH AFRICA	4964	1342	24	270	2	2834	455	.	37	.
400 USA	2521	522	189	440	1	819	476	1	73	.
404 CANADA	583	388	1	89	10	43	52	.	.	.
412 MEXICO	471	40	24	267	.	52	39	.	49	.
442 PANAMA	49	36	3	8	.	.	2	.	.	.
452 HAITI	14	.	14	.	.	.	.	.	.	.
456 DOMINICAN R.	23	7	.	16	.	.	.	.	.	.
458 GUADELOUPE	59	.	59	.	.	.	.	.	.	.
462 MARTINIQUE	80	.	63	17	.	.	.	.	.	.
464 JAMAICA	58	11	47	.	.	.	.	.	.	.
472 TRINIDAD,TOB	15	.	.	1	.	.	10	.	4	.
476 NL ANTILLES	62	44	.	.	5	13	.	.	.	.
480 COLOMBIA	355	19	267	22	.	7	.	.	40	.
484 VENEZUELA	516	39	9	234	.	210	15	.	9	.
496 FR. GUIANA	13	.	13	.	.	.	.	.	.	.
500 ECUADOR	45	19	.	.	.	26	.	.	.	.
504 PERU	288	89	35	161	.	.	2	.	1	.
508 BRAZIL	279	2	28	183	.	46	19	.	1	.
512 CHILE	119	2	.	116	.	1	.	.	.	.
520 PARAGUAY	2299	1	2298	.	.	.	.	.	.	.
528 ARGENTINA	257	7	27	215	5	.	.	.	3	.
600 CYPRUS	48	1	.	35	.	1	1	.	9	1
604 LEBANON	150	27	5	111	.	.	.	.	4	3
608 SYRIA	1662	81	1	1578	.	2	.	.	.	.
612 IRAQ	1326	100	2	893	5	6	73	.	247	.
616 IRAN	668	425	6	27	.	51	101	.	58	.
624 ISRAEL	757	94	2	636	.	2	17	.	6	.
628 JORDAN	178	55	10	100	.	.	10	.	3	.
632 SAUDI ARABIA	14628	1366	77	12352	.	733	99	.	1	.
636 KUWAIT	1431	42	5	1374	2	.	6	.	2	.
640 BAHRAIN	411	394	.	9	.	.	8	.	.	.
644 QATAR	115	1	13	92	.	.	9	.	.	.
647 U.A.EMIRATES	84	2	.	39	.	.	40	.	.	3
649 OMAN	69	8	11	10	.	18	22	.	.	.
656 SOUTH YEMEN	55	54	.	.	.	1	.	.	.	.
662 PAKISTAN	336	30	143	116	.	.	46	.	1	.
664 INDIA	905	377	57	112	3	291	45	.	20	.
676 BURMA	125	7	.	118	.	.	.	.	.	.
680 THAILAND	311	106	.	97	30	.	53	.	25	.
700 INDONESIA	4494	731	2744	914	2	8	76	.	19	.
701 MALAYSIA	453	88	141	69	.	.	155	.	.	.
706 SINGAPORE	228	107	10	76	.	.	24	.	11	.
708 PHILIPPINES	166	89	.	2	.	.	61	.	14	.
720 CHINA	409	.	4	.	.	2	3	.	400	.
724 NORTH KOREA	100	1	.	99	.	.	.	.	.	.
728 SOUTH KOREA	385	12	2	6	.	335	23	.	7	.
732 JAPAN	543	444	83	8	1	2	1	.	4	.
736 TAIWAN	355	188	23	139	.	3	2	.	.	.
740 HONG KONG	152	1	.	34	25	.	92	.	.	.
800 AUSTRALIA	665	21	216	140	5	187	71	.	25	.
804 NEW ZEALAND	1823	67	.	1268	.	.	481	.	7	.
809 N. CALEDONIA	32	.	32	.	.	.	.	.	.	.
816 VANUATU	17	.	17	.	.	.	.	.	.	.
822 FR.POLYNESIA	35	.	26	9	.	.	.	.	.	.
1000 W O R L D	**102217**	**22565**	**19410**	**39788**	**2108**	**10394**	**4958**	**28**	**2955**	**11**
1010 INTRA-EC	**19001**	**6239**	**2111**	**4323**	**1433**	**2616**	**1192**	**25**	**1059**	**3**
1011 EXTRA-EC	**83218**	**16327**	**17300**	**35465**	**674**	**7779**	**3766**	**3**	**1896**	**8**

Destination CTCI	Value 1000 ECU Valeurs EUR 10	Deutschland	France	Italia	Nederland	Belg.-Lux.	UK	Ireland	Danmark	Ελλάδα
741.32										
068 BULGARIE	2686	2510	4	11	.	.	2	.	159	.
202 CANARIES	160	56	5	99	.	.	.	.	.	.
204 MAROC	4189	171	618	3207	.	167	26	.	.	.
208 ALGERIE	8113	1693	4442	1725	.	253	.	.	.	.
212 TUNISIE	11138	822	7928	2370	.	15	3	.	.	.
216 LIBYE	8519	2990	211	4893	316	.	32	.	77	.
220 EGYPTE	17612	9049	4834	876	1167	470	327	.	889	.
224 SOUDAN	1720	945	179	552	7	.	.	.	37	.
244 TCHAD	105	.	105	.	.	.	.	.	.	.
248 SENEGAL	787	.	676	109	.	2	.	.	.	.
268 LIBERIA	287	.	.	28	.	259	.	.	.	.
272 COTE IVOIRE	616	60	313	.	199	44	.	.	.	.
276 GHANA	1389	4	.	1202	.	1	182	.	.	.
284 BENIN	917	4	864	10	.	.	.	.	39	.
288 NIGERIA	5021	1235	676	2317	6	5	782	.	.	.
302 CAMEROUN	783	18	761	.	.	4	.	.	.	.
306 R.CENTRAFRIC	153	.	153	.	.	.	.	.	.	.
314 GABON	271	.	246	7	.	18	.	.	.	.
318 CONGO	393	.	393	.	.	.	.	.	.	.
322 ZAIRE	738	377	84	154	.	117	.	.	6	.
330 ANGOLA	116	55	44	.	.	.	.	.	17	.
334 ETHIOPIE	194	38	.	132	.	.	24	.	.	.
346 KENYA	437	30	6	.	.	.	51	.	350	.
350 OUGANDA	105	105	.	.	.	.	.	.	.	.
352 TANZANIE	192	11	140	3	.	.	5	.	33	.
366 MOZAMBIQUE	379	6	371	.	.	2	.	.	.	.
370 MADAGASCAR	1895	47	121	.	.	1727	.	.	.	.
382 ZIMBABWE	169	135	.	.	.	.	34	.	.	.
390 AFR. DU SUD	21602	6318	166	1092	34	10246	3562	.	184	.
400 ETATS-UNIS	13669	3428	1137	2327	9	4589	1632	6	541	.
404 CANADA	4045	2755	12	418	92	373	388	.	7	.
412 MEXIQUE	4428	2021	299	1272	.	255	400	.	181	.
442 PANAMA	396	281	34	62	.	.	19	.	.	.
452 HAITI	125	1	123	.	.	.	.	.	1	.
456 REP.DOMINIC.	177	107	.	70	.	.	.	.	.	.
458 GUADELOUPE	413	2	411	.	.	.	.	.	.	.
462 MARTINIQUE	514	.	411	103	.	.	.	.	.	.
464 JAMAIQUE	498	103	392	.	.	.	3	.	.	.
472 TRINIDAD,TOB	161	14	.	10	2	.	118	.	17	.
476 ANTILLES NL	450	338	2	.	75	33	2	.	.	.
480 COLOMBIE	3120	140	2678	157	.	32	.	.	113	.
484 VENEZUELA	3193	349	75	1808	.	770	158	.	33	.
496 GUYANE FR.	106	.	105	1	.	.	.	.	.	.
500 EQUATEUR	171	157	.	3	.	11	.	.	.	.
504 PEROU	950	282	202	406	.	.	56	.	4	.
508 BRESIL	1975	121	163	1193	.	310	174	.	14	.
512 CHILI	1008	26	1	951	.	25	5	.	.	.
520 PARAGUAY	3810	17	3793	.	.	.	.	.	.	.
528 ARGENTINE	2134	248	639	1176	15	17	.	.	39	.
600 CHYPRE	208	26	.	142	.	1	7	.	28	4
604 LIBAN	553	142	41	314	.	4	3	.	37	12
608 SYRIE	4660	442	16	4183	.	19	.	.	.	.
612 IRAK	6589	1154	43	4217	63	41	421	.	650	.
616 IRAN	4091	2913	31	89	2	190	525	.	341	.
624 ISRAEL	2638	620	54	1869	.	26	41	.	28	.
628 JORDANIE	1649	279	80	1251	.	.	26	.	13	.
632 ARABIE SAOUD	42182	7018	367	32877	1	1391	514	.	14	.
636 KOWEIT	6625	298	17	6225	10	.	68	.	7	.
640 BAHREIN	2424	1352	.	1025	1	.	46	.	.	.
644 QATAR	673	10	146	471	.	.	46	.	.	.
647 EMIRATS ARAB	743	54	10	397	.	.	276	.	.	6
649 OMAN	332	8	74	49	.	89	112	.	.	.
656 YEMEN DU SUD	438	428	.	.	.	8	.	.	2	.
662 PAKISTAN	3050	444	361	1177	.	.	1034	.	34	.
664 INDE	8943	3495	660	753	69	3191	516	.	259	.
676 BIRMANIE	1330	108	.	1222	.	.	.	.	.	.
680 THAILANDE	2114	578	1	508	251	5	656	.	115	.
700 INDONESIE	11199	2394	5908	2233	26	71	487	.	80	.
701 MALAYSIA	2264	277	910	499	1	.	577	.	.	.
706 SINGAPOUR	1885	802	127	624	3	.	254	.	75	.
708 PHILIPPINES	648	521	.	30	.	.	72	.	25	.
720 CHINE	1694	3	31	.	.	60	39	.	1561	.
724 COREE DU NRD	622	9	.	610	.	.	3	.	.	.
728 COREE DU SUD	1933	201	126	85	2	1210	232	.	77	.
732 JAPON	4482	3800	523	47	4	45	22	.	41	.
736 T'AI-WAN	2351	896	298	1116	.	21	20	.	.	.
740 HONG-KONG	980	38	.	194	300	.	446	.	2	.
800 AUSTRALIE	3418	602	1217	362	25	718	344	.	150	.
804 NOUV.ZELANDE	13884	120	1	4070	.	.	9681	.	12	.
809 N. CALEDONIE	280	.	280	.	.	.	.	.	.	.
816 VANUATU	129	.	129	.	.	.	.	.	.	.
822 POLYNESIE FR	278	.	247	31	.	.	.	.	.	.
1000 M O N D E	**447465**	**133590**	**72305**	**133283**	**9422**	**49268**	**36535**	**88**	**12934**	**40**
1010 INTRA-CE	**84718**	**31031**	**10432**	**15853**	**5189**	**11406**	**7048**	**80**	**3669**	**10**
1011 EXTRA-CE	**362746**	**102560**	**61874**	**117429**	**4232**	**37861**	**29488**	**8**	**9265**	**29**

Destination SITC	Quantity 1000 kg EUR 10	Deutschland	France	Italia	Nederland	Belg.-Lux.	UK	Ireland	Danmark	Ελλάδα
741.32										
1020 CLASS 1	21479	6833	1080	6265	161	4336	2205	3	595	1
1021 EFTA COUNTR.	6909	3191	208	2042	138	354	537	2	436	1
1030 CLASS 2	53525	7873	13715	26703	296	2604	1452	.	875	7
1031 ACP (63)	3275	485	824	1006	18	679	179	.	84	.
1040 CLASS 3	8211	1621	2504	2498	217	837	108	.	426	.
741.41 REFRIGERATORS AND REFRIGERATING EQUIPMENT (ELECTRICAL AND OTHER), OTHER THAN HOUSEHOLD TYPE REFRIGERATORS AND FREEZERS										
001 FRANCE	21129	4191	.	14051	512	376	774	280	944	1
002 BELG.-LUXBG.	8017	1839	1198	3705	618	.	277	41	339	.
003 NETHERLANDS	7406	1983	871	2904	.	516	577	57	498	.
004 FR GERMANY	22293	.	6057	12142	960	114	1113	222	1680	5
005 ITALY	2798	886	1337	.	83	61	135	270	26	.
006 UTD. KINGDOM	20144	1586	2310	13413	177	123	.	539	1962	34
007 IRELAND	2534	167	374	472	25	14	1161	.	263	58
008 DENMARK	1444	474	202	442	21	3	283	19	.	.
009 GREECE	1590	199	632	607	26	38	39	5	44	.
024 ICELAND	203	9	14	6	.	.	30	.	144	.
025 FAROE ISLES	93	.	.	.	.	.	15	.	78	.
028 NORWAY	1882	324	213	535	26	25	173	140	446	.
030 SWEDEN	3148	638	575	844	6	20	187	53	825	.
032 FINLAND	1336	68	334	640	8	16	89	26	155	.
036 SWITZERLAND	5773	2438	912	1926	100	25	161	27	184	.
038 AUSTRIA	5133	2360	388	2034	68	29	125	37	92	.
040 PORTUGAL	1067	182	279	451	19	2	39	.	95	.
042 SPAIN	5136	145	788	3884	3	13	118	123	62	.
043 ANDORRA	80	.	44	15	.	.	21	.	.	.
045 VATICAN CITY	17	.	.	3	.	.	14	.	.	.
046 MALTA	139	4	.	99	.	.	34	.	2	.
048 YUGOSLAVIA	493	95	152	112	24	.	32	6	72	.
052 TURKEY	400	141	32	11	15	.	28	168	5	.
056 SOVIET UNION	550	264	17	39	.	.	52	144	34	.
060 POLAND	132	24	58	14	2	.	.	.	34	.
062 CZECHOSLOVAK	441	15	36	340	.	.	14	2	34	.
064 HUNGARY	183	54	3	35	.	.	19	62	10	.
066 ROMANIA	69	44	.	18	.	.	2	5	.	.
068 BULGARIA	96	38	32	9	.	.	1	16	.	.
202 CANARY ISLES	298	14	11	167	.	.	18	15	73	.
204 MOROCCO	511	10	315	176	.	.	5	3	2	.
208 ALGERIA	3048	99	1561	954	.	15	10	158	251	.
212 TUNISIA	375	21	166	179	5	3	1	.	.	.
216 LIBYA	984	22	111	600	2	.	56	63	130	.
220 EGYPT	2032	152	632	300	4	.	134	29	781	.
224 SUDAN	247	1	14	21	2	.	25	1	183	.
228 MAURITANIA	671	.	6	3	10	.	.	.	652	.
232 MALI	58	11	12	35	.	.	.	.	.	.
236 UPPER VOLTA	48	.	22	24	.	2	.	.	.	.
240 NIGER	72	12	18	8	.	20	14	.	.	.
247 CAPE VERDE	13	.	11	.	.	2	.	.	.	.
248 SENEGAL	154	.	96	55	.	.	3	.	.	.
257 GUINEA BISS.	13	.	.	13	.	.	.	.	.	.
260 GUINEA	25	.	20	1	.	4	.	.	.	.
264 SIERRA LEONE	9	5	.	.	1	2	1	.	.	.
268 LIBERIA	47	2	5	28	.	.	12	.	.	.
272 IVORY COAST	393	.	147	238	.	5	3	.	.	.
276 GHANA	38	3	2	10	.	.	23	.	.	.
280 TOGO	46	.	11	35	.	.	.	.	.	.
284 BENIN	57	.	22	31	.	.	4	.	.	.
288 NIGERIA	1278	204	207	613	54	1	67	23	92	17
302 CAMEROON	465	3	207	243	.	.	1	.	4	7
306 CENTR.AFRIC.	31	.	27	4	.	.	.	.	.	.
311 S.TOME,PRINC	34	34	.	.	.	.	.	.	.	.
314 GABON	224	.	103	120	1	.	.	.	.	.
318 CONGO	164	.	91	32	.	35	.	6	.	.
322 ZAIRE	280	31	24	40	2	181	.	1	.	1
328 BURUNDI	14	2	2	.	.	10	.	.	.	.
330 ANGOLA	82	2	12	5	1	6	19	1	36	.
334 ETHIOPIA	62	5	1	6	.	1	1	.	48	.
338 DJIBOUTI	61	.	20	37	.	4	.	.	.	.
342 SOMALIA	79	68	1	9	.	.	1	.	.	.
346 KENYA	80	12	20	19	1	.	22	2	4	.
352 TANZANIA	34	7	13	2	8	.	3	.	1	.
355 SEYCHELLES	137	.	134	2	.	.	1	.	.	.
366 MOZAMBIQUE	123	.	1	.	.	.	.	.	122	.
370 MADAGASCAR	11	.	10	1	.	.	.	.	.	.
372 REUNION	179	2	131	42	.	.	.	.	4	.
373 MAURITIUS	35	2	18	15	.	.	.	.	.	.
375 COMOROS	23	.	21	2	.	.	.	.	.	.
378 ZAMBIA	61	10	2	1	1	.	10	.	37	.
386 MALAWI	20	.	.	.	.	.	3	.	17	.
390 SOUTH AFRICA	2370	184	773	1122	41	1	147	56	46	.
400 USA	1815	50	257	1095	67	2	54	6	284	.
404 CANADA	198	32	14	79	7	1	44	.	21	.
406 GREENLAND	130	.	.	.	.	.	.	.	130	.
436 COSTA RICA	62	6	44	12	.	.	.	.	.	.
458 GUADELOUPE	239	2	205	32	.	.	.	.	.	.

Destination CTCI	Value 1000 ECU EUR 10	Deutschland	France	Italia	Nederland	Belg.-Lux.	UK	Ireland	Danmark	Ελλάδα
741.32										
1020 CLASSE 1	111484	40813	6829	21590	932	18347	19095	8	3863	7
1021 A E L E	32603	16661	1051	7142	745	1495	2635	3	2864	7
1030 CLASSE 2	202374	46862	42933	86569	2538	10850	8931	.	3669	22
1031 ACP (63)	17779	3298	5664	4616	236	2223	1258	.	484	.
1040 CLASSE 3	48886	14885	12112	9268	762	8664	1462	.	1733	.
741.41 MATER.MACH.PR LA PROD.DU FROID(SF MENAGER)										
001 FRANCE	105835	21179	.	64281	3810	2918	5291	3980	4373	3
002 BELG.-LUXBG.	43825	11557	7626	15287	5271	.	2411	555	1118	.
003 PAYS-BAS	41431	12498	5119	13089	.	2521	4567	919	2715	3
004 RF ALLEMAGNE	123940	.	36786	55646	7263	1093	7220	3309	12608	15
005 ITALIE	23217	6044	9568	.	840	303	1186	4314	958	4
006 ROYAUME-UNI	98350	10298	15002	55506	1961	858	.	6688	7913	124
007 IRLANDE	12888	895	2395	2445	380	86	4545	.	1917	225
008 DANEMARK	9255	3091	1451	2299	131	19	1969	295	.	.
009 GRECE	10019	1671	3291	3661	266	209	249	71	601	.
024 ISLANDE	892	102	57	28	2	.	167	.	536	.
025 ILES FEROE	668	.	.	.	.	.	87	.	581	.
028 NORVEGE	12530	2001	1436	3088	237	148	1179	2117	2324	.
030 SUEDE	18620	3918	3482	3939	68	161	1772	863	4417	.
032 FINLANDE	8135	404	2478	3053	53	87	668	383	1009	.
036 SUISSE	37768	17736	5209	11105	911	182	964	431	1227	3
038 AUTRICHE	30462	14797	2460	10507	700	199	898	513	388	.
040 PORTUGAL	7253	1071	1947	2465	359	24	325	.	1062	.
042 ESPAGNE	24701	1106	4606	15244	31	128	1051	1624	911	.
043 ANDORRE	530	.	258	73	.	.	199	.	.	.
045 CITE VATICAN	102	.	.	12	.	.	90	.	.	.
046 MALTE	752	28	2	470	.	.	245	.	7	.
048 YOUGOSLAVIE	4959	1656	1269	826	112	.	341	78	677	.
052 TURQUIE	5365	1423	455	179	245	2	416	2606	39	.
056 U.R.S.S.	5448	1549	224	331	.	.	462	2309	573	.
060 POLOGNE	1598	351	442	99	18	.	2	.	686	.
062 TCHECOSLOVAQ	2816	115	412	1622	2	.	317	31	317	.
064 HONGRIE	1851	651	40	287	.	.	126	596	151	.
066 ROUMANIE	371	220	.	63	.	.	19	69	.	.
068 BULGARIE	1232	381	412	137	.	.	49	253	.	.
202 CANARIES	1651	85	58	762	.	.	118	200	428	.
204 MAROC	4587	128	2418	1944	.	.	48	36	13	.
208 ALGERIE	27646	535	8770	12857	.	91	187	2634	2572	.
212 TUNISIE	2878	206	1348	1252	14	46	12	.	.	.
216 LIBYE	8526	556	1001	4227	14	1	429	945	1351	2
220 EGYPTE	14698	1925	4120	2103	32	.	816	432	5268	2
224 SOUDAN	1256	3	110	130	10	.	150	10	843	.
228 MAURITANIE	3534	.	37	18	16	.	.	.	3463	.
232 MALI	198	66	67	60	.	5	.	.	.	.
236 HAUTE-VOLTA	262	1	163	86	.	12	.	.	.	.
240 NIGER	462	102	124	29	.	132	75	.	.	.
247 CAP-VERT	169	.	146	.	1	20	2	.	.	.
248 SENEGAL	1181	4	907	253	.	.	17	.	.	.
257 GUINEE-BISS.	180	.	2	178	.	.	.	.	.	.
260 GUINEE	280	1	215	33	2	29	.	.	.	.
264 SIERRA LEONE	242	186	.	1	33	15	7	.	.	.
268 LIBERIA	313	18	30	212	.	.	53	.	.	.
272 COTE IVOIRE	1913	1	943	923	3	21	22	.	.	.
276 GHANA	489	33	5	116	4	1	329	.	1	.
280 TOGO	281	4	56	221	.	.	.	.	.	.
284 BENIN	338	15	165	128	1	.	29	.	.	.
288 NIGERIA	9797	1328	2367	3787	354	2	997	424	452	86
302 CAMEROUN	2826	47	1848	890	1	.	5	.	9	26
306 R.CENTRAFRIC	197	.	181	16	.	.	.	.	.	.
311 S.TOME,PRINC	335	335	.	.	.	.	.	.	.	.
314 GABON	1334	1	730	596	5	.	2	.	.	.
318 CONGO	1642	11	728	176	.	649	.	78	.	.
322 ZAIRE	1467	257	119	240	2	820	.	22	.	7
328 BURUNDI	102	9	22	1	.	70	.	.	.	.
330 ANGOLA	795	13	108	65	15	75	244	21	254	.
334 ETHIOPIE	397	21	5	64	.	2	20	.	285	.
338 DJIBOUTI	453	.	212	217	.	23	.	.	1	.
342 SOMALIE	786	685	12	82	.	.	7	.	.	.
346 KENYA	522	87	164	70	7	.	140	15	39	.
352 TANZANIE	273	69	117	24	24	.	34	.	5	.
355 SEYCHELLES	1217	.	1194	19	.	.	3	.	1	.
366 MOZAMBIQUE	900	.	7	5	2	.	.	.	886	.
370 MADAGASCAR	120	.	112	4	2	2	.	.	.	.
372 REUNION	1107	6	809	231	.	3	.	.	58	.
373 MAURICE	240	23	159	58	.	.	.	.	.	.
375 COMORES	140	.	111	22	.	1	.	.	6	.
378 ZAMBIE	499	133	17	2	5	1	56	1	284	.
386 MALAWI	219	.	3	1	.	.	39	.	176	.
390 AFR. DU SUD	15952	1757	5368	6218	365	8	1155	752	329	.
400 ETATS-UNIS	13202	432	1943	6858	686	20	557	42	2664	.
404 CANADA	1441	212	151	523	59	5	281	.	210	.
406 GROENLAND	812	.	.	.	.	.	.	.	812	.
436 COSTA RICA	286	42	191	51	.	.	2	.	.	.
458 GUADELOUPE	1281	7	1115	159	.	.	.	.	.	.

Tab. 1 **Export** January - December 1983 Janvier - Décembre

Destination SITC	Quantity 1000 kg Quantités EUR 10	Deutschland	France	Italia	Nederland	Belg.-Lux.	UK	Ireland	Danmark	Ελλάδα
741.41										
462 MARTINIQUE	198	5	152	41	.	.	.	.	.	.
464 JAMAICA	8	.	6	.	.	.	2	.	.	.
472 TRINIDAD,TOB	102	56	26	3	.	.	17	.	.	.
480 COLOMBIA	168	.	140	14	11	.	2	.	1	.
484 VENEZUELA	184	.	115	11	.	.	.	.	58	.
496 FR. GUIANA	78	.	67	10	.	.	.	.	1	.
500 ECUADOR	30	1	.	3	.	.	.	2	24	.
504 PERU	41	4	5	29	.	.	3	.	.	.
508 BRAZIL	41	.	23	16	.	.	1	.	1	.
512 CHILE	276	44	29	39	.	.	9	.	155	.
524 URUGUAY	19	8	3	4	.	.	4	.	.	.
528 ARGENTINA	43	23	15	4	.	1	.	.	.	.
600 CYPRUS	140	17	9	83	.	.	12	.	11	8
604 LEBANON	528	40	67	403	.	1	.	1	16	.
608 SYRIA	207	60	31	98	.	.	.	.	10	8
612 IRAQ	868	162	380	96	41	21	136	26	4	.
616 IRAN	1102	61	2	83	.	.	150	776	28	.
624 ISRAEL	917	46	256	498	48	7	39	3	20	.
628 JORDAN	752	22	37	160	2	.	4	65	390	72
632 SAUDI ARABIA	5791	666	1711	1601	167	7	716	180	620	123
636 KUWAIT	1068	69	301	333	1	.	151	35	178	.
640 BAHRAIN	314	57	151	28	32	.	34	.	12	.
644 QATAR	227	1	99	70	.	3	36	.	7	11
647 U.A.EMIRATES	1047	57	204	372	1	.	269	14	92	38
649 OMAN	625	12	231	132	1	.	175	17	43	14
652 NORTH YEMEN	118	2	20	16	.	.	2	1	70	7
656 SOUTH YEMEN	245	.	9	99	1	1	15	2	118	.
662 PAKISTAN	533	35	38	381	.	1	64	.	14	.
664 INDIA	177	3	75	3	.	.	92	.	4	.
666 BANGLADESH	320	6	.	.	.	.	61	.	253	.
669 SRI LANKA	79	12	20	10	.	9	21	.	7	.
676 BURMA	23	22	.	.	.	.	.	.	1	.
680 THAILAND	171	11	87	5	1	.	14	.	53	.
700 INDONESIA	607	78	453	44	11	14	7	.	.	.
701 MALAYSIA	134	8	29	55	2	.	23	.	17	.
706 SINGAPORE	567	180	220	77	33	.	21	.	36	.
708 PHILIPPINES	33	9	1	11	.	.	5	.	7	.
720 CHINA	64	5	23	5	.	.	.	.	31	.
728 SOUTH KOREA	543	361	5	38	2	.	44	.	93	.
732 JAPAN	565	96	119	134	167	1	2	.	46	.
736 TAIWAN	93	8	4	14	.	1	.	.	66	.
740 HONG KONG	1299	118	627	166	.	2	175	.	211	.
800 AUSTRALIA	425	41	44	148	14	2	53	.	123	.
801 PAPUA N.GUIN	21	13	.	1	.	.	7	.	.	.
804 NEW ZEALAND	19	4	3	.	.	.	8	.	4	.
809 N. CALEDONIA	76	1	47	28	.	.	.	.	.	.
822 FR.POLYNESIA	38	1	26	8	.	.	.	.	3	.
1000 W O R L D	**152283**	**21616**	**28332**	**70586**	**3438**	**1745**	**8657**	**3726**	**13780**	**403**
1010 INTRA-EC	**87352**	**11325**	**12979**	**47736**	**2423**	**1247**	**4359**	**1430**	**5755**	**98**
1011 EXTRA-EC	**64931**	**10291**	**15353**	**22848**	**1015**	**499**	**4298**	**2296**	**8025**	**306**
1020 CLASS 1	30320	6811	4941	13140	564	135	1406	641	2682	.
1021 EFTA COUNTR.	18541	6020	2715	6435	227	116	804	283	1941	.
1030 CLASS 2	33055	3035	10241	9241	449	363	2795	1425	5201	305
1031 ACP (63)	5173	484	1332	1660	80	272	249	32	1040	24
1040 CLASS 3	1554	445	171	467	2	.	97	230	142	.
741.49 PARTS, N.E.S. OF REFRIGERATORS AND REFRIGERATING EQUIPMENT										
001 FRANCE	7222	1359	.	1155	755	1944	1900	10	99	.
002 BELG.-LUXBG.	2219	642	250	96	1022	.	185	1	23	.
003 NETHERLANDS	3213	1650	164	221	.	834	207	5	132	.
004 FR GERMANY	5163	.	1845	1424	882	217	613	15	167	.
005 ITALY	1066	200	635	.	15	88	86	38	4	.
006 UTD. KINGDOM	4716	182	803	2276	547	111	.	423	374	.
007 IRELAND	1336	86	62	87	53	7	934	.	107	.
008 DENMARK	1385	734	165	116	247	2	110	11	.	.
009 GREECE	1089	23	420	485	50	1	68	2	40	.
024 ICELAND	84	8	3	5	21	.	10	.	37	.
025 FAROE ISLES	87	.	.	.	.	.	.	.	87	.
028 NORWAY	458	52	37	8	105	6	133	2	115	.
030 SWEDEN	2011	739	182	185	3	8	136	9	749	.
032 FINLAND	415	87	6	209	3	.	26	9	75	.
036 SWITZERLAND	2199	1250	232	356	106	118	104	3	30	.
038 AUSTRIA	1965	1535	99	228	34	2	23	3	41	.
040 PORTUGAL	937	38	46	704	98	.	19	.	32	.
042 SPAIN	2065	135	499	1175	145	.	82	4	25	.
046 MALTA	31	1	1	11	1	.	16	.	1	.
048 YUGOSLAVIA	2194	39	766	1295	44	.	37	2	11	.
052 TURKEY	45	5	.	1	6	16	3	1	13	.
056 SOVIET UNION	411	141	.	99	132	.	36	.	3	.
060 POLAND	15	4	2	.	2	.	1	.	6	.
062 CZECHOSLOVAK	147	1	29	2	110	.	5	.	.	.
064 HUNGARY	67	20	40	1	1	2	2	.	1	.
068 BULGARIA	36	7	2	15	.	.	12	.	.	.
202 CANARY ISLES	29	.	.	22	6	.	1	.	.	.

Destination CTCI	Value 1000 ECU Valeurs EUR 10	Deutschland	France	Italia	Nederland	Belg.-Lux.	UK	Ireland	Danmark	Ελλάδα
741.41										
462 MARTINIQUE	1226	14	982	230	.	.	.	.	.	.
464 JAMAIQUE	104	.	92	.	.	.	12	.	.	.
472 TRINIDAD,TOB	1113	678	243	23	.	.	169	.	.	.
480 COLOMBIE	944	.	687	147	69	.	36	.	5	.
484 VENEZUELA	2404	5	1291	106	.	.	.	.	1002	.
496 GUYANE FR.	558	.	500	55	.	.	.	.	3	.
500 EQUATEUR	314	8	.	63	.	.	.	28	215	.
504 PEROU	504	75	20	394	.	.	15	.	.	.
508 BRESIL	345	8	179	97	.	1	17	.	43	.
512 CHILI	1815	307	230	255	.	.	58	.	965	.
524 URUGUAY	169	55	51	34	.	.	29	.	.	.
528 ARGENTINE	641	470	129	34	2	6	.	.	.	.
600 CHYPRE	938	123	53	492	.	6	66	6	167	25
604 LIBAN	2840	297	475	1982	.	10	3	11	62	.
608 SYRIE	1755	294	317	987	.	1	.	.	119	37
612 IRAK	8029	2238	2887	951	214	127	1179	418	15	.
616 IRAN	13997	572	36	965	.	.	947	11107	370	.
624 ISRAEL	6211	552	2091	2126	454	64	346	56	522	.
628 JORDANIE	3030	159	413	739	11	4	24	993	517	170
632 ARABIE SAOUD	44327	6666	14352	11393	1106	149	4777	2482	2799	603
636 KOWEIT	7177	486	1883	1827	10	8	1341	490	1132	.
640 BAHREIN	2703	403	1245	177	391	.	433	.	54	.
644 QATAR	1892	7	717	484	.	28	252	.	335	69
647 EMIRATS ARAB	7470	475	1604	2634	17	.	2000	176	341	223
649 OMAN	4918	105	1806	687	12	2	1393	248	399	66
652 YEMEN DU NRD	834	58	202	124	.	1	34	21	360	34
656 YEMEN DU SUD	2279	5	122	795	9	3	95	25	1225	.
662 PAKISTAN	2918	240	324	1742	2	2	574	.	34	.
664 INDE	2118	73	616	63	12	2	1266	.	86	.
666 BANGLA DESH	2553	47	.	.	.	1	327	.	2178	.
669 SRI LANKA	665	128	150	121	.	86	131	.	49	.
676 BIRMANIE	376	351	.	2	.	.	2	.	21	.
680 THAILANDE	1357	106	702	70	13	.	106	.	360	.
700 INDONESIE	4249	853	2500	408	191	242	55	.	.	.
701 MALAYSIA	1077	123	277	332	12	.	235	.	98	.
706 SINGAPOUR	4794	1857	1696	700	151	.	237	.	153	.
708 PHILIPPINES	364	116	10	99	5	.	90	.	44	.
720 CHINE	1335	137	105	83	.	.	15	.	995	.
728 COREE DU SUD	6350	3075	79	434	177	.	227	.	2358	.
732 JAPON	7734	987	1010	1844	2773	7	39	.	1074	.
736 T'AI-WAN	634	136	72	203	.	7	2	.	214	.
740 HONG-KONG	7996	883	3664	1056	.	22	1434	.	937	.
800 AUSTRALIE	3834	312	275	1570	115	17	453	.	1092	.
801 PAPOU-N.GUIN	262	229	.	4	.	.	29	.	.	.
804 NOUV.ZELANDE	206	89	30	1	.	.	41	.	45	.
809 N. CALEDONIE	439	7	307	125	.	.	.	.	.	.
822 POLYNESIE FR	233	13	168	45	.	.	.	.	7	.
1000 M O N D E	**933988**	**148052**	**190049**	**348986**	**30126**	**11803**	**61569**	**53674**	**87998**	**1731**
1010 INTRA-CE	**468758**	**67232**	**81239**	**212213**	**19923**	**8006**	**27438**	**20130**	**32204**	**373**
1011 EXTRA-CE	**465188**	**80820**	**108808**	**136735**	**10204**	**3798**	**34132**	**33544**	**55794**	**1353**
1020 CLASSE 1	195181	48032	32433	68019	6715	984	10993	9409	18593	3
1021 A E L E	115658	40029	17068	34186	2330	799	5973	4306	10964	3
1030 CLASSE 2	255164	29377	74682	66017	3468	2812	22102	20878	34478	1350
1031 ACP (63)	35660	4394	11545	8722	471	1826	2434	551	5598	119
1040 CLASSE 3	14842	3410	1693	2699	20	2	1037	3258	2723	.
741.49 PARTIES,PIECES DET.NDA.DES MACH.PROD.FROID										
001 FRANCE	26246	5439	.	5440	2630	4158	7695	166	718	.
002 BELG.-LUXBG.	12394	3781	1802	887	4426	.	1215	12	271	.
003 PAYS-BAS	12972	5175	1200	1188	.	2198	1966	225	1020	.
004 RF ALLEMAGNE	26274	.	7706	5737	4655	673	4731	410	2362	.
005 ITALIE	7868	1534	3558	.	283	478	947	984	84	.
006 ROYAUME-UNI	22998	1635	4739	7407	4600	412	.	1866	2339	.
007 IRLANDE	6765	639	482	408	309	47	3876	.	1004	.
008 DANEMARK	6323	1827	1021	598	1313	22	1254	288	.	.
009 GRECE	4872	219	1835	1521	333	15	623	42	284	.
024 ISLANDE	477	58	21	26	96	.	63	.	213	.
025 ILES FEROE	534	.	.	.	.	.	2	.	532	.
028 NORVEGE	4012	660	261	145	616	28	1397	15	890	.
030 SUEDE	10511	4051	703	854	88	41	1674	290	2810	.
032 FINLANDE	1869	334	65	680	25	1	242	96	426	.
036 SUISSE	12389	7324	1268	1774	540	216	632	98	537	.
038 AUTRICHE	9193	6591	569	1195	222	13	223	54	326	.
040 PORTUGAL	5345	306	274	3063	1078	3	249	11	361	.
042 ESPAGNE	8604	784	2136	3897	682	8	438	34	625	.
046 MALTE	253	21	6	74	6	.	136	.	10	.
048 YOUGOSLAVIE	8303	389	2511	4352	381	1	416	78	175	.
052 TURQUIE	479	175	.	22	106	69	36	14	56	.
056 U.R.S.S.	2653	962	6	298	862	.	128	.	397	.
060 POLOGNE	436	76	58	6	50	3	53	.	190	.
062 TCHECOSLOVAQ	952	30	290	61	472	.	48	.	51	.
064 HONGRIE	840	336	391	17	20	35	19	.	22	.
068 BULGARIE	412	68	35	80	.	.	220	.	9	.
202 CANARIES	360	8	.	248	40	.	31	.	33	.

Destination SITC	Quantity 1000 kg EUR 10	Deutschland	France	Italia	Nederland	Belg.-Lux.	UK	Ireland	Danmark	Ελλάδα Quantités
741.49										
204 MOROCCO	808	1	176	546	.	83	1	.	1	.
208 ALGERIA	1171	39	1095	24	.	.	3	6	4	.
212 TUNISIA	314	1	195	97	20	.	.	.	1	.
216 LIBYA	812	34	67	556	119	.	12	4	19	1
220 EGYPT	3206	74	480	2528	11	59	10	.	44	.
224 SUDAN	284	157	11	39	49	.	20	.	6	2
228 MAURITANIA	48	.	1	1	44	.	.	.	2	.
232 MALI	28	17	8	3	.	.	.	.	.	.
240 NIGER	15	.	3	.	.	.	12	.	.	.
248 SENEGAL	43	4	21	2	.	4	.	.	12	.
272 IVORY COAST	57	6	18	28	1	2	2	.	.	.
276 GHANA	51	1	.	4	.	.	44	.	2	.
280 TOGO	32	1	20	10	.	.	1	.	.	.
284 BENIN	21	.	17	4	.	.	.	.	.	.
288 NIGERIA	1492	11	205	854	42	.	287	.	90	3
302 CAMEROON	247	1	29	12	.	3	.	.	197	5
311 S.TOME,PRINC	15	15	.	.	.	.	.	.	.	.
314 GABON	66	1	30	35	.	.	.	.	.	.
318 CONGO	75	.	52	2	.	21	.	.	.	.
322 ZAIRE	184	5	6	13	.	160	.	.	.	.
324 RWANDA	38	.	.	.	29	9	.	.	.	.
330 ANGOLA	62	.	1	26	10	9	.	.	16	.
338 DJIBOUTI	18	.	9	9	.	.	.	.	.	.
342 SOMALIA	60	55	.	4	.	.	1	.	.	.
346 KENYA	98	9	2	37	22	.	20	.	8	.
352 TANZANIA	80	1	2	54	.	.	23	.	.	.
355 SEYCHELLES	26	3	19	1	.	.	3	.	.	.
366 MOZAMBIQUE	154	.	.	12	129	.	.	.	13	.
370 MADAGASCAR	32	.	22	10	.	.	.	.	.	.
372 REUNION	136	.	129	7	.	.	.	.	.	.
373 MAURITIUS	128	116	1	5	.	.	6	.	.	.
378 ZAMBIA	11	.	4	.	.	.	4	.	3	.
382 ZIMBABWE	11	.	10	.	.	.	1	.	.	.
386 MALAWI	11	.	.	.	.	.	9	.	1	1
390 SOUTH AFRICA	29656	27	28793	622	33	141	37	.	3	.
400 USA	1130	31	18	930	16	1	79	24	31	.
404 CANADA	87	2	4	76	.	.	5	.	.	.
406 GREENLAND	35	3	.	.	.	.	.	.	32	.
428 EL SALVADOR	55	.	.	54	.	.	1	.	.	.
436 COSTA RICA	14	.	.	14	.	.	.	.	.	.
442 PANAMA	35	30	.	5	.	.	.	.	.	.
448 CUBA	24	.	11	.	.	.	6	.	7	.
456 DOMINICAN R.	160	.	.	155	.	.	5	.	.	.
458 GUADELOUPE	153	.	81	5	.	67	.	.	.	.
459 ANTIGUA,BARB	30	.	.	30	.	.	.	.	.	.
462 MARTINIQUE	114	.	107	7	.	.	.	.	.	.
472 TRINIDAD,TOB	95	78	.	3	1	.	13	.	.	.
480 COLOMBIA	86	.	.	83	1	.	1	.	1	.
484 VENEZUELA	119	.	101	18	.	.	.	.	.	.
488 GUYANA	130	.	.	.	.	.	130	.	.	.
496 FR. GUIANA	20	.	20	.	.	.	.	.	.	.
500 ECUADOR	98	1	31	11	.	.	45	.	10	.
504 PERU	76	1	9	50	.	.	6	.	10	.
508 BRAZIL	39	10	22	6	.	.	.	.	1	.
512 CHILE	127	36	5	33	13	.	3	.	37	.
524 URUGUAY	23	.	23	.	.	.	.	.	.	.
528 ARGENTINA	65	1	2	62	.	.	.	.	.	.
600 CYPRUS	124	2	3	20	.	.	58	.	9	32
604 LEBANON	586	5	216	336	21	.	3	.	5	.
608 SYRIA	810	2	222	577	3	.	3	.	.	3
612 IRAQ	1387	178	60	599	23	332	65	83	47	.
616 IRAN	1862	259	3	1498	22	.	54	3	23	.
624 ISRAEL	228	6	138	64	4	2	12	.	2	.
628 JORDAN	123	6	3	111	.	.	1	.	2	.
632 SAUDI ARABIA	1414	261	385	325	260	15	78	.	89	1
636 KUWAIT	290	7	25	13	11	68	132	3	31	.
640 BAHRAIN	18	1	.	2	4	.	9	.	2	.
644 QATAR	42	.	5	7	.	.	18	.	12	.
647 U.A.EMIRATES	194	5	18	23	10	.	120	1	17	.
649 OMAN	72	4	.	9	.	8	31	.	20	.
652 NORTH YEMEN	36	5	1	.	.	2	11	.	19	.
656 SOUTH YEMEN	12	.	1	.	.	.	1	.	10	.
662 PAKISTAN	259	1	.	88	16	.	152	1	1	.
664 INDIA	119	.	2	6	7	.	104	.	.	.
669 SRI LANKA	57	1	3	18	6	.	18	.	11	.
676 BURMA	31	.	.	21	.	.	2	.	8	.
680 THAILAND	40	2	7	5	3	.	9	.	14	.
690 VIETNAM	17	.	.	.	.	1	.	.	16	.
700 INDONESIA	148	47	15	19	59	.	1	.	7	.
701 MALAYSIA	34	10	18	1	.	.	4	.	1	.
706 SINGAPORE	84	25	6	16	13	.	21	.	3	.
708 PHILIPPINES	17	7	.	2	.	.	7	.	1	.
728 SOUTH KOREA	201	21	4	7	27	.	39	.	103	.
732 JAPAN	46	11	7	3	13	.	9	.	3	.
736 TAIWAN	12	1	.	.	.	.	1	.	10	.
740 HONG KONG	107	2	5	67	.	.	28	.	5	.

Destination CTCI	Value 1000 ECU EUR 10	Deutschland	France	Italia	Nederland	Belg.-Lux.	UK	Ireland	Danmark	Ελλάδα Valeurs
741.49										
204 MAROC	3747	12	1004	2387	.	290	15	4	35	.
208 ALGERIE	7733	163	6672	566	.	16	84	120	112	.
212 TUNISIE	2029	18	1073	708	186	.	2	.	42	.
216 LIBYE	6683	355	616	4314	717	2	399	94	177	9
220 EGYPTE	13527	582	4269	7217	119	788	288	.	264	.
224 SOUDAN	1275	482	97	101	286	5	218	.	55	31
228 MAURITANIE	335	.	25	9	275	.	.	.	26	.
232 MALI	177	63	82	25	.	.	7	.	.	.
240 NIGER	150	.	41	.	.	.	109	.	.	.
248 SENEGAL	566	54	300	19	7	10	.	.	176	.
272 COTE IVOIRE	436	20	154	206	26	18	10	.	2	.
276 GHANA	419	12	2	40	.	.	295	.	70	.
280 TOGO	162	11	101	45	.	.	5	.	.	.
284 BENIN	178	.	130	48	.	.	.	.	.	.
288 NIGERIA	11309	395	893	5421	205	6	3945	.	422	22
302 CAMEROUN	915	6	315	64	1	1	.	.	502	26
311 S.TOME,PRINC	152	152	.	.	.	.	.	.	.	.
314 GABON	936	16	339	581	.	.	.	.	.	.
318 CONGO	808	5	611	11	5	174	2	.	.	.
322 ZAIRE	835	46	37	72	3	659	15	.	.	3
324 RWANDA	276	2	5	3	222	44	.	.	.	.
330 ANGOLA	841	12	40	263	67	126	7	.	326	.
338 DJIBOUTI	170	.	66	100	4	.	.	.	.	.
342 SOMALIE	204	121	.	80	.	.	3	.	.	.
346 KENYA	704	95	18	182	128	.	210	.	71	.
352 TANZANIE	434	13	12	109	2	6	286	.	6	.
355 SEYCHELLES	434	8	349	9	.	.	68	.	.	.
366 MOZAMBIQUE	1083	.	.	41	967	.	9	.	66	.
370 MADAGASCAR	331	22	256	43	8	.	2	.	.	.
372 REUNION	885	.	631	38	.	.	.	.	16	.
373 MAURICE	409	317	17	6	.	.	68	.	1	.
378 ZAMBIE	231	1	78	3	.	35	44	.	70	.
382 ZIMBABWE	129	1	62	4	.	.	60	.	2	.
386 MALAWI	139	5	.	.	.	.	85	.	46	3
390 AFR. DU SUD	6945	403	1610	3492	187	639	542	.	72	.
400 ETATS-UNIS	6779	632	431	3021	692	16	842	238	907	.
404 CANADA	502	70	55	250	6	1	109	.	11	.
406 GROENLAND	278	5	.	.	.	.	.	.	273	.
428 EL SALVADOR	154	.	.	151	.	.	3	.	.	.
436 COSTA RICA	102	.	.	101	.	.	.	.	1	.
442 PANAMA	166	115	2	40	.	.	9	.	.	.
448 CUBA	434	2	160	2	1	.	49	.	220	.
456 REP.DOMINIC.	599	.	.	567	.	.	32	.	.	.
458 GUADELOUPE	694	8	558	24	.	102	.	.	2	.
459 ANTIGUA,BARB	117	.	.	117	.	.	.	.	.	.
462 MARTINIQUE	568	4	514	49	.	1	.	.	.	.
472 TRINIDAD,TOB	457	274	.	18	12	.	147	.	6	.
480 COLOMBIE	557	30	.	430	58	.	22	.	17	.
484 VENEZUELA	527	5	351	160	.	.	2	.	9	.
488 GUYANA	602	.	.	.	.	.	601	.	1	.
496 GUYANE FR.	145	.	144	1	.	.	.	.	.	.
500 EQUATEUR	546	3	263	145	11	.	63	.	61	.
504 PEROU	268	11	52	97	.	.	60	.	48	.
508 BRESIL	713	187	398	98	1	.	20	.	9	.
512 CHILI	908	418	14	131	52	.	48	.	245	.
524 URUGUAY	200	7	183	7	.	.	.	.	3	.
528 ARGENTINE	446	28	69	344	.	.	.	.	5	.
600 CHYPRE	656	14	18	135	.	.	250	7	36	196
604 LIBAN	3391	55	1856	1361	48	.	27	.	44	.
608 SYRIE	2660	17	1098	1294	136	.	80	21	9	5
612 IRAK	11844	943	792	2752	382	5221	743	309	702	.
616 IRAN	9294	2994	29	4555	302	.	497	80	837	.
624 ISRAEL	1536	79	719	495	22	5	111	.	104	1
628 JORDANIE	644	55	13	523	1	1	22	8	20	1
632 ARABIE SAOUD	10520	1865	3467	1641	1966	154	913	1	503	10
636 KOWEIT	2242	145	145	132	62	119	1382	77	159	1
640 BAHREIN	205	17	.	24	36	.	95	.	33	.
644 QATAR	457	15	83	64	7	2	235	.	51	.
647 EMIRATS ARAB	1709	138	234	227	136	.	755	21	198	.
649 OMAN	537	33	4	109	4	14	281	3	89	.
652 YEMEN DU NRD	705	45	36	7	5	18	153	.	441	.
656 YEMEN DU SUD	194	10	15	7	.	2	39	.	121	.
662 PAKISTAN	1153	107	15	574	13	.	402	24	18	.
664 INDE	667	22	57	47	70	1	433	.	37	.
669 SRI LANKA	236	25	39	43	50	.	39	.	40	.
676 BIRMANIE	448	1	.	414	.	.	15	.	18	.
680 THAILANDE	290	36	33	49	29	.	80	.	63	.
690 VIET-NAM	102	.	9	.	.	20	.	.	73	.
700 INDONESIE	822	104	96	158	388	1	27	.	48	.
701 MALAYSIA	356	132	125	13	12	.	56	.	18	.
706 SINGAPOUR	937	397	59	130	96	1	208	.	46	.
708 PHILIPPINES	208	78	2	12	.	.	58	.	58	.
728 COREE DU SUD	2327	88	101	79	529	.	632	.	898	.
732 JAPON	794	171	87	39	242	1	152	.	102	.
736 T'AI-WAN	117	18	6	.	.	.	49	.	44	.
740 HONG-KONG	864	44	33	418	18	1	298	.	52	.

Tab. 1 **Export** January - December 1983 Janvier - Décembre

Destination SITC	Quantity 1000 kg EUR 10	Deutschland	France	Italia	Nederland	Belg.-Lux.	UK	Ireland	Danmark	Ελλάδα
741.49										
800 AUSTRALIA	733	501	49	161	.	.	10	.	12	.
804 NEW ZEALAND	33	1	.	.	3	.	29	.	.	.
809 N. CALEDONIA	33	.	12	1	.	20	.	.	.	.
1000 W O R L D	92144	11102	39387	21323	5453	4364	6595	661	3211	48
1010 INTRA-EC	27407	4876	4344	5859	3572	3203	4102	504	947	.
1011 EXTRA-EC	64733	6226	35042	15461	1881	1161	2493	158	2263	48
1020 CLASS 1	44185	4460	30746	5977	629	292	759	57	1265	.
1021 EFTA COUNTR.	8069	3709	606	1696	370	133	451	26	1078	.
1030 CLASS 2	19821	1589	4208	9366	1007	866	1672	101	964	48
1031 ACP (63)	3522	502	507	1179	205	203	592	.	323	11
1040 CLASS 3	729	176	90	118	245	3	62	.	35	.
741.50 AIR CONDITIONING MACHINES, SELF-CONTAINED, COMPRISING A MOTOR-DRIVEN FAN AND ELEMENTS FOR CHANGING THE TEMPERATURE AND HUMIDITY OF AIR, AND PARTS THEREOF N.E.S.										
001 FRANCE	3376	594	.	1536	82	253	650	199	62	.
002 BELG.-LUXBG.	1987	737	511	257	226	.	210	42	4	.
003 NETHERLANDS	2282	927	205	408	.	104	488	38	112	.
004 FR GERMANY	4131	.	1203	1532	514	188	442	65	187	.
005 ITALY	704	125	226	.	25	10	121	194	1	.
006 UTD. KINGDOM	2345	302	674	701	189	123	.	326	30	.
007 IRELAND	581	42	34	34	98	13	359	.	1	.
008 DENMARK	282	41	71	39	32	15	78	6	.	.
009 GREECE	222	41	25	115	1	2	31	4	3	.
024 ICELAND	14	5	3	2	.	.	2	.	2	.
025 FAROE ISLES	28	.	.	.	.	.	.	.	28	.
028 NORWAY	651	164	40	70	58	30	76	6	207	.
030 SWEDEN	1444	243	650	245	30	35	162	21	58	.
032 FINLAND	445	60	42	95	.	22	76	8	142	.
036 SWITZERLAND	1443	749	246	356	36	4	44	.	7	1
038 AUSTRIA	1735	922	182	473	13	13	60	52	20	.
040 PORTUGAL	289	16	95	112	15	1	40	10	.	.
042 SPAIN	413	56	94	179	18	29	30	6	1	.
043 ANDORRA	25	.	21	4	.	.	.	.	.	.
046 MALTA	152	1	53	73	.	4	21	.	.	.
048 YUGOSLAVIA	277	129	15	28	2	.	8	.	95	.
052 TURKEY	287	225	27	32	.	.	3	.	.	.
056 SOVIET UNION	193	76	91	3	.	.	3	.	20	.
058 GERMAN DEM.R	42	.	14	21	1	6	.	.	.	.
060 POLAND	50	42	2	1	2	.	2	.	1	.
062 CZECHOSLOVAK	195	180	2	.	10	.	1	.	2	.
064 HUNGARY	245	58	2	5	.	6	117	57	.	.
066 ROMANIA	15	1	.	.	.	.	1	.	13	.
068 BULGARIA	106	83	4	.	.	.	19	.	.	.
070 ALBANIA	41	.	40	1	.	.	.	.	.	.
202 CANARY ISLES	23	.	.	15	1	.	7	.	.	.
204 MOROCCO	277	1	194	42	.	18	21	.	1	.
208 ALGERIA	5391	30	4788	225	23	275	16	.	34	.
212 TUNISIA	473	1	204	262	1	3	2	.	.	.
216 LIBYA	2706	430	162	1211	2	24	319	.	558	.
220 EGYPT	1114	23	318	292	39	.	438	.	4	.
224 SUDAN	106	2	21	17	10	5	51	.	.	.
228 MAURITANIA	88	.	88	.	.	.	.	.	.	.
232 MALI	119	19	99	.	.	1	.	.	.	.
236 UPPER VOLTA	55	.	48	6	.	.	1	.	.	.
240 NIGER	128	.	125	.	.	.	3	.	.	.
244 CHAD	61	.	60	.	.	.	1	.	.	.
248 SENEGAL	454	.	437	17	.	.	.	.	.	.
260 GUINEA	134	6	111	14	.	2	1	.	.	.
272 IVORY COAST	454	.	410	35	.	4	5	.	.	.
276 GHANA	38	3	4	20	.	.	11	.	.	.
280 TOGO	124	5	108	11	.	.	.	.	.	.
284 BENIN	81	.	68	10	.	.	3	.	.	.
288 NIGERIA	1212	37	513	104	1	320	237	.	.	.
302 CAMEROON	1384	18	1347	8	.	11	.	.	.	.
306 CENTR.AFRIC.	34	.	34	.	.	.	.	.	.	.
314 GABON	550	.	521	19	1	.	9	.	.	.
318 CONGO	287	.	269	11	.	2	5	.	.	.
322 ZAIRE	114	10	46	27	.	9	22	.	.	.
330 ANGOLA	73	3	46	12	1	2	9	.	.	.
334 ETHIOPIA	22	4	.	11	.	.	7	.	.	.
338 DJIBOUTI	60	.	58	.	.	.	2	.	.	.
342 SOMALIA	56	13	3	37	.	.	2	.	1	.
346 KENYA	15	1	11	.	.	.	3	.	.	.
352 TANZANIA	44	4	3	7	2	4	21	.	3	.
366 MOZAMBIQUE	29	1	15	12	.	.	1	.	.	.
370 MADAGASCAR	9	.	9	.	.	.	.	.	.	.
372 REUNION	93	.	92	1	.	.	.	.	.	.
373 MAURITIUS	14	.	10	.	.	.	4	.	.	.
375 COMOROS	17	.	17	.	.	.	.	.	.	.
390 SOUTH AFRICA	778	11	129	254	.	.	372	12	.	.
395 LESOTHO	6	6	.	.	.	.	.	.	.	.
400 USA	233	59	15	37	35	2	40	.	45	.
404 CANADA	173	2	3	3	5	1	144	17	1	.
412 MEXICO	17	.	15	.	.	.	2	.	.	.

Destination CTCI	Value 1000 ECU EUR 10	Deutschland	France	Italia	Nederland	Belg.-Lux.	UK	Ireland	Danmark	Ελλάδα
741.49										
800 AUSTRALIE	3173	1433	311	816	4	11	312	.	286	.
804 NOUV.ZELANDE	299	8	8	1	24	1	252	.	5	.
809 N. CALEDONIE	171	.	129	10	.	32	.	.	.	.
1000 M O N D E	336852	56878	64243	88415	32803	17026	46064	5688	25428	307
1010 INTRA-CE	126709	20250	22342	23188	18548	8002	22307	3991	8083	.
1011 EXTRA-CE	210062	36629	41875	65183	14254	9024	23757	1697	17336	307
1020 CLASSE 1	80603	23414	10378	23739	4996	1068	7735	928	8345	.
1021 A E L E	43798	19325	3161	7736	2666	303	4480	564	5563	.
1030 CLASSE 2	123438	11714	30516	40882	7848	7893	15502	769	8007	307
1031 ACP (63)	24072	2205	4191	7380	1294	998	6359	.	1561	84
1040 CLASSE 3	6020	1501	981	561	1410	63	520	.	984	.
741.50 GROUPES POUR LE CONDITIONNEMENT DE L'AIR										
001 FRANCE	31800	5697	.	11829	458	1627	9284	1639	1266	.
002 BELG.-LUXBG.	15176	5188	3254	2540	1854	.	2065	220	55	.
003 PAYS-BAS	16453	5591	1493	3704	.	712	3808	302	843	.
004 RF ALLEMAGNE	33876	.	7760	12016	3903	1607	6709	622	1259	.
005 ITALIE	8210	1823	2221	.	545	64	2376	1172	9	.
006 ROYAUME-UNI	17756	2449	5148	5394	1407	791	.	2340	227	.
007 IRLANDE	4123	242	248	178	415	76	2949	.	15	.
008 DANEMARK	2479	664	448	272	268	108	673	46	.	.
009 GRECE	2376	472	198	849	22	25	702	60	48	.
024 ISLANDE	132	55	17	13	5	.	29	.	13	.
025 ILES FEROE	129	.	.	.	.	.	.	.	129	.
028 NORVEGE	4638	1205	309	565	380	204	917	65	993	.
030 SUEDE	14737	2471	7301	2170	340	235	1533	160	527	.
032 FINLANDE	4341	1029	390	561	5	150	1063	120	1023	.
036 SUISSE	15114	7616	1962	4278	313	28	828	1	80	8
038 AUTRICHE	10918	6569	1019	2019	117	121	533	385	155	.
040 PORTUGAL	2606	122	595	1076	254	4	453	97	5	.
042 ESPAGNE	4439	764	659	2032	324	216	397	39	8	.
043 ANDORRE	205	.	180	21	.	4	.	.	.	.
046 MALTE	1012	5	309	535	.	25	138	.	.	.
048 YOUGOSLAVIE	4148	2700	84	369	24	.	133	.	838	.
052 TURQUIE	4286	3785	196	285	2	3	15	.	.	.
056 U.R.S.S.	1795	969	621	39	.	.	56	.	110	.
058 RD.ALLEMANDE	564	.	48	477	18	21	.	.	.	.
060 POLOGNE	887	674	72	9	31	.	78	.	23	.
062 TCHECOSLOVAQ	2448	2224	60	7	135	.	7	.	15	.
064 HONGRIE	3155	1049	42	34	5	26	1000	999	.	.
066 ROUMANIE	180	15	.	.	.	.	89	.	76	.
068 BULGARIE	1436	1254	12	1	.	.	169	.	.	.
070 ALBANIE	456	.	441	15	.	.	.	.	.	.
202 CANARIES	186	.	.	112	13	.	61	.	.	.
204 MAROC	2264	15	1415	302	1	248	270	.	13	.
208 ALGERIE	31709	358	26159	1907	108	2571	194	.	412	.
212 TUNISIE	4816	25	2006	2689	8	23	65	.	.	.
216 LIBYE	23986	3687	3618	13032	19	384	2136	.	1110	.
220 EGYPTE	9880	356	2217	3169	372	7	3708	10	41	.
224 SOUDAN	1298	25	169	184	200	27	693	.	.	.
228 MAURITANIE	542	3	536	1	.	2	.	.	.	.
232 MALI	688	115	558	1	.	14	.	.	.	.
236 HAUTE-VOLTA	344	3	272	62	.	.	7	.	.	.
240 NIGER	824	.	811	.	.	1	12	.	.	.
244 TCHAD	377	.	371	.	.	1	5	.	.	.
248 SENEGAL	2260	4	2144	107	.	3	2	.	.	.
260 GUINEE	1020	65	809	124	.	17	5	.	.	.
272 COTE IVOIRE	2588	1	2258	250	.	33	46	.	.	.
276 GHANA	717	38	41	534	3	.	101	.	.	.
280 TOGO	916	34	803	76	.	3	.	.	.	.
284 BENIN	582	.	495	62	.	8	17	.	.	.
288 NIGERIA	13484	980	5726	2297	26	1895	2520	38	2	.
302 CAMEROUN	4313	100	3965	182	.	62	3	1	.	.
306 R.CENTRAFRIC	231	2	228	1	.	.	.	.	.	.
314 GABON	2810	2	2609	130	6	6	57	.	.	.
318 CONGO	1611	4	1384	153	.	31	39	.	.	.
322 ZAIRE	951	140	327	200	.	120	164	.	.	.
330 ANGOLA	691	16	357	148	5	18	141	.	6	.
334 ETHIOPIE	458	159	5	121	1	.	140	32	.	.
338 DJIBOUTI	361	.	345	1	.	1	14	.	.	.
342 SOMALIE	658	122	42	478	.	.	12	.	4	.
346 KENYA	135	16	70	3	.	2	44	.	.	.
352 TANZANIE	335	30	30	12	19	30	210	1	3	.
366 MOZAMBIQUE	378	6	254	113	.	.	5	.	.	.
370 MADAGASCAR	127	39	84	.	.	4	.	.	.	.
372 REUNION	608	.	598	10	.	.	.	.	.	.
373 MAURICE	100	.	63	4	.	4	29	.	.	.
375 COMORES	105	.	105	.	.	.	.	.	.	.
390 AFR. DU SUD	6639	215	893	2326	1	5	3140	56	3	.
395 LESOTHO	111	110	.	.	.	1	.	.	.	.
400 ETATS-UNIS	6073	1429	168	895	993	132	1772	.	684	.
404 CANADA	1440	31	3	94	25	7	1150	119	11	.
412 MEXIQUE	227	.	137	.	.	.	90	.	.	.

Destination SITC	Quantity 1000 kg EUR 10	Deutschland	France	Italia	Nederland	Belg.-Lux.	UK	Ireland	Danmark	Ελλάδα
741.50										
442 PANAMA	48	.	1	1	46	.	.	.	.	.
453 BAHAMAS	6	.	.	.	.	.	2	.	4	.
458 GUADELOUPE	373	.	335	38	.	.	.	.	.	.
462 MARTINIQUE	168	.	157	10	.	1	.	.	.	.
464 JAMAICA	6	.	.	2	.	.	4	.	.	.
473 GRENADA	13	.	.	.	.	.	13	.	.	.
480 COLOMBIA	111	1	74	36	.	.	.	.	.	.
496 FR. GUIANA	170	.	153	.	.	.	.	.	17	.
504 PERU	127	1	62	46	18	.	.	.	.	.
508 BRAZIL	6	.	.	.	.	.	6	.	.	.
512 CHILE	25	13	1	1	.	.	10	.	.	.
528 ARGENTINA	114	107	.	3	.	.	.	.	4	.
600 CYPRUS	187	8	53	51	.	.	75	.	.	.
604 LEBANON	193	6	65	70	10	11	28	3	.	.
608 SYRIA	412	52	158	178	14	.	10	.	.	.
612 IRAQ	3761	1182	680	1005	7	406	480	.	1	.
616 IRAN	285	84	5	141	2	5	34	14	.	.
624 ISRAEL	192	109	15	44	.	.	24	.	.	.
628 JORDAN	196	46	28	44	.	.	78	.	.	.
632 SAUDI ARABIA	8207	655	2228	2768	621	73	1607	.	179	76
636 KUWAIT	570	59	3	340	3	5	155	5	.	.
640 BAHRAIN	265	3	123	23	.	.	116	.	.	.
644 QATAR	360	7	32	108	1	1	211	.	.	.
647 U.A.EMIRATES	1285	99	309	350	1	38	488	.	.	.
649 OMAN	535	2	70	41	.	1	414	7	.	.
652 NORTH YEMEN	149	60	4	20	5	.	60	.	.	.
656 SOUTH YEMEN	58	.	4	1	.	2	46	.	5	.
662 PAKISTAN	120	1	5	52	.	.	62	.	.	.
664 INDIA	32	5	1	.	3	10	13	.	.	.
666 BANGLADESH	15	.	2	.	.	.	13	.	.	.
669 SRI LANKA	94	19	.	6	.	.	69	.	.	.
676 BURMA	38	30	1	7	.	.	.	.	.	.
680 THAILAND	143	6	1	1	3	.	12	.	120	.
700 INDONESIA	778	554	172	6	44	.	2	.	.	.
701 MALAYSIA	44	3	.	37	1	.	2	.	1	.
703 BRUNEI	54	.	.	53	.	.	1	.	.	.
706 SINGAPORE	100	3	9	56	4	.	20	.	8	.
708 PHILIPPINES	33	12	.	14	.	.	2	.	5	.
720 CHINA	166	64	3	12	.	.	2	.	85	.
728 SOUTH KOREA	220	60	.	1	.	.	1	.	158	.
732 JAPAN	118	29	26	27	1	33	2	.	.	.
736 TAIWAN	35	8	.	24	.	.	3	.	.	.
740 HONG KONG	351	6	64	100	.	.	181	.	.	.
800 AUSTRALIA	75	3	2	40	.	.	17	.	13	.
809 N. CALEDONIA	65	.	60	1	.	.	4	.	.	.
822 FR.POLYNESIA	68	.	67	1	.	.	.	.	.	.
1000 W O R L D	**61579**	**9810**	**19976**	**14848**	**2279**	**2129**	**9119**	**1090**	**2251**	**77**
1010 INTRA-EC	**15905**	**2807**	**2949**	**4623**	**1167**	**708**	**2379**	**872**	**400**	.
1011 EXTRA-EC	**45662**	**7003**	**17025**	**10216**	**1111**	**1421**	**6740**	**218**	**1851**	**77**
1020 CLASS 1	8580	2675	1636	2031	212	173	1101	131	620	1
1021 EFTA COUNTR.	6015	2158	1256	1353	151	105	457	98	436	1
1030 CLASS 2	36028	3824	15232	8142	886	1236	5493	28	1111	76
1031 ACP (63)	5801	132	4454	371	28	364	443	.	9	.
1040 CLASS 3	1053	504	158	43	13	12	146	57	120	.
741.60 MACHINERY, PLANT & SIMILAR LAB. EQUIPMENT, FOR TREATMENT OF MATERIALS BY CHANGE OF TEMPERATURE (E.G. HEATING, COOKING, PASTEURIZING, STERILIZING ETC), NOT BEING EQUIPMENT USED FOR DOMESTIC PURPOSES; STORAGE WATER HEATERS & PARTS THEREOF										
001 FRANCE	17063	4928	.	5922	569	3978	1106	23	535	2
002 BELG.-LUXBG.	10715	4095	2773	1058	2164	.	385	21	217	2
003 NETHERLANDS	17030	7350	1526	3027	.	3593	732	54	748	.
004 FR GERMANY	17171	.	3444	4270	4256	1815	885	54	2435	12
005 ITALY	4664	1783	1093	.	393	837	360	12	142	44
006 UTD. KINGDOM	13188	3383	1595	3511	1413	1406	.	461	1419	.
007 IRELAND	2155	204	103	119	303	220	963	.	243	.
008 DENMARK	2656	1046	51	251	787	413	105	3	.	.
009 GREECE	3089	684	342	1784	31	100	59	.	89	.
024 ICELAND	274	17	2	5	.	4	16	1	229	.
025 FAROE ISLES	29	.	.	.	.	.	3	.	26	.
028 NORWAY	4604	2001	64	629	156	91	936	4	723	.
030 SWEDEN	5955	1238	232	1387	219	297	1041	18	1520	3
032 FINLAND	2376	1285	128	182	196	175	178	.	232	.
036 SWITZERLAND	6421	3467	932	1397	159	208	108	10	140	.
038 AUSTRIA	6329	4905	170	833	59	136	65	2	159	.
040 PORTUGAL	2914	274	419	1938	32	114	110	.	20	7
042 SPAIN	4201	1389	462	1667	66	195	325	6	74	17
046 MALTA	88	9	4	49	.	2	10	.	14	.
048 YUGOSLAVIA	2087	657	329	451	1	25	572	1	51	.
052 TURKEY	1646	311	419	405	9	75	415	.	12	.
056 SOVIET UNION	34697	2384	8235	21657	20	.	2149	.	252	.
058 GERMAN DEM.R	2547	.	1375	80	1038	45	1	.	8	.
060 POLAND	811	310	286	69	45	.	51	.	50	.
062 CZECHOSLOVAK	766	445	33	103	12	29	38	.	106	.
064 HUNGARY	1284	359	32	783	17	50	24	.	19	.
066 ROMANIA	104	11	55	35	.	.	.	.	3	.

Destination CTCI	Value 1000 ECU EUR 10	Deutschland	France	Italia	Nederland	Belg.-Lux.	UK	Ireland	Danmark	Ελλάδα
741.50										
442 PANAMA	203	.	12	10	179	2	.	.	.	.
453 BAHAMAS	174	.	2	.	.	.	128	.	46	.
458 GUADELOUPE	2291	.	2057	234	.	.	.	.	.	.
462 MARTINIQUE	1135	.	1057	75	.	3	.	.	.	.
464 JAMAIQUE	111	.	3	25	.	.	83	.	.	.
473 GRENADA	595	.	.	.	.	.	595	.	.	.
480 COLOMBIE	1081	12	373	693	.	.	3	.	.	.
496 GUYANE FR.	1058	2	965	.	.	.	.	.	91	.
504 PEROU	1808	20	1091	531	163	2	.	1	.	.
508 BRESIL	413	15	99	4	.	.	295	.	.	.
512 CHILI	270	174	22	11	7	.	55	.	1	.
528 ARGENTINE	1098	1031	1	47	.	.	.	.	19	.
600 CHYPRE	1278	78	373	372	.	4	445	6	.	.
604 LIBAN	1965	151	474	1053	27	45	173	42	.	.
608 SYRIE	3604	965	892	1440	181	2	124	.	.	.
612 IRAK	31699	10132	6061	7914	107	2637	4831	.	17	.
616 IRAN	4052	1107	24	1936	21	144	405	414	1	.
624 ISRAEL	2993	2102	124	579	5	1	182	.	.	.
628 JORDANIE	2130	915	126	390	.	7	692	.	.	.
632 ARABIE SAOUD	59516	6469	14745	18430	3814	979	13681	.	866	532
636 KOWEIT	5007	876	112	2206	54	55	1625	77	2	.
640 BAHREIN	1447	155	301	190	.	.	799	.	2	.
644 QATAR	3099	132	576	660	7	7	1717	.	.	.
647 EMIRATS ARAB	10452	779	2814	2453	32	453	3920	.	1	.
649 OMAN	4092	94	410	324	24	11	3131	98	.	.
652 YEMEN DU NRD	2247	702	171	383	40	.	951	.	.	.
656 YEMEN DU SUD	674	.	30	10	1	11	591	.	31	.
662 PAKISTAN	1417	14	54	339	.	.	1010	.	.	.
664 INDE	387	81	22	13	68	16	181	.	6	.
666 BANGLA DESH	189	.	25	.	4	.	160	.	.	.
669 SRI LANKA	1313	128	8	32	2	.	1143	.	.	.
676 BIRMANIE	807	625	6	176	.	.	.	.	.	.
680 THAILANDE	1117	90	8	9	44	.	148	.	818	.
700 INDONESIE	6543	4269	1335	58	791	.	90	.	.	.
701 MALAYSIA	451	151	.	232	11	2	51	.	4	.
703 BRUNEI	444	.	.	329	1	.	114	.	.	.
706 SINGAPOUR	1186	81	79	561	52	.	346	.	67	.
708 PHILIPPINES	400	184	.	117	.	.	24	.	75	.
720 CHINE	3250	1115	147	155	.	12	1078	.	743	.
728 COREE DU SUD	2513	1012	2	10	.	1	20	.	1468	.
732 JAPON	1002	567	200	123	27	41	44	.	.	.
736 T'AI-WAN	671	129	.	428	.	.	114	.	.	.
740 HONG-KONG	1995	70	314	539	9	.	1063	.	.	.
800 AUSTRALIE	1370	143	19	255	5	.	768	.	180	.
809 N. CALEDONIE	372	1	318	21	.	.	32	.	.	.
822 POLYNESIE FR	397	2	379	16	.	.	.	.	.	.
1000 M O N D E	**508649**	**97492**	**133204**	**124889**	**18454**	**16221**	**94153**	**9171**	**14525**	**540**
1010 INTRA-CE	**132250**	**22126**	**20771**	**36780**	**8871**	**5011**	**28565**	**6402**	**3724**	.
1011 EXTRA-CE	**376318**	**75365**	**112431**	**88029**	**9583**	**11210**	**65588**	**2770**	**10802**	**540**
1020 CLASSE 1	83335	28715	14307	17642	2815	1178	12983	1041	4648	8
1021 A E L E	52486	19065	11594	10682	1414	745	5356	827	2795	8
1030 CLASSE 2	278748	39319	96677	69651	6577	9972	50101	730	5189	532
1031 ACP (63)	39667	2040	24402	5148	371	2339	5205	83	79	.
1040 CLASSE 3	14232	7331	1446	737	190	59	2504	999	966	.
741.60 APPAREILS POUR LE TRAITEMENT DES MATIERES										
001 FRANCE	131312	48067	.	38767	5745	23451	11810	117	3341	14
002 BELG.-LUXBG.	85874	37510	16462	8366	16099	.	4009	162	3245	21
003 PAYS-BAS	120723	58748	11339	14065	.	15954	7255	259	13102	1
004 RF ALLEMAGNE	163463	.	19421	30096	65473	12172	10065	366	25771	99
005 ITALIE	45036	23328	7842	.	3340	4607	3853	35	1869	162
006 ROYAUME-UNI	112703	40116	10857	20274	13425	9630	.	2110	16290	1
007 IRLANDE	18341	2528	1226	845	2736	1042	7313	.	2651	.
008 DANEMARK	23442	10018	718	2564	6552	1956	1598	35	.	1
009 GRECE	18929	3857	2574	10284	389	416	693	7	709	.
024 ISLANDE	2606	322	15	69	2	21	259	7	1911	.
025 ILES FEROE	460	.	.	.	.	.	63	.	397	.
028 NORVEGE	36136	16046	750	4315	1161	857	7346	20	5641	.
030 SUEDE	51654	15829	2076	8054	2364	2980	6549	168	13612	22
032 FINLANDE	23327	12675	1148	1568	2011	968	1676	3	3278	.
036 SUISSE	66147	39015	6676	13181	1819	1706	2012	36	1702	.
038 AUTRICHE	51634	37805	1870	8351	728	793	361	11	1715	.
040 PORTUGAL	22682	3896	3496	12562	389	1077	684	.	341	37
042 ESPAGNE	38584	14527	4383	13063	1012	883	3417	22	1192	85
046 MALTE	1091	214	26	477	6	11	152	.	205	.
048 YOUGOSLAVIE	30916	10283	6366	5597	91	343	7136	3	1097	.
052 TURQUIE	16114	4340	3457	2855	84	617	4494	.	267	.
056 U.R.S.S.	196265	31496	42112	96547	517	11	20683	.	4899	.
058 RD.ALLEMANDE	23815	.	11902	762	10430	436	29	.	256	.
060 POLOGNE	9479	3070	1429	1818	774	3	518	.	1867	.
062 TCHECOSLOVAQ	12144	6294	1021	1282	291	286	733	.	2237	.
064 HONGRIE	9624	5107	469	2003	291	1044	182	.	528	.
066 ROUMANIE	1817	270	1064	419	7	.	.	.	57	.

Tab. 1

Export

January - December 1983 Janvier - Décembre

Destination SITC	Quantity 1000 kg Quantités										Destination CTCI	Value 1000 ECU Valeurs									
	EUR 10	Deutschland	France	Italia	Nederland	Belg.-Lux.	UK	Ireland	Danmark	Ἑλλάδα		EUR 10	Deutschland	France	Italia	Nederland	Belg.-Lux.	UK	Ireland	Danmark	Ἑλλάδα
741.60											741.60										
068 BULGARIA	1304	282	747	75	21	96	7	.	75	1	068 BULGARIE	20518	5460	10937	1235	188	1207	97	.	1388	6
070 ALBANIA	60	.	1	10	.	49	.	.	.	.	070 ALBANIE	691	1	38	451	.	201	.	.	.	.
202 CANARY ISLES	142	21	11	34	2	3	71	.	.	.	202 CANARIES	963	203	61	430	20	22	221	.	6	.
204 MOROCCO	1128	310	501	270	.	27	20	.	.	.	204 MAROC	11503	2701	6566	1977	7	206	36	.	10	.
208 ALGERIA	4125	362	2877	691	3	125	62	.	5	.	208 ALGERIE	29638	4328	19012	4318	67	1408	433	.	72	.
212 TUNISIA	2256	141	1171	844	8	90	2	.	.	.	212 TUNISIE	14207	1848	7077	4677	79	472	49	.	5	.
216 LIBYA	6170	3584	362	1812	111	20	253	.	28	.	216 LIBYE	43776	27519	1067	11902	936	139	1987	.	226	.
220 EGYPT	11458	4622	731	3735	68	1955	324	.	23	.	220 EGYPTE	66617	27555	5549	18262	869	10278	3754	.	350	.
224 SUDAN	226	77	24	44	34	12	33	.	2	.	224 SOUDAN	2168	680	251	113	665	123	312	6	18	.
228 MAURITANIA	34	19	8	7	.	.	.	.	.	.	228 MAURITANIE	643	406	107	130	.	.	.	.	.	.
232 MALI	288	268	5	6	9	.	.	.	.	.	232 MALI	2655	2460	115	28	42	3	7	.	.	.
236 UPPER VOLTA	163	.	8	.	.	155	.	.	.	.	236 HAUTE-VOLTA	656	11	114	3	1	527	.	.	.	.
240 NIGER	17	.	12	.	.	.	5	.	.	.	240 NIGER	225	2	121	.	.	.	101	.	1	.
247 CAPE VERDE	20	1	.	16	.	3	.	.	.	.	247 CAP-VERT	504	16	.	408	2	78	.	.	.	.
248 SENEGAL	1530	8	1466	41	.	10	.	.	5	.	248 SENEGAL	7617	87	6862	481	1	62	.	.	124	.
252 GAMBIA	3	.	.	.	.	.	3	.	.	.	252 GAMBIE	386	1	.	.	.	.	383	.	2	.
260 GUINEA	43	.	27	16	.	.	.	.	.	.	260 GUINEE	270	2	212	52	2	2	.	.	.	.
264 SIERRA LEONE	50	48	.	.	.	.	2	.	.	.	264 SIERRA LEONE	306	255	1	2	5	.	39	.	4	.
268 LIBERIA	11	11	.	.	.	.	.	.	.	.	268 LIBERIA	197	145	9	2	6	.	31	.	4	.
272 IVORY COAST	506	80	354	44	.	22	5	.	1	.	272 COTE IVOIRE	4692	953	3174	232	6	145	147	.	35	.
276 GHANA	169	4	.	95	.	21	44	.	5	.	276 GHANA	1354	113	.	746	.	56	395	.	44	.
280 TOGO	10	1	6	1	.	.	.	.	.	.	280 TOGO	143	14	119	7	.	3	.	.	.	.
284 BENIN	130	19	30	52	.	.	29	.	.	.	284 BENIN	1029	113	455	369	.	.	90	.	2	.
288 NIGERIA	3462	284	213	1386	85	919	455	.	120	.	288 NIGERIA	27512	2766	2149	14875	842	2073	3930	1	876	.
302 CAMEROON	640	21	582	25	.	3	9	.	.	.	302 CAMEROUN	4821	277	4208	142	.	42	152	.	.	.
306 CENTR.AFRIC.	27	.	27	.	.	.	.	.	.	.	306 R.CENTRAFRIC	149	1	148	.	.	.	.	.	.	.
311 S.TOME,PRINC	20	.	.	.	.	.	.	.	20	.	311 S.TOME,PRINC	167	2	3	.	.	.	2	.	160	.
314 GABON	104	2	76	6	19	1	.	.	.	.	314 GABON	1091	45	895	53	91	7	.	.	.	.
318 CONGO	324	5	285	21	.	11	.	.	2	.	318 CONGO	2976	59	2691	117	7	73	.	.	29	.
322 ZAIRE	180	46	15	8	7	91	1	.	9	3	322 ZAIRE	2396	688	204	81	78	1084	24	.	233	4
324 RWANDA	18	2	.	1	14	1	.	.	.	.	324 RWANDA	245	64	23	13	136	9	.	.	.	.
328 BURUNDI	119	2	32	9	6	.	.	.	70	.	328 BURUNDI	831	24	211	36	78	5	.	.	477	.
329 ST. HELENA	94	.	.	3	.	.	91	.	.	.	329 STE-HELENE	111	.	.	5	.	.	106	.	.	.
330 ANGOLA	76	9	48	2	1	2	4	.	10	.	330 ANGOLA	704	119	407	43	15	17	24	.	79	.
334 ETHIOPIA	61	15	1	42	2	.	1	.	.	.	334 ETHIOPIE	855	277	25	462	43	.	48	.	.	.
338 DJIBOUTI	15	.	15	.	.	.	.	.	.	.	338 DJIBOUTI	205	7	166	2	.	.	.	.	30	.
342 SOMALIA	103	.	5	93	.	.	5	.	.	.	342 SOMALIE	865	2	71	758	2	.	31	.	1	.
346 KENYA	361	98	3	23	24	.	212	.	1	.	346 KENYA	4852	1571	49	329	582	4	2281	.	36	.
350 UGANDA	46	37	.	4	2	.	3	.	.	.	350 OUGANDA	496	392	5	25	7	2	65	.	.	.
352 TANZANIA	122	9	25	34	4	.	38	.	12	.	352 TANZANIE	1468	241	448	221	44	.	407	.	107	.
355 SEYCHELLES	7	4	2	.	.	.	1	.	.	.	355 SEYCHELLES	141	86	32	6	.	.	17	.	.	.
366 MOZAMBIQUE	46	2	8	19	.	.	17	.	.	.	366 MOZAMBIQUE	624	37	133	269	13	10	162	.	.	.
370 MADAGASCAR	86	.	22	34	.	14	14	.	2	.	370 MADAGASCAR	3281	36	267	2574	.	43	283	.	78	.
372 REUNION	213	.	208	3	.	.	.	.	2	.	372 REUNION	1073	1	1016	43	1	.	.	.	12	.
373 MAURITIUS	19	6	11	.	1	.	1	.	.	.	373 MAURICE	409	164	207	5	14	.	17	.	2	.
375 COMOROS	3	.	2	.	.	.	1	.	.	.	375 COMORES	347	.	344	.	.	.	3	.	.	.
378 ZAMBIA	684	81	486	1	3	.	110	.	3	.	378 ZAMBIE	3050	820	1676	26	86	.	341	.	101	.
382 ZIMBABWE	146	36	1	.	78	1	26	3	1	.	382 ZIMBABWE	1628	430	21	10	771	11	324	56	5	.
386 MALAWI	16	7	1	.	4	3	.	.	1	.	386 MALAWI	301	159	59	.	25	18	19	.	21	.
390 SOUTH AFRICA	4780	1742	664	444	291	159	1371	26	82	1	390 AFR. DU SUD	46249	18921	5978	2669	2999	1216	13444	83	930	9
391 BOTSWANA	12	12	.	.	.	.	.	.	.	.	391 BOTSWANA	100	100	.	.	.	.	.	.	.	.
400 USA	17067	4262	2177	7584	420	153	1924	94	452	1	400 ETATS-UNIS	161818	54078	16490	42859	4527	1020	25550	421	16868	5
404 CANADA	3172	447	160	2038	101	6	390	3	26	1	404 CANADA	25054	4967	1566	12435	1785	37	3787	10	462	5
406 GREENLAND	41	.	.	.	.	.	.	.	41	.	406 GROENLAND	525	.	.	.	.	.	.	.	525	.
412 MEXICO	2453	434	1293	243	34	85	356	.	8	.	412 MEXIQUE	23885	5171	13152	1882	1163	319	1879	7	312	.
413 BERMUDA	53	.	.	.	.	.	53	.	.	.	413 BERMUDES	291	.	.	1	.	.	290	.	.	.
424 HONDURAS	251	5	.	1	23	48	174	.	.	.	424 HONDURAS	1175	85	.	25	112	50	896	.	7	.
428 EL SALVADOR	144	.	110	33	.	.	1	.	.	.	428 EL SALVADOR	1172	6	966	188	.	.	12	.	.	.
432 NICARAGUA	56	34	14	8	.	.	.	.	.	.	432 NICARAGUA	504	271	153	63	.	17	.	.	.	.
436 COSTA RICA	15	3	.	12	.	.	.	.	.	.	436 COSTA RICA	208	70	.	125	2	6	.	.	5	.
442 PANAMA	41	24	6	7	.	2	.	.	2	.	442 PANAMA	773	321	54	231	.	92	2	.	73	.
448 CUBA	2879	49	2813	9	.	.	8	.	.	.	448 CUBA	18576	826	17421	85	4	.	218	.	22	.
450 WEST INDIES	12	.	.	.	.	11	1	.	.	.	450 INDES OCCID.	193	.	3	11	6	156	15	.	2	.
452 HAITI	42	.	4	37	.	1	.	.	.	.	452 HAITI	646	4	55	571	.	12	3	.	1	.
456 DOMINICAN R.	51	4	.	14	33	.	.	.	.	.	456 REP.DOMINIC.	462	104	3	254	96	.	5	.	.	.
458 GUADELOUPE	137	.	129	7	.	1	.	.	.	.	458 GUADELOUPE	1234	.	1184	46	.	4	.	.	.	.
460 DOMINICA	52	1	.	51	.	.	.	.	.	.	460 DOMINIQUE	403	7	5	388	.	.	3	.	.	.
462 MARTINIQUE	104	.	103	1	.	.	.	.	.	.	462 MARTINIQUE	1104	.	1092	11	.	.	.	.	1	.
464 JAMAICA	42	1	.	1	3	.	37	.	.	.	464 JAMAIQUE	687	47	5	15	77	1	542	.	.	.
469 BARBADOS	8	4	2	.	.	.	2	.	.	.	469 LA BARBADE	149	99	10	.	.	.	37	.	3	.
472 TRINIDAD,TOB	565	92	16	410	5	.	15	.	27	.	472 TRINIDAD,TOB	4164	418	207	3079	68	2	245	.	145	.
473 GRENADA	22	.	.	.	.	.	22	.	.	.	473 GRENADE	430	.	.	2	.	.	428	.	.	.
476 NL ANTILLES	209	7	.	3	164	23	12	.	.	.	476 ANTILLES NL	1450	95	.	18	1226	48	56	.	7	.
480 COLOMBIA	1001	54	670	206	23	6	38	.	4	.	480 COLOMBIE	6444	1128	3083	1264	270	149	342	.	208	.
484 VENEZUELA	1081	449	177	403	41	8	3	.	.	.	484 VENEZUELA	11820	5147	1265	4547	654	116	80	.	11	.
492 SURINAM	10	4	.	2	4	.	.	.	.	.	492 SURINAM	165	81	.	48	36	.	.	.	.	.
496 FR. GUIANA	137	1	136	.	.	.	.	.	.	.	496 GUYANE FR.	2001	5	1991	5	.	.	.	.	.	.
500 ECUADOR	295	94	146	30	.	20	3	.	2	.	500 EQUATEUR	2623	754	904	542	4	321	43	.	55	.
504 PERU	529	384	19	110	13	3	.	.	.	.	504 PEROU	7697	4975	797	1230	542	119	26	.	8	.
508 BRAZIL	923	253	464	71	1	.	114	.	20	.	508 BRESIL	9772	2951	4197	753	79	9	1274	.	509	.
512 CHILE	833	102	612	76	1	6	33	.	3	.	512 CHILI	7034	1461	4450	593	35	88	322	.	85	.
516 BOLIVIA	48	.	.	.	.	.	.	.	48	.	516 BOLIVIE	736	12	8	9	1	5	.	.	701	.
520 PARAGUAY	80	79	.	.	1	.	.	.	.	.	520 PARAGUAY	462	460	.	.	2	.	.	.	.	.
524 URUGUAY	60	3	35	20	.	1	1	.	.	.	524 URUGUAY	612	60	380	102	.	10	31	.	9	.
528 ARGENTINA	350	139	62	102	2	10	.	.	35	.	528 ARGENTINE	4922	1612	621	1126	50	183	.	.	1330	.
600 CYPRUS	486	79	4	131	.	11	242	.	.	19	600 CHYPRE	3273	680	41	915	5	37	1474	.	.	121

Destination SITC	Quantity 1000 kg Quantités EUR 10	Deutschland	France	Italia	Nederland	Belg.-Lux.	UK	Ireland	Danmark	Ελλάδα
741.50										
604 LEBANON	490	49	35	377	3	20	5	.	1	.
608 SYRIA	1122	712	107	171	13	38	64	.	8	9
612 IRAQ	2669	664	97	1492	23	156	160	.	75	2
616 IRAN	1977	865	291	238	82	267	197	.	37	.
624 ISRAEL	1631	407	182	310	60	106	492	.	74	.
628 JORDAN	627	70	20	210	4	63	255	.	5	.
632 SAUDI ARABIA	29219	3332	4738	18206	233	982	1711	.	14	3
636 KUWAIT	7182	1101	71	4584	291	93	1041	.	1	.
640 BAHRAIN	2527	8	6	2442	.	6	56	.	.	9
644 QATAR	257	12	83	25	46	.	91	.	.	.
647 U.A.EMIRATES	6122	159	98	4891	7	11	931	.	25	.
649 OMAN	642	38	119	69	209	144	63	.	.	.
652 NORTH YEMEN	125	27	52	45	.	.	1	.	.	.
656 SOUTH YEMEN	285	1	59	2	.	110	16	.	97	.
662 PAKISTAN	1056	85	279	399	20	9	255	.	9	.
664 INDIA	5515	1368	1001	2851	55	58	166	.	16	.
666 BANGLADESH	456	6	6	24	7	400	9	.	4	.
669 SRI LANKA	160	34	46	5	16	6	50	.	3	.
675 BHUTAN	14	14	.	.	.	.	.	.	.	.
676 BURMA	376	175	31	19	148	.	3	.	.	.
680 THAILAND	977	269	95	331	15	32	50	.	185	.
690 VIETNAM	4	2	1	1	.	.	.	.	.	.
700 INDONESIA	4676	1528	1098	1236	58	504	97	.	155	.
701 MALAYSIA	1567	766	231	169	66	45	94	.	196	.
703 BRUNEI	53	.	.	2	.	.	51	.	.	.
706 SINGAPORE	1345	646	81	204	187	80	85	12	50	.
708 PHILIPPINES	2168	1444	153	64	2	297	194	.	14	.
720 CHINA	654	268	18	46	62	1	95	.	164	.
724 NORTH KOREA	70	57	.	3	10	.	.	.	.	.
728 SOUTH KOREA	1439	755	74	145	110	5	239	.	111	.
732 JAPAN	1647	687	132	439	59	43	74	.	213	.
736 TAIWAN	2573	898	1321	124	30	54	65	.	81	.
740 HONG KONG	309	71	48	91	6	3	69	.	21	.
800 AUSTRALIA	1545	232	87	697	107	46	345	.	29	2
801 PAPUA N.GUIN	36	13	.	.	1	.	22	.	.	.
804 NEW ZEALAND	5877	152	5	3597	1129	345	555	35	59	.
809 N. CALEDONIA	53	.	50	3	.	.	.	.	.	.
822 FR.POLYNESIA	55	.	55	.	.	.	.	.	.	.
1000 W O R L D	**327312**	**78738**	**55118**	**116716**	**16669**	**21917**	**24910**	**842**	**12263**	**139**
1010 INTRA-EC	**87724**	**23470**	**10926**	**19942**	**9914**	**12362**	**4594**	**628**	**5827**	**61**
1011 EXTRA-EC	**239583**	**55267**	**44190**	**96771**	**6756**	**9556**	**20316**	**214**	**6436**	**77**
1020 CLASS 1	71016	23073	6390	23751	3003	2072	8437	199	4060	31
1021 EFTA COUNTR.	28867	13186	1947	6371	820	1022	2454	35	3023	9
1030 CLASS 2	123389	28027	24207	50148	2526	7214	9507	15	1699	46
1031 ACP (63)	10550	1319	3774	2479	305	1275	1110	3	282	3
1040 CLASS 3	45182	4167	13594	22873	1226	271	2373	.	677	1
742.00 INDUSTR. PLANT OF 742										
056 SOVIET UNION	28	.	.	.	.	.	28	.	.	.
288 NIGERIA	144	.	.	.	.	.	144	.	.	.
740 HONG KONG	35	.	.	.	.	.	35	.	.	.
1000 W O R L D	**210**	.	.	.	.	.	**210**	.	.	.
1011 EXTRA-EC	**210**	.	.	.	.	.	**210**	.	.	.
1030 CLASS 2	182	.	.	.	.	.	182	.	.	.
1031 ACP (63)	144	.	.	.	.	.	144	.	.	.
1040 CLASS 3	28	.	.	.	.	.	28	.	.	.
742.10 RECIPROCATING PUMPS (OTHER THAN THOSE OF HEADING 742.81)										
001 FRANCE	4083	3076	.	559	81	79	201	31	56	.
002 BELG.-LUXBG.	948	534	122	79	120	.	71	1	21	.
003 NETHERLANDS	2198	1668	41	179	.	149	145	5	11	.
004 FR GERMANY	2351	.	648	564	435	50	613	4	39	.
005 ITALY	2821	2483	92	.	36	7	177	2	24	.
006 UTD. KINGDOM	1973	1186	303	214	158	38	.	49	27	.
007 IRELAND	138	7	1	5	2	.	122	.	1	.
008 DENMARK	388	270	5	37	15	4	53	4	.	.
009 GREECE	194	56	8	114	3	.	11	.	2	.
024 ICELAND	11	1	.	.	.	.	5	.	5	.
028 NORWAY	368	189	8	3	10	1	128	.	29	.
030 SWEDEN	3093	2675	35	140	81	1	105	1	55	.
032 FINLAND	403	231	7	42	12	8	58	.	45	.
036 SWITZERLAND	567	462	24	47	12	3	15	1	3	.
038 AUSTRIA	1233	1048	77	77	5	3	14	.	9	.
040 PORTUGAL	127	26	16	43	2	1	39	.	.	.
042 SPAIN	566	331	37	131	25	1	38	.	3	.
046 MALTA	25	2	.	17	.	.	5	.	1	.
048 YUGOSLAVIA	215	168	18	24	2	.	3	.	.	.
052 TURKEY	216	137	2	51	.	.	26	.	.	.
056 SOVIET UNION	611	406	192	12	.	.	1	.	.	.
060 POLAND	136	62	3	1	2	.	64	.	4	.
062 CZECHOSLOVAK	196	185	8	.	3	.	.	.	.	.
064 HUNGARY	153	149	2	1	1	.	.	.	.	.

Destination CTCI	Value 1000 ECU Valeurs EUR 10	Deutschland	France	Italia	Nederland	Belg.-Lux.	UK	Ireland	Danmark	Ελλάδα
741.50										
604 LIBAN	3578	611	277	2449	63	99	60	.	19	.
608 SYRIE	18823	14366	1601	1919	121	166	550	.	45	55
612 IRAK	25775	10206	999	11475	379	821	1448	.	433	14
616 IRAN	19093	10234	1751	1936	1044	1855	1748	.	525	.
624 ISRAEL	14568	4346	1577	3060	743	670	3443	.	728	1
628 JORDANIE	4786	1104	325	1818	22	468	1010	.	39	.
632 ARABIE SAOUD	161196	29687	26535	83392	1752	5058	14519	.	242	11
636 KOWEIT	45934	8148	856	29958	1210	703	5044	.	15	.
640 BAHREIN	21399	205	58	20416	3	24	648	.	13	32
644 QATAR	3402	482	839	372	399	1	1308	.	1	.
647 EMIRATS ARAB	35422	2319	746	26941	115	75	4893	.	333	.
649 OMAN	4943	292	1972	231	1214	849	385	.	.	.
652 YEMEN DU NRD	1538	537	666	313	.	.	22	.	.	.
656 YEMEN DU SUD	1733	10	664	63	.	234	204	.	558	.
662 PAKISTAN	7663	1919	1616	3019	226	229	501	.	153	.
664 INDE	42952	15928	8300	13392	1197	721	2569	.	845	.
666 BANGLA DESH	2298	115	100	211	59	1493	208	.	112	.
669 SRI LANKA	2139	539	365	136	237	70	743	.	49	.
675 BHOUTAN	130	130	.	.	.	.	.	.	.	.
676 BIRMANIE	3526	1479	759	539	708	.	41	.	.	.
680 THAILANDE	10120	3418	1626	1932	131	270	796	.	1947	.
690 VIET-NAM	141	53	72	11	.	5	.	.	.	.
700 INDONESIE	44991	16285	10009	11362	788	2759	1445	.	2343	.
701 MALAYSIA	13982	7769	2514	716	852	620	807	.	704	.
703 BRUNEI	156	2	1	5	21	.	126	.	1	.
706 SINGAPOUR	12404	6661	873	1197	1336	849	904	35	549	.
708 PHILIPPINES	23404	19040	721	587	130	1152	1453	.	321	.
720 CHINE	10087	4182	190	902	530	8	1864	.	2411	.
724 COREE DU NRD	1368	1124	.	144	100	.	.	.	.	.
728 COREE DU SUD	18558	7104	1701	2144	1973	67	3032	.	2537	.
732 JAPON	29624	16200	1848	4051	707	140	2213	.	4465	.
736 T'AI-WAN	27629	11662	12550	788	317	572	1031	.	709	.
740 HONG-KONG	3887	1292	295	800	97	35	1080	1	287	.
800 AUSTRALIE	13991	3056	645	4455	566	349	3823	.	1075	22
801 PAPOU-N.GUIN	366	109	.	.	3	.	252	.	2	.
804 NOUV.ZELANDE	31496	1553	168	15415	4600	1516	6673	97	1474	.
809 N. CALEDONIE	418	18	347	50	.	3	.	.	.	.
822 POLYNESIE FR	572	5	562	.	.	.	5	.	.	.
1000 M O N D E	**2599896**	**815830**	**396486**	**686734**	**176874**	**125526**	**235608**	**4079**	**158027**	**732**
1010 INTRA-CE	**719826**	**224173**	**70437**	**125259**	**113759**	**69230**	**46597**	**3093**	**66978**	**300**
1011 EXTRA-CE	**1879992**	**591656**	**326026**	**561421**	**63115**	**56297**	**189011**	**986**	**91049**	**431**
1020 CLASSE 1	649730	253728	57010	152057	24865	14533	89840	879	56632	186
1021 A E L E	254184	125587	16031	48100	8473	8402	19086	245	28201	59
1030 CLASSE 2	925653	280012	182332	303706	25117	38563	74848	106	20729	240
1031 ACP (63)	87885	14276	25767	25915	3721	4408	11170	63	2560	5
1040 CLASSE 3	304610	57917	86684	105659	13133	3200	24323	.	13688	6
742.00 ENSEMBLES IND. DE 742										
056 U.R.S.S.	2027	.	.	.	.	.	2027	.	.	.
288 NIGERIA	1748	.	.	.	.	.	1748	.	.	.
740 HONG-KONG	1092	.	.	.	.	.	1092	.	.	.
1000 M O N D E	**4920**	.	.	.	.	.	**4920**	.	.	.
1011 EXTRA-CE	**4920**	.	.	.	.	.	**4920**	.	.	.
1030 CLASSE 2	2893	.	.	.	.	.	2893	.	.	.
1031 ACP (63)	1748	.	.	.	.	.	1748	.	.	.
1040 CLASSE 3	2027	.	.	.	.	.	2027	.	.	.
742.10 POMPES ALTERNATIVES AUT.Q. CELLES DE 74281										
001 FRANCE	89746	77931	.	5757	1051	857	3100	315	735	.
002 BELG.-LUXBG.	13517	8956	1908	417	1314	.	722	17	183	.
003 PAYS-BAS	27524	22393	462	810	.	1256	2402	41	160	.
004 RF ALLEMAGNE	29770	.	9609	3503	5672	986	9395	158	432	17
005 ITALIE	69233	63455	1723	.	512	106	3213	5	218	1
006 ROYAUME-UNI	37392	28024	4343	1653	2252	517	.	247	356	.
007 IRLANDE	1719	235	25	50	48	1	1353	.	7	.
008 DANEMARK	7013	5678	189	304	193	86	528	35	.	.
009 GRECE	2423	947	613	689	49	.	111	.	14	.
024 ISLANDE	181	23	2	8	5	.	55	.	88	.
028 NORVEGE	6419	3564	317	35	132	26	1937	.	408	.
030 SUEDE	53039	48573	296	830	910	39	1491	39	861	.
032 FINLANDE	7214	5186	109	218	158	177	950	4	412	.
036 SUISSE	10595	8799	452	659	212	126	235	65	47	.
038 AUTRICHE	26256	24294	1027	474	80	76	199	11	95	.
040 PORTUGAL	1776	679	319	324	34	17	400	.	3	.
042 ESPAGNE	11318	8883	442	885	519	34	525	.	30	.
046 MALTE	260	90	3	101	1	.	56	.	9	.
048 YOUGOSLAVIE	6095	5324	332	324	28	11	53	.	23	.
052 TURQUIE	3461	2403	18	695	11	.	334	.	.	.
056 U.R.S.S.	8344	6642	1478	161	17	.	34	.	12	.
060 POLOGNE	2637	1596	42	41	58	.	862	.	38	.
062 TCHECOSLOVAQ	3770	3319	399	.	34	11	3	.	4	.
064 HONGRIE	4914	4649	196	41	20	.	3	.	5	.

Tab. 1

Export

January - December 1983 Janvier - Décembre

Destination SITC	Quantity 1000 kg EUR 10	Deutschland	France	Italia	Nederland	Belg.-Lux.	UK	Ireland	Danmark	Ελλάδα
742.10										
066 ROMANIA	46	40	.	5	1	.	.	.	.	.
068 BULGARIA	287	268	.	.	.	.	19	.	.	.
202 CANARY ISLES	33	.	1	30	.	.	2	.	.	.
204 MOROCCO	107	10	20	49	3	.	25	.	.	.
208 ALGERIA	635	213	254	95	28	2	42	.	1	.
212 TUNISIA	188	8	61	114	.	.	5	.	.	.
216 LIBYA	360	70	73	106	11	.	87	9	2	2
220 EGYPT	457	203	39	83	10	1	121	.	.	.
224 SUDAN	45	6	1	2	1	12	22	.	1	.
228 MAURITANIA	4	.	3	1	.	.	.	.	.	.
232 MALI	10	.	9	.	.	.	.	.	1	.
236 UPPER VOLTA	19	1	7	.	1	10	.	.	.	.
240 NIGER	33	.	32	.	.	1	.	.	.	.
248 SENEGAL	38	.	18	14	.	4	.	.	.	.
260 GUINEA	15	4	8	.	1	2	.	.	.	.
268 LIBERIA	21	7	4	2	.	.	8	.	.	.
272 IVORY COAST	30	1	28	1	.	.	.	.	.	.
276 GHANA	13	1	1	1	3	3	4	.	.	.
280 TOGO	15	10	5	.	.	.	.	.	.	.
284 BENIN	15	.	12	2	.	.	1	.	.	.
288 NIGERIA	320	12	25	69	6	.	208	.	.	.
302 CAMEROON	37	.	13	1	21	2	.	.	.	.
314 GABON	31	1	13	.	.	.	17	.	.	.
318 CONGO	7	.	7	.	.	.	.	.	.	.
322 ZAIRE	33	1	7	1	.	24	.	.	.	.
330 ANGOLA	3	.	1	2	.	.	.	.	.	.
334 ETHIOPIA	18	5	1	11	.	.	1	.	.	.
342 SOMALIA	14	1	.	11	.	2	.	.	.	.
346 KENYA	56	2	1	7	.	23	22	.	1	.
352 TANZANIA	66	1	.	.	9	54	2	.	.	.
366 MOZAMBIQUE	5	.	5	.	.	.	.	.	.	.
370 MADAGASCAR	15	.	15	.	.	.	.	.	.	.
372 REUNION	9	.	9	.	.	.	.	.	.	.
378 ZAMBIA	4	.	1	.	.	.	3	.	.	.
382 ZIMBABWE	13	1	2	5	1	.	4	.	.	.
390 SOUTH AFRICA	448	241	12	88	7	.	97	.	3	.
400 USA	3660	2321	71	231	128	3	900	2	4	.
404 CANADA	180	112	1	3	1	.	63	.	.	.
412 MEXICO	26	4	5	.	.	.	17	.	.	.
442 PANAMA	11	1	3	.	1	.	3	.	3	.
448 CUBA	89	19	8	3	1	.	57	.	1	.
458 GUADELOUPE	11	.	11	.	.	.	.	.	.	.
462 MARTINIQUE	9	.	8	1	.	.	.	.	.	.
472 TRINIDAD,TOB	17	13	.	.	.	.	4	.	.	.
480 COLOMBIA	49	22	15	10	.	.	2	.	.	.
484 VENEZUELA	40	25	3	8	.	.	4	.	.	.
500 ECUADOR	8	4	.	1	.	.	2	.	1	.
504 PERU	28	9	.	10	6	.	3	.	.	.
508 BRAZIL	61	21	.	34	1	.	5	.	.	.
512 CHILE	32	21	2	8	.	.	1	.	.	.
528 ARGENTINA	54	27	21	6	.	.	.	.	.	.
600 CYPRUS	43	14	.	8	.	.	18	.	.	3
604 LEBANON	145	87	9	40	.	.	4	.	2	3
608 SYRIA	29	9	2	15	.	.	2	.	1	.
612 IRAQ	335	58	26	27	110	2	96	.	16	.
616 IRAN	597	207	8	33	7	29	313	.	.	.
624 ISRAEL	262	190	10	36	1	.	22	.	3	.
628 JORDAN	100	67	1	9	.	.	23	.	.	.
632 SAUDI ARABIA	595	275	13	66	144	3	88	.	6	.
636 KUWAIT	248	109	1	2	.	.	136	.	.	.
640 BAHRAIN	9	3	.	3	.	.	2	.	1	.
644 QATAR	25	14	1	1	.	.	9	.	.	.
647 U.A.EMIRATES	269	98	1	80	11	1	77	.	1	.
649 OMAN	74	19	.	3	.	.	51	.	1	.
652 NORTH YEMEN	3	1	1	.	.	.	1	.	.	.
656 SOUTH YEMEN	23	.	.	.	.	.	23	.	.	.
662 PAKISTAN	100	11	1	56	3	.	29	.	.	.
664 INDIA	278	243	8	6	1	.	20	.	.	.
666 BANGLADESH	29	24	.	4	.	.	1	.	.	.
669 SRI LANKA	14	10	.	.	.	.	4	.	.	.
680 THAILAND	113	81	2	12	1	.	17	.	.	.
700 INDONESIA	238	152	1	.	3	1	81	.	.	.
701 MALAYSIA	237	204	3	5	1	.	24	.	.	.
703 BRUNEI	8	1	.	.	.	.	7	.	.	.
706 SINGAPORE	1362	1130	2	52	10	.	166	.	2	.
708 PHILIPPINES	75	66	.	3	1	.	5	.	.	.
720 CHINA	85	81	2	1	.	.	1	.	.	.
728 SOUTH KOREA	409	368	.	7	.	.	34	.	.	.
732 JAPAN	266	222	5	2	8	.	27	2	.	.
736 TAIWAN	36	28	1	4	.	.	3	.	.	.
740 HONG KONG	101	67	.	12	.	8	14	.	.	.
800 AUSTRALIA	442	78	48	21	74	.	85	.	136	.
804 NEW ZEALAND	54	12	3	3	2	.	33	.	1	.
1000 W O R L D	**37484**	**23026**	**2645**	**3891**	**1637**	**534**	**5101**	**110**	**531**	**9**
1010 INTRA-EC	**15089**	**9279**	**1219**	**1750**	**848**	**326**	**1392**	**95**	**180**	**.**

Destination CTCI	Value 1000 ECU EUR 10	Deutschland	France	Italia	Nederland	Belg.-Lux.	UK	Ireland	Danmark	Ελλάδα
742.10										
066 ROUMANIE	778	659	15	39	7	.	58	.	.	.
068 BULGARIE	3166	2887	10	43	16	.	210	.	.	.
202 CANARIES	223	15	32	156	1	.	19	.	.	.
204 MAROC	1072	135	348	383	77	15	114	.	.	.
208 ALGERIE	11107	4103	4715	1934	149	34	160	.	12	.
212 TUNISIE	2318	260	1072	917	3	.	65	.	1	.
216 LIBYE	9035	857	1323	2420	204	1	4147	53	9	21
220 EGYPTE	6116	3581	765	634	101	26	1002	.	4	3
224 SOUDAN	460	100	31	24	22	59	206	.	18	.
228 MAURITANIE	111	.	104	7	.	.	.	.	.	.
232 MALI	142	.	128	2	.	.	.	.	12	.
236 HAUTE-VOLTA	200	8	128	3	16	45	.	.	.	.
240 NIGER	487	1	434	.	.	52	.	.	.	.
248 SENEGAL	474	18	315	127	.	14	.	.	.	.
260 GUINEE	173	14	129	.	.	8	22	.	.	.
268 LIBERIA	239	77	31	42	6	.	83	.	.	.
272 COTE IVOIRE	659	18	620	8	7	6	.	.	.	.
276 GHANA	186	12	19	10	71	17	56	.	1	.
280 TOGO	111	36	73	.	.	.	2	.	.	.
284 BENIN	237	8	187	10	.	.	32	.	.	.
288 NIGERIA	2884	216	458	455	90	.	1664	.	.	1
302 CAMEROUN	369	11	200	16	132	7	3	.	.	.
314 GABON	620	22	238	2	2	.	356	.	.	.
318 CONGO	218	12	206	.	.	.	.	.	.	.
322 ZAIRE	474	51	163	12	24	222	2	.	.	.
330 ANGOLA	263	96	84	58	12	.	5	.	8	.
334 ETHIOPIE	292	151	12	114	.	.	15	.	.	.
342 SOMALIE	136	18	3	98	.	7	9	.	1	.
346 KENYA	577	84	18	111	6	113	237	.	8	.
352 TANZANIE	262	22	.	.	73	128	37	.	2	.
366 MOZAMBIQUE	155	.	134	7	.	.	14	.	.	.
370 MADAGASCAR	333	7	321	.	5	.	.	.	.	.
372 REUNION	139	5	133	.	1	.	.	.	.	.
378 ZAMBIE	108	18	19	.	1	.	70	.	.	.
382 ZIMBABWE	187	19	46	43	30	.	48	.	.	1
390 AFR. DU SUD	7023	4292	208	858	102	21	1503	4	35	.
400 ETATS-UNIS	51885	37004	1710	2137	4189	56	6692	19	78	.
404 CANADA	2563	1469	47	77	37	7	919	.	7	.
412 MEXIQUE	684	197	68	.	.	.	419	.	.	.
442 PANAMA	235	52	78	2	2	11	44	.	46	.
448 CUBA	909	358	88	16	37	.	402	.	8	.
458 GUADELOUPE	162	1	159	.	1	1	.	.	.	.
462 MARTINIQUE	126	7	108	6	3	.	2	.	.	.
472 TRINIDAD,TOB	211	121	2	.	.	.	87	.	1	.
480 COLOMBIE	699	341	222	98	1	.	37	.	.	.
484 VENEZUELA	641	464	50	87	2	.	37	.	1	.
500 EQUATEUR	227	126	53	18	1	.	26	.	3	.
504 PEROU	327	170	15	26	80	.	36	.	.	.
508 BRESIL	1201	556	15	515	20	2	90	.	3	.
512 CHILI	548	425	28	76	.	.	19	.	.	.
528 ARGENTINE	1180	678	414	82	6	.	.	.	.	.
600 CHYPRE	404	72	3	72	4	1	238	.	.	14
604 LIBAN	1193	778	94	222	2	6	61	.	20	10
608 SYRIE	602	362	41	163	6	.	20	.	10	.
612 IRAK	3922	1310	331	343	886	30	836	.	184	2
616 IRAN	10931	4688	174	772	129	785	4383	.	.	.
624 ISRAEL	2649	1853	196	239	20	5	296	.	40	.
628 JORDANIE	930	660	11	103	1	.	155	.	.	.
632 ARABIE SAOUD	6448	3451	240	348	1334	22	976	.	67	10
636 KOWEIT	2648	1406	63	24	1	11	1140	.	1	2
640 BAHREIN	213	123	4	36	2	1	36	.	9	2
644 QATAR	378	220	24	12	1	.	119	.	2	.
647 EMIRATS ARAB	3183	507	30	836	97	32	1667	.	14	.
649 OMAN	605	163	9	2	60	.	353	.	18	.
652 YEMEN DU NRD	137	69	33	5	5	.	19	.	6	.
656 YEMEN DU SUD	308	102	1	9	2	.	194	.	.	.
662 PAKISTAN	1633	179	39	570	50	.	794	.	.	1
664 INDE	5613	4676	184	44	19	.	680	.	10	.
666 BANGLA DESH	627	537	4	48	19	.	19	.	.	.
669 SRI LANKA	201	157	1	1	5	.	37	.	.	.
680 THAILANDE	1366	821	32	68	15	.	430	.	.	.
700 INDONESIE	3777	2335	27	7	50	22	1336	.	.	.
701 MALAYSIA	2727	2167	68	63	12	.	417	.	.	.
703 BRUNEI	304	70	.	.	6	.	228	.	.	.
706 SINGAPOUR	12641	9850	68	286	105	1	2314	.	17	.
708 PHILIPPINES	851	749	1	28	6	.	66	.	1	.
720 CHINE	1667	1484	142	4	.	1	32	.	4	.
728 COREE DU SUD	7057	6367	12	59	13	.	587	.	19	.
732 JAPON	5108	3948	102	18	405	3	594	36	2	.
736 T'AI-WAN	971	856	12	45	1	.	57	.	.	.
740 HONG-KONG	1129	823	.	40	6	42	218	.	.	.
800 AUSTRALIE	5723	2166	489	181	922	8	1034	3	920	.
804 NOUV.ZELANDE	1057	318	61	34	33	.	591	.	20	.
1000 M O N D E	**626685**	**445158**	**42946**	**34647**	**23214**	**6195**	**67446**	**1052**	**5940**	**87**
1010 INTRA-CE	**278336**	**207619**	**18874**	**13182**	**11091**	**3809**	**20824**	**815**	**2105**	**17**

Destination / SITC	Quantity 1000 kg / Quantités	EUR 10	Deutschland	France	Italia	Nederland	Belg.-Lux.	UK	Ireland	Danmark	Ἑλλάδα
742.10											
1011	EXTRA-EC	22389	13747	1426	2136	791	209	3708	14	350	8
1020	CLASS 1	11882	8256	363	923	370	22	1642	6	300	.
1021	EFTA COUNTR.	5799	4632	167	352	121	17	363	2	145	.
1030	CLASS 2	8901	4281	848	1187	414	186	1924	9	44	8
1031	ACP (63)	957	92	218	138	49	139	318	.	3	.
1040	CLASS 3	1606	1210	215	25	7	1	142	.	6	.
742.20	CENTRIFUGAL PUMPS (OTHER THAN THOSE OF HEADING 742.81)										
001	FRANCE	3465	1964	.	372	202	87	252	87	501	.
002	BELG.-LUXBG.	2297	1023	397	86	485	.	93	4	209	.
003	NETHERLANDS	4405	1937	80	325	.	404	295	991	373	.
004	FR GERMANY	5054	.	433	210	1365	49	175	801	2020	1
005	ITALY	3559	1599	964	.	132	118	174	188	384	.
006	UTD. KINGDOM	2921	1104	539	80	162	139	.	183	714	.
007	IRELAND	1568	1238	90	14	6	.	201	.	19	.
008	DENMARK	1341	820	56	8	143	7	270	37	.	.
009	GREECE	695	387	63	131	59	2	10	25	18	.
024	ICELAND	38	9	.	.	3	.	1	.	25	.
025	FAROE ISLES	19	.	.	.	.	.	.	.	19	.
028	NORWAY	999	429	44	16	46	7	83	17	357	.
030	SWEDEN	2571	1211	190	126	148	4	160	42	690	.
032	FINLAND	702	250	80	11	17	1	16	36	291	.
036	SWITZERLAND	1291	930	114	37	41	3	16	14	136	.
038	AUSTRIA	1553	954	163	67	69	.	18	61	221	.
040	PORTUGAL	463	132	27	149	5	75	24	3	48	.
042	SPAIN	1183	294	286	216	94	39	66	13	175	.
046	MALTA	140	1	.	75	5	.	56	.	3	.
048	YUGOSLAVIA	265	170	.	44	29	1	20	.	1	.
052	TURKEY	924	859	.	14	.	.	47	.	4	.
056	SOVIET UNION	393	319	32	26	5	.	10	.	1	.
060	POLAND	140	101	1	.	.	.	11	.	27	.
062	CZECHOSLOVAK	149	142	7	.	.	.	.	.	.	.
064	HUNGARY	581	580	1	.	.	.	.	.	.	.
068	BULGARIA	128	117	2	4	.	1	2	.	2	.
070	ALBANIA	13	.	12	1	.	.	.	.	.	.
202	CANARY ISLES	36	7	5	20	1	.	3	.	.	.
204	MOROCCO	194	48	54	52	3	3	27	1	6	.
208	ALGERIA	1129	570	319	89	44	13	94	.	.	.
212	TUNISIA	281	132	121	18	.	9	.	1	.	.
216	LIBYA	3842	762	2	2671	31	.	369	.	7	.
220	EGYPT	1919	577	9	218	899	1	162	.	53	.
224	SUDAN	148	90	1	5	14	3	31	.	2	.
232	MALI	12	8	4	.	.	.	.	.	.	.
240	NIGER	15	2	12	.	.	.	1	.	.	.
247	CAPE VERDE	6	6	.	.	.	.	.	.	.	.
248	SENEGAL	122	63	48	.	.	.	10	.	1	.
252	GAMBIA	105	.	.	.	82	.	6	.	17	.
260	GUINEA	22	.	10	.	.	2	10	.	.	.
268	LIBERIA	27	24	.	.	.	1	1	.	1	.
272	IVORY COAST	57	13	34	2	7	.	1	.	.	.
276	GHANA	25	19	.	2	.	.	4	.	.	.
284	BENIN	21	13	8	.	.	.	.	.	.	.
288	NIGERIA	987	124	22	128	23	10	661	.	19	.
302	CAMEROON	41	4	32	2	.	2	1	.	.	.
314	GABON	26	1	19	.	6	.	.	.	.	.
318	CONGO	21	3	16	.	2	.	.	.	.	.
322	ZAIRE	96	13	7	1	.	72	3	.	.	.
324	RWANDA	15	3	.	.	1	11	.	.	.	.
330	ANGOLA	45	29	4	.	1	2	9	.	.	.
334	ETHIOPIA	40	9	.	10	4	.	12	.	5	.
342	SOMALIA	84	16	.	66	.	.	.	.	2	.
346	KENYA	68	16	.	1	9	.	27	.	15	.
350	UGANDA	43	30	.	.	2	.	7	.	4	.
352	TANZANIA	31	9	.	1	9	.	5	.	7	.
366	MOZAMBIQUE	11	.	1	1	.	4	.	.	5	.
370	MADAGASCAR	22	4	18	.	.	.	.	.	.	.
372	REUNION	13	.	13	.	.	.	.	.	.	.
378	ZAMBIA	25	6	3	9	1	.	2	.	4	.
382	ZIMBABWE	57	4	.	.	2	.	47	.	4	.
390	SOUTH AFRICA	629	271	6	53	61	1	149	10	78	.
400	USA	1018	415	49	106	6	1	268	156	17	.
404	CANADA	108	74	1	5	4	.	21	.	3	.
406	GREENLAND	27	.	.	.	.	.	.	.	27	.
412	MEXICO	625	11	564	7	.	.	43	.	.	.
424	HONDURAS	28	27	.	.	.	.	1	.	.	.
448	CUBA	53	16	.	.	.	21	16	.	.	.
456	DOMINICAN R.	14	.	.	3	.	.	10	.	1	.
469	BARBADOS	24	.	.	.	.	.	24	.	.	.
472	TRINIDAD,TOB	43	2	.	8	1	.	29	.	3	.
476	NL ANTILLES	63	.	.	.	62	.	.	.	1	.
480	COLOMBIA	34	22	.	11	.	.	1	.	.	.
484	VENEZUELA	636	25	448	2	2	.	159	.	.	.
488	GUYANA	15	1	.	.	6	.	9	.	.	.
492	SURINAM	12	1	.	.	11	.	.	.	.	.
500	ECUADOR	27	26	.	1	.	.	.	.	.	.

Destination / CTCI	Value 1000 ECU / Valeurs	EUR 10	Deutschland	France	Italia	Nederland	Belg.-Lux.	UK	Ireland	Danmark	Ἑλλάδα
742.10											
1011	EXTRA-CE	348302	237540	24072	21426	12120	2383	46823	236	3835	67
1020	CLASSE 1	200125	157015	5946	7866	7779	603	17601	183	3132	.
1021	A E L E	105484	91118	2522	2548	1531	462	5268	121	1914	.
1030	CLASSE 2	121928	58933	15751	13162	4153	1763	27415	53	631	67
1031	ACP (63)	10983	1244	4043	1179	560	712	3189	.	54	2
1040	CLASSE 3	26252	21593	2376	398	188	18	1607	.	72	.
742.20	POMPES CENTRIFUGES AUT.QUE CELLES DE 74281										
001	FRANCE	30534	19243	.	2572	2010	808	2080	606	3215	.
002	BELG.-LUXBG.	19529	10522	2205	1000	3529	.	896	48	1329	.
003	PAYS-BAS	39142	21615	1077	1871	.	2439	2276	6823	3041	.
004	RF ALLEMAGNE	40150	.	4355	2023	10120	396	1814	6381	15060	1
005	ITALIE	27818	13548	7009	.	1227	720	1298	1169	2847	.
006	ROYAUME-UNI	25182	11129	3948	991	1605	666	.	1861	4982	.
007	IRLANDE	8060	5638	588	92	49	7	1560	.	126	.
008	DANEMARK	11523	7830	342	145	1363	52	1482	309	.	.
009	GRECE	9302	5906	1640	875	417	23	101	152	188	.
024	ISLANDE	402	109	.	1	35	1	10	.	246	.
025	ILES FEROE	282	.	.	.	.	.	.	.	282	.
028	NORVEGE	11108	5376	547	226	532	73	1620	171	2563	.
030	SUEDE	22420	12112	1593	734	1794	36	869	373	4909	.
032	FINLANDE	7297	3917	429	88	143	3	131	292	2294	.
036	SUISSE	13000	9987	975	380	258	33	216	123	1028	.
038	AUTRICHE	14475	9907	1337	458	480	5	186	478	1624	.
040	PORTUGAL	5016	2326	204	991	109	368	542	31	445	.
042	ESPAGNE	12537	3199	2028	2759	976	253	678	81	2563	.
046	MALTE	826	11	5	289	43	.	431	.	47	.
048	YOUGOSLAVIE	3947	2522	.	347	720	44	305	.	9	.
052	TURQUIE	19918	19020	.	225	.	1	627	.	45	.
056	U.R.S.S.	8673	7026	673	704	61	.	189	.	20	.
060	POLOGNE	1880	1597	15	.	.	.	111	.	157	.
062	TCHECOSLOVAQ	2524	2334	174	.	.	12	3	.	1	.
064	HONGRIE	4553	4541	3	2	6	1	.	.	.	.
068	BULGARIE	1781	1388	48	182	.	29	114	.	20	.
070	ALBANIE	367	.	362	5	.	.	.	.	.	.
202	CANARIES	385	128	96	112	13	.	34	.	2	.
204	MAROC	1745	555	531	343	29	24	199	8	56	.
208	ALGERIE	12252	6504	3205	719	587	230	1007	.	.	.
212	TUNISIE	3027	1390	1314	230	4	79	2	8	.	.
216	LIBYE	41681	10480	29	28366	445	.	2257	.	104	.
220	EGYPTE	16116	5362	102	2727	5999	13	1484	.	429	.
224	SOUDAN	1309	643	12	60	192	17	353	1	31	.
232	MALI	102	36	64	1	.	.	.	.	1	.
240	NIGER	134	26	99	.	.	.	5	.	4	.
247	CAP-VERT	115	111	.	.	.	2	.	.	2	.
248	SENEGAL	1576	946	571	7	.	2	39	.	11	.
252	GAMBIE	886	12	.	.	700	.	65	.	109	.
260	GUINEE	143	1	27	1	.	10	104	.	.	.
268	LIBERIA	197	170	.	3	1	8	10	.	5	.
272	COTE IVOIRE	775	219	462	17	54	6	17	.	.	.
276	GHANA	505	332	.	11	2	.	160	.	.	.
284	BENIN	343	229	112	2	.	.	.	.	.	.
288	NIGERIA	10970	1954	431	816	236	159	6930	.	444	.
302	CAMEROUN	602	46	494	16	2	29	15	.	.	.
314	GABON	338	15	184	.	138	1	.	.	.	.
318	CONGO	301	41	219	.	37	2	.	.	2	.
322	ZAIRE	962	160	87	8	4	691	12	.	.	.
324	RWANDA	175	37	5	.	10	123	.	.	.	.
330	ANGOLA	520	302	51	.	13	18	135	.	1	.
334	ETHIOPIE	348	49	.	107	37	.	95	.	60	.
342	SOMALIE	493	101	.	357	.	.	3	.	32	.
346	KENYA	847	210	1	7	68	.	320	3	238	.
350	OUGANDA	836	699	.	3	12	.	61	.	61	.
352	TANZANIE	295	116	.	12	34	.	55	.	78	.
366	MOZAMBIQUE	141	.	30	17	17	32	.	.	45	.
370	MADAGASCAR	319	15	302	.	.	.	2	.	.	.
372	REUNION	125	.	125	.	.	.	.	.	.	.
378	ZAMBIE	334	116	63	89	4	.	24	.	38	.
382	ZIMBABWE	436	27	4	16	18	1	324	.	46	.
390	AFR. DU SUD	8482	4371	100	462	592	12	1322	110	1513	.
400	ETATS-UNIS	13388	5568	493	1630	193	28	3830	1094	552	.
404	CANADA	1644	1044	13	53	39	.	463	.	32	.
406	GROENLAND	302	.	.	.	.	.	.	.	302	.
412	MEXIQUE	7264	341	6302	161	.	.	460	.	.	.
424	HONDURAS	296	289	.	.	.	.	7	.	.	.
448	CUBA	809	382	1	.	.	207	215	.	4	.
456	REP.DOMINIC.	462	.	.	9	.	.	446	.	7	.
469	LA BARBADE	259	1	.	.	.	.	256	.	2	.
472	TRINIDAD,TOB	771	29	.	356	3	.	358	.	25	.
476	ANTILLES NL	701	11	.	.	679	.	2	.	9	.
480	COLOMBIE	556	327	4	203	3	4	15	.	.	.
484	VENEZUELA	7939	425	3200	119	31	4	4160	.	.	.
488	GUYANA	152	.	2	.	63	.	87	.	.	.
492	SURINAM	175	7	.	.	168	.	.	.	.	.
500	EQUATEUR	195	180	.	15	.	.	.	.	.	.

Tab. 1

Export

January - December 1983 Janvier - Décembre

Destination SITC	Quantity 1000 kg EUR 10	Deutschland	France	Italia	Nederland	Belg.-Lux.	UK	Ireland	Danmark	Ἑλλάδα	Quantités
742.20											
504 PERU	12	7	.	1	.	1	1	.	2	.	
508 BRAZIL	91	40	.	2	45	.	4	.	.	.	
512 CHILE	68	62	.	3	.	.	1	.	2	.	
516 BOLIVIA	12	11	.	.	.	.	.	.	1	.	
524 URUGUAY	9	5	1	2	.	1	.	.	.	.	
528 ARGENTINA	124	33	90	1	.	.	.	.	.	.	
600 CYPRUS	78	25	5	25	2	.	13	.	6	.	
604 LEBANON	236	114	30	83	.	.	2	.	7	.	
608 SYRIA	262	109	16	102	.	.	35	.	.	.	
612 IRAQ	3106	1022	9	213	1187	12	656	.	7	.	
616 IRAN	1643	1152	1	106	21	2	221	.	140	.	
624 ISRAEL	216	110	15	22	27	4	31	6	1	.	
628 JORDAN	221	62	20	11	3	.	98	.	27	.	
632 SAUDI ARABIA	8144	1161	3696	519	861	5	1808	.	94	.	
636 KUWAIT	659	187	126	31	10	1	275	.	29	.	
640 BAHRAIN	221	39	1	28	6	.	138	.	9	.	
644 QATAR	190	10	80	35	6	.	47	.	12	.	
647 U.A.EMIRATES	1892	601	211	224	48	1	666	.	141	.	
649 OMAN	386	39	2	.	20	.	295	.	30	.	
652 NORTH YEMEN	2790	10	2707	24	.	.	7	.	42	.	
656 SOUTH YEMEN	82	.	.	.	.	.	20	.	62	.	
662 PAKISTAN	221	171	1	12	16	.	21	.	.	.	
664 INDIA	260	86	2	39	71	2	50	.	10	.	
666 BANGLADESH	82	11	.	1	5	.	63	.	2	.	
669 SRI LANKA	83	52	.	.	.	.	28	.	3	.	
676 BURMA	18	8	.	1	.	.	9	.	.	.	
680 THAILAND	161	59	.	64	1	2	22	2	11	.	
700 INDONESIA	427	169	58	4	188	.	6	.	2	.	
701 MALAYSIA	205	54	.	6	15	.	70	3	57	.	
706 SINGAPORE	408	66	3	32	35	.	169	4	99	.	
708 PHILIPPINES	142	87	.	.	3	42	.	.	10	.	
720 CHINA	35	26	3	.	1	.	1	2	2	.	
724 NORTH KOREA	173	.	.	.	173	.	.	.	.	.	
728 SOUTH KOREA	241	35	2	3	174	.	6	.	21	.	
732 JAPAN	118	55	26	1	.	.	4	.	32	.	
736 TAIWAN	184	87	67	2	1	.	13	2	12	.	
740 HONG KONG	345	152	3	5	6	.	111	2	66	.	
800 AUSTRALIA	361	100	4	40	4	.	89	30	94	.	
801 PAPUA N.GUIN	22	.	.	.	7	.	15	.	.	.	
804 NEW ZEALAND	399	208	.	8	140	.	32	9	2	.	
1000 W O R L D	**74272**	**26322**	**12626**	**7166**	**7390**	**1177**	**9298**	**2731**	**7561**	**1**	
1010 INTRA-EC	**25298**	**10071**	**2619**	**1224**	**2554**	**806**	**1470**	**2316**	**4237**	**1**	
1011 EXTRA-EC	**48973**	**16251**	**10006**	**5941**	**4836**	**371**	**7829**	**415**	**3324**	.	
1020 CLASS 1	12788	6358	991	971	671	132	1076	393	2196	.	
1021 EFTA COUNTR.	7617	3913	617	408	329	90	319	173	1768	.	
1030 CLASS 2	34512	8591	8953	4939	3986	215	6713	20	1095	.	
1031 ACP (63)	2300	498	252	235	190	105	934	.	86	.	
1040 CLASS 3	1673	1302	63	32	179	22	40	2	33	.	
742.30 ROTARY PUMPS (OTHER THAN THOSE OF HEADING 742.81) D.K: CONF. GEAR PUMPS OTHER THAN FOR CIVIL AIRCRAFT											
001 FRANCE	1696	996	.	258	50	85	282	.	25	.	
002 BELG.-LUXBG.	648	430	11	86	54	.	58	.	9	.	
003 NETHERLANDS	744	493	5	144	.	29	58	.	15	.	
004 FR GERMANY	670	.	10	315	107	68	126	1	43	.	
005 ITALY	1459	1295	3	.	36	58	60	1	6	.	
006 UTD. KINGDOM	795	420	15	103	93	111	.	27	26	.	
007 IRELAND	77	7	.	3	2	.	63	.	2	.	
008 DENMARK	322	131	7	83	19	10	72	.	.	.	
009 GREECE	134	32	.	90	6	1	5	.	.	.	
024 ICELAND	17	5	.	.	.	.	1	.	11	.	
028 NORWAY	396	258	5	16	11	6	71	.	29	.	
030 SWEDEN	1282	714	4	117	8	129	206	.	104	.	
032 FINLAND	325	175	6	15	10	29	84	.	6	.	
036 SWITZERLAND	401	318	10	31	15	8	15	.	4	.	
038 AUSTRIA	660	572	8	56	9	1	7	.	7	.	
040 PORTUGAL	52	23	2	21	1	3	2	.	.	.	
042 SPAIN	331	133	8	126	5	42	17	.	.	.	
048 YUGOSLAVIA	131	77	1	39	10	1	3	.	.	.	
052 TURKEY	114	71	.	22	.	3	18	.	.	.	
056 SOVIET UNION	83	71	5	6	.	.	1	.	.	.	
060 POLAND	68	42	2	2	.	6	14	.	2	.	
062 CZECHOSLOVAK	51	49	.	1	1	.	.	.	.	.	
064 HUNGARY	52	39	.	12	.	.	.	.	1	.	
066 ROMANIA	7	7	.	.	.	.	.	.	.	.	
068 BULGARIA	20	20	.	.	.	.	.	.	.	.	
204 MOROCCO	35	.	18	14	.	.	3	.	.	.	
208 ALGERIA	60	33	14	1	10	2	.	.	.	.	
212 TUNISIA	63	2	14	45	.	.	1	.	1	.	
216 LIBYA	104	5	.	92	1	.	6	.	.	.	
220 EGYPT	186	27	2	131	1	1	12	.	.	12	
224 SUDAN	62	1	.	3	7	.	51	.	.	.	
272 IVORY COAST	9	2	6	.	1	.	.	.	.	.	
288 NIGERIA	31	4	.	15	2	1	9	.	.	.	

Destination CTCI	Value 1000 ECU EUR 10	Deutschland	France	Italia	Nederland	Belg.-Lux.	UK	Ireland	Danmark	Ἑλλάδα	Valeurs
742.20											
504 PEROU	241	117	2	12	.	12	85	.	13	.	
508 BRESIL	2503	933	.	109	1436	5	20	.	.	.	
512 CHILI	801	701	38	22	1	.	17	.	22	.	
516 BOLIVIE	194	179	.	.	.	1	.	.	14	.	
524 URUGUAY	143	77	5	14	1	46	.	.	.	.	
528 ARGENTINE	1364	625	706	33	.	.	.	.	.	.	
600 CHYPRE	733	295	58	166	22	.	106	.	86	.	
604 LIBAN	2303	1272	241	698	3	.	22	.	67	.	
608 SYRIE	3234	1339	148	1437	1	2	307	.	.	.	
612 IRAK	29339	10579	136	2473	8686	83	7310	.	72	.	
616 IRAN	14390	10485	17	775	259	11	1808	.	1035	.	
624 ISRAEL	2510	1372	196	200	341	64	273	53	11	.	
628 JORDANIE	2237	741	168	87	16	.	1054	.	171	.	
632 ARABIE SAOUD	55356	13053	11302	3557	11629	123	15021	.	681	.	
636 KOWEIT	7408	2141	558	904	89	16	3514	.	186	.	
640 BAHREIN	1973	355	17	312	151	.	1054	.	84	.	
644 QATAR	1457	195	237	194	69	.	659	.	103	.	
647 EMIRATS ARAB	22142	7471	4385	3025	441	4	5715	.	1101	.	
649 OMAN	4673	493	60	6	341	34	3404	.	335	.	
652 YEMEN DU NRD	7807	132	7104	157	.	.	99	.	315	.	
656 YEMEN DU SUD	582	4	.	4	.	.	213	.	361	.	
662 PAKISTAN	2306	1699	27	100	23	.	455	1	1	.	
664 INDE	5243	2152	120	617	1373	27	859	.	95	.	
666 BANGLA DESH	656	111	10	4	48	.	457	.	26	.	
669 SRI LANKA	609	363	.	5	3	5	206	.	27	.	
676 BIRMANIE	306	92	.	77	2	.	135	.	.	.	
680 THAILANDE	1492	805	6	331	22	24	194	17	93	.	
700 INDONESIE	4394	1804	639	125	1759	4	51	.	12	.	
701 MALAYSIA	2543	751	1	130	175	.	1051	25	410	.	
706 SINGAPOUR	4437	791	92	289	484	1	1970	39	771	.	
708 PHILIPPINES	2205	1433	.	20	29	599	9	.	115	.	
720 CHINE	664	482	75	8	8	.	15	59	17	.	
724 COREE DU NRD	1790	2	.	1	1787	.	.	.	.	.	
728 COREE DU SUD	2907	529	50	125	1912	.	148	.	143	.	
732 JAPON	1848	1185	202	42	1	.	95	.	323	.	
736 T'AI-WAN	3058	1252	1510	26	3	.	165	15	87	.	
740 HONG-KONG	3223	1415	23	33	65	.	1065	21	601	.	
800 AUSTRALIE	4161	1404	40	244	43	2	1580	299	549	.	
801 PAPOU-N.GUIN	230	.	.	3	76	.	150	1	.	.	
804 NOUV.ZELANDE	4330	1980	.	92	1825	1	320	85	27	.	
1000 M O N D E	**694627**	**296190**	**76902**	**70629**	**69104**	**8805**	**92938**	**20741**	**59317**	**1**	
1010 INTRA-CE	**211242**	**95431**	**21166**	**9568**	**20321**	**5112**	**11507**	**17349**	**30787**	**1**	
1011 EXTRA-CE	**483343**	**200754**	**55736**	**61024**	**48784**	**3693**	**81430**	**3392**	**28530**	.	
1020 CLASSE 1	145159	84041	7972	9026	7785	861	13281	3139	19054	.	
1021 A E L E	73719	43733	5083	2879	3352	520	3574	1469	13109	.	
1030 CLASSE 2	315055	98942	46355	51094	39134	2584	67503	194	9249	.	
1031 ACP (63)	25640	6545	3327	1922	1901	1090	9642	6	1207	.	
1040 CLASSE 3	23131	17772	1408	904	1865	248	647	59	228	.	
742.30 POMPES ROTATIVES AUTRES Q. CELLES DE 74281 D.K: CONF. LES POMPES A ENGRENAGES AUTRES QUE POUR AERONEFS CIVILS											
001 FRANCE	24892	17819	.	2047	567	871	3088	.	500	.	
002 BELG.-LUXBG.	8884	6777	142	423	663	.	712	.	167	.	
003 PAYS-BAS	10414	7929	53	772	.	270	1111	.	279	.	
004 RF ALLEMAGNE	7507	.	228	2318	1329	937	1877	24	794	.	
005 ITALIE	19816	17831	94	.	462	540	753	20	116	.	
006 ROYAUME-UNI	10626	6832	710	826	1018	517	.	130	593	.	
007 IRLANDE	806	139	9	18	46	1	566	.	27	.	
008 DANEMARK	4032	2234	102	730	187	71	705	3	.	.	
009 GRECE	1259	521	5	567	63	7	94	.	2	.	
024 ISLANDE	169	89	.	.	.	2	14	.	64	.	
028 NORVEGE	5156	3363	57	113	145	63	1104	.	311	.	
030 SUEDE	16591	9912	77	1212	93	1267	2419	.	1611	.	
032 FINLANDE	4656	2706	54	188	82	226	1257	1	142	.	
036 SUISSE	6252	4813	196	483	293	97	290	1	79	.	
038 AUTRICHE	9828	8916	149	338	114	12	158	.	141	.	
040 PORTUGAL	642	364	18	150	16	36	58	.	.	.	
042 ESPAGNE	4104	2284	445	558	102	413	296	.	6	.	
048 YOUGOSLAVIE	2051	1651	22	213	90	15	60	.	.	.	
052 TURQUIE	1461	956	.	163	2	40	300	.	.	.	
056 U.R.S.S.	2304	1862	193	211	.	.	34	.	4	.	
060 POLOGNE	1239	935	32	28	2	69	170	.	3	.	
062 TCHECOSLOVAQ	1024	997	1	8	15	3	.	.	.	.	
064 HONGRIE	957	865	.	65	15	.	5	.	7	.	
066 ROUMANIE	285	131	149	1	.	4	.	.	.	.	
068 BULGARIE	360	357	.	.	.	.	3	.	.	.	
204 MAROC	336	16	151	98	6	3	61	.	1	.	
208 ALGERIE	1223	791	219	24	139	50	.	.	.	.	
212 TUNISIE	528	62	196	236	4	3	16	.	11	.	
216 LIBYE	725	30	3	545	26	.	121	.	.	.	
220 EGYPTE	1502	460	49	835	20	13	95	.	.	30	
224 SOUDAN	391	8	1	7	85	.	283	.	7	.	
272 COTE IVOIRE	169	21	75	59	5	7	2	.	.	.	
288 NIGERIA	447	103	5	185	37	5	112	.	.	.	

Destination SITC	Quantity 1000 kg Quantités EUR 10	Deutschland	France	Italia	Nederland	Belg.-Lux.	UK	Ireland	Danmark	Ἑλλάδα
742.30										
302 CAMEROON	28	.	24	1	.	.	3	.	.	.
314 GABON	4	.	3	.	1	.	.	.	.	.
334 ETHIOPIA	54	34	.	2	.	.	18	.	.	.
346 KENYA	9	1	.	.	1	.	7	.	.	.
382 ZIMBABWE	25	.	8	.	1	.	16	.	.	.
390 SOUTH AFRICA	204	85	2	60	8	.	38	.	11	.
400 USA	726	312	2	114	43	2	250	3	.	.
404 CANADA	71	45	.	5	1	.	18	.	2	.
412 MEXICO	41	26	6	.	8	.	1	.	.	.
442 PANAMA	8	.	.	2	.	6	.	.	.	.
448 CUBA	25	3	.	.	12	.	10	.	.	.
484 VENEZUELA	13	4	.	6	3	.	.	.	.	.
508 BRAZIL	16	5	.	8	.	.	3	.	.	.
512 CHILE	5	4	.	.	.	.	.	.	1	.
528 ARGENTINA	45	42	.	.	3	.	.	.	.	.
600 CYPRUS	29	17	.	7	.	.	5	.	.	.
604 LEBANON	132	5	.	123	.	1	3	.	.	.
608 SYRIA	21	8	.	7	5	.	.	.	1	.
612 IRAQ	70	24	.	8	1	.	37	.	.	.
616 IRAN	318	211	.	15	10	1	81	.	.	.
624 ISRAEL	62	28	1	12	4	8	8	.	1	.
628 JORDAN	10	4	1	3	.	.	2	.	.	.
632 SAUDI ARABIA	2062	14	2	171	14	.	28	.	2	1831
636 KUWAIT	27	12	.	11	.	.	4	.	.	.
644 QATAR	32	.	.	21	.	.	11	.	.	.
647 U.A.EMIRATES	300	2	.	278	.	1	19	.	.	.
649 OMAN	30	4	.	.	.	.	26	.	.	.
662 PAKISTAN	14	3	.	1	4	.	5	.	1	.
664 INDIA	67	22	1	.	16	.	27	.	1	.
669 SRI LANKA	59	.	.	.	.	.	59	.	.	.
680 THAILAND	58	7	34	11	.	2	4	.	.	.
700 INDONESIA	26	5	.	.	.	7	14	.	.	.
701 MALAYSIA	22	6	4	7	.	.	4	.	1	.
706 SINGAPORE	87	12	.	34	4	.	36	.	1	.
720 CHINA	16	10	.	.	6	.	.	.	.	.
728 SOUTH KOREA	74	48	14	.	.	6	5	.	1	.
732 JAPAN	101	40	.	20	11	9	17	.	4	.
736 TAIWAN	30	14	.	3	10	.	3	.	.	.
740 HONG KONG	69	55	.	3	8	.	3	.	.	.
800 AUSTRALIA	75	20	.	15	2	.	38	.	.	.
804 NEW ZEALAND	68	2	1	15	2	25	20	.	3	.
1000 W O R L D	**16340**	**7596**	**283**	**2865**	**645**	**684**	**2084**	**33**	**326**	**1844**
1010 INTRA-EC	**6543**	**3803**	**51**	**1082**	**367**	**360**	**725**	**30**	**125**	**.**
1011 EXTRA-EC	**9800**	**3793**	**233**	**1783**	**278**	**324**	**1359**	**4**	**202**	**1844**
1020 CLASS 1	4962	2849	50	690	133	258	805	4	183	.
1021 EFTA COUNTR.	3129	2064	35	255	52	176	387	.	160	.
1030 CLASS 2	4511	705	176	1082	122	40	528	.	14	1844
1031 ACP (63)	267	47	54	28	18	5	114	.	1	.
1040 CLASS 3	330	241	7	22	24	7	25	.	4	.
742.61 PUMPS FOR DISPENSING FUEL OR LUBRICANTS, OF THE TYPES USED IN FILLING STATIONS OR GARAGES, FITTED, OR DESIGNED TO BE FITTED WITH A MEASURING DEVICE										
001 FRANCE	201	134	.	6	1	.	60	.	.	.
002 BELG.-LUXBG.	157	46	42	25	20	.	24	.	.	.
003 NETHERLANDS	141	88	6	2	.	6	36	.	1	.
004 FR GERMANY	28	.	1	19	2	2	4	.	.	.
005 ITALY	186	114	1	.	.	.	71	.	.	.
006 UTD. KINGDOM	36	10	.	2	3	2	.	19	.	.
007 IRELAND	132	10	.	.	.	.	122	.	.	.
008 DENMARK	88	16	.	.	1	11	60	.	.	.
009 GREECE	114	70	3	19	17	1	4	.	.	.
024 ICELAND	16	.	.	.	.	.	16	.	.	.
028 NORWAY	54	2	.	.	.	.	50	.	2	.
030 SWEDEN	134	3	.	1	1	.	128	.	1	.
032 FINLAND	55	2	.	.	.	.	53	.	.	.
036 SWITZERLAND	116	98	12	3	1	.	2	.	.	.
038 AUSTRIA	161	152	.	.	.	.	9	.	.	.
040 PORTUGAL	21	2	.	.	.	1	18	.	.	.
042 SPAIN	14	9	.	4	.	.	1	.	.	.
064 HUNGARY	9	1	.	.	1	.	7	.	.	.
204 MOROCCO	71	.	55	16	.	.	.	.	.	.
208 ALGERIA	10	.	10	.	.	.	.	.	.	.
212 TUNISIA	54	2	32	20	.	.	.	.	.	.
224 SUDAN	8	.	.	8	.	.	.	.	.	.
228 MAURITANIA	9	.	9	.	.	.	.	.	.	.
236 UPPER VOLTA	14	.	14	.	.	.	.	.	.	.
240 NIGER	10	.	10	.	.	.	.	.	.	.
248 SENEGAL	32	.	27	5	.	.	.	.	.	.
272 IVORY COAST	57	.	53	4	.	.	.	.	.	.
280 TOGO	18	.	17	1	.	.	.	.	.	.
288 NIGERIA	95	9	34	.	.	.	52	.	.	.
302 CAMEROON	39	1	30	8	.	.	.	.	.	.
314 GABON	12	.	12	.	.	.	.	.	.	.
322 ZAIRE	12	.	3	.	.	2	7	.	.	.

Destination CTCI	Value 1000 ECU Valeurs EUR 10	Deutschland	France	Italia	Nederland	Belg.-Lux.	UK	Ireland	Danmark	Ἑλλάδα
742.30										
302 CAMEROUN	291	7	255	10	.	.	19	.	.	.
314 GABON	126	6	35	.	85	.	.	.	.	.
334 ETHIOPIE	351	234	.	27	.	.	90	.	.	.
346 KENYA	132	26	.	1	4	.	101	.	.	.
382 ZIMBABWE	350	17	117	7	39	.	170	.	.	.
390 AFR. DU SUD	3352	1717	26	409	50	.	840	.	310	.
400 ETATS-UNIS	12272	5640	56	1294	451	17	4775	31	8	.
404 CANADA	925	529	3	45	16	.	276	.	56	.
412 MEXIQUE	734	512	67	1	135	.	19	.	.	.
442 PANAMA	101	22	.	54	.	25	.	.	.	.
448 CUBA	344	87	.	.	134	.	123	.	.	.
484 VENEZUELA	298	154	2	36	96	.	10	.	.	.
508 BRESIL	316	112	.	136	.	.	65	.	3	.
512 CHILI	107	75	.	.	.	.	4	.	28	.
528 ARGENTINE	1003	929	.	5	69	.	.	.	.	.
600 CHYPRE	193	93	.	42	.	.	56	.	2	.
604 LIBAN	649	53	6	564	.	9	15	.	2	.
608 SYRIE	322	137	4	68	87	2	3	.	21	.
612 IRAK	816	344	10	178	21	.	262	.	1	.
616 IRAN	3766	2639	.	172	238	21	694	.	2	.
624 ISRAEL	856	510	10	83	98	33	113	.	9	.
628 JORDANIE	143	86	16	19	.	6	14	.	2	.
632 ARABIE SAOUD	8819	479	27	820	331	.	225	.	34	6903
636 KOWEIT	578	348	.	148	5	.	77	.	.	.
644 QATAR	306	6	.	89	.	.	211	.	.	.
647 EMIRATS ARAB	1801	111	3	1445	2	20	220	.	.	.
649 OMAN	363	80	.	1	5	.	276	.	1	.
662 PAKISTAN	183	92	7	14	26	1	12	.	31	.
664 INDE	1803	873	26	8	282	.	583	.	31	.
669 SRI LANKA	421	7	2	.	.	.	412	.	.	.
680 THAILANDE	455	96	208	51	.	11	85	.	4	.
700 INDONESIE	385	109	2	9	.	47	218	.	.	.
701 MALAYSIA	301	161	31	28	8	.	53	.	20	.
706 SINGAPOUR	866	244	10	166	57	6	370	.	13	.
720 CHINE	241	171	15	.	52	.	.	.	3	.
728 COREE DU SUD	1149	955	70	12	14	32	51	.	15	.
732 JAPON	1674	865	5	68	96	32	487	.	121	.
736 T'AI-WAN	557	292	5	83	133	.	44	.	.	.
740 HONG-KONG	632	441	.	24	61	3	73	.	10	.
800 AUSTRALIE	1107	356	.	158	28	5	546	3	11	.
804 NOUV.ZELANDE	672	33	24	125	13	107	331	.	39	.
1000 M O N D E	**202229**	**121856**	**4782**	**20184**	**8550**	**5971**	**27993**	**212**	**5746**	**6935**
1010 INTRA-CE	**88233**	**60081**	**1342**	**7700**	**4335**	**3215**	**8906**	**176**	**2478**	**.**
1011 EXTRA-CE	**113987**	**61776**	**3439**	**12478**	**4212**	**2756**	**19087**	**36**	**3268**	**6935**
1020 CLASSE 1	71011	44194	1132	5559	1592	2331	13230	36	2937	.
1021 A E L E	43292	30162	551	2484	743	1703	5300	2	2347	.
1030 CLASSE 2	36061	12143	1916	6579	2306	349	5521	.	312	6935
1031 ACP (63)	2986	551	682	374	345	57	926	.	51	.
1040 CLASSE 3	6917	5440	391	341	313	77	336	.	19	.
742.61 POMPES P.LA DISTRIBUTION DE CARBURANTS ETC										
001 FRANCE	2526	1990	.	95	9	4	428	.	.	.
002 BELG.-LUXBG.	1909	749	437	159	307	.	257	.	.	.
003 PAYS-BAS	2054	1592	26	51	.	60	319	.	6	.
004 RF ALLEMAGNE	377	.	16	251	41	8	55	.	6	.
005 ITALIE	2175	1312	5	.	10	.	848	.	.	.
006 ROYAUME-UNI	393	248	2	28	43	16	.	56	.	.
007 IRLANDE	2302	237	.	.	.	.	2065	.	.	.
008 DANEMARK	1674	367	2	.	14	24	1267	.	.	.
009 GRECE	931	678	26	133	53	2	39	.	.	.
024 ISLANDE	201	.	.	.	4	.	196	.	1	.
028 NORVEGE	971	40	.	.	.	4	889	.	38	.
030 SUEDE	1982	54	.	10	24	.	1879	.	15	.
032 FINLANDE	763	26	.	2	6	.	729	.	.	.
036 SUISSE	2115	1812	175	52	15	.	61	.	.	.
038 AUTRICHE	3982	3867	2	2	4	.	107	.	.	.
040 PORTUGAL	328	34	.	1	.	14	279	.	.	.
042 ESPAGNE	313	217	3	81	.	.	12	.	.	.
064 HONGRIE	210	14	.	.	19	.	177	.	.	.
204 MAROC	627	.	487	140	.	.	.	.	.	.
208 ALGERIE	167	.	160	4	.	.	.	.	3	.
212 TUNISIE	535	35	304	196	.	.	.	.	.	.
224 SOUDAN	123	1	.	120	.	.	2	.	.	.
228 MAURITANIE	167	.	167	.	.	.	.	.	.	.
236 HAUTE-VOLTA	165	.	165	.	.	.	.	.	.	.
240 NIGER	111	.	111	.	.	.	.	.	.	.
248 SENEGAL	316	.	275	41	.	.	.	.	.	.
272 COTE IVOIRE	631	.	556	75	.	.	.	.	.	.
280 TOGO	225	.	222	3	.	.	.	.	.	.
288 NIGERIA	1143	128	443	.	3	.	569	.	.	.
302 CAMEROUN	415	19	274	122	.	.	.	.	.	.
314 GABON	128	.	128	.	.	.	.	.	.	.
322 ZAIRE	153	.	31	1	.	31	90	.	.	.

Tab. 1

Export

January - December 1983 Janvier - Décembre

Destination SITC	Quantity 1000 kg Quantités									
	EUR 10	Deutschland	France	Italia	Nederland	Belg.-Lux.	UK	Ireland	Danmark	Ελλάδα
742.81										
330 ANGOLA	17	.	.	.	.	.	17	.	.	.
346 KENYA	21	.	.	8	.	.	13	.	.	.
372 REUNION	9	.	9	.	.	.	.	.	.	.
404 CANADA	23	22	.	.	1	.	.	.	.	.
458 GUADELOUPE	12	.	12	.	.	.	.	.	.	.
604 LEBANON	41	.	8	4	29	.	.	.	.	.
612 IRAQ	56	.	6	50	.	.	.	.	.	.
616 IRAN	64	.	.	57	.	.	7	.	.	.
624 ISRAEL	14	1	.	.	.	2	11	.	.	.
632 SAUDI ARABIA	9	4	3	.	.	.	1	1	.	.
636 KUWAIT	14	.	1	.	.	.	13	.	.	.
647 U.A.EMIRATES	12	11	.	.	.	.	1	.	.	.
669 SRI LANKA	54	20	.	.	.	.	34	.	.	.
700 INDONESIA	60	.	.	.	.	.	60	.	.	.
800 AUSTRALIA	4	.	.	3	.	.	1	.	.	.
1000 W O R L D	**2615**	**833**	**446**	**280**	**79**	**31**	**913**	**20**	**13**	.
1010 INTRA-EC	**1079**	**486**	**54**	**73**	**44**	**22**	**380**	**19**	**1**	.
1011 EXTRA-EC	**1534**	**347**	**392**	**207**	**35**	**8**	**533**	**1**	**11**	.
1020 CLASS 1	609	292	15	14	2	1	279	.	6	.
1021 EFTA COUNTR.	557	260	12	4	2	1	275	.	3	.
1030 CLASS 2	907	53	371	193	31	7	246	1	5	.
1031 ACP (63)	353	11	220	42	.	4	76	.	.	.
1040 CLASS 3	17	2	5	.	2	.	8	.	.	.
742.88 PUMPS FOR LIQUIDS, N.E.S. AND LIQUID ELEVATORS OF BUCKET, CHAIN, SCREW, BAND AND SIMILAR KINDS										
001 FRANCE	3459	130	.	2919	56	276	70	5	3	.
002 BELG.-LUXBG.	1305	62	376	765	80	.	20	.	2	.
003 NETHERLANDS	1620	356	190	839	.	133	55	25	22	.
004 FR GERMANY	5999	.	2497	2009	949	426	48	32	38	.
005 ITALY	1684	77	1456	.	61	23	57	9	1	.
006 UTD. KINGDOM	2800	73	757	1549	223	36	.	149	5	8
007 IRELAND	374	48	20	134	1	.	170	.	1	.
008 DENMARK	462	107	50	224	51	4	24	2	.	.
009 GREECE	904	6	58	814	20	1	2	.	3	.
024 ICELAND	48	39	.	5	.	.	2	.	2	.
028 NORWAY	344	10	58	198	13	2	30	3	30	.
030 SWEDEN	1411	43	173	1064	35	5	48	.	43	.
032 FINLAND	424	80	50	255	9	1	21	.	8	.
036 SWITZERLAND	970	81	145	499	221	4	9	2	9	.
038 AUSTRIA	668	110	82	330	122	1	21	.	2	.
040 PORTUGAL	780	14	26	725	1	4	4	.	2	4
042 SPAIN	2331	14	248	2043	6	1	17	1	1	.
044 GIBRALTAR	9	.	9	.	.	.	.	.	.	.
046 MALTA	484	.	1	478	1	.	4	.	.	.
048 YUGOSLAVIA	292	44	45	195	3	.	4	.	1	.
052 TURKEY	192	72	20	79	1	11	8	.	1	.
056 SOVIET UNION	389	58	206	116	6	.	1	.	2	.
058 GERMAN DEM.R	33	.	16	17	.	.	.	.	.	.
060 POLAND	86	4	25	39	1	.	14	.	3	.
062 CZECHOSLOVAK	73	9	25	35	4	.	.	.	.	.
064 HUNGARY	107	6	34	60	.	7	.	.	.	.
066 ROMANIA	18	1	.	16	.	.	1	.	.	.
068 BULGARIA	51	5	42	1	3	.	.	.	.	.
070 ALBANIA	75	.	66	9	.	.	.	.	.	.
202 CANARY ISLES	46	.	1	44	1	.	.	.	.	.
204 MOROCCO	341	1	170	148	.	22	.	.	.	.
208 ALGERIA	1424	7	600	730	7	62	15	.	3	.
212 TUNISIA	533	1	284	247	.	1	.	.	.	.
216 LIBYA	2129	5	9	2068	40	1	6	.	.	.
220 EGYPT	3491	321	123	2986	30	9	7	.	.	15
224 SUDAN	183	2	85	57	2	.	37	.	.	.
228 MAURITANIA	100	.	23	65	12	.	.	.	.	.
232 MALI	35	2	16	.	.	5	12	.	.	.
236 UPPER VOLTA	41	.	38	3	.	.	.	.	.	.
240 NIGER	27	.	27	.	.	.	.	.	.	.
248 SENEGAL	277	.	244	33	.	.	.	.	.	.
260 GUINEA	29	.	22	2	.	.	5	.	.	.
264 SIERRA LEONE	8	.	7	.	.	.	1	.	.	.
268 LIBERIA	94	.	.	85	6	.	3	.	.	.
272 IVORY COAST	89	1	81	7	.	.	.	.	.	.
276 GHANA	8	1	1	1	.	.	5	.	.	.
280 TOGO	14	.	13	1	.	.	.	.	.	.
284 BENIN	15	.	13	1	.	.	1	.	.	.
288 NIGERIA	739	29	181	467	5	1	56	.	.	.
302 CAMEROON	174	2	162	7	.	3	.	.	.	.
306 CENTR.AFRIC.	12	.	11	1	.	.	.	.	.	.
314 GABON	101	.	99	1	1	.	.	.	.	.
318 CONGO	85	1	84	.	.	.	.	.	.	.
322 ZAIRE	71	.	30	4	1	36	.	.	.	.
330 ANGOLA	58	.	52	.	5	1	.	.	.	.
334 ETHIOPIA	52	6	1	40	.	.	5	.	.	.
338 DJIBOUTI	21	.	13	5	3	.	.	.	.	.
342 SOMALIA	97	.	1	96	.	.	.	.	.	.
346 KENYA	25	1	1	19	.	.	4	.	.	.

Destination CTCI	Value 1000 ECU Valeurs									
	EUR 10	Deutschland	France	Italia	Nederland	Belg.-Lux.	UK	Ireland	Danmark	Ελλάδα
742.81										
330 ANGOLA	164	.	1	.	.	.	162	.	1	.
346 KENYA	223	.	.	116	.	.	107	.	.	.
372 REUNION	114	.	114	.	.	.	.	.	.	.
404 CANADA	467	436	.	7	19	.	.	.	3	.
458 GUADELOUPE	141	.	141	.	.	.	.	.	.	.
604 LIBAN	177	.	89	49	39	.	.	.	.	.
612 IRAK	2222	1	137	2084	.	.	.	.	.	.
616 IRAN	709	3	.	628	.	.	78	.	.	.
624 ISRAEL	281	5	.	.	.	29	247	.	.	.
632 ARABIE SAOUD	123	46	53	1	.	5	12	6	.	.
636 KOWEIT	170	.	10	.	.	.	160	.	.	.
647 EMIRATS ARAB	164	138	.	.	7	.	19	.	.	.
669 SRI LANKA	415	69	.	.	.	.	346	.	.	.
700 INDONESIE	774	2	.	.	.	.	772	.	.	.
800 AUSTRALIE	119	.	.	88	.	.	31	.	.	.
1000 M O N D E	**37959**	**14257**	**5199**	**4755**	**657**	**244**	**12623**	**62**	**162**	.
1010 INTRA-CE	**14339**	**7172**	**514**	**718**	**476**	**113**	**5278**	**56**	**12**	.
1011 EXTRA-CE	**23620**	**7084**	**4686**	**4037**	**181**	**131**	**7345**	**6**	**150**	.
1020 CLASSE 1	11474	6506	232	301	76	21	4247	.	91	.
1021 A E L E	10347	5833	178	67	54	20	4141	.	54	.
1030 CLASSE 2	11801	545	4366	3734	75	110	2906	6	59	.
1031 ACP (63)	4218	162	2588	596	5	53	814	.	.	.
1040 CLASSE 3	348	33	88	3	30	.	192	.	.	.
742.88 POMPES PR LIQUIDES,NDA,ELEVATEURS A LIQU.										
001 FRANCE	27955	2139	.	21098	739	2280	1458	162	79	.
002 BELG.-LUXBG.	10109	941	4023	4052	555	.	470	13	55	.
003 PAYS-BAS	14837	3347	3335	5584	.	1332	912	176	151	.
004 RF ALLEMAGNE	48354	.	21766	15827	4765	2601	1754	1030	610	1
005 ITALIE	14783	1599	11412	.	612	190	763	198	7	2
006 ROYAUME-UNI	26653	762	12456	10076	1237	456	.	1486	130	40
007 IRLANDE	3262	382	209	912	19	2	1693	.	45	.
008 DANEMARK	5774	1173	869	2164	867	32	643	26	.	.
009 GRECE	6351	85	1081	5039	72	10	26	.	38	.
024 ISLANDE	281	119	25	54	.	.	32	7	44	.
028 NORVEGE	6258	221	1388	1474	267	38	2560	38	272	.
030 SUEDE	9831	672	2450	5236	154	36	846	14	423	.
032 FINLANDE	3572	502	882	1727	58	24	249	9	121	.
036 SUISSE	8678	1521	2118	3857	648	50	196	38	249	1
038 AUTRICHE	6065	1441	1063	2992	329	31	174	.	35	.
040 PORTUGAL	5370	223	320	4624	20	46	104	10	17	6
042 ESPAGNE	15750	437	4635	10117	137	30	337	35	21	1
044 GIBRALTAR	360	.	356	1	.	.	3	.	.	.
046 MALTE	2004	6	10	1924	25	.	39	.	.	.
048 YOUGOSLAVIE	3485	742	1089	1475	48	2	97	.	32	.
052 TURQUIE	2342	611	210	1187	53	162	103	.	16	.
056 U.R.S.S.	8643	1269	5115	2192	19	2	26	.	20	.
058 RD.ALLEMANDE	569	.	192	363	10	4	.	.	.	.
060 POLOGNE	1450	158	522	518	16	6	155	.	75	.
062 TCHECOSLOVAQ	1564	203	828	497	32	4	.	.	.	.
064 HONGRIE	1643	169	620	704	.	147	3	.	.	.
066 ROUMANIE	676	59	29	302	.	.	286	.	.	.
068 BULGARIE	499	72	380	12	35	.	.	.	.	.
070 ALBANIE	925	.	355	570	.	.	.	.	.	.
202 CANARIES	299	1	11	254	30	.	3	.	.	.
204 MAROC	3798	11	2452	1273	1	46	.	15	.	.
208 ALGERIE	14501	111	7885	5438	98	828	83	.	58	.
212 TUNISIE	5890	62	3254	2548	.	24	2	.	.	.
216 LIBYE	17761	65	397	16964	241	28	55	3	6	2
220 EGYPTE	21027	2253	2035	16258	166	56	182	.	6	71
224 SOUDAN	2771	30	1991	436	18	2	274	20	.	.
228 MAURITANIE	2479	1	346	2043	89	.	.	.	.	.
232 MALI	821	32	295	.	.	29	465	.	.	.
236 HAUTE-VOLTA	466	2	441	20	3	.	.	.	.	.
240 NIGER	442	2	440	.	.	.	.	.	.	.
248 SENEGAL	3031	1	2835	190	.	3	2	.	.	.
260 GUINEE	436	3	299	34	.	17	83	.	.	.
264 SIERRA LEONE	164	1	134	4	1	.	24	.	.	.
268 LIBERIA	1180	3	53	1041	78	.	5	.	.	.
272 COTE IVOIRE	1350	11	1199	90	35	13	2	.	.	.
276 GHANA	121	4	20	36	2	.	58	.	1	.
280 TOGO	211	3	201	6	.	1	.	.	.	.
284 BENIN	288	.	274	6	3	.	3	.	2	.
288 NIGERIA	9137	319	3748	4120	51	11	869	13	4	2
302 CAMEROUN	2694	15	2593	49	1	22	3	8	1	2
306 R.CENTRAFRIC	161	.	149	12	.	.	.	.	.	.
314 GABON	1733	5	1711	6	11	.	.	.	.	.
318 CONGO	1509	7	1502	.	.	.	.	.	.	.
322 ZAIRE	801	3	395	33	26	342	.	.	2	.
330 ANGOLA	1180	9	1009	4	142	11	2	.	3	.
334 ETHIOPIE	465	11	69	311	.	.	24	50	.	.
338 DJIBOUTI	248	4	165	45	29	.	5	.	.	.
342 SOMALIE	672	4	16	650	.	.	.	.	2	.
346 KENYA	330	66	14	182	.	.	68	.	.	.

Destination SITC	Quantity 1000 kg EUR 10	Deutschland	France	Italia	Nederland	Belg.-Lux.	UK	Ireland	Danmark	Ελλάδα Quantités
742.88										
352 TANZANIA	101	.	8	77	5	1	6	4	.	.
366 MOZAMBIQUE	11	1	2	8	.	.	.	.	.	.
370 MADAGASCAR	32	.	27	5	.	.	.	.	.	.
372 REUNION	38	.	37	1	.	.	.	.	.	.
378 ZAMBIA	26	.	19	.	.	.	7	.	.	.
382 ZIMBABWE	26	.	18	5	.	.	1	.	.	2
390 SOUTH AFRICA	598	15	81	392	89	.	21	.	.	.
400 USA	786	29	109	546	30	6	62	.	4	.
404 CANADA	137	1	8	94	20	.	13	.	1	.
406 GREENLAND	9	.	.	1	.	.	.	.	8	.
412 MEXICO	32	.	30	2	.	.	.	.	.	.
421 BELIZE	17	.	.	.	.	.	17	.	.	.
424 HONDURAS	11	.	.	11	.	.	.	.	.	.
442 PANAMA	23	.	1	22	.	.	.	.	.	.
448 CUBA	44	1	12	29	.	1	1	.	.	.
456 DOMINICAN R.	35	.	.	35	.	.	.	.	.	.
458 GUADELOUPE	141	.	137	4	.	.	.	.	.	.
462 MARTINIQUE	64	.	64	.	.	.	.	.	.	.
472 TRINIDAD,TOB	13	.	2	2	.	.	7	.	2	.
476 NL ANTILLES	9	.	.	.	9	.	.	.	.	.
480 COLOMBIA	237	1	196	39	.	.	1	.	.	.
484 VENEZUELA	65	.	19	40	6	.	.	.	.	.
496 FR. GUIANA	31	.	31	.	.	.	.	.	.	.
500 ECUADOR	18	.	.	16	1	.	.	.	.	1
504 PERU	19	2	2	10	2	.	3	.	.	.
508 BRAZIL	51	18	11	21	.	.	1	.	.	.
512 CHILE	29	1	4	23	.	.	1	.	.	.
516 BOLIVIA	17	.	10	7	.	.	.	.	.	.
520 PARAGUAY	31	.	30	.	.	1	.	.	.	.
524 URUGUAY	17	.	.	17	.	.	.	.	.	.
528 ARGENTINA	54	2	1	48	2	.	.	.	1	.
600 CYPRUS	133	.	2	106	.	.	15	.	.	10
604 LEBANON	761	2	28	722	7	.	2	.	.	.
608 SYRIA	657	3	18	636	.	.	.	.	.	.
612 IRAQ	1326	72	405	646	1	12	46	.	144	.
616 IRAN	730	31	20	663	1	.	15	.	.	.
624 ISRAEL	315	25	23	257	6	.	4	.	.	.
628 JORDAN	206	1	15	187	.	.	2	1	.	.
632 SAUDI ARABIA	6278	252	1577	4232	109	12	84	1	3	8
636 KUWAIT	429	94	25	251	1	.	45	9	4	.
640 BAHRAIN	96	2	2	81	3	.	8	.	.	.
644 QATAR	52	1	4	20	1	.	20	6	.	.
647 U.A.EMIRATES	2807	459	166	2037	14	1	128	1	.	1
649 OMAN	126	.	1	65	10	.	48	1	1	.
652 NORTH YEMEN	970	.	9	960	.	1	.	.	.	.
656 SOUTH YEMEN	101	.	.	87	1	.	9	.	4	.
662 PAKISTAN	98	1	9	85	2	.	1	.	.	.
664 INDIA	420	2	82	313	1	1	12	.	9	.
666 BANGLADESH	50	1	.	48	.	.	1	.	.	.
669 SRI LANKA	13	1	2	4	.	.	6	.	.	.
676 BURMA	42	.	5	34	.	.	3	.	.	.
680 THAILAND	525	2	4	502	14	2	1	.	.	.
700 INDONESIA	336	6	274	29	7	1	19	.	.	.
701 MALAYSIA	138	1	3	103	.	.	31	.	.	.
706 SINGAPORE	357	4	149	176	3	1	22	.	2	.
708 PHILIPPINES	38	1	18	10	.	3	6	.	.	.
720 CHINA	26	2	10	13	.	.	1	.	.	.
728 SOUTH KOREA	74	3	47	21	.	.	1	.	2	.
732 JAPAN	88	7	23	41	5	.	8	.	4	.
736 TAIWAN	35	.	8	27	.	.	.	.	.	.
740 HONG KONG	154	1	15	23	94	1	20	.	.	.
800 AUSTRALIA	362	13	4	333	1	.	11	.	.	.
804 NEW ZEALAND	161	.	7	120	28	.	6	.	.	.
809 N. CALEDONIA	16	.	13	3	.	.	.	.	.	.
822 FR.POLYNESIA	11	.	8	3	.	.	.	.	.	.
1000 W O R L D	**58463**	**2890**	**12931**	**36884**	**2449**	**1121**	**1508**	**251**	**377**	**52**
1010 INTRA-EC	**18599**	**857**	**5403**	**9252**	**1442**	**898**	**444**	**221**	**73**	**9**
1011 EXTRA-EC	**39852**	**2033**	**7528**	**27615**	**1009**	**223**	**1065**	**31**	**305**	**43**
1020 CLASS 1	10091	572	1094	7396	582	33	289	7	113	5
1021 EFTA COUNTR.	4644	377	534	3076	400	16	135	6	96	4
1030 CLASS 2	28858	1375	5996	19887	412	181	758	24	187	38
1031 ACP (63)	2556	48	1242	1000	37	48	172	4	3	2
1040 CLASS 3	900	85	437	333	14	9	17	.	5	.
742.90 PARTS, N.E.S. OF THE PUMPS AND LIQUID ELEVATORS FALLING WITHIN HEADING 742										
001 FRANCE	4109	1562	.	586	138	319	541	20	909	34
002 BELG.-LUXBG.	1740	510	407	137	541	.	101	14	30	.
003 NETHERLANDS	2946	1400	125	320	.	534	347	119	101	.
004 FR GERMANY	5963	.	934	503	1075	137	726	465	2122	1
005 ITALY	1246	635	89	.	67	68	277	11	99	.
006 UTD. KINGDOM	3104	503	235	164	412	378	.	208	1203	1
007 IRELAND	1285	832	8	14	5	21	394	.	11	.
008 DENMARK	1194	843	57	44	26	3	194	27	.	.
009 GREECE	295	116	14	104	16	22	18	.	5	.

Destination CTCI	Value 1000 ECU EUR 10	Deutschland	France	Italia	Nederland	Belg.-Lux.	UK	Ireland	Danmark	Ελλάδα Valeurs
742.88										
352 TANZANIE	934	9	101	712	26	7	69	8	2	.
366 MOZAMBIQUE	231	22	136	72	.	.	.	.	1	.
370 MADAGASCAR	520	.	304	212	.	.	4	.	.	.
372 REUNION	478	.	468	10	.	.	.	.	.	.
378 ZAMBIE	321	2	187	1	.	.	119	11	1	.
382 ZIMBABWE	557	24	422	40	1	.	58	.	.	12
390 AFR. DU SUD	5183	280	1467	2639	421	18	355	.	3	.
400 ETATS-UNIS	11587	985	2276	5544	252	116	2257	39	117	1
404 CANADA	1665	34	253	946	84	3	326	.	19	.
406 GROENLAND	118	.	.	7	.	.	.	.	111	.
412 MEXIQUE	697	11	631	44	2	.	.	.	9	.
421 BELIZE	186	.	.	.	.	.	186	.	.	.
424 HONDURAS	113	1	3	109	.	.	.	.	.	.
442 PANAMA	288	.	24	263	1	.	.	.	.	.
448 CUBA	395	16	220	133	3	9	14	.	.	.
456 REP.DOMINIC.	204	.	2	202	.	.	.	.	.	.
458 GUADELOUPE	1540	1	1515	24	.	.	.	.	.	.
462 MARTINIQUE	757	.	756	1	.	.	.	.	.	.
472 TRINIDAD,TOB	207	1	27	39	.	.	89	.	51	.
476 ANTILLES NL	221	.	8	1	212	.	.	.	.	.
480 COLOMBIE	3438	13	3083	304	20	.	17	.	1	.
484 VENEZUELA	793	15	226	478	71	.	3	.	.	.
496 GUYANE FR.	390	.	387	3	.	.	.	.	.	.
500 EQUATEUR	272	2	4	242	14	.	.	.	.	10
504 PEROU	283	86	66	68	22	.	41	.	.	.
508 BRESIL	1068	477	319	233	6	.	26	.	7	.
512 CHILI	416	27	191	166	3	.	29	.	.	.
516 BOLIVIE	163	1	95	67	.	.	.	.	.	.
520 PARAGUAY	926	.	906	4	.	16	.	.	.	.
524 URUGUAY	138	.	10	124	.	4	.	.	.	.
528 ARGENTINE	1025	73	130	749	17	.	.	.	56	.
600 CHYPRE	764	1	21	611	.	.	82	3	.	46
604 LIBAN	5342	21	276	4984	16	.	36	1	8	.
608 SYRIE	3353	85	198	3061	.	.	9	.	.	.
612 IRAK	16705	833	5450	8665	31	60	332	.	1333	1
616 IRAN	4607	504	532	3023	292	4	249	.	3	.
624 ISRAEL	2417	111	567	1615	44	4	75	.	1	.
628 JORDANIE	1192	32	155	888	.	.	95	22	.	.
632 ARABIE SAOUD	39414	2906	9280	24914	579	158	1492	25	22	38
636 KOWEIT	5375	1196	488	3005	10	1	378	180	117	.
640 BAHREIN	813	18	65	492	44	.	184	6	4	.
644 QATAR	764	20	263	140	15	2	201	115	8	.
647 EMIRATS ARAB	18418	3330	3541	10327	83	12	1096	11	2	16
649 OMAN	2027	6	787	451	178	.	553	10	42	.
652 YEMEN DU NRD	3216	12	58	3134	.	11	.	.	1	.
656 YEMEN DU SUD	685	.	3	468	17	.	174	.	23	.
662 PAKISTAN	963	48	240	617	19	.	34	.	5	.
664 INDE	9163	90	1700	6923	32	11	218	.	189	.
666 BANGLA DESH	688	13	19	629	.	.	27	.	.	.
669 SRI LANKA	343	33	53	194	.	.	63	.	.	.
676 BIRMANIE	454	5	41	389	.	.	19	.	.	.
680 THAILANDE	2210	72	73	1940	94	10	17	.	4	.
700 INDONESIE	4100	159	3074	431	227	6	203	.	.	.
701 MALAYSIA	1294	114	165	766	3	1	240	4	1	.
706 SINGAPOUR	5759	117	3248	1582	48	25	716	.	23	.
708 PHILIPPINES	418	34	178	76	4	27	92	.	7	.
720 CHINE	698	54	316	225	.	.	97	.	6	.
728 COREE DU SUD	1257	257	669	234	.	.	39	.	58	.
732 JAPON	1597	157	564	329	120	3	240	.	184	.
736 T'AI-WAN	837	45	195	593	.	2	2	.	.	.
740 HONG-KONG	871	22	193	139	234	14	267	.	2	.
800 AUSTRALIE	3243	105	216	2620	48	11	230	.	13	.
804 NOUV.ZELANDE	2384	6	152	1691	442	.	92	1	.	.
809 N. CALEDONIE	182	.	163	19	.	.	.	.	.	.
822 POLYNESIE FR	139	.	106	30	3	.	.	.	.	.
1000 M O N D E	**512295**	**34413**	**161483**	**255807**	**15556**	**9491**	**26447**	**3791**	**5053**	**254**
1010 INTRA-CE	**158076**	**10429**	**55151**	**64752**	**8865**	**6911**	**7718**	**3091**	**1116**	**43**
1011 EXTRA-CE	**354115**	**23984**	**106331**	**190953**	**6692**	**2578**	**18729**	**701**	**3937**	**210**
1020 CLASSE 1	89799	8061	19534	48446	3106	570	8243	190	1640	9
1021 A E L E	40051	4697	8245	19964	1475	225	4162	115	1161	7
1030 CLASSE 2	247206	13925	78174	136992	3473	1834	9904	511	2191	202
1031 ACP (63)	34845	592	20194	10442	421	474	2513	110	82	17
1040 CLASSE 3	17112	1999	8623	5515	115	173	581	.	106	.
742.90 PARTIES ET PIECES DETACHEES, NDA. DE 742										
001 FRANCE	52446	23758	.	3914	3052	5350	9161	207	6949	55
002 BELG.-LUXBG.	24090	10638	4738	1100	4192	.	2310	838	274	.
003 PAYS-BAS	39047	22564	2288	2995	.	4186	5317	816	879	.
004 RF ALLEMAGNE	52718	.	10614	4918	11454	1356	8303	2371	13699	3
005 ITALIE	25285	13756	2491	.	2287	602	5443	71	629	6
006 ROYAUME-UNI	41386	11115	6316	2429	7550	3292	.	806	9876	2
007 IRLANDE	9762	4538	129	260	162	315	4237	.	121	.
008 DANEMARK	10223	4867	440	422	690	120	3410	274	.	.
009 GRECE	5522	2447	398	1691	361	93	416	.	116	.

Tab. 1

Export

January - December 1983 Janvier - Décembre

Destination SITC	Quantity 1000 kg EUR 10	Deutschland	France	Italia	Nederland	Belg.-Lux.	UK	Ireland	Danmark	Quantités Ελλάδα
742.90										
024 ICELAND	41	22	.	1	5	.	9	.	4	.
025 FAROE ISLES	7	.	.	.	.	.	.	.	7	.
028 NORWAY	480	145	76	17	35	8	118	.	81	.
030 SWEDEN	1815	352	62	134	41	35	997	5	189	.
032 FINLAND	304	130	30	28	24	.	64	2	26	.
036 SWITZERLAND	1359	956	107	137	86	10	36	7	20	.
038 AUSTRIA	921	710	6	43	11	3	86	28	34	.
040 PORTUGAL	333	48	7	189	14	4	24	.	47	.
042 SPAIN	714	231	105	125	75	12	92	.	74	.
044 GIBRALTAR	15	.	.	.	.	.	15	.	.	.
046 MALTA	74	1	8	59	.	.	5	.	1	.
048 YUGOSLAVIA	409	236	91	30	10	3	38	.	1	.
052 TURKEY	198	72	1	18	6	2	99	.	.	.
056 SOVIET UNION	660	191	72	374	3	2	17	.	.	1
058 GERMAN DEM.R	13	.	3	2	5	.	2	.	1	.
060 POLAND	159	53	12	4	14	11	59	.	6	.
062 CZECHOSLOVAK	162	143	7	4	6	1	1	.	.	.
064 HUNGARY	205	103	89	2	1	4	6	.	.	.
066 ROMANIA	5	2	1	2	.	.	.	.	.	.
068 BULGARIA	49	41	4	.	.	.	4	.	.	.
202 CANARY ISLES	13	.	.	9	1	.	3	.	.	.
204 MOROCCO	522	20	457	23	1	1	17	.	3	.
208 ALGERIA	729	45	576	60	17	12	17	.	2	.
212 TUNISIA	258	25	66	158	1	2	6	.	.	.
216 LIBYA	674	142	33	267	35	4	173	.	.	.
220 EGYPT	450	155	28	133	43	3	61	.	27	.
224 SUDAN	265	5	21	7	5	.	57	.	170	.
228 MAURITANIA	5	.	5	.	.	.	.	.	.	.
232 MALI	23	.	21	.	.	.	2	.	.	.
236 UPPER VOLTA	5	.	5	.	.	.	.	.	.	.
240 NIGER	44	.	43	.	.	.	1	.	.	.
244 CHAD	3	1	2	.	.	.	.	.	.	.
248 SENEGAL	63	8	47	3	5	.	.	.	.	.
260 GUINEA	34	.	32	.	.	1	1	.	.	.
264 SIERRA LEONE	10	6	.	.	.	.	4	.	.	.
268 LIBERIA	62	36	12	7	1	.	5	.	1	.
272 IVORY COAST	86	2	41	5	37	1	.	.	.	.
276 GHANA	59	10	.	12	.	.	37	.	.	.
280 TOGO	11	6	4	.	1	.	.	.	.	.
284 BENIN	6	.	4	.	.	.	1	.	1	.
288 NIGERIA	605	44	51	391	9	3	99	1	.	7
302 CAMEROON	43	2	26	12	.	1	2	.	.	.
306 CENTR.AFRIC.	3	.	2	1	.	.	.	.	.	.
314 GABON	38	.	34	1	2	.	1	.	.	.
318 CONGO	58	1	53	1	2	.	1	.	.	.
322 ZAIRE	94	3	11	.	6	68	5	.	1	.
330 ANGOLA	25	2	5	1	.	4	13	.	.	.
334 ETHIOPIA	30	1	1	24	1	.	3	.	.	.
342 SOMALIA	13	1	.	2	.	.	7	.	3	.
346 KENYA	35	6	2	3	1	2	17	.	4	.
350 UGANDA	22	.	.	20	1	.	1	.	.	.
352 TANZANIA	92	11	1	3	23	28	24	1	1	.
366 MOZAMBIQUE	10	.	2	1	.	.	1	.	6	.
370 MADAGASCAR	12	.	12	.	.	.	.	.	.	.
372 REUNION	13	.	13	.	.	.	.	.	.	.
378 ZAMBIA	152	1	.	2	.	.	148	.	1	.
382 ZIMBABWE	70	3	2	1	9	.	48	.	.	7
390 SOUTH AFRICA	611	189	46	74	48	5	211	3	35	.
400 USA	3736	921	118	238	70	227	937	33	1192	.
404 CANADA	266	57	1	88	7	2	108	.	3	.
406 GREENLAND	8	.	.	.	.	.	.	.	8	.
412 MEXICO	81	17	5	6	1	16	36	.	.	.
416 GUATEMALA	3	.	.	1	.	1	1	.	.	.
424 HONDURAS	4	.	.	3	.	.	1	.	.	.
432 NICARAGUA	9	5	.	4	.	.	.	.	.	.
436 COSTA RICA	4	.	.	1	.	.	3	.	.	.
442 PANAMA	32	.	13	9	1	1	6	.	2	.
448 CUBA	103	3	1	8	41	33	16	.	1	.
458 GUADELOUPE	7	.	6	.	1	.	.	.	.	.
459 ANTIGUA,BARB	9	.	.	.	.	.	9	.	.	.
462 MARTINIQUE	17	.	17	.	.	.	.	.	.	.
464 JAMAICA	4	.	1	.	.	.	3	.	.	.
469 BARBADOS	13	.	.	.	.	.	13	.	.	.
472 TRINIDAD,TOB	21	1	.	1	2	.	16	.	1	.
476 NL. ANTILLES	20	1	1	1	14	.	3	.	.	.
480 COLOMBIA	71	12	33	13	11	1	1	.	.	.
484 VENEZUELA	87	39	2	34	8	.	4	.	.	.
488 GUYANA	2	.	.	.	.	.	2	.	.	.
492 SURINAM	15	.	.	.	15	.	.	.	.	.
500 ECUADOR	11	3	1	2	.	.	5	.	.	.
504 PERU	57	18	3	6	.	2	27	.	1	.
508 BRAZIL	277	195	1	14	8	.	58	.	1	.
512 CHILE	15	6	1	3	.	.	3	.	2	.
516 BOLIVIA	9	.	.	9	.	.	.	.	.	.
524 URUGUAY	4	3	.	1	.	.	.	.	.	.
528 ARGENTINA	52	19	5	15	13	.	.	.	.	.

Destination CTCI	Value 1000 ECU EUR 10	Deutschland	France	Italia	Nederland	Belg.-Lux.	UK	Ireland	Danmark	Valeurs Ελλάδα
742.90										
024 ISLANDE	723	245	8	10	116	.	206	.	138	.
025 ILES FEROE	173	.	.	.	.	.	.	.	173	.
028 NORVEGE	10873	3870	885	187	1440	439	3186	1	865	.
030 SUEDE	21257	10347	1267	922	1121	524	4909	43	2124	.
032 FINLANDE	8237	4541	518	287	816	20	1458	7	590	.
036 SUISSE	15250	9405	1431	2141	948	285	758	117	164	1
038 AUTRICHE	14631	10997	321	388	219	103	2167	129	307	.
040 PORTUGAL	4781	1518	483	881	293	138	840	.	622	6
042 ESPAGNE	13959	5108	2307	1164	1743	336	2013	8	1275	5
044 GIBRALTAR	125	1	.	4	.	.	118	.	2	.
046 MALTE	610	40	246	190	4	.	119	.	11	.
048 YOUGOSLAVIE	10235	6394	2213	467	212	240	702	.	7	.
052 TURQUIE	7539	3685	68	593	258	47	2872	.	16	.
056 U.R.S.S.	13473	4640	2969	3939	71	93	1715	.	26	20
058 RD.ALLEMANDE	502	.	305	83	48	19	15	.	32	.
060 POLOGNE	6746	2616	782	462	183	336	2121	.	217	29
062 TCHECOSLOVAQ	4719	3964	326	119	264	11	31	.	4	.
064 HONGRIE	3915	2946	501	66	34	92	269	.	7	.
066 ROUMANIE	161	41	18	87	15	.	.	.	.	.
068 BULGARIE	1244	981	133	22	.	.	107	.	1	.
202 CANARIES	206	44	16	53	31	2	56	.	4	.
204 MAROC	5253	891	3491	344	26	41	431	.	29	.
208 ALGERIE	14567	1766	7794	1327	1548	523	1576	.	33	.
212 TUNISIE	4494	924	2328	900	101	138	95	.	8	.
216 LIBYE	13987	3265	1780	6165	858	175	1744	.	.	.
220 EGYPTE	9121	3623	699	2440	491	290	1206	.	366	6
224 SOUDAN	2823	181	751	178	214	7	741	.	751	.
228 MAURITANIE	160	.	153	7	.	.	.	.	.	.
232 MALI	339	2	318	.	2	2	15	.	.	.
236 HAUTE-VOLTA	235	6	219	2	6	.	2	.	.	.
240 NIGER	1213	7	1195	2	.	.	9	.	.	.
244 TCHAD	147	45	96	.	3	.	3	.	.	.
248 SENEGAL	1410	141	1104	49	87	16	12	.	1	.
260 GUINEE	490	1	433	3	4	32	10	.	7	.
264 SIERRA LEONE	162	45	16	1	4	.	96	.	.	.
268 LIBERIA	843	507	213	8	18	.	87	.	10	.
272 COTE IVOIRE	1796	175	1217	110	224	63	7	.	.	.
276 GHANA	1410	263	8	454	2	.	681	.	2	.
280 TOGO	158	15	132	1	9	.	.	.	1	.
284 BENIN	131	1	102	.	2	1	7	.	18	.
288 NIGERIA	11560	428	1138	8115	427	109	1306	3	5	29
302 CAMEROUN	1583	131	1089	277	23	22	40	.	1	.
306 R.CENTRAFRIC	108	8	99	1	.	.	.	.	.	.
314 GABON	1472	25	1209	7	170	6	55	.	.	.
318 CONGO	2535	39	2395	43	28	4	26	.	.	.
322 ZAIRE	2513	182	324	6	108	1823	58	.	12	.
330 ANGOLA	368	81	79	17	25	64	90	.	12	.
334 ETHIOPIE	552	63	47	323	26	1	85	.	7	.
342 SOMALIE	401	80	1	123	10	.	164	.	23	.
346 KENYA	1077	175	47	112	68	9	588	.	78	.
350 OUGANDA	172	27	8	53	27	.	56	.	1	.
352 TANZANIE	1149	393	20	51	121	114	402	6	42	.
366 MOZAMBIQUE	344	18	136	22	.	.	51	.	117	.
370 MADAGASCAR	376	18	311	39	6	.	2	.	.	.
372 REUNION	364	11	337	4	.	.	7	.	5	.
378 ZAMBIE	1809	54	4	39	9	1	1685	.	17	.
382 ZIMBABWE	1065	139	133	42	61	4	580	.	11	95
390 AFR. DU SUD	15461	4318	4178	1182	1042	175	3918	13	635	.
400 ETATS-UNIS	55978	16876	1825	4434	3200	1534	19131	362	8616	.
404 CANADA	5691	1996	27	341	115	38	3021	.	153	.
406 GROENLAND	203	.	.	.	.	.	.	.	203	.
412 MEXIQUE	3271	1762	280	722	48	95	356	.	8	.
416 GUATEMALA	111	33	5	48	.	9	15	.	1	.
424 HONDURAS	169	11	.	109	.	.	49	.	.	.
432 NICARAGUA	398	162	9	224	.	.	2	.	1	.
436 COSTA RICA	174	20	80	25	6	.	43	.	.	.
442 PANAMA	907	72	407	95	9	40	235	.	49	.
448 CUBA	1170	183	62	59	243	182	417	.	24	.
458 GUADELOUPE	171	4	148	.	13	.	5	.	1	.
459 ANTIGUA,BARB	106	.	.	.	.	.	106	.	.	.
462 MARTINIQUE	391	7	366	.	18	.	.	.	.	.
464 JAMAIQUE	224	3	9	.	5	.	204	.	3	.
469 LA BARBADE	186	13	1	.	1	.	157	.	14	.
472 TRINIDAD,TOB	825	88	5	56	99	10	543	.	24	.
476 ANTILLES NL	1123	44	53	89	793	14	124	.	6	.
480 COLOMBIE	1719	455	560	526	110	23	38	.	7	.
484 VENEZUELA	3707	1446	211	1028	419	46	552	.	5	.
488 GUYANA	121	3	.	.	5	.	113	.	.	.
492 SURINAM	172	2	.	2	165	.	3	.	.	.
500 EQUATEUR	529	166	73	68	.	.	212	.	10	.
504 PEROU	1101	460	35	139	28	84	339	.	16	.
508 BRESIL	6313	3850	248	796	339	.	1022	.	58	.
512 CHILI	614	319	58	38	19	2	145	.	33	.
516 BOLIVIE	151	35	4	110	.	.	2	.	.	.
524 URUGUAY	258	194	8	21	3	.	17	.	15	.
528 ARGENTINE	1488	598	190	395	260	32	10	.	3	.

Destination SITC	Quantity 1000 kg EUR 10	Deutschland	France	Italia	Nederland	Belg.-Lux.	UK	Ireland	Danmark	Ελλάδα
742.90										
600 CYPRUS	30	5	.	10	1	.	12	.	.	2
604 LEBANON	103	19	6	63	9	.	4	.	.	.
608 SYRIA	2272	2203	6	48	8	3	4	.	.	.
612 IRAQ	1120	89	30	67	481	3	207	.	243	.
616 IRAN	1313	746	42	93	39	1	364	.	28	.
624 ISRAEL	138	36	21	47	4	9	19	1	1	.
628 JORDAN	169	14	13	7	5	.	53	.	1	76
632 SAUDI ARABIA	2759	292	1060	190	208	68	213	1	7	720
636 KUWAIT	256	61	56	18	3	.	91	.	27	.
640 BAHRAIN	40	13	.	6	4	.	15	.	2	.
644 QATAR	126	12	4	1	3	27	78	.	1	.
647 U.A.EMIRATES	1651	41	101	304	574	7	281	.	343	.
649 OMAN	139	10	1	9	32	2	75	.	10	.
652 NORTH YEMEN	437	1	364	49	.	.	11	.	12	.
656 SOUTH YEMEN	83	1	1	43	1	.	27	.	10	.
660 AFGHANISTAN	3	2	.	.	.	.	1	.	.	.
662 PAKISTAN	96	21	4	12	1	.	58	.	.	.
664 INDIA	443	259	16	42	19	9	96	.	2	.
666 BANGLADESH	11	7	.	.	.	.	4	.	.	.
669 SRI LANKA	55	13	2	.	1	2	37	.	.	.
676 BURMA	44	.	39	1	.	.	4	.	.	.
680 THAILAND	65	23	1	4	1	1	33	1	1	.
700 INDONESIA	168	46	43	2	29	5	42	.	1	.
701 MALAYSIA	71	36	1	6	3	6	18	.	1	.
703 BRUNEI	7	1	.	.	.	.	6	.	.	.
706 SINGAPORE	228	103	3	9	13	1	91	.	8	.
708 PHILIPPINES	23	14	2	.	1	.	6	.	.	.
720 CHINA	49	40	5	2	.	.	1	.	1	.
728 SOUTH KOREA	59	22	8	6	2	.	21	.	.	.
732 JAPAN	305	139	5	3	4	.	143	.	11	.
736 TAIWAN	20	9	2	2	1	1	5	.	.	.
740 HONG KONG	114	31	1	2	24	5	48	.	3	.
800 AUSTRALIA	463	62	3	36	40	78	136	.	108	.
804 NEW ZEALAND	71	11	5	6	11	.	38	.	.	.
809 N. CALEDONIA	3	.	3	.	.	.	.	.	.	.
950 STORES,PROV.	6	.	.	6	.	.	.	.	.	.
1000 W O R L D	**52989**	**16248**	**6284**	**5835**	**4578**	**2223**	**8764**	**945**	**7262**	**850**
1010 INTRA-EC	**21880**	**6401**	**1870**	**1872**	**2279**	**1482**	**2598**	**862**	**4480**	**36**
1011 EXTRA-EC	**31102**	**9847**	**4414**	**3957**	**2300**	**740**	**6166**	**83**	**2782**	**813**
1020 CLASS 1	12124	4280	674	1224	486	387	3158	79	1835	1
1021 EFTA COUNTR.	5252	2361	289	548	215	60	1335	43	401	.
1030 CLASS 2	17574	4990	3546	2334	1745	302	2904	4	938	811
1031 ACP (63)	2047	153	440	496	123	106	530	1	184	14
1040 CLASS 3	1409	578	194	399	69	52	106	.	9	2
743.00 INDUSTR. PLANT OF 743										
056 SOVIET UNION	11	.	.	.	.	.	11	.	.	.
1000 W O R L D	**11**	**.**	**.**	**.**	**.**	**.**	**11**	**.**	**.**	**.**
1011 EXTRA-EC	**11**	**.**	**.**	**.**	**.**	**.**	**11**	**.**	**.**	**.**
1040 CLASS 3	11	.	.	.	.	.	11	.	.	.
743.10 AIR PUMPS, VACUUM PUMPS AND AIR OR GAS COMPRESSORS (INCLUDING MOTOR AND TURBO PUMPS AND COMPRESSORS)										
BL: CONF. PUMPS AND COMPRESSORS MOUNTED ON CHASSIS, RECIPROCATING PISTON PUMPS AND COMPRESSORS, SINGLE SHAFT ROTARY : DISPLACEMENT PUMPS AND COMPRESSORS AND CERTAIN PUMPS AND COMPRESSORS										
001 FRANCE	14511	5483	.	5511	134	1101	1900	65	317	.
002 BELG.-LUXBG.	4273	977	1066	868	512	.	690	52	107	1
003 NETHERLANDS	4854	2378	618	968	.	200	580	30	79	1
004 FR GERMANY	25521	.	3254	16513	574	920	2007	12	2239	2
005 ITALY	6277	2509	1753	.	60	925	959	2	69	.
006 UTD. KINGDOM	11570	4984	2603	2083	342	393	.	417	748	.
007 IRELAND	1456	129	98	421	16	1	748	.	43	.
008 DENMARK	8144	6623	251	747	47	30	406	40	.	.
009 GREECE	3193	306	1418	945	16	4	481	.	23	.
024 ICELAND	123	38	10	8	7	1	27	.	32	.
025 FAROE ISLES	53	.	.	.	.	.	.	.	53	.
028 NORWAY	1644	587	264	334	15	14	232	.	198	.
030 SWEDEN	10094	6348	476	852	38	73	1799	29	477	.
032 FINLAND	3598	1778	168	960	22	44	323	.	303	.
036 SWITZERLAND	4408	1760	791	1320	26	101	273	.	137	.
038 AUSTRIA	5876	2007	489	2999	19	51	134	.	177	.
040 PORTUGAL	2000	267	186	1347	4	14	94	.	88	.
042 SPAIN	9094	1091	2901	3611	70	246	627	.	548	.
043 ANDORRA	23	.	14	8	.	.	1	.	.	.
044 GIBRALTAR	30	.	.	24	.	.	6	.	.	.
046 MALTA	213	10	2	143	1	1	55	.	1	.
048 YUGOSLAVIA	6151	1635	953	3315	26	.	7	.	215	.
052 TURKEY	862	395	98	125	27	3	55	.	159	.
056 SOVIET UNION	6102	618	3041	2398	2	.	42	.	1	.
058 GERMAN DEM.R	24	.	17	3	3	.	1	.	.	.
060 POLAND	269	92	6	94	.	1	70	.	6	.
062 CZECHOSLOVAK	104	78	8	9	.	.	7	.	2	.
064 HUNGARY	442	183	94	118	.	4	18	.	25	.

Destination CTCI	Value 1000 ECU EUR 10	Deutschland	France	Italia	Nederland	Belg.-Lux.	UK	Ireland	Danmark	Ελλάδα
742.90										
600 CHYPRE	408	95	2	49	32	2	201	.	5	22
604 LIBAN	1370	324	121	711	124	1	82	.	7	.
608 SYRIE	8086	5006	429	2259	133	104	155	.	.	.
612 IRAK	14214	2886	1142	2739	3730	180	2525	.	1010	2
616 IRAN	30399	11271	1534	2136	4659	34	10468	.	297	.
624 ISRAEL	4290	1234	1392	419	391	243	591	1	19	.
628 JORDANIE	1709	358	397	70	87	.	651	1	9	136
632 ARABIE SAOUD	29121	6367	3454	1698	6081	1419	4287	10	102	5703
636 KOWEIT	8427	2382	1983	578	83	44	3224	.	133	.
640 BAHREIN	1385	270	37	434	87	47	486	.	24	.
644 QATAR	3672	426	284	343	108	83	2417	1	6	4
647 EMIRATS ARAB	15340	1705	1136	1484	3680	356	5557	.	1422	.
649 OMAN	3529	660	493	55	723	130	1404	.	64	.
652 YEMEN DU NRD	2000	29	1454	245	7	.	133	.	132	.
656 YEMEN DU SUD	1027	19	17	165	14	1	700	.	111	.
660 AFGHANISTAN	135	123	.	3	.	.	9	.	.	.
662 PAKISTAN	3703	1324	367	451	14	2	1544	.	.	1
664 INDE	11772	6597	732	1327	271	227	2538	.	80	.
666 BANGLA DESH	691	430	54	2	6	.	199	.	.	.
669 SRI LANKA	689	130	45	56	4	6	436	.	10	.
676 BIRMANIE	717	15	574	26	11	.	87	.	4	.
680 THAILANDE	1493	390	107	227	80	28	639	3	19	.
700 INDONESIE	4457	1072	784	64	1150	195	1118	.	74	.
701 MALAYSIA	1825	803	45	139	166	42	604	.	26	.
703 BRUNEI	342	23	3	1	34	.	281	.	.	.
706 SINGAPOUR	6334	2078	144	360	547	42	3048	3	112	.
708 PHILIPPINES	1042	598	30	16	68	3	313	.	14	.
720 CHINE	1792	736	568	241	8	.	201	.	38	.
728 COREE DU SUD	2299	806	267	30	73	5	1114	.	4	.
732 JAPON	6073	3324	214	101	101	8	2161	11	153	.
736 T'AI-WAN	830	489	62	30	22	7	210	.	10	.
740 HONG-KONG	2375	605	31	44	153	6	1462	1	73	.
800 AUSTRALIE	7994	1756	100	475	566	219	3923	8	947	.
804 NOUV.ZELANDE	1755	287	51	205	227	.	963	7	15	.
809 N. CALEDONIE	116	.	113	2	.	.	.	.	1	.
950 AVIT.SOUTAGE	158	1	.	156	.	.	.	.	.	1
1000 M O N D E	**772022**	**266788**	**99141**	**79047**	**72768**	**27235**	**159285**	**6124**	**55509**	**6125**
1010 INTRA-CE	**260485**	**93686**	**27415**	**17728**	**29750**	**15313**	**38597**	**5385**	**32544**	**67**
1011 EXTRA-CE	**511372**	**173101**	**71723**	**61162**	**43017**	**11920**	**120688**	**738**	**22965**	**6058**
1020 CLASSE 1	201425	84729	16172	13972	12422	4107	52493	707	16812	11
1021 A E L E	75753	40924	4911	4816	4953	1510	13525	298	4810	6
1030 CLASSE 2	275997	72205	49847	42109	29685	7075	63246	31	5801	5998
1031 ACP (63)	40093	3349	12993	10182	1990	2292	8116	10	1037	124
1040 CLASSE 3	33952	16167	5702	5082	910	739	4951	.	352	49
743.00 ENSEMBLES IND. DE 743										
056 U.R.S.S.	790	.	.	.	.	.	790	.	.	.
1000 M O N D E	**811**	**.**	**.**	**.**	**.**	**.**	**811**	**.**	**.**	**.**
1011 EXTRA-CE	**811**	**.**	**.**	**.**	**.**	**.**	**811**	**.**	**.**	**.**
1040 CLASSE 3	790	.	.	.	.	.	790	.	.	.
743.10 POMPES ETC.A AIR,VIDE; COMPRESSEURS ETC.										
BL: CONF. LES COMPRESSEURS MONTES SUR CHASSIS ET REMORQUABLES, LES POMPES ET COMPRESSEURS A PISTON ALTERNATIF, LES POMPES : ET COMPRESSEURS ROTATIFS VOLUMETRIQUES ET CERTAINS COMPRESSEURS ET POMPES										
001 FRANCE	105407	49466	.	29277	1794	5950	15330	712	2878	.
002 BELG.-LUXBG.	29587	7735	8262	3649	3120	.	5683	143	978	17
003 PAYS-BAS	47371	24612	5859	8933	.	1410	5859	76	599	23
004 RF ALLEMAGNE	147597	.	31798	64671	6290	5982	25408	116	13329	3
005 ITALIE	54060	25573	12067	.	547	6261	9155	13	444	.
006 ROYAUME-UNI	88109	48455	14305	11438	4744	2399	.	2451	4317	.
007 IRLANDE	7556	1306	664	1287	161	8	3703	.	427	.
008 DANEMARK	38941	30037	1377	3488	707	192	3100	39	.	1
009 GRECE	14607	1957	6745	4152	112	69	1424	.	148	.
024 ISLANDE	852	270	64	42	116	6	116	.	238	.
025 ILES FEROE	509	.	.	1	.	.	2	.	506	.
028 NORVEGE	20831	5388	4121	3895	177	115	5460	.	1675	.
030 SUEDE	68582	35915	3961	3882	749	599	20289	102	3085	.
032 FINLANDE	20247	9704	825	3406	305	312	3005	1	2689	.
036 SUISSE	36937	20190	5539	6468	331	793	2352	.	1275	.
038 AUTRICHE	37601	16931	7037	10440	254	330	1569	1	1039	.
040 PORTUGAL	10576	2173	1249	5677	70	77	886	3	441	.
042 ESPAGNE	47307	11172	13109	13228	992	1695	5020	6	2085	.
043 ANDORRE	119	.	91	17	.	.	11	.	.	.
044 GIBRALTAR	139	9	.	79	.	.	51	.	.	.
046 MALTE	754	100	26	375	11	16	223	.	3	.
048 YOUGOSLAVIE	24659	8092	3545	11705	317	1	133	.	866	.
052 TURQUIE	8426	3272	2131	1004	423	23	700	.	873	.
056 U.R.S.S.	93780	11155	41085	40633	5	.	884	.	18	.
058 RD.ALLEMANDE	259	.	216	9	22	.	9	.	1	.
060 POLOGNE	3973	1201	161	1816	3	22	700	.	70	.
062 TCHECOSLOVAQ	2315	1872	181	131	.	2	104	.	25	.
064 HONGRIE	6334	2405	1903	1442	2	25	226	.	331	.

Tab. 1

Export

January - December 1983 Janvier - Décembre

Destination SITC	Quantity 1000 kg EUR 10	Deutschland	France	Italia	Nederland	Belg.-Lux.	UK	Ireland	Danmark	Quantités Ελλάδα
743.10										
066 ROMANIA	245	7	.	.	.	1	237	.	.	.
068 BULGARIA	65	40	2	4	.	.	16	.	3	.
070 ALBANIA	16	.	.	16	.	.	.	.	.	.
202 CANARY ISLES	113	7	15	46	4	.	6	.	35	.
204 MOROCCO	1069	20	468	318	2	2	254	1	4	.
208 ALGERIA	2326	102	1774	244	4	.	153	.	49	.
212 TUNISIA	712	41	330	311	.	3	23	.	4	.
216 LIBYA	1462	1246	16	153	11	1	28	.	5	2
220 EGYPT	4003	898	1227	1502	57	2	278	.	39	.
224 SUDAN	221	119	6	16	4	1	64	.	10	1
228 MAURITANIA	46	1	44	.	.	.	.	.	1	.
232 MALI	96	30	62	.	3	1	.	.	.	.
236 UPPER VOLTA	63	.	58	2	1	.	2	.	.	.
240 NIGER	35	.	29	.	.	1	5	.	.	.
248 SENEGAL	196	25	145	10	.	.	10	.	6	.
260 GUINEA	29	4	19	2	3	.	1	.	.	.
264 SIERRA LEONE	11	.	2	7	.	.	2	.	.	.
268 LIBERIA	14	4	5	1	.	1	2	.	1	.
272 IVORY COAST	208	2	172	12	.	1	5	.	16	.
276 GHANA	40	2	6	18	1	.	13	.	.	.
280 TOGO	36	2	21	8	.	5	.	.	.	.
284 BENIN	29	2	25	1	.	1	.	.	.	.
288 NIGERIA	2341	892	646	589	6	.	205	.	3	.
302 CAMEROON	251	12	196	15	.	.	14	.	14	.
314 GABON	189	.	166	10	.	.	10	.	3	.
318 CONGO	144	3	140	1	.	.	.	.	.	.
322 ZAIRE	136	42	28	30	.	13	23	.	.	.
324 RWANDA	16	5	2	8	.	1	.	.	.	.
328 BURUNDI	35	25	8	1	.	1	.	.	.	.
330 ANGOLA	147	9	14	11	.	1	111	.	1	.
334 ETHIOPIA	70	24	5	10	.	1	20	1	9	.
338 DJIBOUTI	50	5	34	11	.	.	.	.	.	.
342 SOMALIA	35	2	2	14	.	.	9	.	8	.
346 KENYA	76	8	2	23	3	.	38	.	2	.
352 TANZANIA	49	7	5	17	2	.	15	.	3	.
366 MOZAMBIQUE	91	3	13	69	5	.	.	.	1	.
370 MADAGASCAR	28	.	24	.	.	.	4	.	.	.
372 REUNION	109	2	100	7	.	.	.	.	.	.
373 MAURITIUS	46	2	7	4	1	.	31	.	1	.
378 ZAMBIA	24	1	4	15	.	.	4	.	.	.
382 ZIMBABWE	134	20	53	14	8	.	39	.	.	.
390 SOUTH AFRICA	5274	913	1417	1547	25	66	1132	1	173	.
395 LESOTHO	12	.	.	.	.	.	12	.	.	.
400 USA	18933	2679	318	14303	29	90	1368	3	143	.
404 CANADA	2800	757	5	1164	1	.	763	.	110	.
406 GREENLAND	43	.	.	10	.	.	1	.	32	.
412 MEXICO	461	34	23	365	.	.	38	.	1	.
428 EL SALVADOR	138	1	.	135	.	.	1	.	1	.
436 COSTA RICA	359	295	52	2	.	.	10	.	.	.
442 PANAMA	17	1	5	1	.	.	10	.	.	.
448 CUBA	44	5	12	24	.	.	3	.	.	.
452 HAITI	13	3	9	.	1	.	.	.	.	.
456 DOMINICAN R.	221	1	.	220	.	.	.	.	.	.
458 GUADELOUPE	100	.	100	.	.	.	.	.	.	.
462 MARTINIQUE	105	1	87	.	2	.	15	.	.	.
464 JAMAICA	34	13	5	3	.	.	9	.	4	.
469 BARBADOS	28	7	6	.	.	.	10	.	5	.
472 TRINIDAD,TOB	180	7	146	2	.	.	25	.	.	.
476 NL ANTILLES	31	6	10	4	10	.	1	.	.	.
480 COLOMBIA	884	21	679	160	.	.	17	.	7	.
484 VENEZUELA	900	32	763	85	.	.	20	.	.	.
496 FR. GUIANA	39	3	36	.	.	.	.	.	.	.
500 ECUADOR	48	4	40	2	.	.	.	.	2	.
504 PERU	86	46	6	10	.	.	18	.	6	.
508 BRAZIL	1408	126	1056	154	.	.	65	.	7	.
512 CHILE	176	19	66	19	.	.	66	.	6	.
516 BOLIVIA	11	10	1	.	.	.	.	.	.	.
528 ARGENTINA	200	85	91	5	15	1	.	.	3	.
600 CYPRUS	264	37	20	122	1	.	44	.	40	.
604 LEBANON	841	54	139	289	1	4	318	.	36	.
608 SYRIA	933	55	420	401	4	.	31	.	22	.
612 IRAQ	1889	253	331	675	150	1	471	.	8	.
616 IRAN	11819	3832	41	5613	66	1	1451	.	815	.
624 ISRAEL	2891	422	1941	189	7	76	176	.	80	.
628 JORDAN	467	62	12	155	11	.	205	.	22	.
632 SAUDI ARABIA	5072	1187	1025	1730	385	20	578	.	147	.
636 KUWAIT	711	93	158	257	12	.	170	.	21	.
640 BAHRAIN	167	13	15	26	2	.	108	2	1	.
644 QATAR	185	6	22	36	1	1	118	.	1	.
647 U.A.EMIRATES	888	105	229	131	130	104	172	.	17	.
649 OMAN	808	173	91	102	323	.	75	.	44	.
652 NORTH YEMEN	46	14	1	12	.	.	12	.	7	.
656 SOUTH YEMEN	94	1	13	37	.	.	24	.	19	.
662 PAKISTAN	654	147	236	146	1	1	109	.	14	.
664 INDIA	1004	580	17	258	4	.	143	1	1	.
666 BANGLADESH	31	3	13	6	2	.	7	.	.	.

Destination CTCI	Value 1000 ECU EUR 10	Deutschland	France	Italia	Nederland	Belg.-Lux.	UK	Ireland	Danmark	Valeurs Ελλάδα
743.10										
066 ROUMANIE	2614	63	19	6	2	10	2514	.	.	.
068 BULGARIE	1199	762	73	64	.	.	279	.	21	.
070 ALBANIE	350	1	.	349	.	.	.	.	.	.
202 CANARIES	929	51	68	226	62	3	32	.	487	.
204 MAROC	5094	364	3016	1134	6	38	385	130	21	.
208 ALGERIE	20755	1343	15876	2015	43	.	1235	.	243	.
212 TUNISIE	4910	395	2826	1420	3	13	234	.	19	.
216 LIBYE	10400	6714	211	2894	137	6	317	.	106	15
220 EGYPTE	25753	6906	6694	8170	797	26	2962	.	197	1
224 SOUDAN	1968	902	70	161	37	12	668	21	87	10
228 MAURITANIE	439	5	420	11	.	.	.	.	3	.
232 MALI	889	292	547	1	42	4	3	.	.	.
236 HAUTE-VOLTA	537	2	477	22	16	1	19	.	.	.
240 NIGER	373	6	310	.	.	6	46	.	5	.
248 SENEGAL	2183	192	1788	94	.	.	86	.	23	.
260 GUINEE	301	34	200	36	11	3	14	3	.	.
264 SIERRA LEONE	120	5	39	53	.	1	22	.	.	.
268 LIBERIA	168	83	52	8	.	7	14	.	4	.
272 COTE IVOIRE	1516	43	1311	71	.	4	31	.	56	.
276 GHANA	334	29	60	85	7	.	153	.	.	.
280 TOGO	222	20	146	46	.	10	.	.	.	.
284 BENIN	356	26	313	8	.	9	.	.	.	.
288 NIGERIA	21760	5006	4109	9710	51	1	2833	.	50	.
302 CAMEROUN	2051	133	1581	104	.	.	182	.	51	.
314 GABON	1388	11	1236	45	6	.	80	.	10	.
318 CONGO	1881	85	1776	15	.	2	2	.	1	.
322 ZAIRE	1648	755	237	176	6	258	216	.	.	.
324 RWANDA	179	75	24	73	.	7	.	.	.	.
328 BURUNDI	370	262	94	8	.	6	.	.	.	.
330 ANGOLA	3539	80	199	84	8	7	3150	.	11	.
334 ETHIOPIE	1606	774	100	88	.	6	112	474	52	.
338 DJIBOUTI	509	20	394	95	.	.	.	.	.	.
342 SOMALIE	269	12	25	98	1	.	109	.	24	.
346 KENYA	963	380	25	118	23	.	402	.	15	.
352 TANZANIE	665	84	92	279	25	.	158	.	27	.
366 MOZAMBIQUE	667	20	268	306	56	.	2	.	15	.
370 MADAGASCAR	334	2	255	4	.	.	73	.	.	.
372 REUNION	1000	18	912	70	.	.	.	.	.	.
373 MAURICE	330	15	36	21	4	.	247	.	7	.
378 ZAMBIE	405	12	250	55	.	.	85	.	3	.
382 ZIMBABWE	1376	432	439	69	114	.	322	.	.	.
390 AFR. DU SUD	36962	12977	7012	7194	289	442	7930	.	1118	.
395 LESOTHO	133	.	.	.	.	22	111	.	.	.
400 ETATS-UNIS	124454	38624	8362	56990	352	451	18609	66	1000	.
404 CANADA	16459	4516	114	6127	11	4	4334	.	1353	.
406 GROENLAND	368	.	.	43	.	.	7	.	318	.
412 MEXIQUE	8714	1334	297	6574	.	.	496	.	13	.
428 EL SALVADOR	453	7	.	413	.	.	31	.	2	.
436 COSTA RICA	1497	1266	203	16	.	.	12	.	.	.
442 PANAMA	164	11	42	30	2	.	78	.	1	.
448 CUBA	334	74	99	119	.	.	41	.	1	.
452 HAITI	143	25	115	1	2	.	.	.	.	.
456 REP.DOMINIC.	911	7	.	904	.	.	.	.	.	.
458 GUADELOUPE	1074	1	1065	8	.	.	.	.	.	.
462 MARTINIQUE	1127	10	985	3	22	1	106	.	.	.
464 JAMAIQUE	243	66	85	28	.	.	43	.	21	.
469 LA BARBADE	181	25	24	.	.	.	104	.	28	.
472 TRINIDAD,TOB	973	49	528	160	.	.	234	.	2	.
476 ANTILLES NL	438	153	95	17	163	.	10	.	.	.
480 COLOMBIE	4113	200	3129	564	4	.	181	.	35	.
484 VENEZUELA	4657	532	3484	387	.	.	254	.	.	.
496 GUYANE FR.	306	5	301	.	.	.	.	.	.	.
500 EQUATEUR	217	35	141	12	.	.	7	.	22	.
504 PEROU	795	298	75	215	.	.	160	.	47	.
508 BRESIL	10280	3334	3620	2246	6	.	1004	.	70	.
512 CHILI	2754	240	1218	194	1	.	1043	.	58	.
516 BOLIVIE	142	135	6	.	.	1	.	.	.	.
528 ARGENTINE	2332	1408	583	68	235	6	.	.	32	.
600 CHYPRE	1370	214	97	615	13	3	217	.	211	.
604 LIBAN	3957	481	630	1377	3	6	1270	.	190	.
608 SYRIE	5354	621	1433	2867	1	1	327	.	104	.
612 IRAK	28981	3980	1184	13157	1449	13	9122	.	76	.
616 IRAN	56427	21548	430	17481	900	8	12269	.	3791	.
624 ISRAEL	13585	2849	7056	1148	40	536	1232	.	724	.
628 JORDANIE	2574	709	132	905	122	.	617	.	89	.
632 ARABIE SAOUD	48591	13937	6759	14166	6860	124	6107	3	635	.
636 KOWEIT	9790	1596	2009	3991	156	4	1876	.	158	.
640 BAHREIN	1646	152	105	200	25	.	1148	6	10	.
644 QATAR	2345	123	951	255	6	4	1002	.	4	.
647 EMIRATS ARAB	9477	1062	2165	755	2294	665	2442	.	94	.
649 OMAN	9252	1999	1780	969	3559	.	747	.	198	.
652 YEMEN DU NRD	623	178	11	296	.	.	95	.	43	.
656 YEMEN DU SUD	644	29	92	164	.	.	220	.	139	.
662 PAKISTAN	7068	3381	1557	579	10	43	1441	.	57	.
664 INDE	19078	10228	483	6020	20	.	2313	3	11	.
666 BANGLA DESH	337	66	70	29	20	.	140	.	12	.

Destination SITC	Quantity 1000 kg Quantités EUR 10	Deutschland	France	Italia	Nederland	Belg.-Lux.	UK	Ireland	Danmark	Ἑλλάδα
743.10										
669 SRI LANKA	258	57	137	10	3	.	40	.	11	.
676 BURMA	30	13	1	2			14	.		.
680 THAILAND	423	88	64	74	25	13	77	.	82	.
700 INDONESIA	414	184	81	5	22		120	.	2	.
701 MALAYSIA	371	143	109	29	.	2	74	.	14	.
703 BRUNEI	18	16					1	.	1	.
706 SINGAPORE	630	178	129	102	5	11	189	.	16	.
708 PHILIPPINES	122	70	27		1	.	16	.	8	.
720 CHINA	107	35	62	1			2	.	7	.
728 SOUTH KOREA	267	110	2	7	98	.	28	.	22	.
732 JAPAN	4903	432	110	4133	1	.	119	.	108	.
736 TAIWAN	552	115	280	1	11		133	.	12	.
740 HONG KONG	654	84	359	35	1	30	134	6	5	.
800 AUSTRALIA	3351	1512	231	873	253	.	441	.	41	.
801 PAPUA N.GUIN	31	1					30	.		.
804 NEW ZEALAND	1746	226	51	666	334	30	373	.	66	.
809 N. CALEDONIA	34		22	12				.		.
822 FR.POLYNESIA	33	6	26	1				.		.
950 STORES,PROV.	15	.	.	15				.		.
1000 W O R L D	**221319**	**59295**	**37842**	**83636**	**4010**	**4611**	**22797**	**665**	**8456**	**7**
1010 INTRA-EC	**79793**	**23389**	**11059**	**28054**	**1701**	**3575**	**7771**	**617**	**3623**	**4**
1011 EXTRA-EC	**141503**	**35906**	**26782**	**55564**	**2309**	**1035**	**15027**	**44**	**4833**	**3**
1020 CLASS 1	81169	22435	8484	37732	896	733	7827	34	3028	.
1021 EFTA COUNTR.	27739	12784	2385	7821	130	296	2882	30	1411	.
1030 CLASS 2	52916	12413	15055	15166	1407	296	6804	10	1762	3
1031 ACP (63)	5030	1290	2102	856	33	26	634	1	87	1
1040 CLASS 3	7419	1058	3244	2667	5	6	395	.	44	.
743.20 PARTS, N.E.S. OF THE PUMPS AND COMPRESSORS FALLING WITHIN HEADING 743.1										
001 FRANCE	3507	490		1524	37	207	703	526	20	.
002 BELG.-LUXBG.	2839	1568	426	167	156		147	371	3	1
003 NETHERLANDS	932	344	123	152		110	171	8	24	.
004 FR GERMANY	6878	.	1791	219	174	350	588	108	3648	.
005 ITALY	760	179	203		11	109	192	62	4	.
006 UTD. KINGDOM	4186	176	343	2784	254	103		491	35	.
007 IRELAND	210	17	1	8	4	5	171	.	4	.
008 DENMARK	2084	1943	28	10	8	12	83	.		.
009 GREECE	199	44	12	99	2	11	18	.	13	.
024 ICELAND	10	3	1	.	1	.	4	.	1	.
025 FAROE ISLES	2							.	2	.
028 NORWAY	201	42	8	31	7	34	53	.	26	.
030 SWEDEN	803	285	46	28	44	123	132	18	126	1
032 FINLAND	183	82	11	20	4	20	38	.	8	.
036 SWITZERLAND	517	247	118	46	19	29	56	.	2	.
038 AUSTRIA	435	323	15	45	3	16	29	1	3	.
040 PORTUGAL	102	15	16	38	4	16	10	.	3	.
042 SPAIN	384	74	34	59	24	21	153	9	10	.
046 MALTA	14	1		5			8	.		.
048 YUGOSLAVIA	689	431	33	18	1	192	3	.	11	.
052 TURKEY	303	113	15	12	4	125	34	.		.
056 SOVIET UNION	1869	61	1062	722	1	.	9	.	14	.
058 GERMAN DEM.R	11		7	3		1		.		.
060 POLAND	125	28	25	18	4	8	36	.	6	.
062 CZECHOSLOVAK	30	20	3				7	.		.
064 HUNGARY	368	23	5	16	3	9	309	.	3	.
066 ROMANIA	11	3		2	1	.	5	.	.	.
068 BULGARIA	33	12	6	7	7	.	1	.	.	.
070 ALBANIA	3	3						.		.
202 CANARY ISLES	15	5	2	1	2	1	3	.	1	.
204 MOROCCO	72	2	51	1		11	7	.	.	.
208 ALGERIA	470	17	308	122	3	12	8	.	.	.
212 TUNISIA	81	8	51	7		12	3	.	.	.
216 LIBYA	98	13	16	51	1	5	11	.	.	1
220 EGYPT	450	48	37	189	5	49	114	.	8	.
224 SUDAN	21	1	13	2	.	.	2	.	3	.
228 MAURITANIA	4	.	2	2	.	.	.	.	.	.
236 UPPER VOLTA	2	.	2	.	.	.	.	.	.	.
240 NIGER	20	.	7	.	.	.	13	.	.	.
248 SENEGAL	12	2	10	.	.	.	.	.	.	.
260 GUINEA	10	2	5	.	.	3	.	.	.	.
268 LIBERIA	8	4		1	2	.	.	.	1	.
272 IVORY COAST	21	1	19	.	.	.	1	.	.	.
276 GHANA	10	1	.	3	.	.	5	.	1	.
280 TOGO	7	4	3	.	.	.	.	.	.	.
288 NIGERIA	114	5	22	64	2	6	15	.	.	.
302 CAMEROON	23	.	19	.	.	2	2	.	.	.
314 GABON	25	.	25	.	.	.	.	.	.	.
318 CONGO	23	.	14	8	.	.	.	.	1	.
322 ZAIRE	33	4	2			27		.		.
330 ANGOLA	50	.	1	1	4	.	42	.	2	.
334 ETHIOPIA	6	1	1	3	.	.	1	.	.	.
342 SOMALIA	3	.		2	.	.	.	.	1	.
346 KENYA	21	4	1	1	.	2	10	.	3	.
352 TANZANIA	20	1	1	1	.	.	13	.	4	.

Destination CTCI	Value 1000 ECU Valeurs EUR 10	Deutschland	France	Italia	Nederland	Belg.-Lux.	UK	Ireland	Danmark	Ἑλλάδα
743.10										
669 SRI LANKA	1346	405	624	62	15	.	191	.	49	.
676 BIRMANIE	296	115	29	40			112	.		.
680 THAILANDE	3486	793	452	365	397	86	711	.	682	.
700 INDONESIE	5434	2893	1025	24	259		1211	.	22	.
701 MALAYSIA	2893	1534	539	168	7	11	572	1	61	.
703 BRUNEI	273	248					22	.	3	.
706 SINGAPOUR	6298	2683	675	631	65	67	1826	.	351	.
708 PHILIPPINES	3089	2679	237	8	6	1	123	.	35	.
720 CHINE	1274	705	434	36		.	56	.	43	.
728 COREE DU SUD	3822	1562	31	89	1611	.	407	.	122	.
732 JAPON	26237	7584	2068	13513	29	1	2184	.	858	.
736 T'AI-WAN	8082	1564	4419	20	177		1810	.	92	.
740 HONG-KONG	4345	633	1351	176	4	166	1920	37	58	.
800 AUSTRALIE	22682	9065	1488	4030	2960	.	4830	27	282	.
801 PAPOU-N.GUIN	460	15		2			443	.		.
804 NOUV.ZELANDE	13761	2380	455	3151	4188	206	2901	.	480	.
809 N. CALEDONIE	301	1	244	54	.	.	2	.	.	.
822 POLYNESIE FR	310	37	264	7	.	.	.	.	2	.
950 AVIT.SOUTAGE	185	.	.	183	.	.	.	.	.	2
1000 M O N D E	**1587259**	**509151**	**286228**	**429468**	**49022**	**29810**	**225535**	**4467**	**53706**	**72**
1010 INTRA-CE	**533236**	**189143**	**81077**	**126894**	**17475**	**22270**	**69663**	**3549**	**23121**	**44**
1011 EXTRA-CE	**1053783**	**320008**	**205149**	**302377**	**31545**	**7337**	**155872**	**883**	**30586**	**28**
1020 CLASSE 1	518088	188352	61197	151222	11571	5070	80605	205	19866	.
1021 A E L E	195626	90561	22796	33809	2002	2232	33677	107	10442	.
1030 CLASSE 2	423134	113370	99711	106544	19937	2207	70453	677	10209	26
1031 ACP (63)	47982	10066	17290	11822	369	362	7085	498	480	10
1040 CLASSE 3	112561	18286	44241	44612	36	61	4814	.	511	.
743.20 PARTIES ET PIECES DETACHEES, NDA. DE 7431										
001 FRANCE	38666	12142		7053	2315	4296	10211	1961	688	.
002 BELG.-LUXBG.	21924	8665	3803	1138	4208		2897	1092	96	25
003 PAYS-BAS	21883	9250	3176	2681		2136	4095	22	523	.
004 RF ALLEMAGNE	45684		10644	3459	4442	5042	8872	526	12698	1
005 ITALIE	18261	7619	3719		567	2710	3196	211	145	94
006 ROYAUME-UNI	37315	9216	9666	9075	3870	2284		2435	769	.
007 IRLANDE	2771	266	111	73	43	113	2010		155	.
008 DANEMARK	8909	6014	642	209	271	346	1424	3		.
009 GRECE	4518	1576	538	824	192	364	620	.	404	.
024 ISLANDE	340	81	35	.	37	5	117	.	65	.
025 ILES FEROE	101							.	101	.
028 NORVEGE	6732	1969	424	524	390	931	2099	.	395	.
030 SUEDE	14126	5467	843	400	280	3544	2509	99	960	24
032 FINLANDE	3728	975	269	196	151	736	1108	.	293	.
036 SUISSE	12228	6809	1311	502	568	716	2272	.	40	12
038 AUTRICHE	7136	5460	241	279	46	544	497	.	71	.
040 PORTUGAL	3368	897	498	520	545	467	312	1	128	.
042 ESPAGNE	12176	3870	1441	1375	1460	556	3201	73	200	.
046 MALTE	306	40	6	75	1	7	175	.	2	.
048 YOUGOSLAVIE	10721	5325	1449	866	97	2414	225	.	345	.
052 TURQUIE	10539	4562	2012	494	277	1832	1354	.	8	.
056 U.R.S.S.	33889	3431	17876	10227	454		1162	.	739	.
058 RD.ALLEMANDE	325		181	55	36	44	2	.	7	.
060 POLOGNE	7046	1531	1850	1396	583	301	1104	.	281	.
062 TCHECOSLOVAQ	1939	1330	336	28	28	13	181	.	23	.
064 HONGRIE	7773	1111	253	312	212	319	5419	.	147	.
066 ROUMANIE	753	356	5	273	15		104	.		.
068 BULGARIE	1905	473	81	355	940	2	43	.	11	.
070 ALBANIE	131	127		1			3	.		.
202 CANARIES	605	204	38	15	149	31	114	.	54	.
204 MAROC	2944	111	1841	351	9	421	199	6	6	.
208 ALGERIE	9103	902	5574	1357	573	448	244	.	5	.
212 TUNISIE	2649	664	1169	243	9	347	203	.	14	.
216 LIBYE	6599	1288	1844	2674	126	213	433	.	16	5
220 EGYPTE	12797	1661	1115	4899	338	730	3860	.	194	.
224 SOUDAN	454	31	121	114	7	3	94	.	84	.
228 MAURITANIE	137	14	93	19	.	.	.	.	11	.
236 HAUTE-VOLTA	153	48	101	4	.	.	.	.	.	.
240 NIGER	434	1	278			20	135	.	.	.
248 SENEGAL	678	41	577	31	17	7	3	.	2	.
260 GUINEE	217	7	148			62		.	.	.
268 LIBERIA	161	53	10	5	82	2	5	.	4	.
272 COTE IVOIRE	1519	48	1288	14	15	18	131	.	5	.
276 GHANA	413	31	9	241	1	.	106	.	25	.
280 TOGO	137	33	96		6		2	.	.	.
288 NIGERIA	2521	346	501	1029	82	116	429	.	18	.
302 CAMEROUN	943	20	810	8	.	66	26	.	13	.
314 GABON	1168	14	1145	.	6	1	2	.	.	.
318 CONGO	1113	28	680	349	13	10	.	.	33	.
322 ZAIRE	1126	232	113	12	17	747	5	.	.	.
330 ANGOLA	1623	36	99	196	105	19	1109	.	59	.
334 ETHIOPIE	408	39	24	301	26	2	12	3	1	.
342 SOMALIE	114			100		3		.	11	.
346 KENYA	988	229	77	92	4	61	460	.	65	.
352 TANZANIE	694	29	76	81	13	.	404	.	91	.

Tab. 1

Export

January - December 1983 Janvier - Décembre

Destination / SITC	Quantity 1000 kg / Quantités									
	EUR 10	Deutschland	France	Italia	Nederland	Belg.-Lux.	UK	Ireland	Danmark	Ελλάδα
743.20										
366 MOZAMBIQUE	11	1	2	3	3	.	.	.	2	.
370 MADAGASCAR	6	.	5	.	1	.	.	.	.	.
372 REUNION	5	.	5	.	.	.	.	.	.	.
378 ZAMBIA	25	10	4	.	1	2	8	.	.	.
382 ZIMBABWE	19	.	3	2	.	2	12	.	.	.
390 SOUTH AFRICA	617	76	40	114	7	34	341	.	5	.
400 USA	1794	237	60	507	23	195	720	28	24	.
404 CANADA	188	13	1	50	.	39	74	.	11	.
406 GREENLAND	5	.	.	.	.	.	.	.	5	.
412 MEXICO	31	6	7	8	.	6	3	.	1	.
442 PANAMA	3	.	.	1	1	.	1	.	.	.
448 CUBA	13	1	2	1	.	1	5	.	3	.
458 GUADELOUPE	9	.	9	.	.	.	.	.	.	.
459 ANTIGUA,BARB	12	.	.	.	.	.	12	.	.	.
462 MARTINIQUE	10	.	9	.	.	.	1	.	.	.
472 TRINIDAD,TOB	16	.	3	4	.	.	8	.	1	.
476 NL ANTILLES	67	4	.	.	62	.	1	.	.	.
480 COLOMBIA	31	8	8	5	1	6	2	.	1	.
484 VENEZUELA	182	6	156	4	4	5	4	.	3	.
496 FR. GUIANA	7	.	3	.	.	.	.	.	4	.
500 ECUADOR	3	1	.	.	.	1	.	.	1	.
504 PERU	17	3	2	2	.	6	4	.	.	.
508 BRAZIL	268	206	5	3	1	21	29	.	3	.
512 CHILE	17	4	1	5	.	3	3	.	1	.
524 URUGUAY	5	2	.	.	.	.	3	.	.	.
528 ARGENTINA	35	7	3	19	1	4	.	.	1	.
600 CYPRUS	8	1	.	3	.	1	3	.	.	.
604 LEBANON	48	2	15	16	.	.	13	.	2	.
608 SYRIA	31	20	5	3	.	1	2	.	.	.
612 IRAQ	296	27	32	95	58	45	36	.	3	.
616 IRAN	896	107	14	24	11	39	699	.	2	.
624 ISRAEL	89	11	4	34	3	1	33	.	3	.
628 JORDAN	30	3	5	14	.	.	8	.	.	.
632 SAUDI ARABIA	444	58	34	195	30	32	92	.	3	.
636 KUWAIT	260	9	152	79	2	1	15	.	2	.
640 BAHRAIN	24	1	1	2	2	1	17	.	.	.
644 QATAR	81	6	35	1	.	1	38	.	.	.
647 U.A.EMIRATES	85	12	17	6	9	1	39	.	1	.
649 OMAN	160	4	94	11	16	1	17	.	17	.
652 NORTH YEMEN	13	1	.	8	.	1	3	.	.	.
656 SOUTH YEMEN	11	.	1	1	.	.	9	.	.	.
660 AFGHANISTAN	.	.	.	.	.	.	.	.	.	.
662 PAKISTAN	49	8	4	13	.	1	20	.	3	.
664 INDIA	614	80	10	443	13	21	46	.	1	.
666 BANGLADESH	3	1	2	.	.	.	.	.	.	.
669 SRI LANKA	23	16	2	.	.	.	4	.	1	.
676 BURMA	8	1	.	.	.	.	7	.	.	.
680 THAILAND	90	3	73	.	1	.	11	.	2	.
700 INDONESIA	162	17	34	20	38	2	51	.	.	.
701 MALAYSIA	41	7	5	2	1	16	9	.	1	.
703 BRUNEI	3	1	.	1	.	.	1	.	.	.
706 SINGAPORE	129	18	7	22	4	33	42	.	3	.
708 PHILIPPINES	12	3	.	.	.	7	2	.	.	.
720 CHINA	45	10	12	20	.	.	3	.	.	.
724 NORTH KOREA	1	1	.	.	.	.	.	.	.	.
728 SOUTH KOREA	21	5	1	.	1	8	5	.	1	.
732 JAPAN	127	25	12	3	6	11	63	.	7	.
736 TAIWAN	27	17	1	.	1	6	1	.	1	.
740 HONG KONG	41	3	1	.	.	6	30	.	1	.
800 AUSTRALIA	243	22	7	17	59	75	61	.	2	.
804 NEW ZEALAND	131	2	2	2	66	5	52	.	2	.
809 N. CALEDONIA	2	.	2	.	.	.	.	.	.	.
822 FR.POLYNESIA	5	.	5	.	.	.	.	.	.	.
1000 W O R L D	**36990**	**7740**	**5872**	**8254**	**1217**	**2273**	**5894**	**1621**	**4116**	**3**
1010 INTRA-EC	**21589**	**4760**	**2926**	**4963**	**644**	**906**	**2074**	**1565**	**3750**	**1**
1011 EXTRA-EC	**15401**	**2980**	**2946**	**3290**	**574**	**1368**	**3820**	**56**	**366**	**1**
1020 CLASS 1	6740	1990	418	992	269	936	1835	56	243	1
1021 EFTA COUNTR.	2247	997	213	206	81	239	322	18	170	1
1030 CLASS 2	6154	828	1406	1509	287	413	1612	1	97	1
1031 ACP (63)	501	44	171	96	11	46	118	.	15	.
1040 CLASS 3	2508	162	1122	790	16	19	373	.	26	.
743.30 FREE-PISTON GENERATORS FOR GAS TURBINES, AND PARTS THEREOF, N.E.S.										
001 FRANCE	54	.	.	54	.	.	.	.	.	.
002 BELG.-LUXBG.	18	.	1	17	.	.	.	.	.	.
003 NETHERLANDS	22	.	4	13	.	5	.	.	.	.
004 FR GERMANY	47	.	8	33	.	.	.	4	2	.
006 UTD. KINGDOM	13	1	1	6	.	.	.	5	.	.
028 NORWAY	4	.	.	3	.	.	.	.	1	.
036 SWITZERLAND	35	1	.	32	.	1	.	1	.	.
042 SPAIN	27	.	14	13	.	.	.	.	.	.
056 SOVIET UNION	28	.	.	28	.	.	.	.	.	.
066 ROMANIA	.	.	.	.	.	.	.	.	.	.
400 USA	3	.	.	3	.	.	.	.	.	.

Destination / CTCI	Value 1000 ECU / Valeurs									
	EUR 10	Deutschland	France	Italia	Nederland	Belg.-Lux.	UK	Ireland	Danmark	Ελλάδα
743.20										
366 MOZAMBIQUE	318	25	64	68	65	27	12	.	57	.
370 MADAGASCAR	185	23	120	.	38	4	.	.	.	.
372 REUNION	182	.	171	.	.	.	9	.	2	.
378 ZAMBIE	831	635	13	5	43	60	75	.	.	.
382 ZIMBABWE	597	8	263	14	13	106	188	.	5	.
390 AFR. DU SUD	11825	4665	1584	1134	383	991	2918	.	150	.
400 ETATS-UNIS	28710	7889	1785	1922	787	2709	13238	124	250	6
404 CANADA	4698	580	63	844	6	1112	1872	.	221	.
406 GROENLAND	111	.	.	.	.	.	.	.	111	.
412 MEXIQUE	2431	262	541	1231	13	162	175	.	47	.
442 PANAMA	199	24	12	23	52	9	70	.	9	.
448 CUBA	616	82	189	42	15	19	196	.	73	.
458 GUADELOUPE	263	1	257	2	3	.	.	.	.	.
459 ANTIGUA,BARB	114	.	.	.	.	.	114	.	.	.
462 MARTINIQUE	228	.	208	13	5	.	2	.	.	.
472 TRINIDAD,TOB	449	43	34	159	2	2	158	.	51	.
476 ANTILLES NL	2124	287	19	32	1710	5	69	.	2	.
480 COLOMBIE	1364	425	242	456	73	54	85	.	29	.
484 VENEZUELA	2628	408	1170	296	332	84	238	.	100	.
496 GUYANE FR.	130	4	116	.	.	.	.	.	10	.
500 EQUATEUR	229	132	3	4	.	38	15	.	37	.
504 PEROU	1152	614	148	92	.	166	107	.	25	.
508 BRESIL	5324	3311	295	46	188	635	681	.	168	.
512 CHILI	899	199	63	285	2	150	135	.	65	.
524 URUGUAY	190	70	3	3	.	5	102	.	7	.
528 ARGENTINE	1406	373	262	382	234	89	15	.	51	.
600 CHYPRE	158	20	3	37	11	30	51	.	6	.
604 LIBAN	597	75	109	154	42	10	186	.	21	.
608 SYRIE	1207	108	153	202	47	41	641	.	15	.
612 IRAK	12196	733	811	8974	449	693	412	.	124	.
616 IRAN	16145	3712	1275	1764	609	2083	6623	.	79	.
624 ISRAEL	2483	624	179	311	121	46	1159	.	43	.
628 JORDANIE	629	88	131	102	58	35	210	.	5	.
632 ARABIE SAOUD	11563	2913	1393	2541	996	1122	2477	.	119	2
636 KOWEIT	6890	209	4227	1422	112	7	848	.	65	.
640 BAHREIN	1132	129	31	152	177	18	613	1	11	.
644 QATAR	5765	570	3587	85	14	20	1485	.	4	.
647 EMIRATS ARAB	5330	562	2120	162	1153	49	1243	.	41	.
649 OMAN	1641	297	444	36	218	6	542	.	98	.
652 YEMEN DU NRD	279	34	11	151	.	35	43	.	5	.
656 YEMEN DU SUD	228	4	65	6	.	2	138	.	13	.
660 AFGHANISTAN	137	15	.	108	2	.	12	.	.	.
662 PAKISTAN	2216	726	311	414	37	197	443	.	88	.
664 INDE	16766	5745	689	6843	577	332	2527	.	53	.
666 BANGLA DESH	325	155	108	1	3	.	55	.	3	.
669 SRI LANKA	358	121	33	54	2	2	104	.	42	.
676 BIRMANIE	175	56	3	10	.	.	99	.	7	.
680 THAILANDE	997	152	465	33	44	1	256	.	46	.
700 INDONESIE	5428	1550	1247	298	654	113	1547	.	19	.
701 MALAYSIA	956	290	72	16	78	249	240	1	10	.
703 BRUNEI	285	170	.	5	88	.	22	.	.	.
706 SINGAPOUR	5061	2266	148	223	303	965	1028	.	128	.
708 PHILIPPINES	662	211	39	6	20	242	140	.	4	.
720 CHINE	2504	1256	771	270	.	.	199	.	8	.
724 COREE DU NRD	144	10	6	.	.	126	2	.	.	.
728 COREE DU SUD	912	370	67	20	37	235	167	.	16	.
732 JAPON	4275	1403	633	71	121	285	1518	.	244	.
736 T'AI-WAN	1039	654	68	25	11	163	95	.	23	.
740 HONG-KONG	1101	270	66	13	12	134	564	.	42	.
800 AUSTRALIE	5951	1219	179	437	210	2115	1712	1	78	.
804 NOUV.ZELANDE	2225	93	70	10	728	198	1041	.	85	.
809 N. CALEDONIE	102	.	101	1	.	.	.	.	.	.
822 POLYNESIE FR	135	9	126	.	.	.	.	.	.	.
1000 M O N D E	**571922**	**151843**	**107075**	**86702**	**34651**	**49144**	**112655**	**6564**	**23107**	**181**
1010 INTRA-CE	**199935**	**54750**	**32299**	**24511**	**15909**	**17289**	**33326**	**6251**	**15480**	**120**
1011 EXTRA-CE	**371911**	**97093**	**74775**	**62132**	**18740**	**31854**	**79329**	**313**	**7626**	**49**
1020 CLASSE 1	139280	51304	12850	9653	6090	19162	36245	299	3636	41
1021 A E L E	47665	21657	3621	2422	2017	6945	8915	101	1952	35
1030 CLASSE 2	175566	36081	40354	39520	10358	11866	34669	14	2697	7
1031 ACP (63)	16753	2118	6912	2650	491	1381	2715	3	483	.
1040 CLASSE 3	57063	9708	21570	12958	2291	827	8415	.	1294	.
743.30 GENERATEURS A PISTONS LIBRES, PARTIES, NDA										
001 FRANCE	229	5	.	223	.	.	.	.	1	.
002 BELG.-LUXBG.	114	2	7	104	.	.	.	.	1	.
003 PAYS-BAS	241	9	26	173	.	33	.	.	.	.
004 RF ALLEMAGNE	268	.	34	180	2	2	.	15	35	.
006 ROYAUME-UNI	125	15	7	66	.	1	.	35	1	.
028 NORVEGE	106	.	.	97	.	.	.	.	9	.
036 SUISSE	224	14	.	191	.	18	.	1	.	.
042 ESPAGNE	291	.	20	266	.	.	.	.	5	.
056 U.R.S.S.	989	.	.	989	.	.	.	.	.	.
066 ROUMANIE	106	.	.	106	.	.	.	.	.	.
400 ETATS-UNIS	128	4	1	122	.	.	.	.	1	.

Destination SITC	Quantity 1000 kg Quantités									
	EUR 10	Deutschland	France	Italia	Nederland	Belg.-Lux.	UK	Ireland	Danmark	Ελλάδα
743.30										
528 ARGENTINA	11	.	.	11	.	.	.	.	.	.
664 INDIA	1	.	.	1	.	.	.	.	.	.
1000 **W O R L D**	329	5	56	242	2	8	.	9	7	.
1010 **INTRA-EC**	164	3	19	124	2	5	.	9	2	.
1011 **EXTRA-EC**	166	3	38	118	.	2	.	1	4	.
1020 CLASS 1	85	2	22	55	.	1	.	1	4	.
1021 EFTA COUNTR.	52	1	8	37	.	1	.	1	4	.
1030 CLASS 2	53	1	15	35	.	2	.	.	.	.
1040 CLASS 3	28	.	.	28	.	.	.	.	.	.
743.40 FANS, BLOWERS AND THE LIKE, AND PARTS THEREOF, N.E.S.										
001 FRANCE	6530	2335	.	2875	353	589	336	8	34	.
002 BELG.-LUXBG.	4176	1178	273	202	2138	.	353	15	17	.
003 NETHERLANDS	3163	1582	152	661	.	242	275	.	251	.
004 FR GERMANY	5569	.	865	2036	1144	640	475	.	409	.
005 ITALY	2273	1267	373	.	49	144	418	.	22	.
006 UTD. KINGDOM	2626	1535	273	360	122	47	.	30	259	.
007 IRELAND	419	88	16	17	14	15	254	.	15	.
008 DENMARK	694	409	28	102	14	35	106	.	.	.
009 GREECE	803	300	36	375	11	31	47	.	3	.
024 ICELAND	40	16	.	2	.	.	2	.	20	.
025 FAROE ISLES	27	.	.	.	.	.	.	.	27	.
028 NORWAY	827	245	14	51	18	3	77	1	418	.
030 SWEDEN	2763	1200	101	146	94	12	478	5	727	.
032 FINLAND	1034	266	28	166	45	25	222	.	282	.
036 SWITZERLAND	1985	1225	160	379	50	39	52	.	80	.
038 AUSTRIA	1382	994	26	238	42	10	38	.	34	.
040 PORTUGAL	525	274	29	106	11	30	71	.	4	.
042 SPAIN	2382	845	73	669	27	67	696	.	5	.
046 MALTA	13	2	.	6	1	.	4	.	.	.
048 YUGOSLAVIA	323	194	40	26	25	1	19	.	18	.
052 TURKEY	160	80	13	7	50	.	6	.	4	.
056 SOVIET UNION	707	124	452	77	40	.	6	.	8	.
058 GERMAN DEM.R	122	.	29	13	27	52	.	.	1	.
060 POLAND	112	24	6	4	43	.	18	.	17	.
062 CZECHOSLOVAK	49	22	4	2	1	.	20	.	.	.
064 HUNGARY	114	58	1	1	.	4	49	.	1	.
066 ROMANIA	3	2	.	.	.	.	1	.	.	.
068 BULGARIA	46	12	.	1	.	.	3	.	30	.
070 ALBANIA	25	3	.	22	.	.	.	.	.	.
204 MOROCCO	139	16	111	12	.	.	.	.	.	.
208 ALGERIA	385	96	206	68	1	1	9	.	4	.
212 TUNISIA	223	7	187	26	.	.	3	.	.	.
216 LIBYA	646	35	20	98	31	6	32	.	424	.
220 EGYPT	495	44	115	70	10	.	31	.	224	1
224 SUDAN	37	4	1	6	3	.	22	.	1	.
228 MAURITANIA	2	.	2	.	.	.	.	.	.	.
240 NIGER	12	.	12	.	.	.	.	.	.	.
247 CAPE VERDE	15	.	.	.	15	.	.	.	.	.
248 SENEGAL	83	.	81	1	.	1	.	.	.	.
272 IVORY COAST	63	.	52	6	3	.	2	.	.	.
276 GHANA	14	1	.	11	.	.	2	.	.	.
288 NIGERIA	197	7	82	11	3	18	76	.	.	.
302 CAMEROON	21	1	17	2	.	.	1	.	.	.
314 GABON	44	3	39	.	.	1	1	.	.	.
318 CONGO	45	.	45	.	.	.	.	.	.	.
322 ZAIRE	17	.	5	.	1	10	1	.	.	.
330 ANGOLA	7	2	2	2	1	.	.	.	.	.
346 KENYA	38	19	.	7	.	.	4	.	8	.
352 TANZANIA	14	.	4	.	.	.	10	.	.	.
372 REUNION	47	.	47	.	.	.	.	.	.	.
378 ZAMBIA	12	1	3	.	.	.	8	.	.	.
382 ZIMBABWE	22	13	.	1	.	.	8	.	.	.
390 SOUTH AFRICA	905	194	346	150	6	4	200	.	5	.
400 USA	2646	1244	385	158	54	17	418	.	368	2
404 CANADA	245	69	3	6	18	.	131	.	18	.
406 GREENLAND	15	.	.	.	.	.	.	.	15	.
412 MEXICO	75	62	.	1	.	.	12	.	.	.
436 COSTA RICA	16	15	.	1	.	.	.	.	.	.
448 CUBA	67	.	65	.	.	.	2	.	.	.
452 HAITI	75	.	75	.	.	.	.	.	.	.
458 GUADELOUPE	30	.	30	.	.	.	.	.	.	.
462 MARTINIQUE	30	.	29	.	1	.	.	.	.	.
472 TRINIDAD,TOB	18	1	.	4	.	.	13	.	.	.
480 COLOMBIA	48	43	5	.	.	.	.	.	.	.
484 VENEZUELA	61	22	3	21	1	9	5	.	.	.
496 FR. GUIANA	21	.	7	.	.	.	.	.	14	.
504 PERU	32	14	9	6	1	.	2	.	.	.
508 BRAZIL	176	50	14	88	.	2	19	.	3	.
512 CHILE	41	6	30	3	.	.	2	.	.	.
520 PARAGUAY	13	2	11	.	.	.	.	.	.	.
528 ARGENTINA	47	15	3	27	.	.	.	.	2	.
600 CYPRUS	55	1	1	11	.	24	14	.	.	4
604 LEBANON	105	3	15	74	4	5	3	.	1	.

Destination CTCI	Value 1000 ECU Valeurs									
	EUR 10	Deutschland	France	Italia	Nederland	Belg.-Lux.	UK	Ireland	Danmark	Ελλάδα
743.30										
528 ARGENTINE	686	.	.	686	.	.	.	.	.	.
664 INDE	161	.	19	142	.	.	.	.	.	.
1000 **M O N D E**	4654	125	407	3883	30	73	.	52	84	.
1010 **INTRA-CE**	1045	45	101	764	5	42	.	50	38	.
1011 **EXTRA-CE**	3609	80	306	3119	25	32	.	1	46	.
1020 CLASSE 1	922	37	76	750	2	20	.	1	36	.
1021 A E L E	435	22	51	315	.	20	.	1	26	.
1030 CLASSE 2	1485	41	213	1210	4	10	.	.	7	.
1040 CLASSE 3	1204	3	17	1159	19	3	.	.	3	.
743.40 VENTILATEURS ET SIMILAIRES, PARTIES, NDA.										
001 FRANCE	49193	25019	.	14794	3190	2861	2823	84	422	.
002 BELG.-LUXBG.	27966	12333	2156	1437	9418	.	2416	60	146	.
003 PAYS-BAS	27119	16298	1354	2629	.	1497	3243	1	2097	.
004 RF ALLEMAGNE	34867	.	6758	9353	7345	3293	4725	4	3389	.
005 ITALIE	21207	13645	3027	.	551	603	2994	.	387	.
006 ROYAUME-UNI	25324	15819	3738	2168	1445	282	.	221	1651	.
007 IRLANDE	4247	1194	237	135	106	46	2423	.	106	.
008 DANEMARK	6153	4237	210	502	165	141	898	.	.	.
009 GRECE	6286	3794	360	1318	148	106	519	.	41	.
024 ISLANDE	421	220	.	10	3	.	22	.	166	.
025 ILES FEROE	241	.	.	.	.	.	.	.	241	.
028 NORVEGE	7235	2233	161	568	222	16	1058	15	2962	.
030 SUEDE	23300	13840	743	777	386	61	2930	28	4535	.
032 FINLANDE	7959	2638	294	741	304	99	1752	.	2131	.
036 SUISSE	20071	13832	1196	2324	745	277	987	.	705	5
038 AUTRICHE	13334	10514	289	1289	444	69	385	.	344	.
040 PORTUGAL	4065	2077	299	609	162	157	714	.	47	.
042 ESPAGNE	14399	6390	698	3035	162	147	3910	.	57	.
046 MALTE	118	23	.	53	6	.	34	.	2	.
048 YOUGOSLAVIE	4377	2612	582	369	266	41	221	.	286	.
052 TURQUIE	2725	901	1018	69	509	1	161	.	66	.
056 U.R.S.S.	8035	2188	4244	836	361	1	232	.	173	.
058 RD.ALLEMANDE	1383	.	385	272	264	442	5	.	15	.
060 POLOGNE	1416	235	258	52	408	19	223	.	221	.
062 TCHECOSLOVAQ	991	659	42	15	7	.	267	.	1	.
064 HONGRIE	1633	741	48	8	.	12	808	.	16	.
066 ROUMANIE	127	45	43	6	2	.	29	.	2	.
068 BULGARIE	473	214	5	29	.	.	55	.	170	.
070 ALBANIE	134	10	.	121	.	.	3	.	.	.
204 MAROC	1560	266	919	350	7	1	2	11	4	.
208 ALGERIE	4167	968	2211	742	37	28	170	.	11	.
212 TUNISIE	1897	143	1491	216	3	1	43	.	.	.
216 LIBYE	5676	473	553	2010	162	227	833	.	1417	1
220 EGYPTE	3724	497	1001	826	85	21	363	.	927	4
224 SOUDAN	450	182	10	67	20	1	167	.	3	.
228 MAURITANIE	160	.	149	1	.	.	10	.	.	.
240 NIGER	114	.	107	.	.	.	7	.	.	.
247 CAP-VERT	109	1	.	.	104	4	.	.	.	.
248 SENEGAL	779	1	767	9	.	2	.	.	.	.
272 COTE IVOIRE	553	4	460	23	33	2	31	.	.	.
276 GHANA	347	9	.	197	3	.	138	.	.	.
288 NIGERIA	1701	141	527	253	16	224	532	6	.	.
302 CAMEROUN	370	25	288	29	8	2	12	6	.	.
314 GABON	371	24	306	.	4	8	29	.	.	.
318 CONGO	403	.	402	.	.	1	.	.	.	.
322 ZAIRE	443	12	136	3	30	174	88	.	.	.
330 ANGOLA	161	20	21	34	86	.	.	.	.	.
346 KENYA	501	147	2	102	1	.	170	.	79	.
352 TANZANIE	264	6	56	4	.	.	198	.	.	.
372 REUNION	230	.	229	.	1	.	.	.	.	.
378 ZAMBIE	167	83	19	.	.	.	65	.	.	.
382 ZIMBABWE	288	158	.	6	13	.	111	.	.	.
390 AFR. DU SUD	8204	2752	2141	900	72	33	2262	.	44	.
400 ETATS-UNIS	33730	17144	5091	971	526	105	4157	7	5724	5
404 CANADA	2710	898	88	46	104	5	1390	.	179	.
406 GROENLAND	132	.	.	.	.	.	.	.	132	.
412 MEXIQUE	1239	953	4	7	.	4	266	.	5	.
436 COSTA RICA	103	89	.	5	7	.	2	.	.	.
448 CUBA	455	1	349	6	15	6	78	.	.	.
452 HAITI	895	.	895	.	.	.	.	.	.	.
458 GUADELOUPE	323	.	323	.	.	.	.	.	.	.
462 MARTINIQUE	255	.	247	.	8	.	.	.	.	.
472 TRINIDAD,TOB	231	7	.	85	9	.	128	.	2	.
480 COLOMBIE	541	350	178	3	.	.	10	.	.	.
484 VENEZUELA	898	447	73	182	19	59	114	.	4	.
496 GUYANE FR.	122	.	68	.	.	.	2	.	52	.
504 PEROU	405	207	104	40	9	8	37	.	.	.
508 BRESIL	2408	791	437	810	8	1	295	.	66	.
512 CHILI	569	117	355	37	3	3	49	.	5	.
520 PARAGUAY	235	14	221	.	.	.	.	.	.	.
528 ARGENTINE	468	196	91	108	26	.	3	.	44	.
600 CHYPRE	365	21	13	68	.	134	112	.	.	17
604 LIBAN	1192	30	136	914	27	22	44	.	19	.

Tab. 1

Export

January - December 1983 Janvier - Décembre

Destination SITC	Quantity 1000 kg Quantités EUR 10	Deutschland	France	Italia	Nederland	Belg.-Lux.	UK	Ireland	Danmark	Ἑλλάδα
743.40										
608 SYRIA	92	18	9	64	.	.	1	.	.	.
612 IRAQ	770	454	108	26	.	76	103	.	.	1
616 IRAN	694	366	.	111	21	30	166	.	.	.
624 ISRAEL	202	54	2	117	13	1	10	.	5	.
628 JORDAN	89	8	29	15	.	.	35	.	.	2
632 SAUDI ARABIA	1773	232	430	216	486	4	397	.	7	1
636 KUWAIT	408	11	11	269	3	3	110	.	1	.
640 BAHRAIN	118	1	1	17	7	.	92	.	.	.
644 QATAR	78	.	18	.	19	.	41	.	.	.
647 U.A.EMIRATES	176	7	27	35	12	4	70	.	21	.
649 OMAN	32	1	4	.	.	.	27	.	.	.
652 NORTH YEMEN	18	3	3	10	.	.	1	.	.	1
662 PAKISTAN	242	13	13	29	15	.	172	.	.	.
664 INDIA	459	218	80	22	4	.	135	.	.	.
669 SRI LANKA	28	3	17	.	.	.	7	.	1	.
676 BURMA	11	.	.	5	5	.	1	.	.	.
680 THAILAND	56	32	.	5	.	.	8	.	11	.
700 INDONESIA	159	15	96	14	8	6	20	.	.	.
701 MALAYSIA	211	36	48	35	3	.	85	.	4	.
706 SINGAPORE	320	32	3	64	3	.	190	.	28	.
708 PHILIPPINES	106	31	16	3	14	3	11	.	28	.
720 CHINA	22	18	3	1	.	.	.	.	.	.
728 SOUTH KOREA	107	18	17	.	.	.	7	.	65	.
732 JAPAN	139	57	3	20	.	.	43	.	16	.
736 TAIWAN	113	50	48	7	.	3	5	.	.	.
740 HONG KONG	216	25	9	10	.	.	170	.	2	.
800 AUSTRALIA	570	317	9	77	7	13	120	.	27	.
804 NEW ZEALAND	105	6	.	46	.	.	53	.	.	.
809 N. CALEDONIA	23	.	23	.	.	.	.	.	.	.
1000 W O R L D	**53710**	**18326**	**6157**	**10653**	**5098**	**2231**	**7176**	**59**	**3997**	**13**
1010 INTRA-EC	**26256**	**8695**	**2015**	**6629**	**3844**	**1744**	**2265**	**53**	**1011**	.
1011 EXTRA-EC	**27454**	**9631**	**4142**	**4022**	**1255**	**488**	**4911**	**6**	**2987**	**12**
1020 CLASS 1	16084	7228	1249	2253	448	219	2628	6	2051	2
1021 EFTA COUNTR.	8554	4221	356	1088	262	118	939	6	1564	.
1030 CLASS 2	10100	2141	2333	1647	695	212	2182	.	880	10
1031 ACP (63)	768	77	377	55	28	33	181	.	17	.
1040 CLASS 3	1271	262	560	124	111	56	101	.	57	.
743.50 CENTRIFUGES, N.E.S.										
001 FRANCE	700	480	.	94	8	22	79	5	12	.
002 BELG.-LUXBG.	861	648	103	20	27	.	46	1	16	.
003 NETHERLANDS	2067	1864	66	51	.	14	53	2	17	.
004 FR GERMANY	622	.	272	64	88	35	75	7	81	.
005 ITALY	762	353	222	.	1	1	56	5	124	.
006 UTD. KINGDOM	1426	1222	72	62	23	4	.	8	35	.
007 IRELAND	147	66	14	12	.	.	52	.	3	.
008 DENMARK	275	190	3	71	1	2	8	.	.	.
009 GREECE	302	116	1	139	.	.	2	.	44	.
028 NORWAY	237	142	1	24	1	.	13	1	55	.
030 SWEDEN	529	144	35	110	10	1	100	2	127	.
032 FINLAND	214	136	13	24	4	.	21	.	16	.
036 SWITZERLAND	260	169	34	17	.	7	12	6	15	.
038 AUSTRIA	419	364	4	8	14	.	15	5	9	.
040 PORTUGAL	48	20	2	18	5	.	3	.	.	.
042 SPAIN	414	274	62	65	.	.	2	2	9	.
046 MALTA	42	39	.	1	.	.	2	.	.	.
048 YUGOSLAVIA	40	23	.	16	.	.	1	.	.	.
052 TURKEY	36	30	.	2	.	.	1	.	3	.
056 SOVIET UNION	379	205	62	63	1	.	1	.	47	.
060 POLAND	32	19	.	.	.	.	6	.	7	.
062 CZECHOSLOVAK	42	19	6	3	.	.	7	.	7	.
064 HUNGARY	76	67	.	2	.	.	5	.	2	.
068 BULGARIA	10	10	.	.	.	.	.	.	.	.
204 MOROCCO	29	1	26	.	.	.	.	.	2	.
208 ALGERIA	37	10	14	13	.	.	.	.	.	.
212 TUNISIA	82	1	13	67	1	.	.	.	.	.
216 LIBYA	9	6	.	.	.	.	2	.	1	.
220 EGYPT	48	28	4	2	.	.	12	.	2	.
224 SUDAN	31	8	1	.	.	.	8	.	14	.
272 IVORY COAST	26	.	26	.	.	.	.	.	.	.
288 NIGERIA	36	3	.	7	1	20	5	.	.	.
302 CAMEROON	12	8	2	2	.	.	.	.	.	.
346 KENYA	6	5	.	.	.	.	1	.	.	.
373 MAURITIUS	13	12	1	.	.	.	.	.	.	.
390 SOUTH AFRICA	208	79	3	8	1	.	114	2	1	.
400 USA	592	302	59	35	50	.	113	.	33	.
404 CANADA	68	18	30	13	.	.	7	.	.	.
412 MEXICO	95	37	48	8	.	.	1	1	.	.
421 BELIZE	15	.	.	.	.	.	15	.	.	.
448 CUBA	5	2	.	.	.	.	3	.	.	.
458 GUADELOUPE	32	.	32	.	.	.	.	.	.	.
462 MARTINIQUE	17	.	17	.	.	.	.	.	.	.
484 VENEZUELA	18	9	7	1	.	.	.	.	1	.
500 ECUADOR	6	5	.	.	.	.	.	.	1	.

Destination CTCI	Value 1000 ECU Valeurs EUR 10	Deutschland	France	Italia	Nederland	Belg.-Lux.	UK	Ireland	Danmark	Ἑλλάδα
743.40										
608 SYRIE	902	194	87	598	.	1	22	.	.	.
612 IRAK	6085	3216	685	253	2	925	993	.	5	6
616 IRAN	7597	3238	13	1572	89	137	2540	.	8	.
624 ISRAEL	2247	1149	40	699	110	11	196	.	42	.
628 JORDANIE	712	127	176	126	4	.	267	.	1	11
632 ARABIE SAOUD	15126	3051	3627	2179	2215	80	3761	.	206	7
636 KOWEIT	7442	250	232	5649	20	17	1247	.	27	.
640 BAHREIN	932	43	21	337	54	.	477	.	.	.
644 QATAR	857	12	211	11	58	4	561	.	.	.
647 EMIRATS ARAB	1850	78	359	240	142	35	794	.	202	.
649 OMAN	466	10	66	15	26	.	348	.	1	.
652 YEMEN DU NRD	217	93	19	89	.	.	7	.	.	9
662 PAKISTAN	1500	127	146	256	75	.	894	.	2	.
664 INDE	8651	4365	1173	702	32	9	2370	.	.	.
669 SRI LANKA	291	36	100	.	4	.	140	.	11	.
676 BIRMANIE	221	.	.	171	35	5	10	.	.	.
680 THAILANDE	635	423	22	30	19	.	85	.	56	.
700 INDONESIE	1912	208	956	162	112	264	198	.	12	.
701 MALAYSIA	1789	395	499	166	19	.	692	.	18	.
706 SINGAPOUR	2518	395	69	295	39	.	1458	.	262	.
708 PHILIPPINES	1031	255	125	33	31	39	102	.	446	.
720 CHINE	537	363	98	31	27	.	3	.	15	.
728 COREE DU SUD	1323	359	231	.	2	.	116	.	615	.
732 JAPON	1735	639	104	145	13	.	636	.	198	.
736 T'AI-WAN	1614	472	1032	31	2	20	55	.	2	.
740 HONG-KONG	1779	293	68	106	3	.	1298	.	11	.
800 AUSTRALIE	5769	2920	115	416	61	37	1906	.	314	.
804 NOUV.ZELANDE	1285	66	9	446	1	.	763	.	.	.
809 N. CALEDONIE	151	1	150	.	.	.	.	.	.	.
1000 M O N D E	**473687**	**201974**	**59674**	**67521**	**31319**	**12888**	**68186**	**448**	**31602**	**75**
1010 INTRA-CE	**202365**	**92338**	**17841**	**32336**	**22367**	**8830**	**20042**	**371**	**8240**	.
1011 EXTRA-CE	**271268**	**109636**	**41834**	**35142**	**8951**	**4058**	**48144**	**77**	**23361**	**65**
1020 CLASSE 1	151750	79705	12870	12766	3987	1046	23315	50	18001	10
1021 A E L E	76382	45355	2981	6317	2266	678	7847	43	10890	5
1030 CLASSE 2	104303	25474	23492	20969	3880	2533	23125	27	4748	55
1031 ACP (63)	8300	1018	3604	811	259	473	2014	14	107	.
1040 CLASSE 3	15213	4456	5472	1406	1085	479	1703	.	612	.
743.50 CENTRIFUGEUSES ET ESSOREUSES CENTRIFUGES										
001 FRANCE	13462	9721	.	1190	141	158	1269	697	286	.
002 BELG.-LUXBG.	10670	7356	1590	169	586	.	692	116	161	.
003 PAYS-BAS	41275	38235	163	970	.	148	1036	222	501	.
004 RF ALLEMAGNE	8697	.	1920	1026	1988	471	782	1129	1381	.
005 ITALIE	11698	7187	705	.	44	8	1102	553	2099	.
006 ROYAUME-UNI	19976	16850	500	660	614	36	.	704	600	12
007 IRLANDE	2663	1548	413	197	7	.	424	.	74	.
008 DANEMARK	7032	5681	33	1035	15	31	191	46	.	.
009 GRECE	5410	2584	3	1954	.	.	43	.	826	.
028 NORVEGE	3761	2204	17	432	24	.	312	71	701	.
030 SUEDE	7931	2512	727	1766	193	8	1124	214	1387	.
032 FINLANDE	3348	2282	55	364	84	7	245	11	300	.
036 SUISSE	5372	3273	297	271	.	66	271	966	228	.
038 AUTRICHE	5577	4119	128	159	66	4	327	632	142	.
040 PORTUGAL	991	610	30	168	116	2	65	.	.	.
042 ESPAGNE	6834	4725	823	734	3	7	87	180	275	.
046 MALTE	281	262	.	12	.	.	7	.	.	.
048 YOUGOSLAVIE	943	587	.	337	.	.	19	.	.	.
052 TURQUIE	765	636	.	71	.	.	20	.	38	.
056 U.R.S.S.	11155	7898	1077	715	30	.	192	.	1243	.
060 POLOGNE	938	419	.	.	.	.	238	.	281	.
062 TCHECOSLOVAQ	1388	545	161	38	2	.	422	.	220	.
064 HONGRIE	1295	1080	.	9	.	11	147	6	42	.
068 BULGARIE	446	431	.	.	.	.	.	.	15	.
204 MAROC	610	33	556	.	.	.	2	.	19	.
208 ALGERIE	841	183	530	125	.	.	.	.	3	.
212 TUNISIE	503	53	179	267	2	.	.	.	2	.
216 LIBYE	159	109	.	.	.	.	46	.	4	.
220 EGYPTE	1056	569	73	24	.	.	370	.	20	.
224 SOUDAN	485	167	5	.	.	.	162	3	148	.
272 COTE IVOIRE	324	4	320	.	.	.	.	.	.	.
288 NIGERIA	450	61	2	38	28	205	116	.	.	.
302 CAMEROUN	380	275	79	12	12	2	.	.	.	.
346 KENYA	142	127	1	.	.	.	14	.	.	.
373 MAURICE	130	129	1	.	.	.	.	.	.	.
390 AFR. DU SUD	3589	1453	45	207	1	.	1784	85	14	.
400 ETATS-UNIS	13241	8726	707	550	612	6	1516	108	1016	.
404 CANADA	652	298	90	201	.	.	51	.	12	.
412 MEXIQUE	3619	2008	1039	216	.	.	308	48	.	.
421 BELIZE	186	.	.	.	.	.	186	.	.	.
448 CUBA	137	62	.	.	.	.	75	.	.	.
458 GUADELOUPE	985	.	981	3	.	1	.	.	.	.
462 MARTINIQUE	509	.	509	.	.	.	.	.	.	.
484 VENEZUELA	459	372	67	10	5	.	.	.	5	.
500 EQUATEUR	247	174	9	.	.	.	.	.	64	.

Destination SITC	Quantity 1000 kg Quantités EUR 10	Deutschland	France	Italia	Nederland	Belg.-Lux.	UK	Ireland	Danmark	Ἑλλάδα
743.50										
504 PERU	15	2		8	.	.	.	.	5	.
508 BRAZIL	48	44	4	.	.	.	.	.	.	.
512 CHILE	27	21	.	.	.	.	.	.	6	.
520 PARAGUAY	5	5	.	.	.	.	.	.	.	.
528 ARGENTINA	23	13	.	8	.	.	.	.	2	.
600 CYPRUS	7	3	.	2	.	.	2	.	.	.
604 LEBANON	19	2	2	9	.	4	1	.	.	1
608 SYRIA	4	3	1	.	.	.	.	.	.	.
612 IRAQ	55	11	16	.	.	.	28	.	.	.
616 IRAN	48	44	.	.	.	.	4	.	.	.
624 ISRAEL	180	166	1	1	.	1	11	.	.	.
628 JORDAN	9	1	6	.	.	1	1	.	.	.
632 SAUDI ARABIA	115	35	1	64	6	2	4	.	3	.
636 KUWAIT	13	5	.	.	.	.	8	.	.	.
647 U.A.EMIRATES	18	4	.	11	.	.	1	.	2	.
649 OMAN	29	.	.	23	.	.	6	.	.	.
662 PAKISTAN	43	39	.	2	.	.	2	.	.	.
664 INDIA	40	28	.	8	.	.	3	.	1	.
666 BANGLADESH	7	7	.	.	.	.	.	.	.	.
669 SRI LANKA	10	6	.	4	.	.	.	.	.	.
676 BURMA	9	8	.	.	.	.	1	.	.	.
680 THAILAND	252	96	110	.	.	.	8	.	38	.
700 INDONESIA	243	176	7	.	2	.	53	.	5	.
701 MALAYSIA	50	41	.	5	2	.	2	.	.	.
706 SINGAPORE	53	41	2	5	.	.	1	.	4	.
708 PHILIPPINES	27	26	.	1	.	.	.	.	.	.
720 CHINA	89	83	.	5	.	.	.	.	1	.
724 NORTH KOREA	25	25	.	.	.	.	.	.	.	.
728 SOUTH KOREA	91	71	2	1	9	.	.	.	8	.
732 JAPAN	112	92	.	6	7	.	1	4	2	.
736 TAIWAN	23	17	2	3	.	.	1	.	.	.
740 HONG KONG	27	14	2	6	.	2	2	.	1	.
800 AUSTRALIA	122	44	.	8	2	.	66	.	2	.
804 NEW ZEALAND	157	47	1	4	99	.	1	.	5	.
1000 W O R L D	13395	8370	1437	1212	375	117	1057	50	776	1
1010 INTRA-EC	7159	4939	752	512	147	78	371	29	331	1
1011 EXTRA-EC	6236	3431	684	700	228	39	686	22	445	1
1020 CLASS 1	3495	1921	243	358	192	9	472	21	279	.
1021 EFTA COUNTR.	1708	975	88	201	34	8	165	14	223	.
1030 CLASS 2	2082	1080	373	269	35	30	192	1	101	1
1031 ACP (63)	185	45	41	18	12	21	32	.	16	.
1040 CLASS 3	658	429	68	73	1	.	22	.	65	.
743.60 FILTERING AND PURIFYING MACHINERY AND APPARATUS (OTHER THAN FILTER FUNNELS, MILK STRAINERS AND THE LIKE), FOR LIQUIDS AND GASES										
001 FRANCE	10324	5790	.	2295	448	813	782	16	163	17
002 BELG.-LUXBG.	7716	4700	1687	381	360	.	547	1	40	.
003 NETHERLANDS	7404	4017	473	1041	.	481	1301	2	87	2
004 FR GERMANY	6749	.	1669	1126	820	836	1862	42	394	.
005 ITALY	4518	2504	1150	.	137	280	328	54	65	.
006 UTD. KINGDOM	5697	2421	1189	1202	282	147	.	190	266	.
007 IRELAND	1858	914	46	78	114	5	694	.	7	.
008 DENMARK	1323	641	51	140	86	50	353	2	.	.
009 GREECE	2266	1132	338	601	7	28	89	31	40	.
024 ICELAND	176	25	11	6	1	2	10	.	121	.
028 NORWAY	1036	353	46	65	255	75	139	.	100	3
030 SWEDEN	5623	3647	255	328	87	138	854	14	300	.
032 FINLAND	1161	608	44	74	69	62	172	1	131	.
036 SWITZERLAND	3184	2112	339	400	67	82	95	59	30	.
038 AUSTRIA	3786	2997	129	369	123	67	80	.	21	.
040 PORTUGAL	988	171	191	339	32	21	222	2	10	.
042 SPAIN	1279	382	234	360	67	88	109	1	38	.
044 GIBRALTAR	70	.	22	.	.	.	48	.	.	.
046 MALTA	62	5	.	34	9	.	14	.	.	.
048 YUGOSLAVIA	499	207	162	94	9	20	3	.	4	.
052 TURKEY	288	151	29	44	12	2	50	.	.	.
056 SOVIET UNION	13966	1699	12036	60	11	1	150	.	9	.
058 GERMAN DEM.R	16	.	9	1	3	.	1	.	2	.
060 POLAND	370	220	15	98	10	.	21	.	6	.
062 CZECHOSLOVAK	545	327	20	192	3	.	2	.	1	.
064 HUNGARY	301	197	7	57	3	.	35	.	2	.
066 ROMANIA	36	19	11	2	.	.	1	.	3	.
068 BULGARIA	403	154	11	198	38	.	1	.	1	.
070 ALBANIA	8	.	2	5	1	.	.	.	.	.
202 CANARY ISLES	26	13	1	3	.	.	6	2	1	.
204 MOROCCO	818	115	493	190	6	6	8	.	.	.
208 ALGERIA	1706	222	918	408	41	67	3	.	47	.
212 TUNISIA	801	25	528	213	.	35	.	.	.	.
216 LIBYA	1512	740	69	297	95	.	235	38	32	6
220 EGYPT	4188	1051	602	1404	229	149	689	8	56	.
224 SUDAN	174	31	12	7	49	2	70	.	3	.
228 MAURITANIA	39	.	39	.	.	.	.	.	.	.
232 MALI	26	17	9	.	.	.	.	.	.	.
236 UPPER VOLTA	50	.	49	.	1	.	.	.	.	.

Destination CTCI	Value 1000 ECU Valeurs EUR 10	Deutschland	France	Italia	Nederland	Belg.-Lux.	UK	Ireland	Danmark	Ἑλλάδα
743.50										
504 PEROU	252	47	.	94	.	.	.	.	111	.
508 BRESIL	1481	1227	242	.	.	.	7	.	5	.
512 CHILI	320	170	11	.	.	.	.	.	139	.
520 PARAGUAY	133	133	.	.	.	.	.	.	.	.
528 ARGENTINE	964	798	.	114	6	.	.	.	46	.
600 CHYPRE	155	96	.	16	.	.	43	.	.	.
604 LIBAN	232	28	18	120	.	24	36	.	.	6
608 SYRIE	106	94	9	.	.	.	3	.	.	.
612 IRAK	1220	524	148	3	.	5	540	.	.	.
616 IRAN	1121	929	.	1	.	.	191	.	.	.
624 ISRAEL	3495	3309	34	4	.	10	135	1	2	.
628 JORDANIE	187	39	108	1	.	3	36	.	.	.
632 ARABIE SAOUD	1738	1043	32	343	147	35	106	.	32	.
636 KOWEIT	125	53	2	9	.	.	61	.	.	.
647 EMIRATS ARAB	283	126	6	74	12	4	48	.	13	.
649 OMAN	185	6	.	119	.	.	60	.	.	.
662 PAKISTAN	785	702	.	27	.	.	56	.	.	.
664 INDE	1024	820	5	42	4	.	85	.	68	.
666 BANGLA DESH	128	121	.	.	.	.	7	.	.	.
669 SRI LANKA	203	159	.	25	.	.	19	.	.	.
676 BIRMANIE	171	114	23	.	.	.	34	.	.	.
680 THAILANDE	4440	2547	1197	2	.	.	111	.	583	.
700 INDONESIE	3092	2008	296	.	116	.	586	.	86	.
701 MALAYSIA	1215	1066	1	72	41	.	35	.	.	.
706 SINGAPOUR	1145	950	64	17	1	.	24	.	89	.
708 PHILIPPINES	1611	1584	5	17	.	.	5	.	.	.
720 CHINE	2663	2558	.	58	.	.	9	.	38	.
724 COREE DU NRD	617	616	1	.	.	.	.	.	.	.
728 COREE DU SUD	2480	1952	128	16	218	.	5	.	159	.
732 JAPON	4090	2878	7	111	169	.	34	849	42	.
736 T'AI-WAN	811	642	75	77	.	.	17	.	.	.
740 HONG-KONG	438	268	32	58	13	13	41	.	13	.
800 AUSTRALIE	2854	1387	22	146	63	.	1090	95	51	.
804 NOUV.ZELANDE	1948	1464	16	118	176	.	29	4	141	.
1000 M O N D E	244139	166541	16841	15754	5696	1299	17321	6743	13924	20
1010 INTRA-CE	120882	89162	5327	7201	3395	852	5538	3467	5928	12
1011 EXTRA-CE	123251	77379	11510	8552	2301	448	11783	3276	7996	6
1020 CLASSE 1	62268	37427	2967	5651	1507	100	6992	3217	4407	.
1021 A E L E	27002	15010	1253	3161	483	88	2353	1895	2759	.
1030 CLASSE 2	42248	26331	7299	2083	762	334	3687	53	1693	6
1031 ACP (63)	3090	1023	764	152	138	237	581	4	191	.
1040 CLASSE 3	18738	13621	1244	820	32	13	1105	6	1897	.
743.60 APPAREILS PR FILTRATION,EPURAT.D.LIQUI.GAZ										
001 FRANCE	74603	38047	.	15940	4256	6420	7554	330	1934	122
002 BELG.-LUXBG.	49205	29567	10552	1863	3395	.	3399	17	402	10
003 PAYS-BAS	47243	26583	3368	3818	.	3566	8978	183	728	19
004 RF ALLEMAGNE	51551	.	12180	7987	8004	5509	14022	649	3197	3
005 ITALIE	42527	24140	8368	.	2028	2612	3848	1069	457	5
006 ROYAUME-UNI	41478	20269	8779	5388	2784	1413	.	1335	1510	.
007 IRLANDE	9222	3030	300	338	1099	36	4283	.	136	.
008 DANEMARK	12432	6200	818	931	1108	326	3024	25	.	.
009 GRECE	14414	6591	1614	4788	78	221	727	263	132	.
024 ISLANDE	859	191	28	34	8	11	131	.	456	.
028 NORVEGE	11011	3765	518	390	2939	395	1946	7	1023	28
030 SUEDE	41717	28379	2538	1542	908	994	4756	99	2501	.
032 FINLANDE	10297	5507	724	428	769	424	1504	11	930	.
036 SUISSE	28069	17643	3499	2871	961	910	1530	258	397	.
038 AUTRICHE	29794	24143	1015	1854	1216	478	785	10	293	.
040 PORTUGAL	8432	1783	1817	1897	704	231	1901	17	82	.
042 ESPAGNE	15758	7100	2916	2092	825	707	1223	104	791	.
044 GIBRALTAR	979	.	320	.	.	.	659	.	.	.
046 MALTE	575	73	.	202	197	.	101	.	2	.
048 YOUGOSLAVIE	6696	3608	1139	1361	143	334	56	1	54	.
052 TURQUIE	3305	1641	330	502	180	105	543	.	4	.
056 U.R.S.S.	77892	14352	60715	1196	179	27	1223	.	200	.
058 RD.ALLEMANDE	334	.	206	35	57	4	19	.	13	.
060 POLOGNE	3418	1669	355	867	181	14	266	.	66	.
062 TCHECOSLOVAQ	6338	5080	170	966	54	16	43	.	9	.
064 HONGRIE	4703	2879	117	1044	116	29	492	.	26	.
066 ROUMANIE	747	220	418	43	6	.	34	.	26	.
068 BULGARIE	4192	1955	99	1734	376	6	9	.	13	.
070 ALBANIE	200	10	117	66	7	.	.	.	.	.
202 CANARIES	348	231	15	20	1	.	49	20	12	.
204 MAROC	10015	909	7562	1243	92	94	114	.	1	.
208 ALGERIE	17652	1874	10606	3342	297	898	63	.	572	.
212 TUNISIE	7142	286	5009	1516	2	324	5	.	.	.
216 LIBYE	13015	5722	492	2263	1703	4	2371	244	178	38
220 EGYPTE	28251	8589	4917	5983	1824	1089	5443	59	345	2
224 SOUDAN	2138	139	176	36	925	16	840	.	6	.
228 MAURITANIE	425	.	423	.	2	.	.	.	.	.
232 MALI	192	89	102	1	.	.	.	.	.	.
236 HAUTE-VOLTA	223	.	208	.	15	.	.	.	.	.

Tab. 1

Export

January - December 1983 Janvier - Décembre

Destination SITC	Quantity 1000 kg Quantités									
	EUR 10	Deutschland	France	Italia	Nederland	Belg.-Lux.	UK	Ireland	Danmark	Ἑλλάδα
743.60										
240 NIGER	27	1	24	.	.	.	2	.	.	.
248 SENEGAL	345	16	301	4	.	20	4	.	.	.
252 GAMBIA	12	3	.	.	.	.	9	.	.	.
260 GUINEA	23	.	18	.	.	4	1	.	.	.
264 SIERRA LEONE	20	1	13	1	.	.	5	.	.	.
268 LIBERIA	28	16	2	7	.	.	2	.	.	1
272 IVORY COAST	197	7	181	5	1	.	3	.	.	.
276 GHANA	14	.	1	1	.	.	12	.	.	.
280 TOGO	16	.	16	.	.	.	.	.	.	.
284 BENIN	54	.	14	24	.	.	16	.	.	.
288 NIGERIA	3468	332	610	276	28	238	1908	69	7	.
302 CAMEROON	834	3	510	3	.	110	7	.	201	.
314 GABON	238	2	194	14	23	2	3	.	.	.
318 CONGO	321	1	320	.	.	.	.	.	.	.
322 ZAIRE	45	7	11	1	5	16	4	.	.	1
324 RWANDA	19	.	1	4	5	9	.	.	.	.
329 ST. HELENA	17	.	.	.	.	.	17	.	.	.
330 ANGOLA	54	.	44	5	1	4	.	.	.	.
334 ETHIOPIA	21	5	1	9	.	.	6	.	.	.
342 SOMALIA	50	2	1	39	.	.	8	.	.	.
346 KENYA	82	3	2	19	1	.	52	.	5	.
350 UGANDA	18	1	1	.	.	.	16	.	.	.
352 TANZANIA	123	8	25	15	11	.	63	.	1	.
366 MOZAMBIQUE	37	.	24	11	.	.	2	.	.	.
370 MADAGASCAR	27	.	24	3	.	.	.	.	.	.
372 REUNION	68	2	63	.	.	.	3	.	.	.
373 MAURITIUS	54	.	21	.	.	.	33	.	.	.
378 ZAMBIA	1270	5	1	.	.	.	1264	.	.	.
382 ZIMBABWE	11	.	5	.	1	.	5	.	.	.
390 SOUTH AFRICA	1709	390	613	97	66	25	490	18	10	.
393 SWAZILAND	9	9	.	.	.	.	.	.	.	.
400 USA	5968	2103	246	756	79	177	2537	8	62	.
404 CANADA	437	166	73	110	2	.	77	.	9	.
412 MEXICO	229	122	76	5	1	.	25	.	.	.
424 HONDURAS	7	2	.	2	.	.	3	.	.	.
432 NICARAGUA	56	.	1	46	.	.	9	.	.	.
442 PANAMA	34	1	17	14	.	1	1	.	.	.
448 CUBA	49	3	20	23	.	.	3	.	.	.
452 HAITI	31	.	31	.	.	.	.	.	.	.
458 GUADELOUPE	154	7	146	1	.	.	.	.	.	.
462 MARTINIQUE	103	2	100	.	.	.	.	.	1	.
464 JAMAICA	27	.	.	.	.	.	27	.	.	.
472 TRINIDAD,TOB	188	.	157	2	.	.	29	.	.	.
476 NL ANTILLES	1619	1	.	.	1575	.	1	.	42	.
480 COLOMBIA	347	21	290	30	.	1	5	.	.	.
484 VENEZUELA	180	70	82	2	4	.	2	.	20	.
492 SURINAM	141	.	.	4	16	.	121	.	.	.
496 FR. GUIANA	23	.	23	.	.	.	.	.	.	.
500 ECUADOR	38	29	1	.	.	.	1	.	7	.
504 PERU	162	24	12	106	.	3	17	.	.	.
508 BRAZIL	171	36	41	22	4	.	68	.	.	.
512 CHILE	93	11	55	21	.	.	4	.	2	.
524 URUGUAY	12	4	2	2	.	.	4	.	.	.
528 ARGENTINA	91	65	3	12	9	.	.	.	2	.
600 CYPRUS	91	11	1	44	2	5	24	2	2	.
604 LEBANON	319	46	32	166	10	18	39	4	2	2
608 SYRIA	486	206	21	232	.	5	21	.	.	1
612 IRAQ	2540	1163	258	228	190	16	662	23	.	.
616 IRAN	1451	669	6	298	14	178	267	.	19	.
624 ISRAEL	417	74	46	93	42	12	101	46	3	.
628 JORDAN	412	233	8	39	1	68	45	18	.	.
632 SAUDI ARABIA	11554	1633	2985	1143	193	109	4241	40	44	1166
636 KUWAIT	2383	1067	1	713	5	.	433	122	41	1
640 BAHRAIN	152	13	29	22	21	1	66	.	.	.
644 QATAR	705	49	20	2	9	3	618	.	4	.
647 U.A.EMIRATES	1215	209	116	75	201	99	512	.	3	.
649 OMAN	718	59	4	2	488	.	148	12	5	.
652 NORTH YEMEN	127	12	40	8	.	.	57	9	1	.
656 SOUTH YEMEN	16	1	1	.	.	6	8	.	.	.
660 AFGHANISTAN	28	2	.	.	.	1	25	.	.	.
662 PAKISTAN	537	145	104	71	2	.	210	5	.	.
664 INDIA	661	226	6	101	5	4	318	.	1	.
666 BANGLADESH	27	3	.	.	.	.	22	2	.	.
669 SRI LANKA	258	13	2	15	.	1	226	1	.	.
676 BURMA	131	10	1	120	.	.	.	.	.	.
680 THAILAND	642	32	393	9	12	17	47	.	132	.
696 KAMPUCHEA	42	.	42	.	.	.	.	.	.	1
700 INDONESIA	1024	339	357	37	142	.	148	.	.	.
701 MALAYSIA	217	101	3	3	22	.	86	.	2	.
706 SINGAPORE	639	131	41	285	9	.	170	.	3	.
708 PHILIPPINES	731	471	1	9	.	218	28	.	4	.
720 CHINA	132	104	7	1	14	3	3	.	.	.
728 SOUTH KOREA	182	44	10	1	1	.	121	.	5	.
732 JAPAN	1518	161	1019	54	4	13	247	4	16	.
736 TAIWAN	270	159	13	4	9	.	87	5	2	.
740 HONG KONG	768	84	10	34	9	.	557	.	73	1

Destination CTCI	Value 1000 ECU Valeurs									
	EUR 10	Deutschland	France	Italia	Nederland	Belg.-Lux.	UK	Ireland	Danmark	Ἑλλάδα
743.60										
240 NIGER	238	12	182	.	.	.	44	.	.	.
248 SENEGAL	3316	154	2969	21	11	70	90	.	1	.
252 GAMBIE	367	7	1	.	.	.	359	.	.	.
260 GUINEE	193	.	127	2	.	40	24	.	.	.
264 SIERRA LEONE	173	20	97	12	.	.	44	.	.	.
268 LIBERIA	215	80	40	72	1	.	14	.	.	8
272 COTE IVOIRE	1204	64	1054	26	7	.	53	.	.	.
276 GHANA	265	6	7	11	4	.	237	.	.	.
280 TOGO	145	6	123	7	.	4	5	.	.	.
284 BENIN	496	.	257	185	.	.	53	.	1	.
288 NIGERIA	21603	2609	4275	2230	256	3432	7800	931	70	.
302 CAMEROUN	6406	52	4195	35	5	354	54	.	1711	.
314 GABON	1919	22	1546	123	201	15	12	.	.	.
318 CONGO	3296	17	3268	10	1	.	.	.	.	.
322 ZAIRE	500	104	119	14	30	193	37	.	.	3
324 RWANDA	240	12	8	24	112	84	.	.	.	.
329 STE-HELENE	384	2	.	.	.	.	382	.	.	.
330 ANGOLA	618	4	523	31	17	29	12	.	2	.
334 ETHIOPIE	233	52	80	48	.	.	53	.	.	.
342 SOMALIE	512	19	4	460	1	.	27	.	1	.
346 KENYA	1312	59	7	72	17	.	1152	.	5	.
350 OUGANDA	176	7	8	1	.	2	158	.	.	.
352 TANZANIE	869	244	154	148	126	.	179	.	18	.
366 MOZAMBIQUE	409	2	333	62	.	.	12	.	.	.
370 MADAGASCAR	402	7	315	71	2	4	3	.	.	.
372 REUNION	514	11	486	1	2	.	14	.	.	.
373 MAURICE	376	4	100	1	.	4	266	.	1	.
378 ZAMBIE	9650	74	32	.	3	.	9540	.	1	.
382 ZIMBABWE	212	9	123	3	15	6	56	.	.	.
390 AFR. DU SUD	13213	3715	2255	775	694	502	5022	147	103	.
393 SWAZILAND	114	114	.	.	.	.	.	.	.	.
400 ETATS-UNIS	46664	22583	2812	5204	812	313	13246	700	994	.
404 CANADA	5818	3654	403	762	28	7	830	14	120	.
412 MEXIQUE	3140	1615	1107	186	17	2	213	.	.	.
424 HONDURAS	114	11	1	34	.	2	66	.	.	.
432 NICARAGUA	373	4	8	278	.	.	83	.	.	.
442 PANAMA	269	15	141	67	5	27	14	.	.	.
448 CUBA	572	104	272	118	27	.	46	.	5	.
452 HAITI	512	3	507	.	.	.	2	.	.	.
458 GUADELOUPE	1999	94	1896	6	.	3	.	.	.	.
462 MARTINIQUE	1223	10	1203	.	1	.	.	.	9	.
464 JAMAIQUE	350	.	1	.	.	.	349	.	.	.
472 TRINIDAD,TOB	1889	2	1623	24	.	.	240	.	.	.
476 ANTILLES NL	6684	12	2	.	5612	.	63	.	995	.
480 COLOMBIE	3935	402	3031	387	6	34	63	.	9	3
484 VENEZUELA	1660	739	663	65	37	.	26	.	130	.
492 SURINAM	1132	.	.	17	91	.	1024	.	.	.
496 GUYANE FR.	241	1	238	2	.	.	.	.	.	.
500 EQUATEUR	287	229	6	5	.	.	15	.	32	.
504 PEROU	1453	489	458	424	1	18	63	.	.	.
508 BRESIL	2492	878	531	324	61	2	693	.	3	.
512 CHILI	1325	152	843	211	.	.	94	.	25	.
524 URUGUAY	102	38	10	13	.	2	39	.	.	.
528 ARGENTINE	1680	1023	253	232	146	1	.	.	25	.
600 CHYPRE	734	110	6	144	32	46	344	14	38	.
604 LIBAN	2135	671	291	720	47	99	271	8	24	4
608 SYRIE	3714	1621	169	1480	.	73	363	.	.	8
612 IRAK	17476	7859	1703	1753	1143	212	4702	101	3	.
616 IRAN	14783	4476	105	3590	423	603	5342	.	244	.
624 ISRAEL	3636	893	446	462	551	167	872	194	51	.
628 JORDANIE	2724	1300	270	264	9	417	400	63	1	.
632 ARABIE SAOUD	60547	13643	14779	8830	2149	1737	16863	253	389	1904
636 KOWEIT	20079	12143	136	3878	77	6	3358	259	213	9
640 BAHREIN	1671	182	173	202	216	5	892	.	1	.
644 QATAR	5668	402	834	17	118	22	4204	.	71	.
647 EMIRATS ARAB	13302	1245	1322	591	1893	870	7349	1	31	.
649 OMAN	7517	470	99	7	5071	.	1758	104	8	.
652 YEMEN DU NRD	1609	54	630	35	2	.	784	34	70	.
656 YEMEN DU SUD	249	31	10	3	.	85	118	.	2	.
660 AFGHANISTAN	204	22	.	.	.	3	179	.	.	.
662 PAKISTAN	4261	1569	795	436	53	6	1366	35	1	.
664 INDE	7759	2952	220	1210	45	109	3175	1	47	.
666 BANGLA DESH	320	29	7	3	11	.	257	13	.	.
669 SRI LANKA	3537	168	64	39	4	3	3240	15	4	.
676 BIRMANIE	803	97	71	635	.	.	.	.	.	.
680 THAILANDE	4418	525	2547	107	197	139	400	.	503	.
696 KAMPUCHEA	188	.	186	.	2	.	.	.	.	.
700 INDONESIE	7959	2317	2730	313	1408	4	1174	.	8	5
701 MALAYSIA	2631	845	60	26	138	11	1531	1	19	.
706 SINGAPOUR	6274	1675	488	2057	211	11	1744	21	66	1
708 PHILIPPINES	5738	2492	46	85	41	2744	284	.	46	.
720 CHINE	2692	1698	125	29	632	79	129	.	.	.
728 COREE DU SUD	4998	881	401	17	26	15	3608	.	50	.
732 JAPON	19568	5774	10110	459	40	298	1971	544	372	.
736 T'AI-WAN	3229	2206	201	43	2	26	550	87	114	.
740 HONG-KONG	6100	902	75	515	105	1	4304	.	191	7

Destination SITC	Quantity 1000 kg / Quantités	EUR 10	Deutschland	France	Italia	Nederland	Belg.-Lux.	UK	Ireland	Danmark	Ελλάδα
743.60											
800	AUSTRALIA	721	275	27	52	4	41	308	.	14	.
801	PAPUA N.GUIN	14	13	.	.	.	.	1	.	.	.
804	NEW ZEALAND	351	23	1	4	260	.	56	.	7	.
809	N. CALEDONIA	43	1	40	2	.	.	.	.	.	.
815	FIJI	2	.	.	.	.	.	2	.	.	.
822	FR.POLYNESIA	18	.	16	2	.	.	.	.	.	.
1000	**W O R L D**	**142017**	**48888**	**33002**	**17689**	**6971**	**4889**	**25764**	**851**	**2753**	**1210**
1010	**INTRA-EC**	**47852**	**22119**	**6602**	**6864**	**2255**	**2640**	**5955**	**337**	**1061**	**19**
1011	**EXTRA-EC**	**94157**	**26770**	**26401**	**10825**	**4716**	**2249**	**19808**	**513**	**1692**	**1183**
1020	CLASS 1	28865	13776	3442	3188	1144	812	5511	109	880	3
1021	EFTA COUNTR.	15948	9913	1013	1581	632	445	1572	76	713	3
1030	CLASS 2	49473	10273	10823	7000	3490	1432	14081	406	788	1180
1031	ACP (63)	8032	495	2581	440	144	403	3681	69	217	2
1040	CLASS 3	15826	2722	12137	638	83	5	217	.	24	.
743.90	**PARTS, N.E.S. OF THE MACHINES AND APPARATUS FALLING WITHIN HEADINGS 743.5 AND 743.6**										
001	FRANCE	3855	1547	.	463	212	742	855	14	22	.
002	BELG.-LUXBG.	3960	1387	642	83	505	.	1330	2	11	.
003	NETHERLANDS	2668	1007	151	72	.	361	1041	8	25	3
004	FR GERMANY	3228	.	633	424	890	479	629	27	146	.
005	ITALY	1606	696	304	.	51	143	382	20	10	.
006	UTD. KINGDOM	1635	495	199	115	376	274	.	104	72	.
007	IRELAND	555	49	23	10	15	35	421	.	2	.
008	DENMARK	647	384	40	46	70	28	76	3	.	.
009	GREECE	489	161	51	67	21	2	64	.	123	.
024	ICELAND	18	3	3	1	5	.	2	.	4	.
025	FAROE ISLES	5	.	.	.	.	.	1	.	4	.
028	NORWAY	552	157	15	60	20	101	138	2	59	.
030	SWEDEN	2031	950	47	119	122	49	488	4	252	.
032	FINLAND	476	166	14	34	78	6	108	1	69	.
036	SWITZERLAND	1011	688	87	80	18	6	116	12	4	.
038	AUSTRIA	2136	1933	24	45	11	15	81	9	16	2
040	PORTUGAL	436	54	92	40	35	47	168	.	.	.
042	SPAIN	1171	522	73	100	280	14	143	4	35	.
044	GIBRALTAR	36	.	12	.	.	.	24	.	.	.
046	MALTA	21	1	.	4	2	.	14	.	.	.
048	YUGOSLAVIA	233	92	56	57	2	1	24	.	1	.
052	TURKEY	84	40	11	4	13	.	16	.	.	.
056	SOVIET UNION	598	135	280	60	33	.	78	.	12	.
058	GERMAN DEM.R	30	.	22	2	5	1	.	.	.	.
060	POLAND	117	27	5	5	11	5	59	.	5	.
062	CZECHOSLOVAK	102	68	24	4	1	.	.	.	5	.
064	HUNGARY	92	32	21	3	14	.	16	.	6	.
066	ROMANIA	3	1	.	1	.	1	.	.	.	.
068	BULGARIA	29	4	12	5	1	.	2	.	5	.
202	CANARY ISLES	12	4	3	.	.	.	5	.	.	.
204	MOROCCO	524	17	462	42	3	.	.	.	.	.
208	ALGERIA	384	46	164	71	33	35	35	.	.	.
212	TUNISIA	309	8	176	122	.	.	3	.	.	.
216	LIBYA	612	170	35	32	36	.	218	.	121	.
220	EGYPT	1263	118	398	249	165	15	316	.	2	.
224	SUDAN	33	3	12	2	2	.	14	.	.	.
228	MAURITANIA	29	.	8	21	.	.	.	.	.	.
236	UPPER VOLTA	6	.	5	.	1	.	.	.	.	.
240	NIGER	35	1	33	.	.	.	.	.	1	.
248	SENEGAL	101	11	78	6	.	4	2	.	.	.
260	GUINEA	10	.	10	.	.	.	.	.	.	.
264	SIERRA LEONE	10	1	8	.	.	.	1	.	.	.
268	LIBERIA	15	11	2	1	.	1	.	.	.	.
272	IVORY COAST	23	4	13	1	1	3	1	.	.	.
276	GHANA	23	13	.	1	1	.	7	.	1	.
280	TOGO	4	1	3	.	.	.	.	.	.	.
284	BENIN	16	.	12	.	.	.	.	.	4	.
288	NIGERIA	797	41	78	114	384	3	175	.	2	.
302	CAMEROON	730	7	27	2	1	1	2	.	690	.
314	GABON	36	2	29	.	1	3	1	.	.	.
318	CONGO	106	1	103	.	1	1	.	.	.	.
322	ZAIRE	27	7	2	2	4	11	1	.	.	.
330	ANGOLA	8	.	5	1	1	.	.	.	1	.
334	ETHIOPIA	31	11	.	11	.	.	9	.	.	.
342	SOMALIA	15	1	.	9	.	.	5	.	.	.
346	KENYA	57	12	1	30	5	3	6	.	.	.
352	TANZANIA	15	2	4	.	1	.	8	.	.	.
357	B.I.O.T.	1	.	.	.	.	.	.	.	1	.
366	MOZAMBIQUE	9	.	3	4	.	.	2	.	.	.
370	MADAGASCAR	12	2	10	.	.	.	.	.	.	.
372	REUNION	30	3	27	.	.	.	.	.	.	.
378	ZAMBIA	12	2	5	.	.	.	5	.	.	.
382	ZIMBABWE	14	1	1	.	1	.	11	.	.	.
390	SOUTH AFRICA	476	181	100	14	12	3	153	4	9	.
400	USA	1568	571	53	26	37	9	648	17	207	.
404	CANADA	276	37	132	27	1	1	52	.	26	.
412	MEXICO	146	81	36	6	.	22	1	.	.	.
424	HONDURAS	7	1	.	.	.	.	6	.	.	.

Destination CTCI	Value 1000 ECU / Valeurs	EUR 10	Deutschland	France	Italia	Nederland	Belg.-Lux.	UK	Ireland	Danmark	Ελλάδα
743.60											
800	AUSTRALIE	7421	3525	407	231	63	301	2715	42	137	.
801	PAPOU-N.GUIN	227	218	.	.	.	.	9	.	.	.
804	NOUV.ZELANDE	2177	437	31	39	998	.	426	.	244	.
809	N. CALEDONIE	246	6	228	10	.	.	2	.	.	.
815	FIDJI	104	.	.	.	.	.	104	.	.	.
822	POLYNESIE FR	185	4	172	9	.	.	.	.	.	.
1000	**M O N D E**	**1079347**	**405621**	**231583**	**115802**	**61626**	**40461**	**189878**	**8283**	**23861**	**2232**
1010	**INTRA-CE**	**342671**	**154427**	**45979**	**41053**	**22752**	**20102**	**45834**	**3870**	**8495**	**159**
1011	**EXTRA-CE**	**736593**	**251194**	**185604**	**74726**	**38870**	**20355**	**144045**	**4413**	**15366**	**2020**
1020	CLASSE 1	252490	133528	30909	20642	11484	6008	39351	1954	8586	28
1021	A E L E	130173	81410	10138	9016	7503	3442	12553	401	5682	28
1030	CLASSE 2	382983	89690	92101	47965	25752	14171	102430	2459	6423	1992
1031	ACP (63)	61668	4326	21831	3692	1867	4229	22965	931	1816	11
1040	CLASSE 3	101118	27976	62594	6119	1634	175	2262	.	358	.
743.90	**PARTIES ET PIECES DETACH.,NDA.D.743.5 ET 6**										
001	FRANCE	43198	17782	.	2422	2577	5219	14078	480	639	1
002	BELG.-LUXBG.	29846	11159	5203	773	4253	.	7555	100	803	.
003	PAYS-BAS	26863	11270	1237	384	.	3638	9093	332	820	89
004	RF ALLEMAGNE	35316	.	7502	2395	8139	3757	9926	926	2671	.
005	ITALIE	20839	8481	3386	.	846	1415	5792	488	431	.
006	ROYAUME-UNI	18013	7642	2227	920	3303	1900	.	973	1048	.
007	IRLANDE	6591	943	381	69	169	264	4625	.	140	.
008	DANEMARK	8031	4726	387	240	1030	291	1250	107	.	.
009	GRECE	4939	1754	594	891	264	21	577	1	837	.
024	ISLANDE	216	57	19	12	33	1	46	.	48	.
025	ILES FEROE	107	.	.	.	.	.	17	.	90	.
028	NORVEGE	7138	2115	311	185	346	552	2727	36	866	.
030	SUEDE	18323	7368	753	1343	734	416	4910	95	2704	.
032	FINLANDE	5654	2340	202	221	584	38	1443	20	806	.
036	SUISSE	13351	9621	973	605	213	155	1341	349	94	.
038	AUTRICHE	13010	10974	249	294	166	169	477	258	420	3
040	PORTUGAL	4795	763	1088	291	377	129	2135	.	12	.
042	ESPAGNE	11371	5327	1383	1052	523	175	1986	82	843	.
044	GIBRALTAR	359	.	148	.	.	.	211	.	.	.
046	MALTE	260	34	5	38	27	.	155	1	.	.
048	YOUGOSLAVIE	4743	1881	1194	657	88	39	844	.	40	.
052	TURQUIE	1418	663	83	160	203	.	290	.	19	.
056	U.R.S.S.	9114	3063	2466	799	78	.	2163	.	545	.
058	RD.ALLEMANDE	333	.	86	142	78	5	12	.	9	1
060	POLOGNE	2675	1143	138	190	102	35	792	.	275	.
062	TCHECOSLOVAQ	2185	1241	504	39	63	.	39	.	299	.
064	HONGRIE	2710	968	353	60	326	8	567	.	428	.
066	ROUMANIE	192	122	6	4	19	4	37	.	.	.
068	BULGARIE	1068	262	432	46	33	.	249	.	46	.
202	CANARIES	146	45	13	3	2	.	83	.	.	.
204	MAROC	7087	370	6411	279	19	3	5	.	.	.
208	ALGERIE	6093	743	3415	742	330	644	216	.	3	.
212	TUNISIE	3553	153	2411	874	4	1	90	.	20	.
216	LIBYE	10861	5330	1440	491	440	1	1768	.	1391	.
220	EGYPTE	11913	1852	3472	2949	1260	417	1927	.	36	.
224	SOUDAN	789	52	410	30	32	2	261	.	2	.
228	MAURITANIE	311	.	88	222	1	.	.	.	.	.
236	HAUTE-VOLTA	160	4	143	.	5	.	.	.	8	.
240	NIGER	344	4	306	.	.	3	.	.	31	.
248	SENEGAL	812	170	586	10	2	35	9	.	.	.
260	GUINEE	135	4	103	.	19	7	2	.	.	.
264	SIERRA LEONE	191	17	154	1	2	.	17	.	.	.
268	LIBERIA	196	121	48	14	3	10	.	.	.	.
272	COTE IVOIRE	555	36	413	28	9	30	39	.	.	.
276	GHANA	516	182	.	21	11	.	264	.	38	.
280	TOGO	137	67	44	.	.	26	.	.	.	.
284	BENIN	322	.	214	1	2	.	.	.	105	.
288	NIGERIA	5777	365	1093	958	1627	10	1707	.	17	.
302	CAMEROUN	4693	150	531	17	12	2	20	.	3961	.
314	GABON	472	27	392	.	10	21	22	.	.	.
318	CONGO	1410	12	1365	6	11	16	.	.	.	.
322	ZAIRE	592	169	64	34	97	199	22	.	7	.
330	ANGOLA	135	12	62	29	15	.	9	.	8	.
334	ETHIOPIE	465	81	.	84	.	.	290	.	.	.
342	SOMALIE	339	25	.	248	.	.	66	.	.	.
346	KENYA	640	307	25	84	93	34	90	.	7	.
352	TANZANIE	156	29	29	.	9	33	51	.	5	.
357	OCEAN IND.BR	106	.	.	.	.	.	.	.	106	.
366	MOZAMBIQUE	256	8	126	79	4	.	39	.	.	.
370	MADAGASCAR	161	21	121	13	4	.	2	.	.	.
372	REUNION	449	12	430	5	.	2	.	.	.	.
378	ZAMBIE	196	66	52	.	.	.	68	8	2	.
382	ZIMBABWE	271	29	20	3	8	.	211	.	.	.
390	AFR. DU SUD	9588	3007	568	114	144	109	5365	80	201	.
400	ETATS-UNIS	24102	9663	1458	358	934	392	7168	665	3482	2
404	CANADA	2603	865	534	123	20	9	837	20	195	.
412	MEXIQUE	2257	1273	464	116	58	292	41	.	13	.
424	HONDURAS	146	26	.	1	3	.	116	.	.	.

Tab. 1 **Export** January - December 1983 Janvier - Décembre

Destination SITC	Quantity 1000 kg Quantités EUR 10	Deutschland	France	Italia	Nederland	Belg.-Lux.	UK	Ireland	Danmark	Ἑλλάδα
743.90										
432 NICARAGUA	24	5	.	1	.	.	18	.	.	.
442 PANAMA	10	.	.	.	.	.	10	.	.	.
448 CUBA	119	102	2	.	.	.	12	.	3	.
458 GUADELOUPE	8	4	4	.	.	.	.	.	.	.
462 MARTINIQUE	9	.	9	.	.	.	.	.	.	.
472 TRINIDAD,TOB	67	14	.	.	.	.	53	.	.	.
476 NL ANTILLES	371	.	.	.	369	.	1	.	1	.
480 COLOMBIA	46	8	23	6	.	.	9	.	.	.
484 VENEZUELA	69	14	6	2	12	.	12	.	23	.
500 ECUADOR	32	4	25	.	.	.	1	.	2	.
504 PERU	49	38	2	6	1	.	1	.	1	.
508 BRAZIL	79	42	13	13	.	.	5	.	6	.
512 CHILE	534	526	1	3	.	.	2	.	2	.
520 PARAGUAY	10	3	7	.	.	.	.	.	.	.
524 URUGUAY	9	5	2	.	.	.	2	.	.	.
528 ARGENTINA	28	21	2	2	.	1	.	.	2	.
600 CYPRUS	42	24	1	5	1	.	11	.	.	.
604 LEBANON	56	19	11	2	1	.	23	.	.	.
608 SYRIA	46	24	6	7	3	.	6	.	.	.
612 IRAQ	6926	2015	79	287	765	18	3761	.	1	.
616 IRAN	628	244	5	74	28	3	273	.	1	.
624 ISRAEL	143	48	7	50	4	.	33	.	1	.
628 JORDAN	111	55	1	6	31	3	15	.	.	.
632 SAUDI ARABIA	3562	347	197	357	155	373	2083	1	49	.
636 KUWAIT	212	48	14	85	21	.	40	.	4	.
640 BAHRAIN	181	1	.	25	1	129	25	.	.	.
644 QATAR	96	10	4	9	3	.	69	.	1	.
647 U.A.EMIRATES	415	27	61	110	20	1	195	.	1	.
649 OMAN	227	9	5	6	3	.	204	.	.	.
652 NORTH YEMEN	11	1	3	1	.	.	6	.	.	.
656 SOUTH YEMEN	22	6	.	1	.	.	15	.	.	.
660 AFGHANISTAN	49	1	.	.	6	.	42	.	.	.
662 PAKISTAN	590	62	233	231	6	.	58	.	.	.
664 INDIA	208	55	10	50	4	.	88	.	1	.
666 BANGLADESH	10	1	.	.	.	.	9	.	.	.
669 SRI LANKA	16	1	3	2	.	.	10	.	.	.
680 THAILAND	69	42	7	.	1	.	16	.	3	.
690 VIETNAM	31	.	.	.	.	1	1	.	29	.
700 INDONESIA	784	176	410	36	18	1	142	.	1	.
701 MALAYSIA	266	204	1	2	20	.	37	.	2	.
706 SINGAPORE	368	107	5	31	91	.	130	.	4	.
708 PHILIPPINES	120	76	1	.	19	11	10	.	1	.
720 CHINA	164	148	1	.	1	1	13	.	.	.
728 SOUTH KOREA	101	59	1	2	.	.	37	.	2	.
732 JAPAN	180	53	10	27	4	1	83	.	2	.
736 TAIWAN	251	28	199	3	1	.	20	.	.	.
740 HONG KONG	242	22	4	.	1	.	215	.	.	.
800 AUSTRALIA	648	171	24	8	5	2	433	.	5	.
804 NEW ZEALAND	42	14	.	1	4	.	20	.	3	.
1000 W O R L D	**54055**	**16887**	**6295**	**4153**	**5093**	**2993**	**16289**	**234**	**2105**	**6**
1010 INTRA-EC	**18643**	**5724**	**2044**	**1281**	**2140**	**2062**	**4800**	**178**	**410**	**4**
1011 EXTRA-EC	**35412**	**11162**	**4251**	**2872**	**2952**	**932**	**11490**	**56**	**1695**	**2**
1020 CLASS 1	11411	5636	751	645	651	253	2723	54	696	2
1021 EFTA COUNTR.	6663	3953	281	378	291	225	1101	28	404	2
1030 CLASSE 2	22713	5009	3133	2149	2234	669	8583	2	933	1
1031 ACP (63)	2319	164	453	201	413	55	334	.	699	.
1040 CLASS 3	1290	518	367	79	66	9	185	.	66	.
744.11	**WORKS TRUCKS, MECH. PROPELLED, USED IN FACTORIES, WAREHOUSES, DOCK AREAS OR AIRPORTS FOR SHORT DISTANCE TRANSPORT (E.C., PLATFORM TRUCKS, FORK-LIFT TRUCKS & STRADDLE CARRIERS); TRACTORS USED ON RAILWAY STATION PLATFORMS**									
001 FRANCE	20017	10361	.	2741	1283	1028	4445	140	19	.
002 BELG.-LUXBG.	6729	3609	853	290	2743	.	1223	3	8	.
003 NETHERLANDS	11134	4833	617	442	.	1859	3025	195	163	.
004 FR GERMANY	9835	.	2379	1582	3061	1022	1153	13	625	.
005 ITALY	14232	5531	2167	.	2223	627	3627	3	54	.
006 UTD. KINGDOM	14294	5328	4741	916	2004	225	.	1028	52	.
007 IRELAND	2554	169	95	23	177	3	2087	.	.	.
008 DENMARK	1954	1148	82	36	204	57	427	.	.	.
009 GREECE	859	439	41	69	52	29	218	.	11	.
024 ICELAND	412	142	40	.	7	.	161	.	62	.
025 FAROE ISLES	121	10	.	.	.	.	.	.	111	.
028 NORWAY	1243	774	58	25	53	18	200	5	110	.
030 SWEDEN	2559	1137	81	61	130	185	575	.	390	.
032 FINLAND	1035	449	10	73	171	.	296	2	34	.
036 SWITZERLAND	4331	2413	377	490	151	315	536	14	35	.
038 AUSTRIA	3773	3131	62	86	88	.	397	.	9	.
040 PORTUGAL	1571	237	567	311	37	3	399	12	5	.
042 SPAIN	5155	2020	589	1066	57	1	1414	8	.	.
046 MALTA	95	.	.	1	.	.	93	.	1	.
048 YUGOSLAVIA	212	66	10	92	.	.	44	.	.	.
052 TURKEY	702	156	8	23	16	8	491	.	.	.
056 SOVIET UNION	1115	477	6	16	.	.	610	.	6	.
058 GERMAN DEM.R	35	.	35	.	.	.	.	.	.	.
060 POLAND	448	89	19	25	.	.	311	.	4	.

Destination CTCI	Value 1000 ECU Valeurs EUR 10	Deutschland	France	Italia	Nederland	Belg.-Lux.	UK	Ireland	Danmark	Ἑλλάδα
743.90										
432 NICARAGUA	325	127	.	19	.	.	179	.	.	.
442 PANAMA	178	15	2	5	4	3	131	.	18	.
448 CUBA	1209	733	51	2	6	.	361	.	56	.
458 GUADELOUPE	121	39	80	1	.	1	.	.	.	.
462 MARTINIQUE	135	2	131	1	1	.	.	.	.	.
472 TRINIDAD,TOB	741	38	5	16	2	.	678	.	2	.
476 ANTILLES NL	2142	21	1	.	2066	.	31	.	23	.
480 COLOMBIE	1223	219	653	93	5	13	230	.	10	.
484 VENEZUELA	1874	715	113	33	469	.	278	.	266	.
500 EQUATEUR	534	119	356	8	.	.	10	.	41	.
504 PEROU	411	213	58	53	29	17	36	.	5	.
508 BRESIL	2474	1633	235	341	17	3	135	.	110	.
512 CHILI	1944	1589	140	34	3	.	60	.	118	.
520 PARAGUAY	258	104	139	.	.	.	15	.	.	.
524 URUGUAY	228	152	45	2	2	.	20	.	7	.
528 ARGENTINE	875	631	89	53	40	14	5	.	43	.
600 CHYPRE	298	100	13	42	16	3	121	.	3	.
604 LIBAN	531	170	132	29	17	.	183	.	.	.
608 SYRIE	698	84	226	241	29	.	118	.	.	.
612 IRAK	45259	8143	577	2545	6369	215	27370	.	40	.
616 IRAN	6239	2186	148	436	400	121	2924	6	18	.
624 ISRAEL	2903	1293	345	583	58	13	591	.	20	.
628 JORDANIE	1958	1100	65	59	533	22	177	.	.	2
632 ARABIE SAOUD	19709	4467	2494	1877	1729	2143	6388	21	586	4
636 KOWEIT	1887	548	105	318	178	.	632	.	106	.
640 BAHREIN	942	43	1	118	21	483	273	.	3	.
644 QATAR	1763	318	149	146	43	.	1095	.	12	.
647 EMIRATS ARAB	5286	489	524	732	239	19	3259	.	24	.
649 OMAN	2346	218	141	44	70	.	1865	.	8	.
652 YEMEN DU NRD	213	18	100	2	.	.	89	.	4	.
656 YEMEN DU SUD	344	50	11	10	.	2	271	.	.	.
660 AFGHANISTAN	269	27	.	.	21	.	221	.	.	.
662 PAKISTAN	4461	1343	1138	1043	195	4	738	.	.	.
664 INDE	3962	1662	312	502	167	8	1257	3	51	.
666 BANGLA DESH	150	19	.	1	1	.	129	.	.	.
669 SRI LANKA	466	21	221	115	7	2	99	.	1	.
680 THAILANDE	889	553	43	16	26	1	206	.	44	.
690 VIET-NAM	193	1	3	.	.	16	19	.	154	.
700 INDONESIE	7353	1263	3594	557	199	26	1700	.	14	.
701 MALAYSIA	2146	1051	12	27	287	.	699	.	70	.
706 SINGAPOUR	4341	1850	81	117	828	9	1278	.	178	.
708 PHILIPPINES	1797	1104	24	1	264	273	112	.	19	.
720 CHINE	1974	913	187	7	194	38	632	.	3	.
728 COREE DU SUD	1995	1090	31	23	.	32	707	.	112	.
732 JAPON	4460	1621	674	335	69	20	1315	299	127	.
736 T'AI-WAN	2313	588	1380	37	13	.	249	32	14	.
740 HONG-KONG	2567	288	43	6	14	4	2182	.	30	.
800 AUSTRALIE	6970	2169	213	77	70	39	3913	67	422	.
804 NOUV.ZELANDE	1204	507	11	10	119	1	295	.	261	.
1000 M O N D E	**545963**	**179059**	**73746**	**32975**	**44736**	**24117**	**158078**	**5451**	**27699**	**102**
1010 INTRA-CE	**193644**	**63758**	**20919**	**8095**	**20581**	**16508**	**52899**	**3407**	**7389**	**90**
1011 EXTRA-CE	**352308**	**115300**	**52827**	**24878**	**24148**	**7610**	**105179**	**2044**	**20310**	**12**
1020 CLASSE 1	129707	58978	9868	5872	4653	2242	35493	1974	10622	5
1021 A E L E	62485	33239	3596	2949	2452	1459	13078	759	4950	3
1030 CLASSE 2	200865	47870	38729	17718	18595	5262	64781	70	7834	6
1031 ACP (63)	21311	2141	6344	1863	2073	469	4206	8	4207	.
1040 CLASSE 3	21738	8453	4228	1288	901	106	4906	.	1855	1
744.11	**CHARIOTS AUTOMOBIL.D.MANUTENT.CHAR.-TRACT.**									
001 FRANCE	76595	47281	.	9188	3529	1804	14110	550	133	.
002 BELG.-LUXBG.	23916	12258	2826	1147	5047	.	2599	14	25	.
003 PAYS-BAS	34361	14762	2601	1655	.	4861	9964	261	257	.
004 RF ALLEMAGNE	31762	.	9267	6040	8553	1788	4653	101	1360	.
005 ITALIE	36054	18662	5023	.	2504	678	9145	4	38	.
006 ROYAUME-UNI	53393	24856	14190	3537	7239	550	.	2788	233	.
007 IRLANDE	7738	626	323	80	502	11	6196	.	.	.
008 DANEMARK	7258	4883	293	183	318	91	1489	1	.	.
009 GRECE	2289	1246	134	273	87	17	499	.	33	.
024 ISLANDE	1449	337	130	.	32	.	825	.	125	.
025 ILES FEROE	363	18	.	.	.	.	.	.	345	.
028 NORVEGE	6184	4041	275	170	235	37	930	24	472	.
030 SUEDE	11196	5892	328	287	739	362	2527	.	1061	.
032 FINLANDE	4399	2107	75	265	645	.	1133	8	166	.
036 SUISSE	19077	11417	1447	2166	479	734	2651	89	94	.
038 AUTRICHE	15540	12786	387	335	286	.	1709	.	37	.
040 PORTUGAL	5220	1006	1764	1122	88	119	1081	18	22	.
042 ESPAGNE	19580	8583	2481	3923	218	11	4288	76	.	.
046 MALTE	109	.	.	3	.	.	102	.	4	.
048 YOUGOSLAVIE	1639	637	68	644	.	.	290	.	.	.
052 TURQUIE	2424	731	46	126	34	10	1477	.	.	.
056 U.R.S.S.	6168	3405	218	106	.	.	2402	.	37	.
058 RD.ALLEMANDE	163	.	163	.	.	.	.	.	.	.
060 POLOGNE	2593	619	90	94	.	.	1785	.	5	.

Destination SITC	Quantity 1000 kg EUR 10	Deutschland	France	Italia	Nederland	Belg.-Lux.	UK	Ireland	Danmark	Ἑλλάδα Quantités
744.11										
062 CZECHOSLOVAK	337	185	66	.	.	.	85	.	1	.
064 HUNGARY	176	111	14	.	.	.	51	.	.	.
068 BULGARIA	126	6	10	49	.	.	61	.	.	.
202 CANARY ISLES	207	5	.	51	19	.	132	.	.	.
204 MOROCCO	632	93	462	34	5	9	29	.	.	.
208 ALGERIA	6071	230	5340	252	5	17	177	.	50	.
212 TUNISIA	649	109	279	157	.	12	92	.	.	.
216 LIBYA	990	169	60	226	56	.	440	6	33	.
220 EGYPT	2116	680	193	251	74	7	883	.	25	3
224 SUDAN	251	25	7	99	.	1	96	.	23	.
228 MAURITANIA	65	.	27	1	37	.	.	.	.	.
236 UPPER VOLTA	43	.	32	11	.	.	.	.	.	.
240 NIGER	66	.	66	.	.	.	.	.	.	.
248 SENEGAL	148	27	62	.	35	.	24	.	.	.
252 GAMBIA	116	.	.	.	.	.	116	.	.	.
260 GUINEA	228	.	53	3	.	5	167	.	.	.
268 LIBERIA	168	12	15	.	82	.	33	.	26	.
272 IVORY COAST	232	18	124	.	37	.	52	.	1	.
276 GHANA	113	35	.	.	16	.	54	.	8	.
280 TOGO	151	.	21	5	68	.	57	.	.	.
284 BENIN	47	.	27	.	.	.	20	.	.	.
288 NIGERIA	1090	121	30	23	110	34	755	.	17	.
302 CAMEROON	680	72	401	44	24	1	138	.	.	.
314 GABON	348	.	229	71	12	.	36	.	.	.
318 CONGO	393	.	136	.	156	8	93	.	.	.
322 ZAIRE	314	80	106	12	6	84	20	.	6	.
324 RWANDA	44	.	.	44	.	.	.	.	.	.
328 BURUNDI	38	9	29	.	.	.	.	.	.	.
329 ST. HELENA	27	.	.	.	.	.	27	.	.	.
330 ANGOLA	343	.	52	.	276	9	.	.	6	.
334 ETHIOPIA	159	25	.	4	92	.	38	.	.	.
338 DJIBOUTI	50	.	21	.	.	.	29	.	.	.
342 SOMALIA	63	3	.	56	4	.	.	.	.	.
346 KENYA	193	8	.	8	.	.	172	.	5	.
352 TANZANIA	120	25	6	.	14	9	66	.	.	.
370 MADAGASCAR	46	.	18	3	.	.	25	.	.	.
372 REUNION	251	36	203	3	.	.	9	.	.	.
378 ZAMBIA	37	.	10	.	.	.	27	.	.	.
382 ZIMBABWE	45	3	.	.	23	.	19	.	.	.
390 SOUTH AFRICA	1015	103	292	45	3	.	560	11	1	.
400 USA	10617	2017	475	164	198	12	7602	147	2	.
404 CANADA	690	46	200	.	52	.	387	.	5	.
406 GREENLAND	228	.	.	.	.	.	.	.	228	.
412 MEXICO	27	12	.	.	.	.	15	.	.	.
424 HONDURAS	7	.	.	7	.	.	.	.	.	.
458 GUADELOUPE	198	.	198	.	.	.	.	.	.	.
462 MARTINIQUE	116	.	100	.	.	16	.	.	.	.
464 JAMAICA	39	11	.	.	.	5	23	.	.	.
467 ST VINCENT	75	.	.	.	.	.	75	.	.	.
472 TRINIDAD,TOB	97	9	.	.	.	.	88	.	.	.
476 NL ANTILLES	61	.	45	.	16	.	.	.	.	.
480 COLOMBIA	55	2	27	9	.	.	17	.	.	.
484 VENEZUELA	77	43	15	4	.	.	1	.	14	.
496 FR. GUIANA	70	.	70	.	.	.	.	.	.	.
504 PERU	63	37	8	18	.	.	.	.	.	.
512 CHILE	36	9	1	.	.	.	26	.	.	.
516 BOLIVIA	24	24	.	.	.	.	.	.	.	.
528 ARGENTINA	130	120	2	.	.	8	.	.	.	.
600 CYPRUS	330	.	15	15	22	1	277	.	.	.
604 LEBANON	251	22	24	70	59	28	47	.	1	.
608 SYRIA	436	221	26	159	.	.	30	.	.	.
612 IRAQ	897	323	78	87	29	3	376	.	1	.
616 IRAN	1568	100	19	202	524	10	713	.	.	.
624 ISRAEL	3461	1267	640	261	173	7	1106	6	1	.
628 JORDAN	211	76	26	32	8	6	63	.	.	.
632 SAUDI ARABIA	9141	1276	249	108	362	.	7145	.	1	.
636 KUWAIT	587	33	88	32	9	.	419	.	6	.
640 BAHRAIN	269	38	13	119	7	.	92	.	.	.
644 QATAR	179	18	6	33	77	.	45	.	.	.
647 U.A.EMIRATES	801	7	76	68	108	.	535	.	7	.
649 OMAN	475	13	43	72	95	.	252	.	.	.
652 NORTH YEMEN	83	.	56	1	26	.	.	.	.	.
656 SOUTH YEMEN	107	.	53	21	.	1	8	.	24	.
662 PAKISTAN	61	12	3	1	.	8	37	.	.	.
664 INDIA	618	57	.	.	.	.	535	.	26	.
669 SRI LANKA	105	42	.	.	.	.	63	.	.	.
676 BURMA	46	33	.	13	.	.	.	.	.	.
680 THAILAND	53	21	2	12	.	.	18	.	.	.
700 INDONESIA	342	37	173	.	6	.	121	.	5	.
703 BRUNEI	126	.	19	.	.	.	104	.	3	.
706 SINGAPORE	838	101	452	13	59	.	213	.	.	.
708 PHILIPPINES	45	25	.	.	.	.	20	.	.	.
720 CHINA	247	138	9	.	91	.	9	.	.	.
724 NORTH KOREA	49	.	49	.	.	.	.	.	.	.
728 SOUTH KOREA	17	3	14	.	.	.	.	.	.	.
736 TAIWAN	189	108	.	.	.	.	79	.	2	.

Destination CTCI	Value 1000 ECU EUR 10	Deutschland	France	Italia	Nederland	Belg.-Lux.	UK	Ireland	Danmark	Ἑλλάδα Valeurs
744.11										
062 TCHECOSLOVAQ	2379	1638	313	.	.	.	411	.	17	.
064 HONGRIE	1101	785	60	.	.	.	256	.	.	.
068 BULGARIE	611	12	157	205	.	.	237	.	.	.
202 CANARIES	591	19	.	188	55	.	329	.	.	.
204 MAROC	1684	279	943	366	5	3	88	.	.	.
208 ALGERIE	22868	1061	18785	1100	3	284	1462	.	173	.
212 TUNISIE	2712	488	1272	627	.	66	259	.	.	.
216 LIBYE	5078	1175	127	1337	291	.	1941	45	162	.
220 EGYPTE	8724	2972	1175	1090	282	23	2966	.	215	1
224 SOUDAN	994	133	20	383	.	8	371	.	79	.
228 MAURITANIE	271	.	111	2	158	.	.	.	.	.
236 HAUTE-VOLTA	181	.	141	40	.	.	.	.	.	.
240 NIGER	280	.	280	.	.	.	.	.	.	.
248 SENEGAL	498	93	229	.	94	.	82	.	.	.
252 GAMBIE	549	.	.	.	.	.	549	.	.	.
260 GUINEE	966	.	157	16	.	18	775	.	.	.
268 LIBERIA	620	55	78	.	298	.	131	.	58	.
272 COTE IVOIRE	1086	70	710	.	130	.	170	.	6	.
276 GHANA	400	51	.	.	69	.	247	.	33	.
280 TOGO	464	.	99	26	179	.	160	.	.	.
284 BENIN	140	.	123	.	.	.	17	.	.	.
288 NIGERIA	5190	816	208	453	495	108	2981	.	129	.
302 CAMEROUN	2366	277	1362	156	99	2	470	.	.	.
314 GABON	1125	.	718	234	54	.	119	.	.	.
318 CONGO	1419	.	436	.	627	26	330	.	.	.
322 ZAIRE	1129	372	416	44	29	159	84	.	25	.
324 RWANDA	200	.	.	200	.	.	.	.	.	.
328 BURUNDI	158	48	110	.	.	.	.	.	.	.
329 STE-HELENE	361	.	.	.	.	.	361	.	.	.
330 ANGOLA	1346	.	272	.	1029	12	.	.	33	.
334 ETHIOPIE	670	140	.	17	359	.	154	.	.	.
338 DJIBOUTI	330	.	57	.	.	.	273	.	.	.
342 SOMALIE	371	11	.	350	10	.	.	.	.	.
346 KENYA	766	38	.	36	.	.	685	.	7	.
352 TANZANIE	616	201	18	.	64	16	317	.	.	.
370 MADAGASCAR	155	.	81	45	.	.	29	.	.	.
372 REUNION	752	137	571	10	.	.	34	.	.	.
378 ZAMBIE	151	.	52	.	.	.	99	.	.	.
382 ZIMBABWE	244	21	.	.	107	.	116	.	.	.
390 AFR. DU SUD	5441	536	1101	210	2	.	3520	66	6	.
400 ETATS-UNIS	42843	10271	1732	642	276	27	29302	590	3	.
404 CANADA	2832	317	803	.	101	.	1599	.	12	.
406 GROENLAND	745	.	.	.	.	.	.	.	745	.
412 MEXIQUE	176	108	.	3	.	.	65	.	.	.
424 HONDURAS	117	.	.	117	.	.	.	.	.	.
458 GUADELOUPE	701	.	701	.	.	.	.	.	.	.
462 MARTINIQUE	408	.	400	.	.	8	.	.	.	.
464 JAMAIQUE	115	41	.	.	.	4	70	.	.	.
467 ST-VINCENT	124	.	.	.	.	.	124	.	.	.
472 TRINIDAD,TOB	273	33	.	.	.	.	240	.	.	.
476 ANTILLES NL	176	.	147	.	29	.	.	.	.	.
480 COLOMBIE	244	11	106	43	.	.	84	.	.	.
484 VENEZUELA	696	417	121	10	.	.	12	.	136	.
496 GUYANE FR.	306	.	306	.	.	.	.	.	.	.
504 PEROU	363	288	33	42	.	.	.	.	.	.
512 CHILI	154	43	6	.	.	8	97	.	.	.
516 BOLIVIE	117	117	.	.	.	.	.	.	.	.
528 ARGENTINE	671	621	9	.	.	41	.	.	.	.
600 CHYPRE	675	.	40	64	20	1	550	.	.	.
604 LIBAN	690	112	47	258	65	43	158	.	7	.
608 SYRIE	1672	900	91	565	.	.	116	.	.	.
612 IRAK	6028	1933	1233	425	108	19	2303	.	7	.
616 IRAN	6235	742	35	1197	1770	4	2487	.	.	.
624 ISRAEL	15177	6282	2513	900	873	43	4523	36	7	.
628 JORDANIE	863	394	113	96	20	.	240	.	.	.
632 ARABIE SAOUD	41513	8818	1162	556	1495	.	29477	.	5	.
636 KOWEIT	2044	101	301	138	115	.	1352	.	37	.
640 BAHREIN	1116	161	26	551	29	.	349	.	.	.
644 QATAR	809	96	37	179	283	.	214	.	.	.
647 EMIRATS ARAB	3284	42	292	248	489	.	2194	.	19	.
649 OMAN	2036	140	124	257	350	.	1165	.	.	.
652 YEMEN DU NRD	358	.	246	8	104	.	.	.	.	.
656 YEMEN DU SUD	508	.	259	105	.	5	31	.	108	.
662 PAKISTAN	509	89	83	4	.	215	118	.	.	.
664 INDE	1890	348	.	.	.	.	1486	.	56	.
669 SRI LANKA	276	213	.	.	.	.	63	.	.	.
676 BIRMANIE	420	296	6	118	.	.	.	.	.	.
680 THAILANDE	247	157	12	22	.	.	56	.	.	.
700 INDONESIE	1510	171	878	.	9	.	416	.	36	.
703 BRUNEI	976	.	73	.	.	.	891	.	12	.
706 SINGAPOUR	3454	461	1715	85	332	.	861	.	.	.
708 PHILIPPINES	257	211	.	.	.	.	46	.	.	.
720 CHINE	1889	980	47	1	801	.	60	.	.	.
724 COREE DU NRD	659	.	659	.	.	.	.	.	.	.
728 COREE DU SUD	177	32	145	.	.	.	.	.	.	.
736 T'AI-WAN	1346	936	13	.	.	.	381	.	16	.

Tab. 1 **Export** January - December 1983 Janvier - Décembre

Quantity 1000 kg Quantités

Destination SITC	EUR 10	Deutschland	France	Italia	Nederland	Belg.-Lux.	UK	Ireland	Danmark	Ἑλλάδα
744.11										
740 HONG KONG	103	2	24	22	.	.	48	.	7	.
800 AUSTRALIA	833	48	2	20	155	.	608	.	.	.
804 NEW ZEALAND	95	1	2	.	.	.	92	.	.	.
822 FR.POLYNESIA	155	10	57	.	68	.	12	.	8	.
958 NOT DETERMIN	35	.	.	35	.	.	.	.	.	.
1000 **W O R L D**	160346	51112	24688	11422	15763	5679	47847	1593	2239	3
1010 **INTRA-EC**	83607	31418	10975	6098	11747	4849	16205	1383	932	.
1011 **EXTRA-EC**	76704	19694	13713	5288	4016	831	31641	211	1307	3
1020 CLASS 1	34473	12750	2785	2456	1116	542	13860	200	764	.
1021 EFTA COUNTR.	14926	8283	1197	1046	636	521	2564	33	646	.
1030 CLASS 2	39700	5938	10720	2741	2809	289	16654	12	534	3
1031 ACP (63)	5711	514	1449	390	722	147	2403	.	86	.
1040 CLASS 3	2535	1006	208	92	91	.	1127	.	11	.
744.19 PARTS, N.E.S. OF THE TRUCKS AND TRACTORS FALLING WITHIN HEADING 744.11										
001 FRANCE	3236	1593	.	660	335	235	398	4	11	.
002 BELG.-LUXBG.	1378	495	271	15	450	.	141	2	4	.
003 NETHERLANDS	4333	765	29	61	.	2107	1352	15	4	.
004 FR GERMANY	2884	.	185	450	536	1107	575	3	28	.
005 ITALY	1270	563	351	.	114	38	204	.	.	.
006 UTD. KINGDOM	5669	1569	376	169	810	2572	.	149	24	.
007 IRELAND	871	22	2	2	53	1	791	.	.	.
008 DENMARK	253	140	2	9	28	2	72	.	.	.
009 GREECE	56	33	1	7	7	.	8	.	.	.
024 ICELAND	29	13	.	.	1	.	3	.	12	.
025 FAROE ISLES	10	.	.	.	.	.	.	.	10	.
028 NORWAY	210	98	7	2	15	3	30	.	55	.
030 SWEDEN	1310	519	19	11	59	55	564	1	82	.
032 FINLAND	337	214	1	1	55	7	50	.	9	.
036 SWITZERLAND	488	234	17	92	39	19	87	.	.	.
038 AUSTRIA	606	412	7	26	10	1	149	.	1	.
040 PORTUGAL	137	13	89	19	.	.	16	.	.	.
042 SPAIN	349	75	117	28	55	5	66	1	2	.
046 MALTA	33	.	.	.	.	.	33	.	.	.
048 YUGOSLAVIA	275	201	1	27	3	.	43	.	.	.
052 TURKEY	250	220	.	6	1	.	23	.	.	.
056 SOVIET UNION	136	25	5	57	1	.	48	.	.	.
060 POLAND	478	29	8	3	.	.	438	.	.	.
062 CZECHOSLOVAK	43	28	4	.	.	.	11	.	.	.
064 HUNGARY	83	43	6	2	1	.	31	.	.	.
068 BULGARIA	39	24	2	6	.	.	7	.	.	.
204 MOROCCO	69	3	61	1	.	1	3	.	.	.
208 ALGERIA	431	65	309	10	11	29	7	.	.	.
212 TUNISIA	30	8	19	2	.	.	1	.	.	.
216 LIBYA	138	54	5	22	25	.	31	.	1	.
220 EGYPT	97	34	21	6	4	.	32	.	.	.
224 SUDAN	69	.	.	3	.	.	66	.	.	.
228 MAURITANIA	11	.	1	.	10	.	.	.	.	.
232 MALI	3	.	3	.	.	.	.	.	.	.
240 NIGER	10	.	10	.	.	.	.	.	.	.
248 SENEGAL	8	.	5	1	2	.	.	.	.	.
260 GUINEA	5	.	2	.	1	.	2	.	.	.
272 IVORY COAST	113	.	43	.	20	.	50	.	.	.
276 GHANA	25	2	.	.	2	.	20	.	1	.
280 TOGO	33	1	3	.	29	.	.	.	.	.
288 NIGERIA	77	7	12	1	22	.	33	.	2	.
302 CAMEROON	58	11	31	.	15	.	1	.	.	.
314 GABON	25	.	16	.	6	.	3	.	.	.
318 CONGO	32	1	13	.	18	.	.	.	.	.
322 ZAIRE	16	5	1	.	5	4	1	.	.	.
330 ANGOLA	18	.	14	1	3	.	.	.	.	.
334 ETHIOPIA	22	.	3	1	10	.	8	.	.	.
346 KENYA	25	.	3	1	7	.	14	.	.	.
352 TANZANIA	20	1	1	.	3	1	13	.	1	.
366 MOZAMBIQUE	22	5	.	.	.	.	17	.	.	.
370 MADAGASCAR	8	1	7	.	.	.	.	.	.	.
372 REUNION	9	3	5	1	.	.	.	.	.	.
382 ZIMBABWE	11	.	.	.	5	.	6	.	.	.
390 SOUTH AFRICA	591	142	40	4	63	69	273	.	.	.
400 USA	3233	1478	124	53	124	260	1162	32	.	.
404 CANADA	194	11	7	3	1	.	172	.	.	.
406 GREENLAND	13	.	.	.	.	.	.	.	13	.
412 MEXICO	58	.	.	.	.	56	2	.	.	.
458 GUADELOUPE	13	.	13	.	.	.	.	.	.	.
462 MARTINIQUE	16	.	16	.	.	.	.	.	.	.
464 JAMAICA	16	.	.	.	.	.	16	.	.	.
469 BARBADOS	98	.	.	.	.	.	98	.	.	.
472 TRINIDAD,TOB	6	.	.	.	.	.	6	.	.	.
480 COLOMBIA	13	1	8	4	.	.	.	.	.	.
484 VENEZUELA	5	1	2	1	.	.	1	.	.	.
504 PERU	6	3	2	.	.	.	1	.	.	.
508 BRAZIL	14	9	1	.	.	4	.	.	.	.
528 ARGENTINA	37	24	.	13	.	.	.	.	.	.
600 CYPRUS	22	5	.	2	3	.	12	.	.	.

Value 1000 ECU Valeurs

Destination CTCI	EUR 10	Deutschland	France	Italia	Nederland	Belg.-Lux.	UK	Ireland	Danmark	Ἑλλάδα
744.11										
740 HONG-KONG	445	11	129	68	.	.	198	.	39	.
800 AUSTRALIE	3445	414	17	101	503	.	2410	.	.	.
804 NOUV.ZELANDE	607	13	15	.	.	.	579	.	.	.
822 POLYNESIE FR	508	45	271	.	146	.	30	.	16	.
958 NON DETERMIN	159	.	.	159	.	.	.	.	.	.
1000 **M O N D E**	598817	224139	87685	45463	42905	12217	175083	4671	6653	1
1010 **INTRA-CE**	273368	124574	34658	22102	27781	9800	48655	3719	2079	.
1011 **EXTRA-CE**	325293	99568	53028	23202	15125	2417	126428	952	4574	1
1020 CLASSE 1	142418	59113	10722	9995	3638	1301	54428	870	2351	.
1021 A E L E	63063	37584	4406	4345	2504	1253	10855	139	1977	.
1030 CLASSE 2	167304	33014	40599	12793	10685	1116	66851	81	2164	1
1031 ACP (63)	22801	2551	5525	2013	2779	342	9256	.	335	.
1040 CLASSE 3	15572	7439	1708	415	801	.	5150	.	59	.
744.19 PARTIES ET PIECES DETACHEES, NDA. DE 74411										
001 FRANCE	31596	18696	.	3043	3476	1795	4416	56	114	.
002 BELG.-LUXBG.	10517	4569	1331	171	3489	.	926	14	17	.
003 PAYS-BAS	17392	5216	439	624	.	4261	6668	150	34	.
004 RF ALLEMAGNE	19589	.	2200	2211	4298	6106	4386	77	311	.
005 ITALIE	9194	5183	1658	.	830	187	1332	.	4	.
006 ROYAUME-UNI	26202	9679	2378	967	8427	4180	.	408	163	.
007 IRLANDE	2850	296	29	10	477	7	2031	.	.	.
008 DANEMARK	2257	1419	21	50	222	9	535	1	.	.
009 GRECE	742	404	74	43	68	.	152	.	1	.
024 ISLANDE	579	235	9	.	24	.	83	.	228	.
025 ILES FEROE	183	.	.	.	.	.	.	.	183	.
028 NORVEGE	2216	1201	82	5	218	36	364	.	310	.
030 SUEDE	7411	3733	92	71	628	190	2337	7	353	.
032 FINLANDE	2011	1112	24	6	403	39	354	.	73	.
036 SUISSE	5197	2774	295	491	420	84	1129	.	4	.
038 AUTRICHE	5227	4097	57	128	133	5	792	.	15	.
040 PORTUGAL	1097	200	448	153	11	.	281	.	4	.
042 ESPAGNE	3692	1236	579	380	817	13	658	3	6	.
046 MALTE	125	7	.	1	1	4	112	.	.	.
048 YOUGOSLAVIE	3639	1911	57	638	79	.	954	.	.	.
052 TURQUIE	2205	1786	1	103	49	5	257	.	4	.
056 U.R.S.S.	2116	499	240	316	35	.	1025	.	1	.
060 POLOGNE	4779	1283	297	111	1	.	3087	.	.	.
062 TCHECOSLOVAQ	1514	756	160	.	.	.	598	.	.	.
064 HONGRIE	1771	792	245	48	14	.	671	.	1	.
068 BULGARIE	611	365	135	26	.	.	85	.	.	.
204 MAROC	458	63	311	12	.	29	43	.	.	.
208 ALGERIE	9135	2406	5819	294	340	143	133	.	.	.
212 TUNISIE	711	120	480	40	3	3	65	.	.	.
216 LIBYE	3193	365	159	1183	402	.	1073	3	8	.
220 EGYPTE	1536	447	418	75	121	.	473	.	1	1
224 SOUDAN	920	.	7	1	1	.	911	.	.	.
228 MAURITANIE	100	.	43	.	57	.	.	.	.	.
232 MALI	123	7	116	.	.	.	.	.	.	.
240 NIGER	211	1	203	.	.	.	7	.	.	.
248 SENEGAL	179	3	137	1	37	.	.	.	1	.
260 GUINEE	173	.	56	.	26	2	89	.	.	.
272 COTE IVOIRE	1163	8	590	.	363	2	198	.	2	.
276 GHANA	285	81	1	1	17	.	172	.	13	.
280 TOGO	221	20	56	.	145	.	.	.	.	.
288 NIGERIA	1506	182	166	8	468	.	680	.	2	.
302 CAMEROUN	995	172	571	.	239	1	12	.	.	.
314 GABON	466	4	288	.	130	1	43	.	.	.
318 CONGO	359	14	220	.	125	.	.	.	.	.
322 ZAIRE	413	166	12	.	143	78	14	.	.	.
330 ANGOLA	261	.	182	12	58	4	5	.	.	.
334 ETHIOPIE	251	7	73	24	130	.	17	.	.	.
346 KENYA	656	22	114	11	166	1	342	.	.	.
352 TANZANIE	386	29	23	.	93	52	187	.	2	.
366 MOZAMBIQUE	208	166	6	2	2	15	17	.	.	.
370 MADAGASCAR	303	6	275	10	9	.	3	.	.	.
372 REUNION	147	60	85	2	.	.	.	.	.	.
382 ZIMBABWE	188	.	.	.	122	.	66	.	.	.
390 AFR. DU SUD	5031	1140	329	10	1264	419	1869	.	.	.
400 ETATS-UNIS	14030	4964	711	359	968	2187	4744	97	.	.
404 CANADA	1528	229	112	11	4	.	1172	.	.	.
406 GROENLAND	145	.	.	.	.	.	.	.	145	.
412 MEXIQUE	501	11	.	.	.	454	36	.	.	.
458 GUADELOUPE	120	.	119	.	.	1	.	.	.	.
462 MARTINIQUE	227	.	222	.	.	.	5	.	.	.
464 JAMAIQUE	229	.	14	.	2	.	213	.	.	.
469 LA BARBADE	800	.	.	.	.	10	790	.	.	.
472 TRINIDAD,TOB	117	7	1	.	.	.	107	.	2	.
480 COLOMBIE	159	12	110	22	1	.	14	.	.	.
484 VENEZUELA	109	33	22	36	.	.	15	.	3	.
504 PEROU	147	62	29	5	.	.	51	.	.	.
508 BRESIL	190	155	5	.	.	28	2	.	.	.
528 ARGENTINE	733	432	5	296	.	.	.	.	.	.
600 CHYPRE	176	58	6	4	10	1	97	.	.	.

Destination SITC	Quantity 1000 kg Quantités									
	EUR 10	Deutschland	France	Italia	Nederland	Belg.-Lux.	UK	Ireland	Danmark	Ελλάδα
744.19										
608 SYRIA	60	4	2	47	.	.	7	.	.	.
612 IRAQ	94	33	15	4	8	.	33	.	1	.
616 IRAN	529	28	5	120	66	.	310	.	.	.
624 ISRAEL	202	47	91	3	11	.	50	.	.	.
628 JORDAN	21	9	1	4	2	.	5	.	.	.
632 SAUDI ARABIA	635	255	36	30	86	.	228	.	.	.
636 KUWAIT	29	8	3	1	13	.	4	.	.	.
640 BAHRAIN	38	3	.	.	10	.	25	.	.	.
644 QATAR	5	1	.	.	1	.	3	.	.	.
647 U.A.EMIRATES	62	4	4	.	10	.	44	.	.	.
649 OMAN	37	6	1	2	13	.	15	.	.	.
652 NORTH YEMEN	24	.	2	.	2	.	20	.	.	.
662 PAKISTAN	53	.	.	.	.	1	52	.	.	.
664 INDIA	91	1	.	.	1	1	71	.	17	.
669 SRI LANKA	22	.	1	.	1	17	3	.	.	.
700 INDONESIA	6	2	3	.	.	.	1	.	.	.
701 MALAYSIA	11	5	2	.	.	.	4	.	.	.
706 SINGAPORE	175	22	13	2	58	.	80	.	.	.
708 PHILIPPINES	13	.	.	1	.	.	12	.	.	.
720 CHINA	16	9	.	.	5	.	2	.	.	.
728 SOUTH KOREA	6	1	1	.	1	.	3	.	.	.
732 JAPAN	16	12	3	.	.	.	1	.	.	.
736 TAIWAN	9	1	.	3	.	.	5	.	.	.
740 HONG KONG	86	1	.	.	.	.	82	.	3	.
800 AUSTRALIA	121	12	3	5	17	11	73	.	.	.
804 NEW ZEALAND	120	.	.	.	.	.	120	.	.	.
822 FR.POLYNESIA	22	.	15	.	3	.	4	.	.	.
1000 W O R L D	33094	9675	2537	2012	3280	6608	8495	205	282	.
1010 INTRA-EC	19944	5179	1217	1373	2334	6060	3538	172	71	.
1011 EXTRA-EC	13149	4497	1319	639	947	547	4957	33	210	.
1020 CLASS 1	8321	3652	434	275	443	432	2881	33	171	.
1021 EFTA COUNTR.	3112	1501	139	150	179	85	898	1	159	.
1030 CLASS 2	4030	686	857	297	497	116	1538	.	39	.
1031 ACP (63)	732	33	164	11	162	6	352	.	4	.
1040 CLASS 3	801	158	28	69	7	1	538	.	.	.
744.20 INDUSTR. PLANT OF 7442										
058 GERMAN DEM.R	26	.	.	.	.	.	26	.	.	.
1000 W O R L D	26	.	.	.	.	.	26	.	.	.
1011 EXTRA-EC	26	.	.	.	.	.	26	.	.	.
1040 CLASS 3	26	.	.	.	.	.	26	.	.	.
744.21 PULLEY TACKLE AND HOISTS (OTHER THAN SKIP HOISTS); WINCHES AND CAPSTANS										
001 FRANCE	3003	1053	.	1229	157	174	309	2	79	.
002 BELG.-LUXBG.	1312	743	195	78	244	.	48	2	2	.
003 NETHERLANDS	2225	1048	119	102	.	267	641	30	18	.
004 FR GERMANY	1093	.	219	266	255	102	208	2	41	.
005 ITALY	854	619	106	.	28	35	64	.	2	.
006 UTD. KINGDOM	1979	870	474	193	270	5	.	117	50	.
007 IRELAND	436	16	34	2	2	1	366	.	15	.
008 DENMARK	689	318	7	5	41	.	317	1	.	.
009 GREECE	404	103	75	187	19	.	20	.	.	.
028 NORWAY	724	177	100	32	67	6	115	.	227	.
030 SWEDEN	794	231	23	71	49	13	310	1	96	.
032 FINLAND	529	308	14	21	33	3	81	.	69	.
036 SWITZERLAND	1018	407	226	342	8	4	25	.	6	.
038 AUSTRIA	1268	1099	95	60	6	1	1	3	13	.
040 PORTUGAL	254	116	50	25	2	16	45	.	.	.
042 SPAIN	172	104	22	11	23	.	12	.	.	.
044 GIBRALTAR	273	.	.	.	.	.	273	.	.	.
046 MALTA	78	.	16	52	2	.	8	.	.	.
048 YUGOSLAVIA	227	162	16	41	8	.	.	.	.	.
052 TURKEY	329	285	1	12	4	.	27	.	.	.
056 SOVIET UNION	114	16	76	21	.	.	1	.	.	.
058 GERMAN DEM.R	57	.	44	11	2	.	.	.	.	.
060 POLAND	149	36	91	.	22	.	.	.	.	.
062 CZECHOSLOVAK	80	78	1	.	.	.	1	.	.	.
064 HUNGARY	13	11	.	.	.	.	2	.	.	.
068 BULGARIA	14	7	.	7	.	.	.	.	.	.
070 ALBANIA	9	.	.	9	.	.	.	.	.	.
204 MOROCCO	161	14	134	12	.	1	.	.	.	.
208 ALGERIA	240	10	140	39	1	11	1	.	38	.
212 TUNISIA	107	10	53	40	.	1	3	.	.	.
216 LIBYA	84	39	2	12	2	.	29	.	.	.
220 EGYPT	966	384	105	365	5	.	107	.	.	.
224 SUDAN	14	4	1	1	5	.	3	.	.	.
248 SENEGAL	25	1	20	.	.	.	4	.	.	.
268 LIBERIA	83	2	8	72	.	.	1	.	.	.
272 IVORY COAST	153	.	145	1	.	.	7	.	.	.
276 GHANA	18	1	.	.	.	.	17	.	.	.
288 NIGERIA	115	34	20	15	10	.	36	.	.	.
302 CAMEROON	57	.	49	1	.	3	4	.	.	.

Destination CTCI	Value 1000 ECU Valeurs									
	EUR 10	Deutschland	France	Italia	Nederland	Belg.-Lux.	UK	Ireland	Danmark	Ελλάδα
744.19										
608 SYRIE	410	95	46	167	13	.	89	.	.	.
612 IRAK	1633	958	107	21	177	.	367	.	3	.
616 IRAN	5829	989	263	834	1032	.	2711	.	.	.
624 ISRAEL	1713	680	136	29	184	.	684	.	.	.
628 JORDANIE	333	110	21	15	73	.	114	.	.	.
632 ARABIE SAOUD	9678	3921	942	189	1094	8	3520	.	1	3
636 KOWEIT	478	120	120	4	153	.	80	.	1	.
640 BAHREIN	405	41	2	1	231	.	128	.	2	.
644 QATAR	143	26	22	2	16	.	77	.	.	.
647 EMIRATS ARAB	910	111	69	3	153	.	572	.	2	.
649 OMAN	604	160	12	50	211	.	171	.	.	.
652 YEMEN DU NRD	207	1	99	5	28	.	73	.	1	.
662 PAKISTAN	243	11	2	1	.	36	193	.	.	.
664 INDE	534	44	12	.	24	13	429	.	12	.
669 SRI LANKA	116	10	19	.	19	27	41	.	.	.
700 INDONESIE	187	54	86	.	2	.	43	.	2	.
701 MALAYSIA	151	44	20	.	.	.	87	.	.	.
706 SINGAPOUR	815	85	57	11	288	2	372	.	.	.
708 PHILIPPINES	250	4	.	15	1	.	230	.	.	.
720 CHINE	582	248	5	6	311	.	12	.	.	.
728 COREE DU SUD	149	55	6	1	4	.	83	.	.	.
732 JAPON	173	37	66	.	.	25	43	.	2	.
736 T'AI-WAN	289	40	.	87	7	.	155	.	.	.
740 HONG-KONG	1283	32	8	.	1	.	1210	.	32	.
800 AUSTRALIE	1333	255	33	17	134	78	816	.	.	.
804 NOUV.ZELANDE	801	5	.	.	.	.	796	.	.	.
822 POLYNESIE FR	181	.	113	.	58	.	10	.	.	.
1000 M O N D E	244909	87384	25645	13636	34056	20577	60707	815	2085	4
1010 INTRA-CE	120339	45461	8130	7120	21286	16545	20446	706	645	.
1011 EXTRA-CE	124549	41923	17502	6512	12769	4028	40261	109	1441	4
1020 CLASSE 1	56556	24925	2896	2372	5153	3085	16837	106	1182	.
1021 A E L E	23739	13351	1007	853	1836	355	5343	7	987	.
1030 CLASSE 2	56502	13050	13506	3624	7248	938	17873	3	256	4
1031 ACP (63)	10733	776	3168	117	2424	161	4056	.	31	.
1040 CLASSE 3	11491	3947	1101	516	369	6	5550	.	2	.
744.20 ENSEMBLES IND. DE 7442										
058 RD.ALLEMANDE	152	.	.	.	.	.	152	.	.	.
1000 M O N D E	162	.	.	.	.	.	162	.	.	.
1011 EXTRA-CE	162	.	.	.	.	.	162	.	.	.
1040 CLASSE 3	162	.	.	.	.	.	162	.	.	.
744.21 PALANS, TREUILS ET CABESTANS										
001 FRANCE	19217	7613	.	6283	1039	1254	2693	6	329	.
002 BELG.-LUXBG.	9201	6523	1160	401	809	.	279	17	12	.
003 PAYS-BAS	14363	6984	694	677	.	972	4722	92	222	.
004 RF ALLEMAGNE	6938	.	1259	1351	1879	796	917	22	714	.
005 ITALIE	6050	4569	874	.	92	77	431	1	6	.
006 ROYAUME-UNI	19214	6869	8718	1055	1484	42	.	623	423	.
007 IRLANDE	1827	137	232	14	14	3	1310	.	117	.
008 DANEMARK	3553	2476	68	28	205	.	773	3	.	.
009 GRECE	2546	728	623	1021	72	.	101	.	1	.
028 NORVEGE	6087	1612	1173	438	838	57	768	.	1201	.
030 SUEDE	7082	2268	150	685	455	40	2405	29	1050	.
032 FINLANDE	4420	2809	95	139	207	56	733	.	381	.
036 SUISSE	7404	3967	1218	1753	91	41	298	6	28	.
038 AUTRICHE	10804	9406	879	357	67	18	15	7	55	.
040 PORTUGAL	2347	1148	453	132	8	134	472	.	.	.
042 ESPAGNE	1475	731	396	127	136	.	84	.	1	.
044 GIBRALTAR	303	.	.	1	.	.	302	.	.	.
046 MALTE	584	2	198	305	38	.	41	.	.	.
048 YOUGOSLAVIE	1767	1215	137	372	35	.	3	.	5	.
052 TURQUIE	2218	1636	8	100	26	.	448	.	.	.
056 U.R.S.S.	1537	277	894	300	.	.	66	.	.	.
058 RD.ALLEMANDE	265	.	180	59	26	.	.	.	.	.
060 POLOGNE	1273	496	609	.	159	.	9	.	.	.
062 TCHECOSLOVAQ	790	772	4	.	.	.	14	.	.	.
064 HONGRIE	168	146	.	.	.	.	22	.	.	.
068 BULGARIE	171	124	.	47	.	.	.	.	.	.
070 ALBANIE	104	.	.	104	.	.	.	.	.	.
204 MAROC	921	120	750	47	.	4	.	.	.	.
208 ALGERIE	2485	146	1331	196	4	56	14	.	732	6
212 TUNISIE	867	129	459	210	.	11	58	.	.	.
216 LIBYE	699	414	16	119	35	.	113	.	2	.
220 EGYPTE	6009	1668	1655	2033	41	.	612	.	1	1
224 SOUDAN	104	30	13	12	22	.	27	.	.	.
248 SENEGAL	236	4	152	.	.	1	73	.	6	.
268 LIBERIA	1204	18	42	1129	1	.	14	.	.	.
272 COTE IVOIRE	494	.	427	7	.	.	60	.	.	.
276 GHANA	183	15	.	1	.	.	167	.	.	.
288 NIGERIA	1054	506	123	103	54	2	266	.	.	.
302 CAMEROUN	427	1	378	5	.	24	19	.	.	.

Tab. 1

Export

January - December 1983 Janvier - Décembre

Destination SITC	Quantity 1000 kg EUR 10	Deutschland	France	Italia	Nederland	Belg.-Lux.	UK	Ireland	Danmark	Ελλάδα
744.21										
314 GABON	67	4	35	.	23	.	5	.	.	.
318 CONGO	59	.	59	.	.	.	.	.	.	.
322 ZAIRE	22	1	10	2	1	8	.	.	.	.
330 ANGOLA	13	2	11	.	.	.	.	.	.	.
372 REUNION	17	.	16	1	.	.	.	.	.	.
382 ZIMBABWE	8	1	5	.	.	.	2	.	.	.
390 SOUTH AFRICA	410	241	57	11	8	7	86	.	.	.
400 USA	2423	201	17	12	75	5	2086	.	27	.
404 CANADA	390	103	28	15	.	99	111	.	34	.
412 MEXICO	24	1	20	3	.	.	.	.	.	.
480 COLOMBIA	22	11	5	5	.	.	1	.	.	.
484 VENEZUELA	36	24	5	6	.	.	.	.	1	.
496 FR. GUIANA	38	6	32	.	.	.	.	.	.	.
504 PERU	17	14	2	1	.	.	.	.	.	.
508 BRAZIL	281	113	34	2	100	1	31	.	.	.
512 CHILE	15	8	5	.	.	.	2	.	.	.
516 BOLIVIA	119	119	.	.	.	.	.	.	.	.
528 ARGENTINA	19	14	.	5	.	.	.	.	.	.
604 LEBANON	235	14	29	170	.	1	21	.	.	.
608 SYRIA	74	1	2	65	.	.	6	.	.	.
612 IRAQ	206	40	31	103	.	.	32	.	.	.
616 IRAN	240	167	14	20	.	2	37	.	.	.
624 ISRAEL	231	65	2	117	26	.	1	.	.	.
628 JORDAN	82	20	32	6	.	.	24	.	.	.
632 SAUDI ARABIA	603	175	79	249	8	19	73	.	.	.
636 KUWAIT	151	15	15	47	19	4	51	.	.	.
640 BAHRAIN	165	2	1	13	77	.	71	.	1	.
644 QATAR	29	5	5	13	.	.	6	.	.	.
647 U.A.EMIRATES	337	7	74	67	8	6	174	.	1	.
649 OMAN	75	6	1	9	1	.	58	.	.	.
662 PAKISTAN	28	15	12	.	.	.	1	.	.	.
664 INDIA	107	34	21	18	.	16	18	.	.	.
669 SRI LANKA	88	9	.	15	1	.	63	.	.	.
676 BURMA	20	.	.	.	.	.	15	.	5	.
680 THAILAND	93	50	7	25	.	.	11	.	.	.
700 INDONESIA	250	27	47	12	116	.	48	.	.	.
701 MALAYSIA	527	485	4	.	.	.	38	.	.	.
706 SINGAPORE	830	372	178	2	18	8	252	.	.	.
708 PHILIPPINES	82	32	.	.	1	8	41	.	.	.
720 CHINA	144	142	.	2	.	.	.	.	.	.
728 SOUTH KOREA	414	281	59	.	6	.	68	.	.	.
732 JAPAN	39	14	.	15	.	.	10	.	.	.
736 TAIWAN	79	18	2	39	1	.	19	.	.	.
740 HONG KONG	100	10	.	.	1	.	89	.	.	.
800 AUSTRALIA	239	146	51	14	3	9	16	.	.	.
804 NEW ZEALAND	58	18	.	1	1	.	38	.	.	.
1000 W O R L D	**29990**	**11409**	**3780**	**4449**	**1767**	**841**	**6808**	**158**	**752**	**26**
1010 INTRA-EC	**11993**	**4770**	**1230**	**2061**	**1014**	**584**	**1973**	**154**	**207**	.
1011 EXTRA-EC	**17973**	**6639**	**2551**	**2388**	**753**	**257**	**4836**	**4**	**544**	**1**
1020 CLASS 1	9244	3605	717	732	288	163	3250	4	485	.
1021 EFTA COUNTR.	4595	2330	509	549	165	44	582	4	412	.
1030 CLASS 2	8145	2743	1623	1605	441	95	1578	.	59	1
1031 ACP (63)	798	80	402	102	46	13	154	.	1	.
1040 CLASS 3	585	291	212	50	24	.	8	.	.	.
744.22 SHIPS' DERRICKS; CRANES (OTHER THAN CABLE CRANES); MOBILE LIFTING FRAMES										
001 FRANCE	7446	2391	.	1731	509	954	1028	25	808	.
002 BELG.-LUXBG.	7337	2427	1582	315	2647	.	299	.	67	.
003 NETHERLANDS	7249	3224	1320	328	.	1511	627	.	239	.
004 FR GERMANY	15764	.	9531	1768	818	2457	694	9	487	.
005 ITALY	2487	470	1107	.	388	233	285	.	4	.
006 UTD. KINGDOM	5006	1176	1305	276	770	226	.	1047	206	.
007 IRELAND	1062	97	.	14	1	.	947	.	3	.
008 DENMARK	1148	499	123	134	72	4	249	67	.	.
009 GREECE	1332	220	434	331	45	14	134	.	154	.
024 ICELAND	464	104	32	14	80	.	112	.	122	.
025 FAROE ISLES	84	.	.	.	.	.	.	.	84	.
028 NORWAY	3354	1611	440	121	36	.	208	.	938	.
030 SWEDEN	1980	636	64	54	102	1	736	.	387	.
032 FINLAND	2131	526	1112	222	109	.	66	.	96	.
036 SWITZERLAND	9482	4174	1587	2939	107	129	255	.	291	.
038 AUSTRIA	2985	2411	257	193	30	55	32	.	7	.
040 PORTUGAL	818	262	117	107	2	.	266	.	64	.
042 SPAIN	797	632	17	105	.	.	27	.	5	11
046 MALTA	257	4	26	5	.	.	222	.	.	.
048 YUGOSLAVIA	916	349	213	102	.	18	234	.	.	.
052 TURKEY	3543	1015	38	81	12	.	2397	.	.	.
056 SOVIET UNION	8523	6019	1605	240	.	.	659	.	.	.
058 GERMAN DEM.R	375	.	362	.	1	11	1	.	.	.
060 POLAND	1237	1137	11	.	.	.	85	.	4	.
062 CZECHOSLOVAK	899	720	179	.	.	.	.	.	.	.
064 HUNGARY	46	4	14	16	.	.	12	.	.	.
068 BULGARIA	1298	1264	.	34	.	.	.	.	.	.
204 MOROCCO	1028	2	936	90	.	.	.	.	.	.

Destination CTCI	Value 1000 ECU EUR 10	Deutschland	France	Italia	Nederland	Belg.-Lux.	UK	Ireland	Danmark	Ελλάδα
744.21										
314 GABON	512	30	403	.	45	.	34	.	.	.
318 CONGO	967	4	963	.	.	.	.	.	.	.
322 ZAIRE	166	12	67	11	11	62	3	.	.	.
330 ANGOLA	204	50	146	.	.	.	7	.	1	.
372 REUNION	151	.	148	3	.	.	.	.	.	.
382 ZIMBABWE	103	13	1	70	.	.	19	.	.	.
390 AFR. DU SUD	3339	1843	442	69	43	192	750	.	.	.
400 ETATS-UNIS	12721	1477	179	422	356	115	9982	.	190	.
404 CANADA	2848	814	183	56	6	475	1164	.	150	.
412 MEXIQUE	124	48	45	28	.	.	3	.	.	.
480 COLOMBIE	238	118	47	68	.	.	5	.	.	.
484 VENEZUELA	393	220	76	94	.	.	.	.	3	.
496 GUYANE FR.	271	41	228	.	.	.	.	.	2	.
504 PEROU	194	170	14	10	.	.	.	.	.	.
508 BRESIL	2777	835	1012	6	692	26	206	.	.	.
512 CHILI	191	91	67	1	3	.	29	.	.	.
516 BOLIVIE	999	999	.	.	.	.	.	.	.	.
528 ARGENTINE	295	221	.	74	.	.	.	.	.	.
604 LIBAN	980	121	131	704	.	2	22	.	.	.
608 SYRIE	291	8	12	245	.	.	26	.	.	.
612 IRAK	1974	414	390	938	.	9	221	.	2	.
616 IRAN	2000	1457	74	99	.	2	368	.	.	.
624 ISRAEL	1532	779	12	601	130	.	9	.	1	.
628 JORDANIE	411	100	156	20	.	6	129	.	.	.
632 ARABIE SAOUD	4290	1424	863	1229	76	234	457	.	.	7
636 KOWEIT	771	181	89	222	28	38	213	.	.	.
640 BAHREIN	1040	27	2	109	380	.	503	.	19	.
644 QATAR	279	63	96	58	2	.	60	.	.	.
647 EMIRATS ARAB	3346	53	2159	330	38	64	698	.	4	.
649 OMAN	466	88	10	70	4	.	293	.	1	.
662 PAKISTAN	204	102	84	.	.	.	17	.	1	.
664 INDE	1556	213	779	112	.	246	206	.	.	.
669 SRI LANKA	535	47	3	71	24	.	390	.	.	.
676 BIRMANIE	193	6	.	8	.	.	121	.	58	.
680 THAILANDE	564	342	43	121	.	.	58	.	.	.
700 INDONESIE	3778	402	588	116	991	.	1681	.	.	.
701 MALAYSIA	1663	1502	21	.	2	.	138	.	.	.
706 SINGAPOUR	7209	2423	2969	24	210	81	1501	.	1	.
708 PHILIPPINES	438	225	4	.	1	31	177	.	.	.
720 CHINE	859	858	.	1	.	.	.	.	.	.
728 COREE DU SUD	2982	1746	823	5	54	.	354	.	.	.
732 JAPON	435	143	3	155	8	.	121	.	5	.
736 T'AI-WAN	1106	153	19	297	12	3	622	.	.	.
740 HONG-KONG	730	211	7	4	14	5	482	.	7	.
800 AUSTRALIE	2347	1251	511	125	21	219	220	.	.	.
804 NOUV.ZELANDE	292	74	.	3	9	.	206	.	.	.
1000 M O N D E	**217722**	**87558**	**40081**	**26360**	**11063**	**5437**	**40381**	**810**	**5933**	**99**
1010 INTRA-CE	**82907**	**35900**	**13628**	**10830**	**5593**	**3143**	**11226**	**765**	**1822**	.
1011 EXTRA-CE	**134727**	**51658**	**26453**	**15529**	**5470**	**2294**	**29154**	**45**	**4110**	**14**
1020 CLASSE 1	66675	30438	6080	5241	2345	1359	18018	45	3149	.
1021 A E L E	38247	21252	4002	3507	1666	358	4698	45	2719	.
1030 CLASSE 2	62809	18536	18687	9779	2941	935	10957	.	960	14
1031 ACP (63)	6594	933	2963	1395	171	100	1018	.	14	.
1040 CLASSE 3	5247	2685	1687	511	185	.	179	.	.	.
744.22 BIGUES; GRUES; PORTIQUES ET PONTS ROULANTS										
001 FRANCE	27749	9373	.	7855	1547	1634	3681	14	3645	.
002 BELG.-LUXBG.	22527	9007	3688	1433	7212	.	1066	.	121	.
003 PAYS-BAS	20359	10717	2918	1442	.	2635	1247	.	1400	.
004 RF ALLEMAGNE	40219	.	22165	5645	2336	4699	3056	27	2291	.
005 ITALIE	5864	1519	2939	.	545	247	598	.	16	.
006 ROYAUME-UNI	17308	5371	4805	1491	1663	450	.	2332	1196	.
007 IRLANDE	1726	457	.	30	20	.	1210	.	9	.
008 DANEMARK	5240	1981	649	709	313	25	1489	74	.	.
009 GRECE	3834	564	884	949	80	19	342	.	996	.
024 ISLANDE	1372	122	113	77	365	.	538	.	157	.
025 ILES FEROE	292	.	.	.	.	.	.	.	292	.
028 NORVEGE	12128	5801	1474	646	117	.	840	.	3250	.
030 SUEDE	6956	2729	293	302	164	8	1776	.	1682	.
032 FINLANDE	9716	3614	3632	1151	166	.	332	.	821	.
036 SUISSE	28410	15284	3305	7396	117	109	1148	.	1051	.
038 AUTRICHE	9543	8053	477	609	154	69	126	.	55	.
040 PORTUGAL	3031	1430	299	292	11	.	906	.	93	.
042 ESPAGNE	4113	3361	37	531	.	.	107	.	40	37
046 MALTE	262	23	21	39	.	.	179	.	.	.
048 YOUGOSLAVIE	5193	1195	1106	629	.	3	2260	.	.	.
052 TURQUIE	12030	4162	215	208	26	.	7419	.	.	.
056 U.R.S.S.	49450	32584	11412	938	.	.	4516	.	.	.
058 RD.ALLEMANDE	2045	.	1757	.	8	270	10	.	.	.
060 POLOGNE	8463	7784	71	.	.	.	477	.	131	.
062 TCHECOSLOVAQ	4358	3823	535	.	.	.	.	.	.	.
064 HONGRIE	468	15	186	165	.	.	102	.	.	.
068 BULGARIE	6295	6088	.	207	.	.	.	.	.	.
204 MAROC	2232	13	1960	259	.	.	.	.	.	.

Destination SITC	Quantity 1000 kg Quantités									
	EUR 10	Deutschland	France	Italia	Nederland	Belg.-Lux.	UK	Ireland	Danmark	Ελλάδα
744.22										
208 ALGERIA	13464	256	9766	2301	81	395	485	.	180	.
212 TUNISIA	1293	.	637	626	.	3	22	.	5	.
216 LIBYA	4785	1562	1510	995	2	.	716	.	.	.
220 EGYPT	6986	649	2453	799	624	4	1234	1211	12	.
224 SUDAN	359	57	43	.	41	37	179	.	2	.
228 MAURITANIA	116	21	95	.	.	.	.	.	.	.
232 MALI	92	81	11	.	.	.	.	.	.	.
240 NIGER	88	.	88	.	.	.	.	.	.	.
247 CAPE VERDE	142	3	.	1	138	.	.	.	.	.
248 SENEGAL	578	.	564	13	.	.	.	.	1	.
260 GUINEA	57	27	3	27	.	.	.	.	.	.
268 LIBERIA	52	33	.	.	.	19	.	.	.	.
272 IVORY COAST	448	.	420	27	.	.	1	.	.	.
276 GHANA	136	73	2	25	.	.	36	.	.	.
280 TOGO	116	1	114	1	.	.	.	.	.	.
288 NIGERIA	1727	294	469	219	43	.	701	.	1	.
302 CAMEROON	818	70	730	17	.	.	.	.	1	.
314 GABON	225	1	161	20	.	.	42	.	1	.
318 CONGO	392	.	257	120	13	.	.	.	2	.
322 ZAIRE	291	74	137	.	.	48	.	.	32	.
324 RWANDA	42	.	.	42	.	.	.	.	.	.
328 BURUNDI	122	29	57	.	.	.	36	.	.	.
330 ANGOLA	220	.	3	35	.	.	.	.	182	.
334 ETHIOPIA	127	.	.	15	.	.	112	.	.	.
338 DJIBOUTI	147	.	100	47	.	.	.	.	.	.
342 SOMALIA	70	1	18	13	.	.	38	.	.	.
346 KENYA	910	10	840	.	.	.	58	.	2	.
350 UGANDA	72	19	.	28	.	.	25	.	.	.
352 TANZANIA	172	11	12	34	.	.	115	.	.	.
366 MOZAMBIQUE	1369	238	36	1095	.	.	.	.	.	.
372 REUNION	208	.	206	2	.	.	.	.	.	.
382 ZIMBABWE	222	6	187	8	6	.	13	.	2	.
390 SOUTH AFRICA	3368	914	876	797	338	12	395	.	36	.
400 USA	6983	4728	250	411	384	18	280	853	59	.
404 CANADA	835	519	117	29	.	.	28	23	119	.
406 GREENLAND	117	.	.	.	.	.	.	.	117	.
424 HONDURAS	40	.	19	21	.	.	.	.	.	.
432 NICARAGUA	38	.	38	.	.	.	.	.	.	.
442 PANAMA	370	.	.	2	360	.	8	.	.	.
448 CUBA	68	10	51	3	4	.	.	.	.	.
458 GUADELOUPE	114	.	96	18	.	.	.	.	.	.
459 ANTIGUA,BARB	266	.	.	.	.	.	266	.	.	.
460 DOMINICA	52	.	.	.	.	.	52	.	.	.
462 MARTINIQUE	195	.	193	2	.	.	.	.	.	.
464 JAMAICA	53	1	52	.	.	.	.	.	.	.
469 BARBADOS	63	.	60	.	.	.	2	.	1	.
472 TRINIDAD,TOB	134	28	3	32	.	.	68	.	3	.
476 NL ANTILLES	1505	.	.	2	1503	.	.	.	.	.
480 COLOMBIA	392	12	149	211	.	.	20	.	.	.
484 VENEZUELA	55	4	18	32	.	.	.	.	1	.
496 FR. GUIANA	226	.	226	.	.	.	.	.	.	.
500 ECUADOR	55	.	.	43	.	.	12	.	.	.
504 PERU	94	.	56	38	.	.	.	.	.	.
508 BRAZIL	237	29	205	.	2	.	1	.	.	.
512 CHILE	96	50	.	.	.	.	46	.	.	.
520 PARAGUAY	30	4	.	18	.	.	8	.	.	.
528 ARGENTINA	240	.	42	197	.	.	1	.	.	.
600 CYPRUS	262	.	22	11	.	.	148	.	.	81
604 LEBANON	1387	194	625	258	22	252	36	.	.	.
608 SYRIA	465	59	256	58	1	.	83	.	8	.
612 IRAQ	4047	1526	850	280	504	5	879	.	3	.
616 IRAN	2649	429	41	552	.	.	1604	.	23	.
624 ISRAEL	1304	183	434	547	117	.	.	.	23	.
628 JORDAN	556	125	17	67	.	.	345	.	2	.
632 SAUDI ARABIA	10890	4806	2424	794	1370	213	992	.	274	17
636 KUWAIT	1119	436	211	262	29	.	170	.	11	.
640 BAHRAIN	708	77	56	13	6	.	545	8	3	.
644 QATAR	642	440	118	3	.	7	69	.	5	.
647 U.A.EMIRATES	1114	320	267	220	33	7	259	.	8	.
649 OMAN	868	269	175	22	86	.	313	.	3	.
662 PAKISTAN	315	87	38	.	.	.	188	.	2	.
664 INDIA	1257	303	53	20	.	.	869	.	12	.
666 BANGLADESH	163	9	.	.	.	.	157	.	.	.
667 MALDIVES	189	.	.	.	.	.	189	.	.	.
669 SRI LANKA	869	285	6	.	.	.	82	496	.	.
676 BURMA	35	13	.	.	.	.	21	.	1	.
680 THAILAND	949	.	472	344	.	.	121	.	12	.
684 LAOS	18	.	.	.	.	.	18	.	.	.
700 INDONESIA	1984	644	526	317	44	42	403	.	8	.
701 MALAYSIA	1562	34	995	315	.	3	194	.	21	.
703 BRUNEI	51	.	.	.	.	.	51	.	.	.
706 SINGAPORE	4824	57	2988	1113	249	.	73	.	344	.
708 PHILIPPINES	26	22	2	.	.	.	2	.	.	.
720 CHINA	1341	777	529	35	.	.	.	.	.	.
728 SOUTH KOREA	1554	360	284	87	13	.	196	.	614	.
732 JAPAN	402	313	.	14	.	35	29	.	11	.

Destination CTCI	Value 1000 ECU Valeurs									
	EUR 10	Deutschland	France	Italia	Nederland	Belg.-Lux.	UK	Ireland	Danmark	Ελλάδα
744.22										
208 ALGERIE	45016	1130	30675	7654	117	2494	2434	.	512	.
212 TUNISIE	4509	.	2312	2041	.	1	141	.	14	.
216 LIBYE	19387	8650	3862	2909	5	.	3961	.	.	.
220 EGYPTE	27636	2939	10168	2749	1449	6	5949	4309	67	.
224 SOUDAN	1394	397	171	.	111	6	695	.	14	.
228 MAURITANIE	517	85	432	.	.	.	.	.	.	.
232 MALI	157	137	20	.	.	.	.	.	.	.
240 NIGER	158	.	158	.	.	.	.	.	.	.
247 CAP-VERT	702	32	.	6	664	.	.	.	.	.
248 SENEGAL	3517	.	3460	54	.	.	.	.	3	.
260 GUINEE	171	138	8	20	.	5	.	.	.	.
268 LIBERIA	178	144	.	.	.	34	.	.	.	.
272 COTE IVOIRE	1234	.	1096	128	.	.	10	.	.	.
276 GHANA	449	146	9	120	.	.	174	.	.	.
280 TOGO	507	7	496	4	.	.	.	.	.	.
288 NIGERIA	8113	1985	2045	1070	164	.	2848	.	1	.
302 CAMEROUN	3824	412	3268	108	.	32	.	.	4	.
314 GABON	785	17	470	119	.	.	177	.	2	.
318 CONGO	1860	.	1579	204	61	.	.	.	16	.
322 ZAIRE	1258	332	824	.	.	56	.	.	46	.
324 RWANDA	150	.	.	150	.	.	.	.	.	.
328 BURUNDI	393	202	46	.	.	.	145	.	.	.
330 ANGOLA	1089	1	21	152	.	.	.	.	915	.
334 ETHIOPIE	289	.	.	54	.	.	235	.	.	.
338 DJIBOUTI	447	.	341	106	.	.	.	.	.	.
342 SOMALIE	434	.	49	73	.	.	312	.	.	.
346 KENYA	8404	35	8220	.	.	3	141	.	5	.
350 OUGANDA	338	99	.	116	.	.	123	.	.	.
352 TANZANIE	634	69	37	124	.	.	404	.	.	.
366 MOZAMBIQUE	9195	569	212	8414	.	.	.	.	.	.
372 REUNION	714	.	705	9	.	.	.	.	.	.
382 ZIMBABWE	698	49	496	49	27	.	66	.	11	.
390 AFR. DU SUD	12351	4266	1967	3586	994	45	1319	.	174	.
400 ETATS-UNIS	26844	18134	1172	2089	831	87	1077	3066	388	.
404 CANADA	4186	3050	327	147	.	.	90	108	464	.
406 GROENLAND	311	.	.	.	.	.	.	.	311	.
424 HONDURAS	178	.	71	106	.	.	.	.	1	.
432 NICARAGUA	280	.	280	.	.	.	.	.	.	.
442 PANAMA	2009	.	.	12	1971	.	26	.	.	.
448 CUBA	339	79	235	8	17	.	.	.	.	.
458 GUADELOUPE	424	.	370	52	.	.	.	.	2	.
459 ANTIGUA,BARB	1312	.	.	.	.	.	1312	.	.	.
460 DOMINIQUE	194	.	.	.	.	.	194	.	.	.
462 MARTINIQUE	350	.	338	12	.	.	.	.	.	.
464 JAMAIQUE	179	16	163	.	.	.	.	.	.	.
469 LA BARBADE	186	.	178	.	.	.	5	.	3	.
472 TRINIDAD,TOB	937	211	29	141	.	.	550	.	6	.
476 ANTILLES NL	6529	.	.	4	6525	.	.	.	.	.
480 COLOMBIE	1688	111	537	972	.	.	68	.	.	.
484 VENEZUELA	236	11	79	141	.	.	.	.	5	.
496 GUYANE FR.	931	.	931	.	.	.	.	.	.	.
500 EQUATEUR	397	.	.	348	.	.	49	.	.	.
504 PEROU	694	.	286	408	.	.	.	.	.	.
508 BRESIL	1387	185	1175	.	20	.	7	.	.	.
512 CHILI	595	295	.	.	.	.	298	.	2	.
520 PARAGUAY	156	41	.	98	.	.	17	.	.	.
528 ARGENTINE	921	.	247	662	.	.	12	.	.	.
600 CHYPRE	664	.	7	39	.	.	307	.	.	311
604 LIBAN	3210	802	1353	709	9	245	92	.	.	.
608 SYRIE	1953	185	1127	247	1	.	371	.	22	.
612 IRAK	18269	9240	2194	718	2824	19	3257	.	17	.
616 IRAN	13398	3060	139	1980	.	.	8148	.	71	.
624 ISRAEL	5365	1406	1327	1850	671	.	.	.	111	.
628 JORDANIE	1684	472	58	152	.	.	993	.	9	.
632 ARABIE SAOUD	41876	19935	9246	3329	4049	346	3732	.	1175	64
636 KOWEIT	3753	1440	495	754	94	.	869	.	101	.
640 BAHREIN	2283	613	23	47	47	.	1531	13	9	.
644 QATAR	3212	2264	588	15	.	9	325	.	11	.
647 EMIRATS ARAB	4188	1297	1227	560	178	32	850	.	44	.
649 OMAN	2950	848	448	76	254	.	1317	.	7	.
662 PAKISTAN	956	387	269	.	.	.	296	.	4	.
664 INDE	4788	1079	310	337	.	.	3012	.	50	.
666 BANGLA DESH	723	31	.	.	.	.	692	.	.	.
667 MALDIVES	164	.	.	.	.	.	164	.	.	.
669 SRI LANKA	3245	1072	24	4	.	.	274	1871	.	.
676 BIRMANIE	147	47	.	.	.	.	97	.	3	.
680 THAILANDE	2273	.	1271	644	.	.	300	.	58	.
684 LAOS	109	.	.	.	.	.	109	.	.	.
700 INDONESIE	10369	2843	2958	508	791	321	2906	.	42	.
701 MALAYSIA	5089	203	2986	852	.	26	930	.	92	.
703 BRUNEI	342	.	.	.	.	.	342	.	.	.
706 SINGAPOUR	13778	268	9068	2420	261	1	189	.	1571	.
708 PHILIPPINES	240	215	16	.	.	.	9	.	.	.
720 CHINE	4473	3055	1352	66	.	.	.	.	.	.
728 COREE DU SUD	6412	1360	1187	522	86	.	508	.	2749	.
732 JAPON	1784	1273	.	28	.	228	177	.	78	.

Tab. 1 **Export** January - December 1983 Janvier - Décembre

Destination SITC	Quantity 1000 kg Quantités EUR 10	Deutschland	France	Italia	Nederland	Belg.-Lux.	UK	Ireland	Danmark	Ελλάδα
744.22										
736 TAIWAN	246	15	.	30	14	.	108	.	79	.
740 HONG KONG	2288	827	113	881	.	.	399	.	68	.
800 AUSTRALIA	1326	216	108	792	45	.	95	.	70	.
804 NEW ZEALAND	2370	58	.	8	.	.	2304	.	.	.
808 AMER.OCEANIA	25	.	.	.	.	.	25	.	.	.
958 NOT DETERMIN	112	.	1	111	.	.	.	.	.	.
1000 W O R L D	**188856**	**54114**	**55492**	**24758**	**11864**	**6713**	**25727**	**3739**	**6339**	**110**
1010 INTRA-EC	**48833**	**10503**	**15401**	**4897**	**5253**	**5399**	**4265**	**1147**	**1968**	.
1011 EXTRA-EC	**139910**	**43612**	**40089**	**19751**	**6611**	**1314**	**21462**	**2592**	**4370**	**109**
1020 CLASS 1	42162	18469	5256	5993	1244	268	7756	876	2289	11
1021 EFTA COUNTR.	21209	9723	3608	3648	465	185	1675	.	1905	.
1030 CLASS 2	83958	15211	32082	13424	5363	1035	12951	1716	2078	98
1031 ACP (63)	8302	859	4469	676	290	104	1858	.	46	.
1040 CLASS 3	13793	9932	2752	333	5	11	756	.	4	.
744.23 ELEVATORS AND CONVEYORS, PNEUMATIC										
001 FRANCE	873	407	.	299	50	92	18	.	7	.
002 BELG.-LUXBG.	602	404	87	51	33	.	25	.	2	.
003 NETHERLANDS	364	274	44	31	.	2	9	.	4	.
004 FR GERMANY	615	.	54	72	415	22	5	.	47	.
005 ITALY	268	254	13	.	.	.	.	.	1	.
006 UTD. KINGDOM	579	305	88	43	33	56	.	25	29	.
007 IRELAND	646	588	.	.	1	.	54	.	3	.
008 DENMARK	66	56	3	3	1	.	3	.	.	.
009 GREECE	238	30	43	63	.	.	102	.	.	.
024 ICELAND	27	1	.	.	12	.	.	.	14	.
028 NORWAY	208	139	.	12	1	.	.	.	56	.
030 SWEDEN	568	432	.	3	7	1	38	.	87	.
032 FINLAND	105	69	1	8	.	.	.	.	27	.
036 SWITZERLAND	758	527	96	118	14	.	1	.	2	.
038 AUSTRIA	382	363	.	15	.	.	.	.	4	.
040 PORTUGAL	114	84	16	13	.	.	1	.	.	.
042 SPAIN	72	41	11	18	.	.	2	.	.	.
048 YUGOSLAVIA	36	20	.	16	.	.	.	.	.	.
052 TURKEY	214	195	7	10	.	.	2	.	.	.
056 SOVIET UNION	3230	3216	7	7	.	.	.	.	.	.
060 POLAND	40	40	.	.	.	.	.	.	.	.
062 CZECHOSLOVAK	95	94	.	1	.	.	.	.	.	.
064 HUNGARY	65	64	.	.	.	.	.	.	1	.
068 BULGARIA	8	7	.	1	.	.	.	.	.	.
204 MOROCCO	214	.	80	48	.	.	86	.	.	.
208 ALGERIA	628	5	381	3	.	239	.	.	.	.
212 TUNISIA	29	3	1	25	.	.	.	.	.	.
216 LIBYA	59	26	.	27	1	.	5	.	.	.
220 EGYPT	302	111	51	114	.	.	26	.	.	.
224 SUDAN	152	38	110	.	3	.	1	.	.	.
272 IVORY COAST	15	.	15	.	.	.	.	.	.	.
288 NIGERIA	32	2	9	2	.	.	19	.	.	.
302 CAMEROON	41	.	39	2	.	.	.	.	.	.
346 KENYA	13	13	.	.	.	.	.	.	.	.
390 SOUTH AFRICA	142	119	.	.	.	.	23	.	.	.
400 USA	507	322	2	157	3	1	21	.	1	.
404 CANADA	56	35	10	1	1	.	9	.	.	.
469 BARBADOS	33	33	.	.	.	.	.	.	.	.
480 COLOMBIA	23	11	10	2	.	.	.	.	.	.
504 PERU	35	2	.	15	.	18	.	.	.	.
508 BRAZIL	39	.	.	.	.	39	.	.	.	.
604 LEBANON	113	.	9	104	.	.	.	.	.	.
608 SYRIA	49	36	8	5	.	.	.	.	.	.
612 IRAQ	225	73	.	100	.	.	52	.	.	.
616 IRAN	27	14	.	10	.	.	3	.	.	.
624 ISRAEL	45	38	3	.	.	.	3	.	1	.
628 JORDAN	164	155	.	9	.	.	.	.	.	.
632 SAUDI ARABIA	1981	1800	167	.	.	.	12	.	2	.
636 KUWAIT	64	52	4	2	.	.	6	.	.	.
640 BAHRAIN	10	10	.	.	.	.	.	.	.	.
647 U.A.EMIRATES	83	6	6	1	.	.	70	.	.	.
649 OMAN	17	1	.	.	.	.	16	.	.	.
652 NORTH YEMEN	349	349	.	.	.	.	.	.	.	.
662 PAKISTAN	189	93	96	.	.	.	.	.	.	.
664 INDIA	105	98	.	.	.	.	7	.	.	.
676 BURMA	22	.	.	22	.	.	.	.	.	.
700 INDONESIA	2108	82	2023	.	.	.	3	.	.	.
701 MALAYSIA	58	43	13	.	.	.	2	.	.	.
706 SINGAPORE	42	42	.	.	.	.	.	.	.	.
728 SOUTH KOREA	55	55	.	.	.	.	.	.	.	.
732 JAPAN	3	2	.	.	1	.	.	.	.	.
740 HONG KONG	18	7	.	.	.	.	11	.	.	.
800 AUSTRALIA	37	12	19	2	.	.	1	.	3	.
804 NEW ZEALAND	33	1	.	.	.	.	32	.	.	.
1000 W O R L D	**18564**	**11327**	**3635**	**1436**	**582**	**500**	**759**	**25**	**300**	.
1010 INTRA-EC	**4249**	**2316**	**334**	**561**	**532**	**172**	**216**	**25**	**93**	.
1011 EXTRA-EC	**14316**	**9011**	**3301**	**875**	**50**	**328**	**543**	.	**208**	.

Destination CTCI	Value 1000 ECU Valeurs EUR 10	Deutschland	France	Italia	Nederland	Belg.-Lux.	UK	Ireland	Danmark	Ελλάδα
744.22										
736 T'AI-WAN	1319	89	.	96	172	.	676	.	286	.
740 HONG-KONG	7272	3187	228	2138	.	.	1446	.	273	.
800 AUSTRALIE	5322	996	1054	2080	218	.	542	.	432	.
804 NOUV.ZELANDE	5804	343	.	40	.	.	5421	.	.	.
808 OCEANIE AMER	111	.	.	.	.	.	111	.	.	.
958 NON DETERMIN	254	.	2	252	.	.	.	.	.	.
1000 M O N D E	**697880**	**237178**	**183831**	**88805**	**37534**	**14162**	**96877**	**11813**	**27464**	**416**
1010 INTRA-CE	**144826**	**38990**	**38049**	**19554**	**13715**	**9708**	**12689**	**2448**	**9675**	.
1011 EXTRA-CE	**552797**	**198187**	**145780**	**69000**	**23819**	**4454**	**83988**	**9367**	**17790**	**412**
1020 CLASSE 1	149419	73837	15507	19854	3161	548	24322	3174	8979	37
1021 A E L E	71155	37034	9593	10472	1093	187	5669	.	7107	.
1030 CLASSE 2	327410	70921	114726	47686	20634	3636	54560	6193	8679	375
1031 ACP (63)	39996	4526	23809	2603	1099	136	7712	.	111	.
1040 CLASSE 3	75967	53428	15547	1460	24	270	5106	.	132	.
744.23 APPAREILS ELEVATEURS ET TRANSPORT.PNEUMA.										
001 FRANCE	5449	3407	.	1072	337	365	116	.	152	.
002 BELG.-LUXBG.	5098	4172	497	163	148	.	92	.	26	.
003 PAYS-BAS	3936	3583	70	138	.	13	65	.	67	.
004 RF ALLEMAGNE	2579	.	429	445	925	200	66	.	514	.
005 ITALIE	3982	3911	42	.	9	.	.	.	20	.
006 ROYAUME-UNI	5307	3548	395	215	180	355	.	172	442	.
007 IRLANDE	4651	4405	1	.	.	.	232	.	13	.
008 DANEMARK	854	728	13	7	4	.	102	.	.	.
009 GRECE	1232	344	253	129	.	.	503	.	3	.
024 ISLANDE	102	4	.	.	22	.	.	.	76	.
028 NORVEGE	2035	1692	.	60	7	.	.	.	276	.
030 SUEDE	4336	3751	2	18	21	89	124	.	331	.
032 FINLANDE	1601	1198	6	46	3	.	.	.	348	.
036 SUISSE	5151	4255	340	410	42	.	55	.	49	.
038 AUTRICHE	3098	2946	.	57	5	.	5	.	85	.
040 PORTUGAL	1193	1015	118	42	.	.	14	.	4	.
042 ESPAGNE	1202	883	92	105	.	.	118	.	4	.
048 YOUGOSLAVIE	636	513	.	113	.	.	5	.	5	.
052 TURQUIE	5766	5599	55	25	.	.	77	.	10	.
056 U.R.S.S.	19044	18648	249	147	.	.	.	.	.	.
060 POLOGNE	334	326	5	.	.	.	.	.	3	.
062 TCHECOSLOVAQ	1049	1031	.	18	.	.	.	.	.	.
064 HONGRIE	445	426	.	.	.	.	.	.	19	.
068 BULGARIE	126	125	.	1	.	.	.	.	.	.
204 MAROC	1594	3	458	372	.	.	761	.	.	.
208 ALGERIE	4314	109	2096	12	.	2097	.	.	.	.
212 TUNISIE	124	35	4	85	.	.	.	.	.	.
216 LIBYE	431	155	.	224	16	.	36	.	.	.
220 EGYPTE	4652	2005	342	2194	.	.	101	.	10	.
224 SOUDAN	1343	418	898	.	18	2	7	.	.	.
272 COTE IVOIRE	121	.	121	.	.	.	.	.	.	.
288 NIGERIA	205	46	46	6	.	.	107	.	.	.
302 CAMEROUN	215	.	211	4	.	.	.	.	.	.
346 KENYA	396	396	.	.	.	.	.	.	.	.
390 AFR. DU SUD	2082	1725	4	.	.	.	346	.	7	.
400 ETATS-UNIS	3965	3302	19	398	50	6	162	.	28	.
404 CANADA	918	798	57	21	5	.	34	.	3	.
469 LA BARBADE	433	433	.	.	.	.	.	.	.	.
480 COLOMBIE	312	114	176	22	.	.	.	.	.	.
504 PEROU	400	15	.	171	.	214	.	.	.	.
508 BRESIL	338	.	.	.	.	338	.	.	.	.
604 LIBAN	276	.	21	246	7	.	.	.	2	.
608 SYRIE	277	217	8	52	.	.	.	.	.	.
612 IRAK	1059	563	14	237	.	.	245	.	.	.
616 IRAN	267	199	.	37	.	.	31	.	.	.
624 ISRAEL	764	649	39	3	.	.	51	.	22	.
628 JORDANIE	1307	1268	.	37	.	.	2	.	.	.
632 ARABIE SAOUD	27035	23746	3207	2	.	.	53	.	27	.
636 KOWEIT	472	354	33	10	.	.	75	.	.	.
640 BAHREIN	126	126	.	.	.	.	.	.	.	.
647 EMIRATS ARAB	1121	57	33	12	.	.	1019	.	.	.
649 OMAN	115	13	.	.	.	.	102	.	.	.
652 YEMEN DU NRD	2315	2315	.	.	.	.	.	.	.	.
662 PAKISTAN	1510	916	594	.	.	.	.	.	.	.
664 INDE	1483	1398	.	.	2	.	83	.	.	.
676 BIRMANIE	224	.	4	220	.	.	.	.	.	.
700 INDONESIE	10526	817	9639	.	.	.	70	.	.	.
701 MALAYSIA	539	376	156	.	.	.	7	.	.	.
706 SINGAPOUR	662	646	9	.	.	.	7	.	.	.
728 COREE DU SUD	813	813	.	.	.	.	.	.	.	.
732 JAPON	108	93	.	.	7	.	.	.	8	.
740 HONG-KONG	198	130	.	.	.	.	68	.	.	.
800 AUSTRALIE	839	454	304	6	.	.	17	.	58	.
804 NOUV.ZELANDE	285	38	.	.	.	.	240	.	7	.
1000 M O N D E	**154783**	**111576**	**21443**	**7609**	**1878**	**3850**	**5560**	**172**	**2695**	.
1010 INTRA-CE	**33086**	**24097**	**1700**	**2168**	**1604**	**933**	**1175**	**172**	**1237**	.
1011 EXTRA-CE	**121699**	**87480**	**19743**	**5441**	**274**	**2918**	**4385**	.	**1458**	.

Destination SITC	Quantity 1000 kg Quantités									
	EUR 10	Deutschland	France	Italia	Nederland	Belg.-Lux.	UK	Ireland	Danmark	Ελλάδα
744.23										
1020 CLASS 1	3267	2361	162	374	39	2	131	.	198	.
1021 EFTA COUNTR.	2163	1613	113	169	35	1	41	.	191	.
1030 CLASS 2	7606	3229	3131	492	7	326	412	.	9	.
1031 ACP (63)	457	101	227	4	6	31	88	.	.	.
1040 CLASS 3	3443	3421	8	9	4	.	.	.	1	.
744.24 LIFTS AND SKIP HOISTS										
001 FRANCE	1530	554	.	562	48	250	113	3	.	.
002 BELG.-LUXBG.	1240	624	423	96	67	.	30	.	.	.
003 NETHERLANDS	1266	691	449	5	.	63	42	12	4	.
004 FR GERMANY	3086	.	2593	181	57	18	158	1	78	.
005 ITALY	132	88	5	.	4	1	34	.	.	.
006 UTD. KINGDOM	2624	722	1546	284	17	11	.	26	18	.
007 IRELAND	361	84	31	16	.	.	203	.	27	.
008 DENMARK	138	75	21	2	5	1	34	.	.	.
009 GREECE	30	9	10	2	.	.	9	.	.	.
025 FAROE ISLES	26	.	.	.	.	.	.	.	26	.
028 NORWAY	395	241	53	20	9	.	20	.	52	.
030 SWEDEN	810	391	149	139	2	2	70	30	27	.
032 FINLAND	132	33	23	9	3	5	56	.	3	.
036 SWITZERLAND	2013	561	1055	368	18	.	9	.	2	.
038 AUSTRIA	1235	893	206	95	.	4	37	.	.	.
040 PORTUGAL	67	11	32	2	22	.	.	.	.	.
042 SPAIN	44	.	10	32	.	.	2	.	.	.
043 ANDORRA	41	.	40	1	.	.	.	.	.	.
046 MALTA	41	.	.	41	.	.	.	.	.	.
048 YUGOSLAVIA	17	1	.	15	1	.	.	.	.	.
052 TURKEY	13	12	.	.	.	.	1	.	.	.
056 SOVIET UNION	163	28	117	.	18	.	.	.	.	.
060 POLAND	73	73	.	.	.	.	.	.	.	.
064 HUNGARY	33	18	15	.	.	.	.	.	.	.
204 MOROCCO	240	.	191	49	.	.	.	.	.	.
208 ALGERIA	693	44	487	18	.	144	.	.	.	.
212 TUNISIA	499	6	354	135	4	.	.	.	.	.
216 LIBYA	132	11	.	116	5	.	.	.	.	.
220 EGYPT	1454	256	813	193	31	113	48	.	.	.
228 MAURITANIA	45	.	45	.	.	.	.	.	.	.
240 NIGER	60	.	60	.	.	.	.	.	.	.
248 SENEGAL	89	.	24	65	.	.	.	.	.	.
260 GUINEA	28	.	28	.	.	.	.	.	.	.
272 IVORY COAST	139	.	139	.	.	.	.	.	.	.
288 NIGERIA	616	26	365	27	.	8	190	.	.	.
302 CAMEROON	197	.	185	.	.	12	.	.	.	.
314 GABON	71	.	71	.	.	.	.	.	.	.
318 CONGO	42	.	39	3	.	.	.	.	.	.
330 ANGOLA	6	.	6	.	.	.	.	.	.	.
334 ETHIOPIA	26	.	.	26	.	.	.	.	.	.
342 SOMALIA	11	.	.	8	2	.	.	.	1	.
346 KENYA	73	20	40	6	.	5	2	.	.	.
355 SEYCHELLES	25	.	20	5	.	.	.	.	.	.
390 SOUTH AFRICA	714	108	35	341	.	.	230	.	.	.
400 USA	334	88	.	1	.	.	245	.	.	.
404 CANADA	30	1	.	4	.	.	25	.	.	.
456 DOMINICAN R.	51	.	.	51	.	.	.	.	.	.
458 GUADELOUPE	34	.	34	.	.	.	.	.	.	.
462 MARTINIQUE	29	.	29	.	.	.	.	.	.	.
472 TRINIDAD,TOB	46	.	35	6	.	.	5	.	.	.
480 COLOMBIA	199	.	56	133	10	.	.	.	.	.
484 VENEZUELA	44	.	3	41	.	.	.	.	.	.
496 FR. GUIANA	54	8	46	.	.	.	.	.	.	.
520 PARAGUAY	17	.	17	.	.	.	.	.	.	.
528 ARGENTINA	9	2	1	.	.	.	.	.	6	.
600 CYPRUS	266	.	.	260	.	.	6	.	.	.
604 LEBANON	339	14	74	238	.	8	5	.	.	.
608 SYRIA	412	188	102	120	.	.	2	.	.	.
612 IRAQ	541	252	105	155	13	16	.	.	.	.
624 ISRAEL	239	33	63	126	10	6	1	.	.	.
628 JORDAN	437	52	66	308	.	5	6	.	.	.
632 SAUDI ARABIA	2828	1020	1203	325	76	92	112	.	.	.
636 KUWAIT	996	240	65	684	.	.	7	.	.	.
640 BAHRAIN	68	17	34	17	.	.	.	.	.	.
644 QATAR	101	3	90	2	.	.	6	.	.	.
647 U.A.EMIRATES	508	96	165	131	14	54	48	.	.	.
649 OMAN	223	113	38	10	21	.	41	.	.	.
656 SOUTH YEMEN	36	.	13	.	.	22	.	.	1	.
662 PAKISTAN	189	28	18	141	.	.	2	.	.	.
664 INDIA	5	.	.	.	.	.	5	.	.	.
680 THAILAND	109	.	5	80	24	.	.	.	.	.
700 INDONESIA	172	48	118	4	2	.	.	.	.	.
701 MALAYSIA	59	21	5	33	.	.	.	.	.	.
706 SINGAPORE	738	188	183	73	37	.	224	.	33	.
708 PHILIPPINES	42	7	11	23	.	.	1	.	.	.
732 JAPAN	23	5	16	1	.	.	1	.	.	.
736 TAIWAN	23	22	.	1	.	.	.	.	.	.
740 HONG KONG	2049	119	9	1033	.	.	888	.	.	.

Destination CTCI	Value 1000 ECU Valeurs									
	EUR 10	Deutschland	France	Italia	Nederland	Belg.-Lux.	UK	Ireland	Danmark	Ελλάδα
744.23										
1020 CLASSE 1	33332	28277	998	1301	162	95	1196	.	1303	.
1021 A E L E	17516	14862	467	633	99	89	198	.	1168	.
1030 CLASSE 2	67340	38643	18491	3974	87	2823	3189	.	133	.
1031 ACP (63)	3411	1384	1448	10	62	173	334	.	.	.
1040 CLASSE 3	21027	20560	254	166	25	.	.	.	22	.
744.24 ASCENSEURS ET MONTE-CHARGE										
001 FRANCE	6290	2768	.	2123	97	833	458	11	.	.
002 BELG.-LUXBG.	5673	3008	1473	302	577	.	313	.	.	.
003 PAYS-BAS	6366	4220	1208	26	.	233	577	62	40	.
004 RF ALLEMAGNE	10362	.	6642	684	323	93	1635	.	985	.
005 ITALIE	1242	995	24	.	43	3	177	.	.	.
006 ROYAUME-UNI	11367	5038	4771	1213	123	37	.	137	48	.
007 IRLANDE	1550	539	79	60	.	.	693	.	179	.
008 DANEMARK	881	465	48	6	43	7	312	.	.	.
009 GRECE	280	91	69	14	4	.	102	.	.	.
025 ILES FEROE	163	.	.	.	.	.	.	.	163	.
028 NORVEGE	2095	1299	141	101	42	.	131	.	381	.
030 SUEDE	3539	1980	403	435	12	11	376	130	192	.
032 FINLANDE	696	290	52	29	15	25	249	.	36	.
036 SUISSE	6987	3103	2413	1206	123	.	114	.	28	.
038 AUTRICHE	5347	4151	616	321	.	15	244	.	.	.
040 PORTUGAL	448	110	159	17	162	.	.	.	.	.
042 ESPAGNE	210	2	42	144	.	.	22	.	.	.
043 ANDORRE	111	.	110	1	.	.	.	.	.	.
046 MALTE	163	.	.	163	.	.	.	.	.	.
048 YOUGOSLAVIE	230	1	.	209	20	.	.	.	.	.
052 TURQUIE	276	273	.	.	.	.	3	.	.	.
056 U.R.S.S.	1398	59	1229	.	110	.	.	.	.	.
060 POLOGNE	621	618	.	.	.	.	3	.	.	.
064 HONGRIE	321	229	92	.	.	.	.	.	.	.
204 MAROC	1687	.	1371	316	.	.	.	.	.	.
208 ALGERIE	3338	147	2390	123	.	678	.	.	.	.
212 TUNISIE	2298	13	1802	468	15	.	.	.	.	.
216 LIBYE	1669	45	.	1574	48	.	2	.	.	.
220 EGYPTE	7334	2434	2873	1101	103	644	179	.	.	.
228 MAURITANIE	327	.	327	.	.	.	.	.	.	.
240 NIGER	246	.	246	.	.	.	.	.	.	.
248 SENEGAL	374	.	139	235	.	.	.	.	.	.
260 GUINEE	215	.	215	.	.	.	.	.	.	.
272 COTE IVOIRE	599	.	599	.	.	.	.	.	.	.
288 NIGERIA	3534	159	2111	133	.	31	1100	.	.	.
302 CAMEROUN	847	.	807	.	.	40	.	.	.	.
314 GABON	301	.	301	.	.	.	.	.	.	.
318 CONGO	220	.	207	13	.	.	.	.	.	.
330 ANGOLA	121	.	121	.	.	.	.	.	.	.
334 ETHIOPIE	221	.	.	221	.	.	.	.	.	.
342 SOMALIE	125	.	.	118	6	.	.	.	1	.
346 KENYA	342	108	133	46	.	33	22	.	.	.
355 SEYCHELLES	115	.	90	25	.	.	.	.	.	.
390 AFR. DU SUD	2927	831	115	1705	.	.	276	.	.	.
400 ETATS-UNIS	1611	484	.	4	7	.	1116	.	.	.
404 CANADA	169	11	.	23	.	.	135	.	.	.
456 REP.DOMINIC.	282	.	.	282	.	.	.	.	.	.
458 GUADELOUPE	173	.	173	.	.	.	.	.	.	.
462 MARTINIQUE	169	.	169	.	.	.	.	.	.	.
472 TRINIDAD,TOB	183	.	124	45	.	.	14	.	.	.
480 COLOMBIE	1101	.	424	554	123	.	.	.	.	.
484 VENEZUELA	345	1	20	324	.	.	.	.	.	.
496 GUYANE FR.	488	168	320	.	.	.	.	.	.	.
520 PARAGUAY	125	.	125	.	.	.	.	.	.	.
528 ARGENTINE	129	15	41	.	.	.	.	.	73	.
600 CHYPRE	1177	.	.	1165	.	.	12	.	.	.
604 LIBAN	1506	95	264	1072	.	26	49	.	.	.
608 SYRIE	1996	1286	303	390	.	.	17	.	.	.
612 IRAK	3907	1790	678	1341	34	64	.	.	.	.
624 ISRAEL	1110	158	279	559	61	39	14	.	.	.
628 JORDANIE	1484	137	250	1081	.	14	2	.	.	.
632 ARABIE SAOUD	15141	6820	4988	1758	299	457	819	.	.	.
636 KOWEIT	5283	1767	214	3251	.	.	51	.	.	.
640 BAHREIN	291	68	157	66	.	.	.	.	.	.
644 QATAR	534	21	462	15	.	.	36	.	.	.
647 EMIRATS ARAB	2455	660	865	425	55	220	230	.	.	.
649 OMAN	1316	701	172	66	79	.	298	.	.	.
656 YEMEN DU SUD	190	.	100	.	.	85	.	.	5	.
662 PAKISTAN	1038	70	104	849	.	.	15	.	.	.
664 INDE	141	1	.	.	.	.	140	.	.	.
680 THAILANDE	566	.	14	480	72	.	.	.	.	.
700 INDONESIE	852	246	591	2	13	.	.	.	.	.
701 MALAYSIA	286	114	26	140	.	.	.	.	.	.
706 SINGAPOUR	3876	871	762	361	116	.	1428	.	338	.
708 PHILIPPINES	194	42	43	106	.	.	3	.	.	.
732 JAPON	179	51	98	6	.	.	24	.	.	.
736 T'AI-WAN	167	163	.	4	.	.	.	.	.	.
740 HONG-KONG	7876	1021	43	5865	.	.	947	.	.	.

Tab. 1 **Export** January - December 1983 Janvier - Décembre

Destination SITC	Quantity 1000 kg Quantités									
	EUR 10	Deutschland	France	Italia	Nederland	Belg.-Lux.	UK	Ireland	Danmark	Ελλάδα
744.24										
800 AUSTRALIA	44	19	1	9	.	.	15	.	.	.
804 NEW ZEALAND	76	.	.	7	.	.	69	.	.	.
1000 W O R L D	**32395**	**8205**	**12413**	**6965**	**534**	**856**	**3053**	**71**	**298**	.
1010 INTRA-EC	**10406**	**2846**	**5078**	**1148**	**199**	**343**	**624**	**41**	**127**	.
1011 EXTRA-EC	**21986**	**5359**	**7335**	**5812**	**335**	**513**	**2430**	**30**	**172**	.
1020 CLASS 1	6067	2370	1626	1083	55	11	781	30	111	.
1021 EFTA COUNTR.	4565	2136	1524	632	54	11	192	30	86	.
1030 CLASS 2	15614	2859	5572	4712	262	500	1649	.	60	.
1031 ACP (63)	1574	50	1100	157	8	40	218	.	1	.
1040 CLASS 3	304	130	137	17	18	2	.	.	.	.
744.25 ESCALATORS (MOVING STAIRS) AND MOVING PAVEMENTS										
001 FRANCE	455	453	.	2	.	.	.	.	.	.
002 BELG.-LUXBG.	237	194	40	1	1	.	1	.	.	.
003 NETHERLANDS	287	274	7	.	.	6	.	.	.	.
004 FR GERMANY	231	.	224	1	1	1	4	.	.	.
006 UTD. KINGDOM	517	489	6	22	.	.	.	.	.	.
007 IRELAND	112	31	19	.	.	.	62	.	.	.
008 DENMARK	80	79	.	.	.	.	1	.	.	.
009 GREECE	79	79	.	.	.	.	.	.	.	.
028 NORWAY	152	152	.	.	.	.	.	.	.	.
030 SWEDEN	302	222	79	.	1	.	.	.	.	.
032 FINLAND	138	7	131	.	.	.	.	.	.	.
036 SWITZERLAND	344	344	.	.	.	.	.	.	.	.
038 AUSTRIA	98	98	.	.	.	.	.	.	.	.
040 PORTUGAL	26	14	.	12	.	.	.	.	.	.
042 SPAIN	86	78	8	.	.	.	.	.	.	.
208 ALGERIA	12	.	1	11	.	.	.	.	.	.
302 CAMEROON	21	.	.	1	.	.	20	.	.	.
390 SOUTH AFRICA	234	214	20	.	.	.	.	.	.	.
400 USA	892	851	38	3	.	.	.	.	.	.
404 CANADA	468	452	16	.	.	.	.	.	.	.
412 MEXICO	35	35	.	.	.	.	.	.	.	.
480 COLOMBIA	95	95	.	.	.	.	.	.	.	.
484 VENEZUELA	36	36	.	.	.	.	.	.	.	.
504 PERU	32	32	.	.	.	.	.	.	.	.
528 ARGENTINA	38	.	38	.	.	.	.	.	.	.
604 LEBANON	248	245	.	3	.	.	.	.	.	.
624 ISRAEL	44	40	.	4	.	.	.	.	.	.
632 SAUDI ARABIA	346	238	37	41	.	.	30	.	.	.
636 KUWAIT	45	45	.	.	.	.	.	.	.	.
647 U.A.EMIRATES	20	20	.	.	.	.	.	.	.	.
676 BURMA	40	37	.	.	.	.	3	.	.	.
680 THAILAND	186	186	.	.	.	.	.	.	.	.
700 INDONESIA	181	181	.	.	.	.	.	.	.	.
701 MALAYSIA	139	139	.	.	.	.	.	.	.	.
706 SINGAPORE	203	186	.	.	.	.	17	.	.	.
708 PHILIPPINES	46	46	.	.	.	.	.	.	.	.
720 CHINA	62	62	.	.	.	.	.	.	.	.
728 SOUTH KOREA	63	63	.	.	.	.	.	.	.	.
732 JAPAN	234	230	.	.	.	.	4	.	.	.
736 TAIWAN	53	53	.	.	.	.	.	.	.	.
740 HONG KONG	653	434	1	186	.	.	32	.	.	.
800 AUSTRALIA	276	276	.	.	.	.	.	.	.	.
804 NEW ZEALAND	26	9	.	17	.	.	.	.	.	.
1000 W O R L D	**7974**	**6752**	**710**	**326**	**3**	**7**	**176**	.	.	.
1010 INTRA-EC	**2018**	**1617**	**298**	**27**	**2**	**7**	**67**	.	.	.
1011 EXTRA-EC	**5960**	**5135**	**414**	**300**	**1**	.	**110**	.	.	.
1020 CLASS 1	3291	2952	300	33	1	.	5	.	.	.
1021 EFTA COUNTR.	1059	836	210	12	1	.	.	.	.	.
1030 CLASS 2	2607	2121	114	267	.	.	105	.	.	.
1031 ACP (63)	41	6	5	8	.	.	22	.	.	.
1040 CLASS 3	63	62	1	.	.	.	.	.	.	.
744.28 OTHER LIFTING, HANDLING, LOADING AND UNLOADING MACHINERY, N.E.S. NL: NO BREAKDOWN BY COUNTRIES FOR COUNTRIES 042 TO 958 FOR GARAGE TYPE BUILT-IN JACKING SYSTEMS										
001 FRANCE	17102	7894	.	4190	1454	2408	781	33	342	.
002 BELG.-LUXBG.	11778	5172	3454	953	1720	.	315	24	140	.
003 NETHERLANDS	10681	6920	462	938	.	1410	440	261	250	.
004 FR GERMANY	13712	.	3192	3675	2961	663	513	106	2602	.
005 ITALY	3786	1924	1279	.	251	99	168	15	50	.
006 UTD. KINGDOM	12735	4521	1445	1336	1811	347	.	1524	1751	.
007 IRELAND	5372	3607	61	44	88	3	1448	.	121	.
008 DENMARK	1576	876	63	134	127	19	102	255	.	.
009 GREECE	3181	801	932	1030	59	115	215	.	29	.
024 ICELAND	128	9	4	5	35	20	13	.	42	.
025 FAROE ISLES	39	.	.	.	.	.	11	.	28	.
028 NORWAY	2714	593	327	156	333	3	230	1	1071	.
030 SWEDEN	8108	1481	483	202	624	261	3214	85	1758	.
032 FINLAND	1700	620	24	181	136	12	212	6	509	.
036 SWITZERLAND	8817	5528	878	1613	331	42	152	11	262	.
038 AUSTRIA	5902	4466	89	790	198	39	62	3	253	2

Destination CTCI	Value 1000 ECU Valeurs									
	EUR 10	Deutschland	France	Italia	Nederland	Belg.-Lux.	UK	Ireland	Danmark	Ελλάδα
744.24										
800 AUSTRALIE	472	147	21	60	.	.	244	.	.	.
804 NOUV.ZELANDE	732	.	.	39	.	.	693	.	.	.
1000 M O N D E	**152760**	**50120**	**45814**	**33913**	**2779**	**3667**	**13577**	**340**	**2550**	.
1010 INTRA-CE	**44014**	**17124**	**14314**	**4429**	**1210**	**1207**	**4269**	**210**	**1251**	.
1011 EXTRA-CE	**108713**	**32997**	**31499**	**29452**	**1569**	**2459**	**9308**	**130**	**1299**	.
1020 CLASSE 1	26439	12785	4189	4461	382	51	3630	130	811	.
1021 A E L E	19197	10985	3902	2108	355	51	1117	130	649	.
1030 CLASSE 2	79671	19228	25919	24892	1078	2393	5674	.	487	.
1031 ACP (63)	8128	287	5481	884	30	167	1278	.	1	.
1040 CLASSE 3	2602	984	1392	98	110	15	3	.	.	.
744.25 ESCALIERS MECANIQUES ET TROTTOIRS ROULANTS										
001 FRANCE	2289	2258	.	31	.	.	.	.	.	.
002 BELG.-LUXBG.	1160	924	217	4	10	.	5	.	.	.
003 PAYS-BAS	1610	1584	24	.	.	2	.	.	.	.
004 RF ALLEMAGNE	988	.	954	3	6	1	24	.	.	.
006 ROYAUME-UNI	2737	2617	25	95	.	.	.	.	.	.
007 IRLANDE	517	141	81	.	.	.	295	.	.	.
008 DANEMARK	470	453	.	.	.	.	17	.	.	.
009 GRECE	435	433	2	.	.	.	.	.	.	.
028 NORVEGE	763	763	.	.	.	.	.	.	.	.
030 SUEDE	1623	1279	322	.	15	.	7	.	.	.
032 FINLANDE	653	34	619	.	.	.	.	.	.	.
036 SUISSE	1839	1836	.	3	.	.	.	.	.	.
038 AUTRICHE	577	568	.	.	.	.	9	.	.	.
040 PORTUGAL	145	86	.	59	.	.	.	.	.	.
042 ESPAGNE	442	405	37	.	.	.	.	.	.	.
208 ALGERIE	182	.	2	180	.	.	.	.	.	.
302 CAMEROUN	320	.	.	3	.	.	317	.	.	.
390 AFR. DU SUD	1145	1035	110	.	.	.	.	.	.	.
400 ETATS-UNIS	4621	4385	232	4	.	.	.	.	.	.
404 CANADA	3352	3226	116	.	.	.	10	.	.	.
412 MEXIQUE	183	183	.	.	.	.	.	.	.	.
480 COLOMBIE	475	475	.	.	.	.	.	.	.	.
484 VENEZUELA	216	216	.	.	.	.	.	.	.	.
504 PEROU	174	174	.	.	.	.	.	.	.	.
528 ARGENTINE	212	.	212	.	.	.	.	.	.	.
604 LIBAN	1141	1122	.	19	.	.	.	.	.	.
624 ISRAEL	233	212	.	21	.	.	.	.	.	.
632 ARABIE SAOUD	2384	1912	170	179	.	.	123	.	.	.
636 KOWEIT	292	292	.	.	.	.	.	.	.	.
647 EMIRATS ARAB	143	143	.	.	.	.	.	.	.	.
676 BIRMANIE	290	271	.	.	.	.	19	.	.	.
680 THAILANDE	738	738	.	.	.	.	.	.	.	.
700 INDONESIE	813	813	.	.	.	.	.	.	.	.
701 MALAYSIA	565	564	.	.	.	1	.	.	.	.
706 SINGAPOUR	1216	1087	.	.	.	.	129	.	.	.
708 PHILIPPINES	266	266	.	.	.	.	.	.	.	.
720 CHINE	295	295	.	.	.	.	.	.	.	.
728 COREE DU SUD	142	142	.	.	.	.	.	.	.	.
732 JAPON	959	940	.	.	.	.	19	.	.	.
736 T'AI-WAN	257	257	.	.	.	.	.	.	.	.
740 HONG-KONG	4000	3049	5	799	.	.	147	.	.	.
800 AUSTRALIE	1318	1318	.	.	.	.	.	.	.	.
804 NOUV.ZELANDE	102	43	.	59	.	.	.	.	.	.
1000 M O N D E	**42929**	**36725**	**3431**	**1595**	**31**	**4**	**1143**	.	.	.
1010 INTRA-CE	**10288**	**8489**	**1304**	**134**	**17**	**3**	**341**	.	.	.
1011 EXTRA-CE	**32642**	**28236**	**2127**	**1461**	**15**	**1**	**802**	.	.	.
1020 CLASSE 1	17636	15963	1489	125	15	.	44	.	.	.
1021 A E L E	5600	4566	942	62	15	.	15	.	.	.
1030 CLASSE 2	14691	11977	620	1335	.	1	758	.	.	.
1031 ACP (63)	437	28	25	43	.	.	341	.	.	.
1040 CLASSE 3	314	295	18	1	.	.	.	.	.	.
744.28 AUT.MACH.DE LEVAGE,CHARG.DECHARG.MANUT.NDA NL: PAS DE VENTILATION PAR PAYS POUR LES PAYS 042 A 958 POUR LES ELEVATEURS FIXES DE VOITURES POUR GARAGES										
001 FRANCE	97031	50142	.	17763	9232	12884	5540	260	1210	.
002 BELG.-LUXBG.	56235	25520	14906	3993	8440	.	2567	372	437	.
003 PAYS-BAS	55486	40631	2178	2684	.	5109	3145	841	1098	.
004 RF ALLEMAGNE	71015	.	18056	11995	17592	3698	5973	963	12738	.
005 ITALIE	34178	20336	9611	.	1702	882	1191	176	280	.
006 ROYAUME-UNI	81450	35497	10334	7689	13644	2783	.	4442	7061	.
007 IRLANDE	32193	24913	204	243	541	25	5637	.	630	.
008 DANEMARK	9392	6003	429	513	996	150	1051	250	.	.
009 GRECE	10883	2756	3254	3240	315	387	792	.	139	.
024 ISLANDE	487	50	13	18	76	103	73	.	154	.
025 ILES FEROE	415	.	.	.	.	.	61	.	354	.
028 NORVEGE	17134	5481	2102	561	2839	16	1425	4	4706	.
030 SUEDE	37468	11866	4559	771	3672	1673	4441	767	9719	.
032 FINLANDE	11633	5116	257	904	1113	130	1998	42	2073	.
036 SUISSE	45725	29185	4792	5677	2372	596	1721	108	1274	.
038 AUTRICHE	34789	28563	575	2510	1198	141	872	46	868	16

Destination SITC	Quantity 1000 kg Quantités									
	EUR 10	Deutschland	France	Italia	Nederland	Belg.-Lux.	UK	Ireland	Danmark	Ελλάδα
744.28										
040 PORTUGAL	1936	209	165	173	17	15	1328	.	29	.
042 SPAIN	2229	671	243	1105	28	35	133	.	14	.
046 MALTA	138	7	.	96	1	.	33	.	1	.
048 YUGOSLAVIA	1484	484	665	218	59	1	57	.	.	.
052 TURKEY	1144	363	461	293	9	.	18	.	.	.
056 SOVIET UNION	3701	1131	2087	411	21	.	2	.	49	.
058 GERMAN DEM.R	597	.	556	29	12	.	.	.	.	.
060 POLAND	296	210	47	3	36	.	.	.	.	.
062 CZECHOSLOVAK	491	295	20	117	52	.	7	.	.	.
064 HUNGARY	503	322	39	113	24	.	1	.	4	.
066 ROMANIA	48	.	9	.	3	.	36	.	.	.
068 BULGARIA	134	76	38	20	.	.	.	.	.	.
070 ALBANIA	35	.	32	1	2	.	.	.	.	.
202 CANARY ISLES	81	28	2	33	2	.	.	.	16	.
204 MOROCCO	1788	208	1451	83	19	2	24	.	1	.
208 ALGERIA	5073	2026	2395	395	7	99	1	.	150	.
212 TUNISIA	1737	44	1372	249	1	21	5	.	45	.
216 LIBYA	1579	1103	273	170	4	.	7	7	15	.
220 EGYPT	3413	1057	915	975	101	3	177	.	162	23
224 SUDAN	196	22	38	22	10	1	96	.	5	2
228 MAURITANIA	4003	3829	103	70	1	.	.	.	.	.
232 MALI	1145	837	18	289	.	1	.	.	.	.
236 UPPER VOLTA	52	1	50	.	1	.	.	.	.	.
240 NIGER	25	.	22	.	.	.	3	.	.	.
248 SENEGAL	1317	.	1287	1	19	4	4	.	2	.
260 GUINEA	68	.	21	3	.	1	43	.	.	.
268 LIBERIA	75	6	3	.	.	.	61	.	5	.
272 IVORY COAST	233	2	193	28	.	.	10	.	.	.
276 GHANA	56	1	1	1	4	.	46	.	3	.
280 TOGO	28	1	19	2	6	.	.	.	.	.
284 BENIN	92	.	79	12	.	.	1	.	.	.
288 NIGERIA	942	227	161	154	7	1	327	.	65	.
302 CAMEROON	447	27	333	46	32	5	1	.	3	.
314 GABON	175	4	108	20	39	1	2	.	1	.
318 CONGO	358	1	341	3	4	5	4	.	.	.
322 ZAIRE	214	60	49	25	33	40	6	.	1	.
324 RWANDA	50	3	.	18	.	29	.	.	.	.
328 BURUNDI	119	4	65	.	39	2	.	.	9	.
330 ANGOLA	263	5	250	2	.	.	6	.	.	.
334 ETHIOPIA	82	12	18	8	1	.	43	.	.	.
338 DJIBOUTI	74	.	74	.	.	.	.	.	.	.
342 SOMALIA	58	1	.	55	.	.	1	.	1	.
346 KENYA	82	14	3	.	2	11	15	.	37	.
350 UGANDA	18	16	.	1	.	.	1	.	.	.
352 TANZANIA	113	26	73	5	1	.	5	.	3	.
366 MOZAMBIQUE	104	54	8	5	33	.	4	.	.	.
370 MADAGASCAR	49	.	40	2	1	3	.	.	3	.
372 REUNION	354	.	348	6	.	.	.	.	.	.
378 ZAMBIA	37	1	14	.	.	.	21	.	1	.
382 ZIMBABWE	490	10	4	1	.	.	475	.	.	.
390 SOUTH AFRICA	4389	1134	1161	762	36	64	746	1	485	.
391 BOTSWANA	117	75	.	42	.	.	.	.	.	.
400 USA	6661	2809	535	776	261	170	1497	100	513	.
404 CANADA	1278	190	133	128	35	.	543	.	249	.
406 GREENLAND	31	.	.	.	.	.	.	.	31	.
412 MEXICO	2322	1615	364	103	.	.	224	.	16	.
424 HONDURAS	50	.	11	31	1	.	.	.	7	.
432 NICARAGUA	102	.	95	5	.	.	.	.	2	.
442 PANAMA	23	6	9	.	1	.	.	.	7	.
448 CUBA	105	7	8	24	10	.	56	.	.	.
456 DOMINICAN R.	26	4	1	.	.	.	.	.	21	.
458 GUADELOUPE	147	.	147	.	.	.	.	.	.	.
462 MARTINIQUE	126	4	93	1	.	.	28	.	.	.
464 JAMAICA	153	.	24	1	.	.	127	.	1	.
469 BARBADOS	138	104	.	2	.	.	28	.	4	.
472 TRINIDAD,TOB	221	9	11	11	.	.	170	.	20	.
473 GRENADA	17	.	.	.	.	.	17	.	.	.
480 COLOMBIA	418	50	200	160	3	.	.	.	5	.
484 VENEZUELA	374	71	57	177	10	9	1	.	49	.
492 SURINAM	27	4	3	.	8	.	10	.	2	.
496 FR. GUIANA	316	227	89	.	.	.	.	.	.	.
500 ECUADOR	120	7	81	30	.	.	2	.	.	.
504 PERU	184	6	27	81	4	.	1	.	65	.
508 BRAZIL	270	67	20	18	162	3	.	.	.	.
512 CHILE	271	217	28	23	.	.	1	.	2	.
520 PARAGUAY	316	1	315	.	.	.	.	.	.	.
524 URUGUAY	23	.	.	23	.	.	.	.	.	.
528 ARGENTINA	273	73	43	156	.	1	.	.	.	.
600 CYPRUS	148	15	2	70	2	3	23	.	6	27
604 LEBANON	1228	144	348	288	11	47	336	.	54	.
608 SYRIA	788	93	68	499	.	3	119	.	6	.
612 IRAQ	987	321	211	293	25	19	104	3	11	.
616 IRAN	1594	916	20	290	27	.	333	.	8	.
624 ISRAEL	1709	660	207	276	352	3	176	4	31	.
628 JORDAN	346	103	55	82	14	13	62	.	9	8
632 SAUDI ARABIA	7367	2200	1870	1020	158	29	851	.	518	721

Destination CTCI	Value 1000 ECU Valeurs									
	EUR 10	Deutschland	France	Italia	Nederland	Belg.-Lux.	UK	Ireland	Danmark	Ελλάδα
744.28										
040 PORTUGAL	10697	2325	1664	860	410	200	5143	.	95	.
042 ESPAGNE	13710	4407	3031	4590	308	230	1072	.	72	.
046 MALTE	341	117	.	109	6	.	109	.	.	.
048 YOUGOSLAVIE	11431	4258	5320	1233	382	5	230	.	3	.
052 TURQUIE	10147	3527	4878	1340	118	3	281	.	.	.
056 U.R.S.S.	42923	18814	17159	6307	266	5	34	.	338	.
058 RD.ALLEMANDE	4620	.	4058	525	37	.	.	.	.	.
060 POLOGNE	3061	1944	225	37	850	.	.	3	2	.
062 TCHECOSLOVAQ	5106	3443	312	931	342	1	77	.	.	.
064 HONGRIE	5112	3821	332	709	181	.	29	.	40	.
066 ROUMANIE	591	7	190	.	35	.	359	.	.	.
068 BULGARIE	1494	853	498	143	.	.	.	.	.	.
070 ALBANIE	438	.	387	8	43	.	.	.	.	.
202 CANARIES	711	279	8	299	22	.	5	.	98	.
204 MAROC	8192	652	6988	281	93	26	150	.	2	.
208 ALGERIE	37626	18355	15210	2268	79	739	9	.	964	2
212 TUNISIE	10228	369	8477	1120	6	108	14	.	134	.
216 LIBYE	11122	7957	1191	1654	89	8	61	59	103	.
220 EGYPTE	17979	7519	5571	2645	605	27	964	.	417	231
224 SOUDAN	1108	140	154	150	58	3	579	.	16	8
228 MAURITANIE	9170	8485	495	168	21	1	.	.	.	.
232 MALI	4040	3242	127	667	.	4	.	.	.	.
236 HAUTE-VOLTA	286	3	268	.	11	.	.	.	4	.
240 NIGER	164	.	149	.	.	.	15	.	.	.
248 SENEGAL	7201	1	7042	9	86	31	27	.	5	.
260 GUINEE	341	5	238	15	.	5	78	.	.	.
268 LIBERIA	354	71	21	1	.	.	237	.	24	.
272 COTE IVOIRE	1365	10	1171	139	4	.	41	.	.	.
276 GHANA	285	11	2	4	20	3	218	.	27	.
280 TOGO	227	3	159	9	56	.	.	.	.	.
284 BENIN	410	6	336	49	10	.	9	.	.	.
288 NIGERIA	7071	1955	884	1358	66	4	2002	3	799	.
302 CAMEROUN	3507	346	2449	206	419	67	14	.	6	.
314 GABON	1070	28	844	129	60	3	3	.	3	.
318 CONGO	3101	9	2977	16	34	14	51	.	.	.
322 ZAIRE	2070	540	224	507	496	275	26	.	2	.
324 RWANDA	180	22	6	47	.	105	.	.	.	.
328 BURUNDI	1197	18	312	.	423	19	15	.	410	.
330 ANGOLA	1343	44	1228	20	8	6	34	.	3	.
334 ETHIOPIE	442	73	183	56	7	.	123	.	.	.
338 DJIBOUTI	186	2	179	.	.	.	5	.	.	.
342 SOMALIE	332	7	3	309	.	.	3	.	10	.
346 KENYA	1170	84	16	.	12	13	70	.	975	.
350 OUGANDA	143	137	.	3	.	.	3	.	.	.
352 TANZANIE	904	128	695	54	4	.	12	1	10	.
366 MOZAMBIQUE	586	337	42	13	163	.	31	.	.	.
370 MADAGASCAR	351	1	286	8	10	32	.	.	14	.
372 REUNION	1786	.	1764	20	.	2	.	.	.	.
378 ZAMBIE	376	11	99	.	.	.	264	.	2	.
382 ZIMBABWE	660	117	42	28	.	.	472	.	1	.
390 AFR. DU SUD	28469	11840	3465	4057	419	394	5791	29	2474	.
391 BOTSWANA	597	473	.	124	.	.	.	.	.	.
400 ETATS-UNIS	43641	16595	6409	5507	2972	736	8167	467	2788	.
404 CANADA	7580	1796	1414	557	284	3	2453	.	1073	.
406 GROENLAND	178	.	.	.	.	.	.	.	178	.
412 MEXIQUE	25314	9197	12867	734	18	.	2390	.	108	.
424 HONDURAS	294	4	47	217	5	.	.	.	21	.
432 NICARAGUA	656	.	585	62	.	.	.	.	9	.
442 PANAMA	107	20	43	1	.	8	.	.	35	.
448 CUBA	739	38	60	93	102	.	446	.	.	.
456 REP.DOMINIC.	247	68	16	.	.	.	12	.	151	.
458 GUADELOUPE	698	1	696	1	.	.	.	.	.	.
462 MARTINIQUE	598	24	463	4	.	.	107	.	.	.
464 JAMAIQUE	872	.	236	17	1	.	600	.	18	.
469 LA BARBADE	589	416	.	6	.	.	158	.	9	.
472 TRINIDAD,TOB	1009	58	51	50	.	.	802	.	48	.
473 GRENADA	448	.	.	.	.	.	448	.	.	.
480 COLOMBIE	3281	377	2076	766	24	8	3	.	27	.
484 VENEZUELA	3279	746	474	1317	214	31	14	.	483	.
492 SURINAM	178	41	50	.	50	.	31	.	6	.
496 GUYANE FR.	888	472	416	.	.	.	.	.	.	.
500 EQUATEUR	819	35	575	199	.	.	10	.	.	.
504 PEROU	1979	66	268	849	46	.	5	.	745	.
508 BRESIL	2561	543	320	164	1475	54	5	.	.	.
512 CHILI	1326	640	224	445	2	.	10	.	5	.
520 PARAGUAY	1517	4	1513	.	.	.	.	.	.	.
524 URUGUAY	185	1	1	181	.	.	.	.	2	.
528 ARGENTINE	4633	841	715	3057	1	19	.	.	.	.
600 CHYPRE	651	157	29	254	6	23	99	.	16	67
604 LIBAN	4188	808	1879	1010	48	57	266	.	120	.
608 SYRIE	5126	506	614	3204	.	23	758	.	21	.
612 IRAK	9887	3218	1838	2008	159	207	2344	29	84	.
616 IRAN	8227	4500	453	1498	580	.	1143	.	53	.
624 ISRAEL	10909	4651	886	963	3266	21	872	35	215	.
628 JORDANIE	1945	542	208	323	44	257	518	.	20	33
632 ARABIE SAOUD	42047	13775	12493	6729	978	203	4596	.	1441	1832

Tab. 1

Export

January - December 1983 Janvier - Décembre

Destination SITC	Quantity 1000 kg EUR 10	Deutschland	France	Italia	Nederland	Belg.-Lux.	UK	Ireland	Danmark	Ελλάδα
744.28										
636 KUWAIT	1137	711	167	98	8	12	97	.	44	.
640 BAHRAIN	274	12	1	22	7	1	229	.	2	.
644 QATAR	150	52	12	51	1	.	24	.	10	.
647 U.A.EMIRATES	892	427	55	122	131	25	92	7	33	.
649 OMAN	326	176	3	9	2	.	80	.	56	.
652 NORTH YEMEN	80	41	4	13	3	.	19	.	.	.
656 SOUTH YEMEN	85	9	3	5	1	.	62	.	.	5
662 PAKISTAN	243	20	194	1	1	.	26	.	1	.
664 INDIA	1472	231	211	139	20	.	866	.	5	.
669 SRI LANKA	82	37	9	1	8	.	15	.	12	.
676 BURMA	83	5	3	61	.	.	14	.	.	.
680 THAILAND	986	843	12	75	19	.	35	.	2	.
700 INDONESIA	4447	2840	866	507	27	76	121	.	10	.
701 MALAYSIA	824	404	204	74	10	6	68	.	58	.
706 SINGAPORE	588	115	89	189	29	35	60	.	69	2
708 PHILIPPINES	358	196	21	19	7	1	96	.	18	.
720 CHINA	315	124	4	77	.	.	77	.	33	.
724 NORTH KOREA	213	.	204	8	.	.	1	.	.	.
728 SOUTH KOREA	426	79	261	9	61	.	16	.	.	.
732 JAPAN	275	161	10	16	43	.	23	.	22	.
736 TAIWAN	622	212	80	130	1	1	197	.	1	.
740 HONG KONG	1106	775	19	115	1	12	164	.	20	.
800 AUSTRALIA	2390	433	494	292	25	.	1044	7	95	.
804 NEW ZEALAND	475	162	22	12	1	.	278	.	.	.
809 N. CALEDONIA	45	.	37	7	1	.	.	.	.	.
815 FIJI	4	.	.	.	.	.	4	.	.	.
822 FR.POLYNESIA	64	.	59	5	.	.	.	.	.	.
977 SECRET CTRS.	180	.	.	.	180	.	.	.	.	.
1000 W O R L D	**196039**	**77026**	**36528**	**27863**	**12473**	**6254**	**20091**	**2454**	**12460**	**790**
1010 INTRA-EC	**79916**	**31715**	**10885**	**12300**	**8469**	**5064**	**3981**	**2217**	**5285**	.
1011 EXTRA-EC	**115942**	**45310**	**25641**	**15563**	**3826**	**1190**	**16110**	**238**	**7174**	**790**
1020 CLASS 1	49830	19321	5699	6829	2171	661	9604	214	5329	2
1021 EFTA COUNTR.	29301	12906	1968	3122	1674	391	5210	105	3923	2
1030 CLASS 2	59675	23826	16898	8027	1494	528	6329	25	1760	788
1031 ACP (63)	11344	5301	3175	822	211	103	1552	.	178	2
1040 CLASS 3	6438	2164	3043	806	161	.	178	.	86	.
744.90 PARTS, N.E.S. OF THE MACHINERY FALLING WITHIN HEADING 744.2										
001 FRANCE	19665	6736	.	7175	2015	1782	1606	69	282	.
002 BELG.-LUXBG.	15184	5121	3999	1533	3311	.	1177	11	32	.
003 NETHERLANDS	10594	4704	993	667	.	2915	1022	69	223	1
004 FR GERMANY	26009	.	9382	7335	3780	3635	1062	173	633	9
005 ITALY	4132	1741	1005	.	496	604	232	1	53	.
006 UTD. KINGDOM	11435	3140	1723	1403	1822	959	.	1772	616	.
007 IRELAND	2761	383	66	87	239	87	1792	.	107	.
008 DENMARK	1361	846	93	139	102	19	161	1	.	.
009 GREECE	1740	329	301	795	78	2	74	2	159	.
024 ICELAND	138	9	16	11	35	8	9	.	50	.
025 FAROE ISLES	36	.	.	.	.	.	3	.	33	.
028 NORWAY	2745	782	590	199	168	11	233	2	760	.
030 SWEDEN	4616	1691	297	465	353	67	450	18	1275	.
032 FINLAND	2215	866	152	347	98	154	194	3	401	.
036 SWITZERLAND	7411	3028	1732	2219	236	29	71	1	95	.
038 AUSTRIA	5113	3512	212	994	70	70	163	3	83	6
040 PORTUGAL	1765	80	582	395	61	296	342	.	9	.
042 SPAIN	2218	608	319	713	212	3	348	.	15	.
043 ANDORRA	205	.	200	2	.	.	3	.	.	.
046 MALTA	71	.	1	43	1	.	26	.	.	.
048 YUGOSLAVIA	1820	522	182	683	15	1	411	.	6	.
052 TURKEY	1215	470	450	217	1	6	71	.	.	.
056 SOVIET UNION	2509	744	232	1510	2	.	12	.	9	.
058 GERMAN DEM.R	213	.	174	4	23	9	1	.	2	.
060 POLAND	1019	265	22	611	12	5	62	.	42	.
062 CZECHOSLOVAK	270	158	49	4	32	1	24	.	2	.
064 HUNGARY	520	310	61	20	26	.	52	.	51	.
068 BULGARIA	62	40	3	9	3	2	2	.	3	.
070 ALBANIA	9	3	2	4	.	.	.	.	.	.
202 CANARY ISLES	334	3	309	14	.	.	6	.	2	.
204 MOROCCO	1921	68	1776	67	3	2	4	.	1	.
208 ALGERIA	3363	862	2047	163	50	88	60	.	93	.
212 TUNISIA	1133	38	863	168	.	37	7	.	20	.
216 LIBYA	2294	182	349	247	1237	.	277	.	2	.
220 EGYPT	3561	212	984	1310	261	278	417	.	99	.
224 SUDAN	59	1	18	1	.	4	33	.	2	.
228 MAURITANIA	1732	208	1524	.	.	.	.	.	.	.
232 MALI	75	10	6	22	35	.	2	.	.	.
240 NIGER	156	1	153	.	.	.	2	.	.	.
248 SENEGAL	530	2	508	8	11	.	1	.	.	.
252 GAMBIA	40	.	.	.	.	.	40	.	.	.
260 GUINEA	131	22	80	5	.	1	23	.	.	.
268 LIBERIA	265	164	95	.	.	.	3	.	3	.
272 IVORY COAST	148	4	132	5	2	1	2	.	2	.
276 GHANA	109	28	2	1	7	.	67	.	4	.
280 TOGO	48	2	43	.	3	.	.	.	.	.

Destination CTCI	Value 1000 ECU EUR 10	Deutschland	France	Italia	Nederland	Belg.-Lux.	UK	Ireland	Danmark	Ελλάδα
744.28										
636 KOWEIT	8064	5519	1147	368	102	89	525	.	314	.
640 BAHREIN	1357	67	10	89	61	8	1116	.	4	2
644 QATAR	1021	242	266	133	28	.	324	.	28	.
647 EMIRATS ARAB	7659	4726	495	605	867	142	612	95	117	.
649 OMAN	1672	588	47	33	22	.	852	.	130	.
652 YEMEN DU NRD	473	163	29	89	25	.	167	.	.	.
656 YEMEN DU SUD	705	92	17	103	19	.	458	.	2	14
662 PAKISTAN	1136	151	784	21	43	.	131	.	6	.
664 INDE	8003	1547	1241	782	256	1	4150	.	26	.
669 SRI LANKA	396	113	49	65	84	.	61	.	24	.
676 BIRMANIE	635	52	52	470	.	.	61	.	.	.
680 THAILANDE	5452	3975	176	362	218	.	709	.	12	.
700 INDONESIE	23454	13469	6906	1974	289	298	446	.	72	.
701 MALAYSIA	5651	2040	2300	368	168	30	562	.	183	.
706 SINGAPOUR	5079	1037	510	869	378	827	473	.	958	27
708 PHILIPPINES	3686	2446	190	127	147	7	627	.	142	.
720 CHINE	3071	1307	80	869	.	6	661	.	148	.
724 COREE DU NRD	1468	8	1331	120	.	.	9	.	.	.
728 COREE DU SUD	4020	854	2813	55	216	.	78	.	4	.
732 JAPON	4311	2138	706	58	716	9	392	.	292	.
736 T'AI-WAN	5337	2165	664	897	16	12	1581	.	2	.
740 HONG-KONG	5088	2820	120	726	2	40	1320	.	60	.
800 AUSTRALIE	14670	4568	3079	1740	513	1	4381	62	326	.
804 NOUV.ZELANDE	2812	1249	167	89	16	.	1291	.	.	.
809 N. CALEDONIE	277	2	246	24	3	.	2	.	.	.
815 FIDJI	158	.	.	.	.	.	158	.	.	.
822 POLYNESIE FR	453	3	420	28	.	.	2	.	.	.
977 SECRET	591	.	.	.	591	.	.	.	.	.
1000 M O N D E	**1176101**	**504462**	**244810**	**133215**	**85207**	**34034**	**102851**	**8896**	**60395**	**2231**
1010 INTRA-CE	**447864**	**205798**	**58972**	**48120**	**52484**	**25918**	**25895**	**7104**	**23593**	.
1011 EXTRA-CE	**727845**	**298664**	**185838**	**85094**	**32153**	**8116**	**76956**	**1792**	**36801**	**2231**
1020 CLASSE 1	295606	133078	42508	30609	17414	4243	39941	1525	26272	16
1021 A E L E	157932	82585	13962	11299	11690	2860	15675	967	18888	16
1030 CLASSE 2	363399	135349	118697	44731	12883	3859	35400	264	10001	2215
1031 ACP (63)	52017	16479	19831	4150	1891	577	6650	4	2427	8
1040 CLASSE 3	68635	30235	24633	9752	1856	13	1615	3	528	.
744.90 PARTIES ET PIECES DETACHEES, NDA. DE 7442										
001 FRANCE	94470	40886	.	22177	11390	6743	10932	613	1729	.
002 BELG.-LUXBG.	62180	26447	14396	5431	10529	.	5032	187	158	.
003 PAYS-BAS	41601	26524	2957	2457	.	3664	4973	158	841	27
004 RF ALLEMAGNE	88580	.	24090	24318	16853	9000	9453	1583	3244	39
005 ITALIE	25504	14279	4877	.	1729	2198	2177	17	227	.
006 ROYAUME-UNI	61965	21316	8737	7056	11558	4607	.	4997	3694	.
007 IRLANDE	11054	2736	273	449	904	441	5770	.	481	.
008 DANEMARK	8427	5326	502	593	561	125	1316	4	.	.
009 GRECE	8434	3004	1021	2080	227	29	884	.	1189	.
024 ISLANDE	780	119	67	57	82	126	66	.	263	.
025 ILES FEROE	321	.	.	.	.	.	31	.	290	.
028 NORVEGE	17193	6625	3373	870	1342	87	1384	29	3483	.
030 SUEDE	26358	12311	1507	1821	1704	319	2557	214	5925	.
032 FINLANDE	13694	6658	854	570	819	910	1814	22	2047	.
036 SUISSE	33369	18297	5741	7052	896	172	739	16	456	.
038 AUTRICHE	25117	19193	1067	2421	723	406	790	69	406	42
040 PORTUGAL	6729	1027	2501	1071	344	1076	651	.	59	.
042 ESPAGNE	11957	5126	1758	2489	796	83	1574	.	131	.
043 ANDORRE	1020	.	954	51	.	.	15	.	.	.
046 MALTE	457	7	9	306	20	.	112	.	3	.
048 YOUGOSLAVIE	15131	5615	2327	2219	128	21	4731	.	90	.
052 TURQUIE	12184	4820	2566	3552	34	44	1165	.	3	.
056 U.R.S.S.	30417	9573	3766	16770	75	.	155	.	78	.
058 RD.ALLEMANDE	1995	.	1588	58	53	216	63	.	17	.
060 POLOGNE	7101	3520	281	657	153	81	1867	.	542	.
062 TCHECOSLOVAQ	3958	2779	297	51	289	49	465	.	28	.
064 HONGRIE	5727	2972	956	270	145	2	603	.	779	.
068 BULGARIE	1344	994	59	101	38	42	31	.	79	.
070 ALBANIE	172	19	72	79	.	.	2	.	.	.
202 CANARIES	856	29	537	236	.	.	44	.	10	.
204 MAROC	7808	662	6750	266	51	2	70	.	7	.
208 ALGERIE	22355	5896	12289	1252	231	927	978	.	782	.
212 TUNISIE	5959	379	4542	554	10	218	186	.	70	.
216 LIBYE	13439	2006	4478	2111	2863	2	1956	.	23	.
220 EGYPTE	19787	2574	4628	7321	1068	891	2632	3	669	1
224 SOUDAN	1360	25	155	12	1	36	1118	.	13	.
228 MAURITANIE	5339	368	4971	.	.	.	.	.	.	.
232 MALI	339	13	90	106	111	.	19	.	.	.
240 NIGER	739	10	699	.	.	1	27	.	2	.
248 SENEGAL	3199	32	2868	45	201	15	27	.	11	.
252 GAMBIE	153	.	.	.	.	.	153	.	.	.
260 GUINEE	627	140	289	34	.	21	143	.	.	.
268 LIBERIA	1294	1111	68	.	6	31	31	.	47	.
272 COTE IVOIRE	1187	53	982	67	30	8	20	.	27	.
276 GHANA	1023	253	36	26	24	.	658	.	26	.
280 TOGO	341	48	260	2	24	.	7	.	.	.

Destination SITC	Quantity 1000 kg EUR 10	Deutschland	France	Italia	Nederland	Belg.-Lux.	UK	Ireland	Danmark	Ελλάδα
744.90										
284 BENIN	18	1	4				12	.	1	.
288 NIGERIA	1089	115	439	110	13	203	194	.	15	.
302 CAMEROON	261	7	168	22	12	6	46	.	.	.
306 CENTR.AFRIC.	22	.	22	.	.	.	.	.	.	.
314 GABON	228	5	138	4	.	16	65	.	.	.
318 CONGO	483	188	286	8	1	.	.	.	.	.
322 ZAIRE	183	14	48	19	30	63	6	.	3	.
328 BURUNDI	75	1	71	.	.	3	.	.	.	.
330 ANGOLA	44	.	8	.	1	6	12	.	17	.
334 ETHIOPIA	99	59	2	5	1	1	8	.	23	.
338 DJIBOUTI	16	.	9	.	.	7	.	.	.	.
346 KENYA	120	33	21	.	1	1	34	.	30	.
352 TANZANIA	64	8	3	1	1	2	37	.	12	.
366 MOZAMBIQUE	30	13	7	5	.	.	5	.	.	.
370 MADAGASCAR	80	.	80	.	.	.	.	.	.	.
372 REUNION	155	1	154	.	.	.	.	.	.	.
378 ZAMBIA	231	3	3	.	.	73	152	.	.	.
382 ZIMBABWE	215	4	5	3	.	.	55	.	148	.
390 SOUTH AFRICA	3181	1361	385	172	217	103	879	.	64	.
400 USA	7976	3242	479	1028	346	167	2604	36	74	.
404 CANADA	2119	784	644	122	45	41	426	.	57	.
406 GREENLAND	45	.	.	2	.	2	.	.	41	.
408 S.PIERRE,MIQ	8	.	8	.	.	.	.	.	.	.
412 MEXICO	1023	34	253	331	.	188	217	.	.	.
424 HONDURAS	30	9	.	20	1	.	.	.	.	.
442 PANAMA	244	1	6	31	187	1	.	.	18	.
448 CUBA	18	3	1	3	2	.	9	.	.	.
452 HAITI	10	7	2	.	.	.	.	.	1	.
456 DOMINICAN R.	25	.	6	2	.	.	.	.	17	.
458 GUADELOUPE	252	.	252	.	.	.	.	.	.	.
462 MARTINIQUE	184	1	181	.	.	2	.	.	.	.
464 JAMAICA	1330	.	6	.	.	.	1324	.	.	.
469 BARBADOS	34	22	1	.	.	.	11	.	.	.
472 TRINIDAD,TOB	268	35	21	11	1	163	37	.	.	.
476 NL ANTILLES	81	.	15	.	65	.	1	.	.	.
480 COLOMBIA	555	46	205	233	.	.	58	.	13	.
484 VENEZUELA	555	125	143	228	17	1	24	.	17	.
488 GUYANA	157	3	.	.	7	.	147	.	.	.
492 SURINAM	50	18	.	.	32	.	.	.	.	.
496 FR. GUIANA	48	.	48	.	.	.	.	.	.	.
500 ECUADOR	67	6	2	57	.	.	2	.	.	.
504 PERU	153	10	49	42	17	1	7	.	27	.
508 BRAZIL	456	46	243	131	29	.	6	.	1	.
512 CHILE	509	434	52	1	3	1	14	.	4	.
516 BOLIVIA	17	16	.	.	.	1	.	.	.	.
520 PARAGUAY	524	.	524	.	.	.	.	.	.	.
524 URUGUAY	71	.	2	69	.	.	.	.	.	.
528 ARGENTINA	179	36	44	96	.	1	.	.	2	.
600 CYPRUS	276	3	5	164	1	.	101	.	.	2
604 LEBANON	1085	51	189	783	23	31	6	.	2	.
608 SYRIA	345	159	21	146	7	1	11	.	.	.
612 IRAQ	1623	300	592	525	2	146	32	.	26	.
616 IRAN	1130	536	46	297	12	65	161	9	4	.
624 ISRAEL	1320	288	78	778	37	54	81	.	4	.
628 JORDAN	351	153	12	62	7	78	37	.	2	.
632 SAUDI ARABIA	7348	1070	2045	2353	736	465	564	5	106	2
636 KUWAIT	1800	715	216	140	80	9	639	.	1	.
640 BAHRAIN	298	35	34	83	63	.	81	1	1	.
644 QATAR	137	6	65	2	13	1	49	.	1	.
647 U.A.EMIRATES	930	260	145	188	81	17	231	1	7	.
649 OMAN	341	40	13	20	20	1	247	.	.	.
652 NORTH YEMEN	75	5	25	14	.	.	20	.	11	.
656 SOUTH YEMEN	51	1	7	.	.	17	22	.	4	.
660 AFGHANISTAN	84	.	76	.	.	.	8	.	.	.
662 PAKISTAN	716	39	436	67	.	1	173	.	.	.
664 INDIA	1484	333	313	90	12	1	720	.	15	.
666 BANGLADESH	16	9	.	.	1	.	6	.	.	.
669 SRI LANKA	137	5	1	12	.	.	50	68	1	.
676 BURMA	70	1	.	21	.	.	44	.	4	.
680 THAILAND	1004	224	16	276	181	1	33	.	273	.
690 VIETNAM	9	.	.	.	.	9	.	.	.	.
700 INDONESIA	1559	390	690	174	190	.	87	.	28	.
701 MALAYSIA	403	96	114	81	57	5	45	.	5	.
703 BRUNEI	11	.	.	3	7	.	1	.	.	.
706 SINGAPORE	2651	597	146	1367	180	4	229	.	128	.
708 PHILIPPINES	126	65	9	1	22	.	21	2	6	.
720 CHINA	553	153	314	61	.	.	11	.	14	.
728 SOUTH KOREA	1124	718	98	1	110	.	38	.	159	.
732 JAPAN	645	477	45	11	19	10	29	18	36	.
736 TAIWAN	465	211	199	41	8	.	6	.	.	.
740 HONG KONG	1683	276	31	548	27	7	791	.	3	.
800 AUSTRALIA	3996	697	2783	145	59	.	296	1	15	.
804 NEW ZEALAND	558	55	5	48	16	.	430	.	4	.
809 N. CALEDONIA	25	.	23	1	.	.	1	.	.	.
822 FR.POLYNESIA	18	.	18	.	.	.	.	.	.	.

Destination CTCI	Value 1000 ECU EUR 10	Deutschland	France	Italia	Nederland	Belg.-Lux.	UK	Ireland	Danmark	Ελλάδα
744.90										
284 BENIN	286	34	120	1	3	1	118	.	9	.
288 NIGERIA	7258	2140	1888	1008	104	412	1572	.	134	.
302 CAMEROUN	2523	70	1772	44	201	71	353	.	12	.
306 R.CENTRAFRIC	270	.	268	.	.	2	.	.	.	.
314 GABON	1618	51	1061	21	2	54	429	.	.	.
318 CONGO	3802	1771	1899	93	20	9	.	.	10	.
322 ZAIRE	1706	238	185	161	118	904	60	.	40	.
328 BURUNDI	362	2	275	.	.	58	19	.	8	.
330 ANGOLA	363	33	100	.	2	53	104	.	71	.
334 ETHIOPIE	449	177	38	53	19	9	106	.	47	.
338 DJIBOUTI	138	.	90	.	.	31	17	.	.	.
346 KENYA	1281	411	101	6	6	8	583	.	166	.
352 TANZANIE	757	92	42	7	7	27	487	1	94	.
366 MOZAMBIQUE	247	111	68	35	.	.	31	.	2	.
370 MADAGASCAR	1102	4	1090	1	.	2	5	.	.	.
372 REUNION	1054	2	1050	.	.	.	2	.	.	.
378 ZAMBIE	1820	59	21	6	9	393	1332	.	.	.
382 ZIMBABWE	1096	42	104	30	6	.	284	.	630	.
390 AFR. DU SUD	18879	8893	2073	1244	753	407	5208	.	301	.
400 ETATS-UNIS	52664	17048	4235	10468	1925	1333	16723	200	732	.
404 CANADA	11074	4379	2850	677	232	126	2337	14	459	.
406 GROENLAND	341	.	32	.	.	2	.	.	307	.
408 S.PIERRE,MIQ	133	.	114	.	.	.	19	.	.	.
412 MEXIQUE	5761	501	1495	2166	.	97	1489	.	13	.
424 HONDURAS	297	152	.	129	1	.	3	.	12	.
442 PANAMA	1793	33	82	174	1269	17	22	.	196	.
448 CUBA	350	59	12	25	28	.	220	.	6	.
452 HAITI	137	68	42	9	.	.	2	.	16	.
456 REP.DOMINIC.	124	15	31	10	.	.	.	.	68	.
458 GUADELOUPE	1266	10	1255	1	.	.	.	.	.	.
462 MARTINIQUE	889	30	851	2	.	6	.	.	.	.
464 JAMAIQUE	7557	7	25	.	.	.	7521	4	.	.
469 LA BARBADE	202	85	8	.	.	.	107	.	2	.
472 TRINIDAD,TOB	1861	203	96	131	12	718	695	.	6	.
476 ANTILLES NL	786	6	173	8	570	3	26	.	.	.
480 COLOMBIE	3939	625	1537	1398	9	.	206	.	164	.
484 VENEZUELA	5421	1395	1519	1955	131	10	322	.	89	.
488 GUYANA	323	19	.	.	26	.	278	.	.	.
492 SURINAM	350	117	.	1	218	.	14	.	.	.
496 GUYANE FR.	392	4	388	.	.	.	.	.	.	.
500 EQUATEUR	838	289	22	501	.	.	24	.	2	.
504 PEROU	1030	209	279	226	76	30	82	.	128	.
508 BRESIL	5228	805	2246	942	1072	.	141	.	22	.
512 CHILI	3018	2476	280	11	29	25	172	.	25	.
516 BOLIVIE	226	170	22	19	.	15	.	.	.	.
520 PARAGUAY	2427	1	2422	1	.	.	3	.	.	.
524 URUGUAY	281	11	13	240	1	.	2	.	14	.
528 ARGENTINE	1989	729	313	880	.	7	.	.	60	.
600 CHYPRE	823	38	27	565	7	4	158	.	.	24
604 LIBAN	4636	414	1029	2831	188	88	72	.	14	.
608 SYRIE	2558	1226	310	819	37	5	158	.	3	.
612 IRAK	10935	3487	3625	1901	28	678	1046	.	168	2
616 IRAN	12365	6454	700	1547	167	711	2685	70	31	.
624 ISRAEL	8203	3124	785	2628	257	723	659	.	27	.
628 JORDANIE	2635	1115	78	331	28	378	697	.	8	.
632 ARABIE SAOUD	50129	11829	16172	10545	3754	2425	4702	53	633	16
636 KOWEIT	9705	6266	1220	674	577	70	862	.	36	.
640 BAHREIN	1991	466	197	370	244	7	690	1	16	.
644 QATAR	1354	63	710	25	59	1	482	.	14	.
647 EMIRATS ARAB	7573	2678	1024	1149	587	225	1814	36	60	.
649 OMAN	2252	480	106	67	112	23	1462	.	2	.
652 YEMEN DU NRD	989	109	176	86	.	10	540	.	68	.
656 YEMEN DU SUD	652	25	43	1	.	136	436	.	11	.
660 AFGHANISTAN	574	3	532	.	.	.	39	.	.	.
662 PAKISTAN	5950	499	3077	975	4	10	1382	.	3	.
664 INDE	11791	4147	2004	314	240	10	4717	.	359	.
666 BANGLA DESH	475	161	12	3	52	.	221	.	26	.
669 SRI LANKA	1010	158	13	63	.	.	199	564	13	.
676 BIRMANIE	418	31	.	164	7	.	157	.	59	.
680 THAILANDE	3539	1152	76	770	506	11	167	.	857	.
690 VIET-NAM	201	3	.	.	.	197	.	.	1	.
700 INDONESIE	9563	2934	4039	665	782	.	1003	.	140	.
701 MALAYSIA	2198	977	377	310	45	16	424	3	46	.
703 BRUNEI	261	1	.	68	175	.	17	.	.	.
706 SINGAPOUR	11787	3883	900	3457	739	103	2041	1	663	.
708 PHILIPPINES	1218	701	42	19	60	.	291	41	64	.
720 CHINE	2568	1255	870	146	11	.	249	.	57	.
728 COREE DU SUD	9747	7128	774	14	525	1	313	.	992	.
732 JAPON	5273	3382	841	69	191	49	552	36	153	.
736 T'AI-WAN	4447	2181	1945	51	42	.	213	.	15	.
740 HONG-KONG	8259	1492	209	2182	82	40	4216	.	38	.
800 AUSTRALIE	20846	4875	11705	978	425	2	2738	22	101	.
804 NOUV.ZELANDE	3649	639	87	289	122	.	2433	1	78	.
809 N. CALEDONIE	197	14	160	9	.	.	14	.	.	.
822 POLYNESIE FR	217	6	208	.	.	.	3	.	.	.

Destination SITC	Quantity 1000 kg EUR 10	Deutschland	France	Italia	Nederland	Belg.-Lux.	UK	Ireland	Danmark	Ελλάδα Quantités
744.90										
1000 W O R L D	201409	52560	45602	41021	17823	13056	22410	2271	6643	23
1010 INTRA-EC	92884	23000	17562	19135	11845	10003	7126	2098	2105	10
1011 EXTRA-EC	108510	29560	28040	21872	5979	3052	15284	173	4539	11
1020 CLASS 1	48045	18182	9072	7813	1950	967	6994	83	2978	6
1021 EFTA COUNTR.	23998	9965	3579	4630	1020	635	1462	28	2673	6
1030 CLASS 2	55186	9701	18111	11735	3928	2059	8118	90	1439	5
1031 ACP (63)	8457	963	3916	252	164	548	2365	.	249	.
1040 CLASS 3	5280	1676	858	2325	101	25	173	.	122	.
745.11 TOOLS FOR WORKING IN THE HAND, PNEUMATIC OR WITH SELF-CONTAINED NON-ELECTRIC MOTOR										
D E: INCLUDED IN 745.19, CHAIN SAWS WITH SELF-CONTAINED NON-ELECTRIC MOTOR										
001 FRANCE	1138	136	.	605	75	72	249	.	1	.
002 BELG.-LUXBG.	229	41	25	57	63	.	43	.	.	.
003 NETHERLANDS	227	47	5	54	.	40	80	.	1	.
004 FR GERMANY	567	.	87	230	105	14	120	6	5	.
005 ITALY	246	74	73	.	33	9	56	.	1	.
006 UTD. KINGDOM	402	194	42	103	44	1	.	15	2	1
007 IRELAND	41	4	.	4	1	.	32	.	.	.
008 DENMARK	75	22	2	11	4	.	36	.	.	.
009 GREECE	137	7	5	111	5	1	4	.	4	.
024 ICELAND	2	1	1	.	.	.	.	.	.	.
025 FAROE ISLES	5	.	.	.	.	.	.	.	5	.
028 NORWAY	47	13	3	8	2	.	19	.	2	.
030 SWEDEN	113	31	7	23	2	1	40	.	9	.
032 FINLAND	56	14	4	8	8	1	18	.	3	.
036 SWITZERLAND	215	46	48	83	3	3	30	.	2	.
038 AUSTRIA	103	48	5	38	1	1	10	.	.	.
040 PORTUGAL	77	3	6	52	1	1	14	.	.	.
042 SPAIN	311	18	21	238	1	3	30	.	.	.
046 MALTA	6	1	.	4	.	.	1	.	.	.
048 YUGOSLAVIA	34	10	1	22	.	1	.	.	.	.
052 TURKEY	59	3	1	52	.	2	1	.	.	.
056 SOVIET UNION	21	7	2	4	.	.	8	.	.	.
060 POLAND	17	6	.	4	5	.	2	.	.	.
062 CZECHOSLOVAK	31	10	1	19	1	.	.	.	.	.
064 HUNGARY	63	7	1	50	1	.	4	.	.	.
066 ROMANIA	5	.	2	3	.	.	.	.	.	.
068 BULGARIA	13	3	.	9	.	.	1	.	.	.
204 MOROCCO	43	2	30	6	.	4	1	.	.	.
208 ALGERIA	336	14	290	17	2	10	.	.	3	.
212 TUNISIA	31	1	20	8	.	.	2	.	.	.
216 LIBYA	29	9	2	13	.	.	2	.	3	.
220 EGYPT	71	8	21	6	.	1	29	.	6	.
224 SUDAN	10	.	.	.	.	4	6	.	.	.
248 SENEGAL	5	.	3	2	.	.	.	.	.	.
276 GHANA	8	.	.	.	.	.	8	.	.	.
288 NIGERIA	85	2	10	14	3	42	11	.	3	.
302 CAMEROON	19	1	11	1	.	.	6	.	.	.
314 GABON	7	.	7	.	.	.	.	.	.	.
318 CONGO	30	.	30	.	.	.	.	.	.	.
322 ZAIRE	8	.	2	1	.	5	.	.	.	.
334 ETHIOPIA	4	.	.	2	.	.	2	.	.	.
366 MOZAMBIQUE	10	.	8	1	1	.	.	.	.	.
372 REUNION	10	1	8	1	.	.	.	.	.	.
390 SOUTH AFRICA	120	8	9	9	2	.	92	.	.	.
400 USA	890	217	14	240	5	2	411	.	1	.
404 CANADA	78	38	1	24	2	.	12	.	1	.
406 GREENLAND	4	.	.	.	.	.	.	.	4	.
412 MEXICO	6	2	1	2	.	.	1	.	.	.
432 NICARAGUA	28	.	.	28	.	.	.	.	.	.
442 PANAMA	3	.	1	2	.	.	.	.	.	.
458 GUADELOUPE	11	.	11	.	.	.	.	.	.	.
472 TRINIDAD,TOB	5	2	.	.	.	.	3	.	.	.
480 COLOMBIA	11	2	3	2	.	.	2	.	2	.
484 VENEZUELA	7	.	1	5	.	.	1	.	.	.
500 ECUADOR	5	.	.	5	.	.	.	.	.	.
504 PERU	13	1	9	1	.	.	2	.	.	.
508 BRAZIL	1	1	.	.	.	.	.	.	.	.
528 ARGENTINA	28	1	.	27	.	.	.	.	.	.
600 CYPRUS	24	1	.	19	.	.	3	.	.	1
604 LEBANON	19	1	5	6	.	.	7	.	.	.
608 SYRIA	14	3	4	4	.	.	3	.	.	.
612 IRAQ	26	3	4	8	.	4	7	.	.	.
616 IRAN	21	7	1	3	.	.	10	.	.	.
624 ISRAEL	25	3	1	14	.	.	7	.	.	.
628 JORDAN	19	2	2	6	.	.	9	.	.	.
632 SAUDI ARABIA	294	16	79	17	9	5	168	.	.	.
636 KUWAIT	35	1	10	2	1	.	21	.	.	.
640 BAHRAIN	20	1	1	.	.	.	18	.	.	.
644 QATAR	10	.	4	.	.	.	6	.	.	.
647 U.A.EMIRATES	25	2	2	7	2	.	12	.	.	.
649 OMAN	14	1	.	.	.	.	13	.	.	.
662 PAKISTAN	4	1	1	.	.	.	2	.	.	.
664 INDIA	6	1	.	.	.	.	5	.	.	.
680 THAILAND	5	.	.	2	.	.	3	.	.	.

Destination CTCI	Value 1000 ECU EUR 10	Deutschland	France	Italia	Nederland	Belg.-Lux.	UK	Ireland	Danmark	Ελλάδα Valeurs
744.90										
1000 M O N D E	1081432	370859	217104	174174	82974	43442	147069	8974	36667	169
1010 INTRA-CE	402214	140516	56854	64562	53751	26806	40537	7560	11561	67
1011 EXTRA-CE	679142	230336	160249	109584	29223	16614	106531	1414	25105	88
1020 CLASSE 1	276776	119013	44516	36206	10539	5160	45693	626	14981	42
1021 A E L E	123241	64227	15111	13863	5910	3096	8002	351	12639	42
1030 CLASSE 2	348417	90144	107830	55139	17892	10867	57174	789	8538	44
1031 ACP (63)	51286	7633	19706	1967	1192	2884	16561	6	1337	.
1040 CLASSE 3	53951	21180	7903	18240	792	586	3664	.	1586	.
745.11 OUTILS,MACH.OUT.PNEUM.A MOT.N.ELECT.A MAIN										
D E: REPRIS SOUS 745.19, LES SCIES A CHAINE A MOTEUR NON ELECTRIQUE INCORPORE										
001 FRANCE	25153	5453	.	8986	1766	268	8627	.	49	4
002 BELG.-LUXBG.	5228	1664	430	1117	1393	.	601	.	23	.
003 PAYS-BAS	5072	2196	128	661	.	622	1428	.	37	.
004 RF ALLEMAGNE	12750	.	2218	4475	1506	281	3974	90	206	.
005 ITALIE	7148	2850	1552	.	771	169	1789	.	17	.
006 ROYAUME-UNI	9233	5698	676	1648	875	52	.	185	90	9
007 IRLANDE	794	149	7	73	35	.	521	.	9	.
008 DANEMARK	1774	985	25	243	75	10	436	.	.	.
009 GRECE	2804	211	60	2230	83	46	133	.	41	.
024 ISLANDE	121	77	16	2	6	2	9	.	9	.
025 ILES FEROE	174	.	.	.	.	.	.	.	174	.
028 NORVEGE	2050	833	71	476	51	16	526	.	77	.
030 SUEDE	3187	1486	131	404	80	29	835	.	213	9
032 FINLANDE	2176	1011	115	218	230	22	494	.	86	.
036 SUISSE	5372	2026	739	1628	64	139	733	.	43	.
038 AUTRICHE	3304	2178	106	528	52	17	397	.	26	.
040 PORTUGAL	1536	129	107	1003	37	24	233	.	3	.
042 ESPAGNE	6130	1039	490	3979	75	19	512	.	16	.
046 MALTE	125	35	3	71	2	.	14	.	.	.
048 YOUGOSLAVIE	1654	901	44	632	19	28	26	.	4	.
052 TURQUIE	1405	95	7	1180	.	41	82	.	.	.
056 U.R.S.S.	1810	894	65	350	.	.	501	.	.	.
060 POLOGNE	1381	660	28	173	290	6	216	.	8	.
062 TCHECOSLOVAQ	934	566	3	317	47	.	.	.	1	.
064 HONGRIE	2552	631	49	1511	73	.	286	.	2	.
066 ROUMANIE	300	5	237	51	.	.	7	.	.	.
068 BULGARIE	388	101	1	226	5	.	55	.	.	.
204 MAROC	763	42	533	104	.	72	12	.	.	.
208 ALGERIE	4470	340	3739	260	20	54	7	.	50	.
212 TUNISIE	551	39	346	129	.	5	32	.	.	.
216 LIBYE	742	168	55	390	13	.	85	.	31	.
220 EGYPTE	909	136	264	78	.	9	406	.	16	.
224 SOUDAN	138	2	2	12	2	24	87	.	9	.
248 SENEGAL	117	1	78	33	.	.	5	.	.	.
276 GHANA	295	7	1	7	2	.	278	.	.	.
288 NIGERIA	852	62	153	91	29	357	147	.	13	.
302 CAMEROUN	310	12	218	37	6	.	37	.	.	.
314 GABON	132	8	120	.	.	4	.	.	.	.
318 CONGO	299	.	299	.	.	.	.	.	.	.
322 ZAIRE	228	11	55	12	.	127	22	.	1	.
334 ETHIOPIE	121	16	.	36	1	.	66	.	2	.
366 MOZAMBIQUE	102	4	60	20	9	.	9	.	.	.
372 REUNION	168	11	144	13	.	.	.	.	.	.
390 AFR. DU SUD	2293	549	166	182	37	10	1332	10	7	.
400 ETATS-UNIS	19439	7849	368	4256	84	37	6746	.	99	.
404 CANADA	2265	1228	25	605	21	2	359	.	25	.
406 GROENLAND	134	.	.	.	.	.	.	.	134	.
412 MEXIQUE	111	39	34	18	.	1	19	.	.	.
432 NICARAGUA	860	.	.	860	.	.	.	.	.	.
442 PANAMA	108	4	60	44	.	.	.	.	.	.
458 GUADELOUPE	196	4	192	.	.	.	.	.	.	.
472 TRINIDAD,TOB	112	71	8	.	.	.	32	.	1	.
480 COLOMBIE	313	66	67	52	3	8	44	.	73	.
484 VENEZUELA	174	6	48	71	1	.	48	.	.	.
500 EQUATEUR	136	1	4	124	.	.	7	.	.	.
504 PEROU	303	18	234	24	.	.	27	.	.	.
508 BRESIL	122	70	2	42	5	.	3	.	.	.
528 ARGENTINE	515	136	26	350	.	.	.	.	3	.
600 CHYPRE	384	34	4	277	11	2	49	.	1	6
604 LIBAN	287	28	94	78	.	.	87	.	.	.
608 SYRIE	230	44	58	85	.	.	43	.	.	.
612 IRAK	518	163	104	97	17	25	112	.	.	.
616 IRAN	791	284	26	68	37	.	376	.	.	.
624 ISRAEL	741	197	65	265	15	8	187	.	4	.
628 JORDANIE	238	59	24	60	3	2	89	.	1	.
632 ARABIE SAOUD	5444	457	1166	303	75	124	3314	.	5	.
636 KOWEIT	541	44	112	33	55	.	296	.	1	.
640 BAHREIN	313	33	34	6	.	6	234	.	.	.
644 QATAR	160	8	32	9	6	.	105	.	.	.
647 EMIRATS ARAB	460	115	40	107	25	4	167	.	2	.
649 OMAN	230	37	.	.	1	.	192	.	.	.
662 PAKISTAN	136	52	19	.	.	.	65	.	.	.
664 INDE	278	100	15	.	7	1	155	.	.	.
680 THAILANDE	150	9	.	71	.	2	65	.	3	.

Destination SITC	Quantity 1000 kg EUR 10	Deutschland	France	Italia	Nederland	Belg.-Lux.	UK	Ireland	Danmark	Ελλάδα Quantités
745.11										
700 INDONESIA	17	.	2	5	.	.	10	.	.	.
701 MALAYSIA	9	4	3	.	.	.	2	.	.	.
706 SINGAPORE	35	5	5	12	.	.	12	.	1	.
708 PHILIPPINES	7	2	2	.	.	.	3	.	.	.
728 SOUTH KOREA	11	1	1	4	.	.	5	.	.	.
732 JAPAN	46	35	1	4	1	.	3	.	2	.
736 TAIWAN	10	3	.	5	.	.	2	.	.	.
740 HONG KONG	13	1	1	1	.	.	9	.	1	.
800 AUSTRALIA	109	22	1	30	.	.	56	.	.	.
804 NEW ZEALAND	22	4	1	10	.	.	7	.	.	.
1000 W O R L D	**7104**	**1179**	**996**	**2387**	**385**	**240**	**1824**	**22**	**69**	**2**
1010 INTRA-EC	**3061**	**524**	**238**	**1176**	**329**	**137**	**620**	**22**	**14**	**1**
1011 EXTRA-EC	**4043**	**655**	**758**	**1211**	**56**	**103**	**1204**	**.**	**55**	**1**
1020 CLASS 1	2291	511	121	844	28	15	747	.	25	.
1021 EFTA COUNTR.	617	157	73	212	17	8	134	.	16	.
1030 CLASS 2	1601	113	631	277	22	87	441	.	29	1
1031 ACP (63)	250	9	88	31	4	62	47	.	9	.
1040 CLASS 3	151	32	6	89	7	.	16	.	1	.
745.19 PARTS, N.E.S. OF THE TOOLS FALLING WITHIN HEADING 745.11 DE: INCL. CHAIN SAWS WITH SELF-CONTAINED NON-ELECTRIC MOTOR OF HEADING 745.11										
001 FRANCE	1003	693	.	83	26	13	188	.	.	.
002 BELG.-LUXBG.	284	125	22	25	17	.	94	.	.	1
003 NETHERLANDS	276	98	3	4	.	6	162	1	.	.
004 FR GERMANY	302	.	74	87	14	17	75	9	26	.
005 ITALY	333	148	56	.	1	4	124	.	.	.
006 UTD. KINGDOM	233	177	18	14	4	2	.	18	.	.
007 IRELAND	77	19	.	1	.	.	57	.	.	.
008 DENMARK	146	40	1	2	.	.	103	.	.	.
009 GREECE	101	83	1	14	.	2	1	.	.	.
025 FAROE ISLES	3	.	.	.	.	.	.	.	3	.
028 NORWAY	46	28	2	1	1	.	13	.	1	.
030 SWEDEN	204	84	12	7	1	2	70	.	26	2
032 FINLAND	102	83	1	1	1	2	13	.	1	.
036 SWITZERLAND	276	132	46	39	1	1	57	.	.	.
038 AUSTRIA	174	145	8	15	1	1	4	.	.	.
040 PORTUGAL	65	52	1	3	.	1	8	.	.	.
042 SPAIN	146	89	14	28	1	.	14	.	.	.
048 YUGOSLAVIA	96	83	2	9	.	.	2	.	.	.
052 TURKEY	170	147	.	3	.	1	19	.	.	.
056 SOVIET UNION	6	3	.	2	.	.	1	.	.	.
060 POLAND	14	10	1	.	1	1	1	.	.	.
062 CZECHOSLOVAK	63	62	1	.	.	.	.	.	.	.
064 HUNGARY	50	39	1	5	2	.	3	.	.	.
068 BULGARIA	8	8	.	.	.	.	.	.	.	.
204 MOROCCO	31	2	23	1	.	.	5	.	.	.
208 ALGERIA	44	5	27	12	.	.	.	.	.	.
212 TUNISIA	5	1	3	1	.	.	.	.	.	.
216 LIBYA	19	7	.	6	1	.	5	.	.	.
220 EGYPT	18	2	9	1	.	.	6	.	.	.
268 LIBERIA	7	7	.	.	.	.	.	.	.	.
272 IVORY COAST	18	14	3	1	.	.	.	.	.	.
276 GHANA	10	7	.	.	.	.	3	.	.	.
288 NIGERIA	139	42	.	19	.	.	78	.	.	.
302 CAMEROON	19	16	3	.	.	.	.	.	.	.
314 GABON	22	17	5	.	.	.	.	.	.	.
318 CONGO	11	4	7	.	.	.	.	.	.	.
322 ZAIRE	8	2	2	.	.	4	.	.	.	.
330 ANGOLA	4	4	.	.	.	.	.	.	.	.
346 KENYA	4	2	.	.	.	.	2	.	.	.
350 UGANDA	4	4	.	.	.	.	.	.	.	.
378 ZAMBIA	3	.	.	.	.	.	3	.	.	.
390 SOUTH AFRICA	144	53	2	2	1	.	86	.	.	.
400 USA	2055	1722	12	55	1	3	261	1	.	.
404 CANADA	294	160	.	6	.	.	128	.	.	.
412 MEXICO	4	2	.	1	.	.	1	.	.	.
436 COSTA RICA	9	6	.	3	.	.	.	.	.	.
442 PANAMA	6	6	.	.	.	.	.	.	.	.
472 TRINIDAD,TOB	10	7	2	.	.	.	1	.	.	.
480 COLOMBIA	64	57	3	.	.	2	2	.	.	.
484 VENEZUELA	10	6	.	3	.	.	1	.	.	.
500 ECUADOR	34	33	.	1	.	.	.	.	.	.
504 PERU	21	15	6	.	.	.	.	.	.	.
508 BRAZIL	11	8	.	2	.	.	1	.	.	.
512 CHILE	12	10	.	.	.	1	1	.	.	.
528 ARGENTINA	24	22	.	2	.	.	.	.	.	.
600 CYPRUS	8	6	.	1	.	.	1	.	.	.
608 SYRIA	4	1	.	2	.	.	1	.	.	.
612 IRAQ	14	3	1	1	.	.	9	.	.	.
616 IRAN	41	25	2	10	.	.	4	.	.	.
624 ISRAEL	30	16	.	4	.	.	10	.	.	.
632 SAUDI ARABIA	85	14	16	2	.	.	51	.	.	.
636 KUWAIT	5	2	1	.	.	.	2	.	.	.
640 BAHRAIN	12	.	.	.	3	.	9	.	.	.

Destination CTCI	Value 1000 ECU EUR 10	Deutschland	France	Italia	Nederland	Belg.-Lux.	UK	Ireland	Danmark	Ελλάδα Valeurs
745.11										
700 INDONESIE	202	14	60	96	1	5	26	.	.	.
701 MALAYSIA	250	139	41	4	15	2	46	.	3	.
706 SINGAPOUR	729	141	140	138	7	.	293	.	10	.
708 PHILIPPINES	189	70	56	8	.	4	46	.	5	.
728 COREE DU SUD	261	85	12	26	13	5	116	.	4	.
732 JAPON	1371	1057	17	131	20	6	102	.	38	.
736 T'AI-WAN	193	100	.	66	.	.	24	.	3	.
740 HONG-KONG	283	56	26	27	.	4	147	.	23	.
800 AUSTRALIE	2508	765	61	665	2	3	1010	.	2	.
804 NOUV.ZELANDE	518	157	13	164	3	1	165	13	2	.
1000 M O N D E	**161374**	**47328**	**17569**	**43244**	**8121**	**2823**	**40194**	**297**	**1770**	**28**
1010 INTRA-CE	**69953**	**19207**	**5094**	**19433**	**6504**	**1448**	**17509**	**274**	**471**	**13**
1011 EXTRA-CE	**91415**	**28121**	**12475**	**23806**	**1617**	**1375**	**22685**	**22**	**1299**	**15**
1020 CLASSE 1	55633	21415	2488	16121	783	395	13576	22	824	9
1021 A E L E	17743	7740	1285	4259	520	248	3226	.	456	9
1030 CLASSE 2	28296	3840	9574	5009	419	975	8017	.	456	6
1031 ACP (63)	3692	338	1377	383	55	630	845	.	64	.
1040 CLASSE 3	7489	2865	413	2676	415	6	1094	.	20	.
745.19 PARTIES ET PIECES DETACHEES, NDA, DE 74511 DE: INCL. LES SCIES A CHAINE A MOTEUR NON ELECTRIQUE INCORPORE DU NO 745.11										
001 FRANCE	24630	17250	.	1337	1064	201	4763	.	15	.
002 BELG.-LUXBG.	6664	3334	415	323	442	.	2123	.	1	26
003 PAYS-BAS	4192	2646	76	101	.	159	1199	7	4	.
004 RF ALLEMAGNE	5210	.	1274	1461	626	385	1170	197	97	.
005 ITALIE	6818	3820	985	.	45	17	1951	.	.	.
006 ROYAUME-UNI	5967	4858	384	466	104	65	.	67	15	8
007 IRLANDE	1711	488	.	23	20	1	1174	.	5	.
008 DANEMARK	4066	1071	15	25	10	5	2940	.	.	.
009 GRECE	2738	2256	19	369	37	20	34	.	3	.
025 ILES FEROE	118	.	.	.	.	.	.	.	118	.
028 NORVEGE	1328	871	41	42	19	1	312	.	42	.
030 SUEDE	4420	1959	201	127	43	53	1562	.	253	222
032 FINLANDE	2665	2228	15	56	33	35	279	.	19	.
036 SUISSE	5457	3459	350	666	21	40	918	.	3	.
038 AUTRICHE	4603	4067	136	230	39	19	107	.	5	.
040 PORTUGAL	1555	1216	52	93	2	22	164	.	6	.
042 ESPAGNE	3980	2103	1061	416	25	3	372	.	.	.
048 YOUGOSLAVIE	3474	2843	205	293	22	.	111	.	.	.
052 TURQUIE	4076	3696	.	80	5	46	249	.	.	.
056 U.R.S.S.	422	223	1	103	.	.	95	.	.	.
060 POLOGNE	861	571	23	18	74	15	160	.	.	.
062 TCHECOSLOVAQ	1684	1656	9	1	13	.	5	.	.	.
064 HONGRIE	1480	997	40	269	79	.	95	.	.	.
068 BULGARIE	284	279	.	2	1	.	2	.	.	.
204 MAROC	493	11	387	6	.	9	80	.	.	.
208 ALGERIE	1040	267	491	258	.	.	22	.	2	.
212 TUNISIE	218	42	136	21	7	.	12	.	.	.
216 LIBYE	486	150	49	192	14	.	70	.	6	5
220 EGYPTE	388	59	157	61	.	.	111	.	.	.
268 LIBERIA	210	209	.	.	1	.	.	.	.	.
272 COTE IVOIRE	394	338	45	7	2	.	2	.	.	.
276 GHANA	322	256	.	1	.	.	65	.	.	.
288 NIGERIA	2035	1395	11	276	4	.	349	.	.	.
302 CAMEROUN	415	329	82	2	.	.	2	.	.	.
314 GABON	511	419	86	.	.	6	.	.	.	.
318 CONGO	223	133	89	.	.	1	.	.	.	.
322 ZAIRE	282	47	94	2	1	136	2	.	.	.
330 ANGOLA	128	119	4	4	.	1	.	.	.	.
346 KENYA	114	75	.	1	.	1	37	.	.	.
350 OUGANDA	138	133	.	.	.	.	5	.	.	.
378 ZAMBIE	103	2	.	.	.	.	101	.	.	.
390 AFR. DU SUD	2614	1390	49	58	11	9	1077	20	.	.
400 ETATS-UNIS	47044	39384	215	1522	35	20	5835	26	7	.
404 CANADA	6356	4435	10	212	.	.	1699	.	.	.
412 MEXIQUE	130	73	1	41	.	.	15	.	.	.
436 COSTA RICA	237	165	.	72	.	.	.	.	.	.
442 PANAMA	133	122	.	10	.	1	.	.	.	.
472 TRINIDAD,TOB	187	150	13	.	.	.	24	.	.	.
480 COLOMBIE	1364	1209	55	4	.	42	41	.	13	.
484 VENEZUELA	279	156	.	101	2	.	20	.	.	.
500 EQUATEUR	842	808	.	32	.	.	2	.	.	.
504 PEROU	591	350	214	10	.	.	17	.	.	.
508 BRESIL	328	279	.	18	2	.	29	.	.	.
512 CHILI	370	278	15	14	.	20	43	.	.	.
528 ARGENTINE	605	539	11	55	.	.	.	.	.	.
600 CHYPRE	185	160	.	12	2	1	10	.	.	.
608 SYRIE	127	27	2	45	2	1	51	.	.	.
612 IRAK	299	89	21	77	.	1	101	.	10	.
616 IRAN	1083	675	84	120	3	.	201	.	.	.
624 ISRAEL	930	472	26	91	19	2	320	.	.	.
632 ARABIE SAOUD	1536	346	288	32	6	7	855	.	2	.
636 KOWEIT	154	49	14	15	30	.	46	.	.	.
640 BAHREIN	337	5	2	3	99	.	227	.	1	.

Tab. 1 **Export** January - December 1983 Janvier - Décembre

Destination SITC	Quantity 1000 kg / Quantités EUR 10	Deutschland	France	Italia	Nederland	Belg.-Lux.	UK	Ireland	Danmark	Ἑλλάδα
745.19										
647 U.A.EMIRATES	13	1	1	.	.	.	11	.	.	.
649 OMAN	9	.	.	3	.	.	6	.	.	.
662 PAKISTAN	11	.	.	.	.	.	11	.	.	.
664 INDIA	6	1	.	.	.	.	5	.	.	.
700 INDONESIA	267	263	2	.	.	.	2	.	.	.
701 MALAYSIA	274	271	.	.	.	.	3	.	.	.
706 SINGAPORE	138	124	1	5	.	.	8	.	.	.
708 PHILIPPINES	84	83	.	.	.	.	1	.	.	.
728 SOUTH KOREA	17	13	.	2	.	.	2	.	.	.
732 JAPAN	142	131	.	1	.	.	10	.	.	.
736 TAIWAN	17	16	.	.	.	.	1	.	.	.
740 HONG KONG	15	1	.	1	.	.	13	.	.	.
743 MACAO	5	.	.	5	.	.	.	.	.	.
800 AUSTRALIA	283	190	1	19	.	.	73	.	.	.
804 NEW ZEALAND	56	49	.	2	.	.	5	.	.	.
822 FR.POLYNESIA	5	4	1	.	.	.	.	.	.	.
1000 W O R L D	**8912**	**5858**	**435**	**530**	**77**	**69**	**1850**	**29**	**61**	**3**
1010 INTRA-EC	**2754**	**1383**	**174**	**229**	**63**	**46**	**804**	**27**	**27**	**1**
1011 EXTRA-EC	**6153**	**4475**	**262**	**298**	**14**	**23**	**1046**	**1**	**34**	**2**
1020 CLASS 1	4263	3150	101	196	6	12	764	1	31	2
1021 EFTA COUNTR.	868	525	69	67	4	8	165	.	28	2
1030 CLASS 2	1740	1202	152	92	5	11	275	.	3	.
1031 ACP (63)	309	153	30	20	1	6	98	.	1	.
1040 CLASS 3	149	123	8	7	3	1	7	.	.	.
745.21 CALENDERING AND SIMILAR ROLLING MACHINES (OTHER THAN METAL-WORKING AND METAL-ROLLING MACHINES AND GLASS-WORKING MACHINES) AND CYLINDERS THEREFOR, AND PARTS THEREOF, N.E.S.										
001 FRANCE	1877	1283	.	285	62	128	119	.	.	.
002 BELG.-LUXBG.	1535	1170	198	30	69	.	68	.	.	.
003 NETHERLANDS	1721	1631	5	14	.	31	18	.	22	.
004 FR GERMANY	2175	.	669	178	448	533	170	1	176	.
005 ITALY	1225	876	249	.	13	36	49	.	2	.
006 UTD. KINGDOM	930	700	192	20	3	.	.	15	.	.
007 IRELAND	127	39	.	2	.	73	13	.	.	.
008 DENMARK	221	212	1	1	5	2	.	.	.	.
009 GREECE	104	59	2	43	.	.	.	.	.	.
028 NORWAY	334	198	.	.	.	.	125	.	11	.
030 SWEDEN	1072	739	9	2	.	2	253	.	67	.
032 FINLAND	1179	783	5	1	8	.	380	.	2	.
036 SWITZERLAND	891	771	33	70	12	3	2	.	.	.
038 AUSTRIA	983	924	2	20	2	23	12	.	.	.
040 PORTUGAL	75	51	24	.	.	.	.	.	.	.
042 SPAIN	407	188	31	61	1	.	126	.	.	.
048 YUGOSLAVIA	178	85	1	65	.	.	27	.	.	.
052 TURKEY	242	108	37	96	.	.	1	.	.	.
056 SOVIET UNION	1164	1115	.	48	.	.	1	.	.	.
060 POLAND	91	91	.	.	.	.	.	.	.	.
062 CZECHOSLOVAK	62	62	.	.	.	.	.	.	.	.
064 HUNGARY	119	112	2	.	.	.	5	.	.	.
066 ROMANIA	51	22	.	21	.	.	8	.	.	.
068 BULGARIA	19	16	.	.	.	.	3	.	.	.
204 MOROCCO	97	40	37	20	.	.	.	.	.	.
208 ALGERIA	39	.	22	17	.	.	.	.	.	.
216 LIBYA	18	2	.	14	1	.	1	.	.	.
220 EGYPT	184	146	15	14	.	9	.	.	.	.
224 SUDAN	93	92	.	.	.	.	1	.	.	.
288 NIGERIA	51	11	.	.	.	.	40	.	.	.
330 ANGOLA	14	1	13	.	.	.	.	.	.	.
390 SOUTH AFRICA	257	117	9	4	19	.	108	.	.	.
400 USA	1620	1362	113	67	.	6	72	.	.	.
404 CANADA	607	302	22	26	.	.	257	.	.	.
412 MEXICO	38	29	.	2	.	.	7	.	.	.
480 COLOMBIA	10	.	1	7	.	.	2	.	.	.
484 VENEZUELA	16	4	.	12	.	.	.	.	.	.
500 ECUADOR	12	12	.	.	.	.	.	.	.	.
508 BRAZIL	86	77	6	1	.	.	2	.	.	.
528 ARGENTINA	92	89	.	3	.	.	.	.	.	.
612 IRAQ	12	10	.	.	.	.	2	.	.	.
616 IRAN	36	35	1	.	.	.	.	.	.	.
624 ISRAEL	111	68	15	12	10	.	6	.	.	.
632 SAUDI ARABIA	684	6	4	15	.	.	659	.	.	.
662 PAKISTAN	283	61	20	166	.	.	36	.	.	.
664 INDIA	161	76	28	5	.	.	52	.	.	.
666 BANGLADESH	21	.	.	.	.	.	21	.	.	.
680 THAILAND	101	32	.	.	.	.	69	.	.	.
700 INDONESIA	18	12	3	.	.	3	.	.	.	.
701 MALAYSIA	43	18	.	.	.	.	25	.	.	.
706 SINGAPORE	14	1	.	2	.	.	11	.	.	.
720 CHINA	449	410	.	.	.	.	39	.	.	.
728 SOUTH KOREA	453	453	.	.	.	.	.	.	.	.
732 JAPAN	58	58	.	.	.	.	.	.	.	.
736 TAIWAN	130	116	.	11	.	.	3	.	.	.
740 HONG KONG	23	23	.	.	.	.	.	.	.	.
800 AUSTRALIA	32	13	1	7	.	.	11	.	.	.

Destination CTCI	Value 1000 ECU / Valeurs EUR 10	Deutschland	France	Italia	Nederland	Belg.-Lux.	UK	Ireland	Danmark	Ἑλλάδα
745.19										
647 EMIRATS ARAB	365	30	29	16	2	.	288	.	.	.
649 OMAN	148	10	.	27	.	.	111	.	.	.
662 PAKISTAN	378	13	.	.	.	.	365	.	.	.
664 INDE	217	23	4	5	5	1	174	.	5	.
700 INDONESIE	5791	5681	67	14	.	.	29	.	.	.
701 MALAYSIA	6462	6400	.	1	.	.	58	.	3	.
706 SINGAPOUR	2727	2493	26	35	12	.	160	.	1	.
708 PHILIPPINES	1661	1625	.	.	.	4	32	.	.	.
728 COREE DU SUD	448	329	77	11	.	.	31	.	.	.
732 JAPON	4433	3717	12	31	7	2	663	1	.	.
736 T'AI-WAN	514	481	4	14	1	.	14	.	.	.
740 HONG-KONG	322	34	15	5	.	1	267	.	.	.
743 MACAO	177	.	.	177	.	.	.	.	.	.
800 AUSTRALIE	6358	4585	22	550	1	1	1198	.	1	.
804 NOUV.ZELANDE	1583	1350	.	27	.	.	206	.	.	.
822 POLYNESIE FR	116	94	22	.	.	.	.	.	.	.
1000 M O N D E	**205687**	**144839**	**8682**	**11014**	**3006**	**1462**	**35376**	**319**	**729**	**260**
1010 INTRA-CE	**61995**	**35723**	**3167**	**4105**	**2349**	**852**	**15354**	**271**	**140**	**34**
1011 EXTRA-CE	**143651**	**109116**	**5514**	**6869**	**657**	**610**	**20022**	**47**	**589**	**227**
1020 CLASSE 1	100202	77358	2380	4432	270	255	14778	47	460	222
1021 A E L E	20085	13831	797	1218	163	174	3346	.	334	222
1030 CLASSE 2	38619	28016	3043	2035	221	335	4836	.	128	5
1031 ACP (63)	5764	3849	609	301	9	224	768	.	4	.
1040 CLASSE 3	4830	3743	91	401	167	20	407	.	1	.
745.21 CALANDRES, LAMINOIRS;CYLINDRES,AUT.PARTIES										
001 FRANCE	9254	6958	.	874	386	303	733	.	.	.
002 BELG.-LUXBG.	7516	5695	944	54	129	.	693	.	1	.
003 PAYS-BAS	13140	12617	25	289	.	57	99	.	53	.
004 RF ALLEMAGNE	7576	.	1062	1071	2634	1466	1150	7	186	.
005 ITALIE	6821	5644	659	.	51	117	334	.	16	.
006 ROYAUME-UNI	6048	5452	363	163	32	5	.	31	2	.
007 IRLANDE	548	342	.	9	.	69	128	.	.	.
008 DANEMARK	816	750	5	14	9	19	19	.	.	.
009 GRECE	490	299	46	136	.	.	9	.	.	.
028 NORVEGE	1289	887	.	7	22	.	359	.	14	.
030 SUEDE	4448	3493	105	6	10	13	453	.	368	.
032 FINLANDE	4888	4261	50	7	34	.	523	.	13	.
036 SUISSE	3495	2788	163	403	100	20	19	.	2	.
038 AUTRICHE	2701	2411	10	72	2	67	136	3	.	.
040 PORTUGAL	693	569	119	2	1	.	2	.	.	.
042 ESPAGNE	2668	1524	150	328	3	.	663	.	.	.
048 YOUGOSLAVIE	1732	985	14	581	.	.	152	.	.	.
052 TURQUIE	2384	792	957	615	.	.	20	.	.	.
056 U.R.S.S.	8396	7809	.	555	.	.	32	.	.	.
060 POLOGNE	789	743	.	44	.	.	2	.	.	.
062 TCHECOSLOVAQ	617	617	.	.	.	.	.	.	.	.
064 HONGRIE	1156	1131	11	.	4	.	10	.	.	.
066 ROUMANIE	158	65	.	67	.	.	26	.	.	.
068 BULGARIE	570	552	3	.	.	.	15	.	.	.
204 MAROC	461	223	145	93	.	.	.	.	.	.
208 ALGERIE	382	.	307	75	.	.	.	.	.	.
216 LIBYE	158	15	.	80	7	.	56	.	.	.
220 EGYPTE	1712	1329	199	151	.	30	3	.	.	.
224 SOUDAN	369	352	.	.	.	.	17	.	.	.
288 NIGERIA	441	121	.	.	.	.	320	.	.	.
330 ANGOLA	137	13	115	.	.	.	9	.	.	.
390 AFR. DU SUD	2003	928	134	41	544	.	356	.	.	.
400 ETATS-UNIS	12446	10774	225	761	5	104	576	.	1	.
404 CANADA	2826	1746	53	124	.	.	903	.	.	.
412 MEXIQUE	315	256	.	13	.	.	46	.	.	.
480 COLOMBIE	174	5	15	110	.	.	44	.	.	.
484 VENEZUELA	201	27	.	172	.	.	2	.	.	.
500 EQUATEUR	224	224	.	.	.	.	.	.	.	.
508 BRESIL	1179	1081	70	10	.	4	14	.	.	.
528 ARGENTINE	531	499	5	27	.	.	.	.	.	.
612 IRAK	152	82	1	11	.	.	58	.	.	.
616 IRAN	476	420	51	5	.	.	.	.	.	.
624 ISRAEL	1415	1031	100	212	28	.	44	.	.	.
632 ARABIE SAOUD	612	28	51	51	.	7	475	.	.	.
662 PAKISTAN	1868	342	12	1434	.	.	80	.	.	.
664 INDE	1332	781	117	183	.	.	251	.	.	.
666 BANGLA DESH	258	2	.	.	.	.	256	.	.	.
680 THAILANDE	460	380	.	.	.	.	80	.	.	.
700 INDONESIE	191	133	37	1	.	5	15	.	.	.
701 MALAYSIA	147	52	.	.	.	.	95	.	.	.
706 SINGAPOUR	176	28	.	5	.	.	143	.	.	.
720 CHINE	5378	4421	.	.	.	.	957	.	.	.
728 COREE DU SUD	7031	7024	7	.	.	.	.	.	.	.
732 JAPON	881	881	.	.	.	.	.	.	.	.
736 T'AI-WAN	1617	912	.	673	.	.	32	.	.	.
740 HONG-KONG	281	279	.	2	.	.	.	.	.	.
800 AUSTRALIE	350	228	17	59	.	.	46	.	.	.

Destination SITC	Quantity 1000 kg / Quantités	EUR 10	Deutschland	France	Italia	Nederland	Belg.-Lux.	UK	Ireland	Danmark	Ελλάδα
745.21											
1000	W O R L D	22795	14945	1802	1408	653	848	2845	15	279	.
1010	INTRA-EC	9909	5969	1315	572	599	803	436	15	200	.
1011	EXTRA-EC	12892	8977	487	837	56	45	2409	.	81	.
1020	CLASS 1	7940	5703	286	420	42	33	1377	.	79	.
1021	EFTA COUNTR.	4533	3467	72	94	22	27	772	.	79	.
1030	CLASS 2	2995	1447	199	347	13	12	976	.	1	.
1031	ACP (63)	179	120	4	2	3	.	49	.	1	.
1040	CLASS 3	1954	1827	2	69	.	.	56	.	.	.
745.22	MACHINERY FOR CLEANING OR DRYING BOTTLES ETC; MACHINERY FOR FILLING, CLOSING, SEALING ETC. BOTTLES, CANS ETC; OTHER PACKING OR WRAPPING MACHINERY; MACHINERY FOR AERATING BEVERAGES; NON DOMESTIC DISH WASHING MACHINERY										
001	FRANCE	7037	2760	.	3370	470	140	186	4	107	.
002	BELG.-LUXBG.	2334	1221	258	340	376	.	100	.	39	.
003	NETHERLANDS	3023	1822	126	266	.	454	220	5	130	.
004	FR GERMANY	3665	.	515	1532	736	135	507	14	225	1
005	ITALY	1726	899	380	.	187	29	218	6	6	1
006	UTD. KINGDOM	5629	2778	266	1674	603	72	.	104	132	.
007	IRELAND	677	165	22	78	33	8	364	.	7	.
008	DENMARK	824	602	22	68	74	8	50	.	.	.
009	GREECE	1411	805	24	515	26	10	28	.	3	.
024	ICELAND	37	12	3	4	1	1	6	.	10	.
025	FAROE ISLES	5	.	.	.	.	.	.	.	5	.
028	NORWAY	720	449	11	64	28	16	22	.	130	.
030	SWEDEN	1361	616	65	240	137	24	121	5	152	1
032	FINLAND	687	426	10	79	66	2	44	1	59	.
036	SWITZERLAND	2739	1507	121	928	52	5	75	.	51	.
038	AUSTRIA	2154	1400	19	440	257	3	11	.	24	.
040	PORTUGAL	534	121	34	239	68	48	14	.	10	.
042	SPAIN	1637	644	170	654	100	18	46	.	5	.
046	MALTA	55	4	2	31	.	.	18	.	.	.
048	YUGOSLAVIA	431	178	5	241	2	5	.	.	.	.
052	TURKEY	649	175	22	416	15	3	15	.	1	2
056	SOVIET UNION	1828	1155	138	295	33	1	203	.	1	.
058	GERMAN DEM.R	14	.	1	8	5	.	.	.	.	.
060	POLAND	276	37	1	37	182	.	19	.	.	.
062	CZECHOSLOVAK	224	156	1	33	32	.	1	.	1	.
064	HUNGARY	614	477	11	108	9	1	5	.	3	.
066	ROMANIA	8	1	1	4	.	.	2	.	.	.
068	BULGARIA	171	107	11	18	1	2	.	.	30	2
070	ALBANIA	2	.	.	2	.	.	.	.	.	.
202	CANARY ISLES	103	60	4	6	1	.	24	.	8	.
204	MOROCCO	162	23	59	45	8	.	27	.	.	.
208	ALGERIA	1456	177	212	1037	.	26	.	.	4	.
212	TUNISIA	529	295	148	79	6	.	1	.	.	.
216	LIBYA	299	180	1	76	6	.	3	.	33	.
220	EGYPT	848	247	19	476	53	1	52	.	.	.
224	SUDAN	149	15	2	116	3	.	3	.	9	1
228	MAURITANIA	5	3	2	.	.	.	.	.	.	.
248	SENEGAL	32	3	22	5	.	.	.	.	2	.
272	IVORY COAST	56	8	32	13	.	.	3	.	.	.
276	GHANA	5	.	.	3	.	.	2	.	.	.
280	TOGO	7	.	4	3	.	.	.	.	.	.
284	BENIN	39	8	27	4	.	.	.	.	.	.
288	NIGERIA	1073	421	384	106	14	6	129	.	12	1
302	CAMEROON	290	63	221	2	4	.	.	.	.	.
318	CONGO	150	5	129	16	.	.	.	.	.	.
322	ZAIRE	18	3	3	4	.	5	3	.	.	.
324	RWANDA	48	1	1	.	46	.	.	.	.	.
328	BURUNDI	124	3	.	5	116	.	.	.	.	.
334	ETHIOPIA	45	4	32	9	.	.	.	.	.	.
342	SOMALIA	7	.	.	7	.	.	.	.	.	.
346	KENYA	37	28	2	.	.	.	2	.	5	.
352	TANZANIA	23	11	9	3	.	.	.	.	.	.
370	MADAGASCAR	5	.	2	.	.	2	1	.	.	.
372	REUNION	73	11	57	5	.	.	.	.	.	.
373	MAURITIUS	4	1	1	.	1	.	.	.	.	.
378	ZAMBIA	6	2	.	.	.	.	1	.	3	.
382	ZIMBABWE	67	29	8	2	7	.	20	.	.	1
390	SOUTH AFRICA	2580	1721	79	468	107	68	129	1	7	.
391	BOTSWANA	5	3	.	2	.	.	.	.	.	.
400	USA	4805	1970	137	1904	229	28	456	9	72	.
404	CANADA	622	298	80	168	10	.	52	.	14	.
406	GREENLAND	6	.	.	.	.	.	.	.	6	.
412	MEXICO	232	106	57	64	3	.	2	.	.	.
416	GUATEMALA	16	6	.	1	3	.	.	.	6	.
424	HONDURAS	5	1	4	.	.	.	.	.	.	.
432	NICARAGUA	14	4	6	4	.	.	.	.	.	.
436	COSTA RICA	9	5	.	3	.	.	1	.	.	.
442	PANAMA	261	244	2	12	.	.	3	.	.	.
448	CUBA	8	2	.	1	.	.	5	.	.	.
452	HAITI	10	2	.	8	.	.	.	.	.	.
456	DOMINICAN R.	12	2	.	8	2	.	.	.	.	.
458	GUADELOUPE	10	.	8	2	.	.	.	.	.	.
460	DOMINICA	5	.	5	.	.	.	.	.	.	.
462	MARTINIQUE	27	.	25	2	.	.	.	.	.	.

Destination CTCI	Value 1000 ECU / Valeurs	EUR 10	Deutschland	France	Italia	Nederland	Belg.-Lux.	UK	Ireland	Danmark	Ελλάδα
745.21											
1000	M O N D E	135443	101335	6547	9802	4032	2288	10737	41	663	.
1010	INTRA-CE	52210	37757	3105	7610	3241	2037	3163	38	259	.
1011	EXTRA-CE	83234	63578	3443	1193	792	249	7574	3	402	.
1020	CLASSE 1	42899	32301	2001	3026	722	203	4243	3	400	.
1021	A E L E	17529	14418	447	496	170	99	1498	3	398	.
1030	CLASSE 2	23269	15939	1427	3500	66	46	2288	.	3	.
1031	ACP (63)	1136	624	75	11	31	.	394	.	1	.
1040	CLASSE 3	17065	15338	14	667	4	.	1042	.	.	.
745.22	MACHINES P.NETTOYER,REMPLIR,EMPAQUETER ETC										
001	FRANCE	138017	68399	.	50741	9025	1934	5517	22	2375	4
002	BELG.-LUXBG.	46066	25828	3973	6262	7220	.	2211	6	566	.
003	PAYS-BAS	62107	43333	2559	4061	.	5196	5104	50	1804	.
004	RF ALLEMAGNE	68123	.	9259	44291	15230	2378	12729	178	3996	62
005	ITALIE	40879	25017	6605	.	3366	688	4765	175	239	24
006	ROYAUME-UNI	151416	82660	7444	40985	13869	1780	.	1060	3418	.
007	IRLANDE	15019	6162	867	1146	994	73	5540	.	237	.
008	DANEMARK	16884	11663	753	1795	1333	177	961	1	.	1
009	GRECE	20102	9860	502	8068	809	239	494	.	130	.
024	ISLANDE	792	282	27	73	26	8	143	.	233	.
025	ILES FEROE	132	.	4	.	.	.	.	.	128	.
028	NORVEGE	14851	9523	168	1095	727	422	245	1	2670	.
030	SUEDE	33962	18105	698	6019	1889	605	2755	57	3808	26
032	FINLANDE	16416	10407	349	1584	1465	63	985	21	1542	.
036	SUISSE	57266	33214	2479	15825	1764	108	2767	4	1105	.
038	AUTRICHE	39370	27666	259	7491	3294	107	276	13	264	.
040	PORTUGAL	11224	3238	1109	4412	1270	353	681	.	161	.
042	ESPAGNE	37264	15424	5252	13185	1816	254	1216	.	117	.
046	MALTE	570	130	31	230	.	.	179	.	.	.
048	YOUGOSLAVIE	12452	6160	282	5771	145	85	9	.	.	.
052	TURQUIE	14809	7557	793	5446	478	95	397	.	10	33
056	U.R.S.S.	68539	42435	2576	13040	696	87	9610	.	95	.
058	RD.ALLEMANDE	290	.	50	102	136	.	2	.	.	.
060	POLOGNE	5811	1146	22	1619	2349	4	671	.	.	.
062	TCHECOSLOVAQ	8531	5983	94	1355	991	.	51	.	57	.
064	HONGRIE	10775	8009	630	1564	357	22	70	.	123	.
066	ROUMANIE	195	4	22	141	.	2	26	.	.	.
068	BULGARIE	5687	4173	462	579	34	44	.	.	387	8
070	ALBANIE	145	.	25	120	.	.	.	.	.	.
202	CANARIES	1917	459	49	106	12	.	1140	.	151	.
204	MAROC	4591	680	1417	1875	337	11	271	.	.	.
208	ALGERIE	18766	3792	4504	10083	6	332	7	.	42	.
212	TUNISIE	6841	3371	1508	1906	23	7	26	.	.	.
216	LIBYE	5759	2414	11	2532	243	.	158	.	401	.
220	EGYPTE	36471	8966	518	23262	1436	14	2264	.	11	.
224	SOUDAN	2508	617	90	1494	60	.	36	.	192	19
228	MAURITANIE	246	147	99	.	.	.	.	.	.	.
248	SENEGAL	737	157	270	239	.	.	.	.	71	.
272	COTE IVOIRE	1630	227	705	622	.	1	75	.	.	.
276	GHANA	129	4	.	82	.	.	43	.	.	.
280	TOGO	198	.	76	122	.	.	.	.	.	.
284	BENIN	478	143	283	52	.	.	.	.	.	.
288	NIGERIA	21267	7048	6020	4823	289	146	2750	.	164	27
302	CAMEROUN	4070	2073	1490	40	467	.	.	.	.	.
318	CONGO	1434	149	1070	215	.	.	.	.	.	.
322	ZAIRE	597	101	48	241	.	103	83	.	21	.
324	RWANDA	530	25	19	.	.	486	.	.	.	.
328	BURUNDI	1539	132	2	.	46	1359	.	.	.	.
334	ETHIOPIE	709	93	352	264	.	.	.	.	.	.
342	SOMALIE	144	4	5	135	.	.	.	.	.	.
346	KENYA	1583	1466	10	.	9	.	68	.	30	.
352	TANZANIE	622	429	129	57	.	.	7	.	.	.
370	MADAGASCAR	105	7	33	.	.	63	2	.	.	.
372	REUNION	1402	469	840	93	.	.	.	.	.	.
373	MAURICE	123	46	18	5	27	.	27	.	.	.
378	ZAMBIE	165	74	.	.	.	.	14	.	77	.
382	ZIMBABWE	1724	462	426	159	195	.	480	.	.	2
390	AFR. DU SUD	42810	26579	1709	8074	2252	637	3291	41	227	.
391	BOTSWANA	127	17	.	110	.	.	.	.	.	.
400	ETATS-UNIS	181686	77718	4914	80666	5634	686	10242	147	1679	.
404	CANADA	17625	9352	2722	4156	194	4	913	6	278	.
406	GROENLAND	142	.	.	.	.	.	.	.	142	.
412	MEXIQUE	7932	3562	1925	1639	71	25	710	.	.	.
416	GUATEMALA	360	114	14	22	81	.	.	.	129	.
424	HONDURAS	268	68	198	2	.	.	.	.	.	.
432	NICARAGUA	577	273	150	154	.	.	.	.	.	.
436	COSTA RICA	200	88	.	93	.	.	19	.	.	.
442	PANAMA	3628	3095	61	353	.	.	119	.	.	.
448	CUBA	323	100	.	49	.	.	174	.	.	.
452	HAITI	256	37	.	217	.	.	2	.	.	.
456	REP.DOMINIC.	350	114	12	196	28	.	.	.	.	.
458	GUADELOUPE	198	.	161	37	.	.	.	.	.	.
460	DOMINIQUE	112	.	112	.	.	.	.	.	.	.
462	MARTINIQUE	481	2	394	85	.	.	.	.	.	.

Tab. 1 **Export** January - December 1983 Janvier - Décembre

Destination SITC	Quantity 1000 kg EUR 10	Deutschland	France	Italia	Nederland	Belg.-Lux.	UK	Ireland	Danmark	Ἑλλάδα
745.22										
464 JAMAICA	37	11	.	.	1	.	22	.	3	.
469 BARBADOS	41	37	.	1	.	.	3	.	.	.
472 TRINIDAD,TOB	37	12	2	1	.	.	22	.	.	.
476 NL ANTILLES	7	.	.	.	1	.	6	.	.	.
480 COLOMBIA	325	177	53	86	4	.	4	.	1	.
484 VENEZUELA	335	128	38	113	.	1	3	.	52	.
492 SURINAM	6	5	.	.	.	.	1	.	.	.
500 ECUADOR	52	25	5	10	11	.	.	.	1	.
504 PERU	82	7	35	32	1	.	6	.	1	.
508 BRAZIL	111	42	6	63	.	.	.	.	.	.
512 CHILE	60	19	7	26	2	4	2	.	.	.
520 PARAGUAY	110	10	97	3	.	.	.	.	.	.
524 URUGUAY	22	3	8	9	.	1	1	.	.	.
528 ARGENTINA	156	45	5	106	.	.	.	.	.	.
600 CYPRUS	63	8	.	44	2	.	9	.	.	.
604 LEBANON	248	53	63	122	1	1	8	.	.	.
608 SYRIA	201	94	7	95	.	.	4	.	1	.
612 IRAQ	192	75	20	79	.	.	18	.	.	.
616 IRAN	341	180	1	97	.	2	32	.	28	1
624 ISRAEL	525	243	5	154	86	.	32	.	5	.
628 JORDAN	394	132	1	246	4	.	11	.	.	.
632 SAUDI ARABIA	968	518	25	161	86	6	77	3	91	1
636 KUWAIT	270	197	8	46	10	.	8	.	1	.
640 BAHRAIN	24	1	.	19	.	.	3	.	1	.
644 QATAR	108	69	1	35	.	.	2	.	1	.
647 U.A.EMIRATES	113	26	3	16	12	12	42	.	2	.
649 OMAN	52	13	.	.	.	.	7	.	32	.
652 NORTH YEMEN	96	6	2	20	3	.	18	.	47	.
656 SOUTH YEMEN	23	2	.	19	.	2	.	.	.	.
662 PAKISTAN	129	61	14	36	14	.	4	.	.	.
664 INDIA	530	65	122	33	35	.	227	.	48	.
666 BANGLADESH	23	6	1	5	.	.	11	.	.	.
669 SRI LANKA	26	5	.	7	.	.	4	.	10	.
676 BURMA	11	2	.	9	.	.	.	.	.	.
680 THAILAND	191	131	6	18	6	.	13	.	17	.
700 INDONESIA	662	399	176	46	8	.	28	.	2	1
701 MALAYSIA	173	95	6	23	7	3	12	.	27	.
706 SINGAPORE	327	135	16	84	10	.	78	.	4	.
708 PHILIPPINES	260	72	8	153	5	1	15	.	26	.
716 MONGOLIA	11	10	.	.	.	.	1	.	.	.
720 CHINA	598	474	.	88	2	.	4	.	30	.
728 SOUTH KOREA	323	103	10	164	27	.	6	.	13	.
732 JAPAN	931	667	18	162	66	.	15	.	3	.
736 TAIWAN	91	67	6	9	5	.	3	.	1	.
740 HONG KONG	175	95	3	29	1	.	4	.	43	.
800 AUSTRALIA	1126	646	32	221	138	13	56	4	16	.
801 PAPUA N.GUIN	19	12	.	5	.	.	2	.	.	.
804 NEW ZEALAND	146	27	32	46	3	.	38	.	.	.
809 N. CALEDONIA	19	1	13	4	.	.	1	.	.	.
811 WALLIS,FUTUN	.	.	.	.	.	.	.	.	.	.
812 KIRIBATI	5	.	.	5	.	.	.	.	.	.
815 FIJI	8	1	.	5	.	.	1	.	1	.
822 FR.POLYNESIA	7	4	3	.	.	.	.	.	.	.
950 STORES,PROV.	11	.	.	.	.	.	.	.	.	11
958 NOT DETERMIN	17	.	.	17	.	.	.	.	.	.
1000 W O R L D	**65624**	**29712**	**4899**	**19117**	**4505**	**1331**	**4063**	**155**	**1818**	**24**
1010 INTRA-EC	**26325**	**11052**	**1613**	**7843**	**2503**	**857**	**1674**	**133**	**648**	**2**
1011 EXTRA-EC	**39271**	**18660**	**3287**	**11257**	**2002**	**473**	**2389**	**22**	**1170**	**11**
1020 CLASS 1	21210	10660	840	6302	1278	233	1116	20	558	3
1021 EFTA COUNTR.	8227	4531	261	1992	609	99	292	6	436	1
1030 CLASS 2	14307	5380	2283	4360	461	236	1032	3	546	6
1031 ACP (63)	2382	696	903	313	36	176	220	.	35	3
1040 CLASS 3	3753	2419	164	595	264	4	240	.	65	2
745.23 PARTS, N.E.S. OF THE MACHINERY FALLING WITHIN HEADINGS 745.22 AND 775.3										
001 FRANCE	1473	678	.	406	49	263	68	.	9	.
002 BELG.-LUXBG.	515	169	37	65	101	.	140	.	3	.
003 NETHERLANDS	890	272	12	30	.	270	282	.	24	.
004 FR GERMANY	1072	.	235	257	277	81	185	.	37	.
005 ITALY	332	224	35	.	23	11	22	6	11	.
006 UTD. KINGDOM	852	436	32	223	95	33	.	15	18	.
007 IRELAND	296	18	3	10	33	8	223	.	1	.
008 DENMARK	199	95	7	19	16	7	55	.	.	.
009 GREECE	188	103	2	50	1	13	15	.	4	.
024 ICELAND	9	2	.	.	.	2	1	.	4	.
028 NORWAY	103	52	4	10	1	.	13	.	23	.
030 SWEDEN	400	123	18	76	17	5	41	10	110	.
032 FINLAND	47	27	.	5	2	.	8	.	5	.
036 SWITZERLAND	715	457	19	204	13	3	9	.	10	.
038 AUSTRIA	460	405	7	38	2	1	4	.	3	.
040 PORTUGAL	77	9	1	18	.	32	12	.	5	.
042 SPAIN	204	77	36	67	12	1	11	.	.	.
046 MALTA	10	1	.	2	.	4	3	.	.	.
048 YUGOSLAVIA	202	35	3	159	1	2	1	.	1	.

Destination CTCI	Value 1000 ECU EUR 10	Deutschland	France	Italia	Nederland	Belg.-Lux.	UK	Ireland	Danmark	Ἑλλάδα
745.22										
464 JAMAIQUE	543	346	.	.	39	.	123	.	35	.
469 LA BARBADE	532	426	.	28	.	.	78	.	.	.
472 TRINIDAD,TOB	819	607	30	20	.	.	162	.	.	.
476 ANTILLES NL	313	.	.	5	29	.	279	.	.	.
480 COLOMBIE	9967	5937	1605	2181	104	.	102	.	38	.
484 VENEZUELA	15005	2743	1188	5324	.	38	75	.	5637	.
492 SURINAM	255	230	.	4	7	2	12	.	.	.
500 EQUATEUR	2129	780	364	500	420	.	5	.	60	.
504 PEROU	1800	280	691	607	31	.	182	.	9	.
508 BRESIL	3693	1431	308	1954	.	.	.	.	.	.
512 CHILI	2012	833	360	733	32	3	51	.	.	.
520 PARAGUAY	1071	285	704	82	.	.	.	.	.	.
524 URUGUAY	720	148	341	195	.	4	32	.	.	.
528 ARGENTINE	4800	2344	365	2042	13	4	.	.	32	.
600 CHYPRE	965	229	5	607	28	.	80	.	9	7
604 LIBAN	4016	1054	1084	1572	78	28	194	.	6	.
608 SYRIE	5015	3542	159	1221	.	.	75	.	18	.
612 IRAK	6125	2610	578	2627	12	5	291	.	2	.
616 IRAN	11277	8087	39	2021	.	13	523	.	542	52
624 ISRAEL	14907	7413	203	3310	2367	4	1375	1	234	.
628 JORDANIE	5990	3075	10	2428	69	2	404	.	2	.
632 ARABIE SAOUD	19745	11816	493	3149	1207	640	974	17	1431	18
636 KOWEIT	4971	3233	304	828	412	.	182	.	12	.
640 BAHREIN	338	21	.	230	.	.	77	.	10	.
644 QATAR	1006	719	31	161	.	.	70	.	25	.
647 EMIRATS ARAB	1991	585	70	382	267	93	549	.	45	.
649 OMAN	1362	689	.	1	.	.	169	.	503	.
652 YEMEN DU NRD	1752	183	65	415	104	.	356	.	629	.
656 YEMEN DU SUD	797	15	2	699	.	81	.	.	.	.
662 PAKISTAN	2706	1386	221	935	55	.	89	.	20	.
664 INDE	17172	2034	1064	1990	740	.	10916	.	428	.
666 BANGLA DESH	802	97	16	368	.	.	311	.	10	.
669 SRI LANKA	596	183	.	150	.	.	102	.	161	.
676 BIRMANIE	262	84	.	178	.	.	.	.	.	.
680 THAILANDE	3817	2155	103	603	112	.	244	.	600	.
700 INDONESIE	16285	10394	3297	1566	232	.	744	.	44	8
701 MALAYSIA	5559	3790	205	543	65	4	374	.	578	.
706 SINGAPOUR	5744	2526	288	1525	213	.	1126	.	66	.
708 PHILIPPINES	13301	2150	160	9912	122	5	542	.	410	.
716 MONGOLIE	510	491	.	.	.	.	19	.	.	.
720 CHINE	16273	8378	.	6010	76	.	101	.	1708	.
728 COREE DU SUD	11908	4379	498	5451	590	.	203	.	787	.
732 JAPON	26481	19358	845	4787	950	.	480	.	61	.
736 T'AI-WAN	2569	1907	102	327	78	.	118	.	37	.
740 HONG-KONG	4030	2281	43	1100	25	.	89	.	492	.
800 AUSTRALIE	26489	14758	1136	5768	2066	372	1707	39	643	.
801 PAPOU-N.GUIN	431	319	.	63	.	.	49	.	.	.
804 NOUV.ZELANDE	3523	1220	765	1022	50	.	450	.	16	.
809 N. CALEDONIE	325	22	207	41	.	.	55	.	.	.
811 WALLIS,FUTUN	108	.	.	108	.	.	.	.	.	.
812 KIRIBATI	120	.	.	120	.	.	.	.	.	.
815 FIDJI	321	9	.	272	.	.	7	.	33	.
822 POLYNESIE FR	185	138	46	.	.	.	.	.	1	.
950 AVIT.SOUTAGE	169	.	.	.	.	.	.	.	.	169
958 NON DETERMIN	179	.	.	179	.	.	.	.	.	.
1000 M O N D E	**1575979**	**759503**	**97972**	**457939**	**91311**	**19905**	**104558**	**1839**	**42491**	**481**
1010 INTRA-CE	**578616**	**273323**	**31959**	**157349**	**51848**	**12466**	**37321**	**1492**	**12766**	**92**
1011 EXTRA-CE	**997015**	**486180**	**66013**	**300410**	**39463**	**7439**	**67237**	**347**	**29725**	**201**
1020 CLASSE 1	537754	280696	23564	165612	24019	3798	26736	329	12941	59
1021 A E L E	173882	102435	5088	36501	10436	1665	7852	97	9782	26
1030 CLASSE 2	342093	134760	38568	110132	10804	3483	29780	18	14415	133
1031 ACP (63)	44427	15509	11562	9264	1146	2168	4097	.	633	48
1040 CLASSE 3	117170	70724	3881	24667	4640	158	10722	.	2370	8
745.23 PARTIES,PIECES DETACHEES,NDA.DE 74522,7753										
001 FRANCE	41739	24015	.	9662	1864	3706	2189	.	303	.
002 BELG.-LUXBG.	14494	7901	926	1230	3024	.	1305	.	106	.
003 PAYS-BAS	20461	13201	463	891	.	3387	2196	14	309	.
004 RF ALLEMAGNE	30187	.	2297	15740	6177	1683	3639	31	620	.
005 ITALIE	9998	6871	771	.	801	440	579	73	441	22
006 ROYAUME-UNI	30980	18662	1019	6642	2433	1050	.	208	964	2
007 IRLANDE	5338	808	165	182	222	232	3659	.	70	.
008 DANEMARK	6884	4624	119	647	299	207	988	.	.	.
009 GRECE	4128	2132	92	1230	86	233	317	.	38	.
024 ISLANDE	227	63	.	6	.	36	83	.	39	.
028 NORVEGE	3826	2600	30	177	30	36	305	.	648	.
030 SUEDE	12057	5333	222	1708	517	196	772	239	3069	1
032 FINLANDE	3035	2158	10	143	118	48	237	.	321	.
036 SUISSE	15409	9818	469	3929	494	174	380	.	144	1
038 AUTRICHE	9312	7661	168	1124	114	47	118	4	76	.
040 PORTUGAL	2237	719	84	630	10	564	148	.	82	.
042 ESPAGNE	7212	3766	727	2003	277	115	312	.	12	.
046 MALTE	252	74	.	44	3	70	58	.	3	.
048 YOUGOSLAVIE	6441	3269	170	2679	156	47	72	.	48	.

Destination SITC	Quantity 1000 kg Quantités EUR 10	Deutschland	France	Italia	Nederland	Belg.-Lux.	UK	Ireland	Danmark	Ἑλλάδα
745.23										
052 TURKEY	43	25	13	4	.	.	1	.	.	.
056 SOVIET UNION	68	40	2	16	1	1	8	.	.	.
058 GERMAN DEM.R	3	.	2	.	.	.	1	.	.	.
060 POLAND	42	22	1	3	8	3	4	.	1	.
062 CZECHOSLOVAK	47	29	1	3	1	6	.	.	7	.
064 HUNGARY	62	44	1	5	5	.	5	.	2	.
066 ROMANIA	2	.	.	.	.	1	1	.	.	.
068 BULGARIA	65	33	1	29	1	.	1	.	.	.
202 CANARY ISLES	13	4	1	7	.	.	.	.	1	.
204 MOROCCO	31	4	13	9	.	3	2	.	.	.
208 ALGERIA	194	88	72	27	.	6	1	.	.	.
212 TUNISIA	50	15	12	10	.	7	2	.	4	.
216 LIBYA	56	12	.	31	.	.	3	.	10	.
220 EGYPT	159	60	17	37	11	.	28	.	6	.
224 SUDAN	27	4	.	12	.	.	11	.	.	.
236 UPPER VOLTA	1	1	.	.	.	.	.	.	.	.
248 SENEGAL	7	2	5	.	.	.	.	.	.	.
272 IVORY COAST	24	6	8	1	.	7	2	.	.	.
276 GHANA	6	1	.	.	.	.	5	.	.	.
280 TOGO	2	2	.	.	.	.	.	.	.	.
284 BENIN	8	1	1	.	.	6	.	.	.	.
288 NIGERIA	1743	59	6	25	11	16	1625	.	1	.
302 CAMEROON	32	6	9	2	.	6	9	.	.	.
306 CENTR.AFRIC.	2	1	1	.	.	.	.	.	.	.
314 GABON	16	11	3	.	.	2	.	.	.	.
318 CONGO	17	.	12	.	.	5	.	.	.	.
322 ZAIRE	13	2	.	.	.	9	2	.	.	.
324 RWANDA	22	.	.	.	.	22	.	.	.	.
328 BURUNDI	11	.	.	.	.	3	8	.	.	.
330 ANGOLA	13	.	.	.	.	12	.	.	1	.
334 ETHIOPIA	16	11	.	3	.	1	1	.	.	.
338 DJIBOUTI	8	.	.	.	.	8	.	.	.	.
342 SOMALIA	6	.	.	6	.	.	.	.	.	.
346 KENYA	26	18	.	1	.	.	2	.	5	.
352 TANZANIA	2	1	.	.	.	1	.	.	.	.
370 MADAGASCAR	2	1	1	.	.	.	.	.	.	.
372 REUNION	8	2	6	.	.	.	.	.	.	.
373 MAURITIUS	2	2	.	.	.	.	.	.	.	.
378 ZAMBIA	5	5	.	.	.	.	.	.	.	.
382 ZIMBABWE	6	2	2	.	.	.	1	.	1	.
386 MALAWI	2	2	.	.	.	.	.	.	.	.
390 SOUTH AFRICA	173	64	15	35	26	4	24	.	5	.
400 USA	908	512	31	212	51	1	87	.	14	.
404 CANADA	117	78	7	18	1	.	11	.	2	.
412 MEXICO	65	55	1	6	.	.	1	.	2	.
416 GUATEMALA	4	4	.	.	.	.	.	.	.	.
428 EL SALVADOR	1	1	.	.	.	.	.	.	.	.
432 NICARAGUA	7	6	1	.	.	.	.	.	.	.
436 COSTA RICA	2	2	.	.	.	.	.	.	.	.
442 PANAMA	2	2	.	.	.	.	.	.	.	.
448 CUBA	3	2	.	.	.	.	1	.	.	.
452 HAITI	5	5	.	.	.	.	.	.	.	.
456 DOMINICAN R.	4	1	.	2	.	1	.	.	.	.
458 GUADELOUPE	18	.	18	.	.	.	.	.	.	.
462 MARTINIQUE	3	.	2	1	.	.	.	.	.	.
464 JAMAICA	11	1	.	.	.	.	10	.	.	.
469 BARBADOS	20	18	.	.	.	.	1	.	1	.
472 TRINIDAD,TOB	15	6	.	1	.	.	8	.	.	.
480 COLOMBIA	29	26	.	3	.	.	.	.	.	.
484 VENEZUELA	19	9	2	8	.	.	.	.	.	.
500 ECUADOR	11	2	.	2	.	5	.	.	2	.
504 PERU	20	4	14	1	.	.	1	.	.	.
508 BRAZIL	39	4	1	34	.	.	.	.	.	.
512 CHILE	7	3	1	2	.	.	.	.	1	.
516 BOLIVIA	3	1	.	.	.	.	.	.	2	.
524 URUGUAY	2	.	1	1	.	.	.	.	.	.
528 ARGENTINA	17	10	.	7	.	.	.	.	.	.
600 CYPRUS	8	3	.	1	.	.	3	.	1	.
604 LEBANON	8	2	1	2	.	.	3	.	.	.
608 SYRIA	28	15	2	10	.	.	1	.	.	.
612 IRAQ	177	58	3	50	16	2	34	.	14	.
616 IRAN	165	114	1	4	1	5	29	.	11	.
624 ISRAEL	63	18	3	13	4	21	4	.	.	.
628 JORDAN	15	7	1	2	.	.	1	.	4	.
632 SAUDI ARABIA	155	93	24	6	2	1	8	1	20	.
636 KUWAIT	253	13	228	8	1	.	3	.	.	.
640 BAHRAIN	5	1	.	.	.	.	3	.	1	.
647 U.A.EMIRATES	19	3	1	1	1	.	12	.	1	.
649 OMAN	3	1	.	.	.	.	1	.	1	.
652 NORTH YEMEN	74	8	.	.	.	.	66	.	.	.
656 SOUTH YEMEN	9	8	.	.	.	.	.	.	1	.
662 PAKISTAN	13	10	.	1	.	.	2	.	.	.
664 INDIA	29	2	18	1	1	.	6	.	1	.
666 BANGLADESH	.	.	.	.	.	.	.	.	.	.
669 SRI LANKA	5	2	.	.	.	.	2	.	1	.
680 THAILAND	29	22	1	2	1	.	3	.	.	.

Destination CTCI	Value 1000 ECU Valeurs EUR 10	Deutschland	France	Italia	Nederland	Belg.-Lux.	UK	Ireland	Danmark	Ἑλλάδα
745.23										
052 TURQUIE	1942	798	641	382	27	3	89	.	2	.
056 U.R.S.S.	4100	2186	146	869	112	190	569	.	28	.
058 RD.ALLEMANDE	222	.	129	1	49	.	43	.	.	.
060 POLOGNE	3262	1894	40	292	372	299	293	.	72	.
062 TCHECOSLOVAQ	3184	2383	35	314	80	191	31	.	150	.
064 HONGRIE	4118	3401	54	262	182	32	106	.	81	.
066 ROUMANIE	122	9	.	15	.	42	56	.	.	.
068 BULGARIE	2604	1742	32	615	42	33	140	.	.	.
202 CANARIES	619	246	12	307	23	.	10	.	21	.
204 MAROC	1668	473	511	433	8	188	44	.	11	.
208 ALGERIE	7466	3844	2602	556	26	309	126	.	3	.
212 TUNISIE	3091	681	765	1367	22	109	56	.	91	.
216 LIBYE	1853	398	10	1084	46	9	73	4	229	.
220 EGYPTE	9606	2774	386	5345	283	11	681	.	126	.
224 SOUDAN	496	81	5	242	20	.	138	.	10	.
236 HAUTE-VOLTA	106	65	29	10	1	1	.	.	.	.
248 SENEGAL	609	182	321	42	3	46	9	.	6	.
272 COTE IVOIRE	1639	565	383	146	18	341	186	.	.	.
276 GHANA	135	79	4	2	.	.	49	.	1	.
280 TOGO	139	108	16	.	4	9	2	.	.	.
284 BENIN	263	34	54	6	.	169	.	.	.	.
288 NIGERIA	8162	2663	281	1149	166	764	3102	.	37	.
302 CAMEROUN	1193	391	403	104	.	227	68	.	.	.
306 R.CENTRAFRIC	116	55	34	.	.	27	.	.	.	.
314 GABON	508	323	151	3	.	31	.	.	.	.
318 CONGO	719	5	478	28	.	208	.	.	.	.
322 ZAIRE	810	157	21	18	6	499	97	.	12	.
324 RWANDA	250	.	14	.	.	236	.	.	.	.
328 BURUNDI	128	.	.	1	.	118	9	.	.	.
330 ANGOLA	301	5	1	43	2	204	.	.	46	.
334 ETHIOPIE	965	548	10	370	1	26	10	.	.	.
338 DJIBOUTI	171	.	4	3	.	164	.	.	.	.
342 SOMALIE	106	.	1	71	.	.	34	.	.	.
346 KENYA	1459	1114	2	106	32	2	92	.	111	.
352 TANZANIE	370	261	7	34	.	25	43	.	.	.
370 MADAGASCAR	168	81	50	32	.	.	5	.	.	.
372 REUNION	294	100	162	21	5	6	.	.	.	.
373 MAURICE	109	60	4	21	.	.	24	.	.	.
378 ZAMBIE	181	111	1	30	.	.	26	.	13	.
382 ZIMBABWE	368	120	101	34	3	1	95	.	14	.
386 MALAWI	118	66	.	33	2	.	10	.	7	.
390 AFR. DU SUD	7270	4001	380	1363	355	181	893	.	97	.
400 ETATS-UNIS	50571	22476	1495	20018	1166	157	4920	18	321	.
404 CANADA	5602	4028	349	460	70	.	651	.	44	.
412 MEXIQUE	1917	1269	36	390	7	.	53	.	162	.
416 GUATEMALA	549	507	27	.	.	.	5	.	10	.
428 EL SALVADOR	129	90	4	6	19	.	9	.	6	.
432 NICARAGUA	350	273	64	13	.	.	.	.	.	.
436 COSTA RICA	261	236	.	18	.	.	7	.	.	.
442 PANAMA	274	207	1	38	1	7	20	.	.	.
448 CUBA	398	238	3	20	12	49	75	.	1	.
452 HAITI	114	92	5	9	.	.	.	.	8	.
456 REP.DOMINIC.	315	103	4	164	3	36	3	.	2	.
458 GUADELOUPE	334	19	313	2	.	.	.	.	.	.
462 MARTINIQUE	137	14	92	30	.	1	.	.	.	.
464 JAMAIQUE	513	89	.	4	4	40	375	.	1	.
469 LA BARBADE	159	112	1	9	.	.	26	.	11	.
472 TRINIDAD,TOB	737	383	.	120	2	11	221	.	.	.
480 COLOMBIE	1901	1362	3	435	34	6	32	.	29	.
484 VENEZUELA	2304	1212	75	874	1	6	85	.	51	.
500 EQUATEUR	391	196	6	124	.	9	5	.	51	.
504 PEROU	1163	637	286	129	24	10	60	.	17	.
508 BRESIL	2307	429	65	1761	5	2	34	.	11	.
512 CHILI	850	402	59	229	10	.	22	.	128	.
516 BOLIVIE	169	95	1	14	.	.	.	.	59	.
524 URUGUAY	147	18	87	22	2	.	5	.	13	.
528 ARGENTINE	1500	1102	29	336	13	3	.	.	17	.
600 CHYPRE	224	102	1	35	.	.	63	.	20	3
604 LIBAN	406	161	42	100	2	47	44	.	10	.
608 SYRIE	2328	529	97	1658	.	.	29	.	15	.
612 IRAK	6835	3861	195	1420	273	23	794	.	269	.
616 IRAN	6806	4608	122	332	101	383	1005	.	238	17
624 ISRAEL	2286	1292	234	324	130	116	150	.	40	.
628 JORDANIE	830	435	33	97	6	4	128	.	127	.
632 ARABIE SAOUD	4651	3147	480	264	28	94	334	6	297	1
636 KOWEIT	4540	557	3692	106	43	11	106	.	25	.
640 BAHREIN	270	63	.	2	1	.	199	.	5	.
647 EMIRATS ARAB	819	322	38	51	21	13	351	.	23	.
649 OMAN	145	43	8	24	1	.	53	.	16	.
652 YEMEN DU NRD	1281	476	47	15	7	.	729	.	7	.
656 YEMEN DU SUD	495	462	9	1	10	.	3	.	10	.
662 PAKISTAN	845	535	26	138	4	.	141	.	1	.
664 INDE	1097	174	249	143	7	12	460	.	52	.
666 BANGLA DESH	135	51	23	41	6	.	14	.	.	.
669 SRI LANKA	360	176	.	71	2	.	106	.	5	.
680 THAILANDE	1565	1175	19	147	105	47	56	.	16	.

Destination SITC	Quantity 1000 kg EUR 10	Deutschland	France	Italia	Nederland	Belg.-Lux.	UK	Ireland	Danmark	Quantités Ελλάδα
745.23										
684 LAOS	1	.	1	.	.	.	.	.	.	.
700 INDONESIA	30	14	.	3	3	2	6	.	.	.
701 MALAYSIA	15	6	.	1	.	1	3	.	4	.
706 SINGAPORE	38	11	.	9	1	.	16	.	1	.
708 PHILIPPINES	18	11	.	1	.	1	4	.	1	.
720 CHINA	8	6	.	2	.	.	.	.	.	.
728 SOUTH KOREA	28	18	2	8	.	.	.	.	.	.
732 JAPAN	104	74	2	7	13	.	5	.	3	.
736 TAIWAN	12	7	.	1	.	.	4	.	.	.
740 HONG KONG	28	18	.	1	.	.	3	.	6	.
800 AUSTRALIA	157	45	20	28	28	1	34	.	1	.
801 PAPUA N.GUIN	1	1	.	.	.	.	.	.	.	.
804 NEW ZEALAND	73	14	7	42	4	.	6	.	.	.
1000 W O R L D	**14028**	**5122**	**1063**	**2409**	**838**	**908**	**3237**	**33**	**417**	**1**
1010 INTRA-EC	**5814**	**1997**	**363**	**1060**	**593**	**684**	**990**	**21**	**106**	.
1011 EXTRA-EC	**8211**	**3126**	**699**	**1349**	**245**	**223**	**2248**	**11**	**310**	.
1020 CLASS 1	3802	2000	182	923	171	56	272	10	188	.
1021 EFTA COUNTR.	1814	1077	49	350	35	44	89	10	160	.
1030 CLASS 2	4107	951	510	366	59	156	1952	1	112	.
1031 ACP (63)	2066	166	50	52	12	88	1689	.	9	.
1040 CLASS 3	301	175	7	58	15	11	24	.	11	.
745.24 AUTOMATIC VENDING MACHINES (E.G., STAMP, CIGARETTE, CHOCOLATE AND FOOD MACHINES), NOT BEING GAMES OF SKILL OR CHANCE; AND PARTS THEREOF, N.E.S.										
001 FRANCE	1751	81	.	1078	24	43	263	.	262	.
002 BELG.-LUXBG.	310	31	53	60	73	.	41	.	52	.
003 NETHERLANDS	619	267	6	74	.	54	37	.	181	.
004 FR GERMANY	1680	.	112	662	219	22	225	.	440	.
005 ITALY	74	26	29	.	1	4	14	.	.	.
006 UTD. KINGDOM	1438	533	16	249	52	2	.	9	577	.
007 IRELAND	157	16	.	1	1	.	139	.	.	.
008 DENMARK	289	119	9	99	3	.	59	.	.	.
009 GREECE	52	1	7	21	.	.	14	.	9	.
028 NORWAY	68	13	2	14	2	.	6	.	31	.
030 SWEDEN	258	51	9	54	22	.	10	.	112	.
032 FINLAND	129	19	.	71	9	1	4	.	25	.
036 SWITZERLAND	792	368	2	321	1	.	14	.	86	.
038 AUSTRIA	416	203	1	137	.	.	6	.	69	.
040 PORTUGAL	26	.	.	14	.	.	.	.	12	.
042 SPAIN	405	72	4	219	.	.	87	.	23	.
046 MALTA	35	.	.	.	.	.	35	.	.	.
062 CZECHOSLOVAK	7	6	.	.	1	.	.	.	.	.
068 BULGARIA	6	.	.	6	.	.	.	.	.	.
208 ALGERIA	13	.	9	4	.	.	.	.	.	.
216 LIBYA	6	.	.	6	.	.	.	.	.	.
390 SOUTH AFRICA	77	4	1	3	.	.	40	.	29	.
400 USA	492	14	7	406	1	.	59	1	4	.
404 CANADA	25	3	.	5	.	.	3	13	1	.
448 CUBA	2	.	.	2	.	.	.	.	.	.
604 LEBANON	42	.	.	41	.	.	.	.	1	.
608 SYRIA	10	.	4	6	.	.	.	.	.	.
612 IRAQ	14	.	.	14	.	.	.	.	.	.
616 IRAN	1	.	.	.	.	.	1	.	.	.
624 ISRAEL	51	.	.	7	2	.	30	.	12	.
632 SAUDI ARABIA	23	3	.	16	.	.	3	.	1	.
636 KUWAIT	8	.	.	.	.	.	7	.	1	.
647 U.A.EMIRATES	20	.	.	3	.	.	17	.	.	.
706 SINGAPORE	9	.	.	1	.	.	1	.	7	.
732 JAPAN	13	.	.	12	.	.	1	.	.	.
800 AUSTRALIA	233	100	.	80	1	3	20	.	29	.
1000 W O R L D	**9660**	**1939**	**290**	**3729**	**411**	**129**	**1168**	**23**	**1971**	.
1010 INTRA-EC	**6369**	**1073**	**232**	**2244**	**372**	**125**	**793**	**9**	**1521**	.
1011 EXTRA-EC	**3293**	**866**	**58**	**1486**	**39**	**4**	**376**	**14**	**450**	.
1020 CLASS 1	2984	846	29	1336	36	4	291	14	428	.
1021 EFTA COUNTR.	1697	654	14	611	34	1	46	.	337	.
1030 CLASS 2	287	8	29	142	2	.	84	.	22	.
1031 ACP (63)	17	1	4	9	.	.	3	.	.	.
1040 CLASS 3	23	12	.	8	1	.	.	.	2	.
745.25 WEIGHING MACHINERY (EXCLUDING BALANCES OF A SENSITIVITY OF 5 CG OR BETTER), INCLUDING WEIGHT-OPERATED COUNTING AND CHECKING MACHINES										
001 FRANCE	635	421	.	87	56	8	28	27	8	.
002 BELG.-LUXBG.	1199	714	112	103	202	.	27	30	11	.
003 NETHERLANDS	1127	843	10	29	.	80	64	66	35	.
004 FR GERMANY	1860	.	322	172	81	12	36	1136	101	.
005 ITALY	1680	987	412	.	12	.	17	247	5	.
006 UTD. KINGDOM	1958	351	48	113	257	1	.	1110	78	.
007 IRELAND	637	388	2	.	8	1	235	.	3	.
008 DENMARK	372	241	6	5	22	.	78	20	.	.
009 GREECE	445	153	39	199	.	.	25	26	3	.
024 ICELAND	27	11	.	.	3	.	4	.	9	.
025 FAROE ISLES	43	.	.	.	.	.	.	.	43	.

Destination CTCI	Value 1000 ECU EUR 10	Deutschland	France	Italia	Nederland	Belg.-Lux.	UK	Ireland	Danmark	Valeurs Ελλάδα
745.23										
684 LAOS	113	2	107	1	.	3	.	.	.	.
700 INDONESIE	2117	1374	17	253	79	105	286	.	3	.
701 MALAYSIA	1027	607	6	74	20	79	106	.	135	.
706 SINGAPOUR	1507	551	17	366	73	13	443	.	44	.
708 PHILIPPINES	1479	810	9	391	13	94	111	.	51	.
720 CHINE	658	341	1	314	.	.	.	.	2	.
728 COREE DU SUD	1258	817	82	257	2	9	87	.	4	.
732 JAPON	4170	3191	75	478	223	1	97	.	105	.
736 T'AI-WAN	593	427	26	95	8	.	37	.	.	.
740 HONG-KONG	941	483	6	152	15	.	145	.	140	.
800 AUSTRALIE	6417	3289	254	1263	605	80	869	3	54	.
801 PAPOU-N.GUIN	157	144	.	1	.	8	3	.	1	.
804 NOUV.ZELANDE	1630	720	291	422	49	5	136	.	7	.
1000 M O N D E	**428035**	**212737**	**25420**	**99018**	**21799**	**18631**	**38544**	**600**	**11240**	**46**
1010 INTRA-CE	**164207**	**78215**	**5855**	**36222**	**14904**	**10939**	**14872**	**326**	**2851**	**23**
1011 EXTRA-CE	**263801**	**134522**	**19549**	**62787**	**6896**	**7688**	**23672**	**274**	**8390**	**23**
1020 CLASSE 1	137690	73967	5370	36849	4214	1763	10138	265	5122	2
1021 A E L E	46105	28353	984	7717	1283	1101	2043	243	4379	2
1030 CLASSE 2	107333	48350	13738	23181	1832	5088	12180	10	2933	21
1031 ACP (63)	21575	8086	2434	2702	299	3083	4732	.	239	.
1040 CLASSE 3	18780	12204	442	2757	851	837	1354	.	335	.
745.24 DISTRIBUTEURS AUTOMATIQUES; PARTIES P.DET.										
001 FRANCE	19915	989	.	9409	227	428	6542	.	2320	.
002 BELG.-LUXBG.	7729	418	1417	482	4391	.	545	.	476	.
003 PAYS-BAS	9307	3554	137	733	.	1846	680	.	2357	.
004 RF ALLEMAGNE	20201	.	3499	3620	2009	203	6347	.	4523	.
005 ITALIE	1766	396	930	.	58	83	293	.	6	.
006 ROYAUME-UNI	16670	6050	647	2142	956	19	.	101	6755	.
007 IRLANDE	1828	170	.	11	9	3	1635	.	.	.
008 DANEMARK	2075	574	84	459	91	1	865	1	.	.
009 GRECE	741	4	145	209	.	2	256	.	125	.
028 NORVEGE	792	162	30	72	47	1	129	.	351	.
030 SUEDE	3479	751	192	468	438	8	405	.	1217	.
032 FINLANDE	1390	242	.	333	171	6	334	.	304	.
036 SUISSE	9346	3881	79	3921	82	.	339	.	1044	.
038 AUTRICHE	4556	2939	10	858	5	1	83	.	660	.
040 PORTUGAL	328	.	.	157	.	.	41	.	130	.
042 ESPAGNE	4071	638	112	1853	.	.	1261	.	207	.
046 MALTE	129	.	.	8	.	.	121	.	.	.
062 TCHECOSLOVAQ	196	169	2	2	2	.	14	.	7	.
068 BULGARIE	112	4	.	108	.	.	.	.	.	.
208 ALGERIE	193	1	138	52	2	.	.	.	.	.
216 LIBYE	112	1	14	95	.	.	2	.	.	.
390 AFR. DU SUD	1579	65	160	21	.	.	1024	.	309	.
400 ETATS-UNIS	3394	432	386	1642	58	.	792	4	80	.
404 CANADA	399	151	3	89	6	.	95	25	30	.
448 CUBA	169	.	.	169	.	.	.	.	.	.
604 LIBAN	342	.	.	336	.	.	.	.	6	.
608 SYRIE	125	.	38	87	.	.	.	.	.	.
612 IRAK	1296	.	.	1277	.	.	19	.	.	.
616 IRAN	171	.	1	.	.	.	170	.	.	.
624 ISRAEL	388	1	3	73	41	.	153	.	117	.
632 ARABIE SAOUD	242	22	.	184	.	.	22	.	14	.
636 KOWEIT	140	1	.	15	.	.	118	.	6	.
647 EMIRATS ARAB	229	2	6	30	.	.	191	.	.	.
706 SINGAPOUR	139	1	.	11	.	.	39	.	88	.
732 JAPON	237	1	3	204	.	.	29	.	.	.
800 AUSTRALIE	3068	954	3	792	17	37	935	.	330	.
1000 M O N D E	**118331**	**22723**	**8355**	**30446**	**8618**	**2637**	**23817**	**131**	**21604**	.
1010 INTRA-CE	**80231**	**12156**	**6859**	**17065**	**7741**	**2584**	**17163**	**102**	**16561**	.
1011 EXTRA-CE	**38099**	**10567**	**1496**	**13380**	**876**	**54**	**6654**	**29**	**5043**	.
1020 CLASSE 1	32961	10223	1009	10429	824	52	5625	29	4770	.
1021 A E L E	19929	7976	311	5809	743	15	1337	.	3738	.
1030 CLASSE 2	4555	98	484	2662	50	1	1014	.	246	.
1031 ACP (63)	254	20	79	78	7	1	68	.	1	.
1040 CLASSE 3	584	246	3	290	2	.	15	.	28	.
745.25 APPAREILS ET INSTRUMENTS DE PESAGE										
001 FRANCE	15392	11758	.	948	1007	135	1329	97	118	.
002 BELG.-LUXBG.	13468	7989	1221	969	2853	.	199	175	62	.
003 PAYS-BAS	14195	10613	281	283	.	1044	1330	185	459	.
004 RF ALLEMAGNE	12726	.	2359	1769	1758	77	508	4995	1259	1
005 ITALIE	17200	13189	2591	.	202	4	387	789	38	.
006 ROYAUME-UNI	15058	5784	1302	699	2746	21	.	3504	1002	.
007 IRLANDE	3681	1661	11	.	165	19	1734	.	91	.
008 DANEMARK	4427	2300	236	85	367	.	1354	85	.	.
009 GRECE	2855	1062	331	1134	14	.	220	83	11	.
024 ISLANDE	530	142	.	1	105	.	92	.	190	.
025 ILES FEROE	172	.	.	.	.	.	.	.	172	.

Destination SITC	Quantity 1000 kg / Quantités									
	EUR 10	Deutschland	France	Italia	Nederland	Belg.-Lux.	UK	Ireland	Danmark	Ελλάδα
745.25										
028 NORWAY	296	144	3	1	18	13	11	55	51	.
030 SWEDEN	298	120	3	11	10	.	21	76	57	.
032 FINLAND	155	80	1	4	8	.	9	34	19	.
036 SWITZERLAND	734	509	71	99	41	1	4	9	.	.
038 AUSTRIA	676	605	3	49	6	.	2	6	5	.
040 PORTUGAL	212	87	24	31	.	.	23	46	1	.
042 SPAIN	201	75	55	31	1	1	6	28	4	.
046 MALTA	41	1	1	34	.	.	4	1	.	.
048 YUGOSLAVIA	22	13	.	9	.	.	.	.	.	.
052 TURKEY	65	43	.	20	1	.	.	.	.	1
056 SOVIET UNION	200	152	1	42	3	.	1	.	1	.
058 GERMAN DEM.R	44	.	44	.	.	.	.	.	.	.
060 POLAND	24	10	.	.	.	.	14	.	.	.
062 CZECHOSLOVAK	105	98	.	3	1	.	.	.	3	.
064 HUNGARY	17	11	.	1	3	.	.	.	2	.
068 BULGARIA	8	7	.	.	1	.	.	.	.	.
202 CANARY ISLES	27	21	.	3	2	.	1	.	.	.
204 MOROCCO	64	1	46	6	10	.	1	.	.	.
208 ALGERIA	941	94	754	66	25	2	.	.	.	.
212 TUNISIA	98	2	60	33	2	.	1	.	.	.
216 LIBYA	662	66	.	517	.	.	79	.	.	.
220 EGYPT	645	190	22	343	1	40	29	4	16	.
224 SUDAN	17	1	.	.	13	.	3	.	.	.
228 MAURITANIA	16	2	14	.	.	.	.	.	.	.
232 MALI	45	.	42	.	.	.	3	.	.	.
247 CAPE VERDE	4	4	.	.	.	.	.	.	.	.
248 SENEGAL	50	.	50	.	.	.	.	.	.	.
260 GUINEA	2	.	.	.	.	.	2	.	.	.
272 IVORY COAST	102	3	95	2	1	.	1	.	.	.
288 NIGERIA	171	31	3	7	.	2	98	.	30	.
302 CAMEROON	127	2	102	15	1	.	7	.	.	.
314 GABON	27	.	26	.	.	1	.	.	.	.
318 CONGO	34	1	33	.	.	.	.	.	.	.
322 ZAIRE	29	6	2	7	.	14	.	.	.	.
324 RWANDA	35	26	1	3	.	5	.	.	.	.
328 BURUNDI	16	1	10	2	1	2	.	.	.	.
330 ANGOLA	10	.	3	7	.	.	.	.	.	.
334 ETHIOPIA	42	2	30	9	.	.	1	.	.	.
346 KENYA	67	1	.	.	11	.	54	1	.	.
350 UGANDA	52	4	.	.	.	.	48	.	.	.
352 TANZANIA	25	2	.	.	.	.	23	.	.	.
366 MOZAMBIQUE	11	.	.	1	.	.	10	.	.	.
372 REUNION	37	.	37	.	.	.	.	.	.	.
378 ZAMBIA	23	3	.	.	.	.	20	.	.	.
390 SOUTH AFRICA	464	139	25	20	25	.	101	148	6	.
400 USA	1119	342	187	8	12	36	39	492	3	.
404 CANADA	190	66	2	4	1	.	26	86	5	.
406 GREENLAND	9	.	.	.	.	.	.	.	9	.
412 MEXICO	58	44	.	9	3	.	2	.	.	.
424 HONDURAS	22	2	.	.	.	.	20	.	.	.
448 CUBA	9	4	.	.	.	.	5	.	.	.
458 GUADELOUPE	28	1	27	.	.	.	.	.	.	.
462 MARTINIQUE	25	.	25	.	.	.	.	.	.	.
472 TRINIDAD,TOB	43	4	.	.	.	.	39	.	.	.
480 COLOMBIA	131	122	8	.	.	.	.	1	.	.
484 VENEZUELA	55	14	13	27	.	.	1	.	.	.
496 FR. GUIANA	14	.	14	.	.	.	.	.	.	.
500 ECUADOR	36	3	33	.	.	.	.	.	.	.
504 PERU	20	13	.	6	.	.	1	.	.	.
508 BRAZIL	7	7	.	.	.	.	.	.	.	.
512 CHILE	28	20	6	2	.	.	.	.	.	.
520 PARAGUAY	21	2	19	.	.	.	.	.	.	.
528 ARGENTINA	44	37	.	7	.	.	.	.	.	.
600 CYPRUS	41	8	.	14	.	.	18	1	.	.
604 LEBANON	161	1	35	116	2	.	1	6	.	.
608 SYRIA	56	51	.	5	.	.	.	.	.	.
612 IRAQ	151	21	1	23	61	.	44	.	1	.
616 IRAN	37	23	.	10	1	1	2	.	.	.
624 ISRAEL	119	81	2	23	9	.	1	.	3	.
628 JORDAN	153	17	1	94	.	.	41	.	.	.
632 SAUDI ARABIA	662	160	46	217	7	10	207	13	2	.
636 KUWAIT	232	143	2	63	.	.	19	5	.	.
640 BAHRAIN	20	5	1	.	9	.	5	.	.	.
644 QATAR	49	11	1	.	.	.	37	.	.	.
647 U.A.EMIRATES	171	68	3	15	13	8	62	2	.	.
649 OMAN	53	5	.	.	.	.	48	.	.	.
662 PAKISTAN	214	7	24	13	41	.	59	3	67	.
664 INDIA	97	21	54	1	1	.	20	.	.	.
669 SRI LANKA	29	12	.	1	1	.	14	1	.	.
676 BURMA	25	.	3	20	.	.	1	.	1	.
680 THAILAND	69	30	1	4	21	.	4	9	.	.
700 INDONESIA	309	85	129	3	39	.	53	.	.	.
701 MALAYSIA	148	46	.	2	6	.	84	9	1	.
706 SINGAPORE	171	19	1	5	13	.	123	10	.	.
708 PHILIPPINES	101	62	7	8	13	.	3	5	3	.
720 CHINA	44	35	.	.	.	6	3	.	.	.

Destination CTCI	Value 1000 ECU / Valeurs									
	EUR 10	Deutschland	France	Italia	Nederland	Belg.-Lux.	UK	Ireland	Danmark	Ελλάδα
745.25										
028 NORVEGE	5232	3249	13	15	288	24	140	182	1321	.
030 SUEDE	3768	2022	114	152	153	.	279	165	883	.
032 FINLANDE	2996	1988	10	69	136	1	282	106	404	.
036 SUISSE	9399	7102	617	995	468	23	140	42	12	.
038 AUTRICHE	7083	6156	28	496	241	2	53	17	90	.
040 PORTUGAL	1593	674	294	254	2	.	203	142	24	.
042 ESPAGNE	2353	1346	291	166	30	40	148	78	254	.
046 MALTE	284	22	6	205	2	.	31	6	12	.
048 YOUGOSLAVIE	579	487	.	77	3	.	2	.	10	.
052 TURQUIE	780	647	.	81	27	9	2	.	.	14
056 U.R.S.S.	3885	2153	9	1409	276	.	14	.	24	.
058 RD.ALLEMANDE	415	.	415	.	.	.	.	.	.	.
060 POLOGNE	365	270	.	.	.	.	95	.	.	.
062 TCHECOSLOVAQ	2044	1826	2	102	37	.	.	.	77	.
064 HONGRIE	454	385	3	3	28	.	.	.	35	.
068 BULGARIE	268	216	5	.	45	.	2	.	.	.
202 CANARIES	197	127	.	25	33	.	12	.	.	.
204 MAROC	642	16	393	75	152	3	3	.	.	.
208 ALGERIE	5094	494	3845	246	494	12	.	.	3	.
212 TUNISIE	819	31	550	140	45	.	53	.	.	.
216 LIBYE	2827	1032	2	1619	.	4	170	.	.	.
220 EGYPTE	2623	1069	222	926	19	64	119	10	192	2
224 SOUDAN	150	21	1	5	104	.	19	.	.	.
228 MAURITANIE	227	11	214	.	.	.	2	.	.	.
232 MALI	265	.	226	2	9	6	22	.	.	.
247 CAP-VERT	136	133	.	.	.	1	2	.	.	.
248 SENEGAL	383	.	377	1	2	.	3	.	.	.
260 GUINEE	105	.	1	.	.	.	104	.	.	.
272 COTE IVOIRE	611	39	519	7	9	1	36	.	.	.
288 NIGERIA	1379	423	48	154	5	1	549	.	199	.
302 CAMEROUN	620	16	473	22	9	1	99	.	.	.
314 GABON	235	.	227	.	.	5	3	.	.	.
318 CONGO	202	16	180	5	.	1	.	.	.	.
322 ZAIRE	293	62	22	25	3	171	10	.	.	.
324 RWANDA	180	114	6	12	.	46	2	.	.	.
328 BURUNDI	175	7	129	7	13	19	.	.	.	.
330 ANGOLA	107	1	50	53	1	2	.	.	.	.
334 ETHIOPIE	183	25	89	40	.	.	29	.	.	.
346 KENYA	679	16	7	2	367	.	283	4	.	.
350 OUGANDA	133	31	.	.	1	.	101	.	.	.
352 TANZANIE	161	18	1	6	6	.	128	.	2	.
366 MOZAMBIQUE	106	.	2	36	2	.	66	.	.	.
372 REUNION	346	1	324	.	21	.	.	.	.	.
378 ZAMBIE	137	26	.	8	.	.	99	.	4	.
390 AFR. DU SUD	4561	1952	254	187	454	4	1267	413	30	.
400 ETATS-UNIS	7676	3044	681	83	436	585	851	1775	21	.
404 CANADA	1287	598	54	23	3	.	239	339	31	.
406 GROENLAND	157	.	.	.	.	.	.	.	157	.
412 MEXIQUE	1304	1030	.	163	50	.	61	.	.	.
424 HONDURAS	125	15	.	9	.	.	101	.	.	.
448 CUBA	101	44	.	.	4	.	53	.	.	.
458 GUADELOUPE	250	9	223	.	18	.	.	.	.	.
462 MARTINIQUE	228	6	221	.	1	.	.	.	.	.
472 TRINIDAD,TOB	283	25	1	.	.	.	257	.	.	.
480 COLOMBIE	405	317	85	.	.	.	.	3	.	.
484 VENEZUELA	439	232	35	136	5	.	27	.	2	.
496 GUYANE FR.	104	.	97	1	6	.	.	.	.	.
500 EQUATEUR	110	64	44	2	.	.	.	.	.	.
504 PEROU	219	88	1	93	1	29	7	.	.	.
508 BRESIL	173	164	2	.	.	.	7	.	.	.
512 CHILI	191	129	45	17	.	.	.	.	.	.
520 PARAGUAY	115	23	92	.	.	.	.	.	.	.
528 ARGENTINE	514	248	11	253	.	.	2	.	.	.
600 CHYPRE	234	63	.	110	2	.	56	1	.	2
604 LIBAN	973	18	229	664	28	.	10	24	.	.
608 SYRIE	627	538	6	78	.	.	5	.	.	.
612 IRAK	663	131	8	38	100	3	354	.	29	.
616 IRAN	478	258	.	161	11	4	44	.	.	.
624 ISRAEL	821	417	45	182	105	5	32	.	31	4
628 JORDANIE	587	136	2	299	.	.	150	.	.	.
632 ARABIE SAOUD	3450	1064	134	1107	130	30	905	31	48	1
636 KOWEIT	1367	766	25	478	2	1	77	18	.	.
640 BAHREIN	116	25	5	3	15	.	68	.	.	.
644 QATAR	323	72	9	5	.	.	237	.	.	.
647 EMIRATS ARAB	1071	253	38	244	94	23	412	7	.	.
649 OMAN	250	33	2	9	1	.	205	.	.	.
662 PAKISTAN	1043	74	414	84	85	.	250	7	129	.
664 INDE	2062	796	1090	7	18	.	140	.	11	.
669 SRI LANKA	165	74	1	12	21	.	53	4	.	.
676 BIRMANIE	237	7	90	126	.	.	12	.	2	.
680 THAILANDE	590	240	4	50	224	1	44	27	.	.
700 INDONESIE	2383	352	1316	33	343	.	339	.	.	.
701 MALAYSIA	1493	723	1	21	132	.	584	25	7	.
706 SINGAPOUR	967	85	17	21	173	.	642	29	.	.
708 PHILIPPINES	1019	693	54	62	118	.	58	13	21	.
720 CHINE	1099	780	.	.	.	246	73	.	.	.

Tab. 1 **Export** January - December 1983 Janvier - Décembre

Destination SITC	Quantity 1000 kg EUR 10	Deutschland	France	Italia	Nederland	Belg.-Lux.	UK	Ireland	Danmark	Ελλάδα Quantités
745.25										
728 SOUTH KOREA	3	2	.	1	.	.	6	2	1	.
732 JAPAN	25	6	4	1	3	.	6	2	1	.
736 TAIWAN	39	26	3	5	1	.	4	.	.	.
740 HONG KONG	35	19	1	6	4	.	5	.	.	.
800 AUSTRALIA	478	215	1	14	1	.	68	177	2	.
801 PAPUA N.GUIN	8	1	.	.	.	.	7	.	.	.
804 NEW ZEALAND	77	13	.	2	.	.	41	16	5	.
1000 W O R L D	**22813**	**8584**	**3240**	**2837**	**1094**	**245**	**2281**	**3914**	**616**	**2**
1010 INTRA-EC	**9911**	**4099**	**951**	**708**	**638**	**102**	**509**	**2661**	**243**	**.**
1011 EXTRA-EC	**12899**	**4485**	**2288**	**2129**	**454**	**144**	**1772**	**1253**	**372**	**2**
1020 CLASS 1	5129	2474	382	338	128	50	367	1177	212	1
1021 EFTA COUNTR.	2394	1556	104	194	85	14	73	227	141	.
1030 CLASS 2	7322	1694	1860	1746	319	88	1383	77	154	1
1031 ACP (63)	1059	105	445	53	33	26	351	9	37	.
1040 CLASS 3	452	318	46	46	8	6	22	.	6	.
745.26 WEIGHING MACHINE WEIGHTS OF ALL KINDS; PARTS, N.E.S. OF THE WEIGHING MACHINERY FALLING WITHIN HEADING 745.25										
001 FRANCE	887	635	.	5	219	2	26	.	.	.
002 BELG.-LUXBG.	479	279	17	9	169	.	5	.	.	.
003 NETHERLANDS	210	149	6	2	.	24	23	.	6	.
004 FR GERMANY	365	.	30	20	183	64	40	24	4	.
005 ITALY	62	31	1	.	22	2	6	.	.	.
006 UTD. KINGDOM	161	36	1	6	90	2	.	24	2	.
007 IRELAND	705	425	.	.	3	.	276	.	1	.
008 DENMARK	30	12	2	2	2	.	9	3	.	.
009 GREECE	29	11	.	9	.	.	3	1	5	.
028 NORWAY	105	8	4	.	67	.	9	.	17	.
030 SWEDEN	91	26	1	8	1	.	8	1	46	.
032 FINLAND	13	4	.	.	2	.	3	1	3	.
036 SWITZERLAND	477	459	6	7	3	.	2	.	.	.
038 AUSTRIA	42	30	.	8	3	.	1	.	.	.
040 PORTUGAL	29	.	.	27	1	.	1	.	.	.
042 SPAIN	33	28	.	1	1	.	1	.	2	.
048 YUGOSLAVIA	7	3	.	3	.	.	.	.	1	.
052 TURKEY	16	1	1	1	.	6	5	.	.	2
056 SOVIET UNION	16	13	.	.	3	.	.	.	.	.
058 GERMAN DEM.R	23	.	21	2	.	.	.	.	.	.
060 POLAND	8	4	.	.	.	.	3	.	1	.
062 CZECHOSLOVAK	2	2	.	.	.	.	.	.	.	.
064 HUNGARY	4	3	.	.	1	.	.	.	.	.
204 MOROCCO	15	2	3	.	.	10	.	.	.	.
208 ALGERIA	40	6	32	1	.	.	1	.	.	.
212 TUNISIA	53	1	22	30	.	.	.	.	.	.
216 LIBYA	4	2	1	1	.	.	.	.	.	.
220 EGYPT	47	10	1	26	.	.	2	.	8	.
248 SENEGAL	4	.	4	.	.	.	.	.	.	.
288 NIGERIA	6	2	.	.	.	.	4	.	.	.
302 CAMEROON	18	.	18	.	.	.	.	.	.	.
346 KENYA	20	.	.	.	1	.	16	.	3	.
370 MADAGASCAR	18	.	18	.	.	.	.	.	.	.
390 SOUTH AFRICA	102	15	9	1	4	.	72	.	1	.
400 USA	88	8	4	1	4	1	34	36	.	.
404 CANADA	6	.	.	.	.	.	5	1	.	.
412 MEXICO	20	3	.	16	1	.	.	.	.	.
448 CUBA	8	.	.	.	.	.	8	.	.	.
472 TRINIDAD,TOB	3	.	.	.	.	.	3	.	.	.
484 VENEZUELA	8	6	.	1	.	.	1	.	.	.
504 PERU	6	1	.	.	1	4	.	.	.	.
508 BRAZIL	4	3	.	1	.	.	.	.	.	.
608 SYRIA	3	1	.	2	.	.	.	.	.	.
612 IRAQ	60	8	.	2	30	.	20	.	.	.
616 IRAN	17	11	.	3	.	.	3	.	.	.
624 ISRAEL	23	2	.	1	19	.	1	.	.	.
628 JORDAN	28	5	15	1	1	.	6	.	.	.
632 SAUDI ARABIA	37	11	.	.	.	.	26	.	.	.
640 BAHRAIN	5	1	.	.	2	.	2	.	.	.
647 U.A.EMIRATES	13	.	.	.	1	8	4	.	.	.
649 OMAN	9	1	.	.	.	.	8	.	.	.
662 PAKISTAN	64	.	19	.	21	.	4	.	20	.
664 INDIA	14	6	.	.	.	.	8	.	.	.
666 BANGLADESH	16	.	.	.	4	.	12	.	.	.
680 THAILAND	68	10	.	.	57	.	.	.	1	.
700 INDONESIA	16	1	.	.	5	1	9	.	.	.
701 MALAYSIA	23	4	.	.	.	.	4	15	.	.
706 SINGAPORE	9	.	.	.	.	.	7	2	.	.
708 PHILIPPINES	6	4	.	.	2	.	.	.	.	.
720 CHINA	42	1	.	41	.	.	.	.	.	.
800 AUSTRALIA	17	3	.	.	1	.	13	.	.	.
804 NEW ZEALAND	25	.	.	.	13	.	12	.	.	.
1000 W O R L D	**5012**	**2298**	**345**	**258**	**942**	**126**	**804**	**108**	**129**	**2**
1010 INTRA-EC	**2929**	**1577**	**57**	**53**	**688**	**94**	**389**	**52**	**19**	**.**
1011 EXTRA-EC	**2082**	**721**	**287**	**206**	**254**	**32**	**415**	**56**	**109**	**2**
1020 CLASS 1	1062	588	25	59	102	8	166	38	74	2

Destination CTCI	Value 1000 ECU EUR 10	Deutschland	France	Italia	Nederland	Belg.-Lux.	UK	Ireland	Danmark	Ελλάδα Valeurs
745.25										
728 COREE DU SUD	216	119	2	90	.	.	5	.	.	.
732 JAPON	509	263	39	5	68	1	114	7	12	.
736 T'AI-WAN	309	146	25	77	10	.	51	.	.	.
740 HONG-KONG	364	106	6	125	37	.	90	.	.	.
800 AUSTRALIE	3307	1458	71	95	25	.	1073	569	16	.
801 PAPOU-N.GUIN	129	20	.	.	2	.	107	.	.	.
804 NOUV.ZELANDE	1084	93	2	9	.	.	717	46	217	.
1000 M O N D E	**208313**	**105003**	**24243**	**18653**	**15079**	**2705**	**20758**	**14029**	**7818**	**25**
1010 INTRA-CE	**99000**	**54355**	**8331**	**5888**	**9113**	**1300**	**7061**	**9911**	**3040**	**1**
1011 EXTRA-CE	**109298**	**50647**	**15899**	**12765**	**5967**	**1405**	**13697**	**4118**	**4778**	**22**
1020 CLASSE 1	53250	31257	2697	2913	2443	690	5649	3888	3699	14
1021 A E L E	30601	21333	1075	1981	1394	51	1189	654	2924	.
1030 CLASSE 2	47398	13705	12762	8337	3134	467	7813	229	943	8
1031 ACP (63)	7688	1127	2833	353	618	281	2198	25	253	.
1040 CLASSE 3	8648	5685	440	1514	389	246	237	.	137	.
745.26 POIDS PR TOUTES BALANCES;PART.NDA.DE 74525										
001 FRANCE	8249	4094	.	58	3063	89	925	.	20	.
002 BELG.-LUXBG.	4838	1879	352	81	2372	.	148	.	6	.
003 PAYS-BAS	5094	3226	110	50	.	1202	371	1	134	.
004 RF ALLEMAGNE	9208	.	696	425	6477	570	704	157	178	1
005 ITALIE	3376	1894	166	.	939	217	152	.	8	.
006 ROYAUME-UNI	3018	1056	68	39	1466	163	.	97	128	1
007 IRLANDE	2475	1261	.	.	75	6	1097	.	36	.
008 DANEMARK	1061	652	16	25	222	1	135	10	.	.
009 GRECE	610	425	12	61	11	.	65	1	35	.
028 NORVEGE	2316	1078	21	.	756	1	109	4	347	.
030 SUEDE	1373	528	13	37	82	1	238	4	470	.
032 FINLANDE	570	395	5	1	29	.	92	4	44	.
036 SUISSE	3474	3137	40	70	147	17	61	.	2	.
038 AUTRICHE	1819	1572	14	78	109	.	46	.	.	.
040 PORTUGAL	673	88	33	355	121	1	65	.	10	.
042 ESPAGNE	746	659	1	15	10	3	37	.	21	.
048 YOUGOSLAVIE	395	236	12	128	3	2	9	.	5	.
052 TURQUIE	906	129	79	25	.	301	315	.	29	28
056 U.R.S.S.	1038	421	16	38	556	.	7	.	.	.
058 RD.ALLEMANDE	458	.	422	36	.	.	.	.	.	.
060 POLOGNE	355	196	.	.	5	.	82	.	72	.
062 TCHECOSLOVAQ	332	263	25	1	30	.	.	.	13	.
064 HONGRIE	247	166	.	.	69	.	9	.	3	.
204 MAROC	220	67	146	1	.	6	.	.	.	.
208 ALGERIE	621	390	181	22	6	.	22	.	.	.
212 TUNISIE	350	62	172	111	.	.	5	.	.	.
216 LIBYE	311	93	160	39	5	.	14	.	.	.
220 EGYPTE	551	292	9	52	2	.	90	.	106	.
248 SENEGAL	103	15	86	1	.	.	.	.	1	.
288 NIGERIA	109	23	.	1	.	5	80	.	.	.
302 CAMEROUN	117	1	108	1	.	.	7	.	.	.
346 KENYA	194	4	.	.	4	.	171	.	15	.
370 MADAGASCAR	137	.	137	.	.	.	.	.	.	.
390 AFR. DU SUD	4446	1276	19	10	485	1	2637	.	18	.
400 ETATS-UNIS	2242	795	64	28	276	67	866	126	20	.
404 CANADA	169	27	1	2	1	.	128	4	6	.
412 MEXIQUE	396	247	.	121	23	.	5	.	.	.
448 CUBA	244	49	.	.	4	.	191	.	.	.
472 TRINIDAD,TOB	104	22	.	.	.	.	82	.	.	.
484 VENEZUELA	320	302	.	11	.	.	7	.	.	.
504 PEROU	101	24	.	1	21	53	2	.	.	.
508 BRESIL	632	279	9	312	1	.	26	.	5	.
608 SYRIE	152	81	4	63	1	.	3	.	.	.
612 IRAK	514	130	.	44	244	7	89	.	.	.
616 IRAN	792	572	.	40	8	.	172	.	.	.
624 ISRAEL	234	67	17	12	92	.	44	.	2	.
628 JORDANIE	256	132	21	18	39	.	46	.	.	.
632 ARABIE SAOUD	589	379	5	8	40	.	157	.	.	.
640 BAHREIN	106	3	.	4	27	.	72	.	.	.
647 EMIRATS ARAB	179	39	.	51	15	21	53	.	.	.
649 OMAN	113	11	.	.	.	.	102	.	.	.
662 PAKISTAN	282	28	99	.	35	.	46	.	74	.
664 INDE	802	490	99	19	3	.	189	.	2	.
666 BANGLA DESH	287	5	.	.	236	.	46	.	.	.
680 THAILANDE	466	270	.	.	177	.	3	.	16	.
700 INDONESIE	352	145	9	.	53	62	83	.	.	.
701 MALAYSIA	441	200	.	.	26	.	128	87	.	.
706 SINGAPOUR	550	35	4	1	4	.	303	203	.	.
708 PHILIPPINES	118	63	.	1	36	1	17	.	.	.
720 CHINE	115	46	1	68	.	.	.	.	.	.
800 AUSTRALIE	1183	281	21	.	186	17	673	1	4	.
804 NOUV.ZELANDE	428	3	.	.	41	.	373	.	11	.
1000 M O N D E	**74313**	**30875**	**4122**	**2753**	**18716**	**2860**	**12317**	**704**	**1937**	**29**
1010 INTRA-CE	**37933**	**14488**	**1420**	**740**	**14627**	**2248**	**3596**	**266**	**547**	**1**
1011 EXTRA-CE	**36379**	**16387**	**2700**	**2014**	**4090**	**612**	**8720**	**438**	**1390**	**28**
1020 CLASSE 1	20933	10253	323	767	2260	411	5730	144	1017	28

Destination / SITC	Quantity 1000 kg: EUR 10	Deutschland	France	Italia	Nederland	Belg.-Lux.	UK	Ireland	Danmark	Ελλάδα (Quantités)
745.26										
1021 EFTA COUNTR.	763	528	11	50	78	1	24	2	69	.
1030 CLASS 2	913	110	240	103	146	25	238	17	34	.
1031 ACP (63)	202	5	113	11	4	2	63	.	4	.
1040 CLASS 3	105	23	22	43	4	.	11	.	2	.
745.27 MECHANICAL APPLIANCES (HAND OPERATED OR NOT) FOR PROJECTING, DISPERSING OR SPRAYING LIQUIDS OR POWDERS; SPRAY GUNS ETC; FIRE EXTINGUISHERS; STEAM OR SAND BLASTING MACHINES & SIMILAR JET PROJECTILE MACHINES; PARTS THEREOF, N.E.S.										
001 FRANCE	10398	3998	.	3066	414	568	532	6	1814	.
002 BELG.-LUXBG.	5356	2609	765	414	888	.	336	18	325	1
003 NETHERLANDS	5972	2153	356	990	.	1480	462	3	528	.
004 FR GERMANY	5199	.	601	1314	1269	146	479	6	1368	16
005 ITALY	1750	879	297	.	58	48	300	8	157	3
006 UTD. KINGDOM	6642	1653	1581	510	489	321	.	211	1877	.
007 IRELAND	1061	95	142	36	13	6	695	.	74	.
008 DENMARK	996	623	26	65	35	7	227	13	.	.
009 GREECE	1384	187	36	1016	38	6	44	.	57	.
024 ICELAND	86	34	2	.	3	.	30	.	17	.
025 FAROE ISLES	24	.	.	.	.	.	.	.	24	.
028 NORWAY	2344	934	27	165	46	13	166	1	990	.
030 SWEDEN	3431	1351	55	130	76	6	366	14	1433	.
032 FINLAND	1928	779	3	129	23	5	125	1	863	.
036 SWITZERLAND	2803	1778	243	390	108	21	111	.	152	.
038 AUSTRIA	3913	2932	47	520	69	8	57	.	280	.
040 PORTUGAL	813	155	195	287	14	74	48	.	40	.
042 SPAIN	1578	385	516	363	55	30	154	.	75	.
046 MALTA	137	21	45	35	.	.	34	.	2	.
048 YUGOSLAVIA	691	400	3	214	36	2	10	.	26	.
052 TURKEY	305	212	5	71	1	.	14	.	2	.
056 SOVIET UNION	2096	536	30	97	2	.	1430	.	1	.
058 GERMAN DEM.R	22	.	9	3	7	.	3	.	.	.
060 POLAND	233	135	10	64	2	.	17	.	5	.
062 CZECHOSLOVAK	304	188	24	41	1	.	38	.	3	9
064 HUNGARY	327	291	8	9	2	.	17	.	.	.
066 ROMANIA	75	56	1	.	.	.	18	.	.	.
068 BULGARIA	183	168	.	12	.	.	3	.	.	.
202 CANARY ISLES	47	23	.	17	4	.	3	.	.	.
204 MOROCCO	326	24	162	101	.	22	8	.	9	.
208 ALGERIA	1944	81	1532	141	12	63	111	.	4	.
212 TUNISIA	595	11	374	204	.	6	.	.	.	.
216 LIBYA	3173	276	1395	1049	38	2	214	.	7	192
220 EGYPT	2657	1102	156	1051	115	37	132	.	64	.
224 SUDAN	202	19	11	6	.	.	165	.	1	.
228 MAURITANIA	18	.	18	.	.	.	.	.	.	.
232 MALI	27	10	16	.	.	.	1	.	.	.
236 UPPER VOLTA	35	1	33	.	.	.	1	.	.	.
240 NIGER	28	1	23	1	.	.	3	.	.	.
244 CHAD	15	.	15	.	.	.	.	.	.	.
248 SENEGAL	133	.	127	2	.	1	3	.	.	.
260 GUINEA	52	1	42	4	.	2	3	.	.	.
268 LIBERIA	14	4	.	3	.	.	7	.	.	.
272 IVORY COAST	265	25	140	88	.	4	5	.	3	.
276 GHANA	134	13	49	4	48	.	20	.	.	.
284 BENIN	485	1	12	.	.	.	472	.	.	.
288 NIGERIA	1046	200	131	32	72	46	560	.	5	.
302 CAMEROON	205	19	148	20	5	1	10	.	2	.
306 CENTR.AFRIC.	11	5	5	1	.	.	.	.	.	.
314 GABON	91	3	82	.	1	.	4	.	1	.
318 CONGO	77	.	76	1	.	.	.	.	.	.
322 ZAIRE	91	11	12	8	2	56	2	.	.	.
324 RWANDA	10	.	.	3	.	7	.	.	.	.
328 BURUNDI	17	5	1	2	.	3	6	.	.	.
330 ANGOLA	43	27	6	1	.	5	4	.	.	.
334 ETHIOPIA	45	3	5	14	3	.	18	.	2	.
342 SOMALIA	24	1	2	18	.	.	3	.	.	.
346 KENYA	249	104	4	9	1	.	96	.	35	.
350 UGANDA	27	2	.	1	.	.	24	.	.	.
352 TANZANIA	47	8	.	2	1	.	19	.	17	.
355 SEYCHELLES	12	.	.	.	1	.	11	.	.	.
366 MOZAMBIQUE	18	.	14	1	.	.	3	.	.	.
370 MADAGASCAR	35	1	31	2	.	.	1	.	.	.
372 REUNION	130	3	115	2	6	.	.	.	4	.
373 MAURITIUS	15	1	6	.	1	.	7	.	.	.
378 ZAMBIA	30	6	.	.	1	.	22	.	1	.
382 ZIMBABWE	35	1	25	.	.	.	9	.	.	.
386 MALAWI	9	.	.	.	.	.	9	.	.	.
390 SOUTH AFRICA	1303	424	222	306	12	4	254	.	81	.
400 USA	3818	2158	237	516	104	30	619	1	153	.
404 CANADA	1136	113	33	80	53	17	66	2	772	.
406 GREENLAND	43	.	.	.	.	.	.	.	43	.
412 MEXICO	33	26	.	3	1	.	3	.	.	.
416 GUATEMALA	33	24	.	4	.	.	.	.	5	.
424 HONDURAS	36	7	4	4	.	.	20	.	1	.
428 EL SALVADOR	57	26	.	6	.	.	.	.	25	.
432 NICARAGUA	106	.	64	42	.	.	.	.	.	.
436 COSTA RICA	36	8	.	26	.	.	.	.	2	.

Destination / CTCI	Value 1000 ECU: EUR 10	Deutschland	France	Italia	Nederland	Belg.-Lux.	UK	Ireland	Danmark	Ελλάδα (Valeurs)
745.26										
1021 A E L E	10300	6808	125	542	1249	20	654	13	889	.
1030 CLASSE 2	12523	4950	1847	1102	1165	195	2689	294	281	.
1031 ACP (63)	1694	187	657	39	34	45	690	.	42	.
1040 CLASSE 3	2922	1184	530	143	665	5	303	.	92	.
745.27 APPAREILS A PROJETER,PULVERISER; EXTINCT.										
001 FRANCE	85769	45746	.	17710	2734	3544	5845	251	9933	6
002 BELG.-LUXBG.	43445	24577	3842	2860	5407	.	3511	555	2685	8
003 PAYS-BAS	46322	21659	1699	5098	.	8920	5464	20	3462	.
004 RF ALLEMAGNE	42257	.	5121	9497	7739	1587	10724	166	7413	10
005 ITALIE	31878	15806	7132	.	589	445	6353	382	1068	103
006 ROYAUME-UNI	50004	18954	9052	3404	4299	1697	.	839	11757	2
007 IRLANDE	7139	906	645	164	153	19	4736	.	514	.
008 DANEMARK	10448	6328	387	669	406	44	2475	139	.	.
009 GRECE	9392	1963	374	5788	237	67	660	.	303	.
024 ISLANDE	721	314	32	.	24	4	188	.	159	.
025 ILES FEROE	231	.	.	6	.	.	.	.	225	.
028 NORVEGE	16775	6648	293	1047	473	73	2135	14	6092	.
030 SUEDE	28647	14373	759	1230	651	52	2431	401	8750	.
032 FINLANDE	15346	7311	275	964	242	66	1293	16	5179	.
036 SUISSE	30940	22257	2098	2525	696	425	1852	3	1083	1
038 AUTRICHE	31061	24242	422	3266	422	184	681	3	1841	.
040 PORTUGAL	5667	1655	794	1869	85	290	692	.	282	.
042 ESPAGNE	15834	7557	2772	2208	415	359	2090	.	433	.
046 MALTE	938	249	248	163	6	2	252	.	18	.
048 YOUGOSLAVIE	10191	7474	124	988	302	95	259	.	949	.
052 TURQUIE	4603	3334	65	901	26	.	267	.	10	.
056 U.R.S.S.	26995	11148	511	1507	25	.	13792	.	12	.
058 RD.ALLEMANDE	662	.	150	65	15	.	429	.	3	.
060 POLOGNE	4776	2514	844	866	48	1	433	.	70	.
062 TCHECOSLOVAQ	5503	4100	409	473	13	.	441	.	41	26
064 HONGRIE	4597	4118	127	145	26	3	178	.	.	.
066 ROUMANIE	511	313	24	7	2	.	165	.	.	.
068 BULGARIE	3095	2893	15	122	2	.	63	.	.	.
202 CANARIES	449	228	1	141	37	.	41	.	1	.
204 MAROC	2526	340	1328	619	2	111	77	1	48	.
208 ALGERIE	11355	962	8160	762	218	432	784	.	37	.
212 TUNISIE	4437	298	2849	1263	3	17	2	.	5	.
216 LIBYE	23406	1868	3945	12810	337	49	2482	.	55	1860
220 EGYPTE	19107	5711	961	9457	906	143	1538	.	391	.
224 SOUDAN	1094	135	59	43	2	.	841	7	7	.
228 MAURITANIE	180	.	180	.	.	.	.	.	.	.
232 MALI	179	72	97	3	.	.	7	.	.	.
236 HAUTE-VOLTA	192	20	169	.	.	.	3	.	.	.
240 NIGER	332	22	235	19	.	.	56	.	.	.
244 TCHAD	112	.	110	.	2	.	.	.	.	.
248 SENEGAL	1061	7	904	70	5	7	68	.	.	.
260 GUINEE	355	11	277	25	.	23	19	.	.	.
268 LIBERIA	134	58	3	21	2	.	48	.	2	.
272 COTE IVOIRE	2041	433	1065	397	5	37	83	.	21	.
276 GHANA	1599	240	372	43	803	1	140	.	.	.
284 BENIN	2627	7	192	2	.	.	2426	.	.	.
288 NIGERIA	8204	1292	1363	593	1101	223	3586	15	31	.
302 CAMEROUN	1904	272	1311	137	73	2	85	4	20	.
306 R.CENTRAFRIC	219	111	94	12	.	2	.	.	.	.
314 GABON	766	66	608	4	8	5	65	.	10	.
318 CONGO	595	11	555	17	7	.	5	.	.	.
322 ZAIRE	926	311	106	57	11	364	77	.	.	.
324 RWANDA	118	3	4	39	1	71	.	.	.	.
328 BURUNDI	214	59	32	57	.	25	41	.	.	.
330 ANGOLA	572	303	87	44	6	79	43	.	10	.
334 ETHIOPIE	312	40	49	75	12	.	129	4	3	.
342 SOMALIE	214	9	19	116	2	.	66	.	2	.
346 KENYA	2203	1032	35	79	12	1	582	.	462	.
350 OUGANDA	328	27	.	9	2	.	288	.	2	.
352 TANZANIE	418	142	2	11	9	.	147	.	107	.
355 SEYCHELLES	133	6	3	4	6	.	114	.	.	.
366 MOZAMBIQUE	188	5	76	6	.	.	101	.	.	.
370 MADAGASCAR	379	11	319	40	.	2	7	.	.	.
372 REUNION	1016	44	850	20	61	.	.	.	41	.
373 MAURICE	157	22	56	3	14	2	60	.	.	.
378 ZAMBIE	281	73	1	12	5	.	179	6	5	.
382 ZIMBABWE	491	29	204	4	.	.	254	.	.	.
386 MALAWI	104	7	5	.	.	.	92	.	.	.
390 AFR. DU SUD	12489	4892	1319	1858	223	52	3557	1	587	.
400 ETATS-UNIS	57086	38936	2225	3815	1121	192	8804	24	1969	.
404 CANADA	8370	2473	518	482	384	50	920	17	3526	.
406 GROENLAND	283	.	.	.	.	.	.	.	283	.
412 MEXIQUE	902	772	30	39	42	.	19	.	.	.
416 GUATEMALA	339	257	7	40	.	.	5	.	30	.
424 HONDURAS	441	65	42	42	.	.	286	.	6	.
428 EL SALVADOR	723	403	3	93	.	.	15	.	209	.
432 NICARAGUA	833	9	193	631	.	.	.	.	.	.
436 COSTA RICA	499	185	.	297	.	.	5	.	12	.

Tab. 1

Export

January - December 1983 Janvier - Décembre

Destination SITC	Quantity 1000 kg: EUR 10	Deutschland	France	Italia	Nederland	Belg.-Lux.	UK	Ireland	Danmark	Quantités Ἑλλάδα
745.27										
442 PANAMA	45	4	1	25	.	.	11	.	4	.
448 CUBA	12	6	4	.	.	.	2	.	.	.
456 DOMINICAN R.	14	5	1	1	1	.	3	.	3	.
458 GUADELOUPE	150	9	138	.	.	.	.	.	3	.
462 MARTINIQUE	84	3	79	.	.	.	2	.	.	.
464 JAMAICA	28	9	3	.	.	.	15	.	1	.
469 BARBADOS	30	1	.	5	.	.	20	.	4	.
472 TRINIDAD,TOB	65	11	.	19	2	.	32	.	1	.
476 NL ANTILLES	32	1	1	.	19	.	11	.	.	.
480 COLOMBIA	50	13	24	12	.	.	1	.	.	.
484 VENEZUELA	103	17	17	63	2	.	4	.	.	.
488 GUYANA	23	4	.	.	.	.	19	.	.	.
492 SURINAM	29	3	.	.	24	.	.	.	2	.
496 FR. GUIANA	15	1	12	.	.	.	.	.	2	.
500 ECUADOR	99	16	49	15	3	.	16	.	.	.
504 PERU	74	31	9	20	1	.	13	.	.	.
508 BRAZIL	94	25	5	2	.	.	59	.	3	.
512 CHILE	77	29	1	14	1	.	27	.	5	.
524 URUGUAY	11	3	.	8	.	.	.	.	.	.
528 ARGENTINA	55	19	5	31	.	.	.	.	.	.
600 CYPRUS	160	14	1	75	11	.	30	.	1	28
604 LEBANON	306	52	19	201	2	6	25	.	1	.
608 SYRIA	332	92	2	226	4	.	3	.	4	1
612 IRAQ	956	537	88	94	17	32	186	.	2	.
616 IRAN	2880	2406	7	178	134	4	70	.	81	.
624 ISRAEL	707	360	18	111	112	1	60	.	45	.
628 JORDAN	430	200	8	155	1	4	59	.	2	1
632 SAUDI ARABIA	11897	2687	5482	1843	352	183	862	81	320	87
636 KUWAIT	775	103	39	114	7	.	447	.	65	.
640 BAHRAIN	184	28	1	16	4	.	133	.	2	.
644 QATAR	385	16	28	6	.	1	334	.	.	.
647 U.A.EMIRATES	1102	500	68	122	24	69	295	.	24	.
649 OMAN	313	29	12	.	12	.	244	.	16	.
652 NORTH YEMEN	184	126	.	40	1	.	13	.	4	.
656 SOUTH YEMEN	30	11	3	.	3	.	13	.	.	.
660 AFGHANISTAN	22	6	.	.	.	.	16	.	.	.
662 PAKISTAN	184	91	1	45	1	.	46	.	.	.
664 INDIA	215	96	5	6	5	1	102	.	.	.
666 BANGLADESH	103	3	83	.	6	.	11	.	.	.
669 SRI LANKA	78	5	17	1	4	.	48	.	3	.
676 BURMA	29	3	2	1	.	.	23	.	.	.
680 THAILAND	125	69	.	20	.	.	27	.	9	.
700 INDONESIA	445	285	67	2	7	.	78	.	6	.
701 MALAYSIA	391	124	6	12	3	3	224	.	19	.
703 BRUNEI	48	.	.	.	31	.	17	.	.	.
706 SINGAPORE	881	154	185	123	23	9	298	.	89	.
708 PHILIPPINES	51	11	.	12	1	.	27	.	.	.
720 CHINA	228	201	.	21	.	.	6	.	.	.
724 NORTH KOREA	13	1	.	9	.	.	3	.	.	.
728 SOUTH KOREA	789	274	3	4	3	.	402	.	103	.
732 JAPAN	768	148	42	38	18	.	228	.	294	.
736 TAIWAN	238	156	8	36	.	.	34	.	4	.
740 HONG KONG	165	40	1	9	1	.	91	.	23	.
800 AUSTRALIA	1717	245	123	482	7	1	265	.	594	.
801 PAPUA N.GUIN	15	4	.	.	.	.	8	.	3	.
804 NEW ZEALAND	170	70	3	42	.	.	47	.	8	.
809 N. CALEDONIA	27	3	18	6	.	.	.	.	.	.
822 FR.POLYNESIA	38	6	31	.	1	.	.	.	.	.
1000 W O R L D	**107649**	**36714**	**17106**	**17988**	**4985**	**3365**	**13690**	**363**	**13098**	**340**
1010 INTRA-EC	**38759**	**12197**	**3804**	**7410**	**3205**	**2580**	**3076**	**265**	**6201**	**21**
1011 EXTRA-EC	**68890**	**24517**	**13303**	**10578**	**1778**	**783**	**10615**	**99**	**6898**	**319**
1020 CLASS 1	26980	12142	1805	3775	625	213	2600	17	5803	.
1021 EFTA COUNTR.	15321	7963	573	1622	339	129	906	15	3774	.
1030 CLASS 2	38420	10796	11411	6547	1140	571	6477	82	1085	311
1031 ACP (63)	3744	490	1036	249	163	121	1605	.	80	.
1040 CLASS 3	3492	1581	87	256	13	.	1537	.	9	9
749.10 BALL, ROLLER OR NEEDLE ROLLER BEARINGS										
001 FRANCE	13847	7996	.	3049	286	104	2412	.	.	.
002 BELG.-LUXBG.	7083	4076	847	754	770	.	627	.	9	.
003 NETHERLANDS	3122	1964	478	266	.	109	303	.	2	.
004 FR GERMANY	20651	.	8361	4523	3693	111	3914	8	41	.
005 ITALY	14771	9514	3627	.	144	11	1475	.	.	.
006 UTD. KINGDOM	9817	5594	2403	1458	298	19	.	41	4	.
007 IRELAND	368	67	7	2	9	3	280	.	.	.
008 DENMARK	1107	728	57	19	181	.	122	.	.	.
009 GREECE	748	257	41	51	15	333	51	.	.	.
024 ICELAND	15	11	2	.	1	.	1	.	.	.
025 FAROE ISLES	6	.	.	.	.	.	.	.	6	.
028 NORWAY	295	198	30	4	39	.	22	.	2	.
030 SWEDEN	8810	5154	1262	1690	94	1	595	.	14	.
032 FINLAND	910	659	147	6	16	.	81	.	1	.
036 SWITZERLAND	2706	2143	205	256	4	.	98	.	.	.
038 AUSTRIA	3444	2775	402	199	6	.	62	.	.	.

Destination CTCI	Value 1000 ECU: EUR 10	Deutschland	France	Italia	Nederland	Belg.-Lux.	UK	Ireland	Danmark	Valeurs Ἑλλάδα
745.27										
442 PANAMA	354	49	19	149	2	4	114	.	17	.
448 CUBA	366	204	60	.	.	.	102	.	.	.
456 REP.DOMINIC.	182	80	16	10	3	.	43	.	30	.
458 GUADELOUPE	823	126	670	.	.	.	.	.	27	.
462 MARTINIQUE	596	55	523	5	2	.	10	.	1	.
464 JAMAIQUE	351	148	49	8	2	.	138	.	6	.
469 LA BARBADE	187	17	4	22	.	1	114	.	29	.
472 TRINIDAD,TOB	793	170	.	202	22	5	383	.	11	.
476 ANTILLES NL	321	12	2	1	163	.	143	.	.	.
480 COLOMBIE	603	275	185	97	3	2	37	.	4	.
484 VENEZUELA	1261	451	131	535	21	1	121	.	1	.
488 GUYANA	299	46	.	.	1	.	252	.	.	.
492 SURINAM	176	24	.	.	140	.	.	.	12	.
496 GUYANE FR.	137	10	113	.	.	.	.	.	14	.
500 EQUATEUR	899	170	234	181	108	.	206	.	.	.
504 PEROU	1010	428	60	362	25	.	128	.	7	.
508 BRESIL	1562	694	101	70	7	1	675	.	34	.
512 CHILI	955	437	13	115	5	.	320	.	65	.
524 URUGUAY	165	95	10	53	2	.	2	.	1	2
528 ARGENTINE	894	432	114	347	1	.	.	.	.	.
600 CHYPRE	1182	211	18	525	63	.	235	.	13	117
604 LIBAN	1801	455	301	738	11	16	272	.	5	3
608 SYRIE	2086	915	23	955	56	.	73	.	48	16
612 IRAK	9115	5441	437	1173	222	219	1606	.	17	.
616 IRAN	30425	24515	108	1629	1776	62	1762	.	573	.
624 ISRAEL	7093	3915	142	880	730	14	1031	.	381	.
628 JORDANIE	2274	1052	190	586	14	36	368	.	24	4
632 ARABIE SAOUD	52471	16154	15752	7295	3228	950	6209	373	2090	420
636 KOWEIT	7741	1310	260	956	75	.	4121	.	1019	.
640 BAHREIN	1581	390	28	131	52	.	966	.	14	.
644 QATAR	5033	183	731	37	4	7	4071	.	.	.
647 EMIRATS ARAB	11106	4724	630	809	299	228	4174	6	232	4
649 OMAN	2679	488	146	.	123	.	1852	.	70	.
652 YEMEN DU NRD	1668	1235	2	180	19	.	206	.	26	.
656 YEMEN DU SUD	279	67	31	5	19	2	148	.	7	.
660 AFGHANISTAN	188	57	.	.	.	.	131	.	.	.
662 PAKISTAN	1727	757	54	353	10	.	552	.	1	.
664 INDE	3711	1365	97	102	192	52	1899	.	4	.
666 BANGLA DESH	1019	49	755	1	51	1	162	.	.	.
669 SRI LANKA	702	60	167	6	76	.	363	.	30	.
676 BIRMANIE	322	107	41	21	.	4	149	.	.	.
680 THAILANDE	1366	935	2	109	14	28	223	.	55	.
700 INDONESIE	7628	5742	777	15	123	1	942	.	28	.
701 MALAYSIA	4093	1881	118	94	104	31	1724	.	141	.
703 BRUNEI	387	7	.	.	166	.	208	.	6	.
706 SINGAPOUR	8411	2156	537	889	480	59	3290	.	1000	.
708 PHILIPPINES	609	189	24	79	42	1	273	.	1	.
720 CHINE	2266	2084	3	114	2	.	63	.	.	.
724 COREE DU NRD	154	18	2	93	.	.	41	.	.	.
728 COREE DU SUD	5572	2492	127	47	45	.	2020	.	841	.
732 JAPON	8825	3526	616	560	186	6	1749	.	2182	.
736 T'AI-WAN	4667	3624	104	180	6	1	705	.	47	.
740 HONG-KONG	2288	688	59	68	11	.	1145	.	317	.
800 AUSTRALIE	13916	4157	840	1978	154	119	3288	.	3380	.
801 PAPOU-N.GUIN	205	73	.	.	.	.	104	.	28	.
804 NOUV.ZELANDE	2341	1176	77	354	55	4	574	.	101	.
809 N. CALEDONIE	183	38	126	19	.	.	.	.	.	.
822 POLYNESIE FR	321	69	240	.	12	.	.	.	.	.
1000 M O N D E	**927249**	**415212**	**95336**	**121088**	**39397**	**21644**	**145605**	**3249**	**83129**	**2589**
1010 INTRA-CE	**326657**	**135940**	**28250**	**45189**	**21568**	**16324**	**39768**	**2351**	**37137**	**130**
1011 EXTRA-CE	**600567**	**279272**	**67088**	**75899**	**17827**	**5302**	**105837**	**897**	**45993**	**2454**
1020 CLASSE 1	264132	150597	13496	24261	5466	1972	31090	480	36769	1
1021 A E L E	129161	76802	4672	10903	2593	1093	9271	438	23388	1
1030 CLASSE 2	287501	101281	51444	48244	12228	3327	59037	417	9096	2427
1031 ACP (63)	30573	5183	8648	2148	2252	776	10754	36	776	.
1040 CLASSE 3	48932	27394	2145	3394	133	4	15709	.	127	26
749.10 ROULEMENTS DE TOUS GENRES (BILLES,AIG.ETC)										
001 FRANCE	138094	86944	.	25822	1884	1073	22359	4	8	.
002 BELG.-LUXBG.	59853	35044	7875	6345	4716	.	5847	1	25	.
003 PAYS-BAS	36562	23012	5319	3641	.	1290	3288	.	12	.
004 RF ALLEMAGNE	188320	.	70275	52747	26509	1788	36744	53	198	6
005 ITALIE	148881	96660	34996	.	1220	205	15800	.	.	.
006 ROYAUME-UNI	98724	60484	22507	12702	1841	886	.	274	30	.
007 IRLANDE	3228	401	71	28	82	58	2586	.	2	.
008 DANEMARK	11576	9100	572	131	783	37	952	1	.	.
009 GRECE	8858	3054	571	265	160	4285	521	.	2	.
024 ISLANDE	214	164	24	.	8	.	12	.	6	.
025 ILES FEROE	143	.	.	4	.	.	.	.	139	.
028 NORVEGE	3529	2392	375	46	324	5	366	.	21	.
030 SUEDE	81269	49801	10941	14760	526	11	5044	.	186	.
032 FINLANDE	9349	7341	1048	49	123	16	753	.	19	.
036 SUISSE	39949	30582	3620	4354	126	8	1249	1	9	.
038 AUTRICHE	34925	27875	3971	2075	163	5	827	.	1	8

Destination SITC	Quantity 1000 kg EUR 10	Deutschland	France	Italia	Nederland	Belg.-Lux.	UK	Ireland	Danmark	Quantités Ἑλλάδα
749.10										
040 PORTUGAL	563	313	51	63	7	.	129	.	.	.
042 SPAIN	6784	2729	1790	1417	66	17	765	.	.	.
046 MALTA	14	6	2	1	.	1	4	.	.	.
048 YUGOSLAVIA	2101	1436	206	419	12	.	28	.	.	.
052 TURKEY	2588	1280	233	451	95	260	269	.	.	.
056 SOVIET UNION	1182	1047	82	7	.	.	46	.	.	.
058 GERMAN DEM.R	46	.	5	33	2	.	6	.	.	.
060 POLAND	1597	1262	42	132	.	2	159	.	.	.
062 CZECHOSLOVAK	502	403	71	19	.	.	4	.	5	.
064 HUNGARY	998	838	105	23	.	.	31	.	1	.
066 ROMANIA	321	89	3	216	.	.	13	.	.	.
068 BULGARIA	635	526	54	44	.	.	11	.	.	.
070 ALBANIA	23	21	.	2	.	.	.	.	.	.
202 CANARY ISLES	31	18	5	6	.	.	2	.	.	.
204 MOROCCO	324	32	160	21	1	103	7	.	.	.
208 ALGERIA	508	33	445	24	.	.	6	.	.	.
212 TUNISIA	291	13	259	16	.	.	3	.	.	.
216 LIBYA	215	38	4	76	2	84	7	.	.	4
220 EGYPT	569	225	51	75	1	84	133	.	.	.
224 SUDAN	22	1	3	2	1	5	10	.	.	.
228 MAURITANIA	30	.	29	.	.	1	.	.	.	.
232 MALI	15	.	15	.	.	.	.	.	.	.
236 UPPER VOLTA	6	.	6	.	.	.	.	.	.	.
240 NIGER	12	.	11	.	.	.	1	.	.	.
248 SENEGAL	59	4	55	.	.	.	.	.	.	.
260 GUINEA	41	.	31	.	.	10	.	.	.	.
268 LIBERIA	59	42	1	.	.	.	16	.	.	.
272 IVORY COAST	104	20	82	.	2	.	.	.	.	.
276 GHANA	16	5	.	.	.	1	10	.	.	.
280 TOGO	13	.	13	.	.	.	.	.	.	.
288 NIGERIA	110	19	35	4	6	6	40	.	.	.
302 CAMEROON	50	6	42	1	.	.	1	.	.	.
314 GABON	23	2	20	1	.	.	.	.	.	.
318 CONGO	22	1	18	2	.	1	.	.	.	.
322 ZAIRE	88	2	2	1	4	79	.	.	.	.
330 ANGOLA	42	3	.	2	1	33	3	.	.	.
334 ETHIOPIA	48	14	.	13	1	3	17	.	.	.
342 SOMALIA	6	.	3	2	.	1	.	.	.	.
346 KENYA	51	10	9	3	.	20	9	.	.	.
350 UGANDA	11	1	.	.	.	.	10	.	.	.
352 TANZANIA	15	4	.	1	2	1	7	.	.	.
366 MOZAMBIQUE	69	1	15	.	1	45	7	.	.	.
370 MADAGASCAR	40	.	39	1	.	.	.	.	.	.
372 REUNION	31	.	31	.	.	.	.	.	.	.
373 MAURITIUS	15	.	2	.	.	5	8	.	.	.
378 ZAMBIA	74	2	.	.	.	62	10	.	.	.
382 ZIMBABWE	96	4	1	13	3	57	18	.	.	.
386 MALAWI	17	.	.	.	.	14	3	.	.	.
390 SOUTH AFRICA	2214	893	369	102	24	4	822	.	.	.
400 USA	11582	6384	1374	1774	61	22	1927	39	1	.
404 CANADA	2596	1689	128	309	2	.	468	.	.	.
412 MEXICO	283	135	129	7	1	.	11	.	.	.
428 EL SALVADOR	21	.	3	18	.	.	.	.	.	.
432 NICARAGUA	5	.	2	3	.	.	.	.	.	.
442 PANAMA	456	178	64	118	14	8	74	.	.	.
448 CUBA	20	16	1	1	.	.	2	.	.	.
458 GUADELOUPE	9	.	9	.	.	.	.	.	.	.
462 MARTINIQUE	14	.	14	.	.	.	.	.	.	.
472 TRINIDAD,TOB	12	.	2	1	.	.	9	.	.	.
480 COLOMBIA	117	53	41	13	.	.	10	.	.	.
484 VENEZUELA	75	32	20	11	4	.	8	.	.	.
500 ECUADOR	13	3	5	2	.	.	3	.	.	.
504 PERU	37	11	2	7	10	.	7	.	.	.
508 BRAZIL	2052	1184	253	430	33	9	143	.	.	.
512 CHILE	96	21	28	23	2	.	22	.	.	.
516 BOLIVIA	29	20	8	1	.	.	.	.	.	.
524 URUGUAY	15	8	2	2	.	.	3	.	.	.
528 ARGENTINA	930	406	242	264	18	.	.	.	.	.
600 CYPRUS	40	1	.	1	.	19	19	.	.	.
604 LEBANON	105	37	48	3	.	10	7	.	.	.
608 SYRIA	166	78	4	2	.	33	49	.	.	.
612 IRAQ	124	31	4	6	1	54	27	.	1	.
616 IRAN	1413	660	6	14	8	576	148	.	1	.
624 ISRAEL	289	130	19	20	13	70	37	.	.	.
628 JORDAN	107	90	.	.	.	15	2	.	.	.
632 SAUDI ARABIA	329	149	37	10	12	60	60	.	.	1
636 KUWAIT	139	71	2	6	20	16	24	.	.	.
640 BAHRAIN	27	2	.	.	.	9	16	.	.	.
644 QATAR	17	4	2	1	.	2	8	.	.	.
647 U.A.EMIRATES	81	35	4	.	12	6	24	.	.	.
649 OMAN	18	14	.	.	.	1	3	.	.	.
662 PAKISTAN	270	120	113	15	.	.	22	.	.	.
664 INDIA	2380	1469	203	244	102	.	361	.	1	.
666 BANGLADESH	19	9	2	.	.	.	8	.	.	.
669 SRI LANKA	38	20	2	.	.	.	16	.	.	.
680 THAILAND	79	32	3	1	1	.	42	.	.	.

Destination CTCI	Value 1000 ECU EUR 10	Deutschland	France	Italia	Nederland	Belg.-Lux.	UK	Ireland	Danmark	Valeurs Ἑλλάδα
749.10										
040 PORTUGAL	7527	4318	813	722	82	1	1591	.	.	.
042 ESPAGNE	60437	27275	16874	8818	665	169	6635	.	1	.
046 MALTE	212	72	31	21	.	18	70	.	.	.
048 YOUGOSLAVIE	24941	17467	930	4791	135	2	1615	.	1	.
052 TURQUIE	24787	11611	1611	4184	850	3422	3109	.	.	.
056 U.R.S.S.	15439	12655	1073	501	4	41	1162	.	3	.
058 RD.ALLEMANDE	489	.	171	215	25	1	75	.	2	.
060 POLOGNE	15573	11140	535	1171	3	83	2640	.	1	.
062 TCHECOSLOVAQ	6936	5748	893	158	5	13	77	.	42	.
064 HONGRIE	10193	8554	790	420	4	5	404	.	16	.
066 ROUMANIE	3244	988	185	1752	.	.	319	.	.	.
068 BULGARIE	6895	5780	530	505	.	.	80	.	.	.
070 ALBANIE	191	168	.	23	.	.	.	.	.	.
202 CANARIES	384	204	54	96	1	3	26	.	.	.
204 MAROC	3511	312	1853	126	10	1113	97	.	.	.
208 ALGERIE	6696	627	5392	597	7	1	72	.	.	.
212 TUNISIE	3878	161	3344	333	.	3	37	.	.	.
216 LIBYE	3815	578	185	1583	54	1246	121	.	5	43
220 EGYPTE	5240	2182	618	360	19	1006	1049	.	.	6
224 SOUDAN	355	17	76	34	39	74	115	.	.	.
228 MAURITANIE	433	.	421	1	1	8	2	.	.	.
232 MALI	204	1	201	.	.	.	2	.	.	.
236 HAUTE-VOLTA	128	1	122	3	2	.	.	.	.	.
240 NIGER	203	.	185	4	.	.	14	.	.	.
248 SENEGAL	700	47	647	2	4	.	.	.	.	.
260 GUINEE	246	.	165	.	.	81	.	.	.	.
268 LIBERIA	524	440	18	5	1	5	55	.	.	.
272 COTE IVOIRE	1402	278	1082	11	31	.	.	.	.	.
276 GHANA	238	85	7	8	.	7	131	.	.	.
280 TOGO	196	4	191	.	.	1	.	.	.	.
288 NIGERIA	1538	287	621	80	36	110	404	.	.	.
302 CAMEROUN	815	92	681	14	6	.	22	.	.	.
314 GABON	351	23	288	36	2	.	2	.	.	.
318 CONGO	330	14	276	21	.	19	.	.	.	.
322 ZAIRE	1025	44	69	23	60	814	15	.	.	.
330 ANGOLA	1021	97	12	54	78	744	36	.	.	.
334 ETHIOPIE	760	211	14	213	7	63	252	.	.	.
342 SOMALIE	130	.	63	41	.	25	.	.	1	.
346 KENYA	727	195	111	35	8	296	82	.	.	.
350 OUGANDA	109	26	6	14	.	.	63	.	.	.
352 TANZANIE	281	83	.	29	20	16	129	.	4	.
366 MOZAMBIQUE	1307	18	368	5	29	792	95	.	.	.
370 MADAGASCAR	655	6	622	3	4	18	2	.	.	.
372 REUNION	439	3	427	.	4	.	5	.	.	.
373 MAURICE	196	2	21	4	.	65	104	.	.	.
378 ZAMBIE	1173	26	7	6	2	1025	107	.	.	.
382 ZIMBABWE	1339	61	51	79	42	907	199	.	.	.
386 MALAWI	313	.	.	.	.	272	39	.	2	.
390 AFR. DU SUD	20345	9336	2455	893	203	42	7416	.	.	.
400 ETATS-UNIS	133083	78392	16482	19038	801	233	17947	175	15	.
404 CANADA	23844	14376	2547	2391	30	6	4493	.	1	.
412 MEXIQUE	3228	1747	1072	213	31	.	165	.	.	.
428 EL SALVADOR	135	2	37	93	.	.	3	.	.	.
432 NICARAGUA	108	3	29	71	.	.	5	.	.	.
442 PANAMA	4210	1676	533	1089	89	60	763	.	.	.
448 CUBA	248	159	17	16	4	6	46	.	.	.
458 GUADELOUPE	176	1	174	.	1	.	.	.	.	.
462 MARTINIQUE	267	1	261	.	5	.	.	.	.	.
472 TRINIDAD,TOB	191	3	18	18	2	.	150	.	.	.
480 COLOMBIE	1655	699	628	171	13	.	144	.	.	.
484 VENEZUELA	1223	554	349	129	41	.	150	.	.	.
500 EQUATEUR	214	50	99	16	7	.	42	.	.	.
504 PEROU	556	230	27	30	158	.	111	.	.	.
508 BRESIL	23418	13091	2685	5683	360	70	1527	.	2	.
512 CHILI	1190	348	326	210	26	.	280	.	.	.
516 BOLIVIE	529	244	81	6	.	.	198	.	.	.
524 URUGUAY	197	100	23	26	.	.	48	.	.	.
528 ARGENTINE	10018	4704	2487	2619	208	.	.	.	.	.
600 CHYPRE	487	21	7	7	.	268	184	.	.	.
604 LIBAN	796	433	166	19	.	110	68	.	.	.
608 SYRIE	1774	807	59	41	.	407	460	.	.	.
612 IRAK	2007	671	158	175	12	677	305	.	9	.
616 IRAN	16157	8574	243	304	153	5362	1507	.	14	.
624 ISRAEL	4091	1841	532	128	144	935	511	.	.	.
628 JORDANIE	744	469	17	23	2	203	30	.	.	.
632 ARABIE SAOUD	4550	2155	670	209	221	717	569	.	2	7
636 KOWEIT	1456	818	131	43	48	198	228	.	.	.
640 BAHREIN	289	41	2	2	6	159	63	.	16	.
644 QATAR	336	107	76	22	.	37	94	.	.	.
647 EMIRATS ARAB	1371	526	163	20	184	73	404	.	1	.
649 OMAN	360	178	113	4	2	19	44	.	.	.
662 PAKISTAN	2392	1114	927	133	7	1	210	.	.	.
664 INDE	20541	11607	2615	1759	211	13	4322	.	14	.
666 BANGLA DESH	387	100	67	1	7	.	210	.	2	.
669 SRI LANKA	432	150	27	20	2	.	230	.	3	.
680 THAILANDE	793	247	44	22	8	.	464	.	8	.

Tab. 1 **Export** January - December 1983 Janvier - Décembre

Destination SITC	Quantity 1000 kg EUR 10	Deutschland	France	Italia	Nederland	Belg.-Lux.	UK	Ireland	Danmark	Ελλάδα Quantités
749.10										
690 VIETNAM	12	.	11	.	1	.	.	.	.	.
700 INDONESIA	20	15	2	.	.	1	2	.	.	.
701 MALAYSIA	49	6	19	.	1	.	23	.	.	.
706 SINGAPORE	2460	1551	263	256	6	12	372	.	.	.
708 PHILIPPINES	58	10	3	.	.	.	45	.	.	.
720 CHINA	110	88	12	4	.	2	4	.	.	.
724 NORTH KOREA	39	39	.	.	.	.	.	.	.	.
728 SOUTH KOREA	101	43	1	38	.	.	19	.	.	.
732 JAPAN	211	156	16	1	6	.	31	.	1	.
736 TAIWAN	48	22	3	2	2	.	19	.	.	.
740 HONG KONG	192	6	.	17	.	.	169	.	.	.
800 AUSTRALIA	1418	597	179	218	7	.	417	.	.	.
804 NEW ZEALAND	61	17	6	10	.	.	28	.	.	.
809 N. CALEDONIA	12	.	12	.	.	.	.	.	.	.
950 STORES,PROV.	6	.	.	5	.	.	.	.	.	1
1000 W O R L D	**139257**	**68122**	**25602**	**19326**	**6125**	**2519**	**17376**	**88**	**93**	**6**
1010 INTRA-EC	**71508**	**30195**	**15820**	**10122**	**5394**	**689**	**9182**	**49**	**57**	**.**
1011 EXTRA-EC	**67748**	**37929**	**9782**	**9200**	**731**	**1829**	**8194**	**39**	**37**	**5**
1020 CLASS 1	46315	26439	6401	6918	440	305	5748	39	25	.
1021 EFTA COUNTR.	16745	11253	2099	2218	167	2	989	.	17	.
1030 CLASS 2	15950	7163	2997	1802	287	1519	2170	.	7	5
1031 ACP (63)	1099	138	435	44	21	268	193	.	.	.
1040 CLASS 3	5481	4328	384	480	3	4	276	.	6	.
749.20 TAPS, COCKS, VALVES AND SIMILAR APPLIANCES, FOR PIPES, BOILER SHELLS, TANKS, VATS AND THE LIKE (INCLUDING PRESSURE REDUCING VALVES AND THERMOSTATICALLY CONTROLLED VALVES)										
NL: NO BREAKDOWN BY COUNTRIES FOR COUNTRIES 208, 220, 628, 669, 700 AND 728 FOR TAPS, COCKS AND VALVES FOR SINKS, WASH : BASINS, BIDETS, WATER CISTERNS, BATHS AND SIMILAR FIXTURES										
DK: CONF. CENTRAL HEATING RADIATOR VALVES										
001 FRANCE	27577	13277	.	10233	596	667	2040	11	748	5
002 BELG.-LUXBG.	13962	5345	3050	2006	1927	.	1316	4	309	5
003 NETHERLANDS	18777	9622	1297	3166	.	777	3135	5	769	6
004 FR GERMANY	29452	.	6341	12192	3412	1925	3081	37	2348	116
005 ITALY	11059	6864	1618	.	338	174	1199	8	857	1
006 UTD. KINGDOM	22525	5257	1823	11430	1777	458	.	503	1276	1
007 IRELAND	2899	167	63	571	96	30	1859	.	107	6
008 DENMARK	5151	2634	365	959	351	19	810	13	.	.
009 GREECE	4448	1241	312	2711	79	15	42	.	48	.
024 ICELAND	183	92	2	13	3	1	24	.	48	.
025 FAROE ISLES	47	2	.	.	.	.	.	.	45	.
028 NORWAY	4014	1385	555	801	143	13	698	67	352	.
030 SWEDEN	6932	2991	359	838	281	43	1245	12	1163	.
032 FINLAND	3215	1167	301	490	370	9	488	.	390	.
036 SWITZERLAND	6701	4024	538	1454	168	27	247	.	243	.
038 AUSTRIA	9480	7233	168	1548	128	32	245	.	113	13
040 PORTUGAL	1680	512	228	467	91	25	200	.	156	1
042 SPAIN	4565	952	711	2238	98	30	335	.	201	.
043 ANDORRA	19	.	16	2	.	.	1	.	.	.
044 GIBRALTAR	13	.	4	1	.	2	6	.	.	.
046 MALTA	196	46	11	68	1	.	55	.	.	15
048 YUGOSLAVIA	1535	618	211	514	45	3	75	1	68	.
052 TURKEY	1146	680	58	247	62	8	88	.	3	.
056 SOVIET UNION	23279	7887	3187	11211	411	6	495	.	82	.
058 GERMAN DEM.R	309	.	234	17	12	10	2	.	34	.
060 POLAND	700	208	227	103	32	.	86	.	44	.
062 CZECHOSLOVAK	776	602	28	110	12	2	8	.	14	.
064 HUNGARY	1856	881	154	641	6	34	104	.	36	.
066 ROMANIA	147	29	1	7	.	5	84	.	21	.
068 BULGARIA	464	422	11	9	4	5	4	.	9	.
070 ALBANIA	92	.	4	79	.	4	2	.	3	.
202 CANARY ISLES	535	6	20	465	1	.	13	.	30	.
204 MOROCCO	1750	51	1363	300	5	2	29	.	.	.
208 ALGERIA	4788	304	2856	1015	34	91	485	.	2	1
212 TUNISIA	2470	23	1588	849	4	1	4	.	1	.
216 LIBYA	3185	365	169	1861	44	.	612	1	126	7
220 EGYPT	5331	610	682	3094	420	57	463	3	2	.
224 SUDAN	158	12	22	42	1	6	67	3	.	5
228 MAURITANIA	89	.	85	4	.	.	.	.	.	.
232 MALI	26	.	26	.	.	.	.	.	.	.
236 UPPER VOLTA	106	.	99	7	.	.	.	.	.	.
240 NIGER	145	.	136	2	.	.	7	.	.	.
247 CAPE VERDE	12	5	.	1	5	.	1	.	.	.
248 SENEGAL	572	3	484	69	.	4	12	.	.	.
260 GUINEA	151	1	132	15	.	3	.	.	.	.
264 SIERRA LEONE	10	1	2	2	.	.	2	.	3	.
268 LIBERIA	88	30	1	52	.	1	3	.	1	.
272 IVORY COAST	625	2	545	67	1	.	7	.	3	.
276 GHANA	40	3	.	17	.	.	20	.	.	.
280 TOGO	47	.	38	9	.	.	.	.	.	.
284 BENIN	89	2	82	2	2	1	.	.	.	.
288 NIGERIA	1865	155	761	604	9	29	292	1	14	.
302 CAMEROON	643	8	574	47	.	3	3	.	3	5
306 CENTR.AFRIC.	17	.	16	1	.	.	.	.	.	.
314 GABON	420	4	369	26	8	.	13	.	.	.

Destination CTCI	Value 1000 ECU EUR 10	Deutschland	France	Italia	Nederland	Belg.-Lux.	UK	Ireland	Danmark	Ελλάδα Valeurs
749.10										
690 VIET-NAM	210	1	201	4	4	.	.	.	.	.
700 INDONESIE	544	242	239	.	19	7	37	.	.	.
701 MALAYSIA	449	119	101	9	5	.	215	.	.	.
706 SINGAPOUR	19788	12622	1934	1916	105	72	3138	.	1	.
708 PHILIPPINES	745	154	32	9	.	.	550	.	.	.
720 CHINE	2001	1055	740	109	.	3	94	.	.	.
724 COREE DU NRD	467	422	45	.	.	.	.	.	.	.
728 COREE DU SUD	1152	589	15	253	.	1	294	.	.	.
732 JAPON	3488	2735	147	8	66	1	528	.	3	.
736 T'AI-WAN	1224	669	64	40	10	.	441	.	.	.
740 HONG-KONG	1809	187	2	155	1	2	1462	.	.	.
800 AUSTRALIE	12117	5566	1103	1126	105	4	4212	.	1	.
804 NOUV.ZELANDE	834	225	86	69	2	.	452	.	.	.
809 N. CALEDONIE	198	9	189	.	.	.	.	.	.	.
950 AVIT.SOUTAGE	101	.	.	98	.	.	.	.	.	3
1000 M O N D E	**1411473**	**725102**	**246588**	**189584**	**44132**	**31930**	**172650**	**511**	**903**	**73**
1010 INTRA-CE	**694097**	**314700**	**142184**	**101681**	**37195**	**9622**	**88097**	**335**	**277**	**6**
1011 EXTRA-CE	**717268**	**410403**	**104404**	**87805**	**6932**	**22302**	**84554**	**176**	**626**	**64**
1020 CLASSE 1	481031	289528	63063	63349	4208	3946	56349	176	404	8
1021 A E L E	176764	122472	20794	22007	1351	48	9841	1	242	8
1030 CLASSE 2	174353	74204	36163	19584	2675	18205	23308	.	158	56
1031 ACP (63)	15304	1983	6234	704	317	3870	2188	.	8	.
1040 CLASSE 3	61881	46671	5178	4872	48	152	4896	.	64	.
749.20 ARTICLES ROBINETTERIE ET AUT.ORGANES SIM.										
NL: PAS DE VENTILATION PAR PAYS POUR LES PAYS 208, 220, 628, 669, 700 ET 728 POUR LA ROBINETTERIE SANITAIRE										
DK: CONF. LES VANNES DE REGULATION										
001 FRANCE	285949	151967	.	74492	9567	8779	27798	438	12883	25
002 BELG.-LUXBG.	147943	66519	32428	13815	15990	.	14257	42	4850	42
003 PAYS-BAS	203746	112554	16403	22640	.	9413	35100	262	7114	260
004 RF ALLEMAGNE	283056	.	70077	83662	33664	14544	50982	408	29291	428
005 ITALIE	141010	84577	22221	.	5442	2265	14266	86	12150	3
006 ROYAUME-UNI	245600	72164	33716	78342	31473	5037	.	5520	19344	4
007 IRLANDE	22585	3202	1016	3610	714	307	12766	.	945	25
008 DANEMARK	61881	33967	4106	8425	4724	261	9947	451	.	.
009 GRECE	39853	14688	5761	16492	1160	250	726	.	776	.
024 ISLANDE	2426	1117	27	95	62	13	313	.	799	.
025 ILES FEROE	529	18	.	.	.	.	.	.	511	.
028 NORVEGE	58944	20392	11879	7126	1962	258	11849	723	4755	.
030 SUEDE	99566	47127	9477	7275	3725	580	17800	102	13476	4
032 FINLANDE	42749	18506	4247	3542	3956	171	6617	.	5710	.
036 SUISSE	87831	60290	7824	10070	2690	454	3746	6	2751	.
038 AUTRICHE	117583	96781	2346	10558	1898	271	4019	.	1663	47
040 PORTUGAL	19598	6673	3789	3750	778	493	2497	.	1615	3
042 ESPAGNE	51672	17247	9023	14757	1856	313	5399	135	2941	1
043 ANDORRE	162	2	138	12	.	.	10	.	.	.
044 GIBRALTAR	235	5	98	12	.	15	104	.	1	.
046 MALTE	1659	516	192	594	10	.	313	.	8	26
048 YOUGOSLAVIE	28922	15262	3875	5217	1286	113	1329	35	1805	.
052 TURQUIE	13838	6338	637	4175	1260	125	1222	.	81	.
056 U.R.S.S.	209858	77415	44821	62829	4938	91	18042	.	1722	.
058 RD.ALLEMANDE	4227	.	2139	755	153	157	73	.	950	.
060 POLOGNE	10664	4625	2427	1015	418	25	1292	.	862	.
062 TCHECOSLOVAQ	19280	16811	890	746	208	30	267	.	328	.
064 HONGRIE	27457	14954	4004	5111	288	529	1865	.	706	.
066 ROUMANIE	2151	737	78	181	5	43	736	.	371	.
068 BULGARIE	5844	4746	304	112	76	42	348	.	216	.
070 ALBANIE	946	.	80	769	.	23	36	.	38	.
202 CANARIES	3722	149	171	2870	9	1	187	.	335	.
204 MAROC	13593	773	9427	2759	89	31	439	70	5	.
208 ALGERIE	44731	3842	27629	7978	964	723	3550	.	41	4
212 TUNISIE	15111	392	9706	4772	95	19	109	.	18	.
216 LIBYE	28733	3970	2258	14682	1121	2	4917	85	1662	36
220 EGYPTE	39376	6445	7263	18727	1691	415	4595	162	64	14
224 SOUDAN	1543	152	340	200	45	16	724	49	1	16
228 MAURITANIE	657	2	617	28	2	.	5	3	.	.
232 MALI	208	.	196	2	.	.	10	.	.	.
236 HAUTE-VOLTA	852	.	755	92	5	.	.	.	.	.
240 NIGER	1173	3	1063	13	.	.	94	.	.	.
247 CAP-VERT	130	57	1	5	55	3	9	.	.	.
248 SENEGAL	5388	69	4772	407	1	9	121	.	9	.
260 GUINEE	1273	6	1203	27	1	23	.	13	.	.
264 SIERRA LEONE	113	9	51	7	1	1	24	.	20	.
268 LIBERIA	1382	237	55	991	4	7	80	.	8	.
272 COTE IVOIRE	4234	83	3505	479	26	5	105	.	31	.
276 GHANA	381	37	2	143	5	3	189	.	2	.
280 TOGO	444	11	389	41	1	.	2	.	.	.
284 BENIN	731	17	650	19	26	18	.	1	.	.
288 NIGERIA	16796	1628	5576	5477	161	261	3387	148	158	.
302 CAMEROUN	6764	76	6203	299	2	27	61	41	26	29
306 R.CENTRAFRIC	221	4	210	4	.	1	2	.	.	.
314 GABON	5533	119	4981	150	142	3	138	.	.	.

Destination SITC	Quantity 1000 kg Quantités									
	EUR 10	Deutschland	France	Italia	Nederland	Belg.-Lux.	UK	Ireland	Danmark	Ελλάδα
749.20										
318 CONGO	385	.	330	52	3	.	.	.	.	.
322 ZAIRE	238	34	75	13	5	106	5	.	.	.
324 RWANDA	33	2	5	13	.	13	.	.	.	.
328 BURUNDI	57	8	11	26	.	11	1	.	.	.
330 ANGOLA	177	.	116	19	7	15	6	.	14	.
334 ETHIOPIA	124	13	4	39	37	.	15	.	16	.
338 DJIBOUTI	55	3	46	6	.	.	.	.	.	.
342 SOMALIA	40	1	3	35	.	.	1	.	.	.
346 KENYA	102	15	2	28	1	.	43	.	13	.
350 UGANDA	62	56	.	1	.	.	5	.	.	.
352 TANZANIA	96	11	20	12	8	.	39	.	6	.
366 MOZAMBIQUE	42	1	6	26	.	.	9	.	.	.
370 MADAGASCAR	224	8	212	4	.	.	.	.	.	.
372 REUNION	368	1	361	6	.	.	.	.	.	.
373 MAURITIUS	82	2	40	9	.	.	30	.	1	.
378 ZAMBIA	60	1	27	6	.	.	26	.	.	.
382 ZIMBABWE	75	2	1	20	1	.	51	.	.	.
386 MALAWI	17	2	4	4	.	.	6	.	1	.
390 SOUTH AFRICA	4323	1145	458	1032	43	49	1498	.	98	.
391 BOTSWANA	6	2	.	.	.	.	4	.	.	.
400 USA	11256	2131	784	4862	212	71	3021	9	165	1
404 CANADA	2631	294	184	821	71	15	1100	.	145	1
406 GREENLAND	75	.	.	.	.	.	.	.	75	.
412 MEXICO	603	185	11	224	12	.	169	.	2	.
416 GUATEMALA	19	3	1	10	.	1	1	.	3	.
421 BELIZE	9	1	.	.	.	.	8	.	.	.
424 HONDURAS	37	1	1	23	.	.	12	.	.	.
428 EL SALVADOR	15	1	.	10	.	.	4	.	.	.
432 NICARAGUA	50	6	5	39	.	.	.	.	.	.
436 COSTA RICA	38	3	4	23	.	.	8	.	.	.
442 PANAMA	100	4	2	86	1	1	1	.	5	.
448 CUBA	1437	4	46	184	1	11	1189	.	2	.
450 WEST INDIES	10	.	4	.	.	.	6	.	.	.
452 HAITI	16	7	8	1	.	.	.	.	.	.
456 DOMINICAN R.	38	1	.	35	.	.	2	.	.	.
458 GUADELOUPE	370	2	361	7	.	.	.	.	.	.
462 MARTINIQUE	257	1	252	4	.	.	.	.	.	.
464 JAMAICA	44	1	1	10	.	.	32	.	.	.
469 BARBADOS	50	4	.	2	.	.	42	.	2	.
472 TRINIDAD,TOB	558	25	203	70	.	.	224	.	36	.
476 NL ANTILLES	173	9	30	25	87	.	18	.	4	.
480 COLOMBIA	610	15	142	389	10	.	52	.	2	.
484 VENEZUELA	1426	239	194	951	2	.	36	.	4	.
488 GUYANA	15	.	.	.	.	.	15	.	.	.
492 SURINAM	90	11	.	2	57	.	8	.	12	.
496 FR. GUIANA	168	.	166	1	.	.	.	.	1	.
500 ECUADOR	125	17	10	80	.	.	2	.	16	.
504 PERU	209	29	5	125	.	.	49	.	1	.
508 BRAZIL	596	138	169	156	14	30	66	.	23	.
512 CHILE	213	90	45	46	.	1	29	.	2	.
516 BOLIVIA	31	2	20	7	.	.	2	.	.	.
520 PARAGUAY	29	8	20	1	.	.	.	.	.	.
524 URUGUAY	21	2	4	10	.	1	1	.	3	.
528 ARGENTINA	331	147	35	117	1	.	14	.	17	.
600 CYPRUS	724	165	13	376	2	.	107	.	13	48
604 LEBANON	1487	382	156	833	4	2	101	.	6	3
608 SYRIA	1358	245	290	792	.	.	30	.	1	.
612 IRAQ	4367	1027	1024	1397	17	7	893	.	2	.
616 IRAN	8486	3258	339	2856	310	6	838	.	880	1
624 ISRAEL	1686	374	100	732	15	7	363	3	91	1
628 JORDAN	1098	444	80	447	4	1	109	.	1	12
632 SAUDI ARABIA	19901	4022	2487	9243	663	39	2751	10	657	29
636 KUWAIT	3354	810	167	910	120	2	1342	.	3	.
640 BAHRAIN	700	113	32	189	8	.	354	.	4	.
644 QATAR	1028	94	81	125	13	.	715	.	.	.
647 U.A.EMIRATES	5367	835	960	1590	138	3	1796	25	20	.
649 OMAN	1510	122	165	89	100	.	1034	.	1	.
652 NORTH YEMEN	171	5	12	135	1	.	14	.	4	.
656 SOUTH YEMEN	87	.	12	11	.	.	63	.	1	.
660 AFGHANISTAN	15	13	.	2	.	.	.	.	.	.
662 PAKISTAN	906	113	194	98	34	.	373	.	94	.
664 INDIA	2745	790	541	607	30	12	656	.	109	.
666 BANGLADESH	51	8	1	21	4	.	15	.	2	.
669 SRI LANKA	65	16	10	11	.	.	19	.	9	.
672 NEPAL	70	1	.	2	.	.	67	.	.	.
676 BURMA	91	2	81	1	1	.	6	.	.	.
680 THAILAND	591	144	43	269	13	4	77	.	41	.
690 VIETNAM	17	.	16	1	.	.	.	.	.	.
700 INDONESIA	875	93	240	128	149	.	186	5	74	.
701 MALAYSIA	929	154	90	123	55	3	314	2	188	.
703 BRUNEI	186	3	.	12	26	.	144	1	.	.
706 SINGAPORE	3832	291	512	781	169	3	1788	22	266	.
708 PHILIPPINES	339	53	24	60	1	22	148	.	11	.
716 MONGOLIA	30	.	.	29	.	.	.	.	1	.
720 CHINA	224	107	97	15	1	.	1	.	3	.
724 NORTH KOREA	8	.	.	6	.	.	1	.	1	.

Destination CTCI	Value 1000 ECU Valeurs									
	EUR 10	Deutschland	France	Italia	Nederland	Belg.-Lux.	UK	Ireland	Danmark	Ελλάδα
749.20										
318 CONGO	6320	5	5501	704	52	3	55	.	.	.
322 ZAIRE	2588	741	623	84	45	1033	61	.	1	.
324 RWANDA	284	15	38	73	5	153	.	.	.	.
328 BURUNDI	368	68	52	124	4	113	9	.	.	.
330 ANGOLA	2022	30	1336	144	223	129	90	.	70	.
334 ETHIOPIE	745	179	17	268	121	1	83	28	48	.
338 DJIBOUTI	256	18	198	36	.	1	3	.	.	.
342 SOMALIE	344	4	25	298	6	.	9	.	2	.
346 KENYA	1483	490	73	236	25	5	525	3	126	.
350 OUGANDA	621	581	4	15	2	.	14	.	5	.
352 TANZANIE	953	130	208	30	34	.	529	.	22	.
366 MOZAMBIQUE	774	26	369	315	1	.	63	.	.	.
370 MADAGASCAR	1266	44	1114	107	.	1	.	.	.	.
372 REUNION	2941	16	2886	35	4	.	.	.	.	.
373 MAURICE	549	24	232	69	.	5	211	.	8	.
378 ZAMBIE	910	39	418	66	.	.	366	18	3	.
382 ZIMBABWE	1310	153	52	131	43	.	922	1	8	.
386 MALAWI	186	37	62	26	.	.	49	.	12	.
390 AFR. DU SUD	62653	25716	8342	6463	655	515	19609	1	1352	.
391 BOTSWANA	186	15	.	1	.	.	170	.	.	.
400 ETATS-UNIS	126374	37996	16462	30616	3102	749	33999	209	3239	2
404 CANADA	27002	5086	2858	6193	577	78	11084	14	1101	11
406 GROENLAND	847	.	.	.	.	.	.	.	847	.
412 MEXIQUE	7330	2520	1119	1518	48	9	2090	.	26	.
416 GUATEMALA	194	45	14	77	.	10	14	.	34	.
421 BELIZE	103	11	.	.	.	.	92	.	.	.
424 HONDURAS	187	14	9	135	.	.	29	.	.	.
428 EL SALVADOR	158	22	.	83	.	.	53	.	.	.
432 NICARAGUA	572	44	11	515	.	.	.	.	2	.
436 COSTA RICA	274	46	17	189	1	.	19	.	2	.
442 PANAMA	783	94	26	572	6	23	14	.	48	.
448 CUBA	7164	91	680	887	26	109	5356	.	15	.
450 INDES OCCID.	103	.	49	.	.	.	53	.	1	.
452 HAITI	147	28	103	16	.	.	.	.	.	.
456 REP.DOMINIC.	265	26	.	206	4	.	29	.	.	.
458 GUADELOUPE	3588	33	3517	37	1	.	.	.	.	.
462 MARTINIQUE	2661	17	2604	28	6	.	2	.	4	.
464 JAMAIQUE	458	38	54	117	8	1	240	.	.	.
469 LA BARBADE	389	35	2	15	1	.	302	.	34	.
472 TRINIDAD,TOB	6382	251	2658	1094	9	.	2030	.	340	.
476 ANTILLES NL	1579	125	179	174	833	.	227	.	41	.
480 COLOMBIE	5162	392	1307	2613	98	1	707	.	44	.
484 VENEZUELA	10429	2401	2123	4813	92	11	903	.	86	.
488 GUYANA	171	.	3	.	.	.	167	.	1	.
492 SURINAM	519	93	.	16	322	.	51	.	37	.
496 GUYANE FR.	3190	4	3170	11	.	.	.	.	5	.
500 EQUATEUR	1225	204	142	682	.	.	36	.	161	.
504 PEROU	2539	551	137	1231	26	.	533	3	58	.
508 BRESIL	14330	4465	5548	1471	292	201	1981	.	372	.
512 CHILI	2251	936	698	292	.	28	267	.	30	.
516 BOLIVIE	344	93	172	61	.	.	14	.	4	.
520 PARAGUAY	431	222	201	8	.	.	.	.	.	.
524 URUGUAY	207	45	35	81	4	4	10	.	28	.
528 ARGENTINE	8172	4104	1158	2444	87	.	75	.	304	.
600 CHYPRE	4330	1457	96	2175	34	4	388	.	78	98
604 LIBAN	10882	3738	673	5721	61	71	484	.	119	15
608 SYRIE	9450	2764	1648	4801	40	8	182	.	7	.
612 IRAK	44449	9676	7971	19215	201	227	7085	.	73	1
616 IRAN	78142	32377	3127	22161	3585	106	10009	.	6764	13
624 ISRAEL	18583	5393	1548	5434	928	280	3407	133	1456	4
628 JORDANIE	8509	4571	702	2327	94	10	741	.	8	56
632 ARABIE SAOUD	153213	36529	21653	65843	7172	429	19230	260	1953	144
636 KOWEIT	32180	9182	2932	11113	620	33	8226	.	70	4
640 BAHREIN	5648	1022	507	1569	74	1	2426	1	48	.
644 QATAR	10544	924	2787	1113	340	2	5366	.	12	.
647 EMIRATS ARAB	72411	11773	15946	12400	1469	46	28894	1764	217	2
649 OMAN	17865	1630	2850	650	1205	.	11525	.	5	.
652 YEMEN DU NRD	1351	123	36	1082	17	.	74	.	19	.
656 YEMEN DU SUD	648	9	27	61	.	.	540	.	9	.
660 AFGHANISTAN	137	110	.	18	.	.	9	.	.	.
662 PAKISTAN	6924	1472	1851	882	148	27	1848	.	696	.
664 INDE	41314	13876	7783	6087	506	117	10865	.	2078	2
666 BANGLA DESH	774	153	31	247	49	4	259	11	20	.
669 SRI LANKA	792	160	111	241	.	3	194	1	82	.
672 NEPAL	225	26	3	13	.	.	183	.	.	.
676 BIRMANIE	1205	37	1113	3	28	.	24	.	.	.
680 THAILANDE	5826	1800	520	1827	212	72	974	.	421	.
690 VIET-NAM	329	12	308	9	.	.	.	.	.	.
700 INDONESIE	11337	1842	3294	866	631	4	3412	326	962	.
701 MALAYSIA	9806	2221	631	877	462	46	3802	73	1694	.
703 BRUNEI	4537	49	1	73	469	.	3913	32	.	.
706 SINGAPOUR	43052	4575	9882	4712	1433	47	18758	1733	1912	.
708 PHILIPPINES	3519	1327	343	546	40	229	917	.	117	.
716 MONGOLIE	127	.	.	117	.	.	.	.	10	.
720 CHINE	4571	2388	1679	256	32	3	103	.	110	.
724 COREE DU NRD	100	32	4	38	.	.	19	.	7	.

Tab. 1

Export

January - December 1983 Janvier - Décembre

Destination / SITC	Quantity 1000 kg / Quantités: EUR 10	Deutschland	France	Italia	Nederland	Belg.-Lux.	UK	Ireland	Danmark	Ἑλλάδα
749.20										
728 SOUTH KOREA	818	113	260	111	181	2	81	.	70	.
732 JAPAN	1281	403	169	103	68	.	386	.	152	.
736 TAIWAN	405	107	103	140	10	.	40	.	5	.
740 HONG KONG	1639	185	47	243	10	.	1090	.	64	.
743 MACAO	18	1	.	.	.	.	17	.	.	.
800 AUSTRALIA	2833	583	146	613	72	3	1292	.	124	.
804 NEW ZEALAND	765	71	74	268	39	7	273	.	33	.
809 N. CALEDONIA	82	2	78	2	.	.	.	.	.	.
815 FIJI	28	.	.	3	2	.	23	.	.	.
822 FR.POLYNESIA	66	3	57	6	.	.	.	.	.	.
950 STORES,PROV.	33	.	.	29	.	.	.	.	.	4
958 NOT DETERMIN	24	.	1	23	.	.	.	.	.	.
977 SECRET CTRS.	35	.	.	.	35	.	.	.	.	.
1000 W O R L D	**324994**	**95561**	**45090**	**105825**	**13849**	**4972**	**45397**	**745**	**13269**	**286**
1010 INTRA-EC	**135844**	**44406**	**14868**	**43267**	**8577**	**4064**	**13482**	**580**	**8461**	**139**
1011 EXTRA-EC	**189059**	**51155**	**30222**	**62505**	**5237**	**908**	**31915**	**166**	**6808**	**143**
1020 CLASS 1	62819	24329	4978	16380	1895	339	11277	90	3500	31
1021 EFTA COUNTR.	32206	17404	2149	5612	1185	150	3147	80	2465	14
1030 CLASS 2	96904	16685	21239	33714	2863	492	18664	76	3059	112
1031 ACP (63)	7636	432	4376	1343	142	179	1036	4	114	10
1040 CLASS 3	29336	10140	4005	12412	479	76	1975	.	249	.
749.30 TRANSMISSION SHAFTS, CRANKS, BEARING HOUSINGS, PLAIN SHAFT BEARINGS, GEARS AND GEARING (INCLUDING FRICTION GEARS AND GEAR BOXES AND OTHER VARIABLE SPEED GEARS), FLYWHEELS, PULLEYS AND PULLEY BLOCKS, CLUTCHES AND SHAFT COUPLINGS										
001 FRANCE	36219	20996	.	8415	283	2329	4076	15	105	.
002 BELG.-LUXBG.	18895	10087	4345	1094	1357	.	1923	4	85	.
003 NETHERLANDS	20522	12244	892	2153	.	3255	1730	12	236	.
004 FR GERMANY	24039	.	7152	6575	3123	1908	4235	98	947	1
005 ITALY	12759	7414	2930	.	223	1083	1036	7	66	.
006 UTD. KINGDOM	20494	12494	2543	2705	927	1234	.	146	445	.
007 IRELAND	1014	116	4	79	22	57	689	.	47	.
008 DENMARK	7434	2946	106	1456	244	1426	1218	38	.	.
009 GREECE	2375	512	209	1447	34	39	122	.	12	.
024 ICELAND	54	9	2	1	3	1	29	.	9	.
025 FAROE ISLES	13	.	.	.	.	.	1	.	12	.
028 NORWAY	3278	1771	91	438	73	91	575	13	226	.
030 SWEDEN	21825	9885	459	1432	83	1181	7727	12	1046	.
032 FINLAND	5844	3150	201	870	190	263	1018	1	151	.
036 SWITZERLAND	6614	4200	532	1331	59	149	249	4	90	.
038 AUSTRIA	10692	9026	74	696	71	80	681	.	64	.
040 PORTUGAL	1147	364	89	398	30	17	235	.	14	.
042 SPAIN	7097	4440	447	924	199	149	848	.	90	.
044 GIBRALTAR	5	.	4	.	.	.	1	.	.	.
046 MALTA	21	2	.	4	3	1	11	.	.	.
048 YUGOSLAVIA	2901	1833	256	521	51	73	151	.	16	.
052 TURKEY	1085	455	67	206	9	6	336	.	6	.
056 SOVIET UNION	933	567	75	209	3	3	76	.	.	.
058 GERMAN DEM.R	317	.	95	193	1	1	27	.	.	.
060 POLAND	1804	824	291	41	10	10	610	.	18	.
062 CZECHOSLOVAK	534	357	118	44	7	3	5	.	.	.
064 HUNGARY	836	723	8	65	.	1	13	.	26	.
066 ROMANIA	353	170	165	6	3	.	.	.	4	5
068 BULGARIA	266	174	30	7	13	.	42	.	.	.
202 CANARY ISLES	22	4	3	2	1	1	11	.	.	.
204 MOROCCO	558	49	297	59	2	4	133	.	14	.
208 ALGERIA	1232	197	815	176	2	11	24	.	7	.
212 TUNISIA	455	38	311	91	.	1	13	.	1	.
216 LIBYA	256	95	12	81	8	5	55	.	.	.
220 EGYPT	1545	638	150	310	23	44	355	.	24	1
224 SUDAN	92	8	5	19	5	.	55	.	.	.
228 MAURITANIA	51	3	40	8	.	.	.	.	.	.
232 MALI	21	.	18	.	.	.	3	.	.	.
236 UPPER VOLTA	18	.	15	3	.	.	.	.	.	.
240 NIGER	23	1	20	.	.	.	2	.	.	.
244 CHAD	13	.	12	.	.	.	1	.	.	.
248 SENEGAL	213	2	206	2	1	.	2	.	.	.
260 GUINEA	37	2	29	.	.	4	2	.	.	.
268 LIBERIA	86	63	2	9	5	.	7	.	.	.
272 IVORY COAST	97	8	67	8	10	1	3	.	.	.
276 GHANA	59	3	.	35	.	.	21	.	.	.
280 TOGO	20	1	17	1	.	1	.	.	.	.
284 BENIN	18	1	10	3	.	.	.	.	4	.
288 NIGERIA	226	60	64	40	3	1	58	.	.	.
302 CAMEROON	86	10	64	6	4	.	2	.	.	.
306 CENTR.AFRIC.	10	1	9	.	.	.	.	.	.	.
314 GABON	56	5	33	4	11	2	1	.	.	.
318 CONGO	116	.	114	2	.	.	.	.	.	.
322 ZAIRE	138	26	46	3	2	61	.	.	.	.
330 ANGOLA	20	5	2	2	1	6	1	.	3	.
334 ETHIOPIA	100	5	3	60	2	2	28	.	.	.
338 DJIBOUTI	8	.	8	.	.	.	.	.	.	.
342 SOMALIA	15	.	.	15	.	.	.	.	.	.
346 KENYA	119	48	25	8	1	1	25	.	11	.
350 UGANDA	81	2	.	.	.	66	13	.	.	.

Destination / CTCI	Value 1000 ECU / Valeurs: EUR 10	Deutschland	France	Italia	Nederland	Belg.-Lux.	UK	Ireland	Danmark	Ἑλλάδα
749.20										
728 COREE DU SUD	14126	2418	5909	862	2265	26	1408	.	1238	.
732 JAPON	27489	9590	4655	2093	1147	21	6737	1	3245	.
736 T'AI-WAN	6732	2369	2315	1096	83	.	736	.	133	.
740 HONG-KONG	12985	2915	754	1749	154	.	6652	.	761	.
743 MACAO	156	4	.	.	.	.	152	.	.	.
800 AUSTRALIE	37345	10176	2550	5574	1007	65	15584	.	2389	.
804 NOUV.ZELANDE	12079	1402	1083	2743	776	120	5271	1	683	.
809 N. CALEDONIE	784	59	714	10	.	1	.	.	.	.
815 FIDJI	177	.	.	23	21	.	133	.	.	.
822 POLYNESIE FR	572	37	471	57	3	4	.	.	.	.
950 AVIT.SOUTAGE	297	.	.	277	.	.	.	.	.	20
958 NON DETERMIN	508	.	33	465	7	3	.	.	.	.
977 SECRET	326	.	.	.	326	.	.	.	.	.
1000 M O N D E	**3470532**	**1235965**	**556391**	**753328**	**165194**	**51360**	**526567**	**13395**	**166995**	**1337**
1010 INTRA-CE	**1431616**	**539637**	**185727**	**301478**	**102734**	**40856**	**165841**	**7207**	**87352**	**784**
1011 EXTRA-CE	**2037787**	**696328**	**370632**	**451108**	**62127**	**10502**	**360727**	**6188**	**79643**	**532**
1020 CLASSE 1	818653	380241	89502	120864	26748	4351	147503	1228	48123	93
1021 A E L E	428697	250887	39588	42416	15072	2239	46842	831	30769	53
1030 CLASSE 2	926419	194277	223716	257420	29236	5098	185087	4960	26185	440
1031 ACP (63)	75111	5539	42092	11995	1218	1691	11288	305	938	45
1040 CLASSE 3	292714	121810	57414	72825	6143	1052	28135	.	5335	.
749.30 ARBRES DE TRANSM.,VILEBREQUINS,PALIERS ETC										
001 FRANCE	209277	132703	.	35391	3076	14184	22980	117	826	.
002 BELG.-LUXBG.	94354	52753	16658	5433	7901	.	11198	91	320	.
003 PAYS-BAS	135726	90314	8053	8882	.	12795	14895	78	709	.
004 RF ALLEMAGNE	129609	.	38620	35278	14131	15507	22138	490	3428	17
005 ITALIE	112254	67622	19560	.	1914	10687	11787	51	624	9
006 ROYAUME-UNI	125522	75357	14903	12952	7685	12006	.	908	1702	9
007 IRLANDE	7695	1063	108	378	306	517	5080	.	243	.
008 DANEMARK	43953	26427	1997	5726	1026	3536	5075	166	.	.
009 GRECE	17949	6846	2763	6628	405	397	831	.	79	.
024 ISLANDE	660	189	85	6	50	12	227	.	91	.
025 ILES FEROE	197	4	1	.	1	.	9	.	182	.
028 NORVEGE	29366	17767	1341	2770	786	960	4286	83	1373	.
030 SUEDE	117682	55887	4177	4923	695	10414	36708	100	4777	1
032 FINLANDE	46434	30648	1590	3766	2147	2628	5109	3	543	.
036 SUISSE	64205	44856	5334	8249	426	2129	2823	10	378	.
038 AUTRICHE	66758	57850	683	4004	550	974	2516	.	181	.
040 PORTUGAL	11615	5082	1020	2474	525	140	2318	.	56	.
042 ESPAGNE	44862	25668	4341	4539	3029	1350	5244	1	690	.
044 GIBRALTAR	106	1	101	1	.	.	3	.	.	.
046 MALTE	360	78	83	29	37	15	116	.	2	.
048 YOUGOSLAVIE	32166	20885	4260	3583	384	776	1985	.	293	.
052 TURQUIE	13993	7022	1181	2189	168	106	3245	.	82	.
056 U.R.S.S.	13692	9823	1377	1361	227	67	824	.	13	.
058 RD.ALLEMANDE	2115	.	1084	623	5	32	370	.	1	.
060 POLOGNE	14038	10128	770	361	344	180	2024	.	231	.
062 TCHECOSLOVAQ	7196	5815	689	251	218	86	136	.	1	.
064 HONGRIE	8899	7832	162	388	51	36	293	.	137	.
066 ROUMANIE	4061	2156	1714	66	45	.	7	.	48	25
068 BULGARIE	4421	3146	511	140	160	2	462	.	.	.
202 CANARIES	381	130	41	53	32	7	118	.	.	.
204 MAROC	5704	784	3141	510	21	60	1085	74	29	.
208 ALGERIE	16515	4019	9716	2186	113	143	291	.	45	2
212 TUNISIE	5109	1062	3060	807	4	16	154	.	6	.
216 LIBYE	3949	1444	398	1302	97	59	646	.	3	.
220 EGYPTE	10830	5150	2064	1600	152	306	1322	.	223	13
224 SOUDAN	1060	144	135	242	92	8	439	.	.	.
228 MAURITANIE	924	40	825	57	2	.	.	.	.	.
232 MALI	300	37	235	8	.	.	20	.	.	.
236 HAUTE-VOLTA	246	3	225	11	4	3	.	.	.	.
240 NIGER	424	20	392	.	.	.	12	.	.	.
244 TCHAD	142	.	133	6	.	.	3	.	.	.
248 SENEGAL	2620	69	2493	14	23	11	10	.	.	.
260 GUINEE	522	35	387	.	2	79	19	.	.	.
268 LIBERIA	1045	870	26	58	26	4	61	.	.	.
272 COTE IVOIRE	1491	229	1059	74	50	26	53	.	.	.
276 GHANA	967	56	6	525	9	12	359	.	.	.
280 TOGO	423	13	379	10	7	14	.	.	.	.
284 BENIN	181	22	137	4	.	2	.	.	16	.
288 NIGERIA	3799	1218	929	573	35	18	981	42	3	.
302 CAMEROUN	1557	140	1204	41	89	7	22	53	1	.
306 R.CENTRAFRIC	229	26	202	.	.	.	.	.	1	.
314 GABON	1063	117	785	46	59	41	14	.	1	.
318 CONGO	1494	10	1466	18	.	.	.	.	.	.
322 ZAIRE	2343	839	497	38	23	931	14	.	1	.
330 ANGOLA	676	222	88	93	44	185	9	.	35	.
334 ETHIOPIE	3631	196	2155	914	24	5	334	3	.	.
338 DJIBOUTI	188	2	177	2	.	.	7	.	.	.
342 SOMALIE	244	6	1	227	7	1	2	.	.	.
346 KENYA	1977	925	585	80	20	20	281	.	66	.
350 OUGANDA	255	58	6	3	.	47	141	.	.	.

Destination SITC	Quantity 1000 kg / Quantités									
	EUR 10	Deutschland	France	Italia	Nederland	Belg.-Lux.	UK	Ireland	Danmark	Ελλάδα
749.30										
352 TANZANIA	34	5	1	2	1	1	18	3	3	.
366 MOZAMBIQUE	89	2	45	.	.	5	37	.	.	.
370 MADAGASCAR	13	1	10	.	2	.	.	.	.	.
372 REUNION	36	2	31	.	.	.	3	.	.	.
373 MAURITIUS	16	1	2	.	.	.	13	.	.	.
378 ZAMBIA	60	5	.	1	.	11	33	.	10	.
382 ZIMBABWE	96	16	3	30	3	19	25	.	.	.
390 SOUTH AFRICA	4551	2029	464	744	22	143	1068	.	81	.
400 USA	31607	16825	2975	4707	210	1716	4942	224	7	1
404 CANADA	3555	1217	415	314	22	420	1138	.	29	.
406 GREENLAND	6	.	.	.	.	.	.	.	6	.
412 MEXICO	2188	1509	47	52	14	.	557	.	9	.
416 GUATEMALA	15	2	.	.	.	.	13	.	.	.
424 HONDURAS	18	2	.	6	.	.	10	.	.	.
428 EL SALVADOR	16	6	.	4	.	1	5	.	.	.
432 NICARAGUA	7	5	1	.	.	.	1	.	.	.
436 COSTA RICA	54	10	.	20	.	.	24	.	.	.
442 PANAMA	37	1	6	18	3	.	9	.	.	.
448 CUBA	347	96	7	233	1	1	9	.	.	.
452 HAITI	4	2	1	1	.	.	.	.	.	.
456 DOMINICAN R.	77	52	.	3	.	.	22	.	.	.
458 GUADELOUPE	27	.	27	.	.	.	.	.	.	.
459 ANTIGUA,BARB	6	.	.	.	.	.	6	.	.	.
462 MARTINIQUE	17	.	17	.	.	.	.	.	.	.
464 JAMAICA	27	1	.	.	.	.	26	.	.	.
469 BARBADOS	38	26	.	.	.	.	12	.	.	.
472 TRINIDAD,TOB	63	12	1	.	1	.	49	.	.	.
476 NL ANTILLES	54	6	.	3	44	.	1	.	.	.
480 COLOMBIA	170	58	19	20	1	1	70	.	1	.
484 VENEZUELA	276	152	30	56	5	.	31	.	2	.
496 FR. GUIANA	11	.	11	.	.	.	.	.	.	.
500 ECUADOR	50	9	.	4	.	.	17	.	20	.
504 PERU	165	117	3	29	.	1	13	.	2	.
508 BRAZIL	1012	430	101	225	47	20	56	.	133	.
512 CHILE	184	50	69	22	1	.	41	.	1	.
516 BOLIVIA	31	1	4	24	.	.	2	.	.	.
524 URUGUAY	29	6	4	2	3	.	14	.	.	.
528 ARGENTINA	406	202	14	183	7	.	.	.	.	.
600 CYPRUS	49	5	3	11	.	.	25	.	.	5
604 LEBANON	216	94	10	83	9	5	8	.	5	2
608 SYRIA	616	358	14	34	14	13	183	.	.	.
612 IRAQ	467	63	40	133	35	162	27	.	7	.
616 IRAN	2883	1978	84	239	47	17	515	.	3	.
624 ISRAEL	644	294	7	148	18	76	98	.	3	.
628 JORDAN	335	270	3	22	8	1	31	.	.	.
632 SAUDI ARABIA	1038	267	184	193	26	14	350	.	3	1
636 KUWAIT	131	31	21	16	4	1	57	.	1	.
640 BAHRAIN	72	57	3	1	2	.	9	.	.	.
644 QATAR	45	1	13	1	1	.	19	.	.	.
647 U.A.EMIRATES	411	235	10	25	52	2	86	.	1	.
649 OMAN	38	10	1	1	7	1	18	.	.	.
656 SOUTH YEMEN	2	.	.	2	.	.	.	.	.	.
660 AFGHANISTAN	59	1	.	2	.	.	56	.	.	.
662 PAKISTAN	1260	370	426	180	12	1	269	.	2	.
664 INDIA	2755	1253	232	77	38	32	1035	.	88	.
666 BANGLADESH	117	46	5	.	.	.	66	.	.	.
669 SRI LANKA	101	20	39	4	.	.	38	.	.	.
672 NEPAL	27	27	.	.	.	.	.	.	.	.
676 BURMA	19	15	.	2	.	.	2	.	.	.
680 THAILAND	579	117	8	28	3	81	304	.	38	.
700 INDONESIA	847	263	332	34	108	60	48	.	2	.
701 MALAYSIA	587	170	49	61	3	16	288	.	.	.
706 SINGAPORE	1631	750	34	202	65	138	430	.	12	.
708 PHILIPPINES	270	125	10	20	12	19	84	.	.	.
720 CHINA	473	372	22	10	4	1	64	.	.	.
724 NORTH KOREA	6	1	.	.	.	.	5	.	.	.
728 SOUTH KOREA	1358	1072	101	94	58	.	33	.	.	.
732 JAPAN	1443	1019	23	48	121	.	230	.	2	.
736 TAIWAN	323	131	106	42	13	12	19	.	.	.
740 HONG KONG	352	152	1	29	12	6	152	.	.	.
800 AUSTRALIA	2654	1385	70	310	7	232	549	.	101	.
804 NEW ZEALAND	327	70	2	89	10	16	139	.	1	.
809 N. CALEDONIA	37	.	36	1	.	.	.	.	.	.
822 FR.POLYNESIA	4	.	4	.	.	.	.	.	.	.
1000 W O R L D	**282846**	**139948**	**29787**	**41128**	**8185**	**16830**	**42025**	**578**	**4351**	**16**
1010 INTRA-EC	**143744**	**66808**	**18180**	**23923**	**6211**	**11330**	**15028**	**320**	**1942**	**2**
1011 EXTRA-EC	**139089**	**73139**	**11606**	**17199**	**1973**	**5493**	**26998**	**258**	**2409**	**14**
1020 CLASS 1	104704	57676	6167	13031	1164	4537	19928	255	1945	1
1021 EFTA COUNTR.	49447	28404	1447	5162	510	1781	10514	30	1599	.
1030 CLASS 2	28502	12176	4629	3346	767	935	6220	3	418	8
1031 ACP (63)	2121	334	830	266	52	174	432	3	30	.
1040 CLASS 3	5882	3285	809	822	42	21	850	.	48	5

Destination CTCI	Value 1000 ECU / Valeurs									
	EUR 10	Deutschland	France	Italia	Nederland	Belg.-Lux.	UK	Ireland	Danmark	Ελλάδα
749.30										
352 TANZANIE	655	187	22	33	9	12	169	173	50	.
366 MOZAMBIQUE	1274	53	908	1	11	44	257	.	.	.
370 MADAGASCAR	276	28	224	.	22	.	2	.	.	.
372 REUNION	449	31	398	1	2	.	17	.	.	.
373 MAURICE	173	8	34	.	.	3	128	.	.	.
378 ZAMBIE	822	199	20	20	.	177	353	17	36	.
382 ZIMBABWE	1792	296	255	340	82	440	378	.	1	.
390 AFR. DU SUD	39697	20188	4800	4180	358	1417	8241	.	513	.
400 ETATS-UNIS	160049	73446	18606	15251	3050	13867	33237	1036	1494	62
404 CANADA	28861	12196	3422	1875	406	2244	8459	.	259	.
406 GROENLAND	117	1	.	.	1	.	.	.	115	.
412 MEXIQUE	10040	5147	771	880	136	13	2960	.	133	.
416 GUATEMALA	229	44	37	3	.	3	141	.	1	.
424 HONDURAS	289	36	19	64	3	.	167	.	.	.
428 EL SALVADOR	212	120	4	22	.	3	63	.	.	.
432 NICARAGUA	206	138	42	7	.	.	19	.	.	.
436 COSTA RICA	539	152	5	58	7	.	317	.	.	.
442 PANAMA	378	29	35	97	17	5	186	.	9	.
448 CUBA	2313	673	83	1260	88	29	179	.	1	.
452 HAITI	165	19	62	66	15	3	.	.	.	.
456 REP.DOMINIC.	764	537	3	52	1	.	171	.	.	.
458 GUADELOUPE	491	6	477	5	.	.	3	.	.	.
459 ANTIGUA,BARB	209	.	1	.	.	.	208	.	.	.
462 MARTINIQUE	224	4	206	4	10	.	.	.	.	.
464 JAMAIQUE	504	51	.	.	3	.	450	.	.	.
469 LA BARBADE	258	155	.	8	.	4	99	.	.	.
472 TRINIDAD,TOB	1064	221	15	8	11	2	806	.	1	.
476 ANTILLES NL	476	153	.	35	280	1	7	.	.	.
480 COLOMBIE	2051	751	322	257	48	9	634	.	30	.
484 VENEZUELA	3916	2297	410	615	116	5	434	.	39	.
496 GUYANE FR.	275	.	215	.	.	.	60	.	.	.
500 EQUATEUR	712	177	67	213	.	.	201	.	54	.
504 PEROU	2223	1338	127	548	2	38	152	.	18	.
508 BRESIL	13317	6360	2452	2113	483	369	1000	.	540	.
512 CHILI	2316	1013	674	177	20	2	424	.	6	.
516 BOLIVIE	137	38	20	64	.	.	15	.	.	.
524 URUGUAY	403	98	100	48	20	.	135	.	2	.
528 ARGENTINE	6697	3924	457	1926	372	.	3	.	15	.
600 CHYPRE	461	74	50	59	.	9	247	.	2	20
604 LIBAN	1742	1108	156	316	47	26	73	.	10	6
608 SYRIE	5126	2118	502	302	124	148	1932	.	.	.
612 IRAK	6628	932	1676	2424	220	1043	206	.	127	.
616 IRAN	27552	15461	2515	3038	820	262	5386	.	70	.
624 ISRAEL	8671	5265	433	943	153	1207	649	.	21	.
628 JORDANIE	4586	2285	860	248	55	15	1123	.	.	.
632 ARABIE SAOUD	23918	4462	13591	2357	635	341	2488	.	39	5
636 KOWEIT	3489	854	1748	287	47	44	489	1	19	.
640 BAHREIN	1170	761	44	118	52	17	177	.	1	.
644 QATAR	1794	1059	512	22	32	2	167	.	.	.
647 EMIRATS ARAB	5205	2526	536	405	709	50	977	.	2	.
649 OMAN	810	159	143	34	167	4	303	.	.	.
656 YEMEN DU SUD	458	20	388	35	8	.	7	.	.	.
660 AFGHANISTAN	321	30	27	19	.	.	245	.	.	.
662 PAKISTAN	8237	2426	2983	1316	96	37	1345	.	34	.
664 INDE	31945	19082	2047	763	214	314	8381	.	1144	.
666 BANGLA DESH	1798	736	81	4	7	.	879	91	.	.
669 SRI LANKA	1135	298	376	24	19	.	417	.	1	.
672 NEPAL	260	234	24	.	.	.	2	.	.	.
676 BIRMANIE	192	132	1	5	6	.	48	.	.	.
680 THAILANDE	4116	1646	132	242	54	608	990	.	444	.
700 INDONESIE	8294	3319	2543	315	936	872	291	.	18	.
701 MALAYSIA	5389	2295	583	414	46	37	2010	.	4	.
706 SINGAPOUR	16916	8669	695	1835	873	1298	3463	.	83	.
708 PHILIPPINES	2359	1227	142	188	24	150	622	.	6	.
720 CHINE	6140	4713	1102	95	39	32	157	.	2	.
724 COREE DU NRD	133	13	.	1	22	.	97	.	.	.
728 COREE DU SUD	7702	5382	693	191	310	8	1108	.	10	.
732 JAPON	16577	12154	557	349	746	27	2672	.	72	.
736 T'AI-WAN	4243	1955	1325	387	153	154	269	.	.	.
740 HONG-KONG	5255	3018	25	298	98	65	1748	.	3	.
800 AUSTRALIE	24820	14079	704	2139	207	1861	5115	.	715	.
804 NOUV.ZELANDE	3212	788	63	628	94	160	1470	.	9	.
809 N. CALEDONIE	414	9	394	8	.	.	3	.	.	.
822 POLYNESIE FR	113	21	85	7	.	.	.	.	.	.
1000 M O N D E	**1957020**	**1025633**	**239397**	**210249**	**59958**	**119170**	**275257**	**3588**	**23596**	**172**
1010 INTRA-CE	**876346**	**453088**	**102664**	**110669**	**36446**	**69628**	**93984**	**1901**	**7931**	**35**
1011 EXTRA-CE	**1080512**	**572546**	**136716**	**99514**	**23497**	**49480**	**181273**	**1687**	**15664**	**135**
1020 CLASSE 1	701682	398797	52354	60998	13664	39082	123782	1233	11708	64
1021 A E L E	336724	212283	14230	26194	5177	17258	53987	195	7399	1
1030 CLASSE 2	315683	129413	76872	33864	8634	9934	52943	455	3521	47
1031 ACP (63)	33702	6442	15086	3411	648	1920	5730	288	177	.
1040 CLASSE 3	63149	44336	7490	4652	1200	465	4548	.	433	25

Tab. 1

Export

January - December 1983 Janvier - Décembre

Destination	Quantity	1000 kg								Quantités
SITC	EUR 10	Deutschland	France	Italia	Nederland	Belg.-Lux.	UK	Ireland	Danmark	Ἑλλάδα
749.91 MOULDING BOXES FOR METAL FOUNDRY; MOULDS OF A TYPE USED FOR METAL (OTHER THAN INGOT MOULDS), FOR METAL CARBIDES, FOR GLASS, FOR MINERAL MATERIALS (E.G., CERAMIC PASTES, CONCRETE OR CEMENT) OR FOR RUBBER OR ARTIFICIAL PLASTIC MATERIALS										
001 FRANCE	5101	2446	.	1274	184	654	428	10	101	4
002 BELG.-LUXBG.	4272	1444	1142	206	400	.	1048	1	31	.
003 NETHERLANDS	2851	1273	216	107	.	995	241	10	8	1
004 FR GERMANY	6847	.	2679	1849	601	1175	345	39	158	1
005 ITALY	3508	1228	1960	.	14	143	102	1	57	3
006 UTD. KINGDOM	2615	1087	198	266	147	506	.	281	130	.
007 IRELAND	680	180	7	4	19	162	265	.	43	.
008 DENMARK	476	293	6	20	35	53	69	.	.	.
009 GREECE	379	49	125	154	.	16	35	.	.	.
024 ICELAND	247	3	.	1	.	.	229	.	14	.
028 NORWAY	706	310	6	6	5	16	170	.	193	.
030 SWEDEN	1253	685	32	122	25	37	71	.	281	.
032 FINLAND	328	186	34	46	1	20	18	.	23	.
036 SWITZERLAND	1659	1154	131	268	33	23	12	9	28	1
038 AUSTRIA	1487	1057	18	288	16	79	7	8	14	.
040 PORTUGAL	283	90	72	60	1	17	39	.	4	.
042 SPAIN	1140	240	622	166	1	9	76	16	10	.
046 MALTA	27	9	.	1	.	.	16	.	1	.
048 YUGOSLAVIA	448	133	13	299	.	.	1	.	1	1
052 TURKEY	505	77	91	133	.	8	196	.	.	.
056 SOVIET UNION	364	114	88	153	.	7	2	.	.	.
058 GERMAN DEM.R	50	.	10	13	.	4	.	.	23	.
060 POLAND	24	6	1	5	.	.	.	.	12	.
062 CZECHOSLOVAK	55	14	24	9	1	3	.	.	4	.
064 HUNGARY	200	108	3	49	1	8	31	.	.	.
066 ROMANIA	10	7	2	.	.	.	1	.	.	.
068 BULGARIA	71	37	1	30	.	2	1	.	.	.
204 MOROCCO	329	4	154	126	5	16	2	.	22	.
208 ALGERIA	2473	210	1993	221	.	13	3	.	33	.
212 TUNISIA	283	14	60	160	30	10	7	.	2	.
216 LIBYA	591	193	154	122	.	.	117	.	5	.
220 EGYPT	1089	116	659	148	2	59	81	.	24	.
224 SUDAN	13	2	1	3	.	2	3	.	.	2
248 SENEGAL	59	4	31	22	.	2	.	.	.	.
272 IVORY COAST	214	3	194	17	.	.	.	.	.	.
276 GHANA	38	.	.	.	.	.	38	.	.	.
280 TOGO	4	.	2	2	.	.	.	.	.	.
288 NIGERIA	613	60	91	115	17	9	320	.	1	.
302 CAMEROON	118	1	97	13	.	6	.	.	1	.
314 GABON	57	.	53	4	.	.	.	.	.	.
318 CONGO	213	.	47	165	.	1	.	.	.	.
322 ZAIRE	69	.	61	7	.	1	.	.	.	.
334 ETHIOPIA	19	6	.	5	.	.	8	.	.	.
342 SOMALIA	7	.	.	6	.	.	.	.	1	.
346 KENYA	35	.	.	9	.	1	24	.	1	.
350 UGANDA	5	.	1	1	.	3	.	.	.	.
352 TANZANIA	25	19	.	.	.	.	6	.	.	.
370 MADAGASCAR	20	.	20	.	.	.	.	.	.	.
373 MAURITIUS	4	.	2	2	.	.	.	.	.	.
378 ZAMBIA	12	1	.	.	.	2	9	.	.	.
382 ZIMBABWE	11	1	8	1	.	1	.	.	.	.
390 SOUTH AFRICA	1328	208	211	237	9	110	532	6	15	.
400 USA	3346	340	1362	510	33	280	575	15	231	.
404 CANADA	463	121	85	97	2	.	140	1	17	.
412 MEXICO	352	124	3	147	.	77	1	.	.	.
416 GUATEMALA	37	4	.	19	.	7	6	.	1	.
424 HONDURAS	10	.	.	10	.	.	.	.	.	.
432 NICARAGUA	21	3	.	2	.	16	.	.	.	.
436 COSTA RICA	142	.	.	21	.	113	8	.	.	.
442 PANAMA	12	1	.	.	.	.	11	.	.	.
448 CUBA	2	.	.	2	.	.	.	.	.	.
453 BAHAMAS	79	.	44	35	.	.	.	.	.	.
456 DOMINICAN R.	36	1	11	9	.	10	5	.	.	.
462 MARTINIQUE	14	.	14	.	.	.	.	.	.	.
464 JAMAICA	141	.	134	.	.	1	6	.	.	.
472 TRINIDAD,TOB	58	2	23	1	.	1	30	.	1	.
480 COLOMBIA	476	7	396	55	.	15	.	.	3	.
484 VENEZUELA	244	10	26	177	1	11	16	.	3	.
488 GUYANA	34	.	.	.	.	.	34	.	.	.
500 ECUADOR	184	9	2	146	.	27	.	.	.	.
504 PERU	252	6	8	12	.	223	3	.	.	.
508 BRAZIL	423	114	55	215	.	26	12	.	1	.
512 CHILE	28	11	.	8	.	6	3	.	.	.
516 BOLIVIA	3	.	.	3	.	.	.	.	.	.
524 URUGUAY	5	1	.	3	.	.	1	.	.	.
528 ARGENTINA	112	25	3	67	.	17	.	.	.	.
600 CYPRUS	51	1	1	20	.	10	5	.	.	14
604 LEBANON	209	5	30	135	.	13	25	.	.	1
608 SYRIA	105	40	.	24	.	28	13	.	.	.
612 IRAQ	1225	172	668	219	17	13	129	.	7	.
616 IRAN	405	197	30	41	6	34	40	.	57	.
624 ISRAEL	456	184	37	184	2	30	14	.	5	.
628 JORDAN	314	18	21	104	5	143	5	.	18	.
632 SAUDI ARABIA	4774	342	2396	446	982	.	601	.	6	1
636 KUWAIT	629	13	320	137	.	.	67	.	92	.

Destination	Value	1000 ECU								Valeurs
CTCI	EUR 10	Deutschland	France	Italia	Nederland	Belg.-Lux.	UK	Ireland	Danmark	Ἑλλάδα
749.91 CHASSIS DE FONDERIE, MOULES ET COQUILLES										
001 FRANCE	58152	26335	.	17206	2498	6648	4533	91	727	114
002 BELG.-LUXBG.	42773	14049	8369	2460	8525	.	9013	39	223	95
003 PAYS-BAS	38785	17494	3140	2073	.	12704	3094	145	86	49
004 RF ALLEMAGNE	75720	.	17130	27090	9607	13500	4789	670	2924	10
005 ITALIE	29151	15113	11269	.	513	962	784	6	429	75
006 ROYAUME-UNI	32820	12194	4406	5099	2809	4170	.	2459	1661	22
007 IRLANDE	5561	1925	192	218	206	244	2494	.	282	.
008 DANEMARK	9800	7472	107	432	595	574	620	.	.	.
009 GRECE	4577	1077	390	2465	2	379	264	.	.	.
024 ISLANDE	406	57	.	32	1	.	249	.	67	.
028 NORVEGE	5928	3192	57	130	49	693	419	.	1388	.
030 SUEDE	15829	7061	426	1993	128	478	623	14	5106	.
032 FINLANDE	5212	2995	126	1232	34	290	312	.	223	.
036 SUISSE	25994	16605	2081	3953	356	619	349	613	1310	108
038 AUTRICHE	21503	14779	115	4869	158	1089	131	213	149	.
040 PORTUGAL	6274	4497	446	739	21	132	373	.	66	.
042 ESPAGNE	16527	5996	6202	2585	138	488	748	304	66	.
046 MALTE	894	328	.	31	111	.	400	.	24	.
048 YOUGOSLAVIE	10304	3603	151	6416	58	4	31	.	9	32
052 TURQUIE	8815	1558	3067	2062	.	212	1916	.	.	.
056 U.R.S.S.	17642	6632	4060	6813	.	93	44	.	.	.
058 RD.ALLEMANDE	1148	.	208	491	.	65	.	.	384	.
060 POLOGNE	570	182	28	106	.	.	7	.	247	.
062 TCHECOSLOVAQ	1286	596	74	367	13	164	.	.	72	.
064 HONGRIE	4471	2563	365	1059	9	63	411	.	1	.
066 ROUMANIE	550	323	179	31	.	.	17	.	.	.
068 BULGARIE	2374	1570	233	467	.	19	82	.	3	.
204 MAROC	2789	89	1297	1006	2	248	19	.	128	.
208 ALGERIE	13335	2454	7886	2548	.	289	22	.	136	.
212 TUNISIE	2997	337	817	1596	50	148	17	.	32	.
216 LIBYE	5494	2650	622	1427	.	.	779	.	16	.
220 EGYPTE	9987	2721	1976	2787	22	1575	668	.	238	.
224 SOUDAN	408	129	40	39	.	40	58	.	.	102
248 SENEGAL	1189	28	727	397	.	37	.	.	.	.
272 COTE IVOIRE	2647	113	2180	354	.	.	.	.	.	.
276 GHANA	132	5	9	.	.	.	118	.	.	.
280 TOGO	102	.	37	65	.	.	.	.	.	.
288 NIGERIA	9161	1102	1112	2157	57	199	4526	.	8	.
302 CAMEROUN	1242	28	757	350	.	86	.	.	21	.
314 GABON	178	.	153	25	.	.	.	.	.	.
318 CONGO	316	.	141	160	.	15	.	.	.	.
322 ZAIRE	632	.	279	326	.	25	2	.	.	.
334 ETHIOPIE	300	125	.	86	.	.	89	.	.	.
342 SOMALIE	211	.	.	178	.	.	.	.	33	.
346 KENYA	443	2	.	207	.	52	124	.	58	.
350 OUGANDA	180	.	37	24	.	119	.	.	.	.
352 TANZANIE	303	162	9	1	.	.	131	.	.	.
370 MADAGASCAR	115	.	115	.	.	.	.	.	.	.
373 MAURICE	170	20	34	112	.	.	3	.	1	.
378 ZAMBIE	326	116	.	5	.	84	121	.	.	.
382 ZIMBABWE	340	57	238	18	.	22	5	.	.	.
390 AFR. DU SUD	12680	3784	1221	2874	233	1202	3114	20	226	4
400 ETATS-UNIS	43534	9314	7607	12158	570	2363	8935	609	1977	1
404 CANADA	7895	1953	1250	2797	67	33	1472	46	276	1
412 MEXIQUE	9507	5411	145	3075	.	823	53	.	.	.
416 GUATEMALA	809	101	.	366	.	131	204	.	7	.
424 HONDURAS	225	.	.	225	.	.	.	.	.	.
432 NICARAGUA	150	7	.	122	.	21	.	.	.	.
436 COSTA RICA	1058	.	.	687	.	102	269	.	.	.
442 PANAMA	196	70	.	19	.	.	107	.	.	.
448 CUBA	131	.	.	131	.	.	.	.	.	.
453 BAHAMAS	345	.	298	33	.	.	14	.	.	.
456 REP.DOMINIC.	665	14	279	152	.	82	138	.	.	.
462 MARTINIQUE	104	.	104	.	.	.	.	.	.	.
464 JAMAIQUE	461	4	363	1	.	11	82	.	.	.
472 TRINIDAD,TOB	381	52	40	9	.	39	233	.	8	.
480 COLOMBIE	2701	474	1042	878	4	267	.	.	36	.
484 VENEZUELA	5462	394	717	3704	20	245	225	.	157	.
488 GUYANA	232	.	.	.	.	.	232	.	.	.
500 EQUATEUR	1533	548	60	875	.	47	.	.	3	.
504 PEROU	1199	164	13	398	.	593	31	.	.	.
508 BRESIL	8312	3178	715	4004	11	302	89	.	13	.
512 CHILI	393	33	12	231	.	83	34	.	.	.
516 BOLIVIE	206	.	18	188	.	.	.	.	.	.
524 URUGUAY	124	24	.	84	.	9	7	.	.	.
528 ARGENTINE	2075	502	137	1022	.	414	.	.	.	.
600 CHYPRE	864	91	1	360	.	83	70	.	2	277
604 LIBAN	1857	66	202	1268	.	190	116	.	.	15
608 SYRIE	987	375	1	287	.	120	204	.	.	.
612 IRAK	7512	2271	2289	1853	76	220	744	.	59	.
616 IRAN	7457	3657	286	1335	151	861	504	.	663	.
624 ISRAEL	8042	3816	337	3016	79	560	199	.	35	.
628 JORDANIE	1714	220	361	647	235	46	70	.	135	.
632 ARABIE SAOUD	15722	3829	5159	1866	2450	3	2257	.	141	17
636 KOWEIT	2343	176	773	342	.	.	257	.	795	.

Destination SITC	Quantity 1000 kg Quantités EUR 10	Deutschland	France	Italia	Nederland	Belg.-Lux.	UK	Ireland	Danmark	Ελλάδα
749.91										
640 BAHRAIN	324	3	.	1	307	.	11	.	.	2
644 QATAR	238	5	94	.	.	.	97	.	42	.
647 U.A.EMIRATES	361	71	83	8	59	2	29	.	109	.
649 OMAN	443	22	132	.	.	.	289	.	.	.
652 NORTH YEMEN	23	2	11	10	.	.	.	.	.	.
656 SOUTH YEMEN	17	5	.	4	7	.	.	.	1	.
662 PAKISTAN	492	18	289	47	114	7	17	.	.	.
664 INDIA	383	175	30	9	.	84	85	.	.	.
669 SRI LANKA	28	6	3	1	.	.	18	.	.	.
676 BURMA	93	42	.	.	9	42	.	.	.	.
680 THAILAND	315	20	3	20	.	264	8	.	.	.
700 INDONESIA	552	122	1	219	1	198	8	.	1	2
701 MALAYSIA	604	11	347	21	4	168	53	.	.	.
706 SINGAPORE	595	180	333	32	2	17	31	.	.	.
708 PHILIPPINES	62	24	.	18	2	3	15	.	.	.
720 CHINA	41	26	.	12	.	2	1	.	.	.
728 SOUTH KOREA	76	52	16	3	.	.	1	.	4	.
732 JAPAN	118	65	5	26	1	.	3	.	18	.
736 TAIWAN	28	23	.	4	.	1	.	.	.	.
740 HONG KONG	89	19	6	4	.	.	7	.	53	.
800 AUSTRALIA	213	19	19	23	5	89	49	6	3	.
804 NEW ZEALAND	48	8	.	21	1	1	14	.	3	.
822 FR.POLYNESIA	10	.	8	2	.	.	.	.	.	.
1000 W O R L D	**63198**	**15741**	**18414**	**10289**	**3100**	**6162**	**7066**	**404**	**1989**	**33**
1010 INTRA-EC	**26724**	**7999**	**6332**	**3880**	**1397**	**3701**	**2533**	**343**	**529**	**10**
1011 EXTRA-EC	**36476**	**7743**	**12082**	**6408**	**1703**	**2460**	**4534**	**61**	**1461**	**24**
1020 CLASS 1	13665	4705	2700	2303	132	689	2146	61	927	2
1021 EFTA COUNTR.	5963	3484	292	792	81	192	546	18	557	1
1030 CLASS 2	21998	2727	9253	3832	1570	1747	2352	.	495	22
1031 ACP (63)	1937	104	843	442	17	36	487	.	6	2
1040 CLASS 3	813	311	128	273	2	25	35	.	39	.
749.92	**GASKETS ETC OF METAL SHEETING COMBINED WITH OTHER MATERIAL (E.G., ASBESTOS ETC) OR OF LAMINATED METAL FOIL; SETS OR ASSORTMENTS OF GASKETS ETC) DISSIMILAR IN COMPOSITION, FOR ENGINES, PIPES, TUBES ETC, PUT UP IN POUCHES OR ENVELOPES**									
001 FRANCE	614	176	.	176	4	9	249	.	.	.
002 BELG.-LUXBG.	413	62	30	6	52	.	251	.	12	.
003 NETHERLANDS	521	95	29	12	.	41	335	3	6	.
004 FR GERMANY	488	.	173	104	29	4	147	10	21	.
005 ITALY	491	335	69	.	1	2	84	.	.	.
006 UTD. KINGDOM	542	263	90	131	31	4	.	9	14	.
007 IRELAND	95	3	2	13	.	.	77	.	.	.
008 DENMARK	75	25	2	4	1	.	43	.	.	.
009 GREECE	125	54	17	33	.	.	21	.	.	.
028 NORWAY	85	8	1	47	.	.	18	.	11	.
030 SWEDEN	406	147	18	7	.	.	158	.	76	.
032 FINLAND	125	77	7	8	6	.	15	.	12	.
036 SWITZERLAND	72	24	12	24	1	.	10	.	1	.
038 AUSTRIA	164	107	11	43	1	.	2	.	.	.
040 PORTUGAL	66	11	17	6	1	.	31	.	.	.
042 SPAIN	174	64	34	38	.	.	38	.	.	.
046 MALTA	29	.	.	23	.	.	6	.	.	.
048 YUGOSLAVIA	37	8	5	22	1	.	1	.	.	.
052 TURKEY	46	25	5	7	.	.	9	.	.	.
056 SOVIET UNION	875	848	5	17	.	.	5	.	.	.
060 POLAND	238	120	74	36	.	.	8	.	.	.
062 CZECHOSLOVAK	46	44	2	.	.	.	.	.	.	.
064 HUNGARY	159	150	7	.	.	.	2	.	.	.
066 ROMANIA	7	5	1	1	.	.	.	.	.	.
068 BULGARIA	8	6	.	.	.	.	2	.	.	.
202 CANARY ISLES	8	2	1	4	.	.	1	.	.	.
204 MOROCCO	41	1	27	12	.	.	1	.	.	.
208 ALGERIA	253	5	202	43	3	.	.	.	.	.
212 TUNISIA	76	3	59	13	.	.	1	.	.	.
216 LIBYA	59	2	23	6	1	.	27	.	.	.
220 EGYPT	135	25	38	63	.	.	8	.	1	.
224 SUDAN	15	.	2	1	.	.	12	.	.	.
248 SENEGAL	34	.	24	10	.	.	.	.	.	.
260 GUINEA	6	.	6	.	.	.	.	.	.	.
272 IVORY COAST	29	.	28	1	.	.	.	.	.	.
288 NIGERIA	80	3	43	19	.	.	15	.	.	.
302 CAMEROON	21	.	21	.	.	.	.	.	.	.
314 GABON	19	1	17	.	.	.	1	.	.	.
318 CONGO	6	.	5	1	.	.	.	.	.	.
322 ZAIRE	2	.	1	.	.	1	.	.	.	.
330 ANGOLA	3	1	2	.	.	.	.	.	.	.
334 ETHIOPIA	8	.	1	7	.	.	.	.	.	.
346 KENYA	16	1	2	2	.	.	11	.	.	.
366 MOZAMBIQUE	4	.	3	.	.	.	1	.	.	.
370 MADAGASCAR	5	.	4	1	.	.	.	.	.	.
372 REUNION	13	.	13	.	.	.	.	.	.	.
378 ZAMBIA	6	.	1	.	.	.	5	.	.	.
382 ZIMBABWE	4	1	2	.	1	.	.	.	.	.
390 SOUTH AFRICA	95	35	10	16	.	.	34	.	.	.
400 USA	793	475	31	51	4	.	226	.	6	.

Destination CTCI	Value 1000 ECU Valeurs EUR 10	Deutschland	France	Italia	Nederland	Belg.-Lux.	UK	Ireland	Danmark	Ελλάδα
749.91										
640 BAHREIN	795	26	.	2	731	.	32	.	.	4
644 QATAR	1038	44	314	.	.	.	397	.	283	.
647 EMIRATS ARAB	1880	600	193	54	124	14	121	.	774	.
649 OMAN	1191	126	310	.	.	.	755	.	.	.
652 YEMEN DU NRD	155	16	80	57	.	.	.	.	2	.
656 YEMEN DU SUD	414	85	1	145	172	.	.	.	11	.
662 PAKISTAN	2836	443	1006	740	187	193	267	.	.	.
664 INDE	5774	2399	327	391	30	452	2175	.	.	.
669 SRI LANKA	215	16	49	44	.	.	106	.	.	.
676 BIRMANIE	784	700	.	.	30	54	.	.	.	.
680 THAILANDE	1208	171	98	216	.	614	109	.	.	.
700 INDONESIE	3351	1424	51	988	2	676	199	.	7	4
701 MALAYSIA	3143	388	1044	314	374	447	535	.	41	.
706 SINGAPOUR	3900	1750	771	817	185	152	225	.	.	.
708 PHILIPPINES	1957	1043	17	593	158	95	49	.	2	.
720 CHINE	1111	752	.	316	.	23	20	.	.	.
728 COREE DU SUD	1151	912	151	36	.	.	14	.	38	.
732 JAPON	2301	1570	94	266	44	5	153	.	169	.
736 T'AI-WAN	764	609	.	74	46	33	2	.	.	.
740 HONG-KONG	1289	188	191	195	48	3	141	110	412	1
800 AUSTRALIE	3842	495	448	525	154	1352	615	207	46	.
804 NOUV.ZELANDE	952	93	.	475	60	87	196	.	41	.
822 POLYNESIE FR	253	.	235	13	.	5	.	.	.	.
1000 M O N D E	**684667**	**232892**	**110483**	**155914**	**32216**	**59714**	**64442**	**5545**	**22525**	**936**
1010 INTRA-CE	**297339**	**95659**	**45003**	**57043**	**24755**	**39181**	**25591**	**3410**	**6331**	**366**
1011 EXTRA-CE	**387319**	**137233**	**65478**	**98863**	**7462**	**20533**	**38851**	**2135**	**16195**	**569**
1020 CLASSE 1	188928	77881	23292	43139	2181	9050	20038	2025	11176	146
1021 A E L E	81145	49186	3252	12947	746	3302	2457	839	8308	108
1030 CLASSE 2	169062	46715	37039	45923	5252	11056	18233	110	4311	423
1031 ACP (63)	20603	2056	6839	4675	62	851	5872	.	143	105
1040 CLASSE 3	29333	12637	5148	9801	31	427	581	.	708	.
749.92	**JOINTS METALLOPLASTIQUES ETC.**									
001 FRANCE	11729	5266	.	1906	193	379	3971	7	7	.
002 BELG.-LUXBG.	6390	1693	705	207	1304	.	2145	.	336	.
003 PAYS-BAS	7182	2413	783	314	.	775	2601	218	78	.
004 RF ALLEMAGNE	9549	.	3463	1956	733	218	2433	81	663	2
005 ITALIE	10796	7660	1611	.	49	148	1293	29	4	2
006 ROYAUME-UNI	9477	5018	1963	1424	534	146	.	143	249	.
007 IRLANDE	1139	101	74	75	15	.	869	.	5	.
008 DANEMARK	1823	731	74	69	36	58	855	.	.	.
009 GRECE	2235	1293	220	315	30	2	367	1	7	.
028 NORVEGE	1281	312	49	277	27	4	383	26	203	.
030 SUEDE	5795	2625	405	164	15	26	1741	1	818	.
032 FINLANDE	1679	806	134	126	53	1	310	3	246	.
036 SUISSE	2221	984	467	456	20	41	237	.	16	.
038 AUTRICHE	3872	3283	181	300	58	3	34	.	13	.
040 PORTUGAL	1752	435	474	102	60	2	675	4	.	.
042 ESPAGNE	3212	1486	495	601	33	4	574	18	1	.
046 MALTE	163	12	24	61	1	.	65	.	.	.
048 YOUGOSLAVIE	1301	462	258	470	34	14	61	.	2	.
052 TURQUIE	1324	984	26	104	10	9	191	.	.	.
056 U.R.S.S.	2961	1932	286	643	1	.	99	.	.	.
060 POLOGNE	3551	520	2554	287	7	1	179	.	3	.
062 TCHECOSLOVAQ	724	671	41	7	.	.	5	.	.	.
064 HONGRIE	1963	1724	210	3	.	.	26	.	.	.
066 ROUMANIE	225	208	1	6	.	.	10	.	.	.
068 BULGARIE	292	237	13	4	.	1	37	.	.	.
202 CANARIES	186	94	19	41	.	.	32	.	.	.
204 MAROC	637	40	405	168	10	2	12	.	.	.
208 ALGERIE	3915	226	3174	496	8	9	2	.	.	.
212 TUNISIE	1428	152	1094	152	6	.	24	.	.	.
216 LIBYE	1267	133	599	149	11	1	371	.	3	.
220 EGYPTE	1884	769	504	438	26	.	130	.	17	.
224 SOUDAN	265	16	67	11	18	.	140	.	.	13
248 SENEGAL	552	13	471	64	.	1	3	.	.	.
260 GUINEE	108	.	108	.	.	.	.	.	.	.
272 COTE IVOIRE	574	12	520	27	11	1	3	.	.	.
288 NIGERIA	1339	114	672	402	3	.	147	.	1	.
302 CAMEROUN	369	16	336	2	12	1	2	.	.	.
314 GABON	254	42	203	.	2	.	7	.	.	.
318 CONGO	145	2	134	7	2	.	.	.	.	.
322 ZAIRE	128	19	57	9	.	41	2	.	.	.
330 ANGOLA	135	53	55	12	10	2	3	.	.	.
334 ETHIOPIE	164	4	62	89	.	.	9	.	.	.
346 KENYA	208	50	27	11	1	.	112	.	7	.
366 MOZAMBIQUE	216	1	156	.	7	13	39	.	.	.
370 MADAGASCAR	118	2	110	1	.	.	5	.	.	.
372 REUNION	298	22	267	5	.	.	3	.	1	.
378 ZAMBIE	114	27	27	.	2	.	58	.	.	.
382 ZIMBABWE	162	31	72	12	42	.	5	.	.	.
390 AFR. DU SUD	2830	1427	321	312	29	4	737	.	.	.
400 ETATS-UNIS	9040	4582	809	635	116	31	2717	21	129	.

Tab. 1

Export

January - December 1983 Janvier - Décembre

Destination SITC	Quantity 1000 kg Quantités EUR 10	Deutschland	France	Italia	Nederland	Belg.-Lux.	UK	Ireland	Danmark	Ελλάδα
749.92										
404 CANADA	53	7	5	2	.	.	39	.	.	.
412 MEXICO	16	3	1	1	.	.	11	.	.	.
428 EL SALVADOR	4	1	.	.	.	.	3	.	.	.
436 COSTA RICA	6	1	.	.	.	.	5	.	.	.
456 DOMINICAN R.	4	1	.	1	.	.	2	.	.	.
462 MARTINIQUE	6	.	6	.	.	.	.	.	.	.
464 JAMAICA	7	.	.	.	.	.	7	.	.	.
472 TRINIDAD,TOB	14	.	1	2	.	.	11	.	.	.
476 NL ANTILLES	20	.	.	.	1	.	19	.	.	.
480 COLOMBIA	17	2	7	8	.	.	.	.	.	.
484 VENEZUELA	27	3	5	11	1	.	7	.	.	.
500 ECUADOR	4	2	.	1	.	.	1	.	.	.
504 PERU	8	2	1	1	.	.	4	.	.	.
508 BRAZIL	33	13	.	15	.	.	5	.	.	.
512 CHILE	16	2	3	9	.	.	2	.	.	.
528 ARGENTINA	20	6	3	11	.	.	.	.	.	.
600 CYPRUS	9	2	.	.	.	.	7	.	.	.
604 LEBANON	41	13	15	10	.	.	3	.	.	.
608 SYRIA	35	15	7	4	.	2	6	.	1	.
612 IRAQ	57	12	24	6	.	.	15	.	.	.
616 IRAN	381	247	.	8	2	.	124	.	.	.
624 ISRAEL	72	22	13	21	.	.	16	.	.	.
628 JORDAN	42	16	1	1	.	.	4	.	.	20
632 SAUDI ARABIA	160	33	48	18	4	1	56	.	.	.
636 KUWAIT	62	7	1	3	.	.	51	.	.	.
640 BAHRAIN	16	.	2	.	.	.	14	.	.	.
644 QATAR	17	1	3	.	.	.	13	.	.	.
647 U.A.EMIRATES	62	3	7	2	.	.	50	.	.	.
649 OMAN	18	.	.	.	1	.	17	.	.	.
662 PAKISTAN	58	5	1	10	.	.	42	.	.	.
664 INDIA	36	3	.	2	.	.	31	.	.	.
666 BANGLADESH	12	.	.	.	.	.	12	.	.	.
680 THAILAND	31	12	1	1	.	.	17	.	.	.
700 INDONESIA	30	3	10	.	.	.	17	.	.	.
701 MALAYSIA	26	20	1	.	.	.	5	.	.	.
706 SINGAPORE	145	34	5	2	2	.	102	.	.	.
708 PHILIPPINES	21	4	.	.	.	.	17	.	.	.
720 CHINA	2	.	.	1	.	.	1	.	.	.
728 SOUTH KOREA	3	3	.	.	.	.	.	.	.	.
732 JAPAN	25	16	.	2	.	.	7	.	.	.
736 TAIWAN	7	3	.	1	.	.	3	.	.	.
740 HONG KONG	41	1	2	1	.	.	37	.	.	.
800 AUSTRALIA	163	22	3	4	.	.	134	.	.	.
804 NEW ZEALAND	77	.	.	.	.	.	77	.	.	.
950 STORES,PROV.	22	.	.	16	.	.	.	.	.	6
1000 W O R L D	**9676**	**3757**	**1403**	**1186**	**152**	**63**	**2903**	**22**	**163**	**27**
1010 INTRA-EC	**3364**	**1012**	**413**	**479**	**118**	**59**	**1208**	**22**	**53**	.
1011 EXTRA-EC	**6289**	**2745**	**990**	**691**	**34**	**4**	**1694**	**1**	**110**	**20**
1020 CLASS 1	2418	1025	160	299	16	.	809	1	108	.
1021 EFTA COUNTR.	925	374	67	135	10	.	238	.	101	.
1030 CLASS 2	2532	548	738	337	18	4	865	.	2	20
1031 ACP (63)	325	9	185	47	2	1	81	.	.	.
1040 CLASS 3	1340	1173	92	55	.	.	20	.	.	.
749.99 MACHINERY PARTS, NOT CONTAINING ELECTRICAL CONNECTORS, INSULATORS, COILS, CONTACTS OR OTHER ELECTRICAL FEATURES, N.E.S.										
001 FRANCE	7321	4839	.	1151	530	450	316	16	3	16
002 BELG.-LUXBG.	17146	6389	9400	75	1114	.	167	1	.	.
003 NETHERLANDS	10209	8147	882	153	.	776	240	.	11	.
004 FR GERMANY	9932	.	5048	627	3429	364	327	15	122	.
005 ITALY	2497	1181	1046	.	94	34	140	.	2	.
006 UTD. KINGDOM	4277	1688	1249	281	801	59	.	133	68	.
007 IRELAND	349	39	1	11	126	21	145	.	6	.
008 DENMARK	3176	2521	3	60	451	5	136	.	.	.
009 GREECE	602	349	18	137	47	1	50	.	.	.
024 ICELAND	38	26	.	1	1	.	4	.	6	.
025 FAROE ISLES	10	.	.	.	.	.	.	.	10	.
028 NORWAY	816	406	10	59	95	.	210	.	36	.
030 SWEDEN	5332	4180	135	339	351	2	223	1	101	.
032 FINLAND	765	541	54	41	43	2	79	.	5	.
036 SWITZERLAND	6791	3117	2625	980	17	2	32	1	17	.
038 AUSTRIA	4554	3806	48	168	512	.	12	.	8	.
040 PORTUGAL	319	44	5	42	43	.	31	.	154	.
042 SPAIN	534	191	93	122	87	1	37	.	3	.
046 MALTA	36	8	1	8	5	.	14	.	.	.
048 YUGOSLAVIA	880	564	3	36	144	.	133	.	.	.
052 TURKEY	489	314	.	89	21	21	37	.	7	.
056 SOVIET UNION	242	98	3	101	6	.	34	.	.	.
058 GERMAN DEM.R	7	.	2	.	3	1	1	.	.	.
060 POLAND	749	115	564	25	26	.	19	.	.	.
062 CZECHOSLOVAK	65	46	.	13	2	.	4	.	.	.
064 HUNGARY	215	180	3	18	3	.	11	.	.	.
066 ROMANIA	17	7	3	6	.	.	1	.	.	.
068 BULGARIA	442	424	1	17	.	.	.	.	.	.
202 CANARY ISLES	7	1	1	3	1	.	1	.	.	.

Destination CTCI	Value 1000 ECU Valeurs EUR 10	Deutschland	France	Italia	Nederland	Belg.-Lux.	UK	Ireland	Danmark	Ελλάδα
749.92										
404 CANADA	1107	200	203	36	10	3	654	.	1	.
412 MEXIQUE	309	169	48	30	2	.	60	.	.	.
428 EL SALVADOR	124	33	.	1	.	.	90	.	.	.
436 COSTA RICA	226	56	2	5	1	.	162	.	.	.
456 REP.DOMINIC.	114	30	12	12	.	.	60	.	.	.
462 MARTINIQUE	134	15	117	.	2	.	.	.	.	.
464 JAMAIQUE	202	.	1	5	.	.	196	.	.	.
472 TRINIDAD,TOB	402	6	12	80	.	.	304	.	.	.
476 ANTILLES NL	218	.	.	.	63	.	155	.	.	.
480 COLOMBIE	321	66	151	86	.	.	18	.	.	.
484 VENEZUELA	577	126	125	184	35	1	106	.	.	.
500 EQUATEUR	176	105	3	21	2	5	40	.	.	.
504 PEROU	203	60	46	15	.	.	82	.	.	.
508 BRESIL	1417	572	42	741	6	1	55	.	.	.
512 CHILI	357	88	91	108	5	.	65	.	.	.
528 ARGENTINE	537	167	114	238	15	.	2	1	.	.
600 CHYPRE	184	75	2	2	.	.	104	.	.	1
604 LIBAN	608	355	114	94	.	.	44	.	1	.
608 SYRIE	753	469	84	79	.	13	99	.	9	.
612 IRAK	833	338	144	116	4	12	218	.	1	.
616 IRAN	9386	7444	74	239	62	5	1561	.	1	.
624 ISRAEL	1440	685	247	208	6	1	292	.	1	.
628 JORDANIE	572	403	76	10	.	.	60	.	.	23
632 ARABIE SAOUD	2912	1168	628	301	67	24	724	.	.	.
636 KOWEIT	938	334	46	77	2	.	479	.	.	.
640 BAHREIN	218	45	25	19	.	.	129	.	.	.
644 QATAR	370	42	116	75	6	.	131	.	.	.
647 EMIRATS ARAB	1273	222	261	138	11	4	637	.	.	.
649 OMAN	280	37	3	7	6	.	227	.	.	.
662 PAKISTAN	502	60	79	97	.	.	266	.	.	.
664 INDE	613	154	124	70	.	4	261	.	.	.
666 BANGLA DESH	173	16	13	1	2	.	141	.	.	.
680 THAILANDE	598	401	24	14	.	.	159	.	.	.
700 INDONESIE	583	124	128	12	46	7	266	.	.	.
701 MALAYSIA	755	570	54	43	.	2	86	.	.	.
706 SINGAPOUR	2734	1326	154	26	102	2	1124	.	.	.
708 PHILIPPINES	309	83	9	5	4	1	207	.	.	.
720 CHINE	169	75	17	68	.	.	9	.	.	.
728 COREE DU SUD	173	120	50	2	.	.	.	.	1	.
732 JAPON	657	376	55	38	4	7	173	.	4	.
736 T'AI-WAN	201	94	13	11	.	.	83	.	.	.
740 HONG-KONG	476	77	28	17	1	.	353	.	.	.
800 AUSTRALIE	1864	673	74	73	6	3	1031	4	.	.
804 NOUV.ZELANDE	672	21	11	12	6	.	622	.	.	.
950 AVIT.SOUTAGE	168	.	.	150	.	.	.	.	.	18
1000 M O N D E	**157973**	**66498**	**29254**	**16670**	**4029**	**2047**	**35994**	**559**	**2864**	**58**
1010 INTRA-CE	**60321**	**24174**	**8893**	**6267**	**2894**	**1727**	**14533**	**480**	**1349**	**4**
1011 EXTRA-CE	**97478**	**42324**	**20360**	**10252**	**1131**	**318**	**21461**	**80**	**1515**	**37**
1020 CLASSE 1	38886	18687	3999	3772	484	153	10257	79	1455	.
1021 A E L E	16687	8465	1714	1425	236	76	3426	35	1308	.
1030 CLASSE 2	48620	18268	13204	5443	632	163	10816	1	56	37
1031 ACP (63)	6074	447	3363	786	101	49	1305	.	10	13
1040 CLASSE 3	9974	5368	3158	1038	16	2	388	.	4	.
749.99 PARTIES,PIECES DETACHEES DE MACHINES, NDA.										
001 FRANCE	47142	26996	.	9143	4043	2459	4305	126	60	10
002 BELG.-LUXBG.	43986	19724	14037	1171	7068	.	1952	25	7	2
003 PAYS-BAS	47791	34157	3381	2061	.	4824	3220	3	145	.
004 RF ALLEMAGNE	51201	.	16562	7405	17726	1656	6671	297	884	.
005 ITALIE	18381	10483	3668	.	1561	322	2310	10	27	.
006 ROYAUME-UNI	31390	12545	5341	4973	6723	538	.	695	575	.
007 IRLANDE	2523	445	20	132	377	41	1455	.	53	.
008 DANEMARK	15620	9094	66	586	3216	129	2518	11	.	.
009 GRECE	4614	1906	206	1723	210	6	560	.	3	.
024 ISLANDE	354	145	.	10	15	1	99	.	84	.
025 ILES FEROE	107	3	.	1	.	.	.	.	103	.
028 NORVEGE	9478	4148	121	1000	1059	17	2794	6	333	.
030 SUEDE	28841	15395	958	4433	3735	91	3080	24	1125	.
032 FINLANDE	6696	3981	165	468	824	75	1082	1	100	.
036 SUISSE	30640	20991	4056	3725	238	44	1460	22	104	.
038 AUTRICHE	24228	19252	196	1218	3181	3	330	1	47	.
040 PORTUGAL	3543	593	123	477	231	3	797	.	1319	.
042 ESPAGNE	8469	2473	1878	1615	1275	35	1138	16	39	.
046 MALTE	362	61	20	117	26	.	138	.	.	.
048 YOUGOSLAVIE	6509	3152	32	1212	990	9	1114	.	.	.
052 TURQUIE	3260	1727	2	711	128	16	474	.	202	.
056 U.R.S.S.	4403	861	111	2036	141	.	1254	.	.	.
058 RD.ALLEMANDE	114	.	6	83	16	2	7	.	.	.
060 POLOGNE	4130	928	1377	562	217	.	1041	.	5	.
062 TCHECOSLOVAQ	2013	744	4	374	59	42	790	.	.	.
064 HONGRIE	1614	1043	20	375	67	2	102	.	5	.
066 ROUMANIE	654	294	29	299	.	.	32	.	.	.
068 BULGARIE	1998	1745	16	204	6	.	27	.	.	.
202 CANARIES	107	31	13	29	6	.	20	.	8	.

Destination SITC	Quantity 1000 kg EUR 10	Deutschland	France	Italia	Nederland	Belg.-Lux.	UK	Ireland	Danmark	Quantités Ελλάδα
749.99										
204 MOROCCO	80	7	33	31	7	1	1	.	.	.
208 ALGERIA	301	48	60	166	2	19	5	.	1	.
212 TUNISIA	78	4	13	58	.	.	2	.	1	.
216 LIBYA	543	22	.	185	.	1	54	.	236	45
220 EGYPT	316	110	38	52	89	.	25	.	2	.
224 SUDAN	62	6	.	13	.	.	43	.	.	.
228 MAURITANIA	4	.	2	2	.	.	.	.	.	.
232 MALI	2	.	2	.	.	.	.	.	.	.
248 SENEGAL	54	27	26	.	.	.	1	.	.	.
260 GUINEA	40	.	39	1	.	.	.	.	.	.
268 LIBERIA	13	11	1	1	.	.	.	.	.	.
272 IVORY COAST	20	1	8	.	7	.	4	.	.	.
276 GHANA	26	3	.	12	9	.	2	.	.	.
280 TOGO	48	3	43	2	.	.	.	.	.	.
288 NIGERIA	167	7	3	89	18	.	50	.	.	.
302 CAMEROON	65	5	19	19	.	.	2	.	20	.
314 GABON	17	1	10	5	1	.	.	.	.	.
318 CONGO	4	.	3	1	.	.	.	.	.	.
322 ZAIRE	24	2	4	4	2	12	.	.	.	.
330 ANGOLA	9	.	5	2	1	.	.	.	1	.
334 ETHIOPIA	26	2	.	24	.	.	.	.	.	.
346 KENYA	37	5	1	9	15	.	7	.	.	.
350 UGANDA	20	2	.	18	.	.	.	.	.	.
352 TANZANIA	10	3	.	2	2	.	3	.	.	.
366 MOZAMBIQUE	39	1	2	2	34	.	.	.	.	.
370 MADAGASCAR	24	2	3	10	.	.	9	.	.	.
372 REUNION	67	.	67	.	.	.	.	.	.	.
378 ZAMBIA	130	.	.	1	.	.	129	.	.	.
382 ZIMBABWE	12	2	.	1	2	.	7	.	.	.
390 SOUTH AFRICA	499	100	151	132	4	.	76	1	35	.
400 USA	4785	784	103	1397	2061	5	380	38	16	1
404 CANADA	350	155	2	86	34	1	71	.	1	.
406 GREENLAND	8	.	.	.	.	.	.	.	8	.
412 MEXICO	62	5	4	7	35	.	11	.	.	.
432 NICARAGUA	5	.	1	4	.	.	.	.	.	.
442 PANAMA	6	.	.	3	1	.	1	.	.	1
448 CUBA	11	2	.	.	2	.	7	.	.	.
458 GUADELOUPE	43	.	43	.	.	.	.	.	.	.
462 MARTINIQUE	120	.	120	.	.	.	.	.	.	.
472 TRINIDAD,TOB	29	1	.	2	1	.	25	.	.	.
476 NL ANTILLES	28	.	14	.	14	.	.	.	.	.
480 COLOMBIA	32	7	.	19	5	.	1	.	.	.
484 VENEZUELA	324	259	2	52	7	4	.	.	.	.
500 ECUADOR	8	2	.	6	.	.	.	.	.	.
504 PERU	81	65	3	3	8	.	1	.	1	.
508 BRAZIL	461	83	2	251	101	1	23	.	.	.
512 CHILE	49	8	.	5	33	.	3	.	.	.
524 URUGUAY	20	1	.	1	17	.	1	.	.	.
528 ARGENTINA	143	74	1	35	33	.	.	.	.	.
600 CYPRUS	26	3	.	21	.	.	1	.	1	.
604 LEBANON	89	37	1	28	.	.	21	.	2	.
608 SYRIA	158	135	4	13	.	.	6	.	.	.
612 IRAQ	354	39	8	251	12	24	19	.	1	.
616 IRAN	288	87	13	90	54	.	38	.	6	.
624 ISRAEL	222	80	37	67	2	.	35	.	1	.
628 JORDAN	53	11	.	39	.	.	3	.	.	.
632 SAUDI ARABIA	690	101	39	135	249	.	164	.	2	.
636 KUWAIT	66	10	3	46	1	.	6	.	.	.
640 BAHRAIN	86	5	.	33	36	.	12	.	.	.
644 QATAR	18	2	2	2	1	.	11	.	.	.
647 U.A.EMIRATES	213	17	8	38	9	11	130	.	.	.
649 OMAN	42	1	.	15	.	.	26	.	.	.
662 PAKISTAN	51	10	11	5	13	.	12	.	.	.
664 INDIA	410	161	20	26	103	.	100	.	.	.
666 BANGLADESH	21	1	.	1	16	.	1	.	2	.
669 SRI LANKA	16	5	2	3	.	.	6	.	.	.
676 BURMA	10	.	.	10	.	.	.	.	.	.
680 THAILAND	43	10	1	13	14	.	4	.	1	.
700 INDONESIA	172	11	68	3	44	42	4	.	.	.
701 MALAYSIA	89	12	.	15	12	.	50	.	.	.
706 SINGAPORE	298	47	2	27	97	2	123	.	.	.
708 PHILIPPINES	54	5	10	13	22	.	3	.	1	.
720 CHINA	38	9	.	12	.	.	17	.	.	.
724 NORTH KOREA	.	.	.	.	.	.	.	.	.	.
728 SOUTH KOREA	196	53	13	4	62	.	64	.	.	.
732 JAPAN	364	94	49	55	74	2	88	1	1	.
736 TAIWAN	452	30	.	13	403	.	6	.	.	.
740 HONG KONG	94	19	3	19	33	.	20	.	.	.
800 AUSTRALIA	462	148	2	148	86	.	72	.	6	.
804 NEW ZEALAND	73	5	.	13	19	.	31	.	5	.
1000 W O R L D	**92424**	**42200**	**22342**	**8500**	**11865**	**1881**	**4451**	**207**	**910**	**68**
1010 INTRA-EC	**55502**	**25148**	**17647**	**2495**	**6591**	**1710**	**1520**	**165**	**210**	**16**
1011 EXTRA-EC	**36893**	**17050**	**4697**	**5977**	**5278**	**171**	**2931**	**43**	**699**	**49**
1020 CLASS 1	27093	14482	3280	3714	3599	34	1531	42	410	1
1021 EFTA COUNTR.	18613	12120	2877	1628	1063	5	591	2	327	.

Destination CTCI	Value 1000 ECU EUR 10	Deutschland	France	Italia	Nederland	Belg.-Lux.	UK	Ireland	Danmark	Valeurs Ελλάδα
749.99										
204 MAROC	863	80	391	317	48	5	22	.	.	.
208 ALGERIE	4699	382	856	3188	30	133	109	.	1	.
212 TUNISIE	1183	67	291	653	2	.	165	.	5	.
216 LIBYE	4871	173	16	2367	9	7	1422	.	632	245
220 EGYPTE	3580	1232	168	621	964	.	572	.	13	10
224 SOUDAN	1143	157	3	186	2	6	789	.	.	.
228 MAURITANIE	130	2	44	84	.	.	7	.	.	.
232 MALI	115	13	93	2	.	.	7	.	.	.
248 SENEGAL	231	84	99	10	.	9	29	.	.	.
260 GUINEE	198	3	160	18	.	3	14	.	.	.
268 LIBERIA	201	103	42	28	23	.	5	.	.	.
272 COTE IVOIRE	346	37	144	19	20	.	126	.	.	.
276 GHANA	286	42	.	162	56	.	26	.	.	.
280 TOGO	182	70	103	5	4	.	.	.	.	.
288 NIGERIA	2183	107	69	937	162	.	908	.	.	.
302 CAMEROUN	633	67	210	242	.	3	73	.	38	.
314 GABON	211	18	123	46	13	1	10	.	.	.
318 CONGO	106	5	74	26	1	.	.	.	.	.
322 ZAIRE	445	49	71	80	50	190	5	.	.	.
330 ANGOLA	123	4	20	41	27	6	20	.	5	.
334 ETHIOPIE	379	15	.	346	1	.	17	.	.	.
346 KENYA	611	88	15	92	244	.	172	.	.	.
350 OUGANDA	162	8	.	108	.	.	46	.	.	.
352 TANZANIE	180	30	2	70	40	.	37	1	.	.
366 MOZAMBIQUE	759	26	13	81	629	.	10	.	.	.
370 MADAGASCAR	203	10	62	35	4	3	89	.	.	.
372 REUNION	282	3	242	37	.	.	.	.	.	.
378 ZAMBIE	825	5	2	16	.	.	802	.	.	.
382 ZIMBABWE	200	31	.	22	28	.	119	.	.	.
390 AFR. DU SUD	7145	1565	420	2406	42	7	2589	14	102	.
400 ETATS-UNIS	25498	6384	738	5964	2919	122	7634	1478	258	1
404 CANADA	3616	1117	48	744	354	46	1257	.	50	.
406 GROENLAND	158	2	.	.	.	.	10	.	146	.
412 MEXIQUE	898	95	114	224	192	.	271	.	2	.
432 NICARAGUA	128	3	33	89	.	.	2	.	1	.
442 PANAMA	179	24	1	87	6	5	44	.	6	6
448 CUBA	213	24	.	13	29	.	147	.	.	.
458 GUADELOUPE	249	1	239	9	.	.	.	.	.	.
462 MARTINIQUE	618	3	609	4	.	.	2	.	.	.
472 TRINIDAD,TOB	312	18	.	74	17	.	201	.	2	.
476 ANTILLES NL	251	25	121	15	73	.	17	.	.	.
480 COLOMBIE	561	165	.	312	40	1	43	.	.	.
484 VENEZUELA	1287	299	7	841	34	72	34	.	.	.
500 EQUATEUR	278	46	.	215	2	.	14	.	1	.
504 PEROU	416	262	6	73	48	.	27	.	.	.
508 BRESIL	5995	723	40	3532	515	22	1162	.	1	.
512 CHILI	611	243	.	146	176	.	41	.	5	.
524 URUGUAY	397	19	.	82	282	.	14	.	.	.
528 ARGENTINE	1464	660	41	581	171	.	.	.	11	.
600 CHYPRE	237	41	32	112	.	.	44	.	8	.
604 LIBAN	491	145	12	257	5	4	58	.	10	.
608 SYRIE	1142	429	280	276	.	.	157	.	.	.
612 IRAK	4316	220	93	2364	168	758	606	.	107	.
616 IRAN	6482	923	176	2931	542	.	1837	.	73	.
624 ISRAEL	3478	1579	439	980	28	7	436	.	9	.
628 JORDANIE	466	56	1	365	.	.	44	.	.	.
632 ARABIE SAOUD	11008	1904	284	1859	2723	10	4170	.	55	3
636 KOWEIT	1454	141	86	853	60	.	269	43	2	.
640 BAHREIN	649	185	5	191	71	.	192	.	5	.
644 QATAR	735	81	152	53	15	.	434	.	.	.
647 EMIRATS ARAB	3297	344	82	496	144	193	2038	.	.	.
649 OMAN	406	24	20	106	48	.	208	.	.	.
662 PAKISTAN	933	86	255	146	89	.	349	1	7	.
664 INDE	4305	1294	595	702	527	.	1187	.	.	.
666 BANGLA DESH	207	42	3	25	60	.	49	.	28	.
669 SRI LANKA	292	73	50	76	3	.	90	.	.	.
676 BIRMANIE	438	3	.	433	.	.	2	.	.	.
680 THAILANDE	620	164	16	249	83	.	82	.	26	.
700 INDONESIE	1611	229	495	108	283	281	198	.	17	.
701 MALAYSIA	927	191	2	234	76	7	388	.	29	.
706 SINGAPOUR	4439	858	29	961	738	24	1819	.	10	.
708 PHILIPPINES	618	85	41	179	157	.	106	.	50	.
720 CHINE	875	532	.	180	.	5	158	.	.	.
724 COREE DU NRD	101	.	.	9	.	.	92	.	.	.
728 COREE DU SUD	1642	415	237	107	424	1	458	.	.	.
732 JAPON	4998	1833	329	1051	591	41	1095	34	24	.
736 T'AI-WAN	2743	413	12	172	1959	22	160	.	5	.
740 HONG-KONG	1661	336	16	411	384	.	484	.	30	.
800 AUSTRALIE	5761	1085	22	2024	717	4	1806	.	103	.
804 NOUV.ZELANDE	1712	110	4	254	108	.	1153	8	75	.
1000 M O N D E	**546069**	**221613**	**62100**	**90427**	**70484**	**12392**	**78738**	**2820**	**7191**	**304**
1010 INTRA-CE	**262647**	**115349**	**43281**	**27193**	**40926**	**9975**	**22991**	**1168**	**1754**	**12**
1011 EXTRA-CE	**283284**	**106264**	**18820**	**63103**	**29559**	**2417**	**55747**	**1653**	**5438**	**283**
1020 CLASSE 1	171307	84023	9112	27472	16432	515	28079	1606	4067	1
1021 A E L E	103787	64506	5620	11332	9284	236	9642	55	3112	.

Tab. 1

Export

January - December 1983 Janvier - Décembre

Destination SITC	Quantity 1000 kg Quantités									
	EUR 10	Deutschland	France	Italia	Nederland	Belg.-Lux.	UK	Ireland	Danmark	Ελλάδα
749.99										
1030 CLASS 2	7997	1685	841	2070	1636	122	1306	.	289	48
1031 ACP (63)	898	90	178	228	60	16	303	.	21	2
1040 CLASS 3	1801	883	575	195	41	14	93	.	.	.
751.11 TYPEWRITERS WITH ORDINARY CHARACTERS, ELECTRIC										
001 FRANCE	1708	795	.	458	330	2	116	6	1	.
002 BELG.-LUXBG.	357	140	21	67	110	.	19	.	.	.
003 NETHERLANDS	265	184	16	58	.	4	22	1	.	.
004 FR GERMANY	939	.	45	276	576	6	36	.	.	.
005 ITALY	579	251	135	.	122	32	39	.	.	.
006 UTD. KINGDOM	2151	973	156	597	417	.	.	6	2	.
007 IRELAND	74	12	.	1	24	.	37	.	.	.
008 DENMARK	360	171	25	44	108	.	11	1	.	.
009 GREECE	37	6	.	5	26	.	.	.	.	.
025 FAROE ISLES	5	.	.	.	.	.	.	.	5	.
028 NORWAY	185	42	15	17	95	.	15	.	1	.
030 SWEDEN	377	93	54	16	200	.	13	.	1	.
032 FINLAND	248	124	12	43	44	.	24	1	.	.
036 SWITZERLAND	582	144	24	188	217	.	8	1	.	.
038 AUSTRIA	370	193	10	72	78	.	17	.	.	.
040 PORTUGAL	71	6	11	16	38	.	.	.	.	.
042 SPAIN	298	50	32	64	129	.	23	.	.	.
048 YUGOSLAVIA	71	66	.	2	3	.	.	.	.	.
052 TURKEY	64	10	.	43	8	.	3	.	.	.
056 SOVIET UNION	11	6	.	3	2	.	.	.	.	.
060 POLAND	2	.	.	.	1	.	1	.	.	.
064 HUNGARY	94	90	.	.	4	.	.	.	.	.
068 BULGARIA	3	1	.	.	2	.	.	.	.	.
202 CANARY ISLES	3	3	.	.	.	.	.	.	.	.
204 MOROCCO	28	11	16	1	.	.	.	.	.	.
208 ALGERIA	241	76	2	162	.	1	.	.	.	.
212 TUNISIA	15	1	9	3	.	2	.	.	.	.
216 LIBYA	18	10	.	6	.	.	2	.	.	.
220 EGYPT	42	29	5	3	3	.	2	.	.	.
224 SUDAN	4	2	.	1	.	.	1	.	.	.
248 SENEGAL	9	2	3	4	.	.	.	.	.	.
272 IVORY COAST	15	4	10	1	.	.	.	.	.	.
276 GHANA	3	.	.	1	1	.	1	.	.	.
288 NIGERIA	7	2	.	2	.	.	3	.	.	.
302 CAMEROON	17	5	9	2	.	1	.	.	.	.
314 GABON	7	4	3	.	.	.	.	.	.	.
318 CONGO	2	.	1	.	.	1	.	.	.	.
322 ZAIRE	10	1	.	.	.	9	.	.	.	.
330 ANGOLA	3	.	1	.	.	2	.	.	.	.
338 DJIBOUTI	4	1	1	2	.	.	.	.	.	.
342 SOMALIA	7	.	.	7	.	.	.	.	.	.
346 KENYA	18	2	.	1	1	.	14	.	.	.
350 UGANDA	5	.	.	4	.	.	1	.	.	.
352 TANZANIA	1	1	.	.	.	.	.	.	.	.
372 REUNION	6	2	4	.	.	.	.	.	.	.
378 ZAMBIA	7	3	.	3	.	.	1	.	.	.
382 ZIMBABWE	3	3	.	.	.	.	.	.	.	.
390 SOUTH AFRICA	335	119	23	42	147	.	4	.	.	.
400 USA	4593	3290	.	1086	216	.	1	.	.	.
404 CANADA	280	112	.	168	.	.	.	.	.	.
406 GREENLAND	13	.	.	2	.	.	.	.	11	.
442 PANAMA	4	3	.	.	1	.	.	.	.	.
458 GUADELOUPE	5	.	5	.	.	.	.	.	.	.
462 MARTINIQUE	6	1	5	.	.	.	.	.	.	.
472 TRINIDAD,TOB	4	4	.	.	.	.	.	.	.	.
480 COLOMBIA	3	1	.	2	.	.	.	.	.	.
484 VENEZUELA	49	34	.	3	12	.	.	.	.	.
496 FR. GUIANA	4	.	4	.	.	.	.	.	.	.
504 PERU	7	6	.	1	.	.	.	.	.	.
512 CHILE	18	12	.	6	.	.	.	.	.	.
528 ARGENTINA	1	.	.	1	.	.	.	.	.	.
600 CYPRUS	7	3	.	1	3	.	.	.	.	.
604 LEBANON	20	8	.	2	10	.	.	.	.	.
608 SYRIA	11	9	.	1	1	.	.	.	.	.
612 IRAQ	4	4	.	.	.	.	.	.	.	.
616 IRAN	53	28	.	.	25	.	.	.	.	.
624 ISRAEL	31	14	.	7	10	.	.	.	.	.
628 JORDAN	12	5	.	4	3	.	.	.	.	.
632 SAUDI ARABIA	158	79	1	13	65	.	.	.	.	.
636 KUWAIT	28	5	.	8	14	.	1	.	.	.
640 BAHRAIN	11	6	.	2	3	.	.	.	.	.
644 QATAR	6	4	.	1	1	.	.	.	.	.
647 U.A.EMIRATES	38	23	.	4	9	.	2	.	.	.
649 OMAN	16	10	.	2	2	.	2	.	.	.
662 PAKISTAN	17	3	.	2	12	.	.	.	.	.
664 INDIA	2	.	2	.	.	.	.	.	.	.
680 THAILAND	70	57	.	5	8	.	.	.	.	.
700 INDONESIA	18	6	.	.	12	.	.	.	.	.
701 MALAYSIA	37	11	1	20	5	.	.	.	.	.
706 SINGAPORE	153	100	20	24	7	.	1	1	.	.

Destination CTCI	Value 1000 ECU Valeurs									
	EUR 10	Deutschland	France	Italia	Nederland	Belg.-Lux.	UK	Ireland	Danmark	Ελλάδα
749.99										
1030 CLASSE 2	95753	16056	8144	31451	12591	1809	24012	48	1360	282
1031 ACP (63)	10330	1071	1421	2916	677	237	3939	1	50	18
1040 CLASSE 3	16220	6183	1564	4180	535	92	3656	.	10	.
751.11 MACHINES A ECRIRE A CARACT.NORM.,ELECTRIQ.										
001 FRANCE	59365	23357	.	18507	11155	83	5443	779	41	.
002 BELG.-LUXBG.	12785	4352	1019	2892	3806	.	698	.	18	.
003 PAYS-BAS	9261	5221	981	2096	.	136	797	42	6	.
004 RF ALLEMAGNE	35047	.	2081	11892	19582	189	1291	3	9	.
005 ITALIE	17751	8151	3722	.	4138	389	1349	.	2	.
006 ROYAUME-UNI	73361	26813	8648	22790	14524	2	.	506	77	1
007 IRLANDE	2382	438	24	7	856	.	1056	.	1	.
008 DANEMARK	12883	4898	1226	2260	3811	3	545	140	.	.
009 GRECE	1296	206	2	139	921	26	2	.	.	.
025 ILES FEROE	184	.	.	.	.	.	.	.	184	.
028 NORVEGE	7097	1410	915	806	3228	.	664	32	42	.
030 SUEDE	14225	2816	2995	864	6871	.	640	.	39	.
032 FINLANDE	9487	3766	801	2261	1548	1	969	136	5	.
036 SUISSE	23388	4736	1282	9375	7562	3	317	112	1	.
038 AUTRICHE	13254	6409	491	3088	2610	.	656	.	.	.
040 PORTUGAL	2776	248	609	606	1313	.	.	.	.	.
042 ESPAGNE	11607	1787	1501	3036	4437	.	845	.	1	.
048 YOUGOSLAVIE	2856	2648	1	26	181	.	.	.	.	.
052 TURQUIE	2020	451	4	984	352	1	228	.	.	.
056 U.R.S.S.	786	452	12	136	167	.	19	.	.	.
060 POLOGNE	166	19	1	1	46	1	97	.	1	.
064 HONGRIE	1169	979	.	32	157	.	.	.	1	.
068 BULGARIE	183	59	.	1	93	2	28	.	.	.
202 CANARIES	186	140	.	.	.	.	.	.	46	.
204 MAROC	690	251	380	43	1	.	15	.	.	.
208 ALGERIE	6534	1936	66	4508	4	11	7	.	2	.
212 TUNISIE	428	28	235	113	.	52	.	.	.	.
216 LIBYE	834	474	4	274	5	2	70	.	5	.
220 EGYPTE	1515	987	201	127	120	.	80	.	.	.
224 SOUDAN	215	90	10	50	12	.	53	.	.	.
248 SENEGAL	322	45	86	177	.	.	14	.	.	.
272 COTE IVOIRE	522	119	344	58	1	.	.	.	.	.
276 GHANA	102	4	5	42	15	4	32	.	.	.
288 NIGERIA	362	122	23	113	9	1	87	.	7	.
302 CAMEROUN	630	188	294	101	.	44	3	.	.	.
314 GABON	250	138	103	8	.	1	.	.	.	.
318 CONGO	131	2	110	3	.	16	.	.	.	.
322 ZAIRE	380	30	28	18	.	301	3	.	.	.
330 ANGOLA	133	10	19	12	13	59	12	.	8	.
338 DJIBOUTI	135	59	32	43	.	1	.	.	.	.
342 SOMALIE	201	1	.	172	.	2	9	.	17	.
346 KENYA	705	109	3	45	32	.	509	1	6	.
350 OUGANDA	171	11	.	104	2	3	43	.	8	.
352 TANZANIE	101	24	8	24	6	1	26	.	12	.
372 REUNION	260	68	182	10	.	.	.	.	.	.
378 ZAMBIE	311	133	.	127	12	1	36	.	2	.
382 ZIMBABWE	107	82	2	18	2	.	3	.	.	.
390 AFR. DU SUD	16101	6766	1602	2412	5240	.	78	.	3	.
400 ETATS-UNIS	132584	86424	15	40274	5820	.	44	.	7	.
404 CANADA	10591	3591	.	6990	10	.	.	.	.	.
406 GROENLAND	521	.	.	77	.	.	2	.	442	.
442 PANAMA	118	97	.	.	20	1	.	.	.	.
458 GUADELOUPE	237	7	223	7	.	.	.	.	.	.
462 MARTINIQUE	250	52	189	9	.	.	.	.	.	.
472 TRINIDAD,TOB	120	114	.	6	.	.	.	.	.	.
480 COLOMBIE	179	40	.	138	1	.	.	.	.	.
484 VENEZUELA	1510	1043	.	128	339	.	.	.	.	.
496 GUYANE FR.	143	.	143	.	.	.	.	.	.	.
504 PEROU	299	225	5	62	7	.	.	.	.	.
512 CHILI	571	399	.	170	2	.	.	.	.	.
528 ARGENTINE	106	11	.	85	.	.	10	.	.	.
600 CHYPRE	304	137	.	52	111	.	3	.	1	.
604 LIBAN	729	240	8	75	406	.	.	.	.	.
608 SYRIE	503	261	1	178	60	.	3	.	.	.
612 IRAK	177	147	5	8	.	.	17	.	.	.
616 IRAN	2132	1339	.	13	773	.	7	.	.	.
624 ISRAEL	1155	463	.	307	383	.	2	.	.	.
628 JORDANIE	357	149	1	91	109	.	2	.	.	.
632 ARABIE SAOUD	5396	2444	87	174	2665	2	22	.	2	.
636 KOWEIT	1046	217	.	360	419	.	48	.	2	.
640 BAHREIN	407	211	.	82	105	.	9	.	.	.
644 QATAR	194	148	.	20	24	.	2	.	.	.
647 EMIRATS ARAB	1474	821	1	231	349	.	72	.	.	.
649 OMAN	600	370	.	63	80	.	87	.	.	.
662 PAKISTAN	543	74	.	34	435	.	.	.	.	.
664 INDE	110	18	47	37	4	1	3	.	.	.
680 THAILANDE	2529	2122	.	195	199	.	12	.	1	.
700 INDONESIE	528	200	6	3	316	.	3	.	.	.
701 MALAYSIA	1645	484	15	990	151	.	5	.	.	.
706 SINGAPOUR	5674	3305	962	1041	270	.	12	84	.	.

Destination SITC	Quantity 1000 kg EUR 10	Deutschland	France	Italia	Nederland	Belg.-Lux.	UK	Ireland	Danmark	Ελλάδα
751.11										
708 PHILIPPINES	27	15	.	.	12	.	.	.	.	.
728 SOUTH KOREA	12	1	.	.	11	.	.	.	.	.
732 JAPAN	51	29	.	22	.	.	.	.	.	.
740 HONG KONG	87	23	9	5	42	.	7	1	.	.
800 AUSTRALIA	458	333	23	95	.	.	7	.	.	.
801 PAPUA N.GUIN	3	3	.	.	.	.	.	.	.	.
804 NEW ZEALAND	15	7	7	.	.	.	.	1	.	.
822 FR.POLYNESIA	5	1	4	.	.	.	.	.	.	.
1000 W O R L D	**16057**	**7902**	**730**	**3709**	**3172**	**61**	**441**	**19**	**23**	.
1010 INTRA-EC	**6488**	**2531**	**399**	**1504**	**1712**	**44**	**280**	**15**	**3**	.
1011 EXTRA-EC	**9567**	**5371**	**331**	**2204**	**1460**	**16**	**161**	**5**	**19**	.
1020 CLASS 1	8001	4618	211	1873	1174	.	115	3	7	.
1021 EFTA COUNTR.	1830	603	125	351	671	.	76	2	2	.
1030 CLASS 2	1453	655	120	327	277	16	44	1	13	.
1031 ACP (63)	149	42	31	33	6	12	24	.	1	.
1040 CLASS 3	114	98	.	5	9	.	2	.	.	.
751.12 TYPEWRITERS WITH ORDINARY CHARACTERS, NON-ELECTRIC										
001 FRANCE	394	192	.	167	1	9	25	.	.	.
002 BELG.-LUXBG.	86	43	4	37	2	.	.	.	.	.
003 NETHERLANDS	146	113	.	31	.	.	2	.	.	.
004 FR GERMANY	81	.	2	58	15	.	6	.	.	.
005 ITALY	107	96	1	.	2	2	6	.	.	.
006 UTD. KINGDOM	207	150	.	50	.	.	.	7	.	.
007 IRELAND	25	2	.	.	2	.	21	.	.	.
008 DENMARK	24	7	.	17	.	.	.	.	.	.
032 FINLAND	12	12	.	.	.	.	.	.	.	.
036 SWITZERLAND	8	5	.	3	.	.	.	.	.	.
038 AUSTRIA	35	25	.	.	3	.	.	.	.	.
040 PORTUGAL	33	5	.	26	.	.	2	.	.	.
042 SPAIN	113	83	.	29	.	.	1	.	.	.
048 YUGOSLAVIA	136	136	.	.	.	.	.	.	.	.
052 TURKEY	23	7	.	16	.	.	.	.	.	.
062 CZECHOSLOVAK	15	.	.	15	.	.	.	.	.	.
202 CANARY ISLES	20	20	.	.	.	.	.	.	.	.
204 MOROCCO	21	8	.	13	.	.	.	.	.	.
208 ALGERIA	48	15	.	33	.	.	.	.	.	.
212 TUNISIA	22	1	.	21	.	.	.	.	.	.
216 LIBYA	18	.	.	18	.	.	.	.	.	.
220 EGYPT	13	12	.	1	.	.	.	.	.	.
224 SUDAN	25	15	.	10	.	.	.	.	.	.
288 NIGERIA	9	7	.	2	.	.	.	.	.	.
302 CAMEROON	9	2	1	6	.	.	.	.	.	.
322 ZAIRE	6	1	.	2	.	3	.	.	.	.
334 ETHIOPIA	16	1	.	15	.	.	.	.	.	.
342 SOMALIA	15	.	.	15	.	.	.	.	.	.
350 UGANDA	7	3	.	3	.	.	1	.	.	.
390 SOUTH AFRICA	22	8	.	6	.	.	8	.	.	.
400 USA	105	.	.	26	.	.	79	.	.	.
512 CHILE	14	5	.	9	.	.	.	.	.	.
604 LEBANON	5	2	.	3	.	.	.	.	.	.
624 ISRAEL	10	9	.	1	.	.	.	.	.	.
632 SAUDI ARABIA	87	82	.	5	.	.	.	.	.	.
644 QATAR	10	10	.	.	.	.	.	.	.	.
647 U.A.EMIRATES	12	5	.	1	.	.	6	.	.	.
649 OMAN	10	3	.	7	.	.	.	.	.	.
652 NORTH YEMEN	7	5	.	2	.	.	.	.	.	.
662 PAKISTAN	21	16	.	5	.	.	.	.	.	.
669 SRI LANKA	6	3	.	3	.	.	.	.	.	.
676 BURMA	44	42	.	2	.	.	.	.	.	.
680 THAILAND	177	177	.	.	.	.	.	.	.	.
700 INDONESIA	60	60	.	.	.	.	.	.	.	.
701 MALAYSIA	19	18	.	.	.	.	1	.	.	.
706 SINGAPORE	37	37	.	.	.	.	.	.	.	.
708 PHILIPPINES	15	15	.	.	.	.	.	.	.	.
740 HONG KONG	88	88	.	.	.	.	.	.	.	.
800 AUSTRALIA	20	4	.	6	.	.	10	.	.	.
1000 W O R L D	**2626**	**1632**	**27**	**736**	**28**	**19**	**172**	**8**	**3**	**1**
1010 INTRA-EC	**1079**	**607**	**7**	**364**	**22**	**11**	**61**	**7**	.	.
1011 EXTRA-EC	**1545**	**1026**	**20**	**371**	**5**	**8**	**111**	.	**3**	**1**
1020 CLASS 1	527	295	4	124	3	.	100	.	1	.
1021 EFTA COUNTR.	90	50	.	35	3	.	2	.	.	.
1030 CLASS 2	991	720	16	231	2	8	11	.	2	1
1031 ACP (63)	147	55	5	73	.	8	4	.	1	1
1040 CLASS 3	27	11	.	16	.	.	.	.	.	.
751.18 TYPEWRITERS, N.E.S.; CHEQUE-WRITING MACHINES										
001 FRANCE	22	15	.	2	.	4	1	.	.	.
002 BELG.-LUXBG.	30	24	5	.	.	.	1	.	.	.
003 NETHERLANDS	24	21	2	.	.	.	1	.	.	.
004 FR GERMANY	5	.	1	4	.	.	.	.	.	.
005 ITALY	3	3	.	.	.	.	.	.	.	.

Destination CTCI	Value 1000 ECU EUR 10	Deutschland	France	Italia	Nederland	Belg.-Lux.	UK	Ireland	Danmark	Ελλάδα
751.11										
708 PHILIPPINES	825	495	2	4	324	.	.	.	.	.
728 COREE DU SUD	402	55	.	12	330	.	5	.	.	.
732 JAPON	1845	796	2	1039	8	.	.	.	.	.
740 HONG-KONG	2574	692	470	265	1016	.	75	56	.	.
800 AUSTRALIE	15656	9604	1306	4400	2	.	322	22	.	.
801 PAPOU-N.GUIN	101	101	.	.	.	.	.	.	.	.
804 NOUV.ZELANDE	643	231	325	.	1	.	9	77	.	.
822 POLYNESIE FR	125	41	84	.	.	.	.	.	.	.
1000 M O N D E	**541696**	**228885**	**34291**	**148621**	**107788**	**1408**	**17673**	**1990**	**1041**	**1**
1010 INTRA-CE	**224154**	**73436**	**17702**	**60583**	**58796**	**830**	**11182**	**1470**	**154**	**1**
1011 EXTRA-CE	**317529**	**155449**	**16590**	**88030**	**48990**	**572**	**6491**	**520**	**887**	.
1020 CLASSE 1	264497	131740	11901	76196	39187	5	4806	379	283	.
1021 A E L E	70256	19401	7092	17000	23133	4	3258	280	88	.
1030 CLASSE 2	50508	22165	4671	11516	9329	565	1519	141	602	.
1031 ACP (63)	5844	1628	1225	1405	199	435	898	1	53	.
1040 CLASSE 3	2521	1543	18	317	474	2	165	.	2	.
751.12 MACHINES A ECRIRE A CARACT.NORM.,N.ELECTR.										
001 FRANCE	4035	2277	.	1400	16	98	244	.	.	.
002 BELG.-LUXBG.	1418	459	33	314	26	.	586	.	.	.
003 PAYS-BAS	1572	1260	4	270	.	7	31	.	.	.
004 RF ALLEMAGNE	713	.	36	372	243	4	56	.	2	.
005 ITALIE	1084	1014	16	.	13	10	31	.	.	.
006 ROYAUME-UNI	2221	1744	.	435	.	.	.	41	1	.
007 IRLANDE	265	25	.	.	25	.	215	.	.	.
008 DANEMARK	223	132	1	81	.	.	9	.	.	.
032 FINLANDE	125	125	.	.	.	.	.	.	.	.
036 SUISSE	102	75	3	24	.	.	.	.	.	.
038 AUTRICHE	323	250	.	51	20	.	2	.	.	.
040 PORTUGAL	233	34	.	185	.	.	14	.	.	.
042 ESPAGNE	1027	805	.	219	.	.	3	.	.	.
048 YOUGOSLAVIE	1089	1086	1	2	.	.	.	.	.	.
052 TURQUIE	268	118	.	150	.	.	.	.	.	.
062 TCHECOSLOVAQ	264	.	.	264	.	.	.	.	.	.
202 CANARIES	189	189	.	.	.	.	.	.	.	.
204 MAROC	368	113	20	235	.	.	.	.	.	.
208 ALGERIE	969	261	.	701	.	7	.	.	.	.
212 TUNISIE	541	11	4	526	.	.	.	.	.	.
216 LIBYE	575	1	1	573	.	.	.	.	.	.
220 EGYPTE	273	218	25	30	.	.	.	.	.	.
224 SOUDAN	632	325	1	293	.	1	12	.	.	.
288 NIGERIA	174	132	.	35	.	.	7	.	.	.
302 CAMEROUN	209	26	14	157	.	9	3	.	.	.
322 ZAIRE	153	27	12	58	.	56	.	.	.	.
334 ETHIOPIE	391	12	.	377	1	.	.	.	1	.
342 SOMALIE	185	3	.	180	.	.	2	.	.	.
350 OUGANDA	132	52	1	69	.	.	10	.	.	.
390 AFR. DU SUD	183	92	.	43	.	.	48	.	.	.
400 ETATS-UNIS	790	1	.	183	.	.	603	3	.	.
512 CHILI	147	75	.	72	.	.	.	.	.	.
604 LIBAN	129	36	8	85	.	.	.	.	.	.
624 ISRAEL	122	112	.	9	1	.	.	.	.	.
632 ARABIE SAOUD	1385	1315	.	70	.	.	.	.	.	.
644 QATAR	220	211	.	9	.	.	.	.	.	.
647 EMIRATS ARAB	144	94	.	9	.	.	41	.	.	.
649 OMAN	181	56	.	123	.	.	2	.	.	.
652 YEMEN DU NRD	138	84	.	52	.	.	2	.	.	.
662 PAKISTAN	328	252	.	76	.	.	.	.	.	.
669 SRI LANKA	103	45	.	58	.	.	.	.	.	.
676 BIRMANIE	753	727	.	26	.	.	.	.	.	.
680 THAILANDE	2091	2091	.	.	.	.	.	.	.	.
700 INDONESIE	731	731	.	.	.	.	.	.	.	.
701 MALAYSIA	193	191	.	.	.	.	2	.	.	.
706 SINGAPOUR	414	411	.	3	.	.	.	.	.	.
708 PHILIPPINES	208	208	.	.	.	.	.	.	.	.
740 HONG-KONG	749	746	.	.	.	.	3	.	.	.
800 AUSTRALIE	137	34	.	40	.	.	63	.	.	.
1000 M O N D E	**31386**	**19380**	**471**	**8707**	**385**	**289**	**2034**	**43**	**64**	**13**
1010 INTRA-CE	**11619**	**6959**	**90**	**2913**	**324**	**119**	**1170**	**41**	**3**	.
1011 EXTRA-CE	**19759**	**12421**	**381**	**5787**	**61**	**169**	**864**	**3**	**61**	**12**
1020 CLASSE 1	4561	2718	55	1014	21	.	738	3	12	.
1021 A E L E	817	513	3	260	20	.	15	.	6	.
1030 CLASSE 2	14794	9598	322	4479	41	169	124	.	49	12
1031 ACP (63)	2829	1011	126	1435	9	161	68	.	7	12
1040 CLASSE 3	404	106	3	293	.	.	2	.	.	.
751.18 MACH.A ECRIRE,NDA ;MACH.A AUTHENT.L.CHEQUE										
001 FRANCE	1215	1053	.	7	.	134	17	4	.	.
002 BELG.-LUXBG.	2212	2019	161	.	2	.	22	.	8	.
003 PAYS-BAS	1219	1119	58	.	.	1	31	.	10	.
004 RF ALLEMAGNE	197	.	119	29	3	11	10	20	5	.
005 ITALIE	272	213	5	.	.	.	53	.	1	.

Tab. 1 **Export** January - December 1983 Janvier - Décembre

Destination SITC	Quantity 1000 kg EUR 10	Deutschland	France	Italia	Nederland	Belg.-Lux.	UK	Ireland	Danmark	Ελλάδα
751.18										
006 UTD. KINGDOM	21	12	.	.	1	.	.	8	.	.
008 DENMARK	2	2	.	.	.	.	.	.	.	.
028 NORWAY	2	2	.	.	.	.	.	.	.	.
030 SWEDEN	6	4	.	.	.	1	.	.	1	.
032 FINLAND	1	1	.	.	.	.	.	.	.	.
036 SWITZERLAND	10	9	.	.	.	.	.	.	1	.
038 AUSTRIA	16	13	.	3	.	.	.	.	.	.
048 YUGOSLAVIA	10	10	.	.	.	.	.	.	.	.
064 HUNGARY	3	3	.	.	.	.	.	.	.	.
288 NIGERIA	1	.	.	.	.	.	.	.	1	.
302 CAMEROON	10	.	9	.	.	1	.	.	.	.
322 ZAIRE	7	.	.	.	.	7	.	.	.	.
372 REUNION	4	.	4	.	.	.	.	.	.	.
400 USA	11	9	.	1	1	.	.	.	.	.
624 ISRAEL	2	.	.	2	.	.	.	.	.	.
701 MALAYSIA	1	.	.	1	.	.	.	.	.	.
720 CHINA	1	1	.	.	.	.	.	.	.	.
1000 W O R L D	**233**	**137**	**39**	**16**	**2**	**13**	**10**	**9**	**7**	.
1010 INTRA-EC	**108**	**76**	**8**	**5**	**1**	**4**	**5**	**8**	**1**	.
1011 EXTRA-EC	**123**	**61**	**31**	**10**	**1**	**9**	**5**	.	**6**	.
1020 CLASS 1	64	52	3	4	1	1	1	.	2	.
1021 EFTA COUNTR.	36	30	.	3	.	1	.	.	2	.
1030 CLASS 2	56	5	28	7	.	8	4	.	4	.
1031 ACP (63)	30	1	17	.	.	8	3	.	1	.
1040 CLASS 3	4	4	.	.	.	.	.	.	.	.
751.21 CALCULATING MACHINES (INCLUDING ELECTRONIC DESK CALCULATORS)										
001 FRANCE	663	210	.	382	26	30	14	.	1	.
002 BELG.-LUXBG.	121	52	1	50	11	.	6	1	.	.
003 NETHERLANDS	128	71	1	51	.	2	3	.	.	.
004 FR GERMANY	308	.	2	284	7	5	10	.	.	.
005 ITALY	234	110	68	.	30	17	9	.	.	.
006 UTD. KINGDOM	365	41	6	315	1	1	.	1	.	.
007 IRELAND	37	1	.	8	1	.	27	.	.	.
008 DENMARK	41	15	.	26	.	.	.	.	.	.
009 GREECE	11	7	.	4	.	.	.	.	.	.
028 NORWAY	19	4	.	13	.	.	.	.	2	.
030 SWEDEN	51	4	.	44	1	.	.	1	1	.
032 FINLAND	6	.	.	6	.	.	.	.	.	.
036 SWITZERLAND	121	32	1	86	.	.	2	.	.	.
038 AUSTRIA	62	15	.	46	.	.	.	1	.	.
040 PORTUGAL	15	3	.	12	.	.	.	.	.	.
042 SPAIN	32	12	.	18	.	.	2	.	.	.
043 ANDORRA	8	1	.	2	.	5	.	.	.	.
052 TURKEY	3	2	.	1	.	.	.	.	.	.
056 SOVIET UNION	2	1	1	.	.	.	.	.	.	.
062 CZECHOSLOVAK	5	.	.	5	.	.	.	.	.	.
064 HUNGARY	.	.	.	.	.	.	.	.	.	.
068 BULGARIA	3	2	.	.	.	.	1	.	.	.
070 ALBANIA	3	.	.	3	.	.	.	.	.	.
208 ALGERIA	37	.	1	36	.	.	.	.	.	.
212 TUNISIA	5	.	3	2	.	.	.	.	.	.
216 LIBYA	20	1	.	16	.	.	1	.	.	2
220 EGYPT	3	2	.	1	.	.	.	.	.	.
288 NIGERIA	7	1	.	.	.	.	6	.	.	.
302 CAMEROON	3	.	2	1	.	.	.	.	.	.
318 CONGO	6	1	4	.	.	1	.	.	.	.
322 ZAIRE	2	.	.	.	.	2	.	.	.	.
346 KENYA	2	.	.	.	.	.	2	.	.	.
372 REUNION	3	.	3	.	.	.	.	.	.	.
390 SOUTH AFRICA	6	5	.	.	1	.	.	.	.	.
400 USA	6	2	.	1	.	.	2	.	1	.
404 CANADA	2	.	1	.	.	.	1	.	.	.
406 GREENLAND	3	.	.	.	.	.	.	.	3	.
508 BRAZIL	8	.	7	1	.	.	.	.	.	.
528 ARGENTINA	3	.	.	3	.	.	.	.	.	.
612 IRAQ	.	.	.	.	.	.	.	.	.	.
632 SAUDI ARABIA	1	.	.	1	.	.	.	.	.	.
636 KUWAIT	.	.	.	.	.	.	.	.	.	.
644 QATAR	.	.	.	.	.	.	.	.	.	.
649 OMAN	.	.	.	.	.	.	.	.	.	.
680 THAILAND	5	5	.	.	.	.	.	.	.	.
708 PHILIPPINES	3	3	.	.	.	.	.	.	.	.
740 HONG KONG	2	1	.	.	.	.	1	.	.	.
1000 W O R L D	**2413**	**619**	**113**	**1426**	**79**	**65**	**95**	**4**	**10**	**2**
1010 INTRA-EC	**1907**	**506**	**78**	**1120**	**75**	**54**	**70**	**3**	**1**	.
1011 EXTRA-EC	**507**	**113**	**36**	**306**	**4**	**11**	**26**	**1**	**8**	**2**
1020 CLASS 1	339	82	3	228	3	6	10	1	6	.
1021 EFTA COUNTR.	272	58	1	204	2	.	3	1	3	.
1030 CLASS 2	155	28	32	69	1	5	15	.	3	2
1031 ACP (63)	39	6	10	9	1	4	9	.	.	.
1040 CLASS 3	14	3	1	9	.	.	1	.	.	.

Destination CTCI	Value 1000 ECU EUR 10	Deutschland	France	Italia	Nederland	Belg.-Lux.	UK	Ireland	Danmark	Ελλάδα
751.18										
006 ROYAUME-UNI	974	827	23	2	51	.	.	64	7	.
008 DANEMARK	142	137	3	.	2	.	.	.	.	.
028 NORVEGE	231	214	.	.	.	.	5	.	12	.
030 SUEDE	484	387	.	.	.	26	41	.	30	.
032 FINLANDE	111	95	.	.	.	.	2	.	14	.
036 SUISSE	601	544	27	2	.	1	.	.	27	.
038 AUTRICHE	777	571	.	204	.	.	2	.	.	.
048 YOUGOSLAVIE	123	122	1	.	.	.	.	.	.	.
064 HONGRIE	136	136	.	.	.	.	.	.	.	.
288 NIGERIA	113	11	12	4	3	.	.	1	82	.
302 CAMEROUN	187	3	163	.	.	21	.	.	.	.
322 ZAIRE	250	10	5	.	.	232	.	.	3	.
372 REUNION	123	.	123	.	.	.	.	.	.	.
400 ETATS-UNIS	839	759	.	22	55	1	2	.	.	.
624 ISRAEL	111	8	3	98	.	2	.	.	.	.
701 MALAYSIA	110	4	.	106	.	.	.	.	.	.
720 CHINE	225	225	.	.	.	.	.	.	.	.
1000 M O N D E	**12272**	**9211**	**1129**	**536**	**117**	**444**	**368**	**98**	**369**	.
1010 INTRA-CE	**6273**	**5379**	**370**	**39**	**58**	**146**	**162**	**68**	**31**	.
1011 EXTRA-CE	**5999**	**3832**	**759**	**497**	**59**	**298**	**206**	**10**	**338**	.
1020 CLASSE 1	3501	2978	65	228	55	28	61	.	86	.
1021 A E L E	2235	1839	29	206	.	27	49	.	85	.
1030 CLASSE 2	2055	421	692	263	4	268	145	10	252	.
1031 ACP (63)	953	59	407	17	3	264	101	10	92	.
1040 CLASSE 3	444	433	3	6	.	2	.	.	.	.
751.21 MACHINES A CALCULER (YC DE TABLE)										
001 FRANCE	33812	9918	.	18056	572	4706	419	.	140	1
002 BELG.-LUXBG.	5007	2334	68	1783	482	.	172	166	2	.
003 PAYS-BAS	6158	3360	30	2433	.	239	95	.	1	.
004 RF ALLEMAGNE	13135	.	258	11019	352	1146	336	1	23	.
005 ITALIE	8514	4724	1767	.	971	588	441	.	23	.
006 ROYAUME-UNI	11758	1744	186	9500	13	203	.	99	12	1
007 IRLANDE	1226	56	1	320	13	1	835	.	.	.
008 DANEMARK	2249	1050	41	1109	13	7	29	.	.	.
009 GRECE	392	237	6	141	2	4	2	.	.	.
028 NORVEGE	764	220	.	364	17	1	60	.	102	.
030 SUEDE	1983	168	115	1491	60	1	19	62	67	.
032 FINLANDE	320	33	5	241	29	2	7	.	3	.
036 SUISSE	5697	2484	29	3024	16	27	116	.	1	.
038 AUTRICHE	2605	741	16	1804	14	11	3	11	5	.
040 PORTUGAL	532	100	2	423	.	.	7	.	.	.
042 ESPAGNE	1156	447	85	564	9	1	48	.	2	.
043 ANDORRE	581	72	22	97	.	390	.	.	.	.
052 TURQUIE	159	111	.	43	.	.	5	.	.	.
056 U.R.S.S.	208	104	97	1	.	6	.	.	.	.
062 TCHECOSLOVAQ	200	20	.	162	.	.	.	18	.	.
064 HONGRIE	149	40	3	67	.	37	2	.	.	.
068 BULGARIE	226	202	.	5	.	.	12	.	3	4
070 ALBANIE	167	26	.	141	.	.	.	.	.	.
208 ALGERIE	538	11	32	491	.	3	.	.	1	.
212 TUNISIE	215	21	131	52	2	7	2	.	.	.
216 LIBYE	628	55	4	446	.	.	22	.	2	99
220 EGYPTE	129	70	14	31	.	2	12	.	.	.
288 NIGERIA	145	57	2	18	1	1	66	.	.	.
302 CAMEROUN	115	8	66	39	.	2	.	.	.	.
318 CONGO	195	24	161	1	.	9	.	.	.	.
322 ZAIRE	120	12	2	3	.	98	5	.	.	.
346 KENYA	120	15	.	10	.	.	94	.	1	.
372 REUNION	154	8	146	.	.	.	.	.	.	.
390 AFR. DU SUD	298	231	7	10	32	3	15	.	.	.
400 ETATS-UNIS	630	257	50	74	9	7	155	31	47	.
404 CANADA	163	17	78	46	.	.	14	.	8	.
406 GROENLAND	116	.	.	.	.	.	.	.	116	.
508 BRESIL	1444	7	910	483	.	.	44	.	.	.
528 ARGENTINE	152	21	.	129	.	.	2	.	.	.
612 IRAK	1446	4	1385	3	.	42	12	.	.	.
632 ARABIE SAOUD	107	26	12	26	3	16	20	.	4	.
636 KOWEIT	866	43	821	.	.	2	.	.	.	.
644 QATAR	777	5	764	1	.	.	7	.	.	.
649 OMAN	147	2	.	.	.	.	145	.	.	.
680 THAILANDE	200	190	.	4	6	.	.	.	.	.
708 PHILIPPINES	133	129	2	2	.	1	.	.	.	.
740 HONG-KONG	144	89	5	.	3	1	46	.	.	.
1000 M O N D E	**108461**	**30151**	**7963**	**55310**	**2651**	**7631**	**3557**	**391**	**699**	**108**
1010 INTRA-CE	**82250**	**23421**	**2358**	**44361**	**2417**	**6894**	**2329**	**267**	**201**	**2**
1011 EXTRA-CE	**26198**	**6729**	**5605**	**10940**	**235**	**733**	**1228**	**123**	**498**	**107**
1020 CLASSE 1	15228	4982	412	8216	187	458	511	105	357	.
1021 A E L E	11976	3764	167	7348	138	44	220	73	222	.
1030 CLASSE 2	9929	1343	5085	2291	36	231	703	.	137	103
1031 ACP (63)	1651	255	513	514	17	150	195	.	7	.
1040 CLASSE 3	1040	404	108	434	11	43	14	18	4	4

Destination / SITC	Quantity 1000 kg / Quantités: EUR 10	Deutschland	France	Italia	Nederland	Belg.-Lux.	UK	Ireland	Danmark	Ελλάδα
751.22 ACCOUNTING MACHINES (INCLUDING BOOKKEEPING MACHINES)										
001 FRANCE	17	12	.	.	2	1	2	.	.	.
002 BELG.-LUXBG.	5	3	.	.	1	.	.	1	.	.
003 NETHERLANDS	7	7	.	.	.	.	.	.	.	.
004 FR GERMANY	8	.	1	2	1	.	4	.	.	.
005 ITALY	9	6	1	.	.	2	.	.	.	.
006 UTD. KINGDOM	13	6	.	4	1	.	.	2	.	.
008 DENMARK	1	1	.	.	.	.	.	.	.	.
009 GREECE	4	3	.	1	.	.	.	.	.	.
030 SWEDEN	6	6	.	.	.	.	.	.	.	.
036 SWITZERLAND	10	8	.	1	1	.	.	.	.	.
038 AUSTRIA	5	5	.	.	.	.	.	.	.	.
040 PORTUGAL	2	1	.	.	1	.	.	.	.	.
042 SPAIN	1	1	.	.	.	.	.	.	.	.
208 ALGERIA	14	.	14	.	.	.	.	.	.	.
288 NIGERIA	1	.	.	.	1	.	.	.	.	.
378 ZAMBIA	1	.	.	1	.	.	.	.	.	.
390 SOUTH AFRICA	2	1	.	1	.	.	.	.	.	.
400 USA	8	1	.	5	.	.	2	.	.	.
608 SYRIA	1	.	.	1	.	.	.	.	.	.
632 SAUDI ARABIA	2	.	.	2	.	.	.	.	.	.
701 MALAYSIA	3	.	.	3	.	.	.	.	.	.
800 AUSTRALIA	.	.	.	.	.	.	.	.	.	.
1000 WORLD	**147**	**64**	**25**	**25**	**7**	**5**	**15**	**4**	**2**	.
1010 INTRA-EC	**65**	**38**	**2**	**7**	**4**	**3**	**8**	**3**	.	.
1011 EXTRA-EC	**81**	**26**	**23**	**18**	**3**	**1**	**8**	**1**	**1**	.
1020 CLASS 1	36	24	.	7	2	.	3	.	.	.
1021 EFTA COUNTR.	23	20	.	1	2	.	.	.	.	.
1030 CLASS 2	45	2	23	11	1	1	5	1	1	.
1031 ACP (63)	11	.	6	2	1	1	1	.	.	.
1040 CLASS 3	.	.	.	.	.	.	.	.	.	.
751.23 CASH REGISTERS INCORPORATING A CALCULATING DEVICE										
001 FRANCE	56	23	.	17	1	6	9	.	.	.
002 BELG.-LUXBG.	39	15	5	.	17	.	2	.	.	.
003 NETHERLANDS	73	34	1	24	.	9	5	.	.	.
004 FR GERMANY	20	.	4	2	5	5	2	.	2	.
005 ITALY	60	45	12	.	.	.	3	.	.	.
006 UTD. KINGDOM	58	40	9	4	1	1	.	2	1	.
007 IRELAND	65	1	.	.	.	.	64	.	.	.
008 DENMARK	13	13	.	.	.	.	.	.	.	.
028 NORWAY	10	8	.	1	.	.	.	.	1	.
030 SWEDEN	16	4	.	10	.	.	.	.	2	.
032 FINLAND	8	6	.	.	.	.	2	.	.	.
036 SWITZERLAND	15	10	.	3	.	.	2	.	.	.
038 AUSTRIA	21	14	1	3	1	.	2	.	.	.
040 PORTUGAL	4	1	1	1	.	.	1	.	.	.
042 SPAIN	14	1	3	10	.	.	.	.	.	.
204 MOROCCO	1	.	1	.	.	.	.	.	.	.
208 ALGERIA	4	.	.	4	.	.	.	.	.	.
288 NIGERIA	2	.	.	1	.	1	.	.	.	.
400 USA	12	.	.	.	1	.	11	.	.	.
406 GREENLAND	5	.	.	.	.	.	.	.	5	.
458 GUADELOUPE	3	.	3	.	.	.	.	.	.	.
632 SAUDI ARABIA	2	.	.	.	.	.	2	.	.	.
732 JAPAN	2	.	.	.	.	.	2	.	.	.
800 AUSTRALIA	2	.	.	.	.	.	2	.	.	.
1000 WORLD	**531**	**219**	**52**	**81**	**28**	**24**	**113**	**2**	**12**	.
1010 INTRA-EC	**385**	**172**	**31**	**47**	**24**	**22**	**84**	**2**	**3**	.
1011 EXTRA-EC	**147**	**47**	**21**	**35**	**4**	**2**	**29**	.	**9**	.
1020 CLASS 1	108	44	5	28	3	.	24	.	4	.
1021 EFTA COUNTR.	72	42	2	18	2	.	6	.	2	.
1030 CLASS 2	39	3	16	7	1	1	5	.	6	.
1031 ACP (63)	7	1	3	1	.	1	1	.	.	.
751.28 POSTAGE-FRANKING, TICKET-ISSUING AND SIMILAR MACHINES, INCORPORATING A CALCULATING DEVICE										
001 FRANCE	31	19	.	5	.	.	7	.	.	.
002 BELG.-LUXBG.	12	5	1	.	2	.	4	.	.	.
003 NETHERLANDS	35	12	.	4	.	2	16	.	1	.
004 FR GERMANY	79	.	.	3	.	2	74	.	.	.
005 ITALY	15	3	.	.	.	2	10	.	.	.
006 UTD. KINGDOM	18	6	11	.	.	.	.	1	.	.
007 IRELAND	24	.	.	.	.	.	24	.	.	.
008 DENMARK	10	2	.	.	.	.	7	1	.	.
009 GREECE	8	.	5	3	.	.	.	.	.	.
028 NORWAY	11	2	.	.	.	.	9	.	.	.
030 SWEDEN	18	7	2	.	.	.	8	.	1	.
032 FINLAND	10	3	.	.	.	.	7	.	.	.
036 SWITZERLAND	9	6	.	1	.	.	1	.	1	.
038 AUSTRIA	12	8	.	.	.	.	4	.	.	.
042 SPAIN	10	7	.	2	.	.	1	.	.	.
052 TURKEY	1	1	.	.	.	.	.	.	.	.
062 CZECHOSLOVAK	.	.	.	.	.	.	.	.	.	.

Destination / CTCI	Value 1000 ECU / Valeurs: EUR 10	Deutschland	France	Italia	Nederland	Belg.-Lux.	UK	Ireland	Danmark	Ελλάδα
751.22 MACHINES A ECRIRE DITES 'COMPTABLES'										
001 FRANCE	2168	1812	.	23	193	128	12	.	.	.
002 BELG.-LUXBG.	534	441	2	.	16	.	5	70	.	.
003 PAYS-BAS	1069	993	1	.	.	44	9	22	.	.
004 RF ALLEMAGNE	218	.	44	63	72	.	37	.	2	.
005 ITALIE	552	521	9	.	.	22	.	.	.	.
006 ROYAUME-UNI	1156	823	4	36	62	.	.	230	1	.
008 DANEMARK	140	126	.	8	6	.	.	.	.	.
009 GRECE	208	153	.	48	.	.	.	7	.	.
030 SUEDE	910	905	.	.	3	.	2	.	.	.
036 SUISSE	548	479	13	48	8	.	.	.	.	.
038 AUTRICHE	795	737	.	.	58	.	.	.	.	.
040 PORTUGAL	123	101	.	8	14	.	.	.	.	.
042 ESPAGNE	103	102	.	.	1	.	.	.	.	.
208 ALGERIE	223	.	166	57	.	.	.	.	.	.
288 NIGERIA	133	.	.	.	133	.	.	.	.	.
378 ZAMBIE	213	.	.	213	.	.	.	.	.	.
390 AFR. DU SUD	124	103	.	19	.	.	2	.	.	.
400 ETATS-UNIS	564	170	.	342	17	.	35	.	.	.
608 SYRIE	241	.	.	241	.	.	.	.	.	.
632 ARABIE SAOUD	233	.	.	233	.	.	.	.	.	.
701 MALAYSIA	742	.	.	724	.	.	.	18	.	.
800 AUSTRALIE	139	59	.	.	.	.	.	80	.	.
1000 MONDE	**12149**	**7773**	**403**	**2364**	**583**	**247**	**207**	**541**	**31**	.
1010 INTRA-CE	**6089**	**4874**	**60**	**177**	**349**	**195**	**102**	**329**	**3**	.
1011 EXTRA-CE	**6060**	**2899**	**343**	**2187**	**234**	**52**	**104**	**213**	**28**	.
1020 CLASSE 1	3449	2774	13	418	101	.	60	83	.	.
1021 A E L E	2442	2284	13	56	83	.	3	3	.	.
1030 CLASSE 2	2510	81	330	1712	133	52	44	130	28	.
1031 ACP (63)	552	3	83	263	133	38	32	.	.	.
1040 CLASSE 3	102	44	1	57	.	.	.	.	.	.
751.23 CAISSES ENREGIST.AVEC DISPOSIT.DE TOTALIS.										
001 FRANCE	2294	1220	.	536	65	206	267	.	.	.
002 BELG.-LUXBG.	1698	725	179	38	687	.	66	.	3	.
003 PAYS-BAS	2529	1131	51	861	.	281	187	11	7	.
004 RF ALLEMAGNE	769	.	195	55	219	206	51	1	42	.
005 ITALIE	1685	1204	367	.	3	5	106	.	.	.
006 ROYAUME-UNI	2659	1904	148	391	88	25	.	70	33	.
007 IRLANDE	1609	12	4	.	5	.	1588	.	.	.
008 DANEMARK	792	706	1	.	60	8	17	.	.	.
028 NORVEGE	737	699	.	21	.	.	.	.	17	.
030 SUEDE	849	302	7	436	8	5	4	.	87	.
032 FINLANDE	691	649	5	.	6	2	29	.	.	.
036 SUISSE	1180	1042	21	64	18	1	34	.	.	.
038 AUTRICHE	1102	998	24	36	32	.	12	.	.	.
040 PORTUGAL	133	15	8	98	3	.	9	.	.	.
042 ESPAGNE	645	40	67	506	24	.	.	8	.	.
204 MAROC	389	.	389	.	.	.	.	.	.	.
208 ALGERIE	201	.	119	82	.	.	.	.	.	.
288 NIGERIA	182	18	5	111	.	46	2	.	.	.
400 ETATS-UNIS	444	17	12	3	26	16	370	.	.	.
406 GROENLAND	161	.	.	.	.	.	.	.	161	.
458 GUADELOUPE	162	.	162	.	.	.	.	.	.	.
632 ARABIE SAOUD	224	.	.	.	21	.	203	.	.	.
732 JAPON	221	24	.	.	2	.	194	.	1	.
800 AUSTRALIE	117	.	.	.	16	.	97	4	.	.
1000 MONDE	**22417**	**10879**	**2096**	**3381**	**1329**	**848**	**3349**	**96**	**441**	.
1010 INTRA-CE	**14078**	**6932**	**944**	**1884**	**1126**	**731**	**2290**	**83**	**86**	.
1011 EXTRA-CE	**8338**	**3947**	**1152**	**1494**	**203**	**115**	**1059**	**13**	**355**	.
1020 CLASSE 1	6270	3513	154	1182	142	24	776	13	166	.
1021 A E L E	4693	3709	65	655	67	7	86	.	104	.
1030 CLASSE 2	2037	111	998	309	61	86	283	.	189	.
1031 ACP (63)	415	36	128	137	6	82	26	.	.	.
751.28 MACH.A AFFR.,ETABLLES TICKETS ETC.ET TOT.										
001 FRANCE	3432	2386	.	793	21	25	119	6	82	.
002 BELG.-LUXBG.	1126	544	87	3	49	.	443	.	.	.
003 PAYS-BAS	1922	1015	2	14	.	115	579	3	194	.
004 RF ALLEMAGNE	2320	.	10	100	39	165	1991	.	15	.
005 ITALIE	510	229	.	.	.	14	201	.	66	.
006 ROYAUME-UNI	1323	339	848	1	8	7	.	112	8	.
007 IRLANDE	521	30	1	.	20	.	470	.	.	.
008 DANEMARK	370	93	11	.	6	.	257	3	.	.
009 GRECE	439	4	257	159	.	.	19	.	.	.
028 NORVEGE	461	100	.	3	.	.	346	.	12	.
030 SUEDE	982	450	82	.	2	.	267	.	181	.
032 FINLANDE	529	132	.	.	.	2	266	.	129	.
036 SUISSE	788	620	.	50	9	.	48	.	61	.
038 AUTRICHE	739	610	.	1	3	.	121	.	4	.
042 ESPAGNE	478	353	44	12	1	.	68	.	.	.
052 TURQUIE	155	142	.	1	.	.	12	.	.	.
062 TCHECOSLOVAQ	144	107	.	.	.	.	37	.	.	.

Tab. 1

Export

January - December 1983 Janvier - Décembre

Destination SITC	Quantity 1000 kg Quantités									
	EUR 10	Deutschland	France	Italia	Nederland	Belg.-Lux.	UK	Ireland	Danmark	Ελλάδα
751.28										
216 LIBYA	5	.	.	1	.	.	4	.	.	.
220 EGYPT	8	7	.	.	.	.	1	.	.	.
272 IVORY COAST	2	.	2	.	.	.	.	.	.	.
276 GHANA	6	.	.	.	.	.	6	.	.	.
390 SOUTH AFRICA	19	6	3	.	.	.	10	.	.	.
400 USA	187	115	17	.	.	.	54	.	1	.
404 CANADA	33	28	.	.	.	.	5	.	.	.
412 MEXICO	3	.	2	.	.	.	1	.	.	.
504 PERU	2	.	.	.	.	.	2	.	.	.
508 BRAZIL	2	.	.	1	.	.	1	.	.	.
612 IRAQ	7	.	.	.	.	.	7	.	.	.
701 MALAYSIA	5	.	.	.	.	.	5	.	.	.
706 SINGAPORE	5	.	2	.	.	.	3	.	.	.
732 JAPAN	14	2	.	.	.	.	12	.	.	.
740 HONG KONG	2	.	.	.	.	.	2	.	.	.
800 AUSTRALIA	30	1	9	.	.	.	20	.	.	.
804 NEW ZEALAND	3	.	.	.	.	.	3	.	.	.
1000 W O R L D	**700**	**243**	**61**	**50**	**4**	**8**	**328**	**2**	**4**	.
1010 INTRA-EC	**232**	**46**	**17**	**15**	**3**	**6**	**142**	**2**	**1**	.
1011 EXTRA-EC	**467**	**196**	**44**	**35**	**1**	**1**	**187**	.	**3**	.
1020 CLASS 1	359	185	31	3	1	.	136	.	3	.
1021 EFTA COUNTR.	62	26	2	1	.	.	31	.	2	.
1030 CLASS 2	106	11	14	32	.	1	50	.	.	.
1031 ACP (63)	41	.	5	25	.	1	10	.	.	.
1040 CLASS 3	1	1	.	.	.	.	.	.	.	.
751.81 DUPLICATING MACHINES, HECTOGRAPH OR STENCIL										
001 FRANCE	153	12	.	5	3	1	116	.	16	.
002 BELG.-LUXBG.	33	5	3	.	2	.	21	.	2	.
003 NETHERLANDS	163	7	1	.	.	1	129	.	25	.
004 FR GERMANY	24	.	6	3	.	.	11	.	4	.
005 ITALY	88	6	1	.	13	.	47	.	21	.
006 UTD. KINGDOM	59	2	12	.	14	.	.	7	24	.
007 IRELAND	11	.	.	.	.	.	11	.	.	.
008 DENMARK	13	.	.	.	1	.	12	.	.	.
009 GREECE	10	1	.	.	.	.	7	.	2	.
030 SWEDEN	17	1	.	.	.	.	13	.	3	.
036 SWITZERLAND	16	4	.	.	.	.	10	.	2	.
038 AUSTRIA	12	4	.	.	.	.	7	.	1	.
040 PORTUGAL	11	1	1	.	.	.	8	.	1	.
042 SPAIN	24	3	1	.	.	.	20	.	.	.
048 YUGOSLAVIA	3	2	.	.	.	.	1	.	.	.
052 TURKEY	73	.	.	1	.	.	71	.	1	.
204 MOROCCO	10	1	1	.	.	.	.	.	8	.
208 ALGERIA	206	45	54	.	.	1	56	.	50	.
212 TUNISIA	8	3	2	.	.	.	1	.	2	.
216 LIBYA	44	44	.	.	.	.	.	.	.	.
220 EGYPT	8	.	.	.	.	.	6	.	2	.
224 SUDAN	7	.	.	.	.	.	5	.	2	.
288 NIGERIA	29	5	.	.	.	.	24	.	.	.
302 CAMEROON	15	1	10	.	.	.	2	.	2	.
318 CONGO	2	.	1	.	.	.	.	.	1	.
390 SOUTH AFRICA	43	3	1	.	2	2	34	.	1	.
400 USA	116	1	.	.	.	1	103	.	11	.
404 CANADA	16	.	.	.	.	.	10	.	6	.
504 PERU	16	.	.	.	.	.	15	.	1	.
616 IRAN	15	.	.	.	.	.	15	.	.	.
624 ISRAEL	17	.	.	.	1	.	14	.	2	.
632 SAUDI ARABIA	34	10	.	.	.	.	7	.	17	.
647 U.A.EMIRATES	7	1	.	.	.	.	3	.	3	.
662 PAKISTAN	17	.	.	.	.	.	16	.	1	.
680 THAILAND	112	8	.	.	.	.	100	.	4	.
700 INDONESIA	32	2	.	.	1	.	29	.	.	.
701 MALAYSIA	28	.	.	.	14	.	14	.	.	.
706 SINGAPORE	37	.	.	.	.	.	13	.	24	.
708 PHILIPPINES	16	1	.	.	.	.	15	.	.	.
732 JAPAN	223	4	.	.	.	.	172	.	47	.
740 HONG KONG	16	.	.	.	.	.	15	.	1	.
800 AUSTRALIA	32	.	.	.	.	.	16	.	16	.
1000 W O R L D	**1982**	**193**	**115**	**11**	**53**	**9**	**1241**	**7**	**353**	.
1010 INTRA-EC	**553**	**33**	**23**	**8**	**32**	**2**	**354**	**7**	**94**	.
1011 EXTRA-EC	**1429**	**160**	**92**	**3**	**21**	**7**	**887**	.	**259**	.
1020 CLASS 1	593	24	4	1	2	3	469	.	90	.
1021 EFTA COUNTR.	60	11	1	.	.	.	40	.	8	.
1030 CLASS 2	831	136	88	2	18	4	414	.	169	.
1031 ACP (63)	118	13	23	1	1	3	53	.	24	.
1040 CLASS 3	5	1	.	.	.	.	4	.	.	.
751.82 PHOTO-COPYING APPARATUS (WHETHER INCORPORATING AN OPTICAL SYSTEM OR OF THE CONTACT TYPE) AND THERMO-COPYING APPARATUS (EXCLUDING PRINTING MACHINES)										
001 FRANCE	8363	2896	.	361	2410	73	2373	.	250	.
002 BELG.-LUXBG.	1101	288	36	56	444	.	251	5	21	.

Destination CTCI	Value 1000 ECU Valeurs									
	EUR 10	Deutschland	France	Italia	Nederland	Belg.-Lux.	UK	Ireland	Danmark	Ελλάδα
751.28										
216 LIBYE	845	.	.	48	.	.	797	.	.	.
220 EGYPTE	664	619	.	13	.	.	32	.	.	.
272 COTE IVOIRE	240	.	240	.	.	.	.	.	.	.
276 GHANA	296	.	.	.	.	.	296	.	.	.
390 AFR. DU SUD	1148	419	150	.	7	.	542	.	30	.
400 ETATS-UNIS	6961	4286	613	4	23	.	1829	1	205	.
404 CANADA	893	755	2	3	.	.	129	.	4	.
412 MEXIQUE	188	.	161	.	2	.	25	.	.	.
504 PEROU	102	.	.	.	.	.	102	.	.	.
508 BRESIL	515	.	2	474	.	.	39	.	.	.
612 IRAK	209	.	.	1	.	.	208	.	.	.
701 MALAYSIA	213	11	.	.	4	.	198	.	.	.
706 SINGAPOUR	232	3	57	1	.	.	167	.	4	.
732 JAPON	964	318	.	1	.	.	641	.	4	.
740 HONG-KONG	117	10	6	.	.	.	97	.	4	.
800 AUSTRALIE	916	101	382	.	.	.	397	.	36	.
804 NOUV.ZELANDE	187	11	16	.	.	.	160	.	.	.
1000 M O N D E	**32649**	**13981**	**3333**	**1764**	**229**	**367**	**11746**	**137**	**1092**	.
1010 INTRA-CE	**11966**	**4641**	**1216**	**1070**	**143**	**327**	**4080**	**123**	**366**	.
1011 EXTRA-CE	**20681**	**9340**	**2117**	**694**	**85**	**39**	**7666**	**14**	**726**	.
1020 CLASSE 1	15419	8304	1291	74	46	2	5010	1	691	.
1021 A E L E	3601	1914	82	53	14	2	1145	.	391	.
1030 CLASSE 2	5046	888	826	619	20	37	2608	13	35	.
1031 ACP (63)	1038	18	386	53	1	35	542	.	3	.
1040 CLASSE 3	216	147	.	1	20	.	48	.	.	.
751.81 DUPLICATEURS HECTOGRAPHIQUES OU A STENCILS										
001 FRANCE	2258	299	.	61	55	10	1617	.	216	.
002 BELG.-LUXBG.	525	111	46	2	26	.	310	.	30	.
003 PAYS-BAS	2047	146	11	12	.	18	1511	.	349	.
004 RF ALLEMAGNE	436	.	98	62	6	4	194	.	72	.
005 ITALIE	1351	119	15	.	218	.	680	.	319	.
006 ROYAUME-UNI	749	34	156	.	130	.	.	53	376	.
007 IRLANDE	155	3	.	.	.	.	152	.	.	.
008 DANEMARK	174	4	.	.	6	.	164	.	.	.
009 GRECE	154	11	2	6	.	.	104	.	31	.
030 SUEDE	317	67	1	.	.	.	201	.	48	.
036 SUISSE	301	102	8	6	.	.	143	.	42	.
038 AUTRICHE	209	103	.	2	.	.	95	.	9	.
040 PORTUGAL	192	21	9	.	.	.	143	.	19	.
042 ESPAGNE	365	55	24	.	.	.	281	.	5	.
048 YOUGOSLAVIE	120	84	.	.	.	.	36	.	.	.
052 TURQUIE	579	4	10	27	.	.	525	.	13	.
204 MAROC	153	17	26	.	.	.	2	.	108	.
208 ALGERIE	2877	720	794	8	1	10	445	.	899	.
212 TUNISIE	138	39	44	.	.	.	14	.	41	.
216 LIBYE	817	812	.	.	.	.	5	.	.	.
220 EGYPTE	127	.	1	.	.	.	99	.	27	.
224 SOUDAN	141	4	.	7	.	.	92	1	37	.
288 NIGERIA	513	102	5	.	2	.	400	.	4	.
302 CAMEROUN	221	16	129	.	.	.	34	.	42	.
318 CONGO	221	10	183	.	.	.	.	.	28	.
390 AFR. DU SUD	625	61	14	.	26	15	484	.	25	.
400 ETATS-UNIS	1815	16	.	.	.	5	1637	.	157	.
404 CANADA	231	.	.	.	.	.	141	.	90	.
504 PEROU	251	2	.	.	.	.	230	.	19	.
616 IRAN	285	1	.	5	.	.	279	.	.	.
624 ISRAEL	239	4	3	.	14	.	186	.	32	.
632 ARABIE SAOUD	499	125	6	.	.	.	107	.	261	.
647 EMIRATS ARAB	126	17	.	.	.	.	55	.	54	.
662 PAKISTAN	233	2	.	.	.	.	210	.	21	.
680 THAILANDE	1359	100	.	.	.	.	1206	.	53	.
700 INDONESIE	431	36	.	.	14	.	380	.	1	.
701 MALAYSIA	362	.	2	.	164	.	196	.	.	.
706 SINGAPOUR	600	3	.	.	.	.	186	.	411	.
708 PHILIPPINES	249	16	.	.	.	.	227	.	6	.
732 JAPON	2786	178	.	.	.	.	2078	.	530	.
740 HONG-KONG	232	4	.	.	.	.	211	.	17	.
800 AUSTRALIE	434	3	.	1	.	.	223	.	207	.
1000 M O N D E	**28810**	**3786**	**2043**	**246**	**693**	**149**	**16485**	**55**	**5353**	.
1010 INTRA-CE	**7848**	**726**	**328**	**143**	**441**	**33**	**4731**	**53**	**1393**	.
1011 EXTRA-CE	**20959**	**3060**	**1715**	**101**	**253**	**114**	**11754**	**1**	**3961**	.
1020 CLASSE 1	8088	704	86	36	26	20	6056	.	1160	.
1021 A E L E	1080	303	19	8	.	.	622	.	128	.
1030 CLASSE 2	12753	2328	1621	46	227	94	5637	1	2799	.
1031 ACP (63)	2271	260	605	17	19	83	906	1	380	.
1040 CLASSE 3	116	27	8	19	.	.	61	.	1	.
751.82 APPAREILS DE PHOTOCOPIE, THERMOCOPIE										
001 FRANCE	156348	48192	.	4521	56424	600	43415	.	3196	.
002 BELG.-LUXBG.	22827	6004	435	717	8790	.	6376	144	361	.

Destination SITC	Quantity 1000 kg Quantités									
	EUR 10	Deutschland	France	Italia	Nederland	Belg.-Lux.	UK	Ireland	Danmark	Ἑλλάδα
751.82										
003 NETHERLANDS	3162	1438	122	15		144	1380		63	
004 FR GERMANY	4343	.	677	137	2104	91	1261	1	70	2
005 ITALY	2507	929	71	.	731	63	638	.	75	.
006 UTD. KINGDOM	5294	1795	784	35	2477	9	.	78	116	.
007 IRELAND	257	15	1	.	15	4	220	.	2	.
008 DENMARK	787	289	24	11	257	.	206	.	.	.
009 GREECE	191	32	4	21	37	4	89	.	4	.
024 ICELAND	8	1	.	.	1	.	3	.	3	.
025 FAROE ISLES	14	.	.	.	.	.	.	.	14	.
028 NORWAY	706	123	22	1	329	1	203	.	27	.
030 SWEDEN	1075	124	15	10	400	.	494	.	32	.
032 FINLAND	438	68	7	1	141	.	199	.	22	.
036 SWITZERLAND	669	173	19	12	176	2	264	.	23	.
038 AUSTRIA	415	90	5	34	120	1	154	.	11	.
040 PORTUGAL	282	9	28	19	20	.	188	.	18	.
042 SPAIN	924	50	15	124	192	.	527	.	16	.
046 MALTA	9	1	.	1	1	.	5	.	1	.
048 YUGOSLAVIA	70	11	.	20	18	.	6	.	15	.
052 TURKEY	70	14	5	8	12	.	30	.	1	.
056 SOVIET UNION	194	32	6	2	109	.	45	.	.	.
058 GERMAN DEM.R	14	.	.	.	8	.	6	.	.	.
060 POLAND	19	7	.	.	5	2	5	.	.	.
062 CZECHOSLOVAK	28	7	.	.	12	.	9	.	.	.
064 HUNGARY	45	41	.	.	3	.	1	.	.	.
066 ROMANIA	1	.	.	.	.	.	1	.	.	.
068 BULGARIA	70	14	.	.	26	.	30	.	.	.
202 CANARY ISLES	25	1	.	.	4	.	13	.	7	.
204 MOROCCO	51	19	9	1	6	7	7	.	2	.
208 ALGERIA	94	3	34	4	8	10	35	.	.	.
212 TUNISIA	16	2	10	.	.	1	3	.	.	.
216 LIBYA	28	4	1	2	.	.	21	.	.	.
220 EGYPT	174	25	8	.	15	2	123	.	1	.
224 SUDAN	13	2	1	1	3	.	4	.	2	.
232 MALI	6	.	3	.	2	.	1	.	.	.
236 UPPER VOLTA	6	1	4	.	.	.	.	.	1	.
244 CHAD	6	.	5	.	.	.	.	.	1	.
248 SENEGAL	15	2	10	2	.	.	1	.	.	.
272 IVORY COAST	66	1	10	1	13	1	39	.	1	.
276 GHANA	6	1	.	1	.	.	4	.	.	.
288 NIGERIA	61	16	17	1	4	1	22	.	.	.
302 CAMEROON	33	4	26	1	.	1	1	.	.	.
314 GABON	14	.	8	.	.	6	.	.	.	.
318 CONGO	27	.	26	.	.	.	1	.	.	.
322 ZAIRE	14	.	3	1	.	9	1	.	.	.
328 BURUNDI	4	1	.	1	.	1	1	.	.	.
330 ANGOLA	6	1	4	1	.	.	.	.	.	.
334 ETHIOPIA	11	1	1	1	3	.	3	.	2	.
342 SOMALIA	5	1	.	3	.	.	.	.	1	.
346 KENYA	39	1	1	1	1	.	34	.	1	.
350 UGANDA	8	1	.	1	.	.	6	.	.	.
352 TANZANIA	9	2	.	1	2	.	3	.	1	.
366 MOZAMBIQUE	6	.	.	1	1	.	4	.	.	.
370 MADAGASCAR	5	.	4	.	.	1	.	.	.	.
372 REUNION	42	2	39	.	.	.	.	.	1	.
378 ZAMBIA	12	1	.	1	.	1	9	.	.	.
386 MALAWI	4	.	.	2	.	.	1	.	1	.
390 SOUTH AFRICA	457	37	143	8	104	8	136	.	21	.
400 USA	4841	664	57	231	3608	.	93	1	187	.
404 CANADA	362	9	.	3	310	1	2	.	37	.
406 GREENLAND	24	.	.	.	13	.	.	.	11	.
458 GUADELOUPE	17	.	17	.	.	.	.	.	.	.
462 MARTINIQUE	13	.	13	.	.	.	.	.	.	.
480 COLOMBIA	4	4	.	.	.	.	.	.	.	.
512 CHILE	8	7	.	.	.	.	.	.	1	.
528 ARGENTINA	7	6	.	.	.	.	.	.	1	.
600 CYPRUS	8	.	.	1	.	.	5	.	2	.
604 LEBANON	14	9	1	1	.	.	.	.	3	.
608 SYRIA	7	4	3	.	.	.	.	.	.	.
612 IRAQ	11	4	2	2	1	.	2	.	.	.
616 IRAN	11	8	.	.	.	.	3	.	.	.
624 ISRAEL	105	51	1	3	12	.	18	.	20	.
628 JORDAN	11	3	1	.	.	.	6	.	1	.
632 SAUDI ARABIA	287	59	6	9	27	.	178	.	8	.
636 KUWAIT	58	16	5	.	8	.	25	.	4	.
640 BAHRAIN	9	4	.	1	1	1	2	.	1	.
644 QATAR	10	4	.	1	1	.	2	.	2	.
647 U.A.EMIRATES	16	8	.	1	3	.	3	.	1	.
649 OMAN	21	5	.	3	1	.	12	.	.	.
652 NORTH YEMEN	6	5	.	.	1	.	.	.	.	.
656 SOUTH YEMEN	7	.	5	1	.	.	.	.	1	.
662 PAKISTAN	15	5	5	.	.	.	2	.	3	.
664 INDIA	151	1	.	.	146	.	4	.	.	.
680 THAILAND	30	6	3	1	5	.	14	.	1	.
700 INDONESIA	48	22	13	.	6	.	.	.	7	.
701 MALAYSIA	62	13	15	.	28	.	3	.	3	.
706 SINGAPORE	175	9	39	11	71	.	37	2	6	.

Destination CTCI	Value 1000 ECU Valeurs									
	EUR 10	Deutschland	France	Italia	Nederland	Belg.-Lux.	UK	Ireland	Danmark	Ἑλλάδα
751.82										
003 PAYS-BAS	55059	25298	2978	224		967	24519		1073	
004 RF ALLEMAGNE	99506	.	12755	2159	51612	1529	30229	11	1165	46
005 ITALIE	53723	20101	808	.	17015	1420	13300	.	1079	.
006 ROYAUME-UNI	112250	35895	11833	371	60965	145	.	1155	1886	.
007 IRLANDE	5681	302	6	.	472	143	4717	.	41	.
008 DANEMARK	17584	6501	239	139	5830	6	4855	14	.	.
009 GRECE	3291	566	75	235	572	24	1739	.	80	.
024 ISLANDE	161	16	.	.	24	.	85	.	36	.
025 ILES FEROE	354	.	.	.	.	.	.	.	354	.
028 NORVEGE	14959	2771	243	15	6454	11	5041	.	424	.
030 SUEDE	20487	2605	187	100	8185	.	8877	.	533	.
032 FINLANDE	9531	1329	124	11	3110	.	4589	.	368	.
036 SUISSE	15172	3822	409	259	3732	30	6517	.	403	.
038 AUTRICHE	8456	1889	140	382	2329	16	3496	.	204	.
040 PORTUGAL	5326	177	424	297	512	3	3692	.	221	.
042 ESPAGNE	22370	1078	124	1508	7849	1	11598	.	212	.
046 MALTE	181	17	.	15	11	.	121	.	17	.
048 YOUGOSLAVIE	1883	358	.	352	604	3	240	.	326	.
052 TURQUIE	1750	464	74	175	226	4	779	.	28	.
056 U.R.S.S.	8561	1725	288	42	4472	13	2021	.	.	.
058 RD.ALLEMANDE	535	.	3	4	269	.	259	.	.	.
060 POLOGNE	642	211	2	8	219	36	164	.	2	.
062 TCHECOSLOVAQ	1145	260	.	12	430	.	436	.	7	.
064 HONGRIE	1021	872	.	10	67	.	65	.	7	.
066 ROUMANIE	105	12	7	3	.	.	83	.	.	.
068 BULGARIE	2289	464	13	6	685	.	1121	.	.	.
202 CANARIES	552	16	.	.	109	.	231	.	196	.
204 MAROC	662	158	203	27	83	20	164	.	7	.
208 ALGERIE	2740	103	774	113	327	218	1198	.	7	.
212 TUNISIE	253	34	134	7	3	7	65	.	3	.
216 LIBYE	734	98	20	43	3	.	566	.	4	.
220 EGYPTE	3816	832	65	8	354	27	2499	.	11	.
224 SOUDAN	316	59	28	43	63	2	77	.	44	.
232 MALI	150	.	80	9	37	.	21	.	3	.
236 HAUTE-VOLTA	148	35	105	.	.	1	.	.	7	.
244 TCHAD	112	.	98	1	.	.	.	.	13	.
248 SENEGAL	285	45	187	24	4	.	24	.	1	.
272 COTE IVOIRE	1096	21	159	12	365	9	521	.	9	.
276 GHANA	102	17	.	13	2	2	68	.	.	.
288 NIGERIA	1500	879	201	25	63	3	325	1	3	.
302 CAMEROUN	714	82	571	20	3	11	27	.	.	.
314 GABON	246	.	206	.	1	36	3	.	.	.
318 CONGO	394	1	353	1	2	5	31	.	1	.
322 ZAIRE	318	7	56	4	.	227	24	.	.	.
328 BURUNDI	149	12	8	32	21	35	41	.	.	.
330 ANGOLA	140	33	49	27	15	2	10	.	4	.
334 ETHIOPIE	323	21	8	41	116	7	95	.	35	.
342 SOMALIE	100	10	5	53	.	5	5	.	22	.
346 KENYA	771	16	29	20	22	1	661	.	22	.
350 OUGANDA	225	27	.	17	2	2	167	.	10	.
352 TANZANIE	225	71	2	35	37	.	60	3	17	.
366 MOZAMBIQUE	173	.	10	16	19	.	128	.	.	.
370 MADAGASCAR	133	1	97	7	2	10	14	.	2	.
372 REUNION	1028	32	962	.	.	2	.	.	32	.
378 ZAMBIE	170	7	.	34	3	13	107	.	6	.
386 MALAWI	110	.	1	30	16	.	55	.	8	.
390 AFR. DU SUD	7620	656	1241	94	2295	153	2773	.	408	.
400 ETATS-UNIS	97084	13034	668	2675	74932	.	2719	4	3052	.
404 CANADA	7383	286	3	36	6450	13	61	.	534	.
406 GROENLAND	540	.	.	.	247	.	.	.	293	.
458 GUADELOUPE	365	.	365	.	.	.	.	.	.	.
462 MARTINIQUE	397	.	376	3	18	.	.	.	.	.
480 COLOMBIE	119	116	3	.	.	.	.	.	.	.
512 CHILI	211	176	3	2	.	.	.	.	30	.
528 ARGENTINE	151	134	3	2	.	.	.	.	12	.
600 CHYPRE	224	8	.	13	10	.	153	.	40	.
604 LIBAN	226	141	13	8	.	4	.	.	60	.
608 SYRIE	200	154	34	7	.	.	5	.	.	.
612 IRAK	362	174	58	22	25	9	73	.	1	.
616 IRAN	323	244	3	13	.	3	58	.	2	.
624 ISRAEL	2309	1008	12	54	186	8	709	.	332	.
628 JORDANIE	173	57	16	1	6	.	87	.	6	.
632 ARABIE SAOUD	4195	999	112	198	447	14	2291	.	134	.
636 KOWEIT	1252	460	59	6	158	.	471	.	98	.
640 BAHREIN	190	107	.	.	14	30	29	.	10	.
644 QATAR	208	124	.	16	13	.	18	.	37	.
647 EMIRATS ARAB	293	165	8	16	41	.	53	.	9	1
649 OMAN	279	92	.	48	6	.	130	.	3	.
652 YEMEN DU NRD	126	102	3	3	15	3	.	.	.	.
656 YEMEN DU SUD	102	4	63	14	.	.	15	.	6	.
662 PAKISTAN	223	108	58	4	.	.	12	.	41	.
664 INDE	5921	70	.	1	5760	1	89	.	.	.
680 THAILANDE	354	80	43	5	99	.	101	.	26	.
700 INDONESIE	593	288	169	.	61	.	.	.	75	.
701 MALAYSIA	1065	214	112	4	592	.	104	.	39	.
706 SINGAPOUR	3073	129	304	138	1716	.	673	21	92	.

Tab. 1 **Export** January - December 1983 Janvier - Décembre

Destination SITC	Quantity 1000 kg Quantités									
	EUR 10	Deutschland	France	Italia	Nederland	Belg.-Lux.	UK	Ireland	Danmark	Ελλάδα
751.82										
708 PHILIPPINES	16	2	.	.	4	.	2	.	8	.
720 CHINA	10	4	.	.	6	.	.	.	.	.
728 SOUTH KOREA	13	12	.	.	.	1	.	.	.	.
732 JAPAN	163	6	4	.	3	.	145	.	5	.
736 TAIWAN	11	3	.	.	5	.	1	.	2	.
740 HONG KONG	123	9	35	.	52	.	21	.	6	.
800 AUSTRALIA	348	30	.	1	184	1	120	.	12	.
804 NEW ZEALAND	82	4	10	.	28	.	35	.	5	.
809 N. CALEDONIA	6	2	3	.	.	.	.	.	1	.
1000 W O R L D	**39501**	**9590**	**2470**	**1179**	**14739**	**453**	**9814**	**87**	**1167**	**2**
1010 INTRA-EC	**26005**	**7682**	**1719**	**636**	**8474**	**389**	**6418**	**84**	**601**	**2**
1011 EXTRA-EC	**13497**	**1908**	**752**	**543**	**6264**	**64**	**3397**	**3**	**568**	**.**
1020 CLASS 1	10934	1413	331	471	5645	14	2611	1	448	.
1021 EFTA COUNTR.	3592	588	95	76	1187	3	1507	.	136	.
1030 CLASS 2	2178	391	414	67	451	48	687	3	117	.
1031 ACP (63)	403	38	134	21	29	22	145	1	13	.
1040 CLASS 3	386	105	7	4	168	2	99	.	1	.
751.88 OTHER OFFICE MACHINES, N.E.S. (E.G., ADDRESSING MACHINES, COIN-SORTING, COIN-COUNTING AND WRAPPING MACHINES, PENCIL SHARPENING MACHINES, PERFORATING AND STAPLING MACHINES)										
001 FRANCE	2698	532	.	369	398	191	1175	10	23	.
002 BELG.-LUXBG.	357	174	30	8	59	.	83	.	3	.
003 NETHERLANDS	709	302	34	59	.	63	222	.	29	.
004 FR GERMANY	1187	.	37	100	246	103	689	5	7	.
005 ITALY	677	152	17	.	49	30	414	.	15	.
006 UTD. KINGDOM	875	380	29	51	321	56	.	19	19	.
007 IRELAND	117	24	2	.	8	3	79	.	1	.
008 DENMARK	238	116	1	7	33	22	58	1	.	.
009 GREECE	55	15	.	36	1	1	2	.	.	.
024 ICELAND	4	3	.	.	.	.	1	.	.	.
028 NORWAY	262	137	36	1	26	15	46	.	1	.
030 SWEDEN	289	109	11	11	90	12	47	1	8	.
032 FINLAND	235	110	19	1	38	11	53	.	3	.
036 SWITZERLAND	454	289	21	14	57	15	52	3	3	.
038 AUSTRIA	254	148	4	5	44	3	48	.	2	.
040 PORTUGAL	98	33	5	4	16	2	36	.	2	.
042 SPAIN	695	86	6	12	24	2	556	.	9	.
048 YUGOSLAVIA	8	5	.	.	2	.	1	.	.	.
052 TURKEY	12	3	.	3	1	.	5	.	.	.
056 SOVIET UNION	31	18	3	1	1	1	7	.	.	.
060 POLAND	2	1	.	.	.	.	1	.	.	.
062 CZECHOSLOVAK	4	2	.	.	1	.	1	.	.	.
064 HUNGARY	8	.	1	.	6	.	.	.	1	.
204 MOROCCO	20	5	10	2	.	.	2	.	1	.
208 ALGERIA	38	13	7	1	.	.	2	.	15	.
212 TUNISIA	11	5	4	1	1	.	.	.	.	.
216 LIBYA	12	1	.	6	3	.	2	.	.	.
220 EGYPT	66	38	1	8	2	.	17	.	.	.
224 SUDAN	4	2	.	.	.	.	2	.	.	.
248 SENEGAL	7	.	7	.	.	.	.	.	.	.
272 IVORY COAST	21	5	15	.	.	1	.	.	.	.
276 GHANA	7	.	.	.	.	.	7	.	.	.
288 NIGERIA	47	4	.	2	1	1	39	.	.	.
302 CAMEROON	28	12	15	.	.	.	1	.	.	.
314 GABON	8	4	4	.	.	.	.	.	.	.
322 ZAIRE	9	1	.	.	.	8	.	.	.	.
334 ETHIOPIA	9	6	.	1	.	.	1	.	1	.
338 DJIBOUTI	5	.	3	.	.	.	2	.	.	.
372 REUNION	14	1	13	.	.	.	.	.	.	.
390 SOUTH AFRICA	616	85	4	.	52	10	464	.	1	.
400 USA	3077	517	53	16	992	84	1397	12	6	.
404 CANADA	168	69	.	15	57	.	26	.	1	.
412 MEXICO	5	.	.	.	.	.	5	.	.	.
442 PANAMA	4	3	.	.	.	.	1	.	.	.
458 GUADELOUPE	6	1	5	.	.	.	.	.	.	.
462 MARTINIQUE	13	1	12	.	.	.	.	.	.	.
472 TRINIDAD,TOB	16	3	.	.	.	.	13	.	.	.
480 COLOMBIA	28	15	.	.	.	.	13	.	.	.
484 VENEZUELA	22	13	.	5	.	.	4	.	.	.
500 ECUADOR	3	.	.	.	.	.	3	.	.	.
504 PERU	6	3	.	.	.	.	1	.	2	.
508 BRAZIL	22	2	.	.	.	.	20	.	.	.
512 CHILE	12	8	.	.	.	.	4	.	.	.
528 ARGENTINA	6	3	2	.	1	.	.	.	.	.
604 LEBANON	16	9	3	.	.	.	4	.	.	.
608 SYRIA	12	8	1	2	.	.	1	.	.	.
616 IRAN	102	80	.	12	1	.	9	.	.	.
624 ISRAEL	164	29	1	9	1	1	122	.	1	.
628 JORDAN	18	7	.	6	.	1	4	.	.	.
632 SAUDI ARABIA	226	96	7	64	2	1	56	.	.	.
636 KUWAIT	52	12	1	.	1	.	38	.	.	.
640 BAHRAIN	25	14	.	5	.	.	6	.	.	.
644 QATAR	13	3	.	.	.	.	10	.	.	.
647 U.A.EMIRATES	42	20	.	.	2	.	20	.	.	.

Destination CTCI	Value 1000 ECU Valeurs									
	EUR 10	Deutschland	France	Italia	Nederland	Belg.-Lux.	UK	Ireland	Danmark	Ελλάδα
751.82										
708 PHILIPPINES	271	80	.	.	60	.	31	.	100	.
720 CHINE	544	373	13	3	153	.	2	.	.	.
728 COREE DU SUD	467	423	.	.	.	29	5	.	10	.
732 JAPON	5486	444	64	7	42	3	4832	.	94	.
736 T'AI-WAN	310	150	4	.	82	.	34	.	40	.
740 HONG-KONG	1787	274	296	3	786	.	358	.	70	.
800 AUSTRALIE	7626	760	.	21	3658	13	2862	.	312	.
804 NOUV.ZELANDE	1638	88	134	13	670	.	669	.	64	.
809 N. CALEDONIE	106	31	63	.	.	.	.	.	12	.
1000 M O N D E	**814804**	**185809**	**40667**	**15830**	**341185**	**5983**	**205339**	**1354**	**18589**	**48**
1010 INTRA-CE	**526271**	**142860**	**29128**	**8366**	**201679**	**4835**	**129151**	**1325**	**8881**	**48**
1011 EXTRA-CE	**288494**	**42949**	**11538**	**7442**	**139506**	**1132**	**76189**	**29**	**9708**	**1**
1020 CLASSE 1	227636	29793	3913	5960	121081	250	59045	4	7590	.
1021 A E L E	74091	12608	1528	1064	24346	60	32298	.	2187	.
1030 CLASSE 2	45846	9146	7284	1354	12119	833	12981	25	2103	1
1031 ACP (63)	8612	1429	2654	476	815	420	2572	4	242	.
1040 CLASSE 3	15007	4009	340	127	6305	48	4163	.	15	.
751.88 AUTRES MACHINES DE BUREAU, NDA. ETC.										
001 FRANCE	58081	13130	.	2419	7749	9619	24585	56	523	.
002 BELG.-LUXBG.	5549	2148	560	164	1029	.	1569	17	62	.
003 PAYS-BAS	13064	6308	265	694	.	2803	2366	24	604	.
004 RF ALLEMAGNE	27693	.	932	922	5860	4776	14642	241	279	41
005 ITALIE	17852	4693	366	.	1369	1582	9419	18	405	.
006 ROYAUME-UNI	18279	7085	375	926	6803	2036	.	531	523	.
007 IRLANDE	1950	290	6	4	122	55	1445	.	28	.
008 DANEMARK	5415	1815	49	93	776	844	1807	31	.	.
009 GRECE	871	286	4	465	39	30	46	.	1	.
024 ISLANDE	167	72	.	6	.	1	74	.	14	.
028 NORVEGE	5063	2403	116	25	647	425	1394	18	35	.
030 SUEDE	8461	3402	39	383	2163	277	1813	150	234	.
032 FINLANDE	4038	1721	81	33	858	358	863	22	102	.
036 SUISSE	11399	4165	2760	775	1348	461	1643	150	97	.
038 AUTRICHE	4781	2601	59	50	1018	107	893	8	45	.
040 PORTUGAL	2730	506	48	29	250	56	1784	10	47	.
042 ESPAGNE	17140	3173	145	272	667	37	12552	14	280	.
048 YOUGOSLAVIE	334	226	1	4	24	3	75	.	1	.
052 TURQUIE	518	56	3	22	7	10	414	.	6	.
056 U.R.S.S.	1152	455	65	4	28	14	586	.	.	.
060 POLOGNE	113	33	.	5	.	.	75	.	.	.
062 TCHECOSLOVAQ	205	85	.	.	18	.	101	.	1	.
064 HONGRIE	437	31	.	.	115	.	24	.	267	.
204 MAROC	431	179	111	16	.	6	100	.	19	.
208 ALGERIE	960	140	472	9	.	4	148	.	187	.
212 TUNISIE	185	92	47	9	37	.	.	.	.	.
216 LIBYE	331	73	3	77	31	4	143	.	.	.
220 EGYPTE	1867	595	9	34	28	4	1193	.	4	.
224 SOUDAN	720	13	7	1	3	.	690	.	6	.
248 SENEGAL	153	9	126	1	.	.	9	.	8	.
272 COTE IVOIRE	267	60	184	.	1	12	9	.	1	.
276 GHANA	107	3	.	.	6	1	97	.	.	.
288 NIGERIA	942	51	5	29	16	21	816	3	1	.
302 CAMEROUN	442	115	318	.	.	2	7	.	.	.
314 GABON	167	69	97	.	.	1	.	.	.	.
322 ZAIRE	644	36	2	.	.	602	2	.	2	.
334 ETHIOPIE	228	101	.	63	7	.	39	.	18	.
338 DJIBOUTI	158	4	48	1	.	.	104	.	1	.
372 REUNION	188	21	164	.	.	.	.	.	3	.
390 AFR. DU SUD	12769	1825	181	1	903	263	9579	.	17	.
400 ETATS-UNIS	51187	9506	1867	439	15117	1284	22746	101	127	.
404 CANADA	4637	1407	23	1803	824	.	559	.	21	.
412 MEXIQUE	224	7	.	.	.	.	217	.	.	.
442 PANAMA	109	72	.	.	.	.	36	.	1	.
458 GUADELOUPE	138	33	101	.	.	.	.	.	4	.
462 MARTINIQUE	136	9	119	.	.	2	.	.	6	.
472 TRINIDAD TOB	314	27	.	.	.	.	278	.	9	.
480 COLOMBIE	1085	175	.	7	.	.	899	.	4	.
484 VENEZUELA	879	162	6	88	1	.	622	.	.	.
500 EQUATEUR	219	4	.	.	.	.	215	.	.	.
504 PEROU	145	53	.	17	.	.	12	.	63	.
508 BRESIL	1319	31	.	4	.	.	1284	.	.	.
512 CHILI	322	133	.	.	.	3	181	.	5	.
528 ARGENTINE	212	65	97	16	24	10	.	.	1	.
604 LIBAN	209	96	45	4	.	3	60	.	1	.
608 SYRIE	326	94	174	21	.	.	37	.	.	.
616 IRAN	1445	743	1	291	149	.	261	.	.	.
624 ISRAEL	3258	475	8	14	21	43	2683	.	14	.
628 JORDANIE	334	86	.	44	4	2	198	.	.	.
632 ARABIE SAOUD	2810	896	340	640	40	33	860	.	1	.
636 KOWEIT	1205	166	77	.	11	11	939	.	1	.
640 BAHREIN	314	134	2	32	1	.	143	.	2	.
644 QATAR	145	35	.	.	7	.	101	.	2	.
647 EMIRATS ARAB	516	227	8	1	50	1	225	.	4	.

Destination SITC	Quantity 1000 kg EUR 10	Deutschland	France	Italia	Nederland	Belg.-Lux.	UK	Ireland	Danmark	Ἑλλάδα Quantités
751.88										
649 OMAN	24	8	.	.	.	.	16	.	.	.
664 INDIA	7	3	1	.	1	.	2	.	.	.
680 THAILAND	25	20	.	.	1	.	4	.	.	.
700 INDONESIA	34	24	.	.	5	.	1	.	4	.
701 MALAYSIA	30	17	.	.	1	1	10	.	1	.
706 SINGAPORE	77	33	.	1	9	.	33	.	1	.
708 PHILIPPINES	21	8	2	.	.	.	9	.	2	.
720 CHINA	6	2	2	.	.	.	2	.	.	.
728 SOUTH KOREA	11	4	.	.	.	1	4	.	2	.
732 JAPAN	189	72	1	9	61	5	36	.	5	.
736 TAIWAN	11	7	.	.	.	1	3	.	.	.
740 HONG KONG	110	43	.	.	6	5	54	.	2	.
800 AUSTRALIA	398	84	64	3	13	5	226	.	3	.
804 NEW ZEALAND	29	7	.	.	3	1	18	.	.	.
1000 W O R L D	**15372**	**4117**	**535**	**858**	**2643**	**658**	**6326**	**52**	**183**	.
1010 INTRA-EC	**6913**	**1694**	**150**	**630**	**1116**	**469**	**2723**	**35**	**98**	.
1011 EXTRA-EC	**8458**	**2422**	**385**	**229**	**1527**	**190**	**3603**	**16**	**86**	.
1020 CLASS 1	6791	1757	224	93	1474	165	3016	16	46	.
1021 EFTA COUNTR.	1595	828	96	36	271	58	284	4	18	.
1030 CLASS 2	1610	637	155	135	44	25	575	.	39	.
1031 ACP (63)	227	52	66	6	3	13	84	.	3	.
1040 CLASS 3	59	29	6	2	8	1	12	.	1	.
752.10 ANALOGUE AND HYBRID (ANALOGUE/DIGITAL) DATA PROCESSING MACHINES										
001 FRANCE	22	.	.	.	2	6	4	6	4	.
002 BELG.-LUXBG.	157	2	127	.	2	.	1	.	25	.
003 NETHERLANDS	180	2	172	.	.	1	2	3	.	.
004 FR GERMANY	521	.	359	1	1	4	4	.	152	.
005 ITALY	99	2	75	.	3	.	1	.	18	.
006 UTD. KINGDOM	171	5	143	3	3	5	.	4	8	.
007 IRELAND	5	.	1	.	.	.	4	.	.	.
008 DENMARK	51	.	49	.	1	.	1	.	.	.
009 GREECE	16	.	16	.	.	.	.	.	.	.
028 NORWAY	48	.	44	.	.	.	1	.	3	.
030 SWEDEN	67	.	65	.	.	.	1	.	1	.
032 FINLAND	79	.	78	.	.	.	.	.	1	.
036 SWITZERLAND	81	4	73	1	.	1	1	.	1	.
038 AUSTRIA	43	.	43	.	.	.	.	.	.	.
040 PORTUGAL	26	.	26	.	.	.	.	.	.	.
042 SPAIN	129	.	114	.	.	.	.	.	15	.
048 YUGOSLAVIA	6	.	6	.	.	.	.	.	.	.
056 SOVIET UNION	199	.	199	.	.	.	.	.	.	.
062 CZECHOSLOVAK	3	.	3	.	.	.	.	.	.	.
064 HUNGARY	19	.	19	.	.	.	.	.	.	.
066 ROMANIA	.	.	.	.	.	.	.	.	.	.
068 BULGARIA	3	.	.	.	3	.	.	.	.	.
204 MOROCCO	10	.	10	.	.	.	.	.	.	.
208 ALGERIA	12	.	12	.	.	.	.	.	.	.
212 TUNISIA	5	.	5	.	.	.	.	.	.	.
228 MAURITANIA	2	.	2	.	.	.	.	.	.	.
240 NIGER	3	.	3	.	.	.	.	.	.	.
248 SENEGAL	6	.	6	.	.	.	.	.	.	.
272 IVORY COAST	9	.	9	.	.	.	.	.	.	.
288 NIGERIA	1	.	.	.	.	.	.	1	.	.
302 CAMEROON	9	.	9	.	.	.	.	.	.	.
314 GABON	5	.	5	.	.	.	.	.	.	.
372 REUNION	5	.	5	.	.	.	.	.	.	.
390 SOUTH AFRICA	31	.	30	.	.	.	1	.	.	.
400 USA	76	.	69	.	.	.	5	2	.	.
404 CANADA	6	.	5	.	.	.	1	.	.	.
458 GUADELOUPE	4	.	4	.	.	.	.	.	.	.
462 MARTINIQUE	9	.	9	.	.	.	.	.	.	.
508 BRAZIL	8	.	8	.	.	.	.	.	.	.
512 CHILE	2	.	2	.	.	.	.	.	.	.
520 PARAGUAY	2	.	2	.	.	.	.	.	.	.
524 URUGUAY	4	.	3	.	.	.	1	.	.	.
528 ARGENTINA	29	.	29	.	.	.	.	.	.	.
604 LEBANON	10	.	10	.	.	.	.	.	.	.
612 IRAQ	23	.	23	.	.	.	.	.	.	.
624 ISRAEL	.	.	.	.	.	.	.	.	.	.
628 JORDAN	.	.	.	.	.	.	.	.	.	.
632 SAUDI ARABIA	7	.	5	.	.	.	2	.	.	.
636 KUWAIT	1	.	1	.	.	.	.	.	.	.
640 BAHRAIN	.	.	.	.	.	.	.	.	.	.
647 U.A.EMIRATES	1	.	1	.	.	.	.	.	.	.
649 OMAN	.	.	.	.	.	.	.	.	.	.
662 PAKISTAN	.	.	.	.	.	.	.	.	.	.
706 SINGAPORE	8	.	8	.	.	.	.	.	.	.
708 PHILIPPINES	.	.	.	.	.	.	.	.	.	.
720 CHINA	7	.	6	.	.	.	1	.	.	.
728 SOUTH KOREA	.	.	.	.	.	.	.	.	.	.
732 JAPAN	.	.	.	.	.	.	.	.	.	.
740 HONG KONG	.	.	.	.	.	.	.	.	.	.
800 AUSTRALIA	7	.	6	.	.	.	1	.	.	.

Destination CTCI	Value 1000 ECU EUR 10	Deutschland	France	Italia	Nederland	Belg.-Lux.	UK	Ireland	Danmark	Ἑλλάδα Valeurs
751.88										
649 OMAN	313	81	1	.	.	.	228	.	3	.
664 INDE	209	70	36	.	13	.	88	.	2	.
680 THAILANDE	980	864	4	.	6	.	102	.	4	.
700 INDONESIE	398	248	2	.	43	.	10	.	95	.
701 MALAYSIA	758	195	.	17	20	16	487	.	23	.
706 SINGAPOUR	1772	606	18	28	147	3	942	.	28	.
708 PHILIPPINES	435	62	16	.	.	.	308	.	49	.
720 CHINE	229	33	138	.	.	.	58	.	.	.
728 COREE DU SUD	628	336	.	.	.	18	238	.	36	.
732 JAPON	6653	2061	7	1298	834	102	2123	.	228	.
736 T'AI-WAN	270	97	6	.	.	27	140	.	.	.
740 HONG-KONG	2348	407	5	2	76	115	1690	.	53	.
800 AUSTRALIE	10388	1378	3507	247	250	81	4843	.	82	.
804 NOUV.ZELANDE	560	83	.	29	43	29	376	.	.	.
1000 M O N D E	**326004**	**79977**	**14949**	**12680**	**49668**	**26267**	**136050**	**1393**	**4979**	**41**
1010 INTRA-CE	**148755**	**35755**	**2557**	**5686**	**23748**	**21747**	**55879**	**917**	**2425**	**41**
1011 EXTRA-CE	**177247**	**44222**	**12392**	**6994**	**25919**	**4520**	**80170**	**476**	**2554**	.
1020 CLASSE 1	140999	34602	8856	5422	24952	3497	61789	473	1408	.
1021 A E L E	36637	14869	3103	1302	6283	1686	8463	358	573	.
1030 CLASSE 2	33932	8910	3330	1557	791	1009	17456	3	876	.
1031 ACP (63)	5365	765	1223	126	56	673	2424	3	95	.
1040 CLASSE 3	2317	710	206	16	176	14	925	.	270	.
752.10 MACHINES ANALOGIQUES ET HYBRIDES(ANA./NUM)										
001 FRANCE	4113	79	.	8	354	727	1000	322	1623	.
002 BELG.-LUXBG.	11723	165	10049	.	274	.	189	28	1018	.
003 PAYS-BAS	12437	259	11462	.	.	119	337	228	23	9
004 RF ALLEMAGNE	37206	.	32940	73	270	229	2860	11	823	.
005 ITALIE	10496	644	6991	.	438	21	1770	.	632	.
006 ROYAUME-UNI	14802	253	11552	28	966	251	.	396	1353	3
007 IRLANDE	365	.	145	.	.	.	215	.	5	.
008 DANEMARK	5446	22	4909	68	48	.	399	.	.	.
009 GRECE	1038	.	940	21	.	.	77	.	.	.
028 NORVEGE	4176	.	3670	.	.	.	162	.	344	.
030 SUEDE	4997	22	4681	.	4	46	141	.	103	.
032 FINLANDE	9241	.	9175	.	.	.	17	.	49	.
036 SUISSE	7033	845	5619	65	.	18	388	.	98	.
038 AUTRICHE	3388	36	3318	.	.	.	34	.	.	.
040 PORTUGAL	1537	.	1529	1	.	.	7	.	.	.
042 ESPAGNE	9898	7	9568	.	12	2	31	.	278	.
048 YOUGOSLAVIE	1281	6	767	.	.	.	508	.	.	.
056 U.R.S.S.	24886	.	24885	.	.	.	.	.	1	.
062 TCHECOSLOVAQ	590	.	564	.	.	.	26	.	.	.
064 HONGRIE	964	.	957	.	.	.	7	.	.	.
066 ROUMANIE	325	.	.	1	.	.	324	.	.	.
068 BULGARIE	118	.	.	.	118	.	.	.	.	.
204 MAROC	643	.	643	.	.	.	.	.	.	.
208 ALGERIE	909	8	873	.	.	.	.	28	.	.
212 TUNISIE	435	.	380	.	.	.	55	.	.	.
228 MAURITANIE	122	.	87	.	.	.	.	35	.	.
240 NIGER	264	.	264	.	.	.	.	.	.	.
248 SENEGAL	332	.	332	.	.	.	.	.	.	.
272 COTE IVOIRE	922	.	913	.	.	.	9	.	.	.
288 NIGERIA	161	.	9	7	9	.	60	76	.	.
302 CAMEROUN	508	.	508	.	.	.	.	.	.	.
314 GABON	318	.	318	.	.	.	.	.	.	.
372 REUNION	251	.	251	.	.	.	.	.	.	.
390 AFR. DU SUD	2656	41	1904	.	.	2	709	.	.	.
400 ETATS-UNIS	10771	14	6142	.	59	130	3755	351	259	61
404 CANADA	945	.	575	.	19	.	261	90	.	.
458 GUADELOUPE	176	.	176	.	.	.	.	.	.	.
462 MARTINIQUE	319	.	319	.	.	.	.	.	.	.
508 BRESIL	705	.	556	96	.	.	53	.	.	.
512 CHILI	184	.	184	.	.	.	.	.	.	.
520 PARAGUAY	237	.	237	.	.	.	.	.	.	.
524 URUGUAY	468	.	466	.	.	.	2	.	.	.
528 ARGENTINE	2644	.	2644	.	.	.	.	.	.	.
604 LIBAN	990	.	990	.	.	.	.	.	.	.
612 IRAK	4314	.	4311	.	.	.	3	.	.	.
624 ISRAEL	222	22	1	.	.	.	199	.	.	.
628 JORDANIE	320	.	1	.	.	.	319	.	.	.
632 ARABIE SAOUD	4482	66	492	.	.	5	3879	.	40	.
636 KOWEIT	671	.	58	.	.	.	613	.	.	.
640 BAHREIN	573	.	.	.	.	.	573	.	.	.
647 EMIRATS ARAB	255	.	167	.	39	.	49	.	.	.
649 OMAN	274	.	75	.	.	.	199	.	.	.
662 PAKISTAN	227	.	.	.	.	.	227	.	.	.
706 SINGAPOUR	608	5	593	.	.	.	10	.	.	.
708 PHILIPPINES	118	.	.	.	.	.	118	.	.	.
720 CHINE	504	.	260	.	.	.	244	.	.	.
728 COREE DU SUD	308	.	.	.	.	.	308	.	.	.
732 JAPON	106	.	2	.	.	.	104	.	.	.
740 HONG-KONG	134	.	14	.	.	.	120	.	.	.
800 AUSTRALIE	679	.	301	.	.	.	376	.	2	.

Tab. 1

Export

January - December 1983 Janvier - Décembre

Destination SITC	Quantity 1000 kg Quantités									
	EUR 10	Deutschland	France	Italia	Nederland	Belg.-Lux.	UK	Ireland	Danmark	Ελλάδα
752.10										
1000 W O R L D	2235	17	1899	6	17	17	37	15	227	.
1010 INTRA-EC	1219	12	941	5	12	15	16	12	206	.
1011 EXTRA-EC	1013	5	958	1	4	1	21	2	21	.
1020 CLASS 1	598	5	557	1	.	1	12	2	20	.
1021 EFTA COUNTR.	342	5	326	1	.	1	3	.	6	.
1030 CLASS 2	183	.	174	1	.	.	7	1	.	.
1031 ACP (63)	38	.	36	.	.	.	1	1	.	.
1040 CLASS 3	232	.	227	.	3	.	2	.	.	.
752.20 COMPLETE DIGITAL DATA PROCESSING MACHINES, COMPRISING IN THE SAME HOUSING THE CENTRAL PROCESSING UNIT AND AT LEAST ONE INPUT UNIT AND ONE OUTPUT UNIT										
001 FRANCE	1579	506	.	12	260	16	51	731	3	.
002 BELG.-LUXBG.	524	132	156	1	117	.	13	99	6	.
003 NETHERLANDS	787	242	16	1	.	24	18	479	7	.
004 FR GERMANY	1053	.	38	11	374	25	82	515	8	.
005 ITALY	784	348	17	.	135	6	21	249	8	.
006 UTD. KINGDOM	2565	520	39	2	208	17	.	1767	12	.
007 IRELAND	72	52	.	.	3	.	17	.	.	.
008 DENMARK	195	83	3	1	51	.	10	47	.	.
009 GREECE	26	16	.	.	1	.	2	6	1	.
024 ICELAND	5	.	.	.	.	.	2	2	1	.
025 FAROE ISLES	2	.	.	.	.	.	.	.	2	.
028 NORWAY	131	44	1	.	16	1	12	50	7	.
030 SWEDEN	318	52	6	.	53	5	10	186	6	.
032 FINLAND	147	76	1	.	11	1	3	54	1	.
036 SWITZERLAND	467	263	12	.	50	1	6	135	.	.
038 AUSTRIA	343	260	2	.	34	1	.	46	.	.
040 PORTUGAL	47	37	3	.	1	.	2	4	.	.
042 SPAIN	609	465	15	1	37	.	9	81	1	.
043 ANDORRA	5	.	5	.	.	.	.	.	.	.
048 YUGOSLAVIA	18	10	3	.	3	.	.	2	.	.
052 TURKEY	7	4	.	.	1	.	1	1	.	.
056 SOVIET UNION	29	5	24	.	.	.	.	.	.	.
058 GERMAN DEM.R	14	.	14	.	.	.	.	.	.	.
060 POLAND	6	6	.	.	.	.	.	.	.	.
062 CZECHOSLOVAK	13	7	.	.	5	.	1	.	.	.
064 HUNGARY	2	2	.	.	.	.	.	.	.	.
068 BULGARIA	4	1	2	.	1	.	.	.	.	.
204 MOROCCO	27	14	9	1	.	.	.	3	.	.
208 ALGERIA	9	4	5	.	.	.	.	.	.	.
212 TUNISIA	12	1	10	.	.	1	.	.	.	.
216 LIBYA	24	4	20	.	.	.	.	.	.	.
220 EGYPT	6	4	1	.	.	.	1	.	.	.
224 SUDAN	2	1	.	.	.	.	1	.	.	.
248 SENEGAL	3	.	3	.	.	.	.	.	.	.
272 IVORY COAST	8	.	8	.	.	.	.	.	.	.
284 BENIN	2	.	2	.	.	.	.	.	.	.
288 NIGERIA	5	1	.	.	2	.	2	.	.	.
302 CAMEROON	1	.	1	.	.	.	.	.	.	.
314 GABON	3	.	3	.	.	.	.	.	.	.
318 CONGO	1	.	1	.	.	.	.	.	.	.
322 ZAIRE	2	.	.	.	.	2	.	.	.	.
330 ANGOLA	.	.	.	.	.	.	.	.	.	.
372 REUNION	4	.	4	.	.	.	.	.	.	.
382 ZIMBABWE	2	2	.	.	.	.	.	.	.	.
390 SOUTH AFRICA	155	99	1	2	5	7	15	26	.	.
400 USA	684	446	32	1	48	2	27	122	6	.
404 CANADA	50	19	24	.	.	.	.	5	2	.
406 GREENLAND	1	.	.	.	.	.	.	.	1	.
412 MEXICO	.	.	.	.	.	.	.	.	.	.
428 EL SALVADOR	1	.	.	.	.	.	.	1	.	.
448 CUBA	3	.	3	.	.	.	.	.	.	.
458 GUADELOUPE	4	.	4	.	.	.	.	.	.	.
462 MARTINIQUE	5	.	5	.	.	.	.	.	.	.
472 TRINIDAD,TOB	4	4	.	.	.	.	.	.	.	.
480 COLOMBIA	4	3	.	.	.	.	1	.	.	.
484 VENEZUELA	8	5	1	.	.	.	2	.	.	.
500 ECUADOR	.	.	.	.	.	.	.	.	.	.
508 BRAZIL	7	.	6	.	1	.	.	.	.	.
512 CHILE	2	1	.	.	.	.	.	1	.	.
528 ARGENTINA	14	9	5	.	.	.	.	.	.	.
600 CYPRUS	1	1	.	.	.	.	.	.	.	.
604 LEBANON	2	.	1	.	.	.	1	.	.	.
608 SYRIA	6	.	4	.	.	.	2	.	.	.
612 IRAQ	27	26	1	.	.	.	.	.	.	.
616 IRAN	.	.	.	.	.	.	.	.	.	.
624 ISRAEL	102	43	.	.	22	.	12	25	.	.
628 JORDAN	8	3	.	.	3	.	1	1	.	.
632 SAUDI ARABIA	35	9	14	.	7	.	1	4	.	.
636 KUWAIT	11	4	.	.	3	.	3	1	.	.
640 BAHRAIN	5	4	.	.	.	.	1	.	.	.
644 QATAR	1	.	.	.	.	.	1	.	.	.
647 U.A.EMIRATES	11	3	1	.	4	.	2	1	.	.
649 OMAN	1	1	.	.	.	.	.	.	.	.
652 NORTH YEMEN	1	.	1	.	.	.	.	.	.	.

Destination CTCI	Value 1000 ECU Valeurs									
	EUR 10	Deutschland	France	Italia	Nederland	Belg.-Lux.	UK	Ireland	Danmark	Ελλάδα
752.10										
1000 M O N D E	206010	2496	169271	382	2611	1566	21347	1607	6657	73
1010 INTRA-CE	97624	1422	78987	199	2349	1347	6847	984	5477	12
1011 EXTRA-CE	108387	1075	90284	183	261	219	14501	623	1180	61
1020 CLASSE 1	56883	970	47349	66	95	198	6564	441	1139	61
1021 A E L E	30379	903	27992	66	4	64	755	.	595	.
1030 CLASSE 2	24090	105	16269	116	48	20	7310	182	40	.
1031 ACP (63)	3239	.	2699	7	9	12	358	154	.	.
1040 CLASSE 3	27413	.	26666	1	118	.	627	.	1	.
752.20 MACHINES DIGITALES COMPLETES,UNIT.C.ET E/S										
001 FRANCE	187340	59301	.	439	31963	1247	12576	80633	1181	.
002 BELG.-LUXBG.	53547	15588	9720	232	12503	.	2012	12287	1205	.
003 PAYS-BAS	91797	25915	2020	59	.	6619	2000	54170	1014	.
004 RF ALLEMAGNE	142530	.	4651	628	46244	2046	15962	71079	1920	.
005 ITALIE	83358	31156	1202	.	14706	308	3032	32265	689	.
006 ROYAUME-UNI	351082	71029	3208	174	28540	4312	.	241840	1979	.
007 IRLANDE	6780	4307	38	.	398	.	2037	.	.	.
008 DANEMARK	26989	9118	262	14	6500	152	1162	9781	.	.
009 GRECE	3039	1371	16	8	87	3	261	828	465	.
024 ISLANDE	634	26	1	3	18	.	186	249	151	.
025 ILES FEROE	251	.	.	.	.	.	.	.	251	.
028 NORVEGE	16842	4666	318	.	1594	70	1152	7760	1280	.
030 SUEDE	44431	7020	607	14	6492	290	850	28481	677	.
032 FINLANDE	18258	7440	160	.	2169	163	418	7789	119	.
036 SUISSE	59365	27520	2225	37	6853	173	653	21880	24	.
038 AUTRICHE	39687	29643	367	31	3213	13	17	6361	42	.
040 PORTUGAL	4428	3024	424	.	128	14	409	376	53	.
042 ESPAGNE	44683	29992	1938	307	3327	20	675	8388	36	.
043 ANDORRE	339	.	330	.	.	.	9	.	.	.
048 YOUGOSLAVIE	1840	850	610	2	56	.	34	286	.	.
052 TURQUIE	839	475	8	.	109	.	148	99	.	.
056 U.R.S.S.	4860	1944	2833	.	40	.	43	.	.	.
058 RD.ALLEMANDE	2314	.	2305	.	.	.	9	.	.	.
060 POLOGNE	651	616	8	.	.	.	27	.	.	.
062 TCHECOSLOVAQ	1723	1207	59	.	342	.	115	.	.	.
064 HONGRIE	305	260	18	.	27	.	.	.	.	.
068 BULGARIE	879	376	180	.	175	136	12	.	.	.
204 MAROC	2434	973	1072	53	.	.	.	336	.	.
208 ALGERIE	2132	1150	727	.	.	61	194	.	.	.
212 TUNISIE	1161	163	806	3	.	22	167	.	.	.
216 LIBYE	2136	813	1318	.	5	.	.	.	.	.
220 EGYPTE	848	434	196	.	5	.	97	.	116	.
224 SOUDAN	113	74	.	.	.	.	39	.	.	.
248 SENEGAL	239	15	219	.	.	5	.	.	.	.
272 COTE IVOIRE	593	44	547	.	.	.	2	.	.	.
284 BENIN	100	1	99	.	.	.	.	.	.	.
288 NIGERIA	545	55	136	.	232	.	114	8	.	.
302 CAMEROUN	1395	21	1366	.	.	.	8	.	.	.
314 GABON	382	6	376	.	.	.	.	.	.	.
318 CONGO	263	5	244	.	.	.	14	.	.	.
322 ZAIRE	300	.	.	.	.	300	.	.	.	.
330 ANGOLA	127	19	90	.	4	.	14	.	.	.
372 REUNION	342	3	339	.	.	.	.	.	.	.
382 ZIMBABWE	170	139	.	.	.	.	31	.	.	.
390 AFR. DU SUD	13543	7626	185	191	566	786	1552	2594	43	.
400 ETATS-UNIS	69127	46000	3041	165	3353	297	3928	11827	516	.
404 CANADA	4550	1380	2139	.	20	9	89	405	508	.
406 GROENLAND	234	.	.	.	.	.	.	.	234	.
412 MEXIQUE	141	139	2	.	.	.	.	.	.	.
428 EL SALVADOR	119	.	.	.	.	.	56	63	.	.
448 CUBA	266	.	266	.	.	.	.	.	.	.
458 GUADELOUPE	250	45	205	.	.	.	.	.	.	.
462 MARTINIQUE	356	22	334	.	.	.	.	.	.	.
472 TRINIDAD,TOB	276	276	.	.	.	.	.	.	.	.
480 COLOMBIE	289	226	.	.	22	.	41	.	.	.
484 VENEZUELA	1121	438	385	.	.	.	298	.	.	.
500 EQUATEUR	135	.	.	.	6	.	129	.	.	.
508 BRESIL	1202	43	1098	.	7	25	29	.	.	.
512 CHILI	320	130	.	.	.	.	.	190	.	.
528 ARGENTINE	1379	936	435	8	.	.	.	.	.	.
600 CHYPRE	283	189	.	.	20	6	20	48	.	.
604 LIBAN	288	72	68	.	.	.	148	.	.	.
608 SYRIE	716	43	575	.	.	.	98	.	.	.
612 IRAK	5594	3386	2196	.	2	.	10	.	.	.
616 IRAN	148	89	.	1	3	.	55	.	.	.
624 ISRAEL	14025	4950	27	1	3881	.	1206	3960	.	.
628 JORDANIE	1125	402	4	.	352	.	237	130	.	.
632 ARABIE SAOUD	5294	1758	1105	7	1458	37	269	634	26	.
636 KOWEIT	1743	646	167	.	307	.	494	117	12	.
640 BAHREIN	663	311	.	.	23	.	325	4	.	.
644 QATAR	168	4	.	.	.	.	164	.	.	.
647 EMIRATS ARAB	1510	314	280	.	568	.	238	110	.	.
649 OMAN	1036	182	35	.	39	.	780	.	.	.
652 YEMEN DU NRD	425	20	260	.	.	.	145	.	.	.

Destination SITC	Quantity 1000 kg EUR 10	Deutschland	France	Italia	Nederland	Belg.-Lux.	UK	Ireland	Danmark	Ελλάδα	Quantités
752.20											
656 SOUTH YEMEN	.	.	.	.	.	.	.	.	.	.	
664 INDIA	8	3	.	.	4	.	1	.	.	.	
669 SRI LANKA	2	2	.	.	.	.	.	.	.	.	
680 THAILAND	4	.	.	.	.	.	3	1	.	.	
700 INDONESIA	19	15	.	.	3	.	.	.	1	.	
701 MALAYSIA	5	2	.	.	.	.	.	3	.	.	
703 BRUNEI	.	.	.	.	.	.	.	.	.	.	
706 SINGAPORE	30	7	1	.	.	.	2	20	.	.	
708 PHILIPPINES	10	1	.	.	9	.	.	.	.	.	
720 CHINA	8	1	4	.	.	.	2	1	.	.	
728 SOUTH KOREA	4	4	.	.	.	.	.	.	.	.	
732 JAPAN	49	6	.	.	2	.	34	7	.	.	
736 TAIWAN	3	1	.	.	1	.	.	1	.	.	
740 HONG KONG	22	5	3	.	.	.	1	13	.	.	
800 AUSTRALIA	119	30	1	3	.	.	4	80	1	.	
804 NEW ZEALAND	7	.	.	.	.	.	2	5	.	.	
1000 W O R L D	**11325**	**3923**	**542**	**37**	**1478**	**109**	**385**	**4776**	**75**	.	
1010 INTRA-EC	**7583**	**1900**	**269**	**28**	**1149**	**87**	**214**	**3892**	**44**	.	
1011 EXTRA-EC	**3740**	**2023**	**273**	**8**	**330**	**21**	**171**	**883**	**31**	.	
1020 CLASS 1	3164	1809	107	7	262	16	128	807	28	.	
1021 EFTA COUNTR.	1458	731	24	1	165	8	36	478	15	.	
1030 CLASS 2	495	192	119	1	61	4	39	76	3	.	
1031 ACP (63)	41	9	22	.	3	3	4	.	.	.	
1040 CLASS 3	81	23	48	.	6	.	3	1	.	.	
752.30 COMPLETE DIGITAL CENTRAL PROCESSING UNITS; DIGITAL PROCESSORS CONSISTING OF ARITHMETICAL, LOGICAL AND CONTROL ELEMENTS											
001 FRANCE	1765	562	.	70	113	78	868	72	2	.	
002 BELG.-LUXBG.	700	250	73	1	68	.	298	4	6	.	
003 NETHERLANDS	1093	382	54	5	.	131	495	25	1	.	
004 FR GERMANY	1892	.	274	26	166	107	1205	96	18	.	
005 ITALY	1516	644	139	.	65	35	628	5	.	.	
006 UTD. KINGDOM	1793	1113	189	24	141	154	.	163	9	.	
007 IRELAND	188	9	2	3	8	3	163	.	.	.	
008 DENMARK	401	184	52	.	17	4	126	18	.	.	
009 GREECE	32	9	3	1	3	.	14	2	.	.	
024 ICELAND	37	3	.	1	2	.	30	.	1	.	
025 FAROE ISLES	1	.	.	.	.	.	.	.	1	.	
028 NORWAY	307	146	12	.	10	13	112	7	7	.	
030 SWEDEN	701	300	19	.	18	15	317	18	14	.	
032 FINLAND	241	126	15	.	10	5	76	9	.	.	
036 SWITZERLAND	527	226	15	1	20	10	236	12	7	.	
038 AUSTRIA	308	188	9	1	10	13	85	1	1	.	
040 PORTUGAL	61	13	7	.	4	.	34	1	2	.	
042 SPAIN	444	142	27	1	24	6	241	2	1	.	
043 ANDORRA	4	.	2	.	.	.	2	.	.	.	
046 MALTA	3	1	.	.	.	.	2	.	.	.	
048 YUGOSLAVIA	124	57	26	.	.	1	40	.	.	.	
052 TURKEY	31	7	3	.	.	6	15	.	.	.	
056 SOVIET UNION	69	14	15	.	.	1	39	.	.	.	
058 GERMAN DEM.R	2	.	.	.	.	.	1	.	1	.	
060 POLAND	6	1	.	.	.	.	5	.	.	.	
062 CZECHOSLOVAK	12	6	.	.	.	.	6	.	.	.	
064 HUNGARY	22	7	.	.	.	6	9	.	.	.	
068 BULGARIA	5	3	.	.	.	.	2	.	.	.	
202 CANARY ISLES	4	.	.	.	.	.	4	.	.	.	
204 MOROCCO	25	3	17	.	.	2	3	.	.	.	
208 ALGERIA	18	5	7	.	.	4	.	.	2	.	
212 TUNISIA	13	2	11	.	.	.	.	.	.	.	
216 LIBYA	3	.	1	.	.	.	2	.	.	.	
220 EGYPT	28	4	2	.	.	5	17	.	.	.	
232 MALI	2	.	1	.	.	.	1	.	.	.	
248 SENEGAL	4	.	3	.	.	1	.	.	.	.	
260 GUINEA	1	.	1	.	.	.	.	.	.	.	
272 IVORY COAST	10	.	9	.	.	1	.	.	.	.	
280 TOGO	3	.	3	.	.	.	.	.	.	.	
288 NIGERIA	33	9	8	.	1	.	15	.	.	.	
302 CAMEROON	5	.	5	.	.	.	.	.	.	.	
314 GABON	7	.	7	.	.	.	.	.	.	.	
318 CONGO	20	1	19	.	.	.	.	.	.	.	
322 ZAIRE	6	2	2	.	.	1	1	.	.	.	
338 DJIBOUTI	2	.	2	.	.	.	.	.	.	.	
346 KENYA	1	.	.	.	.	.	1	.	.	.	
370 MADAGASCAR	5	.	5	.	.	.	.	.	.	.	
372 REUNION	11	.	11	.	.	.	.	.	.	.	
375 COMOROS	3	.	.	.	.	.	3	.	.	.	
378 ZAMBIA	2	1	.	.	.	.	1	.	.	.	
382 ZIMBABWE	2	.	.	.	1	.	1	.	.	.	
390 SOUTH AFRICA	277	68	2	.	.	32	168	7	.	.	
400 USA	535	138	21	6	13	140	174	37	6	.	
404 CANADA	72	6	1	1	3	4	47	10	.	.	
406 GREENLAND	2	.	.	.	.	.	.	.	2	.	
412 MEXICO	8	.	1	.	.	.	7	.	.	.	
424 HONDURAS	6	6	.	.	.	.	.	.	.	.	
442 PANAMA	.	.	.	.	.	.	.	.	.	.	

Destination CTCI	Value 1000 ECU EUR 10	Deutschland	France	Italia	Nederland	Belg.-Lux.	UK	Ireland	Danmark	Ελλάδα	Valeurs
752.20											
656 YEMEN DU SUD	114	.	.	.	.	.	114	.	.	.	
664 INDE	1580	723	.	.	484	.	361	.	12	.	
669 SRI LANKA	132	105	.	.	8	.	19	.	.	.	
680 THAILANDE	358	16	.	.	.	.	279	63	.	.	
700 INDONESIE	1733	1138	33	.	231	.	10	.	321	.	
701 MALAYSIA	362	124	.	.	15	.	3	220	.	.	
703 BRUNEI	113	3	.	.	50	.	60	.	.	.	
706 SINGAPOUR	2982	653	287	6	5	.	220	1811	.	.	
708 PHILIPPINES	2664	464	.	.	2157	.	43	.	.	.	
720 CHINE	2294	590	1362	.	.	4	288	50	.	.	
728 COREE DU SUD	673	509	.	.	108	.	56	.	.	.	
732 JAPON	4947	952	53	.	307	.	2855	758	22	.	
736 T'AI-WAN	327	156	.	.	82	.	36	53	.	.	
740 HONG-KONG	3300	469	1079	.	.	4	80	1668	.	.	
800 AUSTRALIE	13177	2371	282	194	32	3	363	9830	102	.	
804 NOUV.ZELANDE	636	131	.	.	.	.	129	364	12	.	
1000 M O N D E	**1365268**	**415479**	**57370**	**2643**	**179911**	**17174**	**59801**	**619880**	**13010**	.	
1010 INTRA-CE	**946461**	**217785**	**21117**	**1554**	**140941**	**14687**	**39042**	**502882**	**8453**	.	
1011 EXTRA-CE	**418759**	**197694**	**36253**	**1072**	**38970**	**2456**	**20759**	**116998**	**4557**	.	
1020 CLASSE 1	337650	169155	12688	943	28248	1838	13490	107451	3837	.	
1021 A E L E	183643	79341	4101	85	20467	723	3683	72896	2347	.	
1030 CLASSE 2	67811	23543	16532	128	10138	477	6777	9495	721	.	
1031 ACP (63)	5025	887	3222	.	263	317	303	33	.	.	
1040 CLASSE 3	13296	4994	7033	.	586	141	492	50	.	.	
752.30 UNITES CENTRALES DE TRAITEMENT DIGITALETC											
001 FRANCE	182650	58923	.	8182	8096	12131	86754	8360	204	.	
002 BELG.-LUXBG.	79905	20027	16829	61	5085	.	36810	552	541	.	
003 PAYS-BAS	124775	32154	19325	387	.	17790	50817	3817	485	.	
004 RF ALLEMAGNE	300260	.	123437	3330	16827	12441	130930	12352	943	.	
005 ITALIE	156024	49141	38101	.	5278	5323	57634	541	6	.	
006 ROYAUME-UNI	201788	69745	71283	857	11447	19584	.	28118	754	.	
007 IRLANDE	16943	947	2008	180	582	236	12988	.	2	.	
008 DANEMARK	38607	12259	10691	.	983	567	11835	2272	.	.	
009 GRECE	3689	992	630	57	235	7	1577	191	.	.	
024 ISLANDE	4602	341	.	44	205	.	3856	.	156	.	
025 ILES FEROE	196	.	.	.	.	.	3	.	193	.	
028 NORVEGE	30123	9369	6740	.	493	1291	10446	1072	712	.	
030 SUEDE	118198	41060	26398	12	4600	1996	40034	2798	1300	.	
032 FINLANDE	27225	7631	6830	.	2415	834	8358	1143	14	.	
036 SUISSE	71220	25229	13062	33	1818	3139	25379	1675	880	5	
038 AUTRICHE	41081	19242	8035	143	1707	1632	9941	267	114	.	
040 PORTUGAL	7184	1937	694	.	428	48	3483	24	570	.	
042 ESPAGNE	54308	15862	11281	153	1636	1293	23761	217	105	.	
043 ANDORRE	312	3	170	.	.	3	136	.	.	.	
046 MALTE	268	31	.	.	69	.	168	.	.	.	
048 YOUGOSLAVIE	9735	4507	1348	6	.	80	3787	.	7	.	
052 TURQUIE	3676	967	274	11	11	733	1677	.	3	.	
056 U.R.S.S.	8878	1990	2035	1	23	123	4706	.	.	.	
058 RD.ALLEMANDE	110	.	.	.	.	.	77	.	33	.	
060 POLOGNE	1120	155	.	.	.	12	953	.	.	.	
062 TCHECOSLOVAQ	1250	462	.	5	.	.	783	.	.	.	
064 HONGRIE	3166	1172	.	.	1	728	1219	.	46	.	
068 BULGARIE	612	328	.	.	.	.	284	.	.	.	
202 CANARIES	355	15	.	.	.	24	307	.	9	.	
204 MAROC	2773	403	1573	.	.	386	411	.	.	.	
208 ALGERIE	2610	555	521	3	.	826	42	.	663	.	
212 TUNISIE	1018	60	893	.	.	.	65	.	.	.	
216 LIBYE	144	43	36	.	.	.	65	.	.	.	
220 EGYPTE	3580	607	598	8	6	481	1843	.	37	.	
232 MALI	230	.	46	.	.	.	184	.	.	.	
248 SENEGAL	479	.	421	.	.	58	.	.	.	.	
260 GUINEE	109	.	109	.	.	.	.	.	.	.	
272 COTE IVOIRE	1002	6	804	.	.	139	53	.	.	.	
280 TOGO	221	.	221	.	.	.	.	.	.	.	
288 NIGERIA	3136	567	1434	4	.	.	1131	.	.	.	
302 CAMEROUN	1160	.	1150	.	10	.	.	.	.	.	
314 GABON	1261	.	1258	.	.	.	3	.	.	.	
318 CONGO	1447	26	1421	.	.	.	.	.	.	.	
322 ZAIRE	993	135	461	.	.	16	381	.	.	.	
338 DJIBOUTI	166	.	161	.	.	.	5	.	.	.	
346 KENYA	104	5	.	3	6	4	86	.	.	.	
370 MADAGASCAR	338	.	338	.	.	.	.	.	.	.	
372 REUNION	812	.	812	.	.	.	.	.	.	.	
375 COMORES	487	.	.	.	.	.	487	.	.	.	
378 ZAMBIE	132	108	.	.	.	.	24	.	.	.	
382 ZIMBABWE	275	.	.	.	8	.	267	.	.	.	
390 AFR. DU SUD	38460	7088	9932	.	4	5068	15417	951	.	.	
400 ETATS-UNIS	85524	31413	1965	419	702	18950	22216	7399	2460	.	
404 CANADA	13505	1432	62	214	117	516	3848	7316	.	.	
406 GROENLAND	295	.	.	.	.	.	.	.	295	.	
412 MEXIQUE	1499	10	216	1	.	.	1272	.	.	.	
424 HONDURAS	540	540	.	.	.	.	.	.	.	.	
442 PANAMA	100	.	.	.	.	46	54	.	.	.	

Tab. 1

Export

January - December 1983 Janvier - Décembre

Destination SITC	Quantity 1000 kg Quantités	EUR 10	Deutschland	France	Italia	Nederland	Belg.-Lux.	UK	Ireland	Danmark	Ἑλλάδα
752.30											
453	BAHAMAS	.	.	.	.	.	.	.	.	.	.
458	GUADELOUPE	13	.	13	.	.	.	.	.	.	.
462	MARTINIQUE	13	.	13	.	.	.	.	.	.	.
472	TRINIDAD,TOB	20	.	.	.	.	1	19	.	.	.
480	COLOMBIA	14	12	.	.	.	1	1	.	.	.
484	VENEZUELA	5	.	.	.	.	1	4	.	.	.
500	ECUADOR	2	.	.	.	.	1	1	.	.	.
504	PERU	2	.	.	.	.	.	2	.	.	.
508	BRAZIL	29	2	14	7	.	4	2	.	.	.
512	CHILE	8	.	2	.	.	.	6	.	.	.
524	URUGUAY	16	4	12	.	.	.	.	.	.	.
528	ARGENTINA	9	3	5	.	.	.	1	.	.	.
600	CYPRUS	4	.	.	.	.	.	4	.	.	.
604	LEBANON	11	1	8	.	.	.	2	.	.	.
608	SYRIA	14	2	5	.	.	.	7	.	.	.
612	IRAQ	49	1	38	.	.	.	10	.	.	.
616	IRAN	31	6	.	.	.	.	25	.	.	.
624	ISRAEL	104	38	1	.	5	6	54	.	.	.
628	JORDAN	5	1	.	.	.	2	2	.	.	.
632	SAUDI ARABIA	146	12	6	.	62	2	64	.	.	.
636	KUWAIT	29	8	9	.	.	.	12	.	.	.
640	BAHRAIN	7	2	.	.	.	.	5	.	.	.
644	QATAR	13	.	.	.	.	4	9	.	.	.
647	U.A.EMIRATES	15	4	2	.	.	.	9	.	.	.
649	OMAN	2	.	.	.	.	.	2	.	.	.
662	PAKISTAN	9	3	.	.	.	.	6	.	.	.
664	INDIA	34	3	1	.	.	.	30	.	.	.
669	SRI LANKA	3	.	.	.	.	.	3	.	.	.
680	THAILAND	5	.	.	.	.	.	5	.	.	.
690	VIETNAM	2	.	.	.	.	.	.	.	2	.
700	INDONESIA	5	.	1	.	.	.	4	.	.	.
701	MALAYSIA	103	2	.	.	.	.	101	.	.	.
703	BRUNEI	3	.	.	.	.	.	3	.	.	.
706	SINGAPORE	26	4	3	.	1	2	11	5	.	.
708	PHILIPPINES	9	7	.	.	.	1	1	.	.	.
720	CHINA	24	2	4	3	.	.	15	.	.	.
724	NORTH KOREA	1	1	.	.	.	.	.	.	.	.
728	SOUTH KOREA	9	1	5	.	.	1	2	.	.	.
732	JAPAN	57	5	1	4	.	27	13	7	.	.
736	TAIWAN	10	.	1	.	.	7	2	.	.	.
740	HONG KONG	31	8	.	.	.	2	19	2	.	.
800	AUSTRALIA	316	137	15	.	.	2	96	66	.	.
804	NEW ZEALAND	11	.	.	.	.	2	7	2	.	.
809	N. CALEDONIA	3	.	3	.	.	.	.	.	.	.
822	FR.POLYNESIA	2	.	2	.	.	.	.	.	.	.
1000	**W O R L D**	**14866**	**4909**	**1478**	**157**	**769**	**844**	**6059**	**568**	**82**	.
1010	**INTRA-EC**	**9379**	**3154**	**785**	**129**	**582**	**512**	**3797**	**385**	**35**	.
1011	**EXTRA-EC**	**5489**	**1756**	**693**	**28**	**187**	**332**	**2262**	**184**	**47**	.
1020	CLASS 1	4050	1560	173	17	116	275	1692	177	40	.
1021	EFTA COUNTR.	2177	1001	76	3	75	57	887	46	32	.
1030	CLASS 2	1292	161	500	8	71	50	492	6	4	.
1031	ACP (63)	134	13	68	.	2	4	47	.	.	.
1040	CLASS 3	146	34	20	3	.	7	79	.	3	.
752.40	**DIGITAL CENTRAL (MAIN) STORAGE UNITS, SEPARATELY CONSIGNED**										
001	FRANCE	943	747	.	14	.	172	9	.	1	.
002	BELG.-LUXBG.	301	180	1	1	19	.	99	1	.	.
003	NETHERLANDS	231	158	.	.	.	69	3	1	.	.
004	FR GERMANY	244	.	55	5	31	130	11	.	12	.
005	ITALY	546	465	.	.	.	79	2	.	.	.
006	UTD. KINGDOM	643	506	7	22	1	100	.	.	7	.
007	IRELAND	14	11	.	.	.	2	1	.	.	.
008	DENMARK	158	149	.	1	.	7	1	.	.	.
009	GREECE	9	7	.	1	.	1	.	.	.	.
024	ICELAND	3	3	.	.	.	.	.	.	.	.
028	NORWAY	48	44	.	.	.	1	1	.	2	.
030	SWEDEN	193	171	.	1	.	17	1	.	3	.
032	FINLAND	77	63	1	.	.	13	.	.	.	.
036	SWITZERLAND	138	114	.	5	.	19	.	.	.	.
038	AUSTRIA	87	78	.	1	.	7	1	.	.	.
040	PORTUGAL	14	13	.	1	.	.	.	.	.	.
042	SPAIN	186	153	1	2	.	29	1	.	.	.
048	YUGOSLAVIA	13	13	.	.	.	.	.	.	.	.
052	TURKEY	22	14	.	8	.	.	.	.	.	.
204	MOROCCO	3	.	3	.	.	.	.	.	.	.
220	EGYPT	7	5	.	.	.	.	2	.	.	.
272	IVORY COAST	3	.	3	.	.	.	.	.	.	.
322	ZAIRE	2	1	.	.	.	.	1	.	.	.
378	ZAMBIA	2	2	.	.	.	.	.	.	.	.
390	SOUTH AFRICA	57	47	.	.	.	10	.	.	.	.
400	USA	134	2	5	111	.	3	13	.	.	.
404	CANADA	2	.	.	1	.	.	1	.	.	.
480	COLOMBIA	2	.	.	2	.	.	.	.	.	.
604	LEBANON	1	1	.	.	.	.	.	.	.	.

Destination CTCI	Value 1000 ECU Valeurs	EUR 10	Deutschland	France	Italia	Nederland	Belg.-Lux.	UK	Ireland	Danmark	Ἑλλάδα
752.30											
453	BAHAMAS	116	58	.	.	.	41	17	.	.	.
458	GUADELOUPE	1919	.	1910	.	.	.	9	.	.	.
462	MARTINIQUE	754	.	751	.	.	.	3	.	.	.
472	TRINIDAD,TOB	2802	.	.	.	.	69	2733	.	.	.
480	COLOMBIE	1760	1601	.	.	.	127	32	.	.	.
484	VENEZUELA	484	68	.	.	.	115	301	.	.	.
500	EQUATEUR	133	.	.	18	.	78	37	.	.	.
504	PEROU	121	5	.	5	.	.	111	.	.	.
508	BRESIL	3669	384	2259	261	.	358	407	.	.	.
512	CHILI	884	59	526	.	.	.	299	.	.	.
524	URUGUAY	869	68	680	.	.	48	73	.	.	.
528	ARGENTINE	1205	364	623	.	.	.	218	.	.	.
600	CHYPRE	423	.	.	37	11	.	369	.	1	5
604	LIBAN	723	88	378	.	.	39	218	.	.	.
608	SYRIE	2211	935	888	.	.	.	388	.	.	.
612	IRAK	15122	221	13022	.	.	.	1879	.	.	.
616	IRAN	2839	1080	2	.	12	.	1745	.	.	.
624	ISRAEL	13724	2274	3124	52	530	1174	6570	.	.	.
628	JORDANIE	720	98	.	.	1	389	232	.	.	.
632	ARABIE SAOUD	19528	2481	546	.	10034	482	5976	.	.	9
636	KOWEIT	6565	995	3107	.	25	36	2402	.	.	.
640	BAHREIN	946	76	.	.	12	42	815	1	.	.
644	QATAR	1352	35	10	.	.	365	942	.	.	.
647	EMIRATS ARAB	2998	1399	334	.	1	.	1264	.	.	.
649	OMAN	468	.	.	.	8	.	458	.	.	.
662	PAKISTAN	669	185	19	.	.	.	465	.	.	.
664	INDE	2649	976	56	.	2	.	1615	.	.	.
669	SRI LANKA	211	44	.	.	.	.	152	.	15	.
680	THAILANDE	208	20	.	1	2	.	185	.	.	.
690	VIET-NAM	190	.	20	.	.	.	.	.	170	.
700	INDONESIE	493	86	107	.	.	.	300	.	.	.
701	MALAYSIA	3865	498	.	.	.	.	3367	.	.	.
703	BRUNEI	330	.	.	.	1	.	329	.	.	.
706	SINGAPOUR	2772	180	320	.	48	351	1043	829	1	.
708	PHILIPPINES	579	384	.	.	8	74	113	.	.	.
720	CHINE	3040	457	844	174	.	.	1555	.	10	.
724	COREE DU NRD	242	229	.	13	.	.	.	.	.	.
728	COREE DU SUD	608	168	270	.	.	114	56	.	.	.
732	JAPON	8485	898	192	416	5	4010	1605	1347	12	.
736	T'AI-WAN	1139	85	218	.	.	529	307	.	.	.
740	HONG-KONG	3055	982	6	.	.	278	1571	218	.	.
800	AUSTRALIE	25362	5773	1657	.	6	382	6192	11352	.	.
804	NOUV.ZELANDE	897	9	.	.	.	263	494	131	.	.
809	N. CALEDONIE	276	.	256	.	.	.	20	.	.	.
822	POLYNESIE FR	198	.	198	.	.	.	.	.	.	.
1000	**M O N D E**	**1789832**	**440876**	**416452**	**15118**	**73512**	**116048**	**624116**	**92946**	**10744**	**20**
1010	**INTRA-CE**	**1104636**	**244187**	**282303**	**13053**	**48532**	**68078**	**389345**	**56204**	**2934**	**20**
1011	**EXTRA-CE**	**685123**	**196688**	**134149**	**2063**	**24979**	**47901**	**234771**	**36742**	**7810**	**20**
1020	CLASSE 1	540397	172795	88640	1452	14215	40237	180834	35693	6526	5
1021	A E L E	299640	104811	61761	232	11668	8940	101498	6979	3746	5
1030	CLASSE 2	126054	19099	42567	419	10739	6800	44341	1049	1025	15
1031	ACP (63)	15088	965	8031	33	25	365	5669	.	.	.
1040	CLASSE 3	18673	4794	2942	193	24	864	9596	.	260	.
752.40	**UNITES DE MEMOIRE CENTRALES DIGITALES**										
001	FRANCE	74720	65281	.	1475	102	6779	940	1	142	.
002	BELG.-LUXBG.	22130	17322	102	54	3324	.	1279	49	.	.
003	PAYS-BAS	17513	14149	218	29	.	2652	404	56	5	.
004	RF ALLEMAGNE	12307	.	2074	298	2506	5370	838	.	1221	.
005	ITALIE	40338	37319	76	.	32	2739	172	.	.	.
006	ROYAUME-UNI	53347	46808	529	991	146	4137	.	14	722	.
007	IRLANDE	1165	905	61	2	.	73	124	.	.	.
008	DANEMARK	14900	14549	.	31	7	231	82	.	.	.
009	GRECE	585	485	4	65	.	31	.	.	.	.
024	ISLANDE	195	193	.	.	.	.	2	.	.	.
028	NORVEGE	4781	4358	4	16	.	122	94	.	187	.
030	SUEDE	16741	15591	104	42	30	626	214	.	134	.
032	FINLANDE	7324	6552	62	11	.	478	66	.	155	.
036	SUISSE	13425	10694	55	351	109	2167	49	.	.	.
038	AUTRICHE	9178	8742	21	42	23	274	76	.	.	.
040	PORTUGAL	920	828	8	70	.	14	.	.	.	.
042	ESPAGNE	14131	12931	99	23	.	1015	58	.	5	.
048	YOUGOSLAVIE	788	788	.	.	.	.	.	.	.	.
052	TURQUIE	1710	920	.	790	.	.	.	.	.	.
204	MAROC	352	81	271	.	.	.	.	.	.	.
220	EGYPTE	368	295	.	.	.	.	73	.	.	.
272	COTE IVOIRE	209	.	209	.	.	.	.	.	.	.
322	ZAIRE	197	2	3	.	.	.	192	.	.	.
378	ZAMBIE	136	80	56	.	.	.	.	.	.	.
390	AFR. DU SUD	4320	4009	.	3	.	306	2	.	.	.
400	ETATS-UNIS	8289	965	344	5665	40	108	1160	.	7	.
404	CANADA	121	.	.	52	.	.	68	.	1	.
480	COLOMBIE	108	.	.	108	.	.	.	.	.	.
604	LIBAN	144	57	52	.	.	35	.	.	.	.

Destination SITC	Quantity 1000 kg EUR 10	Deutschland	France	Italia	Nederland	Belg.-Lux.	UK	Ireland	Danmark	Ελλάδα	Quantités
752.40											
612 IRAQ	3	1	.	.	.	2	.	.	.	.	.
624 ISRAEL	61	47	.	12	.	2	.	.	.	.	.
632 SAUDI ARABIA	1	1	.	.	.	.	.	.	.	.	.
636 KUWAIT	9	4	.	.	.	5	.	.	.	.	.
640 BAHRAIN	3	2	.	.	.	.	1	.	.	.	.
647 U.A.EMIRATES	3	3	.	.	.	.	.	.	.	.	.
662 PAKISTAN	3	3	.	.	.	.	.	.	.	.	.
720 CHINA	5	.	.	5	.	.	.	.	.	.	.
740 HONG KONG	3	.	.	3	.	.	.	.	.	.	.
800 AUSTRALIA	3	.	1	.	.	.	2	.	.	.	.
822 FR.POLYNESIA	1	.	1	.	.	.	.	.	.	.	.
1000 W O R L D	**4205**	**3019**	**91**	**198**	**52**	**668**	**151**	**2**	**24**	.	.
1010 INTRA-EC	**3087**	**2223**	**64**	**44**	**51**	**559**	**125**	**2**	**19**	.	.
1011 EXTRA-EC	**1117**	**795**	**27**	**154**	**1**	**109**	**26**	.	**5**	.	.
1020 CLASS 1	980	717	8	131	.	98	21	.	5	.	.
1021 EFTA COUNTR.	563	487	1	9	.	58	3	.	5	.	.
1030 CLASS 2	126	73	19	18	.	11	5	.	.	.	.
1031 ACP (63)	10	3	6	.	.	.	1	.	.	.	.
1040 CLASS 3	11	6	.	5	.	.	.	.	.	.	.
752.50 PERIPHERAL UNITS, INCLUDING CONTROL AND ADAPTING UNITS (CONNECTABLE DIRECTLY OR INDIRECTLY TO THE CENTRAL UNIT)											
001 FRANCE	10603	2909	.	3298	1058	184	2557	558	39	.	.
002 BELG.-LUXBG.	2252	551	267	522	385	.	423	97	7	.	.
003 NETHERLANDS	2762	805	247	504	.	166	668	348	24	.	.
004 FR GERMANY	8529	.	1018	2202	1356	196	2979	669	109	.	.
005 ITALY	4285	1280	399	.	708	140	1543	210	5	.	.
006 UTD. KINGDOM	7118	1875	809	2099	1125	247	.	878	84	1	.
007 IRELAND	1072	285	11	68	60	5	643	.	.	.	.
008 DENMARK	1413	427	77	448	139	16	279	27	.	.	.
009 GREECE	116	22	11	40	6	1	35	1	.	.	.
024 ICELAND	31	1	.	12	4	.	11	1	2	.	.
025 FAROE ISLES	7	.	.	.	.	.	.	.	7	.	.
028 NORWAY	875	209	82	207	72	13	248	20	24	.	.
030 SWEDEN	2384	634	279	418	211	43	664	37	98	.	.
032 FINLAND	750	197	110	194	52	6	166	16	9	.	.
036 SWITZERLAND	1898	600	198	416	164	39	431	43	7	.	.
038 AUSTRIA	1195	556	64	241	121	13	174	24	2	.	.
040 PORTUGAL	278	61	22	96	9	3	87	.	.	.	.
042 SPAIN	2509	502	313	895	144	43	583	23	6	.	.
043 ANDORRA	7	.	7	.	.	.	.	.	.	.	.
046 MALTA	8	.	.	2	1	.	5	.	.	.	.
048 YUGOSLAVIA	144	87	.	20	6	3	28	.	.	.	.
052 TURKEY	111	26	.	37	3	13	31	1	.	.	.
056 SOVIET UNION	71	30	17	7	1	.	16	.	.	.	.
058 GERMAN DEM.R	9	.	.	1	.	.	8	.	.	.	.
060 POLAND	19	1	1	1	.	.	16	.	.	.	.
062 CZECHOSLOVAK	18	12	.	1	1	.	4	.	.	.	.
064 HUNGARY	35	15	1	.	1	.	17	1	.	.	.
068 BULGARIA	7	4	.	.	1	.	2	.	.	.	.
070 ALBANIA	4	.	1	1	1	.	1	.	.	.	.
202 CANARY ISLES	6	1	1	.	.	.	4	.	.	.	.
204 MOROCCO	30	3	24	.	.	3	.	.	.	.	.
208 ALGERIA	66	1	37	8	.	15	3	2	.	.	.
212 TUNISIA	38	7	27	1	.	.	3	.	.	.	.
216 LIBYA	5	1	1	1	.	.	1	1	.	.	.
220 EGYPT	57	6	2	17	1	7	23	.	1	.	.
224 SUDAN	3	2	.	.	.	.	1	.	.	.	.
232 MALI	1	.	1	.	.	.	.	.	.	.	.
236 UPPER VOLTA	1	.	1	.	.	.	.	.	.	.	.
240 NIGER	5	.	4	.	.	.	1	.	.	.	.
248 SENEGAL	12	.	11	1	.	.	.	.	.	.	.
272 IVORY COAST	48	.	45	.	.	2	1	.	.	.	.
276 GHANA	2	.	.	.	.	.	2	.	.	.	.
280 TOGO	2	.	2	.	.	.	.	.	.	.	.
284 BENIN	1	.	1	.	.	.	.	.	.	.	.
288 NIGERIA	26	6	5	8	.	.	7	.	.	.	.
302 CAMEROON	22	.	22	.	.	.	.	.	.	.	.
314 GABON	18	.	18	.	.	.	.	.	.	.	.
318 CONGO	1	.	1	.	.	.	.	.	.	.	.
322 ZAIRE	24	.	1	6	.	9	8	.	.	.	.
324 RWANDA	3	.	.	.	.	1	2	.	.	.	.
330 ANGOLA	7	.	2	5	.	.	.	.	.	.	.
334 ETHIOPIA	1	1	.	.	.	.	.	.	.	.	.
338 DJIBOUTI	1	.	1	.	.	.	.	.	.	.	.
346 KENYA	15	.	.	12	.	.	3	.	.	.	.
352 TANZANIA	1	.	.	.	.	.	1	.	.	.	.
370 MADAGASCAR	2	.	2	.	.	.	.	.	.	.	.
372 REUNION	25	.	25	.	.	.	.	.	.	.	.
377 MAYOTTE	1	.	.	.	.	.	1	.	.	.	.
378 ZAMBIA	8	1	.	3	.	.	.	.	4	.	.
382 ZIMBABWE	3	1	.	1	.	.	1	.	.	.	.
390 SOUTH AFRICA	906	172	64	181	55	38	361	33	2	.	.
400 USA	2886	997	399	401	69	53	681	272	14	.	.
404 CANADA	106	15	3	28	36	.	17	7	.	.	.

Destination CTCI	Value 1000 ECU EUR 10	Deutschland	France	Italia	Nederland	Belg.-Lux.	UK	Ireland	Danmark	Ελλάδα	Valeurs
752.40											
612 IRAK	105	54	.	3	.	48	.	.	.	.	.
624 ISRAEL	5192	4078	1	1059	.	54	.	.	.	.	.
632 ARABIE SAOUD	863	721	122	.	.	11	9	.	.	.	.
636 KOWEIT	487	248	22	.	.	217	.	.	.	.	.
640 BAHREIN	159	113	.	.	.	.	46	.	.	.	.
647 EMIRATS ARAB	202	195	.	.	.	.	7	.	.	.	.
662 PAKISTAN	181	162	.	.	.	19	.	.	.	.	.
720 CHINE	263	4	.	259	.	.	.	.	.	.	.
740 HONG-KONG	234	17	.	202	.	15	.	.	.	.	.
800 AUSTRALIE	442	105	144	5	.	4	184	.	.	.	.
822 POLYNESIE FR	119	.	119	.	.	.	.	.	.	.	.
1000 M O N D E	**330425**	**270018**	**5702**	**11768**	**6405**	**27578**	**6225**	**120**	**2611**	.	.
1010 INTRA-CE	**237007**	**196818**	**3064**	**2945**	**6117**	**22014**	**3840**	**120**	**2089**	.	.
1011 EXTRA-CE	**93400**	**73200**	**2639**	**8800**	**288**	**5566**	**2385**	.	**522**	.	.
1020 CLASSE 1	82506	66732	856	7090	203	5136	1990	.	509	.	.
1021 A E L E	52565	46957	254	532	162	3680	503	.	477	.	.
1030 CLASSE 2	10448	6396	1746	1460	22	430	382	.	12	.	.
1031 ACP (63)	906	118	578	1	17	.	192	.	.	.	.
1040 CLASSE 3	446	72	36	261	63	.	14	.	.	.	.
752.50 UNITES PERIPHERIQUES YC UNITES DE CONTROLE											
001 FRANCE	632459	179696	.	179617	70358	13226	150130	35962	3470	.	.
002 BELG.-LUXBG.	155020	44067	22524	29658	23274	.	26702	8279	518	.	.
003 PAYS-BAS	195432	61403	21893	26840	.	13774	46979	23100	1443	.	.
004 RF ALLEMAGNE	551573	.	101749	132311	71214	12961	180975	46047	6316	.	.
005 ITALIE	266023	90908	33871	.	40683	4341	87353	8343	524	.	.
006 ROYAUME-UNI	528846	147574	85348	127501	75803	16164	.	69482	6918	56	.
007 IRLANDE	78168	38734	1049	3407	2564	341	31873	.	200	.	.
008 DANEMARK	111549	34343	11146	36581	7824	884	18355	2416	.	.	.
009 GRECE	8103	1550	637	3234	300	30	2194	108	50	.	.
024 ISLANDE	2242	46	3	500	255	3	1287	45	103	.	.
025 ILES FEROE	786	.	.	1	.	.	.	.	785	.	.
028 NORVEGE	61721	13609	7374	12323	5725	1482	17087	2105	2016	.	.
030 SUEDE	184718	54972	26281	23317	16021	2196	48893	4747	8291	.	.
032 FINLANDE	56771	16644	11057	11542	3805	535	10650	1776	762	.	.
036 SUISSE	153270	51799	26719	27308	11656	2376	29875	2834	703	.	.
038 AUTRICHE	95212	47290	7900	16734	7912	988	12315	1804	269	.	.
040 PORTUGAL	19163	4542	1058	5780	825	138	6734	45	41	.	.
042 ESPAGNE	155724	37054	25684	51714	9124	1450	28761	1575	362	.	.
043 ANDORRE	455	.	406	21	.	1	27	.	.	.	.
046 MALTE	467	9	.	190	35	.	223	10	.	.	.
048 YOUGOSLAVIE	10108	5003	33	2926	60	153	1930	.	3	.	.
052 TURQUIE	6184	1756	28	1967	196	750	1380	53	54	.	.
056 U.R.S.S.	12101	3935	5049	780	2	.	2310	14	11	.	.
058 RD.ALLEMANDE	824	.	8	96	3	.	542	.	175	.	.
060 POLOGNE	1170	233	169	183	.	1	584	.	.	.	.
062 TCHECOSLOVAQ	1954	1540	27	80	30	.	268	.	9	.	.
064 HONGRIE	3204	1551	182	43	35	.	1334	57	2	.	.
068 BULGARIE	559	388	39	5	6	2	119	.	.	.	.
070 ALBANIE	439	.	75	310	3	.	51	.	.	.	.
202 CANARIES	559	79	24	21	9	22	392	8	4	.	.
204 MAROC	1941	263	1458	.	.	193	27	.	.	.	.
208 ALGERIE	6439	924	2777	997	.	937	422	382	.	.	.
212 TUNISIE	2378	594	1566	122	.	19	77	.	.	.	.
216 LIBYE	1660	1131	52	41	51	.	121	264	.	.	.
220 EGYPTE	3765	519	113	1267	8	111	1632	.	115	.	.
224 SOUDAN	216	85	28	3	.	2	98	.	.	.	.
232 MALI	123	.	113	8	.	.	2	.	.	.	.
236 HAUTE-VOLTA	102	.	100	2	.	.	.	.	.	.	.
240 NIGER	309	.	180	18	.	.	111	.	.	.	.
248 SENEGAL	1132	12	973	94	.	27	22	4	.	.	.
272 COTE IVOIRE	3813	36	3433	70	12	134	128	.	.	.	.
276 GHANA	231	8	.	1	.	.	216	7	.	.	.
280 TOGO	145	.	131	14	.	.	.	.	.	.	.
284 BENIN	100	.	100	.	.	.	.	.	.	.	.
288 NIGERIA	2123	313	839	563	13	.	392	3	.	.	.
302 CAMEROUN	1795	3	1752	38	.	.	2	.	.	.	.
314 GABON	1733	4	1717	.	.	9	3	.	.	.	.
318 CONGO	628	6	590	.	.	3	29	.	.	.	.
322 ZAIRE	2198	4	124	527	.	928	615	.	.	.	.
324 RWANDA	144	.	.	.	1	90	53	.	.	.	.
330 ANGOLA	593	7	153	429	1	1	2	.	.	.	.
334 ETHIOPIE	163	58	42	20	.	.	5	38	.	.	.
338 DJIBOUTI	185	7	156	22	.	.	.	.	.	.	.
346 KENYA	981	9	8	766	37	3	152	6	.	.	.
352 TANZANIE	135	10	.	32	.	28	65	.	.	.	.
370 MADAGASCAR	163	.	154	8	.	1	.	.	.	.	.
372 REUNION	1852	4	1848	.	.	.	.	.	.	.	.
377 MAYOTTE	373	.	.	.	.	.	373	.	.	.	.
378 ZAMBIE	420	61	81	170	.	.	29	41	38	.	.
382 ZIMBABWE	191	66	.	68	.	.	46	11	.	.	.
390 AFR. DU SUD	66852	13077	10935	12243	4485	2990	20071	2886	165	.	.
400 ETATS-UNIS	214715	57238	35425	31650	5763	3070	65258	14361	1950	.	.
404 CANADA	9374	892	477	2899	2567	24	1322	1162	31	.	.

Tab. 1

Export

January - December 1983 Janvier - Décembre

Destination SITC	Quantity 1000 kg Quantités	EUR 10	Deutschland	France	Italia	Nederland	Belg.-Lux.	UK	Ireland	Danmark	Ελλάδα
752.50											
406	GREENLAND	3	.	.	.	.	.	.	.	3	.
412	MEXICO	6	4	.	2	.	.	.	.	.	.
413	BERMUDA	3	2	.	.	1	.	.	.	.	.
436	COSTA RICA	2	2	.	.	.	.	.	.	.	.
453	BAHAMAS	2	2	.	.	.	.	.	.	.	.
458	GUADELOUPE	29	.	29	.	.	.	.	.	.	.
462	MARTINIQUE	27	.	27	.	.	.	.	.	.	.
469	BARBADOS	2	.	.	.	.	.	2	.	.	.
472	TRINIDAD,TOB	12	3	.	.	.	.	9	.	.	.
480	COLOMBIA	12	2	.	5	.	2	3	.	.	.
484	VENEZUELA	11	.	3	3	.	1	4	.	.	.
492	SURINAM	2	.	.	.	.	.	2	.	.	.
496	FR. GUIANA	160	.	147	.	.	.	.	.	13	.
500	ECUADOR	1	.	.	.	.	.	1	.	.	.
504	PERU	14	.	.	13	.	.	1	.	.	.
508	BRAZIL	45	.	24	13	.	4	1	3	.	.
512	CHILE	13	4	.	7	.	.	2	.	.	.
524	URUGUAY	15	1	12	2	.	.	.	.	.	.
528	ARGENTINA	57	7	41	6	.	1	1	1	.	.
600	CYPRUS	16	6	.	2	1	5	2	.	.	.
604	LEBANON	28	3	11	7	.	.	5	2	.	.
608	SYRIA	11	.	3	7	.	.	1	.	.	.
612	IRAQ	25	10	10	.	.	.	5	.	.	.
616	IRAN	16	10	.	.	.	.	6	.	.	.
624	ISRAEL	444	99	53	99	74	22	89	8	.	.
628	JORDAN	8	1	.	1	.	3	3	.	.	.
632	SAUDI ARABIA	211	20	30	22	5	4	127	2	1	.
636	KUWAIT	88	22	1	3	1	.	49	5	7	.
640	BAHRAIN	32	6	.	1	3	1	18	3	.	.
644	QATAR	5	1	.	.	1	.	3	.	.	.
647	U.A.EMIRATES	43	12	4	1	1	1	22	2	.	.
649	OMAN	13	4	1	.	1	.	6	.	1	.
656	SOUTH YEMEN	1	.	.	.	1	.	.	.	.	.
662	PAKISTAN	17	2	.	9	1	.	4	1	.	.
664	INDIA	46	16	.	.	4	2	4	20	.	.
669	SRI LANKA	2	.	.	.	.	.	2	.	.	.
676	BURMA	1	.	.	.	.	.	1	.	.	.
680	THAILAND	18	8	2	3	.	.	4	1	.	.
700	INDONESIA	28	1	.	26	.	.	1	.	.	.
701	MALAYSIA	65	11	.	46	.	.	5	3	.	.
703	BRUNEI	2	.	.	.	.	.	2	.	.	.
706	SINGAPORE	85	25	.	13	4	2	26	15	.	.
708	PHILIPPINES	18	2	2	8	.	3	2	1	.	.
720	CHINA	51	4	34	.	2	.	10	1	.	.
724	NORTH KOREA	1	1	.	.	.	.	.	.	.	.
728	SOUTH KOREA	15	12	.	2	.	.	.	1	.	.
732	JAPAN	469	63	23	135	.	7	218	20	3	.
736	TAIWAN	18	1	.	11	1	2	2	.	1	.
740	HONG KONG	91	23	1	22	1	5	21	17	1	.
800	AUSTRALIA	419	82	22	116	8	6	86	97	2	.
801	PAPUA N.GUIN	2	.	.	.	.	.	.	2	.	.
802	AUST.OCEANIA	3	3	.	.	.	.	.	.	.	.
804	NEW ZEALAND	18	1	1	.	.	2	8	6	.	.
809	N. CALEDONIA	15	.	15	.	.	.	.	.	.	.
822	FR.POLYNESIA	8	.	7	.	.	1	.	.	.	.
1000	**W O R L D**	**55612**	**12782**	**5142**	**12987**	**5896**	**1336**	**13505**	**3483**	**480**	**1**
1010	**INTRA-EC**	**38145**	**8155**	**2836**	**9180**	**4836**	**953**	**9128**	**2789**	**269**	**1**
1011	**EXTRA-EC**	**17467**	**4629**	**2306**	**3807**	**1061**	**382**	**4378**	**693**	**211**	.
1020	CLASS 1	14997	4202	1585	3398	953	283	3799	600	177	.
1021	EFTA COUNTR.	7409	2258	754	1583	634	118	1781	140	141	.
1030	CLASS 2	2253	359	666	397	101	100	506	91	33	.
1031	ACP (63)	236	16	118	34	1	15	44	3	5	.
1040	CLASS 3	214	68	54	11	7	.	73	1	.	.
752.80	OFF-LINE DATA PROCESSING EQUIPMENT, N.E.S.										
001	FRANCE	229	43	.	137	.	21	28	.	.	.
002	BELG.-LUXBG.	109	5	80	14	6	.	2	1	1	.
003	NETHERLANDS	51	15	11	1	.	11	6	7	.	.
004	FR GERMANY	196	.	96	27	12	12	16	31	2	.
005	ITALY	91	7	74	.	2	2	4	1	1	.
006	UTD. KINGDOM	227	12	95	48	1	27	.	42	2	.
007	IRELAND	16	.	1	.	.	.	15	.	.	.
008	DENMARK	11	1	5	3	.	.	2	.	.	.
009	GREECE	2	.	.	1	.	.	1	.	.	.
028	NORWAY	6	1	1	2	.	.	1	.	1	.
030	SWEDEN	36	4	25	4	.	.	2	.	1	.
032	FINLAND	7	1	2	2	.	.	1	.	1	.
036	SWITZERLAND	47	10	23	9	1	1	2	1	.	.
038	AUSTRIA	12	10	1	.	.	.	1	.	.	.
040	PORTUGAL	8	.	6	1	.	1	.	.	.	.
042	SPAIN	114	2	52	59	.	.	1	.	.	.
048	YUGOSLAVIA	6	6	.	.	.	.	.	.	.	.
056	SOVIET UNION	22	1	20	1	.	.	.	.	.	.
060	POLAND	4	.	4	.	.	.	.	.	.	.

Destination CTCI	Value 1000 ECU Valeurs	EUR 10	Deutschland	France	Italia	Nederland	Belg.-Lux.	UK	Ireland	Danmark	Ελλάδα
752.50											
406	GROENLAND	305	.	.	.	.	.	.	.	305	.
412	MEXIQUE	271	140	35	87	.	.	9	.	.	.
413	BERMUDES	210	101	8	.	56	2	43	.	.	.
436	COSTA RICA	267	255	.	.	.	.	12	.	.	.
453	BAHAMAS	318	301	12	.	.	.	5	.	.	.
458	GUADELOUPE	1935	33	1900	.	.	.	2	.	.	.
462	MARTINIQUE	1808	17	1788	.	.	.	3	.	.	.
469	LA BARBADE	132	11	.	.	.	.	121	.	.	.
472	TRINIDAD,TOB	1107	159	.	16	.	51	881	.	.	.
480	COLOMBIE	775	89	9	375	.	75	227	.	.	.
484	VENEZUELA	1940	108	1161	184	.	40	325	116	6	.
492	SURINAM	160	.	.	.	.	.	160	.	.	.
496	GUYANE FR.	3133	.	533	.	.	.	.	.	2600	.
500	EQUATEUR	196	7	.	.	.	.	148	41	.	.
504	PEROU	1263	9	.	1229	.	.	22	3	.	.
508	BRESIL	4108	56	2551	901	.	180	196	214	10	.
512	CHILI	844	201	1	530	14	.	92	3	3	.
524	URUGUAY	710	37	473	168	.	.	18	10	4	.
528	ARGENTINE	3830	414	2749	502	11	29	46	76	3	.
600	CHYPRE	747	308	.	142	40	60	160	37	.	.
604	LIBAN	1792	214	683	299	4	5	407	179	1	.
608	SYRIE	1069	20	213	742	8	.	82	4	.	.
612	IRAK	3816	1024	1643	51	.	1	1097	.	.	.
616	IRAN	542	286	1	27	.	.	227	.	.	1
624	ISRAEL	37768	7832	9366	6411	6233	1647	5834	411	34	.
628	JORDANIE	713	46	29	76	.	222	338	.	2	.
632	ARABIE SAOUD	32942	4117	2935	1686	491	1025	22318	332	38	.
636	KOWEIT	7733	2073	122	273	74	21	3788	702	680	.
640	BAHREIN	2416	460	27	125	337	47	959	422	39	.
644	QATAR	726	174	.	.	27	69	453	.	3	.
647	EMIRATS ARAB	3515	1080	551	168	129	67	1274	231	15	.
649	OMAN	1314	284	221	2	45	.	696	.	66	.
656	YEMEN DU SUD	186	.	3	.	169	.	14	.	.	.
662	PAKISTAN	929	111	.	607	56	4	106	43	2	.
664	INDE	2931	1161	34	2	41	117	402	1174	.	.
669	SRI LANKA	145	2	.	8	.	.	94	41	.	.
676	BIRMANIE	113	5	2	.	.	.	106	.	.	.
680	THAILANDE	923	214	241	196	3	2	159	94	14	.
700	INDONESIE	2083	435	27	1429	.	45	83	34	30	.
701	MALAYSIA	4514	703	8	3289	.	4	293	208	9	.
703	BRUNEI	617	.	.	.	11	.	606	.	.	.
706	SINGAPOUR	6307	1571	70	1069	186	150	1695	1526	40	.
708	PHILIPPINES	1947	384	300	794	.	182	65	173	49	.
720	CHINE	4737	443	3698	16	34	7	456	83	.	.
724	COREE DU NRD	141	116	.	16	.	.	9	.	.	.
728	COREE DU SUD	1425	1104	3	143	1	.	10	152	12	.
732	JAPON	27833	3867	2260	10650	23	363	7749	2492	429	.
736	T'AI-WAN	1663	188	53	959	22	136	236	8	61	.
740	HONG-KONG	6895	1304	122	1397	51	753	1600	1597	71	.
800	AUSTRALIE	33279	4696	1320	10009	480	647	5757	10158	212	.
801	PAPOU-N.GUIN	372	7	.	20	.	.	15	330	.	.
802	OCEANIE AUST	211	207	.	.	.	.	4	.	.	.
804	NOUV.ZELANDE	1442	179	127	.	5	127	432	569	3	.
809	N. CALEDONIE	1177	59	1094	.	.	.	24	.	.	.
822	POLYNESIE FR	450	4	398	.	.	48	.	.	.	.
1000	**M O N D E**	**3842092**	**950916**	**492657**	**791953**	**369270**	**86579**	**881055**	**249459**	**40146**	**57**
1010	**INTRA-CE**	**2527171**	**598274**	**278218**	**539149**	**292021**	**61721**	**544559**	**193735**	**19438**	**56**
1011	**EXTRA-CE**	**1314845**	**352643**	**214437**	**252785**	**77248**	**24812**	**316494**	**55717**	**20708**	**1**
1020	CLASSE 1	1100346	312673	157085	221787	68937	17291	259769	46625	16179	.
1021	A E L E	573095	188901	80392	97505	46199	7717	126840	13356	12185	.
1030	CLASSE 2	189289	31744	48100	29425	8196	7511	51043	8938	4331	1
1031	ACP (63)	19800	1231	10630	2644	64	1298	3404	442	87	.
1040	CLASSE 3	25211	8226	9252	1573	115	11	5683	154	197	.
752.80	MACHINES AUXILIAIRES PR TRAITEM. INFORMAT.										
001	FRANCE	10500	2325	.	5301	40	1772	1020	.	42	.
002	BELG.-LUXBG.	5004	489	2584	625	880	.	320	62	44	.
003	PAYS-BAS	6288	2624	1149	67	.	1710	479	213	43	3
004	RF ALLEMAGNE	15337	.	10068	2699	354	496	1003	512	197	8
005	ITALIE	6780	945	5474	.	11	139	155	3	51	2
006	ROYAUME-UNI	14118	1668	8182	1645	169	1360	.	891	181	22
007	IRLANDE	880	8	317	13	.	6	525	.	11	.
008	DANEMARK	809	76	310	193	7	7	208	8	.	.
009	GRECE	350	105	33	158	1	.	53	.	.	.
028	NORVEGE	881	194	132	375	.	9	84	1	86	.
030	SUEDE	3322	525	2172	256	7	28	187	.	147	.
032	FINLANDE	546	82	210	93	5	27	74	1	54	.
036	SUISSE	4552	1324	2137	651	50	174	146	7	63	.
038	AUTRICHE	1767	1459	175	105	6	1	20	.	1	.
040	PORTUGAL	550	41	367	60	.	75	7	.	.	.
042	ESPAGNE	10514	170	5551	4681	3	8	101	.	.	.
048	YOUGOSLAVIE	898	770	108	20	.	.	.	.	.	.
056	U.R.S.S.	3027	187	2650	183	.	.	7	.	.	.
060	POLOGNE	514	78	436	.	.	.	.	.	.	.

Destination SITC	Quantity 1000 kg Quantités									
	EUR 10	Deutschland	France	Italia	Nederland	Belg.-Lux.	UK	Ireland	Danmark	Ελλάδα
752.80										
062 CZECHOSLOVAK	1	1	.	.	.	.	.	.	.	.
064 HUNGARY	1	.	1	.	.	.	.	.	.	.
066 ROMANIA	4	.	4	.	.	.	.	.	.	.
068 BULGARIA	2	1	1	.	.	.	.	.	.	.
204 MOROCCO	8	.	8	.	.	.	.	.	.	.
208 ALGERIA	31	.	31	.	.	.	.	.	.	.
212 TUNISIA	14	.	14	.	.	.	.	.	.	.
216 LIBYA	3	.	.	.	2	.	1	.	.	.
220 EGYPT	5	.	5	.	.	.	.	.	.	.
248 SENEGAL	6	.	6	.	.	.	.	.	.	.
272 IVORY COAST	6	.	6	.	.	.	.	.	.	.
288 NIGERIA	2	.	2	.	.	.	.	.	.	.
302 CAMEROON	2	.	2	.	.	.	.	.	.	.
314 GABON	19	.	19	.	.	.	.	.	.	.
318 CONGO	1	.	1	.	.	.	.	.	.	.
324 RWANDA	1	.	.	.	.	1	.	.	.	.
330 ANGOLA	2	.	.	2	.	.	.	.	.	.
366 MOZAMBIQUE	1	.	.	1	.	.	.	.	.	.
372 REUNION	9	.	9	.	.	.	.	.	.	.
390 SOUTH AFRICA	13	1	5	1	.	.	4	2	.	.
400 USA	264	9	16	11	.	.	227	.	1	.
404 CANADA	6	.	3	1	.	.	2	.	.	.
412 MEXICO	14	.	14	.	.	.	.	.	.	.
458 GUADELOUPE	8	.	8	.	.	.	.	.	.	.
462 MARTINIQUE	5	.	5	.	.	.	.	.	.	.
480 COLOMBIA	9	1	8	.	.	.	.	.	.	.
484 VENEZUELA	84	.	84	.	.	.	.	.	.	.
496 FR. GUIANA	3	.	3	.	.	.	.	.	.	.
504 PERU	3	.	.	3	.	.	.	.	.	.
508 BRAZIL	11	.	1	.	.	.	10	.	.	.
528 ARGENTINA	2	.	2	.	.	.	.	.	.	.
604 LEBANON	2	.	2	.	.	.	.	.	.	.
612 IRAQ	4	.	2	.	.	2	.	.	.	.
624 ISRAEL	5	.	.	3	.	.	2	.	.	.
632 SAUDI ARABIA	7	1	1	4	.	.	1	.	.	.
636 KUWAIT	1	.	1	.	.	.	.	.	.	.
644 QATAR	2	.	.	.	.	.	2	.	.	.
647 U.A.EMIRATES	3	.	2	.	.	.	1	.	.	.
662 PAKISTAN	.	.	.	.	.	.	.	.	.	.
664 INDIA	.	.	.	.	.	.	.	.	.	.
680 THAILAND	1	.	.	.	.	.	1	.	.	.
706 SINGAPORE	5	.	3	1	.	.	1	.	.	.
720 CHINA	4	.	4	.	.	.	.	.	.	.
728 SOUTH KOREA	2	1	1	.	.	.	.	.	.	.
732 JAPAN	3	1	2	.	.	.	.	.	.	.
736 TAIWAN	2	2	.	.	.	.	.	.	.	.
740 HONG KONG	1	1	.	.	.	.	.	.	.	.
800 AUSTRALIA	40	2	9	1	2	.	26	.	.	.
804 NEW ZEALAND	4	.	3	1	.	.	.	.	.	.
822 FR.POLYNESIA	3	.	3	.	.	.	.	.	.	.
958 NOT DETERMIN	7	.	.	2	.	5	.	.	.	.
1000 W O R L D	**1860**	**142**	**797**	**346**	**26**	**86**	**368**	**84**	**11**	**.**
1010 INTRA-EC	**932**	**82**	**361**	**233**	**21**	**73**	**76**	**81**	**5**	**.**
1011 EXTRA-EC	**922**	**61**	**436**	**111**	**5**	**8**	**293**	**2**	**6**	**.**
1020 CLASS 1	573	48	149	93	3	3	269	2	6	.
1021 EFTA COUNTR.	117	26	58	19	1	2	7	1	3	.
1030 CLASS 2	312	10	254	16	2	6	24	.	.	.
1031 ACP (63)	48	.	41	2	.	3	2	.	.	.
1040 CLASS 3	37	2	34	1	.	.	.	.	.	.
759.11 PARTS, N.E.S. OF AND ACCESSORIES FOR THE TYPEWRITERS OF HEADING 751.1										
001 FRANCE	420	31	.	42	166	109	70	2	.	.
002 BELG.-LUXBG.	163	10	15	5	128	.	5	.	.	.
003 NETHERLANDS	821	505	69	70	.	70	59	48	.	.
004 FR GERMANY	767	.	7	580	122	11	46	.	1	.
005 ITALY	115	8	49	.	32	.	26	.	.	.
006 UTD. KINGDOM	728	29	33	34	344	.	.	274	14	.
007 IRELAND	170	.	1	.	108	.	61	.	.	.
008 DENMARK	47	5	2	6	25	.	9	.	.	.
028 NORWAY	23	4	1	1	10	.	7	.	.	.
030 SWEDEN	120	13	3	1	93	.	8	.	2	.
032 FINLAND	53	3	1	5	35	.	9	.	.	.
036 SWITZERLAND	358	14	5	250	82	.	7	.	.	.
038 AUSTRIA	121	8	1	4	100	.	8	.	.	.
040 PORTUGAL	14	4	7	2	.	.	1	.	.	.
042 SPAIN	234	4	2	182	28	.	18	.	.	.
048 YUGOSLAVIA	176	12	.	163	1	.	.	.	.	.
056 SOVIET UNION	17	1	.	16	.	.	.	.	.	.
058 GERMAN DEM.R	110	.	.	110	.	.	.	.	.	.
060 POLAND	1	1	.	.	.	.	.	.	.	.
062 CZECHOSLOVAK	.	.	.	.	.	.	.	.	.	.
064 HUNGARY	103	102	1	.	.	.	.	.	.	.
068 BULGARIA	4	4	.	.	.	.	.	.	.	.
208 ALGERIA	1	.	.	1	.	.	.	.	.	.

Destination CTCI	Value 1000 ECU Valeurs									
	EUR 10	Deutschland	France	Italia	Nederland	Belg.-Lux.	UK	Ireland	Danmark	Ελλάδα
752.80										
062 TCHECOSLOVAQ	150	85	35	.	.	25	5	.	.	.
064 HONGRIE	156	74	50	24	.	5	2	.	1	.
066 ROUMANIE	257	5	252	.	.	.	.	.	.	.
068 BULGARIE	245	55	180	.	.	.	10	.	.	.
204 MAROC	958	.	928	30	.	.	.	.	.	.
208 ALGERIE	2090	2	2078	1	.	7	2	.	.	.
212 TUNISIE	1862	32	1806	8	.	6	10	.	.	.
216 LIBYE	251	1	5	7	114	97	27	.	.	.
220 EGYPTE	964	75	832	11	.	.	46	.	.	.
248 SENEGAL	506	.	455	.	.	.	51	.	.	.
272 COTE IVOIRE	642	.	642	.	.	.	.	.	.	.
288 NIGERIA	276	.	183	88	2	.	3	.	.	.
302 CAMEROUN	257	.	256	.	.	1	.	.	.	.
314 GABON	245	.	242	3	.	.	.	.	.	.
318 CONGO	111	.	104	.	.	7	.	.	.	.
324 RWANDA	141	.	.	.	.	141	.	.	.	.
330 ANGOLA	114	.	64	45	5	.	.	.	.	.
366 MOZAMBIQUE	119	.	49	67	.	.	3	.	.	.
372 REUNION	762	.	762	.	.	.	.	.	.	.
390 AFR. DU SUD	1345	93	496	105	.	5	463	183	.	.
400 ETATS-UNIS	12357	2430	2046	1226	16	152	5888	7	563	29
404 CANADA	927	40	654	94	.	.	136	2	1	.
412 MEXIQUE	3005	2	2974	29	.	.	.	.	.	.
458 GUADELOUPE	601	.	601	.	.	.	.	.	.	.
462 MARTINIQUE	466	.	466	.	.	.	.	.	.	.
480 COLOMBIE	447	11	436	.	.	.	.	.	.	.
484 VENEZUELA	3804	.	3798	6	.	.	.	.	.	.
496 GUYANE FR.	375	.	375	.	.	.	.	.	.	.
504 PEROU	143	.	48	95	.	.	.	.	.	.
508 BRESIL	313	.	90	.	.	.	223	.	.	.
528 ARGENTINE	424	52	365	7	.	.	.	.	.	.
604 LIBAN	232	7	185	9	.	7	24	.	.	.
612 IRAK	753	27	404	.	.	322	.	.	.	.
624 ISRAEL	614	59	49	356	.	6	144	.	.	.
632 ARABIE SAOUD	1373	110	301	824	.	4	133	.	1	.
636 KOWEIT	135	.	12	10	.	1	112	.	.	.
644 QATAR	222	.	1	.	.	.	221	.	.	.
647 EMIRATS ARAB	559	13	455	.	5	16	70	.	.	.
662 PAKISTAN	163	.	127	12	.	.	24	.	.	.
664 INDE	106	28	39	3	.	.	36	.	.	.
680 THAILANDE	155	.	31	.	.	.	124	.	.	.
706 SINGAPOUR	322	27	206	67	.	.	22	.	.	.
720 CHINE	427	14	366	4	.	.	43	.	.	.
728 COREE DU SUD	546	14	532	.	.	.	.	.	.	.
732 JAPON	255	74	134	9	.	.	31	7	.	.
736 T'AI-WAN	307	307	.	.	.	.	.	.	.	.
740 HONG-KONG	100	58	21	4	.	.	17	.	.	.
800 AUSTRALIE	2803	168	1744	107	90	.	687	7	.	.
804 NOUV.ZELANDE	1085	11	1041	16	7	10	.	.	.	.
822 POLYNESIE FR	340	.	340	.	.	.	.	.	.	.
958 NON DETERMIN	848	.	.	75	.	773	.	.	.	.
1000 M O N D E	**133986**	**17136**	**70201**	**20554**	**1773**	**7492**	**13276**	**1904**	**1586**	**64**
1010 INTRA-CE	**60069**	**8241**	**28118**	**10703**	**1462**	**5490**	**3763**	**1688**	**570**	**34**
1011 EXTRA-CE	**73060**	**8895**	**42083**	**9767**	**311**	**1229**	**9513**	**216**	**1016**	**30**
1020 CLASSE 1	42015	7413	16998	7800	184	493	7884	216	998	29
1021 A E L E	11637	3628	5193	1540	67	315	528	10	356	.
1030 CLASSE 2	26242	981	21096	1751	127	706	1562	.	18	1
1031 ACP (63)	2979	54	2402	147	2	238	136	.	.	.
1040 CLASSE 3	4804	500	3991	215	.	31	66	.	1	.
759.11 PIECES DETACHEES ET ACCESSOIRES,NDA.D.7511										
001 FRANCE	19828	2549	.	5096	8144	776	3199	64	.	.
002 BELG.-LUXBG.	5055	719	146	618	3349	.	208	.	15	.
003 PAYS-BAS	10327	5205	1958	1040	.	438	1244	426	14	.
004 RF ALLEMAGNE	12362	.	626	6379	3854	82	1385	9	27	.
005 ITALIE	8265	606	3568	.	3113	17	957	1	3	.
006 ROYAUME-UNI	18255	2372	1792	3826	9416	5	.	764	77	3
007 IRLANDE	7030	49	45	1	6533	.	402	.	.	.
008 DANEMARK	2875	430	172	872	1101	2	298	.	.	.
028 NORVEGE	1689	241	68	200	846	.	321	.	13	.
030 SUEDE	5749	1068	441	247	3567	.	333	31	62	.
032 FINLANDE	2298	248	54	443	1167	.	380	3	3	.
036 SUISSE	11623	909	346	6606	3466	.	275	6	15	.
038 AUTRICHE	3515	652	47	605	1939	.	269	.	3	.
040 PORTUGAL	675	142	57	444	11	.	21	.	.	.
042 ESPAGNE	7346	265	127	5536	1004	.	414	.	.	.
048 YOUGOSLAVIE	1636	156	8	1260	198	.	14	.	.	.
056 U.R.S.S.	459	195	.	261	1	.	2	.	.	.
058 RD.ALLEMANDE	1023	.	.	1022	1	.	.	.	.	.
060 POLOGNE	201	74	64	54	9	.	.	.	.	.
062 TCHECOSLOVAQ	130	8	6	116	.	.	.	.	.	.
064 HONGRIE	918	786	24	108	.	.	.	.	.	.
068 BULGARIE	220	188	12	20	.	.	.	.	.	.
208 ALGERIE	120	.	24	96	.	.	.	.	.	.

Tab. 1 **Export** January - December 1983 Janvier - Décembre

Destination SITC	Quantity 1000 kg Quantités									
	EUR 10	Deutschland	France	Italia	Nederland	Belg.-Lux.	UK	Ireland	Danmark	Ελλάδα
759.11										
212 TUNISIA	3	.	3	.	.	.	.	.	.	.
216 LIBYA	1	.	.	1	.	.	.	.	.	.
248 SENEGAL	3	.	3	.	.	.	.	.	.	.
288 NIGERIA	.	.	.	.	.	.	.	.	.	.
302 CAMEROON	6	5	1	.	.	.	.	.	.	.
330 ANGOLA	3	.	.	3	.	.	.	.	.	.
390 SOUTH AFRICA	119	2	7	61	45	.	4	.	.	.
400 USA	229	63	20	86	45	.	9	6	.	.
404 CANADA	119	2	2	68	46	.	1	.	.	.
412 MEXICO	28	1	13	5	9	.	.	.	.	.
480 COLOMBIA	5	.	1	1	3	.	.	.	.	.
484 VENEZUELA	4	1	1	1	1	.	.	.	.	.
500 ECUADOR	12	.	.	12	.	.	.	.	.	.
504 PERU	2	.	.	1	1	.	.	.	.	.
508 BRAZIL	43	2	1	32	8	.	.	.	.	.
512 CHILE	4	2	.	1	1	.	.	.	.	.
524 URUGUAY	.	.	.	.	.	.	.	.	.	.
528 ARGENTINA	14	.	2	10	2	.	.	.	.	.
612 IRAQ	1	.	.	1	.	.	.	.	.	.
624 ISRAEL	31	1	1	1	28	.	.	.	.	.
632 SAUDI ARABIA	8	1	.	1	3	1	2	.	.	.
636 KUWAIT	5	1	.	.	4	.	.	.	.	.
640 BAHRAIN	6	1	.	.	5	.	.	.	.	.
647 U.A.EMIRATES	9	1	.	.	7	.	1	.	.	.
664 INDIA	13	3	.	.	10	.	.	.	.	.
680 THAILAND	4	2	.	.	2	.	.	.	.	.
700 INDONESIA	6	.	.	1	5	.	.	.	.	.
701 MALAYSIA	12	1	.	1	10	.	.	.	.	.
706 SINGAPORE	272	13	.	174	83	.	2	.	.	.
728 SOUTH KOREA	3	3	.	.	.	.	.	.	.	.
732 JAPAN	47	32	.	6	9	.	.	.	.	.
736 TAIWAN	5	.	.	5	.	.	.	.	.	.
740 HONG KONG	23	3	.	1	19	.	.	.	.	.
800 AUSTRALIA	28	5	.	7	11	.	5	.	.	.
804 NEW ZEALAND	15	.	.	.	12	.	3	.	.	.
1000 WORLD	**5876**	**909**	**263**	**1952**	**1649**	**191**	**365**	**329**	**18**	**.**
1010 INTRA-EC	**3231**	**588**	**177**	**737**	**924**	**189**	**276**	**324**	**16**	**.**
1011 EXTRA-EC	**2450**	**321**	**87**	**1215**	**725**	**2**	**90**	**7**	**3**	**.**
1020 CLASS 1	1658	166	49	637	516	.	79	7	2	.
1021 EFTA COUNTR.	690	46	18	263	321	.	40	.	2	.
1030 CLASS 2	553	47	37	251	207	1	9	.	1	.
1031 ACP (63)	18	7	6	1	.	1	3	.	.	.
1040 CLASS 3	235	107	1	127	.	.	.	.	.	.
759.15 PARTS, N.E.S. OF AND ACCESSORIES FOR THE MACHINES OF HEADINGS 751.81 AND 751.88 AND THE CHEQUE-WRITING MACHINES OF HEADING 751.18										
001 FRANCE	688	45	.	5	24	47	537	3	27	.
002 BELG.-LUXBG.	80	9	3	7	12	.	44	4	1	.
003 NETHERLANDS	237	35	2	18	.	11	66	99	6	.
004 FR GERMANY	163	.	8	33	7	4	96	13	2	.
005 ITALY	84	7	6	.	5	8	53	2	3	.
006 UTD. KINGDOM	212	66	2	9	11	8	.	44	72	.
007 IRELAND	303	3	.	5	.	.	295	.	.	.
008 DENMARK	37	4	.	1	12	2	17	1	.	.
009 GREECE	18	.	.	2	.	6	10	.	.	.
028 NORWAY	30	4	.	1	1	1	22	.	1	.
030 SWEDEN	94	10	.	2	1	1	65	.	15	.
032 FINLAND	18	4	.	.	2	3	8	.	1	.
036 SWITZERLAND	76	20	2	4	33	1	9	5	2	.
038 AUSTRIA	24	15	1	.	.	1	6	.	1	.
040 PORTUGAL	59	1	.	5	1	1	51	.	.	.
042 SPAIN	66	3	1	16	.	3	41	.	2	.
048 YUGOSLAVIA	11	2	.	1	.	.	7	.	1	.
052 TURKEY	17	12	.	.	.	.	5	.	.	.
056 SOVIET UNION	2	1	.	.	.	.	1	.	.	.
060 POLAND	1	.	.	.	.	.	1	.	.	.
062 CZECHOSLOVAK	2	1	.	.	.	.	1	.	.	.
064 HUNGARY	3	1	.	.	.	.	1	.	1	.
204 MOROCCO	7	.	6	.	.	.	1	.	.	.
208 ALGERIA	82	.	80	.	.	1	.	.	1	.
216 LIBYA	5	3	.	.	.	.	2	.	.	.
220 EGYPT	10	6	.	.	.	.	4	.	.	.
224 SUDAN	2	.	.	.	.	.	2	.	.	.
288 NIGERIA	24	.	.	8	.	.	16	.	.	.
322 ZAIRE	4	.	.	.	.	2	2	.	.	.
324 RWANDA	24	.	.	23	.	1	.	.	.	.
346 KENYA	9	.	.	2	.	.	6	.	1	.
390 SOUTH AFRICA	143	9	.	2	6	54	71	.	1	.
400 USA	580	60	7	10	6	128	355	9	5	.
404 CANADA	25	3	.	3	.	1	17	.	1	.
412 MEXICO	2	.	.	.	.	.	2	.	.	.
504 PERU	3	.	.	.	.	.	3	.	.	.
508 BRAZIL	19	2	.	2	.	.	9	.	6	.
604 LEBANON	2	.	.	1	.	.	1	.	.	.

Destination CTCI	Value 1000 ECU Valeurs									
	EUR 10	Deutschland	France	Italia	Nederland	Belg.-Lux.	UK	Ireland	Danmark	Ελλάδα
759.11										
212 TUNISIE	168	4	137	22	.	.	5	.	.	.
216 LIBYE	124	7	.	103	2	.	12	.	.	.
248 SENEGAL	129	.	97	32	.	.	.	.	.	.
288 NIGERIA	129	50	3	61	.	.	15	.	.	.
302 CAMEROUN	102	15	81	6	.	.	.	.	.	.
330 ANGOLA	773	1	3	769	.	.	.	.	.	.
390 AFR. DU SUD	5135	322	195	2701	1798	.	116	.	3	.
400 ETATS-UNIS	17837	5473	713	8906	1646	25	1041	31	2	.
404 CANADA	6161	379	229	3437	1936	.	179	1	.	.
412 MEXIQUE	665	38	37	285	305	.	.	.	.	.
480 COLOMBIE	111	1	9	37	64	.	.	.	.	.
484 VENEZUELA	330	88	37	142	63	.	.	.	.	.
500 EQUATEUR	141	6	8	127	.	.	.	.	.	.
504 PEROU	239	17	49	155	18	.	.	.	.	.
508 BRESIL	2227	159	35	1828	205	.	.	.	.	.
512 CHILI	451	221	21	173	36	.	.	.	.	.
524 URUGUAY	100	3	4	87	6	.	.	.	.	.
528 ARGENTINE	743	2	9	643	89	.	.	.	.	.
612 IRAK	187	7	3	170	.	.	7	.	.	.
624 ISRAEL	937	57	90	55	703	.	32	.	.	.
632 ARABIE SAOUD	462	124	48	70	104	26	87	.	3	.
636 KOWEIT	226	32	5	42	147	.	.	.	.	.
640 BAHREIN	225	32	1	4	171	.	14	3	.	.
647 EMIRATS ARAB	334	65	16	26	212	.	15	.	.	.
664 INDE	232	129	.	8	95	.	.	.	.	.
680 THAILANDE	202	93	60	6	43	.	.	.	.	.
700 INDONESIE	278	6	9	115	148	.	.	.	.	.
701 MALAYSIA	715	54	19	117	516	.	9	.	.	.
706 SINGAPOUR	8392	634	11	5032	2653	1	58	.	3	.
728 COREE DU SUD	179	163	1	.	15	.	.	.	.	.
732 JAPON	3776	2658	29	683	402	2	2	.	.	.
736 T'AI-WAN	133	15	6	32	80	.	.	.	.	.
740 HONG-KONG	1396	205	46	142	966	.	37	.	.	.
800 AUSTRALIE	2321	603	28	1091	359	.	240	.	.	.
804 NOUV.ZELANDE	574	17	9	43	464	.	41	.	.	.
1000 MONDE	**179778**	**29086**	**12197**	**62498**	**61090**	**1449**	**11799**	**1340**	**316**	**3**
1010 INTRA-CE	**84084**	**11958**	**8330**	**17863**	**35513**	**1320**	**7695**	**1266**	**136**	**3**
1011 EXTRA-CE	**95693**	**17128**	**3867**	**44835**	**25577**	**128**	**4104**	**74**	**180**	**.**
1020 CLASSE 1	70515	13208	2372	32249	18828	27	3646	72	113	.
1021 A E L E	25598	3286	1015	8550	11014	.	1597	39	97	.
1030 CLASSE 2	22141	2663	1386	10726	6738	101	457	3	67	.
1031 ACP (63)	1044	197	303	320	6	74	142	.	2	.
1040 CLASSE 3	3040	1258	110	1659	11	.	2	.	.	.
759.15 PIECES DET., ACCESS., NDA. DE 751.18,81,88										
001 FRANCE	13254	3530	.	325	537	2023	6123	231	479	6
002 BELG.-LUXBG.	2881	300	188	249	146	.	1799	175	24	.
003 PAYS-BAS	8107	1130	37	663	.	883	4407	826	158	3
004 RF ALLEMAGNE	8269	.	516	953	322	333	4976	1099	65	5
005 ITALIE	3540	858	163	.	43	669	1617	126	64	.
006 ROYAUME-UNI	3878	1294	270	255	293	444	.	1049	266	7
007 IRLANDE	11529	35	.	18	6	5	11463	.	2	.
008 DANEMARK	1303	223	11	69	89	122	779	10	.	.
009 GRECE	811	41	1	48	7	362	349	.	3	.
028 NORVEGE	1212	183	62	118	6	33	758	6	46	.
030 SUEDE	2605	329	6	151	34	83	1710	7	285	.
032 FINLANDE	757	118	.	19	16	211	317	13	63	.
036 SUISSE	3099	794	548	297	145	75	810	341	87	2
038 AUTRICHE	989	487	16	27	19	40	384	.	16	.
040 PORTUGAL	5955	40	41	37	29	48	5756	1	3	.
042 ESPAGNE	2447	232	32	432	8	196	1521	.	26	.
048 YOUGOSLAVIE	944	254	12	182	.	.	424	.	72	.
052 TURQUIE	161	118	.	3	.	.	32	.	8	.
056 U.R.S.S.	102	60	2	.	.	.	29	.	11	.
060 POLOGNE	163	70	.	.	.	1	90	.	2	.
062 TCHECOSLOVAQ	443	95	.	69	.	.	256	.	23	.
064 HONGRIE	270	114	1	36	.	.	72	.	47	.
204 MAROC	183	3	168	.	.	.	7	.	5	.
208 ALGERIE	457	23	341	1	.	25	3	.	64	.
216 LIBYE	463	174	.	9	2	.	278	.	.	.
220 EGYPTE	1167	953	4	5	.	.	204	.	1	.
224 SOUDAN	125	1	.	.	4	1	116	.	3	.
288 NIGERIA	407	39	3	59	1	.	302	.	3	.
322 ZAIRE	161	2	2	.	2	92	60	.	3	.
324 RWANDA	127	.	1	117	.	7	.	.	2	.
346 KENYA	222	2	.	5	.	1	211	.	3	.
390 AFR. DU SUD	6828	608	7	75	28	3759	2336	.	15	.
400 ETATS-UNIS	14715	2109	433	357	366	926	10129	120	275	.
404 CANADA	1533	167	64	352	19	120	792	1	18	.
412 MEXIQUE	150	12	3	11	.	.	109	.	15	.
504 PEROU	115	4	.	13	1	.	92	.	5	.
508 BRESIL	585	76	.	206	.	.	174	.	129	.
604 LIBAN	100	4	27	16	.	.	46	.	7	.

Destination SITC	Quantity 1000 kg EUR 10	Deutschland	France	Italia	Nederland	Belg.-Lux.	UK	Ireland	Danmark	Ελλάδα
759.15										
608 SYRIA	4	.	.	1	.	.	2	.	1	.
612 IRAQ	7	1	.	5	.	.	1	.	.	.
616 IRAN	22	.	.	.	.	.	22	.	.	.
624 ISRAEL	15	.	.	2	.	.	13	.	.	.
628 JORDAN	6	.	.	.	.	.	6	.	.	.
632 SAUDI ARABIA	25	1	1	.	.	1	21	.	1	.
636 KUWAIT	4	.	.	.	.	.	3	.	1	.
640 BAHRAIN	1	.	.	.	.	.	1	.	.	.
647 U.A.EMIRATES	13	1	.	.	.	.	12	.	.	.
649 OMAN	15	.	.	.	.	.	15	.	.	.
662 PAKISTAN	6	.	.	.	.	.	6	.	.	.
664 INDIA	3	.	.	.	.	.	3	.	.	.
680 THAILAND	12	.	.	.	4	.	7	.	1	.
700 INDONESIA	30	.	.	.	.	.	30	.	.	.
701 MALAYSIA	18	.	.	.	6	.	12	.	.	.
706 SINGAPORE	32	1	.	8	6	.	15	.	2	.
708 PHILIPPINES	8	.	.	.	.	.	8	.	.	.
728 SOUTH KOREA	11	.	.	.	.	.	11	.	.	.
732 JAPAN	29	2	.	4	.	1	16	.	6	.
740 HONG KONG	15	2	.	.	.	.	13	.	.	.
800 AUSTRALIA	118	2	2	.	3	.	111	.	.	.
804 NEW ZEALAND	2	.	.	.	.	.	2	.	.	.
1000 **W O R L D**	3845	341	132	182	144	289	2201	181	175	.
1010 **INTRA-EC**	1821	168	21	80	72	86	1117	167	110	.
1011 **EXTRA-EC**	1823	173	111	102	72	203	1083	15	64	.
1020 CLASS 1	1294	146	15	47	52	195	788	15	36	.
1021 EFTA COUNTR.	299	53	4	12	37	8	160	5	20	.
1030 CLASS 2	517	23	96	54	20	8	289	.	27	.
1031 ACP (63)	103	3	6	34	1	5	46	.	8	.
1040 CLASS 3	11	4	.	.	.	.	5	.	2	.
759.19 PARTS, N.E.S. OF AND ACCESSORIES FOR USE WITH THE PHOTO-COPYING AND THERMO-COPYING APPARATUS OF HEADING 751.82										
001 FRANCE	2956	434	.	23	1883	22	557	.	37	.
002 BELG.-LUXBG.	534	169	21	10	212	.	96	21	5	.
003 NETHERLANDS	5806	1610	708	49	.	533	2863	10	33	.
004 FR GERMANY	1658	.	110	22	1103	54	349	4	16	.
005 ITALY	732	180	5	.	361	17	155	.	14	.
006 UTD. KINGDOM	3070	303	302	29	2312	21	.	53	50	.
007 IRELAND	237	10	.	.	20	2	205	.	.	.
008 DENMARK	389	78	5	1	149	2	154	.	.	.
009 GREECE	99	11	1	3	40	.	43	.	1	.
028 NORWAY	163	32	6	1	79	1	33	.	11	.
030 SWEDEN	480	47	12	2	248	5	150	.	16	.
032 FINLAND	185	18	3	.	110	2	51	.	1	.
036 SWITZERLAND	299	88	1	4	121	3	73	2	7	.
038 AUSTRIA	204	44	13	2	84	3	56	.	2	.
040 PORTUGAL	141	8	.	.	60	2	70	.	1	.
042 SPAIN	264	20	1	10	120	5	105	.	3	.
048 YUGOSLAVIA	75	22	3	20	10	.	18	.	2	.
052 TURKEY	26	6	.	1	3	.	16	.	.	.
056 SOVIET UNION	131	13	3	1	18	.	96	.	.	.
058 GERMAN DEM.R	10	.	.	.	5	.	5	.	.	.
060 POLAND	45	9	.	.	8	.	28	.	.	.
062 CZECHOSLOVAK	37	4	.	1	9	.	21	.	2	.
064 HUNGARY	38	13	.	.	3	.	16	.	6	.
066 ROMANIA	14	.	.	.	6	.	8	.	.	.
068 BULGARIA	35	2	.	.	6	.	27	.	.	.
204 MOROCCO	10	2	3	.	2	.	3	.	.	.
208 ALGERIA	67	1	13	.	2	3	48	.	.	.
212 TUNISIA	9	1	4	.	1	.	3	.	.	.
216 LIBYA	12	5	.	1	.	.	6	.	.	.
220 EGYPT	52	3	.	.	14	.	35	.	.	.
248 SENEGAL	6	.	6	.	.	.	.	.	.	.
260 GUINEA	2	.	1	.	.	.	1	.	.	.
268 LIBERIA	3	.	.	.	1	.	2	.	.	.
272 IVORY COAST	54	2	47	.	3	.	2	.	.	.
288 NIGERIA	77	2	1	.	10	.	64	.	.	.
302 CAMEROON	8	4	3	.	.	.	1	.	.	.
314 GABON	9	.	8	.	.	.	1	.	.	.
318 CONGO	2	.	1	1	.	.	.	.	.	.
322 ZAIRE	8	.	1	.	.	6	1	.	.	.
334 ETHIOPIA	3	.	.	.	1	.	2	.	.	.
346 KENYA	15	.	.	.	1	.	12	.	2	.
350 UGANDA	4	.	.	.	.	.	4	.	.	.
352 TANZANIA	7	1	.	.	1	.	5	.	.	.
372 REUNION	13	1	12	.	.	.	.	.	.	.
390 SOUTH AFRICA	153	6	17	1	65	.	63	.	1	.
400 USA	2411	256	21	8	1578	3	533	2	10	.
404 CANADA	82	3	.	1	52	.	24	.	2	.
406 GREENLAND	7	.	.	.	.	.	.	.	7	.
412 MEXICO	103	8	.	.	95	.	.	.	.	.
458 GUADELOUPE	12	.	12	.	.	.	.	.	.	.
462 MARTINIQUE	12	.	12	.	.	.	.	.	.	.
600 CYPRUS	8	.	.	1	.	.	7	.	.	.

Destination CTCI	Value 1000 ECU EUR 10	Deutschland	France	Italia	Nederland	Belg.-Lux.	UK	Ireland	Danmark	Ελλάδα
759.15										
608 SYRIE	157	.	.	25	.	.	63	.	69	.
612 IRAK	743	12	.	635	27	1	66	.	2	.
616 IRAN	635	13	.	22	.	10	581	.	9	.
624 ISRAEL	588	49	1	105	6	22	388	.	17	.
628 JORDANIE	195	4	22	.	.	.	163	.	6	.
632 ARABIE SAOUD	1409	77	78	6	2	47	1153	.	46	.
636 KOWEIT	233	7	.	.	.	2	213	.	11	.
640 BAHREIN	167	7	.	.	4	2	152	1	1	.
647 EMIRATS ARAB	444	10	3	1	1	.	426	.	3	.
649 OMAN	947	3	.	.	2	.	942	.	.	.
662 PAKISTAN	207	2	.	.	.	17	182	.	6	.
664 INDE	217	21	1	14	1	3	174	.	3	.
680 THAILANDE	246	15	.	1	24	.	196	.	10	.
700 INDONESIE	583	12	.	58	3	.	491	.	19	.
701 MALAYSIA	213	16	.	.	15	1	177	3	1	.
706 SINGAPOUR	832	25	1	255	25	.	467	.	59	.
708 PHILIPPINES	358	9	2	.	.	.	342	.	5	.
728 COREE DU SUD	738	15	.	.	.	.	721	.	2	.
732 JAPON	1219	195	15	80	6	20	720	.	183	.
740 HONG-KONG	891	52	.	.	12	.	818	.	9	.
800 AUSTRALIE	3788	107	620	46	41	3	2937	14	20	.
804 NOUV.ZELANDE	174	8	.	6	.	.	160	.	.	.
1000 **M O N D E**	117729	15398	4006	6542	2309	10730	71652	4037	3032	23
1010 **INTRA-CE**	53568	7411	1188	2580	1442	4839	31512	3516	1060	22
1011 **EXTRA-CE**	64160	7987	2821	3961	865	5891	40140	521	1972	2
1020 CLASSE 1	46614	5754	1858	2191	717	5517	28943	502	1130	2
1021 A E L E	14663	1957	673	655	250	490	9765	368	503	2
1030 CLASSE 2	16406	1827	960	1665	149	374	10668	4	759	.
1031 ACP (63)	2115	129	179	210	12	208	1265	.	112	.
1040 CLASSE 3	1144	407	3	106	.	1	530	14	83	.
759.19 PARTIES ET PIECES DETACHEES, NDA. DE 75182										
001 FRANCE	84228	17137	.	662	44740	1244	19440	7	998	.
002 BELG.-LUXBG.	14758	6006	676	88	4646	.	2806	382	154	.
003 PAYS-BAS	112933	20911	13794	671	.	3458	73300	101	698	.
004 RF ALLEMAGNE	48600	.	1513	561	30443	1978	13577	25	472	31
005 ITALIE	26015	7262	258	.	11170	765	6197	.	363	.
006 ROYAUME-UNI	61028	12395	5130	558	40718	552	.	487	1188	.
007 IRLANDE	4669	276	.	.	587	76	3721	.	9	.
008 DANEMARK	10169	2756	84	41	4125	87	3075	1	.	.
009 GRECE	1734	324	5	44	648	3	681	.	29	.
028 NORVEGE	5631	944	86	22	2648	44	1336	.	551	.
030 SUEDE	17201	1992	150	70	6963	264	7402	.	360	.
032 FINLANDE	6107	771	42	29	3068	102	2063	.	32	.
036 SUISSE	10627	3521	81	59	3875	222	2583	24	262	.
038 AUTRICHE	6584	1718	56	76	2255	93	2319	.	67	.
040 PORTUGAL	2723	515	1	24	1264	33	837	.	49	.
042 ESPAGNE	9133	999	53	363	3420	126	4074	.	98	.
048 YOUGOSLAVIE	3362	1148	35	389	802	.	908	.	80	.
052 TURQUIE	846	167	9	42	90	2	536	.	.	.
056 U.R.S.S.	5708	543	50	13	1003	7	4089	.	1	2
058 RD.ALLEMANDE	625	.	5	1	292	.	327	.	.	.
060 POLOGNE	2183	141	8	4	462	9	1559	.	.	.
062 TCHECOSLOVAQ	1721	296	2	16	571	12	789	.	35	.
064 HONGRIE	1757	617	.	11	292	.	727	.	110	.
066 ROUMANIE	503	7	.	.	239	.	257	.	.	.
068 BULGARIE	1689	121	.	14	478	1	1075	.	.	.
204 MAROC	360	91	59	6	84	1	119	.	.	.
208 ALGERIE	2721	21	637	29	142	121	1768	.	3	.
212 TUNISIE	412	69	211	10	22	7	91	.	2	.
216 LIBYE	1013	516	52	88	20	.	337	.	.	.
220 EGYPTE	1286	215	1	8	365	8	687	.	2	.
248 SENEGAL	192	7	171	4	.	.	10	.	.	.
260 GUINEE	113	.	64	4	.	42	3	.	.	.
268 LIBERIA	247	.	.	3	7	.	237	.	.	.
272 COTE IVOIRE	423	58	210	.	83	1	70	.	1	.
288 NIGERIA	1178	130	16	14	423	5	570	.	20	.
302 CAMEROUN	175	35	123	5	.	.	10	.	2	.
314 GABON	190	1	171	1	8	4	5	.	.	.
318 CONGO	101	.	89	1	.	.	5	.	6	.
322 ZAIRE	309	11	29	3	2	236	22	.	6	.
334 ETHIOPIE	142	3	.	24	24	.	76	.	15	.
346 KENYA	360	23	5	14	46	2	248	.	22	.
350 OUGANDA	111	.	.	1	14	2	89	.	5	.
352 TANZANIE	301	18	.	11	9	8	247	1	7	.
372 REUNION	444	43	386	.	.	.	.	.	15	.
390 AFR. DU SUD	4779	196	194	52	1799	.	2489	.	49	.
400 ETATS-UNIS	54159	10213	956	578	34382	104	7488	25	413	.
404 CANADA	2008	142	1	31	1169	10	586	.	69	.
406 GROENLAND	216	.	.	.	2	.	2	.	212	.
412 MEXIQUE	2193	164	.	.	2009	.	19	.	1	.
458 GUADELOUPE	213	.	213	.	.	.	.	.	.	.
462 MARTINIQUE	248	.	245	.	.	.	.	.	3	.
600 CHYPRE	202	24	.	4	7	.	157	.	10	.

Destination SITC	Quantity 1000 kg EUR 10	Deutschland	France	Italia	Nederland	Belg.-Lux.	UK	Ireland	Danmark	Ελλάδα
759.19										
604 LEBANON	2	1	.	.	.	.	1	.	.	.
612 IRAQ	7	1	4	.	1	.	.	.	1	.
616 IRAN	6	2	2	.	1	.	1	.	.	.
624 ISRAEL	36	9	.	3	1	3	18	.	2	.
632 SAUDI ARABIA	28	3	11	3	2	.	7	2	.	.
636 KUWAIT	26	3	.	.	1	.	21	.	1	.
647 U.A.EMIRATES	8	2	.	.	.	.	6	.	.	.
649 OMAN	13	1	.	.	.	.	12	.	.	.
662 PAKISTAN	1	.	.	.	.	.	1	.	.	.
664 INDIA	138	15	.	.	118	.	5	.	.	.
680 THAILAND	2	.	.	.	.	.	2	.	.	.
700 INDONESIA	2	1	.	.	.	.	1	.	.	.
701 MALAYSIA	24	.	5	1	7	.	11	.	.	.
706 SINGAPORE	77	1	10	.	36	.	29	.	1	.
708 PHILIPPINES	6	.	1	.	.	.	.	.	5	.
732 JAPAN	94	3	1	1	30	.	58	.	1	.
740 HONG KONG	62	.	9	.	22	.	29	.	2	.
800 AUSTRALIA	146	4	7	2	61	.	71	.	1	.
804 NEW ZEALAND	52	1	2	1	29	.	19	.	.	.
958 NOT DETERMIN	.	.	.	.	.	.	.	.	.	.
1000 W O R L D	**21593**	**3467**	**1425**	**207**	**9115**	**695**	**6333**	**93**	**258**	.
1010 INTRA-EC	**15477**	**2794**	**1151**	**136**	**6079**	**653**	**4422**	**87**	**155**	.
1011 EXTRA-EC	**6116**	**673**	**273**	**71**	**3036**	**42**	**1912**	**6**	**103**	.
1020 CLASS 1	4777	556	89	51	2649	24	1341	4	63	.
1021 EFTA COUNTR.	1471	236	36	8	701	16	434	2	38	.
1030 CLASS 2	1027	75	181	17	332	17	371	2	32	.
1031 ACP (63)	236	11	76	4	19	8	113	.	5	.
1040 CLASS 3	312	41	3	3	55	1	201	.	8	.
759.90 PARTS, N.E.S. OF AND ACCESSORIES FOR THE MACHINES OF HEADING 751.2 OR GROUP 752										
001 FRANCE	5038	1470	.	750	375	176	1896	349	22	.
002 BELG.-LUXBG.	1185	351	163	86	163	.	361	52	9	.
003 NETHERLANDS	3133	573	255	682	.	767	609	225	22	.
004 FR GERMANY	4309	.	665	419	527	359	1505	601	233	.
005 ITALY	2033	691	213	.	220	34	793	76	6	.
006 UTD. KINGDOM	4270	1053	983	574	462	111	.	992	95	.
007 IRELAND	2508	643	31	13	155	9	1657	.	.	.
008 DENMARK	404	84	52	32	22	7	188	19	.	.
009 GREECE	56	5	8	7	2	.	30	4	.	.
024 ICELAND	19	1	1	2	.	.	9	2	4	.
025 FAROE ISLES	5	.	.	.	.	.	.	.	5	.
028 NORWAY	440	91	31	29	15	9	169	77	19	.
030 SWEDEN	2006	760	129	79	166	25	481	120	246	.
032 FINLAND	303	45	33	23	43	6	120	30	3	.
036 SWITZERLAND	850	263	111	80	36	16	218	115	11	.
038 AUSTRIA	575	318	52	43	15	8	113	23	3	.
040 PORTUGAL	233	30	24	14	33	.	126	3	3	.
042 SPAIN	836	166	204	108	16	10	315	16	1	.
044 GIBRALTAR	2	.	.	.	.	.	2	.	.	.
046 MALTA	9	.	.	.	.	.	7	2	.	.
048 YUGOSLAVIA	137	66	9	34	.	.	18	10	.	.
052 TURKEY	26	8	2	4	.	1	11	.	.	.
056 SOVIET UNION	53	6	24	2	1	.	19	1	.	.
058 GERMAN DEM.R	22	.	.	17	.	.	5	.	.	.
060 POLAND	19	4	1	.	.	.	14	.	.	.
062 CZECHOSLOVAK	25	3	1	1	.	3	17	.	.	.
064 HUNGARY	24	7	9	1	.	1	5	1	.	.
066 ROMANIA	8	.	1	.	7	.	.	.	.	.
068 BULGARIA	2	.	1	.	.	.	1	.	.	.
070 ALBANIA	1	.	.	1	.	.	.	.	.	.
202 CANARY ISLES	5	.	.	.	.	.	5	.	.	.
204 MOROCCO	10	1	8	.	.	1	.	.	.	.
208 ALGERIA	11	1	9	1	.	.	.	.	.	.
212 TUNISIA	14	.	9	1	.	2	2	.	.	.
216 LIBYA	36	.	.	2	12	.	22	.	.	.
220 EGYPT	47	1	5	1	.	.	40	.	.	.
224 SUDAN	5	.	.	.	.	.	5	.	.	.
228 MAURITANIA	1	.	.	.	.	.	1	.	.	.
232 MALI	2	.	2	.	.	.	.	.	.	.
240 NIGER	3	.	1	.	.	.	2	.	.	.
248 SENEGAL	8	.	6	.	.	.	2	.	.	.
272 IVORY COAST	17	.	14	.	.	.	3	.	.	.
276 GHANA	2	.	.	.	.	.	2	.	.	.
284 BENIN	.	.	.	.	.	.	.	.	.	.
288 NIGERIA	52	.	3	.	4	.	45	.	.	.
302 CAMEROON	8	.	7	.	.	.	1	.	.	.
314 GABON	8	.	6	.	.	.	2	.	.	.
318 CONGO	2	.	2	.	.	.	.	.	.	.
322 ZAIRE	9	.	1	.	.	8	.	.	.	.
324 RWANDA	4	.	.	.	.	1	3	.	.	.
330 ANGOLA	1	.	1	.	.	.	.	.	.	.
334 ETHIOPIA	2	.	.	.	.	.	2	.	.	.
338 DJIBOUTI	.	.	.	.	.	.	.	.	.	.
342 SOMALIA	2	.	.	.	.	.	2	.	.	.

Destination CTCI	Value 1000 ECU EUR 10	Deutschland	France	Italia	Nederland	Belg.-Lux.	UK	Ireland	Danmark	Ελλάδα
759.19										
604 LIBAN	101	81	1	.	.	5	14	.	.	.
612 IRAK	190	54	61	16	9	24	14	.	10	.
616 IRAN	494	179	76	8	174	.	49	.	8	.
624 ISRAEL	1546	375	2	20	73	373	584	.	119	.
632 ARABIE SAOUD	986	217	105	148	132	1	335	32	16	.
636 KOWEIT	441	201	2	3	30	6	192	.	7	.
647 EMIRATS ARAB	246	88	.	14	21	.	122	.	1	.
649 OMAN	347	66	3	6	5	.	266	.	1	.
662 PAKISTAN	114	22	36	1	1	2	44	.	8	.
664 INDE	3665	225	3	27	3259	8	138	.	5	.
680 THAILANDE	107	22	6	.	5	14	51	.	9	.
700 INDONESIE	108	16	10	3	14	.	46	.	19	.
701 MALAYSIA	716	10	26	15	262	.	395	.	8	.
706 SINGAPOUR	1704	32	60	6	834	.	751	.	21	.
708 PHILIPPINES	194	4	30	.	6	.	5	.	149	.
732 JAPON	2651	154	58	24	815	4	1561	.	35	.
740 HONG-KONG	1710	15	63	1	698	.	871	.	62	.
800 AUSTRALIE	5510	190	98	98	2243	1	2843	.	37	.
804 NOUV.ZELANDE	1398	58	21	16	652	.	646	.	5	.
958 NON DETERMIN	126	.	118	.	.	8	.	.	.	.
1000 M O N D E	**539995**	**95110**	**27123**	**5279**	**215008**	**10186**	**178914**	**1096**	**7246**	**33**
1010 INTRA-CE	**364134**	**67067**	**21460**	**2624**	**137078**	**8163**	**122797**	**1003**	**3911**	**31**
1011 EXTRA-CE	**175738**	**28043**	**5545**	**2655**	**77930**	**2017**	**56117**	**94**	**3335**	**2**
1020 CLASSE 1	133028	22744	1865	1894	65465	1004	37814	49	2193	.
1021 A E L E	48953	9474	416	280	20079	757	16599	24	1324	.
1030 CLASSE 2	28426	3554	3606	674	9099	985	9467	45	996	.
1031 ACP (63)	4896	384	1143	174	692	347	1990	13	153	.
1040 CLASSE 3	14282	1744	74	86	3366	28	8836	.	146	2
759.90 PIECES DETACHEES, NDA., DE 7512 ET 752										
001 FRANCE	792097	396754	.	80539	59829	22133	200990	27133	4719	.
002 BELG.-LUXBG.	165561	47492	28752	8729	32748	.	42413	4284	1099	44
003 PAYS-BAS	399151	91939	52515	55854	.	26456	134527	30063	7752	45
004 RF ALLEMAGNE	698995	.	271779	49064	95884	28218	168541	81183	4243	83
005 ITALIE	306476	96364	78518	.	34855	4302	84905	7161	371	.
006 ROYAUME-UNI	581146	192264	136823	37635	111616	19523	.	77296	5964	25
007 IRLANDE	147067	46069	4699	1615	23492	1323	69748	.	121	.
008 DANEMARK	58446	13846	11793	4316	6961	1229	17863	2438	.	.
009 GRECE	7858	999	1263	989	1070	60	3036	441	.	.
024 ISLANDE	2289	375	201	254	83	12	874	101	389	.
025 ILES FEROE	591	.	.	5	.	.	2	.	584	.
028 NORVEGE	52258	10906	9165	2999	4657	1564	13851	7546	1570	.
030 SUEDE	211624	63996	48624	5575	19577	3257	48506	14680	7409	.
032 FINLANDE	38936	8669	8939	2528	4819	808	9051	3594	528	.
036 SUISSE	120551	37388	21906	7569	14641	2587	23579	12415	465	1
038 AUTRICHE	78966	35765	11682	4992	5762	1222	15359	4072	112	.
040 PORTUGAL	25130	2699	8749	1414	1376	91	10419	322	60	.
042 ESPAGNE	122623	30713	43818	10183	5573	1231	27063	3971	71	.
044 GIBRALTAR	141	.	.	47	.	.	94	.	.	.
046 MALTE	1069	25	.	88	10	18	550	378	.	.
048 YOUGOSLAVIE	12985	5853	1036	2879	94	19	1844	1258	2	.
052 TURQUIE	3259	774	437	828	30	38	1114	.	40	.
056 U.R.S.S.	9249	1082	3498	657	244	.	3666	96	6	.
058 RD.ALLEMANDE	881	.	157	278	.	18	382	.	46	.
060 POLOGNE	1401	235	120	38	10	130	855	.	13	.
062 TCHECOSLOVAQ	3841	965	184	115	12	121	2340	38	66	.
064 HONGRIE	4782	776	1749	168	16	21	1698	219	135	.
066 ROUMANIE	385	52	166	7	120	24	12	.	4	.
068 BULGARIE	686	72	54	4	5	11	527	.	13	.
070 ALBANIE	105	.	.	76	.	.	29	.	.	.
202 CANARIES	663	11	12	.	5	2	625	8	.	.
204 MAROC	1506	277	1159	4	33	19	14	.	.	.
208 ALGERIE	2500	244	2101	81	25	12	33	3	1	.
212 TUNISIE	1541	168	1112	37	.	45	178	1	.	.
216 LIBYE	3235	297	26	198	1871	.	841	.	2	.
220 EGYPTE	5517	191	763	173	370	70	3927	.	23	.
224 SOUDAN	542	29	1	4	6	.	501	1	.	.
228 MAURITANIE	114	2	25	.	.	.	87	.	.	.
232 MALI	179	.	43	.	.	8	128	.	.	.
240 NIGER	243	.	131	3	.	.	109	.	.	.
248 SENEGAL	790	20	616	37	.	13	104	.	.	.
272 COTE IVOIRE	2235	41	1988	11	16	.	179	.	.	.
276 GHANA	144	21	23	7	.	18	75	.	.	.
284 BENIN	920	4	916	.	.	.	.	.	.	.
288 NIGERIA	5032	487	182	208	539	16	3587	13	.	.
302 CAMEROUN	1195	17	1010	1	.	1	166	.	.	.
314 GABON	852	17	736	.	.	5	94	.	.	.
318 CONGO	380	24	302	.	41	10	.	.	3	.
322 ZAIRE	1018	33	280	17	.	548	140	.	.	.
324 RWANDA	798	.	.	6	.	145	647	.	.	.
330 ANGOLA	148	17	24	101	.	4	2	.	.	.
334 ETHIOPIE	116	30	17	3	.	.	65	.	1	.
338 DJIBOUTI	140	11	66	1	.	.	3	.	59	.
342 SOMALIE	150	.	.	.	.	.	142	.	8	.

Destination SITC	Quantity 1000 kg EUR 10	Deutschland	France	Italia	Nederland	Belg.-Lux.	UK	Ireland	Danmark	Ἑλλάδα Quantités
759.90										
346 KENYA	21	.	.	.	.	.	21	.	.	.
352 TANZANIA	13	.	.	.	.	.	13	.	.	.
370 MADAGASCAR	3	.	2	.	.	.	1	.	.	.
372 REUNION	8	.	8	.	.	.	.	.	.	.
373 MAURITIUS	3	.	.	.	.	.	3	.	.	.
377 MAYOTTE	3	.	.	.	.	.	3	.	.	.
378 ZAMBIA	11	.	1	.	.	.	10	.	.	.
382 ZIMBABWE	13	.	.	.	.	.	13	.	.	.
386 MALAWI	2	.	.	.	.	.	2	.	.	.
390 SOUTH AFRICA	828	42	44	31	7	5	673	25	1	.
400 USA	4975	1097	370	204	216	99	1705	1240	44	.
404 CANADA	197	70	20	34	12	2	47	10	2	.
406 GREENLAND	5	.	.	.	.	.	.	.	5	.
412 MEXICO	28	6	2	14	.	.	5	1	.	.
421 BELIZE	.	.	.	.	.	.	.	.	.	.
436 COSTA RICA	1	1	.	.	.	.	.	.	.	.
448 CUBA	.	.	.	.	.	.	.	.	.	.
453 BAHAMAS	2	.	.	1	.	.	1	.	.	.
458 GUADELOUPE	10	.	10	.	.	.	.	.	.	.
462 MARTINIQUE	15	.	15	.	.	.	.	.	.	.
464 JAMAICA	5	.	.	.	.	.	5	.	.	.
469 BARBADOS	14	.	.	.	.	.	14	.	.	.
472 TRINIDAD,TOB	11	.	.	.	.	.	11	.	.	.
476 NL ANTILLES	4	.	.	.	4	.	.	.	.	.
480 COLOMBIA	6	.	4	1	.	.	1	.	.	.
484 VENEZUELA	7	1	1	1	.	1	3	.	.	.
492 SURINAM	3	.	.	.	.	.	3	.	.	.
496 FR. GUIANA	8	.	3	.	.	.	.	.	5	.
500 ECUADOR	7	.	.	6	.	.	1	.	.	.
504 PERU	3	.	.	1	.	.	2	.	.	.
508 BRAZIL	113	36	16	12	2	3	44	.	.	.
512 CHILE	3	.	.	1	.	.	2	.	.	.
524 URUGUAY	1	.	1	.	.	.	.	.	.	.
528 ARGENTINA	24	4	17	3	.	.	.	.	.	.
600 CYPRUS	4	.	.	2	.	.	2	.	.	.
604 LEBANON	7	.	3	.	.	.	4	.	.	.
608 SYRIA	22	.	1	10	.	.	11	.	.	.
612 IRAQ	40	2	15	1	2	.	20	.	.	.
616 IRAN	21	2	4	.	.	.	15	.	.	.
624 ISRAEL	201	19	15	29	14	1	119	4	.	.
628 JORDAN	5	.	.	.	.	.	5	.	.	.
632 SAUDI ARABIA	123	4	23	2	31	1	59	3	.	.
636 KUWAIT	42	3	5	.	.	1	31	1	1	.
640 BAHRAIN	24	.	2	.	.	.	22	.	.	.
644 QATAR	12	.	.	.	1	.	11	.	.	.
647 U.A.EMIRATES	70	1	7	.	2	.	60	.	.	.
649 OMAN	16	1	.	.	4	.	11	.	.	.
652 NORTH YEMEN	2	.	.	.	.	.	2	.	.	.
662 PAKISTAN	22	.	2	.	.	.	20	.	.	.
664 INDIA	133	4	2	.	1	2	124	.	.	.
669 SRI LANKA	2	.	.	.	.	.	2	.	.	.
680 THAILAND	2	.	1	.	.	.	1	.	.	.
700 INDONESIA	20	9	1	1	.	.	9	.	.	.
701 MALAYSIA	51	1	.	4	.	.	44	2	.	.
703 BRUNEI	5	.	.	.	.	.	5	.	.	.
706 SINGAPORE	209	77	1	8	14	1	83	25	.	.
708 PHILIPPINES	26	.	23	1	.	.	2	.	.	.
720 CHINA	34	2	7	1	1	.	23	.	.	.
728 SOUTH KOREA	24	19	.	.	.	.	5	.	.	.
732 JAPAN	239	60	32	22	3	8	60	53	1	.
736 TAIWAN	14	4	1	1	.	.	4	4	.	.
740 HONG KONG	146	13	1	11	.	1	107	13	.	.
800 AUSTRALIA	627	40	4	16	3	5	309	250	.	.
804 NEW ZEALAND	83	1	.	.	.	.	59	23	.	.
809 N. CALEDONIA	2	.	2	.	.	.	.	.	.	.
822 FR.POLYNESIA	2	.	2	.	.	.	.	.	.	.
1000 W O R L D	**37380**	**8168**	**3744**	**3421**	**2590**	**1687**	**12655**	**4370**	**744**	**1**
1010 INTRA-EC	**22931**	**4871**	**2369**	**2563**	**1924**	**1463**	**7039**	**2315**	**387**	**.**
1011 EXTRA-EC	**14450**	**3297**	**1374**	**858**	**666**	**224**	**5617**	**2056**	**358**	**.**
1020 CLASS 1	12382	3059	1063	719	563	195	4442	1998	343	.
1021 EFTA COUNTR.	4423	1510	380	269	306	64	1236	370	288	.
1030 CLASS 2	1876	215	269	117	92	25	1090	55	13	.
1031 ACP (63)	239	2	45	2	4	9	177	.	.	.
1040 CLASS 3	192	24	44	22	10	4	84	3	1	.
781.10 TELEVISION RECEIVERS, COLOUR (INCLUDING RECEIVERS INCORPORATING RADIO-BROADCAST RECEIVERS OR SOUND RECORDERS OR REPRODUCERS)										
NL: NO BREAKDOWN BY COUNTRIES										
001 FRANCE	6729	4132	.	905	.	310	931	2	449	.
002 BELG.-LUXBG.	3873	2476	70	1104	.	.	149	.	74	.
003 NETHERLANDS	13965	5464	14	3132	.	3933	1131	3	288	.
004 FR GERMANY	8045	.	510	1814	.	4329	1277	.	93	22
005 ITALY	22124	16993	596	.	.	3159	1331	.	45	.
006 UTD. KINGDOM	11780	8570	3	533	.	1426	.	184	1064	.

Destination CTCI	Value 1000 ECU EUR 10	Deutschland	France	Italia	Nederland	Belg.-Lux.	UK	Ireland	Danmark	Ἑλλάδα Valeurs
759.90										
346 KENYA	1221	34	34	22	17	.	1113	.	1	.
352 TANZANIE	631	15	1	9	1	.	605	.	.	.
370 MADAGASCAR	223	4	171	.	.	.	48	.	.	.
372 REUNION	1154	7	1147	.	.	.	.	.	.	.
373 MAURICE	278	.	22	11	.	17	228	.	.	.
377 MAYOTTE	152	.	.	.	.	.	152	.	.	.
378 ZAMBIE	730	7	119	3	1	.	600	.	.	.
382 ZIMBABWE	1021	41	.	3	3	14	959	1	.	.
386 MALAWI	134	3	.	.	.	.	131	.	.	.
390 AFR. DU SUD	74849	5899	7478	3337	1372	650	53111	2132	870	.
400 ETATS-UNIS	509478	103743	76787	23613	106305	19487	127921	46389	5163	70
404 CANADA	17876	6456	2562	1321	408	384	4759	1806	180	.
406 GROENLAND	369	.	.	.	.	.	.	.	369	.
412 MEXIQUE	2619	372	652	935	6	12	598	39	5	.
421 BELIZE	114	.	.	.	.	.	114	.	.	.
436 COSTA RICA	206	202	.	.	.	2	2	.	.	.
448 CUBA	275	7	202	30	.	.	36	.	.	.
453 BAHAMAS	237	28	.	75	.	5	131	.	.	.
458 GUADELOUPE	707	29	678	.	.	.	.	.	.	.
462 MARTINIQUE	872	16	856	.	.	.	.	.	.	.
464 JAMAIQUE	391	8	1	.	.	19	363	.	.	.
469 LA BARBADE	603	10	.	.	.	5	588	.	.	.
472 TRINIDAD,TOB	1137	58	2	.	.	3	1074	.	.	.
476 ANTILLES NL	623	5	4	1	608	.	5	.	.	.
480 COLOMBIE	551	70	34	154	.	140	153	.	.	.
484 VENEZUELA	887	189	59	109	2	68	393	67	.	.
492 SURINAM	136	.	1	.	.	.	135	.	.	.
496 GUYANE FR.	467	.	393	.	.	.	.	.	74	.
500 EQUATEUR	841	23	42	83	.	7	685	1	.	.
504 PEROU	304	26	23	163	.	.	92	.	.	.
508 BRESIL	10239	2595	2842	1653	115	1016	1975	42	1	.
512 CHILI	490	52	76	110	10	24	210	7	1	.
524 URUGUAY	317	15	232	39	2	.	29	.	.	.
528 ARGENTINE	2377	516	1438	181	1	79	106	6	50	.
600 CHYPRE	572	70	100	55	4	5	329	8	1	.
604 LIBAN	1225	163	476	60	40	20	452	10	4	.
608 SYRIE	2395	6	226	197	.	.	1964	.	2	.
612 IRAK	4989	510	3383	233	267	113	482	1	.	.
616 IRAN	1349	123	133	79	.	.	1014	.	.	.
624 ISRAEL	28466	3667	4193	3684	6267	156	9923	590	6	.
628 JORDANIE	864	75	111	17	22	87	547	5	.	.
632 ARABIE SAOUD	16852	1074	4495	184	4332	164	6271	310	22	.
636 KOWEIT	4175	831	608	49	52	99	2289	204	43	.
640 BAHREIN	1790	189	330	21	39	19	1171	20	1	.
644 QATAR	1602	36	16	4	63	7	1475	.	1	.
647 EMIRATS ARAB	6962	428	1780	21	358	88	4245	35	7	.
649 OMAN	1635	82	52	12	614	13	862	.	.	.
652 YEMEN DU NRD	143	30	1	2	6	7	97	.	.	.
662 PAKISTAN	1431	98	338	60	24	5	905	.	1	.
664 INDE	6059	170	397	5	63	148	5188	67	21	.
669 SRI LANKA	120	14	42	10	2	.	51	.	1	.
680 THAILANDE	428	60	104	7	2	3	114	3	135	.
700 INDONESIE	987	312	51	110	18	10	477	.	9	.
701 MALAYSIA	2788	65	33	491	62	1	1940	195	1	.
703 BRUNEI	982	.	.	.	2	.	980	.	.	.
706 SINGAPOUR	15379	3418	531	717	1305	66	6923	2395	24	.
708 PHILIPPINES	476	15	59	52	.	23	326	.	1	.
720 CHINE	4490	626	1720	66	116	1	1919	42	.	.
728 COREE DU SUD	1602	750	22	14	14	17	739	45	1	.
732 JAPON	35644	18788	5315	1868	185	1118	5452	2857	61	.
736 T'AI-WAN	1839	310	29	104	.	207	564	624	1	.
740 HONG-KONG	15649	1768	100	502	19	147	11824	1280	9	.
800 AUSTRALIE	59054	4329	849	2041	1139	382	24974	25319	21	.
804 NOUV.ZELANDE	7109	78	21	20	47	113	4371	2448	11	.
809 N. CALEDONIE	314	1	304	.	.	.	9	.	.	.
822 POLYNESIE FR	288	2	258	26	.	.	2	.	.	.
1000 M O N D E	**4740751**	**1246717**	**880512**	**323026**	**550322**	**140483**	**1190729**	**365695**	**42999**	**268**
1010 INTRA-CE	**3156799**	**885726**	**586143**	**238742**	**366456**	**103245**	**722022**	**229998**	**24270**	**197**
1011 EXTRA-CE	**1583874**	**360991**	**294370**	**84270**	**183865**	**37174**	**468707**	**135697**	**18729**	**71**
1020 CLASSE 1	1374536	336461	247633	71568	166079	32981	372923	129286	17534	71
1021 A E L E	529750	159798	109267	25329	50916	9540	121639	42728	10532	1
1030 CLASSE 2	183188	20696	38887	11262	17264	3866	84286	6014	913	.
1031 ACP (63)	22640	1022	6957	442	626	914	12564	43	72	.
1040 CLASSE 3	26149	3835	7850	1440	522	327	11498	395	282	.
781.10 RECEPTEURS DE TELEVISION EN COULEURS										
NL: PAS DE VENTILATION PAR PAYS										
001 FRANCE	89088	52634	.	11727	.	6556	11191	7	6973	.
002 BELG.-LUXBG.	46648	30647	792	11919	.	.	2180	.	1110	.
003 PAYS-BAS	165278	68189	168	35066	.	46280	11485	55	4035	.
004 RF ALLEMAGNE	99049	.	7816	24183	.	50757	14470	3	1280	540
005 ITALIE	291242	227970	7131	.	.	38516	17037	1	587	.
006 ROYAUME-UNI	157055	110650	74	6506	.	21471	.	2692	15662	.

Tab. 1

Export

January - December 1983 Janvier - Décembre

Destination SITC	Quantity 1000 kg Quantités									
	EUR 10	Deutschland	France	Italia	Nederland	Belg.-Lux.	UK	Ireland	Danmark	Ελλάδα
761.10										
007 IRELAND	1544	346	8	28	.	30	1132	.	.	.
008 DENMARK	1872	970	1	271	.	330	300	.	.	.
009 GREECE	907	586	71	55	.	45	61	.	69	.
024 ICELAND	28	17	2	.	.	.	3	.	6	.
025 FAROE ISLES	22	.	.	.	.	.	.	.	22	.
028 NORWAY	2623	1347	10	234	.	503	181	.	348	.
030 SWEDEN	4504	1846	40	712	.	934	623	.	349	.
032 FINLAND	1171	391	1	465	.	97	183	.	34	.
036 SWITZERLAND	5894	3365	410	424	.	1289	247	.	159	.
038 AUSTRIA	5105	3351	23	497	.	980	160	.	94	.
040 PORTUGAL	234	135	1	22	.	3	71	.	2	.
042 SPAIN	355	174	9	49	.	85	28	.	10	.
043 ANDORRA	31	5	26	.	.	.	.	.	.	.
048 YUGOSLAVIA	587	531	3	52	.	.	1	.	.	.
052 TURKEY	573	557	1	8	.	5	2	.	.	.
056 SOVIET UNION	23	23	.	.	.	.	.	.	.	.
060 POLAND	27	16	.	1	.	.	10	.	.	.
062 CZECHOSLOVAK	62	14	.	48	.	.	.	.	.	.
064 HUNGARY	82	82	.	.	.	.	.	.	.	.
066 ROMANIA	2	2	.	.	.	.	.	.	.	.
068 BULGARIA	58	34	.	24	.	.	.	.	.	.
070 ALBANIA	12	1	1	10	.	.	.	.	.	.
202 CANARY ISLES	288	254	.	.	.	12	22	.	.	.
204 MOROCCO	67	53	14	.	.	.	.	.	.	.
205 CEUTA & MELI	20	20	.	.	.	.	.	.	.	.
208 ALGERIA	436	355	77	1	.	2	.	.	1	.
212 TUNISIA	52	41	10	1	.	.	.	.	.	.
220 EGYPT	97	83	.	7	.	.	7	.	.	.
232 MALI	20	.	10	.	.	1	9	.	.	.
248 SENEGAL	33	3	30	.	.	.	.	.	.	.
260 GUINEA	7	.	6	.	.	1	.	.	.	.
272 IVORY COAST	30	6	21	.	.	3	.	.	.	.
276 GHANA	7	.	.	1	.	.	6	.	.	.
288 NIGERIA	28	5	1	.	.	4	17	1	.	.
302 CAMEROON	19	4	9	1	.	4	1	.	.	.
314 GABON	16	6	10	.	.	.	.	.	.	.
318 CONGO	44	.	44	.	.	.	.	.	.	.
322 ZAIRE	22	8	2	.	.	12	.	.	.	.
334 ETHIOPIA	4	.	.	3	.	.	1	.	.	.
338 DJIBOUTI	7	.	7	.	.	.	.	.	.	.
346 KENYA	25	19	.	.	.	.	6	.	.	.
355 SEYCHELLES	9	5	.	.	.	.	4	.	.	.
370 MADAGASCAR	9	.	9	.	.	.	.	.	.	.
372 REUNION	295	17	257	7	.	14	.	.	.	.
378 ZAMBIA	13	5	.	.	.	.	8	.	.	.
382 ZIMBABWE	45	2	.	.	.	.	43	.	.	.
390 SOUTH AFRICA	6	1	.	2	.	1	2	.	.	.
400 USA	419	150	1	77	.	37	154	.	.	.
404 CANADA	3	.	.	.	.	3	.	.	.	.
406 GREENLAND	54	.	.	.	.	.	.	.	54	.
458 GUADELOUPE	144	5	109	29	.	1	.	.	.	.
462 MARTINIQUE	174	.	156	16	.	2	.	.	.	.
496 FR. GUIANA	43	3	28	7	.	5	.	.	.	.
508 BRAZIL	1	1	.	.	.	.	.	.	.	.
520 PARAGUAY	9	9	.	.	.	.	.	.	.	.
524 URUGUAY	34	34	.	.	.	.	.	.	.	.
528 ARGENTINA	89	89	.	.	.	.	.	.	.	.
600 CYPRUS	595	458	47	59	.	2	22	.	2	5
604 LEBANON	104	87	4	4	.	7	.	.	2	.
608 SYRIA	621	619	2	.	.	.	.	.	.	.
612 IRAQ	2	1	.	.	.	1	.	.	.	.
616 IRAN	50	7	1	37	.	.	5	.	.	.
624 ISRAEL	1726	1624	11	4	.	4	80	.	3	.
628 JORDAN	98	87	.	.	.	.	11	.	.	.
632 SAUDI ARABIA	177	173	.	3	.	.	1	.	.	.
636 KUWAIT	101	89	.	4	.	3	.	.	5	.
640 BAHRAIN	6	6	.	.	.	.	.	.	.	.
644 QATAR	18	11	.	7	.	.	.	.	.	.
647 U.A.EMIRATES	82	50	10	15	.	.	4	.	3	.
649 OMAN	33	28	.	.	.	.	2	.	3	.
662 PAKISTAN	53	24	.	.	.	.	28	.	1	.
664 INDIA	45	4	.	.	.	3	38	.	.	.
666 BANGLADESH	19	.	.	.	.	.	19	.	.	.
669 SRI LANKA	42	12	.	.	.	.	30	.	.	.
680 THAILAND	61	61	.	.	.	.	.	.	.	.
700 INDONESIA	104	85	.	.	.	14	5	.	.	.
701 MALAYSIA	109	92	.	.	.	.	14	.	3	.
706 SINGAPORE	400	257	6	.	.	30	100	.	7	.
732 JAPAN	14	4	1	.	.	1	8	.	.	.
736 TAIWAN	36	36	.	.	.	.	.	.	.	.
740 HONG KONG	386	334	1	6	.	.	37	.	8	.
800 AUSTRALIA	67	62	.	.	.	5	.	.	.	.
804 NEW ZEALAND	12	.	.	.	.	.	12	.	.	.
809 N. CALEDONIA	15	.	15	.	.	.	.	.	.	.
822 FR.POLYNESIA	38	.	33	5	.	.	.	.	.	.
977 SECRET CTRS.	6756	.	.	.	6756	.	.	.	.	.

Destination CTCI	Value 1000 ECU Valeurs									
	EUR 10	Deutschland	France	Italia	Nederland	Belg.-Lux.	UK	Ireland	Danmark	Ελλάδα
761.10										
007 IRLANDE	17004	4189	85	338	.	232	12160	.	.	.
008 DANEMARK	23341	13217	44	3172	.	3857	3051	.	.	.
009 GRECE	14728	10291	848	985	.	952	813	.	839	.
024 ISLANDE	398	222	23	.	.	3	51	.	99	.
025 ILES FEROE	332	.	.	.	.	.	.	.	332	.
028 NORVEGE	30872	15477	108	2869	.	6049	2201	.	4168	.
030 SUEDE	50014	20605	420	7668	.	10262	6578	.	4481	.
032 FINLANDE	13733	4859	5	5300	.	1225	1862	.	482	.
036 SUISSE	78760	46127	5063	5480	.	16663	2744	.	2683	.
038 AUTRICHE	63267	43147	188	5712	.	11336	1738	.	1146	.
040 PORTUGAL	4312	2538	19	272	.	89	1375	.	19	.
042 ESPAGNE	4921	2251	222	665	.	1332	310	.	141	.
043 ANDORRE	575	95	467	.	.	11	2	.	.	.
048 YOUGOSLAVIE	13020	11920	51	1009	.	11	20	.	9	.
052 TURQUIE	10311	9987	22	96	.	115	78	.	13	.
056 U.R.S.S.	480	413	20	6	.	21	19	.	1	.
060 POLOGNE	404	311	5	16	.	8	63	.	1	.
062 TCHECOSLOVAQ	1217	265	.	949	.	.	2	.	1	.
064 HONGRIE	1502	1465	5	5	.	7	19	.	1	.
066 ROUMANIE	143	138	1	4	.	.	.	.	.	.
068 BULGARIE	774	538	4	229	.	1	2	.	.	.
070 ALBANIE	177	57	6	112	.	2	.	.	.	.
202 CANARIES	3429	3042	.	.	.	160	227	.	.	.
204 MAROC	1160	637	513	4	.	6	.	.	.	.
205 CEUTA & MELI	277	277	.	.	.	.	.	.	.	.
208 ALGERIE	5364	3911	1327	19	.	88	5	.	14	.
212 TUNISIE	618	507	68	22	.	12	9	.	.	.
220 EGYPTE	1352	1107	11	135	.	2	97	.	.	.
232 MALI	299	3	188	1	.	29	78	.	.	.
248 SENEGAL	550	43	502	1	.	4	.	.	.	.
260 GUINEE	239	2	211	.	.	23	3	.	.	.
272 COTE IVOIRE	471	94	325	.	.	48	3	.	1	.
276 GHANA	132	5	7	12	.	1	106	.	1	.
288 NIGERIA	574	97	22	17	.	78	356	3	1	.
302 CAMEROUN	372	93	173	16	.	64	26	.	.	.
314 GABON	243	104	137	.	.	2	.	.	.	.
318 CONGO	696	4	675	10	.	7	.	.	.	.
322 ZAIRE	469	167	30	2	.	267	3	.	.	.
334 ETHIOPIE	164	10	8	97	.	.	49	.	.	.
338 DJIBOUTI	114	.	113	1	.	.	.	.	.	.
346 KENYA	375	281	5	5	.	1	82	.	1	.
355 SEYCHELLES	131	81	1	1	.	.	48	.	.	.
370 MADAGASCAR	193	3	182	6	.	2	.	.	.	.
372 REUNION	3786	247	3244	94	.	201	.	.	.	.
378 ZAMBIE	206	64	2	1	.	1	138	.	.	.
382 ZIMBABWE	878	44	1	2	.	21	806	1	3	.
390 AFR. DU SUD	553	47	1	340	.	80	85	.	.	.
400 ETATS-UNIS	8524	2458	37	734	.	2390	2893	.	11	1
404 CANADA	155	4	6	.	.	131	14	.	.	.
406 GROENLAND	974	.	.	.	.	.	.	.	974	.
458 GUADELOUPE	2146	67	1645	416	.	18	.	.	.	.
462 MARTINIQUE	2221	8	1970	219	.	24	.	.	.	.
496 GUYANE FR.	614	53	407	85	.	69	.	.	.	.
508 BRESIL	136	114	12	4	.	1	5	.	.	.
520 PARAGUAY	140	140	.	.	.	.	.	.	.	.
524 URUGUAY	574	572	1	.	.	1	.	.	.	.
528 ARGENTINE	1225	1220	3	1	.	1	.	.	.	.
600 CHYPRE	8009	6327	475	768	.	37	302	.	28	72
604 LIBAN	1418	1176	42	52	.	120	.	.	28	.
608 SYRIE	7132	7102	29	1	.	.	.	.	.	.
612 IRAK	117	42	51	4	.	9	.	.	11	.
616 IRAN	368	147	15	68	.	1	136	.	1	.
624 ISRAEL	21606	20076	173	61	.	233	1019	.	44	.
628 JORDANIE	1252	1174	2	.	.	15	53	.	8	.
632 ARABIE SAOUD	2590	2452	14	53	.	4	61	.	6	.
636 KOWEIT	1508	1302	1	44	.	71	2	.	88	.
640 BAHREIN	115	107	.	1	.	.	5	.	2	.
644 QATAR	286	174	.	106	.	6	.	.	.	.
647 EMIRATS ARAB	1243	784	105	199	.	13	87	.	55	.
649 OMAN	563	441	.	7	.	.	48	.	67	.
662 PAKISTAN	805	355	6	3	.	1	419	.	21	.
664 INDE	927	85	8	7	.	91	734	.	2	.
666 BANGLA DESH	262	7	.	.	.	.	254	.	1	.
669 SRI LANKA	414	143	6	9	.	1	254	.	1	.
680 THAILANDE	808	795	.	1	.	11	.	.	1	.
700 INDONESIE	1998	1415	.	.	.	215	368	.	.	.
701 MALAYSIA	1317	1163	.	1	.	55	48	.	50	.
706 SINGAPOUR	5499	3616	62	9	.	524	1146	.	142	.
732 JAPON	388	81	28	3	.	57	217	.	2	.
736 T'AI-WAN	617	610	3	.	.	4	.	.	.	.
740 HONG-KONG	5084	4406	27	65	.	26	433	.	127	.
800 AUSTRALIE	1373	888	.	1	.	476	8	.	.	.
804 NOUV.ZELANDE	175	.	.	.	.	6	169	.	.	.
809 N. CALEDONIE	235	1	234	.	.	.	.	.	.	.
822 POLYNESIE FR	510	.	459	51	.	.	.	.	.	.
977 SECRET	95558	.	.	.	95558	.	.	.	.	.

Destination SITC	Quantity 1000 kg Quantités									
	EUR 10	Deutschland	France	Italia	Nederland	Belg.-Lux.	UK	Ireland	Danmark	Ελλάδα
761.10										
1000 W O R L D	106726	56849	2764	10737	6756	17642	8559	190	3202	27
1010 INTRA-EC	70837	39536	1274	7842	.	13561	6331	189	2082	22
1011 EXTRA-EC	29130	17313	1491	2893	.	4080	2228	1	1119	5
1020 CLASS 1	21659	11941	527	2544	.	3945	1677	.	1025	.
1021 EFTA COUNTR.	19558	10453	487	2354	.	3806	1467	.	991	.
1030 CLASS 2	7203	5199	961	266	.	135	541	1	95	5
1031 ACP (63)	393	82	165	10	.	29	106	1	.	.
1040 CLASS 3	269	173	2	83	.	1	10	.	.	.
761.20 TELEVISION RECEIVERS, MONOCHROME (INCLUDING RECEIVERS INCORPORATING RADIO-BROADCAST RECEIVERS OR SOUND RECORDERS OR REPRODUCERS)										
NL: NO BREAKDOWN BY COUNTRIES										
001 FRANCE	630	55	.	557	.	18	.	.	.	.
002 BELG.-LUXBG.	127	75	2	49	.	.	1	.	.	.
003 NETHERLANDS	471	262	3	111	.	80	6	.	9	.
004 FR GERMANY	570	.	327	193	.	31	17	1	1	.
005 ITALY	667	641	20	.	.	4	1	.	.	1
006 UTD. KINGDOM	445	67	2	250	.	6	.	117	3	.
007 IRELAND	55	12	.	7	.	.	36	.	.	.
008 DENMARK	41	32	.	8	.	1	.	.	.	.
009 GREECE	142	109	12	17	.	3	1	.	.	.
028 NORWAY	25	10	.	12	.	1	1	.	1	.
030 SWEDEN	18	13	.	3	.	.	1	.	1	.
032 FINLAND	39	29	.	9	.	.	.	.	1	.
036 SWITZERLAND	51	29	1	17	.	4	.	.	.	.
038 AUSTRIA	94	61	.	33	.	.	.	.	.	.
040 PORTUGAL	206	185	.	17	.	4	.	.	.	.
042 SPAIN	98	52	1	44	.	1	.	.	.	.
043 ANDORRA	18	1	1	.	.	16	.	.	.	.
048 YUGOSLAVIA	48	23	.	2	.	.	23	.	.	.
052 TURKEY	167	166	.	.	.	1	.	.	.	.
056 SOVIET UNION	3	3	.	.	.	.	.	.	.	.
064 HUNGARY	5	5	.	.	.	.	.	.	.	.
068 BULGARIA	9	9	.	.	.	.	.	.	.	.
204 MOROCCO	1	.	1	.	.	.	.	.	.	.
208 ALGERIA	31	.	31	.	.	.	.	.	.	.
216 LIBYA	3	1	.	.	.	.	.	.	2	.
248 SENEGAL	41	.	40	1	.	.	.	.	.	.
288 NIGERIA	6	.	.	1	.	.	5	.	.	.
372 REUNION	109	3	75	31	.	.	.	.	.	.
390 SOUTH AFRICA	4	1	.	2	.	.	1	.	.	.
400 USA	51	2	.	36	.	8	5	.	.	.
404 CANADA	.	.	.	.	.	.	.	.	.	.
458 GUADELOUPE	56	.	31	25	.	.	.	.	.	.
462 MARTINIQUE	27	1	18	8	.	.	.	.	.	.
528 ARGENTINA	15	15	.	.	.	.	.	.	.	.
600 CYPRUS	17	10	.	6	.	.	.	.	.	1
608 SYRIA	218	214	.	4	.	.	.	.	.	.
624 ISRAEL	11	5	1	1	.	3	1	.	.	.
628 JORDAN	9	2	6	.	.	.	1	.	.	.
632 SAUDI ARABIA	6	1	1	4	.	.	.	.	.	.
636 KUWAIT	2	1	.	1	.	.	.	.	.	.
700 INDONESIA	67	67	.	.	.	.	.	.	.	.
701 MALAYSIA	12	9	3	.	.	.	.	.	.	.
706 SINGAPORE	11	5	.	6	.	.	.	.	.	.
740 HONG KONG	9	4	.	.	.	.	5	.	.	.
800 AUSTRALIA	7	5	1	.	.	.	1	.	.	.
804 NEW ZEALAND	1	.	.	.	.	.	1	.	.	.
977 SECRET CTRS.	1279	.	.	.	1279	.	.	.	.	.
1000 W O R L D	6019	2215	600	1485	1279	183	118	118	19	2
1010 INTRA-EC	3147	1253	368	1193	.	142	62	118	12	1
1011 EXTRA-EC	1595	962	235	293	.	41	57	.	6	1
1020 CLASS 1	830	577	4	177	.	35	34	.	3	.
1021 EFTA COUNTR.	434	327	1	92	.	9	2	.	3	.
1030 CLASS 2	736	358	230	115	.	7	22	.	3	1
1031 ACP (63)	76	3	56	6	.	2	9	.	.	.
1040 CLASS 3	29	27	.	1	.	.	1	.	.	.
762.10 RADIO-BROADCAST RECEIVERS, DESIGNED OR ADAPTED FOR FITTING TO MOTOR VEHICLES (INCLUDING RECEIVERS INCORPORATING SOUND RECORDERS OR REPRODUCERS)										
NL: NO BREAKDOWN BY COUNTRIES										
001 FRANCE	960	391	.	36	.	336	16	181	.	.
002 BELG.-LUXBG.	602	436	86	1	.	.	45	34	.	.
003 NETHERLANDS	502	190	251	3	.	57	1	.	.	.
004 FR GERMANY	647	.	556	4	.	20	50	17	.	.
005 ITALY	358	94	95	.	.	156	4	9	.	.
006 UTD. KINGDOM	639	463	129	23	.	8	.	16	.	.
007 IRELAND	63	10	8	.	.	.	45	.	.	.
008 DENMARK	103	55	46	.	.	.	2	.	.	.
009 GREECE	16	13	1	.	.	1	.	.	1	.
028 NORWAY	79	46	32	.	.	.	1	.	.	.
030 SWEDEN	117	76	35	4	.	.	2	.	.	.
032 FINLAND	93	42	49	2	.	.	.	.	.	.

Destination CTCI	Value 1000 ECU Valeurs									
	EUR 10	Deutschland	France	Italia	Nederland	Belg.-Lux.	UK	Ireland	Danmark	Ελλάδα
761.10										
1000 M O N D E	1382236	749172	37659	128318	95558	221714	100675	2764	45763	613
1010 INTRA-CE	903431	517787	16958	93895	.	168621	72388	2758	30486	540
1011 EXTRA-CE	383191	231385	20699	34381	.	53081	28289	6	15277	73
1020 CLASSE 1	281841	160768	6664	30207	.	50240	20376	.	13585	1
1021 A E L E	241356	132974	5827	27302	.	45627	16548	.	13078	.
1030 CLASSE 2	96611	67410	13985	2845	.	2802	7804	6	1687	72
1031 ACP (63)	7029	1333	2870	239	.	685	1883	6	13	.
1040 CLASSE 3	4740	3207	51	1328	.	40	109	.	5	.
761.20 RECEPTEURS DE TELEVISION NOIR ET BLANC										
NL: PAS DE VENTILATION PAR PAYS										
001 FRANCE	9692	2149	.	6999	.	517	7	6	14	.
002 BELG.-LUXBG.	1609	882	113	576	.	.	36	.	2	.
003 PAYS-BAS	5672	2735	25	1653	.	956	218	8	77	.
004 RF ALLEMAGNE	6433	.	2058	2671	.	1442	213	23	26	.
005 ITALIE	7829	7420	153	.	.	186	68	1	.	1
006 ROYAUME-UNI	5738	1272	91	3389	.	267	.	663	56	.
007 IRLANDE	549	107	.	76	.	.	366	.	.	.
008 DANEMARK	874	749	8	85	.	25	7	.	.	.
009 GRECE	2931	2351	165	322	.	54	39	.	.	.
028 NORVEGE	436	193	4	164	.	25	9	.	41	.
030 SUEDE	564	293	2	137	.	24	68	1	39	.
032 FINLANDE	464	374	.	49	.	2	10	3	26	.
036 SUISSE	1469	878	48	409	.	100	34	.	.	.
038 AUTRICHE	1260	864	.	375	.	6	15	.	.	.
040 PORTUGAL	3615	3260	.	298	.	55	.	.	2	.
042 ESPAGNE	2283	1675	25	568	.	7	5	2	1	.
043 ANDORRE	177	22	11	.	.	144	.	.	.	.
048 YOUGOSLAVIE	1321	1089	8	91	.	6	112	.	15	.
052 TURQUIE	4742	4707	15	6	.	14	.	.	.	.
056 U.R.S.S.	187	181	1	3	.	.	2	.	.	.
064 HONGRIE	106	97	1	8	.	.	.	.	.	.
068 BULGARIE	160	160	.	.	.	.	.	.	.	.
204 MAROC	432	4	426	.	.	2	.	.	.	.
208 ALGERIE	565	7	539	12	.	7	.	.	.	.
216 LIBYE	197	152	.	18	.	.	.	.	27	.
248 SENEGAL	247	.	237	8	.	.	2	.	.	.
288 NIGERIA	111	18	.	11	.	3	78	1	.	.
372 REUNION	711	16	461	234	.	.	.	.	.	.
390 AFR. DU SUD	127	27	.	40	.	24	29	.	7	.
400 ETATS-UNIS	2129	272	20	526	.	510	796	1	4	.
404 CANADA	176	5	2	.	.	28	141	.	.	.
458 GUADELOUPE	448	.	255	193	.	.	.	.	.	.
462 MARTINIQUE	230	8	152	70	.	.	.	.	.	.
528 ARGENTINE	173	149	5	19	.	.	.	.	.	.
600 CHYPRE	199	91	.	92	.	.	.	.	.	16
608 SYRIE	2513	2361	2	150	.	.	.	.	.	.
624 ISRAEL	335	91	11	12	.	175	46	.	.	.
628 JORDANIE	290	40	83	160	.	.	7	.	.	.
632 ARABIE SAOUD	286	179	32	65	.	1	9	.	.	.
636 KOWEIT	160	132	.	28	.	.	.	.	.	.
700 INDONESIE	993	992	.	.	.	.	.	.	1	.
701 MALAYSIA	204	135	51	.	.	.	18	.	.	.
706 SINGAPOUR	194	106	.	76	.	.	12	.	.	.
740 HONG-KONG	138	59	.	.	.	7	72	.	.	.
800 AUSTRALIE	329	233	19	1	.	10	66	.	.	.
804 NOUV.ZELANDE	260	.	.	.	.	23	237	.	.	.
977 SECRET	13373	.	.	.	13373	.	.	.	.	.
1000 M O N D E	84862	37307	5411	19910	13373	4763	2987	713	380	18
1010 INTRA-CE	41330	17666	2613	15770	.	3447	954	703	178	1
1011 EXTRA-CE	30153	19641	2798	4138	.	1314	2033	11	204	16
1020 CLASSE 1	19449	13931	169	2667	.	984	1547	8	143	.
1021 A E L E	7844	5890	54	1432	.	216	136	4	110	.
1030 CLASSE 2	10019	5081	2620	1447	.	324	467	3	61	16
1031 ACP (63)	947	164	467	54	.	80	179	3	.	.
1040 CLASSE 3	683	629	7	23	.	5	19	.	.	.
762.10 RECEPTEURS FIXES DE RADIO POUR AUTOMOBILES										
NL: PAS DE VENTILATION PAR PAYS										
001 FRANCE	43825	22994	.	1057	.	15916	543	3315	.	.
002 BELG.-LUXBG.	30146	23454	3816	36	.	.	2020	820	.	.
003 PAYS-BAS	24042	9964	11533	95	.	2332	102	1	15	.
004 RF ALLEMAGNE	28086	.	24922	34	.	1255	1584	280	11	.
005 ITALIE	18768	6449	3550	.	.	8354	66	349	.	.
006 ROYAUME-UNI	31475	25278	5085	498	.	318	.	287	9	.
007 IRLANDE	1659	510	195	.	.	.	954	.	.	.
008 DANEMARK	4212	2232	1885	3	.	14	78	.	.	.
009 GRECE	688	601	23	11	.	34	2	1	16	.
028 NORVEGE	4384	2823	1485	4	.	2	63	.	9	.
030 SUEDE	5850	4059	1562	141	.	2	82	.	4	.
032 FINLANDE	5195	2594	2511	81	.	2	7	.	.	.

Tab. 1 **Export** January - December 1983 Janvier - Décembre

Destination SITC	Quantity 1000 kg EUR 10	Deutschland	France	Italia	Nederland	Belg.-Lux.	UK	Ireland	Danmark	Ελλάδα Quantités
762.10										
036 SWITZERLAND	188	126	50	4	.	.	6	2	.	.
038 AUSTRIA	219	129	87	3	.	.	.	.	.	.
040 PORTUGAL	24	8	7	.	.	.	9	.	.	.
042 SPAIN	118	63	51	1	.	.	3	.	.	.
043 ANDORRA	24	3	21	.	.	.	.	.	.	.
052 TURKEY	8	8	.	.	.	.	.	.	.	.
208 ALGERIA	3	.	3	.	.	.	.	.	.	.
212 TUNISIA	3	3	.	.	.	.	.	.	.	.
220 EGYPT	1	1	.	.	.	.	.	.	.	.
288 NIGERIA	5	2	.	.	.	.	3	.	.	.
372 REUNION	8	1	6	.	.	1	.	.	.	.
390 SOUTH AFRICA	34	34	.	.	.	.	.	.	.	.
400 USA	39	38	.	.	.	.	.	1	.	.
404 CANADA	2	1	.	1	.	.	.	.	.	.
458 GUADELOUPE	5	1	4	.	.	.	.	.	.	.
462 MARTINIQUE	3	.	3	.	.	.	.	.	.	.
512 CHILE	3	3	.	.	.	.	.	.	.	.
600 CYPRUS	3	2	.	.	.	.	1	.	.	.
604 LEBANON	1	1	.	.	.	.	.	.	.	.
624 ISRAEL	6	1	.	.	.	.	5	.	.	.
632 SAUDI ARABIA	11	10	.	1	.	.	.	.	.	.
636 KUWAIT	5	5	.	.	.	.	.	.	.	.
647 U.A.EMIRATES	3	3	.	.	.	.	.	.	.	.
700 INDONESIA	1	1	.	.	.	.	.	.	.	.
706 SINGAPORE	22	21	1	.	.	.	.	.	.	.
736 TAIWAN	27	23	.	1	.	3	.	.	.	.
740 HONG KONG	7	6	.	.	.	1	.	.	.	.
800 AUSTRALIA	6	5	.	.	.	1	.	.	.	.
977 SECRET CTRS.	233	.	.	.	233	.	.	.	.	.
1000 W O R L D	**5217**	**2326**	**1523**	**88**	**233**	**583**	**201**	**259**	**4**	.
1010 INTRA-EC	**3887**	**1651**	**1172**	**68**	.	**576**	**163**	**256**	**1**	.
1011 EXTRA-EC	**1097**	**675**	**351**	**20**	.	**7**	**38**	**3**	**3**	.
1020 CLASS 1	956	578	329	17	.	3	25	3	1	.
1021 EFTA COUNTR.	719	425	258	14	.	.	20	2	.	.
1030 CLASS 2	135	94	20	3	.	4	13	.	1	.
1031 ACP (63)	8	3	1	.	.	.	4	.	.	.
1040 CLASS 3	5	1	2	.	.	.	1	.	1	.
762.20 RADIO-BROADCAST RECEIVERS, PORTABLE (INCLUDING RECEIVERS INCORPORATING SOUND RECORDERS OR REPRODUCERS) NL: NO BREAKDOWN BY COUNTRIES										
001 FRANCE	390	263	.	17	.	91	15	4	.	.
002 BELG.-LUXBG.	146	115	11	.	.	.	15	5	.	.
003 NETHERLANDS	275	145	37	8	.	71	9	5	.	.
004 FR GERMANY	74	.	6	9	.	24	35	.	.	.
005 ITALY	324	295	5	.	.	3	18	3	.	.
006 UTD. KINGDOM	130	90	2	32	.	2	.	4	.	.
007 IRELAND	167	6	.	.	.	.	161	.	.	.
008 DENMARK	35	32	1	.	.	.	2	.	.	.
009 GREECE	9	7	.	.	.	1	1	.	.	.
030 SWEDEN	9	7	.	1	.	.	.	.	1	.
032 FINLAND	10	9	.	.	.	.	1	.	.	.
036 SWITZERLAND	36	19	.	8	.	.	9	.	.	.
038 AUSTRIA	42	37	3	1	.	1	.	.	.	.
042 SPAIN	33	18	.	2	.	.	13	.	.	.
043 ANDORRA	47	4	42	.	.	1	.	.	.	.
048 YUGOSLAVIA	4	4	.	.	.	.	.	.	.	.
052 TURKEY	11	9	.	.	.	.	2	.	.	.
062 CZECHOSLOVAK	15	15	.	.	.	.	.	.	.	.
068 BULGARIA	9	9	.	.	.	.	.	.	.	.
205 CEUTA & MELI	3	3	.	.	.	.	.	.	.	.
288 NIGERIA	3	.	.	.	.	.	3	.	.	.
372 REUNION	8	1	6	.	.	1	.	.	.	.
406 GREENLAND	7	.	.	.	.	.	.	.	7	.
458 GUADELOUPE	6	1	5	.	.	.	.	.	.	.
462 MARTINIQUE	7	.	7	.	.	.	.	.	.	.
496 FR. GUIANA	9	.	9	.	.	.	.	.	.	.
600 CYPRUS	5	1	.	.	.	.	4	.	.	.
612 IRAQ	.	.	.	.	.	.	.	.	.	.
632 SAUDI ARABIA	5	5	.	.	.	.	.	.	.	.
647 U.A.EMIRATES	2	2	.	.	.	.	.	.	.	.
700 INDONESIA	1	1	.	.	.	.	.	.	.	.
706 SINGAPORE	8	.	7	.	.	.	1	.	.	.
736 TAIWAN	7	7	.	.	.	.	.	.	.	.
740 HONG KONG	7	3	.	.	.	1	3	.	.	.
977 SECRET CTRS.	1050	.	.	.	1050	.	.	.	.	.
1000 W O R L D	**2967**	**1127**	**152**	**80**	**1050**	**200**	**324**	**22**	**12**	.
1010 INTRA-EC	**1549**	**952**	**61**	**66**	.	**192**	**256**	**22**	.	.
1011 EXTRA-EC	**368**	**175**	**91**	**14**	.	**7**	**68**	**1**	**12**	.
1020 CLASS 1	216	112	46	12	.	4	37	.	5	.
1021 EFTA COUNTR.	103	74	4	9	.	2	13	.	1	.
1030 CLASS 2	123	34	44	2	.	4	32	.	7	.
1031 ACP (63)	21	4	3	.	.	1	13	.	.	.
1040 CLASS 3	30	29	1	.	.	.	.	.	.	.

Destination CTCI	Value 1000 ECU EUR 10	Deutschland	France	Italia	Nederland	Belg.-Lux.	UK	Ireland	Danmark	Ελλάδα Valeurs
762.10										
036 SUISSE	12086	9311	2366	144	.	4	215	41	5	.
038 AUTRICHE	12280	8641	3596	38	.	.	5	.	.	.
040 PORTUGAL	1217	506	427	.	.	28	256	.	.	.
042 ESPAGNE	6109	3828	2087	51	.	4	136	3	.	.
043 ANDORRE	1443	196	1236	.	.	4	7	.	.	.
052 TURQUIE	451	412	3	.	.	31	5	.	.	.
208 ALGERIE	142	.	141	.	.	1	.	.	.	.
212 TUNISIE	165	128	33	1	.	3	.	.	.	.
220 EGYPTE	137	122	8	7	.	.	.	.	.	.
288 NIGERIA	209	75	5	.	.	7	122	.	.	.
372 REUNION	229	25	160	.	.	44	.	.	.	.
390 AFR. DU SUD	3897	3881	1	5	.	2	7	.	1	.
400 ETATS-UNIS	4825	4717	82	1	.	9	.	15	1	.
404 CANADA	169	124	3	37	.	5	.	.	.	.
458 GUADELOUPE	215	35	180	.	.	.	.	.	.	.
462 MARTINIQUE	158	27	131	.	.	.	.	.	.	.
512 CHILI	169	167	2	.	.	.	.	.	.	.
600 CHYPRE	139	115	1	.	.	1	22	.	.	.
604 LIBAN	138	130	4	1	.	1	2	.	.	.
624 ISRAEL	115	67	1	6	.	4	37	.	.	.
632 ARABIE SAOUD	895	883	2	10	.	.	.	.	.	.
636 KOWEIT	493	492	1	.	.	.	.	.	.	.
647 EMIRATS ARAB	302	296	1	.	.	.	5	.	.	.
700 INDONESIE	107	106	1	.	.	.	.	.	.	.
706 SINGAPOUR	2030	1979	51	.	.	.	.	.	.	.
736 T'AI-WAN	1844	1665	.	31	.	148	.	.	.	.
740 HONG-KONG	707	654	.	2	.	.	51	.	.	.
800 AUSTRALIE	1016	992	4	.	.	20	.	.	.	.
977 SECRET	9556	.	.	.	9556	.	.	.	.	.
1000 M O N D E	**261351**	**141560**	**67443**	**2373**	**9556**	**28586**	**6507**	**5113**	**213**	.
1010 INTRA-CE	**182902**	**91481**	**51010**	**1733**	.	**28222**	**5351**	**5054**	**51**	.
1011 EXTRA-CE	**68894**	**50079**	**16434**	**639**	.	**365**	**1156**	**59**	**162**	.
1020 CLASSE 1	59226	42201	15364	557	.	124	836	59	85	.
1021 A E L E	41031	27937	11946	408	.	37	644	41	18	.
1030 CLASSE 2	9469	7788	1033	76	.	241	291	.	40	.
1031 ACP (63)	518	189	173	1	.	25	129	.	1	.
1040 CLASSE 3	196	88	37	6	.	.	29	.	36	.
762.20 RECEPTEURS PORTATIFS DE RADIODIFFUSION NL: PAS DE VENTILATION PAR PAYS										
001 FRANCE	9747	5860	.	388	.	2659	492	332	16	.
002 BELG.-LUXBG.	2875	2443	80	.	.	.	271	78	3	.
003 PAYS-BAS	5373	3216	395	116	.	1343	182	106	15	.
004 RF ALLEMAGNE	1620	.	169	281	.	390	731	43	6	.
005 ITALIE	7645	6975	99	.	.	47	407	116	1	.
006 ROYAUME-UNI	2219	1939	53	128	.	22	.	76	1	.
007 IRLANDE	2220	126	.	.	.	.	2094	.	.	.
008 DANEMARK	808	751	8	.	.	8	41	.	.	.
009 GRECE	218	151	9	7	.	23	24	4	.	.
030 SUEDE	220	162	5	7	.	.	12	.	34	.
032 FINLANDE	293	252	.	.	.	.	37	.	4	.
036 SUISSE	891	495	4	124	.	7	253	4	4	.
038 AUTRICHE	701	601	67	17	.	8	7	.	1	.
042 ESPAGNE	383	281	.	23	.	6	68	4	1	.
043 ANDORRE	1501	92	1354	10	.	45	.	.	.	.
048 YOUGOSLAVIE	165	154	1	6	.	.	4	.	.	.
052 TURQUIE	354	319	.	4	.	4	27	.	.	.
062 TCHECOSLOVAQ	437	437	.	.	.	.	.	.	.	.
068 BULGARIE	238	238	.	.	.	.	.	.	.	.
205 CEUTA & MELI	167	167	.	.	.	.	.	.	.	.
288 NIGERIA	107	18	1	.	.	.	86	1	1	.
372 REUNION	180	22	134	.	.	24	.	.	.	.
406 GROENLAND	241	.	.	.	.	.	.	.	241	.
458 GUADELOUPE	151	18	127	.	.	6	.	.	.	.
462 MARTINIQUE	145	14	131	.	.	.	.	.	.	.
496 GUYANE FR.	180	12	163	.	.	5	.	.	.	.
600 CHYPRE	106	31	.	4	.	.	63	1	7	.
612 IRAK	124	6	118	.	.	.	.	.	.	.
632 ARABIE SAOUD	186	169	.	.	.	.	7	10	.	.
647 EMIRATS ARAB	107	100	.	.	.	2	5	.	.	.
700 INDONESIE	130	129	.	.	.	.	.	.	1	.
706 SINGAPOUR	143	9	114	.	.	.	20	.	.	.
736 T'AI-WAN	188	187	1	.	.	.	.	.	.	.
740 HONG-KONG	165	87	.	2	.	29	46	1	.	.
977 SECRET	19583	.	.	.	19583	.	.	.	.	.
1000 M O N D E	**61527**	**26319**	**3314**	**1160**	**19583**	**4703**	**5212**	**780**	**456**	.
1010 INTRA-CE	**32727**	**21461**	**812**	**920**	.	**4493**	**4242**	**756**	**43**	.
1011 EXTRA-CE	**9211**	**4858**	**2501**	**235**	.	**210**	**970**	**24**	**413**	.
1020 CLASSE 1	5073	2581	1459	193	.	99	580	8	153	.
1021 A E L E	2290	1575	76	148	.	43	388	4	56	.
1030 CLASSE 2	3281	1429	1037	43	.	109	388	15	260	.
1031 ACP (63)	480	174	98	5	.	39	157	3	4	.
1040 CLASSE 3	856	847	5	.	.	2	2	.	.	.

Destination SITC	Quantity 1000 kg / Quantités	EUR 10	Deutschland	France	Italia	Nederland	Belg.-Lux.	UK	Ireland	Danmark	Ελλάδα
762.80	**OTHER RADIO-BROADCAST RECEIVERS (INCLUDING RECEIVERS INCORPORATING SOUND RECORDERS OR REPRODUCERS)**										
	NL: NO BREAKDOWN BY COUNTRIES										
001	FRANCE	2864	588	.	502	.	732	947	23	72	.
002	BELG.-LUXBG.	706	473	86	115	.	.	18	.	14	.
003	NETHERLANDS	2881	1457	267	50	.	683	380	.	44	.
004	FR GERMANY	1113	.	358	244	.	242	232	1	36	.
005	ITALY	1049	578	144	.	.	289	36	.	2	.
006	UTD. KINGDOM	1156	716	16	42	.	205	.	23	153	1
007	IRELAND	515	37	7	.	.	.	471	.	.	.
008	DENMARK	218	119	39	.	.	43	17	.	.	.
009	GREECE	66	44	1	5	.	8	5	.	3	.
028	NORWAY	104	13	28	2	.	17	4	.	40	.
030	SWEDEN	253	25	89	2	.	72	32	.	33	.
032	FINLAND	116	4	33	4	.	66	.	.	9	.
036	SWITZERLAND	368	161	48	28	.	78	7	.	46	.
038	AUSTRIA	677	391	47	45	.	111	64	.	19	.
040	PORTUGAL	122	76	7	22	.	4	13	.	.	.
042	SPAIN	488	110	195	8	.	113	61	.	1	.
043	ANDORRA	31	2	23	.	.	.	6	.	.	.
048	YUGOSLAVIA	94	76	1	15	.	.	2	.	.	.
052	TURKEY	130	95	6	27	.	.	2	.	.	.
056	SOVIET UNION	6	4	2	.	.	.	.	.	.	.
058	GERMAN DEM.R	31	.	.	.	.	.	31	.	.	.
060	POLAND	4	4	.	.	.	.	.	.	.	.
062	CZECHOSLOVAK	26	17	.	9	.	.	.	.	.	.
064	HUNGARY	17	17	.	.	.	.	.	.	.	.
068	BULGARIA	35	35	.	.	.	.	.	.	.	.
212	TUNISIA	9	.	2	7	.	.	.	.	.	.
216	LIBYA	9	2	.	7	.	.	.	.	.	.
346	KENYA	7	.	.	.	.	.	7	.	.	.
372	REUNION	25	.	14	11	.	.	.	.	.	.
390	SOUTH AFRICA	10	3	1	3	.	.	2	.	1	.
400	USA	375	24	1	10	.	126	26	.	188	.
404	CANADA	12	3	.	.	.	.	3	.	6	.
406	GREENLAND	23	.	.	.	.	.	.	.	23	.
458	GUADELOUPE	12	.	12	.	.	.	.	.	.	.
462	MARTINIQUE	23	.	21	2	.	.	.	.	.	.
496	FR. GUIANA	8	.	8	.	.	.	.	.	.	.
600	CYPRUS	55	5	.	5	.	.	42	.	.	3
604	LEBANON	6	.	.	6	.	.	.	.	.	.
624	ISRAEL	28	15	5	6	.	.	2	.	.	.
628	JORDAN	5	1	.	3	.	.	.	.	.	1
632	SAUDI ARABIA	61	33	4	21	.	.	1	.	1	1
636	KUWAIT	9	6	.	1	.	.	.	.	2	.
647	U.A.EMIRATES	17	11	.	5	.	.	.	.	1	.
649	OMAN	13	3	.	9	.	.	.	.	1	.
662	PAKISTAN	5	1	.	.	.	.	1	.	3	.
701	MALAYSIA	25	18	6	.	.	.	1	.	.	.
706	SINGAPORE	15	11	.	3	.	.	.	.	1	.
736	TAIWAN	6	6	.	.	.	.	.	.	.	.
740	HONG KONG	6	.	.	2	.	.	2	.	2	.
800	AUSTRALIA	18	1	.	.	.	.	6	.	11	.
977	SECRET CTRS.	999	.	.	.	999	.	.	.	.	.
1000	**W O R L D**	**14938**	**5202**	**1496**	**1224**	**999**	**2796**	**2449**	**47**	**720**	**5**
1010	**INTRA-EC**	**10568**	**4013**	**917**	**959**	**.**	**2202**	**2105**	**47**	**324**	**1**
1011	**EXTRA-EC**	**3372**	**1189**	**579**	**265**	**.**	**594**	**344**	**.**	**396**	**5**
1020	CLASS 1	2820	984	479	164	.	588	244	.	361	.
1021	EFTA COUNTR.	1640	669	253	102	.	349	120	.	147	.
1030	CLASS 2	428	127	98	91	.	5	68	.	35	4
1031	ACP (63)	41	5	14	2	.	3	17	.	.	.
1040	CLASS 3	121	78	2	9	.	.	32	.	.	.
763.11	**GRAMOPHONES, ELECTRIC, COIN-OPERATED**										
001	FRANCE	79	71	.	1	.	3	4	.	.	.
002	BELG.-LUXBG.	12	9	1	.	2	.	.	.	.	.
005	ITALY	44	25	.	.	.	11	8	.	.	.
006	UTD. KINGDOM	181	164	5	.	.	9	.	3	.	.
007	IRELAND	18	7	.	.	.	.	11	.	.	.
036	SWITZERLAND	12	11	.	.	.	.	1	.	.	.
038	AUSTRIA	14	13	.	.	.	.	1	.	.	.
400	USA	195	192	.	.	.	3	.	.	.	.
404	CANADA	13	13	.	.	.	.	.	.	.	.
732	JAPAN	11	11	.	.	.	.	.	.	.	.
1000	**W O R L D**	**624**	**537**	**8**	**2**	**3**	**38**	**31**	**4**	**1**	**.**
1010	**INTRA-EC**	**344**	**283**	**6**	**1**	**3**	**23**	**25**	**3**	**.**	**.**
1011	**EXTRA-EC**	**280**	**254**	**2**	**1**	**.**	**15**	**7**	**.**	**1**	**.**
1020	CLASS 1	254	248	.	.	.	4	2	.	.	.
1021	EFTA COUNTR.	31	28	.	.	.	1	2	.	.	.
1030	CLASS 2	21	4	1	.	.	11	5	.	.	.
763.18	**OTHER ELECTRIC GRAMOPHONES AND RECORD PLAYERS**										
	NL: NO BREAKDOWN BY COUNTRIES										
001	FRANCE	1529	341	.	653	.	413	93	4	25	.

Destination CTCI	Value 1000 ECU / Valeurs	EUR 10	Deutschland	France	Italia	Nederland	Belg.-Lux.	UK	Ireland	Danmark	Ελλάδα
762.80	**AUTRES RECEPTEURS DE RADIODIFFUSION**										
	NL: PAS DE VENTILATION PAR PAYS										
001	FRANCE	38451	6113	.	6420	.	15926	7284	775	1933	.
002	BELG.-LUXBG.	7697	4617	1115	1354	.	.	227	.	384	.
003	PAYS-BAS	29616	12092	3534	583	.	11432	685	13	1277	.
004	RF ALLEMAGNE	18630	.	7352	3389	.	4048	2862	20	958	1
005	ITALIE	17923	7484	2753	.	.	7079	538	6	63	.
006	ROYAUME-UNI	13250	5166	352	333	.	3025	.	360	4007	7
007	IRLANDE	4385	320	69	1	.	6	3989	.	.	.
008	DANEMARK	3286	1780	604	95	.	659	148	.	.	.
009	GRECE	1059	666	10	108	.	136	53	.	86	.
028	NORVEGE	1800	166	357	22	.	438	29	6	782	.
030	SUEDE	3874	347	1188	31	.	1155	227	6	920	.
032	FINLANDE	1776	78	403	67	.	1008	12	.	208	.
036	SUISSE	6035	1965	734	513	.	1391	85	.	1347	.
038	AUTRICHE	6973	3328	523	611	.	1552	514	.	445	.
040	PORTUGAL	1735	1151	83	244	.	95	152	.	10	.
042	ESPAGNE	6666	710	3007	102	.	1987	824	4	32	.
043	ANDORRE	610	18	456	2	.	11	123	.	.	.
048	YOUGOSLAVIE	2329	1955	17	287	.	22	45	.	3	.
052	TURQUIE	2314	1844	22	408	.	19	18	.	3	.
056	U.R.S.S.	119	85	29	1	.	.	.	.	4	.
058	RD.ALLEMANDE	227	.	.	.	.	.	225	.	2	.
060	POLOGNE	102	85	.	.	.	5	10	.	2	.
062	TCHECOSLOVAQ	451	272	.	175	.	1	.	.	3	.
064	HONGRIE	284	276	.	5	.	1	.	.	2	.
068	BULGARIE	474	472	2	.	.	.	.	.	.	.
212	TUNISIE	582	3	53	519	.	7	.	.	.	.
216	LIBYE	303	123	.	175	.	.	.	.	.	5
346	KENYA	252	4	3	.	.	1	242	.	2	.
372	REUNION	289	3	196	90	.	.	.	.	.	.
390	AFR. DU SUD	205	69	8	52	.	2	37	.	37	.
400	ETATS-UNIS	8574	189	15	61	.	3145	322	6	4835	1
404	CANADA	329	54	.	1	.	.	56	.	218	.
406	GROENLAND	628	.	.	.	.	.	.	.	628	.
458	GUADELOUPE	207	1	204	.	.	.	.	.	2	.
462	MARTINIQUE	279	1	261	17	.	.	.	.	.	.
496	GUYANE FR.	185	6	179	.	.	.	.	.	.	.
600	CHYPRE	552	77	.	113	.	1	317	.	9	35
604	LIBAN	139	3	2	69	.	1	.	49	15	.
624	ISRAEL	390	195	51	90	.	15	26	.	13	.
628	JORDANIE	100	23	5	65	.	.	.	.	5	2
632	ARABIE SAOUD	1539	677	369	421	.	1	32	.	35	4
636	KOWEIT	118	50	1	12	.	.	.	.	55	.
647	EMIRATS ARAB	330	238	.	28	.	.	12	.	52	.
649	OMAN	136	76	1	36	.	.	3	.	20	.
662	PAKISTAN	544	26	1	.	.	.	9	.	508	.
701	MALAYSIA	577	444	120	.	.	.	10	.	3	.
706	SINGAPOUR	427	298	2	67	.	.	2	.	58	.
736	T'AI-WAN	178	133	.	37	.	.	.	.	8	.
740	HONG-KONG	162	9	7	51	.	.	34	.	61	.
800	AUSTRALIE	402	26	.	2	.	3	56	.	315	.
977	SECRET	14951	.	.	.	14951	.	.	.	.	.
1000	**M O N D E**	**204433**	**54198**	**24654**	**16853**	**14951**	**53305**	**19591**	**1244**	**19582**	**55**
1010	**INTRA-CE**	**134292**	**38237**	**15788**	**12283**	**.**	**42310**	**15786**	**1172**	**8708**	**8**
1011	**EXTRA-CE**	**55173**	**15961**	**8865**	**4556**	**.**	**10995**	**3804**	**71**	**10874**	**47**
1020	CLASSE 1	44023	11948	6817	2410	.	10832	2684	21	9310	1
1021	A E L E	22215	7042	3287	1488	.	5641	1022	12	3723	.
1030	CLASSE 2	9419	2775	2015	1958	.	153	876	50	1546	46
1031	ACP (63)	935	100	304	44	.	93	371	.	23	.
1040	CLASSE 3	1730	1238	32	189	.	9	244	.	18	.
763.11	**ELECTROPHONES COMMAND.PAR PIECES OU JETONS**										
001	FRANCE	920	817	.	9	.	17	77	.	.	.
002	BELG.-LUXBG.	122	103	12	.	7	.	.	.	.	.
005	ITALIE	317	271	.	.	.	27	19	.	.	.
006	ROYAUME-UNI	2291	2144	74	4	.	35	.	34	.	.
007	IRLANDE	184	89	.	.	.	.	95	.	.	.
036	SUISSE	185	168	1	3	.	3	10	.	.	.
038	AUTRICHE	179	172	.	.	.	.	7	.	.	.
400	ETATS-UNIS	2368	2344	.	.	.	7	3	14	.	.
404	CANADA	139	138	.	1	.	.	.	.	.	.
732	JAPON	127	127	.	.	.	.	.	.	.	.
1000	**M O N D E**	**7240**	**6826**	**105**	**42**	**9**	**111**	**286**	**53**	**8**	**.**
1010	**INTRA-CE**	**3979**	**3512**	**85**	**20**	**9**	**81**	**233**	**39**	**.**	**.**
1011	**EXTRA-CE**	**3258**	**3113**	**19**	**21**	**.**	**30**	**53**	**14**	**8**	**.**
1020	CLASSE 1	3130	3066	2	9	.	13	24	14	2	.
1021	A E L E	414	384	2	3	.	5	19	.	1	.
1030	CLASSE 2	125	43	17	12	.	18	29	.	6	.
763.18	**AUTRES ELECTROPHONES ET TOURNE-DISQUES**										
	NL: PAS DE VENTILATION PAR PAYS										
001	FRANCE	21450	4753	.	5057	.	9952	1128	158	402	.

Tab. 1

Export

January - December 1983 Janvier - Décembre

Destination	Quantity	1000 kg								Quantités
SITC	EUR 10	Deutschland	France	Italia	Nederland	Belg.-Lux.	UK	Ireland	Danmark	Ελλάδα
763.18										
002 BELG.-LUXBG.	357	33	248	62	.	.	9	.	5	.
003 NETHERLANDS	868	179	110	67	.	471	22	.	19	.
004 FR GERMANY	1001	.	98	307	.	320	260	.	16	.
005 ITALY	388	174	36	.	.	88	89	.	1	.
006 UTD. KINGDOM	573	213	18	202	.	102	.	11	27	.
007 IRELAND	87	1	.	.	.	86	.	.	.	.
008 DENMARK	70	46	4	.	.	15	5	.	.	.
009 GREECE	68	31	.	3	.	2	30	.	2	.
028 NORWAY	34	9	1	.	.	13	1	.	10	.
030 SWEDEN	144	32	.	.	.	99	2	.	11	.
032 FINLAND	29	6	.	2	.	19	1	.	1	.
036 SWITZERLAND	305	168	60	9	.	54	5	.	9	.
038 AUSTRIA	278	195	20	16	.	42	2	.	3	.
040 PORTUGAL	123	113	.	.	.	2	8	.	.	.
042 SPAIN	287	23	22	53	.	100	89	.	.	.
043 ANDORRA	7	.	6	1	.	.	.	.	.	.
048 YUGOSLAVIA	26	3	.	20	.	2	1	.	.	.
208 ALGERIA	20	.	20	.	.	.	.	.	.	.
288 NIGERIA	3	.	.	.	.	.	3	.	.	.
390 SOUTH AFRICA	101	7	.	.	.	2	92	.	.	.
400 USA	1506	204	1	1	.	145	869	.	286	.
404 CANADA	165	98	.	.	.	.	45	.	22	.
406 GREENLAND	5	.	.	.	.	.	.	.	5	.
458 GUADELOUPE	12	.	12	.	.	.	.	.	.	.
462 MARTINIQUE	11	.	10	.	.	1	.	.	.	.
472 TRINIDAD,TOB	18	15	.	.	.	.	3	.	.	.
500 ECUADOR	18	.	.	.	.	.	18	.	.	.
508 BRAZIL	248	.	.	.	.	.	248	.	.	.
624 ISRAEL	12	4	2	3	.	3	.	.	.	.
632 SAUDI ARABIA	11	7	1	.	.	2	1	.	.	.
636 KUWAIT	2	.	.	.	.	1	.	.	1	.
647 U.A.EMIRATES	1	1	.	.	.	.	.	.	.	.
728 SOUTH KOREA	7	4	.	.	.	.	3	.	.	.
732 JAPAN	30	25	.	.	.	.	4	.	1	.
736 TAIWAN	152	2	.	.	.	.	150	.	.	.
740 HONG KONG	16	7	.	3	.	.	5	.	1	.
800 AUSTRALIA	20	16	.	.	.	.	3	.	1	.
977 SECRET CTRS.	545	.	.	.	545	.	.	.	.	.
1000 W O R L D	**9187**	**1976**	**706**	**1407**	**545**	**1899**	**2190**	**15**	**449**	.
1010 INTRA-EC	**4939**	**1018**	**514**	**1294**	.	**1411**	**592**	**15**	**95**	.
1011 EXTRA-EC	**3706**	**958**	**193**	**114**	.	**489**	**1598**	.	**354**	.
1020 CLASS 1	3070	900	111	102	.	481	1130	.	346	.
1021 EFTA COUNTR.	918	524	81	27	.	231	21	.	34	.
1030 CLASS 2	627	51	82	11	.	7	468	.	8	.
1031 ACP (63)	47	16	15	.	.	1	15	.	.	.
1040 CLASS 3	7	7	.	.	.	.	.	.	.	.
763.81 TELEVISION IMAGE AND SOUND RECORDERS OR REPRODUCERS NL: NO BREAKDOWN BY COUNTRIES										
001 FRANCE	875	748	.	4	.	82	34	1	6	.
002 BELG.-LUXBG.	359	306	4	6	.	.	33	1	9	.
003 NETHERLANDS	1654	1253	1	.	.	311	32	.	57	.
004 FR GERMANY	823	.	5	18	.	151	611	4	34	.
005 ITALY	266	229	5	.	.	5	25	2	.	.
006 UTD. KINGDOM	2441	2315	9	1	.	47	.	68	1	.
007 IRELAND	134	20	.	.	.	8	106	.	.	.
008 DENMARK	202	196	.	.	.	.	6	.	.	.
009 GREECE	64	53	1	1	.	6	3	.	.	.
024 ICELAND	2	1	.	.	.	.	.	.	1	.
025 FAROE ISLES	4	.	.	.	.	.	.	.	4	.
028 NORWAY	18	11	.	.	.	.	5	.	2	.
030 SWEDEN	20	13	1	.	.	.	4	.	2	.
032 FINLAND	18	13	.	1	.	.	2	.	2	.
036 SWITZERLAND	146	74	4	2	.	53	11	.	2	.
038 AUSTRIA	372	356	.	.	.	1	3	.	12	.
040 PORTUGAL	5	1	.	.	.	1	3	.	.	.
042 SPAIN	465	419	1	.	.	2	16	.	27	.
043 ANDORRA	11	2	8	.	.	1	.	.	.	.
044 GIBRALTAR	4	1	.	.	.	.	3	.	.	.
048 YUGOSLAVIA	15	9	.	2	.	.	4	.	.	.
052 TURKEY	98	85	2	.	.	2	9	.	.	.
056 SOVIET UNION	28	14	9	.	.	.	5	.	.	.
058 GERMAN DEM.R	1	.	.	.	.	.	1	.	.	.
060 POLAND	3	3	.	.	.	.	.	.	.	.
062 CZECHOSLOVAK	4	3	1	.	.	.	.	.	.	.
064 HUNGARY	8	8	.	.	.	.	.	.	.	.
066 ROMANIA	1	1	.	.	.	.	.	.	.	.
068 BULGARIA	8	8	.	.	.	.	.	.	.	.
070 ALBANIA	1	1	.	.	.	.	.	.	.	.
202 CANARY ISLES	6	6	.	.	.	.	.	.	.	.
204 MOROCCO	17	.	16	.	.	.	1	.	.	.
205 CEUTA & MELI	4	1	.	.	.	.	3	.	.	.
208 ALGERIA	73	1	68	1	.	2	1	.	.	.
212 TUNISIA	8	3	2	1	.	1	1	.	.	.

Destination	Value	1000 ECU								Valeurs
CTCI	EUR 10	Deutschland	France	Italia	Nederland	Belg.-Lux.	UK	Ireland	Danmark	Ελλάδα
763.18										
002 BELG.-LUXBG.	3685	574	2287	520	.	.	189	21	94	.
003 PAYS-BAS	16237	2570	1180	512	.	11427	220	.	328	.
004 RF ALLEMAGNE	17795	.	1104	2326	.	10376	3717	.	272	.
005 ITALIE	6092	2466	363	.	.	2368	859	.	16	.
006 ROYAUME-UNI	8276	3006	262	1657	.	2774	.	91	486	.
007 IRLANDE	893	20	4	.	.	.	869	.	.	.
008 DANEMARK	1046	698	58	.	.	215	75	.	.	.
009 GRECE	731	403	4	25	.	52	220	.	27	.
028 NORVEGE	547	149	17	.	.	221	26	.	134	.
030 SUEDE	2144	434	5	.	.	1486	55	.	164	.
032 FINLANDE	515	83	.	59	.	334	17	.	22	.
036 SUISSE	5190	2361	598	90	.	1845	116	.	180	.
038 AUTRICHE	3140	1393	254	150	.	1250	48	.	45	.
040 PORTUGAL	1656	1529	3	.	.	36	83	.	5	.
042 ESPAGNE	4136	638	230	431	.	1865	964	.	8	.
043 ANDORRE	199	2	156	18	.	23	.	.	.	.
048 YOUGOSLAVIE	495	99	2	276	.	67	50	.	1	.
208 ALGERIE	254	.	250	2	.	1	.	.	1	.
288 NIGERIA	273	37	6	1	.	1	227	.	1	.
390 AFR. DU SUD	1140	101	4	.	.	105	922	.	8	.
400 ETATS-UNIS	14591	2297	56	8	.	1606	6135	.	4489	.
404 CANADA	1921	1024	9	1	.	.	553	.	334	.
406 GROENLAND	180	.	.	.	.	.	.	.	180	.
458 GUADELOUPE	137	1	131	5	.	.	.	.	.	.
462 MARTINIQUE	182	6	166	.	.	10	.	.	.	.
472 TRINIDAD,TOB	283	249	.	.	.	.	34	.	.	.
500 EQUATEUR	144	.	1	.	.	.	143	.	.	.
508 BRESIL	1272	1	3	2	.	1	1264	.	1	.
624 ISRAEL	195	62	64	23	.	36	7	.	3	.
632 ARABIE SAOUD	485	152	171	2	.	148	10	.	2	.
636 KOWEIT	127	5	3	.	.	62	22	.	35	.
647 EMIRATS ARAB	108	62	3	.	.	.	32	.	11	.
728 COREE DU SUD	102	65	1	.	.	.	36	.	.	.
732 JAPON	515	390	11	.	.	3	77	.	34	.
736 T'AI-WAN	1207	36	2	.	.	.	1167	.	2	.
740 HONG-KONG	252	84	12	54	.	17	66	.	19	.
800 AUSTRALIE	309	186	1	.	.	2	90	.	30	.
977 SECRET	11036	.	.	.	11036	.	.	.	.	.
1000 M O N D E	**130766**	**26467**	**7945**	**11374**	**11036**	**48359**	**19914**	**271**	**7399**	.
1010 INTRA-CE	**76204**	**14489**	**5262**	**10098**	.	**37183**	**7276**	**270**	**1626**	.
1011 EXTRA-CE	**43526**	**11979**	**2684**	**1274**	.	**9176**	**12639**	**1**	**5773**	.
1020 CLASSE 1	36741	10753	1345	1038	.	8868	9259	.	5478	.
1021 A E L E	13241	5973	877	299	.	5182	355	.	555	.
1030 CLASSE 2	6597	1072	1327	228	.	305	3373	1	291	.
1031 ACP (63)	965	319	228	19	.	19	375	.	5	.
1040 CLASSE 3	186	153	12	8	.	3	7	.	3	.
763.81 MAGNETOSCOPES NL: PAS DE VENTILATION PAR PAYS										
001 FRANCE	40496	31552	.	222	.	4527	3892	86	216	1
002 BELG.-LUXBG.	17149	14068	366	154	.	.	2235	30	296	.
003 PAYS-BAS	68920	53254	71	29	.	11310	2373	.	1883	.
004 RF ALLEMAGNE	35727	.	582	841	.	5927	26914	119	1344	.
005 ITALIE	18400	12960	977	.	.	446	3935	57	25	.
006 ROYAUME-UNI	100140	92497	519	85	.	3920	.	3031	88	.
007 IRLANDE	5203	909	6	1	.	568	3719	.	.	.
008 DANEMARK	8413	6929	8	2	.	17	1451	6	.	.
009 GRECE	2613	1961	57	34	.	286	268	.	7	.
024 ISLANDE	222	70	.	.	.	.	44	.	108	.
025 ILES FEROE	197	.	.	.	.	.	.	.	197	.
028 NORVEGE	923	618	20	3	.	20	177	.	85	.
030 SUEDE	2193	1496	22	48	.	6	443	39	139	.
032 FINLANDE	1049	760	6	34	.	10	136	.	103	.
036 SUISSE	10401	5913	257	111	.	2123	1906	.	91	.
038 AUTRICHE	17666	16198	22	23	.	34	911	.	478	.
040 PORTUGAL	348	38	23	.	.	86	193	.	8	.
042 ESPAGNE	18450	16343	252	11	.	95	952	6	789	.
043 ANDORRE	532	123	337	.	.	72	.	.	.	.
044 GIBRALTAR	135	19	.	.	.	.	116	.	.	.
048 YOUGOSLAVIE	1477	725	14	121	.	4	604	6	3	.
052 TURQUIE	6528	5189	66	23	.	88	1157	.	5	.
056 U.R.S.S.	5029	2423	1775	4	.	3	823	.	1	.
058 RD.ALLEMANDE	129	.	48	.	.	.	55	.	26	.
060 POLOGNE	302	259	5	.	.	2	35	.	1	.
062 TCHECOSLOVAQ	601	473	121	.	.	2	5	.	.	.
064 HONGRIE	543	505	6	.	.	1	31	.	.	.
066 ROUMANIE	104	92	4	4	.	2	2	.	.	.
068 BULGARIE	437	422	7	.	.	1	7	.	.	.
070 ALBANIE	206	199	3	4	.	.	.	.	.	.
202 CANARIES	283	280	1	.	.	.	2	.	.	.
204 MAROC	1389	4	1326	.	.	13	46	.	.	.
205 CEUTA & MELI	213	29	.	.	.	.	184	.	.	.
208 ALGERIE	2958	335	2396	33	.	154	36	.	4	.
212 TUNISIE	702	458	129	71	.	35	9	.	.	.

Destination SITC	Quantity 1000 kg Quantités	EUR 10	Deutschland	France	Italia	Nederland	Belg.-Lux.	UK	Ireland	Danmark	Ελλάδα
763.81											
216	LIBYA	3	1	.	.	.	.	2	.	.	.
220	EGYPT	12	1	1	3	.	.	7	.	.	.
224	SUDAN	1	.	.	.	.	.	1	.	.	.
232	MALI	2	.	2	.	.	.	.	.	.	.
248	SENEGAL	4	.	4	.	.	.	.	.	.	.
260	GUINEA	3	1	2	.	.	.	.	.	.	.
272	IVORY COAST	4	.	3	.	.	1	.	.	.	.
276	GHANA	3	.	.	.	.	.	3	.	.	.
284	BENIN	1	1	.	.	.	.	.	.	.	.
288	NIGERIA	58	7	1	.	.	1	49	.	.	.
302	CAMEROON	11	1	5	1	.	1	3	.	.	.
314	GABON	3	.	3	.	.	.	.	.	.	.
318	CONGO	4	.	4	.	.	.	.	.	.	.
322	ZAIRE	12	.	.	.	.	11	1	.	.	.
328	BURUNDI	3	.	.	.	.	3	.	.	.	.
330	ANGOLA	3	.	1	.	.	1	1	.	.	.
346	KENYA	4	1	.	.	.	.	3	.	.	.
370	MADAGASCAR	3	.	3	.	.	.	.	.	.	.
372	REUNION	18	6	9	.	.	3	.	.	.	.
382	ZIMBABWE	15	.	.	.	.	.	15	.	.	.
390	SOUTH AFRICA	35	12	2	.	.	3	15	.	3	.
400	USA	65	11	6	5	.	1	36	6	.	.
404	CANADA	7	.	.	2	.	.	5	.	.	.
406	GREENLAND	23	.	.	.	.	.	.	.	23	.
432	NICARAGUA	1	1	.	.	.	.	.	.	.	.
458	GUADELOUPE	7	.	6	.	.	1	.	.	.	.
462	MARTINIQUE	4	.	4	.	.	.	.	.	.	.
508	BRAZIL	3	1	.	.	.	.	2	.	.	.
600	CYPRUS	24	8	.	.	.	.	16	.	.	.
604	LEBANON	2	.	.	.	.	1	1	.	.	.
608	SYRIA	2	2	.	.	.	.	.	.	.	.
612	IRAQ	7	5	1	.	.	.	1	.	.	.
616	IRAN	11	2	.	.	.	.	9	.	.	.
624	ISRAEL	76	54	4	.	.	2	16	.	.	.
628	JORDAN	2	2	.	.	.	.	.	.	.	.
632	SAUDI ARABIA	15	3	7	.	.	.	5	.	.	.
636	KUWAIT	5	4	.	.	.	.	1	.	.	.
640	BAHRAIN	1	1	.	.	.	.	.	.	.	.
644	QATAR	.	.	.	.	.	.	.	.	.	.
647	U.A.EMIRATES	12	8	.	.	.	.	4	.	.	.
649	OMAN	3	1	.	.	.	.	2	.	.	.
652	NORTH YEMEN	1	1	.	.	.	.	.	.	.	.
662	PAKISTAN	1	.	.	.	.	.	1	.	.	.
664	INDIA	16	1	.	.	.	.	15	.	.	.
700	INDONESIA	3	.	.	.	.	.	3	.	.	.
701	MALAYSIA	1	1	.	.	.	.	.	.	.	.
706	SINGAPORE	16	2	.	13	.	.	1	.	.	.
720	CHINA	8	3	4	.	.	.	1	.	.	.
732	JAPAN	12	3	.	.	.	.	8	1	.	.
740	HONG KONG	8	.	.	.	.	.	8	.	.	.
743	MACAO	1	1	.	.	.	.	.	.	.	.
800	AUSTRALIA	7	4	.	.	.	.	3	.	.	.
822	FR.POLYNESIA	1	.	1	.	.	.	.	.	.	.
977	SECRET CTRS.	1467	.	.	.	1467	.	.	.	.	.
1000	**W O R L D**	**10214**	**6308**	**223**	**64**	**1467**	**702**	**1178**	**86**	**186**	.
1010	**INTRA-EC**	**6822**	**5121**	**25**	**29**	.	**611**	**850**	**78**	**107**	.
1011	**EXTRA-EC**	**1925**	**1187**	**198**	**34**	.	**91**	**328**	**8**	**79**	.
1020	CLASS 1	1304	1013	24	13	.	63	128	8	55	.
1021	EFTA COUNTR.	580	469	6	3	.	54	27	.	21	.
1030	CLASS 2	558	133	159	21	.	28	192	1	24	.
1031	ACP (63)	154	11	35	1	.	19	87	1	.	.
1040	CLASS 3	62	41	13	.	.	.	8	.	.	.
763.88	DICTATING MACHINES AND OTHER SOUND RECORDERS AND REPRODUCERS, N.E.S.										
	N.L: NO BREAKDOWN BY COUNTRIES FOR CASSETTE RECORDERS AND COMBINED SOUND RECORDERS AND REPRODUCERS										
001	FRANCE	1109	274	.	57	1	713	44	2	18	.
002	BELG.-LUXBG.	179	83	41	19	5	.	28	.	3	.
003	NETHERLANDS	769	224	27	14	.	471	25	.	8	.
004	FR GERMANY	554	.	154	45	3	279	55	6	12	.
005	ITALY	279	150	28	.	.	77	23	.	1	.
006	UTD. KINGDOM	326	182	5	24	.	59	.	31	25	.
007	IRELAND	129	3	1	.	.	.	125	.	.	.
008	DENMARK	95	63	5	.	.	18	9	.	.	.
009	GREECE	25	7	3	2	.	6	6	.	1	.
025	FAROE ISLES	2	.	.	.	.	.	.	.	2	.
028	NORWAY	39	14	4	.	.	11	3	.	7	.
030	SWEDEN	134	78	1	1	.	39	11	.	5	.
032	FINLAND	39	17	.	1	.	15	4	.	2	.
036	SWITZERLAND	219	134	9	6	.	33	30	1	6	.
038	AUSTRIA	99	51	7	3	.	31	5	.	2	.
040	PORTUGAL	19	1	.	6	.	4	8	.	.	.
042	SPAIN	120	32	17	5	.	60	5	.	1	.
043	ANDORRA	9	1	7	.	.	1	.	.	.	.

Destination CTCI	Value 1000 ECU Valeurs	EUR 10	Deutschland	France	Italia	Nederland	Belg.-Lux.	UK	Ireland	Danmark	Ελλάδα
763.81											
216	LIBYE	768	126	11	9	.	.	589	31	2	.
220	EGYPTE	700	66	124	153	.	5	348	.	4	.
224	SOUDAN	140	79	10	.	.	2	49	.	.	.
232	MALI	139	.	114	.	.	22	3	.	.	.
248	SENEGAL	397	22	369	.	.	3	3	.	.	.
260	GUINEE	177	48	105	.	.	21	3	.	.	.
272	COTE IVOIRE	306	.	244	.	.	40	22	.	.	.
276	GHANA	159	6	12	.	.	5	136	.	.	.
284	BENIN	188	118	67	.	.	3	.	.	.	.
288	NIGERIA	3398	422	34	8	.	27	2900	6	1	.
302	CAMEROUN	480	66	267	4	.	41	102	.	.	.
314	GABON	436	1	398	.	.	23	14	.	.	.
318	CONGO	243	16	221	1	.	3	2	.	.	.
322	ZAIRE	635	23	36	.	.	518	58	.	.	.
328	BURUNDI	134	.	5	1	.	123	5	.	.	.
330	ANGOLA	143	7	59	3	.	49	19	.	6	.
346	KENYA	273	89	21	5	.	14	143	.	1	.
370	MADAGASCAR	218	3	198	1	.	4	12	.	.	.
372	REUNION	1012	314	533	.	.	165	.	.	.	.
382	ZIMBABWE	749	10	14	.	.	14	703	6	2	.
390	AFR. DU SUD	1597	529	170	71	.	89	712	.	26	.
400	ETATS-UNIS	7413	1913	834	39	.	48	3780	794	5	.
404	CANADA	509	44	2	27	.	5	431	.	.	.
406	GROENLAND	1187	.	.	.	.	.	.	.	1187	.
432	NICARAGUA	699	696	.	.	.	.	.	.	3	.
458	GUADELOUPE	477	29	410	.	.	36	.	.	.	.
462	MARTINIQUE	439	.	432	.	.	7	.	.	.	.
508	BRESIL	582	299	13	21	.	5	244	.	.	.
600	CHYPRE	960	367	4	25	.	3	534	.	26	1
604	LIBAN	163	22	9	1	.	33	97	.	1	.
608	SYRIE	587	558	15	1	.	1	12	.	.	.
612	IRAK	1272	1001	73	11	.	6	163	.	18	.
616	IRAN	1240	128	3	2	.	2	1105	.	.	.
624	ISRAEL	4652	2164	152	22	.	123	2186	.	5	.
628	JORDANIE	111	101	2	2	.	3	3	.	.	.
632	ARABIE SAOUD	2628	693	1646	7	.	20	262	.	.	.
636	KOWEIT	1459	1324	22	1	.	.	106	.	6	.
640	BAHREIN	117	22	.	.	.	.	95	.	.	.
644	QATAR	252	55	64	.	.	2	131	.	.	.
647	EMIRATS ARAB	1289	337	35	1	.	1	910	.	5	.
649	OMAN	152	44	.	.	.	.	107	.	1	.
652	YEMEN DU NRD	366	362	2	.	.	.	2	.	.	.
662	PAKISTAN	127	16	30	1	.	1	78	.	1	.
664	INDE	958	208	12	9	.	31	678	.	20	.
700	INDONESIE	705	14	4	.	.	.	687	.	.	.
701	MALAYSIA	293	251	2	.	.	1	39	.	.	.
706	SINGAPOUR	1030	625	14	343	.	2	46	.	.	.
720	CHINE	1341	245	861	.	.	.	235	.	.	.
732	JAPON	1084	430	24	.	.	9	599	17	3	2
740	HONG-KONG	614	101	2	.	.	2	508	.	1	.
743	MACAO	364	364	.	.	.	.	.	.	.	.
800	AUSTRALIE	1800	933	245	.	.	3	605	13	1	.
822	POLYNESIE FR	211	1	210	.	.	.	.	.	.	.
977	SECRET	57211	.	.	.	57211	.	.	.	.	.
1000	**M O N D E**	**476606**	**282764**	**18250**	**2689**	**57211**	**31364**	**72831**	**4250**	**7242**	**5**
1010	**INTRA-CE**	**297065**	**214130**	**2586**	**1368**	.	**27003**	**44788**	**3329**	**3860**	**1**
1011	**EXTRA-CE**	**122299**	**68633**	**15652**	**1300**	.	**4361**	**28044**	**922**	**3383**	**4**
1020	CLASSE 1	72672	51391	2295	515	.	2694	12856	877	2041	3
1021	A E L E	32803	25093	350	219	.	2279	3811	39	1012	.
1030	CLASSE 2	40892	12601	10511	772	.	1654	13996	45	1312	1
1031	ACP (63)	9042	961	2509	46	.	933	4568	14	11	.
1040	CLASSE 3	8733	4642	2845	13	.	13	1192	.	28	.
763.88	MACHINES A DICTER,AUT.AP.D'ENR.REP.SON NDA										
	N.L: PAS DE VENTILATION PAR PAYS POUR LES APPAREILS FONCTIONNANT A L'AIDE DE BANDES SONORES EN CASSETTE ET LES APPAREILS : MIXTES D'ENREGISTREMENT ET DE REPRODUCTION DU SON										
001	FRANCE	35162	11060	.	1073	32	20342	1658	127	870	.
002	BELG.-LUXBG.	5411	3183	930	252	170	.	782	6	88	.
003	PAYS-BAS	19761	6338	664	251	.	11033	1174	6	295	.
004	RF ALLEMAGNE	16169	.	3643	830	43	8217	2482	147	807	.
005	ITALIE	7733	4590	668	.	1	1488	742	8	236	.
006	ROYAUME-UNI	12836	9216	302	379	25	1189	.	641	1084	.
007	IRLANDE	2157	102	30	.	.	.	2024	.	1	.
008	DANEMARK	2906	2119	92	7	2	335	351	.	.	.
009	GRECE	741	177	75	47	.	142	242	3	55	.
025	ILES FEROE	112	.	.	.	.	.	.	.	112	.
028	NORVEGE	2116	1188	209	7	.	221	194	.	297	.
030	SUEDE	6215	4669	24	13	4	715	567	.	223	.
032	FINLANDE	1731	905	9	72	.	295	312	.	138	.
036	SUISSE	9340	6911	176	261	17	715	941	36	283	.
038	AUTRICHE	3560	2352	158	73	.	612	247	3	115	.
040	PORTUGAL	550	55	13	74	4	109	284	.	11	.
042	ESPAGNE	3030	1172	327	68	.	1210	136	54	63	.
043	ANDORRE	447	94	306	.	.	44	3	.	.	.

Tab. 1

Export

January - December 1983 Janvier - Décembre

Destination SITC	Quantity 1000 kg Quantités									
	EUR 10	Deutschland	France	Italia	Nederland	Belg.-Lux.	UK	Ireland	Danmark	Ἑλλάδα
763.88										
048 YUGOSLAVIA	22	17	1	3	.	.	1	.	.	.
052 TURKEY	20	17	2	.	.	.	1	.	.	.
056 SOVIET UNION	18	12	3	.	.	.	1	.	2	.
060 POLAND	3	3	.	.	.	.	.	.	.	.
062 CZECHOSLOVAK	2	2	.	.	.	.	.	.	.	.
064 HUNGARY	8	7	.	.	.	1	.	.	.	.
068 BULGARIA	3	3	.	.	.	.	.	.	.	.
204 MOROCCO	12	.	12	.	.	.	.	.	.	.
208 ALGERIA	113	.	103	5	.	1	3	.	1	.
212 TUNISIA	24	7	17	.	.	.	.	.	.	.
216 LIBYA	7	2	.	.	.	.	5	.	.	.
220 EGYPT	15	11	3	.	.	.	1	.	.	.
248 SENEGAL	3	.	3	.	.	.	.	.	.	.
272 IVORY COAST	12	.	11	.	.	1	.	.	.	.
288 NIGERIA	16	2	2	1	.	2	9	.	.	.
302 CAMEROON	5	.	4	.	.	1	.	.	.	.
318 CONGO	8	.	8	.	.	.	.	.	.	.
322 ZAIRE	11	.	1	.	.	9	1	.	.	.
366 MOZAMBIQUE	3	1	2	.	.	.	.	.	.	.
372 REUNION	22	.	22	.	.	.	.	.	.	.
390 SOUTH AFRICA	14	7	.	.	.	.	7	.	.	.
400 USA	295	60	3	1	.	152	30	.	49	.
404 CANADA	20	8	1	.	.	.	8	.	3	.
406 GREENLAND	8	.	.	.	.	.	.	.	8	.
413 BERMUDA	1	.	.	.	.	.	1	.	.	.
458 GUADELOUPE	34	.	34	.	.	.	.	.	.	.
462 MARTINIQUE	26	.	26	.	.	.	.	.	.	.
496 FR. GUIANA	9	.	9	.	.	.	.	.	.	.
508 BRAZIL	4	1	1	.	1	.	1	.	.	.
528 ARGENTINA	3	3	.	.	.	.	.	.	.	.
604 LEBANON	6	1	4	1	.	.	.	.	.	.
612 IRAQ	3	1	1	.	.	.	1	.	.	.
616 IRAN	1	1	.	.	.	.	.	.	.	.
624 ISRAEL	24	8	2	10	.	2	2	.	.	.
632 SAUDI ARABIA	27	9	11	1	.	.	6	.	.	.
636 KUWAIT	4	1	.	.	.	.	2	.	1	.
640 BAHRAIN	2	.	.	.	.	.	2	.	.	.
644 QATAR	1	1	.	.	.	.	.	.	.	.
647 U.A.EMIRATES	6	3	.	.	.	1	2	.	.	.
649 OMAN	2	1	.	.	.	.	1	.	.	.
652 NORTH YEMEN	2	.	2	.	.	.	.	.	.	.
662 PAKISTAN	3	1	.	.	.	.	2	.	.	.
664 INDIA	3	1	.	.	.	.	2	.	.	.
672 NEPAL	1	.	1	.	.	.	.	.	.	.
680 THAILAND	3	1	.	.	.	.	.	.	2	.
700 INDONESIA	5	.	5	.	.	.	.	.	.	.
706 SINGAPORE	10	4	.	.	.	.	6	.	.	.
720 CHINA	7	4	1	.	.	.	1	.	1	.
724 NORTH KOREA	.	.	.	.	.	.	.	.	.	.
728 SOUTH KOREA	4	3	1	.	.	.	.	.	.	.
732 JAPAN	16	2	4	4	.	.	5	.	1	.
736 TAIWAN	5	5	.	.	.	.	.	.	.	.
740 HONG KONG	16	4	2	5	.	.	4	.	1	.
800 AUSTRALIA	16	7	.	.	.	.	8	.	1	.
804 NEW ZEALAND	1	.	.	.	.	.	1	.	.	.
977 SECRET CTRS.	785	.	.	.	785	.	.	.	.	.
1000 W O R L D	**5911**	**1544**	**644**	**216**	**795**	**1992**	**515**	**40**	**165**	.
1010 INTRA-EC	**3465**	**986**	**265**	**161**	**9**	**1623**	**314**	**39**	**68**	.
1011 EXTRA-EC	**1662**	**558**	**380**	**55**	**1**	**368**	**202**	**1**	**97**	.
1020 CLASS 1	1092	446	57	30	.	346	132	1	80	.
1021 EFTA COUNTR.	552	295	21	16	.	132	64	1	23	.
1030 CLASS 2	524	80	318	24	1	21	66	.	14	.
1031 ACP (63)	83	4	44	1	.	16	18	.	.	.
1040 CLASS 3	45	32	6	.	.	1	3	.	3	.
764.10 ELECTRICAL LINE TELEPHONIC AND TELEGRAPHIC APPARATUS (INCLUDING SUCH APPARATUS FOR CARRIER-CURRENT LINE SYSTEMS)										
001 FRANCE	533	132	.	259	10	46	73	12	1	.
002 BELG.-LUXBG.	640	360	106	54	98	.	20	2	.	.
003 NETHERLANDS	871	563	65	15	.	176	45	1	6	.
004 FR GERMANY	885	.	179	159	117	83	50	12	4	281
005 ITALY	1095	240	397	.	217	123	28	90	.	.
006 UTD. KINGDOM	984	199	186	79	199	193	.	30	98	.
007 IRELAND	331	12	11	4	127	5	170	.	2	.
008 DENMARK	164	43	5	11	58	34	9	4	.	.
009 GREECE	466	209	26	207	22	.	2	.	.	.
024 ICELAND	18	9	.	.	.	2	.	.	7	.
025 FAROE ISLES	12	.	.	.	.	.	.	.	12	.
028 NORWAY	222	57	2	9	37	68	26	7	16	.
030 SWEDEN	177	74	7	10	11	2	45	3	25	.
032 FINLAND	165	122	1	7	11	7	4	.	13	.
036 SWITZERLAND	214	98	10	29	59	.	15	2	1	.
038 AUSTRIA	370	288	9	63	5	.	4	.	1	.
040 PORTUGAL	96	28	14	38	.	5	11	.	.	.
042 SPAIN	269	43	47	75	42	1	61	.	.	.

Destination CTCI	Value 1000 ECU Valeurs									
	EUR 10	Deutschland	France	Italia	Nederland	Belg.-Lux.	UK	Ireland	Danmark	Ἑλλάδα
763.88										
048 YOUGOSLAVIE	1321	925	31	82	.	18	252	.	13	.
052 TURQUIE	622	472	43	9	.	9	88	1	.	.
056 U.R.S.S.	2210	598	84	1	.	.	414	.	1113	.
060 POLOGNE	275	110	4	.	.	2	80	.	79	.
062 TCHECOSLOVAQ	414	305	2	1	.	2	31	.	73	.
064 HONGRIE	373	295	15	3	.	12	36	.	12	.
068 BULGARIE	335	178	5	.	.	.	5	.	147	.
204 MAROC	1608	6	1588	3	.	9	2	.	.	.
208 ALGERIE	2951	33	2116	145	.	97	511	.	49	.
212 TUNISIE	1557	165	1324	2	.	13	9	.	44	.
216 LIBYE	1343	500	3	5	.	1	818	.	16	.
220 EGYPTE	747	529	67	20	.	.	119	.	12	.
248 SENEGAL	134	2	112	.	.	20	.	.	.	.
272 COTE IVOIRE	452	3	442	.	.	6	.	.	1	.
288 NIGERIA	808	173	16	114	.	30	467	6	2	.
302 CAMEROUN	181	6	136	3	.	25	10	.	1	.
318 CONGO	256	9	243	.	.	4	.	.	.	.
322 ZAIRE	340	7	12	3	.	306	12	.	.	.
366 MOZAMBIQUE	197	78	102	.	.	.	17	.	.	.
372 REUNION	485	6	445	34	.	.	.	.	.	.
390 AFR. DU SUD	1087	455	8	.	.	4	562	.	58	.
400 ETATS-UNIS	10684	2915	381	21	.	2569	2443	.	2355	.
404 CANADA	1282	400	241	12	.	.	453	.	176	.
406 GROENLAND	383	.	.	.	.	.	.	.	383	.
413 BERMUDES	213	.	.	.	.	.	213	.	.	.
458 GUADELOUPE	510	6	503	1	.	.	.	.	.	.
462 MARTINIQUE	543	3	540	.	.	.	.	.	.	.
496 GUYANE FR.	235	3	232	.	.	.	.	.	.	.
508 BRESIL	211	13	53	2	52	3	70	.	18	.
528 ARGENTINE	223	166	56	1	.	.	.	.	.	.
604 LIBAN	136	23	82	10	.	1	17	.	3	.
612 IRAK	210	151	31	.	.	1	24	.	3	.
616 IRAN	105	84	3	1	.	.	17	.	.	.
624 ISRAEL	856	543	43	107	1	40	118	.	4	.
632 ARABIE SAOUD	1629	474	578	73	.	2	464	10	28	.
636 KOWEIT	349	52	1	4	.	.	262	.	30	.
640 BAHREIN	148	72	.	.	.	.	73	.	3	.
644 QATAR	114	12	15	.	.	.	63	.	24	.
647 EMIRATS ARAB	326	125	7	7	1	73	85	.	28	.
649 OMAN	117	58	1	4	.	.	53	.	1	.
652 YEMEN DU NRD	133	.	123	.	.	.	10	.	.	.
662 PAKISTAN	175	31	.	.	.	.	143	.	1	.
664 INDE	262	30	2	4	.	8	145	.	73	.
672 NEPAL	157	.	137	.	.	.	20	.	.	.
680 THAILANDE	227	40	3	.	.	.	46	.	138	.
700 INDONESIE	508	52	449	.	.	.	7	.	.	.
706 SINGAPOUR	501	168	12	3	.	1	300	.	17	.
720 CHINE	1260	521	55	.	.	.	111	11	562	.
724 COREE DU NRD	107	11	2	.	.	.	.	.	94	.
728 COREE DU SUD	365	186	18	.	.	.	15	.	146	.
732 JAPON	1250	158	73	179	.	7	794	.	39	.
736 T'AI-WAN	603	187	3	.	.	.	17	.	396	.
740 HONG-KONG	845	196	67	111	.	24	346	.	101	.
800 AUSTRALIE	949	367	4	1	.	3	460	.	114	.
804 NOUV.ZELANDE	166	25	.	.	.	4	133	.	4	.
977 SECRET	20052	.	.	.	20052	.	.	.	.	.
1000 M O N D E	**196122**	**66668**	**19074**	**4455**	**20407**	**50114**	**23161**	**1079**	**11163**	**1**
1010 INTRA-CE	**102871**	**36783**	**6404**	**2839**	**272**	**42745**	**9455**	**937**	**3436**	.
1011 EXTRA-CE	**73190**	**29885**	**12668**	**1613**	**81**	**7368**	**13706**	**142**	**7726**	**1**
1020 CLASSE 1	44635	23109	2002	891	25	6536	7963	94	4015	.
1021 A E L E	23609	16116	588	499	25	2667	2596	39	1079	.
1030 CLASSE 2	23439	4720	10480	705	57	813	5039	36	1588	1
1031 ACP (63)	3541	420	1601	141	1	512	831	21	14	.
1040 CLASSE 3	5117	2056	186	17	.	19	705	11	2123	.
764.10 APP. ELECTRIQ.PR TELEPHONIE,TELEGR.PAR FIL										
001 FRANCE	19561	8023	.	5315	462	1583	2419	1714	45	.
002 BELG.-LUXBG.	61432	32043	18680	3382	5724	.	1373	185	45	.
003 PAYS-BAS	47901	25105	6771	716	.	8580	6327	32	370	.
004 RF ALLEMAGNE	46161	.	10889	4858	3048	12128	3661	344	386	10847
005 ITALIE	87221	29486	22867	.	11964	8442	4238	10161	63	.
006 ROYAUME-UNI	63968	17115	12602	2325	8613	9937	.	1077	12299	.
007 IRLANDE	18010	1392	794	171	4734	294	10419	.	206	.
008 DANEMARK	13145	5588	416	970	2610	2647	450	464	.	.
009 GRECE	11090	6959	1023	2576	89	152	288	.	3	.
024 ISLANDE	1302	811	9	33	12	124	32	.	281	.
025 ILES FEROE	715	.	.	.	.	.	2	.	713	.
028 NORVEGE	16730	5615	424	1553	1854	4720	683	832	1049	.
030 SUEDE	11492	4590	896	646	481	470	956	303	3150	.
032 FINLANDE	16525	13817	169	228	862	351	327	.	771	.
036 SUISSE	22115	12402	884	967	3964	48	2855	815	180	.
038 AUTRICHE	35728	32077	915	1644	340	33	541	53	125	.
040 PORTUGAL	6206	1499	1079	2200	28	536	861	.	3	.
042 ESPAGNE	26422	6525	13222	2322	2075	44	2194	.	40	.

Destination / SITC	Quantity 1000 kg / Quantités	EUR 10	Deutschland	France	Italia	Nederland	Belg.-Lux.	UK	Ireland	Danmark	Ελλάδα
764.10											
043	ANDORRA	9	.	2	7	.	.	.	.	.	.
044	GIBRALTAR	4	.	.	.	.	.	4	.	.	.
048	YUGOSLAVIA	57	12	4	31	1	4	4	.	1	.
052	TURKEY	37	29	3	3	.	.	2	.	.	.
056	SOVIET UNION	42	3	37	.	1	.	1	.	.	.
058	GERMAN DEM.R	.	.	.	.	.	.	.	.	.	.
060	POLAND	5	4	.	.	.	.	.	.	1	.
062	CZECHOSLOVAK	5	1	.	.	4	.	.	.	.	.
064	HUNGARY	3	3	.	.	.	.	.	.	.	.
068	BULGARIA	9	5	3	.	.	1	.	.	.	.
070	ALBANIA	1	.	1	.	.	.	.	.	.	.
202	CANARY ISLES	5	.	.	4	.	.	1	.	.	.
204	MOROCCO	122	3	113	3	.	2	.	.	1	.
208	ALGERIA	222	49	75	97	.	1	.	.	.	.
212	TUNISIA	160	35	54	68	1	.	1	1	.	.
216	LIBYA	172	45	72	24	15	.	16	.	.	.
220	EGYPT	642	288	192	9	130	5	17	.	1	.
224	SUDAN	19	2	1	1	8	.	7	.	.	.
228	MAURITANIA	11	.	7	1	.	.	3	.	.	.
232	MALI	12	.	12	.	.	.	.	.	.	.
236	UPPER VOLTA	14	3	11	.	.	.	.	.	.	.
240	NIGER	11	.	10	.	.	.	1	.	.	.
248	SENEGAL	24	2	22	.	.	.	.	.	.	.
260	GUINEA	9	4	5	.	.	.	.	.	.	.
264	SIERRA LEONE	11	.	8	.	1	.	2	.	.	.
268	LIBERIA	2	.	.	2	.	.	.	.	.	.
272	IVORY COAST	158	8	148	1	.	.	1	.	.	.
276	GHANA	24	1	.	.	.	.	23	.	.	.
280	TOGO	9	1	8	.	.	.	.	.	.	.
284	BENIN	46	.	46	.	.	.	.	.	.	.
288	NIGERIA	643	88	3	20	17	3	509	3	.	.
302	CAMEROON	37	.	37	.	.	.	.	.	.	.
306	CENTR.AFRIC.	2	.	2	.	.	.	.	.	.	.
314	GABON	29	.	28	1	.	.	.	.	.	.
318	CONGO	16	.	16	.	.	.	.	.	.	.
322	ZAIRE	11	2	5	.	.	3	1	.	.	.
324	RWANDA	4	2	.	.	2	.	.	.	.	.
328	BURUNDI	7	.	1	3	3	.	.	.	.	.
330	ANGOLA	3	.	3	.	.	.	.	.	.	.
334	ETHIOPIA	8	1	.	1	.	.	6	.	.	.
338	DJIBOUTI	4	.	4	.	.	.	.	.	.	.
342	SOMALIA	4	.	.	4	.	.	.	.	.	.
346	KENYA	37	13	1	2	.	5	4	.	12	.
350	UGANDA	12	.	5	3	.	4	.	.	.	.
352	TANZANIA	87	39	7	5	1	1	34	.	.	.
366	MOZAMBIQUE	1	.	.	1	.	.	.	.	.	.
370	MADAGASCAR	3	.	3	.	.	.	.	.	.	.
372	REUNION	47	.	47	.	.	.	.	.	.	.
373	MAURITIUS	25	6	19	.	.	.	.	.	.	.
375	COMOROS	9	.	9	.	.	.	.	.	.	.
378	ZAMBIA	.	.	.	.	.	.	.	.	.	.
382	ZIMBABWE	120	45	.	19	4	1	51	.	.	.
386	MALAWI	17	.	.	.	5	.	12	.	.	.
390	SOUTH AFRICA	342	197	21	11	10	9	88	5	1	.
391	BOTSWANA	9	.	2	.	.	.	6	1	.	.
395	LESOTHO	15	.	.	15	.	.	.	.	.	.
400	USA	477	89	151	57	57	23	66	.	34	.
404	CANADA	35	3	3	19	1	.	9	.	.	.
406	GREENLAND	8	.	.	.	.	.	.	.	8	.
408	S.PIERRE,MIQ	2	.	2	.	.	.	.	.	.	.
412	MEXICO	55	26	5	16	4	4	.	.	.	.
413	BERMUDA	2	1	.	.	.	.	1	.	.	.
416	GUATEMALA	7	7	.	.	.	.	.	.	.	.
428	EL SALVADOR	14	14	.	.	.	.	.	.	.	.
432	NICARAGUA	15	14	1	.	.	.	.	.	.	.
436	COSTA RICA	37	16	20	.	.	.	.	.	1	.
442	PANAMA	5	1	2	.	.	2	.	.	.	.
458	GUADELOUPE	40	.	40	.	.	.	.	.	.	.
462	MARTINIQUE	30	.	30	.	.	.	.	.	.	.
467	ST VINCENT	46	.	.	.	.	.	46	.	.	.
473	GRENADA	4	.	.	.	.	.	4	.	.	.
476	NL ANTILLES	93	2	.	.	91	.	.	.	.	.
480	COLOMBIA	252	146	22	82	.	1	1	.	.	.
484	VENEZUELA	47	8	12	7	20	.	.	.	.	.
492	SURINAM	18	.	.	.	18	.	.	.	.	.
496	FR. GUIANA	26	.	26	.	.	.	.	.	.	.
500	ECUADOR	11	8	.	3	.	.	.	.	.	.
504	PERU	295	30	9	6	249	.	1	.	.	.
508	BRAZIL	25	10	1	10	3	.	1	.	.	.
512	CHILE	71	44	24	3	.	.	.	.	.	.
516	BOLIVIA	32	.	.	.	.	.	32	.	.	.
520	PARAGUAY	18	5	1	.	12	.	.	.	.	.
524	URUGUAY	262	261	1	.	.	.	.	.	.	.
528	ARGENTINA	208	140	22	45	.	.	.	.	1	.
600	CYPRUS	108	1	79	24	.	.	3	.	1	.
604	LEBANON	170	18	85	39	2	1	1	.	24	.

Destination / CTCI	Value 1000 ECU / Valeurs	EUR 10	Deutschland	France	Italia	Nederland	Belg.-Lux.	UK	Ireland	Danmark	Ελλάδα
764.10											
043	ANDORRE	248	1	135	101	4	7	.	.	.	.
044	GIBRALTAR	231	.	.	36	.	.	195	.	.	.
048	YOUGOSLAVIE	9181	2410	429	5209	34	105	949	.	45	.
052	TURQUIE	2810	2007	330	274	44	16	136	.	3	.
056	U.R.S.S.	1475	274	1113	35	22	.	29	.	2	.
058	RD.ALLEMANDE	147	.	126	14	.	.	7	.	.	.
060	POLOGNE	371	213	1	.	2	36	43	.	76	.
062	TCHECOSLOVAQ	553	236	2	.	276	2	37	.	.	.
064	HONGRIE	672	641	4	3	.	5	19	.	.	.
068	BULGARIE	827	444	165	119	2	88	9	.	.	.
070	ALBANIE	126	11	113	2	.	.	.	.	.	.
202	CANARIES	105	.	7	61	.	.	37	.	.	.
204	MAROC	3980	235	3465	40	3	174	12	.	51	.
208	ALGERIE	11490	3165	5183	2885	5	236	9	.	7	.
212	TUNISIE	17250	2383	13186	1481	45	7	138	10	.	.
216	LIBYE	12707	5174	3542	2558	858	.	569	.	.	6
220	EGYPTE	46464	29285	7872	592	7396	319	899	29	72	.
224	SOUDAN	585	116	57	5	310	3	94	.	.	.
228	MAURITANIE	370	53	243	18	.	.	56	.	.	.
232	MALI	309	3	306	.	.	.	.	.	.	.
236	HAUTE-VOLTA	676	296	380	.	.	.	.	.	.	.
240	NIGER	637	2	630	.	.	.	5	.	.	.
248	SENEGAL	1545	217	1324	.	1	3	.	.	.	.
260	GUINEE	747	318	424	.	.	5	.	.	.	.
264	SIERRA LEONE	705	.	665	2	26	.	12	.	.	.
268	LIBERIA	305	22	1	279	1	.	.	.	2	.
272	COTE IVOIRE	4344	631	3441	172	1	4	95	.	.	.
276	GHANA	285	55	29	1	6	.	194	.	.	.
280	TOGO	489	29	460	.	.	.	.	.	.	.
284	BENIN	1309	1	1301	.	.	.	7	.	.	.
288	NIGERIA	18466	13929	173	290	502	259	3247	56	10	.
302	CAMEROUN	2521	8	2508	.	.	.	5	.	.	.
306	R.CENTRAFRIC	118	.	118	.	.	.	.	.	.	.
314	GABON	2127	5	2084	21	.	.	17	.	.	.
318	CONGO	1000	2	985	3	.	10	.	.	.	.
322	ZAIRE	759	137	439	18	5	148	12	.	.	.
324	RWANDA	219	96	10	.	107	6	.	.	.	.
328	BURUNDI	564	15	246	87	188	25	3	.	.	.
330	ANGOLA	481	.	328	14	.	8	131	.	.	.
334	ETHIOPIE	160	60	.	17	22	.	61	.	.	.
338	DJIBOUTI	188	.	181	.	.	.	7	.	.	.
342	SOMALIE	121	2	2	117	.	.	.	.	.	.
346	KENYA	3744	1378	54	798	22	499	328	.	665	.
350	OUGANDA	992	30	104	522	.	331	5	.	.	.
352	TANZANIE	3397	2032	763	378	52	23	145	.	4	.
366	MOZAMBIQUE	185	.	9	103	6	.	39	.	28	.
370	MADAGASCAR	175	2	173	.	.	.	.	.	.	.
372	REUNION	3097	.	3094	.	.	3	.	.	.	.
373	MAURICE	928	160	761	.	.	.	7	.	.	.
375	COMORES	189	.	189	.	.	.	.	.	.	.
378	ZAMBIE	142	26	46	.	29	.	29	11	1	.
382	ZIMBABWE	3887	2794	8	204	146	122	613	.	.	.
386	MALAWI	768	1	13	.	308	.	445	.	1	.
390	AFR. DU SUD	67159	52561	1714	1245	539	2955	7469	636	40	.
391	BOTSWANA	593	.	128	.	.	.	349	115	1	.
395	LESOTHO	1488	154	.	1324	.	.	10	.	.	.
400	ETATS-UNIS	51210	20877	11317	2508	3292	2819	7948	18	2420	11
404	CANADA	2772	241	156	330	93	3	1919	15	15	.
406	GROENLAND	545	.	.	.	.	.	.	.	545	.
408	S.PIERRE,MIQ	104	.	104	.	.	.	.	.	.	.
412	MEXIQUE	8424	3777	487	3397	205	541	17	.	.	.
413	BERMUDES	158	72	.	.	.	4	82	.	.	.
416	GUATEMALA	220	189	1	1	2	.	27	.	.	.
428	EL SALVADOR	1357	1344	.	11	.	.	2	.	.	.
432	NICARAGUA	611	577	18	16	.	.	.	.	.	.
436	COSTA RICA	1761	248	1438	8	.	.	2	.	65	.
442	PANAMA	416	55	82	3	1	268	7	.	.	.
458	GUADELOUPE	3582	.	3582	.	.	.	.	.	.	.
462	MARTINIQUE	2123	.	2123	.	.	.	.	.	.	.
467	ST-VINCENT	692	.	.	.	.	.	692	.	.	.
473	GRENADA	317	.	.	.	.	.	317	.	.	.
476	ANTILLES NL	2914	122	.	.	2792	.	.	.	.	.
480	COLOMBIE	12342	9257	1377	1598	10	82	9	.	9	.
484	VENEZUELA	2929	779	584	202	1299	16	49	.	.	.
492	SURINAM	418	31	.	.	384	1	.	.	2	.
496	GUYANE FR.	2034	.	2034	.	.	.	.	.	.	.
500	EQUATEUR	592	476	36	76	4	.	.	.	.	.
504	PEROU	11829	1007	2325	631	7763	11	92	.	.	.
508	BRESIL	5477	1950	1456	1792	182	8	65	.	24	.
512	CHILI	4468	2758	1592	67	4	1	39	.	7	.
516	BOLIVIE	1515	1	39	.	.	.	1475	.	.	.
520	PARAGUAY	2027	923	28	.	895	.	3	.	.	178
524	URUGUAY	8806	8690	64	15	.	2	35	.	.	.
528	ARGENTINE	21012	12524	1311	7062	26	9	.	.	80	.
600	CHYPRE	5197	44	2854	2166	.	.	101	.	32	.
604	LIBAN	5432	414	2851	1837	99	98	106	.	27	.

Tab. 1

Export

January - December 1983 Janvier - Décembre

Destination SITC	Quantity 1000 kg Quantités									
	EUR 10	Deutschland	France	Italia	Nederland	Belg.-Lux.	UK	Ireland	Danmark	Ελλάδα
764.10										
608 SYRIA	93	69	4	18	2	.	.	.	.	.
612 IRAQ	1523	62	1375	12	4	4	65	1	.	.
616 IRAN	710	604	13	45	.	.	48	.	.	.
624 ISRAEL	120	38	6	20	.	44	12	.	.	.
628 JORDAN	111	9	80	10	4	.	5	2	1	.
632 SAUDI ARABIA	1718	129	120	215	1122	4	110	5	13	.
636 KUWAIT	145	29	6	20	4	.	83	.	3	.
640 BAHRAIN	25	7	.	.	.	.	18	.	.	.
644 QATAR	32	4	4	.	.	.	24	.	.	.
647 U.A.EMIRATES	334	25	66	25	74	.	143	.	1	.
649 OMAN	79	3	2	2	9	.	60	.	3	.
652 NORTH YEMEN	31	21	5	3	.	1	1	.	.	.
656 SOUTH YEMEN	15	.	1	.	.	.	13	1	.	.
662 PAKISTAN	166	150	1	1	7	6	1	.	.	.
664 INDIA	20	8	7	.	2	.	3	.	.	.
666 BANGLADESH	12	11	.	.	1	.	.	.	.	.
669 SRI LANKA	9	1	6	1	1	.	.	.	.	.
680 THAILAND	71	35	16	5	.	10	5	.	.	.
700 INDONESIA	162	86	15	3	57	.	1	.	.	.
701 MALAYSIA	136	58	.	.	2	75	1	.	.	.
703 BRUNEI	5	3	.	.	.	1	1	.	.	.
706 SINGAPORE	108	19	12	3	33	8	29	.	4	.
708 PHILIPPINES	193	187	6	.	.	.	.	.	.	.
720 CHINA	77	37	31	.	9	.	.	.	.	.
724 NORTH KOREA	2	1	.	.	.	.	1	.	.	.
728 SOUTH KOREA	78	12	.	.	35	.	31	.	.	.
732 JAPAN	51	8	28	6	1	.	6	.	2	.
736 TAIWAN	78	31	25	1	20	.	1	.	.	.
740 HONG KONG	121	83	6	10	.	.	22	.	.	.
743 MACAO	11	.	11	.	.	.	.	.	.	.
800 AUSTRALIA	830	305	78	31	2	.	391	.	23	.
801 PAPUA N.GUIN	1	.	.	1	.	.	.	.	.	.
804 NEW ZEALAND	46	1	38	2	.	.	5	.	.	.
806 SOLOMON ISLS	6	.	.	.	.	.	6	.	.	.
809 N. CALEDONIA	21	.	21	.	.	.	.	.	.	.
815 FIJI	13	.	.	.	.	.	13	.	.	.
822 FR.POLYNESIA	18	.	18	.	.	.	.	.	.	.
958 NOT DETERMIN	10	.	.	.	.	10	.	.	.	.
1000 W O R L D	20481	6251	4658	2106	3064	981	2634	183	322	282
1010 INTRA-EC	5971	1758	975	787	849	659	397	153	112	281
1011 EXTRA-EC	14499	4493	3683	1320	2215	312	2236	30	209	1
1020 CLASS 1	3432	1362	418	402	237	121	740	16	136	.
1021 EFTA COUNTR.	1262	675	44	158	123	84	104	11	63	.
1030 CLASS 2	10921	3077	3193	917	1965	190	1492	14	72	1
1031 ACP (63)	1557	221	427	79	60	19	735	4	12	.
1040 CLASS 3	145	53	72	1	13	1	4	.	1	.
764.20 MICROPHONES (AND STANDS THEREFOR); LOUDSPEAKERS; AUDIO-FREQUENCY ELECTRIC AMPLIFIERS										
N.L: NO BREAKDOWN BY COUNTRIES FOR AMPLIFIERS OTHER THAN THOSE FOR LINE TELEPHONIC AND TELEGRAPHIC SYSTEMS AND SOUND : AMPLIFIER SETS OTHER THAN FOR USE IN CIVIL AIRCRAFT										
001 FRANCE	7548	872	.	1320	743	3188	854	17	554	.
002 BELG.-LUXBG.	1773	295	143	241	660	.	249	1	184	.
003 NETHERLANDS	7416	1244	75	231	.	3076	729	760	1301	.
004 FR GERMANY	7782	.	885	1800	942	1397	766	4	1988	.
005 ITALY	2214	410	82	.	307	787	415	1	212	.
006 UTD. KINGDOM	3505	696	254	355	345	1011	.	32	812	.
007 IRELAND	226	7	.	2	3	19	190	.	5	.
008 DENMARK	891	221	18	50	159	299	144	.	.	.
009 GREECE	427	102	11	60	72	49	81	.	52	.
024 ICELAND	61	5	1	3	.	11	28	.	13	.
025 FAROE ISLES	19	1	.	.	.	2	1	.	15	.
028 NORWAY	990	105	4	79	78	117	103	.	504	.
030 SWEDEN	2471	193	25	74	271	666	100	1	1141	.
032 FINLAND	1036	94	137	163	213	239	55	1	134	.
036 SWITZERLAND	2063	688	105	114	116	357	211	3	469	.
038 AUSTRIA	1712	717	11	140	280	238	74	.	252	.
040 PORTUGAL	160	19	14	39	29	22	37	.	.	.
042 SPAIN	995	180	38	162	90	326	154	3	42	.
043 ANDORRA	55	1	41	4	1	7	1	.	.	.
046 MALTA	14	4	.	5	.	1	3	.	1	.
048 YUGOSLAVIA	193	100	14	35	4	17	22	.	1	.
052 TURKEY	35	13	1	17	.	2	2	.	.	.
056 SOVIET UNION	31	17	1	1	.	.	12	.	.	.
060 POLAND	16	14	.	1	.	.	1	.	.	.
062 CZECHOSLOVAK	46	43	.	1	.	.	2	.	.	.
064 HUNGARY	56	18	.	37	.	.	1	.	.	.
066 ROMANIA	12	7	1	4	.	.	.	.	.	.
068 BULGARIA	39	11	1	1	5	.	21	.	.	.
202 CANARY ISLES	37	13	.	1	8	.	15	.	.	.
204 MOROCCO	22	5	11	6	.	.	.	.	.	.
208 ALGERIA	83	1	39	42	.	1	.	.	.	.
212 TUNISIA	26	4	14	8	.	.	.	.	.	.
216 LIBYA	43	4	6	33	.	.	.	.	.	.
220 EGYPT	56	2	3	46	.	.	5	.	.	.

Destination CTCI	Value 1000 ECU Valeurs									
	EUR 10	Deutschland	France	Italia	Nederland	Belg.-Lux.	UK	Ireland	Danmark	Ελλάδα
764.10										
608 SYRIE	3222	1423	421	1292	81	.	5	.	.	.
612 IRAK	114309	7914	102246	1895	212	135	1840	67	.	.
616 IRAN	37564	34828	984	455	.	9	1288	.	.	.
624 ISRAEL	14086	7037	581	2673	12	3506	273	.	4	.
628 JORDANIE	1923	393	837	151	111	.	205	182	44	.
632 ARABIE SAOUD	73572	17753	8486	4704	37092	324	3930	495	788	.
636 KOWEIT	6428	3964	468	317	249	.	1141	109	180	.
640 BAHREIN	1374	558	28	66	1	.	720	1	.	.
644 QATAR	1407	562	286	6	1	.	552	.	.	.
647 EMIRATS ARAB	14736	1596	4947	1482	3735	5	2798	.	173	.
649 OMAN	4457	393	119	2275	455	.	987	3	225	.
652 YEMEN DU NRD	1540	1255	161	40	.	35	49	.	.	.
656 YEMEN DU SUD	727	.	24	61	.	15	453	155	19	.
662 PAKISTAN	8130	6337	23	287	402	1054	24	.	3	.
664 INDE	1699	838	297	3	137	7	417	.	.	.
666 BANGLA DESH	819	770	1	.	26	.	15	.	7	.
669 SRI LANKA	660	39	371	118	69	.	58	3	2	.
680 THAILANDE	3818	1710	969	316	11	147	656	.	9	.
700 INDONESIE	10689	5459	1542	260	2929	2	491	.	6	.
701 MALAYSIA	5952	4318	11	.	58	1541	22	.	2	.
703 BRUNEI	599	370	.	.	6	70	53	.	100	.
706 SINGAPOUR	6081	1908	902	81	1861	503	503	.	323	.
708 PHILIPPINES	23489	23150	270	12	22	.	34	.	1	.
720 CHINE	5587	2726	2058	48	658	25	51	.	21	.
724 COREE DU NRD	215	12	.	.	.	.	203	.	.	.
728 COREE DU SUD	3627	1127	4	.	1740	.	753	.	3	.
732 JAPON	2140	490	710	126	45	1	659	10	97	2
736 T'AI-WAN	3222	952	1224	29	928	7	78	.	4	.
740 HONG-KONG	6152	4073	481	171	10	9	1381	3	24	.
743 MACAO	706	.	701	.	.	.	5	.	.	.
800 AUSTRALIE	98516	18088	4049	7641	87	3	67110	.	1538	.
801 PAPOU-N.GUIN	163	.	28	135	.	.	.	.	.	.
804 NOUV.ZELANDE	3912	109	3075	361	.	.	361	.	6	.
806 ILES SALOMON	173	.	20	.	.	.	153	.	.	.
809 N. CALEDONIE	2653	.	2653	.	.	.	.	.	.	.
815 FIDJI	2628	4	.	.	2	.	2622	.	.	.
822 POLYNESIE FR	913	.	913	.	.	.	.	.	.	.
958 NON DETERMIN	4174	.	5	.	.	4161	.	8	.	.
1000 M O N D E	1374694	541577	326781	95686	125870	70913	157364	17910	27544	11049
1010 INTRA-CE	368491	125711	74042	20313	37243	43762	29175	13978	13420	10847
1011 EXTRA-CE	1002018	415866	252734	75367	88626	22991	128189	3923	14124	198
1020 CLASSE 1	375501	174119	39533	27463	13754	12236	95224	2684	10475	13
1021 A E L E	110100	70811	4377	7271	7541	6283	6255	2004	5558	.
1030 CLASSE 2	616462	237173	209600	47683	73910	10598	32524	1239	3550	185
1031 ACP (63)	59905	22770	18485	4428	2159	1440	9753	182	688	.
1040 CLASSE 3	10052	4573	3601	222	961	155	441	.	99	.
764.20 MICROPHONES, HAUTS-PARLEURS, AMPLIF.ELE.BF										
N.L: PAS DE VENTILATION PAR PAYS POUR LES AMPLIFICATEURS AUTRES QUE CEUX POUR LA TELEPHONIE ET LA TELEGRAPHIE SANS FIL ET : ENSEMBLES D'AMPLIFICATION DU SON, A L'EXCLUSION DE CEUX DESTINES AUX AERONEFS CIVILS										
001 FRANCE	57520	12018	.	8495	5261	21326	7014	737	2669	.
002 BELG.-LUXBG.	13484	3522	1763	1461	3858	.	1934	16	930	.
003 PAYS-BAS	56117	11359	1307	2077	.	25250	5051	5682	5391	.
004 RF ALLEMAGNE	57243	.	9041	14343	6584	9600	7136	97	10442	.
005 ITALIE	18448	5182	877	.	2423	4663	4208	67	1027	1
006 ROYAUME-UNI	23930	7446	2382	1771	2825	5053	.	589	3864	.
007 IRLANDE	1972	124	14	24	33	81	1670	.	26	.
008 DANEMARK	7447	2465	234	390	1013	1537	1807	1	.	.
009 GRECE	3161	891	85	472	507	305	647	6	248	.
024 ISLANDE	532	65	8	35	2	51	293	.	78	.
025 ILES FEROE	252	4	.	.	.	6	10	.	232	.
028 NORVEGE	6730	1481	117	826	476	597	1229	.	2004	.
030 SUEDE	14616	2565	510	783	1759	3251	881	50	4817	.
032 FINLANDE	6493	1124	924	758	1320	1173	532	13	649	.
036 SUISSE	18852	8848	1356	1111	821	2485	1944	109	2178	.
038 AUTRICHE	15001	7082	124	1102	3358	1461	765	.	1109	.
040 PORTUGAL	1786	337	257	371	180	157	477	3	4	.
042 ESPAGNE	8808	1922	596	1562	606	2514	1315	73	220	.
043 ANDORRE	778	11	684	21	16	36	10	.	.	.
046 MALTE	141	30	.	65	3	8	31	.	4	.
048 YOUGOSLAVIE	3976	2137	740	464	45	206	322	.	62	.
052 TURQUIE	549	324	14	147	1	43	19	.	1	.
056 U.R.S.S.	1652	584	75	9	.	.	903	.	81	.
060 POLOGNE	521	372	1	9	1	.	30	.	108	.
062 TCHECOSLOVAQ	621	568	4	8	.	1	39	.	1	.
064 HONGRIE	803	354	.	220	13	6	208	.	2	.
066 ROUMANIE	206	107	12	44	.	2	39	.	2	.
068 BULGARIE	716	291	29	12	28	3	342	.	11	.
202 CANARIES	334	127	4	11	45	2	145	.	.	.
204 MAROC	745	109	575	58	.	2	.	.	1	.
208 ALGERIE	1431	59	772	519	4	55	20	.	2	.
212 TUNISIE	466	67	281	94	2	3	17	.	2	.
216 LIBYE	837	255	71	475	5	.	31	.	.	.
220 EGYPTE	1064	61	222	514	.	.	264	.	3	.

Destination SITC	Quantity 1000 kg Quantités	EUR 10	Deutschland	France	Italia	Nederland	Belg.-Lux.	UK	Ireland	Danmark	Ελλάδα
764.20											
224	SUDAN	7	.	.	.	.	.	7	.	.	.
240	NIGER	7	4	2	.	.	.	1	.	.	.
248	SENEGAL	11	.	8	3	.	.	.	.	.	.
272	IVORY COAST	12	.	11	1	.	.	.	.	.	.
288	NIGERIA	52	4	3	9	1	1	33	1	.	.
302	CAMEROON	18	1	16	.	1	.	.	.	.	.
314	GABON	9	1	8	.	.	.	.	.	.	.
318	CONGO	8	.	8	.	.	.	.	.	.	.
346	KENYA	7	.	.	1	.	.	1	.	4	.
372	REUNION	37	1	23	12	.	.	1	.	.	.
382	ZIMBABWE	9	1	1	.	6	.	1	.	.	.
390	SOUTH AFRICA	164	13	1	20	2	3	92	1	32	.
400	USA	2136	231	104	179	5	203	1048	.	366	.
404	CANADA	658	77	18	29	26	8	445	.	55	.
406	GREENLAND	34	.	.	.	.	.	.	.	34	.
458	GUADELOUPE	42	1	41	.	.	.	.	.	.	.
462	MARTINIQUE	48	1	46	.	.	1	.	.	.	.
480	COLOMBIA	10	1	.	2	7	.	.	.	.	.
484	VENEZUELA	8	.	.	7	.	1	.	.	.	.
496	FR. GUIANA	13	.	13	.	.	.	.	.	.	.
508	BRAZIL	3	.	.	.	.	.	1	.	2	.
512	CHILE	4	3	.	.	1	.	.	.	.	.
528	ARGENTINA	2	2	.	.	.	.	.	.	.	.
600	CYPRUS	38	11	1	9	2	3	11	.	1	.
604	LEBANON	30	5	6	12	2	.	4	.	1	.
608	SYRIA	35	4	.	17	14	.	.	.	.	.
612	IRAQ	25	11	4	10	.	.	.	.	.	.
616	IRAN	19	18	.	.	.	.	1	.	.	.
624	ISRAEL	183	18	2	19	19	1	62	.	62	.
628	JORDAN	10	2	4	3	.	1	.	.	.	.
632	SAUDI ARABIA	332	50	74	4	1	123	73	4	3	.
636	KUWAIT	37	4	1	2	.	12	13	.	5	.
640	BAHRAIN	6	.	.	2	.	1	3	.	.	.
647	U.A.EMIRATES	26	7	2	2	6	.	5	.	4	.
649	OMAN	9	1	.	.	1	.	5	.	2	.
662	PAKISTAN	9	1	.	.	.	.	1	.	7	.
664	INDIA	4	.	.	.	2	.	2	.	.	.
680	THAILAND	38	6	.	1	2	.	25	.	4	.
700	INDONESIA	24	2	.	.	.	.	22	.	.	.
701	MALAYSIA	59	18	.	6	3	.	32	.	.	.
706	SINGAPORE	268	42	1	5	28	123	65	.	4	.
708	PHILIPPINES	5	.	.	.	.	4	1	.	.	.
720	CHINA	4	1	.	.	.	.	2	.	1	.
728	SOUTH KOREA	71	2	.	26	.	.	30	.	13	.
732	JAPAN	284	35	4	.	2	2	234	.	7	.
736	TAIWAN	104	27	2	1	16	.	57	.	1	.
740	HONG KONG	191	33	21	18	3	.	112	.	4	.
800	AUSTRALIA	283	16	1	9	14	1	161	1	80	.
804	NEW ZEALAND	24	.	.	4	6	.	13	.	1	.
822	FR.POLYNESIA	7	1	4	.	.	.	2	.	.	.
977	SECRET CTRS.	913	.	.	.	913	.	.	.	.	.
1000	**W O R L D**	48503	6771	2391	5507	5420	12322	6878	831	8383	.
1010	**INTRA-EC**	31778	3848	1468	4058	3231	9824	3425	815	5109	.
1011	**EXTRA-EC**	15811	2924	922	1449	1277	2498	3453	15	3273	.
1020	CLASS 1	13356	2493	520	1078	1138	2221	2785	10	3111	.
1021	EFTA COUNTR.	8492	1821	297	613	987	1650	607	5	2512	.
1030	CLASS 2	2235	320	399	322	134	277	620	5	158	.
1031	ACP (63)	196	14	75	24	12	4	61	1	5	.
1040	CLASS 3	220	111	3	49	5	.	48	.	4	.
764.30	**TELEVISION, RADIO-BROADCASTING, RADIOTELEGRAPHIC AND RADIOTELEPHONIC TRANSMITTERS AND TRANSMITTER-RECEIVERS**										
	NL: NO BREAKDOWN BY COUNTRIES FOR TRANSMITTERS AND TRANSMITTER-RECEIVERS OTHER THAN RADIOTELEGRAPHIC AND RADIOTELEPHONIC : APPARATUS FOR USE IN CIVIL AIRCRAFT										
	UK: NO BREAKDOWN BY COUNTRIES FOR GROUND RADIO COMMUNICATIONS										
001	FRANCE	278	124	.	32	.	68	19	.	35	.
002	BELG.-LUXBG.	75	22	10	26	.	.	8	.	9	.
003	NETHERLANDS	218	97	10	12	.	31	24	.	44	.
004	FR GERMANY	144	.	14	54	.	13	17	1	45	.
005	ITALY	161	48	44	.	.	6	34	.	29	.
006	UTD. KINGDOM	281	84	13	128	.	28	.	2	26	.
007	IRELAND	22	15	.	1	.	.	5	.	1	.
008	DENMARK	44	26	4	1	.	8	5	.	.	.
009	GREECE	46	29	4	3	.	1	2	.	7	.
024	ICELAND	4	.	2	.	.	.	.	.	2	.
025	FAROE ISLES	4	.	.	.	.	.	.	.	4	.
028	NORWAY	125	35	1	24	.	.	11	.	54	.
030	SWEDEN	71	25	4	4	.	3	4	.	31	.
032	FINLAND	30	3	1	.	.	4	10	.	12	.
036	SWITZERLAND	60	32	5	5	.	8	2	1	7	.
038	AUSTRIA	60	49	.	8	.	.	1	.	2	.
040	PORTUGAL	31	18	2	5	.	1	1	.	4	.
042	SPAIN	73	13	6	35	.	5	1	.	13	.
043	ANDORRA	4	.	3	.	.	1	.	.	.	.
045	VATICAN CITY	2	2	.	.	.	.	.	.	.	.

Destination CTCI	Value 1000 ECU Valeurs	EUR 10	Deutschland	France	Italia	Nederland	Belg.-Lux.	UK	Ireland	Danmark	Ελλάδα
764.20											
224	SOUDAN	282	4	1	9	.	2	265	1	.	.
240	NIGER	736	696	21	.	.	.	19	.	.	.
248	SENEGAL	196	4	147	36	.	.	9	.	.	.
272	COTE IVOIRE	220	12	198	5	3	.	.	.	2	.
288	NIGERIA	1374	790	80	128	34	4	305	31	2	.
302	CAMEROUN	224	14	187	1	7	.	15	.	.	.
314	GABON	209	21	187	.	.	1	.	.	.	.
318	CONGO	210	1	192	2	.	15	.	.	.	.
346	KENYA	580	18	4	12	.	.	27	.	519	.
372	REUNION	430	9	320	98	.	.	3	.	.	.
382	ZIMBABWE	203	61	83	.	35	2	20	.	2	.
390	AFR. DU SUD	1970	353	68	281	13	19	1002	34	200	.
400	ETATS-UNIS	23219	4755	1717	1352	49	3610	9630	7	2097	2
404	CANADA	6031	1131	167	153	144	270	3855	.	311	.
406	GROENLAND	450	.	.	.	.	.	.	.	450	.
458	GUADELOUPE	535	16	517	1	.	.	.	.	1	.
462	MARTINIQUE	632	10	611	5	.	6	.	.	.	.
480	COLOMBIE	153	7	67	31	47	.	.	.	1	.
484	VENEZUELA	180	20	20	126	.	4	10	.	.	.
496	GUYANE FR.	199	1	197	.	.	.	.	.	1	.
508	BRESIL	288	41	5	3	1	1	140	.	97	.
512	CHILI	120	51	.	34	5	.	29	.	1	.
528	ARGENTINE	187	161	12	9	3	.	2	.	.	.
600	CHYPRE	353	74	11	81	28	15	129	3	8	4
604	LIBAN	346	71	99	106	16	1	44	.	9	.
608	SYRIE	392	160	5	151	64	.	11	.	1	.
612	IRAK	1018	623	280	97	1	4	11	.	2	.
616	IRAN	1549	1510	7	2	3	2	24	1	.	.
624	ISRAEL	1341	212	17	154	121	19	591	.	227	.
628	JORDANIE	275	31	132	43	1	7	55	.	6	.
632	ARABIE SAOUD	5999	751	3318	79	27	716	774	115	219	.
636	KOWEIT	477	118	15	32	4	65	201	6	36	.
640	BAHREIN	115	6	.	21	.	3	80	.	5	.
647	EMIRATS ARAB	454	105	85	23	69	2	138	1	31	.
649	OMAN	462	17	.	.	15	.	414	.	16	.
662	PAKISTAN	911	23	7	8	.	.	56	.	817	.
664	INDE	205	50	9	4	11	4	116	.	11	.
680	THAILANDE	501	159	10	53	13	.	235	.	31	.
700	INDONESIE	451	326	7	.	5	.	109	.	4	.
701	MALAYSIA	1088	611	42	81	13	.	337	.	4	.
706	SINGAPOUR	2780	931	54	57	142	710	804	.	82	.
708	PHILIPPINES	113	8	1	1	.	13	58	.	32	.
720	CHINE	199	96	4	.	.	.	56	.	43	.
728	COREE DU SUD	992	164	14	302	.	1	412	.	99	.
732	JAPON	3569	891	61	19	13	20	2465	.	100	.
736	T'AI-WAN	880	347	19	9	78	.	417	.	10	.
740	HONG-KONG	2450	599	545	138	16	.	1118	.	34	.
800	AUSTRALIE	2551	490	19	68	86	6	1444	50	388	.
804	NOUV.ZELANDE	232	26	1	21	27	.	148	.	9	.
822	POLYNESIE FR	108	8	70	1	2	.	27	.	.	.
977	SECRET	17310	.	.	.	17310	.	.	.	.	.
1000	**M O N D E**	415026	88762	33343	42460	49659	85478	65479	7706	42132	7
1010	**INTRA-CE**	239322	43006	15702	29033	22504	67817	29466	7196	24597	1
1011	**EXTRA-CE**	158372	45758	17634	13422	9846	17651	36013	509	17535	6
1020	CLASSE 1	116127	33587	7364	9155	8919	15915	26385	339	14461	2
1021	A E L E	64009	21502	3296	4987	7916	9175	6119	175	10839	.
1030	CLASSE 2	37381	9752	10142	3911	884	1724	7977	171	2816	4
1031	ACP (63)	5289	1700	1540	359	111	81	916	45	537	.
1040	CLASSE 3	4863	2417	129	355	43	12	1651	.	256	.
764.30	**APP.EMETTEURS,EMET.-RECEPT.PR TV,RADIO ETC**										
	NL: PAS DE VENTILATION PAR PAYS POUR LES APPAREILS EMETTEURS ET EMETTEURS-RECEPTEURS AUTRES QUE CEUX DESTINES A LA : RADIOTELEPHONIE ET A LA RADIOTELEGRAPHIE DES AERONEFS CIVILS										
	UK: PAS DE VENTILATION PAR PAYS POUR LES APPAREILS DE COMMUNICATION RADIO POUR USAGE TERRESTRE										
001	FRANCE	26248	16393	.	1580	1	2154	2710	17	3391	.
002	BELG.-LUXBG.	11199	4606	2204	1565	.	.	1920	1	903	.
003	PAYS-BAS	29065	16685	1600	2313	.	952	2494	13	5008	.
004	RF ALLEMAGNE	18494	.	3638	4347	.	1387	4052	88	4975	9
005	ITALIE	13262	5830	2199	.	.	651	2198	38	2340	6
006	ROYAUME-UNI	27240	15195	3079	1923	40	1334	.	332	5337	.
007	IRLANDE	2415	1657	55	206	.	.	443	.	54	.
008	DANEMARK	3029	2140	191	135	11	154	307	91	.	.
009	GRECE	4370	2328	507	962	.	66	106	1	402	.
024	ISLANDE	563	52	267	6	.	.	7	.	231	.
025	ILES FEROE	270	.	.	.	.	.	.	.	270	.
028	NORVEGE	16888	5648	143	3748	3	13	736	.	6597	.
030	SUEDE	11780	4214	1205	697	.	70	687	6	4901	.
032	FINLANDE	3474	579	270	27	.	146	522	.	1930	.
036	SUISSE	10956	7056	1353	415	4	245	310	13	1550	.
038	AUTRICHE	12075	10806	6	605	.	.	104	.	554	.
040	PORTUGAL	4006	2670	286	563	.	64	167	.	256	.
042	ESPAGNE	11648	2617	2871	5074	.	306	129	6	645	.
043	ANDORRE	146	.	7	112	.	27	.	.	.	.
045	CITE VATICAN	187	187	.	.	.	.	.	.	.	.

Tab. 1

Export

January - December 1983 Janvier - Décembre

Destination, SITC	Quantity 1000 kg Quantités									
	EUR 10	Deutschland	France	Italia	Nederland	Belg.-Lux.	UK	Ireland	Danmark	Ἑλλάδα
764.30										
048 YUGOSLAVIA	83	20	3	51	.	1	2	.	6	.
052 TURKEY	55	1	35	4	.	4	.	.	11	.
056 SOVIET UNION	43	5	38	.	.	.	.	.	.	.
060 POLAND	2	1	.	.	.	.	1	.	.	.
062 CZECHOSLOVAK	.	.	.	.	.	.	.	.	.	.
064 HUNGARY	4	3	.	.	.	.	.	.	1	.
066 ROMANIA	1	.	.	.	.	.	1	.	.	.
068 BULGARIA	1	1	.	.	.	.	.	.	.	.
070 ALBANIA	4	.	3	.	.	.	.	.	1	.
204 MOROCCO	59	.	58	1	.	.	.	.	.	.
208 ALGERIA	16	3	11	.	.	.	1	.	1	.
212 TUNISIA	62	9	47	2	.	.	.	.	4	.
216 LIBYA	93	36	27	1	.	.	27	.	2	.
220 EGYPT	23	7	10	1	.	.	1	.	4	.
224 SUDAN	10	5	5	.	.	.	.	.	.	.
232 MALI	8	6	2	.	.	.	.	.	.	.
236 UPPER VOLTA	1	.	1	.	.	.	.	.	.	.
240 NIGER	1	.	1	.	.	.	.	.	.	.
244 CHAD	2	.	2	.	.	.	.	.	.	.
248 SENEGAL	3	.	3	.	.	.	.	.	.	.
257 GUINEA BISS.	1	.	.	1	.	.	.	.	.	.
260 GUINEA	6	.	6	.	.	.	.	.	.	.
272 IVORY COAST	60	.	59	.	.	.	.	.	1	.
280 TOGO	3	1	2	.	.	.	.	.	.	.
284 BENIN	69	.	69	.	.	.	.	.	.	.
288 NIGERIA	333	47	7	3	.	.	276	.	.	.
302 CAMEROON	44	1	43	.	.	.	.	.	.	.
306 CENTR.AFRIC.	19	.	19	.	.	.	.	.	.	.
310 EQUAT.GUINEA	2	2	.	.	.	.	.	.	.	.
314 GABON	10	.	10	.	.	.	.	.	.	.
318 CONGO	77	.	69	.	.	.	8	.	.	.
322 ZAIRE	23	1	6	.	.	16	.	.	.	.
328 BURUNDI	3	.	3	.	.	.	.	.	.	.
330 ANGOLA	4	.	4	.	.	.	.	.	.	.
334 ETHIOPIA	26	.	26	.	.	.	.	.	.	.
338 DJIBOUTI	4	.	4	.	.	.	.	.	.	.
342 SOMALIA	22	20	2	.	.	.	.	.	.	.
346 KENYA	121	.	120	.	.	.	.	.	1	.
350 UGANDA	5	1	2	2	.	.	.	.	.	.
352 TANZANIA	.	.	.	.	.	.	.	.	.	.
355 SEYCHELLES	1	.	1	.	.	.	.	.	.	.
366 MOZAMBIQUE	5	.	1	1	.	.	.	.	3	.
372 REUNION	6	.	5	1	.	.	.	.	.	.
373 MAURITIUS	1	.	1	.	.	.	.	.	.	.
377 MAYOTTE	4	.	4	.	.	.	.	.	.	.
378 ZAMBIA	18	.	14	.	.	.	4	.	.	.
382 ZIMBABWE	3	.	.	.	.	.	2	.	1	.
386 MALAWI	2	1	.	.	.	.	.	.	1	.
390 SOUTH AFRICA	35	8	1	5	.	.	20	.	1	.
391 BOTSWANA	14	4	10	.	.	.	.	.	.	.
393 SWAZILAND	1	.	.	1	.	.	.	.	.	.
395 LESOTHO	6	6	.	.	.	.	.	.	.	.
400 USA	44	14	4	5	.	1	8	5	7	.
404 CANADA	31	.	19	.	.	.	9	.	3	.
406 GREENLAND	4	.	.	.	.	.	.	.	4	.
412 MEXICO	29	7	6	16	.	.	.	.	.	.
442 PANAMA	3	.	3	.	.	.	.	.	.	.
448 CUBA	4	3	.	.	.	.	1	.	.	.
450 WEST INDIES	5	.	5	.	.	.	.	.	.	.
458 GUADELOUPE	12	.	11	.	.	.	.	.	1	.
462 MARTINIQUE	8	.	7	.	.	1	.	.	.	.
472 TRINIDAD,TOB	2	.	1	.	.	.	1	.	.	.
480 COLOMBIA	44	.	2	42	.	.	.	.	.	.
484 VENEZUELA	13	.	8	5	.	.	.	.	.	.
492 SURINAM	1	1	.	.	.	.	.	.	.	.
496 FR. GUIANA	117	.	117	.	.	.	.	.	.	.
500 ECUADOR	5	.	.	5	.	.	.	.	.	.
504 PERU	78	.	74	4	.	.	.	.	.	.
508 BRAZIL	58	.	56	.	.	2	.	.	.	.
512 CHILE	19	.	8	.	.	.	9	.	2	.
520 PARAGUAY	1	.	1	.	.	.	.	.	.	.
528 ARGENTINA	61	56	.	4	.	.	.	.	1	.
600 CYPRUS	13	.	2	6	.	.	4	.	1	.
604 LEBANON	9	.	5	3	.	.	1	.	.	.
608 SYRIA	22	18	.	.	.	.	3	.	1	.
612 IRAQ	247	36	209	.	.	.	1	.	1	.
616 IRAN	56	39	.	1	.	.	14	.	2	.
624 ISRAEL	32	10	1	8	.	.	12	.	1	.
628 JORDAN	11	.	7	3	.	.	1	.	.	.
632 SAUDI ARABIA	451	50	271	33	.	.	49	.	48	.
636 KUWAIT*	19	1	1	9	.	.	5	.	3	.
640 BAHRAIN	13	.	1	.	.	.	11	.	1	.
644 QATAR	5	.	3	.	.	.	1	.	1	.
647 U.A.EMIRATES	42	6	1	1	.	2	29	.	3	.
649 OMAN	7	1	1	1	.	.	4	.	.	.
652 NORTH YEMEN	37	14	22	1	.	.	.	.	.	.

Destination CTCI	Value 1000 ECU Valeurs									
	EUR 10	Deutschland	France	Italia	Nederland	Belg.-Lux.	UK	Ireland	Danmark	Ἑλλάδα
764.30										
048 YOUGOSLAVIE	24467	3572	435	19356	.	58	162	.	884	.
052 TURQUIE	4204	357	2300	670	3	165	43	.	666	.
056 U.R.S.S.	9322	400	8889	9	.	1	14	.	9	.
060 POLOGNE	368	215	.	.	.	13	95	.	45	.
062 TCHECOSLOVAQ	312	92	38	1	.	.	167	.	14	.
064 HONGRIE	984	418	177	132	.	.	2	.	255	.
066 ROUMANIE	288	27	42	.	.	.	202	.	17	.
068 BULGARIE	254	222	.	1	.	5	.	.	22	4
070 ALBANIE	567	12	342	.	.	.	.	.	213	.
204 MAROC	5019	24	4949	5	.	9	10	3	19	.
208 ALGERIE	2648	237	1411	.	.	4	618	.	378	.
212 TUNISIE	8798	2185	5900	499	.	1	5	.	208	.
216 LIBYE	6697	4311	1309	203	.	.	337	1	536	.
220 EGYPTE	6095	1682	3221	228	.	30	661	.	273	.
224 SOUDAN	1286	792	329	64	.	.	101	.	.	.
232 MALI	959	454	504	.	.	1	.	.	.	.
236 HAUTE-VOLTA	286	1	240	.	.	.	.	.	45	.
240 NIGER	239	3	236	.	.	.	.	.	.	.
244 TCHAD	540	4	533	.	.	3	.	.	.	.
248 SENEGAL	742	144	591	.	.	.	7	.	.	.
257 GUINEE-BISS.	265	.	1	264	.	.	.	.	.	.
260 GUINEE	403	.	373	.	.	8	5	17	.	.
272 COTE IVOIRE	6107	12	6039	1	.	.	.	.	55	.
280 TOGO	269	33	225	.	.	.	.	.	11	.
284 BENIN	2014	.	2011	.	.	3	.	.	.	.
288 NIGERIA	21321	9447	2793	276	.	23	8652	120	10	.
302 CAMEROUN	5619	514	5035	4	.	.	.	66	.	.
306 R.CENTRAFRIC	837	.	836	1	.	.	.	.	.	.
310 GUINEE EQUAT	230	228	2	.	.	.	.	.	.	.
314 GABON	1556	41	1511	.	.	2	.	.	2	.
318 CONGO	9002	16	7169	.	.	12	1799	.	6	.
322 ZAIRE	1080	263	504	2	.	301	.	.	10	.
328 BURUNDI	300	3	277	.	.	20	.	.	.	.
330 ANGOLA	342	6	305	12	.	11	.	.	8	.
334 ETHIOPIE	2281	2	2269	6	.	.	.	4	.	.
338 DJIBOUTI	1195	.	1183	.	.	10	.	.	2	.
342 SOMALIE	891	591	276	24	.	.	.	.	.	.
346 KENYA	5710	65	5559	.	.	.	27	.	59	.
350 OUGANDA	705	80	415	198	.	4	5	.	3	.
352 TANZANIE	118	19	19	4	.	.	53	.	23	.
355 SEYCHELLES	181	.	177	4	.	.	.	.	.	.
366 MOZAMBIQUE	427	.	116	44	.	.	.	.	267	.
372 REUNION	793	.	753	40	.	.	.	.	.	.
373 MAURICE	141	2	138	.	.	.	.	.	1	.
377 MAYOTTE	471	.	471	.	.	.	.	.	.	.
378 ZAMBIE	1433	2	1011	9	.	.	366	45	.	.
382 ZIMBABWE	596	94	47	.	.	.	395	.	60	.
386 MALAWI	259	109	15	.	.	.	.	.	135	.
390 AFR. DU SUD	3810	1857	214	1273	.	.	402	.	64	.
391 BOTSWANA	1345	514	724	.	.	.	107	.	.	.
393 SWAZILAND	1201	.	.	1201	.	.	.	.	.	.
395 LESOTHO	1004	994	.	.	.	10	.	.	.	.
400 ETATS-UNIS	9462	5331	616	773	19	1093	1047	91	492	.
404 CANADA	2289	82	1585	19	.	8	436	.	159	.
406 GROENLAND	582	.	.	.	.	.	.	.	582	.
412 MEXIQUE	6455	1610	1367	3477	.	.	.	.	1	.
442 PANAMA	279	24	184	15	.	51	5	.	.	.
448 CUBA	273	218	.	.	.	.	55	.	.	.
450 INDES OCCID.	159	.	158	.	.	.	.	.	1	.
458 GUADELOUPE	1118	9	1085	.	.	1	.	.	23	.
462 MARTINIQUE	1010	25	947	.	.	31	.	.	7	.
472 TRINIDAD,TOB	104	.	36	8	.	.	60	.	.	.
480 COLOMBIE	2757	20	344	2393	.	.	.	.	.	.
484 VENEZUELA	2328	.	1021	1293	.	.	2	.	12	.
492 SURINAM	322	321	.	.	.	.	.	.	1	.
496 GUYANE FR.	14901	.	14901	.	.	.	.	.	.	.
500 EQUATEUR	330	9	14	307	.	.	.	.	.	.
504 PEROU	7598	41	6998	550	.	1	7	1	.	.
508 BRESIL	9300	28	9020	4	.	108	126	.	14	.
512 CHILI	1548	150	686	.	.	.	643	.	69	.
520 PARAGUAY	128	.	118	.	.	.	10	.	.	.
528 ARGENTINE	8035	7437	30	537	.	.	.	.	31	.
600 CHYPRE	1125	21	57	741	.	10	247	.	49	.
604 LIBAN	1950	17	1738	61	.	1	66	.	67	.
608 SYRIE	1654	1419	27	.	.	27	77	.	104	.
612 IRAK	70335	19201	50857	76	.	.	66	.	135	.
616 IRAN	15677	14466	78	62	.	.	981	.	90	.
624 ISRAEL	4317	1087	23	2317	23	5	835	.	27	.
628 JORDANIE	1200	121	887	157	.	.	35	.	.	.
632 ARABIE SAOUD	47970	5852	20588	7594	.	.	1821	.	12115	.
636 KOWEIT	1056	201	308	26	.	.	60	.	461	.
640 BAHREIN	623	133	10	.	.	.	399	.	81	.
644 QATAR	2014	1	1807	3	.	.	181	.	22	.
647 EMIRATS ARAB	2240	350	398	631	.	200	506	.	155	.
649 OMAN	890	200	155	353	.	.	182	.	.	.
652 YEMEN DU NRD	12317	4467	7693	114	.	6	37	.	.	.

Destination SITC	Quantity 1000 kg Quantités EUR 10	Deutschland	France	Italia	Nederland	Belg.-Lux.	UK	Ireland	Danmark	Ελλάδα
764.30										
656 SOUTH YEMEN	2	.	2	.	.	.	.	.	.	.
662 PAKISTAN	9	5	2	.	.	.	2	.	.	.
664 INDIA	11	.	7	.	.	.	3	.	1	.
666 BANGLADESH	12	.	.	9	.	.	3	.	.	.
669 SRI LANKA	60	54	5	.	.	.	1	.	.	.
672 NEPAL	4	.	4	.	.	.	.	.	.	.
680 THAILAND	6	1	2	.	.	1	2	.	.	.
684 LAOS	3	.	3	.	.	.	.	.	.	.
690 VIETNAM	4	.	2	.	.	.	2	.	.	.
700 INDONESIA	54	8	30	1	.	.	15	.	.	.
701 MALAYSIA	121	1	120	.	.	.	.	.	.	.
703 BRUNEI	.	.	.	.	.	.	.	.	.	.
706 SINGAPORE	13	1	3	.	.	.	1	.	8	.
708 PHILIPPINES	3	3	.	.	.	.	.	.	.	.
720 CHINA	6	3	1	.	.	.	.	.	2	.
724 NORTH KOREA	.	.	.	.	.	.	.	.	.	.
728 SOUTH KOREA	112	15	6	.	.	.	91	.	.	.
732 JAPAN	14	1	.	.	.	2	5	.	6	.
736 TAIWAN	19	5	10	.	.	.	4	.	.	.
740 HONG KONG	15	4	1	.	.	.	5	.	5	.
800 AUSTRALIA	38	3	22	6	.	.	3	.	4	.
801 PAPUA N.GUIN	3	.	2	.	.	1	.	.	.	.
804 NEW ZEALAND	1	.	.	.	.	.	.	.	1	.
809 N. CALEDONIA	1	.	1	.	.	.	.	.	.	.
812 KIRIBATI	2	.	.	.	.	.	2	.	.	.
822 FR.POLYNESIA	1	.	1	.	.	.	.	.	.	.
958 NOT DETERMIN	.	.	.	.	.	.	.	.	.	.
977 SECRET CTRS.	2750	.	.	.	722	.	2028	.	.	.
1000 W O R L D	**7902**	**1177**	**1923**	**572**	**722**	**211**	**2817**	**10**	**470**	.
1010 INTRA-EC	**1268**	**446**	**99**	**256**	.	**154**	**114**	**4**	**195**	.
1011 EXTRA-EC	**3883**	**732**	**1823**	**315**	.	**57**	**675**	**6**	**275**	.
1020 CLASS 1	763	224	108	151	.	31	77	5	167	.
1021 EFTA COUNTR.	380	162	15	45	.	16	29	1	112	.
1030 CLASS 2	3049	490	1671	164	.	26	593	1	104	.
1031 ACP (63)	914	96	492	7	.	19	293	1	6	.
1040 CLASS 3	71	17	44	.	.	.	5	.	5	.
764.81 RADIOTELEPHONIC OR RADIOTELEGRAPHIC RECEIVERS										
001 FRANCE	37	8	.	19	.	3	6	.	1	.
002 BELG.-LUXBG.	12	2	1	1	3	.	5	.	.	.
003 NETHERLANDS	30	17	.	5	.	2	5	.	1	.
004 FR GERMANY	47	.	.	10	5	26	5	.	1	.
005 ITALY	13	7	.	.	.	.	5	.	1	.
006 UTD. KINGDOM	20	3	.	16	.	.	.	.	1	.
007 IRELAND	15	.	.	1	.	.	14	.	.	.
008 DENMARK	4	.	.	.	1	.	3	.	.	.
009 GREECE	.	.	.	.	.	.	.	.	.	.
028 NORWAY	4	.	.	.	.	.	2	.	2	.
030 SWEDEN	6	1	.	.	2	.	2	.	1	.
032 FINLAND	3	1	.	1	.	.	1	.	.	.
036 SWITZERLAND	4	2	.	1	.	.	1	.	.	.
038 AUSTRIA	13	3	1	5	.	.	4	.	.	.
040 PORTUGAL	.	.	.	.	.	.	.	.	.	.
042 SPAIN	5	1	.	3	.	.	1	.	.	.
048 YUGOSLAVIA	12	2	.	10	.	.	.	.	.	.
052 TURKEY	11	.	.	11	.	.	.	.	.	.
056 SOVIET UNION	3	.	.	3	.	.	.	.	.	.
060 POLAND	1	.	.	.	.	1	.	.	.	.
064 HUNGARY	.	.	.	.	.	.	.	.	.	.
066 ROMANIA	2	.	.	2	.	.	.	.	.	.
068 BULGARIA	.	.	.	.	.	.	.	.	.	.
204 MOROCCO	1	.	.	.	.	.	1	.	.	.
208 ALGERIA	2	1	1	.	.	.	.	.	.	.
212 TUNISIA	2	.	.	.	.	.	.	.	2	.
216 LIBYA	13	2	.	11	.	.	.	.	.	.
220 EGYPT	4	2	.	.	.	.	2	.	.	.
224 SUDAN	1	.	.	.	.	.	1	.	.	.
272 IVORY COAST	.	.	.	.	.	.	.	.	.	.
288 NIGERIA	13	1	.	.	.	.	12	.	.	.
302 CAMEROON	1	.	1	.	.	.	.	.	.	.
372 REUNION	7	.	7	.	.	.	.	.	.	.
390 SOUTH AFRICA	8	5	.	2	.	.	1	.	.	.
400 USA	19	1	.	9	.	.	9	.	.	.
404 CANADA	1	.	.	.	.	.	1	.	.	.
412 MEXICO	2	2	.	.	.	.	.	.	.	.
448 CUBA	.	.	.	.	.	.	.	.	.	.
500 ECUADOR	1	1	.	.	.	.	.	.	.	.
512 CHILE	9	.	.	.	.	.	9	.	.	.
528 ARGENTINA	13	12	.	1	.	.	.	.	.	.
608 SYRIA	1	1	.	.	.	.	.	.	.	.
612 IRAQ	35	9	1	24	.	.	1	.	.	.
616 IRAN	5	5	.	.	.	.	.	.	.	.
628 JORDAN	11	.	.	1	.	.	10	.	.	.
632 SAUDI ARABIA	13	1	.	6	4	.	2	.	.	.

Destination CTCI	Value 1000 ECU Valeurs EUR 10	Deutschland	France	Italia	Nederland	Belg.-Lux.	UK	Ireland	Danmark	Ελλάδα
764.30										
656 YEMEN DU SUD	437	60	242	124	.	8	2	.	1	.
662 PAKISTAN	2126	1416	450	.	.	6	254	.	.	.
664 INDE	1477	86	293	34	.	5	997	.	62	.
666 BANGLA DESH	2190	2	.	1833	.	.	351	3	1	.
669 SRI LANKA	2208	1961	147	.	.	.	97	.	3	.
672 NEPAL	273	.	258	.	.	.	15	.	.	.
680 THAILANDE	2343	702	322	209	.	861	249	.	.	.
684 LAOS	109	.	109	.	.	.	.	.	.	.
690 VIET-NAM	371	.	283	.	.	.	87	.	1	.
700 INDONESIE	7423	3548	2325	302	.	.	1158	.	90	.
701 MALAYSIA	30890	216	30651	.	.	.	22	.	1	.
703 BRUNEI	169	.	.	.	.	.	169	.	.	.
706 SINGAPOUR	2571	555	1426	14	.	20	75	.	481	.
708 PHILIPPINES	873	765	.	99	.	.	9	.	.	.
720 CHINE	1002	657	195	.	.	.	15	.	135	.
724 COREE DU NRD	131	123	8	.	.	.	.	.	.	.
728 COREE DU SUD	9812	3540	466	3	.	1	5794	.	8	.
732 JAPON	1252	206	8	4	.	110	535	.	388	.
736 T'AI-WAN	3032	1774	800	.	.	.	433	.	25	.
740 HONG-KONG	1913	254	119	91	.	20	942	.	487	.
800 AUSTRALIE	3561	624	1257	760	.	308	329	.	283	.
801 PAPOU-N.GUIN	953	.	522	.	.	430	.	.	1	.
804 NOUV.ZELANDE	106	29	.	.	.	.	43	.	34	.
809 N. CALEDONIE	264	.	264	.	.	.	.	.	.	.
812 KIRIBATI	133	2	.	.	.	.	131	.	.	.
822 POLYNESIE FR	218	.	213	.	.	5	.	.	.	.
958 NON DETERMIN	213	.	7	3	.	193	.	10	.	.
977 SECRET	369096	.	.	.	68311	.	300785	.	.	.
1000 M O N D E	**1031707**	**208214**	**256207**	**73862**	**68422**	**11842**	**351689**	**972**	**60477**	**22**
1010 INTRA-CE	**135323**	**64831**	**13475**	**13031**	**52**	**6700**	**14229**	**579**	**22411**	**15**
1011 EXTRA-CE	**526980**	**143382**	**242726**	**60734**	**60**	**4950**	**36674**	**384**	**38066**	**4**
1020 CLASSE 1	121206	45906	12946	34002	28	2614	5673	118	19919	.
1021 A E L E	59737	31035	3531	6059	7	539	2531	19	16016	.
1030 CLASSE 2	391863	95093	219783	26590	32	2316	30354	266	17429	.
1031 ACP (63)	71936	14783	41725	2105	.	843	11761	257	462	.
1040 CLASSE 3	13911	2383	9997	143	.	20	647	.	717	4
764.81 RECEPTEURS DE RADIOTELEPH.OU RAD.TELEGRAP.										
001 FRANCE	4138	1774	.	397	397	190	1327	.	53	.
002 BELG.-LUXBG.	2372	1243	76	5	260	.	748	.	40	.
003 PAYS-BAS	5766	4863	28	111	.	187	485	1	91	.
004 RF ALLEMAGNE	6872	.	190	183	1309	4446	632	.	112	.
005 ITALIE	2097	1096	34	.	174	14	728	.	47	4
006 ROYAUME-UNI	2702	1755	16	499	221	98	.	21	92	.
007 IRLANDE	1185	22	.	115	3	.	1041	.	4	.
008 DANEMARK	494	75	15	4	78	4	310	8	.	.
009 GRECE	174	101	.	10	8	28	22	.	5	.
028 NORVEGE	798	214	56	4	12	4	265	.	243	.
030 SUEDE	1414	399	.	.	298	2	559	.	156	.
032 FINLANDE	1430	590	36	91	143	1	566	.	3	.
036 SUISSE	1094	593	105	52	54	.	271	.	19	.
038 AUTRICHE	1974	993	12	92	232	3	639	.	3	.
040 PORTUGAL	214	171	5	6	6	10	9	.	7	.
042 ESPAGNE	1167	298	32	508	21	19	286	.	3	.
048 YOUGOSLAVIE	1372	790	12	510	.	4	29	.	27	.
052 TURQUIE	416	198	1	140	4	7	53	.	13	.
056 U.R.S.S.	673	54	4	424	.	.	191	.	.	.
060 POLOGNE	150	54	.	.	.	90	5	.	1	.
064 HONGRIE	114	114	.	.	.	.	.	.	.	.
066 ROUMANIE	381	48	.	225	1	.	107	.	.	.
068 BULGARIE	217	10	.	.	182	.	24	.	1	.
204 MAROC	232	20	141	.	4	.	65	1	1	.
208 ALGERIE	201	139	6	3	.	.	53	.	.	.
212 TUNISIE	135	24	22	7	1	.	9	.	72	.
216 LIBYE	817	573	2	158	.	.	84	.	.	.
220 EGYPTE	1117	822	.	21	.	5	269	.	.	.
224 SOUDAN	157	.	14	.	2	2	139	.	.	.
272 COTE IVOIRE	185	.	64	.	.	.	121	.	.	.
288 NIGERIA	1918	512	75	21	57	5	1192	56	.	.
302 CAMEROUN	110	.	97	.	11	2	.	.	.	.
372 REUNION	321	.	319	.	.	.	2	.	.	.
390 AFR. DU SUD	3809	2551	.	877	39	14	325	.	2	1
400 ETATS-UNIS	4098	537	59	270	125	26	3037	15	29	.
404 CANADA	220	22	12	2	.	8	173	.	3	.
412 MEXIQUE	965	963	.	.	.	.	2	.	.	.
448 CUBA	305	.	.	.	.	.	305	.	.	.
500 EQUATEUR	826	811	15	.	.	.	.	.	.	.
512 CHILI	643	13	1	.	.	.	629	.	.	.
528 ARGENTINE	1640	1580	.	39	.	5	.	.	16	.
608 SYRIE	531	421	.	37	9	6	58	.	.	.
612 IRAK	7711	4359	225	2858	31	.	238	.	.	.
616 IRAN	3055	2957	33	58	.	.	7	.	.	.
628 JORDANIE	391	38	69	24	6	.	254	.	.	.
632 ARABIE SAOUD	2277	195	.	360	961	3	758	.	.	.

Tab. 1 **Export** January - December 1983 Janvier - Décembre

Destination SITC	Quantity 1000 kg Quantités									
	EUR 10	Deutschland	France	Italia	Nederland	Belg.-Lux.	UK	Ireland	Danmark	Ελλάδα
764.81										
636 KUWAIT	7	.	.	.	.	.	7	.	.	.
640 BAHRAIN	1	1	.	.	.	.	.	.	.	.
644 QATAR	.	.	.	.	.	.	.	.	.	.
647 U.A.EMIRATES	2	.	.	.	.	.	2	.	.	.
649 OMAN	1	.	.	.	.	.	1	.	.	.
662 PAKISTAN	2	.	.	.	.	.	2	.	.	.
664 INDIA	2	1	.	.	.	.	1	.	.	.
666 BANGLADESH	2	.	.	.	.	.	2	.	.	.
669 SRI LANKA	.	.	.	.	.	.	.	.	.	.
700 INDONESIA	1	1	.	.	.	.	.	.	.	.
701 MALAYSIA	13	.	.	.	.	.	13	.	.	.
703 BRUNEI	2	.	.	.	.	.	2	.	.	.
706 SINGAPORE	2	.	.	.	.	.	2	.	.	.
720 CHINA	1	.	.	1	.	.	.	.	.	.
728 SOUTH KOREA	2	.	.	.	.	.	2	.	.	.
732 JAPAN	2	.	.	1	.	.	1	.	.	.
740 HONG KONG	22	.	.	18	.	.	3	.	1	.
800 AUSTRALIA	2	.	.	.	.	.	2	.	.	.
804 NEW ZEALAND	.	.	.	.	.	.	.	.	.	.
1000 **W O R L D**	490	96	14	162	18	33	150	1	12	4
1010 **INTRA-EC**	178	37	2	52	9	32	42	.	4	.
1011 **EXTRA-EC**	310	59	12	110	7	2	107	1	8	4
1020 CLASS 1	96	18	1	42	3	1	27	.	4	.
1021 EFTA COUNTR.	30	7	1	6	2	.	11	.	3	.
1030 CLASS 2	209	41	11	63	5	.	80	1	4	4
1031 ACP (63)	19	1	1	1	.	.	15	1	.	.
1040 CLASS 3	9	1	.	5	.	1	2	.	.	.
764.82 TELEVISION CAMERAS N.L. NO BREAKDOWN BY COUNTRIES										
001 FRANCE	196	12	.	176	.	6	2	.	.	.
002 BELG.-LUXBG.	20	6	7	6	.	.	1	.	.	.
003 NETHERLANDS	93	18	10	52	.	5	7	.	1	.
004 FR GERMANY	40	.	8	21	.	2	8	.	1	.
005 ITALY	59	46	8	.	.	1	4	.	.	.
006 UTD. KINGDOM	37	11	6	16	.	1	.	2	1	.
007 IRELAND	12	.	.	.	.	.	12	.	.	.
008 DENMARK	5	3	1	1	.	.	.	.	.	.
009 GREECE	8	1	3	1	.	.	3	.	.	.
024 ICELAND	1	1	.	.	.	.	.	.	.	.
028 NORWAY	9	3	1	3	.	.	1	.	1	.
030 SWEDEN	12	3	3	3	.	.	1	.	2	.
032 FINLAND	5	2	1	.	.	.	1	.	1	.
036 SWITZERLAND	13	6	1	5	.	.	1	.	.	.
038 AUSTRIA	15	4	2	9	.	.	.	.	.	.
040 PORTUGAL	9	3	.	6	.	.	.	.	.	.
042 SPAIN	9	2	3	3	.	.	1	.	.	.
048 YUGOSLAVIA	5	2	.	1	.	.	2	.	.	.
052 TURKEY	7	6	.	.	.	.	1	.	.	.
056 SOVIET UNION	3	2	1	.	.	.	.	.	.	.
062 CZECHOSLOVAK	.	.	.	.	.	.	.	.	.	.
066 ROMANIA	2	2	.	.	.	.	.	.	.	.
068 BULGARIA	2	2	.	.	.	.	.	.	.	.
070 ALBANIA	1	1	.	.	.	.	.	.	.	.
204 MOROCCO	6	.	4	2	.	.	.	.	.	.
208 ALGERIA	1	.	1	.	.	.	.	.	.	.
212 TUNISIA	19	.	1	18	.	.	.	.	.	.
216 LIBYA	.	.	.	.	.	.	.	.	.	.
220 EGYPT	3	.	2	.	.	.	1	.	.	.
224 SUDAN	8	.	8	.	.	.	.	.	.	.
248 SENEGAL	.	.	.	.	.	.	.	.	.	.
260 GUINEA	1	1	.	.	.	.	.	.	.	.
272 IVORY COAST	.	.	.	.	.	.	.	.	.	.
288 NIGERIA	25	1	.	.	.	.	24	.	.	.
314 GABON	1	.	1	.	.	.	.	.	.	.
322 ZAIRE	.	.	.	.	.	.	.	.	.	.
342 SOMALIA	2	.	2	.	.	.	.	.	.	.
390 SOUTH AFRICA	8	1	3	.	.	.	4	.	.	.
400 USA	28	1	16	2	.	.	9	.	.	.
404 CANADA	11	.	.	.	.	.	11	.	.	.
406 GREENLAND	.	.	.	.	.	.	.	.	.	.
432 NICARAGUA	6	.	6	.	.	.	.	.	.	.
458 GUADELOUPE	1	.	1	.	.	.	.	.	.	.
462 MARTINIQUE	2	.	2	.	.	.	.	.	.	.
496 FR. GUIANA	1	.	1	.	.	.	.	.	.	.
504 PERU	4	.	4	.	.	.	.	.	.	.
508 BRAZIL	30	.	2	28	.	.	.	.	.	.
604 LEBANON	2	.	.	2	.	.	.	.	.	.
608 SYRIA	.	.	.	.	.	.	.	.	.	.
612 IRAQ	6	5	.	1	.	.	.	.	.	.
624 ISRAEL	4	.	.	4	.	.	.	.	.	.
632 SAUDI ARABIA	65	2	49	8	.	.	6	.	.	.
636 KUWAIT	3	1	.	1	.	.	1	.	.	.
640 BAHRAIN	2	.	.	2	.	.	.	.	.	.

Destination CTCI	Value 1000 ECU Valeurs									
	EUR 10	Deutschland	France	Italia	Nederland	Belg.-Lux.	UK	Ireland	Danmark	Ελλάδα
764.81										
636 KOWEIT	8361	93	.	.	74	.	8194	.	.	.
640 BAHREIN	313	194	.	.	.	3	116	.	.	.
644 QATAR	183	148	.	.	4	.	31	.	.	.
647 EMIRATS ARAB	636	109	.	.	60	18	445	.	4	.
649 OMAN	175	10	.	.	5	.	160	.	.	.
662 PAKISTAN	191	3	.	.	6	.	181	.	1	.
664 INDE	605	328	3	.	130	2	133	.	9	.
666 BANGLA DESH	108	33	.	.	.	.	75	.	.	.
669 SRI LANKA	120	4	.	.	19	.	97	.	.	.
700 INDONESIE	727	543	.	173	4	.	7	.	.	.
701 MALAYSIA	743	.	.	.	.	.	743	.	.	.
703 BRUNEI	123	.	.	.	.	.	123	.	.	.
706 SINGAPOUR	398	128	.	.	17	12	189	.	52	.
720 CHINE	270	183	.	41	9	.	3	.	34	.
728 COREE DU SUD	113	14	.	.	.	7	89	.	3	.
732 JAPON	199	54	29	8	.	29	75	.	4	.
740 HONG-KONG	1011	.	.	20	7	.	871	.	113	.
800 AUSTRALIE	467	96	8	.	93	3	233	.	34	.
804 NOUV.ZELANDE	406	18	.	.	6	.	382	.	.	.
1000 **M O N D E**	86030	34308	2116	8502	5127	5309	29088	126	1399	57
1010 **INTRA-CE**	25801	10928	359	1324	2451	4967	5293	31	444	4
1011 **EXTRA-CE**	60206	23379	1757	7161	2676	343	23793	95	955	47
1020 CLASSE 1	19296	7538	416	2572	1034	135	6988	17	595	1
1021 A E L E	6968	2964	215	246	745	19	2336	1	442	.
1030 CLASSE 2	38680	15329	1339	3900	1451	118	16096	78	323	46
1031 ACP (63)	3122	633	427	34	77	43	1826	77	5	.
1040 CLASSE 3	2235	513	4	690	192	90	709	.	37	.
764.82 APPAREILS DE PRISE DE VUES P.LA TELEVISION N.L. PAS DE VENTILATION PAR PAYS										
001 FRANCE	6004	1862	.	2469	.	977	688	7	1	.
002 BELG.-LUXBG.	2904	1410	1173	66	.	.	250	3	2	.
003 PAYS-BAS	7687	3733	956	1248	.	405	1243	.	102	.
004 RF ALLEMAGNE	4856	.	1227	514	.	230	2615	.	269	1
005 ITALIE	16541	13081	1496	.	.	101	1861	1	.	1
006 ROYAUME-UNI	5181	3198	700	452	.	239	.	93	499	.
007 IRLANDE	714	14	1	2	.	.	697	.	.	.
008 DANEMARK	856	512	133	22	.	.	189	.	.	.
009 GRECE	804	135	93	42	.	25	509	.	.	.
024 ISLANDE	325	275	.	.	.	.	24	.	26	.
028 NORVEGE	1464	567	57	57	.	.	397	.	386	.
030 SUEDE	2353	661	240	34	.	.	598	.	820	.
032 FINLANDE	923	533	66	27	.	.	62	.	235	.
036 SUISSE	3231	1719	159	853	.	50	443	.	7	.
038 AUTRICHE	1298	928	167	148	.	.	55	.	.	.
040 PORTUGAL	979	824	27	73	.	4	20	.	31	.
042 ESPAGNE	1214	348	347	275	.	1	243	.	.	.
048 YOUGOSLAVIE	1038	629	.	41	.	1	367	.	.	.
052 TURQUIE	924	638	1	1	.	14	270	.	.	.
056 U.R.S.S.	1168	574	378	3	.	1	212	.	.	.
062 TCHECOSLOVAQ	280	237	12	2	.	13	.	.	16	.
066 ROUMANIE	683	681	.	2	.	.	.	.	.	.
068 BULGARIE	476	470	5	1	.	.	.	.	.	.
070 ALBANIE	413	376	37	.	.	.	.	.	.	.
204 MAROC	1074	.	888	186	.	.	.	.	.	.
208 ALGERIE	215	1	183	18	.	2	9	.	2	.
212 TUNISIE	538	12	424	89	.	1	12	.	.	.
216 LIBYE	360	83	.	.	.	1	276	.	.	.
220 EGYPTE	1013	36	177	11	.	.	789	.	.	.
224 SOUDAN	1053	16	1037	.	.	.	.	.	.	.
248 SENEGAL	110	2	108	.	.	.	.	.	.	.
260 GUINEE	142	141	.	.	.	1	.	.	.	.
272 COTE IVOIRE	165	4	161	.	.	.	.	.	.	.
288 NIGERIA	3702	351	3	31	.	.	3317	.	.	.
314 GABON	142	.	106	12	.	.	24	.	.	.
322 ZAIRE	120	97	.	1	.	22	.	.	.	.
342 SOMALIE	155	.	150	5	.	.	.	.	.	.
390 AFR. DU SUD	2392	135	808	2	.	3	1422	.	22	.
400 ETATS-UNIS	9437	401	4356	178	.	17	4434	14	37	.
404 CANADA	714	59	9	.	.	.	646	.	.	.
406 GROENLAND	102	.	.	.	.	.	.	.	102	.
432 NICARAGUA	685	1	684	.	.	.	.	.	.	.
458 GUADELOUPE	301	.	300	1	.	.	.	.	.	.
462 MARTINIQUE	252	.	252	.	.	.	.	.	.	.
496 GUYANE FR.	100	35	65	.	.	.	.	.	.	.
504 PEROU	892	37	855	.	.	.	.	.	.	.
508 BRESIL	3597	192	685	2720	.	.	.	.	.	.
604 LIBAN	293	44	1	36	.	.	212	.	.	.
608 SYRIE	282	280	.	.	.	.	2	.	.	.
612 IRAK	2179	1636	35	127	.	11	12	.	358	.
624 ISRAEL	353	63	26	73	.	58	133	.	.	.
632 ARABIE SAOUD	10361	1647	8140	80	.	.	494	.	.	.
636 KOWEIT	481	187	27	4	.	.	261	.	2	.
640 BAHREIN	155	29	61	19	.	.	43	.	3	.

Destination SITC	Quantity 1000 kg Quantités									
	EUR 10	Deutschland	France	Italia	Nederland	Belg.-Lux.	UK	Ireland	Danmark	Ελλάδα
764.82										
644 QATAR	3	.	.	.	.	.	3	.	.	.
647 U.A.EMIRATES	4	1	.	.	.	.	3	.	.	.
649 OMAN	2	1	.	.	.	.	1	.	.	.
662 PAKISTAN	1	1	.	.	.	.	.	.	.	.
701 MALAYSIA	1	1	.	.	.	.	.	.	.	.
703 BRUNEI	.	.	.	.	.	.	.	.	.	.
706 SINGAPORE	2	.	.	.	.	.	2	.	.	.
720 CHINA	.	.	.	.	.	.	.	.	.	.
732 JAPAN	1	1	.	.	.	.	.	.	.	.
736 TAIWAN	.	.	.	.	.	.	.	.	.	.
740 HONG KONG	.	.	.	.	.	.	.	.	.	.
743 MACAO	.	.	.	.	.	.	.	.	.	.
800 AUSTRALIA	1	.	1	.	.	.	.	.	.	.
822 FR.POLYNESIA	.	.	.	.	.	.	.	.	.	.
977 SECRET CTRS.	227	.	.	.	227	.	.	.	.	.
1000 W O R L D	**1059**	**152**	**162**	**376**	**227**	**18**	**114**	**2**	**8**	.
1010 INTRA-EC	**467**	**96**	**41**	**273**	.	**16**	**37**	**2**	**2**	.
1011 EXTRA-EC	**368**	**57**	**121**	**103**	.	**2**	**77**	.	**6**	.
1020 CLASS 1	131	33	29	30	.	1	33	.	5	.
1021 EFTA COUNTR.	61	20	7	25	.	.	4	.	5	.
1030 CLASS 2	225	16	91	72	.	1	44	.	1	.
1031 ACP (63)	45	3	15	1	.	1	25	.	.	.
1040 CLASS 3	9	7	2	.	.	.	.	.	.	.
764.83 RADIO NAVIGATIONAL AID APPARATUS, RADAR APPARATUS AND RADIO REMOTE CONTROL APPARATUS UK: NO BREAKDOWN BY COUNTRIES FOR SHIPBORNE RADAR APPARATUS OTHER THAN FOR USE IN CIVIL AIRCRAFT										
001 FRANCE	212	73	.	55	28	39	16	.	1	.
002 BELG.-LUXBG.	80	15	33	9	15	.	7	.	1	.
003 NETHERLANDS	70	10	6	28	.	8	16	.	2	.
004 FR GERMANY	191	.	45	86	12	20	18	.	4	6
005 ITALY	41	23	2	.	2	3	9	2	.	.
006 UTD. KINGDOM	82	11	14	22	10	2	.	14	9	.
007 IRELAND	11	.	.	.	.	.	11	.	.	.
008 DENMARK	35	2	13	5	.	.	15	.	.	.
009 GREECE	83	5	2	72	.	2	2	.	.	.
024 ICELAND	4	.	.	.	.	.	.	2	2	.
025 FAROE ISLES	5	.	.	.	.	.	.	.	5	.
028 NORWAY	34	13	2	5	6	.	6	.	2	.
030 SWEDEN	29	3	9	1	.	.	6	.	10	.
032 FINLAND	15	2	2	3	.	.	5	.	3	.
036 SWITZERLAND	42	16	4	11	.	7	1	.	3	.
038 AUSTRIA	13	5	.	4	.	1	2	.	1	.
040 PORTUGAL	11	.	.	2	1	.	8	.	.	.
042 SPAIN	47	2	23	17	1	1	3	.	.	.
044 GIBRALTAR	1	.	.	1	.	.	.	.	.	.
046 MALTA	2	.	.	1	.	.	1	.	.	.
048 YUGOSLAVIA	18	4	5	5	.	.	4	.	.	.
052 TURKEY	33	29	.	1	.	.	3	.	.	.
056 SOVIET UNION	5	1	4	.	.	.	.	.	.	.
058 GERMAN DEM.R	2	.	.	.	2	.	.	.	.	.
060 POLAND	9	5	1	2	.	.	1	.	.	.
062 CZECHOSLOVAK	2	1	.	.	.	.	1	.	.	.
064 HUNGARY	3	.	.	.	3	.	.	.	.	.
066 ROMANIA	.	.	.	.	.	.	.	.	.	.
204 MOROCCO	5	.	2	3	.	.	.	.	.	.
212 TUNISIA	102	.	90	12	.	.	.	.	.	.
216 LIBYA	137	92	.	45	.	.	.	.	.	.
220 EGYPT	21	.	19	1	1	.	.	.	.	.
248 SENEGAL	1	.	.	.	.	1	.	.	.	.
252 GAMBIA	.	.	.	.	.	.	.	.	.	.
260 GUINEA	2	.	.	.	.	.	1	1	.	.
272 IVORY COAST	33	.	33	.	.	.	.	.	.	.
276 GHANA	20	.	.	.	.	.	20	.	.	.
288 NIGERIA	1	.	.	.	.	.	1	.	.	.
302 CAMEROON	29	.	.	29	.	.	.	.	.	.
314 GABON	.	.	.	.	.	.	.	.	.	.
318 CONGO	21	.	21	.	.	.	.	.	.	.
334 ETHIOPIA	.	.	.	.	.	.	.	.	.	.
338 DJIBOUTI	1	.	1	.	.	.	.	.	.	.
346 KENYA	22	.	22	.	.	.	.	.	.	.
352 TANZANIA	20	.	19	.	.	.	.	.	1	.
366 MOZAMBIQUE	17	.	12	5	.	.	.	.	.	.
370 MADAGASCAR	.	.	.	.	.	.	.	.	.	.
378 ZAMBIA	.	.	.	.	.	.	.	.	.	.
382 ZIMBABWE	5	.	5	.	.	.	.	.	.	.
390 SOUTH AFRICA	29	6	6	3	.	4	10	.	.	.
400 USA	37	3	2	5	1	7	17	2	.	.
404 CANADA	4	.	1	.	.	.	3	.	.	.
406 GREENLAND	1	.	.	.	.	.	.	.	1	.
412 MEXICO	16	.	8	8	.	.	.	.	.	.
458 GUADELOUPE	1	.	1	.	.	.	.	.	.	.
472 TRINIDAD,TOB	.	.	.	.	.	.	.	.	.	.
473 GRENADA	6	.	.	.	.	.	6	.	.	.
476 NL ANTILLES	.	.	.	.	.	.	.	.	.	.

Destination CTCI	Value 1000 ECU Valeurs									
	EUR 10	Deutschland	France	Italia	Nederland	Belg.-Lux.	UK	Ireland	Danmark	Ελλάδα
764.82										
644 QATAR	698	.	.	.	.	.	698	.	.	.
647 EMIRATS ARAB	395	200	1	8	.	.	186	.	.	.
649 OMAN	357	292	3	.	.	.	62	.	.	.
662 PAKISTAN	123	104	.	1	.	1	17	.	.	.
701 MALAYSIA	104	92	12	.	.	.	.	.	.	.
703 BRUNEI	214	96	.	.	.	.	118	.	.	.
706 SINGAPOUR	506	196	9	1	.	.	295	.	5	.
720 CHINE	111	21	.	.	.	.	90	.	.	.
732 JAPON	891	564	143	.	.	.	184	.	.	.
736 T'AI-WAN	185	182	.	.	.	.	3	.	.	.
740 HONG-KONG	142	46	56	.	.	.	40	.	.	.
743 MACAO	271	264	.	.	.	.	7	.	.	.
800 AUSTRALIE	683	335	121	6	.	.	221	.	.	.
822 POLYNESIE FR	100	.	100	.	.	.	.	.	.	.
977 SECRET	22864	.	.	.	22864	.	.	.	.	.
1000 M O N D E	**133337**	**41728**	**28001**	**10079**	**22864**	**2211**	**25349**	**119**	**2983**	**3**
1010 INTRA-CE	**45553**	**23945**	**5782**	**4815**	.	**1977**	**8052**	**105**	**874**	**3**
1011 EXTRA-CE	**64909**	**17783**	**22215**	**5260**	.	**234**	**17295**	**14**	**2108**	.
1020 CLASSE 1	28052	8668	6528	1701	.	99	9449	14	1593	.
1021 A E L E	10571	5506	715	1192	.	54	1598	.	1506	.
1030 CLASSE 2	33571	6638	15256	3549	.	119	7520	.	489	.
1031 ACP (63)	6304	636	2038	66	.	36	3528	.	.	.
1040 CLASSE 3	3286	2476	432	10	.	16	327	.	25	.
764.83 APP.D.RADIOGUIDAGE,-DETECT.-SOND.-TELECOM. UK: PAS DE VENTILATION PAR PAYS POUR LES APPAREILS RADAR, AUTRES QUE CEUX POUR NAVIRES ET AERONEFS CIVILS										
001 FRANCE	61691	37881	.	1457	1799	17468	2804	11	271	.
002 BELG.-LUXBG.	14324	6759	5397	411	1103	.	368	.	286	.
003 PAYS-BAS	11464	2762	3509	277	.	1475	2788	21	632	.
004 RF ALLEMAGNE	79720	.	45147	17062	777	13224	2213	25	1060	212
005 ITALIE	15770	11540	715	.	305	95	2862	235	18	.
006 ROYAUME-UNI	13397	1462	3607	1620	2060	191	.	622	3835	.
007 IRLANDE	648	7	123	14	.	.	500	.	4	.
008 DANEMARK	5399	692	1684	897	49	58	2012	7	.	.
009 GRECE	3339	1657	272	1126	.	66	216	1	1	.
024 ISLANDE	278	22	.	.	.	.	29	21	206	.
025 ILES FEROE	495	.	.	.	.	.	.	.	495	.
028 NORVEGE	6965	2116	179	979	1864	41	1218	10	558	.
030 SUEDE	6411	727	3434	138	66	18	670	.	1358	.
032 FINLANDE	2407	396	82	814	.	16	685	.	414	.
036 SUISSE	15755	12489	597	2139	17	205	217	.	91	.
038 AUTRICHE	2389	1389	12	36	19	133	484	.	316	.
040 PORTUGAL	1111	164	67	126	80	117	533	.	24	.
042 ESPAGNE	25510	411	14723	9699	63	8	593	7	6	.
044 GIBRALTAR	262	1	.	247	.	.	12	.	2	.
046 MALTE	207	3	113	4	3	.	84	.	.	.
048 YOUGOSLAVIE	3962	1775	911	164	11	2	1099	.	.	.
052 TURQUIE	3149	2403	1	33	1	73	622	.	16	.
056 U.R.S.S.	850	25	822	3	.	.	.	.	.	.
058 RD.ALLEMANDE	107	.	.	.	10	.	97	.	.	.
060 POLOGNE	1038	382	129	414	.	.	97	.	16	.
062 TCHECOSLOVAQ	591	417	100	.	14	.	60	.	.	.
064 HONGRIE	862	26	.	.	819	.	17	.	.	.
066 ROUMANIE	528	6	30	1	.	5	486	.	.	.
204 MAROC	19536	.	193	19340	.	2	.	1	.	.
212 TUNISIE	8977	4	8498	471	4	.	.	.	.	.
216 LIBYE	38384	20652	36	17543	95	.	51	7	.	.
220 EGYPTE	6370	216	5866	157	23	2	106	.	.	.
248 SENEGAL	142	21	13	1	.	97	10	.	.	.
252 GAMBIE	311	311	.	.	.	.	.	.	.	.
260 GUINEE	158	4	.	.	.	6	128	20	.	.
272 COTE IVOIRE	2009	13	1979	.	.	.	17	.	.	.
276 GHANA	769	.	1	.	.	.	768	.	.	.
288 NIGERIA	2129	446	143	.	.	.	1487	53	.	.
302 CAMEROUN	15636	89	43	15371	.	.	34	99	.	.
314 GABON	232	5	89	.	.	.	138	.	.	.
318 CONGO	763	.	762	1	.	.	.	.	.	.
334 ETHIOPIE	108	32	.	.	.	.	75	1	.	.
338 DJIBOUTI	172	.	172	.	.	.	.	.	.	.
346 KENYA	1071	136	931	2	.	.	2	.	.	.
352 TANZANIE	3885	.	3819	.	.	.	2	.	64	.
366 MOZAMBIQUE	1691	.	1334	217	17	.	123	.	.	.
370 MADAGASCAR	109	.	.	.	3	.	106	.	.	.
378 ZAMBIE	201	76	.	.	.	.	14	109	.	.
382 ZIMBABWE	2244	158	1911	1	.	.	174	.	.	.
390 AFR. DU SUD	6067	2027	744	951	4	1200	1141	.	.	.
400 ETATS-UNIS	13782	1301	2264	1959	1025	3516	3545	59	113	.
404 CANADA	2385	97	816	.	71	49	1348	4	.	.
406 GROENLAND	158	.	.	.	.	.	.	.	158	.
412 MEXIQUE	5202	39	2826	2337	.	.	.	.	.	.
458 GUADELOUPE	127	.	127	.	.	.	.	.	.	.
472 TRINIDAD,TOB	120	.	1	.	.	.	111	.	8	.
473 GRENADE	690	.	.	.	.	.	690	.	.	.
476 ANTILLES NL	170	.	.	15	153	.	2	.	.	.

Tab. 1 **Export** January - December 1983 Janvier - Décembre

Destination SITC	Quantity 1000 kg Quantités									
	EUR 10	Deutschland	France	Italia	Nederland	Belg.-Lux.	UK	Ireland	Danmark	Ελλάδα
764.83										
484 VENEZUELA	.	.	.	.	.	.	.	.	.	.
496 FR. GUIANA	4	.	4	.	.	.	.	.	.	.
504 PERU	1	.	.	1	.	.	.	.	.	.
508 BRAZIL	27	1	19	4	.	.	3	.	.	.
512 CHILE	1	.	.	.	.	.	1	.	.	.
524 URUGUAY	13	.	.	13	.	.	.	.	.	.
528 ARGENTINA	6	3	1	2	.	.	.	.	.	.
604 LEBANON	1	.	.	1	.	.	.	.	.	.
608 SYRIA	2	1	1	.	.	.	.	.	.	.
612 IRAQ	285	7	175	102	.	.	1	.	.	.
616 IRAN	28	.	.	26	.	.	2	.	.	.
624 ISRAEL	3	1	.	1	.	.	1	.	.	.
628 JORDAN	27	.	26	.	.	.	1	.	.	.
632 SAUDI ARABIA	48	24	14	.	7	.	3	.	.	.
636 KUWAIT	70	69	.	.	.	.	1	.	.	.
640 BAHRAIN	1	.	.	.	.	.	1	.	.	.
644 QATAR	172	.	126	46	.	.	.	.	.	.
647 U.A.EMIRATES	76	1	.	62	.	.	13	.	.	.
649 OMAN	6	.	.	.	.	.	6	.	.	.
652 NORTH YEMEN	5	.	1	.	.	.	4	.	.	.
662 PAKISTAN	36	26	6	1	.	2	1	.	.	.
664 INDIA	89	1	75	2	.	.	11	.	.	.
666 BANGLADESH	4	.	3	.	.	.	1	.	.	.
669 SRI LANKA	.	.	.	.	.	.	.	.	.	.
672 NEPAL	3	.	3	.	.	.	.	.	.	.
680 THAILAND	12	.	.	.	9	.	3	.	.	.
684 LAOS	2	.	2	.	.	.	.	.	.	.
700 INDONESIA	40	1	33	.	.	.	6	.	.	.
701 MALAYSIA	10	.	10	.	.	.	.	.	.	.
703 BRUNEI	32	.	.	.	.	.	32	.	.	.
706 SINGAPORE	39	.	21	1	.	.	17	.	.	.
708 PHILIPPINES	.	.	.	.	.	.	.	.	.	.
720 CHINA	52	1	43	.	.	.	8	.	.	.
728 SOUTH KOREA	12	6	.	5	.	.	1	.	.	.
732 JAPAN	14	6	.	.	3	.	5	.	.	.
736 TAIWAN	40	.	33	.	.	2	5	.	.	.
740 HONG KONG	13	1	.	8	.	.	4	.	.	.
800 AUSTRALIA	12	.	8	.	.	.	4	.	.	.
950 STORES,PROV.	5	.	.	5	.	.	.	.	.	.
958 NOT DETERMIN	5	.	1	1	.	.	.	3	.	.
977 SECRET CTRS.	1031	.	.	.	.	.	1031	.	.	.
1000 W O R L D	**3857**	**475**	**1014**	**725**	**102**	**100**	**1363**	**25**	**47**	**6**
1010 INTRA-EC	**806**	**140**	**114**	**277**	**69**	**73**	**94**	**16**	**17**	**6**
1011 EXTRA-EC	**2010**	**335**	**899**	**442**	**33**	**26**	**239**	**6**	**30**	**.**
1020 CLASS 1	349	90	61	57	12	20	78	4	27	.
1021 EFTA COUNTR.	148	40	17	26	7	8	27	2	21	.
1030 CLASS 2	1582	236	789	382	16	5	150	2	2	.
1031 ACP (63)	168	1	103	30	.	1	31	1	1	.
1040 CLASS 3	74	8	48	3	5	.	10	.	.	.
764.91 PARTS, N.E.S. OF THE APPARATUS FALLING WITHIN HEADING 764.1										
001 FRANCE	357	73	.	50	22	82	32	90	7	1
002 BELG.-LUXBG.	382	140	72	24	104	.	33	5	4	.
003 NETHERLANDS	831	238	10	22	.	533	19	8	1	.
004 FR GERMANY	493	.	21	38	61	262	29	38	3	41
005 ITALY	399	174	62	.	115	27	9	11	1	.
006 UTD. KINGDOM	1169	194	1	35	32	44	.	851	12	.
007 IRELAND	500	18	240	9	17	.	189	.	27	.
008 DENMARK	75	20	2	7	2	25	2	17	.	.
009 GREECE	490	322	10	58	97	2	1	.	.	.
024 ICELAND	15	2	.	9	.	.	1	2	1	.
025 FAROE ISLES	3	.	.	.	.	.	.	.	3	.
028 NORWAY	205	44	3	54	1	46	4	26	27	.
030 SWEDEN	640	19	12	87	31	8	27	283	173	.
032 FINLAND	182	115	5	3	1	5	4	2	47	.
036 SWITZERLAND	118	61	9	11	17	4	7	9	.	.
038 AUSTRIA	301	205	9	35	3	38	8	2	1	.
040 PORTUGAL	348	84	53	9	.	42	151	6	3	.
042 SPAIN	222	71	22	73	25	20	5	.	6	.
044 GIBRALTAR	1	.	.	.	.	.	1	.	.	.
046 MALTA	9	2	1	1	.	.	5	.	.	.
048 YUGOSLAVIA	61	24	16	16	.	5	.	.	.	.
052 TURKEY	78	57	2	1	.	17	1	.	.	.
056 SOVIET UNION	51	3	46	.	1	.	1	.	.	.
058 GERMAN DEM.R	.	.	.	.	.	.	.	.	.	.
060 POLAND	1	1	.	.	.	.	.	.	.	.
062 CZECHOSLOVAK	5	4	.	.	1	.	.	.	.	.
064 HUNGARY	2	2	.	.	.	.	.	.	.	.
068 BULGARIA	7	7	.	.	.	.	.	.	.	.
204 MOROCCO	128	.	104	11	.	.	13	.	.	.
208 ALGERIA	120	4	110	1	.	2	.	3	.	.
212 TUNISIA	141	5	117	19	.	.	.	.	.	.
216 LIBYA	107	11	7	23	30	.	36	.	.	.
220 EGYPT	387	73	136	5	2	.	160	11	.	.

Destination CTCI	Value 1000 ECU Valeurs									
	EUR 10	Deutschland	France	Italia	Nederland	Belg.-Lux.	UK	Ireland	Danmark	Ελλάδα
764.83										
484 VENEZUELA	1360	.	17	1343	.	.	.	.	.	.
496 GUYANE FR.	388	.	388	.	.	.	.	.	.	.
504 PEROU	251	3	.	246	.	.	2	.	.	.
508 BRESIL	12912	276	7886	3665	.	.	1085	.	.	.
512 CHILI	198	18	133	.	.	15	32	.	.	.
524 URUGUAY	128	49	.	77	.	.	2	.	.	.
528 ARGENTINE	2372	1717	213	394	.	48	.	.	.	.
604 LIBAN	167	74	34	11	.	.	48	.	.	.
608 SYRIE	368	181	100	.	.	.	87	.	.	.
612 IRAK	50484	1199	26503	22305	17	.	460	.	.	.
616 IRAN	10050	159	145	9284	.	.	462	.	.	.
624 ISRAEL	1456	835	364	104	.	10	111	32	.	.
628 JORDANIE	5467	143	4973	.	.	.	351	.	.	.
632 ARABIE SAOUD	9582	4931	2955	43	387	.	1264	.	1	1
636 KOWEIT	4610	4234	204	4	.	.	168	.	.	.
640 BAHREIN	222	35	.	.	68	3	116	.	.	.
644 QATAR	10571	.	8192	1244	.	.	1135	.	.	.
647 EMIRATS ARAB	21488	107	83	19914	.	1	1383	.	.	.
649 OMAN	2316	64	.	7	.	.	2245	.	.	.
652 YEMEN DU NRD	221	99	63	.	.	.	59	.	.	.
662 PAKISTAN	17465	8255	536	7539	.	653	482	.	.	.
664 INDE	11191	532	6172	2230	37	4	2216	.	.	.
666 BANGLA DESH	510	.	145	.	.	.	365	.	.	.
669 SRI LANKA	117	11	.	.	.	.	106	.	.	.
672 NEPAL	233	.	212	.	.	.	21	.	.	.
680 THAILANDE	6730	.	.	1095	5387	.	248	.	.	.
684 LAOS	130	.	130	.	.	.	.	.	.	.
700 INDONESIE	4388	216	3283	.	39	.	850	.	.	.
701 MALAYSIA	1187	302	648	9	.	.	228	.	.	.
703 BRUNEI	222	4	.	.	.	.	218	.	.	.
706 SINGAPOUR	5930	227	1403	137	5	.	4158	.	.	.
708 PHILIPPINES	313	138	.	1	160	.	14	.	.	.
720 CHINE	11389	173	10562	.	.	.	654	.	.	.
728 COREE DU SUD	2159	1357	10	606	.	.	184	.	.	.
732 JAPON	2064	805	72	3	96	.	1075	.	13	.
736 T'AI-WAN	7925	233	6966	74	.	299	353	.	.	.
740 HONG-KONG	590	65	.	140	.	.	385	.	.	.
800 AUSTRALIE	3665	26	2443	18	2	11	1165	.	.	.
950 AVIT.SOUTAGE	176	5	.	171	.	.	.	.	.	.
958 NON DETERMIN	510	.	108	52	.	.	.	350	.	.
977 SECRET	193937	.	.	.	.	.	193937	.	.	.
1000 M O N D E	**819394**	**137851**	**199782**	**166948**	**16668**	**39218**	**247041**	**1698**	**9974**	**214**
1010 INTRA-CE	**205753**	**62760**	**60452**	**22884**	**6093**	**32578**	**13764**	**823**	**6107**	**212**
1011 EXTRA-CE	**419014**	**75084**	**139221**	**143860**	**10577**	**6641**	**39339**	**425**	**3868**	**1**
1020 CLASSE 1	96940	26156	26458	17310	3322	5389	14592	101	3612	.
1021 A E L E	35314	17304	4371	4231	2044	531	3835	31	2967	.
1030 CLASSE 2	306531	47871	101012	126110	6403	1240	23332	324	238	1
1031 ACP (63)	31451	1383	10104	15404	9	187	4008	284	72	.
1040 CLASSE 3	15543	1057	11751	440	852	12	1415	.	16	.
764.91 PARTIES ET PIECES DETACHEES, NDA. DE 7641										
001 FRANCE	15699	6027	.	1471	773	3760	1549	1819	226	74
002 BELG.-LUXBG.	22583	7037	5156	1777	6389	.	1128	632	461	3
003 PAYS-BAS	39348	12524	1634	1986	.	19716	2685	732	70	1
004 RF ALLEMAGNE	31390	.	1909	1942	1795	9938	2095	12493	277	941
005 ITALIE	19823	7481	3487	.	2995	3632	1375	723	75	55
006 ROYAUME-UNI	33399	12793	513	1607	1099	3181	.	13438	768	.
007 IRLANDE	17449	1661	8618	2080	368	88	3784	.	850	.
008 DANEMARK	7899	1463	136	338	52	4390	233	1287	.	.
009 GRECE	17307	12998	580	865	2372	271	216	.	5	.
024 ISLANDE	1193	160	3	613	.	18	111	164	124	.
025 ILES FEROE	272	.	.	.	.	.	2	.	270	.
028 NORVEGE	18877	3039	431	7083	48	4146	556	2561	1013	.
030 SUEDE	34150	1765	1330	5176	491	282	1482	12253	11371	.
032 FINLANDE	8816	5366	290	46	19	877	385	167	1666	.
036 SUISSE	11615	5073	1733	381	537	707	1374	1716	90	4
038 AUTRICHE	18427	12777	505	942	133	2516	894	625	35	.
040 PORTUGAL	17185	6424	2411	214	1	2868	3267	1821	179	.
042 ESPAGNE	17122	5579	2672	4312	756	2997	395	3	408	.
044 GIBRALTAR	155	.	.	.	.	.	155	.	.	.
046 MALTE	249	41	52	33	.	.	119	.	4	.
048 YOUGOSLAVIE	6948	2971	1977	1461	.	486	44	.	9	.
052 TURQUIE	5840	3643	208	73	11	1786	119	.	.	.
056 U.R.S.S.	2978	274	2617	4	45	.	36	.	2	.
058 RD.ALLEMANDE	146	.	83	.	.	.	53	.	.	10
060 POLOGNE	278	148	19	1	19	34	55	.	2	.
062 TCHECOSLOVAQ	426	379	.	3	24	.	20	.	.	.
064 HONGRIE	497	393	24	60	.	.	19	1	.	.
068 BULGARIE	732	701	6	2	.	13	10	.	.	.
204 MAROC	8207	73	6894	225	.	92	920	3	.	.
208 ALGERIE	5373	683	3861	302	1	225	.	301	.	.
212 TUNISIE	7577	663	6309	586	.	8	10	.	1	.
216 LIBYE	3779	1729	393	517	838	.	295	7	.	.
220 EGYPTE	9622	1934	5992	241	67	37	913	437	1	.

Destination SITC	Quantity 1000 kg Quantités									
	EUR 10	Deutschland	France	Italia	Nederland	Belg.-Lux.	UK	Ireland	Danmark	Ελλάδα
764.91										
224 SUDAN	28	.	.	1	18	.	9	.	.	.
232 MALI	16	.	16	.	.	.	.	.	.	.
236 UPPER VOLTA	6	.	4	.	.	.	2	.	.	.
240 NIGER	18	.	17	.	.	.	1	.	.	.
248 SENEGAL	12	.	11	.	.	1	.	.	.	.
252 GAMBIA	7	.	.	.	.	.	7	.	.	.
260 GUINEA	4	.	4	.	.	.	.	.	.	.
264 SIERRA LEONE	12	.	3	.	1	.	8	.	.	.
268 LIBERIA	1	1	.	.	.	.	.	.	.	.
272 IVORY COAST	59	.	58	.	.	.	1	.	.	.
280 TOGO	5	.	5	.	.	.	.	.	.	.
284 BENIN	29	.	25	.	.	.	4	.	.	.
288 NIGERIA	165	6	3	19	12	116	8	.	1	.
302 CAMEROON	19	.	18	.	.	.	1	.	.	.
306 CENTR.AFRIC.	2	.	2	.	.	.	.	.	.	.
314 GABON	17	.	17	.	.	.	.	.	.	.
318 CONGO	17	.	16	.	.	1	.	.	.	.
322 ZAIRE	52	.	11	.	1	39	1	.	.	.
328 BURUNDI	98	.	58	40	.	.	.	.	.	.
330 ANGOLA	4	.	3	1	.	.	.	.	.	.
338 DJIBOUTI	3	.	3	.	.	.	.	.	.	.
346 KENYA	37	12	8	.	4	.	11	.	2	.
350 UGANDA	116	.	112	1	.	.	3	.	.	.
352 TANZANIA	7	.	.	3	.	.	4	.	.	.
370 MADAGASCAR	3	.	3	.	.	.	.	.	.	.
372 REUNION	14	.	14	.	.	.	.	.	.	.
373 MAURITIUS	5	1	3	.	.	.	1	.	.	.
378 ZAMBIA	6	.	.	.	2	.	4	.	.	.
382 ZIMBABWE	325	286	.	.	8	1	30	.	.	.
386 MALAWI	19	.	.	.	7	.	10	.	2	.
390 SOUTH AFRICA	719	342	120	6	93	11	143	1	3	.
395 LESOTHO	8	.	.	2	.	.	6	.	.	.
400 USA	290	72	72	9	9	11	83	31	3	.
404 CANADA	41	6	4	2	1	.	8	20	.	.
406 GREENLAND	12	.	.	.	.	.	.	.	12	.
412 MEXICO	151	10	5	33	34	66	3	.	.	.
413 BERMUDA	43	.	.	.	.	1	42	.	.	.
416 GUATEMALA	.	.	.	.	.	.	.	.	.	.
428 EL SALVADOR	3	2	.	1	.	.	.	.	.	.
436 COSTA RICA	138	.	137	.	.	.	.	.	1	.
448 CUBA	4	.	3	.	.	.	1	.	.	.
450 WEST INDIES	69	.	58	.	.	.	11	.	.	.
453 BAHAMAS	3	.	.	.	.	2	1	.	.	.
454 TURKS,CAICOS	26	.	.	.	.	.	26	.	.	.
458 GUADELOUPE	30	.	30	.	.	.	.	.	.	.
459 ANTIGUA,BARB	3	.	.	.	.	.	3	.	.	.
462 MARTINIQUE	19	.	19	.	.	.	.	.	.	.
463 CAYMAN ISLES	16	.	.	.	.	.	16	.	.	.
464 JAMAICA	1	.	.	.	.	.	1	.	.	.
465 ST LUCIA	4	.	.	.	.	.	4	.	.	.
467 ST VINCENT	7	.	.	.	.	.	7	.	.	.
469 BARBADOS	5	.	.	.	.	.	5	.	.	.
472 TRINIDAD,TOB	4	.	.	.	.	.	4	.	.	.
476 NL ANTILLES	15	.	.	.	14	1	.	.	.	.
480 COLOMBIA	145	58	50	6	1	25	5	.	.	.
484 VENEZUELA	29	21	4	4	.	.	.	.	.	.
492 SURINAM	35	.	.	1	34	.	.	.	.	.
496 FR. GUIANA	33	.	33	.	.	.	.	.	.	.
500 ECUADOR	1	1	.	.	.	.	.	.	.	.
504 PERU	36	13	3	1	8	11	.	.	.	.
508 BRAZIL	299	87	1	107	103	1	.	.	.	.
512 CHILE	273	3	266	1	.	3	.	.	.	.
520 PARAGUAY	4	.	.	1	3	.	.	.	.	.
524 URUGUAY	2	1	.	1	.	.	.	.	.	.
528 ARGENTINA	175	149	4	22	.	.	.	.	.	.
600 CYPRUS	18	.	3	.	.	.	15	.	.	.
604 LEBANON	140	19	65	7	24	16	.	9	.	.
608 SYRIA	156	1	135	.	.	.	4	16	.	.
612 IRAQ	145	16	73	6	12	.	24	14	.	.
616 IRAN	637	513	2	14	.	.	108	.	.	.
624 ISRAEL	116	18	.	9	.	2	85	2	.	.
628 JORDAN	162	1	122	1	.	.	28	10	.	.
632 SAUDI ARABIA	1241	30	58	24	986	6	93	41	3	.
636 KUWAIT	55	5	33	4	.	.	5	8	.	.
640 BAHRAIN	98	.	11	1	1	.	68	17	.	.
644 QATAR	93	.	11	2	.	.	63	17	.	.
647 U.A.EMIRATES	231	5	5	3	15	.	175	28	.	.
649 OMAN	31	3	1	5	4	.	14	3	1	.
652 NORTH YEMEN	19	2	15	.	.	.	2	.	.	.
656 SOUTH YEMEN	28	.	.	.	.	.	28	.	.	.
662 PAKISTAN	134	60	74	.	.	.	.	.	.	.
664 INDIA	1374	10	684	.	2	668	10	.	.	.
666 BANGLADESH	35	34	.	.	.	.	1	.	.	.
669 SRI LANKA	121	.	64	.	.	.	57	.	.	.
672 NEPAL	177	.	.	.	.	177	.	.	.	.
680 THAILAND	436	.	15	17	3	391	9	1	.	.

Destination CTCI	Value 1000 ECU Valeurs									
	EUR 10	Deutschland	France	Italia	Nederland	Belg.-Lux.	UK	Ireland	Danmark	Ελλάδα
764.91										
224 SOUDAN	612	57	3	65	408	.	72	7	.	.
232 MALI	1195	4	1191	.	.	.	.	.	.	.
236 HAUTE-VOLTA	572	18	540	.	.	.	14	.	.	.
240 NIGER	670	.	667	.	.	.	3	.	.	.
248 SENEGAL	440	2	417	.	.	21	.	.	.	.
252 GAMBIE	140	.	.	.	.	.	140	.	.	.
260 GUINEE	130	30	81	.	.	.	19	.	.	.
264 SIERRA LEONE	383	30	292	2	18	.	41	.	.	.
268 LIBERIA	206	81	7	3	4	.	89	21	1	.
272 COTE IVOIRE	2791	25	2743	8	.	5	10	.	.	.
280 TOGO	197	.	192	.	.	.	5	.	.	.
284 BENIN	613	.	538	.	.	.	75	.	.	.
288 NIGERIA	19339	381	132	366	190	17492	775	.	3	.
302 CAMEROUN	1144	6	1120	.	.	1	17	.	.	.
306 R.CENTRAFRIC	111	.	91	20	.	.	.	.	.	.
314 GABON	1121	20	1100	.	.	1	.	.	.	.
318 CONGO	1728	.	1666	.	.	62	.	.	.	.
322 ZAIRE	2453	30	792	.	19	1610	2	.	.	.
328 BURUNDI	4090	.	1725	2353	7	3	2	.	.	.
330 ANGOLA	190	.	166	14	.	.	10	.	.	.
338 DJIBOUTI	158	.	158	.	.	.	.	.	.	.
346 KENYA	1403	262	424	153	139	.	327	.	98	.
350 OUGANDA	1003	6	942	23	1	.	31	.	.	.
352 TANZANIE	996	85	70	.	.	.	826	15	.	.
370 MADAGASCAR	248	.	248	.	.	.	.	.	.	.
372 REUNION	1169	.	1169	.	.	.	.	.	.	.
373 MAURICE	122	40	44	.	.	.	37	1	.	.
378 ZAMBIE	159	2	18	9	53	.	77	.	.	.
382 ZIMBABWE	6900	6282	39	9	34	32	503	.	1	.
386 MALAWI	633	.	8	.	220	.	201	25	179	.
390 AFR. DU SUD	64854	31958	12561	485	2319	1584	15779	25	143	.
395 LESOTHO	676	1	.	201	.	.	474	.	.	.
400 ETATS-UNIS	36825	5627	12741	656	493	2015	10812	4101	168	12
404 CANADA	5288	757	581	55	32	30	1682	2115	22	14
406 GROENLAND	395	.	.	.	.	.	.	.	395	.
412 MEXIQUE	13695	2507	718	1963	1121	7153	233	.	.	.
413 BERMUDES	718	16	.	.	.	48	654	.	.	.
416 GUATEMALA	104	73	5	11	.	2	.	.	13	.
428 EL SALVADOR	131	97	.	30	.	2	2	.	.	.
436 COSTA RICA	3878	16	3696	11	.	4	5	.	146	.
448 CUBA	203	.	133	.	1	.	27	42	.	.
450 INDES OCCID.	1349	.	1009	.	.	.	330	10	.	.
453 BAHAMAS	181	.	.	.	.	145	36	.	.	.
454 TURKS,CAICOS	392	.	.	.	.	.	392	.	.	.
458 GUADELOUPE	2802	1	2794	.	.	.	7	.	.	.
459 ANTIGUA,BARB	148	.	.	.	.	.	148	.	.	.
462 MARTINIQUE	1326	.	1326	.	.	.	.	.	.	.
463 ILES CAYMAN	332	.	.	.	.	.	332	.	.	.
464 JAMAIQUE	146	.	.	.	6	19	121	.	.	.
465 SAINTE-LUCIE	238	.	32	.	.	.	206	.	.	.
467 ST-VINCENT	107	.	.	.	.	.	107	.	.	.
469 LA BARBADE	414	.	.	.	.	.	414	.	.	.
472 TRINIDAD,TOB	210	.	.	26	.	.	184	.	.	.
476 ANTILLES NL	282	7	.	.	216	56	2	.	1	.
480 COLOMBIE	8428	1754	3277	212	25	2480	680	.	.	.
484 VENEZUELA	1340	869	285	115	5	30	36	.	.	.
492 SURINAM	1011	9	.	115	882	5	.	.	.	.
496 GUYANE FR.	2085	.	2085	.	.	.	.	.	.	.
500 EQUATEUR	154	100	4	.	.	3	12	.	35	.
504 PEROU	2516	523	200	76	201	1516	.	.	.	.
508 BRESIL	26286	5368	124	17142	3409	180	63	.	.	.
512 CHILI	11857	351	11095	71	3	328	9	.	.	.
520 PARAGUAY	153	6	2	49	96	.	.	.	.	.
524 URUGUAY	232	35	3	183	1	1	9	.	.	.
528 ARGENTINE	10235	4927	504	4657	2	140	.	.	5	.
600 CHYPRE	780	7	378	36	.	.	296	63	.	.
604 LIBAN	9662	208	5673	485	39	2521	75	650	11	.
608 SYRIE	5160	291	3791	41	4	.	587	446	.	.
612 IRAK	10898	1678	5528	448	389	23	992	1838	2	.
616 IRAN	22879	19891	150	1264	.	17	1556	.	1	.
624 ISRAEL	6237	2729	20	788	4	302	2107	221	66	.
628 JORDANIE	11846	125	10826	28	.	6	310	551	.	.
632 ARABIE SAOUD	40145	4576	3616	897	20300	386	6246	3891	233	.
636 KOWEIT	4622	745	2490	59	.	3	702	600	23	.
640 BAHREIN	4420	52	81	10	51	.	3099	1127	.	.
644 QATAR	4515	22	1394	3	.	.	1932	1164	.	.
647 EMIRATS ARAB	6578	372	193	198	451	3	3448	1912	1	.
649 OMAN	1241	148	11	194	157	1	516	161	53	.
652 YEMEN DU NRD	2640	206	2278	.	.	.	155	1	.	.
656 YEMEN DU SUD	103	28	10	.	1	.	63	1	.	.
662 PAKISTAN	6647	4727	1871	1	.	.	48	.	.	.
664 INDE	39903	375	28112	6	43	10508	858	1	.	.
666 BANGLA DESH	1374	1361	.	.	.	1	12	.	.	.
669 SRI LANKA	3563	5	3213	2	.	7	335	1	.	.
672 NEPAL	4882	34	5	2	.	4836	5	.	.	.
680 THAILANDE	23353	104	1070	569	82	20479	1018	31	.	.

Destination / SITC	Quantity 1000 kg: EUR 10	Deutschland	France	Italia	Nederland	Belg.-Lux.	UK	Ireland	Danmark	Quantités: Ελλάδα
764.91										
700 INDONESIA	129	22	9	.	45	53	.	.	.	.
701 MALAYSIA	147	8	1	.	1	135	2	.	.	.
706 SINGAPORE	181	34	5	.	44	68	29	.	1	.
708 PHILIPPINES	59	55	1	1	.	.	2	.	.	.
720 CHINA	17	11	1	.	.	1	4	.	.	.
728 SOUTH KOREA	236	38	.	.	15	183	.	.	.	.
732 JAPAN	41	27	1	4	1	4	4	.	.	.
736 TAIWAN	55	2	2	1	.	50	.	.	.	.
740 HONG KONG	734	6	3	3	.	63	659	.	.	.
743 MACAO	12	.	.	.	.	.	12	.	.	.
800 AUSTRALIA	274	117	40	13	1	47	44	1	11	.
801 PAPUA N.GUIN	9	.	.	7	.	.	2	.	.	.
802 AUST.OCEANIA	2	.	.	.	.	.	2	.	.	.
804 NEW ZEALAND	107	.	2	.	3	.	102	.	.	.
806 SOLOMON ISLS	3	.	.	.	.	.	3	.	.	.
809 N. CALEDONIA	5	.	5	.	.	.	.	.	.	.
815 FIJI	16	.	.	.	.	.	16	.	.	.
822 FR.POLYNESIA	8	.	8	.	.	.	.	.	.	.
1000 W O R L D	19091	4080	3746	993	2072	3315	2907	1581	355	42
1010 INTRA-EC	4693	1178	420	242	449	974	313	1020	55	42
1011 EXTRA-EC	14400	2902	3326	751	1624	2341	2594	561	301	.
1020 CLASS 1	3655	1248	371	332	186	258	600	383	277	.
1021 EFTA COUNTR.	1809	530	90	207	55	144	203	329	251	.
1030 CLASS 2	10659	1626	2905	419	1436	2082	1988	179	24	.
1031 ACP (63)	1213	307	400	80	88	160	172	1	5	.
1040 CLASS 3	89	27	51	1	2	1	7	.	.	.
764.92 PARTS, N.E.S. OF THE APPARATUS AND EQUIPMENT FALLING WITHIN HEADING 764.2										
001 FRANCE	669	64	.	165	25	4	64	18	329	.
002 BELG.-LUXBG.	1049	148	278	555	25	.	37	2	4	.
003 NETHERLANDS	198	42	1	22	.	18	98	8	9	.
004 FR GERMANY	500	.	75	57	51	9	218	5	85	.
005 ITALY	169	18	82	.	24	10	27	7	1	.
006 UTD. KINGDOM	144	75	4	23	15	.	.	6	21	.
007 IRELAND	82	.	.	3	1	.	78	.	.	.
008 DENMARK	128	32	47	5	3	.	41	.	.	.
009 GREECE	76	1	3	33	1	29	8	.	1	.
028 NORWAY	60	4	.	5	1	.	11	.	39	.
030 SWEDEN	55	3	.	3	1	.	20	.	28	.
032 FINLAND	14	2	.	2	.	.	6	.	4	.
036 SWITZERLAND	81	21	4	39	2	.	10	1	4	.
038 AUSTRIA	52	14	.	21	.	.	13	.	4	.
040 PORTUGAL	31	7	.	6	.	1	17	.	.	.
042 SPAIN	40	2	.	23	1	.	13	.	1	.
048 YUGOSLAVIA	14	9	1	2	.	.	2	.	.	.
052 TURKEY	62	1	.	60	.	1	.	.	.	.
056 SOVIET UNION	2	1	.	.	.	.	1	.	.	.
064 HUNGARY	2	2	.	.	.	.	.	.	.	.
068 BULGARIA	2	1	.	.	.	1	.	.	.	.
204 MOROCCO	11	.	11	.	.	.	.	.	.	.
212 TUNISIA	193	180	1	12	.	.	.	.	.	.
257 GUINEA BISS.	4	.	.	4	.	.	.	.	.	.
288 NIGERIA	67	1	.	48	.	.	18	.	.	.
390 SOUTH AFRICA	76	.	.	.	.	.	76	.	.	.
400 USA	221	108	2	28	1	.	60	7	15	.
404 CANADA	70	2	.	6	.	.	58	.	4	.
624 ISRAEL	13	1	.	5	1	.	6	.	.	.
632 SAUDI ARABIA	36	1	5	9	.	.	20	1	.	.
664 INDIA	2	.	.	.	.	.	1	.	1	.
700 INDONESIA	2	2	.	.	.	.	.	.	.	.
706 SINGAPORE	12	2	1	.	.	.	9	.	.	.
732 JAPAN	54	1	.	.	.	.	53	.	.	.
736 TAIWAN	15	.	12	.	.	.	3	.	.	.
740 HONG KONG	10	1	1	.	.	.	8	.	.	.
800 AUSTRALIA	25	1	.	.	.	.	17	1	6	.
804 NEW ZEALAND	4	.	.	.	.	.	4	.	.	.
1000 W O R L D	4313	747	544	1148	155	73	1027	58	561	.
1010 INTRA-EC	3014	378	489	865	146	69	571	46	450	.
1011 EXTRA-EC	1294	368	55	283	9	3	454	11	111	.
1020 CLASS 1	867	174	8	194	7	2	363	10	109	.
1021 EFTA COUNTR.	299	51	4	75	5	1	80	1	82	.
1030 CLASS 2	419	190	45	89	2	.	89	1	3	.
1031 ACP (63)	82	3	3	53	.	.	23	.	.	.
1040 CLASS 3	10	5	2	.	.	1	2	.	.	.
764.93 PARTS, N.E.S. OF THE APPARATUS AND EQUIPMENT FALLING WITHIN HEADINGS 761, 762, 764.3 AND 764.8										
001 FRANCE	10697	4765	.	4024	712	845	258	2	91	.
002 BELG.-LUXBG.	6568	1699	148	1212	3217	.	270	1	21	.
003 NETHERLANDS	5753	2128	173	448	.	1846	1089	10	59	.
004 FR GERMANY	8209	.	2557	1182	1272	699	1912	14	571	2
005 ITALY	3959	2338	504	.	479	98	524	3	10	3
006 UTD. KINGDOM	6382	1957	156	1029	673	1819	.	73	675	.

Destination / CTCI	Value 1000 ECU: EUR 10	Deutschland	France	Italia	Nederland	Belg.-Lux.	UK	Ireland	Danmark	Valeurs: Ελλάδα
764.91										
700 INDONESIE	5378	908	1202	10	1269	1964	12	13	.	.
701 MALAYSIA	4301	783	106	48	25	3171	165	.	3	.
706 SINGAPOUR	7341	1256	610	12	1135	2840	1396	31	61	.
708 PHILIPPINES	1818	1493	66	80	.	4	175	.	.	.
720 CHINE	1374	945	55	1	2	107	264	.	.	.
728 COREE DU SUD	27153	4482	4	.	442	22222	2	.	1	.
732 JAPON	1059	334	91	183	16	108	316	4	1	6
736 T'AI-WAN	6342	359	145	34	1	5790	10	3	.	.
740 HONG-KONG	13451	275	182	46	4	5482	7443	3	16	.
743 MACAO	242	.	22	.	.	.	220	.	.	.
800 AUSTRALIE	24529	9138	2885	2632	39	4684	3972	894	285	.
801 PAPOU-N.GUIN	1067	.	1	1027	.	.	26	13	.	.
802 OCEANIE AUST	194	.	.	.	.	.	194	.	.	.
804 NOUV.ZELANDE	6358	29	419	40	65	31	5760	14	.	.
806 ILES SALOMON	143	.	.	.	.	.	143	.	.	.
809 N. CALEDONIE	239	2	237	.	.	.	.	.	.	.
815 FIDJI	937	4	.	.	.	.	925	8	.	.
822 POLYNESIE FR	410	2	408	.	.	.	.	.	.	.
1000 M O N D E	950819	236088	206949	73148	53306	182549	106582	71200	19878	1119
1010 INTRA-CE	204897	61984	22031	12066	15844	44975	13065	31124	2734	1074
1011 EXTRA-CE	745898	174104	184916	61079	37461	137567	93517	40065	17145	44
1020 CLASSE 1	279812	94681	40916	24604	4960	25134	47231	26463	15788	35
1021 A E L E	110265	34604	6704	14458	1230	11412	8069	19306	14478	4
1030 CLASSE 2	459333	76552	141050	36352	32410	112280	45777	13559	1353	.
1031 ACP (63)	55623	7407	15383	4599	2029	19400	6430	92	283	.
1040 CLASSE 3	6752	2870	2950	123	90	153	509	43	4	10
764.92 PARTIES ET PIECES DETACHEES, NDA. DE 7642										
001 FRANCE	6221	881	.	1163	1007	49	976	969	1176	.
002 BELG.-LUXBG.	3876	1287	662	1088	272	.	505	34	28	.
003 PAYS-BAS	2504	1061	44	121	.	178	964	91	45	.
004 RF ALLEMAGNE	4392	.	339	480	380	123	2438	220	412	.
005 ITALIE	2064	839	139	.	247	24	543	260	12	.
006 ROYAUME-UNI	1867	1002	68	222	219	42	.	134	180	.
007 IRLANDE	518	7	.	16	15	.	475	.	5	.
008 DANEMARK	1347	663	131	24	43	2	484	.	.	.
009 GRECE	427	25	18	134	31	76	138	1	4	.
028 NORVEGE	958	250	1	49	65	.	283	7	303	.
030 SUEDE	1487	396	17	30	82	.	526	10	426	.
032 FINLANDE	544	264	.	16	25	1	102	.	136	.
036 SUISSE	1487	571	327	261	86	2	181	25	34	.
038 AUTRICHE	868	390	3	189	15	6	170	3	92	.
040 PORTUGAL	334	53	1	45	3	12	220	.	.	.
042 ESPAGNE	590	100	20	237	15	3	201	13	1	.
048 YOUGOSLAVIE	538	399	84	18	.	.	32	.	5	.
052 TURQUIE	277	119	10	114	.	27	7	.	.	.
056 U.R.S.S.	249	65	63	.	7	.	114	.	.	.
064 HONGRIE	149	146	.	.	2	.	.	.	1	.
068 BULGARIE	163	103	3	.	.	57	.	.	.	.
204 MAROC	179	5	168	2	.	4	.	.	.	.
212 TUNISIE	857	748	36	72	.	.	.	.	1	.
257 GUINEE-BISS.	112	.	.	112	.	.	.	.	.	.
288 NIGERIA	843	92	1	655	.	.	95	.	.	.
390 AFR. DU SUD	536	38	6	1	2	1	484	3	1	.
400 ETATS-UNIS	3723	1644	55	177	21	.	1683	60	83	.
404 CANADA	1118	83	9	54	.	.	952	.	20	.
624 ISRAEL	258	25	3	131	4	.	82	7	6	.
632 ARABIE SAOUD	601	17	176	129	18	.	234	27	.	.
664 INDE	153	24	.	.	.	.	77	.	52	.
700 INDONESIE	144	144	.	.	.	.	.	.	.	.
706 SINGAPOUR	419	120	27	1	.	.	271	.	.	.
732 JAPON	850	84	8	6	.	.	751	1	.	.
736 T'AI-WAN	167	14	18	.	.	.	135	.	.	.
740 HONG-KONG	228	31	5	.	.	.	192	.	.	.
800 AUSTRALIE	401	60	.	2	.	.	312	17	10	.
804 NOUV.ZELANDE	116	2	.	.	1	.	111	.	2	.
1000 M O N D E	43408	12077	2804	5807	2575	705	14472	1894	3074	.
1010 INTRA-CE	23216	5765	1401	3249	2215	494	6523	1709	1860	.
1011 EXTRA-CE	20186	6312	1400	2558	361	210	7948	185	1214	.
1020 CLASSE 1	13923	4466	555	1205	316	52	6063	139	1127	.
1021 A E L E	5723	1928	350	591	277	20	1514	45	998	.
1030 CLASSE 2	5484	1429	754	1337	36	102	1696	46	84	.
1031 ACP (63)	1342	178	94	821	2	8	238	.	1	.
1040 CLASSE 3	783	418	91	15	9	57	191	.	2	.
764.93 PARTIES,PIECES DET.NDA.D.76.1,2 ET 764.3,8										
001 FRANCE	194055	131253	.	26415	13598	8439	11733	56	2560	1
002 BELG.-LUXBG.	89721	31235	7536	10347	28833	.	11148	35	586	1
003 PAYS-BAS	116999	53837	5840	12849	.	21168	20775	61	2441	8
004 RF ALLEMAGNE	268574	.	63473	40470	99304	25539	29033	309	10414	32
005 ITALIE	67977	37057	6931	.	10881	1994	10484	83	536	11
006 ROYAUME-UNI	113203	48100	5569	20340	22074	6634	.	1929	8556	1

Destination SITC	Quantity 1000 kg EUR 10	Deutschland	France	Italia	Nederland	Belg.-Lux.	UK	Ireland	Danmark	Ἑλλάδα Quantités
764.93										
007 IRELAND	547	73	5	24	49	1	377	.	18	.
008 DENMARK	714	380	13	77	145	32	58	9	.	.
009 GREECE	2273	963	189	334	590	100	91	.	6	.
024 ICELAND	38	8	4	1	.	8	11	.	6	.
025 FAROE ISLES	15	1	.	.	.	.	.	.	14	.
028 NORWAY	468	177	7	42	27	52	52	.	111	.
030 SWEDEN	1627	367	7	86	475	186	281	2	222	1
032 FINLAND	458	89	48	76	39	98	84	.	24	.
036 SWITZERLAND	1409	755	72	184	18	179	124	.	77	.
038 AUSTRIA	6513	3744	28	237	2160	31	297	.	16	.
040 PORTUGAL	4724	4136	67	232	32	39	216	.	2	.
042 SPAIN	2459	1055	287	201	397	34	481	1	3	.
043 ANDORRA	8	1	3	4	.	.	.	.	.	.
044 GIBRALTAR	1	.	.	.	.	.	1	.	.	.
045 VATICAN CITY	23	23	.	.	.	.	.	.	.	.
046 MALTA	295	267	.	23	2	1	2	.	.	.
048 YUGOSLAVIA	782	584	5	148	4	5	33	.	3	.
052 TURKEY	1606	743	.	84	553	205	20	.	1	.
056 SOVIET UNION	161	17	29	.	.	1	113	.	1	.
058 GERMAN DEM.R	2	.	1	.	1	.	.	.	.	.
060 POLAND	13	5	5	.	.	.	1	.	2	.
062 CZECHOSLOVAK	13	3	1	8	.	.	1	.	.	.
064 HUNGARY	120	100	2	8	.	8	1	.	1	.
066 ROMANIA	6	.	.	.	.	.	5	.	1	.
068 BULGARIA	66	12	.	.	.	54	.	.	.	.
070 ALBANIA	11	5	6	.	.	.	.	.	.	.
202 CANARY ISLES	15	10	.	3	1	.	1	.	.	.
204 MOROCCO	699	90	214	7	385	1	1	1	.	.
208 ALGERIA	797	39	185	4	75	461	32	.	1	.
212 TUNISIA	912	335	355	212	1	.	8	.	1	.
216 LIBYA	310	81	181	4	4	.	39	.	1	.
220 EGYPT	1757	482	35	95	971	11	131	.	3	29
224 SUDAN	57	3	1	1	48	.	4	.	.	.
232 MALI	8	1	3	.	.	.	4	.	.	.
240 NIGER	21	1	20	.	.	.	.	.	.	.
248 SENEGAL	31	1	14	.	14	.	2	.	.	.
257 GUINEA BISS.	7	4	.	3	.	.	.	.	.	.
260 GUINEA	11	5	2	4	.	.	.	.	.	.
268 LIBERIA	3	1	.	.	.	.	2	.	.	.
272 IVORY COAST	66	1	59	1	5	.	.	.	.	.
276 GHANA	3	.	.	.	.	.	2	.	1	.
280 TOGO	8	.	2	4	2	.	.	.	.	.
284 BENIN	312	.	312	.	.	.	.	.	.	.
288 NIGERIA	552	119	15	219	76	3	120	.	.	.
302 CAMEROON	28	3	19	.	.	.	6	.	.	.
314 GABON	27	2	25	.	.	.	.	.	.	.
318 CONGO	44	1	33	.	.	.	10	.	.	.
322 ZAIRE	16	2	2	.	3	7	1	.	.	1
328 BURUNDI	37	.	1	33	.	.	3	.	.	.
329 ST. HELENA	12	.	.	.	.	.	12	.	.	.
330 ANGOLA	6	.	1	1	.	.	4	.	.	.
334 ETHIOPIA	7	4	1	1	1	.	.	.	.	.
338 DJIBOUTI	6	1	5	.	.	.	.	.	.	.
342 SOMALIA	11	1	6	2	1	.	1	.	.	.
346 KENYA	66	4	41	.	12	4	4	.	1	.
350 UGANDA	11	.	1	4	.	.	6	.	.	.
352 TANZANIA	11	1	3	.	6	.	1	.	.	.
355 SEYCHELLES	3	.	1	.	.	.	2	.	.	.
357 B.I.O.T.	6	.	.	.	.	.	6	.	.	.
366 MOZAMBIQUE	2	.	.	.	.	.	1	.	1	.
370 MADAGASCAR	5	.	2	2	1	.	.	.	.	.
372 REUNION	57	2	41	13	1	.	.	.	.	.
373 MAURITIUS	105	.	3	.	10	91	1	.	.	.
378 ZAMBIA	11	.	.	.	.	.	11	.	.	.
382 ZIMBABWE	6	1	.	.	2	.	3	.	.	.
386 MALAWI	9	1	.	.	.	.	8	.	.	.
390 SOUTH AFRICA	744	158	4	103	351	6	114	1	7	.
391 BOTSWANA	9	8	.	.	.	.	1	.	.	.
395 LESOTHO	24	4	.	20	.	.	.	.	.	.
400 USA	1343	143	373	76	298	121	228	1	101	2
404 CANADA	113	29	8	34	1	.	24	.	17	.
406 GREENLAND	22	.	.	.	.	.	.	.	22	.
408 S.PIERRE,MIQ	4	.	3	1	.	.	.	.	.	.
412 MEXICO	61	14	2	22	19	.	4	.	.	.
413 BERMUDA	15	.	.	.	.	.	15	.	.	.
421 BELIZE	.	.	.	.	.	.	.	.	.	.
428 EL SALVADOR	2	1	.	.	.	.	1	.	.	.
432 NICARAGUA	1	.	.	.	.	.	1	.	.	.
436 COSTA RICA	5	.	5	.	.	.	.	.	.	.
442 PANAMA	6	1	5	.	.	.	.	.	.	.
448 CUBA	3	2	.	.	.	.	1	.	.	.
458 GUADELOUPE	33	1	31	1	.	.	.	.	.	.
462 MARTINIQUE	38	5	32	1	.	.	.	.	.	.
464 JAMAICA	1	.	.	.	.	.	1	.	.	.
469 BARBADOS	8	2	.	.	.	2	6	.	.	.
472 TRINIDAD,TOB	4	.	.	1	.	.	1	.	.	.

Destination CTCI	Value 1000 ECU EUR 10	Deutschland	France	Italia	Nederland	Belg.-Lux.	UK	Ireland	Danmark	Ἑλλάδα Valeurs
764.93										
007 IRLANDE	12279	1201	109	263	4039	15	6187	.	465	.
008 DANEMARK	36386	25342	789	1228	3994	287	3433	1312	.	1
009 GRECE	46426	21765	5807	5841	10537	779	1513	.	184	.
024 ISLANDE	859	175	117	18	2	23	327	1	196	.
025 ILES FEROE	392	15	.	.	.	.	3	.	374	.
028 NORVEGE	17108	6153	535	1476	2222	179	2559	25	3948	11
030 SUEDE	39472	13424	500	2860	8437	693	9527	57	3907	67
032 FINLANDE	10801	3010	1285	2237	797	567	1882	15	1008	.
036 SUISSE	33824	18528	4162	3508	511	629	5276	14	1196	.
038 AUTRICHE	110908	52779	1419	5364	41768	642	8490	.	446	.
040 PORTUGAL	76555	66813	1114	4016	1310	399	2758	7	138	.
042 ESPAGNE	61083	16802	9930	13306	9786	1086	9930	54	189	.
043 ANDORRE	192	55	89	42	.	3	3	.	.	.
044 GIBRALTAR	128	15	.	1	65	.	42	.	5	.
045 CITE VATICAN	434	434	.	.	.	.	.	.	.	.
046 MALTE	4557	4086	3	333	13	3	112	.	7	.
048 YOUGOSLAVIE	20388	12598	480	5415	124	57	1349	.	365	.
052 TURQUIE	46802	23213	79	2558	15834	3980	1114	.	24	.
056 U.R.S.S.	5496	770	2696	146	.	7	1872	.	5	.
058 RD.ALLEMANDE	165	.	31	3	28	.	20	.	83	.
060 POLOGNE	1259	535	255	26	3	1	204	.	238	.
062 TCHECOSLOVAQ	1027	330	216	193	3	.	284	.	1	.
064 HONGRIE	3752	2015	295	201	20	870	136	.	215	.
066 ROUMANIE	805	77	141	1	.	19	506	.	61	.
068 BULGARIE	3072	597	85	31	7	2291	53	.	8	.
070 ALBANIE	1035	827	182	4	.	.	7	.	15	.
202 CANARIES	318	189	4	46	10	.	60	.	9	.
204 MAROC	15847	2022	7726	191	5720	32	89	52	15	.
208 ALGERIE	25866	3120	3548	641	1489	11871	5133	.	64	.
212 TUNISIE	27172	6638	16646	2530	29	67	1245	.	17	.
216 LIBYE	30003	15994	5979	1330	83	1	6571	.	45	.
220 EGYPTE	54477	8450	8302	767	19298	118	17095	.	397	50
224 SOUDAN	1608	129	310	75	957	1	136	.	.	.
232 MALI	182	49	57	.	3	.	73	.	.	.
240 NIGER	555	8	536	1	.	.	10	.	.	.
248 SENEGAL	771	33	440	2	73	.	221	.	2	.
257 GUINEE-BISS.	297	58	.	239	.	.	.	.	.	.
260 GUINEE	456	387	41	6	.	18	2	.	.	.
268 LIBERIA	158	45	5	6	4	.	97	.	1	.
272 COTE IVOIRE	2557	42	2422	19	23	4	32	.	15	.
276 GHANA	309	1	.	3	4	61	181	.	59	.
280 TOGO	162	20	88	16	15	1	20	.	2	.
284 BENIN	2326	35	2289	.	.	.	2	.	.	.
288 NIGERIA	24651	15350	229	1628	793	103	6545	.	3	.
302 CAMEROUN	1840	138	758	18	.	1	923	.	2	.
314 GABON	922	40	719	1	2	3	157	.	.	.
318 CONGO	3055	17	2913	21	1	7	95	.	1	.
322 ZAIRE	2505	2120	115	5	45	181	36	.	.	3
328 BURUNDI	114	2	68	22	.	12	10	.	.	.
329 STE-HELENE	167	.	.	.	.	.	167	.	.	.
330 ANGOLA	929	31	63	50	2	33	748	.	2	.
334 ETHIOPIE	310	47	41	22	6	3	191	.	.	.
338 DJIBOUTI	276	5	259	.	8	.	2	.	2	.
342 SOMALIE	191	30	49	60	15	.	34	.	3	.
346 KENYA	1607	144	679	38	201	53	475	8	7	2
350 OUGANDA	173	4	33	59	3	.	73	.	1	.
352 TANZANIE	532	30	319	3	66	.	85	.	29	.
355 SEYCHELLES	181	4	39	3	.	.	135	.	.	.
357 OCEAN IND.BR	463	.	.	.	.	.	463	.	.	.
366 MOZAMBIQUE	584	18	149	7	99	7	283	.	21	.
370 MADAGASCAR	435	.	248	38	89	.	60	.	.	.
372 REUNION	1048	57	901	70	13	4	2	.	1	.
373 MAURICE	1168	30	79	3	50	957	49	.	.	.
378 ZAMBIE	207	3	.	8	.	.	192	3	1	.
382 ZIMBABWE	932	209	136	40	42	.	494	7	4	.
386 MALAWI	220	42	50	.	.	.	123	.	5	.
390 AFR. DU SUD	37994	9254	707	2955	7319	829	16691	25	214	.
391 BOTSWANA	182	157	.	.	.	16	9	.	.	.
395 LESOTHO	296	162	.	130	.	4	.	.	.	.
400 ETATS-UNIS	85749	17243	9371	8599	18547	6137	22808	37	2763	244
404 CANADA	5350	994	681	557	1106	13	1840	18	141	.
406 GROENLAND	731	.	.	.	2	.	.	.	729	.
408 S.PIERRE,MIQ	151	.	143	8	.	.	.	.	.	.
412 MEXIQUE	8723	1307	208	5946	359	7	896	.	.	.
413 BERMUDES	1132	.	.	.	.	.	1132	.	.	.
421 BELIZE	104	.	.	.	.	.	104	.	.	.
428 EL SALVADOR	333	56	.	244	.	4	29	.	.	.
432 NICARAGUA	109	16	.	.	3	.	90	.	.	.
436 COSTA RICA	110	4	83	.	3	.	20	.	.	.
442 PANAMA	196	36	115	6	5	12	20	1	1	.
448 CUBA	294	94	27	14	.	14	145	.	.	.
458 GUADELOUPE	868	26	825	10	2	.	.	.	5	.
462 MARTINIQUE	867	40	812	11	.	4	.	.	.	.
464 JAMAIQUE	262	.	30	.	.	.	232	.	.	.
469 LA BARBADE	109	36	.	.	.	.	73	.	.	.
472 TRINIDAD,TOB	398	.	3	198	2	11	181	.	3	.

Tab. 1

Export

January - December 1983 Janvier - Décembre

Destination SITC	Quantity 1000 kg Quantités EUR 10	Deutschland	France	Italia	Nederland	Belg.-Lux.	UK	Ireland	Danmark	Ἑλλάδα
764.93										
476 NL ANTILLES	23	.	.	.	21	.	2	.	.	.
480 COLOMBIA	22	2	.	16	1	1	2	.	.	.
484 VENEZUELA	11	.	3	7	.	.	1	.	.	.
492 SURINAM	.	.	.	.	.	.	.	.	.	.
496 FR. GUIANA	28	.	28	.	.	.	.	.	.	.
500 ECUADOR	4	1	1	.	.	.	2	.	.	.
504 PERU	49	2	35	9	1	2	.	.	.	.
508 BRAZIL	295	32	46	15	178	6	18	.	.	.
512 CHILE	16	2	3	.	.	.	10	.	1	.
520 PARAGUAY	13	2	.	.	11	.	.	.	.	.
524 URUGUAY	88	1	.	84	.	2	1	.	.	.
528 ARGENTINA	670	507	2	44	34	82	.	.	1	.
600 CYPRUS	118	12	1	32	9	2	61	.	1	.
604 LEBANON	188	47	35	99	1	3	2	.	1	.
608 SYRIA	132	93	5	9	.	2	23	.	.	.
612 IRAQ	1299	42	625	117	379	1	115	.	20	.
616 IRAN	925	345	2	212	55	94	217	.	.	.
624 ISRAEL	319	168	30	55	3	4	58	.	1	.
628 JORDAN	166	13	19	90	13	1	25	.	.	5
632 SAUDI ARABIA	1245	613	401	43	76	5	100	.	7	.
636 KUWAIT	329	66	2	203	1	2	36	.	5	14
640 BAHRAIN	31	10	1	.	7	.	13	.	.	.
644 QATAR	68	16	3	6	1	.	42	.	.	.
647 U.A.EMIRATES	193	68	11	38	8	1	62	.	5	.
649 OMAN	89	19	.	3	14	.	52	.	1	.
652 NORTH YEMEN	25	10	8	6	.	.	1	.	.	.
656 SOUTH YEMEN	4	.	2	.	.	.	2	.	.	.
662 PAKISTAN	131	67	3	10	24	.	27	.	.	.
664 INDIA	177	60	6	19	60	.	31	.	1	.
666 BANGLADESH	26	25	.	.	.	.	1	.	.	.
669 SRI LANKA	56	37	.	.	2	1	16	.	.	.
672 NEPAL	2	.	2	.	.	.	.	.	.	.
676 BURMA	1	.	.	.	.	.	1	.	.	.
680 THAILAND	66	46	2	1	9	3	5	.	.	.
684 LAOS	3	.	.	3	.	.	.	.	.	.
700 INDONESIA	182	142	4	1	4	.	31	.	.	.
701 MALAYSIA	94	26	32	1	1	.	34	.	.	.
703 BRUNEI	6	.	.	.	.	.	6	.	.	.
706 SINGAPORE	822	263	18	3	479	8	46	2	3	.
708 PHILIPPINES	20	2	.	.	.	15	3	.	.	.
720 CHINA	182	162	16	.	.	.	4	.	.	.
728 SOUTH KOREA	49	6	1	.	27	.	15	.	.	.
732 JAPAN	130	31	10	2	27	.	58	.	2	.
736 TAIWAN	119	67	3	1	36	5	7	.	.	.
740 HONG KONG	110	26	11	25	8	.	32	3	5	.
743 MACAO	1	1	.	.	.	.	.	.	.	.
800 AUSTRALIA	153	23	8	22	26	.	69	.	5	.
801 PAPUA N.GUIN	6	.	1	2	.	.	3	.	.	.
804 NEW ZEALAND	51	1	.	.	31	.	19	.	.	.
809 N. CALEDONIA	18	.	17	.	.	.	1	.	.	.
815 FIJI	2	.	.	.	.	.	2	.	.	.
822 FR.POLYNESIA	38	4	30	4	.	.	.	.	.	.
958 NOT DETERMIN	4	.	1	.	.	3	.	.	.	.
1000 W O R L D	**83252**	**31008**	**7811**	**11719**	**14686**	**7288**	**8404**	**124**	**2154**	**58**
1010 INTRA-EC	**45099**	**14304**	**3744**	**8331**	**7136**	**5437**	**4579**	**112**	**1451**	**5**
1011 EXTRA-EC	**38149**	**16706**	**4066**	**3388**	**7549**	**1848**	**3825**	**12**	**702**	**53**
1020 CLASS 1	22960	12335	931	1556	4439	965	2115	6	610	3
1021 EFTA COUNTR.	15234	9274	232	857	2751	592	1067	2	458	1
1030 CLASS 2	14602	4065	3071	1813	3107	821	1581	7	87	50
1031 ACP (63)	1573	167	589	295	183	108	226	.	4	1
1040 CLASS 3	581	304	62	18	1	63	128	.	5	.
764.99 PARTS, N.E.S. OF AND ACCESSORIES FOR THE APPARATUS FALLING WITHIN HEADING 763										
N.L: NO BREAKDOWN BY COUNTRIES FOR SOUND-HEADS AND PARTS THEREOF, NEEDLES, DIAMONS, SAPPHIRES AND OTHER PRECIOUS OR : SEMI-PRECIOUS STONES (NATURAL, SYNTHETIC OR RECONSTRUCTED), WHETHER OR NOT MOUNTED AND CERTAIN PARTS AND ACCESSORIES										
001 FRANCE	441	138	.	67	.	147	69	19	1	.
002 BELG.-LUXBG.	327	98	105	101	.	.	20	3	.	.
003 NETHERLANDS	424	35	18	5	.	299	49	13	5	.
004 FR GERMANY	313	.	65	31	.	50	144	18	5	.
005 ITALY	209	45	3	.	.	81	77	3	.	.
006 UTD. KINGDOM	239	39	3	5	.	143	.	46	3	.
007 IRELAND	158	3	.	.	.	1	154	.	.	.
008 DENMARK	46	5	1	2	.	16	21	1	.	.
009 GREECE	36	6	1	5	.	.	22	1	1	.
024 ICELAND	2	.	.	.	.	.	2	.	.	.
028 NORWAY	18	2	.	.	.	1	7	5	3	.
030 SWEDEN	90	10	.	.	.	43	22	12	3	.
032 FINLAND	36	7	.	1	.	23	3	1	1	.
036 SWITZERLAND	253	192	4	4	.	24	18	10	1	.
038 AUSTRIA	896	488	7	1	.	391	7	2	.	.
040 PORTUGAL	8	1	.	3	.	1	3	.	.	.
042 SPAIN	186	8	1	2	.	133	37	4	1	.
043 ANDORRA	1	.	1	.	.	.	.	.	.	.

Destination CTCI	Value 1000 ECU Valeurs EUR 10	Deutschland	France	Italia	Nederland	Belg.-Lux.	UK	Ireland	Danmark	Ἑλλάδα
764.93										
476 ANTILLES NL	670	1	.	.	471	18	174	.	6	.
480 COLOMBIE	581	91	35	313	31	36	72	3	.	.
484 VENEZUELA	1017	38	574	357	3	14	27	.	4	.
492 SURINAM	135	31	51	45	.	1	7	.	.	.
496 GUYANE FR.	1386	72	1307	1	.	6	.	.	.	.
500 EQUATEUR	2466	165	1342	174	26	6	753	.	.	.
504 PEROU	4590	364	2745	1275	75	47	80	3	1	.
508 BRESIL	23692	1857	10762	1904	3872	1014	4270	.	13	.
512 CHILI	1455	82	321	16	141	.	872	.	23	.
520 PARAGUAY	245	32	.	.	150	.	63	.	.	.
524 URUGUAY	3970	80	2	3537	7	225	83	35	1	.
528 ARGENTINE	27363	13992	2986	1775	7536	1016	5	.	53	.
600 CHYPRE	2496	282	188	663	57	160	1126	3	13	4
604 LIBAN	2518	454	376	1258	14	43	353	.	20	.
608 SYRIE	12852	6612	413	120	4	136	5538	6	23	.
612 IRAK	116040	6232	44328	26342	8119	155	30703	.	161	.
616 IRAN	44979	18761	2308	17027	851	2459	3563	.	10	.
624 ISRAEL	11544	4797	929	3886	61	156	1693	1	21	.
628 JORDANIE	5574	395	2291	463	74	2	2336	.	2	11
632 ARABIE SAOUD	34277	10346	11488	1084	1563	118	8848	1	829	.
636 KOWEIT	5657	1404	913	760	47	52	2101	.	342	38
640 BAHREIN	1394	515	49	33	69	2	711	.	15	.
644 QATAR	16953	733	5315	539	63	1	10298	.	4	.
647 EMIRATS ARAB	12844	3239	3763	283	125	41	5264	1	128	.
649 OMAN	9491	388	36	2539	208	31	6249	27	13	.
652 YEMEN DU NRD	1805	636	807	120	2	.	240	.	.	.
656 YEMEN DU SUD	284	20	69	1	.	.	194	.	.	.
662 PAKISTAN	12321	6095	1490	2406	701	9	1584	.	36	.
664 INDE	19658	1739	1196	2334	2215	8	12121	.	45	.
666 BANGLA DESH	654	342	18	165	2	.	126	.	1	.
669 SRI LANKA	1717	1099	41	2	13	12	536	.	14	.
672 NEPAL	405	.	156	12	.	.	237	.	.	.
676 BIRMANIE	283	.	.	.	3	.	271	.	9	.
680 THAILANDE	6576	800	111	124	4745	144	650	1	1	.
684 LAOS	125	.	34	79	.	.	12	.	.	.
700 INDONESIE	9660	3566	1849	9	1169	105	2961	.	1	.
701 MALAYSIA	12873	1666	7449	11	19	19	3693	6	10	.
703 BRUNEI	6153	.	.	.	1	6	6146	.	.	.
706 SINGAPOUR	22183	6458	546	550	8652	648	5140	42	147	.
708 PHILIPPINES	2568	536	1	369	36	87	1533	.	6	.
720 CHINE	9177	5057	3207	14	.	28	857	.	14	.
728 COREE DU SUD	29774	5064	823	.	23166	.	699	3	19	.
732 JAPON	6980	708	1981	928	577	38	2636	.	112	.
736 T'AI-WAN	5015	2676	26	22	896	987	405	.	3	.
740 HONG-KONG	4324	712	568	219	57	51	2384	74	259	.
743 MACAO	108	76	.	.	.	.	26	.	6	.
800 AUSTRALIE	10111	2923	1091	1606	1030	34	3259	3	165	.
801 PAPOU-N.GUIN	269	.	31	179	1	23	34	1	.	.
804 NOUV.ZELANDE	1332	12	17	32	404	.	863	1	3	.
809 N. CALEDONIE	597	3	567	.	.	.	27	.	.	.
815 FIDJI	249	.	.	2	3	.	244	.	.	.
822 POLYNESIE FR	934	31	871	20	2	8	2	.	.	.
958 NON DETERMIN	210	.	37	2	.	171	.	.	.	.
1000 M O N D E	**2247238**	**769426**	**304883**	**259865**	**397981**	**105035**	**359935**	**4341**	**45287**	**485**
1010 INTRA-CE	**945619**	**349790**	**96056**	**117752**	**193260**	**64854**	**94304**	**3805**	**25743**	**55**
1011 EXTRA-CE	**1301324**	**419635**	**208789**	**142025**	**204722**	**40010**	**265831**	**538**	**19545**	**429**
1020 CLASSE 1	571024	249232	33562	55811	109854	15311	91471	259	15203	321
1021 A E L E	289525	160880	9131	19478	55047	3133	30819	120	10839	78
1030 CLASSE 2	704050	160070	167983	85579	94809	21469	170052	278	3701	109
1031 ACP (63)	51562	19489	13350	2933	2428	1473	11708	20	157	4
1040 CLASSE 3	26250	10333	7246	633	59	3230	4109	.	640	.
764.99 PARTIES ET PIECES DETACHEES, NDA, DE 763										
N.L: PAS DE VENTILATION PAR PAYS POUR LES LECTEURS DE SON; LEURS PARTIES ET PIECES DETACHEES, LES AIGUILLES OU POINTES; : DIAMANTS, SAPHIR ET AUTRES PIERRES GEMMES, SYNTHETIQUES OU RECONSTITUEES, MONTES OU NON ET CERTAINES PARTIES, PIECES : DETACHEES ET ACCESSOIRES										
001 FRANCE	14955	7653	.	1270	.	1118	3811	684	419	.
002 BELG.-LUXBG.	5684	2242	1042	710	1	.	1419	141	91	38
003 PAYS-BAS	8867	2945	391	27	.	3023	1850	293	338	.
004 RF ALLEMAGNE	14176	.	3877	409	2	1157	5781	826	2113	11
005 ITALIE	7455	3187	149	.	.	693	3225	123	78	.
006 ROYAUME-UNI	6997	2711	144	255	.	1315	.	1345	1227	.
007 IRLANDE	3599	94	.	.	.	20	3482	.	3	.
008 DANEMARK	1545	368	21	29	.	167	913	47	.	.
009 GRECE	837	220	40	34	.	214	257	38	34	.
024 ISLANDE	185	20	.	.	.	1	153	.	11	.
028 NORVEGE	864	170	13	6	.	28	313	155	179	.
030 SUEDE	2875	760	49	4	.	161	1155	457	289	.
032 FINLANDE	953	493	3	34	.	41	300	21	61	.
036 SUISSE	7689	5177	500	71	.	132	1310	397	102	.
038 AUTRICHE	20140	16997	478	20	.	2300	227	45	73	.
040 PORTUGAL	436	76	1	58	.	96	169	20	16	.
042 ESPAGNE	2207	733	29	40	.	204	1010	99	92	.
043 ANDORRE	172	9	154	3	.	4	2	.	.	.

Destination / SITC	Quantity 1000 kg / Quantités: EUR 10	Deutschland	France	Italia	Nederland	Belg.-Lux.	UK	Ireland	Danmark	Ἑλλάδα
764.99										
046 MALTA	4	.	.	.	.	.	4	.	.	.
048 YUGOSLAVIA	37	25	.	11	.	.	1	.	.	.
052 TURKEY	89	84	2	1	.	.	2	.	.	.
056 SOVIET UNION	11	2	5	.	.	.	4	.	.	.
060 POLAND	5	5	.	.	.	.	.	.	.	.
062 CZECHOSLOVAK	.	.	.	.	.	.	.	.	.	.
064 HUNGARY	5	2	.	.	.	.	3	.	.	.
066 ROMANIA	.	.	.	.	.	.	.	.	.	.
068 BULGARIA	1	1	.	.	.	.	.	.	.	.
070 ALBANIA	.	.	.	.	.	.	.	.	.	.
204 MOROCCO	2	.	1	.	.	.	1	.	.	.
208 ALGERIA	14	.	1	11	.	.	2	.	.	.
212 TUNISIA	3	1	2	.	.	.	.	.	.	.
216 LIBYA	3	1	.	.	.	.	2	.	.	.
220 EGYPT	7	5	.	.	.	.	2	.	.	.
288 NIGERIA	13	.	.	.	.	2	11	.	.	.
370 MADAGASCAR	11	.	11	.	.	.	.	.	.	.
382 ZIMBABWE	1	.	.	.	.	.	1	.	.	.
390 SOUTH AFRICA	19	2	.	.	.	.	17	.	.	.
400 USA	190	72	1	1	.	1	107	5	3	.
404 CANADA	45	3	2	1	.	.	37	.	2	.
432 NICARAGUA	4	.	.	.	.	.	.	.	4	.
458 GUADELOUPE	8	.	8	.	.	.	.	.	.	.
484 VENEZUELA	18	18	.	.	.	.	.	.	.	.
508 BRAZIL	194	.	.	.	.	.	194	.	.	.
604 LEBANON	1	.	.	.	.	.	1	.	.	.
608 SYRIA	.	.	.	.	.	.	.	.	.	.
612 IRAQ	4	.	.	.	.	.	4	.	.	.
616 IRAN	2	.	.	.	.	.	2	.	.	.
624 ISRAEL	6	2	.	.	.	.	4	.	.	.
628 JORDAN	1	1	.	.	.	.	.	.	.	.
632 SAUDI ARABIA	14	1	1	.	.	.	12	.	.	.
636 KUWAIT	1	.	.	.	.	.	1	.	.	.
640 BAHRAIN	1	.	.	.	.	.	1	.	.	.
644 QATAR	1	.	.	.	.	.	1	.	.	.
647 U.A.EMIRATES	3	.	.	.	.	.	3	.	.	.
649 OMAN	2	.	.	.	.	.	2	.	.	.
652 NORTH YEMEN	1	.	.	.	.	.	1	.	.	.
660 AFGHANISTAN	2	.	.	.	.	.	2	.	.	.
664 INDIA	2	1	.	.	.	.	1	.	.	.
701 MALAYSIA	15	14	.	.	.	.	1	.	.	.
706 SINGAPORE	22	11	.	.	.	.	11	.	.	.
720 CHINA	3	.	.	.	.	.	3	.	.	.
732 JAPAN	48	9	11	.	.	.	25	.	3	.
736 TAIWAN	24	.	.	.	.	.	24	.	.	.
740 HONG KONG	9	1	.	.	.	.	8	.	.	.
800 AUSTRALIA	26	2	.	.	.	.	24	.	.	.
804 NEW ZEALAND	9	.	.	.	.	.	9	.	.	.
977 SECRET CTRS.	1224	.	.	.	1224	.	.	.	.	.
1000 W O R L D	**5835**	**1343**	**264**	**250**	**1224**	**1361**	**1206**	**146**	**41**	.
1010 INTRA-EC	**2193**	**367**	**196**	**215**	.	**737**	**556**	**106**	**16**	.
1011 EXTRA-EC	**2418**	**975**	**67**	**36**	.	**625**	**650**	**40**	**25**	.
1020 CLASS 1	1957	905	29	24	.	616	325	39	19	.
1021 EFTA COUNTR.	1304	700	11	9	.	482	62	30	10	.
1030 CLASS 2	432	59	33	11	.	8	315	.	6	.
1031 ACP (63)	40	1	15	.	.	6	18	.	.	.
1040 CLASS 3	28	11	5	.	.	1	11	.	.	.
771.11 LIQUID DIELECTRIC TRANSFORMERS										
001 FRANCE	2048	76	.	112	19	1721	104	16	.	.
002 BELG.-LUXBG.	2512	509	1197	158	76	.	5	546	21	.
003 NETHERLANDS	1187	247	121	1	.	784	29	.	5	.
004 FR GERMANY	3507	.	900	266	905	1357	28	10	41	.
005 ITALY	444	373	20	.	47	2	1	1	.	.
006 UTD. KINGDOM	688	91	10	48	172	29	.	338	.	.
007 IRELAND	402	30	3	.	.	339	30	.	.	.
008 DENMARK	1378	1185	32	.	41	87	16	17	.	.
009 GREECE	616	112	292	212	.	.	.	.	.	.
024 ICELAND	31	18	3	.	.	7	1	.	2	.
028 NORWAY	572	83	.	.	22	162	20	.	285	.
030 SWEDEN	2918	100	153	.	81	780	7	13	1784	.
032 FINLAND	548	200	1	.	1	114	6	34	192	.
036 SWITZERLAND	1615	1274	153	119	11	14	42	1	1	.
038 AUSTRIA	637	272	99	5	143	110	1	.	7	.
040 PORTUGAL	43	1	40	2	.	.	.	.	.	.
042 SPAIN	64	11	16	34	.	.	3	.	.	.
046 MALTA	119	.	.	37	.	.	82	.	.	.
048 YUGOSLAVIA	123	89	33	.	.	.	1	.	.	.
052 TURKEY	179	.	164	5	.	.	10	.	.	.
056 SOVIET UNION	241	45	130	66	.	.	.	.	.	.
058 GERMAN DEM.R	61	.	2	.	1	58	.	.	.	.
060 POLAND	94	41	.	.	.	.	53	.	.	.
204 MOROCCO	241	.	241	.	.	.	.	.	.	.
208 ALGERIA	2429	20	2289	27	4	55	34	.	.	.

Destination / CTCI	Value 1000 ECU / Valeurs: EUR 10	Deutschland	France	Italia	Nederland	Belg.-Lux.	UK	Ireland	Danmark	Ἑλλάδα
764.99										
046 MALTE	155	37	.	1	.	.	114	.	3	.
048 YOUGOSLAVIE	1681	1049	19	146	.	194	215	.	58	.
052 TURQUIE	2929	2321	41	29	.	55	483	.	.	.
056 U.R.S.S.	1187	472	237	.	.	52	339	.	87	.
060 POLOGNE	655	555	8	.	.	.	38	.	54	.
062 TCHECOSLOVAQ	501	279	.	6	.	95	119	.	2	.
064 HONGRIE	646	421	.	.	.	34	139	.	52	.
066 ROUMANIE	259	100	2	.	.	134	22	.	1	.
068 BULGARIE	219	191	.	.	.	.	23	.	5	.
070 ALBANIE	208	80	25	.	.	47	56	.	.	.
204 MAROC	367	14	288	.	.	56	9	.	.	.
208 ALGERIE	685	8	83	415	.	7	172	.	.	.
212 TUNISIE	212	110	44	.	.	34	20	.	4	.
216 LIBYE	755	211	.	2	.	71	471	.	.	.
220 EGYPTE	634	63	28	4	.	130	409	.	.	.
288 NIGERIA	1665	32	.	.	.	109	1522	1	1	.
370 MADAGASCAR	115	1	114	.	.	.	.	.	.	.
382 ZIMBABWE	109	20	45	.	.	.	44	.	.	.
390 AFR. DU SUD	847	130	9	3	.	.	641	11	53	.
400 ETATS-UNIS	16046	5613	253	271	.	581	6448	221	2613	46
404 CANADA	1836	230	64	5	.	3	1173	.	361	.
432 NICARAGUA	141	.	.	.	.	.	.	.	141	.
458 GUADELOUPE	131	.	130	.	.	.	.	.	1	.
484 VENEZUELA	257	257	.	.	.	.	.	.	.	.
508 BRESIL	1642	162	3	.	.	.	1476	.	1	.
604 LIBAN	156	18	8	.	.	27	95	.	8	.
608 SYRIE	113	113	.	.	.	.	.	.	.	.
612 IRAK	1285	40	.	1	.	47	1197	.	.	.
616 IRAN	455	16	193	1	.	101	144	.	.	.
624 ISRAEL	815	275	13	6	.	44	455	11	11	.
628 JORDANIE	209	100	3	2	.	19	85	.	.	.
632 ARABIE SAOUD	1659	343	46	.	.	.	1269	.	1	.
636 KOWEIT	139	71	4	.	.	.	62	.	2	.
640 BAHREIN	179	5	.	2	.	25	147	.	.	.
644 QATAR	261	20	.	.	.	57	184	.	.	.
647 EMIRATS ARAB	703	33	4	.	.	357	308	.	1	.
649 OMAN	410	68	.	.	.	15	326	.	1	.
652 YEMEN DU NRD	401	87	.	.	.	29	285	.	.	.
660 AFGHANISTAN	648	1	.	.	.	.	647	.	.	.
664 INDE	354	223	.	8	.	.	118	.	5	.
701 MALAYSIA	576	556	1	.	.	.	19	.	.	.
706 SINGAPOUR	1746	1411	27	2	.	.	281	.	25	.
720 CHINE	385	55	12	.	.	.	303	.	15	.
732 JAPON	4126	734	627	4	.	4	1772	.	985	.
736 T'AI-WAN	428	88	.	.	.	.	297	.	43	.
740 HONG-KONG	860	189	13	.	.	.	562	.	96	.
800 AUSTRALIE	1478	132	.	.	.	.	1273	4	69	.
804 NOUV.ZELANDE	417	17	1	.	.	.	358	.	41	.
977 SECRET	27662	.	.	.	27662	.	.	.	.	.
1000 M O N D E	**181306**	**61213**	**9767**	**3894**	**27665**	**13254**	**50481**	**4942**	**9995**	**95**
1010 INTRA-CE	**64117**	**19420**	**5665**	**2735**	**3**	**7706**	**20739**	**3498**	**4301**	**50**
1011 EXTRA-CE	**89527**	**41794**	**4101**	**1159**	.	**5547**	**29742**	**1444**	**5694**	**46**
1020 CLASSE 1	65061	34696	2241	694	.	3805	17117	1431	5031	46
1021 A E L E	33141	23691	1044	193	.	2759	3627	1095	732	.
1030 CLASSE 2	20297	4913	1557	459	.	1379	11537	13	439	.
1031 ACP (63)	2799	150	497	3	.	310	1833	1	5	.
1040 CLASSE 3	4169	2184	303	6	.	364	1089	.	223	.
771.11 TRANSFORMATEURS A DIELECTRIQUE LIQUIDE										
001 FRANCE	6092	487	.	411	88	4463	533	110	.	.
002 BELG.-LUXBG.	8051	1676	4088	401	228	.	41	1497	120	.
003 PAYS-BAS	3851	1023	409	3	.	2284	85	13	34	.
004 RF ALLEMAGNE	12878	.	2906	1284	3197	4934	256	110	191	.
005 ITALIE	1939	1537	129	.	251	5	14	3	.	.
006 ROYAUME-UNI	2502	639	78	242	719	80	.	744	.	.
007 IRLANDE	1325	222	14	.	.	951	138	.	.	.
008 DANEMARK	6005	5346	203	1	86	231	92	46	.	.
009 GRECE	3583	526	2235	817	.	.	5	.	.	.
024 ISLANDE	100	62	9	.	.	18	5	.	6	.
028 NORVEGE	2443	394	.	.	78	757	155	.	1059	.
030 SUEDE	8122	462	525	.	185	2060	41	124	4725	.
032 FINLANDE	2159	950	18	.	1	575	32	94	489	.
036 SUISSE	6515	5104	735	331	33	42	252	6	12	.
038 AUTRICHE	2385	971	313	19	696	322	17	.	47	.
040 PORTUGAL	147	13	128	6	.	.	.	.	.	.
042 ESPAGNE	689	106	364	154	.	.	65	.	.	.
046 MALTE	448	.	.	138	.	.	310	.	.	.
048 YOUGOSLAVIE	737	605	125	.	.	.	7	.	.	.
052 TURQUIE	955	.	679	63	.	.	213	.	.	.
056 U.R.S.S.	2307	259	1737	311	.	.	.	.	.	.
058 RD.ALLEMANDE	354	.	5	.	10	339	.	.	.	.
060 POLOGNE	513	344	.	.	.	.	169	.	.	.
204 MAROC	915	.	915	.	.	.	.	.	.	.
208 ALGERIE	7380	69	6233	129	16	244	669	.	.	.

Tab. 1

Export

January - December 1983 Janvier - Décembre

Destination SITC	Quantity 1000 kg Quantités									
	EUR 10	Deutschland	France	Italia	Nederland	Belg.-Lux.	UK	Ireland	Danmark	Ἑλλάδα
771.11										
212 TUNISIA	1359	60	426	35	.	838	.	.	.	.
216 LIBYA	2680	1531	374	274	40	188	191	.	82	.
220 EGYPT	1836	333	694	243	346	161	53	.	6	.
224 SUDAN	116	3	91	.	.	.	22	.	.	.
228 MAURITANIA	40	.	40	.	.	.	.	.	.	.
232 MALI	28	.	28	.	.	.	.	.	.	.
236 UPPER VOLTA	191	.	90	.	.	.	.	.	101	.
240 NIGER	159	.	83	.	.	76	.	.	.	.
248 SENEGAL	340	5	328	1	.	6	.	.	.	.
260 GUINEA	203	26	173	.	.	.	4	.	.	.
268 LIBERIA	242	238	.	2	2	.	.	.	.	.
272 IVORY COAST	480	180	196	104	.	.	.	.	.	.
276 GHANA	516	277	185	6	.	.	48	.	.	.
280 TOGO	60	.	60	.	.	.	.	.	.	.
284 BENIN	35	.	35	.	.	.	.	.	.	.
288 NIGERIA	3718	128	649	96	752	558	1533	.	2	.
302 CAMEROON	585	.	514	.	.	71	.	.	.	.
306 CENTR.AFRIC.	29	.	29	.	.	.	.	.	.	.
314 GABON	257	.	234	.	23	.	.	.	.	.
318 CONGO	178	7	167	.	3	1	.	.	.	.
322 ZAIRE	197	.	67	.	.	130	.	.	.	.
324 RWANDA	60	42	14	.	3	1	.	.	.	.
334 ETHIOPIA	322	91	.	204	.	23	4	.	.	.
338 DJIBOUTI	113	.	113	.	.	.	.	.	.	.
342 SOMALIA	106	.	.	98	.	.	8	.	.	.
346 KENYA	72	43	4	.	.	.	23	.	2	.
350 UGANDA	62	.	1	.	.	.	61	.	.	.
366 MOZAMBIQUE	432	.	343	73	.	.	5	.	11	.
370 MADAGASCAR	7	.	.	3	.	4	.	.	.	.
372 REUNION	122	.	122	.	.	.	.	.	.	.
373 MAURITIUS	67	.	57	.	.	.	10	.	.	.
378 ZAMBIA	64	5	.	.	.	.	59	.	.	.
382 ZIMBABWE	704	.	.	284	.	225	195	.	.	.
390 SOUTH AFRICA	2151	993	178	.	1	.	979	.	.	.
400 USA	722	659	2	7	8	7	37	2	.	.
404 CANADA	32	2	1	12	.	.	17	.	.	.
412 MEXICO	1279	5	80	1192	.	.	2	.	.	.
413 BERMUDA	99	.	.	.	.	.	99	.	.	.
424 HONDURAS	149	.	147	2	.	.	.	.	.	.
442 PANAMA	68	.	.	68	.	.	.	.	.	.
448 CUBA	209	.	209	.	.	.	.	.	.	.
450 WEST INDIES	47	.	.	.	.	.	47	.	.	.
452 HAITI	67	2	65	.	.	.	.	.	.	.
453 BAHAMAS	86	.	.	.	.	.	86	.	.	.
458 GUADELOUPE	306	.	306	.	.	.	.	.	.	.
462 MARTINIQUE	217	.	217	.	.	.	.	.	.	.
463 CAYMAN ISLES	41	.	.	.	.	.	41	.	.	.
464 JAMAICA	408	.	.	2	.	400	6	.	.	.
469 BARBADOS	77	.	.	75	.	.	2	.	.	.
472 TRINIDAD,TOB	233	.	108	5	.	.	120	.	.	.
476 NL ANTILLES	160	10	.	4	27	119	.	.	.	.
480 COLOMBIA	821	234	172	240	.	106	69	.	.	.
484 VENEZUELA	1334	10	1107	28	.	111	75	.	3	.
492 SURINAM	121	58	25	.	.	38	.	.	.	.
496 FR. GUIANA	83	.	83	.	.	.	.	.	.	.
500 ECUADOR	58	11	42	5	.	.	.	.	.	.
504 PERU	641	3	264	367	.	.	7	.	.	.
508 BRAZIL	235	173	49	13	.	.	.	.	.	.
512 CHILE	335	301	7	.	.	4	23	.	.	.
520 PARAGUAY	361	.	18	.	.	.	343	.	.	.
524 URUGUAY	298	.	.	3	.	295	.	.	.	.
528 ARGENTINA	88	9	.	76	3	.	.	.	.	.
604 LEBANON	565	71	435	53	.	5	1	.	.	.
608 SYRIA	678	94	486	85	.	11	2	.	.	.
612 IRAQ	8444	1452	4023	222	.	2514	221	.	12	.
616 IRAN	4073	3332	72	87	1	179	402	.	.	.
624 ISRAEL	256	55	86	26	8	77	4	.	.	.
628 JORDAN	1350	190	20	222	813	.	105	.	.	.
632 SAUDI ARABIA	24464	7159	8357	1602	185	4936	875	1336	12	2
636 KUWAIT	6108	2239	2015	38	37	15	1747	17	.	.
640 BAHRAIN	2630	.	1060	54	22	.	1045	.	.	449
644 QATAR	129	24	.	10	.	.	95	.	.	.
647 U.A.EMIRATES	1356	98	193	.	1	215	811	.	.	38
649 OMAN	1238	.	.	.	71	260	907	.	.	.
652 NORTH YEMEN	152	23	.	.	.	32	62	.	35	.
656 SOUTH YEMEN	314	.	.	5	.	11	298	.	.	.
662 PAKISTAN	957	887	17	45	.	.	8	.	.	.
664 INDIA	270	34	.	.	.	236	.	.	.	.
666 BANGLADESH	298	64	.	.	1	.	233	.	.	.
669 SRI LANKA	442	158	130	.	.	.	154	.	.	.
676 BURMA	254	59	4	43	.	.	148	.	.	.
680 THAILAND	281	125	6	122	.	.	.	.	28	.
690 VIETNAM	22	.	13	.	.	.	.	.	9	.
700 INDONESIA	2343	373	1588	.	32	336	14	.	.	.
701 MALAYSIA	544	130	185	.	.	7	213	.	9	.
706 SINGAPORE	1571	787	94	.	235	408	47	.	.	.

Destination CTCI	Value 1000 ECU Valeurs									
	EUR 10	Deutschland	France	Italia	Nederland	Belg.-Lux.	UK	Ireland	Danmark	Ἑλλάδα
771.11										
212 TUNISIE	5035	319	1298	239	.	3176	3	.	.	.
216 LIBYE	12986	7382	2117	1043	352	695	727	.	670	.
220 EGYPTE	7817	1241	2241	2517	1170	414	208	.	26	.
224 SOUDAN	634	5	459	.	.	.	170	.	.	.
228 MAURITANIE	174	.	174	.	.	.	.	.	.	.
232 MALI	110	.	110	.	.	.	.	.	.	.
236 HAUTE-VOLTA	921	.	404	.	.	.	.	.	517	.
240 NIGER	781	.	341	.	.	440	.	.	.	.
248 SENEGAL	1592	16	1557	2	.	17	.	.	.	.
260 GUINEE	701	135	522	.	.	.	44	.	.	.
268 LIBERIA	1009	1000	.	5	4	.	.	.	.	.
272 COTE IVOIRE	1466	548	705	213	.	.	.	.	.	.
276 GHANA	2435	1506	771	32	.	.	126	.	.	.
280 TOGO	222	.	222	.	.	.	.	.	.	.
284 BENIN	131	.	131	.	.	.	.	.	.	.
288 NIGERIA	12567	543	2390	655	2257	1890	4768	.	64	.
302 CAMEROUN	3576	.	3347	.	.	229	.	.	.	.
306 R.CENTRAFRIC	216	.	216	.	.	.	.	.	.	.
314 GABON	1317	.	1256	.	61	.	.	.	.	.
318 CONGO	1242	24	1202	.	11	5	.	.	.	.
322 ZAIRE	1068	.	270	.	.	798	.	.	.	.
324 RWANDA	175	130	37	.	6	2	.	.	.	.
334 ETHIOPIE	962	364	.	506	.	68	24	.	.	.
338 DJIBOUTI	548	.	548	.	.	.	.	.	.	.
342 SOMALIE	371	.	.	342	.	.	29	.	.	.
346 KENYA	344	176	87	.	.	.	73	.	8	.
350 OUGANDA	195	.	1	.	.	.	194	.	.	.
366 MOZAMBIQUE	2735	.	2318	350	.	.	20	.	47	.
370 MADAGASCAR	115	.	4	32	.	79	.	.	.	.
372 REUNION	386	.	386	.	.	.	.	.	.	.
373 MAURICE	285	.	261	.	.	.	24	.	.	.
378 ZAMBIE	305	14	.	.	.	.	291	.	.	.
382 ZIMBABWE	4051	.	.	2055	.	1027	969	.	.	.
390 AFR. DU SUD	12293	6386	964	2	18	.	4923	.	.	.
400 ETATS-UNIS	4552	3956	24	65	28	49	331	98	1	.
404 CANADA	156	43	19	53	.	.	41	.	.	.
412 MEXIQUE	7082	126	714	6230	.	.	12	.	.	.
413 BERMUDES	283	.	.	.	.	.	283	.	.	.
424 HONDURAS	1055	.	1046	7	.	.	.	.	.	.
442 PANAMA	298	.	3	295	.	.	.	.	.	.
448 CUBA	1472	.	1472	.	.	.	.	.	.	.
450 INDES OCCID.	164	.	.	.	.	.	164	.	.	.
452 HAITI	376	90	286	.	.	.	.	.	.	.
453 BAHAMAS	218	.	.	.	.	.	218	.	.	.
458 GUADELOUPE	1266	.	1266	.	.	.	.	.	.	.
462 MARTINIQUE	877	.	877	.	.	.	.	.	.	.
463 ILES CAYMAN	112	.	.	.	.	.	112	.	.	.
464 JAMAIQUE	2073	.	.	9	.	2033	31	.	.	.
469 LA BARBADE	524	.	.	517	.	.	7	.	.	.
472 TRINIDAD,TOB	938	.	526	18	.	.	394	.	.	.
476 ANTILLES NL	475	21	.	17	93	344	.	.	.	.
480 COLOMBIE	9152	1473	5627	1182	.	603	267	.	.	.
484 VENEZUELA	5759	38	4926	147	.	349	290	.	9	.
492 SURINAM	473	206	107	.	.	160	.	.	.	.
496 GUYANE FR.	382	.	382	.	.	.	.	.	.	.
500 EQUATEUR	266	48	178	40	.	.	.	.	.	.
504 PEROU	4405	20	1624	2727	.	.	34	.	.	.
508 BRESIL	1269	717	337	215	.	.	.	.	.	.
512 CHILI	2104	1605	45	.	.	13	441	.	.	.
520 PARAGUAY	3696	.	95	.	.	.	3601	.	.	.
524 URUGUAY	1020	.	.	8	.	1012	.	.	.	.
528 ARGENTINE	408	19	13	361	15	10	7	.	.	.
604 LIBAN	1610	91	1304	198	.	10	.	.	.	.
608 SYRIE	2507	448	1742	265	.	40	12	.	.	.
612 IRAK	28913	5636	13486	979	.	7842	930	.	40	.
616 IRAN	17012	13785	291	994	3	530	1409	.	.	.
624 ISRAEL	953	219	380	72	13	209	60	.	.	.
628 JORDANIE	4246	984	60	852	2202	.	148	.	.	.
632 ARABIE SAOUD	107734	33332	36873	8970	1254	18956	3422	4885	36	6
636 KOWEIT	25022	10291	9046	61	122	41	5409	52	.	.
640 BAHREIN	7847	.	4061	231	47	2	2676	.	.	830
644 QATAR	499	142	.	35	.	.	322	.	.	.
647 EMIRATS ARAB	3877	309	459	1	9	542	2482	.	.	75
649 OMAN	3662	.	.	.	194	753	2715	.	.	.
652 YEMEN DU NRD	761	91	43	3	.	141	349	.	134	.
656 YEMEN DU SUD	1023	.	1	12	.	34	976	.	.	.
662 PAKISTAN	4587	3799	69	654	.	.	65	.	.	.
664 INDE	1192	170	1	1	.	1020	.	.	.	.
666 BANGLA DESH	858	233	.	.	12	.	613	.	.	.
669 SRI LANKA	1954	651	652	.	.	.	651	.	.	.
676 BIRMANIE	1875	212	19	765	.	.	879	.	.	.
680 THAILANDE	1310	598	30	584	.	.	.	.	98	.
690 VIET-NAM	114	.	67	.	.	.	.	.	47	.
700 INDONESIE	8027	1249	5269	.	112	1366	31	.	.	.
701 MALAYSIA	2802	413	1674	1	.	24	666	.	24	.
706 SINGAPOUR	6915	2319	485	.	2614	1298	199	.	.	.

Destination SITC	Quantity 1000 kg / Quantités	EUR 10	Deutschland	France	Italia	Nederland	Belg.-Lux.	UK	Ireland	Danmark	Ελλάδα
771.11											
708	PHILIPPINES	129	62	44	.	.	6	14	.	3	.
720	CHINA	1166	.	11	.	.	1155	.	.	.	.
736	TAIWAN	383	20	3	.	.	360	.	.	.	.
740	HONG KONG	1497	199	426	98	.	130	616	.	28	.
743	MACAO	57	57	.	.	.	.	.	.	.	.
800	AUSTRALIA	409	333	.	3	.	.	73	.	.	.
801	PAPUA N.GUIN	324	.	.	.	.	.	324	.	.	.
804	NEW ZEALAND	59	.	.	.	.	.	59	.	.	.
809	N. CALEDONIA	35	.	35	.	.	.	.	.	.	.
822	FR.POLYNESIA	41	.	41	.	.	.	.	.	.	.
1000	**W O R L D**	**111964**	**28295**	**33505**	**7341**	**4135**	**19870**	**13263**	**2332**	**2734**	**489**
1010	**INTRA-EC**	**12780**	**2523**	**2573**	**797**	**1260**	**4319**	**212**	**929**	**67**	.
1011	**EXTRA-EC**	**99185**	**25672**	**30931**	**6544**	**2876**	**15551**	**13052**	**1403**	**2667**	**489**
1020	CLASS 1	10244	4037	846	224	266	1194	1336	50	2291	.
1021	EFTA COUNTR.	6361	1948	448	126	256	1187	76	48	2272	.
1030	CLASS 2	87125	21528	29721	6250	2609	13145	11662	1353	368	489
1031	ACP (63)	10377	1115	3327	879	783	1533	2630	.	110	.
1040	CLASS 3	1820	108	365	70	1	1213	54	.	9	.
771.18	**OTHER ELECTRIC TRANSFORMERS**										
001	FRANCE	3305	1244	.	853	72	703	391	23	19	.
002	BELG.-LUXBG.	2437	1435	645	75	163	.	111	5	3	.
003	NETHERLANDS	2091	1696	39	76	.	189	82	5	4	.
004	FR GERMANY	4167	.	3077	565	78	195	95	105	41	11
005	ITALY	837	449	138	.	117	75	51	1	5	1
006	UTD. KINGDOM	2583	1031	440	674	318	19	.	62	39	.
007	IRELAND	341	133	70	16	2	20	99	.	1	.
008	DENMARK	470	302	17	31	108	.	12	.	.	.
009	GREECE	271	18	67	178	6	.	2	.	.	.
024	ICELAND	12	5	.	3	.	.	1	.	3	.
028	NORWAY	385	256	9	14	15	3	11	.	77	.
030	SWEDEN	2314	1024	597	18	74	31	76	8	486	.
032	FINLAND	277	182	40	29	2	.	10	.	14	.
036	SWITZERLAND	1278	886	96	227	16	32	13	2	6	.
038	AUSTRIA	1308	1117	6	66	103	3	7	.	6	.
040	PORTUGAL	212	112	33	32	3	.	31	.	1	.
042	SPAIN	462	173	69	161	7	43	9	.	.	.
046	MALTA	34	1	4	19	3	.	7	.	.	.
048	YUGOSLAVIA	80	49	18	11	.	.	2	.	.	.
052	TURKEY	245	5	222	9	.	7	2	.	.	.
056	SOVIET UNION	206	28	60	118	.	.	.	.	.	.
058	GERMAN DEM.R	39	.	5	2	.	32	.	.	.	.
060	POLAND	20	9	4	2	4	.	1	.	.	.
062	CZECHOSLOVAK	9	4	.	1	2	.	.	.	2	.
064	HUNGARY	232	223	.	3	.	.	2	.	4	.
204	MOROCCO	156	1	102	52	.	1	.	.	.	.
208	ALGERIA	280	27	190	38	.	23	2	.	.	.
212	TUNISIA	1239	48	451	734	.	6	.	.	.	.
216	LIBYA	1619	5	61	1504	.	.	49	.	.	.
220	EGYPT	2115	215	218	1640	1	13	28	.	.	.
224	SUDAN	55	11	10	19	.	.	15	.	.	.
248	SENEGAL	32	1	25	6	.	.	.	.	.	.
272	IVORY COAST	59	.	50	9	.	.	.	.	.	.
284	BENIN	54	.	54	.	.	.	.	.	.	.
288	NIGERIA	1527	3	10	1460	1	10	43	.	.	.
302	CAMEROON	32	.	31	.	.	1	.	.	.	.
314	GABON	44	.	43	.	.	.	1	.	.	.
318	CONGO	35	.	35	.	.	.	.	.	.	.
322	ZAIRE	97	.	21	44	.	32	.	.	.	.
330	ANGOLA	8	3	5	.	.	.	.	.	.	.
334	ETHIOPIA	20	1	.	16	.	.	3	.	.	.
346	KENYA	30	1	2	.	.	6	21	.	.	.
352	TANZANIA	14	.	.	3	.	10	1	.	.	.
366	MOZAMBIQUE	112	1	106	5	.	.	.	.	.	.
370	MADAGASCAR	21	.	18	.	3	.	.	.	.	.
373	MAURITIUS	107	.	6	99	.	1	1	.	.	.
382	ZIMBABWE	25	2	8	13	.	.	2	.	.	.
390	SOUTH AFRICA	830	118	63	45	.	432	171	.	1	.
400	USA	721	255	191	11	11	172	72	7	2	.
404	CANADA	750	285	248	4	5	202	5	.	1	.
406	GREENLAND	22	.	.	.	.	.	.	.	22	.
412	MEXICO	522	1	25	486	5	5	.	.	.	.
442	PANAMA	25	.	.	25	.	.	.	.	.	.
458	GUADELOUPE	39	.	37	2	.	.	.	.	.	.
462	MARTINIQUE	29	.	29	.	.	.	.	.	.	.
472	TRINIDAD,TOB	36	3	.	2	2	.	29	.	.	.
476	NL ANTILLES	62	1	3	54	2	2	.	.	.	.
480	COLOMBIA	106	75	15	16	.	.	.	.	.	.
484	VENEZUELA	1189	11	1063	3	.	106	4	.	2	.
496	FR. GUIANA	67	.	67	.	.	.	.	.	.	.
504	PERU	242	37	119	86	.	.	.	.	.	.
508	BRAZIL	690	138	157	290	.	104	1	.	.	.
512	CHILE	71	59	8	.	.	3	1	.	.	.
520	PARAGUAY	42	.	26	.	1	.	15	.	.	.

Destination CTCI	Value 1000 ECU / Valeurs	EUR 10	Deutschland	France	Italia	Nederland	Belg.-Lux.	UK	Ireland	Danmark	Ελλάδα
771.11											
708	PHILIPPINES	787	490	207	.	.	19	63	.	8	.
720	CHINE	7354	.	78	.	.	7276	.	.	.	.
736	T'AI-WAN	2964	329	229	.	.	2406	.	.	.	.
740	HONG-KONG	7768	832	1987	280	.	373	4232	.	64	.
743	MACAO	159	159	.	.	.	.	.	.	.	.
800	AUSTRALIE	2138	1774	29	25	.	.	310	.	.	.
801	PAPOU-N.GUIN.	1411	.	.	.	.	.	1411	.	.	.
804	NOUV.ZELANDE	249	.	.	.	.	.	249	.	.	.
809	N. CALEDONIE	209	.	209	.	.	.	.	.	.	.
822	POLYNESIE FR	137	.	137	.	.	.	.	.	.	.
1000	**M O N D E**	**471781**	**127740**	**144918**	**39277**	**16187**	**73592**	**52736**	**7779**	**8642**	**910**
1010	**INTRA-CE**	**46226**	**11457**	**10062**	**3158**	**4570**	**12949**	**1164**	**2522**	**344**	.
1011	**EXTRA-CE**	**425556**	**116284**	**134856**	**36118**	**11618**	**60642**	**51573**	**5258**	**8297**	**910**
1020	CLASSE 1	44166	20834	3946	857	1040	3822	6951	322	6394	.
1021	A E L E	21872	7956	1728	356	994	3773	503	224	6338	.
1030	CLASSE 2	369116	94782	127515	34901	10567	49206	44442	4936	1857	910
1031	ACP (63)	43831	4743	15792	4384	2340	6748	9221	.	603	.
1040	CLASSE 3	12275	668	3394	360	10	7615	181	.	47	.
771.18	**AUTRES TRANSFORMATEURS ELECTRIQUES**										
001	FRANCE	31982	18641	.	2845	1152	6112	2208	709	315	.
002	BELG.-LUXBG.	15582	9608	2614	362	1991	.	882	94	31	.
003	PAYS-BAS	18193	13543	588	1023	.	1843	1077	55	64	.
004	RF ALLEMAGNE	18834	.	7389	5287	.	1279	1797	1472	927	646	37
005	ITALIE	9557	5772	652	.	1691	587	586	200	66	3
006	ROYAUME-UNI	23783	11119	2847	4232	4367	267	.	659	292	.
007	IRLANDE	1907	700	121	107	22	168	782	.	7	.
008	DANEMARK	4319	2314	116	103	1551	10	216	9	.	.
009	GRECE	1922	224	449	1142	63	4	37	.	3	.
024	ISLANDE	145	91	.	13	.	.	12	.	29	.
028	NORVEGE	3950	2537	81	137	162	109	134	1	789	.
030	SUEDE	17141	9030	1857	213	1072	635	518	172	3644	.
032	FINLANDE	2033	1489	84	148	63	9	105	.	135	.
036	SUISSE	13514	10150	959	1298	344	388	271	26	78	.
038	AUTRICHE	13512	11288	43	404	1518	55	121	.	83	.
040	PORTUGAL	1258	648	262	125	43	12	162	.	6	.
042	ESPAGNE	4465	2323	854	667	140	338	118	6	19	.
046	MALTE	221	15	17	90	20	.	78	.	1	.
048	YOUGOSLAVIE	1102	799	66	142	4	.	87	.	4	.
052	TURQUIE	2172	569	1300	146	11	103	43	.	.	.
056	U.R.S.S.	2549	383	1570	582	2	5	7	.	.	.
058	RD.ALLEMANDE	1305	.	21	16	.	1268	.	.	.	.
060	POLOGNE	274	149	48	20	33	8	15	.	1	.
062	TCHECOSLOVAQ	135	92	6	7	13	7	2	.	8	.
064	HONGRIE	1024	778	46	27	18	5	126	.	24	.
204	MAROC	1458	29	816	602	1	9	.	.	1	.
208	ALGERIE	1899	271	1246	171	10	173	26	.	2	.
212	TUNISIE	8170	825	1943	5351	.	49	2	.	.	.
216	LIBYE	6249	69	914	5002	3	2	256	.	3	.
220	EGYPTE	7624	1539	1327	4474	16	100	167	.	1	.
224	SOUDAN	541	57	28	222	.	1	227	.	6	.
248	SENEGAL	305	21	261	22	1	.	.	.	.	.
272	COTE IVOIRE	473	5	345	122	1	.	.	.	.	.
284	BENIN	322	.	322	.	.	.	.	.	.	.
288	NIGERIA	5688	96	104	4876	17	79	515	.	1	.
302	CAMEROUN	254	1	248	.	.	3	2	.	.	.
314	GABON	381	.	372	.	.	.	9	.	.	.
318	CONGO	438	1	427	4	1	.	5	.	.	.
322	ZAIRE	330	4	57	147	.	122	.	.	.	.
330	ANGOLA	147	44	73	27	3	.	.	.	.	.
334	ETHIOPIE	281	22	1	221	.	.	37	.	.	.
346	KENYA	168	16	19	4	.	32	97	.	.	.
352	TANZANIE	113	20	9	5	.	70	7	.	2	.
366	MOZAMBIQUE	918	10	882	26	.	.	.	.	.	.
370	MADAGASCAR	177	1	154	2	20	.	.	.	.	.
373	MAURICE	796	1	31	761	.	1	2	.	.	.
382	ZIMBABWE	232	35	70	101	.	.	26	.	.	.
390	AFR. DU SUD	5231	1207	523	467	13	2317	688	.	16	.
400	ETATS-UNIS	8724	3618	1220	239	368	1549	1421	179	130	.
404	CANADA	6797	1831	2836	46	76	1777	206	1	24	.
406	GROENLAND	196	.	.	.	.	.	.	.	196	.
412	MEXIQUE	2133	72	750	1165	56	90	.	.	.	.
442	PANAMA	223	1	7	214	.	1	.	.	.	.
458	GUADELOUPE	271	.	240	31	.	.	.	.	.	.
462	MARTINIQUE	156	.	156	.	.	.	.	.	.	.
472	TRINIDAD,TOB	179	20	.	14	12	.	133	.	.	.
476	ANTILLES NL	303	23	20	197	26	37	.	.	.	.
480	COLOMBIE	1080	802	163	100	.	1	2	.	12	.
484	VENEZUELA	7582	112	6931	35	.	465	22	.	17	.
496	GUYANE FR.	276	.	276	.	.	.	.	.	.	.
504	PEROU	2456	302	863	1257	15	.	19	.	.	.
508	BRESIL	4272	1226	872	1164	100	857	53	.	.	.
512	CHILI	963	761	152	10	.	31	9	.	.	.
520	PARAGUAY	345	.	136	6	21	.	182	.	.	.

Tab. 1 **Export** January - December 1983 Janvier - Décembre

Destination SITC	Quantity 1000 kg Quantités									
	EUR 10	Deutschland	France	Italia	Nederland	Belg.-Lux.	UK	Ireland	Danmark	Ελλάδα
771.18										
524 URUGUAY	104	54	47	3	.	.	.	.	.	.
528 ARGENTINA	58	22	.	12	24	.	.	.	.	.
600 CYPRUS	99	2	3	19	1	54	20	.	.	.
604 LEBANON	962	2	168	782	.	6	1	.	3	.
608 SYRIA	80	25	18	36	.	.	1	.	.	.
612 IRAQ	1687	109	32	1520	.	3	23	.	.	.
616 IRAN	976	216	175	534	.	23	17	.	11	.
624 ISRAEL	133	93	3	33	1	1	2	.	.	.
628 JORDAN	121	13	34	67	4	.	2	.	1	.
632 SAUDI ARABIA	2534	633	225	1263	214	97	62	30	10	.
636 KUWAIT	1211	529	54	49	561	1	17	.	.	.
640 BAHRAIN	38	4	15	2	.	.	17	.	.	.
644 QATAR	20	5	3	6	4	.	2	.	.	.
647 U.A.EMIRATES	479	21	98	285	5	4	48	18	.	.
649 OMAN	23	4	2	.	.	1	16	.	.	.
652 NORTH YEMEN	15	1	.	14	.	.	.	.	.	.
656 SOUTH YEMEN	15	.	.	9	.	.	6	.	.	.
662 PAKISTAN	314	94	35	173	.	7	4	.	1	.
664 INDIA	174	160	4	8	1	.	1	.	.	.
669 SRI LANKA	28	10	4	.	1	.	13	.	.	.
680 THAILAND	168	81	85	.	.	.	2	.	.	.
700 INDONESIA	554	72	446	.	13	21	2	.	.	.
701 MALAYSIA	192	126	18	6	.	4	38	.	.	.
706 SINGAPORE	391	250	25	53	22	5	36	.	.	.
708 PHILIPPINES	27	12	.	10	.	5	.	.	.	.
720 CHINA	17	5	1	.	.	10	1	.	.	.
728 SOUTH KOREA	20	20	.	.	.	.	.	.	.	.
732 JAPAN	23	12	1	4	.	.	4	.	2	.
736 TAIWAN	135	80	33	1	19	1	.	.	1	.
740 HONG KONG	171	23	1	.	3	.	142	1	1	.
800 AUSTRALIA	155	82	2	16	1	17	35	.	2	.
804 NEW ZEALAND	6	1	.	.	3	.	1	.	1	.
812 KIRIBATI	74	.	.	74	.	.	.	.	.	.
822 FR.POLYNESIA	16	.	16	.	.	.	.	.	.	.
1000 W O R L D	**47986**	**14474**	**10771**	**14879**	**2005**	**2770**	**2026**	**269**	**779**	**13**
1010 INTRA-EC	**16502**	**6308**	**4493**	**2467**	**864**	**1201**	**843**	**202**	**112**	**12**
1011 EXTRA-EC	**31481**	**8167**	**6278**	**12409**	**1141**	**1569**	**1183**	**67**	**666**	**1**
1020 CLASS 1	9100	4562	1605	669	244	941	456	19	604	.
1021 EFTA COUNTR.	5782	3580	782	388	213	69	149	10	591	.
1030 CLASS 2	21836	3335	4596	11607	891	579	722	49	56	1
1031 ACP (63)	2350	25	341	1772	7	67	136	.	2	.
1040 CLASS 3	547	271	77	133	5	50	5	.	6	.
771.21 STATIC CONVERTERS, RECTIFIERS AND RECTIFYING APPARATUS										
001 FRANCE	1536	717	.	446	29	103	153	1	87	.
002 BELG.-LUXBG.	814	329	187	84	102	.	79	15	18	.
003 NETHERLANDS	1220	464	88	40	.	356	231	1	40	.
004 FR GERMANY	765	.	95	236	90	94	86	1	163	.
005 ITALY	555	333	143	.	20	3	39	.	12	5
006 UTD. KINGDOM	962	470	106	226	44	9	.	8	99	.
007 IRELAND	284	151	2	19	2	.	107	.	3	.
008 DENMARK	303	214	10	30	14	2	33	.	.	.
009 GREECE	73	30	1	40	1	.	1	.	.	.
024 ICELAND	9	3	1	.	1	1	.	.	3	.
025 FAROE ISLES	7	.	.	.	.	.	.	.	7	.
028 NORWAY	153	81	4	9	9	.	16	.	34	.
030 SWEDEN	752	372	38	4	20	1	148	.	169	.
032 FINLAND	205	138	2	13	3	.	7	.	42	.
036 SWITZERLAND	654	429	40	120	13	2	9	.	41	.
038 AUSTRIA	584	473	10	81	3	1	6	.	10	.
040 PORTUGAL	49	13	14	15	.	2	4	.	1	.
042 SPAIN	548	385	16	89	7	2	38	.	11	.
043 ANDORRA	5	.	5	.	.	.	.	.	.	.
046 MALTA	17	2	.	7	.	5	3	.	.	.
048 YUGOSLAVIA	43	36	.	3	.	3	1	.	.	.
052 TURKEY	46	35	.	2	.	.	9	.	.	.
056 SOVIET UNION	108	18	66	24	.	.	.	.	.	.
058 GERMAN DEM.R	84	.	34	28	12	10	.	.	.	.
060 POLAND	10	3	.	6	.	.	.	.	1	.
062 CZECHOSLOVAK	6	5	1	.	.	.	.	.	.	.
064 HUNGARY	25	12	2	.	.	.	.	.	11	.
066 ROMANIA	3	.	3	.	.	.	.	.	.	.
204 MOROCCO	36	1	29	6	.	.	.	.	.	.
208 ALGERIA	99	17	47	18	.	7	10	.	.	.
212 TUNISIA	89	14	63	11	1	.	.	.	.	.
216 LIBYA	161	37	9	58	1	.	55	.	1	.
220 EGYPT	242	45	58	71	.	.	68	.	.	.
224 SUDAN	23	1	1	1	.	.	20	.	.	.
248 SENEGAL	19	.	18	.	.	.	1	.	.	.
268 LIBERIA	8	.	5	1	.	.	2	.	.	.
272 IVORY COAST	47	.	41	6	.	.	.	.	.	.
280 TOGO	7	.	4	3	.	.	.	.	.	.
288 NIGERIA	474	30	15	98	1	.	330	.	.	.
302 CAMEROON	35	.	32	3	.	.	.	.	.	.

Destination CTCI	Value 1000 ECU Valeurs									
	EUR 10	Deutschland	France	Italia	Nederland	Belg.-Lux.	UK	Ireland	Danmark	Ελλάδα
771.18										
524 URUGUAY	1024	550	459	14	.	.	.	.	1	.
528 ARGENTINE	656	392	12	109	138	3	2	.	.	.
600 CHYPRE	454	23	14	68	7	255	84	.	.	3
604 LIBAN	4376	33	782	3492	.	42	17	.	10	.
608 SYRIE	575	269	181	109	4	.	12	.	.	.
612 IRAK	12460	1109	316	10631	4	24	370	.	6	.
616 IRAN	9420	3059	1481	4453	4	212	160	.	51	.
624 ISRAEL	1072	821	67	142	9	6	27	.	.	.
628 JORDANIE	637	119	220	248	19	.	26	.	5	.
632 ARABIE SAOUD	13610	3815	2205	4971	992	756	698	78	90	5
636 KOWEIT	6933	3149	1402	143	2072	6	158	.	3	.
640 BAHREIN	186	46	77	14	.	.	49	.	.	.
644 QATAR	190	28	39	77	21	.	24	1	.	.
647 EMIRATS ARAB	3333	330	773	1589	34	106	433	63	5	.
649 OMAN	309	37	32	.	7	10	220	.	3	.
652 YEMEN DU NRD	319	20	6	293	.	.	.	.	.	.
656 YEMEN DU SUD	122	.	.	25	.	7	90	.	.	.
662 PAKISTAN	2887	718	438	1636	.	46	47	.	2	.
664 INDE	1288	949	155	77	54	.	51	.	2	.
669 SRI LANKA	194	111	28	.	.	.	55	.	.	.
680 THAILANDE	1381	528	809	.	7	1	34	.	2	.
700 INDONESIE	4062	787	2963	3	158	137	14	.	.	.
701 MALAYSIA	1131	558	88	73	6	48	358	.	.	.
706 SINGAPOUR	4067	1716	453	945	342	68	532	.	11	.
708 PHILIPPINES	348	120	.	163	1	55	9	.	.	.
720 CHINE	346	224	17	.	.	105	.	.	.	.
728 COREE DU SUD	384	270	2	30	4	.	66	.	12	.
732 JAPON	615	274	15	16	16	.	140	10	144	.
736 T'AI-WAN	1239	425	530	18	246	4	3	1	12	.
740 HONG-KONG	1058	244	18	10	38	.	709	5	34	.
800 AUSTRALIE	1720	791	59	303	20	133	405	.	9	.
804 NOUV.ZELANDE	112	21	3	2	39	2	36	.	9	.
812 KIRIBATI	189	.	.	189	.	.	.	.	.	.
822 POLYNESIE FR	109	.	109	.	.	.	.	.	.	.
1000 M O N D E	**347849**	**137317**	**61154**	**76380**	**20601**	**23745**	**18288**	**3198**	**7116**	**50**
1010 INTRA-CE	**126078**	**61920**	**14773**	**15102**	**12117**	**10790**	**7260**	**2652**	**1424**	**40**
1011 EXTRA-CE	**221740**	**75396**	**46377**	**61269**	**8484**	**12941**	**11027**	**545**	**5692**	**9**
1020 CLASSE 1	82803	46698	10202	4454	3908	7436	4549	396	5160	.
1021 A E L E	51553	35232	3286	2337	3202	1208	1324	200	4764	.
1030 CLASSE 2	133093	27014	34381	56149	4504	4087	6301	150	498	9
1031 ACP (63)	11670	383	2719	6888	62	389	1212	.	17	.
1040 CLASSE 3	5843	1683	1793	667	71	1418	177	.	34	.
771.21 CONVERTISSEURS STATIQUES										
001 FRANCE	36322	22933	.	2446	1475	2416	5238	4	1810	.
002 BELG.-LUXBG.	15779	7435	3381	442	2817	.	1248	39	417	.
003 PAYS-BAS	30253	9240	3136	386	.	11969	4397	6	1119	.
004 RF ALLEMAGNE	19154	.	3186	2358	2819	1754	5117	9	3911	.
005 ITALIE	15419	8508	3453	.	1114	99	1981	14	237	13
006 ROYAUME-UNI	19948	10167	2065	1859	2740	370	.	104	2643	.
007 IRLANDE	2853	1734	47	67	39	2	884	.	80	.
008 DANEMARK	5767	4307	131	123	385	133	688	.	.	.
009 GRECE	842	493	17	286	17	1	24	.	4	.
024 ISLANDE	128	33	5	.	21	7	15	.	47	.
025 ILES FEROE	109	.	.	.	.	.	.	.	109	.
028 NORVEGE	3529	1818	67	91	265	2	608	.	678	.
030 SUEDE	12210	6428	950	103	498	20	1497	22	2692	.
032 FINLANDE	3074	1646	63	100	128	2	257	.	878	.
036 SUISSE	15228	11062	830	1030	537	154	404	14	1197	.
038 AUTRICHE	10607	9355	134	552	148	23	190	.	205	.
040 PORTUGAL	1072	335	419	139	38	37	90	.	14	.
042 ESPAGNE	15154	11884	470	1292	179	42	1074	.	213	.
043 ANDORRE	133	4	113	15	.	1	.	.	.	.
046 MALTE	150	26	.	42	6	39	36	.	1	.
048 YOUGOSLAVIE	1786	1444	33	163	52	38	55	.	1	.
052 TURQUIE	927	565	9	30	19	.	304	.	.	.
056 U.R.S.S.	2995	804	1067	1104	4	.	14	.	1	1
058 RD.ALLEMANDE	2953	.	1474	424	366	680	9	.	.	.
060 POLOGNE	273	134	36	80	2	.	3	.	18	.
062 TCHECOSLOVAQ	231	163	53	.	9	3	.	.	3	.
064 HONGRIE	923	747	86	11	4	.	3	.	72	.
066 ROUMANIE	122	15	40	4	2	.	61	.	.	.
204 MAROC	587	38	382	122	22	4	19	.	.	.
208 ALGERIE	2819	790	1148	157	4	76	644	.	.	.
212 TUNISIE	1294	220	1005	66	1	2	.	.	.	.
216 LIBYE	3536	1114	380	324	29	.	1676	.	13	.
220 EGYPTE	3663	984	1500	351	12	3	780	.	33	.
224 SOUDAN	210	8	33	7	1	15	143	3	.	.
248 SENEGAL	278	2	266	.	.	1	9	.	.	.
268 LIBERIA	105	2	79	5	.	.	19	.	.	.
272 COTE IVOIRE	682	2	644	26	8	.	2	.	.	.
280 TOGO	107	4	95	8	.	.	.	.	.	.
288 NIGERIA	3666	646	223	517	39	1	2240	.	.	.
302 CAMEROUN	535	8	490	33	.	.	4	.	.	.

Destination SITC	Quantity 1000 kg EUR 10	Deutschland	France	Italia	Nederland	Belg.-Lux.	UK	Ireland	Danmark	Ελλάδα
771.21										
314 GABON	16	.	15	.	.	.	1	.	.	.
318 CONGO	95	2	15	78	.	.	.	.	.	.
322 ZAIRE	6	2	1	3	.	.	.	.	.	.
330 ANGOLA	8	.	1	7	.	.	.	.	.	.
342 SOMALIA	9	.	.	9	.	.	.	.	.	.
346 KENYA	22	1	1	.	.	.	20	.	.	.
366 MOZAMBIQUE	5	.	4	.	.	.	.	.	1	.
372 REUNION	47	.	47	.	.	.	.	.	.	.
378 ZAMBIA	12	.	.	1	.	.	11	.	.	.
382 ZIMBABWE	3	2	.	.	.	.	1	.	.	.
390 SOUTH AFRICA	239	145	18	31	3	.	34	.	8	.
400 USA	362	205	35	66	9	.	43	.	4	.
404 CANADA	111	92	6	2	6	.	5	.	.	.
412 MEXICO	48	2	34	11	1	.	.	.	.	.
448 CUBA	16	.	16	.	.	.	.	.	.	.
458 GUADELOUPE	56	.	56	.	.	.	.	.	.	.
462 MARTINIQUE	30	.	30	.	.	.	.	.	.	.
484 VENEZUELA	63	2	42	16	1	.	2	.	.	.
496 FR. GUIANA	22	.	22	.	.	.	.	.	.	.
504 PERU	15	3	9	2	.	.	1	.	.	.
508 BRAZIL	35	19	8	6	2	.	.	.	.	.
512 CHILE	8	2	5	1	.	.	.	.	.	.
528 ARGENTINA	16	7	6	.	.	.	.	.	3	.
600 CYPRUS	17	8	.	3	.	.	6	.	.	.
604 LEBANON	74	3	22	49	.	.	.	.	.	.
608 SYRIA	21	14	.	6	.	.	1	.	.	.
612 IRAQ	726	546	20	73	.	3	84	.	.	.
616 IRAN	599	476	2	85	.	.	36	.	.	.
624 ISRAEL	45	9	11	9	1	.	11	.	4	.
628 JORDAN	28	2	16	5	.	.	5	.	.	.
632 SAUDI ARABIA	224	35	57	85	19	.	25	.	3	.
636 KUWAIT	53	14	9	3	6	.	21	.	.	.
640 BAHRAIN	20	4	4	1	.	.	11	.	.	.
644 QATAR	19	.	.	1	1	.	11	.	.	6
647 U.A.EMIRATES	59	9	2	8	.	.	39	.	1	.
649 OMAN	21	1	1	.	6	.	13	.	.	.
662 PAKISTAN	62	10	16	27	.	.	9	.	.	.
664 INDIA	58	16	28	8	.	.	5	.	1	.
666 BANGLADESH	2	1	.	.	.	.	1	.	.	.
676 BURMA	7	4	.	3	.	.	.	.	.	.
680 THAILAND	41	12	1	2	.	20	6	.	.	.
700 INDONESIA	17	11	3	.	1	.	2	.	.	.
701 MALAYSIA	34	16	2	2	8	.	6	.	.	.
703 BRUNEI	7	.	.	.	5	.	2	.	.	.
706 SINGAPORE	75	8	4	6	3	5	48	.	1	.
708 PHILIPPINES	44	41	3	.	.	.	.	.	.	.
720 CHINA	33	16	16	.	.	.	1	.	.	.
728 SOUTH KOREA	11	5	1	1	.	.	4	.	.	.
732 JAPAN	49	13	8	.	7	.	19	.	2	.
736 TAIWAN	18	1	15	.	.	.	2	.	.	.
740 HONG KONG	40	6	10	3	1	.	20	.	.	.
800 AUSTRALIA	105	56	4	9	1	.	19	.	16	.
804 NEW ZEALAND	7	1	.	.	.	.	2	.	4	.
822 FR.POLYNESIA	17	.	16	1	.	.	.	.	.	.
1000 W O R L D	**14948**	**6688**	**1863**	**2456**	**454**	**632**	**2009**	**27**	**808**	**11**
1010 INTRA-EC	**6508**	**2708**	**633**	**1121**	**300**	**566**	**728**	**26**	**421**	**5**
1011 EXTRA-EC	**8445**	**3980**	**1231**	**1335**	**156**	**66**	**1281**	**1**	**388**	**7**
1020 CLASS 1	3941	2476	201	451	82	17	361	1	352	.
1021 EFTA COUNTR.	2402	1508	109	242	48	7	188	.	300	.
1030 CLASS 2	4211	1448	891	825	60	39	917	.	24	7
1031 ACP (63)	843	44	176	216	3	3	401	.	.	.
1040 CLASS 3	290	56	138	59	12	10	2	.	13	.
771.22 INDUCTORS										
001 FRANCE	1405	715	.	159	350	46	67	12	.	56
002 BELG.-LUXBG.	1342	597	8	84	627	.	2	21	3	.
003 NETHERLANDS	2798	2538	5	5	.	30	176	43	1	.
004 FR GERMANY	495	.	59	45	295	86	7	2	.	1
005 ITALY	705	502	6	.	109	2	1	7	.	78
006 UTD. KINGDOM	2966	2152	7	14	324	1	.	45	3	420
007 IRELAND	79	51	.	.	5	.	23	.	.	.
008 DENMARK	356	313	.	2	39	.	2	.	.	.
009 GREECE	252	234	.	6	7	5	.	.	.	.
028 NORWAY	109	75	.	5	28	.	1	.	.	.
030 SWEDEN	677	566	.	3	88	.	3	16	1	.
032 FINLAND	244	229	.	.	14	.	1	.	.	.
036 SWITZERLAND	242	203	7	30	.	.	2	.	.	.
038 AUSTRIA	482	449	.	1	26	.	.	4	2	.
040 PORTUGAL	326	298	1	1	24	.	2	.	.	.
042 SPAIN	107	32	7	2	53	3	7	3	.	.
048 YUGOSLAVIA	103	96	2	4	1	.	.	.	.	.
056 SOVIET UNION	44	.	44	.	.	.	.	.	.	.
058 GERMAN DEM.R	54	.	.	5	.	49	.	.	.	.
064 HUNGARY	6	6	.	.	.	.	.	.	.	.

Destination CTCI	Value 1000 ECU EUR 10	Deutschland	France	Italia	Nederland	Belg.-Lux.	UK	Ireland	Danmark	Ελλάδα
771.21										
314 GABON	268	1	238	.	2	.	27	.	.	.
318 CONGO	1178	20	286	871	1	.	.	.	.	.
322 ZAIRE	103	33	31	28	.	11	.	.	.	.
330 ANGOLA	111	15	9	38	.	5	43	.	1	.
342 SOMALIE	103	5	.	97	.	.	.	.	1	.
346 KENYA	228	41	38	13	.	30	106	.	.	.
366 MOZAMBIQUE	151	3	123	.	.	.	24	.	1	.
372 REUNION	672	.	672	.	.	.	.	.	.	.
378 ZAMBIE	153	4	3	23	.	.	123	.	.	.
382 ZIMBABWE	255	53	2	1	.	.	199	.	.	.
390 AFR. DU SUD	6383	4383	322	551	175	2	736	.	214	.
400 ETATS-UNIS	16078	9721	1859	918	624	24	2708	120	104	.
404 CANADA	11742	10798	90	23	199	31	595	.	6	.
412 MEXIQUE	1500	59	823	556	61	.	.	.	1	.
448 CUBA	333	1	319	3	.	.	.	.	10	.
458 GUADELOUPE	628	8	619	1	.	.	.	.	.	.
462 MARTINIQUE	503	.	501	2	.	.	.	.	.	.
484 VENEZUELA	2627	80	2193	295	24	1	34	.	.	.
496 GUYANE FR.	192	1	191	.	.	.	.	.	.	.
504 PEROU	515	54	327	112	.	.	22	.	.	.
508 BRESIL	1287	800	185	258	33	.	10	.	1	.
512 CHILI	149	31	100	4	.	.	10	.	4	.
528 ARGENTINE	723	474	162	23	16	.	.	.	48	.
600 CHYPRE	140	63	.	21	1	1	53	.	.	1
604 LIBAN	881	22	359	497	1	.	2	.	.	.
608 SYRIE	946	797	10	65	.	.	71	.	3	.
612 IRAK	10606	5179	462	1458	21	63	3423	.	.	.
616 IRAN	8411	6996	322	780	17	.	295	.	1	.
624 ISRAEL	1198	227	366	247	83	1	143	.	131	.
628 JORDANIE	373	62	125	77	.	.	109	.	.	.
632 ARABIE SAOUD	4628	1250	1060	925	385	2	880	.	126	.
636 KOWEIT	897	205	389	20	126	.	157	.	.	.
640 BAHREIN	301	66	63	6	.	.	165	.	1	.
644 QATAR	314	6	84	33	29	.	148	.	.	14
647 EMIRATS ARAB	1022	238	57	188	20	7	492	.	20	.
649 OMAN	577	30	15	1	105	.	426	.	.	.
662 PAKISTAN	849	277	276	173	.	.	123	.	.	.
664 INDE	1285	636	423	51	6	.	126	.	43	.
666 BANGLA DESH	105	42	6	.	.	.	56	.	1	.
676 BIRMANIE	140	98	.	42	.	.	.	.	.	.
680 THAILANDE	955	302	62	371	33	88	92	.	7	.
700 INDONESIE	316	170	49	8	13	.	76	.	.	.
701 MALAYSIA	862	328	239	16	199	.	68	.	12	.
703 BRUNEI	208	.	.	5	116	.	87	.	.	.
706 SINGAPOUR	1943	297	170	42	96	58	1253	.	27	.
708 PHILIPPINES	1116	876	221	.	7	.	3	.	9	.
720 CHINE	1014	603	362	.	.	.	49	.	.	.
728 COREE DU SUD	690	162	52	246	.	.	228	.	2	.
732 JAPON	1743	571	531	4	189	.	409	.	39	.
736 T'AI-WAN	597	103	443	.	17	.	34	.	.	.
740 HONG-KONG	833	129	133	30	23	3	502	.	13	.
800 AUSTRALIE	3139	1933	85	136	64	.	565	.	356	.
804 NOUV.ZELANDE	492	42	2	4	12	.	341	.	91	.
822 POLYNESIE FR	377	1	370	6	.	.	.	.	.	.
1000 M O N D E	**330254**	**163804**	**43900**	**24422**	**16588**	**18241**	**45150**	**338**	**17782**	**29**
1010 INTRA-CE	**146340**	**64818**	**15414**	**7968**	**11404**	**16744**	**19579**	**177**	**10222**	**14**
1011 EXTRA-CE	**183909**	**98986**	**28487**	**16448**	**5185**	**1496**	**25572**	**161**	**7559**	**15**
1020 CLASSE 1	103682	72047	5981	5196	3155	420	9885	157	6841	.
1021 A E L E	45849	30678	2468	2015	1635	244	3063	37	5709	.
1030 CLASSE 2	71273	24393	19069	9623	1623	393	15544	4	610	14
1031 ACP (63)	8901	994	2838	1778	72	81	3122	3	13	.
1040 CLASSE 3	8954	2544	3437	1632	407	683	142	.	108	1
771.22 BOBINES DE REACTANCE ET SELFS										
001 FRANCE	8397	4613	.	1061	1370	181	411	634	8	119
002 BELG.-LUXBG.	11969	2517	192	644	7276	.	51	1284	5	.
003 PAYS-BAS	15225	10767	59	59	.	1392	986	1955	7	.
004 RF ALLEMAGNE	6801	.	658	303	1184	4118	169	299	20	10
005 ITALIE	5142	4079	60	.	425	30	44	392	.	112
006 ROYAUME-UNI	10599	6439	190	305	1276	36	.	1506	124	723
007 IRLANDE	536	284	4	.	20	.	211	.	17	.
008 DANEMARK	1592	1327	30	14	181	.	39	1	.	.
009 GRECE	1689	1120	3	279	26	258	3	.	.	.
028 NORVEGE	644	445	6	20	111	1	46	14	1	.
030 SUEDE	4164	2567	2	39	378	2	60	1092	24	.
032 FINLANDE	1054	957	3	5	61	12	10	.	6	.
036 SUISSE	2715	2076	186	345	13	2	60	31	2	.
038 AUTRICHE	3419	2862	6	23	101	4	.	420	3	.
040 PORTUGAL	916	760	10	17	98	3	15	13	.	.
042 ESPAGNE	1501	641	369	42	220	7	68	144	10	.
048 YOUGOSLAVIE	714	613	32	61	6	.	2	.	.	.
056 U.R.S.S.	450	10	439	1	.	.	.	.	.	.
058 RD.ALLEMANDE	596	.	1	34	.	561	.	.	.	.
064 HONGRIE	181	172	2	.	1	6	.	.	.	.

Tab. 1

Export

January - December 1983 Janvier - Décembre

Destination SITC	Quantity 1000 kg EUR 10	Deutschland	France	Italia	Nederland	Belg.-Lux.	UK	Ireland	Danmark	Ελλάδα
771.22										
068 BULGARIA	10	4	.	.	6	.	.	.	.	.
204 MOROCCO	28	.	7	20	1	.	.	.	.	.
208 ALGERIA	257	156	6	95	.	.	.	.	.	.
212 TUNISIA	55	17	4	26	6	.	.	.	.	.
216 LIBYA	380	283	1	93	3	.	.	.	.	.
220 EGYPT	105	36	.	51	.	.	.	.	.	18
288 NIGERIA	98	1	.	92	4	.	1	.	.	.
346 KENYA	33	2	.	.	31	.	.	.	.	.
366 MOZAMBIQUE	11	.	11	.	.	.	.	.	.	.
390 SOUTH AFRICA	394	225	1	3	5	.	160	.	.	.
400 USA	126	114	1	2	1	.	3	.	.	5
404 CANADA	16	9	.	5	.	.	2	.	.	.
484 VENEZUELA	1011	975	1	1	34	.	.	.	.	.
504 PERU	30	4	25	.	1	.	.	.	.	.
508 BRAZIL	161	2	5	154	.	.	.	.	.	.
600 CYPRUS	68	.	.	.	.	.	1	.	.	67
604 LEBANON	688	74	.	612	2	.	.	.	.	.
612 IRAQ	344	171	26	147	.	.	.	.	.	.
616 IRAN	248	100	.	144	.	3	1	.	.	.
624 ISRAEL	123	36	.	3	.	.	1	.	.	83
632 SAUDI ARABIA	895	798	7	11	27	.	8	.	.	44
636 KUWAIT	447	285	162	.	.	.	.	.	.	.
640 BAHRAIN	104	17	82	.	.	.	5	.	.	.
647 U.A.EMIRATES	40	24	.	4	10	.	2	.	.	.
649 OMAN	3	1	.	.	2	.	.	.	.	.
662 PAKISTAN	68	30	.	.	19	1	1	.	.	17
664 INDIA	3	1	1	.	.	.	1	.	.	.
680 THAILAND	254	105	.	.	149	.	.	.	.	.
700 INDONESIA	217	49	.	.	165	.	3	.	.	.
701 MALAYSIA	67	55	.	6	6	.	.	.	.	.
706 SINGAPORE	377	316	.	4	8	.	20	29	.	.
708 PHILIPPINES	526	487	.	11	28	.	.	.	.	.
732 JAPAN	17	13	.	.	.	.	4	.	.	.
740 HONG KONG	81	57	5	.	10	.	9	.	.	.
800 AUSTRALIA	77	22	.	51	2	.	2	.	.	.
804 NEW ZEALAND	4	.	.	.	1	.	3	.	.	.
1000 WORLD	**20470**	**13840**	**520**	**1969**	**2576**	**227**	**553**	**181**	**11**	**793**
1010 INTRA-EC	**10395**	**7103**	**85**	**314**	**1756**	**170**	**278**	**128**	**7**	**554**
1011 EXTRA-EC	**10074**	**6537**	**435**	**1655**	**819**	**57**	**275**	**53**	**4**	**239**
1020 CLASS 1	2951	2349	18	108	247	3	190	23	4	9
1021 EFTA COUNTR.	2101	1836	7	40	184	1	9	20	4	.
1030 CLASS 2	7005	4176	373	1543	565	5	85	29	.	229
1031 ACP (63)	237	12	19	125	52	1	28	.	.	.
1040 CLASS 3	117	12	45	5	6	49	.	.	.	.
771.29 PARTS, N.E.S. OF THE ELECTRIC POWER MACHINERY FALLING WITHIN HEADING 771										
001 FRANCE	3064	1721	.	275	722	68	270	4	4	.
002 BELG.-LUXBG.	2394	1238	789	9	299	.	55	3	1	.
003 NETHERLANDS	4576	3006	772	23	.	37	733	2	3	.
004 FR GERMANY	4622	.	2741	542	889	76	323	16	33	2
005 ITALY	1301	759	196	.	191	120	33	1	1	.
006 UTD. KINGDOM	5579	1282	1740	613	603	1215	.	119	7	.
007 IRELAND	672	60	7	.	218	28	359	.	.	.
008 DENMARK	1054	622	194	13	31	.	194	.	.	.
009 GREECE	772	172	127	465	1	.	6	.	1	.
028 NORWAY	486	292	80	14	66	.	12	.	22	.
030 SWEDEN	2830	672	59	38	220	4	641	.	1196	.
032 FINLAND	590	281	2	.	52	.	47	.	208	.
036 SWITZERLAND	1685	769	80	526	259	32	15	.	4	.
038 AUSTRIA	940	820	16	54	44	.	6	.	.	.
040 PORTUGAL	1382	192	108	43	974	9	56	.	.	.
042 SPAIN	805	620	72	22	50	1	35	4	1	.
046 MALTA	128	77	.	.	9	.	42	.	.	.
048 YUGOSLAVIA	250	213	1	17	17	2	.	.	.	.
052 TURKEY	244	42	59	130	.	13	.	.	.	.
056 SOVIET UNION	25	2	1	22	.	.	.	.	.	.
058 GERMAN DEM.R	9	.	.	3	.	6	.	.	.	.
060 POLAND	13	1	1	.	10	.	1	.	.	.
064 HUNGARY	173	99	42	5	.	24	3	.	.	.
068 BULGARIA	39	39	.	.	.	.	.	.	.	.
204 MOROCCO	181	.	115	66	.	.	.	.	.	.
208 ALGERIA	301	232	34	13	.	10	12	.	.	.
212 TUNISIA	254	52	93	59	.	50	.	.	.	.
216 LIBYA	402	270	90	15	.	21	5	.	1	.
220 EGYPT	241	133	17	85	.	2	4	.	.	.
224 SUDAN	34	.	24	3	.	.	6	.	1	.
248 SENEGAL	2	.	2	.	.	.	.	.	.	.
272 IVORY COAST	7	.	7	.	.	.	.	.	.	.
276 GHANA	35	1	31	.	.	.	3	.	.	.
288 NIGERIA	35	.	1	2	4	.	28	.	.	.
318 CONGO	13	.	13	.	.	.	.	.	.	.
322 ZAIRE	18	.	1	.	.	17	.	.	.	.
346 KENYA	4	.	.	.	1	.	3	.	.	.
366 MOZAMBIQUE	61	.	61	.	.	.	.	.	.	.

Destination CTCI	Value 1000 ECU EUR 10	Deutschland	France	Italia	Nederland	Belg.-Lux.	UK	Ireland	Danmark	Ελλάδα
771.22										
068 BULGARIE	132	99	.	.	21	2	10	.	.	.
204 MAROC	140	2	64	65	5	.	4	.	.	.
208 ALGERIE	757	415	40	295	.	7	.	.	.	.
212 TUNISIE	273	138	51	54	30	.	.	.	.	.
216 LIBYE	3462	2630	13	806	11	.	2	.	.	.
220 EGYPTE	503	116	10	316	.	.	22	.	.	39
288 NIGERIA	381	3	15	316	13	.	34	.	.	.
346 KENYA	131	11	1	1	118	.	.	.	.	.
366 MOZAMBIQUE	224	.	224	.	.	.	.	.	.	.
390 AFR. DU SUD	972	523	115	38	32	58	206	.	.	.
400 ETATS-UNIS	2985	2073	49	33	29	5	229	14	5	548
404 CANADA	195	128	4	22	.	.	41	.	.	.
484 VENEZUELA	7267	7093	9	25	133	7	.	.	.	.
504 PEROU	438	12	421	1	4	.	.	.	.	.
508 BRESIL	1779	70	63	1637	.	.	3	6	.	.
600 CHYPRE	134	3	.	1	.	.	2	.	.	128
604 LIBAN	1388	153	6	1224	5	.	.	.	.	.
612 IRAK	2195	933	70	1183	2	.	2	.	5	.
616 IRAN	2066	702	114	1126	3	104	17	.	.	.
624 ISRAEL	377	137	2	32	4	.	17	.	.	185
632 ARABIE SAOUD	4159	3773	191	17	94	.	9	.	.	75
636 KOWEIT	2061	1158	886	2	1	.	14	.	.	.
640 BAHREIN	770	50	684	.	.	.	36	.	.	.
647 EMIRATS ARAB	170	77	3	18	35	.	37	.	.	.
649 OMAN	249	4	234	.	9	.	2	.	.	.
662 PAKISTAN	240	71	12	.	73	35	19	.	.	30
664 INDE	113	27	51	.	13	.	14	.	.	8
680 THAILANDE	762	233	.	.	529	.	.	.	.	.
700 INDONESIE	806	128	14	.	638	.	26	.	.	.
701 MALAYSIA	271	206	.	32	24	.	9	.	.	.
706 SINGAPOUR	2261	1463	1	14	27	1	133	622	.	.
708 PHILIPPINES	793	657	.	35	101	.	.	.	.	.
732 JAPON	920	790	15	.	3	.	104	8	.	.
740 HONG-KONG	356	189	65	.	35	2	65	.	.	.
800 AUSTRALIE	739	233	6	373	20	.	93	14	.	.
804 NOUV.ZELANDE	111	.	1	5	3	.	99	3	.	.
1000 MONDE	**120463**	**67079**	**6058**	**11203**	**14996**	**6864**	**3582**	**8454**	**244**	**1983**
1010 INTRA-CE	**61950**	**31148**	**1235**	**2665**	**11757**	**6015**	**1915**	**6072**	**181**	**964**
1011 EXTRA-CE	**58521**	**35934**	**4824**	**8538**	**3241**	**851**	**1667**	**2382**	**63**	**1021**
1020 CLASSE 1	21216	14790	807	1028	1092	94	1041	1753	54	557
1021 A E L E	12979	9717	215	449	775	24	191	1569	39	.
1030 CLASSE 2	35888	20835	3556	7474	2124	186	615	628	6	464
1031 ACP (63)	1010	59	203	420	199	14	114	.	1	.
1040 CLASSE 3	1412	307	460	37	24	571	10	1	2	.
771.29 PARTIES ET PIECES DETACHEES, NDA. DE 771										
001 FRANCE	14115	7207	.	823	3325	649	1915	58	138	.
002 BELG.-LUXBG.	9717	4654	2374	157	1964	.	511	19	38	.
003 PAYS-BAS	21381	13969	1269	65	.	2235	3669	66	108	.
004 RF ALLEMAGNE	26397	.	17717	1784	4023	573	1811	94	386	9
005 ITALIE	12200	8676	1843	.	818	193	642	7	21	.
006 ROYAUME-UNI	15803	7666	2660	659	2560	1827	.	186	245	.
007 IRLANDE	2696	380	79	2	984	149	1094	.	8	.
008 DANEMARK	3829	2624	224	63	140	3	775	.	.	.
009 GRECE	1737	616	395	617	13	.	83	.	13	.
028 NORVEGE	1923	1018	154	60	475	1	133	.	82	.
030 SUEDE	8851	4722	324	172	948	15	1064	.	1606	.
032 FINLANDE	4111	3145	64	5	238	.	353	.	306	.
036 SUISSE	9670	5603	540	1599	1198	291	327	.	112	.
038 AUTRICHE	6561	5910	108	203	204	.	124	1	11	.
040 PORTUGAL	6402	1103	208	62	4358	44	615	10	2	.
042 ESPAGNE	7135	4892	1273	124	211	161	434	13	27	.
046 MALTE	717	111	.	3	442	.	160	.	1	.
048 YOUGOSLAVIE	2912	2566	34	127	120	29	34	.	2	.
052 TURQUIE	1983	937	463	486	2	92	3	.	.	.
056 U.R.S.S.	1471	273	149	997	.	28	20	.	4	.
058 RD.ALLEMANDE	268	.	.	59	2	205	2	.	.	.
060 POLOGNE	196	100	19	.	39	1	36	.	1	.
064 HONGRIE	2605	2168	306	4	.	91	14	.	22	.
068 BULGARIE	398	373	14	.	.	9	.	.	2	.
204 MAROC	660	5	558	97	.	.	.	.	.	.
208 ALGERIE	1614	504	755	86	.	124	145	.	.	.
212 TUNISIE	2564	1152	715	463	.	234	.	.	.	.
216 LIBYE	3409	1529	1412	320	.	101	43	.	2	2
220 EGYPTE	2442	1897	159	285	8	30	60	.	2	1
224 SOUDAN	169	.	95	15	.	.	46	.	13	.
248 SENEGAL	100	3	96	1	.	.	.	.	.	.
272 COTE IVOIRE	196	.	170	25	1	.	.	.	.	.
276 GHANA	148	3	109	5	.	.	31	.	.	.
288 NIGERIA	381	11	8	89	54	1	218	.	.	.
318 CONGO	275	.	274	1	.	.	.	.	.	.
322 ZAIRE	209	.	30	.	.	179	.	.	.	.
346 KENYA	263	12	.	4	12	.	235	.	.	.
366 MOZAMBIQUE	483	7	476	.	.	.	.	.	.	.

Destination SITC	Quantity 1000 kg EUR 10	Deutschland	France	Italia	Nederland	Belg.-Lux.	UK	Ireland	Danmark	Ελλάδα
771.29										
372 REUNION	22	.	21	.	.	.	1	.	.	.
378 ZAMBIA	7	.	.	2	.	.	5	.	.	.
382 ZIMBABWE	12	2	.	.	1	7	2	.	.	.
390 SOUTH AFRICA	1141	419	107	10	39	1	565	.	.	.
400 USA	703	249	5	3	350	2	79	6	9	.
404 CANADA	191	97	4	.	9	.	81	.	.	.
412 MEXICO	29	16	3	8	.	.	2	.	.	.
424 HONDURAS	37	.	37	.	.	.	.	.	.	.
448 CUBA	14	1	11	.	.	.	2	.	.	.
464 JAMAICA	24	.	.	.	.	1	23	.	.	.
480 COLOMBIA	34	3	25	2	.	4	.	.	.	.
484 VENEZUELA	325	252	38	35	.	.	.	.	.	.
500 ECUADOR	22	.	.	.	9	13	.	.	.	.
504 PERU	79	2	53	24	.	.	.	.	.	.
508 BRAZIL	151	95	11	3	13	.	29	.	.	.
520 PARAGUAY	70	.	.	16	.	.	54	.	.	.
524 URUGUAY	43	.	5	28	.	10	.	.	.	.
528 ARGENTINA	5	5	.	.	.	.	.	.	.	.
604 LEBANON	971	1	37	933	.	.	.	.	.	.
608 SYRIA	142	11	51	79	.	.	1	.	.	.
612 IRAQ	2162	83	1842	215	.	4	18	.	.	.
616 IRAN	1112	102	45	920	.	.	45	.	.	.
624 ISRAEL	256	60	1	119	35	.	41	.	.	.
628 JORDAN	123	17	4	1	20	.	81	.	.	.
632 SAUDI ARABIA	942	120	583	5	14	162	57	.	1	.
636 KUWAIT	471	4	451	5	.	.	11	.	.	.
640 BAHRAIN	313	.	306	.	.	1	6	.	.	.
644 QATAR	25	6	.	11	.	.	8	.	.	.
647 U.A.EMIRATES	98	.	52	15	1	8	22	.	.	.
649 OMAN	73	.	.	.	.	.	73	.	.	.
662 PAKISTAN	14	11	1	1	.	.	1	.	.	.
664 INDIA	230	68	21	.	54	.	87	.	.	.
669 SRI LANKA	147	.	13	.	.	42	92	.	.	.
680 THAILAND	84	5	7	1	.	.	71	.	.	.
700 INDONESIA	134	6	125	.	1	2	.	.	.	.
701 MALAYSIA	313	26	.	.	.	227	60	.	.	.
706 SINGAPORE	1168	37	20	1	51	44	1014	.	1	.
720 CHINA	140	6	1	.	.	127	6	.	.	.
728 SOUTH KOREA	69	59	4	.	.	.	6	.	.	.
732 JAPAN	72	6	1	.	20	.	45	.	.	.
736 TAIWAN	385	13	1	.	147	129	95	.	.	.
740 HONG KONG	273	58	.	1	1	.	213	.	.	.
800 AUSTRALIA	199	98	5	26	32	.	37	.	1	.
804 NEW ZEALAND	62	.	.	.	10	.	52	.	.	.
1000 W O R L D	**48318**	**15655**	**11527**	**5526**	**5486**	**2520**	**5948**	**155**	**1500**	**3**
1010 INTRA-EC	**24034**	**8860**	**6568**	**1941**	**2954**	**1545**	**1973**	**144**	**49**	**2**
1011 EXTRA-EC	**24284**	**6796**	**4961**	**3585**	**2532**	**975**	**3973**	**10**	**1451**	**1**
1020 CLASS 1	11723	4848	598	883	2152	63	1725	10	1444	.
1021 EFTA COUNTR.	7927	3026	345	674	1615	45	790	.	1432	.
1030 CLASS 2	12146	1798	4307	2673	370	755	2235	.	7	1
1031 ACP (63)	291	49	99	10	22	26	84	.	1	.
1040 CLASS 3	415	148	57	30	10	157	12	.	1	.
772.00 INDUSTR. PLANT OF 772										
220 EGYPT	40	.	40	.	.	.	.	.	.	.
288 NIGERIA	47	.	.	.	.	.	47	.	.	.
390 SOUTH AFRICA	33	.	.	.	.	.	33	.	.	.
740 HONG KONG	850	.	.	.	.	.	850	.	.	.
1000 W O R L D	**975**	**.**	**40**	**.**	**.**	**.**	**935**	**.**	**.**	**.**
1011 EXTRA-EC	**975**	**.**	**40**	**.**	**.**	**.**	**935**	**.**	**.**	**.**
1020 CLASS 1	33	.	.	.	.	.	33	.	.	.
1030 CLASS 2	942	.	40	.	.	.	902	.	.	.
1031 ACP (63)	47	.	.	.	.	.	47	.	.	.
772.10 ELECTRICAL APPARATUS FOR MAKING & BREAKING, FOR PROTECTING & MAKING CONNECTIONS TO OR IN ELECTRICAL CIRCUITS (E.G., SWITCHES, FUSES ETC); SWITCHBOARDS (NOT TELEPHONE), & CONTROL PANELS, N.E.S.; PARTS OF FOREGOING APPARATUS, N.E.S.										
DK: CONF. INSTANTANEOUS ON/OFF RELAYS AND CONTACTORS, RATED AT < 1000V, FOR INDUSTRIAL APPLICATIONS OTHER THAN APPARATUS TO : MAKE CIRCUIT CONNECTIONS										
001 FRANCE	16869	8867	.	3478	990	1556	906	802	17	253
002 BELG.-LUXBG.	13209	6508	3953	791	1262	.	593	9	23	70
003 NETHERLANDS	14688	10297	1367	983	.	931	880	25	169	36
004 FR GERMANY	18378	.	7988	2783	3062	1487	1624	391	274	769
005 ITALY	13032	6249	4957	.	689	276	682	33	94	52
006 UTD. KINGDOM	14255	6490	4457	1287	760	314	.	758	189	.
007 IRELAND	4271	843	1272	114	110	35	1753	.	139	5
008 DENMARK	3899	2326	501	409	188	87	385	3	.	.
009 GREECE	2840	1464	625	532	20	78	98	.	23	.
024 ICELAND	219	163	18	11	4	1	4	.	18	.
025 FAROE ISLES	106	.	.	.	.	.	.	.	106	.
028 NORWAY	4394	2726	636	128	111	47	177	6	510	53
030 SWEDEN	9910	5557	1268	726	477	182	751	22	886	41
032 FINLAND	2604	1740	294	204	69	31	107	.	159	.

Destination CTCI	Value 1000 ECU EUR 10	Deutschland	France	Italia	Nederland	Belg.-Lux.	UK	Ireland	Danmark	Ελλάδα
771.29										
372 REUNION	110	.	108	.	.	.	2	.	.	.
378 ZAMBIE	146	.	.	86	.	.	60	.	.	.
382 ZIMBABWE	130	13	24	1	3	60	29	.	.	.
390 AFR. DU SUD	11010	5014	582	170	168	36	5007	.	33	.
400 ETATS-UNIS	9783	5599	553	172	1425	16	1486	469	60	3
404 CANADA	3400	2106	87	.	44	1	1162	.	.	.
412 MEXIQUE	326	81	58	136	.	8	43	.	.	.
424 HONDURAS	300	.	276	24	.	.	.	.	.	.
448 CUBA	501	16	236	.	.	.	249	.	.	.
464 JAMAIQUE	142	22	.	.	.	81	39	.	.	.
480 COLOMBIE	280	101	63	22	.	92	2	.	.	.
484 VENEZUELA	2785	1269	1173	335	5	2	.	.	1	.
500 EQUATEUR	181	6	6	.	10	159	.	.	.	.
504 PEROU	511	38	310	152	.	7	3	.	1	.
508 BRESIL	1833	1144	175	189	72	18	235	.	.	.
520 PARAGUAY	476	.	5	139	.	.	332	.	.	.
524 URUGUAY	678	.	66	537	.	75	.	.	.	.
528 ARGENTINE	260	220	37	.	.	.	.	.	3	.
604 LIBAN	678	6	184	488	.	.	.	.	.	.
608 SYRIE	157	28	54	55	.	.	20	.	.	.
612 IRAK	4632	387	3220	698	.	81	245	.	1	.
616 IRAN	5137	1437	988	2202	10	3	497	.	.	.
624 ISRAEL	1653	420	291	267	211	.	426	.	38	.
628 JORDANIE	857	207	24	11	24	.	591	.	.	.
632 ARABIE SAOUD	6201	1560	3011	112	92	816	569	1	40	.
636 KOWEIT	2602	245	2211	33	9	.	102	.	2	.
640 BAHREIN	973	15	882	1	.	3	72	.	.	.
644 QATAR	108	49	.	8	.	.	51	.	.	.
647 EMIRATS ARAB	925	19	256	37	33	221	356	.	3	.
649 OMAN	318	3	.	.	6	6	300	.	3	.
662 PAKISTAN	755	578	20	34	.	.	123	.	.	.
664 INDE	2524	828	272	13	195	2	1203	.	11	.
669 SRI LANKA	598	8	145	.	.	73	371	.	1	.
680 THAILANDE	298	79	109	23	.	1	85	.	1	.
700 INDONESIE	1394	232	1062	2	3	90	3	.	2	.
701 MALAYSIA	1449	682	11	.	7	349	395	.	5	.
706 SINGAPOUR	3271	1002	121	12	277	94	1753	.	12	.
720 CHINE	1466	562	110	121	.	414	259	.	.	.
728 COREE DU SUD	1113	892	117	2	.	.	102	.	.	.
732 JAPON	1087	301	27	.	101	.	652	.	6	.
736 T'AI-WAN	1584	246	91	.	568	512	167	.	.	.
740 HONG-KONG	1467	360	8	7	5	2	1085	.	.	.
800 AUSTRALIE	2307	1242	180	116	151	13	571	.	34	.
804 NOUV.ZELANDE	205	1	1	.	39	.	157	.	7	.
1000 M O N D E	**254464**	**111199**	**52885**	**15862**	**25709**	**10535**	**33804**	**923**	**3531**	**16**
1010 INTRA-CE	**107876**	**45792**	**26563**	**4170**	**13826**	**5829**	**10501**	**429**	**957**	**9**
1011 EXTRA-CE	**146585**	**65407**	**26323**	**11688**	**11884**	**4905**	**23303**	**494**	**2574**	**7**
1020 CLASSE 1	78143	44269	4597	3299	10122	700	12359	493	2301	3
1021 A E L	37599	21501	1398	2102	7420	351	2691	11	2125	.
1030 CLASSE 2	61406	17536	20881	7204	1721	3456	10359	1	245	3
1031 ACP (63)	2910	200	1109	306	167	352	758	.	18	.
1040 CLASSE 3	7033	3603	843	1185	41	748	584	.	29	.
772.00 ENSEMBLES IND. DE 772										
220 EGYPTE	256	.	256	.	.	.	.	.	.	.
288 NIGERIA	567	.	.	.	.	.	567	.	.	.
390 AFR. DU SUD	2489	.	.	.	.	.	2489	.	.	.
740 HONG-KONG	15802	.	.	.	.	.	15802	.	.	.
1000 M O N D E	**19179**	**.**	**256**	**.**	**.**	**.**	**18923**	**.**	**.**	**.**
1011 EXTRA-CE	**19179**	**.**	**256**	**.**	**.**	**.**	**18923**	**.**	**.**	**.**
1020 CLASSE 1	2489	.	.	.	.	.	2489	.	.	.
1030 CLASSE 2	16690	.	256	.	.	.	16434	.	.	.
1031 ACP (63)	567	.	.	.	.	.	567	.	.	.
772.10 APPAREILLAGE PR COUPURE, SECTIONNEMENT ETC										
DK: CONF. LES RELAIS TOUT OU RIEN INSTANTANES ET LES CONTACTEURS, D'APPLICATION INDUSTRIELLE, MATERIEL DE CONNEXION EXCLUS, : DE MOINS DE 1000V										
001 FRANCE	345298	195215	.	47166	20290	32570	34678	11888	589	2902
002 BELG.-LUXBG.	247396	126264	69442	9290	28617	.	12392	275	469	647
003 PAYS-BAS	276712	183162	33407	8346	.	19153	29728	897	1934	85
004 RF ALLEMAGNE	387914	.	128448	59663	76257	47570	53415	10001	5314	7246
005 ITALIE	306905	164814	83645	.	23734	9005	21632	1761	1997	317
006 ROYAUME-UNI	322766	165891	77027	24503	27680	10411	.	14288	2962	4
007 IRLANDE	60280	14186	10833	1694	3349	733	27909	.	1507	69
008 DANEMARK	83990	52564	9774	3909	7231	1291	9066	155	.	.
009 GRECE	43477	21571	11292	7030	415	1105	1320	4	740	.
024 ISLANDE	3513	2264	235	267	114	9	189	.	435	.
025 ILES FEROE	1863	.	1	.	.	15	5	.	1842	.
028 NORVEGE	81921	52986	10355	2857	2218	1567	5673	846	5282	137
030 SUEDE	204307	117990	26236	7994	8865	4366	20841	1513	16387	115
032 FINLANDE	57267	38549	7368	1795	2061	1188	3738	89	2479	.

Tab. 1

Export

January - December 1983 Janvier - Décembre

Destination SITC	Quantity 1000 kg Quantités									
	EUR 10	Deutschland	France	Italia	Nederland	Belg.-Lux.	UK	Ireland	Danmark	Ελλάδα
772.10										
036 SWITZERLAND	7870	5428	1067	813	243	64	172	2	25	56
038 AUSTRIA	8963	7627	660	252	143	102	148	2	29	.
040 PORTUGAL	1980	862	670	189	27	88	103	.	15	26
042 SPAIN	7212	3048	2489	1274	98	126	140	5	12	20
043 ANDORRA	52	1	33	4	.	.	14	.	.	.
044 GIBRALTAR	21	.	.	1	.	.	20	.	.	.
046 MALTA	570	30	23	42	6	.	448	.	21	.
048 YUGOSLAVIA	1315	798	142	288	32	9	43	.	3	.
052 TURKEY	1292	939	148	153	6	1	42	.	1	2
056 SOVIET UNION	3293	419	1747	1085	6	5	27	.	4	.
058 GERMAN DEM.R	551	.	258	86	18	181	8	.	.	.
060 POLAND	468	270	109	23	1	5	51	.	9	.
062 CZECHOSLOVAK	171	125	22	17	4	1	2	.	.	.
064 HUNGARY	502	398	30	23	10	3	11	.	27	.
066 ROMANIA	182	21	149	4	5	.	3	.	.	.
068 BULGARIA	217	71	115	5	3	.	23	.	.	.
070 ALBANIA	38	1	13	24	.	.	.	.	.	.
202 CANARY ISLES	113	13	11	86	1	.	2	.	.	.
204 MOROCCO	1596	164	1229	136	22	28	17	.	.	.
208 ALGERIA	4902	543	3197	751	113	179	36	.	82	1
212 TUNISIA	3345	561	1535	1218	.	26	4	.	1	.
216 LIBYA	7413	660	826	3423	101	102	1846	.	435	20
220 EGYPT	5751	1300	1378	2487	72	1	165	.	12	336
224 SUDAN	689	107	56	63	46	1	416	.	.	.
228 MAURITANIA	278	.	264	2	.	10	2	.	.	.
232 MALI	116	84	25	5	.	.	2	.	.	.
236 UPPER VOLTA	112	.	64	.	.	.	1	.	47	.
240 NIGER	128	3	116	.	.	4	5	.	.	.
244 CHAD	29	.	27	1	1	.	.	.	.	.
247 CAPE VERDE	31	18	3	.	3	6	1	.	.	.
248 SENEGAL	597	1	557	20	.	14	4	.	1	.
252 GAMBIA	18	2	.	.	.	.	16	.	.	.
257 GUINEA BISS.	7	1	.	2	3	.	.	.	1	.
260 GUINEA	321	16	138	2	.	144	21	.	.	.
264 SIERRA LEONE	128	78	4	5	3	.	37	.	1	.
268 LIBERIA	46	29	2	8	1	.	4	.	2	.
272 IVORY COAST	985	34	877	61	8	3	2	.	.	.
276 GHANA	161	19	.	68	1	.	73	.	.	.
280 TOGO	94	6	82	5	.	1	.	.	.	.
284 BENIN	142	2	119	3	.	4	13	.	1	.
288 NIGERIA	4073	260	534	594	127	11	2477	.	70	.
302 CAMEROON	966	27	904	20	.	8	7	.	.	.
306 CENTR.AFRIC.	53	8	44	1	.	.	.	.	.	.
314 GABON	592	1	582	.	3	2	4	.	.	.
318 CONGO	474	.	448	22	4	.	.	.	.	.
322 ZAIRE	424	7	93	90	1	223	10	.	.	.
324 RWANDA	73	23	8	1	6	35	.	.	.	.
328 BURUNDI	142	30	53	7	4	48	.	.	.	.
329 ST. HELENA	5	.	.	.	.	.	5	.	.	.
330 ANGOLA	205	9	158	23	2	1	1	.	11	.
334 ETHIOPIA	189	26	16	112	2	.	33	.	.	.
338 DJIBOUTI	83	.	80	1	.	.	2	.	.	.
342 SOMALIA	143	2	1	135	.	.	2	.	3	.
346 KENYA	289	80	14	1	1	2	173	.	18	.
350 UGANDA	60	29	.	17	2	2	10	.	.	.
352 TANZANIA	296	30	86	9	3	9	129	.	30	.
355 SEYCHELLES	26	.	4	.	.	.	22	.	.	.
366 MOZAMBIQUE	388	1	303	31	1	2	6	.	44	.
370 MADAGASCAR	100	.	83	9	.	8	.	.	.	.
372 REUNION	566	.	566	.	.	.	.	.	.	.
373 MAURITIUS	103	3	75	3	.	.	22	.	.	.
375 COMOROS	26	5	21	.	.	.	.	.	.	.
378 ZAMBIA	111	5	4	.	5	.	96	.	1	.
382 ZIMBABWE	262	65	40	39	1	.	117	.	.	.
386 MALAWI	42	.	3	.	.	.	34	.	5	.
390 SOUTH AFRICA	4409	1622	792	242	80	49	1603	8	13	.
393 SWAZILAND	5	.	.	.	.	.	5	.	.	.
400 USA	6877	3620	1047	295	134	142	1094	463	82	.
404 CANADA	1841	716	702	45	10	15	347	1	5	.
406 GREENLAND	132	.	.	5	.	.	.	.	127	.
408 S.PIERRE,MIQ	25	.	25	.	.	.	.	.	.	.
412 MEXICO	1582	537	471	551	4	5	13	.	1	.
413 BERMUDA	122	1	.	.	.	.	121	.	.	.
416 GUATEMALA	9	8	.	1	.	.	.	.	.	.
424 HONDURAS	22	5	.	7	.	8	2	.	.	.
428 EL SALVADOR	29	21	3	5	.	.	.	.	.	.
432 NICARAGUA	61	16	38	7	.	.	.	.	.	.
436 COSTA RICA	50	11	.	35	1	.	3	.	.	.
442 PANAMA	155	50	17	78	.	.	3	.	7	.
448 CUBA	205	2	178	.	2	.	22	.	1	.
450 WEST INDIES	36	1	2	.	.	.	33	.	.	.
452 HAITI	80	25	16	38	.	.	1	.	.	.
453 BAHAMAS	15	.	.	6	1	.	8	.	.	.
456 DOMINICAN R.	54	15	6	28	.	.	2	.	3	.
458 GUADELOUPE	619	1	618	.	.	.	.	.	.	.
460 DOMINICA	22	.	1	.	.	.	21	.	.	.

Destination CTCI	Value 1000 ECU Valeurs									
	EUR 10	Deutschland	France	Italia	Nederland	Belg.-Lux.	UK	Ireland	Danmark	Ελλάδα
772.10										
036 SUISSE	203475	144930	22349	12826	11305	2382	8051	428	710	494
038 AUTRICHE	169111	147009	8480	3872	3139	1787	3983	249	592	.
040 PORTUGAL	45132	21453	12642	2812	752	3832	2750	.	432	459
042 ESPAGNE	136771	62823	47430	16980	2208	1795	4548	105	793	89
043 ANDORRE	678	38	431	45	.	.	164	.	.	.
044 GIBRALTAR	293	.	.	35	.	.	257	.	1	.
046 MALTE	7515	757	334	397	115	1	5620	.	291	.
048 YOUGOSLAVIE	42410	26627	4846	7930	595	741	1342	.	329	.
052 TURQUIE	32585	21724	3893	4473	196	95	1995	.	58	151
056 U.R.S.S.	90555	30663	35175	23602	143	76	690	.	206	.
058 RD.ALLEMANDE	19698	.	6013	1911	177	10921	664	.	12	.
060 POLOGNE	15144	9224	3013	1084	97	449	942	.	335	.
062 TCHECOSLOVAQ	8402	6952	738	475	81	36	112	.	8	.
064 HONGRIE	24614	18502	3843	655	273	375	828	.	138	.
066 ROUMANIE	7879	2085	5281	223	39	29	222	.	.	.
068 BULGARIE	6201	3232	1723	290	120	13	821	.	2	.
070 ALBANIE	908	281	259	364	.	2	2	.	.	.
202 CANARIES	1091	270	195	554	21	1	46	3	1	.
204 MAROC	23616	2113	17840	2871	151	399	234	6	2	.
208 ALGERIE	68579	7948	43664	10850	1089	2930	1022	.	1067	9
212 TUNISIE	44955	9093	21929	13377	11	390	126	.	29	.
216 LIBYE	102032	11933	17110	47390	1078	2359	18780	.	3039	343
220 EGYPTE	81285	23697	21558	28688	1152	49	3819	.	309	2013
224 SOUDAN	10048	1382	682	1259	529	15	6160	10	11	.
228 MAURITANIE	5401	7	5136	46	10	161	41	.	.	.
232 MALI	722	316	337	42	.	.	27	.	.	.
236 HAUTE-VOLTA	1763	16	1044	3	13	1	10	.	676	.
240 NIGER	1921	119	1649	24	.	59	70	.	.	.
244 TCHAD	314	2	274	10	28	.	.	.	.	.
247 CAP-VERT	420	325	39	.	18	19	19	.	.	.
248 SENEGAL	12243	30	11666	137	.	263	140	.	7	.
252 GAMBIE	181	30	.	.	.	.	150	.	1	.
257 GUINEE-BISS.	113	16	3	36	54	1	.	.	3	.
260 GUINEE	5396	528	3474	42	.	957	395	.	.	.
264 SIERRA LEONE	932	349	147	43	15	.	366	.	12	.
268 LIBERIA	1055	578	49	210	13	4	140	.	61	.
272 COTE IVOIRE	11062	484	9773	519	109	112	65	.	.	.
276 GHANA	2366	400	8	1086	13	.	852	.	7	.
280 TOGO	1338	103	1213	11	.	8	3	.	.	.
284 BENIN	2204	21	1963	19	.	106	70	.	25	.
288 NIGERIA	45649	5503	5622	9153	1093	202	23175	48	853	.
302 CAMEROUN	14635	345	13507	256	12	105	315	83	12	.
306 R.CENTRAFRIC	780	54	717	9	.	.	.	.	.	.
314 GABON	6118	53	5903	10	89	32	31	.	.	.
318 CONGO	9615	16	9138	407	45	8	.	.	1	.
322 ZAIRE	7118	148	1765	1242	38	3816	70	.	39	.
324 RWANDA	1042	307	130	40	84	479	2	.	.	.
328 BURUNDI	1439	362	610	32	41	394	.	.	.	.
329 STE-HELENE	133	.	.	.	.	.	133	.	.	.
330 ANGOLA	2382	224	1394	502	65	11	36	.	150	.
334 ETHIOPIE	2428	493	270	1320	33	.	312	.	.	.
338 DJIBOUTI	909	5	868	12	.	.	24	.	.	.
342 SOMALIE	1763	11	23	1665	.	3	50	.	11	.
346 KENYA	4235	1515	317	52	49	37	2126	.	139	.
350 OUGANDA	562	207	1	154	32	6	162	.	.	.
352 TANZANIE	3099	499	500	28	52	166	1396	1	457	.
355 SEYCHELLES	266	.	40	6	1	1	218	.	.	.
366 MOZAMBIQUE	8870	95	7695	423	13	106	146	.	392	.
370 MADAGASCAR	11477	17	10695	454	6	293	4	.	8	.
372 REUNION	6567	12	6549	1	.	4	.	.	1	.
373 MAURICE	1943	24	1528	43	.	2	341	.	5	.
375 COMORES	375	14	361	.	.	.	.	.	.	.
378 ZAMBIE	1844	173	109	91	80	1	1356	7	27	.
382 ZIMBABWE	5746	1347	1808	635	30	2	1923	.	1	.
386 MALAWI	794	10	57	.	.	.	668	.	59	.
390 AFR. DU SUD	111421	41968	22635	4368	1888	927	39257	113	261	4
393 SWAZILAND	146	5	.	.	.	.	141	.	.	.
400 ETATS-UNIS	242574	114827	41193	13265	8698	3183	44045	15190	2169	4
404 CANADA	51377	19440	19610	1004	424	197	10443	91	168	.
406 GROENLAND	2754	7	.	179	20	.	.	.	2548	.
408 S.PIERRE,MIQ	282	.	280	2	.	.	.	.	.	.
412 MEXIQUE	39588	13620	12598	12324	92	275	608	.	71	.
413 BERMUDES	2072	27	1	.	.	1	2043	.	.	.
416 GUATEMALA	334	274	8	40	1	.	10	.	1	.
424 HONDURAS	405	83	11	144	2	133	32	.	.	.
428 EL SALVADOR	770	605	56	102	.	.	7	.	.	.
432 NICARAGUA	1276	512	407	326	.	.	15	.	16	.
436 COSTA RICA	783	413	8	306	16	.	36	.	4	.
442 PANAMA	2654	976	215	997	.	28	66	.	372	.
448 CUBA	4505	97	3550	20	60	16	741	.	21	.
450 INDES OCCID.	403	21	58	3	1	.	320	.	.	.
452 HAITI	969	546	222	187	.	.	14	.	.	.
453 BAHAMAS	133	3	1	6	.	4	119	.	.	.
456 REP.DOMINIC.	887	186	157	462	1	.	44	.	37	.
458 GUADELOUPE	8769	24	8745	.	.	.	.	.	.	.
460 DOMINIQUE	540	2	3	4	.	.	531	.	.	.

Destination SITC	Quantity 1000 kg Quantités: EUR 10	Deutschland	France	Italia	Nederland	Belg.-Lux.	UK	Ireland	Danmark	Ελλάδα
772.10										
462 MARTINIQUE	579	.	579	.	.	.	.	.	.	.
464 JAMAICA	43	.	1	.	.	1	41	.	.	.
465 ST LUCIA	10	.	.	.	.	.	10	.	.	.
467 ST VINCENT	12	.	.	.	.	.	12	.	.	.
469 BARBADOS	55	9	.	.	.	.	46	.	.	.
472 TRINIDAD,TOB	384	4	112	30	9	.	228	.	1	.
473 GRENADA	55	.	.	.	.	.	55	.	.	.
476 NL ANTILLES	243	27	.	4	202	2	8	.	.	.
480 COLOMBIA	1129	302	557	217	13	33	5	.	2	.
484 VENEZUELA	2413	453	1621	180	8	2	96	.	53	.
488 GUYANA	16	2	.	.	.	.	14	.	.	.
492 SURINAM	88	31	.	1	53	2	.	.	1	.
496 FR. GUIANA	293	8	285	.	.	.	.	.	.	.
500 ECUADOR	68	33	6	26	.	.	3	.	.	.
504 PERU	755	54	419	263	5	1	13	.	.	.
508 BRAZIL	1879	539	962	310	43	.	25	.	.	.
512 CHILE	314	167	40	54	2	3	46	.	2	.
516 BOLIVIA	16	10	.	1	.	3	2	.	.	.
520 PARAGUAY	283	47	53	9	.	.	174	.	.	.
524 URUGUAY	284	24	114	144	.	.	.	.	2	.
528 ARGENTINA	930	548	261	115	2	1	2	.	1	.
600 CYPRUS	870	72	68	98	3	9	608	.	1	11
604 LEBANON	1734	172	566	905	6	52	24	.	.	9
608 SYRIA	1411	790	158	331	3	3	28	.	4	94
612 IRAQ	9147	2373	3152	2331	85	130	980	2	94	.
616 IRAN	5657	4073	417	701	8	12	355	.	3	88
624 ISRAEL	1735	1058	138	231	74	32	156	.	1	45
628 JORDAN	1322	229	230	259	.	4	598	.	.	2
632 SAUDI ARABIA	27957	6477	6038	5017	1036	265	9002	1	111	10
636 KUWAIT	8564	4530	1110	436	67	12	2328	.	78	3
640 BAHRAIN	850	73	167	52	10	4	525	15	.	4
644 QATAR	1640	16	86	20	1	1	1501	3	12	.
647 U.A.EMIRATES	4439	621	396	310	87	48	2632	3	2	340
649 OMAN	1673	207	50	8	246	48	1100	.	13	1
652 NORTH YEMEN	282	44	18	66	3	2	137	.	12	.
656 SOUTH YEMEN	153	2	10	26	.	1	107	.	7	.
660 AFGHANISTAN	24	20	.	3	.	.	1	.	.	.
662 PAKISTAN	821	306	169	75	71	12	159	.	29	.
664 INDIA	1107	518	103	163	32	2	283	.	6	.
666 BANGLADESH	403	71	7	178	.	.	145	.	2	.
669 SRI LANKA	514	101	69	19	13	6	306	.	.	.
672 NEPAL	30	1	.	.	.	.	29	.	.	.
676 BURMA	139	39	26	64	.	.	10	.	.	.
680 THAILAND	816	393	72	182	90	2	57	.	20	.
690 VIETNAM	24	.	1	.	3	1	.	.	19	.
700 INDONESIA	4065	919	2600	133	187	100	103	.	18	5
701 MALAYSIA	2153	350	230	64	18	11	1475	.	5	.
703 BRUNEI	114	14	1	4	36	1	58	.	.	.
706 SINGAPORE	4201	1297	1023	99	59	18	1591	4	107	3
708 PHILIPPINES	608	265	74	82	3	150	32	.	2	.
720 CHINA	450	187	71	92	2	55	18	.	25	.
724 NORTH KOREA	3	.	1	1	.	.	1	.	.	.
728 SOUTH KOREA	568	454	9	8	3	7	63	.	24	.
732 JAPAN	1275	693	222	18	88	7	229	2	16	.
736 TAIWAN	438	179	130	62	10	15	41	1	.	.
740 HONG KONG	2035	271	54	105	18	.	1566	.	21	.
743 MACAO	57	50	4	.	.	.	3	.	.	.
800 AUSTRALIA	3521	1550	701	297	148	67	736	.	21	1
801 PAPUA N.GUIN	48	1	4	.	1	.	42	.	.	.
804 NEW ZEALAND	610	71	103	32	119	.	282	1	2	.
809 N. CALEDONIA	102	.	102	.	.	.	.	.	.	.
815 FIJI	25	.	.	.	.	1	23	.	1	.
819 WEST. SAMOA	16	15	.	.	.	.	1	.	.	.
822 FR.POLYNESIA	128	.	128	.	.	.	.	.	.	.
950 STORES,PROV.	58	.	.	53	.	.	.	.	.	5
958 NOT DETERMIN	1	.	.	.	.	1	.	.	.	.
1000 W O R L D	**308074**	**114923**	**77083**	**40411**	**11982**	**7827**	**46449**	**2561**	**4475**	**2363**
1010 INTRA-EC	**101440**	**43043**	**25119**	**10377**	**7082**	**4764**	**6919**	**2020**	**930**	**1186**
1011 EXTRA-EC	**206577**	**71881**	**51964**	**29982**	**4901**	**3061**	**39530**	**542**	**3546**	**1170**
1020 CLASS 1	65032	37189	11013	5015	1795	931	6459	512	1921	197
1021 EFTA COUNTR.	35940	24103	4613	2325	1075	515	1461	33	1640	175
1030 CLASS 2	135442	33198	38257	23606	3051	1881	32906	30	1540	973
1031 ACP (63)	13222	1065	5549	1338	295	538	4252	1	184	.
1040 CLASS 3	6106	1495	2694	1362	54	250	165	.	86	.
772.20 PRINTED CIRCUITS AND PARTS THEREOF, N.E.S.										
001 FRANCE	606	209	.	175	9	63	128	4	3	15
002 BELG.-LUXBG.	245	17	84	15	33	.	25	.	55	16
003 NETHERLANDS	365	71	20	19	.	235	11	1	8	.
004 FR GERMANY	1005	.	586	127	80	83	33	15	79	2
005 ITALY	568	81	410	.	8	1	68	.	.	.
006 UTD. KINGDOM	711	156	328	89	71	31	.	31	5	.
007 IRELAND	68	22	1	4	3	3	34	.	1	.
008 DENMARK	80	73	.	1	3	.	3	.	.	.

Destination CTCI	Value 1000 ECU Valeurs: EUR 10	Deutschland	France	Italia	Nederland	Belg.-Lux.	UK	Ireland	Danmark	Ελλάδα
772.10										
462 MARTINIQUE	7315	12	7301	1	1	.	.	.	.	.
464 JAMAIQUE	567	37	56	13	2	8	451	.	.	.
465 SAINTE-LUCIE	119	.	.	6	2	.	111	.	.	.
467 ST-VINCENT	105	.	.	.	1	.	104	.	.	.
469 LA BARBADE	1111	461	.	.	.	1	627	.	22	.
472 TRINIDAD,TOB	8164	176	4081	591	58	.	3199	.	59	.
473 GRENADA	1168	1	.	3	.	.	1164	.	.	.
476 ANTILLES NL	4488	409	4	37	3920	26	85	.	7	.
480 COLOMBIE	17682	7347	4943	4596	216	256	233	.	90	1
484 VENEZUELA	36779	7389	21629	4220	176	127	2087	.	1151	.
488 GUYANA	132	9	.	.	.	.	119	.	4	.
492 SURINAM	1480	362	.	27	1039	29	7	.	16	.
496 GUYANE FR.	5116	211	4905	.	.	.	.	.	.	.
500 EQUATEUR	1315	637	177	469	6	.	17	.	9	.
504 PEROU	18261	2084	10749	4727	63	66	554	8	10	.
508 BRESIL	49382	15572	18688	11237	1395	42	2393	.	33	22
512 CHILI	9218	3859	2476	1860	47	41	845	.	90	.
516 BOLIVIE	391	178	3	40	4	22	143	.	1	.
520 PARAGUAY	4656	721	1423	112	5	3	2392	.	.	.
524 URUGUAY	3974	554	1780	1568	3	1	14	.	54	.
528 ARGENTINE	29259	20005	5160	3735	199	33	12	.	115	.
600 CHYPRE	10038	1031	769	1397	43	125	6468	3	14	188
604 LIBAN	31111	2433	16184	11317	80	673	286	1	6	131
608 SYRIE	18831	9915	2518	4288	70	116	1206	.	35	683
612 IRAK	147466	47618	48872	35250	688	1671	11465	27	1875	.
616 IRAN	106057	74245	11450	11190	362	199	7177	.	159	1275
624 ISRAEL	40629	24614	6222	2960	356	908	5361	9	20	179
628 JORDANIE	15489	4892	2758	2400	13	107	5278	.	22	19
632 ARABIE SAOUD	354468	81614	112092	66450	14900	2171	75383	45	1649	164
636 KOWEIT	146983	54307	56398	8063	902	294	25485	.	1492	42
640 BAHREIN	15693	1265	5636	1247	114	133	7209	25	6	58
644 QATAR	20007	346	3773	594	31	56	15032	83	92	.
647 EMIRATS ARAB	60343	10986	8891	5191	1704	1317	31151	35	33	1035
649 OMAN	21175	2731	775	43	3792	714	12942	.	172	6
652 YEMEN DU NRD	4518	939	313	1179	395	20	1514	.	158	.
656 YEMEN DU SUD	1849	37	83	385	.	25	1206	.	113	.
660 AFGHANISTAN	198	171	.	20	2	.	5	.	.	.
662 PAKISTAN	17087	6341	4977	1728	560	73	3141	.	267	.
664 INDE	32794	14246	4700	2832	836	443	9347	.	390	.
666 BANGLA DESH	5955	1713	277	2581	11	5	1314	.	54	.
669 SRI LANKA	7297	1587	1805	530	142	71	3155	.	7	.
672 NEPAL	412	24	9	2	.	.	377	.	.	.
676 BIRMANIE	3314	358	508	2152	7	.	274	.	15	.
680 THAILANDE	14008	8329	999	2608	489	62	1031	.	490	.
690 VIET-NAM	584	14	40	7	38	135	.	.	350	.
700 INDONESIE	52279	16829	25691	2413	2297	2567	2112	.	285	85
701 MALAYSIA	28839	8616	5509	1067	395	128	13043	6	75	.
703 BRUNEI	2284	428	47	34	1090	21	660	.	4	.
706 SINGAPOUR	66627	26877	12902	1904	2436	293	21169	359	659	28
708 PHILIPPINES	12821	5099	1772	1607	23	3626	543	25	125	1
720 CHINE	17839	9282	2667	2185	284	1465	666	1	1289	.
724 COREE DU NRD	152	18	52	13	.	1	68	.	.	.
728 COREE DU SUD	14410	10331	611	353	183	671	1666	.	595	.
732 JAPON	47942	25227	7071	564	3253	178	10378	836	435	.
736 T'AI-WAN	14715	6023	4074	1496	594	973	1480	66	9	.
740 HONG-KONG	27930	5854	1244	1488	1381	120	17603	105	135	.
743 MACAO	2095	1781	294	.	.	.	20	.	.	.
800 AUSTRALIE	69287	30032	10972	3331	4609	885	19146	56	251	5
801 PAPOU-N.GUIN	729	26	85	.	14	.	579	25	.	.
804 NOUV.ZELANDE	21210	1758	2404	459	9159	3	7347	20	60	.
809 N. CALEDONIE	1867	5	1856	1	.	.	5	.	.	.
815 FIDJI	274	.	.	1	.	15	242	.	16	.
819 SAMOA OCCID.	340	333	.	.	.	.	7	.	.	.
822 POLYNESIE FR	1855	2	1843	6	2	2	.	.	.	.
950 AVIT.SOUTAGE	645	2	.	559	.	.	.	.	.	84
958 NON DETERMIN	118	.	9	4	.	105	.	.	.	.
1000 M O N D E	**5888495**	**2454971**	**1416319**	**625178**	**295746**	**190817**	**754643**	**59788**	**71940**	**19095**
1010 INTRA-CE	**2074742**	**923668**	**423870**	**161601**	**187575**	**121838**	**190140**	**39268**	**15512**	**11270**
1011 EXTRA-CE	**3812989**	**1531301**	**992440**	**463012**	**108171**	**68875**	**564503**	**20517**	**56428**	**7742**
1020 CLASSE 1	1530661	870404	248485	85271	59601	23150	189777	19537	32978	1458
1021 A E L E	764732	525182	87665	32422	28457	15131	45224	3126	26320	1205
1030 CLASSE 2	2085846	580546	681600	346913	47258	32207	368969	979	21090	6284
1031 ACP (63)	194724	17279	95694	19776	3614	7318	48337	173	2533	.
1040 CLASSE 3	196480	80352	62355	30828	1311	13517	5756	1	2360	.
772.20 CIRCUITS IMPRIMES,PARTIES,PIECES DETAC.NDA										
001 FRANCE	248672	210043	.	10830	1164	8366	16986	823	234	226
002 BELG.-LUXBG.	11982	2165	4345	135	2928	.	727	90	1180	412
003 PAYS-BAS	27762	7330	1515	686	.	15938	1656	317	316	4
004 RF ALLEMAGNE	42132	.	13803	4862	8342	5854	4870	1038	3318	45
005 ITALIE	48349	39746	5892	.	732	376	1521	8	74	.
006 ROYAUME-UNI	72369	45255	7041	7603	6842	1772	.	2437	1411	8
007 IRLANDE	5156	1811	36	91	266	235	2571	.	146	.
008 DANEMARK	4468	3723	42	38	149	13	417	86	.	.

Tab. 1

Export

January - December 1983 Janvier - Décembre

Destination / SITC	Quantity 1000 kg / Quantités: EUR 10	Deutschland	France	Italia	Nederland	Belg.-Lux.	UK	Ireland	Danmark	Ελλάδα
772.20										
009 GREECE	6	1	.	3	1	.	1	.	.	.
028 NORWAY	67	5	7	17	1	1	3	.	33	.
030 SWEDEN	211	56	13	38	6	3	63	.	32	.
032 FINLAND	19	2	1	6	1	1	.	.	8	.
036 SWITZERLAND	137	82	6	42	1	2	2	.	2	.
038 AUSTRIA	154	123	12	4	1	14	.	.	.	.
040 PORTUGAL	15	8	1	4	.	1	1	.	.	.
042 SPAIN	96	19	69	6	2	.	.	.	.	.
048 YUGOSLAVIA	3	3	.	.	.	.	.	.	.	.
052 TURKEY	1	1	.	.	.	.	.	.	.	.
056 SOVIET UNION	1	.	1	.	.	.	.	.	.	.
064 HUNGARY	.	.	.	.	.	.	.	.	.	.
068 BULGARIA	.	.	.	.	.	.	.	.	.	.
204 MOROCCO	3	.	3	.	.	.	.	.	.	.
208 ALGERIA	12	.	.	12	.	.	.	.	.	.
212 TUNISIA	32	2	30	.	.	.	.	.	.	.
220 EGYPT	4	.	.	4	.	.	.	.	.	.
288 NIGERIA	2	.	.	1	.	.	1	.	.	.
318 CONGO	.	.	.	.	.	.	.	.	.	.
390 SOUTH AFRICA	4	.	.	1	1	.	2	.	.	.
400 USA	86	37	11	5	2	3	22	4	2	.
404 CANADA	14	1	5	.	2	.	4	2	.	.
412 MEXICO	.	.	.	.	.	.	.	.	.	.
442 PANAMA	2	.	.	2	.	.	.	.	.	.
480 COLOMBIA	.	.	.	.	.	.	.	.	.	.
484 VENEZUELA	.	.	.	.	.	.	.	.	.	.
496 FR. GUIANA	.	.	.	.	.	.	.	.	.	.
508 BRAZIL	72	.	72	.	.	.	.	.	.	.
512 CHILE	1	1	.	.	.	.	.	.	.	.
528 ARGENTINA	17	.	17	.	.	.	.	.	.	.
612 IRAQ	3	1	2	.	.	.	.	.	.	.
616 IRAN	2	.	1	.	.	.	1	.	.	.
624 ISRAEL	6	.	.	2	.	.	4	.	.	.
628 JORDAN	1	.	1	.	.	.	.	.	.	.
632 SAUDI ARABIA	1	.	1	.	.	.	.	.	.	.
644 QATAR	.	.	.	.	.	.	.	.	.	.
647 U.A.EMIRATES	2	.	1	.	.	.	1	.	.	.
649 OMAN	1	.	.	.	1	.	.	.	.	.
664 INDIA	2	.	.	.	.	.	2	.	.	.
700 INDONESIA	.	.	.	.	.	.	.	.	.	.
701 MALAYSIA	1	1	.	.	.	.	.	.	.	.
706 SINGAPORE	35	22	5	.	.	.	3	5	.	.
708 PHILIPPINES	1	1	.	.	.	.	.	.	.	.
720 CHINA	.	.	.	.	.	.	.	.	.	.
728 SOUTH KOREA	15	.	.	.	15	.	.	.	.	.
732 JAPAN	68	2	64	.	1	.	1	.	.	.
740 HONG KONG	1	.	.	.	.	.	1	.	.	.
800 AUSTRALIA	6	1	.	4	.	.	1	.	.	.
1000 W O R L D	**4782**	**1004**	**1754**	**597**	**241**	**442**	**419**	**63**	**229**	**33**
1010 INTRA-EC	**3653**	**631**	**1427**	**433**	**207**	**416**	**302**	**52**	**152**	**33**
1011 EXTRA-EC	**1128**	**372**	**327**	**165**	**34**	**26**	**117**	**10**	**77**	**.**
1020 CLASS 1	885	341	188	129	18	25	101	6	77	.
1021 EFTA COUNTR.	605	277	39	112	10	22	70	.	75	.
1030 CLASS 2	231	29	138	28	16	.	15	5	.	.
1031 ACP (63)	3	.	1	1	.	.	1	.	.	.
1040 CLASS 3	9	.	1	7	.	.	1	.	.	.
772.30 RESISTORS, FIXED OR VARIABLE (INCLUDING POTENTIOMETERS), OTHER THAN HEATING RESISTORS, AND PARTS THEREOF, N.E.S.										
001 FRANCE	843	316	.	108	290	11	107	10	1	.
002 BELG.-LUXBG.	645	77	70	24	461	.	12	.	1	.
003 NETHERLANDS	830	150	55	9	.	594	17	3	2	.
004 FR GERMANY	565	.	105	70	264	4	96	11	15	.
005 ITALY	469	151	216	.	59	.	38	5	.	.
006 UTD. KINGDOM	591	250	137	34	147	11	.	4	8	.
007 IRELAND	30	13	.	.	5	.	12	.	.	.
008 DENMARK	119	82	1	4	24	.	8	.	.	.
009 GREECE	55	16	2	35	2	.	.	.	.	.
028 NORWAY	48	25	1	.	13	.	6	.	3	.
030 SWEDEN	345	211	13	3	37	.	69	1	11	.
032 FINLAND	135	89	1	1	9	.	21	1	13	.
036 SWITZERLAND	258	106	16	26	33	1	60	6	10	.
038 AUSTRIA	541	460	2	11	58	.	8	.	2	.
040 PORTUGAL	119	97	10	3	7	.	2	.	.	.
042 SPAIN	211	96	26	63	20	.	5	1	.	.
046 MALTA	3	.	.	1	.	.	2	.	.	.
048 YUGOSLAVIA	31	13	4	11	2	.	.	.	1	.
052 TURKEY	29	13	12	3	.	.	1	.	.	.
056 SOVIET UNION	96	.	2	94	.	.	.	.	.	.
058 GERMAN DEM.R	6	.	1	.	.	5	.	.	.	.
060 POLAND	21	2	18	.	.	.	.	.	1	.
062 CZECHOSLOVAK	2	1	.	.	1	.	.	.	.	.
064 HUNGARY	24	19	.	3	.	.	1	.	1	.
066 ROMANIA	2	2	.	.	.	.	.	.	.	.
068 BULGARIA	1	1	.	.	.	.	.	.	.	.

Destination / CTCI	Value 1000 ECU / Valeurs: EUR 10	Deutschland	France	Italia	Nederland	Belg.-Lux.	UK	Ireland	Danmark	Ελλάδα
772.20										
009 GRECE	419	96	10	57	184	.	63	.	9	.
028 NORVEGE	6693	582	670	1654	196	172	462	4	2953	.
030 SUEDE	17939	5943	783	2914	476	163	4116	28	3511	5
032 FINLANDE	1751	176	121	434	113	11	31	1	864	.
036 SUISSE	12337	6996	1037	3211	129	175	363	21	402	3
038 AUTRICHE	12662	10539	787	173	53	1050	51	.	9	.
040 PORTUGAL	3056	2437	117	316	22	36	126	.	2	.
042 ESPAGNE	7958	6242	769	601	172	69	99	2	4	.
048 YOUGOSLAVIE	423	211	7	119	33	3	44	.	6	.
052 TURQUIE	131	51	63	2	2	10	3	.	.	.
056 U.R.S.S.	403	124	240	30	.	.	9	.	.	.
064 HONGRIE	315	91	152	3	.	1	68	.	.	.
068 BULGARIE	135	130	1	.	.	1	3	.	.	.
204 MAROC	267	6	253	1	5	1	.	.	1	.
208 ALGERIE	649	49	84	392	33	2	68	.	21	.
212 TUNISIE	286	50	225	4	5	.	2	.	.	.
220 EGYPTE	384	16	95	99	.	4	170	.	.	.
288 NIGERIA	170	.	20	115	3	.	31	1	.	.
318 CONGO	149	.	149	.	.	.	.	.	.	.
390 AFR. DU SUD	488	66	61	29	108	.	191	4	29	.
400 ETATS-UNIS	47087	39152	1635	671	876	276	3034	858	583	2
404 CANADA	1847	94	249	41	217	.	792	453	1	.
412 MEXIQUE	163	16	128	4	.	.	14	.	1	.
442 PANAMA	249	.	.	240	.	.	3	.	6	.
480 COLOMBIE	184	9	161	14	.	.	.	.	.	.
484 VENEZUELA	193	27	40	6	1	99	2	.	18	.
496 GUYANE FR.	105	.	105	.	.	.	.	.	.	.
508 BRESIL	875	249	558	8	2	18	17	.	23	.
512 CHILI	121	16	92	.	4	.	7	.	2	.
528 ARGENTINE	161	16	90	37	7	11	.	.	.	.
612 IRAK	929	67	826	21	.	3	7	.	5	.
616 IRAN	240	48	129	9	6	.	48	.	.	.
624 ISRAEL	1119	98	49	64	11	3	852	32	10	.
628 JORDANIE	154	23	98	1	.	1	31	.	.	.
632 ARABIE SAOUD	868	85	636	20	39	6	76	1	5	.
644 QATAR	135	7	123	.	5	.	.	.	.	.
647 EMIRATS ARAB	406	8	207	52	41	1	97	.	.	.
649 OMAN	331	4	285	.	20	.	22	.	.	.
664 INDE	486	158	223	5	7	1	92	.	.	.
700 INDONESIE	333	86	171	43	14	.	19	.	.	.
701 MALAYSIA	160	51	4	.	36	4	51	1	13	.
706 SINGAPOUR	2317	1231	199	19	26	1	269	564	8	.
708 PHILIPPINES	197	145	22	6	2	19	3	.	.	.
720 CHINE	224	2	212	.	8	.	2	.	.	.
728 COREE DU SUD	159	16	25	5	99	.	14	.	.	.
732 JAPON	19227	17921	875	77	137	.	186	6	25	.
740 HONG-KONG	366	33	1	16	2	.	308	3	3	.
800 AUSTRALIE	385	127	11	62	12	1	114	48	10	.
1000 M O N D E	**608229**	**403817**	**46039**	**36064**	**23612**	**34811**	**41026**	**6841**	**15315**	**704**
1010 INTRA-CE	**461306**	**310169**	**32683**	**24302**	**20607**	**32552**	**28812**	**4799**	**6687**	**695**
1011 EXTRA-CE	**146870**	**93648**	**13356**	**11759**	**3004**	**2208**	**12215**	**2042**	**8628**	**10**
1020 CLASSE 1	132174	90557	7182	10340	2563	1967	9665	1427	8463	10
1021 A E L E	54472	26673	3515	8704	991	1607	5160	54	7760	8
1030 CLASSE 2	13354	2684	5545	1306	433	218	2402	616	150	.
1031 ACP (63)	696	39	378	136	4	9	114	11	5	.
1040 CLASSE 3	1344	408	626	113	8	25	148	.	16	.
772.30 RESISTANCES N.CHAUFFANTES,POT.,RHEOSTA.NDA										
001 FRANCE	50478	13793	.	2403	13741	531	17659	2238	113	.
002 BELG.-LUXBG.	12958	2892	1509	262	7586	.	647	25	37	.
003 PAYS-BAS	36723	5212	913	303	.	28817	550	840	88	.
004 RF ALLEMAGNE	33455	.	5648	2817	13198	198	8041	2561	988	4
005 ITALIE	19815	8225	3238	.	2827	18	4812	667	28	.
006 ROYAUME-UNI	23294	9868	3550	1488	6867	401	.	672	448	.
007 IRLANDE	1625	432	19	7	218	2	944	.	3	.
008 DANEMARK	5977	3862	167	173	1122	7	482	164	.	.
009 GRECE	1286	449	45	719	43	1	29	.	.	.
028 NORVEGE	2367	1258	35	64	516	2	306	22	164	.
030 SUEDE	13526	7199	531	134	1707	3	3134	161	657	.
032 FINLANDE	4952	3450	49	44	391	4	553	97	364	.
036 SUISSE	17783	5515	727	807	1447	12	6208	2353	714	.
038 AUTRICHE	18948	15393	287	235	2532	3	401	22	74	1
040 PORTUGAL	6015	5263	131	80	392	2	127	15	5	.
042 ESPAGNE	9013	5327	835	1095	970	3	629	131	23	.
046 MALTE	116	1	1	85	2	.	27	.	.	.
048 YOUGOSLAVIE	2581	1232	179	1011	62	1	36	6	54	.
052 TURQUIE	1144	794	228	58	15	.	47	.	2	.
056 U.R.S.S.	611	25	79	489	1	14	3	.	.	.
058 RD.ALLEMANDE	234	.	87	3	.	124	.	.	20	.
060 POLOGNE	811	407	216	31	14	.	123	.	20	.
062 TCHECOSLOVAQ	359	244	3	32	41	.	39	.	.	.
064 HONGRIE	2778	1937	330	33	.	16	387	.	75	.
066 ROUMANIE	209	159	28	10	.	.	12	.	.	.
068 BULGARIE	275	161	11	1	.	15	87	.	.	.

Destination SITC	Quantity 1000 kg / Quantités	EUR 10	Deutschland	France	Italia	Nederland	Belg.-Lux.	UK	Ireland	Danmark	Ἑλλάδα
772.30											
204	MOROCCO	28	2	24	2	.	.	.	.	.	.
208	ALGERIA	34	23	9	1	.	.	1	.	.	.
212	TUNISIA	203	2	201	.	.	.	.	.	.	.
216	LIBYA	112	7	.	104	.	.	1	.	.	.
220	EGYPT	80	3	35	27	1	.	14	.	.	.
288	NIGERIA	9	.	1	6	.	.	2	.	.	.
302	CAMEROON	3	.	2	1	.	.	.	.	.	.
322	ZAIRE	4	.	.	.	.	4	.	.	.	.
378	ZAMBIA	5	.	.	.	.	.	5	.	.	.
382	ZIMBABWE	8	.	.	.	.	.	8	.	.	.
390	SOUTH AFRICA	37	17	1	5	5	.	9	.	.	.
400	USA	402	136	23	8	10	12	110	103	.	.
404	CANADA	49	29	7	1	4	.	8	.	.	.
412	MEXICO	1	1	.	.	.	.	.	.	.	.
442	PANAMA	1	.	.	1	.	.	.	.	.	.
484	VENEZUELA	12	2	3	3	.	.	4	.	.	.
504	PERU	3	.	.	3	.	.	.	.	.	.
508	BRAZIL	82	50	6	.	12	.	14	.	.	.
512	CHILE	21	19	2	.	.	.	.	.	.	.
528	ARGENTINA	1	1	.	.	.	.	.	.	.	.
604	LEBANON	26	.	1	14	.	3	8	.	.	.
608	SYRIA	16	4	.	12	.	.	.	.	.	.
612	IRAQ	12	.	1	1	9	.	1	.	.	.
616	IRAN	67	34	1	9	.	.	23	.	.	.
624	ISRAEL	26	18	1	5	1	.	1	.	.	.
628	JORDAN	11	.	.	.	.	.	11	.	.	.
632	SAUDI ARABIA	141	4	16	36	3	.	81	.	.	1
636	KUWAIT	4	.	1	1	.	.	1	.	1	.
640	BAHRAIN	15	1	1	.	.	.	13	.	.	.
647	U.A.EMIRATES	10	.	2	1	.	.	7	.	.	.
649	OMAN	4	.	.	.	.	.	4	.	.	.
662	PAKISTAN	4	2	.	.	.	.	2	.	.	.
664	INDIA	33	3	.	2	2	.	26	.	.	.
680	THAILAND	2	2	.	.	.	.	.	.	.	.
700	INDONESIA	5	1	4	.	.	.	.	.	.	.
701	MALAYSIA	15	13	1	.	.	.	1	.	.	.
706	SINGAPORE	106	26	10	1	62	.	7	.	.	.
720	CHINA	.	.	.	.	.	.	.	.	.	.
728	SOUTH KOREA	18	7	1	.	10	.	.	.	.	.
732	JAPAN	136	98	4	1	10	.	23	.	.	.
736	TAIWAN	84	4	.	.	79	.	1	.	.	.
740	HONG KONG	17	8	.	.	7	.	2	.	.	.
800	AUSTRALIA	60	30	.	1	4	.	25	.	.	.
804	NEW ZEALAND	8	1	.	.	4	.	3	.	.	.
1000	**W O R L D**	8109	2739	1064	894	1654	647	892	147	70	2
1010	**INTRA-EC**	4144	1054	586	282	1251	621	290	33	27	.
1011	**EXTRA-EC**	3824	1684	478	473	402	27	603	113	42	2
1020	CLASS 1	2406	1419	119	137	214	14	352	112	39	.
1021	EFTA COUNTR.	1442	987	42	44	155	2	167	8	37	.
1030	CLASS 2	1264	240	338	238	187	8	249	1	1	2
1031	ACP (63)	45	1	12	10	.	5	17	.	.	.
1040	CLASS 3	153	25	21	98	1	5	1	.	2	.
773.10	INSULATED (INCLUDING ENAMELLED OR ANODIZED) ELECTRIC WIRE, CABLE, BARS, STRIP AND THE LIKE (INCLUDING CO-AXIAL CABLE), WHETHER OR NOT FITTED WITH CONNECTORS NL: NO BREAKDOWN BY COUNTRIES UK: CONF. CO-AXIAL CABLES AND COMPOSITE CABLES										
001	FRANCE	43390	12381	.	13988	.	15550	751	50	20	650
002	BELG.-LUXBG.	19638	11350	5356	2061	.	.	638	230	1	.
003	NETHERLANDS	31288	18262	1972	2140	.	8189	544	170	11	.
004	FR GERMANY	41767	.	11192	13236	.	15490	958	710	164	17
005	ITALY	7016	2680	3002	.	.	43	522	8	4	757
006	UTD. KINGDOM	21951	4624	1861	8432	.	407	.	6054	487	86
007	IRELAND	12789	3310	301	624	.	413	8115	.	26	.
008	DENMARK	6090	4571	370	479	.	108	538	24	.	.
009	GREECE	1855	886	130	693	.	43	101	.	2	.
024	ICELAND	507	213	1	22	.	9	13	.	249	.
025	FAROE ISLES	204	1	.	.	.	.	.	.	203	.
028	NORWAY	3739	1323	89	128	.	221	1572	118	288	.
030	SWEDEN	11474	5765	650	3187	.	114	441	820	497	.
032	FINLAND	1822	643	137	155	.	631	177	15	64	.
036	SWITZERLAND	9947	4925	390	4327	.	206	86	11	2	.
038	AUSTRIA	12516	8678	290	1377	.	2020	148	1	2	.
040	PORTUGAL	3682	2123	388	705	.	39	427	.	.	.
042	SPAIN	6009	1095	4389	431	.	25	67	2	.	.
043	ANDORRA	79	.	77	.	.	.	2	.	.	.
044	GIBRALTAR	94	.	.	14	.	.	80	.	.	.
045	VATICAN CITY	133	4	.	16	.	.	113	.	.	.
046	MALTA	313	38	3	70	.	.	157	.	44	1
048	YUGOSLAVIA	2669	1182	176	1243	.	40	25	.	3	.
052	TURKEY	998	308	533	149	.	2	6	.	.	.
056	SOVIET UNION	8432	2864	3250	2211	.	.	62	42	3	.
058	GERMAN DEM.R	631	.	611	11	.	4	1	.	4	.
060	POLAND	3090	1058	1118	322	.	.	588	.	4	.

Destination CTCI	Value 1000 ECU / Valeurs	EUR 10	Deutschland	France	Italia	Nederland	Belg.-Lux.	UK	Ireland	Danmark	Ἑλλάδα
772.30											
204	MAROC	518	34	462	22	.	.	.	.	.	.
208	ALGERIE	1353	1078	234	25	1	1	14	.	.	.
212	TUNISIE	2719	99	2597	20	.	.	3	.	.	.
216	LIBYE	1122	379	16	672	7	.	46	.	.	2
220	EGYPTE	773	57	424	90	24	.	155	17	.	6
288	NIGERIA	504	2	16	374	8	.	104	.	.	.
302	CAMEROUN	107	2	62	10	.	.	32	1	.	.
322	ZAIRE	125	2	13	4	.	106	.	.	.	.
378	ZAMBIE	106	.	.	.	.	.	106	.	.	.
382	ZIMBABWE	329	4	2	3	5	.	315	.	.	.
390	AFR. DU SUD	2360	1032	109	73	195	.	942	.	9	.
400	ETATS-UNIS	25936	6363	856	657	430	25	7574	9165	866	.
404	CANADA	2164	660	110	25	268	1	929	4	167	.
412	MEXIQUE	111	46	47	6	.	.	9	.	3	.
442	PANAMA	115	1	1	113	.	.	.	.	.	.
484	VENEZUELA	372	151	150	33	1	5	32	.	.	.
504	PEROU	179	3	2	172	.	.	2	.	.	.
508	BRESIL	2152	1092	244	24	523	.	254	4	11	.
512	CHILI	381	259	118	2	.	.	2	.	.	.
528	ARGENTINE	480	314	49	85	31	1	.	.	.	.
604	LIBAN	222	30	24	102	.	5	60	1	.	.
608	SYRIE	327	179	9	129	.	.	10	.	.	.
612	IRAK	257	11	18	38	146	2	39	.	3	.
616	IRAN	2212	1395	149	435	.	5	228	.	.	.
624	ISRAEL	1577	787	284	77	49	.	346	28	6	.
628	JORDANIE	270	8	10	7	1	.	244	.	.	.
632	ARABIE SAOUD	1908	122	249	277	77	4	1177	.	.	2
636	KOWEIT	125	14	18	38	.	1	43	.	11	.
640	BAHREIN	227	25	11	37	1	.	153	.	.	.
647	EMIRATS ARAB	221	15	58	17	9	1	121	.	.	.
649	OMAN	183	.	.	1	5	.	177	.	.	.
662	PAKISTAN	305	162	54	12	.	.	77	.	.	.
664	INDE	1672	344	91	88	82	.	1067	.	.	.
680	THAILANDE	103	81	4	3	.	.	14	.	1	.
700	INDONESIE	100	50	42	.	4	.	3	.	1	.
701	MALAYSIA	1900	1754	3	4	1	.	138	.	.	.
706	SINGAPOUR	5944	1808	99	23	3770	.	232	.	12	.
720	CHINE	101	15	22	.	35	.	29	.	.	.
728	COREE DU SUD	852	319	37	1	475	.	19	.	1	.
732	JAPON	3742	918	237	111	367	.	2022	3	84	.
736	T'AI-WAN	3181	182	10	6	2880	.	102	.	1	.
740	HONG-KONG	852	370	17	17	359	.	53	36	.	.
800	AUSTRALIE	2316	1046	89	27	177	.	685	1	291	.
804	NOUV.ZELANDE	331	58	.	3	125	.	142	.	3	.
1000	**M O N D E**	339582	114500	26416	16626	63761	30342	63260	19299	5359	19
1010	**INTRA-CE**	185612	44734	15089	8170	45604	29975	33164	7168	1704	4
1011	**EXTRA-CE**	153961	69766	11328	8446	18158	368	30096	12131	3655	15
1020	CLASSE 1	113321	55517	4409	4511	9595	56	23765	11981	3486	1
1021	A E L E	63602	38085	1759	1364	6984	25	10733	2670	1981	1
1030	CLASSE 2	35193	11301	6140	3279	8471	140	5645	149	54	14
1031	ACP (63)	1626	44	371	453	18	113	625	2	.	.
1040	CLASSE 3	5446	2948	778	656	92	170	687	.	115	.
773.10	FILS,TRESSES,CABLES,BANDES,BARRE,SIM.,ISOL NL: PAS DE VENTILATION PAR PAYS UK: CONF. LES CABLES COAXIAUX ET LES CABLES COMPOSITES										
001	FRANCE	160254	54915	.	40329	.	53633	9595	635	110	1037
002	BELG.-LUXBG.	93616	63355	15556	6382	.	.	5554	2669	100	.
003	PAYS-BAS	116046	65008	8061	5931	.	28612	5169	3164	100	1
004	RF ALLEMAGNE	135461	.	39176	39605	.	35849	11567	7770	804	890
005	ITALIE	37505	16007	15107	.	.	308	4642	17	140	1284
006	ROYAUME-UNI	102601	43454	12676	21493	.	2654	.	19457	2761	106
007	IRLANDE	38781	11723	890	2086	.	1547	22352	.	183	.
008	DANEMARK	24340	17011	1629	1589	.	448	3548	115	.	.
009	GRECE	7143	3442	1273	2101	.	91	211	.	25	.
024	ISLANDE	1409	518	5	15	.	19	48	3	801	.
025	ILES FEROE	929	5	.	.	.	.	.	.	924	.
028	NORVEGE	14633	6060	1067	782	.	1009	3140	462	2113	.
030	SUEDE	42831	23021	2656	8197	.	531	4576	1833	2016	1
032	FINLANDE	7540	3677	840	653	.	1168	667	17	518	.
036	SUISSE	41191	24838	2352	12114	.	720	1005	142	20	.
038	AUTRICHE	45891	33185	738	4289	.	5954	1673	24	28	.
040	PORTUGAL	15787	9938	2088	2267	.	130	1358	.	6	.
042	ESPAGNE	29222	7911	18528	1694	.	164	913	11	1	.
043	ANDORRE	302	.	296	.	.	1	5	.	.	.
044	GIBRALTAR	226	.	.	30	.	.	196	.	.	.
045	CITE VATICAN	303	13	.	28	.	.	262	.	.	.
046	MALTE	1084	66	13	327	.	.	412	.	264	2
048	YOUGOSLAVIE	11313	5403	1016	4309	.	225	325	.	35	.
052	TURQUIE	3329	811	1745	610	.	29	72	.	62	.
056	U.R.S.S.	46200	10505	18462	16931	.	1	184	92	25	.
058	RD.ALLEMANDE	2001	.	1903	49	.	29	3	.	17	.
060	POLOGNE	11678	4706	3119	1221	.	11	2620	.	1	.

Tab. 1 **Export** January - December 1983 Janvier - Décembre

Destination SITC	Quantity 1000 kg Quantités									
	EUR 10	Deutschland	France	Italia	Nederland	Belg.-Lux.	UK	Ireland	Danmark	Ἑλλάδα
773.10										
062 CZECHOSLOVAK	426	185	42	170	.	16	8	.	5	.
064 HUNGARY	1168	622	82	388	.	11	65	.	.	.
066 ROMANIA	338	126	5	207	.	.	.	.	.	.
068 BULGARIA	1779	110	1004	656	.	.	9	.	.	.
070 ALBANIA	222	124	9	1	.	11	.	.	.	77
202 CANARY ISLES	24	10	2	5	.	.	7	.	.	.
204 MOROCCO	2867	7	2562	292	.	.	6	.	.	.
208 ALGERIA	7396	429	5649	863	.	372	24	.	35	24
212 TUNISIA	7350	920	5615	274	.	4	128	.	.	409
216 LIBYA	23635	7169	689	13281	.	47	1153	.	48	1248
220 EGYPT	11595	4404	4398	1598	.	276	571	.	10	338
224 SUDAN	1059	196	81	129	.	4	556	.	1	92
228 MAURITANIA	790	.	773	1	.	.	16	.	.	.
232 MALI	106	26	72	8	.	.	.	.	.	.
236 UPPER VOLTA	430	.	206	.	.	.	60	.	164	.
240 NIGER	244	1	240	1	.	1	1	.	.	.
244 CHAD	317	.	65	.	.	.	252	.	.	.
247 CAPE VERDE	84	28	.	.	.	.	56	.	.	.
248 SENEGAL	1661	56	1525	43	.	.	35	.	2	.
252 GAMBIA	40	.	.	.	.	.	40	.	.	.
257 GUINEA BISS.	137	.	.	137	.	.	.	.	.	.
260 GUINEA	351	19	160	55	.	60	57	.	.	.
268 LIBERIA	113	106	.	1	.	.	6	.	.	.
272 IVORY COAST	1785	89	1678	17	.	.	1	.	.	.
276 GHANA	472	82	.	130	.	.	260	.	.	.
280 TOGO	505	4	500	1	.	.	.	.	.	.
284 BENIN	307	2	300	.	.	5	.	.	.	.
288 NIGERIA	4791	2577	563	672	.	67	854	46	12	.
302 CAMEROON	3105	11	2932	5	.	128	7	.	.	22
306 CENTR.AFRIC.	122	.	122	.	.	.	.	.	.	.
314 GABON	1395	22	1361	.	.	1	11	.	.	.
318 CONGO	1139	1	1096	40	.	2	.	.	.	.
322 ZAIRE	881	34	336	82	.	412	14	3	.	.
324 RWANDA	242	153	11	29	.	45	4	.	.	.
328 BURUNDI	466	30	343	21	.	72	.	.	.	.
329 ST. HELENA	107	.	.	.	.	.	107	.	.	.
330 ANGOLA	269	10	238	4	.	.	11	.	6	.
334 ETHIOPIA	1073	112	638	192	.	40	9	.	.	82
338 DJIBOUTI	264	6	246	1	.	11	.	.	.	.
342 SOMALIA	171	1	4	143	.	7	10	.	6	.
346 KENYA	3347	35	228	15	.	3	2997	.	69	.
350 UGANDA	133	1	119	3	.	.	10	.	.	.
352 TANZANIA	952	44	15	95	.	28	706	13	51	.
355 SEYCHELLES	86	.	.	.	.	.	86	.	.	.
366 MOZAMBIQUE	271	.	83	154	.	1	33	.	.	.
370 MADAGASCAR	512	.	500	11	.	.	1	.	.	.
372 REUNION	1267	.	1260	6	.	.	1	.	.	.
373 MAURITIUS	439	.	414	.	.	.	25	.	.	.
375 COMOROS	87	.	87	.	.	.	.	.	.	.
378 ZAMBIA	425	1	1	1	.	.	422	.	.	.
382 ZIMBABWE	114	34	9	1	.	.	70	.	.	.
386 MALAWI	62	.	.	2	.	.	57	.	3	.
390 SOUTH AFRICA	4858	841	719	212	.	205	2558	322	1	.
391 BOTSWANA	44	.	.	2	.	.	42	.	.	.
400 USA	6753	752	4540	954	.	8	423	27	49	.
404 CANADA	2294	65	38	2028	.	.	162	.	1	.
406 GREENLAND	346	.	.	.	.	.	.	.	346	.
408 S.PIERRE,MIQ	61	.	61	.	.	.	.	.	.	.
412 MEXICO	136	77	20	14	.	.	25	.	.	.
413 BERMUDA	61	3	.	.	.	.	58	.	.	.
416 GUATEMALA	35	27	8	.	.	.	.	.	.	.
424 HONDURAS	107	2	56	49	.	.	.	.	.	.
428 EL SALVADOR	93	83	.	7	.	.	3	.	.	.
432 NICARAGUA	112	50	.	62	.	.	.	.	.	.
436 COSTA RICA	35	32	3	.	.	.	.	.	.	.
442 PANAMA	177	6	.	171	.	.	.	.	.	.
448 CUBA	101	.	48	4	.	.	49	.	.	.
450 WEST INDIES	133	.	.	.	.	.	131	2	.	.
453 BAHAMAS	97	1	13	.	.	.	83	.	.	.
456 DOMINICAN R.	28	18	5	5	.	.	.	.	.	.
458 GUADELOUPE	1375	.	1375	.	.	.	.	.	.	.
462 MARTINIQUE	1076	.	1076	.	.	.	.	.	.	.
464 JAMAICA	22	.	10	.	.	.	12	.	.	.
469 BARBADOS	212	5	.	.	.	.	205	2	.	.
472 TRINIDAD,TOB	479	7	117	7	.	.	336	12	.	.
473 GRENADA	28	.	.	.	.	.	28	.	.	.
476 NL ANTILLES	446	104	.	253	.	81	8	.	.	.
480 COLOMBIA	430	48	364	15	.	.	3	.	.	.
484 VENEZUELA	182	6	92	45	.	.	2	.	37	.
496 FR. GUIANA	624	24	600	.	.	.	.	.	.	.
500 ECUADOR	11	1	.	8	.	.	2	.	.	.
504 PERU	322	59	167	90	.	.	6	.	.	.
508 BRAZIL	211	59	50	84	.	.	17	.	.	1
512 CHILE	205	26	48	6	.	.	125	.	.	.
516 BOLIVIA	27	25	2	.	.	.	.	.	.	.
520 PARAGUAY	335	7	169	16	.	.	143	.	.	.

Destination CTCI	Value 1000 ECU Valeurs									
	EUR 10	Deutschland	France	Italia	Nederland	Belg.-Lux.	UK	Ireland	Danmark	Ἑλλάδα
773.10										
062 TCHECOSLOVAQ	2383	1142	211	873	.	39	53	.	65	.
064 HONGRIE	5373	3425	625	1032	.	37	254	.	.	.
066 ROUMANIE	1435	532	111	788	.	.	3	.	1	.
068 BULGARIE	4767	711	2358	1633	.	.	65	.	.	.
070 ALBANIE	549	328	56	8	.	29	.	.	.	128
202 CANARIES	121	58	11	14	.	.	38	.	.	.
204 MAROC	10273	59	9816	368	.	.	27	.	.	.
208 ALGERIE	22464	1223	16323	3611	.	1073	82	1	112	39
212 TUNISIE	28912	2710	24271	768	.	13	305	.	6	839
216 LIBYE	65220	20411	2639	35693	.	121	3002	.	335	3019
220 EGYPTE	41474	15466	18079	4560	.	700	1980	.	53	636
224 SOUDAN	4377	758	456	757	.	10	2244	.	19	133
228 MAURITANIE	3102	.	3050	4	.	.	48	.	.	.
232 MALI	330	60	241	29	.	.	.	.	.	.
236 HAUTE-VOLTA	1286	.	684	.	.	.	124	.	478	.
240 NIGER	847	4	798	5	.	3	37	.	.	.
244 TCHAD	722	.	322	.	.	.	400	.	.	.
247 CAP-VERT	343	144	1	.	.	.	198	.	.	.
248 SENEGAL	5065	122	4746	72	.	.	119	.	6	.
252 GAMBIE	111	.	.	.	.	.	111	.	.	.
257 GUINEE-BISS.	1479	.	.	1479	.	.	.	.	.	.
260 GUINEE	1395	73	654	42	.	193	433	.	.	.
268 LIBERIA	384	366	1	3	.	.	14	.	.	.
272 COTE IVOIRE	5639	500	5063	62	.	.	14	.	.	.
276 GHANA	1776	225	3	797	.	.	748	3	.	.
280 TOGO	1317	12	1296	9	.	.	.	.	.	.
284 BENIN	869	4	849	.	.	15	.	.	1	.
288 NIGERIA	25308	9840	4615	7483	.	134	3090	95	51	.
302 CAMEROUN	9026	27	8736	8	.	184	27	.	.	44
306 R.CENTRAFRIC	370	.	370	.	.	.	.	.	.	.
314 GABON	4506	54	4408	10	.	5	29	.	.	.
318 CONGO	3958	2	3823	129	.	4	.	.	.	.
322 ZAIRE	3076	88	1328	265	.	1275	112	8	.	.
324 RWANDA	796	505	36	70	.	146	39	.	.	.
328 BURUNDI	1181	90	813	48	.	230	.	.	.	.
329 STE-HELENE	119	.	.	.	.	.	119	.	.	.
330 ANGOLA	840	41	737	14	.	3	17	.	28	.
334 ETHIOPIE	2765	264	1616	639	.	63	31	.	.	152
338 DJIBOUTI	992	12	950	5	.	25	.	.	.	.
342 SOMALIE	765	4	38	474	.	68	136	.	45	.
346 KENYA	8684	119	625	48	.	9	7671	.	212	.
350 OUGANDA	587	11	528	9	.	.	39	.	.	.
352 TANZANIE	3207	237	61	977	.	22	1743	21	146	.
355 SEYCHELLES	196	.	.	.	.	.	196	.	.	.
366 MOZAMBIQUE	1073	1	502	397	.	4	169	.	.	.
370 MADAGASCAR	2214	1	2116	85	.	5	7	.	.	.
372 REUNION	3222	2	3195	23	.	.	2	.	.	.
373 MAURICE	1394	.	1300	.	.	.	94	.	.	.
375 COMORES	214	.	214	.	.	.	.	.	.	.
378 ZAMBIE	1304	25	18	4	.	.	1257	.	.	.
382 ZIMBABWE	440	179	68	7	.	.	186	.	.	.
386 MALAWI	219	2	.	3	.	.	203	.	11	.
390 AFR. DU SUD	18972	4674	3817	851	.	693	8077	853	7	.
391 BOTSWANA	455	.	.	5	.	.	450	.	.	.
400 ETATS-UNIS	35225	7014	16420	3951	.	118	7007	365	346	4
404 CANADA	15586	436	523	13885	.	.	729	.	13	.
406 GROENLAND	1697	.	.	.	.	.	.	.	1697	.
408 S.PIERRE,MIQ	187	1	186	.	.	.	.	.	.	.
412 MEXIQUE	785	409	132	104	.	.	140	.	.	.
413 BERMUDES	161	11	.	.	.	3	147	.	.	.
416 GUATEMALA	108	78	30	.	.	.	.	.	.	.
424 HONDURAS	722	7	569	146	.	.	.	.	.	.
428 EL SALVADOR	457	418	.	30	.	.	9	.	.	.
432 NICARAGUA	461	255	3	203	.	.	.	.	.	.
436 COSTA RICA	112	103	9	.	.	.	.	.	.	.
442 PANAMA	1800	21	8	1759	.	7	5	.	.	.
448 CUBA	499	1	371	11	.	.	116	.	.	.
450 INDES OCCID.	344	.	4	.	.	.	336	4	.	.
453 BAHAMAS	241	5	64	.	.	.	172	.	.	.
456 REP.DOMINIC.	180	101	7	70	.	.	2	.	.	.
458 GUADELOUPE	4024	1	4021	2	.	.	.	.	.	.
462 MARTINIQUE	2518	1	2517	.	.	.	.	.	.	.
464 JAMAIQUE	145	.	62	.	.	.	83	.	.	.
469 LA BARBADE	547	44	.	.	.	.	499	4	.	.
472 TRINIDAD,TOB	2413	22	1334	45	.	.	985	27	.	.
473 GRENADE	210	.	.	.	.	.	210	.	.	.
476 ANTILLES NL	986	257	.	554	.	160	15	.	.	.
480 COLOMBIE	2071	454	1434	113	.	.	70	.	.	.
484 VENEZUELA	1183	60	617	265	.	.	14	.	227	.
496 GUYANE FR.	2815	629	2186	.	.	.	.	.	.	.
500 EQUATEUR	102	22	10	65	.	.	5	.	.	.
504 PEROU	1724	335	655	688	.	.	46	.	.	.
508 BRESIL	1956	540	598	593	.	3	215	.	6	1
512 CHILI	1609	194	732	30	.	.	652	.	1	.
516 BOLIVIE	111	65	44	.	.	.	2	.	.	.
520 PARAGUAY	1598	85	620	86	.	.	807	.	.	.

Destination / SITC	Quantity 1000 kg / Quantités: EUR 10	Deutschland	France	Italia	Nederland	Belg.-Lux.	UK	Ireland	Danmark	Ἑλλάδα
773.10										
524 URUGUAY	1166	5	23	1138	.	.	.	.	.	.
528 ARGENTINA	235	71	150	14	.	.	.	.	.	.
600 CYPRUS	2812	38	2	261	.	37	796	56	.	1622
604 LEBANON	2842	1273	1241	269	.	2	10	.	.	47
608 SYRIA	4390	1304	2417	547	.	2	10	.	.	110
612 IRAQ	17718	2079	2548	8210	.	737	1763	22	12	2347
616 IRAN	14673	10418	53	2441	.	88	1664	.	9	.
624 ISRAEL	2403	1614	102	305	.	20	347	15	.	.
628 JORDAN	5012	470	1580	1836	.	5	539	121	.	461
632 SAUDI ARABIA	54006	17110	11875	7820	.	1790	10903	859	167	3482
636 KUWAIT	17382	3414	4293	1229	.	1	7831	389	30	195
640 BAHRAIN	4450	71	7	446	.	.	1335	81	.	2510
644 QATAR	1714	9	23	28	.	81	1409	50	.	114
647 U.A.EMIRATES	12642	2112	683	762	.	750	4759	265	72	3239
649 OMAN	3183	552	19	12	.	28	2314	251	7	.
652 NORTH YEMEN	409	23	12	125	.	.	201	25	9	14
656 SOUTH YEMEN	784	.	31	26	.	1	720	.	6	.
660 AFGHANISTAN	188	187	.	.	.	.	1	.	.	.
662 PAKISTAN	1766	803	370	74	.	7	238	.	20	254
664 INDIA	1253	998	113	19	.	.	122	1	.	.
666 BANGLADESH	407	8	7	126	.	.	266	.	.	.
669 SRI LANKA	1371	410	113	1	.	4	751	29	.	63
672 NEPAL	4	.	4	.	.	.	.	.	.	.
676 BURMA	262	44	19	73	.	.	122	1	3	.
680 THAILAND	299	101	43	9	.	77	22	.	47	.
684 LAOS	50	.	.	.	.	.	50	.	.	.
690 VIETNAM	21	.	1	.	.	5	.	.	15	.
700 INDONESIA	4740	418	3777	218	.	246	81	.	.	.
701 MALAYSIA	6360	1973	271	24	.	121	3963	.	8	.
703 BRUNEI	131	67	37	.	.	.	26	.	1	.
706 SINGAPORE	2021	497	65	136	.	22	1288	4	9	.
708 PHILIPPINES	1384	1049	83	1	.	224	6	.	2	19
720 CHINA	288	112	101	6	.	5	39	.	25	.
728 SOUTH KOREA	217	117	74	1	.	4	7	14	.	.
732 JAPAN	196	28	51	10	.	2	103	1	1	.
736 TAIWAN	76	22	22	20	.	5	7	.	.	.
740 HONG KONG	7545	386	26	59	.	16	6708	349	1	.
743 MACAO	43	31	3	.	.	.	9	.	.	.
800 AUSTRALIA	761	430	36	32	.	1	259	3	.	.
804 NEW ZEALAND	322	159	6	.	.	.	157	.	.	.
809 N. CALEDONIA	356	.	355	1	.	.	.	.	.	.
822 FR.POLYNESIA	879	.	879	.	.	.	.	.	.	.
958 NOT DETERMIN	79	.	19	.	.	11	.	.	.	49
977 SECRET CTRS.	48755	.	.	.	48755	.	.	.	.	.
1000 W O R L D	**587323**	**156817**	**114643**	**106100**	**48755**	**49763**	**78318**	**11212**	**3372**	**18343**
1010 INTRA-EC	**185781**	**58083**	**24185**	**41653**	**.**	**40242**	**12167**	**7248**	**714**	**1509**
1011 EXTRA-EC	**352693**	**98753**	**90441**	**64442**	**.**	**9510**	**66152**	**3965**	**2658**	**16772**
1020 CLASS 1	69363	28568	12512	15060	.	3522	6974	1319	1407	1
1021 EFTA COUNTR.	43687	23668	1945	9902	.	3240	2863	964	1105	.
1030 CLASS 2	265893	64983	70714	45405	.	5937	58359	2605	1196	16694
1031 ACP (63)	29239	3705	14782	1850	.	885	7438	76	307	196
1040 CLASS 3	17439	5201	7215	3977	.	52	820	42	55	77
773.21 ELECTRICAL CONDUIT TUBING AND JOINTS THEREFOR, OF BASE METAL LINED WITH INSULATING MATERIAL										
001 FRANCE	76	.	.	65	.	.	10	1	.	.
004 FR GERMANY	298	.	1	284	.	.	13	.	.	.
006 UTD. KINGDOM	104	11	.	60	.	.	.	33	.	.
007 IRELAND	481	.	.	.	.	.	481	.	.	.
288 NIGERIA	102	21	.	3	.	.	78	.	.	.
400 USA	17	.	.	.	.	.	17	.	.	.
612 IRAQ	172	.	.	37	.	.	135	.	.	.
632 SAUDI ARABIA	140	7	4	4	.	4	121	.	.	.
644 QATAR	21	.	.	.	.	.	21	.	.	.
647 U.A.EMIRATES	39	.	.	.	.	.	39	.	.	.
1000 W O R L D	**1998**	**87**	**73**	**506**	**.**	**5**	**1293**	**34**	**.**	**.**
1010 INTRA-EC	**1050**	**21**	**24**	**424**	**.**	**1**	**546**	**34**	**.**	**.**
1011 EXTRA-EC	**947**	**66**	**49**	**81**	**.**	**4**	**747**	**.**	**.**	**.**
1020 CLASS 1	74	22	6	3	.	.	43	.	.	.
1021 EFTA COUNTR.	35	22	1	3	.	.	9	.	.	.
1030 CLASS 2	871	44	43	78	.	4	702	.	.	.
1031 ACP (63)	174	22	2	4	.	.	146	.	.	.
773.22 ELECTRICAL INSULATORS OF GLASS										
001 FRANCE	99	34	.	51	.	1	13	.	.	.
002 BELG.-LUXBG.	674	.	670	.	.	.	4	.	.	.
003 NETHERLANDS	127	.	50	75	.	2	.	.	.	.
004 FR GERMANY	905	.	837	63	.	.	5	.	.	.
005 ITALY	88	38	.	.	.	.	48	.	.	.
006 UTD. KINGDOM	754	3	749	2	.	.	.	.	.	.
007 IRELAND	531	2	509	.	.	.	20	.	.	.
008 DENMARK	103	3	100	.	.	.	.	.	.	.
009 GREECE	552	.	.	552	.	.	.	.	.	.

Destination / CTCI	Value 1000 ECU / Valeurs: EUR 10	Deutschland	France	Italia	Nederland	Belg.-Lux.	UK	Ireland	Danmark	Ἑλλάδα
773.10										
524 URUGUAY	5207	17	85	5103	.	2	.	.	.	.
528 ARGENTINE	2086	875	1015	196	.	.	.	.	.	.
600 CHYPRE	7867	188	9	531	.	69	2562	106	3	4399
604 LIBAN	7334	2581	3875	713	.	13	65	.	.	87
608 SYRIE	10809	2754	6882	887	.	8	58	.	.	220
612 IRAK	60338	7068	11874	25669	.	2101	8348	77	81	5120
616 IRAN	33739	22245	429	6572	.	284	4168	.	41	.
624 ISRAEL	9689	5112	524	1034	.	72	2912	35	.	.
628 JORDANIE	11873	1372	5233	3137	.	25	1100	244	.	762
632 ARABIE SAOUD	149602	50409	38330	22064	.	3764	26555	1784	501	6195
636 KOWEIT	94063	20077	24105	3997	.	4	44677	767	150	286
640 BAHREIN	8248	322	96	1148	.	.	3605	183	3	2891
644 QATAR	5024	92	210	93	.	143	4196	95	.	195
647 EMIRATS ARAB	29645	5156	3058	1873	.	1548	12579	544	177	4710
649 OMAN	8786	2688	189	36	.	56	5239	501	77	.
652 YEMEN DU NRD	1202	198	29	232	.	.	636	49	35	23
656 YEMEN DU SUD	2206	.	214	68	.	2	1894	.	28	.
660 AFGHANISTAN	470	455	.	.	.	.	15	.	.	.
662 PAKISTAN	5235	2009	1922	214	.	16	568	.	39	467
664 INDE	4840	3032	793	132	.	1	877	4	1	.
666 BANGLA DESH	1568	65	287	679	.	.	537	.	.	.
669 SRI LANKA	5510	847	452	6	.	8	4029	56	2	110
672 NEPAL	203	.	203	.	.	.	.	.	.	.
676 BIRMANIE	1155	207	100	491	.	.	342	1	14	.
680 THAILANDE	1361	442	253	35	.	367	153	.	111	.
684 LAOS	111	.	.	.	.	.	111	.	.	.
690 VIET-NAM	103	.	5	.	.	63	2	.	33	.
700 INDONESIE	17013	2098	11508	1520	.	1800	85	.	2	.
701 MALAYSIA	19794	6875	920	100	.	500	11361	.	38	.
703 BRUNEI	590	206	210	3	.	.	155	.	16	.
706 SINGAPOUR	10430	2755	739	635	.	181	6087	11	22	.
708 PHILIPPINES	8301	7264	290	11	.	690	12	.	5	29
720 CHINE	1907	880	551	16	.	10	106	.	344	.
728 COREE DU SUD	1320	622	215	14	.	155	278	35	1	.
732 JAPON	2406	573	485	91	.	30	1197	13	17	.
736 T'AI-WAN	735	164	172	240	.	119	39	.	1	.
740 HONG-KONG	19069	1257	182	263	.	52	16605	701	9	.
743 MACAO	232	181	10	.	.	.	41	.	.	.
800 AUSTRALIE	5418	3127	221	157	.	4	1805	102	2	.
804 NOUV.ZELANDE	1893	521	106	2	.	.	1263	.	1	.
809 N. CALEDONIE	1024	.	1021	3	.	.	.	.	.	.
822 POLYNESIE FR	2331	1	2328	2	.	.	.	.	.	.
958 NON DETERMIN	1467	.	915	.	.	318	.	.	.	234
977 SECRET	155437	.	.	.	155437	.	.	.	.	.
1000 M O N D E	**2100821**	**636487**	**435216**	**337912**	**155437**	**150744**	**291148**	**43101**	**16679**	**34097**
1010 INTRA-CE	**715748**	**274915**	**94367**	**119516**	**.**	**122944**	**62638**	**33826**	**4224**	**3318**
1011 EXTRA-CE	**1228082**	**361567**	**339935**	**218363**	**.**	**27482**	**228511**	**9275**	**12456**	**30493**
1020 CLASSE 1	295490	131790	52916	54253	.	10795	34731	3824	7174	7
1021 A E L E	169280	101236	9747	28316	.	9532	12466	2480	5502	1
1030 CLASSE 2	855615	207547	259169	141545	.	16468	190375	5358	4795	30358
1031 ACP (63)	104794	13884	51371	13596	.	2399	22085	158	971	330
1040 CLASSE 3	76975	22232	27848	22565	.	219	3405	92	486	128
773.21 TUBES ISOLATEURS,LEURS PIÈCES D.RACCORDEM.										
001 FRANCE	272	1	.	198	.	1	65	7	.	.
004 RF ALLEMAGNE	872	.	111	638	.	.	123	.	.	.
006 ROYAUME-UNI	244	28	5	172	.	.	.	39	.	.
007 IRLANDE	642	.	.	.	.	.	642	.	.	.
288 NIGERIA	150	14	.	10	.	.	126	.	.	.
400 ETATS-UNIS	106	.	11	.	.	.	95	.	.	.
612 IRAK	462	.	44	105	.	.	313	.	.	.
632 ARABIE SAOUD	318	30	16	15	.	32	225	.	.	.
644 QATAR	126	.	.	.	.	.	126	.	.	.
647 EMIRATS ARAB	221	.	.	.	.	.	221	.	.	.
1000 M O N D E	**5127**	**337**	**488**	**1341**	**.**	**35**	**2867**	**47**	**12**	**.**
1010 INTRA-CE	**2305**	**83**	**191**	**1064**	**.**	**2**	**918**	**46**	**1**	**.**
1011 EXTRA-CE	**2821**	**255**	**296**	**276**	**.**	**33**	**1949**	**1**	**11**	**.**
1020 CLASSE 1	436	112	49	25	.	.	249	1	.	.
1021 A E L E	203	112	15	14	.	.	61	1	.	.
1030 CLASSE 2	2378	142	247	252	.	33	1693	.	11	.
1031 ACP (63)	327	16	18	13	.	1	279	.	.	.
773.22 ISOLATEURS ELECTRIQUES EN VERRE										
001 FRANCE	1762	1526	.	214	.	7	15	.	.	.
002 BELG.-LUXBG.	1722	.	1415	.	.	.	307	.	.	.
003 PAYS-BAS	322	78	99	136	.	8	.	.	1	.
004 RF ALLEMAGNE	2377	.	2167	120	.	1	89	.	.	.
005 ITALIE	1454	1291	1	.	.	.	162	.	.	.
006 ROYAUME-UNI	1013	296	706	11	.	.	.	.	.	.
007 IRLANDE	847	11	787	.	.	.	49	.	.	.
008 DANEMARK	312	41	268	.	.	.	3	.	.	.
009 GRECE	1094	.	.	1091	.	.	3	.	.	.

Destination SITC	Quantity 1000 kg Quantités EUR 10	Deutschland	France	Italia	Nederland	Belg.-Lux.	UK	Ireland	Danmark	Ελλάδα
773.22										
024 ICELAND	106	.	15	91	.	.	.	.	.	.
028 NORWAY	1104	.	1098	.	.	.	6	.	.	.
030 SWEDEN	102	16	31	46	.	.	9	.	.	.
032 FINLAND	206	.	180	21	.	.	5	.	.	.
038 AUSTRIA	198	7	191	.	.	.	.	.	.	.
040 PORTUGAL	52	1	50	.	.	.	1	.	.	.
052 TURKEY	371	.	371	.	.	.	.	.	.	.
060 POLAND	105	.	.	105	.	.	.	.	.	.
204 MOROCCO	268	.	268	.	.	.	.	.	.	.
208 ALGERIA	287	.	287	.	.	.	.	.	.	.
212 TUNISIA	134	.	134	.	.	.	.	.	.	.
216 LIBYA	1487	1	1486	.	.	.	.	.	.	.
220 EGYPT	129	.	129	.	.	.	.	.	.	.
272 IVORY COAST	147	.	147	.	.	.	.	.	.	.
276 GHANA	40	.	.	40	.	.	.	.	.	.
288 NIGERIA	249	.	6	73	.	.	170	.	.	.
302 CAMEROON	63	.	63	.	.	.	.	.	.	.
334 ETHIOPIA	191	.	191	.	.	.	.	.	.	.
346 KENYA	55	.	.	.	.	.	55	.	.	.
366 MOZAMBIQUE	91	.	1	90	.	.	.	.	.	.
390 SOUTH AFRICA	176	7	154	2	.	.	13	.	.	.
400 USA	47	26	20	.	.	.	1	.	.	.
404 CANADA	1766	.	453	1307	.	.	6	.	.	.
412 MEXICO	176	.	142	33	.	.	1	.	.	.
424 HONDURAS	47	.	47	.	.	.	.	.	.	.
436 COSTA RICA	48	.	.	48	.	.	.	.	.	.
448 CUBA	179	.	179	.	.	.	.	.	.	.
458 GUADELOUPE	39	.	39	.	.	.	.	.	.	.
472 TRINIDAD,TOB	142	.	107	.	.	.	35	.	.	.
480 COLOMBIA	72	.	72	.	.	.	.	.	.	.
484 VENEZUELA	35	.	35	.	.	.	.	.	.	.
504 PERU	87	.	10	77	.	.	.	.	.	.
508 BRAZIL	9	4	5	.	.	.	.	.	.	.
520 PARAGUAY	117	.	.	.	.	.	117	.	.	.
600 CYPRUS	121	.	.	121	.	.	.	.	.	.
608 SYRIA	914	.	47	867	.	.	.	.	.	.
612 IRAQ	2559	.	1328	1231	.	.	.	.	.	.
616 IRAN	4027	.	4021	5	.	.	1	.	.	.
632 SAUDI ARABIA	144	.	16	.	20	.	108	.	.	.
664 INDIA	1532	2	.	1525	.	.	5	.	.	.
666 BANGLADESH	215	.	215	.	.	.	.	.	.	.
669 SRI LANKA	265	.	6	179	.	.	80	.	.	.
700 INDONESIA	51	.	51	.	.	.	.	.	.	.
701 MALAYSIA	79	.	79	.	.	.	.	.	.	.
740 HONG KONG	398	.	.	.	.	.	398	.	.	.
800 AUSTRALIA	310	.	309	.	.	.	1	.	.	.
1000 W O R L D	**23190**	**144**	**15214**	**6653**	**20**	**3**	**1156**	.	.	.
1010 INTRA-EC	**3832**	**80**	**2915**	**743**	.	**3**	**91**	.	.	.
1011 EXTRA-EC	**19359**	**65**	**12299**	**5910**	**20**	.	**1065**	.	.	.
1020 CLASS 1	4510	56	2919	1488	.	.	47	.	.	.
1021 EFTA COUNTR.	1765	23	1563	158	.	.	21	.	.	.
1030 CLASS 2	14565	8	9202	4317	20	.	1018	.	.	.
1031 ACP (63)	1033	1	649	119	.	.	264	.	.	.
1040 CLASS 3	284	.	179	105	.	.	.	.	.	.
773.23 ELECTRICAL INSULATORS OF CERAMIC MATERIALS										
001 FRANCE	1782	523	.	290	.	857	112	.	.	.
002 BELG.-LUXBG.	183	9	59	31	22	.	62	.	.	.
003 NETHERLANDS	255	201	1	4	.	5	44	.	.	.
004 FR GERMANY	254	.	43	54	4	100	53	.	.	.
005 ITALY	851	202	85	.	6	487	77	.	.	.
006 UTD. KINGDOM	177	3	104	44	5	14	.	7	.	.
007 IRELAND	220	58	.	.	6	1	155	.	.	.
008 DENMARK	63	59	.	.	.	.	4	.	.	.
009 GREECE	113	59	.	14	.	.	40	.	.	.
024 ICELAND	74	1	.	.	.	.	73	.	.	.
028 NORWAY	140	63	1	28	.	14	34	.	.	.
030 SWEDEN	220	61	1	10	.	1	147	.	.	.
032 FINLAND	137	123	9	.	.	.	5	.	.	.
036 SWITZERLAND	777	499	52	89	1	67	68	1	.	.
038 AUSTRIA	152	115	.	7	.	.	30	.	.	.
040 PORTUGAL	47	3	15	.	.	29	.	.	.	.
042 SPAIN	257	29	39	8	.	173	7	.	.	1
048 YUGOSLAVIA	14	3	7	2	.	.	2	.	.	.
052 TURKEY	156	1	39	17	.	98	1	.	.	.
060 POLAND	470	295	174	.	.	.	1	.	.	.
066 ROMANIA	67	.	.	67	.	.	.	.	.	.
204 MOROCCO	452	419	30	1	.	.	2	.	.	.
208 ALGERIA	16	2	1	12	.	1	.	.	.	.
212 TUNISIA	43	7	6	30	.	.	.	.	.	.
216 LIBYA	25	3	2	.	8	.	12	.	.	.
220 EGYPT	199	1	20	15	.	.	163	.	.	.
288 NIGERIA	549	85	.	84	.	.	380	.	.	.
378 ZAMBIA	36	.	2	.	.	.	34	.	.	.

Destination CTCI	Value 1000 ECU Valeurs EUR 10	Deutschland	France	Italia	Nederland	Belg.-Lux.	UK	Ireland	Danmark	Ελλάδα
773.22										
024 ISLANDE	204	.	32	172	.	.	.	.	.	.
028 NORVEGE	1293	3	1227	.	.	.	63	.	.	.
030 SUEDE	762	553	66	99	.	.	44	.	.	.
032 FINLANDE	480	24	348	36	.	.	72	.	.	.
038 AUTRICHE	540	126	404	.	.	.	10	.	.	.
040 PORTUGAL	169	57	95	2	.	.	15	.	.	.
052 TURQUIE	689	.	689	.	.	.	.	.	.	.
060 POLOGNE	173	.	.	173	.	.	.	.	.	.
204 MAROC	591	.	591	.	.	.	.	.	.	.
208 ALGERIE	685	.	685	.	.	.	.	.	.	.
212 TUNISIE	311	.	311	.	.	.	.	.	.	.
216 LIBYE	3021	5	3016	.	.	.	.	.	.	.
220 EGYPTE	258	.	257	1	.	.	.	.	.	.
272 COTE IVOIRE	448	.	448	.	.	.	.	.	.	.
276 GHANA	251	.	.	251	.	.	.	.	.	.
288 NIGERIA	548	.	13	201	.	.	334	.	.	.
302 CAMEROUN	175	.	175	.	.	.	.	.	.	.
334 ETHIOPIE	543	.	542	1	.	.	.	.	.	.
346 KENYA	112	.	.	.	.	.	112	.	.	.
366 MOZAMBIQUE	334	.	1	333	.	.	.	.	.	.
390 AFR. DU SUD	497	100	306	8	.	.	83	.	.	.
400 ETATS-UNIS	1373	1322	42	.	.	.	9	.	.	.
404 CANADA	3814	2	960	2767	.	.	85	.	.	.
412 MEXIQUE	298	.	198	76	.	.	24	.	.	.
424 HONDURAS	712	.	712	.	.	.	.	.	.	.
436 COSTA RICA	116	.	.	116	.	.	.	.	.	.
448 CUBA	289	.	289	.	.	.	.	.	.	.
458 GUADELOUPE	101	.	101	.	.	.	.	.	.	.
472 TRINIDAD,TOB	388	.	240	.	.	.	148	.	.	.
480 COLOMBIE	200	.	200	.	.	.	.	.	.	.
484 VENEZUELA	130	.	130	.	.	.	.	.	.	.
504 PEROU	195	.	25	170	.	.	.	.	.	.
508 BRESIL	353	341	12	.	.	.	.	.	.	.
520 PARAGUAY	499	.	.	.	.	.	499	.	.	.
600 CHYPRE	200	.	.	200	.	.	.	.	.	.
608 SYRIE	1740	.	122	1618	.	.	.	.	.	.
612 IRAK	5107	.	2563	2541	.	.	3	.	.	.
616 IRAN	12164	.	12132	27	.	.	5	.	.	.
632 ARABIE SAOUD	471	.	29	.	108	.	334	.	.	.
664 INDE	2257	114	.	2090	.	.	53	.	.	.
666 BANGLA DESH	785	.	783	.	.	.	2	.	.	.
669 SRI LANKA	730	.	13	410	.	.	307	.	.	.
700 INDONESIE	123	.	123	.	.	.	.	.	.	.
701 MALAYSIA	175	3	170	.	.	.	2	.	.	.
740 HONG-KONG	1502	39	.	.	.	.	1463	.	.	.
800 AUSTRALIE	256	.	239	.	.	.	17	.	.	.
1000 M O N D E	**58327**	**6143**	**34601**	**12993**	**110**	**16**	**4462**	.	**2**	.
1010 INTRA-CE	**10904**	**3243**	**5442**	**1573**	.	**16**	**629**	.	**1**	.
1011 EXTRA-CE	**47422**	**2900**	**29159**	**11420**	**110**	.	**3833**	.	.	.
1020 CLASSE 1	10359	2286	4461	3166	.	.	446	.	.	.
1021 A E L E	3520	833	2174	309	.	.	204	.	.	.
1030 CLASSE 2	36545	560	24407	8081	110	.	3387	.	.	.
1031 ACP (63)	2921	6	1855	453	2	.	605	.	.	.
1040 CLASSE 3	518	54	291	173	.	.	.	.	.	.
773.23 ISOLATEURS ELECTRIQUES EN MATIE.CERAMIQUES										
001 FRANCE	6544	1487	.	1291	2	2715	1049	.	.	.
002 BELG.-LUXBG.	1039	102	242	153	70	.	472	.	.	.
003 PAYS-BAS	1016	722	10	39	.	22	223	.	.	.
004 RF ALLEMAGNE	1430	.	227	200	19	354	630	.	.	.
005 ITALIE	2990	662	276	.	.	1703	349	.	.	.
006 ROYAUME-UNI	774	80	381	171	23	53	.	57	9	.
007 IRLANDE	610	169	.	2	17	3	419	.	.	.
008 DANEMARK	237	180	.	8	.	1	48	.	.	.
009 GRECE	288	150	.	66	.	.	72	.	.	.
024 ISLANDE	101	5	.	.	.	.	95	.	1	.
028 NORVEGE	432	205	12	69	.	48	97	.	1	.
030 SUEDE	612	201	11	26	.	3	370	.	1	.
032 FINLANDE	481	373	38	.	.	.	70	.	.	.
036 SUISSE	2869	1797	300	317	1	197	256	1	.	.
038 AUTRICHE	792	394	.	47	.	.	351	.	.	.
040 PORTUGAL	185	23	57	1	.	90	14	.	.	.
042 ESPAGNE	1112	167	113	120	.	671	34	.	7	.
048 YOUGOSLAVIE	100	47	14	24	.	.	15	.	.	.
052 TURQUIE	661	5	96	151	.	394	15	.	.	.
060 POLOGNE	1425	770	650	.	.	.	5	.	.	.
066 ROUMANIE	166	2	.	164	.	.	.	.	.	.
204 MAROC	1247	1102	137	3	.	.	5	.	.	.
208 ALGERIE	138	7	18	46	.	67	.	.	.	.
212 TUNISIE	167	37	65	65	.	.	.	.	.	.
216 LIBYE	488	16	10	.	53	2	407	.	.	.
220 EGYPTE	549	11	163	9	.	.	366	.	.	.
288 NIGERIA	1657	204	.	213	.	.	1240	.	.	.
378 ZAMBIE	136	.	22	.	.	.	114	.	.	.

Destination SITC	Quantity 1000 kg Quantités EUR 10	Deutschland	France	Italia	Nederland	Belg.-Lux.	UK	Ireland	Danmark	Ελλάδα
773.23										
382 ZIMBABWE	88	.	.	.	.	.	88	.	.	.
390 SOUTH AFRICA	514	297	41	5	.	.	171	.	.	.
400 USA	145	57	20	.	.	.	68	.	.	.
404 CANADA	166	27	137	.	.	.	2	.	.	.
412 MEXICO	243	217	.	16	.	.	10	.	.	.
472 TRINIDAD,TOB	169	.	.	.	.	.	169	.	.	.
480 COLOMBIA	38	.	37	1	.	.	.	.	.	.
484 VENEZUELA	63	2	49	7	.	.	5	.	.	.
504 PERU	41	.	15	26	.	.	.	.	.	.
508 BRAZIL	117	98	15	4	.	.	.	.	.	.
528 ARGENTINA	32	.	14	5	.	13	.	.	.	.
612 IRAQ	63	26	.	19	1	3	14	.	.	.
616 IRAN	197	72	13	28	.	.	84	.	.	.
624 ISRAEL	258	246	1	11	.	.	.	.	.	.
628 JORDAN	59	.	.	.	.	.	59	.	.	.
632 SAUDI ARABIA	3730	1035	.	1	14	28	2652	.	.	.
636 KUWAIT	210	7	.	.	25	.	178	.	.	.
647 U.A.EMIRATES	37	1	.	.	.	.	36	.	.	.
649 OMAN	367	76	.	.	.	.	291	.	.	.
656 SOUTH YEMEN	51	.	.	.	.	.	51	.	.	.
662 PAKISTAN	5	.	.	4	.	.	1	.	.	.
664 INDIA	529	356	1	.	.	.	172	.	.	.
669 SRI LANKA	106	.	.	.	.	.	106	.	.	.
672 NEPAL	68	.	.	2	.	.	66	.	.	.
700 INDONESIA	52	15	36	.	.	.	.	.	1	.
701 MALAYSIA	63	.	25	.	.	.	38	.	.	.
706 SINGAPORE	22	12	.	.	.	.	10	.	.	.
728 SOUTH KOREA	39	1	.	.	.	.	38	.	.	.
740 HONG KONG	115	.	.	.	.	.	115	.	.	.
800 AUSTRALIA	32	5	1	1	.	.	25	.	.	.
804 NEW ZEALAND	69	.	.	.	.	.	69	.	.	.
1000 W O R L D	**15749**	**5405**	**1147**	**991**	**88**	**1902**	**6197**	**8**	**11**	.
1010 INTRA-EC	**3899**	**1113**	**292**	**437**	**38**	**1465**	**547**	**7**	.	.
1011 EXTRA-EC	**11851**	**4292**	**854**	**554**	**51**	**437**	**5651**	**1**	**11**	.
1020 CLASS 1	2907	1284	362	171	1	382	705	1	1	.
1021 EFTA COUNTR.	1546	864	77	134	1	111	358	1	.	.
1030 CLASS 2	8400	2707	318	316	49	55	4945	.	10	.
1031 ACP (63)	940	99	26	106	.	.	709	.	.	.
1040 CLASS 3	543	301	174	67	.	.	1	.	.	.
773.24 ELECTRICAL INSULATORS OF OTHER MATERIALS										
001 FRANCE	309	53	.	151	18	39	47	.	1	.
002 BELG.-LUXBG.	244	25	30	81	62	.	7	.	39	.
003 NETHERLANDS	174	48	8	24	.	10	81	1	2	.
004 FR GERMANY	234	.	5	52	39	8	73	11	46	.
005 ITALY	34	14	8	.	.	1	11	.	.	.
006 UTD. KINGDOM	80	31	2	36	2	2	.	5	2	.
007 IRELAND	67	26	.	1	3	.	37	.	.	.
008 DENMARK	26	14	3	1	1	1	6	.	.	.
009 GREECE	17	.	3	3	.	.	11	.	.	.
028 NORWAY	227	25	1	194	.	.	4	.	3	.
030 SWEDEN	1791	38	.	1	.	.	1744	.	8	.
032 FINLAND	48	3	.	2	.	.	43	.	.	.
036 SWITZERLAND	104	48	7	20	.	.	29	.	.	.
038 AUSTRIA	86	73	1	8	2	.	1	.	1	.
040 PORTUGAL	38	11	1	25	.	.	1	.	.	.
042 SPAIN	30	4	3	23	.	.	.	.	.	.
048 YUGOSLAVIA	23	9	.	14	.	.	.	.	.	.
056 SOVIET UNION	480	.	.	480	.	.	.	.	.	.
060 POLAND	9	9	.	.	.	.	.	.	.	.
064 HUNGARY	32	12	1	.	.	.	19	.	.	.
066 ROMANIA	21	.	.	21	.	.	.	.	.	.
204 MOROCCO	25	.	21	4	.	.	.	.	.	.
208 ALGERIA	38	.	20	18	.	.	.	.	.	.
212 TUNISIA	17	.	13	2	.	2	.	.	.	.
216 LIBYA	80	56	4	3	1	.	15	.	.	1
220 EGYPT	117	2	1	4	.	.	109	.	.	1
272 IVORY COAST	60	.	60	.	.	.	.	.	.	.
366 MOZAMBIQUE	19	.	7	.	.	.	12	.	.	.
390 SOUTH AFRICA	106	32	5	1	.	.	68	.	.	.
400 USA	100	16	17	28	.	.	19	.	20	.
404 CANADA	57	21	30	.	.	1	5	.	.	.
412 MEXICO	4	.	4	.	.	.	.	.	.	.
484 VENEZUELA	78	1	75	2	.	.	.	.	.	.
504 PERU	35	.	29	6	.	.	.	.	.	.
508 BRAZIL	56	26	22	8	.	.	.	.	.	.
612 IRAQ	33	.	7	11	7	5	3	.	.	.
616 IRAN	91	4	2	70	.	1	14	.	.	.
632 SAUDI ARABIA	218	.	24	6	1	2	184	.	.	1
636 KUWAIT	7	.	.	.	.	.	7	.	.	.
647 U.A.EMIRATES	26	1	4	.	.	5	16	.	.	.
649 OMAN	150	.	.	.	5	.	145	.	.	.
664 INDIA	86	3	.	1	.	.	82	.	.	.
666 BANGLADESH	13	.	.	10	.	.	3	.	.	.

Destination CTCI	Value 1000 ECU Valeurs EUR 10	Deutschland	France	Italia	Nederland	Belg.-Lux.	UK	Ireland	Danmark	Ελλάδα
773.23										
382 ZIMBABWE	157	.	.	.	.	.	157	.	.	.
390 AFR. DU SUD	1676	698	174	92	.	.	712	.	.	.
400 ETATS-UNIS	899	318	78	10	.	52	441	.	.	.
404 CANADA	685	133	516	.	.	.	36	.	.	.
412 MEXIQUE	1068	757	.	216	.	.	95	.	.	.
472 TRINIDAD,TOB	210	.	.	.	.	.	210	.	.	.
480 COLOMBIE	151	.	148	3	.	.	.	.	.	.
484 VENEZUELA	383	16	298	38	.	.	29	.	2	.
504 PEROU	564	.	358	204	.	.	2	.	.	.
508 BRESIL	556	424	58	56	.	.	12	.	6	.
528 ARGENTINE	177	4	45	79	.	49	.	.	.	.
612 IRAK	472	81	11	128	2	15	235	.	.	.
616 IRAN	976	363	183	190	.	.	240	.	.	.
624 ISRAEL	731	667	7	55	.	.	2	.	.	.
628 JORDANIE	128	.	.	.	.	.	128	.	.	.
632 ARABIE SAOUD	7322	2159	.	15	53	204	4891	.	.	.
636 KOWEIT	1425	16	57	.	183	4	1164	.	1	.
647 EMIRATS ARAB	208	3	1	.	.	.	204	.	.	.
649 OMAN	809	120	.	.	.	1	688	.	.	.
656 YEMEN DU SUD	101	.	.	2	.	.	99	.	.	.
662 PAKISTAN	104	.	.	97	.	.	7	.	.	.
664 INDE	1516	947	10	.	.	.	559	.	.	.
669 SRI LANKA	190	6	.	.	.	.	184	.	.	.
672 NEPAL	238	.	.	22	.	.	216	.	.	.
700 INDONESIE	155	60	87	1	.	.	.	.	7	.
701 MALAYSIA	277	2	76	2	.	1	196	.	.	.
706 SINGAPOUR	102	52	.	.	1	.	49	.	.	.
728 COREE DU SUD	115	4	.	.	.	.	111	.	.	.
740 HONG-KONG	300	.	.	.	.	.	300	.	.	.
800 AUSTRALIE	194	29	36	3	.	.	126	.	.	.
804 NOUV.ZELANDE	135	.	.	.	.	.	135	.	.	.
1000 M O N D E	**51605**	**16009**	**5341**	**4595**	**432**	**6711**	**18398**	**59**	**60**	.
1010 INTRA-CE	**14932**	**3552**	**1138**	**1930**	**132**	**4851**	**3262**	**57**	**10**	.
1011 EXTRA-CE	**36672**	**12457**	**4203**	**2665**	**300**	**1859**	**15136**	**1**	**51**	.
1020 CLASSE 1	10955	4395	1447	868	1	1455	2778	1	10	.
1021 A E L E	5472	2998	419	460	1	338	1252	1	3	.
1030 CLASSE 2	23993	7194	2089	1633	299	404	12333	.	41	.
1031 ACP (63)	2545	262	157	311	1	2	1812	.	.	.
1040 CLASSE 3	1724	868	668	164	.	.	24	.	.	.
773.24 ISOLATEURS ELECTRIQUES EN D'AUTR. MATIERES										
001 FRANCE	2179	253	.	1346	57	227	283	.	13	.
002 BELG.-LUXBG.	1749	174	396	72	171	.	34	.	902	.
003 PAYS-BAS	1221	358	280	85	.	46	302	.	150	.
004 RF ALLEMAGNE	1977	.	186	399	88	73	186	8	1037	.
005 ITALIE	470	145	196	.	1	22	106	.	.	.
006 ROYAUME-UNI	613	222	57	153	6	127	.	11	37	.
007 IRLANDE	247	103	.	12	13	.	119	.	.	.
008 DANEMARK	313	177	58	8	4	6	60	.	.	.
009 GRECE	118	1	46	28	.	4	39	.	.	.
028 NORVEGE	515	175	27	255	.	3	19	.	36	.
030 SUEDE	1430	322	33	60	1	3	874	.	137	.
032 FINLANDE	688	70	9	5	.	.	554	.	50	.
036 SUISSE	638	357	131	112	1	2	34	.	1	.
038 AUTRICHE	739	587	29	65	15	6	9	.	28	.
040 PORTUGAL	205	88	19	65	.	1	32	.	.	.
042 ESPAGNE	422	97	85	235	.	.	5	.	.	.
048 YOUGOSLAVIE	308	138	2	168	.	.	.	.	.	.
056 U.R.S.S.	1163	.	.	1163	.	.	.	.	.	.
060 POLOGNE	101	101	.	.	.	.	.	.	.	.
064 HONGRIE	189	87	53	.	.	.	49	.	.	.
066 ROUMANIE	180	.	.	180	.	.	.	.	.	.
204 MAROC	140	2	95	43	.	.	.	.	.	.
208 ALGERIE	387	1	156	229	1	.	.	.	.	.
212 TUNISIE	120	2	84	9	.	25	.	.	.	.
216 LIBYE	712	542	52	26	1	.	89	.	.	2
220 EGYPTE	253	31	8	29	.	.	181	.	.	4
272 COTE IVOIRE	203	.	203	.	.	.	.	.	.	.
366 MOZAMBIQUE	145	.	22	.	.	.	123	.	.	.
390 AFR. DU SUD	1293	508	75	5	.	.	705	.	.	.
400 ETATS-UNIS	1386	213	193	33	3	1	504	.	439	.
404 CANADA	558	129	383	2	.	8	36	.	.	.
412 MEXIQUE	128	1	108	.	.	13	5	.	1	.
484 VENEZUELA	763	48	697	18	.	.	.	.	.	.
504 PEROU	230	.	194	31	.	.	5	.	.	.
508 BRESIL	1385	420	843	120	.	.	.	.	2	.
612 IRAK	163	4	28	98	7	7	19	.	.	.
616 IRAN	485	100	11	294	.	14	66	.	.	.
632 ARABIE SAOUD	570	.	73	51	3	3	434	.	.	6
636 KOWEIT	150	2	5	.	.	.	143	.	.	.
647 EMIRATS ARAB	226	11	59	.	.	83	73	.	.	.
649 OMAN	350	.	.	.	18	.	332	.	.	.
664 INDE	478	30	4	18	.	.	426	.	.	.
666 BANGLA DESH	113	.	3	93	.	.	17	.	.	.

Tab. 1 **Export** January - December 1983 Janvier - Décembre

Destination SITC	Quantity 1000 kg EUR 10	Deutschland	France	Italia	Nederland	Belg.-Lux.	UK	Ireland	Danmark	Quantités Ελλάδα
773.24										
700 INDONESIA	193	7	186	.	.	.	.	.	.	.
706 SINGAPORE	30	6	.	.	.	.	24	.	.	.
740 HONG KONG	255	.	.	2	.	.	253	.	.	.
800 AUSTRALIA	40	10	.	2	.	.	28	.	.	.
804 NEW ZEALAND	15	.	.	.	5	.	10	.	.	.
1000 W O R L D	**6329**	**633**	**657**	**1432**	**177**	**90**	**3196**	**17**	**124**	**3**
1010 INTRA-EC	**1180**	**210**	**58**	**347**	**124**	**61**	**272**	**17**	**91**	**.**
1011 EXTRA-EC	**5149**	**423**	**599**	**1085**	**53**	**29**	**2924**	**.**	**33**	**3**
1020 CLASS 1	2684	289	67	323	7	9	1956	.	33	.
1021 EFTA COUNTR.	2297	198	11	249	2	1	1822	.	14	.
1030 CLASS 2	1921	113	530	260	46	19	950	.	.	3
1031 ACP (63)	135	1	73	22	4	4	31	.	.	.
1040 CLASS 3	544	21	2	502	.	.	19	.	.	.
773.25 INSULATING FITTINGS FOR ELECTRICAL MACHINES, APPLIANCES OR EQUIPMENT, BEING FITTINGS WHOLLY OF GLASS APART FROM ANY MINOR COMPONENTS OF METAL INCORPORATED DURING MOULDING FOR ASSEMBLY PURPOSES (NOT INCL. INSULATORS IN HEADING 773.22)										
004 FR GERMANY	12	.	10	.	.	.	2	.	.	.
036 SWITZERLAND	1	.	.	.	.	.	.	1	.	.
062 CZECHOSLOVAK	10	.	10	.	.	.	.	.	.	.
632 SAUDI ARABIA	52	.	5	.	.	.	47	.	.	.
1000 W O R L D	**159**	**.**	**31**	**22**	**3**	**1**	**101**	**1**	**.**	**.**
1010 INTRA-EC	**28**	**.**	**12**	**.**	**3**	**1**	**12**	**.**	**.**	**.**
1011 EXTRA-EC	**132**	**.**	**19**	**22**	**.**	**.**	**90**	**1**	**.**	**.**
1020 CLASS 1	26	.	3	22	.	.	.	1	.	.
1021 EFTA COUNTR.	26	.	3	22	.	.	.	1	.	.
1030 CLASS 2	96	.	6	.	.	.	90	.	.	.
1040 CLASS 3	11	.	11	.	.	.	.	.	.	.
773.26 INSULATING FITTINGS FOR ELECTRICAL MACHINES, APPLIANCES OR EQUIPMENT, BEING FITTINGS WHOLLY OF CERAMIC MATERIALS APART FROM ANY MINOR METAL COMPONENTS INCORPORATED FOR ASSEMBLY PURPOSES (NOT INCL. INSULATORS IN READING 773.23)										
001 FRANCE	574	519	.	30	.	11	14	.	.	.
002 BELG.-LUXBG.	2713	132	21	8	679	.	1873	.	.	.
003 NETHERLANDS	369	325	1	.	.	27	16	.	.	.
004 FR GERMANY	36	.	3	8	10	2	11	.	.	2
005 ITALY	534	510	.	.	.	.	16	.	.	8
006 UTD. KINGDOM	153	91	22	23	.	16	.	.	.	1
007 IRELAND	10	6	.	.	.	.	4	.	.	.
008 DENMARK	63	62	.	.	.	.	1	.	.	.
028 NORWAY	254	248	.	5	.	.	1	.	.	.
030 SWEDEN	153	143	.	.	.	.	10	.	.	.
032 FINLAND	33	33	.	.	.	.	.	.	.	.
036 SWITZERLAND	389	376	7	.	.	.	6	.	.	.
038 AUSTRIA	173	139	.	.	.	.	34	.	.	.
040 PORTUGAL	11	5	.	.	2	.	4	.	.	.
042 SPAIN	120	111	2	4	.	.	3	.	.	.
048 YUGOSLAVIA	141	138	.	.	.	.	3	.	.	.
060 POLAND	407	407	.	.	.	.	.	.	.	.
064 HUNGARY	26	26	.	.	.	.	.	.	.	.
066 ROMANIA	5	4	1	.	.	.	.	.	.	.
204 MOROCCO	3	.	3	.	.	.	.	.	.	.
390 SOUTH AFRICA	17	2	.	.	.	.	15	.	.	.
400 USA	35	21	6	1	.	.	7	.	.	.
528 ARGENTINA	132	49	83	.	.	.	.	.	.	.
612 IRAQ	29	.	.	29	.	.	.	.	.	.
616 IRAN	238	222	.	.	.	.	16	.	.	.
624 ISRAEL	49	43	.	2	.	.	4	.	.	.
664 INDIA	84	82	.	.	.	.	2	.	.	.
706 SINGAPORE	6	6	.	.	.	.	.	.	.	.
1000 W O R L D	**6858**	**3738**	**152**	**117**	**691**	**64**	**2086**	**.**	**.**	**10**
1010 INTRA-EC	**4467**	**1657**	**48**	**73**	**689**	**55**	**1935**	**.**	**.**	**10**
1011 EXTRA-EC	**2392**	**2081**	**105**	**44**	**2**	**9**	**151**	**.**	**.**	**.**
1020 CLASS 1	1341	1218	16	11	2	1	93	.	.	.
1021 EFTA COUNTR.	1017	945	7	6	2	.	57	.	.	.
1030 CLASS 2	612	426	88	34	.	8	56	.	.	.
1031 ACP (63)	22	.	.	.	.	.	22	.	.	.
1040 CLASS 3	439	436	1	.	.	.	2	.	.	.
773.27 INSULATING FITTINGS FOR ELECTRICAL MACHINES, APPLIANCES OR EQUIPMENT, BEING WHOLLY OF OTHER INSULATING MATERIALS APART FROM ANY MINOR METAL COMPONENTS INCORPORATED FOR ASSEMBLY PURPOSES (NOT INCL. INSULATORS IN HEADING 773.24)										
001 FRANCE	521	118	.	65	3	29	306	.	.	.
002 BELG.-LUXBG.	548	112	114	1	40	.	281	.	.	.
003 NETHERLANDS	556	434	2	.	.	12	104	4	.	.
004 FR GERMANY	1079	.	95	14	199	46	723	1	1	.
005 ITALY	257	110	125	.	.	.	22	.	.	.
006 UTD. KINGDOM	260	134	37	46	24	13	.	.	6	.
007 IRELAND	422	307	1	.	7	22	85	.	.	.
008 DENMARK	83	61	1	.	2	1	18	.	.	.
009 GREECE	109	30	7	5	.	.	67	.	.	.
028 NORWAY	244	15	.	.	32	.	196	.	1	.
030 SWEDEN	163	74	12	4	1	.	71	.	1	.

Destination CTCI	Value 1000 ECU EUR 10	Deutschland	France	Italia	Nederland	Belg.-Lux.	UK	Ireland	Danmark	Valeurs Ελλάδα
773.24										
700 INDONESIE	762	23	732	.	7	.	.	.	.	.
706 SINGAPOUR	251	111	.	.	.	.	140	.	.	.
740 HONG-KONG	888	5	1	14	1	.	867	.	.	.
800 AUSTRALIE	422	128	17	16	.	.	261	.	.	.
804 NOUV.ZELANDE	112	7	.	.	15	.	90	.	.	.
1000 M O N D E	**29495**	**5865**	**5977**	**5856**	**476**	**734**	**7704**	**20**	**2848**	**15**
1010 INTRA-CE	**8885**	**1432**	**1219**	**2104**	**340**	**504**	**1128**	**20**	**2138**	**.**
1011 EXTRA-CE	**20610**	**4433**	**4758**	**3752**	**136**	**230**	**6576**	**.**	**710**	**15**
1020 CLASSE 1	8838	2820	1015	1036	35	57	3174	.	701	.
1021 A E L E	4230	1600	248	563	17	15	1525	.	262	.
1030 CLASSE 2	10120	1423	3690	1363	101	173	3351	.	4	15
1031 ACP (63)	571	11	341	56	15	27	121	.	.	.
1040 CLASSE 3	1650	189	53	1353	.	.	51	.	4	.
773.25 PIECES ISOLANTES EN VERRE, SF 77323										
004 RF ALLEMAGNE	164	.	147	.	.	.	17	.	.	.
036 SUISSE	132	.	131	.	.	.	.	1	.	.
062 TCHECOSLOVAQ	191	.	191	.	.	.	.	.	.	.
632 ARABIE SAOUD	177	.	103	.	.	.	72	.	.	2
1000 M O N D E	**1136**	**12**	**668**	**55**	**66**	**2**	**330**	**1**	**.**	**2**
1010 INTRA-CE	**334**	**1**	**198**	**.**	**65**	**2**	**68**	**.**	**.**	**.**
1011 EXTRA-CE	**801**	**11**	**469**	**55**	**1**	**.**	**262**	**1**	**.**	**2**
1020 CLASSE 1	225	2	152	55	.	.	15	1	.	.
1021 A E L E	208	2	152	53	.	.	.	1	.	.
1030 CLASSE 2	372	9	113	.	1	.	247	.	.	2
1040 CLASSE 3	205	.	205	.	.	.	.	.	.	.
773.26 PIECES ISOLANTES EN CERAMIQUE, SF 77323										
001 FRANCE	2621	2348	.	61	.	30	182	.	.	.
002 BELG.-LUXBG.	14922	601	760	130	2823	.	10608	.	.	.
003 PAYS-BAS	2973	1163	28	72	.	1599	111	.	.	.
004 RF ALLEMAGNE	471	.	158	94	25	7	182	.	.	5
005 ITALIE	1749	1651	36	.	.	.	39	.	.	23
006 ROYAUME-UNI	6199	1874	4120	65	1	135	.	1	.	3
007 IRLANDE	228	211	.	.	.	.	17	.	.	.
008 DANEMARK	321	316	.	3	.	.	2	.	.	.
028 NORVEGE	542	521	2	11	.	.	8	.	.	.
030 SUEDE	968	924	5	.	.	.	39	.	.	.
032 FINLANDE	116	114	.	.	.	.	2	.	.	.
036 SUISSE	2651	2551	84	7	.	.	9	.	.	.
038 AUTRICHE	978	787	.	4	.	.	187	.	.	.
040 PORTUGAL	114	54	2	6	6	.	46	.	.	.
042 ESPAGNE	500	400	13	71	.	4	12	.	.	.
048 YOUGOSLAVIE	798	773	.	.	.	.	25	.	.	.
060 POLOGNE	473	462	.	.	.	.	.	.	11	.
064 HONGRIE	260	260	.	.	.	.	.	.	.	.
066 ROUMANIE	312	220	92	.	.	.	.	.	.	.
204 MAROC	134	.	134	.	.	.	.	.	.	.
390 AFR. DU SUD	193	94	.	.	.	.	99	.	.	.
400 ETATS-UNIS	1095	740	96	64	47	8	140	.	.	.
528 ARGENTINE	367	132	235	.	.	.	.	.	.	.
612 IRAK	204	.	.	202	.	.	2	.	.	.
616 IRAN	1135	1019	.	.	.	.	116	.	.	.
624 ISRAEL	683	142	5	8	.	.	528	.	.	.
664 INDE	613	579	2	.	.	.	32	.	.	.
706 SINGAPOUR	418	418	.	.	.	.	.	.	.	.
1000 M O N D E	**42871**	**18697**	**5848**	**869**	**2920**	**1828**	**12668**	**1**	**11**	**31**
1010 INTRA-CE	**29573**	**8206**	**5130**	**444**	**2849**	**1771**	**11141**	**1**	**.**	**31**
1011 EXTRA-CE	**13299**	**10491**	**718**	**425**	**71**	**58**	**1525**	**.**	**11**	**.**
1020 CLASSE 1	8129	6987	229	182	53	12	665	.	1	.
1021 A E L E	5390	4955	93	27	6	.	308	.	1	.
1030 CLASSE 2	4067	2550	397	243	1	34	842	.	.	.
1031 ACP (63)	113	2	.	.	.	.	111	.	.	.
1040 CLASSE 3	1105	954	92	.	17	12	19	.	11	.
773.27 PIECES ISOLANTES EN D'AUT.MAT.ISOL.SF77324										
001 FRANCE	4151	2073	.	234	103	257	1484	.	.	.
002 BELG.-LUXBG.	3731	1205	925	31	705	.	864	.	1	.
003 PAYS-BAS	6213	5246	50	1	.	96	765	55	.	.
004 RF ALLEMAGNE	6456	.	1175	132	1017	659	3450	7	16	.
005 ITALIE	2188	1361	730	.	8	1	87	.	1	.
006 ROYAUME-UNI	3330	2210	363	371	223	70	.	.	93	.
007 IRLANDE	3532	3095	16	.	21	32	368	.	.	.
008 DANEMARK	1163	952	8	1	16	2	184	.	.	.
009 GRECE	1039	701	47	34	4	6	247	.	.	.
028 NORVEGE	770	207	2	5	168	4	376	.	8	.
030 SUEDE	1663	1232	171	29	10	.	213	.	8	.

Destination SITC	Quantity 1000 kg Quantités EUR 10	Deutschland	France	Italia	Nederland	Belg.-Lux.	UK	Ireland	Danmark	Ἑλλάδα
773.27										
032 FINLAND	40	25	.	.	1	.	14	.	.	.
036 SWITZERLAND	114	82	20	2	8	.	2	.	.	.
038 AUSTRIA	63	53	3	3	3	.	1	.	.	.
040 PORTUGAL	238	197	32	3	.	.	6	.	.	.
042 SPAIN	208	160	29	6	.	1	12	.	.	.
048 YUGOSLAVIA	26	8	13	.	.	5	.	.	.	.
052 TURKEY	8	7	1	.	.	.	.	.	.	.
056 SOVIET UNION	21	19	.	.	.	.	2	.	.	.
060 POLAND	16	1	.	.	.	.	.	.	15	.
204 MOROCCO	4	.	4	.	.	.	.	.	.	.
208 ALGERIA	120	.	114	.	.	1	5	.	.	.
212 TUNISIA	10	3	7	.	.	.	.	.	.	.
216 LIBYA	38	2	.	2	2	.	32	.	.	.
224 SUDAN	52	2	.	.	.	.	50	.	.	.
288 NIGERIA	42	7	.	.	12	.	23	.	.	.
378 ZAMBIA	26	.	.	.	.	.	26	.	.	.
390 SOUTH AFRICA	88	59	3	.	3	.	23	.	.	.
400 USA	174	33	3	1	.	.	137	.	.	.
404 CANADA	11	.	1	.	.	.	10	.	.	.
412 MEXICO	21	4	4	3	1	.	9	.	.	.
484 VENEZUELA	13	1	10	2	.	.	.	.	.	.
492 SURINAM	8	.	.	.	8	.	.	.	.	.
508 BRAZIL	9	9	.	.	.	.	.	.	.	.
512 CHILE	22	.	22	.	.	.	.	.	.	.
612 IRAQ	64	.	16	.	9	7	32	.	.	.
616 IRAN	145	4	.	3	.	.	138	.	.	.
624 ISRAEL	25	3	4	18	.	.	.	.	.	.
632 SAUDI ARABIA	290	5	13	16	30	1	225	.	.	.
636 KUWAIT	14	.	.	.	.	.	14	.	.	.
640 BAHRAIN	42	.	.	.	.	.	42	.	.	.
647 U.A.EMIRATES	29	1	2	.	.	.	26	.	.	.
649 OMAN	43	.	.	.	.	.	43	.	.	.
662 PAKISTAN	37	5	30	.	1	.	1	.	.	.
664 INDIA	97	4	6	.	.	.	87	.	.	.
669 SRI LANKA	7	.	.	.	.	.	7	.	.	.
700 INDONESIA	38	1	25	.	10	.	2	.	.	.
701 MALAYSIA	13	4	.	.	.	.	9	.	.	.
706 SINGAPORE	75	56	.	.	1	.	18	.	.	.
728 SOUTH KOREA	32	.	.	.	5	.	27	.	.	.
732 JAPAN	10	2	3	.	.	.	5	.	.	.
800 AUSTRALIA	43	6	5	.	1	.	30	.	1	.
1000 W O R L D	**6851**	**2172**	**787**	**208**	**411**	**139**	**3105**	**5**	**24**	.
1010 INTRA-EC	**3834**	**1306**	**383**	**131**	**275**	**122**	**1606**	**4**	**7**	.
1011 EXTRA-EC	**3017**	**867**	**404**	**76**	**136**	**17**	**1499**	.	**18**	.
1020 CLASS 1	1474	724	125	19	50	6	547	.	3	.
1021 EFTA COUNTR.	866	445	68	12	46	.	293	.	2	.
1030 CLASS 2	1488	113	279	58	86	9	943	.	.	.
1031 ACP (63)	211	9	15	1	21	1	164	.	.	.
1040 CLASS 3	55	30	.	.	.	1	9	.	15	.
774.10 ELECTRO-MEDICAL APPARATUS (OTHER THAN RADIOLOGICAL APPARATUS)										
N.L: NO BREAKDOWN BY COUNTRIES FOR ULTRA-VIOLET RAY APPARATUS OR COMBINED ULTRA-VIOLET AND INFRA-RED RAY APPARATUS										
001 FRANCE	320	126	.	14	41	17	67	38	17	.
002 BELG.-LUXBG.	138	37	36	2	37	.	7	2	17	.
003 NETHERLANDS	234	112	7	4	.	37	24	32	18	.
004 FR GERMANY	379	.	31	24	132	4	95	18	75	.
005 ITALY	219	69	21	.	19	1	24	62	23	.
006 UTD. KINGDOM	251	62	8	6	49	5	.	28	92	1
007 IRELAND	35	4	1	.	4	.	25	.	1	.
008 DENMARK	23	7	.	1	11	.	4	.	.	.
009 GREECE	18	5	1	2	6	.	2	.	2	.
024 ICELAND	3	.	.	.	.	.	.	.	3	.
025 FAROE ISLES	3	.	.	.	.	.	.	.	3	.
028 NORWAY	34	12	.	.	6	.	4	.	12	.
030 SWEDEN	134	24	1	.	5	1	39	6	58	.
032 FINLAND	46	15	.	.	9	.	5	.	17	.
036 SWITZERLAND	122	69	3	6	16	1	13	5	9	.
038 AUSTRIA	89	71	.	5	5	.	2	.	6	.
040 PORTUGAL	14	5	1	1	4	1	1	.	1	.
042 SPAIN	83	31	22	8	4	.	8	2	8	.
046 MALTA	1	.	1	.	.	.	.	.	.	.
048 YUGOSLAVIA	10	8	.	.	2	.	.	.	.	.
052 TURKEY	12	5	.	.	4	.	2	.	1	.
056 SOVIET UNION	79	45	1	24	6	.	2	.	1	.
058 GERMAN DEM.R	.	.	.	.	.	.	.	.	.	.
060 POLAND	10	6	.	.	1	.	.	.	3	.
062 CZECHOSLOVAK	21	15	.	.	4	.	1	.	1	.
064 HUNGARY	12	10	1	.	.	.	1	.	.	.
066 ROMANIA	2	2	.	.	.	.	.	.	.	.
068 BULGARIA	19	14	.	.	1	.	.	.	4	.
204 MOROCCO	27	20	3	1	.	.	1	.	2	.
208 ALGERIA	8	3	4	.	.	1	.	.	.	.
212 TUNISIA	5	1	4	.	.	.	.	.	.	.
216 LIBYA	26	22	.	.	2	.	2	.	.	.

Destination CTCI	Value 1000 ECU Valeurs EUR 10	Deutschland	France	Italia	Nederland	Belg.-Lux.	UK	Ireland	Danmark	Ἑλλάδα
773.27										
032 FINLANDE	589	343	3	3	25	.	211	.	4	.
036 SUISSE	1866	1499	270	35	29	13	19	.	1	.
038 AUTRICHE	1308	905	84	44	182	.	83	.	10	.
040 PORTUGAL	2499	2145	225	18	.	1	107	3	.	.
042 ESPAGNE	2142	1421	411	125	2	19	164	.	.	.
048 YOUGOSLAVIE	290	131	61	3	.	81	14	.	.	.
052 TURQUIE	130	63	20	47	.	.	.	.	.	.
056 U.R.S.S.	112	95	.	.	.	.	17	.	.	.
060 POLOGNE	159	22	34	.	.	.	.	.	103	.
204 MAROC	108	.	108	.	.	.	.	.	.	.
208 ALGERIE	468	.	438	4	.	19	7	.	.	.
212 TUNISIE	198	66	132	.	.	.	.	.	.	.
216 LIBYE	286	25	.	18	11	1	230	.	1	.
224 SOUDAN	641	8	.	.	2	5	625	.	1	.
288 NIGERIA	310	60	5	3	21	.	221	.	.	.
378 ZAMBIE	193	.	.	1	.	.	192	.	.	.
390 AFR. DU SUD	1406	879	60	4	13	.	450	.	.	.
400 ETATS-UNIS	1277	571	99	73	4	.	523	7	.	.
404 CANADA	150	8	15	3	7	1	116	.	.	.
412 MEXIQUE	176	66	38	20	11	.	41	.	.	.
484 VENEZUELA	109	5	54	48	.	.	2	.	.	.
492 SURINAM	118	.	.	.	118	.	.	.	.	.
508 BRESIL	124	115	1	.	4	.	3	.	1	.
512 CHILI	132	.	130	.	.	.	2	.	.	.
612 IRAK	305	4	66	3	5	109	118	.	.	.
616 IRAN	345	73	.	49	.	.	223	.	.	.
624 ISRAEL	190	44	36	93	.	2	15	.	.	.
632 ARABIE SAOUD	1155	79	59	53	151	13	799	.	.	1
636 KOWEIT	244	1	.	3	.	2	237	.	1	.
640 BAHREIN	112	1	.	.	.	.	111	.	.	.
647 EMIRATS ARAB	147	9	22	.	2	3	111	.	.	.
649 OMAN	106	.	.	.	2	.	104	.	.	.
662 PAKISTAN	215	52	126	2	4	.	31	.	.	.
664 INDE	383	148	55	1	.	.	179	.	.	.
669 SRI LANKA	427	8	.	.	.	.	419	.	.	.
700 INDONESIE	200	8	149	.	19	.	24	.	.	.
701 MALAYSIA	278	181	.	3	.	.	94	.	.	.
706 SINGAPOUR	847	676	6	.	7	.	158	.	.	.
728 COREE DU SUD	320	4	.	.	248	.	68	.	.	.
732 JAPON	145	72	23	.	2	.	48	.	.	.
800 AUSTRALIE	364	59	30	.	7	.	261	.	7	.
1000 M O N D E	**56124**	**28414**	**6397**	**1625**	**3191**	**1416**	**14744**	**71**	**264**	**2**
1010 INTRA-CE	**31805**	**16844**	**3316**	**804**	**2097**	**1122**	**7448**	**62**	**112**	.
1011 EXTRA-CE	**24321**	**11571**	**3082**	**819**	**1095**	**293**	**7296**	**10**	**153**	**2**
1020 CLASSE 1	14782	9601	1471	391	461	120	2687	10	41	.
1021 A E L E	8736	6335	754	133	426	18	1036	3	31	.
1030 CLASSE 2	9090	1726	1563	427	634	163	4570	.	5	2
1031 ACP (63)	1630	77	83	22	142	14	1291	.	1	.
1040 CLASSE 3	448	243	48	1	.	10	39	.	107	.
774.10 APPAREILS D'ELECTRICITE MEDICALE										
N.L: PAS DE VENTILATION PAR PAYS POUR LES APPAREILS A RAYONS ULTRAVIOLETS OU A RAYONS ULTRAVIOLETS ET INFRAROUGES COMBINES										
001 FRANCE	30709	15233	.	1353	4255	1158	5908	351	2451	.
002 BELG.-LUXBG.	13466	4708	2460	224	4150	.	721	19	1184	.
003 PAYS-BAS	15326	8982	612	259	.	1509	1944	531	1489	.
004 RF ALLEMAGNE	33995	.	3700	1640	12862	308	9143	279	6062	1
005 ITALIE	24401	7876	3343	.	2422	138	3874	5135	1613	.
006 ROYAUME-UNI	21050	7112	494	746	5152	265	.	724	6552	5
007 IRLANDE	2319	454	93	.	332	2	1399	.	39	.
008 DANEMARK	1873	933	46	41	493	6	346	7	.	1
009 GRECE	1776	450	87	281	345	11	342	9	251	.
024 ISLANDE	163	33	.	.	.	.	12	.	118	.
025 ILES FEROE	111	.	.	.	.	.	48	.	63	.
028 NORVEGE	2640	983	9	10	276	7	359	1	993	.
030 SUEDE	7346	2453	68	10	468	59	1567	79	2642	.
032 FINLANDE	3092	1032	35	7	442	11	450	8	1107	.
036 SUISSE	9913	5839	645	246	945	129	1227	87	795	.
038 AUTRICHE	9620	7812	73	264	582	4	303	.	582	.
040 PORTUGAL	1431	506	78	32	451	47	87	1	229	.
042 ESPAGNE	7961	2886	1777	578	548	35	1174	36	927	.
046 MALTE	140	44	20	.	8	.	44	.	24	.
048 YOUGOSLAVIE	2027	1530	12	42	215	38	77	6	107	.
052 TURQUIE	1593	726	.	23	541	.	162	10	131	.
056 U.R.S.S.	9110	5640	478	1661	551	128	491	.	161	.
058 RD.ALLEMANDE	104	.	.	.	63	.	12	.	29	.
060 POLOGNE	1690	928	13	.	211	.	9	.	529	.
062 TCHECOSLOVAQ	2593	1612	.	.	558	3	119	.	301	.
064 HONGRIE	2365	1830	256	.	42	.	145	.	92	.
066 ROUMANIE	334	305	.	9	2	.	.	.	18	.
068 BULGARIE	3070	1887	.	1	68	.	27	.	1087	.
204 MAROC	2215	1509	459	114	3	.	14	.	116	.
208 ALGERIE	1366	478	556	2	.	306	12	.	12	.
212 TUNISIE	568	98	406	23	2	10	9	.	20	.
216 LIBYE	2894	2565	1	3	32	.	293	.	.	.

Tab. 1

Export

January - December 1983 Janvier - Décembre

Destination SITC	Quantity 1000 kg EUR 10	Deutschland	France	Italia	Nederland	Belg.-Lux.	UK	Ireland	Danmark	Ελλάδα	Quantités
774.10											
220 EGYPT	43	11	15	.	6	.	10	.	1	.	
224 SUDAN	1	.	.	.	.	.	1	.	.	.	
248 SENEGAL	1	.	1	.	.	.	.	.	.	.	
272 IVORY COAST	2	1	1	.	.	.	.	.	.	.	
288 NIGERIA	10	1	2	.	1	.	5	.	1	.	
302 CAMEROON	2	1	.	.	.	.	1	.	.	.	
314 GABON	7	.	7	.	.	.	.	.	.	.	
318 CONGO	.	.	.	.	.	.	.	.	.	.	
338 DJIBOUTI	1	.	1	.	.	.	.	.	.	.	
346 KENYA	5	3	.	.	.	.	2	.	.	.	
352 TANZANIA	1	.	.	.	.	.	1	.	.	.	
370 MADAGASCAR	8	8	.	.	.	.	.	.	.	.	
372 REUNION	4	.	4	.	.	.	.	.	.	.	
378 ZAMBIA	2	.	.	.	.	.	1	.	1	.	
382 ZIMBABWE	.	.	.	.	.	.	.	.	.	.	
390 SOUTH AFRICA	28	6	.	.	4	.	9	.	9	.	
400 USA	743	228	6	4	72	2	143	6	282	.	
404 CANADA	41	9	3	.	4	.	8	.	17	.	
412 MEXICO	3	1	1	.	1	.	.	.	.	.	
416 GUATEMALA	1	1	.	.	.	.	.	.	.	.	
448 CUBA	2	1	.	.	1	.	.	.	.	.	
450 WEST INDIES	1	1	.	.	.	.	.	.	.	.	
458 GUADELOUPE	2	.	2	.	.	.	.	.	.	.	
462 MARTINIQUE	8	.	8	.	.	.	.	.	.	.	
472 TRINIDAD,TOB	1	.	.	.	.	.	1	.	.	.	
480 COLOMBIA	3	2	.	.	.	.	1	.	.	.	
484 VENEZUELA	6	1	4	.	.	.	.	.	1	.	
496 FR. GUIANA	.	.	.	.	.	.	.	.	.	.	
500 ECUADOR	1	.	.	.	1	.	.	.	.	.	
508 BRAZIL	28	1	26	.	.	.	1	.	.	.	
512 CHILE	4	2	.	.	2	.	.	.	.	.	
520 PARAGUAY	1	1	.	.	.	.	.	.	.	.	
528 ARGENTINA	2	1	.	1	.	.	.	.	.	.	
600 CYPRUS	6	1	.	.	.	.	5	.	.	.	
604 LEBANON	17	7	2	.	4	1	2	.	1	.	
608 SYRIA	4	3	.	.	.	.	1	.	.	.	
612 IRAQ	17	10	.	.	.	.	6	.	1	.	
616 IRAN	60	38	1	1	.	.	17	1	2	.	
624 ISRAEL	24	7	3	.	3	.	9	.	2	.	
628 JORDAN	13	2	.	.	.	.	10	.	1	.	
632 SAUDI ARABIA	101	57	3	2	8	1	25	.	5	.	
636 KUWAIT	30	8	.	.	3	.	5	.	14	.	
640 BAHRAIN	3	1	.	.	.	.	2	.	.	.	
644 QATAR	3	1	.	.	.	.	2	.	.	.	
647 U.A.EMIRATES	18	7	.	.	3	.	8	.	.	.	
649 OMAN	1	.	.	.	.	.	1	.	.	.	
652 NORTH YEMEN	2	2	.	.	.	.	.	.	.	.	
660 AFGHANISTAN	6	1	.	.	5	.	.	.	.	.	
662 PAKISTAN	25	7	.	.	1	.	17	.	.	.	
664 INDIA	30	14	.	1	5	.	8	.	2	.	
666 BANGLADESH	2	2	.	.	.	.	.	.	.	.	
669 SRI LANKA	4	.	.	.	3	.	1	.	.	.	
680 THAILAND	7	2	1	.	1	.	1	.	2	.	
700 INDONESIA	24	5	19	.	.	.	.	.	.	.	
701 MALAYSIA	5	.	.	.	3	.	1	.	1	.	
706 SINGAPORE	7	1	.	.	1	.	2	.	3	.	
708 PHILIPPINES	1	.	.	.	.	.	.	.	1	.	
720 CHINA	20	11	1	.	.	.	1	.	7	.	
728 SOUTH KOREA	23	5	9	.	4	.	2	.	3	.	
732 JAPAN	68	10	1	.	1	.	23	.	33	.	
736 TAIWAN	9	1	.	.	4	.	2	.	2	.	
740 HONG KONG	7	1	.	.	.	.	4	.	2	.	
800 AUSTRALIA	64	9	1	1	7	.	20	.	26	.	
804 NEW ZEALAND	10	.	.	.	3	.	4	.	3	.	
809 N. CALEDONIA	1	.	1	.	.	.	.	.	.	.	
822 FR.POLYNESIA	1	.	1	.	.	.	.	.	.	.	
977 SECRET CTRS.	895	.	.	.	895	.	.	.	.	.	
1000 W O R L D	**4875**	**1301**	**266**	**111**	**1425**	**72**	**699**	**201**	**799**	**1**	
1010 INTRA-EC	**1621**	**423**	**106**	**53**	**300**	**65**	**248**	**181**	**244**	**1**	
1011 EXTRA-EC	**2362**	**879**	**161**	**58**	**230**	**8**	**451**	**20**	**555**	.	
1020 CLASS 1	1511	503	38	26	146	5	285	20	488	.	
1021 EFTA COUNTR.	442	196	5	12	45	2	65	11	106	.	
1030 CLASS 2	689	273	120	8	70	3	162	1	52	.	
1031 ACP (63)	59	21	12	1	8	.	15	.	2	.	
1040 CLASS 3	163	103	2	24	14	.	5	.	15	.	

774.20 APPARATUS BASED ON THE USE OF X-RAYS OR THE RADIATIONS FROM RADIO-ACTIVE SUBSTANCES (INCL. RADIOGRAPHY & RADIOTHERAPY APPARATUS); OTHER X-RAY APPARATUS (E.G., TUBES, SCREENS, GENERATORS, CONTROL PANELS ETC); PARTS & ACCESSORIES N.E.S.

BL: CONF. APPARATUS BASED ON THE USE OF X-RAYS FOR MEDICAL OR DENTAL USE
NL: NO BREAKDOWN BY COUNTRIES FOR APPARATUS BASED ON THE USE OF X-RAYS. PARTS AND ACCESSORIES

001 FRANCE	981	456	.	434	14	38	29	10	.	.
002 BELG.-LUXBG.	442	176	118	48	43	.	51	2	4	.
003 NETHERLANDS	920	508	92	174	.	60	78	.	8	.
004 FR GERMANY	974	.	152	290	68	300	130	4	28	2

Destination CTCI	Value 1000 ECU EUR 10	Deutschland	France	Italia	Nederland	Belg.-Lux.	UK	Ireland	Danmark	Ελλάδα	Valeurs
774.10											
220 EGYPTE	4042	1765	1154	145	352	.	482	.	144	.	
224 SOUDAN	108	69	.	.	7	.	31	.	1	.	
248 SENEGAL	166	33	122	2	.	.	9	.	.	.	
272 COTE IVOIRE	108	26	80	.	.	.	2	.	.	.	
288 NIGERIA	383	78	25	.	86	12	127	.	55	.	
302 CAMEROUN	129	27	88	.	.	.	14	.	.	.	
314 GABON	835	11	817	7	.	.	.	.	.	.	
318 CONGO	120	40	66	.	11	.	3	.	.	.	
338 DJIBOUTI	120	.	119	.	.	.	.	.	1	.	
346 KENYA	236	111	1	.	54	.	70	.	.	.	
352 TANZANIE	118	2	.	1	1	.	114	.	.	.	
370 MADAGASCAR	139	121	18	.	.	.	.	.	.	.	
372 REUNION	628	.	628	.	.	.	.	.	.	.	
378 ZAMBIE	249	.	.	.	5	.	194	.	50	.	
382 ZIMBABWE	107	10	.	.	71	.	26	.	.	.	
390 AFR. DU SUD	3368	1332	31	44	291	4	495	4	1167	.	
400 ETATS-UNIS	68895	30207	783	521	5312	141	16985	271	14674	1	
404 CANADA	4040	1309	50	9	338	17	900	.	1417	.	
412 MEXIQUE	578	282	142	13	26	14	2	.	99	.	
416 GUATEMALA	310	280	.	1	.	.	29	.	.	.	
448 CUBA	431	239	2	.	120	.	49	.	21	.	
450 INDES OCCID.	113	113	.	.	.	.	.	.	.	.	
458 GUADELOUPE	412	.	411	.	.	1	.	.	.	.	
462 MARTINIQUE	1101	.	1101	.	.	.	.	.	.	.	
472 TRINIDAD,TOB	106	.	67	.	.	.	39	.	.	.	
480 COLOMBIE	293	244	4	3	.	.	34	.	8	.	
484 VENEZUELA	940	313	514	1	.	.	15	.	97	.	
496 GUYANE FR.	112	7	105	.	.	.	.	.	.	.	
500 EQUATEUR	254	135	9	.	77	15	.	.	18	.	
508 BRESIL	6844	215	6492	.	11	.	48	.	78	.	
512 CHILI	525	272	59	1	144	4	.	.	45	.	
520 PARAGUAY	120	120	.	.	.	.	.	.	.	.	
528 ARGENTINE	269	167	17	20	12	.	.	.	53	.	
600 CHYPRE	599	104	2	12	4	.	358	.	114	5	
604 LIBAN	1980	1035	377	12	296	1	135	.	124	.	
608 SYRIE	478	321	37	20	.	.	70	.	30	.	
612 IRAK	962	592	2	.	.	.	244	.	124	.	
616 IRAN	6808	4186	102	192	32	47	1622	35	592	.	
624 ISRAEL	2370	775	334	7	314	.	734	.	206	.	
628 JORDANIE	442	227	.	2	14	.	75	.	124	.	
632 ARABIE SAOUD	13328	9592	228	170	551	199	2102	4	482	.	
636 KOWEIT	3029	1059	.	56	159	.	538	1	1216	.	
640 BAHREIN	280	82	3	.	6	.	129	.	60	.	
644 QATAR	217	140	.	1	.	.	58	.	18	.	
647 EMIRATS ARAB	1640	900	.	1	165	1	516	.	57	.	
649 OMAN	188	2	.	.	.	.	77	.	109	.	
652 YEMEN DU NRD	292	241	.	.	17	.	34	.	.	.	
660 AFGHANISTAN	460	19	.	.	441	.	.	.	.	.	
662 PAKISTAN	1369	932	42	36	50	.	261	.	48	.	
664 INDE	2881	1286	32	89	378	64	511	.	521	.	
666 BANGLA DESH	148	113	.	.	.	.	20	.	15	.	
669 SRI LANKA	365	8	2	.	301	.	29	.	25	.	
680 THAILANDE	645	248	18	6	143	.	53	.	177	.	
700 INDONESIE	1647	448	1057	.	117	.	9	.	16	.	
701 MALAYSIA	484	89	25	.	271	.	48	.	51	.	
706 SINGAPOUR	1000	155	3	26	250	.	312	.	254	.	
708 PHILIPPINES	440	155	.	.	19	.	72	.	194	.	
720 CHINE	4283	2425	53	10	29	1	77	.	1688	.	
728 COREE DU SUD	2660	717	906	64	328	.	339	.	306	.	
732 JAPON	10133	1968	166	66	79	18	3204	.	4629	3	
736 T'AI-WAN	1178	196	7	43	110	4	324	.	494	.	
740 HONG-KONG	1193	98	30	36	71	4	486	.	468	.	
800 AUSTRALIE	4408	1047	56	65	373	2	1406	14	1445	.	
804 NOUV.ZELANDE	826	93	13	4	76	.	474	.	166	.	
809 N. CALEDONIE	136	.	94	1	.	.	.	.	41	.	
822 POLYNESIE FR	154	9	145	.	.	.	.	.	.	.	
977 SECRET	9527	.	.	.	9527	.	.	.	.	.	
1000 M O N D E	**391154**	**153602**	**32516**	**9341**	**57194**	**4738**	**64567**	**7611**	**61569**	**16**	
1010 INTRA-CE	**144911**	**45747**	**10835**	**4543**	**30009**	**3398**	**23676**	**7054**	**19642**	**7**	
1011 EXTRA-CE	**236709**	**107856**	**21673**	**4798**	**17658**	**1339**	**40891**	**558**	**41927**	**9**	
1020 CLASSE 1	137717	59803	3818	1919	10945	511	28985	517	31215	4	
1021 A E L E	34205	18658	909	568	3165	257	4005	176	6467	.	
1030 CLASSE 2	74956	33150	17044	1199	5061	695	10979	41	6782	5	
1031 ACP (63)	3434	696	1474	88	284	24	756	.	112	.	
1040 CLASSE 3	24039	14902	810	1682	1653	133	929	.	3930	.	

774.20 APP.RAYONS X,M. RADIOPHOTOGRAPHIE ETC.

BL: CONF. LES APPAREILS A RAYONS X, A USAGE MEDICAL OU DENTAIRE
NL: PAS DE VENTILATION PAR PAYS POUR LES APPAREILS A RAYONS X MEME DE RADIOPHOTOGRAPHIE; PARTIES. PIECES DETACHEES ET

001 FRANCE	51032	28794	.	14105	454	3972	2976	606	113	12
002 BELG.-LUXBG.	25375	12586	6262	1743	704	.	3346	415	289	30
003 PAYS-BAS	51672	34908	7187	2501	.	2315	4024	17	720	.
004 RF ALLEMAGNE	41079	.	9351	12160	2210	5581	9594	551	1476	156

Destination SITC	Quantity 1000 kg EUR 10	Deutschland	France	Italia	Nederland	Belg.-Lux.	UK	Ireland	Danmark	Ελλάδα
774.20										
005 ITALY	471	271	101		25	17	47	9	1	
006 UTD. KINGDOM	592	368	31	110	36	3		6	38	
007 IRELAND	96	32	10				54			
008 DENMARK	91	59	2	5	1		20	4		
009 GREECE	65	22	20	19			4			
024 ICELAND	2	2								
025 FAROE ISLES	9								9	
028 NORWAY	86	32	2	1		3	45		3	
030 SWEDEN	269	180	21	8	2		33	11	14	
032 FINLAND	138	100	3	4	10	1	17		3	
036 SWITZERLAND	273	214	4	32	2	2	19			
038 AUSTRIA	301	260	14	20	1		6			
040 PORTUGAL	53	25	3	23			2			
042 SPAIN	269	111	53	50	2	7	41		5	
048 YUGOSLAVIA	187	173	1	1		11	1			
052 TURKEY	127	27	8	75			16		1	
056 SOVIET UNION	268	163	10	17		11	67			
058 GERMAN DEM.R	1		1							
060 POLAND	54	32	2		18	1			1	
062 CZECHOSLOVAK	80	50			25	1	4			
064 HUNGARY	32	13					1	18		
066 ROMANIA	8	7		1						
068 BULGARIA	31	31								
204 MOROCCO	82	37	42	2			1			
208 ALGERIA	129	68	48			1	12			
212 TUNISIA	65	1	43	8		13				
216 LIBYA	107	36		68			3			
220 EGYPT	158	27	116	6		2	7			
224 SUDAN	3						3			
228 MAURITANIA	6		4	2						
232 MALI	5		5							
248 SENEGAL	12	8	4							
272 IVORY COAST	9		8				1			
288 NIGERIA	95	4	2	17			72			
302 CAMEROON	17	1	11				5			
314 GABON	6		6							
318 CONGO	4	1	2	1						
322 ZAIRE	4	1		1		2				
334 ETHIOPIA	3	3								
338 DJIBOUTI	3		3							
342 SOMALIA	11			11						
346 KENYA	9	4					5			
350 UGANDA	2	2								
352 TANZANIA	4	1		1			1		1	
370 MADAGASCAR	2		2							
372 REUNION	12		12							
378 ZAMBIA	5		1				4			
382 ZIMBABWE	11	8					3			
390 SOUTH AFRICA	163	129	6	14		3	8		1	
400 USA	3674	2705	142	153	44	14	517	1	98	
404 CANADA	295	220	55	10	2	1	6		1	
406 GREENLAND	2								2	
412 MEXICO	68	39	15	4			10			
432 NICARAGUA	5	4		1						
436 COSTA RICA	2	2								
448 CUBA	7	4				3				
456 DOMINICAN R.	9	1	7	1						
458 GUADELOUPE	9		9							
462 MARTINIQUE	35		35							
472 TRINIDAD,TOB	2		2							
480 COLOMBIA	16	11	2	2			1			
484 VENEZUELA	60	34	17	9						
492 SURINAM	1	1								
496 FR. GUIANA	7		7							
500 ECUADOR	1			1						
504 PERU	2	1		1						
508 BRAZIL	226	39	174	6			7			
512 CHILE	20	5	4	1			10			
516 BOLIVIA	4	4								
520 PARAGUAY	3	3								
524 URUGUAY	9	1	8							
528 ARGENTINA	23	10	7	6						
600 CYPRUS	6	1		4			1			
604 LEBANON	34	11	17	6						
608 SYRIA	14	4		10						
612 IRAQ	78	64		3		1	10			
616 IRAN	109	78	1	11			19			
624 ISRAEL	73	38	8	23		1	3			
628 JORDAN	20	14		2			4			
632 SAUDI ARABIA	339	229	53	40			15		2	
636 KUWAIT	46	32		7			7			
640 BAHRAIN	16	1	1				14			
644 QATAR	20	12	1				7			
647 U.A.EMIRATES	57	31	2	3		1	20			
649 OMAN	45	10					35			
652 NORTH YEMEN	11	7		4						

Destination CTCI	Value 1000 ECU EUR 10	Deutschland	France	Italia	Nederland	Belg.-Lux.	UK	Ireland	Danmark	Ελλάδα
774.20										
005 ITALIE	35583	22043	7866		1048	366	3126	1042	90	2
006 ROYAUME-UNI	35871	26587	1419	3112	829	272		1105	2508	39
007 IRLANDE	4765	2200	665	1		1	1898			
008 DANEMARK	7568	5827	109	192	57	25	1266	92		
009 GRECE	3218	1885	677	463		19	174			
024 ISLANDE	214	172	1				41			
025 ILES FEROE	244								244	
028 NORVEGE	4336	2629	132	67	134	151	941		282	
030 SUEDE	19082	13830	834	364	47	22	2470	431	1084	
032 FINLANDE	6054	4515	119	155	263	172	685		145	
036 SUISSE	16818	14034	375	1034	130	60	1111	22	52	
038 AUTRICHE	17985	16057	310	575	61	15	926		41	
040 PORTUGAL	3032	1989	193	641		27	182			
042 ESPAGNE	14796	7473	2956	1075	72	255	2862		103	
048 YOUGOSLAVIE	9016	8291	102	57		343	192		31	
052 TURQUIE	4734	1656	619	1276		64	1080		39	
056 U.R.S.S.	24526	14961	1878	486		1022	6155		24	
058 RD.ALLEMANDE	166		122			39	5			
060 POLOGNE	5174	4535	195		144	173	17		110	
062 TCHECOSLOVAQ	5458	4617	37	6	194	312	261		31	
064 HONGRIE	3800	1539	36	22		3	34	2154	12	
066 ROUMANIE	1411	1342	3	39			22		5	
068 BULGARIE	3620	3610	1	4			5			
204 MAROC	4998	3612	1010	47		15	314			
208 ALGERIE	9981	5940	2736	13		99	1193			
212 TUNISIE	2787	196	1753	253		582	3			
216 LIBYE	8841	4012	13	4677		18	121			
220 EGYPTE	10508	3575	6484	279		27	131		12	
224 SOUDAN	163	50	8	4			101			
228 MAURITANIE	360		290	70						
232 MALI	212		188			24				
248 SENEGAL	684	412	272							
272 COTE IVOIRE	454	1	377	6			70			
288 NIGERIA	3442	321	39	1140			1942			
302 CAMEROUN	857	42	397	1			417			
314 GABON	271	20	251							
318 CONGO	364	174	162	18			10			
322 ZAIRE	190	92	16	25		57				
334 ETHIOPIE	154	153		1						
338 DJIBOUTI	159	1	138				20			
342 SOMALIE	341			338			3			
346 KENYA	536	283	2	23			228			
350 OUGANDA	189	180	7				2			
352 TANZANIE	329	159	30	68		10	36		26	
370 MADAGASCAR	193	6	185				2			
372 REUNION	1648		1648							
378 ZAMBIE	129		44				85			
382 ZIMBABWE	599	477	1			12	109			
390 AFR. DU SUD	10159	8736	403	314		156	400		150	
400 ETATS-UNIS	283152	216641	10076	7408	661	942	43480	149	3795	
404 CANADA	19303	15930	2430	454	164	26	220		79	
406 GROENLAND	137								137	
412 MEXIQUE	6342	3726	1491	190		27	908			
432 NICARAGUA	241	238		3						
436 COSTA RICA	446	444					2			
448 CUBA	810	662	26	14	1	105	2			
456 REP.DOMINIC.	948	55	869	24						
458 GUADELOUPE	406		401				5			
462 MARTINIQUE	2173	3	2170							
472 TRINIDAD,TOB	138	17	104			3	14			
480 COLOMBIE	1397	1064	198	121			14			
484 VENEZUELA	3246	2611	230	381			24			
492 SURINAM	103	67					36			
496 GUYANE FR.	358		358							
500 EQUATEUR	214	167		27		20				
504 PEROU	101	66	5	14			14		2	
508 BRESIL	23812	3211	19584	317		1	690		9	
512 CHILI	1116	422	249	41		17	378	6	3	
516 BOLIVIE	203	203								
520 PARAGUAY	229	229								
524 URUGUAY	658	133	525							
528 ARGENTINE	1966	1134	242	564		19			7	
600 CHYPRE	271	118	37	103		4	7			2
604 LIBAN	2041	1076	807	145		10	3			
608 SYRIE	841	481	15	239			106			
612 IRAK	6594	5951	33	296		124	184		6	
616 IRAN	6200	4928	46	465			761			
624 ISRAEL	4735	3727	386	386		56	143		37	
628 JORDANIE	1310	1059	3	44			196		8	
632 ARABIE SAOUD	23175	18670	2048	1516		8	821		112	
636 KOWEIT	4784	3270		1070		38	382		24	
640 BAHREIN	656	38	11	21			586			
644 QATAR	1480	1278	10	1		1	138		52	
647 EMIRATS ARAB	4460	3174	85	159		82	942		18	
649 OMAN	1262	775					487			
652 YEMEN DU NRD	985	649		327			9			

Tab. 1

Export

January - December 1983 Janvier - Décembre

Destination SITC	Quantity 1000 kg: EUR 10	Deutschland	France	Italia	Nederland	Belg.-Lux.	UK	Ireland	Danmark	Quantités Ελλάδα
774.20										
656 SOUTH YEMEN	12	4	.	1	.	.	7	.	.	.
662 PAKISTAN	50	31	11	4	.	.	4	.	.	.
664 INDIA	107	75	2	1	.	.	27	.	2	.
666 BANGLADESH	10	3	.	.	.	.	7	.	.	.
676 BURMA	2	2	.	.	.	.	.	.	.	.
680 THAILAND	16	11	1	2	.	.	2	.	.	.
700 INDONESIA	130	24	96	3	.	.	7	.	.	.
701 MALAYSIA	28	21	.	4	.	.	3	.	.	.
706 SINGAPORE	13	3	.	.	.	.	10	.	.	.
708 PHILIPPINES	.	.	.	.	.	.	.	.	.	.
720 CHINA	145	86	8	.	.	.	51	.	.	.
724 NORTH KOREA	10	.	10	.	.	.	.	.	.	.
728 SOUTH KOREA	67	27	35	1	.	.	.	.	4	.
732 JAPAN	304	206	15	1	.	.	67	.	15	.
736 TAIWAN	43	33	6	1	.	.	3	.	.	.
740 HONG KONG	68	29	8	.	.	.	31	.	.	.
800 AUSTRALIA	215	101	13	35	.	1	61	.	4	.
804 NEW ZEALAND	15	7	6	.	.	.	2	.	.	.
809 N. CALEDONIA	5	.	5	.	.	.	.	.	.	.
822 FR.POLYNESIA	9	.	9	.	.	.	.	.	.	.
977 SECRET CTRS.	6602	.	.	.	6538	.	.	.	64	.
1000 W O R L D	**20976**	**7928**	**1759**	**1806**	**6831**	**502**	**1770**	**66**	**312**	**2**
1010 INTRA-EC	**4634**	**1892**	**526**	**1080**	**187**	**419**	**413**	**35**	**80**	**2**
1011 EXTRA-EC	**9738**	**6035**	**1233**	**726**	**106**	**83**	**1356**	**30**	**169**	.
1020 CLASS 1	6378	4489	349	426	63	43	841	12	155	.
1021 EFTA COUNTR.	1119	812	46	88	15	6	121	11	20	.
1030 CLASS 2	2726	1159	853	281	.	25	394	.	14	.
1031 ACP (63)	233	38	51	33	.	5	105	.	1	.
1040 CLASS 3	636	386	31	19	43	15	123	18	1	.
775.11 CLOTHES-WASHING MACHINES, EACH OF A DRY LINEN CAPACITY NOT EXCEEDING 6 KG										
001 FRANCE	26776	8197	.	17549	15	905	110	.	.	.
002 BELG.-LUXBG.	16793	6134	950	9485	128	.	95	1	.	.
003 NETHERLANDS	28486	14500	1312	12413	.	245	16	.	.	.
004 FR GERMANY	34637	.	2657	29924	434	240	1376	1	5	.
005 ITALY	7639	4786	2569	.	16	35	232	1	.	.
006 UTD. KINGDOM	53017	3770	771	48094	15	220	.	142	5	.
007 IRELAND	4654	14	19	2566	4	1	2050	.	.	.
008 DENMARK	7829	2877	342	4562	.	9	39	.	.	.
009 GREECE	4654	773	399	3428	18	35	1	.	.	.
024 ICELAND	221	73	8	127	.	.	6	.	7	.
025 FAROE ISLES	73	8	.	11	.	.	.	.	54	.
028 NORWAY	6733	3662	384	2620	.	2	32	.	33	.
030 SWEDEN	8917	4211	2578	2083	14	2	29	.	.	.
032 FINLAND	4989	1833	402	2568	.	49	137	.	.	.
036 SWITZERLAND	6891	5332	110	1371	.	36	41	.	1	.
038 AUSTRIA	10331	4705	208	5354	4	20	40	.	.	.
040 PORTUGAL	3950	848	37	2990	.	68	7	.	.	.
042 SPAIN	2294	846	117	1297	.	33	1	.	.	.
043 ANDORRA	55	.	39	16	.	.	.	.	.	.
044 GIBRALTAR	41	.	.	17	7	.	17	.	.	.
046 MALTA	240	10	1	68	49	21	91	.	.	.
048 YUGOSLAVIA	345	48	28	249	17	3	.	.	.	.
052 TURKEY	211	165	1	43	1	1	.	.	.	.
056 SOVIET UNION	115	1	2	111	.	.	.	.	1	.
060 POLAND	495	21	1	462	.	.	11	.	.	.
062 CZECHOSLOVAK	932	14	.	918	.	.	.	.	.	.
064 HUNGARY	28	9	.	17	2	.	.	.	.	.
068 BULGARIA	274	27	.	245	2	.	.	.	.	.
202 CANARY ISLES	237	3	228	4	.	2	.	.	.	.
204 MOROCCO	83	31	17	35	.	.	.	.	.	.
208 ALGERIA	178	1	154	18	.	1	.	.	4	.
212 TUNISIA	200	3	125	61	4	7	.	.	.	.
216 LIBYA	377	17	1	359	.	.	.	.	.	.
220 EGYPT	1172	89	72	970	18	18	5	.	.	.
224 SUDAN	127	.	1	110	1	.	8	.	.	7
272 IVORY COAST	82	.	25	42	6	9	.	.	.	.
288 NIGERIA	231	1	50	171	.	.	9	.	.	.
302 CAMEROON	70	1	24	45	.	.	.	.	.	.
314 GABON	120	.	83	28	9	.	.	.	.	.
322 ZAIRE	115	2	7	103	.	3	.	.	.	.
342 SOMALIA	48	1	.	47	.	.	.	.	.	.
372 REUNION	580	2	278	296	.	4	.	.	.	.
390 SOUTH AFRICA	2069	390	62	1512	102	.	3	.	.	.
400 USA	500	39	10	374	2	58	17	.	.	.
406 GREENLAND	77	.	.	.	.	.	.	.	77	.
458 GUADELOUPE	463	16	286	114	10	37	.	.	.	.
462 MARTINIQUE	319	.	195	120	.	4	.	.	.	.
484 VENEZUELA	22	.	.	22	.	.	.	.	.	.
496 FR. GUIANA	116	.	85	28	.	3	.	.	.	.
504 PERU	79	1	.	78	.	.	.	.	.	.
512 CHILE	198	21	26	151	.	.	.	.	.	.
524 URUGUAY	76	14	1	61	.	.	.	.	.	.
528 ARGENTINA	98	.	1	97	.	.	.	.	.	.

Destination CTCI	Value 1000 ECU: EUR 10	Deutschland	France	Italia	Nederland	Belg.-Lux.	UK	Ireland	Danmark	Valeurs Ελλάδα
774.20										
656 YEMEN DU SUD	746	406	2	14	.	.	324	.	.	.
662 PAKISTAN	3096	2202	511	223	.	.	157	.	3	.
664 INDE	8088	5260	157	38	1	8	2436	.	188	.
666 BANGLA DESH	659	307	.	.	.	.	349	.	3	.
676 BIRMANIE	160	155	.	.	.	.	5	.	.	.
680 THAILANDE	1319	1010	32	100	.	2	162	.	13	.
700 INDONESIE	7283	1910	4545	136	.	.	692	.	.	.
701 MALAYSIA	1615	1276	5	239	.	.	95	.	.	.
706 SINGAPOUR	1092	408	11	24	.	.	630	.	19	.
708 PHILIPPINES	101	58	2	4	.	5	17	.	15	.
720 CHINE	13280	9249	382	.	.	.	3649	.	.	.
724 COREE DU NRD	469	74	383	12	.	.	.	.	.	.
728 COREE DU SUD	3916	1877	1770	56	.	15	17	.	181	.
732 JAPON	26166	18921	885	47	1	10	5675	3	624	.
736 T'AI-WAN	3445	2970	344	51	.	10	70	.	.	.
740 HONG-KONG	3943	1631	556	14	.	.	1735	.	7	.
800 AUSTRALIE	15010	8800	732	868	.	90	4279	24	217	.
804 NOUV.ZELANDE	1091	472	483	7	.	.	126	.	3	.
809 N. CALEDONIE	279	3	276	.	.	.	.	.	.	.
822 POLYNESIE FR	476	2	474	.	.	.	.	.	.	.
977 SECRET	249700	.	.	.	243920	.	.	.	5780	.
1000 M O N D E	**1205070**	**614323**	**112211**	**63722**	**251097**	**17891**	**120040**	**6616**	**18928**	**242**
1010 INTRA-CE	**256164**	**134831**	**33538**	**34278**	**5301**	**12549**	**26403**	**3828**	**5196**	**240**
1011 EXTRA-CE	**699186**	**479492**	**78674**	**29444**	**1875**	**5324**	**93636**	**2788**	**7951**	**2**
1020 CLASSE 1	451354	340151	20743	14345	1534	2333	64731	628	6889	.
1021 A E L E	67522	53224	1964	2838	636	446	6356	453	1605	.
1030 CLASSE 2	188973	98702	54862	14427	1	1336	18756	6	881	2
1031 ACP (63)	10502	2662	2657	1696	.	148	3313	.	26	.
1040 CLASSE 3	58858	40638	3069	672	339	1655	10149	2154	182	.
775.11 MACHINES A LAVER LE LINGE, DE - DE 6 KG										
001 FRANCE	77126	30761	.	41501	69	4408	387	.	.	.
002 BELG.-LUXBG.	47949	21429	2794	22830	513	.	378	4	1	.
003 PAYS-BAS	93574	57846	5390	29414	.	854	70	.	.	.
004 RF ALLEMAGNE	96875	.	8793	80312	1799	1164	4778	4	20	5
005 ITALIE	25986	16848	8164	.	73	172	719	10	.	.
006 ROYAUME-UNI	147607	15970	3067	126710	39	1250	.	563	8	.
007 IRLANDE	13593	57	82	6203	14	4	7233	.	.	.
008 DANEMARK	23857	10040	1143	12491	.	35	148	.	.	.
009 GRECE	11167	2717	1350	6785	156	152	5	1	1	.
024 ISLANDE	745	310	34	357	.	.	15	.	29	.
025 ILES FEROE	255	37	.	19	.	.	.	.	199	.
028 NORVEGE	24275	16006	1561	6449	2	10	131	.	116	.
030 SUEDE	30731	14765	9721	6085	58	9	91	.	2	.
032 FINLANDE	15093	6639	1656	6120	.	281	397	.	.	.
036 SUISSE	27436	22480	420	4199	.	198	135	.	4	.
038 AUTRICHE	31429	16901	854	13414	20	108	131	.	1	.
040 PORTUGAL	9619	2597	120	6666	.	193	43	.	.	.
042 ESPAGNE	6508	2929	385	3059	.	126	7	.	2	.
043 ANDORRE	239	1	154	84	.	.	.	.	.	.
044 GIBRALTAR	121	.	2	45	21	.	53	.	.	.
046 MALTE	928	41	3	212	241	66	365	.	.	.
048 YOUGOSLAVIE	2159	332	119	1617	81	7	.	.	3	.
052 TURQUIE	1265	1080	10	159	6	10	.	.	.	.
056 U.R.S.S.	3335	8	8	3313	.	.	.	.	6	.
060 POLOGNE	1405	91	3	1249	.	1	60	.	1	.
062 TCHECOSLOVAQ	1835	52	.	1783	.	.	.	.	.	.
064 HONGRIE	156	58	.	89	7	2	.	.	.	.
068 BULGARIE	656	99	1	549	6	.	.	.	1	.
202 CANARIES	807	14	774	11	.	8	.	.	.	.
204 MAROC	207	44	74	87	.	2	.	.	.	.
208 ALGERIE	909	4	765	114	1	4	.	.	21	.
212 TUNISIE	823	12	545	228	9	27	.	.	2	.
216 LIBYE	1042	72	3	966	.	.	.	.	1	.
220 EGYPTE	4367	342	247	3594	110	50	23	.	1	.
224 SOUDAN	333	1	10	276	4	1	24	.	1	16
272 COTE IVOIRE	294	.	102	112	50	29	.	.	1	.
288 NIGERIA	825	4	214	549	1	.	56	.	1	.
302 CAMEROUN	229	14	117	95	.	3	.	.	.	.
314 GABON	444	.	310	71	62	1	.	.	.	.
322 ZAIRE	318	9	21	267	.	19	2	.	.	.
342 SOMALIE	207	2	.	199	1	.	3	.	2	.
372 REUNION	1587	8	901	662	.	16	.	.	.	.
390 AFR. DU SUD	5919	1473	230	3874	324	2	15	1	.	.
400 ETATS-UNIS	2387	184	33	1625	9	425	111	.	.	.
406 GROENLAND	407	.	.	.	.	.	.	.	407	.
458 GUADELOUPE	1457	56	955	270	29	147	.	.	.	.
462 MARTINIQUE	1046	.	734	296	.	16	.	.	.	.
484 VENEZUELA	146	.	.	146	.	.	.	.	.	.
496 GUYANE FR.	408	.	310	87	.	11	.	.	.	.
504 PEROU	203	7	2	194	.	.	.	.	.	.
512 CHILI	486	93	93	298	1	1	.	.	.	.
524 URUGUAY	206	48	3	154	1	.	.	.	.	.
528 ARGENTINE	247	.	5	242	.	.	.	.	.	.

Destination SITC	Quantity 1000 kg Quantités EUR 10	Deutschland	France	Italia	Nederland	Belg.-Lux.	UK	Ireland	Danmark	Ελλάδα
775.11										
600 CYPRUS	1109	182	2	904	6	4	10	.	.	1
604 LEBANON	2666	203	100	1942	195	111	115	.	.	.
608 SYRIA	30	4	2	24	.	.	.	.	.	.
612 IRAQ	30	25	1	3	.	.	1	.	.	.
616 IRAN	398	3	4	389	1	.	1	.	.	.
624 ISRAEL	4840	1155	2412	959	145	52	116	.	1	.
628 JORDAN	472	64	12	294	16	3	83	.	.	.
632 SAUDI ARABIA	2111	756	61	1170	28	31	60	.	2	3
636 KUWAIT	1034	196	205	516	32	26	59	.	.	.
640 BAHRAIN	96	24	8	57	3	.	4	.	.	.
644 QATAR	114	9	16	60	8	4	17	.	.	.
647 U.A.EMIRATES	476	67	14	351	7	15	22	.	.	.
649 OMAN	135	23	9	98	.	.	5	.	.	.
662 PAKISTAN	118	9	.	85	1	.	23	.	.	.
669 SRI LANKA	56	3	.	46	.	.	7	.	.	.
680 THAILAND	269	7	.	262	.	.	.	.	.	.
700 INDONESIA	235	.	.	234	1	.	.	.	.	.
701 MALAYSIA	981	11	.	965	.	5	.	.	.	.
706 SINGAPORE	772	55	63	644	.	.	10	.	.	.
708 PHILIPPINES	111	2	.	109	.	.	.	.	.	.
728 SOUTH KOREA	13	6	.	7	.	.	.	.	.	.
732 JAPAN	95	35	26	16	.	.	18	.	.	.
736 TAIWAN	28	5	.	23	.	.	.	.	.	.
740 HONG KONG	1912	81	742	1084	.	2	3	.	.	.
800 AUSTRALIA	258	68	.	152	.	19	19	.	.	.
804 NEW ZEALAND	20	.	.	20	.	.	.	.	.	.
809 N. CALEDONIA	99	1	56	42	.	.	.	.	.	.
812 KIRIBATI	39	.	.	39	.	.	.	.	.	.
822 FR.POLYNESIA	99	9	57	27	6	.	.	.	.	.
1000 WORLD	**258167**	**66521**	**18521**	**164097**	**1339**	**2354**	**4983**	**144**	**197**	**11**
1010 INTRA-EC	**184481**	**41049**	**9019**	**128021**	**629**	**1689**	**3920**	**144**	**10**	**.**
1011 EXTRA-EC	**73684**	**25472**	**9502**	**36075**	**710**	**665**	**1063**	**.**	**187**	**10**
1020 CLASS 1	48246	22281	4009	20896	196	311	457	.	96	.
1021 EFTA COUNTR.	42031	20665	3726	17113	18	177	291	.	41	.
1030 CLASS 2	23573	3117	5491	13407	511	353	595	.	89	10
1031 ACP (63)	984	10	243	653	25	20	24	.	2	7
1040 CLASS 3	1864	74	3	1771	3	.	11	.	2	.

775.12 CLOTHES-DRYING MACHINES, OTHER THAN INDUSTRIAL (EXCLUDING THOSE FALLING WITHIN HEADING 743.5)
NL: NO BREAKDOWN BY COUNTRIES FOR COUNTRIES 028 TO 958, OR FOR 724.73 WHICH IS INCLUDED HERE

001 FRANCE	1895	855	.	148	208	8	676	.	.	.
002 BELG.-LUXBG.	2391	986	46	413	259	.	687	.	.	.
003 NETHERLANDS	2108	1176	5	206	.	1	720	.	.	.
004 FR GERMANY	2925	.	78	609	1488	13	736	.	1	.
005 ITALY	167	124	11	.	1	.	31	.	.	.
006 UTD. KINGDOM	1923	333	40	1309	220	3	.	17	1	.
007 IRELAND	569	2	.	37	27	.	503	.	.	.
008 DENMARK	700	289	3	242	76	.	90	.	.	.
009 GREECE	35	29	2	1	.	.	3	.	.	.
024 ICELAND	49	8	.	5	26	.	9	.	1	.
028 NORWAY	877	493	.	161	.	.	223	.	.	.
030 SWEDEN	1142	874	1	172	.	.	95	.	.	.
032 FINLAND	101	73	.	4	.	.	24	.	.	.
036 SWITZERLAND	957	858	9	67	.	.	23	.	.	.
038 AUSTRIA	449	363	.	57	.	.	29	.	.	.
040 PORTUGAL	104	93	10	1	.	.	.	.	.	.
042 SPAIN	190	155	1	34	.	.	.	.	.	.
056 SOVIET UNION	2	.	.	2	.	.	.	.	.	.
204 MOROCCO	18	1	15	2	.	.	.	.	.	.
220 EGYPT	39	15	1	12	.	.	11	.	.	.
390 SOUTH AFRICA	103	99	4	.	.	.	.	.	.	.
400 USA	384	28	335	4	.	.	17	.	.	.
404 CANADA	20	.	20	.	.	.	.	.	.	.
504 PERU	10	1	.	9	.	.	.	.	.	.
528 ARGENTINA	10	.	10	.	.	.	.	.	.	.
604 LEBANON	32	11	3	12	.	5	1	.	.	.
616 IRAN	43	43	.	.	.	.	.	.	.	.
624 ISRAEL	208	91	6	21	.	2	88	.	.	.
632 SAUDI ARABIA	449	249	.	175	.	.	25	.	.	.
636 KUWAIT	130	14	.	7	.	.	109	.	.	.
647 U.A.EMIRATES	34	17	1	3	.	.	13	.	.	.
662 PAKISTAN	12	.	11	.	.	.	1	.	.	.
706 SINGAPORE	36	5	.	27	.	.	4	.	.	.
728 SOUTH KOREA	140	.	140	.	.	.	.	.	.	.
732 JAPAN	43	12	31	.	.	.	.	.	.	.
736 TAIWAN	22	.	22	.	.	.	.	.	.	.
740 HONG KONG	43	11	.	9	.	.	23	.	.	.
800 AUSTRALIA	49	29	2	13	.	.	5	.	.	.
977 SECRET CTRS.	421	.	.	.	421	.	.	.	.	.
1000 WORLD	**18973**	**7386**	**841**	**3780**	**2726**	**36**	**4174**	**17**	**13**	**.**
1010 INTRA-EC	**12709**	**3794**	**185**	**2963**	**2278**	**25**	**3445**	**17**	**2**	**.**
1011 EXTRA-EC	**5840**	**3592**	**656**	**817**	**26**	**10**	**728**	**.**	**11**	**.**
1020 CLASS 1	4497	3094	415	527	26	2	428	.	5	.

Destination CTCI	Value 1000 ECU Valeurs EUR 10	Deutschland	France	Italia	Nederland	Belg.-Lux.	UK	Ireland	Danmark	Ελλάδα
775.11										
600 CHYPRE	3043	632	12	2308	22	18	46	.	.	5
604 LIBAN	7241	731	373	4501	782	414	440	.	.	.
608 SYRIE	122	20	23	79	.	.	.	.	.	.
612 IRAK	206	158	3	34	.	1	10	.	.	.
616 IRAN	855	18	14	812	3	1	7	.	.	.
624 ISRAEL	14808	3780	7293	2549	455	258	465	.	8	.
628 JORDANIE	1425	251	37	758	54	13	312	.	.	.
632 ARABIE SAOUD	6844	2725	290	3220	104	172	307	.	9	17
636 KOWEIT	3353	700	726	1379	136	121	291	.	.	.
640 BAHREIN	318	92	30	162	15	.	19	.	.	.
644 QATAR	389	34	67	150	31	12	95	.	.	.
647 EMIRATS ARAB	1326	262	57	802	35	86	84	.	.	.
649 OMAN	411	84	37	259	.	.	31	.	.	.
662 PAKISTAN	330	47	1	183	3	.	94	.	2	.
669 SRI LANKA	159	7	1	117	.	.	34	.	.	.
680 THAILANDE	680	28	.	648	1	2	.	.	1	.
700 INDONESIE	620	2	1	608	9	.	.	.	.	.
701 MALAYSIA	2476	46	2	2406	.	22	.	.	.	.
706 SINGAPOUR	2012	234	181	1554	.	.	43	.	.	.
708 PHILIPPINES	303	10	1	291	.	.	.	.	1	.
728 COREE DU SUD	105	41	3	59	1	1	.	.	.	.
732 JAPON	368	177	91	48	.	.	51	.	1	.
736 T'AI-WAN	100	1	1	98	.	.	.	.	.	.
740 HONG-KONG	6137	345	3011	2742	.	13	26	.	.	.
800 AUSTRALIE	950	246	1	453	3	84	162	.	1	.
804 NOUV.ZELANDE	102	2	.	100	.	.	.	.	.	.
809 N. CALEDONIE	298	3	196	99	.	.	.	.	.	.
812 KIRIBATI	110	.	.	110	.	.	.	.	.	.
822 POLYNESIE FR	312	30	195	73	14	.	.	.	.	.
1000 MONDE	**777974**	**253305**	**65265**	**423288**	**5466**	**11100**	**18053**	**584**	**871**	**44**
1010 INTRA-CE	**537736**	**155668**	**30784**	**326245**	**2662**	**8040**	**13719**	**583**	**30**	**5**
1011 EXTRA-CE	**240234**	**97637**	**34482**	**97039**	**2803**	**3059**	**4334**	**1**	**840**	**39**
1020 CLASSE 1	160617	86220	15392	54652	768	1522	1705	1	357	.
1021 A E L E	139328	79697	14366	43290	81	800	942	.	152	.
1030 CLASSE 2	72130	11091	19076	35327	2022	1534	2568	.	474	38
1031 ACP (63)	3371	63	992	1887	181	98	120	.	14	16
1040 CLASSE 3	7485	325	13	7060	14	3	61	.	9	.

775.12 MACHINES A SECHER, NON INDUSTRIELLES
NL: PAS DE VENTILATION PAR PAYS POUR LES PAYS 028 A 958, NI POUR 724.73 QUI EST INCLUS

001 FRANCE	9382	5292	.	639	882	31	2538	.	.	.
002 BELG.-LUXBG.	11290	5499	967	1656	831	.	2337	.	.	.
003 PAYS-BAS	10567	7066	138	811	.	9	2543	.	.	.
004 RF ALLEMAGNE	11800	.	958	2414	5758	77	2589	.	3	1
005 ITALIE	1201	920	175	.	5	.	101	.	.	.
006 ROYAUME-UNI	7958	2157	718	4209	804	12	.	55	3	.
007 IRLANDE	1852	12	.	117	96	.	1627	.	.	.
008 DANEMARK	3255	1595	82	945	311	.	322	.	.	.
009 GRECE	221	189	14	6	.	1	10	.	1	.
024 ISLANDE	158	55	.	20	48	.	32	.	3	.
028 NORVEGE	3928	2501	3	656	.	.	765	.	3	.
030 SUEDE	6315	5173	2	793	.	1	346	.	.	.
032 FINLANDE	611	510	.	16	.	.	85	.	.	.
036 SUISSE	6596	5963	193	337	.	1	101	.	1	.
038 AUTRICHE	2755	2409	.	237	.	.	109	.	.	.
040 PORTUGAL	772	591	166	12	.	.	3	.	.	.
042 ESPAGNE	1044	844	28	168	.	.	3	.	1	.
056 U.R.S.S.	106	2	.	101	.	.	.	.	3	.
204 MAROC	164	3	149	12	.	.	.	.	.	.
220 EGYPTE	203	84	12	68	.	.	39	.	.	.
390 AFR. DU SUD	601	525	74	.	.	.	2	.	.	.
400 ETATS-UNIS	4973	178	4718	16	.	1	60	.	.	.
404 CANADA	340	.	340	.	.	.	.	.	.	.
504 PEROU	108	17	.	91	.	.	.	.	.	.
528 ARGENTINE	216	.	216	.	.	.	.	.	.	.
604 LIBAN	159	68	10	50	.	28	3	.	.	.
616 IRAN	302	302	.	.	.	.	.	.	.	.
624 ISRAEL	1009	488	69	95	.	20	336	.	1	.
632 ARABIE SAOUD	2276	1403	1	756	.	.	116	.	.	.
636 KOWEIT	554	107	.	33	.	.	414	.	.	.
647 EMIRATS ARAB	145	80	6	11	.	.	48	.	.	.
662 PAKISTAN	176	4	162	.	.	.	10	.	.	.
706 SINGAPOUR	136	26	.	93	.	.	17	.	.	.
728 COREE DU SUD	1564	4	1560	.	.	.	.	.	.	.
732 JAPON	561	67	490	.	.	.	3	.	1	.
736 T'AI-WAN	331	1	330	.	.	.	.	.	.	.
740 HONG-KONG	184	59	.	30	.	.	95	.	.	.
800 AUSTRALIE	280	177	39	44	.	.	20	.	.	.
977 SECRET	1657	.	.	.	1657	.	.	.	.	.
1000 MONDE	**96779**	**44754**	**11916**	**14540**	**10392**	**206**	**14846**	**55**	**69**	**1**
1010 INTRA-CE	**57527**	**22730**	**3051**	**10796**	**8687**	**131**	**12068**	**55**	**8**	**1**
1011 EXTRA-CE	**37595**	**22024**	**8865**	**3743**	**48**	**76**	**2778**	**.**	**61**	**.**
1020 CLASSE 1	29099	19079	6071	2332	48	12	1533	.	24	.

Destination	Quantity	1000 kg							Quantités
SITC	EUR 10	Deutschland	France	Italia	Nederland	Belg.-Lux.	UK	Ireland	Danmark	Ἑλλάδα
775.12										
1021 EFTA COUNTR.	3680	2761	20	468	26	.	404	.	1	.
1030 CLASSE 2	1328	485	241	287	.	9	300	.	6	.
1031 ACP (63)	28	2	12	1	.	1	12	.	.	.
1040 CLASSE 3	16	14	.	2	.	.	.	.	.	.
775.21 REFRIGERATORS OF HOUSEHOLD TYPE (ELECTRICAL AND OTHER), WHETHER OR NOT CONTAINING A DEEP-FREEZER COMPARTMENT										
001 FRANCE	31752	7209	.	23026	2	415	784	.	316	.
002 BELG.-LUXBG.	7621	2497	218	4336	287	.	148	.	135	.
003 NETHERLANDS	17569	6260	83	9782	.	957	195	.	292	.
004 FR GERMANY	23297	.	155	20824	538	1171	77	10	521	1
005 ITALY	2484	2122	206	.	2	114	35	.	5	.
006 UTD. KINGDOM	26941	2547	255	20367	84	33	.	92	3563	.
007 IRELAND	2435	121	3	878	6	.	1359	.	68	.
008 DENMARK	1448	487	1	908	6	4	42	.	.	.
009 GREECE	2343	591	52	1646	18	16	2	.	18	.
024 ICELAND	159	39	10	50	1	.	26	.	33	.
025 FAROE ISLES	34	.	.	.	.	.	.	.	34	.
028 NORWAY	3130	853	88	875	1	5	25	.	1283	.
030 SWEDEN	2790	636	3	663	.	53	296	1	1138	.
032 FINLAND	1641	298	.	644	.	1	46	.	652	.
036 SWITZERLAND	6126	4591	75	1225	.	49	23	.	163	.
038 AUSTRIA	7114	4760	.	2244	4	44	6	.	56	.
040 PORTUGAL	1437	226	35	1077	.	7	24	.	68	.
042 SPAIN	2425	366	280	1726	.	20	.	.	33	.
043 ANDORRA	37	.	34	3	.	.	.	.	.	.
044 GIBRALTAR	26	.	.	13	4	.	9	.	.	.
046 MALTA	337	41	1	280	.	.	3	.	12	.
048 YUGOSLAVIA	376	75	5	119	26	41	106	.	4	.
052 TURKEY	95	71	1	19	.	2	2	.	.	.
060 POLAND	201	12	1	185	.	.	3	.	.	.
062 CZECHOSLOVAK	97	3	.	93	1	.	.	.	.	.
064 HUNGARY	89	11	.	75	3	.	.	.	.	.
068 BULGARIA	127	53	.	73	.	.	.	.	.	1
202 CANARY ISLES	221	30	9	166	.	.	.	.	16	.
204 MOROCCO	34	2	10	12	.	8	2	.	.	.
208 ALGERIA	87	.	71	15	.	.	.	.	1	.
212 TUNISIA	130	18	69	42	.	1	.	.	.	.
216 LIBYA	1988	373	1	1611	.	.	.	.	3	.
220 EGYPT	1202	569	36	560	18	3	14	.	2	.
224 SUDAN	32	7	2	10	7	3	3	.	.	.
232 MALI	58	9	10	34	5	.	.	.	.	.
236 UPPER VOLTA	53	2	14	37	.	.	.	.	.	.
240 NIGER	63	2	12	49	.	.	.	.	.	.
248 SENEGAL	256	1	7	247	1	.	.	.	.	.
260 GUINEA	42	.	6	32	.	1	3	.	.	.
264 SIERRA LEONE	40	.	.	12	4	.	24	.	.	.
268 LIBERIA	238	3	.	227	2	.	6	.	.	.
272 IVORY COAST	590	3	16	531	9	31	.	.	.	.
276 GHANA	107	1	3	93	2	.	8	.	.	.
280 TOGO	90	.	4	73	12	1	.	.	.	.
284 BENIN	45	.	4	36	4	.	.	.	1	.
288 NIGERIA	1546	2	2	1464	3	1	74	.	.	.
302 CAMEROON	328	3	4	319	2	.	.	.	.	.
314 GABON	376	1	45	319	11	.	.	.	.	.
318 CONGO	161	.	41	96	.	5	19	.	.	.
322 ZAIRE	193	1	1	157	9	17	4	.	.	4
334 ETHIOPIA	23	4	1	18	.	.	.	.	.	.
338 DJIBOUTI	72	.	15	55	.	.	.	.	.	2
342 SOMALIA	94	2	.	89	.	2	.	.	1	.
346 KENYA	129	.	1	111	.	1	15	.	1	.
352 TANZANIA	29	10	1	6	4	1	4	.	3	.
355 SEYCHELLES	44	.	3	40	.	.	1	.	.	.
372 REUNION	718	5	220	488	5	.	.	.	.	.
373 MAURITIUS	62	.	4	58	.	.	.	.	.	.
390 SOUTH AFRICA	2444	218	2	2141	13	33	5	.	32	.
400 USA	3979	85	.	3697	.	34	161	.	2	.
404 CANADA	140	61	.	20	.	21	38	.	.	.
406 GREENLAND	31	.	.	.	.	.	.	.	31	.
442 PANAMA	177	.	.	159	2	.	16	.	.	.
458 GUADELOUPE	539	6	244	289	.	.	.	.	.	.
462 MARTINIQUE	527	11	231	285	.	.	.	.	.	.
467 ST VINCENT	50	.	.	19	26	.	5	.	.	.
469 BARBADOS	185	.	.	179	6	.	.	.	.	.
472 TRINIDAD,TOB	22	.	.	22	.	.	.	.	.	.
476 NL ANTILLES	132	.	5	110	17	.	.	.	.	.
496 FR. GUIANA	146	.	116	30	.	.	.	.	.	.
512 CHILE	276	27	2	246	.	.	1	.	.	.
524 URUGUAY	37	23	.	14	.	.	.	.	.	.
600 CYPRUS	644	94	27	495	5	.	4	.	19	.
604 LEBANON	1221	50	35	1051	79	.	.	.	6	.
608 SYRIA	35	5	1	29	.	.	.	.	.	.
612 IRAQ	59	20	8	30	1	.	.	.	.	.
616 IRAN	278	16	2	241	.	.	3	.	16	.
624 ISRAEL	474	4	25	329	68	3	.	.	27	18
628 JORDAN	730	113	1	446	.	.	1	.	.	169

Destination	Value	1000 ECU							Valeurs
CTCI	EUR 10	Deutschland	France	Italia	Nederland	Belg.-Lux.	UK	Ireland	Danmark	Ἑλλάδα
775.12										
1021 A E L E	21134	17201	364	2071	48	2	1441	.	7	.
1030 CLASSE 2	8292	2846	2794	1310	.	64	1244	.	34	.
1031 ACP (63)	229	33	86	6	.	6	95	.	3	.
1040 CLASSE 3	205	99	.	101	.	.	2	.	3	.
775.21 REFRIGERATEURS MENAGERS,M.AV.CONG.-CONSER.										
001 FRANCE	115803	33105	.	75265	8	2386	3899	.	1139	1
002 BELG.-LUXBG.	27982	10634	801	14110	1281	.	712	.	444	.
003 PAYS-BAS	63749	25709	301	33199	.	2913	748	.	879	.
004 RF ALLEMAGNE	85166	.	624	72753	1519	7875	363	36	1994	2
005 ITALIE	10378	8949	706	.	11	506	186	.	20	.
006 ROYAUME-UNI	98325	12551	1186	70889	331	200	.	280	12888	.
007 IRLANDE	7245	491	18	3033	9	.	3451	.	243	.
008 DANEMARK	5123	1789	9	3025	22	41	237	.	.	.
009 GRECE	8885	2532	223	5813	124	115	10	.	68	.
024 ISLANDE	618	174	45	206	4	.	39	.	150	.
025 ILES FEROE	145	.	.	.	.	.	.	.	145	.
028 NORVEGE	12143	3761	362	3036	5	50	109	.	4820	.
030 SUEDE	11355	2782	19	2547	.	339	1324	1	4343	.
032 FINLANDE	6309	1275	1	2336	.	3	215	.	2479	.
036 SUISSE	26605	20545	360	4575	.	307	129	.	689	.
038 AUTRICHE	27820	19415	.	7903	4	283	36	.	179	.
040 PORTUGAL	5074	807	162	3746	.	32	95	.	232	.
042 ESPAGNE	8265	1448	1013	5582	.	106	.	.	116	.
043 ANDORRE	143	1	133	9	.	.	.	.	.	.
044 GIBRALTAR	125	.	.	71	12	.	41	.	1	.
046 MALTE	1285	179	2	1052	1	.	14	.	37	.
048 YOUGOSLAVIE	2065	512	16	622	128	225	542	.	20	.
052 TURQUIE	581	482	5	70	1	19	4	.	.	.
060 POLOGNE	763	73	6	671	.	.	12	.	1	.
062 TCHECOSLOVAQ	405	17	.	387	1	.	.	.	.	.
064 HONGRIE	338	67	1	256	12	2	.	.	.	.
068 BULGARIE	463	220	1	239	1	.	.	.	.	2
202 CANARIES	897	149	95	614	.	.	2	.	37	.
204 MAROC	320	11	104	85	.	109	10	.	1	.
208 ALGERIE	615	1	506	94	1	3	3	.	7	.
212 TUNISIE	539	68	265	176	.	9	.	.	1	.
216 LIBYE	7841	1449	2	6377	.	.	.	.	13	.
220 EGYPTE	5196	2200	128	2677	69	23	90	.	9	.
224 SOUDAN	201	55	7	60	24	36	19	.	.	.
232 MALI	224	39	44	119	22	.	.	.	.	.
236 HAUTE-VOLTA	188	6	53	127	1	1	.	.	.	.
240 NIGER	233	7	48	177	.	1	.	.	.	.
248 SENEGAL	997	5	41	947	4	.	.	.	.	.
260 GUINEE	209	1	53	134	.	9	12	.	.	.
264 SIERRA LEONE	120	1	.	55	13	.	51	.	.	.
268 LIBERIA	980	14	.	929	9	.	27	.	1	.
272 COTE IVOIRE	2278	22	64	2064	25	103	.	.	.	.
276 GHANA	327	10	8	255	7	3	44	.	.	.
280 TOGO	335	.	14	269	41	11	.	.	.	.
284 BENIN	172	1	16	135	17	1	.	.	2	.
288 NIGERIA	5847	25	9	5500	7	8	298	.	.	.
302 CAMEROUN	1198	22	22	1144	8	2	.	.	.	.
314 GABON	1457	4	150	1244	59	.	.	.	.	.
318 CONGO	675	2	252	379	.	22	20	.	.	.
322 ZAIRE	726	6	5	579	35	79	6	.	.	16
334 ETHIOPIE	139	31	6	95	.	4	2	.	1	.
338 DJIBOUTI	277	.	53	213	.	2	.	.	.	9
342 SOMALIE	406	9	.	379	.	11	2	.	5	.
346 KENYA	528	2	4	458	1	11	45	.	7	.
352 TANZANIE	126	43	6	21	18	3	17	1	17	.
355 SEYCHELLES	201	.	12	184	.	.	5	.	.	.
372 REUNION	2631	22	799	1787	23	.	.	.	.	.
373 MAURICE	224	.	16	206	.	.	2	.	.	.
390 AFR. DU SUD	8669	947	12	7330	42	184	46	.	108	.
400 ETATS-UNIS	14176	557	1	12091	2	218	1296	.	11	.
404 CANADA	1001	407	.	162	.	146	286	.	.	.
406 GROENLAND	149	.	.	.	.	.	.	.	149	.
442 PANAMA	693	.	.	626	6	.	61	.	.	.
458 GUADELOUPE	2179	25	957	1197	.	.	.	.	.	.
462 MARTINIQUE	1852	55	780	1017	.	.	.	.	.	.
467 ST-VINCENT	155	.	.	67	64	.	24	.	.	.
469 LA BARBADE	760	.	.	745	15	.	.	.	.	.
472 TRINIDAD,TOB	112	.	.	112	.	.	.	.	.	.
476 ANTILLES NL	491	.	35	399	57	.	.	.	.	.
496 GUYANE FR.	561	.	441	120	.	.	.	.	.	.
512 CHILI	1037	113	8	907	.	.	9	.	.	.
524 URUGUAY	150	93	.	55	2	.	.	.	.	.
600 CHYPRE	2418	397	106	1797	15	.	24	.	79	.
604 LIBAN	4303	209	97	3699	277	.	.	.	21	.
608 SYRIE	191	22	5	163	1	.	.	.	.	.
612 IRAK	275	104	54	111	4	.	2	.	.	.
616 IRAN	1115	152	11	874	1	1	17	.	59	.
624 ISRAEL	1915	29	131	1300	261	32	.	.	103	59
628 JORDANIE	2762	444	7	1657	.	.	7	.	2	645

Destination SITC	Quantity 1000 kg Quantités EUR 10	Deutschland	France	Italia	Nederland	Belg.-Lux.	UK	Ireland	Danmark	Ἑλλάδα
775.21										
632 SAUDI ARABIA	2716	51	29	2140	15	7	18	.	162	294
636 KUWAIT	828	48	.	752	12	1	11	.	4	.
640 BAHRAIN	178	14	.	138	6	.	.	.	20	.
644 QATAR	182	.	4	154	19	.	2	.	3	.
647 U.A.EMIRATES	1449	59	1	1360	3	.	12	.	14	.
649 OMAN	572	70	.	424	65	.	3	.	10	.
652 NORTH YEMEN	219	3	2	202	.	.	1	.	11	.
656 SOUTH YEMEN	418	1	.	413	.	2	1	.	1	.
662 PAKISTAN	1422	40	5	1097	4	.	263	.	13	.
664 INDIA	18	3	.	13	.	.	2	.	.	.
666 BANGLADESH	273	1	.	51	3	.	218	.	.	.
669 SRI LANKA	103	2	1	57	7	1	30	.	5	.
700 INDONESIA	54	.	.	8	.	46	.	.	.	.
701 MALAYSIA	39	7	.	26	.	6	.	.	.	.
706 SINGAPORE	63	28	.	34	.	.	.	.	1	.
732 JAPAN	145	125	.	10	.	10	.	.	.	.
736 TAIWAN	9	3	.	1	.	.	.	.	5	.
740 HONG KONG	478	83	.	272	.	9	1	.	113	.
800 AUSTRALIA	970	12	.	643	.	96	116	.	103	.
809 N. CALEDONIA	106	6	33	67	.	.	.	.	.	.
822 FR.POLYNESIA	147	23	41	71	10	.	.	.	2	.
1000 W O R L D	**174054**	**36255**	**2985**	**116089**	**1466**	**3296**	**4340**	**103**	**9032**	**488**
1010 INTRA-EC	**115889**	**21834**	**973**	**81768**	**942**	**2710**	**2643**	**102**	**4916**	**1**
1011 EXTRA-EC	**58158**	**14421**	**2011**	**34313**	**525**	**586**	**1697**	**2**	**4116**	**487**
1020 CLASS 1	33404	12455	534	15449	51	416	886	1	3612	.
1021 EFTA COUNTR.	22396	11402	212	6778	7	159	445	1	3392	.
1030 CLASS 2	24205	1879	1471	18427	460	171	807	1	503	486
1031 ACP (63)	5130	60	231	4448	115	72	187	1	10	6
1040 CLASS 3	553	86	7	437	15	1	4	.	2	1
775.22 DEEP-FREEZERS OF HOUSEHOLD TYPE (ELECTRICAL AND OTHER)										
001 FRANCE	18473	4073	.	8272	.	10	137	.	5981	.
002 BELG.-LUXBG.	4342	890	36	1863	19	.	8	.	1526	.
003 NETHERLANDS	5617	1486	22	2279	.	193	15	.	1622	.
004 FR GERMANY	7773	.	44	3893	190	34	14	1	3597	.
005 ITALY	764	736	3	.	.	.	.	23	2	.
006 UTD. KINGDOM	14375	389	769	5312	4	.	.	726	7175	.
007 IRELAND	635	52	1	113	1	.	266	.	202	.
008 DENMARK	149	96	2	45	.	2	4	.	.	.
009 GREECE	191	61	1	125	1	1	1	.	1	.
024 ICELAND	57	10	.	4	3	.	7	.	33	.
025 FAROE ISLES	71	.	.	.	.	.	.	.	71	.
028 NORWAY	4375	52	.	70	.	.	.	.	4253	.
030 SWEDEN	4763	554	.	273	.	.	278	.	3658	.
032 FINLAND	3429	296	.	523	.	.	47	.	2563	.
036 SWITZERLAND	2727	975	1	529	.	3	.	.	1219	.
038 AUSTRIA	3072	1452	.	1310	.	.	.	.	310	.
040 PORTUGAL	234	35	.	148	.	.	.	.	51	.
042 SPAIN	1431	22	1	1271	.	.	.	.	137	.
046 MALTA	95	12	.	58	.	.	1	.	24	.
048 YUGOSLAVIA	108	17	1	56	1	.	.	.	33	.
060 POLAND	141	16	.	125	.	.	.	.	.	.
062 CZECHOSLOVAK	109	2	11	96	.	.	.	.	.	.
064 HUNGARY	24	20	.	1	3	.	.	.	.	.
066 ROMANIA	161	123	.	38	.	.	.	.	.	.
202 CANARY ISLES	80	1	.	48	.	.	.	.	31	.
208 ALGERIA	18	1	12	3	.	2	.	.	.	.
212 TUNISIA	32	1	3	28	.	.	.	.	.	.
216 LIBYA	193	144	.	49	.	.	.	.	.	.
220 EGYPT	49	15	2	28	.	.	.	.	4	.
224 SUDAN	77	1	.	61	3	1	10	.	1	.
248 SENEGAL	124	1	1	114	2	.	.	.	6	.
260 GUINEA	32	.	3	27	.	2	.	.	.	.
268 LIBERIA	72	.	.	40	3	.	19	.	10	.
272 IVORY COAST	53	2	8	24	.	6	.	.	13	.
276 GHANA	92	2	2	21	2	1	8	.	56	.
280 TOGO	26	.	1	25	.	.	.	.	.	.
288 NIGERIA	510	.	.	98	.	.	156	.	256	.
302 CAMEROON	199	4	10	113	.	.	.	.	72	.
314 GABON	169	3	33	133	.	.	.	.	.	.
318 CONGO	38	.	9	29	.	.	.	.	.	.
322 ZAIRE	138	1	1	110	8	17	1	.	.	.
372 REUNION	188	2	60	126	.	.	.	.	.	.
382 ZIMBABWE	37	.	.	37	.	.	.	.	.	.
390 SOUTH AFRICA	739	44	1	694	.	.	.	.	.	.
400 USA	745	2	86	614	.	.	.	4	39	.
406 GREENLAND	54	.	.	.	.	.	.	.	54	.
458 GUADELOUPE	141	13	79	47	.	.	.	.	2	.
462 MARTINIQUE	133	5	73	54	.	.	1	.	.	.
469 BARBADOS	17	.	.	16	1	.	.	.	.	.
496 FR. GUIANA	44	.	26	5	.	.	.	.	13	.
600 CYPRUS	20	7	.	10	.	.	.	.	3	.
604 LEBANON	204	8	.	182	4	.	.	.	10	.
612 IRAQ	1052	3	.	12	.	.	.	744	293	.

Destination CTCI	Value 1000 ECU Valeurs EUR 10	Deutschland	France	Italia	Nederland	Belg.-Lux.	UK	Ireland	Danmark	Ἑλλάδα
775.21										
632 ARABIE SAOUD	9806	270	232	7370	58	68	58	.	769	981
636 KOWEIT	3322	251	.	2942	50	9	55	.	15	.
640 BAHREIN	756	63	.	595	22	.	.	.	76	.
644 QATAR	715	1	18	602	66	2	14	.	12	.
647 EMIRATS ARAB	5084	253	8	4666	10	.	82	.	65	.
649 OMAN	2373	291	.	1815	207	5	17	.	38	.
652 YEMEN DU NRD	881	12	9	798	.	.	2	.	60	.
656 YEMEN DU SUD	1535	5	.	1512	.	9	5	.	4	.
662 PAKISTAN	5551	192	19	4180	21	4	1094	.	41	.
664 INDE	108	30	1	60	2	2	12	.	1	.
666 BANGLA DESH	1242	5	.	252	9	.	974	.	2	.
669 SRI LANKA	446	8	4	220	30	11	160	.	13	.
700 INDONESIE	682	2	1	45	1	633	.	.	.	.
701 MALAYSIA	222	47	.	113	.	62	.	.	.	.
706 SINGAPOUR	354	145	2	202	.	.	3	.	2	.
732 JAPON	588	464	.	34	.	61	29	.	.	.
736 T'AI-WAN	137	24	1	11	.	.	2	.	99	.
740 HONG-KONG	1764	392	.	900	.	50	5	.	417	.
800 AUSTRALIE	3377	67	.	2154	.	549	257	.	350	.
809 N. CALEDONIE	282	24	122	136	.	.	.	.	.	.
822 POLYNESIE FR	564	89	147	281	38	.	.	.	9	.
1000 M O N D E	**649835**	**158093**	**12272**	**403007**	**5211**	**18107**	**17552**	**319**	**33558**	**1716**
1010 INTRA-CE	**422653**	**95759**	**3867**	**278088**	**3305**	**14035**	**9606**	**316**	**17674**	**3**
1011 EXTRA-CE	**227142**	**62334**	**8403**	**124880**	**1906**	**4073**	**7946**	**3**	**15884**	**1713**
1020 CLASSE 1	130357	53825	2133	53534	200	2522	4462	1	13680	.
1021 A E L E	89927	48759	950	24349	14	1015	1947	1	12892	.
1030 CLASSE 2	94668	8092	6242	69745	1670	1544	3468	1	2195	1711
1031 ACP (63)	20047	356	1061	17067	419	378	682	1	58	25
1040 CLASSE 3	2114	417	29	1601	35	6	15	.	9	2
775.22 MEUBLES CONGELATEURS-CONSERVATEURS MENAGER										
001 FRANCE	59229	15481	.	28163	1	37	368	.	15179	.
002 BELG.-LUXBG.	14163	3621	125	6277	87	.	34	.	4019	.
003 PAYS-BAS	18861	5830	61	7919	.	546	53	.	4452	.
004 RF ALLEMAGNE	27527	.	155	14539	659	233	92	4	11845	.
005 ITALIE	3172	3089	12	.	.	1	.	63	7	.
006 ROYAUME-UNI	45269	2025	2748	18750	20	.	.	3466	18260	.
007 IRLANDE	1925	200	4	441	1	.	756	.	523	.
008 DANEMARK	513	318	7	163	.	1	24	.	.	.
009 GRECE	790	329	6	440	4	3	5	.	3	.
024 ISLANDE	174	41	.	15	9	.	12	.	97	.
025 ILES FEROE	203	.	.	.	.	.	.	.	203	.
028 NORVEGE	11053	243	.	279	.	.	.	.	10531	.
030 SUEDE	14877	2006	.	1008	.	.	1124	.	10739	.
032 FINLANDE	9894	1123	.	1763	.	.	211	.	6797	.
036 SUISSE	10428	3948	5	2221	.	13	.	.	4241	.
038 AUTRICHE	11317	5818	.	4553	.	.	.	.	946	.
040 PORTUGAL	812	148	.	529	.	.	.	.	135	.
042 ESPAGNE	4385	107	5	3934	.	.	.	.	339	.
046 MALTE	355	52	.	220	.	.	2	.	81	.
048 YOUGOSLAVIE	781	134	6	478	4	.	.	.	159	.
060 POLOGNE	560	90	1	464	1	.	2	.	2	.
062 TCHECOSLOVAQ	460	15	19	425	1	.	.	.	.	.
064 HONGRIE	122	106	.	5	10	.	.	.	1	.
066 ROUMANIE	762	621	.	140	.	.	.	.	1	.
202 CANARIES	259	4	2	170	.	.	.	.	83	.
208 ALGERIE	137	4	87	25	.	19	.	.	2	.
212 TUNISIE	142	6	14	119	.	.	2	.	1	.
216 LIBYE	810	619	2	187	.	.	.	.	2	.
220 EGYPTE	220	73	10	124	.	1	.	.	12	.
224 SOUDAN	395	6	.	325	13	4	41	.	6	.
248 SENEGAL	652	4	5	615	7	.	.	.	21	.
260 GUINEE	108	.	14	86	.	7	.	.	1	.
268 LIBERIA	306	.	.	211	7	.	63	.	25	.
272 COTE IVOIRE	201	7	33	97	.	23	.	.	41	.
276 GHANA	293	7	8	92	8	4	27	.	147	.
280 TOGO	100	.	4	96	.	.	.	.	.	.
288 NIGERIA	2076	3	1	444	.	.	796	.	832	.
302 CAMEROUN	581	27	38	362	1	1	.	.	152	.
314 GABON	727	11	97	619	.	.	.	.	.	.
318 CONGO	154	.	37	117	.	.	.	.	.	.
322 ZAIRE	581	4	3	438	21	113	2	.	.	.
372 REUNION	744	8	223	513	.	.	.	.	.	.
382 ZIMBABWE	144	.	.	144	.	.	.	.	.	.
390 AFR. DU SUD	3202	189	19	2992	.	2	.	.	.	.
400 ETATS-UNIS	3076	12	298	2592	.	.	.	24	150	.
406 GROENLAND	224	.	.	.	.	.	.	.	224	.
458 GUADELOUPE	613	38	287	283	.	.	.	.	5	.
462 MARTINIQUE	569	21	258	285	.	.	5	.	.	.
469 LA BARBADE	105	.	.	101	2	.	2	.	.	.
496 GUYANE FR.	153	1	97	19	.	.	.	.	36	.
600 CHYPRE	112	43	.	62	.	.	.	.	7	.
604 LIBAN	694	31	.	623	9	.	.	.	31	.
612 IRAK	2969	15	1	61	.	.	.	2257	635	.

Tab. 1

Export

January - December 1983 Janvier - Décembre

Destination SITC	Quantity 1000 kg Quantités EUR 10	Deutschland	France	Italia	Nederland	Belg.-Lux.	UK	Ireland	Danmark	Ἑλλάδα
775.22										
616 IRAN	72	1	2				2	62	5	.
624 ISRAEL	343	213	1	101	.	1	1	.	26	.
628 JORDAN	162	28	1	96	.	.	.	.	37	.
632 SAUDI ARABIA	2733	57	5	996	2	.	.	.	1673	.
636 KUWAIT	704	13	.	629	4	.	38	.	20	.
640 BAHRAIN	305	13	.	109	2	.	12	.	169	.
644 QATAR	156	2	.	55	.	.	.	.	99	.
647 U.A.EMIRATES	741	71	.	330	4	.	.	.	336	.
649 OMAN	642	29	.	261	50	.	2	.	300	.
652 NORTH YEMEN	151	3	9	67	2	.	.	.	70	.
656 SOUTH YEMEN	77	2	.	75	.	.	.	.	.	.
662 PAKISTAN	609	5	1	286	3	.	57	.	257	.
666 BANGLADESH	48	.	.	.	.	.	48	.	.	.
669 SRI LANKA	96	.	4	43	.	.	.	.	49	.
700 INDONESIA	27	11	.	14	.	.	.	.	2	.
701 MALAYSIA	117	2	.	45	.	.	.	.	70	.
706 SINGAPORE	111	16	.	18	.	.	.	.	77	.
732 JAPAN	60	24	1	1	.	.	.	.	34	.
736 TAIWAN	350	.	.	1	.	.	.	.	349	.
740 HONG KONG	277	10	2	19	.	.	.	.	246	.
800 AUSTRALIA	45	5	.	1	.	1	.	.	38	.
822 FR.POLYNESIA	61	1	12	20	6	.	.	.	22	.
1000 W O R L D	**86705**	**12186**	**1406**	**32518**	**332**	**287**	**1155**	**1560**	**37254**	**7**
1010 INTRA-EC	**52316**	**7781**	**878**	**21902**	**215**	**240**	**445**	**750**	**20105**	**.**
1011 EXTRA-EC	**34389**	**4406**	**528**	**10615**	**117**	**47**	**710**	**810**	**17149**	**7**
1020 CLASS 1	21967	3507	97	5552	3	5	334	4	12465	.
1021 EFTA COUNTR.	18657	3374	1	2856	3	3	332	.	12088	.
1030 CLASS 2	11955	725	416	4802	110	42	374	806	4673	7
1031 ACP (63)	1828	30	109	970	31	36	209	.	436	7
1040 CLASS 3	464	173	15	261	3	.	1	.	11	.
775.30 DISH-WASHING MACHINES OF THE HOUSEHOLD TYPE										
001 FRANCE	13036	9405		3610		21	.	.	.	.
002 BELG.-LUXBG.	2744	2062	210	422	49	.	.	.	.	1
003 NETHERLANDS	2020	1801	69	143	.	6	1	.	.	.
004 FR GERMANY	3998	.	1348	2499	21	122	1	.	7	.
005 ITALY	3156	2031	1107	.	.	.	17	.	.	1
006 UTD. KINGDOM	10366	4505	683	5147	20	4	.	7	.	.
007 IRELAND	348	73	122	90	.	.	63	.	.	.
008 DENMARK	1055	940	24	91	.	.	.	.	.	.
009 GREECE	709	492	56	151	4	6	.	.	.	.
024 ICELAND	22	18	2	1	.	.	.	.	1	.
028 NORWAY	1358	1022	57	278	.	.	1	.	.	.
030 SWEDEN	1060	562	191	284	.	.	1	.	2	20
032 FINLAND	1147	828	46	273	.	.	.	.	.	.
036 SWITZERLAND	1735	1284	89	325	.	.	.	.	.	37
038 AUSTRIA	3409	2885	162	358	.	4	.	.	.	.
040 PORTUGAL	737	533	66	138	.	.	.	.	.	.
042 SPAIN	1895	667	671	555	.	1	1	.	.	.
048 YUGOSLAVIA	291	262	.	27	2	.	.	.	.	.
052 TURKEY	116	115	1	.	.	.	.	.	.	.
064 HUNGARY	13	12	.	.	1	.	.	.	.	.
202 CANARY ISLES	30	7	22	1	.	.	.	.	.	.
208 ALGERIA	20	.	14	6	.	.	.	.	.	.
220 EGYPT	216	86	46	84	.	.	.	.	.	.
314 GABON	20	.	20	.	.	.	.	.	.	.
372 REUNION	36	2	32	2	.	.	.	.	.	.
390 SOUTH AFRICA	1180	221	2	942	14	1	.	.	.	.
400 USA	73	8	2	59	.	.	1	.	.	3
458 GUADELOUPE	27	5	19	3	.	.	.	.	.	.
600 CYPRUS	30	16	3	8	.	.	2	.	.	1
604 LEBANON	215	69	19	126	.	.	.	.	.	1
624 ISRAEL	537	395	40	71	1	4	.	.	.	26
628 JORDAN	24	14	.	10	.	.	.	.	.	.
632 SAUDI ARABIA	467	221	34	205	.	.	5	.	2	.
636 KUWAIT	159	30	7	122	.	.	.	.	.	.
647 U.A.EMIRATES	71	29	5	37	.	.	.	.	.	.
706 SINGAPORE	43	34	1	8	.	.	.	.	.	.
732 JAPAN	53	49	.	4	.	.	.	.	.	.
740 HONG KONG	30	17	.	13	.	.	.	.	.	.
800 AUSTRALIA	893	335	142	416	.	.	.	.	.	.
1000 W O R L D	**53633**	**31101**	**5416**	**16597**	**120**	**171**	**96**	**8**	**34**	**90**
1010 INTRA-EC	**37432**	**21308**	**3619**	**12152**	**96**	**159**	**82**	**7**	**7**	**2**
1011 EXTRA-EC	**16203**	**9793**	**1797**	**4445**	**25**	**13**	**13**	**1**	**27**	**89**
1020 CLASS 1	14005	8791	1443	3668	16	6	4	.	16	61
1021 EFTA COUNTR.	9469	7132	612	1657	.	4	2	.	4	58
1030 CLASS 2	2168	985	353	767	9	6	9	1	10	28
1031 ACP (63)	41	3	27	9	1	.	1	.	.	.
1040 CLASS 3	29	17	1	10	1	.	.	.	.	.

Destination CTCI	Value 1000 ECU Valeurs EUR 10	Deutschland	France	Italia	Nederland	Belg.-Lux.	UK	Ireland	Danmark	Ἑλλάδα
775.22										
616 IRAN	226	8	8		1	.	9	172	28	.
624 ISRAEL	1287	773	3	407	.	8	2	.	94	.
628 JORDANIE	582	111	3	365	1	.	.	.	102	.
632 ARABIE SAOUD	8288	252	30	3560	6	2	.	.	4438	.
636 KOWEIT	2397	58	.	2142	11	.	123	.	63	.
640 BAHREIN	1267	44	.	472	6	.	43	.	702	.
644 QATAR	536	7	.	225	.	3	.	.	301	.
647 EMIRATS ARAB	2546	257	.	1250	18	.	.	.	1021	.
649 OMAN	2375	115	.	1199	156	.	9	.	896	.
652 YEMEN DU NRD	564	12	21	325	4	.	.	.	202	.
656 YEMEN DU SUD	225	7	.	216	.	1	.	.	1	.
662 PAKISTAN	2368	60	8	1253	9	.	208	.	830	.
666 BANGLA DESH	153	.	.	.	.	.	153	.	.	.
669 SRI LANKA	299	.	10	173	.	.	.	.	116	.
700 INDONESIE	114	36	.	72	.	.	.	.	6	.
701 MALAYSIA	433	11	.	234	1	.	.	.	187	.
706 SINGAPOUR	410	93	2	86	.	.	.	.	229	.
732 JAPON	318	225	6	5	.	.	.	.	82	.
736 T'AI-WAN	941	7	.	6	.	.	.	.	928	.
740 HONG-KONG	1001	39	9	75	.	2	.	.	876	.
800 AUSTRALIE	146	41	.	6	.	12	.	.	87	.
822 POLYNESIE FR	212	2	44	75	22	.	.	.	69	.
1000 M O N D E	**285525**	**48904**	**5122**	**117492**	**1166**	**1096**	**4271**	**5986**	**102455**	**33**
1010 INTRA-CE	**171449**	**30893**	**3118**	**76691**	**773**	**822**	**1332**	**3533**	**54287**	**.**
1011 EXTRA-CE	**115074**	**18011**	**2004**	**40799**	**393**	**275**	**2939**	**2453**	**48167**	**33**
1020 CLASSE 1	71121	14136	366	20607	15	28	1356	24	34589	.
1021 A E L E	58554	13326	5	10367	9	13	1348	.	33486	.
1030 CLASSE 2	41895	2987	1604	19129	365	246	1579	2430	13522	33
1031 ACP (63)	7441	148	415	4209	112	199	1008	.	1317	33
1040 CLASSE 3	2057	887	35	1063	12	1	3	.	56	.
775.30 MACHINES A LAVER LA VAISSELLE TYPE MENAGER										
001 FRANCE	64551	47995		16451	2	103	.	.	.	.
002 BELG.-LUXBG.	13167	10051	776	1984	350	.	.	.	.	6
003 PAYS-BAS	10023	8992	223	739	.	64	5	.	.	.
004 RF ALLEMAGNE	16868	.	4769	10999	170	865	14	.	51	.
005 ITALIE	12972	9665	3244	.	.	.	56	.	.	7
006 ROYAUME-UNI	45724	20182	2167	23191	124	11	.	49	.	.
007 IRLANDE	1389	285	373	406	.	1	324	.	.	.
008 DANEMARK	4686	4191	74	419	2	.	.	.	.	.
009 GRECE	3567	2604	196	683	41	39	2	.	2	.
024 ISLANDE	126	101	9	6	.	.	2	.	8	.
028 NORVEGE	7586	6276	167	1123	.	1	17	.	2	.
030 SUEDE	5103	3254	627	1080	.	.	9	.	8	125
032 FINLANDE	5459	3999	158	1302	.	.	.	.	.	.
036 SUISSE	10707	8320	302	1866	.	1	.	.	1	217
038 AUTRICHE	18479	15827	578	2057	.	17	.	.	.	.
040 PORTUGAL	3207	2353	205	647	.	2	.	.	.	.
042 ESPAGNE	7476	3412	1878	2157	.	8	17	.	4	.
048 YOUGOSLAVIE	1519	1263	1	239	14	1	.	.	1	.
052 TURQUIE	812	804	4	.	1	2	.	.	1	.
064 HONGRIE	100	75	1	19	3	1	.	.	1	.
202 CANARIES	121	35	81	5	.	.	.	.	.	.
208 ALGERIE	205	.	132	66	.	5	.	.	2	.
220 EGYPTE	869	391	138	339	.	.	.	.	1	.
314 GABON	177	2	174	.	.	.	.	.	1	.
372 REUNION	169	11	150	8	.	.	.	.	.	.
390 AFR. DU SUD	5107	1072	11	3958	63	3	.	.	.	.
400 ETATS-UNIS	565	53	11	477	.	.	5	.	.	19
458 GUADELOUPE	118	22	81	15	.	.	.	.	.	.
600 CHYPRE	169	92	12	33	.	.	26	.	.	6
604 LIBAN	955	345	82	522	.	.	.	.	.	6
624 ISRAEL	2628	1830	173	369	11	38	.	.	3	204
628 JORDANIE	138	85	1	52	.	.	.	.	.	.
632 ARABIE SAOUD	2293	1120	173	856	1	1	131	.	11	.
636 KOWEIT	706	169	30	507	.	.	.	.	.	.
647 EMIRATS ARAB	308	128	22	158	.	.	.	.	.	.
706 SINGAPOUR	219	178	5	36	.	.	.	.	.	.
732 JAPON	329	277	.	51	.	.	.	.	1	.
740 HONG-KONG	170	112	.	58	.	.	.	.	.	.
800 AUSTRALIE	3647	1497	417	1733	.	.	.	.	.	.
1000 M O N D E	**254002**	**157432**	**17977**	**75104**	**826**	**1175**	**622**	**49**	**227**	**590**
1010 INTRA-CE	**172945**	**103963**	**11823**	**54872**	**689**	**1083**	**400**	**49**	**53**	**13**
1011 EXTRA-CE	**81055**	**53468**	**6154**	**20231**	**138**	**92**	**221**	**.**	**174**	**577**
1020 CLASSE 1	70341	48532	4445	16735	78	34	51	.	106	360
1021 A E L E	50668	40130	2047	8080	.	22	27	.	20	342
1030 CLASSE 2	10510	4827	1705	3412	56	57	170	.	66	217
1031 ACP (63)	297	18	222	38	9	4	2	.	4	.
1040 CLASSE 3	203	109	4	84	3	1	.	.	2	.

Destination / SITC	Quantity 1000 kg: EUR 10	Deutschland	France	Italia	Nederland	Belg.-Lux.	UK	Ireland	Danmark	Ελλάδα
775.40 SHAVERS AND HAIR CLIPPERS WITH SELF-CONTAINED ELECTRIC MOTOR AND PARTS THEREOF, N.E.S. (EXCLUDING BLADES AND CUTTING HEADS)										
NL: NO BREAKDOWN BY COUNTRIES FOR SHAVERS										
001 FRANCE	194	167	.	1	2	3	14	7	.	.
002 BELG.-LUXBG.	59	31	11	.	11	.	6	.	.	.
003 NETHERLANDS	267	206	6	2	.	8	42	3	.	.
004 FR GERMANY	408	.	2	7	146	2	27	224	.	.
005 ITALY	155	116	7	.	12	2	14	4	.	.
006 UTD. KINGDOM	294	236	1	22	28	.	.	7	.	.
007 IRELAND	33	7	.	.	2	.	24	.	.	.
008 DENMARK	29	26	.	.	1	.	1	1	.	.
009 GREECE	3	1	1	.	.	.	1	.	.	.
028 NORWAY	28	24	.	2	2	.	.	.	.	.
030 SWEDEN	49	41	2	.	2	.	2	2	.	.
032 FINLAND	28	25	.	.	1	.	1	1	.	.
036 SWITZERLAND	71	62	4	.	2	.	3	.	.	.
038 AUSTRIA	78	66	2	3	3	.	2	2	.	.
040 PORTUGAL	10	.	2	7	.	.	1	.	.	.
042 SPAIN	92	63	.	6	20	.	2	1	.	.
043 ANDORRA	8	2	6	.	.	.	.	.	.	.
048 YUGOSLAVIA	10	10	.	.	.	.	.	.	.	.
052 TURKEY	2	1	.	.	1	.	.	.	.	.
062 CZECHOSLOVAK	9	9	.	.	.	.	.	.	.	.
064 HUNGARY	9	9	.	.	.	.	.	.	.	.
202 CANARY ISLES	10	9	.	.	1	.	.	.	.	.
390 SOUTH AFRICA	20	10	.	.	2	.	8	.	.	.
400 USA	110	37	1	.	71	.	1	.	.	.
404 CANADA	96	96	.	.	.	.	.	.	.	.
512 CHILE	4	4	.	.	.	.	.	.	.	.
528 ARGENTINA	95	13	.	.	82	.	.	.	.	.
616 IRAN	1	1	.	.	.	.	.	.	.	.
624 ISRAEL	8	5	1	2	.	.	.	.	.	.
632 SAUDI ARABIA	35	32	2	.	.	.	1	.	.	.
636 KUWAIT	19	19	.	.	.	.	.	.	.	.
647 U.A.EMIRATES	7	6	.	.	.	.	1	.	.	.
706 SINGAPORE	3	3	.	.	.	.	.	.	.	.
732 JAPAN	143	124	.	.	19	.	.	.	.	.
740 HONG KONG	6	5	.	.	.	.	1	.	.	.
800 AUSTRALIA	41	33	.	.	6	.	2	.	.	.
804 NEW ZEALAND	7	4	.	.	3	.	.	.	.	.
977 SECRET CTRS.	2083	.	.	.	2083	.	.	.	.	.
1000 W O R L D	**4557**	**1517**	**50**	**51**	**2508**	**15**	**160**	**253**	**3**	.
1010 INTRA-EC	**1442**	**790**	**28**	**31**	**202**	**15**	**129**	**247**	.	.
1011 EXTRA-EC	**1031**	**727**	**22**	**20**	**222**	.	**32**	**6**	**2**	.
1020 CLASS 1	795	598	15	18	132	.	24	6	2	.
1021 EFTA COUNTR.	262	217	8	12	10	.	9	5	1	.
1030 CLASS 2	214	107	7	2	90	.	7	.	1	.
1031 ACP (63)	4	.	1	.	.	.	3	.	.	.
1040 CLASS 3	22	22	.	.	.	.	.	.	.	.
775.71 VACUUM CLEANERS AND FLOOR POLISHERS, ELECTRO-MECHANICAL, DOMESTIC, WITH SELF-CONTAINED MOTOR										
001 FRANCE	6915	1781	.	2180	2128	43	267	369	147	.
002 BELG.-LUXBG.	2330	651	595	306	509	.	119	3	147	.
003 NETHERLANDS	2438	1208	146	341	.	414	145	20	164	.
004 FR GERMANY	5178	.	2033	1265	1025	51	340	411	53	.
005 ITALY	1827	347	1011	.	174	1	291	.	3	.
006 UTD. KINGDOM	6153	393	3370	1019	385	.	.	868	118	.
007 IRELAND	484	6	86	15	138	.	118	.	121	.
008 DENMARK	674	272	99	48	117	1	134	3	.	.
009 GREECE	768	368	67	134	159	21	11	7	1	.
024 ICELAND	33	7	2	.	6	.	5	.	13	.
028 NORWAY	735	556	21	17	62	.	11	.	68	.
030 SWEDEN	1045	279	188	14	131	.	306	3	124	.
032 FINLAND	869	358	121	23	232	.	59	.	76	.
036 SWITZERLAND	1317	476	372	179	158	6	56	20	50	.
038 AUSTRIA	1872	1060	229	171	210	9	60	.	133	.
040 PORTUGAL	124	14	27	37	19	2	4	.	21	.
042 SPAIN	542	40	238	167	20	13	3	.	61	.
046 MALTA	20	5	4	6	1	1	3	.	.	.
052 TURKEY	16	16	.	.	.	.	.	.	.	.
060 POLAND	71	1	3	.	.	.	67	.	.	.
202 CANARY ISLES	40	2	9	5	2	.	21	.	1	.
212 TUNISIA	17	1	10	4	.	.	.	.	2	.
216 LIBYA	27	1	.	22	.	.	3	1	.	.
220 EGYPT	62	9	12	12	25	.	3	.	1	.
288 NIGERIA	27	26	.	.	.	.	1	.	.	.
302 CAMEROON	20	3	17	.	.	.	.	.	.	.
372 REUNION	36	.	36	.	.	.	.	.	.	.
390 SOUTH AFRICA	578	184	172	66	75	.	41	35	5	.
400 USA	582	535	7	12	1	.	6	.	21	.
404 CANADA	38	6	.	3	.	.	27	.	2	.
406 GREENLAND	9	.	.	.	.	.	.	.	9	.
436 COSTA RICA	15	6	.	8	.	.	1	.	.	.
458 GUADELOUPE	18	1	16	.	.	1	.	.	.	.
469 BARBADOS	12	.	.	.	.	.	12	.	.	.

Destination / CTCI	Value 1000 ECU: EUR 10	Deutschland	France	Italia	Nederland	Belg.-Lux	UK	Ireland	Danmark	Ελλάδα
775.40 RASOIRS ET TONDEUSES ELECTRIQUES										
NL: PAS DE VENTILATION PAR PAYS POUR LES RASOIRS ELECTRIQUES										
001 FRANCE	8868	7357	.	37	111	217	395	751	.	.
002 BELG.-LUXBG.	2809	1752	570	1	370	.	116	.	.	.
003 PAYS-BAS	10652	8512	158	48	.	315	940	671	8	.
004 RF ALLEMAGNE	10684	.	127	407	6613	133	514	2886	4	.
005 ITALIE	7845	6370	151	.	148	24	344	808	.	.
006 ROYAUME-UNI	13018	11058	26	48	995	5	.	884	2	.
007 IRLANDE	604	199	.	.	61	.	344	.	.	.
008 DANEMARK	1590	1174	.	6	47	.	36	327	.	.
009 GRECE	106	54	17	2	3	.	30	.	.	.
028 NORVEGE	1333	1132	.	10	90	.	2	94	5	.
030 SUEDE	2793	2240	55	.	112	.	32	340	14	.
032 FINLANDE	1352	1182	.	.	30	.	19	121	.	.
036 SUISSE	5189	4947	56	1	57	.	128	.	.	.
038 AUTRICHE	3230	2362	94	118	181	.	77	397	1	.
040 PORTUGAL	162	30	48	47	11	.	26	.	.	.
042 ESPAGNE	4183	2624	.	65	1413	.	73	8	.	.
043 ANDORRE	621	143	478	.	.	.	.	.	.	.
048 YOUGOSLAVIE	595	595	.	.	.	.	.	.	.	.
052 TURQUIE	230	106	.	.	124	.	.	.	.	.
062 TCHECOSLOVAQ	412	410	.	.	.	.	2	.	.	.
064 HONGRIE	347	345	.	.	.	.	2	.	.	.
202 CANARIES	419	367	.	.	49	.	3	.	.	.
390 AFR. DU SUD	1311	828	3	.	127	.	353	.	.	.
400 ETATS-UNIS	5968	2308	32	.	3572	.	56	.	.	.
404 CANADA	4685	4666	.	.	14	.	5	.	.	.
512 CHILI	211	211	.	.	.	.	.	.	.	.
528 ARGENTINE	3054	450	.	.	2604	.	.	.	.	.
616 IRAN	139	139	.	.	.	.	.	.	.	.
624 ISRAEL	323	270	41	6	6	.	.	.	.	.
632 ARABIE SAOUD	1005	970	16	3	.	.	16	.	.	.
636 KOWEIT	544	530	.	.	.	.	14	.	.	.
647 EMIRATS ARAB	294	267	9	.	.	.	18	.	.	.
706 SINGAPOUR	231	200	.	.	16	.	15	.	.	.
732 JAPON	14521	12477	.	.	2039	.	5	.	.	.
740 HONG-KONG	442	413	2	.	5	.	22	.	.	.
800 AUSTRALIE	1829	1377	.	.	342	.	83	27	.	.
804 NOUV.ZELANDE	454	294	.	.	158	.	2	.	.	.
977 SECRET	113876	.	.	.	113876	.	.	.	.	.
1000 M O N D E	**227284**	**79135**	**2027**	**815**	**133373**	**699**	**3761**	**7315**	**159**	.
1010 INTRA-CE	**56180**	**36477**	**1050**	**549**	**8348**	**694**	**2720**	**6328**	**14**	.
1011 EXTRA-CE	**57227**	**42659**	**977**	**264**	**11149**	**5**	**1041**	**988**	**144**	.
1020 CLASSE 1	48575	37335	766	243	8271	.	870	988	102	.
1021 A E L E	14114	11906	253	177	480	.	286	952	60	.
1030 CLASSE 2	7786	4464	210	21	2878	4	167	.	42	.
1031 ACP (63)	111	51	18	1	.	4	37	.	.	.
1040 CLASSE 3	862	859	.	.	.	.	3	.	.	.
775.71 ASPIRATEURS DE POUSSIERES,CIREUS.A PARQUET										
001 FRANCE	54042	17523	.	13326	17967	369	1705	1641	1511	.
002 BELG.-LUXBG.	19515	6612	5358	1745	3487	.	899	18	1396	.
003 PAYS-BAS	20407	11823	1049	2046	.	3060	828	80	1521	.
004 RF ALLEMAGNE	36620	.	15290	8999	6973	529	2574	1691	564	.
005 ITALIE	13975	3440	7175	.	1205	15	2107	.	33	.
006 ROYAUME-UNI	41050	4121	22509	6216	2707	.	.	4293	1204	.
007 IRLANDE	3805	54	530	87	1028	.	951	.	1155	.
008 DANEMARK	5306	2639	631	263	863	9	886	15	.	.
009 GRECE	6393	3508	559	807	1249	120	106	32	12	.
024 ISLANDE	312	70	13	.	52	.	60	.	117	.
028 NORVEGE	7146	5704	161	102	507	.	87	.	585	.
030 SUEDE	9583	2728	1779	119	955	.	2750	15	1237	.
032 FINLANDE	7362	3593	798	149	1687	.	400	.	735	.
036 SUISSE	11054	4910	2758	1185	1134	41	445	101	480	.
038 AUTRICHE	16270	9767	1864	1247	1605	124	366	.	1297	.
040 PORTUGAL	914	144	203	165	129	9	66	.	198	.
042 ESPAGNE	3221	381	1227	751	142	98	44	.	578	.
046 MALTE	158	54	33	34	7	3	27	.	.	.
052 TURQUIE	228	222	3	.	1	.	.	.	2	.
060 POLOGNE	407	15	9	.	.	.	383	.	.	.
202 CANARIES	320	28	69	42	9	.	157	.	15	.
212 TUNISIE	157	18	90	21	.	.	5	.	23	.
216 LIBYE	207	8	9	159	7	.	19	3	2	.
220 EGYPTE	476	89	83	94	182	.	20	.	8	.
288 NIGERIA	229	220	1	1	.	.	7	.	.	.
302 CAMEROUN	188	27	159	1	.	1	.	.	.	.
372 REUNION	232	2	229	.	.	1	.	.	.	.
390 AFR. DU SUD	4383	1525	1304	481	570	.	286	175	42	.
400 ETATS-UNIS	5897	5474	49	94	13	.	55	.	212	.
404 CANADA	286	54	4	23	.	.	182	.	23	.
406 GROENLAND	118	.	.	.	.	.	.	.	118	.
436 COSTA RICA	124	67	.	45	3	.	9	.	.	.
458 GUADELOUPE	149	13	131	.	.	5	.	.	.	.
469 LA BARBADE	116	.	4	.	1	.	109	.	2	.

Destination SITC	Quantity 1000 kg Quantités EUR 10	Deutschland	France	Italia	Nederland	Belg.-Lux.	UK	Ireland	Danmark	Ἑλλάδα
775.71										
472 TRINIDAD,TOB	15	.	.	.	.	.	15	.	.	.
484 VENEZUELA	68	6	.	62	.	.	.	.	.	.
504 PERU	23	6	.	15	.	.	1	.	.	.
512 CHILE	71	9	14	20	16	.	12	.	.	.
524 URUGUAY	14	8	.	3	.	.	3	.	.	.
600 CYPRUS	64	10	21	3	3	5	19	.	2	1
604 LEBANON	76	10	21	17	10	1	14	.	3	.
608 SYRIA	21	5	.	7	.	2	7	.	.	.
612 IRAQ	18	2	.	.	10	.	6	.	.	.
616 IRAN	132	1	.	.	.	.	131	.	.	.
624 ISRAEL	308	66	100	39	15	.	85	.	3	.
628 JORDAN	33	7	15	1	1	.	5	3	1	.
632 SAUDI ARABIA	145	26	59	23	2	.	27	7	1	.
636 KUWAIT	137	15	33	18	27	.	7	.	37	.
640 BAHRAIN	11	6	.	.	1	.	4	.	.	.
644 QATAR	28	3	11	1	1	7	5	.	.	.
647 U.A.EMIRATES	125	19	25	52	.	.	26	.	3	.
649 OMAN	18	4	.	.	8	.	5	.	1	.
664 INDIA	32	.	.	.	.	.	32	.	.	.
669 SRI LANKA	41	3	34	2	.	.	2	.	.	.
680 THAILAND	59	2	.	.	.	.	57	.	.	.
700 INDONESIA	139	17	.	.	.	.	122	.	.	.
701 MALAYSIA	227	21	23	2	1	.	180	.	.	.
706 SINGAPORE	144	39	12	5	5	.	77	.	6	.
708 PHILIPPINES	10	2	.	7	.	.	1	.	.	.
728 SOUTH KOREA	16	.	.	7	.	.	9	.	.	.
732 JAPAN	51	45	.	2	4	.	.	.	.	.
736 TAIWAN	27	4	.	.	.	.	23	.	.	.
740 HONG KONG	60	18	10	9	3	.	16	.	4	.
800 AUSTRALIA	522	296	108	7	3	.	82	.	26	.
1000 W O R L D	**37734**	**9286**	**9466**	**6398**	**5700**	**591**	**3105**	**1749**	**1438**	**1**
1010 INTRA-EC	**26767**	**5027**	**7406**	**5308**	**4634**	**532**	**1426**	**1680**	**754**	.
1011 EXTRA-EC	**10967**	**4259**	**2061**	**1089**	**1066**	**59**	**1679**	**69**	**684**	**1**
1020 CLASS 1	8378	3882	1499	706	923	31	673	58	606	.
1021 EFTA COUNTR.	5997	2751	961	442	818	17	501	23	484	.
1030 CLASS 2	2490	371	551	381	137	21	939	11	78	1
1031 ACP (63)	141	37	47	15	2	3	35	.	2	.
1040 CLASS 3	98	6	10	2	6	7	67	.	.	.
775.72 VENTED HOODS AND ROOM FANS, ELECTRO-MECHANICAL, DOMESTIC										
001 FRANCE	2739	729	.	1785	59	123	30	.	.	13
002 BELG.-LUXBG.	1248	263	81	736	134	.	34	.	.	.
003 NETHERLANDS	2113	174	10	1642	.	219	67	.	1	.
004 FR GERMANY	5197	.	65	4952	63	85	25	.	7	.
005 ITALY	162	81	8	.	.	4	64	.	.	5
006 UTD. KINGDOM	2594	481	31	1917	144	19	.	2	.	.
007 IRELAND	169	7	1	87	8	.	66	.	.	.
008 DENMARK	307	46	4	248	3	.	6	.	.	.
009 GREECE	355	177	4	167	.	.	7	.	.	.
024 ICELAND	13	7	.	.	.	.	5	.	1	.
028 NORWAY	207	50	5	45	57	.	6	.	44	.
030 SWEDEN	65	8	1	32	10	.	9	.	5	.
032 FINLAND	179	8	.	160	8	.	3	.	.	.
036 SWITZERLAND	707	472	7	184	22	1	19	.	.	2
038 AUSTRIA	953	524	2	411	7	1	8	.	.	.
040 PORTUGAL	126	15	6	94	2	7	2	.	.	.
042 SPAIN	311	57	1	253	.	.	.	.	.	.
046 MALTA	33	1	.	29	1	.	2	.	.	.
048 YUGOSLAVIA	14	14	.	.	.	.	.	.	.	.
202 CANARY ISLES	30	1	1	28	.	.	.	.	.	.
204 MOROCCO	13	.	9	4	.	.	.	.	.	.
212 TUNISIA	14	1	3	3	.	.	7	.	.	.
216 LIBYA	9	5	1	.	.	.	2	.	.	.
220 EGYPT	43	2	12	20	5	.	4	.	.	.
288 NIGERIA	32	.	6	2	.	.	22	.	.	.
390 SOUTH AFRICA	120	36	2	48	3	.	31	.	.	.
400 USA	146	18	.	12	.	.	116	.	.	.
404 CANADA	23	.	.	9	.	.	14	.	.	.
406 GREENLAND	10	.	.	.	.	.	.	.	10	.
462 MARTINIQUE	20	.	19	.	1	.	.	.	.	.
512 CHILE	36	10	.	26	.	.	.	.	.	.
600 CYPRUS	34	9	.	15	.	.	9	.	.	1
604 LEBANON	42	4	7	31	.	.	.	.	.	.
612 IRAQ	51	14	3	5	1	.	28	.	.	.
616 IRAN	21	10	.	4	.	.	7	.	.	.
624 ISRAEL	105	7	.	84	2	.	12	.	.	.
628 JORDAN	23	5	.	15	.	.	3	.	.	.
632 SAUDI ARABIA	224	19	24	53	7	4	114	.	3	.
636 KUWAIT	166	2	.	21	4	.	139	.	.	.
640 BAHRAIN	49	2	2	5	.	.	40	.	.	.
647 U.A.EMIRATES	161	3	57	14	.	.	87	.	.	.
649 OMAN	52	1	.	.	.	.	51	.	.	.
656 SOUTH YEMEN	21	.	.	.	.	.	21	.	.	.
680 THAILAND	22	5	.	16	.	.	1	.	.	.

Destination CTCI	Value 1000 ECU Valeurs EUR 10	Deutschland	France	Italia	Nederland	Belg.-Lux.	UK	Ireland	Danmark	Ἑλλάδα
775.71										
472 TRINIDAD,TOB	140	.	.	.	.	.	140	.	.	.
484 VENEZUELA	335	58	.	277	.	.	.	.	.	.
504 PEROU	168	48	3	90	8	1	14	.	4	.
512 CHILI	467	90	61	98	106	.	112	.	.	.
524 URUGUAY	108	69	.	18	.	2	19	.	.	.
600 CHYPRE	603	113	189	23	22	42	191	.	21	2
604 LIBAN	607	94	154	133	75	4	123	.	24	.
608 SYRIE	173	41	4	33	.	17	78	.	.	.
612 IRAK	151	35	3	4	55	7	43	.	4	.
616 IRAN	2156	18	1	1	.	.	2135	.	1	.
624 ISRAEL	2910	750	917	258	113	1	816	4	51	.
628 JORDANIE	238	60	93	12	11	.	39	17	6	.
632 ARABIE SAOUD	1331	257	572	180	13	4	245	50	10	.
636 KOWEIT	1170	153	279	117	213	.	48	.	360	.
640 BAHREIN	106	58	.	1	9	.	36	1	1	.
644 QATAR	243	37	95	4	6	45	56	.	.	.
647 EMIRATS ARAB	925	164	231	281	1	2	220	.	26	.
649 OMAN	154	37	.	1	57	.	53	.	6	.
664 INDE	329	.	4	.	.	.	325	.	.	.
669 SRI LANKA	407	103	278	9	.	.	17	.	.	.
680 THAILANDE	333	17	1	.	.	.	315	.	.	.
700 INDONESIE	1227	126	1	.	.	.	1100	.	.	.
701 MALAYSIA	2045	239	197	22	11	.	1576	.	.	.
706 SINGAPOUR	1427	461	100	25	43	.	741	.	57	.
708 PHILIPPINES	115	81	.	22	.	.	12	.	.	.
728 COREE DU SUD	116	1	.	26	.	.	89	.	.	.
732 JAPON	938	858	4	16	60	.	.	.	.	.
736 T'AI-WAN	243	61	.	.	.	.	182	.	.	.
740 HONG-KONG	492	167	90	42	22	.	133	.	38	.
800 AUSTRALIE	5384	3234	885	48	32	.	908	.	277	.
1000 M O N D E	**297512**	**92561**	**69077**	**40184**	**43412**	**4578**	**25478**	**8136**	**14086**	**2**
1010 INTRA-CE	**201113**	**49721**	**53101**	**33489**	**35480**	**4101**	**10056**	**7770**	**7395**	.
1011 EXTRA-CE	**96381**	**42840**	**15969**	**6685**	**7933**	**474**	**15422**	**366**	**6690**	**2**
1020 CLASSE 1	73413	38774	11162	4428	6901	278	5722	291	5857	.
1021 A E L E	52645	26917	7578	2968	6069	174	4174	116	4649	.
1030 CLASSE 2	22374	3985	4756	2243	1011	173	9298	76	830	2
1031 ACP (63)	1283	347	446	87	15	36	331	.	21	.
1040 CLASSE 3	593	81	50	13	21	23	402	.	3	.
775.72 HOTTES ASPIRANTES,VENTILATEURS D'APPARTEM.										
001 FRANCE	15985	5556	.	8749	461	898	256	.	2	63
002 BELG.-LUXBG.	7652	2379	525	3148	1200	.	399	.	1	.
003 PAYS-BAS	11113	1434	120	7591	.	1130	835	.	3	.
004 RF ALLEMAGNE	24346	.	444	22347	559	702	238	.	56	.
005 ITALIE	1173	624	57	.	3	15	440	.	2	32
006 ROYAUME-UNI	14873	3766	230	9815	936	110	.	15	1	.
007 IRLANDE	1110	42	11	463	73	.	521	.	.	.
008 DANEMARK	2030	547	43	1315	31	.	94	.	.	.
009 GRECE	2380	1433	43	822	6	3	72	.	1	.
024 ISLANDE	104	54	.	.	2	2	39	.	7	.
028 NORVEGE	1570	439	100	244	431	.	85	.	271	.
030 SUEDE	655	112	14	287	115	.	87	.	40	.
032 FINLANDE	923	64	.	722	98	.	39	.	.	.
036 SUISSE	6003	3920	56	1421	333	5	247	.	6	15
038 AUTRICHE	6403	3953	10	2248	84	7	97	.	4	.
040 PORTUGAL	702	125	40	449	34	27	27	.	.	.
042 ESPAGNE	1309	371	9	924	5	.	.	.	.	.
046 MALTE	180	4	3	145	6	2	20	.	.	.
048 YOUGOSLAVIE	310	299	.	8	.	2	.	.	1	.
202 CANARIES	125	8	5	109	.	.	3	.	.	.
204 MAROC	153	.	139	13	.	.	.	.	1	.
212 TUNISIE	111	11	28	29	.	.	41	.	2	.
216 LIBYE	152	114	1	10	2	.	22	.	3	.
220 EGYPTE	334	17	114	127	34	.	41	.	1	.
288 NIGERIA	342	9	51	33	.	.	249	.	.	.
390 AFR. DU SUD	999	312	9	223	22	.	433	.	.	.
400 ETATS-UNIS	1078	243	4	75	1	.	755	.	.	.
404 CANADA	194	3	.	52	.	.	138	.	1	.
406 GROENLAND	102	.	.	.	.	.	.	.	102	.
462 MARTINIQUE	136	.	130	1	5	.	.	.	.	.
512 CHILI	203	67	.	136	.	.	.	.	.	.
600 CHYPRE	254	69	2	108	.	.	65	.	.	10
604 LIBAN	293	37	65	186	1	1	3	.	.	.
612 IRAK	326	118	24	21	.	3	160	.	.	.
616 IRAN	245	107	.	29	.	.	109	.	.	.
624 ISRAEL	702	48	1	530	8	2	112	.	1	.
628 JORDANIE	134	34	.	56	.	.	44	.	.	.
632 ARABIE SAOUD	2160	124	285	312	67	42	1305	.	23	2
636 KOWEIT	1285	19	3	112	16	.	1135	.	.	.
640 BAHREIN	366	12	9	30	.	.	315	.	.	.
647 EMIRATS ARAB	1148	30	432	103	2	.	581	.	.	.
649 OMAN	476	5	5	.	1	.	465	.	.	.
656 YEMEN DU SUD	103	.	.	.	.	.	102	.	1	.
680 THAILANDE	119	36	3	71	.	.	9	.	.	.

Destination SITC	Quantity 1000 kg EUR 10	Deutschland	France	Italia	Nederland	Belg.-Lux.	UK	Ireland	Danmark	Quantités Ἑλλάδα
775.72										
701 MALAYSIA	39	.	7	1	38	.	.	1	.	.	.
706 SINGAPORE	334	7	1	316	.	.	.	10	.	.	.
740 HONG KONG	275	4	1	234	.	.	.	36	.	.	.
800 AUSTRALIA	352	50	.	243	2	.	.	57	.	.	.
1000 W O R L D	**20137**	**3341**	**428**	**14042**	**547**	**467**	**1204**	**2**	**84**	**22**
1010 INTRA-EC	**14884**	**1958**	**203**	**11536**	**411**	**451**	**297**	**2**	**8**	**18**
1011 EXTRA-EC	**5249**	**1384**	**225**	**2504**	**136**	**16**	**906**	.	**75**	**3**
1020 CLASS 1	3274	1267	28	1518	113	10	276	.	60	2
1021 EFTA COUNTR.	2247	1083	20	925	106	9	52	.	50	2
1030 CLASS 2	1973	116	197	987	22	6	629	.	15	1
1031 ACP (63)	83	1	20	8	1	1	51	.	1	.
775.73 FOOD GRINDERS AND MIXERS AND FRUIT-JUICE EXTRACTORS, ELECTRO-MECHANICAL, DOMESTIC										
001 FRANCE	1048	453	.	162	258	6	167	2	.	.
002 BELG.-LUXBG.	981	104	477	36	159	.	170	33	2	.
003 NETHERLANDS	879	368	434	44	.	9	22	2	.	.
004 FR GERMANY	4556	.	2252	92	823	9	68	1311	1	.
005 ITALY	3166	436	2601	.	115	6	7	1	.	.
006 UTD. KINGDOM	3614	553	2566	54	367	.	.	74	.	.
007 IRELAND	1775	1578	33	1	3	.	160	.	.	.
008 DENMARK	577	122	201	.	110	.	134	10	.	.
009 GREECE	485	161	146	37	102	3	36	.	.	.
024 ICELAND	22	2	.	.	2	.	6	.	.	12
028 NORWAY	461	194	4	.	100	.	144	.	.	19
030 SWEDEN	788	318	26	1	285	.	5	95	.	58
032 FINLAND	501	172	12	1	262	.	33	.	.	21
036 SWITZERLAND	771	195	359	89	39	2	87	.	.	.
038 AUSTRIA	1005	425	214	99	197	12	58	.	.	.
040 PORTUGAL	107	9	14	36	31	8	9	.	.	.
042 SPAIN	112	13	60	26	8	.	5	.	.	.
043 ANDORRA	9	.	9	.	.	.	.	.	.	.
046 MALTA	19	1	3	2	2	.	11	.	.	.
048 YUGOSLAVIA	12	1	5	5	1	.	.	.	.	.
052 TURKEY	32	20	11	.	1	.	.	.	.	.
056 SOVIET UNION	15	15	.	.	.	.	.	.	.	.
062 CZECHOSLOVAK	39	.	30	7	2	.	.	.	.	.
064 HUNGARY	53	7	41	5	.	.	.	.	.	.
068 BULGARIA	10	6	1	.	3	.	.	.	.	.
202 CANARY ISLES	34	7	24	1	2	.	.	.	.	.
205 CEUTA & MELI	30	.	29	.	1	.	.	.	.	.
212 TUNISIA	13	1	11	1	.	.	.	.	.	.
216 LIBYA	50	.	.	49	.	.	1	.	.	.
220 EGYPT	444	21	403	19	1	.	.	.	.	.
224 SUDAN	16	.	13	.	.	.	3	.	.	.
288 NIGERIA	34	2	20	1	4	.	7	.	.	.
302 CAMEROON	41	1	37	3	.	.	.	.	.	.
372 REUNION	61	.	61	.	.	.	.	.	.	.
390 SOUTH AFRICA	582	82	184	2	120	.	194	.	.	.
400 USA	1694	307	1160	192	2	.	25	8	.	.
404 CANADA	713	238	419	25	.	.	31	.	.	.
476 NL ANTILLES	27	2	22	1	1	.	1	.	.	.
512 CHILE	121	45	63	7	6	.	.	.	.	.
524 URUGUAY	13	7	6	.	.	.	.	.	.	.
600 CYPRUS	59	20	18	10	1	.	10	.	.	.
604 LEBANON	311	38	258	8	3	.	4	.	.	.
608 SYRIA	37	24	12	1	.	.	.	.	.	.
624 ISRAEL	517	105	222	14	57	1	118	.	.	.
628 JORDAN	475	14	456	5	.	.	.	.	.	.
632 SAUDI ARABIA	3136	302	2660	146	10	1	17	.	.	.
636 KUWAIT	435	155	233	30	5	.	12	.	.	.
640 BAHRAIN	71	12	58	.	.	.	1	.	.	.
644 QATAR	276	49	216	2	1	.	8	.	.	.
647 U.A.EMIRATES	899	227	647	1	5	.	19	.	.	.
649 OMAN	192	37	150	1	1	.	3	.	.	.
652 NORTH YEMEN	116	2	109	5	.	.	.	.	.	.
656 SOUTH YEMEN	12	12	.	.	.	.	.	.	.	.
660 AFGHANISTAN	61	.	61	.	.	.	.	.	.	.
662 PAKISTAN	35	27	8	.	.	.	.	.	.	.
669 SRI LANKA	42	5	31	.	.	.	6	.	.	.
680 THAILAND	88	4	80	1	1	.	2	.	.	.
700 INDONESIA	104	37	16	8	43	.	.	.	.	.
701 MALAYSIA	206	4	183	.	7	.	12	.	.	.
706 SINGAPORE	397	43	261	1	62	.	30	.	.	.
732 JAPAN	19	1	1	.	.	.	17	.	.	.
740 HONG KONG	143	38	76	2	19	.	8	.	.	.
800 AUSTRALIA	238	54	140	6	14	.	24	.	.	.
804 NEW ZEALAND	25	11	.	1	6	.	7	.	.	.
822 FR.POLYNESIA	13	1	10	1	.	.	1	.	.	.
1000 W O R L D	**32957**	**7108**	**17927**	**1260**	**3242**	**59**	**1704**	**1534**	**122**	**1**
1010 INTRA-EC	**17079**	**3774**	**8709**	**426**	**1937**	**34**	**764**	**1432**	**3**	.
1011 EXTRA-EC	**15874**	**3335**	**9211**	**834**	**1305**	**25**	**941**	**102**	**120**	**1**
1020 CLASS 1	7114	2042	2623	485	1068	23	655	102	116	.
1021 EFTA COUNTR.	3651	1313	630	225	915	23	340	95	110	.

Destination CTCI	Value 1000 ECU EUR 10	Deutschland	France	Italia	Nederland	Belg.-Lux.	UK	Ireland	Danmark	Valeurs Ἑλλάδα
775.72										
701 MALAYSIA	167	1	.	157	.	.	9	.	.	.
706 SINGAPOUR	1355	62	10	1138	2	.	143	.	.	.
740 HONG-KONG	1695	31	10	1247	.	.	407	.	.	.
800 AUSTRALIE	2566	458	.	1279	25	.	804	.	.	.
1000 M O N D E	**117671**	**27246**	**3476**	**67236**	**4619**	**2974**	**11332**	**15**	**651**	**122**
1010 INTRA-CE	**80662**	**15782**	**1474**	**54249**	**3269**	**2858**	**2853**	**15**	**66**	**96**
1011 EXTRA-CE	**37003**	**11464**	**2002**	**12981**	**1350**	**116**	**8478**	.	**585**	**27**
1020 CLASSE 1	23249	10436	284	8080	1159	46	2817	.	412	15
1021 A E L E	16359	8667	220	5371	1096	41	622	.	327	15
1030 CLASSE 2	13695	1015	1718	4898	171	70	5649	.	163	11
1031 ACP (63)	806	18	179	78	13	18	482	.	18	.
775.73 BROYEURS,MELANGEURS,PRESSE-FRUITS,DOMESTI.										
001 FRANCE	9050	3592	.	1470	2330	65	1576	17	.	.
002 BELG.-LUXBG.	9541	1177	4292	314	1502	.	1959	276	21	.
003 PAYS-BAS	6755	3081	2949	372	.	94	245	14	.	.
004 RF ALLEMAGNE	37255	.	14385	881	8279	105	855	12744	6	.
005 ITALIE	21360	3778	16404	.	1022	65	78	13	.	.
006 ROYAUME-UNI	26702	3903	18692	410	3062	1	.	634	.	.
007 IRLANDE	8242	6629	249	8	27	.	1329	.	.	.
008 DANEMARK	4418	1000	1261	8	955	.	1102	92	.	.
009 GRECE	4370	1673	1034	225	1021	39	378	.	.	.
024 ISLANDE	247	27	.	.	33	3	66	.	118	.
028 NORVEGE	4969	2078	38	4	1007	.	1692	.	150	.
030 SUEDE	7960	3624	216	10	2805	.	68	824	413	.
032 FINLANDE	5291	2033	116	10	2566	.	479	.	87	.
036 SUISSE	7281	2298	2562	1105	336	19	961	.	.	.
038 AUTRICHE	9299	4502	1310	1020	1887	89	491	.	.	.
040 PORTUGAL	1161	117	152	351	329	88	124	.	.	.
042 ESPAGNE	967	119	458	263	78	.	48	.	1	.
043 ANDORRE	113	7	101	.	.	.	5	.	.	.
046 MALTE	240	10	29	18	28	.	155	.	.	.
048 YOUGOSLAVIE	196	27	75	83	10	.	.	.	1	.
052 TURQUIE	349	256	72	5	15	1	.	.	.	.
056 U.R.S.S.	170	168	.	2	.	.	.	.	.	.
062 TCHECOSLOVAQ	358	1	256	70	31	.	.	.	.	.
064 HONGRIE	510	101	357	50	2	.	.	.	.	.
068 BULGARIE	144	83	9	6	46	.	.	.	.	.
202 CANARIES	262	63	173	9	17	.	.	.	.	.
205 CEUTA & MELI	186	1	179	.	6	.	.	.	.	.
212 TUNISIE	121	5	103	11	.	.	2	.	.	.
216 LIBYE	357	.	.	347	.	.	10	.	.	.
220 EGYPTE	3194	207	2780	198	9	.	.	.	.	.
224 SOUDAN	113	5	92	2	2	.	12	.	.	.
288 NIGERIA	307	21	118	3	53	.	112	.	.	.
302 CAMEROUN	295	15	249	31	.	.	.	.	.	.
372 REUNION	389	2	385	.	.	2	.	.	.	.
390 AFR. DU SUD	5263	872	1374	24	1098	.	1895	.	.	.
400 ETATS-UNIS	13947	3687	8035	1777	20	.	358	70	.	.
404 CANADA	5298	2159	2431	280	.	.	428	.	.	.
476 ANTILLES NL	207	20	156	8	9	.	14	.	.	.
512 CHILI	936	446	356	82	52	.	.	.	.	.
524 URUGUAY	103	66	37	.	.	.	.	.	.	.
600 CHYPRE	574	204	159	85	10	.	112	.	.	4
604 LIBAN	2418	358	1888	67	41	1	63	.	.	.
608 SYRIE	345	247	85	12	.	1	.	.	.	.
624 ISRAEL	4734	1072	1565	169	714	9	1203	.	2	.
628 JORDANIE	3225	158	3010	42	.	.	15	.	.	.
632 ARABIE SAOUD	22844	3184	18692	555	159	15	239	.	.	.
636 KOWEIT	3893	1679	1691	285	83	.	155	.	.	.
640 BAHREIN	550	136	392	2	6	.	14	.	.	.
644 QATAR	2134	532	1467	14	11	1	89	.	.	.
647 EMIRATS ARAB	7144	2422	4419	13	72	.	218	.	.	.
649 OMAN	1424	397	953	16	10	.	48	.	.	.
652 YEMEN DU NRD	753	27	695	31	.	.	.	.	.	.
656 YEMEN DU SUD	144	143	.	.	.	1	.	.	.	.
660 AFGHANISTAN	391	.	391	.	.	.	.	.	.	.
662 PAKISTAN	355	287	65	.	.	.	2	.	1	.
669 SRI LANKA	334	58	219	1	6	1	48	.	1	.
680 THAILANDE	567	54	483	3	8	.	19	.	.	.
700 INDONESIE	929	392	108	59	370	.	.	.	.	.
701 MALAYSIA	1318	37	1083	.	69	.	129	.	.	.
706 SINGAPOUR	2909	418	1536	18	547	.	390	.	.	.
732 JAPON	258	12	20	6	.	.	220	.	.	.
740 HONG-KONG	1157	374	454	30	196	1	112	.	.	.
800 AUSTRALIE	2563	1113	1003	62	133	.	252	.	.	.
804 NOUV.ZELANDE	252	111	.	11	50	.	80	.	.	.
822 POLYNESIE FR	137	17	96	6	1	.	17	.	.	.
1000 M O N D E	**261069**	**61562**	**122687**	**11233**	**31176**	**616**	**18165**	**14683**	**943**	**4**
1010 INTRA-CE	**127693**	**24834**	**59265**	**3688**	**18199**	**368**	**7523**	**13789**	**27**	.
1011 EXTRA-CE	**133314**	**36728**	**63365**	**7539**	**12977**	**248**	**10642**	**894**	**917**	**4**
1020 CLASSE 1	65737	23056	17992	5028	10397	200	7322	894	848	.
1021 A E L E	36207	14679	4394	2498	8964	199	3881	824	768	.

Tab. 1

Export

January - December 1983 Janvier - Décembre

Destination SITC	Quantity 1000 kg Quantités									
	EUR 10	Deutschland	France	Italia	Nederland	Belg.-Lux.	UK	Ireland	Danmark	Ἑλλάδα
775.73										
1030 CLASS 2	8636	1263	6512	336	232	3	286	.	4	.
1031 ACP (63)	136	8	98	5	5	1	19	.	.	.
1040 CLASS 3	125	30	76	14	5	.	.	.	.	.
775.78 OTHER ELECTRO-MECHANICAL, DOMESTIC APPLIANCES WITH SELF-CONTAINED ELECTRIC MOTOR, N.E.S.										
001 FRANCE	865	208	.	576	44	21	14	2	.	.
002 BELG.-LUXBG.	595	191	219	74	84	.	23	4	.	.
003 NETHERLANDS	374	134	128	83	.	22	7	.	.	.
004 FR GERMANY	1744	.	577	212	256	13	155	531	.	.
005 ITALY	461	204	244	.	4	.	3	6	.	.
006 UTD. KINGDOM	1005	75	629	215	66	1	.	19	.	.
007 IRELAND	598	557	10	2	1	.	28	.	.	.
008 DENMARK	115	61	33	16	5	.	.	.	.	.
009 GREECE	80	13	13	48	3	1	2	.	.	.
028 NORWAY	86	43	2	7	16	.	2	.	16	.
030 SWEDEN	121	41	6	20	25	.	2	5	22	.
032 FINLAND	100	43	4	8	1	.	1	.	43	.
036 SWITZERLAND	497	213	59	206	5	.	14	.	.	.
038 AUSTRIA	675	501	81	71	17	4	1	.	.	.
040 PORTUGAL	42	12	6	23	1	.	.	.	.	.
042 SPAIN	72	19	7	44	2	.	.	.	.	.
046 MALTA	25	1	.	23	1	.	.	.	.	.
048 YUGOSLAVIA	8	2	.	5	1	.	.	.	.	.
058 GERMAN DEM.R	39	.	39	.	.	.	.	.	.	.
064 HUNGARY	26	.	22	4	.	.	.	.	.	.
208 ALGERIA	27	.	24	2	.	.	.	.	1	.
216 LIBYA	36	.	.	36	.	.	.	.	.	.
220 EGYPT	40	1	8	25	6	.	.	.	.	.
288 NIGERIA	9	.	8	.	.	.	1	.	.	.
372 REUNION	27	.	26	1	.	.	.	.	.	.
390 SOUTH AFRICA	54	21	.	30	.	.	3	.	.	.
400 USA	1859	959	34	808	10	.	.	48	.	.
404 CANADA	155	65	41	49	.	.	.	.	.	.
406 GREENLAND	29	.	.	.	.	.	.	.	29	.
458 GUADELOUPE	37	.	20	17	.	.	.	.	.	.
462 MARTINIQUE	38	.	37	1	.	.	.	.	.	.
480 COLOMBIA	10	2	2	6	.	.	.	.	.	.
496 FR. GUIANA	15	.	15	.	.	.	.	.	.	.
600 CYPRUS	13	.	1	11	.	.	.	.	.	1
604 LEBANON	51	1	4	45	.	1	.	.	.	.
624 ISRAEL	87	19	5	47	9	1	6	.	.	.
628 JORDAN	15	.	1	14	.	.	.	.	.	.
632 SAUDI ARABIA	199	6	53	126	.	.	14	.	.	.
636 KUWAIT	30	3	2	19	5	.	1	.	.	.
647 U.A.EMIRATES	43	2	13	23	1	.	4	.	.	.
649 OMAN	5	.	.	1	1	.	3	.	.	.
700 INDONESIA	26	2	.	16	8	.	.	.	.	.
701 MALAYSIA	11	.	.	10	.	.	1	.	.	.
706 SINGAPORE	22	1	15	4	1	.	1	.	.	.
732 JAPAN	30	5	21	4	.	.	.	.	.	.
740 HONG KONG	10	3	1	2	.	.	4	.	.	.
800 AUSTRALIA	199	26	66	93	12	.	2	.	.	.
1000 W O R L D	**10766**	**3450**	**2525**	**3099**	**590**	**72**	**301**	**614**	**114**	**1**
1010 INTRA-EC	**5830**	**1442**	**1851**	**1226**	**462**	**58**	**230**	**561**	**.**	**.**
1011 EXTRA-EC	**4933**	**2008**	**673**	**1872**	**128**	**14**	**71**	**52**	**114**	**1**
1020 CLASS 1	3938	1956	329	1393	93	5	26	52	84	.
1021 EFTA COUNTR.	1525	853	158	337	66	5	20	5	81	.
1030 CLASS 2	913	49	280	470	35	9	39	.	30	1
1031 ACP (63)	65	.	29	24	3	6	3	.	.	.
1040 CLASS 3	83	3	64	10	.	.	6	.	.	.
775.79 PARTS, N.E.S. OF THE ELECTRO-MECHANICAL, DOMESTIC APPLIANCES FALLING WITHIN HEADING 775.7										
001 FRANCE	2155	934	.	311	313	30	501	37	29	.
002 BELG.-LUXBG.	372	83	96	46	69	.	65	2	11	.
003 NETHERLANDS	3600	2662	134	64	.	644	77	3	16	.
004 FR GERMANY	1346	.	369	227	68	99	209	340	25	9
005 ITALY	1396	754	542	.	3	1	92	1	3	.
006 UTD. KINGDOM	889	203	392	119	87	1	.	75	12	.
007 IRELAND	359	17	11	3	4	.	321	.	3	.
008 DENMARK	163	60	10	17	11	.	64	1	.	.
009 GREECE	138	38	8	70	1	.	16	.	5	.
024 ICELAND	8	2	.	1	.	.	2	.	3	.
028 NORWAY	116	33	.	6	13	.	25	.	39	.
030 SWEDEN	474	112	189	7	11	.	130	1	24	.
032 FINLAND	114	40	5	4	10	.	43	.	12	.
036 SWITZERLAND	460	197	121	62	8	.	63	2	7	.
038 AUSTRIA	488	354	30	27	3	4	56	.	14	.
040 PORTUGAL	584	66	318	91	7	.	98	.	4	.
042 SPAIN	449	129	189	47	54	1	21	.	8	.
046 MALTA	13	.	1	1	.	.	11	.	.	.
048 YUGOSLAVIA	936	794	1	141	.	.	.	.	.	.
204 MOROCCO	12	.	11	1	.	.	.	.	.	.
216 LIBYA	53	1	.	49	.	.	3	.	.	.

Destination CTCI	Value 1000 ECU Valeurs									
	EUR 10	Deutschland	France	Italia	Nederland	Belg.-Lux.	UK	Ireland	Danmark	Ἑλλάδα
775.73										
1030 CLASSE 2	66310	13299	44700	2369	2501	49	3320	.	68	4
1031 ACP (63)	1182	94	697	50	70	15	252	.	4	.
1040 CLASSE 3	1267	373	673	142	78	.	.	.	1	.
775.78 AUTRES APPAREILS ELECTROMECAN.DOMESTIQ.NDA										
001 FRANCE	7722	2348	.	4299	764	154	133	22	2	.
002 BELG.-LUXBG.	5748	1734	2434	694	666	.	182	38	.	.
003 PAYS-BAS	3713	1421	1353	666	.	217	55	1	.	.
004 RF ALLEMAGNE	17906	.	6262	1943	2723	102	1879	4996	1	.
005 ITALIE	4866	2380	2361	.	43	1	22	59	.	.
006 ROYAUME-UNI	9424	1116	5942	1577	646	5	.	137	1	.
007 IRLANDE	4317	3934	103	18	8	.	254	.	.	.
008 DANEMARK	1261	638	355	183	83	.	2	.	.	.
009 GRECE	788	152	133	430	42	14	17	.	.	.
028 NORVEGE	829	345	47	39	252	.	27	.	119	.
030 SUEDE	1254	433	43	210	331	4	27	94	112	.
032 FINLANDE	902	574	47	52	18	.	7	.	204	.
036 SUISSE	5416	2212	624	2325	68	3	184	.	.	.
038 AUTRICHE	7272	5638	794	585	227	21	7	.	.	.
040 PORTUGAL	419	132	64	206	14	.	3	.	.	.
042 ESPAGNE	579	202	61	277	37	.	2	.	.	.
046 MALTE	208	13	3	187	3	.	.	.	2	.
048 YOUGOSLAVIE	126	26	5	93	1	.	.	.	1	.
058 RD.ALLEMANDE	314	.	314	.	.	.	.	.	.	.
064 HONGRIE	229	3	184	41	.	1	.	.	.	.
208 ALGERIE	415	.	375	29	.	2	.	.	9	.
216 LIBYE	315	1	6	305	.	.	2	.	1	.
220 EGYPTE	469	9	134	252	74	.	.	.	.	.
288 NIGERIA	406	.	393	1	.	7	5	.	.	.
372 REUNION	183	1	177	5	.	.	.	.	.	.
390 AFR. DU SUD	571	261	2	250	7	.	51	.	.	.
400 ETATS-UNIS	13155	6034	328	6259	169	.	10	354	1	.
404 CANADA	1497	604	375	517	.	1	.	.	.	.
406 GROENLAND	107	.	.	.	.	.	.	.	107	.
458 GUADELOUPE	325	3	225	96	.	1	.	.	.	.
462 MARTINIQUE	459	3	448	8	.	.	.	.	.	.
480 COLOMBIE	105	18	20	67	.	.	.	.	.	.
496 GUYANE FR.	142	.	142	.	.	.	.	.	.	.
600 CHYPRE	131	8	13	95	.	.	2	.	.	13
604 LIBAN	395	9	52	324	.	10	.	.	.	.
624 ISRAEL	733	196	43	410	58	6	19	.	1	.
628 JORDANIE	136	5	8	123	.	.	.	.	.	.
632 ARABIE SAOUD	1922	99	522	1042	.	6	253	.	.	.
636 KOWEIT	335	35	20	241	32	.	7	.	.	.
647 EMIRATS ARAB	434	35	133	231	5	.	30	.	.	.
649 OMAN	101	3	3	35	4	.	56	.	.	.
700 INDONESIE	192	18	2	122	50	.	.	.	.	.
701 MALAYSIA	128	4	.	115	.	.	9	.	.	.
706 SINGAPOUR	205	21	119	52	6	.	7	.	.	.
732 JAPON	480	107	336	35	.	.	2	.	.	.
740 HONG-KONG	121	52	10	30	3	.	26	.	.	.
800 AUSTRALIE	1533	192	517	612	190	.	22	.	.	.
1000 M O N D E	**100129**	**31298**	**26133**	**25751**	**6602**	**629**	**3402**	**5701**	**600**	**13**
1010 INTRA-CE	**55747**	**13723**	**18944**	**9810**	**4975**	**493**	**2544**	**5253**	**5**	**.**
1011 EXTRA-CE	**44366**	**17575**	**7176**	**15936**	**1628**	**136**	**859**	**448**	**595**	**13**
1020 CLASSE 1	34455	16867	3283	11663	1341	31	351	448	471	.
1021 A E L E	16133	9338	1620	3428	929	28	257	94	439	.
1030 CLASSE 2	9158	655	3363	4134	286	104	480	.	123	13
1031 ACP (63)	961	10	638	166	48	65	32	.	2	.
1040 CLASSE 3	750	52	530	139	1	1	27	.	.	.
775.79 PARTIES ET PIECES DETACHEES, NDA. DE 7757										
001 FRANCE	20289	10456	.	2122	2725	381	4083	137	385	.
002 BELG.-LUXBG.	3125	727	706	288	618	.	637	24	125	.
003 PAYS-BAS	14378	11066	485	387	.	1701	547	13	179	.
004 RF ALLEMAGNE	10555	.	2513	1266	674	241	2083	3402	350	26
005 ITALIE	11590	6476	4244	.	27	16	785	6	36	.
006 ROYAUME-UNI	6681	1856	2730	740	598	11	.	593	153	.
007 IRLANDE	2902	225	73	17	30	.	2525	.	32	.
008 DANEMARK	1399	583	66	116	95	.	533	6	.	.
009 GRECE	1014	321	60	374	15	6	184	1	53	.
024 ISLANDE	107	19	.	7	2	.	34	.	45	.
028 NORVEGE	1489	491	8	40	113	1	392	.	444	.
030 SUEDE	3977	1596	878	64	139	18	983	17	282	.
032 FINLANDE	1191	450	58	34	98	.	424	.	127	.
036 SUISSE	4038	1934	875	444	77	1	635	4	68	.
038 AUTRICHE	4875	3651	215	229	39	27	549	.	165	.
040 PORTUGAL	3521	509	1750	570	108	3	542	.	39	.
042 ESPAGNE	2523	812	858	264	402	15	78	3	91	.
046 MALTE	129	3	20	17	.	.	89	.	.	.
048 YOUGOSLAVIE	5762	4905	2	855	.	.	.	.	.	.
204 MAROC	183	.	160	19	.	.	.	.	4	.
216 LIBYE	578	22	.	518	.	.	37	.	1	.

Destination SITC	Quantity 1000 kg / Quantités	EUR 10	Deutschland	France	Italia	Nederland	Belg.-Lux.	UK	Ireland	Danmark	Ελλάδα
775.79											
220	EGYPT	225	9	79	44	92	.	1	.	.	.
288	NIGERIA	17	.	.	4	.	.	13	.	.	.
390	SOUTH AFRICA	588	130	36	89	2	.	316	3	12	.
400	USA	702	280	281	16	3	.	99	10	13	.
404	CANADA	90	37	7	3	.	.	39	.	4	.
412	MEXICO	62	2	59	.	.	.	1	.	.	.
480	COLOMBIA	32	.	10	.	.	.	22	.	.	.
484	VENEZUELA	65	28	15	22	.	.	.	.	.	.
504	PERU	61	.	13	.	.	.	48	.	.	.
512	CHILE	28	7	13	8	.	.	.	.	.	.
528	ARGENTINA	107	5	40	12	47	.	.	.	3	.
600	CYPRUS	19	2	1	8	.	.	8	.	.	.
604	LEBANON	25	7	11	3	.	.	4	.	.	.
608	SYRIA	18	18	.	.	.	.	.	.	.	.
612	IRAQ	54	.	.	1	49	.	4	.	.	.
616	IRAN	288	3	.	.	.	.	285	.	.	.
624	ISRAEL	125	17	37	31	.	.	40	.	.	.
628	JORDAN	18	2	12	.	.	.	4	.	.	.
632	SAUDI ARABIA	87	11	26	8	.	.	42	.	.	.
636	KUWAIT	17	6	3	1	.	.	6	.	1	.
647	U.A.EMIRATES	42	15	9	.	.	.	18	.	.	.
649	OMAN	11	2	2	.	.	.	7	.	.	.
701	MALAYSIA	19	9	3	1	.	.	6	.	.	.
706	SINGAPORE	244	3	3	126	109	.	2	.	1	.
708	PHILIPPINES	50	5	16	.	.	.	29	.	.	.
732	JAPAN	59	42	.	1	.	.	16	.	.	.
740	HONG KONG	222	202	.	10	1	.	9	.	.	.
800	AUSTRALIA	341	32	9	9	1	.	283	.	7	.
804	NEW ZEALAND	296	.	17	.	.	.	164	.	115	.
1000	**W O R L D**	**18205**	**7370**	**3202**	**1714**	**976**	**787**	**3295**	**475**	**377**	**9**
1010	**INTRA-EC**	**10411**	**4750**	**1562**	**856**	**555**	**774**	**1345**	**458**	**102**	**9**
1011	**EXTRA-EC**	**7793**	**2620**	**1639**	**858**	**421**	**13**	**1950**	**17**	**275**	**.**
1020	CLASS 1	5722	2251	1204	503	110	6	1366	17	265	.
1021	EFTA COUNTR.	2239	802	663	196	51	5	416	3	103	.
1030	CLASS 2	2053	364	434	353	311	1	581	.	9	.
1031	ACP (63)	45	2	11	6	.	1	25	.	.	.
1040	CLASS 3	17	6	1	2	.	5	3	.	.	.
775.81	**ELECTRIC INSTANTANEOUS OR STORAGE WATER HEATERS AND IMMERSION HEATERS**										
001	FRANCE	10547	98	.	5497	10	4916	26	.	.	.
002	BELG.-LUXBG.	3726	316	2533	547	328	.	2	.	.	.
003	NETHERLANDS	262	133	36	76	.	6	8	.	3	.
004	FR GERMANY	461	.	202	198	35	9	4	.	13	.
005	ITALY	140	11	28	.	.	99	1	.	1	.
006	UTD. KINGDOM	117	55	13	12	2	.	.	35	.	.
007	IRELAND	201	1	1	12	.	.	187	.	.	.
008	DENMARK	36	11	17	4	.	.	4	.	.	.
009	GREECE	40	15	.	24	.	.	1	.	.	.
028	NORWAY	19	14	2	.	.	.	1	1	1	.
030	SWEDEN	181	24	7	3	2	.	2	.	143	.
032	FINLAND	243	3	.	15	1	.	.	.	224	.
036	SWITZERLAND	2160	177	1302	613	4	60	.	.	4	.
038	AUSTRIA	1957	1788	9	160	.	.	.	.	.	.
040	PORTUGAL	67	7	7	51	.	.	2	.	.	.
042	SPAIN	416	4	33	376	.	.	3	.	.	.
046	MALTA	241	1	2	235	.	.	3	.	.	.
048	YUGOSLAVIA	23	1	.	22	.	.	.	.	.	.
052	TURKEY	48	5	43	.	.	.	.	.	.	.
202	CANARY ISLES	52	1	.	50	.	.	1	.	.	.
208	ALGERIA	155	1	97	54	.	3	.	.	.	.
212	TUNISIA	18	.	18	.	.	.	.	.	.	.
216	LIBYA	2626	4	2	2551	67	.	2	.	.	.
220	EGYPT	1526	.	3	1506	13	.	4	.	.	.
224	SUDAN	37	.	2	34	.	.	1	.	.	.
248	SENEGAL	53	.	40	12	.	1	.	.	.	.
272	IVORY COAST	179	.	94	85	.	.	.	.	.	.
288	NIGERIA	446	7	18	402	6	.	13	.	.	.
302	CAMEROON	139	.	70	62	.	4	.	.	.	3
314	GABON	130	.	100	26	4	.	.	.	.	.
318	CONGO	43	.	30	13	.	.	.	.	.	.
322	ZAIRE	53	1	.	46	.	6	.	.	.	.
370	MADAGASCAR	30	1	29	.	.	.	.	.	.	.
372	REUNION	137	.	121	16	.	.	.	.	.	.
390	SOUTH AFRICA	92	77	.	1	.	.	14	.	.	.
400	USA	113	1	10	45	1	1	42	.	13	.
404	CANADA	6	.	1	1	.	.	4	.	.	.
458	GUADELOUPE	73	.	56	17	.	.	.	.	.	.
520	PARAGUAY	37	.	.	37	.	.	.	.	.	.
600	CYPRUS	40	.	6	15	.	.	18	.	.	1
604	LEBANON	111	.	9	102	.	.	.	.	.	.
608	SYRIA	151	.	.	151	.	.	.	.	.	.
612	IRAQ	218	83	74	51	1	.	9	.	.	.
616	IRAN	14	4	.	5	.	.	5	.	.	.
624	ISRAEL	33	6	1	24	.	.	2	.	.	.

Destination CTCI	Value 1000 ECU / Valeurs	EUR 10	Deutschland	France	Italia	Nederland	Belg.-Lux.	UK	Ireland	Danmark	Ελλάδα
775.79											
220	EGYPTE	1830	102	505	291	929	.	3	.	.	.
288	NIGERIA	143	4	1	10	.	.	128	.	.	.
390	AFR. DU SUD	3885	1257	296	512	21	.	1606	31	162	.
400	ETATS-UNIS	5498	2251	1341	172	65	1	1460	35	173	.
404	CANADA	797	332	47	17	.	1	346	.	54	.
412	MEXIQUE	423	73	335	.	.	.	15	.	.	.
480	COLOMBIE	130	.	75	.	.	.	55	.	.	.
484	VENEZUELA	853	656	130	57	.	.	10	.	.	.
504	PEROU	488	3	179	1	.	.	305	.	.	.
512	CHILI	187	57	72	51	4	.	3	.	.	.
528	ARGENTINE	999	80	333	61	492	.	.	.	33	.
600	CHYPRE	158	30	9	47	.	.	70	.	2	.
604	LIBAN	134	28	71	18	2	.	12	.	3	.
608	SYRIE	152	148	.	1	.	.	2	.	1	.
612	IRAK	602	6	2	4	515	2	73	.	.	.
616	IRAN	4518	51	.	2	2	.	4463	.	.	.
624	ISRAEL	1134	261	256	225	.	2	387	.	3	.
628	JORDANIE	142	22	81	1	.	.	36	1	1	.
632	ARABIE SAOUD	681	121	188	79	4	4	278	6	1	.
636	KOWEIT	218	85	33	18	2	.	68	.	12	.
647	EMIRATS ARAB	384	150	56	2	1	.	172	.	3	.
649	OMAN	142	32	17	.	4	.	89	.	.	.
701	MALAYSIA	265	169	29	9	.	3	55	.	.	.
706	SINGAPOUR	1184	48	34	405	649	.	37	.	11	.
708	PHILIPPINES	368	63	116	.	.	.	189	.	.	.
732	JAPON	1149	752	11	8	1	1	376	.	.	.
740	HONG-KONG	1775	1609	3	58	13	.	90	.	2	.
800	AUSTRALIE	2686	155	67	57	37	.	2288	.	82	.
804	NOUV.ZELANDE	2537	7	108	4	2	.	1112	.	1304	.
1000	**M O N D E**	**135660**	**54915**	**20718**	**10777**	**8587**	**2571**	**29274**	**4277**	**4515**	**26**
1010	**INTRA-CE**	**71932**	**31711**	**10879**	**5309**	**4782**	**2356**	**11378**	**4180**	**1311**	**26**
1011	**EXTRA-CE**	**63723**	**23204**	**9838**	**5463**	**3806**	**215**	**17896**	**97**	**3204**	**.**
1020	CLASSE 1	44273	19165	6539	3302	1105	67	10928	90	3077	.
1021	A E L E	19198	8650	3784	1388	576	50	3559	21	1170	.
1030	CLASSE 2	19160	3983	3293	2094	2700	50	6910	7	123	.
1031	ACP (63)	493	20	137	72	.	19	244	.	1	.
1040	CLASSE 3	287	55	5	67	.	98	58	.	4	.
775.81	**CHAUFFE-EAU,-BAIN,THERMOPLONGEURS ELECTRI**										
001	FRANCE	24008	1170	.	12993	118	9342	376	.	9	.
002	BELG.-LUXBG.	11680	2807	5572	1251	2002	.	48	.	.	.
003	PAYS-BAS	1794	1116	243	280	.	30	116	.	9	.
004	RF ALLEMAGNE	2197	.	794	660	464	96	104	.	79	.
005	ITALIE	571	166	171	.	32	159	32	.	11	.
006	ROYAUME-UNI	1291	778	114	120	30	3	.	238	8	.
007	IRLANDE	1138	13	6	27	.	2	1090	.	.	.
008	DANEMARK	280	117	72	29	7	.	55	.	.	.
009	GRECE	210	136	9	54	2	.	9	.	.	.
028	NORVEGE	257	177	32	1	3	.	22	6	16	.
030	SUEDE	1226	374	240	27	41	.	68	.	476	.
032	FINLANDE	857	76	.	49	14	.	3	.	715	.
036	SUISSE	5879	1304	2610	1684	87	167	10	.	17	.
038	AUTRICHE	7504	7126	43	325	6	.	2	.	2	.
040	PORTUGAL	204	53	16	103	.	.	32	.	.	.
042	ESPAGNE	989	50	90	781	12	1	55	.	.	.
046	MALTE	543	11	5	491	7	.	29	.	.	.
048	YOUGOSLAVIE	103	30	.	73	.	.	.	.	.	.
052	TURQUIE	156	48	106	.	.	.	2	.	.	.
202	CANARIES	158	7	.	148	.	.	3	.	.	.
208	ALGERIE	1152	7	662	468	.	13	2	.	.	.
212	TUNISIE	106	.	106	.	.	.	.	.	.	.
216	LIBYE	5748	32	37	5187	473	.	19	.	.	.
220	EGYPTE	3514	10	39	3332	31	.	102	.	.	.
224	SOUDAN	174	2	8	145	2	.	17	.	.	.
248	SENEGAL	144	.	114	22	6	2	.	.	.	.
272	COTE IVOIRE	279	.	205	74	.	.	.	.	.	.
288	NIGERIA	1094	37	52	910	13	.	82	.	.	.
302	CAMEROUN	313	3	163	130	.	11	.	.	.	6
314	GABON	328	.	259	43	26	.	.	.	.	.
318	CONGO	111	3	81	27	.	.	.	.	.	.
322	ZAIRE	119	7	3	86	.	20	3	.	.	.
370	MADAGASCAR	153	2	148	.	.	.	3	.	.	.
372	REUNION	370	.	343	27	.	.	.	.	.	.
390	AFR. DU SUD	694	436	.	5	.	.	247	.	6	.
400	ETATS-UNIS	2258	125	101	261	14	2	1507	.	248	.
404	CANADA	138	12	3	12	.	1	109	.	1	.
458	GUADELOUPE	219	.	183	36	.	.	.	.	.	.
520	PARAGUAY	140	1	.	139	.	.	.	.	.	.
600	CHYPRE	296	7	66	30	.	.	179	.	.	14
604	LIBAN	258	4	30	222	.	.	2	.	.	.
608	SYRIE	265	4	.	259	.	.	2	.	.	.
612	IRAK	1643	1020	207	270	4	1	141	.	.	.
616	IRAN	188	105	11	16	.	.	56	.	.	.
624	ISRAEL	196	81	6	102	.	.	7	.	.	.

Tab. 1

Export

January - December 1983 Janvier - Décembre

Destination SITC	Quantity 1000 kg EUR 10	Deutschland	France	Italia	Nederland	Belg.-Lux.	UK	Ireland	Danmark	Ελλάδα
775.81										
628 JORDAN	119	1	.	110	2	.	5	.	.	1
632 SAUDI ARABIA	6889	31	497	6322	16	1	21	.	1	.
636 KUWAIT	2105	12	15	1862	46	.	170	.	.	.
640 BAHRAIN	609	2	.	578	13	.	16	.	.	.
644 QATAR	294	4	2	239	10	.	39	.	.	.
647 U.A.EMIRATES	1406	20	57	1287	18	.	20	.	4	.
649 OMAN	161	2	5	117	3	.	34	.	.	.
652 NORTH YEMEN	250	1	1	248	.	.	.	.	.	.
660 AFGHANISTAN	27	5	.	22	.	.	.	.	.	.
680 THAILAND	52	44	.	4	.	.	4	.	.	.
700 INDONESIA	164	.	24	140	.	.	.	.	.	.
701 MALAYSIA	24	17	.	.	.	.	7	.	.	.
706 SINGAPORE	168	21	.	90	.	.	57	.	.	.
740 HONG KONG	166	84	.	42	.	.	40	.	.	.
800 AUSTRALIA	5	2	2	1	.	.	.	.	.	.
1000 W O R L D	**40383**	**3115**	**5791**	**24505**	**586**	**5114**	**810**	**36**	**421**	**5**
1010 INTRA-EC	**15529**	**639**	**2829**	**6370**	**375**	**5030**	**233**	**35**	**18**	**.**
1011 EXTRA-EC	**24837**	**2477**	**2962**	**18116**	**211**	**84**	**577**	**1**	**404**	**5**
1020 CLASS 1	5661	2110	1479	1531	10	61	75	1	394	.
1021 EFTA COUNTR.	4644	2013	1341	843	7	60	6	1	373	.
1030 CLASS 2	19160	363	1481	16578	201	23	500	.	9	5
1031 ACP (63)	1342	16	428	841	11	19	24	.	.	3
1040 CLASS 3	17	4	2	8	.	.	2	.	1	.
775.82 ELECTRIC SOIL HEATING APPARATUS AND ELECTRIC SPACE HEATING APPARATUS										
001 FRANCE	9099	4125	.	3098	689	719	269	199	.	.
002 BELG.-LUXBG.	3544	1868	777	218	637	.	38	6	.	.
003 NETHERLANDS	1113	184	68	158	.	28	675	.	.	.
004 FR GERMANY	3137	.	142	1571	770	430	116	.	2	106
005 ITALY	264	99	137	.	.	1	26	.	1	.
006 UTD. KINGDOM	976	164	363	57	4	.	.	387	1	.
007 IRELAND	891	16	55	142	61	.	614	.	3	.
008 DENMARK	115	51	33	26	1	.	3	1	.	.
009 GREECE	871	444	10	331	78	1	7	.	.	.
028 NORWAY	153	50	25	1	8	.	15	.	54	.
030 SWEDEN	150	69	18	30	22	.	7	.	4	.
032 FINLAND	69	35	5	8	7	.	10	.	4	.
036 SWITZERLAND	1904	981	133	550	31	200	9	.	.	.
038 AUSTRIA	2133	1788	37	206	59	37	6	.	.	.
040 PORTUGAL	128	2	3	107	6	1	9	.	.	.
042 SPAIN	204	8	30	158	.	.	8	.	.	.
046 MALTA	112	24	6	76	.	.	6	.	.	.
048 YUGOSLAVIA	15	14	.	.	.	.	.	.	1	.
052 TURKEY	18	17	.	.	.	1	.	.	.	.
056 SOVIET UNION	23	1	.	16	.	.	6	.	.	.
068 BULGARIA	71	56	.	.	.	.	15	.	.	.
204 MOROCCO	105	1	23	81	.	.	.	.	.	.
208 ALGERIA	101	.	78	16	.	3	3	.	1	.
212 TUNISIA	61	1	19	41	.	.	.	.	.	.
216 LIBYA	238	1	.	237	.	.	.	.	.	.
220 EGYPT	264	30	23	128	37	.	46	.	.	.
272 IVORY COAST	28	.	28	.	.	.	.	.	.	.
288 NIGERIA	23	1	.	.	21	.	1	.	.	.
390 SOUTH AFRICA	127	12	32	21	33	.	29	.	.	.
400 USA	15461	1407	105	11770	1513	.	666	.	.	.
404 CANADA	498	221	30	238	8	.	1	.	.	.
458 GUADELOUPE	19	.	19	.	.	.	.	.	.	.
512 CHILE	13	10	.	.	3	.	.	.	.	.
528 ARGENTINA	159	2	.	157	.	.	.	.	.	.
600 CYPRUS	88	24	5	43	.	.	15	.	.	1
604 LEBANON	336	3	11	238	.	64	9	.	11	.
612 IRAQ	102	5	80	15	.	1	1	.	.	.
616 IRAN	27	.	.	22	.	.	5	.	.	.
624 ISRAEL	528	202	30	238	27	.	25	6	.	.
628 JORDAN	73	1	2	45	8	.	14	.	.	3
632 SAUDI ARABIA	547	222	41	218	2	1	47	10	.	6
636 KUWAIT	2011	640	16	1076	217	.	62	.	.	.
640 BAHRAIN	51	18	2	19	1	.	11	.	.	.
644 QATAR	26	8	4	.	7	2	5	.	.	.
647 U.A.EMIRATES	43	11	16	.	12	.	4	.	.	.
732 JAPAN	72	12	7	1	.	.	52	.	.	.
736 TAIWAN	57	14	.	41	.	.	2	.	.	.
740 HONG KONG	285	49	7	171	29	.	28	1	.	.
800 AUSTRALIA	1648	577	.	67	.	.	984	20	.	.
804 NEW ZEALAND	71	.	18	.	.	.	53	.	.	.
1000 W O R L D	**48255**	**13495**	**2534**	**21671**	**4298**	**1490**	**3931**	**631**	**89**	**116**
1010 INTRA-EC	**20009**	**6950**	**1584**	**5601**	**2241**	**1180**	**1747**	**593**	**7**	**106**
1011 EXTRA-EC	**28247**	**6545**	**950**	**16070**	**2057**	**310**	**2184**	**38**	**83**	**10**
1020 CLASS 1	22790	5216	454	13242	1686	238	1867	20	67	.
1021 EFTA COUNTR.	4546	2924	220	902	133	238	67	.	62	.
1030 CLASS 2	5353	1265	494	2812	371	72	295	18	16	10
1031 ACP (63)	109	2	81	1	21	1	3	.	.	.
1040 CLASS 3	105	64	2	16	.	.	23	.	.	.

Destination CTCI	Value 1000 ECU EUR 10	Deutschland	France	Italia	Nederland	Belg.-Lux.	UK	Ireland	Danmark	Ελλάδα
775.81										
628 JORDANIE	277	6	1	225	13	.	24	.	.	8
632 ARABIE SAOUD	15153	223	1295	13327	67	4	225	.	11	1
636 KOWEIT	5235	139	58	3833	272	.	927	.	6	.
640 BAHREIN	1368	19	2	1187	69	.	90	.	1	.
644 QATAR	1033	38	7	537	49	.	402	.	.	.
647 EMIRATS ARAB	3349	207	159	2668	76	.	227	.	12	.
649 OMAN	561	23	16	218	26	.	278	.	.	.
652 YEMEN DU NRD	549	24	5	520	.	.	.	.	.	.
660 AFGHANISTAN	121	42	.	79	.	.	.	.	.	.
680 THAILANDE	692	588	1	11	2	.	90	.	.	.
700 INDONESIE	429	16	74	316	16	.	7	.	.	.
701 MALAYSIA	285	158	.	.	2	.	121	.	4	.
706 SINGAPOUR	1395	221	7	290	2	.	872	.	3	.
740 HONG-KONG	1701	997	.	299	.	.	405	.	.	.
800 AUSTRALIE	127	47	50	14	2	.	14	.	.	.
1000 M O N D E	**115567**	**20620**	**15192**	**55164**	**4040**	**9902**	**8663**	**246**	**1711**	**29**
1010 INTRA-CE	**43170**	**6302**	**6981**	**15414**	**2655**	**9634**	**1830**	**238**	**116**	**.**
1011 EXTRA-CE	**72394**	**14318**	**8211**	**39745**	**1385**	**269**	**6834**	**8**	**1595**	**29**
1020 CLASSE 1	21275	9954	3431	3847	199	171	2162	6	1505	.
1021 A E L E	15972	9112	2975	2191	151	167	140	6	1230	.
1030 CLASSE 2	50926	4233	4774	35877	1183	98	4645	3	84	29
1031 ACP (63)	3486	134	1170	1811	52	79	228	3	3	6
1040 CLASSE 3	194	131	7	22	3	.	26	.	5	.
775.82 APPAREILS ELECTRIQUES POUR LE CHAUFFAGE										
001 FRANCE	24877	10861	.	7855	1279	1861	2146	874	1	.
002 BELG.-LUXBG.	13170	7200	3576	955	1122	.	262	52	3	.
003 PAYS-BAS	7323	1597	358	691	.	154	4523	.	.	.
004 RF ALLEMAGNE	8963	.	951	4381	1454	776	988	.	15	398
005 ITALIE	1875	860	762	.	7	4	238	.	4	.
006 ROYAUME-UNI	7656	1172	1550	492	69	2	.	4360	11	.
007 IRLANDE	3995	137	199	311	170	.	3155	.	23	.
008 DANEMARK	1074	571	168	264	15	.	41	15	.	.
009 GRECE	2508	1671	73	541	169	4	48	.	2	.
028 NORVEGE	1424	599	86	7	87	.	175	.	470	.
030 SUEDE	1561	812	104	230	251	.	133	.	31	.
032 FINLANDE	570	292	31	82	78	.	58	.	29	.
036 SUISSE	7336	4701	776	1397	117	264	78	.	3	.
038 AUTRICHE	8225	6896	181	863	152	72	58	.	3	.
040 PORTUGAL	445	22	20	235	65	1	102	.	.	.
042 ESPAGNE	501	35	117	217	7	1	121	.	3	.
046 MALTE	329	102	21	150	.	.	56	.	.	.
048 YOUGOSLAVIE	154	107	7	18	2	.	.	.	20	.
052 TURQUIE	141	123	.	1	.	5	12	.	.	.
056 U.R.S.S.	236	29	.	25	.	.	182	.	.	.
068 BULGARIE	176	138	.	1	.	.	37	.	.	.
204 MAROC	240	2	165	70	.	1	2	.	.	.
208 ALGERIE	1159	.	968	127	11	6	44	.	3	.
212 TUNISIE	154	10	60	84	.	.	.	.	.	.
216 LIBYE	684	10	2	667	.	.	5	.	.	.
220 EGYPTE	773	123	131	294	65	.	160	.	.	.
272 COTE IVOIRE	250	.	250	.	.	.	.	.	.	.
288 NIGERIA	115	9	5	.	87	.	14	.	.	.
390 AFR. DU SUD	556	51	177	45	44	1	238	.	.	.
400 ETATS-UNIS	32802	3388	675	24177	2756	.	1804	.	2	.
404 CANADA	1459	769	134	527	15	.	14	.	.	.
458 GUADELOUPE	154	.	154	.	.	.	.	.	.	.
512 CHILI	139	107	.	2	30	.	.	.	.	.
528 ARGENTINE	254	8	.	246	.	.	.	.	.	.
600 CHYPRE	328	86	23	123	.	.	80	9	.	7
604 LIBAN	976	28	60	668	.	97	46	.	77	.
612 IRAK	427	106	279	30	.	7	5	.	.	.
616 IRAN	103	.	.	60	.	.	43	.	.	.
624 ISRAEL	2851	1449	164	841	163	1	174	59	.	.
628 JORDANIE	261	15	13	114	9	.	95	.	.	15
632 ARABIE SAOUD	2488	563	357	847	17	6	547	99	.	52
636 KOWEIT	4073	1409	25	2055	335	.	249	.	.	.
640 BAHREIN	248	116	10	38	11	.	73	.	.	.
644 QATAR	152	43	24	1	47	10	27	.	.	.
647 EMIRATS ARAB	347	124	114	.	78	.	31	.	.	.
732 JAPON	319	24	34	23	.	.	238	.	.	.
736 T'AI-WAN	161	42	.	110	.	.	9	.	.	.
740 HONG-KONG	1154	265	35	341	220	.	286	7	.	.
800 AUSTRALIE	4630	1830	1	120	.	.	2496	183	.	.
804 NOUV.ZELANDE	465	1	42	.	.	.	422	.	.	.
1000 M O N D E	**151669**	**48765**	**13376**	**50514**	**8998**	**3290**	**19793**	**5659**	**800**	**474**
1010 INTRA-CE	**71441**	**24068**	**7637**	**15490**	**4285**	**2802**	**11402**	**5301**	**58**	**398**
1011 EXTRA-CE	**80225**	**24698**	**5739**	**35021**	**4713**	**488**	**8391**	**358**	**742**	**75**
1020 CLASSE 1	61110	19766	2443	28119	3578	345	6070	183	606	.
1021 A E L E	19655	13333	1200	2827	755	339	656	.	545	.
1030 CLASSE 2	18602	4706	3277	6875	1126	140	2095	174	134	75
1031 ACP (63)	714	24	522	9	87	8	63	.	1	.
1040 CLASSE 3	511	225	18	26	9	4	227	.	2	.

Destination SITC	Quantity 1000 kg / Quantités	EUR 10	Deutschland	France	Italia	Nederland	Belg.-Lux.	UK	Ireland	Danmark	Ελλάδα
775.83	**ELECTRIC HAIR DRESSING APPARATUS (E.G., HAIR DRYERS, HAIR CURLERS, CURLING TONG HEATERS)**										
001	FRANCE	822	234	.	280	87	131	8	22	60	.
002	BELG.-LUXBG.	292	118	71	40	49	.	4	.	10	.
003	NETHERLANDS	373	222	42	57	.	24	5	.	23	.
004	FR GERMANY	1408	.	210	557	23	33	31	483	54	17
005	ITALY	488	228	159	.	64	.	15	.	22	.
006	UTD. KINGDOM	1486	481	183	246	124	66	.	85	301	.
007	IRELAND	94	21	7	8	11	.	47	.	.	.
008	DENMARK	104	68	9	3	19	.	5	.	.	.
009	GREECE	84	35	5	34	6	1	.	.	3	.
028	NORWAY	77	55	.	2	8	.	2	1	9	.
030	SWEDEN	238	80	3	14	21	112	1	.	7	.
032	FINLAND	78	40	1	6	12	.	.	.	19	.
036	SWITZERLAND	226	86	9	75	31	8	1	2	14	.
038	AUSTRIA	300	180	27	69	18	4	.	.	2	.
040	PORTUGAL	40	2	7	28	2	1	.	.	.	.
042	SPAIN	129	32	15	76	5	.	1	.	.	.
043	ANDORRA	12	1	10	1	.	.	.	.	.	.
052	TURKEY	16	2	.	13	.	.	.	.	1	.
056	SOVIET UNION	9	9	.	.	.	.	.	.	.	.
064	HUNGARY	9	1	.	7	1	.	.	.	.	.
068	BULGARIA	7	4	.	3	.	.	.	.	.	.
202	CANARY ISLES	7	4	1	.	2	.	.	.	.	.
208	ALGERIA	25	.	11	14	.	.	.	.	.	.
212	TUNISIA	19	.	7	11	.	.	1	.	.	.
220	EGYPT	31	3	8	10	10	.	.	.	.	.
288	NIGERIA	51	13	.	29	.	.	9	.	.	.
372	REUNION	11	.	11	.	.	.	.	.	.	.
390	SOUTH AFRICA	130	33	25	27	5	.	2	.	38	.
400	USA	4028	13	72	50	.	6	1	13	3873	.
404	CANADA	166	25	3	5	.	1	.	7	125	.
456	DOMINICAN R.	33	.	.	33	.	.	.	.	.	.
484	VENEZUELA	6	2	1	2	1	.	.	.	.	.
512	CHILE	12	9	1	1	1	.	.	.	.	.
600	CYPRUS	17	3	1	13	.	.	.	.	.	.
604	LEBANON	113	3	6	103	.	.	1	.	.	.
608	SYRIA	7	4	2	1	.	.	.	.	.	.
612	IRAQ	43	1	.	40	2	.	.	.	.	.
624	ISRAEL	53	10	12	29	1	1	.	.	.	.
628	JORDAN	41	4	15	21	1	.	.	.	.	.
632	SAUDI ARABIA	104	52	18	27	1	.	5	.	1	.
636	KUWAIT	37	27	3	3	2	.	2	.	.	.
644	QATAR	7	3	4	.	.	.	.	.	.	.
647	U.A.EMIRATES	43	15	16	3	2	.	4	.	3	.
649	OMAN	9	3	5	.	.	.	1	.	.	.
680	THAILAND	32	22	7	2	1	.	.	.	.	.
700	INDONESIA	9	5	2	.	2	.	.	.	.	.
701	MALAYSIA	22	1	4	2	15	.	.	.	.	.
706	SINGAPORE	84	28	14	4	36	.	1	.	1	.
732	JAPAN	22	10	1	.	.	9	.	2	.	.
740	HONG KONG	47	24	7	4	6	.	5	.	1	.
800	AUSTRALIA	89	19	11	32	14	2	2	.	9	.
1000	**W O R L D**	**11725**	**2250**	**1054**	**2053**	**592**	**400**	**161**	**615**	**4583**	**17**
1010	**INTRA-EC**	**5150**	**1406**	**687**	**1225**	**383**	**255**	**114**	**591**	**472**	**17**
1011	**EXTRA-EC**	**6576**	**844**	**367**	**828**	**209**	**145**	**47**	**25**	**4111**	**.**
1020	CLASS 1	5564	581	186	403	117	143	9	25	4100	.
1021	EFTA COUNTR.	959	443	47	194	92	125	3	3	52	.
1030	CLASS 2	978	247	177	415	91	2	38	.	8	.
1031	ACP (63)	71	15	9	33	1	.	13	.	.	.
1040	CLASS 3	35	16	5	10	2	.	.	.	2	.
775.84	**ELECTRIC SMOOTHING IRONS**										
001	FRANCE	1289	871	.	175	223	19	1	.	.	.
002	BELG.-LUXBG.	613	106	246	163	93	.	5	.	.	.
003	NETHERLANDS	546	117	219	28	.	31	151	.	.	.
004	FR GERMANY	934	.	344	416	107	7	59	1	.	.
005	ITALY	1307	751	438	.	87	15	16	.	.	.
006	UTD. KINGDOM	1936	926	313	385	311	.	.	1	.	.
007	IRELAND	74	3	7	5	17	.	42	.	.	.
008	DENMARK	110	39	21	8	42	.	.	.	.	.
009	GREECE	387	95	54	207	23	8	.	.	.	.
028	NORWAY	72	32	12	.	28	.	.	.	.	.
030	SWEDEN	286	151	26	17	92	.	.	.	.	.
032	FINLAND	131	62	31	.	18	.	.	.	.	.
036	SWITZERLAND	196	135	24	23	10	.	4	.	.	.
038	AUSTRIA	406	251	65	59	29	2	.	.	.	.
040	PORTUGAL	62	6	23	13	6	1	13	.	.	.
042	SPAIN	72	25	5	33	9	.	.	.	.	.
052	TURKEY	7	6	.	.	1	.	.	.	.	.
058	GERMAN DEM.R	33	.	33	.	.	.	.	.	.	.
060	POLAND	7	7	.	.	.	.	.	.	.	.
202	CANARY ISLES	12	8	.	2	2	.	.	.	.	.
208	ALGERIA	38	.	38	.	.	.	.	.	.	.
212	TUNISIA	25	1	17	5	.	2	.	.	.	.
216	LIBYA	91	80	.	11	.	.	.	.	.	.

Destination CTCI	Value 1000 ECU / Valeurs	EUR 10	Deutschland	France	Italia	Nederland	Belg.-Lux.	UK	Ireland	Danmark	Ελλάδα
775.83	**APP.ELECTROTHERMIQ.P.COIFFURE,A FRISER ETC**										
001	FRANCE	11618	4451	.	2975	1620	1807	56	229	480	.
002	BELG.-LUXBG.	4204	2163	746	472	681	.	33	25	84	.
003	PAYS-BAS	5292	3574	646	589	.	228	73	13	169	.
004	RF ALLEMAGNE	22665	.	2692	6619	415	483	470	11090	676	220
005	ITALIE	7939	4536	1940	.	1064	2	157	24	216	.
006	ROYAUME-UNI	23415	10425	2192	2632	1922	1168	.	2040	3036	.
007	IRLANDE	1328	330	109	128	186	1	574	.	.	.
008	DANEMARK	1946	1262	121	65	405	7	56	10	.	.
009	GRECE	1171	528	74	367	143	11	.	.	48	.
028	NORVEGE	1568	1131	.	22	199	.	26	6	184	.
030	SUEDE	4036	1639	37	147	418	1675	12	.	108	.
032	FINLANDE	1509	865	16	71	303	.	.	4	250	.
036	SUISSE	3586	1682	182	860	551	113	9	39	150	.
038	AUTRICHE	4782	3296	285	833	297	20	.	24	27	.
040	PORTUGAL	552	47	113	350	35	7	.	.	.	.
042	ESPAGNE	1883	706	177	885	108	.	5	.	2	.
043	ANDORRE	237	11	205	21	.	.	.	.	.	.
052	TURQUIE	155	63	.	86	.	.	.	.	6	.
056	U.R.S.S.	213	213	.	.	.	.	.	.	.	.
064	HONGRIE	131	30	.	78	23	.	.	.	.	.
068	BULGARIE	142	100	.	37	5	.	.	.	.	.
202	CANARIES	132	69	12	4	42	.	2	.	3	.
208	ALGERIE	283	1	173	108	.	1	.	.	.	.
212	TUNISIE	206	.	101	100	.	2	3	.	.	.
220	EGYPTE	303	81	119	79	22	.	2	.	.	.
288	NIGERIA	385	168	4	116	.	.	97	.	.	.
372	REUNION	154	2	151	.	.	1	.	.	.	.
390	AFR. DU SUD	1873	762	304	342	101	.	34	6	324	.
400	ETATS-UNIS	36911	254	1236	654	5	99	12	361	34290	.
404	CANADA	2239	456	92	79	.	30	.	453	1129	.
456	REP.DOMINIC.	120	.	.	119	1	.	.	.	.	.
484	VENEZUELA	100	43	10	37	10	.	.	.	.	.
512	CHILI	284	218	22	28	16	.	.	.	.	.
600	CHYPRE	230	73	9	145	1	.	2	.	.	.
604	LIBAN	884	70	92	706	5	1	10	.	.	.
608	SYRIE	105	71	18	11	.	.	5	.	.	.
612	IRAK	606	18	8	545	35	.	.	.	.	.
624	ISRAEL	748	176	133	391	28	7	9	.	4	.
628	JORDANIE	480	70	221	177	5	.	7	.	.	.
632	ARABIE SAOUD	1767	1025	239	359	23	.	89	.	29	3
636	KOWEIT	819	654	45	53	34	.	24	.	9	.
644	QATAR	143	84	37	3	.	2	2	.	15	.
647	EMIRATS ARAB	795	409	207	53	34	.	41	.	51	.
649	OMAN	183	101	51	7	9	.	15	.	.	.
680	THAILANDE	621	484	73	53	11	.	.	.	.	.
700	INDONESIE	149	101	32	.	16	.	.	.	.	.
701	MALAYSIA	288	26	50	32	180	.	.	.	.	.
706	SINGAPOUR	1339	609	200	61	423	.	34	3	9	.
732	JAPON	612	316	27	.	.	178	.	91	.	.
740	HONG-KONG	897	539	107	59	107	.	60	3	22	.
800	AUSTRALIE	1398	384	183	389	292	39	31	.	80	.
1000	**M O N D E**	**154844**	**44800**	**13908**	**22155**	**9891**	**5893**	**2029**	**14421**	**41524**	**223**
1010	**INTRA-CE**	**79579**	**27289**	**8521**	**13847**	**6436**	**3706**	**1419**	**13432**	**4709**	**220**
1011	**EXTRA-CE**	**75264**	**17511**	**5387**	**8305**	**3457**	**2187**	**610**	**989**	**36815**	**3**
1020	CLASSE 1	61593	11695	2886	4789	2329	2162	132	983	36617	.
1021	A E L E	16078	8667	640	2283	1804	1815	48	73	748	.
1030	CLASSE 2	13006	5404	2411	3397	1100	25	477	6	183	3
1031	ACP (63)	674	215	110	186	16	9	138	.	.	.
1040	CLASSE 3	665	412	90	119	28	.	.	.	16	.
775.84	**FERS A REPASSER ELECTRIQUES**										
001	FRANCE	14160	9245	.	1674	3020	206	14	.	1	.
002	BELG.-LUXBG.	6475	1200	2478	1756	1014	.	27	.	.	.
003	PAYS-BAS	3732	1234	1936	203	.	217	140	.	2	.
004	RF ALLEMAGNE	9311	.	3348	4473	1096	65	319	10	.	.
005	ITALIE	13394	8324	3789	.	1000	165	116	.	.	.
006	ROYAUME-UNI	19840	9824	2684	3882	3444	.	.	6	.	.
007	IRLANDE	736	39	61	44	181	.	411	.	.	.
008	DANEMARK	1180	466	209	71	432	.	2	.	.	.
009	GRECE	3547	1098	487	1633	262	62	5	.	.	.
028	NORVEGE	897	381	134	4	377	.	.	.	1	.
030	SUEDE	3381	1826	280	177	1095	.	.	.	3	.
032	FINLANDE	1645	1072	322	.	250	.	.	.	1	.
036	SUISSE	2370	1649	281	254	145	.	41	.	.	.
038	AUTRICHE	4438	2856	605	582	381	12	.	.	2	.
040	PORTUGAL	581	68	189	145	84	3	92	.	.	.
042	ESPAGNE	817	281	48	371	117	.	.	.	.	.
052	TURQUIE	113	107	.	2	4	.	.	.	.	.
058	RD.ALLEMANDE	181	.	181	.	.	.	.	.	.	.
060	POLOGNE	120	115	.	.	.	.	2	.	3	.
202	CANARIES	129	88	.	20	19	.	2	.	.	.
208	ALGERIE	226	.	223	3	.	.	.	.	.	.
212	TUNISIE	196	13	134	35	1	13	.	.	.	.
216	LIBYE	899	812	.	87	.	.	.	.	.	.

Tab. 1 **Export** January - December 1983 Janvier - Décembre

Destination SITC	Quantity 1000 kg EUR 10	Deutschland	France	Italia	Nederland	Belg.-Lux.	UK	Ireland	Danmark	Ελλάδα
775.84										
220 EGYPT	26	1	10	15	.	.	.	.	.	.
288 NIGERIA	50	47	2	.	.	.	1	.	.	.
302 CAMEROON	28	3	25	.	.	.	.	.	.	.
314 GABON	30	2	28	.	.	.	.	.	.	.
372 REUNION	66	1	64	.	.	1	.	.	.	.
390 SOUTH AFRICA	180	126	4	39	8	.	3	.	.	.
400 USA	94	4	67	16	.	.	7	.	.	.
404 CANADA	96	.	95	.	.	.	1	.	.	.
442 PANAMA	26	.	6	20	.	.	.	.	.	.
458 GUADELOUPE	23	1	21	1	.	.	.	.	.	.
462 MARTINIQUE	27	1	26	.	.	.	.	.	.	.
512 CHILE	18	18	.	.	.	.	.	.	.	.
600 CYPRUS	48	17	11	8	1	1	10	.	.	.
604 LEBANON	68	1	13	53	1	.	.	.	.	.
608 SYRIA	24	14	.	9	.	1	.	.	.	.
612 IRAQ	35	.	.	.	35	.	.	.	.	.
624 ISRAEL	110	29	36	17	19	2	7	.	.	.
628 JORDAN	12	8	.	4	.	.	.	.	.	.
632 SAUDI ARABIA	140	53	7	78	.	.	2	.	.	.
636 KUWAIT	21	10	.	7	.	.	4	.	.	.
647 U.A.EMIRATES	22	13	4	.	1	.	4	.	.	.
652 NORTH YEMEN	22	.	3	19	.	.	.	.	.	.
740 HONG KONG	9	8	.	.	.	.	1	.	.	.
800 AUSTRALIA	70	9	.	61	.	.	.	.	.	.
1000 W O R L D	**10044**	**4108**	**2400**	**1924**	**1176**	**89**	**342**	**1**	**4**	.
1010 INTRA-EC	**7192**	**2908**	**1642**	**1388**	**902**	**79**	**274**	**1**	.	.
1011 EXTRA-EC	**2853**	**1200**	**758**	**538**	**274**	**11**	**68**	.	**4**	.
1020 CLASS 1	1700	837	358	268	203	3	28	.	3	.
1021 EFTA COUNTR.	1159	658	182	113	184	3	17	.	2	.
1030 CLASS 2	1105	348	367	270	71	8	40	.	1	.
1031 ACP (63)	159	58	85	5	5	1	5	.	.	.
1040 CLASS 3	48	15	33	.	.	.	.	.	.	.
775.85 ELECTRIC BLANKETS										
002 BELG.-LUXBG.	140	3	10	20	54	.	53	.	.	.
003 NETHERLANDS	141	1	.	12	.	5	120	3	.	.
004 FR GERMANY	3	.	.	2	1	.	.	.	.	.
007 IRELAND	97	.	.	.	2	.	95	.	.	.
038 AUSTRIA	14	.	.	14	.	.	.	.	.	.
042 SPAIN	8	.	8	.	.	.	.	.	.	.
390 SOUTH AFRICA	132	.	.	2	.	.	130	.	.	.
624 ISRAEL	88	.	3	38	.	.	47	.	.	.
632 SAUDI ARABIA	51	.	.	51	.	.	.	.	.	.
636 KUWAIT	51	.	.	51	.	.	.	.	.	.
1000 W O R L D	**821**	**13**	**26**	**245**	**59**	**6**	**462**	**9**	.	**1**
1010 INTRA-EC	**414**	**12**	**12**	**41**	**58**	**6**	**276**	**9**	.	.
1011 EXTRA-EC	**407**	**1**	**14**	**204**	**1**	.	**186**	.	.	**1**
1020 CLASS 1	175	1	10	27	1	.	136	.	.	.
1021 EFTA COUNTR.	20	.	1	15	1	.	3	.	.	.
1030 CLASS 2	231	1	4	175	.	.	50	.	.	1
775.86 ELECTRO-THERMIC DOMESTIC APPLIANCES, N.E.S.										
001 FRANCE	9926	4172	.	4926	470	288	68	1	1	.
002 BELG.-LUXBG.	8162	3264	2311	1532	985	.	67	1	2	.
003 NETHERLANDS	6215	2663	2102	921	.	424	101	.	3	1
004 FR GERMANY	11738	.	5348	5058	480	572	249	4	24	3
005 ITALY	1638	737	780	35	26	60	.	.	.	.
006 UTD. KINGDOM	21245	8421	4165	6570	787	757	.	540	5	.
007 IRELAND	2730	170	126	165	18	89	2162	.	.	.
008 DENMARK	1434	909	355	50	96	3	21	.	.	.
009 GREECE	1544	1086	106	290	35	23	4	.	.	.
024 ICELAND	115	71	7	2	3	2	15	.	15	.
025 FAROE ISLES	47	1	.	.	.	.	1	.	45	.
028 NORWAY	967	593	5	12	180	.	11	3	163	.
030 SWEDEN	2768	1107	31	83	379	20	80	.	1068	.
032 FINLAND	968	534	11	51	195	6	56	.	115	.
036 SWITZERLAND	3978	2776	637	419	59	35	51	.	1	.
038 AUSTRIA	5501	4470	403	392	45	131	60	.	.	.
040 PORTUGAL	708	57	89	499	19	39	5	.	.	.
042 SPAIN	808	197	462	123	1	13	12	.	.	.
043 ANDORRA	42	1	41	.	.	.	.	.	.	.
044 GIBRALTAR	24	1	1	.	.	.	22	.	.	.
046 MALTA	100	10	2	46	2	8	32	.	.	.
048 YUGOSLAVIA	86	17	32	35	1	.	.	.	1	.
052 TURKEY	42	29	8	3	1	.	1	.	.	.
056 SOVIET UNION	10	6	2	2	.	.	.	.	.	.
060 POLAND	25	23	1	1	.	.	.	.	.	.
062 CZECHOSLOVAK	8	4	.	1	.	3	.	.	.	.
064 HUNGARY	42	33	.	9	.	.	.	.	.	.
066 ROMANIA	18	1	.	17	.	.	.	.	.	.
068 BULGARIA	21	16	3	1	1	.	.	.	.	.
202 CANARY ISLES	73	16	32	21	2	1	1	.	.	.

Destination CTCI	Value 1000 ECU EUR 10	Deutschland	France	Italia	Nederland	Belg.-Lux.	UK	Ireland	Danmark	Ελλάδα
775.84										
220 EGYPTE	217	8	117	92	.	.	.	.	.	.
288 NIGERIA	569	551	13	.	.	.	5	.	.	.
302 CAMEROUN	239	30	209	.	.	.	.	.	.	.
314 GABON	239	18	219	.	.	.	2	.	.	.
372 REUNION	453	14	435	.	.	4	.	.	.	.
390 AFR. DU SUD	1778	1261	25	351	103	.	38	.	.	.
400 ETATS-UNIS	1226	81	980	122	.	.	43	.	.	.
404 CANADA	1021	1	1017	.	.	.	3	.	.	.
442 PANAMA	148	.	5	139	4	.	.	.	.	.
458 GUADELOUPE	200	9	181	10	.	.	.	.	.	.
462 MARTINIQUE	229	7	222	.	.	.	.	.	.	.
512 CHILI	149	149	.	.	.	.	.	.	.	.
600 CHYPRE	555	227	116	117	15	5	75	.	.	.
604 LIBAN	520	11	135	366	8	.	.	.	.	.
608 SYRIE	178	126	.	40	.	12	.	.	.	.
612 IRAK	406	.	.	2	404	.	.	.	.	.
624 ISRAEL	1145	363	249	190	227	14	102	.	.	.
628 JORDANIE	104	71	3	30	.	.	.	.	.	.
632 ARABIE SAOUD	1179	570	122	467	.	2	18	.	.	.
636 KOWEIT	157	102	.	45	.	.	10	.	.	.
647 EMIRATS ARAB	230	141	29	1	10	.	49	.	.	.
652 YEMEN DU NRD	104	2	21	81	.	.	.	.	.	.
740 HONG-KONG	169	161	1	2	.	.	5	.	.	.
800 AUSTRALIE	702	108	5	589	.	.	.	.	.	.
1000 M O N D E	**102067**	**45365**	**22105**	**18247**	**13850**	**800**	**1810**	**15**	**75**	.
1010 INTRA-CE	**72372**	**31430**	**14994**	**13735**	**10449**	**715**	**1032**	**15**	**2**	.
1011 EXTRA-CE	**29694**	**13936**	**7110**	**4513**	**3400**	**85**	**577**	.	**73**	.
1020 CLASSE 1	19300	9811	3949	2668	2576	23	225	.	48	.
1021 A E L E	13365	7875	1811	1162	2338	18	133	.	28	.
1030 CLASSE 2	9933	3854	2980	1845	823	62	351	.	18	.
1031 ACP (63)	1510	671	694	40	51	10	44	.	.	.
1040 CLASSE 3	462	271	181	.	1	.	2	.	7	.
775.85 COUVERTURES CHAUFFANTES ELECTRIQUES										
002 BELG.-LUXBG.	1279	33	124	141	521	.	460	.	.	.
003 PAYS-BAS	1534	16	1	140	.	47	1291	39	.	.
004 RF ALLEMAGNE	162	.	2	143	15	.	2	.	.	.
007 IRLANDE	1025	.	.	.	25	.	1000	.	.	.
038 AUTRICHE	140	4	2	133	1	.	.	.	.	.
042 ESPAGNE	106	1	105	.	.	.	.	.	.	.
390 AFR. DU SUD	1722	.	.	18	.	.	1704	.	.	.
624 ISRAEL	519	.	30	232	.	.	257	.	.	.
632 ARABIE SAOUD	188	.	9	179	.	.	.	.	.	.
636 KOWEIT	139	.	.	139	.	.	.	.	.	.
1000 M O N D E	**7600**	**205**	**326**	**1416**	**584**	**64**	**4925**	**78**	.	**2**
1010 INTRA-CE	**4320**	**152**	**140**	**463**	**575**	**64**	**2848**	**78**	.	.
1011 EXTRA-CE	**3281**	**54**	**186**	**953**	**9**	.	**2077**	.	.	**2**
1020 CLASSE 1	2217	23	139	271	9	.	1775	.	.	.
1021 A E L E	204	6	11	139	9	.	39	.	.	.
1030 CLASSE 2	1048	30	47	667	.	.	302	.	.	2
775.86 APPAREILS ELECTROTHERMIQUES DOMESTIQUE.NDA										
001 FRANCE	57822	26919	.	22070	5129	2874	796	4	30	.
002 BELG.-LUXBG.	52144	22871	14759	6534	7339	.	615	4	20	2
003 PAYS-BAS	40307	19490	12510	4398	.	3244	615	.	43	7
004 RF ALLEMAGNE	63708	.	29762	22780	4116	4232	2409	92	296	21
005 ITALIE	11777	5641	4895	.	542	290	409	.	.	.
006 ROYAUME-UNI	132049	53304	28731	32829	6381	5629	.	5153	22	.
007 IRLANDE	15205	1284	856	752	141	591	11581	.	.	.
008 DANEMARK	9235	5906	1906	325	888	45	164	1	.	.
009 GRECE	8517	5950	826	1230	305	160	44	.	2	.
024 ISLANDE	953	581	44	13	24	14	152	.	125	.
025 ILES FEROE	316	11	.	.	.	.	19	.	288	.
028 NORVEGE	7588	4414	49	93	1752	.	119	6	1155	.
030 SUEDE	17645	7960	220	516	3154	188	721	.	4882	4
032 FINLANDE	7644	4269	90	234	1761	64	387	.	839	.
036 SUISSE	29741	20460	4004	4099	495	316	365	.	2	.
038 AUTRICHE	37102	30866	2303	2115	527	800	489	.	2	.
040 PORTUGAL	3678	669	584	1943	190	197	95	.	.	.
042 ESPAGNE	4860	1755	1977	801	14	127	184	.	1	1
043 ANDORRE	280	10	266	4	.	.	.	.	.	.
044 GIBRALTAR	137	8	5	.	1	.	123	.	.	.
046 MALTE	748	92	16	196	85	75	283	.	.	1
048 YOUGOSLAVIE	671	176	320	166	5	1	.	.	3	.
052 TURQUIE	458	329	93	16	7	4	9	.	.	.
056 U.R.S.S.	151	68	21	51	.	.	7	.	4	.
060 POLOGNE	171	159	6	3	.	.	2	.	1	.
062 TCHECOSLOVAQ	108	42	.	18	.	34	14	.	.	.
064 HONGRIE	235	160	.	73	2	.	.	.	.	.
066 ROUMANIE	115	10	1	104	.	.	.	.	.	.
068 BULGARIE	171	109	34	21	4	.	2	.	.	1
202 CANARIES	518	144	210	118	22	9	15	.	.	.

Destination SITC	Quantity 1000 kg / Quantités EUR 10	Deutschland	France	Italia	Nederland	Belg.-Lux.	UK	Ireland	Danmark	Ελλάδα
775.85										
204 MOROCCO	30	1	16	8	5	.	.	.	.	.
208 ALGERIA	61	.	31	40	1	9	.	.	.	.
212 TUNISIA	61	1	42	17	.	1	.	.	.	.
216 LIBYA	52	9	5	34	.	.	2	.	2	.
220 EGYPT	198	14	42	115	20	.	7	.	.	.
224 SUDAN	22	.	2	13	2	.	5	.	.	.
248 SENEGAL	12	.	8	2	.	2	.	.	.	.
272 IVORY COAST	34	1	27	2	.	4	.	.	.	.
276 GHANA	21	7	.	4	.	.	10	.	.	.
280 TOGO	24	.	19	5	.	.	.	.	.	.
288 NIGERIA	121	36	6	60	.	.	19	.	.	.
302 CAMEROON	53	1	47	5	.	.	.	.	.	.
314 GABON	47	1	40	2	4	.	.	.	.	.
318 CONGO	17	.	17	.	.	.	.	.	.	.
322 ZAIRE	66	5	3	45	.	12	1	.	.	.
324 RWANDA	19	2	5	3	3	6	.	.	.	.
328 BURUNDI	18	1	3	5	1	8	.	.	.	.
346 KENYA	105	.	1	.	.	.	104	.	.	.
350 UGANDA	44	2	.	2	.	.	40	.	.	.
370 MADAGASCAR	26	.	25	.	.	1	.	.	.	.
372 REUNION	170	1	118	49	.	2	.	.	.	.
373 MAURITIUS	12	2	5	1	.	.	4	.	.	.
378 ZAMBIA	15	3	.	.	1	.	11	.	.	.
390 SOUTH AFRICA	736	435	81	91	41	22	65	.	.	1
400 USA	1216	710	139	249	3	.	115	.	.	.
404 CANADA	375	63	236	35	.	.	41	.	.	.
406 GREENLAND	66	.	.	.	.	.	.	.	66	.
412 MEXICO	36	.	36	.	.	.	.	.	.	.
458 GUADELOUPE	111	1	108	2	.	.	.	.	.	.
462 MARTINIQUE	108	.	100	8	.	.	.	.	.	.
496 FR. GUIANA	24	.	17	7	.	.	.	.	.	.
512 CHILE	26	12	9	2	3	.	.	.	.	.
600 CYPRUS	250	85	20	93	2	2	37	1	.	10
604 LEBANON	302	17	66	211	4	1	3	.	.	.
608 SYRIA	41	15	14	4	.	4	4	.	.	.
612 IRAQ	54	12	10	30	.	.	2	.	.	.
624 ISRAEL	1201	83	549	429	88	9	42	.	1	.
628 JORDAN	60	17	14	12	.	.	17	.	.	.
632 SAUDI ARABIA	653	103	205	236	21	4	76	4	4	.
636 KUWAIT	363	70	49	166	5	4	69	.	.	.
640 BAHRAIN	89	26	3	15	2	.	43	.	.	.
644 QATAR	97	7	13	36	3	2	36	.	.	.
647 U.A.EMIRATES	296	48	56	61	5	.	120	6	.	.
649 OMAN	156	30	8	54	3	.	61	.	.	.
660 AFGHANISTAN	86	56	4	26	.	.	.	.	.	.
662 PAKISTAN	21	14	1	3	.	.	3	.	.	.
669 SRI LANKA	94	8	1	1	7	.	77	.	.	.
680 THAILAND	55	22	1	26	1	.	5	.	.	.
700 INDONESIA	77	16	1	15	44	.	1	.	.	.
701 MALAYSIA	145	6	2	110	1	.	26	.	.	.
703 BRUNEI	52	.	.	.	.	.	52	.	.	.
706 SINGAPORE	599	34	21	514	4	.	24	1	1	.
732 JAPAN	60	20	22	4	1	.	2	.	11	.
740 HONG KONG	206	90	6	17	1	.	92	.	.	.
800 AUSTRALIA	617	265	234	18	27	.	72	1	.	.
809 N. CALEDONIA	31	1	28	1	.	.	1	.	.	.
822 FR.POLYNESIA	19	2	16	1	.	.	.	.	.	.
1000 W O R L D	**90855**	**33772**	**19703**	**24200**	**4111**	**2537**	**4424**	**560**	**1530**	**18**
1010 INTRA-EC	**64630**	**21422**	**15294**	**19513**	**2905**	**2182**	**2731**	**545**	**34**	**4**
1011 EXTRA-EC	**26215**	**12351**	**4399**	**4687**	**1206**	**355**	**1693**	**15**	**1496**	**13**
1020 CLASS 1	19156	11356	2439	2062	958	276	642	4	1417	2
1021 EFTA COUNTR.	15001	9608	1181	1457	880	233	279	3	1360	.
1030 CLASS 2	6902	910	1942	2577	247	77	1049	12	77	11
1031 ACP (63)	791	68	253	187	14	36	230	.	3	.
1040 CLASS 3	158	84	17	49	1	3	2	.	2	.
775.87 ELECTRIC HEATING RESISTORS (OTHER THAN OF CARBON)										
001 FRANCE	1931	322	.	1478	40	77	13	.	1	.
002 BELG.-LUXBG.	330	120	50	136	15	.	9	.	.	.
003 NETHERLANDS	243	188	6	40	.	3	5	.	1	.
004 FR GERMANY	494	.	30	301	48	13	76	.	25	1
005 ITALY	138	79	16	.	5	14	23	.	1	.
006 UTD. KINGDOM	527	65	10	440	2	.	.	2	8	.
007 IRELAND	46	4	.	20	.	.	22	.	.	.
008 DENMARK	36	16	1	16	.	.	3	.	.	.
009 GREECE	263	186	2	74	.	.	1	.	.	.
028 NORWAY	93	59	.	7	2	.	.	.	25	.
030 SWEDEN	167	109	1	26	1	2	4	.	24	.
032 FINLAND	107	14	1	29	1	.	1	.	61	.
036 SWITZERLAND	415	324	19	67	1	.	1	.	3	.
038 AUSTRIA	413	349	2	18	41	.	3	.	.	.
040 PORTUGAL	65	11	3	50	.	.	1	.	.	.
042 SPAIN	117	37	33	42	1	1	3	.	.	.
046 MALTA	20	16	.	1	.	.	3	.	.	.

Destination CTCI	Value 1000 ECU / Valeurs EUR 10	Deutschland	France	Italia	Nederland	Belg.-Lux.	UK	Ireland	Danmark	Ελλάδα
775.86										
204 MAROC	325	8	233	70	11	1	2	.	.	.
208 ALGERIE	1391	1	338	754	11	281	2	.	4	.
212 TUNISIE	403	7	292	96	.	6	2	.	.	.
216 LIBYE	803	52	39	289	.	.	414	.	9	.
220 EGYPTE	1283	100	302	685	113	.	83	.	.	.
224 SOUDAN	152	.	13	51	13	.	75	.	.	.
248 SENEGAL	115	.	93	12	.	10	.	.	.	.
272 COTE IVOIRE	155	11	119	8	2	15	.	.	.	.
276 GHANA	127	23	2	14	.	1	87	.	.	.
280 TOGO	139	3	77	57	.	.	2	.	.	.
288 NIGERIA	795	340	29	250	2	1	172	1	.	.
302 CAMEROUN	346	12	305	24	.	.	5	.	.	.
314 GABON	320	11	272	9	24	2	2	.	.	.
318 CONGO	135	1	134	.	.	.	.	.	.	.
322 ZAIRE	348	56	21	200	.	68	3	.	.	.
324 RWANDA	128	11	29	9	43	36	.	.	.	.
328 BURUNDI	100	8	13	25	3	51	.	.	.	.
346 KENYA	894	5	7	3	.	.	879	.	.	.
350 OUGANDA	290	12	.	37	1	.	240	.	.	.
370 MADAGASCAR	153	.	147	1	1	4	.	.	.	.
372 REUNION	1007	6	823	171	.	7	.	.	.	.
373 MAURICE	107	17	34	12	.	1	43	.	.	.
378 ZAMBIE	102	20	.	.	3	.	78	.	1	.
390 AFR. DU SUD	5746	3495	555	548	311	152	676	1	.	8
400 ETATS-UNIS	11842	6878	1035	2615	79	.	1232	.	2	1
404 CANADA	3503	645	1640	776	.	1	441	.	.	.
406 GROENLAND	365	.	.	.	.	.	2	.	363	.
412 MEXIQUE	272	.	272	.	.	.	.	.	.	.
458 GUADELOUPE	865	6	841	16	.	2	.	.	.	.
462 MARTINIQUE	800	6	763	31	.	.	.	.	.	.
496 GUYANE FR.	156	3	127	26	.	.	.	.	.	.
512 CHILI	221	135	62	13	4	.	7	.	.	.
600 CHYPRE	1474	607	169	386	15	8	242	1	.	46
604 LIBAN	1692	162	505	948	24	7	46	.	.	.
608 SYRIE	356	139	137	33	2	23	22	.	.	.
612 IRAK	537	106	96	323	.	3	7	.	2	.
624 ISRAEL	5655	697	2384	1754	276	70	467	.	7	.
628 JORDANIE	559	174	119	78	.	.	186	.	.	2
632 ARABIE SAOUD	5375	851	1709	1582	159	52	957	38	26	1
636 KOWEIT	2334	571	470	587	38	27	641	.	.	.
640 BAHREIN	658	208	28	48	14	.	360	.	.	.
644 QATAR	765	67	117	155	9	16	401	.	.	.
647 EMIRATS ARAB	2506	398	427	290	41	.	1288	62	.	.
649 OMAN	955	204	52	247	32	.	414	6	.	.
660 AFGHANISTAN	369	257	27	85	.	.	.	.	.	.
662 PAKISTAN	197	144	8	12	.	.	32	.	1	.
669 SRI LANKA	571	82	8	6	86	.	389	.	.	.
680 THAILANDE	296	152	8	88	17	.	31	.	.	.
700 INDONESIE	452	123	6	68	241	.	14	.	.	.
701 MALAYSIA	1041	55	13	854	7	.	112	.	.	.
703 BRUNEI	215	.	.	.	.	.	215	.	.	.
706 SINGAPOUR	2345	475	134	1369	58	.	294	7	7	1
732 JAPON	461	165	169	36	20	.	27	.	44	.
740 HONG-KONG	1384	576	47	103	9	.	649	.	.	.
800 AUSTRALIE	4777	2204	1112	212	340	.	903	4	2	.
809 N. CALEDONIE	209	7	190	3	.	.	9	.	.	.
822 POLYNESIE FR	176	25	144	5	2	.	.	.	.	.
1000 M O N D E	**575238**	**234438**	**121996**	**118033**	**35024**	**19791**	**32244**	**5381**	**8234**	**97**
1010 INTRA-CE	**390767**	**141365**	**94246**	**90918**	**24841**	**17065**	**16632**	**5255**	**414**	**31**
1011 EXTRA-CE	**184363**	**93073**	**27655**	**27103**	**10182**	**2725**	**15613**	**126**	**7820**	**66**
1020 CLASSE 1	138226	85004	14484	14392	8769	1939	6259	11	7353	15
1021 A E L E	104351	69220	7294	9013	7904	1578	2327	6	7005	4
1030 CLASSE 2	45028	7505	13050	12370	1407	751	9329	115	451	50
1031 ACP (63)	5367	605	1608	903	113	210	1910	1	17	.
1040 CLASSE 3	1112	564	122	341	6	36	26	.	16	1
775.87 RESISTANCES ELECTRIQUES CHAUFFANTES										
001 FRANCE	21097	6494	.	12675	542	728	627	.	31	.
002 BELG.-LUXBG.	5767	3177	634	1435	283	.	237	.	1	.
003 PAYS-BAS	3570	2827	124	366	.	94	126	1	32	.
004 RF ALLEMAGNE	7587	.	693	2930	893	304	1271	3	1490	3
005 ITALIE	3026	2295	297	.	29	47	324	.	34	.
006 ROYAUME-UNI	7391	2606	280	4252	75	4	.	63	111	.
007 IRLANDE	658	159	22	172	5	1	298	.	1	.
008 DANEMARK	849	502	10	221	12	.	104	.	.	.
009 GRECE	1863	1139	30	679	2	4	3	.	6	.
028 NORVEGE	1403	741	4	60	83	.	19	.	496	.
030 SUEDE	2751	1507	36	29	41	26	109	.	735	.
032 FINLANDE	1397	428	12	222	24	.	12	.	699	.
036 SUISSE	6713	5345	272	894	30	19	57	.	96	.
038 AUTRICHE	6174	5387	18	223	455	1	79	.	11	.
040 PORTUGAL	826	283	42	449	22	.	27	.	3	.
042 ESPAGNE	1636	898	343	279	38	18	58	.	2	.
046 MALTE	235	197	.	12	.	.	26	.	.	.

Tab. 1 **Export** January - December 1983 Janvier - Décembre

Destination SITC	Quantity 1000 kg Quantités									
	EUR 10	Deutschland	France	Italia	Nederland	Belg.-Lux.	UK	Ireland	Danmark	Ελλάδα
775.87										
048 YUGOSLAVIA	35	13	4	18	.	.	.	.	.	.
052 TURKEY	15	14	.	1	.	.	.	.	.	.
056 SOVIET UNION	7	3	1	.	.	.	3	.	.	.
060 POLAND	12	6	1	.	.	.	1	.	4	.
062 CZECHOSLOVAK	1	1	.	.	.	.	.	.	.	.
064 HUNGARY	19	14	.	.	5	.	.	.	.	.
204 MOROCCO	11	1	6	4	.	.	.	.	.	.
216 LIBYA	35	.	.	8	.	.	27	.	.	.
220 EGYPT	42	5	.	37	.	.	.	.	.	.
288 NIGERIA	13	.	.	11	1	.	1	.	.	.
322 ZAIRE	5	.	.	2	.	3	.	.	.	.
390 SOUTH AFRICA	79	22	1	8	1	.	47	.	.	.
400 USA	100	30	2	45	2	1	18	.	2	.
404 CANADA	6	1	1	1	.	.	3	.	.	.
508 BRAZIL	3	2	.	.	.	.	1	.	.	.
528 ARGENTINA	7	1	.	6	.	.	.	.	.	.
604 LEBANON	60	1	.	59	.	.	.	.	.	.
608 SYRIA	23	2	3	18	.	.	.	.	.	.
612 IRAQ	10	2	.	8	.	.	.	.	.	.
616 IRAN	138	98	.	34	.	2	4	.	.	.
624 ISRAEL	63	13	.	30	.	.	20	.	.	.
632 SAUDI ARABIA	45	4	10	29	2	.	.	.	.	.
636 KUWAIT	31	.	.	26	.	.	5	.	.	.
647 U.A.EMIRATES	32	.	.	32	.	.	.	.	.	.
662 PAKISTAN	6	.	.	6	.	.	.	.	.	.
664 INDIA	17	4	.	2	.	.	8	.	3	.
701 MALAYSIA	14	14	.	.	.	.	.	.	.	.
706 SINGAPORE	42	3	.	2	1	1	35	.	.	.
732 JAPAN	16	13	.	1	.	.	2	.	.	.
740 HONG KONG	63	53	.	.	.	.	10	.	.	.
800 AUSTRALIA	64	5	2	43	1	.	13	.	.	.
804 NEW ZEALAND	13	8	.	2	1	.	2	.	.	.
1000 W O R L D	**6527**	**2256**	**214**	**3209**	**177**	**120**	**385**	**2**	**161**	**3**
1010 INTRA-EC	**4008**	**979**	**114**	**2505**	**110**	**108**	**153**	**2**	**36**	**1**
1011 EXTRA-EC	**2518**	**1277**	**99**	**704**	**68**	**11**	**233**	**.**	**126**	**2**
1020 CLASS 1	1730	1025	69	359	53	4	104	.	116	.
1021 EFTA COUNTR.	1263	868	26	196	46	2	12	.	113	.
1030 CLASS 2	736	217	30	341	8	7	125	.	6	2
1031 ACP (63)	38	4	3	14	1	4	12	.	.	.
1040 CLASS 3	53	35	1	4	5	.	4	.	4	.
775.89 PARTS, N.E.S. OF THE ELECTRO-THERMIC APPLIANCES FALLING WITHIN HEADINGS 775.81, 775.82, 775.83, 775.84, 775.85 AND 775.87										
001 FRANCE	3628	3135	.	182	7	199	103	1	1	.
002 BELG.-LUXBG.	880	244	211	308	63	.	54	.	.	.
003 NETHERLANDS	934	669	81	32	.	95	56	.	1	.
004 FR GERMANY	1842	.	933	106	89	63	401	114	13	123
005 ITALY	1710	1474	46	.	2	60	112	1	1	14
006 UTD. KINGDOM	788	298	168	146	34	25	.	107	10	.
007 IRELAND	1042	113	9	1	8	1	790	.	1	119
008 DENMARK	202	157	16	6	3	4	16	.	.	.
009 GREECE	1956	1763	93	56	1	12	31	.	.	.
024 ICELAND	17	14	.	.	.	.	1	.	2	.
028 NORWAY	1931	1866	4	1	1	.	18	3	38	.
030 SWEDEN	333	91	1	7	1	5	16	.	212	.
032 FINLAND	99	56	1	3	1	.	28	.	10	.
036 SWITZERLAND	1196	773	53	338	5	5	11	1	1	9
038 AUSTRIA	2023	1949	8	11	5	6	44	.	.	.
040 PORTUGAL	389	26	141	121	.	.	101	.	.	.
042 SPAIN	1236	635	552	27	.	.	15	5	2	.
046 MALTA	70	.	.	45	.	.	25	.	.	.
048 YUGOSLAVIA	276	225	40	11	.	.	.	.	.	.
052 TURKEY	23	14	8	.	.	.	1	.	.	.
056 SOVIET UNION	6	1	1	.	.	.	4	.	.	.
060 POLAND	54	29	.	3	.	.	22	.	.	.
064 HUNGARY	95	64	30	.	.	.	1	.	.	.
204 MOROCCO	88	12	58	18	.	.	.	.	.	.
208 ALGERIA	61	.	56	1	.	4	.	.	.	.
212 TUNISIA	91	.	83	8	.	.	.	.	.	.
216 LIBYA	64	4	.	57	.	.	3	.	.	.
220 EGYPT	129	.	3	111	7	.	8	.	.	.
288 NIGERIA	16	.	5	4	1	.	6	.	.	.
346 KENYA	19	7	.	1	.	.	11	.	.	.
378 ZAMBIA	12	.	.	.	.	.	12	.	.	.
382 ZIMBABWE	60	59	.	.	.	.	1	.	.	.
390 SOUTH AFRICA	561	406	1	8	1	.	143	.	2	.
400 USA	482	242	25	26	.	.	144	.	45	.
404 CANADA	71	18	6	3	.	.	43	.	1	.
412 MEXICO	74	2	69	.	3	.	.	.	.	.
480 COLOMBIA	45	45	.	.	.	.	.	.	.	.
508 BRAZIL	5	1	.	.	3	.	1	.	.	.
528 ARGENTINA	50	3	41	5	1	.	.	.	.	.
600 CYPRUS	46	3	1	3	.	.	36	.	.	3
604 LEBANON	25	.	2	20	.	.	.	.	3	.

Destination CTCI	Value 1000 ECU Valeurs									
	EUR 10	Deutschland	France	Italia	Nederland	Belg.-Lux.	UK	Ireland	Danmark	Ελλάδα
775.87										
048 YOUGOSLAVIE	812	496	78	196	23	.	19	.	.	.
052 TURQUIE	187	154	.	22	1	.	7	.	3	.
056 U.R.S.S.	428	185	6	8	26	.	201	.	2	.
060 POLOGNE	471	267	36	12	1	.	44	.	111	.
062 TCHECOSLOVAQ	101	85	6	5	1	1	3	.	.	.
064 HONGRIE	380	315	8	.	43	2	12	.	.	.
204 MAROC	177	8	101	57	4	.	7	.	.	.
216 LIBYE	900	5	21	72	2	.	796	.	.	4
220 EGYPTE	419	186	17	199	17	.	.	.	.	.
288 NIGERIA	144	1	1	77	56	.	9	.	.	.
322 ZAIRE	145	8	15	9	.	113	.	.	.	.
390 AFR. DU SUD	691	307	24	98	32	.	230	.	.	.
400 ETATS-UNIS	2444	1200	39	505	104	48	399	1	148	.
404 CANADA	289	186	23	20	.	.	55	.	5	.
508 BRESIL	160	96	10	4	1	.	49	.	.	.
528 ARGENTINE	131	42	.	75	14	.	.	.	.	.
604 LIBAN	393	11	6	376	.	.	.	.	.	.
608 SYRIE	235	41	42	150	.	.	.	.	.	2
612 IRAK	151	59	16	65	.	2	2	.	7	.
616 IRAN	2164	1589	5	328	3	28	211	.	.	.
624 ISRAEL	681	208	13	281	.	2	177	.	.	.
632 ARABIE SAOUD	609	148	174	222	42	.	10	.	13	.
636 KOWEIT	177	10	20	110	1	.	34	.	2	.
647 EMIRATS ARAB	281	2	7	207	26	.	39	.	.	.
662 PAKISTAN	113	16	23	74	.	.	.	.	.	.
664 INDE	483	169	8	24	11	.	65	.	206	.
701 MALAYSIA	145	138	1	2	4	.	.	.	.	.
706 SINGAPOUR	403	132	1	19	34	8	208	.	1	.
732 JAPON	757	540	17	76	32	.	85	.	7	.
740 HONG-KONG	1361	1239	.	1	17	.	104	.	.	.
800 AUSTRALIE	838	181	19	338	46	.	254	.	.	.
804 NOUV.ZELANDE	152	105	1	17	10	.	19	.	.	.
1000 M O N D E	**91517**	**42738**	**3850**	**29168**	**3194**	**1470**	**6625**	**68**	**4375**	**29**
1010 INTRA-CE	**51805**	**19198**	**2089**	**22731**	**1841**	**1180**	**2990**	**67**	**1706**	**3**
1011 EXTRA-CE	**39697**	**23540**	**1760**	**6424**	**1353**	**289**	**3635**	**1**	**2669**	**26**
1020 CLASSE 1	27384	17993	934	3708	942	113	1458	1	2235	.
1021 A E L E	19312	13729	384	2144	656	46	305	.	2048	.
1030 CLASSE 2	10631	4480	758	2638	332	173	1908	.	316	26
1031 ACP (63)	625	74	104	118	61	132	135	.	1	.
1040 CLASSE 3	1683	1068	68	78	79	3	269	.	118	.
775.89 PARTIES,PIECES DET.NDA.DE 7758.1,2,3,4,6,7										
001 FRANCE	17482	13772	.	1341	128	922	1290	14	15	.
002 BELG.-LUXBG.	6806	2778	1305	1555	621	.	545	.	1	1
003 PAYS-BAS	6033	4013	604	189	.	620	600	.	7	.
004 RF ALLEMAGNE	13759	.	3222	866	576	995	6301	1576	72	151
005 ITALIE	7487	5614	339	.	56	137	1271	4	13	53
006 ROYAUME-UNI	6940	3179	1322	1334	208	177	.	629	91	.
007 IRLANDE	7741	2036	53	11	24	9	5458	.	18	132
008 DANEMARK	1703	1264	103	69	93	7	167	.	.	.
009 GRECE	6406	5596	244	432	16	39	77	.	2	.
024 ISLANDE	143	108	3	2	.	.	7	.	23	.
028 NORVEGE	5247	4588	43	5	15	.	227	10	359	.
030 SUEDE	2261	877	12	54	10	72	400	.	836	.
032 FINLANDE	860	471	9	30	15	2	261	.	72	.
036 SUISSE	8416	4838	335	2697	86	76	235	87	9	53
038 AUTRICHE	9112	8171	59	98	72	57	652	.	3	.
040 PORTUGAL	2375	322	685	1041	3	7	313	.	4	.
042 ESPAGNE	4364	2078	1740	216	5	5	256	50	14	.
046 MALTE	288	8	.	69	37	.	174	.	.	.
048 YOUGOSLAVIE	2380	1993	315	53	.	1	9	.	9	.
052 TURQUIE	343	127	150	.	.	.	66	.	.	.
056 U.R.S.S.	266	71	17	.	.	.	133	.	45	.
060 POLOGNE	704	424	12	7	.	2	257	.	2	.
064 HONGRIE	623	414	108	8	.	.	82	.	11	.
204 MAROC	448	46	296	97	1	1	7	.	.	.
208 ALGERIE	652	1	559	9	9	72	.	.	2	.
212 TUNISIE	307	18	210	74	.	.	5	.	.	.
216 LIBYE	836	46	1	697	2	.	90	.	.	.
220 EGYPTE	577	7	19	407	78	.	65	.	1	.
288 NIGERIA	139	.	45	31	5	.	58	.	.	.
346 KENYA	139	28	.	4	.	.	106	.	1	.
378 ZAMBIE	124	.	.	1	.	.	123	.	.	.
382 ZIMBABWE	215	193	.	.	.	.	22	.	.	.
390 AFR. DU SUD	2840	1570	20	61	16	.	1145	.	28	.
400 ETATS-UNIS	4368	1250	87	301	14	2	2189	1	524	.
404 CANADA	564	84	92	16	3	.	354	9	6	.
412 MEXIQUE	763	16	680	.	67	.	.	.	.	.
480 COLOMBIE	122	117	.	3	.	.	2	.	.	.
508 BRESIL	135	32	1	1	81	.	20	.	.	.
528 ARGENTINE	564	83	366	92	23	.	.	.	.	.
600 CHYPRE	327	42	7	90	.	.	158	.	.	30
604 LIBAN	158	6	15	100	.	.	2	.	35	.

Destination SITC	Quantity 1000 kg EUR 10	Deutschland	France	Italia	Nederland	Belg.-Lux.	UK	Ireland	Danmark	Ελλάδα
775.89										
608 SYRIA	95	.	2	93	.	.	.	.	.	.
612 IRAQ	26	2	2	13	.	.	9	.	.	.
616 IRAN	29	1	.	.	.	1	27	.	.	.
624 ISRAEL	87	49	15	4	.	.	19	.	.	.
632 SAUDI ARABIA	340	11	21	195	11	1	101	.	.	.
636 KUWAIT	43	3	1	14	9	.	16	.	.	.
647 U.A.EMIRATES	50	3	1	37	1	.	8	.	.	.
649 OMAN	16	1	.	.	4	.	11	.	.	.
664 INDIA	15	.	.	.	.	.	15	.	.	.
669 SRI LANKA	11	.	.	4	.	.	7	.	.	.
701 MALAYSIA	55	1	.	9	.	.	45	.	.	.
706 SINGAPORE	111	20	1	19	50	.	21	.	.	.
708 PHILIPPINES	203	203	.	.	.	.	.	.	.	.
720 CHINA	5	.	5	.	.	.	.	.	.	.
732 JAPAN	220	205	2	1	.	.	12	.	.	.
740 HONG KONG	103	56	1	4	.	.	42	.	.	.
800 AUSTRALIA	617	459	2	50	.	.	105	.	1	.
804 NEW ZEALAND	101	75	.	1	.	.	25	.	.	.
1000 W O R L D	**24944**	**15545**	**2843**	**2134**	**318**	**488**	**2766**	**233**	**348**	**269**
1010 INTRA-EC	**12977**	**7852**	**1558**	**836**	**205**	**458**	**1563**	**223**	**26**	**256**
1011 EXTRA-EC	**11969**	**7694**	**1285**	**1298**	**113**	**30**	**1204**	**10**	**322**	**13**
1020 CLASS 1	9647	7053	843	653	14	15	733	10	316	10
1021 EFTA COUNTR.	5984	4775	207	481	12	15	217	4	263	10
1030 CLASS 2	2156	546	406	641	98	15	442	.	5	3
1031 ACP (63)	170	74	24	11	3	9	48	.	1	.
1040 CLASS 3	165	95	36	4	.	.	29	.	1	.
776.00 INDUSTR. PLANT OF 776										
1000 W O R L D	.	.	.	.	.	.	.	.	.	.
1011 EXTRA-EC	.	.	.	.	.	.	.	.	.	.
776.10 TELEVISION PICTURE TUBES, CATHODE RAY NL: NO BREAKDOWN BY COUNTRIES										
001 FRANCE	5815	3160	.	1812	.	5	838	.	.	.
002 BELG.-LUXBG.	7726	6001	797	110	.	.	818	.	.	.
003 NETHERLANDS	11880	7389	1926	107	.	1	2453	.	4	.
004 FR GERMANY	30301	.	10550	16765	.	23	2925	.	37	1
005 ITALY	12558	7804	4642	.	.	33	78	.	.	1
006 UTD. KINGDOM	9887	5386	2256	2174	.	35	.	36	.	.
007 IRELAND	120	2	.	.	.	.	118	.	.	.
008 DENMARK	2033	1437	570	.	.	.	26	.	.	.
009 GREECE	1639	966	493	163	.	9	7	.	1	.
028 NORWAY	49	13	7	12	.	.	13	.	4	.
030 SWEDEN	1851	1443	331	.	.	.	68	.	9	.
032 FINLAND	1528	237	666	597	.	.	27	.	1	.
036 SWITZERLAND	202	193	.	.	.	9	.	.	.	.
038 AUSTRIA	1530	1032	468	10	.	1	19	.	.	.
040 PORTUGAL	1555	309	278	165	.	.	803	.	.	.
042 SPAIN	5967	1403	1262	780	.	.	2522	.	.	.
044 GIBRALTAR	30	.	.	29	.	.	1	.	.	.
046 MALTA	229	229	.	.	.	.	.	.	.	.
048 YUGOSLAVIA	1271	938	11	320	.	.	2	.	.	.
052 TURKEY	2660	1502	770	349	.	.	39	.	.	.
056 SOVIET UNION	103	2	.	101	.	.	.	.	.	.
058 GERMAN DEM.R	23	.	19	4	.	.	.	.	.	.
066 ROMANIA	36	.	2	34	.	.	.	.	.	.
068 BULGARIA	172	25	48	.	.	99	.	.	.	.
070 ALBANIA	120	.	.	120	.	.	.	.	.	.
202 CANARY ISLES	48	1	35	12	.	.	.	.	.	.
204 MOROCCO	224	66	146	9	.	.	3	.	.	.
208 ALGERIA	114	114	.	.	.	.	.	.	.	.
212 TUNISIA	489	170	224	95	.	.	.	.	.	.
216 LIBYA	13	13	.	.	.	.	.	.	.	.
390 SOUTH AFRICA	437	88	.	303	.	6	40	.	.	.
400 USA	94	.	.	13	.	1	80	.	.	.
528 ARGENTINA	705	479	15	211	.	.	.	.	.	.
600 CYPRUS	20	19	.	.	.	.	1	.	.	.
616 IRAN	674	671	.	.	.	.	3	.	.	.
624 ISRAEL	291	216	13	62	.	.	.	.	.	.
640 BAHRAIN	23	.	.	.	.	.	23	.	.	.
664 INDIA	69	63	.	6	.	.	.	.	.	.
680 THAILAND	46	46	.	.	.	.	.	.	.	.
700 INDONESIA	38	38	.	.	.	.	.	.	.	.
706 SINGAPORE	17	4	3	.	.	.	10	.	.	.
958 NOT DETERMIN	12	.	.	12	.	.	.	.	.	.
977 SECRET CTRS.	11246	.	.	.	11246	.	.	.	.	.
1000 W O R L D	**113930**	**41489**	**25541**	**24378**	**11246**	**222**	**10959**	**36**	**57**	**2**
1010 INTRA-EC	**81959**	**32145**	**21236**	**21131**	.	**105**	**7262**	**36**	**42**	**2**
1011 EXTRA-EC	**20713**	**9344**	**4305**	**3236**	.	**117**	**3697**	.	**14**	.
1020 CLASS 1	17417	7390	3793	2577	.	16	3627	.	14	.
1021 EFTA COUNTR.	6715	3228	1749	784	.	10	930	.	14	.
1030 CLASS 2	2820	1911	440	398	.	1	70	.	.	.

Destination CTCI	Value 1000 ECU EUR 10	Deutschland	France	Italia	Nederland	Belg.-Lux.	UK	Ireland	Danmark	Ελλάδα
775.89										
608 SYRIE	412	23	8	379	2	.	.	.	.	.
612 IRAK	383	63	34	150	.	4	128	.	4	.
616 IRAN	236	20	6	7	.	7	196	.	.	.
624 ISRAEL	698	344	170	35	4	.	145	.	.	.
632 ARABIE SAOUD	2273	159	206	1079	156	14	656	.	2	1
636 KOWEIT	346	33	9	84	53	.	167	.	.	.
647 EMIRATS ARAB	446	43	14	269	5	.	112	.	3	.
649 OMAN	174	9	.	5	49	.	111	.	.	.
664 INDE	213	7	.	1	1	.	204	.	.	.
669 SRI LANKA	177	10	.	12	.	.	150	.	5	.
701 MALAYSIA	572	38	4	67	6	.	457	.	.	.
706 SINGAPOUR	1306	141	10	179	613	.	363	.	.	.
708 PHILIPPINES	738	736	.	.	.	.	2	.	.	.
720 CHINE	110	1	104	.	.	.	5	.	.	.
732 JAPON	1012	753	15	7	13	.	223	.	1	.
740 HONG-KONG	1554	813	15	23	3	.	700	.	.	.
800 AUSTRALIE	3583	1975	37	60	2	.	1503	.	6	.
804 NOUV.ZELANDE	1121	683	1	13	.	.	424	.	.	.
1000 M O N D E	**142583**	**72620**	**14336**	**14612**	**3246**	**3321**	**29351**	**2381**	**2280**	**436**
1010 INTRA-CE	**74358**	**38250**	**7193**	**5797**	**1723**	**2906**	**15708**	**2224**	**219**	**338**
1011 EXTRA-CE	**68221**	**34370**	**7144**	**8812**	**1522**	**415**	**13643**	**157**	**2060**	**98**
1020 CLASSE 1	49350	29897	3618	4729	289	223	8461	157	1923	53
1021 A E L E	28414	19375	1146	3928	200	214	2095	97	1306	53
1030 CLASSE 2	16983	3481	3269	4057	1233	190	4646	.	76	31
1031 ACP (63)	1427	283	318	98	35	86	600	.	7	.
1040 CLASSE 3	1887	992	256	26	.	2	537	.	61	13
776.00 ENSEMBLES IND. DE 776										
1000 M O N D E	**61**	.	**61**	.	.	.	.	.	.	.
1011 EXTRA-CE	**61**	.	**61**	.	.	.	.	.	.	.
776.10 TUBES CATHODIQUES POUR RECEPTEURS DE TV NL: PAS DE VENTILATION PAR PAYS										
001 FRANCE	31271	16558	.	9494	.	28	5187	.	4	.
002 BELG.-LUXBG.	38464	27921	4554	552	.	.	5433	.	4	.
003 PAYS-BAS	62114	34673	10978	619	.	7	15804	.	33	.
004 RF ALLEMAGNE	168525	.	60211	92623	.	58	15569	.	53	11
005 ITALIE	68412	41226	26250	.	.	559	371	1	1	4
006 ROYAUME-UNI	51697	27723	12492	11267	.	170	.	41	4	.
007 IRLANDE	566	32	1	.	.	.	533	.	.	.
008 DANEMARK	10529	7198	3212	.	.	.	119	.	.	.
009 GRECE	9468	5842	2773	776	.	66	7	.	4	.
028 NORVEGE	325	86	38	74	.	1	80	.	46	.
030 SUEDE	9018	6663	1867	.	.	1	366	7	114	.
032 FINLANDE	7715	1381	3387	2789	.	.	138	3	17	.
036 SUISSE	324	309	3	2	.	6	2	.	2	.
038 AUTRICHE	7710	4910	2652	51	.	4	87	.	6	.
040 PORTUGAL	8675	1832	1601	341	.	.	4901	.	.	.
042 ESPAGNE	32924	7505	7172	3921	.	1	14325	.	.	.
044 GIBRALTAR	162	.	.	155	.	.	7	.	.	.
046 MALTE	1907	1906	.	1	.	.	.	.	.	.
048 YOUGOSLAVIE	7314	5478	38	1788	.	.	10	.	.	.
052 TURQUIE	15074	9892	4276	732	.	.	174	.	.	.
056 U.R.S.S.	697	24	3	670	.	.	.	.	.	.
058 RD.ALLEMANDE	114	.	92	22	.	.	.	.	.	.
066 ROUMANIE	186	4	9	173	.	.	.	.	.	.
068 BULGARIE	855	157	166	1	.	531	.	.	.	.
070 ALBANIE	232	.	.	232	.	.	.	.	.	.
202 CANARIES	254	5	180	69	.	.	.	.	.	.
204 MAROC	1361	396	910	28	.	.	27	.	.	.
208 ALGERIE	770	764	6	.	.	.	.	.	.	.
212 TUNISIE	2956	975	1465	516	.	.	.	.	.	.
216 LIBYE	227	227	.	.	.	.	.	.	.	.
390 AFR. DU SUD	1221	424	.	582	.	5	210	.	.	.
400 ETATS-UNIS	717	32	229	130	.	26	295	.	5	.
528 ARGENTINE	4370	3010	82	1278	.	.	.	.	.	.
600 CHYPRE	143	140	.	.	.	.	3	.	.	.
616 IRAN	3374	3355	.	.	.	.	19	.	.	.
624 ISRAEL	1685	1249	76	360	.	.	.	.	.	.
640 BAHREIN	197	1	.	.	.	.	196	.	.	.
664 INDE	447	414	1	30	.	.	2	.	.	.
680 THAILANDE	281	281	.	.	.	.	.	.	.	.
700 INDONESIE	221	220	1	.	.	.	.	.	.	.
706 SINGAPOUR	111	30	18	.	.	.	63	.	.	.
958 NON DETERMIN	109	.	.	109	.	.	.	.	.	.
977 SECRET	56519	.	.	.	56519	.	.	.	.	.
1000 M O N D E	**609985**	**213158**	**144892**	**129416**	**56519**	**1475**	**64140**	**68**	**301**	**16**
1010 INTRA-CE	**441050**	**161173**	**120473**	**115331**	.	**889**	**43023**	**42**	**103**	**16**
1011 EXTRA-CE	**112306**	**51985**	**24420**	**13975**	.	**585**	**21117**	**25**	**199**	.
1020 CLASSE 1	93195	40431	21276	10572	.	48	20665	10	193	.
1021 A E L E	33773	15185	9548	3258	.	12	5574	10	186	.
1030 CLASSE 2	16859	11239	2856	2291	.	3	450	15	5	.

Destination / SITC	Quantity 1000 kg: EUR 10	Deutschland	France	Italia	Nederland	Belg.-Lux.	UK	Ireland	Danmark	Quantités: Ελλάδα
776.10										
1040 CLASS 3	475	43	72	260	.	100	.	.	.	.
776.20 OTHER ELECTRONIC VALVES AND TUBES (INCLUDING TELEVISION CAMERA TUBES)										
NL: NO BREAKDOWN BY COUNTRIES										
UK: CONF. IMAGE CONVERTER OR INTENSIFIER TUBES AND PHOTOMULTIPLIERS										
001 FRANCE	199	46	.	113	.	4	36	.	.	.
002 BELG.-LUXBG.	35	7	12	3	.	.	13	.	.	.
003 NETHERLANDS	135	21	29	14	.	3	67	.	1	.
004 FR GERMANY	314	.	47	168	.	12	86	1	.	.
005 ITALY	58	19	15	.	.	1	22	1	.	.
006 UTD. KINGDOM	707	50	18	629	.	3	.	7	.	.
007 IRELAND	24	1	.	2	.	.	21	.	.	.
008 DENMARK	12	4	1	3	.	.	4	.	.	.
009 GREECE	9	5	.	.	.	.	4	.	.	.
024 ICELAND	.	.	.	.	.	.	.	.	.	.
028 NORWAY	5	1	2	.	.	.	2	.	.	.
030 SWEDEN	56	6	1	43	.	.	6	.	.	.
032 FINLAND	30	1	.	25	.	.	4	.	.	.
036 SWITZERLAND	33	11	6	13	.	.	3	.	.	.
038 AUSTRIA	7	4	1	2	.	.	.	.	.	.
040 PORTUGAL	73	2	.	.	.	.	71	.	.	.
042 SPAIN	73	12	3	33	.	.	25	.	.	.
048 YUGOSLAVIA	12	9	.	1	.	.	2	.	.	.
052 TURKEY	4	1	.	.	.	.	3	.	.	.
056 SOVIET UNION	1	1	.	.	.	.	.	.	.	.
058 GERMAN DEM.R	1	.	.	.	.	.	1	.	.	.
060 POLAND	4	1	.	.	.	.	3	.	.	.
062 CZECHOSLOVAK	1	1	.	.	.	.	.	.	.	.
064 HUNGARY	14	1	3	.	.	9	1	.	.	.
066 ROMANIA	1	.	.	.	.	.	1	.	.	.
068 BULGARIA	2	2	.	.	.	.	.	.	.	.
202 CANARY ISLES	1	.	.	.	.	.	1	.	.	.
204 MOROCCO	3	.	2	.	.	.	1	.	.	.
208 ALGERIA	9	1	2	.	.	.	6	.	.	.
212 TUNISIA	.	.	.	.	.	.	.	.	.	.
216 LIBYA	7	.	.	5	.	.	2	.	.	.
220 EGYPT	8	2	.	1	.	.	5	.	.	.
240 NIGER	.	.	.	.	.	.	.	.	.	.
244 CHAD	.	.	.	.	.	.	.	.	.	.
248 SENEGAL	1	.	1	.	.	.	.	.	.	.
272 IVORY COAST	.	.	.	.	.	.	.	.	.	.
284 BENIN	2	.	2	.	.	.	.	.	.	.
288 NIGERIA	2	.	.	.	.	.	2	.	.	.
302 CAMEROON	.	.	.	.	.	.	.	.	.	.
314 GABON	.	.	.	.	.	.	.	.	.	.
322 ZAIRE	.	.	.	.	.	.	.	.	.	.
330 ANGOLA	1	.	1	.	.	.	.	.	.	.
346 KENYA	.	.	.	.	.	.	.	.	.	.
382 ZIMBABWE	.	.	.	.	.	.	.	.	.	.
390 SOUTH AFRICA	18	5	1	.	.	.	12	.	.	.
400 USA	246	42	74	31	.	11	85	3	.	.
404 CANADA	10	.	.	1	.	.	9	.	.	.
412 MEXICO	1	.	.	.	.	.	1	.	.	.
462 MARTINIQUE	.	.	.	.	.	.	.	.	.	.
480 COLOMBIA	.	.	.	.	.	.	.	.	.	.
484 VENEZUELA	.	.	.	.	.	.	.	.	.	.
496 FR. GUIANA	3	.	3	.	.	.	.	.	.	.
508 BRAZIL	17	14	1	.	.	.	2	.	.	.
512 CHILE	.	.	.	.	.	.	.	.	.	.
528 ARGENTINA	3	2	.	1	.	.	.	.	.	.
600 CYPRUS	2	.	1	.	.	.	1	.	.	.
604 LEBANON	1	.	.	1	.	.	.	.	.	.
608 SYRIA	1	1	.	.	.	.	.	.	.	.
612 IRAQ	26	.	18	6	.	.	2	.	.	.
616 IRAN	15	6	.	1	.	.	8	.	.	.
624 ISRAEL	3	1	.	1	.	.	1	.	.	.
628 JORDAN	.	.	.	.	.	.	.	.	.	.
632 SAUDI ARABIA	5	.	2	1	.	.	2	.	.	.
636 KUWAIT	2	1	.	.	.	.	1	.	.	.
644 QATAR	1	.	.	.	.	.	1	.	.	.
647 U.A.EMIRATES	6	.	.	.	.	.	6	.	.	.
649 OMAN	.	.	.	.	.	.	.	.	.	.
662 PAKISTAN	1	.	.	.	.	.	1	.	.	.
664 INDIA	13	1	4	.	.	.	8	.	.	.
669 SRI LANKA	.	.	.	.	.	.	.	.	.	.
680 THAILAND	1	.	.	1	.	.	.	.	.	.
700 INDONESIA	1	.	1	.	.	.	.	.	.	.
701 MALAYSIA	.	.	.	.	.	.	.	.	.	.
703 BRUNEI	.	.	.	.	.	.	.	.	.	.
706 SINGAPORE	6	3	.	.	.	.	3	.	.	.
708 PHILIPPINES	1	1	.	.	.	.	.	.	.	.
720 CHINA	2	.	1	.	.	.	1	.	.	.
728 SOUTH KOREA	3	.	1	.	.	.	2	.	.	.
732 JAPAN	24	5	11	.	.	.	8	.	.	.
736 TAIWAN	.	.	.	.	.	.	.	.	.	.

Destination / CTCI	Value 1000 ECU: EUR 10	Deutschland	France	Italia	Nederland	Belg.-Lux.	UK	Ireland	Danmark	Valeurs: Ελλάδα
776.10										
1040 CLASSE 3	2251	315	287	1113	.	534	2	.	.	.
776.20 AUTRES LAMPES, TUBES, VALVES ELECTRONIQUES										
NL: PAS DE VENTILATION PAR PAYS										
UK: CONF. LES TUBES CONVERTISSEURS OU INTENSIFICATEURS D'IMAGES ET LES TUBES PHOTOMULTIPLICATEURS										
001 FRANCE	16544	8243	.	1308	.	302	6370	263	17	41
002 BELG.-LUXBG.	6816	1413	4153	785	.	.	462	3	.	.
003 PAYS-BAS	14722	4478	6032	643	.	211	3351	4	3	.
004 RF ALLEMAGNE	21805	.	11609	3378	.	591	5732	199	279	17
005 ITALIE	13410	5445	5449	.	.	24	2235	257	.	.
006 ROYAUME-UNI	19355	5485	6411	7036	.	168	.	115	140	.
007 IRLANDE	565	102	3	31	.	1	428	.	.	.
008 DANEMARK	2105	728	201	89	.	114	973	.	.	.
009 GRECE	1583	482	394	38	.	27	642	.	.	.
024 ISLANDE	126	72	7	.	.	.	38	.	9	.
028 NORVEGE	1478	761	272	1	.	7	431	.	6	.
030 SUEDE	4044	1309	656	496	.	14	1516	14	39	.
032 FINLANDE	1543	721	32	174	.	5	595	.	16	.
036 SUISSE	5722	2317	1815	337	.	17	1093	130	13	.
038 AUTRICHE	2632	2088	337	53	.	9	145	.	.	.
040 PORTUGAL	1613	444	86	5	.	9	1068	.	1	.
042 ESPAGNE	5337	2222	1463	421	.	5	1220	6	.	.
048 YOUGOSLAVIE	3993	3285	78	50	.	5	560	.	15	.
052 TURQUIE	956	745	78	3	.	1	129	.	.	.
056 U.R.S.S.	1281	698	95	23	.	.	465	.	.	.
058 RD.ALLEMANDE	105	.	10	10	.	.	85	.	.	.
060 POLOGNE	1682	883	31	1	.	45	722	.	.	.
062 TCHECOSLOVAQ	961	570	57	.	.	2	332	.	.	.
064 HONGRIE	2624	706	1551	3	.	156	208	.	.	.
066 ROUMANIE	373	147	5	.	.	127	94	.	.	.
068 BULGARIE	608	242	2	.	.	194	170	.	.	.
202 CANARIES	208	5	.	.	.	.	203	.	.	.
204 MAROC	1100	381	664	.	.	18	37	.	.	.
208 ALGERIE	1154	413	478	.	.	.	263	.	.	.
212 TUNISIE	149	63	49	1	.	.	36	.	.	.
216 LIBYE	564	280	94	50	.	.	140	.	.	.
220 EGYPTE	1448	312	128	392	.	2	607	.	7	.
240 NIGER	186	.	186	.	.	.	.	.	.	.
244 TCHAD	115	.	115	.	.	.	.	.	.	.
248 SENEGAL	402	1	401	.	.	.	.	.	.	.
272 COTE IVOIRE	350	.	345	.	.	.	5	.	.	.
284 BENIN	319	.	319	.	.	.	.	.	.	.
288 NIGERIA	162	57	47	2	.	.	56	.	.	.
302 CAMEROUN	174	.	167	.	.	.	7	.	.	.
314 GABON	337	.	336	.	.	.	.	.	1	.
322 ZAIRE	278	2	266	1	.	9	.	.	.	.
330 ANGOLA	349	15	315	5	.	.	14	.	.	.
346 KENYA	111	36	19	.	.	.	56	.	.	.
382 ZIMBABWE	102	23	46	.	.	1	32	.	.	.
390 AFR. DU SUD	3702	1372	983	8	.	14	1317	.	8	.
400 ETATS-UNIS	71423	19939	23680	1777	.	559	24959	186	306	17
404 CANADA	5003	652	370	20	.	12	3949	.	.	.
412 MEXIQUE	831	626	81	5	.	.	119	.	.	.
462 MARTINIQUE	314	.	314	.	.	.	.	.	.	.
480 COLOMBIE	146	108	36	2	.	.	.	.	.	.
484 VENEZUELA	203	192	5	4	.	.	2	.	.	.
496 GUYANE FR.	632	.	632	.	.	.	.	.	.	.
508 BRESIL	2111	1369	552	.	.	1	189	.	.	.
512 CHILI	299	72	162	.	.	.	65	.	.	.
528 ARGENTINE	489	399	58	30	.	.	2	.	.	.
600 CHYPRE	403	2	362	1	.	.	37	.	.	1
604 LIBAN	193	158	15	11	.	.	9	.	.	.
608 SYRIE	418	229	30	3	.	.	155	.	.	1
612 IRAK	7326	24	6839	209	.	5	249	.	.	.
616 IRAN	2295	1313	175	132	.	.	675	.	.	.
624 ISRAEL	2795	582	65	17	.	1875	256	.	.	.
628 JORDANIE	302	113	.	.	.	2	187	.	.	.
632 ARABIE SAOUD	2791	806	1300	16	.	.	669	.	.	.
636 KOWEIT	598	115	62	.	.	2	419	.	.	.
644 QATAR	246	.	76	.	.	.	170	.	.	.
647 EMIRATS ARAB	1217	205	345	1	.	.	665	.	1	.
649 OMAN	275	47	.	.	.	.	228	.	.	.
662 PAKISTAN	582	227	105	1	.	.	249	.	.	.
664 INDE	2316	627	849	5	.	3	832	.	.	.
669 SRI LANKA	100	55	31	.	.	.	14	.	.	.
680 THAILANDE	311	116	26	9	.	.	160	.	.	.
700 INDONESIE	346	32	249	.	.	.	65	.	.	.
701 MALAYSIA	419	60	123	.	.	.	236	.	.	.
703 BRUNEI	930	.	.	.	.	.	930	.	.	.
706 SINGAPOUR	2027	1401	111	1	.	9	501	.	4	.
708 PHILIPPINES	235	210	.	.	.	3	22	.	.	.
720 CHINE	884	349	150	.	.	264	121	.	.	.
728 COREE DU SUD	591	88	178	.	.	.	325	.	.	.
732 JAPON	6895	999	5466	4	.	8	417	.	1	.
736 T'AI-WAN	418	193	133	6	.	.	61	.	25	.

Destination SITC	Quantity 1000 kg Quantités									
	EUR 10	Deutschland	France	Italia	Nederland	Belg.-Lux.	UK	Ireland	Danmark	Ἑλλάδα
776.20										
740 HONG KONG	3	1	.	.	.	.	2	.	.	.
800 AUSTRALIA	9	1	1	.	.	.	7	.	.	.
804 NEW ZEALAND	1	.	.	.	.	.	1	.	.	.
977 SECRET CTRS.	875	.	.	.	875	.	.	.	.	.
1000 W O R L D	**3175**	**297**	**271**	**1102**	**875**	**45**	**568**	**13**	**4**	.
1010 INTRA-EC	**1492**	**153**	**121**	**933**	.	**22**	**252**	**10**	**1**	.
1011 EXTRA-EC	**805**	**144**	**150**	**169**	.	**23**	**315**	**3**	**1**	.
1020 CLASS 1	607	99	100	152	.	13	239	3	1	.
1021 EFTA COUNTR.	206	25	10	83	.	1	87	.	.	.
1030 CLASS 2	170	38	45	16	.	1	69	.	1	.
1031 ACP (63)	14	1	8	.	.	.	5	.	.	.
1040 CLASS 3	29	7	5	.	.	10	7	.	.	.
776.30 DIODES, TRANSISTORS AND SIMILAR SEMI-CONDUCTOR DEVICES; LIGHT EMITTING DIODES; PHOTOCELLS (INCLUDING PHOTODIODES AND PHOTOTRANSISTORS)										
NL: NO BREAKDOWN BY COUNTRIES FOR PHOTOCELLS, PHOTO-TRANSISTORS, TRANSISTORS, DIODES AND LIGHT EMITTING DIODES										
001 FRANCE	403	220	.	130	4	4	33	12	.	.
002 BELG.-LUXBG.	81	33	18	4	16	.	8	2	.	.
003 NETHERLANDS	206	52	36	4	.	4	104	6	.	.
004 FR GERMANY	983	.	656	224	10	5	55	30	3	.
005 ITALY	797	193	548	.	1	1	46	8	.	.
006 UTD. KINGDOM	511	120	294	74	2	.	.	20	1	.
007 IRELAND	20	6	2	1	.	.	11	.	.	.
008 DENMARK	94	73	10	2	.	.	8	1	.	.
009 GREECE	36	33	1	1	.	.	1	.	.	.
028 NORWAY	22	9	5	1	.	.	7	.	.	.
030 SWEDEN	113	29	40	14	1	.	22	4	3	.
032 FINLAND	49	16	15	3	.	.	13	1	1	.
036 SWITZERLAND	166	50	18	7	.	.	88	3	.	.
038 AUSTRIA	102	92	3	3	1	.	1	2	.	.
040 PORTUGAL	23	11	.	1	.	10	1	.	.	.
042 SPAIN	110	38	41	11	1	.	16	3	.	.
043 ANDORRA	6	.	6	.	.	.	.	.	.	.
046 MALTA	9	.	.	8	.	.	1	.	.	.
048 YUGOSLAVIA	35	20	7	8	.	.	.	.	.	.
052 TURKEY	41	17	8	9	.	.	7	.	.	.
056 SOVIET UNION	1	1	.	.	.	.	.	.	.	.
058 GERMAN DEM.R	2	.	.	.	.	2	.	.	.	.
060 POLAND	4	3	1	.	.	.	.	.	.	.
062 CZECHOSLOVAK	1	1	.	.	.	.	.	.	.	.
064 HUNGARY	27	21	4	1	.	.	1	.	.	.
066 ROMANIA	.	.	.	.	.	.	.	.	.	.
068 BULGARIA	5	2	1	1	.	1	.	.	.	.
070 ALBANIA	.	.	.	.	.	.	.	.	.	.
204 MOROCCO	9	.	9	.	.	.	.	.	.	.
208 ALGERIA	38	.	36	1	.	1	.	.	.	.
212 TUNISIA	4	1	3	.	.	.	.	.	.	.
220 EGYPT	20	2	.	16	.	.	2	.	.	.
224 SUDAN	5	.	5	.	.	.	.	.	.	.
232 MALI	5	.	5	.	.	.	.	.	.	.
236 UPPER VOLTA	3	.	3	.	.	.	.	.	.	.
272 IVORY COAST	5	.	5	.	.	.	.	.	.	.
280 TOGO	3	.	3	.	.	.	.	.	.	.
288 NIGERIA	6	.	6	.	.	.	.	.	.	.
302 CAMEROON	2	.	2	.	.	.	.	.	.	.
314 GABON	46	.	46	.	.	.	.	.	.	.
322 ZAIRE	6	.	2	.	.	4	.	.	.	.
346 KENYA	17	.	17	.	.	.	.	.	.	.
378 ZAMBIA	2	.	.	.	.	.	2	.	.	.
382 ZIMBABWE	1	.	1	.	.	.	.	.	.	.
390 SOUTH AFRICA	35	19	7	1	.	.	8	.	.	.
400 USA	421	113	62	149	.	2	56	39	.	.
404 CANADA	13	2	5	2	.	.	4	.	.	.
412 MEXICO	4	3	1	.	.	.	.	.	.	.
428 EL SALVADOR	.	.	.	.	.	.	.	.	.	.
442 PANAMA	8	.	.	8	.	.	.	.	.	.
480 COLOMBIA	3	3	.	.	.	.	.	.	.	.
484 VENEZUELA	2	.	2	.	.	.	.	.	.	.
496 FR. GUIANA	1	.	1	.	.	.	.	.	.	.
504 PERU	.	.	.	.	.	.	.	.	.	.
508 BRAZIL	31	9	21	1	.	.	.	.	.	.
528 ARGENTINA	6	5	1	.	.	.	.	.	.	.
608 SYRIA	2	2	.	.	.	.	.	.	.	.
612 IRAQ	.	.	.	.	.	.	.	.	.	.
616 IRAN	32	20	11	.	.	.	1	.	.	.
624 ISRAEL	25	6	2	1	.	.	16	.	.	.
628 JORDAN	4	.	.	.	.	.	4	.	.	.
632 SAUDI ARABIA	23	20	1	1	.	.	1	.	.	.
644 QATAR	.	.	.	.	.	.	.	.	.	.
647 U.A.EMIRATES	12	.	1	.	.	1	10	.	.	.
649 OMAN	5	.	.	.	.	.	5	.	.	.
662 PAKISTAN	2	1	.	1	.	.	.	.	.	.
664 INDIA	17	4	3	.	.	.	10	.	.	.
672 NEPAL	6	.	6	.	.	.	.	.	.	.

Destination CTCI	Value 1000 ECU Valeurs									
	EUR 10	Deutschland	France	Italia	Nederland	Belg.-Lux.	UK	Ireland	Danmark	Ἑλλάδα
776.20										
740 HONG-KONG	766	226	111	7	.	3	419	.	.	.
800 AUSTRALIE	3627	796	539	4	.	15	2273	.	.	.
804 NOUV.ZELANDE	152	.	.	5	.	6	141	.	.	.
977 SECRET	53478	.	.	.	53478	.	.	.	.	.
1000 M O N D E	**320078**	**79308**	**89883**	**17709**	**53478**	**4946**	**72517**	**1176**	**985**	**76**
1010 INTRA-CE	**96907**	**26377**	**34254**	**13308**	.	**1439**	**20192**	**840**	**439**	**58**
1011 EXTRA-CE	**169634**	**52931**	**55629**	**4371**	.	**3476**	**52326**	**336**	**546**	**19**
1020 CLASSE 1	118408	37729	35926	3373	.	687	39895	336	445	17
1021 A E L E	17158	7711	3206	1065	.	62	4886	144	84	.
1030 CLASSE 2	42545	11587	17737	961	.	1971	10186	.	101	2
1031 ACP (63)	3618	251	2662	10	.	45	649	.	1	.
1040 CLASSE 3	8683	3615	1967	37	.	818	2246	.	.	.
776.30 DIODES,TRANSISTORS,SEMI-CONDUCTEURS,CELLU.										
NL: PAS DE VENTILATION PAR PAYS POUR LES CELLULES PHOTO-ELECTRIQUES, LES PHOTOTRANSISTORS, LES TRANSISTORS, LES DIODES ET										
001 FRANCE	66546	43208	.	11676	661	490	6341	4103	51	16
002 BELG.-LUXBG.	10895	5150	2369	817	968	.	901	643	47	.
003 PAYS-BAS	44318	16250	7701	700	.	506	17770	1318	73	.
004 RF ALLEMAGNE	126962	.	78959	27887	942	507	10497	7844	317	9
005 ITALIE	77734	28974	38990	.	205	204	6630	2710	14	7
006 ROYAUME-UNI	80642	27319	40272	6990	241	141	.	5489	170	20
007 IRLANDE	2991	520	297	90	16	33	2003	.	32	.
008 DANEMARK	12436	6901	1906	280	51	30	2905	363	.	.
009 GRECE	1910	1406	241	196	4	10	43	4	6	.
028 NORVEGE	3488	1038	931	55	50	16	1188	170	40	.
030 SUEDE	18923	4307	6502	1327	84	50	4610	1810	233	.
032 FINLANDE	7072	2565	1943	239	30	13	1838	376	68	.
036 SUISSE	19084	9527	5207	1793	49	128	1235	1122	23	.
038 AUTRICHE	38064	36556	572	79	104	2	536	207	8	.
040 PORTUGAL	19107	18389	172	217	5	59	259	.	6	.
042 ESPAGNE	11951	5165	3555	1301	52	38	783	1038	19	.
043 ANDORRE	521	15	504	2	.	.	.	.	.	.
046 MALTE	4678	10	.	4646	15	.	7	.	.	.
048 YOUGOSLAVIE	5189	2997	942	1004	.	44	187	14	1	.
052 TURQUIE	3789	2056	845	582	.	2	277	24	3	.
056 U.R.S.S.	760	290	293	135	.	27	15	.	.	.
058 RD.ALLEMANDE	155	.	43	4	.	106	2	.	.	.
060 POLOGNE	1264	694	248	165	.	16	135	.	6	.
062 TCHECOSLOVAQ	448	203	86	68	.	5	9	.	77	.
064 HONGRIE	5185	4171	399	206	.	205	152	.	52	.
066 ROUMANIE	348	148	67	32	.	99	2	.	.	.
068 BULGARIE	1655	817	170	79	.	461	123	.	4	1
070 ALBANIE	148	50	52	39	.	7	.	.	.	.
204 MAROC	1013	7	702	1	.	5	298	.	.	.
208 ALGERIE	1521	117	1100	195	2	25	82	.	.	.
212 TUNISIE	452	211	220	10	2	.	9	.	.	.
220 EGYPTE	426	180	121	77	.	.	48	.	2	.
224 SOUDAN	152	2	150	.	.	.	.	.	.	.
232 MALI	122	.	122	.	.	.	.	.	.	.
236 HAUTE-VOLTA	103	.	103	.	.	.	.	.	.	.
272 COTE IVOIRE	213	1	205	.	.	.	7	.	.	.
280 TOGO	1231	.	91	.	.	.	1140	.	.	.
288 NIGERIA	300	220	61	4	.	1	14	.	.	.
302 CAMEROUN	109	1	108	.	.	.	.	.	.	.
314 GABON	659	.	659	.	.	.	.	.	.	.
322 ZAIRE	155	1	62	.	.	92	.	.	.	.
346 KENYA	1107	15	1064	14	.	.	14	.	.	.
378 ZAMBIE	117	1	.	.	.	.	116	.	.	.
382 ZIMBABWE	139	26	88	18	2	.	5	.	.	.
390 AFR. DU SUD	4544	1953	1806	216	21	8	531	.	9	.
400 ETATS-UNIS	84227	22493	14609	16795	80	335	24500	5355	59	1
404 CANADA	3558	1422	1018	217	4	.	880	7	8	2
412 MEXIQUE	1371	626	278	18	2	16	.	428	3	.
428 EL SALVADOR	545	545	.	.	.	.	.	.	.	.
442 PANAMA	866	.	6	859	1	.	.	.	.	.
480 COLOMBIE	190	132	36	1	2	.	15	.	4	.
484 VENEZUELA	572	87	390	2	.	90	3	.	.	.
496 GUYANE FR.	105	.	105	.	.	.	.	.	.	.
504 PEROU	110	21	64	12	.	.	13	.	.	.
508 BRESIL	5685	4033	949	105	1	52	543	.	2	.
528 ARGENTINE	1678	1135	431	109	.	1	.	.	2	.
608 SYRIE	320	263	32	7	.	1	17	.	.	.
612 IRAK	2476	36	2293	137	.	.	10	.	.	.
616 IRAN	5553	4471	829	36	6	.	211	.	.	.
624 ISRAEL	1767	844	207	143	.	7	404	154	8	.
628 JORDANIE	137	11	78	4	.	.	43	.	1	.
632 ARABIE SAOUD	1847	475	851	71	8	.	441	.	1	.
644 QATAR	103	3	77	.	.	9	14	.	.	.
647 EMIRATS ARAB	827	54	598	5	1	16	152	.	1	.
649 OMAN	528	3	2	.	.	.	523	.	.	.
662 PAKISTAN	225	156	6	50	.	.	9	.	4	.
664 INDE	2139	1081	312	15	9	5	713	1	3	.
672 NEPAL	198	1	187	.	.	.	10	.	.	.

Tab. 1 **Export** January - December 1983 Janvier - Décembre

Destination SITC	Quantity 1000 kg Quantités									
	EUR 10	Deutschland	France	Italia	Nederland	Belg.-Lux.	UK	Ireland	Danmark	Ελλάδα
776.30										
680 THAILAND	2	.	.	.	.	.	2	.	.	.
700 INDONESIA	.	.	.	.	.	.	.	.	.	.
701 MALAYSIA	25	20	2	.	.	.	3	.	.	.
703 BRUNEI	.	.	.	.	.	.	.	.	.	.
706 SINGAPORE	91	22	23	40	.	.	4	2	.	.
708 PHILIPPINES	85	64	1	.	.	1	19	.	.	.
720 CHINA	1	.	.	.	.	.	.	1	.	.
728 SOUTH KOREA	16	13	1	.	.	.	2	.	.	.
732 JAPAN	105	28	61	12	.	.	4	.	.	.
736 TAIWAN	30	22	2	.	.	.	5	1	.	.
740 HONG KONG	64	18	40	1	.	.	4	1	.	.
800 AUSTRALIA	20	7	2	3	.	.	8	.	.	.
802 AUST.OCEANIA	1	.	.	.	.	.	1	.	.	.
804 NEW ZEALAND	4	1	.	.	.	.	3	.	.	.
977 SECRET CTRS.	754	.	.	.	754	.	.	.	.	.
1000 W O R L D	**5899**	**1450**	**2117**	**746**	**793**	**35**	**610**	**137**	**10**	**1**
1010 INTRA-EC	**3130**	**729**	**1564**	**441**	**33**	**14**	**266**	**78**	**5**	.
1011 EXTRA-EC	**2012**	**720**	**553**	**306**	**5**	**21**	**344**	**58**	**5**	.
1020 CLASS 1	1279	453	282	231	4	12	240	53	4	.
1021 EFTA COUNTR.	477	207	81	29	2	10	134	10	4	.
1030 CLASS 2	690	239	265	71	1	7	103	4	.	.
1031 ACP (63)	115	4	96	1	.	4	10	.	.	.
1040 CLASS 3	44	29	7	2	.	3	1	1	1	.
776.40 ELECTRONIC MICROCIRCUITS										
NL: NO BREAKDOWN BY COUNTRIES FOR ANALOGUE AND DIGITAL MONOLITHIC INTEGRATED CIRCUITS										
001 FRANCE	584	237	.	85	9	7	238	7	1	.
002 BELG.-LUXBG.	82	28	16	8	2	.	27	1	.	.
003 NETHERLANDS	238	141	46	3	.	9	38	.	1	.
004 FR GERMANY	762	.	195	138	15	4	258	148	2	2
005 ITALY	363	176	69	.	1	1	116	.	.	.
006 UTD. KINGDOM	421	174	141	80	9	2	.	15	.	.
007 IRELAND	131	3	1	1	.	.	126	.	.	.
008 DENMARK	88	11	2	5	.	.	70	.	.	.
009 GREECE	1	1	.	.	.	.	.	.	.	.
024 ICELAND	1	.	.	.	.	.	1	.	.	.
028 NORWAY	41	2	1	1	.	.	35	1	1	.
030 SWEDEN	226	14	14	11	9	1	175	.	2	.
032 FINLAND	43	11	2	1	.	.	29	.	.	.
036 SWITZERLAND	83	47	8	8	.	.	20	.	.	.
038 AUSTRIA	90	64	2	1	6	.	17	.	.	.
040 PORTUGAL	14	1	5	2	.	.	6	.	.	.
042 SPAIN	61	20	6	24	1	.	10	.	.	.
046 MALTA	4	.	.	4	.	.	.	.	.	.
048 YUGOSLAVIA	20	6	.	14	.	.	.	.	.	.
052 TURKEY	10	2	2	6	.	.	.	.	.	.
056 SOVIET UNION	1	1	.	.	.	.	.	.	.	.
058 GERMAN DEM.R	.	.	.	.	.	.	.	.	.	.
060 POLAND	2	.	.	1	.	.	1	.	.	.
064 HUNGARY	7	5	2	.	.	.	.	.	.	.
066 ROMANIA	.	.	.	.	.	.	.	.	.	.
068 BULGARIA	4	1	.	.	.	.	3	.	.	.
204 MOROCCO	8	.	8	.	.	.	.	.	.	.
208 ALGERIA	2	.	1	1	.	.	.	.	.	.
212 TUNISIA	1	.	1	.	.	.	.	.	.	.
216 LIBYA	.	.	.	.	.	.	.	.	.	.
220 EGYPT	1	.	.	1	.	.	.	.	.	.
272 IVORY COAST	1	.	.	.	.	.	1	.	.	.
288 NIGERIA	.	.	.	.	.	.	.	.	.	.
390 SOUTH AFRICA	21	7	4	4	.	.	6	.	.	.
400 USA	278	43	26	105	1	4	75	22	2	.
404 CANADA	12	7	3	.	.	.	2	.	.	.
412 MEXICO	1	.	.	.	.	.	1	.	.	.
442 PANAMA	2	.	.	2	.	.	.	.	.	.
484 VENEZUELA	1	.	1	.	.	.	.	.	.	.
500 ECUADOR	1	.	.	1	.	.	.	.	.	.
508 BRAZIL	3	1	1	.	.	.	1	.	.	.
528 ARGENTINA	2	1	1	.	.	.	.	.	.	.
608 SYRIA	.	.	.	.	.	.	.	.	.	.
612 IRAQ	6	.	2	4	.	.	.	.	.	.
616 IRAN	5	4	.	.	.	.	1	.	.	.
624 ISRAEL	6	3	1	1	.	.	1	.	.	.
632 SAUDI ARABIA	.	.	.	.	.	.	.	.	.	.
636 KUWAIT	.	.	.	.	.	.	.	.	.	.
640 BAHRAIN	1	.	.	.	.	.	1	.	.	.
647 U.A.EMIRATES	2	.	.	.	.	.	2	.	.	.
664 INDIA	11	1	1	.	.	.	9	.	.	.
676 BURMA	.	.	.	.	.	.	.	.	.	.
680 THAILAND	1	1	.	.	.	.	.	.	.	.
700 INDONESIA	.	.	.	.	.	.	.	.	.	.
701 MALAYSIA	8	.	.	.	.	.	8	.	.	.
703 BRUNEI	.	.	.	.	.	.	.	.	.	.
706 SINGAPORE	113	26	7	68	2	.	9	1	.	.
708 PHILIPPINES	58	47	7	.	.	.	4	.	.	.

Destination CTCI	Value 1000 ECU Valeurs									
	EUR 10	Deutschland	France	Italia	Nederland	Belg.-Lux.	UK	Ireland	Danmark	Ελλάδα
776.30										
680 THAILANDE	9465	57	1579	31	.	.	7797	.	1	.
700 INDONESIE	115	100	8	4	.	.	3	.	.	.
701 MALAYSIA	36989	23360	3301	23	.	.	10296	8	1	.
703 BRUNEI	126	62	.	42	.	.	22	.	.	.
706 SINGAPOUR	27735	3838	5572	6937	23	4	11056	303	2	.
708 PHILIPPINES	46794	21821	11480	122	8	143	13219	.	1	.
720 CHINE	299	27	83	.	.	108	15	66	.	.
728 COREE DU SUD	10032	4924	4475	.	.	26	606	.	1	.
732 JAPON	9058	4615	2351	271	.	7	1765	21	28	.
736 T'AI-WAN	11270	6297	723	55	.	1	4171	19	4	.
740 HONG-KONG	17898	6805	5838	252	3	5	4697	295	3	.
800 AUSTRALIE	2234	1113	299	127	24	7	645	8	11	.
802 OCEANIE AUST	104	.	.	17	.	.	87	.	.	.
804 NOUV.ZELANDE	475	186	16	23	2	1	244	.	3	.
977 SECRET	131584	.	.	.	131584	.	.	.	.	.
1000 M O N D E	**999804**	**333022**	**259641**	**87760**	**135273**	**4232**	**144469**	**33915**	**1436**	**56**
1010 INTRA-CE	**424430**	**129728**	**170735**	**48836**	**3088**	**1921**	**47089**	**22474**	**709**	**52**
1011 EXTRA-CE	**443772**	**203294**	**88906**	**39121**	**601**	**2311**	**97379**	**11429**	**728**	**3**
1020 CLASSE 1	236061	114428	41272	28896	523	708	39546	10151	534	3
1021 A E L E	105819	72400	15326	3714	324	267	9719	3684	385	.
1030 CLASSE 2	197306	82405	46130	9497	76	565	57367	1211	55	.
1031 ACP (63)	5213	466	2929	99	2	154	1559	.	4	.
1040 CLASSE 3	10404	6462	1504	728	1	1036	467	66	139	1
776.40 MICROSTRUCTURES ELECTRONIQUES										
NL: PAS DE VENTILATION PAR PAYS POUR LES CIRCUITS INTEGRES MONOLITIQUES ANALOGIQUES ET DIGITAUX										
001 FRANCE	222818	105348	.	25123	1343	4184	78669	7698	398	55
002 BELG.-LUXBG.	37709	20369	6735	2488	520	.	7053	372	40	132
003 PAYS-BAS	86420	45744	19555	1035	.	4990	14489	462	137	8
004 RF ALLEMAGNE	263876	.	61130	33441	2242	1804	109074	54957	619	609
005 ITALIE	169571	110483	38960	.	362	597	18819	312	34	4
006 ROYAUME-UNI	158746	91054	32367	22529	1065	1349	.	9949	416	17
007 IRLANDE	31157	1834	293	140	4	51	28800	.	35	.
008 DANEMARK	23420	7045	1129	1069	78	128	13740	231	.	.
009 GRECE	846	355	90	313	1	43	44	.	.	.
024 ISLANDE	255	30	1	.	.	3	177	.	44	.
028 NORVEGE	10100	1224	294	136	2	24	8023	258	139	.
030 SUEDE	56586	7025	5041	2578	1151	1589	38534	267	394	7
032 FINLANDE	14176	5570	799	465	.	69	7160	83	30	.
036 SUISSE	25576	17358	2509	1485	40	101	3693	293	96	1
038 AUTRICHE	36227	31671	1009	64	728	73	2581	11	90	.
040 PORTUGAL	4886	846	1136	735	.	6	2162	.	1	.
042 ESPAGNE	18128	7686	2475	4966	69	48	2879	3	2	.
046 MALTE	7402	17	.	7373	.	.	12	.	.	.
048 YOUGOSLAVIE	4468	2401	597	1214	2	120	132	.	2	.
052 TURQUIE	1945	738	616	497	2	2	90	.	.	.
056 U.R.S.S.	1081	245	700	124	.	1	11	.	.	.
058 RD.ALLEMANDE	118	.	12	1	.	1	95	.	9	.
060 POLOGNE	1065	215	432	390	.	16	12	.	.	.
064 HONGRIE	4334	3444	164	453	.	240	32	.	1	.
066 ROUMANIE	394	61	14	248	4	67	.	.	.	.
068 BULGARIE	1194	327	37	217	.	131	482	.	.	.
204 MAROC	871	6	840	15	.	1	9	.	.	.
208 ALGERIE	887	237	384	239	.	11	12	.	4	.
212 TUNISIE	574	148	310	33	.	.	83	.	.	.
216 LIBYE	180	.	8	.	1	.	171	.	.	.
220 EGYPTE	169	19	58	61	14	.	17	.	.	.
272 COTE IVOIRE	145	5	133	.	.	.	7	.	.	.
288 NIGERIA	307	9	.	7	.	.	290	.	1	.
390 AFR. DU SUD	11683	5247	3664	1204	19	35	1508	.	6	.
400 ETATS-UNIS	127956	25070	15455	24837	190	1522	30231	28803	1830	18
404 CANADA	6451	3210	1723	105	.	.	1140	45	228	.
412 MEXIQUE	282	36	102	112	.	.	32	.	.	.
442 PANAMA	210	2	.	208	.	.	.	.	.	.
484 VENEZUELA	257	26	215	4	.	.	10	.	2	.
500 EQUATEUR	267	6	30	231	.	.	.	.	.	.
508 BRESIL	2670	1970	596	70	.	25	7	.	2	.
528 ARGENTINE	919	689	107	122	1	.	.	.	.	.
608 SYRIE	394	149	165	8	.	.	72	.	.	.
612 IRAK	1690	68	1402	205	.	.	15	.	.	.
616 IRAN	2115	1322	124	424	12	.	233	.	.	.
624 ISRAEL	2325	1028	648	277	6	80	213	69	4	.
632 ARABIE SAOUD	459	72	75	76	.	.	230	.	.	6
636 KOWEIT	158	28	89	.	1	3	37	.	.	.
640 BAHREIN	100	3	2	.	.	.	95	.	.	.
647 EMIRATS ARAB	563	7	347	10	.	1	198	.	.	.
664 INDE	1051	392	233	159	.	1	266	.	.	.
676 BIRMANIE	254	4	.	.	.	.	250	.	.	.
680 THAILANDE	803	328	235	24	.	.	214	.	2	.
700 INDONESIE	120	20	97	.	1	.	2	.	.	.
701 MALAYSIA	17130	281	10	.	22	2	16812	3	.	.
703 BRUNEI	188	188	.	.	.	.	.	.	.	.
706 SINGAPOUR	78884	30147	2552	42498	182	1	3251	239	14	.
708 PHILIPPINES	34433	15924	5754	50	.	51	12652	2	.	.

Destination SITC	Quantity 1000 kg / Quantités EUR 10	Deutschland	France	Italia	Nederland	Belg.-Lux.	UK	Ireland	Danmark	Ελλάδα
776.40										
720 CHINA	.	.	.	.	.	.	.	.	.	.
728 SOUTH KOREA	3	.	1	.	.	.	2	.	.	.
732 JAPAN	48	19	13	2	.	.	13	1	.	.
736 TAIWAN	21	6	.	.	.	.	14	1	.	.
740 HONG KONG	41	16	6	.	.	.	19	.	.	.
800 AUSTRALIA	4	1	.	.	.	.	3	.	.	.
804 NEW ZEALAND	1	.	.	.	.	.	1	.	.	.
977 SECRET CTRS.	370	.	.	.	370	.	.	.	.	.
1000 W O R L D	**4318**	**1128**	**600**	**585**	**424**	**30**	**1341**	**199**	**9**	**2**
1010 INTRA-EC	**2667**	**771**	**468**	**320**	**35**	**22**	**873**	**172**	**4**	**2**
1011 EXTRA-EC	**1282**	**356**	**133**	**265**	**18**	**8**	**469**	**27**	**6**	.
1020 CLASS 1	959	243	90	183	16	5	392	25	5	.
1021 EFTA COUNTR.	499	138	33	24	15	1	282	2	4	.
1030 CLASS 2	308	107	41	81	2	2	73	2	.	.
1031 ACP (63)	6	.	2	.	.	2	2	.	.	.
1040 CLASS 3	15	7	2	2	.	1	3	.	.	.
776.81 PIEZO-ELECTRIC CRYSTALS, MOUNTED NL: NO BREAKDOWN BY COUNTRIES										
001 FRANCE	6	5	.	1	.	.	.	.	.	.
002 BELG.-LUXBG.	3	2	1	.	.	.	.	.	.	.
003 NETHERLANDS	3	2	.	.	.	.	1	.	.	.
004 FR GERMANY	9	.	.	.	.	2	7	.	.	.
005 ITALY	6	5	1	.	.	.	.	.	.	.
006 UTD. KINGDOM	7	2	5	.	.	.	.	.	.	.
008 DENMARK	1	1	.	.	.	.	.	.	.	.
028 NORWAY	.	.	.	.	.	.	.	.	.	.
030 SWEDEN	1	1	.	.	.	.	.	.	.	.
032 FINLAND	2	2	.	.	.	.	.	.	.	.
036 SWITZERLAND	1	1	.	.	.	.	.	.	.	.
038 AUSTRIA	2	2	.	.	.	.	.	.	.	.
040 PORTUGAL	.	.	.	.	.	.	.	.	.	.
042 SPAIN	1	1	.	.	.	.	.	.	.	.
048 YUGOSLAVIA	.	.	.	.	.	.	.	.	.	.
052 TURKEY	.	.	.	.	.	.	.	.	.	.
064 HUNGARY	1	1	.	.	.	.	.	.	.	.
068 BULGARIA	.	.	.	.	.	.	.	.	.	.
204 MOROCCO	.	.	.	.	.	.	.	.	.	.
390 SOUTH AFRICA	2	.	.	.	.	.	2	.	.	.
400 USA	5	4	.	1	.	.	.	.	.	.
508 BRAZIL	.	.	.	.	.	.	.	.	.	.
524 URUGUAY	.	.	.	.	.	.	.	.	.	.
528 ARGENTINA	1	.	1	.	.	.	.	.	.	.
624 ISRAEL	.	.	.	.	.	.	.	.	.	.
664 INDIA	.	.	.	.	.	.	.	.	.	.
706 SINGAPORE	1	1	.	.	.	.	.	.	.	.
732 JAPAN	.	.	.	.	.	.	.	.	.	.
800 AUSTRALIA	.	.	.	.	.	.	.	.	.	.
977 SECRET CTRS.	16	.	.	.	16	.	.	.	.	.
1000 W O R L D	**71**	**30**	**7**	**2**	**16**	**2**	**13**	.	**1**	.
1010 INTRA-EC	**35**	**16**	**6**	**1**	.	**2**	**9**	.	**1**	.
1011 EXTRA-EC	**19**	**13**	**1**	**1**	.	.	**4**	.	.	.
1020 CLASS 1	16	12	.	1	.	.	3	.	.	.
1021 EFTA COUNTR.	6	6	.	.	.	.	.	.	.	.
1030 CLASS 2	3	1	1	.	.	.	1	.	.	.
1040 CLASS 3	1	1	.	.	.	.	.	.	.	.
776.89 PARTS, N.E.S. OF THE ELECTRONIC COMPONENTS FALLING WITHIN HEADING 776 NL: NO BREAKDOWN BY COUNTRIES										
001 FRANCE	1310	549	.	643	.	3	114	1	.	.
002 BELG.-LUXBG.	58	24	.	2	.	.	31	.	1	.
003 NETHERLANDS	4437	590	11	49	.	3174	613	.	.	.
004 FR GERMANY	429	.	114	121	.	5	180	9	.	.
005 ITALY	1856	487	1127	.	.	.	242	.	.	.
006 UTD. KINGDOM	1013	87	207	30	.	686	.	3	.	.
007 IRELAND	98	46	25	.	.	.	27	.	.	.
008 DENMARK	27	20	.	3	.	.	4	.	.	.
009 GREECE	31	28	1	1	.	.	1	.	.	.
028 NORWAY	8	5	.	.	.	.	3	.	.	.
030 SWEDEN	263	16	.	2	.	.	243	.	2	.
032 FINLAND	11	6	.	1	.	2	2	.	.	.
036 SWITZERLAND	129	49	1	49	.	.	30	.	.	.
038 AUSTRIA	493	358	63	3	.	.	69	.	.	.
040 PORTUGAL	20	4	3	.	.	.	13	.	.	.
042 SPAIN	750	91	73	17	.	155	414	.	.	.
046 MALTA	54	.	.	53	.	.	1	.	.	.
048 YUGOSLAVIA	87	67	11	8	.	.	1	.	.	.
052 TURKEY	5	.	.	1	.	.	4	.	.	.
056 SOVIET UNION	3	3	.	.	.	.	.	.	.	.
060 POLAND	31	.	29	1	.	.	1	.	.	.
062 CZECHOSLOVAK	10	10	.	.	.	.	.	.	.	.
064 HUNGARY	11	9	.	2	.	.	.	.	.	.

Destination CTCI	Value 1000 ECU / Valeurs EUR 10	Deutschland	France	Italia	Nederland	Belg.-Lux.	UK	Ireland	Danmark	Ελλάδα
776.40										
720 CHINE	3079	2879	83	30	.	14	73	.	.	.
728 COREE DU SUD	1705	369	184	10	2	6	1134	.	.	.
732 JAPON	23061	10159	2718	586	10	24	6433	3122	8	1
736 T'AI-WAN	24234	9562	2314	23	13	11	12206	105	.	.
740 HONG-KONG	15182	6582	1492	450	.	2	5540	1115	1	.
800 AUSTRALIE	1247	611	145	30	27	2	394	31	3	4
804 NOUV.ZELANDE	339	282	.	1	2	1	46	7	.	.
977 SECRET	117177	.	.	.	117177	.	.	.	.	.
1000 M O N D E	**1664587**	**578454**	**219036**	**179370**	**125292**	**17532**	**430975**	**108436**	**4630**	**862**
1010 INTRA-CE	**994565**	**382232**	**160259**	**86138**	**5614**	**13147**	**270689**	**73981**	**1680**	**825**
1011 EXTRA-CE	**552839**	**196217**	**58776**	**93231**	**2502**	**4384**	**160288**	**34456**	**2950**	**37**
1020 CLASSE 1	350538	119165	38193	46281	2242	3619	105197	32922	2888	31
1021 A E L E	147813	63727	10790	5463	1921	1866	62331	912	794	9
1030 CLASSE 2	190806	69797	19028	45467	257	284	54383	1532	52	6
1031 ACP (63)	1054	39	410	79	1	81	429	.	15	.
1040 CLASSE 3	11490	7255	1554	1482	4	481	705	.	9	.
776.81 CRISTAUX PIEZO-ELECTRIQUES MONTES NL: PAS DE VENTILATION PAR PAYS										
001 FRANCE	3658	2961	.	13	.	28	293	.	363	.
002 BELG.-LUXBG.	1815	1501	261	2	.	.	51	.	.	.
003 PAYS-BAS	1441	1219	73	8	.	4	123	.	14	.
004 RF ALLEMAGNE	1636	.	862	82	.	377	252	.	63	.
005 ITALIE	4103	2954	741	.	.	67	341	.	.	.
006 ROYAUME-UNI	3466	1992	1370	32	.	70	.	.	2	.
008 DANEMARK	970	946	4	.	.	.	20	.	.	.
028 NORVEGE	170	150	.	.	.	.	9	.	11	.
030 SUEDE	1276	947	242	2	.	2	72	.	11	.
032 FINLANDE	1156	1156	.	.	.	.	.	.	.	.
036 SUISSE	1621	1157	393	53	.	.	14	.	4	.
038 AUTRICHE	1254	1236	17	1	.	.	.	.	.	.
040 PORTUGAL	131	107	.	1	.	16	7	.	.	.
042 ESPAGNE	1118	655	104	81	.	75	188	.	15	.
048 YOUGOSLAVIE	260	221	.	25	.	9	5	.	.	.
052 TURQUIE	180	170	.	.	.	10	.	.	.	.
064 HONGRIE	793	716	28	.	.	49	.	.	.	.
068 BULGARIE	310	215	31	.	.	62	2	.	.	.
204 MAROC	155	20	4	.	.	.	131	.	.	.
390 AFR. DU SUD	518	196	26	.	.	3	293	.	.	.
400 ETATS-UNIS	1961	1359	107	73	.	6	385	23	7	1
508 BRESIL	440	278	7	119	.	.	36	.	.	.
524 URUGUAY	147	145	.	.	.	.	2	.	.	.
528 ARGENTINE	296	14	205	77	.	.	.	.	.	.
624 ISRAEL	145	118	23	1	.	.	3	.	.	.
664 INDE	106	72	19	1	.	.	14	.	.	.
706 SINGAPOUR	277	268	.	4	.	.	5	.	.	.
732 JAPON	134	104	22	.	.	.	7	.	1	.
800 AUSTRALIE	211	196	.	.	.	.	15	.	.	.
977 SECRET	3331	.	.	.	3331	.	.	.	.	.
1000 M O N D E	**34027**	**21413**	**4794**	**648**	**3331**	**787**	**2496**	**23**	**534**	**1**
1010 INTRA-CE	**17138**	**11581**	**3313**	**140**	.	**546**	**1110**	.	**446**	.
1011 EXTRA-CE	**13561**	**9832**	**1483**	**508**	.	**241**	**1385**	**23**	**88**	**1**
1020 CLASSE 1	10096	7710	933	237	.	121	1012	23	59	1
1021 A E L E	5615	4754	654	57	.	18	101	.	31	.
1030 CLASSE 2	2200	1122	407	268	.	8	370	.	25	.
1040 CLASSE 3	1263	1000	141	3	.	112	3	.	4	.
776.89 PARTIES,PIECES DET.DES ELEM.ELECTRON.D.776 NL: PAS DE VENTILATION PAR PAYS										
001 FRANCE	19785	10792	.	3736	.	354	4702	201	.	.
002 BELG.-LUXBG.	1146	574	38	25	.	.	463	.	46	.
003 PAYS-BAS	18073	4423	509	420	.	6810	5865	15	31	.
004 RF ALLEMAGNE	14086	.	3721	1216	.	271	8647	224	7	.
005 ITALIE	42241	9230	25321	.	.	29	7645	3	13	.
006 ROYAUME-UNI	8020	2459	2287	943	.	2072	.	242	17	.
007 IRLANDE	3062	1356	353	48	.	2	1303	.	.	.
008 DANEMARK	709	340	28	36	.	.	305	.	.	.
009 GRECE	247	159	9	23	.	.	56	.	.	.
028 NORVEGE	466	148	13	.	.	3	264	.	38	.
030 SUEDE	3767	462	138	23	.	1	2998	.	145	.
032 FINLANDE	586	322	15	6	.	75	120	48	.	.
036 SUISSE	1947	1055	78	408	.	4	383	8	11	.
038 AUTRICHE	7605	5926	556	112	.	14	983	1	13	.
040 PORTUGAL	878	612	35	3	.	9	219	.	.	.
042 ESPAGNE	7338	1295	728	190	.	334	4791	.	.	.
046 MALTE	1365	15	.	1341	.	.	9	.	.	.
048 YOUGOSLAVIE	1931	1368	156	245	.	5	157	.	.	.
052 TURQUIE	328	14	.	263	.	3	48	.	.	.
056 U.R.S.S.	204	181	8	.	.	.	15	.	.	.
060 POLOGNE	643	5	512	29	.	.	97	.	.	.
062 TCHECOSLOVAQ	358	347	1	.	.	.	10	.	.	.
064 HONGRIE	509	190	263	10	.	.	46	.	.	.

Tab. 1

Export

January - December 1983 Janvier - Décembre

Destination SITC	Quantity 1000 kg EUR 10	Deutschland	France	Italia	Nederland	Belg.-Lux.	UK	Ireland	Danmark	Ελλάδα Quantités
778.89										
066 ROMANIA	8	.	7	.	.	.	1	.	.	.
068 BULGARIA	8	5	2	.	.	.	1	.	.	.
202 CANARY ISLES	5	.	.	1	.	.	4	.	.	.
204 MOROCCO	1222	12	1210	.	.	.	.	.	.	.
208 ALGERIA	1	.	1	.	.	.	.	.	.	.
212 TUNISIA	13	12	1	.	.	.	.	.	.	.
216 LIBYA	15	.	.	13	.	.	2	.	.	.
390 SOUTH AFRICA	51	5	1	3	.	.	42	.	.	.
400 USA	191	43	10	5	.	.	129	4	.	.
404 CANADA	14	1	2	1	.	.	10	.	.	.
412 MEXICO	.	.	.	.	.	.	.	.	.	.
508 BRAZIL	47	26	.	3	.	.	18	.	.	.
600 CYPRUS	21	21	.	.	.	.	.	.	.	.
604 LEBANON	17	.	.	16	.	.	1	.	.	.
612 IRAQ	4	1	.	2	.	.	1	.	.	.
616 IRAN	55	50	.	5	.	.	.	.	.	.
624 ISRAEL	11	5	.	4	.	.	2	.	.	.
632 SAUDI ARABIA	21	.	.	20	.	.	1	.	.	.
640 BAHRAIN	79	.	.	.	.	.	79	.	.	.
647 U.A.EMIRATES	7	.	.	.	.	.	7	.	.	.
649 OMAN	5	.	.	.	.	.	5	.	.	.
664 INDIA	9	7	.	.	.	.	2	.	.	.
680 THAILAND	2	.	2	.	.	.	.	.	.	.
701 MALAYSIA	231	220	10	.	.	.	1	.	.	.
706 SINGAPORE	371	61	.	295	.	.	13	2	.	.
708 PHILIPPINES	53	3	39	.	.	.	11	.	.	.
720 CHINA	6	2	.	.	.	.	4	.	.	.
728 SOUTH KOREA	20	20	.	.	.	.	.	.	.	.
732 JAPAN	27	1	2	4	.	1	19	.	.	.
736 TAIWAN	80	12	3	.	.	.	64	1	.	.
740 HONG KONG	32	18	10	.	.	.	4	.	.	.
800 AUSTRALIA	6	2	.	1	.	.	3	.	.	.
977 SECRET CTRS.	9250	.	.	.	9250	.	.	.	.	.
1000 W O R L D	**23045**	**2973**	**2969**	**1371**	**9250**	**4027**	**2433**	**19**	**3**	.
1010 INTRA-EC	**9257**	**1829**	**1485**	**849**	.	**3869**	**1212**	**12**	**1**	.
1011 EXTRA-EC	**4538**	**1144**	**1483**	**521**	.	**158**	**1222**	**8**	**2**	.
1020 CLASS 1	2108	648	166	147	.	158	982	5	2	.
1021 EFTA COUNTR.	924	438	66	55	.	2	360	1	2	.
1030 CLASS 2	2355	468	1279	371	.	1	233	3	.	.
1031 ACP (63)	17	.	7	.	.	.	10	.	.	.
1040 CLASS 3	76	28	38	3	.	.	7	.	.	.
778.00 POSTAL PACKAGES										
001 FRANCE	5	.	.	.	5	.	.	.	.	.
002 BELG.-LUXBG.	.	.	.	.	.	.	.	.	.	.
003 NETHERLANDS	.	.	.	.	.	.	.	.	.	.
004 FR GERMANY	115	.	.	.	115	.	.	.	.	.
005 ITALY	5	.	.	.	5	.	.	.	.	.
006 UTD. KINGDOM	14	.	.	.	14	.	.	.	.	.
008 DENMARK	9	.	.	.	9	.	.	.	.	.
028 NORWAY	9	.	.	.	9	.	.	.	.	.
030 SWEDEN	17	.	.	.	17	.	.	.	.	.
032 FINLAND	5	.	.	.	5	.	.	.	.	.
036 SWITZERLAND	15	.	.	.	15	.	.	.	.	.
038 AUSTRIA	4	.	.	.	4	.	.	.	.	.
040 PORTUGAL	4	.	.	.	4	.	.	.	.	.
390 SOUTH AFRICA	9	.	.	.	9	.	.	.	.	.
400 USA	3	.	.	.	3	.	.	.	.	.
624 ISRAEL	4	.	.	.	4	.	.	.	.	.
636 KUWAIT	4	.	.	.	4	.	.	.	.	.
1000 W O R L D	**246**	.	.	.	**246**	.	.	.	.	.
1010 INTRA-EC	**151**	.	.	.	**151**	.	.	.	.	.
1011 EXTRA-EC	**95**	.	.	.	**95**	.	.	.	.	.
1020 CLASS 1	70	.	.	.	70	.	.	.	.	.
1021 EFTA COUNTR.	54	.	.	.	54	.	.	.	.	.
1030 CLASS 2	23	.	.	.	23	.	.	.	.	.
1031 ACP (63)	5	.	.	.	5	.	.	.	.	.
1040 CLASS 3	2	.	.	.	2	.	.	.	.	.
778.11 PRIMARY CELLS AND PRIMARY BATTERIES, AND PARTS THEREOF, N.E.S.										
001 FRANCE	9821	2120	.	198	2777	4016	451	.	123	136
002 BELG.-LUXBG.	7747	1121	1522	3	1005	.	3314	1	781	.
003 NETHERLANDS	15334	2440	1054	27	.	11018	687	5	103	.
004 FR GERMANY	15274	.	2388	219	6882	2999	1556	.	258	972
005 ITALY	12343	1404	2658	.	5069	2792	371	.	37	12
006 UTD. KINGDOM	9182	1807	408	465	943	5004	.	397	124	34
007 IRELAND	3932	43	.	27	46	1	3814	.	1	.
008 DENMARK	2170	580	560	5	461	390	174	.	.	.
009 GREECE	2068	104	220	1512	11	79	142	.	.	.
024 ICELAND	732	19	12	.	1	.	638	.	62	.
025 FAROE ISLES	35	.	.	.	.	.	.	.	35	.
028 NORWAY	2683	532	55	1	749	392	22	.	932	.

Destination CTCI	Value 1000 ECU EUR 10	Deutschland	France	Italia	Nederland	Belg.-Lux.	UK	Ireland	Danmark	Ελλάδα Valeurs
778.89										
066 ROUMANIE	110	.	90	.	.	.	20	.	.	.
068 BULGARIE	1147	723	333	2	.	.	89	.	.	.
202 CANARIES	248	.	.	8	.	.	240	.	.	.
204 MAROC	4622	85	4517	8	.	.	12	.	.	.
208 ALGERIE	106	15	90	.	.	1	.	.	.	.
212 TUNISIE	1076	968	101	1	.	1	5	.	.	.
216 LIBYE	255	6	.	84	.	.	165	.	.	.
390 AFR. DU SUD	1206	458	37	39	.	.	669	3	.	.
400 ETATS-UNIS	12135	3704	1129	560	.	5	6347	325	65	.
404 CANADA	834	95	19	19	.	2	699	.	.	.
412 MEXIQUE	426	.	.	.	.	.	5	421	.	.
508 BRESIL	1533	695	.	88	.	2	748	.	.	.
600 CHYPRE	128	112	.	4	.	.	12	.	.	.
604 LIBAN	112	.	.	102	.	.	10	.	.	.
612 IRAK	284	204	3	7	.	.	70	.	.	.
616 IRAN	723	491	.	61	.	1	170	.	.	.
624 ISRAEL	686	287	.	213	.	.	186	.	.	.
632 ARABIE SAOUD	138	9	.	56	.	.	73	.	.	.
640 BAHREIN	266	.	.	.	.	.	266	.	.	.
647 EMIRATS ARAB	138	6	2	4	.	.	126	.	.	.
649 OMAN	125	4	.	.	.	.	121	.	.	.
664 INDE	905	427	121	31	.	.	326	.	.	.
680 THAILANDE	262	.	250	.	.	.	12	.	.	.
701 MALAYSIA	5039	4582	425	3	.	.	22	7	.	.
706 SINGAPOUR	13387	3129	62	9239	.	.	707	250	.	.
708 PHILIPPINES	4907	240	3334	11	.	107	1215	.	.	.
720 CHINE	612	234	13	.	.	42	322	1	.	.
728 COREE DU SUD	1304	1179	69	.	.	.	56	.	.	.
732 JAPON	1368	51	438	110	.	10	752	5	2	.
736 T'AI-WAN	3206	670	289	.	.	.	2141	106	.	.
740 HONG-KONG	2713	1572	772	2	.	.	367	.	.	.
800 AUSTRALIE	485	163	5	23	.	.	290	4	.	.
977 SECRET	171199	.	.	.	171199	.	.	.	.	.
1000 M O N D E	**368148**	**61493**	**46950**	**20068**	**171199**	**10163**	**56018**	**1868**	**390**	**1**
1010 INTRA-CE	**107372**	**29333**	**32268**	**6448**	.	**9539**	**28987**	**685**	**114**	.
1011 EXTRA-CE	**89571**	**32160**	**14684**	**13614**	.	**624**	**27031**	**1181**	**277**	.
1020 CLASSE 1	42289	15691	3347	3342	.	465	18774	395	275	.
1021 A E L E	15250	8526	835	552	.	105	4968	57	207	.
1030 CLASSE 2	43681	14790	10118	10215	.	117	7654	785	2	.
1031 ACP (63)	509	12	29	133	.	5	330	.	.	.
1040 CLASSE 3	3600	1680	1219	57	.	42	601	1	.	.
778.00 COLIS POSTAUX										
001 FRANCE	220	.	.	.	207	13	.	.	.	.
002 BELG.-LUXBG.	336	.	336	.	.	.	.	.	.	.
003 PAYS-BAS	249	.	248	.	.	1	.	.	.	.
004 RF ALLEMAGNE	5637	.	1066	.	4536	35	.	.	.	.
005 ITALIE	267	.	87	.	180	.	.	.	.	.
006 ROYAUME-UNI	739	.	177	.	556	6	.	.	.	.
008 DANEMARK	587	.	219	.	368	.	.	.	.	.
028 NORVEGE	494	.	127	.	367	.	.	.	.	.
030 SUEDE	1040	.	391	.	649	.	.	.	.	.
032 FINLANDE	336	.	142	.	193	1	.	.	.	.
036 SUISSE	973	.	381	2	589	1	.	.	.	.
038 AUTRICHE	290	.	126	.	163	1	.	.	.	.
040 PORTUGAL	165	.	25	.	140	.	.	.	.	.
390 AFR. DU SUD	421	.	82	.	339	.	.	.	.	.
400 ETATS-UNIS	145	.	46	.	99	.	.	.	.	.
624 ISRAEL	195	.	20	.	175	.	.	.	.	.
636 KOWEIT	169	.	3	.	166	.	.	.	.	.
1000 M O N D E	**13862**	.	**4062**	**18**	**9724**	**58**	.	.	.	.
1010 INTRA-CE	**8164**	.	**2146**	**1**	**5962**	**55**	.	.	.	.
1011 EXTRA-CE	**5698**	.	**1916**	**17**	**3761**	**2**	.	.	.	.
1020 CLASSE 1	4175	.	1407	16	2750	2	.	.	.	.
1021 A E L E	3329	.	1193	3	2131	2	.	.	.	.
1030 CLASSE 2	1374	.	463	.	911	.	.	.	.	.
1031 ACP (63)	301	.	109	.	192	.	.	.	.	.
1040 CLASSE 3	147	.	46	1	100	.	.	.	.	.
778.11 PILES ELECTRIQUES,PARTIES,PIECES DETAC.NDA										
001 FRANCE	42072	11248	.	754	4904	17657	5242	.	1447	820
002 BELG.-LUXBG.	35472	4274	4261	48	2150	.	22981	14	1744	.
003 PAYS-BAS	42484	7793	2771	126	.	28515	2703	91	485	.
004 RF ALLEMAGNE	44846	.	8210	748	7742	14182	9611	4	777	3572
005 ITALIE	37028	6081	8333	.	6305	12110	4080	.	114	5
006 ROYAUME-UNI	40405	8262	2398	1203	1728	24805	.	1067	862	80
007 IRLANDE	8936	445	.	42	153	13	8279	.	4	.
008 DANEMARK	7599	2357	1134	19	698	1589	1798	4	.	.
009 GRECE	3300	577	1001	1230	29	142	319	.	2	.
024 ISLANDE	701	82	54	.	3	.	318	.	244	.
025 ILES FEROE	157	.	.	.	.	.	.	.	157	.
028 NORVEGE	9749	2061	224	27	957	1103	494	4	4879	.

Destination SITC	Quantity 1000 kg Quantités EUR 10	Deutschland	France	Italia	Nederland	Belg.-Lux.	UK	Ireland	Danmark	Ελλάδα
778.11										
030 SWEDEN	4798	1359	74	4	692	487	486	.	1692	4
032 FINLAND	1817	463	24	.	505	182	14	.	629	.
036 SWITZERLAND	3273	1431	634	21	424	472	101	.	162	28
038 AUSTRIA	2936	724	241	76	1369	417	24	.	85	.
040 PORTUGAL	487	179	7	27	87	1	167	.	19	.
042 SPAIN	1727	112	13	60	1131	310	62	.	39	.
043 ANDORRA	69	.	69	.	.	.	.	.	.	.
046 MALTA	98	3	4	17	17	1	56	.	.	.
048 YUGOSLAVIA	132	131	.	.	.	.	1	.	.	.
052 TURKEY	90	18	.	3	.	.	66	.	3	.
058 GERMAN DEM.R	24	.	14	10	.	.	.	.	.	.
062 CZECHOSLOVAK	1443	498	836	.	.	.	.	.	109	.
064 HUNGARY	345	244	5	30	.	.	4	.	35	27
068 BULGARIA	6	3	.	.	.	.	.	.	.	3
202 CANARY ISLES	1222	86	204	234	458	.	237	.	3	.
204 MOROCCO	1140	.	107	4	.	1027	2	.	.	.
208 ALGERIA	421	42	377	.	.	1	1	.	.	.
212 TUNISIA	30	.	28	.	.	.	2	.	.	.
216 LIBYA	1695	1449	224	4	.	.	18	.	.	.
220 EGYPT	78	6	13	.	.	.	58	.	.	1
224 SUDAN	53	1	3	.	.	.	49	.	.	.
228 MAURITANIA	1523	254	392	150	288	.	439	.	.	.
232 MALI	736	85	651	.	.	.	.	.	.	.
236 UPPER VOLTA	376	42	334	.	.	.	.	.	.	.
244 CHAD	139	.	139	.	.	.	.	.	.	.
248 SENEGAL	402	.	142	.	.	.	202	.	58	.
252 GAMBIA	647	.	.	.	.	.	647	.	.	.
260 GUINEA	123	.	97	.	.	24	2	.	.	.
264 SIERRA LEONE	117	42	17	.	6	.	52	.	.	.
268 LIBERIA	181	2	.	.	2	.	177	.	.	.
272 IVORY COAST	282	.	263	.	.	.	19	.	.	.
276 GHANA	71	.	.	.	.	.	71	.	.	.
280 TOGO	1083	53	969	.	.	2	56	.	3	.
284 BENIN	2160	21	78	.	.	.	2008	.	53	.
288 NIGERIA	853	20	2	.	.	.	831	.	.	.
302 CAMEROON	118	.	73	.	.	.	39	.	6	.
314 GABON	159	.	55	.	.	.	104	.	.	.
318 CONGO	420	35	31	.	.	.	354	.	.	.
322 ZAIRE	155	1	.	.	.	40	114	.	.	.
324 RWANDA	130	35	.	.	.	4	91	.	.	.
346 KENYA	392	.	.	.	.	.	392	.	.	.
352 TANZANIA	11	.	.	2	.	.	9	.	.	.
372 REUNION	389	.	388	.	.	.	1	.	.	.
373 MAURITIUS	86	.	1	.	.	.	85	.	.	.
375 COMOROS	101	.	101	.	.	.	.	.	.	.
386 MALAWI	31	.	.	.	.	.	31	.	.	.
390 SOUTH AFRICA	1291	9	3	13	.	789	477	.	.	.
400 USA	1427	305	643	20	44	7	388	1	19	.
404 CANADA	355	5	24	1	5	19	301	.	.	.
406 GREENLAND	50	.	.	.	.	.	.	.	50	.
442 PANAMA	169	151	.	.	.	.	18	.	.	.
448 CUBA	52	2	.	.	.	.	50	.	.	.
450 WEST INDIES	51	.	.	.	.	.	14	.	37	.
453 BAHAMAS	56	1	.	.	.	.	55	.	.	.
458 GUADELOUPE	409	.	409	.	.	.	.	.	.	.
462 MARTINIQUE	458	.	458	.	.	.	.	.	.	.
464 JAMAICA	39	.	.	.	.	.	39	.	.	.
469 BARBADOS	34	3	.	.	.	.	31	.	.	.
472 TRINIDAD,TOB	186	31	.	.	.	.	155	.	.	.
480 COLOMBIA	26	18	.	.	.	.	8	.	.	.
484 VENEZUELA	118	118	.	.	.	.	.	.	.	.
492 SURINAM	56	.	.	.	1	.	55	.	.	.
496 FR. GUIANA	114	4	84	.	.	.	25	.	1	.
504 PERU	7	6	.	.	.	.	1	.	.	.
512 CHILE	27	10	5	.	.	2	10	.	.	.
524 URUGUAY	31	16	.	.	.	.	15	.	.	.
528 ARGENTINA	79	4	68	.	.	.	.	.	7	.
600 CYPRUS	252	13	.	86	3	.	130	.	17	3
604 LEBANON	105	6	11	3	5	20	60	.	.	.
608 SYRIA	31	.	27	.	.	.	4	.	.	.
612 IRAQ	187	1	.	.	20	124	40	.	2	.
616 IRAN	4141	4106	.	.	1	.	34	.	.	.
624 ISRAEL	346	188	50	1	.	.	107	.	.	.
628 JORDAN	564	.	.	.	.	.	564	.	.	.
632 SAUDI ARABIA	336	10	4	17	7	.	298	.	.	.
636 KUWAIT	133	8	1	.	1	.	123	.	.	.
640 BAHRAIN	50	4	.	.	.	.	46	.	.	.
644 QATAR	24	1	.	.	.	.	23	.	.	.
647 U.A.EMIRATES	87	1	2	.	.	.	84	.	.	.
649 OMAN	121	17	.	.	1	.	103	.	.	.
652 NORTH YEMEN	812	.	58	.	.	.	754	.	.	.
664 INDIA	1	.	.	.	.	.	1	.	.	.
669 SRI LANKA	14	.	.	.	.	.	14	.	.	.
703 BRUNEI	298	.	.	.	.	.	298	.	.	.
706 SINGAPORE	163	17	4	.	.	19	123	.	.	.
708 PHILIPPINES	19	.	.	.	.	16	3	.	.	.

Destination CTCI	Value 1000 ECU Valeurs EUR 10	Deutschland	France	Italia	Nederland	Belg.-Lux.	UK	Ireland	Danmark	Ελλάδα
778.11										
030 SUEDE	14332	4785	160	9	1065	1338	1254	.	5705	16
032 FINLANDE	4950	1534	78	2	516	407	140	.	2273	.
036 SUISSE	15121	7914	2578	92	582	2095	950	.	803	107
038 AUTRICHE	8387	3259	638	190	1387	1655	894	.	364	.
040 PORTUGAL	1712	715	52	310	111	5	475	.	44	.
042 ESPAGNE	4005	783	121	132	1348	863	655	.	103	.
043 ANDORRE	326	.	326	.	.	.	.	.	.	.
046 MALTE	282	41	9	57	15	2	156	.	.	.
048 YOUGOSLAVIE	685	673	3	.	.	.	9	.	.	.
052 TURQUIE	701	369	.	29	.	.	268	.	35	.
058 RD.ALLEMANDE	169	.	99	52	.	.	17	.	1	.
062 TCHECOSLOVAQ	3038	1214	1601	.	.	.	9	.	214	.
064 HONGRIE	1179	861	19	58	.	.	121	.	72	48
068 BULGARIE	110	97	.	1	1	.	2	.	.	9
202 CANARIES	2036	133	470	410	503	.	516	.	4	.
204 MAROC	1814	.	420	49	.	1337	8	.	.	.
208 ALGERIE	1167	83	1059	.	1	9	15	.	.	.
212 TUNISIE	144	1	123	.	.	.	20	.	.	.
216 LIBYE	3528	2221	830	19	1	.	457	.	.	.
220 EGYPTE	474	51	73	3	.	.	327	.	2	18
224 SOUDAN	350	5	14	.	.	1	330	.	.	.
228 MAURITANIE	2421	366	718	214	460	.	663	.	.	.
232 MALI	1393	122	1271	.	.	.	.	.	.	.
236 HAUTE-VOLTA	659	70	589	.	.	.	.	.	.	.
244 TCHAD	242	.	242	.	.	.	.	.	.	.
248 SENEGAL	920	.	446	.	.	.	337	.	137	.
252 GAMBIE	989	.	.	.	.	.	989	.	.	.
260 GUINEE	237	.	171	.	.	57	9	.	.	.
264 SIERRA LEONE	203	65	37	.	13	.	88	.	.	.
268 LIBERIA	423	8	.	.	4	.	411	.	.	.
272 COTE IVOIRE	552	.	500	.	.	.	39	.	13	.
276 GHANA	250	.	.	.	.	2	248	.	.	.
280 TOGO	1808	76	1628	.	.	1	97	.	6	.
284 BENIN	3591	34	156	.	.	.	3329	.	72	.
288 NIGERIA	4097	124	18	68	.	4	3882	1	.	.
302 CAMEROUN	383	2	239	.	.	1	118	.	23	.
314 GABON	361	.	211	.	.	.	150	.	.	.
318 CONGO	985	50	120	.	.	.	814	.	1	.
322 ZAIRE	317	4	2	2	.	140	169	.	.	.
324 RWANDA	218	48	.	.	.	17	153	.	.	.
346 KENYA	1056	4	.	.	1	.	1051	.	.	.
352 TANZANIE	136	2	.	35	.	.	96	.	3	.
372 REUNION	937	.	925	.	.	.	12	.	.	.
373 MAURICE	148	.	6	.	2	.	140	.	.	.
375 COMORES	193	.	193	.	.	.	.	.	.	.
386 MALAWI	124	.	3	.	.	.	121	.	.	.
390 AFR. DU SUD	6690	131	16	226	7	3668	2642	.	.	.
400 ETATS-UNIS	11725	3672	2510	104	470	84	4633	69	183	.
404 CANADA	2483	529	118	6	42	177	1610	.	1	.
406 GROENLAND	243	.	.	3	.	.	.	.	240	.
442 PANAMA	296	240	.	.	.	1	55	.	.	.
448 CUBA	126	10	.	.	.	.	116	.	.	.
450 INDES OCCID.	150	.	.	.	.	.	65	.	85	.
453 BAHAMAS	211	3	.	.	.	.	208	.	.	.
458 GUADELOUPE	972	.	972	.	.	.	.	.	.	.
462 MARTINIQUE	1138	.	1138	.	.	.	.	.	.	.
464 JAMAIQUE	266	.	.	.	.	.	266	.	.	.
469 LA BARBADE	144	11	.	.	.	.	133	.	.	.
472 TRINIDAD,TOB	693	68	.	.	.	.	625	.	.	.
480 COLOMBIE	259	177	1	.	.	.	81	.	.	.
484 VENEZUELA	521	513	2	.	3	.	3	.	.	.
492 SURINAM	184	.	.	.	3	.	179	.	2	.
496 GUYANE FR.	315	9	240	.	.	.	63	.	3	.
504 PEROU	142	45	5	.	.	.	92	.	.	.
512 CHILI	343	53	23	.	5	17	245	.	.	.
524 URUGUAY	119	63	.	.	.	1	55	.	.	.
528 ARGENTINE	347	38	281	2	.	.	.	.	26	.
600 CHYPRE	675	48	.	171	15	.	402	.	31	8
604 LIBAN	365	108	31	7	11	44	164	.	.	.
608 SYRIE	315	8	278	.	.	.	29	.	.	.
612 IRAK	1008	36	293	.	14	137	526	.	2	.
616 IRAN	7768	6829	.	.	48	.	891	.	.	.
624 ISRAEL	915	370	171	6	7	6	355	.	.	.
628 JORDANIE	989	1	1	1	3	.	983	.	.	.
632 ARABIE SAOUD	1723	81	48	27	167	4	1395	.	1	.
636 KOWEIT	406	30	3	.	6	.	367	.	.	.
640 BAHREIN	216	18	.	.	3	.	195	.	.	.
644 QATAR	179	2	.	.	7	.	170	.	.	.
647 EMIRATS ARAB	793	28	45	.	11	.	709	.	.	.
649 OMAN	397	33	1	.	9	.	354	.	.	.
652 YEMEN DU NRD	1646	.	105	.	2	.	1539	.	.	.
664 INDE	118	5	40	.	.	.	73	.	.	.
669 SRI LANKA	126	.	.	.	.	.	126	.	.	.
703 BRUNEI	561	.	.	.	2	.	559	.	.	.
706 SINGAPOUR	1015	348	13	5	30	98	521	.	.	.
708 PHILIPPINES	264	.	.	.	.	143	121	.	.	.

Tab. 1 **Export** January - December 1983 Janvier - Décembre

Destination SITC	Quantity 1000 kg EUR 10	Deutschland	France	Italia	Nederland	Belg.-Lux.	UK	Ireland	Danmark	Ελλάδα
778.11										
728 SOUTH KOREA	8	.	1	.	.	.	7	.	.	.
732 JAPAN	64	1	2	.	.	1	30	.	30	.
736 TAIWAN	5	.	2	.	.	.	3	.	.	.
740 HONG KONG	72	17	3	.	5	.	47	.	.	.
800 AUSTRALIA	464	.	16	.	.	401	47	.	.	.
804 NEW ZEALAND	34	.	31	.	.	.	3	.	.	.
809 N. CALEDONIA	47	.	19	.	.	.	27	.	1	.
815 FIJI	64	.	.	.	.	.	64	.	.	.
822 FR.POLYNESIA	190	22	132	.	.	.	29	.	7	.
1000 W O R L D	**128064**	**22648**	**17604**	**3244**	**23059**	**31060**	**23279**	**403**	**5548**	**1219**
1010 INTRA-EC	**77869**	**9619**	**8810**	**2456**	**17194**	**26300**	**10508**	**402**	**1427**	**1153**
1011 EXTRA-EC	**50194**	**13029**	**8795**	**788**	**5865**	**4760**	**12771**	**1**	**4121**	**66**
1020 CLASS 1	22520	5293	1849	243	5023	3478	2894	1	3707	32
1021 EFTA COUNTR.	16721	4706	1047	128	3826	1951	1451	.	3580	32
1030 CLASS 2	25782	6989	6082	503	841	1281	9812	.	270	4
1031 ACP (63)	11073	637	3385	153	299	71	6384	.	144	.
1040 CLASS 3	1893	748	864	41	.	.	66	.	144	30
778.12 ELECTRIC ACCUMULATORS (STORAGE BATTERIES)										
001 FRANCE	24582	8104	.	4638	129	10048	1367	.	296	.
002 BELG.-LUXBG.	26321	10076	11239	148	3241	.	1205	.	412	.
003 NETHERLANDS	13789	6076	2279	299	.	3167	1580	.	388	.
004 FR GERMANY	21178	.	13323	880	541	4325	516	1	1592	.
005 ITALY	13055	6233	5690	.	32	480	586	.	34	.
006 UTD. KINGDOM	17936	5485	9503	243	100	1064	.	140	1401	.
007 IRELAND	2873	50	36	17	.	122	2460	.	188	.
008 DENMARK	2783	1345	111	12	18	323	974	.	.	.
009 GREECE	2324	949	82	354	7	697	172	.	63	.
024 ICELAND	149	26	.	.	.	2	6	.	115	.
025 FAROE ISLES	80	.	.	.	.	.	.	.	80	.
028 NORWAY	1560	512	78	15	12	59	131	.	753	.
030 SWEDEN	4871	1472	158	111	22	319	454	.	2335	.
032 FINLAND	1526	198	21	1	5	98	148	.	1055	.
036 SWITZERLAND	2484	1293	560	164	7	238	147	.	75	.
038 AUSTRIA	2402	1769	215	160	12	193	31	.	22	.
040 PORTUGAL	156	30	23	4	.	.	55	.	44	.
042 SPAIN	6475	1088	3551	1180	2	471	183	.	.	.
043 ANDORRA	46	8	38	.	.	.	.	.	.	.
046 MALTA	111	39	.	.	.	.	71	.	1	.
048 YUGOSLAVIA	150	24	93	33	.	.	.	.	.	.
052 TURKEY	712	651	27	7	1	.	26	.	.	.
056 SOVIET UNION	1329	50	140	1016	.	.	11	.	112	.
058 GERMAN DEM.R	79	.	19	3	4	15	38	.	.	.
060 POLAND	1587	359	988	51	42	.	95	.	52	.
062 CZECHOSLOVAK	52	29	18	1	4	.	.	.	.	.
064 HUNGARY	184	78	41	34	.	.	31	.	.	.
066 ROMANIA	25	12	13	.	.	.	.	.	.	.
070 ALBANIA	76	75	1	.	.	.	.	.	.	.
202 CANARY ISLES	285	214	.	50	.	.	21	.	.	.
204 MOROCCO	52	3	19	10	.	.	20	.	.	.
208 ALGERIA	263	34	203	15	3	3	5	.	.	.
212 TUNISIA	679	19	151	454	.	.	55	.	.	.
216 LIBYA	599	486	49	40	2	.	11	.	.	11
220 EGYPT	1639	303	450	36	.	.	828	.	22	.
224 SUDAN	109	23	8	35	2	.	41	.	.	.
228 MAURITANIA	231	11	220	.	.	.	.	.	.	.
232 MALI	41	4	36	.	.	1	.	.	.	.
236 UPPER VOLTA	176	13	163	.	.	.	.	.	.	.
240 NIGER	192	29	163	.	.	.	.	.	.	.
248 SENEGAL	127	26	101	.	.	.	.	.	.	.
260 GUINEA	190	.	111	40	15	24	.	.	.	.
272 IVORY COAST	965	79	874	1	.	.	11	.	.	.
276 GHANA	141	24	.	10	1	.	106	.	.	.
280 TOGO	141	12	129	.	.	.	.	.	.	.
284 BENIN	120	.	120	.	.	.	.	.	.	.
288 NIGERIA	2774	1561	1068	27	9	55	54	.	.	.
302 CAMEROON	609	162	434	10	.	.	3	.	.	.
306 CENTR.AFRIC.	63	.	63	.	.	.	.	.	.	.
314 GABON	338	94	226	17	1	.	.	.	.	.
318 CONGO	235	88	146	.	.	1	.	.	.	.
322 ZAIRE	638	79	13	157	.	367	22	.	.	.
324 RWANDA	111	100	.	10	.	1	.	.	.	.
330 ANGOLA	22	.	9	1	.	2	10	.	.	.
334 ETHIOPIA	96	74	.	7	14	1	.	.	.	.
342 SOMALIA	44	7	.	36	.	.	.	.	1	.
346 KENYA	49	2	.	.	.	.	47	.	.	.
350 UGANDA	62	7	2	11	14	1	4	.	23	.
352 TANZANIA	27	7	4	7	1	.	2	.	6	.
366 MOZAMBIQUE	29	.	24	2	.	.	3	.	.	.
370 MADAGASCAR	74	.	69	3	.	2	.	.	.	.
372 REUNION	549	38	508	.	.	.	.	.	3	.
382 ZIMBABWE	20	3	.	.	.	.	17	.	.	.
390 SOUTH AFRICA	199	35	22	11	.	1	130	.	.	.
400 USA	1260	327	176	8	20	1	728	.	.	.

Destination CTCI	Value 1000 ECU EUR 10	Deutschland	France	Italia	Nederland	Belg.-Lux.	UK	Ireland	Danmark	Ελλάδα
778.11										
728 COREE DU SUD	266	.	2	.	.	.	264	.	.	.
732 JAPON	908	79	140	.	9	1	131	.	548	.
736 T'AI-WAN	501	1	22	.	.	.	478	.	.	.
740 HONG-KONG	3877	3597	12	6	11	.	247	.	4	.
800 AUSTRALIE	1999	5	73	1	.	1472	448	.	.	.
804 NOUV.ZELANDE	156	.	76	.	.	.	80	.	.	.
809 N. CALEDONIE	123	.	53	.	.	.	63	.	7	.
815 FIDJI	104	.	.	.	.	.	104	.	.	.
822 POLYNESIE FR	543	47	402	.	.	.	80	.	14	.
1000 M O N D E	**417320**	**86349**	**52006**	**6544**	**31630**	**113948**	**99086**	**1254**	**21821**	**4682**
1010 INTRA-CE	**262147**	**41037**	**28108**	**4172**	**23712**	**99013**	**55013**	**1180**	**5435**	**4477**
1011 EXTRA-CE	**155148**	**45312**	**23898**	**2352**	**7918**	**14928**	**44074**	**75**	**16386**	**205**
1020 CLASSE 1	85113	26640	7175	1184	6513	12869	15196	73	15341	122
1021 A E L E	54952	20350	3785	629	4620	6602	4527	4	14313	122
1030 CLASSE 2	65240	16440	14972	1057	1404	2047	28559	1	734	26
1031 ACP (63)	24601	1090	6805	320	498	224	15352	1	311	.
1040 CLASSE 3	4792	2231	1750	111	1	12	319	.	311	57
778.12 ACCUMULATEURS ELECTRIQUES										
001 FRANCE	51016	22228	.	6923	220	15613	5393	.	639	.
002 BELG.-LUXBG.	46167	17220	19846	304	4273	.	3531	.	993	.
003 PAYS-BAS	34879	16561	5514	642	.	6125	5104	.	933	.
004 RF ALLEMAGNE	48084	.	28372	1960	1090	8791	4255	1	3615	.
005 ITALIE	33943	15559	14422	.	174	848	2889	.	51	.
006 ROYAUME-UNI	43632	14380	21793	706	307	2906	.	318	3222	.
007 IRLANDE	6457	151	81	39	.	242	5637	.	307	.
008 DANEMARK	7182	3676	444	33	91	562	2376	.	.	.
009 GRECE	6767	3568	274	918	76	1312	508	.	131	.
024 ISLANDE	381	81	.	1	1	5	15	.	278	.
025 ILES FEROE	220	.	.	.	.	.	.	.	220	.
028 NORVEGE	5229	1540	859	61	51	106	1091	.	1521	.
030 SUEDE	11186	4035	792	209	138	554	1630	.	3828	.
032 FINLANDE	3731	787	128	8	15	177	540	.	2076	.
036 SUISSE	9855	4832	2654	381	35	660	1101	.	192	.
038 AUTRICHE	6915	5340	529	451	56	383	107	.	49	.
040 PORTUGAL	1024	328	197	11	7	.	423	.	58	.
042 ESPAGNE	13614	2705	7855	1966	32	544	501	.	11	.
043 ANDORRE	129	23	106	.	.	.	.	.	.	.
046 MALTE	316	119	4	.	.	.	189	.	4	.
048 YOUGOSLAVIE	3251	665	1839	730	6	.	2	.	9	.
052 TURQUIE	2859	2564	169	28	20	.	78	.	.	.
056 U.R.S.S.	6233	320	1705	3974	2	1	32	.	199	.
058 RD.ALLEMANDE	399	.	14	57	28	248	51	.	1	.
060 POLOGNE	3230	871	1717	121	102	.	309	.	110	.
062 TCHECOSLOVAQ	530	279	186	2	31	27	3	.	2	.
064 HONGRIE	1277	691	423	62	.	2	94	.	5	.
066 ROUMANIE	368	73	295	.	.	.	.	.	.	.
070 ALBANIE	425	282	143	.	.	.	.	.	.	.
202 CANARIES	699	550	.	109	.	1	39	.	.	.
204 MAROC	311	17	196	42	.	.	56	.	.	.
208 ALGERIE	2042	165	1724	88	13	11	41	.	.	.
212 TUNISIE	2021	156	743	874	.	.	247	.	1	.
216 LIBYE	2999	1206	715	328	15	.	712	1	.	22
220 EGYPTE	6932	884	1458	183	16	.	4332	.	58	1
224 SOUDAN	661	92	39	115	15	.	399	.	1	.
228 MAURITANIE	1010	33	972	2	3	.	.	.	.	.
232 MALI	134	18	112	.	.	2	2	.	.	.
236 HAUTE-VOLTA	411	30	380	.	1	.	.	.	.	.
240 NIGER	437	68	369	.	.	.	.	.	.	.
248 SENEGAL	477	67	409	1	.	.	.	.	.	.
260 GUINEE	511	.	327	92	31	51	10	.	.	.
272 COTE IVOIRE	2161	182	1936	9	.	.	34	.	.	.
276 GHANA	628	106	1	71	20	1	429	.	.	.
280 TOGO	352	39	313	.	.	.	.	.	.	.
284 BENIN	300	1	295	.	4	.	.	.	.	.
288 NIGERIA	8993	4994	3069	178	42	453	257	.	.	.
302 CAMEROUN	1643	428	1136	31	.	.	48	.	.	.
306 R.CENTRAFRIC	172	1	171	.	.	.	.	.	.	.
314 GABON	1067	244	781	36	6	.	.	.	.	.
318 CONGO	858	250	604	.	3	1	.	.	.	.
322 ZAIRE	1725	210	75	419	.	1002	19	.	.	.
324 RWANDA	342	307	2	23	.	10	.	.	.	.
330 ANGOLA	169	.	75	6	6	4	78	.	.	.
334 ETHIOPIE	224	167	3	20	26	1	7	.	.	.
342 SOMALIE	205	23	2	177	.	.	.	.	3	.
346 KENYA	114	20	8	1	3	.	82	.	.	.
350 OUGANDA	205	42	5	64	32	1	17	.	44	.
352 TANZANIE	119	30	9	39	4	1	17	.	19	.
366 MOZAMBIQUE	776	.	761	5	.	.	10	.	.	.
370 MADAGASCAR	385	.	370	9	.	4	2	.	.	.
372 REUNION	1272	105	1162	.	.	.	.	.	5	.
382 ZIMBABWE	177	51	2	.	.	.	124	.	.	.
390 AFR. DU SUD	1393	323	369	83	2	20	595	.	1	.
400 ETATS-UNIS	8614	1952	2199	68	189	14	4188	4	.	.

Destination SITC	Quantity 1000 kg EUR 10	Deutschland	France	Italia	Nederland	Belg.-Lux.	UK	Ireland	Danmark	Quantités Ελλάδα
778.12										
404 CANADA	872	439	272	2	1	.	158	.	.	.
406 GREENLAND	78	.	.	.	.	.	.	.	78	.
412 MEXICO	28	1	1	26	.	.	.	.	.	.
413 BERMUDA	25	.	.	.	.	.	25	.	.	.
448 CUBA	17	.	.	.	.	17	.	.	.	.
458 GUADELOUPE	425	65	349	11	.	.	.	.	.	.
462 MARTINIQUE	379	46	306	9	.	.	.	.	18	.
472 TRINIDAD,TOB	38	.	14	.	.	.	24	.	.	.
480 COLOMBIA	123	55	53	3	.	.	12	.	.	.
484 VENEZUELA	81	2	58	6	.	.	15	.	.	.
496 FR. GUIANA	161	7	154	.	.	.	.	.	.	.
504 PERU	90	13	31	19	.	.	27	.	.	.
508 BRAZIL	10	1	1	.	3	.	5	.	.	.
512 CHILE	178	137	17	4	.	2	18	.	.	.
520 PARAGUAY	25	19	3	.	.	.	3	.	.	.
528 ARGENTINA	84	69	6	7	.	1	1	.	.	.
600 CYPRUS	47	2	5	11	.	.	29	.	.	.
604 LEBANON	973	644	164	85	.	34	25	.	21	.
608 SYRIA	54	4	43	.	.	.	6	.	1	.
612 IRAQ	345	136	62	128	2	1	16	.	.	.
616 IRAN	290	128	26	40	.	.	96	.	.	.
624 ISRAEL	1186	484	66	220	.	.	416	.	.	.
628 JORDAN	986	824	47	79	9	.	14	.	13	.
632 SAUDI ARABIA	4084	3440	213	97	57	.	201	.	74	2
636 KUWAIT	419	246	23	25	.	1	120	.	4	.
640 BAHRAIN	55	33	5	5	.	.	12	.	.	.
644 QATAR	111	83	7	1	1	.	13	.	6	.
647 U.A.EMIRATES	586	346	32	11	3	2	168	.	24	.
649 OMAN	206	56	3	9	9	.	129	.	.	.
652 NORTH YEMEN	99	77	18	4	.	.	.	.	.	.
662 PAKISTAN	268	7	93	59	.	.	109	.	.	.
664 INDIA	346	19	5	4	.	.	176	.	142	.
666 BANGLADESH	13	12	.	1	.	.	.	.	.	.
669 SRI LANKA	21	2	.	5	.	13	1	.	.	.
676 BURMA	10	2	4	.	.	.	4	.	.	.
680 THAILAND	29	6	.	.	1	.	22	.	.	.
700 INDONESIA	236	149	64	.	1	17	5	.	.	.
701 MALAYSIA	208	120	5	.	10	.	73	.	.	.
706 SINGAPORE	506	99	173	16	2	.	216	.	.	.
708 PHILIPPINES	25	14	.	.	.	2	9	.	.	.
720 CHINA	42	10	29	1	.	.	2	.	.	.
728 SOUTH KOREA	40	7	.	.	.	.	33	.	.	.
732 JAPAN	337	297	1	.	1	.	38	.	.	.
736 TAIWAN	167	108	1	1	19	.	38	.	.	.
740 HONG KONG	446	200	5	.	.	.	241	.	.	.
800 AUSTRALIA	157	10	3	9	.	11	124	.	.	.
804 NEW ZEALAND	133	.	.	.	.	.	133	.	.	.
809 N. CALEDONIA	119	5	110	.	.	.	4	.	.	.
822 FR.POLYNESIA	139	103	30	.	.	.	6	.	.	.
1000 **W O R L D**	177839	58603	56390	11292	4414	22209	15323	141	9453	14
1010 **INTRA-EC**	124837	38318	42264	6591	4068	20223	8860	140	4373	.
1011 **EXTRA-EC**	52988	20285	14127	4688	346	1984	6464	.	5080	14
1020 CLASS 1	23694	8219	5237	1705	83	1392	2575	.	4483	.
1021 EFTA COUNTR.	13146	5301	1054	454	58	909	971	.	4399	.
1030 CLASS 2	25897	11450	7640	1878	213	558	3710	.	434	14
1031 ACP (63)	7917	2492	4023	380	83	462	448	.	29	.
1040 CLASS 3	3393	614	1249	1106	50	33	178	.	163	.
778.19 PARTS, N.E.S. OF ELECTRIC ACCUMULATORS										
001 FRANCE	4702	670	.	1938	80	554	1410	.	50	.
002 BELG.-LUXBG.	2314	727	208	961	333	.	84	.	1	.
003 NETHERLANDS	1207	485	88	53	.	137	432	.	12	.
004 FR GERMANY	5458	.	811	2054	893	1361	252	.	87	.
005 ITALY	1246	830	216	.	26	123	51	.	.	.
006 UTD. KINGDOM	2551	881	650	685	131	80	.	15	109	.
007 IRELAND	70	1	.	.	.	2	67	.	.	.
008 DENMARK	1769	484	23	42	207	107	906	.	.	.
009 GREECE	907	57	97	143	164	10	419	.	17	.
028 NORWAY	1011	229	69	56	142	57	73	.	385	.
030 SWEDEN	3068	633	150	441	702	56	169	.	917	.
032 FINLAND	760	141	3	56	80	71	189	.	220	.
036 SWITZERLAND	524	124	86	221	19	59	14	.	1	.
038 AUSTRIA	2399	1150	5	723	69	162	250	.	40	.
040 PORTUGAL	201	23	54	65	7	27	24	.	1	.
042 SPAIN	1379	112	435	605	56	20	151	.	.	.
046 MALTA	171	74	.	8	.	.	33	.	56	.
048 YUGOSLAVIA	1719	28	27	912	708	44	.	.	.	.
052 TURKEY	208	35	130	18	.	.	25	.	.	.
056 SOVIET UNION	28	.	28	.	.	.	.	.	.	.
060 POLAND	2039	292	.	45	974	.	562	.	166	.
062 CZECHOSLOVAK	315	127	1	187	.	.	.	.	.	.
064 HUNGARY	43	15	.	.	.	.	28	.	.	.
204 MOROCCO	816	39	235	143	342	.	38	.	19	.
208 ALGERIA	373	1	73	65	234	.	.	.	.	.

Destination CTCI	Value 1000 ECU EUR 10	Deutschland	France	Italia	Nederland	Belg.-Lux.	UK	Ireland	Danmark	Valeurs Ελλάδα
778.12										
404 CANADA	3187	1861	906	8	19	3	390	.	.	.
406 GROENLAND	296	.	.	.	.	.	.	.	296	.
412 MEXIQUE	233	9	19	205	.	.	.	.	.	.
413 BERMUDES	122	.	.	1	.	.	121	.	.	.
448 CUBA	165	18	6	.	5	133	3	.	.	.
458 GUADELOUPE	1089	185	878	26	.	.	.	.	.	.
462 MARTINIQUE	892	121	719	19	.	.	.	.	33	.
472 TRINIDAD,TOB	195	.	135	.	.	.	60	.	.	.
480 COLOMBIE	540	231	174	11	8	1	115	.	.	.
484 VENEZUELA	568	31	414	23	4	.	96	.	.	.
496 GUYANE FR.	1344	20	1324	.	.	.	.	.	.	.
504 PEROU	2378	1993	159	102	.	2	118	3	1	.
508 BRESIL	319	61	89	19	63	.	87	.	.	.
512 CHILI	856	443	166	12	.	10	225	.	.	.
520 PARAGUAY	102	40	25	.	.	3	34	.	.	.
528 ARGENTINE	1107	688	161	252	.	4	2	.	.	.
600 CHYPRE	186	16	34	78	.	.	58	.	.	.
604 LIBAN	2468	1047	419	788	.	94	78	.	42	.
608 SYRIE	455	42	287	.	.	.	122	.	4	.
612 IRAK	2884	769	1115	922	5	2	71	.	.	.
616 IRAN	2010	1104	170	251	2	.	480	.	3	.
624 ISRAEL	2773	1236	174	341	5	.	1017	.	.	.
628 JORDANIE	2141	1619	231	161	22	.	87	.	21	.
632 ARABIE SAOUD	11146	7255	1397	916	381	1	945	.	244	7
636 KOWEIT	2512	795	1180	34	4	.	490	.	9	.
640 BAHREIN	242	97	53	12	2	.	78	.	.	.
644 QATAR	391	203	65	8	8	.	97	.	10	.
647 EMIRATS ARAB	1893	823	299	39	13	22	654	.	43	.
649 OMAN	803	145	38	22	155	.	443	.	.	.
652 YEMEN DU NRD	495	174	305	16	.	.	.	.	.	.
662 PAKISTAN	1797	71	883	165	.	.	678	.	.	.
664 INDE	1360	167	350	83	1	.	576	.	183	.
666 BANGLA DESH	126	115	6	3	.	.	2	.	.	.
669 SRI LANKA	141	89	.	10	.	37	5	.	.	.
676 BIRMANIE	110	7	56	.	4	.	43	.	.	.
680 THAILANDE	167	62	.	.	28	.	77	.	.	.
700 INDONESIE	881	476	258	.	7	84	56	.	.	.
701 MALAYSIA	934	306	109	1	140	5	373	.	.	.
706 SINGAPOUR	3236	503	1800	41	20	15	857	.	.	.
708 PHILIPPINES	252	151	.	.	5	43	53	.	.	.
720 CHINE	459	144	287	11	.	.	17	.	.	.
728 COREE DU SUD	431	126	7	.	.	.	298	.	.	.
732 JAPON	1314	1087	35	8	15	1	165	.	3	.
736 T'AI-WAN	697	381	11	.	4	.	301	.	.	.
740 HONG-KONG	2419	1524	36	.	.	1	858	.	.	.
800 AUSTRALIE	951	276	133	22	5	39	476	.	.	.
804 NOUV.ZELANDE	586	14	.	.	.	5	567	.	.	.
809 N. CALEDONIE	370	19	341	.	1	.	9	.	.	.
822 POLYNESIE FR	390	284	83	.	.	.	22	.	1	.
1000 **M O N D E**	462388	159207	146849	27425	8269	41279	59510	327	19489	33
1010 **INTRA-CE**	278148	93344	90745	11524	6230	36399	29695	319	9890	.
1011 **EXTRA-CE**	184148	65862	56102	15828	2038	4865	29815	8	9599	31
1020 CLASSE 1	74814	28535	18781	4039	592	2512	12096	4	8255	.
1021 A E L E	38326	16943	5160	1122	304	1886	4908	.	8003	.
1030 CLASSE 2	96173	34586	32536	7563	1276	1943	17211	4	1023	31
1031 ACP (63)	24580	7705	11724	1331	264	1558	1930	.	68	.
1040 CLASSE 3	13164	2742	4786	4226	170	410	510	.	320	.
778.19 PARTIES,PIECES DET.,NDA.D'ACCUMULAT.ELECT.										
001 FRANCE	11789	2528	.	4363	116	2101	2479	.	202	.
002 BELG.-LUXBG.	7436	3101	722	2541	813	.	257	.	2	.
003 PAYS-BAS	4066	903	1092	138	.	269	1642	.	22	.
004 RF ALLEMAGNE	14858	.	1457	4969	1647	6173	494	.	118	.
005 ITALIE	3817	2080	911	.	33	629	164	.	.	.
006 ROYAUME-UNI	8819	3610	2869	1654	253	244	.	20	169	.
007 IRLANDE	196	8	1	.	.	6	181	.	.	.
008 DANEMARK	3748	1530	79	110	261	347	1421	.	.	.
009 GRECE	1796	236	250	408	223	37	584	.	58	.
028 NORVEGE	3145	907	184	203	166	288	478	.	919	.
030 SUEDE	8776	3015	424	973	848	657	1029	.	1830	.
032 FINLANDE	2871	652	5	139	111	353	1191	.	420	.
036 SUISSE	1711	611	250	533	42	217	55	.	3	.
038 AUTRICHE	6481	3245	41	1926	140	474	567	.	88	.
040 PORTUGAL	772	150	161	114	15	131	199	.	2	.
042 ESPAGNE	4299	498	1669	1546	62	61	463	.	.	.
046 MALTE	303	130	.	30	.	.	56	.	87	.
048 YOUGOSLAVIE	3550	211	431	1880	822	206	.	.	.	.
052 TURQUIE	713	233	344	64	.	.	72	.	.	.
056 U.R.S.S.	514	1	506	.	.	5	.	.	2	.
060 POLOGNE	3091	407	3	189	1240	.	1037	.	215	.
062 TCHECOSLOVAQ	932	404	21	497	.	10	.	.	.	.
064 HONGRIE	325	80	.	.	.	.	245	.	.	.
204 MAROC	1980	56	742	344	654	.	94	.	90	.
208 ALGERIE	516	3	40	125	341	.	7	.	.	.

Destination SITC	Quantity 1000 kg EUR 10	Deutschland	France	Italia	Nederland	Belg.-Lux.	UK	Ireland	Danmark	Quantités Ελλάδα
778.19										
212 TUNISIA	574	1	15	451	49	.	51	.	7	.
216 LIBYA	133	1	.	3	129	.	.	.	.	.
220 EGYPT	1717	265	47	205	766	.	434	.	.	.
224 SUDAN	73	.	9	64	.	.	.	.	.	.
276 GHANA	56	26	.	.	.	.	30	.	.	.
288 NIGERIA	542	1	381	2	95	.	62	.	1	.
318 CONGO	38	.	38	.	.	.	.	.	.	.
322 ZAIRE	62	9	3	5	.	6	39	.	.	.
342 SOMALIA	14	.	.	14	.	.	.	.	.	.
346 KENYA	96	1	48	3	.	.	44	.	.	.
370 MADAGASCAR	68	.	68	.	.	.	.	.	.	.
382 ZIMBABWE	64	.	.	.	.	.	64	.	.	.
390 SOUTH AFRICA	391	83	25	49	132	.	102	.	.	.
400 USA	616	20	285	21	.	10	274	.	6	.
404 CANADA	140	6	69	.	1	5	59	.	.	.
448 CUBA	320	.	.	.	320	.	.	.	.	.
472 TRINIDAD,TOB	325	.	.	.	.	.	325	.	.	.
500 ECUADOR	237	79	.	.	158	.	.	.	.	.
504 PERU	83	.	.	.	82	.	1	.	.	.
508 BRAZIL	38	18	.	20	.	.	.	.	.	.
528 ARGENTINA	10	4	2	4	.	.	.	.	.	.
600 CYPRUS	152	.	11	16	.	.	125	.	.	.
604 LEBANON	101	.	.	53	48	.	.	.	.	.
608 SYRIA	244	.	43	54	122	.	8	.	17	.
612 IRAQ	84	.	11	73	.	.	.	.	.	.
616 IRAN	23	12	.	11	.	.	.	.	.	.
624 ISRAEL	555	56	125	345	.	20	9	.	.	.
628 JORDAN	42	.	3	18	.	.	21	.	.	.
632 SAUDI ARABIA	75	1	40	27	.	.	6	.	1	.
636 KUWAIT	34	.	.	7	27	.	.	.	.	.
662 PAKISTAN	69	.	7	14	24	.	24	.	.	.
664 INDIA	958	2	.	4	.	1	647	.	304	.
700 INDONESIA	95	1	5	.	.	.	89	.	.	.
701 MALAYSIA	65	2	.	3	.	.	60	.	.	.
706 SINGAPORE	139	7	14	34	60	.	24	.	.	.
800 AUSTRALIA	126	6	8	11	7	9	85	.	.	.
804 NEW ZEALAND	126	.	.	1	96	.	29	.	.	.
1000 W O R L D	**44501**	**7781**	**4718**	**11060**	**7379**	**2921**	**8117**	**15**	**2510**	.
1010 INTRA-EC	**20221**	**4135**	**2093**	**5875**	**1833**	**2372**	**3622**	**15**	**276**	.
1011 EXTRA-EC	**24280**	**3646**	**2625**	**5185**	**5548**	**549**	**4495**	.	**2234**	.
1020 CLASS 1	12914	2664	1347	3192	2028	520	1479	.	1684	.
1021 EFTA COUNTR.	8028	2301	367	1568	1019	433	720	.	1620	.
1030 CLASS 2	8568	548	1239	1718	2225	28	2426	.	384	.
1031 ACP (63)	1689	47	572	135	102	7	820	.	6	.
1040 CLASS 3	2798	435	39	275	1293	.	590	.	166	.
778.21 FILAMENT LAMPS (OTHER THAN FLASHBULBS, INFRA-RED AND ULTRA-VIOLET LAMPS)										
BL: CONF. FILAMENT LAMPS FOR LIGHTING, MAX 100V, OTHER THAN SEALED BEAM LAMPS FOR CIVIL AIRCRAFT AND LAMPS FOR MOTOR : VEHICLES, AND FILAMENT LAMPS FOR LIGHTING, > 100 V, OTHER THAN HALOGEN LAMPS										
NL: NO BREAKDOWN BY COUNTRIES FOR FILAMENT LAMPS FOR LIGHTING OTHER THAN FOR USE IN CIVIL AIRCRAFT										
001 FRANCE	1375	428	.	627	.	184	135	.	1	.
002 BELG.-LUXBG.	1004	334	579	52	.	.	36	.	.	3
003 NETHERLANDS	3203	1254	209	1328	.	113	296	.	3	.
004 FR GERMANY	1810	.	435	1099	.	85	120	66	5	.
005 ITALY	781	374	337	.	.	37	33	.	.	.
006 UTD. KINGDOM	1828	328	665	216	.	334	.	207	78	.
007 IRELAND	186	4	.	.	.	1	181	.	.	.
008 DENMARK	365	299	11	21	.	18	16	.	.	.
009 GREECE	136	36	33	62	.	1	4	.	.	.
024 ICELAND	52	39	.	2	.	.	5	.	6	.
025 FAROE ISLES	19	.	.	.	.	.	.	.	19	.
028 NORWAY	555	123	4	28	.	46	19	.	335	.
030 SWEDEN	1599	745	14	142	.	56	24	.	618	.
032 FINLAND	318	129	2	12	.	9	18	.	148	.
036 SWITZERLAND	655	309	123	191	.	11	10	.	11	.
038 AUSTRIA	401	174	16	178	.	9	5	19	.	.
040 PORTUGAL	93	32	42	14	.	3	2	.	.	.
042 SPAIN	686	241	179	252	.	3	11	.	.	.
043 ANDORRA	18	.	17	.	.	1	.	.	.	.
048 YUGOSLAVIA	21	16	.	5	.	.	.	.	.	.
052 TURKEY	63	24	6	30	.	.	3	.	.	.
056 SOVIET UNION	3	2	1	.	.	.	.	.	.	.
060 POLAND	5	1	3	.	.	.	1	.	.	.
062 CZECHOSLOVAK	2	1	.	.	.	.	1	.	.	.
064 HUNGARY	47	2	6	3	.	.	11	25	.	.
068 BULGARIA	1	1	.	.	.	.	.	.	.	.
202 CANARY ISLES	11	3	5	3	.	.	.	.	.	.
204 MOROCCO	23	3	16	3	.	.	1	.	.	.
208 ALGERIA	57	5	46	3	.	3	.	.	.	.
212 TUNISIA	47	9	30	8	.	.	.	.	.	.
216 LIBYA	545	203	13	300	.	.	17	.	.	12
220 EGYPT	79	35	13	16	.	12	1	.	.	2

Destination CTCI	Value 1000 ECU EUR 10	Deutschland	France	Italia	Nederland	Belg.-Lux.	UK	Ireland	Danmark	Valeurs Ελλάδα
778.19										
212 TUNISIE	852	4	42	645	71	.	70	.	20	.
216 LIBYE	201	31	1	9	158	.	2	.	.	.
220 EGYPTE	2967	717	150	319	967	.	814	.	.	.
224 SOUDAN	256	.	10	246	.	.	.	.	.	.
276 GHANA	145	85	.	.	.	.	60	.	.	.
288 NIGERIA	1071	17	692	18	212	.	129	.	3	.
318 CONGO	113	.	113	.	.	.	.	.	.	.
322 ZAIRE	115	17	12	11	.	2	73	.	.	.
342 SOMALIE	190	.	.	190	.	.	.	.	.	.
346 KENYA	248	2	151	10	.	.	85	.	.	.
370 MADAGASCAR	163	.	162	1	.	.	.	.	.	.
382 ZIMBABWE	123	.	.	.	.	.	123	.	.	.
390 AFR. DU SUD	1573	547	290	158	186	.	392	.	.	.
400 ETATS-UNIS	2436	239	1306	64	.	27	760	.	40	.
404 CANADA	618	75	395	2	2	15	129	.	.	.
448 CUBA	356	2	.	.	354	.	.	.	.	.
472 TRINIDAD,TOB	484	.	.	.	.	.	484	.	.	.
500 EQUATEUR	511	108	2	.	394	.	7	.	.	.
504 PEROU	135	4	.	1	128	.	2	.	.	.
508 BRESIL	329	239	5	85	.	.	.	.	.	.
528 ARGENTINE	154	25	72	57	.	.	.	.	.	.
600 CHYPRE	288	.	32	53	.	.	203	.	.	.
604 LIBAN	205	.	.	139	66	.	.	.	.	.
608 SYRIE	520	.	121	164	154	.	7	.	74	.
612 IRAK	436	.	154	282	.	.	.	.	.	.
616 IRAN	161	36	1	124	.	.	.	.	.	.
624 ISRAEL	1549	240	347	668	.	270	24	.	.	.
628 JORDANIE	147	.	50	46	.	.	51	.	.	.
632 ARABIE SAOUD	440	1	304	96	.	.	31	.	8	.
636 KOWEIT	117	.	13	32	63	.	9	.	.	.
662 PAKISTAN	314	.	75	41	33	.	165	.	.	.
664 INDE	1934	8	2	43	.	7	1467	.	407	.
700 INDONESIE	215	11	37	.	5	.	162	.	.	.
701 MALAYSIA	119	11	.	9	.	.	99	.	.	.
706 SINGAPOUR	470	109	144	93	88	.	36	.	.	.
800 AUSTRALIE	703	39	38	24	7	40	555	.	.	.
804 NOUV.ZELANDE	247	.	.	2	170	.	75	.	.	.
1000 M O N D E	**119301**	**27264**	**17311**	**26762**	**10996**	**12575**	**19425**	**20**	**4948**	.
1010 INTRA-CE	**56527**	**13995**	**7382**	**14185**	**3346**	**9806**	**7221**	**20**	**572**	.
1011 EXTRA-CE	**62771**	**13268**	**9929**	**12574**	**7651**	**2769**	**12204**	.	**4376**	.
1020 CLASSE 1	38334	10557	5551	7668	2584	2469	6033	.	3472	.
1021 A E L E	23852	8584	1066	3899	1322	2120	3519	.	3342	.
1030 CLASSE 2	19106	1816	3819	4139	3474	284	4889	.	685	.
1031 ACP (63)	3710	152	1303	581	223	6	1416	.	29	.
1040 CLASSE 3	5333	895	560	767	1594	16	1283	.	218	.
778.21 LAMPES INCANDESCENCE,SF INF.ROUG.ULT.VIOL.										
BL: CONF. LES LAMPES ET TUBES A INCANDESCENCE POUR ECLAIRAGE, TENSION MAX. 100V, AUTRES QUE LAMPES SCELLEES POUR AERONEFS : CIVILS ET LAMPES POUR AUTOS, ET LES LAMPES ET TUBES A INCANDESCENCE POUR ECLAIRAGE, TENSION > 100 V, AUTRES QU'A : HALOGENES										
NL: PAS DE VENTILATION PAR PAYS POUR LES LAMPES ET TUBES A INCANDESCENCE POUR L'ECLAIRAGE, AUTRES QUE CELLES DESTINEES A : DES AERONEFS CIVILS										
001 FRANCE	21058	11322	.	6105	.	1306	2320	.	5	.
002 BELG.-LUXBG.	14105	6871	5818	519	.	.	860	.	15	22
003 PAYS-BAS	57290	28215	5320	14969	.	7154	1588	3	41	.
004 RF ALLEMAGNE	23930	.	5112	14822	.	601	2911	186	298	.
005 ITALIE	13861	8923	3632	.	.	211	1092	1	2	.
006 ROYAUME-UNI	16793	6859	4452	2053	.	2058	.	884	487	.
007 IRLANDE	1793	183	8	7	.	2	1589	.	4	.
008 DANEMARK	4341	3691	117	170	.	116	247	.	.	.
009 GRECE	1690	849	352	607	.	17	58	.	7	.
024 ISLANDE	571	422	6	13	.	2	56	.	72	.
025 ILES FEROE	284	11	.	.	.	.	.	.	273	.
028 NORVEGE	7628	3496	52	317	.	270	286	.	3207	.
030 SUEDE	16262	9777	226	1117	.	317	422	.	4403	.
032 FINLANDE	4361	2410	74	141	.	48	209	.	1479	.
036 SUISSE	9689	6366	1155	1821	2	106	162	.	77	.
038 AUTRICHE	5878	3934	197	1579	.	64	82	20	2	.
040 PORTUGAL	1693	958	390	233	.	17	94	.	1	.
042 ESPAGNE	11204	5652	2949	2178	.	30	387	4	4	.
043 ANDORRE	176	48	118	8	.	2	.	.	.	.
048 YOUGOSLAVIE	1415	1150	21	241	.	.	3	.	.	.
052 TURQUIE	1010	640	143	174	.	.	53	.	.	.
056 U.R.S.S.	383	251	125	7	.	.	.	.	.	.
060 POLOGNE	188	110	32	9	.	10	7	.	20	.
062 TCHECOSLOVAQ	221	118	19	4	.	.	80	.	.	.
064 HONGRIE	469	165	20	97	.	.	99	88	.	.
068 BULGARIE	171	125	10	.	.	.	36	.	.	.
202 CANARIES	153	75	35	39	.	1	3	.	.	.
204 MAROC	520	84	390	36	.	.	10	.	.	.
208 ALGERIE	1377	272	903	148	.	50	.	.	3	1
212 TUNISIE	823	188	548	87	.	.	.	.	.	.
216 LIBYE	5239	2416	91	2494	.	.	129	.	1	108
220 EGYPTE	788	296	166	235	.	48	27	.	2	14

Destination SITC	Quantity 1000 kg Quantités EUR 10	Deutschland	France	Italia	Nederland	Belg.-Lux.	UK	Ireland	Danmark	Ελλάδα
778.21										
224 SUDAN	17	2	.	1	.	.	1	13	.	.
232 MALI	19	1	18	.	.	.	.	.	.	.
248 SENEGAL	85	.	84	1	.	.	.	.	.	.
272 IVORY COAST	82	1	77	2	.	1	1	.	.	.
276 GHANA	16	1	.	.	.	.	15	.	.	.
280 TOGO	11	.	11	.	.	.	.	.	.	.
284 BENIN	9	.	9	.	.	.	.	.	.	.
288 NIGERIA	151	112	3	3	.	.	12	21	.	.
302 CAMEROON	84	2	81	.	.	.	1	.	.	.
314 GABON	47	.	47	.	.	.	.	.	.	.
318 CONGO	28	.	27	1	.	.	.	.	.	.
334 ETHIOPIA	12	1	.	11	.	.	.	.	.	.
346 KENYA	11	2	.	.	.	.	9	.	.	.
352 TANZANIA	53	.	1	3	.	.	48	.	1	.
370 MADAGASCAR	17	.	17	.	.	.	.	.	.	.
372 REUNION	62	.	62	.	.	.	.	.	.	.
390 SOUTH AFRICA	185	60	62	8	.	5	50	.	.	.
400 USA	103	44	4	3	.	6	44	.	2	.
404 CANADA	17	3	6	.	.	.	8	.	.	.
406 GREENLAND	15	.	.	.	.	.	.	.	15	.
412 MEXICO	13	10	2	.	.	.	1	.	.	.
458 GUADELOUPE	40	.	40	.	.	.	.	.	.	.
462 MARTINIQUE	35	.	35	.	.	.	.	.	.	.
472 TRINIDAD,TOB	11	.	.	.	.	.	11	.	.	.
480 COLOMBIA	2	1	1	.	.	.	.	.	.	.
484 VENEZUELA	2	2	.	.	.	.	.	.	.	.
500 ECUADOR	5	4	.	1	.	.	.	.	.	.
504 PERU	10	8	2	.	.	.	.	.	.	.
508 BRAZIL	24	8	10	6	.	.	.	.	.	.
512 CHILE	13	8	1	1	.	.	3	.	.	.
528 ARGENTINA	82	69	5	8	.	.	.	.	.	.
600 CYPRUS	31	2	10	4	.	.	14	.	.	1
604 LEBANON	77	10	23	43	.	1	.	.	.	.
608 SYRIA	19	3	16	.	.	.	.	.	.	.
612 IRAQ	19	9	4	3	.	.	3	.	.	.
616 IRAN	863	847	.	3	.	.	13	.	.	.
624 ISRAEL	108	33	28	37	.	4	6	.	.	.
628 JORDAN	34	6	6	9	.	.	13	.	.	.
632 SAUDI ARABIA	223	41	69	40	.	.	20	41	10	2
636 KUWAIT	86	6	14	3	.	.	16	47	.	.
640 BAHRAIN	28	.	9	9	.	.	10	.	.	.
644 QATAR	25	2	16	.	.	.	7	.	.	.
647 U.A.EMIRATES	49	18	6	5	.	.	12	8	.	.
649 OMAN	17	3	12	.	.	.	2	.	.	.
662 PAKISTAN	9	2	4	1	.	.	2	.	.	.
664 INDIA	1	.	.	.	.	.	1	.	.	.
669 SRI LANKA	6	2	.	.	.	.	4	.	.	.
680 THAILAND	22	4	.	13	.	.	5	.	.	.
701 MALAYSIA	40	1	7	11	.	9	3	9	.	.
706 SINGAPORE	57	16	12	2	.	4	23	.	.	.
708 PHILIPPINES	11	6	.	1	.	4	.	.	.	.
728 SOUTH KOREA	15	12	.	2	.	.	1	.	.	.
732 JAPAN	131	128	2	.	.	.	1	.	.	.
736 TAIWAN	14	13	1	.	.	.	.	.	.	.
740 HONG KONG	40	11	6	10	.	.	10	3	.	.
800 AUSTRALIA	313	21	4	56	.	141	91	.	.	.
804 NEW ZEALAND	36	.	.	.	.	.	36	.	.	.
809 N. CALEDONIA	15	.	15	.	.	.	.	.	.	.
822 FR.POLYNESIA	21	.	21	.	.	.	.	.	.	.
950 STORES,PROV.	8	.	.	7	.	.	.	.	.	1
977 SECRET CTRS.	9313	.	.	.	9313	.	.	.	.	.
1000 W O R L D	**29038**	**6703**	**3758**	**4922**	**9313**	**1107**	**1502**	**460**	**1253**	**20**
1010 INTRA-EC	**10686**	**3058**	**2268**	**3404**	.	**773**	**820**	**273**	**87**	**3**
1011 EXTRA-EC	**9033**	**3645**	**1490**	**1511**	.	**335**	**683**	**187**	**1166**	**16**
1020 CLASS 1	5271	2089	480	925	.	292	328	19	1138	.
1021 EFTA COUNTR.	3668	1550	200	566	.	134	82	19	1117	.
1030 CLASS 2	3696	1550	999	583	.	43	334	143	28	16
1031 ACP (63)	761	128	420	36	.	5	137	34	1	.
1040 CLASS 3	68	7	11	3	.	.	21	25	1	.
778.22 DISCHARGE LAMPS (OTHER THAN ULTRA-VIOLET LAMPS) NL: NO BREAKDOWN BY COUNTRIES FOR DISCHARGE LAMPS AND DUAL LAMPS DE: INCLUDED IN 778.24										
001 FRANCE	290	.	.	148	13	52	76	.	1	.
002 BELG.-LUXBG.	220	.	144	13	4	.	59	.	.	.
003 NETHERLANDS	3150	.	1434	13	.	1640	61	.	2	.
004 FR GERMANY	2873	.	393	2045	76	26	324	.	6	3
005 ITALY	603	.	470	.	13	20	100	.	.	.
006 UTD. KINGDOM	259	.	94	17	24	14	.	65	45	.
007 IRELAND	341	.	.	.	2	1	338	.	.	.
008 DENMARK	68	.	7	2	3	3	53	.	.	.
009 GREECE	13	.	4	5	.	4	.	.	.	.
025 FAROE ISLES	8	.	.	.	.	.	.	.	8	.
028 NORWAY	414	.	3	4	1	.	404	.	2	.

Destination CTCI	Value 1000 ECU Valeurs EUR 10	Deutschland	France	Italia	Nederland	Belg.-Lux.	UK	Ireland	Danmark	Ελλάδα
778.21										
224 SOUDAN	116	32	.	14	.	.	34	36	.	.
232 MALI	118	9	109	.	.	.	.	.	.	.
248 SENEGAL	584	11	564	9	.	.	.	.	.	.
272 COTE IVOIRE	879	30	817	27	.	2	3	.	.	.
276 GHANA	171	15	5	2	.	.	147	.	2	.
280 TOGO	128	8	118	.	.	.	2	.	.	.
284 BENIN	104	8	96	.	.	.	.	.	.	.
288 NIGERIA	1128	781	101	84	3	.	97	62	.	.
302 CAMEROUN	742	29	693	7	.	.	12	1	.	.
314 GABON	433	3	430	.	.	.	.	.	.	.
318 CONGO	261	2	255	4	.	.	.	.	.	.
334 ETHIOPIE	129	29	.	95	.	.	5	.	.	.
346 KENYA	110	51	1	.	.	.	58	.	.	.
352 TANZANIE	346	17	16	5	.	.	298	.	10	.
370 MADAGASCAR	169	6	157	6	.	.	.	.	.	.
372 REUNION	520	11	508	1	.	.	.	.	.	.
390 AFR. DU SUD	2646	1122	344	147	.	11	1022	.	.	.
400 ETATS-UNIS	6269	4187	225	69	7	35	1698	4	44	.
404 CANADA	406	127	58	5	.	.	215	.	1	.
406 GROENLAND	220	.	.	.	.	.	.	.	220	.
412 MEXIQUE	857	780	61	1	.	.	15	.	.	.
458 GUADELOUPE	415	5	410	.	.	.	.	.	.	.
462 MARTINIQUE	391	4	387	.	.	.	.	.	.	.
472 TRINIDAD,TOB	116	7	2	.	.	.	107	.	.	.
480 COLOMBIE	184	122	32	30	.	.	.	.	.	.
484 VENEZUELA	110	73	34	1	.	.	2	.	.	.
500 EQUATEUR	141	121	12	8	.	.	.	.	.	.
504 PEROU	281	242	26	8	.	5	.	.	.	.
508 BRESIL	614	444	103	58	.	.	9	.	.	.
512 CHILI	325	210	16	33	.	.	66	.	.	.
528 ARGENTINE	2771	2317	229	225	.	.	.	.	.	.
600 CHYPRE	249	42	57	33	.	.	112	.	.	5
604 LIBAN	943	288	253	384	.	11	7	.	.	.
608 SYRIE	289	132	118	5	.	.	34	.	.	.
612 IRAK	353	185	83	50	.	2	29	.	4	.
616 IRAN	5063	4849	28	50	.	.	136	.	.	.
624 ISRAEL	1400	506	286	492	.	26	90	.	.	.
628 JORDANIE	280	105	52	47	.	.	75	.	.	1
632 ARABIE SAOUD	2856	1324	654	400	1	14	268	134	48	13
636 KOWEIT	770	261	109	55	.	.	187	158	.	.
640 BAHREIN	223	54	58	9	.	.	102	.	.	.
644 QATAR	238	26	118	2	.	.	92	.	.	.
647 EMIRATS ARAB	967	615	59	122	.	.	150	20	1	.
649 OMAN	184	67	73	.	.	.	44	.	.	.
662 PAKISTAN	179	74	66	17	.	.	22	.	.	.
664 INDE	107	44	36	.	.	.	27	.	.	.
669 SRI LANKA	118	85	1	.	.	.	31	.	1	.
680 THAILANDE	270	86	1	120	.	.	63	.	.	.
701 MALAYSIA	309	71	35	64	.	49	66	24	.	.
706 SINGAPOUR	1081	700	79	15	.	25	261	.	1	.
708 PHILIPPINES	256	168	4	29	.	26	29	.	.	.
728 COREE DU SUD	802	748	4	26	.	.	24	.	.	.
732 JAPON	6620	6413	129	6	.	6	61	.	5	.
736 T'AI-WAN	796	762	20	9	.	.	5	.	.	.
740 HONG-KONG	636	251	51	82	.	.	242	8	2	.
800 AUSTRALIE	3987	1401	102	484	.	785	1212	.	3	.
804 NOUV.ZELANDE	474	63	3	.	.	.	402	.	6	.
809 N. CALEDONIE	173	33	138	.	.	.	2	.	.	.
822 POLYNESIE FR	182	5	171	6	.	.	.	.	.	.
950 AVIT.SOUTAGE	113	.	.	105	.	.	.	.	.	8
977 SECRET	91013	.	.	.	91013	.	.	.	.	.
1000 M O N D E	**370264**	**136535**	**41812**	**53842**	**91028**	**13493**	**20975**	**1639**	**10768**	**172**
1010 INTRA-CE	**154862**	**66712**	**24812**	**39253**	.	**11465**	**10668**	**1074**	**858**	**22**
1011 EXTRA-CE	**124273**	**69823**	**17000**	**14483**	**15**	**2026**	**10309**	**565**	**9910**	**142**
1020 CLASSE 1	80684	48202	6194	8570	9	1698	6406	28	9577	.
1021 A E L E	46083	27363	2100	5221	2	825	1311	20	9241	.
1030 CLASSE 2	41981	20776	10583	5793	6	315	3608	449	309	142
1031 ACP (63)	6695	1219	3832	328	4	59	1132	104	17	.
1040 CLASSE 3	1611	845	222	121	.	14	297	88	24	.
778.22 LAMPES,TUBES A DECHARGE, SF A ULTRAVIOLETS NL: PAS DE VENTILATION PAR PAYS POUR LES LAMPES ET TUBES A DECHARGE POUR L'ECLAIRAGE ET A LUMIERE MIXTE DE: REPRIS SOUS 778.24										
001 FRANCE	3572	.	.	993	426	663	1463	1	26	.
002 BELG.-LUXBG.	1789	.	928	192	108	.	555	4	2	.
003 PAYS-BAS	49939	.	8564	122	.	40616	619	.	17	1
004 RF ALLEMAGNE	25349	.	3814	15249	2878	282	2973	.	137	16
005 ITALIE	6488	.	3913	.	306	267	2000	.	2	.
006 ROYAUME-UNI	3549	.	1581	211	1003	229	.	246	279	.
007 IRLANDE	1898	.	10	8	48	5	1826	.	1	.
008 DANEMARK	1026	.	152	19	97	43	715	.	.	.
009 GRECE	185	.	55	94	1	14	20	.	1	.
025 ILES FEROE	120	.	.	.	.	.	.	.	120	.
028 NORVEGE	2913	.	190	65	44	5	2576	.	33	.

Tab. 1

Export

January - December 1983 Janvier - Décembre

Destination SITC	Quantity 1000 kg EUR 10	Deutschland	France	Italia	Nederland	Belg.-Lux.	UK	Ireland	Danmark	Ελλάδα
778.22										
030 SWEDEN	348	.	14	13	2	3	308	.	8	.
032 FINLAND	39	.	24	1	3	.	9	.	2	.
036 SWITZERLAND	1254	.	1100	36	1	6	109	.	2	.
038 AUSTRIA	34	.	3	6	4	3	17	.	1	.
040 PORTUGAL	38	.	24	4	1	.	9	.	.	.
042 SPAIN	177	.	151	2	3	.	21	.	.	.
046 MALTA	18	.	.	15	.	.	3	.	.	.
048 YUGOSLAVIA	11	.	1	10	.	.	.	.	.	.
204 MOROCCO	26	.	23	3	.	.	.	.	.	.
208 ALGERIA	108	.	104	.	4	.	.	.	.	.
212 TUNISIA	58	.	31	27	.	.	.	.	.	.
216 LIBYA	88	.	61	10	.	.	14	.	1	2
220 EGYPT	13	.	13	.	.	.	.	.	.	.
248 SENEGAL	17	.	15	2	.	.	.	.	.	.
272 IVORY COAST	73	.	72	1	.	.	.	.	.	.
288 NIGERIA	48	.	1	.	.	.	47	.	.	.
302 CAMEROON	73	.	72	.	.	.	1	.	.	.
314 GABON	32	.	31	.	.	.	1	.	.	.
318 CONGO	31	.	30	1	.	.	.	.	.	.
322 ZAIRE	42	.	2	.	.	40	.	.	.	.
372 REUNION	32	.	32	.	.	.	.	.	.	.
390 SOUTH AFRICA	26	.	.	11	1	.	13	.	1	.
400 USA	68	.	12	3	17	.	36	.	.	.
404 CANADA	15	.	.	.	3	.	12	.	.	.
406 GREENLAND	10	.	.	.	.	.	.	.	10	.
458 GUADELOUPE	22	.	22	.	.	.	.	.	.	.
462 MARTINIQUE	22	.	22	.	.	.	.	.	.	.
464 JAMAICA	18	.	.	.	.	.	18	.	.	.
472 TRINIDAD,TOB	9	.	6	.	.	.	3	.	.	.
480 COLOMBIA	6	.	6	.	.	.	.	.	.	.
508 BRAZIL	6	.	.	4	1	.	1	.	.	.
520 PARAGUAY	59	.	7	52	.	.	.	.	.	.
528 ARGENTINA	2	.	1	.	1	.	.	.	.	.
600 CYPRUS	33	.	6	6	.	.	21	.	.	.
604 LEBANON	60	.	7	53	.	.	.	.	.	.
608 SYRIA	6	.	4	.	.	.	2	.	.	.
612 IRAQ	62	.	41	7	4	2	8	.	.	.
616 IRAN	19	.	4	5	.	.	10	.	.	.
624 ISRAEL	186	.	92	14	1	71	8	.	.	.
628 JORDAN	22	.	19	.	.	.	3	.	.	.
632 SAUDI ARABIA	163	.	67	18	.	.	78	.	.	.
636 KUWAIT	56	.	1	2	.	.	53	.	.	.
640 BAHRAIN	33	.	5	4	.	.	24	.	.	.
644 QATAR	23	.	2	1	.	.	20	.	.	.
647 U.A.EMIRATES	31	.	9	1	.	.	21	.	.	.
649 OMAN	34	.	.	1	.	.	33	.	.	.
656 SOUTH YEMEN	9	.	.	.	.	.	9	.	.	.
664 INDIA	8	.	1	.	.	.	7	.	.	.
669 SRI LANKA	48	.	2	.	.	.	46	.	.	.
680 THAILAND	12	.	3	.	.	.	7	.	2	.
700 INDONESIA	21	.	17	.	.	.	4	.	.	.
701 MALAYSIA	5	.	1	.	.	.	4	.	.	.
706 SINGAPORE	27	.	6	.	1	.	20	.	.	.
728 SOUTH KOREA	4	.	3	.	.	.	1	.	.	.
732 JAPAN	9	.	.	.	5	.	4	.	.	.
740 HONG KONG	91	.	1	.	.	1	89	.	.	.
800 AUSTRALIA	78	.	9	13	4	3	49	.	.	.
804 NEW ZEALAND	41	.	.	1	.	.	40	.	.	.
809 N. CALEDONIA	12	.	12	.	.	.	.	.	.	.
822 FR.POLYNESIA	17	.	15	.	.	2	.	.	.	.
977 SECRET CTRS.	18703	.	.	.	18703	.	.	.	.	.
1000 W O R L D	**31139**	.	**4863**	**2601**	**18897**	**1897**	**2712**	**65**	**98**	**6**
1010 INTRA-EC	**7815**	.	**2546**	**2243**	**133**	**1759**	**1011**	**65**	**55**	**3**
1011 EXTRA-EC	**4618**	.	**2317**	**355**	**61**	**138**	**1701**	.	**43**	**3**
1020 CLASS 1	2602	.	1349	123	44	17	1042	.	27	.
1021 EFTA COUNTR.	2135	.	1169	65	12	13	859	.	17	.
1030 CLASS 2	1996	.	966	221	14	121	655	.	16	3
1031 ACP (63)	509	.	303	12	1	44	147	.	2	.
1040 CLASS 3	22	.	2	12	3	.	5	.	.	.
778.24 INFRA-RED LAMPS, ULTRA-VIOLET LAMPS AND ARC-LAMPS										
NL: NO BREAKDOWN BY COUNTRIES FOR INFRA-RED LAMPS										
DE: INCL. 778.22										
001 FRANCE	3111	3041	.	45	2	15	8	.	.	.
002 BELG.-LUXBG.	1281	1201	63	9	4	.	3	1	.	.
003 NETHERLANDS	999	878	59	16	.	41	5	.	.	.
004 FR GERMANY	333	.	22	286	6	5	8	5	1	.
005 ITALY	2530	2507	17	.	.	1	3	2	.	.
006 UTD. KINGDOM	2956	2849	9	34	5	53	.	6	.	.
007 IRELAND	26	13	.	.	1	.	12	.	.	.
008 DENMARK	394	384	5	4	.	.	1	.	.	.
009 GREECE	239	222	3	13	.	1	.	.	.	.
024 ICELAND	38	38	.	.	.	.	.	.	.	.
028 NORWAY	385	380	1	2	.	.	1	.	1	.

Destination CTCI	Value 1000 ECU EUR 10	Deutschland	France	Italia	Nederland	Belg.-Lux.	UK	Ireland	Danmark	Ελλάδα
778.22										
030 SUEDE	2765	.	502	130	59	44	1957	.	73	.
032 FINLANDE	510	.	248	8	72	.	143	.	39	.
036 SUISSE	7102	.	6088	307	38	76	588	.	5	.
038 AUTRICHE	565	.	84	50	84	54	285	.	7	1
040 PORTUGAL	654	.	279	69	16	24	266	.	.	.
042 ESPAGNE	2354	.	1794	80	61	1	417	.	1	.
046 MALTE	137	.	7	102	1	1	26	.	.	.
048 YOUGOSLAVIE	159	.	22	98	11	.	27	.	1	.
204 MAROC	262	.	235	12	11	1	3	.	.	.
208 ALGERIE	1192	.	992	4	184	4	7	.	1	.
212 TUNISIE	302	.	201	100	.	1	.	.	.	.
216 LIBYE	1328	.	578	223	.	.	520	.	3	4
220 EGYPTE	341	.	326	4	.	.	11	.	.	.
248 SENEGAL	111	.	88	23	.	.	.	.	.	.
272 COTE IVOIRE	461	.	442	19	.	.	.	.	.	.
288 NIGERIA	238	.	46	1	.	.	188	1	2	.
302 CAMEROUN	384	.	368	9	.	.	7	.	.	.
314 GABON	239	.	232	.	.	.	7	.	.	.
318 CONGO	224	.	213	11	.	.	.	.	.	.
322 ZAIRE	204	.	9	2	.	193	.	.	.	.
372 REUNION	274	.	274	.	.	.	.	.	.	.
390 AFR. DU SUD	513	.	3	47	23	.	393	14	33	.
400 ETATS-UNIS	3106	.	550	94	663	7	1782	.	10	.
404 CANADA	410	.	8	1	97	.	302	.	2	.
406 GROENLAND	160	.	.	.	.	.	.	.	160	.
458 GUADELOUPE	184	.	182	2	.	.	.	.	.	.
462 MARTINIQUE	233	.	232	.	.	.	.	.	1	.
464 JAMAIQUE	147	.	.	.	2	.	145	.	.	.
472 TRINIDAD,TOB	124	.	109	.	.	.	15	.	.	.
480 COLOMBIE	112	.	109	3	.	.	.	.	.	.
508 BRESIL	114	.	17	27	40	.	29	.	1	.
520 PARAGUAY	179	.	94	85	.	.	.	.	.	.
528 ARGENTINE	146	.	86	26	34	.	.	.	.	.
600 CHYPRE	181	.	42	22	1	.	116	.	.	.
604 LIBAN	300	.	35	262	.	.	2	.	1	.
608 SYRIE	145	.	79	18	.	.	48	.	.	.
612 IRAK	841	.	641	67	71	11	51	.	.	.
616 IRAN	159	.	19	92	.	.	48	.	.	.
624 ISRAEL	787	.	407	88	20	161	111	.	.	.
628 JORDANIE	191	.	138	.	.	.	53	.	.	.
632 ARABIE SAOUD	1846	.	778	228	16	8	811	.	3	2
636 KOWEIT	325	.	14	44	.	.	266	.	1	.
640 BAHREIN	214	.	37	34	3	.	138	.	2	.
644 QATAR	261	.	82	10	.	.	169	.	.	.
647 EMIRATS ARAB	396	.	118	18	4	.	244	.	1	11
649 OMAN	211	.	.	20	.	.	191	.	.	.
656 YEMEN DU SUD	130	.	.	.	.	.	124	.	6	.
664 INDE	503	.	43	.	.	.	460	.	.	.
669 SRI LANKA	182	.	15	.	1	.	165	.	1	.
680 THAILANDE	135	.	35	.	.	.	80	.	20	.
700 INDONESIE	139	.	106	.	6	.	27	.	.	.
701 MALAYSIA	113	.	45	.	.	.	68	.	.	.
706 SINGAPOUR	484	.	131	.	17	.	332	.	4	.
728 COREE DU SUD	209	.	34	.	9	.	165	.	1	.
732 JAPON	279	.	2	4	155	.	115	.	3	.
740 HONG-KONG	1056	.	36	20	6	17	970	.	7	.
800 AUSTRALIE	1489	.	208	102	109	48	1019	.	3	.
804 NOUV.ZELANDE	573	.	2	1	13	.	557	.	.	.
809 N. CALEDONIE	102	.	102	.	.	.	.	.	.	.
822 POLYNESIE FR	110	.	101	.	.	9	.	.	.	.
977 SECRET	123358	.	.	.	123358	.	.	.	.	.
1000 M O N D E	**259084**	.	**37783**	**19763**	**130225**	**42810**	**27107**	**267**	**1093**	**36**
1010 INTRA-CE	**93798**	.	**19017**	**16887**	**4868**	**42120**	**10172**	**252**	**465**	**17**
1011 EXTRA-CE	**41897**	.	**18766**	**2844**	**2000**	**689**	**16936**	**15**	**629**	**18**
1020 CLASSE 1	23888	.	10038	1224	1447	261	10545	14	358	1
1021 A E L E	14573	.	7397	628	314	204	5845	.	184	1
1030 CLASSE 2	17751	.	8670	1574	475	426	6318	1	269	18
1031 ACP (63)	3322	.	2025	121	18	210	892	1	55	.
1040 CLASSE 3	259	.	58	47	78	2	72	.	2	.
778.24 LAMPES,TUBES INFRAROUGES,ULTRAVIOLE.,A ARC										
NL: PAS DE VENTILATION PAR PAYS POUR LES LAMPES ET TUBES A RAYONS INFRAROUGES										
DE: INCL. 778.22										
001 FRANCE	23741	22574	.	317	194	248	366	32	10	.
002 BELG.-LUXBG.	8748	7681	687	94	105	.	124	55	2	.
003 PAYS-BAS	12862	7975	438	214	.	3998	179	27	31	.
004 RF ALLEMAGNE	5090	.	320	3469	237	120	577	332	32	3
005 ITALIE	21562	20836	214	.	37	30	288	149	8	.
006 ROYAUME-UNI	17467	14976	235	304	192	1324	.	421	15	.
007 IRLANDE	360	110	7	8	31	1	203	.	.	.
008 DANEMARK	3796	3672	37	40	6	.	41	.	.	.
009 GRECE	1636	1408	30	173	.	10	15	.	.	.
024 ISLANDE	353	337	.	.	1	.	14	.	1	.
028 NORVEGE	4696	4565	15	26	17	.	47	11	15	.

Destination SITC	Quantity 1000 kg EUR 10	Deutschland	France	Italia	Nederland	Belg.-Lux.	UK	Ireland	Danmark	Ελλάδα Quantités
778.24										
030 SWEDEN	1605	1571	.	28	1	.	4	.	1	.
032 FINLAND	382	374	1	4	.	.	3	.	.	.
036 SWITZERLAND	801	732	5	52	1	3	8	.	.	.
038 AUSTRIA	532	520	1	8	1	.	2	.	.	.
040 PORTUGAL	315	308	1	5	.	.	1	.	.	.
042 SPAIN	834	780	38	15	.	.	1	.	.	.
048 YUGOSLAVIA	45	43	.	2	.	.	.	.	.	.
052 TURKEY	44	43	.	1	.	.	.	.	.	.
056 SOVIET UNION	4	2	2	.	.	.	.	.	.	.
060 POLAND	3	2	1	.	.	.	.	.	.	.
062 CZECHOSLOVAK	2	2	.	.	.	.	.	.	.	.
064 HUNGARY	7	6	.	.	.	.	1	.	.	.
068 BULGARIA	3	1	.	2	.	.	.	.	.	.
204 MOROCCO	8	2	4	2	.	.	.	.	.	.
208 ALGERIA	152	129	21	1	.	1	.	.	.	.
212 TUNISIA	42	24	8	10	.	.	.	.	.	.
216 LIBYA	70	46	12	11	.	.	1	.	.	.
220 EGYPT	297	235	53	8	.	.	1	.	.	.
248 SENEGAL	5	.	5	.	.	.	.	.	.	.
272 IVORY COAST	8	5	3	.	.	.	.	.	.	.
288 NIGERIA	53	44	3	1	.	.	5	.	.	.
318 CONGO	17	.	17	.	.	.	.	.	.	.
346 KENYA	3	3	.	.	.	.	.	.	.	.
390 SOUTH AFRICA	192	179	.	11	.	.	2	.	.	.
400 USA	237	224	1	5	.	1	5	.	1	.
404 CANADA	16	9	5	.	.	.	1	.	1	.
412 MEXICO	1	1	.	.	.	.	.	.	.	.
472 TRINIDAD,TOB	8	.	8	.	.	.	.	.	.	.
480 COLOMBIA	22	18	3	1	.	.	.	.	.	.
484 VENEZUELA	9	4	.	5	.	.	.	.	.	.
500 ECUADOR	25	24	1	.	.	.	.	.	.	.
504 PERU	3	2	1	.	.	.	.	.	.	.
508 BRAZIL	3	3	.	.	.	.	.	.	.	.
512 CHILE	9	8	1	.	.	.	.	.	.	.
528 ARGENTINA	15	15	.	.	.	.	.	.	.	.
604 LEBANON	83	74	2	7	.	.	.	.	.	.
608 SYRIA	4	3	1	.	.	.	.	.	.	.
612 IRAQ	39	31	5	1	2	.	.	.	.	.
616 IRAN	201	186	.	12	.	.	3	.	.	.
624 ISRAEL	62	52	5	3	.	.	2	.	.	.
628 JORDAN	28	19	4	4	.	.	1	.	.	.
632 SAUDI ARABIA	178	126	23	19	.	.	10	.	.	.
636 KUWAIT	48	43	3	.	.	.	2	.	.	.
647 U.A.EMIRATES	28	19	4	1	.	.	4	.	.	.
664 INDIA	6	1	1	.	2	.	2	.	.	.
680 THAILAND	55	52	2	.	.	.	1	.	.	.
700 INDONESIA	4	4	.	.	.	.	.	.	.	.
701 MALAYSIA	43	30	.	12	.	.	1	.	.	.
706 SINGAPORE	146	127	8	10	.	.	1	.	.	.
728 SOUTH KOREA	2	2	.	.	.	.	.	.	.	.
732 JAPAN	12	8	1	2	.	.	1	.	.	.
736 TAIWAN	2	1	1	.	.	.	.	.	.	.
740 HONG KONG	111	108	.	.	.	.	3	.	.	.
800 AUSTRALIA	234	211	6	13	.	1	3	.	.	.
804 NEW ZEALAND	12	11	.	.	.	.	1	.	.	.
977 SECRET CTRS.	181	.	.	.	181	.	.	.	.	.
1000 W O R L D	**19712**	**18036**	**502**	**689**	**207**	**131**	**127**	**13**	**6**	**1**
1010 INTRA-EC	**11870**	**11095**	**179**	**407**	**18**	**117**	**40**	**13**	**1**	**.**
1011 EXTRA-EC	**7660**	**6941**	**323**	**282**	**8**	**14**	**87**	**1**	**4**	**.**
1020 CLASS 1	5697	5437	62	148	4	7	34	1	4	.
1021 EFTA COUNTR.	4058	3923	8	98	3	4	20	.	2	.
1030 CLASS 2	1935	1490	254	127	5	7	51	.	1	.
1031 ACP (63)	192	82	78	16	.	6	10	.	.	.
1040 CLASS 3	28	14	7	6	.	.	1	.	.	.
778.29 PARTS, N.E.S. OF THE LAMPS FALLING WITHIN HEADING 778.2 NL: BREAKDOWN BY COUNTRIES INCOMPLETE										
001 FRANCE	153	113	.	17	.	3	20	.	.	.
002 BELG.-LUXBG.	82	36	31	1	.	.	14	.	.	.
003 NETHERLANDS	1014	183	618	35	.	110	68	.	.	.
004 FR GERMANY	60	.	9	23	.	1	27	.	.	.
005 ITALY	409	322	3	.	.	.	84	.	.	.
006 UTD. KINGDOM	56	17	14	11	.	.	.	14	.	.
007 IRELAND	86	2	.	.	.	.	84	.	.	.
008 DENMARK	7	1	.	.	.	.	6	.	.	.
009 GREECE	23	18	1	.	.	.	4	.	.	.
028 NORWAY	117	60	.	.	.	.	52	.	5	.
030 SWEDEN	50	9	.	2	.	.	39	.	.	.
032 FINLAND	20	2	5	6	.	.	7	.	.	.
036 SWITZERLAND	45	16	4	5	.	2	18	.	.	.
038 AUSTRIA	69	56	12	.	.	.	1	.	.	.
040 PORTUGAL	19	16	2	.	.	.	1	.	.	.
042 SPAIN	19	8	8	1	.	.	2	.	.	.
048 YUGOSLAVIA	44	4	.	14	.	.	26	.	.	.

Destination CTCI	Value 1000 ECU EUR 10	Deutschland	France	Italia	Nederland	Belg.-Lux.	UK	Ireland	Danmark	Ελλάδα Valeurs
778.24										
030 SUEDE	12315	11885	13	214	26	6	145	15	11	.
032 FINLANDE	3580	3432	24	53	13	3	51	.	4	.
036 SUISSE	8401	7798	74	294	19	70	138	.	8	.
038 AUTRICHE	5307	5146	14	76	12	4	55	.	.	.
040 PORTUGAL	2294	2153	27	83	.	2	29	.	.	.
042 ESPAGNE	5910	4916	744	174	2	11	63	.	.	.
048 YOUGOSLAVIE	965	826	19	94	.	6	20	.	.	.
052 TURQUIE	742	649	52	33	1	.	7	.	.	.
056 U.R.S.S.	448	251	187	1	2	.	7	.	.	.
060 POLOGNE	296	257	24	1	2	2	10	.	.	.
062 TCHECOSLOVAQ	471	450	.	5	3	1	12	.	.	.
064 HONGRIE	652	471	4	113	3	.	61	.	.	.
068 BULGARIE	252	235	.	15	.	.	2	.	.	.
204 MAROC	269	120	115	32	.	.	2	.	.	.
208 ALGERIE	1296	967	284	33	.	12	.	.	.	.
212 TUNISIE	261	138	57	66	.	.	.	.	.	.
216 LIBYE	1089	832	45	188	.	.	24	.	.	.
220 EGYPTE	1005	674	195	66	.	.	66	.	.	4
248 SENEGAL	220	10	210	.	.	.	.	.	.	.
272 COTE IVOIRE	126	32	91	3	.	.	.	.	.	.
288 NIGERIA	257	176	23	26	.	.	29	.	3	.
318 CONGO	224	.	224	.	.	.	.	.	.	.
346 KENYA	122	112	.	1	.	.	9	.	.	.
390 AFR. DU SUD	1679	1397	13	73	2	.	106	87	1	.
400 ETATS-UNIS	12009	10809	73	83	59	23	664	283	15	.
404 CANADA	526	363	67	3	3	.	55	27	8	.
412 MEXIQUE	136	113	6	.	.	.	17	.	.	.
472 TRINIDAD,TOB	324	7	314	.	.	.	3	.	.	.
480 COLOMBIE	531	466	43	22	.	.	.	.	.	.
484 VENEZUELA	212	157	20	33	.	.	2	.	.	.
500 EQUATEUR	252	235	16	1	.	.	.	.	.	.
504 PEROU	132	93	26	10	.	.	3	.	.	.
508 BRESIL	343	310	3	8	2	.	20	.	.	.
512 CHILI	263	236	16	8	.	.	2	.	1	.
528 ARGENTINE	445	428	2	15	.	.	.	.	.	.
604 LIBAN	365	285	26	52	.	.	2	.	.	.
608 SYRIE	479	447	14	9	.	.	9	.	.	.
612 IRAK	1410	1281	78	27	13	.	7	.	4	.
616 IRAN	4059	3702	9	319	.	.	29	.	.	.
624 ISRAEL	1032	870	57	42	2	6	55	.	.	.
628 JORDANIE	260	167	52	22	.	.	19	.	.	.
632 ARABIE SAOUD	3095	2230	343	225	.	1	296	.	.	.
636 KOWEIT	574	395	32	5	.	2	140	.	.	.
647 EMIRATS ARAB	502	358	50	9	4	1	80	.	.	.
664 INDE	234	101	45	3	37	.	48	.	.	.
680 THAILANDE	266	216	40	3	.	.	7	.	.	.
700 INDONESIE	110	89	21	.	.	.	.	.	.	.
701 MALAYSIA	421	314	.	91	2	.	14	.	.	.
706 SINGAPOUR	1225	1021	58	81	3	.	62	.	.	.
728 COREE DU SUD	143	78	2	1	2	.	60	.	.	.
732 JAPON	1180	967	24	88	1	.	99	.	1	.
736 T'AI-WAN	113	77	33	.	2	1	.	.	.	.
740 HONG-KONG	600	473	3	5	1	.	118	.	.	.
800 AUSTRALIE	2025	1558	109	154	13	25	164	1	1	.
804 NOUV.ZELANDE	108	80	.	.	.	.	28	.	.	.
977 SECRET	4029	.	.	.	4029	.	.	.	.	.
1000 M O N D E	**188227**	**155828**	**6696**	**7919**	**5092**	**5985**	**5050**	**1439**	**207**	**11**
1010 INTRA-CE	**95262**	**79232**	**1967**	**4620**	**802**	**5731**	**1794**	**1015**	**98**	**3**
1011 EXTRA-CE	**88821**	**76596**	**4730**	**3285**	**260**	**254**	**3256**	**424**	**110**	**6**
1020 CLASSE 1	62197	56908	1327	1461	170	149	1682	424	76	.
1021 A E L E	36946	35318	168	746	88	84	478	26	38	.
1030 CLASSE 2	24387	17936	3168	1628	78	101	1436	.	34	6
1031 ACP (63)	2243	565	1259	213	.	77	126	.	3	.
1040 CLASSE 3	2338	1752	235	196	13	4	138	.	.	.
778.29 PARTIES ET PIECES DETACHEES, NDA. DE 7782 NL: PAS DE VENTILATION PAR PAYS										
001 FRANCE	2398	1838	.	96	.	85	365	13	1	.
002 BELG.-LUXBG.	1026	513	286	16	.	.	211	.	.	.
003 PAYS-BAS	28561	1689	4384	3169	.	18611	707	1	.	.
004 RF ALLEMAGNE	1120	.	108	156	.	14	836	6	.	.
005 ITALIE	5169	4588	162	.	.	.	416	3	.	.
006 ROYAUME-UNI	549	339	93	51	.	3	.	58	5	.
007 IRLANDE	633	24	.	1	.	.	608	.	.	.
008 DANEMARK	109	64	.	.	.	2	43	.	.	.
009 GRECE	469	364	12	4	.	.	89	.	.	.
028 NORVEGE	642	205	1	.	.	.	380	35	21	.
030 SUEDE	433	158	3	31	.	.	237	.	4	.
032 FINLANDE	239	71	38	49	.	.	80	.	1	.
036 SUISSE	607	380	81	29	.	39	78	.	.	.
038 AUTRICHE	693	435	186	1	.	1	70	.	.	.
040 PORTUGAL	539	483	31	3	.	.	22	.	.	.
042 ESPAGNE	792	606	99	14	.	.	73	.	.	.
048 YOUGOSLAVIE	558	150	2	328	.	.	78	.	.	.

Tab. 1 **Export** January - December 1983 Janvier - Décembre

Destination SITC	Quantity 1000 kg Quantités									
	EUR 10	Deutschland	France	Italia	Nederland	Belg.-Lux.	UK	Ireland	Danmark	Ελλάδα
778.29										
052 TURKEY	16	15	.	.	.	.	1	.	.	.
060 POLAND	1	.	.	1	.	.	.	.	.	.
204 MOROCCO	8	.	8	.	.	.	.	.	.	.
208 ALGERIA	33	12	17	.	.	4	.	.	.	.
216 LIBYA	8	.	.	.	.	.	5	.	.	3
220 EGYPT	101	.	2	.	.	.	96	.	.	3
224 SUDAN	10	.	.	.	.	.	10	.	.	.
288 NIGERIA	22	.	.	.	.	.	22	.	.	.
390 SOUTH AFRICA	204	8	.	3	.	.	193	.	.	.
400 USA	146	3	3	1	.	1	138	.	.	.
404 CANADA	9	.	.	.	.	.	9	.	.	.
412 MEXICO	2	2	.	.	.	.	.	.	.	.
472 TRINIDAD,TOB	39	.	.	.	.	.	39	.	.	.
500 ECUADOR	33	33	.	.	.	.	.	.	.	.
508 BRAZIL	57	55	.	1	.	.	1	.	.	.
528 ARGENTINA	59	59	.	.	.	.	.	.	.	.
604 LEBANON	23	1	.	.	.	.	22	.	.	.
616 IRAN	37	1	.	17	.	.	19	.	.	.
624 ISRAEL	5	.	.	2	.	.	3	.	.	.
632 SAUDI ARABIA	29	2	13	7	.	.	7	.	.	.
636 KUWAIT	7	.	.	.	.	.	7	.	.	.
640 BAHRAIN	17	.	.	.	.	.	17	.	.	.
644 QATAR	16	.	.	.	.	.	16	.	.	.
647 U.A.EMIRATES	14	.	3	.	.	.	11	.	.	.
649 OMAN	13	.	4	.	.	.	9	.	.	.
656 SOUTH YEMEN	15	.	.	.	.	.	9	.	6	.
662 PAKISTAN	118	4	.	.	.	.	114	.	.	.
664 INDIA	2	1	.	.	.	.	1	.	.	.
666 BANGLADESH	14	.	.	.	.	.	14	.	.	.
700 INDONESIA	58	.	.	.	.	.	58	.	.	.
706 SINGAPORE	13	8	1	.	.	.	4	.	.	.
732 JAPAN	14	10	1	1	.	.	2	.	.	.
740 HONG KONG	13	2	1	.	.	.	10	.	.	.
800 AUSTRALIA	124	.	1	.	.	.	123	.	.	.
804 NEW ZEALAND	137	.	.	.	.	.	137	.	.	.
977 SECRET CTRS.	7682	.	.	.	7682	.	.	.	.	.
1000 W O R L D	**11503**	**1088**	**785**	**171**	**7682**	**123**	**1620**	**15**	**13**	**6**
1010 INTRA-EC	**1889**	**691**	**676**	**87**	.	**114**	**306**	**15**	.	.
1011 EXTRA-EC	**1933**	**397**	**109**	**84**	.	**9**	**1315**	.	**13**	**6**
1020 CLASS 1	1039	209	35	34	.	3	753	.	5	.
1021 EFTA COUNTR.	324	161	22	14	.	2	120	.	5	.
1030 CLASS 2	887	185	73	48	.	6	561	.	8	6
1031 ACP (63)	155	1	14	16	.	2	121	.	1	.
1040 CLASS 3	7	4	1	1	.	.	1	.	.	.
778.31 ELECTRICAL STARTING & IGNITION EQUIPMENT FOR INTERNAL COMBUSTION ENGINES (INCL. IGNITION MAGNETOS, STARTER MOTORS ETC); GENERATORS (DYNAMOS & ALTERNATORS) & CUT-OUTS FOR USE IN CONJUNCTION WITH SUCH ENGINES & PARTS THEREOF N.E.S.										
BL: CONF. SPARKING PLUGS NOT FOR USE IN CIVIL AIRCRAFT										
001 FRANCE	8279	6175	.	1529	77	104	389	.	5	.
002 BELG.-LUXBG.	7190	3815	2783	90	126	.	375	.	1	.
003 NETHERLANDS	1870	1155	397	67	.	77	162	2	10	.
004 FR GERMANY	11933	.	9819	823	390	155	653	12	81	.
005 ITALY	7981	5216	1714	.	4	10	1036	.	1	.
006 UTD. KINGDOM	6756	2586	3359	368	158	41	.	100	144	.
007 IRELAND	451	67	23	14	4	.	353	.	.	.
008 DENMARK	544	288	78	42	12	5	119	.	.	.
009 GREECE	575	181	27	125	15	8	219	.	.	.
024 ICELAND	20	6	2	1	.	.	9	.	2	.
028 NORWAY	475	230	47	22	2	1	127	.	46	.
030 SWEDEN	7818	6934	558	41	72	16	167	.	30	.
032 FINLAND	860	464	48	49	1	1	289	.	8	.
036 SWITZERLAND	795	374	280	126	3	2	10	.	.	.
038 AUSTRIA	3440	1251	2100	77	3	1	8	.	.	.
040 PORTUGAL	432	187	77	65	1	.	102	.	.	.
042 SPAIN	6469	4019	1091	1148	.	.	208	3	.	.
046 MALTA	41	5	2	3	2	.	29	.	.	.
048 YUGOSLAVIA	413	263	77	42	.	.	31	.	.	.
052 TURKEY	690	132	49	466	.	.	43	.	.	.
056 SOVIET UNION	263	60	198	5	.	.	.	.	.	.
060 POLAND	148	23	3	120	.	.	2	.	.	.
062 CZECHOSLOVAK	33	27	3	3	.	.	.	.	.	.
064 HUNGARY	123	109	1	11	.	.	2	.	.	.
066 ROMANIA	48	1	39	7	.	.	1	.	.	.
068 BULGARIA	12	7	1	3	.	.	1	.	.	.
202 CANARY ISLES	59	16	4	27	1	.	11	.	.	.
204 MOROCCO	632	24	469	61	.	.	78	.	.	.
208 ALGERIA	974	265	595	98	.	14	1	.	1	.
212 TUNISIA	409	18	230	133	.	.	28	.	.	.
216 LIBYA	869	85	187	572	9	.	16	.	.	.
220 EGYPT	681	101	189	339	.	.	52	.	.	.
224 SUDAN	59	17	11	2	2	.	27	.	.	.
228 MAURITANIA	19	1	17	1	.	.	.	.	.	.
232 MALI	29	1	24	4	.	.	.	.	.	.
236 UPPER VOLTA	19	.	19	.	.	.	.	.	.	.

Destination CTCI	Value 1000 ECU Valeurs									
	EUR 10	Deutschland	France	Italia	Nederland	Belg.-Lux.	UK	Ireland	Danmark	Ελλάδα
778.29										
052 TURQUIE	692	369	8	.	.	.	315	.	.	.
060 POLOGNE	129	5	.	122	.	.	2	.	.	.
204 MAROC	157	11	146	.	.	.	.	.	.	.
208 ALGERIE	1421	1299	100	.	.	20	.	.	2	.
216 LIBYE	114	1	9	1	.	.	70	.	.	33
220 EGYPTE	509	4	71	1	.	.	411	.	.	22
224 SOUDAN	114	.	3	.	.	.	111	.	.	.
288 NIGERIA	206	.	.	.	.	.	206	.	.	.
390 AFR. DU SUD	2271	651	1	60	.	.	1559	.	.	.
400 ETATS-UNIS	914	137	40	25	.	19	693	.	.	.
404 CANADA	167	.	1	.	.	.	165	1	.	.
412 MEXIQUE	197	188	.	.	.	.	9	.	.	.
472 TRINIDAD,TOB	121	.	.	.	.	.	121	.	.	.
500 EQUATEUR	310	310	.	.	.	.	.	.	.	.
508 BRESIL	1646	1554	2	63	.	3	24	.	.	.
528 ARGENTINE	712	657	54	1	.	.	.	.	.	.
604 LIBAN	106	4	.	1	.	.	101	.	.	.
616 IRAN	455	4	1	283	.	.	167	.	.	.
624 ISRAEL	198	20	4	58	.	2	114	.	.	.
632 ARABIE SAOUD	296	34	86	58	.	6	112	.	.	.
636 KOWEIT	175	.	.	.	.	.	175	.	.	.
640 BAHREIN	104	.	.	.	.	.	104	.	.	.
644 QATAR	165	.	.	3	.	.	162	.	.	.
647 EMIRATS ARAB	264	.	24	.	.	.	240	.	.	.
649 OMAN	146	1	21	.	.	1	123	.	.	.
656 YEMEN DU SUD	198	.	.	1	.	.	39	.	158	.
662 PAKISTAN	411	74	1	2	.	.	334	.	.	.
664 INDE	172	69	1	1	.	.	101	.	.	.
666 BANGLA DESH	109	.	.	.	.	.	109	.	.	.
700 INDONESIE	152	.	.	.	.	.	152	.	.	.
706 SINGAPOUR	1256	1134	19	.	.	2	101	.	.	.
732 JAPON	347	166	32	88	.	.	61	.	.	.
740 HONG-KONG	290	199	19	2	.	.	70	.	.	.
800 AUSTRALIE	861	.	9	2	.	.	850	.	.	.
804 NOUV.ZELANDE	658	.	.	.	.	.	658	.	.	.
977 SECRET	61666	.	.	.	61666	.	.	.	.	.
1000 M O N D E	**123647**	**19088**	**6449**	**4823**	**61666**	**18830**	**12405**	**118**	**209**	**59**
1010 INTRA-CE	**40033**	**9418**	**5045**	**3493**	.	**18715**	**3274**	**81**	**7**	.
1011 EXTRA-CE	**21946**	**9671**	**1404**	**1327**	.	**116**	**9131**	**38**	**202**	**59**
1020 CLASSE 1	10490	3857	532	633	.	59	5346	36	27	.
1021 A E L E	3224	1777	340	114	.	41	891	35	26	.
1030 CLASSE 2	11195	5719	866	555	.	55	3765	.	176	59
1031 ACP (63)	961	8	125	43	.	21	753	.	11	.
1040 CLASSE 3	260	95	5	139	.	1	20	.	.	.
778.31 APP.ELECTRIQUES D'ALLUMAGE ET DEMARRAGE										
BL: CONF. LES BOUGIES D'ALLUMAGE NON DESTINEES AUX AERONEFS CIVILS										
001 FRANCE	68903	51940	.	11347	556	1029	3974	17	40	.
002 BELG.-LUXBG.	53991	28174	20344	962	1114	.	3371	6	14	6
003 PAYS-BAS	19680	11807	4772	683	.	743	1627	20	28	.
004 RF ALLEMAGNE	90390	.	70860	6631	5391	1136	5581	168	623	.
005 ITALIE	72704	44178	19213	.	86	181	9032	.	14	.
006 ROYAUME-UNI	63607	29785	27261	3979	747	446	.	361	1028	.
007 IRLANDE	4352	617	359	177	37	6	3156	.	.	.
008 DANEMARK	5085	2665	815	471	32	78	1024	.	.	.
009 GRECE	5998	2121	482	1271	127	89	1908	.	.	.
024 ISLANDE	284	120	53	10	.	4	70	.	27	.
028 NORVEGE	5582	2525	591	257	54	9	1702	.	444	.
030 SUEDE	60620	52682	5208	371	150	77	1882	23	227	.
032 FINLANDE	7243	3840	644	517	46	14	2100	.	82	.
036 SUISSE	9997	4782	3808	1171	58	19	159	.	.	.
038 AUTRICHE	28098	13764	13302	688	235	15	94	.	.	.
040 PORTUGAL	5677	2491	1167	737	17	2	1263	.	.	.
042 ESPAGNE	42159	23661	8306	7993	2	.	2182	14	1	.
046 MALTE	334	58	14	23	9	.	228	.	2	.
048 YOUGOSLAVIE	4820	2413	1292	506	1	.	608	.	.	.
052 TURQUIE	8299	1885	565	5465	25	.	359	.	.	.
056 U.R.S.S.	5196	898	4240	53	5	.	.	.	.	.
060 POLOGNE	1715	420	100	1171	.	.	24	.	.	.
062 TCHECOSLOVAQ	556	438	84	30	1	.	3	.	.	.
064 HONGRIE	2151	1939	10	158	29	1	14	.	.	.
066 ROUMANIE	1010	39	368	56	.	.	547	.	.	.
068 BULGARIE	151	81	24	32	2	.	12	.	.	.
202 CANARIES	746	211	80	310	7	.	138	.	.	.
204 MAROC	6002	410	4341	584	3	.	663	1	.	.
208 ALGERIE	13188	3543	7986	1468	53	114	9	.	15	.
212 TUNISIE	5329	445	3338	1329	1	1	216	.	.	.
216 LIBYE	11284	1020	3651	6164	279	1	167	.	2	.
220 EGYPTE	7362	1831	2325	2749	33	1	423	.	.	.
224 SOUDAN	913	305	204	21	89	9	284	1	.	.
228 MAURITANIE	376	8	351	16	.	1	.	.	.	.
232 MALI	422	5	340	74	.	1	2	.	.	.
236 HAUTE-VOLTA	280	1	268	.	11	.	.	.	.	.

Destination SITC	Quantity 1000 kg Quantités EUR 10	Deutschland	France	Italia	Nederland	Belg.-Lux.	UK	Ireland	Danmark	Ελλάδα
778.31										
240 NIGER	8	1	7	.	.	.	.	.	.	.
248 SENEGAL	71	5	66	.	.	.	.	.	.	.
268 LIBERIA	6	1	4	.	.	.	1	.	.	.
272 IVORY COAST	97	5	86	1	.	.	5	.	.	.
276 GHANA	17	5	4	.	1	1	6	.	.	.
280 TOGO	19	1	17	1	.	.	.	.	.	.
284 BENIN	14	1	13	.	.	.	.	.	.	.
288 NIGERIA	1253	209	724	65	1	1	253	.	.	.
302 CAMEROON	56	2	52	1	.	.	1	.	.	.
306 CENTR.AFRIC.	4	.	4	.	.	.	.	.	.	.
314 GABON	20	5	15	.	.	.	.	.	.	.
318 CONGO	19	4	15	.	.	.	.	.	.	.
322 ZAIRE	42	7	16	7	.	12	.	.	.	.
330 ANGOLA	10	1	3	4	1	.	1	.	.	.
334 ETHIOPIA	30	10	3	15	.	.	2	.	.	.
342 SOMALIA	19	.	.	16	.	.	3	.	.	.
346 KENYA	35	4	2	21	.	.	8	.	.	.
350 UGANDA	9	2	1	.	.	.	6	.	.	.
352 TANZANIA	44	.	2	30	3	.	9	.	.	.
366 MOZAMBIQUE	29	3	14	.	.	.	12	.	.	.
370 MADAGASCAR	15	1	11	2	.	.	1	.	.	.
372 REUNION	71	4	58	.	.	.	9	.	.	.
373 MAURITIUS	9	1	1	.	.	.	7	.	.	.
378 ZAMBIA	22	7	4	.	.	.	11	.	.	.
382 ZIMBABWE	19	2	6	8	.	.	3	.	.	.
386 MALAWI	8	1	1	.	.	.	6	.	.	.
390 SOUTH AFRICA	822	534	11	94	.	1	182	.	.	.
400 USA	8029	6967	298	150	5	8	569	21	11	.
404 CANADA	234	190	11	18	.	2	12	.	1	.
406 GREENLAND	9	.	.	.	.	.	.	.	9	.
412 MEXICO	115	106	2	2	.	.	5	.	.	.
416 GUATEMALA	8	7	.	.	.	.	1	.	.	.
432 NICARAGUA	17	5	.	12	.	.	.	.	.	.
436 COSTA RICA	11	6	.	.	.	.	5	.	.	.
442 PANAMA	68	54	.	.	.	.	14	.	.	.
448 CUBA	5	1	.	1	.	.	3	.	.	.
456 DOMINICAN R.	14	5	6	1	.	.	2	.	.	.
458 GUADELOUPE	38	5	32	1	.	.	.	.	.	.
462 MARTINIQUE	37	4	33	.	.	.	.	.	.	.
464 JAMAICA	18	6	.	.	.	.	12	.	.	.
472 TRINIDAD,TOB	73	1	1	.	.	.	71	.	.	.
480 COLOMBIA	102	28	46	27	.	.	1	.	.	.
484 VENEZUELA	35	10	8	16	.	.	1	.	.	.
496 FR. GUIANA	10	.	10	.	.	.	.	.	.	.
500 ECUADOR	28	23	1	4	.	.	.	.	.	.
504 PERU	28	15	1	2	1	.	9	.	.	.
508 BRAZIL	186	24	4	157	.	.	1	.	.	.
512 CHILE	98	56	19	17	.	.	6	.	.	.
520 PARAGUAY	8	.	8	.	.	.	.	.	.	.
524 URUGUAY	13	4	1	7	.	.	1	.	.	.
528 ARGENTINA	245	113	60	72	.	.	.	.	.	.
600 CYPRUS	104	40	1	5	.	.	57	.	1	.
604 LEBANON	175	60	43	6	.	.	61	.	5	.
608 SYRIA	89	38	15	21	13	.	2	.	.	.
612 IRAQ	539	98	38	389	2	.	12	.	.	.
616 IRAN	967	282	29	32	.	.	624	.	.	.
624 ISRAEL	499	186	57	59	56	4	135	.	2	.
628 JORDAN	111	55	3	29	.	.	24	.	.	.
632 SAUDI ARABIA	804	122	33	12	2	.	633	.	2	.
636 KUWAIT	88	26	7	6	.	.	49	.	.	.
640 BAHRAIN	13	3	.	1	.	.	9	.	.	.
644 QATAR	17	7	4	1	.	.	5	.	.	.
647 U.A.EMIRATES	119	50	5	1	1	.	61	.	1	.
649 OMAN	42	2	.	.	7	.	33	.	.	.
652 NORTH YEMEN	13	1	2	3	.	.	2	.	5	.
656 SOUTH YEMEN	7	.	1	1	.	.	5	.	.	.
662 PAKISTAN	99	3	1	14	.	2	79	.	.	.
664 INDIA	25	3	10	4	.	.	8	.	.	.
669 SRI LANKA	25	5	2	1	.	.	17	.	.	.
680 THAILAND	158	104	25	8	14	.	7	.	.	.
700 INDONESIA	92	64	3	.	2	21	2	.	.	.
701 MALAYSIA	272	231	1	5	.	.	35	.	.	.
706 SINGAPORE	360	155	13	46	4	.	142	.	.	.
708 PHILIPPINES	92	66	1	.	.	1	24	.	.	.
720 CHINA	7	3	3	.	.	.	1	.	.	.
724 NORTH KOREA	3	.	3	.	.	.	.	.	.	.
728 SOUTH KOREA	244	172	62	3	.	.	7	.	.	.
732 JAPAN	46	33	1	.	.	.	11	.	1	.
736 TAIWAN	89	37	2	1	.	.	49	.	.	.
740 HONG KONG	30	13	1	3	.	.	13	.	.	.
800 AUSTRALIA	1134	860	62	85	.	.	127	.	.	.
804 NEW ZEALAND	105	5	.	4	.	.	96	.	.	.
809 N. CALEDONIA	21	2	18	1	.	.	.	.	.	.
822 FR.POLYNESIA	12	.	12	.	.	.	.	.	.	.
1000 W O R L D	**90110**	**45281**	**26674**	**7990**	**1005**	**487**	**8165**	**138**	**369**	**1**

Destination CTCI	Value 1000 ECU Valeurs EUR 10	Deutschland	France	Italia	Nederland	Belg.-Lux.	UK	Ireland	Danmark	Ελλάδα
778.31										
240 NIGER	159	19	137	3	.	.	.	.	.	.
248 SENEGAL	961	42	912	7	.	.	.	.	.	.
268 LIBERIA	110	11	85	.	.	.	14	.	.	.
272 COTE IVOIRE	1871	105	1698	18	9	.	41	.	.	.
276 GHANA	247	64	61	3	13	5	101	.	.	.
280 TOGO	314	23	288	3	.	.	.	.	.	.
284 BENIN	247	32	211	4	.	.	.	.	.	.
288 NIGERIA	13989	1953	8671	528	11	24	2770	32	.	.
302 CAMEROUN	1030	48	967	5	.	.	9	1	.	.
306 R.CENTRAFRIC	105	1	104	.	.	.	.	.	.	.
314 GABON	501	109	361	4	.	.	27	.	.	.
318 CONGO	377	56	312	9	.	.	.	.	.	.
322 ZAIRE	806	140	427	59	.	178	2	.	.	.
330 ANGOLA	353	59	110	110	64	.	9	.	1	.
334 ETHIOPIE	418	113	108	176	1	.	20	.	.	.
342 SOMALIE	355	1	.	287	1	.	66	.	.	.
346 KENYA	697	257	46	121	2	.	271	.	.	.
350 OUGANDA	118	36	28	3	.	.	51	.	.	.
352 TANZANIE	244	20	17	25	14	.	165	.	3	.
366 MOZAMBIQUE	617	121	349	1	1	.	145	.	.	.
370 MADAGASCAR	309	19	260	3	2	1	24	.	.	.
372 REUNION	978	64	805	.	5	.	104	.	.	.
373 MAURICE	145	6	18	3	.	.	118	.	.	.
378 ZAMBIE	430	205	103	3	1	.	118	.	.	.
382 ZIMBABWE	434	91	149	85	16	.	93	.	.	.
386 MALAWI	137	16	27	.	.	.	94	.	.	.
390 AFR. DU SUD	9003	6373	309	1091	17	4	1208	.	1	.
400 ETATS-UNIS	66164	52998	5414	1806	674	230	4765	98	179	.
404 CANADA	3516	1883	281	265	25	44	1010	.	8	.
406 GROENLAND	170	.	.	.	.	.	.	.	170	.
412 MEXIQUE	1013	821	90	52	.	.	50	.	.	.
416 GUATEMALA	103	75	14	5	.	.	9	.	.	.
432 NICARAGUA	172	38	8	117	.	.	9	.	.	.
436 COSTA RICA	155	67	.	3	.	.	85	.	.	.
442 PANAMA	549	401	12	.	.	.	136	.	.	.
448 CUBA	156	35	3	26	2	.	90	.	.	.
456 REP.DOMINIC.	188	49	111	7	.	.	21	.	.	.
458 GUADELOUPE	510	69	434	1	.	6	.	.	.	.
462 MARTINIQUE	610	43	555	6	4	.	2	.	.	.
464 JAMAIQUE	289	103	7	.	5	.	174	.	.	.
472 TRINIDAD,TOB	715	15	32	.	.	.	668	.	.	.
480 COLOMBIE	1310	281	711	313	.	.	5	.	.	.
484 VENEZUELA	688	163	349	169	.	.	7	.	.	.
496 GUYANE FR.	134	4	130	.	.	.	.	.	.	.
500 EQUATEUR	334	221	16	95	.	.	2	.	.	.
504 PEROU	366	214	11	68	3	.	55	15	.	.
508 BRESIL	2711	581	49	1959	4	.	118	.	.	.
512 CHILI	1035	488	269	219	1	.	58	.	.	.
520 PARAGUAY	172	7	165	.	.	.	.	.	.	.
524 URUGUAY	551	62	20	457	.	.	12	.	.	.
528 ARGENTINE	3231	1300	1229	681	4	.	17	.	.	.
600 CHYPRE	950	326	17	40	1	.	559	.	7	.
604 LIBAN	1558	623	342	71	.	.	506	.	16	.
608 SYRIE	976	504	227	197	5	.	43	.	.	.
612 IRAK	5631	1732	665	2988	18	.	228	.	.	.
616 IRAN	12348	4994	520	478	69	.	6287	.	.	.
624 ISRAEL	2784	1090	695	395	99	52	443	.	10	.
628 JORDANIE	1069	558	64	231	.	.	216	.	.	.
632 ARABIE SAOUD	3649	1669	621	275	56	11	997	.	20	.
636 KOWEIT	1011	310	91	81	8	.	521	.	.	.
640 BAHREIN	199	50	13	10	3	.	123	.	.	.
644 QATAR	376	80	210	7	2	.	77	.	.	.
647 EMIRATS ARAB	1069	441	150	16	9	.	445	.	8	.
649 OMAN	590	30	13	8	21	.	518	.	.	.
652 YEMEN DU NRD	227	15	63	69	8	.	48	.	24	.
656 YEMEN DU SUD	122	6	56	14	.	.	46	.	.	.
662 PAKISTAN	1066	33	90	283	.	33	627	.	.	.
664 INDE	1380	362	304	91	.	.	623	.	.	.
669 SRI LANKA	284	80	35	17	.	.	152	.	.	.
680 THAILANDE	1323	822	236	122	19	.	124	.	.	.
700 INDONESIE	1707	1168	81	7	77	292	82	.	.	.
701 MALAYSIA	3413	2451	51	102	.	.	809	.	.	.
706 SINGAPOUR	2448	374	264	405	74	.	1331	.	.	.
708 PHILIPPINES	728	389	32	7	.	12	288	.	.	.
720 CHINE	428	64	254	6	.	.	104	.	.	.
724 COREE DU NRD	126	4	114	8	.	.	.	.	.	.
728 COREE DU SUD	2617	2014	415	64	.	.	124	.	.	.
732 JAPON	682	362	66	12	.	4	235	.	3	.
736 T'AI-WAN	788	340	55	21	17	.	355	.	.	.
740 HONG-KONG	533	211	22	32	.	1	267	.	.	.
800 AUSTRALIE	8112	5876	426	604	6	2	1198	.	.	.
804 NOUV.ZELANDE	1171	136	13	48	.	.	974	.	.	.
809 N. CALEDONIE	292	27	251	12	.	.	2	.	.	.
822 POLYNESIE FR	192	3	183	4	2	.	.	.	.	.
1000 M O N D E	**795660**	**388340**	**240342**	**73078**	**10657**	**4909**	**74488**	**761**	**3078**	**7**

Tab. 1

Export

January - December 1983 Janvier - Décembre

Destination SITC	Quantity 1000 kg Quantités EUR 10	Deutschland	France	Italia	Nederland	Belg.-Lux.	UK	Ireland	Danmark	Ἑλλάδα
778.31										
1010 INTRA-EC	45586	19483	18198	3059	786	399	3304	114	243	.
1011 EXTRA-EC	44525	25799	8474	4932	220	88	4861	24	127	.
1020 CLASS 1	31825	22454	4715	2387	91	31	2020	24	103	.
1021 EFTA COUNTR.	13837	9447	3112	379	82	20	711	.	86	.
1030 CLASS 2	12048	3113	3507	2393	129	57	2825	.	24	.
1031 ACP (63)	2112	302	1139	175	15	15	466	.	.	.
1040 CLASS 3	651	232	252	151	.	.	16	.	.	.
778.32 ELECTRICAL LIGHTING AND SIGNALLING EQUIPMENT AND ELECTRICAL WINDSCREEN WIPERS, DEFROSTERS AND DEMISTERS, FOR CYCLES OR MOTOR VEHICLES; AND PARTS THEREOF, N.E.S.										
001 FRANCE	7757	2579	.	1893	14	3089	177	.	5	.
002 BELG.-LUXBG.	10119	4772	3949	1055	131	.	212	.	.	.
003 NETHERLANDS	2577	1504	391	399	.	197	84	.	2	.
004 FR GERMANY	14897	.	3394	3690	117	7331	357	.	8	.
005 ITALY	2475	1231	992	.	12	79	161	.	.	.
006 UTD. KINGDOM	5632	2014	1724	1343	77	465	.	6	3	.
007 IRELAND	230	55	46	19	2	1	107	.	.	.
008 DENMARK	610	432	69	56	8	23	22	.	.	.
009 GREECE	329	95	59	147	.	3	25	.	.	.
024 ICELAND	24	9	2	3	.	1	5	.	4	.
028 NORWAY	367	237	52	21	6	5	24	.	22	.
030 SWEDEN	3425	1779	1366	107	2	15	126	.	30	.
032 FINLAND	812	488	182	47	4	15	67	.	9	.
036 SWITZERLAND	784	380	194	186	6	10	8	.	.	.
038 AUSTRIA	952	560	130	196	3	17	46	.	.	.
040 PORTUGAL	389	71	132	152	1	6	27	.	.	.
042 SPAIN	3222	2231	427	453	1	88	22	.	.	.
043 ANDORRA	33	.	22	11	.	.	.	.	.	.
046 MALTA	14	6	.	7	.	.	1	.	.	.
048 YUGOSLAVIA	184	33	28	113	.	.	10	.	.	.
052 TURKEY	202	46	11	143	.	1	1	.	.	.
056 SOVIET UNION	25	23	1	.	.	1	.	.	.	.
060 POLAND	14	1	1	12	.	.	.	.	.	.
062 CZECHOSLOVAK	19	2	3	14	.	.	.	.	.	.
064 HUNGARY	32	14	5	2	2	.	9	.	.	.
066 ROMANIA	46	.	46	.	.	.	.	.	.	.
068 BULGARIA	25	22	2	.	1	.	.	.	.	.
202 CANARY ISLES	26	11	5	7	.	.	3	.	.	.
204 MOROCCO	193	14	138	33	.	4	4	.	.	.
208 ALGERIA	396	55	303	29	9	.	.	.	.	.
212 TUNISIA	361	8	290	61	.	1	1	.	.	.
216 LIBYA	143	18	31	84	7	.	3	.	.	.
220 EGYPT	770	215	118	343	.	.	94	.	.	.
224 SUDAN	13	2	5	2	.	1	3	.	.	.
236 UPPER VOLTA	18	.	17	1	.	.	.	.	.	.
240 NIGER	11	.	2	4	.	.	5	.	.	.
248 SENEGAL	35	1	32	2	.	.	.	.	.	.
272 IVORY COAST	74	2	62	9	.	.	1	.	.	.
280 TOGO	9	.	8	1	.	.	.	.	.	.
284 BENIN	10	.	8	2	.	.	.	.	.	.
288 NIGERIA	525	40	424	38	1	.	22	.	.	.
302 CAMEROON	46	5	41	.	.	.	.	.	.	.
314 GABON	10	.	9	.	.	1	.	.	.	.
322 ZAIRE	9	2	4	.	.	3	.	.	.	.
330 ANGOLA	6	1	4	.	1	.	.	.	.	.
334 ETHIOPIA	21	2	4	15	.	.	.	.	.	.
346 KENYA	8	3	2	1	.	.	2	.	.	.
366 MOZAMBIQUE	8	.	6	.	.	.	2	.	.	.
372 REUNION	33	.	31	2	.	.	.	.	.	.
378 ZAMBIA	6	2	2	1	.	.	1	.	.	.
382 ZIMBABWE	13	3	8	.	2	.	.	.	.	.
390 SOUTH AFRICA	534	302	27	70	1	.	134	.	.	.
400 USA	1614	647	570	334	2	1	48	12	.	.
404 CANADA	372	274	25	53	1	.	19	.	.	.
412 MEXICO	159	152	6	1	.	.	.	.	.	.
442 PANAMA	15	12	1	2	.	.	.	.	.	.
456 DOMINICAN R.	13	.	4	9	.	.	.	.	.	.
458 GUADELOUPE	26	2	23	1	.	.	.	.	.	.
462 MARTINIQUE	27	1	25	1	.	.	.	.	.	.
472 TRINIDAD,TOB	12	2	1	1	.	.	8	.	.	.
480 COLOMBIA	121	82	24	15	.	.	.	.	.	.
484 VENEZUELA	79	27	20	32	.	.	.	.	.	.
500 ECUADOR	62	27	1	33	.	.	1	.	.	.
504 PERU	21	18	1	2	.	.	.	.	.	.
508 BRAZIL	101	4	.	88	.	.	9	.	.	.
512 CHILE	26	12	8	6	.	.	.	.	.	.
528 ARGENTINA	157	24	115	18	.	.	.	.	.	.
600 CYPRUS	26	8	3	9	.	1	5	.	.	.
604 LEBANON	188	70	39	75	.	.	4	.	.	.
608 SYRIA	102	31	27	41	.	.	3	.	.	.
612 IRAQ	53	29	3	19	.	.	2	.	.	.
616 IRAN	316	135	4	45	2	.	130	.	.	.
624 ISRAEL	205	52	70	76	.	.	7	.	.	.
628 JORDAN	86	43	4	38	.	.	1	.	.	.
632 SAUDI ARABIA	412	223	46	91	1	8	43	.	.	.

Destination CTCI	Value 1000 ECU Valeurs EUR 10	Deutschland	France	Italia	Nederland	Belg.-Lux.	UK	Ireland	Danmark	Ἑλλάδα
778.31										
1010 INTRA-CE	384711	171286	144106	25521	8090	3709	29674	571	1748	6
1011 EXTRA-CE	410901	217054	96212	47551	2558	1192	44814	190	1330	.
1020 CLASSE 1	261904	175855	41499	21568	1318	424	20053	134	1053	.
1021 A E L E	117497	80204	24773	3749	560	140	7269	23	779	.
1030 CLASSE 2	137437	37280	49484	24428	1201	767	23945	56	276	.
1031 ACP (63)	27788	3851	16474	1477	233	243	5467	39	4	.
1040 CLASSE 3	11561	3918	5229	1555	39	2	818	.	.	.
778.32 APPAREILS D'ECLAIRAGE ETC.POUR VEHICULES										
001 FRANCE	66974	25586	.	13716	222	25982	1421	.	47	.
002 BELG.-LUXBG.	77097	35332	29654	8334	1323	.	2453	.	1	.
003 PAYS-BAS	26834	15357	5075	2862	.	2795	715	.	27	3
004 RF ALLEMAGNE	117148	.	28037	24789	1005	59846	3382	1	88	.
005 ITALIE	31599	14353	14614	.	93	891	1646	.	2	.
006 ROYAUME-UNI	55222	20067	19532	9201	885	5397	.	90	50	.
007 IRLANDE	2777	680	620	210	35	4	1228	.	.	.
008 DANEMARK	8089	5865	959	557	61	284	363	.	.	.
009 GRECE	3786	1362	835	1252	4	30	303	.	.	.
024 ISLANDE	362	174	24	31	1	7	68	.	57	.
028 NORVEGE	6249	4381	778	278	80	94	370	.	268	.
030 SUEDE	34553	20888	10805	945	25	306	1310	.	274	.
032 FINLANDE	9727	6328	1866	542	67	261	557	.	106	.
036 SUISSE	12190	5886	3762	2155	94	177	116	.	.	.
038 AUTRICHE	12799	7860	2299	1965	30	313	329	.	3	.
040 PORTUGAL	5059	964	2162	1225	20	128	560	.	.	.
042 ESPAGNE	22740	12597	5126	3832	7	919	259	.	.	.
043 ANDORRE	325	.	250	75	.	.	.	.	.	.
046 MALTE	162	68	8	67	.	.	19	.	.	.
048 YOUGOSLAVIE	2797	614	669	1383	.	1	129	.	1	.
052 TURQUIE	2090	602	178	1246	2	6	56	.	.	.
056 U.R.S.S.	563	550	8	2	1	2	.	.	.	.
060 POLOGNE	213	41	31	141	.	.	.	.	.	.
062 TCHECOSLOVAQ	283	46	68	153	6	.	5	.	5	.
064 HONGRIE	474	231	53	70	47	1	72	.	.	.
066 ROUMANIE	402	.	400	2	.	.	.	.	.	.
068 BULGARIE	307	257	39	.	11	.	.	.	.	.
202 CANARIES	379	202	61	70	.	.	46	.	.	.
204 MAROC	2861	158	2309	310	8	23	53	.	.	.
208 ALGERIE	5330	1022	3665	507	132	1	2	.	1	.
212 TUNISIE	3718	144	2875	653	.	34	12	.	.	.
216 LIBYE	2346	433	665	1083	117	.	46	.	1	1
220 EGYPTE	7515	1623	1149	2860	4	.	1879	.	.	.
224 SOUDAN	201	49	56	32	9	1	54	.	.	.
236 HAUTE-VOLTA	205	2	191	10	2	.	.	.	.	.
240 NIGER	178	1	44	41	.	.	92	.	.	.
248 SENEGAL	406	11	377	15	.	1	2	.	.	.
272 COTE IVOIRE	1025	41	879	73	10	2	20	.	.	.
280 TOGO	142	5	88	49	.	.	.	.	.	.
284 BENIN	119	2	95	22	.	.	.	.	.	.
288 NIGERIA	5073	409	4176	328	13	1	89	57	.	.
302 CAMEROUN	636	35	578	7	.	2	14	.	.	.
314 GABON	159	19	129	5	2	4	.	.	.	.
322 ZAIRE	171	26	84	7	.	54	.	.	.	.
330 ANGOLA	155	17	107	3	26	.	2	.	.	.
334 ETHIOPIE	334	34	79	219	.	.	2	.	.	.
346 KENYA	144	48	27	27	.	.	42	.	.	.
366 MOZAMBIQUE	296	24	224	.	2	.	46	.	.	.
372 REUNION	507	2	475	28	2	.	.	.	.	.
378 ZAMBIE	108	41	30	18	.	.	19	.	.	.
382 ZIMBABWE	224	61	150	1	7	.	5	.	.	.
390 AFR. DU SUD	5435	2726	381	625	13	.	1690	.	.	.
400 ETATS-UNIS	19744	9548	6504	2273	31	20	1046	320	2	.
404 CANADA	3365	2164	458	391	16	.	336	.	.	.
412 MEXIQUE	1605	1388	201	16	.	.	.	.	.	.
442 PANAMA	247	154	36	50	.	.	7	.	.	.
456 REP.DOMINIC.	194	7	80	105	.	.	2	.	.	.
458 GUADELOUPE	439	37	382	17	1	2	.	.	.	.
462 MARTINIQUE	451	27	396	22	3	.	3	.	.	.
472 TRINIDAD,TOB	152	12	17	9	.	.	114	.	.	.
480 COLOMBIE	1578	830	577	169	.	.	2	.	.	.
484 VENEZUELA	1006	295	454	243	.	.	14	.	.	.
500 EQUATEUR	676	342	15	309	.	.	10	.	.	.
504 PEROU	167	133	9	25	.	.	.	.	.	.
508 BRESIL	1518	92	.	1389	.	.	37	.	.	.
512 CHILI	403	153	157	79	.	.	14	.	.	.
528 ARGENTINE	2194	427	1514	253	.	.	.	.	.	.
600 CHYPRE	271	83	51	78	.	7	49	.	.	3
604 LIBAN	1554	591	381	553	1	1	27	.	.	.
608 SYRIE	943	285	250	336	.	.	72	.	.	.
612 IRAK	1047	447	84	502	.	.	14	.	.	.
616 IRAN	3651	1567	161	592	34	.	1297	.	.	.
624 ISRAEL	2277	632	818	707	.	8	112	.	.	.
628 JORDANIE	763	427	47	250	.	.	39	.	.	.
632 ARABIE SAOUD	3965	2116	535	720	16	149	426	.	3	.

Destination SITC	Quantity 1000 kg Quantités									
	EUR 10	Deutschland	France	Italia	Nederland	Belg.-Lux.	UK	Ireland	Danmark	Ελλάδα
778.32										
636 KUWAIT	98	47	15	32	.	.	3	.	.	1
640 BAHRAIN	10	1	.	7	.	.	2	.	.	.
644 QATAR	22	1	2	1	.	.	18	.	.	.
647 U.A.EMIRATES	53	23	4	13	.	.	13	.	.	.
649 OMAN	14	5	.	3	.	.	6	.	.	.
656 SOUTH YEMEN	23	.	21	2	.	.	.	.	.	.
662 PAKISTAN	40	2	.	33	.	.	5	.	.	.
664 INDIA	61	46	.	7	.	.	8	.	.	.
669 SRI LANKA	29	2	2	24	.	.	1	.	.	.
680 THAILAND	99	44	16	33	.	2	4	.	.	.
700 INDONESIA	116	104	2	8	.	.	2	.	.	.
701 MALAYSIA	188	152	1	13	.	.	22	.	.	.
706 SINGAPORE	355	168	15	43	3	9	117	.	.	.
708 PHILIPPINES	82	34	1	43	.	.	4	.	.	.
728 SOUTH KOREA	50	42	1	1	.	.	6	.	.	.
732 JAPAN	531	153	347	20	.	7	4	.	.	.
736 TAIWAN	127	42	22	35	1	.	27	.	.	.
740 HONG KONG	48	7	6	23	.	1	11	.	.	.
800 AUSTRALIA	902	762	18	60	5	.	57	.	.	.
804 NEW ZEALAND	77	18	3	5	.	.	51	.	.	.
809 N. CALEDONIA	8	.	7	1	.	.	.	.	.	.
822 FR.POLYNESIA	11	.	8	3	.	.	.	.	.	.
958 NOT DETERMIN	67	.	.	.	.	67	.	.	.	.
1000 W O R L D	**65778**	**22810**	**16360**	**12187**	**431**	**11456**	**2422**	**18**	**92**	**2**
1010 INTRA-EC	**44626**	**12683**	**10626**	**8601**	**361**	**11188**	**1143**	**6**	**18**	.
1011 EXTRA-EC	**21087**	**10127**	**5736**	**3586**	**71**	**201**	**1278**	**12**	**74**	**2**
1020 CLASS 1	14443	7997	3535	1979	31	166	652	12	71	.
1021 EFTA COUNTR.	6749	3523	2058	712	22	69	301	.	64	.
1030 CLASS 2	6471	2069	2141	1578	28	34	617	.	2	2
1031 ACP (63)	873	67	657	89	3	7	50	.	.	.
1040 CLASS 3	175	63	59	30	12	1	10	.	.	.
778.40 TOOLS FOR WORKING IN THE HAND, WITH SELF-CONTAINED ELECTRIC MOTOR; AND PARTS THEREOF, N.E.S.										
001 FRANCE	6921	3837	.	742	470	74	1797	1	.	.
002 BELG.-LUXBG.	2687	1080	326	225	373	.	677	3	3	.
003 NETHERLANDS	2168	1155	76	91	.	504	338	2	2	.
004 FR GERMANY	2797	.	931	490	348	27	994	6	1	.
005 ITALY	2365	1383	227	.	67	9	678	1	.	.
006 UTD. KINGDOM	3222	2061	589	445	107	6	.	14	.	.
007 IRELAND	324	34	13	6	5	.	266	.	.	.
008 DENMARK	571	490	4	5	55	.	16	1	.	.
009 GREECE	232	112	33	69	4	.	14	.	.	.
024 ICELAND	43	12	1	.	2	2	26	.	.	.
025 FAROE ISLES	15	.	.	.	.	.	.	.	15	.
028 NORWAY	530	383	1	3	99	.	33	.	11	.
030 SWEDEN	2163	994	144	145	165	.	708	2	5	.
032 FINLAND	624	465	4	20	110	.	24	.	1	.
036 SWITZERLAND	2396	2057	55	59	51	1	99	1	73	.
038 AUSTRIA	1690	1352	34	80	116	6	102	.	.	.
040 PORTUGAL	407	165	83	112	.	1	46	.	.	.
042 SPAIN	794	335	271	97	8	8	75	.	.	.
046 MALTA	31	4	.	9	5	5	8	.	.	.
048 YUGOSLAVIA	204	74	10	47	22	.	51	.	.	.
052 TURKEY	150	45	.	56	.	15	34	.	.	.
056 SOVIET UNION	48	37	.	2	.	1	8	.	.	.
058 GERMAN DEM.R	18	.	.	.	.	.	18	.	.	.
060 POLAND	86	23	.	.	1	.	62	.	.	.
062 CZECHOSLOVAK	92	88	.	1	1	.	2	.	.	.
064 HUNGARY	311	161	30	31	14	.	75	.	.	.
068 BULGARIA	35	18	.	.	.	.	17	.	.	.
202 CANARY ISLES	41	11	2	7	.	.	21	.	.	.
204 MOROCCO	53	5	16	29	1	2	.	.	.	.
208 ALGERIA	737	184	224	40	238	7	42	.	2	.
212 TUNISIA	74	6	28	17	1	3	19	.	.	.
216 LIBYA	154	13	.	37	21	71	11	.	1	.
220 EGYPT	161	43	4	59	.	.	55	.	.	.
224 SUDAN	56	9	.	1	.	1	44	.	1	.
240 NIGER	8	.	4	.	.	.	4	.	.	.
248 SENEGAL	8	.	7	1	.	.	.	.	.	.
272 IVORY COAST	23	3	11	8	.	.	1	.	.	.
288 NIGERIA	70	4	12	8	1	2	43	.	.	.
302 CAMEROON	28	4	21	.	.	1	2	.	.	.
314 GABON	15	4	11	.	.	.	.	.	.	.
318 CONGO	17	1	16	.	.	.	.	.	.	.
322 ZAIRE	8	1	4	1	.	2	.	.	.	.
328 BURUNDI	4	1	.	.	.	3	.	.	.	.
330 ANGOLA	5	1	4	.	.	.	.	.	.	.
342 SOMALIA	32	.	.	32	.	.	.	.	.	.
346 KENYA	8	1	.	.	.	1	6	.	.	.
352 TANZANIA	13	5	.	3	.	.	3	.	2	.
370 MADAGASCAR	4	.	3	.	.	1	.	.	.	.
372 REUNION	41	2	36	.	.	.	3	.	.	.
382 ZIMBABWE	4	1	.	.	.	.	3	.	.	.
390 SOUTH AFRICA	796	495	61	78	11	1	150	.	.	.

Destination CTCI	Value 1000 ECU Valeurs									
	EUR 10	Deutschland	France	Italia	Nederland	Belg.-Lux.	UK	Ireland	Danmark	Ελλάδα
778.32										
636 KOWEIT	1408	705	233	315	.	3	135	.	.	17
640 BAHREIN	106	19	3	45	.	.	39	.	.	.
644 QATAR	380	35	29	9	.	.	307	.	.	.
647 EMIRATS ARAB	622	262	77	119	3	.	157	.	.	4
649 OMAN	192	65	8	33	3	.	83	.	.	.
656 YEMEN DU SUD	301	1	266	31	.	.	3	.	.	.
662 PAKISTAN	369	23	2	206	.	.	138	.	.	.
664 INDE	403	200	2	68	.	.	133	.	.	.
669 SRI LANKA	277	29	26	200	.	.	22	.	.	.
680 THAILANDE	1235	596	234	305	.	33	67	.	.	.
700 INDONESIE	1291	1106	61	78	.	.	46	.	.	.
701 MALAYSIA	2456	1725	26	125	1	.	579	.	.	.
706 SINGAPOUR	4220	2221	207	370	27	148	1247	.	.	.
708 PHILIPPINES	675	317	28	287	.	.	43	.	.	.
728 COREE DU SUD	575	415	22	17	.	.	121	.	.	.
732 JAPON	7309	1879	5068	226	1	48	87	.	.	.
736 T'AI-WAN	1462	559	398	293	4	.	208	.	.	.
740 HONG-KONG	680	123	80	240	.	5	232	.	.	.
800 AUSTRALIE	6032	4281	275	487	52	.	937	.	.	.
804 NOUV.ZELANDE	946	199	45	39	2	2	659	.	.	.
809 N. CALEDONIE	132	3	113	16	.	.	.	.	.	.
822 POLYNESIE FR	168	3	129	36	.	.	.	.	.	.
958 NON DETERMIN	619	.	.	.	4	615	.	.	.	.
1000 M O N D E	**620294**	**224006**	**167985**	**94877**	**4605**	**98665**	**28574**	**468**	**1084**	**30**
1010 INTRA-CE	**389526**	**118602**	**99326**	**60920**	**3629**	**95229**	**11511**	**91**	**215**	**3**
1011 EXTRA-CE	**230143**	**105406**	**68659**	**33948**	**972**	**2821**	**17064**	**377**	**869**	**27**
1020 CLASSE 1	152009	81158	40659	17799	440	2282	8545	320	806	.
1021 A E L E	80938	46480	21696	7142	317	1285	3310	.	708	.
1030 CLASSE 2	75779	23110	27340	15761	452	536	8441	57	57	25
1031 ACP (63)	10157	872	7523	969	53	82	600	57	1	.
1040 CLASSE 3	2355	1136	660	389	80	4	78	.	6	2
778.40 OUTILS,MACH.-OUTILS,ELECTROMEC.,A MAIN										
001 FRANCE	87156	59066	.	7252	6773	820	13214	24	7	.
002 BELG.-LUXBG.	32466	16696	3410	2372	4413	.	5506	35	34	.
003 PAYS-BAS	30644	20883	721	1033	.	4631	3332	31	13	.
004 RF ALLEMAGNE	32220	.	9627	5894	5758	345	10426	115	46	9
005 ITALIE	34548	24141	2662	.	1182	57	6496	8	2	.
006 ROYAUME-UNI	40051	27418	5711	5273	1461	71	.	115	2	.
007 IRLANDE	3678	599	233	52	78	.	2715	.	1	.
008 DANEMARK	10193	9118	32	40	765	55	177	6	.	.
009 GRECE	3534	2023	434	804	86	1	186	.	.	.
024 ISLANDE	665	256	12	4	32	27	329	.	5	.
025 ILES FEROE	244	.	.	.	.	.	.	.	244	.
028 NORVEGE	9213	7091	13	15	1345	7	538	4	200	.
030 SUEDE	27137	15133	1302	1573	2771	6	6216	28	108	.
032 FINLANDE	10075	8108	139	273	1154	2	344	.	55	.
036 SUISSE	36200	31728	890	820	792	18	1131	10	811	.
038 AUTRICHE	25034	21330	244	839	1647	64	910	.	.	.
040 PORTUGAL	5257	2797	848	1200	9	12	388	.	3	.
042 ESPAGNE	9856	5800	2053	988	113	67	835	.	.	.
046 MALTE	452	89	3	58	75	91	136	.	.	.
048 YOUGOSLAVIE	3547	1860	127	510	702	1	346	.	1	.
052 TURQUIE	1944	833	3	622	.	155	331	.	.	.
056 U.R.S.S.	1667	1498	8	56	.	35	70	.	.	.
058 RD.ALLEMANDE	221	.	3	3	7	6	199	.	3	.
060 POLOGNE	2228	979	1	10	43	.	1194	.	1	.
062 TCHECOSLOVAQ	2776	2681	.	11	20	4	60	.	.	.
064 HONGRIE	7787	4888	577	724	303	.	1295	.	.	.
068 BULGARIE	990	626	1	7	3	2	351	.	.	.
202 CANARIES	584	205	31	68	6	.	274	.	.	.
204 MAROC	698	129	306	225	7	28	3	.	.	.
208 ALGERIE	7725	1869	2333	374	2768	54	310	.	17	.
212 TUNISIE	977	131	344	150	11	65	276	.	.	.
216 LIBYE	2439	414	4	330	410	873	385	.	21	2
220 EGYPTE	2066	736	61	531	15	1	714	.	7	1
224 SOUDAN	504	147	19	10	1	23	291	.	13	.
240 NIGER	112	3	44	.	.	.	65	.	.	.
248 SENEGAL	126	13	102	6	.	.	5	.	.	.
272 COTE IVOIRE	261	67	161	21	.	2	10	.	.	.
288 NIGERIA	1032	122	197	93	11	289	320	.	.	.
302 CAMEROUN	431	85	304	8	3	2	29	.	.	.
314 GABON	272	88	173	4	.	2	5	.	.	.
318 CONGO	209	31	178	.	.	.	.	.	.	.
322 ZAIRE	189	34	82	9	2	60	2	.	.	.
328 BURUNDI	102	15	14	5	.	68	.	.	.	.
330 ANGOLA	106	39	49	.	.	.	.	.	18	.
342 SOMALIE	356	.	.	349	.	.	3	.	4	.
346 KENYA	150	24	.	2	.	51	73	.	.	.
352 TANZANIE	213	139	4	5	3	.	48	.	14	.
370 MADAGASCAR	119	7	81	20	.	9	2	.	.	.
372 REUNION	585	52	523	.	.	.	10	.	.	.
382 ZIMBABWE	103	24	4	3	1	.	70	.	1	.
390 AFR. DU SUD	11095	7817	564	769	187	8	1750	.	.	.

Tab. 1 **Export** January - December 1983 Janvier - Décembre

Destination SITC	Quantity 1000 kg Quantités									
	EUR 10	Deutschland	France	Italia	Nederland	Belg.-Lux.	UK	Ireland	Danmark	Ελλάδα
778.40										
400 USA	1566	1123	219	71	65	1	87	.	.	.
404 CANADA	300	177	27	32	3	.	61	.	.	.
406 GREENLAND	13	.	.	.	.	.	.	.	13	.
412 MEXICO	10	1	2	5	.	.	2	.	.	.
458 GUADELOUPE	22	4	18	.	.	.	.	.	.	.
462 MARTINIQUE	23	2	21	.	.	.	.	.	.	.
480 COLOMBIA	9	2	5	2	.	.	.	.	.	.
484 VENEZUELA	28	4	14	8	.	.	2	.	.	.
496 FR. GUIANA	12	.	12	.	.	.	.	.	.	.
508 BRAZIL	8	8	.	.	.	.	.	.	.	.
512 CHILE	25	5	2	15	.	.	3	.	.	.
528 ARGENTINA	26	9	.	17	.	.	.	.	.	.
600 CYPRUS	83	7	3	61	1	1	10	.	.	.
604 LEBANON	189	16	2	96	.	.	75	.	.	.
608 SYRIA	38	7	2	27	.	.	2	.	.	.
612 IRAQ	38	7	6	12	3	2	8	.	.	.
616 IRAN	1045	1000	.	29	.	.	16	.	.	.
624 ISRAEL	231	129	21	44	4	1	32	.	.	.
628 JORDAN	58	7	3	32	.	2	14	.	.	.
632 SAUDI ARABIA	377	115	51	109	11	3	88	.	.	.
636 KUWAIT	54	10	7	33	.	.	4	.	.	.
640 BAHRAIN	67	4	1	43	.	.	19	.	.	.
644 QATAR	12	8	.	1	.	.	3	.	.	.
647 U.A.EMIRATES	439	37	28	178	.	1	195	.	.	.
649 OMAN	32	1	3	1	.	.	27	.	.	.
652 NORTH YEMEN	40	3	.	33	.	.	4	.	.	.
662 PAKISTAN	36	3	.	12	.	.	21	.	.	.
664 INDIA	22	3	3	.	1	.	15	.	.	.
669 SRI LANKA	15	3	.	.	.	.	12	.	.	.
680 THAILAND	29	26	.	.	.	.	3	.	.	.
700 INDONESIA	27	6	10	.	.	.	11	.	.	.
701 MALAYSIA	63	53	1	3	1	.	5	.	.	.
706 SINGAPORE	164	21	8	58	1	.	76	.	.	.
708 PHILIPPINES	17	13	.	.	.	.	4	.	.	.
720 CHINA	6	2	.	1	.	.	3	.	.	.
728 SOUTH KOREA	15	14	.	1	.	.	.	.	.	.
732 JAPAN	56	45	2	1	2	.	6	.	.	.
736 TAIWAN	45	28	1	12	.	.	4	.	.	.
740 HONG KONG	104	93	1	3	1	.	6	.	.	.
800 AUSTRALIA	750	445	1	66	34	.	204	.	.	.
804 NEW ZEALAND	160	68	5	15	.	.	72	.	.	.
809 N. CALEDONIA	10	1	7	2	.	.	.	.	.	.
822 FR.POLYNESIA	18	7	5	6	.	.	.	.	.	.
1000 W O R L D	**39729**	**20690**	**3832**	**4126**	**2427**	**775**	**7712**	**30**	**135**	**2**
1010 INTRA-EC	**21287**	**10152**	**2202**	**2072**	**1429**	**619**	**4780**	**27**	**6**	**.**
1011 EXTRA-EC	**18442**	**10538**	**1631**	**2054**	**999**	**155**	**2932**	**3**	**129**	**1**
1020 CLASS 1	12689	8240	919	890	691	40	1799	3	107	.
1021 EFTA COUNTR.	7853	5428	321	419	542	10	1038	3	92	.
1030 CLASS 2	5149	1967	679	1128	292	113	947	.	22	1
1031 ACP (63)	379	41	111	71	3	18	130	.	5	.
1040 CLASS 3	603	331	33	36	16	1	186	.	.	.
778.81 ELECTRO-MAGNETS; PERMANENT MAGNETS & BLANKS; ELECTRO-MAGNETIC & PERMANENT MAGNET CHUCKS, CLAMPS, VICES & SIMILAR WORK HOLDERS; ELECTRO-MAGNETIC CLUTCHES & COUPLINGS; ELECTRO-MAGNETIC BRAKES; ELECTRO-MAGNETIC LIFTING HEADS										
001 FRANCE	1794	835	.	603	89	113	132	.	22	.
002 BELG.-LUXBG.	1880	309	1383	20	95	.	70	.	3	.
003 NETHERLANDS	2630	740	1039	125	.	35	677	.	14	.
004 FR GERMANY	4937	.	3177	722	447	8	569	.	14	.
005 ITALY	2758	941	1676	.	49	2	78	.	12	.
006 UTD. KINGDOM	1609	1008	216	87	250	3	.	31	14	.
007 IRELAND	74	1	7	1	9	.	34	.	22	.
008 DENMARK	651	254	13	254	93	1	36	.	.	.
009 GREECE	107	49	5	50	1	.	2	.	.	.
028 NORWAY	181	42	40	1	6	.	85	.	7	.
030 SWEDEN	911	502	266	42	33	.	45	.	23	.
032 FINLAND	161	93	9	5	6	.	36	.	12	.
036 SWITZERLAND	1047	543	356	39	39	.	68	.	2	.
038 AUSTRIA	748	569	101	8	59	2	9	.	.	.
040 PORTUGAL	115	35	41	6	3	.	29	.	1	.
042 SPAIN	525	133	253	44	71	.	22	.	2	.
048 YUGOSLAVIA	88	25	8	20	34	.	1	.	.	.
052 TURKEY	98	13	2	81	.	.	2	.	.	.
056 SOVIET UNION	98	84	10	.	.	.	3	.	1	.
058 GERMAN DEM.R	20	.	19	.	.	.	.	.	1	.
060 POLAND	81	46	14	6	14	.	1	.	.	.
062 CZECHOSLOVAK	52	30	1	.	18	.	3	.	.	.
064 HUNGARY	109	92	.	8	2	.	6	.	1	.
068 BULGARIA	44	11	31	2	.	.	.	.	.	.
204 MOROCCO	13	.	5	5	.	.	3	.	.	.
208 ALGERIA	113	9	85	12	3	.	4	.	.	.
212 TUNISIA	18	6	8	3	.	.	1	.	.	.
216 LIBYA	9	2	5	.	.	.	2	.	.	.
220 EGYPT	98	1	.	88	.	.	9	.	.	.
288 NIGERIA	4	2	.	.	.	.	2	.	.	.

Destination CTCI	Value 1000 ECU Valeurs									
	EUR 10	Deutschland	France	Italia	Nederland	Belg.-Lux.	UK	Ireland	Danmark	Ελλάδα
778.40										
400 ETATS-UNIS	23949	18628	2462	1128	813	12	905	.	1	.
404 CANADA	5021	3205	481	408	45	1	881	.	.	.
406 GROENLAND	283	.	.	.	.	.	.	.	283	.
412 MEXIQUE	328	41	145	106	.	.	36	.	.	.
458 GUADELOUPE	363	95	268	.	.	.	.	.	.	.
462 MARTINIQUE	348	50	296	.	.	.	2	.	.	.
480 COLOMBIE	177	81	27	67	.	.	2	.	.	.
484 VENEZUELA	319	113	80	95	.	.	31	.	.	.
496 GUYANE FR.	185	.	175	.	.	5	5	.	.	.
508 BRESIL	153	152	1	.	.	.	.	.	.	.
512 CHILI	307	97	28	139	.	.	43	.	.	.
528 ARGENTINE	490	269	5	216	.	.	.	.	.	.
600 CHYPRE	572	129	34	241	14	16	133	.	.	5
604 LIBAN	1820	341	38	507	.	2	932	.	.	.
608 SYRIE	291	111	26	116	1	13	24	.	.	.
612 IRAK	649	298	114	118	19	31	66	.	3	.
616 IRAN	20536	19845	3	381	13	1	293	.	.	.
624 ISRAEL	3377	2241	200	390	72	14	460	.	.	.
628 JORDANIE	698	186	41	273	.	21	177	.	.	.
632 ARABIE SAOUD	5602	2650	678	764	255	71	1180	.	3	1
636 KOWEIT	670	261	79	217	1	15	97	.	.	.
640 BAHREIN	495	90	23	57	8	.	315	.	2	.
644 QATAR	251	170	.	23	.	2	56	.	.	.
647 EMIRATS ARAB	4487	672	305	1853	5	23	1627	.	2	.
649 OMAN	460	27	40	9	.	.	384	.	.	.
652 YEMEN DU NRD	487	63	11	381	.	.	32	.	.	.
662 PAKISTAN	514	129	.	126	.	2	257	.	.	.
664 INDE	423	175	39	6	36	17	150	.	.	.
669 SRI LANKA	294	64	.	1	4	.	225	.	.	.
680 THAILANDE	508	461	4	1	.	.	41	.	1	.
700 INDONESIE	216	78	100	6	.	.	32	.	.	.
701 MALAYSIA	1008	869	9	23	15	.	92	.	.	.
706 SINGAPOUR	1880	377	129	628	22	.	724	.	.	.
708 PHILIPPINES	252	211	4	.	.	.	37	.	.	.
720 CHINE	133	87	.	6	.	.	39	.	1	.
728 COREE DU SUD	391	384	.	7	.	.	.	.	.	.
732 JAPON	1523	1277	37	39	17	.	152	.	1	.
736 T'AI-WAN	572	476	22	23	.	2	49	.	.	.
740 HONG-KONG	1920	1745	9	69	14	.	83	.	.	.
800 AUSTRALIE	11227	7246	18	877	526	.	2560	.	.	.
804 NOUV.ZELANDE	2335	1118	56	219	3	.	939	.	.	.
809 N. CALEDONIE	160	32	88	40	.	.	.	.	.	.
822 POLYNESIE FR	292	146	72	73	.	.	.	.	1	.
1000 M O N D E	**548346**	**343049**	**41227**	**43425**	**34917**	**8350**	**75000**	**375**	**1981**	**22**
1010 INTRA-CE	**274485**	**159944**	**22828**	**22720**	**20516**	**5978**	**42052**	**333**	**105**	**9**
1011 EXTRA-CE	**273842**	**183104**	**18400**	**20691**	**14401**	**2370**	**32948**	**42**	**1876**	**10**
1020 CLASSE 1	184884	134320	9298	10345	10231	471	18748	42	1429	.
1021 A E L E	113583	86442	3449	4724	7751	136	9857	42	1182	.
1030 CLASSE 2	73041	37969	8486	9524	3791	1851	10967	.	443	10
1031 ACP (63)	5236	1036	1609	676	46	583	1237	.	49	.
1040 CLASSE 3	15919	10816	615	823	380	48	3233	.	4	.
778.81 ELECTRO-AIMANTS ET AUTRES DISPOS.MAGNET.										
001 FRANCE	17875	10282	.	2632	798	287	3506	.	370	.
002 BELG.-LUXBG.	11318	4916	4110	111	1172	.	945	.	64	.
003 PAYS-BAS	23147	12347	4000	384	.	157	6112	4	143	.
004 RF ALLEMAGNE	38560	.	17710	2050	3666	99	14787	.	248	.
005 ITALIE	20248	9912	8710	.	273	10	1288	.	55	.
006 ROYAUME-UNI	12760	7546	2495	515	1445	27	.	484	248	.
007 IRLANDE	706	52	97	14	61	1	259	.	222	.
008 DANEMARK	4226	2533	121	426	500	4	642	.	.	.
009 GRECE	796	584	51	97	16	.	43	.	5	.
028 NORVEGE	2428	990	234	7	74	1	1003	.	119	.
030 SUEDE	11185	7418	1932	204	360	1	884	.	386	.
032 FINLANDE	2612	1753	97	73	76	1	496	.	116	.
036 SUISSE	18048	12199	2835	481	433	2	2046	4	48	.
038 AUTRICHE	8159	6498	719	113	554	18	251	.	6	.
040 PORTUGAL	1829	670	562	81	54	.	436	.	26	.
042 ESPAGNE	4899	1752	1535	432	787	7	336	.	50	.
048 YOUGOSLAVIE	1585	1195	121	84	164	.	21	.	.	.
052 TURQUIE	634	308	12	274	4	.	36	.	.	.
056 U.R.S.S.	2111	1862	171	13	4	.	49	.	12	.
058 RD.ALLEMANDE	331	.	282	.	34	.	.	.	15	.
060 POLOGNE	897	622	105	25	110	.	19	.	16	.
062 TCHECOSLOVAQ	946	688	31	6	169	17	31	.	4	.
064 HONGRIE	1812	1671	14	26	34	.	53	.	14	.
068 BULGARIE	448	327	75	16	.	.	27	.	3	.
204 MAROC	154	13	61	24	2	.	53	.	1	.
208 ALGERIE	1339	126	1005	54	42	.	112	.	.	.
212 TUNISIE	303	126	118	33	.	.	26	.	.	.
216 LIBYE	349	45	267	3	.	.	34	.	.	.
220 EGYPTE	501	116	7	182	5	.	191	.	.	.
288 NIGERIA	145	100	8	2	1	.	34	.	.	.

Destination SITC	Quantity 1000 kg Quantités									
	EUR 10	Deutschland	France	Italia	Nederland	Belg.-Lux.	UK	Ireland	Danmark	Ελλάδα
778.81										
390 SOUTH AFRICA	266	81	34	59	16	3	55	.	18	.
400 USA	1257	386	427	64	18	1	351	.	10	.
404 CANADA	310	180	84	1	6	.	39	.	.	.
412 MEXICO	10	3	1	.	5	.	1	.	.	.
448 CUBA	16	.	.	2	1	.	13	.	.	.
484 VENEZUELA	29	9	4	16	.	.	.	.	.	.
504 PERU	32	2	1	9	.	.	20	.	.	.
508 BRAZIL	35	23	10	2	.	.	.	.	.	.
512 CHILE	14	14	.	.	.	.	.	.	.	.
528 ARGENTINA	29	12	17	.	.	.	.	.	.	.
604 LEBANON	123	95	3	22	2	.	.	.	.	1
612 IRAQ	10	8	.	.	.	.	2	.	.	.
616 IRAN	112	31	.	70	3	.	8	.	.	.
624 ISRAEL	63	26	2	25	5	.	4	.	1	.
632 SAUDI ARABIA	52	29	4	10	.	1	8	.	.	.
636 KUWAIT	5	3	.	.	.	.	2	.	.	.
644 QATAR	13	13	.	.	.	.	.	.	.	.
647 U.A.EMIRATES	7	2	1	.	.	.	4	.	.	.
662 PAKISTAN	20	2	9	.	.	.	9	.	.	.
664 INDIA	76	51	7	.	1	.	17	.	.	.
680 THAILAND	41	19	.	9	2	.	11	.	.	.
700 INDONESIA	50	43	.	5	1	1	.	.	.	.
701 MALAYSIA	14	7	.	.	4	.	2	.	1	.
706 SINGAPORE	122	27	2	81	5	.	7	.	.	.
720 CHINA	5	4	.	.	.	.	1	.	.	.
728 SOUTH KOREA	15	3	3	.	.	.	9	.	.	.
732 JAPAN	115	32	19	6	1	.	56	.	1	.
736 TAIWAN	30	3	1	2	23	.	1	.	.	.
740 HONG KONG	12	3	1	.	7	.	1	.	.	.
800 AUSTRALIA	82	14	20	21	6	.	20	.	1	.
804 NEW ZEALAND	91	1	2	72	.	.	16	.	.	.
1000 W O R L D	**24167**	**7549**	**9449**	**2743**	**1429**	**171**	**2607**	**31**	**185**	**3**
1010 INTRA-EC	**16437**	**4135**	**7516**	**1863**	**1032**	**162**	**1598**	**31**	**100**	**.**
1011 EXTRA-EC	**7729**	**3414**	**1933**	**880**	**397**	**9**	**1008**	**.**	**85**	**3**
1020 CLASS 1	6014	2649	1660	491	297	6	833	.	78	.
1021 EFTA COUNTR.	3162	1785	814	99	145	2	271	.	46	.
1030 CLASS 2	1285	492	198	372	64	3	149	.	4	3
1031 ACP (63)	47	7	24	2	.	1	13	.	.	.
1040 CLASS 3	430	273	76	16	36	.	26	.	3	.
778.82 ELECTRIC TRAFFIC CONTROL EQUIPMENT FOR RAILWAYS, ROADS OR INLAND WATERWAYS AND EQUIPMENT USED FOR SIMILAR PURPOSES IN PORT INSTALLATIONS OR UPON AIRFIELDS										
001 FRANCE	95	18	.	14	1	53	7	1	1	.
002 BELG.-LUXBG.	143	94	44	.	3	.	2	.	.	.
003 NETHERLANDS	252	174	4	6	.	10	56	.	2	.
004 FR GERMANY	257	.	6	8	37	16	174	15	1	.
005 ITALY	96	42	21	.	.	3	5	14	13	.
006 UTD. KINGDOM	95	20	24	1	41	8	.	1	.	.
007 IRELAND	49	.	1	.	1	8	39	.	.	.
008 DENMARK	18	16	1	.	.	.	1	.	.	.
009 GREECE	103	41	2	43	13	.	4	.	.	.
024 ICELAND	4	1	.	.	.	1	1	.	1	.
028 NORWAY	35	8	1	.	1	5	4	.	16	.
030 SWEDEN	87	15	1	.	.	.	15	.	56	.
032 FINLAND	69	63	.	1	.	.	4	.	1	.
036 SWITZERLAND	110	104	3	1	.	.	1	.	1	.
038 AUSTRIA	141	134	.	.	1	6	.	.	.	.
040 PORTUGAL	45	16	11	1	.	16	1	.	.	.
042 SPAIN	90	4	6	3	.	55	22	.	.	.
048 YUGOSLAVIA	94	46	2	1	.	45	.	.	.	.
052 TURKEY	47	.	11	.	.	36	.	.	.	.
068 BULGARIA	26	1	25	.	.	.	.	.	.	.
204 MOROCCO	24	.	11	12	.	1	.	.	.	.
208 ALGERIA	324	3	141	178	.	2	.	.	.	.
212 TUNISIA	52	20	7	25	.	.	.	.	.	.
216 LIBYA	84	1	.	4	.	19	60	.	.	.
220 EGYPT	373	133	186	50	.	.	4	.	.	.
236 UPPER VOLTA	6	.	.	.	.	.	.	.	6	.
248 SENEGAL	18	.	18	.	.	.	.	.	.	.
257 GUINEA BISS.	10	.	.	10	.	.	.	.	.	.
272 IVORY COAST	11	.	10	1	.	.	.	.	.	.
288 NIGERIA	50	1	4	8	.	.	37	.	.	.
302 CAMEROON	55	.	21	32	.	1	1	.	.	.
314 GABON	87	.	87	.	.	.	.	.	.	.
318 CONGO	18	.	18	.	.	.	.	.	.	.
324 RWANDA	156	.	.	2	.	154	.	.	.	.
350 UGANDA	2	.	2	.	.	.	.	.	.	.
352 TANZANIA	135	.	.	96	.	.	39	.	.	.
355 SEYCHELLES	3	.	.	.	.	.	3	.	.	.
366 MOZAMBIQUE	43	.	.	.	.	.	.	.	43	.
378 ZAMBIA	13	13	.	.	.	.	.	.	.	.
382 ZIMBABWE	2	.	.	.	.	.	2	.	.	.
390 SOUTH AFRICA	149	61	20	.	1	13	54	.	.	.
400 USA	61	29	1	3	3	12	12	1	.	.

Destination CTCI	Value 1000 ECU Valeurs									
	EUR 10	Deutschland	France	Italia	Nederland	Belg.-Lux.	UK	Ireland	Danmark	Ελλάδα
778.81										
390 AFR. DU SUD	2425	967	261	119	184	104	670	.	120	.
400 ETATS-UNIS	20598	5223	4149	290	334	21	10409	1	171	.
404 CANADA	2930	1144	1119	15	65	1	581	.	5	.
412 MEXIQUE	491	200	12	8	190	.	80	.	1	.
448 CUBA	126	9	.	1	6	.	109	.	1	.
484 VENEZUELA	537	337	67	128	.	.	5	.	.	.
504 PEROU	267	45	11	22	.	.	184	.	5	.
508 BRESIL	723	541	151	22	4	.	2	.	3	.
512 CHILI	113	103	4	.	.	.	5	.	1	.
528 ARGENTINE	419	287	120	11	.	.	.	.	1	.
604 LIBAN	385	157	24	178	14	.	2	.	1	9
612 IRAK	183	90	3	.	8	.	82	.	.	.
616 IRAN	1441	1081	9	203	34	1	113	.	.	.
624 ISRAEL	637	336	58	67	59	.	102	.	15	.
632 ARABIE SAOUD	816	515	99	62	2	7	130	.	1	.
636 KOWEIT	104	64	.	18	.	.	20	.	2	.
644 QATAR	449	442	.	.	.	.	7	.	.	.
647 EMIRATS ARAB	150	61	12	4	3	.	67	.	3	.
662 PAKISTAN	214	53	45	10	.	.	106	.	.	.
664 INDE	1413	1011	103	.	10	.	286	.	3	.
680 THAILANDE	214	84	.	19	30	.	78	.	3	.
700 INDONESIE	418	331	2	28	9	45	3	.	.	.
701 MALAYSIA	164	69	2	3	53	.	32	.	5	.
706 SINGAPOUR	1438	1052	30	157	63	.	135	.	1	.
720 CHINE	138	83	4	.	2	.	49	.	.	.
728 COREE DU SUD	454	103	77	1	.	.	273	.	.	.
732 JAPON	4793	1104	522	61	22	5	3068	.	11	.
736 T'AI-WAN	1402	124	995	18	108	2	153	.	2	.
740 HONG-KONG	274	107	18	3	59	4	82	.	1	.
800 AUSTRALIE	1209	465	147	72	103	.	411	.	11	.
804 NOUV.ZELANDE	378	21	50	124	7	.	168	.	8	.
1000 M O N D E	**237133**	**103402**	**55987**	**10127**	**12252**	**852**	**51420**	**493**	**2582**	**18**
1010 INTRA-CE	**129637**	**48172**	**37294**	**6229**	**7932**	**584**	**27582**	**488**	**1356**	**.**
1011 EXTRA-CE	**107485**	**55230**	**18685**	**3896**	**4320**	**268**	**23838**	**5**	**1226**	**17**
1020 CLASSE 1	83799	41725	14299	2469	3228	160	20821	5	1092	.
1021 A E L E	44288	29541	6381	960	1552	23	5118	4	709	.
1030 CLASSE 2	16777	8166	3705	1331	731	91	2668	.	68	17
1031 ACP (63)	723	219	265	17	4	29	186	.	2	1
1040 CLASSE 3	6908	5340	682	95	360	17	349	.	65	.
778.82 APP.ELECT.P.VOIES FERREES,AERODROMES ETC.										
001 FRANCE	2716	591	.	188	166	786	816	133	36	.
002 BELG.-LUXBG.	3354	1974	1076	7	185	.	111	1	.	.
003 PAYS-BAS	4466	3570	61	35	.	244	440	18	98	.
004 RF ALLEMAGNE	5041	.	141	121	1164	291	3118	155	51	.
005 ITALIE	4331	1429	799	.	13	167	749	1057	110	7
006 ROYAUME-UNI	2756	705	580	12	1295	141	.	14	9	.
007 IRLANDE	777	2	19	4	22	47	683	.	.	.
008 DANEMARK	535	370	36	1	2	.	126	.	.	.
009 GRECE	2837	1497	62	697	332	11	238	.	.	.
024 ISLANDE	106	39	.	.	.	25	14	.	28	.
028 NORVEGE	1099	343	15	.	13	50	128	.	550	.
030 SUEDE	2597	274	14	29	3	2	617	.	1658	.
032 FINLANDE	1926	1712	.	14	.	2	181	.	17	.
036 SUISSE	2829	2351	203	60	84	4	112	.	15	.
038 AUTRICHE	3674	3584	12	3	14	51	10	.	.	.
040 PORTUGAL	1767	642	711	14	8	322	70	.	.	.
042 ESPAGNE	4858	274	395	175	.	1499	2513	.	2	.
048 YOUGOSLAVIE	3338	2752	91	81	34	363	3	.	14	.
052 TURQUIE	1016	32	423	.	1	524	36	.	.	.
068 BULGARIE	1144	11	1133	.	.	.	.	.	.	.
204 MAROC	497	.	239	237	.	21	.	.	.	.
208 ALGERIE	4399	610	2273	1479	.	37	.	.	.	.
212 TUNISIE	1930	875	291	760	.	4	.	.	.	.
216 LIBYE	1516	37	.	97	.	718	664	.	.	.
220 EGYPTE	6801	2264	3137	1221	.	.	179	.	.	.
236 HAUTE-VOLTA	295	.	3	.	.	.	.	.	292	.
248 SENEGAL	174	.	174	.	.	.	.	.	.	.
257 GUINEE-BISS.	316	.	.	316	.	.	.	.	.	.
272 COTE IVOIRE	350	.	339	11	.	.	.	.	.	.
288 NIGERIA	682	50	9	93	.	.	530	.	.	.
302 CAMEROUN	1840	.	343	1323	.	36	138	.	.	.
314 GABON	1465	.	1465	.	.	.	.	.	.	.
318 CONGO	588	.	588	.	.	.	.	.	.	.
324 RWANDA	377	.	.	9	.	368	.	.	.	.
350 OUGANDA	370	.	370	.	.	.	.	.	.	.
352 TANZANIE	2106	.	18	1959	.	.	131	.	.	.
355 SEYCHELLES	116	.	.	.	.	.	116	.	.	.
366 MOZAMBIQUE	477	.	11	.	.	.	.	.	466	.
378 ZAMBIE	1724	1719	.	.	.	.	5	.	.	.
382 ZIMBABWE	225	.	2	.	.	.	223	.	.	.
390 AFR. DU SUD	9819	4015	1372	13	56	249	4114	.	.	.
400 ETATS-UNIS	3295	801	8	146	132	318	1503	384	3	.

Tab. 1 **Export** January - December 1983 Janvier - Décembre

Destination SITC	Quantity 1000 kg EUR 10	Deutschland	France	Italia	Nederland	Belg.-Lux.	UK	Ireland	Danmark	Ελλάδα
778.82										
404 CANADA	19	16	1	.	.	.	2	.	.	.
412 MEXICO	92	.	32	.	60	.	.	.	.	.
462 MARTINIQUE	11	.	11	.	.	.	.	.	.	.
480 COLOMBIA	37	35	.	.	.	2	.	.	.	.
508 BRAZIL	148	.	5	.	7	136	.	.	.	.
528 ARGENTINA	133	18	107	.	.	8	.	.	.	.
604 LEBANON	9	.	1	.	.	8	.	.	.	.
608 SYRIA	19	7	2	.	.	10	.	.	.	.
612 IRAQ	199	.	8	9	124	57	1	.	.	.
616 IRAN	26	.	.	1	.	.	25	.	.	.
624 ISRAEL	23	21	.	2	.	.	.	.	.	.
628 JORDAN	44	36	3	.	.	1	2	.	2	.
632 SAUDI ARABIA	742	38	92	93	378	78	63	.	.	.
636 KUWAIT	17	13	.	.	.	3	1	.	.	.
640 BAHRAIN	27	4	.	.	.	5	18	.	.	.
644 QATAR	13	1	1	.	.	.	11	.	.	.
647 U.A.EMIRATES	62	17	3	5	1	6	28	.	.	.
649 OMAN	29	6	10	.	.	7	6	.	.	.
660 AFGHANISTAN	2	2	.	.	.	.	.	.	.	.
662 PAKISTAN	7	4	1	.	.	.	2	.	.	.
664 INDIA	33	7	.	.	22	.	4	.	.	.
666 BANGLADESH	80	16	.	.	.	.	64	.	.	.
680 THAILAND	4	1	.	.	1	.	1	.	1	.
700 INDONESIA	944	217	95	.	2	115	515	.	.	.
701 MALAYSIA	37	2	.	.	15	.	20	.	.	.
703 BRUNEI	2	.	.	.	.	.	2	.	.	.
706 SINGAPORE	79	3	.	.	.	58	18	.	.	.
708 PHILIPPINES	45	.	.	.	.	45	.	.	.	.
724 NORTH KOREA	4	4	.	.	.	.	.	.	.	.
728 SOUTH KOREA	3	2	1	.	.	.	.	.	.	.
736 TAIWAN	10	.	1	.	9	.	.	.	.	.
740 HONG KONG	79	.	1	.	32	1	45	.	.	.
800 AUSTRALIA	33	8	11	.	.	1	13	.	.	.
804 NEW ZEALAND	2	.	.	.	.	.	2	.	.	.
1000 W O R L D	**6622**	**1545**	**1098**	**611**	**756**	**1023**	**1409**	**32**	**148**	.
1010 INTRA-EC	**1109**	**406**	**102**	**71**	**97**	**98**	**287**	**31**	**17**	.
1011 EXTRA-EC	**5516**	**1139**	**997**	**540**	**660**	**924**	**1123**	**1**	**132**	.
1020 CLASS 1	993	508	70	10	6	190	131	1	77	.
1021 EFTA COUNTR.	491	342	16	3	2	29	26	.	73	.
1030 CLASS 2	4488	625	902	529	654	733	990	.	55	.
1031 ACP (63)	586	16	165	150	1	157	91	.	6	.
1040 CLASS 3	34	5	26	.	.	1	2	.	.	.
778.83 ELECTRIC SOUND OR VISUAL SIGNALLING APPARATUS (SUCH AS BELLS, SIRENS, INDICATOR PANELS, BURGLAR AND FIRE ALARMS), OTHER THAN THOSE OF HEADING 778.32 OR 778.82										
001 FRANCE	998	73	.	529	34	130	219	3	10	.
002 BELG.-LUXBG.	424	76	44	90	80	.	132	.	2	.
003 NETHERLANDS	485	174	16	79	.	32	168	5	11	.
004 FR GERMANY	520	.	92	94	21	68	202	15	28	.
005 ITALY	197	53	58	.	16	20	47	2	1	.
006 UTD. KINGDOM	370	56	64	127	65	10	.	44	4	.
007 IRELAND	248	3	1	8	.	.	236	.	.	.
008 DENMARK	134	27	6	7	2	3	88	1	.	.
009 GREECE	107	13	4	70	1	1	17	1	.	.
024 ICELAND	4	.	.	.	.	.	4	.	.	.
025 FAROE ISLES	2	.	.	.	.	.	.	.	2	.
028 NORWAY	137	32	6	14	2	1	66	.	16	.
030 SWEDEN	193	26	11	14	12	4	93	10	23	.
032 FINLAND	63	14	1	1	1	2	38	1	5	.
036 SWITZERLAND	221	131	13	42	3	3	26	.	3	.
038 AUSTRIA	152	113	3	22	2	1	10	.	1	.
040 PORTUGAL	71	13	11	23	2	.	22	.	.	.
042 SPAIN	193	30	18	84	1	19	40	.	1	.
043 ANDORRA	14	.	1	1	.	.	12	.	.	.
046 MALTA	8	1	.	1	.	.	6	.	.	.
048 YUGOSLAVIA	12	5	3	1	.	1	2	.	.	.
052 TURKEY	6	1	.	4	.	.	1	.	.	.
056 SOVIET UNION	52	6	42	3	.	.	1	.	.	.
058 GERMAN DEM.R	11	.	.	11	.	.	.	.	.	.
060 POLAND	3	2	.	.	.	.	1	.	.	.
062 CZECHOSLOVAK	3	3	.	.	.	.	.	.	.	.
064 HUNGARY	6	3	2	.	1	.	.	.	.	.
068 BULGARIA	5	1	.	4	.	.	.	.	.	.
202 CANARY ISLES	9	3	.	6	.	.	.	.	.	.
204 MOROCCO	17	.	16	1	.	.	.	.	.	.
208 ALGERIA	122	3	101	8	4	1	5	.	.	.
212 TUNISIA	16	.	8	7	.	.	1	.	.	.
216 LIBYA	47	4	5	28	1	.	9	.	.	.
220 EGYPT	77	23	15	24	.	.	15	.	.	.
224 SUDAN	5	.	2	.	.	.	3	.	.	.
228 MAURITANIA	3	.	3	.	.	.	.	.	.	.
248 SENEGAL	22	.	22	.	.	.	.	.	.	.
260 GUINEA	6	.	1	.	.	.	5	.	.	.
272 IVORY COAST	22	.	18	3	.	.	1	.	.	.

Destination CTCI	Value 1000 ECU EUR 10	Deutschland	France	Italia	Nederland	Belg.-Lux.	UK	Ireland	Danmark	Ελλάδα
778.82										
404 CANADA	3287	2936	51	.	.	.	300	.	.	.
412 MEXIQUE	4562	.	3922	.	640	.	.	.	.	.
462 MARTINIQUE	170	.	170	.	.	.	.	.	.	.
480 COLOMBIE	821	760	.	.	.	11	50	.	.	.
508 BRESIL	3545	.	324	254	132	2835	.	.	.	.
528 ARGENTINE	5218	1460	3570	.	.	1	187	.	.	.
604 LIBAN	261	.	39	5	.	.	217	.	.	.
608 SYRIE	445	163	94	.	.	.	181	7	.	.
612 IRAK	3950	50	213	53	2762	858	14	.	.	.
616 IRAN	376	.	.	23	.	.	353	.	.	.
624 ISRAEL	801	704	36	38	.	1	22	.	.	.
628 JORDANIE	621	348	63	17	8	34	136	.	15	.
632 ARABIE SAOUD	6498	863	546	1450	1081	1119	1439	.	.	.
636 KOWEIT	614	174	.	.	.	331	109	.	.	.
640 BAHREIN	609	24	3	.	.	167	415	.	.	.
644 QATAR	149	11	20	.	.	.	118	.	.	.
647 EMIRATS ARAB	1220	646	209	88	4	101	172	.	.	.
649 OMAN	426	82	142	.	.	54	148	.	.	.
660 AFGHANISTAN	201	201	.	.	.	.	.	.	.	.
662 PAKISTAN	296	63	15	.	.	.	218	.	.	.
664 INDE	1507	716	.	6	579	.	206	.	.	.
666 BANGLA DESH	1006	652	.	.	.	.	354	.	.	.
680 THAILANDE	226	70	.	.	26	5	44	.	81	.
700 INDONESIE	11243	2202	1691	.	386	2749	4215	.	.	.
701 MALAYSIA	935	42	13	.	326	9	545	.	.	.
703 BRUNEI	210	.	.	.	.	.	210	.	.	.
706 SINGAPOUR	1646	77	.	.	.	492	1077	.	.	.
708 PHILIPPINES	3909	.	.	.	.	3909	.	.	.	.
724 COREE DU NRD	636	636	.	.	.	.	.	.	.	.
728 COREE DU SUD	203	159	32	.	.	.	12	.	.	.
736 T'AI-WAN	101	.	17	3	81	.	.	.	.	.
740 HONG-KONG	5248	.	8	464	.	18	4739	.	19	.
800 AUSTRALIE	1773	232	506	3	.	29	945	.	58	.
804 NOUV.ZELANDE	126	.	1	.	.	6	119	.	.	.
1000 M O N D E	**155061**	**45976**	**28527**	**11175**	**10066**	**19882**	**34103**	**1763**	**3562**	**7**
1010 INTRA-CE	**26815**	**10137**	**2775**	**1065**	**3180**	**1688**	**6281**	**1379**	**303**	**7**
1011 EXTRA-CE	**128239**	**35838**	**25751**	**10106**	**6888**	**18191**	**27823**	**384**	**3258**	.
1020 CLASSE 1	41591	20003	3823	539	344	3456	10679	384	2363	.
1021 A E L E	13996	8945	955	121	121	457	1131	.	2266	.
1030 CLASSE 2	84696	15126	20787	9564	6544	14697	17083	.	895	.
1031 ACP (63)	11127	1810	3423	3713	17	461	1411	.	292	.
1040 CLASSE 3	1953	709	1142	4	.	38	60	.	.	.
778.83 APP.ELECTR.DE SIGNALISAT. ACOUST.,VISUELLE										
001 FRANCE	39071	4684	.	17746	2015	7446	6434	218	525	3
002 BELG.-LUXBG.	16953	6607	1771	2046	1907	.	4463	15	144	.
003 PAYS-BAS	16789	7691	707	1774	.	1339	4082	409	787	.
004 RF ALLEMAGNE	19719	.	2961	2412	1947	1250	8122	989	2037	1
005 ITALIE	10586	4033	1728	.	747	1063	2816	126	71	2
006 ROYAUME-UNI	21040	4104	1366	3803	8849	338	.	2194	386	.
007 IRLANDE	4790	155	31	185	11	5	4395	.	8	.
008 DANEMARK	4174	1366	386	143	134	92	1976	77	.	.
009 GRECE	2878	563	206	1556	54	16	395	60	28	.
024 ISLANDE	182	41	.	4	4	.	118	3	12	.
025 ILES FEROE	150	.	.	1	.	.	.	.	149	.
028 NORVEGE	4512	1210	116	239	107	99	1844	1	896	.
030 SUEDE	8490	2129	635	376	742	222	2370	496	1520	.
032 FINLANDE	2173	571	62	35	49	165	867	129	295	.
036 SUISSE	11646	7375	942	1242	314	214	1219	7	333	.
038 AUTRICHE	7280	6151	58	595	60	49	325	4	38	.
040 PORTUGAL	2724	847	319	551	78	2	913	13	1	.
042 ESPAGNE	6534	1600	785	1866	48	597	1554	53	31	.
043 ANDORRE	460	.	46	59	.	5	348	.	2	.
046 MALTE	121	7	.	24	.	.	90	.	.	.
048 YOUGOSLAVIE	740	336	203	48	7	20	109	.	17	.
052 TURQUIE	259	110	4	40	7	21	77	.	.	.
056 U.R.S.S.	2098	746	1247	49	.	.	49	.	7	.
058 RD.ALLEMANDE	248	.	1	243	.	.	3	.	1	.
060 POLOGNE	336	161	1	.	.	.	160	.	14	.
062 TCHECOSLOVAQ	810	809	.	.	.	.	.	.	1	.
064 HONGRIE	336	240	47	11	17	1	20	.	.	.
068 BULGARIE	350	46	31	257	.	.	14	.	2	.
202 CANARIES	287	92	.	173	.	.	17	.	5	.
204 MAROC	503	4	476	12	1	3	7	.	.	.
208 ALGERIE	4539	164	2720	1136	24	103	392	.	.	.
212 TUNISIE	564	23	464	55	.	7	15	.	.	.
216 LIBYE	3379	168	49	2518	38	5	601	.	.	.
220 EGYPTE	1474	391	324	246	29	.	484	.	.	.
224 SOUDAN	172	1	97	2	2	.	70	.	.	.
228 MAURITANIE	102	.	102	.	.	.	.	.	.	.
248 SENEGAL	368	.	366	.	.	.	2	.	.	.
260 GUINEE	112	.	53	.	.	4	55	.	.	.
272 COTE IVOIRE	695	4	580	38	3	2	68	.	.	.

Destination	Quantity	1000 kg								Quantités
SITC	EUR 10	Deutschland	France	Italia	Nederland	Belg.-Lux.	UK	Ireland	Danmark	Ελλάδα
778.83										
284 BENIN	13	.	13	.	.	.	.	.	.	.
288 NIGERIA	104	11	40	8	.	36	9	.	.	.
302 CAMEROON	7	1	6	.	.	.	.	.	.	.
314 GABON	7	.	7	.	.	.	.	.	.	.
318 CONGO	24	.	24	.	.	.	.	.	.	.
322 ZAIRE	5	.	2	.	.	3	.	.	.	.
346 KENYA	2	.	.	.	.	.	2	.	.	.
352 TANZANIA	2	.	1	.	.	.	1	.	.	.
372 REUNION	10	.	10	.	.	.	.	.	.	.
390 SOUTH AFRICA	107	6	2	7	.	.	92	.	.	.
400 USA	553	30	100	84	8	4	196	129	2	.
404 CANADA	77	2	1	2	.	3	67	1	1	.
406 GREENLAND	3	.	.	.	.	.	.	.	3	.
412 MEXICO	21	.	21	.	.	.	.	.	.	.
458 GUADELOUPE	11	.	11	.	.	.	.	.	.	.
462 MARTINIQUE	13	.	13	.	.	.	.	.	.	.
472 TRINIDAD,TOB	3	.	.	1	.	.	2	.	.	.
480 COLOMBIA	4	1	1	2	.	.	.	.	.	.
484 VENEZUELA	7	.	.	6	.	.	1	.	.	.
504 PERU	3	.	.	3	.	.	.	.	.	.
508 BRAZIL	57	.	.	40	1	.	16	.	.	.
528 ARGENTINA	7	6	.	.	1	.	.	.	.	.
600 CYPRUS	15	4	.	1	.	.	7	.	.	3
604 LEBANON	31	1	16	9	.	.	5	.	.	.
608 SYRIA	15	4	9	1	.	.	1	.	.	.
612 IRAQ	477	286	11	82	.	.	98	.	.	.
616 IRAN	83	57	1	5	.	.	20	.	.	.
624 ISRAEL	15	4	1	6	.	.	3	1	.	.
628 JORDAN	26	4	1	5	.	.	16	.	.	.
632 SAUDI ARABIA	817	464	74	57	1	.	210	1	10	.
636 KUWAIT	77	32	1	3	.	.	37	.	4	.
640 BAHRAIN	43	6	.	.	.	.	37	.	.	.
644 QATAR	60	2	4	.	.	.	54	.	.	.
647 U.A.EMIRATES	241	12	41	1	.	1	186	.	.	.
649 OMAN	21	3	.	.	.	.	18	.	.	.
662 PAKISTAN	1	.	.	.	.	.	1	.	.	.
664 INDIA	12	1	.	1	.	.	10	.	.	.
669 SRI LANKA	5	.	.	2	.	.	3	.	.	.
680 THAILAND	20	1	1	4	.	.	2	.	12	.
700 INDONESIA	24	3	9	.	.	.	12	.	.	.
701 MALAYSIA	42	11	.	3	.	.	28	.	.	.
703 BRUNEI	1	.	.	.	.	.	1	.	.	.
706 SINGAPORE	58	3	4	3	.	1	44	3	.	.
708 PHILIPPINES	9	4	2	3	.	.	.	.	.	.
720 CHINA	5	3	.	2	.	.	.	.	.	.
728 SOUTH KOREA	9	1	.	.	.	.	8	.	.	.
732 JAPAN	13	1	.	4	1	1	5	.	1	.
736 TAIWAN	1	.	.	.	.	.	1	.	.	.
740 HONG KONG	96	1	.	1	.	1	93	.	.	.
800 AUSTRALIA	100	9	5	6	1	1	77	1	.	.
804 NEW ZEALAND	12	1	.	.	1	.	9	.	1	.
1000 W O R L D	**8408**	**1867**	**1042**	**1662**	**262**	**349**	**2863**	**218**	**142**	**3**
1010 INTRA-EC	**3481**	**474**	**286**	**1004**	**218**	**264**	**1110**	**69**	**56**	.
1011 EXTRA-EC	**4926**	**1393**	**755**	**658**	**44**	**85**	**1753**	**149**	**86**	**3**
1020 CLASS 1	1940	415	174	310	32	40	768	145	56	.
1021 EFTA COUNTR.	841	329	45	117	22	11	258	12	47	.
1030 CLASS 2	2893	959	533	327	11	45	982	4	29	3
1031 ACP (63)	243	14	142	12	1	41	33	.	.	.
1040 CLASS 3	93	19	49	20	1	.	3	.	1	.
778.84 ELECTRICAL CAPACITORS (CONDENSERS), FIXED OR VARIABLE										
001 FRANCE	2684	554	.	479	1104	21	173	353	.	.
002 BELG.-LUXBG.	875	271	58	36	487	.	22	.	1	.
003 NETHERLANDS	1249	352	25	127	.	561	164	.	20	.
004 FR GERMANY	1811	.	398	227	925	39	164	3	55	.
005 ITALY	2047	510	1029	.	349	15	136	7	1	.
006 UTD. KINGDOM	1910	589	294	79	903	23	.	9	13	.
007 IRELAND	109	18	12	7	6	3	63	.	.	.
008 DENMARK	368	220	7	11	66	1	63	.	.	.
009 GREECE	112	30	1	66	1	2	12	.	.	.
028 NORWAY	233	57	1	5	16	5	139	.	10	.
030 SWEDEN	676	294	181	21	212	51	93	.	24	.
032 FINLAND	249	191	11	5	13	6	20	1	2	.
036 SWITZERLAND	535	260	123	32	95	6	11	5	3	.
038 AUSTRIA	743	349	12	65	310	.	4	.	3	.
040 PORTUGAL	183	79	12	71	3	10	3	.	5	.
042 SPAIN	499	178	107	140	59	7	7	1	.	.
048 YUGOSLAVIA	92	27	7	55	1	.	2	.	.	.
052 TURKEY	34	13	9	4	3	1	4	.	.	.
056 SOVIET UNION	21	1	1	19	.	.	.	.	.	.
060 POLAND	13	6	2	2	2	.	1	.	.	.
062 CZECHOSLOVAK	23	6	.	16	.	1	.	.	.	.
064 HUNGARY	99	85	3	4	.	2	5	.	.	.
066 ROMANIA	14	9	1	4	.	.	.	.	.	.

Destination	Value	1000 ECU								Valeurs
CTCI	EUR 10	Deutschland	France	Italia	Nederland	Belg.-Lux.	UK	Ireland	Danmark	Ελλάδα
778.83										
284 BENIN	145	.	143	1	.	1	.	.	.	.
288 NIGERIA	3339	929	314	376	28	1311	378	3	.	.
302 CAMEROUN	291	43	223	.	.	13	12	.	.	.
314 GABON	237	.	227	5	2	.	3	.	.	.
318 CONGO	882	10	867	.	.	5	.	.	.	.
322 ZAIRE	148	2	52	1	.	64	29	.	.	.
346 KENYA	120	5	.	4	2	2	107	.	.	.
352 TANZANIE	101	1	39	.	.	.	61	.	.	.
372 REUNION	210	.	210	.	.	.	.	.	.	.
390 AFR. DU SUD	3197	498	123	158	10	15	2300	13	80	.
400 ETATS-UNIS	23904	2803	823	1882	624	335	11052	6109	274	2
404 CANADA	1937	204	40	41	11	106	1341	141	53	.
406 GROENLAND	191	.	.	.	.	.	.	.	191	.
412 MEXIQUE	1583	68	1515	.	.	.	.	.	.	.
458 GUADELOUPE	311	.	306	5	.	.	.	.	.	.
462 MARTINIQUE	250	.	250	.	.	.	.	.	.	.
472 TRINIDAD,TOB	114	.	.	19	.	.	95	.	.	.
480 COLOMBIE	243	83	90	68	.	.	2	.	.	.
484 VENEZUELA	526	55	73	340	.	.	58	.	.	.
504 PEROU	135	8	2	123	.	.	2	.	.	.
508 BRESIL	10732	10	59	8672	148	4	1833	.	6	.
528 ARGENTINE	621	488	31	58	20	.	.	.	24	.
600 CHYPRE	206	52	6	12	6	.	118	.	.	12
604 LIBAN	2034	68	1765	137	.	3	61	.	.	.
608 SYRIE	553	256	222	25	.	.	49	.	.	1
612 IRAK	9982	5386	369	1031	.	24	3163	.	9	.
616 IRAN	3215	2316	64	30	18	2	785	.	.	.
624 ISRAEL	972	395	165	101	17	19	177	97	1	.
628 JORDANIE	854	155	34	76	.	1	584	.	4	.
632 ARABIE SAOUD	41677	14849	6260	1703	32	20	18434	61	318	.
636 KOWEIT	2856	894	92	461	3	.	1145	.	261	.
640 BAHREIN	846	133	2	4	.	.	707	.	.	.
644 QATAR	1198	89	268	1	.	.	835	.	5	.
647 EMIRATS ARAB	6564	534	1864	71	19	56	4020	.	.	.
649 OMAN	674	56	2	3	4	2	607	.	.	.
662 PAKISTAN	159	30	17	5	3	.	104	.	.	.
664 INDE	932	70	71	12	4	.	775	.	.	.
669 SRI LANKA	113	6	.	13	.	.	94	.	.	.
680 THAILANDE	421	17	22	84	1	.	80	.	217	.
700 INDONESIE	2241	687	368	1	8	.	1177	.	.	.
701 MALAYSIA	867	255	57	46	13	.	496	.	.	.
703 BRUNEI	125	1	.	.	5	.	119	.	.	.
706 SINGAPOUR	2228	171	203	45	15	31	1479	239	45	.
708 PHILIPPINES	372	242	34	87	.	2	7	.	.	.
720 CHINE	330	162	63	58	1	.	22	.	24	.
728 COREE DU SUD	464	87	1	.	2	.	359	.	15	.
732 JAPON	1341	284	162	184	33	20	534	7	117	.
736 T'AI-WAN	200	8	3	.	1	88	99	1	.	.
740 HONG-KONG	1540	48	10	32	6	16	1426	.	2	.
800 AUSTRALIE	3365	515	126	304	94	35	2133	120	38	.
804 NOUV.ZELANDE	434	29	6	4	68	.	257	36	34	.
1000 M O N D E	**335455**	**85625**	**37075**	**55964**	**18445**	**15267**	**102383**	**11633**	**9041**	**22**
1010 INTRA-CE	**136002**	**29204**	**9156**	**29684**	**15655**	**11548**	**32684**	**4089**	**3988**	**6**
1011 EXTRA-CE	**199437**	**56421**	**27918**	**26297**	**2780**	**3718**	**69698**	**7533**	**5058**	**16**
1020 CLASSE 1	79510	24711	4451	7651	2254	1903	27512	7133	3893	2
1021 A E L E	37004	18324	2133	3041	1353	750	7654	653	3096	.
1030 CLASSE 2	115239	29522	22007	18018	507	1814	41843	400	1114	14
1031 ACP (63)	7443	1059	3214	466	51	1427	1223	3	.	.
1040 CLASSE 3	4689	2189	1459	628	19	1	344	.	49	.
778.84 CONDENSATEURS ELECTRIQUES										
001 FRANCE	60048	17719	.	8082	18627	3103	8076	4428	13	.
002 BELG.-LUXBG.	21315	6171	1871	653	10719	.	1845	25	31	.
003 PAYS-BAS	53332	8830	993	8814	.	26937	7286	39	433	.
004 RF ALLEMAGNE	62570	.	19050	8280	21044	1432	11029	490	1237	8
005 ITALIE	40294	16793	10797	.	6032	687	5144	828	13	.
006 ROYAUME-UNI	51421	19722	10636	3967	15536	759	.	569	232	.
007 IRLANDE	3105	693	325	174	168	30	1712	.	3	.
008 DANEMARK	12235	7970	378	214	1255	16	2395	7	.	.
009 GRECE	1398	439	24	594	17	54	269	.	1	.
028 NORVEGE	4213	1478	41	176	294	116	1968	1	139	.
030 SUEDE	27640	9631	8870	278	3535	822	3480	76	948	.
032 FINLANDE	8362	5512	668	214	281	92	1298	9	288	.
036 SUISSE	20702	10461	5092	1327	1476	211	1869	83	183	.
038 AUTRICHE	20694	12539	525	1215	5980	3	375	39	18	.
040 PORTUGAL	2938	1312	757	420	80	193	126	.	50	.
042 ESPAGNE	12179	5414	1953	2213	1269	233	978	116	3	.
048 YOUGOSLAVIE	3907	1861	579	1354	30	.	83	.	.	.
052 TURQUIE	1382	926	199	106	38	21	92	.	.	.
056 U.R.S.S.	612	65	79	420	.	.	48	.	.	.
060 POLOGNE	584	324	130	44	52	10	24	.	.	.
062 TCHECOSLOVAQ	710	413	74	153	5	19	46	.	.	.
064 HONGRIE	4704	3535	266	135	.	195	569	.	4	.
066 ROUMANIE	604	291	22	143	.	15	72	.	61	.

Tab. 1 **Export** January - December 1983 Janvier - Décembre

Destination SITC	Quantity 1000 kg EUR 10	Deutschland	France	Italia	Nederland	Belg.-Lux.	UK	Ireland	Danmark	Ἑλλάδα
778.84										
068 BULGARIA	45	35	.	6	.	.	.	.	.	4
204 MOROCCO	44	12	19	12	.	1	.	.	.	.
208 ALGERIA	19	5	13	.	.	1	.	.	.	.
212 TUNISIA	22	2	15	2	.	2	1	.	.	.
216 LIBYA	10	3	1	.	.	5	1	.	.	.
220 EGYPT	57	8	15	34	.	.	.	.	.	.
240 NIGER	2	.	1	.	.	.	1	.	.	.
272 IVORY COAST	14	.	14	.	.	.	.	.	.	.
288 NIGERIA	18	1	5	4	1	.	7	.	.	.
314 GABON	3	.	3	.	.	.	.	.	.	.
346 KENYA	3	3	.	.	.	.	.	.	.	.
366 MOZAMBIQUE	2	.	2	.	.	.	.	.	.	.
382 ZIMBABWE	7	.	.	1	.	.	6	.	.	.
390 SOUTH AFRICA	163	102	9	10	12	6	24	.	.	.
400 USA	578	247	29	140	53	8	67	34	.	.
404 CANADA	96	20	6	4	51	10	5	.	.	.
412 MEXICO	43	26	.	13	.	.	.	4	.	.
442 PANAMA	1	.	.	1	.	.	.	.	.	.
458 GUADELOUPE	26	.	26	.	.	.	.	.	.	.
480 COLOMBIA	15	5	2	2	.	2	4	.	.	.
484 VENEZUELA	15	3	6	3	.	.	3	.	.	.
496 FR. GUIANA	3	.	3	.	.	.	.	.	.	.
504 PERU	33	5	8	.	.	.	.	.	20	.
508 BRAZIL	422	407	8	1	6	.	.	.	.	.
512 CHILE	15	6	5	2	.	.	2	.	.	.
520 PARAGUAY	63	.	1	.	.	.	62	.	.	.
524 URUGUAY	3	.	2	1	.	.	.	.	.	.
528 ARGENTINA	31	8	2	1	20	.	.	.	.	.
600 CYPRUS	9	1	.	5	.	.	3	.	.	.
604 LEBANON	154	3	21	120	.	.	10	.	.	.
608 SYRIA	27	2	.	24	.	1	.	.	.	.
612 IRAQ	68	2	35	12	.	.	19	.	.	.
616 IRAN	120	66	.	21	.	.	33	.	.	.
624 ISRAEL	56	27	1	14	5	.	9	.	.	.
628 JORDAN	23	.	1	2	.	.	20	.	.	.
632 SAUDI ARABIA	56	37	3	5	.	3	7	.	1	.
636 KUWAIT	18	1	2	10	.	.	5	.	.	.
647 U.A.EMIRATES	48	1	41	.	1	.	5	.	.	.
662 PAKISTAN	51	9	6	6	.	4	26	.	.	.
664 INDIA	56	17	2	16	8	.	13	.	.	.
666 BANGLADESH	8	4	.	.	.	.	4	.	.	.
669 SRI LANKA	7	5	.	.	.	.	2	.	.	.
680 THAILAND	25	17	3	1	.	3	1	.	.	.
700 INDONESIA	64	9	44	.	.	10	1	.	.	.
701 MALAYSIA	53	29	2	6	.	7	9	.	.	.
706 SINGAPORE	165	46	6	1	100	.	11	1	.	.
708 PHILIPPINES	15	13	.	.	.	2	.	.	.	.
728 SOUTH KOREA	7	5	1	.	1	.	.	.	.	.
732 JAPAN	96	70	8	7	4	.	7	.	.	.
736 TAIWAN	130	16	1	.	106	1	.	6	.	.
740 HONG KONG	85	38	9	3	3	.	31	1	.	.
800 AUSTRALIA	138	97	6	6	15	.	14	.	.	.
804 NEW ZEALAND	72	7	2	2	12	.	49	.	.	.
1000 W O R L D	**18166**	**5531**	**2713**	**1965**	**4971**	**823**	**1569**	**425**	**165**	**4**
1010 INTRA-EC	**11164**	**2544**	**1824**	**1032**	**3842**	**665**	**796**	**372**	**89**	.
1011 EXTRA-EC	**7002**	**2987**	**889**	**933**	**1130**	**158**	**773**	**53**	**75**	**4**
1020 CLASS 1	4588	1992	521	566	860	110	448	42	49	.
1021 EFTA COUNTR.	2822	1231	340	198	650	77	270	7	49	.
1030 CLASS 2	2190	852	359	316	266	45	316	11	25	.
1031 ACP (63)	87	10	39	5	2	2	25	.	4	.
1040 CLASS 3	224	142	9	51	4	4	9	.	1	4
778.85 PARTICLE ACCELERATORS, AND PARTS THEREOF, N.E.S.										
001 FRANCE	4	.	.	.	4	.	.	.	.	.
002 BELG.-LUXBG.	91	.	90	.	.	.	1	.	.	.
003 NETHERLANDS	32	.	.	.	.	28	.	4	.	.
004 FR GERMANY	32	.	31	.	1	.	.	.	.	.
005 ITALY	23	.	23	.	.	.	.	.	.	.
006 UTD. KINGDOM	15	14	.	1	.	.	.	.	.	.
032 FINLAND	7	.	7	.	.	.	.	.	.	.
038 AUSTRIA	12	.	12	.	.	.	.	.	.	.
042 SPAIN	24	.	24	.	.	.	.	.	.	.
056 SOVIET UNION	9	.	.	.	9	.	.	.	.	.
060 POLAND	.	.	.	.	.	.	.	.	.	.
400 USA	14	.	12	1	.	.	1	.	.	.
508 BRAZIL	13	.	13	.	.	.	.	.	.	.
616 IRAN	17	.	17	.	.	.	.	.	.	.
664 INDIA	2	.	.	.	.	.	2	.	.	.
720 CHINA	4	.	.	.	4	.	.	.	.	.
1000 W O R L D	**324**	**14**	**236**	**3**	**17**	**39**	**10**	**4**	**1**	.
1010 INTRA-EC	**197**	**14**	**144**	**1**	**5**	**28**	**1**	**4**	.	.
1011 EXTRA-EC	**128**	.	**92**	**2**	**13**	**11**	**9**	.	**1**	.
1020 CLASS 1	60	.	56	2	.	.	1	.	1	.

Destination CTCI	Value 1000 ECU EUR 10	Deutschland	France	Italia	Nederland	Belg.-Lux.	UK	Ireland	Danmark	Ἑλλάδα
778.84										
068 BULGARIE	1169	778	60	97	.	69	123	.	.	42
204 MAROC	948	179	552	161	2	20	34	.	.	.
208 ALGERIE	716	418	285	.	2	11	.	.	.	.
212 TUNISIE	326	102	153	35	.	24	12	.	.	.
216 LIBYE	236	41	75	.	4	74	42	.	.	.
220 EGYPTE	832	333	267	203	.	5	24	.	.	.
240 NIGER	232	.	17	.	.	.	215	.	.	.
272 COTE IVOIRE	181	1	177	3	.	.	.	.	.	.
288 NIGERIA	332	26	156	14	22	.	114	.	.	.
314 GABON	111	.	106	4	1	.	.	.	.	.
346 KENYA	111	47	46	4	.	7	7	.	.	.
366 MOZAMBIQUE	121	.	102	.	.	9	10	.	.	.
382 ZIMBABWE	131	.	.	1	9	3	118	.	.	.
390 AFR. DU SUD	6110	3036	365	180	198	144	2158	4	25	.
400 ETATS-UNIS	32765	13252	3039	5287	1359	81	6277	3457	13	.
404 CANADA	3448	880	153	50	1267	209	888	.	1	.
412 MEXIQUE	7056	277	107	3	227	.	12	6430	.	.
442 PANAMA	126	13	.	106	.	4	3	.	.	.
458 GUADELOUPE	224	1	223	.	.	.	.	.	.	.
480 COLOMBIE	319	162	29	33	.	37	58	.	.	.
484 VENEZUELA	244	75	65	54	3	1	46	.	.	.
496 GUYANE FR.	214	.	214	.	.	.	.	.	.	.
504 PEROU	384	97	175	11	.	.	.	.	101	.
508 BRESIL	5819	4928	680	53	87	1	70	.	.	.
512 CHILI	253	129	61	49	.	2	12	.	.	.
520 PARAGUAY	836	4	14	.	.	.	818	.	.	.
524 URUGUAY	105	3	17	85	.	.	.	.	.	.
528 ARGENTINE	992	365	146	199	280	2	.	.	.	.
600 CHYPRE	100	12	.	42	.	.	46	.	.	.
604 LIBAN	696	47	220	417	.	5	7	.	.	.
608 SYRIE	650	125	17	410	.	25	73	.	.	.
612 IRAK	530	36	87	225	.	.	182	.	.	.
616 IRAN	2805	2041	189	397	.	4	174	.	.	.
624 ISRAEL	3335	1620	155	203	82	12	1254	.	9	.
628 JORDANIE	212	7	17	43	.	.	145	.	.	.
632 ARABIE SAOUD	1087	629	238	99	.	26	83	.	12	.
636 KOWEIT	289	10	15	179	.	.	85	.	.	.
647 EMIRATS ARAB	254	30	122	12	13	.	77	.	.	.
662 PAKISTAN	1043	438	184	91	.	42	288	.	.	.
664 INDE	1670	534	291	256	102	.	483	.	4	.
666 BANGLA DESH	182	113	1	.	.	.	68	.	.	.
669 SRI LANKA	137	108	.	.	.	.	29	.	.	.
680 THAILANDE	424	247	43	15	.	39	78	.	2	.
700 INDONESIE	920	126	431	14	.	325	24	.	.	.
701 MALAYSIA	1428	1026	35	70	1	167	129	.	.	.
706 SINGAPOUR	7640	2895	515	73	2803	3	1238	112	1	.
708 PHILIPPINES	234	177	4	16	.	37	.	.	.	.
728 COREE DU SUD	880	680	40	.	20	.	140	.	.	.
732 JAPON	4030	2881	651	120	186	6	184	.	2	.
736 T'AI-WAN	3540	972	23	4	1630	136	10	765	.	.
740 HONG-KONG	2379	1074	237	103	123	66	738	29	9	.
800 AUSTRALIE	3600	1966	143	105	391	.	991	.	4	.
804 NOUV.ZELANDE	1329	318	34	86	176	.	715	.	.	.
1000 M O N D E	**520598**	**175850**	**75009**	**48703**	**95470**	**36665**	**67461**	**17513**	**3877**	**50**
1010 INTRA-CE	**305719**	**78336**	**44073**	**30778**	**73398**	**33020**	**37757**	**6386**	**1963**	**8**
1011 EXTRA-CE	**214877**	**97513**	**30936**	**17925**	**22071**	**3645**	**29704**	**11127**	**1914**	**42**
1020 CLASSE 1	153445	71499	23097	13146	16565	2130	21532	3786	1690	.
1021 A E L E	84628	40960	15956	3629	11647	1437	9151	208	1640	.
1030 CLASSE 2	52784	20520	7174	3747	5431	1157	7264	7336	155	.
1031 ACP (63)	1979	226	916	60	52	62	654	.	9	.
1040 CLASSE 3	8644	5493	665	1031	74	358	908	4	69	42
778.85 ACCELERATEURS DE PARTICULES, PARTIES NDA.										
001 FRANCE	348	.	.	3	345	.	.	.	.	.
002 BELG.-LUXBG.	1635	.	1581	.	25	.	29	.	.	.
003 PAYS-BAS	101	.	.	.	.	57	26	18	.	.
004 RF ALLEMAGNE	1431	.	1396	.	11	.	20	.	4	.
005 ITALIE	1125	.	1125	.	.	.	.	.	.	.
006 ROYAUME-UNI	1947	1939	.	8	.	.	.	.	.	.
032 FINLANDE	339	.	339	.	.	.	.	.	.	.
038 AUTRICHE	604	.	604	.	.	.	.	.	.	.
042 ESPAGNE	1244	.	1244	.	.	.	.	.	.	.
056 U.R.S.S.	1306	.	.	.	1306	.	.	.	.	.
060 POLOGNE	119	.	119	.	.	.	.	.	.	.
400 ETATS-UNIS	647	.	632	12	.	.	3	.	.	.
508 BRESIL	927	11	916	.	.	.	.	.	.	.
616 IRAN	1307	.	1307	.	.	.	.	.	.	.
664 INDE	358	.	.	.	.	.	358	.	.	.
720 CHINE	457	.	.	.	457	.	.	.	.	.
1000 M O N D E	**14098**	**1953**	**9336**	**51**	**2150**	**105**	**450**	**18**	**35**	.
1010 INTRA-CE	**6591**	**1942**	**4102**	**11**	**380**	**57**	**77**	**18**	**4**	.
1011 EXTRA-CE	**7506**	**11**	**5234**	**40**	**1769**	**48**	**373**	.	**31**	.
1020 CLASSE 1	2889	.	2818	27	6	.	7	.	31	.

Destination SITC	Quantity 1000 kg Quantités									
	EUR 10	Deutschland	France	Italia	Nederland	Belg.-Lux.	UK	Ireland	Danmark	Ελλάδα
778.85										
1021 EFTA COUNTR.	21	.	19	.	.	.	1	.	1	.
1030 CLASS 2	55	.	36	.	.	11	8	.	.	.
1040 CLASS 3	13	.	.	.	13	.	.	.	.	.
778.86 OTHER ELECTRICAL APPLIANCES AND APPARATUS, HAVING INDIVIDUAL FUNCTIONS, N.E.S. UK: NO BREAKDOWN BY COUNTRIES FOR MILITARY AND CIVIL SIMULATORS, OTHER THAN GROUND FLYING TRAINERS AND FOR CERTAIN APPARATUS										
001 FRANCE	1386	796	.	277	164	89	50	.	10	.
002 BELG.-LUXBG.	1474	879	51	36	484	.	21	.	3	.
003 NETHERLANDS	1337	965	25	16	.	80	38	203	10	.
004 FR GERMANY	1416	.	66	43	1037	137	65	15	52	1
005 ITALY	980	702	78	.	85	18	84	.	13	.
006 UTD. KINGDOM	1016	489	52	94	262	41	.	46	32	.
007 IRELAND	516	29	1	.	412	4	60	.	10	.
008 DENMARK	591	453	2	1	77	.	58	.	.	.
009 GREECE	278	41	5	39	.	.	193	.	.	.
024 ICELAND	15	9	.	.	4	.	.	.	2	.
028 NORWAY	224	94	43	2	75	1	2	.	7	.
030 SWEDEN	1568	906	5	2	497	1	99	.	58	.
032 FINLAND	145	112	2	2	18	.	9	1	1	.
036 SWITZERLAND	820	656	21	30	96	7	8	.	2	.
038 AUSTRIA	579	495	1	13	66	1	2	.	1	.
040 PORTUGAL	110	33	10	16	2	48	1	.	.	.
042 SPAIN	292	150	14	99	25	1	2	.	1	.
046 MALTA	10	3	.	7	.	.	.	.	.	.
048 YUGOSLAVIA	293	247	1	23	3	14	5	.	.	.
052 TURKEY	118	114	.	.	2	.	2	.	.	.
056 SOVIET UNION	174	142	12	2	1	1	15	.	1	.
058 GERMAN DEM.R	68	.	16	52	.	.	.	.	.	.
060 POLAND	133	120	.	12	.	.	1	.	.	.
062 CZECHOSLOVAK	45	28	.	16	.	.	1	.	.	.
064 HUNGARY	97	78	.	17	1	.	1	.	.	.
066 ROMANIA	39	7	.	32	.	.	.	.	.	.
068 BULGARIA	104	97	1	.	1	.	5	.	.	.
070 ALBANIA	5	.	.	5	.	.	.	.	.	.
204 MOROCCO	34	2	18	14	.	.	.	.	.	.
208 ALGERIA	95	10	64	19	1	.	1	.	.	.
212 TUNISIA	37	10	13	13	.	1	.	.	.	.
216 LIBYA	93	14	7	26	30	.	9	7	.	.
220 EGYPT	328	283	6	17	.	.	19	.	3	.
224 SUDAN	7	.	2	2	.	.	3	.	.	.
228 MAURITANIA	13	.	13	.	.	.	.	.	.	.
240 NIGER	.	.	.	.	.	.	.	.	.	.
272 IVORY COAST	21	.	21	.	.	.	.	.	.	.
288 NIGERIA	33	4	16	6	1	1	5	.	.	.
302 CAMEROON	9	.	9	.	.	.	.	.	.	.
314 GABON	23	2	7	1	11	2	.	.	.	.
318 CONGO	9	.	9	.	.	.	.	.	.	.
322 ZAIRE	9	1	.	.	.	8	.	.	.	.
328 BURUNDI	7	.	.	.	.	7	.	.	.	.
342 SOMALIA	23	20	.	3	.	.	.	.	.	.
346 KENYA	3	.	3	.	.	.	.	.	.	.
372 REUNION	7	.	7	.	.	.	.	.	.	.
390 SOUTH AFRICA	191	104	14	18	1	1	8	.	45	.
393 SWAZILAND	3	3	.	.	.	.	.	.	.	.
400 USA	1568	1278	19	14	166	4	75	1	11	.
404 CANADA	140	87	.	1	14	.	8	.	30	.
412 MEXICO	11	8	.	.	1	1	1	.	.	.
428 EL SALVADOR	43	43	.	.	.	.	.	.	.	.
456 DOMINICAN R.	14	14	.	.	.	.	.	.	.	.
458 GUADELOUPE	3	.	3	.	.	.	.	.	.	.
462 MARTINIQUE	5	.	5	.	.	.	.	.	.	.
476 NL ANTILLES	8	2	.	.	6	.	.	.	.	.
480 COLOMBIA	51	22	23	1	.	.	5	.	.	.
484 VENEZUELA	16	1	1	14	.	.	.	.	.	.
496 FR. GUIANA	3	.	3	.	.	.	.	.	.	.
500 ECUADOR	2	1	.	.	1	.	.	.	.	.
504 PERU	25	15	.	6	4	.	.	.	.	.
508 BRAZIL	89	3	.	15	1	.	70	.	.	.
512 CHILE	4	2	1	.	1	.	.	.	.	.
528 ARGENTINA	23	11	.	12	.	.	.	.	.	.
600 CYPRUS	2	.	.	2	.	.	.	.	.	.
604 LEBANON	33	3	3	27	.	.	.	.	.	.
608 SYRIA	24	22	1	1	.	.	.	.	.	.
612 IRAQ	137	72	17	32	13	1	2	.	.	.
616 IRAN	221	220	.	.	.	.	1	.	.	.
624 ISRAEL	88	67	1	15	.	1	4	.	.	.
628 JORDAN	12	3	1	8	.	.	.	.	.	.
632 SAUDI ARABIA	426	207	28	145	24	.	22	.	.	.
636 KUWAIT	31	24	2	4	1	.	.	.	.	.
640 BAHRAIN	2	1	.	.	.	.	1	.	.	.
644 QATAR	10	2	.	1	.	.	7	.	.	.
647 U.A.EMIRATES	78	4	8	48	7	.	11	.	.	.
649 OMAN	226	224	.	.	.	.	2	.	.	.
652 NORTH YEMEN	6	5	.	.	1	.	.	.	.	.

Destination CTCI	Value 1000 ECU Valeurs									
	EUR 10	Deutschland	France	Italia	Nederland	Belg.-Lux.	UK	Ireland	Danmark	Ελλάδα
778.85										
1021 A E L E	997	.	942	15	6	.	3	.	31	.
1030 CLASSE 2	2734	11	2296	13	.	48	366	.	.	.
1040 CLASSE 3	1882	.	119	.	1763	.	.	.	.	.
778.86 AUT.MACHINES ELECT.AYANT FONCT.PROPRES NDA UK: PAS DE VENTILATION PAR PAYS POUR LES SIMULATEURS MILITAIRES ET CIVILS AUTRES QUE LES APPAREILS DE VOL AU SOL ET POUR : CERTAINS APPAREILS										
001 FRANCE	40659	24289	.	5927	5024	1933	2690	31	765	.
002 BELG.-LUXBG.	22084	11822	1458	338	7591	.	721	6	148	.
003 PAYS-BAS	31523	22079	832	327	.	2423	1753	1003	3106	.
004 RF ALLEMAGNE	29927	.	3980	776	17724	459	4097	1162	1719	10
005 ITALIE	30012	19934	2519	.	3484	271	3077	35	684	8
006 ROYAUME-UNI	35448	20719	3304	1097	6564	1042	.	746	1976	.
007 IRLANDE	4416	924	39	14	2193	113	908	.	225	.
008 DANEMARK	8261	6363	149	26	857	14	852	.	.	.
009 GRECE	2818	645	297	543	11	1	1310	.	11	.
024 ISLANDE	203	111	.	.	31	.	15	.	46	.
028 NORVEGE	5140	2926	466	27	741	39	584	31	326	.
030 SUEDE	21888	11745	338	65	4174	18	4223	.	1323	2
032 FINLANDE	6002	4732	227	36	301	6	443	32	225	.
036 SUISSE	26616	20373	1695	1396	1434	747	787	.	184	.
038 AUTRICHE	17015	13868	112	172	1939	37	717	.	170	.
040 PORTUGAL	3408	1664	243	110	84	1217	68	.	22	.
042 ESPAGNE	9046	5464	698	1491	734	33	397	.	229	.
046 MALTE	231	88	12	96	6	.	27	.	2	.
048 YOUGOSLAVIE	5308	4286	75	491	67	253	133	.	3	.
052 TURQUIE	1914	1651	14	35	63	8	143	.	.	.
056 U.R.S.S.	8833	5577	1941	113	157	25	1008	.	12	.
058 RD.ALLEMANDE	721	.	41	679	.	.	.	.	.	1
060 POLOGNE	2537	1971	45	449	3	4	61	.	4	.
062 TCHECOSLOVAQ	1852	1508	62	134	.	.	145	.	3	.
064 HONGRIE	2982	2564	80	249	9	.	56	.	24	.
066 ROUMANIE	653	181	.	420	.	.	46	.	6	.
068 BULGARIE	3516	2635	65	8	26	44	736	.	2	.
070 ALBANIE	755	.	2	753	.	.	.	.	.	.
204 MAROC	1002	89	584	324	4	1	.	.	.	.
208 ALGERIE	3349	747	1398	1074	24	12	94	.	.	.
212 TUNISIE	748	87	549	89	.	8	15	.	.	.
216 LIBYE	1480	338	485	138	250	2	235	29	3	.
220 EGYPTE	5852	4337	277	385	19	.	544	.	290	.
224 SOUDAN	157	19	87	13	.	2	36	.	.	.
228 MAURITANIE	250	.	249	.	.	1	.	.	.	.
240 NIGER	135	75	57	.	.	.	3	.	.	.
272 COTE IVOIRE	722	7	712	1	1	1	.	.	.	.
288 NIGERIA	485	153	95	96	31	17	82	11	.	.
302 CAMEROUN	349	11	299	.	2	6	9	22	.	.
314 GABON	709	174	398	3	91	34	9	.	.	.
318 CONGO	358	10	346	.	2	.	.	.	.	.
322 ZAIRE	238	78	17	1	2	140	.	.	.	.
328 BURUNDI	132	.	2	26	.	104	.	.	.	.
342 SOMALIE	115	90	.	24	.	.	.	.	1	.
346 KENYA	276	48	203	4	1	.	20	.	.	.
372 REUNION	267	3	258	6	.	.	.	.	.	.
390 AFR. DU SUD	6551	3944	310	329	57	14	722	.	1175	.
393 SWAZILAND	170	168	.	.	.	.	2	.	.	.
400 ETATS-UNIS	68473	42975	1946	509	3753	170	18121	100	899	.
404 CANADA	5059	2723	49	15	260	.	1710	1	301	.
412 MEXIQUE	669	404	12	76	20	60	86	.	11	.
428 EL SALVADOR	138	138	.	.	.	.	.	.	.	.
456 REP.DOMINIC.	313	313	.	.	.	.	.	.	.	.
458 GUADELOUPE	109	.	106	3	.	.	.	.	.	.
462 MARTINIQUE	186	1	185	.	.	.	.	.	.	.
476 ANTILLES NL	106	8	.	.	86	12	.	.	.	.
480 COLOMBIE	1972	449	1340	132	7	1	43	.	.	.
484 VENEZUELA	599	77	122	363	8	3	21	.	5	.
496 GUYANE FR.	1039	.	1039	.	.	.	.	.	.	.
500 EQUATEUR	198	110	.	1	85	.	2	.	.	.
504 PEROU	421	283	5	90	43	.	.	.	.	.
508 BRESIL	1513	605	176	513	47	4	150	.	18	.
512 CHILI	240	90	77	6	24	.	41	.	2	.
528 ARGENTINE	1937	769	9	1135	24	.	.	.	.	.
600 CHYPRE	104	23	9	46	2	1	17	.	1	5
604 LIBAN	875	72	112	656	4	3	19	.	9	.
608 SYRIE	382	317	19	24	.	.	22	.	.	.
612 IRAK	4626	1926	1187	1194	84	16	212	.	7	.
616 IRAN	3504	3281	49	2	.	3	169	.	.	.
624 ISRAEL	3524	1828	72	722	18	9	838	25	12	.
628 JORDANIE	280	165	65	41	.	.	9	.	.	.
632 ARABIE SAOUD	10601	4438	1333	3739	490	32	568	.	1	.
636 KOWEIT	821	632	38	66	29	.	46	.	10	.
640 BAHREIN	342	114	50	1	.	3	171	.	3	.
644 QATAR	323	194	14	15	.	1	94	.	6	.
647 EMIRATS ARAB	2289	579	290	1083	124	1	212	.	.	.
649 OMAN	2855	2639	1	4	16	.	195	.	.	.
652 YEMEN DU NRD	1127	1068	35	3	16	.	3	.	2	.

Tab. 1 **Export** January - December 1983 Janvier - Décembre

Destination SITC	Quantity 1000 kg EUR 10	Deutschland	France	Italia	Nederland	Belg.-Lux.	UK	Ireland	Danmark	Ελλάδα
778.85										
662 PAKISTAN	104	26	3	74	.	.	1	.	.	.
664 INDIA	96	71	4	.	1	.	19	.	1	.
666 BANGLADESH	43	1	.	.	.	.	42	.	.	.
676 BURMA	.	.	.	.	.	.	.	.	.	.
680 THAILAND	82	73	3	3	1	.	1	.	1	.
690 VIETNAM	3	.	.	.	3	.	.	.	.	.
700 INDONESIA	45	21	1	.	23	.	.	.	.	.
701 MALAYSIA	6	3	1	2	.	.	.	.	.	.
703 BRUNEI	.	.	.	.	.	.	.	.	.	.
706 SINGAPORE	51	17	.	17	9	.	8	.	.	.
708 PHILIPPINES	3	.	.	3	.	.	.	.	.	.
720 CHINA	59	57	1	.	.	.	1	.	.	.
724 NORTH KOREA	1	1	.	.	.	.	.	.	.	.
728 SOUTH KOREA	82	36	.	25	16	.	4	.	1	.
732 JAPAN	96	41	5	1	2	.	41	.	6	.
736 TAIWAN	14	2	4	4	4	.	.	.	.	.
740 HONG KONG	35	26	.	1	7	.	1	.	.	.
743 MACAO	1	1	.	.	.	.	.	.	.	.
800 AUSTRALIA	57	29	2	11	5	.	9	.	1	.
804 NEW ZEALAND	13	2	.	.	9	.	1	.	1	.
977 SECRET CTRS.	3404	.	.	.	.	.	3404	.	.	.
1000 W O R L D	**22381**	**10855**	**777**	**1468**	**3677**	**470**	**4535**	**274**	**306**	**19**
1010 INTRA-EC	**8995**	**4356**	**279**	**507**	**2521**	**368**	**568**	**264**	**130**	**2**
1011 EXTRA-EC	**9968**	**6501**	**498**	**960**	**1158**	**102**	**563**	**9**	**176**	**1**
1020 CLASS 1	6243	4363	139	240	985	75	271	2	168	.
1021 EFTA COUNTR.	3463	2306	82	66	758	56	123	1	71	.
1030 CLASS 2	2993	1607	328	582	168	26	266	7	8	1
1031 ACP (63)	218	34	96	22	16	21	29	.	.	.
1040 CLASS 3	734	532	30	140	5	1	25	.	1	.
778.87 CARBON BRUSHES, ARC-LAMP CARBONS, BATTERY CARBONS, CARBON ELECTRODES AND OTHER CARBON ARTICLES OF A KIND USED FOR ELECTRICAL PURPOSES										
NL: CONF. ELECTRODES FOR ELECTROLYSIS INSTALLATIONS AND NO BREAKDOWN BY COUNTRIES FOR COUNTRIES 007 TO 958 FOR CARBON : BRUSHES FOR MACHINES										
001 FRANCE	16800	4537	.	5002	5	4175	3080	1	.	.
002 BELG.-LUXBG.	2546	513	1660	301	4	.	68	.	.	.
003 NETHERLANDS	4265	1658	1409	2	.	32	1164	.	.	.
004 FR GERMANY	12950	.	5600	2683	1265	2078	1290	34	.	.
005 ITALY	17195	6639	2103	.	4	2938	5511	.	.	.
006 UTD. KINGDOM	9810	3598	3874	342	286	1702	.	8	.	.
007 IRELAND	697	1	5	21	.	140	530	.	.	.
008 DENMARK	951	818	15	.	.	2	116	.	.	.
009 GREECE	5444	3285	782	624	.	630	123	.	.	.
024 ICELAND	2465	191	216	2058	.	.	.	.	.	.
028 NORWAY	45854	3008	2184	40398	.	83	177	4	.	.
030 SWEDEN	5289	1098	836	2567	.	200	463	5	120	.
032 FINLAND	282	15	117	1	.	20	129	.	.	.
036 SWITZERLAND	6112	823	405	4161	1	714	4	.	.	4
038 AUSTRIA	8538	922	677	6870	3	45	21	.	.	.
040 PORTUGAL	1852	327	95	1131	.	1	297	1	.	.
042 SPAIN	8764	108	2875	4799	1	.	979	2	.	.
048 YUGOSLAVIA	62895	3957	1919	56996	.	.	23	.	.	.
052 TURKEY	8443	1982	719	4933	.	650	159	.	.	.
056 SOVIET UNION	19695	7924	5897	4296	.	1652	126	.	.	.
058 GERMAN DEM.R	624	.	73	502	.	.	49	.	.	.
060 POLAND	3306	521	1124	1659	.	1	1	.	.	.
062 CZECHOSLOVAK	6091	4726	957	33	.	.	375	.	.	.
064 HUNGARY	3277	1588	907	170	.	570	40	2	.	.
066 ROMANIA	6812	2907	1593	2044	.	.	268	.	.	.
068 BULGARIA	5938	3153	1628	297	.	299	561	.	.	.
070 ALBANIA	590	313	171	106	.	.	.	.	.	.
204 MOROCCO	137	18	75	9	.	.	35	.	.	.
208 ALGERIA	593	543	26	23	.	1	.	.	.	.
212 TUNISIA	324	205	111	8	.	.	.	.	.	.
220 EGYPT	996	426	28	542	.	.	.	.	.	.
228 MAURITANIA	45	44	1	.	.	.	.	.	.	.
248 SENEGAL	102	.	102	.	.	.	.	.	.	.
272 IVORY COAST	34	.	34	.	.	.	.	.	.	.
276 GHANA	480	479	.	.	.	.	1	.	.	.
288 NIGERIA	1521	391	2	375	.	300	453	.	.	.
302 CAMEROON	236	.	70	.	.	.	166	.	.	.
322 ZAIRE	21	.	.	.	.	2	19	.	.	.
334 ETHIOPIA	100	100	.	.	.	.	.	.	.	.
346 KENYA	2	1	.	.	.	.	1	.	.	.
390 SOUTH AFRICA	3017	170	55	2200	.	.	592	.	.	.
400 USA	10113	2483	4224	3162	.	221	23	.	.	.
404 CANADA	3687	230	25	2176	.	.	1256	.	.	.
412 MEXICO	36	1	18	13	.	.	4	.	.	.
456 DOMINICAN R.	102	.	.	1	.	.	101	.	.	.
472 TRINIDAD,TOB	701	1	.	199	.	500	1	.	.	.
480 COLOMBIA	441	1	4	436	.	.	.	.	.	.
484 VENEZUELA	5602	2232	56	3314	.	.	.	.	.	.
508 BRAZIL	335	101	62	167	5	.	.	.	.	.
512 CHILE	164	66	10	88	.	.	.	.	.	.

Destination CTCI	Value 1000 ECU EUR 10	Deutschland	France	Italia	Nederland	Belg.-Lux.	UK	Ireland	Danmark	Ελλάδα
778.85										
662 PAKISTAN	1415	329	220	791	11	.	63	.	1	.
664 INDE	5029	3045	399	22	77	2	1445	.	39	.
666 BANGLA DESH	564	42	.	.	5	.	511	6	.	.
676 BIRMANIE	137	113	.	4	.	.	20	.	.	.
680 THAILANDE	699	403	92	67	42	.	75	.	20	.
690 VIET-NAM	111	.	2	.	109	.	.	.	.	.
700 INDONESIE	862	163	80	1	558	2	58	.	.	.
701 MALAYSIA	437	207	26	30	6	12	156	.	.	.
703 BRUNEI	689	8	.	.	.	.	680	.	1	.
706 SINGAPOUR	3432	1245	31	273	300	8	1472	.	100	3
708 PHILIPPINES	231	19	10	170	23	4	5	.	.	.
720 CHINE	4181	3474	179	4	26	.	462	.	36	.
724 COREE DU NRD	390	385	.	.	.	.	5	.	.	.
728 COREE DU SUD	6255	2780	23	2555	749	1	107	.	40	.
732 JAPON	11288	6115	959	43	136	8	3585	.	442	.
736 T'AI-WAN	1023	595	93	60	174	2	99	.	.	.
740 HONG-KONG	1421	665	20	46	164	8	515	.	3	.
743 MACAO	237	232	5	.	.	.	.	.	.	.
800 AUSTRALIE	7790	5258	193	543	278	6	1166	10	334	.
804 NOUV.ZELANDE	588	160	2	.	84	.	244	.	98	.
977 SECRET	281770	.	.	.	.	.	281770	.	.	.
1000 M O N D E	**792317**	**290330**	**36365**	**33570**	**61680**	**9505**	**342312**	**3264**	**15248**	**43**
1010 INTRA-CE	**205143**	**106775**	**12576**	**9049**	**43448**	**6256**	**15406**	**2982**	**8534**	**17**
1011 EXTRA-CE	**305364**	**183556**	**23781**	**24505**	**18232**	**3248**	**45135**	**283**	**6814**	**12**
1020 CLASSE 1	196675	128099	7423	5358	14142	2556	33093	175	5827	2
1021 A E L E	80273	55419	3081	1808	8705	2063	6838	63	2294	2
1030 CLASSE 2	82079	37147	13933	16290	3760	619	9513	108	701	8
1031 ACP (63)	5194	951	2885	287	184	392	440	48	7	.
1040 CLASSE 3	26608	18309	2424	2856	329	72	2530	.	87	1
778.87 PIECES EN CHARB.OU GRAPHITE P.USAGE ELECT.										
NL: CONF. LES ELECTRODES POUR INSTALLATIONS D'ELECTROLYSE ET PAS DE VENTILATION PAR PAYS POUR LES PAYS 007 A 958 POUR LES : BALAIS POUR MACHINES ELECTRIQUES										
001 FRANCE	38544	12108	.	7303	101	10158	8865	7	2	.
002 BELG.-LUXBG.	9721	1993	6516	592	300	.	302	16	.	.
003 PAYS-BAS	7951	2006	3911	41	.	480	1513	.	.	.
004 RF ALLEMAGNE	29621	.	15636	4662	867	4788	3225	440	3	.
005 ITALIE	35566	18790	5971	.	227	6534	4034	10	.	.
006 ROYAUME-UNI	24068	8077	10571	573	962	3837	.	46	2	.
007 IRLANDE	1977	25	25	29	12	307	1579	.	.	.
008 DANEMARK	3556	2210	627	17	3	146	547	6	.	.
009 GRECE	11385	7533	988	1337	13	1231	283	.	.	.
024 ISLANDE	1268	194	224	836	.	.	12	.	2	.
028 NORVEGE	29500	4804	2716	21212	.	372	382	13	1	.
030 SUEDE	11367	3973	2531	3034	24	363	1108	22	312	.
032 FINLANDE	1710	407	861	31	17	43	348	.	3	.
036 SUISSE	11363	4248	2648	2745	21	1524	167	1	.	9
038 AUTRICHE	7096	2627	1043	3186	18	92	130	.	.	.
040 PORTUGAL	3838	773	408	1786	2	8	857	4	.	.
042 ESPAGNE	15629	1242	3844	8582	31	5	1915	10	.	.
048 YOUGOSLAVIE	42025	8377	2679	30921	4	.	44	.	.	.
052 TURQUIE	19578	5194	2061	10662	7	1402	252	.	.	.
056 U.R.S.S.	46452	19906	13900	8585	.	3650	407	.	4	.
058 RD.ALLEMANDE	1508	.	201	1225	.	2	80	.	.	.
060 POLOGNE	8285	1446	2684	4014	16	39	83	.	3	.
062 TCHECOSLOVAQ	14738	11803	2016	70	.	2	847	.	.	.
064 HONGRIE	7268	3657	1668	486	.	1238	213	6	.	.
066 ROUMANIE	12330	4935	3350	3151	.	.	894	.	.	.
068 BULGARIE	12749	6850	3532	643	.	596	1128	.	.	.
070 ALBANIE	1372	754	383	235	.	.	.	.	.	.
204 MAROC	661	131	414	73	.	.	43	.	.	.
208 ALGERIE	1836	1262	472	90	.	2	10	.	.	.
212 TUNISIE	1016	456	484	64	.	.	12	.	.	.
220 EGYPTE	1349	617	117	607	.	2	3	.	.	3
228 MAURITANIE	159	90	68	1	.	.	.	.	.	.
248 SENEGAL	287	2	236	.	.	.	49	.	.	.
272 COTE IVOIRE	197	7	189	1	.	.	.	.	.	.
276 GHANA	270	260	.	.	.	.	10	.	.	.
288 NIGERIA	4892	1559	19	1068	.	1131	1115	.	.	.
302 CAMEROUN	475	4	159	2	.	.	310	.	.	.
322 ZAIRE	248	.	.	6	.	205	37	.	.	.
334 ETHIOPIE	230	230	.	.	.	.	.	.	.	.
346 KENYA	167	77	1	.	.	.	89	.	.	.
390 AFR. DU SUD	5801	1017	283	3343	.	.	1158	.	.	.
400 ETATS-UNIS	17887	5622	5441	5292	37	599	894	1	.	1
404 CANADA	5959	410	134	3391	1	.	2022	.	1	.
412 MEXIQUE	448	70	260	43	.	.	75	.	.	.
456 REP.DOMINIC.	211	2	1	15	2	.	191	.	.	.
472 TRINIDAD,TOB	1505	8	.	437	.	1046	14	.	.	.
480 COLOMBIE	592	12	44	536	.	.	.	.	.	.
484 VENEZUELA	13383	5260	99	8017	1	.	5	.	1	.
508 BRESIL	926	366	248	299	11	.	2	.	.	.
512 CHILI	378	184	79	112	.	.	3	.	.	.

Destination SITC	Quantity 1000 kg Quantités EUR 10	Deutschland	France	Italia	Nederland	Belg.-Lux.	UK	Ireland	Danmark	Ελλάδα
778.87										
524 URUGUAY	51	51	.	.	.	.	.	.	.	.
528 ARGENTINA	3538	354	412	2772	.	.	.	.	.	.
604 LEBANON	13	5	1	4	.	.	3	.	.	.
608 SYRIA	12	1	2	8	.	1	.	.	.	.
612 IRAQ	37	8	1	4	.	.	24	.	.	.
616 IRAN	1531	1412	.	52	.	.	67	.	.	.
624 ISRAEL	661	115	77	413	.	.	54	2	.	.
632 SAUDI ARABIA	362	4	306	50	.	.	2	.	.	.
636 KUWAIT	15	.	1	.	.	.	14	.	.	.
640 BAHRAIN	568	.	25	543	.	.	.	.	.	.
644 QATAR	902	252	650	.	.	.	.	.	.	.
647 U.A.EMIRATES	367	45	318	.	.	.	4	.	.	.
662 PAKISTAN	180	71	106	3	.	.	.	.	.	.
664 INDIA	2222	110	31	2077	.	.	4	.	.	.
669 SRI LANKA	49	48	1	.	.	.	.	.	.	.
676 BURMA	209	100	.	109	.	.	.	.	.	.
680 THAILAND	620	540	5	74	.	.	1	.	.	.
700 INDONESIA	1860	416	4	1438	.	.	2	.	.	.
701 MALAYSIA	108	98	1	.	.	.	9	.	.	.
706 SINGAPORE	344	2	5	302	.	.	34	1	.	.
708 PHILIPPINES	722	701	21	.	.	.	.	.	.	.
720 CHINA	2	2	.	.	.	.	.	.	.	.
728 SOUTH KOREA	1892	728	.	1105	.	59	.	.	.	.
732 JAPAN	64	43	1	20	.	.	.	.	.	.
736 TAIWAN	1347	751	22	553	.	.	21	.	.	.
740 HONG KONG	20	18	1	.	.	.	1	.	.	.
800 AUSTRALIA	5699	1222	4421	41	.	.	15	.	.	.
804 NEW ZEALAND	272	.	171	99	.	.	2	.	.	.
977 SECRET CTRS.	28	.	.	.	28	.	.	.	.	.
1000 **W O R L D**	320419	69258	49421	164403	1605	17017	18527	60	120	8
1010 **INTRA-EC**	70658	21048	15448	8975	1565	11697	11881	44	.	.
1011 **EXTRA-EC**	249707	48210	33973	155403	12	5320	6648	16	120	7
1020 CLASS 1	173346	16578	18940	131611	6	1933	4142	12	120	4
1021 EFTA COUNTR.	70390	6384	4529	57185	4	1063	1091	10	120	4
1030 CLASS 2	29813	10484	2682	14685	7	865	1085	2	.	3
1031 ACP (63)	3371	1029	281	574	1	803	683	.	.	.
1040 CLASS 3	46549	21148	12351	9107	.	2523	1418	2	.	.
778.89 ELECTRICAL PARTS OF MACHINERY AND APPARATUS, N.E.S.										
001 FRANCE	801	119	.	430	.	28	223	1	.	.
002 BELG.-LUXBG.	318	167	48	23	.	.	79	1	.	.
003 NETHERLANDS	678	219	13	69	.	43	332	2	.	.
004 FR GERMANY	348	.	22	46	.	59	210	10	1	.
005 ITALY	186	81	21	.	.	4	79	1	.	.
006 UTD. KINGDOM	333	75	35	60	.	3	.	160	.	.
007 IRELAND	387	6	.	.	.	.	381	.	.	.
008 DENMARK	91	51	.	2	.	.	38	.	.	.
009 GREECE	31	11	.	8	.	.	12	.	.	.
024 ICELAND	3	1	.	.	.	.	2	.	.	.
028 NORWAY	121	21	9	63	.	.	27	.	1	.
030 SWEDEN	115	45	1	1	.	.	67	.	1	.
032 FINLAND	22	12	.	.	.	2	8	.	.	.
036 SWITZERLAND	302	166	15	17	.	.	104	.	.	.
038 AUSTRIA	207	160	.	30	.	.	17	.	.	.
040 PORTUGAL	27	3	6	.	.	11	7	.	.	.
042 SPAIN	146	25	92	2	.	2	25	.	.	.
046 MALTA	19	2	.	7	.	.	10	.	.	.
048 YUGOSLAVIA	62	35	1	2	.	17	7	.	.	.
052 TURKEY	39	30	.	1	.	2	6	.	.	.
056 SOVIET UNION	35	13	.	.	.	.	14	.	8	.
058 GERMAN DEM.R	12	.	11	.	.	.	1	.	.	.
060 POLAND	8	4	1	.	.	.	3	.	.	.
062 CZECHOSLOVAK	7	7	.	.	.	.	.	.	.	.
064 HUNGARY	9	7	1	.	.	.	1	.	.	.
066 ROMANIA	32	2	30	.	.	.	.	.	.	.
068 BULGARIA	4	2	.	.	.	1	1	.	.	.
204 MOROCCO	30	.	28	1	.	1	.	.	.	.
208 ALGERIA	151	75	17	57	.	1	1	.	.	.
212 TUNISIA	29	1	27	1	.	.	.	.	.	.
216 LIBYA	464	15	4	22	.	.	423	.	.	.
220 EGYPT	139	16	2	113	.	.	8	.	.	.
224 SUDAN	39	.	.	1	.	1	37	.	.	.
240 NIGER	5	.	5	.	.	.	.	.	.	.
244 CHAD	1	.	1	.	.	.	.	.	.	.
272 IVORY COAST	7	.	7	.	.	.	.	.	.	.
276 GHANA	13	1	.	2	.	.	10	.	.	.
288 NIGERIA	85	2	12	1	.	.	70	.	.	.
302 CAMEROON	7	.	4	.	.	1	2	.	.	.
314 GABON	8	.	7	.	.	.	1	.	.	.
318 CONGO	15	.	14	1	.	.	.	.	.	.
322 ZAIRE	5	.	.	.	.	4	1	.	.	.
329 ST. HELENA	11	.	.	.	.	.	11	.	.	.
330 ANGOLA	15	.	10	3	.	.	2	.	.	.
346 KENYA	22	2	.	1	.	.	19	.	.	.

Destination CTCI	Value 1000 ECU Valeurs EUR 10	Deutschland	France	Italia	Nederland	Belg.-Lux.	UK	Ireland	Danmark	Ελλάδα
778.87										
524 URUGUAY	156	143	5	3	.	.	5	.	.	.
528 ARGENTINE	5193	784	650	3759	.	.	.	.	.	.
604 LIBAN	208	137	25	38	.	.	7	.	1	.
608 SYRIE	234	99	22	90	.	23	.	.	.	.
512 IRAK	186	55	9	38	.	1	83	.	.	.
616 IRAN	3920	3184	25	495	.	1	215	.	.	.
624 ISRAEL	1726	347	222	1013	.	.	140	4	.	.
632 ARABIE SAOUD	1134	99	871	112	7	1	41	.	1	2
636 KOWEIT	100	25	15	2	.	.	58	.	.	.
640 BAHREIN	727	.	22	702	.	.	3	.	.	.
644 QATAR	2303	625	1668	.	.	.	10	.	.	.
647 EMIRATS ARAB	653	98	397	2	1	.	155	.	.	.
662 PAKISTAN	525	222	256	32	.	.	15	.	.	.
664 INDE	3397	401	120	2706	.	.	170	.	.	.
669 SRI LANKA	112	97	6	6	.	.	3	.	.	.
676 BIRMANIE	722	182	1	539	.	.	.	.	.	.
680 THAILANDE	1290	1121	22	135	.	.	12	.	.	.
700 INDONESIE	3578	789	13	2767	.	.	9	.	.	.
701 MALAYSIA	308	266	15	.	.	.	27	.	.	.
706 SINGAPOUR	1055	81	63	835	.	1	72	3	.	.
708 PHILIPPINES	1588	1379	180	.	.	29	.	.	.	.
720 CHINE	151	149	1	.	.	.	2	.	.	.
728 COREE DU SUD	3823	1501	4	2192	.	126	.	.	.	.
732 JAPON	683	569	19	51	7	1	36	.	.	.
736 T'AI-WAN	2877	1714	48	955	.	.	158	.	2	.
740 HONG-KONG	255	148	32	.	.	.	75	.	.	.
800 AUSTRALIE	6427	2149	3864	68	.	.	344	.	2	.
804 NOUV.ZELANDE	489	19	226	205	.	.	39	.	.	.
977 SECRET	2553	.	.	.	2553	.	.	.	.	.
1000 **M O N D E**	517263	168488	109026	156219	5251	40007	37291	587	367	27
1010 **INTRA-CE**	162386	52741	44248	14554	2484	27482	20347	523	7	.
1011 **EXTRA-CE**	352257	115747	64778	141601	214	12522	16944	65	360	26
1020 CLASSE 1	180662	41634	28989	95347	168	4406	9713	52	343	10
1021 A E L E	66141	17027	10431	32830	82	2400	3002	41	319	9
1030 CLASSE 2	66705	24586	8052	27846	30	2590	3569	7	9	16
1031 ACP (63)	9090	2411	945	1517	3	2396	1818	.	.	.
1040 CLASSE 3	104891	49528	27738	18409	16	5526	3661	6	7	.
778.89 PARTIES ET PIECES DETACH.ELECTRIQUES,NDA.										
001 FRANCE	19390	9003	.	2077	.	730	7209	359	12	.
002 BELG.-LUXBG.	4581	2645	635	94	.	.	1198	4	5	.
003 PAYS-BAS	11535	3834	205	381	.	1906	5129	57	23	.
004 RF ALLEMAGNE	14000	.	1350	432	4	1435	10421	316	42	.
005 ITALIE	6755	1578	234	.	.	349	4010	584	.	.
006 ROYAUME-UNI	5721	2461	988	741	.	123	.	1392	16	.
007 IRLANDE	5714	105	11	3	.	23	5571	.	1	.
008 DANEMARK	2848	1082	3	31	.	8	1714	10	.	.
009 GRECE	591	206	7	81	.	14	283	.	.	.
024 ISLANDE	137	24	.	.	.	1	112	.	.	.
028 NORVEGE	2145	517	54	370	.	26	1124	7	47	.
030 SUEDE	4260	1558	26	29	1	47	2573	3	23	.
032 FINLANDE	1081	478	1	8	.	162	421	.	11	.
036 SUISSE	5928	4154	299	287	.	11	1160	1	16	.
038 AUTRICHE	4351	3523	6	261	.	1	554	6	.	.
040 PORTUGAL	855	85	177	9	.	15	569	.	.	.
042 ESPAGNE	2330	418	554	62	.	215	1052	29	.	.
046 MALTE	129	15	1	41	.	.	72	.	.	.
048 YOUGOSLAVIE	1741	802	101	46	.	633	158	1	.	.
052 TURQUIE	854	506	22	57	.	8	261	.	.	.
056 U.R.S.S.	1527	893	34	15	.	.	353	.	232	.
058 RD.ALLEMANDE	145	.	94	1	.	.	27	.	23	.
060 POLOGNE	597	106	116	4	.	11	358	.	.	.
062 TCHECOSLOVAQ	273	248	11	.	.	.	14	.	.	.
064 HONGRIE	432	258	112	3	.	22	37	.	.	.
066 ROUMANIE	131	41	88	2	.	.	.	.	.	.
068 BULGARIE	455	110	178	.	.	95	72	.	.	.
204 MAROC	665	18	574	53	.	15	5	.	.	.
208 ALGERIE	3394	746	513	1878	.	58	198	.	.	1
212 TUNISIE	1344	14	1288	10	.	1	31	.	.	.
216 LIBYE	4245	257	155	353	.	.	3479	.	.	1
220 EGYPTE	2227	167	15	1712	.	.	333	.	.	.
224 SOUDAN	337	4	4	6	.	10	313	.	.	.
240 NIGER	178	1	126	.	.	44	7	.	.	.
244 TCHAD	188	.	188	.	.	.	.	.	.	.
272 COTE IVOIRE	175	3	154	4	.	2	12	.	.	.
276 GHANA	109	10	.	22	.	.	77	.	.	.
288 NIGERIA	836	37	144	37	.	.	618	.	.	.
302 CAMEROUN	247	8	162	.	.	26	51	.	.	.
314 GABON	141	1	127	.	.	1	12	.	.	.
318 CONGO	164	2	145	16	.	1	.	.	.	.
322 ZAIRE	276	5	1	.	.	265	5	.	.	.
329 STE-HELENE	189	.	.	.	.	.	189	.	.	.
330 ANGOLA	241	.	81	12	.	.	148	.	.	.
346 KENYA	250	50	.	8	.	.	192	.	.	.

Tab. 1

Export

January - December 1983 Janvier - Décembre

Destination SITC	Quantity 1000 kg EUR 10	Deutschland	France	Italia	Nederland	Belg.-Lux.	UK	Ireland	Danmark	Ἑλλάδα
778.89										
352 TANZANIA	17	1	.	.	.	.	16	.	.	.
370 MADAGASCAR	1	.	1	.	.	.	.	.	.	.
378 ZAMBIA	28	1	.	.	.	.	27	.	.	.
382 ZIMBABWE	20	7	.	.	.	.	13	.	.	.
390 SOUTH AFRICA	95	10	5	1	.	.	79	.	.	.
400 USA	359	29	12	25	.	1	287	4	1	.
404 CANADA	44	3	1	1	.	.	39	.	.	.
412 MEXICO	6	.	6	.	.	.	.	.	.	.
432 NICARAGUA	89	.	89	.	.	.	.	.	.	.
458 GUADELOUPE	14	.	14	.	.	.	.	.	.	.
472 TRINIDAD,TOB	48	.	.	.	.	.	48	.	.	.
473 GRENADA	15	.	.	.	.	.	15	.	.	.
480 COLOMBIA	1	1	.	.	.	.	.	.	.	.
484 VENEZUELA	3	2	.	.	.	.	1	.	.	.
496 FR. GUIANA	38	.	38	.	.	.	.	.	.	.
504 PERU	11	3	.	8	.	.	.	.	.	.
508 BRAZIL	3	2	.	.	.	.	1	.	.	.
528 ARGENTINA	7	1	6	.	.	.	.	.	.	.
600 CYPRUS	36	1	.	.	.	.	35	.	.	.
604 LEBANON	25	.	16	4	.	.	5	.	.	.
612 IRAQ	135	14	56	4	.	3	58	.	.	.
616 IRAN	143	9	70	13	.	.	51	.	.	.
624 ISRAEL	29	7	4	1	.	.	17	.	.	.
628 JORDAN	110	1	.	.	.	.	109	.	.	.
632 SAUDI ARABIA	770	10	27	11	.	1	721	.	.	.
636 KUWAIT	135	1	.	2	.	.	132	.	.	.
640 BAHRAIN	31	1	.	.	.	.	30	.	.	.
644 QATAR	32	.	.	.	.	.	32	.	.	.
647 U.A.EMIRATES	136	1	3	2	.	2	128	.	.	.
649 OMAN	37	2	.	1	.	.	34	.	.	.
652 NORTH YEMEN	35	1	.	.	.	.	34	.	.	.
656 SOUTH YEMEN	57	.	.	1	.	.	56	.	.	.
662 PAKISTAN	10	1	2	.	.	.	7	.	.	.
664 INDIA	35	4	1	8	.	.	22	.	.	.
669 SRI LANKA	35	3	.	7	.	.	25	.	.	.
676 BURMA	1	.	.	.	.	.	1	.	.	.
680 THAILAND	4	2	.	.	.	.	2	.	.	.
700 INDONESIA	109	13	1	.	.	2	93	.	.	.
701 MALAYSIA	331	2	.	149	.	.	180	.	.	.
706 SINGAPORE	83	4	1	2	.	.	76	.	.	.
708 PHILIPPINES	19	1	.	14	.	.	4	.	.	.
720 CHINA	92	1	.	.	.	83	8	.	.	.
728 SOUTH KOREA	6	1	.	.	.	.	5	.	.	.
732 JAPAN	34	6	.	.	.	.	28	.	.	.
736 TAIWAN	3	2	.	.	.	.	1	.	.	.
740 HONG KONG	65	2	7	1	.	.	55	.	.	.
800 AUSTRALIA	130	3	1	1	.	.	125	.	.	.
804 NEW ZEALAND	104	1	.	4	.	.	99	.	.	.
1000 W O R L D	**9083**	**1544**	**835**	**1235**	.	**279**	**4996**	**178**	**14**	**2**
1010 INTRA-EC	**3175**	**731**	**140**	**637**	.	**137**	**1355**	**174**	**1**	.
1011 EXTRA-EC	**5902**	**813**	**695**	**594**	.	**142**	**3641**	**4**	**13**	.
1020 CLASS 1	1833	553	145	155	.	36	937	4	3	.
1021 EFTA COUNTR.	800	409	32	112	.	14	231	.	2	.
1030 CLASS 2	3866	224	507	438	.	22	2674	.	1	.
1031 ACP (63)	409	20	71	7	.	10	301	.	.	.
1040 CLASS 3	203	36	43	1	.	84	31	.	8	.
781.00 PASSENGER MOTOR CARS (OTHER THAN PUBLIC-SERVICE TYPE VEHICLES), INCLUDING VEHICLES DESIGNED FOR THE TRANSPORT OF BOTH PASSENGERS AND GOODS										
001 FRANCE	567233	249083	.	104654	9409	169111	34292	528	156	.
002 BELG.-LUXBG.	627731	510886	70666	22409	3610	.	19917	3	240	.
003 NETHERLANDS	307004	122536	62997	28947	.	89725	2657	1	141	.
004 FR GERMANY	637674	.	153859	78419	8755	383375	9049	48	4169	.
005 ITALY	477629	198468	182929	.	7534	69849	17844	905	99	1
006 UTD. KINGDOM	775335	402870	110374	43715	40478	152985	.	24414	499	.
007 IRELAND	34714	8370	7735	3846	847	5552	8348	.	16	.
008 DENMARK	62662	36384	8913	5397	1936	9282	746	4	.	.
009 GREECE	29595	13380	5557	2715	330	7130	411	1	71	.
024 ICELAND	766	268	209	134	12	52	33	.	58	.
025 FAROE ISLES	1015	.	.	.	.	.	.	.	1015	.
028 NORWAY	65059	39518	11026	2186	2379	9230	186	.	534	.
030 SWEDEN	102971	66764	8986	6736	9845	9950	358	2	330	.
032 FINLAND	39266	23375	3924	5726	2389	2997	808	.	47	.
036 SWITZERLAND	196916	99453	33662	30182	2384	28238	2930	.	67	.
038 AUSTRIA	182733	121840	24746	15696	1668	18075	650	1	57	.
040 PORTUGAL	32482	9449	8418	6897	663	1418	5605	1	31	.
042 SPAIN	69501	35481	15782	6481	792	7730	2952	.	283	.
043 ANDORRA	1327	177	955	6	26	154	7	.	2	.
044 GIBRALTAR	303	91	33	54	17	6	92	.	10	.
046 MALTA	2103	853	434	373	84	60	297	.	2	.
048 YUGOSLAVIA	37478	18421	15994	1939	89	920	99	1	15	.
052 TURKEY	3632	2088	864	163	10	121	354	.	32	.
056 SOVIET UNION	727	224	124	20	18	256	33	1	51	.
058 GERMAN DEM.R	630	.	189	3	.	356	11	.	71	.

Destination CTCI	Value 1000 ECU EUR 10	Deutschland	France	Italia	Nederland	Belg.-Lux.	UK	Ireland	Danmark	Ἑλλάδα
778.89										
352 TANZANIE	195	10	12	.	.	2	170	.	1	.
370 MADAGASCAR	102	.	99	3	.	.	.	.	.	.
378 ZAMBIE	468	3	.	.	.	.	465	.	.	.
382 ZIMBABWE	404	123	.	.	.	.	281	.	.	.
390 AFR. DU SUD	4486	424	159	11	.	2	3889	1	.	.
400 ETATS-UNIS	16505	1619	140	298	.	238	13716	475	19	.
404 CANADA	1789	148	25	117	.	8	1484	.	7	.
412 MEXIQUE	138	23	90	18	.	.	7	.	.	.
432 NICARAGUA	209	3	204	2	.	.	.	.	.	.
458 GUADELOUPE	176	3	173	.	.	.	.	.	.	.
472 TRINIDAD,TOB	708	4	.	.	.	.	704	.	.	.
473 GRENADA	170	1	.	.	.	.	169	.	.	.
480 COLOMBIE	140	105	17	6	.	.	12	.	.	.
484 VENEZUELA	104	41	5	15	.	6	37	.	.	.
496 GUYANE FR.	242	1	241	.	.	.	.	.	.	.
504 PEROU	132	60	10	57	.	.	5	.	.	.
508 BRESIL	282	168	36	21	.	9	48	.	.	.
528 ARGENTINE	115	49	58	5	.	3	.	.	.	.
600 CHYPRE	495	17	1	2	.	.	475	.	.	.
604 LIBAN	199	10	110	28	.	.	51	.	.	.
612 IRAK	1499	248	399	64	.	56	731	.	1	.
616 IRAN	3019	330	1511	150	.	34	994	.	.	.
624 ISRAEL	716	202	34	11	.	1	468	.	.	.
628 JORDANIE	789	20	4	4	.	1	760	.	.	.
632 ARABIE SAOUD	6151	206	398	112	.	184	5191	59	1	.
636 KOWEIT	2069	33	42	293	.	3	1698	.	.	.
640 BAHREIN	461	15	.	.	.	.	446	.	.	.
644 QATAR	472	20	3	3	.	.	446	.	.	.
647 EMIRATS ARAB	2197	41	65	10	1	65	2015	.	.	.
649 OMAN	677	20	.	30	.	.	627	.	.	.
652 YEMEN DU NRD	266	16	.	5	.	.	245	.	.	.
656 YEMEN DU SUD	286	2	.	10	.	.	274	.	.	.
662 PAKISTAN	261	18	57	4	.	3	179	.	.	.
664 INDE	1574	147	37	138	.	.	1252	.	.	.
669 SRI LANKA	264	45	.	42	.	.	177	.	.	.
676 BIRMANIE	106	.	.	.	.	.	106	.	.	.
680 THAILANDE	127	27	1	2	.	.	97	.	.	.
700 INDONESIE	691	159	10	6	.	42	474	.	.	.
701 MALAYSIA	2724	53	1	1876	.	12	782	.	.	.
706 SINGAPOUR	1789	196	27	34	.	9	1523	.	.	.
708 PHILIPPINES	483	16	.	313	.	23	131	.	.	.
720 CHINE	2050	36	.	.	.	1503	511	.	.	.
728 COREE DU SUD	146	25	.	.	.	.	121	.	.	.
732 JAPON	2709	332	7	18	.	4	2348	.	.	.
736 T'AI-WAN	444	184	4	1	.	59	196	.	.	.
740 HONG-KONG	2195	100	20	11	.	3	2060	.	1	.
800 AUSTRALIE	4746	162	39	11	.	.	4503	31	.	.
804 NOUV.ZELANDE	2098	43	9	30	.	1	2015	.	.	.
1000 M O N D E	**183696**	**41850**	**13448**	**13106**	**6**	**8608**	**102833**	**3336**	**498**	**11**
1010 INTRA-CE	**71136**	**20915**	**3432**	**3839**	**4**	**4588**	**35534**	**2724**	**100**	.
1011 EXTRA-CE	**112476**	**20936**	**10017**	**9194**	**2**	**4014**	**67299**	**613**	**399**	**2**
1020 CLASSE 1	56183	14812	1627	1657	1	1373	36034	554	125	.
1021 A E L E	18760	10340	563	965	1	263	6515	16	97	.
1030 CLASSE 2	50638	4425	7754	7510	1	1011	29858	59	18	2
1031 ACP (63)	5817	448	1375	103	.	392	3497	.	2	.
1040 CLASSE 3	5656	1698	638	27	.	1631	1407	.	255	.
781.00 VOITURES AUTOMOB. A T.MOTEURS PR PERSONNES										
001 FRANCE	3102606	1617399	.	464367	40044	804165	173004	2469	1158	.
002 BELG.-LUXBG.	3062045	2544039	321932	87767	16500	.	90323	3	1481	.
003 PAYS-BAS	1543200	699891	289006	106374	.	426896	20352	10	671	.
004 RF ALLEMAGNE	3431783	.	753763	371848	43381	2168658	71257	278	22598	.
005 ITALIE	2817933	1313693	1003483	.	41835	355812	98617	3873	614	6
006 ROYAUME-UNI	4964683	2839130	617166	180507	211170	969242	.	143927	3541	.
007 IRLANDE	167476	47106	35327	10676	4169	30006	40060	.	132	.
008 DANEMARK	273942	172438	32141	16171	7645	40401	5123	23	.	.
009 GRECE	132623	68655	26790	10968	628	22466	2715	6	395	.
024 ISLANDE	4213	1760	1085	538	55	236	242	.	297	.
025 ILES FEROE	4102	.	.	.	.	.	.	.	4102	.
028 NORVEGE	312002	207191	43522	8111	9298	39743	1436	.	2701	.
030 SUEDE	559049	395773	38633	25695	44791	49022	4001	4	1130	.
032 FINLANDE	189664	123821	18037	20679	9828	13506	3602	.	191	.
036 SUISSE	1276837	739626	184037	158240	12897	156724	24793	.	520	.
038 AUTRICHE	1058045	750838	124523	75159	7914	94490	4743	4	374	.
040 PORTUGAL	166258	59471	45383	22977	3755	8257	26204	7	204	.
042 ESPAGNE	429100	256203	80943	26363	3634	43546	16509	.	1902	.
043 ANDORRE	9645	1829	6609	38	129	973	51	.	16	.
044 GIBRALTAR	2053	1021	178	226	88	38	477	.	25	.
046 MALTE	13135	6731	2365	1852	470	288	1401	.	28	.
048 YOUGOSLAVIE	201097	90622	95529	10038	559	3674	595	6	74	.
052 TURQUIE	25131	15664	4877	611	61	980	2748	.	190	.
056 U.R.S.S.	3675	1982	721	112	30	206	308	4	312	.
058 RD.ALLEMANDE	3731	.	1236	21	.	2041	83	.	350	.

Destination SITC	Quantity 1000 kg EUR 10	Deutschland	France	Italia	Nederland	Belg.-Lux.	UK	Ireland	Danmark	Ελλάδα
781.00										
060 POLAND	4683	3250	213	276	50	557	57	.	280	.
062 CZECHOSLOVAK	2077	575	857	204	1	423	9	.	8	.
064 HUNGARY	1353	1152	53	10	1	74	51	.	12	.
066 ROMANIA	280	118	34	67	.	32	23	.	6	.
068 BULGARIA	594	392	75	20	3	49	49	.	5	1
070 ALBANIA	65	16	44	3	.	.	2	.	.	.
202 CANARY ISLES	3141	2489	363	78	81	41	88	.	1	.
204 MOROCCO	10802	337	8145	1946	12	294	63	.	5	.
205 CEUTA & MELI	284	195	67	4	.	18	.	.	.	.
208 ALGERIA	37439	1082	33227	297	11	955	1625	.	242	.
212 TUNISIA	8958	1796	4825	718	18	1097	493	.	11	.
216 LIBYA	6854	1908	1455	945	120	2014	360	4	48	.
220 EGYPT	32634	7844	3413	3131	10827	7251	112	.	56	.
224 SUDAN	1344	246	208	95	38	170	583	.	4	.
228 MAURITANIA	669	33	503	8	8	83	34	.	.	.
232 MALI	894	82	507	11	.	121	173	.	.	.
236 UPPER VOLTA	786	31	635	19	1	98	2	.	.	.
240 NIGER	614	35	537	.	1	32	9	.	.	.
244 CHAD	112	11	81	2	.	1	17	.	.	.
247 CAPE VERDE	124	2	28	10	52	12	18	.	2	.
248 SENEGAL	2730	178	2202	133	.	187	26	.	4	.
252 GAMBIA	166	43	35	.	1	62	24	.	1	.
257 GUINEA BISS.	115	6	41	11	9	12	22	.	14	.
260 GUINEA	1266	78	233	17	4	881	53	.	.	.
264 SIERRA LEONE	299	109	31	6	11	43	94	.	5	.
268 LIBERIA	692	81	320	41	8	215	15	.	12	.
272 IVORY COAST	6000	297	5437	8	.	238	18	.	2	.
276 GHANA	1112	164	93	25	153	203	465	.	9	.
280 TOGO	805	133	495	31	4	129	12	.	1	.
284 BENIN	847	55	528	1	31	203	28	.	1	.
288 NIGERIA	48747	1844	43841	51	99	1304	1594	5	9	.
302 CAMEROON	5397	767	3290	9	106	991	227	.	7	.
306 CENTR.AFRIC.	435	14	396	.	.	19	6	.	.	.
310 EQUAT.GUINEA	42	22	11	1	3	5	.	.	.	.
311 S.TOME,PRINC	53	32	6	.	.	15	.	.	.	.
314 GABON	2425	141	1939	58	.	122	165	.	.	.
318 CONGO	2709	145	1623	17	4	775	145	.	.	.
322 ZAIRE	5687	621	1643	45	12	2685	675	.	6	.
324 RWANDA	1142	126	880	29	.	93	14	.	.	.
328 BURUNDI	536	97	139	15	.	233	52	.	.	.
329 ST. HELENA	79	.	.	.	.	.	79	.	.	.
330 ANGOLA	942	92	192	58	36	483	60	.	21	.
334 ETHIOPIA	767	254	104	110	127	49	122	.	1	.
338 DJIBOUTI	427	13	375	14	.	5	20	.	.	.
342 SOMALIA	1577	91	249	513	1	8	695	.	20	.
346 KENYA	1848	409	396	51	38	90	810	.	54	.
350 UGANDA	857	238	77	174	13	80	271	.	4	.
352 TANZANIA	1767	182	197	590	41	56	624	3	94	.
355 SEYCHELLES	36	1	14	2	.	1	18	.	.	.
366 MOZAMBIQUE	572	84	145	112	3	16	185	.	27	.
370 MADAGASCAR	544	38	373	32	3	44	54	.	.	.
372 REUNION	8096	702	6690	391	.	312	1	.	.	.
373 MAURITIUS	259	25	154	38	1	14	27	.	.	.
375 COMOROS	139	23	109	.	.	7	.	.	.	.
377 MAYOTTE	41	.	40	.	.	1	.	.	.	.
378 ZAMBIA	1951	207	451	231	9	11	997	.	45	.
382 ZIMBABWE	2307	437	1073	10	1	11	773	.	2	.
386 MALAWI	451	165	79	55	1	18	133	.	.	.
390 SOUTH AFRICA	36309	11470	4293	3110	21	90	17324	.	1	.
391 BOTSWANA	69	45	2	.	.	.	18	.	4	.
393 SWAZILAND	20	8	.	.	.	.	12	.	.	.
400 USA	439213	344548	32928	9007	461	20074	32105	10	78	2
404 CANADA	41244	26710	12622	576	7	161	1162	.	6	.
406 GREENLAND	357	.	2	.	4	.	.	.	351	.
408 S.PIERRE,MIQ	166	.	156	5	.	5	.	.	.	.
412 MEXICO	7565	437	7096	16	.	11	2	.	3	.
413 BERMUDA	207	72	67	34	.	15	19	.	.	.
416 GUATEMALA	926	577	113	152	20	42	22	.	.	.
421 BELIZE	27	.	1	.	.	.	26	.	.	.
424 HONDURAS	152	61	5	.	.	4	82	.	.	.
428 EL SALVADOR	67	36	9	14	.	1	7	.	.	.
432 NICARAGUA	35	13	8	.	.	8	4	.	2	.
436 COSTA RICA	262	192	21	26	9	10	2	.	2	.
442 PANAMA	1335	706	252	281	7	45	40	.	4	.
448 CUBA	76	51	9	1	.	2	13	.	.	.
450 WEST INDIES	81	7	.	2	.	5	66	.	1	.
452 HAITI	510	128	311	1	.	33	37	.	.	.
453 BAHAMAS	171	97	34	1	1	2	36	.	.	.
456 DOMINICAN R.	269	179	66	6	.	18	.	.	.	.
457 VIRGIN ISLES	28	26	.	.	.	2	.	.	.	.
458 GUADELOUPE	5057	342	4151	361	.	175	28	.	.	.
460 DOMINICA	26	.	2	.	.	3	21	.	.	.
462 MARTINIQUE	5739	420	4761	349	.	183	26	.	.	.
463 CAYMAN ISLES	39	.	.	.	.	.	39	.	.	.
464 JAMAICA	1092	472	32	5	38	44	499	.	2	.
465 ST LUCIA	14	1	.	.	.	.	13	.	.	.

Destination CTCI	Value 1000 ECU EUR 10	Deutschland	France	Italia	Nederland	Belg.-Lux.	UK	Ireland	Danmark	Ελλάδα
781.00										
060 POLOGNE	21118	15613	1018	1224	150	1690	267	.	1156	.
062 TCHECOSLOVAQ	9815	3630	3741	832	2	1538	42	.	30	.
064 HONGRIE	9062	7991	284	51	9	378	281	.	68	.
066 ROUMANIE	1593	753	187	377	.	112	129	.	35	.
068 BULGARIE	4179	3068	473	139	2	222	245	.	26	4
070 ALBANIE	490	186	279	16	.	.	9	.	.	.
202 CANARIES	25716	21868	2120	409	433	287	594	.	5	.
204 MAROC	51602	3889	38278	7413	43	1553	400	.	26	.
205 CEUTA & MELI	2625	2116	397	2	.	110	.	.	.	.
208 ALGERIE	228638	9594	193649	1759	53	5263	17042	.	1278	.
212 TUNISIE	50694	12217	27504	3216	97	5169	2434	.	57	.
216 LIBYE	46768	14862	9212	6750	556	12584	2521	41	242	.
220 EGYPTE	105289	39817	15333	17636	20483	10879	831	.	310	.
224 SOUDAN	8509	2285	1309	239	163	504	3976	.	33	.
228 MAURITANIE	3881	325	2970	35	23	261	267	.	.	.
232 MALI	4934	599	2726	98	.	463	1048	.	.	.
236 HAUTE-VOLTA	5180	276	4467	148	6	273	10	.	.	.
240 NIGER	3805	370	3275	.	9	103	48	.	.	.
244 TCHAD	727	101	513	1	.	13	99	.	.	.
247 CAP-VERT	596	13	146	52	181	65	128	.	11	.
248 SENEGAL	16267	1701	13135	351	.	836	195	.	49	.
252 GAMBIE	1028	359	209	.	4	267	184	.	5	.
257 GUINEE-BISS.	664	72	217	61	31	53	135	.	95	.
260 GUINEE	4336	496	1250	153	10	2082	345	.	.	.
264 SIERRA LEONE	2285	1190	193	49	53	208	566	.	26	.
268 LIBERIA	3871	762	1750	202	5	985	106	.	61	.
272 COTE IVOIRE	34932	3055	30186	64	.	1419	199	.	9	.
276 GHANA	6131	1107	452	262	242	544	3470	.	54	.
280 TOGO	5245	1813	2753	129	5	403	136	.	6	.
284 BENIN	4050	476	2515	10	53	641	346	.	9	.
288 NIGERIA	316397	14535	277385	336	383	9448	14211	26	71	.
302 CAMEROUN	29290	6454	19328	57	113	1955	1353	.	30	.
306 R.CENTRAFRIC	2624	156	2337	.	.	94	37	.	.	.
310 GUINEE EQUAT	323	209	65	6	10	33	.	.	.	.
311 S.TOME,PRINC	555	462	36	.	.	57	.	.	.	.
314 GABON	16187	1678	12664	233	.	582	1030	.	.	.
318 CONGO	16144	1716	10464	107	5	2935	917	.	.	.
322 ZAIRE	30618	6104	8709	213	51	10713	4787	.	41	.
324 RWANDA	6596	943	4889	170	.	507	87	.	.	.
328 BURUNDI	3460	1142	873	96	.	998	351	.	.	.
329 STE-HELENE	484	.	.	.	.	.	484	.	.	.
330 ANGOLA	4416	731	1081	281	148	1674	402	.	99	.
334 ETHIOPIE	4535	2085	588	609	366	177	705	.	5	.
338 DJIBOUTI	2811	109	2453	100	.	20	129	.	.	.
342 SOMALIE	9728	782	2374	2133	2	40	4260	.	137	.
346 KENYA	12342	3209	2152	322	244	472	5573	.	370	.
350 OUGANDA	5423	2218	479	644	41	369	1654	.	18	.
352 TANZANIE	10212	1571	996	2391	242	298	4061	17	636	.
355 SEYCHELLES	341	14	90	8	.	1	228	.	.	.
366 MOZAMBIQUE	4152	1066	978	477	20	107	1332	.	172	.
370 MADAGASCAR	3526	350	2402	174	17	234	349	.	.	.
372 REUNION	45889	5604	37215	1679	.	1382	9	.	.	.
373 MAURICE	1656	229	799	411	7	55	155	.	.	.
375 COMORES	963	296	643	.	.	24	.	.	.	.
377 MAYOTTE	262	.	257	.	.	5	.	.	.	.
378 ZAMBIE	13379	1999	2396	1645	62	31	6957	.	289	.
382 ZIMBABWE	12969	3060	4836	66	4	62	4919	.	22	.
386 MALAWI	3749	1958	469	240	6	103	973	.	.	.
390 AFR. DU SUD	221504	73034	28761	23928	80	578	95108	.	15	.
391 BOTSWANA	480	255	13	.	.	.	182	.	30	.
393 SWAZILAND	373	97	.	.	.	.	276	.	.	.
400 ETATS-UNIS	5232179	4272112	252575	100114	4449	125084	477053	56	734	2
404 CANADA	349352	251774	75809	4305	42	960	16415	.	47	.
406 GROENLAND	2261	.	10	.	20	.	.	.	2231	.
408 S.PIERRE,MIQ	943	.	902	19	.	22	.	.	.	.
412 MEXIQUE	37453	8290	28678	364	.	74	24	.	23	.
413 BERMUDES	1405	589	422	197	.	76	121	.	.	.
416 GUATEMALA	8873	6910	600	836	111	208	208	.	.	.
421 BELIZE	175	.	3	.	.	.	172	.	.	.
424 HONDURAS	1386	725	38	.	.	40	583	.	.	.
428 EL SALVADOR	889	445	66	106	.	10	262	.	.	.
432 NICARAGUA	265	115	58	.	.	56	26	.	10	.
436 COSTA RICA	2748	2267	193	122	53	38	39	.	36	.
442 PANAMA	12601	8989	1426	1438	76	203	427	.	42	.
448 CUBA	1260	1117	47	5	.	9	82	.	.	.
450 INDES OCCID.	651	58	.	45	.	57	489	.	2	.
452 HAITI	3836	1455	1886	7	.	176	312	.	.	.
453 BAHAMAS	1231	695	241	12	10	8	265	.	.	.
456 REP.DOMINIC.	3068	2543	300	57	.	168	.	.	.	.
457 ILES VIERGES	331	320	.	.	.	11	.	.	.	.
458 GUADELOUPE	29352	2746	24260	1511	.	728	107	.	.	.
460 DOMINIQUE	170	.	11	.	.	2	157	.	.	.
462 MARTINIQUE	32633	3537	26767	1443	.	765	121	.	.	.
463 ILES CAYMAN	276	.	.	.	.	.	276	.	.	.
464 JAMAIQUE	8806	5017	206	71	236	259	3005	.	12	.
465 SAINTE-LUCIE	100	8	.	.	.	.	92	.	.	.

Tab. 1

Export

January - December 1983 Janvier - Décembre

Destination SITC	Quantity 1000 kg Quantités EUR 10	Deutschland	France	Italia	Nederland	Belg.-Lux.	UK	Ireland	Danmark	Ελλάδα
781.00										
467 ST VINCENT	31	2	1	.	.	.	28	.	.	.
469 BARBADOS	217	71	74	2	.	2	68	.	.	.
472 TRINIDAD,TOB	1308	124	261	1	1	3	918	.	.	.
476 NL ANTILLES	230	116	73	14	9	15	3	.	.	.
480 COLOMBIA	5558	1034	3928	397	8	25	162	.	4	.
484 VENEZUELA	4529	127	3332	1004	.	57	7	.	2	.
488 GUYANA	158	15	3	3	3	.	134	.	.	.
492 SURINAM	143	9	28	.	95	9	2	.	.	.
496 FR. GUIANA	1835	128	1609	59	.	35	4	.	.	.
500 ECUADOR	865	285	430	120	5	9	16	.	.	.
504 PERU	649	403	137	5	30	32	41	.	1	.
508 BRAZIL	1366	497	690	10	.	54	112	.	3	.
512 CHILE	2786	668	1895	10	61	136	12	.	4	.
516 BOLIVIA	86	51	13	4	1	6	11	.	.	.
520 PARAGUAY	191	92	87	2	.	4	6	.	.	.
524 URUGUAY	265	129	116	5	1	11	3	.	.	.
528 ARGENTINA	793	504	222	33	.	29	3	.	2	.
529 FALKLAND IS.	132	.	.	.	.	.	132	.	.	.
600 CYPRUS	4642	2582	517	532	61	78	856	1	5	10
604 LEBANON	30057	12280	2206	1110	659	13404	393	.	5	.
608 SYRIA	3228	1509	1142	93	20	109	344	.	11	.
612 IRAQ	2758	581	652	31	2	69	1416	.	7	.
616 IRAN	40380	989	8091	64	.	9	31224	.	3	.
624 ISRAEL	47656	15782	15239	6092	139	9158	1124	.	122	.
628 JORDAN	6942	4185	395	185	4	147	2018	.	8	.
632 SAUDI ARABIA	27484	15991	6348	688	44	373	3954	.	86	.
636 KUWAIT	7963	6353	397	314	57	112	723	.	7	.
640 BAHRAIN	2295	1771	57	3	5	5	453	.	1	.
644 QATAR	3708	2520	266	17	1	28	876	.	.	.
647 U.A.EMIRATES	10924	7270	840	122	23	83	2580	.	6	.
649 OMAN	4921	2067	172	73	.	15	2592	.	2	.
652 NORTH YEMEN	727	515	136	23	4	10	28	.	11	.
656 SOUTH YEMEN	198	34	102	25	1	10	24	.	2	.
660 AFGHANISTAN	152	138	2	.	7	5	.	.	.	.
662 PAKISTAN	1050	467	27	6	2	16	522	8	2	.
664 INDIA	914	495	89	12	6	22	286	.	4	.
666 BANGLADESH	115	44	7	1	.	2	60	.	1	.
667 MALDIVES	8	8	.	.	.	.	.	.	.	.
669 SRI LANKA	293	87	67	12	5	5	113	.	4	.
672 NEPAL	49	8	5	1	.	3	30	.	2	.
676 BURMA	38	12	4	15	.	1	6	.	.	.
680 THAILAND	6525	2481	3554	337	.	7	144	.	2	.
684 LAOS	767	1	757	.	.	6	3	.	.	.
700 INDONESIA	3463	1018	2256	136	.	10	41	.	2	.
701 MALAYSIA	6334	5312	21	385	.	30	586	.	.	.
703 BRUNEI	284	79	.	2	.	.	203	.	.	.
706 SINGAPORE	3330	2248	370	150	27	34	496	.	5	.
708 PHILIPPINES	618	546	26	8	3	24	10	.	1	.
720 CHINA	1202	67	642	466	.	18	7	.	2	.
724 NORTH KOREA	213	210	2	1	.	.	.	.	.	.
728 SOUTH KOREA	2296	1107	16	3	4	12	1151	.	3	.
732 JAPAN	36717	31223	1244	1535	333	604	1776	.	2	.
736 TAIWAN	16299	6487	6291	671	231	1001	1587	.	31	.
740 HONG KONG	2200	1777	70	38	1	7	306	.	1	.
800 AUSTRALIA	16236	8223	3328	1080	218	58	3326	1	2	.
801 PAPUA N.GUIN	22	8	9	.	.	1	4	.	.	.
804 NEW ZEALAND	4046	842	599	326	129	15	2134	.	1	.
809 N. CALEDONIA	2441	347	1571	333	.	62	128	.	.	.
815 FIJI	16	7	3	.	.	.	6	.	.	.
816 VANUATU	34	.	31	.	.	.	2	.	1	.
822 FR.POLYNESIA	2940	618	1741	246	.	149	186	.	.	.
890 POLAR REG.	10	.	.	.	.	.	10	.	.	.
958 NOT DETERMIN	351	.	195	140	.	16	.	.	.	.
1000 W O R L D	**5339167**	**2518639**	**996892**	**408323**	**107984**	**1036582**	**234972**	**25942**	**9819**	**14**
1010 INTRA-EC	**3519578**	**1541979**	**603029**	**290101**	**72899**	**887010**	**93264**	**25905**	**5390**	**1**
1011 EXTRA-EC	**1819237**	**976660**	**393667**	**118081**	**35085**	**149557**	**141708**	**37**	**4429**	**13**
1020 CLASS 1	1309306	840796	180045	92205	21525	99951	72195	15	2572	2
1021 EFTA COUNTR.	620188	360667	90971	67555	19339	69960	10568	4	1124	.
1030 CLASS 2	498022	129809	211372	24804	13487	47838	69259	21	1422	10
1031 ACP (63)	102070	8341	69811	2472	918	9385	10831	8	304	.
1040 CLASS 3	11910	6055	2250	1072	73	1768	254	1	436	1
782.10 MOTOR VEHICLES FOR THE TRANSPORT OF GOODS OR MATERIALS										
001 FRANCE	176757	53729	.	74226	8560	35775	4359	58	49	1
002 BELG.-LUXBG.	60869	28520	11977	4834	12746	.	2691	4	97	.
003 NETHERLANDS	50817	28132	5401	3285	.	11585	1841	121	452	.
004 FR GERMANY	68960	.	15665	22904	8312	14811	4761	68	2431	8
005 ITALY	90089	37136	29935	.	5857	12942	3850	.	369	.
006 UTD. KINGDOM	98334	43360	18914	15259	8997	9693	.	1935	176	.
007 IRELAND	13143	917	1952	810	529	.	8926	.	9	.
008 DENMARK	20184	10278	2116	2176	656	3180	1778	.	.	.
009 GREECE	34746	29146	366	799	2455	1457	314	72	137	.
024 ICELAND	432	300	17	.	15	28	72	.	.	.
025 FAROE ISLES	491	.	.	3	.	.	.	.	488	.

Destination CTCI	Value 1000 ECU Valeurs EUR 10	Deutschland	France	Italia	Nederland	Belg.-Lux.	UK	Ireland	Danmark	Ελλάδα
781.00										
467 ST-VINCENT	143	11	6	.	.	.	126	.	.	.
469 LA BARBADE	1899	854	552	13	.	7	473	.	.	.
472 TRINIDAD,TOB	7828	1800	1565	8	7	7	4441	.	.	.
476 ANTILLES NL	2159	1543	449	73	39	36	19	.	.	.
480 COLOMBIE	37216	10801	22504	2618	86	144	1017	.	46	.
484 VENEZUELA	30027	1840	20485	7260	.	359	66	.	17	.
488 GUYANA	752	168	19	34	4	.	527	.	.	.
492 SURINAM	404	96	104	.	155	35	14	.	.	.
496 GUYANE FR.	10445	1210	8792	273	.	151	19	.	.	.
500 EQUATEUR	6272	3044	2278	736	31	69	114	.	.	.
504 PEROU	5897	4411	887	42	152	135	264	.	6	.
508 BRESIL	13665	8541	3982	158	.	305	664	.	15	.
512 CHILI	19282	7761	10360	77	316	595	147	.	26	.
516 BOLIVIE	928	624	82	38	9	31	144	.	.	.
520 PARAGUAY	1666	1021	536	17	.	47	45	.	.	.
524 URUGUAY	2390	1410	832	39	8	75	26	.	.	.
528 ARGENTINE	9857	7923	1366	366	.	163	22	.	17	.
529 IL. FALKLAND	891	.	.	.	.	.	891	.	.	.
600 CYPRE	31163	19661	2783	2709	366	289	5264	7	31	53
604 LIBAN	79762	37791	11330	5398	1125	20703	3400	.	15	.
608 SYRIE	25034	13981	7121	1150	113	527	2105	.	37	.
612 IRAK	21594	7510	3818	275	32	458	9458	.	43	.
616 IRAN	200025	11295	31247	396	.	42	157029	.	16	.
624 ISRAEL	253568	100002	73292	25324	670	48379	5213	.	688	.
628 JORDANIE	42074	24103	2089	1105	36	693	13998	.	50	.
632 ARABIE SAOUD	323537	218414	40792	5730	517	6032	51109	.	943	.
636 KOWEIT	99125	81997	3458	2473	866	1302	8964	.	65	.
640 BAHREIN	29551	24165	482	22	54	66	4750	.	12	.
644 QATAR	49078	37758	1600	114	10	545	9051	.	.	.
647 EMIRATS ARAB	127627	95409	4941	1084	227	1129	24779	.	58	.
649 OMAN	47915	26609	944	602	2	81	19654	.	23	.
652 YEMEN DU NRD	7590	6114	681	427	54	46	237	.	31	.
656 YEMEN DU SUD	1578	286	729	219	3	53	268	.	20	.
660 AFGHANISTAN	866	743	20	.	33	70	.	.	.	.
662 PAKISTAN	9359	6418	151	49	7	43	2630	38	23	.
664 INDE	9430	6077	551	92	47	175	2462	.	26	.
666 BANGLA DESH	1189	647	38	6	.	20	473	.	5	.
667 MALDIVES	110	110	.	.	.	.	.	.	.	.
669 SRI LANKA	1908	797	375	57	37	22	600	.	20	.
672 NEPAL	345	79	26	9	.	9	208	.	14	.
676 BIRMANIE	247	99	23	92	.	4	29	.	.	.
680 THAILANDE	40263	19515	16479	1958	.	61	2216	.	34	.
684 LAOS	3661	14	3582	.	.	55	10	.	.	.
700 INDONESIE	21060	8964	10868	645	.	68	501	.	14	.
701 MALAYSIA	55467	45486	126	1802	.	204	7849	.	.	.
703 BRUNEI	3946	1012	.	33	.	.	2901	.	.	.
706 SINGAPOUR	33168	23250	2183	1053	175	230	6250	.	27	.
708 PHILIPPINES	6196	5724	148	53	34	89	138	.	10	.
720 CHINE	7059	782	3356	2703	.	158	49	.	11	.
724 COREE DU NRD	3278	3256	13	9	.	.	.	.	.	.
728 COREE DU SUD	13951	8750	105	11	52	68	4927	.	38	.
732 JAPON	387497	344045	8238	11335	1857	6204	15800	.	18	.
736 T'AI-WAN	112089	62508	30372	4728	1778	7141	5291	.	271	.
740 HONG-KONG	24971	21105	363	380	4	49	3066	.	4	.
800 AUSTRALIE	152400	96630	19760	7361	1202	234	27191	8	14	.
801 PAPOU-N.GUIN	208	112	59	.	.	1	36	.	.	.
804 NOUV.ZELANDE	26359	8982	3606	2665	712	74	10313	.	7	.
809 N. CALEDONIE	14726	2755	9323	1622	.	367	659	.	.	.
815 FIDJI	140	86	18	.	.	.	36	.	.	.
816 VANUATU	225	.	205	.	.	.	12	.	8	.
822 POLYNESIE FR	18197	4943	10369	1059	.	661	1165	.	.	.
890 REG.POLAIRES	148	.	.	.	.	.	148	.	.	.
958 NON DETERMIN	1707	.	1384	216	.	105	.	.	.	.
1000 M O N D E	**33373501**	**18238397**	**5310111**	**1884798**	**499126**	**5540799**	**1695028**	**150808**	**54369**	**65**
1010 INTRA-CE	**19496292**	**9302352**	**3079607**	**1248879**	**365372**	**4817647**	**501451**	**150588**	**30590**	**6**
1011 EXTRA-CE	**13875487**	**8936045**	**2229120**	**635886**	**133754**	**723047**	**1193577**	**220**	**23779**	**59**
1020 CLASSE 1	10619628	7697126	1034478	500235	101821	544611	728681	85	12589	2
1021 A E L E	3566065	2278480	455219	311397	88538	361979	65021	15	5416	.
1030 CLASSE 2	3190532	1200541	1183232	130164	31740	172080	463388	130	9204	53
1031 ACP (63)	633550	75551	428503	11953	2763	38645	74062	45	2028	.
1040 CLASSE 3	65326	38377	11410	5488	194	6355	1507	4	1987	4
782.10 AUTOMOBILES POUR TRANSPORT DE MARCHANDISES										
001 FRANCE	802253	261697	.	319604	43539	157305	19783	180	142	3
002 BELG.-LUXBG.	211886	90038	44266	20264	45709	.	11514	17	78	.
003 PAYS-BAS	212743	117675	24954	13799	.	48474	7157	190	494	.
004 RF ALLEMAGNE	279835	.	69275	83341	40496	60205	22226	495	3793	4
005 ITALIE	372336	143918	129254	.	29409	54813	14635	.	307	.
006 ROYAUME-UNI	453420	217154	93714	51783	36215	46561	.	7480	513	.
007 IRLANDE	57304	4487	8619	2459	2201	.	39436	.	100	.
008 DANEMARK	91141	50647	8939	6633	2699	14734	7489	.	.	.
009 GRECE	42246	29902	1444	2732	2853	4650	426	92	147	.
024 ISLANDE	2030	1489	79	.	48	122	292	.	.	.
025 ILES FEROE	2005	.	.	14	.	.	.	.	1991	.

Destination	Quantity	1000 kg								Quantités
SITC	EUR 10	Deutschland	France	Italia	Nederland	Belg.-Lux.	UK	Ireland	Danmark	Ελλάδα
782.10										
028 NORWAY	13241	6366	863	1076	293	1687	1158	.	1798	.
030 SWEDEN	15677	6501	2046	1565	200	3847	896	.	622	.
032 FINLAND	14761	7768	1009	1471	107	2333	1485	.	568	.
036 SWITZERLAND	27311	18086	3235	3314	564	1812	300	.	.	.
038 AUSTRIA	31140	22627	1472	3522	1173	1772	562	.	12	.
040 PORTUGAL	9978	1090	1645	552	269	282	6087	.	53	.
042 SPAIN	10950	2378	2178	4425	83	333	1551	.	4	.
043 ANDORRA	157	23	82	.	37	15	.	.	.	.
044 GIBRALTAR	95	.	.	19	.	.	20	.	56	.
046 MALTA	581	27	36	76	.	.	442	.	.	.
048 YUGOSLAVIA	20718	20016	136	462	21	67	.	.	16	.
052 TURKEY	4858	754	21	98	18	611	3352	.	4	.
056 SOVIET UNION	505	396	6	7	.	1	92	.	3	.
058 GERMAN DEM.R	85	.	12	.	.	73	.	.	.	.
060 POLAND	997	895	18	.	12	18	6	.	48	.
062 CZECHOSLOVAK	109	82	1	14	.	.	12	.	.	.
064 HUNGARY	480	372	2	1	.	.	5	.	100	.
068 BULGARIA	149	115	.	34	.	.	.	.	.	.
202 CANARY ISLES	985	297	127	544	.	11	6	.	.	.
204 MOROCCO	4189	83	3005	2	2	72	1023	.	2	.
208 ALGERIA	45819	4749	36297	2732	55	1347	608	.	31	.
212 TUNISIA	14331	1782	9318	2770	11	81	241	.	.	130
216 LIBYA	9903	2554	756	6374	21	30	44	.	124	.
220 EGYPT	24084	14917	6531	454	554	489	764	.	375	.
224 SUDAN	7927	1148	453	3750	1192	187	1197	.	.	.
228 MAURITANIA	797	417	372	.	.	.	.	.	8	.
232 MALI	2749	391	1683	58	65	351	1	.	.	.
236 UPPER VOLTA	1437	84	702	32	609	10	.	.	.	.
240 NIGER	355	151	193	4	.	.	7	.	.	.
244 CHAD	1957	702	432	823	.	.	.	.	.	.
247 CAPE VERDE	311	31	38	30	201	2	9	.	.	.
248 SENEGAL	2894	144	2380	281	12	77	.	.	.	.
252 GAMBIA	236	57	7	6	16	.	150	.	.	.
257 GUINEA BISS.	62	5	48	3	3	3	.	.	.	.
260 GUINEA	1057	360	191	73	.	262	171	.	.	.
264 SIERRA LEONE	320	78	4	5	9	1	223	.	.	.
268 LIBERIA	367	100	71	152	14	17	13	.	.	.
272 IVORY COAST	2292	316	1732	20	170	47	7	.	.	.
276 GHANA	3536	676	20	264	817	137	1621	.	1	.
280 TOGO	477	104	350	.	.	9	7	.	7	.
284 BENIN	937	166	739	.	9	23	.	.	.	.
288 NIGERIA	23250	7280	11745	1473	150	41	2561	.	.	.
302 CAMEROON	5083	1657	3070	109	60	185	2	.	.	.
306 CENTR.AFRIC.	674	245	415	9	.	5	.	.	.	.
314 GABON	2117	384	1676	4	30	17	6	.	.	.
318 CONGO	1576	436	1041	6	7	86	.	.	.	.
322 ZAIRE	7941	1550	2246	434	160	2988	554	.	.	9
324 RWANDA	2043	476	1148	393	.	26	.	.	.	.
328 BURUNDI	584	417	28	62	.	53	24	.	.	.
329 ST. HELENA	100	.	.	.	.	.	100	.	.	.
330 ANGOLA	1036	48	109	589	143	6	130	.	11	.
334 ETHIOPIA	4526	333	8	4015	18	.	152	.	.	.
338 DJIBOUTI	369	10	132	225	2	.	.	.	.	.
342 SOMALIA	2483	211	23	2196	21	2	24	.	6	.
346 KENYA	1106	405	324	92	58	14	213	.	.	.
350 UGANDA	822	427	270	83	.	7	35	.	.	.
352 TANZANIA	945	153	66	308	23	87	305	.	3	.
355 SEYCHELLES	27	.	.	.	.	.	27	.	.	.
366 MOZAMBIQUE	836	104	158	269	3	3	292	.	7	.
370 MADAGASCAR	789	152	244	.	.	3	390	.	.	.
372 REUNION	3530	192	3284	54	.	.	.	.	.	.
373 MAURITIUS	123	2	76	.	.	.	45	.	.	.
375 COMOROS	338	.	338	.	.	.	.	.	.	.
377 MAYOTTE	65	.	65	.	.	.	.	.	.	.
378 ZAMBIA	927	172	250	6	103	4	358	.	34	.
382 ZIMBABWE	4831	1525	473	.	1309	.	1524	.	.	.
386 MALAWI	489	104	45	.	.	.	340	.	.	.
390 SOUTH AFRICA	14479	5317	32	76	.	8	9046	.	.	.
391 BOTSWANA	925	678	.	243	.	4	.	.	.	.
393 SWAZILAND	411	61	.	.	.	318	32	.	.	.
400 USA	25117	572	13823	6930	85	3534	171	.	2	.
404 CANADA	280	20	11	.	1	.	248	.	.	.
406 GREENLAND	284	.	.	.	.	.	.	.	284	.
408 S.PIERRE,MIQ	23	.	23	.	.	.	.	.	.	.
413 BERMUDA	29	.	2	.	.	.	27	.	.	.
416 GUATEMALA	133	124	.	.	.	.	9	.	.	.
421 BELIZE	59	.	.	.	.	.	59	.	.	.
432 NICARAGUA	504	.	487	17	.	.	.	.	.	.
442 PANAMA	17	.	9	8	.	.	.	.	.	.
450 WEST INDIES	54	.	.	.	.	.	54	.	.	.
452 HAITI	104	1	92	.	8	3	.	.	.	.
456 DOMINICAN R.	111	.	84	27	.	.	.	.	.	.
458 GUADELOUPE	1747	180	1464	.	.	103	.	.	.	.
459 ANTIGUA,BARB	64	.	.	.	.	.	64	.	.	.
460 DOMINICA	72	.	.	.	.	.	72	.	.	.
462 MARTINIQUE	1605	193	1343	.	27	42	.	.	.	.

Destination	Value	1000 ECU								Valeurs
CTCI	EUR 10	Deutschland	France	Italia	Nederland	Belg.-Lux.	UK	Ireland	Danmark	Ελλάδα
782.10										
028 NORVEGE	64203	33444	3435	4793	1116	7487	4799	.	9129	.
030 SUEDE	75948	35303	9159	5552	1056	17871	3952	.	3055	.
032 FINLANDE	70028	40314	4297	6350	244	10124	7865	.	834	.
036 SUISSE	151979	108303	17007	13650	2843	8754	1422	.	.	.
038 AUTRICHE	141175	106472	6898	13496	5363	6330	2576	.	40	.
040 PORTUGAL	40413	5798	7651	2667	1330	1389	21457	.	121	.
042 ESPAGNE	46280	12426	8349	15152	326	1574	8412	.	41	.
043 ANDORRE	663	43	437	.	138	45	.	.	.	.
044 GIBRALTAR	135	.	.	67	.	.	55	.	13	.
046 MALTE	1435	119	191	467	.	.	658	.	.	.
048 YOUGOSLAVIE	90658	87047	698	2472	17	412	.	.	12	.
052 TURQUIE	27600	4635	161	487	15	4728	17571	.	3	.
056 U.R.S.S.	2814	2289	39	48	.	2	412	.	24	.
058 RD.ALLEMANDE	244	.	66	.	.	178	.	.	.	.
060 POLOGNE	1133	1033	20	.	13	33	19	.	15	.
062 TCHECOSLOVAQ	638	437	6	112	.	.	83	.	.	.
064 HONGRIE	2218	1485	13	3	.	.	31	.	686	.
068 BULGARIE	757	566	.	191	.	.	.	.	.	.
202 CANARIES	4657	1674	582	2297	.	65	39	.	.	.
204 MAROC	15897	318	11309	6	2	298	3962	.	2	.
208 ALGERIE	217907	39351	152737	13217	259	8865	3315	.	163	.
212 TUNISIE	66077	10930	39354	13685	36	234	1329	.	.	509
216 LIBYE	59598	17343	4388	36840	74	152	181	.	620	.
220 EGYPTE	86482	45058	31620	2245	1396	1958	3568	.	637	.
224 SOUDAN	21990	6376	2051	5629	2295	551	5088	.	.	.
228 MAURITANIE	4104	2442	1652	.	.	.	.	.	10	.
232 MALI	7542	2133	3215	238	137	1816	3	.	.	.
236 HAUTE-VOLTA	7338	529	2628	222	3958	1	.	.	.	.
240 NIGER	1770	967	754	8	.	.	41	.	.	.
244 TCHAD	10472	3721	2406	4345	.	.	.	.	.	.
247 CAP-VERT	921	200	185	143	340	10	43	.	.	.
248 SENEGAL	9690	810	7708	1105	17	50	.	.	.	.
252 GAMBIE	500	273	10	28	5	.	184	.	.	.
257 GUINEE-BISS.	319	33	233	19	17	17	.	.	.	.
260 GUINEE	4628	1671	679	230	.	264	1784	.	.	.
264 SIERRA LEONE	1263	420	16	24	44	4	755	.	.	.
268 LIBERIA	1551	536	249	543	53	56	114	.	.	.
272 COTE IVOIRE	9285	1631	6662	126	741	113	12	.	.	.
276 GHANA	14364	1967	38	2276	486	224	9366	.	7	.
280 TOGO	1523	358	1134	.	.	5	22	.	4	.
284 BENIN	2533	672	1836	.	9	16	.	.	.	.
288 NIGERIA	112774	44201	45303	7085	422	128	15635	.	.	.
302 CAMEROUN	21682	8142	12566	516	28	421	9	.	.	.
306 R.CENTRAFRIC	2083	315	1737	24	.	7	.	.	.	.
314 GABON	11536	2360	8915	17	83	142	19	.	.	.
318 CONGO	8448	2532	5518	29	4	365	.	.	.	.
322 ZAIRE	23793	6290	10249	2039	110	2968	2124	.	.	13
324 RWANDA	9985	2895	4612	2327	.	151	.	.	.	.
328 BURUNDI	3305	2441	155	300	.	182	227	.	.	.
329 STE-HELENE	593	.	.	.	.	.	593	.	.	.
330 ANGOLA	7768	227	494	5202	693	14	1124	.	14	.
334 ETHIOPIE	26795	2214	51	23332	65	.	1133	.	.	.
338 DJIBOUTI	2100	64	611	1418	7	.	.	.	.	.
342 SOMALIE	16349	1091	177	14878	45	9	119	.	30	.
346 KENYA	5953	3157	1369	365	247	42	773	.	.	.
350 OUGANDA	4156	2251	1161	497	.	12	235	.	.	.
352 TANZANIE	4991	875	239	2010	144	428	1288	.	7	.
355 SEYCHELLES	141	.	.	.	.	.	141	.	.	.
366 MOZAMBIQUE	4754	625	803	1376	16	18	1910	.	6	.
370 MADAGASCAR	9779	757	7012	.	.	15	1995	.	.	.
372 REUNION	17182	1091	15892	199	.	.	.	.	.	.
373 MAURICE	502	6	359	1	.	.	136	.	.	.
375 COMORES	1126	.	1126	.	.	.	.	.	.	.
377 MAYOTTE	249	.	249	.	.	.	.	.	.	.
378 ZAMBIE	4993	1132	1076	42	642	2	1687	.	412	.
382 ZIMBABWE	31100	10254	2308	.	9850	.	8688	.	.	.
386 MALAWI	2245	611	196	.	.	.	1438	.	.	.
390 AFR. DU SUD	65421	27376	217	387	.	11	37430	.	.	.
391 BOTSWANA	2539	1726	.	793	.	20	.	.	.	.
393 SWAZILAND	507	126	.	.	.	258	123	.	.	.
400 ETATS-UNIS	117501	3366	67356	26385	99	18584	1311	.	.	.
404 CANADA	1492	70	50	.	.	.	1372	.	.	.
406 GROENLAND	1111	.	.	.	.	.	.	.	1111	.
408 S.PIERRE,MIQ	117	.	117	.	.	.	.	.	.	.
413 BERMUDES	194	.	14	.	.	.	180	.	.	.
416 GUATEMALA	478	432	.	.	.	.	46	.	.	.
421 BELIZE	145	.	.	.	.	.	145	.	.	.
432 NICARAGUA	2922	.	2859	63	.	.	.	.	.	.
442 PANAMA	108	.	50	58	.	.	.	.	.	.
450 INDES OCCID.	172	.	.	.	.	.	172	.	.	.
452 HAITI	405	8	378	.	2	17	.	.	.	.
456 REP.DOMINIC.	632	.	439	193	.	.	.	.	.	.
458 GUADELOUPE	8996	1028	7374	.	.	594	.	.	.	.
459 ANTIGUA,BARB	107	.	.	.	.	.	107	.	.	.
460 DOMINIQUE	167	.	.	.	.	.	167	.	.	.
462 MARTINIQUE	8104	1132	6616	.	136	220	.	.	.	.

Tab. 1 **Export** January - December 1983 Janvier - Décembre

Destination SITC	Quantity 1000 kg / Quantités: EUR 10	Deutschland	France	Italia	Nederland	Belg.-Lux.	UK	Ireland	Danmark	Ἑλλάδα
782.10										
464 JAMAICA	885	46	.	.	7	1	831	.	.	.
465 ST LUCIA	63	.	.	.	.	.	63	.	.	.
467 ST VINCENT	79	.	.	.	.	.	67	.	12	.
469 BARBADOS	164	44	.	.	.	.	120	.	.	.
472 TRINIDAD,TOB	1081	22	5	.	.	.	1054	.	.	.
473 GRENADA	57	.	.	.	.	.	57	.	.	.
476 NL ANTILLES	53	6	.	24	20	.	3	.	.	.
480 COLOMBIA	517	20	26	52	.	.	419	.	.	.
484 VENEZUELA	5034	334	24	4676	.	.	.	.	.	.
488 GUYANA	188	.	.	.	.	.	188	.	.	.
492 SURINAM	424	1	.	.	397	.	26	.	.	.
496 FR. GUIANA	506	.	506	.	.	.	.	.	.	.
500 ECUADOR	91	91	.	.	.	.	.	.	.	.
504 PERU	95	49	31	.	.	.	15	.	.	.
508 BRAZIL	326	324	.	.	.	2	.	.	.	.
512 CHILE	138	94	44	.	.	.	.	.	.	.
516 BOLIVIA	48	16	29	.	.	3	.	.	.	.
520 PARAGUAY	114	13	34	.	.	32	35	.	.	.
529 FALKLAND IS.	195	.	.	.	.	.	195	.	.	.
600 CYPRUS	4189	488	212	17	9	209	3214	.	.	40
604 LEBANON	3345	1670	325	68	210	875	197	.	.	.
608 SYRIA	13718	10775	301	1018	391	321	797	.	69	46
612 IRAQ	10233	9174	375	372	.	195	117	.	.	.
616 IRAN	89740	79298	13	68	.	.	10361	.	.	.
624 ISRAEL	20472	6305	5893	1287	1201	518	5252	.	.	16
628 JORDAN	7455	6302	26	669	124	9	179	.	89	57
632 SAUDI ARABIA	55653	50700	475	587	1337	385	1654	.	330	185
636 KUWAIT	14222	11353	53	3	67	26	307	.	152	2261
640 BAHRAIN	711	16	1	5	.	.	689	.	.	.
644 QATAR	2563	875	1254	.	.	.	403	.	31	.
647 U.A.EMIRATES	8909	6445	125	80	316	6	1937	.	.	.
649 OMAN	6138	3558	12	396	185	.	1987	.	.	.
652 NORTH YEMEN	3534	3358	95	50	.	9	18	.	4	.
656 SOUTH YEMEN	1994	1	1	1925	.	.	47	.	20	.
660 AFGHANISTAN	5886	5844	.	10	20	.	.	.	12	.
662 PAKISTAN	1344	135	50	556	.	2	594	.	7	.
664 INDIA	210	162	25	1	.	.	22	.	.	.
666 BANGLADESH	143	11	88	11	.	.	33	.	.	.
669 SRI LANKA	1048	298	.	.	.	.	750	.	.	.
676 BURMA	31	13	10	8	.	.	.	.	.	.
680 THAILAND	273	247	1	.	.	.	25	.	.	.
684 LAOS	1724	.	1724	.	.	.	.	.	.	.
700 INDONESIA	3512	1416	727	24	.	325	1020	.	.	.
701 MALAYSIA	2694	2417	.	.	.	54	223	.	.	.
703 BRUNEI	102	6	.	.	.	.	96	.	.	.
706 SINGAPORE	5045	785	97	31	444	.	3663	.	25	.
708 PHILIPPINES	460	10	56	.	373	21	.	.	.	.
720 CHINA	5756	5514	236	.	.	.	6	.	.	.
724 NORTH KOREA	33	33	.	.	.	.	.	.	.	.
728 SOUTH KOREA	146	91	.	1	1	53	.	.	.	.
732 JAPAN	1086	509	511	23	.	.	43	.	.	.
736 TAIWAN	193	39	3	43	.	.	108	.	.	.
740 HONG KONG	923	37	6	.	.	.	856	24	.	.
800 AUSTRALIA	4327	2702	2	16	.	2	1605	.	.	.
803 NAURU	162	.	.	.	.	.	162	.	.	.
804 NEW ZEALAND	2047	893	141	.	.	.	1013	.	.	.
809 N. CALEDONIA	244	11	217	16	.	.	.	.	.	.
815 FIJI	27	12	.	.	.	.	15	.	.	.
816 VANUATU	32	.	.	.	.	.	32	.	.	.
822 FR.POLYNESIA	1757	420	1229	11	.	85	12	.	.	.
958 NOT DETERMIN	149	.	1	108	.	40	.	.	.	.
1000 W O R L D	**1298809**	**584901**	**224367**	**189110**	**61977**	**116189**	**108090**	**2282**	**9141**	**2752**
1010 INTRA-EC	**613894**	**231217**	**86325**	**124292**	**48112**	**89443**	**28520**	**2258**	**3718**	**9**
1011 EXTRA-EC	**684768**	**353684**	**138042**	**64711**	**13855**	**26705**	**79571**	**24**	**5423**	**2743**
1020 CLASS 1	197726	95968	27259	23628	2866	16331	28051	.	3623	.
1021 EFTA COUNTR.	112538	62757	10287	11500	2621	11762	10559	.	3052	.
1030 CLASS 2	476876	250306	110499	41026	10988	10282	51365	24	1643	2743
1031 ACP (63)	93323	21735	33239	15172	5459	4965	12673	.	71	9
1040 CLASS 3	8169	7411	283	57	12	93	155	.	158	.
782.20 SPECIAL PURPOSE MOTOR LORRIES & VANS (E.G., BREAKDOWN LORRIES, FIRE-ENGINES, FIRE-ESCAPES,SNOW-PLOUGHS, ROAD SWEEPER LORRIES, SPRAYING LORRIES, CRANE LORRIES, MOBILE WORKSHOPS ETC) BUT NOT INCL. MOTOR VEHICLES IN 781, 782.1,& 783.1										
001 FRANCE	7276	3111	.	1292	263	1939	671	.	.	.
002 BELG.-LUXBG.	5990	3303	1252	201	976	.	258	.	.	.
003 NETHERLANDS	9894	3250	161	185	.	5652	619	.	27	.
004 FR GERMANY	7039	.	1463	949	1003	839	2508	.	277	.
005 ITALY	2026	1583	129	.	125	51	138	.	.	.
006 UTD. KINGDOM	3347	1513	776	226	257	60	.	440	75	.
007 IRELAND	788	28	.	24	3	.	733	.	.	.
008 DENMARK	1332	1156	32	33	4	7	100	.	.	.
009 GREECE	2785	1747	11	735	50	19	212	.	11	.
024 ICELAND	130	58	.	.	.	.	59	.	13	.
025 FAROE ISLES	32	.	.	.	.	.	.	.	32	.
028 NORWAY	1278	632	89	47	.	18	184	.	308	.

Destination CTCI	Value 1000 ECU / Valeurs: EUR 10	Deutschland	France	Italia	Nederland	Belg.-Lux.	UK	Ireland	Danmark	Ἑλλάδα
782.10										
464 JAMAIQUE	1287	191	.	.	34	8	1054	.	.	.
465 SAINTE-LUCIE	143	.	.	.	.	.	143	.	.	.
467 ST-VINCENT	128	.	.	.	.	.	118	.	10	.
469 LA BARBADE	592	214	.	.	.	.	378	.	.	.
472 TRINIDAD,TOB	4600	99	19	.	.	.	4482	.	.	.
473 GRENADE	155	.	.	.	.	.	155	.	.	.
476 ANTILLES NL	156	68	.	34	34	.	20	.	.	.
480 COLOMBIE	3764	229	156	360	.	.	3019	.	.	.
484 VENEZUELA	37976	3493	148	34335	.	.	.	.	.	.
488 GUYANA	390	.	.	.	.	.	390	.	.	.
492 SURINAM	365	4	.	.	334	.	27	.	.	.
496 GUYANE FR.	2483	.	2483	.	.	.	.	.	.	.
500 EQUATEUR	539	539	.	.	.	.	.	.	.	.
504 PEROU	724	404	240	.	.	.	80	.	.	.
508 BRESIL	2788	2787	.	.	.	1	.	.	.	.
512 CHILI	611	336	275	.	.	.	.	.	.	.
516 BOLIVIE	201	19	163	.	.	19	.	.	.	.
520 PARAGUAY	400	47	143	.	.	65	145	.	.	.
529 IL. FALKLAND	1225	.	.	.	.	.	1225	.	.	.
600 CHYPRE	8750	1675	1070	46	21	800	5029	.	.	109
604 LIBAN	8632	3746	1950	302	251	1265	1118	.	.	.
608 SYRIE	31108	21318	596	4690	160	231	3840	.	43	230
612 IRAK	63632	55393	5351	1402	.	760	726	.	.	.
616 IRAN	335219	282849	68	403	.	.	51899	.	.	.
624 ISRAEL	91152	34781	24060	6774	2558	2610	20352	.	.	17
628 JORDANIE	17362	11840	171	3616	651	9	813	.	38	224
632 ARABIE SAOUD	291835	269641	2998	2717	3967	819	8330	.	2553	810
636 KOWEIT	68519	55735	603	18	195	80	1308	.	1168	9412
640 BAHREIN	4216	26	4	24	.	.	4162	.	.	.
644 QATAR	14343	4577	7699	.	.	.	1840	.	227	.
647 EMIRATS ARAB	42098	30919	266	584	733	36	9560	.	.	.
649 OMAN	31266	17732	32	1755	791	.	10956	.	.	.
652 YEMEN DU NRD	21826	21063	354	245	.	58	104	.	2	.
656 YEMEN DU SUD	10737	2	8	10541	.	.	167	.	19	.
660 AFGHANISTAN	2968	2893	.	58	13	.	.	.	4	.
662 PAKISTAN	6559	199	196	3272	.	1	2886	.	5	.
664 INDE	1359	1117	110	8	.	.	124	.	.	.
666 BANGLA DESH	776	13	479	69	.	.	215	.	.	.
669 SRI LANKA	3512	2008	.	.	.	.	1504	.	.	.
676 BIRMANIE	299	122	77	100	.	.	.	.	.	.
680 THAILANDE	1377	1319	5	.	.	.	53	.	.	.
684 LAOS	6259	.	6259	.	.	.	.	.	.	.
700 INDONESIE	22130	10032	3872	159	.	1247	6820	.	.	.
701 MALAYSIA	14044	13019	.	.	.	220	805	.	.	.
703 BRUNEI	863	66	.	.	.	.	797	.	.	.
706 SINGAPOUR	11334	3504	2194	226	432	.	4968	.	10	.
708 PHILIPPINES	1112	81	426	.	119	486	.	.	.	.
720 CHINE	26106	25245	837	.	.	.	24	.	.	.
724 COREE DU NRD	178	178	.	.	.	.	.	.	.	.
728 COREE DU SUD	1208	828	.	6	7	367	.	.	.	.
732 JAPON	6771	4499	1887	154	.	.	231	.	.	.
736 T'AI-WAN	1022	308	16	187	.	.	511	.	.	.
740 HONG-KONG	5022	221	36	.	.	.	4649	116	.	.
800 AUSTRALIE	25275	18472	14	53	.	2	6734	.	.	.
803 NAURU	1385	.	.	.	.	.	1385	.	.	.
804 NOUV.ZELANDE	9911	5589	629	.	.	.	3693	.	.	.
809 N. CALEDONIE	1263	68	1104	91	.	.	.	.	.	.
815 FIDJI	120	52	.	.	.	.	68	.	.	.
816 VANUATU	175	.	.	.	.	.	175	.	.	.
822 POLYNESIE FR	7493	1575	5648	38	.	167	65	.	.	.
958 NON DETERMIN	420	.	8	327	.	85	.	.	.	.
1000 M O N D E	**5600274**	**2536262**	**990826**	**811533**	**248457**	**494834**	**469754**	**8571**	**28706**	**11331**
1010 INTRA-CE	**2523163**	**915519**	**380464**	**500615**	**203121**	**386740**	**122668**	**8455**	**5573**	**8**
1011 EXTRA-CE	**3076692**	**1620744**	**610353**	**310591**	**45336**	**108009**	**347085**	**116**	**23134**	**11324**
1020 CLASSE 1	940920	494764	128516	92145	12595	77832	119828	.	15240	.
1021 A E L E	545772	331120	48525	46508	12000	52077	42362	.	13180	.
1030 CLASSE 2	2101554	1094723	480835	218088	32727	29964	226613	116	7104	11324
1031 ACP (63)	415221	118745	136231	70624	20117	8287	60724	.	480	13
1040 CLASSE 3	34219	31258	1003	358	13	213	584	.	790	.
782.20 AUTOMOBILES A USAGES SPECIAUX										
001 FRANCE	37982	17237	.	6447	1345	8738	4215	.	.	.
002 BELG.-LUXBG.	24071	14087	5812	1211	1913	.	1048	.	.	.
003 PAYS-BAS	27245	14099	667	906	.	8490	3017	.	66	.
004 RF ALLEMAGNE	35173	.	6211	6113	4771	3255	14014	.	809	.
005 ITALIE	9377	7474	764	.	389	142	608	.	.	.
006 ROYAUME-UNI	18220	11991	3168	1324	665	77	.	739	256	.
007 IRLANDE	3356	169	.	120	4	.	3063	.	.	.
008 DANEMARK	6082	5171	163	184	47	60	457	.	.	.
009 GRECE	8622	5020	7	2939	45	24	484	.	103	.
024 ISLANDE	667	202	.	.	.	.	332	.	133	.
025 ILES FEROE	116	.	.	.	.	.	.	.	116	.
028 NORVEGE	7225	3539	855	536	.	142	1385	.	768	.

Destination SITC	Quantity 1000 kg Quantités EUR 10	Deutschland	France	Italia	Nederland	Belg.-Lux.	UK	Ireland	Danmark	Ελλάδα
782.20										
030 SWEDEN	1562	935	43	76	97	8	258	.	145	.
032 FINLAND	1644	1042	143	111	165	22	109	.	52	.
036 SWITZERLAND	3205	2131	334	643	22	18	57	.	.	.
038 AUSTRIA	3222	2707	28	254	48	74	111	.	.	.
040 PORTUGAL	1217	369	286	397	24	.	131	.	10	.
042 SPAIN	915	468	314	41	.	.	92	.	.	.
043 ANDORRA	26	.	26	.	.	.	.	.	.	.
046 MALTA	338	.	.	1	.	.	337	.	.	.
048 YUGOSLAVIA	402	163	21	202	3	.	13	.	.	.
052 TURKEY	1650	1274	27	126	.	9	214	.	.	.
056 SOVIET UNION	4544	4359	34	.	.	.	151	.	.	.
058 GERMAN DEM.R	92	.	68	.	2	22	.	.	.	.
060 POLAND	61	9	.	8	.	.	38	.	6	.
062 CZECHOSLOVAK	831	746	.	4	.	.	81	.	.	.
064 HUNGARY	194	62	73	.	.	.	59	.	.	.
068 BULGARIA	2099	2071	.	28	.	.	.	.	.	.
202 CANARY ISLES	12	8	.	4	.	.	.	.	.	.
204 MOROCCO	464	65	242	20	60	28	41	.	8	.
208 ALGERIA	11258	5743	3432	1293	109	131	550	.	.	.
212 TUNISIA	1068	340	212	480	.	13	23	.	.	.
216 LIBYA	4931	2529	355	1590	194	25	224	.	14	.
220 EGYPT	4124	1943	1015	574	210	32	350	.	.	.
224 SUDAN	196	29	69	52	2	9	35	.	.	.
228 MAURITANIA	80	52	10	18	.	.	.	.	.	.
232 MALI	108	.	92	.	.	.	16	.	.	.
236 UPPER VOLTA	18	.	13	.	.	5	.	.	.	.
240 NIGER	52	.	52	.	.	.	.	.	.	.
244 CHAD	22	.	7	15	.	.	.	.	.	.
248 SENEGAL	97	3	58	25	.	.	11	.	.	.
252 GAMBIA	51	12	.	.	.	.	39	.	.	.
260 GUINEA	47	13	19	15	.	.	.	.	.	.
264 SIERRA LEONE	49	49	.	.	.	.	.	.	.	.
268 LIBERIA	32	21	9	2	.	.	.	.	.	.
272 IVORY COAST	241	.	234	.	.	1	6	.	.	.
276 GHANA	217	16	.	.	.	1	198	.	.	.
280 TOGO	34	.	12	22	.	.	.	.	.	.
284 BENIN	240	13	227	.	.	.	.	.	.	.
288 NIGERIA	1661	521	92	68	23	43	914	.	.	.
302 CAMEROON	438	24	254	19	.	60	81	.	.	.
311 S.TOME,PRINC	21	.	.	.	.	.	21	.	.	.
314 GABON	500	17	419	64	.	.	.	.	.	.
318 CONGO	184	7	166	.	.	.	11	.	.	.
322 ZAIRE	291	125	35	54	.	66	11	.	.	.
324 RWANDA	44	4	.	40	.	.	.	.	.	.
328 BURUNDI	77	52	25	.	.	.	.	.	.	.
329 ST. HELENA	95	.	.	.	.	.	95	.	.	.
330 ANGOLA	46	5	.	2	.	.	19	.	20	.
334 ETHIOPIA	308	195	.	111	.	2	.	.	.	.
338 DJIBOUTI	120	.	90	30	.	.	.	.	.	.
342 SOMALIA	216	82	9	107	.	.	18	.	.	.
346 KENYA	138	73	.	34	.	.	31	.	.	.
350 UGANDA	158	53	29	21	.	.	47	.	8	.
352 TANZANIA	218	35	.	94	16	.	73	.	.	.
366 MOZAMBIQUE	149	7	77	64	1	.	.	.	.	.
370 MADAGASCAR	124	6	118	.	.	.	.	.	.	.
372 REUNION	145	.	85	60	.	.	.	.	.	.
378 ZAMBIA	34	16	.	4	.	.	14	.	.	.
382 ZIMBABWE	668	85	566	4	.	.	13	.	.	.
386 MALAWI	40	.	17	.	.	.	23	.	.	.
390 SOUTH AFRICA	1160	360	31	326	23	98	322	.	.	.
391 BOTSWANA	180	122	.	46	.	.	12	.	.	.
393 SWAZILAND	33	.	.	.	.	.	33	.	.	.
400 USA	1117	898	26	60	62	.	71	.	.	.
404 CANADA	176	105	14	46	.	11	.	.	.	.
406 GREENLAND	83	.	.	.	.	.	.	.	83	.
412 MEXICO	32	6	26	.	.	.	.	.	.	.
424 HONDURAS	11	.	.	11	.	.	.	.	.	.
456 DOMINICAN R.	21	.	.	21	.	.	.	.	.	.
458 GUADELOUPE	142	.	137	.	.	5	.	.	.	.
462 MARTINIQUE	227	.	184	3	.	40	.	.	.	.
463 CAYMAN ISLES	67	.	.	.	.	.	67	.	.	.
464 JAMAICA	2	.	.	.	.	.	2	.	.	.
465 ST LUCIA	25	.	.	.	.	.	25	.	.	.
469 BARBADOS	25	.	.	.	.	.	25	.	.	.
472 TRINIDAD,TOB	143	21	13	2	.	.	107	.	.	.
480 COLOMBIA	131	123	.	8	.	.	.	.	.	.
484 VENEZUELA	695	197	56	442	.	.	.	.	.	.
488 GUYANA	13	.	.	.	.	.	13	.	.	.
496 FR. GUIANA	22	.	22	.	.	.	.	.	.	.
500 ECUADOR	50	.	.	5	.	.	45	.	.	.
504 PERU	33	19	12	2	.	.	.	.	.	.
508 BRAZIL	59	50	.	.	.	.	9	.	.	.
512 CHILE	252	49	184	.	.	.	19	.	.	.
528 ARGENTINA	124	.	100	24	.	.	.	.	.	.
600 CYPRUS	490	309	18	49	.	.	114	.	.	.
604 LEBANON	869	440	60	271	29	3	66	.	.	.

Destination CTCI	Value 1000 ECU Valeurs EUR 10	Deutschland	France	Italia	Nederland	Belg.-Lux.	UK	Ireland	Danmark	Ελλάδα
782.20										
030 SUEDE	10954	6770	227	889	142	88	2049	.	789	.
032 FINLANDE	9505	6415	564	920	508	77	958	.	63	.
036 SUISSE	22937	16372	2137	3943	134	17	334	.	.	.
038 AUTRICHE	18978	15242	325	1629	587	348	847	.	.	.
040 PORTUGAL	8562	2438	2729	2477	254	.	646	.	18	.
042 ESPAGNE	6539	2985	2155	239	.	.	1160	.	.	.
043 ANDORRE	121	.	121	.	.	.	.	.	.	.
046 MALTE	285	.	.	33	.	.	252	.	.	.
048 YOUGOSLAVIE	7441	4258	128	1872	1	.	1182	.	.	.
052 TURQUIE	12592	9641	585	758	.	80	1528	.	.	.
056 U.R.S.S.	32434	30896	346	.	.	.	1192	.	.	.
058 RD.ALLEMANDE	571	.	473	.	8	90	.	.	.	.
060 POLOGNE	381	124	.	43	.	.	211	.	3	.
062 TCHECOSLOVAQ	6071	5467	.	27	.	.	577	.	.	.
064 HONGRIE	1763	730	461	.	.	.	572	.	.	.
068 BULGARIE	10506	10346	.	160	.	.	.	.	.	.
202 CANARIES	170	145	.	25	.	.	.	.	.	.
204 MAROC	3124	1090	1758	143	8	13	46	.	66	.
208 ALGERIE	75941	40461	24843	5378	295	797	4167	.	.	.
212 TUNISIE	11255	2569	1043	7262	.	61	320	.	.	.
216 LIBYE	49734	22454	3067	8481	1730	542	13392	.	68	.
220 EGYPTE	27434	12205	7043	3911	2040	191	2044	.	.	.
224 SOUDAN	2033	315	1030	430	28	48	182	.	.	.
228 MAURITANIE	169	31	111	27	.	.	.	.	.	.
232 MALI	580	.	568	.	.	.	12	.	.	.
236 HAUTE-VOLTA	201	.	98	.	.	103	.	.	.	.
240 NIGER	538	.	538	.	.	.	.	.	.	.
244 TCHAD	168	.	51	117	.	.	.	.	.	.
248 SENEGAL	729	84	452	108	.	.	85	.	.	.
252 GAMBIE	450	7	.	.	.	.	443	.	.	.
260 GUINEE	283	17	160	106	.	.	.	.	.	.
264 SIERRA LEONE	112	102	.	10	.	.	.	.	.	.
268 LIBERIA	219	151	38	30	.	.	.	.	.	.
272 COTE IVOIRE	2517	.	2505	.	.	10	2	.	.	.
276 GHANA	1272	61	.	.	.	.	1211	.	.	.
280 TOGO	161	.	109	52	.	.	.	.	.	.
284 BENIN	1694	90	1604	.	.	.	.	.	.	.
288 NIGERIA	17737	4343	1414	1198	315	94	10373	.	.	.
302 CAMEROUN	3403	180	1490	906	.	74	753	.	.	.
311 S.TOME,PRINC	157	.	.	.	.	.	157	.	.	.
314 GABON	3014	100	2623	291	.	.	.	.	.	.
318 CONGO	4962	34	3684	.	.	.	1244	.	.	.
322 ZAIRE	1965	1105	299	198	.	293	70	.	.	.
324 RWANDA	288	45	.	243	.	.	.	.	.	.
328 BURUNDI	481	436	45	.	.	.	.	.	.	.
329 STE-HELENE	434	.	.	.	.	.	434	.	.	.
330 ANGOLA	274	96	.	24	.	.	145	.	9	.
334 ETHIOPIE	1686	894	.	753	.	39	.	.	.	.
338 DJIBOUTI	783	.	704	79	.	.	.	.	.	.
342 SOMALIE	2235	684	92	646	.	.	813	.	.	.
346 KENYA	1500	1233	.	141	.	.	126	.	.	.
350 OUGANDA	1275	276	244	182	.	.	329	.	244	.
352 TANZANIE	2134	212	.	1124	23	.	775	.	.	.
366 MOZAMBIQUE	1061	48	680	316	17	.	.	.	.	.
370 MADAGASCAR	1092	59	1033	.	.	.	.	.	.	.
372 REUNION	780	.	508	272	.	.	.	.	.	.
378 ZAMBIE	393	233	.	19	.	.	141	.	.	.
382 ZIMBABWE	8409	798	7532	23	.	.	56	.	.	.
386 MALAWI	332	.	44	.	.	.	288	.	.	.
390 AFR. DU SUD	6458	2085	418	1269	39	66	2581	.	.	.
391 BOTSWANA	842	511	.	145	.	.	186	.	.	.
393 SWAZILAND	145	.	.	.	.	.	145	.	.	.
400 ETATS-UNIS	6847	5196	454	408	339	.	450	.	.	.
404 CANADA	1654	752	508	390	.	4	.	.	.	.
406 GROENLAND	320	.	.	.	.	.	.	.	320	.
412 MEXIQUE	779	83	696	.	.	.	.	.	.	.
424 HONDURAS	122	.	.	122	.	.	.	.	.	.
456 REP.DOMINIC.	141	.	.	141	.	.	.	.	.	.
458 GUADELOUPE	794	.	778	.	.	16	.	.	.	.
462 MARTINIQUE	1012	.	772	37	.	203	.	.	.	.
463 ILES CAYMAN	335	.	.	.	.	.	335	.	.	.
464 JAMAIQUE	332	.	.	.	.	.	332	.	.	.
465 SAINTE-LUCIE	400	.	.	.	.	.	400	.	.	.
469 LA BARBADE	257	.	.	.	.	.	257	.	.	.
472 TRINIDAD,TOB	1030	180	40	3	.	.	807	.	.	.
480 COLOMBIE	740	681	.	59	.	.	.	.	.	.
484 VENEZUELA	4720	1609	404	2707	.	.	.	.	.	.
488 GUYANA	114	.	.	.	.	.	114	.	.	.
496 GUYANE FR.	106	.	106	.	.	.	.	.	.	.
500 EQUATEUR	290	.	.	29	.	.	261	.	.	.
504 PEROU	443	315	114	14	.	.	.	.	.	.
508 BRESIL	521	436	.	.	.	.	85	.	.	.
512 CHILI	3445	246	2892	.	.	.	307	.	.	.
528 ARGENTINE	2827	.	2606	221	.	.	.	.	.	.
600 CHYPRE	2396	1693	3	262	.	.	438	.	.	.
604 LIBAN	4097	1558	357	1844	11	85	242	.	.	.

Tab. 1

Export

January - December 1983 Janvier - Décembre

Destination SITC	Quantity 1000 kg EUR 10	Deutschland	France	Italia	Nederland	Belg.-Lux.	UK	Ireland	Danmark	Ελλάδα
782.20										
608 SYRIA	3842	593	2484	590	.	25	150	.	.	.
612 IRAQ	5362	4358	314	196	12	23	459	.	.	.
616 IRAN	2397	1929	33	401	.	.	34	.	.	.
624 ISRAEL	741	306	40	134	115	.	146	.	.	.
628 JORDAN	1267	798	33	229	.	10	197	.	.	.
632 SAUDI ARABIA	14516	10236	342	2180	362	216	1002	.	98	80
636 KUWAIT	1150	641	210	70	.	.	221	.	.	8
640 BAHRAIN	391	312	.	8	.	.	71	.	.	.
644 QATAR	659	296	.	36	.	.	327	.	.	.
647 U.A.EMIRATES	2794	1116	1101	170	.	39	368	.	.	.
649 OMAN	1241	437	26	83	.	.	695	.	.	.
652 NORTH YEMEN	97	19	.	22	.	.	56	.	.	.
656 SOUTH YEMEN	141	19	5	35	16	.	55	.	11	.
660 AFGHANISTAN	68	68	.	.	.	.	.	.	.	.
662 PAKISTAN	469	235	.	37	34	8	155	.	.	.
664 INDIA	458	262	133	.	.	.	62	.	1	.
666 BANGLADESH	42	.	.	.	.	.	42	.	.	.
669 SRI LANKA	216	115	21	.	.	.	80	.	.	.
672 NEPAL	7	.	7	.	.	.	.	.	.	.
676 BURMA	37	37	.	.	.	.	.	.	.	.
680 THAILAND	163	75	17	.	.	.	71	.	.	.
696 KAMPUCHEA	23	.	23	.	.	.	.	.	.	.
700 INDONESIA	897	296	98	4	.	.	499	.	.	.
701 MALAYSIA	353	190	.	13	28	.	122	.	.	.
703 BRUNEI	109	.	.	.	26	.	83	.	.	.
706 SINGAPORE	813	355	.	208	85	.	165	.	.	.
708 PHILIPPINES	8	6	2	.	.	.	.	.	.	.
720 CHINA	519	349	113	49	.	.	8	.	.	.
728 SOUTH KOREA	252	92	10	150	.	.	.	.	.	.
732 JAPAN	652	490	22	140	.	.	.	.	.	.
736 TAIWAN	154	.	20	75	.	.	59	.	.	.
740 HONG KONG	212	69	6	.	16	.	117	.	4	.
743 MACAO	3	3	.	.	.	.	.	.	.	.
800 AUSTRALIA	176	40	82	10	.	.	44	.	.	.
804 NEW ZEALAND	139	8	26	.	.	.	105	.	.	.
822 FR.POLYNESIA	22	.	22	.	.	.	.	.	.	.
1000 W O R L D	**139771**	**71308**	**19440**	**16668**	**4516**	**9629**	**18438**	**440**	**1244**	**88**
1010 INTRA-EC	**40479**	**15691**	**3824**	**3645**	**2682**	**8587**	**5240**	**440**	**390**	.
1011 EXTRA-EC	**99272**	**55618**	**15617**	**13001**	**1834**	**1063**	**11198**	.	**853**	**88**
1020 CLASS 1	19035	11677	1513	2479	443	256	2107	.	560	.
1021 EFTA COUNTR.	12256	7873	923	1528	355	140	909	.	528	.
1030 CLASS 2	71895	36345	13815	10433	1389	785	8753	.	287	88
1031 ACP (63)	7251	1645	2645	870	41	187	1855	.	8	.
1040 CLASS 3	8341	7597	288	89	2	22	337	.	6	.
783.10 PUBLIC-SERVICE TYPE PASSENGER MOTOR VEHICLES (E.G., MOTOR BUSES)										
001 FRANCE	13488	9073	.	747	153	3458	54	.	3	.
002 BELG.-LUXBG.	2728	1300	553	44	651	.	177	.	3	.
003 NETHERLANDS	2388	420	32	72	.	1842	18	1	3	.
004 FR GERMANY	4069	.	1155	1374	78	1257	27	.	178	.
005 ITALY	4025	2395	30	.	65	1515	2	.	18	.
006 UTD. KINGDOM	8024	1357	186	7	1476	4553	.	427	16	2
007 IRELAND	1569	7	.	6	.	11	1533	.	12	.
008 DENMARK	2151	1776	11	78	10	256	20	.	.	.
009 GREECE	571	300	.	34	18	10	203	.	6	.
025 FAROE ISLES	98	.	.	.	.	.	.	.	98	.
028 NORWAY	1564	580	.	57	.	669	1	.	257	.
030 SWEDEN	3425	918	11	56	12	1720	.	.	708	.
032 FINLAND	94	48	.	8	.	.	18	.	20	.
036 SWITZERLAND	3426	2975	116	218	.	105	11	.	1	.
038 AUSTRIA	4771	4517	70	50	.	130	4	.	.	.
040 PORTUGAL	113	28	2	.	.	3	80	.	.	.
042 SPAIN	165	10	2	98	.	25	25	.	5	.
043 ANDORRA	82	50	32	.	.	.	.	.	.	.
048 YUGOSLAVIA	201	142	2	54	.	3	.	.	.	.
052 TURKEY	1747	35	2	2	.	.	1708	.	.	.
056 SOVIET UNION	29	18	.	2	.	1	7	.	1	.
060 POLAND	76	45	.	4	.	18	3	.	6	.
062 CZECHOSLOVAK	22	14	7	.	.	.	.	.	1	.
068 BULGARIA	180	180	.	.	.	.	.	.	.	.
202 CANARY ISLES	22	8	.	14	.	.	.	.	.	.
204 MOROCCO	40	9	17	.	.	14	.	.	.	.
208 ALGERIA	520	34	322	102	.	39	14	.	9	.
212 TUNISIA	640	237	285	80	1	37	.	.	.	.
216 LIBYA	1946	127	40	1753	1	3	10	.	12	.
220 EGYPT	1448	556	204	112	8	1	5	.	9	553
224 SUDAN	665	94	2	218	123	190	34	3	1	.
228 MAURITANIA	32	.	32	.	.	.	.	.	.	.
232 MALI	94	.	88	.	6	.	.	.	.	.
236 UPPER VOLTA	35	3	32	.	.	.	.	.	.	.
240 NIGER	81	.	62	19	.	.	.	.	.	.
248 SENEGAL	93	17	65	11	.	.	.	.	.	.
252 GAMBIA	16	16	.	.	.	.	.	.	.	.
260 GUINEA	34	6	15	.	.	13	.	.	.	.

Destination CTCI	Value 1000 ECU EUR 10	Deutschland	France	Italia	Nederland	Belg.-Lux.	UK	Ireland	Danmark	Ελλάδα
782.20										
608 SYRIE	22075	4610	11550	4389	.	255	1271	.	.	.
612 IRAK	102553	44973	7258	1609	368	402	47943	.	.	.
616 IRAN	16726	13355	321	2781	.	.	269	.	.	.
624 ISRAEL	6654	2422	214	798	1571	.	1649	.	.	.
628 JORDANIE	8195	4382	212	1196	.	8	2397	.	.	.
632 ARABIE SAOUD	121107	94780	3156	12726	983	1555	7070	.	346	491
636 KOWEIT	8541	4387	1591	434	.	.	1891	.	.	238
640 BAHREIN	1962	1418	.	64	.	.	480	.	.	.
644 QATAR	7520	2719	.	188	.	.	4613	.	.	.
647 EMIRATS ARAB	21609	8174	8678	1102	.	233	3422	.	.	.
649 OMAN	9138	2299	707	357	.	.	5775	.	.	.
652 YEMEN DU NRD	2284	1037	.	329	.	.	918	.	.	.
656 YEMEN DU SUD	1274	281	44	249	134	.	559	.	7	.
660 AFGHANISTAN	163	163	.	.	.	.	.	.	.	.
662 PAKISTAN	7634	6781	.	164	31	62	596	.	.	.
664 INDE	4922	3568	657	.	.	.	690	.	7	.
666 BANGLA DESH	319	.	.	.	.	.	319	.	.	.
669 SRI LANKA	1174	448	118	.	.	.	608	.	.	.
672 NEPAL	135	.	135	.	.	.	.	.	.	.
676 BIRMANIE	281	281	.	.	.	.	.	.	.	.
680 THAILANDE	1366	740	47	.	.	.	579	.	.	.
696 KAMPUCHEA	123	.	123	.	.	.	.	.	.	.
700 INDONESIE	14259	5086	879	44	.	.	8250	.	.	.
701 MALAYSIA	4144	2837	.	42	173	.	1092	.	.	.
703 BRUNEI	1036	.	.	.	271	.	765	.	.	.
706 SINGAPOUR	4336	2326	.	892	152	.	966	.	.	.
708 PHILIPPINES	748	725	23	.	.	.	.	.	.	.
720 CHINE	6069	2852	2421	210	.	.	586	.	.	.
728 COREE DU SUD	1434	740	94	600	.	.	.	.	.	.
732 JAPON	5433	3134	597	1702	.	.	.	.	.	.
736 T'AI-WAN	1257	.	161	377	.	.	719	.	.	.
740 HONG-KONG	2210	1072	44	.	59	.	1008	.	27	.
743 MACAO	405	405	.	.	.	.	.	.	.	.
800 AUSTRALIE	1592	765	441	42	.	.	344	.	.	.
804 NOUV.ZELANDE	278	81	23	.	.	.	174	.	.	.
822 POLYNESIE FR	202	.	202	.	.	.	.	.	.	.
1000 M O N D E	**992551**	**513472**	**143384**	**103441**	**19518**	**26788**	**180207**	**739**	**4273**	**729**
1010 INTRA-CE	**170129**	**75249**	**16792**	**19244**	**9179**	**20787**	**26904**	**739**	**1235**	.
1011 EXTRA-CE	**822393**	**438223**	**126592**	**84168**	**10339**	**6000**	**153303**	.	**3039**	**729**
1020 CLASSE 1	128222	79879	12286	17108	2004	822	14235	.	1888	.
1021 A E L E	78829	50979	6836	10394	1625	672	6551	.	1772	.
1030 CLASSE 2	636376	307930	110607	66619	8326	5068	135928	.	1149	729
1031 ACP (63)	66612	12180	26593	6974	365	662	19594	.	244	.
1040 CLASSE 3	57796	50415	3700	440	8	90	3140	.	3	.
783.10 AUTOMOBILES POUR TRANSPORT EN COMMUN										
001 FRANCE	87032	57515	.	3224	1317	24845	92	.	39	.
002 BELG.-LUXBG.	17287	9466	3488	234	3515	.	566	.	18	.
003 PAYS-BAS	18845	3431	288	370	.	14688	58	8	2	.
004 RF ALLEMAGNE	20116	.	9142	5229	298	5196	58	.	193	.
005 ITALIE	26699	20096	29	.	159	6344	3	.	68	.
006 ROYAUME-UNI	70167	14223	1807	35	12630	41028	.	407	23	14
007 IRLANDE	2480	65	.	27	.	107	2172	.	109	.
008 DANEMARK	11927	9588	100	332	109	1762	36	.	.	.
009 GRECE	2425	237	.	61	38	50	2034	.	5	.
025 ILES FEROE	544	.	.	.	.	.	.	.	544	.
028 NORVEGE	13815	6188	.	257	.	5131	3	.	2236	.
030 SUEDE	29391	9227	103	389	104	13949	.	.	5619	.
032 FINLANDE	654	480	.	44	.	.	34	.	96	.
036 SUISSE	32380	28751	728	2019	.	857	19	.	6	.
038 AUTRICHE	42417	41109	602	165	.	521	20	.	.	.
040 PORTUGAL	429	196	10	.	.	17	206	.	.	.
042 ESPAGNE	818	81	10	377	.	191	126	.	33	.
043 ANDORRE	543	366	177	.	.	.	.	.	.	.
048 YOUGOSLAVIE	1089	802	9	263	.	15	.	.	.	.
052 TURQUIE	11012	165	10	3	.	.	10834	.	.	.
056 U.R.S.S.	223	163	.	7	.	3	43	.	7	.
060 POLOGNE	348	309	.	13	.	8	10	.	8	.
062 TCHECOSLOVAQ	175	133	34	.	.	.	.	.	8	.
068 BULGARIE	1103	1103	.	.	.	.	.	.	.	.
202 CANARIES	131	56	.	75	.	.	.	.	.	.
204 MAROC	219	90	58	.	.	71	.	.	.	.
208 ALGERIE	3631	235	2719	402	.	139	72	.	64	.
212 TUNISIE	3015	227	1860	633	4	291	.	.	.	.
216 LIBYE	15510	733	511	14058	4	21	63	.	120	.
220 EGYPTE	12428	5616	1431	1533	57	.	49	.	15	3727
224 SOUDAN	1459	149	8	745	117	93	322	17	8	.
228 MAURITANIE	167	.	167	.	.	.	.	.	.	.
232 MALI	464	.	460	.	4	.	.	.	.	.
236 HAUTE-VOLTA	383	30	353	.	.	.	.	.	.	.
240 NIGER	501	.	392	109	.	.	.	.	.	.
248 SENEGAL	699	14	581	104	.	.	.	.	.	.
252 GAMBIE	142	142	.	.	.	.	.	.	.	.
260 GUINEE	145	10	121	.	.	14	.	.	.	.

Destination SITC	Quantity 1000 kg Quantités EUR 10	Deutschland	France	Italia	Nederland	Belg.-Lux.	UK	Ireland	Danmark	Ἑλλάδα
783.10										
268 LIBERIA	424	.	418	.	.	5	.	.	1	.
272 IVORY COAST	909	26	861	7	.	15	.	.	.	.
276 GHANA	176	26	.	15	25	4	104	.	2	.
288 NIGERIA	161	7	9	139	.	2	4	.	.	.
302 CAMEROON	304	.	294	.	3	7	.	.	.	.
314 GABON	333	.	327	.	.	.	6	.	.	.
318 CONGO	137	38	99	.	.	.	.	.	.	.
322 ZAIRE	812	14	501	82	.	213	.	.	2	.
328 BURUNDI	57	.	.	9	.	48	.	.	.	.
330 ANGOLA	82	.	7	68	.	5	.	.	2	.
334 ETHIOPIA	80	.	.	73	.	4	3	.	.	.
342 SOMALIA	205	44	.	157	.	.	4	.	.	.
350 UGANDA	63	34	.	3	23	3	.	.	.	.
352 TANZANIA	33	.	.	7	.	1	16	1	8	.
355 SEYCHELLES	16	.	.	6	.	.	10	.	.	.
366 MOZAMBIQUE	521	4	.	11	5	.	501	.	.	.
372 REUNION	228	10	218	.	.	.	.	.	.	.
400 USA	755	202	54	85	11	86	300	16	1	.
406 GREENLAND	30	.	.	.	.	.	.	.	30	.
413 BERMUDA	189	.	.	.	.	153	36	.	.	.
458 GUADELOUPE	556	8	533	.	.	15	.	.	.	.
462 MARTINIQUE	183	11	129	.	.	43	.	.	.	.
464 JAMAICA	41	.	.	1	.	.	40	.	.	.
472 TRINIDAD,TOB	33	.	.	.	5	.	28	.	.	.
480 COLOMBIA	22	6	.	2	.	14	.	.	.	.
484 VENEZUELA	127	.	.	127	.	.	.	.	.	.
496 FR. GUIANA	36	.	36	.	.	.	.	.	.	.
500 ECUADOR	72	12	.	.	.	.	60	.	.	.
508 BRAZIL	22	9	.	.	.	2	11	.	.	.
512 CHILE	62	56	4	.	.	.	1	.	1	.
600 CYPRUS	142	45	.	.	11	.	86	.	.	.
604 LEBANON	501	94	401	2	.	4	.	.	.	.
608 SYRIA	277	249	18	.	.	9	.	.	1	.
612 IRAQ	315	271	10	34	.	.	.	.	.	.
616 IRAN	23	18	.	5	.	.	.	.	.	.
624 ISRAEL	885	766	4	15	.	14	8	.	2	76
628 JORDAN	189	181	.	8	.	.	.	.	.	.
632 SAUDI ARABIA	2039	1991	1	16	13	16	.	.	2	.
636 KUWAIT	474	218	.	2	10	20	224	.	.	.
647 U.A.EMIRATES	40	40	.	.	.	.	.	.	.	.
649 OMAN	50	8	.	.	.	.	40	.	2	.
652 NORTH YEMEN	113	.	113	.	.	.	.	.	.	.
660 AFGHANISTAN	567	567	.	.	.	.	.	.	.	.
662 PAKISTAN	100	92	.	.	.	.	5	.	3	.
680 THAILAND	38	35	.	.	.	.	3	.	.	.
700 INDONESIA	744	.	.	1	.	.	743	.	.	.
720 CHINA	22	8	2	.	.	.	12	.	.	.
732 JAPAN	693	592	2	3	.	96	.	.	.	.
736 TAIWAN	65	58	.	.	.	7	.	.	.	.
740 HONG KONG	671	.	.	1	.	.	670	.	.	.
800 AUSTRALIA	271	8	.	1	.	24	238	.	.	.
809 N. CALEDONIA	91	12	79	.	.	.	.	.	.	.
1000 W O R L D	**76601**	**33125**	**7713**	**6168**	**2820**	**16836**	**7431**	**451**	**1426**	**631**
1010 INTRA-EC	**39014**	**16628**	**1967**	**2361**	**2451**	**12904**	**2034**	**428**	**239**	**2**
1011 EXTRA-EC	**37455**	**16497**	**5745**	**3796**	**369**	**3811**	**5397**	**23**	**1187**	**630**
1020 CLASS 1	17540	10117	292	639	23	2868	2491	19	1091	.
1021 EFTA COUNTR.	13406	9080	198	389	12	2626	114	.	987	.
1030 CLASS 2	19562	6110	5445	3132	345	923	2885	4	88	630
1031 ACP (63)	5261	347	2985	772	286	523	329	4	15	.
1040 CLASS 3	355	270	9	25	.	21	22	.	8	.
783.20 ROAD TRACTORS FOR SEMI-TRAILERS										
001 FRANCE	43912	14767	.	11938	13937	1130	2140	.	.	.
002 BELG.-LUXBG.	15011	3504	3226	819	7324	.	138	.	.	.
003 NETHERLANDS	6476	3614	903	862	.	824	264	.	9	.
004 FR GERMANY	11519	.	1122	2701	5389	1534	697	.	76	.
005 ITALY	8677	1981	770	.	4609	1044	273	.	.	.
006 UTD. KINGDOM	21594	5947	2793	2484	10056	181	.	133	.	.
007 IRELAND	2146	425	30	73	798	.	820	.	.	.
008 DENMARK	1375	510	126	579	139	7	14	.	.	.
009 GREECE	2607	2141	29	74	214	102	.	25	22	.
028 NORWAY	189	106	40	14	.	.	.	.	29	.
030 SWEDEN	759	17	.	6	66	.	580	.	90	.
032 FINLAND	189	103	.	23	49	.	14	.	.	.
036 SWITZERLAND	1200	702	89	334	68	.	7	.	.	.
038 AUSTRIA	3639	2263	106	485	785	.	.	.	.	.
040 PORTUGAL	733	105	179	127	315	.	.	.	7	.
042 SPAIN	3245	1779	360	302	774	.	30	.	.	.
048 YUGOSLAVIA	1320	1259	.	47	14	.	.	.	.	.
052 TURKEY	1559	357	90	101	995	16	.	.	.	.
056 SOVIET UNION	394	162	.	.	232	.	.	.	.	.
058 GERMAN DEM.R	84	.	.	.	.	84	.	.	.	.
060 POLAND	139	132	7	.	.	.	.	.	.	.
062 CZECHOSLOVAK	75	75	.	.	.	.	.	.	.	.

Destination CTCI	Value 1000 ECU Valeurs EUR 10	Deutschland	France	Italia	Nederland	Belg.-Lux.	UK	Ireland	Danmark	Ἑλλάδα
783.10										
268 LIBERIA	4064	.	4022	.	.	29	.	.	13	.
272 COTE IVOIRE	7532	22	7426	49	.	35	.	.	.	.
276 GHANA	768	14	.	125	15	1	596	.	17	.
288 NIGERIA	2479	58	62	2299	.	38	22	.	.	.
302 CAMEROUN	2408	.	2395	.	3	10	.	.	.	.
314 GABON	2432	.	2427	.	.	.	5	.	.	.
318 CONGO	658	200	458	.	.	.	.	.	.	.
322 ZAIRE	4374	29	3657	461	.	212	.	.	15	.
328 BURUNDI	331	.	.	53	.	278	.	.	.	.
330 ANGOLA	489	.	31	413	.	37	.	.	8	.
334 ETHIOPIE	489	.	.	454	.	20	15	.	.	.
342 SOMALIE	1299	177	.	1102	.	.	20	.	.	.
350 OUGANDA	325	272	.	16	15	22	.	.	.	.
352 TANZANIE	164	.	.	42	.	7	70	8	37	.
355 SEYCHELLES	156	.	.	67	.	.	89	.	.	.
366 MOZAMBIQUE	3536	27	.	41	15	.	3453	.	.	.
372 REUNION	1550	78	1472	.	.	.	.	.	.	.
400 ETATS-UNIS	4198	2063	421	388	99	816	264	136	11	.
406 GROENLAND	287	.	.	.	.	.	.	.	287	.
413 BERMUDES	1784	.	.	.	.	1438	346	.	.	.
458 GUADELOUPE	4363	82	4117	.	.	164	.	.	.	.
462 MARTINIQUE	1336	30	945	.	.	361	.	.	.	.
464 JAMAIQUE	113	.	.	2	.	.	111	.	.	.
472 TRINIDAD,TOB	128	.	.	.	4	.	124	.	.	.
480 COLOMBIE	152	8	.	12	.	132	.	.	.	.
484 VENEZUELA	2101	.	.	2101	.	.	.	.	.	.
496 GUYANE FR.	290	.	290	.	.	.	.	.	.	.
500 EQUATEUR	731	22	.	.	.	.	709	.	.	.
508 BRESIL	148	88	.	.	.	2	58	.	.	.
512 CHILI	694	659	20	.	.	.	9	.	6	.
600 CHYPRE	439	299	.	.	16	.	124	.	.	.
604 LIBAN	2125	59	2053	10	.	3	.	.	.	.
608 SYRIE	600	475	123	.	.	2	.	.	.	.
612 IRAK	2839	2573	37	229	.	.	.	.	.	.
616 IRAN	215	185	.	30	.	.	.	.	.	.
624 ISRAEL	8115	7308	28	101	.	146	44	.	7	481
628 JORDANIE	911	898	.	13	.	.	.	.	.	.
632 ARABIE SAOUD	21603	21388	7	68	8	121	.	.	11	.
636 KOWEIT	4606	2275	.	47	115	162	2007	.	.	.
647 EMIRATS ARAB	624	624	.	.	.	.	.	.	.	.
649 OMAN	168	36	.	.	.	.	107	.	25	.
652 YEMEN DU NRD	1153	.	1153	.	.	.	.	.	.	.
660 AFGHANISTAN	233	233	.	.	.	.	.	.	.	.
662 PAKISTAN	1012	1004	.	.	.	.	7	.	1	.
680 THAILANDE	427	403	.	.	.	.	24	.	.	.
700 INDONESIE	6395	.	.	10	.	.	6385	.	.	.
720 CHINE	119	53	22	.	.	.	44	.	.	.
732 JAPON	10278	9205	14	14	.	1045	.	.	.	.
736 T'AI-WAN	991	950	.	.	.	41	.	.	.	.
740 HONG-KONG	1578	.	.	11	.	.	1567	.	.	.
800 AUSTRALIE	403	1	.	3	.	178	221	.	.	.
809 N. CALEDONIE	597	76	521	.	.	.	.	.	.	.
1000 M O N D E	**547447**	**263085**	**57286**	**39115**	**18688**	**120912**	**33884**	**580**	**9675**	**4222**
1010 INTRA-CE	**256979**	**114620**	**14855**	**9513**	**18066**	**94020**	**5019**	**415**	**457**	**14**
1011 EXTRA-CE	**290418**	**148464**	**42431**	**29598**	**622**	**26847**	**28865**	**165**	**9218**	**4208**
1020 CLASSE 1	148319	98710	2086	4019	203	22724	11886	140	8551	.
1021 A E L E	119162	86021	1443	2873	104	20475	283	.	7963	.
1030 CLASSE 2	140028	47949	40290	25500	419	4111	16882	25	644	4208
1031 ACP (63)	32313	1147	22736	5681	191	891	1540	25	102	.
1040 CLASSE 3	2072	1806	56	79	.	11	97	.	23	.
783.20 TRACTEURS ROUTIERS POUR SEMI-REMORQUES										
001 FRANCE	235606	86190	.	46992	86890	2880	12654	.	.	.
002 BELG.-LUXBG.	68315	18376	8324	3522	37531	.	562	.	.	.
003 PAYS-BAS	30027	17277	4347	3888	.	3020	1489	.	6	.
004 RF ALLEMAGNE	61445	.	3759	10442	35332	7872	3668	.	372	.
005 ITALIE	48754	11197	2265	.	33553	1228	511	.	.	.
006 ROYAUME-UNI	110037	35635	11990	8263	53495	330	.	324	.	.
007 IRLANDE	10939	2307	173	317	4040	.	4102	.	.	.
008 DANEMARK	5956	2708	503	2055	635	35	20	.	.	.
009 GRECE	10502	9282	105	305	305	437	.	41	27	.
028 NORVEGE	866	552	157	81	.	.	.	.	76	.
030 SUEDE	3779	32	.	24	323	.	3300	.	100	.
032 FINLANDE	947	528	.	136	218	.	65	.	.	.
036 SUISSE	6848	4394	497	1598	310	.	49	.	.	.
038 AUTRICHE	17764	11540	474	1904	3846	.	.	.	.	.
040 PORTUGAL	3706	650	817	571	1651	.	.	.	17	.
042 ESPAGNE	16179	10068	1172	1057	3841	.	41	.	.	.
048 YOUGOSLAVIE	8683	8411	.	257	15	.	.	.	.	.
052 TURQUIE	8683	1981	428	592	5629	53	.	.	.	.
056 U.R.S.S.	2166	785	.	.	1381	.	.	.	.	.
058 RD.ALLEMANDE	499	.	.	.	.	499	.	.	.	.
060 POLOGNE	903	872	31	.	.	.	.	.	.	.
062 TCHECOSLOVAQ	496	496	.	.	.	.	.	.	.	.

Tab. 1 **Export** January - December 1983 Janvier - Décembre

Destination SITC	Quantity 1000 kg Quantités									
	EUR 10	Deutschland	France	Italia	Nederland	Belg.-Lux.	UK	Ireland	Danmark	Ἑλλάδα
783.20										
064 HUNGARY	596	435	152	9	.	.	.	.	.	.
202 CANARY ISLES	100	7	.	93	.	.	.	.	.	.
204 MOROCCO	264	98	166	.	.	.	.	.	.	.
208 ALGERIA	3796	1560	1802	268	.	123	43	.	.	.
212 TUNISIA	498	25	464	2	.	7	.	.	.	.
216 LIBYA	3215	273	165	2716	.	20	20	.	21	.
220 EGYPT	2156	916	924	275	26	.	8	.	7	.
224 SUDAN	491	18	131	91	225	11	.	.	4	11
228 MAURITANIA	59	5	54	.	.	.	.	.	.	.
232 MALI	273	26	247	.	.	.	.	.	.	.
240 NIGER	49	.	49	.	.	.	.	.	.	.
248 SENEGAL	377	19	352	.	6	.	.	.	.	.
264 SIERRA LEONE	73	62	.	.	.	.	11	.	.	.
272 IVORY COAST	459	.	289	.	156	14	.	.	.	.
276 GHANA	729	49	.	37	6	4	633	.	.	.
284 BENIN	120	11	65	.	16	28	.	.	.	.
288 NIGERIA	7688	1154	15	4455	24	.	2040	.	.	.
302 CAMEROON	364	153	162	21	6	22	.	.	.	.
306 CENTR.AFRIC.	131	.	91	.	.	40	.	.	.	.
314 GABON	511	323	188	.	.	.	.	.	.	.
318 CONGO	83	.	78	.	.	5	.	.	.	.
322 ZAIRE	733	283	81	21	15	326	7	.	.	.
324 RWANDA	78	.	.	78	.	.	.	.	.	.
329 ST. HELENA	39	.	.	.	.	.	39	.	.	.
330 ANGOLA	41	.	26	8	.	7	.	.	.	.
334 ETHIOPIA	2119	27	.	2083	9	.	.	.	.	.
342 SOMALIA	69	23	.	46	.	.	.	.	.	.
346 KENYA	281	159	.	46	.	.	76	.	.	.
350 UGANDA	149	74	.	56	.	.	19	.	.	.
352 TANZANIA	202	42	.	7	.	.	153	.	.	.
366 MOZAMBIQUE	74	.	.	.	69	.	5	.	.	.
372 REUNION	82	6	76	.	.	.	.	.	.	.
378 ZAMBIA	109	27	.	.	.	.	82	.	.	.
382 ZIMBABWE	226	61	.	.	.	.	165	.	.	.
386 MALAWI	34	.	.	.	.	.	34	.	.	.
390 SOUTH AFRICA	3248	2350	.	10	.	.	888	.	.	.
400 USA	273	5	196	2	10	.	60	.	.	.
458 GUADELOUPE	49	.	49	.	.	.	.	.	.	.
462 MARTINIQUE	42	15	27	.	.	.	.	.	.	.
480 COLOMBIA	18	.	9	9	.	.	.	.	.	.
496 FR. GUIANA	46	.	46	.	.	.	.	.	.	.
500 ECUADOR	36	36	.	.	.	.	.	.	.	.
504 PERU	48	48	.	.	.	.	.	.	.	.
508 BRAZIL	51	.	7	44	.	.	.	.	.	.
512 CHILE	92	92	.	.	.	.	.	.	.	.
600 CYPRUS	98	.	.	7	16	.	75	.	.	.
604 LEBANON	240	90	82	1	24	28	.	.	15	.
608 SYRIA	2053	1406	197	341	42	39	.	.	28	.
612 IRAQ	6426	6153	17	130	.	126	.	.	.	.
616 IRAN	35298	35298	.	.	.	.	.	.	.	.
624 ISRAEL	449	102	131	169	5	.	42	.	.	.
628 JORDAN	1260	1065	.	188	.	.	.	.	.	7
632 SAUDI ARABIA	14103	11556	603	371	842	179	527	.	18	7
636 KUWAIT	1472	453	.	.	7	.	1005	.	.	7
640 BAHRAIN	72	15	.	.	.	.	57	.	.	.
644 QATAR	875	809	54	.	.	.	12	.	.	.
647 U.A.EMIRATES	1592	1228	.	.	361	.	3	.	.	.
649 OMAN	970	455	.	105	144	.	266	.	.	.
652 NORTH YEMEN	790	698	.	51	10	.	28	.	3	.
656 SOUTH YEMEN	53	10	.	43	.	.	.	.	.	.
662 PAKISTAN	149	.	18	119	.	.	12	.	.	.
664 INDIA	48	41	.	7	.	.	.	.	.	.
666 BANGLADESH	32	32	.	.	.	.	.	.	.	.
669 SRI LANKA	134	37	.	.	.	.	97	.	.	.
676 BURMA	26	.	.	26	.	.	.	.	.	.
700 INDONESIA	255	240	.	.	.	.	15	.	.	.
701 MALAYSIA	189	155	14	.	14	.	6	.	.	.
706 SINGAPORE	197	.	59	.	8	.	130	.	.	.
708 PHILIPPINES	122	82	.	.	40	.	.	.	.	.
800 AUSTRALIA	1466	1457	.	.	9	.	.	.	.	.
804 NEW ZEALAND	202	129	.	.	.	.	73	.	.	.
1000 W O R L D	**226259**	**110073**	**17159**	**32951**	**47907**	**5899**	**11751**	**157**	**331**	**31**
1010 INTRA-EC	**113312**	**32888**	**8997**	**19530**	**42466**	**4822**	**4345**	**157**	**107**	.
1011 EXTRA-EC	**112934**	**77185**	**8162**	**13408**	**5441**	**1077**	**7406**	.	**224**	**31**
1020 CLASS 1	18095	10660	1075	1459	3083	16	1676	.	126	.
1021 EFTA COUNTR.	6737	3326	414	988	1282	.	601	.	126	.
1030 CLASS 2	93541	65721	6928	11929	2127	977	5730	.	98	31
1031 ACP (63)	15787	2561	1989	6947	504	449	3322	.	4	11
1040 CLASS 3	1297	803	159	19	232	84	.	.	.	.
784.10 CHASSIS FITTED WITH ENGINES, FOR THE MOTOR VEHICLES FALLING WITHIN HEADING 722, 781, 782 OR 783										
001 FRANCE	2677	1630	.	570	67	410	.	.	.	.
002 BELG.-LUXBG.	1841	133	124	11	1049	.	524	.	.	.
003 NETHERLANDS	1400	144	7	1	.	1162	77	.	9	.

Destination CTCI	Value 1000 ECU Valeurs									
	EUR 10	Deutschland	France	Italia	Nederland	Belg.-Lux.	UK	Ireland	Danmark	Ἑλλάδα
783.20										
064 HONGRIE	2430	1716	662	52	.	.	.	.	.	.
202 CANARIES	470	39	.	431	.	.	.	.	.	.
204 MAROC	1424	699	725	.	.	.	.	.	.	.
208 ALGERIE	20883	11027	7668	1384	.	692	112	.	.	.
212 TUNISIE	2171	173	1974	2	.	22	.	.	.	.
216 LIBYE	24847	1729	428	22342	.	110	133	.	105	.
220 EGYPTE	7817	2003	4066	1601	101	.	44	.	2	.
224 SOUDAN	1791	81	576	342	689	35	.	.	23	45
228 MAURITANIE	315	33	282	.	.	.	.	.	.	.
232 MALI	406	152	254	.	.	.	.	.	.	.
240 NIGER	258	.	258	.	.	.	.	.	.	.
248 SENEGAL	903	13	881	.	9	.	.	.	.	.
264 SIERRA LEONE	397	312	.	.	.	.	85	.	.	.
272 COTE IVOIRE	1906	.	1116	.	758	32	.	.	.	.
276 GHANA	3877	82	.	193	2	2	3598	.	.	.
284 BENIN	267	19	115	.	121	12	.	.	.	.
288 NIGERIA	38442	8203	167	18705	93	.	11274	.	.	.
302 CAMEROUN	1361	571	643	128	1	18	.	.	.	.
306 R.CENTRAFRIC	402	.	396	.	.	6	.	.	.	.
314 GABON	3345	2327	1018	.	.	.	.	.	.	.
318 CONGO	493	.	339	.	.	154	.	.	.	.
322 ZAIRE	2912	1903	481	161	6	317	44	.	.	.
324 RWANDA	635	.	.	635	.	.	.	.	.	.
329 STE-HELENE	206	.	.	.	.	.	206	.	.	.
330 ANGOLA	155	.	123	13	.	19	.	.	.	.
334 ETHIOPIE	9816	196	.	9562	58	.	.	.	.	.
342 SOMALIE	344	65	.	279	.	.	.	.	.	.
346 KENYA	1549	992	.	254	.	.	303	.	.	.
350 OUGANDA	448	204	.	200	.	.	44	.	.	.
352 TANZANIE	829	48	.	35	.	.	746	.	.	.
366 MOZAMBIQUE	544	.	.	.	513	.	31	.	.	.
372 REUNION	355	35	320	.	.	.	.	.	.	.
378 ZAMBIE	706	222	.	.	.	.	484	.	.	.
382 ZIMBABWE	1507	405	.	.	.	.	1102	.	.	.
386 MALAWI	198	.	.	.	.	.	198	.	.	.
390 AFR. DU SUD	19546	14772	.	85	.	.	4689	.	.	.
400 ETATS-UNIS	1157	1	1106	13	5	.	32	.	.	.
458 GUADELOUPE	272	.	272	.	.	.	.	.	.	.
462 MARTINIQUE	203	98	105	.	.	.	.	.	.	.
480 COLOMBIE	123	.	35	88	.	.	.	.	.	.
496 GUYANE FR.	163	.	163	.	.	.	.	.	.	.
500 EQUATEUR	244	244	.	.	.	.	.	.	.	.
504 PEROU	304	304	.	.	.	.	.	.	.	.
508 BRESIL	255	.	1	254	.	.	.	.	.	.
512 CHILI	627	627	.	.	.	.	.	.	.	.
600 CHYPRE	251	.	.	29	96	.	126	.	.	.
604 LIBAN	547	201	260	7	35	7	.	.	37	.
608 SYRIE	9948	8577	125	1184	16	16	.	.	30	.
612 IRAK	47379	45751	54	1032	.	542	.	.	.	.
616 IRAN	209220	209220	.	.	.	.	.	.	.	.
624 ISRAEL	2391	683	560	866	20	.	262	.	.	.
628 JORDANIE	7614	6502	.	1060	.	.	.	.	.	52
632 ARABIE SAOUD	79643	67251	1284	2827	4430	1148	2482	.	172	49
636 KOWEIT	7523	2818	.	.	52	.	4608	.	.	45
640 BAHREIN	169	33	.	.	.	.	136	.	.	.
644 QATAR	4840	4493	262	.	.	.	85	.	.	.
647 EMIRATS ARAB	8462	6512	.	.	1930	.	20	.	.	.
649 OMAN	5004	2492	.	497	691	.	1324	.	.	.
652 YEMEN DU NRD	4892	4501	.	257	59	.	66	.	9	.
656 YEMEN DU SUD	293	20	.	273	.	.	.	.	.	.
662 PAKISTAN	645	.	113	396	.	.	136	.	.	.
664 INDE	330	304	.	26	.	.	.	.	.	.
666 BANGLA DESH	278	278	.	.	.	.	.	.	.	.
669 SRI LANKA	418	278	.	.	.	.	140	.	.	.
676 BIRMANIE	268	.	.	268	.	.	.	.	.	.
700 INDONESIE	1926	1839	.	.	.	.	87	.	.	.
701 MALAYSIA	870	718	66	.	83	.	3	.	.	.
706 SINGAPOUR	400	.	257	.	3	.	140	.	.	.
708 PHILIPPINES	466	448	.	.	18	.	.	.	.	.
800 AUSTRALIE	8944	8903	.	.	41	.	.	.	.	.
804 NOUV.ZELANDE	1392	777	.	.	.	.	615	.	.	.
1000 M O N D E	**1215773**	**645459**	**62476**	**147729**	**279016**	**19484**	**60072**	**365**	**981**	**191**
1010 INTRA-CE	**581582**	**182973**	**31466**	**75784**	**251781**	**15802**	**23006**	**365**	**405**	.
1011 EXTRA-CE	**634145**	**462486**	**31010**	**71900**	**27235**	**3682**	**37066**	.	**575**	**191**
1020 CLASSE 1	98716	62688	4703	6371	15880	53	8828	.	193	.
1021 A E L E	33989	17776	1945	4313	6348	.	3414	.	193	.
1030 CLASSE 2	528870	395929	25614	65410	9975	3131	28238	.	382	191
1031 ACP (63)	73851	15943	6739	30539	1909	575	18078	.	23	45
1040 CLASSE 3	6561	3869	693	119	1381	499	.	.	.	.
784.10 CHASSIS DES VEHICULES AUT. DE 722,78.1,2,3										
001 FRANCE	19098	14813	.	2124	394	1767	.	.	.	.
002 BELG.-LUXBG.	12075	935	681	42	6294	.	4123	.	.	.
003 PAYS-BAS	6965	990	38	16	.	5312	595	.	14	.

Destination SITC	Quantity 1000 kg Quantités									
	EUR 10	Deutschland	France	Italia	Nederland	Belg.-Lux.	UK	Ireland	Danmark	Ελλάδα
784.10										
004 FR GERMANY	753	.	174	172	116	254	.	.	37	.
005 ITALY	2184	1555	481	.	.	117	.	1	30	.
006 UTD. KINGDOM	1797	82	10	67	1549	48	.	41	.	.
007 IRELAND	31	11	.	.	.	.	20	.	.	.
008 DENMARK	515	77	.	72	17	10	339	.	.	.
009 GREECE	401	85	212	89	.	7	.	.	8	.
028 NORWAY	655	343	6	.	133	78	.	.	95	.
030 SWEDEN	180	36	.	1	35	36	.	.	72	.
032 FINLAND	240	147	.	18	.	67	.	.	8	.
036 SWITZERLAND	286	243	17	26	.	.	.	.	.	.
038 AUSTRIA	1041	982	.	19	29	11	.	.	.	.
040 PORTUGAL	1007	292	14	433	71	.	197	.	.	.
042 SPAIN	2034	1665	123	164	10	40	32	.	.	.
048 YUGOSLAVIA	1086	1086	.	.	.	.	.	.	.	.
052 TURKEY	3519	3439	.	.	.	.	80	.	.	.
202 CANARY ISLES	58	58	.	.	.	.	.	.	.	.
204 MOROCCO	226	.	1	.	223	.	2	.	.	.
208 ALGERIA	317	.	209	108	.	.	.	.	.	.
212 TUNISIA	603	.	16	587	.	.	.	.	.	.
220 EGYPT	1200	1195	.	.	5	.	.	.	.	.
224 SUDAN	1337	.	.	8	.	.	1329	.	.	.
248 SENEGAL	24	.	24	.	.	.	.	.	.	.
272 IVORY COAST	40	40	.	.	.	.	.	.	.	.
288 NIGERIA	1961	.	.	.	.	.	1961	.	.	.
302 CAMEROON	119	9	110	.	.	.	.	.	.	.
314 GABON	232	.	232	.	.	.	.	.	.	.
318 CONGO	43	.	43	.	.	.	.	.	.	.
330 ANGOLA	18	.	18	.	.	.	.	.	.	.
334 ETHIOPIA	477	14	.	325	.	.	.	.	.	138
346 KENYA	219	17	.	46	.	.	156	.	.	.
350 UGANDA	131	131	.	.	.	.	.	.	.	.
352 TANZANIA	133	128	.	.	.	.	5	.	.	.
366 MOZAMBIQUE	976	.	.	.	.	.	976	.	.	.
372 REUNION	100	5	95	.	.	.	.	.	.	.
390 SOUTH AFRICA	3188	1926	.	10	.	.	1252	.	.	.
400 USA	3245	1861	.	20	.	.	1364	.	.	.
416 GUATEMALA	48	48	.	.	.	.	.	.	.	.
458 GUADELOUPE	20	8	12	.	.	.	.	.	.	.
462 MARTINIQUE	98	58	40	.	.	.	.	.	.	.
469 BARBADOS	161	105	.	.	.	.	56	.	.	.
500 ECUADOR	24	24	.	.	.	.	.	.	.	.
600 CYPRUS	22	.	.	.	.	.	22	.	.	.
612 IRAQ	113	.	106	7	.	.	.	.	.	.
616 IRAN	5663	666	.	4997	.	.	.	.	.	.
624 ISRAEL	2805	2790	.	.	.	15	.	.	.	.
628 JORDAN	19	19	.	.	.	.	.	.	.	.
632 SAUDI ARABIA	296	17	273	6	.	.	.	.	.	.
662 PAKISTAN	3715	4	.	524	.	.	3187	.	.	.
680 THAILAND	349	349	.	.	.	.	.	.	.	.
700 INDONESIA	3387	2343	.	.	.	.	1044	.	.	.
701 MALAYSIA	2280	2094	.	.	.	180	6	.	.	.
706 SINGAPORE	651	425	.	.	1	.	225	.	.	.
732 JAPAN	136	.	.	1	.	.	135	.	.	.
736 TAIWAN	3010	2859	.	.	46	105	.	.	.	.
740 HONG KONG	766	.	.	.	.	.	766	.	.	.
800 AUSTRALIA	809	631	.	1	.	74	103	.	.	.
804 NEW ZEALAND	121	38	.	.	.	.	83	.	.	.
815 FIJI	34	6	.	.	.	.	28	.	.	.
822 FR.POLYNESIA	40	4	36	.	.	.	.	.	.	.
1000 W O R L D	**61006**	**29881**	**2405**	**8313**	**3352**	**2639**	**13974**	**43**	**261**	**138**
1010 INTRA-EC	**11597**	**3718**	**1008**	**982**	**2798**	**2004**	**960**	**42**	**85**	**.**
1011 EXTRA-EC	**49409**	**26164**	**1397**	**7331**	**554**	**634**	**13014**	**.**	**177**	**138**
1020 CLASS 1	17549	12689	159	694	278	308	3244	.	177	.
1021 EFTA COUNTR.	3409	2042	36	497	268	194	197	.	175	.
1030 CLASS 2	31850	13475	1237	6627	276	326	9771	.	.	138
1031 ACP (63)	4963	466	432	381	.	8	3538	.	.	138
784.20 BODIES (INCLUDING CABS), FOR THE MOTOR VEHICLES FALLING WITHIN HEADING 722, 781, 782 OR 783										
001 FRANCE	9068	1220	.	6612	272	453	510	.	1	.
002 BELG.-LUXBG.	3489	2443	670	134	164	.	64	.	14	.
003 NETHERLANDS	8943	461	181	309	.	7897	78	.	17	.
004 FR GERMANY	14864	.	9809	2532	1299	455	140	.	629	.
005 ITALY	1112	643	277	.	27	140	25	.	.	.
006 UTD. KINGDOM	5928	390	1121	767	135	187	.	63	3265	.
007 IRELAND	165	1	10	.	3	2	149	.	.	.
008 DENMARK	251	186	2	7	3	52	1	.	.	.
009 GREECE	96	69	1	7	9	1	5	.	4	.
024 ICELAND	43	10	.	.	.	24	5	.	4	.
028 NORWAY	354	116	7	.	21	80	3	.	127	.
030 SWEDEN	2551	70	5	14	31	2325	53	.	53	.
032 FINLAND	57	24	1	.	.	1	30	.	1	.
036 SWITZERLAND	676	284	198	74	16	79	25	.	.	.
038 AUSTRIA	942	680	5	149	6	23	79	.	.	.
040 PORTUGAL	291	19	158	106	1	7	.	.	.	.

Destination CTCI	Value 1000 ECU Valeurs									
	EUR 10	Deutschland	France	Italia	Nederland	Belg.-Lux.	UK	Ireland	Danmark	Ελλάδα
784.10										
004 RF ALLEMAGNE	3930	.	1098	982	521	1188	.	.	141	.
005 ITALIE	16740	13306	2829	.	.	572	.	6	27	.
006 ROYAUME-UNI	10426	766	82	303	8798	309	.	168	.	.
007 IRLANDE	194	88	.	.	.	.	106	.	.	.
008 DANEMARK	3474	514	.	376	123	44	2417	.	.	.
009 GRECE	1845	400	1050	355	.	34	.	.	6	.
028 NORVEGE	4477	2910	37	3	713	388	.	.	426	.
030 SUEDE	1111	251	.	11	244	167	.	.	438	.
032 FINLANDE	1198	756	.	96	.	342	.	.	4	.
036 SUISSE	2632	2440	91	101	.	.	.	.	.	.
038 AUTRICHE	7763	7628	.	45	27	63	.	.	.	.
040 PORTUGAL	6007	2740	71	1601	367	.	1228	.	.	.
042 ESPAGNE	13464	11537	689	658	61	213	306	.	.	.
048 YOUGOSLAVIE	6049	6044	.	5	.	.	.	.	.	.
052 TURQUIE	32695	32119	.	.	.	.	576	.	.	.
202 CANARIES	450	450	.	.	.	.	.	.	.	.
204 MAROC	1147	.	8	.	1132	.	7	.	.	.
208 ALGERIE	1605	.	1146	459	.	.	.	.	.	.
212 TUNISIE	3773	.	58	3715	.	.	.	.	.	.
220 EGYPTE	10536	10504	.	.	32	.	.	.	.	.
224 SOUDAN	5161	.	.	4	.	.	5157	.	.	.
248 SENEGAL	121	.	121	.	.	.	.	.	.	.
272 COTE IVOIRE	278	278	.	.	.	.	.	.	.	.
288 NIGERIA	8662	.	.	.	.	.	8662	.	.	.
302 CAMEROUN	692	90	602	.	.	.	.	.	.	.
314 GABON	1270	.	1270	.	.	.	.	.	.	.
318 CONGO	274	.	274	.	.	.	.	.	.	.
330 ANGOLA	144	.	144	.	.	.	.	.	.	.
334 ETHIOPIE	2341	105	.	1701	.	.	.	.	.	535
346 KENYA	1351	104	.	184	.	.	1063	.	.	.
350 OUGANDA	886	886	.	.	.	.	.	.	.	.
352 TANZANIE	858	831	.	.	.	.	27	.	.	.
366 MOZAMBIQUE	5511	.	.	.	.	.	5511	.	.	.
372 REUNION	507	31	476	.	.	.	.	.	.	.
390 AFR. DU SUD	19751	11943	.	83	.	.	7725	.	.	.
400 ETATS-UNIS	25961	11627	.	92	.	.	14242	.	.	.
416 GUATEMALA	225	225	.	.	.	.	.	.	.	.
458 GUADELOUPE	160	48	112	.	.	.	.	.	.	.
462 MARTINIQUE	693	331	362	.	.	.	.	.	.	.
469 LA BARBADE	1092	733	.	.	.	.	359	.	.	.
500 EQUATEUR	166	166	.	.	.	.	.	.	.	.
600 CHYPRE	112	.	.	.	.	.	112	.	.	.
612 IRAK	2075	.	2043	32	.	.	.	.	.	.
616 IRAN	28763	3228	.	25535	.	.	.	.	.	.
624 ISRAEL	27454	27359	.	.	.	95	.	.	.	.
628 JORDANIE	102	102	.	.	.	.	.	.	.	.
632 ARABIE SAOUD	1344	25	1301	18	.	.	.	.	.	.
662 PAKISTAN	16446	26	.	3465	.	.	12955	.	.	.
680 THAILANDE	2085	2085	.	.	.	.	.	.	.	.
700 INDONESIE	23068	13852	.	.	.	.	9216	.	.	.
701 MALAYSIA	11200	10344	.	.	.	832	24	.	.	.
706 SINGAPOUR	5269	3532	.	5	1	.	1731	.	.	.
732 JAPON	1566	4	.	25	.	.	1537	.	.	.
736 T'AI-WAN	14131	13425	.	.	217	489	.	.	.	.
740 HONG-KONG	7123	.	.	2	.	.	7121	.	.	.
800 AUSTRALIE	6600	5605	.	9	.	351	635	.	.	.
804 NOUV.ZELANDE	696	280	.	.	.	.	416	.	.	.
815 FIDJI	141	27	.	.	.	.	114	.	.	.
822 POLYNESIE FR	222	14	208	.	.	.	.	.	.	.
1000 M O N D E	**392908**	**216836**	**14897**	**42182**	**18925**	**12304**	**85989**	**175**	**1065**	**535**
1010 INTRA-CE	**74750**	**31812**	**5780**	**4198**	**16130**	**9228**	**7240**	**174**	**188**	**.**
1011 EXTRA-CE	**318159**	**185024**	**9117**	**37984**	**2795**	**3077**	**78749**	**1**	**877**	**535**
1020 CLASSE 1	129988	95884	888	2732	1413	1528	26666	.	877	.
1021 A E L E	23193	16726	200	1856	1351	964	1228	.	868	.
1030 CLASSE 2	188164	89140	8228	35245	1382	1549	52084	1	.	535
1031 ACP (63)	23436	3192	2369	1893	.	57	15390	.	.	535
784.20 CARROSSERIES D.VEHIC. AUT. DE 722,78.1,2,3										
001 FRANCE	44452	7967	.	31290	1188	2056	1947	.	4	.
002 BELG.-LUXBG.	13311	9079	2557	662	804	.	172	.	37	.
003 PAYS-BAS	61650	1680	912	1293	.	57333	378	.	54	.
004 RF ALLEMAGNE	41208	.	19408	13896	2644	2091	569	.	2600	.
005 ITALIE	6420	4364	1286	.	97	565	104	.	4	.
006 ROYAUME-UNI	24043	1596	5244	3689	751	887	.	210	11666	.
007 IRLANDE	598	4	49	.	27	9	509	.	.	.
008 DANEMARK	1093	797	14	31	22	224	5	.	.	.
009 GRECE	145	71	3	43	7	.	14	.	7	.
024 ISLANDE	395	63	.	.	.	283	22	.	27	.
028 NORVEGE	1722	640	32	1	146	381	17	.	505	.
030 SUEDE	4448	350	55	528	134	3125	175	.	81	.
032 FINLANDE	179	72	6	.	3	12	80	.	6	.
036 SUISSE	3984	1803	1170	397	121	395	97	.	1	.
038 AUTRICHE	4910	3512	51	957	48	117	225	.	.	.
040 PORTUGAL	1468	126	809	497	6	28	2	.	.	.

Destination SITC	Quantity 1000 kg Quantités									
	EUR 10	Deutschland	France	Italia	Nederland	Belg.-Lux.	UK	Ireland	Danmark	Ελλάδα
784.20										
042 SPAIN	1926	53	1821	2	.	1	49	.	.	.
048 YUGOSLAVIA	50	32	.	18	.	.	.	.	.	.
052 TURKEY	16	6	.	4	.	.	6	.	.	.
064 HUNGARY	628	50	1	.	577	.	.	.	.	.
208 ALGERIA	264	46	95	122	.	1	.	.	.	.
212 TUNISIA	103	3	22	75	.	1	2	.	.	.
216 LIBYA	1053	64	3	986	.	.	.	.	.	.
220 EGYPT	100	29	18	16	15	.	2	.	20	.
224 SUDAN	17	7	3	1	.	.	6	.	.	.
232 MALI	61	60	1	.	.	.	.	.	.	.
276 GHANA	56	3	.	2	.	.	51	.	.	.
280 TOGO	37	.	35	1	.	1	.	.	.	.
288 NIGERIA	137	81	37	15	.	.	4	.	.	.
302 CAMEROON	178	4	168	3	3	.	.	.	.	.
314 GABON	22	6	16	.	.	.	.	.	.	.
330 ANGOLA	13	1	.	5	7	.	.	.	.	.
342 SOMALIA	12	.	.	12	.	.	.	.	.	.
346 KENYA	131	126	.	1	.	.	4	.	.	.
350 UGANDA	119	117	.	2	.	.	.	.	.	.
352 TANZANIA	14	.	13	1	.	.	.	.	.	.
366 MOZAMBIQUE	396	.	9	.	.	.	387	.	.	.
370 MADAGASCAR	30	.	26	.	4	.	.	.	.	.
372 REUNION	35	.	35	.	.	.	.	.	.	.
390 SOUTH AFRICA	193	76	5	6	30	2	74	.	.	.
400 USA	556	10	36	71	.	2	437	.	.	.
458 GUADELOUPE	9	1	8	.	.	.	.	.	.	.
462 MARTINIQUE	10	.	7	2	1	.	.	.	.	.
528 ARGENTINA	99	.	.	99	.	.	.	.	.	.
604 LEBANON	19	4	.	7	1	7	.	.	.	.
608 SYRIA	84	18	.	65	.	.	.	.	1	.
612 IRAQ	184	123	8	53	.	.	.	.	.	.
616 IRAN	265	260	.	5	.	.	.	.	.	.
624 ISRAEL	25	1	17	1	3	.	.	.	3	.
628 JORDAN	218	217	.	1	.	.	.	.	.	.
632 SAUDI ARABIA	762	643	31	5	13	1	69	.	.	.
636 KUWAIT	482	437	.	39	.	.	6	.	.	.
644 QATAR	89	6	83	.	.	.	.	.	.	.
647 U.A.EMIRATES	25	4	1	.	.	.	20	.	.	.
649 OMAN	88	13	.	67	.	.	8	.	.	.
662 PAKISTAN	53	1	43	9	.	.	.	.	.	.
700 INDONESIA	610	1	.	.	.	.	609	.	.	.
701 MALAYSIA	514	514	.	.	.	.	.	.	.	.
706 SINGAPORE	15	6	.	1	6	.	2	.	.	.
732 JAPAN	4	1	.	2	.	.	.	.	1	.
740 HONG KONG	187	.	.	1	.	.	186	.	.	.
800 AUSTRALIA	207	53	.	.	.	.	154	.	.	.
1000 W O R L D	**59253**	**9802**	**15046**	**12434**	**2649**	**11745**	**3370**	**63**	**4144**	.
1010 INTRA-EC	**43912**	**5412**	**12072**	**10367**	**1910**	**9187**	**972**	**63**	**3929**	.
1011 EXTRA-EC	**15344**	**4391**	**2974**	**2067**	**739**	**2559**	**2399**	.	**215**	.
1020 CLASS 1	7882	1436	2236	454	105	2543	918	.	190	.
1021 EFTA COUNTR.	4914	1203	373	343	75	2539	195	.	186	.
1030 CLASS 2	6796	2874	734	1611	57	14	1481	.	25	.
1031 ACP (63)	1029	462	340	46	8	1	172	.	.	.
1040 CLASS 3	666	81	4	2	577	2	.	.	.	.
784.90 OTHER PARTS AND ACCESSORIES, N.E.S. OF THE MOTOR VEHICLES FALLING WITHIN HEADING 722, 781, 782 OR 783										
NL: NO BREAKDOWN BY COUNTRIES FOR COUNTRIES 056 TO 958 FOR SHOCK ABSORBERS OTHER THAN BLOCKS OF RUBBER OR PLASTIC MATERIAL, NOT FOR INDUSTRIAL ASSEMBLY AND NO BREAKDOWN BY COUNTRIES FOR COUNTRIES 002 AND 036 FOR RADIATORS AND PARTS, NOT FOR INDUSTRIAL ASSEMBLY										
001 FRANCE	317412	149506	.	98354	10558	20491	37377	104	1008	14
002 BELG.-LUXBG.	434733	186406	125044	17700	29374	.	74106	597	1506	.
003 NETHERLANDS	158784	62202	14006	8127	.	57673	13110	280	3386	.
004 FR GERMANY	393565	.	117286	83870	26406	62228	91265	3813	8661	36
005 ITALY	130047	60228	54440	.	932	1771	12545	3	127	1
006 UTD. KINGDOM	348720	170282	59677	29444	9216	70229	.	2298	7571	3
007 IRELAND	31587	1480	478	871	605	1227	26819	.	107	.
008 DENMARK	29803	17597	2291	3532	1216	819	4345	3	.	.
009 GREECE	42334	27299	1684	6188	1414	3455	1945	.	349	.
024 ICELAND	497	174	19	22	14	28	159	.	81	.
025 FAROE ISLES	259	2	.	.	.	.	1	.	256	.
028 NORWAY	14839	6964	1006	1082	374	459	1748	1	3205	.
030 SWEDEN	128583	63638	13443	8231	3632	3057	29123	25	7431	3
032 FINLAND	25058	7430	5029	4992	418	525	4410	13	2241	.
036 SWITZERLAND	35679	21734	4195	6456	585	1035	1362	12	300	.
038 AUSTRIA	75316	60511	3081	7821	867	519	1646	11	783	77
040 PORTUGAL	37223	1751	29272	2884	76	295	2806	.	139	.
042 SPAIN	276979	59937	175510	10611	171	2351	28388	.	11	.
043 ANDORRA	297	28	247	19	.	2	1	.	.	.
044 GIBRALTAR	75	1	.	42	.	.	32	.	.	.
046 MALTA	1713	43	25	197	1	.	1446	.	1	.
048 YUGOSLAVIA	29355	14136	5341	9439	7	1	424	.	7	.
052 TURKEY	26997	5529	1740	5935	14	2043	11713	.	23	.
056 SOVIET UNION	13558	4436	282	8531	3	9	272	.	25	.
058 GERMAN DEM.R	170	.	109	12	4	2	41	.	2	.

Destination CTCI	Value 1000 ECU Valeurs									
	EUR 10	Deutschland	France	Italia	Nederland	Belg.-Lux.	UK	Ireland	Danmark	Ελλάδα
784.20										
042 ESPAGNE	6133	1446	4579	9	.	2	97	.	.	.
048 YOUGOSLAVIE	379	276	1	98	.	4	.	.	.	.
052 TURQUIE	110	49	.	17	.	.	44	.	.	.
064 HONGRIE	4254	329	6	.	3919	.	.	.	.	.
208 ALGERIE	2573	421	924	1226	.	2	.	.	.	.
212 TUNISIE	855	40	135	664	.	6	10	.	.	.
216 LIBYE	4328	274	15	4037	.	.	2	.	.	.
220 EGYPTE	259	55	104	55	15	.	7	.	23	.
224 SOUDAN	148	41	39	5	5	.	58	.	.	.
232 MALI	248	240	8	.	.	.	.	.	.	.
276 GHANA	223	6	.	25	.	.	192	.	.	.
280 TOGO	112	.	90	19	.	3	.	.	.	.
288 NIGERIA	702	443	134	122	.	.	3	.	.	.
302 CAMEROUN	432	39	360	27	6	.	.	.	.	.
314 GABON	177	47	125	.	5	.	.	.	.	.
330 ANGOLA	166	5	.	55	106	.	.	.	.	.
342 SOMALIE	140	.	.	140	.	.	.	.	.	.
346 KENYA	485	456	3	12	.	.	14	.	.	.
350 OUGANDA	305	290	.	15	.	.	.	.	.	.
352 TANZANIE	101	.	96	.	4	.	.	.	1	.
366 MOZAMBIQUE	2019	4	102	.	.	.	1913	.	.	.
370 MADAGASCAR	246	.	216	.	30	.	.	.	.	.
372 REUNION	281	.	281	.	.	.	.	.	.	.
390 AFR. DU SUD	1008	482	28	22	140	4	332	.	.	.
400 ETATS-UNIS	2739	101	240	465	5	14	1914	.	.	.
458 GUADELOUPE	122	4	118	.	.	.	.	.	.	.
462 MARTINIQUE	100	.	79	13	8	.	.	.	.	.
528 ARGENTINE	434	2	.	432	.	.	.	.	.	.
604 LIBAN	103	16	.	38	.	49	.	.	.	.
608 SYRIE	105	34	1	70	.	.	.	.	.	.
612 IRAK	1907	1186	122	599	.	.	.	.	.	.
616 IRAN	1676	1615	.	61	.	.	.	.	.	.
624 ISRAEL	122	7	64	25	16	.	.	.	10	.
628 JORDANIE	746	722	6	18	.	.	.	.	.	.
632 ARABIE SAOUD	2713	2400	107	25	103	4	73	.	1	.
636 KOWEIT	1375	1096	10	172	.	.	97	.	.	.
644 QATAR	204	48	156	.	.	.	.	.	.	.
647 EMIRATS ARAB	220	37	47	.	.	.	136	.	.	.
649 OMAN	307	33	.	192	.	.	82	.	.	.
662 PAKISTAN	498	4	418	76	.	.	.	.	.	.
700 INDONESIE	5021	7	.	.	.	.	5014	.	.	.
701 MALAYSIA	1461	1461	.	.	.	.	.	.	.	.
706 SINGAPOUR	122	45	4	59	3	1	10	.	.	.
732 JAPON	354	188	.	152	.	.	.	.	14	.
740 HONG-KONG	1355	5	.	21	.	.	1329	.	.	.
800 AUSTRALIE	1461	461	.	.	.	.	1000	.	.	.
1000 M O N D E	**260202**	**47009**	**40542**	**62410**	**10377**	**67611**	**16988**	**210**	**15055**	.
1010 INTRA-CE	**192923**	**25557**	**29474**	**50906**	**5540**	**63166**	**3699**	**210**	**14371**	.
1011 EXTRA-CE	**67278**	**21452**	**11068**	**11505**	**4836**	**4444**	**13289**	.	**684**	.
1020 CLASSE 1	29417	9580	6982	3194	603	4365	4045	.	648	.
1021 A E L E	17108	6565	2124	2380	459	4341	619	.	620	.
1030 CLASSE 2	33423	11425	4033	8298	314	72	9245	.	36	.
1031 ACP (63)	4001	1812	1234	407	50	5	492	.	1	.
1040 CLASSE 3	4440	447	53	12	3919	9	.	.	.	.
784.90 AUT.PARTIES NDA.D.VEH.AUT. DE 722,78.1,2,3										
NL: PAS DE VENTILATION PAR PAYS POUR LES PAYS 056 A 958 POUR LES AMORTISSEURS ET LEURS PARTIES, A L'EXCLUSION DES BLOCS AMORTISSEURS EN CAOUTCHOUC OU EN MATIERES PLASTIQUES ARTIFICIELLES, NON POUR L'INDUSTRIE DU MONTAGE ET PAS DE VENTILATION PAR PAYS POUR LES PAYS 002 ET 036 POUR LES RADIATEURS ET LEURS PARTIES, NON POUR L'INDUSTRIE DU MONTAGE										
001 FRANCE	1369039	783164	.	312836	29577	63648	176431	905	2337	141
002 BELG.-LUXBG.	1626738	702851	475952	45381	69267	.	324606	5222	3459	.
003 PAYS-BAS	599752	276114	57113	25111	.	174491	58423	2423	6072	5
004 RF ALLEMAGNE	1493084	.	573456	268426	76373	123261	415908	17271	18290	99
005 ITALIE	709358	369955	249995	.	5551	9147	74240	31	430	9
006 ROYAUME-UNI	1221759	662182	231243	99542	34524	170558	.	8087	15554	69
007 IRLANDE	108038	10636	2704	3261	1714	3339	86122	.	262	.
008 DANEMARK	129050	76125	9641	12427	4017	2308	24512	20	.	.
009 GRECE	82266	40698	7390	20845	1226	2242	9214	.	651	.
024 ISLANDE	3855	1650	170	110	76	154	1194	.	501	.
025 ILES FEROE	1854	1	.	1	.	4	5	.	1843	.
028 NORVEGE	85210	52696	5134	4123	1720	1770	10538	1	9228	.
030 SUEDE	503932	251719	43683	20600	14113	9593	143376	77	20752	19
032 FINLANDE	110626	43909	16864	15931	1949	2124	25165	42	4642	.
036 SUISSE	236795	156708	27110	30946	2562	3503	14853	24	1088	1
038 AUTRICHE	383406	320134	16527	27034	3190	2555	11492	21	2249	204
040 PORTUGAL	172370	19801	109211	13822	687	1094	27544	.	211	.
042 ESPAGNE	1104485	204453	751258	39992	875	3809	104038	.	60	.
043 ANDORRE	3017	438	2392	146	6	16	19	.	.	.
044 GIBRALTAR	365	16	2	155	.	.	192	.	.	.
046 MALTE	4995	453	190	1072	11	8	3256	.	5	.
048 YOUGOSLAVIE	131937	66317	23549	37960	37	20	4027	.	27	.
052 TURQUIE	204088	60914	10964	50220	221	2890	78775	.	104	.
056 U.R.S.S.	86252	69944	1227	13157	76	61	1702	.	85	.
058 RD.ALLEMANDE	1451	.	688	69	6	74	574	.	40	.

Destination SITC	Quantity 1000 kg EUR 10	Deutschland	France	Italia	Nederland	Belg.-Lux.	UK	Ireland	Danmark	Ελλάδα	Quantités
784.90											
060 POLAND	4608	1590	521	1679	52	23	250	.	493	.	.
062 CZECHOSLOVAK	1889	467	186	490	6	5	735	.	.	.	.
064 HUNGARY	2532	1736	46	275	339	64	69	.	3	.	.
066 ROMANIA	1058	57	891	91	.	1	18	.	.	.	.
068 BULGARIA	749	494	42	122	1	6	84	.	.	.	.
070 ALBANIA	38	2	1	30	.	.	5	.	.	.	.
202 CANARY ISLES	835	315	68	323	.	8	103	.	18	.	.
204 MOROCCO	5605	159	2231	502	958	76	1679	.	.	.	.
205 CEUTA & MELI	53	47	1	.	.	.	5	.	.	.	.
208 ALGERIA	34673	7479	22881	2237	18	539	1402	.	117	.	.
212 TUNISIA	5442	612	2958	1572	2	61	211	.	25	1	.
216 LIBYA	12853	3069	2753	5712	157	10	1120	.	23	9	.
220 EGYPT	22826	12805	2549	5876	731	13	707	.	144	1	.
224 SUDAN	3849	473	137	495	76	15	2653	.	.	.	.
228 MAURITANIA	402	89	244	16	1	7	45	.	.	.	.
232 MALI	384	23	303	39	.	4	15	.	.	.	.
236 UPPER VOLTA	469	27	406	3	7	26	.	.	.	.	.
240 NIGER	556	23	492	14	.	2	25	.	.	.	.
244 CHAD	171	16	75	23	.	.	57	.	.	.	.
247 CAPE VERDE	18	6	2	2	5	.	3	.	.	.	.
248 SENEGAL	1596	76	1420	28	7	47	18	.	.	.	.
252 GAMBIA	83	9	1	.	1	2	70	.	.	.	.
257 GUINEA BISS.	14	1	7	.	2	.	4	.	.	.	.
260 GUINEA	212	22	102	3	12	32	41	.	.	.	.
264 SIERRA LEONE	147	74	27	12	3	1	30	.	.	.	.
268 LIBERIA	416	143	196	20	4	2	51	.	.	.	.
272 IVORY COAST	2050	234	1368	403	20	19	6	.	.	.	.
276 GHANA	1868	484	69	66	60	10	1178	.	1	.	.
280 TOGO	217	52	153	8	.	1	3	.	.	.	.
284 BENIN	216	18	160	23	.	1	14	.	.	.	.
288 NIGERIA	13663	1855	7397	2493	66	138	1684	.	30	.	.
302 CAMEROON	1423	278	957	149	17	5	17	.	.	.	.
306 CENTR.AFRIC.	315	223	88	2	.	1	1	.	.	.	.
314 GABON	634	186	420	12	2	4	10	.	.	.	.
318 CONGO	555	102	420	6	2	17	8	.	.	.	.
322 ZAIRE	1305	298	259	94	41	409	202	.	1	1	.
324 RWANDA	154	50	34	38	.	30	2	.	.	.	.
328 BURUNDI	221	68	30	32	1	83	7	.	.	.	.
329 ST. HELENA	21	.	.	.	.	.	21	.	.	.	.
330 ANGOLA	593	55	280	86	7	5	152	.	8	.	.
334 ETHIOPIA	1417	187	84	1073	1	1	71	.	.	.	.
338 DJIBOUTI	64	5	38	10	.	.	11	.	.	.	.
342 SOMALIA	876	44	18	726	6	2	73	.	7	.	.
346 KENYA	1275	226	116	167	3	1	755	.	7	.	.
350 UGANDA	328	72	33	78	1	.	141	.	3	.	.
352 TANZANIA	1678	115	44	286	81	3	1131	.	18	.	.
355 SEYCHELLES	27	.	1	1	.	.	25	.	.	.	.
366 MOZAMBIQUE	860	66	328	81	6	1	377	.	1	.	.
370 MADAGASCAR	524	91	356	20	11	5	41	.	.	.	.
372 REUNION	1441	108	1166	153	3	7	4	.	.	.	.
373 MAURITIUS	544	9	36	43	32	3	421	.	.	.	.
375 COMOROS	30	.	30	.	.	.	.	.	.	.	.
377 MAYOTTE	32	.	32	.	.	.	.	.	.	.	.
378 ZAMBIA	675	71	51	63	.	20	469	.	1	.	.
382 ZIMBABWE	909	173	184	57	104	10	381	.	.	.	.
386 MALAWI	364	20	15	5	.	.	324	.	.	.	.
390 SOUTH AFRICA	66252	49700	1653	3578	187	421	10676	12	25	.	.
391 BOTSWANA	102	41	.	47	.	.	14	.	.	.	.
400 USA	255762	59499	75562	59387	1732	18185	40679	13	669	36	.
404 CANADA	12897	2469	860	6363	47	554	2544	20	40	.	.
406 GREENLAND	109	.	.	2	.	.	.	.	107	.	.
412 MEXICO	46439	39010	3226	32	.	1709	2462	.	.	.	.
413 BERMUDA	94	9	1	3	.	2	79	.	.	.	.
416 GUATEMALA	171	76	4	41	.	8	42	.	.	.	.
421 BELIZE	49	.	.	.	.	.	49	.	.	.	.
424 HONDURAS	73	17	1	40	.	.	15	.	.	.	.
428 EL SALVADOR	144	80	.	17	.	12	35	.	.	.	.
432 NICARAGUA	87	26	22	20	.	.	19	.	.	.	.
436 COSTA RICA	145	32	2	21	.	45	45	.	.	.	.
442 PANAMA	192	41	25	38	.	17	71	.	.	.	.
448 CUBA	271	53	14	158	.	1	45	.	.	.	.
450 WEST INDIES	43	.	.	.	.	1	42	.	.	.	.
452 HAITI	64	11	43	2	.	1	7	.	.	.	.
453 BAHAMAS	34	4	.	.	.	.	30	.	.	.	.
456 DOMINICAN R.	290	96	49	100	.	9	36	.	.	.	.
458 GUADELOUPE	827	88	686	22	2	12	17	.	.	.	.
459 ANTIGUA,BARB	116	.	.	.	.	1	115	.	.	.	.
460 DOMINICA	35	.	.	1	.	.	34	.	.	.	.
462 MARTINIQUE	918	138	683	74	6	13	4	.	.	.	.
464 JAMAICA	1516	33	6	8	.	1	1468	.	.	.	.
465 ST LUCIA	28	.	.	.	.	1	27	.	.	.	.
467 ST VINCENT	23	.	.	3	.	.	20	.	.	.	.
469 BARBADOS	349	19	1	10	1	6	312	.	.	.	.
472 TRINIDAD,TOB	1338	49	26	3	3	34	1221	1	1	.	.
473 GRENADA	24	1	.	.	.	.	23	.	.	.	.
476 NL ANTILLES	42	7	4	1	17	4	3	.	6	.	.

Destination CTCI	Value 1000 ECU EUR 10	Deutschland	France	Italia	Nederland	Belg.-Lux.	UK	Ireland	Danmark	Ελλάδα	Valeurs
784.90											
060 POLOGNE	18110	6865	2625	5437	284	162	2267	.	470	.	.
062 TCHECOSLOVAQ	9645	2756	1243	2662	47	59	2876	.	1	1	.
064 HONGRIE	18430	14733	601	1829	430	130	649	.	58	.	.
066 ROUMANIE	7689	511	6542	423	.	7	206	.	.	.	.
068 BULGARIE	6574	3811	450	1714	6	36	557	.	.	.	.
070 ALBANIE	393	18	9	303	.	.	63	.	.	.	.
202 CANARIES	7712	4104	680	1719	.	56	1100	.	53	.	.
204 MAROC	22077	1885	13072	2200	637	258	4024	.	1	.	.
205 CEUTA & MELI	841	710	17	.	.	.	114	.	.	.	.
208 ALGERIE	255697	53160	153139	23836	227	5016	20025	.	294	.	.
212 TUNISIE	40470	8555	19103	9384	40	574	2749	.	60	5	.
216 LIBYE	147626	43762	21975	61931	1697	170	17790	4	224	73	.
220 EGYPTE	91043	38750	21779	23938	571	131	5720	.	147	7	.
224 SOUDAN	27154	7043	1565	3124	838	163	14415	.	3	3	.
228 MAURITANIE	3696	952	2102	193	7	25	417	.	.	.	.
232 MALI	3419	229	2882	125	.	64	119	.	.	.	.
236 HAUTE-VOLTA	2831	256	2212	280	49	31	3	.	.	.	.
240 NIGER	3976	363	3184	109	.	24	296	.	.	.	.
244 TCHAD	1874	18	1300	475	1	2	78	.	.	.	.
247 CAP-VERT	178	83	29	22	14	3	27	.	.	.	.
248 SENEGAL	8427	664	6914	230	48	423	148	.	.	.	.
252 GAMBIE	720	157	15	.	9	2	537	.	.	.	.
257 GUINEE-BISS.	291	49	146	5	34	1	53	.	3	.	.
260 GUINEE	2417	207	1236	50	23	509	392	.	.	.	.
264 SIERRA LEONE	1856	1140	240	117	77	23	258	.	1	.	.
268 LIBERIA	3227	1165	1522	134	93	32	281	.	.	.	.
272 COTE IVOIRE	17317	2420	12559	1743	290	179	126	.	.	.	.
276 GHANA	15763	4291	609	835	147	62	9812	.	7	.	.
280 TOGO	1451	402	905	85	.	12	46	.	1	.	.
284 BENIN	1917	298	1333	149	6	15	99	.	17	.	.
288 NIGERIA	89096	14154	46986	12860	707	857	13426	.	99	7	.
302 CAMEROUN	14642	2498	9803	1970	208	34	129	.	.	.	.
306 R.CENTRAFRIC	1591	189	1360	19	.	6	17	.	.	.	.
314 GABON	8200	2617	5280	65	50	55	133	.	.	.	.
318 CONGO	6016	1055	4664	42	8	160	87	.	.	.	.
322 ZAIRE	17701	4504	4393	975	100	5430	2283	.	11	5	.
324 RWANDA	2302	676	363	656	1	579	27	.	.	.	.
328 BURUNDI	2666	1049	372	148	6	960	131	.	.	.	.
329 STE-HELENE	145	.	.	.	.	.	145	.	.	.	.
330 ANGOLA	7539	977	2356	1789	203	97	1935	.	182	.	.
334 ETHIOPIE	12434	3221	844	7494	6	19	847	.	.	3	.
338 DJIBOUTI	777	35	552	46	.	4	140	.	.	.	.
342 SOMALIE	9520	633	390	7152	104	33	1094	.	114	.	.
346 KENYA	13252	3327	1124	1971	67	24	6661	.	78	.	.
350 OUGANDA	3376	975	378	712	4	4	1273	.	30	.	.
352 TANZANIE	17462	1519	433	3809	732	28	10632	8	301	.	.
355 SEYCHELLES	229	4	9	11	1	.	204	.	.	.	.
366 MOZAMBIQUE	11512	1230	4451	695	146	6	4977	.	7	.	.
370 MADAGASCAR	7876	1715	5196	120	167	65	613	.	.	.	.
372 REUNION	11109	1360	9104	506	61	23	55	.	.	.	.
373 MAURICE	2273	118	334	410	22	17	1372	.	.	.	.
375 COMORES	354	1	352	.	.	1	.	.	.	.	.
377 MAYOTTE	395	.	395	.	.	.	.	.	.	.	.
378 ZAMBIE	7388	1086	448	609	4	171	5058	.	12	.	.
382 ZIMBABWE	10006	2286	1792	520	728	55	4623	.	2	.	.
386 MALAWI	4257	326	141	45	.	.	3745	.	.	.	.
390 AFR. DU SUD	523835	403181	11863	20457	601	1008	86623	59	43	.	.
391 BOTSWANA	760	125	9	575	.	.	51	.	.	.	.
400 ETATS-UNIS	1427578	496472	457386	151627	4345	55589	259887	124	2119	29	.
404 CANADA	64431	23989	7759	15442	211	1119	15756	34	121	.	.
406 GROENLAND	1637	.	4	4	.	.	.	.	1629	.	.
412 MEXIQUE	199279	163274	17298	277	.	5940	12490	.	.	.	.
413 BERMUDES	945	104	9	24	.	63	744	.	1	.	.
416 GUATEMALA	2323	1265	54	597	3	27	377	.	.	.	.
421 BELIZE	518	.	.	.	.	.	518	.	.	.	.
424 HONDURAS	764	293	12	203	.	.	256	.	.	.	.
428 EL SALVADOR	1411	668	1	277	.	42	423	.	.	.	.
432 NICARAGUA	1068	348	187	270	.	2	261	.	.	.	.
436 COSTA RICA	1698	672	30	305	.	81	610	.	.	.	.
442 PANAMA	2310	716	343	430	.	60	761	.	.	.	.
448 CUBA	3277	921	366	978	.	9	1003	.	.	.	.
450 INDES OCCID.	435	7	1	.	.	5	419	3	.	.	.
452 HAITI	825	145	509	28	.	34	109	.	.	.	.
453 BAHAMAS	165	34	2	.	.	.	129	.	.	.	.
456 REP.DOMINIC.	2597	658	565	886	.	37	451	.	.	.	.
458 GUADELOUPE	6796	1154	5178	176	17	56	215	.	.	.	.
459 ANTIGUA,BARB	939	1	.	.	.	2	936	.	.	.	.
460 DOMINIQUE	233	.	.	10	.	.	223	.	.	.	.
462 MARTINIQUE	7939	1814	5632	312	81	51	49	.	.	.	.
464 JAMAIQUE	5923	510	109	107	.	2	5195	.	.	.	.
465 SAINTE-LUCIE	360	.	7	.	.	2	351	.	.	.	.
467 ST-VINCENT	119	1	2	5	.	.	111	.	.	.	.
469 LA BARBADE	2701	312	7	96	12	99	2175	.	.	.	.
472 TRINIDAD,TOB	12692	585	275	19	12	120	11652	10	19	.	.
473 GRENADE	171	20	.	.	.	1	150	.	.	.	.
476 ANTILLES NL	449	100	45	46	203	23	17	.	15	.	.

Tab. 1 **Export** January - December 1983 Janvier - Décembre

Destination SITC	Quantity 1000 kg: EUR 10	Deutschland	France	Italia	Nederland	Belg.-Lux.	UK	Ireland	Danmark	Quantités Ἑλλάδα
784.90										
480 COLOMBIA	4363	270	3144	771	3	37	138	.	.	.
484 VENEZUELA	2959	352	501	1982	1	34	89	.	.	.
488 GUYANA	197	.	6	1	2	.	188	.	.	.
492 SURINAM	95	13	3	3	55	1	20	.	.	.
496 FR. GUIANA	213	13	194	5	.	.	1	.	.	.
500 ECUADOR	617	264	21	231	1	9	91	.	.	.
504 PERU	604	173	23	356	4	2	46	.	.	.
508 BRAZIL	11666	3805	2214	1394	.	1019	3234	.	.	.
512 CHILE	1148	254	610	207	.	11	66	.	.	.
516 BOLIVIA	14	5	2	1	.	.	6	.	.	.
520 PARAGUAY	104	30	26	40	.	1	7	.	.	.
524 URUGUAY	366	77	22	27	2	11	227	.	.	.
528 ARGENTINA	20171	4604	13811	1748	.	1	7	.	.	.
600 CYPRUS	2773	394	65	230	20	54	1996	.	2	12
604 LEBANON	14049	10459	902	1432	321	483	416	.	36	.
608 SYRIA	8775	5143	786	1438	339	250	540	.	277	2
612 IRAQ	7307	4472	504	1146	11	107	1051	1	15	.
616 IRAN	71521	62824	772	1745	83	161	5584	.	.	352
624 ISRAEL	6114	1910	760	1723	677	190	762	.	91	1
628 JORDAN	4927	3848	44	755	3	27	226	.	24	.
632 SAUDI ARABIA	18571	10330	556	5306	99	62	2199	.	18	1
636 KUWAIT	3475	1879	60	488	188	3	849	.	8	.
640 BAHRAIN	346	134	5	43	39	16	108	.	1	.
644 QATAR	566	302	107	18	2	1	136	.	.	.
647 U.A.EMIRATES	3029	1421	74	301	47	4	1180	.	1	1
649 OMAN	987	395	19	20	5	8	540	.	.	.
652 NORTH YEMEN	344	40	25	101	12	.	163	.	3	.
656 SOUTH YEMEN	357	11	46	88	11	3	186	.	12	.
660 AFGHANISTAN	8823	2455	.	24	1168	.	4710	.	466	.
662 PAKISTAN	10602	174	21	6468	5	2	3928	.	4	.
664 INDIA	3921	702	372	589	19	8	2230	.	.	1
666 BANGLADESH	529	54	1	11	58	1	404	.	.	.
669 SRI LANKA	449	67	33	50	13	.	278	.	8	.
672 NEPAL	27	5	.	8	.	.	14	.	.	.
676 BURMA	63	20	.	4	.	.	39	.	.	.
680 THAILAND	4118	664	324	1934	330	32	743	.	91	.
700 INDONESIA	1577	496	118	671	2	1	289	.	.	.
701 MALAYSIA	4898	1360	32	1593	807	109	991	.	6	.
703 BRUNEI	40	.	.	17	1	.	22	.	.	.
706 SINGAPORE	14953	3733	327	3754	2647	128	4144	1	219	.
708 PHILIPPINES	1747	346	91	551	542	13	196	.	.	8
720 CHINA	1110	781	139	148	.	23	19	.	.	.
724 NORTH KOREA	80	62	.	16	.	.	2	.	.	.
728 SOUTH KOREA	5628	3655	312	350	.	2	1309	.	.	.
732 JAPAN	6844	5389	77	687	15	116	548	2	10	.
736 TAIWAN	1216	439	261	146	39	.	331	.	.	.
740 HONG KONG	2903	423	20	189	22	11	2215	.	23	.
800 AUSTRALIA	10791	3699	637	2449	167	53	3758	.	28	.
801 PAPUA N.GUIN	68	1	.	36	.	.	31	.	.	.
804 NEW ZEALAND	3332	230	95	476	38	.	2470	.	23	.
806 SOLOMON ISLS	15	10	.	.	.	.	5	.	.	.
809 N. CALEDONIA	355	53	208	61	4	6	23	.	.	.
815 FIJI	113	4	.	3	.	.	106	.	.	.
822 FR.POLYNESIA	381	64	224	56	1	9	27	.	.	.
958 NOT DETERMIN	563	.	1	8	6	548	.	.	.	.
977 SECRET CTRS.	1170	.	.	.	1170	.	.	.	.	.
1000 W O R L D	**3349950**	**1246026**	**778383**	**452039**	**99710**	**254543**	**471147**	**7209**	**40335**	**558**
1010 INTRA-EC	**1886982**	**675000**	**374905**	**248085**	**79721**	**217893**	**261510**	**7097**	**22717**	**54**
1011 EXTRA-EC	**1461214**	**571027**	**403475**	**203928**	**18812**	**36101**	**209638**	**112**	**17619**	**504**
1020 CLASS 1	1008760	362863	317791	130676	8355	29643	143935	108	15273	116
1021 EFTA COUNTR.	317191	162200	56044	31488	5966	5917	41253	62	14181	80
1030 CLASS 2	426390	198488	83453	61696	10054	6323	64162	4	1822	388
1031 ACP (63)	43887	6016	15815	6657	627	949	13751	1	70	1
1040 CLASS 3	26064	9676	2231	11554	403	136	1540	.	524	.
785.10 MOTORCYCLES, AUTO-CYCLES AND CYCLES FITTED WITH AN AUXILIARY MOTOR, WITH OR WITHOUT SIDE-CARS; SIDE-CARS OF ALL KINDS										
001 FRANCE	2799	340	.	1828	48	516	66	.	1	.
002 BELG.-LUXBG.	958	103	407	381	31	.	33	.	3	.
003 NETHERLANDS	1239	390	114	418	.	200	96	.	21	.
004 FR GERMANY	6029	.	628	3216	244	769	939	8	223	2
005 ITALY	2326	1072	540	.	298	344	71	1	.	.
006 UTD. KINGDOM	1762	520	9	1012	40	160	.	18	3	.
007 IRELAND	180	2	.	11	.	.	165	.	2	.
008 DENMARK	267	18	15	103	39	62	30	.	.	.
009 GREECE	2480	89	118	577	19	127	1545	5	.	.
028 NORWAY	146	32	.	39	2	55	2	.	16	.
030 SWEDEN	344	127	2	129	.	5	69	1	11	.
032 FINLAND	75	14	.	53	.	.	1	.	7	.
036 SWITZERLAND	2328	474	155	1580	29	60	21	.	9	.
038 AUSTRIA	1362	475	62	757	22	39	4	.	3	.
040 PORTUGAL	36	.	10	22	1	2	1	.	.	.
042 SPAIN	835	281	14	324	.	215	1	.	.	.
043 ANDORRA	42	3	35	1	1	2	.	.	.	.
048 YUGOSLAVIA	189	64	.	124	.	.	1	.	.	.

Destination CTCI	Value 1000 ECU: EUR 10	Deutschland	France	Italia	Nederland	Belg.-Lux.	UK	Ireland	Danmark	Valeurs Ἑλλάδα
784.90										
480 COLOMBIE	26990	3550	17319	4374	13	144	1590	.	.	.
484 VENEZUELA	17336	4954	3745	7281	10	161	1185	.	.	.
488 GUYANA	2534	11	87	6	33	1	2396	.	.	.
492 SURINAM	542	120	27	19	140	3	233	.	.	.
496 GUYANE FR.	1782	166	1577	27	2	.	10	.	.	.
500 EQUATEUR	7418	4586	236	1445	26	36	1087	.	2	.
504 PEROU	4838	2770	203	1125	104	11	825	.	.	.
508 BRESIL	90132	29602	26449	15577	4	1898	16602	.	.	.
512 CHILI	10218	3207	4965	1153	4	43	846	.	.	.
516 BOLIVIE	236	127	25	19	.	.	63	.	2	.
520 PARAGUAY	1107	421	247	327	.	4	108	.	.	.
524 URUGUAY	3578	903	218	172	6	42	2237	.	.	.
528 ARGENTINE	102404	29028	63106	10196	2	31	41	.	.	.
600 CHYPRE	9002	2719	397	1127	5	91	4611	.	1	51
604 LIBAN	35583	20386	6184	5263	263	460	2951	.	76	.
608 SYRIE	23960	9719	4787	5918	207	255	2899	.	161	14
612 IRAK	134597	90398	6950	13309	184	1028	22551	10	165	2
616 IRAN	459792	385830	7579	14264	1291	848	48539	.	1	1440
624 ISRAEL	42019	15328	5166	7126	7477	606	6106	.	202	8
628 JORDANIE	19859	12890	560	3436	30	93	2813	.	37	.
632 ARABIE SAOUD	126236	84062	6238	16579	951	920	17324	.	149	13
636 KOWEIT	28919	19567	668	2823	223	52	5532	.	54	.
640 BAHREIN	3768	1973	83	239	67	102	1295	.	9	.
644 QATAR	8435	4580	1554	230	9	11	2051	.	.	.
647 EMIRATS ARAB	30536	16636	996	1658	190	63	10981	.	9	3
649 OMAN	12549	5483	270	283	68	107	6338	.	.	.
652 YEMEN DU NRD	3206	437	406	940	88	7	1304	.	24	.
656 YEMEN DU SUD	3235	221	509	857	77	56	1404	.	111	.
660 AFGHANISTAN	8027	1020	.	60	581	.	6083	.	283	.
662 PAKISTAN	47666	2093	550	27990	13	9	17006	1	4	.
664 INDE	21934	7886	2230	1197	17	38	10554	.	7	5
666 BANGLA DESH	2101	1082	38	60	65	4	845	.	7	.
669 SRI LANKA	2967	491	302	183	100	5	1873	.	13	.
672 NEPAL	171	20	2	40	.	.	109	.	.	.
676 BIRMANIE	1121	599	1	92	2	3	424	.	.	.
680 THAILANDE	21413	7067	2734	5895	520	78	4992	.	127	.
700 INDONESIE	11321	5289	1142	1351	31	12	3496	.	.	.
701 MALAYSIA	24654	12894	332	3813	685	380	6508	13	29	.
703 BRUNEI	741	.	.	33	13	.	695	.	.	.
706 SINGAPOUR	61382	27739	2573	10892	2224	405	17405	7	137	.
708 PHILIPPINES	6788	3395	122	1394	329	47	1499	.	.	2
720 CHINE	13945	6730	2224	4164	2	501	324	.	.	.
724 COREE DU NRD	1286	1113	.	127	.	.	46	.	.	.
728 COREE DU SUD	48620	34663	2427	3107	.	40	8381	.	2	.
732 JAPON	79611	58327	919	10960	844	606	7933	6	16	.
736 T'AI-WAN	11205	5800	1883	719	19	22	2762	.	.	.
740 HONG-KONG	31887	6925	226	846	74	65	23698	.	53	.
800 AUSTRALIE	80908	37538	3329	9525	564	205	29626	.	121	.
801 PAPOU-N.GUIN	444	18	1	85	.	1	339	.	.	.
804 NOUV.ZELANDE	26722	2891	740	1999	113	.	20943	.	36	.
806 ILES SALOMON	340	257	.	.	.	.	83	.	.	.
809 N. CALEDONIE	2791	728	1578	208	28	32	217	.	.	.
815 FIDJI	791	19	.	19	.	.	753	.	.	.
822 POLYNESIE FR	3070	850	1661	209	4	32	314	.	.	.
958 NON DETERMIN	2662	.	15	11	97	2539	.	.	.	.
977 SECRET	8604	.	.	.	8604	.	.	.	.	.
1000 M O N D E	**15367818**	**6488337**	**3691295**	**1623025**	**288576**	**669947**	**2474163**	**34401**	**95856**	**2218**
1010 INTRA-CE	**7339089**	**2921727**	**1607495**	**787830**	**222250**	**548993**	**1169458**	**33957**	**47057**	**322**
1011 EXTRA-CE	**8017402**	**3566610**	**2083787**	**835121**	**57626**	**118414**	**1304705**	**443**	**48800**	**1896**
1020 CLASSE 1	5150089	2201617	1489051	452154	32135	86068	845258	387	43166	253
1021 A E L E	1496197	846617	218701	112566	24297	20794	234163	165	38671	223
1030 CLASSE 2	2700195	1257574	578746	352080	24640	31304	449175	56	4978	1642
1031 ACP (63)	357571	63741	124518	48348	4748	10314	105166	18	700	18
1040 CLASSE 3	167119	107419	15990	30887	852	1041	10273	.	656	1
785.10 MOTOS ET VELOS AVEC MOT.AUXIL.; SIDE-CARS										
001 FRANCE	24697	5204	.	15234	434	3324	494	4	3	.
002 BELG.-LUXBG.	7162	1518	2501	2595	255	.	256	.	37	.
003 PAYS-BAS	12089	4750	918	3971	.	1509	690	.	251	.
004 RF ALLEMAGNE	50780	.	4213	27897	2410	6444	7516	29	2259	12
005 ITALIE	25650	14475	4964	.	2824	2827	552	7	1	.
006 ROYAUME-UNI	18452	7899	125	8493	536	1191	.	106	102	.
007 IRLANDE	1111	37	4	50	.	1	956	.	63	.
008 DANEMARK	2010	274	106	766	286	345	233	.	.	.
009 GRECE	16213	552	688	3409	192	1021	10323	28	.	.
028 NORVEGE	1147	349	3	289	21	316	17	.	152	.
030 SUEDE	3565	1826	23	1054	7	45	496	3	111	.
032 FINLANDE	770	222	3	469	3	.	15	.	58	.
036 SUISSE	20379	5044	1250	13151	256	369	232	.	77	.
038 AUTRICHE	12094	4238	425	6910	190	258	51	.	22	.
040 PORTUGAL	342	4	132	176	13	7	10	.	.	.
042 ESPAGNE	8954	4524	184	3049	1	1192	3	.	1	.
043 ANDORRE	531	52	432	17	13	17	.	.	.	.
048 YOUGOSLAVIE	1911	976	4	916	3	.	12	.	.	.

Destination SITC	Quantity 1000 kg / Quantités: EUR 10	Deutschland	France	Italia	Nederland	Belg.-Lux.	UK	Ireland	Danmark	Ελλάδα
785.10										
068 BULGARIA	6	6	.	.	.	.	.	.	.	.
202 CANARY ISLES	23	5	.	1	.	17	.	.	.	.
204 MOROCCO	261	.	258	.	3	.	.	.	.	.
208 ALGERIA	822	51	766	3	.	1	1	.	.	.
212 TUNISIA	1261	1	1251	3	.	6	.	.	.	.
220 EGYPT	148	16	.	131	.	.	1	.	.	.
224 SUDAN	27	.	1	23	.	.	3	.	.	.
232 MALI	142	.	121	20	.	1	.	.	.	.
236 UPPER VOLTA	395	.	393	2	.	.	.	.	.	.
248 SENEGAL	114	13	71	26	.	1	3	.	.	.
260 GUINEA	23	11	8	.	.	2	2	.	.	.
272 IVORY COAST	382	1	381	.	.	.	.	.	.	.
280 TOGO	61	.	33	28	.	.	.	.	.	.
284 BENIN	103	.	84	19	.	.	.	.	.	.
288 NIGERIA	50	.	45	.	.	.	5	.	.	.
302 CAMEROON	214	.	202	12	.	.	.	.	.	.
306 CENTR.AFRIC.	311	.	309	.	.	2	.	.	.	.
318 CONGO	106	.	18	81	.	7	.	.	.	.
322 ZAIRE	41	1	2	2	.	36	.	.	.	.
334 ETHIOPIA	21	20	1	.	.	.	.	.	.	.
342 SOMALIA	31	.	.	30	.	.	.	.	1	.
346 KENYA	10	4	1	1	1	.	2	.	1	.
350 UGANDA	71	.	.	62	.	.	9	.	.	.
352 TANZANIA	22	3	.	5	1	2	8	1	2	.
370 MADAGASCAR	72	1	23	1	.	46	.	.	1	.
372 REUNION	225	.	211	9	.	5	.	.	.	.
390 SOUTH AFRICA	69	24	.	39	.	.	6	.	.	.
400 USA	1675	1005	14	529	19	27	73	1	6	1
404 CANADA	152	58	1	8	.	10	75	.	.	.
413 BERMUDA	73	.	46	18	.	9	.	.	.	.
458 GUADELOUPE	119	.	116	3	.	.	.	.	.	.
462 MARTINIQUE	118	.	106	12	.	.	.	.	.	.
492 SURINAM	13	8	.	.	5	.	.	.	.	.
496 FR. GUIANA	191	.	122	62	.	7	.	.	.	.
600 CYPRUS	42	.	3	6	.	2	28	.	3	.
604 LEBANON	23	1	7	5	.	9	1	.	.	.
616 IRAN	747	.	746	1	.	.	.	.	.	.
624 ISRAEL	256	2	1	235	4	1	13	.	.	.
632 SAUDI ARABIA	13	.	3	9	.	.	.	.	1	.
662 PAKISTAN	66	.	.	64	.	.	2	.	.	.
664 INDIA	44	4	3	36	.	.	1	.	.	.
680 THAILAND	18	.	.	18	.	.	.	.	.	.
690 VIETNAM	20	.	19	.	.	1	.	.	.	.
700 INDONESIA	223	.	223	.	.	.	.	.	.	.
701 MALAYSIA	70	1	.	69	.	.	.	.	.	.
706 SINGAPORE	42	.	5	37	.	.	.	.	.	.
724 NORTH KOREA	22	22	.	.	.	.	.	.	.	.
732 JAPAN	790	198	93	309	18	7	165	.	.	.
740 HONG KONG	34	1	4	24	.	.	5	.	.	.
800 AUSTRALIA	470	204	8	223	.	.	34	.	1	.
804 NEW ZEALAND	19	7	.	10	.	.	2	.	.	.
809 N. CALEDONIA	38	.	27	11	.	.	.	.	.	.
822 FR.POLYNESIA	134	.	6	119	.	9	.	.	.	.
1000 W O R L D	**34075**	**5709**	**7902**	**12935**	**834**	**2795**	**3527**	**34**	**336**	**3**
1010 INTRA-EC	**18041**	**2534**	**1831**	**7545**	**719**	**2177**	**2947**	**32**	**254**	**2**
1011 EXTRA-EC	**16033**	**3175**	**6070**	**5390**	**115**	**618**	**580**	**2**	**82**	**1**
1020 CLASS 1	8558	2964	396	4159	94	421	458	1	64	1
1021 EFTA COUNTR.	4293	1121	230	2580	55	159	97	1	50	.
1030 CLASS 2	7391	174	5653	1218	21	195	114	1	15	.
1031 ACP (63)	2295	71	1724	322	12	119	42	1	4	.
1040 CLASS 3	85	37	22	12	1	2	8	.	3	.
785.20 CYCLES (INCLUDING DELIVERY TRICYCLES), NOT MOTORIZED										
001 FRANCE	6749	302	.	5257	107	28	1055	.	.	.
002 BELG.-LUXBG.	3536	818	435	654	1226	.	403	.	.	.
003 NETHERLANDS	4273	3293	584	139	.	91	149	.	17	.
004 FR GERMANY	5788	.	1568	962	2934	37	282	1	4	.
005 ITALY	214	78	99	.	6	.	31	.	.	.
006 UTD. KINGDOM	6760	2630	864	2905	27	34	.	300	.	.
007 IRELAND	2246	243	143	26	8	.	1826	.	.	.
008 DENMARK	2057	1320	193	18	374	.	152	.	.	.
009 GREECE	1236	93	77	1063	1	.	2	.	.	.
024 ICELAND	49	29	3	1	.	.	3	.	13	.
025 FAROE ISLES	20	.	.	.	.	.	.	.	20	.
028 NORWAY	1017	353	308	14	3	.	2	.	337	.
030 SWEDEN	1193	422	103	32	18	1	26	.	591	.
032 FINLAND	403	242	65	2	.	.	58	.	36	.
036 SWITZERLAND	989	354	227	363	30	.	3	.	12	.
038 AUSTRIA	2125	1809	47	249	20	.	.	.	.	.
042 SPAIN	125	.	102	18	.	.	4	.	1	.
208 ALGERIA	1647	.	37	1610	.	.	.	.	.	.
212 TUNISIA	109	.	90	18	1	.	.	.	.	.
216 LIBYA	113	.	1	112	.	.	.	.	.	.
220 EGYPT	168	.	.	168	.	.	.	.	.	.

Destination CTCI	Value 1000 ECU / Valeurs: EUR 10	Deutschland	France	Italia	Nederland	Belg.-Lux.	UK	Ireland	Danmark	Ελλάδα
785.10										
068 BULGARIE	103	99	.	3	.	.	.	.	.	1
202 CANARIES	206	86	.	10	.	106	.	.	4	.
204 MAROC	1214	.	1177	.	32	3	2	.	.	.
208 ALGERIE	6198	1092	5059	29	.	11	5	.	2	.
212 TUNISIE	6177	7	6108	24	.	36	2	.	.	.
220 EGYPTE	1428	351	8	1059	.	.	9	.	.	1
224 SOUDAN	236	4	8	188	4	.	32	.	.	.
232 MALI	895	.	787	99	.	9	.	.	.	.
236 HAUTE-VOLTA	2201	5	2183	11	.	2	.	.	.	.
248 SENEGAL	810	162	443	179	.	9	17	.	.	.
260 GUINEE	344	205	91	6	.	32	10	.	.	.
272 COTE IVOIRE	2097	23	2072	2	.	.	.	.	.	.
280 TOGO	367	.	215	152	.	.	.	.	.	.
284 BENIN	625	.	528	95	.	2	.	.	.	.
288 NIGERIA	389	.	317	8	.	6	58	.	.	.
302 CAMEROUN	1345	10	1267	68	.	.	.	.	.	.
306 R.CENTRAFRIC	1650	.	1638	.	.	12	.	.	.	.
318 CONGO	835	.	224	530	.	81	.	.	.	.
322 ZAIRE	392	12	19	23	2	336	.	.	.	.
334 ETHIOPIE	485	469	14	2	.	.	.	.	.	.
342 SOMALIE	230	4	2	211	2	2	2	.	7	.
346 KENYA	111	34	12	5	16	1	37	.	6	.
350 OUGANDA	742	2	4	678	2	.	56	.	.	.
352 TANZANIE	187	30	1	23	5	31	75	7	15	.
370 MADAGASCAR	540	14	252	7	.	265	.	.	2	.
372 REUNION	1537	.	1452	51	.	34	.	.	.	.
390 AFR. DU SUD	959	343	6	539	11	.	58	1	1	.
400 ETATS-UNIS	24086	16891	122	5912	116	176	831	3	34	1
404 CANADA	1871	915	9	110	8	58	767	.	4	.
413 BERMUDES	586	.	375	152	.	59	.	.	.	.
458 GUADELOUPE	969	.	945	20	.	4	.	.	.	.
462 MARTINIQUE	933	.	860	73	.	.	.	.	.	.
492 SURINAM	134	98	.	.	33	3	.	.	.	.
496 GUYANE FR.	1156	.	748	361	.	47	.	.	.	.
600 CHYPRE	267	.	20	45	.	15	143	.	44	.
604 LIBAN	220	16	76	54	.	65	9	.	.	.
616 IRAN	4275	.	4269	6	.	.	.	.	.	.
624 ISRAEL	2236	34	8	2029	36	10	119	.	.	.
632 ARABIE SAOUD	118	11	23	80	1	.	.	.	3	.
662 PAKISTAN	581	.	.	576	.	.	5	.	.	.
664 INDE	226	43	24	154	.	.	5	.	.	.
680 THAILANDE	189	.	.	189	.	.	.	.	.	.
690 VIET-NAM	166	1	157	1	.	7	.	.	.	.
700 INDONESIE	1292	.	1292	.	.	.	.	.	.	.
701 MALAYSIA	558	14	.	541	.	.	3	.	.	.
706 SINGAPOUR	414	13	34	360	.	.	7	.	.	.
724 COREE DU NRD	396	396	.	.	.	.	.	.	.	.
732 JAPON	12374	3778	1303	4519	378	129	2266	.	1	.
740 HONG-KONG	641	19	30	413	.	.	179	.	.	.
800 AUSTRALIE	6398	3010	71	2936	2	1	366	.	12	.
804 NOUV.ZELANDE	275	107	4	144	.	.	20	.	.	.
809 N. CALEDONIE	258	.	182	76	.	.	.	.	.	.
822 POLYNESIE FR	833	.	48	735	.	50	.	.	.	.
1000 M O N D E	**304230**	**80832**	**51061**	**112507**	**8161**	**20770**	**27224**	**192**	**3467**	**18**
1010 INTRA-CE	**158167**	**34710**	**13519**	**62415**	**6938**	**16663**	**21020**	**175**	**2715**	**12**
1011 EXTRA-CE	**146044**	**46124**	**37530**	**50085**	**1223**	**4105**	**6204**	**17**	**752**	**4**
1020 CLASSE 1	95931	42287	3972	40311	1025	2586	5175	7	567	1
1021 A E L E	38341	11683	1835	22050	494	995	821	3	460	.
1030 CLASSE 2	49095	3194	33374	9659	190	1501	1015	10	151	1
1031 ACP (63)	15423	1180	10389	2364	100	987	359	10	34	.
1040 CLASSE 3	1017	641	186	116	7	18	14	.	34	1
785.20 VELOCIPEDES (YC TRIPORTEURS), SANS MOTEUR										
001 FRANCE	28175	1123	.	20939	679	282	5150	.	2	.
002 BELG.-LUXBG.	18312	3563	3710	2803	5963	.	2273	.	.	.
003 PAYS-BAS	21058	13384	5363	690	.	575	922	1	123	.
004 RF ALLEMAGNE	41172	.	14347	5610	18780	471	1939	1	24	.
005 ITALIE	995	205	614	.	26	1	148	.	1	.
006 ROYAUME-UNI	30443	10348	6374	11125	164	199	.	2230	3	.
007 IRLANDE	11280	981	908	84	9	.	9298	.	.	.
008 DANEMARK	11953	6481	1819	143	2617	.	893	.	.	.
009 GRECE	4718	393	471	3832	7	.	14	.	1	.
024 ISLANDE	266	141	19	7	.	.	15	.	84	.
025 ILES FEROE	153	.	.	.	.	.	.	.	153	.
028 NORVEGE	6936	1874	2559	88	11	1	14	.	2389	.
030 SUEDE	7345	2026	908	303	95	12	187	.	3814	.
032 FINLANDE	2450	1195	646	70	4	.	356	.	179	.
036 SUISSE	6843	1865	1917	2648	320	6	27	.	60	.
038 AUTRICHE	10707	8376	374	1814	135	5	.	.	3	.
042 ESPAGNE	875	1	712	132	.	1	15	.	14	.
208 ALGERIE	7690	.	339	7332	.	.	19	.	.	.
212 TUNISIE	522	.	454	64	4	.	.	.	.	.
216 LIBYE	433	1	9	423	.	.	.	.	.	.
220 EGYPTE	574	1	.	573	.	.	.	.	.	.

Tab. 1

Export

January - December 1983 Janvier - Décembre

Destination SITC	Quantity 1000 kg Quantités									
	EUR 10	Deutschland	France	Italia	Nederland	Belg.-Lux.	UK	Ireland	Danmark	Ελλάδα
785.20										
288 NIGERIA	187	.	.	7	.	.	180	.	.	.
322 ZAIRE	19	.	2	1	.	2	14	.	.	.
334 ETHIOPIA	16	.	.	5	.	.	11	.	.	.
350 UGANDA	42	.	.	1	1	.	40	.	.	.
372 REUNION	129	.	84	45	.	.	.	.	.	.
373 MAURITIUS	28	1	1	2	.	.	24	.	.	.
382 ZIMBABWE	27	.	.	.	.	.	27	.	.	.
390 SOUTH AFRICA	237	2	9	226	.	.	.	.	.	.
400 USA	1469	5	1251	155	18	.	40	.	.	.
404 CANADA	57	.	39	7	1	.	10	.	.	.
406 GREENLAND	25	.	.	.	.	.	.	.	25	.
458 GUADELOUPE	126	.	90	36	.	.	.	.	.	.
462 MARTINIQUE	71	.	68	3	.	.	.	.	.	.
469 BARBADOS	28	.	.	.	.	.	28	.	.	.
472 TRINIDAD,TOB	43	.	.	.	.	.	43	.	.	.
492 SURINAM	29	3	2	.	18	.	6	.	.	.
496 FR. GUIANA	58	.	57	1	.	.	.	.	.	.
512 CHILE	94	.	.	94	.	.	.	.	.	.
600 CYPRUS	105	.	5	60	.	.	40	.	.	.
604 LEBANON	123	3	21	91	.	.	8	.	.	.
624 ISRAEL	1088	160	61	795	.	.	72	.	.	.
632 SAUDI ARABIA	36	2	.	26	.	.	8	.	.	.
647 U.A.EMIRATES	19	.	1	2	4	.	12	.	.	.
706 SINGAPORE	58	.	2	28	.	.	28	.	.	.
732 JAPAN	30	7	11	6	.	1	5	.	.	.
740 HONG KONG	23	.	1	6	.	.	16	.	.	.
800 AUSTRALIA	14	.	2	11	.	.	1	.	.	.
804 NEW ZEALAND	15	.	13	.	.	.	2	.	.	.
809 N. CALEDONIA	40	.	39	1	.	.	.	.	.	.
822 FR.POLYNESIA	52	.	24	26	.	.	2	.	.	.
1000 W O R L D	**45577**	**12195**	**6826**	**15390**	**4818**	**198**	**4788**	**301**	**1061**	.
1010 INTRA-EC	**32859**	**8778**	**3964**	**11025**	**4681**	**191**	**3900**	**300**	**22**	.
1011 EXTRA-EC	**12718**	**3419**	**2862**	**4365**	**137**	**8**	**888**	.	**1039**	.
1020 CLASS 1	7783	3227	2185	1104	90	3	162	.	1012	.
1021 EFTA COUNTR.	5781	3210	755	661	71	2	92	.	990	.
1030 CLASS 2	4916	188	672	3259	46	5	719	.	27	.
1031 ACP (63)	641	22	72	49	40	4	453	.	1	.
1040 CLASS 3	20	4	6	2	1	.	7	.	.	.
785.31 INVALID CARRIAGES, WHETHER OR NOT MOTORIZED OR OTHERWISE MECHANICALLY PROPELLED										
001 FRANCE	265	52	.	24	1	131	57	.	.	.
002 BELG.-LUXBG.	53	29	14	.	1	.	9	.	.	.
003 NETHERLANDS	342	268	15	2	.	45	11	.	1	.
004 FR GERMANY	119	.	19	1	14	19	65	.	1	.
005 ITALY	77	20	1	.	.	42	14	.	.	.
006 UTD. KINGDOM	108	50	24	23	1	2	.	8	.	.
007 IRELAND	23	4	.	.	.	.	19	.	.	.
008 DENMARK	98	71	8	9	.	2	8	.	.	.
009 GREECE	10	4	.	2	.	2	2	.	.	.
024 ICELAND	5	5	.	.	.	.	.	.	.	.
028 NORWAY	74	51	.	.	.	7	6	.	10	.
030 SWEDEN	224	170	2	.	.	.	47	.	5	.
032 FINLAND	68	58	.	.	.	3	7	.	.	.
036 SWITZERLAND	85	56	8	3	.	4	14	.	.	.
038 AUSTRIA	112	107	3	.	.	1	1	.	.	.
040 PORTUGAL	8	1	1	.	.	.	6	.	.	.
042 SPAIN	7	2	.	.	.	.	5	.	.	.
062 CZECHOSLOVAK	6	6	.	.	.	.	.	.	.	.
208 ALGERIA	170	.	169	1	.	.	.	.	.	.
212 TUNISIA	15	.	8	6	.	.	1	.	.	.
216 LIBYA	124	1	.	120	.	.	3	.	.	.
372 REUNION	10	.	10	.	.	.	.	.	.	.
390 SOUTH AFRICA	40	.	.	.	.	.	39	1	.	.
400 USA	146	1	18	.	.	.	127	.	.	.
404 CANADA	18	5	2	.	.	3	7	.	1	.
604 LEBANON	15	3	8	3	.	.	.	.	1	.
616 IRAN	10	10	.	.	.	.	.	.	.	.
624 ISRAEL	30	12	3	1	1	5	8	.	.	.
632 SAUDI ARABIA	31	6	1	6	.	4	11	3	.	.
636 KUWAIT	12	3	.	.	.	.	8	1	.	.
706 SINGAPORE	12	1	.	.	.	.	5	6	.	.
800 AUSTRALIA	48	2	.	.	.	.	46	.	.	.
804 NEW ZEALAND	7	.	.	.	.	.	7	.	.	.
1000 W O R L D	**2517**	**1014**	**334**	**209**	**21**	**278**	**612**	**20**	**29**	.
1010 INTRA-EC	**1094**	**498**	**81**	**60**	**17**	**244**	**184**	**8**	**2**	.
1011 EXTRA-EC	**1426**	**517**	**253**	**149**	**5**	**34**	**428**	**13**	**27**	.
1020 CLASS 1	850	459	35	3	1	18	314	2	18	.
1021 EFTA COUNTR.	575	448	14	3	.	15	80	.	15	.
1030 CLASS 2	549	44	217	139	4	16	109	11	9	.
1031 ACP (63)	48	2	4	2	1	7	25	.	7	.
1040 CLASS 3	29	13	1	8	.	.	6	.	1	.

Destination CTCI	Value 1000 ECU Valeurs									
	EUR 10	Deutschland	France	Italia	Nederland	Belg.-Lux.	UK	Ireland	Danmark	Ελλάδα
785.20										
288 NIGERIA	1243	.	.	31	.	.	1212	.	.	.
322 ZAIRE	110	.	8	6	.	18	78	.	.	.
334 ETHIOPIE	116	1	.	49	.	.	66	.	.	.
350 OUGANDA	240	.	.	2	4	.	234	.	.	.
372 REUNION	737	.	567	170	.	.	.	.	.	.
373 MAURICE	121	6	7	11	.	.	97	.	.	.
382 ZIMBABWE	155	.	.	.	.	.	155	.	.	.
390 AFR. DU SUD	991	11	145	831	1	.	3	.	.	.
400 ETATS-UNIS	14894	33	11741	2542	173	16	384	3	2	.
404 CANADA	550	.	356	112	4	.	78	.	.	.
406 GROENLAND	171	.	.	.	.	.	.	.	171	.
458 GUADELOUPE	675	.	586	89	.	.	.	.	.	.
462 MARTINIQUE	429	.	414	15	.	.	.	.	.	.
469 LA BARBADE	150	.	.	.	.	.	150	.	.	.
472 TRINIDAD,TOB	276	.	.	15	.	.	261	.	.	.
492 SURINAM	162	11	14	.	101	.	36	.	.	.
496 GUYANE FR.	386	.	380	6	.	.	.	.	.	.
512 CHILI	395	.	1	394	.	.	.	.	.	.
600 CHYPRE	509	.	38	233	.	1	237	.	.	.
604 LIBAN	497	12	143	302	.	.	40	.	.	.
624 ISRAEL	4312	609	475	2798	1	1	427	.	1	.
632 ARABIE SAOUD	144	17	2	79	.	.	46	.	.	.
647 EMIRATS ARAB	123	.	9	22	25	.	67	.	.	.
706 SINGAPOUR	280	.	18	127	.	4	131	.	.	.
732 JAPON	388	59	129	123	.	42	34	.	1	.
740 HONG-KONG	139	2	8	33	.	.	96	.	.	.
800 AUSTRALIE	117	3	32	71	.	1	10	.	.	.
804 NOUV.ZELANDE	138	.	128	.	.	.	10	.	.	.
809 N. CALEDONIE	221	.	218	3	.	.	.	.	.	.
822 POLYNESIE FR	262	.	148	105	.	.	9	.	.	.
1000 M O N D E	**244729**	**52900**	**57812**	**67646**	**29267**	**1671**	**26148**	**2237**	**7047**	**1**
1010 INTRA-CE	**168108**	**36478**	**33608**	**45227**	**28245**	**1529**	**20635**	**2232**	**154**	.
1011 EXTRA-CE	**76621**	**16423**	**24205**	**22418**	**1022**	**142**	**5519**	**4**	**6893**	**1**
1020 CLASSE 1	52912	15606	19710	6874	743	65	1192	3	6699	.
1021 A E L E	34568	15480	6440	4930	565	24	600	.	6529	.
1030 CLASSE 2	23463	798	4436	13418	260	54	4303	1	192	1
1031 ACP (63)	3845	121	431	258	219	44	2761	1	9	1
1040 CLASSE 3	242	18	58	126	19	3	17	.	1	.
785.31 FAUTEUILS,VEHICULES SIMILAIRES P.INVALIDES										
001 FRANCE	2414	842	.	153	28	704	687	.	.	.
002 BELG.-LUXBG.	898	588	189	1	13	.	106	.	1	.
003 PAYS-BAS	7096	6066	213	30	.	603	143	.	41	.
004 RF ALLEMAGNE	1667	.	235	12	337	246	796	.	41	.
005 ITALIE	927	431	22	.	.	261	213	.	.	.
006 ROYAUME-UNI	1790	1142	360	95	15	66	.	112	.	.
007 IRLANDE	244	37	.	.	.	2	199	.	6	.
008 DANEMARK	1682	1316	146	59	.	37	121	3	.	.
009 GRECE	112	62	1	17	1	16	15	.	.	.
024 ISLANDE	107	104	.	.	.	.	2	.	1	.
028 NORVEGE	1571	1120	2	2	.	116	78	.	253	.
030 SUEDE	3935	3164	31	1	7	10	566	.	156	.
032 FINLANDE	1203	1112	.	.	.	30	60	.	1	.
036 SUISSE	1287	964	97	17	.	35	174	.	.	.
038 AUTRICHE	1794	1735	40	1	.	6	9	3	.	.
040 PORTUGAL	111	26	10	.	.	.	75	.	.	.
042 ESPAGNE	126	45	5	.	.	3	73	.	.	.
062 TCHECOSLOVAQ	152	150	2	.	.	.	.	.	.	.
208 ALGERIE	2181	.	2167	11	.	3	.	.	.	.
212 TUNISIE	129	4	67	51	.	.	7	.	.	.
216 LIBYE	1385	32	.	1304	.	.	49	.	.	.
372 REUNION	120	.	120	.	.	.	.	.	.	.
390 AFR. DU SUD	475	.	.	.	.	1	445	29	.	.
400 ETATS-UNIS	2054	23	265	1	4	.	1761	.	.	.
404 CANADA	287	104	26	.	.	47	75	.	35	.
604 LIBAN	130	39	70	18	.	.	2	.	1	.
616 IRAN	118	118	.	.	.	.	.	.	.	.
624 ISRAEL	345	154	27	12	10	47	95	.	.	.
632 ARABIE SAOUD	334	76	7	47	.	37	126	41	.	.
636 KOWEIT	152	48	.	.	.	.	90	14	.	.
706 SINGAPOUR	114	6	.	.	.	.	63	45	.	.
800 AUSTRALIE	874	58	.	.	.	.	816	.	.	.
804 NOUV.ZELANDE	106	.	.	.	.	.	106	.	.	.
1000 M O N D E	**37541**	**19917**	**4356**	**1929**	**485**	**2330**	**7634**	**261**	**629**	.
1010 INTRA-CE	**16831**	**10484**	**1167**	**368**	**394**	**1935**	**2279**	**115**	**89**	.
1011 EXTRA-CE	**20711**	**9433**	**3190**	**1561**	**91**	**396**	**5354**	**147**	**539**	.
1020 CLASSE 1	14021	8483	481	27	12	249	4254	36	479	.
1021 A E L E	10009	8225	181	22	7	198	962	3	411	.
1030 CLASSE 2	6221	616	2700	1471	78	147	1043	110	56	.
1031 ACP (63)	343	38	51	15	14	53	143	1	28	.
1040 CLASSE 3	467	333	8	63	1	.	58	.	4	.

Destination SITC	Quantity 1000 kg / Quantités	EUR 10	Deutschland	France	Italia	Nederland	Belg.-Lux.	UK	Ireland	Danmark	Ελλάδα
785.39 PARTS, N.E.S. OF AND ACCESSORIES FOR THE ARTICLES FALLING WITHIN HEADING 785											
BL: CONF. SPOKES AND NUTS THEREOF FOR CYCLES, AND INVALID CARRIAGES											
001	FRANCE	8035	1038	.	5970	342	479	200	.	6	.
002	BELG.-LUXBG.	3583	600	793	1028	1082	.	74	.	6	.
003	NETHERLANDS	9715	4437	829	1990	.	611	1826	.	22	.
004	FR GERMANY	25156	.	3282	17468	3364	680	298	.	62	2
005	ITALY	2619	1844	630	.	26	10	103	.	6	.
006	UTD. KINGDOM	7309	1673	1842	2863	710	184	.	21	16	.
007	IRELAND	484	35	37	24	23	1	364	.	.	.
008	DENMARK	2722	1270	320	389	182	172	389	.	.	.
009	GREECE	784	148	24	599	3	6	4	.	.	.
028	NORWAY	713	299	163	133	19	4	59	.	36	.
030	SWEDEN	1422	634	141	333	34	14	107	.	159	.
032	FINLAND	1706	859	253	494	20	25	19	.	36	.
036	SWITZERLAND	2982	749	757	1326	27	52	66	.	5	.
038	AUSTRIA	5362	2333	638	2048	223	67	38	.	15	.
040	PORTUGAL	267	67	53	121	2	2	22	.	.	.
042	SPAIN	1737	46	256	1391	3	29	12	.	.	.
043	ANDORRA	23	2	11	9	.	.	1	.	.	.
048	YUGOSLAVIA	598	226	9	359	3	.	1	.	.	.
052	TURKEY	117	.	52	64	.	.	1	.	.	.
056	SOVIET UNION	416	.	.	416	.	.	.	.	.	.
062	CZECHOSLOVAK	107	72	1	5	19	1	9	.	.	.
064	HUNGARY	19	12	6	1	.	.	.	.	.	.
066	ROMANIA	14	.	.	14	.	.	.	.	.	.
204	MOROCCO	1012	3	969	40	.	.	.	.	.	.
208	ALGERIA	636	126	404	106	.	.	.	.	.	.
212	TUNISIA	1241	4	1060	169	8	.	.	.	.	.
216	LIBYA	496	.	.	496	.	.	.	.	.	.
220	EGYPT	135	.	.	132	.	.	3	.	.	.
232	MALI	696	.	646	50	.	.	.	.	.	.
236	UPPER VOLTA	1065	2	1034	28	1	.	.	.	.	.
248	SENEGAL	152	2	113	37	.	.	.	.	.	.
260	GUINEA	41	.	39	1	.	1	.	.	.	.
272	IVORY COAST	512	63	393	56	.	.	.	.	.	.
280	TOGO	145	1	129	15	.	.	.	.	.	.
284	BENIN	134	1	110	23	.	.	.	.	.	.
288	NIGERIA	844	254	109	93	.	.	388	.	.	.
302	CAMEROON	288	10	269	9	.	.	.	.	.	.
306	CENTR.AFRIC.	84	14	70	.	.	.	.	.	.	.
318	CONGO	61	1	39	20	.	1	.	.	.	.
322	ZAIRE	144	54	18	15	16	40	1	.	.	.
330	ANGOLA	16	15	.	1	.	.	.	.	.	.
370	MADAGASCAR	31	.	28	1	1	1	.	.	.	.
372	REUNION	76	.	72	4	.	.	.	.	.	.
373	MAURITIUS	13	1	5	5	.	.	2	.	.	.
390	SOUTH AFRICA	311	64	70	84	3	1	89	.	.	.
400	USA	3879	1022	1191	1232	46	105	274	3	6	.
404	CANADA	1390	151	485	626	9	54	65	.	.	.
406	GREENLAND	7	.	.	.	.	.	.	.	7	.
412	MEXICO	118	.	9	109	.	.	.	.	.	.
413	BERMUDA	17	.	8	5	.	1	3	.	.	.
416	GUATEMALA	48	5	.	43	.	.	.	.	.	.
424	HONDURAS	21	.	.	.	.	.	21	.	.	.
442	PANAMA	7	.	.	7	.	.	.	.	.	.
448	CUBA	61	.	.	10	.	.	51	.	.	.
458	GUADELOUPE	80	2	74	4	.	.	.	.	.	.
462	MARTINIQUE	60	.	55	3	2	.	.	.	.	.
469	BARBADOS	19	7	2	.	.	.	10	.	.	.
472	TRINIDAD,TOB	34	2	3	.	.	.	29	.	.	.
480	COLOMBIA	313	71	87	69	.	.	86	.	.	.
484	VENEZUELA	229	.	.	228	.	.	1	.	.	.
492	SURINAM	50	13	.	10	27	.	.	.	.	.
496	FR. GUIANA	19	.	16	3	.	.	.	.	.	.
504	PERU	40	4	.	2	.	.	34	.	.	.
508	BRAZIL	115	.	113	1	.	.	1	.	.	.
512	CHILE	66	19	3	41	.	1	2	.	.	.
528	ARGENTINA	156	1	12	143	.	.	.	.	.	.
600	CYPRUS	17	.	1	11	.	.	4	.	.	1
604	LEBANON	15	1	6	7	.	.	1	.	.	.
608	SYRIA	96	1	.	94	.	.	1	.	.	.
612	IRAQ	38	36	.	1	.	.	1	.	.	.
616	IRAN	1168	.	1051	113	.	.	4	.	.	.
624	ISRAEL	184	22	8	149	.	.	5	.	.	.
628	JORDAN	15	.	.	10	4	.	1	.	.	.
632	SAUDI ARABIA	92	.	.	86	.	.	6	.	.	.
662	PAKISTAN	283	.	.	271	.	.	12	.	.	.
664	INDIA	313	106	.	193	.	.	14	.	.	.
666	BANGLADESH	8	.	.	6	.	.	2	.	.	.
680	THAILAND	268	13	3	223	.	.	29	.	.	.
700	INDONESIA	1258	27	.	1228	3	.	.	.	.	.
701	MALAYSIA	82	12	.	26	.	.	44	.	.	.
706	SINGAPORE	215	2	.	202	.	1	10	.	.	.
728	SOUTH KOREA	12	2	1	9	.	.	.	.	.	.
732	JAPAN	365	20	42	198	20	5	80	.	.	.
736	TAIWAN	798	.	24	759	.	3	12	.	.	.
740	HONG KONG	49	6	8	33	.	.	2	.	.	.

Destination CTCI	Value 1000 ECU / Valeurs	EUR 10	Deutschland	France	Italia	Nederland	Belg.-Lux.	UK	Ireland	Danmark	Ελλάδα
785.39 PARTIES ET PIECES DETACHEES, NDA. DE 785											
BL: CONF. LES RAYONS ET LEURS ECROUS POUR VELOCIPEDES ET FAUTEUILS D'INVALIDES											
001	FRANCE	46002	7483	.	29126	4207	2908	1687	1	90	.
002	BELG.-LUXBG.	22944	2928	5664	7307	6360	.	649	.	36	.
003	PAYS-BAS	52002	20545	4369	9242	.	4052	13654	.	140	.
004	RF ALLEMAGNE	108431	.	17163	63504	20244	4608	2426	1	465	20
005	ITALIE	11730	5653	4546	.	458	167	772	.	134	.
006	ROYAUME-UNI	36516	6522	9436	13440	5269	1461	.	159	229	.
007	IRLANDE	2535	157	136	87	62	5	2087	.	1	.
008	DANEMARK	16392	7898	1772	2344	1348	839	2191	.	.	.
009	GRECE	3490	521	176	2670	55	25	34	.	9	.
028	NORVEGE	5911	3056	925	945	171	172	343	.	299	.
030	SUEDE	11788	5323	993	2554	349	127	1266	.	1176	.
032	FINLANDE	8964	4754	1290	2323	109	146	169	.	173	.
036	SUISSE	21726	5189	5313	9737	373	302	777	.	35	.
038	AUTRICHE	29531	11907	4104	11327	1467	326	346	.	54	.
040	PORTUGAL	2186	384	484	1092	8	20	198	.	.	.
042	ESPAGNE	12448	349	1850	9926	38	178	107	.	.	.
043	ANDORRE	521	28	238	246	.	.	9	.	.	.
048	YOUGOSLAVIE	2404	805	58	1499	18	.	24	.	.	.
052	TURQUIE	959	7	651	289	.	.	12	.	.	.
056	U.R.S.S.	349	5	.	334	.	.	10	.	.	.
062	TCHECOSLOVAQ	920	475	14	259	94	6	72	.	.	.
064	HONGRIE	105	57	45	3	.	.	.	.	.	.
066	ROUMANIE	171	7	5	159	.	.	.	.	.	.
204	MAROC	4851	6	4691	147	.	7	.	.	.	.
208	ALGERIE	4826	1087	2698	1028	.	2	10	.	1	.
212	TUNISIE	6952	31	6134	767	20	.	.	.	.	.
216	LIBYE	2980	1	.	2972	.	.	7	.	.	.
220	EGYPTE	659	.	4	641	2	.	12	.	.	.
232	MALI	4533	3	4206	323	.	1	.	.	.	.
236	HAUTE-VOLTA	4426	8	4275	137	6	.	.	.	.	.
248	SENEGAL	900	13	696	191	.	.	.	.	.	.
260	GUINEE	199	10	169	12	.	8	.	.	.	.
272	COTE IVOIRE	2549	140	2135	274	.	.	.	.	.	.
280	TOGO	869	3	737	129	.	.	.	.	.	.
284	BENIN	924	2	797	125	.	.	.	.	.	.
288	NIGERIA	4089	792	553	695	.	.	2049	.	.	.
302	CAMEROUN	1441	172	1200	68	1	.	.	.	.	.
306	R.CENTRAFRIC	315	61	253	1	.	.	.	.	.	.
318	CONGO	898	18	388	255	1	236	.	.	.	.
322	ZAIRE	732	271	64	140	51	196	10	.	.	.
330	ANGOLA	112	82	.	19	1	.	3	.	7	.
370	MADAGASCAR	225	1	195	12	10	7	.	.	.	.
372	REUNION	917	.	894	23	.	.	.	.	.	.
373	MAURICE	107	2	69	28	.	1	7	.	.	.
390	AFR. DU SUD	2034	197	508	767	67	47	448	.	.	.
400	ETATS-UNIS	33706	3635	9585	15476	845	625	3378	43	119	.
404	CANADA	7644	917	2281	3518	35	346	547	.	.	.
406	GROENLAND	132	.	.	.	.	.	.	.	132	.
412	MEXIQUE	1221	.	99	1121	.	1	.	.	.	.
413	BERMUDES	158	1	93	38	.	2	24	.	.	.
416	GUATEMALA	276	30	2	244	.	.	.	.	.	.
424	HONDURAS	131	.	.	.	.	.	131	.	.	.
442	PANAMA	157	.	2	146	.	.	9	.	.	.
448	CUBA	322	.	.	220	.	.	101	.	1	.
458	GUADELOUPE	886	7	816	61	2	.	.	.	.	.
462	MARTINIQUE	764	.	696	34	34	.	.	.	.	.
469	LA BARBADE	112	41	12	1	.	.	58	.	.	.
472	TRINIDAD,TOB	226	12	11	9	.	.	194	.	.	.
480	COLOMBIE	2170	218	742	975	.	.	235	.	.	.
484	VENEZUELA	6270	5	3	6257	.	.	5	.	.	.
492	SURINAM	445	166	6	43	230	.	.	.	.	.
496	GUYANE FR.	217	.	181	36	.	.	.	.	.	.
504	PEROU	148	10	1	26	.	.	111	.	.	.
508	BRESIL	1168	8	1147	7	3	.	3	.	.	.
512	CHILI	316	66	18	223	.	4	5	.	.	.
528	ARGENTINE	964	5	143	816	.	.	.	.	.	.
600	CHYPRE	122	1	21	66	1	.	27	.	1	5
604	LIBAN	103	3	57	40	.	.	3	.	.	.
608	SYRIE	588	6	.	567	.	.	15	.	.	.
612	IRAK	121	79	1	7	.	.	34	.	.	.
616	IRAN	9597	1	8867	714	.	.	15	.	.	.
624	ISRAEL	759	103	54	569	.	2	31	.	.	.
628	JORDANIE	242	.	.	226	6	.	10	.	.	.
632	ARABIE SAOUD	141	8	6	73	2	.	51	.	1	.
662	PAKISTAN	2219	.	.	2175	.	.	44	.	.	.
664	INDE	2659	822	4	1784	.	.	49	.	.	.
666	BANGLA DESH	139	.	.	76	.	.	63	.	.	.
680	THAILANDE	1496	29	6	1396	.	.	65	.	.	.
700	INDONESIE	12412	158	3	12233	18	.	.	.	.	.
701	MALAYSIA	399	29	1	164	.	.	205	.	.	.
706	SINGAPOUR	2183	12	10	2084	3	5	68	1	.	.
728	COREE DU SUD	364	26	20	316	.	.	2	.	.	.
732	JAPON	5711	493	504	3278	477	104	855	.	.	.
736	T'AI-WAN	9683	.	306	9349	.	14	14	.	.	.
740	HONG-KONG	500	34	56	388	2	.	20	.	.	.

Tab. 1

Export

January - December 1983 Janvier - Décembre

Destination SITC	Quantity 1000 kg EUR 10	Deutschland	France	Italia	Nederland	Belg.-Lux.	UK	Ireland	Danmark	Ελλάδα Quantités
785.39										
800 AUSTRALIA	215	40	17	93	3	.	60	.	2	.
804 NEW ZEALAND	42	9	4	8	.	.	21	.	.	.
809 N. CALEDONIA	18	.	10	4	.	.	4	.	.	.
822 FR.POLYNESIA	29	3	7	19	.	.	.	.	.	.
1000 W O R L D	**96700**	**18590**	**18955**	**44894**	**6233**	**2554**	**5053**	**25**	**393**	**3**
1010 INTRA-EC	**60405**	**11045**	**7755**	**30332**	**5732**	**2143**	**3258**	**21**	**119**	**2**
1011 EXTRA-EC	**36294**	**7545**	**11200**	**14560**	**501**	**412**	**1797**	**3**	**275**	**1**
1020 CLASS 1	21157	6522	4139	8527	411	360	929	3	266	.
1021 EFTA COUNTR.	12458	4942	2004	4455	324	165	314	.	254	.
1030 CLASS 2	14391	939	7047	5467	70	51	808	.	8	1
1031 ACP (63)	4415	438	3039	379	48	46	464	.	1	.
1040 CLASS 3	747	85	13	566	21	1	60	.	1	.
786.11 TRAILERS AND SEMI-TRAILERS OF THE CARAVAN TYPE FOR HOUSING OR CAMPING										
001 FRANCE	14762	4391	.	509	318	3378	6110	.	56	.
002 BELG.-LUXBG.	3407	555	798	44	665	.	1345	.	.	.
003 NETHERLANDS	8513	3788	890	59	.	2514	1206	.	56	.
004 FR GERMANY	6325	.	4000	58	1574	609	56	1	27	.
005 ITALY	3549	1299	1896	.	25	278	8	.	43	.
006 UTD. KINGDOM	2121	262	1136	10	67	549	.	33	64	.
007 IRELAND	1525	1	44	.	.	.	1473	.	7	.
008 DENMARK	2187	1742	37	.	23	316	69	.	.	.
009 GREECE	686	227	223	191	12	26	3	.	4	.
028 NORWAY	2220	1779	1	9	149	166	14	.	102	.
030 SWEDEN	425	325	.	.	7	3	76	.	14	.
032 FINLAND	207	164	.	.	15	.	1	.	27	.
036 SWITZERLAND	2556	1512	365	65	532	43	38	.	1	.
038 AUSTRIA	1597	1243	87	56	111	39	43	.	18	.
040 PORTUGAL	23	3	5	.	.	.	15	.	.	.
042 SPAIN	313	47	118	4	13	.	129	.	2	.
060 POLAND	20	17	.	.	.	1	1	.	1	.
208 ALGERIA	728	.	557	81	.	.	61	.	29	.
220 EGYPT	18	3	.	13	.	1	.	.	.	1
288 NIGERIA	54	.	34	.	.	8	12	.	.	.
370 MADAGASCAR	30	.	11	.	19	.	.	.	.	.
400 USA	54	.	45	2	.	2	4	.	1	.
404 CANADA	48	1	19	.	.	.	.	.	28	.
529 FALKLAND IS.	45	.	.	.	.	.	45	.	.	.
612 IRAQ	28	2	.	18	.	2	6	.	.	.
632 SAUDI ARABIA	347	29	6	201	1	3	75	.	25	7
636 KUWAIT	18	10	.	5	.	2	1	.	.	.
644 QATAR	27	1	.	.	.	.	26	.	.	.
647 U.A.EMIRATES	15	5	1	.	.	1	8	.	.	.
1000 W O R L D	**52288**	**17443**	**10351**	**1393**	**3551**	**7962**	**11017**	**34**	**529**	**8**
1010 INTRA-EC	**43074**	**12266**	**9023**	**871**	**2683**	**7671**	**10270**	**34**	**256**	**. .**
1011 EXTRA-EC	**9212**	**5177**	**1325**	**522**	**868**	**291**	**748**	**.**	**273**	**8**
1020 CLASS 1	7553	5083	667	139	845	255	354	.	210	.
1021 EFTA COUNTR.	7051	5025	465	130	815	252	188	.	176	.
1030 CLASS 2	1615	57	657	383	23	34	391	.	62	8
1031 ACP (63)	217	1	59	4	20	20	112	.	1	.
1040 CLASS 3	44	37	1	.	.	2	3	.	1	.
786.12 TRAILERS AND SEMI-TRAILERS FOR THE TRANSPORT OF GOODS										
001 FRANCE	8757	2741	.	1418	733	2575	1260	.	30	.
002 BELG.-LUXBG.	10815	2732	3212	58	4565	.	135	10	103	.
003 NETHERLANDS	13096	7776	1290	215	.	2543	749	19	504	.
004 FR GERMANY	12956	.	1713	389	4593	3820	165	4	2272	.
005 ITALY	1239	845	121	.	67	99	82	.	25	.
006 UTD. KINGDOM	7940	745	1699	178	3230	814	.	968	306	.
007 IRELAND	3231	101	65	.	50	171	2824	.	20	.
008 DENMARK	3289	824	564	.	1011	819	15	56	.	.
009 GREECE	3519	2490	39	39	771	52	92	.	36	.
024 ICELAND	238	109	.	6	18	28	.	.	77	.
025 FAROE ISLES	119	.	.	.	.	.	.	.	119	.
028 NORWAY	3363	437	2	.	160	158	107	.	2499	.
030 SWEDEN	4957	1636	7	556	316	65	42	.	2334	1
032 FINLAND	1676	340	8	28	786	.	15	.	499	.
036 SWITZERLAND	7805	5082	831	1339	308	64	17	.	164	.
038 AUSTRIA	6071	5221	25	468	106	44	1	.	206	.
040 PORTUGAL	129	6	46	77	.	.	.	.	.	.
042 SPAIN	392	55	13	319	.	.	5	.	.	.
043 ANDORRA	35	.	35	.	.	.	.	.	.	.
046 MALTA	281	90	.	12	.	.	179	.	.	.
048 YUGOSLAVIA	217	159	25	20	13	.	.	.	.	.
052 TURKEY	1224	634	132	117	85	103	60	.	93	.
056 SOVIET UNION	10026	6860	3131	29	.	.	6	.	.	.
058 GERMAN DEM.R	236	.	32	.	.	120	.	.	1	83
060 POLAND	212	150	58	1	1	1	.	.	1	.
062 CZECHOSLOVAK	135	97	38	.	.	.	.	.	.	.
064 HUNGARY	599	72	.	507	7	1	.	.	12	.
068 BULGARIA	1650	283	1316	44	.	7	.	.	.	.
204 MOROCCO	864	85	738	.	7	29	3	.	2	.

Destination CTCI	Value 1000 ECU EUR 10	Deutschland	France	Italia	Nederland	Belg.-Lux.	UK	Ireland	Danmark	Ελλάδα Valeurs
785.39										
800 AUSTRALIE	3201	179	212	1834	109	7	807	.	53	.
804 NOUV.ZELANDE	466	38	44	130	.	.	254	.	.	.
809 N. CALEDONIE	172	.	102	31	.	.	39	.	.	.
822 POLYNESIE FR	232	18	67	145	.	.	2	.	.	.
1000 M O N D E	**556698**	**94286**	**116372**	**245479**	**42610**	**17021**	**37461**	**207**	**3238**	**24**
1010 INTRA-CE	**300040**	**51707**	**43262**	**128219**	**38002**	**14064**	**23499**	**162**	**1105**	**20**
1011 EXTRA-CE	**256653**	**42579**	**73110**	**117253**	**4608**	**2957**	**13963**	**45**	**2133**	**5**
1020 CLASSE 1	149430	37283	29045	65006	4065	2401	9620	43	1967	.
1021 A E L E	80187	30636	13113	27981	2477	1094	3130	.	1756	.
1030 CLASSE 2	104993	4745	43967	50983	436	548	4155	1	153	5
1031 ACP (63)	23839	1784	15969	2637	328	511	2600	.	10	.
1040 CLASSE 3	2226	551	97	1264	106	8	187	.	13	.
786.11 REMORQ.,SEMI-REMORQ. PR HABITATION,CAMPING										
001 FRANCE	57447	25242	.	2437	983	13002	15562	.	221	.
002 BELG.-LUXBG.	12962	3265	3202	182	2366	.	3947	.	.	.
003 PAYS-BAS	41506	20825	4095	376	.	12101	3795	.	314	.
004 RF ALLEMAGNE	26193	.	18402	245	4259	2819	288	1	179	.
005 ITALIE	15909	7474	6867	.	80	1271	17	.	200	.
006 ROYAUME-UNI	9317	1570	4739	42	260	2320	.	56	330	.
007 IRLANDE	2186	7	187	.	.	.	1952	.	40	.
008 DANEMARK	12134	9886	183	.	149	1551	365	.	.	.
009 GRECE	2876	865	867	1022	39	50	12	.	21	.
028 NORVEGE	12922	10599	4	19	882	842	61	.	515	.
030 SUEDE	2298	1922	.	.	28	18	274	.	56	.
032 FINLANDE	1063	946	.	.	35	.	2	.	80	.
036 SUISSE	13282	9299	1807	303	1560	170	136	.	7	.
038 AUTRICHE	8015	6651	403	256	313	202	114	.	76	.
040 PORTUGAL	135	16	25	.	.	.	94	.	.	.
042 ESPAGNE	1281	277	488	21	53	.	428	.	14	.
060 POLOGNE	110	91	.	.	.	4	9	.	6	.
208 ALGERIE	3074	.	2683	156	.	.	177	.	58	.
220 EGYPTE	172	8	.	155	.	4	.	.	.	5
288 NIGERIA	180	.	43	.	.	88	49	.	.	.
370 MADAGASCAR	219	.	100	.	119	.	.	.	.	.
400 ETATS-UNIS	296	.	253	6	2	2	27	.	6	.
404 CANADA	253	4	86	.	.	.	2	.	161	.
529 IL. FALKLAND	228	.	.	.	.	.	228	.	.	.
612 IRAK	119	20	.	56	3	3	37	.	.	.
632 ARABIE SAOUD	1387	146	17	743	7	7	203	.	213	51
636 KOWEIT	113	65	.	20	.	4	24	.	.	.
644 QATAR	277	6	.	.	.	.	269	.	2	.
647 EMIRATS ARAB	133	13	10	.	.	1	109	.	.	.
1000 M O N D E	**227587**	**99402**	**44862**	**6298**	**11233**	**34549**	**28561**	**57**	**2569**	**58**
1010 INTRA-CE	**180529**	**69134**	**38540**	**4304**	**8135**	**33115**	**25938**	**57**	**1306**	**. .**
1011 EXTRA-CE	**47044**	**30269**	**6307**	**1994**	**3098**	**1434**	**2623**	**.**	**1263**	**56**
1020 CLASSE 1	39927	29782	3187	610	2956	1241	1209	.	942	.
1021 A E L E	37758	29434	2260	579	2818	1232	681	.	754	.
1030 CLASSE 2	6904	307	3114	1384	142	186	1400	.	315	56
1031 ACP (63)	771	6	213	27	123	145	250	.	7	.
1040 CLASSE 3	215	180	6	1	.	8	14	.	6	.
786.12 REMORQ.,SEMI-REMORQ.PR TRANSP.MARCHANDISES										
001 FRANCE	25357	13185	.	2583	1724	5881	1934	.	50	.
002 BELG.-LUXBG.	21668	7121	6833	117	6959	.	370	7	261	.
003 PAYS-BAS	35466	20889	2790	273	.	8208	1957	18	1331	.
004 RF ALLEMAGNE	30300	.	3487	898	9962	9924	591	3	5435	.
005 ITALIE	2706	2010	170	.	13	141	216	.	156	.
006 ROYAUME-UNI	16623	1995	3925	480	6108	1663	.	1727	725	.
007 IRLANDE	5073	218	236	.	96	221	4252	.	50	.
008 DANEMARK	8608	1848	1787	.	2775	2107	56	35	.	.
009 GRECE	2267	1311	216	60	396	63	160	.	61	.
024 ISLANDE	324	131	.	12	9	69	.	.	103	.
025 ILES FEROE	133	.	.	.	.	.	.	.	133	.
028 NORVEGE	8555	1278	5	.	385	509	75	.	6303	.
030 SUEDE	11642	4666	19	1145	829	160	58	.	4746	19
032 FINLANDE	3527	785	51	84	1674	.	44	.	889	.
036 SUISSE	21397	15173	2255	2590	855	113	68	.	343	.
038 AUTRICHE	15894	13786	49	1013	341	199	3	.	503	.
040 PORTUGAL	633	39	415	173	.	1	5	.	.	.
042 ESPAGNE	865	175	39	620	.	3	27	1	.	.
043 ANDORRE	146	.	143	.	.	3	.	.	.	.
046 MALTE	204	92	.	22	.	.	90	.	.	.
048 YOUGOSLAVIE	253	133	61	49	9	1	.	.	.	.
052 TURQUIE	2909	1318	511	172	243	275	262	.	126	.
056 U.R.S.S.	24452	16570	7647	182	.	.	53	.	.	.
058 RD.ALLEMANDE	1034	.	188	.	.	382	.	.	2	462
060 POLOGNE	477	355	113	4	2	1	.	.	2	.
062 TCHECOSLOVAQ	734	576	158	.	.	.	.	.	.	.
064 HONGRIE	2740	293	1	2405	11	1	.	.	29	.
068 BULGARIE	5744	1292	4247	186	.	.	19	.	.	.
204 MAROC	1024	302	694	.	3	12	5	.	8	.

Destination SITC	Quantity 1000 kg / Quantités									
	EUR 10	Deutschland	France	Italia	Nederland	Belg.-Lux.	UK	Ireland	Danmark	Ελλάδα
788.12										
208 ALGERIA	11090	4752	3337	660	.	2153	101	21	66	.
212 TUNISIA	296	27	157	59	.	53	.	.	.	.
216 LIBYA	8711	1276	160	6073	666	399	63	.	74	.
220 EGYPT	3860	1673	1917	138	76	.	7	.	49	.
224 SUDAN	4879	43	258	3547	603	26	76	2	30	294
228 MAURITANIA	336	286	33	17	.	.	.	.	.	.
232 MALI	260	42	205	13	.	.	.	.	.	.
236 UPPER VOLTA	96	1	87	.	.	8	.	.	.	.
240 NIGER	199	.	193	.	.	.	6	.	.	.
244 CHAD	616	.	139	472	.	.	5	.	.	.
248 SENEGAL	1044	18	950	46	7	12	.	.	11	.
260 GUINEA	95	29	31	12	.	.	23	.	.	.
264 SIERRA LEONE	91	37	36	.	1	.	17	.	.	.
268 LIBERIA	101	53	.	18	14	.	16	.	.	.
272 IVORY COAST	194	16	135	18	5	5	15	.	.	.
276 GHANA	638	88	.	23	18	2	507	.	.	.
280 TOGO	131	9	63	.	.	58	1	.	.	.
284 BENIN	145	10	63	.	46	26	.	.	.	.
288 NIGERIA	942	145	163	83	59	5	487	.	.	.
302 CAMEROON	559	94	358	.	21	85	1	.	.	.
306 CENTR.AFRIC.	170	18	142	10	.	.	.	.	.	.
314 GABON	271	14	255	2	.	.	.	.	.	.
318 CONGO	254	20	233	.	.	1	.	.	.	.
322 ZAIRE	998	363	177	31	43	358	20	.	.	6
324 RWANDA	364	23	.	341	.	.	.	.	.	.
328 BURUNDI	66	58	.	6	.	.	2	.	.	.
329 ST. HELENA	107	.	.	.	.	.	107	.	.	.
330 ANGOLA	244	2	1	159	3	52	26	.	1	.
334 ETHIOPIA	3442	20	.	3306	.	3	113	.	.	.
342 SOMALIA	252	50	.	195	.	.	7	.	.	.
346 KENYA	170	54	.	24	12	.	80	.	.	.
350 UGANDA	150	59	.	51	.	.	40	.	.	.
352 TANZANIA	382	122	10	7	37	17	169	.	20	.
366 MOZAMBIQUE	498	.	35	134	215	.	114	.	.	.
370 MADAGASCAR	129	7	108	.	12	.	2	.	.	.
372 REUNION	265	.	248	17	.	.	.	.	.	.
378 ZAMBIA	69	5	64	.	.	.	.	.	.	.
382 ZIMBABWE	31	.	.	31	.	.	.	.	.	.
390 SOUTH AFRICA	117	39	1	17	17	.	42	1	.	.
400 USA	880	332	10	29	213	27	244	16	9	.
404 CANADA	220	17	35	141	20	.	7	.	.	.
406 GREENLAND	24	.	.	.	.	.	.	.	24	.
458 GUADELOUPE	164	.	157	1	.	6	.	.	.	.
462 MARTINIQUE	136	39	80	4	.	.	13	.	.	.
472 TRINIDAD,TOB	108	.	.	.	.	.	79	29	.	.
476 NL ANTILLES	199	1	1	.	171	26	.	.	.	.
484 VENEZUELA	35	9	20	6	.	.	.	.	.	.
496 FR. GUIANA	87	.	87	.	.	.	.	.	.	.
504 PERU	100	84	.	16	.	.	.	.	.	.
508 BRAZIL	138	.	.	1	.	137	.	.	.	.
512 CHILE	166	144	2	11	.	.	5	.	4	.
528 ARGENTINA	81	61	20	.	.	.	.	.	.	.
600 CYPRUS	257	19	.	35	7	.	196	.	.	.
604 LEBANON	740	116	230	11	125	96	1	.	.	161
608 SYRIA	4510	2935	194	438	367	41	12	.	7	516
612 IRAQ	10589	9867	505	123	.	45	38	.	.	11
616 IRAN	17439	15786	.	1528	.	.	125	.	.	.
624 ISRAEL	197	36	25	1	113	.	22	.	.	.
628 JORDAN	6097	2854	3	356	6	.	22	.	.	2856
632 SAUDI ARABIA	23979	10936	2348	1959	1523	470	3391	.	699	2655
636 KUWAIT	5581	3948	184	10	165	.	177	.	.	1097
640 BAHRAIN	181	34	.	14	.	.	133	.	.	.
644 QATAR	1068	847	87	.	20	22	92	.	.	.
647 U.A.EMIRATES	2132	988	46	102	451	.	542	.	3	.
649 OMAN	1029	403	67	43	.	11	501	.	4	.
652 NORTH YEMEN	305	187	.	71	11	.	13	.	23	.
656 SOUTH YEMEN	400	19	30	80	.	3	254	.	14	.
662 PAKISTAN	792	56	36	580	4	.	116	.	.	.
664 INDIA	69	28	.	41	.	.	.	.	.	.
666 BANGLADESH	66	53	.	9	.	.	4	.	.	.
669 SRI LANKA	165	74	.	.	.	.	91	.	.	.
676 BURMA	80	1	.	66	.	.	13	.	.	.
680 THAILAND	14	2	.	.	.	.	12	.	.	.
700 INDONESIA	226	175	4	.	.	11	36	.	.	.
701 MALAYSIA	566	464	.	98	.	.	4	.	.	.
703 BRUNEI	12	.	.	.	.	.	12	.	.	.
706 SINGAPORE	254	.	1	217	30	.	3	3	.	.
720 CHINA	38	37	1	.	.	.	.	.	.	.
724 NORTH KOREA	96	96	.	.	.	.	.	.	.	.
732 JAPAN	177	165	.	.	.	.	.	.	12	.
740 HONG KONG	220	16	.	30	.	.	30	.	.	144
800 AUSTRALIA	142	70	25	9	28	.	5	1	4	.
804 NEW ZEALAND	158	.	.	132	.	.	26	.	.	.
822 FR.POLYNESIA	40	.	30	.	10	.	.	.	.	.
1000 W O R L D	**228065**	**100117**	**29058**	**27608**	**21978**	**15675**	**14316**	**1130**	**10360**	**7823**

Destination CTCI	Value 1000 ECU / Valeurs									
	EUR 10	Deutschland	France	Italia	Nederland	Belg.-Lux.	UK	Ireland	Danmark	Ελλάδα
788.12										
208 ALGERIE	35121	15647	11189	1094	.	6506	474	59	152	.
212 TUNISIE	970	84	510	244	.	132	.	.	.	.
216 LIBYE	30072	4259	689	21194	2450	917	308	1	254	.
220 EGYPTE	8618	2935	4997	398	169	.	37	.	82	.
224 SOUDAN	8153	87	712	5254	1022	13	152	1	85	827
228 MAURITANIE	893	782	98	13	.	.	.	.	.	.
232 MALI	336	87	231	18	.	.	.	.	.	.
236 HAUTE-VOLTA	181	2	153	.	.	26	.	.	.	.
240 NIGER	884	.	869	.	.	.	15	.	.	.
244 TCHAD	1424	.	284	1130	.	.	10	.	.	.
248 SENEGAL	1154	24	1043	41	6	19	.	.	21	.
260 GUINEE	204	62	76	11	.	.	55	.	.	.
264 SIERRA LEONE	293	127	125	.	4	.	37	.	.	.
268 LIBERIA	249	134	.	29	26	.	60	.	.	.
272 COTE IVOIRE	534	23	431	28	9	9	34	.	.	.
276 GHANA	2108	103	.	73	49	2	1881	.	.	.
280 TOGO	165	7	91	.	.	65	2	.	.	.
284 BENIN	176	5	98	.	64	9	.	.	.	.
288 NIGERIA	4183	966	663	142	368	1	2043	.	.	.
302 CAMEROUN	1261	81	907	.	73	198	2	.	.	.
306 R.CENTRAFRIC	305	6	277	22	.	.	.	.	.	.
314 GABON	839	44	793	2	.	.	.	.	.	.
318 CONGO	836	65	769	.	.	2	.	.	.	.
322 ZAIRE	1905	1029	418	105	16	283	46	.	.	8
324 RWANDA	1035	73	.	962	.	.	.	.	.	.
328 BURUNDI	247	199	.	41	.	.	7	.	.	.
329 STE-HELENE	225	.	.	.	.	.	225	.	.	.
330 ANGOLA	398	37	6	238	8	67	39	.	3	.
334 ETHIOPIE	8670	65	.	8341	.	48	216	.	.	.
342 SOMALIE	737	116	.	581	.	.	39	.	1	.
346 KENYA	580	281	.	15	42	.	242	.	.	.
350 OUGANDA	243	74	.	125	.	.	44	.	.	.
352 TANZANIE	583	151	36	4	108	19	223	.	40	.
366 MOZAMBIQUE	1211	.	143	408	405	.	255	.	.	.
370 MADAGASCAR	333	18	274	.	34	.	7	.	.	.
372 REUNION	730	.	691	39	.	.	.	.	.	.
378 ZAMBIE	141	15	125	.	.	1	.	.	.	.
382 ZIMBABWE	381	.	.	381	.	.	.	.	.	.
390 AFR. DU SUD	575	221	5	21	134	.	184	10	.	.
400 ETATS-UNIS	2532	1667	36	70	61	23	593	52	30	.
404 CANADA	1128	56	52	962	46	.	12	.	.	.
406 GROENLAND	100	.	.	.	.	.	.	.	100	.
458 GUADELOUPE	484	.	469	2	.	13	.	.	.	.
462 MARTINIQUE	460	243	182	3	.	.	32	.	.	.
472 TRINIDAD,TOB	393	.	.	.	.	.	169	224	.	.
476 ANTILLES NL	388	4	5	.	372	7	.	.	.	.
484 VENEZUELA	204	48	138	18	.	.	.	.	.	.
496 GUYANE FR.	310	.	310	.	.	.	.	.	.	.
504 PEROU	346	266	.	79	.	.	.	.	1	.
508 BRESIL	424	2	.	2	.	420	.	.	.	.
512 CHILI	375	327	4	10	.	.	29	.	5	.
528 ARGENTINE	458	237	221	.	.	.	.	.	.	.
600 CHYPRE	313	77	.	58	4	.	174	.	.	.
604 LIBAN	1554	79	491	34	152	65	3	.	.	730
608 SYRIE	8383	5679	131	989	84	8	14	.	1	1477
612 IRAK	26793	23633	2304	217	.	98	484	.	1	56
616 IRAN	50695	46894	.	3312	.	.	489	.	.	.
624 ISRAEL	778	159	98	2	381	.	138	.	.	.
628 JORDANIE	15713	7204	11	1516	4	.	39	.	.	6939
632 ARABIE SAOUD	64669	29071	3958	4302	3430	1063	9829	.	4345	8671
636 KOWEIT	13983	8904	444	11	446	.	727	.	.	3451
640 BAHREIN	365	46	.	9	.	.	310	.	.	.
644 QATAR	2528	2030	162	.	57	71	208	.	.	.
647 EMIRATS ARAB	8644	4855	383	399	839	.	2160	.	8	.
649 OMAN	2977	1200	287	220	.	35	1225	.	10	.
652 YEMEN DU NRD	1071	780	.	171	26	.	41	.	53	.
656 YEMEN DU SUD	1110	50	127	362	.	6	533	.	32	.
662 PAKISTAN	3077	134	87	2551	12	.	293	.	.	.
664 INDE	347	99	.	243	.	.	5	.	.	.
666 BANGLA DESH	188	148	.	33	.	.	7	.	.	.
669 SRI LANKA	356	206	.	.	.	.	150	.	.	.
676 BIRMANIE	536	4	.	501	.	.	31	.	.	.
680 THAILANDE	197	13	.	.	.	.	184	.	.	.
700 INDONESIE	943	774	14	.	.	65	90	.	.	.
701 MALAYSIA	2038	1569	.	449	.	.	20	.	.	.
703 BRUNEI	208	.	.	.	.	.	208	.	.	.
706 SINGAPOUR	1045	.	7	949	27	.	24	38	.	.
720 CHINE	259	255	4	.	.	.	.	.	.	.
724 COREE DU NRD	376	376	.	.	.	.	.	.	.	.
732 JAPON	426	409	.	.	.	.	.	.	17	.
740 HONG-KONG	631	72	5	166	.	.	152	.	.	236
800 AUSTRALIE	488	236	192	20	9	.	15	6	10	.
804 NOUV.ZELANDE	1053	.	.	997	.	.	56	.	.	.
822 POLYNESIE FR	105	.	59	.	46	.	.	.	.	.
1000 M O N D E	**588560**	**271495**	**73046**	**72811**	**43423**	**40145**	**36053**	**2182**	**26527**	**22878**

Destination / SITC	Quantity 1000 kg / Quantités: EUR 10	Deutschland	France	Italia	Nederland	Belg.-Lux.	UK	Ireland	Danmark	Ἑλλάδα
788.12										
1010 INTRA-EC	64839	18254	8702	2297	15019	10892	5322	1057	3296	.
1011 EXTRA-EC	163226	81883	20357	25311	6959	4782	8994	73	7064	7823
1020 CLASS 1	28208	14390	1193	3274	2071	490	755	18	6016	1
1021 EFTA COUNTR.	24236	12830	918	2474	1694	359	181	.	5779	1
1030 CLASS 2	121999	59880	14590	21422	4881	4171	8226	55	1035	7739
1031 ACP (63)	17559	1740	3724	8312	896	619	1876	31	61	300
1040 CLASS 3	13023	7594	4575	616	7	122	13	.	13	83
788.13 CONTAINERS SPECIALLY DESIGNED AND EQUIPPED FOR CARRIAGE BY ONE OR MORE MODES OF TRANSPORT										
001 FRANCE	1209	292	.	99	312	435	70	.	1	.
002 BELG.-LUXBG.	3664	960	1460	.	376	.	396	141	331	.
003 NETHERLANDS	8182	3117	529	1707	.	1746	816	262	5	.
004 FR GERMANY	6657	.	2950	273	966	1939	246	4	279	.
005 ITALY	410	100	301	.	.	.	9	.	.	.
006 UTD. KINGDOM	9176	2723	2988	2766	250	26	.	405	18	.
007 IRELAND	255	8	.	.	.	.	107	.	140	.
008 DENMARK	736	471	28	4	2	12	219	.	.	.
009 GREECE	219	4	207	8	.	.	.	.	.	.
024 ICELAND	267	.	107	.	6	.	147	.	7	.
028 NORWAY	645	13	12	.	3	.	185	.	432	.
030 SWEDEN	898	10	9	.	52	.	598	.	229	.
032 FINLAND	84	56	4	.	.	.	24	.	.	.
036 SWITZERLAND	6517	471	2048	3348	.	628	.	.	22	.
038 AUSTRIA	1675	475	17	1043	23	.	.	.	117	.
040 PORTUGAL	434	11	3	.	.	.	420	.	.	.
042 SPAIN	149	8	114	4	4	19	.	.	.	.
044 GIBRALTAR	1576	.	1576	.	.	.	.	.	.	.
056 SOVIET UNION	1864	15	116	1733	.	.	.	.	.	.
060 POLAND	29	.	29	.	.	.	.	.	.	.
062 CZECHOSLOVAK	116	15	101	.	.	.	.	.	.	.
208 ALGERIA	2137	4	1443	459	5	165	.	.	61	.
212 TUNISIA	63	.	8	55	.	.	.	.	.	.
216 LIBYA	1101	56	124	805	100	2	.	.	14	.
220 EGYPT	372	20	236	111	3	.	2	.	.	.
224 SUDAN	230	12	11	112	11	.	80	.	4	.
268 LIBERIA	965	1	.	672	.	292	.	.	.	.
272 IVORY COAST	570	.	566	4	.	.	.	.	.	.
288 NIGERIA	485	59	320	54	52	.	.	.	.	.
302 CAMEROON	769	.	649	120	.	.	.	.	.	.
314 GABON	181	.	159	2	5	14	1	.	.	.
322 ZAIRE	168	88	15	4	6	55	.	.	.	.
334 ETHIOPIA	355	.	.	355	.	.	.	.	.	.
338 DJIBOUTI	79	.	2	77	.	.	.	.	.	.
372 REUNION	79	.	66	13	.	.	.	.	.	.
390 SOUTH AFRICA	191	3	172	.	.	.	16	.	.	.
400 USA	16168	1739	3012	3459	3	11	7834	.	2	108
404 CANADA	308	5	279	.	.	.	24	.	.	.
413 BERMUDA	2803	60	234	2509	.	.	.	.	.	.
442 PANAMA	317	.	17	300	.	.	.	.	.	.
458 GUADELOUPE	134	.	134	.	.	.	.	.	.	.
463 CAYMAN ISLES	3221	.	1820	1401	.	.	.	.	.	.
476 NL ANTILLES	803	.	790	.	13	.	.	.	.	.
508 BRAZIL	22	15	7	.	.	.	.	.	.	.
528 ARGENTINA	59	4	11	44	.	.	.	.	.	.
604 LEBANON	1540	.	121	1382	.	37	.	.	.	.
612 IRAQ	228	54	72	67	27	8	.	.	.	.
616 IRAN	131	34	.	97	.	.	.	.	.	.
632 SAUDI ARABIA	2193	272	1586	107	157	56	1	.	14	.
636 KUWAIT	405	250	137	.	1	.	.	.	17	.
640 BAHRAIN	4626	.	3116	1510	.	.	.	.	.	.
647 U.A.EMIRATES	70	22	38	.	.	.	3	.	7	.
700 INDONESIA	591	.	584	.	5	.	2	.	.	.
706 SINGAPORE	133	1	116	2	14	.	.	.	.	.
732 JAPAN	696	151	354	185	.	5	.	.	1	.
736 TAIWAN	9	.	9	.	.	.	.	.	.	.
740 HONG KONG	871	871	.	.	.	.	.	.	.	.
800 AUSTRALIA	487	374	112	.	1	.	.	.	.	.
816 VANUATU	1714	.	1114	600	.	.	.	.	.	.
822 FR.POLYNESIA	445	.	445	.	.	.	.	.	.	.
958 NOT DETERMIN	361	.	.	4	.	357	.	.	.	.
1000 W O R L D	92813	12946	31487	25889	2478	5941	11350	811	1803	108
1010 INTRA-EC	30507	7674	8465	4856	1905	4160	1863	811	773	.
1011 EXTRA-EC	61845	5273	23023	20925	574	1425	9487	.	1030	108
1020 CLASS 1	30297	3337	7937	8038	90	681	9260	.	846	108
1021 EFTA COUNTR.	10518	1035	2202	4390	83	628	1374	.	806	.
1030 CLASS 2	29491	1892	14826	11138	484	740	228	.	183	.
1031 ACP (63)	6252	215	3291	2134	90	435	83	.	4	.
1040 CLASS 3	2060	43	262	1750	.	5	.	.	.	.
788.81 OTHER VEHICLES, NOT MECHANICALLY PROPELLED										
001 FRANCE	5837	3168	.	833	69	516	824	79	348	.
002 BELG.-LUXBG.	4218	1571	1641	128	770	.	29	40	39	.
003 NETHERLANDS	7470	3623	1214	183	.	1725	538	76	111	.

Destination / CTCI	Value 1000 ECU / Valeurs: EUR 10	Deutschland	France	Italia	Nederland	Belg.-Lux.	UK	Ireland	Danmark	Ἑλλάδα
788.12										
1010 INTRA-CE	148073	48578	19446	4411	28034	28209	9536	1790	8069	.
1011 EXTRA-CE	440485	222916	53600	68400	15389	11935	26517	392	18458	22878
1020 CLASSE 1	72705	40166	3834	7960	4598	1356	1497	69	13206	19
1021 A E L E	61977	35858	2794	5019	4094	1052	254	.	12887	19
1030 CLASSE 2	331950	163034	37407	57647	10779	10196	24948	323	5220	22396
1031 ACP (63)	40182	4805	8551	17407	1836	712	5664	225	147	835
1040 CLASSE 3	35831	19716	12359	2793	12	384	72	.	33	462
788.13 CADRES, CONTAINERS(YC CONTAINERS-CITERNES)										
001 FRANCE	2017	911	.	235	155	543	172	.	1	.
002 BELG.-LUXBG.	6616	2249	1720	1	428	.	704	390	1124	.
003 PAYS-BAS	21007	12395	1476	1748	.	2340	734	2298	16	.
004 RF ALLEMAGNE	11795	.	5408	846	975	3011	388	28	1139	.
005 ITALIE	1544	589	897	.	6	1	51	.	.	.
006 ROYAUME-UNI	16872	6257	4642	2144	647	40	.	3081	61	.
007 IRLANDE	558	7	4	.	.	2	114	.	431	.
008 DANEMARK	2512	2202	151	4	3	4	148	.	.	.
009 GRECE	341	34	275	32	.	.	.	.	.	.
024 ISLANDE	161	.	97	.	2	.	55	.	7	.
028 NORVEGE	2132	74	126	.	1	.	426	.	1505	.
030 SUEDE	1241	13	24	.	75	.	189	.	940	.
032 FINLANDE	311	277	3	.	.	.	31	.	.	.
036 SUISSE	9101	1259	3085	3771	1	889	.	.	96	.
038 AUTRICHE	1461	354	72	589	2	.	.	.	444	.
040 PORTUGAL	475	89	8	.	.	.	378	.	.	.
042 ESPAGNE	243	20	212	2	6	3	.	.	.	.
044 GIBRALTAR	2000	.	2000	.	.	.	.	.	.	.
056 U.R.S.S.	2857	66	109	2682	.	.	.	.	.	.
060 POLOGNE	186	.	186	.	.	.	.	.	.	.
062 TCHECOSLOVAQ	554	143	411	.	.	.	.	.	.	.
208 ALGERIE	5947	1	4627	535	2	708	2	.	72	.
212 TUNISIE	107	.	24	83	.	.	.	.	.	.
216 LIBYE	4167	140	147	3773	88	1	.	.	18	.
220 EGYPTE	687	90	317	275	2	.	3	.	.	.
224 SOUDAN	221	22	25	72	6	.	92	.	4	.
268 LIBERIA	903	1	.	480	.	422	.	.	.	.
272 COTE IVOIRE	846	.	844	2	.	.	.	.	.	.
288 NIGERIA	797	264	422	43	54	.	14	.	.	.
302 CAMEROUN	1029	.	903	126	.	.	.	.	.	.
314 GABON	795	.	778	1	6	7	3	.	.	.
322 ZAIRE	199	76	8	2	4	109	.	.	.	.
334 ETHIOPIE	403	.	.	403	.	.	.	.	.	.
338 DJIBOUTI	204	.	1	203	.	.	.	.	.	.
372 REUNION	385	.	380	5	.	.	.	.	.	.
390 AFR. DU SUD	627	3	512	.	.	.	112	.	.	.
400 ETATS-UNIS	37020	6654	18002	3951	9	37	8185	.	1	181
404 CANADA	1485	44	1380	.	.	.	61	.	.	.
413 BERMUDES	4630	268	1987	2375	.	.	.	.	.	.
442 PANAMA	425	.	74	351	.	.	.	.	.	.
458 GUADELOUPE	217	.	217	.	.	.	.	.	.	.
463 ILES CAYMAN	3508	.	2242	1266	.	.	.	.	.	.
476 ANTILLES NL	855	.	841	.	14	.	.	.	.	.
508 BRESIL	153	116	37	.	.	.	.	.	.	.
528 ARGENTINE	270	238	15	17	.	.	.	.	.	.
604 LIBAN	1552	.	135	1399	.	18	.	.	.	.
612 IRAK	372	81	227	36	20	8	.	.	.	.
616 IRAN	152	100	.	52	.	.	.	.	.	.
632 ARABIE SAOUD	3555	1162	2057	86	132	53	3	.	62	.
636 KOWEIT	1147	555	537	.	.	.	.	.	55	.
640 BAHREIN	4970	.	3364	1606	.	.	.	.	.	.
647 EMIRATS ARAB	190	82	95	.	.	1	2	.	10	.
700 INDONESIE	628	.	607	.	19	.	2	.	.	.
706 SINGAPOUR	302	6	260	2	32	.	2	.	.	.
732 JAPON	1456	832	423	195	1	3	.	.	2	.
736 T'AI-WAN	104	.	104	.	.	.	.	.	.	.
740 HONG-KONG	3982	3982	.	.	.	.	.	.	.	.
800 AUSTRALIE	1749	1139	597	.	12	1	.	.	.	.
816 VANUATU	3192	.	2577	615	.	.	.	.	.	.
822 POLYNESIE FR	444	.	444	.	.	.	.	.	.	.
958 NON DETERMIN	365	.	.	3	.	362	.	.	.	.
1000 M O N D E	176308	43124	67252	30368	2796	8529	12017	5798	6143	181
1010 INTRA-CE	63264	24645	14573	5010	2213	5941	2312	5798	2772	.
1011 EXTRA-CE	112590	18479	52679	25268	583	2328	9705	.	3371	181
1020 CLASSE 1	59685	10792	26659	8508	109	935	9451	.	3050	181
1021 A E L E	14880	2065	3415	4360	81	889	1078	.	2992	.
1030 CLASSE 2	49186	7452	25285	14012	473	1389	254	.	321	.
1031 ACP (63)	9430	549	6079	2043	77	567	111	.	4	.
1040 CLASSE 3	3720	235	736	2746	.	3	.	.	.	.
788.81 AUTRES VEHICULES NON AUTOMOBILES										
001 FRANCE	15111	8603	.	2005	452	900	2124	200	827	.
002 BELG.-LUXBG.	10440	4373	3677	358	1708	.	99	105	120	.
003 PAYS-BAS	16334	9072	2542	292	.	3024	879	196	329	.

Destination SITC	Quantity 1000 kg Quantités									
	EUR 10	Deutschland	France	Italia	Nederland	Belg.-Lux.	UK	Ireland	Danmark	Ελλάδα
788.81										
004 FR GERMANY	10034	.	3117	686	3860	787	73	10	1494	7
005 ITALY	2203	410	1594	.	126	5	11	.	57	.
006 UTD. KINGDOM	6134	1037	3703	153	147	114	.	400	577	3
007 IRELAND	711	55	15	23	24	22	553	.	19	.
008 DENMARK	967	654	198	44	25	18	21	7	.	.
009 GREECE	155	36	37	53	2	.	.	.	27	.
024 ICELAND	62	8	19	.	7	.	2	.	26	.
028 NORWAY	1202	210	322	23	15	20	18	2	592	.
030 SWEDEN	794	235	49	60	7	.	17	.	426	.
032 FINLAND	1072	32	125	3	.	729	11	.	172	.
036 SWITZERLAND	4430	2726	1034	318	70	32	23	4	223	.
038 AUSTRIA	2954	2190	121	177	341	76	9	4	31	5
040 PORTUGAL	113	13	21	59	9	.	1	.	10	.
042 SPAIN	600	45	447	94	4	.	9	.	1	.
048 YUGOSLAVIA	42	32	.	4	1	5	.	.	.	.
052 TURKEY	208	92	.	116	.	.	.	.	.	.
056 SOVIET UNION	27	14	.	3	.	.	8	.	2	.
064 HUNGARY	13	8	.	2	3	.	.	.	.	.
204 MOROCCO	238	14	64	38	.	121	.	1	.	.
208 ALGERIA	2387	87	1537	735	11	11	.	.	6	.
212 TUNISIA	176	35	34	69	4	24	.	.	10	.
216 LIBYA	654	126	50	407	40	8	12	.	11	.
220 EGYPT	777	87	139	482	23	1	4	.	41	.
224 SUDAN	196	94	1	67	.	15	6	.	2	11
248 SENEGAL	96	.	71	21	.	2	.	.	2	.
268 LIBERIA	96	4	.	61	2	.	29	.	.	.
272 IVORY COAST	178	1	121	56	.	.	.	.	.	.
288 NIGERIA	59	7	7	3	.	1	39	.	2	.
302 CAMEROON	43	1	39	1	.	2	.	.	.	.
314 GABON	163	.	158	5	.	.	.	.	.	.
318 CONGO	160	.	150	10	.	.	.	.	.	.
322 ZAIRE	169	2	5	44	.	117	.	.	1	.
324 RWANDA	121	.	34	43	.	44	.	.	.	.
334 ETHIOPIA	122	5	.	116	.	1	.	.	.	.
342 SOMALIA	86	3	1	73	1	.	3	.	5	.
350 UGANDA	81	5	.	76	.	.	.	.	.	.
352 TANZANIA	42	5	1	17	4	.	6	1	8	.
370 MADAGASCAR	37	.	20	.	17	.	.	.	.	.
372 REUNION	177	.	142	35	.	.	.	.	.	.
390 SOUTH AFRICA	210	46	99	3	10	6	7	27	12	.
400 USA	1145	132	58	30	6	5	120	772	22	.
404 CANADA	183	43	6	14	78	.	12	9	21	.
406 GREENLAND	26	.	.	.	.	.	.	.	26	.
442 PANAMA	35	.	13	.	22	.	.	.	.	.
458 GUADELOUPE	184	.	159	25	.	.	.	.	.	.
462 MARTINIQUE	115	.	112	3	.	.	.	.	.	.
469 BARBADOS	44	.	.	18	.	.	26	.	.	.
480 COLOMBIA	68	6	.	54	.	.	.	.	6	.
484 VENEZUELA	7	3	4	.	.	.	.	.	.	.
488 GUYANA	260	260	.	.	.	.	.	.	.	.
492 SURINAM	73	.	.	21	51	.	.	.	1	.
496 FR. GUIANA	74	.	74	.	.	.	.	.	.	.
512 CHILE	97	2	56	37	.	.	.	.	2	.
604 LEBANON	172	7	42	67	7	34	1	.	13	1
608 SYRIA	97	6	50	30	.	6	1	.	4	.
612 IRAQ	613	370	45	163	1	19	10	.	5	.
616 IRAN	57	52	.	3	.	.	2	.	.	.
624 ISRAEL	211	60	119	9	1	.	8	.	14	.
628 JORDAN	52	11	29	6	.	.	6	.	.	.
632 SAUDI ARABIA	6011	680	3871	987	75	23	76	.	54	245
636 KUWAIT	570	12	63	20	4	.	441	.	6	24
640 BAHRAIN	242	8	8	7	1	.	211	.	7	.
644 QATAR	263	16	153	.	3	.	17	.	.	74
647 U.A.EMIRATES	134	8	56	25	2	.	41	.	2	.
649 OMAN	123	6	.	82	3	.	31	.	1	.
652 NORTH YEMEN	692	4	660	26	.	.	1	.	1	.
676 BURMA	17	6	.	9	.	.	2	.	.	.
680 THAILAND	13	8	1	.	.	.	2	.	2	.
700 INDONESIA	47	18	23	.	.	1	4	.	1	.
701 MALAYSIA	49	11	15	.	.	.	23	.	.	.
706 SINGAPORE	182	14	40	1	.	.	108	9	10	.
732 JAPAN	116	79	26	.	.	.	11	.	.	.
740 HONG KONG	123	24	20	.	.	.	13	.	66	.
800 AUSTRALIA	273	42	110	18	7	.	3	74	19	.
809 N. CALEDONIA	48	.	42	5	.	.	1	.	.	.
1000 W O R L D	**68983**	**18637**	**22697**	**7189**	**5929**	**4512**	**3547**	**1517**	**4579**	**376**
1010 INTR.-EC	**37729**	**10556**	**11516**	**2102**	**5024**	**3187**	**2050**	**613**	**2671**	**10**
1011 EXTRA-EC	**31224**	**8081**	**11180**	**5059**	**905**	**1326**	**1498**	**905**	**1908**	**362**
1020 CLASS 1	13461	5928	2448	918	559	873	259	892	1579	5
1021 EFTA COUNTR.	10626	5415	1691	638	450	857	81	10	1479	5
1030 CLASS 2	17686	2116	8726	4132	337	453	1230	13	322	357
1031 ACP (63)	2554	403	938	729	91	195	166	1	20	11
1040 CLASS 3	73	36	5	8	9	.	8	.	7	.

Destination CTCI	Value 1000 ECU Valeurs									
	EUR 10	Deutschland	France	Italia	Nederland	Belg.-Lux.	UK	Ireland	Danmark	Ελλάδα
788.81										
004 RF ALLEMAGNE	19829	.	8026	1707	5817	1102	322	25	2824	6
005 ITALIE	4794	1159	3168	.	194	19	44	.	207	3
006 ROYAUME-UNI	17570	2971	11323	302	490	246	.	983	1248	7
007 IRLANDE	1411	101	48	30	50	26	1114	.	42	.
008 DANEMARK	2397	1640	531	61	47	49	48	21	.	.
009 GRECE	588	228	188	76	6	3	2	.	85	.
024 ISLANDE	161	28	50	.	8	.	14	.	61	.
028 NORVEGE	3340	666	820	43	43	128	73	4	1563	.
030 SUEDE	2354	769	208	106	30	1	75	.	1165	.
032 FINLANDE	1049	211	276	14	6	179	68	.	295	.
036 SUISSE	13160	8535	2667	845	258	73	133	10	639	.
038 AUTRICHE	7684	5967	509	593	434	22	34	11	103	11
040 PORTUGAL	349	66	63	177	3	.	7	.	33	.
042 ESPAGNE	7527	5628	1484	337	20	1	53	.	4	.
048 YOUGOSLAVIE	185	150	.	16	2	17	.	.	.	.
052 TURQUIE	1381	1008	.	373	.	.	.	.	.	.
056 U.R.S.S.	269	136	.	13	.	.	111	.	9	.
064 HONGRIE	186	82	1	8	95	.	.	.	.	.
204 MAROC	669	155	190	239	.	78	.	7	.	.
208 ALGERIE	10459	534	7309	2486	56	54	.	.	18	.
212 TUNISIE	660	137	217	188	30	49	.	.	39	.
216 LIBYE	2883	754	244	1047	375	16	399	.	48	.
220 EGYPTE	3765	594	860	2129	42	17	37	.	86	.
224 SOUDAN	440	275	26	64	.	25	24	.	8	18
248 SENEGAL	219	1	184	17	.	8	.	.	9	.
268 LIBERIA	107	10	.	58	5	.	34	.	.	.
272 COTE IVOIRE	251	8	196	47	.	.	.	.	.	.
288 NIGERIA	494	71	88	19	.	2	307	.	7	.
302 CAMEROUN	158	7	146	1	.	4	.	.	.	.
314 GABON	294	.	274	19	.	.	.	.	1	.
318 CONGO	263	2	254	7	.	.	.	.	.	.
322 ZAIRE	267	7	42	52	.	164	.	.	2	.
324 RWANDA	401	1	40	99	.	261	.	.	.	.
334 ETHIOPIE	147	26	1	106	.	14	.	.	.	.
342 SOMALIE	265	19	4	202	29	.	7	.	4	.
350 OUGANDA	174	38	.	94	42	.	.	.	.	.
352 TANZANIE	142	15	2	64	15	.	36	.	10	.
370 MADAGASCAR	288	.	190	.	96	.	2	.	.	.
372 REUNION	298	.	271	27	.	.	.	.	.	.
390 AFR. DU SUD	617	207	237	11	18	7	36	94	7	.
400 ETATS-UNIS	4714	787	169	181	17	32	894	2529	105	.
404 CANADA	534	164	33	31	153	.	92	21	40	.
406 GROENLAND	141	.	.	.	.	.	.	.	141	.
442 PANAMA	361	.	181	.	180	.	.	.	.	.
458 GUADELOUPE	364	.	337	27	.	.	.	.	.	.
462 MARTINIQUE	266	.	264	2	.	.	.	.	.	.
469 LA BARBADE	111	.	.	57	.	1	53	.	.	.
480 COLOMBIE	521	80	.	421	.	.	.	.	20	.
484 VENEZUELA	113	21	92	.	.	.	.	.	.	.
488 GUYANA	3287	3282	.	.	.	.	5	.	.	.
492 SURINAM	100	3	.	19	76	.	.	.	2	.
496 GUYANE FR.	315	.	315	.	.	.	.	.	.	.
512 CHILI	341	10	212	113	.	.	.	.	6	.
604 LIBAN	298	25	100	78	26	15	7	.	45	2
608 SYRIE	313	67	180	42	.	2	9	.	13	.
612 IRAK	9846	7202	1163	1303	15	52	78	.	33	.
616 IRAN	425	291	.	113	.	1	20	.	.	.
624 ISRAEL	545	190	265	17	2	.	26	1	44	.
628 JORDANIE	154	50	49	6	2	.	46	.	1	.
632 ARABIE SAOUD	15453	7290	4747	1768	617	86	398	.	191	356
636 KOWEIT	875	137	98	28	16	.	516	.	26	54
640 BAHREIN	781	59	37	19	2	1	644	1	18	.
644 QATAR	1530	129	1157	10	3	.	70	.	1	160
647 EMIRATS ARAB	736	78	151	72	13	.	417	.	5	.
649 OMAN	430	30	2	145	14	.	235	.	4	.
652 YEMEN DU NRD	757	33	682	35	.	.	5	.	2	.
676 BIRMANIE	222	97	2	118	.	.	5	.	.	.
680 THAILANDE	148	30	8	.	74	.	26	.	10	.
700 INDONESIE	245	109	88	.	.	14	31	.	3	.
701 MALAYSIA	250	63	46	.	.	.	140	.	1	.
706 SINGAPOUR	626	91	178	5	.	.	283	34	35	.
732 JAPON	359	227	72	.	.	.	60	.	.	.
740 HONG-KONG	464	94	61	.	.	4	94	.	211	.
800 AUSTRALIE	711	122	242	38	9	.	39	220	41	.
809 N. CALEDONIE	148	.	141	4	.	1	2	.	.	.
1000 M O N D E	**198653**	**75396**	**58417**	**19375**	**11794**	**6735**	**10887**	**4469**	**10949**	**631**
1010 INTRA-CE	**88477**	**28146**	**29506**	**4831**	**8764**	**5370**	**4632**	**1530**	**5682**	**16**
1011 EXTRA-CE	**110143**	**47250**	**28910**	**14517**	**3030**	**1365**	**6255**	**2939**	**5267**	**610**
1020 CLASSE 1	44321	24552	6862	2770	1001	460	1639	2889	4137	11
1021 A E L E	28095	16242	4593	1779	780	402	404	25	3859	11
1030 CLASSE 2	65163	22399	21982	11716	1904	904	4506	50	1103	599
1031 ACP (63)	8626	3816	2006	1133	321	508	773	.	51	18
1040 CLASSE 3	658	299	65	30	125	1	111	.	27	.

Tab. 1

Export

January - December 1983 Janvier - Décembre

Destination / SITC	Quantity 1000 kg / Quantités: EUR 10	Deutschland	France	Italia	Nederland	Belg.-Lux.	UK	Ireland	Danmark	Ελλάδα
786.89 PARTS, N.E.S. OF THE TRAILERS FALLING WITHIN HEADINGS 786.11 AND 786.12 AND OF THE VEHICLES FALLING WITHIN HEADING 786.81										
001 FRANCE	21136	12958	.	1125	1305	3239	2473	1	35	.
002 BELG.-LUXBG.	12904	5816	1280	420	5200	.	137	.	51	.
003 NETHERLANDS	17704	14641	980	548	.	938	479	4	114	.
004 FR GERMANY	18735	.	3689	2175	10572	1029	694	.	576	.
005 ITALY	4715	3645	285	.	19	266	497	.	3	.
006 UTD. KINGDOM	11900	5387	2294	1605	1818	250	.	148	398	.
007 IRELAND	2104	132	38	167	106	4	1648	.	9	.
008 DENMARK	3458	3039	27	37	84	25	246	.	.	.
009 GREECE	1811	1453	5	268	5	1	71	7	1	.
024 ICELAND	55	21	.	1	.	1	23	.	9	.
028 NORWAY	2420	1317	4	64	44	8	109	.	874	.
030 SWEDEN	8583	6369	59	307	71	57	301	1	1418	.
032 FINLAND	3953	3142	5	54	3	48	312	.	389	.
036 SWITZERLAND	3290	2741	224	151	45	45	40	.	44	.
038 AUSTRIA	7909	7311	13	395	69	4	20	.	97	.
040 PORTUGAL	603	232	341	55	2	28	145	.	.	.
042 SPAIN	1458	867	170	244	1	72	104	.	.	.
046 MALTA	36	1	.	6	.	.	29	.	.	.
048 YUGOSLAVIA	798	466	.	193	.	139	.	.	.	.
052 TURKEY	174	129	24	5	.	.	16	.	.	.
056 SOVIET UNION	932	620	123	151	36	.	2	.	.	.
060 POLAND	100	39	58	1	2	.	.	.	.	.
062 CZECHOSLOVAK	43	4	25	6	4	4	.	.	.	.
064 HUNGARY	303	258	.	34	1	.	10	.	.	.
068 BULGARIA	140	20	119	1	.	.	.	.	.	.
204 MOROCCO	504	25	342	118	.	.	19	.	.	.
208 ALGERIA	4596	1116	3045	356	1	77	1	.	.	.
212 TUNISIA	722	171	234	317	.	.	.	.	.	.
216 LIBYA	619	52	12	499	1	6	48	.	1	.
220 EGYPT	1934	1251	392	281	.	.	10	.	.	.
224 SUDAN	51	7	19	14	4	.	7	.	.	.
228 MAURITANIA	22	21	1	.	.	.	.	.	.	.
232 MALI	75	48	20	.	7	.	.	.	.	.
236 UPPER VOLTA	85	1	79	5	.	.	.	.	.	.
240 NIGER	360	3	237	120	.	.	.	.	.	.
244 CHAD	74	.	70	.	.	.	4	.	.	.
248 SENEGAL	92	2	90	.	.	.	.	.	.	.
260 GUINEA	12	.	.	8	.	.	4	.	.	.
264 SIERRA LEONE	17	7	8	.	.	.	2	.	.	.
272 IVORY COAST	135	88	46	.	1	.	.	.	.	.
276 GHANA	57	1	.	1	.	.	55	.	.	.
288 NIGERIA	469	354	3	21	.	.	58	.	33	.
302 CAMEROON	644	192	308	46	.	81	17	.	.	.
314 GABON	169	10	159	.	.	.	.	.	.	.
318 CONGO	50	8	29	.	.	6	7	.	.	.
322 ZAIRE	68	13	6	1	6	39	1	.	2	.
330 ANGOLA	249	11	233	.	.	4	1	.	.	.
334 ETHIOPIA	108	3	.	92	10	.	2	.	1	.
338 DJIBOUTI	23	1	.	22	.	.	.	.	.	.
346 KENYA	127	37	.	39	8	.	41	.	2	.
352 TANZANIA	26	3	15	.	1	.	3	.	4	.
366 MOZAMBIQUE	1246	.	1238	8	.	.	.	.	.	.
370 MADAGASCAR	136	1	64	.	71	.	.	.	.	.
378 ZAMBIA	238	.	.	208	.	.	30	.	.	.
382 ZIMBABWE	80	2	.	78	.	.	2	.	.	.
390 SOUTH AFRICA	1170	392	175	166	1	46	388	2	.	.
400 USA	2322	1619	236	38	2	18	335	17	57	.
404 CANADA	517	113	2	4	2	.	395	.	1	.
472 TRINIDAD,TOB	112	3	.	.	1	.	105	3	.	.
500 ECUADOR	46	33	.	10	.	.	3	.	.	.
528 ARGENTINA	114	9	.	105	.	.	.	.	.	.
600 CYPRUS	102	9	.	10	11	2	70	.	.	.
604 LEBANON	1241	1136	78	26	.	.	1	.	.	.
608 SYRIA	214	165	.	17	32	.	.	.	.	.
612 IRAQ	601	520	37	27	6	4	6	.	1	.
616 IRAN	599	167	9	38	.	.	385	.	.	.
624 ISRAEL	848	600	92	93	34	.	29	.	.	.
628 JORDAN	142	133	.	9	.	.	.	.	.	.
632 SAUDI ARABIA	4413	3111	522	149	94	144	374	.	8	11
636 KUWAIT	2365	1807	429	64	1	.	46	.	18	.
644 QATAR	25	7	4	.	.	.	14	.	.	.
647 U.A.EMIRATES	232	191	1	.	2	.	38	.	.	.
649 OMAN	30	14	.	.	1	.	15	.	.	.
662 PAKISTAN	10	4	.	4	.	.	2	.	.	.
664 INDIA	111	48	.	.	.	.	63	.	.	.
669 SRI LANKA	61	1	.	.	.	.	60	.	.	.
680 THAILAND	401	334	.	10	1	.	56	.	.	.
700 INDONESIA	320	269	.	.	29	8	13	.	1	.
701 MALAYSIA	1410	566	166	36	6	.	636	.	.	.
706 SINGAPORE	1221	395	18	180	4	.	624	.	.	.
708 PHILIPPINES	89	9	.	.	.	.	80	.	.	.
732 JAPAN	162	112	3	6	.	.	40	.	1	.
736 TAIWAN	189	183	3	.	.	.	3	.	.	.
740 HONG KONG	80	23	.	1	.	.	56	.	.	.
800 AUSTRALIA	1584	1237	25	87	1	.	227	6	1	.

Destination / CTCI	Value 1000 ECU / Valeurs: EUR 10	Deutschland	France	Italia	Nederland	Belg.-Lux.	UK	Ireland	Danmark	Ελλάδα
786.89 PARTIES,PIECES DETACH.NDA.,DE 786.11,12,81										
001 FRANCE	55683	36273	.	2932	2442	8031	5891	15	99	.
002 BELG.-LUXBG.	36491	16231	3388	1232	14914	.	603	3	120	.
003 PAYS-BAS	46154	38649	2032	899	.	2576	1726	21	249	.
004 RF ALLEMAGNE	25392	.	9195	3448	4398	5183	1920	3	1247	.
005 ITALIE	14020	9715	864	.	45	1785	1576	.	35	.
006 ROYAUME-UNI	29113	15702	4757	2043	3784	1661	.	394	772	.
007 IRLANDE	6726	290	104	153	238	17	5901	.	23	.
008 DANEMARK	10087	8637	79	89	243	139	899	1	.	.
009 GRECE	4080	3289	28	486	20	13	235	4	5	.
024 ISLANDE	208	59	1	3	.	6	80	.	59	.
028 NORVEGE	6982	4253	19	102	98	33	411	.	2066	.
030 SUEDE	23770	18531	146	885	247	324	945	1	2691	.
032 FINLANDE	10756	8758	16	97	16	206	838	.	825	.
036 SUISSE	10850	9002	704	427	202	197	208	1	109	.
038 AUTRICHE	17954	16635	52	811	205	25	83	.	143	.
040 PORTUGAL	2336	639	902	243	6	81	460	.	5	.
042 ESPAGNE	4127	2217	595	626	6	361	319	1	2	.
046 MALTE	143	3	.	19	.	.	121	.	.	.
048 YOUGOSLAVIE	2358	1687	5	254	2	410	.	.	.	.
052 TURQUIE	492	394	49	17	.	.	32	.	.	.
056 U.R.S.S.	2566	1287	504	708	53	.	14	.	.	.
060 POLOGNE	640	142	466	16	14	.	2	.	.	.
062 TCHECOSLOVAQ	250	37	137	43	15	17	.	.	1	.
064 HONGRIE	1141	968	7	109	8	.	48	.	1	.
068 BULGARIE	726	200	477	44	.	.	5	.	.	.
204 MAROC	1201	67	865	254	.	.	15	.	.	.
208 ALGERIE	12892	5817	5527	610	12	924	2	.	.	.
212 TUNISIE	1559	352	602	598	.	5	2	.	.	.
216 LIBYE	4229	975	51	2772	14	42	370	.	5	.
220 EGYPTE	4448	3082	798	495	.	.	68	.	5	.
224 SOUDAN	343	56	143	58	19	.	65	.	1	1
228 MAURITANIE	104	85	19	.	.	.	.	.	.	.
232 MALI	224	77	106	.	41	.	.	.	.	.
236 HAUTE-VOLTA	187	6	172	9	.	.	.	.	.	.
240 NIGER	540	13	402	123	.	.	2	.	.	.
244 TCHAD	343	.	341	.	.	.	2	.	.	.
248 SENEGAL	345	5	338	.	.	.	.	.	2	.
260 GUINEE	164	.	5	124	.	1	34	.	.	.
264 SIERRA LEONE	118	40	69	.	.	.	9	.	.	.
272 COTE IVOIRE	505	330	170	.	3	.	2	.	.	.
276 GHANA	243	7	.	5	1	.	230	.	.	.
288 NIGERIA	1474	1017	15	65	2	5	341	.	29	.
302 CAMEROUN	1737	544	862	142	.	138	51	.	.	.
314 GABON	524	40	484	.	.	.	.	.	.	.
318 CONGO	339	154	148	.	.	17	20	.	.	.
322 ZAIRE	296	76	32	4	7	145	19	.	13	.
330 ANGOLA	1431	71	1306	.	3	42	9	.	.	.
334 ETHIOPIE	777	15	.	651	90	.	15	.	6	.
338 DJIBOUTI	129	5	2	122	.	.	.	.	.	.
346 KENYA	401	72	.	75	70	1	172	.	11	.
352 TANZANIE	109	8	46	.	2	.	41	.	10	.
366 MOZAMBIQUE	1425	.	1407	16	.	.	2	.	.	.
370 MADAGASCAR	431	4	267	.	160	.	.	.	.	.
378 ZAMBIE	1022	2	21	868	.	2	129	.	.	.
382 ZIMBABWE	441	6	.	374	.	.	61	.	.	.
390 AFR. DU SUD	3820	1308	733	265	4	112	1372	25	1	.
400 ETATS-UNIS	7460	3842	1261	160	14	89	2002	245	47	.
404 CANADA	1369	389	9	17	5	.	947	.	2	.
472 TRINIDAD,TOB	306	6	.	.	2	.	273	25	.	.
500 EQUATEUR	124	89	.	23	.	.	12	.	.	.
528 ARGENTINE	362	15	19	328	.	.	.	.	.	.
600 CHYPRE	241	21	.	32	12	6	170	.	.	.
604 LIBAN	2717	2575	117	22	.	.	2	.	1	.
608 SYRIE	744	355	2	29	358	.	.	.	.	.
612 IRAK	5950	5217	210	403	26	13	66	.	15	.
616 IRAN	3603	2181	135	130	.	.	1157	.	.	.
624 ISRAEL	2392	1738	292	192	84	.	83	.	3	.
628 JORDANIE	465	408	13	32	.	.	12	.	.	.
632 ARABIE SAOUD	11190	7230	1342	306	360	326	1484	.	54	88
636 KOWEIT	5414	3589	1521	125	4	.	138	.	37	.
644 QATAR	127	36	10	.	.	.	78	3	.	.
647 EMIRATS ARAB	830	507	8	2	20	.	293	.	.	.
649 OMAN	283	122	.	9	22	.	129	.	1	.
662 PAKISTAN	138	17	.	111	.	.	10	.	.	.
664 INDE	415	97	1	2	.	.	315	.	.	.
669 SRI LANKA	145	3	1	6	.	.	135	.	.	.
680 THAILANDE	934	758	9	37	9	.	119	.	2	.
700 INDONESIE	860	635	.	.	143	47	32	.	3	.
701 MALAYSIA	3560	1603	653	79	27	.	1198	.	.	.
706 SINGAPOUR	2700	928	38	446	6	.	1279	1	2	.
708 PHILIPPINES	236	27	.	.	.	.	209	.	.	.
732 JAPON	765	561	16	13	.	.	172	.	3	.
736 T'AI-WAN	422	329	23	.	.	.	70	.	.	.
740 HONG-KONG	258	62	2	2	1	.	191	.	.	.
800 AUSTRALIE	4249	3111	135	149	8	.	796	49	1	.

Destination SITC	Quantity 1000 kg Quantités									
	EUR 10	Deutschland	France	Italia	Nederland	Belg.-Lux.	UK	Ireland	Danmark	Ελλάδα
788.89										
804 NEW ZEALAND	175	96	2	16	.	.	61	.	.	.
1000 W O R L D	159959	87496	18325	11388	19775	6619	11995	191	4158	12
1010 INTRA-EC	94466	47070	8598	6345	19111	5751	6244	161	1186	.
1011 EXTRA-EC	65494	40427	9727	5043	664	868	5751	30	2972	12
1020 CLASS 1	35419	26166	1285	1792	241	467	2546	27	2895	.
1021 EFTA COUNTR.	27013	21134	647	1027	233	191	950	1	2830	.
1030 CLASS 2	28508	13288	8110	3060	380	389	3189	3	77	12
1031 ACP (63)	3405	846	1197	664	144	131	377	3	43	.
1040 CLASS 3	1569	973	331	192	44	13	16	.	.	.
791.10 RAIL LOCOMOTIVES, ELECTRIC (BATTERY OPERATED OR POWERED FROM AN EXTERNAL SOURCE OF ELECTRICITY)										
001 FRANCE	36	30	.	.	.	.	6	.	.	.
002 BELG.-LUXBG.	68	.	68	.	.	.	.	.	.	.
009 GREECE	12	.	.	.	.	.	12	.	.	.
040 PORTUGAL	11	.	4	.	.	.	7	.	.	.
052 TURKEY	78	.	.	.	.	.	78	.	.	.
058 GERMAN DEM.R	21	.	21	.	.	.	.	.	.	.
248 SENEGAL	120	.	120	.	.	.	.	.	.	.
276 GHANA	81	.	.	.	.	.	81	.	.	.
412 MEXICO	18	.	.	.	.	.	18	.	.	.
504 PERU	45	.	.	.	.	.	45	.	.	.
708 PHILIPPINES	44	.	.	.	.	.	44	.	.	.
740 HONG KONG	31	.	.	.	.	.	31	.	.	.
1000 W O R L D	694	30	247	6	.	55	342	14	.	.
1010 INTRA-EC	130	30	68	.	.	.	18	14	.	.
1011 EXTRA-EC	564	.	179	6	.	55	324	.	.	.
1020 CLASS 1	96	.	4	6	.	.	86	.	.	.
1021 EFTA COUNTR.	17	.	4	6	.	.	7	.	.	.
1030 CLASS 2	447	.	154	.	.	55	238	.	.	.
1031 ACP (63)	201	.	120	.	.	.	81	.	.	.
1040 CLASS 3	21	.	21	.	.	.	.	.	.	.
791.20 OTHER RAIL LOCOMOTIVES; TENDERS										
001 FRANCE	474	30	.	163	178	103	.	.	.	.
002 BELG.-LUXBG.	256	85	108	.	12	.	45	6	.	.
003 NETHERLANDS	546	114	420	.	.	12	.	.	.	.
004 FR GERMANY	252	.	.	76	81	17	.	.	78	.
005 ITALY	1785	1785	.	.	.	.	.	.	.	.
006 UTD. KINGDOM	38	.	.	19	11	.	.	8	.	.
007 IRELAND	59	3	.	32	.	.	24	.	.	.
008 DENMARK	1624	1624	.	.	.	.	.	.	.	.
030 SWEDEN	34	34	.	.	.	.	.	.	.	.
036 SWITZERLAND	252	235	.	17	.	.	.	.	.	.
038 AUSTRIA	23	18	.	.	5	.	.	.	.	.
042 SPAIN	257	245	.	12	.	.	.	.	.	.
052 TURKEY	41	41	.	.	.	.	.	.	.	.
058 GERMAN DEM.R	40	.	.	.	.	40	.	.	.	.
062 CZECHOSLOVAK	24	24	.	.	.	.	.	.	.	.
068 BULGARIA	9	.	.	.	.	.	.	9	.	.
208 ALGERIA	956	.	925	31	.	.	.	.	.	.
212 TUNISIA	72	.	34	38	.	.	.	.	.	.
220 EGYPT	2106	2106	.	.	.	.	.	.	.	.
224 SUDAN	103	.	.	.	.	.	103	.	.	.
232 MALI	188	188	.	.	.	.	.	.	.	.
248 SENEGAL	470	252	218	.	.	.	.	.	.	.
272 IVORY COAST	439	439	.	.	.	.	.	.	.	.
276 GHANA	88	.	.	.	.	.	88	.	.	.
302 CAMEROON	708	.	708	.	.	.	.	.	.	.
314 GABON	364	.	364	.	.	.	.	.	.	.
322 ZAIRE	79	79	.	.	.	.	.	.	.	.
334 ETHIOPIA	67	.	67	.	.	.	.	.	.	.
352 TANZANIA	1001	1001	.	.	.	.	.	.	.	.
366 MOZAMBIQUE	24	.	.	.	.	.	24	.	.	.
370 MADAGASCAR	104	.	104	.	.	.	.	.	.	.
390 SOUTH AFRICA	44	.	.	.	11	.	33	.	.	.
400 USA	112	.	.	.	.	.	103	9	.	.
464 JAMAICA	272	.	272	.	.	.	.	.	.	.
612 IRAQ	1447	1447	.	.	.	.	.	.	.	.
616 IRAN	213	213	.	.	.	.	.	.	.	.
632 SAUDI ARABIA	161	161	.	.	.	.	.	.	.	.
662 PAKISTAN	34	34	.	.	.	.	.	.	.	.
680 THAILAND	583	.	583	.	.	.	.	.	.	.
700 INDONESIA	774	722	52	.	.	.	.	.	.	.
701 MALAYSIA	108	.	.	108	.	.	.	.	.	.
708 PHILIPPINES	50	50	.	.	.	.	.	.	.	.
724 NORTH KOREA	926	.	926	.	.	.	.	.	.	.
1000 W O R L D	17255	10954	4791	496	299	172	433	32	78	.
1010 INTRA-EC	5035	3641	528	290	283	132	69	14	78	.
1011 EXTRA-EC	12220	7313	4263	206	16	40	364	18	.	.
1020 CLASS 1	772	572	11	29	16	.	135	9	.	.
1021 EFTA COUNTR.	320	287	11	17	5	.	.	.	.	.

Destination CTCI	Value 1000 ECU Valeurs									
	EUR 10	Deutschland	France	Italia	Nederland	Belg.-Lux.	UK	Ireland	Danmark	Ελλάδα
788.89										
804 NOUV.ZELANDE	736	477	32	49	.	.	175	3	.	.
1000 M O N D E	415939	245074	45825	26225	28621	23073	37460	799	8772	90
1010 INTRA-CE	227744	128787	20447	11279	26081	19407	18751	442	2549	1
1011 EXTRA-CE	188197	116287	25379	14945	2540	3667	18710	357	6223	89
1020 CLASSE 1	98416	71667	4685	4138	812	1844	8961	326	5983	.
1021 A E L E	72859	57879	1839	2568	774	872	3025	3	5899	.
1030 CLASSE 2	84274	41933	19052	9888	1633	1744	9666	31	238	89
1031 ACP (63)	11794	2746	3771	2687	452	319	1717	25	76	1
1040 CLASSE 3	5506	2688	1641	919	95	78	83	.	2	.
791.10 LOCOMOTIVES ET LOCOTRACTEURS ELECTRIQUES										
001 FRANCE	312	246	.	.	.	.	66	.	.	.
002 BELG.-LUXBG.	285	.	285	.	.	.	.	.	.	.
009 GRECE	102	.	.	.	.	.	102	.	.	.
040 PORTUGAL	107	.	37	.	.	.	70	.	.	.
052 TURQUIE	779	.	.	.	.	.	779	.	.	.
058 RD.ALLEMANDE	132	.	132	.	.	.	.	.	.	.
248 SENEGAL	1398	.	1398	.	.	.	.	.	.	.
276 GHANA	612	.	.	.	.	.	612	.	.	.
412 MEXIQUE	189	.	.	.	.	.	189	.	.	.
504 PEROU	428	.	.	.	.	.	428	.	.	.
708 PHILIPPINES	359	.	.	.	.	.	359	.	.	.
740 HONG-KONG	337	.	.	.	.	.	337	.	.	.
1000 M O N D E	5463	246	2002	16	.	9	3144	46	.	.
1010 INTRA-CE	746	246	285	.	.	.	169	46	.	.
1011 EXTRA-CE	4718	.	1717	16	.	9	2976	.	.	.
1020 CLASSE 1	908	.	37	16	.	.	855	.	.	.
1021 A E L E	123	.	37	16	.	.	70	.	.	.
1030 CLASSE 2	3678	.	1548	.	.	9	2121	.	.	.
1031 ACP (63)	2012	.	1400	.	.	.	612	.	.	.
1040 CLASSE 3	132	.	132	.	.	.	.	.	.	.
791.20 AUTRES LOCOMOTIVES ET LOCOTRACTEURS;TENDER										
001 FRANCE	1739	186	.	390	974	189	.	.	.	.
002 BELG.-LUXBG.	1044	631	28	.	96	.	240	49	.	.
003 PAYS-BAS	6813	649	6156	.	.	8	.	.	.	.
004 RF ALLEMAGNE	691	.	.	326	76	52	.	.	237	.
005 ITALIE	1286	1286	.	.	.	.	.	.	.	.
006 ROYAUME-UNI	152	.	.	7	123	.	.	22	.	.
007 IRLANDE	266	6	.	217	.	.	43	.	.	.
008 DANEMARK	15277	15277	.	.	.	.	.	.	.	.
030 SUEDE	143	143	.	.	.	.	.	.	.	.
036 SUISSE	441	421	.	20	.	.	.	.	.	.
038 AUTRICHE	120	103	.	.	17	.	.	.	.	.
042 ESPAGNE	5453	5402	.	51	.	.	.	.	.	.
052 TURQUIE	268	268	.	.	.	.	.	.	.	.
058 RD.ALLEMANDE	237	.	.	.	.	237	.	.	.	.
062 TCHECOSLOVAQ	109	109	.	.	.	.	.	.	.	.
068 BULGARIE	145	.	.	.	.	.	.	145	.	.
208 ALGERIE	6002	.	5906	96	.	.	.	.	.	.
212 TUNISIE	579	.	238	341	.	.	.	.	.	.
220 EGYPTE	22401	22401	.	.	.	.	.	.	.	.
224 SOUDAN	763	.	.	.	.	.	763	.	.	.
232 MALI	2392	2392	.	.	.	.	.	.	.	.
248 SENEGAL	5305	3519	1786	.	.	.	.	.	.	.
272 COTE IVOIRE	4743	4743	.	.	.	.	.	.	.	.
276 GHANA	1110	.	.	.	.	.	1110	.	.	.
302 CAMEROUN	5117	.	5117	.	.	.	.	.	.	.
314 GABON	3162	.	3162	.	.	.	.	.	.	.
322 ZAIRE	407	407	.	.	.	.	.	.	.	.
334 ETHIOPIE	1318	.	1318	.	.	.	.	.	.	.
352 TANZANIE	11356	11356	.	.	.	.	.	.	.	.
366 MOZAMBIQUE	194	.	.	.	.	.	194	.	.	.
370 MADAGASCAR	968	.	968	.	.	.	.	.	.	.
390 AFR. DU SUD	224	.	.	.	106	.	118	.	.	.
400 ETATS-UNIS	600	.	.	.	.	.	503	97	.	.
464 JAMAIQUE	4256	.	4256	.	.	.	.	.	.	.
612 IRAK	17205	17205	.	.	.	.	.	.	.	.
616 IRAN	1053	1053	.	.	.	.	.	.	.	.
632 ARABIE SAOUD	835	835	.	.	.	.	.	.	.	.
662 PAKISTAN	168	168	.	.	.	.	.	.	.	.
680 THAILANDE	8202	.	8202	.	.	.	.	.	.	.
700 INDONESIE	14583	13516	1067	.	.	.	.	.	.	.
701 MALAYSIA	759	.	.	759	.	.	.	.	.	.
708 PHILIPPINES	362	362	.	.	.	.	.	.	.	.
724 COREE DU NRD	10028	.	10028	.	.	.	.	.	.	.
1000 M O N D E	158556	102540	48291	2207	1392	486	3090	313	237	.
1010 INTRA-CE	27269	18037	6184	940	1268	249	283	71	237	.
1011 EXTRA-CE	131287	84504	42107	1267	123	237	2807	242	.	.
1020 CLASSE 1	7306	6336	59	71	123	.	620	97	.	.
1021 A E L E	762	666	59	20	17	.	.	.	.	.

Destination SITC	Quantity 1000 kg EUR 10	Deutschland	France	Italia	Nederland	Belg.-Lux.	UK	Ireland	Danmark	Ελλάδα
791.20										
1030 CLASS 2	10450	6717	3327	177	.	.	229	.	.	.
1031 ACP (63)	3896	1972	1733	.	.	.	191	.	.	.
1040 CLASS 3	999	24	926	.	.	40	.	9	.	.
791.30 RAILWAY AND TRAMWAY COACHES, VANS AND TRUCKS, MECHANICALLY PROPELLED, AND MECHANICALLY PROPELLED TRACK INSPECTION TROLLEYS										
001 FRANCE	134	.	.	23	.	85	26	.	.	.
002 BELG.-LUXBG.	39	.	.	25	14	.	.	.	.	.
003 NETHERLANDS	8114	7399	11	.	.	704	.	.	.	.
004 FR GERMANY	4363	.	.	.	2968	.	.	.	1395	.
005 ITALY	185	185	.	.	.	.	.	.	.	.
006 UTD. KINGDOM	69	8	.	27	34	.	.	.	.	.
007 IRELAND	1407	1407	.	.	.	.	.	.	.	.
008 DENMARK	816	816	.	.	.	.	.	.	.	.
009 GREECE	289	289	.	.	.	.	.	.	.	.
028 NORWAY	213	166	25	22	.	.	.	.	.	.
036 SWITZERLAND	31	.	.	31	.	.	.	.	.	.
038 AUSTRIA	431	408	.	23	.	.	.	.	.	.
040 PORTUGAL	144	144	.	.	.	.	.	.	.	.
042 SPAIN	36	12	.	24	.	.	.	.	.	.
048 YUGOSLAVIA	249	121	.	128	.	.	.	.	.	.
068 BULGARIA	25	25	.	.	.	.	.	.	.	.
204 MOROCCO	150	.	.	.	.	150	.	.	.	.
212 TUNISIA	1269	1269	.	.	.	.	.	.	.	.
220 EGYPT	598	89	509	.	.	.	.	.	.	.
288 NIGERIA	16	.	16	.	.	.	.	.	.	.
302 CAMEROON	30	.	.	30	.	.	.	.	.	.
318 CONGO	16	.	16	.	.	.	.	.	.	.
346 KENYA	16	.	.	.	.	.	16	.	.	.
352 TANZANIA	46	.	4	.	.	.	42	.	.	.
382 ZIMBABWE	14	.	1	.	.	.	13	.	.	.
400 USA	188	.	.	170	.	.	2	16	.	.
412 MEXICO	2480	.	2480	.	.	.	.	.	.	.
484 VENEZUELA	1803	.	1778	25	.	.	.	.	.	.
604 LEBANON	85	85	.	.	.	.	.	.	.	.
676 BURMA	42	.	42	.	.	.	.	.	.	.
701 MALAYSIA	10	.	.	10	.	.	.	.	.	.
708 PHILIPPINES	2239	.	.	.	.	2239	.	.	.	.
732 JAPAN	7	.	.	.	.	.	7	.	.	.
740 HONG KONG	869	.	.	.	.	.	869	.	.	.
1000 W O R L D	**26461**	**12428**	**4893**	**547**	**3016**	**3178**	**988**	**16**	**1395**	.
1010 INTRA-EC	**15416**	**10104**	**11**	**75**	**3016**	**789**	**26**	.	**1395**	.
1011 EXTRA-EC	**11044**	**2323**	**4882**	**472**	.	**2389**	**962**	**16**	.	.
1020 CLASS 1	1310	854	25	398	.	.	17	16	.	.
1021 EFTA COUNTR.	822	721	25	76	.	.	.	.	.	.
1030 CLASS 2	9710	1445	4857	74	.	2389	945	.	.	.
1031 ACP (63)	140	2	37	30	.	.	71	.	.	.
1040 CLASS 3	25	25	.	.	.	.	.	.	.	.
791.40 RAILWAY AND TRAMWAY PASSENGER COACHES AND LUGGAGE VANS, NOT MECHANICALLY PROPELLED; HOSPITAL COACHES, PRISON COACHES, TESTING COACHES, TRAVELLING POST OFFICE COACHES AND OTHER SPECIAL PURPOSE RAILWAY COACHES										
001 FRANCE	62	14	.	.	25	23	.	.	.	.
002 BELG.-LUXBG.	62	7	55	.	.	.	.	.	.	.
003 NETHERLANDS	671	671	.	.	.	.	.	.	.	.
004 FR GERMANY	62	.	.	.	.	.	.	.	.	62
005 ITALY	225	209	.	.	.	16	.	.	.	.
007 IRELAND	24	.	.	.	.	.	24	.	.	.
204 MOROCCO	1213	.	17	.	.	1196	.	.	.	.
208 ALGERIA	16	.	16	.	.	.	.	.	.	.
220 EGYPT	4491	299	4192	.	.	.	.	.	.	.
232 MALI	25	.	25	.	.	.	.	.	.	.
318 CONGO	512	.	512	.	.	.	.	.	.	.
322 ZAIRE	252	252	.	.	.	.	.	.	.	.
334 ETHIOPIA	52	.	52	.	.	.	.	.	.	.
412 MEXICO	923	.	923	.	.	.	.	.	.	.
701 MALAYSIA	5	5	.	.	.	.	.	.	.	.
740 HONG KONG	1690	.	.	.	.	.	1690	.	.	.
1000 W O R L D	**10480**	**1466**	**5841**	**8**	**37**	**1292**	**1714**	.	**122**	.
1010 INTRA-EC	**1235**	**900**	**105**	**8**	**37**	**39**	**24**	.	**122**	.
1011 EXTRA-EC	**9247**	**567**	**5737**	.	.	**1253**	**1690**	.	.	.
1030 CLASS 2	9179	556	5737	.	.	1196	1690	.	.	.
1031 ACP (63)	841	252	589	.	.	.	.	.	.	.
791.51 RAILWAY AND TRAMWAY ROLLING STOCK, THE FOLLOWING: WORKSHOPS, CRANES AND OTHER SERVICE VEHICLES, NOT MECHANICALLY PROPELLED										
001 FRANCE	454	23	.	431	.	.	.	.	.	.
004 FR GERMANY	556	.	41	515	.	.	.	.	.	.
005 ITALY	190	150	36	.	.	.	4	.	.	.
006 UTD. KINGDOM	44	.	.	27	.	.	.	17	.	.
036 SWITZERLAND	99	99	.	.	.	.	.	.	.	.
038 AUSTRIA	165	70	.	95	.	.	.	.	.	.

Destination CTCI	Value 1000 ECU EUR 10	Deutschland	France	Italia	Nederland	Belg.-Lux.	UK	Ireland	Danmark	Ελλάδα
791.20										
1030 CLASSE 2	113461	78058	32020	1196	.	.	2187	.	.	.
1031 ACP (63)	40966	22485	16608	.	.	.	1873	.	.	.
1040 CLASSE 3	10519	109	10028	.	.	237	.	145	.	.
791.30 AUTOMOTRICES ET DRAISINES A MOTEUR										
001 FRANCE	1902	.	.	113	.	1220	569	.	.	.
002 BELG.-LUXBG.	366	.	.	366	.	.	.	.	.	.
003 PAYS-BAS	96809	85189	3	.	.	11617	.	.	.	.
004 RF ALLEMAGNE	44047	.	.	.	31625	.	.	.	12422	.
005 ITALIE	230	230	.	.	.	.	.	.	.	.
006 ROYAUME-UNI	583	62	.	520	1	.	.	.	.	.
007 IRLANDE	21134	21134	.	.	.	.	.	.	.	.
008 DANEMARK	11962	11962	.	.	.	.	.	.	.	.
009 GRECE	4727	4727	.	.	.	.	.	.	.	.
028 NORVEGE	1582	1413	143	26	.	.	.	.	.	.
036 SUISSE	293	.	.	293	.	.	.	.	.	.
038 AUTRICHE	2137	2027	.	110	.	.	.	.	.	.
040 PORTUGAL	1114	1114	.	.	.	.	.	.	.	.
042 ESPAGNE	624	150	.	474	.	.	.	.	.	.
048 YOUGOSLAVIE	4653	3844	.	809	.	.	.	.	.	.
068 BULGARIE	453	453	.	.	.	.	.	.	.	.
204 MAROC	1861	.	.	.	.	1861	.	.	.	.
212 TUNISIE	12544	12544	.	.	.	.	.	.	.	.
220 EGYPTE	13561	845	12716	.	.	.	.	.	.	.
288 NIGERIA	113	.	113	.	.	.	.	.	.	.
302 CAMEROUN	151	.	.	151	.	.	.	.	.	.
318 CONGO	282	.	282	.	.	.	.	.	.	.
346 KENYA	273	.	.	.	.	.	273	.	.	.
352 TANZANIE	772	.	135	.	.	.	637	.	.	.
382 ZIMBABWE	244	.	26	.	.	.	218	.	.	.
400 ETATS-UNIS	8358	.	.	8231	.	.	14	113	.	.
412 MEXIQUE	39550	.	39550	.	.	.	.	.	.	.
484 VENEZUELA	37570	.	37095	475	.	.	.	.	.	.
604 LIBAN	1013	1013	.	.	.	.	.	.	.	.
676 BIRMANIE	304	.	304	.	.	.	.	.	.	.
701 MALAYSIA	123	.	9	114	.	.	.	.	.	.
708 PHILIPPINES	37380	.	.	.	.	37380	.	.	.	.
732 JAPON	102	.	.	.	.	.	102	.	.	.
740 HONG-KONG	16439	.	.	.	.	.	16439	.	.	.
1000 M O N D E	**363554**	**146776**	**90380**	**11766**	**31627**	**52079**	**18391**	**113**	**12422**	.
1010 INTRA-CE	**181760**	**123303**	**3**	**999**	**31627**	**12837**	**569**	.	**12422**	.
1011 EXTRA-CE	**181793**	**23473**	**90377**	**10767**	.	**39241**	**17822**	**113**	.	.
1020 CLASSE 1	18990	8586	143	9944	.	.	204	113	.	.
1021 A E L E	5165	4592	143	430	.	.	.	.	.	.
1030 CLASSE 2	162351	14435	90234	823	.	39241	17618	.	.	.
1031 ACP (63)	1868	33	556	151	.	.	1128	.	.	.
1040 CLASSE 3	453	453	.	.	.	.	.	.	.	.
791.40 VOITURES A VOYAGEURS, FOURGEONS ET SIMIL.										
001 FRANCE	297	136	.	.	158	3	.	.	.	.
002 BELG.-LUXBG.	119	48	71	.	.	.	.	.	.	.
003 PAYS-BAS	8024	8024	.	.	.	.	.	.	.	.
004 RF ALLEMAGNE	192	.	.	.	.	.	.	.	192	.
005 ITALIE	111	100	.	.	.	11	.	.	.	.
007 IRLANDE	102	.	.	.	.	.	102	.	.	.
204 MAROC	345	.	283	.	.	62	.	.	.	.
208 ALGERIE	135	.	135	.	.	.	.	.	.	.
220 EGYPTE	40571	3575	36996	.	.	.	.	.	.	.
232 MALI	379	.	379	.	.	.	.	.	.	.
318 CONGO	5847	.	5847	.	.	.	.	.	.	.
322 ZAIRE	292	292	.	.	.	.	.	.	.	.
334 ETHIOPIE	717	.	717	.	.	.	.	.	.	.
412 MEXIQUE	9888	.	9888	.	.	.	.	.	.	.
701 MALAYSIA	209	209	.	.	.	.	.	.	.	.
740 HONG-KONG	36752	.	.	.	.	.	36752	.	.	.
1000 M O N D E	**104135**	**12434**	**54318**	**55**	**158**	**122**	**36854**	.	**194**	.
1010 INTRA-CE	**8902**	**8307**	**72**	**55**	**158**	**14**	**102**	.	**194**	.
1011 EXTRA-CE	**95233**	**4127**	**54246**	.	.	**108**	**36752**	.	.	.
1030 CLASSE 2	95136	4076	54246	.	.	62	36752	.	.	.
1031 ACP (63)	7236	292	6944	.	.	.	.	.	.	.
791.51 WAGONS-ATELIERS ETC., POUR VOIES FERREES										
001 FRANCE	2583	143	.	2440	.	.	.	.	.	.
004 RF ALLEMAGNE	4126	.	765	3361	.	.	.	.	.	.
005 ITALIE	510	189	256	.	.	.	65	.	.	.
006 ROYAUME-UNI	280	.	.	245	.	.	.	35	.	.
036 SUISSE	710	710	.	.	.	.	.	.	.	.
038 AUTRICHE	474	244	.	230	.	.	.	.	.	.

Destination SITC	Quantity 1000 kg Quantités									
	EUR 10	Deutschland	France	Italia	Nederland	Belg.-Lux.	UK	Ireland	Danmark	Ελλάδα
791.51										
042 SPAIN	222	20	3	199	.	.	.	.	.	.
052 TURKEY	26	.	.	.	.	.	26	.	.	.
216 LIBYA	16	4	.	12	.	.	.	.	.	.
220 EGYPT	159	159	.	.	.	.	.	.	.	.
352 TANZANIA	19	.	.	.	.	.	19	.	.	.
378 ZAMBIA	198	.	.	.	.	.	198	.	.	.
382 ZIMBABWE	26	.	.	.	.	.	26	.	.	.
390 SOUTH AFRICA	350	.	.	350	.	.	.	.	.	.
740 HONG KONG	122	.	.	38	.	.	84	.	.	.
1000 W O R L D	**2775**	**590**	**87**	**1696**	**4**	**.**	**381**	**17**	**.**	**.**
1010 INTRA-EC	**1275**	**199**	**77**	**974**	**4**	**.**	**4**	**17**	**.**	**.**
1011 EXTRA-EC	**1500**	**391**	**10**	**722**	**.**	**.**	**377**	**.**	**.**	**.**
1020 CLASS 1	895	189	3	672	.	.	31	.	.	.
1021 EFTA COUNTR.	269	169	.	95	.	.	5	.	.	.
1030 CLASS 2	605	202	7	50	.	.	346	.	.	.
1031 ACP (63)	245	.	2	.	.	.	243	.	.	.
791.52 RAILWAY AND TRAMWAY GOODS VANS, GOODS WAGONS AND TRUCKS (FREIGHT CARS), NOT MECHANICALLY PROPELLED										
001 FRANCE	2229	1184	.	99	.	181	765	.	.	.
002 BELG.-LUXBG.	1333	260	1068	5	.	.	.	.	.	.
003 NETHERLANDS	1682	320	26	.	.	1336	.	.	.	.
004 FR GERMANY	10439	.	2400	4	7953	24	.	.	58	.
005 ITALY	1248	816	432	.	.	.	.	.	.	.
006 UTD. KINGDOM	2744	72	2664	.	.	.	.	8	.	.
008 DENMARK	1215	1215	.	.	.	.	.	.	.	.
028 NORWAY	461	373	.	88	.	.	.	.	.	.
030 SWEDEN	563	563	.	.	.	.	.	.	.	.
036 SWITZERLAND	1450	1020	412	18	.	.	.	.	.	.
038 AUSTRIA	2427	1140	1260	27	.	.	.	.	.	.
040 PORTUGAL	110	.	6	104	.	.	.	.	.	.
042 SPAIN	2073	.	2062	11	.	.	.	.	.	.
056 SOVIET UNION	3693	808	2885	.	.	.	.	.	.	.
058 GERMAN DEM.R	12753	.	12718	.	.	35	.	.	.	.
064 HUNGARY	176	.	176	.	.	.	.	.	.	.
204 MOROCCO	207	.	207	.	.	.	.	.	.	.
208 ALGERIA	117	7	105	5	.	.	.	.	.	.
220 EGYPT	66	55	8	3	.	.	.	.	.	.
248 SENEGAL	905	.	905	.	.	.	.	.	.	.
272 IVORY COAST	214	.	214	.	.	.	.	.	.	.
276 GHANA	136	.	.	.	.	.	136	.	.	.
302 CAMEROON	46	.	38	.	.	.	8	.	.	.
318 CONGO	1890	.	1890	.	.	.	.	.	.	.
330 ANGOLA	178	.	.	.	.	178	.	.	.	.
378 ZAMBIA	371	.	.	.	.	371	.	.	.	.
400 USA	15	10	4	1	.	.	.	.	.	.
484 VENEZUELA	60	9	51	.	.	.	.	.	.	.
604 LEBANON	812	.	787	25	.	.	.	.	.	.
624 ISRAEL	142	.	142	.	.	.	.	.	.	.
628 JORDAN	489	.	489	.	.	.	.	.	.	.
632 SAUDI ARABIA	1938	228	.	.	.	1710	.	.	.	.
1000 W O R L D	**52432**	**8106**	**31037**	**494**	**7954**	**3835**	**940**	**8**	**58**	**.**
1010 INTRA-EC	**20893**	**3870**	**6589**	**109**	**7953**	**1541**	**765**	**8**	**58**	**.**
1011 EXTRA-EC	**31538**	**4236**	**24448**	**385**	**.**	**2294**	**175**	**.**	**.**	**.**
1020 CLASS 1	7115	3107	3748	253	.	.	7	.	.	.
1021 EFTA COUNTR.	5010	3097	1677	236	.	.	.	.	.	.
1030 CLASS 2	7802	323	4921	132	.	2259	167	.	.	.
1031 ACP (63)	3588	.	3057	5	.	371	155	.	.	.
1040 CLASS 3	16622	808	15779	.	.	35	.	.	.	.
791.91 RAILWAY & TRAM TRACK FIXTURES & FITTINGS: MECHANICAL EQUIP., NOT ELECTRICALLY POWERED, FOR SIGNALLING TO OR CONTROLLING ROAD, RAIL OR OTHER VEHICLES, SHIPS OR AIRCRAFT; PARTS N.E.S. OF THE FOREGOING FIXTURES, FITTINGS OR EQUIPMENT										
001 FRANCE	146	4	.	1	1	30	110	.	.	.
002 BELG.-LUXBG.	129	29	93	.	.	.	7	.	.	.
003 NETHERLANDS	648	348	.	.	.	3	297	.	.	.
004 FR GERMANY	51	.	10	.	29	3	9	.	.	.
005 ITALY	517	363	4	.	.	.	150	.	.	.
007 IRELAND	183	13	.	.	.	.	170	.	.	.
008 DENMARK	32	13	.	.	.	.	19	.	.	.
028 NORWAY	59	54	.	.	.	.	5	.	.	.
030 SWEDEN	48	43	.	.	.	.	2	.	3	.
036 SWITZERLAND	182	175	3	.	1	.	3	.	.	.
038 AUSTRIA	103	77	.	1	.	.	25	.	.	.
040 PORTUGAL	6	.	2	.	.	.	4	.	.	.
048 YUGOSLAVIA	66	66	.	.	.	.	.	.	.	.
052 TURKEY	66	.	1	.	.	.	65	.	.	.
068 BULGARIA	357	.	357	.	.	.	.	.	.	.
204 MOROCCO	63	.	57	.	.	.	6	.	.	.
208 ALGERIA	405	48	159	11	55	132	.	.	.	.
220 EGYPT	100	16	60	.	.	.	24	.	.	.
288 NIGERIA	205	.	200	5	.	.	.	.	.	.
314 GABON	644	.	16	.	.	.	628	.	.	.
352 TANZANIA	180	.	.	.	.	.	180	.	.	.

Destination CTCI	Value 1000 ECU Valeurs									
	EUR 10	Deutschland	France	Italia	Nederland	Belg.-Lux.	UK	Ireland	Danmark	Ελλάδα
791.51										
042 ESPAGNE	633	110	3	520	.	.	.	.	.	.
052 TURQUIE	230	.	.	.	.	.	230	.	.	.
216 LIBYE	204	137	.	67	.	.	.	.	.	.
220 EGYPTE	1358	1358	.	.	.	.	.	.	.	.
352 TANZANIE	322	.	.	.	.	.	322	.	.	.
378 ZAMBIE	1499	.	.	.	.	.	1499	.	.	.
382 ZIMBABWE	198	.	.	.	.	.	198	.	.	.
390 AFR. DU SUD	4301	.	.	4301	.	.	.	.	.	.
740 HONG-KONG	969	.	.	492	.	.	477	.	.	.
1000 M O N D E	**18893**	**3126**	**1060**	**11750**	**4**	**.**	**2918**	**35**	**.**	**.**
1010 INTRA-CE	**7585**	**410**	**1020**	**6051**	**4**	**.**	**65**	**35**	**.**	**.**
1011 EXTRA-CE	**11307**	**2716**	**39**	**5699**	**.**	**.**	**2853**	**.**	**.**	**.**
1020 CLASSE 1	6433	1064	11	5053	.	.	305	.	.	.
1021 A E L E	1259	954	.	230	.	.	75	.	.	.
1030 CLASSE 2	4874	1652	28	646	.	.	2548	.	.	.
1031 ACP (63)	2035	.	16	.	.	.	2019	.	.	.
791.52 WAGONS MARCHANDISES										
001 FRANCE	595	193	.	280	.	49	73	.	.	.
002 BELG.-LUXBG.	2008	362	1609	37	.	.	.	.	.	.
003 PAYS-BAS	2370	236	8	.	.	2126	.	.	.	.
004 RF ALLEMAGNE	5745	.	4346	5	1178	31	.	.	185	.
005 ITALIE	636	460	176	.	.	.	.	.	.	.
006 ROYAUME-UNI	6693	118	6574	.	.	.	.	1	.	.
008 DANEMARK	571	571	.	.	.	.	.	.	.	.
028 NORVEGE	1443	1338	.	105	.	.	.	.	.	.
030 SUEDE	1355	1355	.	.	.	.	.	.	.	.
036 SUISSE	3424	3060	313	51	.	.	.	.	.	.
038 AUTRICHE	3437	2456	923	58	.	.	.	.	.	.
040 PORTUGAL	140	.	8	132	.	.	.	.	.	.
042 ESPAGNE	3909	.	3897	12	.	.	.	.	.	.
056 U.R.S.S.	22567	6263	16304	.	.	.	.	.	.	.
058 RD.ALLEMANDE	37272	.	37256	.	.	16	.	.	.	.
064 HONGRIE	231	.	231	.	.	.	.	.	.	.
204 MAROC	109	.	109	.	.	.	.	.	.	.
208 ALGERIE	288	61	218	5	4	.	.	.	.	.
220 EGYPTE	211	139	45	27	.	.	.	.	.	.
248 SENEGAL	3275	.	3275	.	.	.	.	.	.	.
272 COTE IVOIRE	605	.	605	.	.	.	.	.	.	.
276 GHANA	354	.	.	.	.	.	354	.	.	.
302 CAMEROUN	160	.	138	.	.	.	22	.	.	.
318 CONGO	5176	.	5176	.	.	.	.	.	.	.
330 ANGOLA	432	.	.	.	.	432	.	.	.	.
378 ZAMBIE	891	.	.	.	.	891	.	.	.	.
400 ETATS-UNIS	108	89	11	6	.	.	.	.	.	.
484 VENEZUELA	322	99	223	.	.	.	.	.	.	.
604 LIBAN	223	.	181	42	.	.	.	.	.	.
624 ISRAEL	458	.	458	.	.	.	.	.	.	.
628 JORDANIE	2697	.	2697	.	.	.	.	.	.	.
632 ARABIE SAOUD	4938	918	.	.	.	4020	.	.	.	.
1000 M O N D E	**113385**	**17832**	**84946**	**927**	**1182**	**7566**	**746**	**1**	**185**	**.**
1010 INTRA-CE	**18626**	**1943**	**12714**	**326**	**1178**	**2206**	**73**	**1**	**185**	**.**
1011 EXTRA-CE	**94759**	**15889**	**72232**	**601**	**4**	**5360**	**673**	**.**	**.**	**.**
1020 CLASSE 1	13970	8298	5162	379	.	.	131	.	.	.
1021 A E L E	9800	8209	1245	346	.	.	.	.	.	.
1030 CLASSE 2	20719	1328	13279	222	4	5344	542	.	.	.
1031 ACP (63)	10604	.	9242	1	.	891	470	.	.	.
1040 CLASSE 3	60070	6263	53791	.	.	16	.	.	.	.
791.91 MATERIEL FIXE DE VOIES FERREES;PARTIES NDA										
001 FRANCE	290	14	.	5	20	110	141	.	.	.
002 BELG.-LUXBG.	609	74	311	.	6	.	218	.	.	.
003 PAYS-BAS	714	543	.	.	.	19	152	.	.	.
004 RF ALLEMAGNE	325	.	16	.	40	5	264	.	.	.
005 ITALIE	1325	967	75	.	.	.	283	.	.	.
007 IRLANDE	304	11	.	.	.	.	293	.	.	.
008 DANEMARK	249	43	.	.	.	.	206	.	.	.
028 NORVEGE	306	181	.	.	2	.	123	.	.	.
030 SUEDE	283	168	1	.	.	.	106	.	8	.
036 SUISSE	438	374	34	.	8	.	22	.	.	.
038 AUTRICHE	886	259	.	2	.	.	625	.	.	.
040 PORTUGAL	103	.	76	.	.	.	27	.	.	.
048 YOUGOSLAVIE	268	231	1	.	.	.	37	.	.	.
052 TURQUIE	766	.	1	.	.	.	765	.	.	.
068 BULGARIE	1412	.	1412	.	.	.	.	.	.	.
204 MAROC	560	.	557	.	.	.	3	.	.	.
208 ALGERIE	1538	86	1018	340	15	79	.	.	.	.
220 EGYPTE	936	20	761	.	.	.	155	.	.	.
288 NIGERIA	247	.	233	14	.	.	.	.	.	.
314 GABON	1186	.	65	.	.	10	1111	.	.	.
352 TANZANIE	336	.	.	.	.	.	336	.	.	.

Destination SITC	Quantity 1000 kg Quantités EUR 10	Deutschland	France	Italia	Nederland	Belg.-Lux.	UK	Ireland	Danmark	Ἑλλάδα
791.91										
382 ZIMBABWE	136	.	.	.	.	.	136	.	.	.
390 SOUTH AFRICA	42	.	.	.	.	.	42	.	.	.
400 USA	68	7	40	.	.	.	21	.	.	.
508 BRAZIL	255	.	.	.	.	.	255	.	.	.
612 IRAQ	277	248	23	.	.	.	6	.	.	.
632 SAUDI ARABIA	759	195	301	55	.	.	208	.	.	.
662 PAKISTAN	22	22	.	.	.	.	.	.	.	.
664 INDIA	3	.	.	.	.	.	3	.	.	.
669 SRI LANKA	59	.	.	.	4	.	55	.	.	.
700 INDONESIA	404	.	.	.	396	.	8	.	.	.
701 MALAYSIA	14	.	.	.	.	.	14	.	.	.
708 PHILIPPINES	9	.	.	.	.	9	.	.	.	.
740 HONG KONG	153	.	.	.	.	.	153	.	.	.
815 FIJI	7	.	.	.	.	.	7	.	.	.
1000 W O R L D	**6625**	**1744**	**1435**	**72**	**487**	**191**	**2688**	**5**	**3**	.
1010 INTRA-EC	**1725**	**778**	**110**	**1**	**30**	**37**	**763**	**5**	**1**	.
1011 EXTRA-EC	**4901**	**966**	**1325**	**71**	**457**	**154**	**1925**	.	**3**	.
1020 CLASS 1	670	422	48	1	1	.	195	.	3	.
1021 EFTA COUNTR.	399	349	6	1	1	.	39	.	3	.
1030 CLASS 2	3875	544	920	71	456	154	1730	.	.	.
1031 ACP (63)	1277	1	281	5	1	14	975	.	.	.
1040 CLASS 3	359	.	358	.	.	.	1	.	.	.
791.99 PARTS, N.E.S. OF THE RAILWAY AND TRAMWAY LOCOMOTIVES AND ROLLING-STOCK FALLING WITHIN HEADINGS 791.1 TO 791.5										
001 FRANCE	11291	2768	.	704	132	446	7240	1	.	.
002 BELG.-LUXBG.	9564	2100	6624	242	562	.	36	.	.	.
003 NETHERLANDS	4253	3001	314	139	.	786	13	.	.	.
004 FR GERMANY	4447	.	2291	306	960	240	334	1	315	.
005 ITALY	3767	1897	1266	.	5	37	562	.	.	.
006 UTD. KINGDOM	1719	801	668	184	31	2	.	23	10	.
007 IRELAND	661	63	1	4	.	.	576	.	17	.
008 DENMARK	1926	1458	38	7	.	.	423	.	.	.
009 GREECE	552	137	18	114	.	.	283	.	.	.
028 NORWAY	1585	1532	1	6	13	.	27	.	6	.
030 SWEDEN	4685	2874	297	38	13	520	934	1	8	.
032 FINLAND	1563	1000	166	.	4	60	333	.	.	.
036 SWITZERLAND	6200	4076	929	812	35	344	2	.	2	.
038 AUSTRIA	4707	3894	369	6	42	339	57	.	.	.
040 PORTUGAL	933	348	253	190	2	.	140	.	.	.
042 SPAIN	964	162	563	157	50	6	26	.	.	.
048 YUGOSLAVIA	2162	1847	304	10	.	.	1	.	.	.
052 TURKEY	621	115	484	2	.	1	19	.	.	.
056 SOVIET UNION	31298	12624	14	9440	2	2336	6881	1	.	.
058 GERMAN DEM.R	100	.	100	.	.	.	.	.	.	.
060 POLAND	115	12	103	.	.	.	.	.	.	.
062 CZECHOSLOVAK	194	160	31	.	.	.	3	.	.	.
064 HUNGARY	607	444	163	.	.	.	.	.	.	.
066 ROMANIA	286	248	.	37	.	.	.	.	.	1
068 BULGARIA	595	595	.	.	.	.	.	.	.	.
204 MOROCCO	6825	.	6789	6	.	30	.	.	.	.
208 ALGERIA	7936	180	7527	225	.	3	1	.	.	.
212 TUNISIA	282	37	196	46	.	3	.	.	.	.
220 EGYPT	1943	296	548	3	.	877	219	.	.	.
224 SUDAN	375	99	2	.	.	.	274	.	.	.
228 MAURITANIA	2134	3	1604	527	.	.	.	.	.	.
232 MALI	8	1	7	.	.	.	.	.	.	.
248 SENEGAL	116	2	114	.	.	.	.	.	.	.
260 GUINEA	24	.	20	.	.	4	.	.	.	.
268 LIBERIA	40	33	2	.	.	1	4	.	.	.
272 IVORY COAST	161	37	123	.	.	.	1	.	.	.
276 GHANA	121	1	.	.	.	.	120	.	.	.
280 TOGO	15	.	15	.	.	.	.	.	.	.
284 BENIN	163	.	163	.	.	.	.	.	.	.
288 NIGERIA	69	5	.	25	.	.	39	.	.	.
302 CAMEROON	1043	18	968	.	.	57	.	.	.	.
314 GABON	274	4	199	.	.	1	70	.	.	.
318 CONGO	1747	1	1746	.	.	.	.	.	.	.
322 ZAIRE	644	2	60	2	1	578	1	.	.	.
330 ANGOLA	19	1	17	.	.	.	1	.	.	.
334 ETHIOPIA	166	.	164	.	.	.	2	.	.	.
346 KENYA	95	9	.	.	.	.	86	.	.	.
350 UGANDA	72	5	32	.	.	35	.	.	.	.
352 TANZANIA	94	18	3	.	.	.	73	.	.	.
366 MOZAMBIQUE	109	.	.	.	.	.	109	.	.	.
370 MADAGASCAR	22	.	22	.	.	.	.	.	.	.
378 ZAMBIA	19	.	.	.	.	.	19	.	.	.
382 ZIMBABWE	401	141	16	5	.	.	239	.	.	.
386 MALAWI	10	.	.	.	.	.	10	.	.	.
390 SOUTH AFRICA	1105	182	95	17	2	.	809	.	.	.
400 USA	4591	910	531	1821	52	41	1234	2	.	.
404 CANADA	1370	1200	32	64	5	24	45	.	.	.
412 MEXICO	1000	1	995	2	.	.	2	.	.	.
442 PANAMA	16	.	.	2	.	.	14	.	.	.
448 CUBA	21	1	1	17	.	.	2	.	.	.

Destination CTCI	Value 1000 ECU Valeurs EUR 10	Deutschland	France	Italia	Nederland	Belg.-Lux.	UK	Ireland	Danmark	Ἑλλάδα
791.91										
382 ZIMBABWE	634	.	.	.	.	.	634	.	.	.
390 AFR. DU SUD	608	1	2	.	.	.	605	.	.	.
400 ETATS-UNIS	556	28	189	3	.	.	336	.	.	.
508 BRESIL	6128	.	.	.	.	.	6128	.	.	.
612 IRAK	1061	916	87	.	.	.	58	.	.	.
632 ARABIE SAOUD	1380	523	382	44	.	.	431	.	.	.
662 PAKISTAN	121	119	.	.	.	.	2	.	.	.
664 INDE	120	.	1	.	.	.	119	.	.	.
669 SRI LANKA	201	.	.	.	60	.	141	.	.	.
700 INDONESIE	3089	.	.	.	3086	.	3	.	.	.
701 MALAYSIA	523	.	.	.	.	3	520	.	.	.
708 PHILIPPINES	221	.	.	.	.	221	.	.	.	.
740 HONG-KONG	262	.	.	.	.	.	262	.	.	.
815 FIDJI	126	.	.	.	.	.	126	.	.	.
1000 M O N D E	**29410**	**4627**	**5627**	**414**	**3277**	**489**	**14954**	**11**	**11**	.
1010 INTRA-CE	**3874**	**1677**	**415**	**8**	**66**	**137**	**1560**	**11**	.	.
1011 EXTRA-CE	**25534**	**2950**	**5212**	**406**	**3211**	**351**	**13393**	.	**11**	.
1020 CLASSE 1	4544	1261	323	6	11	.	2935	.	8	.
1021 A E L E	2048	994	120	2	11	.	913	.	8	.
1030 CLASSE 2	19532	1689	3467	400	3200	351	10422	.	3	.
1031 ACP (63)	2920	2	466	14	39	46	2353	.	.	.
1040 CLASSE 3	1458	.	1422	.	.	.	36	.	.	.
791.99 PARTIES DE VEHICULES POUR VOIES FERREES										
001 FRANCE	18315	11305	.	1504	1727	1626	2135	18	.	.
002 BELG.-LUXBG.	29226	11804	11998	765	4300	.	358	1	.	.
003 PAYS-BAS	12810	8420	2472	118	.	1437	363	.	.	.
004 RF ALLEMAGNE	17205	.	4075	1007	5266	564	4594	11	1688	.
005 ITALIE	16800	9868	5905	.	76	124	826	1	.	.
006 ROYAUME-UNI	10214	7616	929	1181	404	7	.	72	1	4
007 IRLANDE	2677	506	8	46	.	1	2065	.	51	.
008 DANEMARK	13660	12265	51	22	4	1	1317	.	.	.
009 GRECE	1169	816	99	154	6	.	94	.	.	.
028 NORVEGE	7669	7292	3	17	127	.	172	.	58	.
030 SUEDE	16976	12463	1335	689	82	768	1562	22	55	.
032 FINLANDE	6386	5069	563	1	42	67	644	.	.	.
036 SUISSE	18712	13648	2404	1210	597	800	51	.	2	.
038 AUTRICHE	15260	12664	1026	76	594	592	307	.	1	.
040 PORTUGAL	7402	4466	2104	355	33	11	433	.	.	.
042 ESPAGNE	9675	2427	1441	4745	698	105	259	.	.	.
048 YOUGOSLAVIE	15481	12827	2377	259	11	.	7	.	.	.
052 TURQUIE	6791	1153	4778	165	.	97	598	.	.	.
056 U.R.S.S.	26463	11444	210	7247	9	1600	5949	4	.	.
058 RD.ALLEMANDE	259	.	256	.	.	3	.	.	.	.
060 POLOGNE	683	550	133	.	.	.	.	.	.	.
062 TCHECOSLOVAQ	463	320	143	.	.	.	.	.	.	.
064 HONGRIE	4668	4201	451	6	.	1	9	.	.	.
066 ROUMANIE	498	351	.	146	.	.	.	.	.	1
068 BULGARIE	727	721	.	3	.	.	.	3	.	.
204 MAROC	13331	7	13098	12	.	214	.	.	.	.
208 ALGERIE	18354	695	12295	5245	.	90	29	.	.	.
212 TUNISIE	1378	519	734	111	.	14	.	.	.	.
220 EGYPTE	9398	3065	4567	2	.	595	1169	.	.	.
224 SOUDAN	1558	636	26	.	.	.	896	.	.	.
228 MAURITANIE	2628	175	2034	419	.	.	.	.	.	.
232 MALI	519	7	512	.	.	.	.	.	.	.
248 SENEGAL	838	10	826	2	.	.	.	.	.	.
260 GUINEE	418	.	389	1	.	25	3	.	.	.
268 LIBERIA	417	354	13	.	.	7	43	.	.	.
272 COTE IVOIRE	2685	518	2157	.	.	.	10	.	.	.
276 GHANA	1095	1	.	.	.	.	1094	.	.	.
280 TOGO	363	1	357	.	.	5	.	.	.	.
284 BENIN	1925	.	1925	.	.	.	.	.	.	.
288 NIGERIA	713	33	1	142	.	16	521	.	.	.
302 CAMEROUN	5414	95	5249	1	.	62	7	.	.	.
314 GABON	1537	16	1046	.	.	10	465	.	.	.
318 CONGO	8943	3	8940	.	.	.	.	.	.	.
322 ZAIRE	2963	48	213	57	29	2593	20	3	.	.
330 ANGOLA	311	119	165	4	.	6	17	.	.	.
334 ETHIOPIE	1711	.	1694	.	.	.	17	.	.	.
346 KENYA	2291	165	.	.	.	.	2126	.	.	.
350 OUGANDA	656	120	523	.	.	10	3	.	.	.
352 TANZANIE	2246	493	42	.	4	.	1707	.	.	.
366 MOZAMBIQUE	687	.	.	.	.	1	685	1	.	.
370 MADAGASCAR	478	1	477	.	.	.	.	.	.	.
378 ZAMBIE	235	.	.	.	.	.	235	.	.	.
382 ZIMBABWE	2494	615	1351	22	.	.	506	.	.	.
386 MALAWI	192	.	.	.	.	1	191	.	.	.
390 AFR. DU SUD	16755	3821	519	176	35	.	12204	.	.	.
400 ETATS-UNIS	65235	6822	1281	52391	931	131	3552	127	.	.
404 CANADA	16801	15170	551	140	91	198	651	.	.	.
412 MEXIQUE	9937	18	9671	202	.	.	46	.	.	.
442 PANAMA	146	.	.	8	.	.	138	.	.	.
448 CUBA	316	26	47	117	.	.	126	.	.	.

Destination SITC	Quantity 1000 kg Quantités EUR 10	Deutschland	France	Italia	Nederland	Belg.-Lux.	UK	Ireland	Danmark	Ελλάδα
791.99										
450 WEST INDIES	21	.	.	.	.	.	21	.	.	.
464 JAMAICA	15	.	14	.	.	.	1	.	.	.
472 TRINIDAD,TOB	15	.	.	.	.	.	15	.	.	.
480 COLOMBIA	31	1	4	19	.	7	.	.	.	.
484 VENEZUELA	93	.	89	4	.	.	.	.	.	.
504 PERU	11	.	.	.	.	.	11	.	.	.
508 BRAZIL	97	51	9	24	.	.	13	.	.	.
512 CHILE	18	3	5	8	.	.	2	.	.	.
516 BOLIVIA	2	.	.	.	.	.	2	.	.	.
528 ARGENTINA	6	1	1	1	.	3	.	.	.	.
608 SYRIA	117	2	.	108	.	7	.	.	.	.
612 IRAQ	270	261	8	1	.	.	.	.	.	.
616 IRAN	399	316	81	.	.	2	.	.	.	.
624 ISRAEL	1009	27	823	2	.	75	82	.	.	.
628 JORDAN	300	5	1	.	.	.	294	.	.	.
632 SAUDI ARABIA	163	19	35	86	.	5	13	.	.	5
662 PAKISTAN	115	80	4	.	.	.	30	1	.	.
664 INDIA	5613	42	4273	98	.	.	1200	.	.	.
666 BANGLADESH	53	6	.	.	.	.	47	.	.	.
669 SRI LANKA	66	10	.	.	.	.	56	.	.	.
676 BURMA	163	.	159	.	.	.	4	.	.	.
680 THAILAND	332	8	67	.	1	.	256	.	.	.
700 INDONESIA	1150	310	840	.	.	.	.	.	.	.
701 MALAYSIA	29	3	.	1	.	.	25	.	.	.
706 SINGAPORE	36	26	2	5	.	.	3	.	.	.
708 PHILIPPINES	41	4	.	.	.	14	23	.	.	.
720 CHINA	174	4	5	.	.	.	165	.	.	.
724 NORTH KOREA	16	.	16	.	.	.	.	.	.	.
728 SOUTH KOREA	2975	26	8	9	.	.	2932	.	.	.
732 JAPAN	81	22	56	1	.	.	2	.	.	.
736 TAIWAN	467	.	.	440	.	.	27	.	.	.
740 HONG KONG	1728	118	.	2	.	.	1608	.	.	.
800 AUSTRALIA	555	355	.	15	7	.	178	.	.	.
804 NEW ZEALAND	64	.	.	.	.	.	64	.	.	.
1000 W O R L D	**144554**	**47047**	**43554**	**16016**	**1921**	**6882**	**28739**	**30**	**359**	**6**
1010 INTRA-EC	**38178**	**12225**	**11220**	**1699**	**1690**	**1511**	**9466**	**25**	**342**	.
1011 EXTRA-EC	**106374**	**34822**	**32333**	**14316**	**231**	**5371**	**19272**	**5**	**18**	**6**
1020 CLASS 1	31188	18517	4080	3138	227	1335	3871	3	17	.
1021 EFTA COUNTR.	19675	13725	2014	1052	110	1263	1493	1	17	.
1030 CLASS 2	41783	2217	27822	1684	3	1700	8350	1	1	5
1031 ACP (63)	7923	378	5323	562	1	676	983	.	.	.
1040 CLASS 3	33406	14088	433	9494	2	2336	7051	1	.	1
792.10 HELICOPTERS										
N.L: CONF. HELICOPTERS OTHER THAN CIVIL										
U.K: QUANTITIES CONF. AND NO BREAKDOWN BY COUNTRIES FOR VALUE										
I.R: CONF. HELICOPTERS OTHER THAN CIVIL										
001 FRANCE	33	4	.	5	.	.	.	.	24	.
003 NETHERLANDS	11	.	10	.	.	.	.	.	.	1
004 FR GERMANY	21	.	9	2	1	.	.	.	9	.
005 ITALY	10	.	6	.	4	.	.	.	.	.
006 UTD. KINGDOM	80	.	74	.	2	.	.	2	2	.
008 DENMARK	9	.	9	.	.	.	.	.	.	.
009 GREECE	15	.	4	11	.	.	.	.	.	.
025 FAROE ISLES	4	.	.	.	.	.	.	.	4	.
028 NORWAY	31	1	30	.	.	.	.	.	.	.
030 SWEDEN	9	1	4	.	2	.	.	.	2	.
036 SWITZERLAND	29	12	6	7	.	4	.	.	.	.
038 AUSTRIA	1	.	.	1	.	.	.	.	.	.
040 PORTUGAL	1	1	.	.	.	.	.	.	.	.
042 SPAIN	12	10	1	1	.	.	.	.	.	.
048 YUGOSLAVIA	1	1	.	.	.	.	.	.	.	.
052 TURKEY	31	.	.	31	.	.	.	.	.	.
204 MOROCCO	11	.	.	11	.	.	.	.	.	.
220 EGYPT	3	.	3	.	.	.	.	.	.	.
224 SUDAN	2	2	.	.	.	.	.	.	.	.
288 NIGERIA	5	.	3	.	2	.	.	.	.	.
314 GABON	2	.	.	.	2	.	.	.	.	.
330 ANGOLA	2	.	2	.	.	.	.	.	.	.
378 ZAMBIA	5	.	.	5	.	.	.	.	.	.
382 ZIMBABWE	6	.	.	6	.	.	.	.	.	.
390 SOUTH AFRICA	3	3	.	.	.	.	.	.	.	.
395 LESOTHO	3	.	.	3	.	.	.	.	.	.
400 USA	179	55	87	35	.	2	.	.	.	.
412 MEXICO	4	2	.	2	.	.	.	.	.	.
480 COLOMBIA	4	1	3	.	.	.	.	.	.	.
484 VENEZUELA	6	2	2	2	.	.	.	.	.	.
508 BRAZIL	22	.	22	.	.	.	.	.	.	.
512 CHILE	4	3	.	.	1	.	.	.	.	.
528 ARGENTINA	1	1	.	.	.	.	.	.	.	.
632 SAUDI ARABIA	54	.	.	54	.	.	.	.	.	.
647 U.A.EMIRATES	12	2	10	.	.	.	.	.	.	.
649 OMAN	11	.	.	11	.	.	.	.	.	.
700 INDONESIA	36	18	18	.	.	.	.	.	.	.

Destination CTCI	Value 1000 ECU Valeurs EUR 10	Deutschland	France	Italia	Nederland	Belg.-Lux.	UK	Ireland	Danmark	Ελλάδα
791.99										
450 INDES OCCID.	104	.	.	.	.	.	104	.	.	.
464 JAMAIQUE	215	.	196	.	.	.	19	.	.	.
472 TRINIDAD,TOB	114	.	.	.	.	.	114	.	.	.
480 COLOMBIE	407	8	87	281	.	31	.	.	.	.
484 VENEZUELA	2162	20	2107	33	.	2	.	.	.	.
504 PEROU	331	24	.	.	.	7	300	.	.	.
508 BRESIL	2428	1856	238	244	.	.	90	.	.	.
512 CHILI	449	118	173	136	.	.	22	.	.	.
516 BOLIVIE	102	.	.	.	.	.	102	.	.	.
528 ARGENTINE	618	8	13	179	.	418	.	.	.	.
608 SYRIE	212	100	.	104	.	8	.	.	.	.
612 IRAK	4422	4154	175	5	11	.	77	.	.	.
616 IRAN	4103	2950	1133	.	5	15	.	.	.	.
624 ISRAEL	1740	248	1295	6	.	73	118	.	.	.
628 JORDANIE	249	37	18	.	.	.	194	.	.	.
632 ARABIE SAOUD	774	113	323	203	.	22	106	.	1	6
662 PAKISTAN	1334	326	102	.	.	.	882	24	.	.
664 INDE	6127	436	2609	125	.	.	2957	.	.	.
666 BANGLA DESH	758	181	.	.	.	.	577	.	.	.
669 SRI LANKA	991	422	12	.	.	.	557	.	.	.
676 BIRMANIE	2552	1	2520	.	.	.	31	.	.	.
680 THAILANDE	1351	130	1150	.	20	.	51	.	.	.
700 INDONESIE	10791	8192	2598	1	.	.	.	.	.	.
701 MALAYSIA	659	49	.	80	.	1	526	3	.	.
706 SINGAPOUR	251	117	18	52	.	1	63	.	.	.
708 PHILIPPINES	1047	152	1	.	.	630	264	.	.	.
720 CHINE	2069	185	237	.	.	.	1647	.	.	.
724 COREE DU NRD	482	.	482	.	.	.	.	.	.	.
728 COREE DU SUD	68763	426	215	38	.	.	68084	.	.	.
732 JAPON	1404	411	942	7	.	.	43	1	.	.
736 T'AI-WAN	3450	9	13	1645	4	1	1778	.	.	.
740 HONG-KONG	23317	1668	.	16	.	.	21633	.	.	.
800 AUSTRALIE	9364	5614	.	77	61	1	3611	.	.	.
804 NOUV.ZELANDE	959	1	1	.	.	.	957	.	.	.
1000 M O N D E	**610079**	**213783**	**130285**	**82112**	**15166**	**12990**	**153574**	**293**	**1865**	**11**
1010 INTRA-CE	**122072**	**62599**	**25536**	**4796**	**11781**	**3759**	**11751**	**105**	**1741**	**4**
1011 EXTRA-CE	**488006**	**151185**	**104749**	**77315**	**3385**	**9230**	**141823**	**188**	**124**	**7**
1020 CLASSE 1	214896	103847	19326	60312	3303	2770	25069	150	119	.
1021 A E L E	72413	55603	7435	2346	1476	2238	3174	22	119	.
1030 CLASSE 2	236458	29516	83464	9483	73	4857	109023	31	5	6
1031 ACP (63)	42912	3295	28039	646	32	2729	8168	3	.	.
1040 CLASSE 3	36651	17821	1959	7519	9	1604	7731	7	.	1
792.10 HELICOPTERES										
N.L: CONF. LES HELICOPTERES AUTRES QUE CIVILS										
U.K: QUANTITES CONFIDENTIELLES ET PAS DE VENTILATION PAR PAYS POUR LES VALEURS										
I.R: CONF. LES HELICOPTERES AUTRES QUE CIVILS										
001 FRANCE	1832	197	.	1334	.	.	.	.	301	.
003 PAYS-BAS	5927	.	5819	.	.	.	.	.	.	108
004 RF ALLEMAGNE	3551	.	2315	1135	41	.	.	.	60	.
005 ITALIE	4187	.	3112	.	1075	.	.	.	.	.
006 ROYAUME-UNI	50124	.	48632	.	1222	.	.	126	144	.
008 DANEMARK	7564	.	7564	.	.	.	.	.	.	.
009 GRECE	10831	.	1891	8940	.	.	.	.	.	.
025 ILES FEROE	988	.	.	.	.	.	.	.	988	.
028 NORVEGE	31268	662	30606	.	.	.	.	.	.	.
030 SUEDE	1311	73	926	.	267	.	.	.	45	.
036 SUISSE	10912	4165	3001	3034	.	712	.	.	.	.
038 AUTRICHE	440	.	.	440	.	.	.	.	.	.
040 PORTUGAL	341	341	.	.	.	.	.	.	.	.
042 ESPAGNE	7884	7139	431	314	.	.	.	.	.	.
048 YOUGOSLAVIE	154	154	.	.	.	.	.	.	.	.
052 TURQUIE	37771	.	.	37771	.	.	.	.	.	.
204 MAROC	8382	.	.	8382	.	.	.	.	.	.
220 EGYPTE	1733	.	1733	.	.	.	.	.	.	.
224 SOUDAN	1321	1321	.	.	.	.	.	.	.	.
288 NIGERIA	3610	.	1896	.	1714	.	.	.	.	.
314 GABON	270	.	.	.	270	.	.	.	.	.
330 ANGOLA	1194	.	1194	.	.	.	.	.	.	.
378 ZAMBIE	3295	.	.	3295	.	.	.	.	.	.
382 ZIMBABWE	6333	.	.	6333	.	.	.	.	.	.
390 AFR. DU SUD	1599	1599	.	.	.	.	.	.	.	.
395 LESOTHO	2719	.	.	2719	.	.	.	.	.	.
400 ETATS-UNIS	98988	31594	50908	16252	.	234	.	.	.	.
412 MEXIQUE	878	870	.	8	.	.	.	.	.	.
480 COLOMBIE	2992	2209	783	.	.	.	.	.	.	.
484 VENEZUELA	2774	837	1046	891	.	.	.	.	.	.
508 BRESIL	3991	.	3991	.	.	.	.	.	.	.
512 CHILI	2246	2155	.	.	91	.	.	.	.	.
528 ARGENTINE	1197	1197	.	.	.	.	.	.	.	.
632 ARABIE SAOUD	44758	.	.	44758	.	.	.	.	.	.
647 EMIRATS ARAB	9771	2313	7458	.	.	.	.	.	.	.
649 OMAN	8397	.	.	8397	.	.	.	.	.	.
700 INDONESIE	19881	7176	12705	.	.	.	.	.	.	.

Destination SITC	Quantity 1000 kg Quantités									
	EUR 10	Deutschland	France	Italia	Nederland	Belg.-Lux.	UK	Ireland	Danmark	Ελλάδα
792.10										
703 BRUNEI	1	1	.	.	.	.	.	.	.	.
706 SINGAPORE	7	.	7	.	.	.	.	.	.	.
708 PHILIPPINES	5	.	3	.	2	.	.	.	.	.
720 CHINA	12	.	12	.	.	.	.	.	.	.
732 JAPAN	28	.	28	.	.	.	.	.	.	.
800 AUSTRALIA	6	.	4	2	.	.	.	.	.	.
801 PAPUA N.GUIN	1	.	1	.	.	.	.	.	.	.
804 NEW ZEALAND	3	.	3	.	.	.	.	.	.	.
977 SECRET CTRS.	.	.	.	.	.	.	.	.	.	.
1000 W O R L D	736	120	362	187	16	6	.	2	42	1
1010 INTRA-EC	178	4	112	18	6	.	.	2	35	1
1011 EXTRA-EC	558	116	250	169	10	6	.	.	7	.
1020 CLASS 1	338	84	163	76	2	6	.	.	7	.
1021 EFTA COUNTR.	73	15	40	8	2	4	.	.	4	.
1030 CLASS 2	207	32	75	93	7	.	.	.	.	.
1031 ACP (63)	24	2	4	14	4	.	.	.	.	.
1040 CLASS 3	12	.	12	.	.	.	.	.	.	.
792.20 AIRCRAFT, MECHANICALLY PROPELLED (OTHER THAN HELICOPTERS), OF AN UNLADEN WEIGHT NOT EXCEEDING 2000 KG										
NL: CONF. MILITARY AIRCRAFT, UNLADEN WEIGHT MAX 2000 KG										
UK: QUANTITIES CONF. AND NO BREAKDOWN BY COUNTRIES FOR VALUE										
IR: CONF. MECHANICALLY PROPELLED AIRCRAFT, OTHER THAN CIVIL AIRCRAFT, OF AN UNLADEN WEIGHT MAX. 2000 KG										
001 FRANCE	14	3	.	.	.	11	.	.	.	.
002 BELG.-LUXBG.	19	4	14	1	.	.	.	.	.	.
003 NETHERLANDS	15	5	7	.	.	3	.	.	.	.
004 FR GERMANY	61	.	46	3	6	4	.	.	2	.
005 ITALY	17	5	12	.	.	.	.	.	.	.
006 UTD. KINGDOM	59	4	24	.	5	10	.	6	10	.
008 DENMARK	5	2	2	.	.	1	.	.	.	.
028 NORWAY	5	.	3	.	.	.	.	.	2	.
030 SWEDEN	20	2	5	.	1	.	.	.	12	.
036 SWITZERLAND	39	9	24	3	.	1	.	.	2	.
038 AUSTRIA	8	6	.	.	.	2	.	.	.	.
042 SPAIN	7	.	5	2	.	.	.	.	.	.
048 YUGOSLAVIA	2	.	2	.	.	.	.	.	.	.
204 MOROCCO	3	.	3	.	.	.	.	.	.	.
212 TUNISIA	5	.	5	.	.	.	.	.	.	.
224 SUDAN	1	.	.	.	1	.	.	.	.	.
272 IVORY COAST	9	.	9	.	.	.	.	.	.	.
314 GABON	4	.	3	.	.	1	.	.	.	.
322 ZAIRE	1	.	.	1	.	.	.	.	.	.
390 SOUTH AFRICA	5	3	2	.	.	.	.	.	.	.
400 USA	63	10	12	32	2	1	.	.	6	.
458 GUADELOUPE	4	.	4	.	.	.	.	.	.	.
608 SYRIA	3	1	1	1	.	.	.	.	.	.
612 IRAQ	2	.	.	2	.	.	.	.	.	.
624 ISRAEL	3	1	2	.	.	.	.	.	.	.
647 U.A.EMIRATES	3	.	.	3	.	.	.	.	.	.
706 SINGAPORE	2	.	.	2	.	.	.	.	.	.
800 AUSTRALIA	3	.	2	1	.	.	.	.	.	.
804 NEW ZEALAND	2	2	.	.	.	.	.	.	.	.
977 SECRET CTRS.	.	.	.	.	.	.	.	.	.	.
1000 W O R L D	403	60	198	52	16	35	.	6	36	.
1010 INTRA-EC	194	24	105	4	13	29	.	6	13	.
1011 EXTRA-EC	210	36	94	47	4	6	.	.	23	.
1020 CLASS 1	156	33	55	38	3	4	.	.	23	.
1021 EFTA COUNTR.	75	18	33	3	1	3	.	.	17	.
1030 CLASS 2	53	3	39	9	1	1	.	.	.	.
1031 ACP (63)	23	1	19	1	1	1	.	.	.	.
792.30 AIRCRAFT, MECHANICALLY PROPELLED (OTHER THAN HELICOPTERS), OF AN UNLADEN WEIGHT EXCEEDING 2000 KG BUT NOT EXCEEDING 15000 KG										
NL: CONF. MILITARY AIRCRAFT, UNLADEN WEIGHT > 2000 BUT MAX 15000 KG										
UK: QUANTITIES CONF. AND NO BREAKDOWN BY COUNTRIES FOR VALUE										
IR: CONF. MECHANICALLY PROPELLED AIRCRAFT OTHER THAN CIVIL AIRCRAFT, OF AN UNLADEN WEIGHT > 2000 TO 15000 KG										
001 FRANCE	65	12	.	53	.	.	.	.	.	.
002 BELG.-LUXBG.	6	4	2	.	.	.	.	.	.	.
003 NETHERLANDS	11	9	2	.	.	.	.	.	.	.
004 FR GERMANY	95	.	10	62	.	23	.	.	.	.
005 ITALY	8	.	5	.	.	.	.	.	3	.
006 UTD. KINGDOM	39	.	27	.	.	.	.	.	12	.
007 IRELAND	7	.	7	.	.	.	.	.	.	.
008 DENMARK	105	3	.	.	.	102	.	.	.	.
028 NORWAY	55	18	12	.	5	.	.	.	20	.
030 SWEDEN	29	9	.	6	.	.	.	.	14	.
036 SWITZERLAND	117	5	31	81	.	.	.	.	.	.
038 AUSTRIA	9	9	.	.	.	.	.	.	.	.
042 SPAIN	10	.	10	.	.	.	.	.	.	.
216 LIBYA	60	.	.	.	60	.	.	.	.	.
220 EGYPT	28	.	3	.	25	.	.	.	.	.
224 SUDAN	10	.	10	.	.	.	.	.	.	.
228 MAURITANIA	8	.	8	.	.	.	.	.	.	.

Destination CTCI	Value 1000 ECU Valeurs									
	EUR 10	Deutschland	France	Italia	Nederland	Belg.-Lux.	UK	Ireland	Danmark	Ελλάδα
792.10										
703 BRUNEI	995	995	.	.	.	.	.	.	.	.
706 SINGAPOUR	3468	.	3468	.	.	.	.	.	.	.
708 PHILIPPINES	1901	.	1062	.	839	.	.	.	.	.
720 CHINE	6751	.	6751	.	.	.	.	.	.	.
732 JAPON	11392	.	11392	.	.	.	.	.	.	.
800 AUSTRALIE	2193	.	1320	873	.	.	.	.	.	.
801 PAPOU-N.GUIN	451	.	451	.	.	.	.	.	.	.
804 NOUV.ZELANDE	631	.	631	.	.	.	.	.	.	.
977 SECRET	178735	.	.	.	.	.	178735	.	.	.
1000 M O N D E	608080	64998	211170	144877	5518	946	178735	126	1602	108
1010 INTRA-CE	84015	197	69333	11409	2337	.	.	126	505	108
1011 EXTRA-CE	345330	64801	141837	133468	3181	946	.	.	1097	.
1020 CLASSE 1	205934	45728	99212	58684	267	946	.	.	1097	.
1021 A E L E	44334	5241	34531	3474	267	712	.	.	109	.
1030 CLASSE 2	132643	19073	35873	74783	2914	.	.	.	.	.
1031 ACP (63)	17999	1321	2347	12347	1984	.	.	.	.	.
1040 CLASSE 3	6751	.	6751	.	.	.	.	.	.	.
792.20 AERODYNES A MOTEUR DE 2000 KG OU MOINS										
NL: CONF. LES AVIONS A MOTEURS AUTRES QUE CIVILS D'UN POIDS MAXI. 2000 KG										
UK: QUANTITES CONF. ET PAS DE VENTILATION PAR PAYS POUR LES VALEURS										
IR: CONF. LES AVIONS A MOTEURS, AUTRES QUE CIVILS, D'UN POIDS A VIDE MAX. 2000 KG										
001 FRANCE	595	216	.	.	.	379	.	.	.	.
002 BELG.-LUXBG.	1506	216	1125	165	.	.	.	.	.	.
003 PAYS-BAS	833	303	480	.	.	50	.	.	.	.
004 RF ALLEMAGNE	3783	.	3004	353	266	82	.	.	78	.
005 ITALIE	747	124	623	.	.	.	.	.	.	.
006 ROYAUME-UNI	2133	200	1046	.	52	402	.	85	348	.
008 DANEMARK	252	111	110	.	.	31	.	.	.	.
028 NORVEGE	159	.	95	.	.	.	.	.	64	.
030 SUEDE	702	23	279	.	6	.	.	.	394	.
036 SUISSE	2087	588	1260	135	.	13	.	.	46	45
038 AUTRICHE	484	289	1	.	.	194	.	.	.	.
042 ESPAGNE	166	27	99	40	.	.	.	.	.	.
048 YOUGOSLAVIE	168	.	168	.	.	.	.	.	.	.
204 MAROC	184	.	184	.	.	.	.	.	.	.
212 TUNISIE	472	.	472	.	.	.	.	.	.	.
224 SOUDAN	107	.	.	.	107	.	.	.	.	.
272 COTE IVOIRE	336	.	336	.	.	.	.	.	.	.
314 GABON	165	.	110	.	.	55	.	.	.	.
322 ZAIRE	258	.	.	258	.	.	.	.	.	.
390 AFR. DU SUD	258	149	109	.	.	.	.	.	.	.
400 ETATS-UNIS	5868	674	300	4566	96	13	.	.	219	.
458 GUADELOUPE	184	.	184	.	.	.	.	.	.	.
608 SYRIE	125	61	27	37	.	.	.	.	.	.
612 IRAK	1291	.	.	1291	.	.	.	.	.	.
624 ISRAEL	164	50	114	.	.	.	.	.	.	.
647 EMIRATS ARAB	2020	.	.	2020	.	.	.	.	.	.
706 SINGAPOUR	527	.	.	527	.	.	.	.	.	.
800 AUSTRALIE	349	.	175	174	.	.	.	.	.	.
804 NOUV.ZELANDE	192	192	.	.	.	.	.	.	.	.
977 SECRET	17422	.	.	.	.	.	17422	.	.	.
1000 M O N D E	44116	3305	10718	9569	576	1233	17422	85	1163	45
1010 INTRA-CE	9921	1177	6404	518	367	944	.	85	426	.
1011 EXTRA-CE	16775	2128	4315	9051	209	289	.	.	738	45
1020 CLASSE 1	10527	1992	2503	4914	102	233	.	.	738	45
1021 A E L E	3526	950	1651	135	6	220	.	.	519	45
1030 CLASSE 2	6241	136	1811	4132	107	55	.	.	.	.
1031 ACP (63)	1135	14	701	258	107	55	.	.	.	.
792.30 AERODYNES A MOTEUR DE 2000 A 15000 KG										
NL: CONF. LES AVIONS A MOTEURS AUTRES QUE CIVILS D'UN POIDS A VIDE > 2000 A 15000 KG										
UK: QUANTITES CONF. ET PAS DE VENTILATION PAR PAYS POUR LES VALEURS										
IR: CONF. LES AVIONS A MOTEURS, AUTRES QUE CIVILS, D'UN POIDS A VIDE > 2000 A 15000 KG										
001 FRANCE	28741	2232	.	26509	.	.	.	.	.	.
002 BELG.-LUXBG.	2317	2251	66	.	.	.	.	.	.	.
003 PAYS-BAS	8305	8258	47	.	.	.	.	.	.	.
004 RF ALLEMAGNE	42110	.	1415	28757	.	11938	.	.	.	.
005 ITALIE	617	.	440	.	.	.	.	.	177	.
006 ROYAUME-UNI	5883	.	3485	.	.	.	.	.	2398	.
007 IRLANDE	845	.	845	.	.	.	.	.	.	.
008 DANEMARK	59749	189	.	.	.	59560	.	.	.	.
028 NORVEGE	7318	2256	380	.	780	.	.	.	3902	.
030 SUEDE	5261	2549	.	718	.	.	.	.	1994	.
036 SUISSE	54349	130	30998	23221	.	.	.	.	.	.
038 AUTRICHE	2676	2676	.	.	.	.	.	.	.	.
042 ESPAGNE	11328	.	11328	.	.	.	.	.	.	.
216 LIBYE	36617	.	.	.	36617	.	.	.	.	.
220 EGYPTE	12821	.	591	.	12230	.	.	.	.	.
224 SOUDAN	9093	.	9093	.	.	.	.	.	.	.
228 MAURITANIE	1052	.	1052	.	.	.	.	.	.	.

Destination SITC	Quantity 1000 kg Quantités EUR 10	Deutschland	France	Italia	Nederland	Belg.-Lux.	UK	Ireland	Danmark	Ελλάδα
792.30										
244 CHAD	3		3							
288 NIGERIA	29	19	10							
302 CAMEROON	5		5							
314 GABON	5		5							
322 ZAIRE	6	6								
330 ANGOLA	13				13					
334 ETHIOPIA	6	6								
370 MADAGASCAR	2		2							
390 SOUTH AFRICA	3								3	
391 BOTSWANA	12		12							
400 USA	173	55	96	3				4	15	
442 PANAMA	2	2								
484 VENEZUELA	7		7							
504 PERU	8		8							
508 BRAZIL	25				25					
612 IRAQ	23		19	4						
632 SAUDI ARABIA	10		10							
636 KUWAIT	10		10							
649 OMAN	13				13					
675 BHUTAN	6	6								
701 MALAYSIA	33	3		30						
732 JAPAN	6	6								
736 TAIWAN	3	3								
800 AUSTRALIA	50				50					
890 POLAR REG.	5	5								
977 SECRET CTRS.										
1000 W O R L D	1120	179	317	239	189	125		4	67	
1010 INTRA-EC	337	28	53	115		125			16	
1011 EXTRA-EC	781	151	262	124	189			4	51	
1020 CLASS 1	449	101	147	91	55			4	51	
1021 EFTA COUNTR.	208	40	42	87	5				34	
1030 CLASS 2	333	50	115	33	135					
1031 ACP (63)	87	30	57							
792.40 AIRCRAFT, MECHANICALLY PROPELLED (OTHER THAN HELICOPTERS), OF AN UNLADEN WEIGHT EXCEEDING 15000 KG										
NL: CONF. MILITARY AIRCRAFT, UNLADEN WEIGHT > 15000 KG										
UK: QUANTITIES CONF. AND NO BREAKDOWN BY COUNTRIES FOR VALUE										
IR: CONF. MECHANICALLY PROPELLED AIRCRAFT OTHER THAN CIVIL AIRCRAFT OF AN UNLADEN WEIGHT EXCEEDING 15000 KG										
001 FRANCE	4289	4091		89	27				82	
002 BELG.-LUXBG.	545		545							
003 NETHERLANDS	427		427							
004 FR GERMANY	908		884	24						
005 ITALY	33		33							
006 UTD. KINGDOM	147		44		23	54		26		
036 SWITZERLAND	436		436							
040 PORTUGAL	25			25						
042 SPAIN	100	43		57						
216 LIBYA	405		36	334	35					
220 EGYPT	476		476							
228 MAURITANIA	35				35					
236 UPPER VOLTA	18				18					
260 GUINEA	65		65							
272 IVORY COAST	137		137							
288 NIGERIA	159		159							
314 GABON	40		40							
322 ZAIRE	60					60				
390 SOUTH AFRICA	67					67				
391 BOTSWANA	67			67						
400 USA	1467		685	665	117					
504 PERU	60			60						
508 BRAZIL	137		137							
604 LEBANON	56			56						
616 IRAN	137		137							
632 SAUDI ARABIA	52		52							
636 KUWAIT	415		355	60						
662 PAKISTAN	196	89		107						
700 INDONESIA	239		46		193					
706 SINGAPORE	274		274							
708 PHILIPPINES	274		274							
732 JAPAN	411		411							
736 TAIWAN	189	52	137							
740 HONG KONG	46		46							
800 AUSTRALIA	173		137		36					
977 SECRET CTRS.										
1000 W O R L D	12562	4274	5972	1543	484	181		26	82	
1010 INTRA-EC	6349	4091	1933	113	50	54		26	82	
1011 EXTRA-EC	6215	184	4039	1431	434	127				
1020 CLASS 1	2680	43	1669	748	153	67				
1021 EFTA COUNTR.	461		436	25						
1030 CLASS 2	3536	141	2370	684	281	60				
1031 ACP (63)	580		400	67	53	60				

Destination CTCI	Value 1000 ECU Valeurs EUR 10	Deutschland	France	Italia	Nederland	Belg.-Lux.	UK	Ireland	Danmark	Ελλάδα
792.30										
244 TCHAD	126		126							
288 NIGERIA	16763	7420	9343							
302 CAMEROUN	737		737							
314 GABON	336		336							
322 ZAIRE	1330	1330								
330 ANGOLA	8265				8265					
334 ETHIOPIE	1762	1762								
370 MADAGASCAR	207		207							
390 AFR. DU SUD	574								574	
391 BOTSWANA	2521		2521							
400 ETATS-UNIS	94455	15645	75343	19				699	2749	
442 PANAMA	394	394								
484 VENEZUELA	1008		1008							
504 PEROU	7195		7195							
508 BRESIL	16018				16018					
612 IRAK	19279		18676	603						
632 ARABIE SAOUD	14465		14465							
636 KOWEIT	8511		8511							
649 OMAN	6391				6391					
675 BHOUTAN	4591	4591								
701 MALAYSIA	48460	1541		46919						
732 JAPON	4376	4376								
736 T'AI-WAN	1916	1916								
800 AUSTRALIE	24546				24546					
890 REG.POLAIRES	3648	3648								
977 SECRET	948537						948537			
1000 M O N D E	1525847	63166	198357	126746	104849	71499	948537	699	11794	
1010 INTRA-CE	148569	12930	6299	55266		71499			2575	
1011 EXTRA-CE	428541	50236	192058	71480	104849			699	9219	
1020 CLASSE 1	204883	27632	118049	23958	25326			699	9219	
1021 A E L E	69603	7611	31378	23939	780				5895	
1030 CLASSE 2	223657	22603	74010	47522	79522					
1031 ACP (63)	33987	10512	23475							
792.40 AERODYNES A MOTEUR DE PLUS DE 15000 KG										
NL: CONF. LES AVIONS A MOTEURS AUTRES QUE CIVILS D'UN POIDS A VIDE > 15000 KG										
UK: QUANTITES CONF. ET PAS DE VENTILATION PAR PAYS POUR LES VALEURS										
IR: CONF. LES AVIONS A MOTEURS AUTRES QUE CIVILS D'UN POIDS A VIDE DE PLUS DE 15000 KG										
001 FRANCE	2164629	2145474		1278	3748				14129	
002 BELG.-LUXBG.	6490		6490							
003 PAYS-BAS	209283		209283							
004 RF ALLEMAGNE	289468		289401	67						
005 ITALIE	369		369							
006 ROYAUME-UNI	16000		4601		1971	9365		63		
036 SUISSE	184640		184640							
040 PORTUGAL	4727			4727						
042 ESPAGNE	13294	12597		697						
216 LIBYE	183551		886	154627	28038					
220 EGYPTE	185066		185066							
228 MAURITANIE	13572				13572					
236 HAUTE-VOLTA	13108				13108					
260 GUINEE	1828		1828							
272 COTE IVOIRE	63764		63764							
288 NIGERIA	922		922							
314 GABON	1167		1167							
322 ZAIRE	1236					1236				
390 AFR. DU SUD	861					861				
391 BOTSWANA	734			734						
400 ETATS-UNIS	351946		177816	120981	53149					
504 PEROU	738			738						
508 BRESIL	55719		55719							
604 LIBAN	247			247						
616 IRAN	36443		36443							
632 ARABIE SAOUD	14083		14083							
636 KOWEIT	200907		182210	18697						
662 PAKISTAN	49972	31076		18896						
700 INDONESIE	111779		916		110863					
706 SINGAPOUR	131880		131880							
708 PHILIPPINES	104486		104486							
732 JAPON	162143		162143							
736 T'AI-WAN	73654	8207	65447							
740 HONG-KONG	1510		1510							
800 AUSTRALIE	90595		67185		23410					
977 SECRET	1764143						1764143			
1000 M O N D E	6504955	2197354	1948256	321690	247858	11462	1764143	63	14129	
1010 INTRA-CE	2686239	2145474	510144	1345	5719	9365		63	14129	
1011 EXTRA-CE	2054573	51880	1438112	320345	242140	2096				
1020 CLASSE 1	808206	12597	591784	126405	76559	861				
1021 A E L E	189368		184640	4728						
1030 CLASSE 2	1246366	39283	846326	193940	165581	1236				
1031 ACP (63)	96331		67681	734	26680	1236				

Quantity 1000 kg — Quantités

Destination SITC	EUR 10	Deutschland	France	Italia	Nederland	Belg.-Lux.	UK	Ireland	Danmark	Ἑλλάδα
792.81 AIRCRAFT NOT FITTED WITH MEANS OF MECHANICAL PROPULSION (GLIDERS AND KITES); ROTOCHUTES										
UK: QUANTITIES CONF. AND NO BREAKDOWN BY COUNTRIES FOR VALUE										
001 FRANCE	27	16	.	.	.	.	.	.	11	.
002 BELG.-LUXBG.	4	2	2	.	.	.	.	.	.	.
003 NETHERLANDS	11	3	8	.	.	.	.	.	.	.
004 FR GERMANY	5	.	4	1	.	.	.	.	.	.
005 ITALY	3	2	1	.	.	.	.	.	.	.
006 UTD. KINGDOM	18	11	5	.	2	.	.	.	.	.
008 DENMARK	2	2	.	.	.	.	.	.	.	.
028 NORWAY	6	1	5	.	.	.	.	.	.	.
030 SWEDEN	2	2	.	.	.	.	.	.	.	.
032 FINLAND	3	3	.	.	.	.	.	.	.	.
036 SWITZERLAND	25	23	2	.	.	.	.	.	.	.
038 AUSTRIA	6	6	.	.	.	.	.	.	.	.
220 EGYPT	16	.	16	.	.	.	.	.	.	.
390 SOUTH AFRICA	3	3	.	.	.	.	.	.	.	.
400 USA	44	36	5	3	.	.	.	.	.	.
508 BRAZIL	2	2	.	.	.	.	.	.	.	.
528 ARGENTINA	20	2	18	.	.	.	.	.	.	.
624 ISRAEL	2	.	2	.	.	.	.	.	.	.
732 JAPAN	4	4	.	.	.	.	.	.	.	.
800 AUSTRALIA	3	3	.	.	.	.	.	.	.	.
977 SECRET CTRS.	.	.	.	.	.	.	.	.	.	.
1000 W O R L D	209	124	69	3	2	.	.	.	11	.
1010 INTRA-EC	70	36	20	1	2	.	.	.	11	.
1011 EXTRA-EC	139	87	49	3	.	.	.	.	.	.
1020 CLASS 1	97	81	13	3	.	.	.	.	.	.
1021 EFTA COUNTR.	41	34	7	.	.	.	.	.	.	.
1030 CLASS 2	41	5	36	.	.	.	.	.	.	.
792.82 BALLOONS AND AIRSHIPS										
DE: NO BREAKDOWN BY COUNTRIES FOR BALLOONS AND AIRSHIPS OTHER THAN CIVIL										
UK: QUANTITIES CONF. AND NO BREAKDOWN BY COUNTRIES FOR VALUE										
001 FRANCE	8	6	.	.	.	2	.	.	.	.
390 SOUTH AFRICA	1	.	1	.	.	.	.	.	.	.
400 USA	5	.	.	5	.	.	.	.	.	.
977 SECRET CTRS.	.	.	.	.	.	.	.	.	.	.
1000 W O R L D	21	6	3	7	1	4	.	.	.	.
1010 INTRA-EC	12	6	1	.	1	4	.	.	.	.
1011 EXTRA-EC	10	.	3	7	.	.	.	.	.	.
1020 CLASS 1	8	.	1	7	.	.	.	.	.	.
792.83 CATAPULTS AND SIMILAR AIRCRAFT LAUNCHING GEAR; GROUND FLYING TRAINERS; PARTS, N.E.S. OF THE FOREGOING ARTICLES										
DE: NO BREAKDOWN BY COUNTRIES FOR GROUND FLYING TRAINERS, PARTS THEREOF, OTHER THAN FOR CIVIL USE										
UK: QUANTITIES CONF. AND NO BREAKDOWN BY COUNTRIES FOR VALUE										
001 FRANCE	3	2	.	.	1	.	.	.	.	.
002 BELG.-LUXBG.	5	.	.	.	.	.	.	5	.	.
006 UTD. KINGDOM	14	.	1	.	.	.	.	13	.	.
009 GREECE	32	.	29	.	.	.	.	3	.	.
032 FINLAND	3	.	2	.	.	.	.	1	.	.
056 SOVIET UNION	29	.	29	.	.	.	.	.	.	.
400 USA	13	.	12	.	1	.	.	.	.	.
404 CANADA	6	.	.	.	6	.	.	.	.	.
612 IRAQ	75	.	.	.	.	.	.	75	.	.
649 OMAN	7	.	.	.	.	.	.	7	.	.
700 INDONESIA	35	.	35	.	.	.	.	.	.	.
977 SECRET CTRS.	7	7	.	.	.	.	.	.	.	.
1000 W O R L D	236	11	108	1	9	1	.	106	.	.
1010 INTRA-EC	55	2	30	.	2	1	.	20	.	.
1011 EXTRA-EC	174	2	78	1	7	.	.	86	.	.
1020 CLASS 1	25	2	14	.	7	.	.	2	.	.
1021 EFTA COUNTR.	5	2	2	.	.	.	.	1	.	.
1030 CLASS 2	121	.	35	1	.	.	.	85	.	.
1040 CLASS 3	29	.	29	.	.	.	.	.	.	.
792.90 PARTS, N.E.S. (NOT INCLUDING TYRES, ENGINES AND ELECTRICAL PARTS) OF THE AIRCRAFT FALLING WITHIN HEADING 792										
DE: NO BREAKDOWN BY COUNTRIES FOR PARTS OF BALLOONS OR AIRSHIPS OTHER THAN FOR CIVIL USE AND OF CIVIL FLYING MACHINES OR : GLIDERS OTHER THAN KITES AND ROTOCHUTES										
UK: QUANTITIES CONF. AND NO BREAKDOWN BY COUNTRIES FOR VALUE										
001 FRANCE	2559	2242	.	92	77	130	.	5	7	6
002 BELG.-LUXBG.	147	39	11	2	82	.	.	10	3	.
003 NETHERLANDS	324	155	36	1	.	128	.	.	4	.
004 FR GERMANY	506	.	123	164	96	104	.	5	14	.
005 ITALY	50	14	19	.	6	2	.	1	.	8
006 UTD. KINGDOM	521	112	84	130	113	40	.	31	11	.
007 IRELAND	5	1	.	1	.	3	.	.	.	.
008 DENMARK	25	7	2	3	10	3	.	.	.	.
009 GREECE	10	1	1	4	1	3	.	.	.	.
024 ICELAND	2	.	.	.	.	2	.	.	.	.
028 NORWAY	21	5	.	.	2	3	.	.	11	.

Value 1000 ECU — Valeurs

Destination CTCI	EUR 10	Deutschland	France	Italia	Nederland	Belg.-Lux.	UK	Ireland	Danmark	Ἑλλάδα
792.81 AERODYN.FONCT.SANS MACH.PROPUL.;ROTOCHUTES										
UK: QUANTITES CONF. ET PAS DE VENTILATION PAR PAYS POUR LES VALEURS										
001 FRANCE	1066	1046	.	1	.	.	.	.	19	.
002 BELG.-LUXBG.	227	137	90	.	.	.	.	.	.	.
003 PAYS-BAS	563	192	371	.	.	.	.	.	.	.
004 RF ALLEMAGNE	189	.	154	35	.	.	.	.	.	.
005 ITALIE	197	144	53	.	.	.	.	.	.	.
006 ROYAUME-UNI	1060	854	183	.	23	.	.	.	.	.
008 DANEMARK	137	112	16	.	.	9	.	.	.	.
028 NORVEGE	251	48	203	.	.	.	.	.	.	.
030 SUEDE	140	115	25	.	.	.	.	.	.	.
032 FINLANDE	195	178	17	.	.	.	.	.	.	.
036 SUISSE	1761	1653	94	14	.	.	.	.	.	.
038 AUTRICHE	337	337	.	.	.	.	.	.	.	.
220 EGYPTE	668	.	668	.	.	.	.	.	.	.
390 AFR. DU SUD	308	308	.	.	.	.	.	.	.	.
400 ETATS-UNIS	3525	3004	360	161	.	.	.	.	.	.
508 BRESIL	188	188	.	.	.	.	.	.	.	.
528 ARGENTINE	716	187	529	.	.	.	.	.	.	.
624 ISRAEL	353	.	353	.	.	.	.	.	.	.
732 JAPON	199	183	16	.	.	.	.	.	.	.
800 AUSTRALIE	250	250	.	.	.	.	.	.	.	.
977 SECRET	1061	.	.	.	.	.	1061	.	.	.
1000 M O N D E	13652	9182	3148	210	23	9	1061	.	19	.
1010 INTRA-CE	3440	2487	867	35	23	9	.	.	19	.
1011 EXTRA-CE	9151	6695	2281	175	.	.	.	.	.	.
1020 CLASSE 1	7103	6204	724	175	.	.	.	.	.	.
1021 A E L E	2684	2331	339	14	.	.	.	.	.	.
1030 CLASSE 2	2045	488	1557	.	.	.	.	.	.	.
792.82 AEROSTATS										
DE: PAS DE VENTILATION PAR PAYS POUR LES AEROSTATS AUTRES QUE CIVILS										
UK: QUANTITES CONF. ET PAS DE VENTILATION PAR PAYS POUR LES VALEURS										
001 FRANCE	379	331	.	.	.	48	.	.	.	.
390 AFR. DU SUD	127	.	127	.	.	.	.	.	.	.
400 ETATS-UNIS	581	.	.	581	.	.	.	.	.	.
977 SECRET	2746	.	.	.	.	.	2746	.	.	.
1000 M O N D E	4166	359	215	666	26	154	2746	.	.	.
1010 INTRA-CE	562	343	37	9	26	147	.	.	.	.
1011 EXTRA-CE	859	16	178	658	.	7	.	.	.	.
1020 CLASSE 1	790	16	127	647	.	.	.	.	.	.
792.83 CATAPULTES;APP.AU SOL D'ENTR.AU VOL;PARTIE										
DE: PAS DE VENTILATION PAR PAYS POUR LES APPAREILS AU SOL D'ENTRAINEMENT AU VOL, LEURS PARTIES ET PIECES DETACHEES, NON : DESTINES A DES USAGES CIVILS										
UK: QUANTITES CONF. ET PAS DE VENTILATION PAR PAYS POUR LES VALEURS										
001 FRANCE	1156	1095	.	2	53	6	.	66	.	.
002 BELG.-LUXBG.	100	.	34	.	.	.	.	.	.	.
006 ROYAUME-UNI	951	44	433	.	98	.	.	376	.	.
009 GRECE	6317	.	6201	.	.	.	.	116	.	.
032 FINLANDE	269	.	256	.	.	.	.	13	.	.
056 U.R.S.S.	9678	.	9678	.	.	.	.	.	.	.
400 ETATS-UNIS	1207	242	304	.	661	.	.	.	.	.
404 CANADA	554	435	.	.	119	.	.	.	.	.
612 IRAK	744	.	.	.	.	.	.	744	.	.
649 OMAN	133	.	.	.	.	.	.	133	.	.
700 INDONESIE	3151	.	3151	.	.	.	.	.	.	.
977 SECRET	131115	3312	.	.	.	.	127803	.	.	.
1000 M O N D E	155881	5275	20110	7	1043	64	127803	1556	23	.
1010 INTRA-CE	8725	1182	6668	2	250	64	.	558	1	.
1011 EXTRA-CE	16040	780	13442	4	793	.	.	999	22	.
1020 CLASSE 1	2167	750	563	2	780	.	.	50	22	.
1021 A E L E	358	67	256	.	.	.	.	13	22	.
1030 CLASSE 2	4196	31	3202	2	13	.	.	948	.	.
1040 CLASSE 3	9678	.	9678	.	.	.	.	.	.	.
792.90 PARTIES ET PIECES D'AERODYNES ET AEROSTATS										
DE: PAS DE VENTILATION PAR PAYS POUR LES PARTIES ET PIECES DETACHEES D'AEROSTATS AUTRES QUE CIVILS ET D'AERODYNES AUTRES : QUE LES AERONEFS CIVILS, LES CERFS-VOLANTS ET LES ROTOCHUTES										
UK: QUANTITES CONF. ET PAS DE VENTILATION PAR PAYS POUR LES VALEURS										
001 FRANCE	746753	655116	.	39280	16414	32827	.	308	1953	855
002 BELG.-LUXBG.	26506	3457	608	696	20651	.	.	817	277	.
003 PAYS-BAS	55754	29856	7359	574	.	17293	.	57	615	.
004 RF ALLEMAGNE	141286	.	31908	71153	21647	13662	.	285	2625	6
005 ITALIE	9123	2555	3879	.	1376	274	.	14	5	1020
006 ROYAUME-UNI	122593	14546	9603	63010	26915	5246	.	1968	1302	3
007 IRLANDE	1049	184	15	183	61	605	.	.	1	.
008 DANEMARK	7331	2064	646	1623	1468	1417	.	113	.	.
009 GRECE	5490	641	329	3643	729	148	.	.	.	.
024 ISLANDE	494	.	1	.	1	465	.	1	26	.
028 NORVEGE	5656	321	102	274	1612	2891	.	7	449	.

Destination SITC	Quantity 1000 kg EUR 10	Deutschland	France	Italia	Nederland	Belg.-Lux.	UK	Ireland	Danmark	Ελλάδα
792.90										
030 SWEDEN	49	4	.	2	2	2	.	.	39	.
032 FINLAND	18	9	7	.	.	.	.	.	2	.
036 SWITZERLAND	63	24	7	1	10	19	.	.	2	.
038 AUSTRIA	16	10	.	2	1	3	.	.	.	.
040 PORTUGAL	5	.	.	2	3	.	.	.	.	.
042 SPAIN	75	45	10	8	1	11	.	.	.	.
046 MALTA	4	2	.	1	.	1	.	.	.	.
048 YUGOSLAVIA	42	42	.	.	.	.	.	.	.	.
052 TURKEY	6	1	.	5	.	.	.	.	.	.
062 CZECHOSLOVAK	1	.	1	.	.	.	.	.	.	.
066 ROMANIA	3	1	2	.	.	.	.	.	.	.
204 MOROCCO	19	.	2	15	.	1	.	1	.	.
208 ALGERIA	53	.	5	.	1	47	.	.	.	.
212 TUNISIA	14	.	6	6	.	2	.	.	.	.
216 LIBYA	84	.	3	81	.	.	.	.	.	.
220 EGYPT	20	8	4	4	1	1	.	1	1	.
224 SUDAN	1	.	.	.	.	.	.	1	.	.
244 CHAD	2	.	2	.	.	.	.	.	.	.
248 SENEGAL	8	.	7	.	1	.	.	.	.	.
260 GUINEA	8	.	.	.	.	.	.	8	.	.
272 IVORY COAST	4	.	1	.	3	.	.	.	.	.
288 NIGERIA	62	26	2	.	3	4	.	27	.	.
302 CAMEROON	5	.	2	.	.	2	.	1	.	.
314 GABON	13	.	10	.	1	2	.	.	.	.
318 CONGO	4	.	2	.	.	2	.	.	.	.
322 ZAIRE	14	.	.	.	.	14	.	.	.	.
324 RWANDA	3	.	.	.	.	3	.	.	.	.
328 BURUNDI	3	.	.	.	.	3	.	.	.	.
330 ANGOLA	5	.	2	.	2	1	.	.	.	.
334 ETHIOPIA	.	.	.	.	.	.	.	.	.	.
342 SOMALIA	8	2	.	6	.	.	.	.	.	.
346 KENYA	2	1	.	.	.	.	.	.	1	.
352 TANZANIA	3	.	.	.	.	3	.	.	.	.
370 MADAGASCAR	2	.	.	.	.	2	.	.	.	.
372 REUNION	3	.	3	.	.	.	.	.	.	.
378 ZAMBIA	4	.	.	3	.	.	.	1	.	.
382 ZIMBABWE	6	3	.	3	.	.	.	.	.	.
386 MALAWI	.	.	.	.	.	.	.	.	.	.
390 SOUTH AFRICA	11	1	5	.	.	5	.	.	.	.
393 SWAZILAND	.	.	.	.	.	.	.	.	.	.
395 LESOTHO	1	.	.	1	.	.	.	.	.	.
400 USA	1765	63	47	1292	158	189	.	11	4	1
404 CANADA	6	.	1	.	1	2	.	1	1	.
406 GREENLAND	1	.	.	.	.	.	.	.	1	.
452 HAITI	6	.	.	6	.	.	.	.	.	.
464 JAMAICA	.	.	.	.	.	.	.	.	.	.
480 COLOMBIA	1	.	.	.	1	.	.	.	.	.
484 VENEZUELA	.	.	.	.	.	.	.	.	.	.
504 PERU	4	.	.	3	.	.	.	1	.	.
508 BRAZIL	21	5	11	4	1	.	.	.	.	.
512 CHILE	1	.	.	.	1	.	.	.	.	.
528 ARGENTINA	28	11	.	3	14	.	.	.	.	.
604 LEBANON	14	.	6	4	.	4	.	.	.	.
608 SYRIA	2	1	.	.	.	1	.	.	.	.
612 IRAQ	6	2	1	3	.	.	.	.	.	.
616 IRAN	147	11	28	99	5	4	.	.	.	.
624 ISRAEL	8	2	.	.	4	2	.	.	.	.
628 JORDAN	13	1	1	.	.	11	.	.	.	.
632 SAUDI ARABIA	30	6	2	19	2	.	.	.	1	.
636 KUWAIT	11	3	7	.	.	1	.	.	.	.
640 BAHRAIN	22	.	.	.	.	22	.	.	.	.
647 U.A.EMIRATES	6	2	.	3	.	1	.	.	.	.
649 OMAN	1	.	.	.	1	.	.	.	.	.
652 NORTH YEMEN	1	1	.	.	.	.	.	.	.	.
662 PAKISTAN	20	1	12	5	.	2	.	.	.	.
664 INDIA	31	3	19	.	9	.	.	.	.	.
666 BANGLADESH	.	.	.	.	.	.	.	.	.	.
676 BURMA	.	.	.	.	.	.	.	.	.	.
680 THAILAND	5	.	3	.	1	.	.	.	1	.
700 INDONESIA	40	32	1	.	7	.	.	.	.	.
701 MALAYSIA	34	1	7	5	1	20	.	.	.	.
703 BRUNEI	1	1	.	.	.	.	.	.	.	.
706 SINGAPORE	4	2	2	.	.	.	.	.	.	.
708 PHILIPPINES	6	2	1	1	2	.	.	.	.	.
720 CHINA	19	.	19	.	.	.	.	.	.	.
728 SOUTH KOREA	12	1	11	.	.	.	.	.	.	.
732 JAPAN	9	7	1	.	.	1	.	.	.	.
736 TAIWAN	1	1	.	.	.	.	.	.	.	.
740 HONG KONG	2	2	.	.	.	.	.	.	.	.
800 AUSTRALIA	6	1	1	3	1	.	.	.	.	.
890 POLAR REG.	2	2	.	.	.	.	.	.	.	.
977 SECRET CTRS.	1502	1502	.	.	.	.	.	.	.	.
1000 W O R L D	**8640**	**4423**	**549**	**1995**	**634**	**812**	**.**	**107**	**105**	**15**
1010 INTRA-EC	**4148**	**2572**	**275**	**398**	**386**	**412**	**.**	**52**	**39**	**14**
1011 EXTRA-EC	**2991**	**351**	**274**	**1597**	**248**	**399**	**.**	**54**	**67**	**1**

Destination CTCI	Value 1000 ECU EUR 10	Deutschland	France	Italia	Nederland	Belg.-Lux.	UK	Ireland	Danmark	Ελλάδα
792.90										
030 SUEDE	5793	1867	204	582	880	121	.	62	2077	.
032 FINLANDE	6421	3298	2385	4	252	73	.	.	409	.
036 SUISSE	10631	5832	1186	471	2600	416	.	1	125	.
038 AUTRICHE	2607	1233	22	1159	120	35	.	.	38	.
040 PORTUGAL	2454	55	82	2156	99	57	.	.	5	.
042 ESPAGNE	19628	7335	4957	2171	702	4463	.	.	.	.
046 MALTE	2669	1647	.	581	2	432	.	7	.	.
048 YOUGOSLAVIE	2304	1011	142	632	65	452	.	.	2	.
052 TURQUIE	3725	79	14	3491	116	25	.	.	.	.
062 TCHECOSLOVAQ	250	5	244	1	.	.	.	.	.	.
066 ROUMANIE	998	89	908	1	.	.	.	.	.	.
204 MAROC	11649	8	245	10875	28	273	.	220	.	.
208 ALGERIE	10097	133	146	.	270	9548	.	.	.	.
212 TUNISIE	3691	218	189	2707	.	551	.	.	26	.
216 LIBYE	42618	7	154	41942	497	.	.	18	.	.
220 EGYPTE	10500	5951	295	3682	286	232	.	28	26	.
224 SOUDAN	741	110	18	93	172	.	.	348	.	.
244 TCHAD	291	.	291	.	.	.	.	.	.	.
248 SENEGAL	3020	273	2141	.	603	3	.	.	.	.
260 GUINEE	347	.	.	.	.	.	.	347	.	.
272 COTE IVOIRE	1054	4	57	.	991	2	.	.	.	.
288 NIGERIA	7242	2938	206	2	1199	196	.	2701	.	.
302 CAMEROUN	1447	26	112	.	3	631	.	664	11	.
314 GABON	3499	8	487	3	1150	1851	.	.	.	.
318 CONGO	1029	2	130	1	480	416	.	.	.	.
322 ZAIRE	921	6	21	3	.	891	.	.	.	.
324 RWANDA	167	43	.	.	.	123	.	1	.	.
328 BURUNDI	285	.	1	57	.	227	.	.	.	.
330 ANGOLA	977	.	383	.	203	391	.	.	.	.
334 ETHIOPIE	492	74	.	.	78	278	.	62	.	.
342 SOMALIE	507	66	.	333	108	.	.	.	.	.
346 KENYA	595	212	3	.	52	310	.	13	5	.
352 TANZANIE	1155	56	1	6	183	909	.	.	.	.
370 MADAGASCAR	463	.	26	.	.	437	.	.	.	.
372 REUNION	235	.	224	.	.	11	.	.	.	.
378 ZAMBIE	1027	22	.	658	.	.	.	347	.	.
382 ZIMBABWE	1767	70	1	1696	.	.	.	.	.	.
386 MALAWI	127	108	.	.	.	19	.	.	.	.
390 AFR. DU SUD	1909	591	495	260	.	532	.	31	.	.
393 SWAZILAND	109	.	.	.	109	.	.	.	.	.
395 LESOTHO	634	59	.	545	.	30	.	.	.	.
400 ETATS-UNIS	227968	11908	15964	103674	70373	22426	.	1763	1750	110
404 CANADA	1716	32	107	72	723	290	.	20	461	11
406 GROENLAND	267	25	.	2	.	.	.	.	240	.
452 HAITI	3177	.	.	3177	.	.	.	.	.	.
464 JAMAIQUE	217	214	3	.	.	.	.	.	.	.
480 COLOMBIE	124	.	23	12	89	.	.	.	.	.
484 VENEZUELA	233	.	83	144	.	6	.	.	.	.
504 PEROU	2772	1	84	2280	284	.	.	123	.	.
508 BRESIL	7114	2185	2071	2346	363	149	.	.	.	.
512 CHILI	173	30	.	.	74	69	.	.	.	.
528 ARGENTINE	7448	4021	199	1886	1342	.	.	.	.	.
604 LIBAN	3071	1	567	888	15	1594	.	.	6	.
608 SYRIE	747	299	64	.	12	372	.	.	.	.
612 IRAK	5107	1850	168	2551	47	491	.	.	.	.
616 IRAN	84705	1207	4096	76705	2308	389	.	.	.	.
624 ISRAEL	2763	1135	44	3	58	1523	.	.	.	.
628 JORDANIE	4953	767	411	1	25	3749	.	.	.	.
632 ARABIE SAOUD	17005	1248	476	14141	821	199	.	14	108	.
636 KOWEIT	6569	2584	3180	16	59	703	.	3	24	.
640 BAHREIN	14274	235	.	30	.	14008	.	.	1	.
647 EMIRATS ARAB	1771	681	9	979	.	94	.	.	.	8
649 OMAN	497	135	42	161	159	.	.	.	.	.
652 YEMEN DU NRD	259	144	.	.	64	51	.	.	.	.
662 PAKISTAN	2197	994	761	196	37	209	.	.	.	.
664 INDE	5046	3194	1335	28	393	92	.	.	4	.
666 BANGLA DESH	263	2	.	.	230	.	.	31	.	.
676 BIRMANIE	366	.	.	23	343	.	.	.	.	.
680 THAILANDE	954	74	189	290	391	6	.	.	4	.
700 INDONESIE	10931	9710	342	6	842	1	.	.	30	.
701 MALAYSIA	17311	435	371	5462	433	10610	.	.	.	.
703 BRUNEI	454	370	.	84	.	.	.	.	.	.
706 SINGAPOUR	1921	1039	423	446	5	8	.	.	.	.
708 PHILIPPINES	3419	925	572	486	1435	1	.	.	.	.
720 CHINE	5566	94	5469	.	.	3	.	.	.	.
728 COREE DU SUD	4008	249	3671	82	6	.	.	.	.	.
732 JAPON	3132	2974	129	3	1	25	.	.	.	.
736 T'AI-WAN	239	162	77	.	.	.	.	.	.	.
740 HONG-KONG	730	551	.	156	10	10	.	.	1	.
800 AUSTRALIE	3029	433	463	1985	134	6	.	.	8	.
890 REG.POLAIRES	611	611	.	.	.	.	.	.	.	.
977 SECRET	2757160	669128	.	.	.	.	2088032	.	.	.
1000 M O N D E	**4499681**	**1482138**	**111941**	**472915**	**183513**	**156055**	**2088032**	**10424**	**12651**	**2012**
1010 INTRA-CE	**1115884**	**708417**	**54347**	**180162**	**89261**	**71472**	**.**	**3562**	**6780**	**1883**
1011 EXTRA-CE	**626619**	**84594**	**57593**	**292753**	**94252**	**84564**	**.**	**6862**	**5872**	**129**

Tab. 1

Export

January - December 1983 Janvier - Décembre

Destination	Quantity	1000 kg								Quantités
SITC	EUR 10	Deutschland	France	Italia	Nederland	Belg.-Lux.	UK	Ireland	Danmark	Ελλάδα
792.90										
1020 CLASS 1	2106	214	82	1317	180	238	.	13	61	1
1021 EFTA COUNTR.	178	51	15	7	19	29	.	1	56	.
1030 CLASS 2	865	136	171	280	69	161	.	42	6	.
1031 ACP (63)	170	34	31	14	14	38	.	38	1	.
1040 CLASS 3	22	1	21	.	.	.	.	.	.	.
793.10 WARSHIPS OF ALL KINDS										
IT: CONFIDENTIAL										
UK: QUANTITIES CONF. AND NO BREAKDOWN BY COUNTRIES FOR VALUE										
288 NIGERIA	72	.	.	.	72	.	.	.	.	.
977 SECRET CTRS.	.	.	.	.	.	.	.	.	.	.
1000 W O R L D	**82**	.	.	.	**82**	.	.	.	.	.
1010 INTRA-EC	**10**	.	.	.	**10**	.	.	.	.	.
1011 EXTRA-EC	**72**	.	.	.	**72**	.	.	.	.	.
1030 CLASS 2	72	.	.	.	72	.	.	.	.	.
1031 ACP (63)	72	.	.	.	72	.	.	.	.	.
793.21 YACHTS AND OTHER VESSELS FOR PLEASURE OR SPORTS										
001 FRANCE	3720	253	.	1138	315	235	1679	13	86	1
002 BELG.-LUXBG.	1404	18	915	119	212	.	133	.	7	.
003 NETHERLANDS	2073	593	493	33	.	161	655	1	127	10
004 FR GERMANY	10574	.	2993	886	3333	167	844	5	2339	7
005 ITALY	3283	201	2428	.	169	7	363	.	86	29
006 UTD. KINGDOM	10114	175	6419	1541	1642	105	.	118	112	2
007 IRELAND	296	2	46	1	.	8	239	.	.	.
008 DENMARK	274	29	120	41	46	.	38	.	.	.
009 GREECE	843	35	324	63	11	8	394	.	8	.
024 ICELAND	30	.	7	1	6	.	15	.	1	.
028 NORWAY	1127	43	244	38	276	.	170	.	356	.
030 SWEDEN	609	22	174	22	29	1	156	1	204	.
032 FINLAND	379	9	122	22	73	.	76	.	77	.
036 SWITZERLAND	3976	486	1578	901	503	36	158	1	278	35
038 AUSTRIA	723	247	178	123	93	1	63	1	17	.
040 PORTUGAL	340	10	213	1	.	.	116	.	.	.
042 SPAIN	1330	115	358	135	38	14	658	1	11	.
044 GIBRALTAR	411	.	169	125	3	3	95	.	16	.
046 MALTA	429	151	171	9	.	.	85	.	13	.
048 YUGOSLAVIA	145	80	29	16	1	.	19	.	.	.
052 TURKEY	242	4	189	20	.	.	29	.	.	.
056 SOVIET UNION	7	2	.	1	.	.	1	.	3	.
062 CZECHOSLOVAK	2	1	.	.	1	.	.	.	.	.
064 HUNGARY	30	6	1	10	2	.	9	.	2	.
068 BULGARIA	19	6	.	3	.	.	8	.	.	2
202 CANARY ISLES	40	.	2	10	1	.	27	.	.	.
204 MOROCCO	67	.	54	.	.	.	13	.	.	.
208 ALGERIA	68	.	63	4	1	.	.	.	.	.
212 TUNISIA	47	.	25	4	.	.	18	.	.	.
220 EGYPT	91	2	31	1	32	.	25	.	.	.
224 SUDAN	12	.	1	.	.	.	11	.	.	.
228 MAURITANIA	17	.	14	.	.	3	.	.	.	.
248 SENEGAL	27	.	27	.	.	.	.	.	.	.
268 LIBERIA	15	.	.	15	.	.	.	.	.	.
272 IVORY COAST	63	.	39	.	.	.	24	.	.	.
288 NIGERIA	73	.	5	12	10	.	40	.	6	.
302 CAMEROON	32	.	27	.	.	.	.	.	5	.
314 GABON	70	.	66	1	.	.	3	.	.	.
318 CONGO	20	.	20	.	.	.	.	.	.	.
322 ZAIRE	62	1	22	.	36	2	1	.	.	.
338 DJIBOUTI	25	.	18	7	.	.	.	.	.	.
372 REUNION	27	.	26	1	.	.	.	.	.	.
390 SOUTH AFRICA	199	7	123	.	24	.	45	.	.	.
400 USA	5622	141	3123	540	799	18	889	36	76	.
404 CANADA	511	8	346	8	15	.	129	.	5	.
406 GREENLAND	47	.	.	.	.	.	4	.	43	.
413 BERMUDA	126	.	.	.	.	.	126	.	.	.
442 PANAMA	1452	.	544	895	.	.	13	.	.	.
450 WEST INDIES	138	.	56	26	.	.	56	.	.	.
453 BAHAMAS	6818	.	17	.	6800	.	1	.	.	.
457 VIRGIN ISLES	47	.	14	.	.	.	33	.	.	.
458 GUADELOUPE	100	.	99	1	.	.	.	.	.	.
459 ANTIGUA,BARB	67	.	.	.	.	.	67	.	.	.
462 MARTINIQUE	179	1	178	.	.	.	.	.	.	.
465 ST LUCIA	71	.	63	.	.	.	8	.	.	.
469 BARBADOS	25	.	.	.	.	.	25	.	.	.
472 TRINIDAD,TOB	18	.	.	6	.	.	12	.	.	.
476 NL. ANTILLES	68	.	1	5	61	.	1	.	.	.
484 VENEZUELA	33	1	32	.	.	.	.	.	.	.
492 SURINAM	7	2	.	.	.	.	5	.	.	.
508 BRAZIL	21	4	11	3	.	.	3	.	.	.
512 CHILE	22	.	21	.	.	.	1	.	.	.
600 CYPRUS	106	1	40	9	.	.	50	.	.	6
604 LEBANON	154	1	50	64	.	1	36	.	.	2
612 IRAQ	6	1	1	.	.	.	4	.	.	.

Destination	Value	1000 ECU								Valeurs
CTCI	EUR 10	Deutschland	France	Italia	Nederland	Belg.-Lux.	UK	Ireland	Danmark	Ελλάδα
792.90										
1020 CLASSE 1	300243	38630	26254	117514	77726	32720	.	1916	5362	121
1021 A E L E	34053	12605	3981	4645	5564	4057	.	71	3130	.
1030 CLASSE 2	319497	45745	24708	175217	16525	51838	.	4946	510	8
1031 ACP (63)	27624	4342	3649	3417	5300	6413	.	4487	16	.
1040 CLASSE 3	6877	219	6630	21	1	6	.	.	.	.
793.10 NAVIRES DE GUERRE DE TOUS TYPES										
IT: CONFIDENTIEL										
UK: QUANTITES CONF. ET PAS DE VENTILATION PAR PAYS POUR LES VALEURS										
288 NIGERIA	2085	.	.	.	2085	.	.	.	.	.
977 SECRET	11259	.	.	.	.	.	11259	.	.	.
1000 M O N D E	**13376**	.	.	.	**2117**	.	**11259**	.	.	.
1010 INTRA-CE	**32**	.	.	.	**32**	.	.	.	.	.
1011 EXTRA-CE	**2085**	.	.	.	**2085**	.	.	.	.	.
1030 CLASSE 2	2085	.	.	.	2085	.	.	.	.	.
1031 ACP (63)	2085	.	.	.	2085	.	.	.	.	.
793.21 YACHTS ET AUT.BATEAUX D.PLAISANCE OU SPORT										
001 FRANCE	35613	2630	.	13800	1929	1631	14712	81	827	3
002 BELG.-LUXBG.	9874	159	4331	3614	553	.	1146	3	68	.
003 PAYS-BAS	16643	3676	3831	255	.	1118	6891	13	807	52
004 RF ALLEMAGNE	82606	.	23746	8765	25439	1371	7911	66	15276	32
005 ITALIE	21121	1233	12909	.	2128	38	3748	.	876	189
006 ROYAUME-UNI	87793	2048	34312	15803	33382	944	.	455	831	18
007 IRLANDE	2188	33	395	10	.	69	1681	.	.	.
008 DANEMARK	2351	293	1049	483	218	.	308	.	.	.
009 GRECE	8946	647	3147	791	63	67	4146	.	85	.
024 ISLANDE	188	2	54	4	6	.	116	.	6	.
028 NORVEGE	8273	329	2255	214	1379	.	1767	.	2329	.
030 SUEDE	5831	338	1601	253	214	7	1621	10	1787	.
032 FINLANDE	3816	167	1301	354	626	.	772	.	596	.
036 SUISSE	33272	4860	9236	9040	5382	324	1715	3	2450	262
038 AUTRICHE	6722	2390	1316	1484	747	15	623	4	143	.
040 PORTUGAL	2254	103	1082	9	7	.	1049	.	4	.
042 ESPAGNE	14003	1286	2893	930	276	140	8335	10	133	.
044 GIBRALTAR	4641	.	1303	2433	38	28	722	.	117	.
046 MALTE	3078	523	1484	98	13	.	942	.	18	.
048 YOUGOSLAVIE	1613	909	240	216	6	.	235	.	7	.
052 TURQUIE	2246	122	1307	548	.	1	265	.	3	.
056 U.R.S.S.	212	124	.	17	.	.	14	.	57	.
062 TCHECOSLOVAQ	150	100	.	.	3	.	20	.	27	.
064 HONGRIE	239	45	11	37	12	.	107	.	27	.
068 BULGARIE	371	211	1	26	13	.	87	.	31	2
202 CANARIES	494	1	5	52	5	.	431	.	.	.
204 MAROC	748	.	588	.	.	.	160	.	.	.
208 ALGERIE	940	5	849	66	20	.	.	.	.	.
212 TUNISIE	601	5	232	84	.	2	278	.	.	.
220 EGYPTE	705	18	368	12	41	.	261	.	3	2
224 SOUDAN	131	.	14	.	.	.	116	1	.	.
228 MAURITANIE	110	.	107	.	.	3	.	.	.	.
248 SENEGAL	184	.	183	1	.	.	.	.	.	.
268 LIBERIA	133	.	.	133	.	.	.	.	.	.
272 COTE IVOIRE	600	.	344	.	.	.	256	.	.	.
288 NIGERIA	1213	1	40	470	189	.	450	.	63	.
302 CAMEROUN	251	.	239	.	.	.	.	.	12	.
314 GABON	785	.	731	17	.	1	36	.	.	.
318 CONGO	174	.	172	.	.	.	2	.	.	.
322 ZAIRE	847	2	402	.	407	31	5	.	.	.
338 DJIBOUTI	380	.	259	121	.	.	.	.	.	.
372 REUNION	254	.	249	5	.	.	.	.	.	.
390 AFR. DU SUD	2704	106	1254	5	243	.	1091	.	5	.
400 ETATS-UNIS	58950	1926	28094	4281	12623	182	10887	214	743	.
404 CANADA	4506	138	3037	111	28	.	1150	.	42	.
406 GROENLAND	320	.	.	.	.	.	34	.	286	.
413 BERMUDES	1715	.	.	.	.	.	1715	.	.	.
442 PANAMA	13176	.	2513	10493	.	.	170	.	.	.
450 INDES OCCID.	2049	.	444	1073	.	.	532	.	.	.
453 BAHAMAS	17602	.	64	1	17518	.	19	.	.	.
457 ILES VIERGES	759	.	136	.	.	.	623	.	.	.
458 GUADELOUPE	1075	.	1063	11	.	1	.	.	.	.
459 ANTIGUA,BARB	780	.	.	.	.	.	780	.	.	.
462 MARTINIQUE	714	11	703	.	.	.	.	.	.	.
465 SAINTE-LUCIE	878	.	750	.	.	.	128	.	.	.
469 LA BARBADE	139	.	1	.	.	3	135	.	.	.
472 TRINIDAD,TOB	253	.	2	106	.	.	145	.	.	.
476 ANTILLES NL	1656	.	11	96	1530	.	19	.	.	.
484 VENEZUELA	476	62	402	10	.	.	2	.	.	.
492 SURINAM	156	51	.	.	3	.	102	.	.	.
508 BRESIL	343	131	113	81	.	4	14	.	.	.
512 CHILI	319	14	296	.	.	.	9	.	.	.
600 CHYPRE	1179	5	384	154	3	.	589	.	10	34
604 LIBAN	1718	25	616	776	.	6	284	.	2	11
612 IRAK	121	21	26	.	.	.	72	.	.	.

Destination	Quantity	1000 kg							Quantités
SITC	EUR 10	Deutschland	France	Italia	Nederland	Belg.-Lux.	UK	Ireland	Danmark	Ελλάδα
793.21										
616 IRAN	19	1	.	.	.	.	18	.	.	.
624 ISRAEL	181	2	131	5	.	38	5	.	.	.
628 JORDAN	61	.	56	.	.	.	5	.	.	.
632 SAUDI ARABIA	629	9	461	55	59	.	38	.	2	5
636 KUWAIT	398	.	10	232	17	.	139	.	.	.
640 BAHRAIN	171	2	2	68	.	.	99	.	.	.
644 QATAR	87	57	.	3	.	.	27	.	.	.
647 U.A.EMIRATES	577	1	320	86	42	.	128	.	.	.
649 OMAN	103	6	2	44	.	.	51	.	.	.
666 BANGLADESH	18	.	.	.	.	.	18	.	.	.
667 MALDIVES	23	.	2	.	.	.	21	.	.	.
680 THAILAND	20	.	13	2	.	.	5	.	.	.
700 INDONESIA	36	.	7	.	27	.	2	.	.	.
701 MALAYSIA	32	.	3	27	.	.	2	.	.	.
706 SINGAPORE	75	5	40	4	.	.	26	.	.	.
720 CHINA	5	1	.	4	.	.	.	.	.	.
728 SOUTH KOREA	12	.	12	.	.	.	.	.	.	.
732 JAPAN	19	2	1	.	2	.	9	.	5	.
740 HONG KONG	186	54	3	58	2	.	69	.	.	.
800 AUSTRALIA	174	22	42	16	10	.	84	.	.	.
804 NEW ZEALAND	92	.	7	.	.	.	85	.	.	.
809 N. CALEDONIA	50	.	50	.	.	.	.	.	.	.
822 FR.POLYNESIA	65	.	65	.	.	.	.	.	.	.
950 STORES,PROV.	9	.	.	8	.	.	.	.	.	1
1000 W O R L D	**62255**	**2827**	**23667**	**7475**	**14705**	**818**	**8584**	**180**	**3899**	**100**
1010 INTRA-EC	**32580**	**1306**	**13737**	**3822**	**5729**	**690**	**4345**	**138**	**2764**	**49**
1011 EXTRA-EC	**29666**	**1521**	**9930**	**3645**	**8976**	**128**	**4239**	**42**	**1135**	**50**
1020 CLASS 1	16367	1347	7074	1977	1872	74	2881	39	1068	35
1021 EFTA COUNTR.	7182	818	2514	1108	980	38	754	2	933	35
1030 CLASS 2	13225	156	2855	1650	7100	53	1334	3	60	14
1031 ACP (63)	7531	5	360	42	6853	9	249	.	13	.
1040 CLASS 3	74	18	1	17	3	2	24	.	7	2
793.22 TANKERS OF ALL KINDS										
003 NETHERLANDS	9460	2010	.	.	.	1100	.	.	6350	.
004 FR GERMANY	513	.	1	.	512	.	.	.	.	.
005 ITALY	13246	.	10714	.	.	.	.	.	2532	.
006 UTD. KINGDOM	45260	33260	.	.	250	.	.	.	11750	.
008 DENMARK	1115	1115	.	.	.	.	.	.	.	.
009 GREECE	3500	1912	.	.	200	.	.	1388	.	.
028 NORWAY	8939	2156	.	6783	.	.	.	.	.	.
036 SWITZERLAND	2200	600	400	.	900	300	.	.	.	.
058 GERMAN DEM.R	11750	.	.	.	.	.	.	.	11750	.
268 LIBERIA	329947	133300	159247	.	.	.	.	.	37400	.
288 NIGERIA	2474	.	.	.	.	.	.	.	2474	.
400 USA	122735	.	122735	.	.	.	.	.	.	.
442 PANAMA	132625	1288	80070	51087	.	.	.	.	180	.
508 BRAZIL	57400	.	57400	.	.	.	.	.	.	.
600 CYPRUS	1030	1030	.	.	.	.	.	.	.	.
604 LEBANON	1995	.	.	1995	.	.	.	.	.	.
616 IRAN	700	.	.	.	700	.	.	.	.	.
632 SAUDI ARABIA	4266	.	.	2886	1380	.	.	.	.	.
644 QATAR	2337	.	.	.	.	.	.	.	2337	.
647 U.A.EMIRATES	31025	.	31025	.	.	.	.	.	.	.
649 OMAN	130	.	.	.	.	.	130	.	.	.
706 SINGAPORE	6	.	.	.	.	.	.	.	6	.
728 SOUTH KOREA	274838	.	274838	.	.	.	.	.	.	.
736 TAIWAN	41252	.	.	41252	.	.	.	.	.	.
1000 W O R L D	**1100376**	**176728**	**736580**	**104003**	**4436**	**1453**	**130**	**1388**	**75660**	.
1010 INTRA-EC	**73701**	**38297**	**10775**	**1456**	**1153**	.	.	**1388**	**20632**	.
1011 EXTRA-EC	**1026675**	**138429**	**725805**	**104003**	**2980**	**300**	**130**	.	**55028**	.
1020 CLASS 1	134755	2756	123135	6783	900	300	.	.	881	.
1021 EFTA COUNTR.	11680	2756	400	6783	900	300	.	.	541	.
1030 CLASS 2	880170	135673	602670	97220	2080	.	130	.	42397	.
1031 ACP (63)	332421	133300	159247	.	.	.	.	.	39874	.
1040 CLASS 3	11750	.	.	.	.	.	.	.	11750	.
793.23 OTHER VESSELS FOR THE TRANSPORT OF GOODS (INCLUDING VESSELS FOR THE TRANSPORT OF BOTH PASSENGERS AND GOODS)										
001 FRANCE	22756	4300	.	16575	1443	430	8	.	.	.
002 BELG.-LUXBG.	9826	.	5099	.	3688	.	.	.	1039	.
003 NETHERLANDS	30312	9179	2820	400	.	6512	1008	.	10393	.
004 FR GERMANY	8838	.	1439	.	4333	2740	.	.	326	.
005 ITALY	16361	14500	1051	.	160	.	.	.	650	.
006 UTD. KINGDOM	24549	16710	.	.	6139	371	.	.	1329	.
009 GREECE	78597	25691	.	.	900	12956	20590	.	18460	.
024 ICELAND	2611	610	.	.	.	.	2000	.	1	.
025 FAROE ISLES	754	.	.	.	.	.	.	.	754	.
028 NORWAY	35020	21926	1500	6770	998	.	3826	.	.	.
030 SWEDEN	6233	4114	.	.	.	.	.	.	2119	.
032 FINLAND	2411	260	.	.	2151	.	.	.	.	.
036 SWITZERLAND	6699	6096	603	.	.	.	.	.	.	.
044 GIBRALTAR	7652	.	.	.	.	7234	.	.	418	.

Destination	Value	1000 ECU							Valeurs
CTCI	EUR 10	Deutschland	France	Italia	Nederland	Belg.-Lux.	UK	Ireland	Danmark	Ελλάδα
793.21										
616 IRAN	310	53	.	.	.	.	257	.	.	.
624 ISRAEL	1386	41	1111	73	5	42	114	.	.	.
628 JORDANIE	398	.	387	1	.	.	7	.	.	3
632 ARABIE SAOUD	7493	128	3683	1263	1800	2	549	.	18	50
636 KOWEIT	6896	2	113	4149	382	.	2250	.	.	.
640 BAHREIN	3779	41	46	2303	4	.	1385	.	.	.
644 QATAR	1167	861	2	43	.	.	261	.	.	.
647 EMIRATS ARAB	6564	7	1665	2708	731	.	1453	.	.	.
649 OMAN	2392	40	34	1425	.	.	893	.	.	.
666 BANGLA DESH	200	.	2	.	.	.	198	.	.	.
667 MALDIVES	190	7	25	1	.	.	157	.	.	.
680 THAILANDE	213	.	122	57	3	.	31	.	.	.
700 INDONESIE	496	.	108	.	374	.	14	.	.	.
701 MALAYSIA	1167	1	40	1085	.	.	41	.	.	.
706 SINGAPOUR	855	61	320	92	7	.	375	.	.	.
720 CHINE	275	151	1	84	.	.	9	.	30	.
728 COREE DU SUD	314	2	312	.	.	.	.	.	.	.
732 JAPON	278	46	19	.	45	.	131	.	37	.
740 HONG-KONG	3725	654	48	2047	20	.	947	.	9	.
800 AUSTRALIE	3046	237	569	362	14	.	1859	.	5	.
804 NOUV.ZELANDE	836	18	16	.	.	.	802	.	.	.
809 N. CALEDONIE	496	.	493	3	.	.	.	.	.	.
822 POLYNESIE FR	541	.	539	2	.	.	.	.	.	.
950 AVIT.SOUTAGE	110	.	.	106	.	.	.	.	.	4
1000 M O N D E	**519491**	**27243**	**163103**	**93182**	**108476**	**6134**	**91933**	**880**	**27878**	**662**
1010 INTRA-CE	**267134**	**10717**	**83719**	**43521**	**63712**	**5239**	**40545**	**617**	**18770**	**294**
1011 EXTRA-CE	**252248**	**16526**	**79383**	**49555**	**44765**	**895**	**51389**	**263**	**9108**	**364**
1020 CLASSE 1	156337	13500	57073	20347	21648	698	34088	241	8480	262
1021 A E L E	60359	8189	16844	11358	8362	346	7664	17	7317	262
1030 CLASSE 2	94530	2350	22288	29043	23088	189	17020	22	430	100
1031 ACP (63)	25547	78	3667	863	18140	86	2612	17	84	.
1040 CLASSE 3	1380	675	23	164	28	9	281	.	198	2
793.22 BATEAUX CITERNES DE TOUS TYPES										
003 PAYS-BAS	32624	1227	.	.	.	1023	.	.	30374	.
004 RF ALLEMAGNE	504	.	4	.	500	.	.	.	.	.
005 ITALIE	3957	.	2954	.	.	.	.	.	1003	.
006 ROYAUME-UNI	17207	3777	.	.	149	.	.	.	13281	.
008 DANEMARK	11143	11143	.	.	.	.	.	.	.	.
009 GRECE	1691	1317	.	.	182	.	.	192	.	.
028 NORVEGE	63999	27394	.	36605	.	.	.	.	.	.
036 SUISSE	2413	503	318	.	1198	394	.	.	.	.
058 RD.ALLEMANDE	17963	.	.	.	.	.	.	.	17963	.
268 LIBERIA	72533	11962	54975	.	.	.	.	.	5596	.
288 NIGERIA	1515	.	.	.	.	.	.	.	1515	.
400 ETATS-UNIS	2305	.	2305	.	.	.	.	.	.	.
442 PANAMA	23662	3125	14769	5434	.	.	.	.	334	.
508 BRESIL	120370	.	120370	.	.	.	.	.	.	.
600 CHYPRE	650	650	.	.	.	.	.	.	.	.
604 LIBAN	376	.	.	376	.	.	.	.	.	.
616 IRAN	1892	.	.	.	1892	.	.	.	.	.
632 ARABIE SAOUD	9863	.	.	3498	6365	.	.	.	.	.
644 QATAR	1785	.	.	.	.	.	.	.	1785	.
647 EMIRATS ARAB	26041	.	26041	.	.	.	.	.	.	.
649 OMAN	1533	.	.	.	.	.	1533	.	.	.
706 SINGAPOUR	27846	.	.	.	.	.	.	.	27846	.
728 COREE DU SUD	10699	.	10699	.	.	.	.	.	.	.
736 T'AI-WAN	2413	.	.	2413	.	.	.	.	.	.
1000 M O N D E	**455216**	**61120**	**232561**	**48325**	**10306**	**1437**	**1533**	**192**	**99742**	.
1010 INTRA-CE	**67197**	**17464**	**2888**	.	**852**	**1043**	.	**192**	**44658**	.
1011 EXTRA-CE	**388020**	**43656**	**229573**	**48325**	**9455**	**394**	**1533**	.	**55084**	.
1020 CLASSE 1	68762	27897	2623	36605	1198	394	.	.	45	.
1021 A E L E	66434	27897	318	36605	1198	394	.	.	22	.
1030 CLASSE 2	301294	15759	226949	11720	8257	.	1533	.	37076	.
1031 ACP (63)	74048	11962	54975	.	.	.	.	.	7111	.
1040 CLASSE 3	17963	.	.	.	.	.	.	.	17963	.
793.23 AUT.BATEAUX PR LE TRANSPORT DES MARCHANDI.										
001 FRANCE	53280	8311	.	39997	4919	44	9	.	.	.
002 BELG.-LUXBG.	4791	.	1103	.	1720	.	.	.	1968	.
003 PAYS-BAS	14872	1779	700	340	.	4011	5223	.	2819	.
004 RF ALLEMAGNE	6044	.	660	.	3693	965	.	.	726	.
005 ITALIE	5931	2729	1110	.	530	.	.	.	1562	.
006 ROYAUME-UNI	61217	48245	.	.	9073	18	.	.	3881	.
009 GRECE	109441	42632	.	.	959	1017	38468	.	26365	.
024 ISLANDE	6224	390	.	.	.	.	5830	.	4	.
025 ILES FEROE	2352	.	.	.	.	.	.	.	2352	.
028 NORVEGE	134426	78406	11650	33671	10529	.	170	.	.	.
030 SUEDE	8470	6023	.	.	.	.	.	.	2447	.
032 FINLANDE	5086	837	.	.	4249	.	.	.	.	.
036 SUISSE	13118	12783	335	.	.	244	.	.	97	.
044 GIBRALTAR	341	.	.	.	.	.	.	.	.	.

Tab. 1

Export

January - December 1983 Janvier - Décembre

Destination SITC	Quantity 1000 kg / Quantités	EUR 10	Deutschland	France	Italia	Nederland	Belg.-Lux.	UK	Ireland	Danmark	Ελλάδα
793.23											
046	MALTA	5000	.	.	.	5000	.	.	.	.	.
048	YUGOSLAVIA	2323	1400	.	.	.	.	.	.	923	.
052	TURKEY	3808	2295	.	.	.	.	.	.	1513	.
056	SOVIET UNION	2044	2044	.	.	.	.	.	.	.	.
208	ALGERIA	495	.	.	.	495	.	.	.	.	.
260	GUINEA	150	.	.	.	.	150	.	.	.	.
268	LIBERIA	185479	42661	99628	12709	.	.	.	.	30481	.
276	GHANA	194	.	.	.	.	.	.	.	194	.
288	NIGERIA	28	.	.	.	.	.	28	.	.	.
314	GABON	317	315	2	.	.	.	.	.	.	.
318	CONGO	425	340	85	.	.	.	.	.	.	.
352	TANZANIA	188	.	.	.	.	.	188	.	.	.
400	USA	35351	.	26	.	.	.	.	.	35325	.
404	CANADA	48511	.	.	.	.	.	48511	.	.	.
412	MEXICO	195	.	.	.	.	.	.	.	195	.
413	BERMUDA	1301	.	1301	.	.	.	.	.	.	.
442	PANAMA	188782	30341	69773	27951	9764	.	13263	.	37690	.
453	BAHAMAS	6092	.	.	.	.	.	.	.	6092	.
456	DOMINICAN R.	227	.	.	.	227	.	.	.	.	.
460	DOMINICA	569	.	.	.	.	.	.	.	569	.
463	CAYMAN ISLES	7324	.	.	.	2010	.	.	.	5314	.
504	PERU	8085	.	.	.	8085	.	.	.	.	.
600	CYPRUS	87204	36204	.	1797	9568	37845	.	.	1790	.
604	LEBANON	6322	1400	.	.	4922	.	.	.	.	.
612	IRAQ	18290	.	.	.	.	.	.	.	18290	.
624	ISRAEL	21413	6413	.	.	15000	.	.	.	.	.
632	SAUDI ARABIA	23984	.	4191	8477	11270	.	6	40	.	.
647	U.A.EMIRATES	1245	.	.	1245	.	.	.	.	.	.
666	BANGLADESH	649	.	.	.	.	.	.	.	649	.
669	SRI LANKA	36574	554	26315	.	9705	.	.	.	.	.
676	BURMA	11000	11000	.	.	.	.	.	.	.	.
680	THAILAND	5240	.	.	.	.	.	.	.	5240	.
706	SINGAPORE	34777	18195	.	.	16307	.	.	.	275	.
720	CHINA	53289	53289	.	.	.	.	.	.	.	.
736	TAIWAN	68646	.	.	68646	.	.	.	.	.	.
740	HONG KONG	70554	.	25223	.	.	.	20771	.	24560	.
800	AUSTRALIA	37352	.	.	37002	.	.	.	.	350	.
819	WEST. SAMOA	6735	6735	.	.	.	.	.	.	.	.
822	FR.POLYNESIA	300	.	.	.	.	.	.	.	300	.
1000	**W O R L D**	1233432	316621	239057	181573	112163	68237	110199	40	205542	.
1010	**INTRA-EC**	191238	70380	10409	16975	16662	23009	21606	.	32197	.
1011	**EXTRA-EC**	1042197	246242	228648	164599	95501	45229	88593	40	173345	.
1020	CLASS 1	193776	36751	2129	43772	8149	7234	54337	.	41404	.
1021	EFTA COUNTR.	53024	33056	2103	6770	3149	.	5826	.	2120	.
1030	CLASS 2	793087	154158	226519	120826	87352	37995	34256	40	131941	.
1031	ACP (63)	200177	50051	99715	12709	.	150	216	.	37336	.
1040	CLASS 3	55333	55333	.	.	.	.	.	.	.	.
793.24	TRAWLERS AND OTHER FISHING VESSELS; FACTORY SHIPS AND OTHER SHIPS USED IN ACTIVITIES DIRECTLY CONNECTED WITH FISHING OPERATIONS										
001	FRANCE	1098	.	.	133	965	.	4	.	.	.
002	BELG.-LUXBG.	804	800	.	.	.	.	.	.	.	.
003	NETHERLANDS	201	36	46	.	.	31	.	.	88	.
004	FR GERMANY	262	.	2	.	.	.	.	.	260	.
006	UTD. KINGDOM	543	130	236	.	160	.	.	7	10	.
007	IRELAND	1423	.	1307	.	.	.	116	.	.	.
008	DENMARK	2724	2156	.	.	.	.	420	148	.	.
009	GREECE	579	.	424	.	.	.	.	.	155	.
025	FAROE ISLES	8075	.	.	7635	.	.	.	.	440	.
028	NORWAY	2357	2140	.	.	.	.	196	.	21	.
030	SWEDEN	753	.	.	.	.	.	76	300	377	.
038	AUSTRIA	50	50	.	.	.	.	.	.	.	.
040	PORTUGAL	238	.	238	.	.	.	.	.	.	.
046	MALTA	32	.	.	32	.	.	.	.	.	.
204	MOROCCO	624	.	624	.	.	.	.	.	.	.
208	ALGERIA	1062	.	281	781	.	.	.	.	.	.
212	TUNISIA	1067	796	.	271	.	.	.	.	.	.
228	MAURITANIA	1405	.	82	1323	.	.	.	.	.	.
248	SENEGAL	2181	.	2181	.	.	.	.	.	.	.
272	IVORY COAST	320	.	320	.	.	.	.	.	.	.
314	GABON	92	.	50	.	.	.	42	.	.	.
338	DJIBOUTI	25	.	.	25	.	.	.	.	.	.
366	MOZAMBIQUE	45	.	45	.	.	.	.	.	.	.
390	SOUTH AFRICA	453	.	453	.	.	.	.	.	.	.
406	GREENLAND	15	.	.	.	.	.	.	.	15	.
412	MEXICO	3235	.	.	3222	.	.	13	.	.	.
424	HONDURAS	129	.	.	.	.	.	129	.	.	.
442	PANAMA	291	.	291	.	.	.	.	.	.	.
456	DOMINICAN R.	150	.	.	.	.	.	.	.	150	.
458	GUADELOUPE	23	.	23	.	.	.	.	.	.	.
462	MARTINIQUE	56	.	56	.	.	.	.	.	.	.
496	FR. GUIANA	30	.	30	.	.	.	.	.	.	.
512	CHILE	1564	1564	.	.	.	.	.	.	.	.
528	ARGENTINA	1106	1106	.	.	.	.	.	.	.	.

Destination CTCI	Value 1000 ECU / Valeurs	EUR 10	Deutschland	France	Italia	Nederland	Belg.-Lux.	UK	Ireland	Danmark	Ελλάδα
793.23											
046	MALTE	761	.	.	.	761	.	.	.	.	.
048	YOUGOSLAVIE	3564	969	.	.	.	.	.	.	2595	.
052	TURQUIE	5329	2110	.	.	.	.	.	.	3219	.
056	U.R.S.S.	15274	15274	.	.	.	.	.	.	.	.
208	ALGERIE	1898	.	2	.	1896	.	.	.	.	.
260	GUINEE	1981	.	.	.	.	1981	.	.	.	.
268	LIBERIA	122156	35516	18680	1296	.	.	.	.	66664	.
276	GHANA	158	.	.	.	.	.	.	.	158	.
288	NIGERIA	218	.	.	.	.	.	218	.	.	.
314	GABON	1309	1278	31	.	.	.	.	.	.	.
318	CONGO	2152	1318	834	.	.	.	.	.	.	.
352	TANZANIE	1150	.	.	.	.	.	1150	.	.	.
400	ETATS-UNIS	98590	.	314	.	.	.	.	.	98276	.
404	CANADA	87625	.	.	.	.	.	87625	.	.	.
412	MEXIQUE	485	.	.	.	.	.	.	.	485	.
413	BERMUDES	2588	.	2588	.	.	.	.	.	.	.
442	PANAMA	124597	56171	16417	6097	2310	.	19935	.	23667	.
453	BAHAMAS	7858	.	.	.	.	.	.	.	7858	.
456	REP.DOMINIC.	121	.	.	.	121	.	.	.	.	.
460	DOMINIQUE	123	.	.	.	.	.	.	.	123	.
463	ILES CAYMAN	8691	.	.	.	1273	.	.	.	7418	.
504	PEROU	4114	.	.	.	4114	.	.	.	.	.
600	CHYPRE	48148	21026	.	637	9098	14108	.	.	3279	.
604	LIBAN	3711	807	.	.	2904	.	.	.	.	.
612	IRAK	45144	.	.	.	.	.	.	.	45144	.
624	ISRAEL	50535	22075	.	.	28460	.	.	.	.	.
632	ARABIE SAOUD	24871	.	11632	9729	3053	.	89	368	.	.
647	EMIRATS ARAB	151	.	.	151	.	.	.	.	.	.
666	BANGLA DESH	2127	.	.	.	.	.	.	.	2127	.
669	SRI LANKA	28108	1321	25160	.	1627	.	.	.	.	.
676	BIRMANIE	44592	44592	.	.	.	.	.	.	.	.
680	THAILANDE	2723	.	.	.	.	.	.	.	2723	.
706	SINGAPOUR	20753	17353	.	.	3065	.	.	.	335	.
720	CHINE	151734	151734	.	.	.	.	.	.	.	.
736	T'AI-WAN	7248	.	.	7248	.	.	.	.	.	.
740	HONG-KONG	98485	.	828	.	.	.	33994	.	63663	.
800	AUSTRALIE	147772	.	.	147667	.	.	.	.	105	.
819	SAMOA OCCID.	5441	5441	.	.	.	.	.	.	.	.
822	POLYNESIE FR	190	.	3	.	.	.	.	.	187	.
1000	**M O N D E**	1598189	579124	92063	246838	94352	22390	192709	368	370345	.
1010	**INTRA-CE**	255577	103697	3574	40337	20893	6056	43699	.	37321	.
1011	**EXTRA-CE**	1342611	475428	88488	206501	73458	16334	149010	368	333024	.
1020	CLASSE 1	513662	101521	12299	181340	15538	244	93625	.	109095	.
1021	A E L E	167328	98442	11985	33673	14777	.	6000	.	2451	.
1030	CLASSE 2	661939	206898	76189	25161	57920	16089	55385	368	223929	.
1031	ACP (63)	142555	43553	19554	1296	.	1981	1368	.	74803	.
1040	CLASSE 3	167008	167008	.	.	.	.	.	.	.	.
793.24	CHALUTIERS,BATEAUX DE PECHE;NAVIRES-USINES										
001	FRANCE	3484	.	.	359	3125	.	.	.	.	.
002	BELG.-LUXBG.	121	70	.	.	.	.	51	.	.	.
003	PAYS-BAS	129	41	65	.	.	13	.	.	10	.
004	RF ALLEMAGNE	1585	.	2	.	.	.	.	.	1583	.
006	ROYAUME-UNI	371	31	108	.	197	.	.	25	10	.
007	IRLANDE	613	.	310	.	.	.	303	.	.	.
008	DANEMARK	1907	1165	.	.	.	.	434	308	.	.
009	GRECE	357	.	227	.	.	.	.	.	130	.
025	ILES FEROE	8829	.	.	7255	.	.	.	.	1574	.
028	NORVEGE	2501	1101	.	.	.	.	1298	.	102	.
030	SUEDE	2103	.	.	.	.	.	511	252	1340	.
038	AUTRICHE	129	129	.	.	.	.	.	.	.	.
040	PORTUGAL	1329	.	1329	.	.	.	.	.	.	.
046	MALTE	141	.	.	141	.	.	.	.	.	.
204	MAROC	4519	.	4519	.	.	.	.	.	.	.
208	ALGERIE	8774	.	2436	6338	.	.	.	.	.	.
212	TUNISIE	8697	7029	.	1668	.	.	.	.	.	.
228	MAURITANIE	2047	.	1842	205	.	.	.	.	.	.
248	SENEGAL	2203	.	2203	.	.	.	.	.	.	.
272	COTE IVOIRE	405	.	405	.	.	.	.	.	.	.
314	GABON	501	.	162	.	.	.	339	.	.	.
338	DJIBOUTI	281	.	.	281	.	.	.	.	.	.
366	MOZAMBIQUE	1316	.	1316	.	.	.	.	.	.	.
390	AFR. DU SUD	1403	.	1403	.	.	.	.	.	.	.
406	GROENLAND	228	.	.	.	.	.	.	.	228	.
412	MEXIQUE	33336	.	.	33040	.	.	296	.	.	.
424	HONDURAS	811	.	.	.	.	.	811	.	.	.
442	PANAMA	887	.	887	.	.	.	.	.	.	.
456	REP.DOMINIC.	104	.	.	.	.	.	.	.	104	.
458	GUADELOUPE	289	.	289	.	.	.	.	.	.	.
462	MARTINIQUE	447	.	447	.	.	.	.	.	.	.
496	GUYANE FR.	194	.	194	.	.	.	.	.	.	.
512	CHILI	1386	1386	.	.	.	.	.	.	.	.
528	ARGENTINE	14094	14094	.	.	.	.	.	.	.	.

Destination SITC	Quantity 1000 kg Quantités EUR 10	Deutschland	France	Italia	Nederland	Belg.-Lux.	UK	Ireland	Danmark	Ελλάδα
793.24										
624 ISRAEL	718	.	.	718	.	.	.	.	.	.
700 INDONESIA	764	.	764	.	.	.	.	.	.	.
1000 **W O R L D**	35549	8780	8324	14280	1157	31	1002	455	1520	.
1010 INTRA-EC	8504	3122	2884	133	1125	31	540	155	514	.
1011 EXTRA-EC	27045	5658	5440	14148	32	.	462	300	1007	.
1020 CLASS 1	12098	2192	691	7805	.	.	272	300	838	.
1021 EFTA COUNTR.	3412	2190	238	15	.	.	272	300	397	.
1030 CLASS 2	14947	3466	4748	6342	32	.	190	.	169	.
1031 ACP (63)	4034	.	2633	1348	.	.	48	.	5	.
793.28 SHIPS, BOATS AND OTHER VESSELS, N.E.S.										
001 FRANCE	2834	842	.	1532	123	48	282	.	3	4
002 BELG.-LUXBG.	1694	53	1572	5	47	.	17	.	.	.
003 NETHERLANDS	488	244	154	6	.	.	77	.	7	.
004 FR GERMANY	377	.	20	69	139	15	48	3	37	46
005 ITALY	309	165	70	.	12	.	61	.	.	1
006 UTD. KINGDOM	6107	.	2115	3	252	.	.	16	3721	.
007 IRELAND	52	.	1	.	.	.	51	.	.	.
008 DENMARK	72	5	1	.	5	.	61	.	.	.
009 GREECE	5319	530	2081	2384	.	.	8	.	316	.
028 NORWAY	17897	17718	14	.	28	.	130	.	7	.
030 SWEDEN	37085	3852	32605	10	184	.	11	.	423	.
032 FINLAND	82	77	.	4	.	.	.	.	1	.
036 SWITZERLAND	302	190	59	32	5	.	4	5	7	.
038 AUSTRIA	77	50	2	4	3	.	18	.	.	.
040 PORTUGAL	16	15	.	.	.	.	1	.	.	.
042 SPAIN	93	2	1	10	11	.	69	.	.	.
046 MALTA	5	.	.	.	.	.	2	.	.	3
048 YUGOSLAVIA	18	.	4	8	.	.	4	.	2	.
052 TURKEY	7	2	1	2	.	.	2	.	.	.
056 SOVIET UNION	12000	12000	.	.	.	.	.	.	.	.
068 BULGARIA	2801	.	1	.	2800	.	.	.	.	.
204 MOROCCO	10	.	9	.	.	.	1	.	.	.
208 ALGERIA	396	.	7	9	.	.	380	.	.	.
216 LIBYA	97	.	.	97	.	.	.	.	.	.
220 EGYPT	43	.	12	3	.	.	28	.	.	.
224 SUDAN	98	95	.	.	3	.	.	.	.	.
257 GUINEA BISS.	22	.	.	.	20	.	2	.	.	.
284 BENIN	7	.	7	.	.	.	.	.	.	.
288 NIGERIA	294	124	72	.	8	.	90	.	.	.
302 CAMEROON	58	.	54	.	3	.	1	.	.	.
310 EQUAT.GUINEA	7	.	7	.	.	.	.	.	.	.
314 GABON	19	4	12	3	.	.	.	.	.	.
318 CONGO	44	.	43	1	.	.	.	.	.	.
330 ANGOLA	90	.	.	.	90	.	.	.	.	.
338 DJIBOUTI	10	.	2	.	7	1	.	.	.	.
342 SOMALIA	171	170	.	.	.	.	1	.	.	.
346 KENYA	286	22	.	1	55	.	208	.	.	.
352 TANZANIA	49	49	.	.	.	.	.	.	.	.
390 SOUTH AFRICA	6	.	1	.	.	.	4	.	.	1
400 USA	468	150	7	70	22	.	213	2	.	4
404 CANADA	141	.	1	.	.	.	136	.	4	.
412 MEXICO	173	.	173	.	.	.	.	.	.	.
413 BERMUDA	10514	.	10513	.	.	.	1	.	.	.
442 PANAMA	21130	11315	.	9815	.	.	.	.	.	.
458 GUADELOUPE	50	.	50	.	.	.	.	.	.	.
472 TRINIDAD,TOB	76	.	.	.	.	.	76	.	.	.
476 NL ANTILLES	33930	.	33930	.	.	.	.	.	.	.
508 BRAZIL	40	.	11	.	.	.	29	.	.	.
529 FALKLAND IS.	57	.	.	.	.	.	57	.	.	.
600 CYPRUS	2049	432	98	.	.	1519	.	.	.	.
612 IRAQ	909	12	.	.	.	.	10	.	887	.
616 IRAN	12	.	.	.	.	.	12	.	.	.
628 JORDAN	3973	.	.	.	.	.	.	3973	.	.
632 SAUDI ARABIA	6917	.	10	9	428	.	23	1	6441	5
636 KUWAIT	69	.	1	3	7	.	58	.	.	.
640 BAHRAIN	106	.	.	.	.	.	104	.	.	2
644 QATAR	225	.	.	.	95	.	130	.	.	.
647 U.A.EMIRATES	160	.	1	.	2	1	156	.	.	.
649 OMAN	29	.	.	.	.	.	29	.	.	.
656 SOUTH YEMEN	14	.	.	.	.	.	14	.	.	.
664 INDIA	3512	3500	.	.	.	.	12	.	.	.
666 BANGLADESH	9861	.	9858	.	.	.	3	.	.	.
700 INDONESIA	7732	7304	10	.	417	.	1	.	.	.
701 MALAYSIA	39	.	.	.	.	.	39	.	.	.
703 BRUNEI	24	.	.	.	.	.	24	.	.	.
706 SINGAPORE	174	6	.	.	19	.	149	.	.	.
708 PHILIPPINES	19066	.	.	.	.	.	.	.	19066	.
720 CHINA	10	10	.	.	.	.	.	.	.	.
724 NORTH KOREA	46	46	.	.	.	.	.	.	.	.
728 SOUTH KOREA	130	6	9	.	6	.	109	.	.	.
732 JAPAN	122	12	1	.	6	.	98	.	5	.
740 HONG KONG	300	.	.	.	.	.	300	.	.	.
800 AUSTRALIA	8	.	.	.	.	.	8	.	.	.

Destination CTCI	Value 1000 ECU Valeurs EUR 10	Deutschland	France	Italia	Nederland	Belg.-Lux.	UK	Ireland	Danmark	Ελλάδα
793.24										
624 ISRAEL	2146	.	.	2146	.	.	.	.	.	.
700 INDONESIE	6244	.	6244	.	.	.	.	.	.	.
1000 **M O N D E**	114326	25081	24460	51530	3403	13	4071	585	5129	54
1010 INTRA-CE	8619	1308	761	359	3323	13	789	333	1733	.
1011 EXTRA-CE	105709	23774	23699	51169	81	.	3283	252	3397	54
1020 CLASSE 1	16558	1264	2732	7486	.	.	1809	252	3015	.
1021 A E L E	6119	1230	1329	58	.	.	1809	252	1441	.
1030 CLASSE 2	89150	22509	20967	43683	81	.	1474	.	382	54
1031 ACP (63)	5513	.	4612	485	.	.	366	.	50	.
793.28 NAVIRES ET BATEAUX, NDA.										
001 FRANCE	16900	1544	.	6309	1423	10	7534	.	54	26
002 BELG.-LUXBG.	1350	224	863	54	80	.	129	.	.	.
003 PAYS-BAS	1975	495	201	58	.	1	1141	.	79	.
004 RF ALLEMAGNE	2591	.	294	551	407	81	567	14	279	398
005 ITALIE	17395	15415	1280	.	145	.	545	.	.	10
006 ROYAUME-UNI	49058	.	26178	39	1086	.	.	55	21700	.
007 IRLANDE	442	.	4	.	.	.	438	.	.	.
008 DANEMARK	666	90	3	2	43	.	528	.	.	.
009 GRECE	3693	62	1849	721	4	.	87	.	970	.
028 NORVEGE	90810	88366	201	.	119	.	2075	.	49	.
030 SUEDE	40855	3110	34423	71	1315	.	160	.	1776	.
032 FINLANDE	2084	2021	.	58	2	.	.	.	3	.
036 SUISSE	2926	1882	540	379	6	.	60	7	58	.
038 AUTRICHE	425	156	47	43	4	.	175	.	.	.
040 PORTUGAL	644	621	2	.	9	.	12	.	.	.
042 ESPAGNE	905	8	13	145	49	.	690	.	.	.
046 MALTE	2912	.	3	.	.	.	5	.	.	2904
048 YOUGOSLAVIE	170	.	34	72	.	.	49	.	15	.
052 TURQUIE	102	25	5	48	.	.	24	.	.	.
056 U.R.S.S.	33282	33282	.	.	.	.	.	.	.	.
068 BULGARIE	21964	.	11	.	21953	.	.	.	.	.
204 MAROC	143	.	140	.	.	.	3	.	.	.
208 ALGERIE	4657	.	93	244	.	.	4320	.	.	.
216 LIBYE	840	.	9	830	1	.	.	.	.	.
220 EGYPTE	489	.	196	164	1	.	126	.	.	2
224 SOUDAN	761	749	.	.	12	.	.	.	.	.
257 GUINEE-BISS.	474	.	.	.	465	.	9	.	.	.
284 BENIN	114	.	114	.	.	.	.	.	.	.
288 NIGERIA	4229	2159	670	.	230	.	1170	.	.	.
302 CAMEROUN	669	.	621	.	39	.	9	.	.	.
310 GUINEE EQUAT	110	.	110	.	.	.	.	.	.	.
314 GABON	117	25	88	3	1	.	.	.	.	.
318 CONGO	427	.	402	22	.	.	3	.	.	.
330 ANGOLA	1587	7	2	.	1578	.	.	.	.	.
338 DJIBOUTI	185	.	15	.	142	28	.	.	.	.
342 SOMALIE	1745	1731	.	.	.	.	14	.	.	.
346 KENYA	5277	203	.	1	831	.	4242	.	.	.
352 TANZANIE	871	870	.	.	.	.	.	.	1	.
390 AFR. DU SUD	130	.	10	4	.	.	106	.	.	10
400 ETATS-UNIS	7112	3304	143	641	58	.	2956	4	.	6
404 CANADA	5790	.	4	1	.	.	5755	.	30	.
412 MEXIQUE	5441	.	5441	.	.	.	.	.	.	.
413 BERMUDES	9240	.	9237	.	.	.	3	.	.	.
442 PANAMA	18545	8809	.	9730	.	6	.	.	.	.
458 GUADELOUPE	362	.	359	3	.	.	.	.	.	.
472 TRINIDAD,TOB	2487	.	.	.	.	.	2487	.	.	.
476 ANTILLES NL	154830	.	154830	.	.	.	.	.	.	.
508 BRESIL	502	.	150	.	.	.	348	.	4	.
529 IL. FALKLAND	194	.	.	.	.	.	194	.	.	.
600 CHYPRE	4960	374	2762	.	.	1824	.	.	.	.
612 IRAK	11024	55	.	.	.	.	354	.	10615	.
616 IRAN	150	.	.	5	.	.	145	.	.	.
628 JORDANIE	3209	.	.	.	.	.	.	3209	.	.
632 ARABIE SAOUD	79939	.	70	99	17182	.	344	17	62194	33
636 KOWEIT	3023	.	6	73	106	.	2838	.	.	.
640 BAHREIN	2752	.	7	.	.	.	2741	.	.	4
644 QATAR	4040	.	1	.	718	.	3321	.	.	.
647 EMIRATS ARAB	3026	.	14	.	9	34	2969	.	.	.
649 OMAN	712	.	.	.	.	.	712	.	.	.
656 YEMEN DU SUD	191	.	.	.	.	.	191	.	.	.
664 INDE	35490	35228	.	.	.	.	262	.	.	.
666 BANGLA DESH	13350	.	13292	.	.	.	58	.	.	.
700 INDONESIE	54144	50205	192	.	3727	.	20	.	.	.
701 MALAYSIA	1658	.	.	.	.	.	1658	.	.	.
703 BRUNEI	569	.	.	.	.	.	569	.	.	.
706 SINGAPOUR	7033	109	1	.	310	.	6613	.	.	.
708 PHILIPPINES	44627	.	.	.	.	.	.	.	44627	.
720 CHINE	111	111	.	.	.	.	.	.	.	.
724 COREE DU NRD	2338	2338	.	.	.	.	.	.	.	.
728 COREE DU SUD	1685	48	231	.	222	.	1184	.	.	.
732 JAPON	1820	150	16	.	92	.	1503	.	59	.
740 HONG-KONG	18204	.	.	.	.	.	18204	.	.	.
800 AUSTRALIE	165	.	.	5	.	.	160	.	.	.

Tab. 1 **Export** January - December 1983 Janvier - Décembre

Destination SITC	Quantity 1000 kg Quantités									
	EUR 10	Deutschland	France	Italia	Nederland	Belg.-Lux.	UK	Ireland	Danmark	Ελλάδα
793.28										
801 PAPUA N.GUIN	97	.	.	.	88	.	9	.	.	.
804 NEW ZEALAND	6998	.	.	.	.	.	5	.	6993	.
817 TONGA	5	.	.	.	.	.	5	.	.	.
950 STORES,PROV.	11	.	.	3	.	.	.	.	.	8
977 SECRET CTRS.	386	.	.	.	.	.	.	.	386	.
1000 W O R L D	**219024**	**59002**	**93623**	**14091**	**4894**	**1586**	**3398**	**3999**	**38315**	**116**
1010 INTRA-EC	**17249**	**1839**	**6013**	**3999**	**577**	**63**	**605**	**19**	**4083**	**51**
1011 EXTRA-EC	**201359**	**57163**	**87609**	**10090**	**4317**	**1523**	**2794**	**3980**	**33846**	**47**
1020 CLASS 1	63324	22067	32696	140	258	.	707	7	7441	8
1021 EFTA COUNTR.	55457	21901	32680	50	219	.	165	5	437	.
1030 CLASS 2	123188	23040	54911	9950	1260	1523	2086	3974	26405	39
1031 ACP (63)	1278	465	203	5	194	1	407	.	.	3
1040 CLASS 3	14859	12055	2	.	2800	.	2	.	.	.
793.30 SHIPS, BOATS AND OTHER VESSELS FOR BREAKING UP										
002 BELG.-LUXBG.	9491	.	.	.	9491	.	.	.	.	.
042 SPAIN	19048	19048	.	.	.	.	.	.	.	.
048 YUGOSLAVIA	11293	11293	.	.	.	.	.	.	.	.
662 PAKISTAN	335715	335715	.	.	.	.	.	.	.	.
664 INDIA	92381	92381	.	.	.	.	.	.	.	.
666 BANGLADESH	153725	153725	.	.	.	.	.	.	.	.
680 THAILAND	47720	47720	.	.	.	.	.	.	.	.
728 SOUTH KOREA	4750	.	750	.	4000	.	.	.	.	.
736 TAIWAN	214318	6091	.	203977	4250	.	.	.	.	.
1000 W O R L D	**892584**	**666622**	**751**	**203978**	**18341**	**56**	**2600**	**1**	**235**	.
1010 INTRA-EC	**12749**	**500**	.	**1**	**9491**	**56**	**2600**	**1**	**100**	.
1011 EXTRA-EC	**879835**	**666122**	**751**	**203977**	**8850**	.	.	.	**135**	.
1020 CLASS 1	30626	30491	.	.	.	.	.	.	135	.
1030 CLASS 2	849209	635631	751	203977	8850	.	.	.	.	.
793.81 VESSELS SPECIALLY DESIGNED FOR TOWING (TUGS) OR PUSHING OTHER VESSELS										
002 BELG.-LUXBG.	680	292	.	2	386	.	.	.	.	.
003 NETHERLANDS	594	376	.	.	.	195	22	1	.	.
004 FR GERMANY	893	.	95	2	794	2	.	.	.	.
006 UTD. KINGDOM	825	170	299	.	356	.	.	.	.	.
009 GREECE	1	.	1	.	.	.	.	.	.	.
028 NORWAY	213	.	.	.	.	.	.	.	213	.
032 FINLAND	120	.	.	.	120	.	.	.	.	.
068 BULGARIA	1350	.	.	.	1350	.	.	.	.	.
208 ALGERIA	4356	.	4250	.	106	.	.	.	.	.
216 LIBYA	100	.	.	.	100	.	.	.	.	.
220 EGYPT	298	.	.	.	298	.	.	.	.	.
288 NIGERIA	1387	300	.	.	510	577	.	.	.	.
302 CAMEROON	291	.	291	.	.	.	.	.	.	.
318 CONGO	111	.	111	.	.	.	.	.	.	.
322 ZAIRE	1114	147	.	.	965	2	.	.	.	.
338 DJIBOUTI	28	.	.	.	28	.	.	.	.	.
352 TANZANIA	116	.	.	.	90	.	.	.	26	.
442 PANAMA	985	.	499	.	486	.	.	.	.	.
448 CUBA	162	.	.	.	.	.	162	.	.	.
453 BAHAMAS	545	.	.	.	545	.	.	.	.	.
476 NL ANTILLES	221	.	.	.	221	.	.	.	.	.
484 VENEZUELA	85	.	.	.	85	.	.	.	.	.
528 ARGENTINA	83	.	.	.	83	.	.	.	.	.
612 IRAQ	2400	.	.	.	2400	.	.	.	.	.
616 IRAN	3533	.	.	.	3433	.	100	.	.	.
624 ISRAEL	276	200	.	.	76	.	.	.	.	.
628 JORDAN	318	.	.	.	318	.	.	.	.	.
632 SAUDI ARABIA	5469	.	.	.	5365	.	.	104	.	.
647 U.A.EMIRATES	83	.	.	.	83	.	.	.	.	.
680 THAILAND	169	.	.	.	147	.	22	.	.	.
701 MALAYSIA	74	.	.	.	.	.	74	.	.	.
706 SINGAPORE	42	42	.	.	.	.	.	.	.	.
1000 W O R L D	**27383**	**1620**	**5835**	**31**	**18357**	**781**	**415**	**105**	**239**	.
1010 INTRA-EC	**3017**	**843**	**395**	**6**	**1547**	**203**	**22**	**1**	.	.
1011 EXTRA-EC	**24365**	**776**	**5440**	**25**	**16810**	**578**	**393**	**104**	**239**	.
1020 CLASS 1	559	82	139	5	120	.	.	.	213	.
1021 EFTA COUNTR.	420	82	.	5	120	.	.	.	213	.
1030 CLASS 2	22294	694	5301	20	15340	578	231	104	26	.
1031 ACP (63)	3617	453	402	.	2138	578	20	.	26	.
1040 CLASS 3	1513	.	.	1	1350	.	162	.	.	.
793.82 LIGHT VESSELS, FIRE-FLOATS, DREDGERS OF ALL KINDS, FLOATING CRANES, AND OTHER VESSELS THE NAVIGABILITY OF WHICH IS SUBSIDIARY TO THEIR MAIN FUNCTION; FLOATING DOCKS; FLOATING OR SUBMERSIBLE DRILLING OR PRODUCTION PLATFORMS										
001 FRANCE	387	40	.	21	.	.	326	.	.	.
002 BELG.-LUXBG.	5415	1650	.	3	3204	.	558	.	.	.
003 NETHERLANDS	9364	1739	197	8	.	2121	5152	.	147	.
004 FR GERMANY	2747	.	758	10	1892	.	.	.	87	.
005 ITALY	1785	73	7	.	105	.	1600	.	.	.
006 UTD. KINGDOM	58	.	2	6	4	.	.	.	46	.

Destination CTCI	Value 1000 ECU Valeurs									
	EUR 10	Deutschland	France	Italia	Nederland	Belg.-Lux.	UK	Ireland	Danmark	Ελλάδα
793.28										
801 PAPOU-N.GUIN	1135	.	.	.	920	.	215	.	.	.
804 NOUV.ZELANDE	58962	.	.	.	.	.	112	.	58850	.
817 TONGA	167	.	.	.	.	.	167	.	.	.
950 AVIT.SOUTAGE	108	.	.	29	.	.	.	.	.	79
977 SECRET	1094	.	.	.	.	.	.	.	1094	.
1000 M O N D E	**875281**	**253809**	**255510**	**20468**	**53408**	**1987**	**80625**	**3305**	**202530**	**3639**
1010 INTRA-CE	**94074**	**17830**	**30673**	**7735**	**3188**	**92**	**10970**	**69**	**23083**	**434**
1011 EXTRA-CE	**779955**	**235979**	**224837**	**12704**	**50221**	**1895**	**69654**	**3237**	**178353**	**3075**
1020 CLASSE 1	215823	99642	35443	1463	1654	.	13842	11	60847	2921
1021 A E L E	137743	96156	35214	545	1454	.	2482	7	1885	.
1030 CLASSE 2	506405	100606	189361	11241	26613	1895	55805	3225	117505	154
1031 ACP (63)	19186	5759	2113	26	2734	28	8523	.	1	2
1040 CLASSE 3	57726	35731	33	.	21953	.	9	.	.	.
793.30 BATEAUX A DEPECER										
002 BELG.-LUXBG.	524	.	.	.	524	.	.	.	.	.
042 ESPAGNE	1020	1020	.	.	.	.	.	.	.	.
048 YOUGOSLAVIE	590	590	.	.	.	.	.	.	.	.
662 PAKISTAN	27723	27723	.	.	.	.	.	.	.	.
664 INDE	7352	7352	.	.	.	.	.	.	.	.
666 BANGLA DESH	13697	13697	.	.	.	.	.	.	.	.
680 THAILANDE	4411	4411	.	.	.	.	.	.	.	.
728 COREE DU SUD	4240	.	3484	.	756	.	.	.	.	.
736 T'AI-WAN	6382	332	.	5301	749	.	.	.	.	.
1000 M O N D E	**66060**	**55129**	**3489**	**5305**	**2053**	**10**	**65**	**6**	**3**	.
1010 INTRA-CE	**612**	**4**	.	**3**	**524**	**10**	**65**	**6**	.	.
1011 EXTRA-CE	**65448**	**55125**	**3489**	**5301**	**1529**	.	.	.	**2**	.
1020 CLASSE 1	1613	1611	.	.	.	.	.	.	2	.
1030 CLASSE 2	63833	53514	3489	5301	1529	.	.	.	.	.
793.81 REMORQUEURS ET BATEAU-POUSSEURS										
002 BELG.-LUXBG.	502	231	.	5	266	.	.	.	.	.
003 PAYS-BAS	1034	395	.	.	.	118	48	473	.	.
004 RF ALLEMAGNE	4443	.	50	5	4375	13	.	.	.	.
006 ROYAUME-UNI	4223	288	2285	1	1649	.	.	.	.	.
009 GRECE	1908	.	170	1738	.	.	.	.	.	.
028 NORVEGE	148	.	.	.	.	.	.	.	148	.
032 FINLANDE	321	.	.	.	321	.	.	.	.	.
068 BULGARIE	6858	.	.	.	6858	.	.	.	.	.
208 ALGERIE	1224	.	101	.	1123	.	.	.	.	.
216 LIBYE	1034	.	.	.	1034	.	.	.	.	.
220 EGYPTE	4382	.	.	.	4382	.	.	.	.	.
288 NIGERIA	7407	2735	.	.	4166	506	.	.	.	.
302 CAMEROUN	193	.	192	1	.	.	.	.	.	.
318 CONGO	4904	.	4904	.	.	.	.	.	.	.
322 ZAIRE	6310	1227	.	.	5061	22	.	.	.	.
338 DJIBOUTI	288	.	.	.	288	.	.	.	.	.
352 TANZANIE	1000	.	.	.	720	.	.	.	280	.
442 PANAMA	4379	.	470	.	3909	.	.	.	.	.
448 CUBA	1891	.	.	.	.	.	1891	.	.	.
453 BAHAMAS	4144	.	.	.	4144	.	.	.	.	.
476 ANTILLES NL	2315	.	.	.	2315	.	.	.	.	.
484 VENEZUELA	374	.	.	.	374	.	.	.	.	.
528 ARGENTINE	1277	.	.	.	1277	.	.	.	.	.
612 IRAK	21283	.	.	.	21283	.	.	.	.	.
616 IRAN	28892	.	.	.	28890	.	2	.	.	.
624 ISRAEL	113	48	.	.	65	.	.	.	.	.
628 JORDANIE	2948	.	.	.	2948	.	.	.	.	.
632 ARABIE SAOUD	55363	.	.	.	54415	.	.	948	.	.
647 EMIRATS ARAB	604	.	.	.	604	.	.	.	.	.
680 THAILANDE	635	.	.	.	546	.	89	.	.	.
701 MALAYSIA	443	.	.	.	.	.	443	.	.	.
706 SINGAPOUR	347	347	.	.	.	.	.	.	.	.
1000 M O N D E	**171585**	**5387**	**8295**	**1821**	**151042**	**660**	**2531**	**1421**	**428**	.
1010 INTRA-CE	**12174**	**941**	**2505**	**1760**	**6316**	**131**	**48**	**473**	.	.
1011 EXTRA-CE	**159409**	**4446**	**5790**	**60**	**144725**	**528**	**2484**	**948**	**428**	.
1020 CLASSE 1	581	66	29	17	321	.	.	.	148	.
1021 A E L E	552	66	.	17	321	.	.	.	148	.
1030 CLASSE 2	150078	4380	5762	41	137546	528	593	948	280	.
1031 ACP (63)	24277	3984	5096	1	14379	528	9	.	280	.
1040 CLASSE 3	8750	.	.	1	6858	.	1891	.	.	.
793.82 BATEAUX-PHARES,-POMPES,-DRAGEU.PONTONS ETC										
001 FRANCE	2796	747	.	720	.	.	1329	.	.	.
002 BELG.-LUXBG.	9474	529	4	21	8636	.	284	.	.	.
003 PAYS-BAS	11365	2816	39	29	.	305	8158	.	18	.
004 RF ALLEMAGNE	10574	.	721	80	9726	.	.	.	47	.
005 ITALIE	1641	114	647	.	241	.	639	.	.	.
006 ROYAUME-UNI	170	.	15	46	53	.	.	.	56	.

Destination SITC	Quantity 1000 kg Quantités									
	EUR 10	Deutschland	France	Italia	Nederland	Belg.-Lux.	UK	Ireland	Danmark	Ελλάδα
793.82										
008 DENMARK	5129	1411	.	.	.	.	3718	.	.	.
028 NORWAY	27648	.	17500	.	1300	.	8808	.	40	.
032 FINLAND	350	350	.	.	.	.	.	.	.	.
036 SWITZERLAND	1565	.	.	1512	53	.	.	.	.	.
038 AUSTRIA	323	82	.	1	240	.	.	.	.	.
040 PORTUGAL	600	.	.	.	.	.	600	.	.	.
042 SPAIN	21	.	10	.	.	.	11	.	.	.
052 TURKEY	38	.	.	38	.	.	.	.	.	.
056 SOVIET UNION	6300	.	1000	.	5300	.	.	.	.	.
208 ALGERIA	1816	.	1366	.	450	.	.	.	.	.
212 TUNISIA	149	132	17	.	.	.	.	.	.	.
216 LIBYA	252	.	.	252	.	.	.	.	.	.
220 EGYPT	9802	.	.	.	9802	.	.	.	.	.
257 GUINEA BISS.	23	.	3	.	20	.	.	.	.	.
268 LIBERIA	15989	.	10334	5655	.	.	.	.	.	.
272 IVORY COAST	245	.	245	.	.	.	.	.	.	.
288 NIGERIA	3014	.	1294	.	1301	419	.	.	.	.
302 CAMEROON	713	.	706	.	7	.	.	.	.	.
314 GABON	5075	.	5057	.	.	.	18	.	.	.
318 CONGO	2253	.	2253	.	.	.	.	.	.	.
328 BURUNDI	66	.	.	.	66	.	.	.	.	.
366 MOZAMBIQUE	1320	.	.	.	1320	.	.	.	.	.
375 COMOROS	96	.	.	.	.	96	.	.	.	.
400 USA	27797	10115	11651	4	.	.	6027	.	.	.
412 MEXICO	18	.	.	18	.	.	.	.	.	.
448 CUBA	932	.	.	.	.	.	932	.	.	.
472 TRINIDAD,TOB	25	25	.	.	.	.	.	.	.	.
480 COLOMBIA	285	15	.	.	9	.	261	.	.	.
484 VENEZUELA	7873	.	.	.	7873	.	.	.	.	.
508 BRAZIL	19544	.	19529	.	.	.	15	.	.	.
616 IRAN	258	55	.	157	46	.	.	.	.	.
628 JORDAN	300	.	.	.	.	.	300	.	.	.
632 SAUDI ARABIA	11000	9652	40	.	1306	.	2	.	.	.
636 KUWAIT	108	.	.	108	.	.	.	.	.	.
640 BAHRAIN	1569	.	.	.	.	.	1569	.	.	.
647 U.A.EMIRATES	116	3	.	.	77	.	36	.	.	.
656 SOUTH YEMEN	278	.	.	.	278	.	.	.	.	.
664 INDIA	21	.	.	21	.	.	.	.	.	.
680 THAILAND	908	.	148	.	.	.	760	.	.	.
690 VIETNAM	2400	.	2400	.	.	.	.	.	.	.
700 INDONESIA	8821	4333	.	.	4428	60	.	.	.	.
701 MALAYSIA	107	.	.	.	107	.	.	.	.	.
708 PHILIPPINES	2868	2856	.	.	12	.	.	.	.	.
1000 W O R L D	**194004**	**32531**	**74530**	**7817**	**39199**	**2700**	**36907**	.	**320**	.
1010 INTRA-EC	**24925**	**4912**	**964**	**48**	**5208**	**2121**	**11394**	.	**280**	.
1011 EXTRA-EC	**169080**	**27618**	**73568**	**7770**	**33993**	**580**	**25513**	.	**40**	.
1020 CLASS 1	58349	10547	29163	1559	1593	.	15447	.	40	.
1021 EFTA COUNTR.	30489	432	17500	1515	1593	.	9409	.	40	.
1030 CLASS 2	94927	17071	41004	6211	27100	580	2961	.	.	.
1031 ACP (63)	27504	25	19893	5655	1394	519	18	.	.	.
1040 CLASS 3	15805	.	3400	.	5300	.	7105	.	.	.
793.83 FLOATING STRUCTURES OTHER THAN VESSELS (E.G., COFFER-DAMS, LANDING STAGES, BUOYS AND BEACONS)										
001 FRANCE	387	20	.	55	3	2	307	.	.	.
002 BELG.-LUXBG.	477	8	446	.	15	.	8	.	.	.
003 NETHERLANDS	1980	203	950	5	.	22	800	.	.	.
004 FR GERMANY	7641	.	7262	9	338	1	31	.	.	.
005 ITALY	1069	1	1049	.	.	.	19	.	.	.
006 UTD. KINGDOM	3756	1	146	12	48	3415	.	134	.	.
007 IRELAND	132	.	2	.	.	.	130	.	.	.
008 DENMARK	362	2	302	.	6	.	52	.	.	.
009 GREECE	487	8	451	4	.	.	24	.	.	.
024 ICELAND	8	2	.	1	.	.	5	.	.	.
028 NORWAY	445	49	260	1	16	55	64	.	.	.
030 SWEDEN	439	295	10	3	.	1	130	.	.	.
032 FINLAND	240	12	100	.	.	118	10	.	.	.
036 SWITZERLAND	44	2	28	3	9	.	2	.	.	.
040 PORTUGAL	18520	9	18506	.	.	.	5	.	.	.
042 SPAIN	108	.	102	.	.	.	6	.	.	.
046 MALTA	4	1	.	.	.	.	3	.	.	.
048 YUGOSLAVIA	76	.	1	.	.	.	75	.	.	.
052 TURKEY	264	6	257	.	.	.	1	.	.	.
056 SOVIET UNION	279	.	.	.	278	.	1	.	.	.
208 ALGERIA	2274	.	2270	.	.	.	4	.	.	.
212 TUNISIA	124	5	119	.	.	.	.	.	.	.
216 LIBYA	334	.	151	2	20	.	161	.	.	.
220 EGYPT	297	6	51	151	.	.	89	.	.	.
268 LIBERIA	9	.	5	.	.	.	4	.	.	.
272 IVORY COAST	121	.	118	.	.	.	3	.	.	.
288 NIGERIA	318	120	6	4	17	.	171	.	.	.
302 CAMEROON	496	.	495	.	.	.	1	.	.	.
314 GABON	890	1	873	6	9	.	1	.	.	.
318 CONGO	791	.	791	.	.	.	.	.	.	.
322 ZAIRE	337	.	10	.	.	.	327	.	.	.

Destination CTCI	Value 1000 ECU Valeurs									
	EUR 10	Deutschland	France	Italia	Nederland	Belg.-Lux.	UK	Ireland	Danmark	Ελλάδα
793.82										
008 DANEMARK	33396	22030	.	.	.	.	11366	.	.	.
028 NORVEGE	121668	.	67395	.	315	.	53941	.	17	.
032 FINLANDE	551	551	.	.	.	.	.	.	.	.
036 SUISSE	761	.	2	388	371	.	.	.	.	.
038 AUTRICHE	596	19	.	5	572	.	.	.	.	.
040 PORTUGAL	1083	.	.	.	.	.	1083	.	.	.
042 ESPAGNE	812	.	677	2	.	.	133	.	.	.
052 TURQUIE	430	.	.	430	.	.	.	.	.	.
056 U.R.S.S.	90236	.	33991	.	56245	.	.	.	.	.
208 ALGERIE	3267	.	1998	.	1269	.	.	.	.	.
212 TUNISIE	14799	374	14423	2	.	.	.	.	.	.
216 LIBYE	207	.	.	207	.	.	.	.	.	.
220 EGYPTE	19458	.	.	.	19458	.	.	.	.	.
257 GUINEE-BISS.	144	.	25	.	119	.	.	.	.	.
268 LIBERIA	105325	.	49329	55996	.	.	.	.	.	.
272 COTE IVOIRE	1398	.	1398	.	.	.	.	.	.	.
288 NIGERIA	13539	.	10548	.	2937	54	.	.	.	.
302 CAMEROUN	5569	.	5540	.	29	.	.	.	.	.
314 GABON	33782	.	33676	.	.	.	106	.	.	.
318 CONGO	12995	.	12995	.	.	.	.	.	.	.
328 BURUNDI	389	.	.	.	389	.	.	.	.	.
366 MOZAMBIQUE	3828	.	.	.	3828	.	.	.	.	.
375 COMORES	193	.	.	.	.	193	.	.	.	.
400 ETATS-UNIS	114248	23673	90440	16	.	.	119	.	.	.
412 MEXIQUE	529	.	.	529	.	.	.	.	.	.
448 CUBA	3192	.	.	.	.	.	3192	.	.	.
472 TRINIDAD,TOB	123	123	.	.	.	.	.	.	.	.
480 COLOMBIE	790	154	.	.	118	.	518	.	.	.
484 VENEZUELA	43395	.	.	.	43395	.	.	.	.	.
508 BRESIL	98070	.	97559	.	.	.	511	.	.	.
616 IRAN	638	318	.	31	289	.	.	.	.	.
628 JORDANIE	262	.	.	.	.	.	262	.	.	.
632 ARABIE SAOUD	59430	47048	1294	.	11076	.	12	.	.	.
636 KOWEIT	1699	.	.	1699	.	.	.	.	.	.
640 BAHREIN	341	.	.	.	.	.	341	.	.	.
647 EMIRATS ARAB	497	22	.	.	283	11	181	.	.	.
656 YEMEN DU SUD	1710	.	.	.	1710	.	.	.	.	.
664 INDE	171	.	.	171	.	.	.	.	.	.
680 THAILANDE	1574	.	606	.	.	.	968	.	.	.
690 VIET-NAM	14599	.	14599	.	.	.	.	.	.	.
700 INDONESIE	55839	24131	.	.	30965	743	.	.	.	.
701 MALAYSIA	311	.	.	.	311	.	.	.	.	.
708 PHILIPPINES	17473	17299	.	.	174	.	.	.	.	.
1000 M O N D E	**915634**	**139946**	**437997**	**60407**	**192510**	**1345**	**83291**	.	**138**	.
1010 INTRA-CE	**69512**	**26235**	**1426**	**897**	**18656**	**305**	**21872**	.	**121**	.
1011 EXTRA-CE	**846123**	**113711**	**436571**	**59510**	**173854**	**1041**	**61419**	.	**17**	.
1020 CLASSE 1	240247	24242	158551	872	1258	.	55307	.	17	.
1021 A E L E	124710	569	67397	414	1258	.	55055	.	17	.
1030 CLASSE 2	497825	89468	229430	58637	116351	1041	2898	.	.	.
1031 ACP (63)	173508	123	113521	55996	3475	287	106	.	.	.
1040 CLASSE 3	108051	.	48590	1	56245	.	3215	.	.	.
793.83 ENGINS FLOTTANTS DIVERS: RESERVOIRS, ETC.										
001 FRANCE	1979	140	.	494	25	32	1288	.	.	.
002 BELG.-LUXBG.	362	106	59	16	77	.	104	.	.	.
003 PAYS-BAS	2966	639	270	33	.	76	1945	3	.	.
004 RF ALLEMAGNE	1264	.	61	79	578	25	521	.	.	.
005 ITALIE	563	54	67	.	5	1	436	.	.	.
006 ROYAUME-UNI	5837	30	242	54	342	5110	.	59	.	.
007 IRLANDE	321	.	1	2	.	.	318	.	.	.
008 DANEMARK	1734	46	25	.	21	.	1642	.	.	.
009 GRECE	330	151	19	46	.	.	114	.	.	.
024 ISLANDE	171	52	.	12	.	.	107	.	.	.
028 NORVEGE	2817	895	44	8	76	453	1341	.	.	.
030 SUEDE	3461	2865	31	17	.	3	545	.	.	.
032 FINLANDE	1653	202	1	.	.	1145	305	.	.	.
036 SUISSE	186	61	18	24	27	.	56	.	.	.
040 PORTUGAL	247	110	40	.	3	.	94	.	.	.
042 ESPAGNE	283	9	87	1	.	2	184	.	.	.
046 MALTE	102	37	.	2	.	.	63	.	.	.
048 YOUGOSLAVIE	585	1	1	4	.	.	579	.	.	.
052 TURQUIE	140	107	16	.	.	.	17	.	.	.
056 U.R.S.S.	637	.	.	.	526	.	109	.	.	.
208 ALGERIE	208	.	176	.	.	.	32	.	.	.
212 TUNISIE	245	2	224	.	.	.	19	.	.	.
216 LIBYE	697	.	67	24	11	.	595	.	.	.
220 EGYPTE	1110	71	4	203	4	2	826	.	.	.
268 LIBERIA	101	4	3	.	.	.	94	.	.	.
272 COTE IVOIRE	156	4	126	.	.	.	26	.	.	.
288 NIGERIA	3353	2446	22	47	81	.	757	.	.	.
302 CAMEROUN	141	4	123	2	.	.	12	.	.	.
314 GABON	867	5	780	38	30	.	14	.	.	.
318 CONGO	756	8	748	.	.	.	.	.	.	.
322 ZAIRE	653	.	4	.	.	.	649	.	.	.

Tab. 1

Export

January - December 1983 Janvier - Décembre

Destination SITC	Quantity 1000 kg Quantités									
	EUR 10	Deutschland	France	Italia	Nederland	Belg.-Lux.	UK	Ireland	Danmark	Ελλάδα
783.83										
330 ANGOLA	71	.	45	26	.	.	.	.	.	.
346 KENYA	54	.	.	.	.	.	54	.	.	.
366 MOZAMBIQUE	74	.	.	.	.	.	74	.	.	.
390 SOUTH AFRICA	27	3	.	.	.	.	24	.	.	.
400 USA	650	10	236	54	.	50	300	.	.	.
404 CANADA	122	.	.	14	.	47	61	.	.	.
416 GUATEMALA	18	.	.	.	.	.	18	.	.	.
462 MARTINIQUE	1206	.	1206	.	.	.	.	.	.	.
472 TRINIDAD,TOB	38	.	.	.	.	.	38	.	.	.
484 VENEZUELA	513	.	507	.	6	.	.	.	.	.
508 BRAZIL	3	.	.	.	.	.	3	.	.	.
512 CHILE	28	14	.	.	.	.	14	.	.	.
608 SYRIA	74	.	2	.	.	.	72	.	.	.
612 IRAQ	96	.	.	.	95	.	1	.	.	.
624 ISRAEL	20	4	10	.	.	.	6	.	.	.
632 SAUDI ARABIA	239	20	40	6	61	.	112	.	.	.
636 KUWAIT	49	1	.	36	.	.	12	.	.	.
640 BAHRAIN	33	.	.	.	1	.	32	.	.	.
644 QATAR	71	.	.	4	.	.	67	.	.	.
647 U.A.EMIRATES	917	6	510	147	.	20	234	.	.	.
649 OMAN	73	.	1	2	1	.	69	.	.	.
664 INDIA	41	.	.	14	.	.	27	.	.	.
666 BANGLADESH	1516	.	1454	.	62	.	.	.	.	.
667 MALDIVES	40	.	.	.	.	.	40	.	.	.
669 SRI LANKA	38	.	.	.	38	.	.	.	.	.
680 THAILAND	970	.	300	.	.	.	670	.	.	.
700 INDONESIA	874	.	.	.	6	.	868	.	.	.
701 MALAYSIA	996	.	113	.	.	.	883	.	.	.
703 BRUNEI	7	.	.	.	.	.	7	.	.	.
706 SINGAPORE	30	1	7	2	.	.	20	.	.	.
728 SOUTH KOREA	30	1	.	.	.	.	29	.	.	.
732 JAPAN	304	1	86	29	2	167	19	.	.	.
740 HONG KONG	59	.	1	.	.	.	58	.	.	.
743 MACAO	187	.	187	.	.	.	.	.	.	.
800 AUSTRALIA	62	.	.	.	.	16	46	.	.	.
804 NEW ZEALAND	29	.	.	.	.	.	29	.	.	.
977 SECRET CTRS.	413	.	.	.	.	.	.	.	413	.
1000 W O R L D	**53357**	**851**	**39900**	**621**	**1044**	**3915**	**6477**	**135**	**413**	**1**
1010 INTRA-EC	**16292**	**243**	**10608**	**85**	**410**	**3440**	**1371**	**135**	**.**	**.**
1011 EXTRA-EC	**36545**	**608**	**29202**	**521**	**634**	**474**	**5106**	**.**	**.**	**.**
1020 CLASS 1	21376	390	19617	108	27	454	780	.	.	.
1021 EFTA COUNTR.	19727	369	18932	10	25	174	217	.	.	.
1030 CLASS 2	14863	214	9570	410	329	21	4319	.	.	.
1031 ACP (63)	3300	152	2406	17	26	.	699	.	.	.
1040 CLASS 3	307	4	15	4	278	.	6	.	.	.

Destination CTCI	Value 1000 ECU Valeurs									
	EUR 10	Deutschland	France	Italia	Nederland	Belg.-Lux.	UK	Ireland	Danmark	Ελλάδα
783.83										
330 ANGOLA	249	5	28	212	.	2	2	.	.	.
346 KENYA	220	.	.	.	.	.	220	.	.	.
366 MOZAMBIQUE	329	.	.	.	.	.	329	.	.	.
390 AFR. DU SUD	636	79	2	.	.	.	555	.	.	.
400 ETATS-UNIS	6940	192	167	314	1	390	5876	.	.	.
404 CANADA	1801	.	.	72	8	401	1320	.	.	.
416 GUATEMALA	315	.	.	.	.	.	315	.	.	.
462 MARTINIQUE	147	.	147	.	.	.	.	.	.	.
472 TRINIDAD,TOB	465	.	.	.	.	.	465	.	.	.
484 VENEZUELA	178	3	139	.	29	.	7	.	.	.
508 BRESIL	1320	2	1251	.	2	.	65	.	.	.
512 CHILI	561	363	.	.	.	.	198	.	.	.
608 SYRIE	329	33	1	.	.	.	295	.	.	.
612 IRAK	164	.	.	3	151	.	10	.	.	.
624 ISRAEL	171	20	1	2	.	.	148	.	.	.
632 ARABIE SAOUD	3524	126	156	9	193	.	3040	.	.	.
636 KOWEIT	398	39	.	255	.	.	104	.	.	.
640 BAHREIN	186	4	.	.	7	.	175	.	.	.
644 QATAR	644	.	.	40	.	.	604	.	.	.
647 EMIRATS ARAB	1364	118	245	192	.	48	761	.	.	.
649 OMAN	294	.	7	18	7	.	262	.	.	.
664 INDE	182	.	.	13	.	.	169	.	.	.
666 BANGLA DESH	154	.	80	.	71	.	3	.	.	.
667 MALDIVES	177	.	.	.	.	.	177	.	.	.
669 SRI LANKA	217	.	.	.	214	.	3	.	.	.
680 THAILANDE	672	.	185	.	.	.	487	.	.	.
700 INDONESIE	3883	.	.	.	74	.	3809	.	.	.
701 MALAYSIA	1890	.	78	4	1	.	1807	.	.	.
703 BRUNEI	165	.	.	.	1	.	164	.	.	.
706 SINGAPOUR	485	24	17	10	.	.	434	.	.	.
728 COREE DU SUD	498	12	.	.	.	.	486	.	.	.
732 JAPON	2386	10	20	206	31	1608	511	.	.	.
740 HONG-KONG	477	.	1	1	.	.	475	.	.	.
743 MACAO	356	.	356	.	.	.	.	.	.	.
800 AUSTRALIE	1547	.	.	3	.	145	1399	.	.	.
804 NOUV.ZELANDE	629	9	.	.	.	.	620	.	.	.
977 SECRET	7446	.	.	.	.	.	.	.	7446	.
1000 M O N D E	**76720**	**9296**	**6381**	**2608**	**2630**	**9447**	**38841**	**69**	**7446**	**2**
1010 INTRA-CE	**15357**	**1166**	**744**	**724**	**1049**	**5243**	**6369**	**62**	**.**	**.**
1011 EXTRA-CE	**53862**	**8129**	**5637**	**1835**	**1581**	**4206**	**32471**	**3**	**.**	**.**
1020 CLASSE 1	23637	4638	428	675	146	4149	13601	.	.	.
1021 A E L E	8581	4193	135	73	106	1602	2472	.	.	.
1030 CLASSE 2	29341	3421	5166	1148	907	56	18640	3	.	.
1031 ACP (63)	7204	2541	1819	127	111	2	2601	3	.	.
1040 CLASSE 3	886	71	45	12	528	.	230	.	.	.

2

Supplerende enhed
Besondere Maßeinheit
Συμπληρωματικές μονάδες
Supplementary units
Unités supplémentaires
Unità supplementari
Bijzondere maatstaven

Destination / SITC	Supplementary unit									
	EUR 10	Deutschland	France	Italia	Nederland	Belg.-Lux.	UK	Ireland	Danmark	Ἑλλάδα
713.11 INTERNAL COMBUSTION PISTON ENGINES FOR AIRCRAFT										
DE: NO BREAKDOWN BY COUNTRIES FOR AIRCRAFT ENGINES FOR FITTING AN AIRSCREW OR ROTOR OTHER THAN FOR USE IN CIVIL AIRCRAFT										
NUMBER										
MOTEURS D'AVIATION										
DE: PAS DE VENTILATION PAR PAYS POUR LES MOTEURS POUR AERODYNES, POUVANT RECEVOIR UNE HELICE OU UN ROTOR, AUTRES QUE										
: DESTINES A DES AERONEFS CIVILS										
NOMBRE										
001 FRANCE	95	32	.	40	11	6	6	.	.	.
002 BELG.-LUXBG.	22	5	11	1	2	.	1	.	2	.
003 NETHERLANDS	71	13	2	.	.	48	1	.	7	.
004 FR GERMANY	32	.	5	9	5	7	3	.	3	.
006 UTD. KINGDOM	43	10	22	.	3	2	.	5	1	.
008 DENMARK	15	6	1	.	.	1	4	3	.	.
009 GREECE	139	2	.	128	1	.	7	.	1	.
030 SWEDEN	31	8	2	.	1	.	.	.	20	.
036 SWITZERLAND	29	20	4	4	1	.	.	.	.	.
038 AUSTRIA	94	94	.	.	.	.	.	.	.	.
042 SPAIN	513	5	2	506	.	.	.	.	.	.
048 YUGOSLAVIA	2	.	2	.	.	.	.	.	.	.
066 ROMANIA	37	27	.	.	.	.	10	.	.	.
288 NIGERIA	10	10	.	.	.	.	.	.	.	.
302 CAMEROON	2	1	1	.	.	.	.	.	.	.
311 S.TOME,PRINC	1	.	.	.	1	.	.	.	.	.
318 CONGO	5	.	5	.	.	.	.	.	.	.
322 ZAIRE	91	1	.	88	.	2	.	.	.	.
372 REUNION	1	.	1	.	.	.	.	.	.	.
400 USA	1242	1002	143	15	20	13	36	8	5	.
404 CANADA	260	37	120	3	.	.	.	.	.	100
616 IRAN	23	7	.	2	.	.	14	.	.	.
649 OMAN	10	.	.	.	.	.	10	.	.	.
706 SINGAPORE	21	1	.	.	.	.	20	.	.	.
977 SECRET CTRS.	59	59	.	.	.	.	.	.	.	.
1000 W O R L D	**3229**	**1439**	**362**	**968**	**46**	**83**	**166**	**22**	**41**	**102**
1010 INTRA-EC	**469**	**74**	**69**	**178**	**22**	**65**	**33**	**14**	**14**	.
1011 EXTRA-EC	**2701**	**1306**	**293**	**790**	**24**	**18**	**133**	**8**	**27**	**102**
1020 CLASS 1	2263	1223	275	555	22	13	41	8	26	100
1021 EFTA COUNTR.	160	125	7	4	2	.	2	.	20	.
1030 CLASS 2	396	54	17	235	2	5	80	.	1	2
1031 ACP (63)	151	18	13	99	2	5	14	.	.	.
1040 CLASS 3	42	29	1	.	.	.	12	.	.	.
713.20 INTERNAL COMBUSTION PISTON ENGINES FOR PROPELLING VEHICLES OF DIVISION 78, GROUP 722, AND ITEMS 744.11 AND 951.01										
NUMBER										
MOTEURS A EXPL.OU COMB.INT.,A PIST.PR PROP										
NOMBRE										
001 FRANCE	138058	59621	.	48026	7699	4078	18406	2	226	.
002 BELG.-LUXBG.	311169	251923	53771	1683	1883	.	1890	.	19	.
003 NETHERLANDS	87195	10846	70211	995	.	1562	2151	1	1429	.
004 FR GERMANY	302948	.	59218	5649	16866	1223	218006	245	1727	14
005 ITALY	99629	15365	65003	.	562	361	17450	10	877	1
006 UTD. KINGDOM	52779	35823	8624	2718	3628	372	.	978	636	.
007 IRELAND	1540	764	96	34	59	.	587	.	.	.
008 DENMARK	7494	4065	800	287	1506	47	789	.	.	.
009 GREECE	24104	18513	213	4804	64	157	353	.	.	.
024 ICELAND	71	22	.	4	.	.	39	.	2	.
028 NORWAY	8587	5477	131	78	1164	80	500	.	1157	.
030 SWEDEN	46464	22598	18772	202	664	1927	805	125	1370	1
032 FINLAND	7258	2754	1562	1116	983	2	729	.	112	.
036 SWITZERLAND	18227	10499	738	5655	893	.	407	.	35	.
038 AUSTRIA	89379	79917	377	5667	780	26	1253	.	2	1357
040 PORTUGAL	24292	22373	613	842	27	2	435	.	.	.
042 SPAIN	353843	230697	63175	21655	129	4	38170	.	13	.
048 YUGOSLAVIA	10699	428	1229	8955	.	1	85	.	1	.
052 TURKEY	10622	2315	17	955	.	2	7333	.	.	.
056 SOVIET UNION	2226	329	7	1888	.	1	.	.	1	.
058 GERMAN DEM.R	518	.	105	1	.	3	405	.	4	.
060 POLAND	637	131	6	366	1	10	68	.	55	.
064 HUNGARY	704	11	688	1	.	.	4	.	.	.
068 BULGARIA	398	248	30	113	1	.	5	.	.	1
202 CANARY ISLES	331	161	13	95	.	.	62	.	.	.
204 MOROCCO	12339	603	10204	59	512	147	814	.	.	.
205 CEUTA & MELI	201	1	.	200	.	.	.	.	.	.
208 ALGERIA	12032	5166	5636	1197	4	23	5	.	1	.
212 TUNISIA	5045	11	4532	479	.	5	18	.	.	.
216 LIBYA	14983	998	13125	829	15	2	13	1	.	.
220 EGYPT	2079	694	493	754	85	4	46	.	3	.
224 SUDAN	542	169	43	10	81	.	148	.	91	.
228 MAURITANIA	217	13	200	3	.	1	.	.	.	.
232 MALI	502	4	447	51	.	.	.	.	.	.
244 CHAD	639	.	9	3	.	.	627	.	.	.
248 SENEGAL	4281	17	4205	5	52	2	.	.	.	.
260 GUINEA	151	.	83	9	.	58	1	.	.	.
268 LIBERIA	26	20	2	2	2	.	.	.	.	.

Destination / CTCI	Unité supplémentaire									
	EUR 10	Deutschland	France	Italia	Nederland	Belg.-Lux.	UK	Ireland	Danmark	Ἑλλάδα
713.20										
272 IVORY COAST	288	2	279	2	1	4	.	.	.	.
276 GHANA	382	105	1	12	34	.	230	.	.	.
288 NIGERIA	1263	506	623	106	14	.	14	.	.	.
302 CAMEROON	131	14	95	16	.	5	1	.	.	.
306 CENTR.AFRIC.	64	41	23	.	.	.	.	.	.	.
314 GABON	60	7	48	1	2	.	2	.	.	.
322 ZAIRE	500	55	101	63	10	265	4	.	1	1
330 ANGOLA	49	10	10	14	5	3	7	.	.	.
334 ETHIOPIA	92	5	5	82	.	.	.	.	.	.
342 SOMALIA	70	35	.	29	5	1	.	.	.	.
346 KENYA	189	79	.	12	.	.	94	.	4	.
350 UGANDA	29	10	9	7	1	1	1	.	.	.
352 TANZANIA	364	175	5	116	.	2	66	.	.	.
372 REUNION	108	37	69	1	.	1	.	.	.	.
382 ZIMBABWE	157	1	2	1	115	.	38	.	.	.
390 SOUTH AFRICA	30231	19682	1	790	14	20	9724	.	.	.
400 USA	269011	229463	27443	3688	3937	27	4429	.	24	.
404 CANADA	1565	442	51	26	17	169	855	.	5	.
406 GREENLAND	112	.	.	.	.	.	.	.	112	.
416 GUATEMALA	79	12	.	24	.	.	43	.	.	.
432 NICARAGUA	26	.	6	.	.	.	20	.	.	.
442 PANAMA	89	1	.	.	.	2	86	.	.	.
448 CUBA	62	1	6	54	.	.	1	.	.	.
472 TRINIDAD,TOB	175	55	2	1	80	.	37	.	.	.
476 NL ANTILLES	103	.	100	.	1	.	2	.	.	.
480 COLOMBIA	1313	319	801	150	.	.	43	.	.	.
484 VENEZUELA	1353	879	2	308	.	2	162	.	.	.
500 ECUADOR	190	147	2	2	.	.	39	.	.	.
504 PERU	19	8	.	4	.	.	7	.	.	.
508 BRAZIL	394	53	.	338	.	.	3	.	.	.
524 URUGUAY	634	215	123	.	28	.	268	.	.	.
528 ARGENTINA	440	55	360	17	.	8	.	.	.	.
600 CYPRUS	509	303	7	11	41	20	127	.	.	.
604 LEBANON	1907	1332	21	105	285	133	31	.	.	.
608 SYRIA	3211	2321	68	411	213	92	4	.	102	.
612 IRAQ	916	792	52	62	.	2	8	.	.	.
616 IRAN	33263	17702	1886	198	117	.	13360	.	.	.
624 ISRAEL	2107	1357	125	15	413	21	125	.	51	.
628 JORDAN	827	701	.	2	1	100	21	.	.	2
632 SAUDI ARABIA	608	282	95	59	5	.	167	.	.	.
636 KUWAIT	270	93	1	14	154	.	7	.	1	.
644 QATAR	73	33	24	.	1	.	15	.	.	.
647 U.A.EMIRATES	100	53	1	7	7	.	32	.	.	.
652 NORTH YEMEN	625	5	8	606	.	.	6	.	.	.
660 AFGHANISTAN	1153	507	.	.	525	.	79	.	42	.
662 PAKISTAN	4179	11	1	4018	.	140	9	.	.	.
664 INDIA	9548	24	7681	1839	.	.	4	.	.	.
666 BANGLADESH	669	20	.	.	250	.	399	.	.	.
680 THAILAND	1314	358	3	1	789	.	163	.	.	.
700 INDONESIA	100	63	2	34	.	.	1	.	.	.
701 MALAYSIA	1755	1178	.	.	452	.	125	.	.	.
706 SINGAPORE	2005	403	162	435	694	.	292	.	19	.
708 PHILIPPINES	419	69	1	324	.	.	25	.	.	.
720 CHINA	436	80	210	3	.	.	143	.	.	.
724 NORTH KOREA	62	62	.	.	.	.	.	.	.	.
728 SOUTH KOREA	330	89	.	100	.	1	140	.	.	.
732 JAPAN	6139	5872	19	118	2	1	113	.	14	.
736 TAIWAN	870	95	30	744	.	1	.	.	.	.
740 HONG KONG	545	4	.	40	.	.	499	.	2	.
800 AUSTRALIA	1649	324	128	426	3	13	743	.	12	.
804 NEW ZEALAND	353	46	.	15	.	2	290	.	.	.
958 NOT DETERMIN	367	.	.	.	1	366	.	.	.	.
1000 W O R L D	**2040551**	**1069439**	**426151**	**131211**	**46259**	**11570**	**344970**	**1362**	**8212**	**1377**
1010 INTRA-EC	**1024916**	**396920**	**257936**	**64196**	**32267**	**7800**	**259632**	**1236**	**4914**	**15**
1011 EXTRA-EC	**1015268**	**672519**	**168215**	**67015**	**13991**	**3404**	**85338**	**126**	**3298**	**1362**
1020 CLASS 1	878654	632913	114391	50212	8617	2278	65963	125	2797	1358
1021 EFTA COUNTR.	194278	143640	22193	13564	4515	2037	4168	125	2678	1358
1030 CLASS 2	131317	38738	52759	14142	5372	1112	18749	1	441	3
1031 ACP (63)	11298	1404	6933	621	439	405	1389	.	106	1
1040 CLASS 3	5297	868	1065	2661	2	14	626	.	60	1
713.31 INTERNAL COMBUSTION PISTON ENGINES, MARINE PROPULSION, OUTBOARD										
BL: CONFIDENTIAL										
NUMBER										
MOTEURS POUR BATEAUX, DU TYPE HORS-BORD										
BL: CONFIDENTIEL										
NOMBRE										
001 FRANCE	11074	4	.	578	10480	.	12	.	.	.
002 BELG.-LUXBG.	966	68	179	543	132	.	41	.	3	.
003 NETHERLANDS	1146	147	727	93	.	.	136	.	43	.
004 FR GERMANY	4962	.	51	53	4822	.	4	.	32	.
005 ITALY	4687	512	61	.	3634	.	477	3	.	.
006 UTD. KINGDOM	640	9	257	40	21	.	.	306	7	.

Destination / SITC	Supplementary unit / Unité supplémentaire									
	EUR 10	Deutschland	France	Italia	Nederland	Belg.-Lux.	UK	Ireland	Danmark	Ἑλλάδα
713.31										
007 IRELAND	553	.	.	.	1	.	552	.	.	.
008 DENMARK	2393	3	1	217	2172	.	.	.	.	.
009 GREECE	506	10	1	7	99	.	389	.	.	.
030 SWEDEN	272	26	11	80	129	.	4	.	22	.
036 SWITZERLAND	408	1	51	265	79	.	10	.	1	1
038 AUSTRIA	329	128	2	166	26	.	7	.	.	.
042 SPAIN	205	21	6	115	1	.	62	.	.	.
048 YUGOSLAVIA	189	9	1	16	162	.	1	.	.	.
208 ALGERIA	132	.	129	2	1	.	.	.	.	.
276 GHANA	170	20	4	12	39	.	90	.	5	.
400 USA	2487	672	10	137	1	.	1667	.	.	.
406 GREENLAND	1038	.	.	.	.	.	.	.	1038	.
1000 W O R L D	**34947**	**1926**	**1849**	**2854**	**21952**	**.**	**4748**	**309**	**1302**	**7**
1010 INTRA-EC	**26927**	**753**	**1277**	**1531**	**21361**	**.**	**1611**	**309**	**85**	**.**
1011 EXTRA-EC	**8020**	**1173**	**572**	**1323**	**591**	**.**	**3137**	**.**	**1217**	**7**
1020 CLASS 1	4704	1047	93	929	445	.	2024	.	165	1
1021 EFTA COUNTR.	1271	161	68	532	279	.	128	.	102	1
1030 CLASS 2	3170	89	476	370	65	.	1112	.	1052	6
1031 ACP (63)	798	47	145	173	58	.	366	.	8	1
1040 CLASS 3	146	37	3	24	81	.	1	.	.	.
713.32 INTERNAL COMBUSTION PISTON ENGINES, MARINE PROPULSION, OTHER THAN OUTBOARD NUMBER MOTEURS D.PROPUL.PR BATEAUX SF P.HORS-BORD NOMBRE										
001 FRANCE	9880	420	.	8012	96	46	1306	.	.	.
002 BELG.-LUXBG.	680	53	46	445	88	.	48	.	.	.
003 NETHERLANDS	2171	515	162	1085	.	158	250	.	1	.
004 FR GERMANY	3767	.	61	3344	232	20	99	1	10	.
005 ITALY	1138	521	155	.	44	7	391	20	.	.
006 UTD. KINGDOM	1341	222	119	620	213	12	.	153	.	2
007 IRELAND	124	6	2	3	5	.	108	.	.	.
008 DENMARK	547	285	1	68	52	2	139	.	.	.
009 GREECE	735	152	12	393	11	15	152	.	.	.
024 ICELAND	40	10	1	.	14	3	12	.	.	.
025 FAROE ISLES	40	2	.	21	.	.	9	.	8	.
028 NORWAY	480	183	5	18	49	11	210	.	4	.
030 SWEDEN	964	84	28	613	29	4	206	.	.	.
032 FINLAND	582	168	.	208	73	3	130	.	.	.
036 SWITZERLAND	458	52	30	363	4	1	7	.	1	.
038 AUSTRIA	465	148	.	309	3	.	5	.	.	.
040 PORTUGAL	116	16	3	27	1	7	62	.	.	.
042 SPAIN	1187	135	58	929	47	2	15	1	.	.
046 MALTA	82	18	.	51	1	.	12	.	.	.
048 YUGOSLAVIA	192	32	1	82	.	74	3	.	.	.
052 TURKEY	243	104	3	3	2	60	71	.	.	.
056 SOVIET UNION	44	8	3	30	1	.	2	.	.	.
060 POLAND	49	5	.	.	.	.	44	.	.	.
064 HUNGARY	20	19	1	.	.	.	.	.	.	.
066 ROMANIA	10	6	.	.	4	.	.	.	.	.
204 MOROCCO	74	1	70	.	1	.	2	.	.	.
205 CEUTA & MELI	4	.	4	.	.	.	.	.	.	.
208 ALGERIA	599	9	559	28	2	.	1	.	.	.
212 TUNISIA	202	1	196	2	.	.	3	.	.	.
220 EGYPT	160	34	11	8	13	5	88	.	.	1
224 SUDAN	22	1	5	7	1	.	8	.	.	.
272 IVORY COAST	18	3	10	5	.	.	.	.	.	.
276 GHANA	41	1	12	2	7	.	19	.	.	.
288 NIGERIA	62	9	16	19	6	6	6	.	.	.
302 CAMEROON	21	.	19	1	.	.	1	.	.	.
306 CENTR.AFRIC.	6	.	6	.	.	.	.	.	.	.
314 GABON	10483	.	10476	.	2	5	.	.	.	.
318 CONGO	53	1	52	.	.	.	.	.	.	.
322 ZAIRE	90	3	17	2	15	44	9	.	.	.
334 ETHIOPIA	5	.	2	3	.	.	.	.	.	.
346 KENYA	22	5	.	13	.	.	4	.	.	.
352 TANZANIA	9	.	1	3	1	.	4	.	.	.
355 SEYCHELLES	6	.	1	.	.	.	5	.	.	.
366 MOZAMBIQUE	29	.	27	.	.	.	2	.	.	.
370 MADAGASCAR	128	.	124	3	.	1	.	.	.	.
372 REUNION	13	.	12	.	.	.	1	.	.	.
390 SOUTH AFRICA	72	7	4	21	3	1	35	1	.	.
400 USA	3390	357	8	878	145	1	2001	.	.	.
404 CANADA	357	37	4	85	21	.	210	.	.	.
442 PANAMA	10	.	1	9	.	.	.	.	.	.
448 CUBA	41	.	.	.	.	.	41	.	.	.
462 MARTINIQUE	22	.	20	.	.	.	2	.	.	.
464 JAMAICA	2	.	.	.	.	.	2	.	.	.
476 NL ANTILLES	21	1	.	7	11	.	2	.	.	.
484 VENEZUELA	8	7	.	.	.	.	1	.	.	.
500 ECUADOR	7	.	.	.	1	.	6	.	.	.
508 BRAZIL	31	8	1	2	.	.	19	.	1	.
512 CHILE	155	33	1	.	1	.	120	.	.	.

Destination / CTCI	Unité supplémentaire									
	EUR 10	Deutschland	France	Italia	Nederland	Belg.-Lux.	UK	Ireland	Danmark	Ἑλλάδα
713.32										
528 ARGENTINA	190	19	.	168	1	2	.	.	.	.
604 LEBANON	417	40	.	325	.	10	42	.	.	.
612 IRAQ	8	5	1	2	.	.	.	.	.	.
616 IRAN	95	43	.	28	.	.	24	.	.	.
624 ISRAEL	95	2	4	42	.	10	37	.	.	.
628 JORDAN	27	3	.	.	.	.	24	.	.	.
632 SAUDI ARABIA	413	358	8	30	5	.	11	.	1	.
636 KUWAIT	33	19	2	1	2	.	9	.	.	.
640 BAHRAIN	5	3	.	1	1	.	.	.	.	.
644 QATAR	11	4	.	1	.	.	6	.	.	.
647 U.A.EMIRATES	51	9	2	.	3	.	36	.	.	1
662 PAKISTAN	12	8	.	.	.	.	4	.	.	.
664 INDIA	36	32	.	.	.	.	4	.	.	.
666 BANGLADESH	16	3	.	1	6	.	6	.	.	.
667 MALDIVES	60	4	3	.	.	.	53	.	.	.
669 SRI LANKA	30	.	.	4	9	.	17	.	.	.
676 BURMA	17	.	.	.	.	.	17	.	.	.
680 THAILAND	375	14	2	336	.	.	23	.	.	.
700 INDONESIA	165	52	19	1	8	26	59	.	.	.
701 MALAYSIA	4	2	.	.	1	.	1	.	.	.
706 SINGAPORE	748	140	9	410	44	.	145	.	.	.
720 CHINA	35	27	.	7	.	.	1	.	.	.
728 SOUTH KOREA	53	52	.	.	.	.	1	.	.	.
732 JAPAN	90	37	1	39	8	.	5	.	.	.
736 TAIWAN	685	18	.	20	13	.	634	.	.	.
740 HONG KONG	204	12	.	26	3	.	163	.	.	.
800 AUSTRALIA	231	62	4	12	.	23	130	.	.	.
804 NEW ZEALAND	35	10	2	4	10	.	9	.	.	.
815 FIJI	6	2	.	.	.	.	4	.	.	.
822 FR.POLYNESIA	24	7	16	.	.	.	.	.	1	.
950 STORES,PROV.	22	2	.	20	.	.	.	.	.	.
958 NOT DETERMIN	1	.	.	.	.	1	.	.	.	.
1000 W O R L D	**46520**	**4831**	**12705**	**19362**	**1339**	**612**	**7438**	**176**	**52**	**5**
1010 INTRA-EC	**20383**	**2174**	**558**	**13970**	**741**	**260**	**2493**	**174**	**11**	**2**
1011 EXTRA-EC	**26114**	**2655**	**12147**	**5372**	**598**	**351**	**4945**	**2**	**41**	**3**
1020 CLASS 1	9078	1462	152	3710	410	190	3139	2	13	.
1021 EFTA COUNTR.	3105	661	67	1538	173	29	632	.	5	.
1030 CLASS 2	16781	1125	11991	1575	183	161	1715	.	28	3
1031 ACP (63)	11282	34	10933	78	54	67	116	.	.	.
1040 CLASS 3	255	68	4	87	5	.	91	.	.	.
713.80 INTERNAL COMBUSTION PISTON ENGINES, N.E.S. NUMBER MOTEURS A EXPL.OU COMB.INT., A PISTONS,NDA NOMBRE										
001 FRANCE	130703	48371	.	68430	710	1512	11544	.	136	.
002 BELG.-LUXBG.	42573	12490	5662	21611	490	.	2319	.	1	.
003 NETHERLANDS	21647	14608	1290	1711	.	776	2762	1	499	.
004 FR GERMANY	264777	.	17868	238003	564	993	6821	25	503	.
005 ITALY	51120	24305	21626	.	17	113	4802	2	253	2
006 UTD. KINGDOM	88592	13878	1222	63660	593	1528	.	7098	613	.
007 IRELAND	978	37	4	25	78	8	820	.	6	.
008 DENMARK	12216	3098	132	7389	152	146	1299	.	.	.
009 GREECE	11772	7019	60	4337	7	5	253	.	91	.
024 ICELAND	72	9	2	2	2	.	39	.	18	.
025 FAROE ISLES	54	.	.	.	.	.	.	.	54	.
028 NORWAY	16889	659	83	15541	22	79	340	.	165	.
030 SWEDEN	50592	4957	128	42924	64	13	2256	.	250	.
032 FINLAND	7299	774	509	5104	101	18	671	.	122	.
036 SWITZERLAND	5839	2947	377	2343	57	22	91	.	1	1
038 AUSTRIA	87869	5305	84	82324	3	4	149	.	.	.
040 PORTUGAL	16138	2121	8620	4639	1	.	727	.	30	.
042 SPAIN	4801	1929	165	2625	22	1	42	.	17	.
046 MALTA	138	1	.	96	.	.	40	.	1	.
048 YUGOSLAVIA	4604	2424	339	1769	2	.	70	.	.	.
052 TURKEY	1320	889	.	162	8	1	215	.	45	.
056 SOVIET UNION	408	178	19	205	3	.	3	.	.	.
060 POLAND	417	171	.	2	.	5	234	.	5	.
062 CZECHOSLOVAK	632	600	6	16	3	.	2	.	5	.
064 HUNGARY	3310	469	396	2445	.	.	.	.	.	.
068 BULGARIA	806	27	.	699	.	.	80	.	.	.
070 ALBANIA	6	4	.	2	.	.	.	.	.	.
202 CANARY ISLES	168	14	.	122	.	.	32	.	.	.
204 MOROCCO	9539	165	392	1338	25	24	7590	.	5	.
208 ALGERIA	22388	14140	2048	5682	1	11	504	.	2	.
212 TUNISIA	1332	144	160	25	.	.	938	.	65	.
216 LIBYA	156	54	16	76	3	1	5	.	.	1
220 EGYPT	2319	2153	19	26	12	5	94	.	8	2
224 SUDAN	275	6	8	16	5	2	118	.	120	.
228 MAURITANIA	36	.	35	.	.	.	.	.	1	.
232 MALI	104	34	64	1	.	2	3	.	.	.
247 CAPE VERDE	8	1	1	.	6	.	.	.	.	.
248 SENEGAL	2779	84	2530	62	13	5	9	.	76	.

Destination SITC	Supplementary unit									
	EUR 10	Deutschland	France	Italia	Nederland	Belg.-Lux.	UK	Ireland	Danmark	Ελλάδα
713.80										
268 LIBERIA	46	18	.	.	1	.	27	.	.	.
272 IVORY COAST	332	44	101	179	.	.	8	.	.	.
276 GHANA	174	60	1	3	7	3	98	.	2	.
284 BENIN	77	8	22	2	.	.	45	.	.	.
288 NIGERIA	6170	217	3216	197	3	22	2506	.	9	.
302 CAMEROON	268	43	67	76	1	.	80	1	.	.
306 CENTR.AFRIC.	23	.	23	.	.	.	.	.	.	.
314 GABON	159	77	79	.	1	1	1	.	.	.
318 CONGO	64	1	58	4	.	1	.	.	.	.
322 ZAIRE	1089	92	76	749	.	119	53	.	.	.
324 RWANDA	99	.	.	1	.	8	90	.	.	.
328 BURUNDI	300	25	4	3	.	266	2	.	.	.
334 ETHIOPIA	34	24	.	4	.	.	1	.	5	.
342 SOMALIA	544	.	.	544	.	.	.	.	.	.
346 KENYA	235	38	1	33	.	.	163	.	.	.
350 UGANDA	71	3	.	3	1	.	37	.	27	.
352 TANZANIA	540	70	4	15	1	.	449	.	1	.
366 MOZAMBIQUE	141	3	.	37	23	1	77	.	.	.
370 MADAGASCAR	72	1	65	.	3	1	.	.	2	.
372 REUNION	159	.	158	1	.	.	.	.	.	.
378 ZAMBIA	57	3	.	1	2	.	49	.	2	.
382 ZIMBABWE	245	40	.	32	9	.	164	.	.	.
386 MALAWI	49	.	.	.	.	.	48	.	1	.
390 SOUTH AFRICA	18310	1692	623	11823	1	.	4171	.	.	.
391 BOTSWANA	214	.	.	194	.	.	20	.	.	.
400 USA	49297	21408	4711	6000	115	23	17007	.	33	.
404 CANADA	4421	1043	85	110	3	.	3027	.	153	.
406 GREENLAND	87	.	.	.	.	.	.	.	87	.
412 MEXICO	1564	27	425	.	.	1	1111	.	.	.
416 GUATEMALA	208	135	.	3	.	.	70	.	.	.
424 HONDURAS	163	13	.	91	.	.	59	.	.	.
432 NICARAGUA	43	.	4	.	.	.	39	.	.	.
448 CUBA	376	.	.	376	.	.	.	.	.	.
452 HAITI	53	5	4	.	.	.	44	.	.	.
456 DOMINICAN R.	185	35	.	58	.	.	92	.	.	.
458 GUADELOUPE	152	3	108	41	.	.	.	.	.	.
462 MARTINIQUE	45	8	37	.	.	.	.	.	.	.
464 JAMAICA	61	.	.	.	.	.	61	.	.	.
469 BARBADOS	19	7	.	.	.	.	12	.	.	.
472 TRINIDAD,TOB	115	25	.	1	2	.	87	.	.	.
476 NL ANTILLES	23	.	.	.	19	.	4	.	.	.
480 COLOMBIA	1323	231	9	238	.	.	844	.	1	.
484 VENEZUELA	1077	61	1	552	.	.	460	.	3	.
492 SURINAM	34	28	.	.	2	.	4	.	.	.
496 FR. GUIANA	57	3	54	.	.	.	.	.	.	.
500 ECUADOR	735	58	.	543	3	.	119	.	12	.
504 PERU	100	30	2	28	.	.	40	.	.	.
508 BRAZIL	201	147	14	21	.	.	19	.	.	.
512 CHILE	221	188	3	2	.	.	24	.	4	.
516 BOLIVIA	33	.	1	30	.	1	1	.	.	.
528 ARGENTINA	158	15	1	126	.	.	.	.	16	.
600 CYPRUS	1704	62	60	381	.	.	1201	.	.	.
604 LEBANON	2510	121	50	413	11	60	1851	.	.	4
608 SYRIA	562	34	11	155	45	102	135	.	80	.
612 IRAQ	191	31	70	7	2	14	63	.	1	3
616 IRAN	29598	988	8	18	1	.	28583	.	.	.
624 ISRAEL	2833	667	227	798	1	34	846	.	260	.
628 JORDAN	359	48	8	75	.	.	228	.	.	.
632 SAUDI ARABIA	8051	1850	112	1204	428	3	3458	.	994	2
636 KUWAIT	178	71	1	5	1	.	94	.	6	.
644 QATAR	77	3	.	2	.	.	72	.	.	.
647 U.A.EMIRATES	1472	146	4	119	.	3	1200	.	.	.
649 OMAN	468	23	1	18	1	.	424	.	1	.
652 NORTH YEMEN	334	29	1	269	.	.	19	.	16	.
656 SOUTH YEMEN	264	.	1	200	.	.	12	.	51	.
660 AFGHANISTAN	1262	.	.	.	.	.	1262	.	.	.
662 PAKISTAN	499	64	.	235	.	.	200	.	.	.
664 INDIA	530	30	7	1	.	.	492	.	.	.
666 BANGLADESH	902	151	.	146	.	.	604	.	1	.
669 SRI LANKA	2164	610	3	.	250	.	1301	.	.	.
676 BURMA	6	2	.	.	.	.	4	.	.	.
680 THAILAND	2228	843	4	397	6	1	977	.	.	.
690 VIETNAM	2	.	1	1	.	.	.	.	.	.
700 INDONESIA	1215	576	121	213	1	.	303	.	1	.
701 MALAYSIA	3367	44	2	453	2	.	2866	.	.	.
706 SINGAPORE	2612	373	176	601	12	.	1414	.	36	.
708 PHILIPPINES	1470	43	.	1240	.	1	186	.	.	.
720 CHINA	1557	1516	.	2	.	.	36	.	3	.
728 SOUTH KOREA	620	136	404	45	1	.	19	.	15	.
732 JAPAN	1416	990	69	110	6	.	241	.	.	.
736 TAIWAN	268	19	.	204	14	.	31	.	.	.
740 HONG KONG	2208	8	1	54	1	.	2140	.	4	.
800 AUSTRALIA	8258	1243	685	1692	1	4	4523	.	110	.
801 PAPUA N.GUIN	138	62	.	14	.	.	62	.	.	.
804 NEW ZEALAND	519	107	.	61	6	.	278	.	67	.

Destination CTCI	Unité supplémentaire									
	EUR 10	Deutschland	France	Italia	Nederland	Belg.-Lux.	UK	Ireland	Danmark	Ελλάδα
713.80										
1000 W O R L D	1035976	201150	76369	604876	3965	5954	131410	7129	5106	17
1010 INTRA-EC	624378	123806	47864	405166	2611	5081	30620	7126	2102	2
1011 EXTRA-EC	411564	77344	28505	199677	1354	873	100790	3	3004	14
1020 CLASS 1	277856	48498	16489	177333	414	165	33890	.	1066	1
1021 EFTA COUNTR.	184698	16772	9803	152877	250	136	4273	.	586	1
1030 CLASS 2	126140	25881	11581	18559	934	701	66545	3	1924	12
1031 ACP (63)	14887	1064	6605	2184	59	439	4286	3	247	.
1040 CLASS 3	7568	2965	435	3785	6	7	355	.	14	1
714.40 REACTION ENGINES NUMBER										
PROPULSEURS A REACTION NOMBRE										
001 FRANCE	248	47	.	103	9	2	85	2	.	.
002 BELG.-LUXBG.	39	.	.	.	4	.	32	3	.	.
003 NETHERLANDS	103	1	2	.	.	37	63	.	.	.
004 FR GERMANY	242	.	19	13	1	.	202	.	5	2
005 ITALY	36	.	14	.	.	.	22	.	.	.
006 UTD. KINGDOM	383	20	3	11	34	301	.	12	2	.
007 IRELAND	74	1	1	1	.	.	66	.	5	.
008 DENMARK	10	3	.	1	1	.	4	1	.	.
009 GREECE	453	.	.	.	.	451	2	.	.	.
024 ICELAND	4	.	.	.	.	.	4	.	.	.
028 NORWAY	45	.	.	.	.	21	24	.	.	.
030 SWEDEN	91	2	2	2	6	26	38	.	15	.
032 FINLAND	4	2	.	.	.	1	1	.	.	.
036 SWITZERLAND	41	4	4	7	18	.	8	.	.	.
038 AUSTRIA	3	1	.	1	.	.	1	.	.	.
040 PORTUGAL	8	.	.	.	.	.	8	.	.	.
042 SPAIN	9	.	.	5	.	1	3	.	.	.
048 YUGOSLAVIA	9	.	.	.	.	.	9	.	.	.
052 TURKEY	24	.	.	11	.	.	13	.	.	.
066 ROMANIA	14	.	.	.	.	.	14	.	.	.
204 MOROCCO	3	.	1	.	.	.	2	.	.	.
208 ALGERIA	2	.	.	.	.	.	2	.	.	.
212 TUNISIA	4	.	.	2	.	.	2	.	.	.
216 LIBYA	10	.	.	.	2	.	8	.	.	.
220 EGYPT	10	7	.	.	.	.	3	.	.	.
228 MAURITANIA	1	.	.	.	1	.	.	.	.	.
236 UPPER VOLTA	1	.	.	.	.	.	1	.	.	.
240 NIGER	1	.	.	.	.	.	1	.	.	.
247 CAPE VERDE	1	.	.	.	.	.	1	.	.	.
248 SENEGAL	2	.	.	.	.	.	2	.	.	.
276 GHANA	2	.	.	.	.	.	2	.	.	.
284 BENIN	5	.	5	.	.	.	.	.	.	.
288 NIGERIA	15	3	1	.	.	.	8	3	.	.
314 GABON	4	.	3	.	.	.	1	.	.	.
318 CONGO	1	.	.	.	.	.	1	.	.	.
322 ZAIRE	1	.	.	.	.	1	.	.	.	.
330 ANGOLA	2	.	.	.	.	.	2	.	.	.
342 SOMALIA	1	.	.	.	.	.	1	.	.	.
352 TANZANIA	1	.	.	.	.	.	1	.	.	.
375 COMOROS	1	.	.	.	.	.	1	.	.	.
378 ZAMBIA	4	.	.	.	.	.	3	1	.	.
382 ZIMBABWE	3	3	.	.	.	.	.	.	.	.
386 MALAWI	2	.	.	.	.	.	2	.	.	.
390 SOUTH AFRICA	5	.	2	.	.	.	3	.	.	.
391 BOTSWANA	1	.	.	.	.	.	1	.	.	.
400 USA	354	14	114	9	4	11	194	3	3	2
404 CANADA	43	3	.	12	.	.	28	.	.	.
464 JAMAICA	1	.	.	.	.	.	1	.	.	.
484 VENEZUELA	1	.	.	.	.	.	1	.	.	.
500 ECUADOR	6	.	.	.	.	.	6	.	.	.
508 BRAZIL	5	3	.	.	.	.	2	.	.	.
528 ARGENTINA	5	.	1	4	.	.	.	.	.	.
600 CYPRUS	3	.	.	.	.	.	3	.	.	.
604 LEBANON	20	.	.	.	.	.	20	.	.	.
608 SYRIA	4	3	.	.	.	.	1	.	.	.
612 IRAQ	7	2	.	.	.	.	5	.	.	.
616 IRAN	56	40	3	.	.	.	13	.	.	.
624 ISRAEL	3	.	2	.	.	.	1	.	.	.
628 JORDAN	2	.	.	.	.	.	2	.	.	.
632 SAUDI ARABIA	127	21	1	.	.	.	105	.	.	.
636 KUWAIT	4	.	.	.	.	.	4	.	.	.
640 BAHRAIN	7	.	.	.	.	2	5	.	.	.
644 QATAR	3	.	.	.	.	.	3	.	.	.
647 U.A.EMIRATES	9	.	.	.	.	.	9	.	.	.
649 OMAN	35	.	.	.	.	.	35	.	.	.
660 AFGHANISTAN	1	1	.	.	.	.	.	.	.	.
662 PAKISTAN	5	.	.	1	.	.	4	.	.	.
664 INDIA	12	.	.	.	.	.	12	.	.	.
672 NEPAL	1	1	.	.	.	.	.	.	.	.
676 BURMA	5	.	.	.	.	.	5	.	.	.
700 INDONESIA	2009	2000	.	.	.	.	9	.	.	.

Tab. 2 **Export** January - December 1983 Janvier - Décembre

Destination SITC	Supplementary unit EUR 10	Deutschland	France	Italia	Nederland	Belg.-Lux.	UK	Ireland	Danmark	Ἑλλάδα
714.40										
701 MALAYSIA	9	.	.	3	.	.	6	.	.	.
703 BRUNEI	39	.	.	.	.	.	39	.	.	.
706 SINGAPORE	5	.	.	.	.	.	5	.	.	.
708 PHILIPPINES	1	.	.	.	.	.	1	.	.	.
720 CHINA	14	.	.	.	.	.	14	.	.	.
728 SOUTH KOREA	4	.	.	.	.	.	4	.	.	.
740 HONG KONG	4	.	.	.	.	.	4	.	.	.
800 AUSTRALIA	6	3	.	.	1	.	2	.	.	.
804 NEW ZEALAND	2	.	.	.	.	.	2	.	.	.
815 FIJI	2	.	.	.	.	.	2	.	.	.
1000 W O R L D	**4741**	**2185**	**178**	**186**	**82**	**854**	**1197**	**25**	**30**	**4**
1010 INTRA-EC	**1588**	**72**	**39**	**129**	**49**	**791**	**476**	**18**	**12**	**2**
1011 EXTRA-EC	**3153**	**2113**	**139**	**57**	**33**	**63**	**721**	**7**	**18**	**2**
1020 CLASS 1	648	29	122	47	29	60	338	3	18	2
1021 EFTA COUNTR.	196	9	6	10	24	48	84	.	15	.
1030 CLASS 2	2476	2084	17	10	3	3	355	4	.	.
1031 ACP (63)	52	6	9	.	1	1	31	4	.	.
1040 CLASS 3	29	.	.	.	1	.	28	.	.	.
714.81 TURBO-PROPELLERS NUMBER										
TURBO-PROPULSEURS NOMBRE										
001 FRANCE	51	13	.	27	4	.	4	.	3	.
002 BELG.-LUXBG.	13	2	1	.	.	.	10	.	.	.
003 NETHERLANDS	47	.	6	.	.	.	41	.	.	.
004 FR GERMANY	48	.	2	27	2	3	14	.	.	.
005 ITALY	6	4	.	.	.	.	2	.	.	.
006 UTD. KINGDOM	55	12	4	7	27	2	.	2	1	.
008 DENMARK	7	.	.	.	.	.	7	.	.	.
009 GREECE	7	.	.	6	.	.	1	.	.	.
028 NORWAY	7	.	2	.	.	.	4	.	1	.
030 SWEDEN	15	.	6	1	.	.	8	.	.	.
036 SWITZERLAND	19	3	7	.	.	7	2	.	.	.
038 AUSTRIA	2	1	.	.	.	.	1	.	.	.
040 PORTUGAL	7	.	2	.	.	.	5	.	.	.
042 SPAIN	25	8	.	1	.	.	16	.	.	.
046 MALTA	3	2	.	.	.	.	1	.	.	.
070 ALBANIA	1	.	.	.	.	.	1	.	.	.
202 CANARY ISLES	1	.	.	.	.	.	1	.	.	.
204 MOROCCO	9	.	.	8	.	.	1	.	.	.
208 ALGERIA	5	.	.	.	.	.	5	.	.	.
216 LIBYA	37	.	.	30	.	.	7	.	.	.
220 EGYPT	6	.	.	3	1	.	2	.	.	.
224 SUDAN	8	1	2	1	.	.	4	.	.	.
240 NIGER	1	.	.	.	.	.	1	.	.	.
248 SENEGAL	2	.	1	.	.	.	1	.	.	.
272 IVORY COAST	2	.	1	.	.	.	1	.	.	.
276 GHANA	1	.	.	.	.	.	1	.	.	.
280 TOGO	1	.	1	.	.	.	.	.	.	.
314 GABON	12	.	12	.	.	.	.	.	.	.
318 CONGO	2	.	1	.	.	.	1	.	.	.
330 ANGOLA	2	.	.	.	.	.	2	.	.	.
334 ETHIOPIA	2	.	.	2	.	.	.	.	.	.
338 DJIBOUTI	3	.	3	.	.	.	.	.	.	.
342 SOMALIA	2	.	.	2	.	.	.	.	.	.
352 TANZANIA	3	.	.	.	.	.	3	.	.	.
378 ZAMBIA	1	.	.	.	.	.	1	.	.	.
390 SOUTH AFRICA	1	.	.	.	.	.	1	.	.	.
400 USA	45	.	3	17	.	.	24	.	1	.
404 CANADA	25	9	1	1	1	.	13	.	.	.
458 GUADELOUPE	6	.	6	.	.	.	.	.	.	.
462 MARTINIQUE	1	.	1	.	.	.	.	.	.	.
508 BRAZIL	11	.	.	.	11	.	.	.	.	.
528 ARGENTINA	1	.	.	1	.	.	.	.	.	.
604 LEBANON	1	.	.	1	.	.	.	.	.	.
616 IRAN	18	.	.	.	1	.	17	.	.	.
628 JORDAN	4	.	.	.	.	.	4	.	.	.
632 SAUDI ARABIA	21	.	.	20	.	.	1	.	.	.
647 U.A.EMIRATES	7	2	.	1	.	.	4	.	.	.
649 OMAN	6	2	.	.	.	.	4	.	.	.
662 PAKISTAN	7	.	.	2	.	.	5	.	.	.
664 INDIA	2	.	.	.	.	.	2	.	.	.
672 NEPAL	6	.	4	.	.	.	2	.	.	.
676 BURMA	5	.	.	.	.	.	5	.	.	.
700 INDONESIA	15	.	1	.	.	.	14	.	.	.
701 MALAYSIA	11	.	.	.	.	.	11	.	.	.
706 SINGAPORE	7	.	.	.	.	.	7	.	.	.
736 TAIWAN	1	1	.	.	.	.	.	.	.	.
809 N. CALEDONIA	2	.	2	.	.	.	.	.	.	.
822 FR.POLYNESIA	4	.	4	.	.	.	.	.	.	.
890 POLAR REG.	2	2	.	.	.	.	.	.	.	.

Destination CTCI	Unité supplémentaire EUR 10	Deutschland	France	Italia	Nederland	Belg.-Lux.	UK	Ireland	Danmark	Ἑλλάδα
714.81										
1000 W O R L D	**630**	**62**	**73**	**158**	**47**	**13**	**269**	**2**	**6**	.
1010 INTRA-EC	**234**	**31**	**13**	**67**	**33**	**5**	**79**	**2**	**4**	.
1011 EXTRA-EC	**396**	**31**	**60**	**91**	**14**	**8**	**190**	.	**2**	.
1020 CLASS 1	150	23	21	20	1	7	76	.	2	.
1021 EFTA COUNTR.	51	4	17	1	.	7	21	.	1	.
1030 CLASS 2	243	8	39	71	13	1	111	.	.	.
1031 ACP (63)	43	1	21	5	.	1	15	.	.	.
1040 CLASS 3	3	.	.	.	.	.	3	.	.	.
714.88 OTHER GAS TURBINES, N.E.S. NUMBER										
AUTRES TURBINES A GAZ, NDA. NOMBRE										
001 FRANCE	73	47	.	4	6	3	11	.	2	.
002 BELG.-LUXBG.	16	8	3	.	.	.	5	.	.	.
003 NETHERLANDS	65	32	9	.	.	1	23	.	.	.
004 FR GERMANY	181	.	111	11	15	7	37	.	.	.
005 ITALY	27	.	18	.	.	.	9	.	.	.
006 UTD. KINGDOM	212	148	22	3	4	29	.	6	.	.
007 IRELAND	20	.	.	.	.	.	20	.	.	.
008 DENMARK	6	6	.	.	.	.	.	.	.	.
009 GREECE	23	21	1	.	.	.	1	.	.	.
028 NORWAY	9	.	.	.	.	.	7	.	2	.
030 SWEDEN	27	13	9	1	.	.	4	.	.	.
032 FINLAND	3	2	.	.	.	.	1	.	.	.
036 SWITZERLAND	88	79	7	.	.	.	2	.	.	.
038 AUSTRIA	10	8	.	.	.	.	2	.	.	.
040 PORTUGAL	2	2	.	.	.	.	.	.	.	.
042 SPAIN	62	2	59	.	.	.	1	.	.	.
046 MALTA	7	7	.	.	.	.	.	.	.	.
048 YUGOSLAVIA	5	5	.	.	.	.	.	.	.	.
052 TURKEY	2	2	.	.	.	.	.	.	.	.
056 SOVIET UNION	117	.	63	52	.	.	2	.	.	.
066 ROMANIA	11	2	.	.	.	.	9	.	.	.
208 ALGERIA	14	8	1	5	.	.	.	.	.	.
212 TUNISIA	19	9	2	8	.	.	.	.	.	.
220 EGYPT	27	20	.	.	.	.	7	.	.	.
260 GUINEA	1	.	.	.	.	.	.	1	.	.
272 IVORY COAST	7	3	4	.	.	.	.	.	.	.
276 GHANA	2	2	.	.	.	.	.	.	.	.
288 NIGERIA	31	4	1	12	1	.	12	1	.	.
314 GABON	11	10	1	.	.	.	.	.	.	.
330 ANGOLA	2	2	.	.	.	.	.	.	.	.
334 ETHIOPIA	3	3	.	.	.	.	.	.	.	.
390 SOUTH AFRICA	9	7	1	.	.	.	1	.	.	.
400 USA	129	26	16	34	4	.	39	10	.	.
404 CANADA	20	.	.	.	.	.	20	.	.	.
412 MEXICO	3	.	1	2	.	.	.	.	.	.
472 TRINIDAD,TOB	1	.	.	.	.	.	1	.	.	.
508 BRAZIL	1	.	.	.	.	.	1	.	.	.
528 ARGENTINA	2	.	2	.	.	.	.	.	.	.
604 LEBANON	1	.	.	.	.	.	1	.	.	.
608 SYRIA	6	6	.	.	.	.	.	.	.	.
612 IRAQ	19	16	.	1	.	.	2	.	.	.
616 IRAN	34	29	3	.	2	.	.	.	.	.
624 ISRAEL	3	2	.	.	1	.	.	.	.	.
628 JORDAN	18	3	2	.	.	.	13	.	.	.
632 SAUDI ARABIA	108	76	1	29	.	.	2	.	.	.
636 KUWAIT	16	14	.	.	.	.	2	.	.	.
640 BAHRAIN	11	4	3	.	.	.	4	.	.	.
644 QATAR	6	1	2	.	.	.	3	.	.	.
647 U.A.EMIRATES	77	1	63	.	.	.	13	.	.	.
649 OMAN	128	.	121	.	.	.	7	.	.	.
652 NORTH YEMEN	2	2	.	.	.	.	.	.	.	.
664 INDIA	14	.	14	.	.	.	.	.	.	.
666 BANGLADESH	1	.	1	.	.	.	.	.	.	.
672 NEPAL	3	3	.	.	.	.	.	.	.	.
700 INDONESIA	9	.	8	.	.	.	1	.	.	.
701 MALAYSIA	6	.	2	.	.	.	4	.	.	.
703 BRUNEI	1	.	.	.	.	.	1	.	.	.
706 SINGAPORE	9	3	.	.	.	.	6	.	.	.
728 SOUTH KOREA	5	.	.	.	.	.	5	.	.	.
732 JAPAN	10	.	.	.	.	.	10	.	.	.
740 HONG KONG	2	2	.	.	.	.	.	.	.	.
800 AUSTRALIA	9	.	4	.	4	.	1	.	.	.
804 NEW ZEALAND	2	.	.	.	.	.	2	.	.	.
1000 W O R L D	**1891**	**647**	**578**	**163**	**37**	**40**	**296**	**19**	**4**	**107**
1010 INTRA-EC	**623**	**262**	**164**	**18**	**25**	**40**	**106**	**6**	**2**	.
1011 EXTRA-EC	**1268**	**385**	**414**	**145**	**12**	.	**190**	**13**	**2**	**107**
1020 CLASS 1	394	153	96	35	8	.	90	10	2	.
1021 EFTA COUNTR.	139	104	16	1	.	.	16	.	2	.
1030 CLASS 2	746	230	255	58	4	.	89	3	.	107
1031 ACP (63)	82	27	23	12	1	.	16	3	.	.

Destination SITC	Supplementary unit EUR 10	Deutschland	France	Italia	Nederland	Belg.-Lux.	UK	Ireland	Danmark	Ελλάδα
714.88										
1040 CLASS 3	128	2	63	52	.	.	11	.	.	.
716.10 MOTORS AND GENERATORS, DIRECT CURRENT NUMBER										
MOTEURS ET GENERATRICES A COURANT CONTINU NOMBRE										
001 FRANCE	5075805	3931422	.	843540	270667	4766	22046	2558	806	.
002 BELG.-LUXBG.	570574	299940	15119	38416	206155	.	7235	41	3668	.
003 NETHERLANDS	781909	527681	36989	166001	.	27858	5872	14	17494	.
004 FR GERMANY	846606	.	183752	257273	353702	3366	17069	22306	8892	246
005 ITALY	2059691	1601707	411780	.	20440	698	15700	2080	7283	3
006 UTD. KINGDOM	1454700	1118297	32151	176499	108033	61	.	2573	17086	.
007 IRELAND	133442	35716	478	90273	7	2	6947	.	19	.
008 DENMARK	1165528	1108234	2283	39985	13655	12	1259	100	.	.
009 GREECE	361398	325350	639	35130	52	2	221	.	4	.
028 NORWAY	57949	36889	444	4537	233	11	14123	1	1711	.
030 SWEDEN	871271	676393	24414	10938	135828	8	12039	1187	10463	1
032 FINLAND	89362	48759	2173	24504	39	150	13198	20	519	.
036 SWITZERLAND	985508	835520	29519	102772	6476	13	7926	1966	1316	.
038 AUSTRIA	290362	260397	2734	22554	1694	10	818	31	2124	.
040 PORTUGAL	82618	67509	699	13802	50	203	337	.	18	.
042 SPAIN	784516	450583	10268	35798	26797	81	260958	3	28	.
046 MALTA	1668	59	3	1590	.	.	16	.	.	.
048 YUGOSLAVIA	22321	18970	395	2214	615	3	70	.	54	.
052 TURKEY	27887	1303	26	26446	23	52	37	.	.	.
056 SOVIET UNION	79942	1965	449	77391	108	.	7	.	22	.
058 GERMAN DEM.R	2150	.	345	.	875	1	.	.	929	.
060 POLAND	58664	20764	201	15227	22257	.	190	.	25	.
062 CZECHOSLOVAK	5360	4930	11	212	30	2	1	.	174	.
064 HUNGARY	22463	22280	116	7	50	.	8	1	1	.
066 ROMANIA	141	34	62	4	.	.	41	.	.	.
068 BULGARIA	192	99	25	61	.	4	3	.	.	.
070 ALBANIA	96	2	1	93	.	.	.	.	.	.
204 MOROCCO	2721	269	1972	369	2	102	6	1	.	.
208 ALGERIA	21697	17560	3083	974	33	37	6	.	4	.
212 TUNISIA	79778	76422	701	2600	9	41	5	.	.	.
216 LIBYA	15824	988	14	14625	3	.	193	1	.	.
220 EGYPT	15875	1095	133	10452	7	25	4155	1	1	6
224 SUDAN	3495	29	39	3359	.	35	26	7	.	.
248 SENEGAL	217	8	205	.	.	4	.	.	.	.
260 GUINEA	57	.	36	2	3	8	7	1	.	.
264 SIERRA LEONE	1719	1	.	1692	.	1	25	.	.	.
272 IVORY COAST	5397	8	271	5113	3	1	1	.	.	.
276 GHANA	3861	3	2	3708	1	1	146	.	.	.
280 TOGO	131	.	131	.	.	.	.	.	.	.
288 NIGERIA	20652	847	2893	16626	8	3	272	2	1	.
302 CAMEROON	525	2	316	83	.	9	112	3	.	.
314 GABON	602	80	353	151	1	4	13	.	.	.
318 CONGO	120	.	119	1	.	.	.	.	.	.
322 ZAIRE	306	51	75	10	2	149	19	.	.	.
330 ANGOLA	36	1	14	16	2	3	.	.	.	.
342 SOMALIA	8726	1	1	8722	.	1	1	.	.	.
346 KENYA	251	81	8	12	1	2	146	.	1	.
352 TANZANIA	189	133	6	24	1	.	25	.	.	.
366 MOZAMBIQUE	4	.	2	1	1	.	.	.	.	.
372 REUNION	164	.	164	.	.	.	.	.	.	.
378 ZAMBIA	127	44	24	46	.	.	5	8	.	.
382 ZIMBABWE	221	56	61	1	.	68	35	.	.	.
390 SOUTH AFRICA	94278	69335	623	8300	192	.	15679	.	149	.
400 USA	1315487	1033966	44270	12027	43743	220	179194	449	1618	.
404 CANADA	99025	45019	750	921	.	.	42142	.	10193	.
412 MEXICO	22260	20754	4	1210	.	1	283	.	8	.
436 COSTA RICA	33	5	1	27	.	.	.	.	.	.
458 GUADELOUPE	222	.	222	.	.	.	.	.	.	.
472 TRINIDAD,TOB	29	.	.	6	.	.	23	.	.	.
484 VENEZUELA	9584	8482	49	872	1	107	69	.	4	.
504 PERU	404	150	.	167	1	.	83	3	.	.
508 BRAZIL	149961	138828	430	10625	5	1	67	.	5	.
512 CHILE	1293	267	570	448	1	.	7	.	.	.
520 PARAGUAY	6139	.	107	6032	.	.	.	.	.	.
528 ARGENTINA	15549	2101	3221	10227	.	.	.	.	.	.
600 CYPRUS	6376	7	264	5965	.	.	133	.	2	5
604 LEBANON	10797	28	2171	8070	.	2	525	.	.	1
608 SYRIA	3162	204	179	2731	1	.	20	.	27	.
612 IRAQ	3120	357	120	2590	.	26	16	.	11	.
616 IRAN	175215	13815	30	148703	116	2958	9585	7	1	.
624 ISRAEL	12866	4052	688	6723	1236	3	139	4	21	.
628 JORDAN	7438	99	634	6696	2	.	7	.	.	.
632 SAUDI ARABIA	34715	806	1775	30849	328	248	708	.	1	.
636 KUWAIT	787	261	337	4	1	.	181	.	3	.
640 BAHRAIN	248	37	32	65	7	.	107	.	.	.
644 QATAR	1002	108	180	1	.	12	701	.	.	.
647 U.A.EMIRATES	850	356	56	276	11	15	135	.	1	.
649 OMAN	1763	112	1	1545	8	.	96	.	1	.

Destination CTCI	Unité supplémentaire EUR 10	Deutschland	France	Italia	Nederland	Belg.-Lux.	UK	Ireland	Danmark	Ελλάδα
716.10										
652 NORTH YEMEN	255	15	62	163	.	.	15	.	.	.
662 PAKISTAN	3287	1673	15	1281	1	1	316	.	.	.
664 INDIA	5202	2436	430	456	6	.	1766	108	.	.
680 THAILAND	1484	978	197	160	12	.	86	.	51	.
700 INDONESIA	1692	756	82	5	41	3	805	.	.	.
701 MALAYSIA	17068	15945	9	1052	6	2	54	.	2	.
706 SINGAPORE	121981	112867	388	8219	10	1	494	.	2	.
708 PHILIPPINES	916	185	61	655	.	.	13	.	2	.
720 CHINA	169	117	30	11	1	8	2	.	.	.
724 NORTH KOREA	12	.	12	.	.	.	.	.	.	.
728 SOUTH KOREA	317	132	135	.	2	47	1	.	.	.
732 JAPAN	76790	24358	4709	9493	548	53	35432	59	2138	.
736 TAIWAN	12661	1461	31	48	1	.	11110	10	.	.
740 HONG KONG	80437	77703	1670	154	3	.	904	1	2	.
800 AUSTRALIA	103584	61990	4150	27785	4909	1	1175	137	3437	.
804 NEW ZEALAND	11536	460	73	8187	1	.	2299	.	516	.
1000 W O R L D	18443401	13133997	835238	2391355	1219124	41948	696467	33740	91271	263
1010 INTRA-EC	12449653	8948347	683191	1647117	972711	38765	76349	29672	55252	249
1011 EXTRA-EC	5993541	4185650	152036	744100	246413	5181	620118	4011	36019	13
1020 CLASS 1	4916986	3632412	125345	313425	221150	806	585466	3853	34528	1
1021 EFTA COUNTR.	2379462	1926347	59991	180534	144322	396	48454	3205	16212	1
1030 CLASS 2	907327	503013	25435	337668	1942	4360	34400	157	340	12
1031 ACP (63)	51793	1393	4776	43918	35	451	1196	21	3	.
1040 CLASS 3	169228	50225	1256	93007	23321	15	252	1	1151	.
716.21 ELECTRIC MOTORS <INCLUDING UNIVERSAL (A.C./D.C.) MOTORS>, OTHER THAN DIRECT CURRENT NUMBER										
MOTEURS ELECTRIQUES, NON A COURANT CONTINU NOMBRE										
001 FRANCE	1862084	608656	.	1031128	91465	29148	75541	323	25821	2
002 BELG.-LUXBG.	1346368	360584	848938	41297	50225	.	37659	620	6969	76
003 NETHERLANDS	3284673	681056	421551	38697	.	2035509	90351	1350	16155	4
004 FR GERMANY	4867889	.	3178995	878550	265579	34986	59061	381508	63713	5497
005 ITALY	1774926	247450	1432728	.	21284	1184	25624	76	46576	4
006 UTD. KINGDOM	1882437	354967	959577	240321	210798	10237	.	3118	103255	164
007 IRELAND	109806	67214	6536	5600	2446	7709	19419	.	882	.
008 DENMARK	347999	246570	10863	19305	9687	569	60058	947	.	.
009 GREECE	284281	46472	67873	168067	1175	104	318	.	272	.
024 ICELAND	2914	666	16	480	233	1	404	.	1114	.
025 FAROE ISLES	725	.	.	.	.	.	.	.	725	.
028 NORWAY	192495	142976	4416	16290	3657	906	7262	2	16984	.
030 SWEDEN	784089	272236	155167	78941	88180	446	21067	2104	165948	.
032 FINLAND	158472	81329	2145	9309	19380	158	20479	.	25645	27
036 SWITZERLAND	1360758	919726	146923	226834	53389	415	9042	641	3788	.
038 AUSTRIA	463168	354513	25582	37530	10583	21055	2014	9	11737	145
040 PORTUGAL	526179	88654	238999	191582	332	167	4244	.	2201	.
042 SPAIN	811992	128724	308005	334701	24623	1149	14035	14	739	2
043 ANDORRA	2405	1	1398	971	.	35	.	.	.	.
046 MALTA	231169	230539	278	100	16	.	235	.	1	.
048 YUGOSLAVIA	128462	77962	26380	13500	4695	11	5803	.	110	1
052 TURKEY	40937	16631	273	21508	7	712	1794	.	12	.
056 SOVIET UNION	31194	27565	366	3140	67	37	5	.	14	.
058 GERMAN DEM.R	1283	.	760	9	50	438	9	.	17	.
060 POLAND	103969	5929	97186	325	488	7	14	.	20	.
062 CZECHOSLOVAK	32114	30245	255	547	180	55	671	.	161	.
064 HUNGARY	52328	39034	7068	130	225	5775	20	.	76	.
066 ROMANIA	2615	84	68	1133	.	1330	.	.	.	.
068 BULGARIA	13548	3129	50	10356	2	3	1	.	7	.
070 ALBANIA	50	1	45	3	.	.	.	.	.	.
204 MOROCCO	18190	380	13849	3931	1	9	11	1	8	.
208 ALGERIA	17464	1697	7664	1057	22	6986	19	.	19	.
212 TUNISIA	11708	533	3784	7358	2	18	11	.	2	.
216 LIBYA	24429	916	76	23067	151	1	171	.	22	5
220 EGYPT	195151	10513	60422	34485	465	6010	83217	2	35	2
224 SUDAN	1490	76	764	46	25	2	569	.	8	.
228 MAURITANIA	178	13	163	2	.	.	.	.	.	.
236 UPPER VOLTA	243	28	206	.	9	.	.	.	.	.
240 NIGER	5283	6	252	5025	.	.	.	.	.	.
248 SENEGAL	1984	47	1284	2	1	.	450	.	200	.
260 GUINEA	256	1	246	1	.	8	.	.	.	.
264 SIERRA LEONE	803	11	.	781	.	.	11	.	.	.
268 LIBERIA	256	221	12	1	4	.	.	.	18	.
272 IVORY COAST	1936	29	1833	31	10	21	11	.	1	.
276 GHANA	695	66	91	456	4	.	75	.	3	.
280 TOGO	672	33	473	6	.	.	160	.	.	.
284 BENIN	65	30	32	.	.	3	.	.	.	.
288 NIGERIA	6809	2983	195	786	200	20	2593	.	31	1
302 CAMEROON	1352	22	1275	25	17	.	13	.	.	.
314 GABON	852	5	731	.	.	114	2	.	.	.
318 CONGO	811	.	700	109	2	.	.	.	.	.
322 ZAIRE	1142	87	126	250	.	667	4	.	8	.
330 ANGOLA	1180	18	14	1124	.	9	2	.	13	.
334 ETHIOPIA	371	7	2	339	2	.	1	.	20	.

Tab. 2 **Export** January - December 1983 Janvier - Décembre

Destination SITC	Supplementary unit EUR 10	Deutschland	France	Italia	Nederland	Belg.-Lux.	UK	Ireland	Danmark	Ελλάδα
716.21										
342 SOMALIA	145	.	.	142	.	1	.	.	2	.
346 KENYA	820	445	3	4	.	1	351	.	16	.
350 UGANDA	122	.	1	.	.	.	109	.	12	.
352 TANZANIA	653	114	20	88	16	5	382	.	28	.
366 MOZAMBIQUE	162	14	12	77	3	16	40	.	.	.
370 MADAGASCAR	131	31	88	11	.	.	1	.	.	.
372 REUNION	2238	34	2184	16	3	.	1	.	.	.
378 ZAMBIA	591	13	11	110	.	.	447	.	10	.
382 ZIMBABWE	2194	104	.	1611	21	150	304	.	4	.
390 SOUTH AFRICA	125181	29106	8715	38420	3896	72	36633	.	8339	.
400 USA	1060644	309752	651995	19701	14959	520	51044	7487	5185	1
404 CANADA	159319	41885	42736	2188	460	12	71540	1	497	.
406 GREENLAND	398	.	1	2	1	.	.	.	394	.
412 MEXICO	10523	430	8389	331	1362	3	5	.	3	.
442 PANAMA	66	29	.	15	6	3	11	.	2	.
448 CUBA	2532	136	8	143	1	.	2244	.	.	.
458 GUADELOUPE	843	2	841	.	.	.	.	.	.	.
462 MARTINIQUE	965	.	824	134	1	6	.	.	.	.
472 TRINIDAD,TOB	443	22	2	32	2	.	383	.	2	.
476 NL ANTILLES	433	.	3	20	408	.	2	.	.	.
480 COLOMBIA	1985	257	184	1513	.	1	27	.	3	.
484 VENEZUELA	101629	2679	77128	21679	5	40	98	.	.	.
500 ECUADOR	306	278	7	19	1	.	1	.	.	.
504 PERU	975	113	4	795	28	30	4	.	1	.
508 BRAZIL	56751	3027	2177	50868	170	1	496	.	12	.
512 CHILE	7865	3487	1792	2231	119	3	4	.	229	.
520 PARAGUAY	30	19	11	.	.	.	.	.	.	.
528 ARGENTINA	8585	412	999	6929	240	.	.	.	5	.
600 CYPRUS	19580	772	119	3768	31	.	14854	.	36	.
604 LEBANON	15866	2100	1893	10524	37	1220	47	.	41	4
608 SYRIA	7601	1584	297	2649	6	3002	63	.	.	.
612 IRAQ	5696	1479	663	3036	26	49	381	.	62	.
616 IRAN	743214	176997	100	544457	5857	9014	6789	.	.	.
624 ISRAEL	39579	5589	9993	16735	287	617	5694	1	663	.
628 JORDAN	39032	754	1227	34523	191	2301	36	.	.	.
632 SAUDI ARABIA	30284	3946	3361	16551	530	46	5720	.	65	65
636 KUWAIT	3463	522	777	656	224	3	1197	.	84	.
640 BAHRAIN	701	165	22	361	29	.	117	.	7	.
644 QATAR	932	290	61	88	26	.	445	.	22	.
647 U.A.EMIRATES	5665	416	569	820	396	6	3100	.	358	.
649 OMAN	721	201	125	65	26	.	194	.	110	.
652 NORTH YEMEN	1916	109	110	183	.	.	1422	.	92	.
662 PAKISTAN	5436	517	4526	257	1	.	133	.	2	.
664 INDIA	13719	3354	5023	291	225	.	4518	300	8	.
666 BANGLADESH	143	67	17	50	1	.	8	.	.	.
669 SRI LANKA	878	285	11	137	1	1	437	.	6	.
676 BURMA	170	44	1	.	.	.	125	.	.	.
680 THAILAND	39210	1455	916	24345	15	10	12338	.	131	.
700 INDONESIA	3895	1328	602	424	996	1	176	.	368	.
701 MALAYSIA	10191	1661	2648	705	96	1	4197	.	883	.
706 SINGAPORE	45244	2255	1924	3497	474	103	35972	6	1011	2
708 PHILIPPINES	2261	230	186	66	43	95	45	.	1596	.
720 CHINA	768	593	111	26	.	13	22	.	3	.
728 SOUTH KOREA	1057	275	43	658	19	3	55	.	4	.
732 JAPAN	17142	9454	1851	1240	666	608	4727	53	543	.
736 TAIWAN	2864	2159	45	194	8	.	456	.	2	.
740 HONG KONG	8712	4044	242	844	168	1	1771	.	1642	.
800 AUSTRALIA	191858	99220	12630	20043	10716	79	44400	3	4767	.
801 PAPUA N.GUIN	272	3	1	.	.	.	268	.	.	.
804 NEW ZEALAND	71180	43665	1215	2229	250	.	22952	.	869	.
1000 W O R L D	**23887811**	**5809626**	**8889132**	**4295244**	**902967**	**2184255**	**880066**	**398567**	**521948**	**6006**
1010 INTRA-EC	**15760463**	**2612969**	**6927061**	**2422965**	**652659**	**2119448**	**368031**	**387942**	**263643**	**5747**
1011 EXTRA-EC	**8126527**	**3196842**	**1962061**	**1871585**	**250308**	**64712**	**512035**	**10624**	**258305**	**255**
1020 CLASS 1	6334156	2847039	1628726	1020608	236042	26348	315699	10314	249204	176
1021 EFTA COUNTR.	3488075	1860100	573248	560966	175754	23150	64512	2756	227417	172
1030 CLASS 2	1551959	242881	227414	835163	13253	30706	193350	310	8803	79
1031 ACP (63)	33164	4567	9241	9940	544	1095	7008	.	768	1
1040 CLASS 3	240412	106722	105921	15814	1013	7658	2986	.	298	.
716.22 GENERATORS, ALTERNATING CURRENT NUMBER										
GENERATRICES A COURANT ALTERNATIF NOMBRE										
001 FRANCE	10480	3073	.	5562	27	76	1690	21	31	.
002 BELG.-LUXBG.	4643	2845	743	617	90	.	338	.	10	.
003 NETHERLANDS	5590	4060	522	95	.	214	681	.	18	.
004 FR GERMANY	12392	.	2840	6257	209	60	2152	100	774	.
005 ITALY	5599	376	3248	.	4	38	1926	4	3	.
006 UTD. KINGDOM	7138	1201	4792	299	31	12	.	202	601	.
007 IRELAND	308	9	14	25	1	.	241	.	18	.
008 DENMARK	2691	743	953	128	11	7	849	.	.	.
009 GREECE	609	150	29	409	.	.	18	.	3	.
024 ICELAND	60	.	1	.	1	.	56	.	2	.

Destination CTCI	Unité supplémentaire EUR 10	Deutschland	France	Italia	Nederland	Belg.-Lux.	UK	Ireland	Danmark	Ελλάδα
716.22										
028 NORWAY	1690	499	184	116	5	.	700	.	186	.
030 SWEDEN	1449	390	304	79	134	6	432	.	104	.
032 FINLAND	467	174	25	69	1	2	181	.	15	.
036 SWITZERLAND	4246	2465	244	861	6	.	668	.	2	.
038 AUSTRIA	3100	1701	26	1302	1	3	18	.	49	.
040 PORTUGAL	4840	33	21	4756	1	10	19	.	.	.
042 SPAIN	2803	367	1813	522	12	2	86	.	1	.
048 YUGOSLAVIA	182	45	31	104	1	.	1	.	.	.
052 TURKEY	610	19	3	349	.	.	239	.	.	.
056 SOVIET UNION	222	54	126	2	.	.	40	.	.	.
060 POLAND	14	14	.	.	.	.	.	.	.	.
204 MOROCCO	658	6	223	280	.	1	148	.	.	.
208 ALGERIA	1019	12	553	444	.	1	5	.	4	.
212 TUNISIA	148	.	18	60	.	1	69	.	.	.
216 LIBYA	67	10	4	26	2	.	10	.	15	.
220 EGYPT	2796	5	46	1903	1	10	831	.	.	.
224 SUDAN	52	7	1	4	3	1	35	1	.	.
228 MAURITANIA	64	.	64	.	.	.	.	.	.	.
247 CAPE VERDE	25	1	.	.	24	.	.	.	.	.
248 SENEGAL	34	10	23	.	.	1	.	.	.	.
272 IVORY COAST	75	.	52	12	.	3	8	.	.	.
276 GHANA	14	.	.	.	1	.	13	.	.	.
284 BENIN	20	.	19	1	.	.	.	.	.	.
288 NIGERIA	3279	20	10	2491	18	.	737	.	3	.
314 GABON	56	.	27	.	.	17	12	.	.	.
318 CONGO	12	2	9	.	.	1	.	.	.	.
322 ZAIRE	435	3	2	53	3	369	5	.	.	.
342 SOMALIA	16	.	.	15	.	.	1	.	.	.
346 KENYA	76	1	.	21	.	.	54	.	.	.
352 TANZANIA	190	12	.	173	1	.	1	1	2	.
366 MOZAMBIQUE	6	1	2	1	.	.	2	.	.	.
370 MADAGASCAR	9	.	7	2	.	.	.	.	.	.
373 MAURITIUS	18	.	2	.	.	.	16	.	.	.
377 MAYOTTE	1	.	1	.	.	.	.	.	.	.
382 ZIMBABWE	52	5	1	.	.	.	46	.	.	.
390 SOUTH AFRICA	1470	246	744	89	2	27	362	.	.	.
393 SWAZILAND	4	.	.	.	.	.	4	.	.	.
400 USA	6247	84	1302	4076	131	3	367	.	284	.
404 CANADA	997	13	561	10	.	.	411	.	2	.
406 GREENLAND	54	.	.	.	.	.	.	.	54	.
412 MEXICO	32	1	24	1	.	.	.	.	6	.
424 HONDURAS	3	1	1	.	1	.	.	.	.	.
448 CUBA	43	.	1	.	.	9	33	.	.	.
472 TRINIDAD,TOB	10	.	.	.	.	.	10	.	.	.
473 GRENADA	2	.	.	.	.	.	2	.	.	.
480 COLOMBIA	354	.	5	15	.	.	334	.	.	.
484 VENEZUELA	242	8	10	213	3	.	8	.	.	.
492 SURINAM	1	.	.	.	.	.	1	.	.	.
504 PERU	18	9	1	5	.	.	1	.	2	.
508 BRAZIL	30	9	1	18	.	.	2	.	.	.
528 ARGENTINA	35	28	4	3	.	.	.	.	.	.
600 CYPRUS	288	.	49	42	.	.	197	.	.	.
604 LEBANON	2190	18	122	704	1	5	1340	.	.	.
608 SYRIA	177	2	120	.	.	.	55	.	.	.
612 IRAQ	185	42	41	5	.	10	87	.	.	.
616 IRAN	3849	17	3	1070	23	.	2736	.	.	.
624 ISRAEL	772	158	12	229	1	.	372	.	.	.
628 JORDAN	142	21	.	36	.	1	84	.	.	.
632 SAUDI ARABIA	2083	138	1206	34	8	20	625	.	52	.
636 KUWAIT	17	.	6	1	.	.	10	.	.	.
640 BAHRAIN	12	.	3	.	.	.	8	.	1	.
644 QATAR	74	.	2	46	.	.	26	.	.	.
647 U.A.EMIRATES	148	13	11	2	.	60	62	.	.	.
649 OMAN	59	4	.	3	1	.	51	.	.	.
652 NORTH YEMEN	172	1	.	.	.	.	171	.	.	.
656 SOUTH YEMEN	396	.	352	.	.	.	44	.	.	.
662 PAKISTAN	200	5	58	112	.	.	25	.	.	.
664 INDIA	120	8	31	1	1	.	78	.	1	.
666 BANGLADESH	52	1	2	.	.	.	49	.	.	.
669 SRI LANKA	36	4	.	.	1	.	30	.	1	.
680 THAILAND	288	8	.	22	.	.	258	.	.	.
700 INDONESIA	573	276	247	.	5	.	45	.	.	.
701 MALAYSIA	333	16	3	30	.	.	284	.	.	.
706 SINGAPORE	1008	103	81	114	1	.	703	6	.	.
708 PHILIPPINES	209	1	12	110	.	12	66	.	8	.
720 CHINA	59	21	2	1	4	30	1	.	.	.
728 SOUTH KOREA	42	17	13	8	4	.	.	.	.	.
732 JAPAN	16	10	4	.	2	.	.	.	.	.
736 TAIWAN	59	39	.	20	.	.	.	.	.	.
740 HONG KONG	55	2	2	1	.	.	49	.	1	.
800 AUSTRALIA	2186	33	74	226	.	.	1851	.	2	.
804 NEW ZEALAND	384	.	.	.	6	.	378	.	.	.
1000 W O R L D	**106248**	**19761**	**23472**	**34691**	**894**	**1025**	**23774**	**335**	**2296**	.
1010 INTRA-EC	**49450**	**12457**	**13141**	**13392**	**373**	**407**	**7895**	**327**	**1458**	.
1011 EXTRA-EC	**56767**	**7304**	**10331**	**21268**	**521**	**618**	**15879**	**8**	**838**	.

Destination / SITC	Supplementary unit / Unité supplémentaire: EUR 10	Deutschland	France	Italia	Nederland	Belg.-Lux.	UK	Ireland	Danmark	Ἑλλάδα
716.22										
1020 CLASS 1	30778	6079	5339	12559	303	53	5788	.	657	.
1021 EFTA COUNTR.	15852	5262	805	7183	149	21	2074	.	358	.
1030 CLASS 2	25552	1067	4851	8688	214	526	10017	6	181	.
1031 ACP (63)	5995	67	1500	2789	160	402	1070	2	5	.
1040 CLASS 3	437	158	141	21	4	39	74	.	.	.
716.23 GENERATING SETS WITH INTERNAL COMBUSTION PISTON ENGINES NUMBER										
GROUPES ELECTROGENES A MOTEUR A EXPLOS.ETC NOMBRE										
001 FRANCE	9233	4053	.	4870	77	39	190	.	4	.
002 BELG.-LUXBG.	914	241	275	130	135	.	132	.	1	.
003 NETHERLANDS	3645	603	111	2445	.	160	277	17	32	.
004 FR GERMANY	15871	.	288	14690	164	30	245	420	34	.
005 ITALY	2956	868	195	.	1758	12	105	.	9	9
006 UTD. KINGDOM	1827	94	438	1080	66	5	.	115	29	.
007 IRELAND	275	14	9	81	.	1	170	.	.	.
008 DENMARK	1597	208	4	1284	11	10	80	.	.	.
009 GREECE	563	71	3	434	10	4	39	.	2	.
024 ICELAND	25	4	.	1	.	.	8	.	12	.
025 FAROE ISLES	61	3	.	.	.	.	18	.	40	.
028 NORWAY	982	400	3	447	12	1	36	.	83	.
030 SWEDEN	995	681	27	101	2	.	133	.	51	.
032 FINLAND	345	168	4	109	.	.	39	.	25	.
036 SWITZERLAND	3027	1697	113	1157	8	10	23	.	19	.
038 AUSTRIA	1817	1201	56	508	.	2	47	.	3	.
040 PORTUGAL	356	79	13	232	4	.	20	.	8	.
042 SPAIN	2521	270	58	2165	4	.	22	.	2	.
043 ANDORRA	66	.	51	.	.	15	.	.	.	.
046 MALTA	1076	.	8	1045	.	1	22	.	.	.
048 YUGOSLAVIA	442	85	299	51	1	.	5	.	1	.
052 TURKEY	523	224	3	2	4	77	129	.	84	.
056 SOVIET UNION	205	4	88	.	.	.	113	.	.	.
058 GERMAN DEM.R	34	.	1	28	1	3	1	.	.	.
060 POLAND	31	8	2	4	.	.	7	.	10	.
062 CZECHOSLOVAK	13	12	.	.	.	.	1	.	.	.
068 BULGARIA	151	66	.	76	.	.	.	.	9	.
204 MOROCCO	536	25	387	105	.	1	18	.	.	.
208 ALGERIA	3122	240	2261	390	1	128	84	.	18	.
212 TUNISIA	315	24	120	167	1	3	.	.	.	.
216 LIBYA	732	190	118	220	13	8	168	.	15	.
220 EGYPT	977	179	117	429	8	3	240	.	1	.
224 SUDAN	643	41	30	8	9	42	490	.	23	.
228 MAURITANIA	86	1	28	57	.	.	.	.	.	.
232 MALI	230	21	134	2	1	70	2	.	.	.
236 UPPER VOLTA	111	6	68	21	.	10	6	.	.	.
240 NIGER	45	3	40	.	.	.	2	.	.	.
244 CHAD	18	3	14	.	.	.	1	.	.	.
247 CAPE VERDE	16	2	4	.	7	1	.	.	2	.
248 SENEGAL	225	22	167	23	1	.	9	.	3	.
252 GAMBIA	27	7	.	.	.	.	20	.	.	.
260 GUINEA	518	18	65	414	.	6	15	.	.	.
264 SIERRA LEONE	116	6	5	5	11	.	89	.	.	.
268 LIBERIA	97	19	4	2	7	3	62	.	.	.
272 IVORY COAST	686	5	456	222	2	1	.	.	.	.
276 GHANA	247	40	7	118	4	3	75	.	.	.
280 TOGO	96	.	70	1	.	10	15	.	.	.
284 BENIN	61	5	36	12	.	.	8	.	.	.
288 NIGERIA	5047	576	478	1107	31	8	2695	.	152	.
302 CAMEROON	492	3	210	184	.	52	42	1	.	.
306 CENTR.AFRIC.	207	3	200	1	.	1	2	.	.	.
314 GABON	174	.	117	10	.	5	42	.	.	.
318 CONGO	231	5	210	14	.	1	1	.	.	.
322 ZAIRE	390	21	55	36	.	195	83	.	.	.
324 RWANDA	242	14	4	4	1	217	2	.	.	.
328 BURUNDI	39	16	13	2	.	8	.	.	.	.
329 ST. HELENA	15	.	.	.	.	.	15	.	.	.
330 ANGOLA	260	7	42	140	.	7	47	.	17	.
334 ETHIOPIA	143	19	2	81	.	1	40	.	.	.
338 DJIBOUTI	169	8	26	133	.	.	2	.	.	.
342 SOMALIA	209	30	5	134	2	.	33	.	5	.
346 KENYA	144	16	.	33	.	.	91	.	4	.
350 UGANDA	56	26	.	7	.	.	14	.	9	.
352 TANZANIA	146	58	7	36	11	2	22	.	10	.
366 MOZAMBIQUE	70	.	11	7	4	.	36	.	12	.
370 MADAGASCAR	68	5	35	3	.	22	1	.	2	.
372 REUNION	288	5	283	.	.	.	.	.	.	.
373 MAURITIUS	6	.	3	.	.	.	3	.	.	.
375 COMOROS	48	1	47	.	.	.	.	.	.	.
378 ZAMBIA	15	1	2	4	1	.	7	.	.	.
390 SOUTH AFRICA	208	27	2	83	2	.	94	.	.	.
395 LESOTHO	2	2	.	.	.	.	.	.	.	.
400 USA	407	91	24	55	12	2	140	5	78	.
404 CANADA	200	38	3	102	.	.	57	.	.	.

Destination / CTCI	Unité supplémentaire: EUR 10	Deutschland	France	Italia	Nederland	Belg.-Lux.	UK	Ireland	Danmark	Ἑλλάδα
716.23										
406 GREENLAND	110	.	.	.	.	.	.	.	110	.
408 S.PIERRE,MIQ	12	.	12	.	.	.	.	.	.	.
412 MEXICO	13	1	9	.	.	.	3	.	.	.
413 BERMUDA	53	.	.	.	.	.	4	.	49	.
424 HONDURAS	12	.	11	1	.	.	.	.	.	.
432 NICARAGUA	24	4	.	7	.	13	.	.	.	.
448 CUBA	580	.	401	150	.	.	29	.	.	.
450 WEST INDIES	6	.	.	.	.	.	6	.	.	.
452 HAITI	54	3	5	.	.	.	46	.	.	.
456 DOMINICAN R.	5	1	2	.	.	.	2	.	.	.
458 GUADELOUPE	449	82	243	113	.	.	11	.	.	.
459 ANTIGUA,BARB	24	1	.	.	.	.	23	.	.	.
462 MARTINIQUE	131	4	119	8	.	.	.	.	.	.
464 JAMAICA	33	.	.	.	.	.	33	.	.	.
467 ST VINCENT	26	.	1	.	.	.	25	.	.	.
469 BARBADOS	29	.	.	.	.	.	29	.	.	.
472 TRINIDAD,TOB	149	44	3	.	.	.	102	.	.	.
480 COLOMBIA	83	12	15	49	.	.	7	.	.	.
484 VENEZUELA	175	1	10	17	.	.	141	.	6	.
492 SURINAM	16	.	.	1	12	.	3	.	.	.
496 FR. GUIANA	60	11	49	.	.	.	.	.	.	.
500 ECUADOR	50	6	2	.	.	.	42	.	.	.
504 PERU	1268	6	8	1251	1	.	2	.	.	.
508 BRAZIL	52	2	1	37	1	3	8	.	.	.
512 CHILE	38	8	16	.	.	.	14	.	.	.
520 PARAGUAY	8	3	1	3	.	.	1	.	.	.
524 URUGUAY	56	11	.	21	1	1	22	.	.	.
528 ARGENTINA	242	207	1	34	.	.	.	.	.	.
600 CYPRUS	61	3	.	5	.	.	51	.	.	2
604 LEBANON	3244	46	126	1515	13	53	1489	.	2	.
608 SYRIA	480	67	46	8	.	.	357	.	2	.
612 IRAQ	2298	671	62	714	.	42	698	.	111	.
616 IRAN	4945	2136	1	509	21	.	2278	.	.	.
624 ISRAEL	1491	353	7	848	6	13	264	.	.	.
628 JORDAN	849	53	15	17	2	.	762	.	.	.
632 SAUDI ARABIA	9320	778	763	3497	70	20	4159	.	33	.
636 KUWAIT	1079	46	35	442	.	.	530	.	26	.
640 BAHRAIN	139	6	2	12	.	.	119	.	.	.
644 QATAR	543	13	.	340	12	.	172	.	6	.
647 U.A.EMIRATES	438	37	15	57	7	4	317	.	1	.
649 OMAN	446	13	.	27	1	.	405	.	.	.
652 NORTH YEMEN	148	17	13	44	.	.	66	.	6	2
656 SOUTH YEMEN	62	2	4	.	.	.	49	.	7	.
660 AFGHANISTAN	24	21	1	.	.	.	2	.	.	.
662 PAKISTAN	130	16	4	.	1	60	48	.	1	.
664 INDIA	88	5	6	2	.	6	63	.	6	.
666 BANGLADESH	51	3	1	2	3	.	39	.	3	.
669 SRI LANKA	90	22	4	1	2	.	58	.	3	.
672 NEPAL	9	.	5	.	.	.	4	.	.	.
676 BURMA	62	15	7	29	2	.	9	.	.	.
680 THAILAND	81	10	2	.	2	.	67	.	.	.
700 INDONESIA	567	280	81	.	63	51	92	.	.	.
701 MALAYSIA	94	30	1	11	.	.	52	.	.	.
703 BRUNEI	6	.	.	.	.	.	6	.	.	.
706 SINGAPORE	191	13	12	13	.	.	146	.	7	.
708 PHILIPPINES	26	14	1	7	1	.	3	.	.	.
720 CHINA	31	10	.	.	1	.	20	.	.	.
728 SOUTH KOREA	53	15	.	.	.	.	3	.	35	.
732 JAPAN	36	11	7	1	1	.	8	.	8	.
736 TAIWAN	31	.	.	2	17	.	5	.	7	.
740 HONG KONG	209	5	.	52	.	2	120	.	30	.
743 MACAO	3	1	2	.	.	.	.	.	.	.
800 AUSTRALIA	219	4	1	180	4	.	30	.	.	.
801 PAPUA N.GUIN	84	2	.	.	.	.	82	.	.	.
804 NEW ZEALAND	13	.	1	.	.	.	12	.	.	.
809 N. CALEDONIA	56	11	13	26	.	.	6	.	.	.
815 FIJI	26	.	.	.	.	.	26	.	.	.
822 FR.POLYNESIA	63	4	31	21	.	.	7	.	.	.
1000 W O R L D	**99631**	**18138**	**10162**	**45451**	**2644**	**1448**	**19948**	**558**	**1269**	**13**
1010 INTRA-EC	**36881**	**6152**	**1323**	**25014**	**2221**	**261**	**1238**	**552**	**111**	**9**
1011 EXTRA-EC	**62738**	**11988**	**8839**	**20423**	**423**	**1187**	**18710**	**6**	**1158**	**4**
1020 CLASS 1	13329	4983	672	6240	54	108	853	5	414	.
1021 EFTA COUNTR.	7547	4230	216	2555	26	13	306	.	201	.
1030 CLASS 2	48342	6896	7670	13922	367	1076	17681	1	725	4
1031 ACP (63)	11536	1059	2558	2677	104	658	4268	1	211	.
1040 CLASS 3	1065	107	497	261	2	3	176	.	19	.
716.30 ROTARY CONVERTERS NUMBER										
CONVERTISSEURS ROTATIFS NOMBRE										
001 FRANCE	6628	785	.	5639	2	7	179	.	16	.
002 BELG.-LUXBG.	577	145	314	80	11	.	4	15	7	1

Destination / SITC	Supplementary unit: EUR 10	Deutschland	France	Italia	Nederland	Belg.-Lux.	UK	Ireland	Danmark	Ελλάδα
716.30										
003 NETHERLANDS	785	377	207	5	.	5	99	66	26	.
004 FR GERMANY	6766	.	985	690	102	5	88	4559	337	.
005 ITALY	894	180	694	.	1	8	8	1	2	.
006 UTD. KINGDOM	19505	463	88	15785	25	3	.	2991	150	.
008 DENMARK	172	91	65	8	2	.	6	.	.	.
009 GREECE	172	13	6	150	2	.	.	.	1	.
028 NORWAY	200	162	3	6	.	1	3	.	25	.
030 SWEDEN	800	425	335	3	.	.	4	10	23	.
032 FINLAND	2165	248	1904	8	.	.	1	.	4	.
036 SWITZERLAND	886	623	7	179	1	.	20	.	56	.
038 AUSTRIA	571	411	3	132	24	.	.	.	1	.
040 PORTUGAL	90	25	1	61	.	.	2	.	1	.
042 SPAIN	241	40	180	12	.	.	5	3	1	.
048 YUGOSLAVIA	60	54	.	5	.	.	.	.	1	.
052 TURKEY	157	76	.	81	.	.	.	.	.	.
056 SOVIET UNION	17	7	1	1	4	.	4	.	.	.
068 BULGARIA	86	84	2	.	.	.	.	.	.	.
208 ALGERIA	117	11	95	10	.	.	.	.	1	.
216 LIBYA	612	35	13	558	4	.	2	.	.	.
220 EGYPT	29	6	19	2	2	.	.	.	.	.
248 SENEGAL	5	.	4	.	.	.	1	.	.	.
272 IVORY COAST	56	.	56	.	.	.	.	.	.	.
302 CAMEROON	56	23	9	24	.	.	.	.	.	.
390 SOUTH AFRICA	732	494	200	18	.	.	20	.	.	.
400 USA	769	598	50	82	7	1	23	.	8	.
404 CANADA	48	15	.	2	.	.	31	.	.	.
412 MEXICO	8	2	6	.	.	.	.	.	.	.
508 BRAZIL	6	5	1	.	.	.	.	.	.	.
520 PARAGUAY	5	5	.	.	.	.	.	.	.	.
612 IRAQ	113	109	1	3	.	.	.	.	.	.
616 IRAN	5216	67	269	2875	.	.	2005	.	.	.
624 ISRAEL	443	114	315	12	.	.	2	.	.	.
632 SAUDI ARABIA	250	98	131	5	3	6	7	.	.	.
636 KUWAIT	16	15	1	.	.	.	.	.	.	.
640 BAHRAIN	2	2	.	.	.	.	.	.	.	.
644 QATAR	68	54	2	.	.	.	12	.	.	.
664 INDIA	404	374	.	.	.	.	30	.	.	.
700 INDONESIA	18	10	6	.	.	.	2	.	.	.
701 MALAYSIA	9	9	.	.	.	.	.	.	.	.
720 CHINA	34	23	5	.	.	.	4	.	2	.
728 SOUTH KOREA	26	22	1	3	.	.	.	.	.	.
800 AUSTRALIA	103	69	.	.	7	.	26	1	.	.
804 NEW ZEALAND	16	1	.	5	2	.	8	.	.	.
1000 W O R L D	**112529**	**6627**	**6165**	**88409**	**224**	**83**	**2652**	**7647**	**721**	**1**
1010 INTRA-EC	**35512**	**2054**	**2362**	**22357**	**145**	**28**	**391**	**7632**	**542**	**1**
1011 EXTRA-EC	**77013**	**4573**	**3803**	**66048**	**79**	**55**	**2261**	**15**	**179**	**.**
1020 CLASS 1	6968	3354	2685	596	41	4	144	14	130	.
1021 EFTA COUNTR.	4720	1894	2253	389	25	1	31	10	117	.
1030 CLASS 2	69859	1082	1105	65449	34	50	2103	1	35	.
1031 ACP (63)	320	46	173	40	3	25	30	1	2	.
1040 CLASS 3	186	137	13	3	4	1	14	.	14	.
721.11 PLOUGHS NUMBER										
CHARRUES NOMBRE										
001 FRANCE	2439	613	.	588	12	96	286	.	844	.
002 BELG.-LUXBG.	1747	155	1143	239	144	.	12	.	54	.
003 NETHERLANDS	1856	1115	304	53	.	115	80	.	189	.
004 FR GERMANY	1871	.	420	423	75	16	15	.	922	.
005 ITALY	122	45	71	.	2	.	.	.	4	.
006 UTD. KINGDOM	2303	1179	440	51	11	30	.	390	202	.
007 IRELAND	172	3	1	.	.	.	89	.	79	.
008 DENMARK	103	56	1	.	.	.	46	.	.	.
009 GREECE	1247	26	1	1208	1	.	5	.	6	.
030 SWEDEN	5599	191	.	9	.	.	13	.	5386	.
032 FINLAND	179	5	60	.	.	.	1	3	110	.
036 SWITZERLAND	498	163	243	53	.	.	3	.	36	.
038 AUSTRIA	1141	686	85	83	1	.	.	.	286	.
040 PORTUGAL	67	.	.	32	.	.	.	.	35	.
062 CZECHOSLOVAK	29	29	.	.	.	.	.	.	.	.
064 HUNGARY	140	105	.	35	.	.	.	.	.	.
068 BULGARIA	34	34	.	.	.	.	.	.	.	.
204 MOROCCO	293	1	132	47	.	1	112	.	.	.
208 ALGERIA	1166	2	1163	.	1	.	.	.	.	.
212 TUNISIA	950	1	466	448	.	.	35	.	.	.
216 LIBYA	887	.	.	882	.	.	.	.	5	.
224 SUDAN	167	.	1	.	6	1	159	.	.	.
264 SIERRA LEONE	70	2	40	1	.	.	27	.	.	.
272 IVORY COAST	159	.	128	20	1	.	10	.	.	.
276 GHANA	4018	4000	.	1	1	.	16	.	.	.
288 NIGERIA	605	.	90	.	15	.	500	.	.	.
334 ETHIOPIA	56	.	.	23	.	.	33	.	.	.

Destination / CTCI	Unité supplémentaire: EUR 10	Deutschland	France	Italia	Nederland	Belg.-Lux.	UK	Ireland	Danmark	Ελλάδα
721.11										
346 KENYA	71	38	.	8	.	.	15	.	10	.
350 UGANDA	151	20	4	87	.	.	40	.	.	.
352 TANZANIA	82	20	.	26	17	.	17	2	.	.
390 SOUTH AFRICA	117	5	.	58	.	.	54	.	.	.
400 USA	680	70	.	286	1	.	305	.	18	.
404 CANADA	447	22	22	3	.	.	311	.	89	.
528 ARGENTINA	4376	.	.	4376	.	.	.	.	.	.
608 SYRIA	120	.	.	.	.	.	120	.	.	.
612 IRAQ	231	226	.	5	.	.	.	.	.	.
616 IRAN	2199	2197	.	.	.	.	.	.	2	.
628 JORDAN	195	.	.	84	.	.	106	.	5	.
632 SAUDI ARABIA	7505	27	704	4508	22	.	787	.	1457	.
652 NORTH YEMEN	428	.	108	282	.	.	35	.	3	.
656 SOUTH YEMEN	227	.	52	111	.	.	54	.	10	.
662 PAKISTAN	962	1	.	816	.	.	78	.	67	.
706 SINGAPORE	103	.	14	3	.	.	86	.	.	.
800 AUSTRALIA	120	.	.	79	.	.	3	.	38	.
1000 W O R L D	**48801**	**11204**	**6462**	**16204**	**321**	**265**	**3735**	**395**	**10178**	**37**
1010 INTRA-EC	**11860**	**3192**	**2381**	**2562**	**245**	**257**	**533**	**390**	**2300**	**.**
1011 EXTRA-EC	**36941**	**8012**	**4081**	**13642**	**76**	**8**	**3202**	**5**	**7878**	**37**
1020 CLASS 1	9908	1176	487	1244	2	1	737	3	6258	.
1021 EFTA COUNTR.	7783	1046	416	177	1	.	31	3	6109	.
1030 CLASS 2	26815	6664	3591	12363	74	7	2457	2	1620	37
1031 ACP (63)	6275	4080	864	368	46	6	893	2	16	.
1040 CLASS 3	218	172	3	35	.	.	8	.	.	.
721.12 SEEDERS, PLANTERS, TRANSPLANTERS; FERTILIZER DISTRIBUTORS AND MANURE SPREADERS (OTHER THAN HAND TOOLS) NUMBER										
SEMOIRS,PLANTOIRS,REPIQUEURS;EPAND.D'ENGR. NOMBRE										
001 FRANCE	24799	5585	.	8924	9450	158	37	.	645	.
002 BELG.-LUXBG.	4691	829	592	1181	1890	.	8	.	193	.
003 NETHERLANDS	3656	2257	169	491	.	335	23	.	381	.
004 FR GERMANY	12614	.	2281	1982	6081	73	7	.	2190	.
005 ITALY	3095	635	1153	.	1211	2	3	.	91	.
006 UTD. KINGDOM	9672	2085	568	433	4649	2	.	876	1059	.
007 IRELAND	3630	413	401	309	1570	.	679	.	258	.
008 DENMARK	1846	392	123	166	855	.	310	.	.	.
009 GREECE	3043	36	97	2809	1	1	1	.	98	.
024 ICELAND	226	24	.	19	37	.	39	.	107	.
028 NORWAY	3604	703	2	103	317	.	84	.	2395	.
030 SWEDEN	4152	649	4	2	174	1	202	.	3120	.
032 FINLAND	3861	6	351	3	1	.	2	.	3498	.
036 SWITZERLAND	5297	2039	857	961	1183	105	7	.	145	.
038 AUSTRIA	5381	1109	299	2675	885	3	3	.	407	.
040 PORTUGAL	207	17	14	146	.	.	6	.	24	.
042 SPAIN	1847	85	430	139	1189	.	4	.	.	.
048 YUGOSLAVIA	994	517	7	270	1	1	.	.	13	185
062 CZECHOSLOVAK	181	115	1	62	.	.	.	.	3	.
064 HUNGARY	103	81	1	.	2	.	11	.	8	.
068 BULGARIA	26	25	.	.	.	.	1	.	.	.
204 MOROCCO	317	8	60	198	21	.	.	.	30	.
208 ALGERIA	235	99	64	69	.	.	1	.	2	.
212 TUNISIA	508	53	116	337	2	.	.	.	.	.
216 LIBYA	450	.	5	430	.	.	5	.	10	.
220 EGYPT	262	8	144	64	1	.	12	.	33	.
288 NIGERIA	512	415	4	.	3	.	30	.	60	.
318 CONGO	27	.	26	.	1	.	.	.	.	.
370 MADAGASCAR	38	.	37	.	.	.	.	.	1	.
378 ZAMBIA	11	.	.	.	.	.	11	.	.	.
390 SOUTH AFRICA	2206	673	170	847	381	.	38	.	97	.
400 USA	17015	130	250	13483	2409	.	274	65	404	.
404 CANADA	1232	70	113	8	647	1	31	.	362	.
616 IRAN	32	16	.	.	.	.	.	.	16	.
624 ISRAEL	331	7	6	205	72	.	4	.	37	.
632 SAUDI ARABIA	1184	39	2	240	239	.	231	.	429	4
732 JAPAN	1455	316	.	162	735	.	5	.	237	.
800 AUSTRALIA	2774	75	120	1415	857	.	60	.	247	.
804 NEW ZEALAND	61	14	21	8	1	.	13	.	4	.
1000 W O R L D	**123479**	**19592**	**8696**	**38543**	**35160**	**688**	**2345**	**941**	**16891**	**623**
1010 INTRA-EC	**67046**	**12232**	**5384**	**16295**	**25707**	**571**	**1066**	**876**	**4915**	**.**
1011 EXTRA-EC	**56433**	**7360**	**3312**	**22248**	**9453**	**117**	**1279**	**65**	**11976**	**623**
1020 CLASS 1	50383	6435	2639	20291	8817	111	772	65	11068	185
1021 EFTA COUNTR.	22728	4547	1527	3909	2597	109	343	.	9696	.
1030 CLASS 2	5706	693	668	1881	630	6	495	.	895	438
1031 ACP (63)	984	430	202	24	156	6	101	.	65	.
1040 CLASS 3	344	232	5	76	6	.	12	.	13	.
721.13 SCARIFIERS, CULTIVATORS, WEEDERS, HOES AND HARROWS (OTHER THAN HAND TOOLS) NUMBER										

Destination SITC	Supplementary unit EUR 10	Deutschland	France	Italia	Nederland	Belg.-Lux.	UK	Ireland	Danmark	Ἑλλάδα
721.13 SCARIFICATEURS,CULTIVATEURS,EXTIRPAT. ETC. NOMBRE										
001 FRANCE	35850	8703	.	18992	3342	859	1844	.	2110	.
002 BELG.-LUXBG.	8214	2784	1076	2443	1444	.	396	.	71	.
003 NETHERLANDS	5837	3191	546	1593	.	150	68	1	288	.
004 FR GERMANY	16440	.	1261	10169	1829	83	315	1	2782	.
005 ITALY	1948	833	211	.	542	.	6	.	352	4
006 UTD. KINGDOM	9928	1084	769	4789	1241	25	.	374	1632	14
007 IRELAND	807	169	28	59	11	.	475	.	65	.
008 DENMARK	1307	312	213	386	24	4	366	2	.	.
009 GREECE	9557	604	225	8715	.	1	10	.	2	.
028 NORWAY	2755	389	77	374	.	.	34	.	1881	.
030 SWEDEN	3019	452	25	402	38	.	565	.	1537	.
032 FINLAND	2267	363	61	543	40	.	16	.	1244	.
036 SWITZERLAND	5349	2264	360	2398	208	2	82	.	35	.
038 AUSTRIA	8453	6229	75	1668	243	.	21	.	217	.
040 PORTUGAL	4128	61	15	3978	.	.	2	.	72	.
042 SPAIN	3529	450	2	3017	4	2	22	.	32	.
046 MALTA	557	9	2	482	.	.	64	.	.	.
048 YUGOSLAVIA	1003	335	.	667	.	.	.	.	1	.
052 TURKEY	148	9	.	139	.	.	.	.	.	.
056 SOVIET UNION	85	12	1	66	.	.	6	.	.	.
064 HUNGARY	471	194	.	201	.	.	76	.	.	.
068 BULGARIA	54	39	1	14	.	.	.	.	.	.
208 ALGERIA	529	521	.	2	2	.	4	.	.	.
212 TUNISIA	1981	34	456	1287	.	.	.	.	204	.
216 LIBYA	8497	.	.	6992	.	.	.	.	1505	.
220 EGYPT	3290	29	16	3191	.	.	44	.	10	.
224 SUDAN	135	.	.	36	22	.	75	1	1	.
248 SENEGAL	28	5	21	.	.	.	2	.	.	.
288 NIGERIA	518	15	.	.	66	.	421	.	16	.
318 CONGO	59	.	59	.	.	.	.	.	.	.
322 ZAIRE	101	1	3	21	.	9	67	.	.	.
352 TANZANIA	60	15	.	8	4	.	28	.	5	.
390 SOUTH AFRICA	1636	253	105	686	32	.	92	.	468	.
400 USA	20327	1535	1016	11327	188	.	5230	.	1031	.
404 CANADA	1798	115	197	1305	15	1	32	.	133	.
472 TRINIDAD,TOB	135	.	39	28	.	.	62	.	6	.
512 CHILE	135	20	3	84	2	.	.	.	26	.
600 CYPRUS	1062	3	28	860	.	.	.	.	55	116
604 LEBANON	3758	.	.	941	.	3	8	.	.	2806
608 SYRIA	279	.	.	278	.	.	1	.	.	.
612 IRAQ	79	3	20	47	.	.	9	.	.	.
616 IRAN	1768	1596	.	3	.	.	169	.	.	.
624 ISRAEL	1386	37	.	1181	2	.	157	.	5	4
628 JORDAN	155	.	.	136	.	.	4	.	15	.
632 SAUDI ARABIA	6387	125	3	2557	2	2	901	1	2792	4
647 U.A.EMIRATES	209	73	.	8	4	.	54	.	70	.
652 NORTH YEMEN	548	15	.	471	.	.	10	.	52	.
656 SOUTH YEMEN	698	.	.	558	.	.	61	.	79	.
662 PAKISTAN	747	280	.	399	.	.	.	.	68	.
676 BURMA	164	.	.	164	.	.	.	.	.	.
701 MALAYSIA	385	63	205	71	.	.	45	.	1	.
728 SOUTH KOREA	140	2	2	136	.	.	.	.	.	.
732 JAPAN	494	2	.	101	289	.	.	.	101	1
800 AUSTRALIA	1512	239	12	799	225	.	115	.	122	.
804 NEW ZEALAND	149	1	3	49	90	.	6	.	.	.
1000 W O R L D	**182909**	**33718**	**7410**	**95687**	**9933**	**1143**	**12403**	**380**	**19286**	**2949**
1010 INTRA-EC	**89888**	**17680**	**4329**	**47146**	**8433**	**1122**	**3480**	**378**	**7302**	**18**
1011 EXTRA-EC	**93021**	**16038**	**3081**	**48541**	**1500**	**21**	**8923**	**2**	**11984**	**2931**
1020 CLASS 1	57300	12714	1952	28036	1372	5	6326	.	6894	1
1021 EFTA COUNTR.	26131	9766	613	9459	529	2	765	.	4997	.
1030 CLASS 2	35058	3056	1122	20201	128	16	2514	2	5089	2930
1031 ACP (63)	1459	104	223	228	98	11	757	1	37	.
1040 CLASS 3	663	268	7	304	.	.	83	.	1	.
721.21 LAWN MOWERS NUMBER										
TONDEUSES A GAZON NOMBRE										
001 FRANCE	368463	113587	.	136178	46	27220	85894	.	5538	.
002 BELG.-LUXBG.	107260	47703	3724	13798	1674	.	35957	.	4404	.
003 NETHERLANDS	158466	75341	255	1621	.	38343	32382	16	10508	.
004 FR GERMANY	47853	.	4690	24245	478	7584	8840	.	2016	.
005 ITALY	51943	22613	720	.	169	9226	18013	.	1202	.
006 UTD. KINGDOM	30060	14930	2997	4480	81	2493	.	197	4882	.
007 IRELAND	33249	6012	1224	2104	65	830	20399	.	2615	.
008 DENMARK	15778	9175	177	167	11	347	5901	.	.	.
009 GREECE	4570	3128	45	917	.	350	129	.	1	.
028 NORWAY	18424	1003	9	20	.	.	8104	.	9288	.
030 SWEDEN	29257	11610	223	2199	5	23	6617	.	8580	.
032 FINLAND	9875	6947	20	.	.	.	42	.	2866	.
036 SWITZERLAND	38542	28696	981	4546	9	1827	1770	.	713	.
038 AUSTRIA	60683	38431	200	13609	4	1224	4147	.	3068	.

Destination CTCI	Unité supplémentaire EUR 10	Deutschland	France	Italia	Nederland	Belg.-Lux.	UK	Ireland	Danmark	Ἑλλάδα
721.21										
040 PORTUGAL	4938	3029	364	130	.	319	938	.	158	.
042 SPAIN	31325	7581	10623	5100	.	3299	1121	.	3401	.
064 HUNGARY	4436	4426	.	.	.	.	2	.	8	.
204 MOROCCO	320	52	111	.	.	.	149	.	8	.
220 EGYPT	1017	248	3	196	.	.	570	.	.	.
288 NIGERIA	1078	14	2	278	.	.	783	.	1	.
372 REUNION	1753	33	816	30	.	30	844	.	.	.
390 SOUTH AFRICA	8041	1515	.	3	.	.	3653	.	2870	.
400 USA	9804	1755	5	5501	.	2	1185	.	1356	.
404 CANADA	1723	855	2	.	.	.	866	.	.	.
458 GUADELOUPE	691	65	357	.	.	269	.	.	.	.
462 MARTINIQUE	978	5	701	.	.	72	200	.	.	.
512 CHILE	3122	446	.	.	.	.	101	.	2575	.
624 ISRAEL	5224	616	.	3372	.	82	1104	.	50	.
632 SAUDI ARABIA	4421	2245	119	10	4	823	528	.	692	.
636 KUWAIT	999	14	.	5	.	130	847	.	3	.
647 U.A.EMIRATES	1179	113	.	21	.	90	759	.	196	.
662 PAKISTAN	5153	.	.	.	.	.	4352	.	801	.
680 THAILAND	2905	.	.	330	.	.	2059	.	516	.
701 MALAYSIA	7593	489	.	.	.	.	7104	.	.	.
706 SINGAPORE	3128	160	.	.	.	.	2968	.	.	.
732 JAPAN	1749	319	11	.	.	.	1066	.	353	.
740 HONG KONG	874	6	.	8	.	.	860	.	.	.
800 AUSTRALIA	13168	8190	.	.	.	.	2785	.	2193	.
1000 W O R L D	**1105094**	**413783**	**30383**	**219619**	**2594**	**95380**	**269753**	**213**	**73369**	.
1010 INTRA-EC	**817642**	**292489**	**13832**	**183510**	**2524**	**86393**	**207515**	**213**	**31166**	.
1011 EXTRA-EC	**287452**	**121294**	**16551**	**36109**	**70**	**8987**	**62238**	.	**42203**	.
1020 CLASS 1	229610	110110	12448	31326	18	6971	33249	.	35488	.
1021 EFTA COUNTR.	162286	89819	1797	20504	18	3436	22023	.	24689	.
1030 CLASS 2	53009	6535	4098	4686	51	2016	28932	.	6691	.
1031 ACP (63)	5164	434	1086	325	13	389	2813	.	104	.
1040 CLASS 3	4833	4649	5	97	1	.	57	.	24	.
721.22 COMBINED HARVESTER-THRESHERS DK: NO BREAKDOWN BY COUNTRIES NUMBER										
MOISSONNEUSES-BATTEUSES DK: PAS DE VENTILATION PAR PAYS NOMBRE										
001 FRANCE	2787	1257	.	645	2	820	63	.	.	.
002 BELG.-LUXBG.	153	65	21	.	16	.	50	1	.	.
003 NETHERLANDS	203	115	1	8	.	48	31	.	.	.
004 FR GERMANY	574	.	144	98	6	324	1	1	.	.
005 ITALY	607	215	26	.	.	365	1	.	.	.
006 UTD. KINGDOM	2485	1267	414	107	24	655	.	18	.	.
007 IRELAND	313	6	.	.	.	6	301	.	.	.
008 DENMARK	567	342	28	1	.	92	104	.	.	.
009 GREECE	327	205	3	39	1	50	29	.	.	.
028 NORWAY	231	197	5	1	.	14	12	2	.	.
030 SWEDEN	606	443	6	42	.	114	1	.	.	.
032 FINLAND	449	360	20	.	.	68	1	.	.	.
036 SWITZERLAND	142	89	11	16	.	23	3	.	.	.
038 AUSTRIA	618	529	12	18	.	57	2	.	.	.
040 PORTUGAL	89	50	5	24	.	4	6	.	.	.
042 SPAIN	501	365	8	56	.	72	.	.	.	.
048 YUGOSLAVIA	248	246	1	1	.	.	.	.	.	.
052 TURKEY	144	2	1	4	1	136	.	.	.	.
060 POLAND	48	42	.	.	.	.	.	6	.	.
064 HUNGARY	354	352	.	2	.	.	.	.	.	.
066 ROMANIA	37	.	.	37	.	.	.	.	.	.
068 BULGARIA	76	76	.	.	.	.	.	.	.	.
204 MOROCCO	403	321	27	10	.	45	.	.	.	.
212 TUNISIA	125	67	47	11	.	.	.	.	.	.
216 LIBYA	612	307	30	275	.	.	.	.	.	.
220 EGYPT	15	15	.	.	.	.	.	.	.	.
224 SUDAN	79	77	.	1	1	.	.	.	.	.
288 NIGERIA	57	23	.	31	2	.	1	.	.	.
302 CAMEROON	6	2	4	.	.	.	.	.	.	.
318 CONGO	3	.	3	.	.	.	.	.	.	.
334 ETHIOPIA	13	13	.	.	.	.	.	.	.	.
346 KENYA	24	22	2	.	.	.	.	.	.	.
350 UGANDA	5	5	.	.	.	.	.	.	.	.
352 TANZANIA	4	3	1	.	.	.	.	.	.	.
370 MADAGASCAR	5	.	5	.	.	.	.	.	.	.
382 ZIMBABWE	6	6	.	.	.	.	.	.	.	.
390 SOUTH AFRICA	401	316	12	10	.	63	.	.	.	.
400 USA	216	138	73	2	.	2	1	.	.	.
404 CANADA	33	3	29	.	.	.	1	.	.	.
412 MEXICO	84	84	.	.	.	.	.	.	.	.
424 HONDURAS	2	2	.	.	.	.	.	.	.	.
432 NICARAGUA	1	.	.	1	.	.	.	.	.	.
436 COSTA RICA	12	12	.	.	.	.	.	.	.	.
480 COLOMBIA	74	38	.	10	.	26	.	.	.	.

Destination / SITC	Supplementary unit: EUR 10	Deutschland	France	Italia	Nederland	Belg.-Lux.	UK	Ireland	Danmark	Ελλάδα
721.22										
484 VENEZUELA	10	10	.	.	.	.	.	.	.	.
492 SURINAM	14	4	.	10	.	.	.	.	.	.
496 FR. GUIANA	4	2	.	2	.	.	.	.	.	.
528 ARGENTINA	91	52	.	39	.	.	.	.	.	.
600 CYPRUS	25	1	.	.	.	.	24	.	.	.
616 IRAN	1032	961	.	71	.	.	.	.	.	.
624 ISRAEL	35	11	.	.	.	24	.	.	.	.
628 JORDAN	28	16	.	2	.	10	.	.	.	.
632 SAUDI ARABIA	853	450	.	15	.	388	.	.	.	.
647 U.A.EMIRATES	2	2	.	.	.	.	.	.	.	.
664 INDIA	80	80	.	.	.	.	.	.	.	.
701 MALAYSIA	54	11	1	15	.	27	.	.	.	.
732 JAPAN	86	11	22	27	.	25	1	.	.	.
800 AUSTRALIA	258	117	.	84	.	51	6	.	.	.
804 NEW ZEALAND	66	47	14	.	.	2	3	.	.	.
815 FIJI	2	.	.	.	.	2	.	.	.	.
977 SECRET CTRS.	407	.	.	.	.	.	.	.	407	.
1000 W O R L D	**16816**	**9467**	**982**	**1718**	**53**	**3514**	**647**	**28**	**407**	.
1010 INTRA-EC	**8016**	**3472**	**637**	**898**	**49**	**2360**	**580**	**20**	.	.
1011 EXTRA-EC	**8393**	**5995**	**345**	**820**	**4**	**1154**	**67**	**8**	.	.
1020 CLASS 1	4092	2913	219	285	1	631	41	2	.	.
1021 EFTA COUNTR.	2135	1668	59	101	.	280	25	2	.	.
1030 CLASS 2	3783	2610	125	496	3	523	26	.	.	.
1031 ACP (63)	226	156	18	44	3	3	2	.	.	.
1040 CLASS 3	518	472	1	39	.	.	.	6	.	.
722.30 TRACK-LAYING TRACTORS NUMBER										
TRACTEURS A CHENILLES NOMBRE										
001 FRANCE	105	1	.	103	1	.	.	.	.	.
002 BELG.-LUXBG.	9	.	8	.	1	.	.	.	.	.
003 NETHERLANDS	20	.	3	15	.	1	1	.	.	.
004 FR GERMANY	19	.	4	11	2	.	1	.	1	.
005 ITALY	36	2	24	.	1	.	9	.	.	.
006 UTD. KINGDOM	73	.	22	51	.	.	.	.	.	.
007 IRELAND	9	.	.	1	.	.	8	.	.	.
008 DENMARK	13	.	.	.	.	.	13	.	.	.
009 GREECE	32	1	.	31	.	.	.	.	.	.
030 SWEDEN	7	.	.	.	1	.	6	.	.	.
036 SWITZERLAND	13	.	6	7	.	.	.	.	.	.
040 PORTUGAL	81	.	1	80	.	.	.	.	.	.
042 SPAIN	470	.	10	460	.	.	.	.	.	.
048 YUGOSLAVIA	24	.	3	21	.	.	.	.	.	.
062 CZECHOSLOVAK	4	.	.	4	.	.	.	.	.	.
204 MOROCCO	17	.	.	17	.	.	.	.	.	.
208 ALGERIA	653	.	1	652	.	.	.	.	.	.
212 TUNISIA	10	.	.	10	.	.	.	.	.	.
276 GHANA	3	.	.	.	.	.	3	.	.	.
302 CAMEROON	6	.	6	.	.	.	.	.	.	.
314 GABON	8	.	4	4	.	.	.	.	.	.
318 CONGO	2	.	2	.	.	.	.	.	.	.
350 UGANDA	3	.	.	1	.	.	2	.	.	.
390 SOUTH AFRICA	36	.	2	34	.	.	.	.	.	.
400 USA	120	.	2	104	4	1	9	.	.	.
484 VENEZUELA	13	.	.	13	.	.	.	.	.	.
608 SYRIA	23	.	.	23	.	.	.	.	.	.
616 IRAN	5	1	.	.	.	.	4	.	.	.
632 SAUDI ARABIA	4	.	4	.	.	.	.	.	.	.
728 SOUTH KOREA	51	.	.	51	.	.	.	.	.	.
800 AUSTRALIA	39	.	.	39	.	.	.	.	.	.
958 NOT DETERMIN	5	.	.	5	.	.	.	.	.	.
1000 W O R L D	**1983**	**8**	**109**	**1782**	**10**	**2**	**71**	.	**1**	.
1010 INTRA-EC	**316**	**4**	**61**	**212**	**5**	**1**	**32**	.	**1**	.
1011 EXTRA-EC	**1662**	**4**	**48**	**1565**	**5**	**1**	**39**	.	.	.
1020 CLASS 1	804	1	24	755	5	1	18	.	.	.
1021 EFTA COUNTR.	112	1	7	96	1	.	7	.	.	.
1030 CLASS 2	854	3	24	806	.	.	21	.	.	.
1031 ACP (63)	38	2	16	13	.	.	7	.	.	.
1040 CLASS 3	4	.	.	4	.	.	.	.	.	.
722.40 WHEELED TRACTORS (OTHER THAN THOSE FALLING WITHIN HEADINGS 744.11 AND 783.2) NUMBER										
TRACTEURS A ROUES (SF CEUX DE 74411, 7832) NOMBRE										
001 FRANCE	39892	10079	.	22519	54	382	5129	.	1729	.
002 BELG.-LUXBG.	6533	1065	2658	947	372	.	1298	.	193	.
003 NETHERLANDS	11634	4764	1404	2559	.	717	2032	.	158	.
004 FR GERMANY	15891	.	2712	7759	259	308	776	.	4073	4
005 ITALY	3390	1643	894	.	5	35	800	.	12	1

Destination / CTCI	Unité supplémentaire: EUR 10	Deutschland	France	Italia	Nederland	Belg.-Lux.	UK	Ireland	Danmark	Ελλάδα
722.40										
006 UTD. KINGDOM	13258	4361	5408	2189	135	581	.	318	266	.
007 IRELAND	6953	121	.	433	.	2	6395	.	2	.
008 DENMARK	5722	1606	397	1454	41	75	2148	1	.	.
009 GREECE	10754	2280	418	4612	230	19	3118	.	77	.
024 ICELAND	169	49	16	13	.	.	88	.	3	.
025 FAROE ISLES	22	.	.	.	.	.	.	.	22	.
028 NORWAY	4549	1193	416	888	22	.	1885	7	138	.
030 SWEDEN	5489	1492	794	644	5	68	1530	.	956	.
032 FINLAND	7337	1156	1011	981	1	8	4143	.	37	.
036 SWITZERLAND	5198	1502	621	2526	7	3	490	.	49	.
038 AUSTRIA	6026	2209	88	2550	1	6	862	.	310	.
040 PORTUGAL	7399	371	257	5559	1	.	1166	.	45	.
042 SPAIN	3966	530	517	2026	.	32	861	.	.	.
043 ANDORRA	26	.	23	3	.	.	.	.	.	.
046 MALTA	150	.	22	87	2	.	39	.	.	.
048 YUGOSLAVIA	1598	1219	13	354	9	2	.	.	1	.
052 TURKEY	4219	3974	1	239	.	.	5	.	.	.
056 SOVIET UNION	106	15	3	31	.	.	57	.	.	.
060 POLAND	47	37	1	.	2	.	7	.	.	.
062 CZECHOSLOVAK	188	10	.	168	.	.	4	6	.	.
064 HUNGARY	301	35	.	266	.	.	.	.	.	.
068 BULGARIA	41	20	1	11	.	1	8	.	.	.
204 MOROCCO	1207	353	140	359	.	2	353	.	.	.
208 ALGERIA	3490	3241	87	85	.	1	76	.	.	.
212 TUNISIA	2239	1486	319	296	1	1	136	.	.	.
216 LIBYA	4239	2	9	45	2	.	4172	.	9	.
220 EGYPT	937	26	29	870	.	2	7	.	3	.
224 SUDAN	874	230	44	127	79	28	364	2	.	.
232 MALI	56	4	13	32	.	.	7	.	.	.
236 UPPER VOLTA	58	9	30	16	.	3	.	.	.	.
240 NIGER	32	3	25	.	.	.	4	.	.	.
247 CAPE VERDE	4	2	1	1	.	.	.	.	.	.
248 SENEGAL	108	19	71	13	.	.	5	.	.	.
252 GAMBIA	55	36	.	.	5	.	14	.	.	.
260 GUINEA	45	6	29	5	.	.	5	.	.	.
264 SIERRA LEONE	32	6	10	12	.	.	4	.	.	.
268 LIBERIA	15	.	.	.	4	.	11	.	.	.
272 IVORY COAST	244	6	161	71	.	.	6	.	.	.
276 GHANA	279	16	.	173	23	4	63	.	.	.
280 TOGO	31	8	7	1	.	.	1	.	15	.
284 BENIN	37	2	7	1	.	.	27	.	.	.
288 NIGERIA	530	14	5	303	6	5	197	.	.	.
302 CAMEROON	142	3	111	8	.	10	10	.	.	.
314 GABON	50	.	42	.	.	.	8	.	.	.
318 CONGO	92	8	82	.	.	1	1	.	.	.
322 ZAIRE	136	5	3	34	3	29	62	.	.	.
324 RWANDA	16	2	.	8	4	1	1	.	.	.
328 BURUNDI	9	.	.	2	.	5	2	.	.	.
329 ST. HELENA	4	.	.	.	.	.	4	.	.	.
334 ETHIOPIA	74	13	1	38	.	.	22	.	.	.
342 SOMALIA	83	2	2	79	.	.	.	.	.	.
346 KENYA	460	96	10	114	.	2	238	.	.	.
350 UGANDA	196	153	12	14	.	.	17	.	.	.
352 TANZANIA	97	12	1	11	13	10	49	.	1	.
366 MOZAMBIQUE	184	.	.	13	.	.	171	.	.	.
370 MADAGASCAR	268	72	186	1	.	.	9	.	.	.
372 REUNION	163	.	143	20	.	.	.	.	.	.
373 MAURITIUS	22	7	8	7	.	.	.	.	.	.
378 ZAMBIA	193	25	158	5	.	.	5	.	.	.
382 ZIMBABWE	316	23	44	12	.	11	225	.	1	.
386 MALAWI	39	.	.	5	.	.	34	.	.	.
390 SOUTH AFRICA	2736	252	340	382	.	122	1638	2	.	.
400 USA	29436	12587	1209	3587	24	3	12021	.	5	.
404 CANADA	2811	30	239	427	12	2	2101	.	.	.
406 GREENLAND	28	.	.	.	.	.	.	.	28	.
412 MEXICO	2360	.	.	.	.	.	2360	.	.	.
416 GUATEMALA	25	16	.	.	.	.	9	.	.	.
424 HONDURAS	94	93	.	1	.	.	.	.	.	.
436 COSTA RICA	16	1	1	3	.	4	7	.	.	.
442 PANAMA	27	8	.	13	.	2	4	.	.	.
456 DOMINICAN R.	53	45	.	.	.	.	8	.	.	.
457 VIRGIN ISLES	10	.	.	.	.	.	10	.	.	.
458 GUADELOUPE	111	2	77	32	.	.	.	.	.	.
462 MARTINIQUE	110	.	13	43	.	.	54	.	.	.
464 JAMAICA	14	8	.	.	.	1	5	.	.	.
469 BARBADOS	22	10	.	4	.	1	7	.	.	.
472 TRINIDAD,TOB	200	6	.	14	.	4	176	.	.	.
480 COLOMBIA	169	10	23	107	.	6	23	.	.	.
484 VENEZUELA	432	46	13	85	10	70	208	.	.	.
492 SURINAM	44	22	.	12	10	.	.	.	.	.
496 FR. GUIANA	32	.	29	3	.	.	.	.	.	.
500 ECUADOR	43	2	.	17	.	.	24	.	.	.
504 PERU	128	84	1	23	.	1	19	.	.	.
520 PARAGUAY	25	25	.	.	.	.	.	.	.	.
524 URUGUAY	20	.	.	.	.	20	.	.	.	.
528 ARGENTINA	1447	12	.	1435	.	.	.	.	.	.

Destination SITC	Supplementary unit EUR 10	Deutschland	France	Italia	Nederland	Belg.-Lux.	UK	Ireland	Danmark	Ελλάδα
722.40										
529 FALKLAND IS.	8	.	.	.	.	.	8	.	.	.
600 CYPRUS	625	15	2	48	.	.	397	.	13	150
604 LEBANON	670	153	4	80	33	11	380	.	8	1
608 SYRIA	22	6	2	1	.	3	10	.	.	.
612 IRAQ	1212	32	16	205	2	.	957	.	.	.
616 IRAN	1499	606	.	887	.	.	6	.	.	.
624 ISRAEL	2810	475	106	517	.	13	1695	.	4	.
628 JORDAN	386	23	1	59	45	.	190	.	68	.
632 SAUDI ARABIA	4299	2346	134	540	7	2	1266	.	4	.
636 KUWAIT	97	9	4	70	.	.	13	.	1	.
640 BAHRAIN	14	1	.	.	.	.	13	.	.	.
644 QATAR	35	1	3	.	.	.	31	.	.	.
647 U.A.EMIRATES	187	107	4	7	5	6	46	.	12	.
649 OMAN	53	7	.	5	.	.	41	.	.	.
652 NORTH YEMEN	650	50	100	433	1	.	66	.	.	.
656 SOUTH YEMEN	102	.	.	8	.	.	91	.	3	.
662 PAKISTAN	13533	428	.	3764	1	.	9340	.	.	.
664 INDIA	126	.	.	.	.	.	126	.	.	.
666 BANGLADESH	33	4	.	12	.	.	17	.	.	.
669 SRI LANKA	468	3	.	.	.	.	465	.	.	.
672 NEPAL	22	.	.	1	.	.	21	.	.	.
680 THAILAND	1664	24	.	.	142	.	1364	.	134	.
700 INDONESIA	493	18	157	4	1	3	310	.	.	.
701 MALAYSIA	411	59	10	121	22	.	198	.	1	.
706 SINGAPORE	106	.	18	.	2	.	86	.	.	.
708 PHILIPPINES	168	54	6	2	20	4	82	.	.	.
720 CHINA	8	1	2	.	.	1	4	.	.	.
728 SOUTH KOREA	640	10	15	104	.	.	479	.	32	.
732 JAPAN	1093	191	101	28	.	8	765	.	.	.
736 TAIWAN	235	86	.	119	.	.	30	.	.	.
800 AUSTRALIA	4208	1186	160	1142	.	35	1589	.	96	.
801 PAPUA N.GUIN	28	.	.	.	.	.	28	.	.	.
804 NEW ZEALAND	1481	300	106	119	2	1	953	.	.	.
806 SOLOMON ISLS	8	.	.	.	.	1	7	.	.	.
809 N. CALEDONIA	43	.	15	25	.	.	3	.	.	.
814 N.Z. OCEANIA	127	127	.	.	.	.	.	.	.	.
815 FIJI	10	.	.	.	.	.	10	.	.	.
822 FR.POLYNESIA	18	1	7	.	.	.	10	.	.	.
1000 W O R L D	**256047**	**65217**	**22395**	**76116**	**1630**	**2686**	**78999**	**336**	**8512**	**156**
1010 INTRA-EC	**114027**	**25919**	**13891**	**42472**	**1096**	**2119**	**21696**	**319**	**6510**	**5**
1011 EXTRA-EC	**142016**	**39298**	**8504**	**33644**	**534**	**563**	**57303**	**17**	**2002**	**151**
1020 CLASS 1	87920	28241	5934	21562	86	290	30136	9	1662	.
1021 EFTA COUNTR.	36167	7972	3203	13161	37	85	10164	7	1538	.
1030 CLASS 2	53395	10937	2563	11604	446	267	27085	2	340	151
1031 ACP (63)	4986	831	1071	1133	149	116	1667	2	17	.
1040 CLASS 3	701	120	7	478	2	6	82	6	.	.
723.30 ROAD ROLLERS, MECHANICALLY PROPELLED NUMBER										
ROULEAUX COMPRESSEURS A PROPULSION MECANIQ NOMBRE										
001 FRANCE	1153	1126	.	12	.	10	5	.	.	.
002 BELG.-LUXBG.	242	185	20	3	31	.	3	.	.	.
003 NETHERLANDS	183	154	.	1	.	23	5	.	.	.
004 FR GERMANY	329	.	127	40	46	59	26	24	7	.
005 ITALY	129	117	8	.	2	.	2	.	.	.
006 UTD. KINGDOM	1517	1371	97	26	2	.	.	21	.	.
007 IRELAND	158	99	9	.	.	.	50	.	.	.
008 DENMARK	89	82	.	.	.	.	.	7	.	.
009 GREECE	148	133	2	1	2	2	7	.	1	.
024 ICELAND	11	7	.	.	.	.	4	.	.	.
028 NORWAY	65	53	3	7	1	.	.	.	1	.
030 SWEDEN	105	51	41	5	.	.	5	1	2	.
032 FINLAND	43	40	.	1	1	.	1	.	.	.
036 SWITZERLAND	397	300	53	13	.	1	30	.	.	.
038 AUSTRIA	256	251	.	.	.	.	5	.	.	.
040 PORTUGAL	47	17	11	15	3	.	1	.	.	.
042 SPAIN	73	62	7	.	.	.	4	.	.	.
048 YUGOSLAVIA	6	5	.	1	.	.	.	.	.	.
052 TURKEY	89	39	12	31	.	.	4	.	3	.
056 SOVIET UNION	1	1	.	.	.	.	.	.	.	.
062 CZECHOSLOVAK	6	6	.	.	.	.	.	.	.	.
064 HUNGARY	30	23	.	7	.	.	.	.	.	.
068 BULGARIA	31	31	.	.	.	.	.	.	.	.
204 MOROCCO	42	9	10	3	2	10	8	.	.	.
208 ALGERIA	441	220	197	21	.	.	1	.	2	.
212 TUNISIA	30	9	14	7	.	.	.	.	.	.
216 LIBYA	113	90	.	17	1	.	2	.	3	.
220 EGYPT	100	75	.	6	.	.	9	.	10	.
224 SUDAN	14	6	1	2	.	3	2	.	.	.
232 MALI	9	3	6	.	.	.	.	.	.	.
236 UPPER VOLTA	17	.	17	.	.	.	.	.	.	.
248 SENEGAL	6	1	5	.	.	.	.	.	.	.

Destination CTCI	Unité supplémentaire EUR 10	Deutschland	France	Italia	Nederland	Belg.-Lux.	UK	Ireland	Danmark	Ελλάδα
723.30										
272 IVORY COAST	11	4	7	.	.	.	.	.	.	.
276 GHANA	6	4	.	.	.	.	2	.	.	.
288 NIGERIA	70	26	3	9	.	.	32	.	.	.
302 CAMEROON	64	16	39	.	.	9	.	.	.	.
306 CENTR.AFRIC.	7	1	6	.	.	.	.	.	.	.
314 GABON	35	10	25	.	.	.	.	.	.	.
318 CONGO	12	.	12	.	.	.	.	.	.	.
322 ZAIRE	10	8	1	.	.	1	.	.	.	.
324 RWANDA	7	.	3	4	.	.	.	.	.	.
328 BURUNDI	9	6	2	1	.	.	.	.	.	.
329 ST. HELENA	6	.	.	.	.	.	6	.	.	.
334 ETHIOPIA	18	7	.	11	.	.	.	.	.	.
342 SOMALIA	6	1	.	5	.	.	.	.	.	.
346 KENYA	2	.	1	.	.	.	1	.	.	.
350 UGANDA	9	5	.	3	.	.	1	.	.	.
352 TANZANIA	40	13	.	16	.	7	.	.	4	.
366 MOZAMBIQUE	4	.	3	1	.	.	.	.	.	.
372 REUNION	12	3	9	.	.	.	.	.	.	.
373 MAURITIUS	5	2	.	1	.	.	2	.	.	.
375 COMOROS	2	.	2	.	.	.	.	.	.	.
382 ZIMBABWE	40	10	30	.	.	.	.	.	.	.
390 SOUTH AFRICA	219	167	30	1	.	.	21	.	.	.
395 LESOTHO	3	.	.	.	.	.	3	.	.	.
400 USA	589	567	6	5	.	.	11	.	.	.
404 CANADA	110	102	8	.	.	.	.	.	.	.
472 TRINIDAD,TOB	29	19	2	.	.	.	8	.	.	.
480 COLOMBIA	10	7	.	3	.	.	.	.	.	.
484 VENEZUELA	20	20	.	.	.	.	.	.	.	.
496 FR. GUIANA	3	.	3	.	.	.	.	.	.	.
504 PERU	6	6	.	.	.	.	.	.	.	.
512 CHILE	13	13	.	.	.	.	.	.	.	.
600 CYPRUS	18	4	.	.	.	.	14	.	.	.
604 LEBANON	44	12	2	6	1	7	16	.	.	.
608 SYRIA	121	119	.	2	.	.	.	.	.	.
612 IRAQ	94	72	17	.	.	5	.	.	.	.
616 IRAN	39	32	1	4	.	.	2	.	.	.
624 ISRAEL	198	189	2	2	.	.	5	.	.	.
628 JORDAN	132	109	.	4	.	.	19	.	.	.
632 SAUDI ARABIA	1108	965	48	3	5	3	84	.	.	.
636 KUWAIT	92	83	9	.	.	.	.	.	.	.
640 BAHRAIN	27	13	3	.	.	.	11	.	.	.
644 QATAR	32	7	.	.	.	.	25	.	.	.
647 U.A.EMIRATES	37	33	.	.	.	.	4	.	.	.
649 OMAN	45	28	.	.	.	.	17	.	.	.
652 NORTH YEMEN	3	2	.	1	.	.	.	.	.	.
656 SOUTH YEMEN	5	5	.	.	.	.	.	.	.	.
662 PAKISTAN	39	30	.	2	.	.	7	.	.	.
664 INDIA	11	.	.	1	.	.	10	.	.	.
666 BANGLADESH	40	.	.	.	.	.	.	.	40	.
669 SRI LANKA	6	5	.	.	.	.	1	.	.	.
676 BURMA	17	3	.	.	.	.	.	.	14	.
680 THAILAND	15	12	.	3	.	.	.	.	.	.
700 INDONESIA	53	49	3	1	.	.	.	.	.	.
701 MALAYSIA	144	28	.	12	.	.	104	.	.	.
706 SINGAPORE	121	27	3	1	16	2	71	.	1	.
708 PHILIPPINES	95	95	.	.	.	.	.	.	.	.
728 SOUTH KOREA	35	32	.	3	.	.	.	.	.	.
732 JAPAN	25	25	.	.	.	.	.	.	.	.
740 HONG KONG	15	9	2	1	.	.	3	.	.	.
800 AUSTRALIA	106	85	.	8	.	.	13	.	.	.
801 PAPUA N.GUIN	1	.	.	.	.	.	1	.	.	.
804 NEW ZEALAND	27	20	.	4	.	.	1	.	2	.
816 VANUATU	2	.	.	.	.	.	2	.	.	.
822 FR.POLYNESIA	2	.	2	.	.	.	.	.	.	.
1000 W O R L D	**10089**	**7705**	**939**	**340**	**113**	**142**	**706**	**53**	**91**	**.**
1010 INTRA-EC	**3948**	**3267**	**263**	**83**	**83**	**94**	**98**	**52**	**8**	**.**
1011 EXTRA-EC	**6141**	**4438**	**676**	**257**	**30**	**48**	**608**	**1**	**83**	**.**
1020 CLASS 1	2169	1791	171	91	5	1	100	1	9	.
1021 EFTA COUNTR.	924	719	108	41	5	1	46	1	3	.
1030 CLASS 2	3897	2580	505	159	25	47	507	.	74	.
1031 ACP (63)	479	154	171	53	.	20	77	.	4	.
1040 CLASS 3	75	67	.	7	.	.	1	.	.	.
723.41 BULLDOZERS, ANGLEDOZERS AND LEVELLERS, SELF-PROPELLED NUMBER										
BOUTEURS,BOUT.BIAIS,NIVELEUSES,AUTOPROPUL. NOMBRE										
001 FRANCE	353	92	.	184	11	34	32	.	.	.
002 BELG.-LUXBG.	174	46	42	.	73	.	13	.	.	.
003 NETHERLANDS	196	93	11	12	.	63	17	.	.	.
004 FR GERMANY	259	.	100	63	32	8	49	.	7	.
005 ITALY	392	180	104	.	34	21	48	1	4	.
006 UTD. KINGDOM	243	53	20	24	54	5	.	83	4	.

Destination SITC	Supplementary unit EUR 10	Deutschland	France	Italia	Nederland	Belg.-Lux.	UK	Ireland	Danmark	Ἑλλάδα
723.41										
007 IRELAND	39	.	10	.	.	.	29	.	.	.
008 DENMARK	28	25	.	.	2	.	1	.	.	.
009 GREECE	136	45	38	3	29	10	10	1	.	.
024 ICELAND	5	.	1	.	.	.	4	.	.	.
028 NORWAY	8	1	2	.	.	.	3	.	2	.
030 SWEDEN	20	8	1	.	1	.	7	.	3	.
032 FINLAND	45	10	2	.	3	1	8	.	21	.
036 SWITZERLAND	43	25	7	7	3	.	1	.	.	.
038 AUSTRIA	57	44	7	2	1	.	3	.	.	.
040 PORTUGAL	20	2	5	5	1	1	6	.	.	.
042 SPAIN	21	5	4	2	.	1	9	.	.	.
046 MALTA	4	.	.	2	.	.	2	.	.	.
052 TURKEY	94	47	.	.	1	21	25	.	.	.
062 CZECHOSLOVAK	6	4	.	2	.	.	.	.	.	.
064 HUNGARY	2	.	.	2	.	.	.	.	.	.
204 MOROCCO	34	.	20	.	4	9	1	.	.	.
208 ALGERIA	273	58	20	179	1	6	9	.	.	.
212 TUNISIA	23	9	4	8	.	1	1	.	.	.
216 LIBYA	53	31	.	4	3	.	15	.	.	.
220 EGYPT	138	49	.	64	4	1	14	.	6	.
224 SUDAN	9	.	4	1	1	1	2	.	.	.
236 UPPER VOLTA	5	.	.	5	.	.	.	.	.	.
248 SENEGAL	5	.	2	3	.	.	.	.	.	.
252 GAMBIA	4	1	.	.	.	.	3	.	.	.
260 GUINEA	4	.	.	.	1	.	3	.	.	.
268 LIBERIA	2	1	.	.	.	.	1	.	.	.
272 IVORY COAST	6	.	1	2	.	.	3	.	.	.
276 GHANA	9	1	.	.	.	.	8	.	.	.
288 NIGERIA	94	.	4	64	.	.	26	.	.	.
302 CAMEROON	49	24	16	2	.	4	3	.	.	.
306 CENTR.AFRIC.	2	1	1	.	.	.	.	.	.	.
314 GABON	67	.	5	49	2	.	11	.	.	.
318 CONGO	9	.	8	.	.	.	1	.	.	.
322 ZAIRE	15	1	4	6	.	2	2	.	.	.
324 RWANDA	1	1	.	.	.	.	.	.	.	.
330 ANGOLA	34	.	.	.	1	.	33	.	.	.
334 ETHIOPIA	25	18	1	.	.	.	6	.	.	.
338 DJIBOUTI	4	.	3	.	1	.	.	.	.	.
342 SOMALIA	11	3	.	8	.	.	.	.	.	.
346 KENYA	10	8	1	1	.	.	.	.	.	.
350 UGANDA	21	15	.	.	.	.	6	.	.	.
352 TANZANIA	23	2	.	10	1	.	10	.	.	.
366 MOZAMBIQUE	15	.	2	12	.	.	1	.	.	.
370 MADAGASCAR	18	.	18	.	.	.	.	.	.	.
375 COMOROS	2	.	.	.	.	.	2	.	.	.
390 SOUTH AFRICA	95	12	37	16	2	2	26	.	.	.
391 BOTSWANA	10	8	1	.	.	.	1	.	.	.
395 LESOTHO	1	.	.	.	.	.	1	.	.	.
400 USA	293	23	40	154	61	2	13	.	.	.
404 CANADA	26	4	.	.	13	4	4	1	.	.
448 CUBA	14	.	.	14	.	.	.	.	.	.
458 GUADELOUPE	19	.	4	15	.	.	.	.	.	.
460 DOMINICA	4	.	.	.	.	.	4	.	.	.
462 MARTINIQUE	8	.	7	1	.	.	.	.	.	.
472 TRINIDAD,TOB	9	1	4	.	.	.	4	.	.	.
480 COLOMBIA	30	.	7	22	.	.	1	.	.	.
496 FR. GUIANA	5	.	5	.	.	.	.	.	.	.
504 PERU	7	1	4	2	.	.	.	.	.	.
508 BRAZIL	6	.	.	.	.	.	6	.	.	.
520 PARAGUAY	5	4	1	.	.	.	.	.	.	.
528 ARGENTINA	3	3	.	.	.	.	.	.	.	.
529 FALKLAND IS.	3	.	.	.	.	.	3	.	.	.
600 CYPRUS	9	4	.	.	.	.	5	.	.	.
604 LEBANON	62	11	5	.	13	24	8	.	1	.
608 SYRIA	67	59	.	.	1	.	7	.	.	.
612 IRAQ	9	1	2	2	.	4	.	.	.	.
616 IRAN	7	4	.	3	.	.	.	.	.	.
624 ISRAEL	15	9	.	4	.	.	2	.	.	.
628 JORDAN	20	10	.	7	1	.	2	.	.	.
632 SAUDI ARABIA	116	24	46	9	.	3	34	.	.	.
636 KUWAIT	13	5	.	.	.	.	8	.	.	.
640 BAHRAIN	4	.	.	.	.	.	4	.	.	.
644 QATAR	5	.	.	.	.	.	5	.	.	.
647 U.A.EMIRATES	18	5	.	.	5	1	7	.	.	.
649 OMAN	2	.	.	.	.	.	2	.	.	.
652 NORTH YEMEN	18	.	9	3	.	.	6	.	.	.
662 PAKISTAN	41	.	3	37	.	.	1	.	.	.
669 SRI LANKA	9	.	.	2	.	.	7	.	.	.
676 BURMA	18	10	.	6	.	.	2	.	.	.
680 THAILAND	5	1	.	2	.	.	2	.	.	.
700 INDONESIA	34	3	.	2	.	.	29	.	.	.
701 MALAYSIA	36	31	.	.	1	.	4	.	.	.
706 SINGAPORE	8	.	.	5	.	.	3	.	.	.
708 PHILIPPINES	38	1	.	35	1	.	1	.	.	.
736 TAIWAN	9	2	.	7	.	.	.	.	.	.
800 AUSTRALIA	7	2	.	5	.	.	.	.	.	.

Destination CTCI	Unité supplémentaire EUR 10	Deutschland	France	Italia	Nederland	Belg.-Lux.	UK	Ireland	Danmark	Ἑλλάδα
723.41										
801 PAPUA N.GUIN	2	.	.	.	.	.	2	.	.	.
816 VANUATU	3	1	.	.	.	.	2	.	.	.
822 FR.POLYNESIA	6	4	2	.	.	.	.	.	.	.
1000 W O R L D	**4319**	**1151**	**652**	**1145**	**363**	**229**	**644**	**86**	**49**	.
1010 INTRA-EC	**1820**	**534**	**325**	**286**	**235**	**141**	**199**	**85**	**15**	.
1011 EXTRA-EC	**2498**	**617**	**327**	**858**	**128**	**88**	**445**	**1**	**34**	.
1020 CLASS 1	743	185	106	193	86	32	113	1	27	.
1021 EFTA COUNTR.	198	90	25	14	9	2	32	.	26	.
1030 CLASS 2	1732	428	221	646	42	56	332	.	7	.
1031 ACP (63)	430	86	74	152	7	7	104	.	.	.
1040 CLASS 3	23	4	.	19	.	.	.	.	.	.
723.42 MECHANICAL SHOVELS AND EXCAVATORS, SELF-PROPELLED NUMBER										
PELLES MECANIQUES,EXCAVATEURS,AUTOPROPULSE NOMBRE										
001 FRANCE	2094	473	.	597	27	154	842	.	1	.
002 BELG.-LUXBG.	918	224	133	35	451	.	75	.	.	.
003 NETHERLANDS	1373	726	99	69	.	335	128	6	10	.
004 FR GERMANY	2650	.	1058	451	176	385	548	.	32	.
005 ITALY	1696	312	645	.	59	333	336	1	10	.
006 UTD. KINGDOM	27568	320	26503	167	77	171	.	286	44	.
007 IRELAND	882	14	91	16	7	.	752	.	2	.
008 DENMARK	417	139	110	12	17	15	94	30	.	.
009 GREECE	700	245	48	31	50	10	312	.	4	.
024 ICELAND	44	8	22	3	.	.	11	.	.	.
025 FAROE ISLES	14	.	.	1	.	.	3	.	10	.
028 NORWAY	521	231	99	6	3	84	31	.	67	.
030 SWEDEN	644	117	85	8	28	63	221	17	105	.
032 FINLAND	243	28	75	29	11	37	49	.	14	.
036 SWITZERLAND	805	240	236	242	4	72	9	.	2	.
038 AUSTRIA	695	335	137	57	3	26	137	.	.	.
040 PORTUGAL	345	10	155	91	2	1	83	.	3	.
042 SPAIN	671	41	317	112	.	84	117	.	.	.
043 ANDORRA	8	.	8	.	.	.	.	.	.	.
046 MALTA	44	.	.	3	.	2	39	.	.	.
048 YUGOSLAVIA	40	35	.	2	.	.	3	.	.	.
052 TURKEY	200	86	16	34	1	38	25	.	.	.
056 SOVIET UNION	40	21	7	12	.	.	.	.	.	.
060 POLAND	22	18	.	3	1	.	.	.	.	.
062 CZECHOSLOVAK	21	8	2	8	.	.	3	.	.	.
064 HUNGARY	21	7	8	1	.	.	5	.	.	.
066 ROMANIA	2	.	.	2	.	.	.	.	.	.
068 BULGARIA	16	7	.	9	.	.	.	.	.	.
070 ALBANIA	2	.	.	.	.	.	2	.	.	.
202 CANARY ISLES	14	.	2	.	.	.	12	.	.	.
204 MOROCCO	86	.	42	7	7	25	5	.	.	.
208 ALGERIA	800	65	216	113	.	9	387	.	10	.
212 TUNISIA	141	10	80	30	.	10	11	.	.	.
216 LIBYA	130	23	26	20	2	.	57	1	1	.
220 EGYPT	459	75	103	186	4	28	45	.	18	.
224 SUDAN	13	.	2	1	1	2	7	.	.	.
232 MALI	3	.	3	.	.	.	.	.	.	.
248 SENEGAL	10	.	6	1	.	1	2	.	.	.
252 GAMBIA	9	1	.	.	.	.	8	.	.	.
260 GUINEA	6	1	.	1	.	.	4	.	.	.
264 SIERRA LEONE	8	.	.	5	.	.	3	.	.	.
268 LIBERIA	3	.	.	1	.	.	2	.	.	.
272 IVORY COAST	13	.	4	8	.	.	1	.	.	.
276 GHANA	15	1	.	.	.	1	13	.	.	.
280 TOGO	3	.	3	.	.	.	.	.	.	.
288 NIGERIA	114	1	2	29	1	2	79	.	.	.
302 CAMEROON	59	.	47	6	1	2	3	.	.	.
306 CENTR.AFRIC.	3	.	2	.	.	1	.	.	.	.
314 GABON	24	.	15	6	2	1	.	.	.	.
318 CONGO	26	1	23	.	.	1	1	.	.	.
322 ZAIRE	18	2	5	6	.	5	.	.	.	.
324 RWANDA	4	.	.	3	.	1	.	.	.	.
328 BURUNDI	6	1	4	.	.	1	.	.	.	.
329 ST. HELENA	7	.	.	.	.	.	7	.	.	.
330 ANGOLA	41	.	.	.	4	13	24	.	.	.
334 ETHIOPIA	20	6	.	13	.	.	1	.	.	.
338 DJIBOUTI	3	.	1	2	.	.	.	.	.	.
342 SOMALIA	11	2	.	9	.	.	.	.	.	.
346 KENYA	17	2	8	2	.	.	5	.	.	.
350 UGANDA	5	2	.	1	.	.	1	.	1	.
352 TANZANIA	19	.	.	11	1	.	7	.	.	.
366 MOZAMBIQUE	11	.	4	1	.	.	6	.	.	.
370 MADAGASCAR	3	.	1	2	.	.	.	.	.	.
372 REUNION	29	1	23	.	.	3	2	.	.	.
378 ZAMBIA	4	.	1	.	.	.	3	.	.	.
382 ZIMBABWE	19	3	1	.	.	.	15	.	.	.
390 SOUTH AFRICA	779	44	422	70	10	62	171	.	.	.

Destination / SITC	Supplementary unit / Unité supplémentaire									
	EUR 10	Deutschland	France	Italia	Nederland	Belg.-Lux.	UK	Ireland	Danmark	Ελλάδα
723.42										
391 BOTSWANA	2	.	.	1	.	1	.	.	.	.
393 SWAZILAND	2	.	.	.	.	.	2	.	.	.
395 LESOTHO	4	.	.	.	.	.	4	.	.	.
400 USA	1641	117	202	234	299	29	758	2	.	.
404 CANADA	229	47	11	2	102	28	31	8	.	.
406 GREENLAND	9	.	.	.	.	.	.	.	9	.
432 NICARAGUA	4	.	.	4	.	.	.	.	.	.
442 PANAMA	6	.	.	2	.	.	4	.	.	.
448 CUBA	6	6	.	.	.	.	.	.	.	.
456 DOMINICAN R.	2	2	.	.	.	.	.	.	.	.
458 GUADELOUPE	28	.	26	.	.	.	2	.	.	.
460 DOMINICA	7	.	.	.	.	.	7	.	.	.
462 MARTINIQUE	19	.	17	.	.	.	2	.	.	.
463 CAYMAN ISLES	2	.	.	.	.	.	2	.	.	.
464 JAMAICA	5	.	.	.	.	.	5	.	.	.
472 TRINIDAD,TOB	59	.	3	.	.	.	56	.	.	.
476 NL. ANTILLES	6	.	.	.	2	.	4	.	.	.
480 COLOMBIA	40	.	12	6	.	1	21	.	.	.
484 VENEZUELA	29	2	3	14	1	6	3	.	.	.
488 GUYANA	5	.	.	.	.	.	5	.	.	.
492 SURINAM	8	.	.	.	7	.	1	.	.	.
496 FR. GUIANA	6	.	6	.	.	.	.	.	.	.
500 ECUADOR	5	.	.	5	.	.	.	.	.	.
504 PERU	22	5	5	8	.	.	4	.	.	.
508 BRAZIL	10	1	.	3	.	.	6	.	.	.
512 CHILE	12	.	10	.	.	.	2	.	.	.
520 PARAGUAY	3	1	.	2	.	.	.	.	.	.
524 URUGUAY	2	.	2	.	.	.	.	.	.	.
528 ARGENTINA	6	2	2	1	.	1	.	.	.	.
600 CYPRUS	167	5	1	5	.	.	156	.	.	.
604 LEBANON	215	13	36	56	16	72	21	.	1	.
608 SYRIA	140	42	31	32	7	.	28	.	.	.
612 IRAQ	69	8	45	7	.	3	6	.	.	.
616 IRAN	610	235	236	115	.	.	24	.	.	.
624 ISRAEL	453	8	166	102	.	15	162	.	.	.
628 JORDAN	121	40	34	30	5	1	11	.	.	.
632 SAUDI ARABIA	1007	118	438	159	30	86	175	.	1	.
636 KUWAIT	95	4	5	.	8	7	71	.	.	.
640 BAHRAIN	63	10	8	1	1	4	39	.	.	.
644 QATAR	88	2	16	18	.	.	52	.	.	.
647 U.A.EMIRATES	99	6	.	2	12	6	73	.	.	.
649 OMAN	80	4	2	8	.	6	60	.	.	.
652 NORTH YEMEN	70	1	17	42	1	.	9	.	.	.
656 SOUTH YEMEN	11	1	2	.	.	.	8	.	.	.
660 AFGHANISTAN	4	.	.	4	.	.	.	.	.	.
662 PAKISTAN	31	1	1	15	1	3	10	.	.	.
664 INDIA	26	18	5	2	.	.	1	.	.	.
669 SRI LANKA	14	6	.	1	.	.	7	.	.	.
676 BURMA	15	.	1	7	.	.	5	.	2	.
680 THAILAND	190	.	1	4	.	35	149	.	1	.
700 INDONESIA	17	1	2	10	.	.	4	.	.	.
701 MALAYSIA	461	.	256	17	.	29	149	.	10	.
706 SINGAPORE	132	4	3	5	10	3	107	.	.	.
708 PHILIPPINES	11	1	.	10	.	.	.	.	.	.
720 CHINA	5	.	2	.	.	3	.	.	.	.
728 SOUTH KOREA	158	74	50	29	.	.	3	2	.	.
732 JAPAN	20	8	.	4	1	.	7	.	.	.
736 TAIWAN	43	10	3	2	.	16	12	.	.	.
740 HONG KONG	10	3	.	4	.	.	3	.	.	.
800 AUSTRALIA	257	4	20	6	.	3	224	.	.	.
801 PAPUA N.GUIN	2	.	.	.	.	.	2	.	.	.
804 NEW ZEALAND	11	3	.	.	.	7	1	.	.	.
822 FR.POLYNESIA	84	1	62	5	.	2	14	.	.	.
958 NOT DETERMIN	3	.	.	3	.	.	.	.	.	.
1000 W O R L D	**52624**	**4702**	**32649**	**3526**	**1454**	**2345**	**7237**	**353**	**358**	.
1010 INTRA-EC	**38298**	**2453**	**28687**	**1378**	**864**	**1403**	**3087**	**323**	**103**	.
1011 EXTRA-EC	**14323**	**2249**	**3962**	**2145**	**590**	**942**	**4150**	**30**	**255**	.
1020 CLASS 1	7212	1354	1805	904	464	536	1921	27	201	.
1021 EFTA COUNTR.	3297	969	809	436	51	283	541	17	191	.
1030 CLASS 2	6973	828	2138	1203	125	403	2219	3	54	.
1031 ACP (63)	551	23	135	109	13	19	251	.	1	.
1040 CLASS 3	138	67	19	38	1	3	10	.	.	.
723.44 BORING AND SINKING MACHINERY, NOT SELF-PROPELLED NUMBER										
MACHINES DE SONDAGE,FORAGE,N.AUTOPROPULSES NOMBRE										
001 FRANCE	146	3	.	62	6	42	32	1	.	.
002 BELG.-LUXBG.	44	2	18	1	11	.	12	.	.	.
003 NETHERLANDS	203	5	91	.	.	74	25	4	4	.
004 FR GERMANY	249	.	94	86	38	16	15	.	.	.
005 ITALY	35	13	6	.	3	6	7	.	.	.
006 UTD. KINGDOM	453	5	5	28	39	72	.	300	4	.

Destination / CTCI	Unité supplémentaire / Supplementary unit									
	EUR 10	Deutschland	France	Italia	Nederland	Belg.-Lux.	UK	Ireland	Danmark	Ελλάδα
723.44										
007 IRELAND	24	.	.	.	.	2	22	.	.	.
008 DENMARK	23	.	.	.	3	11	9	.	.	.
009 GREECE	19	4	.	3	4	4	4	.	.	.
028 NORWAY	428	.	6	.	.	21	31	.	370	.
030 SWEDEN	22	2	.	6	.	11	3	.	.	.
036 SWITZERLAND	133	5	5	78	.	44	1	.	.	.
038 AUSTRIA	34	15	.	16	2	1	.	.	.	.
040 PORTUGAL	4	1	.	.	.	.	3	.	.	.
042 SPAIN	34	2	5	2	.	13	12	.	.	.
048 YUGOSLAVIA	7	1	.	3	1	.	2	.	.	.
052 TURKEY	60	.	38	14	.	.	8	.	.	.
056 SOVIET UNION	24	3	20	1	.	.	.	.	.	.
060 POLAND	3	1	.	.	1	1	.	.	.	.
070 ALBANIA	69	.	1	58	.	10	.	.	.	.
204 MOROCCO	15	.	15	.	.	.	.	.	.	.
208 ALGERIA	246	12	180	23	.	4	16	.	11	.
212 TUNISIA	14	.	14	.	.	.	.	.	.	.
216 LIBYA	23	.	4	5	13	.	1	.	.	.
220 EGYPT	225	3	54	161	.	.	7	.	.	.
224 SUDAN	5	.	.	.	.	.	4	.	1	.
240 NIGER	309	.	309	.	.	.	.	.	.	.
268 LIBERIA	36	.	.	36	.	.	.	.	.	.
276 GHANA	5	.	.	.	2	.	3	.	.	.
288 NIGERIA	36	.	8	9	.	.	19	.	.	.
302 CAMEROON	121	.	48	27	1	44	1	.	.	.
314 GABON	68	.	64	.	1	2	1	.	.	.
318 CONGO	124	.	123	1	.	.	.	.	.	.
322 ZAIRE	14	.	.	2	.	8	4	.	.	.
346 KENYA	3	.	.	.	.	.	3	.	.	.
350 UGANDA	4	.	.	.	.	.	4	.	.	.
352 TANZANIA	7	.	1	2	2	.	2	.	.	.
366 MOZAMBIQUE	12	.	.	11	1	.	.	.	.	.
378 ZAMBIA	4	.	3	.	.	.	1	.	.	.
382 ZIMBABWE	3	.	.	.	.	.	3	.	.	.
390 SOUTH AFRICA	29	.	2	8	.	.	19	.	.	.
400 USA	59	.	1	22	.	.	36	.	.	.
404 CANADA	14	.	2	2	.	4	2	4	.	.
412 MEXICO	9	.	1	.	.	8	.	.	.	.
424 HONDURAS	10	.	.	7	.	.	3	.	.	.
448 CUBA	24	.	24	.	.	.	.	.	.	.
480 COLOMBIA	23	.	1	17	4	.	1	.	.	.
500 ECUADOR	1	.	1	.	.	.	.	.	.	.
504 PERU	10	.	.	.	.	.	6	.	4	.
600 CYPRUS	9	.	.	3	.	.	6	.	.	.
604 LEBANON	8	4	1	3	.	.	.	.	.	.
608 SYRIA	4	3	.	1	.	.	.	.	.	.
612 IRAQ	72	1	12	12	.	.	47	.	.	.
616 IRAN	21	.	.	.	.	10	11	.	.	.
624 ISRAEL	9	.	1	7	.	.	1	.	.	.
632 SAUDI ARABIA	195	3	74	41	33	.	43	.	1	.
636 KUWAIT	25	.	12	.	3	.	10	.	.	.
640 BAHRAIN	3	.	.	.	.	.	3	.	.	.
644 QATAR	3	.	.	.	.	.	3	.	.	.
647 U.A.EMIRATES	25	.	9	2	4	.	10	.	.	.
649 OMAN	11	.	5	3	.	.	3	.	.	.
652 NORTH YEMEN	3	.	1	2	.	.	.	.	.	.
662 PAKISTAN	12	.	.	5	.	.	7	.	.	.
664 INDIA	8	.	.	.	.	.	8	.	.	.
666 BANGLADESH	1	.	1	.	.	.	.	.	.	.
669 SRI LANKA	11	3	.	.	.	.	8	.	.	.
680 THAILAND	8	.	.	6	.	.	2	.	.	.
696 KAMPUCHEA	1	.	.	.	.	.	1	.	.	.
701 MALAYSIA	8	1	.	.	2	.	5	.	.	.
706 SINGAPORE	196	.	138	12	4	24	18	.	.	.
708 PHILIPPINES	12	.	.	10	.	.	2	.	.	.
720 CHINA	92	1	82	.	.	.	9	.	.	.
728 SOUTH KOREA	4	.	4	.	.	.	.	.	.	.
740 HONG KONG	17	15	.	.	.	.	2	.	.	.
800 AUSTRALIA	73	.	6	.	1	.	66	.	.	.
1000 W O R L D	**4511**	**110**	**1639**	**823**	**185**	**445**	**597**	**311**	**401**	.
1010 INTRA-EC	**1196**	**32**	**214**	**180**	**104**	**227**	**128**	**305**	**8**	.
1011 EXTRA-EC	**3313**	**78**	**1425**	**643**	**81**	**218**	**471**	**4**	**393**	.
1020 CLASS 1	921	27	65	165	4	97	187	4	372	.
1021 EFTA COUNTR.	634	24	11	109	2	80	38	.	370	.
1030 CLASS 2	2180	46	1233	419	76	110	275	.	21	.
1031 ACP (63)	885	1	684	83	8	59	49	.	1	.
1040 CLASS 3	212	5	127	59	1	11	9	.	.	.
723.45 PILE-DRIVERS; SNOW-PLOUGHS, NOT SELF-PROPELLED (INCLUDING SNOW-PLOUGH ATTACHMENTS) NUMBER										
SONNETTES DE BATTAGE;CHASSE-NEIGE NON 7822 NOMBRE										
001 FRANCE	423	325	.	68	20	6	1	.	3	.

Destination / SITC	Supplementary unit / Unité supplémentaire									
	EUR 10	Deutschland	France	Italia	Nederland	Belg.-Lux.	UK	Ireland	Danmark	Ἑλλάδα
723.45										
002 BELG.-LUXBG.	181	132	26	.	23	.	.	.	.	.
003 NETHERLANDS	151	100	12	.	.	28	8	2	1	.
004 FR GERMANY	377	.	227	30	41	46	8	.	23	2
005 ITALY	194	154	37	.	3	.	.	.	.	.
006 UTD. KINGDOM	278	26	188	1	10	2	.	6	45	.
007 IRELAND	13	.	.	.	.	.	13	.	.	.
008 DENMARK	73	37	.	22	3	7	4	.	.	.
009 GREECE	25	23	2	.	.	.	.	.	.	.
028 NORWAY	707	262	.	.	36	.	.	.	409	.
030 SWEDEN	298	53	.	.	52	.	3	.	190	.
032 FINLAND	70	43	.	.	8	.	.	.	19	.
036 SWITZERLAND	630	491	79	37	7	.	.	.	16	.
038 AUSTRIA	435	317	9	10	20	1	.	.	78	.
052 TURKEY	15	14	1	.	.	.	.	.	.	.
056 SOVIET UNION	135	134	.	1	.	.	.	.	.	.
064 HUNGARY	11	10	.	1	.	.	.	.	.	.
068 BULGARIA	12	11	.	1	.	.	.	.	.	.
208 ALGERIA	47	20	27	.	.	.	.	.	.	.
216 LIBYA	9	.	7	2	.	.	.	.	.	.
220 EGYPT	41	20	16	.	1	1	3	.	.	.
240 NIGER	1	.	.	.	.	.	1	.	.	.
288 NIGERIA	2	.	.	.	.	.	2	.	.	.
390 SOUTH AFRICA	7	1	3	.	1	.	2	.	.	.
400 USA	227	99	76	52	.	.	.	.	.	.
404 CANADA	15	10	.	.	4	.	1	.	.	.
412 MEXICO	2	1	.	.	.	.	1	.	.	.
612 IRAQ	21	8	4	.	.	9	.	.	.	.
616 IRAN	20	18	.	.	.	.	2	.	.	.
632 SAUDI ARABIA	1060	14	1041	4	.	1	.	.	.	.
640 BAHRAIN	28	1	27	.	.	.	.	.	.	.
647 U.A.EMIRATES	388	1	382	.	.	5	.	.	.	.
664 INDIA	18	18	.	.	.	.	.	.	.	.
680 THAILAND	47	2	44	.	.	.	1	.	.	.
701 MALAYSIA	9	1	.	.	.	.	8	.	.	.
706 SINGAPORE	39	17	3	.	19	.	.	.	.	.
732 JAPAN	53	53	.	.	.	.	.	.	.	.
740 HONG KONG	285	1	283	.	.	.	1	.	.	.
800 AUSTRALIA	7	5	2	.	.	.	.	.	.	.
1000 W O R L D	**7218**	**2502**	**3201**	**231**	**252**	**112**	**68**	**8**	**842**	**2**
1010 INTRA-EC	**1715**	**797**	**492**	**121**	**100**	**89**	**34**	**8**	**72**	**2**
1011 EXTRA-EC	**5503**	**1705**	**2709**	**110**	**152**	**23**	**34**	.	**770**	.
1020 CLASS 1	2534	1369	180	100	131	1	7	.	746	.
1021 EFTA COUNTR.	2179	1173	89	47	123	1	3	.	743	.
1030 CLASS 2	2804	176	2527	7	21	22	27	.	24	.
1031 ACP (63)	21	.	12	1	.	2	6	.	.	.
1040 CLASS 3	165	160	2	3	.	.	.	.	.	.
724.31 SEWING MACHINES NUMBER										
MACHINES A COUDRE NOMBRE										
001 FRANCE	118906	44983	.	66991	297	5774	839	6	16	.
002 BELG.-LUXBG.	58494	4701	3243	1552	47978	.	1017	.	3	.
003 NETHERLANDS	101819	39817	1085	30476	.	26247	4148	2	43	1
004 FR GERMANY	47291	.	8156	33779	1833	791	1809	47	801	75
005 ITALY	48425	43478	1898	.	912	198	1920	.	11	8
006 UTD. KINGDOM	39403	8939	2423	25506	580	354	.	1557	43	1
007 IRELAND	7322	337	13	4	21	28	6919	.	.	.
008 DENMARK	21820	13124	152	6162	2109	107	165	.	.	1
009 GREECE	5952	2462	72	3172	50	110	70	.	16	.
024 ICELAND	452	361	2	12	.	.	72	.	5	.
028 NORWAY	4684	3481	421	115	10	56	9	.	592	.
030 SWEDEN	12022	4786	354	4849	333	120	680	2	898	.
032 FINLAND	13284	3285	.	9109	8	42	50	.	790	.
036 SWITZERLAND	16704	8832	180	7440	26	152	69	3	2	.
038 AUSTRIA	27669	20688	6	6683	93	68	128	.	3	.
040 PORTUGAL	7056	2031	89	4690	46	156	19	.	25	.
042 SPAIN	8169	1603	44	6172	12	273	61	.	4	.
046 MALTA	1200	307	.	623	234	6	30	.	.	.
048 YUGOSLAVIA	8820	2973	36	5787	2	18	3	.	1	.
052 TURKEY	4935	3858	58	754	148	100	10	.	7	.
056 SOVIET UNION	5502	3778	4	1698	1	6	15	.	.	.
058 GERMAN DEM.R	300	.	192	39	64	.	.	.	5	.
060 POLAND	2124	1831	107	57	31	23	24	.	38	13
062 CZECHOSLOVAK	1631	1565	.	63	2	1	.	.	.	.
064 HUNGARY	1476	1298	.	129	41	4	.	.	4	.
066 ROMANIA	118	94	3	9	7	3	2	.	.	.
068 BULGARIA	1252	1091	.	161	.	.	.	.	.	.
204 MOROCCO	2492	1543	477	318	47	95	11	.	1	.
208 ALGERIA	2302	422	1694	152	.	23	.	.	11	.
212 TUNISIA	17447	1656	11810	3030	184	766	.	.	1	.
216 LIBYA	931	380	2	519	.	20	.	.	.	10
220 EGYPT	8262	1825	56	568	7	259	5543	.	4	.

Destination / CTCI	Unité supplémentaire									
	EUR 10	Deutschland	France	Italia	Nederland	Belg.-Lux.	UK	Ireland	Danmark	Ἑλλάδα
724.31										
224 SUDAN	142	127	.	.	.	.	14	.	1	.
272 IVORY COAST	360	3	218	118	17	4	.	.	.	.
288 NIGERIA	111	38	23	25	.	1	24	.	.	.
302 CAMEROON	203	97	56	49	.	1	.	.	.	.
322 ZAIRE	277	4	30	137	.	106	.	.	.	.
334 ETHIOPIA	123	46	.	58	18	.	1	.	.	.
342 SOMALIA	342	15	50	275	1	.	1	.	.	.
346 KENYA	492	82	3	329	.	8	68	.	2	.
350 UGANDA	2117	265	.	1558	4	12	278	.	.	.
352 TANZANIA	850	401	.	248	158	.	34	.	9	.
372 REUNION	303	182	109	11	.	1	.	.	.	.
373 MAURITIUS	341	159	9	172	.	.	1	.	.	.
378 ZAMBIA	1754	42	1	2	.	2	1080	600	27	.
382 ZIMBABWE	218	92	2	86	.	7	3	14	14	.
390 SOUTH AFRICA	4455	1612	21	2433	6	207	159	.	17	.
400 USA	91444	29128	33288	25274	1003	126	2519	4	102	.
404 CANADA	32313	5304	5697	21240	1	2	66	1	2	.
406 GREENLAND	654	.	.	.	.	.	.	.	654	.
412 MEXICO	168	155	1	7	.	.	.	.	5	.
452 HAITI	186	165	20	1	.	.	.	.	.	.
458 GUADELOUPE	1454	16	1418	18	.	.	2	.	.	.
462 MARTINIQUE	2132	1	1802	329	.	.	.	.	.	.
472 TRINIDAD,TOB	275	192	.	.	2	.	80	.	1	.
480 COLOMBIA	6106	5949	1	133	.	20	2	.	1	.
484 VENEZUELA	3444	2550	481	413	.	.	.	.	.	.
500 ECUADOR	3987	730	1	3254	.	.	2	.	.	.
504 PERU	1364	149	1	1200	2	8	4	.	.	.
508 BRAZIL	6221	1328	.	4868	.	25	.	.	.	.
512 CHILE	273	131	2	137	.	.	3	.	.	.
528 ARGENTINA	534	284	6	242	.	1	.	1	.	.
600 CYPRUS	1626	335	104	998	.	7	182	.	.	.
604 LEBANON	1271	198	23	1031	.	.	19	.	.	.
608 SYRIA	460	82	4	113	.	125	119	.	17	.
612 IRAQ	346	51	4	270	.	10	11	.	.	.
616 IRAN	357	184	10	83	1	63	16	.	.	.
624 ISRAEL	3918	1068	50	2610	33	145	12	.	.	.
628 JORDAN	281	110	2	165	.	4	.	.	.	.
632 SAUDI ARABIA	1700	1170	160	215	1	35	119	.	.	.
636 KUWAIT	442	424	5	13	.	.	.	.	.	.
647 U.A.EMIRATES	812	523	2	2	.	25	260	.	.	.
649 OMAN	261	247	.	.	.	.	14	.	.	.
662 PAKISTAN	1301	205	112	370	.	4	590	.	20	.
664 INDIA	2784	1471	16	938	.	6	353	.	.	.
669 SRI LANKA	276	236	.	20	20	.	.	.	.	.
676 BURMA	271	261	.	.	.	.	10	.	.	.
680 THAILAND	500	470	.	1	.	4	19	.	6	.
690 VIETNAM	159	11	142	.	.	6	.	.	.	.
700 INDONESIA	157	46	2	107	.	.	.	.	2	.
701 MALAYSIA	59	18	3	36	.	.	1	.	1	.
706 SINGAPORE	960	845	.	93	11	6	1	.	4	.
708 PHILIPPINES	473	238	.	234	.	.	1	.	.	.
716 MONGOLIA	37	37	.	.	.	.	.	.	.	.
720 CHINA	1455	1157	108	64	4	1	121	.	.	.
728 SOUTH KOREA	406	262	.	89	.	2	50	.	3	.
732 JAPAN	3107	1599	57	1317	7	33	88	.	6	.
736 TAIWAN	1518	1314	.	135	.	8	53	.	8	.
740 HONG KONG	5057	1271	35	2278	78	8	1383	2	2	.
800 AUSTRALIA	12810	7100	24	5553	1	58	72	.	2	.
804 NEW ZEALAND	1028	872	8	134	.	2	12	.	.	.
1000 W O R L D	**812499**	**297212**	**80360**	**302475**	**56610**	**37011**	**31890**	**2239**	**4593**	**109**
1010 INTRA-EC	**449432**	**157841**	**17042**	**167642**	**53780**	**33609**	**16887**	**1612**	**933**	**86**
1011 EXTRA-EC	**363042**	**139371**	**63318**	**134825**	**2830**	**3385**	**15003**	**627**	**3660**	**23**
1020 CLASS 1	250804	97820	40343	102386	1930	1419	4163	10	2733	.
1021 EFTA COUNTR.	81871	43464	1052	32898	516	594	1027	5	2315	.
1030 CLASS 2	98107	30677	22409	30165	750	1922	10678	617	879	10
1031 ACP (63)	11967	1853	3502	3729	234	239	1741	614	55	.
1040 CLASS 3	14131	10874	566	2274	150	44	162	.	48	13
724.41 MACHINES FOR EXTRUDING MAN-MADE TEXTILES NUMBER										
MACHINES P.LE FILAGE DES MATIERES TEXTILES NOMBRE										
002 BELG.-LUXBG.	176	10	4	8	2	.	152	.	.	.
003 NETHERLANDS	34	1	.	1	.	31	1	.	.	.
004 FR GERMANY	331	.	21	231	4	72	1	.	2	.
005 ITALY	3	1	1	.	.	.	1	.	.	.
006 UTD. KINGDOM	76	2	3	51	.	.	.	20	.	.
009 GREECE	60	.	.	59	.	.	1	.	.	.
030 SWEDEN	18	.	.	17	.	.	1	.	.	.
036 SWITZERLAND	154	.	.	153	.	.	1	.	.	.
040 PORTUGAL	24	.	.	22	.	.	2	.	.	.
042 SPAIN	51	.	.	51	.	.	.	.	.	.
052 TURKEY	310	.	8	302	.	.	.	.	.	.

Destination SITC	Supplementary unit EUR 10	Deutschland	France	Italia	Nederland	Belg.-Lux.	UK	Ireland	Danmark	Ἑλλάδα
724.41										
056 SOVIET UNION	19	.	.	19	.	.	.	.	.	.
064 HUNGARY	1	1	.	.	.	.	.	.	.	.
390 SOUTH AFRICA	39	4	1	13	1	.	20	.	.	.
400 USA	291	13	.	19	.	.	259	.	.	.
404 CANADA	205	.	.	.	.	.	205	.	.	.
512 CHILE	4	4	.	.	.	.	.	.	.	.
528 ARGENTINA	15	.	.	14	.	1	.	.	.	.
616 IRAN	4	.	.	4	.	.	.	.	.	.
624 ISRAEL	33	.	.	33	.	.	.	.	.	.
664 INDIA	25	8	.	14	.	.	3	.	.	.
720 CHINA	31	1	9	21	.	.	.	.	.	.
728 SOUTH KOREA	196	1	.	195	.	.	.	.	.	.
736 TAIWAN	21	.	.	13	.	.	8	.	.	.
800 AUSTRALIA	1	1	.	.	.	.	.	.	.	.
1000 W O R L D	**2373**	**76**	**181**	**1314**	**8**	**107**	**664**	**20**	**2**	**1**
1010 INTRA-EC	**689**	**14**	**29**	**353**	**7**	**106**	**158**	**20**	**2**	**.**
1011 EXTRA-EC	**1684**	**62**	**152**	**961**	**1**	**1**	**506**	**.**	**.**	**1**
1020 CLASS 1	1112	20	9	592	1	.	489	.	.	1
1021 EFTA COUNTR.	204	2	.	197	.	.	5	.	.	.
1030 CLASS 2	519	40	134	327	.	1	17	.	.	.
1031 ACP (63)	6	.	2	2	.	.	2	.	.	.
1040 CLASS 3	53	2	9	42	.	.	.	.	.	.
724.42 MACHINES OF A KIND USED FOR PROCESSING NATURAL OR MAN-MADE TEXTILE FIBRES, N.E.S. NUMBER **MACHINES PR LA PREPARATION DES TEXTILNDA.** NOMBRE										
001 FRANCE	901	186	.	477	1	216	20	.	1	.
002 BELG.-LUXBG.	1101	279	415	97	286	.	21	3	.	.
003 NETHERLANDS	310	142	19	10	.	19	113	7	.	.
004 FR GERMANY	528	.	110	177	62	152	24	.	3	.
005 ITALY	614	471	58	.	.	17	67	.	.	1
006 UTD. KINGDOM	671	116	104	75	13	40	.	322	1	.
007 IRELAND	127	1	10	.	.	.	116	.	.	.
008 DENMARK	50	6	.	41	.	2	1	.	.	.
009 GREECE	607	144	2	341	1	1	118	.	.	.
024 ICELAND	6	.	.	4	.	1	1	.	.	.
028 NORWAY	9	7	.	.	.	.	1	.	.	1
030 SWEDEN	51	34	1	7	1	.	1	5	2	.
032 FINLAND	36	26	8	2	.	.	.	.	.	.
036 SWITZERLAND	206	40	66	93	2	.	5	.	.	.
038 AUSTRIA	111	85	10	5	1	5	3	2	.	.
040 PORTUGAL	103	8	16	32	.	32	15	.	.	.
042 SPAIN	1667	85	58	1523	.	1	.	.	.	.
048 YUGOSLAVIA	546	15	.	474	.	57	.	.	.	.
052 TURKEY	1154	66	6	844	.	224	14	.	.	.
056 SOVIET UNION	953	21	107	693	.	.	132	.	.	.
058 GERMAN DEM.R	19	.	.	14	.	5	.	.	.	.
060 POLAND	43	.	.	40	.	.	3	.	.	.
062 CZECHOSLOVAK	138	103	9	25	.	.	.	1	.	.
064 HUNGARY	29	18	8	1	.	.	2	.	.	.
068 BULGARIA	36	35	.	1	.	.	.	.	.	.
204 MOROCCO	277	28	8	216	2	.	23	.	.	.
212 TUNISIA	325	2	37	5	.	99	182	.	.	.
216 LIBYA	36	.	.	36	.	.	.	.	.	.
220 EGYPT	778	274	55	120	.	328	1	.	.	.
272 IVORY COAST	288	2	203	82	.	.	1	.	.	.
330 ANGOLA	11	.	.	11	.	.	.	.	.	.
334 ETHIOPIA	18	.	.	15	.	.	3	.	.	.
346 KENYA	2	.	.	.	.	.	2	.	.	.
350 UGANDA	5	1	.	.	.	.	4	.	.	.
352 TANZANIA	41	.	.	.	.	.	40	1	.	.
373 MAURITIUS	46	.	46	.	.	.	.	.	.	.
382 ZIMBABWE	47	.	47	.	.	.	.	.	.	.
386 MALAWI	10	.	8	.	.	.	2	.	.	.
390 SOUTH AFRICA	533	57	424	32	1	4	15	.	.	.
400 USA	4421	953	87	700	3	24	2650	4	.	.
404 CANADA	189	162	1	18	.	2	6	.	.	.
412 MEXICO	886	31	.	844	.	10	1	.	.	.
436 COSTA RICA	1	1	.	.	.	.	.	.	.	.
480 COLOMBIA	34	5	4	14	7	3	1	.	.	.
484 VENEZUELA	30	9	.	14	.	.	7	.	.	.
504 PERU	23	3	11	3	.	.	4	.	2	.
508 BRAZIL	283	18	4	251	.	8	2	.	.	.
524 URUGUAY	91	6	7	77	1	.	.	.	.	.
528 ARGENTINA	209	13	37	156	.	3	.	.	.	.
604 LEBANON	40	.	1	39	.	.	.	.	.	.
608 SYRIA	28	27	.	1	.	.	.	.	.	.
616 IRAN	208	58	.	150	.	.	.	.	.	.
624 ISRAEL	73	19	2	38	6	.	8	.	.	.
632 SAUDI ARABIA	10	.	2	3	.	.	5	.	.	.
636 KUWAIT	1	.	.	.	.	.	1	.	.	.
662 PAKISTAN	510	151	10	173	.	.	176	.	.	.

Destination CTCI	Unité supplémentaire EUR 10	Deutschland	France	Italia	Nederland	Belg.-Lux.	UK	Ireland	Danmark	Ἑλλάδα
724.42										
664 INDIA	616	22	31	498	12	5	48	.	.	.
666 BANGLADESH	30	.	.	15	.	2	13	.	.	.
680 THAILAND	299	41	1	.	.	.	257	.	.	.
700 INDONESIA	218	62	86	17	.	.	53	.	.	.
701 MALAYSIA	9	8	.	.	.	.	1	.	.	.
706 SINGAPORE	10	6	.	.	.	.	4	.	.	.
708 PHILIPPINES	39	26	.	.	.	.	13	.	.	.
720 CHINA	340	26	16	144	.	.	154	.	.	.
728 SOUTH KOREA	257	77	15	131	.	5	29	.	.	.
732 JAPAN	24	4	13	6	.	.	1	.	.	.
736 TAIWAN	212	171	7	30	.	.	4	.	.	.
740 HONG KONG	146	98	.	.	.	.	48	.	.	.
800 AUSTRALIA	45	2	38	3	.	.	2	.	.	.
804 NEW ZEALAND	17	1	.	.	.	9	7	.	.	.
1000 W O R L D	**32034**	**4262**	**12417**	**8865**	**400**	**1282**	**4451**	**345**	**11**	**1**
1010 INTRA-EC	**4909**	**1345**	**718**	**1218**	**363**	**447**	**480**	**332**	**5**	**1**
1011 EXTRA-EC	**27125**	**2917**	**11699**	**7647**	**37**	**835**	**3971**	**13**	**6**	**.**
1020 CLASS 1	9119	1545	728	3744	8	359	2721	11	3	.
1021 EFTA COUNTR.	522	200	101	143	4	38	26	7	3	.
1030 CLASS 2	16448	1169	10831	2985	29	471	959	1	3	.
1031 ACP (63)	10471	4	10305	97	.	6	58	1	.	.
1040 CLASS 3	1558	203	140	918	.	5	291	1	.	.
724.51 WEAVING MACHINES (LOOMS) BL: INCLUDED IN 724.53 NUMBER METIERS A TISSER BL: REPRIS SOUS 724.53 NOMBRE										
001 FRANCE	1067	136	.	104	27	.	37	.	763	.
002 BELG.-LUXBG.	638	238	250	84	34	.	27	.	5	.
003 NETHERLANDS	472	158	24	2	.	.	284	.	4	.
004 FR GERMANY	1181	.	229	262	80	.	47	2	561	.
005 ITALY	421	176	131	.	2	.	102	.	10	.
006 UTD. KINGDOM	234	52	16	67	64	.	.	19	16	.
007 IRELAND	61	.	.	41	.	.	20	.	.	.
008 DENMARK	14	9	.	1	1	.	3	.	.	.
009 GREECE	275	115	10	85	51	.	14	.	.	.
030 SWEDEN	80	59	.	1	.	.	14	4	2	.
032 FINLAND	15	11	.	.	.	.	1	.	3	.
036 SWITZERLAND	873	221	433	146	2	.	27	.	44	.
038 AUSTRIA	119	93	2	8	1	.	5	.	10	.
040 PORTUGAL	238	154	17	54	.	.	13	.	.	.
042 SPAIN	105	49	5	39	.	.	12	.	.	.
048 YUGOSLAVIA	13	5	.	6	.	.	2	.	.	.
052 TURKEY	274	112	.	155	.	.	7	.	.	.
056 SOVIET UNION	92	17	75	.	.	.	.	.	.	.
058 GERMAN DEM.R	12	.	12	.	.	.	.	.	.	.
062 CZECHOSLOVAK	12	2	.	8	.	.	2	.	.	.
064 HUNGARY	80	33	.	2	.	.	45	.	.	.
068 BULGARIA	12	.	.	12	.	.	.	.	.	.
070 ALBANIA	15	.	.	15	.	.	.	.	.	.
204 MOROCCO	100	.	38	56	.	.	6	.	.	.
208 ALGERIA	109	.	83	23	3	.	.	.	.	.
212 TUNISIA	602	49	510	35	.	.	8	.	.	.
216 LIBYA	15	.	.	15	.	.	.	.	.	.
220 EGYPT	349	121	74	122	.	.	32	.	.	.
288 NIGERIA	16	1	.	13	.	.	2	.	.	.
390 SOUTH AFRICA	155	79	.	30	.	.	44	.	.	2
400 USA	1326	551	96	364	6	.	305	1	3	.
404 CANADA	276	11	206	8	.	.	48	.	3	.
412 MEXICO	84	.	6	15	.	.	63	.	.	.
480 COLOMBIA	27	11	13	.	.	.	3	.	.	.
484 VENEZUELA	12	.	.	12	.	.	.	.	.	.
500 ECUADOR	7	.	2	.	4	.	1	.	.	.
504 PERU	23	1	6	11	.	.	5	.	.	.
508 BRAZIL	7	2	.	3	.	.	2	.	.	.
528 ARGENTINA	60	6	6	48	.	.	.	.	.	.
608 SYRIA	20	10	.	10	.	.	.	.	.	.
612 IRAQ	25	16	.	9	.	.	.	.	.	.
616 IRAN	54	.	.	52	.	.	2	.	.	.
624 ISRAEL	212	11	.	200	.	.	1	.	.	.
632 SAUDI ARABIA	6	.	1	4	.	.	1	.	.	.
652 NORTH YEMEN	32	.	.	32	.	.	.	.	.	.
660 AFGHANISTAN	8	.	.	8	.	.	.	.	.	.
662 PAKISTAN	167	9	.	2	14	.	142	.	.	.
664 INDIA	166	38	.	44	35	.	49	.	.	.
669 SRI LANKA	17	1	.	.	5	.	11	.	.	.
680 THAILAND	67	1	.	32	3	.	10	21	.	.
700 INDONESIA	10	.	.	6	.	.	4	.	.	.
701 MALAYSIA	9	.	.	7	.	.	2	.	.	.
720 CHINA	195	52	.	143	.	.	.	.	.	.
728 SOUTH KOREA	180	34	1	142	.	.	3	.	.	.

Destination / SITC	Supplementary unit: EUR 10	Deutschland	France	Italia	Nederland	Belg.-Lux.	UK	Ireland	Danmark	Ἑλλάδα
724.51										
732 JAPAN	98	24	3	34	.	.	37	.	.	.
736 TAIWAN	22	10	.	11	.	.	1	.	.	.
740 HONG KONG	50	17	.	8	.	.	24	.	1	.
800 AUSTRALIA	67	32	.	1	.	.	33	.	1	.
804 NEW ZEALAND	9	.	.	1	.	.	8	.	.	.
1000 W O R L D	**11079**	**2760**	**2269**	**2599**	**332**	.	**1603**	**48**	**1466**	**2**
1010 INTRA-EC	**4363**	**884**	**660**	**646**	**259**	.	**534**	**21**	**1359**	.
1011 EXTRA-EC	**6716**	**1876**	**1609**	**1953**	**73**	.	**1069**	**27**	**107**	**2**
1020 CLASS 1	3683	1401	762	847	9	.	557	5	100	2
1021 EFTA COUNTR.	1333	538	452	209	3	.	61	4	66	.
1030 CLASS 2	2610	369	760	924	64	.	464	22	7	.
1031 ACP (63)	31	1	6	14	.	.	7	1	2	.
1040 CLASS 3	423	106	87	182	.	.	48	.	.	.
724.52 KNITTING MACHINES										
BL: INCLUDED IN 724.53										
NUMBER										
METIERS A BONNETERIE (MACHINES A TRICOTER)										
BL: REPRIS SOUS 724.53										
NOMBRE										
001 FRANCE	3372	683	.	1047	143	.	1499	.	.	.
002 BELG.-LUXBG.	2981	197	1783	39	930	.	28	.	4	.
003 NETHERLANDS	1573	189	1155	10	.	.	214	.	5	.
004 FR GERMANY	7050	.	5749	721	268	.	232	5	73	2
005 ITALY	6808	730	5847	.	21	.	207	.	3	.
006 UTD. KINGDOM	5791	480	3427	945	139	.	.	646	152	2
007 IRELAND	348	5	.	45	1	.	289	.	8	.
008 DENMARK	736	307	136	29	4	.	259	1	.	.
009 GREECE	626	177	29	386	6	.	28	.	.	.
024 ICELAND	16	11	2	1	.	.	2	.	.	.
028 NORWAY	91	26	54	7	2	.	1	.	1	.
030 SWEDEN	356	84	160	36	.	.	42	.	34	.
032 FINLAND	288	23	143	91	.	.	19	.	12	.
036 SWITZERLAND	1225	358	768	67	3	.	27	.	2	.
038 AUSTRIA	1615	258	1259	70	.	.	28	.	.	.
040 PORTUGAL	831	153	388	169	.	.	105	.	16	.
042 SPAIN	1993	78	1358	481	.	.	74	.	2	.
046 MALTA	105	3	50	14	25	.	13	.	.	.
048 YUGOSLAVIA	218	114	2	102	.	.	.	.	.	.
052 TURKEY	500	301	2	160	1	.	36	.	.	.
056 SOVIET UNION	290	27	1	261	.	.	1	.	.	.
058 GERMAN DEM.R	22	.	7	13	.	.	2	.	.	.
060 POLAND	90	80	6	2	2	.	.	.	2	.
062 CZECHOSLOVAK	10	7	.	2	.	.	1	.	.	.
064 HUNGARY	203	130	.	4	68	.	1	.	.	.
066 ROMANIA	118	20	1	97	.	.	.	.	.	.
068 BULGARIA	104	53	.	51	.	.	.	.	.	.
070 ALBANIA	13	.	.	13	.	.	.	.	.	.
204 MOROCCO	388	31	273	34	.	.	4	46	.	.
208 ALGERIA	639	108	359	86	.	.	86	.	.	.
212 TUNISIA	840	19	724	78	.	.	19	.	.	.
216 LIBYA	87	.	.	87	.	.	.	.	.	.
220 EGYPT	449	126	74	144	.	.	105	.	.	.
272 IVORY COAST	159	12	136	4	.	.	7	.	.	.
288 NIGERIA	29	9	.	.	1	.	15	4	.	.
346 KENYA	67	12	10	35	.	.	6	4	.	.
373 MAURITIUS	237	15	185	2	.	.	35	.	.	.
378 ZAMBIA	9	2	.	2	.	.	5	.	.	.
382 ZIMBABWE	59	8	.	15	.	.	13	23	.	.
390 SOUTH AFRICA	1832	65	1062	135	.	.	569	.	1	.
400 USA	7479	971	622	2333	9	.	3526	5	13	.
404 CANADA	695	34	431	200	1	.	29	.	.	.
412 MEXICO	117	5	.	110	.	.	2	.	.	.
428 EL SALVADOR	12	2	.	9	.	.	1	.	.	.
459 ANTIGUA,BARB	25	.	.	.	.	.	25	.	.	.
464 JAMAICA	13	.	.	13	.	.	.	.	.	.
480 COLOMBIA	121	19	1	97	.	.	4	.	.	.
484 VENEZUELA	60	5	.	53	.	.	2	.	.	.
500 ECUADOR	50	5	.	45	.	.	.	.	.	.
504 PERU	69	9	.	54	.	.	6	.	.	.
508 BRAZIL	124	17	.	107	.	.	.	.	.	.
512 CHILE	105	2	.	96	.	.	7	.	.	.
524 URUGUAY	19	6	.	11	.	.	2	.	.	.
528 ARGENTINA	226	86	.	140	.	.	.	.	.	.
600 CYPRUS	76	9	.	32	.	.	35	.	.	.
604 LEBANON	47	9	.	36	.	.	2	.	.	.
608 SYRIA	23	20	.	3	.	.	.	.	.	.
612 IRAQ	25	21	.	3	.	.	.	.	1	.
616 IRAN	115	94	2	17	.	.	2	.	.	.
624 ISRAEL	344	103	3	179	.	.	59	.	.	.
628 JORDAN	8	5	1	2	.	.	.	.	.	.
632 SAUDI ARABIA	35	.	.	31	.	.	4	.	.	.
662 PAKISTAN	227	44	.	10	1	.	172	.	.	.

Destination / CTCI	Unité supplémentaire: EUR 10	Deutschland	France	Italia	Nederland	Belg.-Lux.	UK	Ireland	Danmark	Ἑλλάδα
724.52										
664 INDIA	159	27	21	47	1	.	63	.	.	.
669 SRI LANKA	191	6	.	107	.	.	78	.	.	.
680 THAILAND	114	57	.	12	1	.	44	.	.	.
700 INDONESIA	75	41	.	11	.	.	23	.	.	.
701 MALAYSIA	85	26	.	59	.	.	.	.	.	.
706 SINGAPORE	19	13	.	6	.	.	.	.	.	.
708 PHILIPPINES	80	67	.	2	.	.	11	.	.	.
720 CHINA	234	138	.	48	.	.	48	.	.	.
724 NORTH KOREA	45	.	.	45	.	.	.	.	.	.
728 SOUTH KOREA	94	19	.	68	.	.	7	.	.	.
732 JAPAN	651	219	.	408	.	.	24	.	.	.
736 TAIWAN	238	80	.	137	.	.	21	.	.	.
740 HONG KONG	367	113	.	138	.	.	116	.	.	.
800 AUSTRALIA	384	73	.	231	.	.	75	.	5	.
804 NEW ZEALAND	56	7	1	40	.	.	8	.	.	.
1000 W O R L D	**55456**	**7256**	**26466**	**10531**	**1662**	.	**8419**	**734**	**384**	**4**
1010 INTRA-EC	**29285**	**2768**	**18126**	**3222**	**1512**	.	**2756**	**652**	**245**	**4**
1011 EXTRA-EC	**26171**	**4488**	**8340**	**7309**	**150**	.	**5663**	**82**	**139**	.
1020 CLASS 1	18379	2778	6302	4546	41	.	4578	5	129	.
1021 EFTA COUNTR.	4422	913	2774	441	5	.	224	.	65	.
1030 CLASS 2	6629	1255	2019	2229	9	.	1032	77	8	.
1031 ACP (63)	791	60	452	132	1	.	115	31	.	.
1040 CLASS 3	1163	455	19	534	100	.	53	.	2	.
724.53 MACHINES FOR MAKING GIMPED YARN, TULLE, LACE, EMBROIDERY, TRIMMINGS, BRAID OR NET; MACHINES FOR PREPARING YARNS FOR USE ON THE MACHINES OF HEADINGS 724.51, 724.52 AND 724.53 (INCLUDING WARPING AND WARP SIZING MACHINES)										
BL: INCL. 724.51 AND 52										
NUMBER										
METIERS A TULLE,DENTELLE,ETC.APP.P.TISSAGE										
BL: INCL. 724.51 ET 52										
NOMBRE										
001 FRANCE	628	126	.	116	.	.	359	26	1	.
002 BELG.-LUXBG.	176	68	44	25	7	.	.	31	1	.
003 NETHERLANDS	476	112	2	4	.	.	350	7	.	1
004 FR GERMANY	518	.	86	192	15	.	183	31	.	11
005 ITALY	496	275	165	.	1	.	34	19	1	1
006 UTD. KINGDOM	690	68	193	73	3	.	343	.	10	.
007 IRELAND	78	26	21	8	.	.	10	13	.	.
008 DENMARK	47	38	.	.	.	.	3	6	.	.
009 GREECE	190	41	1	86	.	.	49	11	.	2
030 SWEDEN	49	31	.	11	1	.	1	3	.	2
032 FINLAND	1179	19	3	.	.	.	105	1052	.	.
036 SWITZERLAND	269	62	29	165	.	.	8	5	.	.
038 AUSTRIA	151	40	3	98	.	.	10	.	.	.
040 PORTUGAL	330	32	13	47	.	.	207	30	.	1
042 SPAIN	470	20	5	203	.	.	218	24	.	.
048 YUGOSLAVIA	113	78	.	7	.	.	14	14	.	.
052 TURKEY	167	115	.	8	.	.	42	2	.	.
056 SOVIET UNION	80	45	8	27	.	.	.	.	.	.
060 POLAND	10	10	.	.	.	.	.	.	.	.
062 CZECHOSLOVAK	37	4	11	20	.	.	.	2	.	.
064 HUNGARY	39	29	2	4	.	.	2	2	.	.
068 BULGARIA	37	34	.	3	.	.	.	.	.	.
204 MOROCCO	35	7	11	14	.	.	.	3	.	.
208 ALGERIA	208	72	76	40	.	.	16	4	.	.
212 TUNISIA	214	21	31	.	.	.	162	.	.	.
216 LIBYA	59	.	20	38	.	.	.	1	.	.
220 EGYPT	561	97	1	112	.	.	337	14	.	.
288 NIGERIA	34	4	2	24	.	.	4	.	.	.
322 ZAIRE	29	1	.	.	.	.	28	.	.	.
334 ETHIOPIA	5	4	.	1	.	.	.	.	.	.
350 UGANDA	178	2	.	.	.	.	176	.	.	.
352 TANZANIA	3	1	.	.	2	.	.	.	.	.
382 ZIMBABWE	22	2	.	.	.	.	20	.	.	.
386 MALAWI	62	2	.	.	.	.	60	.	.	.
390 SOUTH AFRICA	147	38	1	32	.	.	66	10	.	.
400 USA	1124	126	192	265	.	.	433	108	.	.
404 CANADA	99	5	31	39	.	.	24	.	.	.
412 MEXICO	47	8	1	6	.	.	32	.	.	.
416 GUATEMALA	7	2	.	1	.	.	4	.	.	.
442 PANAMA	1	.	.	1	.	.	.	.	.	.
480 COLOMBIA	19	9	.	10	.	.	.	.	.	.
484 VENEZUELA	30	1	.	29	.	.	.	.	.	.
504 PERU	11	7	.	4	.	.	.	.	.	.
508 BRAZIL	119	19	.	4	.	.	96	.	.	.
528 ARGENTINA	23	6	3	12	.	.	2	.	.	.
604 LEBANON	19	7	1	.	.	.	11	.	.	.
612 IRAQ	51	7	.	30	.	.	14	.	.	.
616 IRAN	41	4	2	2	.	.	33	.	.	.
624 ISRAEL	75	9	2	23	.	.	36	5	.	.
632 SAUDI ARABIA	512	508	.	1	.	.	.	3	.	.
662 PAKISTAN	19	1	14	2	.	.	.	2	.	.
664 INDIA	112	14	21	2	2	.	70	3	.	.

Destination / SITC	Supplementary unit: EUR 10	Deutschland	France	Italia	Nederland	Belg.-Lux.	UK	Ireland	Danmark	Ἑλλάδα
724.53										
669 SRI LANKA	9	6	.	1	.	.	2	.	.	.
680 THAILAND	17	3	.	14	.	.	.	.	.	.
700 INDONESIA	675	8	.	28	.	637	2	.	.	.
701 MALAYSIA	274	.	.	60	.	214	.	.	.	.
706 SINGAPORE	5	.	.	.	.	.	.	.	5	.
720 CHINA	130	22	.	27	.	80	1	.	.	.
728 SOUTH KOREA	625	6	.	5	.	610	4	.	.	.
732 JAPAN	311	12	8	88	1	198	4	.	.	.
736 TAIWAN	181	32	.	9	.	140	.	.	.	.
740 HONG KONG	59	17	.	41	.	.	1	.	.	.
800 AUSTRALIA	183	13	1	9	.	40	120	.	.	.
804 NEW ZEALAND	9	5	.	2	.	.	2	.	.	.
1000 W O R L D	**12774**	**2436**	**1072**	**2113**	**32**	**5499**	**1585**	**13**	**23**	**1**
1010 INTRA-EC	**3299**	**754**	**512**	**504**	**26**	**1331**	**144**	**13**	**15**	.
1011 EXTRA-EC	**9475**	**1682**	**560**	**1609**	**6**	**4168**	**1441**	.	**8**	**1**
1020 CLASS 1	4612	599	288	978	2	1366	1376	.	3	.
1021 EFTA COUNTR.	1985	187	48	324	1	331	1091	.	3	.
1030 CLASS 2	4527	939	251	550	4	2720	57	.	5	1
1031 ACP (63)	386	28	24	30	2	298	4	.	.	.
1040 CLASS 3	336	144	21	81	.	82	8	.	.	.
726.41 ROTARY PRINTING PRESSES										
NUMBER										
MACHINES A IMPRIMER ROTATIVES										
NOMBRE										
001 FRANCE	1379	739	.	410	110	43	40	.	37	.
002 BELG.-LUXBG.	427	195	29	37	132	.	32	.	2	.
003 NETHERLANDS	5068	471	4428	73	.	40	35	10	11	.
004 FR GERMANY	1136	.	102	268	256	322	114	24	48	.
005 ITALY	960	819	48	.	64	6	14	.	9	.
006 UTD. KINGDOM	2195	1228	152	105	401	15	.	211	83	.
007 IRELAND	85	5	19	3	.	.	57	.	1	.
008 DENMARK	3133	163	6	6	4	.	2954	.	.	.
009 GREECE	83	43	3	27	.	3	5	.	2	.
024 ICELAND	13	5	.	1	.	.	4	.	3	.
028 NORWAY	136	106	3	3	.	.	11	.	13	.
030 SWEDEN	321	194	9	21	11	29	5	.	52	.
032 FINLAND	193	120	23	39	.	.	8	.	3	.
036 SWITZERLAND	359	269	11	56	9	1	2	.	11	.
038 AUSTRIA	205	173	8	14	3	.	2	.	5	.
040 PORTUGAL	74	32	15	20	3	.	2	.	2	.
042 SPAIN	311	177	1	113	16	.	4	.	.	.
048 YUGOSLAVIA	60	32	1	17	.	.	10	.	.	.
052 TURKEY	67	43	1	15	4	.	4	.	.	.
056 SOVIET UNION	131	47	3	81	.	.	.	.	.	.
060 POLAND	2	1	.	.	.	.	.	.	1	.
062 CZECHOSLOVAK	20	4	.	.	16	.	.	.	.	.
068 BULGARIA	38	33	.	2	2	.	1	.	.	.
202 CANARY ISLES	5	3	.	1	1	.	.	.	.	.
204 MOROCCO	35	24	9	1	.	1	.	.	.	.
208 ALGERIA	77	64	11	2	.	.	.	.	.	.
212 TUNISIA	20	12	3	4	.	.	1	.	.	.
216 LIBYA	10	9	.	.	.	.	1	.	.	.
220 EGYPT	218	120	2	66	.	1	23	.	6	.
224 SUDAN	11	7	.	2	1	.	1	.	.	.
228 MAURITANIA	28	3	25	.	.	.	.	.	.	.
236 UPPER VOLTA	3	3	.	.	.	.	.	.	.	.
248 SENEGAL	13	1	9	.	.	3	.	.	.	.
272 IVORY COAST	43	27	10	5	.	1	.	.	.	.
288 NIGERIA	57	44	2	2	.	1	8	.	.	.
302 CAMEROON	19	2	11	.	1	5	.	.	.	.
314 GABON	9	4	4	.	.	.	1	.	.	.
318 CONGO	6	3	.	3	.	.	.	.	.	.
322 ZAIRE	21	2	2	.	5	10	1	.	1	.
324 RWANDA	1	1	.	.	.	.	.	.	.	.
334 ETHIOPIA	10	5	2	1	1	.	.	.	1	.
342 SOMALIA	4	1	.	2	.	.	.	.	1	.
346 KENYA	6	5	.	.	1	.	.	.	.	.
350 UGANDA	4	3	.	1	.	.	.	.	.	.
352 TANZANIA	5	3	.	2	.	.	.	.	.	.
370 MADAGASCAR	3	3	.	.	.	.	.	.	.	.
372 REUNION	9	2	5	.	1	.	.	.	1	.
378 ZAMBIA	2	1	.	.	.	.	.	.	1	.
382 ZIMBABWE	11	7	.	.	.	.	4	.	.	.
390 SOUTH AFRICA	212	94	6	47	2	23	33	.	7	.
400 USA	1519	884	25	263	35	5	65	240	2	.
404 CANADA	166	53	52	41	4	.	4	.	12	.
412 MEXICO	10	6	.	3	.	.	1	.	.	.
413 BERMUDA	2	2	.	.	.	.	.	.	.	.
424 HONDURAS	6	4	1	1	.	.	.	.	.	.
428 EL SALVADOR	1	1	.	.	.	.	.	.	.	.
436 COSTA RICA	4	3	.	1	.	.	.	.	.	.
442 PANAMA	6	5	.	.	.	.	.	.	1	.

Destination / CTCI	Unité supplémentaire: EUR 10	Deutschland	France	Italia	Nederland	Belg.-Lux.	UK	Ireland	Danmark	Ἑλλάδα
726.41										
450 WEST INDIES	1	.	1	.	.	.	.	.	.	.
456 DOMINICAN R.	3	2	.	.	.	.	.	.	1	.
462 MARTINIQUE	23	.	20	3	.	.	.	.	.	.
464 JAMAICA	3	1	.	2	.	.	.	.	.	.
472 TRINIDAD,TOB	12	8	.	.	.	.	4	.	.	.
480 COLOMBIA	36	26	5	5	.	.	.	.	.	.
484 VENEZUELA	36	22	1	11	1	.	1	.	.	.
492 SURINAM	4	3	.	.	.	.	1	.	.	.
500 ECUADOR	12	10	.	.	2	.	.	.	.	.
504 PERU	34	32	.	2	.	.	.	.	.	.
508 BRAZIL	36	26	.	5	4	.	1	.	.	.
512 CHILE	14	13	.	1	.	.	.	.	.	.
516 BOLIVIA	2	1	.	.	1	.	.	.	.	.
520 PARAGUAY	2	1	.	.	1	.	.	.	.	.
524 URUGUAY	5	4	.	.	1	.	.	.	.	.
528 ARGENTINA	13	10	.	3	.	.	.	.	.	.
600 CYPRUS	18	11	.	2	1	1	3	.	.	.
604 LEBANON	42	27	.	4	7	.	2	.	2	.
608 SYRIA	15	15	.	.	.	.	.	.	.	.
612 IRAQ	15	8	4	2	1	.	.	.	.	.
616 IRAN	37	30	1	.	.	.	6	.	.	.
624 ISRAEL	110	70	15	14	4	1	4	.	2	.
628 JORDAN	20	15	.	1	1	.	.	.	3	.
632 SAUDI ARABIA	347	144	.	4	4	6	27	162	.	.
636 KUWAIT	39	25	2	2	3	.	1	.	6	.
640 BAHRAIN	4	3	.	.	.	.	.	.	1	.
644 QATAR	5	5	.	.	.	.	.	.	.	.
647 U.A.EMIRATES	32	30	1	.	1	.	.	.	.	.
652 NORTH YEMEN	7	7	.	.	.	.	.	.	.	.
656 SOUTH YEMEN	3	3	.	.	.	.	.	.	.	.
662 PAKISTAN	80	32	2	.	24	8	4	.	10	.
664 INDIA	196	127	17	8	7	.	35	.	2	.
666 BANGLADESH	15	12	.	.	1	.	2	.	.	.
669 SRI LANKA	24	18	.	.	.	.	5	.	1	.
676 BURMA	10	7	.	.	1	.	1	.	1	.
680 THAILAND	175	126	5	5	9	22	4	1	3	.
690 VIETNAM	1	1	.	.	.	.	.	.	.	.
700 INDONESIA	280	263	3	2	8	.	2	.	2	.
701 MALAYSIA	118	85	.	5	20	.	6	.	2	.
706 SINGAPORE	186	158	1	7	4	1	11	.	4	.
708 PHILIPPINES	13	6	1	3	.	1	2	.	.	.
720 CHINA	59	50	.	3	.	.	6	.	.	.
728 SOUTH KOREA	108	93	6	7	.	.	2	.	.	.
732 JAPAN	381	339	11	20	7	.	4	.	.	.
736 TAIWAN	34	28	.	3	2	.	1	.	.	.
740 HONG KONG	2081	57	.	3	7	1	13	2000	.	.
800 AUSTRALIA	285	188	1	81	2	.	9	.	4	.
804 NEW ZEALAND	53	39	1	2	2	.	9	.	.	.
822 FR.POLYNESIA	15	6	8	.	.	1	.	.	.	.
1000 W O R L D	**24098**	**8517**	**5187**	**1975**	**1213**	**552**	**3633**	**2648**	**373**	.
1010 INTRA-EC	**14466**	**3663**	**4787**	**929**	**969**	**429**	**3251**	**245**	**193**	.
1011 EXTRA-EC	**9632**	**4854**	**400**	**1046**	**244**	**123**	**382**	**2403**	**180**	.
1020 CLASS 1	4380	2749	169	754	98	58	191	240	121	.
1021 EFTA COUNTR.	1301	899	69	154	26	30	34	.	89	.
1030 CLASS 2	4978	1964	214	206	128	65	183	2163	55	.
1031 ACP (63)	303	146	78	23	9	21	22	.	4	.
1040 CLASS 3	274	141	17	86	18	.	8	.	4	.
726.42 PLATEN PRINTING PRESSES										
DE: INCLUDED IN 726.71										
NUMBER										
MACHINES A IMPRIM.DITES'PRESSES A PLATINE'										
DE: REPRIS SOUS 726.71										
NOMBRE										
001 FRANCE	46	.	.	29	.	15	2	.	.	.
002 BELG.-LUXBG.	52	.	19	2	29	.	2	.	.	.
003 NETHERLANDS	28	.	16	5	.	4	3	.	.	.
004 FR GERMANY	47	.	3	26	2	6	4	.	6	.
005 ITALY	70	.	18	.	24	.	24	1	3	.
006 UTD. KINGDOM	261	.	203	50	2	.	.	1	5	.
007 IRELAND	21	.	.	.	.	.	21	.	.	.
008 DENMARK	17	.	.	17	.	.	.	.	.	.
030 SWEDEN	3	.	.	.	1	.	.	.	2	.
032 FINLAND	7	.	.	6	.	.	.	.	1	.
036 SWITZERLAND	31	.	17	13	1	.	.	.	.	.
038 AUSTRIA	3	.	.	2	.	.	.	.	1	.
042 SPAIN	63	.	2	57	.	.	3	.	1	.
400 USA	75	.	1	65	5	.	3	.	1	.
632 SAUDI ARABIA	49	.	30	19	.	.	.	.	.	.
680 THAILAND	38	.	.	.	.	.	38	.	.	.
701 MALAYSIA	21	.	1	.	.	.	20	.	.	.
706 SINGAPORE	11	.	.	2	.	.	9	.	.	.
732 JAPAN	25	.	.	25	.	.	.	.	.	.

Destination SITC	Supplementary unit									
	EUR 10	Deutschland	France	Italia	Nederland	Belg.-Lux.	UK	Ireland	Danmark	Ἑλλάδα
726.42										
800 AUSTRALIA	22	.	.	17	.	.	5	.	.	.
1000 W O R L D	**1151**	.	**375**	**409**	**117**	**39**	**183**	**2**	**26**	.
1010 INTRA-EC	**549**	.	**259**	**131**	**57**	**30**	**56**	**2**	**14**	.
1011 EXTRA-EC	**602**	.	**116**	**278**	**60**	**9**	**127**	.	**12**	.
1020 CLASS 1	264	.	24	202	7	.	23	.	8	.
1021 EFTA COUNTR.	63	.	21	24	2	.	10	.	6	.
1030 CLASS 2	319	.	92	61	53	9	104	.	.	.
1031 ACP (63)	51	.	27	.	.	6	18	.	.	.
1040 CLASS 3	19	.	.	15	.	.	.	.	4	.
726.71 PRINTING MACHINERY, N.E.S.										
DE: INCL. 726.42										
NUMBER										
AUT.MACH.PR L'IMPRIMERIE,LES ARTS GRAPHIQ.										
DE: INCL. 726.42										
NOMBRE										
001 FRANCE	4164	516	.	588	744	60	2240	.	16	.
002 BELG.-LUXBG.	736	251	41	67	189	.	180	.	8	.
003 NETHERLANDS	1095	500	81	93	.	68	344	1	8	.
004 FR GERMANY	1656	.	94	490	465	70	432	28	77	.
005 ITALY	1737	714	133	.	536	7	334	.	13	.
006 UTD. KINGDOM	2378	364	1377	342	129	30	.	82	54	.
007 IRELAND	465	6	4	20	1	.	428	.	6	.
008 DENMARK	1246	906	8	34	17	2	279	.	.	.
009 GREECE	245	60	74	60	4	29	18	.	.	.
024 ICELAND	78	3	.	.	.	.	69	.	6	.
028 NORWAY	461	267	14	25	33	.	83	.	39	.
030 SWEDEN	693	214	13	74	20	52	216	1	103	.
032 FINLAND	331	134	7	39	15	.	115	.	21	.
036 SWITZERLAND	952	389	50	170	31	4	302	.	6	.
038 AUSTRIA	600	368	6	66	28	1	128	1	2	.
040 PORTUGAL	199	79	24	40	5	1	50	.	.	.
042 SPAIN	671	219	18	147	10	2	269	.	4	2
046 MALTA	20	3	.	6	.	1	10	.	.	.
048 YUGOSLAVIA	989	979	1	5	1	.	3	.	.	.
052 TURKEY	95	15	.	52	7	.	21	.	.	.
056 SOVIET UNION	117	33	7	76	.	.	1	.	.	.
060 POLAND	15	2	3	10	.	.	.	.	.	.
062 CZECHOSLOVAK	21	9	3	.	9	.	.	.	.	.
064 HUNGARY	15	13	1	1	.	.	.	.	.	.
068 BULGARIA	17	6	6	1	.	.	4	.	.	.
204 MOROCCO	41	12	20	3	5	.	1	.	.	.
208 ALGERIA	362	64	269	24	.	.	5	.	.	.
212 TUNISIA	53	15	29	4	2	3	.	.	.	.
216 LIBYA	36	10	3	21	.	.	2	.	.	.
220 EGYPT	232	54	15	144	.	1	18	.	.	.
224 SUDAN	21	11	1	1	.	.	8	.	.	.
248 SENEGAL	47	2	43	1	.	1	.	.	.	.
272 IVORY COAST	59	3	53	3	.	.	.	.	.	.
288 NIGERIA	153	28	6	4	3	.	112	.	.	.
302 CAMEROON	58	29	26	1	1	1	.	.	.	.
322 ZAIRE	56	1	1	9	.	45	.	.	.	.
346 KENYA	11	4	1	1	.	.	5	.	.	.
352 TANZANIA	10	1	1	.	.	.	8	.	.	.
372 REUNION	17	1	16	.	.	.	.	.	.	.
390 SOUTH AFRICA	1019	83	14	33	7	.	838	44	.	.
400 USA	1846	431	165	305	26	9	905	1	4	.
404 CANADA	345	17	34	114	1	.	170	.	9	.
412 MEXICO	13	9	4	.	.	.	.	.	.	.
436 COSTA RICA	6	.	.	6	.	.	.	.	.	.
442 PANAMA	21	6	.	.	.	.	15	.	.	.
469 BARBADOS	7	4	.	.	.	.	3	.	.	.
472 TRINIDAD,TOB	18	7	1	.	.	.	10	.	.	.
480 COLOMBIA	72	5	6	14	1	.	46	.	.	.
484 VENEZUELA	36	12	6	3	.	2	13	.	.	.
500 ECUADOR	17	4	.	.	.	.	13	.	.	.
504 PERU	57	6	5	2	.	.	44	.	.	.
528 ARGENTINA	38	5	3	29	.	1	.	.	.	.
600 CYPRUS	39	1	8	3	.	.	22	.	.	5
604 LEBANON	36	22	4	2	4	.	4	.	.	.
608 SYRIA	14	11	.	1	.	.	2	.	.	.
612 IRAQ	8	5	.	1	.	.	2	.	.	.
616 IRAN	26	11	.	12	.	.	3	.	.	.
624 ISRAEL	377	18	6	200	6	.	147	.	.	.
628 JORDAN	39	31	2	4	.	.	2	.	.	.
632 SAUDI ARABIA	191	76	5	70	.	1	38	.	.	1
636 KUWAIT	62	45	1	8	.	.	7	.	1	.
640 BAHRAIN	10	7	.	.	.	.	3	.	.	.
647 U.A.EMIRATES	63	16	1	15	.	.	31	.	.	.
656 SOUTH YEMEN	5	5	.	.	.	.	.	.	.	.
662 PAKISTAN	224	7	1	15	3	1	196	.	1	.
664 INDIA	187	15	.	31	.	3	137	1	.	.
666 BANGLADESH	38	8	.	.	.	.	30	.	.	.

Destination CTCI	Unité supplémentaire									
	EUR 10	Deutschland	France	Italia	Nederland	Belg.-Lux.	UK	Ireland	Danmark	Ἑλλάδα
726.71										
669 SRI LANKA	18	9	.	.	.	.	8	.	1	.
680 THAILAND	188	81	6	11	1	.	89	.	.	.
700 INDONESIA	143	8	.	4	2	.	129	.	.	.
701 MALAYSIA	186	23	.	.	7	.	155	.	1	.
706 SINGAPORE	177	13	2	39	2	.	119	.	2	.
708 PHILIPPINES	88	3	.	.	.	2	83	.	.	.
720 CHINA	66	37	.	16	.	.	13	.	.	.
728 SOUTH KOREA	17	10	.	7	.	.	.	.	.	.
732 JAPAN	1094	59	2	83	8	.	942	.	.	.
736 TAIWAN	36	2	.	1	1	.	32	.	.	.
740 HONG KONG	229	19	.	31	6	.	173	.	.	.
800 AUSTRALIA	241	83	12	28	1	.	103	.	14	.
804 NEW ZEALAND	67	19	.	6	.	.	41	1	.	.
822 FR.POLYNESIA	15	.	14	.	.	1	.	.	.	.
1000 W O R L D	**27867**	**7580**	**2866**	**3738**	**2343**	**413**	**10355**	**160**	**404**	**8**
1010 INTRA-EC	**13722**	**3317**	**1812**	**1694**	**2085**	**266**	**4255**	**111**	**182**	.
1011 EXTRA-EC	**14145**	**4263**	**1054**	**2044**	**258**	**147**	**6100**	**49**	**222**	**8**
1020 CLASS 1	9709	3362	361	1194	193	70	4268	48	211	2
1021 EFTA COUNTR.	3314	1454	114	414	132	58	963	2	177	.
1030 CLASS 2	4167	800	672	746	56	76	1799	1	11	6
1031 ACP (63)	596	114	183	34	12	59	194	.	.	.
1040 CLASS 3	269	101	21	104	9	1	33	.	.	.
728.12 MACHINE-TOOLS FOR WORKING WOOD, CORK, BONE, EBONITE (VULCANITE), HARD ARTIFICIAL PLASTIC MATERIAL OR OTHER HARD CARVING MATERIALS (OTHER THAN MACHINES FALLING WITHIN HEADING 745.11)										
NUMBER										
MACH.OUT.(SF 74511)P.TRAV.BOIS,LIEG.OS,ETC										
NOMBRE										
001 FRANCE	24823	10342	.	11971	574	1562	189	2	181	2
002 BELG.-LUXBG.	20334	12952	1774	3796	1672	.	104	.	36	.
003 NETHERLANDS	28490	14194	3884	2664	.	7450	149	2	147	.
004 FR GERMANY	46643	.	27142	15965	1031	1644	257	29	556	19
005 ITALY	7935	4143	3357	.	85	114	141	4	90	1
006 UTD. KINGDOM	39141	14521	11455	10669	274	930	.	520	766	6
007 IRELAND	2451	832	35	675	36	37	775	.	61	.
008 DENMARK	5752	3356	1275	657	133	271	55	.	.	5
009 GREECE	4557	262	175	4059	5	12	38	.	6	.
024 ICELAND	392	118	10	95	21	29	4	.	115	.
025 FAROE ISLES	146	.	.	.	.	.	.	.	146	.
028 NORWAY	3978	1880	406	625	212	119	69	.	667	.
030 SWEDEN	17229	7526	5232	3147	50	189	92	2	991	.
032 FINLAND	8684	5809	393	2099	36	73	104	.	170	.
036 SWITZERLAND	21425	6543	8046	5661	648	354	46	6	121	.
038 AUSTRIA	33887	27392	3081	3082	40	208	11	2	71	.
040 PORTUGAL	2341	470	98	1733	17	3	15	.	5	.
042 SPAIN	4498	721	143	3434	5	138	14	.	43	.
046 MALTA	660	201	165	283	.	2	6	2	1	.
048 YUGOSLAVIA	1918	395	213	1271	6	25	4	.	4	.
052 TURKEY	515	157	.	354	2	.	2	.	.	.
056 SOVIET UNION	452	321	8	104	8	.	11	.	.	.
058 GERMAN DEM.R	56	.	1	54	.	.	.	.	1	.
060 POLAND	341	128	2	177	3	2	1	.	28	.
062 CZECHOSLOVAK	321	203	.	102	2	13	1	.	.	.
064 HUNGARY	301	177	.	122	.	2	.	.	.	.
066 ROMANIA	19	9	.	2	7	.	.	.	1	.
068 BULGARIA	279	55	12	198	2	.	12	.	.	.
202 CANARY ISLES	466	11	1	449	5	.	.	.	.	.
204 MOROCCO	414	10	109	294	1	.	.	.	.	.
208 ALGERIA	9812	276	2130	7370	6	17	5	.	8	.
212 TUNISIA	3045	455	343	2120	17	110	.	.	.	.
216 LIBYA	365	31	1	323	3	.	5	.	2	.
220 EGYPT	4317	606	35	3472	9	30	165	.	.	.
224 SUDAN	183	21	.	82	19	18	38	.	5	.
248 SENEGAL	46	13	23	10	.	.	.	.	.	.
257 GUINEA BISS.	5	.	1	.	.	.	.	.	4	.
268 LIBERIA	43	26	.	11	3	.	3	.	.	.
272 IVORY COAST	497	14	45	437	1	.	.	.	.	.
276 GHANA	272	55	5	166	.	.	46	.	.	.
288 NIGERIA	623	30	39	195	152	.	207	.	.	.
302 CAMEROON	641	8	259	340	2	30	1	.	.	1
314 GABON	272	2	116	149	4	.	1	.	.	.
318 CONGO	220	1	192	25	.	2	.	.	.	.
322 ZAIRE	467	8	14	49	.	376	.	.	20	.
324 RWANDA	104	10	.	38	.	56	.	.	.	.
334 ETHIOPIA	105	38	1	65	1	.	.	.	.	.
342 SOMALIA	168	.	.	168	.	.	.	.	.	.
346 KENYA	140	40	.	54	.	.	46	.	.	.
350 UGANDA	16	10	.	.	.	.	6	.	.	.
352 TANZANIA	199	61	1	43	4	3	71	.	16	.
366 MOZAMBIQUE	27	.	1	11	1	.	14	.	.	.
370 MADAGASCAR	119	2	45	70	.	2	.	.	.	.
372 REUNION	1463	4	1349	74	.	36	.	.	.	.
382 ZIMBABWE	112	8	5	5	.	.	30	.	64	.

Destination / SITC	Supplementary unit / Unité supplémentaire									
	EUR 10	Deutschland	France	Italia	Nederland	Belg.-Lux.	UK	Ireland	Danmark	Ἑλλάδα
728.12										
390 SOUTH AFRICA	9215	2639	3351	2293	64	336	423	2	107	.
400 USA	15262	2787	4466	5775	154	8	1148	.	899	25
404 CANADA	3823	486	1676	1246	20	17	211	.	167	.
412 MEXICO	467	10	.	453	.	.	4	.	.	.
436 COSTA RICA	117	23	.	94	.	.	.	.	.	.
442 PANAMA	74	11	1	61	.	.	.	.	1	.
458 GUADELOUPE	482	.	442	40	.	.	.	.	.	.
462 MARTINIQUE	196	.	193	3	.	.	.	.	.	.
464 JAMAICA	23	2	.	12	.	.	9	.	.	.
469 BARBADOS	57	4	.	33	.	4	16	.	.	.
472 TRINIDAD,TOB	212	13	103	45	1	.	50	.	.	.
476 NL ANTILLES	53	9	.	4	40	.	.	.	.	.
480 COLOMBIA	198	30	40	117	1	3	6	.	1	.
484 VENEZUELA	391	25	5	346	.	.	1	.	14	.
488 GUYANA	12	1	.	1	.	.	10	.	.	.
496 FR. GUIANA	149	1	146	2	.	.	.	.	.	.
500 ECUADOR	110	17	.	60	28	3	2	.	.	.
504 PERU	93	7	22	59	1	1	3	.	.	.
508 BRAZIL	148	26	9	110	.	.	3	.	.	.
512 CHILE	128	10	7	105	.	4	2	.	.	.
516 BOLIVIA	65	11	5	48	.	1	.	.	.	.
520 PARAGUAY	9	.	1	4	.	4	.	.	.	.
528 ARGENTINA	740	310	377	47	.	6	.	.	.	.
600 CYPRUS	555	22	6	506	.	.	12	.	.	9
604 LEBANON	1781	81	10	1674	.	.	16	.	.	.
608 SYRIA	1196	17	15	1131	.	5	28	.	.	.
612 IRAQ	203	107	8	67	3	4	14	.	.	.
616 IRAN	211	176	.	24	2	1	7	.	1	.
624 ISRAEL	2878	617	117	2068	28	21	23	.	4	.
628 JORDAN	592	81	.	494	11	.	5	.	1	.
632 SAUDI ARABIA	3941	1250	58	2433	5	3	185	3	4	.
636 KUWAIT	292	131	1	139	.	.	19	.	2	.
640 BAHRAIN	576	197	.	323	1	.	55	.	.	.
644 QATAR	190	41	.	124	1	1	23	.	.	.
647 U.A.EMIRATES	996	100	.	854	24	.	18	.	.	.
649 OMAN	148	16	.	65	.	1	66	.	.	.
652 NORTH YEMEN	183	5	66	107	1	.	4	.	.	.
656 SOUTH YEMEN	44	1	1	25	.	5	12	.	.	.
662 PAKISTAN	195	48	.	75	6	.	52	.	14	.
664 INDIA	439	72	10	246	2	59	50	.	.	.
669 SRI LANKA	417	8	8	48	.	342	11	.	.	.
675 BHUTAN	19	13	.	6	.	.	.	.	.	.
676 BURMA	31	8	1	.	2	.	20	.	.	.
680 THAILAND	837	79	1	691	1	3	24	.	38	.
690 VIETNAM	17	5	4	6	.	.	2	.	.	.
700 INDONESIA	514	78	34	366	16	5	15	.	.	.
701 MALAYSIA	1114	194	54	768	14	1	56	.	27	.
703 BRUNEI	25	.	.	1	.	.	1	.	23	.
706 SINGAPORE	1855	272	160	1311	11	18	74	.	9	.
708 PHILIPPINES	82	24	.	41	4	1	12	.	.	.
720 CHINA	466	70	.	392	.	.	4	.	.	.
728 SOUTH KOREA	219	34	2	168	2	.	6	.	7	.
732 JAPAN	825	280	1	488	6	.	48	.	2	.
736 TAIWAN	772	88	1	618	41	.	23	.	1	.
740 HONG KONG	669	247	28	330	2	.	58	.	4	.
800 AUSTRALIA	8106	2306	3267	1893	56	122	246	.	216	.
801 PAPUA N.GUIN	85	17	.	59	1	.	8	.	.	.
804 NEW ZEALAND	1206	513	122	409	6	40	107	.	9	.
809 N. CALEDONIA	352	16	318	18	.	.	.	.	.	.
822 FR.POLYNESIA	122	43	45	21	.	13	.	.	.	.
1000 W O R L D	**367002**	**128242**	**87263**	**118168**	**5674**	**14944**	**6030**	**574**	**6039**	**68**
1010 INTRA-EC	**180126**	**60602**	**49097**	**50456**	**3810**	**12020**	**1708**	**557**	**1843**	**33**
1011 EXTRA-EC	**186857**	**67640**	**38166**	**67695**	**1864**	**2922**	**4322**	**17**	**4196**	**35**
1020 CLASS 1	134187	60223	30740	33894	1343	1663	2551	14	3734	25
1021 EFTA COUNTR.	87936	49738	17266	16442	1024	975	341	10	2140	.
1030 CLASS 2	50383	6435	7399	32630	499	1242	1733	3	432	10
1031 ACP (63)	5221	435	1196	2150	210	512	608	.	109	1
1040 CLASS 3	2287	982	27	1171	22	17	38	.	30	.
736.11 MACHINE-TOOLS FOR WORKING METAL OR METAL CARBIDES OPERATING BY ELECTRO-EROSION OR OTHER ELECTRIC OR ELECTRONIC PROCESSES; ULTRASONIC MACHINE-TOOLS FOR WORKING METAL OR METAL CARBIDES NUMBER										
MACH.-OUTILS P.TRAV.METAUX ET CARBURES ETC NOMBRE										
001 FRANCE	154	73	.	21	1	50	9	.	.	.
002 BELG.-LUXBG.	27	8	14	3	2	.	.	.	.	.
003 NETHERLANDS	64	17	.	43	.	.	4	.	.	.
004 FR GERMANY	90	.	12	5	2	55	14	.	2	.
005 ITALY	587	67	510	.	.	.	10	.	.	.
006 UTD. KINGDOM	36	19	3	11	.	.	.	3	.	.
028 NORWAY	5	1	1	.	.	.	2	.	1	.
030 SWEDEN	73	19	51	.	.	.	3	.	.	.
032 FINLAND	5	3	1	1	.	.	.	.	.	.

Destination / CTCI	Unité supplémentaire									
	EUR 10	Deutschland	France	Italia	Nederland	Belg.-Lux.	UK	Ireland	Danmark	Ἑλλάδα
735.11										
036 SWITZERLAND	250	44	174	9	1	.	22	.	.	.
038 AUSTRIA	26	18	.	.	.	.	8	.	.	.
040 PORTUGAL	6	1	.	1	.	.	4	.	.	.
042 SPAIN	19	7	10	1	.	.	1	.	.	.
048 YUGOSLAVIA	14	13	.	1	.	.	.	.	.	.
052 TURKEY	5	3	.	.	.	.	2	.	.	.
056 SOVIET UNION	5	1	.	.	.	.	4	.	.	.
064 HUNGARY	8	8	.	.	.	.	.	.	.	.
068 BULGARIA	1	1	.	.	.	.	.	.	.	.
382 ZIMBABWE	5	.	.	.	.	.	5	.	.	.
390 SOUTH AFRICA	23	7	3	1	.	.	12	.	.	.
400 USA	79	6	34	1	1	.	37	.	.	.
412 MEXICO	2	1	1	.	.	.	.	.	.	.
508 BRAZIL	2	2	.	.	.	.	.	.	.	.
608 SYRIA	5	1	.	2	.	2	.	.	.	.
616 IRAN	34	7	.	.	.	25	2	.	.	.
624 ISRAEL	13	2	6	3	.	.	2	.	.	.
664 INDIA	4	1	2	.	.	.	1	.	.	.
720 CHINA	1	1	.	.	.	.	.	.	.	.
732 JAPAN	14	14	.	.	.	.	.	.	.	.
800 AUSTRALIA	5	1	.	.	.	.	4	.	.	.
1000 W O R L D	**1659**	**371**	**838**	**124**	**8**	**132**	**170**	**3**	**13**	**.**
1010 INTRA-EC	**964**	**187**	**539**	**85**	**5**	**105**	**38**	**3**	**2**	**.**
1011 EXTRA-EC	**695**	**184**	**299**	**39**	**3**	**27**	**132**	**.**	**11**	**.**
1020 CLASS 1	541	139	274	16	2	.	101	.	9	.
1021 EFTA COUNTR.	365	86	227	11	1	.	39	.	1	.
1030 CLASS 2	136	31	25	23	1	27	27	.	2	.
1031 ACP (63)	28	1	11	9	.	.	6	.	1	.
1040 CLASS 3	18	14	.	.	.	.	4	.	.	.
736.12 GEAR-CUTTING MACHINES NUMBER										
MACHINES A TAILLER LES ENGRENAGES NOMBRE										
001 FRANCE	99	63	.	30	2	.	4	.	.	.
002 BELG.-LUXBG.	39	23	7	6	3	.	.	.	.	.
003 NETHERLANDS	27	14	.	13	.	.	.	.	.	.
004 FR GERMANY	58	.	2	46	4	3	1	2	.	.
005 ITALY	73	59	11	.	1	2	.	.	.	.
006 UTD. KINGDOM	45	11	3	24	1	.	.	6	.	.
030 SWEDEN	12	7	.	3	1	1	.	.	.	.
032 FINLAND	9	3	.	6	.	.	.	.	.	.
036 SWITZERLAND	66	39	13	13	1	.	.	.	.	.
038 AUSTRIA	8	8	.	.	.	.	.	.	.	.
040 PORTUGAL	5	3	1	1	.	.	.	.	.	.
042 SPAIN	51	20	23	8	.	.	.	.	.	.
048 YUGOSLAVIA	24	22	.	1	.	1	.	.	.	.
052 TURKEY	18	12	.	3	.	.	3	.	.	.
056 SOVIET UNION	57	57	.	.	.	.	.	.	.	.
060 POLAND	1	1	.	.	.	.	.	.	.	.
062 CZECHOSLOVAK	1	1	.	.	.	.	.	.	.	.
064 HUNGARY	2	2	.	.	.	.	.	.	.	.
068 BULGARIA	9	9	.	.	.	.	.	.	.	.
390 SOUTH AFRICA	46	24	1	20	.	.	1	.	.	.
400 USA	130	23	22	77	.	2	6	.	.	.
404 CANADA	8	4	.	4	.	.	.	.	.	.
412 MEXICO	17	16	1	.	.	.	.	.	.	.
508 BRAZIL	1	1	.	.	.	.	.	.	.	.
608 SYRIA	1	1	.	.	.	.	.	.	.	.
612 IRAQ	10	9	.	1	.	.	.	.	.	.
616 IRAN	95	.	.	94	1	.	.	.	.	.
624 ISRAEL	6	1	1	2	.	.	2	.	.	.
632 SAUDI ARABIA	6	.	.	3	.	.	3	.	.	.
662 PAKISTAN	21	1	.	20	.	.	.	.	.	.
664 INDIA	31	29	.	.	.	.	2	.	.	.
700 INDONESIA	4	.	.	1	.	.	3	.	.	.
720 CHINA	5	3	.	.	.	1	1	.	.	.
724 NORTH KOREA	6	6	.	.	.	.	.	.	.	.
728 SOUTH KOREA	8	8	.	.	.	.	.	.	.	.
732 JAPAN	21	15	2	2	.	2	.	.	.	.
736 TAIWAN	5	5	.	.	.	.	.	.	.	.
800 AUSTRALIA	6	5	.	1	.	.	.	.	.	.
1000 W O R L D	**2113**	**514**	**90**	**1446**	**15**	**14**	**26**	**8**	**.**	**.**
1010 INTRA-EC	**371**	**171**	**23**	**148**	**11**	**5**	**5**	**8**	**.**	**.**
1011 EXTRA-EC	**1742**	**343**	**67**	**1298**	**4**	**9**	**21**	**.**	**.**	**.**
1020 CLASS 1	406	185	62	141	2	6	10	.	.	.
1021 EFTA COUNTR.	101	60	14	24	2	1	.	.	.	.
1030 CLASS 2	1254	78	5	1157	2	2	10	.	.	.
1040 CLASS 3	82	80	.	.	.	1	1	.	.	.
736.13 LATHES, METALWORKING NUMBER										

Destination / SITC	Supplementary unit / Unité supplémentaire									
	EUR 10	Deutschland	France	Italia	Nederland	Belg.-Lux.	UK	Ireland	Danmark	Ἑλλάδα
736.13 TOURS POUR LE TRAVAIL DES METAUX NOMBRE										
001 FRANCE	1373	543	.	465	4	149	212	.	.	.
002 BELG.-LUXBG.	767	151	100	100	344	.	72	.	.	.
003 NETHERLANDS	498	271	8	82	.	59	78	.	.	.
004 FR GERMANY	2911	.	1564	304	109	529	391	1	7	6
005 ITALY	890	448	279	.	6	7	149	.	1	.
006 UTD. KINGDOM	449	199	34	142	24	17	.	20	12	1
007 IRELAND	270	13	.	.	5	.	252	.	.	.
008 DENMARK	217	74	4	46	3	5	85	.	.	.
009 GREECE	98	43	5	39	1	.	9	.	1	.
024 ICELAND	30	.	.	.	.	.	14	.	16	.
028 NORWAY	132	22	.	58	2	1	39	.	10	.
030 SWEDEN	401	103	8	28	1	2	243	.	16	.
032 FINLAND	168	28	10	28	.	.	101	.	1	.
036 SWITZERLAND	768	260	64	238	17	2	185	1	1	.
038 AUSTRIA	355	222	7	37	43	5	40	.	1	.
040 PORTUGAL	63	9	6	9	3	.	36	.	.	.
042 SPAIN	185	72	36	42	1	14	20	.	.	.
046 MALTA	46	2	.	11	.	.	33	.	.	.
048 YUGOSLAVIA	572	497	26	47	.	1	1	.	.	.
052 TURKEY	111	49	1	52	2	.	7	.	.	.
056 SOVIET UNION	532	329	2	172	1	.	28	.	.	.
058 GERMAN DEM.R	6	.	2	2	1	1	.	.	.	.
060 POLAND	51	35	3	2	.	.	11	.	.	.
062 CZECHOSLOVAK	41	36	.	3	1	.	1	.	.	.
064 HUNGARY	41	35	3	3	.	.	.	.	.	.
066 ROMANIA	11	2	3	6	.	.	.	.	.	.
068 BULGARIA	142	130	11	.	.	.	1	.	.	.
070 ALBANIA	3	.	3	.	.	.	.	.	.	.
204 MOROCCO	138	8	119	6	.	3	1	.	1	.
208 ALGERIA	145	11	102	22	.	8	.	.	2	.
212 TUNISIA	33	3	17	12	1	.	.	.	.	.
216 LIBYA	80	5	.	18	1	.	56	.	.	.
220 EGYPT	112	34	4	31	.	6	36	.	1	.
224 SUDAN	35	1	.	6	1	3	22	.	2	.
248 SENEGAL	8	.	8	.	.	.	.	.	.	.
272 IVORY COAST	65	.	27	37	.	.	1	.	.	.
288 NIGERIA	82	6	4	5	1	26	40	.	.	.
302 CAMEROON	29	1	22	2	1	2	1	.	.	.
314 GABON	30	.	24	.	1	.	5	.	.	.
318 CONGO	9	1	8	.	.	.	.	.	.	.
322 ZAIRE	16	5	1	3	.	6	1	.	.	.
334 ETHIOPIA	17	1	.	14	.	.	2	.	.	.
342 SOMALIA	19	1	.	18	.	.	.	.	.	.
346 KENYA	24	4	.	.	1	.	19	.	.	.
350 UGANDA	4	3	1	.	.	.	.	.	.	.
352 TANZANIA	55	4	2	8	3	.	8	.	30	.
366 MOZAMBIQUE	3	1	.	.	.	.	2	.	.	.
370 MADAGASCAR	16	1	12	3	.	.	.	.	.	.
378 ZAMBIA	5	1	.	1	.	.	3	.	.	.
382 ZIMBABWE	46	4	4	1	.	.	37	.	.	.
390 SOUTH AFRICA	398	88	9	85	18	10	188	.	.	.
400 USA	2009	247	82	149	20	58	1443	1	9	.
404 CANADA	313	29	3	75	3	22	168	.	13	.
412 MEXICO	160	37	19	30	.	.	72	.	2	.
464 JAMAICA	1	.	1	.	.	.	.	.	.	.
472 TRINIDAD,TOB	34	1	.	9	.	.	24	.	.	.
480 COLOMBIA	15	8	2	1	.	.	4	.	.	.
484 VENEZUELA	55	3	1	51	.	.	.	.	.	.
500 ECUADOR	16	3	.	5	.	.	8	.	.	.
504 PERU	15	6	3	6	.	.	.	.	.	.
508 BRAZIL	51	41	.	7	.	.	3	.	.	.
512 CHILE	3	3	.	.	.	.	.	.	.	.
528 ARGENTINA	35	11	.	24	.	.	.	.	.	.
600 CYPRUS	47	.	.	14	.	.	33	.	.	.
604 LEBANON	48	12	1	12	.	1	20	.	2	.
608 SYRIA	18	5	1	.	.	.	12	.	.	.
612 IRAQ	154	45	5	85	.	.	19	.	.	.
616 IRAN	49	38	.	5	.	.	6	.	.	.
624 ISRAEL	160	51	13	36	4	2	54	.	.	.
628 JORDAN	16	7	1	3	.	.	5	.	.	.
632 SAUDI ARABIA	202	36	2	103	1	1	58	.	1	.
636 KUWAIT	29	3	.	1	.	.	25	.	.	.
640 BAHRAIN	9	1	.	1	.	2	5	.	.	.
644 QATAR	82	1	2	.	60	.	19	.	.	.
647 U.A.EMIRATES	47	4	3	8	1	.	28	.	3	.
649 OMAN	42	1	.	.	.	.	41	.	.	.
656 SOUTH YEMEN	7	.	1	5	1	.	.	.	.	.
662 PAKISTAN	103	14	.	6	1	.	82	.	.	.
664 INDIA	127	60	.	1	2	.	64	.	.	.
666 BANGLADESH	9	2	.	.	.	.	7	.	.	.
669 SRI LANKA	27	3	1	5	1	.	17	.	.	.
676 BURMA	8	8	.	.	.	.	.	.	.	.
680 THAILAND	197	122	.	3	.	.	69	.	3	.
700 INDONESIA	219	6	1	1	4	170	37	.	.	.
701 MALAYSIA	97	6	.	6	.	.	85	.	.	.

Destination / CTCI	Unité supplémentaire									
	EUR 10	Deutschland	France	Italia	Nederland	Belg.-Lux.	UK	Ireland	Danmark	Ἑλλάδα
736.13										
706 SINGAPORE	131	21	2	2	.	1	105	.	.	.
708 PHILIPPINES	14	4	.	7	.	2	1	.	.	.
720 CHINA	33	20	1	1	.	.	11	.	.	.
724 NORTH KOREA	9	9	.	.	.	.	.	.	.	.
728 SOUTH KOREA	15	14	.	1	.	.	.	.	.	.
732 JAPAN	130	60	2	1	1	9	57	.	.	.
736 TAIWAN	35	27	.	1	.	.	7	.	.	.
740 HONG KONG	35	2	.	5	.	.	28	.	.	.
800 AUSTRALIA	78	7	.	20	.	.	51	.	.	.
801 PAPUA N.GUIN	26	.	.	.	.	.	26	.	.	.
804 NEW ZEALAND	74	4	.	.	.	.	70	.	.	.
809 N. CALEDONIA	25	.	25	.	.	.	.	.	.	.
1000 W O R L D	**17655**	**4752**	**2786**	**2890**	**700**	**1136**	**5213**	**23**	**148**	**7**
1010 INTRA-EC	**7473**	**1742**	**1994**	**1178**	**496**	**766**	**1248**	**21**	**21**	**7**
1011 EXTRA-EC	**10181**	**3010**	**792**	**1711**	**204**	**370**	**3965**	**2**	**127**	**.**
1020 CLASS 1	5839	1699	254	880	111	124	2696	2	73	.
1021 EFTA COUNTR.	1917	644	95	398	66	10	658	1	45	.
1030 CLASS 2	3473	715	510	642	90	245	1217	.	54	.
1031 ACP (63)	581	38	137	110	12	49	203	.	32	.
1040 CLASS 3	869	596	28	189	3	1	52	.	.	.
736.14 REAMING OR MILLING MACHINES, METALWORKING NUMBER										
MACHINES A ALESER,FRAISER PR TRAV.D.METAUX NOMBRE										
001 FRANCE	2016	571	.	902	22	297	224	.	.	.
002 BELG.-LUXBG.	589	185	181	111	83	.	28	.	1	.
003 NETHERLANDS	661	413	21	138	.	50	37	.	2	.
004 FR GERMANY	2075	.	1107	306	212	301	132	.	17	.
005 ITALY	662	241	166	.	1	1	253	.	.	.
006 UTD. KINGDOM	899	414	199	120	10	112	.	38	6	.
007 IRELAND	114	27	9	4	.	5	69	.	.	.
008 DENMARK	278	141	58	53	8	1	17	.	.	.
009 GREECE	113	39	10	57	.	.	7	.	.	.
028 NORWAY	122	37	11	36	.	.	22	.	16	.
030 SWEDEN	401	202	7	89	4	21	40	.	38	.
032 FINLAND	145	44	19	24	1	6	48	.	3	.
036 SWITZERLAND	1151	623	100	165	32	13	214	.	4	.
038 AUSTRIA	418	307	7	77	7	6	12	.	2	.
040 PORTUGAL	90	31	19	14	.	6	19	.	1	.
042 SPAIN	380	96	80	184	2	11	4	.	3	.
046 MALTA	28	9	.	8	1	.	10	.	.	.
048 YUGOSLAVIA	445	230	30	180	2	.	1	.	2	.
052 TURKEY	212	37	14	133	.	.	12	.	16	.
056 SOVIET UNION	248	221	13	9	2	1	1	.	1	.
060 POLAND	50	15	2	17	.	.	16	.	.	.
062 CZECHOSLOVAK	34	28	3	1	1	.	.	.	1	.
064 HUNGARY	61	47	2	11	.	.	.	.	1	.
066 ROMANIA	6	2	4	.	.	.	.	.	.	.
068 BULGARIA	53	45	.	2	.	.	6	.	.	.
204 MOROCCO	55	3	24	9	.	3	13	.	3	.
208 ALGERIA	2166	6	2147	5	.	7	.	.	1	.
212 TUNISIA	26	1	13	12	.	.	.	.	.	.
216 LIBYA	62	15	.	31	2	.	3	.	11	.
220 EGYPT	196	29	1	136	.	.	27	.	3	.
224 SUDAN	28	1	.	14	1	.	6	.	6	.
248 SENEGAL	24	2	9	13	.	.	.	.	.	.
272 IVORY COAST	52	.	33	19	.	.	.	.	.	.
276 GHANA	6	2	.	.	.	.	3	.	1	.
288 NIGERIA	99	9	3	9	.	5	71	.	2	.
302 CAMEROON	35	.	21	1	.	12	1	.	.	.
314 GABON	15	.	14	1	.	.	.	.	.	.
322 ZAIRE	6	1	3	1	.	1	.	.	.	.
342 SOMALIA	26	.	.	26	.	.	.	.	.	.
346 KENYA	8	1	.	.	.	.	4	.	3	.
352 TANZANIA	21	4	2	2	11	.	.	.	2	.
370 MADAGASCAR	7	.	6	1	.	.	.	.	.	.
372 REUNION	12	.	12	.	.	.	.	.	.	.
378 ZAMBIA	12	2	.	.	.	.	10	.	.	.
382 ZIMBABWE	15	2	2	.	.	.	11	.	.	.
390 SOUTH AFRICA	421	86	15	118	1	1	192	2	6	.
400 USA	1825	491	166	219	5	19	899	14	12	.
404 CANADA	354	73	26	12	8	.	188	.	47	.
412 MEXICO	65	39	7	.	.	.	14	.	5	.
480 COLOMBIA	25	2	1	22	.	.	.	.	.	.
484 VENEZUELA	28	8	2	17	.	.	1	.	.	.
500 ECUADOR	11	5	.	6	.	.	.	.	.	.
504 PERU	10	.	7	3	.	.	.	.	.	.
508 BRAZIL	24	10	.	11	.	.	.	.	3	.
528 ARGENTINA	15	7	.	8	.	.	.	.	.	.
604 LEBANON	86	43	3	19	.	.	13	.	8	.
608 SYRIA	13	5	.	7	.	.	1	.	.	.
612 IRAQ	128	114	2	7	.	.	3	.	2	.

Destination SITC	Supplementary unit EUR 10	Deutschland	France	Italia	Nederland	Belg.-Lux.	UK	Ireland	Danmark	Ελλάδα
736.14										
616 IRAN	474	316	2	69	.	.	5	.	82	.
624 ISRAEL	301	67	13	92	.	.	122	.	7	.
628 JORDAN	43	34	.	8	.	.	1	.	.	.
632 SAUDI ARABIA	331	223	19	58	.	1	23	.	7	.
636 KUWAIT	43	15	.	13	.	.	10	.	5	.
640 BAHRAIN	14	3	.	3	.	.	7	.	1	.
647 U.A.EMIRATES	65	6	1	5	34	.	19	.	.	.
649 OMAN	22	2	.	3	.	.	17	.	.	.
652 NORTH YEMEN	39	1	.	9	.	.	29	.	.	.
662 PAKISTAN	143	13	.	4	2	.	116	.	8	.
664 INDIA	225	70	12	27	.	3	105	.	8	.
666 BANGLADESH	14	.	.	.	.	.	13	.	1	.
676 BURMA	3	3	.	.	.	.	.	.	.	.
680 THAILAND	140	51	1	4	.	.	80	.	4	.
700 INDONESIA	92	14	.	8	1	66	1	.	2	.
701 MALAYSIA	51	14	.	6	.	.	24	.	7	.
706 SINGAPORE	89	32	17	15	.	.	25	.	.	.
708 PHILIPPINES	17	10	.	.	.	.	6	.	1	.
720 CHINA	21	18	1	.	.	.	2	.	.	.
724 NORTH KOREA	13	13	.	.	.	.	.	.	.	.
728 SOUTH KOREA	32	8	1	20	.	.	1	.	2	.
732 JAPAN	63	51	4	8	.	.	.	.	.	.
736 TAIWAN	57	30	13	5	.	.	7	.	2	.
740 HONG KONG	97	25	48	5	.	3	16	.	.	.
800 AUSTRALIA	210	43	17	60	.	20	70	.	.	.
804 NEW ZEALAND	63	2	.	5	.	.	55	.	1	.
1000 W O R L D	**20059**	**6058**	**4791**	**3872**	**459**	**979**	**3450**	**54**	**396**	.
1010 INTRA-EC	**7407**	**2031**	**1751**	**1691**	**336**	**767**	**767**	**38**	**26**	.
1011 EXTRA-EC	**12651**	**4027**	**3040**	**2180**	**123**	**212**	**2683**	**16**	**370**	.
1020 CLASS 1	6350	2363	515	1332	63	103	1791	16	167	.
1021 EFTA COUNTR.	2342	1245	163	405	44	52	359	.	74	.
1030 CLASS 2	5812	1275	2499	806	57	108	867	.	200	.
1031 ACP (63)	440	30	115	98	17	24	141	.	15	.
1040 CLASS 3	489	389	26	42	3	1	25	.	3	.
736.15 DRILLING AND BORING MACHINES, METALWORKING NUMBER										
MACHINES A PERCER POUR LE TRAVAIL D.METAUX NOMBRE										
001 FRANCE	1499	450	.	729	9	219	92	.	.	.
002 BELG.-LUXBG.	8686	349	7359	147	815	.	7	.	9	.
003 NETHERLANDS	3536	449	365	503	.	2190	26	1	2	.
004 FR GERMANY	2097	.	283	674	894	117	95	12	17	5
005 ITALY	544	166	302	.	2	.	74	.	.	.
006 UTD. KINGDOM	3578	144	2549	84	51	557	.	186	7	.
007 IRELAND	265	9	3	5	6	.	241	.	1	.
008 DENMARK	1097	915	53	102	16	.	11	.	.	.
009 GREECE	64	18	12	31	.	2	1	.	.	.
028 NORWAY	492	134	251	26	5	10	15	.	51	.
030 SWEDEN	434	292	75	14	2	.	32	.	19	.
032 FINLAND	109	27	16	31	2	.	33	.	.	.
036 SWITZERLAND	1269	508	190	247	26	3	294	1	.	.
038 AUSTRIA	806	584	6	208	.	1	2	.	5	.
040 PORTUGAL	3406	16	3364	5	4	.	17	.	.	.
042 SPAIN	212	98	56	36	1	3	14	.	4	.
046 MALTA	36	5	.	5	.	.	26	.	.	.
048 YUGOSLAVIA	319	99	140	28	1	.	50	.	1	.
052 TURKEY	239	142	7	61	.	.	29	.	.	.
056 SOVIET UNION	139	28	40	62	1	1	7	.	.	.
060 POLAND	39	25	.	.	.	.	14	.	.	.
062 CZECHOSLOVAK	12	10	2	.	.	.	.	.	.	.
064 HUNGARY	43	40	.	.	2	.	1	.	.	.
068 BULGARIA	31	27	.	1	.	.	3	.	.	.
204 MOROCCO	632	22	594	15	.	1	.	.	.	.
208 ALGERIA	507	26	321	112	9	37	1	.	1	.
212 TUNISIA	1291	5	1133	153	.	.	.	.	.	.
216 LIBYA	134	24	8	78	.	.	24	.	.	.
220 EGYPT	555	25	509	7	9	.	5	.	.	.
224 SUDAN	93	35	.	36	.	3	6	.	13	.
288 NIGERIA	86	15	7	7	1	.	53	.	3	.
302 CAMEROON	121	.	99	20	.	.	2	.	.	.
322 ZAIRE	67	15	19	3	.	30	.	.	.	.
352 TANZANIA	77	25	40	3	1	2	1	.	5	.
382 ZIMBABWE	37	5	25	1	.	.	6	.	.	.
390 SOUTH AFRICA	764	56	442	70	2	.	193	.	1	.
400 USA	814	81	93	130	.	.	500	.	10	.
404 CANADA	529	22	357	10	.	.	139	.	1	.
412 MEXICO	31	18	10	2	.	.	1	.	.	.
464 JAMAICA	1	.	.	.	.	.	1	.	.	.
472 TRINIDAD,TOB	9	.	2	.	.	.	7	.	.	.
480 COLOMBIA	5	1	1	1	.	.	.	.	2	.
484 VENEZUELA	105	8	8	97	.	.	.	.	.	.
508 BRAZIL	26	18	.	6	.	.	2	.	.	.

Destination CTCI	Unité supplémentaire EUR 10	Deutschland	France	Italia	Nederland	Belg.-Lux.	UK	Ireland	Danmark	Ελλάδα
736.15										
528 ARGENTINA	9	5	.	4	.	.	.	.	.	.
604 LEBANON	221	5	67	142	.	1	3	.	3	.
608 SYRIA	16	2	1	9	1	.	3	.	.	.
612 IRAQ	53	8	9	22	.	.	14	.	.	.
616 IRAN	128	73	6	4	1	2	9	.	33	.
624 ISRAEL	222	43	90	57	.	.	32	.	.	.
628 JORDAN	131	39	67	2	.	.	23	.	.	.
632 SAUDI ARABIA	917	120	527	194	5	.	71	.	.	.
636 KUWAIT	37	8	.	16	.	1	10	.	2	.
647 U.A.EMIRATES	124	24	61	14	.	.	25	.	.	.
649 OMAN	43	6	.	.	.	.	36	.	1	.
662 PAKISTAN	102	6	.	.	1	.	92	.	3	.
664 INDIA	120	35	.	2	1	4	74	.	4	.
680 THAILAND	62	26	7	1	1	.	27	.	.	.
700 INDONESIA	99	33	1	2	54	.	9	.	.	.
701 MALAYSIA	70	15	23	2	.	.	30	.	.	.
706 SINGAPORE	71	13	.	1	2	10	45	.	.	.
708 PHILIPPINES	122	8	.	1	.	.	113	.	.	.
728 SOUTH KOREA	42	33	5	2	.	.	1	.	1	.
732 JAPAN	18	8	.	6	.	.	4	.	.	.
736 TAIWAN	24	2	10	12	.	.	.	.	.	.
800 AUSTRALIA	177	8	122	16	.	.	31	.	.	.
804 NEW ZEALAND	111	1	90	5	.	.	15	.	.	.
1000 W O R L D	**42456**	**5638**	**23944**	**4370**	**2037**	**3223**	**2789**	**200**	**247**	**8**
1010 INTRA-EC	**21366**	**2500**	**10926**	**2275**	**1793**	**3085**	**547**	**199**	**36**	**5**
1011 EXTRA-EC	**21090**	**3138**	**13018**	**2095**	**244**	**138**	**2242**	**1**	**211**	**3**
1020 CLASS 1	10238	2147	5592	898	65	17	1408	1	110	.
1021 EFTA COUNTR.	6618	1627	3902	531	61	14	400	1	82	.
1030 CLASS 2	10570	860	7372	1133	176	120	805	.	101	3
1031 ACP (63)	3099	134	2639	97	31	63	102	.	33	.
1040 CLASS 3	282	131	54	64	3	1	29	.	.	.
736.16 SAWING (INCLUDING FRICTION OR ABRASIVE CUTTING OFF) MACHINES, METALWORKING NUMBER										
MACH.A SCIER,TRONCON.PR LE TRAV.DES METAUX NOMBRE										
001 FRANCE	3256	1218	.	1834	67	47	56	.	34	.
002 BELG.-LUXBG.	1353	474	70	451	312	.	40	.	6	.
003 NETHERLANDS	983	552	34	318	.	22	48	.	9	.
004 FR GERMANY	2450	.	531	1531	164	15	190	2	17	.
005 ITALY	301	212	50	.	2	.	11	.	26	.
006 UTD. KINGDOM	2482	847	224	1304	46	10	.	24	27	.
007 IRELAND	201	42	14	59	1	.	85	.	.	.
008 DENMARK	689	350	21	302	12	.	4	.	.	.
009 GREECE	1432	36	9	1384	.	.	3	.	.	.
028 NORWAY	497	274	4	145	27	.	37	.	10	.
030 SWEDEN	1141	352	74	578	35	.	85	.	17	.
032 FINLAND	652	194	24	381	41	.	11	.	1	.
036 SWITZERLAND	1749	526	231	925	33	2	29	.	3	.
038 AUSTRIA	821	307	7	476	10	.	6	.	15	.
040 PORTUGAL	484	17	21	441	.	.	2	.	3	.
042 SPAIN	293	68	26	189	.	5	3	.	2	.
048 YUGOSLAVIA	202	57	129	11	1	.	3	.	1	.
052 TURKEY	86	42	.	35	.	.	8	.	1	.
056 SOVIET UNION	78	29	41	7	.	.	.	.	1	.
058 GERMAN DEM.R	6	.	6	.	.	.	.	.	.	.
060 POLAND	8	5	.	1	.	.	1	.	1	.
062 CZECHOSLOVAK	29	26	3	.	.	.	.	.	.	.
064 HUNGARY	46	32	.	.	1	.	13	.	.	.
068 BULGARIA	42	33	1	8	.	.	.	.	.	.
204 MOROCCO	180	3	77	94	.	6	.	.	.	.
208 ALGERIA	2710	6	157	2542	.	4	.	.	1	.
212 TUNISIA	237	1	61	172	.	3	.	.	.	.
216 LIBYA	92	12	13	60	1	.	5	.	1	.
220 EGYPT	852	36	2	807	.	.	5	.	1	1
224 SUDAN	30	1	.	5	.	3	5	1	13	2
288 NIGERIA	50	6	3	.	.	1	40	.	.	.
302 CAMEROON	41	.	37	2	.	2	.	.	.	.
330 ANGOLA	23	.	7	12	.	.	.	.	4	.
346 KENYA	15	6	1	7	.	.	1	.	.	.
352 TANZANIA	68	8	40	13	1	.	3	.	3	.
382 ZIMBABWE	247	2	.	.	.	.	149	94	2	.
390 SOUTH AFRICA	705	138	32	478	3	.	53	.	1	.
400 USA	2265	612	318	221	384	.	695	.	35	.
404 CANADA	475	136	3	131	92	.	106	.	7	.
412 MEXICO	27	6	7	2	.	.	.	.	12	.
484 VENEZUELA	77	4	8	65	.	.	.	.	.	.
600 CYPRUS	212	13	.	138	.	.	1	.	.	60
604 LEBANON	754	10	3	734	.	.	7	.	.	.
608 SYRIA	183	72	.	109	1	.	1	.	.	.
612 IRAQ	59	19	13	13	2	.	6	.	6	.
616 IRAN	2329	48	.	2267	.	4	8	.	2	.
624 ISRAEL	549	63	8	473	1	.	3	.	1	.

Destination / SITC	Supplementary unit: EUR 10	Deutschland	France	Italia	Nederland	Belg.-Lux.	UK	Ireland	Danmark	Ἑλλάδα
736.16										
628 JORDAN	177	20	.	157	.	.	.	.	.	.
632 SAUDI ARABIA	2301	432	45	1268	1	2	42	.	1	510
636 KUWAIT	286	177	1	105	.	.	2	.	1	.
640 BAHRAIN	80	9	.	44	.	.	27	.	.	.
647 U.A.EMIRATES	226	21	2	187	.	.	12	.	4	.
664 INDIA	31	14	2	4	1	.	9	.	1	.
680 THAILAND	25	15	2	4	.	.	3	.	1	.
700 INDONESIA	59	34	10	.	3	.	12	.	.	.
701 MALAYSIA	195	62	31	56	23	.	21	.	.	.
706 SINGAPORE	273	72	.	70	96	.	34	.	1	.
708 PHILIPPINES	15	6	2	1	.	5	.	.	1	.
720 CHINA	69	8	1	9	.	.	50	.	1	.
728 SOUTH KOREA	20	14	2	.	.	.	1	.	3	.
732 JAPAN	195	182	.	5	.	.	2	.	6	.
800 AUSTRALIA	890	258	66	213	341	.	11	.	1	.
804 NEW ZEALAND	101	37	16	38	.	.	9	.	1	.
1000 W O R L D	**37889**	**8382**	**3300**	**21312**	**1722**	**137**	**2006**	**121**	**334**	**575**
1010 INTRA-EC	**13147**	**3731**	**953**	**7183**	**604**	**94**	**437**	**26**	**119**	.
1011 EXTRA-EC	**24740**	**4651**	**2347**	**14127**	**1118**	**43**	**1569**	**95**	**215**	**575**
1020 CLASS 1	10751	3208	953	4420	967	7	1061	.	135	.
1021 EFTA COUNTR.	5483	1678	362	3059	146	2	170	.	66	.
1030 CLASS 2	13706	1310	1342	9677	150	36	444	95	77	575
1031 ACP (63)	1010	56	448	159	8	9	210	95	23	2
1040 CLASS 3	283	133	52	30	1	.	64	.	3	.
736.17 PLANING MACHINES, METALWORKING NUMBER										
MACHINES A RABOTER,POUR LE TRAV.DES METAUX NOMBRE										
001 FRANCE	46	1	.	44	.	.	.	.	1	.
004 FR GERMANY	78	.	23	14	3	.	.	.	38	.
048 YUGOSLAVIA	7	7	.	.	.	.	.	.	.	.
052 TURKEY	2	2	.	.	.	.	.	.	.	.
056 SOVIET UNION	2	2	.	.	.	.	.	.	.	.
068 BULGARIA	2	2	.	.	.	.	.	.	.	.
208 ALGERIA	51	4	46	.	.	.	1	.	.	.
216 LIBYA	59	5	.	54	.	.	.	.	.	.
378 ZAMBIA	4	.	.	.	.	.	1	.	3	.
412 MEXICO	2	1	.	1	.	.	.	.	.	.
612 IRAQ	3	3	.	.	.	.	.	.	.	.
666 BANGLADESH	1	1	.	.	.	.	.	.	.	.
701 MALAYSIA	1	1	.	.	.	.	.	.	.	.
736 TAIWAN	1	.	.	.	.	.	1	.	.	.
1000 W O R L D	**973**	**103**	**364**	**349**	**14**	**2**	**3**	**87**	**50**	**1**
1010 INTRA-EC	**411**	**24**	**184**	**67**	**9**	.	.	**87**	**40**	.
1011 EXTRA-EC	**562**	**79**	**180**	**282**	**5**	**2**	**3**	.	**10**	**1**
1020 CLASS 1	261	27	49	178	2	1	.	.	4	.
1021 EFTA COUNTR.	223	10	33	176	1	.	.	.	3	.
1030 CLASS 2	293	44	131	104	3	1	3	.	6	1
1031 ACP (63)	16	2	5	2	2	.	1	.	4	.
1040 CLASS 3	8	8	.	.	.	.	.	.	.	.
736.18 TAPPING OR SCREW-CUTTING MACHINES NUMBER										
MACHINES A FILETER OU A TARAUDER NOMBRE										
001 FRANCE	292	73	.	126	.	8	10	75	.	.
002 BELG.-LUXBG.	1769	85	5	25	13	.	6	1632	3	.
003 NETHERLANDS	330	138	1	.	.	189	1	.	1	.
004 FR GERMANY	1725	.	51	249	2	31	8	1380	4	.
005 ITALY	32974	455	30742	.	.	41	5	1731	.	.
006 UTD. KINGDOM	2165	54	27	6	1	11	.	2063	3	.
008 DENMARK	593	40	.	2	.	9	.	542	.	.
028 NORWAY	61	10	6	.	.	.	.	.	45	.
030 SWEDEN	574	25	.	.	.	37	3	505	4	.
032 FINLAND	43	41	2	.	.	.	.	.	.	.
036 SWITZERLAND	845	526	81	.	.	18	4	216	.	.
038 AUSTRIA	187	185	2	.	.	.	.	.	.	.
040 PORTUGAL	369	126	18	.	.	225	.	.	.	.
042 SPAIN	87	7	21	16	.	43	.	.	.	.
048 YUGOSLAVIA	64	16	.	4	.	44	.	.	.	.
052 TURKEY	18	9	.	5	.	.	4	.	.	.
056 SOVIET UNION	82	31	.	.	.	51	.	.	.	.
062 CZECHOSLOVAK	288	116	.	.	.	172	.	.	.	.
064 HUNGARY	544	72	66	.	.	406	.	.	.	.
066 ROMANIA	1	1	.	.	.	.	.	.	.	.
216 LIBYA	7	.	.	1	.	3	3	.	.	.
220 EGYPT	14	11	2	.	.	.	1	.	.	.
390 SOUTH AFRICA	42	10	1	1	1	23	6	.	.	.
400 USA	396	99	22	5	.	5	232	4	29	.

Destination / CTCI	Unité supplémentaire: EUR 10	Deutschland	France	Italia	Nederland	Belg.-Lux.	UK	Ireland	Danmark	Ἑλλάδα
736.16										
404 CANADA	38	3	7	24	.	.	4	.	.	.
480 COLOMBIA	14	2	1	11	.	.	.	.	.	.
616 IRAN	16	14	.	.	.	.	2	.	.	.
664 INDIA	16	10	.	4	.	.	2	.	.	.
680 THAILAND	1	1	.	.	.	.	.	.	.	.
732 JAPAN	3	3	.	.	.	.	.	.	.	.
736 TAIWAN	8	8	.	.	.	.	.	.	.	.
1000 W O R L D	**44332**	**2341**	**31166**	**679**	**22**	**1425**	**429**	**8148**	**122**	.
1010 INTRA-EC	**39906**	**852**	**30835**	**409**	**16**	**324**	**36**	**7423**	**11**	.
1011 EXTRA-EC	**4426**	**1489**	**331**	**270**	**6**	**1101**	**393**	**725**	**111**	.
1020 CLASS 1	2755	1064	160	55	1	395	257	725	98	.
1021 EFTA COUNTR.	2093	913	109	.	.	280	7	721	63	.
1030 CLASS 2	639	188	85	204	4	9	136	.	13	.
1031 ACP (63)	264	7	15	179	3	.	60	.	.	.
1040 CLASS 3	1032	237	86	11	1	697	.	.	.	.
736.19 SHARPENING, TRIMMING, TRUEING, GRINDING, POLISHING, LAPPING, DRESSING OR SURFACING MACHINES AND SIMILAR MACHINES FOR WORKING METAL OR METAL CARBIDES OPERATING BY MEANS OF GRINDING WHEELS, ABRASIVES OR POLISHING PRODUCTS										
DK: NO BREAKDOWN BY COUNTRIES FOR GRINDING MACHINES FOR CYLINDRICAL SURFACES, FITTED WITH MICROMETRIC ADJUSTING SYSTEM, NOT : AUTOMATED BY CODED INFORMATION NUMBER										
MAC.A AFFUTER,EBARBER,RECTIFIER,MEULER ETC										
DK: PAS DE VENTILATION PAR PAYS POUR LES MACHINES A RECTIFIER LES SURFACES CYLINDRIQUES, AVEC REGLAGE MICROMETRIQUE, NON : AUTOMATISEES NOMBRE										
001 FRANCE	35828	16657	.	2598	7653	111	1139	.	7670	.
002 BELG.-LUXBG.	15194	8272	1366	1711	3146	.	175	.	524	.
003 NETHERLANDS	20799	12165	1098	5961	.	160	28	30	1357	.
004 FR GERMANY	8928	.	1089	1504	3826	173	403	6	1927	.
005 ITALY	11990	5966	4954	.	536	3	38	.	492	1
006 UTD. KINGDOM	11134	4547	427	780	1120	1	.	66	4192	1
007 IRELAND	665	230	8	22	192	.	192	.	21	.
008 DENMARK	5569	3033	2268	160	90	1	17	.	.	.
009 GREECE	1413	266	9	583	507	.	3	.	45	.
024 ICELAND	884	466	.	3	240	.	3	.	172	.
028 NORWAY	6936	2657	55	121	1624	.	11	.	2468	.
030 SWEDEN	7404	2195	83	306	834	6	53	.	3927	.
032 FINLAND	4377	859	71	261	890	.	35	.	2261	.
036 SWITZERLAND	15012	10225	481	951	1826	49	144	1	1335	.
038 AUSTRIA	16530	14765	32	408	1060	1	11	.	253	.
040 PORTUGAL	1422	421	55	278	424	3	226	.	15	.
042 SPAIN	3115	1728	337	279	671	7	75	.	18	.
046 MALTA	203	30	.	60	47	50	15	.	1	.
048 YUGOSLAVIA	778	402	175	161	1	2	31	.	6	.
052 TURKEY	307	93	.	184	.	2	13	.	15	.
056 SOVIET UNION	704	392	22	206	7	.	69	.	8	.
058 GERMAN DEM.R	27	.	19	4	.	1	.	.	3	.
060 POLAND	221	66	125	9	1	.	20	.	.	.
062 CZECHOSLOVAK	255	173	.	75	.	2	2	.	3	.
064 HUNGARY	134	105	22	1	.	.	1	.	5	.
066 ROMANIA	5	3	.	.	.	.	2	.	.	.
068 BULGARIA	881	867	3	8	.	.	2	.	1	.
204 MOROCCO	375	11	245	116	.	2	.	.	1	.
208 ALGERIA	1092	138	617	287	17	13	1	.	19	.
212 TUNISIA	432	19	106	296	2	2	.	.	7	.
216 LIBYA	375	49	.	313	2	.	10	.	1	.
220 EGYPT	1073	201	224	379	225	3	35	.	6	.
224 SUDAN	209	44	1	23	.	.	115	.	26	.
248 SENEGAL	268	1	248	19	.	.	.	.	.	.
272 IVORY COAST	174	3	83	62	.	.	26	.	.	.
288 NIGERIA	1301	33	59	155	7	981	64	.	2	.
302 CAMEROON	762	8	732	4	.	2	16	.	.	.
314 GABON	71	3	67	.	.	.	1	.	.	.
318 CONGO	60	5	55	.	.	.	.	.	.	.
342 SOMALIA	64	2	.	62	.	.	.	.	.	.
346 KENYA	46	18	1	14	1	.	12	.	.	.
350 UGANDA	71	2	.	69	.	.	.	.	.	.
352 TANZANIA	93	35	6	27	3	.	7	.	15	.
370 MADAGASCAR	32	2	25	1	3	.	1	.	.	.
378 ZAMBIA	91	5	2	3	.	.	79	.	2	.
382 ZIMBABWE	32	8	12	2	.	.	10	.	.	.
390 SOUTH AFRICA	2979	1351	18	506	399	1	185	.	519	.
400 USA	13133	1207	8225	2722	210	14	589	9	157	.
404 CANADA	1415	255	596	125	301	1	89	.	48	.
412 MEXICO	269	46	127	67	1	.	8	.	20	.
472 TRINIDAD,TOB	96	9	.	2	75	.	10	.	.	.
480 COLOMBIA	54	7	2	37	.	3	1	.	4	.
484 VENEZUELA	68	10	5	52	.	.	.	.	1	.
500 ECUADOR	29	7	.	21	.	.	.	.	1	.
504 PERU	162	13	101	23	.	.	25	.	.	.
508 BRAZIL	188	56	1	124	1	.	3	.	3	.
512 CHILE	111	93	4	13	.	.	1	.	.	.
528 ARGENTINA	69	21	1	46	.	.	.	.	1	.

Destination SITC	Supplementary unit EUR 10	Deutschland	France	Italia	Nederland	Belg.-Lux.	UK	Ireland	Danmark	Ελλάδα
736.19										
604 LEBANON	322	8	7	54	225	.	2	.	26	.
608 SYRIA	328	157	1	10	.	1	159	.	.	.
612 IRAQ	235	124	3	59	.	.	26	.	23	.
616 IRAN	2358	2248	1	63	2	.	8	.	36	.
624 ISRAEL	1259	404	19	139	393	20	48	.	236	.
628 JORDAN	165	52	2	100	1	.	10	.	.	.
632 SAUDI ARABIA	3028	1292	337	253	2	.	1044	.	100	.
636 KUWAIT	142	28	1	48	.	.	59	.	6	.
640 BAHRAIN	263	16	1	42	5	.	199	.	.	.
644 QATAR	201	44	1	10	.	.	143	.	3	.
647 U.A.EMIRATES	1242	203	10	295	.	4	729	.	1	.
649 OMAN	242	8	.	4	.	.	228	.	2	.
652 NORTH YEMEN	24	4	6	11	.	.	2	.	1	.
662 PAKISTAN	107	56	1	21	.	.	26	.	3	.
664 INDIA	413	124	14	159	8	17	78	.	13	.
666 BANGLADESH	59	1	.	4	52	.	1	.	1	.
669 SRI LANKA	1176	38	2	16	.	.	1119	.	1	.
676 BURMA	24	20	.	2	.	1	1	.	.	.
680 THAILAND	416	316	1	49	.	.	26	.	24	.
700 INDONESIA	140	67	3	39	4	4	18	.	5	.
701 MALAYSIA	205	137	10	32	1	2	13	.	10	.
706 SINGAPORE	483	244	30	78	2	1	99	.	29	.
720 CHINA	128	48	3	62	.	1	10	.	4	.
724 NORTH KOREA	48	41	.	1	.	.	.	.	6	.
728 SOUTH KOREA	113	37	3	34	1	.	31	.	7	.
732 JAPAN	611	285	34	28	.	1	100	.	163	.
736 TAIWAN	346	92	2	227	1	.	21	.	3	.
740 HONG KONG	1237	376	5	10	767	.	70	.	9	.
800 AUSTRALIA	2297	757	125	1317	.	1	92	.	5	.
804 NEW ZEALAND	1341	140	75	30	932	.	143	.	21	.
977 SECRET CTRS.	257	.	.	.	.	.	.	.	257	.
1000 W O R L D	**217478**	**98036**	**26344**	**25568**	**28383**	**1710**	**8602**	**112**	**28721**	**2**
1010 INTRA-EC	**111520**	**51136**	**11219**	**13319**	**17070**	**449**	**1995**	**102**	**16228**	**2**
1011 EXTRA-EC	**105698**	**46900**	**15125**	**12246**	**11313**	**1261**	**6607**	**10**	**12236**	.
1020 CLASS 1	78887	37850	10386	7740	9459	138	1815	10	11489	.
1021 EFTA COUNTR.	52565	31588	777	2328	6898	59	483	1	10431	.
1030 CLASS 2	24390	7352	4545	4132	1846	1119	4686	.	710	.
1031 ACP (63)	4064	286	1686	485	127	1042	391	.	47	.
1040 CLASS 3	2421	1698	194	374	8	4	106	.	37	.
736.21 FORGING MACHINES AND STAMPING MACHINES, METALWORKING NUMBER										
MACH.A FORGER,ESTAMPER PR LE TRAV.D.METAUX NOMBRE										
001 FRANCE	68	18	.	45	.	3	2	.	.	.
002 BELG.-LUXBG.	235	2	181	7	45	.	.	.	.	.
004 FR GERMANY	582	.	138	26	16	6	1	1	394	.
005 ITALY	352	29	323	.	.	.	.	.	.	.
006 UTD. KINGDOM	128	4	92	26	.	2	.	4	.	.
009 GREECE	55	.	55	.	.	.	.	.	.	.
030 SWEDEN	14	1	2	10	.	.	.	.	1	.
032 FINLAND	5	1	.	4	.	.	.	.	.	.
036 SWITZERLAND	122	18	6	95	.	1	1	1	.	.
038 AUSTRIA	91	65	23	1	2	.	.	.	.	.
042 SPAIN	287	.	286	1	.	.	.	.	.	.
048 YUGOSLAVIA	8	7	.	1	.	.	.	.	.	.
052 TURKEY	4	3	.	1	.	.	.	.	.	.
056 SOVIET UNION	3	2	.	1	.	.	.	.	.	.
058 GERMAN DEM.R	1	.	.	.	.	.	1	.	.	.
060 POLAND	5	2	.	.	.	.	3	.	.	.
062 CZECHOSLOVAK	1	1	.	.	.	.	.	.	.	.
204 MOROCCO	378	2	1	375	.	.	.	.	.	.
208 ALGERIA	9	.	5	4	.	.	.	.	.	.
212 TUNISIA	1	.	.	1	.	.	.	.	.	.
288 NIGERIA	2	.	2	.	.	.	.	.	.	.
352 TANZANIA	2	2	.	.	.	.	.	.	.	.
390 SOUTH AFRICA	16	5	.	11	.	.	.	.	.	.
400 USA	79	10	.	68	.	.	1	.	.	.
404 CANADA	3	.	.	2	.	.	1	.	.	.
412 MEXICO	3	.	.	3	.	.	.	.	.	.
604 LEBANON	14	.	2	12	.	.	.	.	.	.
612 IRAQ	1	.	.	.	.	1	.	.	.	.
624 ISRAEL	21	2	.	9	.	.	10	.	.	.
632 SAUDI ARABIA	4	.	.	3	1	.	.	.	.	.
664 INDIA	13	11	.	.	1	.	1	.	.	.
736 TAIWAN	2	2	.	.	.	.	.	.	.	.
1000 W O R L D	**2705**	**199**	**1164**	**793**	**97**	**27**	**21**	**6**	**398**	.
1010 INTRA-EC	**1480**	**55**	**815**	**127**	**62**	**19**	**3**	**5**	**394**	.
1011 EXTRA-EC	**1225**	**144**	**349**	**666**	**35**	**8**	**18**	**1**	**4**	.
1020 CLASS 1	707	112	321	237	31	1	3	1	1	.
1021 EFTA COUNTR.	279	87	34	152	2	1	1	1	1	.
1030 CLASS 2	507	26	28	428	4	7	11	.	3	.

Destination CTCI	Unité supplémentaire EUR 10	Deutschland	France	Italia	Nederland	Belg.-Lux.	UK	Ireland	Danmark	Ελλάδα
736.21										
1031 ACP (63)	38	4	13	12	1	6	.	.	2	.
1040 CLASS 3	11	6	.	1	.	.	4	.	.	.
736.22 BENDING, FORMING, FOLDING OR FLATTENING MACHINES, METALWORKING NUMBER										
MACH.A ROULER,CINTRER,PLIER,PLANER,L.META. NOMBRE										
001 FRANCE	1579	553	.	447	149	284	49	.	97	.
002 BELG.-LUXBG.	958	216	231	68	257	.	9	59	118	.
003 NETHERLANDS	7353	1018	6020	66	.	159	22	1	67	.
004 FR GERMANY	2466	.	425	431	561	303	61	100	585	.
005 ITALY	328	148	41	.	48	2	5	.	84	.
006 UTD. KINGDOM	1217	159	132	430	111	72	.	70	243	.
007 IRELAND	144	15	10	2	9	9	71	.	28	.
008 DENMARK	348	198	64	19	64	1	2	.	.	.
009 GREECE	311	17	151	131	5	5	2	.	.	.
024 ICELAND	36	14	1	.	2	.	3	.	16	.
028 NORWAY	525	250	3	13	82	2	16	.	159	.
030 SWEDEN	1284	475	33	37	21	4	13	.	701	.
032 FINLAND	551	118	35	77	51	.	1	.	269	.
036 SWITZERLAND	1124	684	105	232	35	2	2	7	57	.
038 AUSTRIA	932	638	32	126	43	1	58	.	34	.
040 PORTUGAL	62	3	21	22	3	9	.	.	4	.
042 SPAIN	198	93	17	69	1	.	8	.	10	.
048 YUGOSLAVIA	187	106	40	40	1	.	.	.	.	.
052 TURKEY	254	36	46	30	2	.	1	.	139	.
056 SOVIET UNION	149	29	106	3	3	.	8	.	.	.
060 POLAND	20	11	6	.	3	.	.	.	.	.
062 CZECHOSLOVAK	54	48	2	.	.	.	.	.	4	.
064 HUNGARY	71	16	52	2	1	.	.	.	.	.
068 BULGARIA	70	21	.	49	.	.	.	.	.	.
204 MOROCCO	88	6	70	7	5	.	.	.	.	.
208 ALGERIA	894	38	319	491	3	37	2	.	4	.
212 TUNISIA	173	7	67	26	1	.	.	.	72	.
216 LIBYA	64	42	3	12	1	.	6	.	.	.
220 EGYPT	422	132	12	85	.	37	4	.	152	.
224 SUDAN	55	4	15	14	.	4	2	.	14	2
248 SENEGAL	18	.	18	.	.	.	.	.	.	.
288 NIGERIA	112	23	5	22	14	.	22	.	26	.
302 CAMEROON	52	.	46	3	.	.	.	.	3	.
322 ZAIRE	37	1	25	.	.	11	.	.	.	.
342 SOMALIA	18	.	.	17	.	.	.	.	1	.
346 KENYA	17	8	.	1	1	1	3	.	3	.
350 UGANDA	2	2	.	.	.	.	.	.	.	.
382 ZIMBABWE	34	1	2	19	.	.	12	.	.	.
390 SOUTH AFRICA	988	219	29	388	32	4	80	.	236	.
400 USA	768	329	131	123	49	16	65	1	54	.
404 CANADA	106	12	9	48	18	1	11	.	7	.
412 MEXICO	24	10	4	9	.	.	.	.	1	.
480 COLOMBIA	59	2	.	5	11	.	6	.	35	.
484 VENEZUELA	84	22	4	36	.	.	.	.	22	.
508 BRAZIL	22	8	.	13	.	.	1	.	.	.
528 ARGENTINA	28	17	.	8	1	2	.	.	.	.
600 CYPRUS	97	42	.	30	1	2	5	.	17	.
604 LEBANON	292	146	31	32	11	.	.	.	28	44
608 SYRIA	37	10	.	27	.	.	.	.	.	.
612 IRAQ	114	28	33	45	.	6	2	.	.	.
616 IRAN	191	79	1	98	6	2	5	.	.	.
624 ISRAEL	158	34	7	73	21	12	6	.	5	.
628 JORDAN	88	32	6	28	12	.	10	.	.	.
632 SAUDI ARABIA	1963	779	17	727	15	1	15	33	349	27
636 KUWAIT	142	19	.	48	28	.	8	.	39	.
640 BAHRAIN	60	16	.	5	3	.	30	.	6	.
647 U.A.EMIRATES	196	145	4	14	1	.	7	.	25	.
649 OMAN	76	11	.	.	.	.	25	.	40	.
662 PAKISTAN	27	8	1	1	.	.	15	.	2	.
664 INDIA	42	23	3	5	.	.	11	.	.	.
676 BURMA	3	2	1	.	.	.	.	.	.	.
680 THAILAND	214	162	1	2	5	13	3	.	28	.
684 LAOS	1	1	.	.	.	.	.	.	.	.
700 INDONESIA	117	54	5	.	53	.	5	.	.	.
701 MALAYSIA	224	81	4	5	1	9	43	.	81	.
706 SINGAPORE	264	98	3	15	22	8	31	.	87	.
720 CHINA	7	3	.	1	2	.	1	.	.	.
728 SOUTH KOREA	218	10	1	205	.	.	1	.	1	.
732 JAPAN	65	57	2	2	4	.	.	.	.	.
736 TAIWAN	11	5	.	2	.	.	4	.	.	.
740 HONG KONG	282	102	.	.	2	1	11	.	166	.
800 AUSTRALIA	290	48	28	102	55	1	18	.	38	.
804 NEW ZEALAND	18	10	.	2	1	.	5	.	.	.
1000 W O R L D	**30388**	**7818**	**9014**	**5161**	**1862**	**1036**	**852**	**272**	**4300**	**73**
1010 INTRA-EC	**14704**	**2324**	**7074**	**1594**	**1204**	**835**	**221**	**230**	**1222**	.
1011 EXTRA-EC	**15684**	**5494**	**1940**	**3567**	**658**	**201**	**631**	**42**	**3078**	**73**

Destination / SITC	Supplementary unit: EUR 10	Deutschland	France	Italia	Nederland	Belg.-Lux.	UK	Ireland	Danmark	Ἑλλάδα
736.22										
1020 CLASS 1	7439	3093	532	1342	400	40	283	8	1741	.
1021 EFTA COUNTR.	4514	2182	230	507	237	18	93	7	1240	.
1030 CLASS 2	7805	2273	1179	2166	249	161	337	34	1333	73
1031 ACP (63)	771	72	418	88	34	24	65	.	68	2
1040 CLASS 3	440	128	229	59	9	.	11	.	4	.
736.23 SHEARING, PUNCHING OR NOTCHING MACHINES, METALWORKING NUMBER										
MACH.A CISAILLER,POINCONN.,GRUGER,L.METAUX NOMBRE										
001 FRANCE	2914	2044	.	488	111	189	34	1	47	.
002 BELG.-LUXBG.	1220	827	94	128	133	.	23	.	15	.
003 NETHERLANDS	1873	1540	16	33	.	221	13	.	50	.
004 FR GERMANY	947	.	192	150	286	101	29	3	186	.
005 ITALY	3695	3618	26	.	10	3	9	.	29	.
006 UTD. KINGDOM	2031	443	72	60	36	50	.	1296	74	.
007 IRELAND	132	82	.	5	3	6	32	.	4	.
008 DENMARK	788	513	125	78	21	4	4	43	.	.
009 GREECE	511	321	5	155	6	6	14	.	4	.
024 ICELAND	159	147	.	.	.	.	4	.	8	.
028 NORWAY	557	309	1	3	25	11	28	.	180	.
030 SWEDEN	908	395	15	266	31	28	14	.	159	.
032 FINLAND	654	470	6	118	16	1	11	1	31	.
036 SWITZERLAND	1211	945	37	168	21	12	7	.	21	.
038 AUSTRIA	1177	830	7	255	38	20	7	.	20	.
040 PORTUGAL	247	213	5	17	.	8	2	.	2	.
042 SPAIN	124	68	4	30	1	2	11	.	8	.
048 YUGOSLAVIA	139	61	20	53	1	1	3	.	.	.
052 TURKEY	70	59	.	6	2	.	2	.	1	.
056 SOVIET UNION	90	30	4	52	4	.	.	.	.	.
060 POLAND	34	31	.	2	.	.	1	.	.	.
062 CZECHOSLOVAK	41	38	.	1	2	.	.	.	.	.
064 HUNGARY	22	20	1	1	.	.	.	.	.	.
068 BULGARIA	29	24	.	2	2	.	1	.	.	.
204 MOROCCO	260	211	44	1	.	4	.	.	.	.
208 ALGERIA	864	81	405	356	.	19	.	.	3	.
212 TUNISIA	417	278	68	63	.	7	.	.	1	.
216 LIBYA	141	67	.	66	3	.	5	.	.	.
220 EGYPT	1331	1249	13	58	1	2	3	.	5	.
272 IVORY COAST	70	10	59	1	.	.	.	.	.	.
288 NIGERIA	164	134	15	3	1	.	11	.	.	.
302 CAMEROON	91	8	81	.	.	1	1	.	.	.
314 GABON	48	.	46	.	.	2	.	.	.	.
322 ZAIRE	66	53	3	.	.	9	1	.	.	.
390 SOUTH AFRICA	783	216	2	508	1	11	40	.	5	.
400 USA	1373	908	49	144	71	73	80	6	42	.
404 CANADA	287	125	6	104	2	1	42	.	7	.
412 MEXICO	36	29	.	6	.	.	.	.	1	.
480 COLOMBIA	866	863	.	2	.	.	1	.	.	.
484 VENEZUELA	220	157	2	61	.	.	.	.	.	.
508 BRAZIL	5	2	1	.	.	.	2	.	.	.
524 URUGUAY	6	1	.	5	.	.	.	.	.	.
528 ARGENTINA	5	1	1	3	.	.	.	.	.	.
600 CYPRUS	185	156	.	17	1	6	5	.	.	.
604 LEBANON	2185	1231	2	952	.	.	.	.	.	.
608 SYRIA	417	406	2	7	.	.	1	.	1	.
612 IRAQ	147	116	12	7	.	6	6	.	.	.
616 IRAN	11188	11165	.	6	.	2	15	.	.	.
624 ISRAEL	325	80	6	195	13	17	13	.	1	.
628 JORDAN	1108	988	1	87	25	.	6	.	1	.
632 SAUDI ARABIA	28750	17346	16	11272	5	5	45	38	23	.
636 KUWAIT	1842	1699	.	133	.	1	5	.	4	.
640 BAHRAIN	343	331	.	.	3	.	8	.	1	.
644 QATAR	969	967	.	1	.	.	1	.	.	.
647 U.A.EMIRATES	1422	1288	103	4	1	11	5	.	10	.
649 OMAN	2697	2688	.	.	.	.	9	.	.	.
662 PAKISTAN	67	11	2	48	.	.	1	.	5	.
664 INDIA	49	32	1	3	1	.	12	.	.	.
676 BURMA	2	.	.	2	.	.	.	.	.	.
680 THAILAND	1961	1917	.	3	1	30	4	.	6	.
700 INDONESIA	1556	1540	4	8	.	1	3	.	.	.
701 MALAYSIA	1385	725	6	632	1	17	3	.	1	.
706 SINGAPORE	1070	936	16	11	23	33	46	.	5	.
708 PHILIPPINES	1158	1156	.	.	.	2	.	.	.	.
720 CHINA	15	12	1	2	.	.	.	.	.	.
728 SOUTH KOREA	34	5	2	17	.	2	.	.	8	.
732 JAPAN	38	34	.	1	.	.	2	.	1	.
736 TAIWAN	93	74	.	12	.	6	1	.	.	.
740 HONG KONG	115	102	.	1	.	3	4	.	5	.
800 AUSTRALIA	482	390	5	17	8	4	15	1	42	.
804 NEW ZEALAND	31	21	.	3	.	1	6	.	.	.
1000 W O R L D	**87551**	**63643**	**1931**	**16995**	**917**	**955**	**665**	**1389**	**1056**	.
1010 INTRA-EC	**14111**	**9388**	**530**	**1097**	**606**	**580**	**158**	**1343**	**409**	.

Destination / CTCI	Unité supplémentaire: EUR 10	Deutschland	France	Italia	Nederland	Belg.-Lux.	UK	Ireland	Danmark	Ἑλλάδα
736.23										
1011 EXTRA-EC	73440	54255	1401	15898	311	375	507	46	647	.
1020 CLASS 1	8254	5197	157	1696	217	173	274	8	532	.
1021 EFTA COUNTR.	4913	3309	71	827	131	80	73	1	421	.
1030 CLASS 2	64931	48881	1238	14142	84	202	231	38	115	.
1031 ACP (63)	1067	479	421	88	4	27	25	.	23	.
1040 CLASS 3	255	177	6	60	10	.	2	.	.	.
736.28 OTHER METALWORKING PRESSES NUMBER										
AUTRES PRESSES POUR LE TRAVAIL DES METAUX NOMBRE										
001 FRANCE	1844	860	.	551	22	178	190	.	43	.
002 BELG.-LUXBG.	676	248	114	63	140	.	31	63	17	.
003 NETHERLANDS	645	330	26	36	.	67	61	10	115	.
004 FR GERMANY	1315	.	158	338	95	190	86	1	447	.
005 ITALY	244	144	55	.	3	9	33	.	.	.
006 UTD. KINGDOM	744	257	80	79	27	194	.	14	93	.
007 IRELAND	169	16	1	6	13	42	78	.	13	.
008 DENMARK	130	83	1	16	16	3	11	.	.	.
009 GREECE	145	41	10	80	1	9	4	.	.	.
024 ICELAND	31	6	.	1	.	.	7	.	17	.
028 NORWAY	330	37	8	4	.	7	8	.	266	.
030 SWEDEN	381	119	30	41	7	6	13	.	165	.
032 FINLAND	110	20	3	26	1	2	2	.	56	.
036 SWITZERLAND	1020	597	80	182	13	12	39	.	97	.
038 AUSTRIA	516	334	11	144	2	4	3	.	18	.
040 PORTUGAL	64	20	17	15	.	6	6	.	.	.
042 SPAIN	155	77	19	38	1	7	13	.	.	.
046 MALTA	18	9	.	5	.	1	3	.	.	.
048 YUGOSLAVIA	159	133	.	24	1	.	1	.	.	.
052 TURKEY	72	19	1	32	.	1	19	.	.	.
056 SOVIET UNION	82	23	20	25	1	9	4	.	.	.
058 GERMAN DEM.R	11	.	2	5	.	2	2	.	.	.
060 POLAND	51	12	.	30	.	1	7	.	1	.
062 CZECHOSLOVAK	12	5	.	5	.	2	.	.	.	.
064 HUNGARY	22	21	.	1	.	.	.	.	.	.
068 BULGARIA	50	41	3	.	4	.	2	.	.	.
070 ALBANIA	6	.	1	5	.	.	.	.	.	.
204 MOROCCO	104	6	49	43	.	4	.	.	2	.
208 ALGERIA	1156	1019	95	8	.	31	1	.	2	.
212 TUNISIA	166	29	77	34	1	2	.	.	23	.
216 LIBYA	114	4	1	96	.	.	13	.	.	.
220 EGYPT	173	43	28	78	.	3	11	.	10	.
272 IVORY COAST	32	1	30	.	.	.	.	.	1	.
288 NIGERIA	4847	11	4512	1	1	300	21	.	1	.
302 CAMEROON	53	1	47	.	.	.	.	.	5	.
322 ZAIRE	10	.	1	1	.	7	1	.	.	.
334 ETHIOPIA	10	2	.	7	.	.	.	.	1	.
346 KENYA	7	4	1	.	.	.	2	.	.	.
378 ZAMBIA	5	2	3	.	.	.	.	.	.	.
390 SOUTH AFRICA	740	186	1	329	.	3	221	.	.	.
400 USA	701	170	48	137	29	127	181	5	4	.
404 CANADA	85	26	2	17	.	3	25	.	12	.
412 MEXICO	90	21	4	60	4	.	1	.	.	.
442 PANAMA	7	1	.	1	.	.	.	.	5	.
480 COLOMBIA	18	10	2	3	1	.	1	.	1	.
484 VENEZUELA	165	6	.	107	1	.	1	.	50	.
504 PERU	7	4	.	2	.	1	.	.	.	.
508 BRAZIL	115	16	2	3	.	.	94	.	.	.
528 ARGENTINA	73	6	2	65	.	.	.	.	.	.
600 CYPRUS	14	3	.	4	.	3	.	.	2	2
604 LEBANON	113	17	17	47	.	4	1	.	27	.
608 SYRIA	57	21	.	7	.	.	.	.	29	.
612 IRAQ	43	24	4	13	.	.	.	.	2	.
616 IRAN	138	84	.	19	.	6	29	.	.	.
624 ISRAEL	133	31	8	73	2	4	5	.	10	.
628 JORDAN	36	9	1	12	.	.	5	.	9	.
632 SAUDI ARABIA	1417	46	5	180	2	240	19	.	222	703
636 KUWAIT	57	10	4	23	1	1	5	.	13	.
640 BAHRAIN	26	13	.	2	.	.	4	.	7	.
647 U.A.EMIRATES	26	13	.	2	1	1	4	.	5	.
652 NORTH YEMEN	8	1	2	1	.	.	4	.	.	.
662 PAKISTAN	43	14	1	12	1	.	14	.	1	.
664 INDIA	300	25	5	47	.	204	19	.	.	.
676 BURMA	4	3	.	.	.	.	1	.	.	.
680 THAILAND	107	11	.	2	1	88	2	.	3	.
700 INDONESIA	62	40	6	4	2	.	7	.	3	.
701 MALAYSIA	54	19	.	5	.	9	8	.	12	.
706 SINGAPORE	98	31	2	17	12	14	8	.	14	.
708 PHILIPPINES	29	16	.	.	1	7	2	.	3	.
724 NORTH KOREA	3	1	1	.	1	.	.	.	.	.
728 SOUTH KOREA	15	5	2	7	.	.	1	.	.	.
732 JAPAN	155	105	.	5	40	2	3	.	.	.
736 TAIWAN	26	7	.	5	.	12	2	.	.	.

Destination SITC	Supplementary unit EUR 10	Deutschland	France	Italia	Nederland	Belg.-Lux.	UK	Ireland	Danmark	Ἑλλάδα
735.28										
740 HONG KONG	73	44	10	11	.	.	7	.	1	.
800 AUSTRALIA	85	40	9	21	4	.	7	4	.	.
804 NEW ZEALAND	11	3	.	1	.	.	7	.	.	.
1000 W O R L D	**21163**	**5700**	**5826**	**3289**	**457**	**1841**	**1381**	**97**	**1867**	**705**
1010 INTRA-EC	**5912**	**1979**	**445**	**1169**	**317**	**692**	**494**	**88**	**728**	.
1011 EXTRA-EC	**15251**	**3721**	**5381**	**2120**	**140**	**1149**	**887**	**9**	**1139**	**705**
1020 CLASS 1	4638	1901	230	1022	98	181	558	9	639	.
1021 EFTA COUNTR.	2452	1133	149	413	23	37	78	.	619	.
1030 CLASS 2	10369	1711	5124	1026	36	954	314	.	499	705
1031 ACP (63)	5154	42	4687	27	4	319	39	.	36	.
1040 CLASS 3	244	109	27	72	6	14	15	.	1	.
736.70 OTHER MACHINE-TOOLS FOR WORKING METAL OR METAL CARBIDES, N.E.S. NUMBER										
AUT. MACHINES-OUTILS PR TRAV.MET.CARBU.NDA NOMBRE										
001 FRANCE	3865	1010	.	2027	26	492	306	.	4	.
002 BELG.-LUXBG.	1483	352	435	530	123	.	33	2	8	.
003 NETHERLANDS	1973	394	332	297	.	301	617	11	21	.
004 FR GERMANY	12087	.	9018	2183	153	369	326	8	30	.
005 ITALY	3745	324	2494	.	664	136	121	3	3	.
006 UTD. KINGDOM	3695	523	1368	656	37	83	.	1017	9	2
007 IRELAND	587	24	146	15	7	2	392	.	1	.
008 DENMARK	543	110	102	274	6	3	46	2	.	.
009 GREECE	921	95	36	776	.	1	13	.	.	.
028 NORWAY	485	115	137	79	6	45	81	.	22	.
030 SWEDEN	1508	381	447	292	8	1	357	1	21	.
032 FINLAND	1364	151	119	539	5	380	169	.	1	.
036 SWITZERLAND	1761	565	494	559	13	27	101	.	2	.
038 AUSTRIA	1042	449	176	388	.	2	25	.	2	.
040 PORTUGAL	467	52	99	186	87	1	39	.	3	.
042 SPAIN	1111	155	528	340	5	60	22	.	1	.
046 MALTA	120	5	.	110	.	1	4	.	.	.
048 YUGOSLAVIA	447	178	91	175	.	.	3	.	.	.
052 TURKEY	262	76	14	168	1	.	3	.	.	.
056 SOVIET UNION	594	272	17	271	1	.	33	.	.	.
058 GERMAN DEM.R	40	.	7	31	.	2	.	.	.	.
060 POLAND	74	41	1	20	.	2	9	.	1	.
062 CZECHOSLOVAK	110	82	1	26	.	1	.	.	.	.
064 HUNGARY	84	45	22	4	.	.	13	.	.	.
066 ROMANIA	29	3	3	22	.	.	1	.	.	.
068 BULGARIA	124	92	5	25	.	.	2	.	.	.
204 MOROCCO	602	17	67	515	.	3	.	.	.	.
208 ALGERIA	2025	55	1370	598	.	58	4	.	.	.
212 TUNISIA	327	29	81	217	.	.	.	.	.	.
216 LIBYA	598	39	1	528	4	.	25	.	1	.
220 EGYPT	408	62	70	236	.	.	40	.	.	.
224 SUDAN	127	3	27	71	.	6	13	.	2	5
248 SENEGAL	73	.	20	37	.	14	1	.	1	.
272 IVORY COAST	205	4	99	102	.	.	.	.	.	.
276 GHANA	11	8	.	.	1	.	2	.	.	.
288 NIGERIA	1350	40	54	150	1	853	248	.	4	.
302 CAMEROON	88	8	21	55	.	4	.	.	.	.
314 GABON	34	.	33	1	.	.	.	.	.	.
318 CONGO	93	.	81	.	.	12	.	.	.	.
322 ZAIRE	165	7	13	14	.	127	4	.	.	.
334 ETHIOPIA	12	5	1	5	1	.	.	.	.	.
342 SOMALIA	75	.	.	73	.	.	2	.	.	.
346 KENYA	37	15	13	1	2	2	4	.	.	.
350 UGANDA	7	3	.	4	.	.	.	.	.	.
352 TANZANIA	26	7	1	6	2	.	3	.	7	.
366 MOZAMBIQUE	24	3	.	21	.	.	.	.	.	.
370 MADAGASCAR	102	.	67	35	.	.	.	.	.	.
378 ZAMBIA	123	2	1	.	.	.	120	.	.	.
382 ZIMBABWE	70	2	51	7	.	.	10	.	.	.
390 SOUTH AFRICA	2337	108	1328	660	7	1	230	.	3	.
400 USA	2547	370	882	966	6	14	271	36	2	.
404 CANADA	328	65	30	189	.	.	44	.	.	.
412 MEXICO	296	49	16	216	1	.	14	.	.	.
436 COSTA RICA	7	3	.	4	.	.	.	.	.	.
442 PANAMA	7	2	.	2	.	3	.	.	.	.
448 CUBA	19	17	2	.	.	.	.	.	.	.
462 MARTINIQUE	68	.	67	1	.	.	.	.	.	.
464 JAMAICA	5	.	.	3	.	.	2	.	.	.
472 TRINIDAD,TOB	44	1	1	32	.	.	10	.	.	.
476 NL ANTILLES	19	1	.	14	4	.	.	.	.	.
480 COLOMBIA	236	7	3	218	.	8	.	.	.	.
484 VENEZUELA	504	10	131	346	.	.	17	.	.	.
504 PERU	68	3	13	52	.	.	.	.	.	.
508 BRAZIL	118	32	17	63	.	4	2	.	.	.
512 CHILE	39	1	20	18	.	1	.	.	.	.
528 ARGENTINA	83	23	7	52	.	.	.	.	.	.
600 CYPRUS	61	1	4	46	.	.	5	.	1	4

Destination CTCI	Unité supplémentaire EUR 10	Deutschland	France	Italia	Nederland	Belg.-Lux.	UK	Ireland	Danmark	Ἑλλάδα
736.70										
604 LEBANON	270	15	22	215	.	10	8	.	.	.
608 SYRIA	213	5	12	184	.	.	2	.	10	.
612 IRAQ	335	31	27	134	.	77	2	.	64	.
616 IRAN	279	191	16	41	.	7	24	.	.	.
624 ISRAEL	583	69	154	328	.	15	17	.	.	.
628 JORDAN	228	35	2	188	.	.	3	.	.	.
632 SAUDI ARABIA	3923	221	1764	1206	1	195	54	.	481	1
636 KUWAIT	121	20	3	75	.	1	22	.	.	.
640 BAHRAIN	28	4	.	17	.	.	7	.	.	.
647 U.A.EMIRATES	141	15	13	76	1	1	35	.	.	.
652 NORTH YEMEN	30	.	1	28	.	.	1	.	.	.
662 PAKISTAN	84	18	27	18	2	.	17	.	2	.
664 INDIA	351	79	13	67	21	1	169	.	1	.
666 BANGLADESH	15	10	2	1	.	.	2	.	.	.
676 BURMA	23	14	5	1	.	.	3	.	.	.
680 THAILAND	234	26	14	136	1	22	30	.	5	.
700 INDONESIA	230	30	130	27	6	23	13	.	1	.
701 MALAYSIA	192	55	20	95	.	.	22	.	.	.
706 SINGAPORE	489	115	127	118	.	25	104	.	.	.
708 PHILIPPINES	53	6	10	23	.	.	14	.	.	.
720 CHINA	88	36	10	38	.	.	4	.	.	.
724 NORTH KOREA	12	6	.	.	.	.	6	.	.	.
728 SOUTH KOREA	41	19	3	5	.	1	13	.	.	.
732 JAPAN	726	73	485	152	2	4	10	.	.	.
736 TAIWAN	102	38	9	51	.	.	4	.	.	.
740 HONG KONG	208	9	5	23	.	.	171	.	.	.
800 AUSTRALIA	449	37	244	112	1	2	52	.	1	.
804 NEW ZEALAND	112	1	67	2	.	.	42	.	.	.
958 NOT DETERMIN	3	.	.	1	.	2	.	.	.	.
1000 W O R L D	**62764**	**7733**	**24726**	**19094**	**1213**	**3441**	**4734**	**1080**	**726**	**17**
1010 INTRA-EC	**28899**	**2832**	**13931**	**6758**	**1016**	**1387**	**1854**	**1043**	**76**	**2**
1011 EXTRA-EC	**33860**	**4901**	**10795**	**12333**	**197**	**2052**	**2880**	**37**	**650**	**15**
1020 CLASS 1	15172	2782	5208	4927	141	559	1455	37	63	.
1021 EFTA COUNTR.	6662	1714	1472	2052	119	477	772	1	55	.
1030 CLASS 2	17496	1525	5504	6966	55	1488	1357	.	586	15
1031 ACP (63)	3024	130	721	679	12	1029	434	.	14	5
1040 CLASS 3	1192	594	83	440	1	5	68	.	1	.
742.10 RECIPROCATING PUMPS (OTHER THAN THOSE OF HEADING 742.81) NUMBER										
POMPES ALTERNATIVES AUT.Q. CELLES DE 74281 NOMBRE										
001 FRANCE	753923	490424	.	121579	13850	17583	75117	3121	32249	.
002 BELG.-LUXBG.	592884	86280	436847	14084	21927	.	31566	70	2110	.
003 NETHERLANDS	259652	107791	8670	13825	.	66652	55569	244	6901	.
004 FR GERMANY	1223919	.	927496	72491	15476	53507	150951	94	3800	104
005 ITALY	548527	386276	69096	.	4144	5541	82414	72	771	213
006 UTD. KINGDOM	550440	339356	111035	68217	18721	9015	.	3219	877	.
007 IRELAND	36190	952	1031	1310	145	2	32662	.	88	.
008 DENMARK	99179	33376	2117	10667	4444	2671	44933	971	.	.
009 GREECE	49228	13849	4063	25150	135	.	6003	.	28	.
024 ICELAND	19179	361	4	269	10	.	18004	.	531	.
028 NORWAY	45612	10437	1883	1874	1216	30	19431	.	10741	.
030 SWEDEN	854095	456477	58077	49443	21585	627	61812	530	205544	.
032 FINLAND	55256	18135	1751	16737	2080	147	14911	56	1439	.
036 SWITZERLAND	161208	51096	88139	13902	3015	605	2706	696	1049	.
038 AUSTRIA	273238	94384	160786	13738	324	161	3278	101	466	.
040 PORTUGAL	46376	6356	12198	8595	258	113	18847	.	9	.
042 SPAIN	145899	35722	59260	19037	1152	96	30486	.	146	.
046 MALTA	3002	606	143	1110	1	.	1141	.	1	.
048 YUGOSLAVIA	24598	8978	6956	4338	248	5	4050	.	23	.
052 TURKEY	49701	18409	6818	16187	14	.	8273	.	.	.
056 SOVIET UNION	3515	3233	220	16	22	10	6	.	8	.
060 POLAND	5900	1759	411	100	209	.	3408	.	13	.
062 CZECHOSLOVAK	3562	3132	287	.	135	3	3	.	2	.
064 HUNGARY	22683	20199	32	2217	214	.	2	.	19	.
066 ROMANIA	6815	193	19	6544	45	.	14	.	.	.
068 BULGARIA	1482	1110	271	88	12	.	1	.	.	.
202 CANARY ISLES	9767	210	1153	7434	1	.	969	.	.	.
204 MOROCCO	52178	6102	13701	26262	27	51	6035	.	.	.
208 ALGERIA	104634	12518	58348	31193	74	85	2333	.	83	.
212 TUNISIA	41039	1125	19807	17744	13	.	2340	.	10	.
216 LIBYA	86094	2109	70596	11493	1369	1	463	3	1	59
220 EGYPT	163002	35092	46916	34360	171	29	46426	.	5	3
224 SUDAN	5874	1162	1239	421	68	34	2939	.	11	.
228 MAURITANIA	2495	.	2489	6	.	.	.	.	.	.
232 MALI	1456	1	1448	2	.	.	.	.	5	.
236 UPPER VOLTA	2540	13	1482	43	2	1000	.	.	.	.
240 NIGER	1608	2	1566	.	.	40	.	.	.	.
248 SENEGAL	9149	67	7762	1280	.	40	.	.	.	.
260 GUINEA	223	4	199	.	.	16	4	.	.	.
268 LIBERIA	241	116	87	1	4	.	33	.	.	.
272 IVORY COAST	21033	382	20392	222	35	2	.	.	.	.

Destination / SITC	Supplementary unit									
	EUR 10	Deutschland	France	Italia	Nederland	Belg.-Lux.	UK	Ireland	Danmark	Ἑλλάδα
742.10										
276 GHANA	2988	261	858	254	20	217	1375	.	3	.
280 TOGO	941	132	808	.	.	.	1	.	.	.
284 BENIN	2607	10	2395	201	.	.	1	.	.	.
288 NIGERIA	33122	4542	17694	5009	56	.	5819	1	.	1
302 CAMEROON	8556	90	8265	45	150	4	2	.	.	.
314 GABON	956	494	453	4	2	.	3	.	.	.
318 CONGO	4179	179	3999	1	.	.	.	.	.	.
322 ZAIRE	8557	940	2765	72	3	4774	3	.	.	.
330 ANGOLA	1628	43	642	789	39	.	100	.	15	.
334 ETHIOPIA	3129	370	764	1777	.	.	218	.	.	.
342 SOMALIA	202	17	8	164	.	8	4	.	1	.
346 KENYA	5418	338	750	389	26	1469	2076	.	370	.
352 TANZANIA	5403	108	.	4	143	4596	548	.	4	.
366 MOZAMBIQUE	1406	.	1130	75	.	.	201	.	.	.
370 MADAGASCAR	941	80	853	.	6	.	2	.	.	.
372 REUNION	6987	73	6910	.	4	.	.	.	.	.
378 ZAMBIA	1000	37	724	1	2	.	235	.	1	.
382 ZIMBABWE	23614	346	2861	19084	116	.	1196	.	.	11
390 SOUTH AFRICA	179417	32850	8677	59036	1217	77	77412	60	88	.
400 USA	697935	251058	31687	119589	18520	72	276318	361	330	.
404 CANADA	39639	21322	904	1260	54	39	16028	.	32	.
412 MEXICO	8813	1222	2652	.	.	.	4939	.	.	.
442 PANAMA	8743	54	7195	250	2	13	1226	.	3	.
448 CUBA	925	231	163	280	26	.	203	.	22	.
458 GUADELOUPE	1776	140	1578	1	5	52	.	.	.	.
462 MARTINIQUE	3774	204	2982	507	11	.	70	.	.	.
472 TRINIDAD,TOB	3198	334	56	.	.	.	2806	.	2	.
480 COLOMBIA	32744	1337	28510	2168	2	.	727	.	.	.
484 VENEZUELA	11710	2251	4471	3969	5	.	1013	.	1	.
500 ECUADOR	5160	1841	359	1341	2	.	1615	.	2	.
504 PERU	4341	1138	150	1496	3	.	1551	.	3	.
508 BRAZIL	58639	31372	9	23003	33	3	4216	.	3	.
512 CHILE	10041	1834	2399	5197	1	.	610	.	.	.
528 ARGENTINA	7036	1574	3956	1501	5	.	.	.	.	.
600 CYPRUS	8510	904	165	4617	3	10	2773	.	.	38
604 LEBANON	39676	23868	8862	6290	1	20	539	.	91	5
608 SYRIA	13698	7341	3937	1603	7	.	710	.	100	.
612 IRAQ	10572	5920	1268	641	89	1316	1322	.	13	3
616 IRAN	183509	77243	14115	6126	661	20956	64408	.	.	.
624 ISRAEL	44691	7315	11710	10424	6	22	15102	.	112	.
628 JORDAN	13654	8495	901	2639	2	.	1616	.	1	.
632 SAUDI ARABIA	291896	23664	4290	259498	635	62	3025	.	597	125
636 KUWAIT	11119	3092	969	806	4	25	6207	.	13	3
640 BAHRAIN	895	141	220	322	8	4	114	.	83	3
644 QATAR	1707	358	313	426	1	.	589	.	20	.
647 U.A.EMIRATES	12439	2267	584	6088	108	50	3270	.	71	1
649 OMAN	7267	156	68	3	59	.	6899	.	82	.
652 NORTH YEMEN	830	117	617	46	5	.	40	.	5	.
656 SOUTH YEMEN	695	82	200	7	4	.	402	.	.	.
662 PAKISTAN	11224	559	315	6457	4	.	3888	.	.	1
664 INDIA	18704	7297	7542	811	8	.	3039	.	7	.
666 BANGLADESH	65	11	20	2	28	.	4	.	.	.
669 SRI LANKA	867	367	93	67	5	.	335	.	.	.
680 THAILAND	10179	3494	1817	2799	3	.	2065	.	1	.
700 INDONESIA	3868	2146	1052	27	56	24	563	.	.	.
701 MALAYSIA	19579	11610	278	1410	204	.	6077	.	.	.
703 BRUNEI	87	18	.	.	11	.	58	.	.	.
706 SINGAPORE	29826	16014	1702	4760	277	3	7037	.	33	.
708 PHILIPPINES	7267	864	57	1353	7	.	4985	.	1	.
720 CHINA	2127	1411	676	9	.	1	27	.	3	.
728 SOUTH KOREA	16890	15979	152	486	3	.	249	.	21	.
732 JAPAN	18469	8415	3431	1565	638	9	766	3639	6	.
736 TAIWAN	5164	953	447	810	1	.	2953	.	.	.
740 HONG KONG	4396	2156	25	224	8	4	1979	.	.	.
800 AUSTRALIA	213708	25140	122671	2892	546	81	60558	85	1735	.
804 NEW ZEALAND	21082	583	1382	227	329	.	18536	.	25	.
1000 W O R L D	**8586145**	**2869089**	**2549906**	**1190738**	**135585**	**192702**	**1361222**	**13323**	**272959**	**621**
1010 INTRA-EC	**4113942**	**1458304**	**1560355**	**327323**	**78842**	**154971**	**479215**	**7791**	**46824**	**317**
1011 EXTRA-EC	**4472065**	**1410785**	**989551**	**863357**	**56735**	**37710**	**882007**	**5532**	**226135**	**253**
1020 CLASS 1	2850107	1040329	564844	329929	51217	2063	632888	5528	223309	.
1021 EFTA COUNTR.	1454964	637246	322838	104558	28488	1683	138989	1383	219779	.
1030 CLASS 2	1574913	339188	422621	524163	4855	35630	245440	4	2759	253
1031 ACP (63)	159980	10816	82025	29826	816	12900	23116	1	468	12
1040 CLASS 3	47045	31268	2086	9265	663	17	3679	.	67	.
742.20 CENTRIFUGAL PUMPS (OTHER THAN THOSE OF HEADING 742.81) NUMBER										
POMPES CENTRIFUGES AUT.QUE CELLES DE 74281 NOMBRE										
001 FRANCE	469156	254892	.	58799	21910	2855	31763	2902	96035	.
002 BELG.-LUXBG.	235406	137186	38532	6736	19458	.	8630	281	24583	.
003 NETHERLANDS	749800	403266	15426	33930	.	12733	4300	249632	30513	.
004 FR GERMANY	803275	.	95870	31973	136014	1293	6944	104029	427151	1

Destination / CTCI	Unité supplémentaire									
	EUR 10	Deutschland	France	Italia	Nederland	Belg.-Lux.	UK	Ireland	Danmark	Ἑλλάδα
742.20										
005 ITALY	562508	143861	248080	.	22357	17013	34688	9627	86882	.
006 UTD. KINGDOM	389800	78666	137254	39517	6234	2028	.	12242	111859	.
007 IRELAND	145692	104323	26249	475	1038	2403	10503	.	701	.
008 DENMARK	160009	116038	18449	2663	2919	243	13256	6441	.	.
009 GREECE	84133	54095	1381	11938	13877	316	1371	652	503	.
024 ICELAND	1839	447	.	6	29	50	21	.	1286	.
025 FAROE ISLES	1376	.	.	.	.	.	.	.	1376	.
028 NORWAY	76455	55086	447	1061	246	38	1027	924	17626	.
030 SWEDEN	609609	463968	46393	13767	140	367	15941	2550	66483	.
032 FINLAND	89829	50591	8732	555	2972	14	452	1638	24875	.
036 SWITZERLAND	149757	99306	24575	3960	1632	197	225	674	19188	.
038 AUSTRIA	201804	85500	57367	3898	14399	12	91	5320	35217	.
040 PORTUGAL	26532	2477	2290	4826	25	15199	189	128	1398	.
042 SPAIN	496275	401237	58941	5070	3626	1893	3552	253	21703	.
046 MALTA	1488	72	4	1273	23	.	97	.	19	.
048 YUGOSLAVIA	3308	2545	1	200	111	418	29	.	4	.
052 TURKEY	3250	1238	.	1290	.	2	701	.	19	.
056 SOVIET UNION	1412	1012	61	146	25	.	161	.	7	.
060 POLAND	1591	1507	10	.	.	.	29	.	45	.
062 CZECHOSLOVAK	1180	1144	14	.	.	20	1	.	1	.
064 HUNGARY	21358	21342	2	10	3	1	.	.	.	.
068 BULGARIA	2624	597	2	1909	.	64	42	.	10	.
070 ALBANIA	31	.	4	27	.	.	.	.	.	.
202 CANARY ISLES	645	132	6	410	4	.	92	.	1	.
204 MOROCCO	3986	449	958	2174	16	40	97	38	214	.
208 ALGERIA	14932	3064	8129	3242	27	75	395	.	.	.
212 TUNISIA	3440	493	1499	1189	2	222	5	30	.	.
216 LIBYA	34578	2192	20	32100	35	.	185	.	46	.
220 EGYPT	14263	2751	37	10083	374	31	513	.	474	.
224 SUDAN	692	194	10	10	57	21	370	1	29	.
232 MALI	74	11	48	12	.	.	1	.	2	.
240 NIGER	167	15	145	.	.	.	2	.	5	.
247 CAPE VERDE	45	41	.	.	.	3	.	.	1	.
248 SENEGAL	388	42	310	1	.	1	27	.	7	.
252 GAMBIA	68	22	.	.	13	.	22	.	11	.
260 GUINEA	175	2	17	2	.	8	146	.	.	.
268 LIBERIA	79	49	.	2	1	2	4	.	21	.
272 IVORY COAST	1151	227	745	33	130	15	1	.	.	.
276 GHANA	67	30	.	1	2	.	34	.	.	.
284 BENIN	214	41	171	2	.	.	.	.	.	.
288 NIGERIA	24587	844	545	4694	548	79	17764	.	113	.
302 CAMEROON	732	68	337	16	1	305	5	.	.	.
314 GABON	242	6	226	.	8	1	1	.	.	.
318 CONGO	377	37	332	.	2	1	.	.	5	.
322 ZAIRE	637	99	43	4	2	481	8	.	.	.
324 RWANDA	104	12	2	.	6	84	.	.	.	.
330 ANGOLA	143	29	91	.	2	6	14	.	1	.
334 ETHIOPIA	278	16	.	181	30	.	20	.	31	.
342 SOMALIA	205	55	.	143	.	.	1	.	6	.
346 KENYA	649	136	1	6	16	.	134	22	334	.
350 UGANDA	107	23	.	2	17	.	15	.	50	.
352 TANZANIA	1272	60	.	4	21	.	67	.	1120	.
366 MOZAMBIQUE	68	.	10	3	1	4	.	.	50	.
370 MADAGASCAR	148	29	117	1	.	.	1	.	.	.
372 REUNION	242	.	242	.	.	.	.	.	.	.
378 ZAMBIA	522	36	10	412	6	.	4	.	54	.
382 ZIMBABWE	201	49	10	11	25	1	9	.	96	.
390 SOUTH AFRICA	28703	18252	463	4141	559	74	2360	390	2464	.
400 USA	373205	17332	9098	6508	169	621	318743	19997	737	.
404 CANADA	2055	1478	32	322	68	.	136	.	19	.
406 GREENLAND	1139	.	.	.	.	.	.	.	1139	.
412 MEXICO	700	215	64	337	.	.	84	.	.	.
424 HONDURAS	8	7	.	.	.	.	1	.	.	.
448 CUBA	161	36	1	.	.	84	37	.	3	.
456 DOMINICAN R.	78	.	.	54	.	.	1	.	23	.
469 BARBADOS	305	4	.	.	.	.	295	.	6	.
472 TRINIDAD,TOB	376	158	.	6	1	.	182	.	29	.
476 NL ANTILLES	130	9	.	.	84	.	33	.	4	.
480 COLOMBIA	1745	152	2	1586	1	2	2	.	.	.
484 VENEZUELA	1289	183	7	1058	5	14	22	.	.	.
488 GUYANA	27	.	10	.	4	.	13	.	.	.
492 SURINAM	143	67	.	.	76	.	.	.	.	.
500 ECUADOR	262	66	.	196	.	.	.	.	.	.
504 PERU	222	186	5	6	.	2	4	.	19	.
508 BRAZIL	3784	3089	.	554	31	100	10	.	.	.
512 CHILE	919	878	2	21	1	.	6	.	11	.
516 BOLIVIA	57	49	.	.	.	2	.	.	6	.
524 URUGUAY	319	77	100	136	2	4	.	.	.	.
528 ARGENTINA	41093	41007	52	34	.	.	.	.	.	.
600 CYPRUS	3435	955	333	926	49	.	936	.	236	.
604 LEBANON	9761	5695	3084	740	4	.	28	.	210	.
608 SYRIA	4512	1823	713	1948	1	2	25	.	.	.
612 IRAQ	14242	3242	72	9841	702	74	271	.	40	.
616 IRAN	81911	35899	2	25936	5	12	4606	.	15451	.
624 ISRAEL	9786	2552	866	3978	32	541	1526	149	142	.
628 JORDAN	8576	1474	3146	6	6	.	2055	.	1889	.

Destination SITC	Supplementary unit EUR 10	Deutschland	France	Italia	Nederland	Belg.-Lux.	UK	Ireland	Danmark	Ελλάδα
742.20										
632 SAUDI ARABIA	64974	9196	27626	8502	921	29	17369	.	1331	.
636 KUWAIT	4411	1407	727	140	11	2	899	.	1225	.
640 BAHRAIN	950	255	6	37	29	.	394	.	229	.
644 QATAR	1144	126	136	107	10	.	368	.	397	.
647 U.A.EMIRATES	17205	1280	496	9370	30	8	2235	.	3786	.
649 OMAN	1389	259	5	.	26	5	477	.	617	.
652 NORTH YEMEN	40984	173	39042	1472	.	.	23	.	274	.
656 SOUTH YEMEN	605	5	.	7	.	.	513	.	80	.
662 PAKISTAN	505	179	1	255	19	.	44	6	1	.
664 INDIA	1028	323	5	519	24	12	119	.	26	.
666 BANGLADESH	1284	26	3	4	5	.	1201	.	45	.
669 SRI LANKA	258	152	.	32	2	6	41	.	25	.
676 BURMA	88	48	.	16	1	.	23	.	.	.
680 THAILAND	7599	878	1	6361	4	4	104	19	228	.
700 INDONESIA	3701	3157	53	106	364	1	13	.	7	.
701 MALAYSIA	4243	385	2	2548	140	.	242	124	802	.
706 SINGAPORE	5883	1749	10	1004	267	9	808	105	1931	.
708 PHILIPPINES	973	351	.	.	5	370	4	.	243	.
720 CHINA	233	170	14	1	5	.	5	28	10	.
724 NORTH KOREA	10	1	.	3	6	.	.	.	.	.
728 SOUTH KOREA	284	193	1	56	10	.	8	.	16	.
732 JAPAN	10845	2504	5158	140	10	.	40	.	2993	.
736 TAIWAN	1909	1487	67	11	1	.	39	77	227	.
740 HONG KONG	5011	2186	62	54	46	.	1018	34	1611	.
800 AUSTRALIA	21166	6430	1601	1815	14	3	2911	1432	6960	.
801 PAPUA N.GUIN	10	.	.	.	3	.	6	1	.	.
804 NEW ZEALAND	26643	22999	.	1769	98	2	1470	280	25	.
1000 W O R L D	**6215615**	**2683323**	**888067**	**377623**	**254251**	**60568**	**515983**	**420027**	**1015772**	**1**
1010 INTRA-EC	**3599779**	**1292327**	**581241**	**186031**	**225807**	**38884**	**111455**	**385806**	**778227**	**1**
1011 EXTRA-EC	**2615824**	**1390993**	**306825**	**191584**	**28444**	**21684**	**404528**	**34221**	**237545**	**.**
1020 CLASS 1	2124206	1231470	215138	50606	24123	18890	347999	33586	202394	.
1021 EFTA COUNTR.	1155825	757375	139804	28073	19443	15877	17946	11234	166073	.
1030 CLASS 2	462969	133680	91575	138877	4281	2625	56254	607	35070	.
1031 ACP (63)	35254	2681	3478	5734	975	1045	19352	24	1965	.
1040 CLASS 3	28649	25843	112	2101	40	169	275	28	81	.
742.30 ROTARY PUMPS (OTHER THAN THOSE OF HEADING 742.81)										
DK: CONF. GEAR PUMPS OTHER THAN FOR CIVIL AIRCRAFT										
NUMBER										
POMPES ROTATIVES AUTRES Q. CELLES DE 74281										
DK: CONF. LES POMPES A ENGRENAGES AUTRES QUE POUR AERONEFS CIVILS										
NOMBRE										
001 FRANCE	350822	251333	.	40796	3760	3621	50925	.	387	.
002 BELG.-LUXBG.	200471	184495	866	8802	4632	.	1558	.	118	.
003 NETHERLANDS	73338	56726	76	11992	.	1234	3058	.	252	.
004 FR GERMANY	66908	.	3192	31497	4617	3701	22998	154	749	.
005 ITALY	175339	165530	1546	.	332	2115	5644	34	138	.
006 UTD. KINGDOM	70357	44839	4875	12255	5348	399	.	1379	1262	.
007 IRELAND	1432	469	1	27	87	2	821	.	25	.
008 DENMARK	23343	14574	513	3790	225	1082	3089	70	.	.
009 GREECE	6076	1763	641	3163	65	33	410	.	1	.
024 ICELAND	470	215	.	1	3	.	89	.	162	.
028 NORWAY	12947	8051	57	178	95	217	3595	.	754	.
030 SWEDEN	379683	335514	212	26040	743	5090	7888	8	4188	.
032 FINLAND	34280	12043	105	8401	462	1271	11655	30	313	.
036 SWITZERLAND	39652	27301	719	3658	6271	312	1049	62	280	.
038 AUSTRIA	58037	49919	1004	4797	1415	48	676	.	178	.
040 PORTUGAL	7624	4895	40	2178	34	86	390	.	1	.
042 SPAIN	37306	11878	11075	9532	91	1120	3603	.	6	.
048 YUGOSLAVIA	57752	3745	12	53935	22	4	34	.	.	.
052 TURKEY	13786	2192	.	10868	6	204	516	.	.	.
056 SOVIET UNION	3756	2573	215	952	.	.	12	.	4	.
060 POLAND	1311	866	30	60	1	295	58	.	1	.
062 CZECHOSLOVAK	2364	2062	1	2	252	46	1	.	.	.
064 HUNGARY	3632	2420	.	1071	133	.	3	.	5	.
066 ROMANIA	357	320	20	11	.	6	.	.	.	.
068 BULGARIA	450	440	.	.	.	.	10	.	.	.
204 MOROCCO	9373	70	258	8947	25	6	66	.	1	.
208 ALGERIA	7459	5961	1137	270	25	66	.	.	.	.
212 TUNISIA	4955	371	370	3877	1	8	28	.	300	.
216 LIBYA	117	75	2	25	5	.	9	.	1	.
220 EGYPT	27452	379	107	26861	11	17	72	.	.	5
224 SUDAN	218	12	1	12	22	.	154	.	17	.
272 IVORY COAST	377	4	264	77	25	4	3	.	.	.
288 NIGERIA	44088	108	389	43240	20	2	329	.	.	.
302 CAMEROON	191	28	144	12	.	.	7	.	.	.
314 GABON	135	6	124	.	5	.	.	.	.	.
334 ETHIOPIA	1159	25	.	1054	.	.	80	.	.	.
346 KENYA	143	82	.	5	10	.	46	.	.	.
382 ZIMBABWE	790	71	2	340	218	.	159	.	.	.
390 SOUTH AFRICA	33732	20344	26	8870	78	.	4165	.	249	.
400 USA	502808	14562	48	15910	209	90	471464	522	3	.
404 CANADA	10670	998	6	677	3	.	8952	.	34	.

Destination CTCI	Unité supplémentaire EUR 10	Deutschland	France	Italia	Nederland	Belg.-Lux.	UK	Ireland	Danmark	Ελλάδα
742.30										
412 MEXICO	704	546	7	2	6	.	143	.	.	.
442 PANAMA	60	21	.	13	.	26	.	.	.	.
448 CUBA	109	59	.	.	13	.	37	.	.	.
484 VENEZUELA	4652	186	4	4263	5	.	194	.	.	.
508 BRAZIL	5788	693	.	5057	.	.	37	.	1	.
512 CHILE	332	260	.	3	.	.	54	.	15	.
528 ARGENTINA	2419	908	.	208	1303	.	.	.	.	.
600 CYPRUS	5051	56	.	4847	.	.	147	.	1	.
604 LEBANON	12886	61	3	12790	.	2	20	.	10	.
608 SYRIA	1827	181	610	998	5	1	8	.	24	.
612 IRAQ	1519	263	11	764	250	1	229	.	1	.
616 IRAN	56165	46146	.	212	4605	25	5175	.	2	.
624 ISRAEL	5172	1499	156	3218	11	157	123	.	8	.
628 JORDAN	605	143	31	405	.	15	10	.	1	.
632 SAUDI ARABIA	15152	1515	17	11807	67	.	129	.	32	1585
636 KUWAIT	696	270	.	243	19	.	164	.	.	.
644 QATAR	9574	3	.	9500	.	.	71	.	.	.
647 U.A.EMIRATES	25928	111	1	25553	2	55	206	.	.	.
649 OMAN	235	71	.	2	22	.	130	.	10	.
662 PAKISTAN	461	213	7	201	4	2	5	.	29	.
664 INDIA	3407	3134	10	20	11	.	213	.	19	.
669 SRI LANKA	364	25	1	.	.	.	338	.	.	.
680 THAILAND	3019	75	44	2817	.	20	61	.	2	.
700 INDONESIA	411	162	5	.	.	206	38	.	.	.
701 MALAYSIA	899	476	32	89	45	.	240	.	17	.
706 SINGAPORE	3739	1191	2	1588	13	2	927	.	16	.
720 CHINA	144	125	8	.	8	.	.	.	3	.
728 SOUTH KOREA	10504	9365	86	114	3	101	816	.	19	.
732 JAPAN	6621	5370	11	287	93	100	629	14	117	.
736 TAIWAN	1408	347	1	50	19	.	991	.	.	.
740 HONG KONG	3115	2065	.	168	8	9	858	.	7	.
800 AUSTRALIA	5330	2821	.	1370	4	9	990	114	22	.
804 NEW ZEALAND	4858	150	212	3288	16	4	1167	.	21	.
1000 W O R L D	**2473048**	**1306442**	**29962**	**445265**	**36061**	**21997**	**619031**	**2387**	**10312**	**1591**
1010 INTRA-EC	**968086**	**719729**	**11710**	**112322**	**19066**	**12187**	**88503**	**1637**	**2932**	**.**
1011 EXTRA-EC	**1504883**	**586713**	**18252**	**332873**	**16988**	**9808**	**530528**	**750**	**7380**	**1591**
1020 CLASS 1	1205980	500001	13527	150017	9545	8558	517013	750	6569	.
1021 EFTA COUNTR.	532693	437938	2137	45252	9021	7027	25342	100	5876	.
1030 CLASS 2	286527	77814	4450	180743	6845	903	13385	.	796	1591
1031 ACP (63)	50502	478	1500	46761	334	180	1200	.	49	.
1040 CLASS 3	12376	8898	275	2113	598	347	130	.	15	.
742.81 PUMPS FOR DISPENSING FUEL OR LUBRICANTS, OF THE TYPES USED IN FILLING STATIONS OR GARAGES, FITTED, OR DESIGNED TO BE FITTED WITH A MEASURING DEVICE										
NUMBER										
POMPES P.LA DISTRIBUTION DE CARBURANTS ETC										
NOMBRE										
001 FRANCE	2254	882	.	1023	36	4	309	.	.	.
002 BELG.-LUXBG.	4181	321	286	3041	383	.	150	.	.	.
003 NETHERLANDS	2372	785	771	464	.	108	229	.	15	.
004 FR GERMANY	2988	.	607	2281	10	30	58	.	2	.
005 ITALY	1323	584	303	.	2	.	434	.	.	.
006 UTD. KINGDOM	950	126	3	644	42	98	.	37	.	.
007 IRELAND	803	76	.	.	.	.	727	.	.	.
008 DENMARK	479	119	1	.	7	123	229	.	.	.
009 GREECE	3112	427	15	2471	177	3	19	.	.	.
024 ICELAND	116	.	.	.	3	.	106	.	7	.
028 NORWAY	322	10	.	13	.	27	262	.	10	.
030 SWEDEN	892	109	.	172	4	4	584	.	19	.
032 FINLAND	1296	92	.	16	2	.	1186	.	.	.
036 SWITZERLAND	929	446	78	321	63	2	19	.	.	.
038 AUSTRIA	1053	977	1	40	2	3	30	.	.	.
040 PORTUGAL	160	33	.	9	.	40	78	.	.	.
042 SPAIN	1349	455	1	839	.	4	50	.	.	.
064 HUNGARY	29	4	.	.	3	.	22	.	.	.
204 MOROCCO	891	.	694	196	.	1	.	.	.	.
208 ALGERIA	944	.	937	1	.	.	.	.	6	.
212 TUNISIA	621	81	225	315	.	.	.	.	.	.
224 SUDAN	1539	1	.	1536	.	.	2	.	.	.
228 MAURITANIA	93	.	93	.	.	.	.	.	.	.
236 UPPER VOLTA	91	.	91	.	.	.	.	.	.	.
240 NIGER	63	.	63	.	.	.	.	.	.	.
248 SENEGAL	1197	.	254	943	.	.	.	.	.	.
272 IVORY COAST	454	.	424	28	.	2	.	.	.	.
280 TOGO	275	.	147	128	.	.	.	.	.	.
288 NIGERIA	555	80	216	.	2	.	257	.	.	.
302 CAMEROON	236	1	186	49	.	.	.	.	.	.
314 GABON	62	.	62	.	.	.	.	.	.	.
322 ZAIRE	104	.	14	24	.	31	35	.	.	.
330 ANGOLA	92	.	1	.	.	.	90	.	1	.
346 KENYA	148	.	.	72	.	.	76	.	.	.
372 REUNION	56	.	56	.	.	.	.	.	.	.
404 CANADA	293	206	.	26	5	.	.	.	56	.

Destination / SITC	Supplementary unit / Unité supplémentaire									
	EUR 10	Deutschland	France	Italia	Nederland	Belg.-Lux.	UK	Ireland	Danmark	Ελλάδα
742.81										
458 GUADELOUPE	95	.	95	.	.	.	.	.	.	.
604 LEBANON	236	.	56	29	151	.	.	.	.	.
612 IRAQ	9504	2	43	9459	.	.	.	.	.	.
616 IRAN	11428	1	.	11389	.	.	.	.	.	.
624 ISRAEL	144	16	.	.	.	78	50	.	.	.
632 SAUDI ARABIA	50	24	15	2	.	1	7	1	.	.
636 KUWAIT	73	.	4	.	.	.	69	.	.	.
647 U.A.EMIRATES	118	111	.	.	2	.	5	.	.	.
669 SRI LANKA	162	2	.	.	.	.	160	.	.	.
700 INDONESIA	313	1	.	2	.	.	310	.	.	.
800 AUSTRALIA	146	.	.	140	.	.	6	.	.	.
1000 **W O R L D**	58321	6050	6336	38319	920	712	5770	38	176	.
1010 **INTRA-EC**	18462	3320	1986	9924	657	366	2155	37	17	.
1011 **EXTRA-EC**	39859	2730	4350	28395	263	346	3615	1	159	.
1020 CLASS 1	6975	2351	196	1789	81	80	2368	.	110	.
1021 EFTA COUNTR.	4768	1667	79	571	74	76	2265	.	36	.
1030 CLASS 2	32778	352	4110	26602	174	266	1224	1	49	.
1031 ACP (63)	6849	91	1865	4397	8	86	402	.	.	.
1040 CLASS 3	106	27	44	4	8	.	23	.	.	.
742.88 PUMPS FOR LIQUIDS, N.E.S. AND LIQUID ELEVATORS OF BUCKET, CHAIN, SCREW, BAND AND SIMILAR KINDS NUMBER										
POMPES PR LIQUIDES,NDA.,ELEVATEURS A LIQU. NOMBRE										
001 FRANCE	446112	31941	.	399487	256	9336	3501	1510	81	.
002 BELG.-LUXBG.	195391	7610	110265	75363	1469	.	423	231	30	.
003 NETHERLANDS	168739	37689	26963	77244	.	3019	18009	4867	947	1
004 FR GERMANY	1360077	.	842963	474126	4235	19424	3278	15421	622	8
005 ITALY	573433	13167	547475	.	174	2712	1770	8118	10	7
006 UTD. KINGDOM	653240	6552	279619	357202	381	1465	.	7565	300	156
007 IRELAND	13914	172	4925	6409	18	2	2357	.	31	.
008 DENMARK	41251	8839	5277	25711	187	153	488	596	.	.
009 GREECE	131249	226	3002	127899	18	32	63	.	9	.
024 ICELAND	5791	46	93	5548	.	.	45	2	57	.
028 NORWAY	36723	1369	17409	14052	287	34	404	4	3164	.
030 SWEDEN	310921	9156	123418	158763	53	293	17184	231	1823	.
032 FINLAND	57028	1657	20877	33353	54	12	625	184	266	.
036 SWITZERLAND	217675	18356	119717	76779	95	180	279	686	1579	4
038 AUSTRIA	75727	6221	36970	31019	51	13	1236	.	217	.
040 PORTUGAL	52469	63	1693	49826	431	370	74	1	8	3
042 SPAIN	205614	3819	91400	108253	219	226	547	1119	26	5
044 GIBRALTAR	19	.	8	2	.	.	8	1	.	.
046 MALTA	34488	12	12	34425	3	.	36	.	.	.
048 YUGOSLAVIA	84080	18777	11066	54019	43	4	142	.	29	.
052 TURKEY	20937	92	898	19076	9	127	730	.	5	.
056 SOVIET UNION	10295	371	1154	8500	46	4	208	.	12	.
058 GERMAN DEM.R	788	.	473	303	1	11	.	.	.	.
060 POLAND	1536	180	778	447	23	29	45	.	34	.
062 CZECHOSLOVAK	2471	169	1023	1215	59	4	1	.	.	.
064 HUNGARY	16961	388	4803	11762	.	3	5	.	.	.
066 ROMANIA	375	202	33	114	.	.	26	.	.	.
068 BULGARIA	17926	178	17612	132	4	.	.	.	.	.
070 ALBANIA	6026	.	6	6020	.	.	.	.	.	.
202 CANARY ISLES	4306	4	6	4271	3	.	22	.	.	.
204 MOROCCO	8042	57	3622	4303	1	53	1	5	.	.
208 ALGERIA	26716	398	11174	13679	34	732	688	.	11	.
212 TUNISIA	13237	75	3362	9787	1	8	3	.	1	.
216 LIBYA	30464	56	168	30145	19	4	45	1	1	25
220 EGYPT	250520	220	4433	245614	20	50	80	.	6	97
224 SUDAN	7858	14	216	6145	4	1	1467	11	.	.
228 MAURITANIA	475	4	426	17	28	.	.	.	.	.
232 MALI	801	21	440	.	.	339	1	.	.	.
236 UPPER VOLTA	665	3	635	25	2	.	.	.	.	.
240 NIGER	488	2	486	.	.	.	.	.	.	.
248 SENEGAL	32170	2	31396	769	.	1	2	.	.	.
260 GUINEA	224	6	176	5	.	33	4	.	.	.
264 SIERRA LEONE	29	1	14	1	1	.	12	.	.	.
268 LIBERIA	78	20	21	11	24	.	2	.	.	.
272 IVORY COAST	1803	4	1609	179	7	3	1	.	.	.
276 GHANA	359	9	287	7	3	.	52	.	1	.
280 TOGO	399	8	206	170	.	15	1	.	.	.
284 BENIN	340	.	322	11	2	.	1	.	4	.
288 NIGERIA	25090	328	11548	10672	14	5	2513	6	2	2
302 CAMEROON	7932	13	7312	504	1	89	1	7	4	1
306 CENTR.AFRIC.	311	.	295	16	.	.	.	.	.	.
314 GABON	1304	2	1294	6	2	.	.	.	.	.
318 CONGO	4934	5	4928	.	.	1	.	.	.	.
322 ZAIRE	821	9	169	156	21	464	.	.	2	.
330 ANGOLA	133	3	116	3	2	3	2	.	4	.
334 ETHIOPIA	276	6	13	249	.	.	3	5	.	.
338 DJIBOUTI	181	2	78	99	1	.	1	.	.	.
342 SOMALIA	67311	10	10	67280	.	.	.	.	11	.
346 KENYA	733	124	77	429	.	.	103	.	.	.

Destination / CTCI	Unité supplémentaire									
	EUR 10	Deutschland	France	Italia	Nederland	Belg.-Lux.	UK	Ireland	Danmark	Ελλάδα
742.88										
352 TANZANIA	8519	16	44	8333	51	3	42	24	6	.
366 MOZAMBIQUE	113	16	16	79	.	.	.	.	2	.
370 MADAGASCAR	262	1	229	27	.	.	5	.	.	.
372 REUNION	2146	.	2115	31	.	.	.	.	.	.
378 ZAMBIA	82	2	22	10	.	.	43	3	2	.
382 ZIMBABWE	274	24	81	106	1	.	58	.	.	4
390 SOUTH AFRICA	75572	6572	28714	38844	76	231	1131	.	4	.
400 USA	239817	12895	96662	127031	340	178	2480	11	218	2
404 CANADA	165522	105	160269	4781	16	20	326	.	5	.
406 GREENLAND	386	.	.	1	.	.	.	.	385	.
412 MEXICO	552	12	214	309	8	.	.	.	9	.
421 BELIZE	45	.	.	.	.	.	45	.	.	.
424 HONDURAS	2118	1	2	2114	.	.	1	.	.	.
442 PANAMA	44	.	9	34	1	.	.	.	.	.
448 CUBA	426	343	28	35	1	4	15	.	.	.
456 DOMINICAN R.	751	.	1	750	.	.	.	.	.	.
458 GUADELOUPE	1047	1	1027	19	.	.	.	.	.	.
462 MARTINIQUE	2016	.	2012	4	.	.	.	.	.	.
472 TRINIDAD,TOB	399	2	111	137	.	.	147	.	2	.
476 NL ANTILLES	61	.	2	30	28	.	1	.	.	.
480 COLOMBIA	4779	550	2158	2060	5	.	5	.	1	.
484 VENEZUELA	4674	12	3496	1107	40	.	18	.	.	1
496 FR. GUIANA	349	.	346	3	.	.	.	.	.	.
500 ECUADOR	687	2	2	658	1	.	.	.	.	24
504 PERU	1226	34	33	1150	3	.	6	.	.	.
508 BRAZIL	2119	83	894	1122	5	.	6	.	9	.
512 CHILE	1173	17	100	1034	1	.	21	.	.	.
516 BOLIVIA	45	4	11	30	.	.	.	.	.	.
520 PARAGUAY	12	.	6	5	.	1	.	.	.	.
524 URUGUAY	5177	.	3142	2030	.	2	3	.	.	.
528 ARGENTINA	5866	96	297	5450	6	1	.	.	16	.
600 CYPRUS	10758	2	44	10409	.	.	96	1	.	206
604 LEBANON	70094	269	6158	63360	43	.	238	1	25	.
608 SYRIA	24189	68	2363	21756	.	.	2	.	.	.
612 IRAQ	57529	197	520	56231	14	58	360	.	146	3
616 IRAN	86842	38309	169	48226	18	1	118	.	1	.
624 ISRAEL	24515	324	4749	19197	6	22	216	.	1	.
628 JORDAN	15491	39	227	15189	.	.	34	2	.	.
632 SAUDI ARABIA	397568	683	148600	246279	103	56	991	159	659	38
636 KUWAIT	33597	304	698	32341	13	1	193	38	9	.
640 BAHRAIN	6885	8	32	6453	6	.	84	2	300	.
644 QATAR	2737	45	100	1813	4	1	92	676	6	.
647 U.A.EMIRATES	95205	189	455	93920	19	8	590	20	2	2
649 OMAN	15615	7	96	15146	28	.	298	39	1	.
652 NORTH YEMEN	6867	27	26	6808	.	4	1	.	1	.
656 SOUTH YEMEN	1683	.	3	1647	4	.	20	.	9	.
662 PAKISTAN	966	32	82	781	12	.	53	.	6	.
664 INDIA	2340	70	1112	1077	5	2	58	.	16	.
666 BANGLADESH	2286	18	9	2201	.	.	58	.	.	.
669 SRI LANKA	265	24	3	223	.	.	15	.	.	.
676 BURMA	65	1	17	38	.	.	9	.	.	.
680 THAILAND	35335	22	256	34967	9	2	66	.	13	.
700 INDONESIA	1044	104	581	235	52	22	50	.	.	.
701 MALAYSIA	9547	41	172	9196	13	16	98	10	1	.
706 SINGAPORE	21396	436	1562	17069	36	17	366	.	1910	.
708 PHILIPPINES	316	12	34	248	2	3	16	.	1	.
720 CHINA	412	180	104	121	.	.	5	.	2	.
728 SOUTH KOREA	1580	93	1074	384	.	.	5	.	24	.
732 JAPAN	17036	103	8994	7517	6	3	289	.	124	.
736 TAIWAN	1202	56	546	597	.	2	1	.	.	.
740 HONG KONG	1949	21	480	1346	35	6	59	.	2	.
800 AUSTRALIA	28883	329	7272	18773	21	2121	359	.	8	.
804 NEW ZEALAND	6516	62	1500	4778	115	.	59	2	.	.
809 N. CALEDONIA	732	.	713	19	.	.	.	.	.	.
822 FR.POLYNESIA	272	.	266	2	4	.	.	.	.	.
1000 **W O R L D**	6741004	231568	2846682	3489620	9511	42082	65994	41565	13392	590
1010 **INTRA-EC**	3583406	106196	1820489	1543441	6738	36143	29889	38308	2030	172
1011 **EXTRA-EC**	3157383	125372	1026193	1945968	2773	5936	36105	3257	11362	417
1020 CLASS 1	1635307	79634	727291	786841	1819	3812	25957	2241	7698	14
1021 EFTA COUNTR.	756334	36868	320177	369340	971	902	19847	1108	7114	7
1030 CLASS 2	1464852	43727	272882	1130478	820	2069	9843	1016	3614	403
1031 ACP (63)	165427	675	62699	96148	202	994	4610	56	36	7
1040 CLASS 3	57224	2011	26020	28649	134	55	305	.	50	.
743.10 AIR PUMPS, VACUUM PUMPS AND AIR OR GAS COMPRESSORS (INCLUDING MOTOR AND TURBO PUMPS AND COMPRESSORS)										
BL: CONF. PUMPS AND COMPRESSORS MOUNTED ON CHASSIS, RECIPROCATING PISTON PUMPS AND COMPRESSORS, SINGLE SHAFT ROTARY : DISPLACEMENT PUMPS AND COMPRESSORS AND CERTAIN PUMPS AND COMPRESSORS NUMBER										
POMPES ETC.A AIR,VIDE; COMPRESSEURS ETC.										
BL: CONF. LES COMPRESSEURS MONTES SUR CHASSIS ET REMORQUABLES, LES POMPES ET COMPRESSEURS A PISTON ALTERNATIF, LES POMPES : ET COMPRESSEURS ROTATIFS VOLUMETRIQUES ET CERTAINS COMPRESSEURS ET POMPES NOMBRE										
001 FRANCE	1445596	606814	.	733953	1321	24082	66788	7462	5176	.

Destination / SITC	Supplementary unit: EUR 10	Deutschland	France	Italia	Nederland	Belg.-Lux.	UK	Ireland	Danmark	Ελλάδα
743.10										
002 BELG.-LUXBG.	657057	218941	308350	77353	29873	.	17828	1171	3533	8
003 NETHERLANDS	1352612	1150677	114557	65345	.	8089	11770	34	2040	100
004 FR GERMANY	2237479	.	228943	1723012	18123	15578	119478	1705	130637	3
005 ITALY	1489709	526376	927254	.	2802	5098	24302	21	3855	1
006 UTD. KINGDOM	1592451	780982	549846	189138	3606	19095	.	9401	40383	.
007 IRELAND	92313	31692	7790	42821	68	11	9592	.	339	.
008 DENMARK	1217997	1086317	36659	88521	711	752	4980	55	.	2
009 GREECE	315329	88051	131288	93280	71	231	1756	.	652	.
024 ICELAND	5962	3110	901	276	10	5	358	.	1302	.
025 FAROE ISLES	1100	.	.	4	.	.	2	.	1094	.
028 NORWAY	277400	241756	6604	6310	192	136	12398	2	10000	.
030 SWEDEN	1190127	945888	47786	27425	380	2619	130715	6906	28408	.
032 FINLAND	625608	537030	16531	50986	46	326	10137	1	10551	.
036 SWITZERLAND	788608	354481	304710	113519	904	1283	9786	1	3924	.
038 AUSTRIA	925640	539159	100397	270126	1415	249	3874	2	10418	.
040 PORTUGAL	183719	62101	12920	93785	29	3278	5412	105	6089	.
042 SPAIN	703787	111478	185112	355375	162	1885	11736	7	38032	.
043 ANDORRA	5130	31	5069	28	.	.	2	.	.	.
044 GIBRALTAR	2375	3	.	2127	.	.	245	.	.	.
046 MALTA	8098	3043	830	3969	3	5	234	.	14	.
048 YUGOSLAVIA	661870	160034	154990	326184	85	2	3924	.	16651	.
052 TURKEY	18428	3229	235	4079	20	11	184	.	10670	.
056 SOVIET UNION	18081	830	405	16010	6	.	823	.	7	.
058 GERMAN DEM.R	2304	.	32	316	1949	.	5	.	2	.
060 POLAND	13666	170	60	11644	3	801	857	.	131	.
062 CZECHOSLOVAK	23205	9703	12972	443	1	3	24	.	59	.
064 HUNGARY	9935	7463	1215	707	2	412	126	.	10	.
066 ROMANIA	104	30	5	1	1	5	62	.	.	.
068 BULGARIA	1867	781	50	94	.	.	840	.	102	.
070 ALBANIA	270	2	1	267	.	.	.	.	.	.
202 CANARY ISLES	5716	1235	2606	1778	49	10	15	.	23	.
204 MOROCCO	54372	156	23276	30149	9	10	396	12	364	.
208 ALGERIA	203417	181	196695	3735	20	.	103	.	2683	.
212 TUNISIA	52967	643	26104	26082	1	8	74	.	55	.
216 LIBYA	94181	86133	77	7577	139	4	118	.	12	121
220 EGYPT	286042	147243	52540	82556	38	7	224	8	3425	1
224 SUDAN	17594	16590	214	331	13	5	353	8	58	22
228 MAURITANIA	890	402	477	9	.	.	.	.	2	.
232 MALI	266246	20	266206	2	10	2	6	.	.	.
236 UPPER VOLTA	149756	4	149713	35	1	1	2	.	.	.
240 NIGER	15497	8	15363	.	.	3	43	.	80	.
248 SENEGAL	51991	25209	25977	764	.	.	9	.	32	.
260 GUINEA	705	7	604	87	2	2	2	1	.	.
264 SIERRA LEONE	118	16	7	73	1	2	19	.	.	.
268 LIBERIA	460	67	279	90	.	12	9	.	3	.
272 IVORY COAST	179037	178	178591	181	.	5	17	.	65	.
276 GHANA	2333	33	416	1814	5	.	64	.	1	.
280 TOGO	23297	87	20686	2510	.	2	12	.	.	.
284 BENIN	1021	4	901	16	.	100	.	.	.	.
288 NIGERIA	736634	426644	276648	30695	8	1	2623	.	15	.
302 CAMEROON	29905	92	28947	802	.	.	14	.	50	.
314 GABON	23152389	16	23152143	204	1	.	7	.	18	.
318 CONGO	5465	45	5349	44	.	24	1	.	2	.
322 ZAIRE	26914	25303	598	666	2	331	9	.	5	.
324 RWANDA	2095	10	3	79	.	2003	.	.	.	.
328 BURUNDI	9246	9162	16	22	.	45	1	.	.	.
330 ANGOLA	30119	18899	1147	9976	7	14	69	.	7	.
334 ETHIOPIA	8182	4425	4	2924	.	20	11	14	784	.
338 DJIBOUTI	3256	2476	708	69	.	3	.	.	.	.
342 SOMALIA	1419	12	4	1329	1	.	65	.	8	.
346 KENYA	3530	479	34	2051	3	.	895	.	68	.
352 TANZANIA	2005	79	34	545	6	.	1276	1	64	.
366 MOZAMBIQUE	5545	4	21	5512	3	.	4	.	1	.
370 MADAGASCAR	1456	5	1437	3	.	.	1	.	10	.
372 REUNION	14360	1327	12736	297	.	.	.	.	.	.
373 MAURITIUS	3393	1999	819	313	1	.	152	.	109	.
378 ZAMBIA	1394	8	32	1269	.	.	80	1	4	.
382 ZIMBABWE	25623	20352	4088	703	29	.	450	.	1	.
390 SOUTH AFRICA	422780	136491	104256	114651	98	328	60723	2	6231	.
395 LESOTHO	11	.	.	.	.	1	10	.	.	.
400 USA	2344457	253178	344097	1512197	1165	930	221251	11	11628	.
404 CANADA	274199	72605	10750	131089	16	2	53178	1	6558	.
406 GREENLAND	2071	.	.	1100	.	.	1	.	970	.
412 MEXICO	2501	87	48	1293	.	.	1009	.	64	.
428 EL SALVADOR	14482	604	.	13691	.	.	185	.	2	.
436 COSTA RICA	56989	50882	4346	1759	.	.	2	.	.	.
442 PANAMA	2096	4	2053	5	1	.	32	.	1	.
448 CUBA	409	21	11	260	.	.	116	.	1	.
452 HAITI	6076	6009	65	1	1	.	.	.	.	.
456 DOMINICAN R.	36241	3269	.	32966	.	.	.	.	6	.
458 GUADELOUPE	16470	3	15523	944	.	.	.	.	.	.
462 MARTINIQUE	1546	2	1475	42	1	10	11	.	5	.
464 JAMAICA	1754	1166	147	53	.	.	16	.	372	.
469 BARBADOS	1335	445	556	.	.	.	30	.	304	.
472 TRINIDAD,TOB	36737	20565	15778	26	.	.	366	.	2	.
476 NL ANTILLES	1682	206	1153	303	16	.	4	.	.	.

Destination / CTCI	Unité supplémentaire: EUR 10	Deutschland	France	Italia	Nederland	Belg.-Lux.	UK	Ireland	Danmark	Ελλάδα
743.10										
480 COLOMBIA	218213	66204	133761	17369	1	.	228	.	650	.
484 VENEZUELA	92423	53561	37478	1351	.	.	33	.	.	.
496 FR. GUIANA	4290	11	4279	.	.	.	.	.	.	.
500 ECUADOR	28258	24369	3802	19	1	.	3	.	64	.
504 PERU	9304	8055	427	664	.	.	33	.	125	.
508 BRAZIL	74564	142	37854	34547	3	1	1987	.	30	.
512 CHILE	39625	26181	11183	1624	1	1	450	.	185	.
516 BOLIVIA	10013	10008	4	.	.	1	.	.	.	.
528 ARGENTINA	9859	5473	3117	1141	21	3	.	.	104	.
600 CYPRUS	34536	12510	1845	9670	2	5	7392	.	3112	.
604 LEBANON	43722	386	14297	27232	8	52	417	.	1330	.
608 SYRIA	75315	923	45265	27134	6	2	237	.	1748	.
612 IRAQ	180539	152032	2344	25774	37	7	303	.	42	.
616 IRAN	1203514	589440	168	550815	49	4	10200	.	52838	.
624 ISRAEL	174199	54011	108412	7245	19	549	1614	.	2349	.
628 JORDAN	6706	1034	288	4566	8	.	385	.	425	.
632 SAUDI ARABIA	151384	32783	32873	76806	117	149	4398	5	4253	.
636 KUWAIT	22857	1128	13737	6879	607	3	353	.	150	.
640 BAHRAIN	2485	246	484	940	17	.	782	9	7	.
644 QATAR	3383	792	454	1626	4	4	392	.	111	.
647 U.A.EMIRATES	39114	13000	12626	5192	31	395	6641	.	1229	.
649 OMAN	9081	3277	1417	1900	37	.	361	.	2089	.
652 NORTH YEMEN	1410	39	8	251	.	.	511	.	601	.
656 SOUTH YEMEN	1064	3	11	1012	.	.	30	.	8	.
662 PAKISTAN	30594	5800	11395	12185	6	14	170	.	1024	.
664 INDIA	8701	2451	113	2838	5	.	3283	1	10	.
666 BANGLADESH	1694	58	985	525	80	.	35	.	1	.
669 SRI LANKA	23639	7547	14728	176	8	.	65	.	1115	.
676 BURMA	639	15	5	601	.	.	18	.	.	.
680 THAILAND	146509	55119	84841	4571	18	70	502	.	1388	.
700 INDONESIA	229310	228431	279	2	40	1	555	.	2	.
701 MALAYSIA	40579	3684	4741	1038	5	6	7021	2	24082	.
703 BRUNEI	18	5	.	.	1	.	9	.	3	.
706 SINGAPORE	76375	55218	11268	7853	18	52	1880	.	86	.
708 PHILIPPINES	18027	17192	8	4	2	1	18	.	802	.
720 CHINA	3105	396	1881	317	.	.	28	.	483	.
728 SOUTH KOREA	4345	3185	11	357	6	.	155	.	631	.
732 JAPAN	200284	18122	13862	157729	309	2	9751	.	509	.
736 TAIWAN	19837	16953	884	32	15	.	1247	.	706	.
740 HONG KONG	24873	2071	18880	3207	3	140	424	37	111	.
800 AUSTRALIA	517117	289828	79476	90331	27	10	55582	12	1851	.
801 PAPUA N.GUIN	21	5	.	2	.	.	14	.	.	.
804 NEW ZEALAND	130184	22399	12064	61626	11	111	31167	.	2806	.
809 N. CALEDONIA	928	3	714	210	.	.	1	.	.	.
822 FR.POLYNESIA	1990	432	1205	351	.	.	.	.	2	.
950 STORES,PROV.	190	.	.	187	.	.	.	.	.	3
1000 W O R L D	**48557331**	**10639093**	**28855452**	**7473386**	**64984**	**89507**	**942153**	**27001**	**465494**	**261**
1010 INTRA-EC	**10400543**	**4489850**	**2304687**	**3013423**	**56575**	**72936**	**256494**	**19849**	**186615**	**114**
1011 EXTRA-EC	**38156235**	**6149243**	**26550764**	**4459497**	**8407**	**16491**	**685659**	**7151**	**278879**	**144**
1020 CLASS 1	9286873	3753968	1400590	3321816	4872	11182	620659	7050	166736	.
1021 EFTA COUNTR.	3997064	2683527	489849	562427	2976	7896	172680	7017	70692	.
1030 CLASS 2	28796333	2375873	25133528	1107561	1572	4088	62119	101	111347	144
1031 ACP (63)	24815577	577034	24176995	49491	111	2565	7130	25	2204	22
1040 CLASS 3	73029	19402	16646	30120	1963	1221	2881	.	796	.
743.40	**FANS, BLOWERS AND THE LIKE, AND PARTS THEREOF, N.E.S. NUMBER**									
	VENTILATEURS ET SIMILAIRES, PARTIES, NDA. NOMBRE									
001 FRANCE	1150875	842107	.	235299	30720	36175	6136	4	434	.
002 BELG.-LUXBG.	262752	146410	23380	10397	61736	.	20576	51	202	.
003 NETHERLANDS	487307	364202	43059	42322	.	16617	17360	2	3745	.
004 FR GERMANY	473937	.	231868	151385	33274	32722	21479	14	3195	.
005 ITALY	839713	674058	122279	.	7568	4627	31133	.	48	.
006 UTD. KINGDOM	924910	599985	255774	30296	26061	9897	.	387	2510	.
007 IRELAND	52907	19286	18813	1751	1166	3	11337	.	551	.
008 DENMARK	156099	136335	6732	6194	3011	1862	1965	.	.	.
009 GREECE	185136	157463	1052	24717	778	477	625	.	24	.
024 ICELAND	2306	1574	.	75	34	.	88	.	535	.
025 FAROE ISLES	364	.	.	.	.	.	.	.	364	.
028 NORWAY	94037	66202	9021	4392	1052	45	7620	30	5675	.
030 SWEDEN	542408	463458	31685	7409	3286	59	31417	.	5094	.
032 FINLAND	119044	71979	10884	12532	4020	315	15546	.	3768	.
036 SWITZERLAND	361183	307028	22403	16038	5605	1859	6359	.	1891	.
038 AUSTRIA	340897	284614	7897	40896	5337	492	975	.	686	.
040 PORTUGAL	53942	40183	1239	10662	774	30	1029	.	25	.
042 SPAIN	1096692	539886	57492	64005	1253	927	433091	.	38	.
046 MALTA	539	83	.	321	82	.	52	.	1	.
048 YUGOSLAVIA	7506	4709	376	1047	75	4	1279	.	16	.
052 TURKEY	9192	8557	211	365	50	.	9	.	.	.
056 SOVIET UNION	2660	243	318	1929	13	1	11	.	145	.
058 GERMAN DEM.R	784	.	63	701	8	9	1	.	2	.
060 POLAND	1172	550	103	212	227	2	5	.	73	.

Destination SITC	Supplementary unit EUR 10	Deutschland	France	Italia	Nederland	Belg.-Lux.	UK	Ireland	Danmark	Ἑλλάδα
743.40										
062 CZECHOSLOVAK	5544	610	4740	103	5	.	85	.	1	.
064 HUNGARY	32725	30039	1076	33	.	1504	67	.	6	.
066 ROMANIA	88	48	24	.	13	.	2	.	1	.
068 BULGARIA	1338	1305	4	25	.	.	.	.	4	.
070 ALBANIA	1289	7	.	1282	.	.	.	.	.	.
204 MOROCCO	1093	71	835	38	136	.	8	3	.	.
208 ALGERIA	6197	463	4717	899	5	68	12	.	33	.
212 TUNISIA	5094	69	3203	1774	21	.	27	.	.	.
216 LIBYA	5435	1839	114	938	529	76	268	.	1669	2
220 EGYPT	8433	1339	2047	3097	160	16	241	.	1505	28
224 SUDAN	621	55	43	352	16	9	141	.	5	.
228 MAURITANIA	31	.	31	.	.	.	.	.	.	.
240 NIGER	487	.	287	.	.	.	200	.	.	.
247 CAPE VERDE	136	.	.	.	.	136	.	.	.	.
248 SENEGAL	3202	.	3133	68	.	1	.	.	.	.
272 IVORY COAST	6994	1	6367	526	87	3	10	.	.	.
276 GHANA	17	2	.	.	8	.	7	.	.	.
288 NIGERIA	2713	214	1470	545	44	174	264	2	.	.
302 CAMEROON	888	22	776	83	.	3	1	2	1	.
314 GABON	1692	5	1619	.	29	39	.	.	.	.
318 CONGO	628	17	606	.	.	5	.	.	.	.
322 ZAIRE	275	22	14	13	.	225	1	.	.	.
330 ANGOLA	196	1	71	82	42	.	.	.	.	.
346 KENYA	956	87	600	177	18	.	33	.	41	.
352 TANZANIA	35	5	14	11	.	.	2	.	3	.
372 REUNION	775	2	679	.	22	72	.	.	.	.
378 ZAMBIA	80	.	10	.	.	.	69	1	.	.
382 ZIMBABWE	10829	52	.	77	368	.	10332	.	.	.
390 SOUTH AFRICA	51038	29940	2589	14354	364	190	3601	.	.	.
400 USA	1311646	1210002	86955	7281	265	37	6633	5	442	26
404 CANADA	38674	36193	10	184	476	.	1718	.	93	.
406 GREENLAND	182	.	.	.	.	.	.	.	182	.
412 MEXICO	1609	21	23	44	.	1	1511	.	9	.
436 COSTA RICA	21	20	.	.	.	.	1	.	.	.
448 CUBA	69	5	16	16	1	.	31	.	.	.
452 HAITI	290	.	290	.	.	.	.	.	.	.
458 GUADELOUPE	369	.	366	1	2	.	.	.	.	.
462 MARTINIQUE	465	.	373	.	92	.	.	.	.	.
472 TRINIDAD,TOB	231	.	.	52	.	.	178	.	1	.
480 COLOMBIA	286	256	27	3	.	.	.	.	.	.
484 VENEZUELA	879	673	51	116	.	26	13	.	.	.
496 FR. GUIANA	177	.	177	.	.	.	.	.	.	.
504 PERU	382	23	217	129	5	.	8	.	.	.
508 BRAZIL	21138	14461	117	4924	9	.	1627	.	.	.
512 CHILE	976	282	34	650	5	.	5	.	.	.
520 PARAGUAY	15	3	12	.	.	.	.	.	.	.
528 ARGENTINA	2392	170	2161	48	.	.	.	.	13	.
600 CYPRUS	5307	42	3	799	.	.	4447	.	.	16
604 LEBANON	7114	179	336	5911	165	296	226	.	1	.
608 SYRIA	5988	806	33	5127	.	1	21	.	.	.
612 IRAQ	5835	2014	724	1225	4	280	1568	.	15	5
616 IRAN	20261	4319	34	13664	901	512	829	.	2	.
624 ISRAEL	31923	16738	2480	10974	419	25	1283	.	4	.
628 JORDAN	2184	110	431	402	5	.	1201	.	5	30
632 SAUDI ARABIA	40707	9770	7393	7256	9272	189	6768	.	47	12
636 KUWAIT	14757	394	1157	7279	136	.	5758	.	33	.
640 BAHRAIN	2106	27	2	990	320	.	767	.	.	.
644 QATAR	1607	44	78	.	109	.	1376	.	.	.
647 U.A.EMIRATES	6225	459	618	1545	36	58	3377	.	132	.
649 OMAN	789	79	24	15	16	.	650	.	2	3
652 NORTH YEMEN	694	65	63	552	.	.	9	.	.	5
662 PAKISTAN	5434	49	356	4729	145	.	154	.	1	.
664 INDIA	4428	1256	712	2085	11	.	364	.	.	.
669 SRI LANKA	145	20	20	.	6	.	86	.	13	.
676 BURMA	276	.	.	263	3	1	9	.	.	.
680 THAILAND	3308	2726	43	267	3	.	242	.	27	.
700 INDONESIA	2708	1510	182	547	396	3	69	.	1	.
701 MALAYSIA	6680	4213	33	76	7	.	2329	.	22	.
706 SINGAPORE	9439	3905	73	1371	175	.	3776	.	139	.
708 PHILIPPINES	1358	342	17	44	862	14	59	.	20	.
720 CHINA	62	9	35	16	.	.	2	.	.	.
728 SOUTH KOREA	23763	18451	5098	.	1	.	63	.	150	.
732 JAPAN	32001	26074	2346	137	520	.	2867	.	57	.
736 TAIWAN	7557	6963	22	434	4	121	13	.	.	.
740 HONG KONG	7433	2321	21	2004	12	.	3057	.	18	.
800 AUSTRALIA	155444	150742	239	1490	197	.	2763	.	13	.
804 NEW ZEALAND	7011	3853	22	821	17	.	2298	.	.	.
809 N. CALEDONIA	453	.	453	.	.	.	.	.	.	.
1000 W O R L D	**9117911**	**6315972**	**998062**	**772014**	**202718**	**110265**	**684441**	**502**	**33800**	**137**
1010 INTRA-EC	**4533636**	**2939846**	**702957**	**502361**	**164314**	**102380**	**110611**	**458**	**10709**	.
1011 EXTRA-EC	**4584243**	**3376126**	**295105**	**269644**	**38391**	**7885**	**573830**	**44**	**23091**	**127**
1020 CLASS 1	4226174	3245577	235091	182009	23407	3958	517373	35	18698	26
1021 EFTA COUNTR.	1513817	1235038	83129	92004	20108	2800	63034	30	17674	.
1030 CLASS 2	312150	97733	53635	83130	14717	2411	56253	9	4161	101
1031 ACP (63)	33387	1013	16905	2155	592	651	11961	5	105	.

Destination CTCI	Unité supplémentaire EUR 10	Deutschland	France	Italia	Nederland	Belg.-Lux.	UK	Ireland	Danmark	Ἑλλάδα
743.40										
1040 CLASS 3	45919	32816	6379	4505	267	1516	204	.	232	.
744.11 WORKS TRUCKS, MECH. PROPELLED, USED IN FACTORIES, WAREHOUSES, DOCK AREAS OR AIRPORTS FOR SHORT DISTANCE TRANSPORT (E.C., PLATFORM TRUCKS, FORK-LIFT TRUCKS & STRADDLE CARRIERS); TRACTORS USED ON RAILWAY STATION PLATFORMS										
NUMBER										
CHARIOTS AUTOMOBIL.D.MANUTENT.CHAR.-TRACT.										
NOMBRE										
001 FRANCE	7814	4599	.	1436	262	395	958	129	35	.
002 BELG.-LUXBG.	3015	1292	471	202	750	.	287	3	10	.
003 NETHERLANDS	5247	1748	1434	359	.	831	760	76	39	.
004 FR GERMANY	4015	.	1241	1097	744	335	302	10	286	.
005 ITALY	4649	2028	813	.	618	201	974	1	14	.
006 UTD. KINGDOM	5061	2191	1235	579	445	77	.	507	27	.
007 IRELAND	697	36	50	17	42	2	550	.	.	.
008 DENMARK	721	471	43	31	44	13	118	1	.	.
009 GREECE	298	162	16	41	13	9	49	.	8	.
024 ICELAND	99	36	5	.	2	.	28	.	28	.
025 FAROE ISLES	30	3	.	.	.	.	.	.	27	.
028 NORWAY	555	291	61	15	22	5	48	7	106	.
030 SWEDEN	933	460	15	45	38	39	173	.	163	.
032 FINLAND	387	170	46	13	30	.	102	2	24	.
036 SWITZERLAND	2410	1280	310	430	39	110	183	20	38	.
038 AUSTRIA	1607	1311	126	77	11	.	73	.	9	.
040 PORTUGAL	590	97	164	240	6	2	71	4	6	.
042 SPAIN	3103	867	468	1366	6	2	379	15	.	.
046 MALTA	22	.	.	1	.	.	20	.	1	.
048 YUGOSLAVIA	57	16	1	33	.	.	7	.	.	.
052 TURKEY	105	37	3	11	2	1	51	.	.	.
056 SOVIET UNION	290	96	4	11	.	.	178	.	1	.
058 GERMAN DEM.R	11	.	11	.	.	.	.	.	.	.
060 POLAND	102	47	2	5	.	.	46	.	2	.
062 CZECHOSLOVAK	97	66	22	.	.	.	8	.	1	.
064 HUNGARY	270	38	217	.	.	.	15	.	.	.
068 BULGARIA	16	1	1	12	.	.	2	.	.	.
202 CANARY ISLES	48	3	.	14	4	.	27	.	.	.
204 MOROCCO	180	17	130	24	2	2	5	.	.	.
208 ALGERIA	1479	50	1303	70	1	2	48	.	5	.
212 TUNISIA	258	32	124	72	.	13	17	.	.	.
216 LIBYA	254	43	21	101	2	.	72	1	14	.
220 EGYPT	534	118	101	127	13	2	158	.	14	1
224 SUDAN	26	5	1	4	.	2	7	.	7	.
228 MAURITANIA	11	.	7	1	3	.	.	.	.	.
236 UPPER VOLTA	12	.	6	6	.	.	.	.	.	.
240 NIGER	9	.	9	.	.	.	.	.	.	.
248 SENEGAL	1233	5	1218	.	4	.	6	.	.	.
252 GAMBIA	10	.	.	.	.	.	10	.	.	.
260 GUINEA	21	.	7	2	.	1	11	.	.	.
268 LIBERIA	27	3	6	.	5	.	8	.	5	.
272 IVORY COAST	67	4	42	.	6	.	14	.	1	.
276 GHANA	20	6	.	.	3	.	9	.	2	.
280 TOGO	49	.	38	2	4	.	5	.	.	.
284 BENIN	12	.	6	.	.	.	6	.	.	.
288 NIGERIA	255	25	10	17	17	5	169	.	12	.
302 CAMEROON	170	18	104	24	4	1	19	.	.	.
314 GABON	88	.	65	12	2	.	9	.	.	.
318 CONGO	43	.	24	.	8	1	10	.	.	.
322 ZAIRE	254	19	209	4	1	14	5	.	2	.
324 RWANDA	12	.	.	12	.	.	.	.	.	.
328 BURUNDI	8	2	6	.	.	.	.	.	.	.
329 ST. HELENA	5	.	.	.	.	.	5	.	.	.
330 ANGOLA	67	.	27	.	37	1	.	.	2	.
334 ETHIOPIA	20	5	.	1	10	.	4	.	.	.
338 DJIBOUTI	8	.	6	.	.	.	2	.	.	.
342 SOMALIA	23	1	.	21	1	.	.	.	.	.
346 KENYA	52	4	.	14	.	.	33	.	1	.
352 TANZANIA	32	15	1	.	2	2	12	.	.	.
370 MADAGASCAR	7	.	5	1	.	.	1	.	.	.
372 REUNION	191	8	180	2	.	.	1	.	.	.
378 ZAMBIA	7	.	2	.	.	.	5	.	.	.
382 ZIMBABWE	12	1	.	.	6	.	5	.	.	.
390 SOUTH AFRICA	322	49	81	33	1	.	141	15	2	.
400 USA	3723	678	158	191	45	3	2091	556	1	.
404 CANADA	250	19	92	.	13	.	122	.	4	.
406 GREENLAND	65	.	.	.	.	.	.	.	65	.
412 MEXICO	5	2	.	2	.	.	1	.	.	.
424 HONDURAS	8	.	.	8	.	.	.	.	.	.
458 GUADELOUPE	73	.	73	.	.	.	.	.	.	.
462 MARTINIQUE	54	.	52	.	.	2	.	.	.	.
464 JAMAICA	6	2	.	.	.	1	3	.	.	.
467 ST VINCENT	4	.	.	.	.	.	4	.	.	.
472 TRINIDAD,TOB	19	2	.	.	.	.	17	.	.	.
476 NL ANTILLES	14	.	4	.	10	.	.	.	.	.
480 COLOMBIA	13	1	4	5	.	.	3	.	.	.
484 VENEZUELA	17	3	3	1	.	.	1	.	9	.

Destination / SITC	Supplementary unit / Unité supplémentaire: EUR 10	Deutschland	France	Italia	Nederland	Belg.-Lux.	UK	Ireland	Danmark	Ἑλλάδα
744.11										
496 FR. GUIANA	19	.	19	.	.	.	.	.	.	.
504 PERU	6	2	2	2	.	.	.	.	.	.
512 CHILE	8	2	1	.	.	1	4	.	.	.
516 BOLIVIA	6	6	.	.	.	.	.	.	.	.
528 ARGENTINA	25	23	1	.	.	1	.	.	.	.
600 CYPRUS	88	.	4	9	5	1	69	.	.	.
604 LEBANON	98	8	4	48	14	11	12	.	1	.
608 SYRIA	184	49	7	122	.	.	6	.	.	.
612 IRAQ	606	92	65	48	5	1	393	.	2	.
616 IRAN	336	81	2	84	68	2	99	.	.	.
624 ISRAEL	936	382	151	104	25	7	258	8	1	.
628 JORDAN	63	28	5	9	2	1	18	.	.	.
632 SAUDI ARABIA	1337	337	81	68	31	.	817	.	3	.
636 KUWAIT	73	5	19	10	4	.	26	.	9	.
640 BAHRAIN	37	7	2	9	1	.	18	.	.	.
644 QATAR	32	3	2	11	3	.	13	.	.	.
647 U.A.EMIRATES	162	3	16	37	11	.	90	.	5	.
649 OMAN	69	2	5	13	6	.	43	.	.	.
652 NORTH YEMEN	17	.	11	1	5	.	.	.	.	.
656 SOUTH YEMEN	24	.	8	9	.	1	1	.	5	.
662 PAKISTAN	24	4	2	1	.	8	9	.	.	.
664 INDIA	39	7	.	.	.	.	29	.	3	.
669 SRI LANKA	19	11	.	.	.	.	8	.	.	.
676 BURMA	17	12	2	3	.	.	.	.	.	.
680 THAILAND	16	7	1	5	.	.	3	.	.	.
700 INDONESIA	34	13	14	.	2	.	4	.	1	.
703 BRUNEI	38	.	3	.	.	.	34	.	1	.
706 SINGAPORE	160	45	62	8	2	.	43	.	.	.
708 PHILIPPINES	12	7	.	.	.	.	5	.	.	.
720 CHINA	13	6	3	1	2	.	1	.	.	.
724 NORTH KOREA	2	.	2	.	.	.	.	.	.	.
728 SOUTH KOREA	5	4	1	.	.	.	.	.	.	.
736 TAIWAN	20	7	6	.	.	.	4	.	3	.
740 HONG KONG	35	2	4	5	.	.	16	.	8	.
800 AUSTRALIA	236	23	5	13	23	.	172	.	.	.
804 NEW ZEALAND	36	4	1	.	.	.	31	.	.	.
822 FR.POLYNESIA	33	2	13	.	12	.	4	.	2	.
958 NOT DETERMIN	19	.	.	19	.	.	.	.	.	.
1000 W O R L D	**57301**	**19687**	**11465**	**7444**	**3502**	**2108**	**10723**	**1355**	**1016**	**1**
1010 INTRA-EC	**31517**	**12527**	**5303**	**3762**	**2918**	**1863**	**3998**	**727**	**419**	.
1011 EXTRA-EC	**25765**	**7160**	**6162**	**3663**	**584**	**245**	**6725**	**628**	**597**	**1**
1020 CLASS 1	14480	5343	1547	2468	238	162	3693	619	410	.
1021 EFTA COUNTR.	6581	3645	727	820	148	156	678	33	374	.
1030 CLASS 2	10470	1563	4349	1156	344	83	2782	9	183	1
1031 ACP (63)	2577	131	1781	123	78	27	407	.	30	.
1040 CLASS 3	815	254	266	39	2	.	250	.	4	.
745.24 AUTOMATIC VENDING MACHINES (E.G., STAMP, CIGARETTE, CHOCOLATE AND FOOD MACHINES), NOT BEING GAMES OF SKILL OR CHANCE; AND PARTS THEREOF, N.E.S. / DISTRIBUTEURS AUTOMATIQUES; PARTIES P.DET.										
NUMBER / NOMBRE										
001 FRANCE	24736	1301	.	10550	357	5858	5266	.	1404	.
002 BELG.-LUXBG.	4784	585	506	441	367	.	2624	.	261	.
003 NETHERLANDS	7906	4253	34	563	.	1569	242	.	1245	.
004 FR GERMANY	29381	.	1444	4791	16325	836	3862	.	2123	.
005 ITALY	4466	3281	871	.	52	19	243	.	.	.
006 UTD. KINGDOM	20573	14419	475	2578	555	51	.	273	2222	.
007 IRELAND	1207	163	.	13	2	26	1003	.	.	.
008 DENMARK	2939	302	113	1029	83	.	1412	.	.	.
009 GREECE	554	19	272	162	.	2	48	.	51	.
028 NORWAY	665	151	40	131	32	.	78	.	233	.
030 SWEDEN	2501	402	156	496	363	.	408	1	675	.
032 FINLAND	1110	189	.	679	60	49	25	.	108	.
036 SWITZERLAND	6866	3278	128	2665	59	.	292	.	444	.
038 AUSTRIA	4462	3103	6	973	11	.	4	.	365	.
040 PORTUGAL	266	.	.	190	.	.	9	.	67	.
042 SPAIN	3657	900	572	2051	.	.	32	.	102	.
046 MALTA	6	.	.	6	.	.	.	.	.	.
062 CZECHOSLOVAK	118	96	.	1	.	.	21	.	.	.
068 BULGARIA	39	1	.	38	.	.	.	.	.	.
208 ALGERIA	273	.	207	65	1	.	.	.	.	.
216 LIBYA	14	1	.	12	.	.	1	.	.	.
390 SOUTH AFRICA	968	22	6	64	.	.	734	.	142	.
400 USA	3317	34	71	2891	9	.	309	2	1	.
404 CANADA	235	1	1	25	.	.	206	2	.	.
448 CUBA	.	.	.	.	.	.	.	.	.	.
604 LEBANON	357	.	.	355	.	.	.	.	2	.
608 SYRIA	104	.	11	93	.	.	.	.	.	.
612 IRAQ	108	.	.	107	.	.	1	.	.	.
616 IRAN	1	.	1	.	.	.	.	.	.	.
624 ISRAEL	290	7	3	39	37	.	157	.	47	.
632 SAUDI ARABIA	309	11	.	148	.	.	146	.	4	.

Destination / CTCI	Unité supplémentaire: EUR 10	Deutschland	France	Italia	Nederland	Belg.-Lux.	UK	Ireland	Danmark	Ἑλλάδα
745.24										
636 KUWAIT	59	4	.	12	.	.	41	.	2	.
647 U.A.EMIRATES	175	.	7	35	.	.	133	.	.	.
706 SINGAPORE	59	1	.	23	.	.	4	.	31	.
732 JAPAN	327	2	230	95	.	.	.	.	.	.
800 AUSTRALIA	2001	932	1	640	20	210	57	.	141	.
1000 W O R L D	**126747**	**33529**	**6111**	**32553**	**18348**	**8621**	**17595**	**278**	**9712**	.
1010 INTRA-EC	**96546**	**24323**	**3715**	**20127**	**17741**	**8361**	**14700**	**273**	**7306**	.
1011 EXTRA-EC	**30201**	**9206**	**2396**	**12426**	**607**	**260**	**2895**	**5**	**2406**	.
1020 CLASS 1	26652	9015	1422	10921	554	259	2182	5	2294	.
1021 EFTA COUNTR.	15901	7124	330	5134	525	49	835	1	1903	.
1030 CLASS 2	3378	94	973	1457	53	1	690	.	110	.
1031 ACP (63)	304	4	171	93	5	1	29	.	1	.
1040 CLASS 3	171	97	1	48	.	.	23	.	2	.
745.25 WEIGHING MACHINERY (EXCLUDING BALANCES OF A SENSITIVITY OF 5 CG OR BETTER), INCLUDING WEIGHT-OPERATED COUNTING AND CHECKING MACHINES										
NUMBER / APPAREILS ET INSTRUMENTS DE PESAGE										
NOMBRE										
001 FRANCE	104684	86473	.	3319	366	371	1452	12619	84	.
002 BELG.-LUXBG.	408453	302520	22318	20559	28493	.	717	33278	568	.
003 NETHERLANDS	491673	418173	3033	655	.	5591	11040	52296	885	.
004 FR GERMANY	908039	.	198829	25608	3246	73	2022	675359	2900	2
005 ITALY	996518	426997	379389	.	58	4	1423	188563	84	.
006 UTD. KINGDOM	1242408	154307	26467	31586	947	35	.	1027016	2050	.
007 IRELAND	126751	117486	14	1	185	24	9008	.	33	.
008 DENMARK	193321	129843	1444	520	193	1	37830	23490	.	.
009 GREECE	153753	95568	1951	27426	66	.	6612	22125	5	.
024 ICELAND	6258	4687	.	1	35	1	155	170	1209	.
025 FAROE ISLES	1316	25	.	.	.	.	.	150	1141	.
028 NORWAY	114921	53663	156	27	174	6	954	51293	8648	.
030 SWEDEN	110296	41695	1944	1572	328	1	5988	54500	4268	.
032 FINLAND	61231	24329	545	772	142	3	1245	32754	1441	.
036 SWITZERLAND	271341	199781	50298	7644	618	87	3663	9240	10	.
038 AUSTRIA	229532	217719	2155	2713	244	4	712	5900	85	.
040 PORTUGAL	97666	48423	6990	7041	3	.	1880	33325	4	.
042 SPAIN	100131	26288	46566	3015	9	10	166	24065	12	.
046 MALTA	6194	1117	831	2510	1	.	833	900	2	.
048 YUGOSLAVIA	158	73	1	81	1	.	1	.	1	.
052 TURKEY	2190	1988	.	24	10	11	4	120	32	1
056 SOVIET UNION	5754	3962	4	1752	32	.	1	.	3	.
058 GERMAN DEM.R	20	.	19	.	.	.	.	.	1	.
060 POLAND	508	506	.	.	.	.	2	.	.	.
062 CZECHOSLOVAK	105	71	1	7	7	.	.	.	19	.
064 HUNGARY	1331	1296	5	11	3	.	.	.	16	.
068 BULGARIA	545	536	3	1	2	.	3	.	.	.
202 CANARY ISLES	13769	13566	.	50	22	.	131	.	.	.
204 MOROCCO	6958	66	5515	796	38	10	532	.	1	.
208 ALGERIA	53076	34281	17407	86	1286	6	4	.	6	.
212 TUNISIA	3827	1452	2169	199	2	.	5	.	.	.
216 LIBYA	3009	897	2	1552	.	1	557	.	.	.
220 EGYPT	8944	3279	312	2034	7	5	778	2500	27	2
224 SUDAN	473	133	2	1	15	.	102	220	.	.
228 MAURITANIA	171	8	133	.	.	.	30	.	.	.
232 MALI	441	.	400	24	4	5	8	.	.	.
247 CAPE VERDE	321	162	.	1	1	2	156	.	.	.
248 SENEGAL	1495	27	1444	1	1	.	22	.	.	.
260 GUINEA	67	1	6	.	.	.	60	.	.	.
272 IVORY COAST	5658	200	3992	1342	3	1	120	.	.	.
288 NIGERIA	4275	156	487	166	9	1	3450	.	6	.
302 CAMEROON	3803	1206	1917	11	3	2	664	.	.	.
314 GABON	2276	.	2193	.	.	1	82	.	.	.
318 CONGO	890	54	780	55	.	1	.	.	.	.
322 ZAIRE	1310	229	181	200	2	560	138	.	.	.
324 RWANDA	6381	4928	501	23	.	926	3	.	.	.
328 BURUNDI	545	254	35	111	31	114	.	.	.	.
330 ANGOLA	2196	172	20	2001	1	2	.	.	.	.
334 ETHIOPIA	800	433	8	169	.	.	189	.	1	.
346 KENYA	5147	1894	30	1	57	.	2074	1091	.	.
350 UGANDA	167	6	.	.	41	.	120	.	.	.
352 TANZANIA	3429	138	3	121	5	.	3157	.	5	.
366 MOZAMBIQUE	32	.	12	5	2	.	13	.	.	.
372 REUNION	9321	58	9260	.	3	.	.	.	.	.
378 ZAMBIA	513	113	.	200	.	.	189	.	11	.
390 SOUTH AFRICA	203164	58985	4964	207	170	10	13230	125533	65	.
400 USA	563252	135073	149779	3570	139	1528	12919	257809	2435	.
404 CANADA	194830	85829	36	581	13	.	2433	101224	4714	.
406 GREENLAND	1904	.	.	.	.	.	.	.	1904	.
412 MEXICO	1627	1236	.	227	60	.	104	.	.	.
424 HONDURAS	660	548	.	2	.	.	110	.	.	.
448 CUBA	480	415	.	.	3	.	62	.	.	.
458 GUADELOUPE	34725	198	34511	.	16	.	.	.	.	.
462 MARTINIQUE	7088	57	7029	.	2	.	.	.	.	.

Destination / SITC	Supplementary unit: EUR 10	Deutschland	France	Italia	Nederland	Belg.-Lux.	UK	Ireland	Danmark	Ἑλλάδα
745.25										
472 TRINIDAD,TOB	8011	2999	61	.	.	.	4951	.	.	.
480 COLOMBIA	78173	77645	3	.	.	.	.	525	.	.
484 VENEZUELA	6831	5161	3	1641	3	.	22	.	1	.
496 FR. GUIANA	1782	.	1711	61	10	.	.	.	.	.
500 ECUADOR	56	39	13	1	.	.	3	.	.	.
504 PERU	41068	40629	34	379	1	1	2	22	.	.
508 BRAZIL	864	800	60	.	.	.	4	.	.	.
512 CHILE	23320	22237	1	1081	.	.	1	.	.	.
520 PARAGUAY	680	678	2	.	.	.	.	.	.	.
528 ARGENTINA	14664	14497	14	139	.	.	14	.	.	.
600 CYPRUS	8540	4938	.	2597	5	.	598	400	.	2
604 LEBANON	17266	571	1658	10172	2	.	28	4834	1	.
608 SYRIA	2069	1483	4	577	.	.	5	.	.	.
612 IRAQ	1368	530	8	11	6	10	790	.	13	.
616 IRAN	1159	875	.	151	4	102	27	.	.	.
624 ISRAEL	57648	49702	1102	6415	30	9	316	.	63	11
628 JORDAN	7454	6687	392	307	.	.	68	.	.	.
632 SAUDI ARABIA	193093	162369	5058	10235	126	738	5129	9400	36	2
636 KUWAIT	24630	8217	3	3026	1	2	8936	4445	.	.
640 BAHRAIN	3353	2478	192	4	1	.	558	120	.	.
644 QATAR	7100	6193	6	3	.	.	898	.	.	.
647 U.A.EMIRATES	60906	56797	412	583	46	1	2007	1060	.	.
649 OMAN	3514	2747	244	15	1	.	507	.	.	.
662 PAKISTAN	4564	1462	18	447	31	.	595	2000	11	.
664 INDIA	628	523	8	4	11	.	78	.	4	.
669 SRI LANKA	22957	19085	1	222	17	.	2737	895	.	.
676 BURMA	176	4	8	22	.	.	141	.	1	.
680 THAILAND	16332	8774	690	67	144	2	295	6360	.	.
700 INDONESIA	53305	52549	204	23	157	.	372	.	.	.
701 MALAYSIA	14685	3385	3	23	29	.	5141	6098	6	.
706 SINGAPORE	27626	15300	536	19	36	.	3955	7780	.	.
708 PHILIPPINES	8112	4096	2	114	7	.	666	3210	17	.
720 CHINA	389	356	1	1	.	2	29	.	.	.
728 SOUTH KOREA	97	89	1	4	.	.	3	.	.	.
732 JAPAN	22350	18891	1726	117	81	23	65	1420	27	.
736 TAIWAN	10505	10165	6	311	17	.	6	.	.	.
740 HONG KONG	11758	10163	440	118	36	.	999	.	2	.
800 AUSTRALIA	295659	143238	125	212	42	.	23698	127884	460	.
801 PAPUA N.GUIN	1382	292	.	.	1	.	1089	.	.	.
804 NEW ZEALAND	28237	7347	350	366	.	.	9090	11055	29	.
1000 W O R L D	**7918780**	**3491037**	**1011161**	**195716**	**38398**	**10325**	**208548**	**2930020**	**33552**	**23**
1010 INTRA-EC	**4625600**	**1731367**	**633445**	**109674**	**33554**	**6099**	**70104**	**2034746**	**6609**	**2**
1011 EXTRA-EC	**3293160**	**1759670**	**377701**	**86042**	**4844**	**4226**	**138444**	**895272**	**26943**	**18**
1020 CLASS 1	2315723	1070881	271379	30453	2010	1684	77260	837472	24583	1
1021 EFTA COUNTR.	891245	590297	62088	19770	1544	102	14597	187182	15665	.
1030 CLASS 2	968241	681593	106279	53817	2787	2540	61087	57800	2321	17
1031 ACP (63)	64431	16278	14215	2697	343	1649	22657	6551	41	.
1040 CLASS 3	9196	7196	43	1772	47	2	97	.	39	.
751.11 TYPEWRITERS WITH ORDINARY CHARACTERS, ELECTRIC NUMBER **MACHINES A ECRIRE A CARACT.NORM.,ELECTRIQ. NOMBRE**										
001 FRANCE	97405	51750	.	26967	16611	222	1438	365	52	.
002 BELG.-LUXBG.	21104	10151	1249	3719	5715	.	253	.	17	.
003 NETHERLANDS	20821	14296	796	4526	.	555	550	88	10	.
004 FR GERMANY	50466	.	2623	17615	28868	304	1041	2	13	.
005 ITALY	33091	16487	8585	.	5958	1647	410	.	4	.
006 UTD. KINGDOM	118104	59091	7524	29700	21309	9	.	366	102	3
007 IRELAND	4240	717	24	29	1225	.	2244	.	1	.
008 DENMARK	21918	12178	1165	2748	5364	3	366	94	.	.
009 GREECE	1961	368	3	280	1288	20	2	.	.	.
025 FAROE ISLES	295	.	.	.	.	.	.	.	295	.
028 NORWAY	9588	2822	758	1032	4778	.	138	13	47	.
030 SWEDEN	19278	5595	3127	864	9481	.	101	.	110	.
032 FINLAND	14425	8798	568	2583	2191	6	161	69	49	.
036 SWITZERLAND	32590	9435	1245	10549	11062	1	247	48	3	.
038 AUSTRIA	20487	12307	439	3706	3923	.	112	.	.	.
040 PORTUGAL	3562	333	583	754	1892	.	.	.	.	.
042 SPAIN	14803	3640	1712	2856	6445	.	149	.	1	.
048 YUGOSLAVIA	3845	3625	1	88	131	.	.	.	.	.
052 TURKEY	3116	574	3	2049	425	1	64	.	.	.
056 SOVIET UNION	568	293	24	160	83	.	8	.	.	.
060 POLAND	93	34	3	1	46	1	5	.	3	.
064 HUNGARY	7524	7317	1	15	190	.	.	.	1	.
068 BULGARIA	180	74	.	1	92	2	11	.	.	.
202 CANARY ISLES	226	216	.	.	.	.	.	.	10	.
204 MOROCCO	1242	593	566	78	1	.	3	.	1	.
208 ALGERIA	10922	3205	71	7593	20	24	4	.	5	.
212 TUNISIA	1026	49	589	183	1	204	.	.	.	.
216 LIBYA	1056	649	3	296	4	4	85	.	15	.
220 EGYPT	2187	1570	230	154	166	.	67	.	.	.
224 SUDAN	253	113	8	58	17	.	57	.	.	.

Destination / CTCI	Unité supplémentaire: EUR 10	Deutschland	France	Italia	Nederland	Belg.-Lux.	UK	Ireland	Danmark	Ἑλλάδα
751.11										
248 SENEGAL	553	81	174	293	.	.	5	.	.	.
272 IVORY COAST	707	203	434	66	4	.	.	.	.	.
276 GHANA	74	8	5	15	17	4	25	.	.	.
288 NIGERIA	509	132	25	135	6	4	198	.	9	.
302 CAMEROON	898	272	388	163	1	71	3	.	.	.
314 GABON	437	274	159	2	.	2	.	.	.	.
318 CONGO	138	4	88	3	.	43	.	.	.	.
322 ZAIRE	542	52	26	16	.	445	3	.	.	.
330 ANGOLA	331	16	21	28	13	234	9	.	10	.
338 DJIBOUTI	218	73	45	98	.	2	.	.	.	.
342 SOMALIA	504	2	.	480	.	2	12	.	8	.
346 KENYA	968	142	4	60	31	1	712	8	10	.
350 UGANDA	258	9	.	180	3	3	47	.	16	.
352 TANZANIA	146	43	10	23	12	2	24	.	32	.
372 REUNION	28478	122	28344	12	.	.	.	.	.	.
378 ZAMBIA	459	158	.	177	10	1	109	.	4	.
382 ZIMBABWE	168	141	1	20	3	.	3	.	.	.
390 SOUTH AFRICA	17236	6457	1063	2265	7213	.	234	.	4	.
400 USA	313824	220500	10	80857	12414	.	36	.	7	.
404 CANADA	19537	7616	.	11911	10	.	.	.	.	.
406 GREENLAND	812	.	.	146	.	.	1	.	665	.
442 PANAMA	185	153	.	.	31	1	.	.	.	.
458 GUADELOUPE	373	12	346	15	.	.	.	.	.	.
462 MARTINIQUE	393	79	296	18	.	.	.	.	.	.
472 TRINIDAD,TOB	188	175	.	13	.	.	.	.	.	.
480 COLOMBIA	162	44	.	117	1	.	.	.	.	.
484 VENEZUELA	3058	2230	.	152	676	.	.	.	.	.
496 FR. GUIANA	188	.	188	.	.	.	.	.	.	.
504 PERU	502	322	6	158	16	.	.	.	.	.
512 CHILE	1082	799	.	281	2	.	.	.	.	.
528 ARGENTINA	128	37	.	83	.	.	8	.	.	.
600 CYPRUS	428	209	.	48	156	.	10	.	5	.
604 LEBANON	1085	458	6	101	519	.	1	.	.	.
608 SYRIA	569	458	2	33	73	.	3	.	.	.
612 IRAQ	244	218	5	5	.	.	16	.	.	.
616 IRAN	3542	2014	.	17	1506	.	5	.	.	.
624 ISRAEL	1777	789	.	398	589	.	1	.	.	.
628 JORDAN	584	258	1	146	164	.	15	.	.	.
632 SAUDI ARABIA	8528	4306	39	931	3207	5	37	.	3	.
636 KUWAIT	1591	272	.	406	814	.	97	.	2	.
640 BAHRAIN	703	484	.	83	131	.	5	.	.	.
644 QATAR	345	292	.	26	25	.	2	.	.	.
647 U.A.EMIRATES	2406	1556	1	260	457	1	131	.	.	.
649 OMAN	810	542	.	102	99	.	67	.	.	.
662 PAKISTAN	983	180	.	154	647	.	1	.	1	.
664 INDIA	127	24	74	15	4	2	6	.	2	.
680 THAILAND	4113	3392	.	300	398	.	22	.	1	.
700 INDONESIA	955	344	7	1	598	.	5	.	.	.
701 MALAYSIA	1812	568	24	884	317	.	18	.	1	.
706 SINGAPORE	8620	5725	1008	1425	393	.	27	42	.	.
708 PHILIPPINES	1548	829	2	7	710	.	.	.	.	.
728 SOUTH KOREA	772	80	.	21	651	.	20	.	.	.
732 JAPAN	3035	1833	5	1183	10	.	3	.	1	.
740 HONG KONG	4260	1457	422	253	1823	.	275	30	.	.
800 AUSTRALIA	25495	18663	1082	5656	3	.	76	15	.	.
801 PAPUA N.GUIN	156	156	.	.	.	.	.	.	.	.
804 NEW ZEALAND	1214	803	291	.	1	.	75	44	.	.
822 FR.POLYNESIA	343	114	229	.	.	.	.	.	.	.
1000 W O R L D	**988530**	**513605**	**67191**	**229475**	**161401**	**3992**	**10113**	**1186**	**1564**	**3**
1010 INTRA-EC	**369110**	**165038**	**21969**	**85584**	**86338**	**2760**	**6304**	**915**	**199**	**3**
1011 EXTRA-EC	**619411**	**348567**	**45222**	**143887**	**75063**	**1227**	**3809**	**271**	**1365**	.
1020 CLASS 1	502624	303100	10979	126379	59982	8	1467	190	519	.
1021 EFTA COUNTR.	99970	39325	6720	19488	33327	7	763	130	210	.
1030 CLASS 2	108205	37713	34208	17233	14659	1216	2253	81	842	.
1031 ACP (63)	8619	2465	1594	2129	331	741	1268	9	82	.
1040 CLASS 3	8582	7754	35	275	422	3	89	.	4	.
751.12 TYPEWRITERS WITH ORDINARY CHARACTERS, NON-ELECTRIC NUMBER **MACHINES A ECRIRE A CARACT.NORM.,N.ELECTR. NOMBRE**										
001 FRANCE	52132	23491	.	20058	241	1091	7251	.	.	.
002 BELG.-LUXBG.	11364	6868	506	3552	348	.	84	.	6	.
003 NETHERLANDS	20084	14341	30	5379	.	34	300	.	.	.
004 FR GERMANY	9627	.	101	7561	1190	25	733	.	12	5
005 ITALY	17020	14135	150	.	379	224	2130	.	2	.
006 UTD. KINGDOM	24097	17336	1	6094	1	.	.	661	4	.
007 IRELAND	2630	98	.	.	100	.	2432	.	.	.
008 DENMARK	1311	550	2	699	.	.	60	.	.	.
032 FINLAND	1419	1416	.	.	.	.	3	.	.	.
036 SWITZERLAND	995	699	10	285	.	.	.	.	1	.
038 AUSTRIA	5392	4029	.	858	485	.	20	.	.	.
040 PORTUGAL	3835	204	.	3298	.	.	333	.	.	.

Destination SITC	Supplementary unit EUR 10	Deutschland	France	Italia	Nederland	Belg.-Lux.	UK	Ireland	Danmark	Ελλάδα
751.12										
042 SPAIN	13592	10776	.	2450	.	.	360	.	6	.
048 YUGOSLAVIA	25596	25583	1	12	.	.	.	.	.	.
052 TURKEY	3061	463	.	2598	.	.	.	.	.	.
062 CZECHOSLOVAK	1282	.	.	1282	.	.	.	.	.	.
202 CANARY ISLES	2558	2552	.	.	.	.	6	.	.	.
204 MOROCCO	1252	405	42	805	.	.	.	.	.	.
208 ALGERIA	2437	800	.	1615	.	21	.	.	1	.
212 TUNISIA	1745	27	20	1698	.	.	.	.	.	.
216 LIBYA	1274	2	1	1271	.	.	.	.	.	.
220 EGYPT	806	628	42	136	.	.	.	.	.	.
224 SUDAN	1461	774	2	642	.	2	41	.	.	.
288 NIGERIA	601	462	.	116	.	.	23	.	.	.
302 CAMEROON	698	114	107	447	.	20	10	.	.	.
322 ZAIRE	473	110	18	100	.	245	.	.	.	.
334 ETHIOPIA	1043	45	.	989	1	.	.	.	8	.
342 SOMALIA	942	13	.	922	5	.	2	.	.	.
350 UGANDA	415	151	3	205	.	.	56	.	.	.
390 SOUTH AFRICA	7286	992	.	1260	.	.	5034	.	.	.
400 USA	32592	4	.	4052	1	.	28528	6	1	.
512 CHILE	2660	662	.	1998	.	.	.	.	.	.
604 LEBANON	417	140	41	236	.	.	.	.	.	.
624 ISRAEL	614	474	.	128	10	.	.	.	2	.
632 SAUDI ARABIA	6439	5585	.	852	.	.	1	.	.	1
644 QATAR	917	892	.	25	.	.	.	.	.	.
647 U.A.EMIRATES	1391	480	.	29	.	.	882	.	.	.
649 OMAN	893	281	.	597	.	.	15	.	.	.
652 NORTH YEMEN	389	242	.	142	.	.	5	.	.	.
662 PAKISTAN	1270	925	.	345	.	.	.	.	.	.
669 SRI LANKA	349	185	.	163	.	.	1	.	.	.
676 BURMA	2339	2216	.	123	.	.	.	.	.	.
680 THAILAND	19483	19483	.	.	.	.	.	.	.	.
700 INDONESIA	6785	6785	.	.	.	.	.	.	.	.
701 MALAYSIA	2867	2801	.	.	.	.	66	.	.	.
706 SINGAPORE	5485	5450	.	24	.	.	.	.	11	.
708 PHILIPPINES	1398	1398	.	.	.	.	.	.	.	.
740 HONG KONG	15596	15586	.	.	.	.	10	.	.	.
800 AUSTRALIA	7000	698	.	1101	.	.	5200	.	1	.
1000 W O R L D	**343468**	**198032**	**3198**	**82301**	**2895**	**2068**	**53821**	**669**	**412**	**72**
1010 INTRA-EC	**138832**	**77112**	**790**	**43617**	**2259**	**1374**	**12990**	**661**	**24**	**5**
1011 EXTRA-EC	**204619**	**120920**	**2408**	**38670**	**636**	**691**	**40831**	**8**	**388**	**67**
1020 CLASS 1	103607	46480	528	16498	486	.	39509	6	100	.
1021 EFTA COUNTR.	12013	6671	10	4442	485	.	356	.	49	.
1030 CLASS 2	98647	73499	1872	20763	150	691	1315	2	288	67
1031 ACP (63)	9737	3363	398	4874	29	668	289	2	48	66
1040 CLASS 3	2365	941	8	1409	.	.	7	.	.	.
751.18 TYPEWRITERS, N.E.S.; CHEQUE-WRITING MACHINES NUMBER										
MACH.A ECRIRE,NDA.;MACH.A AUTHENT.L.CHEQUE NOMBRE										
001 FRANCE	1330	1040	.	58	.	187	33	12	.	.
002 BELG.-LUXBG.	2565	2144	383	.	7	.	16	.	15	.
003 NETHERLANDS	2412	2240	72	.	.	9	67	.	24	.
004 FR GERMANY	378	.	60	261	2	4	14	19	18	.
005 ITALY	321	308	3	.	.	.	8	.	2	.
006 UTD. KINGDOM	2139	1509	45	6	6	.	.	552	21	.
008 DENMARK	151	148	1	1	1	.	.	.	.	.
028 NORWAY	214	176	.	.	.	.	9	.	29	.
030 SWEDEN	521	324	.	.	1	101	8	.	87	.
032 FINLAND	89	50	.	1	.	.	1	.	37	.
036 SWITZERLAND	952	860	25	1	.	1	.	.	65	.
038 AUSTRIA	1370	1237	.	131	.	.	1	.	1	.
048 YUGOSLAVIA	556	555	1	.	.	.	.	.	.	.
064 HUNGARY	309	309	.	.	.	.	.	.	.	.
288 NIGERIA	201	34	8	5	1	.	1	2	150	.
302 CAMEROON	669	3	605	.	.	61	.	.	.	.
322 ZAIRE	1196	22	5	.	.	1164	.	.	5	.
372 REUNION	177	.	177	.	.	.	.	.	.	.
400 USA	1336	1279	8	30	16	1	2	.	.	.
624 ISRAEL	134	2	2	128	.	2	.	.	.	.
701 MALAYSIA	15	4	.	11	.	.	.	.	.	.
720 CHINA	60	60	.	.	.	.	.	.	.	.
1000 W O R L D	**19939**	**13289**	**2521**	**727**	**35**	**1561**	**372**	**588**	**846**	.
1010 INTRA-EC	**9358**	**7395**	**566**	**326**	**16**	**200**	**192**	**583**	**80**	.
1011 EXTRA-EC	**10581**	**5894**	**1955**	**401**	**19**	**1361**	**180**	**5**	**766**	.
1020 CLASS 1	5597	4807	245	163	17	103	28	.	234	.
1021 EFTA COUNTR.	3189	2685	27	133	1	102	21	.	220	.
1030 CLASS 2	4518	636	1706	232	2	1256	149	5	532	.
1031 ACP (63)	2751	137	1063	25	1	1252	100	4	169	.
1040 CLASS 3	466	451	4	6	.	2	3	.	.	.

Destination CTCI	Unité supplémentaire EUR 10	Deutschland	France	Italia	Nederland	Belg.-Lux.	UK	Ireland	Danmark	Ελλάδα
751.21 CALCULATING MACHINES (INCLUDING ELECTRONIC DESK CALCULATORS) NUMBER										
MACHINES A CALCULER (YC DE TABLE) NOMBRE										
001 FRANCE	1315578	248230	.	750023	24770	276605	12611	.	3338	1
002 BELG.-LUXBG.	286966	87146	8560	100765	65256	.	24284	900	55	.
003 NETHERLANDS	267065	138548	1592	102679	.	16740	7474	.	32	.
004 FR GERMANY	643274	.	3498	583510	19183	13497	22109	106	1371	.
005 ITALY	305679	169162	73332	.	26829	9586	25369	.	1401	.
006 UTD. KINGDOM	782491	49115	9272	718196	1507	2168	.	1719	512	2
007 IRELAND	72413	337	10	14157	404	5	57500	.	.	.
008 DENMARK	106775	50382	406	52043	1720	372	1852	.	.	.
009 GREECE	11315	8457	285	2159	200	114	100	.	.	.
028 NORWAY	57849	5501	.	29854	3214	30	2321	.	16929	.
030 SWEDEN	97344	4678	1085	79462	3638	105	824	275	7277	.
032 FINLAND	18312	1818	7	10893	4586	73	400	.	535	.
036 SWITZERLAND	197454	31922	2337	155827	2370	191	4752	.	55	.
038 AUSTRIA	141922	29426	1511	110418	40	96	120	1	310	.
040 PORTUGAL	31273	1946	1	28960	.	30	336	.	.	.
042 SPAIN	49914	8804	174	39293	851	7	628	.	157	.
043 ANDORRA	34753	5151	2149	5221	.	22132	100	.	.	.
052 TURKEY	9610	7618	.	1310	.	.	682	.	.	.
056 SOVIET UNION	771	649	115	3	.	4	.	.	.	.
062 CZECHOSLOVAK	4522	270	.	2952	.	.	.	1300	.	.
064 HUNGARY	1432	1217	1	66	.	147	1	.	.	.
068 BULGARIA	10652	9508	.	7	.	.	1120	.	3	14
070 ALBANIA	1542	1004	.	538	.	.	.	.	.	.
208 ALGERIA	8523	122	413	7957	.	12	2	.	17	.
212 TUNISIA	4165	545	1614	1428	2	575	1	.	.	.
216 LIBYA	11975	1312	12	1055	.	.	231	.	80	9285
220 EGYPT	1596	674	136	773	.	10	2	.	1	.
288 NIGERIA	16574	641	4	152	7	1	15748	.	21	.
302 CAMEROON	3066	37	2755	252	.	12	.	.	10	.
318 CONGO	2464	48	2149	168	.	99	.	.	.	.
322 ZAIRE	3794	14	7	13	.	3030	730	.	.	.
346 KENYA	2959	224	.	69	.	.	2637	.	29	.
372 REUNION	6842	62	6780	.	.	.	.	.	.	.
390 SOUTH AFRICA	8591	1255	521	56	5800	450	509	.	.	.
400 USA	18637	5431	471	2322	150	10	5741	100	4412	.
404 CANADA	2392	579	1072	5	.	.	335	.	401	.
406 GREENLAND	3336	.	.	.	.	.	.	.	3336	.
508 BRAZIL	195	4	6	132	.	.	53	.	.	.
528 ARGENTINA	3384	296	.	3077	.	.	11	.	.	.
612 IRAQ	166	104	41	4	.	15	2	.	.	.
632 SAUDI ARABIA	5673	893	1604	220	150	501	2049	.	256	.
636 KUWAIT	855	742	10	.	.	103	.	.	.	.
644 QATAR	265	89	4	17	.	.	155	.	.	.
649 OMAN	170	35	.	.	.	30	105	.	.	.
680 THAILAND	1333	1016	.	217	100	.	.	.	.	.
708 PHILIPPINES	379	233	144	2	.	.	.	.	.	.
740 HONG KONG	23988	11185	600	.	718	60	11410	.	15	.
1000 W O R L D	**4655088**	**904001**	**141745**	**2815774**	**163536**	**348801**	**221664**	**4405**	**45806**	**9356**
1010 INTRA-EC	**3791556**	**751377**	**96955**	**2323532**	**139869**	**319087**	**151299**	**2725**	**6709**	**3**
1011 EXTRA-EC	**863497**	**152624**	**44790**	**492233**	**23667**	**29688**	**70365**	**1680**	**39097**	**9353**
1020 CLASS 1	692226	111379	9384	465213	20800	24165	25981	379	34925	.
1021 EFTA COUNTR.	548235	76470	4941	415414	13998	625	9334	276	27177	.
1030 CLASS 2	149283	28015	34326	23108	1695	5372	43263	1	4164	9339
1031 ACP (63)	45951	3729	11534	6391	313	3637	20215	1	131	.
1040 CLASS 3	21988	13230	1080	3912	1172	151	1121	1300	8	14
751.22 ACCOUNTING MACHINES (INCLUDING BOOKKEEPING MACHINES) NUMBER										
MACHINES A ECRIRE DITES 'COMPTABLES' NOMBRE										
001 FRANCE	1382	1265	.	7	36	67	7	.	.	.
002 BELG.-LUXBG.	400	219	3	.	6	.	2	170	.	.
003 NETHERLANDS	833	808	1	.	.	11	1	12	.	.
004 FR GERMANY	190	.	60	42	50	1	32	.	5	.
005 ITALY	318	199	19	.	.	100	.	.	.	.
006 UTD. KINGDOM	1011	496	4	82	14	.	.	413	2	.
008 DENMARK	103	96	.	6	1	.	.	.	.	.
009 GREECE	58	29	.	17	.	.	.	12	.	.
030 SWEDEN	191	189	.	.	.	.	1	.	.	.
036 SWITZERLAND	284	262	2	17	3	.	.	.	.	.
038 AUSTRIA	392	389	.	.	3	.	.	.	.	.
040 PORTUGAL	115	44	.	64	7	.	.	.	.	.
042 SPAIN	71	56	.	.	15	.	.	.	.	.
208 ALGERIA	39	.	21	13	.	.	.	.	.	.
288 NIGERIA	10	.	.	.	10	.	.	.	.	.
378 ZAMBIA	51	.	.	51	.	.	.	.	.	.
390 SOUTH AFRICA	38	28	.	9	.	.	1	.	.	.
400 USA	426	149	.	259	4	.	14	.	.	.
608 SYRIA	59	.	.	59	.	.	.	.	.	.

Destination / SITC	Supplementary unit / Unité supplémentaire									
	EUR 10	Deutschland	France	Italia	Nederland	Belg.-Lux.	UK	Ireland	Danmark	Ἑλλάδα
751.22										
632 SAUDI ARABIA	78	.	.	78	.	.	.	.	.	.
701 MALAYSIA	50	.	.	43	.	.	.	7	.	.
800 AUSTRALIA	45	43	.	.	.	.	.	2	.	.
1000 W O R L D	**6882**	**4440**	**285**	**928**	**150**	**230**	**150**	**679**	**20**	.
1010 INTRA-EC	**4332**	**3117**	**87**	**154**	**107**	**179**	**74**	**607**	**7**	.
1011 EXTRA-EC	**2550**	**1323**	**198**	**774**	**43**	**51**	**76**	**72**	**13**	.
1020 CLASS 1	1685	1266	2	350	33	.	30	4	.	.
1021 EFTA COUNTR.	1025	924	2	81	14	.	2	2	.	.
1030 CLASS 2	846	50	195	413	10	51	46	68	13	.
1031 ACP (63)	310	2	148	93	10	48	9	.	.	.
1040 CLASS 3	19	7	1	11	.	.	.	.	.	.
751.23 CASH REGISTERS INCORPORATING A CALCULATING DEVICE NUMBER										
CAISSES ENREGIST.AVEC DISPOSIT.DE TOTALIS. NOMBRE										
001 FRANCE	2807	1219	.	866	75	255	391	.	1	.
002 BELG.-LUXBG.	2014	987	201	41	690	.	84	.	11	.
003 NETHERLANDS	3637	1842	40	1162	.	438	129	13	13	.
004 FR GERMANY	1549	.	184	79	222	838	113	2	111	.
005 ITALY	3526	2959	482	.	4	9	71	1	.	.
006 UTD. KINGDOM	3929	2901	449	131	29	29	.	362	28	.
007 IRELAND	3539	65	8	.	1	.	3465	.	.	.
008 DENMARK	777	747	1	1	17	3	8	.	.	.
028 NORWAY	506	382	.	81	.	.	.	.	43	.
030 SWEDEN	568	231	2	208	10	8	4	.	105	.
032 FINLAND	356	277	10	.	8	10	51	.	.	.
036 SWITZERLAND	732	469	19	169	6	3	66	.	.	.
038 AUSTRIA	915	706	53	101	11	.	44	.	.	.
040 PORTUGAL	169	49	51	28	1	.	40	.	.	.
042 SPAIN	1197	85	301	736	68	.	1	6	.	.
204 MOROCCO	6	.	6	.	.	.	.	.	.	.
208 ALGERIA	423	.	215	207	.	.	.	.	1	.
288 NIGERIA	83	12	3	38	.	26	4	.	.	.
400 USA	1232	6	5	1	18	37	1164	.	1	.
406 GREENLAND	273	.	.	.	.	.	.	.	273	.
458 GUADELOUPE	176	.	176	.	.	.	.	.	.	.
632 SAUDI ARABIA	155	.	.	.	5	.	150	.	.	.
732 JAPAN	109	15	.	.	1	.	92	.	1	.
800 AUSTRALIA	146	.	.	.	13	.	130	3	.	.
1000 W O R L D	**30475**	**13302**	**2794**	**4008**	**1293**	**1734**	**6215**	**387**	**742**	.
1010 INTRA-EC	**21900**	**10814**	**1365**	**2285**	**1038**	**1572**	**4284**	**378**	**164**	.
1011 EXTRA-EC	**8571**	**2488**	**1429**	**1719**	**255**	**162**	**1931**	**9**	**578**	.
1020 CLASS 1	6220	2245	460	1346	142	60	1663	9	295	.
1021 EFTA COUNTR.	3260	2128	135	587	36	21	205	.	148	.
1030 CLASS 2	2320	236	968	370	113	82	268	.	283	.
1031 ACP (63)	395	51	137	78	10	81	38	.	.	.
751.28 POSTAGE-FRANKING, TICKET-ISSUING AND SIMILAR MACHINES, INCORPORATING A CALCULATING DEVICE NUMBER										
MACH.A AFFR.,ETABL.LES TICKETS ETC.ET TOT. NOMBRE										
001 FRANCE	3558	2153	.	361	8	30	978	6	22	.
002 BELG.-LUXBG.	896	454	79	8	67	.	287	.	1	.
003 NETHERLANDS	3195	939	1	409	.	284	1404	100	58	.
004 FR GERMANY	9511	.	2	1198	33	336	7937	.	5	.
005 ITALY	915	134	1	.	.	403	359	.	18	.
006 UTD. KINGDOM	124325	419	123794	15	9	1	.	79	8	.
007 IRELAND	1103	25	1	.	16	.	1061	.	.	.
008 DENMARK	1094	138	25	.	4	.	858	69	.	.
009 GREECE	1832	7	1400	345	.	.	80	.	.	.
028 NORWAY	998	110	.	7	.	.	876	.	5	.
030 SWEDEN	1653	582	167	.	3	.	804	.	97	.
032 FINLAND	957	191	.	1	.	1	731	.	33	.
036 SWITZERLAND	1030	774	.	62	2	.	95	.	97	.
038 AUSTRIA	1315	916	.	2	3	.	393	.	1	.
042 SPAIN	532	186	30	186	1	.	129	.	.	.
052 TURKEY	273	260	.	2	.	.	11	.	.	.
062 CZECHOSLOVAK	94	35	.	.	.	.	59	.	.	.
216 LIBYA	218	.	.	108	.	.	110	.	.	.
220 EGYPT	152	74	.	8	.	.	70	.	.	.
272 IVORY COAST	31	.	30	.	.	1	.	.	.	.
276 GHANA	195	.	.	.	.	.	195	.	.	.
390 SOUTH AFRICA	1795	588	194	.	4	.	1002	.	7	.
400 USA	20464	12153	1775	11	3	.	6385	90	47	.
404 CANADA	8364	2208	1	13	.	.	6141	.	1	.
412 MEXICO	135	.	55	.	3	.	77	.	.	.
504 PERU	263	.	.	.	.	.	263	.	.	.
508 BRAZIL	215	.	.	131	.	.	84	.	.	.
612 IRAQ	389	.	.	2	.	.	387	.	.	.

Destination / CTCI	Unité supplémentaire									
	EUR 10	Deutschland	France	Italia	Nederland	Belg.-Lux.	UK	Ireland	Danmark	Ἑλλάδα
751.28										
701 MALAYSIA	398	20	.	.	1	.	377	.	.	.
706 SINGAPORE	445	5	120	6	1	.	312	.	1	.
732 JAPAN	1882	550	.	1	.	.	1330	.	1	.
740 HONG KONG	176	29	2	.	.	.	144	.	1	.
800 AUSTRALIA	2018	176	902	.	.	.	930	.	10	.
804 NEW ZEALAND	585	20	44	.	.	.	521	.	.	.
1000 W O R L D	**197359**	**23561**	**130194**	**5675**	**174**	**1221**	**35734**	**350**	**450**	.
1010 INTRA-EC	**146429**	**4269**	**125303**	**2336**	**137**	**1054**	**12964**	**254**	**112**	.
1011 EXTRA-EC	**50930**	**19292**	**4891**	**3339**	**37**	**167**	**22770**	**96**	**338**	.
1020 CLASS 1	42124	18721	3115	285	16	1	19577	90	319	.
1021 EFTA COUNTR.	6175	2576	167	72	8	1	3114	.	237	.
1030 CLASS 2	8658	494	1776	3052	15	166	3130	6	19	.
1031 ACP (63)	3602	27	204	2562	1	164	642	.	2	.
1040 CLASS 3	148	77	.	2	6	.	63	.	.	.
751.81 DUPLICATING MACHINES, HECTOGRAPH OR STENCIL NUMBER										
DUPLICATEURS HECTOGRAPHIQUES OU A STENCILS NOMBRE										
001 FRANCE	3847	331	.	99	75	24	2544	.	774	.
002 BELG.-LUXBG.	3343	193	2518	1	3	.	493	.	101	.
003 NETHERLANDS	4442	197	75	13	.	30	3458	.	669	.
004 FR GERMANY	654	.	178	75	7	5	242	.	147	.
005 ITALY	2471	182	168	.	291	.	1250	.	580	.
006 UTD. KINGDOM	2511	51	828	4	577	.	.	11	1040	.
007 IRELAND	231	4	.	.	.	.	227	.	.	.
008 DENMARK	492	8	.	.	5	.	479	.	.	.
009 GREECE	396	19	15	12	.	.	221	.	129	.
030 SWEDEN	393	15	5	.	.	.	274	.	99	.
036 SWITZERLAND	393	63	2	8	.	1	216	.	103	.
038 AUSTRIA	303	105	.	2	.	.	159	.	37	.
040 PORTUGAL	510	39	97	.	.	.	277	.	97	.
042 SPAIN	998	69	251	.	.	.	665	.	13	.
048 YUGOSLAVIA	43	12	.	.	.	.	31	.	.	.
052 TURKEY	2396	5	52	11	.	.	2300	.	28	.
204 MOROCCO	416	30	28	.	.	.	3	.	355	.
208 ALGERIA	5133	1104	1592	3	1	32	701	.	1700	.
212 TUNISIA	195	70	31	.	.	.	26	.	68	.
216 LIBYA	1266	1260	.	.	.	.	6	.	.	.
220 EGYPT	217	.	1	.	.	.	166	.	50	.
224 SUDAN	203	4	.	7	.	.	113	3	76	.
288 NIGERIA	638	103	2	.	1	.	527	.	5	.
302 CAMEROON	345	29	155	.	.	.	75	.	86	.
318 CONGO	60	10	12	.	.	.	2	.	36	.
390 SOUTH AFRICA	1330	92	205	.	50	31	888	.	64	.
400 USA	2879	15	.	.	.	12	2479	.	373	.
404 CANADA	492	.	.	.	.	.	236	.	256	.
504 PERU	486	1	.	.	.	.	447	.	38	.
616 IRAN	421	2	.	2	.	.	417	.	.	.
624 ISRAEL	472	8	14	.	1	.	344	.	105	.
632 SAUDI ARABIA	1291	303	50	.	.	.	213	.	725	.
647 U.A.EMIRATES	235	31	4	.	.	.	75	.	125	.
662 PAKISTAN	523	2	.	.	.	.	480	.	41	.
680 THAILAND	2812	200	.	.	.	.	2512	.	100	.
700 INDONESIA	1148	51	.	.	21	.	1075	.	1	.
701 MALAYSIA	728	.	45	.	350	.	333	.	.	.
706 SINGAPORE	1159	1	.	.	.	.	374	.	784	.
708 PHILIPPINES	483	21	.	.	.	.	454	.	8	.
732 JAPAN	11727	31	.	.	.	.	10433	.	1263	.
740 HONG KONG	421	5	.	.	.	.	368	.	48	.
800 AUSTRALIA	1210	1	3	1	.	.	450	.	755	.
1000 W O R L D	**64794**	**5161**	**7138**	**281**	**1437**	**221**	**38092**	**14**	**12450**	.
1010 INTRA-EC	**18387**	**985**	**3782**	**204**	**992**	**59**	**8914**	**11**	**3440**	.
1011 EXTRA-EC	**46403**	**4176**	**3356**	**74**	**445**	**161**	**29178**	**3**	**9010**	.
1020 CLASS 1	22878	462	640	22	50	44	18530	.	3130	.
1021 EFTA COUNTR.	1715	237	104	10	.	1	997	.	366	.
1030 CLASS 2	23394	3682	2706	44	395	117	10568	3	5879	.
1031 ACP (63)	2913	308	469	27	13	82	1334	3	677	.
1040 CLASS 3	131	32	10	8	.	.	80	.	1	.
751.82 PHOTO-COPYING APPARATUS (WHETHER INCORPORATING AN OPTICAL SYSTEM OR OF THE CONTACT TYPE) AND THERMO-COPYING APPARATUS (EXCLUDING PRINTING MACHINES) NUMBER										
APPAREILS DE PHOTOCOPIE, THERMOCOPIE NOMBRE										
001 FRANCE	78889	37429	.	5928	13355	1765	15412	.	5000	.
002 BELG.-LUXBG.	12075	5214	712	852	3011	.	1919	18	349	.
003 NETHERLANDS	27963	16831	449	234	.	1228	8376	10	835	.
004 FR GERMANY	34207	.	4752	2659	13169	2337	9417	10	1832	31
005 ITALY	30794	15606	519	.	4526	1937	6967	.	1239	.

Destination SITC	Supplementary unit EUR 10	Deutschland	France	Italia	Nederland	Belg.-Lux.	UK	Ireland	Danmark	Ἑλλάδα
751.82										
006 UTD. KINGDOM	41017	22928	1774	587	13151	36	.	432	2109	.
007 IRELAND	2833	224	6	.	41	81	2445	.	36	.
008 DENMARK	8594	4718	169	450	1428	5	1823	1	.	.
009 GREECE	2171	445	86	349	236	30	963	.	62	.
024 ICELAND	72	7	.	.	6	.	26	.	33	.
025 FAROE ISLES	201	.	.	.	.	.	.	.	201	.
028 NORWAY	7506	2966	26	16	1692	69	2228	.	509	.
030 SWEDEN	8410	1865	15	117	2258	.	3563	.	592	.
032 FINLAND	4264	720	66	10	946	.	2176	.	346	.
036 SWITZERLAND	6731	2308	203	180	1090	27	2520	.	403	.
038 AUSTRIA	4439	1232	66	502	671	3	1758	.	207	.
040 PORTUGAL	3133	101	24	328	121	2	2399	.	158	.
042 SPAIN	10070	414	92	1961	1294	10	6032	.	267	.
046 MALTA	90	18	.	11	3	.	41	.	17	.
048 YUGOSLAVIA	957	150	.	394	119	1	42	.	251	.
052 TURKEY	870	169	54	107	79	1	451	.	9	.
056 SOVIET UNION	651	190	11	25	263	3	159	.	.	.
058 GERMAN DEM.R	85	.	1	5	28	.	51	.	.	.
060 POLAND	156	38	2	5	56	12	42	.	1	.
062 CZECHOSLOVAK	126	41	.	5	23	.	45	.	12	.
064 HUNGARY	384	362	.	3	5	.	12	.	2	.
066 ROMANIA	24	4	2	2	.	.	16	.	.	.
068 BULGARIA	345	50	1	4	55	.	235	.	.	.
202 CANARY ISLES	288	16	.	.	33	.	141	.	98	.
204 MOROCCO	619	259	131	14	54	7	108	.	46	.
208 ALGERIA	779	76	213	138	20	153	174	.	5	.
212 TUNISIA	182	12	121	4	2	3	37	.	3	.
216 LIBYA	241	114	10	24	1	.	91	.	1	.
220 EGYPT	1403	229	50	4	68	12	1033	.	7	.
224 SUDAN	137	21	8	19	11	3	33	.	42	.
232 MALI	50	.	28	7	7	.	7	.	1	.
236 UPPER VOLTA	71	17	50	.	.	1	.	.	3	.
244 CHAD	79	.	63	1	.	.	.	.	15	.
248 SENEGAL	189	32	119	29	1	1	6	.	1	.
272 IVORY COAST	607	20	155	8	84	4	320	.	16	.
276 GHANA	67	13	.	18	1	1	34	.	.	.
288 NIGERIA	499	136	105	19	18	2	216	1	2	.
302 CAMEROON	440	38	370	17	1	5	9	.	.	.
314 GABON	119	.	99	.	1	17	2	.	.	.
318 CONGO	209	1	191	1	1	2	12	.	1	.
322 ZAIRE	260	7	23	60	.	155	15	.	.	.
328 BURUNDI	68	10	3	17	2	20	16	.	.	.
330 ANGOLA	152	9	16	115	5	2	3	.	2	.
334 ETHIOPIA	125	13	2	22	14	3	31	.	40	.
342 SOMALIA	104	21	1	55	.	2	2	.	23	.
346 KENYA	460	5	10	10	4	1	377	1	52	.
350 UGANDA	103	25	.	7	1	1	67	.	2	.
352 TANZANIA	153	46	1	16	15	.	26	2	47	.
366 MOZAMBIQUE	62	.	3	16	6	.	37	.	.	.
370 MADAGASCAR	48	1	31	7	1	2	5	.	1	.
372 REUNION	611	32	562	.	.	1	.	.	16	.
378 ZAMBIA	63	2	.	16	1	6	34	.	4	.
386 MALAWI	38	.	1	17	2	.	11	.	7	.
390 SOUTH AFRICA	3395	422	289	131	704	46	1442	.	361	.
400 USA	98256	49621	285	3364	27528	.	987	15	16456	.
404 CANADA	2501	18	1	41	1982	2	7	.	450	.
406 GREENLAND	1175	.	.	.	84	.	.	.	1091	.
458 GUADELOUPE	257	.	257	.	.	.	.	.	.	.
462 MARTINIQUE	193	.	186	6	1	.	.	.	.	.
480 COLOMBIA	48	47	1	.	.	.	.	.	.	.
512 CHILE	85	72	1	2	.	.	.	.	10	.
528 ARGENTINA	143	126	1	1	.	.	.	.	15	.
600 CYPRUS	105	6	.	37	2	.	34	.	26	.
604 LEBANON	141	78	8	26	.	7	.	.	22	.
608 SYRIA	60	37	18	2	.	.	3	.	.	.
612 IRAQ	57	18	15	9	4	3	6	.	2	.
616 IRAN	74	44	1	10	.	2	14	.	3	.
624 ISRAEL	960	421	22	50	84	5	138	.	240	.
628 JORDAN	89	32	12	3	2	.	29	.	11	.
632 SAUDI ARABIA	1846	605	65	137	98	2	835	.	104	.
636 KUWAIT	766	182	32	6	39	.	284	.	223	.
640 BAHRAIN	116	78	.	.	8	3	17	.	10	.
644 QATAR	99	42	.	10	3	.	7	.	37	.
647 U.A.EMIRATES	258	175	4	17	24	.	32	.	4	2
649 OMAN	332	171	.	45	11	.	104	.	1	.
652 NORTH YEMEN	81	76	1	1	2	1	.	.	.	.
656 SOUTH YEMEN	42	1	31	3	.	.	3	.	4	.
662 PAKISTAN	122	31	47	4	.	.	7	.	33	.
664 INDIA	1011	16	.	1	969	1	24	.	.	.
680 THAILAND	139	43	19	10	31	.	10	.	26	.
700 INDONESIA	361	148	91	.	35	.	.	.	87	.
701 MALAYSIA	359	113	56	7	152	.	11	.	20	.
706 SINGAPORE	1295	75	60	236	450	.	386	14	74	.
708 PHILIPPINES	248	58	.	.	38	.	22	.	130	.
720 CHINA	42	24	1	1	13	.	3	.	.	.
728 SOUTH KOREA	513	506	.	.	.	2	4	.	1	.

Destination CTCI	Unité supplémentaire EUR 10	Deutschland	France	Italia	Nederland	Belg.-Lux.	UK	Ireland	Danmark	Ἑλλάδα
751.82										
732 JAPAN	528	59	88	1	15	1	293	.	71	.
736 TAIWAN	103	30	3	.	24	.	12	.	34	.
740 HONG KONG	719	104	60	7	288	.	194	.	66	.
800 AUSTRALIA	2788	784	.	34	844	2	836	.	288	.
804 NEW ZEALAND	713	46	8	4	200	.	390	.	65	.
809 N. CALEDONIA	97	37	50	.	.	.	.	.	10	.
1000 W O R L D	**416734**	**169871**	**13631**	**19742**	**91657**	**8084**	**78280**	**504**	**34932**	**33**
1010 INTRA-EC	**238543**	**103395**	**8467**	**11059**	**48917**	**7419**	**47322**	**471**	**11462**	**31**
1011 EXTRA-EC	**178178**	**66476**	**5164**	**8675**	**42740**	**660**	**30958**	**33**	**23470**	**2**
1020 CLASS 1	155017	60900	1260	7201	39552	164	25241	15	20684	.
1021 EFTA COUNTR.	34555	9199	400	1153	6784	101	14670	.	2248	.
1030 CLASS 2	21307	4855	3880	1403	2744	481	5153	18	2771	2
1031 ACP (63)	4580	519	1583	411	187	258	1323	4	295	.
1040 CLASS 3	1854	721	24	71	444	15	564	.	15	.
752.10 ANALOGUE AND HYBRID (ANALOGUE/DIGITAL) DATA PROCESSING MACHINES NUMBER										
MACHINES ANALOGIQUES ET HYBRIDES(ANA./NUM) NOMBRE										
001 FRANCE	1367	35	.	6	50	786	87	288	115	.
002 BELG.-LUXBG.	1097	8	882	.	103	.	25	18	61	.
003 NETHERLANDS	8425	146	8048	.	.	74	53	100	3	1
004 FR GERMANY	3369	.	1817	11	47	89	124	5	1276	.
005 ITALY	3671	30	3097	.	163	20	58	.	303	.
006 UTD. KINGDOM	10810	13	10049	10	125	293	.	98	88	134
007 IRELAND	75	.	2	.	.	.	72	.	1	.
008 DENMARK	1684	3	1634	6	9	.	32	.	.	.
009 GREECE	316	.	305	4	.	.	7	.	.	.
028 NORWAY	664	.	578	.	.	.	31	.	55	.
030 SWEDEN	2281	1	2124	.	1	98	22	.	35	.
032 FINLAND	1329	.	1317	.	.	.	6	.	6	.
036 SWITZERLAND	307	49	196	10	.	4	44	.	4	.
038 AUSTRIA	706	6	693	.	.	.	7	.	.	.
040 PORTUGAL	826	.	811	10	.	.	5	.	.	.
042 SPAIN	3153	1	3082	.	2	1	6	.	61	.
048 YUGOSLAVIA	31	1	2	.	.	.	28	.	.	.
056 SOVIET UNION	1089	.	1088	.	.	.	.	.	1	.
062 CZECHOSLOVAK	13	.	11	.	.	.	2	.	.	.
064 HUNGARY	18	.	15	.	.	.	3	.	.	.
066 ROMANIA	17	.	.	1	.	.	16	.	.	.
068 BULGARIA	1	.	.	1	.	.	.	.	.	.
204 MOROCCO	27	.	27	.	.	.	.	.	.	.
208 ALGERIA	15	1	13	.	.	.	.	1	.	.
212 TUNISIA	8	.	7	.	.	.	1	.	.	.
228 MAURITANIA	3	.	2	.	.	.	.	1	.	.
240 NIGER	8	.	8	.	.	.	.	.	.	.
248 SENEGAL	10	.	10	.	.	.	.	.	.	.
272 IVORY COAST	29	.	28	.	.	.	1	.	.	.
288 NIGERIA	51	.	7	10	1	.	4	29	.	.
302 CAMEROON	30	.	30	.	.	.	.	.	.	.
314 GABON	19	.	19	.	.	.	.	.	.	.
372 REUNION	71	.	71	.	.	.	.	.	.	.
390 SOUTH AFRICA	1984	5	1916	.	.	2	61	.	.	.
400 USA	1545	3	1277	.	7	25	182	41	9	1
404 CANADA	34	.	10	1	1	.	21	1	.	.
458 GUADELOUPE	2	.	2	.	.	.	.	.	.	.
462 MARTINIQUE	8	.	8	.	.	.	.	.	.	.
508 BRAZIL	5	.	3	1	.	.	1	.	.	.
512 CHILE	2	.	2	.	.	.	.	.	.	.
520 PARAGUAY	1	.	1	.	.	.	.	.	.	.
524 URUGUAY	11	.	3	.	.	.	8	.	.	.
528 ARGENTINA	87	.	87	.	.	.	.	.	.	.
604 LEBANON	9	.	9	.	.	.	.	.	.	.
612 IRAQ	241	.	240	.	.	.	1	.	.	.
624 ISRAEL	6	2	1	.	.	.	3	.	.	.
628 JORDAN	12	.	4	.	.	.	8	.	.	.
632 SAUDI ARABIA	162	1	4	.	.	2	154	.	1	.
636 KUWAIT	14	.	1	.	.	.	13	.	.	.
640 BAHRAIN	18	.	.	.	.	.	18	.	.	.
647 U.A.EMIRATES	49	.	1	.	4	.	44	.	.	.
649 OMAN	8	.	3	.	.	.	5	.	.	.
662 PAKISTAN	11	.	.	.	.	.	11	.	.	.
706 SINGAPORE	324	1	321	.	.	.	2	.	.	.
708 PHILIPPINES	2	.	.	.	.	.	2	.	.	.
720 CHINA	13	.	2	.	.	.	11	.	.	.
728 SOUTH KOREA	6	.	.	.	.	.	6	.	.	.
732 JAPAN	18	.	1	.	.	.	17	.	.	.
740 HONG KONG	16	.	9	.	.	.	7	.	.	.
800 AUSTRALIA	356	.	323	.	.	.	32	.	1	.
1000 W O R L D	**46759**	**308**	**40367**	**75**	**515**	**1404**	**1343**	**588**	**2023**	**136**
1010 INTRA-EC	**30814**	**235**	**25834**	**37**	**497**	**1262**	**458**	**509**	**1847**	**135**
1011 EXTRA-EC	**15945**	**73**	**14533**	**38**	**18**	**142**	**885**	**79**	**176**	**1**

Destination SITC	Supplementary unit EUR 10	Deutschland	France	Italia	Nederland	Belg.-Lux.	UK	Ireland	Danmark	Ἑλλάδα
752.10										
1020 CLASS 1	13354	66	12421	21	12	130	487	42	174	1
1021 EFTA COUNTR.	6114	56	5719	20	1	102	116		100	
1030 CLASS 2	1438	7	996	16	5	12	364	37	1	
1031 ACP (63)	230	.	129	10	1	8	46	36	.	
1040 CLASS 3	1153	.	1116	1	1	.	34	.	1	
752.20 COMPLETE DIGITAL DATA PROCESSING MACHINES, COMPRISING IN THE SAME HOUSING THE CENTRAL PROCESSING UNIT AND AT LEAST ONE INPUT UNIT AND ONE OUTPUT UNIT NUMBER MACHINES DIGITALES COMPLETES,UNIT.C.ET E/S NOMBRE										
001 FRANCE	57205	19490	.	378	3955	840	3719	28777	46	
002 BELG.-LUXBG.	27930	7099	14301	40	3455	.	1183	1816	36	
003 NETHERLANDS	47937	7716	409	19	.	1180	1258	37270	85	
004 FR GERMANY	32071	.	1464	235	10256	488	8707	10784	137	
005 ITALY	24207	9160	250	.	4897	66	1377	8393	64	
006 UTD. KINGDOM	76158	10062	2515	11	7167	377	.	55761	265	
007 IRELAND	1172	361	9	.	286	.	516	.	.	
008 DENMARK	5004	2363	65	.	747	25	1488	316	.	
009 GREECE	654	113	44	.	55	2	356	69	15	
024 ICELAND	130	9	1	1	14	.	36	29	40	
025 FAROE ISLES	38	.	.	.	.	.	.	.	38	
028 NORWAY	3111	847	41	.	475	10	1266	210	262	
030 SWEDEN	3264	1002	107	7	770	67	378	840	93	
032 FINLAND	1997	830	84	.	387	19	129	482	66	
036 SWITZERLAND	6474	4180	228	14	1141	38	214	654	5	
038 AUSTRIA	5234	4592	75	1	248	3	5	268	42	
040 PORTUGAL	884	216	92	.	100	2	395	77	2	
042 SPAIN	6930	3674	406	17	1063	3	1334	416	17	
043 ANDORRA	48	.	47	.	.	.	1	.	.	
048 YUGOSLAVIA	101	68	6	1	3	.	22	1	.	
052 TURKEY	277	120	8	.	95	.	11	43	.	
056 SOVIET UNION	475	62	408	.	1	.	4	.	.	
058 GERMAN DEM.R	38	.	37	.	.	.	1	.	.	
060 POLAND	12	9	1	.	.	.	2	.	.	
062 CZECHOSLOVAK	69	48	1	.	2	.	18	.	.	
064 HUNGARY	105	53	1	.	51	.	.	.	.	
068 BULGARIA	773	26	740	.	1	1	5	.	.	
204 MOROCCO	169	40	113	11	.	.	.	5	.	
208 ALGERIA	283	97	174	.	.	4	8	.	.	
212 TUNISIA	235	33	188	1	.	10	3	.	.	
216 LIBYA	96	11	84	.	1	.	.	.	.	
220 EGYPT	143	75	27	.	1	.	38	.	2	
224 SUDAN	22	16	.	.	.	.	6	.	.	
248 SENEGAL	329	3	322	.	.	4	.	.	.	
272 IVORY COAST	267	10	255	.	.	.	2	.	.	
284 BENIN	13	2	11	.	.	.	.	.	.	
288 NIGERIA	54	18	9	.	2	.	23	2	.	
302 CAMEROON	165	5	158	.	.	.	2	.	.	
314 GABON	49	3	46	.	.	.	.	.	.	
318 CONGO	80	1	77	.	.	.	2	.	.	
322 ZAIRE	35	.	.	.	.	35	.	.	.	
330 ANGOLA	10	4	3	.	1	.	2	.	.	
372 REUNION	96	1	95	.	.	.	.	.	.	
382 ZIMBABWE	34	28	.	.	.	.	6	.	.	
390 SOUTH AFRICA	3479	1170	11	4	8	41	509	1733	3	
400 USA	108619	15758	76976	1431	241	77	888	13185	63	
404 CANADA	37039	732	36250	.	3	4	17	31	2	
406 GREENLAND	91	.	.	.	.	.	.	.	91	
412 MEXICO	11	5	6	.	.	.	.	.	.	
428 EL SALVADOR	26	.	.	.	.	.	23	3	.	
448 CUBA	3	.	3	.	.	.	.	.	.	
458 GUADELOUPE	124	12	112	.	.	.	.	.	.	
462 MARTINIQUE	175	9	166	.	.	.	.	.	.	
472 TRINIDAD,TOB	148	148	.	.	.	.	.	.	.	
480 COLOMBIA	133	123	.	.	4	.	6	.	.	
484 VENEZUELA	110	95	3	.	.	.	12	.	.	
500 ECUADOR	2	.	.	.	1	.	1	.	.	
508 BRAZIL	67	5	41	.	4	14	3	.	.	
512 CHILE	80	62	.	.	.	.	.	18	.	
528 ARGENTINA	317	275	42	.	.	.	.	.	.	
600 CYPRUS	84	51	.	.	10	1	3	19	.	
604 LEBANON	124	20	13	.	.	.	91	.	.	
608 SYRIA	77	10	2	.	.	.	65	.	.	
612 IRAQ	110	78	30	.	1	.	1	.	.	
616 IRAN	33	22	.	1	4	.	6	.	.	
624 ISRAEL	2506	528	61	3	826	1	934	152	1	
628 JORDAN	125	44	1	.	1	.	22	57	.	
632 SAUDI ARABIA	394	199	42	2	27	12	88	17	7	
636 KUWAIT	418	60	24	.	87	.	137	109	1	
640 BAHRAIN	70	27	.	.	4	.	33	6	.	
644 QATAR	27	2	.	.	.	.	25	.	.	
647 U.A.EMIRATES	198	54	16	.	61	.	51	16	.	
649 OMAN	28	12	1	.	3	.	12	.	.	

Destination CTCI	Unité supplémentaire EUR 10	Deutschland	France	Italia	Nederland	Belg.-Lux.	UK	Ireland	Danmark	Ἑλλάδα
752.20										
652 NORTH YEMEN	15	4	8	.	.	.	3	.	.	
656 SOUTH YEMEN	2	.	.	.	.	.	2	.	.	
664 INDIA	102	67	.	.	14	.	17	.	4	
669 SRI LANKA	20	4	.	.	1	.	15	.	.	
680 THAILAND	62	4	.	.	.	.	23	35	.	
700 INDONESIA	64	53	1	.	7	.	1	.	2	
701 MALAYSIA	264	26	.	.	4	.	1	233	.	
703 BRUNEI	3	1	.	.	1	.	1	.	.	
706 SINGAPORE	6072	63	13	1	4	.	40	5951	.	
708 PHILIPPINES	57	5	.	.	49	.	3	.	.	
720 CHINA	159	44	56	.	.	1	43	15	.	
728 SOUTH KOREA	34	16	.	.	1	.	.	17	.	
732 JAPAN	1255	155	10	.	74	.	226	789	1	
736 TAIWAN	60	13	.	.	6	.	15	26	.	
740 HONG KONG	836	63	2	.	.	1	39	731	.	
800 AUSTRALIA	3222	359	5	47	15	2	83	2709	2	
804 NEW ZEALAND	650	7	.	.	1	.	54	586	2	
1000 W O R L D	**472415**	**93031**	**136905**	**2237**	**36661**	**3339**	**26193**	**172655**	**1394**	
1010 INTRA-EC	**272338**	**56364**	**19057**	**683**	**30818**	**2978**	**18604**	**143186**	**648**	
1011 EXTRA-EC	**200064**	**36667**	**117848**	**1543**	**5843**	**359**	**7589**	**29469**	**746**	
1020 CLASS 1	182782	33722	114347	1523	4652	266	5581	22053	638	
1021 EFTA COUNTR.	21094	11676	628	23	3135	139	2423	2560	510	
1030 CLASS 2	15646	2702	2254	20	1135	91	1935	7401	108	
1031 ACP (63)	1392	307	938	.	6	47	88	6	.	
1040 CLASS 3	1636	243	1247	.	56	2	73	15	.	
752.30 COMPLETE DIGITAL CENTRAL PROCESSING UNITS; DIGITAL PROCESSORS CONSISTING OF ARITHMETICAL, LOGICAL AND CONTROL ELEMENTS NUMBER UNITES CENTRALES DE TRAITEMENT DIGITAL,ETC NOMBRE										
001 FRANCE	88781	38932	.	553	4674	1409	42399	795	19	
002 BELG.-LUXBG.	50379	22100	667	34	2642	.	24887	40	9	
003 NETHERLANDS	77396	36824	651	39	.	6936	32616	296	34	
004 FR GERMANY	140302	.	1308	159	6324	3621	127143	950	797	
005 ITALY	160917	104534	3840	.	3804	9617	38961	158	3	
006 UTD. KINGDOM	162171	146499	4677	128	7886	1381	.	1437	163	
007 IRELAND	5505	245	5	17	610	7	4620	.	1	
008 DENMARK	33802	21477	106	.	935	100	11085	99	.	
009 GREECE	3074	255	37	3	230	7	2469	73	.	
024 ICELAND	3472	342	.	5	224	.	2870	.	31	
025 FAROE ISLES	38	.	.	.	.	.	11	.	27	
028 NORWAY	35428	23536	70	.	113	338	10935	148	288	
030 SWEDEN	49971	30968	142	5	57	510	17613	113	563	
032 FINLAND	16623	11698	48	.	141	746	3950	23	17	
036 SWITZERLAND	208368	18345	212	18	1027	107	8501	180146	11	1
038 AUSTRIA	17838	11153	48	17	188	869	5551	10	2	
040 PORTUGAL	1174	54	14	.	169	2	865	44	26	
042 SPAIN	55285	15955	734	19	213	446	37842	70	6	
043 ANDORRA	1320	4	31	.	.	10	1275	.	.	
046 MALTA	239	96	.	.	51	.	92	.	.	
048 YUGOSLAVIA	421	204	16	3	.	6	191	.	1	
052 TURKEY	778	206	8	1	6	30	502	.	25	
056 SOVIET UNION	319	151	56	2	3	1	106	.	.	
058 GERMAN DEM.R	25	.	.	.	.	.	24	.	1	
060 POLAND	92	8	.	.	.	13	70	.	1	
062 CZECHOSLOVAK	91	20	.	1	.	.	70	.	.	
064 HUNGARY	1259	17	.	.	1	214	1022	.	5	
068 BULGARIA	20	8	.	.	.	.	12	.	.	
202 CANARY ISLES	143	10	.	.	.	44	87	.	2	
204 MOROCCO	634	97	419	.	.	3	115	.	.	
208 ALGERIA	115	30	44	1	.	19	9	.	12	
212 TUNISIA	101	9	82	.	.	.	10	.	.	
216 LIBYA	12	2	7	.	.	.	3	.	.	
220 EGYPT	576	130	9	2	1	47	386	.	1	
232 MALI	5	.	3	.	.	.	2	.	.	
248 SENEGAL	85	.	82	.	.	2	1	.	.	
260 GUINEA	12	.	12	.	.	.	.	.	.	
272 IVORY COAST	479	1	364	.	.	4	110	.	.	
280 TOGO	16	.	16	.	.	.	.	.	.	
288 NIGERIA	93	44	4	1	2	.	42	.	.	
302 CAMEROON	54	.	53	.	1	.	.	.	.	
314 GABON	85	.	82	.	.	.	3	.	.	
318 CONGO	9	2	7	.	.	.	.	.	.	
322 ZAIRE	18	5	5	.	.	3	5	.	.	
338 DJIBOUTI	26	.	10	.	.	.	16	.	.	
346 KENYA	66	3	.	1	3	2	57	.	.	
370 MADAGASCAR	10	.	10	.	.	.	.	.	.	
372 REUNION	55	.	55	.	.	.	.	.	.	
375 COMOROS	1	.	.	.	.	.	1	.	.	
378 ZAMBIA	4	1	.	.	.	.	3	.	.	
382 ZIMBABWE	20	.	.	.	1	.	19	.	.	
390 SOUTH AFRICA	21625	5370	35	.	7	495	15595	123	.	
400 USA	11010	5439	426	41	184	960	3906	36	18	

Destination SITC	Supplementary unit EUR 10	Deutschland	France	Italia	Nederland	Belg.-Lux.	UK	Ireland	Danmark	Ἑλλάδα
752.30										
404 CANADA	5740	350	9	6	4	26	5341	4	.	.
406 GREENLAND	92	.	.	.	.	.	.	.	92	.
412 MEXICO	64	1	1	1	.	.	61	.	.	.
424 HONDURAS	18	18	.	.	.	.	.	.	.	.
442 PANAMA	16	1	.	.	.	1	14	.	.	.
453 BAHAMAS	19	1	.	.	.	4	14	.	.	.
458 GUADELOUPE	150	.	149	.	.	.	1	.	.	.
462 MARTINIQUE	181	.	131	.	.	.	50	.	.	.
472 TRINIDAD,TOB	91	.	.	.	.	2	89	.	.	.
480 COLOMBIA	694	90	.	.	.	3	601	.	.	.
484 VENEZUELA	1875	32	.	.	.	4	1839	.	.	.
500 ECUADOR	694	.	.	2	.	2	690	.	.	.
504 PERU	1108	5	.	1	.	.	1102	.	.	.
508 BRAZIL	103	7	25	36	.	30	5	.	.	.
512 CHILE	3579	54	1	.	.	.	3519	.	5	.
524 URUGUAY	161	28	116	.	.	1	16	.	.	.
528 ARGENTINA	18	7	5	.	.	.	6	.	.	.
600 CYPRUS	374	.	.	1	9	.	359	.	2	3
604 LEBANON	635	195	9	.	.	1	430	.	.	.
608 SYRIA	11	3	2	.	.	.	6	.	.	.
612 IRAQ	54	4	40	.	.	.	10	.	.	.
616 IRAN	316	108	1	.	3	.	204	.	.	.
624 ISRAEL	12395	6637	11	1	511	186	5049	.	.	.
628 JORDAN	83	46	.	.	3	8	26	.	.	.
632 SAUDI ARABIA	6913	996	79	.	60	12	5765	.	.	1
636 KUWAIT	479	316	10	.	1	2	150	.	.	.
640 BAHRAIN	210	103	.	.	2	1	103	1	.	.
644 QATAR	192	1	1	.	.	68	122	.	.	.
647 U.A.EMIRATES	395	82	12	.	1	.	300	.	.	.
649 OMAN	60	.	.	.	2	.	58	.	.	.
662 PAKISTAN	570	302	2	.	.	.	266	.	.	.
664 INDIA	159	73	2	.	1	.	83	.	.	.
669 SRI LANKA	107	1	.	.	.	.	98	.	8	.
680 THAILAND	1029	9	.	1	1	.	1018	.	.	.
690 VIETNAM	21	.	3	.	.	.	.	.	18	.
700 INDONESIA	242	6	13	.	.	.	223	.	.	.
701 MALAYSIA	274	17	.	.	.	.	257	.	.	.
703 BRUNEI	270	.	.	.	1	.	269	.	.	.
706 SINGAPORE	2205	82	11	.	7	9	2080	15	1	.
708 PHILIPPINES	240	15	.	.	6	1	218	.	.	.
720 CHINA	182	12	4	15	.	.	150	.	1	.
724 NORTH KOREA	3	2	.	1	.	.	.	.	.	.
728 SOUTH KOREA	16	5	4	.	.	6	1	.	.	.
732 JAPAN	1440	142	4	16	1	858	324	44	51	.
736 TAIWAN	128	5	70	.	.	31	22	.	.	.
740 HONG KONG	2986	1480	1	.	.	22	1476	2	5	.
800 AUSTRALIA	65927	41148	22	.	3	18	24608	128	.	.
804 NEW ZEALAND	2530	1	.	.	.	7	2518	4	.	.
809 N. CALEDONIA	96	.	84	.	.	.	12	.	.	.
822 FR.POLYNESIA	152	.	152	.	.	.	.	.	.	.
1000 W O R L D	**1266645**	**547722**	**15412**	**1135**	**30117**	**29269**	**455976**	**184759**	**2250**	**5**
1010 INTRA-EC	**722327**	**370868**	**11291**	**933**	**27105**	**23078**	**284180**	**3848**	**1026**	.
1011 EXTRA-EC	**544302**	**176858**	**4121**	**201**	**3012**	**6176**	**171796**	**180911**	**1224**	**5**
1020 CLASS 1	499360	165014	1819	131	2388	5428	142620	180893	1066	1
1021 EFTA COUNTR.	332874	96096	534	45	1919	2572	50285	180484	938	1
1030 CLASS 2	42927	11624	2238	51	620	520	27720	18	132	4
1031 ACP (63)	1280	111	673	5	9	18	464	.	.	.
1040 CLASS 3	2015	218	64	19	4	228	1456	.	26	.
752.40 DIGITAL CENTRAL (MAIN) STORAGE UNITS, SEPARATELY CONSIGNED NUMBER UNITES DE MEMOIRE CENTRALES DIGITALES NOMBRE										
001 FRANCE	6466	2505	.	318	95	3376	165	2	5	.
002 BELG.-LUXBG.	2370	758	17	32	1339	.	206	18	.	.
003 NETHERLANDS	1546	845	60	27	.	536	49	26	1	.
004 FR GERMANY	7152	.	476	99	3180	2779	588	.	30	.
005 ITALY	1924	1648	21	.	56	181	18	.	.	.
006 UTD. KINGDOM	3363	1912	173	283	133	846	.	2	14	.
007 IRELAND	127	85	8	9	.	6	19	.	.	.
008 DENMARK	582	498	.	38	3	41	2	.	.	.
009 GREECE	109	38	2	65	.	4	.	.	.	.
024 ICELAND	14	13	.	.	.	.	1	.	.	.
028 NORWAY	378	275	1	6	.	29	10	.	57	.
030 SWEDEN	904	526	34	27	12	146	36	.	123	.
032 FINLAND	349	300	3	4	.	32	3	.	7	.
036 SWITZERLAND	5989	572	19	135	36	5207	20	.	.	.
038 AUSTRIA	724	592	5	55	22	42	8	.	.	.
040 PORTUGAL	78	60	2	15	.	1	.	.	.	.
042 SPAIN	735	623	8	18	.	80	5	.	1	.
048 YUGOSLAVIA	75	75	.	.	.	.	.	.	.	.
052 TURKEY	111	59	.	52	.	.	.	.	.	.
204 MOROCCO	61	35	26	.	.	.	.	.	.	.

Destination CTCI	Unité supplémentaire EUR 10	Deutschland	France	Italia	Nederland	Belg.-Lux.	UK	Ireland	Danmark	Ἑλλάδα
752.40										
220 EGYPT	26	19	.	.	.	.	7	.	.	.
272 IVORY COAST	22	.	22	.	.	.	.	.	.	.
322 ZAIRE	7	1	1	.	.	.	5	.	.	.
378 ZAMBIA	8	4	4	.	.	.	.	.	.	.
390 SOUTH AFRICA	257	221	.	11	.	24	1	.	.	.
400 USA	3842	727	195	2707	28	37	141	.	7	.
404 CANADA	30	.	.	16	.	.	10	.	4	.
480 COLOMBIA	23	.	.	23	.	.	.	.	.	.
604 LEBANON	13	4	6	.	.	3	.	.	.	.
612 IRAQ	8	3	.	1	.	4	.	.	.	.
624 ISRAEL	506	208	4	271	.	23	.	.	.	.
632 SAUDI ARABIA	45	41	1	.	.	1	2	.	.	.
636 KUWAIT	28	16	1	.	.	11	.	.	.	.
640 BAHRAIN	10	7	.	.	.	.	3	.	.	.
647 U.A.EMIRATES	13	12	.	.	.	.	1	.	.	.
662 PAKISTAN	12	11	.	.	.	1	.	.	.	.
720 CHINA	61	8	.	53	.	.	.	.	.	.
740 HONG KONG	59	5	.	50	.	4	.	.	.	.
800 AUSTRALIA	45	18	12	3	.	4	8	.	.	.
822 FR.POLYNESIA	63	.	63	.	.	.	.	.	.	.
1000 W O R L D	**38487**	**12800**	**1339**	**4349**	**4913**	**13465**	**1319**	**48**	**254**	.
1010 INTRA-EC	**23639**	**8289**	**757**	**871**	**4806**	**7771**	**1047**	**48**	**50**	.
1011 EXTRA-EC	**14844**	**4511**	**582**	**3474**	**107**	**5694**	**272**	.	**204**	.
1020 CLASS 1	13654	4090	331	3056	99	5633	245	.	200	.
1021 EFTA COUNTR.	8436	2338	84	242	70	5457	78	.	187	.
1030 CLASS 2	1109	402	247	363	7	61	25	.	4	.
1031 ACP (63)	104	9	86	2	2	.	5	.	.	.
1040 CLASS 3	81	19	4	55	1	.	2	.	.	.
752.50 PERIPHERAL UNITS, INCLUDING CONTROL AND ADAPTING UNITS (CONNECTABLE DIRECTLY OR INDIRECTLY TO THE CENTRAL UNIT) NUMBER UNITES PERIPHERIQUES YC UNITES DE CONTROLE NOMBRE										
001 FRANCE	397161	76352	.	88142	59673	8531	129673	31348	3442	.
002 BELG.-LUXBG.	101851	18165	23795	12674	21997	.	20383	4490	347	.
003 NETHERLANDS	124888	40268	6456	13378	.	9888	29490	24667	741	.
004 FR GERMANY	284798	.	42221	49300	44585	13005	117634	13744	4309	.
005 ITALY	153930	39860	9959	.	32351	2564	66730	2200	266	.
006 UTD. KINGDOM	222368	64977	26486	41348	46528	9098	.	25767	8160	4
007 IRELAND	33553	3876	596	977	4509	85	23502	.	8	.
008 DENMARK	43311	10783	1914	10326	4871	653	12487	2277	.	.
009 GREECE	5066	880	267	749	672	79	2327	55	37	.
024 ICELAND	1491	37	2	192	725	1	305	41	188	.
025 FAROE ISLES	708	.	.	1	.	.	.	.	707	.
028 NORWAY	31878	5362	4788	3967	2707	1747	9881	1062	2364	.
030 SWEDEN	85050	24755	3807	7642	11803	2333	23011	952	10747	.
032 FINLAND	20789	5479	2040	3894	1823	128	5640	1257	528	.
036 SWITZERLAND	74208	30023	4121	8600	7112	1065	22252	583	452	.
038 AUSTRIA	46305	27257	1595	6169	2159	492	7457	892	284	.
040 PORTUGAL	9821	1143	2529	2176	1011	42	2856	14	50	.
042 SPAIN	61680	16290	4732	17452	4367	1134	16667	695	343	.
043 ANDORRA	149	.	80	4	.	20	45	.	.	.
046 MALTA	359	15	.	25	64	.	251	4	.	.
048 YUGOSLAVIA	3582	1445	8	556	26	477	1067	.	3	.
052 TURKEY	2808	938	21	573	322	148	766	3	37	.
056 SOVIET UNION	1446	448	150	84	9	.	749	4	2	.
058 GERMAN DEM.R	155	.	5	8	2	1	138	.	1	.
060 POLAND	773	41	26	15	.	8	682	1	.	.
062 CZECHOSLOVAK	752	212	15	27	11	.	465	.	22	.
064 HUNGARY	2498	634	46	11	88	.	1680	38	1	.
068 BULGARIA	362	200	70	4	10	1	77	.	.	.
070 ALBANIA	71	.	18	26	10	.	17	.	.	.
202 CANARY ISLES	609	75	3	4	32	82	411	1	1	.
204 MOROCCO	915	131	729	.	.	13	42	.	.	.
208 ALGERIA	1444	134	768	81	.	73	233	155	.	.
212 TUNISIA	822	100	592	35	.	20	75	.	.	.
216 LIBYA	174	77	6	7	7	.	10	67	.	.
220 EGYPT	1199	116	51	237	11	25	719	.	40	.
224 SUDAN	73	34	4	3	.	2	30	.	.	.
232 MALI	43	.	38	3	.	.	2	.	.	.
236 UPPER VOLTA	36	.	34	2	.	.	.	.	.	.
240 NIGER	118	.	66	4	.	.	48	.	.	.
248 SENEGAL	502	6	464	24	.	4	2	2	.	.
272 IVORY COAST	1168	19	1040	23	4	20	62	.	.	.
276 GHANA	71	5	.	.	.	.	63	3	.	.
280 TOGO	90	.	84	6	.	.	.	.	.	.
284 BENIN	30	.	30	.	.	.	.	.	.	.
288 NIGERIA	298	91	5	104	5	.	83	10	.	.
302 CAMEROON	518	4	492	21	.	.	1	.	.	.
314 GABON	675	2	655	.	.	2	16	.	.	.
318 CONGO	133	2	126	.	.	3	2	.	.	.
322 ZAIRE	429	2	17	62	1	229	118	.	.	.
324 RWANDA	265	.	.	.	1	29	235	.	.	.

Destination SITC	Supplementary unit EUR 10	Deutschland	France	Italia	Nederland	Belg.-Lux.	UK	Ireland	Danmark	Ελλάδα
752.50										
330 ANGOLA	85	4	14	50	1	2	5	.	9	.
334 ETHIOPIA	48	22	6	4	.	.	3	13	.	.
338 DJIBOUTI	54	7	35	12	.	.	.	.	.	.
346 KENYA	871	11	9	130	13	15	691	2	.	.
352 TANZANIA	26	11	.	1	.	7	7	.	.	.
370 MADAGASCAR	39	.	36	1	.	2	.	.	.	.
372 REUNION	846	2	844	.	.	.	.	.	.	.
377 MAYOTTE	102	.	.	.	.	.	102	.	.	.
378 ZAMBIA	90	10	5	45	.	.	13	11	6	.
382 ZIMBABWE	64	14	.	10	.	.	36	4	.	.
390 SOUTH AFRICA	38013	5580	4975	4125	1746	387	19342	1710	148	.
400 USA	313657	56092	142132	24689	2788	2384	69515	12881	3176	.
404 CANADA	6098	981	140	1285	1688	5	1362	629	8	.
406 GREENLAND	230	.	.	.	.	.	.	.	230	.
412 MEXICO	207	135	10	20	1	.	41	.	.	.
413 BERMUDA	111	7	11	.	31	1	61	.	.	.
436 COSTA RICA	21	14	.	.	.	.	7	.	.	.
453 BAHAMAS	86	49	10	.	.	.	27	.	.	.
458 GUADELOUPE	789	18	770	.	.	.	1	.	.	.
462 MARTINIQUE	1259	7	1250	.	.	.	2	.	.	.
469 BARBADOS	30	5	.	.	.	.	25	.	.	.
472 TRINIDAD,TOB	207	17	.	3	.	17	170	.	.	.
480 COLOMBIA	565	14	9	105	.	10	427	.	.	.
484 VENEZUELA	1061	67	115	101	1	16	721	34	6	.
492 SURINAM	30	.	.	.	.	.	30	.	.	.
496 FR. GUIANA	298	.	213	.	.	.	.	.	85	.
500 ECUADOR	34	6	.	.	.	.	25	3	.	.
504 PERU	433	9	.	347	.	.	76	1	.	.
508 BRAZIL	871	51	212	539	.	32	10	17	10	.
512 CHILE	837	49	2	181	3	.	600	1	1	.
524 URUGUAY	287	17	161	59	.	.	44	3	3	.
528 ARGENTINA	1225	154	726	295	3	3	33	8	3	.
600 CYPRUS	481	149	.	38	63	8	88	135	.	.
604 LEBANON	1001	111	194	186	1	5	390	113	1	.
608 SYRIA	257	38	56	125	4	.	31	3	.	.
612 IRAQ	495	166	197	7	.	7	117	.	1	.
616 IRAN	344	93	1	2	.	.	247	.	.	1
624 ISRAEL	21624	2870	5138	1756	3099	3790	4706	221	44	.
628 JORDAN	298	28	2	34	.	50	183	.	1	.
632 SAUDI ARABIA	9998	402	1406	530	173	173	7212	71	31	.
636 KUWAIT	2580	432	83	88	26	38	1523	339	51	.
640 BAHRAIN	1391	102	7	39	60	19	832	293	39	.
644 QATAR	276	48	.	.	25	24	158	.	21	.
647 U.A.EMIRATES	1489	325	142	50	29	12	774	129	28	.
649 OMAN	532	78	8	1	8	.	375	.	62	.
656 SOUTH YEMEN	20	.	1	.	16	.	3	.	.	.
662 PAKISTAN	345	80	.	145	29	2	82	5	2	.
664 INDIA	2045	1647	7	2	39	7	104	239	.	.
669 SRI LANKA	180	1	.	1	.	.	166	12	.	.
676 BURMA	43	2	1	.	.	.	40	.	.	.
680 THAILAND	618	140	233	92	2	9	85	48	9	.
700 INDONESIA	665	96	5	388	.	1	126	15	34	.
701 MALAYSIA	2262	238	70	1245	.	10	638	51	10	.
703 BRUNEI	59	.	.	5	.	.	54	.	.	.
706 SINGAPORE	4081	759	38	382	234	32	1623	962	51	.
708 PHILIPPINES	713	36	187	258	.	92	47	84	9	.
720 CHINA	612	102	76	3	17	4	227	183	.	.
724 NORTH KOREA	21	18	.	2	.	.	1	.	.	.
728 SOUTH KOREA	226	133	3	37	1	.	2	38	12	.
732 JAPAN	45026	1086	2533	3448	42	73	36218	1182	444	.
736 TAIWAN	842	109	17	217	318	101	42	12	26	.
740 HONG KONG	7359	601	23	394	29	364	4979	883	86	.
800 AUSTRALIA	17330	4822	361	4228	231	265	4083	3190	150	.
801 PAPUA N.GUIN	99	5	.	4	.	.	4	86	.	.
802 AUST.OCEANIA	115	100	.	.	.	.	15	.	.	.
804 NEW ZEALAND	2274	273	85	.	4	19	1518	372	3	.
809 N. CALEDONIA	388	8	370	.	.	.	10	.	.	.
822 FR.POLYNESIA	394	5	349	.	.	40	.	.	.	.
1000 W O R L D	**2217348**	**448840**	**304340**	**314733**	**258243**	**60062**	**658870**	**134322**	**37933**	**5**
1010 INTRA-EC	**1366926**	**255161**	**111694**	**216894**	**215186**	**43903**	**402226**	**104548**	**17310**	**4**
1011 EXTRA-EC	**850398**	**193679**	**192646**	**97834**	**43057**	**16141**	**256644**	**29773**	**20623**	**1**
1020 CLASS 1	761255	181581	173949	89035	38618	10720	222253	25467	19632	.
1021 EFTA COUNTR.	269542	94056	18882	32640	27340	5808	71402	4801	14613	.
1030 CLASS 2	82441	10441	18290	8613	4291	5407	30353	4080	965	1
1031 ACP (63)	6444	395	3204	526	25	346	1789	133	26	.
1040 CLASS 3	6702	1657	407	186	148	14	4038	226	26	.

752.80 OFF-LINE DATA PROCESSING EQUIPMENT, N.E.S.
NUMBER

MACHINES AUXILIAIRES PR TRAITEM. INFORMAT.
NOMBRE

001 FRANCE	5027	1235		1657	24	1424	639		48	.
002 BELG.-LUXBG.	116338	145	114975	693	150	.	196	144	35	.

Destination CTCI	Unité supplémentaire EUR 10	Deutschland	France	Italia	Nederland	Belg.-Lux.	UK	Ireland	Danmark	Ελλάδα
752.80										
003 NETHERLANDS	6276	1997	352	17	.	1389	236	2242	37	6
004 FR GERMANY	11020	.	2415	946	113	745	651	5967	182	1
005 ITALY	5487	679	4291	.	11	180	106	152	67	1
006 UTD. KINGDOM	6997	1085	2749	1367	32	503	.	945	271	45
007 IRELAND	426	4	44	8	.	3	357	.	10	.
008 DENMARK	480	30	180	62	5	6	177	20	.	.
009 GREECE	86	13	14	18	3	.	38	.	.	.
028 NORWAY	247	46	23	25	.	4	57	1	91	.
030 SWEDEN	3412	748	2334	70	8	17	105	.	130	.
032 FINLAND	365	127	71	29	3	4	84	5	42	.
036 SWITZERLAND	1795	820	487	187	10	118	116	5	52	.
038 AUSTRIA	1166	780	17	43	3	1	317	.	5	.
040 PORTUGAL	339	23	122	29	.	151	14	.	.	.
042 SPAIN	72105	195	70829	1039	2	10	29	1	.	.
048 YUGOSLAVIA	1325	1283	36	6	.	.	.	.	.	.
056 SOVIET UNION	148	45	91	11	.	.	1	.	.	.
060 POLAND	12	9	3	.	.	.	.	.	.	.
062 CZECHOSLOVAK	44	33	2	.	.	8	1	.	.	.
064 HUNGARY	69	9	5	5	.	23	1	.	26	.
066 ROMANIA	7	1	6	.	.	.	.	.	.	.
068 BULGARIA	27	4	13	.	.	.	10	.	.	.
204 MOROCCO	168	.	162	6	.	.	.	.	.	.
208 ALGERIA	4579	1	4573	1	.	2	2	.	.	.
212 TUNISIA	702	3	662	8	.	25	4	.	.	.
216 LIBYA	49	2	1	3	20	16	7	.	.	.
220 EGYPT	46	8	13	3	.	.	22	.	.	.
248 SENEGAL	798	.	784	.	.	.	14	.	.	.
272 IVORY COAST	193	.	193	.	.	.	.	.	.	.
288 NIGERIA	29	.	17	9	1	.	2	.	.	.
302 CAMEROON	533	.	532	.	.	1	.	.	.	.
314 GABON	143	.	141	2	.	.	.	.	.	.
318 CONGO	30	.	26	.	.	4	.	.	.	.
324 RWANDA	213	.	.	.	.	213	.	.	.	.
330 ANGOLA	38	.	20	15	2	1	.	.	.	.
366 MOZAMBIQUE	14	.	1	12	.	.	1	.	.	.
372 REUNION	1894	.	1894	.	.	.	.	.	.	.
390 SOUTH AFRICA	1025	21	31	8	.	11	154	800	.	.
400 USA	5658	1852	915	441	24	47	2081	6	283	9
404 CANADA	318	23	37	53	.	.	143	51	11	.
412 MEXICO	9	1	6	2	.	.	.	.	.	.
458 GUADELOUPE	551	.	551	.	.	.	.	.	.	.
462 MARTINIQUE	527	.	527	.	.	.	.	.	.	.
480 COLOMBIA	10	9	1	.	.	.	.	.	.	.
484 VENEZUELA	1820	1	1817	2	.	.	.	.	.	.
496 FR. GUIANA	98	.	98	.	.	.	.	.	.	.
504 PERU	13	.	8	4	.	1	.	.	.	.
508 BRAZIL	109	.	39	.	.	.	70	.	.	.
528 ARGENTINA	25	7	17	1	.	.	.	.	.	.
604 LEBANON	178	1	155	2	.	17	3	.	.	.
612 IRAQ	106	3	9	.	.	94	.	.	.	.
624 ISRAEL	309	72	23	25	.	2	187	.	.	.
632 SAUDI ARABIA	938	36	711	94	.	4	88	.	5	.
636 KUWAIT	45	.	4	4	.	5	32	.	.	.
644 QATAR	36	.	6	.	.	.	30	.	.	.
647 U.A.EMIRATES	274	2	227	.	2	2	41	.	.	.
662 PAKISTAN	25	.	3	5	.	.	17	.	.	.
664 INDIA	20	3	6	1	.	.	10	.	.	.
680 THAILAND	106	.	2	.	.	.	104	.	.	.
706 SINGAPORE	84	35	33	10	.	.	6	.	.	.
720 CHINA	46	8	22	1	.	.	15	.	.	.
728 SOUTH KOREA	17	15	2	.	.	.	.	.	.	.
732 JAPAN	938	40	874	1	.	.	20	3	.	.
736 TAIWAN	9	8	.	1	.	.	.	.	.	.
740 HONG KONG	33	10	9	3	.	.	11	.	.	.
800 AUSTRALIA	833	60	441	25	45	.	261	1	.	.
804 NEW ZEALAND	29	3	3	20	1	2	.	.	.	.
822 FR.POLYNESIA	123	.	123	.	.	.	.	.	.	.
958 NOT DETERMIN	112	.	.	21	.	91	.	.	.	.
1000 W O R L D	**258744**	**11607**	**215291**	**7051**	**460**	**5719**	**6674**	**10343**	**1535**	**64**
1010 INTRA-EC	**152137**	**5188**	**125020**	**4768**	**338**	**4250**	**2400**	**9470**	**650**	**53**
1011 EXTRA-EC	**106492**	**6419**	**90271**	**2259**	**122**	**1378**	**4274**	**873**	**885**	**11**
1020 CLASS 1	90397	6038	76249	2010	96	868	3473	873	781	9
1021 EFTA COUNTR.	7341	2546	3054	383	24	296	701	11	326	.
1030 CLASS 2	15733	271	13874	231	26	478	773	.	78	2
1031 ACP (63)	2372	8	1970	27	1	308	58	.	.	.
1040 CLASS 3	362	110	148	18	.	32	28	.	26	.

761.10 TELEVISION RECEIVERS, COLOUR (INCLUDING RECEIVERS INCORPORATING RADIO-BROADCAST RECEIVERS OR SOUND RECORDERS OR REPRODUCERS)
NL: NO BREAKDOWN BY COUNTRIES
NUMBER

Destination SITC	Supplementary unit EUR 10	Deutschland	France	Italia	Nederland	Belg.-Lux.	UK	Ireland	Danmark	Ελλάδα
761.10 RECEPTEURS DE TELEVISION EN COULEURS										
NL: PAS DE VENTILATION PAR PAYS										
NOMBRE										
001 FRANCE	242981	140254	.	51703	.	10375	26257	15	14377	.
002 BELG.-LUXBG.	123431	77531	2648	36118	.	.	5050	.	2084	.
003 NETHERLANDS	482690	167309	439	111176	.	139736	55048	226	8756	.
004 FR GERMANY	309154	.	25936	70289	.	172948	36307	8	2666	1000
005 ITALY	770930	560139	18060	.	.	149927	41589	2	1213	.
006 UTD. KINGDOM	524529	378130	116	20933	.	82032	.	8515	34803	.
007 IRELAND	53331	13488	263	986	.	1384	37210	.	.	.
008 DENMARK	65257	34268	53	9483	.	11347	10106	.	.	.
009 GREECE	45552	27840	10373	2194	.	1474	1618	.	1853	.
024 ICELAND	972	583	65	.	.	3	97	.	224	.
025 FAROE ISLES	767	.	.	.	.	.	.	.	767	.
028 NORWAY	84711	41050	283	7758	.	17381	6144	.	12095	.
030 SWEDEN	144959	58608	1242	22955	.	33203	19226	.	9725	.
032 FINLAND	44353	14632	16	17086	.	5009	6507	.	1103	.
036 SWITZERLAND	193197	100368	13007	15791	.	51528	7942	.	4561	.
038 AUSTRIA	189447	116396	491	20520	.	44128	5232	.	2680	.
040 PORTUGAL	19413	10719	65	680	.	128	7579	.	42	.
042 SPAIN	11702	5067	846	1616	.	2898	977	.	298	.
043 ANDORRA	1587	364	1111	.	.	12	100	.	.	.
048 YUGOSLAVIA	22773	20107	76	2541	.	19	18	.	12	.
052 TURKEY	43765	42771	30	218	.	168	562	.	16	.
056 SOVIET UNION	816	769	21	5	.	9	11	.	1	.
060 POLAND	1244	513	6	39	.	13	672	.	1	.
062 CZECHOSLOVAK	3730	520	1	3206	.	.	2	.	1	.
064 HUNGARY	2614	2588	5	7	.	10	3	.	1	.
066 ROMANIA	108	95	2	11	.	.	.	.	.	.
068 BULGARIA	1979	1300	7	669	.	2	1	.	.	.
070 ALBANIA	368	47	22	296	.	2	1	.	.	.
202 CANARY ISLES	10560	9246	.	.	.	560	754	.	.	.
204 MOROCCO	2357	1619	678	50	.	9	1	.	.	.
205 CEUTA & MELI	713	713	.	.	.	.	.	.	.	.
208 ALGERIA	12222	10131	1933	37	.	91	7	.	23	.
212 TUNISIA	51790293	1526	51788685	59	.	20	3	.	.	.
220 EGYPT	3194	2511	17	254	.	3	409	.	.	.
232 MALI	539	4	331	7	.	40	157	.	.	.
248 SENEGAL	1332	90	1231	1	.	10	.	.	.	.
260 GUINEA	329	3	291	.	.	28	7	.	.	.
272 IVORY COAST	945	203	639	.	.	99	3	.	1	.
276 GHANA	611	7	10	408	.	2	179	.	5	.
288 NIGERIA	860	153	31	30	.	107	534	3	2	.
302 CAMEROON	596	141	273	24	.	118	40	.	.	.
314 GABON	503	226	270	.	.	6	1	.	.	.
318 CONGO	1379	4	1355	10	.	10	.	.	.	.
322 ZAIRE	843	262	64	5	.	508	4	.	.	.
334 ETHIOPIA	289	19	11	237	.	.	22	.	.	.
338 DJIBOUTI	255	.	254	1	.	.	.	.	.	.
346 KENYA	1050	852	7	13	.	2	171	1	4	.
355 SEYCHELLES	243	156	1	1	.	.	85	.	.	.
370 MADAGASCAR	329	6	309	11	.	3	.	.	.	.
372 REUNION	9511	538	8191	364	.	418	.	.	.	.
378 ZAMBIA	415	179	2	6	.	2	226	.	.	.
382 ZIMBABWE	1637	121	2	7	.	15	1482	4	6	.
390 SOUTH AFRICA	416	29	3	128	.	38	219	.	1	.
400 USA	13661	4889	44	3262	.	1561	4096	.	8	1
404 CANADA	116	5	3	.	.	98	10	.	.	.
406 GREENLAND	1846	.	.	.	.	.	.	.	1846	.
458 GUADELOUPE	6633	170	4955	1480	.	28	.	.	.	.
462 MARTINIQUE	6361	21	5416	882	.	42	.	.	.	.
496 FR. GUIANA	1710	70	1003	307	.	330	.	.	.	.
508 BRAZIL	68	49	9	3	.	2	5	.	.	.
520 PARAGUAY	462	461	1	.	.	.	.	.	.	.
524 URUGUAY	1954	1952	1	.	.	1	.	.	.	.
528 ARGENTINA	5420	5404	2	13	.	1	.	.	.	.
600 CYPRUS	19130	14760	1291	2009	.	61	771	.	63	175
604 LEBANON	3033	2502	111	137	.	234	.	.	49	.
608 SYRIA	34223	34208	12	3	.	.	.	.	.	.
612 IRAQ	71	20	18	8	.	19	1	.	5	.
616 IRAN	4178	295	24	3702	.	1	154	.	2	.
624 ISRAEL	59576	56324	257	190	.	150	2558	1	96	.
628 JORDAN	3119	2720	2	.	.	11	374	.	12	.
632 SAUDI ARABIA	6325	6254	9	6	.	3	45	.	8	.
636 KUWAIT	3160	2767	2	107	.	112	6	.	166	.
640 BAHRAIN	210	200	.	1	.	.	5	.	4	.
644 QATAR	931	375	.	552	.	3	1	.	.	.
647 U.A.EMIRATES	2484	1478	276	455	.	12	181	.	82	.
649 OMAN	1184	1020	.	20	.	.	31	.	113	.
662 PAKISTAN	1452	611	9	11	.	3	783	.	35	.
664 INDIA	1553	340	14	10	.	97	1087	2	3	.
666 BANGLADESH	494	14	.	.	.	1	478	.	1	.
669 SRI LANKA	1479	475	7	24	.	1	971	.	1	.
680 THAILAND	2384	2377	.	2	.	3	1	.	1	.
700 INDONESIA	6979	6321	.	.	.	506	152	.	.	.
701 MALAYSIA	4936	4333	.	1	.	11	491	.	100	.
706 SINGAPORE	14488	9654	163	16	.	1140	3303	.	212	.

Destination CTCI	Unité supplémentaire EUR 10	Deutschland	France	Italia	Nederland	Belg.-Lux.	UK	Ireland	Danmark	Ελλάδα
761.10										
732 JAPAN	441	192	33	1	.	24	185	1	5	.
736 TAIWAN	1155	1144	6	1	.	1	3	.	.	.
740 HONG KONG	17385	15459	59	202	.	11	1430	.	224	.
800 AUSTRALIA	1937	1649	1	8	.	269	10	.	.	.
804 NEW ZEALAND	418	.	.	.	.	1	417	.	.	.
809 N. CALEDONIA	593	3	590	.	.	.	.	.	.	.
822 FR.POLYNESIA	1280	.	1130	150	.	.	.	.	.	.
977 SECRET CTRS.	270293	.	.	.	270293	.	.	.	.	.
1000 W O R L D	**55737063**	**2023794**	**51896137**	**413064**	**270293**	**731005**	**292426**	**8795**	**100373**	**1176**
1010 INTRA-EC	**2617855**	**1398959**	**57888**	**302882**	.	**569223**	**213385**	**8766**	**65752**	**1000**
1011 EXTRA-EC	**52848801**	**624835**	**51838248**	**110088**	.	**161766**	**79041**	**28**	**34821**	**176**
1020 CLASS 1	775259	417599	17317	92917	.	156474	59413	1	31537	1
1021 EFTA COUNTR.	677052	342356	15169	84990	.	151380	52727	.	30430	.
1030 CLASS 2	52062604	201375	51820853	12910	.	5253	18933	27	3078	175
1031 ACP (63)	15585	3037	5593	1091	.	1235	4581	24	24	.
1040 CLASS 3	10938	5861	78	4259	.	39	695	.	6	.
761.20 TELEVISION RECEIVERS, MONOCHROME (INCLUDING RECEIVERS INCORPORATING RADIO-BROADCAST RECEIVERS OR SOUND RECORDERS OR REPRODUCERS)										
NL: NO BREAKDOWN BY COUNTRIES										
NUMBER										
RECEPTEURS DE TELEVISION NOIR ET BLANC										
NL: PAS DE VENTILATION PAR PAYS										
NOMBRE										
001 FRANCE	54068	7457	.	44780	.	1827	1	.	2	1
002 BELG.-LUXBG.	10921	7432	158	3285	.	.	42	.	4	.
003 NETHERLANDS	38833	23392	582	5271	.	7728	738	28	1094	.
004 FR GERMANY	29778	.	17222	11618	.	424	489	8	17	.
005 ITALY	64160	62872	936	.	.	337	8	.	.	7
006 UTD. KINGDOM	31299	9757	226	14839	.	78	.	6112	287	.
007 IRELAND	3102	1375	.	614	.	.	1111	.	2	.
008 DENMARK	4132	3840	3	260	.	8	21	.	.	.
009 GREECE	16061	14094	758	979	.	208	22	.	.	.
028 NORWAY	1552	1019	7	420	.	.	7	.	99	.
030 SWEDEN	1486	1270	1	145	.	1	20	.	49	.
032 FINLAND	3020	2522	.	390	.	.	10	20	78	.
036 SWITZERLAND	4271	2785	214	1238	.	20	12	.	2	.
038 AUSTRIA	5916	5190	.	712	.	13	.	.	1	.
040 PORTUGAL	24249	24157	.	9	.	81	2	.	.	.
042 SPAIN	13668	11251	45	2298	.	60	10	2	2	.
043 ANDORRA	3592	428	64	.	.	3100	.	.	.	.
048 YUGOSLAVIA	6421	3622	11	171	.	2	2597	.	18	.
052 TURKEY	40811	40766	13	2	.	30	.	.	.	.
056 SOVIET UNION	151	146	2	.	.	.	3	.	.	.
064 HUNGARY	477	472	1	4	.	.	.	.	.	.
068 BULGARIA	738	737	1	.	.	.	.	.	.	.
204 MOROCCO	686	38	646	1	.	1	.	.	.	.
208 ALGERIA	1106	40	1060	1	.	5	.	.	.	.
216 LIBYA	41	41	.	.	.	.	.	.	.	.
248 SENEGAL	1574	.	1538	35	.	.	1	.	.	.
288 NIGERIA	128	28	.	22	.	.	77	1	.	.
372 REUNION	4678	144	2982	1552	.	.	.	.	.	.
390 SOUTH AFRICA	187	92	1	36	.	1	6	.	51	.
400 USA	1912	223	7	1569	.	9	87	15	2	.
404 CANADA	4455	3	2	.	.	.	4450	.	.	.
458 GUADELOUPE	2785	.	1169	1616	.	.	.	.	.	.
462 MARTINIQUE	1665	61	833	771	.	.	.	.	.	.
528 ARGENTINA	1034	1015	5	14	.	.	.	.	.	.
600 CYPRUS	653	516	.	87	.	.	.	.	.	50
608 SYRIA	10063	10062	1	.	.	.	.	.	.	.
624 ISRAEL	468	436	13	12	.	7	.	.	.	.
628 JORDAN	465	116	307	30	.	.	12	.	.	.
632 SAUDI ARABIA	323	70	16	234	.	1	2	.	.	.
636 KUWAIT	294	271	.	19	.	.	2	.	2	.
700 INDONESIA	3001	3000	.	.	.	.	.	.	1	.
701 MALAYSIA	520	510	10	.	.	.	.	.	.	.
706 SINGAPORE	538	521	.	7	.	.	10	.	.	.
740 HONG KONG	622	215	1	.	.	.	406	.	.	.
800 AUSTRALIA	953	939	11	1	.	1	1	.	.	.
804 NEW ZEALAND	2	.	.	1	.	1	1	.	.	.
977 SECRET CTRS.	147669	.	.	.	147669	.	.	.	.	.
1000 W O R L D	**550182**	**245922**	**29907**	**93570**	**147669**	**14287**	**10714**	**6186**	**1868**	**59**
1010 INTRA-EC	**252354**	**130219**	**19885**	**81848**	.	**10610**	**2432**	**6148**	**1406**	**8**
1011 EXTRA-EC	**150148**	**115703**	**10022**	**11915**	.	**3676**	**8282**	**38**	**462**	**50**
1020 CLASS 1	112892	94540	397	6993	.	3333	7265	37	327	.
1021 EFTA COUNTR.	40725	37159	222	2914	.	130	51	20	229	.
1030 CLASS 2	34978	18909	9617	4914	.	343	1009	1	135	50
1031 ACP (63)	3096	222	2187	112	.	321	252	1	1	.
1040 CLASS 3	2278	2254	8	8	.	.	8	.	.	.

Destination / SITC	Supplementary unit									
	EUR 10	Deutschland	France	Italia	Nederland	Belg.-Lux.	UK	Ireland	Danmark	Ελλάδα
762.10 RADIO-BROADCAST RECEIVERS, DESIGNED OR ADAPTED FOR FITTING TO MOTOR VEHICLES (INCLUDING RECEIVERS INCORPORATING SOUND RECORDERS OR REPRODUCERS)										
NL: NO BREAKDOWN BY COUNTRIES NUMBER										
RECEPTEURS FIXES DE RADIO POUR AUTOMOBILES										
NL: PAS DE VENTILATION PAR PAYS NOMBRE										
001 FRANCE	513101	230608	.	20720	.	162701	12088	86984	.	.
002 BELG.-LUXBG.	389684	270078	61786	779	.	.	30569	26470	2	.
003 NETHERLANDS	361069	117789	200538	1504	.	38545	2348	23	322	.
004 FR GERMANY	487239	.	436015	2225	.	11073	28832	9000	94	.
005 ITALY	192533	56355	57696	.	.	65213	4138	9131	.	.
006 UTD. KINGDOM	411295	283550	98884	11327	.	6621	.	10764	149	.
007 IRELAND	41884	5811	7212	.	.	.	28861	.	.	.
008 DENMARK	88706	51639	35852	65	.	107	1043	.	.	.
009 GREECE	9340	8336	301	159	.	243	4	37	260	.
028 NORWAY	45551	25331	20175	76	.	2	801	.	166	.
030 SWEDEN	73502	42987	26799	2331	.	8	1310	.	67	.
032 FINLAND	62178	23047	37678	1300	.	31	122	.	.	.
036 SWITZERLAND	110493	69609	34236	2231	.	29	3287	1005	96	.
038 AUSTRIA	133425	73331	57598	2394	.	1	101	.	.	.
040 PORTUGAL	19212	5184	6667	.	.	233	7128	.	.	.
042 SPAIN	82568	43188	35959	614	.	31	2763	13	.	.
043 ANDORRA	16184	1701	14217	.	.	62	204	.	.	.
052 TURKEY	4306	3962	8	.	.	215	121	.	.	.
208 ALGERIA	613	.	600	.	.	3	10	.	.	.
212 TUNISIA	1594	1374	171	8	.	41	.	.	.	.
220 EGYPT	556	503	22	31	.	.	.	.	.	.
288 NIGERIA	3066	673	14	.	.	25	2354	.	.	.
372 REUNION	2956	727	1899	.	.	330	.	.	.	.
390 SOUTH AFRICA	20818	20494	4	95	.	28	194	.	3	.
400 USA	15371	14522	240	3	.	39	12	552	3	.
404 CANADA	918	482	8	408	.	20	.	.	.	.
458 GUADELOUPE	3103	430	2673	.	.	.	.	.	.	.
462 MARTINIQUE	2803	238	2565	.	.	.	.	.	.	.
512 CHILE	1961	1956	5	.	.	.	.	.	.	.
600 CYPRUS	1189	407	6	.	.	6	770	.	.	.
604 LEBANON	806	794	9	1	.	1	1	.	.	.
624 ISRAEL	1518	1018	2	159	.	9	330	.	.	.
632 SAUDI ARABIA	3451	3127	4	320	.	.	.	.	.	.
636 KUWAIT	1928	1927	1	.	.	.	.	.	.	.
647 U.A.EMIRATES	1511	1495	6	.	.	.	10	.	.	.
700 INDONESIA	258	255	3	.	.	.	.	.	.	.
706 SINGAPORE	9690	8872	817	.	.	.	1	.	.	.
736 TAIWAN	16054	14631	2	2	.	1419	.	.	.	.
740 HONG KONG	2807	1928	.	265	.	.	614	.	.	.
800 AUSTRALIA	2096	1960	10	.	.	126	.	.	.	.
977 SECRET CTRS.	177385	.	.	.	177385	.	.	.	.	.
1000 W O R L D	**3330297**	**1397704**	**1143170**	**48198**	**177385**	**287352**	**129609**	**143979**	**2900**	.
1010 INTRA-EC	**2494851**	**1024166**	**898284**	**36779**	.	**284503**	**107883**	**142409**	**827**	.
1011 EXTRA-EC	**658057**	**373538**	**244886**	**11415**	.	**2849**	**21726**	**1570**	**2073**	.
1020 CLASS 1	590474	326777	233614	9798	.	896	16921	1570	898	.
1021 EFTA COUNTR.	445891	239502	183153	8332	.	304	13265	1005	330	.
1030 CLASS 2	64782	45809	10599	1553	.	1953	4556	.	312	.
1031 ACP (63)	5006	1630	641	71	.	78	2581	.	5	.
1040 CLASS 3	2801	952	673	64	.	.	249	.	863	.
762.20 RADIO-BROADCAST RECEIVERS, PORTABLE (INCLUDING RECEIVERS INCORPORATING SOUND RECORDERS OR REPRODUCERS)										
NL: NO BREAKDOWN BY COUNTRIES NUMBER										
RECEPTEURS PORTATIFS DE RADIODIFFUSION										
NL: PAS DE VENTILATION PAR PAYS NOMBRE										
001 FRANCE	231586	138461	.	12730	.	61660	9050	9572	113	.
002 BELG.-LUXBG.	63651	50857	3949	.	.	.	6337	2500	8	.
003 NETHERLANDS	132806	75210	17548	3557	.	28406	7960	20	105	.
004 FR GERMANY	43165	.	940	4140	.	9679	27593	768	45	.
005 ITALY	192946	144354	3650	.	.	1004	41433	2500	5	.
006 UTD. KINGDOM	79233	66758	3160	5294	.	1283	.	2730	8	.
007 IRELAND	79705	4714	.	.	.	.	74991	.	.	.
008 DENMARK	14464	14044	119	29	.	30	236	6	.	.
009 GREECE	8296	7441	38	187	.	251	303	96	.	.
030 SWEDEN	3960	2441	60	943	.	.	218	.	295	3
032 FINLAND	3858	3545	.	8	.	.	302	.	3	.
036 SWITZERLAND	21335	8885	48	2840	.	151	9325	72	14	.
038 AUSTRIA	35678	33071	1120	509	.	788	186	.	4	.
042 SPAIN	4132	1431	.	1127	.	210	1301	59	4	.
043 ANDORRA	45647	1644	42280	229	.	1494	.	.	.	.
048 YUGOSLAVIA	6812	6665	2	130	.	1	13	.	1	.
052 TURKEY	3208	2499	2	84	.	59	564	.	.	.
062 CZECHOSLOVAK	4026	4026	.	.	.	.	.	.	.	.
068 BULGARIA	2182	2182	.	.	.	.	.	.	.	.
205 CEUTA & MELI	3040	3040	.	.	.	.	.	.	.	.

Destination / CTCI	Unité supplémentaire									
	EUR 10	Deutschland	France	Italia	Nederland	Belg.-Lux.	UK	Ireland	Danmark	Ελλάδα
762.20										
288 NIGERIA	8192	58	3	.	.	.	8124	1	6	.
372 REUNION	4857	1468	3092	.	.	297	.	.	.	.
406 GREENLAND	3033	2	.	.	.	.	.	.	3031	.
458 GUADELOUPE	3417	336	2996	.	.	35	50	.	.	.
462 MARTINIQUE	4547	238	4259	.	.	.	50	.	.	.
496 FR. GUIANA	2584	222	2340	.	.	22	.	.	.	.
600 CYPRUS	3329	630	.	60	.	.	2514	50	75	.
612 IRAQ	68	48	20	.	.	.	.	.	.	.
632 SAUDI ARABIA	2015	1806	.	1	.	1	57	150	.	.
647 U.A.EMIRATES	1202	1180	.	.	.	6	16	.	.	.
700 INDONESIA	173	170	.	.	.	.	.	.	3	.
706 SINGAPORE	2392	137	2054	.	.	.	201	.	.	.
736 TAIWAN	1931	1930	1	.	.	.	.	.	.	.
740 HONG KONG	10768	1819	.	217	.	6456	2256	20	.	.
977 SECRET CTRS.	532842	.	.	.	532842	.	.	.	.	.
1000 W O R L D	**1595280**	**591178**	**92512**	**33812**	**532842**	**115067**	**205875**	**18551**	**5440**	**3**
1010 INTRA-EC	**845852**	**501839**	**29404**	**25917**	.	**102313**	**167903**	**18192**	**284**	.
1011 EXTRA-EC	**218448**	**89339**	**63104**	**7759**	.	**12754**	**37972**	**359**	**5156**	**3**
1020 CLASS 1	137554	63614	43844	5903	.	3210	18846	132	2002	3
1021 EFTA COUNTR.	69809	48910	1228	4300	.	1446	13137	72	713	3
1030 CLASS 2	70786	17849	19048	1856	.	9534	19119	226	3154	.
1031 ACP (63)	17093	1876	1093	30	.	2705	11363	6	20	.
1040 CLASS 3	8106	7876	212	.	.	10	7	1	.	.
762.80 OTHER RADIO-BROADCAST RECEIVERS (INCLUDING RECEIVERS INCORPORATING SOUND RECORDERS OR REPRODUCERS)										
NL: NO BREAKDOWN BY COUNTRIES NUMBER										
AUTRES RECEPTEURS DE RADIODIFFUSION										
NL: PAS DE VENTILATION PAR PAYS NOMBRE										
001 FRANCE	513822	93301	.	82005	.	201905	114069	17002	5540	.
002 BELG.-LUXBG.	89151	53804	9104	19825	.	.	5252	.	1166	.
003 NETHERLANDS	266225	96129	27924	16855	.	113435	8056	4	3822	.
004 FR GERMANY	183696	.	74211	47292	.	39901	18043	550	3698	1
005 ITALY	236023	112288	32360	.	.	86368	4886	2	119	.
006 UTD. KINGDOM	110532	51714	2551	8184	.	26736	.	10268	11064	15
007 IRELAND	74744	3330	620	20	.	81	70693	.	.	.
008 DENMARK	37106	24585	4767	213	.	6685	856	.	.	.
009 GREECE	19767	15183	23	3053	.	1047	196	.	265	.
028 NORWAY	14050	1967	2812	847	.	4296	163	501	3464	.
030 SWEDEN	31697	3741	7664	1837	.	12341	1234	2	4878	.
032 FINLAND	16035	1740	2460	2041	.	9042	36	.	716	.
036 SWITZERLAND	44238	10930	6538	9433	.	13422	679	.	3236	.
038 AUSTRIA	68829	25269	7453	12824	.	18755	3193	.	1335	.
040 PORTUGAL	14840	6970	415	5326	.	820	1291	.	18	.
042 SPAIN	72559	3550	32886	2000	.	24889	9162	5	67	.
043 ANDORRA	12211	405	10766	40	.	114	886	.	.	.
048 YUGOSLAVIA	10922	8524	30	2102	.	113	147	.	6	.
052 TURKEY	10259	6281	224	3548	.	74	128	.	4	.
056 SOVIET UNION	471	413	35	6	.	.	1	.	16	.
058 GERMAN DEM.R	809	.	.	1	.	.	803	.	5	.
060 POLAND	450	381	1	.	.	27	32	.	9	.
062 CZECHOSLOVAK	4064	2951	.	1105	.	4	1	.	3	.
064 HUNGARY	1202	1169	.	26	.	4	.	.	3	.
068 BULGARIA	2824	2820	3	1	.	.	.	.	.	.
212 TUNISIA	4781	11	1236	3468	.	66	.	.	.	.
216 LIBYA	12286	3045	.	3271	.	.	.	.	.	5970
346 KENYA	483	21	7	.	.	20	431	.	4	.
372 REUNION	6200	38	2834	3328	.	.	.	.	.	.
390 SOUTH AFRICA	3176	1828	163	802	.	11	303	.	69	.
400 USA	58972	685	270	1044	.	40077	2206	4	14485	1
404 CANADA	910	160	.	7	.	.	213	.	530	.
406 GREENLAND	3563	1	.	.	.	.	.	.	3562	.
458 GUADELOUPE	2185	17	2164	.	.	.	.	.	4	.
462 MARTINIQUE	4131	10	3904	212	.	.	5	.	.	.
496 FR. GUIANA	2403	35	2368	.	.	.	.	.	.	.
600 CYPRUS	5184	403	.	2625	.	2	2049	.	28	77
604 LEBANON	2523	22	2	2390	.	7	2	77	23	.
624 ISRAEL	6481	3966	237	1852	.	88	309	1	28	.
628 JORDAN	1540	119	27	1359	.	.	.	.	5	30
632 SAUDI ARABIA	12154	4263	905	6846	.	1	38	.	46	55
636 KUWAIT	760	357	3	278	.	.	28	.	94	.
647 U.A.EMIRATES	3098	2753	.	246	.	.	18	.	81	.
649 OMAN	1106	696	4	372	.	.	2	.	32	.
662 PAKISTAN	93	55	2	1	.	.	31	.	4	.
701 MALAYSIA	9860	2630	6612	.	.	.	615	.	3	.
706 SINGAPORE	1867	1028	36	706	.	.	10	.	87	.
736 TAIWAN	732	497	.	220	.	.	.	.	15	.
740 HONG KONG	2306	303	102	1033	.	.	775	.	93	.
800 AUSTRALIA	1429	195	.	14	.	1	428	.	791	.
977 SECRET CTRS.	430725	.	.	.	430725	.	.	.	.	.
1000 W O R L D	**2436171**	**554025**	**251188**	**250475**	**430725**	**604297**	**250394**	**28421**	**60499**	**6149**

Destination / SITC	Supplementary unit / Unité supplémentaire: EUR 10	Deutschland	France	Italia	Nederland	Belg.-Lux.	UK	Ireland	Danmark	Ελλάδα
762.80										
1010 INTRA-EC	1531066	450334	151560	177447	.	476158	222051	27826	25674	16
1011 EXTRA-EC	474264	103691	99626	72918	.	128133	28343	595	34825	6133
1020 CLASS 1	363291	73019	71818	41932	.	123986	21482	512	30541	1
1021 EFTA COUNTR.	190086	50767	27342	32308	.	58706	6684	503	13776	.
1030 CLASS 2	100790	22748	27768	29721	.	4107	5987	83	4244	6132
1031 ACP (63)	10676	481	3911	533	.	3822	1886	2	41	.
1040 CLASS 3	10183	7924	40	1265	.	40	874	.	40	.
763.11 GRAMOPHONES, ELECTRIC, COIN-OPERATED										
NUMBER										
ELECTROPHONES COMMAND.PAR PIECES OU JETONS										
NOMBRE										
001 FRANCE	678	597	.	7	.	30	44	.	.	.
002 BELG.-LUXBG.	110	67	24	.	19	.	.	.	.	.
005 ITALY	409	207	.	.	.	107	95	.	.	.
006 UTD. KINGDOM	1678	1548	48	3	.	47	.	32	.	.
007 IRELAND	167	65	.	.	.	.	102	.	.	.
036 SWITZERLAND	134	116	1	3	.	1	13	.	.	.
038 AUSTRIA	121	117	.	.	.	.	4	.	.	.
400 USA	1973	1746	.	.	.	25	2	200	.	.
404 CANADA	125	124	.	1	.	.	.	.	.	.
732 JAPAN	97	97	.	.	.	.	.	.	.	.
1000 W O R L D	6097	4924	94	173	21	288	333	242	22	.
1010 INTRA-EC	3153	2548	72	14	21	187	269	42	.	.
1011 EXTRA-EC	2944	2376	22	159	.	101	64	200	22	.
1020 CLASS 1	2703	2290	4	154	.	29	21	200	5	.
1021 EFTA COUNTR.	296	263	4	3	.	4	18	.	4	.
1030 CLASS 2	230	75	18	5	.	72	43	.	17	.
763.18 OTHER ELECTRIC GRAMOPHONES AND RECORD PLAYERS										
NL: NO BREAKDOWN BY COUNTRIES										
NUMBER										
AUTRES ELECTROPHONES ET TOURNE-DISQUES										
NL: PAS DE VENTILATION PAR PAYS										
NOMBRE										
001 FRANCE	381129	58099	.	177438	.	98172	38551	5500	3369	.
002 BELG.-LUXBG.	124932	6335	99115	16731	.	.	942	1000	809	.
003 NETHERLANDS	173506	37488	18995	12805	.	98808	2385	.	3025	.
004 FR GERMANY	291121	.	14111	45647	.	63188	162619	1	4555	.
005 ITALY	110393	37140	8492	.	.	25446	39217	.	98	.
006 UTD. KINGDOM	110138	32783	7420	46206	.	19123	.	655	3951	.
007 IRELAND	10962	196	96	.	.	.	10670	.	.	.
008 DENMARK	14707	9337	672	.	.	3908	790	.	.	.
009 GREECE	15436	5503	10	512	.	439	8635	.	337	.
028 NORWAY	7292	1676	160	.	.	3386	615	.	1455	.
030 SWEDEN	28418	4527	9	.	.	21904	272	.	1706	.
032 FINLAND	6938	903	1	393	.	5137	298	.	206	.
036 SWITZERLAND	41122	13988	10646	2037	.	11416	1832	.	1203	.
038 AUSTRIA	31072	12540	5322	3235	.	9194	396	.	385	.
040 PORTUGAL	58497	54008	21	.	.	546	3906	.	16	.
042 SPAIN	63681	3367	4658	10109	.	26196	19293	.	58	.
043 ANDORRA	1774	17	1394	320	.	43	.	.	.	.
048 YUGOSLAVIA	6338	992	8	4582	.	522	231	.	3	.
208 ALGERIA	635	2	593	31	.	3	1	1	4	.
288 NIGERIA	1980	16	11	7	.	12	1932	.	2	.
390 SOUTH AFRICA	67967	1104	5	3	.	231	66576	.	48	.
400 USA	569689	29621	72	101	.	40236	457889	10	41760	.
404 CANADA	42431	15661	12	1	.	.	23455	.	3302	.
406 GREENLAND	888	.	.	.	.	.	.	.	888	.
458 GUADELOUPE	1802	12	1440	350	.	.	.	.	.	.
462 MARTINIQUE	1769	40	1543	.	.	181	5	.	.	.
472 TRINIDAD,TOB	6801	4800	.	.	.	.	2001	.	.	.
500 ECUADOR	7813	.	13	.	.	.	7800	.	.	.
508 BRAZIL	137144	7	9	46	.	2	137076	.	4	.
624 ISRAEL	1993	644	105	651	.	508	70	.	15	.
632 SAUDI ARABIA	2281	928	1009	3	.	261	74	.	6	.
636 KUWAIT	373	42	1	.	.	110	81	.	139	.
647 U.A.EMIRATES	310	74	4	.	.	.	195	.	37	.
728 SOUTH KOREA	3022	487	2	.	.	.	2531	.	2	.
732 JAPAN	2148	1668	14	1	.	14	271	.	180	.
736 TAIWAN	89140	105	2	.	.	.	89026	.	7	.
740 HONG KONG	3728	778	16	953	.	30	1887	.	64	.
800 AUSTRALIA	3882	2629	1	.	.	6	1052	.	194	.
977 SECRET CTRS.	99506	.	.	.	99506	.	.	.	.	.
1000 W O R L D	2545313	341721	180292	324388	99506	429395	1094721	7168	68122	.
1010 INTRA-EC	1232324	186881	148911	300339	.	309084	263809	7156	16144	.
1011 EXTRA-EC	1213478	154840	31381	24044	.	120311	830912	12	51978	.
1020 CLASS 1	933673	143197	22324	20844	.	119050	577565	10	50683	.
1021 EFTA COUNTR.	173802	87820	16159	5665	.	51738	7429	.	4991	.
1030 CLASS 2	278129	10086	9024	3152	.	1242	253336	2	1287	.

Destination / CTCI	Unité supplémentaire: EUR 10	Deutschland	France	Italia	Nederland	Belg.-Lux.	UK	Ireland	Danmark	Ελλάδα
763.18										
1031 ACP (63)	13047	4940	1835	108	.	113	6036	.	15	.
1040 CLASS 3	1676	1557	33	48	.	19	11	.	8	.
763.81 TELEVISION IMAGE AND SOUND RECORDERS OR REPRODUCERS										
NL: NO BREAKDOWN BY COUNTRIES										
NUMBER										
MAGNETOSCOPES										
NL: PAS DE VENTILATION PAR PAYS										
NOMBRE										
001 FRANCE	60355	51472	.	237	.	6695	1453	197	300	1
002 BELG.-LUXBG.	29952	26598	227	310	.	.	2150	46	621	.
003 NETHERLANDS	130110	101341	68	9	.	22696	1881	.	4115	.
004 FR GERMANY	67016	.	353	2071	.	11806	49498	782	2503	3
005 ITALY	26566	23894	154	.	.	1082	650	773	13	.
006 UTD. KINGDOM	222187	212832	623	133	.	2743	.	4974	882	.
007 IRELAND	9627	2077	2	1	.	675	6872	.	.	.
008 DENMARK	14989	14693	12	3	.	26	253	2	.	.
009 GREECE	4531	3843	49	48	.	365	220	.	6	.
024 ICELAND	241	109	.	.	.	.	50	.	82	.
025 FAROE ISLES	347	.	.	.	.	.	.	.	347	.
028 NORWAY	1380	950	30	2	.	37	210	.	151	.
030 SWEDEN	1387	882	3	1	.	9	243	34	215	.
032 FINLAND	1478	1133	6	60	.	3	120	.	156	.
036 SWITZERLAND	11356	5199	446	224	.	5097	254	.	136	.
038 AUSTRIA	32891	31720	38	20	.	77	54	.	982	.
040 PORTUGAL	423	38	8	.	.	151	221	.	5	.
042 SPAIN	36866	33497	37	7	.	169	1105	12	2039	.
043 ANDORRA	1144	267	752	.	.	125	.	.	.	.
044 GIBRALTAR	210	40	.	.	.	.	170	.	.	.
048 YUGOSLAVIA	862	643	14	147	.	3	50	2	3	.
052 TURKEY	7714	6253	1144	24	.	188	90	.	15	.
056 SOVIET UNION	1506	1319	121	2	.	4	59	.	1	.
058 GERMAN DEM.R	113	.	3	.	.	.	101	.	9	.
060 POLAND	313	285	5	.	.	2	20	.	1	.
062 CZECHOSLOVAK	176	157	7	.	.	3	9	.	.	.
064 HUNGARY	571	556	3	2	.	2	8	.	.	.
066 ROMANIA	116	101	3	6	.	3	3	.	.	.
068 BULGARIA	669	648	11	.	.	1	9	.	.	.
070 ALBANIA	5	3	1	1	.	.	.	.	.	.
202 CANARY ISLES	638	635	1	.	.	.	2	.	.	.
204 MOROCCO	486	4	414	.	.	23	45	.	.	.
205 CEUTA & MELI	317	67	.	.	.	.	250	.	.	.
208 ALGERIA	2862	34	2599	24	.	149	47	.	9	.
212 TUNISIA	334	78	119	48	.	66	23	.	.	.
216 LIBYA	358	65	9	5	.	.	78	200	1	.
220 EGYPT	393	50	38	200	.	4	98	.	3	.
224 SUDAN	72	7	11	.	.	2	52	.	.	.
232 MALI	138	1	106	.	.	26	5	.	.	.
248 SENEGAL	74	3	64	.	.	3	4	.	.	.
260 GUINEA	103	18	58	.	.	20	7	.	.	.
272 IVORY COAST	290	.	230	.	.	59	1	.	.	.
276 GHANA	206	6	11	.	.	6	183	.	.	.
284 BENIN	34	7	24	.	.	3	.	.	.	.
288 NIGERIA	4489	379	29	7	.	48	4017	8	1	.
302 CAMEROON	485	93	235	11	.	46	100	.	.	.
314 GABON	202	2	162	.	.	31	7	.	.	.
318 CONGO	233	22	204	2	.	4	1	.	.	.
322 ZAIRE	1056	5	21	.	.	978	52	.	.	.
328 BURUNDI	252	.	3	1	.	243	5	.	.	.
330 ANGOLA	166	9	59	4	.	62	25	.	7	.
346 KENYA	384	99	6	7	.	17	253	.	2	.
370 MADAGASCAR	177	1	152	1	.	5	18	.	.	.
372 REUNION	2356	529	1601	.	.	226	.	.	.	.
382 ZIMBABWE	994	11	15	.	.	13	941	11	3	.
390 SOUTH AFRICA	5064	1111	3017	5	.	164	565	.	202	.
400 USA	5373	467	410	111	.	40	3784	554	6	1
404 CANADA	305	6	1	48	.	5	245	.	.	.
406 GREENLAND	2003	.	.	.	.	.	.	.	2003	.
432 NICARAGUA	289	288	.	.	.	.	.	.	1	.
458 GUADELOUPE	499	40	416	.	.	43	.	.	.	.
462 MARTINIQUE	403	.	393	.	.	10	.	.	.	.
508 BRAZIL	388	8	11	7	.	6	356	.	.	.
600 CYPRUS	1876	784	2	50	.	2	1001	.	36	1
604 LEBANON	125	36	5	1	.	52	30	.	1	.
608 SYRIA	30	18	4	1	.	1	6	.	.	.
612 IRAQ	175	65	68	8	.	8	20	.	6	.
616 IRAN	551	109	3	1	.	1	437	.	.	.
624 ISRAEL	6112	4964	156	29	.	138	819	1	5	.
628 JORDAN	148	133	1	3	.	4	7	.	.	.
632 SAUDI ARABIA	933	129	669	6	.	19	110	.	.	.
636 KUWAIT	106	61	11	1	.	.	24	.	9	.
640 BAHRAIN	68	51	.	.	.	.	17	.	.	.
644 QATAR	20	9	4	.	.	1	6	.	.	.
647 U.A.EMIRATES	733	583	23	1	.	1	123	.	2	.

Destination / SITC	Supplementary unit: EUR 10	Deutschland	France	Italia	Nederland	Belg.-Lux.	UK	Ireland	Danmark	Ἑλλάδα
763.81										
649 OMAN	180	78	.	.	.	.	101	.	1	.
652 NORTH YEMEN	6	1	2	.	.	.	3	.	.	.
662 PAKISTAN	86	14	5	3	.	2	61	.	1	.
664 INDIA	949	28	13	6	.	36	845	1	20	.
700 INDONESIA	173	3	2	.	.	.	168	.	.	.
701 MALAYSIA	15	3	3	.	.	1	8	.	.	.
706 SINGAPORE	339	19	8	264	.	1	47	.	.	.
720 CHINA	42	17	18	.	.	.	7	.	.	.
732 JAPAN	673	89	10	1	.	4	526	35	7	1
740 HONG KONG	596	25	3	.	.	1	562	.	5	.
743 MACAO	4	4	.	.	.	.	.	.	.	.
800 AUSTRALIA	706	74	6	.	.	2	524	100	1	.
822 FR.POLYNESIA	63	1	62	.	.	.	.	.	.	.
977 SECRET CTRS.	105687	.	.	.	105687	.	.	.	.	.
1000 W O R L D	**818787**	**532170**	**16117**	**4217**	**105687**	**54699**	**83199**	**7758**	**14933**	**7**
1010 INTRA-EC	**565333**	**436750**	**1488**	**2812**	**.**	**46088**	**62977**	**6774**	**8440**	**4**
1011 EXTRA-EC	**147744**	**95420**	**14818**	**1395**	**.**	**8609**	**20222**	**984**	**6493**	**3**
1020 CLASS 1	108551	82483	5922	658	.	6075	8327	737	4347	2
1021 EFTA COUNTR.	49156	40031	531	307	.	5374	1152	34	1727	.
1030 CLASS 2	35666	9849	8513	726	.	2517	11679	247	2134	1
1031 ACP (63)	10288	739	1654	50	.	1634	6154	45	12	.
1040 CLASS 3	3527	3088	183	11	.	17	216	.	12	.
763.83 DICTATING MACHINES AND OTHER SOUND RECORDERS AND REPRODUCERS, N.E.S.										
NL: NO BREAKDOWN BY COUNTRIES FOR CASSETTE RECORDERS AND COMBINED SOUND RECORDERS AND REPRODUCERS										
NUMBER										
MACHINES A DICTER,AUT.AP.D'ENR.REP.SON NDA										
NL: PAS DE VENTILATION PAR PAYS POUR LES APPAREILS FONCTIONNANT A L'AIDE DE BANDES SONORES EN CASSETTE ET LES APPAREILS										
: MIXTES D'ENREGISTREMENT ET DE REPRODUCTION DU SON										
NOMBRE										
001 FRANCE	956730	102367	.	9872	106	816504	24256	984	2641	.
002 BELG.-LUXBG.	60155	37414	8117	2946	3460	.	7836	7	375	.
003 NETHERLANDS	292806	135479	7888	2705	.	133413	11791	3	1527	.
004 FR GERMANY	335397	.	46581	6887	341	261666	15369	1636	2917	.
005 ITALY	97982	58811	5924	.	1	18608	14535	17	86	.
006 UTD. KINGDOM	125414	72160	2888	3429	38	23505	.	19696	3698	.
007 IRELAND	35288	1476	691	.	.	.	33118	.	3	.
008 DENMARK	43394	35232	889	17	2	4775	2479	.	.	.
009 GREECE	6614	3432	211	482	.	1373	963	4	149	.
025 FAROE ISLES	1020	.	.	.	.	.	.	.	1020	.
028 NORWAY	11715	5990	839	14	40	2695	502	.	1635	.
030 SWEDEN	39001	24862	197	54	10	9904	2254	.	1720	.
032 FINLAND	9579	3424	58	433	.	4111	1204	3	346	.
036 SWITZERLAND	41809	19432	898	1430	14	7673	11347	218	797	.
038 AUSTRIA	33257	15086	3788	473	.	12646	710	301	253	.
040 PORTUGAL	7724	95	34	1681	1	1777	4105	.	31	.
042 SPAIN	27744	4890	3677	1814	.	14970	1568	719	106	.
043 ANDORRA	5436	1138	3825	.	.	468	5	.	.	.
048 YUGOSLAVIA	3370	2301	39	891	.	59	73	.	7	.
052 TURKEY	2374	1885	394	33	.	36	25	1	.	.
056 SOVIET UNION	2208	1922	131	1	.	5	15	2	132	.
060 POLAND	793	468	5	.	.	5	302	.	13	.
062 CZECHOSLOVAK	328	267	3	2	.	20	25	.	11	.
064 HUNGARY	1072	874	28	6	.	153	6	.	5	.
068 BULGARIA	1482	1455	3	.	.	.	6	.	18	.
204 MOROCCO	572	27	464	20	.	45	15	.	1	.
208 ALGERIA	5010	38	3418	1122	.	253	169	.	10	.
212 TUNISIA	1159	340	693	3	.	112	8	.	3	.
216 LIBYA	2395	462	11	10	.	8	1772	.	132	.
220 EGYPT	882	429	51	79	.	.	321	.	2	.
248 SENEGAL	263	8	231	.	.	22	.	.	2	.
272 IVORY COAST	1039	29	991	1	.	17	.	.	1	.
288 NIGERIA	6460	220	36	143	.	145	5906	6	4	.
302 CAMEROON	665	62	468	15	.	82	37	.	1	.
318 CONGO	524	4	502	2	.	16	.	.	.	.
322 ZAIRE	1970	25	35	35	.	1306	568	.	1	.
366 MOZAMBIQUE	103	60	3	.	.	.	40	.	.	.
372 REUNION	6785	7	6686	92	.	.	.	.	.	.
390 SOUTH AFRICA	4427	2449	23	2	.	7	1880	1	65	.
400 USA	65180	8201	205	240	.	39043	10848	.	6643	.
404 CANADA	4776	1886	1477	25	.	.	1047	.	341	.
406 GREENLAND	3493	.	.	.	.	.	.	.	3493	.
413 BERMUDA	15	.	.	.	.	.	15	.	.	.
458 GUADELOUPE	4132	58	4070	3	.	.	.	.	1	.
462 MARTINIQUE	5611	20	5586	.	.	.	5	.	.	.
496 FR. GUIANA	2519	27	2492	.	.	.	.	.	.	.
508 BRAZIL	531	48	75	16	288	11	84	.	9	.
528 ARGENTINA	428	396	16	16	.	.	.	.	.	.
604 LEBANON	279	54	65	98	.	4	51	.	7	.
612 IRAQ	284	89	99	.	.	31	62	.	3	.
616 IRAN	77	8	5	28	.	.	36	.	.	.
624 ISRAEL	3866	1584	223	1245	1	275	525	.	13	.
632 SAUDI ARABIA	2417	1117	547	140	.	5	583	15	10	.

Destination / CTCI	Unité supplémentaire: EUR 10	Deutschland	France	Italia	Nederland	Belg.-Lux.	UK	Ireland	Danmark	Ἑλλάδα
763.88										
636 KUWAIT	743	522	1	50	.	.	99	.	71	.
640 BAHRAIN	229	28	.	.	.	.	194	.	7	.
644 QATAR	315	293	2	.	.	.	18	.	2	.
647 U.A.EMIRATES	1944	834	6	40	1	630	393	.	40	.
649 OMAN	359	119	2	22	.	.	214	.	2	.
652 NORTH YEMEN	22	.	20	.	.	.	2	.	.	.
662 PAKISTAN	271	94	.	.	.	1	173	.	3	.
664 INDIA	683	52	3	41	3	5	564	1	14	.
672 NEPAL	72	3	30	.	.	.	39	.	.	.
680 THAILAND	184	80	20	10	.	.	46	.	28	.
700 INDONESIA	63	50	9	3	.	.	1	.	.	.
706 SINGAPORE	3378	1040	11	48	1	6	2230	.	42	.
720 CHINA	229	101	16	.	.	.	43	3	66	.
724 NORTH KOREA	9	.	4	.	.	.	.	.	4	.
728 SOUTH KOREA	2369	1864	43	.	.	.	441	.	21	.
732 JAPAN	6991	1076	4352	768	.	4	670	.	121	.
736 TAIWAN	1005	887	8	.	.	.	97	.	13	.
740 HONG KONG	4867	429	2536	1056	.	300	473	.	73	.
800 AUSTRALIA	3449	1574	6	4	.	276	1425	.	162	.
804 NEW ZEALAND	287	57	.	.	.	13	216	.	1	.
977 SECRET CTRS.	425425	.	.	.	425425	.	.	.	.	.
1000 W O R L D	**2734688**	**561514**	**125162**	**39211**	**429734**	**1357758**	**168601**	**23641**	**29066**	**1**
1010 INTRA-EC	**1953780**	**446371**	**73189**	**26338**	**3948**	**1259844**	**110347**	**22347**	**11398**	**1**
1011 EXTRA-EC	**355460**	**115143**	**51972**	**12851**	**361**	**97914**	**58254**	**1294**	**17670**	**1**
1020 CLASS 1	269232	94547	19813	7889	65	93684	38679	1243	13312	.
1021 EFTA COUNTR.	143527	68927	5815	4090	65	38806	20457	522	4845	.
1030 CLASS 2	79732	15285	31943	4893	296	4046	19120	46	4102	1
1031 ACP (63)	17050	1141	3874	419	1	2188	9374	20	33	.
1040 CLASS 3	6496	5311	216	69	.	184	455	5	256	.
764.30 TELEVISION, RADIO-BROADCASTING, RADIOTELEGRAPHIC AND RADIOTELEPHONIC TRANSMITTERS AND TRANSMITTER-RECEIVERS										
NL: NO BREAKDOWN BY COUNTRIES FOR TRANSMITTERS AND TRANSMITTER-RECEIVERS OTHER THAN RADIOTELEGRAPHIC AND RADIOTELEPHONIC										
: APPARATUS FOR USE IN CIVIL AIRCRAFT										
UK: NO BREAKDOWN BY COUNTRIES FOR GROUND RADIO COMMUNICATIONS										
NUMBER										
APP.EMETTEURS,EMET.-RECEPT.PR TV,RADIO ETC										
NL: PAS DE VENTILATION PAR PAYS POUR LES APPAREILS EMETTEURS ET EMETTEURS-RECEPTEURS AUTRES QUE CEUX DESTINES A LA										
: RADIOTELEPHONIE ET A LA RADIOTELEGRAPHIE DES AERONEFS CIVILS										
UK: PAS DE VENTILATION PAR PAYS POUR LES APPAREILS DE COMMUNICATION RADIO POUR USAGE TERRESTRE										
NOMBRE										
001 FRANCE	80783	33501	.	11513	1	29420	1111	7	5230	.
002 BELG.-LUXBG.	27294	3686	743	14021	.	.	7292	4	1548	.
003 NETHERLANDS	47168	24151	1953	3105	.	8547	3493	3	5916	.
004 FR GERMANY	23588	.	4294	4477	.	3306	1872	869	8766	4
005 ITALY	19936	6904	1158	.	.	1765	6786	33	3289	1
006 UTD. KINGDOM	388792	14474	1224	361457	4	3632	.	1360	6641	.
007 IRELAND	3522	1205	100	638	.	.	1499	.	80	.
008 DENMARK	4232	1876	583	504	3	752	513	1	.	.
009 GREECE	7738	1982	938	1818	.	2287	321	30	362	.
024 ICELAND	456	163	13	9	.	.	49	.	222	.
025 FAROE ISLES	397	.	.	.	.	.	.	.	397	.
028 NORWAY	21388	8655	101	4972	1	7	523	.	7129	.
030 SWEDEN	20684	3629	21	1003	.	1166	9073	2	5790	.
032 FINLAND	6408	1394	42	291	.	1121	1008	.	2552	.
036 SWITZERLAND	17019	10435	445	2788	2	860	66	170	2253	.
038 AUSTRIA	17651	13029	11	3582	.	.	43	.	986	.
040 PORTUGAL	5716	694	66	4371	.	210	70	.	305	.
042 SPAIN	18567	2498	571	14538	.	58	202	3	697	.
043 ANDORRA	4047	207	3539	.	.	301	.	.	.	.
045 VATICAN CITY	5	5	.	.	.	.	.	.	.	.
048 YUGOSLAVIA	19137	944	30	17731	.	4	38	.	390	.
052 TURKEY	3551	78	121	3077	4	29	32	.	210	.
056 SOVIET UNION	489	31	406	24	.	5	21	.	2	.
060 POLAND	158	85	.	.	.	12	33	.	28	.
062 CZECHOSLOVAK	335	85	2	25	.	.	208	.	15	.
064 HUNGARY	1324	627	4	457	.	1	1	.	234	.
066 ROMANIA	43	12	4	.	.	.	21	.	6	.
068 BULGARIA	233	180	.	30	.	2	.	.	15	6
070 ALBANIA	144	14	8	.	.	.	.	.	122	.
204 MOROCCO	247	12	212	6	.	1	2	3	11	.
208 ALGERIA	492	36	129	3	.	3	34	.	287	.
212 TUNISIA	2977	184	130	652	.	2	1906	.	103	.
216 LIBYA	1026	443	118	186	.	.	29	1	249	.
220 EGYPT	1662	784	388	221	.	11	59	.	199	.
224 SUDAN	398	61	22	289	.	.	26	.	.	.
232 MALI	67	1	61	.	.	5	.	.	.	.
236 UPPER VOLTA	105	1	80	.	.	.	.	.	24	.
240 NIGER	40	1	39	.	.	.	.	.	.	.
244 CHAD	74	4	69	.	.	1	.	.	.	.
248 SENEGAL	229	19	209	.	.	.	1	.	.	.
257 GUINEA BISS.	608	.	1	607	.	.	.	.	.	.
260 GUINEA	62	.	26	.	.	27	1	7	1	.
272 IVORY COAST	735	7	676	6	.	.	.	.	46	.

Destination SITC	Supplementary unit EUR 10	Deutschland	France	Italia	Nederland	Belg.-Lux.	UK	Ireland	Danmark	Ελλάδα
764.30										
280 TOGO	1492	1446	44	.	.	.	.	.	2	
284 BENIN	92	.	89	.	.	3	.	.	.	
288 NIGERIA	3866	741	222	2100	.	82	655	59	7	
302 CAMEROON	489	151	297	36	.	.	.	5	.	
306 CENTR.AFRIC.	38	.	37	1	.	.	.	.	.	
310 EQUAT.GUINEA	5	4	1	.	.	.	.	.	.	
314 GABON	562	27	523	.	.	6	.	.	6	
318 CONGO	674	14	648	.	.	1	3	.	8	
322 ZAIRE	10720	47	48	4	.	10612	.	.	9	
328 BURUNDI	49	4	24	.	.	21	.	.	.	
330 ANGOLA	80	1	20	47	.	3	.	.	9	
334 ETHIOPIA	164	1	158	4	.	.	.	1	.	
338 DJIBOUTI	201	.	195	.	.	5	.	.	1	
342 SOMALIA	51	16	28	7	.	.	.	.	.	
346 KENYA	356	49	156	.	.	.	136	.	15	
350 UGANDA	2096	86	12	1984	.	7	3	.	4	
352 TANZANIA	5669	8	18	22	.	.	5602	.	19	
355 SEYCHELLES	42	.	7	35	.	.	.	.	.	
366 MOZAMBIQUE	1093	.	50	1026	.	.	.	.	17	
372 REUNION	1237	.	1189	48	.	.	.	.	.	
373 MAURITIUS	61	2	58	.	.	.	.	.	1	
377 MAYOTTE	2	.	2	.	.	.	.	.	.	
378 ZAMBIA	238	1	6	10	.	.	212	9	.	
382 ZIMBABWE	158	34	3	.	.	.	119	.	2	
386 MALAWI	33	28	2	.	.	.	1	.	2	
390 SOUTH AFRICA	3352	1855	10	941	.	.	498	.	48	
391 BOTSWANA	40	25	4	.	.	.	11	.	.	
393 SWAZILAND	539	.	.	539	.	.	.	.	.	
395 LESOTHO	266	262	.	.	.	4	.	.	.	
400 USA	12268	3344	114	1899	10	71	5154	1249	427	
404 CANADA	989	363	43	11	.	1	357	.	214	
406 GREENLAND	816	.	.	.	.	.	1	.	815	
412 MEXICO	8602	5712	64	2822	.	.	.	.	4	
442 PANAMA	128	4	11	88	.	24	1	.	.	
448 CUBA	11	7	.	.	.	.	4	.	.	
450 WEST INDIES	19	1	16	.	.	.	.	.	2	
458 GUADELOUPE	701	16	663	.	.	1	.	.	21	
462 MARTINIQUE	910	18	551	.	.	340	.	.	1	
472 TRINIDAD,TOB	79	.	1	25	.	.	53	.	.	
480 COLOMBIA	28523	12	16	28495	.	.	.	.	.	
484 VENEZUELA	5191	1	51	5130	.	.	3	.	6	
492 SURINAM	61	59	.	.	.	.	.	.	2	
496 FR. GUIANA	205	1	204	.	.	.	.	.	.	
500 ECUADOR	5502	2	7	5493	.	.	.	.	.	
504 PERU	1037	25	395	602	.	3	11	1	.	
508 BRAZIL	247	10	188	14	.	10	14	.	11	
512 CHILE	340	48	190	.	.	.	19	.	83	
520 PARAGUAY	54	.	52	.	.	.	2	.	.	
528 ARGENTINA	2840	278	5	2540	.	.	.	.	17	
600 CYPRUS	2889	106	3	2685	.	42	23	.	30	
604 LEBANON	2864	22	71	2670	.	36	5	.	60	
608 SYRIA	2894	270	5	.	.	18	2562	.	39	
612 IRAQ	4206	1739	2166	192	.	.	38	.	71	
616 IRAN	11617	7646	7	159	.	.	3711	.	94	
624 ISRAEL	1546	150	16	1254	1	4	74	.	47	
628 JORDAN	4234	191	1048	2992	.	.	3	.	.	
632 SAUDI ARABIA	31558	2584	2140	18926	.	.	596	.	7312	
636 KUWAIT	1304	296	139	497	.	.	36	.	336	
640 BAHRAIN	136	38	4	.	.	.	29	.	65	
644 QATAR	412	2	291	48	.	.	42	.	29	
647 U.A.EMIRATES	2521	147	728	620	.	32	875	.	119	
649 OMAN	925	153	6	640	.	.	125	.	1	
652 NORTH YEMEN	1257	23	880	11	.	2	341	.	.	
656 SOUTH YEMEN	244	47	15	178	.	2	1	.	1	
662 PAKISTAN	196	70	16	.	.	2	108	.	.	
664 INDIA	647	70	2	148	.	3	364	.	60	
666 BANGLADESH	9418	2	.	9270	.	.	144	1	1	
669 SRI LANKA	105	82	4	.	.	.	3	.	16	
672 NEPAL	97	.	93	.	.	.	4	.	.	
680 THAILAND	657	404	7	15	.	186	45	.	.	
684 LAOS	41	.	41	.	.	.	.	.	.	
690 VIETNAM	11	.	8	.	.	.	2	.	1	
700 INDONESIA	1133	952	9	118	.	.	14	.	40	
701 MALAYSIA	3603	176	3398	.	.	.	27	.	2	
703 BRUNEI	118	.	.	.	.	.	118	.	.	
706 SINGAPORE	911	195	141	61	.	2	79	.	433	
708 PHILIPPINES	715	331	.	381	.	.	3	.	.	
720 CHINA	335	293	16	.	.	.	12	.	14	
724 NORTH KOREA	83	82	1	.	.	.	.	.	.	
728 SOUTH KOREA	529	58	22	3	.	4	441	.	1	
732 JAPAN	1048	454	11	25	.	27	400	.	131	
736 TAIWAN	118	36	13	.	.	.	58	.	11	
740 HONG KONG	7872	7246	14	4	.	75	193	.	340	
800 AUSTRALIA	8175	1047	14	6190	.	144	638	.	142	
801 PAPUA N.GUIN	679	.	14	.	.	661	.	.	4	
804 NEW ZEALAND	1923	84	.	.	.	.	1758	.	81	

Destination CTCI	Unité supplémentaire EUR 10	Deutschland	France	Italia	Nederland	Belg.-Lux.	UK	Ireland	Danmark	Ελλάδα
764.30										
809 N. CALEDONIA	87	.	87	.	.	.	.	.	.	
812 KIRIBATI	9	2	.	.	.	.	7	.	.	
822 FR.POLYNESIA	278	.	256	.	.	22	.	.	.	
958 NOT DETERMIN	29	.	3	2	.	18	.	6	.	
977 SECRET CTRS.	6712092	.	.	.	245047	.	6467045	.	.	
1000 W O R L D	**7673549**	**171853**	**36742**	**554785**	**245074**	**66024**	**6529756**	**3826**	**65473**	**16**
1010 INTRA-EC	**603053**	**87779**	**10993**	**397533**	**8**	**49709**	**22887**	**2307**	**31832**	**5**
1011 EXTRA-EC	**357208**	**84074**	**25746**	**156088**	**19**	**16297**	**39824**	**1513**	**33841**	**6**
1020 CLASS 1	162850	48879	5156	61469	17	3999	19914	1425	21991	.
1021 EFTA COUNTR.	89322	37999	699	17016	3	3364	10832	172	19237	.
1030 CLASS 2	191165	33779	20130	94078	2	12278	19602	88	11208	.
1031 ACP (63)	31826	3123	3837	5811	.	11437	7376	82	160	.
1040 CLASS 3	3193	1416	460	541	.	20	308	.	442	6
764.81	**RADIOTELEPHONIC OR RADIOTELEGRAPHIC RECEIVERS NUMBER**									
	RECEPTEURS DE RADIOTELEPH.OU RAD.TELEGRAP. NOMBRE									
001 FRANCE	21163	4092	.	4398	3073	515	8937	.	148	.
002 BELG.-LUXBG.	16539	3439	111	877	5251	.	6762	2	97	.
003 NETHERLANDS	23583	14482	263	1349	.	5246	1931	39	273	.
004 FR GERMANY	27319	.	228	2169	10446	13369	858	.	249	.
005 ITALY	4198	1452	39	.	1408	37	1175	.	77	10
006 UTD. KINGDOM	5019	1314	11	1357	1385	706	.	102	144	.
007 IRELAND	3275	135	.	161	23	.	2953	.	3	.
008 DENMARK	1654	139	66	2	477	30	839	101	.	.
009 GREECE	800	62	.	129	48	516	37	.	8	.
028 NORWAY	1184	507	43	16	46	2	145	.	425	.
030 SWEDEN	5895	394	.	.	1030	2	4278	.	191	.
032 FINLAND	2517	202	12	138	1047	1	1098	.	19	.
036 SWITZERLAND	3615	1353	188	721	71	.	1232	.	50	.
038 AUSTRIA	11216	2821	432	2163	1839	67	3880	.	14	.
040 PORTUGAL	282	118	4	72	35	34	14	.	5	.
042 SPAIN	2916	234	16	461	153	12	2037	.	3	.
048 YUGOSLAVIA	2560	265	6	1766	.	10	501	.	12	.
052 TURKEY	1008	65	2	840	42	11	32	.	16	.
056 SOVIET UNION	4465	4	4	458	.	.	3999	.	.	.
060 POLAND	86	43	.	.	.	31	9	.	3	.
064 HUNGARY	21	19	.	.	2	.	.	.	.	.
066 ROMANIA	345	6	.	313	2	.	24	.	.	.
068 BULGARIA	1207	10	.	.	1192	.	1	.	4	.
204 MOROCCO	212	11	76	.	33	.	87	1	4	.
208 ALGERIA	136	7	18	3	.	.	108	.	.	.
212 TUNISIA	76	16	8	5	5	.	18	.	24	.
216 LIBYA	163	15	1	78	.	.	69	.	.	.
220 EGYPT	406	67	.	53	.	2	282	.	2	.
224 SUDAN	102	2	3	.	1	1	95	.	.	.
272 IVORY COAST	73	.	39	.	.	.	34	.	.	.
288 NIGERIA	3141	43	3	2519	75	1	451	49	.	.
302 CAMEROON	42	.	39	.	2	1	.	.	.	.
372 REUNION	78	.	77	.	.	.	1	.	.	.
390 SOUTH AFRICA	1809	222	.	369	586	6	618	.	6	2
400 USA	71563	330	7	1691	241	32	69233	11	18	.
404 CANADA	696	128	2	12	.	3	544	.	7	.
412 MEXICO	51	21	.	.	.	.	30	.	.	.
448 CUBA	12	.	.	.	.	.	12	.	.	.
500 ECUADOR	57	56	1	.	.	.	.	.	.	.
512 CHILE	13	1	1	.	.	.	11	.	.	.
528 ARGENTINA	181	61	.	102	.	6	1	.	11	.
608 SYRIA	174	36	.	38	59	1	40	.	.	.
612 IRAQ	34316	1815	18	31520	240	1	722	.	.	.
616 IRAN	750	723	3	2	.	.	22	.	.	.
628 JORDAN	1392	44	6	1248	53	.	41	.	.	.
632 SAUDI ARABIA	6655	423	.	1009	1465	2	3756	.	.	.
636 KUWAIT	3608	145	.	.	630	.	2833	.	.	.
640 BAHRAIN	96	31	4	.	.	1	60	.	.	.
644 QATAR	95	45	.	.	39	.	11	.	.	.
647 U.A.EMIRATES	8134	247	.	.	601	19	7252	.	15	.
649 OMAN	519	14	.	.	58	.	447	.	.	.
662 PAKISTAN	155	4	.	.	5	.	145	.	1	.
664 INDIA	1292	27	4	.	1115	2	118	.	26	.
666 BANGLADESH	103	32	.	.	.	.	70	.	1	.
669 SRI LANKA	336	8	.	.	188	.	140	.	.	.
700 INDONESIA	436	406	.	5	22	.	3	.	.	.
701 MALAYSIA	220	1	.	.	.	.	219	.	.	.
703 BRUNEI	1	.	.	.	.	.	1	.	.	.
706 SINGAPORE	708	20	.	1	140	52	465	.	30	.
720 CHINA	524	15	.	126	374	.	1	.	8	.
728 SOUTH KOREA	91	15	.	.	.	4	71	.	1	.
732 JAPAN	2668	7	3	60	.	19	2560	.	19	.
740 HONG KONG	6076	11	.	77	58	1	5887	.	42	.
800 AUSTRALIA	10553	262	1	.	692	1	9566	.	31	.
804 NEW ZEALAND	3458	1	.	.	45	.	3410	.	2	.

Destination / SITC	Supplementary unit									
	EUR 10	Deutschland	France	Italia	Nederland	Belg.-Lux.	UK	Ireland	Danmark	Ἑλλάδα
764.81										
1000 W O R L D	6306093	36618	2496	57132	34517	20944	151760	316	2192	6000118
1010 INTRA-EC	103550	25115	718	10442	22111	20419	23492	244	999	10
1011 EXTRA-EC	202469	11503	1778	46617	12406	525	128268	72	1193	107
1020 CLASS 1	122456	6938	865	8430	5827	222	99229	12	931	2
1021 EFTA COUNTR.	24775	5404	679	3110	4068	106	10673	1	734	.
1030 CLASS 2	73322	4459	909	37290	5009	272	24972	60	246	105
1031 ACP (63)	4605	89	166	2534	138	62	1554	58	4	.
1040 CLASS 3	6691	106	4	897	1570	31	4067	.	16	.
764.82 TELEVISION CAMERAS										
N.L: NO BREAKDOWN BY COUNTRIES										
NUMBER										
APPAREILS DE PRISE DE VUES P.LA TELEVISION										
N.L: PAS DE VENTILATION PAR PAYS										
NOMBRE										
001 FRANCE	8767	2823	.	5109	.	756	73	5	1	.
002 BELG.-LUXBG.	3126	1732	1171	173	.	.	41	5	4	.
003 NETHERLANDS	10652	4862	2958	1309	.	724	578	.	221	.
004 FR GERMANY	4381	.	2118	1269	.	327	550	.	116	1
005 ITALY	16344	13828	2027	.	.	136	350	1	.	2
006 UTD. KINGDOM	4323	1628	1740	248	.	357	.	43	307	.
007 IRELAND	383	11	1	3	.	.	366	.	2	.
008 DENMARK	831	516	196	100	.	.	19	.	.	.
009 GREECE	1148	134	16	940	.	51	7	.	.	.
024 ICELAND	19	4	.	.	.	.	2	.	13	.
028 NORWAY	681	215	161	112	.	.	39	.	154	.
030 SWEDEN	969	316	402	96	.	.	52	.	103	.
032 FINLAND	638	175	157	102	.	.	55	.	149	.
036 SWITZERLAND	1871	1089	355	368	.	14	35	.	10	.
038 AUSTRIA	1208	627	332	241	.	.	8	.	.	.
040 PORTUGAL	407	39	72	273	.	5	14	.	4	.
042 SPAIN	651	171	235	142	.	1	102	.	.	.
048 YUGOSLAVIA	172	95	.	59	.	1	17	.	.	.
052 TURKEY	837	785	1	1	.	16	34	.	.	.
056 SOVIET UNION	120	98	7	2	.	1	12	.	.	.
062 CZECHOSLOVAK	38	22	5	7	.	2	.	.	2	.
066 ROMANIA	10	9	.	1	.	.	.	.	.	.
068 BULGARIA	215	41	1	173	.	.	.	.	.	.
070 ALBANIA	13	12	1	.	.	.	.	.	.	.
204 MOROCCO	240	.	159	81	.	.	.	.	.	.
208 ALGERIA	728	29	65	630	.	2	1	.	1	.
212 TUNISIA	260	2	9	244	.	2	3	.	.	.
216 LIBYA	43	37	.	.	.	1	5	.	.	.
220 EGYPT	69	16	15	17	.	.	21	.	.	.
224 SUDAN	30	1	28	.	.	.	.	1	.	.
248 SENEGAL	30	1	29	.	.	.	.	.	.	.
260 GUINEA	24	23	.	.	.	1	.	.	.	.
272 IVORY COAST	65	2	63	.	.	.	.	.	.	.
288 NIGERIA	297	53	2	4	.	.	238	.	.	.
314 GABON	42	.	29	12	.	.	1	.	.	.
322 ZAIRE	47	9	.	2	.	36	.	.	.	.
342 SOMALIA	11	.	2	9	.	.	.	.	.	.
390 SOUTH AFRICA	367	112	73	26	.	5	44	.	107	.
400 USA	618	62	63	72	.	9	336	72	4	.
404 CANADA	35	11	1	.	.	.	23	.	.	.
406 GREENLAND	71	.	.	.	.	.	.	.	71	.
432 NICARAGUA	6	1	5	.	.	.	.	.	.	.
458 GUADELOUPE	120	.	118	2	.	.	.	.	.	.
462 MARTINIQUE	150	.	150	.	.	.	.	.	.	.
496 FR. GUIANA	11	2	9	.	.	.	.	.	.	.
504 PERU	34	2	32	.	.	.	.	.	.	.
508 BRAZIL	92	4	24	64	.	.	.	.	.	.
604 LEBANON	130	1	1	114	.	.	14	.	.	.
608 SYRIA	45	42	.	1	.	.	2	.	.	.
612 IRAQ	182	123	4	24	.	5	4	.	22	.
624 ISRAEL	987	74	25	808	.	43	37	.	.	.
632 SAUDI ARABIA	919	42	404	390	.	.	83	.	.	.
636 KUWAIT	109	53	6	21	.	.	25	.	4	.
640 BAHRAIN	26	2	7	10	.	.	2	.	5	.
644 QATAR	12	.	.	.	.	.	12	.	.	.
647 U.A.EMIRATES	173	104	1	1	.	.	67	.	.	.
649 OMAN	197	18	2	.	.	.	177	.	.	.
662 PAKISTAN	69	66	.	1	.	1	1	.	.	.
701 MALAYSIA	26	12	14	.	.	.	.	.	.	.
703 BRUNEI	15	2	.	.	.	.	13	.	.	.
706 SINGAPORE	64	12	21	1	.	.	29	.	1	.
720 CHINA	5	1	.	.	.	.	4	.	.	.
732 JAPAN	1002	841	134	.	.	.	27	.	.	.
736 TAIWAN	2	1	.	.	.	.	1	.	.	.
740 HONG KONG	310	5	297	.	.	.	8	.	.	.
743 MACAO	9	8	.	.	.	.	1	.	.	.
800 AUSTRALIA	4101	20	73	3	.	.	4005	.	.	.
822 FR.POLYNESIA	15	.	15	.	.	.	.	.	.	.
977 SECRET CTRS.	33059	.	.	.	33059	.	.	.	.	.

Destination / CTCI	Unité supplémentaire									
	EUR 10	Deutschland	France	Italia	Nederland	Belg.-Lux.	UK	Ireland	Danmark	Ἑλλάδα
764.82										
1000 W O R L D	104231	31320	14207	13518	33059	2583	8061	127	1373	3
1010 INTRA-EC	49955	25534	10227	9151	.	2351	1984	54	651	3
1011 EXTRA-EC	21206	5786	3974	4362	.	212	6077	73	722	.
1020 CLASS 1	13833	4629	2111	1498	.	65	4888	72	570	.
1021 EFTA COUNTR.	5793	2465	1479	1192	.	19	205	.	433	.
1030 CLASS 2	6665	873	1849	2675	.	131	1026	1	110	.
1031 ACP (63)	901	116	365	42	.	65	311	1	1	.
1040 CLASS 3	708	284	14	189	.	16	163	.	42	.
771.11 LIQUID DIELECTRIC TRANSFORMERS										
NUMBER										
TRANSFORMATEURS A DIELECTRIQUE LIQUIDE										
NOMBRE										
001 FRANCE	16916	42	.	795	5	2632	129	13313	.	.
002 BELG.-LUXBG.	19343	165	13904	113	55	.	4	5017	85	.
003 NETHERLANDS	3777	153	2749	37	.	411	25	375	27	.
004 FR GERMANY	21488	.	12493	771	266	534	25	7374	25	.
005 ITALY	791	145	612	.	29	2	2	1	.	.
006 UTD. KINGDOM	4381	68	1723	585	29	8	.	1966	2	.
007 IRELAND	221	9	143	.	1	56	12	.	.	.
008 DENMARK	865	169	56	500	24	78	4	34	.	.
009 GREECE	2115	26	37	2048	.	.	4	.	.	.
024 ICELAND	12	4	2	.	.	3	2	.	1	.
028 NORWAY	277	14	.	.	6	43	13	.	199	.
030 SWEDEN	11369	19	246	.	42	448	5	9510	1099	.
032 FINLAND	972	13	1	.	1	20	2	766	169	.
036 SWITZERLAND	8143	265	1118	6738	7	6	3	2	4	.
038 AUSTRIA	364	109	72	119	9	46	5	.	4	.
040 PORTUGAL	14	2	11	1	.	.	.	.	.	.
042 SPAIN	2393	20	309	2059	.	.	5	.	.	.
046 MALTA	68	.	.	5	.	.	63	.	.	.
048 YUGOSLAVIA	51	38	12	.	.	.	1	.	.	.
052 TURKEY	15	.	5	5	.	.	5	.	.	.
056 SOVIET UNION	124	11	109	4	.	.	.	.	.	.
058 GERMAN DEM.R	9	.	1	.	1	7	.	.	.	.
060 POLAND	21	7	.	.	.	.	14	.	.	.
204 MOROCCO	966	.	966	.	.	.	.	.	.	.
208 ALGERIA	3634	7	3436	36	2	133	20	.	.	.
212 TUNISIA	1561	5	1511	30	.	14	1	.	.	.
216 LIBYA	995	564	33	288	31	11	44	.	24	.
220 EGYPT	284	77	89	61	2	8	32	.	15	.
224 SUDAN	37	1	26	.	.	.	10	.	.	.
228 MAURITANIA	135	.	135	.	.	.	.	.	.	.
232 MALI	39	.	39	.	.	.	.	.	.	.
236 UPPER VOLTA	104	.	49	.	.	.	.	.	55	.
240 NIGER	91	.	84	.	.	7	.	.	.	.
248 SENEGAL	698	4	690	1	.	3	.	.	.	.
260 GUINEA	331	3	324	.	.	.	4	.	.	.
268 LIBERIA	19	16	.	2	1	.	.	.	.	.
272 IVORY COAST	760	177	464	119	.	.	.	.	.	.
276 GHANA	89	70	4	2	.	.	13	.	.	.
280 TOGO	77	.	77	.	.	.	.	.	.	.
284 BENIN	52	.	51	.	.	.	.	.	1	.
288 NIGERIA	2760	75	780	42	544	505	813	.	1	.
302 CAMEROON	514	.	498	.	.	16	.	.	.	.
306 CENTR.AFRIC.	12	.	12	.	.	.	.	.	.	.
314 GABON	223	.	212	.	11	.	.	.	.	.
318 CONGO	151	2	147	.	1	1	.	.	.	.
322 ZAIRE	62	.	15	.	.	47	.	.	.	.
324 RWANDA	19	4	13	.	1	1	.	.	.	.
334 ETHIOPIA	259	4	.	245	.	6	4	.	.	.
338 DJIBOUTI	505	.	505	.	.	.	.	.	.	.
342 SOMALIA	67	.	.	65	.	.	2	.	.	.
346 KENYA	14	3	3	.	.	.	7	.	1	.
350 UGANDA	4	.	2	.	.	.	2	.	.	.
366 MOZAMBIQUE	71	.	17	47	.	.	2	.	5	.
370 MADAGASCAR	517	.	512	4	.	1	.	.	.	.
372 REUNION	213	.	213	.	.	.	.	.	.	.
373 MAURITIUS	25	.	24	.	.	.	1	.	.	.
378 ZAMBIA	30	1	.	.	.	.	29	.	.	.
382 ZIMBABWE	37	.	.	4	.	31	2	.	.	.
390 SOUTH AFRICA	1122	24	963	106	1	26	.	.	2	.
400 USA	14542	39	1019	71	3	11	8	13388	3	.
404 CANADA	85	6	64	10	.	.	5	.	.	.
412 MEXICO	121	1	8	111	.	.	1	.	.	.
413 BERMUDA	19	.	.	.	.	.	19	.	.	.
424 HONDURAS	27	.	24	3	.	.	.	.	.	.
442 PANAMA	5	.	1	4	.	.	.	.	.	.
448 CUBA	28	.	28	.	.	.	.	.	.	.
450 WEST INDIES	37	.	.	.	.	.	37	.	.	.
452 HAITI	8	3	5	.	.	.	.	.	.	.
453 BAHAMAS	56	.	.	.	.	.	56	.	.	.
458 GUADELOUPE	1300	.	1300	.	.	.	.	.	.	.
462 MARTINIQUE	174	.	174	.	.	.	.	.	.	.

Destination / SITC	Supplementary unit										Destination / CTCI	Unité supplémentaire									
	EUR 10	Deutschland	France	Italia	Nederland	Belg.-Lux.	UK	Ireland	Danmark	Ελλάδα		EUR 10	Deutschland	France	Italia	Nederland	Belg.-Lux.	UK	Ireland	Danmark	Ελλάδα
771.11											**771.18**										
463 CAYMAN ISLES	4	.	.	.	.	.	4	.	.	.	056 SOVIET UNION	6258	1033	551	4630	4	2	23	.	15	.
464 JAMAICA	25	.	.	8	.	10	7	.	.	.	058 GERMAN DEM.R	1240	.	1104	88	.	47	1	.	.	.
469 BARBADOS	9	.	.	8	.	.	1	.	.	.	060 POLAND	20324	19229	22	93	847	13	3	.	117	.
472 TRINIDAD,TOB	6689	.	6661	2	.	.	26	.	.	.	062 CZECHOSLOVAK	1625	512	1	39	228	7	118	.	720	.
476 NL ANTILLES	714	4	.	584	27	99	.	.	.	.	064 HUNGARY	292156	286809	2154	257	56	189	640	.	2051	.
480 COLOMBIA	173	5	56	10	.	101	1	.	.	.	204 MOROCCO	43696	505	39202	2691	40	1256	1	.	1	.
484 VENEZUELA	112	6	84	13	.	4	4	.	1	.	208 ALGERIA	38850	11368	24865	1243	25	891	257	.	200	1
492 SURINAM	68	1	3	.	.	64	.	.	.	.	212 TUNISIA	222476	2298	180527	39325	.	305	1	.	20	.
496 FR. GUIANA	107	.	107	.	.	.	.	.	.	.	216 LIBYA	78890	678	3825	68568	5	15	5797	.	2	.
500 ECUADOR	95	4	88	3	.	.	.	.	.	.	220 EGYPT	326001	4584	7469	302487	21	60	11337	.	41	2
504 PERU	192	2	145	39	.	.	6	.	.	.	224 SUDAN	2891	175	132	981	.	1	1589	.	13	.
508 BRAZIL	27	5	10	12	.	.	.	.	.	.	248 SENEGAL	1526	10	928	583	3	.	1	.	1	.
512 CHILE	36	15	7	.	.	2	12	.	.	.	272 IVORY COAST	7328	332	6885	98	7	5	1	.	.	.
520 PARAGUAY	61	.	20	.	.	.	41	.	.	.	284 BENIN	896	.	893	3	.	.	.	.	.	.
524 URUGUAY	36	.	.	2	.	34	.	.	.	.	288 NIGERIA	172523	2091	183	116943	549	35	52709	.	13	.
528 ARGENTINA	9	2	5	1	1	.	.	.	.	.	302 CAMEROON	6016	65	5926	7	.	17	1	.	.	.
604 LEBANON	11083	30	11023	28	.	1	1	.	.	.	314 GABON	1743	.	1740	.	.	.	2	.	1	.
608 SYRIA	1668	11	1586	65	.	3	3	.	.	.	318 CONGO	603	2	584	12	4	.	1	.	.	.
612 IRAQ	1049	256	393	110	.	119	88	.	83	.	322 ZAIRE	64521	118	31706	2085	.	30612	.	.	.	.
616 IRAN	3219	2992	78	64	1	10	74	.	.	.	330 ANGOLA	1282	461	765	3	52	.	.	.	1	.
624 ISRAEL	142	45	8	18	4	60	7	.	.	.	334 ETHIOPIA	3892	22	18	3749	.	.	103	.	.	.
628 JORDAN	411	84	2	52	257	.	16	.	.	.	346 KENYA	27770	235	2	5	.	43	27468	.	16	1
632 SAUDI ARABIA	19736	2024	6115	1285	46	3435	250	6573	6	2	352 TANZANIA	378	15	9	178	.	97	68	.	11	.
636 KUWAIT	557	32	52	7	6	4	422	34	.	.	366 MOZAMBIQUE	1152	35	807	209	100	.	.	.	1	.
640 BAHRAIN	404	.	10	4	7	1	246	.	1	135	370 MADAGASCAR	508	7	422	19	60	.	.	.	.	.
644 QATAR	60	7	5	2	.	.	46	.	.	.	373 MAURITIUS	8527	140	7933	4	.	340	100	.	10	.
647 U.A.EMIRATES	654	44	238	1	2	126	228	.	.	15	382 ZIMBABWE	2818	1580	62	65	.	.	1108	.	3	.
649 OMAN	621	.	.	175	28	203	215	.	.	.	390 SOUTH AFRICA	168663	79760	23932	8139	169	2699	51699	.	2265	.
652 NORTH YEMEN	56	9	1	5	.	1	13	.	27	.	400 USA	285292	135389	9975	14323	20533	594	75835	24677	3966	.
656 SOUTH YEMEN	143	.	1	4	.	12	126	.	.	.	404 CANADA	64470	38383	896	179	3960	2779	15485	20	2768	.
662 PAKISTAN	36	9	12	12	.	.	3	.	.	.	406 GREENLAND	971	.	.	.	.	.	.	.	971	.
664 INDIA	7	3	1	1	.	2	.	.	.	.	412 MEXICO	13641	144	693	12460	330	11	.	.	3	.
666 BANGLADESH	207	41	.	.	2	.	164	.	.	.	442 PANAMA	102	1	2	74	.	25	.	.	.	.
669 SRI LANKA	110	40	61	.	.	.	9	.	.	.	458 GUADELOUPE	3467	.	3119	348	.	.	.	.	.	.
676 BURMA	93	9	2	8	.	.	74	.	.	.	462 MARTINIQUE	4790	115	4664	4	.	.	.	.	7	.
680 THAILAND	37	20	8	2	.	.	.	.	7	.	472 TRINIDAD,TOB	705	249	.	255	1	.	198	.	2	.
690 VIETNAM	59	.	55	.	.	.	.	.	4	.	476 NL ANTILLES	6677	662	870	4541	496	107	.	.	1	.
700 INDONESIA	1421	139	1225	.	25	29	3	.	.	.	480 COLOMBIA	2787	1258	212	709	.	1	10	.	597	.
701 MALAYSIA	297	48	186	1	.	3	57	.	2	.	484 VENEZUELA	4448	902	618	1950	10	63	806	.	99	.
706 SINGAPORE	118	62	22	.	5	16	13	.	.	.	496 FR. GUIANA	327	.	327	.	.	.	.	.	.	.
708 PHILIPPINES	40	15	13	.	.	4	7	.	1	.	504 PERU	747	311	149	180	6	.	101	.	.	.
720 CHINA	1530	.	3	.	.	1527	.	.	.	.	508 BRAZIL	16970	1941	6084	3919	47	4805	170	.	4	.
736 TAIWAN	32	17	7	.	.	8	.	.	.	.	512 CHILE	2514	1889	506	25	10	63	20	.	1	.
740 HONG KONG	78	4	13	9	.	15	30	.	7	.	520 PARAGUAY	378	18	11	11	304	.	34	.	.	.
743 MACAO	15	15	.	.	.	.	.	.	.	.	524 URUGUAY	5108	1038	3829	237	.	.	.	.	4	.
800 AUSTRALIA	89	6	61	5	.	.	17	.	.	.	528 ARGENTINA	31285	30890	115	254	13	12	1	.	.	.
801 PAPUA N.GUIN	24	.	.	.	.	.	24	.	.	.	600 CYPRUS	34650	1035	737	20604	23	158	11813	.	10	270
804 NEW ZEALAND	5	.	.	.	.	.	5	.	.	.	604 LEBANON	63588	551	21430	39927	.	480	35	.	1165	.
809 N. CALEDONIA	74	.	74	.	.	.	.	.	.	.	608 SYRIA	53501	48008	4778	77	24	.	613	.	1	.
822 FR.POLYNESIA	161	.	161	.	.	.	.	.	.	.	612 IRAQ	15924	1166	4465	8592	23	10	1648	.	20	.
1000 W O R L D	**179658**	**8403**	**76984**	**17579**	**1486**	**10985**	**3819**	**58353**	**1897**	**152**	616 IRAN	251174	235763	1809	3660	7	35	4873	.	5027	.
1010 INTRA-EC	**69897**	**777**	**31717**	**4849**	**409**	**3721**	**205**	**28080**	**139**		624 ISRAEL	35335	27169	442	3836	201	12	3669	.	6	.
1011 EXTRA-EC	**109760**	**7626**	**45267**	**12729**	**1077**	**7264**	**3614**	**30273**	**1758**	**152**	628 JORDAN	17184	4597	9960	1920	206	.	190	.	311	.
1020 CLASS 1	39542	560	3888	9119	71	577	165	23666	1496	.	632 SAUDI ARABIA	274163	5379	22093	211696	1426	12000	5045	16277	26	221
1021 EFTA COUNTR.	21151	426	1450	6858	67	566	30	10278	1476	.	636 KUWAIT	15905	3577	1403	3231	258	10	6996	.	430	.
1030 CLASS 2	68433	7042	41179	3605	1004	5153	3433	6607	258	152	640 BAHRAIN	6431	552	3121	1334	.	.	1423	.	1	.
1031 ACP (63)	14686	373	11392	502	558	692	1107	.	62	.	644 QATAR	4720	2451	393	502	81	.	643	650	.	.
1040 CLASS 3	1785	24	200	5	2	1534	16	.	4	.	647 U.A.EMIRATES	16400	3993	1754	6164	34	41	4311	28	75	.
											649 OMAN	1866	146	24	.	206	10	1468	.	12	.
771.18 OTHER ELECTRIC TRANSFORMERS NUMBER											652 NORTH YEMEN	1091	167	110	814	.	.	.	.	.	.
											656 SOUTH YEMEN	435	.	.	218	.	4	213	.	.	.
AUTRES TRANSFORMATEURS ELECTRIQUES NOMBRE											662 PAKISTAN	12055	3128	3056	4576	.	15	1018	.	262	.
											664 INDIA	10892	3128	225	20	2228	.	5063	.	228	.
											669 SRI LANKA	8705	1031	169	.	2	.	7501	.	2	.
											680 THAILAND	8723	3470	4938	1	24	1	216	.	73	.
											700 INDONESIA	5130	2357	2095	221	394	57	6	.	.	.
001 FRANCE	3142624	2098797	.	138670	186811	54418	105245	258557	300126	.	701 MALAYSIA	39317	10898	6589	3291	116	148	18247	.	28	.
002 BELG.-LUXBG.	4708240	3729841	532898	9221	285248	.	126567	23270	1195	.	706 SINGAPORE	1334505	947679	3213	188722	81311	703	112258	.	619	.
003 NETHERLANDS	5321683	4844387	14034	135960	.	201859	114229	5611	5603	.	708 PHILIPPINES	2681	777	.	1846	20	34	3	.	1	.
004 FR GERMANY	3959291	.	3521813	37034	102217	9477	104639	136056	39581	8474	720 CHINA	863	803	31	.	.	19	9	.	1	.
005 ITALY	2502025	1712069	168891	.	432851	6195	57132	94116	30770	1	728 SOUTH KOREA	8855	8717	3	3	8	.	2	.	122	.
006 UTD. KINGDOM	3994233	2199555	525115	70455	1080160	6835	.	83989	28124	.	732 JAPAN	9621	2500	786	4215	78	6	834	41	1161	.
007 IRELAND	248673	99671	84352	800	738	834	61849	.	429	.	736 TAIWAN	235268	160009	78	2277	72570	38	1	5	290	.
008 DENMARK	611674	178115	22192	1875	399622	32	9008	830	.	.	740 HONG KONG	174681	70897	2094	16	131	2	97694	1731	2116	.
009 GREECE	55819	45899	726	4377	200	2	171	.	4444	.	800 AUSTRALIA	201872	21139	1869	7697	623	70	169575	.	899	.
024 ICELAND	2965	1794	.	86	.	.	207	.	878	.	804 NEW ZEALAND	14978	450	23	10	10625	7	3199	.	664	.
028 NORWAY	156998	73800	839	984	2462	10	16518	1	62384	.	812 KIRIBATI	2	.	.	2	.	.	.	.	.	.
030 SWEDEN	3009048	1329464	695937	2502	263477	5814	63659	23176	625019	.	822 FR.POLYNESIA	3142	3	3138	.	.	.	.	.	1	.
032 FINLAND	231840	155443	43981	1991	623	18	20146	.	9638	.											
036 SWITZERLAND	1312716	1193884	21565	23206	19425	1448	42761	1313	9114	.	**1000 W O R L D**	**38434067**	**23227030**	**6151541**	**1584824**	**3413614**	**352580**	**1869009**	**672355**	**1154143**	**8971**
038 AUSTRIA	2681869	2269437	1470	7095	389087	289	7660	.	6831	.	**1010 INTRA-EC**	**24544262**	**14908334**	**4870021**	**398392**	**2487847**	**279652**	**578840**	**602429**	**410272**	**8475**
040 PORTUGAL	401208	327785	8783	2703	25672	263	35552	.	450	.	**1011 EXTRA-EC**	**13889711**	**8318696**	**1281517**	**1186396**	**925767**	**72876**	**1290169**	**69924**	**743871**	**495**
042 SPAIN	976930	524859	18795	18778	23039	562	387482	2003	1412	.	1020 CLASS 1	9787155	6392028	832982	111117	762628	14814	894258	51231	728097	.
046 MALTA	19626	4997	366	9104	1706	.	3398	.	55	.	1021 EFTA COUNTR.	7796644	5351607	772575	38567	700746	7842	186503	24490	714314	.
048 YUGOSLAVIA	236484	225797	2461	7898	134	.	35	.	159	.	1030 CLASS 2	3777539	1615896	444642	1070168	161950	57782	395048	18693	12865	495
052 TURKEY	5145	1701	159	2206	1015	34	30	.	1	.	1031 ACP (63)	317656	6436	60748	126895	670	31866	90957	2	81	1

Destination / SITC	Supplementary unit									
	EUR 10	Deutschland	France	Italia	Nederland	Belg.-Lux.	UK	Ireland	Danmark	Ἑλλάδα
771.18										
1040 CLASS 3	325017	310772	3893	5111	1189	280	863	.	2909	.
771.21 STATIC CONVERTERS, RECTIFIERS AND RECTIFYING APPARATUS NUMBER										
CONVERTISSEURS STATIQUES NOMBRE										
001 FRANCE	1370190	1224720	.	37984	8606	19716	77069	44	2051	.
002 BELG.-LUXBG.	562602	178911	11246	2873	158260	.	210134	648	530	.
003 NETHERLANDS	827670	608212	13304	3504	.	87418	103320	5	11905	2
004 FR GERMANY	417801	.	296642	24877	45933	6674	37867	1784	4022	2
005 ITALY	2132288	1738881	251732	.	13329	25	128056	13	244	8
006 UTD. KINGDOM	685025	382527	47212	20326	220580	562	.	580	13238	.
007 IRELAND	536984	491257	394	1570	140	54	41589	.	1980	.
008 DENMARK	320052	300054	664	8844	2621	1406	6360	103	.	.
009 GREECE	81485	79061	155	1737	51	2	469	.	10	.
024 ICELAND	2698	1159	653	.	126	73	83	.	604	.
025 FAROE ISLES	617	.	.	.	.	.	.	.	617	.
028 NORWAY	102367	73501	422	506	1533	4	1700	.	24701	.
030 SWEDEN	341713	207064	747	180	15216	36	29466	6	88998	.
032 FINLAND	101727	62390	66	575	612	22	1065	.	36997	.
036 SWITZERLAND	1140697	1115863	2457	8331	5323	183	3097	510	4933	.
038 AUSTRIA	454643	445171	235	4995	1420	1738	542	.	542	.
040 PORTUGAL	73695	67138	114	706	66	32	5427	.	212	.
042 SPAIN	630126	584567	5515	6738	878	73	32221	1	133	.
043 ANDORRA	330	15	243	2	20	50	.	.	.	.
046 MALTA	5224	860	.	431	3253	33	644	.	3	.
048 YUGOSLAVIA	216190	214015	206	1588	23	184	170	.	4	.
052 TURKEY	142758	133312	27	91	24	.	9303	.	1	.
056 SOVIET UNION	5921	5412	166	330	4	.	4	.	2	3
058 GERMAN DEM.R	2013	.	111	1396	390	60	56	.	.	.
060 POLAND	1024	761	32	161	5	.	11	.	54	.
062 CZECHOSLOVAK	4013	3979	6	.	6	4	11	.	7	.
064 HUNGARY	220261	220110	10	3	10	.	9	.	119	.
066 ROMANIA	613	519	8	9	54	.	23	.	.	.
204 MOROCCO	325009	2452	322099	226	180	3	48	.	1	.
208 ALGERIA	385104	371993	9516	924	7	321	2342	.	1	.
212 TUNISIA	2327	435	1029	795	65	1	1	.	1	.
216 LIBYA	5480	2160	52	1726	51	.	1470	10	11	.
220 EGYPT	18844	8471	1127	8229	101	3	869	.	44	.
224 SUDAN	321	140	3	39	2	5	131	1	.	.
248 SENEGAL	136	8	126	.	.	1	1	.	.	.
268 LIBERIA	433	379	2	46	.	1	5	.	.	.
272 IVORY COAST	1926	70	1227	585	42	.	2	.	.	.
280 TOGO	174	8	64	102	.	.	.	.	.	.
288 NIGERIA	62376	2339	3135	6106	83	2	50711	.	.	.
302 CAMEROON	1109	70	862	164	.	.	13	.	.	.
314 GABON	785	14	470	.	1	.	300	.	.	.
318 CONGO	3402	180	319	2889	1	13	.	.	.	.
322 ZAIRE	520	300	115	63	.	42	.	.	.	.
330 ANGOLA	1145	708	33	350	1	5	41	.	7	.
342 SOMALIA	345	14	.	318	10	.	2	.	1	.
346 KENYA	3605	2220	24	16	.	11	1334	.	.	.
366 MOZAMBIQUE	132	100	12	.	.	.	17	.	3	.
372 REUNION	570	6	564	.	.	.	.	.	.	.
378 ZAMBIA	155	13	3	28	.	.	111	.	.	.
382 ZIMBABWE	516	54	6	266	.	.	190	.	.	.
390 SOUTH AFRICA	345213	303124	2176	2672	867	6	36121	.	253	.
400 USA	395001	232507	2467	6521	5453	94	60271	81788	5900	.
404 CANADA	34600	5345	634	83	97	40	28396	.	5	.
412 MEXICO	7391	6685	45	556	101	.	.	.	4	.
448 CUBA	53	19	15	5	.	.	12	.	2	.
458 GUADELOUPE	426	185	238	3	.	.	.	.	.	.
462 MARTINIQUE	499	.	483	16	.	.	.	.	.	.
484 VENEZUELA	6835	1788	103	4909	15	2	18	.	.	.
496 FR. GUIANA	228	20	208	.	.	.	.	.	.	.
504 PERU	296	179	63	13	.	.	40	.	1	.
508 BRAZIL	473879	463640	9930	199	9	.	97	.	4	.
512 CHILE	1132	984	112	28	.	.	5	.	3	.
528 ARGENTINA	84138	79054	5025	32	17	.	.	.	10	.
600 CYPRUS	3150	907	.	249	1	11	1840	.	2	140
604 LEBANON	4143	2186	187	1765	2	.	3	.	.	.
608 SYRIA	2643	2336	11	277	.	.	15	.	4	.
612 IRAQ	27347	6712	281	3154	200	7	16993	.	.	.
616 IRAN	266303	240815	93	8455	910	.	16026	.	4	.
624 ISRAEL	207759	196301	45	932	295	1	10113	1	71	.
628 JORDAN	2215	1691	53	339	.	.	132	.	.	.
632 SAUDI ARABIA	21268	6193	509	3675	6988	12	3268	.	623	.
636 KUWAIT	3132	2392	336	141	108	.	155	.	.	.
640 BAHRAIN	1385	1186	2	35	.	.	156	.	6	.
644 QATAR	662	90	66	53	4	.	442	.	1	6
647 U.A.EMIRATES	3822	1780	100	345	32	43	1516	.	6	.
649 OMAN	539	226	61	3	21	.	228	.	.	.
662 PAKISTAN	2607	1476	12	893	.	.	226	.	.	.
664 INDIA	570528	569935	59	385	13	.	110	.	26	.

Destination / CTCI	Unité supplémentaire									
	EUR 10	Deutschland	France	Italia	Nederland	Belg.-Lux.	UK	Ireland	Danmark	Ἑλλάδα
771.21										
666 BANGLADESH	9268	9244	6	.	.	.	15	.	3	.
676 BURMA	8	6	.	2	.	.	.	.	.	.
680 THAILAND	4993	3670	471	23	797	1	26	.	5	.
700 INDONESIA	1444	1143	19	6	4	.	272	.	.	.
701 MALAYSIA	23137	14976	540	4998	138	.	2477	.	8	.
703 BRUNEI	162	.	.	2	11	.	149	.	.	.
706 SINGAPORE	70351	63230	121	269	85	8	6619	.	19	.
708 PHILIPPINES	1951	1935	7	.	2	.	2	.	5	.
720 CHINA	581	501	54	.	.	.	26	.	.	.
728 SOUTH KOREA	137019	136956	20	26	.	.	16	.	1	.
732 JAPAN	95901	1227	77795	6	4069	.	12745	6	53	.
736 TAIWAN	22490	22245	21	.	75	.	149	.	.	.
740 HONG KONG	63324	43972	10728	99	46	50	8315	.	114	.
800 AUSTRALIA	420971	408746	24	1361	349	.	10157	25	309	.
804 NEW ZEALAND	20525	7214	2	4	16	.	13251	.	38	.
822 FR.POLYNESIA	874	.	26	826	22	.	.	.	.	.
1000 W O R L D	**14571073**	**11389614**	**1093866**	**195987**	**499979**	**119746**	**986376**	**85527**	**199816**	**162**
1010 INTRA-EC	**6934097**	**5003623**	**621349**	**101715**	**449520**	**115857**	**604864**	**3177**	**33980**	**12**
1011 EXTRA-EC	**7636956**	**6385991**	**472517**	**94254**	**50459**	**3889**	**381512**	**82349**	**165836**	**149**
1020 CLASS 1	4525040	3863260	93777	34790	39345	2568	244660	82336	164304	.
1021 EFTA COUNTR.	2217540	1972286	4694	15293	24296	2088	41380	516	156987	.
1030 CLASS 2	2875898	2289985	378337	57506	10611	1257	136696	13	1347	146
1031 ACP (63)	83877	6377	7548	10928	292	789	57928	1	14	.
1040 CLASS 3	236018	232746	403	1958	503	64	156	.	185	3
771.22 INDUCTORS NUMBER										
BOBINES DE REACTANCE ET SELFS NOMBRE										
001 FRANCE	15910292	11367790	.	35712	889765	211503	244154	3094934	15	66419
002 BELG.-LUXBG.	21830463	1663426	13787	114228	10782784	.	48144	9205091	3003	.
003 NETHERLANDS	21881518	9373111	10238	6773	.	1428002	94886	10966778	1730	.
004 FR GERMANY	8124883	.	1104677	9128	826547	4173804	212092	1720188	78339	108
005 ITALY	12123760	7092892	31953	.	292509	79146	71476	4434623	1	121160
006 UTD. KINGDOM	13851482	5733792	114562	1715	896889	5081	.	6403197	96746	599500
007 IRELAND	156629	86321	70	.	14321	.	31916	.	24001	.
008 DENMARK	1407528	1212721	12345	160	138907	.	25163	18232	.	.
009 GREECE	126022	39760	2	149	18271	67834	6	.	.	.
028 NORWAY	852463	218925	237	483	69595	1	488109	74280	833	.
030 SWEDEN	6984201	1932048	39	174	232312	304	66893	4737645	14786	.
032 FINLAND	1503215	1455402	21	6	29671	1399	3016	.	13700	.
036 SWITZERLAND	1982790	1869176	79929	31405	1782	37	447	2	12	.
038 AUSTRIA	18911661	17550681	45340	178	66993	802	.	1247665	2	.
040 PORTUGAL	2029933	1445582	105792	1052	66144	17	42000	369346	.	.
042 SPAIN	7542299	3716380	2840314	2853	141040	2050	307022	512645	19995	.
048 YUGOSLAVIA	660932	607093	42505	8120	3208	.	6	.	.	.
056 SOVIET UNION	748	467	280	1	.	.	.	.	.	.
058 GERMAN DEM.R	9464	.	24	286	.	9154	.	.	.	.
064 HUNGARY	205148	191910	2510	.	328	10400	.	.	.	.
068 BULGARIA	43003	31622	.	.	11192	180	9	.	.	.
204 MOROCCO	65399	1258	55522	2301	2313	.	5	.	.	.
208 ALGERIA	292456	261360	1824	29254	4	14	.	.	.	.
212 TUNISIA	1514435	1357448	128982	10874	17131	.	.	.	.	.
216 LIBYA	10292	1020	4	1026	8240	.	2	.	.	.
220 EGYPT	45851	24836	226	15736	.	.	1053	.	.	4000
288 NIGERIA	18336	4672	85	5454	6721	.	1404	.	.	.
346 KENYA	82431	432	155	1	81691	.	152	.	.	.
366 MOZAMBIQUE	28	.	28	.	.	.	.	.	.	.
390 SOUTH AFRICA	679408	413624	17716	1573	16187	31532	198776	.	.	.
400 USA	2767844	2567250	106481	5594	3718	65	18979	508	529	64720
404 CANADA	668532	34770	133	15	.	.	633610	.	4	.
484 VENEZUELA	85047	3607	46	55	81272	37	30	.	.	.
504 PERU	5845	3008	618	2	2217	.	.	.	.	.
508 BRAZIL	84937	37919	6072	7718	.	.	20	33208	.	.
600 CYPRUS	96148	2100	.	2	.	.	446	.	.	93600
604 LEBANON	340965	15252	120	322087	3506	.	.	.	.	.
612 IRAQ	71853	70083	16	1144	427	.	1	.	182	.
616 IRAN	243886	226140	40	71	125	17000	510	.	.	.
624 ISRAEL	219746	53558	146	291	616	.	1255	.	.	163880
632 SAUDI ARABIA	374231	219278	266	15000	64980	.	7707	.	.	67000
636 KUWAIT	165638	164555	4	11	968	.	100	.	.	.
640 BAHRAIN	13728	11124	5	.	73	.	2526	.	.	.
647 U.A.EMIRATES	74561	34904	24	216	25367	.	14050	.	.	.
649 OMAN	8873	2224	51	.	6597	.	1	.	.	.
662 PAKISTAN	104397	21170	11	.	49160	6050	6	.	.	28000
664 INDIA	12147	11169	671	.	24	.	83	.	.	200
680 THAILAND	525600	136676	.	.	388904	.	20	.	.	.
700 INDONESIA	539224	98002	4	.	440194	.	1024	.	.	.
701 MALAYSIA	316828	300297	.	273	16047	.	211	.	.	.
706 SINGAPORE	8853264	1324433	55	17	20686	1000	120701	7386372	.	.
708 PHILIPPINES	671704	609887	.	689	61128	.	.	.	.	.
732 JAPAN	1218167	1045448	140127	1	948	.	31043	600	.	.
740 HONG KONG	1150671	847633	210834	.	27874	25300	39030	.	.	.

Destination SITC	Supplementary unit EUR 10	Deutschland	France	Italia	Nederland	Belg.-Lux.	UK	Ireland	Danmark	Ελλάδα
771.22										
800 AUSTRALIA	393429	194048	48	2614	5305	.	162102	29312	.	.
804 NEW ZEALAND	65298	.	20	166	2334	.	6678	56100	.	.
1000 W O R L D	**159186158**	**76494689**	**5244090**	**649963**	**16002641**	**6136551**	**2898423**	**50291256**	**254458**	**1214087**
1010 INTRA-EC	**95412577**	**36569813**	**1287634**	**167865**	**13859993**	**5965370**	**727837**	**35843043**	**203835**	**787187**
1011 EXTRA-EC	**63773580**	**39924876**	**3956456**	**482097**	**2142648**	**171181**	**2170586**	**14448213**	**50623**	**426900**
1020 CLASS 1	46370173	33119010	3380035	54368	673579	36207	1958717	7028103	49934	70220
1021 EFTA COUNTR.	32294414	24493296	231573	33298	474891	2560	600465	6428938	29393	.
1030 CLASS 2	16990731	6568756	433488	427440	1457405	115233	211860	7419580	289	356680
1031 ACP (63)	217808	19053	24148	16629	136071	517	21336	.	54	.
1040 CLASS 3	412676	237110	142933	289	11664	19741	9	530	400	.
775.21 REFRIGERATORS OF HOUSEHOLD TYPE (ELECTRICAL AND OTHER), WHETHER OR NOT CONTAINING A DEEP-FREEZER COMPARTMENT NUMBER										
REFRIGERATEURS MENAGERS,M.AV.CONG.-CONSER. NOMBRE										
001 FRANCE	704229	163049	.	480778	24	25924	30397	.	4056	1
002 BELG.-LUXBG.	179001	59247	5416	100037	6611	.	5712	.	1978	.
003 NETHERLANDS	422398	138874	1779	239372	.	31350	6193	.	4830	.
004 FR GERMANY	652129	.	3908	566211	11386	61576	1297	187	7556	8
005 ITALY	59342	47374	4295	.	10	5818	1747	.	96	2
006 UTD. KINGDOM	601640	66206	7793	475172	1869	1818	.	1891	46891	.
007 IRELAND	47305	2593	80	21162	92	.	22339	.	1039	.
008 DENMARK	33445	11250	8	20431	170	238	1348	.	.	.
009 GREECE	42518	8892	1345	30853	257	917	17	.	237	.
024 ICELAND	3163	726	207	1119	28	.	451	.	632	.
025 FAROE ISLES	789	1	.	.	.	.	.	.	788	.
028 NORWAY	60990	16393	1870	20396	22	521	961	.	20827	.
030 SWEDEN	58251	11905	75	16992	2	3979	8699	7	16592	.
032 FINLAND	32998	6082	3	16040	.	30	1573	.	9270	.
036 SWITZERLAND	151686	111739	1799	31139	1	3317	657	.	3034	.
038 AUSTRIA	191754	128333	2	59213	100	3171	152	.	783	.
040 PORTUGAL	27606	4108	1090	20269	.	388	910	.	841	.
042 SPAIN	42096	6947	4069	29545	1	1104	.	.	430	.
043 ANDORRA	794	4	719	71	.	.	.	.	.	.
044 GIBRALTAR	495	.	.	248	80	.	165	.	2	.
046 MALTA	6000	615	16	5123	2	1	42	.	201	.
048 YUGOSLAVIA	11850	2525	105	2308	672	1767	4396	.	77	.
052 TURKEY	1836	1323	11	373	2	92	35	.	.	.
060 POLAND	3437	221	13	3156	.	.	44	.	3	.
062 CZECHOSLOVAK	1978	55	.	1910	13	.	.	.	.	.
064 HUNGARY	1697	185	3	1468	35	5	.	.	1	.
068 BULGARIA	2347	933	4	1397	4	.	2	.	.	7
202 CANARY ISLES	4647	825	253	3199	.	.	14	.	356	.
204 MOROCCO	1081	43	316	398	1	271	48	.	4	.
208 ALGERIA	51810252	4	51809576	638	2	9	1	.	22	.
212 TUNISIA	2085	233	1044	787	.	18	.	.	3	.
216 LIBYA	35869	6509	6	29308	.	.	.	7	39	.
220 EGYPT	25747	11849	779	11805	452	180	662	.	20	.
224 SUDAN	963	285	24	408	131	68	46	.	1	.
232 MALI	1084	137	163	649	135	.	.	.	.	.
236 UPPER VOLTA	1026	36	230	755	2	3	.	.	.	.
240 NIGER	1310	35	213	1057	.	5	.	.	.	.
248 SENEGAL	5096	14	122	4934	25	.	1	.	.	.
260 GUINEA	789	5	137	593	.	29	24	.	1	.
264 SIERRA LEONE	740	4	.	280	72	.	384	.	.	.
268 LIBERIA	6582	50	.	6299	55	.	176	1	1	.
272 IVORY COAST	11903	90	188	10995	156	473	.	.	1	.
276 GHANA	1783	31	22	1508	33	6	181	.	2	.
280 TOGO	1894	.	78	1564	231	20	1	.	.	.
284 BENIN	983	4	53	821	93	2	.	.	10	.
288 NIGERIA	32736	43	17	31329	30	16	1298	2	1	.
302 CAMEROON	6636	80	127	6387	36	6	.	.	.	.
314 GABON	8121	21	883	7060	155	1	1	.	.	.
318 CONGO	3363	4	983	1993	.	86	297	.	.	.
322 ZAIRE	4087	23	16	3302	215	392	65	.	1	73
334 ETHIOPIA	680	99	15	546	2	11	5	.	2	.
338 DJIBOUTI	1541	.	261	1237	.	10	.	.	.	33
342 SOMALIA	1922	26	.	1864	.	18	2	.	12	.
346 KENYA	2514	10	7	2209	3	27	243	.	15	.
352 TANZANIA	471	164	17	101	75	8	53	6	47	.
355 SEYCHELLES	940	.	71	849	.	.	20	.	.	.
372 REUNION	13437	79	3623	9682	53	.	.	.	.	.
373 MAURITIUS	1276	.	79	1193	.	.	4	.	.	.
390 SOUTH AFRICA	48457	3350	81	42081	305	1828	344	.	468	.
400 USA	96059	3070	1	82312	8	2126	8496	.	46	.
404 CANADA	6205	2735	.	356	.	1281	1833	.	.	.
406 GREENLAND	597	.	.	.	.	.	.	.	597	.
442 PANAMA	3836	.	.	3479	47	.	310	.	.	.
458 GUADELOUPE	10159	88	4351	5720	.	.	.	.	.	.
462 MARTINIQUE	9208	163	3770	5275	.	.	.	.	.	.
467 ST VINCENT	938	.	.	347	483	.	108	.	.	.
469 BARBADOS	3803	2	.	3690	110	.	.	.	1	.
472 TRINIDAD,TOB	407	.	.	407	.	.	.	.	.	.

Destination CTCI	Unité supplémentaire EUR 10	Deutschland	France	Italia	Nederland	Belg.-Lux.	UK	Ireland	Danmark	Ελλάδα
775.21										
476 NL ANTILLES	2533	.	62	2094	377	.	.	.	.	.
496 FR. GUIANA	2629	.	2102	527	.	.	.	.	.	.
512 CHILE	5203	394	62	4704	.	.	42	.	1	.
524 URUGUAY	577	332	.	238	6	1	.	.	.	.
600 CYPRUS	12066	1712	448	9411	91	.	140	.	264	.
604 LEBANON	23866	986	851	20033	1913	.	.	.	83	.
608 SYRIA	861	98	13	737	13	.	.	.	.	.
612 IRAQ	1366	395	107	831	31	.	1	.	1	.
616 IRAN	5912	280	40	5279	6	2	72	.	233	.
624 ISRAEL	8895	107	211	6504	1475	37	.	.	370	191
628 JORDAN	11650	2054	26	7489	.	.	8	.	6	2067
632 SAUDI ARABIA	56726	1011	710	46919	344	205	79	.	2377	5081
636 KUWAIT	16564	1056	.	14778	339	92	245	.	54	.
640 BAHRAIN	3429	265	.	2698	141	.	2	.	323	.
644 QATAR	3610	12	62	2950	476	20	38	.	52	.
647 U.A.EMIRATES	27972	959	10	26500	64	.	256	.	183	.
649 OMAN	11384	1278	.	8455	1400	10	109	.	132	.
652 NORTH YEMEN	4810	65	46	4514	.	1	9	.	175	.
656 SOUTH YEMEN	7355	42	1	7240	.	52	9	.	11	.
662 PAKISTAN	28032	654	74	22989	76	9	4056	.	174	.
664 INDIA	617	303	3	258	14	5	30	1	3	.
666 BANGLADESH	4867	20	.	1037	47	.	3758	.	5	.
669 SRI LANKA	2620	46	51	1455	175	20	791	.	82	.
700 INDONESIA	1384	4	3	154	2	1221	.	.	.	.
701 MALAYSIA	1261	390	.	469	1	400	.	.	1	.
706 SINGAPORE	1247	608	24	601	.	.	6	.	8	.
732 JAPAN	2685	1726	1	187	.	765	6	.	.	.
736 TAIWAN	240	124	10	41	.	.	2	.	63	.
740 HONG KONG	10103	1949	.	5787	.	631	56	.	1680	.
800 AUSTRALIA	24476	215	.	14871	1	6035	1876	.	1478	.
809 N. CALEDONIA	1455	90	601	760	.	.	4	.	.	.
822 FR.POLYNESIA	2923	372	833	1463	235	.	.	.	20	.
1000 W O R L D	**55810290**	**837995**	**51869351**	**2658281**	**32035**	**159090**	**114156**	**2103**	**129813**	**7466**
1010 INTRA-EC	**2742007**	**497485**	**24624**	**1934016**	**20419**	**127641**	**69050**	**2078**	**66683**	**11**
1011 EXTRA-EC	**53068085**	**340510**	**51844727**	**724069**	**11616**	**31449**	**45106**	**25**	**63130**	**7453**
1020 CLASS 1	768206	301802	10050	342653	1224	26405	30596	7	55469	.
1021 EFTA COUNTR.	526448	279286	5046	165168	153	11406	13403	7	51979	.
1030 CLASS 2	52289647	37138	51834589	373267	10096	5015	14449	18	7630	7445
1031 ACP (63)	107770	1317	4310	94881	2222	1450	3327	9	148	106
1040 CLASS 3	10232	1570	88	8149	296	29	61	.	31	8
775.22 DEEP-FREEZERS OF HOUSEHOLD TYPE (ELECTRICAL AND OTHER) NUMBER										
MEUBLES CONGELATEURS-CONSERVATEURS MENAGER NOMBRE										
001 FRANCE	344364	78633	.	169813	2	191	2172	1	93552	.
002 BELG.-LUXBG.	82076	17404	694	39811	399	.	226	.	23542	.
003 NETHERLANDS	116390	31900	219	51924	.	5243	358	.	26746	.
004 FR GERMANY	162915	.	926	93843	3927	730	341	1	63147	.
005 ITALY	17481	16915	36	.	.	2	.	489	39	.
006 UTD. KINGDOM	296414	9616	23925	125652	115	.	.	20915	116191	.
007 IRELAND	11325	907	5	2806	12	.	4811	.	2784	.
008 DENMARK	3750	2485	35	1089	2	23	116	.	.	.
009 GREECE	4443	1605	20	2769	12	9	12	.	16	.
024 ICELAND	953	177	.	69	38	.	119	.	550	.
025 FAROE ISLES	1026	.	.	.	.	.	.	.	1026	.
028 NORWAY	68497	1429	.	1990	.	.	.	.	65078	.
030 SWEDEN	90739	12598	.	6449	.	.	7739	.	63953	.
032 FINLAND	66368	7210	.	11759	.	.	1245	.	46154	.
036 SWITZERLAND	55354	23012	10	11889	.	50	.	.	20393	.
038 AUSTRIA	69298	32283	.	31436	.	.	.	.	5579	.
040 PORTUGAL	4566	735	1	3019	.	.	1	.	810	.
042 SPAIN	25801	574	14	23176	.	.	.	.	2037	.
046 MALTA	2154	225	.	1350	.	.	6	.	573	.
048 YUGOSLAVIA	2492	430	14	1448	12	1	.	.	587	.
060 POLAND	3624	349	2	3255	5	.	7	.	6	.
062 CZECHOSLOVAK	2362	54	323	1971	13	.	.	.	1	.
064 HUNGARY	471	411	1	13	43	.	.	.	3	.
066 ROMANIA	3191	2419	.	769	.	.	.	.	3	.
202 CANARY ISLES	1727	20	7	1217	.	.	.	.	483	.
208 ALGERIA	363	9	194	122	.	32	.	.	6	.
212 TUNISIA	564	23	31	503	.	.	5	.	2	.
216 LIBYA	3991	2959	5	1023	.	.	2	.	2	.
220 EGYPT	1218	409	18	732	1	1	.	.	57	.
224 SUDAN	1437	20	.	1192	48	17	140	1	19	.
248 SENEGAL	2313	19	23	2121	37	.	.	.	113	.
260 GUINEA	449	2	56	364	.	25	.	.	2	.
268 LIBERIA	1352	.	.	853	32	.	288	.	179	.
272 IVORY COAST	983	33	127	485	1	101	.	.	236	.
276 GHANA	1631	29	19	393	27	20	98	.	1045	.
280 TOGO	428	1	14	413	.	.	.	.	.	.
288 NIGERIA	8963	7	2	1902	1	.	3002	1	4048	.
302 CAMEROON	3409	82	73	2065	3	1	.	.	1185	.

Destination / SITC	Supplementary unit / Unité supplémentaire: EUR 10	Deutschland	France	Italia	Nederland	Belg.-Lux.	UK	Ireland	Danmark	Ἑλλάδα
775.22										
314 GABON	3180	50	460	2669	.	.	1	.	.	.
318 CONGO	936	1	120	815	.	.	.	.	.	.
322 ZAIRE	2214	11	6	1842	96	250	9	.	.	.
372 REUNION	3852	39	1067	2746	.	.	.	.	.	.
382 ZIMBABWE	1125	.	.	1124	1	.	.	.	.	.
390 SOUTH AFRICA	14505	758	1	13742	.	4	.	.	.	.
400 USA	17573	54	2764	13961	.	.	.	126	668	.
406 GREENLAND	926	.	.	.	.	.	.	.	926	.
458 GUADELOUPE	2754	180	1456	1090	.	.	.	.	28	.
462 MARTINIQUE	2721	90	1520	1081	.	.	30	.	.	.
469 BARBADOS	363	.	.	344	15	.	3	.	1	.
496 FR. GUIANA	835	4	506	103	.	.	.	.	222	.
600 CYPRUS	431	173	.	200	.	.	1	.	57	.
604 LEBANON	3566	157	.	3224	45	.	.	.	140	.
612 IRAQ	21248	51	2	225	.	.	1	16705	4264	.
616 IRAN	1447	32	30	1	3	.	26	1290	65	.
624 ISRAEL	8374	5022	8	2779	.	10	20	.	535	.
628 JORDAN	2739	498	11	1698	2	.	.	.	530	.
632 SAUDI ARABIA	44831	1084	72	18076	23	4	2	.	25570	.
636 KUWAIT	13642	264	.	12195	55	.	770	.	358	.
640 BAHRAIN	5432	187	.	2153	17	.	218	.	2857	.
644 QATAR	3190	30	.	1057	.	20	.	1	2082	.
647 U.A.EMIRATES	13296	1176	.	6454	90	.	.	.	5576	.
649 OMAN	11535	541	.	5277	705	.	27	.	4985	.
652 NORTH YEMEN	2617	66	126	1250	21	.	1	.	1153	.
656 SOUTH YEMEN	1170	39	.	1124	.	4	1	.	2	.
662 PAKISTAN	12308	361	3	5984	37	.	1434	.	4489	.
666 BANGLADESH	600	.	.	.	2	.	598	.	.	.
669 SRI LANKA	1707	1	63	811	.	.	.	.	832	.
700 INDONESIA	534	207	.	288	1	.	.	.	38	.
701 MALAYSIA	2184	54	.	1009	3	.	.	.	1118	.
706 SINGAPORE	2146	435	4	410	.	.	.	.	1297	.
732 JAPAN	1053	527	1	15	.	.	.	.	510	.
736 TAIWAN	6939	1	.	27	.	.	.	.	6911	.
740 HONG KONG	4929	218	25	369	.	.	8	.	4309	.
800 AUSTRALIA	731	79	.	17	.	50	.	.	585	.
822 FR.POLYNESIA	1080	13	214	425	93	.	.	.	335	.
1000 W O R L D	**1691290**	**258411**	**36297**	**708307**	**6189**	**6957**	**24157**	**39535**	**611366**	**71**
1010 INTRA-EC	**1039158**	**159465**	**25860**	**487707**	**4469**	**6198**	**8036**	**21406**	**326017**	**.**
1011 EXTRA-EC	**652124**	**98946**	**10437**	**220592**	**1720**	**759**	**16121**	**18129**	**285349**	**71**
1020 CLASS 1	421468	80250	2922	120374	56	108	9125	126	208507	.
1021 EFTA COUNTR.	355775	77444	11	66611	38	50	9104	.	202517	.
1030 CLASS 2	220564	15258	7123	94192	1603	649	6980	18003	76685	71
1031 ACP (63)	33182	578	1491	19097	470	547	3783	7	7138	71
1040 CLASS 3	10092	3438	392	6026	61	2	16	.	157	.
775.30 DISH-WASHING MACHINES OF THE HOUSEHOLD TYPE NUMBER **MACHINES A LAVER LA VAISSELLE TYPE MENAGER NOMBRE**										
001 FRANCE	238939	172328	.	66387	4	217	3	.	.	.
002 BELG.-LUXBG.	48838	36228	3315	8272	1014	.	.	.	1	8
003 NETHERLANDS	36154	32165	1052	2781	.	140	16	.	.	.
004 FR GERMANY	76659	.	24378	49907	480	1762	17	.	115	.
005 ITALY	52024	35097	16585	.	.	.	292	.	.	50
006 UTD. KINGDOM	188272	79964	10287	97419	392	60	.	150	.	.
007 IRELAND	5829	1242	1765	1612	.	2	1208	.	.	.
008 DENMARK	19212	17173	338	1696	5	.	.	.	.	.
009 GREECE	12331	8365	797	2956	78	132	1	.	2	.
024 ICELAND	542	363	122	25	.	.	7	.	25	.
028 NORWAY	26377	20677	800	4868	.	2	26	.	4	.
030 SWEDEN	20754	11354	2978	4979	.	.	10	.	35	1398
032 FINLAND	21522	15603	716	5202	.	1	.	.	.	.
036 SWITZERLAND	32696	23127	1268	6033	.	2	.	.	2	2264
038 AUSTRIA	64971	55180	2811	6919	.	61	.	.	.	.
040 PORTUGAL	12383	8912	956	2510	.	4	.	.	1	.
042 SPAIN	32125	11609	9741	10681	.	24	59	.	11	.
048 YUGOSLAVIA	5128	4572	2	512	37	1	1	.	3	.
052 TURKEY	2165	2148	8	.	2	5	.	.	2	.
064 HUNGARY	237	213	2	8	10	2	.	.	2	.
202 CANARY ISLES	494	129	353	12	.	.	.	.	.	.
208 ALGERIA	332	.	236	87	.	5	1	.	3	.
220 EGYPT	3480	1307	742	1428	1	.	1	.	1	.
314 GABON	71	8	62	.	.	.	.	.	1	.
372 REUNION	714	39	636	39	.	.	.	.	.	.
390 SOUTH AFRICA	21666	3672	27	17731	230	6	.	.	.	.
400 USA	1338	141	33	987	1	.	6	.	.	170
458 GUADELOUPE	417	82	272	63	.	.	.	.	.	.
600 CYPRUS	518	259	45	133	.	.	31	.	.	50
604 LEBANON	3805	1175	314	2265	.	1	.	.	.	50
624 ISRAEL	10543	6728	639	1326	24	62	.	.	4	1760
628 JORDAN	475	285	2	188	.	.	.	.	.	.
632 SAUDI ARABIA	8354	3898	550	3662	3	1	212	.	28	.

Destination / CTCI	Unité supplémentaire: EUR 10	Deutschland	France	Italia	Nederland	Belg.-Lux.	UK	Ireland	Danmark	Ἑλλάδα
775.30										
636 KUWAIT	2768	544	108	2116	.	.	.	.	.	.
647 U.A.EMIRATES	1240	465	88	687	.	.	.	.	.	.
706 SINGAPORE	760	600	25	135	.	.	.	.	.	.
732 JAPAN	949	924	1	23	.	.	.	.	1	.
740 HONG KONG	615	345	.	270	.	.	.	.	.	.
800 AUSTRALIA	15765	5688	2448	7629	.	.	.	.	.	.
1000 W O R L D	**976134**	**563617**	**85926**	**313182**	**2419**	**2522**	**1933**	**151**	**634**	**5750**
1010 INTRA-EC	**678258**	**382562**	**58517**	**231030**	**1973**	**2313**	**1537**	**150**	**118**	**58**
1011 EXTRA-EC	**297875**	**181055**	**27409**	**82151**	**446**	**209**	**396**	**1**	**516**	**5692**
1020 CLASS 1	259049	164026	22126	68224	270	106	117	.	348	3832
1021 EFTA COUNTR.	179245	135216	9651	30536	.	70	43	.	67	3662
1030 CLASS 2	38302	16721	5272	13740	166	100	278	1	164	1860
1031 ACP (63)	382	54	156	134	19	8	6	.	5	.
1040 CLASS 3	524	308	11	187	10	3	1	.	4	.
775.71 VACUUM CLEANERS AND FLOOR POLISHERS, ELECTRO-MECHANICAL, DOMESTIC, WITH SELF-CONTAINED MOTOR NUMBER **ASPIRATEURS DE POUSSIERES,CIREUS.A PARQUET NOMBRE**										
001 FRANCE	1160655	349352	.	427119	286262	8788	38189	35052	15893	.
002 BELG.-LUXBG.	651538	122038	359660	56309	78954	.	18971	362	15244	.
003 NETHERLANDS	575708	279116	55831	59755	.	144099	17761	1884	17262	.
004 FR GERMANY	1071210	.	561334	271915	135053	7948	52037	37249	5673	1
005 ITALY	363405	95851	201928	.	22426	249	42609	3	339	.
006 UTD. KINGDOM	999262	99440	542232	197457	59472	.	.	88145	12516	.
007 IRELAND	61812	3021	10926	2917	16204	.	15852	.	12892	.
008 DENMARK	92041	39611	12321	6971	17143	150	15530	315	.	.
009 GREECE	93514	42342	8435	19376	18232	2024	2375	603	127	.
024 ICELAND	4040	859	154	.	602	.	1139	1	1285	.
028 NORWAY	129139	103332	2514	3082	12359	7	1533	1	6311	.
030 SWEDEN	263768	84415	103628	2644	25611	.	33965	6	13499	.
032 FINLAND	117831	53557	14049	3705	26647	.	10143	5	9725	.
036 SWITZERLAND	221793	69265	85849	33013	19158	632	6818	1718	5340	.
038 AUSTRIA	321730	165355	63875	42782	27566	1460	6759	1	13932	.
040 PORTUGAL	26554	2939	8757	8926	2759	202	921	1	2049	.
042 SPAIN	80243	5604	38245	24334	2957	2361	407	6	6329	.
046 MALTA	2369	731	392	484	105	50	607	.	.	.
052 TURKEY	2181	2124	27	1	10	5	.	.	14	.
060 POLAND	8579	177	276	.	.	.	8125	.	1	.
202 CANARY ISLES	5902	478	1496	1093	251	.	2472	.	112	.
212 TUNISIA	2001	117	1200	478	.	.	2	.	204	.
216 LIBYA	3604	68	14	3081	106	.	307	1	27	.
220 EGYPT	18429	1011	798	13015	3331	.	232	.	42	.
288 NIGERIA	2943	2874	3	6	.	.	56	2	2	.
302 CAMEROON	1734	270	1435	24	3	2	.	.	.	.
372 REUNION	4862	56	4797	.	.	9	.	.	.	.
390 SOUTH AFRICA	79653	22336	31801	9334	8615	.	3602	3546	419	.
400 USA	92304	86279	794	1665	821	.	763	2	1980	.
404 CANADA	4364	933	1089	428	.	.	1686	.	228	.
406 GREENLAND	1053	.	.	.	.	.	.	.	1053	.
436 COSTA RICA	1621	603	.	856	48	.	114	.	.	.
458 GUADELOUPE	2469	172	2198	1	.	98	.	.	.	.
469 BARBADOS	1476	.	48	.	36	.	1372	.	20	.
472 TRINIDAD,TOB	1655	.	.	.	.	.	1655	.	.	.
484 VENEZUELA	8728	504	.	8224	.	.	.	.	.	.
504 PERU	2657	587	33	1642	183	8	177	.	27	.
512 CHILE	9626	1007	3000	2389	1776	3	1450	.	1	.
524 URUGUAY	1646	959	4	355	7	1	320	.	.	.
600 CYPRUS	9779	1254	2820	530	344	1330	2912	.	224	365
604 LEBANON	8973	1371	2170	2350	1178	70	1572	3	259	.
608 SYRIA	2335	434	11	1013	.	320	556	.	1	.
612 IRAQ	4855	955	7	180	1307	37	2362	.	7	.
616 IRAN	20237	186	3	21	4	.	20020	.	3	.
624 ISRAEL	52420	12686	17751	6162	1917	6	13552	102	244	.
628 JORDAN	4153	1024	1842	326	167	.	442	291	61	.
632 SAUDI ARABIA	18522	3440	6405	3880	238	20	3678	750	111	.
636 KUWAIT	17553	2143	4937	2829	3384	.	460	.	3800	.
640 BAHRAIN	1724	824	.	2	180	.	714	2	2	.
644 QATAR	3787	398	1579	100	122	720	868	.	.	.
647 U.A.EMIRATES	23606	2424	9958	7150	12	200	3590	.	272	.
649 OMAN	2209	451	.	41	1012	.	1135	.	70	.
664 INDIA	3587	12	14	.	.	.	3560	.	1	.
669 SRI LANKA	7167	1552	5225	190	.	.	200	.	.	.
680 THAILAND	6604	227	32	.	13	.	6332	.	.	.
700 INDONESIA	13849	1415	50	.	.	.	12383	.	1	.
701 MALAYSIA	25220	2642	2475	182	125	.	19795	.	1	.
706 SINGAPORE	17674	5359	2351	284	595	.	8481	.	604	.
708 PHILIPPINES	2939	1098	.	870	.	.	969	.	2	.
728 SOUTH KOREA	1856	14	.	800	.	.	1042	.	.	.
732 JAPAN	23910	15217	1096	2187	5410	.	.	.	.	.
736 TAIWAN	4331	1818	.	.	.	.	2513	.	.	.
740 HONG KONG	7146	1841	1778	1136	431	.	1559	.	401	.
800 AUSTRALIA	110959	64737	31197	689	406	.	11060	5	2865	.

Destination / SITC	Supplementary unit: EUR 10	Deutschland	France	Italia	Nederland	Belg.-Lux.	UK	Ireland	Danmark	Ελλάδα
775.71										
1000 **W O R L D**	**6918774**	**1764301**	**2224108**	**1239850**	**785052**	**171901**	**410369**	**170057**	**152770**	**366**
1010 **INTRA-EC**	**5069145**	**1030771**	**1752667**	**1041819**	**633746**	**163258**	**203324**	**163613**	**79946**	**1**
1011 **EXTRA-EC**	**1849432**	**733530**	**471311**	**197964**	**151306**	**8643**	**207045**	**6444**	**72824**	**365**
1020 CLASS 1	1486795	678234	386457	133539	133108	4747	80661	5292	64757	.
1021 EFTA COUNTR.	1084855	479722	278826	94152	114702	2301	61278	1733	52141	.
1030 CLASS 2	350488	54395	83622	63950	17498	3259	118193	1152	8054	365
1031 ACP (63)	15652	4273	4944	1703	272	363	3902	3	192	.
1040 CLASS 3	12149	901	1232	475	700	637	8191	.	13	.
775.72 VENTED HOODS AND ROOM FANS, ELECTRO-MECHANICAL, DOMESTIC NUMBER										
HOTTES ASPIRANTES,VENTILATEURS D'APPARTEM. NOMBRE										
001 FRANCE	417266	91253	.	277090	20196	13920	11636	.	321	2850
002 BELG.-LUXBG.	194079	34505	14270	100920	35715	.	8348	.	321	.
003 NETHERLANDS	337671	27565	5564	248391	.	33603	22399	.	149	.
004 FR GERMANY	624568	.	11287	579098	23048	4217	6049	1	866	2
005 ITALY	49354	26424	4805	.	65	1639	9774	.	655	5992
006 UTD. KINGDOM	332671	49181	3677	259665	18443	1212	.	382	111	.
007 IRELAND	28850	748	213	10192	2154	.	15543	.	.	.
008 DENMARK	69329	25449	1286	39169	1535	.	1886	4	.	.
009 GREECE	60540	25532	8101	24896	82	75	1845	.	9	.
024 ICELAND	1452	670	.	.	64	101	534	.	83	.
028 NORWAY	34881	8545	4314	5986	10714	.	1765	.	3557	.
030 SWEDEN	69495	4462	1345	54523	6364	.	2248	.	553	.
032 FINLAND	28206	1006	.	21168	5343	.	685	.	4	.
036 SWITZERLAND	115131	59818	1115	33878	12955	123	5274	.	68	1900
038 AUSTRIA	141012	72685	483	60285	2415	1992	2814	.	338	.
040 PORTUGAL	18577	3078	2359	9822	1726	600	992	.	.	.
042 SPAIN	45524	4743	553	40127	100	.	.	.	1	.
046 MALTA	6530	50	117	5581	266	60	456	.	.	.
048 YUGOSLAVIA	2731	2573	.	126	.	24	.	.	8	.
202 CANARY ISLES	4577	121	73	4084	.	.	299	.	.	.
204 MOROCCO	508	.	50	450	.	.	.	.	8	.
212 TUNISIA	2969	500	421	993	.	.	1031	.	24	.
216 LIBYA	5343	4167	38	262	2	.	847	.	27	.
220 EGYPT	14159	340	8586	1556	3065	.	604	.	8	.
288 NIGERIA	8166	50	444	994	.	.	6677	.	1	.
390 SOUTH AFRICA	34630	18926	92	4884	516	.	10212	.	.	.
400 USA	26872	2249	62	2073	1	5	22481	.	1	.
404 CANADA	6055	121	.	2862	12	.	2560	.	500	.
406 GREENLAND	1253	.	.	.	.	.	6	.	1247	.
462 MARTINIQUE	4546	.	4418	20	108	.	.	.	.	.
512 CHILE	4355	1038	.	3317	.	.	.	.	.	.
600 CYPRUS	4367	830	25	2261	.	.	879	.	.	372
604 LEBANON	12278	322	4799	7051	19	22	65	.	.	.
612 IRAQ	4962	834	94	795	100	29	3107	.	3	.
616 IRAN	3167	960	.	428	.	.	1779	.	.	.
624 ISRAEL	25482	884	33	21326	122	14	3100	.	3	.
628 JORDAN	3021	408	.	1298	.	.	1315	.	.	.
632 SAUDI ARABIA	51995	1580	3481	4339	2896	315	39162	.	218	4
636 KUWAIT	45431	163	3	6845	390	.	38029	.	1	.
640 BAHRAIN	11386	135	600	754	.	.	9897	.	.	.
647 U.A.EMIRATES	44040	1239	25452	1917	107	.	15325	.	.	.
649 OMAN	10642	52	216	3	63	.	10308	.	.	.
656 SOUTH YEMEN	2624	.	.	.	.	.	2618	.	6	.
680 THAILAND	2643	470	300	1653	.	.	220	.	.	.
701 MALAYSIA	3847	10	.	3591	.	.	246	.	.	.
706 SINGAPORE	32747	712	166	29052	80	.	2737	.	.	.
740 HONG KONG	39015	330	600	27743	.	.	10342	.	.	.
800 AUSTRALIA	45778	4744	.	25801	806	.	14427	.	.	.
1000 W O R L D	**3060383**	**481589**	**115079**	**1934125**	**150211**	**58201**	**299025**	**387**	**10644**	**11122**
1010 INTRA-EC	**2114328**	**280657**	**49203**	**1539421**	**101238**	**54666**	**77480**	**387**	**2432**	**8844**
1011 EXTRA-EC	**945949**	**200932**	**65876**	**394598**	**48973**	**3535**	**221545**	.	**8212**	**2278**
1020 CLASS 1	580075	184521	10730	267182	41454	2947	65410	.	5931	1900
1021 EFTA COUNTR.	408754	150264	9616	185662	39581	2816	14312	.	4603	1900
1030 CLASS 2	365356	16119	55146	127398	7434	588	156101	.	2194	376
1031 ACP (63)	17198	377	1810	2460	99	191	12075	.	186	.
775.73 FOOD GRINDERS AND MIXERS AND FRUIT-JUICE EXTRACTORS, ELECTRO-MECHANICAL, DOMESTIC NUMBER										
BROYEURS,MELANGEURS,PRESSE-FRUITS,DOMESTI. NOMBRE										
001 FRANCE	389045	162698	.	53803	151819	3100	16531	1092	2	.
002 BELG.-LUXBG.	495193	38749	311661	11437	83102	.	34364	15726	154	.
003 NETHERLANDS	393145	157176	209120	17450	.	4812	3614	973	.	.
004 FR GERMANY	1984956	.	746729	49073	358529	4137	12784	813607	97	.
005 ITALY	1456605	124428	1273098	.	55649	469	2120	840	1	.
006 UTD. KINGDOM	1161404	126478	799750	24223	178432	70	.	32449	2	.
007 IRELAND	724685	687774	12723	241	2144	.	21803	.	.	.
008 DENMARK	210614	34868	90709	166	51958	.	26031	6882	.	.

Destination / CTCI	Unité supplémentaire: EUR 10	Deutschland	France	Italia	Nederland	Belg.-Lux.	UK	Ireland	Danmark	Ελλάδα
775.73										
009 GREECE	196637	51824	70945	14956	52356	1557	4997	.	2	.
024 ICELAND	6035	726	.	.	1548	103	787	.	2871	.
028 NORWAY	108837	30364	521	94	49531	.	19475	.	8852	.
030 SWEDEN	257963	49249	4102	60	130186	.	523	51604	22238	1
032 FINLAND	129858	36127	1917	204	80386	.	4790	.	6434	.
036 SWITZERLAND	265063	74118	117445	47832	12427	644	12596	.	1	.
038 AUSTRIA	403762	138268	117092	35943	100060	3895	8487	.	17	.
040 PORTUGAL	44803	5424	10496	8818	12012	6659	1394	.	.	.
042 SPAIN	51787	4197	34515	7419	5022	.	630	.	4	.
043 ANDORRA	8538	255	8232	10	.	.	41	.	.	.
046 MALTA	5948	352	1114	821	1456	.	2205	.	.	.
048 YUGOSLAVIA	6148	293	3608	1763	480	.	1	.	3	.
052 TURKEY	12452	7364	4258	10	812	7	.	.	1	.
056 SOVIET UNION	9980	9968	3	8	.	.	.	.	1	.
062 CZECHOSLOVAK	16085	16	11892	2688	1489	.	.	.	.	.
064 HUNGARY	25570	3761	19596	2160	50	.	3	.	.	.
068 BULGARIA	7365	4153	1009	54	2149	.	.	.	.	.
202 CANARY ISLES	14857	3840	9531	289	1197	.	.	.	.	.
205 CEUTA & MELI	14896	48	14488	.	360	.	.	.	.	.
212 TUNISIA	7362	251	6787	272	.	.	51	.	1	.
216 LIBYA	16707	.	.	16315	.	.	392	.	.	.
220 EGYPT	186307	8690	169862	7316	435	.	.	.	4	.
224 SUDAN	5958	115	5421	2	88	.	332	.	.	.
288 NIGERIA	13316	339	9800	206	1795	.	1176	.	.	.
302 CAMEROON	17936	170	16403	1363	.	.	.	.	.	.
372 REUNION	30867	202	30655	.	.	10	.	.	.	.
390 SOUTH AFRICA	198720	39501	67408	1173	42606	.	48032	.	.	.
400 USA	525952	100219	334668	80524	502	.	3270	6768	1	.
404 CANADA	201212	56844	132509	7803	1	.	4050	.	5	.
476 NL ANTILLES	10000	504	8928	300	101	.	167	.	.	.
512 CHILE	45706	14929	23305	3042	4430	.	.	.	.	.
524 URUGUAY	5912	2904	3005	.	3	.	.	.	.	.
600 CYPRUS	20263	6181	6668	4243	644	.	2526	.	.	1
604 LEBANON	110513	10950	93442	3151	2364	60	546	.	.	.
608 SYRIA	11434	6050	5199	62	.	122	.	.	1	.
624 ISRAEL	162614	37799	65956	7537	40439	344	10527	.	12	.
628 JORDAN	179800	4157	173653	1885	.	.	105	.	.	.
632 SAUDI ARABIA	1231775	88950	1078450	53387	7728	330	2922	.	8	.
636 KUWAIT	165377	44462	99274	15294	4220	.	2127	.	.	.
640 BAHRAIN	27762	3978	23270	5	307	.	202	.	.	.
644 QATAR	94754	16412	75748	215	1033	70	1276	.	.	.
647 U.A.EMIRATES	342280	76077	257396	87	3863	10	4847	.	.	.
649 OMAN	84437	13588	68942	703	554	.	650	.	.	.
652 NORTH YEMEN	49952	662	47207	2083	.	.	.	.	.	.
656 SOUTH YEMEN	2852	2851	.	.	.	1	.	.	.	.
660 AFGHANISTAN	24309	.	24309	.	.	.	.	.	.	.
662 PAKISTAN	10906	7652	3224	.	9	.	16	.	5	.
669 SRI LANKA	16850	2356	13578	102	284	3	524	.	3	.
680 THAILAND	36612	1981	34077	251	147	.	156	.	.	.
700 INDONESIA	41983	6347	7346	1391	26899	.	.	.	.	.
701 MALAYSIA	82476	1036	77124	.	3122	.	1194	.	.	.
706 SINGAPORE	160031	16591	111893	477	26240	.	4830	.	.	.
732 JAPAN	4436	623	85	365	6	.	3357	.	.	.
740 HONG KONG	55304	14818	30702	778	7597	2	1407	.	.	.
800 AUSTRALIA	105220	41723	51162	1805	7128	.	3400	.	2	.
804 NEW ZEALAND	7769	2840	.	65	3330	.	1534	.	.	.
822 FR.POLYNESIA	4931	622	3981	126	44	.	158	.	.	.
1000 W O R L D	**12768981**	**2396072**	**7074702**	**498960**	**1521776**	**26713**	**277399**	**929973**	**43384**	**2**
1010 INTRA-EC	**7012284**	**1383995**	**3514735**	**171349**	**933989**	**14145**	**122244**	**871569**	**258**	.
1011 EXTRA-EC	**5754094**	**1012077**	**3557453**	**327522**	**587787**	**12568**	**155155**	**58404**	**43126**	**2**
1020 CLASS 1	2346348	588598	889206	194709	447519	11308	114594	58372	42041	1
1021 EFTA COUNTR.	1216321	334276	251573	92951	386150	11301	48052	51604	40413	1
1030 CLASS 2	3340551	404783	2628916	127340	136580	1260	40558	32	1081	1
1031 ACP (63)	55342	1943	45310	2157	2718	302	2863	30	19	.
1040 CLASS 3	67195	18696	39331	5473	3688	.	3	.	4	.
775.84 ELECTRIC SMOOTHING IRONS NUMBER										
FERS A REPASSER ELECTRIQUES NOMBRE										
001 FRANCE	884941	553415	.	132474	185132	13562	352	.	6	.
002 BELG.-LUXBG.	426599	72521	160122	110399	80921	.	2636	.	.	.
003 NETHERLANDS	280988	87443	141025	18592	.	23916	10000	.	12	.
004 FR GERMANY	753961	.	273134	343914	97635	6801	32008	466	3	.
005 ITALY	792938	446504	257068	.	71692	11553	6097	.	24	.
006 UTD. KINGDOM	1468419	657287	249447	290886	270558	.	.	238	3	.
007 IRELAND	53070	2084	4704	3650	15600	.	27032	.	.	.
008 DENMARK	90965	30102	16689	5156	38996	.	22	.	.	.
009 GREECE	258241	78213	32979	118443	21533	6771	300	.	2	.
028 NORWAY	62787	30342	9779	323	22319	.	.	.	24	.
030 SWEDEN	214842	106797	21252	11881	74856	.	.	.	56	.
032 FINLAND	93809	60278	18578	.	14931	.	.	.	22	.
036 SWITZERLAND	140448	82277	28078	20480	7403	.	2208	.	2	.

Destination / SITC	Supplementary unit / Unité supplémentaire									
	EUR 10	Deutschland	France	Italia	Nederland	Belg.-Lux.	UK	Ireland	Danmark	Ἑλλάδα
775.84										
038 AUSTRIA	300857	180436	51626	43387	24403	996	.	.	9	.
040 PORTUGAL	47463	6181	15301	10153	4326	462	11040	.	.	.
042 SPAIN	53010	15487	7217	23538	6767	.	.	.	1	.
052 TURKEY	4224	3570	.	150	500	.	.	.	4	.
058 GERMAN DEM.R	21265	.	21264	.	.	.	.	.	1	.
060 POLAND	5909	5783	.	5	.	.	100	.	21	.
202 CANARY ISLES	7533	5704	36	476	1197	.	120	.	.	.
208 ALGERIA	25156	.	25076	79	.	.	.	.	1	.
212 TUNISIA	115247	438	111684	1597	2	1478	48	.	.	.
216 LIBYA	61140	58497	.	2623	.	.	.	.	20	.
220 EGYPT	22861	456	8801	13572	.	.	32	.	.	.
288 NIGERIA	33484	31655	1229	.	.	.	600	.	.	.
302 CAMEROON	24060	2109	21932	.	5	14	.	.	.	.
314 GABON	28235	1300	26870	.	40	.	25	.	.	.
372 REUNION	53463	988	51875	.	.	600	.	.	.	.
390 SOUTH AFRICA	124110	89738	2022	23898	6834	.	1618	.	.	.
400 USA	240464	2650	219784	16732	12	.	1286	.	.	.
404 CANADA	61043	73	60969	.	.	.	1	.	.	.
442 PANAMA	16324	.	1000	15000	324	.	.	.	.	.
456 GUADELOUPE	17441	525	16391	525	.	.	.	.	.	.
462 MARTINIQUE	19464	509	18955	.	.	.	.	.	.	.
512 CHILE	13882	13882	.	.	.	.	.	.	.	.
600 CYPRUS	29566	11175	7481	4299	1035	687	4889	.	.	.
604 LEBANON	52224	880	13381	37366	597	.	.	.	.	.
608 SYRIA	17922	12473	.	4548	.	900	1	.	.	.
612 IRAQ	28268	.	.	39	28229	.	.	.	.	.
624 ISRAEL	83268	24167	19889	17074	15365	1200	5570	.	3	.
628 JORDAN	8153	5152	300	2701	.	.	.	.	.	.
632 SAUDI ARABIA	110113	45014	8871	54961	.	210	1057	.	.	.
636 KUWAIT	12834	6861	.	5136	.	.	837	.	.	.
647 U.A.EMIRATES	17364	10823	2986	83	761	.	2710	.	1	.
652 NORTH YEMEN	8514	160	2051	6303	.	.	.	.	.	.
740 HONG KONG	5697	5359	120	140	.	.	76	.	2	.
800 AUSTRALIA	48426	5070	1008	42348	.	.	.	.	.	.
1000 W O R L D	**7371843**	**2791298**	**1982969**	**1400977**	**1003965**	**70761**	**117871**	**706**	**3296**	**.**
1010 INTRA-EC	**5010122**	**1927569**	**1135168**	**1023514**	**782067**	**62603**	**78447**	**704**	**50**	**.**
1011 EXTRA-EC	**2361675**	**863729**	**847761**	**377457**	**221898**	**8158**	**39424**	**2**	**3246**	**.**
1020 CLASS 1	1413251	590254	439896	197330	163771	2273	17471	.	2256	.
1021 EFTA COUNTR.	863251	467674	144614	86224	148642	1775	13248	.	1074	.
1030 CLASS 2	915749	262290	386601	180127	58044	5885	21853	2	947	.
1031 ACP (63)	124453	38355	74460	3398	4065	592	3579	1	3	.
1040 CLASS 3	32675	11185	21264	.	83	.	100	.	43	.
775.85 ELECTRIC BLANKETS NUMBER										
COUVERTURES CHAUFFANTES ELECTRIQUES NOMBRE										
002 BELG.-LUXBG.	77373	1999	10433	10560	19134	.	35247	.	.	.
003 NETHERLANDS	93495	688	140	6006	.	4205	80534	1922	.	.
004 FR GERMANY	2319	.	60	1155	959	.	145	.	.	.
007 IRELAND	70450	.	.	.	997	.	69453	.	.	.
038 AUSTRIA	9351	217	40	8942	128	24	.	.	.	.
042 SPAIN	12561	36	12479	20	1	.	.	25	.	.
390 SOUTH AFRICA	88854	.	.	2458	.	.	86396	.	.	.
624 ISRAEL	52245	.	1806	17025	.	.	33414	.	.	.
632 SAUDI ARABIA	24861	.	10	24851	.	.	.	.	.	.
636 KUWAIT	25430	.	.	25430	.	.	.	.	.	.
1000 W O R L D	**514308**	**10630**	**27714**	**124673**	**22176**	**4839**	**318106**	**5847**	**3**	**320**
1010 INTRA-EC	**265990**	**7749**	**11598**	**23463**	**21580**	**4815**	**190963**	**5822**	**.**	**.**
1011 EXTRA-EC	**248318**	**2881**	**16116**	**101210**	**596**	**24**	**127143**	**25**	**3**	**320**
1020 CLASS 1	124486	997	13929	17403	596	24	91509	25	3	.
1021 EFTA COUNTR.	13724	296	290	9277	595	24	3242	.	.	.
1030 CLASS 2	122781	1884	2187	82756	.	.	35634	.	.	320
776.10 TELEVISION PICTURE TUBES, CATHODE RAY										
N.L: NO BREAKDOWN BY COUNTRIES NUMBER										
TUBES CATHODIQUES POUR RECEPTEURS DE TV										
N.L: PAS DE VENTILATION PAR PAYS NOMBRE										
001 FRANCE	367824	167260	.	128888	.	275	71376	.	25	.
002 BELG.-LUXBG.	413050	287789	53628	4739	.	.	66874	.	20	.
003 NETHERLANDS	721567	357271	140795	23336	.	61	199930	.	174	.
004 FR GERMANY	1709246	.	636935	924980	.	1747	143145	510	1854	75
005 ITALY	757002	431105	310529	.	.	7416	6373	1538	9	32
006 UTD. KINGDOM	586459	282749	150202	148207	.	2573	.	2708	20	.
007 IRELAND	8728	200	3	.	.	.	8525	.	.	.
008 DENMARK	110892	67957	40727	.	.	.	2208	.	.	.
009 GREECE	99132	50528	26767	21148	.	542	120	.	27	.
028 NORWAY	3374	624	458	960	.	3	1168	.	161	.

Destination / CTCI	Unité supplémentaire									
	EUR 10	Deutschland	France	Italia	Nederland	Belg.-Lux.	UK	Ireland	Danmark	Ἑλλάδα
776.10										
030 SWEDEN	113206	68776	23463	.	.	3	5645	15000	319	.
032 FINLAND	90214	13021	34389	34859	.	.	2153	5749	43	.
036 SWITZERLAND	10119	9562	6	7	.	504	26	.	14	.
038 AUSTRIA	86352	50019	33645	762	.	109	1800	.	17	.
040 PORTUGAL	127827	19336	20081	11982	.	.	76428	.	.	.
042 SPAIN	409552	79485	69750	50890	.	6	209421	.	.	.
044 GIBRALTAR	1660	.	.	1600	.	.	60	.	.	.
046 MALTA	11751	11748	.	3	.	.	.	.	.	.
048 YUGOSLAVIA	68448	47687	3168	17491	.	.	102	.	.	.
052 TURKEY	167074	91006	36560	37108	.	.	2400	.	.	.
056 SOVIET UNION	5527	125	1	5401	.	.	.	.	.	.
058 GERMAN DEM.R	1376	.	1056	320	.	.	.	.	.	.
066 ROMANIA	1440	16	100	1324	.	.	.	.	.	.
068 BULGARIA	17347	1105	2198	503	.	13541	.	.	.	.
070 ALBANIA	8245	.	.	8245	.	.	.	.	.	.
202 CANARY ISLES	2460	35	1840	585	.	.	.	.	.	.
204 MOROCCO	17749	4305	11649	1500	.	.	295	.	.	.
208 ALGERIA	5554	5534	20	.	.	.	.	.	.	.
212 TUNISIA	29181	11502	12881	4798	.	.	.	.	.	.
216 LIBYA	978	978	.	.	.	.	.	.	.	.
390 SOUTH AFRICA	29194	4202	.	21773	.	242	2977	.	.	.
400 USA	8415	132	127	2053	.	85	6014	2	2	.
528 ARGENTINA	53580	36426	768	16386	.	.	.	.	.	.
600 CYPRUS	1510	1458	.	.	.	.	52	.	.	.
616 IRAN	33823	33532	1	.	.	.	290	.	.	.
624 ISRAEL	17006	12677	648	3680	.	.	.	.	1	.
640 BAHRAIN	2308	8	.	.	.	.	2300	.	.	.
664 INDIA	4718	4335	1	380	.	.	2	.	.	.
680 THAILAND	5232	5232	.	.	.	.	.	.	.	.
700 INDONESIA	2249	2248	1	.	.	.	.	.	.	.
706 SINGAPORE	1399	284	151	.	.	.	964	.	.	.
958 NOT DETERMIN	1848	.	.	1848	.	.	.	.	.	.
977 SECRET CTRS.	1191312	.	.	.	1191312	.	.	.	.	.
1000 W O R L D	**7313886**	**2162294**	**1613275**	**1476634**	**1191312**	**27197**	**814746**	**25607**	**2714**	**107**
1010 INTRA-EC	**4773900**	**1644859**	**1359586**	**1251298**	**.**	**12614**	**498551**	**4756**	**2129**	**107**
1011 EXTRA-EC	**1346823**	**517435**	**253689**	**223485**	**.**	**14583**	**316195**	**20851**	**585**	**.**
1020 CLASS 1	1128292	395742	221748	179521	.	963	309000	20751	567	.
1021 EFTA COUNTR.	431115	161357	112042	48570	.	619	87220	20749	558	.
1030 CLASS 2	182711	119392	28330	27681	.	15	7175	100	18	.
1040 CLASS 3	35820	2301	3611	16283	.	13605	20	.	.	.
778.12 ELECTRIC ACCUMULATORS (STORAGE BATTERIES) NUMBER										
ACCUMULATEURS ELECTRIQUES NOMBRE										
001 FRANCE	3248464	1148846	.	775916	12399	599343	689582	.	22378	.
002 BELG.-LUXBG.	2002125	743189	832964	31987	217062	.	144073	1	32849	.
003 NETHERLANDS	2301522	1391490	380064	21448	.	191142	196474	.	120904	.
004 FR GERMANY	4430952	.	2652120	102359	85420	239194	1186016	25	165818	.
005 ITALY	2202993	1026214	914530	.	4536	35760	218726	3	3224	.
006 UTD. KINGDOM	5509305	1087637	4119545	41789	18976	57711	.	13026	170621	.
007 IRELAND	293674	7155	2888	1371	.	3765	268400	.	10095	.
008 DENMARK	477674	337623	30906	4633	8146	18429	77936	1	.	.
009 GREECE	218051	79415	42353	12954	9750	45848	23081	.	4650	.
024 ICELAND	10906	3060	.	10	30	125	386	.	7195	.
025 FAROE ISLES	3582	.	.	.	.	.	.	.	3582	.
028 NORWAY	261436	78519	33646	1963	1444	3659	91727	1	50477	.
030 SWEDEN	789415	357392	39618	21130	1211	9917	146766	.	213381	.
032 FINLAND	188293	81992	9295	45	386	6926	11245	.	78404	.
036 SWITZERLAND	1519382	478213	409654	15669	5777	537416	61130	.	11523	.
038 AUSTRIA	748389	646144	62122	19771	6604	9059	2470	.	2219	.
040 PORTUGAL	61868	19072	25782	99	9	.	14160	.	2746	.
042 SPAIN	1815072	361823	1242090	95249	2803	31049	75166	.	6892	.
043 ANDORRA	7021	1395	5626	.	.	.	.	.	.	.
046 MALTA	21755	4901	215	.	.	.	16532	.	107	.
048 YUGOSLAVIA	856706	141013	557530	157799	29	.	150	.	185	.
052 TURKEY	110398	58486	48627	97	100	.	3088	.	.	.
056 SOVIET UNION	48915	18642	2618	23212	14	1	1386	.	3042	.
058 GERMAN DEM.R	6981	.	11	173	5005	114	1668	.	10	.
060 POLAND	221565	96285	33510	1654	2874	.	83696	.	3546	.
062 CZECHOSLOVAK	91335	17453	73201	30	178	367	66	.	40	.
064 HUNGARY	248084	200289	20400	3409	.	360	23500	.	126	.
066 ROMANIA	115169	20738	94419	.	.	.	12	.	.	.
070 ALBANIA	4556	3804	752	.	.	.	.	.	.	.
202 CANARY ISLES	21670	21172	.	128	.	2	368	.	.	.
204 MOROCCO	7070	487	5330	242	.	.	1011	.	.	.
208 ALGERIA	20974	3198	16690	438	206	141	300	.	1	.
212 TUNISIA	41100	3306	8536	20497	.	.	8727	.	34	.
216 LIBYA	56087	45995	1817	1060	203	.	6622	4	.	386
220 EGYPT	105529	26957	48007	1117	14	.	27707	.	1719	8
224 SUDAN	9558	1230	593	5185	1320	.	1226	.	4	.
228 MAURITANIA	14755	750	14002	1	2	.	.	.	.	.
232 MALI	3373	117	3201	.	.	40	15	.	.	.

Destination SITC	Supplementary unit EUR 10	Deutschland	France	Italia	Nederland	Belg.-Lux.	UK	Ireland	Danmark	Ελλάδα
778.12										
236 UPPER VOLTA	12441	754	11686	.	1	.	.	.	.	.
240 NIGER	15105	1781	13324	.	.	.	.	.	.	.
248 SENEGAL	10126	1783	8339	4	.	.	.	.	.	.
260 GUINEA	12650	.	7010	3300	1030	1210	100	.	.	.
272 IVORY COAST	68366	4856	62460	197	.	1	844	.	8	.
276 GHANA	15099	1426	3	350	58	1	13261	.	.	.
280 TOGO	12200	933	11267	.	.	.	.	.	.	.
284 BENIN	8514	43	8469	.	2	.	.	.	.	.
288 NIGERIA	295631	125699	160863	761	2278	219	5805	6	.	.
302 CAMEROON	45592	9756	35216	425	.	.	194	1	.	.
306 CENTR.AFRIC.	4758	10	4748	.	.	.	.	.	.	.
314 GABON	21730	6266	15432	12	20	.	.	.	.	.
318 CONGO	16029	5058	10911	.	20	40	.	.	.	.
322 ZAIRE	28219	4579	769	5010	.	17252	609	.	.	.
324 RWANDA	6061	5987	4	22	.	48	.	.	.	.
330 ANGOLA	2585	51	1093	81	3	2	1350	.	5	.
334 ETHIOPIA	4842	3641	108	505	367	1	220	.	.	.
342 SOMALIA	4586	224	7	4315	.	.	.	.	40	.
346 KENYA	3293	400	2020	12	203	.	658	.	.	.
350 UGANDA	5579	422	19	1668	1436	40	363	.	1631	.
352 TANZANIA	2002	513	236	806	39	1	155	.	252	.
366 MOZAMBIQUE	238	.	152	6	.	.	80	.	.	.
370 MADAGASCAR	4280	.	4135	95	10	21	19	.	.	.
372 REUNION	63490	3122	60163	.	.	.	.	.	205	.
382 ZIMBABWE	5684	2698	6	.	.	.	2980	.	.	.
390 SOUTH AFRICA	391473	15624	255914	1357	91	14	118430	.	43	.
400 USA	1275568	277634	804724	135	93906	33	99128	3	5	.
404 CANADA	287784	111916	142259	23	402	4	33180	.	.	.
406 GREENLAND	3947	.	.	.	.	.	.	.	3947	.
412 MEXICO	421	232	22	167	.	.	.	.	.	.
413 BERMUDA	740	.	.	.	.	.	740	.	.	.
448 CUBA	9675	7408	690	.	880	687	10	.	.	.
458 GUADELOUPE	34924	5282	29477	165	.	.	.	.	.	.
462 MARTINIQUE	34364	3487	28493	782	.	.	.	.	1602	.
472 TRINIDAD,TOB	2960	.	451	.	.	.	2509	.	.	.
480 COLOMBIA	5085	3844	383	117	4	1	736	.	.	.
484 VENEZUELA	5490	1486	2013	703	180	.	1108	.	.	.
496 FR. GUIANA	8680	720	7960	.	.	.	.	.	.	.
504 PERU	3050	1227	168	32	.	350	1270	1	2	.
508 BRAZIL	5569	3324	1106	31	88	.	1020	.	.	.
512 CHILE	14823	10930	1612	138	.	3	2140	.	.	.
520 PARAGUAY	1634	1297	57	.	.	2	278	.	.	.
528 ARGENTINA	4974	4545	255	152	.	6	16	.	.	.
600 CYPRUS	3691	637	45	301	.	.	2708	.	.	.
604 LEBANON	131795	51594	11331	61206	.	3698	2023	.	1943	.
608 SYRIA	53673	1875	51407	1	.	.	382	.	8	.
612 IRAQ	21667	9072	2482	8182	200	20	1708	.	.	3
616 IRAN	50642	44977	597	1501	54	.	3501	.	12	.
624 ISRAEL	103519	48579	4032	15641	1012	.	34255	.	.	.
628 JORDAN	72166	51950	225	17356	250	.	1435	.	950	.
632 SAUDI ARABIA	209403	154906	3225	3082	10361	1	30653	.	7123	52
636 KUWAIT	28748	14136	1553	2085	20	1	10628	.	325	.
640 BAHRAIN	9347	2073	161	284	10	.	6819	.	.	.
644 QATAR	24138	5055	667	5	91	.	17929	.	391	.
647 U.A.EMIRATES	41984	28514	792	275	214	84	10615	.	1490	.
649 OMAN	13603	3155	76	807	785	.	8780	.	.	.
652 NORTH YEMEN	5597	4167	1375	55	.	.	.	.	.	.
662 PAKISTAN	12260	574	3180	453	.	.	8053	.	.	.
664 INDIA	21160	9417	1403	16	1	.	7060	.	3263	.
666 BANGLADESH	338	212	6	25	.	.	95	.	.	.
669 SRI LANKA	341	67	.	2	.	192	78	.	2	.
676 BURMA	630	137	5	.	2	.	486	.	.	.
680 THAILAND	2649	201	.	.	582	.	1866	.	.	.
700 INDONESIA	23635	20442	567	.	230	22	2373	.	1	.
701 MALAYSIA	35091	9701	173	4	828	3	24382	.	.	.
706 SINGAPORE	826545	45978	734153	1167	445	18602	25974	.	226	.
708 PHILIPPINES	3741	726	.	.	1250	201	1564	.	.	.
720 CHINA	2844709	476	2844043	30	.	.	160	.	.	.
728 SOUTH KOREA	22195	7684	5	.	2	.	14504	.	.	.
732 JAPAN	69127	54698	3470	8	164	23	7254	.	3510	.
736 TAIWAN	74787	69107	94	2	400	.	5124	.	60	.
740 HONG KONG	929800	906360	329	.	.	10	23095	.	6	.
800 AUSTRALIA	369169	336906	16723	553	3	733	14241	.	10	.
804 NEW ZEALAND	10903	755	.	.	.	5	10133	.	10	.
809 N. CALEDONIA	7407	852	6168	.	50	.	337	.	.	.
822 FR.POLYNESIA	9680	8241	838	.	.	.	600	.	1	.
1000 W O R L D	**36967403**	**11083032**	**17121127**	**1500802**	**507045**	**1834712**	**3963690**	**13072**	**942923**	**1000**
1010 INTRA-EC	**20684760**	**5821569**	**8975370**	**992457**	**356289**	**1191192**	**2804288**	**13056**	**530539**	.
1011 EXTRA-EC	**16281053**	**5261463**	**8145377**	**507702**	**150756**	**643504**	**1159402**	**16**	**412384**	**449**
1020 CLASS 1	8800545	3029569	3657311	313916	112959	598963	707496	4	380327	.
1021 EFTA COUNTR.	3579589	1664392	580117	58687	15461	567102	327884	1	365945	.
1030 CLASS 2	3868904	1846329	1418297	165278	28836	43012	341408	12	25283	449
1031 ACP (63)	668540	196094	378822	22954	9705	19549	39444	7	1965	.
1040 CLASS 3	3611604	385565	3069769	28508	8961	1529	110498	.	6774	.

Destination CTCI	Unité supplémentaire EUR 10	Deutschland	France	Italia	Nederland	Belg.-Lux.	UK	Ireland	Danmark	Ελλάδα
778.21 FILAMENT LAMPS (OTHER THAN FLASHBULBS, INFRA-RED AND ULTRA-VIOLET LAMPS)										
BL: CONF. FILAMENT LAMPS FOR LIGHTING, MAX 100V, OTHER THAN SEALED BEAM LAMPS FOR CIVIL AIRCRAFT AND LAMPS FOR MOTOR VEHICLES, AND FILAMENT LAMPS FOR LIGHTING, > 100 V, OTHER THAN HALOGEN LAMPS										
NL: NO BREAKDOWN BY COUNTRIES FOR FILAMENT LAMPS FOR LIGHTING OTHER THAN FOR USE IN CIVIL AIRCRAFT										
THOUSAND ITEMS										
LAMPES INCANDESCENCE,SF INF.ROUG,ULT.VIOL.										
BL: CONF. LES LAMPES ET TUBES A INCANDESCENCE POUR ECLAIRAGE, TENSION MAX. 100V, AUTRES QUE LAMPES SCELLEES POUR AERONEFS CIVILS ET LAMPES POUR AUTOS, ET LES LAMPES ET TUBES A INCANDESCENCE POUR ECLAIRAGE, TENSION > 100 V, AUTRES QU'A HALOGENES										
NL: PAS DE VENTILATION PAR PAYS POUR LES LAMPES ET TUBES A INCANDESCENCE POUR L'ECLAIRAGE, AUTRES QUE CELLES DESTINEES A DES AERONEFS CIVILS										
MILLIERS										
001 FRANCE	77050	43770	.	20822	.	5227	7215	.	16	.
002 BELG.-LUXBG.	32685	13600	16909	1349	.	.	749	.	6	72
003 NETHERLANDS	185005	98562	22019	54308	.	4569	5469	8	70	.
004 FR GERMANY	80399	.	11390	54050	.	2340	11121	1351	147	.
005 ITALY	31643	16600	11143	.	.	1288	2603	2	7	.
006 UTD. KINGDOM	58506	24023	13509	5289	.	10206	.	3187	2292	.
007 IRELAND	4535	282	5	1	.	11	4235	.	1	.
008 DENMARK	11815	10145	225	502	.	597	346	.	.	.
009 GREECE	3801	1240	803	1641	.	32	82	.	3	.
024 ICELAND	1442	1110	8	58	.	5	113	.	148	.
025 FAROE ISLES	554	5	.	.	.	.	.	.	549	.
028 NORWAY	19913	6331	86	1110	.	1498	397	.	10491	.
030 SWEDEN	61197	36943	352	4545	.	1802	433	.	17122	.
032 FINLAND	10404	5384	155	206	.	307	446	.	3906	.
036 SWITZERLAND	25259	16054	2566	5757	.	345	263	.	274	.
038 AUSTRIA	20077	8903	480	5651	.	270	194	4575	4	.
040 PORTUGAL	3017	1460	576	536	.	89	356	.	.	.
042 SPAIN	30933	16371	5819	7658	.	9	1074	.	2	.
043 ANDORRA	190	45	111	18	.	16	.	.	.	.
048 YUGOSLAVIA	4084	3534	80	466	.	.	4	.	.	.
052 TURKEY	2562	945	656	901	.	.	60	.	.	.
056 SOVIET UNION	137	100	19	17	.	.	.	.	1	.
060 POLAND	891	65	720	7	.	6	79	.	14	.
062 CZECHOSLOVAK	162	139	6	.	.	.	17	.	.	.
064 HUNGARY	1160	203	110	49	.	.	522	276	.	.
068 BULGARIA	158	110	5	.	.	.	43	.	.	.
202 CANARY ISLES	412	106	107	170	.	4	25	.	.	.
204 MOROCCO	1824	204	1450	142	.	.	28	.	.	.
208 ALGERIA	2210	539	1549	109	.	11	.	.	2	.
212 TUNISIA	3423	787	2422	212	.	2	.	.	.	.
216 LIBYA	17256	7247	196	9533	.	.	267	.	4	9
220 EGYPT	2469	1342	555	248	.	279	8	.	10	27
224 SUDAN	354	55	.	10	.	.	29	260	.	.
232 MALI	367	21	346	.	.	.	.	.	.	.
248 SENEGAL	2835	16	2797	22	.	.	.	.	.	.
272 IVORY COAST	2764	79	2591	79	.	14	1	.	.	.
276 GHANA	399	17	5	.	.	.	374	.	3	.
280 TOGO	362	5	354	.	.	.	3	.	.	.
284 BENIN	324	13	311	.	.	.	.	.	.	.
288 NIGERIA	5291	4630	68	67	.	.	136	390	.	.
302 CAMEROON	2164	50	2092	1	.	.	21	.	.	.
314 GABON	1108	3	1104	.	.	.	1	.	.	.
318 CONGO	499	6	475	18	.	.	.	.	.	.
334 ETHIOPIA	385	57	.	318	.	.	10	.	.	.
346 KENYA	88	28	.	.	.	.	60	.	.	.
352 TANZANIA	1211	5	8	16	.	.	1166	.	16	.
370 MADAGASCAR	358	18	340	.	.	.	.	.	.	.
372 REUNION	1327	38	1289	.	.	.	.	.	.	.
390 SOUTH AFRICA	4756	1273	1300	383	.	116	1684	.	.	.
400 USA	20491	10759	1726	190	.	21	7723	9	63	.
404 CANADA	845	248	452	13	.	.	134	.	.	.
406 GREENLAND	387	.	.	.	.	.	.	.	387	.
412 MEXICO	1179	1119	60	.	.	.	.	.	.	.
458 GUADELOUPE	851	14	837	.	.	.	.	.	.	.
462 MARTINIQUE	769	10	759	.	.	.	.	.	.	.
472 TRINIDAD,TOB	156	5	.	.	.	.	151	.	.	.
480 COLOMBIA	225	188	31	6	.	.	.	.	.	.
484 VENEZUELA	171	55	114	1	.	.	1	.	.	.
500 ECUADOR	210	141	5	64	.	.	.	.	.	.
504 PERU	425	330	69	15	.	11	.	.	.	.
508 BRAZIL	629	448	180	1	.	.	.	.	.	.
512 CHILE	414	295	5	15	.	.	99	.	.	.
528 ARGENTINA	7222	4726	418	2078	.	.	.	.	.	.
600 CYPRUS	597	59	95	101	.	.	319	.	.	23
604 LEBANON	2578	491	633	1424	.	27	3	.	.	.
608 SYRIA	680	237	431	8	.	.	4	.	.	.
612 IRAQ	356	192	46	82	.	.	35	.	1	.
616 IRAN	23741	23251	6	170	.	.	314	.	.	.
624 ISRAEL	2940	1038	835	928	.	12	127	.	.	.
628 JORDAN	802	200	139	179	.	.	283	.	.	1
632 SAUDI ARABIA	5421	2421	571	1121	.	2	297	744	253	12
636 KUWAIT	1466	379	293	58	.	.	234	502	.	.
640 BAHRAIN	579	24	222	175	.	.	158	.	.	.
644 QATAR	611	60	397	1	.	.	153	.	.	.

Destination / SITC	Supplementary unit: EUR 10	Deutschland	France	Italia	Nederland	Belg.-Lux.	UK	Ireland	Danmark	Ἑλλάδα
778.21										
647 U.A.EMIRATES	1085	631	92	104	.	.	145	113	.	.
649 OMAN	142	116	3	.	.	.	23	.	.	.
662 PAKISTAN	209	124	25	50	.	.	10	.	.	.
664 INDIA	199	172	4	.	.	.	23	.	.	.
669 SRI LANKA	107	81	.	.	.	.	26	.	.	.
680 THAILAND	544	72	3	390	.	.	79	.	.	.
701 MALAYSIA	1140	110	156	339	.	278	126	131	.	.
706 SINGAPORE	1895	1292	268	22	.	138	174	.	1	.
708 PHILIPPINES	432	162	21	232	.	12	5	.	.	.
728 SOUTH KOREA	1771	1736	.	4	.	.	31	.	.	.
732 JAPAN	5943	5701	161	1	.	.	79	.	1	.
736 TAIWAN	1193	672	16	505	.	.	.	.	.	.
740 HONG KONG	3063	172	243	2405	.	.	241	.	2	.
800 AUSTRALIA	11413	2498	206	1643	.	5321	1744	.	1	.
804 NEW ZEALAND	603	65	1	.	.	.	535	.	2	.
809 N. CALEDONIA	337	37	299	.	.	.	1	.	.	.
822 FR.POLYNESIA	326	10	294	20	.	.	2	.	.	.
950 STORES,PROV.	213	.	.	207	.	.	.	.	.	6
977 SECRET CTRS.	298021	.	.	.	298021	.	.	.	.	.
1000 W O R L D	**1126229**	**383822**	**118436**	**189366**	**298021**	**34984**	**54086**	**11548**	**35816**	**150**
1010 INTRA-EC	**485439**	**208222**	**76003**	**137962**	.	**24270**	**31820**	**4548**	**2542**	**72**
1011 EXTRA-EC	**342554**	**175600**	**42433**	**51197**	.	**10712**	**22266**	**7000**	**33274**	**72**
1020 CLASS 1	223931	117682	14735	29268	.	9819	15280	4584	32563	.
1021 EFTA COUNTR.	141309	76185	4223	17863	.	4316	2202	4575	31945	.
1030 CLASS 2	115957	57211	26832	21851	.	886	6273	2140	692	72
1031 ACP (63)	21188	5380	11361	860	.	110	2805	650	22	.
1040 CLASS 3	2666	707	866	78	.	7	713	276	19	.
778.22 DISCHARGE LAMPS (OTHER THAN ULTRA-VIOLET LAMPS)										
N.L: NO BREAKDOWN BY COUNTRIES FOR DISCHARGE LAMPS AND DUAL LAMPS										
D.E: INCLUDED IN 778.24										
THOUSAND ITEMS										
LAMPES,TUBES A DECHARGE, SF A ULTRAVIOLETS										
N.L: PAS DE VENTILATION PAR PAYS POUR LES LAMPES ET TUBES A DECHARGE POUR L'ECLAIRAGE ET A LUMIERE MIXTE										
D.E: REPRIS SOUS 778.24										
MILLIERS										
001 FRANCE	2009	.	.	582	168	147	1084	.	28	.
002 BELG.-LUXBG.	2633	.	1958	317	41	.	316	.	1	.
003 NETHERLANDS	18842	.	7441	69	.	10894	431	.	7	.
004 FR GERMANY	26605	.	6986	15451	1076	76	2982	.	23	11
005 ITALY	8810	.	4546	.	119	56	4088	.	1	.
006 UTD. KINGDOM	3071	.	2105	180	412	33	.	156	185	.
007 IRELAND	3056	.	32	.	17	6	3001	.	.	.
008 DENMARK	693	.	238	38	39	5	373	.	.	.
009 GREECE	137	.	18	90	1	16	12	.	.	.
025 FAROE ISLES	47	.	.	.	.	.	.	.	47	.
028 NORWAY	2350	.	185	8	18	.	2130	.	9	.
030 SWEDEN	2401	.	1032	30	23	5	1271	.	40	.
032 FINLAND	337	.	213	4	30	.	83	.	7	.
036 SWITZERLAND	6265	.	5387	366	17	13	477	.	5	.
038 AUSTRIA	254	.	73	17	33	27	100	.	4	.
040 PORTUGAL	738	.	194	44	7	2	491	.	.	.
042 SPAIN	1949	.	817	209	25	.	898	.	.	.
046 MALTA	113	.	1	99	1	5	7	.	.	.
048 YUGOSLAVIA	166	.	22	138	4	.	1	.	1	.
204 MOROCCO	158	.	140	10	5	.	3	.	.	.
208 ALGERIA	321	.	242	.	75	3	1	.	.	.
212 TUNISIA	238	.	138	100	.	.	.	.	.	.
216 LIBYA	207	.	105	32	.	.	58	.	2	10
220 EGYPT	120	.	107	11	.	.	2	.	.	.
248 SENEGAL	88	.	53	35	.	.	.	.	.	.
272 IVORY COAST	288	.	288	.	.	.	.	.	.	.
288 NIGERIA	165	.	1	.	1	.	163	.	.	.
302 CAMEROON	260	.	256	.	.	.	4	.	.	.
314 GABON	130	.	129	.	.	.	1	.	.	.
318 CONGO	115	.	112	3	.	.	.	.	.	.
322 ZAIRE	153	.	4	.	.	149	.	.	.	.
372 REUNION	172	.	172	.	.	.	.	.	.	.
390 SOUTH AFRICA	984	.	9	36	10	.	914	.	15	.
400 USA	7754	.	73	72	291	9	7308	.	1	.
404 CANADA	99	.	21	.	39	.	39	.	.	.
406 GREENLAND	41	.	.	.	.	.	.	.	41	.
458 GUADELOUPE	161	.	160	1	.	.	.	.	.	.
462 MARTINIQUE	132	.	132	.	.	.	.	.	.	.
464 JAMAICA	60	.	.	.	1	.	59	.	.	.
472 TRINIDAD,TOB	34	.	23	.	.	.	11	.	.	.
480 COLOMBIA	28	.	28	.	.	.	.	.	.	.
508 BRAZIL	42	.	1	12	19	.	10	.	.	.
520 PARAGUAY	52	.	2	50	.	.	.	.	.	.
528 ARGENTINA	163	.	137	11	15	.	.	.	.	.
600 CYPRUS	192	.	24	19	1	.	148	.	.	.
604 LEBANON	210	.	25	185	.	.	.	.	.	.
608 SYRIA	17	.	10	.	.	.	7	.	.	.

Destination / CTCI	Unité supplémentaire: EUR 10	Deutschland	France	Italia	Nederland	Belg.-Lux.	UK	Ireland	Danmark	Ἑλλάδα
778.22										
612 IRAQ	86	.	23	8	27	4	24	.	.	.
616 IRAN	328	.	15	264	.	.	49	.	.	.
624 ISRAEL	1299	.	551	64	9	448	227	.	.	.
628 JORDAN	490	.	58	.	.	.	432	.	.	.
632 SAUDI ARABIA	689	.	243	90	8	.	347	.	.	1
636 KUWAIT	218	.	2	51	.	.	165	.	.	.
640 BAHRAIN	154	.	13	33	1	.	107	.	.	.
644 QATAR	125	.	9	3	.	.	113	.	.	.
647 U.A.EMIRATES	146	.	8	3	2	.	133	.	.	.
649 OMAN	101	.	.	14	.	.	87	.	.	.
656 SOUTH YEMEN	36	.	.	.	.	.	34	.	2	.
664 INDIA	44	.	1	.	.	.	43	.	.	.
669 SRI LANKA	151	.	10	.	1	.	140	.	.	.
680 THAILAND	27	.	6	.	.	.	14	.	7	.
700 INDONESIA	57	.	40	.	4	.	13	.	.	.
701 MALAYSIA	26	.	3	.	.	.	23	.	.	.
706 SINGAPORE	217	.	20	.	9	.	187	.	1	.
728 SOUTH KOREA	20	.	3	.	5	.	12	.	.	.
732 JAPAN	81	.	.	.	67	.	13	.	1	.
740 HONG KONG	1053	.	2	804	5	2	238	.	2	.
800 AUSTRALIA	846	.	141	400	45	6	254	.	.	.
804 NEW ZEALAND	192	.	.	2	7	.	183	.	.	.
809 N. CALEDONIA	56	.	56	.	.	.	.	.	.	.
822 FR.POLYNESIA	57	.	49	.	.	8	.	.	.	.
977 SECRET CTRS.	115458	.	.	.	115458	.	.	.	.	.
1000 W O R L D	**216355**	.	**35445**	**20123**	**118192**	**11939**	**30014**	**156**	**463**	**23**
1010 INTRA-EC	**65856**	.	**23324**	**16727**	**1873**	**11233**	**12287**	**156**	**245**	**11**
1011 EXTRA-EC	**35032**	.	**12121**	**3388**	**861**	**706**	**17727**	.	**218**	**11**
1020 CLASS 1	24764	.	8200	1492	618	67	14228	.	159	.
1021 EFTA COUNTR.	12406	.	7090	469	129	47	4577	.	94	.
1030 CLASS 2	10098	.	3903	1842	209	639	3435	.	59	11
1031 ACP (63)	2219	.	1227	77	8	173	730	.	4	.
1040 CLASS 3	170	.	18	54	34	.	64	.	.	.
778.24 INFRA-RED LAMPS, ULTRA-VIOLET LAMPS AND ARC-LAMPS										
N.L: NO BREAKDOWN BY COUNTRIES FOR INFRA-RED LAMPS										
D.E: INCL. 778.22										
THOUSAND ITEMS										
LAMPES,TUBES INFRAROUGES,ULTRAVIOLE.,A ARC										
N.L: PAS DE VENTILATION PAR PAYS POUR LES LAMPES ET TUBES A RAYONS INFRAROUGES										
D.E: INCL. 778.22										
MILLIERS										
001 FRANCE	320740	32262	.	288380	24	44	30	.	.	.
002 BELG.-LUXBG.	75482	12176	589	62646	22	.	40	9	.	.
003 NETHERLANDS	244259	4650	870	238084	.	635	19	.	1	.
004 FR GERMANY	3037304	.	283	3036387	55	16	64	491	3	5
005 ITALY	15181	14990	126	.	3	2	55	4	1	.
006 UTD. KINGDOM	270436	10095	209	259823	22	182	.	104	1	.
007 IRELAND	569	150	4	242	99	1	73	.	.	.
008 DENMARK	82177	2871	100	79204	.	.	2	.	.	.
009 GREECE	93786	1866	6	91912	.	.	2	.	.	.
024 ICELAND	199	189	.	.	.	.	10	.	.	.
028 NORWAY	32482	2725	.	29736	10	.	3	.	8	.
030 SWEDEN	678862	9658	58	669098	29	.	18	.	1	.
032 FINLAND	4023	2311	2	1697	8	4	1	.	.	.
036 SWITZERLAND	361039	6585	99	354209	10	3	133	.	.	.
038 AUSTRIA	52286	4266	52	47944	6	7	11	.	.	.
040 PORTUGAL	111329	2220	28	109078	.	.	3	.	.	.
042 SPAIN	1068989	6157	918	1061900	.	1	13	.	.	.
048 YUGOSLAVIA	181924	729	.	181184	.	.	11	.	.	.
052 TURKEY	3694	717	1	2975	.	.	1	.	.	.
056 SOVIET UNION	640	9	30	600	.	.	1	.	.	.
060 POLAND	432	418	.	14	.	.	.	.	.	.
062 CZECHOSLOVAK	795	691	.	104	.	.	.	.	.	.
064 HUNGARY	496	99	9	384	.	.	4	.	.	.
068 BULGARIA	14083	170	.	13913	.	.	.	.	.	.
204 MOROCCO	14302	243	96	13963	.	.	.	.	.	.
208 ALGERIA	6867	575	152	6137	.	3	.	.	.	.
212 TUNISIA	64222	134	78	64010	.	.	.	.	.	.
216 LIBYA	69695	159	4	69528	.	.	4	.	.	.
220 EGYPT	53087	753	133	52194	.	.	1	.	.	6
248 SENEGAL	81	1	80	.	.	.	.	.	.	.
272 IVORY COAST	204	26	77	101	.	.	.	.	.	.
288 NIGERIA	4126	199	1	3926	.	.	.	.	.	.
318 CONGO	128	.	128	.	.	.	.	.	.	.
346 KENYA	59	16	.	34	.	.	9	.	.	.
390 SOUTH AFRICA	74414	1103	.	73246	.	.	65	.	.	.
400 USA	38631	3299	23	35112	2	3	186	5	1	.
404 CANADA	7755	76	3	7672	.	.	3	.	1	.
412 MEXICO	31	28	3	.	.	.	.	.	.	.
472 TRINIDAD,TOB	3	1	2	.	.	.	.	.	.	.
480 COLOMBIA	4721	125	24	4572	.	.	.	.	.	.
484 VENEZUELA	33175	18	78	33079	.	.	.	.	.	.

Destination SITC	Supplementary unit EUR 10	Deutschland	France	Italia	Nederland	Belg.-Lux.	UK	Ireland	Danmark	Ελλάδα
778.24										
500 ECUADOR	112	103	6	3	.	.	.	.	.	.
504 PERU	2562	63	12	2487	.	.	.	.	.	.
508 BRAZIL	724	261	1	461	.	.	1	.	.	.
512 CHILE	2922	91	4	2827	.	.	.	.	.	.
528 ARGENTINA	266	78	.	188	.	.	.	.	.	.
604 LEBANON	28167	262	124	27781	.	.	.	.	.	.
608 SYRIA	2725	16	1	2705	.	.	3	.	.	.
612 IRAQ	2408	78	13	2247	70	.	.	.	.	.
616 IRAN	266627	2161	1	264452	.	.	13	.	.	.
624 ISRAEL	14336	386	167	13770	.	.	13	.	.	.
628 JORDAN	29983	64	3	29916	.	.	.	.	.	.
632 SAUDI ARABIA	182305	495	71	181594	.	.	145	.	.	.
636 KUWAIT	2003	157	1	1840	.	.	5	.	.	.
647 U.A.EMIRATES	1622	91	6	1513	.	.	12	.	.	.
664 INDIA	868	561	3	287	11	.	6	.	.	.
680 THAILAND	3151	234	17	2899	.	.	1	.	.	.
700 INDONESIA	21	21	.	.	.	.	.	.	.	.
701 MALAYSIA	117752	151	.	117601	.	.	.	.	.	.
706 SINGAPORE	97857	833	155	96859	.	.	10	.	.	.
728 SOUTH KOREA	24	12	.	7	.	.	5	.	.	.
732 JAPAN	16249	83	11	16153	.	.	2	.	.	.
736 TAIWAN	36	15	20	.	1	.	.	.	.	.
740 HONG KONG	631	369	50	175	.	.	37	.	.	.
800 AUSTRALIA	158155	967	136	157032	.	8	12	.	.	.
804 NEW ZEALAND	77	67	.	1	.	.	9	.	.	.
977 SECRET CTRS.	941	.	.	.	941	.	.	.	.	.
1000 W O R L D	**8162133**	**130674**	**5486**	**8021981**	**1313**	**917**	**1113**	**613**	**19**	**17**
1010 INTRA-EC	**4139934**	**79060**	**2187**	**4056678**	**225**	**880**	**285**	**608**	**6**	**5**
1011 EXTRA-EC	**4017830**	**51614**	**3299**	**3961877**	**147**	**37**	**828**	**5**	**13**	**10**
1020 CLASS 1	2829472	41181	1360	2786342	65	26	481	5	12	.
1021 EFTA COUNTR.	1240220	27954	239	1211762	63	14	179	.	9	.
1030 CLASS 2	1144444	9033	1898	1133067	82	11	342	.	1	10
1031 ACP (63)	112501	367	540	111542	.	8	44	.	.	.
1040 CLASS 3	43914	1400	41	42468	.	.	5	.	.	.
781.00 PASSENGER MOTOR CARS (OTHER THAN PUBLIC-SERVICE TYPE VEHICLES), INCLUDING VEHICLES DESIGNED FOR THE TRANSPORT OF BOTH PASSENGERS AND GOODS NUMBER										
VOITURES AUTOMOB. A T.MOTEURS PR PERSONNES NOMBRE										
001 FRANCE	631572	266091	.	125514	9627	191517	37918	730	175	.
002 BELG.-LUXBG.	724172	590826	81647	25708	3639	.	22129	.	223	.
003 NETHERLANDS	338330	127491	73535	34914	.	100101	2030	1	258	.
004 FR GERMANY	701072	.	176140	93254	8981	410417	7544	34	4702	.
005 ITALY	535509	199275	233680	.	8146	75500	17582	1222	103	1
006 UTD. KINGDOM	867201	467054	129401	54083	40741	150495	.	24893	534	.
007 IRELAND	39957	9165	9426	4662	866	5803	10020	.	15	.
008 DENMARK	69037	39567	10687	6845	1912	9427	596	3	.	.
009 GREECE	34496	15063	6880	3685	355	8138	305	1	69	.
024 ICELAND	807	249	219	186	12	51	21	.	69	.
025 FAROE ISLES	1082	.	.	.	.	.	.	.	1082	.
028 NORWAY	64105	39140	10282	2655	2347	8984	154	.	543	.
030 SWEDEN	104655	66714	9700	8036	9783	8811	252	1	1358	.
032 FINLAND	42587	24830	4208	7333	2400	2823	920	.	73	.
036 SWITZERLAND	201198	98359	36856	33147	2252	28420	2102	.	62	.
038 AUSTRIA	196394	128013	28711	18531	1668	18932	479	1	59	.
040 PORTUGAL	38622	10143	9841	9533	667	1359	7049	1	29	.
042 SPAIN	60444	34270	7772	7301	765	7337	2739	.	260	.
043 ANDORRA	1286	151	957	6	24	141	5	.	2	.
044 GIBRALTAR	330	83	32	70	16	6	115	.	8	.
046 MALTA	2285	869	461	461	85	65	342	.	2	.
048 YUGOSLAVIA	63895	21527	38932	2145	90	1102	84	1	14	.
052 TURKEY	4072	1970	1518	191	9	119	236	.	29	.
056 SOVIET UNION	628	182	118	17	15	222	27	1	46	.
058 GERMAN DEM.R	731	.	215	3	.	433	10	.	70	.
060 POLAND	4589	3021	223	365	43	546	59	.	332	.
062 CZECHOSLOVAK	2264	497	963	289	1	501	6	.	7	.
064 HUNGARY	1359	1166	57	11	1	78	33	.	13	.
066 ROMANIA	255	99	34	62	.	30	23	.	7	.
068 BULGARIA	543	323	78	22	2	58	54	.	5	1
070 ALBANIA	52	10	38	3	.	.	1	.	.	.
202 CANARY ISLES	2814	2187	345	83	76	38	84	.	1	.
204 MOROCCO	14100	262	10855	2672	9	257	40	.	5	.
205 CEUTA & MELI	245	162	61	5	.	17	.	.	.	.
208 ALGERIA	35361	605	32377	252	10	874	1019	.	224	.
212 TUNISIA	10146	1861	5577	992	16	1189	500	.	11	.
216 LIBYA	5839	1517	1299	867	103	1748	251	3	51	.
220 EGYPT	29853	6508	3092	3368	9355	7406	77	.	47	.
224 SUDAN	980	187	164	37	30	169	390	.	3	.
228 MAURITANIA	673	25	539	9	6	72	22	.	.	.
232 MALI	775	66	477	10	.	115	107	.	.	.
236 UPPER VOLTA	665	25	522	14	1	102	1	.	.	.
240 NIGER	555	23	496	.	1	30	5	.	.	.

Destination CTCI	Unité supplémentaire EUR 10	Deutschland	France	Italia	Nederland	Belg.-Lux.	UK	Ireland	Danmark	Ελλάδα
781.00										
244 CHAD	88	8	69	2	.	1	8	.	.	.
247 CAPE VERDE	113	1	27	8	51	12	12	.	2	.
248 SENEGAL	2737	150	2318	65	.	184	17	.	3	.
252 GAMBIA	159	35	41	.	1	64	17	.	1	.
257 GUINEA BISS.	90	5	37	7	7	12	14	.	8	.
260 GUINEA	1178	64	232	20	4	822	36	.	.	.
264 SIERRA LEONE	226	78	28	5	9	34	68	.	4	.
268 LIBERIA	622	61	285	41	7	207	11	.	10	.
272 IVORY COAST	6200	241	5712	6	.	227	13	.	1	.
276 GHANA	879	130	88	14	137	196	306	.	8	.
280 TOGO	743	99	477	31	3	123	9	.	1	.
284 BENIN	790	44	510	1	26	187	21	.	1	.
288 NIGERIA	53060	1543	49041	48	82	1141	1192	4	9	.
302 CAMEROON	5012	652	3083	7	104	1006	152	.	8	.
306 CENTR.AFRIC.	59298	10	59267	.	.	17	4	.	.	.
310 EQUAT.GUINEA	36	16	11	1	3	5	.	.	.	.
311 S.TOME,PRINC	46	24	7	.	.	15	.	.	.	.
314 GABON	2311	105	1914	72	.	114	106	.	.	.
318 CONGO	2569	108	1522	21	3	822	93	.	.	.
322 ZAIRE	5221	561	1536	40	7	2600	473	.	4	.
324 RWANDA	1020	98	791	31	.	92	8	.	.	.
328 BURUNDI	498	78	142	6	.	239	33	.	.	.
329 ST. HELENA	70	.	.	.	.	.	70	.	.	.
330 ANGOLA	871	74	219	59	29	430	39	.	21	.
334 ETHIOPIA	681	196	102	102	144	49	87	.	1	.
338 DJIBOUTI	410	9	371	13	.	4	13	.	.	.
342 SOMALIA	1050	72	53	481	1	5	422	.	16	.
346 KENYA	1598	354	374	52	36	83	647	.	52	.
350 UGANDA	617	196	73	75	10	74	185	.	4	.
352 TANZANIA	1538	136	175	653	31	55	399	3	86	.
355 SEYCHELLES	39	1	16	2	.	1	19	.	.	.
366 MOZAMBIQUE	484	63	143	113	4	17	120	.	24	.
370 MADAGASCAR	515	30	386	26	2	36	35	.	.	.
372 REUNION	9876	728	8257	509	.	381	1	.	.	.
373 MAURITIUS	327	22	167	97	1	17	23	.	.	.
375 COMOROS	146	18	119	.	.	9	.	.	.	.
377 MAYOTTE	56	.	55	.	.	1	.	.	.	.
378 ZAMBIA	1644	175	433	241	9	11	732	.	43	.
382 ZIMBABWE	2213	390	1203	8	1	9	600	.	2	.
386 MALAWI	381	126	73	58	1	19	104	.	.	.
390 SOUTH AFRICA	73549	12399	13266	5649	17	85	42118	.	15	.
391 BOTSWANA	47	29	2	.	.	.	13	.	3	.
393 SWAZILAND	14	7	.	.	.	.	7	.	.	.
400 USA	355793	282353	31484	8036	308	14941	18557	6	105	3
404 CANADA	41597	24624	15431	679	5	153	690	.	15	.
406 GREENLAND	422	.	2	.	5	.	.	.	415	.
408 S.PIERRE,MIQ	190	.	178	6	.	6	.	.	.	.
412 MEXICO	14454	299	14129	11	.	11	2	.	2	.
413 BERMUDA	231	83	79	32	.	16	21	.	.	.
416 GUATEMALA	868	490	131	169	20	44	14	.	.	.
421 BELIZE	17	.	1	.	.	.	16	.	.	.
424 HONDURAS	106	43	5	.	.	3	55	.	.	.
428 EL SALVADOR	61	31	10	15	.	1	4	.	.	.
432 NICARAGUA	27	9	8	.	.	7	2	.	1	.
436 COSTA RICA	221	144	23	30	9	12	2	.	1	.
442 PANAMA	1226	599	277	265	5	53	24	.	3	.
448 CUBA	56	36	8	1	.	2	9	.	.	.
450 WEST INDIES	68	5	.	1	.	4	57	.	1	.
452 HAITI	481	110	317	1	.	31	22	.	.	.
453 BAHAMAS	144	67	35	1	1	2	38	.	.	.
456 DOMINICAN R.	221	129	68	5	.	19	.	.	.	.
457 VIRGIN ISLES	27	25	.	.	.	2	.	.	.	.
458 GUADELOUPE	6107	331	5040	490	.	208	38	.	.	.
460 DOMINICA	17	.	2	.	.	2	13	.	.	.
462 MARTINIQUE	8378	392	7249	488	.	215	34	.	.	.
463 CAYMAN ISLES	32	.	.	.	.	.	32	.	.	.
464 JAMAICA	971	391	28	4	38	41	467	.	2	.
465 ST LUCIA	13	1	.	.	.	.	12	.	.	.
467 ST VINCENT	22	2	1	.	.	.	19	.	.	.
469 BARBADOS	209	59	74	2	.	2	72	.	.	.
472 TRINIDAD,TOB	1050	85	220	1	1	3	740	.	.	.
476 NL ANTILLES	233	95	84	18	18	16	2	.	.	.
480 COLOMBIA	9893	865	8241	630	7	22	125	.	3	.
484 VENEZUELA	5955	90	4309	1497	.	51	6	.	2	.
488 GUYANA	122	10	3	2	3	.	104	.	.	.
492 SURINAM	146	7	30	.	97	10	2	.	.	.
496 FR. GUIANA	2166	121	1931	67	.	42	5	.	.	.
500 ECUADOR	816	214	435	142	3	8	14	.	.	.
504 PERU	555	330	125	5	28	32	34	.	1	.
508 BRAZIL	1281	343	749	9	.	52	125	.	3	.
512 CHILE	3076	540	2289	9	57	168	10	.	3	.
516 BOLIVIA	68	39	12	4	1	5	7	.	.	.
520 PARAGUAY	153	68	73	2	.	3	7	.	.	.
524 URUGUAY	242	108	115	5	1	10	3	.	.	.
528 ARGENTINA	662	366	238	31	.	23	2	.	2	.
529 FALKLAND IS.	93	.	.	.	.	.	93	.	.	.

Destination / SITC	Supplementary unit / Unité supplémentaire									
	EUR 10	Deutschland	France	Italia	Nederland	Belg.-Lux.	UK	Ireland	Danmark	Ἑλλάδα
781.00										
600 CYPRUS	4723	2481	557	652	57	79	875	1	5	16
604 LEBANON	27716	9696	2260	1143	582	13780	250	.	5	.
608 SYRIA	2459	1070	980	76	18	96	213	.	6	.
612 IRAQ	2127	465	599	24	1	58	975	.	5	.
616 IRAN	85702	637	17455	57	.	8	67543	.	2	.
624 ISRAEL	52505	15917	16950	7708	142	9898	1762	.	128	.
628 JORDAN	5514	3374	393	233	3	150	1354	.	7	.
632 SAUDI ARABIA	19670	11098	5362	569	32	289	2307	.	13	.
636 KUWAIT	5771	4565	330	275	40	107	446	.	8	.
640 BAHRAIN	1651	1314	49	3	7	4	273	.	1	.
644 QATAR	2572	1770	223	16	1	18	544	.	.	.
647 U.A.EMIRATES	7681	5179	702	99	35	62	1600	.	4	.
649 OMAN	3420	1571	162	69	2	14	1601	.	1	.
652 NORTH YEMEN	531	366	115	20	4	7	18	.	1	.
656 SOUTH YEMEN	159	25	88	21	1	8	15	.	1	.
660 AFGHANISTAN	144	128	2	.	10	4	.	.	.	.
662 PAKISTAN	919	335	27	4	2	15	531	3	2	.
664 INDIA	733	366	89	11	6	19	238	.	4	.
666 BANGLADESH	91	32	6	1	.	2	49	.	1	.
667 MALDIVES	6	6	.	.	.	.	.	.	.	.
669 SRI LANKA	261	65	63	14	5	5	106	.	3	.
672 NEPAL	38	6	5	1	.	3	21	.	2	.
676 BURMA	33	9	4	14	.	1	5	.	.	.
680 THAILAND	7119	2742	3869	404	.	6	97	.	1	.
684 LAOS	658	1	650	.	.	5	2	.	.	.
700 INDONESIA	3253	775	2289	145	.	10	32	.	2	.
701 MALAYSIA	4905	4026	20	415	.	28	416	.	.	.
703 BRUNEI	207	53	.	1	.	.	153	.	.	.
706 SINGAPORE	2755	1802	377	163	25	34	350	.	4	.
708 PHILIPPINES	498	433	24	8	2	21	9	.	1	.
720 CHINA	1085	49	605	407	.	16	7	.	1	.
724 NORTH KOREA	144	142	1	1	.	.	.	.	.	.
728 SOUTH KOREA	4579	1054	16	2	3	12	3490	.	2	.
732 JAPAN	33888	27455	1448	1888	468	613	2001	.	15	.
736 TAIWAN	20391	5699	10410	733	210	833	2481	.	25	.
740 HONG KONG	1675	1385	44	36	1	7	200	.	2	.
800 AUSTRALIA	13055	6453	3259	1063	206	55	2006	1	12	.
801 PAPUA N.GUIN	19	6	10	.	.	1	2	.	.	.
804 NEW ZEALAND	3731	726	582	365	118	15	1924	.	1	.
809 N. CALEDONIA	2702	361	1692	431	.	64	154	.	.	.
815 FIJI	13	6	3	.	.	.	4	.	.	.
816 VANUATU	35	.	33	.	.	.	1	.	1	.
822 FR.POLYNESIA	3306	631	2014	330	.	175	156	.	.	.
890 POLAR REG.	6	.	.	.	.	.	6	.	.	.
958 NOT DETERMIN	350	.	187	150	.	13	.	.	.	.
1000 W O R L D	**5861926**	**2606499**	**1248458**	**486138**	**107375**	**1095595**	**279287**	**26910**	**11643**	**21**
1010 INTRA-EC	**3941346**	**1714532**	**721396**	**348665**	**74267**	**951398**	**98124**	**26884**	**6079**	**1**
1011 EXTRA-EC	**1920227**	**891967**	**526875**	**137320**	**33108**	**144184**	**181163**	**26**	**5564**	**20**
1020 CLASS 1	1303378	780328	214961	107276	21240	94012	81794	11	3753	3
1021 EFTA COUNTR.	648368	367448	99817	79421	19129	69380	10977	3	2193	.
1030 CLASS 2	605132	106114	309565	28863	11806	48285	99139	14	1330	16
1031 ACP (63)	160581	6840	133324	2315	861	9041	7920	7	273	.
1040 CLASS 3	11717	5525	2349	1181	62	1887	230	1	481	1
782.10 MOTOR VEHICLES FOR THE TRANSPORT OF GOODS OR MATERIALS										
NUMBER										
AUTOMOBILES POUR TRANSPORT DE MARCHANDISES										
NOMBRE										
001 FRANCE	78233	17841	.	45181	1559	11387	2246	10	8	1
002 BELG.-LUXBG.	22267	8439	7949	2696	2233	.	918	1	31	.
003 NETHERLANDS	22660	11043	5403	1947	.	3190	956	22	99	.
004 FR GERMANY	33605	.	10170	11262	1483	7460	2728	45	456	1
005 ITALY	43695	12875	21315	.	1226	6160	2021	.	98	.
006 UTD. KINGDOM	48942	19792	14629	10439	1559	1820	.	678	25	.
007 IRELAND	7315	529	2104	460	81	.	4140	.	1	.
008 DENMARK	8943	4386	1296	1105	99	1408	649	.	.	.
009 GREECE	8650	6608	334	361	550	735	34	8	20	.
024 ICELAND	146	68	15	.	3	7	53	.	.	.
025 FAROE ISLES	134	.	.	2	.	.	.	.	132	.
028 NORWAY	7206	2615	683	434	51	776	343	.	2304	.
030 SWEDEN	8795	3943	1691	1014	29	1408	581	.	129	.
032 FINLAND	6792	3223	638	932	20	1189	707	.	83	.
036 SWITZERLAND	12194	6342	2232	2248	90	1108	174	.	.	.
038 AUSTRIA	13134	7977	1210	2233	168	1200	343	.	3	.
040 PORTUGAL	6457	351	1562	282	40	77	4140	.	5	.
042 SPAIN	5242	618	1095	2183	12	159	1173	.	2	.
043 ANDORRA	57	3	44	.	6	4	.	.	.	.
044 GIBRALTAR	22	.	.	9	.	.	6	.	7	.
046 MALTA	265	19	31	55	.	.	160	.	.	.
048 YUGOSLAVIA	19372	19137	88	89	2	53	.	.	3	.
052 TURKEY	4833	108	2	18	3	18	4683	.	1	.
056 SOVIET UNION	53	34	4	6	.	1	7	.	1	.
058 GERMAN DEM.R	18	.	10	.	.	8	.	.	.	.

Destination / CTCI	Unité supplémentaire									
	EUR 10	Deutschland	France	Italia	Nederland	Belg.-Lux.	UK	Ireland	Danmark	Ἑλλάδα
782.10										
060 POLAND	350	318	4	.	5	9	2	.	12	.
062 CZECHOSLOVAK	33	21	1	2	.	.	9	.	.	.
064 HUNGARY	74	63	2	1	.	.	1	.	7	.
068 BULGARIA	30	27	.	3	.	.	.	.	.	.
202 CANARY ISLES	515	139	63	301	.	8	4	.	.	.
204 MOROCCO	2997	39	2394	1	1	48	513	.	1	.
208 ALGERIA	215000	1316	213084	417	11	107	50	.	15	.
212 TUNISIA	9131	560	6997	1326	6	31	11	.	.	200
216 LIBYA	1682	464	125	1033	8	21	11	.	20	.
220 EGYPT	4176	2100	1396	143	86	52	323	.	76	.
224 SUDAN	1253	126	56	573	168	32	298	.	.	.
228 MAURITANIA	319	62	256	.	.	.	.	.	1	.
232 MALI	349	51	260	7	7	23	1	.	.	.
236 UPPER VOLTA	498	17	371	9	99	2	.	.	.	.
240 NIGER	145	25	113	3	.	.	4	.	.	.
244 CHAD	269	71	78	120	.	.	.	.	.	.
247 CAPE VERDE	116	8	28	4	72	1	3	.	.	.
248 SENEGAL	1146	41	1057	37	2	9	.	.	.	.
252 GAMBIA	44	11	2	1	2	.	28	.	.	.
257 GUINEA BISS.	38	2	30	1	3	2	.	.	.	.
260 GUINEA	218	81	74	11	.	42	10	.	.	.
264 SIERRA LEONE	93	37	3	1	2	1	49	.	.	.
268 LIBERIA	85	21	31	21	2	9	1	.	.	.
272 IVORY COAST	1204	48	1101	4	38	8	5	.	.	.
276 GHANA	728	141	8	42	170	43	323	.	1	.
280 TOGO	269	18	247	.	.	2	1	.	1	.
284 BENIN	251	27	219	.	1	4	.	.	.	.
288 NIGERIA	14662	2041	11454	601	14	4	548	.	.	.
302 CAMEROON	1400	253	1107	7	11	20	2	.	.	.
306 CENTR.AFRIC.	166	32	131	1	.	2	.	.	.	.
314 GABON	487	60	400	1	4	20	2	.	.	.
318 CONGO	433	102	306	13	1	11	.	.	.	.
322 ZAIRE	2869	240	1662	205	23	572	166	.	.	1
324 RWANDA	1143	90	986	62	.	5	.	.	.	.
328 BURUNDI	140	82	24	14	.	9	11	.	.	.
329 ST. HELENA	43	.	.	.	.	.	43	.	.	.
330 ANGOLA	168	9	26	98	16	3	13	.	3	.
334 ETHIOPIA	770	52	9	684	5	.	20	.	.	.
338 DJIBOUTI	48	1	20	26	1	.	.	.	.	.
342 SOMALIA	374	35	2	322	2	1	8	.	4	.
346 KENYA	495	66	330	33	6	2	58	.	.	.
350 UGANDA	312	104	172	28	.	1	7	.	.	.
352 TANZANIA	246	39	38	53	16	9	90	.	1	.
355 SEYCHELLES	10	.	.	.	.	.	10	.	.	.
366 MOZAMBIQUE	198	22	81	16	2	2	74	.	1	.
370 MADAGASCAR	281	54	132	.	.	2	93	.	.	.
372 REUNION	2250	124	2056	70	.	.	.	.	.	.
373 MAURITIUS	86	1	64	1	.	.	20	.	.	.
375 COMOROS	101	.	101	.	.	.	.	.	.	.
377 MAYOTTE	56	.	56	.	.	.	.	.	.	.
378 ZAMBIA	367	37	173	7	17	1	128	.	4	.
382 ZIMBABWE	1552	358	483	.	337	.	374	.	.	.
386 MALAWI	123	14	39	.	.	.	70	.	.	.
390 SOUTH AFRICA	18685	1875	22	20	.	2	16766	.	.	.
391 BOTSWANA	131	63	.	64	.	4	.	.	.	.
393 SWAZILAND	29	6	.	.	.	20	3	.	.	.
400 USA	8135	107	4137	2889	34	931	36	.	1	.
404 CANADA	48	5	9	.	1	.	33	.	.	.
406 GREENLAND	104	.	.	.	.	.	.	.	104	.
408 S.PIERRE,MIQ	19	.	19	.	.	.	.	.	.	.
413 BERMUDA	10	.	2	.	.	.	8	.	.	.
416 GUATEMALA	35	28	.	.	.	.	7	.	.	.
421 BELIZE	10	.	.	.	.	.	10	.	.	.
432 NICARAGUA	50	.	47	3	.	.	.	.	.	.
442 PANAMA	20	.	14	6	.	.	.	.	.	.
450 WEST INDIES	20	.	.	.	.	.	20	.	.	.
452 HAITI	81	1	77	.	1	2	.	.	.	.
456 DOMINICAN R.	19	.	16	3	.	.	.	.	.	.
458 GUADELOUPE	1320	58	1248	.	.	14	.	.	.	.
459 ANTIGUA,BARB	12	.	.	.	.	.	12	.	.	.
460 DOMINICA	19	.	.	.	.	.	19	.	.	.
462 MARTINIQUE	1312	57	1247	.	3	5	.	.	.	.
464 JAMAICA	211	25	.	.	1	1	184	.	.	.
465 ST LUCIA	15	.	.	.	.	.	15	.	.	.
467 ST VINCENT	15	.	.	.	.	.	14	.	1	.
469 BARBADOS	34	6	.	.	.	.	28	.	.	.
472 TRINIDAD,TOB	363	16	4	.	.	.	343	.	.	.
473 GRENADA	14	.	.	.	.	.	14	.	.	.
476 NL ANTILLES	10	1	.	3	2	.	4	.	.	.
480 COLOMBIA	56	5	15	15	.	.	21	.	.	.
484 VENEZUELA	849	35	5	809	.	.	.	.	.	.
488 GUYANA	37	.	.	.	.	.	37	.	.	.
492 SURINAM	64	1	.	.	59	.	4	.	.	.
496 FR. GUIANA	362	.	362	.	.	.	.	.	.	.
500 ECUADOR	15	15	.	.	.	.	.	.	.	.
504 PERU	30	11	15	.	.	.	4	.	.	.

Destination SITC	Supplementary unit EUR 10	Deutschland	France	Italia	Nederland	Belg.-Lux.	UK	Ireland	Danmark	Ελλάδα
782.10										
508 BRAZIL	41	40	.	.	.	1	.	.	.	.
512 CHILE	98	18	80	.	.	.	.	.	.	.
516 BOLIVIA	10	4	4	.	.	2	.	.	.	.
520 PARAGUAY	36	4	27	.	.	4	1	.	.	.
529 FALKLAND IS.	42	.	.	.	.	.	42	.	.	.
600 CYPRUS	1335	200	198	9	2	20	904	.	.	2
604 LEBANON	1027	317	128	42	44	425	71	.	.	.
608 SYRIA	2226	1576	106	290	61	78	98	.	11	6
612 IRAQ	1260	1005	61	130	.	23	41	.	.	.
616 IRAN	32024	5722	8	33	.	.	26261	.	.	.
624 ISRAEL	10078	2612	4042	376	123	194	2729	.	.	2
628 JORDAN	1340	1171	8	55	8	3	76	.	15	4
632 SAUDI ARABIA	8031	6910	123	92	148	26	678	.	46	8
636 KUWAIT	1550	1252	23	2	4	4	150	.	19	96
640 BAHRAIN	144	3	1	2	.	.	138	.	.	.
644 QATAR	342	107	109	.	.	.	118	.	8	.
647 U.A.EMIRATES	1386	847	46	18	46	1	428	.	.	.
649 OMAN	948	344	1	47	17	.	539	.	.	.
652 NORTH YEMEN	469	436	8	8	.	1	14	.	2	.
656 SOUTH YEMEN	276	1	1	256	.	.	11	.	7	.
660 AFGHANISTAN	801	755	.	40	3	.	.	.	3	.
662 PAKISTAN	1059	19	18	810	.	1	209	.	2	.
664 INDIA	32	20	4	1	.	.	7	.	.	.
666 BANGLADESH	28	2	12	3	.	.	11	.	.	.
669 SRI LANKA	155	34	.	.	.	.	121	.	.	.
676 BURMA	7	3	3	1	.	.	.	.	.	.
680 THAILAND	175	156	1	.	.	.	22	.	.	.
684 LAOS	1499	.	1499	.	.	.	.	.	.	.
700 INDONESIA	470	312	67	5	.	30	56	.	.	.
701 MALAYSIA	494	424	.	.	.	15	55	.	.	.
703 BRUNEI	32	1	.	.	.	.	31	.	.	.
706 SINGAPORE	1200	131	4	12	87	.	955	.	11	.
708 PHILIPPINES	161	5	12	.	140	4	.	.	.	.
720 CHINA	617	581	34	.	.	.	2	.	.	.
724 NORTH KOREA	13	13	.	.	.	.	.	.	.	.
728 SOUTH KOREA	16	12	.	1	1	2	.	.	.	.
732 JAPAN	550	12	409	121	.	.	8	.	.	.
736 TAIWAN	41	6	2	25	.	.	8	.	.	.
740 HONG KONG	235	23	6	.	.	.	203	3	.	.
800 AUSTRALIA	1125	622	2	13	.	1	487	.	.	.
803 NAURU	9	.	.	.	.	.	9	.	.	.
804 NEW ZEALAND	744	160	26	.	.	.	558	.	.	.
809 N. CALEDONIA	183	2	168	13	.	.	.	.	.	.
815 FIJI	2	1	.	.	.	.	1	.	.	.
816 VANUATU	6	.	.	.	.	.	6	.	.	.
822 FR.POLYNESIA	943	123	779	14	.	13	14	.	.	.
958 NOT DETERMIN	26	.	1	18	.	7	.	.	.	.
1000 W O R L D	**734329**	**163941**	**335630**	**95519**	**11139**	**41120**	**82105**	**767**	**3787**	**321**
1010 INTRA-EC	**274310**	**81513**	**63200**	**73451**	**8790**	**32160**	**13692**	**764**	**738**	**2**
1011 EXTRA-EC	**459993**	**82428**	**272429**	**22050**	**2349**	**8953**	**68413**	**3**	**3049**	**319**
1020 CLASS 1	113936	47165	13896	12542	459	6933	30251	.	2670	.
1021 EFTA COUNTR.	54724	24519	8031	7143	401	5765	6341	.	2524	.
1030 CLASS 2	344858	34183	258476	9495	1885	2002	38138	3	357	319
1031 ACP (63)	34069	4567	21573	2963	1063	862	3027	.	13	1
1040 CLASS 3	1199	1060	57	13	5	18	24	.	22	.
782.20 SPECIAL PURPOSE MOTOR LORRIES & VANS (E.G., BREAKDOWN LORRIES, FIRE-ENGINES, FIRE-ESCAPES,SNOW-PLOUGHS, ROAD SWEEPER LORRIES, SPRAYING LORRIES, CRANE LORRIES, MOBILE WORKSHOPS ETC) BUT NOT INCL. MOTOR VEHICLES IN 781, 782.1,& 783.1 NUMBER										
AUTOMOBILES A USAGES SPECIAUX NOMBRE										
001 FRANCE	920	386	.	239	16	189	90	.	.	.
002 BELG.-LUXBG.	494	269	104	24	82	.	15	.	.	.
003 NETHERLANDS	534	171	9	38	.	251	61	.	4	.
004 FR GERMANY	646	.	151	194	69	77	132	.	23	.
005 ITALY	182	130	15	.	15	6	16	.	.	.
006 UTD. KINGDOM	261	70	43	56	23	3	.	45	21	.
007 IRELAND	107	3	.	4	1	.	99	.	.	.
008 DENMARK	87	52	1	19	1	6	8	.	.	.
009 GREECE	260	131	1	105	3	3	16	.	1	.
024 ICELAND	14	6	.	.	.	.	5	.	3	.
025 FAROE ISLES	8	.	.	.	.	.	.	.	8	.
028 NORWAY	114	43	15	20	.	1	12	.	23	.
030 SWEDEN	124	66	2	18	4	1	15	.	18	.
032 FINLAND	96	45	7	26	6	1	6	.	5	.
036 SWITZERLAND	383	187	83	96	6	5	6	.	.	.
038 AUSTRIA	286	227	2	30	9	7	11	.	.	.
040 PORTUGAL	163	49	46	49	4	.	14	.	1	.
042 SPAIN	58	19	25	5	.	.	9	.	.	.
043 ANDORRA	3	.	3	.	.	.	.	.	.	.
046 MALTA	29	.	.	1	.	.	28	.	.	.
048 YUGOSLAVIA	36	15	1	18	1	.	1	.	.	.
052 TURKEY	123	94	1	13	.	2	13	.	.	.

Destination CTCI	Unité supplémentaire EUR 10	Deutschland	France	Italia	Nederland	Belg.-Lux.	UK	Ireland	Danmark	Ελλάδα
782.20										
056 SOVIET UNION	140	130	4	.	.	.	6	.	.	.
058 GERMAN DEM.R	5	.	3	.	1	1	.	.	.	.
060 POLAND	6	1	.	2	.	.	2	.	1	.
062 CZECHOSLOVAK	35	31	.	1	.	.	3	.	.	.
064 HUNGARY	16	10	2	.	.	.	4	.	.	.
068 BULGARIA	138	134	.	4	.	.	.	.	.	.
202 CANARY ISLES	3	2	.	1	.	.	.	.	.	.
204 MOROCCO	35	4	21	2	1	2	4	.	1	.
208 ALGERIA	986	418	378	145	5	10	30	.	.	.
212 TUNISIA	101	29	13	56	.	2	1	.	.	.
216 LIBYA	421	185	40	153	6	6	29	.	2	.
220 EGYPT	375	122	111	88	17	4	33	.	.	.
224 SUDAN	24	4	5	10	1	1	3	.	.	.
228 MAURITANIA	4	1	2	1	.	.	.	.	.	.
232 MALI	14	.	12	.	.	.	2	.	.	.
236 UPPER VOLTA	4	.	3	.	.	1	.	.	.	.
240 NIGER	5	.	5	.	.	.	.	.	.	.
244 CHAD	6	.	4	2	.	.	.	.	.	.
248 SENEGAL	12	1	8	2	.	.	1	.	.	.
252 GAMBIA	5	1	.	.	.	.	4	.	.	.
260 GUINEA	8	2	3	3	.	.	.	.	.	.
264 SIERRA LEONE	2	1	.	1	.	.	.	.	.	.
268 LIBERIA	4	2	1	1	.	.	.	.	.	.
272 IVORY COAST	36	.	33	.	.	1	2	.	.	.
276 GHANA	35	4	.	.	.	1	30	.	.	.
280 TOGO	4	.	2	2	.	.	.	.	.	.
284 BENIN	28	2	26	.	.	.	.	.	.	.
288 NIGERIA	135	21	10	8	2	6	88	.	.	.
302 CAMEROON	80	2	29	5	.	6	38	.	.	.
311 S.TOME,PRINC	4	.	.	.	.	.	4	.	.	.
314 GABON	42	1	34	7	.	.	.	.	.	.
318 CONGO	73	1	71	.	.	.	1	.	.	.
322 ZAIRE	36	13	4	7	.	10	2	.	.	.
324 RWANDA	4	2	.	2	.	.	.	.	.	.
328 BURUNDI	7	6	1	.	.	.	.	.	.	.
329 ST. HELENA	3	.	.	.	.	.	3	.	.	.
330 ANGOLA	7	2	.	1	.	.	3	.	1	.
334 ETHIOPIA	29	17	.	11	.	1	.	.	.	.
338 DJIBOUTI	17	.	11	6	.	.	.	.	.	.
342 SOMALIA	28	9	1	17	.	.	1	.	.	.
346 KENYA	21	10	.	7	.	.	4	.	.	.
350 UGANDA	23	4	2	5	.	.	11	.	1	.
352 TANZANIA	35	3	.	15	1	.	16	.	.	.
366 MOZAMBIQUE	21	1	8	11	1	.	.	.	.	.
370 MADAGASCAR	12	1	11	.	.	.	.	.	.	.
372 REUNION	20	.	16	4	.	.	.	.	.	.
378 ZAMBIA	7	2	.	1	.	.	4	.	.	.
382 ZIMBABWE	235	6	227	1	.	.	1	.	.	.
386 MALAWI	4	.	1	.	.	.	3	.	.	.
390 SOUTH AFRICA	88	19	7	39	1	1	21	.	.	.
391 BOTSWANA	26	18	.	7	.	.	1	.	.	.
393 SWAZILAND	3	.	.	.	.	.	3	.	.	.
400 USA	69	32	1	14	11	.	11	.	.	.
404 CANADA	53	44	1	6	.	2	.	.	.	.
406 GREENLAND	13	.	.	.	.	.	.	.	13	.
412 MEXICO	2	1	1	.	.	.	.	.	.	.
424 HONDURAS	3	.	.	3	.	.	.	.	.	.
456 DOMINICAN R.	3	.	.	3	.	.	.	.	.	.
458 GUADELOUPE	27	.	26	.	.	1	.	.	.	.
462 MARTINIQUE	26	.	21	2	.	3	.	.	.	.
463 CAYMAN ISLES	2	.	.	.	.	.	2	.	.	.
464 JAMAICA	1	.	.	.	.	.	1	.	.	.
465 ST LUCIA	5	.	.	.	.	.	5	.	.	.
469 BARBADOS	4	.	.	.	.	.	4	.	.	.
472 TRINIDAD,TOB	15	2	1	1	.	.	11	.	.	.
480 COLOMBIA	6	4	.	2	.	.	.	.	.	.
484 VENEZUELA	55	2	5	48	.	.	.	.	.	.
488 GUYANA	3	.	.	.	.	.	3	.	.	.
496 FR. GUIANA	4	.	4	.	.	.	.	.	.	.
500 ECUADOR	7	.	.	1	.	.	6	.	.	.
504 PERU	5	3	1	1	.	.	.	.	.	.
508 BRAZIL	7	5	.	.	.	.	2	.	.	.
512 CHILE	33	4	28	.	.	.	1	.	.	.
528 ARGENTINA	8	.	4	4	.	.	.	.	.	.
600 CYPRUS	34	5	2	14	.	.	13	.	.	.
604 LEBANON	97	26	14	44	2	1	10	.	.	.
608 SYRIA	279	46	118	95	.	1	19	.	.	.
612 IRAQ	674	562	33	24	2	3	50	.	.	.
616 IRAN	222	162	2	54	.	.	4	.	.	.
624 ISRAEL	67	30	2	20	6	.	9	.	.	.
628 JORDAN	131	60	5	35	.	2	29	.	.	.
632 SAUDI ARABIA	2736	659	1578	331	28	10	113	.	9	8
636 KUWAIT	116	55	26	9	.	.	22	.	.	4
640 BAHRAIN	34	20	.	1	.	.	13	.	.	.
644 QATAR	45	16	.	4	.	.	25	.	.	.
647 U.A.EMIRATES	207	65	56	30	.	3	53	.	.	.

Destination SITC	Supplementary unit EUR 10	Deutschland	France	Italia	Nederland	Belg.-Lux.	UK	Ireland	Danmark	Ἑλλάδα
782.20										
649 OMAN	125	34	1	14	.	.	76	.	.	.
652 NORTH YEMEN	17	4	.	6	.	.	7	.	.	.
656 SOUTH YEMEN	22	3	1	4	2	.	11	.	1	.
660 AFGHANISTAN	4	4	.	.	.	.	.	.	.	.
662 PAKISTAN	29	9	.	6	1	1	12	.	.	.
664 INDIA	37	24	6	.	.	.	6	.	1	.
666 BANGLADESH	1	.	.	.	.	.	1	.	.	.
669 SRI LANKA	24	7	2	.	.	.	15	.	.	.
672 NEPAL	1	.	1	.	.	.	.	.	.	.
676 BURMA	2	2	.	.	.	.	.	.	.	.
680 THAILAND	13	5	1	.	.	.	7	.	.	.
696 KAMPUCHEA	2	.	2	.	.	.	.	.	.	.
700 INDONESIA	67	5	12	2	.	.	48	.	.	.
701 MALAYSIA	34	14	.	3	2	.	15	.	.	.
703 BRUNEI	6	.	.	.	2	.	4	.	.	.
706 SINGAPORE	106	22	.	45	8	.	31	.	.	.
708 PHILIPPINES	2	1	1	.	.	.	.	.	.	.
720 CHINA	19	12	2	4	.	.	1	.	.	.
728 SOUTH KOREA	14	7	1	6	.	.	.	.	.	.
732 JAPAN	16	14	1	1	.	.	.	.	.	.
736 TAIWAN	11	.	2	6	.	.	3	.	.	.
740 HONG KONG	32	5	6	.	1	.	19	.	1	.
743 MACAO	1	1	.	.	.	.	.	.	.	.
800 AUSTRALIA	20	3	5	2	.	.	10	.	.	.
804 NEW ZEALAND	6	1	1	.	.	.	4	.	.	.
822 FR.POLYNESIA	3	.	3	.	.	.	.	.	.	.
1000 W O R L D	**13986**	**5167**	**3602**	**2435**	**344**	**632**	**1610**	**45**	**139**	**12**
1010 INTRA-EC	**3491**	**1212**	**324**	**679**	**210**	**535**	**437**	**45**	**49**	.
1011 EXTRA-EC	**10491**	**3955**	**3278**	**1752**	**134**	**97**	**1173**	.	**90**	**12**
1020 CLASS 1	1692	864	203	338	42	20	167	.	58	.
1021 EFTA COUNTR.	1180	623	155	239	29	15	69	.	50	.
1030 CLASS 2	8440	2773	3064	1403	91	76	990	.	31	12
1031 ACP (63)	1051	136	509	124	4	27	250	.	1	.
1040 CLASS 3	359	318	11	11	1	1	16	.	1	.
783.10 PUBLIC-SERVICE TYPE PASSENGER MOTOR VEHICLES (E.G., MOTOR BUSES) NUMBER										
AUTOMOBILES POUR TRANSPORT EN COMMUN NOMBRE										
001 FRANCE	1622	885	.	262	16	442	15	.	2	.
002 BELG.-LUXBG.	321	142	73	16	66	.	21	.	3	.
003 NETHERLANDS	393	49	5	38	.	293	5	1	2	.
004 FR GERMANY	1435	.	113	610	11	618	8	.	75	.
005 ITALY	1124	230	14	.	8	861	1	.	10	.
006 UTD. KINGDOM	861	114	24	103	142	408	.	63	6	1
007 IRELAND	258	1	.	3	.	1	252	.	1	.
008 DENMARK	312	177	1	37	1	91	5	.	.	.
009 GREECE	95	41	.	23	2	9	19	.	1	.
025 FAROE ISLES	22	.	.	.	.	.	.	.	22	.
028 NORWAY	375	62	.	22	.	243	1	.	47	.
030 SWEDEN	372	106	1	18	1	164	.	.	82	.
032 FINLAND	16	7	.	3	.	.	4	.	2	.
036 SWITZERLAND	406	271	42	50	.	36	4	.	1	.
038 AUSTRIA	554	430	8	25	.	88	3	.	.	.
040 PORTUGAL	60	5	2	.	.	3	50	.	.	.
042 SPAIN	172	1	93	54	.	3	17	.	4	.
043 ANDORRA	8	5	3	.	.	.	.	.	.	.
048 YUGOSLAVIA	52	13	1	36	.	2	.	.	.	.
052 TURKEY	5559	5	2	2	.	.	5550	.	.	.
056 SOVIET UNION	10	4	.	2	.	1	2	.	1	.
060 POLAND	18	7	.	1	.	2	1	.	7	.
062 CZECHOSLOVAK	10	4	5	.	.	.	.	.	1	.
068 BULGARIA	39	39	.	.	.	.	.	.	.	.
202 CANARY ISLES	14	2	.	12	.	.	.	.	.	.
204 MOROCCO	18	2	7	.	.	9	.	.	.	.
208 ALGERIA	171	4	91	51	.	12	9	.	4	.
212 TUNISIA	97	32	38	15	1	11	.	.	.	.
216 LIBYA	333	22	7	287	1	2	6	.	8	.
220 EGYPT	191	67	29	31	3	1	3	.	3	54
224 SUDAN	89	12	1	29	14	23	8	1	1	.
228 MAURITANIA	3	.	3	.	.	.	.	.	.	.
232 MALI	20	.	19	.	1	.	.	.	.	.
236 UPPER VOLTA	6	1	5	.	.	.	.	.	.	.
240 NIGER	8	.	6	2	.	.	.	.	.	.
248 SENEGAL	20	3	15	2	.	.	.	.	.	.
252 GAMBIA	2	2	.	.	.	.	.	.	.	.
260 GUINEA	11	1	4	.	.	6	.	.	.	.
268 LIBERIA	51	.	47	.	.	3	.	.	1	.
272 IVORY COAST	106	3	98	3	.	2	.	.	.	.
276 GHANA	33	4	.	5	4	2	17	.	1	.
288 NIGERIA	35	1	1	29	.	1	3	.	.	.
302 CAMEROON	39	.	33	.	3	3	.	.	.	.
314 GABON	45	.	44	.	.	.	1	.	.	.

Destination CTCI	Unité supplémentaire EUR 10	Deutschland	France	Italia	Nederland	Belg.-Lux.	UK	Ireland	Danmark	Ἑλλάδα
783.10										
318 CONGO	20	5	15	.	.	.	.	.	.	.
322 ZAIRE	133	2	58	31	.	41	.	.	1	.
328 BURUNDI	26	.	.	9	.	17	.	.	.	.
330 ANGOLA	27	.	5	17	.	3	.	.	2	.
334 ETHIOPIA	26	.	.	24	.	1	1	.	.	.
342 SOMALIA	50	8	.	39	.	.	3	.	.	.
350 UGANDA	19	12	.	3	3	1	.	.	.	.
352 TANZANIA	18	.	.	3	.	1	9	1	4	.
355 SEYCHELLES	3	.	.	1	.	.	2	.	.	.
366 MOZAMBIQUE	60	1	.	8	1	.	50	.	.	.
372 REUNION	36	1	35	.	.	.	.	.	.	.
400 USA	165	46	2	58	1	11	42	4	1	.
406 GREENLAND	10	.	.	.	.	.	.	.	10	.
413 BERMUDA	27	.	.	.	.	20	7	.	.	.
458 GUADELOUPE	88	1	83	.	.	4	.	.	.	.
462 MARTINIQUE	40	1	31	.	.	8	.	.	.	.
464 JAMAICA	17	.	.	1	.	.	16	.	.	.
472 TRINIDAD,TOB	22	.	.	.	1	.	21	.	.	.
480 COLOMBIA	3	1	.	1	.	1	.	.	.	.
484 VENEZUELA	28	.	.	28	.	.	.	.	.	.
496 FR. GUIANA	15	.	15	.	.	.	.	.	.	.
500 ECUADOR	8	2	.	.	.	.	6	.	.	.
508 BRAZIL	3	1	.	.	.	1	1	.	.	.
512 CHILE	9	6	1	.	.	.	1	.	1	.
600 CYPRUS	19	5	.	.	1	.	13	.	.	.
604 LEBANON	65	13	48	2	.	2	.	.	.	.
608 SYRIA	40	31	7	.	.	1	.	.	1	.
612 IRAQ	43	26	4	13	.	.	.	.	.	.
616 IRAN	6	2	.	4	.	.	.	.	.	.
624 ISRAEL	160	134	3	6	.	2	6	.	1	8
628 JORDAN	26	18	.	8	.	.	.	.	.	.
632 SAUDI ARABIA	192	170	2	13	2	4	.	.	1	.
636 KUWAIT	66	42	.	1	1	2	20	.	.	.
647 U.A.EMIRATES	4	4	.	.	.	.	.	.	.	.
649 OMAN	9	2	.	.	.	.	6	.	1	.
652 NORTH YEMEN	10	.	10	.	.	.	.	.	.	.
660 AFGHANISTAN	80	80	.	.	.	.	.	.	.	.
662 PAKISTAN	11	8	.	.	.	.	2	.	1	.
680 THAILAND	6	4	.	.	.	.	2	.	.	.
700 INDONESIA	81	.	.	1	.	.	80	.	.	.
720 CHINA	4	2	1	.	.	.	1	.	.	.
732 JAPAN	61	41	6	4	.	10	.	.	.	.
736 TAIWAN	9	4	.	.	.	5	.	.	.	.
740 HONG KONG	71	.	.	1	.	.	70	.	.	.
800 AUSTRALIA	34	1	.	1	.	2	30	.	.	.
809 N. CALEDONIA	18	3	15	.	.	.	.	.	.	.
1000 W O R L D	**17456**	**3441**	**1213**	**2090**	**297**	**3501**	**6469**	**71**	**311**	**63**
1010 INTRA-EC	**6421**	**1639**	**230**	**1092**	**246**	**2723**	**326**	**64**	**100**	**1**
1011 EXTRA-EC	**11020**	**1802**	**983**	**990**	**51**	**771**	**6143**	**7**	**211**	**62**
1020 CLASS 1	7886	997	160	275	2	565	5722	5	160	.
1021 EFTA COUNTR.	1786	883	53	118	1	536	62	.	133	.
1030 CLASS 2	3038	748	817	699	49	202	417	2	42	62
1031 ACP (63)	886	56	375	191	38	112	103	2	9	.
1040 CLASS 3	96	57	6	16	.	4	4	.	9	.
783.20 ROAD TRACTORS FOR SEMI-TRAILERS NUMBER										
TRACTEURS ROUTIERS POUR SEMI-REMORQUES NOMBRE										
001 FRANCE	7230	2368	.	2077	2290	171	324	.	.	.
002 BELG.-LUXBG.	2317	497	489	166	1144	.	21	.	.	.
003 NETHERLANDS	981	523	135	154	.	126	38	.	5	.
004 FR GERMANY	1836	.	168	462	874	220	98	.	14	.
005 ITALY	1284	285	111	.	703	144	41	.	.	.
006 UTD. KINGDOM	3452	949	512	400	1537	29	.	25	.	.
007 IRELAND	387	68	7	11	129	.	172	.	.	.
008 DENMARK	216	77	18	98	19	2	2	.	.	.
009 GREECE	361	291	4	14	31	15	.	3	3	.
028 NORWAY	29	14	6	2	.	.	.	.	7	.
030 SWEDEN	172	2	.	1	9	.	98	.	62	.
032 FINLAND	28	13	.	7	6	.	2	.	.	.
036 SWITZERLAND	189	103	14	61	10	.	1	.	.	.
038 AUSTRIA	540	313	16	93	118	.	.	.	.	.
040 PORTUGAL	118	15	27	28	47	.	.	.	1	.
042 SPAIN	492	271	51	48	117	.	5	.	.	.
048 YUGOSLAVIA	186	177	.	7	2	.	.	.	.	.
052 TURKEY	209	44	11	30	122	2	.	.	.	.
056 SOVIET UNION	34	13	.	.	21	.	.	.	.	.
058 GERMAN DEM.R	11	.	.	.	.	11	.	.	.	.
060 POLAND	21	20	1	.	.	.	.	.	.	.
062 CZECHOSLOVAK	9	9	.	.	.	.	.	.	.	.
064 HUNGARY	71	50	20	1	.	.	.	.	.	.
202 CANARY ISLES	15	1	.	14	.	.	.	.	.	.

Destination / SITC	Supplementary unit / Unité supplémentaire: EUR 10	Deutschland	France	Italia	Nederland	Belg.-Lux.	UK	Ireland	Danmark	Ἑλλάδα
783.20										
204 MOROCCO	43	10	33	.	.	.	.	.	.	.
208 ALGERIA	402	116	208	56	.	16	6	.	.	.
212 TUNISIA	69	2	65	1	.	1	.	.	.	.
216 LIBYA	320	31	21	260	.	2	4	.	2	.
220 EGYPT	283	121	119	36	5	.	1	.	1	.
224 SUDAN	59	2	14	12	28	1	.	.	1	1
228 MAURITANIA	8	1	7	.	.	.	.	.	.	.
232 MALI	42	6	36	.	.	.	.	.	.	.
240 NIGER	8	.	8	.	.	.	.	.	.	.
248 SENEGAL	62	2	59	.	1	.	.	.	.	.
264 SIERRA LEONE	10	9	.	.	.	.	1	.	.	.
272 IVORY COAST	47	.	29	.	17	1	.	.	.	.
276 GHANA	89	6	.	6	1	1	75	.	.	.
284 BENIN	18	2	10	.	1	5	.	.	.	.
288 NIGERIA	1209	210	1	777	3	.	218	.	.	.
302 CAMEROON	45	19	21	2	1	2	.	.	.	.
306 CENTR.AFRIC.	15	.	12	.	.	3	.	.	.	.
314 GABON	57	34	23	.	.	.	.	.	.	.
318 CONGO	11	.	10	.	.	1	.	.	.	.
322 ZAIRE	112	42	12	4	2	51	1	.	.	.
324 RWANDA	10	.	.	10	.	.	.	.	.	.
329 ST. HELENA	5	.	.	.	.	.	5	.	.	.
330 ANGOLA	5	.	3	1	.	1	.	.	.	.
334 ETHIOPIA	239	3	.	235	1	.	.	.	.	.
342 SOMALIA	21	2	.	19	.	.	.	.	.	.
346 KENYA	51	23	.	12	.	.	16	.	.	.
350 UGANDA	20	9	.	8	.	.	3	.	.	.
352 TANZANIA	26	6	.	1	.	.	19	.	.	.
366 MOZAMBIQUE	11	.	.	.	10	.	1	.	.	.
372 REUNION	12	1	11	.	.	.	.	.	.	.
378 ZAMBIA	13	5	.	.	.	.	8	.	.	.
382 ZIMBABWE	41	10	.	.	.	.	31	.	.	.
386 MALAWI	4	.	.	.	.	.	4	.	.	.
390 SOUTH AFRICA	628	454	.	1	.	.	173	.	.	.
400 USA	51	1	39	2	2	.	7	.	.	.
458 GUADELOUPE	8	.	8	.	.	.	.	.	.	.
462 MARTINIQUE	6	2	4	.	.	.	.	.	.	.
480 COLOMBIA	5	.	1	4	.	.	.	.	.	.
496 FR. GUIANA	6	.	6	.	.	.	.	.	.	.
500 ECUADOR	4	4	.	.	.	.	.	.	.	.
504 PERU	5	5	.	.	.	.	.	.	.	.
508 BRAZIL	6	.	1	5	.	.	.	.	.	.
512 CHILE	11	11	.	.	.	.	.	.	.	.
600 CYPRUS	20	.	.	4	2	.	14	.	.	.
604 LEBANON	38	12	12	1	4	5	.	.	4	.
608 SYRIA	270	175	27	54	6	4	.	.	4	.
612 IRAQ	541	497	2	27	.	15	.	.	.	.
616 IRAN	3966	3966	.	.	.	.	.	.	.	.
624 ISRAEL	61	15	19	21	1	.	5	.	.	.
628 JORDAN	159	135	.	23	.	.	.	.	.	1
632 SAUDI ARABIA	1777	1455	69	47	110	23	70	.	2	1
636 KUWAIT	161	58	.	.	1	.	101	.	.	1
640 BAHRAIN	12	2	.	.	.	.	10	.	.	.
644 QATAR	115	108	6	.	.	.	1	.	.	.
647 U.A.EMIRATES	206	164	.	.	41	.	1	.	.	.
649 OMAN	118	58	.	14	16	.	30	.	.	.
652 NORTH YEMEN	114	92	.	15	1	.	5	.	1	.
656 SOUTH YEMEN	6	1	.	5	.	.	.	.	.	.
662 PAKISTAN	43	.	2	40	.	.	1	.	.	.
664 INDIA	4	3	.	1	.	.	.	.	.	.
666 BANGLADESH	3	3	.	.	.	.	.	.	.	.
669 SRI LANKA	17	6	.	.	.	.	11	.	.	.
676 BURMA	4	.	.	4	.	.	.	.	.	.
700 INDONESIA	72	70	.	.	.	.	2	.	.	.
701 MALAYSIA	61	56	2	.	2	.	1	.	.	.
706 SINGAPORE	33	.	9	.	2	.	22	.	.	.
708 PHILIPPINES	16	12	.	.	4	.	.	.	.	.
800 AUSTRALIA	237	236	.	.	1	.	.	.	.	.
804 NEW ZEALAND	29	19	.	.	.	.	10	.	.	.
1000 W O R L D	**32470**	**14424**	**2529**	**5391**	**7450**	**852**	**1684**	**28**	**108**	**4**
1010 INTRA-EC	**18064**	**5058**	**1444**	**3382**	**6727**	**707**	**696**	**28**	**22**	.
1011 EXTRA-EC	**14405**	**9366**	**1085**	**2008**	**723**	**145**	**988**	.	**86**	**4**
1020 CLASS 1	2921	1666	166	283	434	2	300	.	70	.
1021 EFTA COUNTR.	1080	464	63	192	190	.	101	.	70	.
1030 CLASS 2	11337	7608	898	1723	268	132	688	.	16	4
1031 ACP (63)	2274	397	269	1088	61	65	392	.	1	1
1040 CLASS 3	147	92	21	2	21	11	.	.	.	.
784.10 CHASSIS FITTED WITH ENGINES, FOR THE MOTOR VEHICLES FALLING WITHIN HEADING 722, 781, 782 OR 783 NUMBER										
CHASSIS DES VEHICULES AUT. DE 722,78.1,2,3 NOMBRE										
001 FRANCE	751	399	.	264	12	76	.	.	.	.

Destination / CTCI	Unité supplémentaire: EUR 10	Deutschland	France	Italia	Nederland	Belg.-Lux.	UK	Ireland	Danmark	Ἑλλάδα
784.10										
002 BELG.-LUXBG.	372	27	52	19	192	.	82	.	.	.
003 NETHERLANDS	206	67	1	7	.	116	13	.	2	.
004 FR GERMANY	483	.	46	359	23	47	.	.	8	.
005 ITALY	540	350	151	.	.	30	.	1	8	.
006 UTD. KINGDOM	345	17	2	23	265	18	.	20	.	.
007 IRELAND	21	2	.	.	.	.	19	.	.	.
008 DENMARK	155	26	.	13	3	3	110	.	.	.
009 GREECE	487	22	265	197	.	2	.	.	1	.
028 NORWAY	159	94	1	2	23	23	.	.	16	.
030 SWEDEN	46	7	.	3	6	11	.	.	19	.
032 FINLAND	65	35	.	10	.	19	.	.	1	.
036 SWITZERLAND	148	47	83	18	.	.	.	.	.	.
038 AUSTRIA	210	156	.	45	1	8	.	.	.	.
040 PORTUGAL	444	58	5	319	13	.	49	.	.	.
042 SPAIN	369	293	21	27	2	21	5	.	.	.
048 YUGOSLAVIA	204	203	.	1	.	.	.	.	.	.
052 TURKEY	1714	1710	.	.	.	.	4	.	.	.
202 CANARY ISLES	11	11	.	.	.	.	.	.	.	.
204 MOROCCO	58	.	1	.	56	.	1	.	.	.
208 ALGERIA	470	.	112	358	.	.	.	.	.	.
212 TUNISIA	96	.	1	95	.	.	.	.	.	.
220 EGYPT	281	280	.	.	1	.	.	.	.	.
224 SUDAN	422	.	.	1	.	.	421	.	.	.
248 SENEGAL	4	.	4	.	.	.	.	.	.	.
272 IVORY COAST	8	8	.	.	.	.	.	.	.	.
288 NIGERIA	924	.	.	.	.	.	924	.	.	.
302 CAMEROON	20	3	17	.	.	.	.	.	.	.
314 GABON	28	.	28	.	.	.	.	.	.	.
318 CONGO	11	.	11	.	.	.	.	.	.	.
330 ANGOLA	5	.	5	.	.	.	.	.	.	.
334 ETHIOPIA	96	2	.	92	.	.	.	.	.	2
346 KENYA	53	5	.	16	.	.	32	.	.	.
350 UGANDA	27	27	.	.	.	.	.	.	.	.
352 TANZANIA	27	26	.	.	.	.	1	.	.	.
366 MOZAMBIQUE	148	.	.	.	.	.	148	.	.	.
372 REUNION	29	3	26	.	.	.	.	.	.	.
390 SOUTH AFRICA	1047	733	.	10	.	.	304	.	.	.
400 USA	571	471	.	13	.	.	87	.	.	.
416 GUATEMALA	15	15	.	.	.	.	.	.	.	.
458 GUADELOUPE	9	3	6	.	.	.	.	.	.	.
462 MARTINIQUE	32	20	12	.	.	.	.	.	.	.
469 BARBADOS	45	30	.	.	.	.	15	.	.	.
500 ECUADOR	10	10	.	.	.	.	.	.	.	.
600 CYPRUS	6	.	.	.	.	.	6	.	.	.
612 IRAQ	9	.	8	1	.	.	.	.	.	.
616 IRAN	3954	577	.	3377	.	.	.	.	.	.
624 ISRAEL	496	491	.	.	.	5	.	.	.	.
628 JORDAN	2	2	.	.	.	.	.	.	.	.
632 SAUDI ARABIA	35	5	24	6	.	.	.	.	.	.
662 PAKISTAN	3113	1	.	100	.	.	3012	.	.	.
680 THAILAND	100	100	.	.	.	.	.	.	.	.
700 INDONESIA	1112	932	.	.	.	.	180	.	.	.
701 MALAYSIA	787	736	.	.	.	50	1	.	.	.
706 SINGAPORE	126	78	.	5	1	.	42	.	.	.
732 JAPAN	42	1	.	17	.	.	24	.	.	.
736 TAIWAN	801	763	.	.	8	30	.	.	.	.
740 HONG KONG	120	.	.	4	.	.	116	.	.	.
800 AUSTRALIA	162	116	.	4	.	21	21	.	.	.
804 NEW ZEALAND	47	7	.	.	.	.	40	.	.	.
815 FIJI	9	1	.	.	.	.	8	.	.	.
822 FR.POLYNESIA	11	1	10	.	.	.	.	.	.	.
1000 W O R L D	**22198**	**8986**	**897**	**5472**	**606**	**489**	**5667**	**22**	**57**	**2**
1010 INTRA-EC	**3360**	**910**	**517**	**882**	**495**	**292**	**224**	**21**	**19**	.
1011 EXTRA-EC	**18838**	**8076**	**380**	**4590**	**111**	**197**	**5443**	**1**	**38**	**2**
1020 CLASS 1	5232	3931	110	470	45	104	534	.	38	.
1021 EFTA COUNTR.	1073	397	89	397	43	62	49	.	36	.
1030 CLASS 2	13605	4145	270	4119	66	93	4909	1	.	2
1031 ACP (63)	1684	105	64	110	.	1	1402	.	.	2
784.20 BODIES (INCLUDING CABS), FOR THE MOTOR VEHICLES FALLING WITHIN HEADING 722, 781, 782 OR 783 NUMBER										
CARROSSERIES D.VEHIC. AUT. DE 722,78.1,2,3 NOMBRE										
001 FRANCE	17183	1120	.	13784	174	1012	1091	.	2	.
002 BELG.-LUXBG.	34563	6209	27862	207	230	.	27	.	28	.
003 NETHERLANDS	15063	435	249	550	.	13675	92	.	62	.
004 FR GERMANY	15784	.	7183	4241	1066	1006	83	.	2205	.
005 ITALY	3229	2118	691	.	61	337	21	.	1	.
006 UTD. KINGDOM	21468	1467	8767	1601	311	354	.	115	8853	.
007 IRELAND	129	2	33	.	5	7	82	.	.	.
008 DENMARK	499	349	5	11	9	121	4	.	.	.
009 GREECE	255	148	3	78	15	5	3	.	3	.
024 ICELAND	21	7	.	.	.	5	5	.	4	.

Destination / SITC	Supplementary unit / Unité supplémentaire									
	EUR 10	Deutschland	France	Italia	Nederland	Belg.-Lux.	UK	Ireland	Danmark	Ελλάδα
784.20										
028 NORWAY	674	206	2	1	65	144	8	.	248	.
030 SWEDEN	1116	193	11	21	58	704	41	.	88	.
032 FINLAND	54	30	7	.	1	2	10	.	4	.
036 SWITZERLAND	1146	494	276	92	19	250	14	.	1	.
038 AUSTRIA	1592	1281	10	219	11	49	22	.	.	.
040 PORTUGAL	2936	17	2630	275	1	12	1	.	.	.
042 SPAIN	7041	196	6814	4	.	3	24	.	.	.
048 YUGOSLAVIA	75	38	1	35	.	1	.	.	.	.
052 TURKEY	12	6	.	2	.	.	4	.	.	.
064 HUNGARY	827	162	1	.	664	.	.	.	.	.
208 ALGERIA	786	179	300	306	.	1	.	.	.	.
212 TUNISIA	188	20	51	108	.	1	8	.	.	.
216 LIBYA	972	53	7	911	.	.	1	.	.	.
220 EGYPT	128	32	51	30	4	.	3	.	8	.
224 SUDAN	34	8	8	2	1	.	15	.	.	.
232 MALI	13	12	1	.	.	.	.	.	.	.
276 GHANA	31	2	.	4	.	.	25	.	.	.
280 TOGO	31	.	27	3	.	1	.	.	.	.
288 NIGERIA	307	194	76	36	.	.	1	.	.	.
302 CAMEROON	91	10	73	7	1	.	.	.	.	.
314 GABON	42	8	33	.	1	.	.	.	.	.
330 ANGOLA	25	1	.	11	13	.	.	.	.	.
342 SOMALIA	16	.	.	16	.	.	.	.	.	.
346 KENYA	88	81	4	2	.	.	1	.	.	.
350 UGANDA	58	54	.	4	.	.	.	.	.	.
352 TANZANIA	12	.	9	1	1	.	.	.	1	.
366 MOZAMBIQUE	100	1	9	.	.	.	90	.	.	.
370 MADAGASCAR	10	.	9	.	1	.	.	.	.	.
372 REUNION	33	.	33	.	.	.	.	.	.	.
390 SOUTH AFRICA	183	133	3	7	10	2	28	.	.	.
400 USA	428	21	144	146	1	3	113	.	.	.
458 GUADELOUPE	22	1	21	.	.	.	.	.	.	.
462 MARTINIQUE	16	.	14	1	1	.	.	.	.	.
528 ARGENTINA	204	1	.	203	.	.	.	.	.	.
604 LEBANON	47	4	.	13	1	29	.	.	.	.
608 SYRIA	151	44	1	105	.	.	.	.	1	.
612 IRAQ	631	279	303	49	.	.	.	.	.	.
616 IRAN	242	232	.	10	.	.	.	.	.	.
624 ISRAEL	45	2	28	9	2	.	.	.	4	.
628 JORDAN	155	152	1	2	.	.	.	.	.	.
632 SAUDI ARABIA	690	429	211	9	8	1	28	.	4	.
636 KUWAIT	211	131	1	76	.	.	3	.	.	.
644 QATAR	28	13	15	.	.	.	.	.	.	.
647 U.A.EMIRATES	37	10	5	.	.	.	22	.	.	.
649 OMAN	29	6	.	21	.	.	2	.	.	.
662 PAKISTAN	102	2	84	16	.	.	.	.	.	.
700 INDONESIA	163	3	.	.	.	.	160	.	.	.
701 MALAYSIA	271	271	.	.	.	.	.	.	.	.
706 SINGAPORE	26	12	1	1	8	1	3	.	.	.
732 JAPAN	10	2	.	5	.	.	.	.	3	.
740 HONG KONG	132	1	.	2	.	.	129	.	.	.
800 AUSTRALIA	66	20	.	.	.	.	46	.	.	.
1000 W O R L D	**131050**	**17037**	**56284**	**23278**	**2748**	**17738**	**2324**	**115**	**11526**	.
1010 INTRA-EC	**108173**	**11848**	**44793**	**20472**	**1871**	**16517**	**1403**	**115**	**11154**	.
1011 EXTRA-EC	**22877**	**5189**	**11491**	**2806**	**877**	**1221**	**921**	.	**372**	.
1020 CLASS 1	15389	2648	9903	821	166	1175	324	.	352	.
1021 EFTA COUNTR.	7539	2228	2936	608	155	1166	101	.	345	.
1030 CLASS 2	6543	2342	1510	1983	47	44	597	.	20	.
1031 ACP (63)	932	421	277	86	5	6	136	.	1	.
1040 CLASS 3	945	199	78	2	664	2	.	.	.	.

785.10 MOTORCYCLES, AUTO-CYCLES AND CYCLES FITTED WITH AN AUXILIARY MOTOR, WITH OR WITHOUT SIDE-CARS; SIDE-CARS OF ALL KINDS
NUMBER

MOTOS ET VELOS AVEC MOT.AUXIL.; SIDE-CARS
NOMBRE

001 FRANCE	42021	2028	.	30230	286	8863	605	1	8	.
002 BELG.-LUXBG.	15260	625	8070	6045	333	.	154	.	33	.
003 NETHERLANDS	16278	3499	2341	6270	.	3424	550	.	194	.
004 FR GERMANY	70884	.	11985	40661	2065	10270	4560	18	1318	7
005 ITALY	22212	6506	8199	.	1870	4813	820	2	1	1
006 UTD. KINGDOM	16027	2659	131	10441	330	2305	.	133	28	.
007 IRELAND	1371	12	2	173	.	1	1165	.	18	.
008 DENMARK	3885	100	76	2170	577	821	141	.	.	.
009 GREECE	23973	1113	1526	7383	99	1490	12321	40	1	.
028 NORWAY	2139	308	2	742	16	960	11	.	100	.
030 SWEDEN	3247	1016	10	1806	4	35	282	1	93	.
032 FINLAND	899	69	1	766	3	.	5	.	55	.
036 SWITZERLAND	40336	6667	2919	29157	209	1212	116	.	56	.
038 AUSTRIA	18462	6136	1212	10165	156	738	33	.	22	.
040 PORTUGAL	327	4	76	231	6	5	5	.	.	.
042 SPAIN	8247	1369	77	3426	1	3367	6	.	1	.
043 ANDORRA	320	14	260	12	9	25	.	.	.	.
048 YUGOSLAVIA	2082	329	2	1743	4	.	4	.	.	.

Destination / CTCI	Unité supplémentaire									
	EUR 10	Deutschland	France	Italia	Nederland	Belg.-Lux.	UK	Ireland	Danmark	Ελλάδα
785.10										
068 BULGARIA	43	34	.	8	.	.	.	.	.	1
202 CANARY ISLES	324	26	.	11	.	286	.	.	1	.
204 MOROCCO	12039	.	12016	.	19	3	1	.	.	.
208 ALGERIA	16843	259	16549	17	.	11	4	.	3	.
212 TUNISIA	26601	3	26444	61	.	91	2	.	.	.
220 EGYPT	1442	79	4	1353	.	1	4	.	.	1
224 SUDAN	324	3	4	294	3	.	20	.	.	.
232 MALI	3092	.	2775	311	.	6	.	.	.	.
236 UPPER VOLTA	9100	1	9078	20	.	1	.	.	.	.
248 SENEGAL	2203	141	1512	523	.	5	22	.	.	.
260 GUINEA	261	56	157	3	.	37	8	.	.	.
272 IVORY COAST	9919	6	9909	4	.	.	.	.	.	.
280 TOGO	972	.	677	295	.	.	.	.	.	.
284 BENIN	2220	.	1849	370	.	1	.	.	.	.
288 NIGERIA	1268	.	1205	3	.	3	57	.	.	.
302 CAMEROON	5087	2	4933	152	.	.	.	.	.	.
306 CENTR.AFRIC.	6782	.	6736	.	.	46	.	.	.	.
318 CONGO	1829	.	406	1320	.	103	.	.	.	.
322 ZAIRE	395	8	14	27	3	343	.	.	.	.
334 ETHIOPIA	117	100	13	4	.	.	.	.	.	.
342 SOMALIA	298	1	1	286	1	2	1	.	6	.
346 KENYA	73	27	5	17	4	1	16	.	3	.
350 UGANDA	805	1	2	734	1	1	66	.	.	.
352 TANZANIA	219	29	1	88	.	26	53	7	12	.
370 MADAGASCAR	1237	10	268	8	.	950	.	.	1	.
372 REUNION	4533	.	4300	152	.	81	.	.	.	.
390 SOUTH AFRICA	438	122	2	277	1	.	33	1	1	1
400 USA	13780	5756	266	6503	366	485	358	3	42	1
404 CANADA	1139	312	13	48	3	204	556	.	3	.
413 BERMUDA	1448	1	1048	215	.	184	.	.	.	.
458 GUADELOUPE	1706	.	1669	35	.	2	.	.	.	.
462 MARTINIQUE	1447	.	1324	123	.	.	.	.	.	.
492 SURINAM	151	66	.	.	83	2	.	.	.	.
496 FR. GUIANA	4005	.	2554	1340	.	111	.	.	.	.
600 CYPRUS	469	.	60	100	.	40	253	.	16	.
604 LEBANON	156	11	57	33	.	41	14	.	.	.
616 IRAN	26406	.	26400	6	.	.	.	.	.	.
624 ISRAEL	3546	10	9	3369	80	8	70	.	.	.
632 SAUDI ARABIA	123	2	32	86	1	.	.	.	2	.
662 PAKISTAN	1214	.	.	1206	.	.	8	.	.	.
664 INDIA	1132	53	43	1033	.	.	3	.	.	.
680 THAILAND	153	.	.	153	.	.	.	.	.	.
690 VIETNAM	353	1	339	3	.	9	.	.	1	.
700 INDONESIA	3728	.	3728	.	.	.	.	.	.	.
701 MALAYSIA	756	4	.	751	.	.	1	.	.	.
706 SINGAPORE	451	3	80	365	.	.	3	.	.	.
724 NORTH KOREA	100	100	.	.	.	.	.	.	.	.
732 JAPAN	4530	958	371	2355	82	45	717	.	2	.
740 HONG KONG	349	5	83	247	.	.	14	.	.	.
800 AUSTRALIA	2506	989	140	1210	1	1	162	.	3	.
804 NEW ZEALAND	107	34	10	55	.	.	8	.	.	.
809 N. CALEDONIA	687	.	563	124	.	.	.	.	.	.
822 FR.POLYNESIA	1736	.	93	1493	.	150	.	.	.	.
1000 W O R L D	**471699**	**41877**	**175689**	**179460**	**6662**	**42008**	**23547**	**208**	**2238**	**12**
1010 INTRA-EC	**211911**	**16542**	**32330**	**103373**	**5560**	**31987**	**20316**	**194**	**1601**	**8**
1011 EXTRA-EC	**259777**	**25335**	**143355**	**76081**	**1102**	**10018**	**3231**	**14**	**637**	**4**
1020 CLASS 1	98928	24092	5363	58650	863	7123	2322	5	508	2
1021 EFTA COUNTR.	65448	14200	4220	42867	396	2950	452	1	362	.
1030 CLASS 2	159940	1044	137633	17173	236	2882	846	9	116	1
1031 ACP (63)	47467	484	40164	4630	127	1706	316	9	31	.
1040 CLASS 3	909	199	359	258	3	13	63	.	13	1

785.20 CYCLES (INCLUDING DELIVERY TRICYCLES), NOT MOTORIZED
NUMBER

VELOCIPEDES (YC TRIPORTEURS), SANS MOTEUR
NOMBRE

001 FRANCE	576935	21407	.	487328	5999	1623	60561	1	16	.
002 BELG.-LUXBG.	240774	56873	36990	56928	67801	.	22175	.	7	.
003 NETHERLANDS	298059	222067	44611	14115	.	7028	8860	2	1376	.
004 FR GERMANY	389390	.	111597	94427	164233	2795	16092	18	228	.
005 ITALY	14632	4721	6874	.	304	1	2726	.	6	.
006 UTD. KINGDOM	539232	171985	65093	275716	1910	2467	.	22040	19	.
007 IRELAND	145236	16020	10326	2617	501	.	115771	.	1	.
008 DENMARK	137153	90018	15118	1874	21615	.	8523	5	.	.
009 GREECE	102327	6355	5342	90439	48	2	138	.	3	.
024 ICELAND	3514	1782	228	144	.	.	133	.	1227	.
025 FAROE ISLES	1428	.	.	.	.	.	.	.	1428	.
028 NORWAY	76068	24590	22370	1837	147	3	118	.	27003	.
030 SWEDEN	83442	27337	7329	2485	1035	82	1464	.	43710	.
032 FINLAND	30503	18096	4804	446	22	.	3258	.	3877	.
036 SWITZERLAND	77211	26996	16087	30897	1836	33	143	.	1219	.
038 AUSTRIA	149443	123977	3124	21149	1137	26	1	.	29	.
042 SPAIN	8921	17	6869	1413	.	1	551	.	70	.

Destination / SITC	Supplementary unit / Unité supplémentaire									
	EUR 10	Deutschland	France	Italia	Nederland	Belg.-Lux.	UK	Ireland	Danmark	Ελλάδα
785.20										
208 ALGERIA	153538	.	3186	150332	.	.	20	.	.	.
212 TUNISIA	9751	.	7247	2478	26	.	.	.	.	.
216 LIBYA	10449	12	31	10402	2	.	1	.	1	.
220 EGYPT	17488	1	5	17476	.	.	6	.	.	.
288 NIGERIA	11336	.	.	670	.	.	10665	.	1	.
322 ZAIRE	1190	.	75	122	.	136	857	.	.	.
334 ETHIOPIA	974	11	.	423	.	.	539	.	1	.
350 UGANDA	2014	.	.	49	25	.	1940	.	.	.
372 REUNION	10991	.	6762	4229	.	.	.	.	.	.
373 MAURITIUS	1813	50	50	158	.	.	1555	.	.	.
382 ZIMBABWE	1464	.	.	.	.	.	1464	.	.	.
390 SOUTH AFRICA	28145	170	881	27080	10	.	4	.	.	.
400 USA	113131	310	96586	12838	970	42	2375	2	8	.
404 CANADA	4037	4	2824	575	23	.	605	.	6	.
406 GREENLAND	1758	.	.	.	.	.	.	.	1758	.
458 GUADELOUPE	10913	.	7341	3572	.	.	.	.	.	.
462 MARTINIQUE	6878	.	6588	290	.	.	.	.	.	.
469 BARBADOS	1993	.	.	.	.	.	1993	.	.	.
472 TRINIDAD,TOB	2752	.	.	21	.	.	2731	.	.	.
492 SURINAM	1516	180	112	.	895	.	329	.	.	.
496 FR. GUIANA	4214	.	4076	138	.	.	.	.	.	.
512 CHILE	11868	.	2	11866	.	.	.	.	.	.
600 CYPRUS	8766	.	349	5702	.	5	2709	1	.	.
604 LEBANON	11941	242	1507	9321	.	.	871	.	.	.
624 ISRAEL	96091	10548	4531	77185	2	5	3817	.	3	.
632 SAUDI ARABIA	3000	52	7	2388	.	.	553	.	.	.
647 U.A.EMIRATES	1096	.	54	44	208	.	778	.	2	.
706 SINGAPORE	3656	9	92	1848	.	5	1702	.	.	.
732 JAPAN	2111	514	724	510	4	57	292	.	10	.
740 HONG KONG	1325	2	45	297	.	.	981	.	.	.
800 AUSTRALIA	1253	25	164	981	.	2	81	.	.	.
804 NEW ZEALAND	1307	4	1203	1	2	5	90	.	2	.
809 N. CALEDONIA	3042	.	2988	54	.	.	.	.	.	.
822 FR.POLYNESIA	4218	.	1710	2378	.	.	130	.	.	.
1000 W O R L D	**3456799**	**826036**	**514133**	**1439301**	**270108**	**14410**	**288581**	**22076**	**82153**	**1**
1010 INTRA-EC	**2443738**	**589446**	**295951**	**1023446**	**262411**	**13916**	**234846**	**22066**	**1656**	**.**
1011 EXTRA-EC	**1013058**	**236590**	**218182**	**415850**	**7697**	**494**	**53735**	**10**	**80497**	**1**
1020 CLASS 1	583671	224002	163675	102220	5186	251	9745	2	78590	.
1021 EFTA COUNTR.	420384	222781	54142	56958	4177	144	5117	.	77065	.
1030 CLASS 2	426248	12327	54247	313431	2461	240	43631	8	1902	1
1031 ACP (63)	42107	1283	6387	4937	2122	215	27102	7	53	1
1040 CLASS 3	1137	261	260	199	50	3	359	.	5	.
785.11 TRAILERS AND SEMI-TRAILERS OF THE CARAVAN TYPE FOR HOUSING OR CAMPING										
NUMBER										
REMORQ.,SEMI-REMORQ. PR HABITATION,CAMPING										
NOMBRE										
001 FRANCE	13207	4687	.	652	163	3839	3611	.	255	.
002 BELG.-LUXBG.	4027	691	1796	52	578	.	910	.	.	.
003 NETHERLANDS	12259	5204	2066	77	.	3652	1070	.	190	.
004 FR GERMANY	7774	.	6013	67	801	733	83	1	76	.
005 ITALY	7202	1670	5005	.	18	339	11	.	159	.
006 UTD. KINGDOM	4473	290	3173	14	71	663	.	26	236	.
007 IRELAND	1356	1	167	.	.	.	1162	.	26	.
008 DENMARK	2706	2101	69	.	36	392	108	.	.	.
009 GREECE	1103	263	520	244	21	36	4	.	15	.
028 NORWAY	2623	1886	1	9	186	203	19	.	319	.
030 SWEDEN	455	356	.	.	4	4	55	.	36	.
032 FINLAND	262	183	.	.	7	.	1	.	71	.
036 SWITZERLAND	3031	1767	926	24	240	49	24	.	1	.
038 AUSTRIA	1946	1446	260	44	53	52	27	.	64	.
040 PORTUGAL	28	3	9	.	.	.	16	.	.	.
042 SPAIN	442	58	195	4	52	.	131	.	2	.
060 POLAND	24	20	.	.	.	1	1	.	2	.
208 ALGERIA	286	.	173	48	.	.	16	.	49	.
220 EGYPT	15	3	.	10	.	1	.	.	.	1
288 NIGERIA	27	.	11	.	.	6	10	.	.	.
370 MADAGASCAR	6	.	2	.	4	.	.	.	.	.
400 USA	76	.	64	2	1	2	5	.	2	.
404 CANADA	201	1	40	.	.	.	1	.	159	.
529 FALKLAND IS.	10	.	.	.	.	.	10	.	.	.
612 IRAQ	15	3	.	5	1	2	4	.	.	.
632 SAUDI ARABIA	304	25	3	202	2	2	34	.	1	35
636 KUWAIT	15	7	.	5	.	1	2	.	.	.
644 QATAR	4	1	.	.	.	.	2	.	1	.
647 U.A.EMIRATES	17	7	1	.	.	1	8	.	.	.
1000 W O R L D	**64353**	**20712**	**20620**	**1519**	**2288**	**9996**	**7391**	**27**	**1764**	**36**
1010 INTRA-EC	**54107**	**14907**	**18809**	**1106**	**1688**	**9654**	**6959**	**27**	**957**	**.**
1011 EXTRA-EC	**10242**	**5805**	**1807**	**413**	**600**	**342**	**432**	**.**	**807**	**36**
1020 CLASS 1	9266	5710	1549	85	588	312	292	.	730	.
1021 EFTA COUNTR.	8422	5641	1202	77	490	308	142	.	562	.
1030 CLASS 2	924	54	255	327	12	27	138	.	75	36

Destination / CTCI	Unité supplémentaire								
	EUR 10	Deutschland	France	Italia	Nederland	Belg.-Lux.	UK	Ireland	Danmark	Ελλάδα
785.11										
1031 ACP (63)	93	1	27	4	6	15	39	.	1	.
1040 CLASS 3	52	41	3	1	.	3	2	.	2	.
785.12 TRAILERS AND SEMI-TRAILERS FOR THE TRANSPORT OF GOODS										
NUMBER										
REMORQ.,SEMI-REMORQ.PR TRANSP.MARCHANDISES										
NOMBRE										
001 FRANCE	7749	2924	.	1426	2248	713	409	.	29	.
002 BELG.-LUXBG.	7761	1361	1686	177	4352	.	37	3	145	.
003 NETHERLANDS	8241	5184	946	406	.	941	248	6	510	.
004 FR GERMANY	14458	.	1094	274	5405	832	147	1	6705	.
005 ITALY	663	357	47	.	10	64	71	.	114	.
006 UTD. KINGDOM	3524	340	789	98	1183	238	.	591	285	.
007 IRELAND	1230	40	18	.	34	93	1012	.	33	.
008 DENMARK	3178	2728	128	.	176	123	10	13	.	.
009 GREECE	1065	485	93	150	206	13	39	.	79	.
024 ICELAND	107	38	.	6	5	8	.	.	50	.
025 FAROE ISLES	64	.	.	.	.	.	.	.	64	.
028 NORWAY	5251	291	51	.	25	27	24	.	4833	.
030 SWEDEN	3974	944	1	329	61	9	39	.	2590	1
032 FINLAND	946	388	1	14	112	.	8	.	423	.
036 SWITZERLAND	7331	4354	1115	935	538	57	20	.	312	.
038 AUSTRIA	4563	3610	4	414	182	7	2	.	344	.
040 PORTUGAL	259	8	176	72	.	2	1	.	.	.
042 SPAIN	402	45	10	333	.	2	11	1	.	.
043 ANDORRA	9	.	6	.	.	2	.	.	1	.
046 MALTA	50	15	.	8	.	.	27	.	.	.
048 YUGOSLAVIA	145	64	4	72	4	1	.	.	.	.
052 TURKEY	165	77	16	17	11	11	14	.	19	.
056 SOVIET UNION	1464	994	440	29	.	.	1	.	.	.
058 GERMAN DEM.R	32	.	6	.	.	19	.	.	1	6
060 POLAND	42	28	6	5	1	1	.	.	1	.
062 CZECHOSLOVAK	16	10	6	.	.	.	.	.	.	.
064 HUNGARY	136	14	1	113	4	1	.	.	3	.
068 BULGARIA	198	34	153	10	.	.	1	.	.	.
204 MOROCCO	216	9	198	.	1	5	2	.	1	.
208 ALGERIA	1440	343	576	225	.	258	17	3	18	.
212 TUNISIA	92	9	56	21	.	6	.	.	.	.
216 LIBYA	1503	147	41	1176	47	53	6	1	32	.
220 EGYPT	675	239	233	164	25	.	8	.	5	1
224 SUDAN	1452	8	19	840	169	7	12	1	346	50
228 MAURITANIA	295	29	257	9	.	.	.	.	.	.
232 MALI	86	10	65	11	.	.	.	.	.	.
236 UPPER VOLTA	30	1	25	.	.	4	.	.	.	.
240 NIGER	231	.	230	.	.	.	1	.	.	.
244 CHAD	159	.	29	129	.	.	1	.	.	.
248 SENEGAL	298	5	264	22	2	2	.	.	3	.
260 GUINEA	86	6	65	4	.	.	11	.	.	.
264 SIERRA LEONE	20	3	5	.	2	.	10	.	.	.
268 LIBERIA	50	9	.	6	27	.	8	.	.	.
272 IVORY COAST	1089	6	1067	13	1	1	1	.	.	.
276 GHANA	133	18	.	3	5	1	106	.	.	.
280 TOGO	23	2	12	.	.	8	1	.	.	.
284 BENIN	35	2	21	.	8	4	.	.	.	.
288 NIGERIA	328	24	22	8	49	1	224	.	.	.
302 CAMEROON	200	15	146	.	3	35	1	.	.	.
306 CENTR.AFRIC.	29	3	25	1	.	.	.	.	.	.
314 GABON	95	3	90	2	.	.	.	.	.	.
318 CONGO	107	5	101	.	.	1	.	.	.	.
322 ZAIRE	238	38	28	10	6	127	28	.	.	1
324 RWANDA	67	6	.	61	.	.	.	.	.	.
328 BURUNDI	17	13	.	2	.	.	2	.	.	.
329 ST. HELENA	26	.	.	.	.	.	26	.	.	.
330 ANGOLA	91	2	4	63	2	8	9	.	3	.
334 ETHIOPIA	850	15	.	800	1	2	32	.	.	.
342 SOMALIA	110	10	.	83	.	.	16	.	1	.
346 KENYA	60	18	.	7	6	.	29	.	.	.
350 UGANDA	45	9	.	8	.	.	28	.	.	.
352 TANZANIA	114	25	1	4	22	5	41	.	16	.
366 MOZAMBIQUE	154	.	5	75	31	.	43	.	.	.
370 MADAGASCAR	32	2	27	.	1	.	2	.	.	.
372 REUNION	69	.	67	2	.	.	.	.	.	.
378 ZAMBIA	13	3	9	.	.	1	.	.	.	.
382 ZIMBABWE	15	.	.	15	.	.	.	.	.	.
390 SOUTH AFRICA	48	12	4	8	2	.	20	2	.	.
400 USA	966	81	506	12	87	79	141	15	45	.
404 CANADA	45	13	9	7	8	.	10	.	.	.
406 GREENLAND	55	.	.	.	.	.	.	.	55	.
458 GUADELOUPE	120	.	117	1	.	2	.	.	.	.
462 MARTINIQUE	72	2	50	2	.	.	18	.	.	.
472 TRINIDAD,TOB	66	.	.	.	.	.	43	23	.	.
476 NL ANTILLES	53	1	1	.	45	6	.	.	.	.
484 VENEZUELA	3634	2	3626	6	.	.	.	.	.	.
496 FR. GUIANA	76	.	76	.	.	.	.	.	.	.

Destination SITC	Supplementary unit EUR 10	Deutschland	France	Italia	Nederland	Belg.-Lux.	UK	Ireland	Danmark	Ἑλλάδα
786.12										
504 PERU	29	26	.	2	.	.	.	.	1	.
508 BRAZIL	17	1	.	1	.	15	.	.	.	.
512 CHILE	47	20	19	6	.	.	1	.	1	.
528 ARGENTINA	26	24	2	.	.	.	.	.	.	.
600 CYPRUS	119	2	.	34	1	.	82	.	.	.
604 LEBANON	122	46	32	5	11	17	2	.	.	9
608 SYRIA	538	266	31	127	53	8	4	.	1	48
612 IRAQ	1825	1615	144	41	.	11	12	.	1	1
616 IRAN	1879	1538	.	224	.	.	117	.	.	.
624 ISRAEL	146	50	5	1	84	.	6	.	.	.
628 JORDAN	604	292	3	33	1	.	10	.	.	265
632 SAUDI ARABIA	5355	1299	414	1013	215	63	1616	.	485	250
636 KUWAIT	1010	540	14	5	17	.	349	.	.	85
640 BAHRAIN	43	4	.	2	.	.	37	.	.	.
644 QATAR	147	88	6	.	10	3	40	.	.	.
647 U.A.EMIRATES	536	155	13	53	108	.	203	.	4	.
649 OMAN	201	47	11	21	.	1	111	.	10	.
652 NORTH YEMEN	77	15	.	28	1	.	4	.	29	.
656 SOUTH YEMEN	306	10	19	41	.	1	229	.	6	.
662 PAKISTAN	147	6	2	122	1	.	16	.	.	.
664 INDIA	24	2	.	21	.	.	1	.	.	.
666 BANGLADESH	19	3	.	12	.	.	4	.	.	.
669 SRI LANKA	51	32	.	.	.	.	19	.	.	.
676 BURMA	28	1	.	21	.	.	6	.	.	.
680 THAILAND	10	2	.	.	.	.	8	.	.	.
700 INDONESIA	22	14	3	.	.	1	4	.	.	.
701 MALAYSIA	326	270	.	49	.	.	7	.	.	.
703 BRUNEI	9	.	.	.	.	.	8	.	1	.
706 SINGAPORE	50	.	11	25	5	.	3	6	.	.
720 CHINA	39	7	32	.	.	.	.	.	.	.
724 NORTH KOREA	4	4	.	.	.	.	.	.	.	.
732 JAPAN	66	58	.	.	.	.	.	.	8	.
740 HONG KONG	35	2	2	1	.	.	18	.	.	12
800 AUSTRALIA	39	24	4	3	4	.	2	1	1	.
804 NEW ZEALAND	70	.	.	66	.	.	4	.	.	.
822 FR.POLYNESIA	18	.	17	.	1	.	.	.	.	.
1000 W O R L D	**103087**	**31995**	**15734**	**10689**	**15627**	**3905**	**6122**	**667**	**17619**	**729**
1010 INTRA-EC	**47869**	**13419**	**4801**	**2531**	**13614**	**3017**	**1973**	**614**	**7900**	.
1011 EXTRA-EC	**55218**	**18576**	**10933**	**8158**	**2013**	**888**	**4149**	**53**	**9719**	**729**
1020 CLASS 1	24507	10022	1907	2298	1037	205	328	19	8690	1
1021 EFTA COUNTR.	22431	9633	1348	1770	923	110	94	.	8552	1
1030 CLASS 2	28763	7463	8382	5686	971	662	3819	34	1024	722
1031 ACP (63)	6535	307	2540	2050	307	204	684	24	368	51
1040 CLASS 3	1948	1091	644	174	5	21	2	.	5	6
786.13 CONTAINERS SPECIALLY DESIGNED AND EQUIPPED FOR CARRIAGE BY ONE OR MORE MODES OF TRANSPORT NUMBER										
CADRES, CONTAINERS(YC CONTAINERS-CITERNES) NOMBRE										
001 FRANCE	3182	332	.	228	106	2492	20	.	4	.
002 BELG.-LUXBG.	3316	659	1932	1	373	.	161	52	138	.
003 NETHERLANDS	7113	1186	179	854	.	4484	315	93	2	.
004 FR GERMANY	12294	.	9099	937	508	1587	63	1	99	.
005 ITALY	1773	430	1339	.	1	1	2	.	.	.
006 UTD. KINGDOM	4765	1422	1743	1219	122	47	.	202	10	.
007 IRELAND	214	21	3	.	.	17	73	.	100	.
008 DENMARK	312	194	19	1	4	4	90	.	.	.
009 GREECE	127	50	72	5	.	.	.	.	.	.
024 ICELAND	97	.	28	.	3	.	64	.	2	.
028 NORWAY	311	4	14	.	1	.	69	.	223	.
030 SWEDEN	624	5	168	.	88	.	285	.	78	.
032 FINLAND	39	14	14	.	.	.	11	.	.	.
036 SWITZERLAND	3304	606	1155	1247	1	287	.	.	8	.
038 AUSTRIA	2784	230	14	2465	33	.	.	.	42	.
040 PORTUGAL	326	137	1	.	.	.	188	.	.	.
042 SPAIN	882	2	869	2	1	8	.	.	.	.
044 GIBRALTAR	652	.	652	.	.	.	.	.	.	.
056 SOVIET UNION	864	4	35	825	.	.	.	.	.	.
060 POLAND	10	.	10	.	.	.	.	.	.	.
062 CZECHOSLOVAK	178	158	20	.	.	.	.	.	.	.
208 ALGERIA	1024	2	729	219	1	41	1	.	31	.
212 TUNISIA	175	.	92	83	.	.	.	.	.	.
216 LIBYA	2428	31	43	2283	64	1	.	.	6	.
220 EGYPT	383	146	185	50	1	.	1	.	.	.
224 SUDAN	138	7	5	58	5	.	62	.	1	.
268 LIBERIA	379	1	.	298	.	80	.	.	.	.
272 IVORY COAST	248	.	246	2	.	.	.	.	.	.
288 NIGERIA	354	18	289	24	22	.	1	.	.	.
302 CAMEROON	297	.	267	30	.	.	.	.	.	.
314 GABON	80	.	66	1	6	6	1	.	.	.
322 ZAIRE	131	62	7	2	3	57	.	.	.	.
334 ETHIOPIA	170	.	.	170	.	.	.	.	.	.
338 DJIBOUTI	46	.	1	45	.	.	.	.	.	.

Destination CTCI	Unité supplémentaire EUR 10	Deutschland	France	Italia	Nederland	Belg.-Lux.	UK	Ireland	Danmark	Ἑλλάδα
786.13										
372 REUNION	29	.	23	6	.	.	.	.	.	.
390 SOUTH AFRICA	93	4	84	.	.	.	5	.	.	.
400 USA	6294	1499	1033	1440	5	2	2290	.	1	24
404 CANADA	112	29	75	.	.	.	8	.	.	.
413 BERMUDA	1247	16	58	1173	.	.	.	.	.	.
442 PANAMA	150	.	4	146	.	.	.	.	.	.
458 GUADELOUPE	180	.	180	.	.	.	.	.	.	.
463 CAYMAN ISLES	1400	.	744	656	.	.	.	.	.	.
476 NL ANTILLES	364	.	355	.	8	1	.	.	.	.
508 BRAZIL	173	159	14	.	.	.	.	.	.	.
528 ARGENTINA	27	3	3	21	.	.	.	.	.	.
604 LEBANON	732	.	36	688	.	8	.	.	.	.
612 IRAQ	195	20	90	35	5	45	.	.	.	.
616 IRAN	122	77	.	45	.	.	.	.	.	.
632 SAUDI ARABIA	714	84	467	51	48	55	2	.	7	.
636 KUWAIT	240	168	38	.	20	.	.	.	14	.
640 BAHRAIN	1583	.	947	636	.	.	.	.	.	.
647 U.A.EMIRATES	66	14	39	.	.	7	1	.	5	.
700 INDONESIA	197	.	190	.	6	.	1	.	.	.
706 SINGAPORE	57	4	39	1	12	.	1	.	.	.
732 JAPAN	341	112	175	50	1	2	.	.	1	.
736 TAIWAN	55	.	55	.	.	.	.	.	.	.
740 HONG KONG	240	240	.	.	.	.	.	.	.	.
800 AUSTRALIA	162	119	41	.	1	1	.	.	.	.
816 VANUATU	685	.	411	274	.	.	.	.	.	.
822 FR.POLYNESIA	198	.	198	.	.	.	.	.	.	.
958 NOT DETERMIN	161	.	.	1	.	160	.	.	.	.
1000 W O R L D	**66969**	**8628**	**25317**	**16800**	**1481**	**9741**	**3778**	**348**	**852**	**24**
1010 INTRA-EC	**33096**	**4294**	**14386**	**3245**	**1114**	**8632**	**724**	**348**	**353**	.
1011 EXTRA-EC	**33675**	**4334**	**10931**	**13517**	**367**	**949**	**3054**	.	**499**	**24**
1020 CLASS 1	16842	2988	4589	5204	134	601	2923	.	379	24
1021 EFTA COUNTR.	7485	996	1394	3712	126	287	617	.	353	.
1030 CLASS 2	15741	1178	6252	7481	233	346	131	.	120	.
1031 ACP (63)	3217	112	1508	1318	42	171	65	.	1	.
1040 CLASS 3	1092	168	90	832	.	2	.	.	.	.
791.10 RAIL LOCOMOTIVES, ELECTRIC (BATTERY OPERATED OR POWERED FROM AN EXTERNAL SOURCE OF ELECTRICITY) NUMBER										
LOCOMOTIVES ET LOCOTRACTEURS ELECTRIQUES NOMBRE										
001 FRANCE	6	4	.	.	.	.	2	.	.	.
002 BELG.-LUXBG.	1	.	1	.	.	.	.	.	.	.
009 GREECE	2	.	.	.	.	.	2	.	.	.
040 PORTUGAL	4	.	1	.	.	.	3	.	.	.
052 TURKEY	6	.	.	.	.	.	6	.	.	.
058 GERMAN DEM.R	2	.	2	.	.	.	.	.	.	.
248 SENEGAL	4	.	4	.	.	.	.	.	.	.
276 GHANA	14	.	.	.	.	.	14	.	.	.
412 MEXICO	5	.	.	.	.	.	5	.	.	.
504 PERU	13	.	.	.	.	.	13	.	.	.
708 PHILIPPINES	3	.	.	.	.	.	3	.	.	.
740 HONG KONG	1	.	.	.	.	.	1	.	.	.
1000 W O R L D	**103**	**4**	**15**	**1**	.	**3**	**57**	**23**	.	.
1010 INTRA-EC	**32**	**4**	**1**	.	.	.	**4**	**23**	.	.
1011 EXTRA-EC	**71**	.	**14**	**1**	.	**3**	**53**	.	.	.
1020 CLASS 1	12	.	1	1	.	.	10	.	.	.
1021 EFTA COUNTR.	5	.	1	1	.	.	3	.	.	.
1030 CLASS 2	57	.	11	.	.	3	43	.	.	.
1031 ACP (63)	19	.	5	.	.	.	14	.	.	.
1040 CLASS 3	2	.	2	.	.	.	.	.	.	.
791.30 RAILWAY AND TRAMWAY COACHES, VANS AND TRUCKS, MECHANICALLY PROPELLED, AND MECHANICALLY PROPELLED TRACK INSPECTION TROLLEYS NUMBER										
AUTOMOTRICES ET DRAISINES A MOTEUR NOMBRE										
001 FRANCE	7	.	.	2	.	4	1	.	.	.
002 BELG.-LUXBG.	2	.	.	1	1	.	.	.	.	.
003 NETHERLANDS	109	85	1	.	.	23	.	.	.	.
004 FR GERMANY	62	.	.	.	28	.	.	.	34	.
005 ITALY	13	13	.	.	.	.	.	.	.	.
006 UTD. KINGDOM	4	1	.	1	2	.	.	.	.	.
007 IRELAND	21	21	.	.	.	.	.	.	.	.
008 DENMARK	22	22	.	.	.	.	.	.	.	.
009 GREECE	2	2	.	.	.	.	.	.	.	.
028 NORWAY	12	10	1	1	.	.	.	.	.	.
036 SWITZERLAND	1	.	.	1	.	.	.	.	.	.
038 AUSTRIA	15	14	.	1	.	.	.	.	.	.
040 PORTUGAL	18	18	.	.	.	.	.	.	.	.
042 SPAIN	3	2	.	1	.	.	.	.	.	.

Destination SITC	Supplementary unit EUR 10	Deutschland	France	Italia	Nederland	Belg.-Lux.	UK	Ireland	Danmark	Ελλάδα
791.30										
048 YUGOSLAVIA	13	5	.	8	.	.	.	.	.	.
068 BULGARIA	1	1	.	.	.	.	.	.	.	.
204 MOROCCO	3	.	.	.	.	3	.	.	.	.
212 TUNISIA	32	32	.	.	.	.	.	.	.	.
220 EGYPT	25	17	8	.	.	.	.	.	.	.
288 NIGERIA	1	.	1	.	.	.	.	.	.	.
302 CAMEROON	2	.	.	2	.	.	.	.	.	.
318 CONGO	16	.	16	.	.	.	.	.	.	.
346 KENYA	9	.	.	.	.	.	9	.	.	.
352 TANZANIA	43	.	18	.	.	.	25	.	.	.
382 ZIMBABWE	9	.	4	.	.	.	5	.	.	.
400 USA	13	.	.	10	.	.	1	2	.	.
412 MEXICO	84	.	84	.	.	.	.	.	.	.
484 VENEZUELA	56	.	55	1	.	.	.	.	.	.
604 LEBANON	2	2	.	.	.	.	.	.	.	.
676 BURMA	3	.	3	.	.	.	.	.	.	.
701 MALAYSIA	2	.	1	1	.	.	.	.	.	.
708 PHILIPPINES	53	.	.	.	.	53	.	.	.	.
732 JAPAN	1	.	.	.	.	.	1	.	.	.
740 HONG KONG	37	.	.	.	.	.	37	.	.	.
1000 W O R L D	**715**	**252**	**194**	**31**	**31**	**83**	**88**	**2**	**34**	.
1010 INTRA-EC	**242**	**144**	**1**	**4**	**31**	**27**	**1**	.	**34**	.
1011 EXTRA-EC	**473**	**108**	**193**	**27**	.	**56**	**87**	**2**	.	.
1020 CLASS 1	84	50	1	22	.	.	9	2	.	.
1021 EFTA COUNTR.	47	43	1	3	.	.	.	.	.	.
1030 CLASS 2	388	57	192	5	.	56	78	.	.	.
1031 ACP (63)	86	6	39	2	.	.	39	.	.	.
1040 CLASS 3	1	1	.	.	.	.	.	.	.	.
791.40 RAILWAY AND TRAMWAY PASSENGER COACHES AND LUGGAGE VANS, NOT MECHANICALLY PROPELLED; HOSPITAL COACHES, PRISON COACHES, TESTING COACHES, TRAVELLING POST OFFICE COACHES AND OTHER SPECIAL PURPOSE RAILWAY COACHES NUMBER VOITURES A VOYAGEURS, FOURGEONS ET SIMIL. NOMBRE										
001 FRANCE	10	8	.	.	1	1	.	.	.	.
002 BELG.-LUXBG.	3	1	2	.	.	.	.	.	.	.
003 NETHERLANDS	6	6	.	.	.	.	.	.	.	.
004 FR GERMANY	2	.	.	.	.	.	.	.	.	2
005 ITALY	14	12	.	.	.	2	.	.	.	.
007 IRELAND	2	.	.	.	.	.	2	.	.	.
204 MOROCCO	29	.	1	.	.	28	.	.	.	.
208 ALGERIA	2	.	2	.	.	.	.	.	.	.
220 EGYPT	115	9	106	.	.	.	.	.	.	.
232 MALI	1	.	1	.	.	.	.	.	.	.
318 CONGO	15	.	15	.	.	.	.	.	.	.
322 ZAIRE	7	7	.	.	.	.	.	.	.	.
334 ETHIOPIA	2	.	2	.	.	.	.	.	.	.
412 MEXICO	42	.	42	.	.	.	.	.	.	.
701 MALAYSIA	2	2	.	.	.	.	.	.	.	.
740 HONG KONG	86	.	.	.	.	.	86	.	.	.
1000 W O R L D	**348**	**47**	**172**	**1**	**2**	**32**	**88**	.	**4**	.
1010 INTRA-EC	**42**	**27**	**3**	**1**	**2**	**3**	**2**	.	**4**	.
1011 EXTRA-EC	**304**	**20**	**169**	.	.	**29**	**86**	.	.	.
1030 CLASS 2	301	18	169	.	.	28	86	.	.	.
1031 ACP (63)	25	7	18	.	.	.	.	.	.	.
791.51 RAILWAY AND TRAMWAY ROLLING STOCK, THE FOLLOWING: WORKSHOPS, CRANES AND OTHER SERVICE VEHICLES, NOT MECHANICALLY PROPELLED NUMBER WAGONS-ATELIERS ETC., POUR VOIES FERREES NOMBRE										
001 FRANCE	131	4	.	127	.	.	.	.	.	.
004 FR GERMANY	13	.	2	11	.	.	.	.	.	.
005 ITALY	15	12	1	.	.	.	2	.	.	.
006 UTD. KINGDOM	2	.	.	1	.	.	.	1	.	.
036 SWITZERLAND	2	2	.	.	.	.	.	.	.	.
038 AUSTRIA	10	8	.	2	.	.	.	.	.	.
042 SPAIN	2480	8	2301	171	.	.	.	.	.	.
052 TURKEY	3	.	.	.	.	.	3	.	.	.
216 LIBYA	35	1	.	34	.	.	.	.	.	.
220 EGYPT	2	2	.	.	.	.	.	.	.	.
352 TANZANIA	8	.	.	.	.	.	8	.	.	.
378 ZAMBIA	2	.	.	.	.	.	2	.	.	.
382 ZIMBABWE	1	.	.	.	.	.	1	.	.	.
390 SOUTH AFRICA	6	.	.	6	.	.	.	.	.	.
740 HONG KONG	4	.	.	3	.	.	1	.	.	.
1000 W O R L D	**2776**	**59**	**2331**	**359**	**3**	.	**23**	**1**	.	.
1010 INTRA-EC	**178**	**29**	**3**	**140**	**3**	.	**2**	**1**	.	.
1011 EXTRA-EC	**2598**	**30**	**2328**	**219**	.	.	**21**	.	.	.

Destination CTCI	Unité supplémentaire EUR 10	Deutschland	France	Italia	Nederland	Belg.-Lux.	UK	Ireland	Danmark	Ελλάδα
791.51										
1020 CLASS 1	2507	18	2302	181	.	.	6	.	.	.
1021 EFTA COUNTR.	15	10	.	2	.	.	3	.	.	.
1030 CLASS 2	91	12	26	38	.	.	15	.	.	.
1031 ACP (63)	13	.	2	.	.	.	11	.	.	.
791.52 RAILWAY AND TRAMWAY GOODS VANS, GOODS WAGONS AND TRUCKS (FREIGHT CARS), NOT MECHANICALLY PROPELLED NUMBER WAGONS MARCHANDISES NOMBRE										
001 FRANCE	326	128	.	114	.	26	58	.	.	.
002 BELG.-LUXBG.	399	24	74	301	.	.	.	.	.	.
003 NETHERLANDS	122	22	17	.	.	83	.	.	.	.
004 FR GERMANY	887	.	190	6	672	15	.	.	4	.
005 ITALY	102	67	35	.	.	.	.	.	.	.
006 UTD. KINGDOM	170	20	147	.	.	.	.	3	.	.
008 DENMARK	36	36	.	.	.	.	.	.	.	.
028 NORWAY	33	29	.	4	.	.	.	.	.	.
030 SWEDEN	30	25	.	5	.	.	.	.	.	.
036 SWITZERLAND	183	117	35	31	.	.	.	.	.	.
038 AUSTRIA	169	101	67	1	.	.	.	.	.	.
040 PORTUGAL	10	.	5	5	.	.	.	.	.	.
042 SPAIN	23307	.	23293	14	.	.	.	.	.	.
056 SOVIET UNION	115	5	110	.	.	.	.	.	.	.
058 GERMAN DEM.R	522	.	520	.	.	2	.	.	.	.
064 HUNGARY	7	.	7	.	.	.	.	.	.	.
204 MOROCCO	11	.	11	.	.	.	.	.	.	.
208 ALGERIA	109	2	104	2	1	.	.	.	.	.
220 EGYPT	33	7	22	4	.	.	.	.	.	.
248 SENEGAL	59	.	59	.	.	.	.	.	.	.
272 IVORY COAST	10	.	10	.	.	.	.	.	.	.
276 GHANA	90	.	.	.	.	.	90	.	.	.
302 CAMEROON	29	.	24	.	.	.	5	.	.	.
318 CONGO	188	.	188	.	.	.	.	.	.	.
330 ANGOLA	10	.	.	.	.	10	.	.	.	.
378 ZAMBIA	25	.	.	.	.	25	.	.	.	.
400 USA	14	1	13	.	.	.	.	.	.	.
484 VENEZUELA	84	3	81	.	.	.	.	.	.	.
604 LEBANON	61	.	45	16	.	.	.	.	.	.
624 ISRAEL	9	.	9	.	.	.	.	.	.	.
628 JORDAN	34	.	34	.	.	.	.	.	.	.
632 SAUDI ARABIA	147	47	.	.	.	100	.	.	.	.
1000 W O R L D	**27572**	**674**	**25153**	**598**	**673**	**263**	**189**	**3**	**19**	.
1010 INTRA-EC	**2058**	**312**	**483**	**422**	**672**	**124**	**58**	**3**	**4**	.
1011 EXTRA-EC	**25514**	**362**	**24690**	**176**	**1**	**139**	**131**	.	**15**	.
1020 CLASS 1	23828	273	23431	111	.	.	13	.	.	.
1021 EFTA COUNTR.	425	272	107	46	.	.	.	.	.	.
1030 CLASS 2	1042	84	622	65	1	137	118	.	15	.
1031 ACP (63)	443	.	301	2	.	25	115	.	.	.
1040 CLASS 3	644	5	637	.	.	2	.	.	.	.
792.10 HELICOPTERS NL: CONF. HELICOPTERS OTHER THAN CIVIL UK: QUANTITIES CONF. AND NO BREAKDOWN BY COUNTRIES FOR VALUE IR: CONF. HELICOPTERS OTHER THAN CIVIL NUMBER HELICOPTERES NL: CONF. LES HELICOPTERES AUTRES QUE CIVILS UK: QUANTITES CONFIDENTIELLES ET PAS DE VENTILATION PAR PAYS POUR LES VALEURS IR: CONF. LES HELICOPTERES AUTRES QUE CIVILS NOMBRE										
001 FRANCE	10	5	.	3	.	.	.	.	2	.
003 NETHERLANDS	7	.	6	.	.	.	.	.	.	1
004 FR GERMANY	12	.	7	2	1	.	.	.	2	.
005 ITALY	5	.	4	.	1	.	.	.	.	.
006 UTD. KINGDOM	28	.	24	.	1	.	.	1	2	.
008 DENMARK	2	.	2	.	.	.	.	.	.	.
009 GREECE	4	.	3	1	.	.	.	.	.	.
025 FAROE ISLES	1	.	.	.	.	.	.	.	1	.
028 NORWAY	10	1	9	.	.	.	.	.	.	.
030 SWEDEN	9	1	3	.	4	.	.	.	1	.
036 SWITZERLAND	25	9	4	9	.	3	.	.	.	.
038 AUSTRIA	1	.	.	1	.	.	.	.	.	.
040 PORTUGAL	1	1	.	.	.	.	.	.	.	.
042 SPAIN	9	7	1	1	.	.	.	.	.	.
048 YUGOSLAVIA	1	1	.	.	.	.	.	.	.	.
052 TURKEY	13	.	.	13	.	.	.	.	.	.
204 MOROCCO	1	.	.	1	.	.	.	.	.	.
220 EGYPT	2	.	2	.	.	.	.	.	.	.
224 SUDAN	1	1	.	.	.	.	.	.	.	.
288 NIGERIA	3	.	2	.	1	.	.	.	.	.
314 GABON	1	.	.	.	1	.	.	.	.	.

Destination SITC	Supplementary unit EUR 10	Deutschland	France	Italia	Nederland	Belg.-Lux.	UK	Ireland	Danmark	Ἑλλάδα
792.10										
330 ANGOLA	1	.	1	.	.	.	.	.	.	.
378 ZAMBIA	2	.	.	2	.	.	.	.	.	.
382 ZIMBABWE	4	.	.	4	.	.	.	.	.	.
390 SOUTH AFRICA	2	2	.	.	.	.	.	.	.	.
395 LESOTHO	1	.	.	1	.	.	.	.	.	.
400 USA	98	39	37	20	.	2	.	.	.	.
412 MEXICO	2	1	.	1	.	.	.	.	.	.
480 COLOMBIA	3	1	2	.	.	.	.	.	.	.
484 VENEZUELA	4	1	2	1	.	.	.	.	.	.
508 BRAZIL	12	.	12	.	.	.	.	.	.	.
512 CHILE	3	2	.	.	1	.	.	.	.	.
528 ARGENTINA	1	1	.	.	.	.	.	.	.	.
632 SAUDI ARABIA	15	.	.	15	.	.	.	.	.	.
647 U.A.EMIRATES	4	2	2	.	.	.	.	.	.	.
649 OMAN	4	.	.	4	.	.	.	.	.	.
700 INDONESIA	13	9	4	.	.	.	.	.	.	.
703 BRUNEI	1	1	.	.	.	.	.	.	.	.
706 SINGAPORE	5	.	5	.	.	.	.	.	.	.
708 PHILIPPINES	4	.	2	.	2	.	.	.	.	.
720 CHINA	7	.	7	.	.	.	.	.	.	.
732 JAPAN	21	.	21	.	.	.	.	.	.	.
800 AUSTRALIA	4	.	3	1	.	.	.	.	.	.
801 PAPUA N.GUIN	1	.	1	.	.	.	.	.	.	.
804 NEW ZEALAND	2	.	2	.	.	.	.	.	.	.
977 SECRET CTRS.	.	.	.	.	.	.	.	.	.	.
1000 W O R L D	**364**	**85**	**170**	**80**	**12**	**5**	.	**1**	**10**	**1**
1010 INTRA-EC	**68**	**5**	**46**	**6**	**3**	.	.	**1**	**6**	**1**
1011 EXTRA-EC	**296**	**80**	**124**	**74**	**9**	**5**	.	.	**4**	.
1020 CLASS 1	199	61	80	45	4	5	.	.	4	.
1021 EFTA COUNTR.	48	12	16	10	4	3	.	.	3	.
1030 CLASS 2	90	19	37	29	5	.	.	.	.	.
1031 ACP (63)	13	1	3	7	2	.	.	.	.	.
1040 CLASS 3	7	.	7	.	.	.	.	.	.	.

792.20 AIRCRAFT, MECHANICALLY PROPELLED (OTHER THAN HELICOPTERS), OF AN UNLADEN WEIGHT NOT EXCEEDING 2000 KG

NL: CONF. MILITARY AIRCRAFT, UNLADEN WEIGHT MAX 2000 KG
UK: QUANTITIES CONF. AND NO BREAKDOWN BY COUNTRIES FOR VALUE
IR: CONF. MECHANICALLY PROPELLED AIRCRAFT, OTHER THAN CIVIL AIRCRAFT, OF AN UNLADEN WEIGHT MAX. 2000 KG NUMBER

AERODYNES A MOTEUR DE 2000 KG OU MOINS

NL: CONF. LES AVIONS A MOTEURS AUTRES QUE CIVILS D'UN POIDS MAXI. 2000 KG
UK: QUANTITES CONF. ET PAS DE VENTILATION PAR PAYS POUR LES VALEURS
IR: CONF. LES AVIONS A MOTEURS, AUTRES QUE CIVILS, D'UN POIDS A VIDE MAX. 2000 KG NOMBRE

001 FRANCE	22	9	.	.	.	13	.	.	.	.
002 BELG.-LUXBG.	35	5	29	1	.	.	.	.	.	.
003 NETHERLANDS	21	12	5	.	.	4	.	.	.	.
004 FR GERMANY	83	.	69	3	5	4	.	.	2	.
005 ITALY	16	7	9	.	.	.	.	.	.	.
006 UTD. KINGDOM	78	7	43	.	4	11	.	5	8	.
008 DENMARK	7	4	2	.	.	1	.	.	.	.
028 NORWAY	5	.	3	.	.	.	.	.	2	.
030 SWEDEN	29	3	7	.	1	.	.	.	18	.
036 SWITZERLAND	60	19	33	4	.	1	.	.	2	1
038 AUSTRIA	10	8	1	.	.	1	.	.	.	.
042 SPAIN	13	3	9	1	.	.	.	.	.	.
048 YUGOSLAVIA	3	.	3	.	.	.	.	.	.	.
204 MOROCCO	4	.	4	.	.	.	.	.	.	.
212 TUNISIA	6	.	6	.	.	.	.	.	.	.
224 SUDAN	1	.	.	.	1	.	.	.	.	.
272 IVORY COAST	8	.	8	.	.	.	.	.	.	.
314 GABON	4	.	3	.	.	1	.	.	.	.
322 ZAIRE	1	.	.	1	.	.	.	.	.	.
390 SOUTH AFRICA	6	4	2	.	.	.	.	.	.	.
400 USA	66	18	12	29	2	1	.	.	4	.
458 GUADELOUPE	5	.	5	.	.	.	.	.	.	.
608 SYRIA	10	3	6	1	.	.	.	.	.	.
612 IRAQ	5	.	.	5	.	.	.	.	.	.
624 ISRAEL	6	2	4	.	.	.	.	.	.	.
647 U.A.EMIRATES	16	.	.	16	.	.	.	.	.	.
706 SINGAPORE	2	.	.	2	.	.	.	.	.	.
800 AUSTRALIA	4	.	3	1	.	.	.	.	.	.
804 NEW ZEALAND	5	5	.	.	.	.	.	.	.	.
977 SECRET CTRS.	.	.	.	.	.	.	.	.	.	.
1000 W O R L D	**584**	**114**	**308**	**65**	**16**	**38**	.	**5**	**37**	**1**
1010 INTRA-EC	**268**	**45**	**159**	**4**	**12**	**33**	.	**5**	**10**	.
1011 EXTRA-EC	**316**	**69**	**149**	**61**	**4**	**5**	.	.	**27**	**1**
1020 CLASS 1	208	62	76	35	3	4	.	.	27	1
1021 EFTA COUNTR.	110	32	46	4	1	3	.	.	23	1
1030 CLASS 2	107	7	73	25	1	1	.	.	.	.
1031 ACP (63)	24	1	20	1	1	1	.	.	.	.

Destination CTCI	Unité supplémentaire EUR 10	Deutschland	France	Italia	Nederland	Belg.-Lux.	UK	Ireland	Danmark	Ἑλλάδα
792.30										
001 FRANCE	572	3	.	569	.	.	.	.	.	.
002 BELG.-LUXBG.	2	1	1	.	.	.	.	.	.	.
003 NETHERLANDS	2	1	1	.	.	.	.	.	.	.
004 FR GERMANY	22	.	3	16	.	3	.	.	.	.
005 ITALY	3	.	2	.	.	.	.	.	1	.
006 UTD. KINGDOM	6	.	3	.	.	.	.	.	3	.
007 IRELAND	1	.	1	.	.	.	.	.	.	.
008 DENMARK	11	1	.	.	.	10	.	.	.	.
028 NORWAY	8	2	1	.	1	.	.	.	4	.
030 SWEDEN	7	2	.	2	.	.	.	.	3	.
036 SWITZERLAND	24	2	5	17	.	.	.	.	.	.
038 AUSTRIA	2	2	.	.	.	.	.	.	.	.
042 SPAIN	1	.	1	.	.	.	.	.	.	.
216 LIBYA	5	.	.	.	5	.	.	.	.	.
220 EGYPT	3	.	1	.	2	.	.	.	.	.
224 SUDAN	1	.	1	.	.	.	.	.	.	.
228 MAURITANIA	3	.	3	.	.	.	.	.	.	.
244 CHAD	1	.	1	.	.	.	.	.	.	.
288 NIGERIA	5	4	1	.	.	.	.	.	.	.
302 CAMEROON	2	.	2	.	.	.	.	.	.	.
314 GABON	2	.	2	.	.	.	.	.	.	.
322 ZAIRE	2	2	.	.	.	.	.	.	.	.
330 ANGOLA	1	.	.	.	1	.	.	.	.	.
334 ETHIOPIA	1	1	.	.	.	.	.	.	.	.
370 MADAGASCAR	1	.	1	.	.	.	.	.	.	.
390 SOUTH AFRICA	1	.	.	.	.	.	.	.	1	.
391 BOTSWANA	1	.	1	.	.	.	.	.	.	.
400 USA	33	15	13	1	.	.	.	.	3	.
442 PANAMA	1	1	.	.	.	.	.	.	.	.
484 VENEZUELA	1	.	1	.	.	.	.	.	.	.
504 PERU	1	.	1	.	.	.	.	.	.	.
508 BRAZIL	2	.	.	2	.	.	.	.	.	.
612 IRAQ	3	.	2	1	.	.	.	.	.	.
632 SAUDI ARABIA	1	.	1	.	.	.	.	.	.	.
636 KUWAIT	1	.	1	.	.	.	.	.	.	.
649 OMAN	1	.	.	.	1	.	.	.	.	.
675 BHUTAN	2	2	.	.	.	.	.	.	.	.
701 MALAYSIA	10	1	.	9	.	.	.	.	.	.
732 JAPAN	2	2	.	.	.	.	.	.	.	.
736 TAIWAN	1	1	.	.	.	.	.	.	.	.
800 AUSTRALIA	4	.	.	.	4	.	.	.	.	.
890 POLAR REG.	2	2	.	.	.	.	.	.	.	.
977 SECRET CTRS.	.	.	.	.	.	.	.	.	.	.
1000 W O R L D	**758**	**45**	**53**	**615**	**16**	**13**	.	**1**	**15**	.
1010 INTRA-EC	**619**	**6**	**11**	**585**	.	**13**	.	.	**4**	.
1011 EXTRA-EC	**139**	**39**	**42**	**30**	**16**	.	.	**1**	**11**	.
1020 CLASS 1	82	25	20	20	5	.	.	1	11	.
1021 EFTA COUNTR.	41	8	6	19	1	.	.	.	7	.
1030 CLASS 2	57	14	22	10	11	.	.	.	.	.
1031 ACP (63)	21	7	14	.	.	.	.	.	.	.

792.40 AIRCRAFT, MECHANICALLY PROPELLED (OTHER THAN HELICOPTERS), OF AN UNLADEN WEIGHT EXCEEDING 15000 KG

NL: CONF. MILITARY AIRCRAFT, UNLADEN WEIGHT > 15000 KG
UK: QUANTITIES CONF. AND NO BREAKDOWN BY COUNTRIES FOR VALUE
IR: CONF. MECHANICALLY PROPELLED AIRCRAFT OTHER THAN CIVIL AIRCRAFT OF AN UNLADEN WEIGHT EXCEEDING 15000 KG NUMBER

AERODYNES A MOTEUR DE PLUS DE 15000 KG

NL: CONF. LES AVIONS A MOTEURS AUTRES QUE CIVILS D'UN POIDS A VIDE > 15000 KG
UK: QUANTITES CONF. ET PAS DE VENTILATION PAR PAYS POUR LES VALEURS
IR: CONF. LES AVIONS A MOTEURS AUTRES QUE CIVILS D'UN POIDS A VIDE DE PLUS DE 15000 KG NOMBRE

001 FRANCE	44	39	.	1	1	.	.	.	3	.
002 BELG.-LUXBG.	8	.	8	.	.	.	.	.	.	.
003 NETHERLANDS	4	.	4	.	.	.	.	.	.	.
004 FR GERMANY	9	.	8	1	.	.	.	.	.	.
005 ITALY	1	.	1	.	.	.	.	.	.	.
006 UTD. KINGDOM	4	.	1	.	1	1	.	1	.	.
036 SWITZERLAND	4	.	4	.	.	.	.	.	.	.
040 PORTUGAL	1	.	.	1	.	.	.	.	.	.
042 SPAIN	2	1	.	1	.	.	.	.	.	.
216 LIBYA	20	.	1	17	2	.	.	.	.	.
220 EGYPT	4	.	4	.	.	.	.	.	.	.

Destination SITC	Supplementary unit EUR 10	Deutschland	France	Italia	Nederland	Belg.-Lux.	UK	Ireland	Danmark	Ελλάδα
792.40										
228 MAURITANIA	2	.	.	.	2	.	.	.	.	.
236 UPPER VOLTA	1	.	.	.	1	.	.	.	.	.
260 GUINEA	1	.	1	.	.	.	.	.	.	.
272 IVORY COAST	2	.	2	.	.	.	.	.	.	.
288 NIGERIA	5	.	5	.	.	.	.	.	.	.
314 GABON	1	.	1	.	.	.	.	.	.	.
322 ZAIRE	1	.	.	.	.	1	.	.	.	.
390 SOUTH AFRICA	1	.	.	.	.	1	.	.	.	.
391 BOTSWANA	2	.	.	2	.	.	.	.	.	.
400 USA	27	.	6	17	4	.	.	.	.	.
504 PERU	1	.	.	1	.	.	.	.	.	.
508 BRAZIL	1	.	1	.	.	.	.	.	.	.
604 LEBANON	2	.	.	2	.	.	.	.	.	.
616 IRAN	1	.	1	.	.	.	.	.	.	.
632 SAUDI ARABIA	2	.	2	.	.	.	.	.	.	.
636 KUWAIT	5	.	3	2	.	.	.	.	.	.
662 PAKISTAN	2	1	.	1	.	.	.	.	.	.
700 INDONESIA	12	.	1	.	11	.	.	.	.	.
706 SINGAPORE	2	.	2	.	.	.	.	.	.	.
708 PHILIPPINES	2	.	2	.	.	.	.	.	.	.
732 JAPAN	3	.	3	.	.	.	.	.	.	.
736 TAIWAN	3	2	1	.	.	.	.	.	.	.
740 HONG KONG	1	.	1	.	.	.	.	.	.	.
800 AUSTRALIA	3	.	1	.	2	.	.	.	.	.
977 SECRET CTRS.	.	.	.	.	.	.	.	.	.	.
1000 W O R L D	**184**	**43**	**64**	**46**	**24**	**3**	.	**1**	**3**	.
1010 INTRA-EC	**70**	**39**	**22**	**2**	**2**	**1**	.	**1**	**3**	.
1011 EXTRA-EC	**114**	**4**	**42**	**44**	**22**	**2**	.	.	.	.
1020 CLASS 1	41	1	14	19	6	1	.	.	.	.
1021 EFTA COUNTR.	5	.	4	1	.	.	.	.	.	.
1030 CLASS 2	73	3	28	25	16	1	.	.	.	.
1031 ACP (63)	15	.	9	2	3	1	.	.	.	.
792.81 AIRCRAFT NOT FITTED WITH MEANS OF MECHANICAL PROPULSION (GLIDERS AND KITES); ROTOCHUTES										
UK: QUANTITIES CONF. AND NO BREAKDOWN BY COUNTRIES FOR VALUE										
NUMBER										
AERODYN.FONCT.SANS MACH.PROPUL.;ROTOCHUTES										
UK: QUANTITES CONF. ET PAS DE VENTILATION PAR PAYS POUR LES VALEURS										
NOMBRE										
001 FRANCE	63	60	.	1	.	.	.	.	2	.
002 BELG.-LUXBG.	14130	6	14124	.	.	.	.	.	.	.
003 NETHERLANDS	25	20	5	.	.	.	.	.	.	.
004 FR GERMANY	94	.	91	3	.	.	.	.	.	.
005 ITALY	115	7	108	.	.	.	.	.	.	.
006 UTD. KINGDOM	87	40	43	.	4	.	.	.	.	.
008 DENMARK	9	7	1	.	.	1	.	.	.	.
028 NORWAY	219	3	215	.	.	.	.	.	1	.
030 SWEDEN	7	5	2	.	.	.	.	.	.	.
032 FINLAND	12	11	1	.	.	.	.	.	.	.
036 SWITZERLAND	293	274	10	9	.	.	.	.	.	.
038 AUSTRIA	42	42	.	.	.	.	.	.	.	.
220 EGYPT	45	.	45	.	.	.	.	.	.	.
390 SOUTH AFRICA	12	12	.	.	.	.	.	.	.	.
400 USA	8514	113	21	8380	.	.	.	.	.	.
508 BRAZIL	6	6	.	.	.	.	.	.	.	.
528 ARGENTINA	65	10	55	.	.	.	.	.	.	.
624 ISRAEL	672	.	672	.	.	.	.	.	.	.
732 JAPAN	16	15	1	.	.	.	.	.	.	.
800 AUSTRALIA	9	9	.	.	.	.	.	.	.	.
977 SECRET CTRS.	.	.	.	.	.	.	.	.	.	.
1000 W O R L D	**24459**	**660**	**15398**	**8393**	**4**	**1**	.	.	**3**	.
1010 INTRA-EC	**14525**	**142**	**14372**	**4**	**4**	**1**	.	.	**2**	.
1011 EXTRA-EC	**9934**	**518**	**1026**	**8389**	.	.	.	.	**1**	.
1020 CLASS 1	9137	494	253	8389	.	.	.	.	1	.
1021 EFTA COUNTR.	573	335	228	9	.	.	.	.	1	.
1030 CLASS 2	796	23	773	.	.	.	.	.	.	.
793.21 YACHTS AND OTHER VESSELS FOR PLEASURE OR SPORTS										
NUMBER										
YACHTS ET AUT.BATEAUX D.PLAISANCE OU SPORT										
NOMBRE										
001 FRANCE	46225	1337	.	34112	9138	232	1220	24	159	3
002 BELG.-LUXBG.	11605	1568	5063	1671	2960	.	299	4	40	.
003 NETHERLANDS	23156	1854	17356	112	.	285	3408	19	79	43
004 FR GERMANY	73315	.	35406	31432	2677	190	2066	143	1398	3
005 ITALY	9321	570	7627	.	11	16	635	.	131	131
006 UTD. KINGDOM	4906	600	3402	229	287	46	.	302	38	2
007 IRELAND	457	4	31	24	.	6	392	.	.	.
008 DENMARK	1918	418	562	742	6	.	188	.	.	.
009 GREECE	2517	570	1224	476	16	11	191	.	29	.

Destination CTCI	Unité supplémentaire EUR 10	Deutschland	France	Italia	Nederland	Belg.-Lux.	UK	Ireland	Danmark	Ελλάδα
793.21										
024 ICELAND	227	2	19	.	170	.	25	.	11	.
028 NORWAY	3558	503	1244	1040	38	.	333	.	400	.
030 SWEDEN	5008	1175	1020	132	8	1	2216	19	437	.
032 FINLAND	884	117	453	19	5	.	171	.	119	.
036 SWITZERLAND	8124	1919	1539	3839	297	42	303	4	115	66
038 AUSTRIA	9719	6434	222	2659	290	4	84	6	20	.
040 PORTUGAL	197	6	107	29	16	.	37	.	2	.
042 SPAIN	1757	467	541	433	8	10	269	1	28	.
044 GIBRALTAR	96	.	64	9	1	1	20	.	1	.
046 MALTA	187	2	90	48	4	.	42	.	1	.
048 YUGOSLAVIA	288	85	22	161	2	.	13	.	5	.
052 TURKEY	788	142	40	14	.	1	587	.	4	.
056 SOVIET UNION	52	17	.	1	.	.	2	.	32	.
062 CZECHOSLOVAK	96	16	.	.	54	.	5	.	21	.
064 HUNGARY	98	72	3	1	1	.	3	.	18	.
068 BULGARIA	271	229	1	7	2	.	4	.	22	6
202 CANARY ISLES	179	4	11	159	1	.	4	.	.	.
204 MOROCCO	161	.	158	.	.	.	3	.	.	.
208 ALGERIA	446	1	386	58	1	.	.	.	.	.
212 TUNISIA	84	2	65	4	.	10	3	.	.	.
220 EGYPT	234	33	115	6	2	.	76	.	1	1
224 SUDAN	13	1	6	.	.	.	6	.	.	.
228 MAURITANIA	4	.	3	.	.	1	.	.	.	.
248 SENEGAL	128	.	41	87	.	.	.	.	.	.
268 LIBERIA	1	.	.	1	.	.	.	.	.	.
272 IVORY COAST	49	.	46	.	.	.	3	.	.	.
288 NIGERIA	84	1	7	4	12	.	59	.	1	.
302 CAMEROON	176	.	175	.	.	.	.	.	1	.
314 GABON	129	.	123	2	.	1	3	.	.	.
318 CONGO	64	1	61	.	.	.	2	.	.	.
322 ZAIRE	24	1	8	.	4	10	1	.	.	.
338 DJIBOUTI	559	.	557	2	.	.	.	.	.	.
372 REUNION	309	.	173	135	.	.	1	.	.	.
390 SOUTH AFRICA	1036	101	500	15	7	.	405	1	7	.
400 USA	33334	1963	21028	7241	48	8	2875	12	159	.
404 CANADA	2172	277	1481	45	4	.	360	.	5	.
406 GREENLAND	228	.	.	.	.	.	50	.	178	.
413 BERMUDA	39	.	.	.	.	.	39	.	.	.
442 PANAMA	38	.	24	11	.	.	3	.	.	.
450 WEST INDIES	44	.	12	1	.	.	31	.	.	.
453 BAHAMAS	21	.	3	2	1	.	15	.	.	.
457 VIRGIN ISLES	6	.	2	.	.	.	4	.	.	.
458 GUADELOUPE	404	.	402	1	.	1	.	.	.	.
459 ANTIGUA,BARB	11	.	.	.	.	.	11	.	.	.
462 MARTINIQUE	288	1	287	.	.	.	.	.	.	.
465 ST LUCIA	14	.	12	.	.	.	2	.	.	.
469 BARBADOS	17	.	4	.	.	1	12	.	.	.
472 TRINIDAD,TOB	48	.	30	7	.	.	11	.	.	.
476 NL ANTILLES	29	.	15	1	6	.	7	.	.	.
484 VENEZUELA	45	8	34	2	.	.	1	.	.	.
492 SURINAM	97	47	.	.	49	.	1	.	.	.
508 BRAZIL	79	18	6	51	.	1	3	.	.	.
512 CHILE	435	12	420	.	.	.	3	.	.	.
600 CYPRUS	82	13	19	3	3	.	30	.	12	2
604 LEBANON	1356	31	191	62	.	4	15	.	.	1053
612 IRAQ	75	4	32	.	.	.	38	.	1	.
616 IRAN	32	30	.	.	.	.	2	.	.	.
624 ISRAEL	2779	455	2181	69	2	17	55	.	.	1300
628 JORDAN	1329	1	27	1	.	.	1	.	.	645
632 SAUDI ARABIA	2649	156	1086	554	7	2	197	.	2	.
636 KUWAIT	190	3	62	84	1	.	40	.	.	.
640 BAHRAIN	132	12	35	8	1	.	76	.	.	.
644 QATAR	136	.	3	9	.	.	124	.	.	.
647 U.A.EMIRATES	447	176	70	25	5	.	171	.	.	.
649 OMAN	209	8	22	4	.	.	175	.	.	.
666 BANGLADESH	43	.	1	.	.	.	42	.	.	.
667 MALDIVES	16	6	5	1	.	.	4	.	.	.
680 THAILAND	49	.	4	23	1	.	21	.	.	.
700 INDONESIA	41	3	18	1	4	.	16	.	.	.
701 MALAYSIA	38	1	28	.	.	.	8	.	.	.
706 SINGAPORE	1044	15	811	82	4	.	132	.	.	.
720 CHINA	46	18	1	3	.	.	3	.	21	.
728 SOUTH KOREA	136	59	77	.	.	.	.	.	.	.
732 JAPAN	252	21	15	.	15	.	194	.	7	.
740 HONG KONG	332	9	60	15	1	.	240	.	7	.
800 AUSTRALIA	1867	245	874	235	2	.	507	.	4	.
804 NEW ZEALAND	72	2	1	.	.	.	69	.	.	.
809 N. CALEDONIA	435	.	188	247	.	.	.	.	.	.
822 FR.POLYNESIA	260	24	233	3	.	.	.	.	.	.
950 STORES,PROV.	49	.	.	45	.	.	.	.	.	4
1000 W O R L D	**261241**	**21947**	**109069**	**86543**	**16202**	**939**	**19168**	**544**	**3570**	**3259**
1010 INTRA-EC	**173420**	**6921**	**70671**	**68798**	**15097**	**786**	**8599**	**492**	**1874**	**182**
1011 EXTRA-EC	**87772**	**15026**	**38398**	**17700**	**1105**	**153**	**10569**	**52**	**1696**	**3073**
1020 CLASS 1	69853	13461	29536	15920	915	67	8511	43	1334	66
1021 EFTA COUNTR.	27717	10156	4604	7718	824	47	3169	29	1104	66

Destination SITC	Supplementary unit EUR 10	Deutschland	France	Italia	Nederland	Belg.-Lux.	UK	Ireland	Danmark	Ἑλλάδα
793.21										
1030 CLASS 2	17304	1203	8852	1768	133	75	2035	9	228	3001
1031 ACP (63)	1705	58	1187	117	71	29	227	7	9	
1040 CLASS 3	615	362	10	12	57	11	23	.	134	6
793.82 LIGHT VESSELS, FIRE-FLOATS, DREDGERS OF ALL KINDS, FLOATING CRANES, AND OTHER VESSELS THE NAVIGABILITY OF WHICH IS SUBSIDIARY TO THEIR MAIN FUNCTION; FLOATING DOCKS; FLOATING OR SUBMERSIBLE DRILLING OR PRODUCTION PLATFORMS										
NUMBER										
BATEAUX-PHARES,-POMPES,-DRAGEU.PONTONS ETC										
NOMBRE										
001 FRANCE	35	2	.	32	.	.	1	.	.	.
002 BELG.-LUXBG.	144	1	2	129	10	.	2	.	.	.
003 NETHERLANDS	524	6	10	495	.	5	7	.	1	.
004 FR GERMANY	73	.	33	27	12	.	.	.	1	.
005 ITALY	6	1	3	.	1	.	1	.	.	.
006 UTD. KINGDOM	10	.	3	2	4	.	.	.	1	.
008 DENMARK	3	3	.	.	.	.	.	.	.	.
028 NORWAY	5	.	1	.	1	.	2	.	1	.
032 FINLAND	1	1	.	.	.	.	.	.	.	.
036 SWITZERLAND	8	.	4	3	1	.	.	.	.	.
038 AUSTRIA	18	1	.	15	2	.	.	.	.	.
040 PORTUGAL	1	.	.	.	.	.	1	.	.	.
042 SPAIN	3	.	1	2	.	.	.	.	.	.
052 TURKEY	1	.	.	1	.	.	.	.	.	.
056 SOVIET UNION	5	.	1	.	4	.	.	.	.	.
208 ALGERIA	6	.	4	.	2	.	.	.	.	.
212 TUNISIA	3	1	1	1	.	.	.	.	.	.
216 LIBYA	1	.	.	1	.	.	.	.	.	.
220 EGYPT	5	.	.	.	5	.	.	.	.	.
257 GUINEA BISS.	2	.	1	.	1	.	.	.	.	.
268 LIBERIA	2	.	1	1	.	.	.	.	.	.
272 IVORY COAST	1	.	1	.	.	.	.	.	.	.
288 NIGERIA	15	.	8	.	6	1	.	.	.	.
302 CAMEROON	34	.	33	.	1	.	.	.	.	.
314 GABON	6	.	6	.	.	.	.	.	.	.
318 CONGO	10	.	10	.	.	.	.	.	.	.
328 BURUNDI	1	.	.	.	1	.	.	.	.	.
366 MOZAMBIQUE	2	.	.	.	2	.	.	.	.	.
375 COMOROS	1	.	.	.	.	1	.	.	.	.
400 USA	55	1	50	2	.	.	2	.	.	.
412 MEXICO	1	.	.	1	.	.	.	.	.	.
448 CUBA	3	.	.	.	.	.	3	.	.	.
472 TRINIDAD,TOB	1	1	.	.	.	.	.	.	.	.
480 COLOMBIA	2	1	.	.	1	.	.	.	.	.
484 VENEZUELA	3	.	.	.	3	.	.	.	.	.
508 BRAZIL	3	.	3	.	.	.	.	.	.	.
616 IRAN	3	1	.	.	2	.	.	.	.	.
628 JORDAN	1	.	.	.	.	.	1	.	.	.
632 SAUDI ARABIA	15	7	6	.	2	.	.	.	.	.
636 KUWAIT	155	.	.	155	.	.	.	.	.	.
640 BAHRAIN	2	.	.	.	.	.	2	.	.	.
647 U.A.EMIRATES	8	1	.	.	5	2	.	.	.	.
656 SOUTH YEMEN	2	.	.	.	2	.	.	.	.	.
664 INDIA	.	.	.	.	.	.	.	.	.	.
680 THAILAND	2	.	1	.	.	.	1	.	.	.
690 VIETNAM	997	.	997	.	.	.	.	.	.	.
700 INDONESIA	9	6	.	.	2	1	.	.	.	.
701 MALAYSIA	1	.	.	.	1	.	.	.	.	.
708 PHILIPPINES	5	4	.	.	1	.	.	.	.	.
1000 W O R L D	**2299**	**38**	**1276**	**872**	**72**	**12**	**25**	.	**4**	.
1010 INTRA-EC	**796**	**13**	**51**	**685**	**27**	**5**	**12**	.	**3**	.
1011 EXTRA-EC	**1503**	**25**	**1225**	**187**	**45**	**7**	**13**	.	**1**	.
1020 CLASS 1	170	3	133	24	4	.	5	.	1	.
1021 EFTA COUNTR.	33	2	5	18	4	.	3	.	1	.
1030 CLASS 2	327	22	94	163	37	7	4	.	.	.
1031 ACP (63)	75	1	60	1	9	4	.	.	.	.
1040 CLASS 3	1006	.	998	.	4	.	4	.	.	.

Destination CTCI	Unité supplémentaire EUR 10	Deutschland	France	Italia	Nederland	Belg.-Lux.	UK	Ireland	Danmark	Ἑλλάδα

Klassifikation af Eurostats publikationer

1. **Almene statistikker** (grået omslag)
   1. Almen statistik
   2. Almen regionalstatistik
   3. Statistik over tredjelande
2. **Nationalregnskaber, finanser og betalingsbalancer** (violet omslag)
   1. Nationalregnskaber
   2. Konti for sektorer
   3. Konti for brancher
   4. Penge- og finansstatistik
   5. Regionalregnskaber og -finansstatistik
   6. Betalingsbalancer
   7. Priser
3. **Befolkning og sociale forhold** (gult omslag)
   1. Befolkning
   2. Sociale forhold
   3. Uddannelse
   4. Beskæftigelse
   5. Socialsikring
   6. Lønninger og indkomster
4. **Industri og tjenesteydelser** (blåt omslag)
   1. Industri, almen
   2. Energi
   3. Jern og stål
   4. Transport og tjenesteydelser
5. **Landbrug, skovbrug og fiskeri** (grønt omslag)
   1. Landbrug, almen
   2. Landbrug, produktion og balancer
   3. Landbrugspriser
   4. Landbrugsregnskaber
   5. Landbrugsstrukturer
   6. Skovbrug
   7. Fiskeri
6. **Udenrigshandel** (rødt omslag)
   1. Nomenklatur
   2. Fællesskabets udenrigshandel, almen
   3. Samhandelen med udviklingslandene
9. **Diverse statistikker** (brunt omslag)
   1. Diverse statistikker
   2. Diverse meddelelser

Gliederung der Veröffentlichungen des Eurostat

1. **Allgemeine Statistik** (grauer Umschlag)
   1. Allgemeine Statistik
   2. Allgemeine Regionalstatistik
   3. Statistik der Drittländer
2. **Volkswirtschaftliche Gesamtrechnungen, Finanzen und Zahlungsbilanzen** (violetter Umschlag)
   1. Volkswirtschaftliche Gesamtrechnungen
   2. Konten der Sektoren
   3. Konten nach Produktionsbereichen
   4. Geld und Finanzen
   5. Regionalkonten und Finanzen
   6. Zahlungsbilanzen
   7. Preise
3. **Bevölkerung und soziale Bedingungen** (gelber Umschlag)
   1. Bevölkerung
   2. Soziale Bedingungen
   3. Bildung und Ausbildung
   4. Beschäftigung
   5. Sozialschutz
   6. Löhne und Einkommen
4. **Industrie und Dienstleistungen** (blauer Umschlag)
   1. Industrie: Allgemeines
   2. Energie
   3. Eisen- und Stahlindustrie
   4. Verkehr und Dienstleistungen
5. **Land- und Forstwirtschaft, Fischerei** (grüner Umschlag)
   1. Landwirtschaft: Allgemeines
   2. Landwirtschaft: Erzeugung und Bilanzen
   3. Landwirtschaft: Preise
   4. Landwirtschaft: Gesamtrechnungen
   5. Landwirtschaft: Struktur
   6. Forstwirtschaft
   7. Fischerei
6. **Außenhandel** (roter Umschlag)
   1. Systematiken
   2. Außenhandel der Gemeinschaft: Allgemeines
   3. Außenhandel mit Entwicklungsländern
9. **Verschiedenes** (brauner Umschlag)
   1. Verschiedene Statistiken
   2. Verschiedene Mitteilungen

Ταξινόμηση των δημοσιεύσεων του Eurostat

1. **Γενικές στατιστικές** (φαιό εξώφυλλο)
   1. Γενικές στατιστικές
   2. Γενικές περιφερειακές στατιστικές
   3. Στατιστικές των τρίτων χωρών
2. **Εθνικοί λογαριασμοί, δημοσιονομικά και ισοζύγιο πληρωμών** (ιόχρουν εξώφυλλο)
   1. Εθνικοί λογαριασμοί
   2. Λογαριασμοί κατά τομέα
   3. Λογαριασμοί κατά κλάδο
   4. Νόμισμα και δημοσιονομικά
   5. Περιφερειακοί λογαριασμοί και δημοσιονομικά
   6. Ισοζύγιο πληρωμών
   7. Τιμές
3. **Πληθυσμός και κοινωνικές συνθήκες** (κίτρινο εξώφυλλο)
   1. Πληθυσμός
   2. Κοινωνικές συνθήκες
   3. Παιδεία και επαγγελματική εκπαίδευση
   4. Απασχόληση
   5. Κοινωνική προστασία
   6. Μισθοί και εισοδήματα
4. **Βιομηχανία και υπηρεσίες** (κυανό εξώφυλλο)
   1. Βιομηχανία, γενικά
   2. Ενέργεια
   3. Σιδηρουργία
   4. Μεταφορές και υπηρεσίες
5. **Γεωργία, δάση και αλιεία** (πράσινο εξώφυλλο)
   1. Γεωργία, γενικά
   2. Γεωργία, παραγωγή και απολογισμοί
   3. Γεωργία, τιμές
   4. Γεωργία, λογαριασμοί
   5. Γεωργία, δομή
   6. Δάση
   7. Αλιεία
6. **Εξωτερικό εμπόριο** (κόκκινο εξώφυλλο)
   1. Ονοματολογία
   2. Ανταλλαγές της Κοινότητας, γενικά
   3. Ανταλλαγές με τις χώρες υπό ανάπτυξη
9. **Διάφορα** (καφέ εξώφυλλο)
   1. Διάφορες στατιστικές
   2. Διάφορες πληροφορίες

Classification of Eurostat publications

1. **General statistics** (grey covers)
   1. General statistics
   2. Regional general statistics
   3. Third-country statistics
2. **National accounts, finance and balance of payments** (violet covers)
   1. National accounts
   2. Accounts of sectors
   3. Accounts of branches
   4. Money and finance
   5. Regional accounts and finance
   6. Balance of payments
   7. Prices
3. **Population and social conditions** (yellow covers)
   1. Population
   2. Social conditions
   3. Education and training
   4. Employment
   5. Social protection
   6. Wages and incomes
4. **Industry and services** (blue covers)
   1. Industry, general
   2. Energy
   3. Iron and steel
   4. Transport and services
5. **Agriculture, forestry and fisheries** (green covers)
   1. Agriculture, general
   2. Agriculture, production and balances
   3. Agriculture, prices
   4. Agriculture, accounts
   5. Agriculture, structure
   6. Forestry
   7. Fisheries
6. **Foreign trade** (red covers)
   1. Nomenclature
   2. Community trade, general
   3. Trade with developing countries
9. **Miscellaneous** (brown covers)
   1. Miscellaneous statistics
   2. Miscellaneous information

Classification des publications de l'Eurostat

1. **Statistiques générales** (couverture grise)
   1. Statistiques générales
   2. Statistiques régionales générales
   3. Statistiques des pays tiers

2. **Comptes nationaux, finances et balances des paiements** (couverture violette)
   1. Comptes nationaux
   2. Comptes des secteurs
   3. Comptes des branches
   4. Monnaie et finances
   5. Comptes et finances régionaux
   6. Balances des paiements
   7. Prix

3. **Population et conditions sociales** (couverture jaune)
   1. Population
   2. Conditions sociales
   3. Éducation et formation
   4. Emploi
   5. Protection sociale
   6. Salaires et revenus

4. **Industrie et services** (couverture bleue)
   1. Industrie, générale
   2. Énergie
   3. Sidérurgie
   4. Transports et services

5. **Agriculture, forêts et pêche** (couverture verte)
   1. Agriculture, générale
   2. Agriculture, production et bilans
   3. Agriculture, prix
   4. Agriculture, comptes
   5. Agriculture, structure
   6. Forêts
   7. Pêche

6. **Commerce extérieur** (couverture rouge)
   1. Nomenclature
   2. Échanges de la Communauté, général
   3. Échanges avec les pays en voie de développement

9. **Divers** (couverture brune)
   1. Statistiques diverses
   2. Informations diverses

Classificazione delle pubblicazioni dell'Eurostat

1. **Statistiche generali** (copertina grigia)
   1. Statistiche generali
   2. Statistiche regionali generali
   3. Statistiche dei paesi terzi

2. **Conti nazionali, finanze e bilancia dei pagamenti** (copertina viola)
   1. Conti nazionali
   2. Conti dei settori
   3. Conti per branca
   4. Statistiche monetarie e finanziarie
   5. Conti e finanze regionali
   6. Bilancia dei pagamenti
   7. Prezzi

3. **Popolazione e condizioni sociali** (copertina gialla)
   1. Popolazione
   2. Condizioni sociali
   3. Educazione e formazione
   4. Occupazione
   5. Protezione sociale
   6. Salari e redditi

4. **Industria e servizi** (copertina azzurra)
   1. Industria, generale
   2. Energia
   3. Siderurgia
   4. Trasporti e servizi

5. **Agricoltura, foreste e pesca** (copertina verde)
   1. Agricoltura in generale
   2. Agricoltura, produzione e bilanci
   3. Agricoltura, prezzi
   4. Agricoltura, conti
   5. Agricoltura, strutture
   6. Foreste
   7. Pesca

6. **Commercio estero** (copertina rossa)
   1. Nomenclatura
   2. Scambi della Comunità in generale
   3. Scambi con i paesi in via di sviluppo

9. **Statistiche varie** (copertina marrone)
   1. Statistiche varie
   2. Informazioni varie

Classificatie van de publikaties van Eurostat

1. **Algemene statistiek** (grijze omslag)
   1. Algemene statistiek
   2. Algemene regionale statistiek
   3. Statistiek van derde landen

2. **Nationale rekeningen, financiën en betalingsbalansen** (paarse omslag)
   1. Nationale rekeningen
   2. Rekeningen van de sectoren
   3. Rekeningen van de branches
   4. Geld en financiën
   5. Regionale rekeningen en financiën
   6. Betalingsbalans
   7. Prijzen

3. **Bevolking en sociale voorwaarden** (gele omslag)
   1. Bevolking
   2. Sociale omstandigheden
   3. Opleiding en vorming
   4. Werkgelegenheid
   5. Sociale voorzieningen
   6. Lonen en inkomens

4. **Industrie en dienstverleningen** (blauwe omslag)
   1. Algemene industrie
   2. Energie
   3. IJzer- en staalindustrie
   4. Vervoer en dienstverlening

5. **Landbouw, bosbouw en visserij** (groene omslag)
   1. Landbouw: Algemeen
   2. Landbouw: Produktie en balansen
   3. Landbouw: Prijzen
   4. Landbouw: Rekeningen
   5. Landbouw: Structuur
   6. Bosbouw
   7. Visserij

6. **Buitenlandse handel** (rode omslag)
   1. Nomenclatuur
   2. Handel van de Gemeenschap: Algemeen
   3. Handel met de ontwikkelingslanden

9. **Diverse statistieken** (bruine omslag)
   1. Diverse statistieken
   2. Diverse mededelingen

Europæiske Fællesskaber — Kommission
Europäische Gemeinschaften — Kommission
Ευρωπαϊκές Κοινότητες — Επιτροπή
European Communities — Commission
Communautés européennes — Commission
Comunità europee — Commissione
Europese Gemeenschappen — Commissie

Analytiske tabeller vedrørende udenrigshandel — SITC-CTCI, rev. 2-1983, udførsel
Bind V: 7
Analytische Übersichten des Außenhandels — SITC-CTCI, rev. 2-1983, Ausfuhr
Band V: 7
Αναλυτικοί πίνακες εξωτερικού εμπορίου — SITC-CTCI, rev. 2-1983, εξαγωγές
Τόμος V: 7
Analytical tables of foreign trade — SITC-CTCI, rev. 2-1983, exports
Volume V: 7
Tableaux analytiques du commerce extérieur — SITC-CTCI, rev. 2-1983, exportations
Volume V: 7
Tavole analitiche del commercio estero — SITC-CTCI, rev. 2-1983, esportazioni
Volume V: 7
Analytische tabellen van de buitenlandse handel — SITC-CTCI, rev. 2-1983, uitvoer
Deel V: 7

Luxembourg: Office des publications officielles des Communautés européennes

1984 — XXXVIII, 472 p. — 21,0 × 29,7 cm

Udenrigshandel (rødt omslag)
Außenhandel (roter Umschlag)
Εξωτερικό εμπόριο (κόκκινο εξώφυλλο)
External trade (red cover)
Commerce extérieur (couverture rouge)
Commercio estero (copertina rossa)
Buitenlandse handel (rode omslag)

DA/DE/GR/EN/FR/IT/NL

Bind / Band / Τόμος / Volume / Deel V: ISBN 92-825-4488-5
Bind / Bände / Τόμοι / Volumes / Volumi / Delen I-VI: ISBN 92-825-4490-7

Kat. / cat.: CA-24-84-005-7C-C

Pris i Luxembourg (moms ikke medregnet) • Öffentliche Preise in Luxemburg (ohne MwSt.) • Τιμή στο Λουξεμβούργο χωρίς ΦΠΑ
Price (excluding VAT) in Luxembourg • Prix publics au Luxembourg, TVA exclue • Prezzi al pubblico nel Lussemburgo, IVA esclusa
Vastgestelde prijzen in Luxemburg (exclusief BTW)

udførsel • Ausfuhr • εξαγωγές • exports • exportations • esportazioni • uitvoer

	ECU 30,70		ECU 157,71
Pris pr. hæfte	DKR 254	Samlet specialserie	DKR 1 299
Einzelpreis	DM 69	Gesamte Sonderreihe	DM 353
Τιμή κατ' αντίτυπο	ΔΡΧ 2 740	Πλήρης σειρά	ΔΡΧ 14 055
Single copy	IRL 22.40/UKL 18.40/USD 26.50	Complete special series	IRL 115.20/UKL 93.90/USD 138
Prix par numéro	FF 212/BFR 1 400	Ensemble de la série spéciale	FF 1 085/BFR 7 200
Prezzo unitario	LIT 42 600	Insieme dei volumi	LIT 218 400
Prijs per nummer	HFL 78,50/BFR 1 400	Gehele speciale serie	HFL 399/BFR 7 200

Indførsel + udførsel • Einfuhr + Ausfuhr • εισαγωγές + εξαγωγές • imports + exports • importations + exportations • importazioni + esportazioni • invoer + uitvoer

	ECU 52,62		ECU 263,10
Pris pr. hæfte	DKR 434	Samlet specialserie	DKR 2 170
Einzelpreis	DM 118	Gesamte Sonderreihe	DM 590
Τιμή κατ' αντίτυπο	ΔΡΧ 4 690	Πλήρης σειρά	ΔΡΧ 23 450
Single copy	IRL 38.40/UKL 31.40/USD 44	Complete special series	IRL 192/UKL 157/USD 220
Prix par numéro	FF 362/BFR 2 400	Ensemble de la série spéciale	FF 1 810/BFR 12 000
Prezzo unitario	LIT 72 800	Insieme dei volumi	LIT 364 000
Prijs per nummer	HFL 134/BFR 2 400	Gehele speciale serie	HFL 670/BFR 12 000

Det europæiske Fællesskabs og dets medlemsstaters udenrigshandelsstatistik efter SITC-nomenklaturen (international varefortegnelse for udenrigshandelen - SITC, rev. 2):
— analyseret efter »varer pr. land« på 3 og 5 cifret niveau;
— analyseret efter »lande pr. vare« på 5, 4, 3, 2 og 1 cifret niveau.

Außenhandelsstatistik der Europäischen Gemeinschaft und ihrer Mitgliedstaaten nach dem „Internationalen Warenverzeichnis für den Außenhandel (SITC, Rev. 2)":
— Aufgliederung „Waren nach Ländern" 3- und 5stellig;
— Aufgliederung „Länder nach Waren" 5-, 4-, 3-, 2- und 1stellig.

Στατιστικές τοῦ ἐξωτερικού ἐμπορίου τῆς Εὐρωπαϊκής Κοινότητας και των κρατών μελών της στήν όνοματολογία CTCI (Πρότυπη ταξινόμηση γιά τό διεθνές ἐμπόριο - CTCI, αναθ. 2):
— Κατανομή σὲ «προϊόντα κατά χώρα», ἐπίπεδο 3 καί 5 ἀριθμών.
— Κατανομή σὲ «χώρα κατά προϊόν», ἐπίπεδο 5, 4, 3, 2 καί 1 ἀριθμών.

External trade statistics of the European Community and of the Member States in SITC (Standard International Trade Classification - SITC, rev. 2):
— arranged in order of 'product by country' to 3 and 5 digits;
— arranged in order of 'country by product' to 5, 4, 3, 2 and 1 digits.

Statistiques du commerce extérieur de la Communauté européenne et de ses États membres dans la nomenclature CTCI (Classification type pour le commerce international - CTCI, rév. 2):
— ventilation dans l'ordre «produits par pays», niveau 3 et 5 chiffres;
— ventilation dans l'ordre «pays par produits», niveau 5, 4, 3, 2 et 1 chiffre.

Statistiche del commercio estero della Comunità europea e dei suoi Stati membri nella nomenclatura CTCI (Classificazione tipo per il commercio internazionale - CTCI, rev. 2):
— suddiviso nell'ordine «prodotti per paese», livello a 3 e a 5 cifre;
— suddiviso nell'ordine «paese per prodotti», livello a 5, 4, 3, 2 e 1 cifra.

Buitenlandse handelsstatistiek van de Europese Gemeenschap en van de Lid-Staten volgens de goederennomenclatuur SITC (Classificatie voor de Internationale Handel - SITC, herz. 2):
— gerangschikt „goederen per land" volgens 3 en 5 rangen;
— gerangschikt „landen per goederen" volgens 5, 4, 3, 2 en 1 rangen.

Salg og abonnement · Verkauf und Abonnement · Πωλήσεις και συνδρομές · Sales and subscriptions Vente et abonnements · Vendita e abbonamenti · Verkoop en abonnementen

BELGIQUE / BELGIË

Moniteur belge / Belgisch Staatsblad
Rue de Louvain 40-42 / Leuvensestraat 40-42
1000 Bruxelles / 1000 Brussel
Tél. 512 00 26
CCP / Postrekening 000-2005502-27

Sous-dépôts / Agentschappen:

Librairie européenne / Europese Boekhandel
Rue de la Loi 244 / Wetstraat 244
1040 Bruxelles / 1040 Brussel

CREDOC
Rue de la Montagne 34 / Bergstraat 34
Bte 11 / Bus 11
1000 Bruxelles / 1000 Brussel

DANMARK

Schultz Forlag
Møntergade 21
1116 København K
Tlf: (01) 12 11 95
Girokonto 200 11 95

BR DEUTSCHLAND

Verlag Bundesanzeiger
Breite Straße
Postfach 10 80 06
5000 Köln 1
Tel. (02 21) 20 29-0
Fernschreiber:
ANZEIGER BONN 8 882 595

GREECE

G.C. Eleftheroudakis SA
International Bookstore
4 Nikis Street
Athens (126)
Tel. 322 63 23
Telex 219410 ELEF

Sub-agent for Northern Greece:

Molho's Bookstore
The Business Bookshop
10 Tsimiski Street
Thessaloniki
Tel. 275 271
Telex 412885 LIMO

FRANCE

Service de vente en France des publications des Communautés européennes

Journal officiel
26, rue Desaix
75732 Paris Cedex 15
Tél. (1) 578 61 39

IRELAND

Government Publications Sales Office
Sun Alliance House
Molesworth Street
Dublin 2
Tel. 71 03 09

or by post

Stationery Office
St Martin's House
Waterloo Road
Dublin 4
Tel. 78 96 44

ITALIA

Licosa Spa
Via Lamarmora, 45
Casella postale 552
50 121 Firenze
Tel. 57 97 51
Telex 570466 LICOSA I
CCP 343 509

Subagente:

Libreria scientifica Lucio de Biasio - AEIOU
Via Meravigli, 16
20 123 Milano
Tel. 80 76 79

GRAND-DUCHÉ DE LUXEMBOURG

Office des publications officielles des Communautés européennes
5, rue du Commerce
L-2985 Luxembourg
Tél. 49 00 81 - 49 01 91
Télex PUBOF - Lu 1322
CCP 19190-81
CC bancaire BIL 8-109/6003/200

Messageries Paul Kraus
11, rue Christophe Plantin
L-2339 Luxembourg
Tél. 48 21 31
Télex 2515

NEDERLAND

Staatsdrukkerij- en uitgeverijbedrijf
Christoffel Plantijnstraat
Postbus 20014
2500 EA 's-Gravenhage
Tel. (070) 78 99 11

UNITED KINGDOM

HM Stationery Office
HMSO Publications Centre
51 Nine Elms Lane
London SW8 5DR
Tel. 01-211 3935

Sub-agent:

Alan Armstrong & Associates
European Bookshop
London Business School
Sussex Place
London NW1 4SA
Tel. 01-723 3902

ESPAÑA

Mundi-Prensa Libros, S.A.
Castelló 37
Madrid 1
Tel. (91) 275 46 55
Telex 49370-MPLI-E

PORTUGAL

Livraria Bertrand, s.a.r.l.
Rua João de Deus
Venda Nova
Amadora
Tél. 97 45 71
Telex 12709-LITRAN-P

SCHWEIZ / SUISSE / SVIZZERA

Librairie Payot
6, rue Grenus
1211 Genève
Tél. 31 89 50
CCP 12-236

UNITED STATES OF AMERICA

European Community Information Service
2100 M Street, NW
Suite 707
Washington, DC 20037
Tel. (202) 862 9500

CANADA

Renouf Publishing Co., Ltd
2182 St Catherine Street West
Montreal
Quebec H3H 1M7
Tel. (514) 937 3519

JAPAN

Kinokuniya Company Ltd
17-7 Shinjuku 3-Chome
Shiniuku-ku
Tokyo 160-91
Tel. (03) 354 0131

KONTORET FOR DE EUROPÆISKE FÆLLESSKABERS OFFICIELLE PUBLIKATIONER
AMT FÜR AMTLICHE VERÖFFENTLICHUNGEN DER EUROPÄISCHEN GEMEINSCHAFTEN
ΥΠΗΡΕΣΙΑ ΕΠΙΣΗΜΩΝ ΕΚΔΟΣΕΩΝ ΤΩΝ ΕΥΡΩΠΑΪΚΩΝ ΚΟΙΝΟΤΗΤΩΝ
OFFICE FOR OFFICIAL PUBLICATIONS OF THE EUROPEAN COMMUNITIES
OFFICE DES PUBLICATIONS OFFICIELLES DES COMMMUNAUTÉS EUROPÉENNES
UFFICIO DELLE PUBBLICAZIONI UFFICIALI DELLE COMUNITÀ EUROPEE
BUREAU VOOR OFFICIËLE PUBLIKATIES DER EUROPESE GEMEENSCHAPPEN

L - 2985 Luxembourg

ISBN 92-825-4488-5

9 789282 544884