STAT0452

eurostat

eurostat

eurostat

DE EUROPÆISKE FÆLLESSKABERS STATISTISKE KONTOR

STATISTISCHES AMT DER EUROPÄISCHEN GEMEINSCHAFTEN

ΣΤΑΤΙΣΤΙΚΗ ΥΠΗΡΕΣΙΑ ΤΩΝ ΕΥΡΩΠΑΪΚΩΝ ΚΟΙΝΟΤΗΤΩΝ

STATISTICAL OFFICE OF THE EUROPEAN COMMUNITIES

OFFICE STATISTIQUE DES COMMUNAUTÉS EUROPÉENNES

ISTITUTO STATISTICO DELLE COMUNITÀ EUROPEE

BUREAU VOOR DE STATISTIEK DER EUROPESE GEMEENSCHAPPEN

L-2920 Luxembourg — Tél. 43011 — Télex: Comeur Lu 3423
B-1049 Bruxelles, Bâtiment Berlaymont, Rue de la Loi 200 (Bureau de liaison) — Tél. 235.11.11

Denne publikation kan fås gennem de salgssteder, som er nævnt på omslagets tredje side i dette hæfte.

Diese Veröffentlichung ist bei den auf der dritten Umschlagseite aufgeführten Vertriebsbüros erhältlich.

Την έκδοση αυτή μπορείτε να την προμηθευτείτε από τα γραφεία πωλήσεων τα οποία αναφέρονται στην τρίτη σελίδα του εξωφύλλου.

This publication is obtainable from the sales offices mentioned on the inside back cover.

Pour obtenir cette publication, prière de s'adresser aux bureaux de vente dont les adresses sont indiquées à la page 3 de la couverture.

Per ottenere questa pubblicazione, si prega di rivolgersi agli uffici di vendita i cui indirizzi sono indicati nella 3ª pagina della copertina.

Deze publikatie is verkrijgbaar bij de verkoopkantoren waarvan de adressen op blz. 3 van het omslag vermeld zijn.

ANALYTISKE TABELLER VEDRØRENDE UDENRIGSHANDEL

ANALYTISCHE ÜBERSICHTEN DES AUSSENHANDELS

ΑΝΑΛΥΤΙΚΟΙ ΠΙΝΑΚΕΣ ΕΞΩΤΕΡΙΚΟΥ ΕΜΠΟΡΙΟΥ

ANALYTICAL TABLES OF FOREIGN TRADE

TABLEAUX ANALYTIQUES DU COMMERCE EXTÉRIEUR

TAVOLE ANALITICHE DEL COMMERCIO ESTERO

ANALYTISCHE TABELLEN VAN DE BUITENLANDSE HANDEL

SITC/CTCI, Rev. 2 - 1983

EXPORT

II 0-4

Bibliografiske data er at finde bagest i denne publikation
Bibliographische Daten befinden sich am Ende der Veröffentlichung
Ένα βιβλιογραφικό σημείωμα υπάρχει στο τέλος του έργου
Cataloguing data can be found at the end of this publication
Une fiche bibliographique figure à la fin de l'ouvrage
Una scheda bibliografica figura alla fine del volume
Bibliografische data bevinden zich aan het einde van deze publikatie
Consúltese la ficha bibliográfica al final de la obra

Luxembourg: Office des publications officielles des Communautés européennes, 1984

Bind / Band / Τόμος / Volume / Deel II: ISBN 92-825-4485-0

Bind / Bände / Τόμοι / Volumes / Volumi / Delen I-VI: ISBN 92-825-4490-7

Kat. / cat.: CA-24-84-002-7C-C

Indholdsgengivelse kun tilladt med kildeangivelse
Inhaltswiedergabe nur mit Quellennachweis gestattet
Η αναπαραγωγή υπόκειται στην αναφορά των πηγών
Reproduction of the contents of this publication is subject to acknowledgement of the source
La reproduction des données est subordonnée à l'indication de la source
La riproduzione del contenuto è subordinata alla citazione della fonte
Het overnemen van gegevens is toegestaan mits duidelijke bronvermelding
Se autoriza la reproducción de los textos a condición de indicar la fuente

Printed in Belgium

PRODUKTER EFTER LAND
Bind II: SITC-del 0-4

Landbrugsprodukter og råstoffer

Landefortegnelse (Geonom)
Bemærkninger

1. Fællesskabets og medlemsstaternes handel, opdelt efter SITC-grupper (3 cifre) og positioner (5 cifre) og efter handelspartnerland (mængde og værdi)
2. Supplerende enheder til de i tabel 1 angivne værdier

WAREN NACH LÄNDERN
Band II: SITC-Teile 0-4

Landwirtschaftliche Erzeugnisse und Rohstoffe

Länderverzeichnis (Geonom)
Anmerkungen

1. Handel der Gemeinschaft und der Mitgliedstaaten, aufgegliedert nach SITC-Gruppen (3stellig) und Positionen (5stellig) und Handelspartnern (Mengen und Werte)
2. Besondere Maßstäbe zu den in Tabelle 1 ausgewiesenen Werten

ΠΡΟΪΟΝΤΑ ΚΑΤΑ ΧΩΡΕΣ
Τόμος II: SITC — τμήματα 0-4

'Αγροτικά προϊόντα καί πρῶτες ὕλες

Γεωγραφικός κώδικας (Geonom)
Παρατηρήσεις

1. 'Εμπόριο τῆς Κοινότητας καί τῶν Κρατῶν μελῶν της καταταγμένο καθ' ὁμάδες (τρία ψηφία) καί κλάσεις (πέντε ψηφία) τῆς SITC καί κατά χῶρες ἑταίρους (ποσότητες καί ἀξία)
2. Συμπληρωματικές μονάδες τῶν ἀξιῶν πού ἀναφέρονται στόν πίνακα 1

PRODUCTS BY COUNTRIES
Volume II: SITC Sections 0-4

Agricultural products and crude materials

Country code (Geonom)
Remarks

1. Trade of the Community and its Member States broken down by SITC group (3 digits), SITC item (5 digits) and trading partner (quantities and values)
2. Supplementary units for the values contained in Table 1

PRODUITS PAR PAYS
Volume II: CTCI-sections 0-4

Produits agricoles et matières premières

Code géographique (Geonom)
Observations

1. Commerce de la Communauté et de ses États membres ventilé par groupes (3 chiffres) et positions (5 chiffres) de la CTCI et par pays partenaires (quantités et valeurs)
2. Unités supplémentaires des valeurs reprises dans le tableau 1

PRODOTTI PER PAESI
Volume II: CTCI-Sezioni da 0 a 4

Prodotti agricoli e materie prime

Codice geografico (Geonom)
Osservazioni

1. Commercio della Comunità e degli Stati membri ripartito in gruppi (3 cifre) e voci (5 cifre) della CTCI, per paesi partner (in quantità e valori)
2. Unità supplementari dei valori stabiliti nella tabella 1

GOEDEREN VOLGENS LANDEN
Deel II: Afdelingen SITC 0-4

Landbouwprodukten en grondstoffen

Geografische lijst (Geonom)
Opmerkingen

1. Handel van de Gemeenschap en van de Lid-Staten volgens groepen (3 cijfers) en posten (5 cijfers) van de SITC en handelspartners (gewicht en waarde)
2. Aanvullende eenheden bij de waarden, opgenomen in tabel 1

DA Analytiske tabeller vedrørende udenrigshandelen — SITC, rev. 2
Publikationen er opdelt i 6 bind:
Lande efter produkter (Bind I)
1. Resumé af Fællesskabets handel efter produkt og efter oprindelses- og bestemmelsessted (værdi).
2. Fællesskabets og medlemsstaternes handel opdelt efter handelspartnerlande og SITC-grupper, -afdelinger og -dele (værdi).

Produkter efter land (Bind II til VI)
1. Fællesskabets og medlemsstaternes handel, opdelt efter SITC-grupper (3 cifre) og positioner (5 cifre) og efter handelspartnerland (mængde og værdi).
2. Supplerende enheder til de i tabel 3 angivne værdier.

BIND II: SITC-del 0 til 4: Landbrugsprodukter og råstoffer.
BIND III: SITC-del 5: Kemiske produkter og produkter i forbindelse hermed, ikke andetsteds tariferet.
BIND IV: SITC-del 6: Forarbejdede varer, hovedsagelig klassificeret efter råstof.
BIND V: SITC-del 7: Maskiner og transportmateriel.
BIND VI: SITC-del 8 og 9: Forskellige forarbejdede varer.

DE Analytische Übersichten des Außenhandels — SITC, Rev. 2
Die Veröffentlichung ist in 6 Bände gegliedert:
Länder nach Waren (Band I)
1. Zusammenfassung des Handels der Gemeinschaft nach Waren und nach Herkunfts- und Bestimmungsländern (Werte).
2. Handel der Gemeinschaft und der Mitgliedstaaten, aufgegliedert nach Handelspartnern und SITC-Gruppen, Abschnitten und Teilen.

Waren nach Ländern (Bände II bis VI)
1. Handel der Gemeinschaft und der Mitgliedstaaten, aufgegliedert nach SITC-Gruppen (3stellig) und Positionen (5stellig) und Handelspartnern (Mengen und Werte).
2. Besondere Maßstäbe zu den in Tabelle 3 ausgewiesenen Werten.

BAND II: SITC-Teile 0-4: Landwirtschaftliche Erzeugnisse und Rohstoffe.
BAND III: SITC-Teil 5: Chemische Erzeugnisse, a.n.g.
BAND IV: SITC-Teil 6: Bearbeitete Waren, nach Beschaffenheit gegliedert.
BAND V: SITC-Teil 7: Maschinenbauerzeugnisse, elektrotechnische Erzeugnisse und Fahrzeuge.
BAND VI: SITC-Teile 8 und 9: Sonstige bearbeitete Waren.

GR Αναλυτικοί πίνακες εξωτερικού εμπορίου — SITC. αναθ. 2
Το δημοσίευμα αποτελείται από 6 τόμους:
Χώρες κατά προϊόντα (Τόμος Ι)
1. Περίληψη του εμπορίου της ΕΚ κατά προϊόντα και ζώνες προελεύσεως και προορισμού (αξία).
2. Εμπόριο της Κοινότητας και των κρατών μελών της καταταγμένο κατά χώρες εταίρους και κατά ομάδες, τμήματα και τομείς SITC (αξία).

Προϊόντα κατά χώρες (Τόμος ΙΙ μέχρι VI)
1. Εμπόριο της Κοινότητας και των κρατών μελών της καταταγμένο καθ' ομάδες (τρία ψηφία) και κλάσεις (πέντε ψηφία) της SITC και κατά χώρες εταίρους (ποσότητες και αξία).
2. Συμπληρωματικές μονάδες των αξιών που αναφέρονται στον πίνακα 3.

ΤΟΜΟΣ ΙΙ: SITC–τμήματα 0-4 Αγροτικά προϊόντα και πρώτες ύλες.
ΤΟΜΟΣ ΙΙΙ: SITC–τμήμα 5 Χημικά και συναφή προϊόντα, μη αναφερόμενα αλλού.
ΤΟΜΟΣ IV: SITC–τμήμα 6 Βιομηχανικά είδη, ταξινομημένα κυρίως σύμφωνα με την πρώτη ύλη.
ΤΟΜΟΣ V: SITC–τμήμα 7 Μηχανές και εξοπλισμός μεταφορών.
ΤΟΜΟΣ VI: SITC–τμήματα 8 και 9 Διάφορα βιομηχανικά είδη.

EN Analytical tables of external trade — SITC, Rev. 2
The publication is divided into 6 volumes:
Countries by products (Volume I)
1. Summary of EC trade by commodity and areas of origin and destination (values).
2. The trade of the Community and its Member States broken down by trading partners and by group, division and section of the SITC (values).

Products by countries (Volumes II to VI)
1. Trade of the Community and its Member States broken down by SITC group (3 digits), SITC items (5 digits) and trading partners (quantities and values).
2. Supplementary units for the values contained in Table 3.

VOLUME II: SITC-sections 0-4: Agricultural products and crude materials.
VOLUME III: SITC-section 5: Chemicals and related products, n.e.s.
VOLUME IV: SITC-section 6: Manufactured goods classified chiefly by material.
VOLUME V: SITC-section 7: Machinery and transport equipment.
VOLUME VI: SITC-sections 8 and 9: Miscellaneous manufactured articles.

FR Tableaux analytiques du commerce extérieur — CTCI, rév. 2
La publication est répartie en 6 volumes:
Pays par produits (Volume I)
1. Résumé du commerce de la Communauté par produits et par zones d'origine et de destination (valeurs).
2. Commerce de la Communauté et de ses États membres ventilé par pays partenaires et par groupes, divisions et sections de la CTCI (valeurs).

Produits par pays (Volumes II à VI)
1. Commerce de la Communauté et de ses États membres ventilé par groupes (3 chiffres) et positions (5 chiffres) de la CTCI et par pays partenaires (quantités et valeurs).
2. Unités supplémentaires des valeurs reprises dans le tableau 3.

VOLUME II: CTCI-sections 0-4: Produits agricoles et matières premières.
VOLUME III: CTCI-section 5: Produits chimiques et produits connexes, n.d.a.
VOLUME IV: CTCI-section 6: Articles manufacturés classés principalement d'après la matière première.
VOLUME V: CTCI-section 7: Machines et matériel de transport.
VOLUME VI: CTCI-sections 8 et 9: Articles manufacturés divers.

IT Tavole analitiche del commercio estero — CTCI, Rev. 2
La pubblicazione è divisa in 6 volumi:
Paesi per prodotti (Volume I)
1. Riassunto del commercio della Comunità per prodotti e per zone d'origine e di destinazione (in valori).
2. Commercio della Comunità e degli Stati membri ripartito per paesi partner e per gruppi, divisioni e sezioni della CTCI (in valori).

Prodotti per paesi (Volumi II a VI)
1. Commercio della Comunità e degli Stati membri ripartito in gruppi (3 cifre) e voci (5 cifre) della CTCI, per paesi partner (in quantità e valori).
2. Unità supplementari dei valori stabiliti nella tabella 3.

VOLUME II: CTCI-Sezioni da 0 a 4: Prodotti agricoli e materie prime.
VOLUME III: CTCI-Sezione 5: Prodotti chimici e prodotti connessi, n.d.a.
VOLUME IV: CTCI-Sezione 6: Articoli manufatti classificati secondo le materie prime.
VOLUME V: CTCI-Sezione 7: Macchine e materiale da trasporto.
VOLUME VI: CTCI-Sezioni 8 e 9: Articoli manufatti diversi.

NL Analytische tabellen van de buitenlandse handel — SITC, Rev. 2
De publikatie wordt gespreid over 6 delen:
Landen volgens goederen (Deel I)
1. Algemeen overzicht over de handel van de Gemeenschap volgens goederen en zones van oorsprong en van bestemming (waarde).
2. Handel van de Gemeenschap en van de Lid-Staten volgens handelspartners en groepen, hoofdstukken en afdelingen van de SITC (waarde).

Goederen volgens landen (Delen II tot VI)
1. Handel van de Gemeenschap en van de Lid-Staten volgens groepen (3 cijfers) en posten (5 cijfers) van de SITC en handelspartners (gewicht en waarde).
2. Aanvullende eenheden bij de waarden, opgenomen in tabel 3.

DEEL II: Afdelingen SITC 0-4: Landbouwprodukten en grondstoffen.
DEEL III: Afdeling SITC 5: Chemische produkten.
DEEL IV: Afdeling SITC 6: Afgewerkte produkten gerangschikt volgens de grondstoffen.
DEEL V: Afdeling SITC 7: Machines en vervoermaterieel.
DEEL VI: Afdeling SITC 8 en 9: Andere afgewerkte produkten.

Indledning

1. Forord

I de *Analytiske tabeller vedrørende udenrigshandel* offentliggør Eurostat årligt detaljerede oplysninger om Fællesskabets udenrigshandel og om samhandelen mellem dets medlemsstater ned til varenomenklaturens laveste niveau samt med de enkelte handelspartnere, hver i 2 serier à flere bind (Nimexe og SITC) opdelt i indførsel og udførsel.

Også for de sammenfattede nomenklaturtrin vil handelen med de enkelte handelspartnere fordelt efter varer blive offentliggjort hvert i deres bind.

Denne publikation suppleres med *Månedlig bulletin over udenrigshandelen,* hvori der offentliggøres udvalgte måneds- og kvartalsoplysninger og i et specialhæfte årsoversigter fra og med 1958.

Endvidere foreligger års- og kvartalsresultaterne på mikrofiche. Disse data samt månedsresultaterne offentliggøres også »on-line« via Eurostats databanker (Cronos, Comext, Siena).

I øvrigt offentliggøres de vigtigste data om udenrigshandelen i Eurostats samlepublikationer *(Statistiske basisoplysninger om Fællesskabet, Eurostat-Review og Eurostatistik)* samt i publikationer om enkelte sektorer (balancer for industri-, landsbrugs- og energistatistik).

En oversigt over Eurostats publikationer om udenrigshandelen findes i *Udenrigshandelsstatistik — kortfattet brugervejledning,* der udkom i 1982 på alle Fællesskabets officielle sprog.

Eurostat takker medlemsstaternes statistiske kontorer for deres samarbejde, som er en forudsætning for fællesskabsstatistikkernes kvalitet.

2. Ensartede metoder for udarbejdelsen af statistikken over Fællesskabets udenrigshandel og over samhandelen mellem dets medlemsstater

Siden 1. januar 1978 finder bestemmelserne i Rådets forordning (EØF) nr. 1736/75 om statistik over Fællesskabets udenrigshandel og over samhandelen mellem dets medlemsstater anvendelse i alle medlemsstater. Fra dette tidspunkt er alle statistikker over udenrigshandelen, som publiceres af Eurostat, i modsætning til tidligere praksis opstillet i overensstemmelse med fælles principper (med undtagelse af nogle få særlige varebevægelser, der endnu ikke er harmoniseret, som f.eks. proviant, returgods, international fællesproduktion, postforsendelser, sortimenter o.l.). Harmoniseringen af begreber og definitioner fører uundgåeligt til en ændring af statistikkens kildeværdi og i et vist omfang til en forringelse af tidsrækkernes homogenitet — et forhold, der især er vigtigt ved analyser over længere tidsrum.

3. Kilder

Eneste kilde for fællesskabsstatistikken er de resultater, som medlemsstaternes myndigheder hver måned tilsender Eurostat, opstillet i henhold til Nimexe.

BR Deutschland	Statistisches Bundesamt, Wiesbaden
France	Direction Générale des Douanes et Droits Indirects, Paris
Italia	Istituto Centrale di Statistica, Roma
Nederland	Centraal bureau voor de statistiek, Heerlen
Belg.-Luxbg.	Institut National de Statistique, Bruxelles Nationaal Instituut voor de Statistiek, Brussel
United Kingdom	HM Customs and Excise, Statistical Office, Southend-on-Sea
Ireland	Central Statistics Office, Dublin
Danmark	Danmarks Statistik, København
Ελλάδα	Office national de statistique de Grèce, Athènes

4. Referenceperiode

Kalendermåneden gælder principielt som referenceperiode.

I henhold til varepositioner i Nimexe og positionerne i SITC udarbejdes der dog kun resultater for hele Fællesskabet hvert kvartal og hvert år, samt hvert år i henhold til positionerne i den fælles toldtarif.

5. Indhold

Statistikken over Fællesskabets udenrigshandel og over samhandelen mellem dets medlemsstater omfatter alle varer, der

- tilføres eller fraføres Fællesskabets statistikområde,
- bevæger sig mellem medlemsstaternes statistikområder.

Transithandel og varer, som tilføres eller fraføres lagre, medregnes ikke.

6. Registreringssystem

Resultaterne af fællesskabsstatistikken vedrører således specialhandelen.

Denne omfatter

- dels direkte indførsler og indførsler fra toldoplag til fri omsætning samt indførsler til aktiv forædling og efter passiv forædling efter tilladelse fra toldmyndighederne — uanset om varebevægelserne sker i forretningsmæssigt øjemed eller ej,
- dels udførsler fra fri omsætning, udførsler efter aktiv forædling og udførsler til passiv forædling efter tilladelse fra toldmyndighederne.

7. Fritagelser og forenklinger

Fællesskabsstatistikken indeholder ingen oplysninger om varer,

- der er opført på fritagelseslisten i bilag B til ovennævnte forordning (f.eks. legale betalingsmidler, varer til diplomatiske repræsentationer og lignende, visse ind- og udførsler af midlertidig karakter osv.),
- hvis værdi eller vægt ikke når op på den nationale statistiske tærskel, der er fastlagt i henhold til artikel 24,
- for hvilke der gælder særlige bestemmelser (f.eks. visse reparationer, forsendelser til og fra egne eller fremmede væbnede styrker, monetært guld osv.).

8. Statistikområde

Fællesskabets statistikområde omfatter Fællesskabets toldområde med undtagelse af de oversøiske franske departementer og Grønland. Forbundsrepublikken Tysklands statistik og dermed fællesskabsstatistikken omfatter også Vest-Berlin.

Handelen mellem Forbundsrepublikken Tyskland og Den tyske demokratiske Republik registreres ikke i Forbundsrepublikken Tysklands statistik over udenrigshandelen og altså heller ikke i fællesskabsstatistikken.

Kontinentalsoklen regnes med til territoriet i den stat, der gør krav på den.

9. De forenede Nationers internationale varefortegnelse for udenrigshandel (SITC, Rev. 2)

SITC anvendes fortrinsvis til økonomiske analyser. Den anden reviderede udgave fra 1974 er baseret på en resolution af 7. maj 1975 fra De forenede Nationers økonomiske og sociale Råd. Den er offentliggjort af De forenede Nationers Economic and Social Affairs Department — Statistical Office — under betegnelsen »Statistical Paper, Series M, Nr. 34, New York 1976«.

SITC omfatter 10 dele, som bestemmes ved hjælp af det første ciffer; 69 afsnit, som bestemmes ved hjælp af de to første cifre; 233 grupper og 786 undergrupper, som bestemmes ved hjælp af de første tre henholdsvis fire cifre. Undergrupperne opdeles i 1924 positioner, som bestemmes af femcifrede kodetal.

Hver SITC-position svarer i omfang enten til en position eller en underposition i Toldsamarbejdsrådets nomenklatur (TSRN) hvis definitioner er afgørende; teksten til denne udgave er blevet afkortet.

SITC-oplysningerne beregnes af Eurostat på basis af Nimexe. De to nomenklaturer sammenstilles i De Europæiske Fællesskabers Tidende, hvori også Nimexe-nomenklaturen er offentliggjort.

10. Handelspartnere: lande og økonomiske zoner

Fællesskabsresultaterne opdeles efter oprindelses, afsendelses- og bestemmelsesland på grundlag af den statistiske landefortegnelse for Fællesskabets udenrigshandel og for samhandelen mellem dets medlemsstater: Geonomenklaturen (Geonom).

Eurostat udgiver hvet år en ajourført udgave af denne fortegnelse. Den indeholder ud over ca. 200 handelspartnere ca. 20 økonomiske zoner, som er nærmere defineret.

Ved indførsel angives:

— *oprindelseslandet* for varer med oprindelse i tredjelande, som hverken er overgået til fri omsætning i Fællesskabet eller til aktiv forædling;

— *afsendelseslandet*

- for varer med oprindelse i tredjelande, som allerede er overgået til fri omsætning i Fællesskabet eller til aktiv forædling,
- for varer med oprindelse i andre medlemsstater,
- for alle varer i kapitel 99 i Nimexe.

Ved udførsel angives: *bestemmelseslandet.*

Fællesskabsstatistikken består af to forskellige statistikker: Fællesskabets udenrigshandelsstatistik (Ekstra-EF-handel, hvor oprindelseslandet almindeligvis anføres ved indførsel samt statistikken over samhandelen mellem medlemsstaterne (Intra-EF-handel), hvor afsendelseslandet angives for at undgå dobbelttælling på fællesskabsplan. Fællesskabets udenrigshandelsstatistik adskiller sig således fra medlemsstaternes statistikker, for hvilke der ved indførsel oftest gælder andre regler for definitionen af handelspartnere.

11. Værdi

Ved indførsel er den statistiske værdi lig med toldværdien eller (f.eks. ved indførsel fra andre medlemsstater) lig med en værdi, der fastsættes på samme måde som toldværdien (cif).

Ved udførsel er varernes statistiske værdi lig med den værdi, som varerne har på det sted eller det tidspunkt, hvor de udføres fra udførselsmedlemsstatens statistikområde (fob).

Værdien udtrykkes i europæiske regningsenheder (ECU). De i national valuta angivne data, som medlemsstaterne indsender til Eurostat, omregnes til ECU efter kurser, der fastsættes hver måned. For hele året anvendes følgende på basis af kalenderdage vejede middelværdier:

12. Omregningskurser 1983

BR Deutschland	1 000 DM	=	440,426 ECU
France	1 000 FF	=	147,693 ECU
Italia	1 000 LIT	=	0,741 ECU
Nederland	1 000 HFL	=	394,135 ECU
Belg.-Luxbg.	1 000 BFR/LFR	=	22,008 ECU
United Kingdom	1 000 UKL	=	1 703,537 ECU
Ireland	1 000 IRL	=	1 398,687 ECU
Danmark	1 000 DKR	=	122,973 ECU
Ελλάδα	1 000 ΔPX	=	12,806 ECU

13. Kvantum

Nettovægten angives for alle varer og — såfremt dette er fastsat i Nimexe — angives som supplement til eller i stedet for denne vægt supplerende enheder.

14. Hemmeligholdelse og udeladelse af særlige data

I alle medlemsstaterne eksisterer regler, hvorefter bestemte varebevægelser kan kræves hemmeligholdt. I disse tilfælde opføres de pågældende oplysninger ikke særskilt af medlemsstaterne, men medregnes imidlertid i totalerne. Anvendelsen og omfanget af hemmeligholdelsen varierer fra medlemsstat til medlemsstat.

Til hemmeligholdelse af oplysninger anvender medlemsstaterne en seks-cifret Nimexeposition. Ved »hemmeligholdelse med hensyn til varer« medregnes handelen med en vare under en anden vare eller registreres under den dertil beregnede Nimexe-position 99.96-01. Omkodning til SITC sker til SITC-position 999.00. Det angives i fodnoter til de enkelte positioner, om der mangler Nimexe-positioner eller dele deraf, eller om positionerne omfatter for meget.

I tilfælde af »hemmeligholdelse med hensyn til lande« foretages der ingen eller kun en delvis opdeling af handelen med en vare efter lande. I dette tilfælde registreres handelen med hver vare samlet under landekoden »977«. For så vidt angår totalen »Verden«, gøres der opmærksom på, at hemmeligholdelsen med hensyn til lande ikke kan opdeles i Intra- og Ekstra-EF, og at totalen »Verden« således sammensættes af følgende: 1010 – Intra-EF (EUR 10) + 1011 Ekstra-EF (EUR 10) + 1090 I øvrigt (950 Proviantering og bunkring + 958 Ikke nærmere angivet land eller område + 977 Lande og områder, for hvilke der ikke offentliggøres oplysninger).

Den sammenfattende position 1090 »I øvrigt« er indeholdt i bind I »Lande efter varer«.

Desuden er statistikkerne udarbejdet på grundlag af tolddokumenter, og der er således ikke taget hensyn til de korrektioner, som visse medlemsstater foretager ved årets udgang ved opgørelse af transaktionerne mellem regeringerne.

Opstillingen af en handelsbalance kan under disse omstændigheder medføre væsentlige afvigelser fra de officielle nationale data.

15. Supplerende enheder

Der gøres opmærksom på, at der i forbindelse med positioner, som omfatter dele og enkeltdele, ikke opføres eller kan opføres angivelser i supplerende enheder; der anvendes udelukkende værdi- og mængdeangivelser. Dette bør der således tages hensyn til ved anvendelse af data, som er udtrykt i supplerende enheder.

16. Offentliggørelse

De analytiske tabeller for EF's udenrigshandel (SITC) foreligger i 6 bind for indførsel og 6 bind for udførsel. Bind I indeholder opdelingen »Lande efter varer« 5-, 4-, 3-, 2- og 1-cifrede angivelser i værdi, bind II-IV indeholder »Varer efter lande« for SITC-grupper (3 cifre) i mængde og værdi og for positionerne (5 cifre) supplerende enheder, hvor dette måtte være hensigtsmæssigt.

Den samlede handel for alle varepositioner er kun registreret i bind I under overskriften »Verden« efterfulgt af underopdelingerne Intra- og Extra-EF i alt samt Geonomenklaturens øvrige økonomiske zoner og de enkelte handelspartnere.

I det følgende er vist en model af standardtabellerne.

17. Standardtabeller

»Varer efter lande«, bind II-VI
(»Lande efter varer«, se bind I)

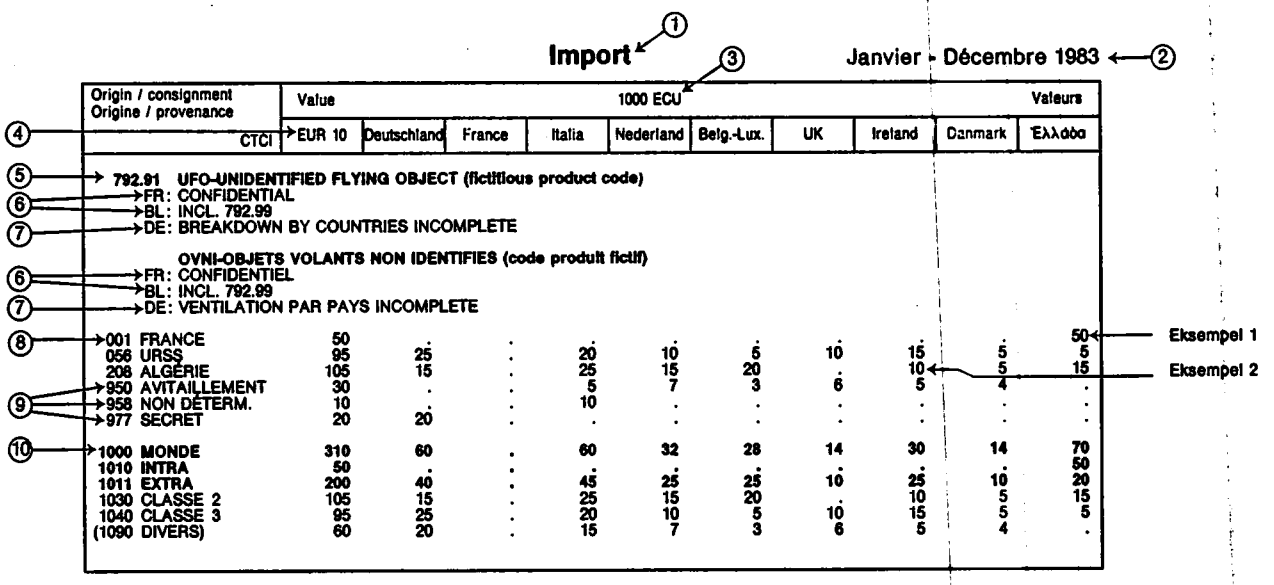

Import ① ③ Janvier - Décembre 1983 ②

Origin / consignment Origine / provenance ④ CTCI	Value EUR 10	Deutschland	France	Italia	Nederland	Belg.-Lux.	UK	Ireland	Danmark	Ελλάδα
				1000 ECU						Valeurs
⑤ 792.91 UFO-UNIDENTIFIED FLYING OBJECT (fictitious product code)										
⑥ FR: CONFIDENTIAL										
⑥ BL: INCL. 792.99										
⑦ DE: BREAKDOWN BY COUNTRIES INCOMPLETE										
OVNI-OBJETS VOLANTS NON IDENTIFIES (code produit fictif)										
⑥ FR: CONFIDENTIEL										
⑥ BL: INCL. 792.99										
⑦ DE: VENTILATION PAR PAYS INCOMPLETE										
⑧ 001 FRANCE	50	.	.	.	.	.	.	.	.	50 ← Eksempel 1
056 URSS	95	25	.	20	10	5	10	15	5	5
208 ALGERIE	105	15	.	25	15	20	.	10 ←	5	15 ← Eksempel 2
⑨ 950 AVITAILLEMENT	30	.	.	5	7	3	6	5	4	.
⑨ 958 NON DETERM.	10	.	.	10	.	.	.	.	.	.
⑨ 977 SECRET	20	20	.	.	.	.	.	.	.	.
⑩ 1000 MONDE	310	60	.	60	32	28	14	30	14	70
1010 INTRA	50	.	.	.	.	.	.	.	.	50
1011 EXTRA	200	40	.	45	25	25	10	25	10	20
1030 CLASSE 2	105	15	.	25	15	20	.	10	5	15
1040 CLASSE 3	95	25	.	20	10	5	10	15	5	5
(1090 DIVERS)	60	20	.	15	7	3	6	5	4	.

1) Varestrøm.
2) Referenceperiode.
3) Måleenhed.
4) Indberettende land + Fællesskabet.
5) Varekode og varebetegnelse: trecifret SITC-gruppe eller femcifret SITC-position.
6) Fodnote vedrørende hemmeligholdelse af oplysninger om varer eller dele af varer.
7) Fodnote vedrørende hemmeligholdelse af oplysninger om handelspartnere.
8) Geonom-kode og angivelse af handelspartner eller økonomisk zone.
9) Landekode 950, 958 og 977: ikke opdelt efter handelspartnere (Proviantering, ikke oplyst eller hemmeligholdt) sammenfattet i kode 1090 »I øvrigt«.
10) Den samlede handel

Eksempel: 1000 MONDE = EFs samlede indførsel fra »Verden«: 310 000 ECU, heraf 1 010 Intra-EF 50 000 ECU + Extra-EF 200 000 ECU + 1 090 I øvrigt (kan hverken opdeles i Intra- eller Extra EF-handel) 60 000 ECU.

Eksempel 1: Grækenlands indførsel af UFO'er fra Frankrig til beløb af 50 000 ECU. Det drejer sig her om handel mellem medlemsstaterne (Intra-EF-handel), derfor *afsendelsesland* Frankrig, selv om varen kan have sin oprindelse i et tredjeland.

Eksempel 2: Irlands indførsel fra Algeriet til et beløb af 10 000 ECU. Handel med lande uden for Fællesskabet (Extra-EF-handel), derfor *oprindelsesland* Algeriet. Hvis Irland toldbehandler disse UFO'er og lader dem overgå til fri omsætning, og f.eks. Tyskland indfører disse UFO'er, er Irland *afsendelsesland.*

Einleitung

1. Vorwort

In den *Analytischen Übersichten des Außenhandels* veröffentlicht Eurostat jährlich detaillierte Statistiken des Außenhandels der Gemeinschaft und des Handels zwischen ihren Mitgliedstaaten bis zum niedrigsten Niveau der Warennomenklatur und mit den einzelnen Partnerländern in je 2 mehrbändigen Reihen nach Nimexe und nach SITC, getrennt in Einfuhren und Ausfuhren.

In je einem Band wird auch für die zusammengefaßten Nomenklaturstufen der Handel der einzelnen Partnerländer nach Waren gegliedert ausgewiesen.

Diese Veröffentlichung wird ergänzt durch das *Monatsbulletin für den Außenhandel,* in dem ausgewählte Monats- und Vierteljahresangaben und, in einem Sonderheft, langjährige Übersichten von 1958 an veröffentlicht werden.

Außerdem stehen die Jahres- und Vierteljahresergebnisse in Form von Mikrofiche zur Verfügung. Diese und zusätzlich Monatsergebnisse werden auch über die Datenbanken von Eurostat (Cronos, Comext, Siena) „on-line" verbreitet.

Im übrigen werden in den Sammelveröffentlichungen des Amtes *(Statistische Grundzahlen der Gemeinschaft, Eurostat Revue* und *Eurostatistik)* sowie in sektoralen Veröffentlichungen (Bilanzen der Industrie-, Landwirtschafts- und Energiestatistik) die wichtigsten Außenhandelsdaten übernommen.

Eine Übersicht über die Außenhandelsveröffentlichungen von Eurostat gibt der *Leitfaden für den Benutzer der Außenhandelsstatistik,* der 1982 in allen Amtssprachen der Gemeinschaft erschienen ist.

Das Statistische Amt dankt den statistischen Dienststellen der Mitgliedstaaten für die gute Zusammenarbeit, auf der die Qualität der Gemeinschaftsstatistiken beruht.

2. Einheitliche Methodologie in der Statistik des Außenhandels der Gemeinschaft und des Handels zwischen ihren Mitgliedstaaten

Seit 1. Januar 1978 wenden sämtliche Mitgliedstaaten die in der Verordnung (EWG) Nr. 1736/75 des Rates über die Statistik des Außenhandels der Gemeinschaft und des Handels zwischen ihren Mitgliedstaaten festgelegten Vorschriften an. Die von diesem Zeitpunkt ab durch Eurostat veröffentlichten Außenhandelsstatistiken folgen somit, im Unterschied zur früheren Praxis, einheitlichen Grundsätzen (bis auf wenige noch nicht harmonisierte besondere Warenbewegungen wie Schiffs- und Luftfahrzeugbedarf, Rückwaren, internationale Gemeinschaftsproduktionen, Postpakete, Sortimente und ähnliches). Unvermeidlicherweise führt die Harmonisierung der Begriffe und Definitionen zu einer Änderung des Aussagewertes der Statistik und mithin in gewissem Umfang zu einer Beeinträchtigung der Homogenität der Zeitreihen — ein Sachverhalt, der besonders bei Analysen über längere Zeiträume zu beachten ist.

3. Quellen

Ausschließliche Quelle für die Gemeinschaftsstatistik sind die Ergebnisse, die Eurostat durch die Mitgliedstaaten monatlich in standardisierter Form (nach Nimexe-Warennummern) von folgenden Dienststellen übermittelt werden:

BR Deutschland	Statistisches Bundesamt, Wiesbaden
France	Direction Générale des Douanes et Droits Indirects, Paris
Italia	Istituto Centrale di Statistica, Roma
Nederland	Centraal bureau voor de statistiek, Heerlen
Belg.-Luxbg.	Institut National de Statistique, Bruxelles Nationaal Instituut voor de Statistiek, Brussel
United Kingdom	HM Customs and Excise, Statistical Office, Southend-on-Sea
Ireland	Central Statistics Office, Dublin
Danmark	Danmarks Statistik, København
Ελλάδα	Office National de Statistique de Grèce, Athènes

4. Berichtszeitraum

Berichtszeitraum ist grundsätzlich der Kalendermonat.

Nach Warennummern der Nimexe und Positionen der SITC werden jedoch Gemeinschaftsergebnisse nur vierteljährlich und jährlich und nach Positionen des Gemeinsamen Zolltarifs nur jährlich aufbereitet.

5. Gegenstand

Gegenstand der Statistik des Außenhandels der Gemeinschaft und des Handels zwischen ihren Mitgliedstaaten sind alle Waren, die

- in das statistische Erhebungsgebiet der Gemeinschaft gelangen oder es verlassen,
- aus dem statistischen Erhebungsgebiet eines Mitgliedstaates in das eines anderen verbracht werden.

Durchfuhr und Lagerverkehr werden jedoch nicht erfaßt.

6. Erfassungssystem

Die Ergebnisse der Gemeinschaftsstatistik beziehen sich daher auf den Spezialhandel. Dieser umfaßt

- einerseits die unmittelbare Einfuhr und die Einfuhr aus Lager in den freien Verkehr, die Einfuhr zur zollamtlich bewilligten aktiven Veredlung und die Einfuhr nach zollamtlich bewilligter passiver Veredlung — unabhängig davon, ob der Warenbewegung ein Handelsgeschäft zugrunde liegt —,
- andererseits die Ausfuhr aus dem freien Verkehr, die Ausfuhr nach zollamtlich bewilligter aktiver Veredlung und die Ausfuhr zur zollamtlich bewilligten passiven Veredlung.

7. Befreiungen und Vereinfachungen

In der Gemeinschaftsstatistik werden keine Angaben aufbereitet für Waren,

- die in der Befreiungsliste des Anhangs B der genannten Verordnung aufgeführt sind (z. B. gesetzliche Zahlungsmittel, Waren für diplomatische und ähnliche Zwecke, bestimmte Ein- und Ausfuhren vorübergehenden Charakters usw.),
- deren Wert oder Gewicht die aufgrund von Artikel 24 derselben Verordnung definierte nationale Schwelle nicht erreichen,
- für welche besondere Bestimmungen gelten (z. B. bestimmte Reparaturen, bestimmte Transaktionen eigener oder ausländischer Streitkräfte, Währungsgold usw.).

8. Erhebungsgebiet

Das statistische Erhebungsgebiet der Gemeinschaft umfaßt das Zollgebiet der Gemeinschaft, mit Ausnahme der französischen Überseedepartements und Grönlands. Das statistische Erhebungsgebiet der Bundesrepublik Deutschland und mithin der Gemeinschaft schließt das Gebiet von West-Berlin ein.

Der Handel zwischen der Bundesrepublik Deutschland und der Deutschen Demokratischen Republik ist in der Außenhandelsstatistik der Bundesrepublik Deutschland und mithin in der Gemeinschaftsstatistik nicht erfaßt.

Der Festlandsockel wird zum statistischen Erhebungsgebiet des Staates gerechnet, der ihn beansprucht.

9. Internationales Warenverzeichnis für den Außenhandel (SITC, Rev. 2) der Organisation der Vereinten Nationen

Die SITC dient vor allem Wirtschaftsanalysen. Die derzeitige zweite revidierte Fassung aus dem Jahre 1974 beruht auf einer Entschließung des Wirtschafts- und Sozialrates der Vereinten Nationen vom 7. Mai 1975. Sie wurde vom Economic and Social Affairs Department — Statistical Office — der Vereinten Nationen unter der Bezeichnung „Statistical Paper, Series M, Nr. 34, New York 1976", veröffentlicht.

Die SITC umfaßt 10 Teile, die durch die erste Schlüsselstelle bestimmt werden; 69 Abschnitte, bestimmt durch die beiden ersten Schlüsselstellen; 233 Gruppen und 786 Untergruppen, bestimmt durch die drei bzw. vier ersten Schlüsselstellen. Die Untergruppen werden in 1924 Positionen unterteilt, die durch fünfstellige Schlüsselzahlen bestimmt werden.

Jede SITC-Position entspricht in ihrem Umfang entweder einer Position oder einer Unterposition der Nomenklatur des Rates für die Zusammenarbeit auf dem Gebiete des Zollwesens (NRZZ), dessen Definitionen maßgeblich sind; die Texte dieser Ausgabe wurden gekürzt.

Der vollständige SITC-Text wurde in der deutschen Übersetzung vom Statistischen Bundesamt Wiesbaden veröffentlicht in der Reihe der systematischen Verzeichnisse „Internationales Warenverzeichnis für den Außenhandel (SITC II)", Verlag Kohlhammer, Stuttgart und Mainz, 1976, Bestellnummer: 410600-760000.

Die Ergebnisse nach der SITC werden auf der Basis der Nimexe von Eurostat berechnet. Die Gegenüberstellung der beiden Nomenklaturen wird im Amtsblatt der Europäischen Gemeinschaften zusammen mit dem Warenverzeichnis der Nimexe veröffentlicht.

10. Handelspartner: Länder und Wirtschaftsräume

Die Gemeinschaftsergebnisse werden nach Ursprungs-, Versendungs- und Bestimmungsländern aufgegliedert aufgrund des „Länderverzeichnisses für die Statistik des Außenhandels der Gemeinschaft und des Handels zwischen ihren Mitgliedstaaten: Geonomenklatur (Geonom)".

Das Verzeichnis wird jährlich auf den neuesten Stand gebracht und von Eurostat veröffentlicht. Neben den ca. 200 Partnerländern werden etwa 20 Wirtschaftsgebiete nachgewiesen, deren Zusammensetzung in der Geonomenklatur definiert ist.

Nachgewiesen wird:

— bei der Einfuhr:
  - *das Ursprungsland* für die aus dritten Ländern stammenden Waren, die sich weder im zollrechtlich freien Verkehr der Gemeinschaft noch im aktiven Veredlungsverkehr befinden;
  - *das Versendungsland*
    - für die aus dritten Ländern stammenden Waren, die sich bereits im zollrechtlich freien Verkehr der Gemeinschaft befinden oder in den aktiven Veredlungsverkehr überführt worden sind,
    - für die aus Mitgliedstaaten stammenden Waren,
    - für alle Waren des Kapitels 99 der Nimexe;

— bei der Ausfuhr:
  - *das Bestimmungsland.*

Insofern setzt sich die Gemeinschaftsstatistik aus zwei gesonderten Statistiken zusammen: der Statistik des Außenhandels der Gemeinschaft (Extra-EG-Handel), bei der — einfuhrseitig — im allgemeinen der Ursprung gilt, und der Statistik des Handels zwischen den Mitgliedstaaten (Intra-EG-Handel), bei

der — zur Vermeidung von Doppelzählungen auf Gemeinschaftsebene — das Versendungsland nachgewiesen wird. Die gemeinschaftlichen Außenhandelsstatistiken unterscheiden sich folglich von den nationalen Statistiken der Mitgliedstaaten, bei denen meistens andere Regeln für die Definition des Partnerlandes bei der Einfuhr gelten.

11. Wert

Bei der Einfuhr ist der statistische Wert gleich dem Zollwert oder gleich einem Wert, der analog zum Zollwert bestimmt wird (z. B. bei der Einfuhr aus anderen Mitgliedstaaten) (cif).

Bei der Ausfuhr ist der statistische Wert gleich dem Wert, den die Waren am Ort und zum Zeitpunkt ihres Verbringens aus dem statistischen Erhebungsgebiet des Ausfuhrmitgliedstaates haben (fob).

Der Wert wird ausgedrückt in Europäischen Währungseinheiten (ECU). Die Eurostat von den Mitgliedstaaten in nationalen Währungseinheiten übermittelten Wertangaben werden nach monatlichen Umrechnungskursen in ECU konvertiert.

Für das Jahr 1983 werden nachstehende nach Kalendertagen gewogene Mittel benutzt.

12. Umrechnungskurse 1983

BR Deutschland	1 000 DM	=	440,426 ECU
France	1 000 FF	=	147,693 ECU
Italia	1 000 LIT	=	0,741 ECU
Nederland	1 000 HFL	=	394,135 ECU
Belg.-Luxbg.	1 000 BFR/LFR	=	22,008 ECU
United Kingdom	1 000 UKL	=	1 703,537 ECU
Ireland	1 000 IRL	=	1 398,687 ECU
Danmark	1 000 DKR	=	122,973 ECU
Ελλάδα	1 000 ΔΡΧ	=	12,806 ECU

13. Mengen

Nachgewiesen werden für alle Waren das Eigen- bzw. Reingewicht und — falls in der Nimexe vorgeschrieben — in Ergänzung oder anstelle dieses Gewichts besondere Maßeinheiten.

14. Geheimhaltung und andere besondere Ausschlüsse

In allen Mitgliedstaaten bestehen Verfahren, nach denen die Geheimhaltung bestimmter Warenbewegungen verfügt werden kann. In diesen Fällen werden die betreffenden Einzelpositionen von den Mitgliedstaaten nicht gesondert nachgewiesen. Es wird aber Vorsorge getroffen, daß sie in den Gesamtsummen enthalten sind. Handhabung und Ausmaß der Geheimhaltung sind in den einzelnen Mitgliedstaaten unterschiedlich.

Die Geheimhaltung wird von den Mitgliedstaaten auf der Ebene der sechsstelligen Nimexe-Nummer durchgeführt. Bei der „Geheimhaltung nach Waren" wird der Handel mit einer Ware mit dem einer anderen Ware zusammengefaßt oder in der dafür vorgesehenen Nimexe-Nummer 99.96-01 erfaßt. Bei der Umschlüsselung nach SITC wird diese Warennummer in die SITC-Position 999.00 umgeschlüsselt. Fußnoten bei den einzelnen Positionen weisen darauf hin, ob Nimexe-Nummern oder Teile dieser Nummern fehlen oder zuviel enthalten sind.

Im Falle der „Geheimhaltung nach Ländern" wird keine oder nur eine teilweise Aufgliederung des Handels einer Ware nach Ländern vorgenommen. In diesem Fall wird der Handel global unter dem Länderschlüssel „977" für jede Ware nachgewiesen. Bei der Bildung der Gesamtsumme des Handels „Welt" ist darauf zu achten, daß die Geheimhaltung nach Ländern nicht in Intra- und Extra-EG getrennt werden kann und daher die Globalsumme „Welt" sich zusammensetzt aus den Elementen: 1010 — Intra-EG (EUR 10) + 1011 Extra-EG (EUR 10) + 1090 Verschiedenes (950 Schiffs- und Luftfahrzeugbedarf + 958 Nicht ermittelte Länder und Gebiete + 977 Aus wirtschaftlichen oder militärischen Gründen nicht nachgewiesene Länder und Gebiete).

Die Sammelposition 1090 Verschiedenes wird in Band I „Länder nach Waren" nachgewiesen.

Außerdem ist darauf hinzuweisen, daß das Zahlenmaterial auf der Grundlage der Zollpapiere bereitgestellt wird und nicht die von einigen Mitgliedstaaten am Ende des Jahres vorgenommenen Korrekturen zur buchmäßigen Erfassung von Transaktionen zwischen den Regierungen enthält. Die Aufstellung einer Handelsbilanz kann unter den genannten Umständen in bestimmten Fällen zu merklichen Abweichungen von den amtlichen Zahlen der Mitgliedstaaten führen.

15. Besondere Maßeinheiten

Zu beachten ist, daß zu Positionen, in denen Teile und Einzelteile erfaßt werden, keine Angaben in besonderen Maßeinheiten gemacht werden bzw. gemacht werden können; sie werden lediglich in Wert- und Mengenangaben ausgewiesen. Dieser Umstand muß deshalb bei der Auswertung der in besonderen Maßeinheiten ausgedrückten Zahlen berücksichtigt werden.

16. Veröffentlichung

Die Analytischen Übersichten des Außenhandels der EG (SITC) erscheinen in je 6 Bänden für die Einfuhr und für die Ausfuhr. Band I enthält die Aufgliederung „Länder nach Waren" 5-, 4-, 3-, 2- und 1stellig nach Werten, die Bänden II-VI enthalten die Aufgliederung „Waren nach Ländern" für die SITC-Gruppen (3stellig) in Mengen und Werten und für die Positionen (5stellig) zusätzlich besondere Maßeinheiten, wo diese sinnvoll das Gewicht ergänzen.

Der Gesamthandel für alle Warenpositionen zusammen wird nur in Band I unter dem Titel „Welt" nachgewiesen, gefolgt von den Untergliederungen Intra- und Extra-EG insgesamt sowie den übrigen Wirtschaftsräumen der Geonom und den einzelnen Partnerländern.

Im folgenden wird ein Beispiel für die Standardtabellen gegeben.

17. Standardtabellen

„Waren nach Ländern", Bände II-VI
(„Länder nach Waren", siehe Band I)

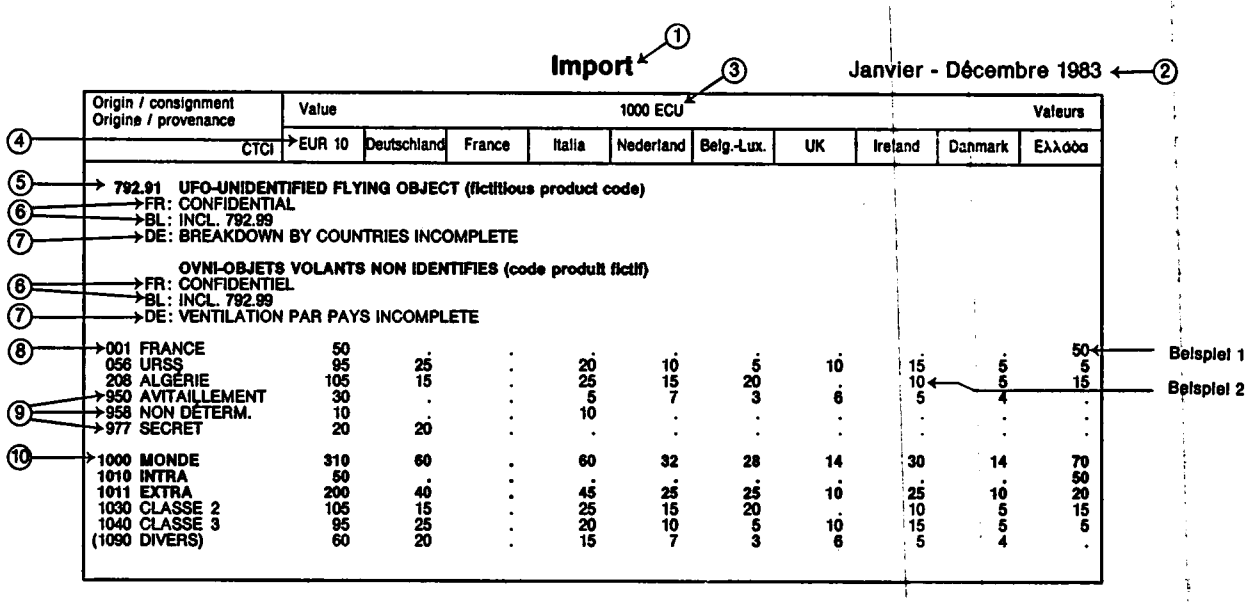

Import ① ③ Janvier - Décembre 1983 ②

Origin / consignment Origine / provenance CTCI	Value EUR 10	Deutschland	France	Italia	Nederland	Belg.-Lux.	UK	Ireland	Danmark	Ελλάδα
				1000 ECU						Valeurs
⑤ 792.91 UFO-UNIDENTIFIED FLYING OBJECT (fictitious product code)										
⑥ FR: CONFIDENTIAL										
⑦ BL: INCL. 792.99										
⑦ DE: BREAKDOWN BY COUNTRIES INCOMPLETE										
OVNI-OBJETS VOLANTS NON IDENTIFIES (code produit fictif)										
⑥ FR: CONFIDENTIEL										
⑥ BL: INCL. 792.99										
⑦ DE: VENTILATION PAR PAYS INCOMPLETE										
⑧ 001 FRANCE	50	.	.	.	.	.	.	.	.	50 ← Beispiel 1
056 URSS	95	25	.	20	10	5	10	15	5	5
208 ALGERIE	105	15	.	25	15	20	.	10	5	15 ← Beispiel 2
⑨ 950 AVITAILLEMENT	30	.	.	5	7	3	6	5	4	.
⑨ 958 NON DETERM.	10	.	.	10	.	.	.	.	.	.
⑨ 977 SECRET	20	20	.	.	.	.	.	.	.	.
⑩ 1000 MONDE	310	60	.	60	32	28	14	30	14	70
1010 INTRA	50	.	.	.	.	.	.	.	.	50
1011 EXTRA	200	40	.	45	25	25	10	25	10	20
1030 CLASSE 2	105	15	.	25	15	20	.	10	5	15
1040 CLASSE 3	95	25	.	20	10	5	10	15	5	5
(1090 DIVERS)	60	20	.	15	7	3	6	5	4	.

1) Handelsstrom.
2) Berichtszeitraum.
3) Verwendete Maßeinheit.
4) Meldeland + Gemeinschaft.
5) Warenkode und -benennung: dreistellige SITC-Gruppe oder fünfstellige SITC-Position.
6) Fußnote über die Geheimhaltung von Waren oder Teilen von Waren.
7) Fußnote über die Geheimhaltung von Partnerländern.
8) Kode der Geonom und Bezeichnung des Partnerlandes oder -wirtschaftsraumes.
9) Länderkode 950, 958 und 977: nicht nach Partnerländern nachweisbar (Schiffsbedarf, nicht ermittelt oder geheimgehalten), zusammengefaßt in Kode 1090 Verschiedenes.
10) Summe des Gesamthandels.

Beispiel: 1000 MONDE = Einfuhr der EG insgesamt aus der Welt: 310 000 ECU, davon 1010 Intra-EG: 50 000 ECU + Extra-EG: 200 000 ECU + 1090 Verschiedenes (weder nach Intra noch nach Extra aufteilbar): 60 000 ECU.

Beispiel 1: Einfuhr Griechenlands von UFOs aus Frankreich in Höhe von 50 000 ECU. Es liegt ein Austausch zwischen Mitgliedstaaten (innergemeinschaftlicher Handel, Intra-EG) vor, daher *Versendungsland* Frankreich, wobei die Ware ggf. ihren Ursprung in einem Drittland haben kann.

Beispiel 2: Einfuhr Irlands aus Algerien in Höhe von 10 000 ECU. Außergemeinschaftlicher (Extra-EG-) Handel, daher *Ursprungsland* Algerien. Wenn Irland diese UFOs zollrechtlich abfertigt und in den freien Verkehr gibt, so daß z. B. Deutschland von diesen UFOs importiert, dann ist Irland *Versendungsland*.

Εισαγωγή

1. Πρόλογος

Στους Αναλυτικούς πίνακες εξωτερικού εμπορίου η Eurostat δημοσιεύει κάθε χρόνο λεπτομερειακά στοιχεία σχετικά με το εξωτερικό εμπόριο της Κοινότητας και το εμπόριο μεταξύ των κρατών μελών. Τα στοιχεία αυτά παρέχονται μέχρι το κατώτατο επίπεδο της εμπορευματικής ονοματολογίας και για τις επιμέρους συναλλασσόμενες χώρες σε 2 πολύτομες σειρές (Nimexe και SITC) με διαχωρισμό σε εισαγωγές και εξαγωγές.

Επίσης, σε έναν τόμο κάθε σειράς παρέχονται στοιχεία για το εμπόριο μεταξύ των επιμέρους συναλλασσόμενων χωρών σε επίπεδο περιληπτικών ονοματολογιών.

Η δημοσίευση αυτή συμπληρώνεται από το Μηνιαίο Δελτίο εξωτερικού εμπορίου, όπου δημοσιεύονται επιλεγμένα μηνιαία και τριμηνιαία στοιχεία και, σε ξεχωριστό τεύχος, πολυετείς επισκοπήσεις από το 1958.

Εξάλλου, τα ετήσια και τα τριμηνιαία αποτελέσματα διατίθενται υπό μορφή μικροφωτοδελτίου. Τα στοιχεία αυτά καθώς και συμπληρωματικά μηνιαία αποτελέσματα μεταδίδονται «on line» και μέσω των τραπεζών πληροφοριών (Cronos, Comext, Siena).

Κατά τα άλλα, τα σημαντικότερα στοιχεία σχετικά με το εξωτερικό εμπόριο περιλαμβάνονται στις συγκεντρωτικές δημοσιεύσεις της Υπηρεσίας (Βασικές στατιστικές της Κοινότητας, Eurostat Επισκόπηση και Ευρωπαϊκές στατιστικές), καθώς και σε δημοσιεύσεις κατά τομείς (Ισοζύγια των βιομηχανικών, αργοτικών και ενεργειακών στατιστικών).

Μια επισκόπηση των δημοσιεύσεων σχετικά με το εξωτερικό εμπόριο της Eurostat γίνεται με το Έντυπο οδηγιών των στατιστικών εξωτερικού εμπορίου, που κυκλοφόρησε το 1982 σε όλες τις επίσημες γλώσσες της Κοινότητας.

Η Στατιστική Υπηρεσία των Ευρωπαϊκών Κοινοτήτων ευχαριστεί τις στατιστικές υπηρεσίες των κρατών μελών για τη συνεργασία τους, στην οποία βασίζεται η ποιότητα των κοινοτικών στατιστικών.

2. Ενιαία μεθοδολογία στις στατιστικές του εξωτερικού εμπορίου της Κοινότητας και του εμπορίου μεταξύ των κρατών μελών

Από την 1η Ιανουαρίου 1978, όλα τα κράτη μέλη εφαρμόζουν τις διατάξεις του κανονισμού του Συμβουλίου (ΕΟΚ) αριθ. 1736/75 που αφορούν τις στατιστικές του εξωτερικού εμπορίου της Κοινότητας και του εμπορίου μεταξύ των κρατών μελών. Από την ημερομηνία λοιπόν αυτή η Eurostat τροποποίησε τις διαδικασίες που εφαρμόζει, και δημοσιεύει τώρα όλα τα στατιστικά στοιχεία που αφορούν το εξωτερικό εμπόριο σύμφωνα με ενιαίες αρχές (με την εξαίρεση περιορισμένων ειδικών διακινήσεων αγαθών, όπως καύσιμα και εφόδια πλοίων αεροσκαφών, προϊόντα διεθνούς συνεργασίας, ταχυδρομικά δέματα, δειγματολόγια, επιστρεφόμενα εμπορεύματα, κλπ., που δεν έχουν ακόμη τυποποιηθεί). Ο εναρμονισμός των εννοιών και των ορισμών οδηγεί αναπόφευκτα σε μεταβολή του ενημερωτικού περιεχομένου των στατιστικών, με συνέπεια τη διατάραξη κατά κάποιον τρόπο, της ομοιογένειας των χρονολογικών σειρών, γεγονός που πρέπει να ληφθεί υπόψη ιδιαίτερα στις αναλύσεις που καλύπτουν εκτεταμένες περιόδους.

3. Πηγές

Η μόνη πηγή για τις στατιστικές της Κοινότητας είναι τα μηνιαία στοιχεία που κοινοποιούνται στην Eurostat βάσει ενιαίας ταξινομήσεως σύμφωνα με τους κωδικούς εμπορευμάτων της Nimexe από τις ακόλουθες υπηρεσίες των κρατών μελών:

BR Deutschland	Statistisches Bundesamt, Wiesbaden
France	Direction Générale des Douanes et Droits Indirects, Paris
Italia	Istituto Centrale di Statistica, Roma
Nederland	Centraal bureau voor de statistiek, Heerlen
Belg.-Luxbg.	Institut National de Statistique, Bruxelles Nationaal Instituut voor de Statistiek, Brussel
United Kingdom	HM Customs and Excise, Statistical Office, Southend-on-Sea
Ireland	Central Statistics Office, Dublin
Danmark	Danmarks Statistik, København
Ελλάδα	Εθνική Στατιστική Υπηρεσία της Ελλάδας, Αθήνα

4. Περίοδος αναφοράς

Η περίοδος αναφοράς είναι κανονικά ο ημερολογιακός μήνας. Τα αποτελέσματα των κοινοτικών στατιστικών με την ταξινόμηση της Nimexe και της SITC δημοσιεύονται μόνο κάθε τρίμηνο και κάθε χρόνο, ενώ με την ταξινόμηση του CCT κάθε χρόνο.

5. Αντικείμενο

Οι στατιστικές του εξωτερικού εμπορίου της Κοινότητας και οι στατιστικές εμπορίου μεταξύ των κρατών μελών περιλαμβάνουν όλα τα εμπορεύματα τα οποία:

- εισάγονται ή εξάγονται από το στατιστικό έδαφος της Κοινότητας,
- διακινούνται μεταξύ των στατιστικών εδαφών των κρατών μελών.

Δεν περιλαμβάνεται όμως η διαμετακόμιση και η διακίνηση σε αποθήκες.

6. Σύστημα καταγραφής

Τα αποτελέσματα των στατιστικών της Κοινότητας αναφέρονται επομένως στο ειδικό εμπόριο, το οποίο περιλαμβάνει:

- την απευθείας εισαγωγή και την εισαγωγή από τις αποθήκες για ελεύθερη κυκλοφορία, την εισαγωγή για ενεργητική τελειοποίηση και την εισαγωγή μετά από παθητική τελειοποίηση (τελωνειακό καθεστώς), ανεξάρτητα από το αν η διακίνηση των εμπορευμάτων αποτελεί εμπορική πράξη·
- την εξαγωγή εμπορευμάτων από την ελεύθερη κυκλοφορία, την εξαγωγή μετά από ενεργητική τελειοποίηση και την εξαγωγή για παθητική τελειοποίηση (τελωνειακό καθεστώς).

7. Εξαιρέσεις και απλοποιήσεις

Οι στατιστικές της Κοινότητας δεν επεξεργάζονται στοιχεία που αφορούν εμπορεύματα τα οποία:

- περιέχονται στον πίνακα εξαιρέσεων του παραρτήματος Β του παραπάνω κανονισμού (πχ. κυκλοφορούντα νομίσματα, είδη διπλωματικής ή ανάλογης χρήσεως, είδη που εισάγονται και εξάγονται σε προσωρινή βάση, κλπ.),
- έχουν αξία ή βάρος που είναι κατώτερο από το εθνικό στατιστικό κατώφλιο που καθορίζεται στο άρθρο 24 του κανονισμού,
- υπόκεινται σε ειδικές διατάξεις (πχ. ορισμένοι τύποι επισκευών, ορισμένες εμπορικές πράξεις των ενόπλων δυνάμεων ενός κράτους μέλους ή ξένων ενόπλων δυνάμεων που σταθμεύουν στο έδαφός του, νομισματικός χρυσός, κλπ.).

8. Στατιστικό έδαφος

Το στατιστικό έδαφος της Κοινότητας περιλαμβάνει το τελωνειακό έδαφος της Κοινότητας με εξαίρεση τα γαλλικά υπερπόντια εδάφη και τη Γροιλανδία. Το στατιστικό έδαφος της Ομοσπονδιακής Δημοκρατίας της Γερμανίας, και συνεπώς και της Κοινότητας, περιλαμβάνει το έδαφος του Δυτικού Βερολίνου.

Το εμπόριο μεταξύ της Ομοσπονδιακής Δημοκρατίας της Γερμανίας και της Λαϊκής Δημοκρατίας της Γερμανίας δεν περιλαμβάνεται στις στατιστικές εξωτερικού εμπορίου της Ομοσπονδιακής Δημοκρατίας της Γερμανίας και επομένως ούτε στις στατιστικές της Κοινότητας.

Η ηπειρωτική υφαλοκρηπίδα θεωρείται ότι ανήκει στο στατιστικό έδαφος του κράτους το οποίο τη διεκδικεί.

9. Τυποποιημένη ταξινόμηση διεθνούς εμπορίου (SITC, αναθ. 2) του Οργανισμού των Ηνωμένων Εθνών

Η STIC εξυπηρετεί κυρίως τις οικονομικές αναλύσεις. Η εν ισχύι δεύτερη αναθεωρημένη έκδοση του 1974 βασίζεται σε μια απόφαση του Οικονομικού και Κοινωνικού Συμβουλίου των Ηνωμένων Εθνών της 7ης Μαΐου 1975. Η απόφαση αυτή δημοσιεύτηκε από τη Διεύθυνση οικονομικών και κοινωνικών υποθέσεων — Γραφείο στατιστικής — των Ηνωμένων Εθνών υπό τον τίτλο « Statistical Papier, Series M, Nr. 34, New York 1976 ».

Η SITC περιλαμβάνει 10 τμήματα, που καθορίζονται από το πρώτο ψηφίο του κώδικα, 69 κατηγορίες που καθορίζονται από τα δύο πρώτα ψηφία, καθώς και 233 ομάδες και 786 υποομάδες που καθορίζονται από τα πρώτα τρία ή, αντίστοιχα, τέσσερα ψηφία. Οι υποομάδες χωρίζονται σε 1924 εδάφια που καθορίζονται με πενταψήφιο κώδικα.

Κάθε εδάφιο της SITC αντιστοιχεί ως προς το περιεχόμενό του σε ένα εδάφιο ή υποεδάφιο της NCCD (Ονοματολογία του Συμβουλίου Τελωνειακής Συνεργασίας), της οποίας οι ορισμοί είναι και οι καθοριστικοί. Τα κείμενα της SITC περιέχονται εδώ σε περιληπτική μορφή.

Τα αποτελέσματα κατά τη SITC υπολογίζονται με βάση τη Nimexe της Eurostat. Η αντιστοιχία των δύο ονοματολογιών δημοσιεύται στην Επίσημη Εφημερίδα των Ευρωπαϊκών Κοινοτήτων μαζί με τις ονομασίες των προϊόντων της Nimexe.

10. Εμπορικοί εταίροι: χώρες και οικονομικές περιφέρειες

Τα στοιχεία των κοινοτικών στατιστικών κατανέμονται κατά χώρες προέλευσης, αποστολής και προορισμού με βάση την ονοματολογία των χωρών για τις στατιστικές εξωτερικού εμπορίου της Κοινότητας και τις στατιστικές εμπορίου μεταξύ των κρατών μελών (Γεωγραφική Ονοματολογία – Geonom).

Η ονοματολογία ενημερώνεται κάθε χρόνο και δημοσιεύται από την Eurostat. Εκτός από τις 200 περίπου συναλλασσόμενες χώρες αναφέρονται 20 περίπου οικονομικές περιοχές η σύνθεση των οποίων καθορίζεται στη Γεωγραφική Ονοματολογία.

Αναφέρονται τα εξής:

— για τις εισαγωγές:
- *η χώρα προέλευσης* για τα εμπορεύματα που προέρχονται από τρίτες χώρες, τα οποία δεν βρίσκονται ούτε σε ελεύθερη τελωνειακή κυκλοφορία στην Κοινότητα, ούτε σε ενεργητική τελειοποίηση,
- *η χώρα αποστολής*
  - για εμπορεύματα που προέρχονται από τρίτες χώρες, τα οποία βρίσκονται ήδη σε καθεστώς ελεύθερης τελωνειακής κυκλοφορίας ή σε ενεργητική τελειοποίηση,
  - για εμπορεύματα που προέρχονται από κράτη μέλη,
  - για όλα τα εμπορεύματα του κεφαλαίου 99 της Nimexe,

— για τις εξαγωγές:
- *η χώρα προορισμού.*

Οι κοινοτικές στατιστικές αποτελούνται από δύο διαφορετικά είδη στατιστικών: τις στατιστικές εξωτερικού εμπορίου της Κοινότητας (Εμπόριο εκτός ΕΟΚ) για τις οποίες από την πλευρά των εισαγωγών ισχύει γενικά η προέλευση, και οι στατιστικές εμπορίου μεταξύ των κρατών μελών (Εμπόριο εντός ΕΟΚ), για τις οποίες, προκειμένου να αποφευχθούν οι διπλοί υπολογισμοί σε επίπεδο Κοινότητας, αναφέρεται η χώρα αποστολής. Οι κοινοτικές στατιστικές εξωτερικού εμπορίου διαφέρουν στο σημείο αυτό από τις εθνικές στατιστικές των κρατών μελών στις οποίες ισχύουν συνήθως άλλοι κανόνες για τον ορισμό του κράτους συναλλαγής.

11. Αξία

Η στατιστική αξία των εισαγόμενων εμπορευμάτων ισούται με τη δασμολογητέα αξία ή με την αξία που καθορίζεται με βάση την έννοια της δασμολογητέας αξίας (πχ. για εισαγωγές από άλλα κράτη μέλη) (cif).

Η στατιστική αξία των εξαγόμενων εμπορευμάτων ισούται με την αξία που έχουν τα εμπορεύματα στον τόπο και κατά το χρόνο που εγκαταλείπουν το στατιστικό έδαφος του εξάγοντος κράτους μέλους (fob).

Η αξία υπολογίζεται σε ευρωπαϊκές νομισματικές μονάδες (ECU). Τα στοιχεία που μεταδίδονται στην Eurostat από τα κράτη μέλη σε εθνικό νόμισμα μετατρέπονται σε ECU σύμφωνα με τις μηνιαίες τιμές μετατροπής.

Για το σχετικό έτος χρησιμοποιούνται μέσες τιμές μετά από κατάλληλη ημερολογιακή στάθμιση ως εξής:

12. Τιμές μετατροπής 1983

BR Deutschland	1 000 DM	=	440,426 ECU
France	1 000 FF	=	147,693 ECU
Italia	1 000 LIT	=	0,741 ECU
Nederland	1 000 HFL	=	394,135 ECU
Belg.-Luxbg.	1 000 BFR/LFR	=	22,008 ECU
United Kingdom	1 000 UKL	=	1 703,537 ECU
Ireland	1 000 IRL	=	1 398,687 ECU
Danmark	1 000 DKR	=	122,973 ECU
Ελλάδα	1 000 ΔΡΧ	=	12,806 ECU

13. Ποσότητες

Καταγράφεται το καθαρό βάρος όλων των εμπορευμάτων, και εφόσον απαιτείται από τη Nimexe, δίνονται συμπληρωματικές μονάδες μετρήσεως εκτός του παραπάνω βάρους ή στη θέση του.

14. Εμπιστευτικότητα και ιδιαιτερότητες

Σε όλα τα κράτη μέλη υπάρχουν διαδικασίες με τις οποίες διασφαλίζεται το στατιστικό απόρρητο της διακίνησης ορισμένων προϊόντων. Στις περιπτώσεις αυτές τα κράτη μέλη δεν αναφέρουν ξεχωριστά τα σχετικά επιμέρους εδάφια. Λαμβάνονται όμως τα κατάλληλα μέτρα ούτως ώστε να περιληφθούν στα συνολικά ποσά. Ο χειρισμός και η έκταση του στατιστικού απόρρητου διαφέρουν στα επιμέρους κράτη μέλη.

Η τήρηση του απόρρητου γίνεται από τα κράτη μέλη στο επίπεδο του εξαψήφιου αριθμού Nimexe.Στην «τήρηση του απόρρητου κατά προϊόντα», το εμπόριο αναφορικά με ένα προϊόν συμπτύσσεται με το εμπόριο άλλου προϊόντος ή περιλαμβάνεται στον ειδικό αριθμό της Nimexe 99.96-01 που προβλέπεται γι'αυτό. Κατά την κωδικοποίηση κατά τη SITC, ο αριθμός αυτός του προϊόντος κωδικοποιείται στο εδάφιο SITC 999.000. Υποσημειώσεις στα αντίστοιχα εδάφια διευκρινίζουν αν οι αριθμοί της Nimexe ή μέρη τους λείπουν ή πλεονάζουν.

Στην περίπτωση της «τήρησης του απόρρητου κατά χώρες» δεν πραγματοποιείται καμία ή μόνο μερική ταξινόμηση του εμπορίου κατά χώρες σχετικά με κάποιο προϊόν. Στην περίπτωση αυτή το εμπόριο καταχωρείται συνολικά στην κατηγορία των κωδικών χωρών «977» για κάθε προϊόν. Κατά το σχηματισμό της συνολικής ομάδας «παγκόσμιο σύνολο» πρέπει να ληφθεί υπόψη ότι το απόρρητο κατά χώρες δεν είναι δυνατό να διαχωριστεί σε εντός και εκτός ΕΟΚ και επομένως το γενικό ποσό «παγκόσμιο σύνολο» να αποτελείται από τα συστατικά: 1010 – εντός ΕΟΚ (EUR 10) + 1011 εκτός – ΕΟΚ (EUR 10) + 1090 Διάφορα (950 εφοδιασμός πλοίων και αεροσκαφών + 958 χώρες και περιφέρειες που δεν μεταδίδουν στοιχεία + 977 χώρες και περιφέρειες που δεν αναφέρονται για οικονομικούς ή στρατιωτικούς λόγους).

Η συνολική εγγραφή 1090 Διάφορα υπάρχει στον τόμο Z με τον τίτλο «Χώρες κατά προϊόντα».

Εξάλλου, οι στατιστικές καταρτίζονται με βάση τελωνειακά έγγραφα χωρίς να λαμβάνονται υπόψη οι διορθώσεις που γίνονται στο τέλος του χρόνου από ορισμένα κράτη μέλη για τη λογιστική τακτοποίηση των διακυβερνητικών ανταλλαγών. Υπ' αυτές τις συνθήκες, η κατάρτιση ενός εμπορικού ισοζυγίου μπορεί σε ορισμένες περιπτώσεις να οδηγήσει σε σημαντικές αποκλίσεις, σε σχέση με τα επίσημα εθνικά στοιχεία.

15. Ειδικές μονάδες μέτρησης

Θα πρέπει να σημειωθεί, ότι στα εδάφια στα οποία συμπεριλαμβάνονται τμήματα προϊόντων, δεν γίνεται ή δεν μπορεί να γίνει καταχώρηση σε ειδικές μονάδες μέτρησης. Χρησιμοποιούνται μόνο μονάδες αξίας και ποσοτήτων. Το γεγονός αυτό πρέπει επομένως να λαμβάνεται υπόψη κατά την αξιολόγηση στοιχείων που εκφράζονται με ειδικές μονάδες μέτρησης.

16. Δημοσίευση

Οι Αναλυτικοί πίνακες του εξωτερικού εμπορίου των ΕΚ (SITC) εκδίδονται σε 6 τόμους για τις εισαγωγές και 6 για τις εξαγωγές. Ο τόμος I περιέχει την ταξινόμηση «Χώρες κατά προϊόντα», κατά αξίες με 5-, 4-, 3-, 2- και μονοψήφιους κώδικες, οι τόμοι II-VI περιέχουν την ταξινόμηση «Προϊόντα κατά χώρες» για τις ομάδες της SITC (τριψήφιοι κώδικες) σε ποσότητες και αξίες, και για τα εδάφια (πενταψήφιοι κώδικες) επιπλέον με ειδικές μονάδες μέτρησης όπου είναι απαραίτητο να συμπληρωθούν οι ταξινομήσεις σε βάρος.

Το συνολικό εμπόριο για όλα τα προϊόντα μαζί υπάρχει μόνο στον τόμο I με τίτλο «Παγκόσμιο σύνολο», και ακολουθείται από τις υποδιαιρέσεις εντός και εκτός ΕΟΚ σαν σύνολο καθώς και από τις λοιπές οικονομικές περιφέρειες της Geonom και των επιμέρους συναλλασσόμενων χωρών.

Στη συνέχεια παρατίθεται ένα παράδειγμα για τους τυποποιημένους πίνακες.

17. Βασικοί πίνακες

«Προϊόντα κατά χώρες», Τόμοι II-VI
(«Χώρες κατά προϊόντα, Βλ. Τόμο I)

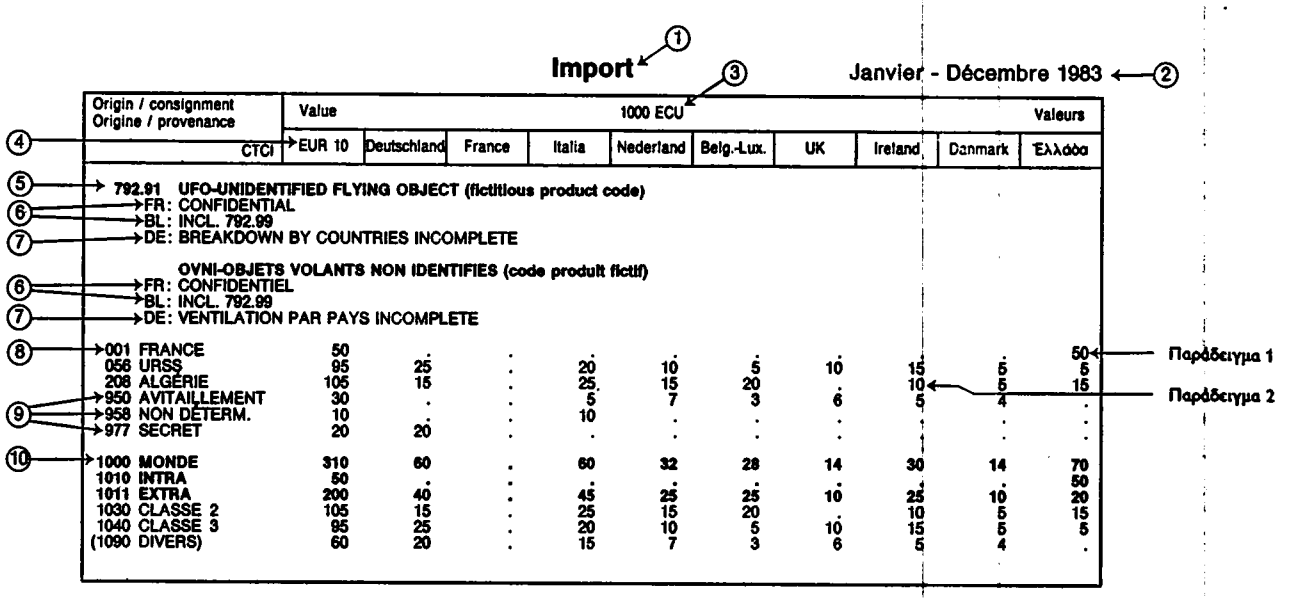

Import ① ③ Janvier - Décembre 1983 ②

Origin / consignment Origine / provenance	Value 1000 ECU									Valeurs
④ CTCI	EUR 10	Deutschland	France	Italia	Nederland	Belg.-Lux.	UK	Ireland	Danmark	Ελλάδα
⑤ 792.91 UFO-UNIDENTIFIED FLYING OBJECT (fictitious product code)										
⑥ FR: CONFIDENTIAL										
BL: INCL. 792.99										
⑦ DE: BREAKDOWN BY COUNTRIES INCOMPLETE										
OVNI-OBJETS VOLANTS NON IDENTIFIES (code produit fictif)										
⑥ FR: CONFIDENTIEL										
BL: INCL. 792.99										
⑦ DE: VENTILATION PAR PAYS INCOMPLETE										
⑧ 001 FRANCE	50	.	.	.	.	.	.	.	.	50 ← Παράδειγμα 1
056 URSS	95	25	.	20	10	5	10	15	5	5
208 ALGERIE	105	15	.	25	15	20	.	10	5	15 ← Παράδειγμα 2
⑨ 950 AVITAILLEMENT	30	.	.	5	7	3	6	5	4	.
958 NON DETERM.	10	.	.	10	.	.	.	.	.	.
977 SECRET	20	20	.	.	.	.	.	.	.	.
⑩ 1000 MONDE	310	60	.	60	32	28	14	30	14	70
1010 INTRA	50	.	.	.	.	.	.	.	.	50
1011 EXTRA	200	40	.	45	25	25	10	25	10	20
1030 CLASSE 2	105	15	.	25	15	20	.	10	5	15
1040 CLASSE 3	95	25	.	20	10	5	10	15	5	5
(1090 DIVERS)	60	20	.	15	7	3	6	5	4	.

1) Ροή.
2) Περίοδος αναφοράς.
3) Χρησιμοποιούμενη μονάδα.
4) Δηπλούσα χώρα + Κοινότητα.
5) Κώδικας και ονομασία του προϊόντος: τριψήφιος αριθμός ομάδας της SITC ή πενταψήφιος αριθμός εδαφίου της SITC.
6) Ένδειξη απόρρητου των προϊόντων ή τμημάτων τους.
7) Ένδειξη απόρρητου των συναλλασσόμενων χωρών.
8) Κώδικας της Geonom και όνομα της συναλλασσόμενης χώρας ή της οικονομικής περιφέρειας.
9) Κώδικες χώρας 950, 958 και 977: χωρίς να διευκρινίζονται οι συναλλασσόμενες χώρες (ο απαιτούμενος αριθμός πλοίων δεν ανακοινώθηκε ή τηρείται απόρρητος), συγκεντρώνονται υπό τον κώδικα 1090 Διάφορα.
10) Άθροισμα του συνολικού εμπορίου.

Παράδειγμα: 1000 MONDE = συνολικές εισαγωγές στην ΕΟΚ από όλο τον κόσμο: 310 000 ECU, από τις οποίες: 1010 εντός ΕΟΚ: 50 000 ECU + εκτός ΕΟΚ: 200 000 ECU + 1090 διάφορα (που δεν μπορούν να ταξινομηθούν ούτε στα εντός ούτε στα εκτός ΕΟΚ): 60 000 ECU.

Παράδειγμα 1: Εισαγωγή στην Ελλάδα UFO από τη Γαλλία, αξίας 50 000 ECU. Πρόκειται για συναλλαγή μεταξύ κρατών μελών (εμπόριο εντός ΕΟΚ), οπότε χώρα *αποστολής* είναι μεν η Γαλλία το προϊόν όμως ενδέχεται να έχει μια τρίτη χώρα ως χώρα καταγωγής.

Παράδειγμα 2: Εισαγωγή στην Ιρλανδία UFO από την Αλγερία, αξίας 10 000 ECU. Πρόκειται για εμπόριο εκτός ΕΟΚ· χώρα *καταγωγής* είναι η Αλγερία. Αν τα UFO αυτά εκτελωνιστούν στην Ιρλανδία και διοχετευθούν στην ελεύθερη αγορά, ώστε να εισαγάγει π.χ. η Γερμανία μέρος από αυτά τα UFO, τότε η Ιρλανδία είναι η χώρα *προελεύσεως*.

Introduction

1. Preface

In the *Analytical tables of foreign trade* Eurostat publishes details of the Community's foreign trade and trade between Member States down to the lowest level of the goods nomenclature and between individual partner countries annually in two series, according to Nimexe and according to the SITC, divided into imports and exports.

In one volume in each series the trade between individual partner countries is also shown by type of goods for the amalgamated nomenclature levels.

This publication is complemented by the *Monthly external trade bulletin* containing selected monthly and quarterly data and, in a supplementary issue, tables giving surveys of results from 1958 onwards.

Annual and quarterly data are also available on microfiche. Together with monthly data, they are disseminated on line via the Eurostat data banks (Cronos, Comext, Siena).

The most important foreign trade data also appear in the SOEC's more general publications (*Basic Community statistics, Eurostat Review* and *Eurostatistics*) and in publications for specific sectors (balance sheets for industrial, agricultural and energy statistics).

External trade statistics – User's guide, which appeared in 1982 in all the official languages of the Community, gives an overview of the external trade publications issued by Eurostat.

The SOEC thanks the statistical services of the Member States for their cooperation in maintaining the quality of Community statistics.

2. Standard methodology in the external trade statistics of the Community and statistics of trade between Member States

Since 1 January 1978 the provisions of Council Regulation (EEC) No 1736/75 on the external trade statistics of the Community and statistics of trade between Member States have been implemented by all Community countries. On that date therefore, Eurostat amended its procedures and now publishes all external trade statistics in accordance with uniform principles (with the exception of a few special movements of goods such as stores and provisions, returned goods, joint production, postal consignments, mixed consignments, etc., which have not yet been standardized). The harmonization of concepts and definitions leads inevitably to a change in the information content of the statistics and thus to a certain extent to less homogeneity in the time series — a factor to be noted, particularly with regard to analyses covering long periods.

3. Sources

The sole source for the Community statistics is the results communicated monthly to Eurostat by the Member States in standard form, according to Nimexe headings, by the following services:

BR Deutschland	Statistisches Bundesamt, Wiesbaden
France	Direction Générale des Douanes et Droits Indirects, Paris
Italia	Istituto Centrale di Statistica, Roma
Nederland	Centraal bureau voor de statistiek, Heerlen
Belgium/Luxbg.	Institut National de Statistique, Bruxelles Nationaal Instituut voor de Statistiek, Brussel
United Kingdom	HM Customs and Excise, Statistical Office, Southend-on-Sea
Ireland	Central Statistics Office, Dublin
Danmark	Danmarks Statistik, København
Ἑλλάδα	Office National de Statistique de Grèce, Athènes

4. Reporting period

The reporting period is normally the calendar month, but Community results by Nimexe codes and SITC headings are only drawn up quarterly and annually, and by CCT headings only annually.

5. Scope

The external trade statistics of the Community and statistics of trade between Member States include all goods which:

- enter or leave the statistical territory of the Community;
- circulate between the statistical territories of the Member States.

Goods in transit or warehouse are not, however, included.

6. System of recording

The results of Community statistics refer, therefore, to special trade. This is taken to mean:

- the direct import and the import from the warehouses for free circulation, the import for inward processing and the import after outward processing (customs procedures)—regardless of whether or not a commercial transaction is the reason for the movement of goods;
- the export of goods from free circulation, export after inward processing and export for outward processing (customs procedures).

7. Exceptions and simplified procedures

No data are processed in the Community statistics for goods:

- contained in the list of exceptions in Annex B of the abovementioned regulation (e.g. legal tender, goods for diplomatic and similar purposes, certain temporary imports and exports, etc.);
- the value or weight of which do not attain the national statistical threshold defined in Article 24 of the regulation;
- to which special provisions apply (e.g. certain types of repairs, certain transactions by the armed forces of a Member State or foreign armed forces stationed on its territory, gold specie, etc.).

8. Survey area

The statistical territory of the Community comprises the customs territory of the Community with the exception of the French overseas departments and Greenland. The statistical territory of the Federal Republic of Germany and hence of the Community includes the territory of West Berlin. Trade between the Federal Republic of Germany and the German Democratic Republic is not contained in the external trade statistics of the Federal Republic of Germany and thus not in the Community statistics. The continental shelf is included in the statistical territory of that State which lays claim to it.

9. Standard International Trade Classification (SITC, Rev. 2) of the United Nations Organization

The SITC is used primarily for economic analysis. The present version, the 1974, Revision 2, is covered by a resolution of the UN Economic and Social Council of 7 May 1975. It was published by the UN Department of Economic and Social Affairs, Statistical Office, under the reference 'Statistical studies, series M, No 34, New York 1976'.

The SITC consists of 10 sections, designated by the first digit; 69 divisions, designated by the first two digits; 233 groups and 786 sub-groups, designated by the first three or four digits. The sub-groups are broken down into 1924 items, designated by 5-digit codes.

Each SITC heading corresponds in scope either to a heading or a sub-heading of the Customs Cooperation Council Nomenclature, the definitions of which are authoritative; the texts of this edition were shortened.

Data according to the SITC are calculated by Eurostat, based on Nimexe. A comparison of the two nomenclatures is published in the *Official Journal of the European Communities* together with the Nimexe nomenclature of goods.

10. Partner countries and economic zones

Community results are broken down according to countries of origin, consignment and destination, based on the 'Country nomenclature for the external trade statistics of the Community and statistics of trade between Member States: Geonomenclature (Geonom)'.

The nomenclature is updated and published annually by Eurostat. As well as approximately 200 partner countries, some 20 economic regions are given, these regions being defined in the geonomenclature.

Included are:

— for imports:
  - *the country of origin* for goods originating in third countries, which are neither already in free circulation within the Community (customs procedures) nor in inward processing;
  - *country of consignment*
    - for goods originating in third countries which are already in free circulation in the Community (customs procedures) or have been transported for inward processing,
    - for goods originating in Member States,
    - for all goods in Chapter 99 of Nimexe;

— for exports:
  - *the country of destination.*

Community statistics are thus composed of two separate sets of statistics: statistics for the Community's external trade (extra-Community trade), for which on the imports side the origin is generally the important factor, and statistics of trade between the Member States (intra-Community trade), in which the country of consignment is shown to avoid the duplicating of figures at Community level. The Community's external trade statistics differ from the national statistics of Member States in that different

rules generally apply for the definition of the partner country in the case of imports.

11. Value

The statistical value of imported goods is equal to the dutiable value or equal to a value determined on the basis of the concept of dutiable value (e.g. for imports from other Member States) (cif).

The statistical value of exported goods is equal to the value of the goods at the place and at the time they leave the statistical territory of the exporting Member State (fob).

Values are expressed in European currency units (ECU).

The value data transmitted to Eurostat by the Member States in national currencies are converted to ECU at the monthly exchange rates. For the year, averages weighted by calendar day are used as follows:

12. 1983 conversion rates

BR.Deutschland	1 000 DM	=	440,426 ECU
France	1 000 FF	=	147,693 ECU
Italia	1 000 LIT	=	0,741 ECU
Nederland	1 000 HFL	=	394,135 ECU
Belg.-Luxbg.	1 000 BFR/LFR	=	22,008 ECU
United Kingdom	1 000 UKL	=	1703,537 ECU
Ireland	1 000 IRL	=	1398,687 ECU
Danmark	1 000 DKR	=	122,973 ECU
Ελλάδα	1 000 ΔΡΧ	=	12,806 ECU

13. Quantities

The net weight of all goods is recorded, and where so required in Nimexe, supplementary units of measurement are given in addition to or in place of this weight.

14. Confidentiality and other limiting factors

In all Member States there are procedures which provide for the confidentiality of certain movements of goods. In such cases, the relevant individual headings are not given separately by the Member States, but care is taken to ensure that they are included in the grand totals. The way in which confidentiality is handled and the extent to which it applies vary in the different Member States.

Confidentiality is ensured by the Member States at the level of the six-digit Nimexe-code. In the case of 'confidentiality by product', trade in one product is included with that of another or included in the Nimexe code 99.96-01, which was specifically introduced for such cases. When converting to the SITU, this product code is converted to the SITC heading 999..00. Footnotes to the individual headings indicate whether Nimexe codes or parts of these codes are missing or whether too many are included.

In the case of 'confidentiality by country', either no breakdown or only a partial breakdown of the trade in a particular product is shown by country. In this case, overall trade is shown under the country code '977' for each product. Care should be taken when the grand total of trade is computed that confidentiality by country cannot be split up into intra- and extra-Community trade and thus the grand total is composed of the following: 1010 – intra-Community (EUR 10) + 1011 extra-Community (EUR 10) + 1090 miscellaneous (950 stores and provisions + 958 countries and territories not determined + 977 countries and territories not disclosed for commercial or military reasons).

The composite heading 1090 'Miscellaneous' comes in volume I 'countries by products'.

Furthermore the data are based on customs documents and take no account of the corrections made by certain Member States at the end of the year to include inter-governmental exchanges. Under these circumstances the establishment of a trade balance can result in certain cases in considerable discrepancies *vis-à-vis* the official national figures.

15. Special units of measurement

Care shoud be taken that under headings where parts and component parts are recorded, no data are given in special units of measurement or can be given in such units; they are given only as value and quantity data. This point must therefore be taken into account when the figures which are expressed in special units of measurement are analysed.

16. Publication

The analytical tables of the external trade of the European Communities (SITC) appear in six volumes each for imports and exports. Volume I contains the breakdown 'countries by products', 5-, 4-, 3-, 2-, and 1-digit according to values, Volumes II to VI contain the breakdown 'products by country' for the SITC groups (3-digit) in quantities and values and for items (5-digit) plus special units of measurement where these add to the useful information.

The total trade for all goods headings taken together is shown in Volume I under the title 'grand total' followed by the breakdowns into intra- and extra-Community overall and the remaining economic zones of the geonom and the individual partner countries.

An example of the standard tables is given below.

17. Standard tables

'Products by country', Volumes II to VI
('Countries by products' see Volume I)

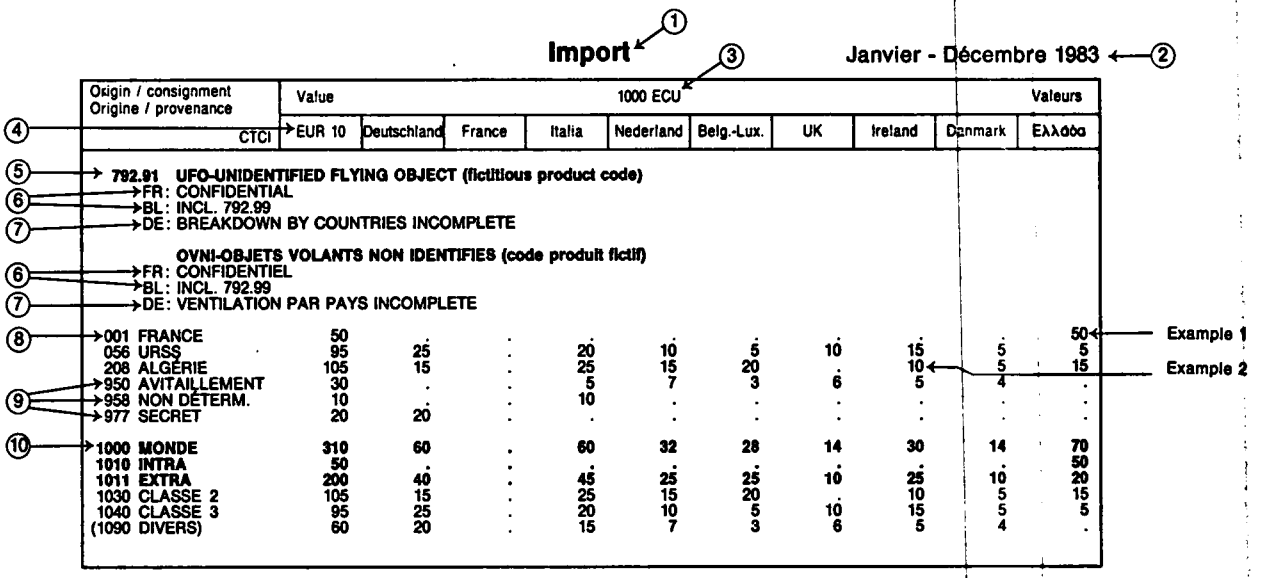

1. Trade flow.
2. Reporting period.
3. Unit of measurement used.
4. Reporting country + Community.
5. Product code and text: 3-digit SITC group or 5-digit SITC item.
6. Footnote on the confidentiality of goods or parts of goods.
7. Footnote on the confidentiality of partner countries.
8. GEONOM code and designation of the partner country or economic zone.
9. Country codes 950, 958 and 977: not shown according to partner countries (stores and provisions, not determined or confidential), amalgamated under code 1090 'Miscellaneous'.
10. Total trade

Example: 1 000 GRAND TOTAL = imports into the European Communities from all over the world: 310 000 ECU, of which 1010 intra-Community 50 000 ECU + extra-Community 200 000 ECU + 1090 Miscellaneous (cannot be broken down either into intra- or extra-) 60 000 ECU.

Example 1: Import into Greece of UFOs from France amounting to 50 000 ECU. This is trade between Member States (intra-Community trade), therefore the *country of consignment* is France, and the goods may possibility originate in a third country.

Example 2: Imports into Ireland from Algeria amounting to 10 000 ECU. Extra-Community trade, therefore the *country of origin* is Algeria. If Ireland processes these UFOs (customs procedures) and puts them into free circulation, with the result that Germany, for example, imports some of the UFOs, then Ireland is the *country of consignment.*

Introduction

1. Avant-propos

Dans les *Tableaux analytiques du commerce extérieur*, l'Eurostat publie annuellement les résultats détaillés du commerce extérieur de la Communauté et du commerce entre ses États membres; ces résultats sont fournis jusqu'au niveau le plus bas de la nomenclature des produits et pour chacun des pays partenaires, dans deux séries établies selon la Nimexe et la CTCI, l'une pour les importations et l'autre pour les exportations.

Dans un volume de chaque série, le commerce des différents pays partenaires est également publié pour les niveaux agrégés des nomenclatures.

Cette publication est complétée par le *Bulletin mensuel du commerce extérieur*, dans lequel figurent des résultats mensuels et trimestriels sélectionnés et, dans un numéro spécial, des séries pluriannuelles depuis 1958.

En outre, les résultats annuels et trimestriels sont disponibles sous forme de microfiches. Ces résultats ainsi que des résultats mensuels sont également diffusés «en ligne» par les banques de données d'Eurostat (Cronos, Comext, Siena).

Par ailleurs, les publications générales de l'Office (*Statistiques de base de la Communauté, Eurostat Revue et Eurostatistiques*) ainsi que les publications sectorielles des statistiques de l'industrie, de l'agriculture et de l'énergie reprennent les principales données concernant le commerce extérieur.

Le *Guide de l'utilisateur des statistiques du commerce extérieur*, publié en 1982 dans toutes les langues officielles de la Communauté, contient une liste des publications d'Eurostat concernant le commerce extérieur.

L'Office statistique remercie les Instituts statistiques des États membres de leur coopération dont dépend la qualité des statistiques communautaires.

2. Méthodologie uniforme des statistiques du commerce extérieur de la Communauté et du commerce entre ses États membres

Depuis le 1er janvier 1978, tous les États membres appliquent les dispositions du règlement (CEE) nº 1736/75 du Conseil sur les statistiques du commerce extérieur de la Communauté et du commerce entre ses États membres. Contrairement à l'usage antérieur, les statistiques du commerce extérieur publiées à partir de cette date par Eurostat respectent ainsi des principes uniformes (mis à part quelques mouvements particuliers de marchandises non encore harmonisés tels, entre autres, l'avitaillement des navires et des avions, les marchandises en retour, les fabrications coordonnées, les colis postaux et les assortiments). L'harmonisation des notions et définitions a pour conséquence inévitable de modifier la signification de la statistique et, partant, de réduire dans une certaine mesure l'homogénéité des séries chronologiques (effet dont il y a lieu de tenir compte particulièrement dans les analyses couvrant des périodes prolongées).

3. Sources

Les statistiques communautaires ont pour unique source les résultats que les États membres font transmettre mensuellement à Eurostat sous forme normalisée, c'est-à-dire suivant les rubriques de la Nimexe, par les services suivants:

BR Deutschland	Statistisches Bundesamt, Wiesbaden
France	Direction générale des douanes et droits indirects, Paris
Italia	Istituto centrale di statistica, Roma
Nederland	Centraal Bureau voor de statistiek, Heerlen
Belg.-Luxbg.	Institut national de statistique, Bruxelles Nationaal Instituut voor de Statistiek, Bruxelles
United-Kingdom	HM Customs and Excise, Statistical Office, Southend-on-Sea
Ireland	Central Statistics Office, Dublin
Danmark	Danmarks Statistik, København
Ελλάδα	Office national de statistique de Grèce, Athènes

4. Période de référence

En principe, la période de référence est le mois civil.

Toutefois, l'élaboration de résultats communautaires selon les rubriques de la Nimexe et les positions de la CTCI est seulement trimestrielle et annuelle; selon les positions du tarif douanier commun, elle est seulement annuelle.

5. Objet

Toutes les marchandises

- qui pénètrent sur le territoire statistique de la Communauté ou qui le quittent,
- qui circulent entre les territoires statistiques des États membres,

font l'objet des statistiques du commerce extérieur de la Communauté et du commerce entre ses États membres.

Le transit et le trafic d'entrepôt ne sont toutefois pas retenus.

6. Portée du relevé

Les résultats des statistiques communautaires se rapportent donc au commerce spécial. Celui-ci comprend:

- d'une part, les importations de marchandises mises en libre pratique à leur arrivée ou à la sortie des entrepôts, les importations en perfectionnement actif et les importations après perfectionnement passif (régimes douaniers), que le mouvement soit fondé ou non sur une transaction commerciale;
- d'autre part, les exportations de marchandises en libre pratique, les exportations après perfectionnement actif et les exportations pour perfectionnement passif (régimes douaniers).

7. Exclusions et simplifications

Les statistiques communautaires ne comprennent pas de données relatives aux marchandises

- qui sont reprises dans la liste des exclusions figurant à l'annexe B du règlement précité (par exemple, moyens de paiement ayant cours légal, marchandises à usage diplomatique ou similaire, importations et exportations à caractère passager, etc.);
- dont la valeur ou le poids n'atteint pas le seuil statistique national défini conformément à l'article 24 dudit règlement;
- auxquelles s'appliquent des dispositions particulières (par exemple, certaines réparations, certaines transactions effectuées par les forces armées nationales ou étrangères, or monétaire, etc.).

8. Territoire statistique

Le territoire statistique de la Communauté comprend le territoire douanier de la Communauté à l'exception des départements français d'outre-mer et du Groenland. Le territoire statistique de la république fédérale d'Allemagne et, par conséquent, celui de la Communauté, inclut le territoire de Berlin-Ouest.

Le commerce entre la république fédérale d'Allemagne et la République démocratique allemande n'est pas repris dans les statistiques du commerce extérieur de la république fédérale d'Allemagne ni, par conséquent, dans celles de la Communauté.

Le plateau continental est attribué au territoire statistique de l'État qui le revendique.

9. Classification type pour le commerce international de l'Organisation des Nations unies (CTCI, Rev. 2)

La CTCI sert avant tout aux analyses économiques. La version actuelle, la révision 2 de 1974, fait l'objet d'une résolution du Conseil économique et social des Nations unies du 7 mai 1975. Elle a été publiée par le Département des affaires économiques et sociales — Bureau de statistique — des Nations unies sous la référence «Études statistiques, série M, nº 34, New-York 1976».

La CTCI comprend 10 sections caractérisées par le premier chiffre de code, 69 divisions désignées par les deux premiers chiffres de code, 233 groupes et 786 sous-groupes désignés respectivement par les trois et les quatre premiers chiffres de code. Les rubriques sont subdivisées en 1924 positions désignées par cinq chiffres.

Chaque position CTCI correspond en importance soit à une position, soit à une sous-position de la Nomenclature du Conseil de coopération douanière (NCCD), dont les définitions font foi; les textes du présent volume ont été abrégés.

Les résultats découlant de la CTCI sont calculés par Eurostat sur la base de la Nimexe. Le tableau de correspondance des deux nomenclatures est publié au Journal officiel des Communautés européennes en même temps que la nomenclature de la Nimexe.

10. Partenaires commerciaux: pays et zones économiques

Les résultats communautaires sont ventilés par pays d'origine, de provenance et de destination, conformément à la «nomenclature des pays pour les statistiques du commerce extérieur de la Communauté et du commerce entre ses États membres — Géonomenclature (Géonom)».

Cette nomenclature, publiée par Eurostat, est mise à jour une fois par an. Outre les deux cents pays partenaires environ, quelque vingt zones économiques y figurent, dont la composition est définie dans la Géonomenclature.

Les statistiques communautaires mentionnent:

— à l'importation:
  - *le pays d'origine* pour les marchandises originaires de pays tiers qui ne se trouvent pas en libre pratique dans la Communauté ni en perfectionnement actif;
  - *le pays de provenance*
    - pour les marchandises originaires de pays tiers qui se trouvent déjà en libre pratique dans la Communauté ou en perfectionnement actif,
    - pour les marchandises originaires de pays membres,
    - pour toutes les marchandises du chapitre 99 de la Nimexe.

— à l'exportation:
  - *le pays de destination.*

Les statistiques communautaires se composent donc de deux statistiques distinctes: la statistique du commerce extérieur de la Communauté (commerce extra-CE), qui, concernant les importations, est en général basée sur l'origine, et la statistique du commerce entre les États membres (commerce intra-CE), qui, en vue d'éviter les doubles comptabilisations au niveau communautaire, mentionne le pays de provenance. Les statistiques communautaires du commerce extérieur se distinguent donc des statistiques nationales des États membres qui appliquent le plus souvent d'autres règles pour définir le pays partenaire à l'importation.

11. Valeur

A l'importation, la valeur statistique est égale à la valeur en douane ou à une valeur déterminée par référence à la notion de valeur en douane (dans le cas, par exemple, des importations en provenance d'autres États membres) (caf).

A l'exportation, la valeur statistique des marchandises s'entend de la valeur des marchandises au lieu et au moment où elles quittent le territoire statistique de l'État membre exportateur (fob).

La valeur est exprimée en unités de compte européennes (Écus). Les valeurs communiquées par les États membres à l'Eurostat en monnaie nationale sont converties en Écus selon les taux de conversion mensuels.

Pour l'année, l'Office utilise les moyennes pondérées par le nombre de jours civils. Ces moyennes sont les suivantes:

12. Taux de conversion 1983

BR.Deutschland	1 000 DM	=	440,426 Écus
France	1 000 FF	=	147,693 Écus
Italia	1 000 LIT	=	0,741 Écus
Nederland	1 000 HFL	=	394,135 Écus
Belg.-Luxbg.	1 000 BFR/LFR	=	22,008 Écus
United Kingdom	1 000 UKL	=	1703,537 Écus
Ireland	1 000 IRL	=	1398,687 Écus
Danmark	1 000 DKR	=	122,973 Écus
Ελλάδα	1 000 ΔPX	=	12,806 Écus

13. Quantités

Les statistiques communautaires mentionnent pour toutes les espèces de marchandises le poids net et, si la Nimexe le prescrit, en plus ou au lieu de ce poids, des unités de mesure supplémentaires.

14. Confidentialité et particularités

Tous les États membres appliquent des procédés permettant d'assurer le secret de certains flux de marchandises. En pareil cas, les États membres ne mentionnent pas distinctement les rubriques en cause. Celles-ci sont néanmoins comprises dans les totaux. L'application et l'étendue du secret varient selon les États membres.

Le secret statistique est appliqué par les États membres au niveau du code de la Nimexe à 6 chiffres. Dans le cas du «secret par produit», le commerce d'un produit est regroupé avec celui d'un autre ou enregistré dans la rubrique Nimexe 99.96-01 prévue à cet effet. Lors du passage à la CTCI, ce code produit est transcodé dans la position 999.00 de la CTCI. Des notes de bas de page concernant les différentes positions indiquent si les rubriques de la Nimexe ou des parties de celles-ci manquent ou sont en trop.

Pour le «secret par pays», la ventilation par pays partenaires du commerce d'un produit n'est pas fournie ou ne l'est que partiellement. Dans ce cas, le commerce est donné globalement sous le code «pays - 977» pour chaque produit. En établissant le total du commerce «Monde», il convient de retenir que le «secret par pays» ne peut être ventilé en intra-CE et extra-CE et que, par conséquent, le total «Monde» comprend les éléments suivants: 1 010 «intra-CE (EUR 10)» + 1 011 «Extra-CE (EUR 10)» + 1 090 «Divers» (950 «Avitaillement et soutage des navires et avions» + 958 «Origines et destinations indéterminées» + 977 «Origines ou destinations non précisées pour raisons commerciales ou militaires»).

La position collective 1 090 «Divers» figure dans le volume I «Pays par produits».

D'autre part, les statistiques sont fournies sur base des documents douaniers et ne tiennent pas compte des rectifications apportées en fin d'année par certains États membres pour la comptabilisation des échanges inter-gouvernementaux. L'établissement d'une balance commerciale dans ces conditions peut conduire à des divergences sensibles dans certains cas, avec les chiffres nationaux officiels.

15. Unités supplémentaires

En ce qui concerne les positions qui comportent des parties et pièces détachées, il y a lieu d'observer que ces dernières ne sont pas exprimées ni exprimables en unités supplémentaires; elles sont simplement reprises dans les chiffres en valeurs et en quantités. Il y a donc lieu de tenir compte de cet état de choses dans l'interprétation des chiffres en unités supplémentaires.

16. Publication

Les tableaux analytiques du commerce extérieur de la CE (CTCI) se composent de deux séries de 6 volumes chacune, l'une pour les importations et l'autre pour les exportations. Le volume I contient la ventilation «Pays par produit» à 5, 4, 3, 2 et 1 chiffres en valeurs, les volumes II à IV contiennent la ventilation «Produits par pays» pour les groupes CTCI (3 chiffres) en quantités et en valeurs, pour les positions (5 chiffres) ainsi que pour les unités supplémentaires lorsque celles-ci complètent judicieusement le poids.

Les échanges globaux pour l'ensemble des rubriques de marchandises ne figurent que dans le volume I sous l'intitulé «Monde», qui est suivi des ventilations globales intra-CE et extra-CE ainsi que d'après les autres zones économiques de la Géonom et par pays partenaires.

On trouvera ci-après un exemple des tableaux normalisés.

17. Tableaux normalisés

«Produits par pays», volumes II à VI
(«Pays par produits», voir volume I).

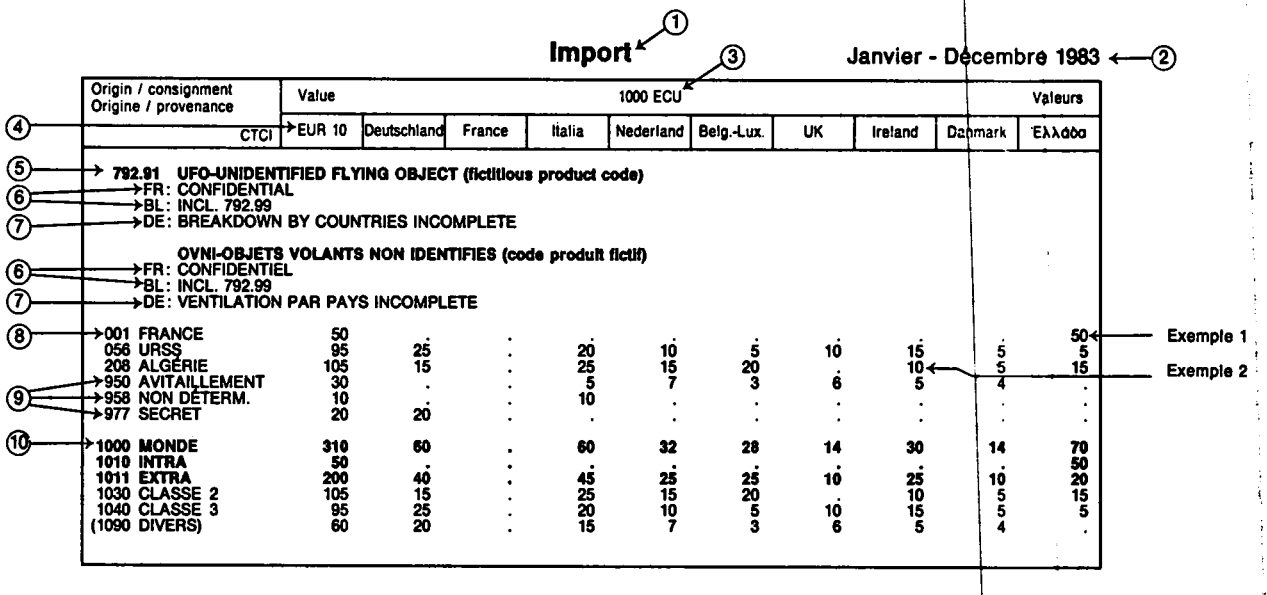

Import ① ③ Janvier - Décembre 1983 ← ②

Origin / consignment Origine / provenance	Value	1000 ECU								Valeurs
CTCI ④	EUR 10	Deutschland	France	Italia	Nederland	Belg.-Lux.	UK	Ireland	Danmark	Ελλάδα
⑤ **792.91 UFO-UNIDENTIFIED FLYING OBJECT (fictitious product code)**										
⑥ FR: CONFIDENTIAL										
⑥ BL: INCL. 792.99										
⑦ DE: BREAKDOWN BY COUNTRIES INCOMPLETE										
OVNI-OBJETS VOLANTS NON IDENTIFIES (code produit fictif)										
⑥ FR: CONFIDENTIEL										
⑥ BL: INCL. 792.99										
⑦ DE: VENTILATION PAR PAYS INCOMPLETE										
⑧ 001 FRANCE	50	.	.	.	.	.	.	.	.	50 ← Exemple 1
056 URSS	95	25	.	20	10	5	10	15	5	5
208 ALGÉRIE	105	15	.	25	15	20	.	10 ←	5	15 ← Exemple 2
⑨ 950 AVITAILLEMENT	30	.	.	5	7	3	6	5	4	.
⑨ 958 NON DÉTERM.	10	.	.	10	.	.	.	.	.	.
⑨ 977 SECRET	20	20	.	.	.	.	.	.	.	.
⑩ **1000 MONDE**	**310**	**60**	**.**	**60**	**32**	**28**	**14**	**30**	**14**	**70**
1010 INTRA	**50**	**.**	**.**	**.**	**.**	**.**	**.**	**.**	**.**	**50**
1011 EXTRA	**200**	**40**	**.**	**45**	**25**	**25**	**10**	**25**	**10**	**20**
1030 CLASSE 2	105	15	.	25	15	20	.	10	5	15
1040 CLASSE 3	95	25	.	20	10	5	10	15	5	5
(1090 DIVERS)	60	20	.	15	7	3	6	5	4	.

1) Flux.
2) Période de référence.
3) Unité utilisée.
4) Pays déclarants + Communauté.
5) Code et désignation du produit: groupe CTCI à 3 chiffres ou position CTCI à 5 chiffres.
6) Note de bas de page sur les produits ou parties de produits tenus secrets.
7) Note de bas de page sur les pays partenaires tenus secrets.
8) Code de la Géonom et désignation du pays ou de la zone économique partenaire.
9) Codes par pays 950, 958 et 977: non contrôlables par pays partenaires (avitaillement des navires, non déterminé ou secret), regroupés sous le code 1 090 «Divers».
10) Total des échanges globaux.

Exemple: 1 000 MONDE = importations de l'ensemble des CE en provenance du reste du monde: 310 000 Écus, dont 1 010 intra-CE 50 000 Écus + extra-CE 200 000 Écus + 1 090 Divers (non ventilable en intra ou extra) 60 000 Écus.

Exemple 1: Importations par la Grèce d'OVNI en provenance de la France à concurrence de 50 000 Écus. Il s'agit d'un échange entre pays membres (commerce intra-CE); la France est donc le *pays de provenance,* ce produit pouvant être éventuellement d'origine tierce.

Exemple 2: Importations de l'Irlande en provenance de l'Algérie à concurrence de 10 000 Écus. Il s'agit de commerce extra-CE, l'Algérie étant le *pays d'origine.* Si l'Irlande dédouane ces OVNI et les met en libre pratique de telle sorte que, par exemple, l'Allemagne importe certains de ces OVNI, l'Irlande est alors considérée comme le *pays de provenance.*

Introduzione

1. Prefazione

L'Eurostat pubblica ogni anno, nelle *Tavole analitiche del commercio estero,* i dati particolareggiati relativi al commercio estero della Comunità europea e al commercio tra gli Stati membri in due serie, classificate secondo la Nimexe e la CTCI, che presentano separatamente le importazioni e le esportazioni; ciascuna serie comprende più volumi e contiene i dati elaborati in base alle suddivisioni statistiche della nomenclatura delle merci, fino al massimo livello di disaggregazione, e per singoli paesi partner.

Un volume per serie è inoltre dedicato al commercio dei singoli paesi partner, con disaggregazione limitata alle grandi rubriche merceologiche. La pubblicazione annuale è completata dal *Bollettino mensile del commercio estero,* che contiene una selezione dei dati mensili e trimestrali e riporta, in un suo numero speciale, serie di lungo periodo che risalgono al 1958.

I risultati annuali e trimestrali sono inoltre disponibili in forma di microschede. Dal 1981 tali risultati, assieme a risultati mensili supplementari, sono anche accessibili «on line» tramite le banche di dati dell'Eurostat (Cronos, Comext, Siena). I principali dati sul commercio estero sono ripresi altresì nelle pubblicazioni di carattere generale edite dall'ISCE (*Statistiche generali della Comunità, Rassegna Eurostat e Eurostatistiche*) e in alcune pubblicazioni di carattere settoriale (Bilanci statistici dell'industria, dell'agricoltura e dell'energia).

Una rassegna delle pubblicazioni dell'Eurostat in materia di commercio estero è contenuta in *Statistiche del commercio estero – Guida dell'utente,* edita nel 1982 in tutte le lingue ufficiali della Comunità.

L'Istituto statistico delle Comunità europee ringrazia i servizi statistici degli Stati membri per la valida collaborazione prestata, che garantisce l'elevata qualità delle statistiche comunitarie.

2. Metodologia uniforme per le statistiche del commercio estero della Comunità e del commercio tra gli Stati membri della stessa

Dal 1° gennaio 1978 tutti gli Stati membri applicano le norme stabilite dal regolamento (CEE) n. 1736/75 del Consiglio, relativo alle statistiche del commercio estero della Comunità e del commercio tra gli Stati membri della stessa. A partire da tale data, contrariamente alla prassi precedentemente seguita, le statistiche del commercio estero pubblicate dall'Eurostat rispettano pertanto criteri comuni (ad eccezione di quelle, non ancora armonizzate, relative ad alcuni movimenti particolari di merci, come le provviste di stiva e di bordo, le merci di ritorno, le coproduzioni internazionali, le spedizioni postali, gli assortimenti e simili). È inevitabile tuttavia che l'armonizzazione dei concetti e delle definizioni comporti una variazione dell'attendibilità delle statistiche e quindi, in una certa misura, una riduzione dell'omogeneità delle serie cronologiche, il che va tenuto presente specialmente nel caso di analisi su tempi lunghi.

3. Fonti

L'unica fonte per le statistiche comunitarie sono i risultati trasmessi mensilmente all'Eurostat, in forma standardizzata e distinti secondo il numero dei prodotti Nimexe, dai servizi statistici degli Stati membri:

BR Deutschland	Statistisches Bundesamt, Wiesbaden
France	Direction générale des douanes et droits indirects, Paris
Italia	Istituto centrale di statistica, Roma
Nederland	Centraal Bureau voor de Statistiek, Heerlen
Belg.-Lux.	Institut national de statistique, Bruxelles Nationaal Instituut voor de Statistiek, Brussel
United Kingdom	HM Customs and Excise, Statistical Office, Southend-on-Sea
Ireland	Central Statistics Office, Dublin
Danmark	Danmarks Statistik, København
Ελλάδα	Office national de statistique de Grèce, Athènes

4. Periodo di riferimento

In linea di massima, il periodo di riferimento è il mese civile. L'elaborazione dei risultati comunitari viene tuttavia effettuata solo trimestralmente e annualmente in base alle voci della Nimexe e della CTCI e annualmente per quelle della tariffa doganale comune.

5. Oggetto

Sono oggetto delle statistiche del commercio estero della Comunità e del commercio tra gli Stati membri della stessa tutte le merci:

- che entrano nel territorio statistico della Comunità o che ne escono;
- che circolano tra i territori statistici degli Stati membri.

Sono escluse le merci in transito e in deposito.

6. Sistema di rilevamento

I risultati delle statistiche comunitarie si riferiscono quindi al commercio speciale. Questo comprende, da un lato, le importazioni dirette e quelle in libera pratica, effettuate direttamente o da un deposito, le importazioni in perfezionamento attivo e dopo perfezionamento passivo autorizzate dalla dogana — indipendentemente dal fatto che il movimento delle merci risulti da una transazione commerciale — e, dall'altro, le esportazioni di merci in libera pratica e le esportazioni dopo perfezionamento attivo e perfezionamento passivo autorizzate dalla dogana.

7. Esclusioni e semplificazioni

Non vengono elaborati dati statistici comunitari per le merci:

- che sono enumerate nell'elenco delle esclusioni riportato nell'allegato B del regolamento citato (per esempio: mezzi di pagamento aventi corso legale, merci destinate ad usi diplomatici e simili, determinate importazioni o esportazioni a carattere provvisorio, ecc.);
- il cui valore e peso sono inferiori al limite statistico nazionale definito a norma dell'articolo 24 dello stesso regolamento;
- alle quali si applicano disposizioni particolari (per esempio: merci destinate a talune riparazioni, determinate merci acquistate o cedute dalle forze armate nazionali o straniere, oro monetario, ecc.).

8. Territorio statistico

Il territorio statistico della Comunità comprende il territorio doganale della Comunità, ad eccezione dei dipartimenti francesi d'oltremare e della Groenlandia.

Berlino Ovest fa parte del territorio statistico della Repubblica federale di Germania e quindi di quello comunitario.

Il commercio tra la Repubblica federale di Germania e la Repubblica democratica tedesca non rientra nelle statistiche del commercio estero della Repubblica federale di Germania e quindi nelle statistiche della Comunità.

La piattaforma continentale è attribuita al territorio statistico dello Stato che la rivendica.

9. Classificazione tipo per il commercio internazionale (CTCI rev. 2) dell'Organizzazione delle Nazioni Unite

La CTCI serve innanzitutto per le analisi economiche. L'attuale versione, la revisione 2 del 1974, costituisce oggetto di una risoluzione del Consiglio economico e sociale delle Nazioni Unite del 7 maggio 1975. Essa è stata pubblicata dal Dipartimento degli affari economici e sociali — Ufficio di statistica — delle Nazioni Unite con il riferimento «Études statistiques», serie M n. 34, New York 1976.

La CTCI si articola in 10 sezioni, 69 divisioni, 233 gruppi e 786 sottogruppi; le sezioni sono designate dalla prima cifra del codice, le divisioni dalle prime due, i gruppi e i sottogruppi rispettivamente dalle prime tre e dalle prime quattro. I sottogruppi si suddividono, a loro volta, in 1 924 voci, designate da cinque cifre di codice.

Ciascuna delle voci CTCI corrisponde esattamente ad una voce o ad una sottovoce della Nomenclatura del consiglio di cooperazione doganale (NCCD), le cui definizioni fanno fede, essendo i testi del presente volume abbreviati.

I risultati secondo la CTCI sono calcolati dall'Eurostat sulla base della Nimexe. Il raffronto tra le due nomenclature viene pubblicato nella Gazzetta ufficiale delle Comunità europee congiuntamente alla nomenclatura delle merci Nimexe.

10. Partner commerciali: paesi e zone economiche

I risultati comunitari sono ripartiti secondo i paesi di origine o provenienza e i paesi di destinazione, sulla base della «Nomenclatura dei paesi per le statistiche del commercio estero della Comunità e del commercio tra gli Stati membri della stessa: Geonomenclatura (Geonom)».

Tale elenco viene aggiornato annualmente e pubblicato dall'Eurostat. Oltre ai circa 200 paesi partner vi figurano circa 20 zone economiche la cui composizione è definita nella Geonomenclatura.

Sono indicati:

— per le importazioni:
  - *il paese di origine* per le merci originarie di paesi terzi e che non si trovano né in libera pratica nella Comunità né in perfezionamento attivo;
  - *il paese di provenienza (spedizione)*
    - per le merci originarie di paesi terzi che si trovano già in libera pratica doganale nella Comunità o sono state destinate al perfezionamento attivo,
    - per le merci originarie degli Stati membri,
    - per tutte le merci del capitolo 99 della Nimexe;

— per le esportazioni:
  - *il paese di destinazione.*

A questo riguardo le statistiche comunitarie si suddividono in due statistiche distinte: le statistiche del commercio estero della Comunità (commercio Extra-CE) che si basano essenzialmente, per le importazioni, sull'origine, e le statistiche del commercio tra gli Stati membri (commercio Intra-CE) in cui viene indicato, per evitare conteggi doppi a livello comunitario, il paese di provenienza (spedizione). Le statistiche comunitarie del commercio estero si distinguono dalle statistiche nazionali degli Stati membri per il fatto che queste ultime utilizzano per lo più regole diverse per la definizione del paese partner a livello delle importazioni.

11. Valore

All'importazione, il valore statistico delle merci è il valore in dogana o un valore determinato facendo riferimento alla nozione del valore in dogana (per esempio, nel caso d'importazione da altri Stati membri) (cif).

All'esportazione, il valore statistico delle merci è il valore delle merci nel luogo e nel momento in cui esse escono dal territorio statistico dello Stato membro esportatore (fob).

Tale valore è espresso in unità di conto europee (ECU). I valori in moneta nazionale trasmessi all'Eurostat dagli Stati membri sono convertiti in ECU secondo tassi di cambio mensili.

Per l'anno intero vengono utilizzate medie ponderate in base ai giorni di calendario come segue:

12. Tassi di conversione 1983

BR Deutschland	1 000 DM	=	440,426 ECU
France	1 000 FF	=	147,693 ECU
Italia	1 000 LIT	=	0,741 ECU
Nederland	1 000 HFL	=	394,135 ECU
Belg.-Lux.	1 000 BFR/LFR	=	22,008 ECU
United Kingdom	1 000 UKL	=	1 703,537 ECU
Ireland	1 000 IRL	=	1 398,687 ECU
Danmark	1 000 DKR	=	122,973 ECU
Ελλάδα	1 000 ΔΡΧ	=	12,806 ECU

13. Quantitativi

Per ogni merce sono indicati il peso netto e — se previsto dalla Nimexe — a completamento o in luogo di tale peso, le unità di misure supplementari.

14. Riservatezza e particolarità

In tutti gli Stati membri esistono procedure atte ad applicare il segreto statistico a determinati movimenti di merci. In questi casi, le voci interessate degli Stati membri non vengono indicate separatamente, ma sono comprese nei totali. L'applicazione e la portata del segreto statistico variano da uno Stato membro all'altro.

Il segreto viene applicato dagli Stati membri a livello dei numeri Nimexe a sei cifre. Nel caso del «segreto riguardante i prodotti», il commercio di un prodotto viene compreso nel commercio di un altro prodotto oppure contabilizzato nell'apposito numero 99.96-01 della Nimexe. Nella transcodificazione secondo la CTCI tale numero viene transcodificato nella voce 999.00 della CTCI. Le note in calce alle singole voci precisano se taluni numeri Nimexe o parti di essi mancano o sono contenuti in eccesso.

Nel caso del «segreto riguardante i paesi», la suddivisione del commercio di un prodotto per paese o non è fornita o lo è solo in parte. In questo caso, il commercio viene fornito globalmente, per ogni prodotto, sotto il codice paese «977». Per quanto riguarda il calcolo del totale del commercio «Mondo» va notato che il segreto riguardante i paesi non può essere suddiviso in Intra-CE e Extra-CE e che il totale «Mondo» è composto pertanto da due elementi: 1010 -Intra-CE (Eur 10) + 1011 Extra-CE (Eur 10) + 1090 Varie (950 fabbisogno di naviglio e aeromobli + 958 paesi e zone non rilevate + 977 paesi e zone non indicate per motivi economici o militari).

La voce collettiva 1090 «Varie» viene indicata nel volume I, «Paesi per prodotti».

D'altra parte, le statistiche vengono fornite sulla scorta della documentazione doganale e non tengono conto delle rettifiche apportate a fine anno da taluni Stati membri ai fini della contabilizzazione degli scambi intergovernativi.

La stesura di una bilancia commerciale in siffatte condizioni può dar luogo a sensibili divergenze in determinati casi con i dati nazionali ufficiali.

15. Unità supplementari

Per ciò che riguarda le voci che comportano parti e pezzi staccati va osservato che questi ultimi non sono espressi, né sono esprimibili, in unità supplementari in quanto le cifre sono fornite solamente in valori e in quantità. Occorre quindi tenere conto di ciò nell'interpretazione delle cifre in unità supplementari.

16. Pubblicazione

Le tavole analitiche del commercio estero della CE (CTCI) sono strutturate in una duplice serie di 6 volumi rispettivamente per le importazioni e le esportazioni. Il volume I, «Paesi per prodotti», contiene la ripartizione per valori a 5, 4, 3, 2 e 1 cifre, i volume II-VI, «Prodotti per paesi», contengono la ripartizione in quantitativi e valori per i gruppi CTCI (3 cifre) e per le voci (5 cifre), nonché alcune unità supplementari ad integrazione del peso.

Il commercio totale per l'insieme delle voci viene presentato soltanto nel volume I con il titolo «Mondo», seguito dalle suddivisioni in totale Intra-CE e Extra-CE e dalle altre zone economiche della Geonom e dei singoli paesi partner.

In appresso viene fornito un esempio di tavole standard.

17. Tavole standard

«Prodotti per paesi», volumi II-VI.
(«Paesi per prodotti», vedi volume I)

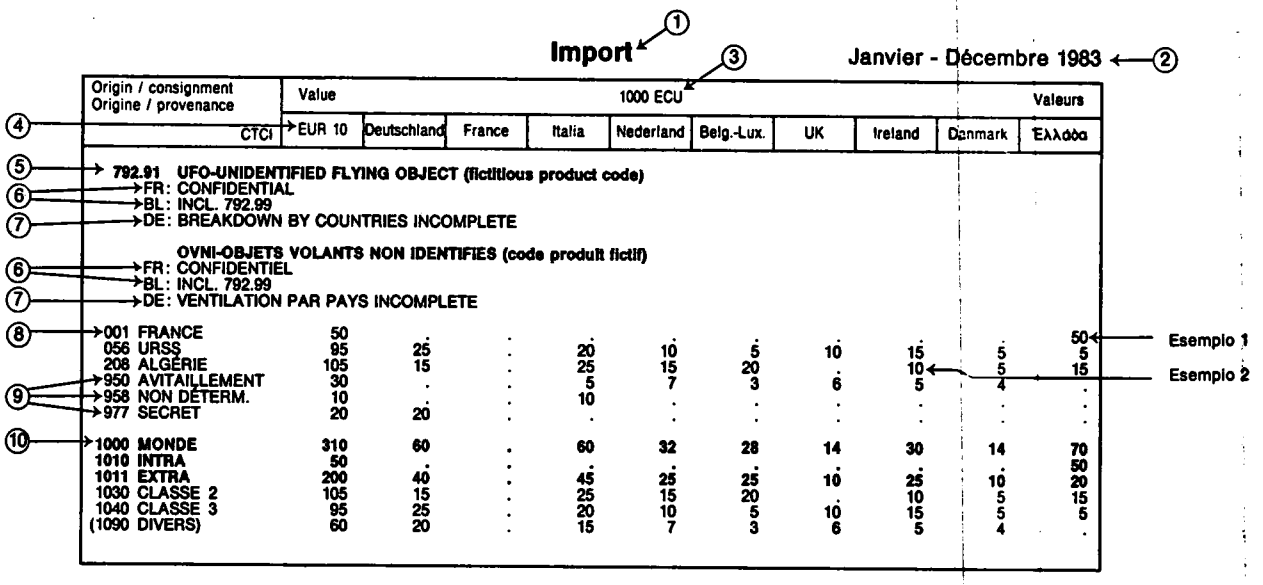

Import ① ③ Janvier - Décembre 1983 ②

Origin / consignment Origine / provenance	Value	1000 ECU							Valeurs	
④ CTCI	EUR 10	Deutschland	France	Italia	Nederland	Belg.-Lux.	UK	Ireland	Danmark	Ελλάδα
⑤ **792.91 UFO-UNIDENTIFIED FLYING OBJECT (fictitious product code)**										
⑥ FR: CONFIDENTIAL										
BL: INCL. 792.99										
⑦ DE: BREAKDOWN BY COUNTRIES INCOMPLETE										
OVNI-OBJETS VOLANTS NON IDENTIFIES (code produit fictif)										
⑥ FR: CONFIDENTIEL										
BL: INCL. 792.99										
⑦ DE: VENTILATION PAR PAYS INCOMPLETE										
⑧ 001 FRANCE	50	.	.	.	.	.	.	.	.	50 ← Esempio 1
056 URSS	95	25	.	20	10	5	10	15	5	5
208 ALGERIE	105	15	.	25	15	20	.	10 ←	5	15 ← Esempio 2
⑨ 950 AVITAILLEMENT	30	.	.	5	7	3	6	5	4	.
⑨ 958 NON DETERM.	10	.	.	10	.	.	.	.	.	.
⑨ 977 SECRET	20	20	.	.	.	.	.	.	.	.
⑩ **1000 MONDE**	**310**	**60**	.	**60**	**32**	**28**	**14**	**30**	**14**	**70**
1010 INTRA	**50**	.	.	.	.	.	.	.	.	**50**
1011 EXTRA	**200**	**40**	.	**45**	**25**	**25**	**10**	**25**	**10**	**20**
1030 CLASSE 2	105	15	.	25	15	20	.	10	5	15
1040 CLASSE 3	95	25	.	20	10	5	10	15	5	5
(1090 DIVERS)	60	20	.	15	7	3	6	5	4	.

1) Flusso.
2) Periodo di riferimento.
3) Unità utilizzata.
4) Paese dichiarante + Comunità.
5) Codice e designazione del prodotto: gruppo a 3 cifre della CTCI o voci a 5 cifre della CTCI.
6) Nota in calce relativa all'applicazione del segreto a prodotti o parti di prodotti.
7) Nota in calce relativa all'applicazione del segreto a paesi partner.
8) Codice della Geonom e nome del paese o della zona economica partner.
9) Codici paese 950, 958 e 977: non disponibile per paese partner (fabbisogno di naviglio, non rilevato o tenuto segreto), riuniti nel codice 1090 «Varie».
10) Totale commercio.

Esempio: 1 000 Monde = importazioni dell'insieme della CE dal mondo: 310 000 ECU, di cui 1010 Intra-CE, 50 000 ECU + Extra-CE, 200 000 ECU + 1090 Varie (non ripartibile né in Intra né in Extra), 60 000 ECU.

Esempio 1: Importazioni della Grecia di UFO dalla Francia, pari a 50 000 ECU.
Si tratta di uno scambio tra paesi membri (commercio intracomunitario, Intra-CE) in cui il *paese di provenienza (spedizione)* è la Francia, ma il prodotto può eventualmente essere originario di un paese terzo.

Esempio 2: Importazioni dell'Irlanda dall'Algeria, pari a 10 000 ECU.
Si tratta di commercio extracomunitario (Extra-CE), in cui il *paese d'origine* è l'Algeria. Se l'Irlanda sdogana questi UFO e li mette in libera pratica, cosicché ad esempio la Germania le importa, l'Irlanda è il *paese di provenienza.*

Inleiding

1. Voorwoord

In de *Analytische tabellen van de buitenlandse handel* publiceert Eurostat ieder jaar in telkens twee meerdelige reeksen (volgens de Nimexe en volgens de TCIH, apart voor in- en uitvoer) voor alle niveaus van de goederennomenclatuur en voor alle partnerlanden afzonderlijk uitvoerige statistische gegevens over de buitenlandse handel van de Gemeenschap en de handel tussen Lid-Staten.

In een deel per reeks wordt ook voor de samengevatte niveaus van de nomenclatuur de handel van de afzonderlijke partnerlanden, ingedeeld naar goederen, opgenomen.

Deze publikatie wordt aangevuld met het *Maandbulletin van de buitenlandse handel,* waarin geselecteerde maandelijkse en kwartaalgegevens en, in een speciale publikatie, langjarige overzichten vanaf 1958 worden gepubliceerd.

Bovendien zijn de jaar- en kwartaalgegevens in de vorm van microfiches beschikbaar. Deze worden, evenals bepaalde maandgegevens ook via de databanken van Eurostat (Cronos, Comext, Siena) „on-line" bekendgemaakt.

Verder worden de belangrijkste gegevens over de buitenlandse handel ook opgenomen in de algemene publikaties van het Bureau *(Basisstatistieken van de Gemeenschap, Eurostat Revue en Eurostatistics (geen Nederlands)),* alsmede in sectoriële publikaties (balansen van de industrie, landbouw- en energiestatistiek).

De *Leidraad voor de gebruikers van de statistiek van de buitenlandse handel,* die in 1982 in alle officiële talen van de Gemeenschap is verschenen, biedt een overzicht van de publikaties van Eurostat over de buitenlandse handel.

Het Bureau voor de Statistiek bedankt de bureaus voor de statistiek van de Lid-Staten voor de goede samenwerking, waarop de kwaliteit van de communautaire statistieken berust.

2. Uniforme methoden in de statistiek van de buitenlandse handel van de Gemeenschap en van de handel tussen de Lid-Staten

Sedert 1 januari 1978 passen alle Lid-Staten de voorschriften toe die in Verordening (EEG) nr. 1736/75 van de Raad betreffende de statistieken van de buitenlandse handel van de Gemeenschap en van de handel tussen de Lid-Staten zijn vastgesteld.

In tegenstelling tot de vroeger gangbare praktijk, worden sedertdien door Eurostat gepubliceerde statistieken van de buitenlandse handel derhalve volgens uniforme grondregels opgesteld (uitgezonderd enkele bijzondere goederenbewegingen die nog niet zijn geharmoniseerd, zoals boordprovisie, retourzendingen, internationale gemeenschappelijke produkties, postpakketten, assortimenten e.d.). De harmonisering van de begrippen en definities leidt onvermijdelijk tot veranderingen in de informatieve waarde van de statistieken, waardoor ook de homogeniteit van de tijdreeksen tot op zekere hoogte wordt beïnvloed; met name bij analyses over langere perioden moet met deze factor rekening worden gehouden.

3. Bronnen

De enige bron voor de gemeenschappelijke statistieken zijn de resultaten die onderstaande instanties in de Lid-Staten maandelijks in gestandaardiseerde vorm, volgens de rubrieken van de Nimexe, aan Eurostat toezenden.

BR Deutschland	Statistisches Bundesamt, Wiesbaden
France	Direction Générale des Douanes et Droits Indirects, Paris
Italia	Istituto Centrale di Statistica, Roma
Nederland	Centraal bureau voor de statistiek, Heerlen
Belg.-Luxbg.	Nationaal Instituut voor de Statistiek, Brussel
United Kingdom	HM Customs and Excise, Statistical Office, Southend-on-Sea
Ireland	Central Statistics Office, Dublin
Danmark	Danmarks Statistik, København
Ελλάδα	Office National de Statistique de Grèce, Athènes

4. Verslagperiode

De verslagperiode is in beginsel de kalendermaand.

De gemeenschappelijke resultaten naar rubrieken van de Nimexe en posten van de TCIH worden echter slechts driemaandelijks en jaarlijks, en de resultaten naar posten van het gemeenschappelijk douanetarief slechts eenmaal per jaar uitgewerkt.

5. Betrokken goederen

Onder de statistiek van de buitenlandse handel van de Gemeenschap en van de handel tussen de Lid-Staten vallen alle goederen die

- het statistische registratiegebied van de Gemeenschap binnenkomen of verlaten,
- tussen de statistische registratiegebieden van de Lid-Staten circuleren.

Doorvoer en entrepotverkeer worden evenwel niet geregistreerd.

6. Registratiestelsel

De resultaten van de gemeenschappelijke statistiek hebben dus betrekking op de speciale handel.

Hiertoe behoren enerzijds de directe invoer en de invoer uit entrepots in het vrije verkeer, alsook de invoer voor door de douane goedgekeurde actieve veredeling en na door de douane goedgekeurde passieve veredeling — ongeacht het feit of een commerciële transactie aan de goederenbeweging ten grondslag ligt —, en anderzijds de uitvoer uit het vrije verkeer alsook de uitvoer na door de douane goedgekeurde actieve veredeling en de uitvoer voor door de douane goedgekeurde passieve veredeling.

7. Uitzonderingen en vereenvoudigingen

In de gemeenschappelijke statistiek worden geen gegevens uitgewerkt voor goederen

- die zijn vermeld in de lijst van uitzonderingen in bijlage B van de bovengenoemde verordening (b.v. wettige betaalmiddelen, goederen voor diplomatieke en soortgelijke doeleinden, bepaalde gevallen van invoer en uitvoer van tijdelijke aard, enz.),
- waarvan de waarde of het gewicht beneden de op grond van artikel 24 van deze verordening gedefinieerde nationale statistische drempel blijven,
- waarvoor bijzondere bepalingen gelden (b.v. bepaalde reparaties, bepaalde transacties van eigen of buitenlandse strijdkrachten, monetair goud, enz.).

8. Registratiegebied

Het statistische registratiegebied van de Gemeenschap omvat het douanegebied van de Gemeenschap met uitzondering van de Franse overzeese departementen en Groenland.

Het statistische registratiegebied van de Bondsrepubliek Duitsland en derhalve van de Gemeenschap omvat eveneens het gebied West-Berlijn. De handel tussen de Bondsrepubliek Duitsland en de Duitse Democratische Republiek is niet in de statistiek van de buitenlandse handel van de Bondsrepubliek Duitsland en dus niet in die van de Gemeenschap begrepen.

Het continentaal plat wordt gerekend tot het statistische registratiegebied van de Staat die aanspraak op dit plat maakt.

9. Internationale goederennomenclatuur voor de buitenlandse handel (TCIH, rev. 2) van de Organisatie van de Verenigde Naties

De TCIH (=SITC) is met name bestemd voor economische analyses. De huidige versie, de tweede, herziene versie van 1974 wordt genoemd in een resolutie van de Economische en Sociale Raad van de Verenigde Naties van 7 mei 1975. Zij is gepubliceerd door het Economic and Social Affairs Department — Statistical Office — van de Verenigde Naties als „Statistical Paper, Series M, nr. 34, New York 1976".

De TCIH bestaat uit 10 secties, die worden gekenmerkt door het eerste cijfer van de code, 69 afdelingen, gekenmerkt door de eerste twee codecijfers, 233 groepen en 786 subgroepen, bepaald door de eerste drie resp. vier codecijfers en er zijn 1 924 posten, die door codes van vijf cijfers worden bepaald.

Iedere TCIH-post komt qua omvang overeen met een post of subpost van de Nomenclatuur van de Internationale Douaneraad (NIDR); de definities van deze nomenclatuur zijn beslissend. De tekst van deze uitgave werd ingekort.

De resultaten volgens de TCIH werden op basis van de Nimexe door Eurostat berekend. In het Publikatieblad van de Europese Gemeenschappen is bij de Nimexe-goederennomenclatuur ook een transponeringstabel voor beide nomenclaturen opgenomen.

10. Handelspartners: landen en economische zones

De communautaire uitkomsten worden op basis van de „Landennomenclatuur voor de statistieken van de buitenlandse handel van de Gemeenschap en van de handel tussen de Lid-Staten, Geonomenclatuur (Geonom)" ingedeeld naar land van oorsprong, land van herkomst en land van bestemming.

De nomenclatuur wordt jaarlijks bijgewerkt en door Eurostat gepubliceerd. Behalve de ca. 200 partnerlanden worden ook ongeveer 20 economische zones vermeld, waarvan de samenstelling in de Geonomenclatuur wordt omschreven.

Geregistreerd wordt:

— bij invoer:
  - *het land van oorsprong* voor de uit derde landen afkomstige goederen die zich noch in het vrije verkeer van de Gemeenschap, noch in het actieve veredelingsverkeer bevinden;
  - *het land van herkomst*
    - voor de uit derde landen afkomstige goederen die zich al in het vrije verkeer van de Gemeenschap bevinden of voor actieve veredeling zijn ingevoerd;
    - voor de uit Lid-Staten afkomstige goederen;
    - voor alle goederen van hoofdstuk 99 van de Nimexe;

— bij uitvoer:
  - *het land van bestemming.*

Tot op zekere hoogte bestaat de communautaire statistiek dus uit twee afzonderlijke statistieken: de

statistiek van de buitenlandse handel van de Gemeenschap (Extra-EG-handel), waarvoor aan de kant van de invoer in het algemeen naar de oorsprong wordt gekeken, en de handel tussen de Lid-Staten (Intra-EG-handel), waarvoor, ter vermijding van dubbeltellingen op communautair niveau het land van herkomst wordt geregistreerd.

De communautaire statistieken van de buitenlandse handel onderscheiden zich in zoverre van de statistieken van de buitenlandse handel van de Lid-Staten, waarvoor gewoonlijk andere regels voor de vaststelling van het partnerland bij invoer gelden.

11. Waarde

Bij de invoer is de statistische waarde van de goederen gelijk aan de douanewaarde of een op grond van het begrip douanewaarde bepaalde waarde (b.v. bij de invoer uit andere Lid-Staten) (cif). Bij de uitvoer is de statistische waarde van de goederen gelijk aan de waarde die de goederen hebben op de plaats en het tijdstip waarop zij het statistische registratiegebied van de uitvoerende Lid-Staat verlaten (fob). De waarde wordt uitgedrukt in Europese rekeneenheden (Ecu). De gegevens over de waarde, die de Lid-Staten Eurostat in de nationale valuta mededelen, worden aan de hand van de maandelijkse omrekeningskoersen in Ecu omgerekend.

Voor de jaargegevens worden met het aantal kalenderdagen gewogen gemiddelden gebruikt, en wel als volgt:

12. Omrekeningskoersen 1983

BR Deutschland	1 000 DM	=	440,426 Ecu
France	1 000 FF	=	147,693 Ecu
Italia	1 000 LIT	=	0,741 Ecu
Nederland	1 000 HFL	=	394,135 Ecu
Belg.-Luxbg.	1 000 BFR/LFR	=	22,008 Ecu
United Kingdom	1 000 UKL	=	1 703,537 Ecu
Ireland	1 000 IRL	=	1 398,687 Ecu
Danmark	1 000 DKR	=	122,973 Ecu
Ελλάδα	1 000 ΔΡΧ	=	12,806 Ecu

13. Hoeveelheden

Voor alle goederen worden het nettogewicht en — indien dit door de Nimexe wordt voorgeschreven — de bijzondere maatstaf in aanvulling op of in de plaats van dat gewicht aangegeven.

14. Vertrouwelijkheid en bijzonderheden

In alle Lid-Staten bestaan procedures op grond waarvan kan worden bepaald dat bepaalde goederenbewegingen geheim moeten blijven. In dergelijke gevallen worden de desbetreffende posten door de Lid-Staten niet afzonderlijk geregistreerd, maar er wordt wel voor gezorgd dat ze in de totalen zijn begrepen. De toepassing en de omvang van de geheimhouding lopen van Lid-Staat tot Lid-Staat uiteen.

De geheimhouding door de Lid-Staten vindt plaats op het niveau van de Nimexe-codes met zes cijfers. Bij de „geheimhouding naar goederen" wordt de handel in een produkt met de handel in een ander produkt samengevat of in de daartoe bestemde post 99.96.01 geregistreerd. Bij de omschakeling naar de TCIH wordt deze code in TCIH-post 999.00 getransponeerd. Voetnoten bij de verschillende posten melden of er Nimexe-codes of delen hiervan ontbreken of dat er te veel zijn opgenomen.

Bij de „geheimhouding naar landen" wordt geen of slechts een gedeeltelijke indeling van de handel in een produkt naar landen gemaakt. In dit geval wordt de gehele handel in ongeacht welk produkt bij de landencode „977" ondergebracht. Bij de berekening van de totale handel „Wereld" moet erop worden gelet dat de geheimhouding naar landen niet in Intra- en Extra-EG kan worden gesplitst, zodat het totaal „Wereld" uit de volgende elementen bestaat: 1010 — Intra-EG (EUR 10) + 1011 Extra-EG (Eur 10) + 1090 Diversen (950 Boordprovisie en- benodigdheden, alsmede bunkermateriaal + 958. Niet nader bepaalde landen en gebieden + 977. Om commerciële of militaire redenen niet nader aangegeven landen en gebieden).

De verzamelrubriek 1090 Diversen is in het Deel I „Landen per produkt" opgenomen.

Anderzijds worden de statistieken opgesteld aan de hand van de douanedocumenten en houden geen rekening met de rectificaties die door sommige Lid-Staten aan het einde van het jaar worden aangebracht ten behoeve van de comptabilisatie van de intergouvernementele handel.

Het opstellen van een handelsbalans kan onder deze omstandigheden in bepaalde gevallen leiden tot aanzienlijke verschillen met de officiële nationale cijfers.

15. Bijzondere maatstaven

Opgemerkt zij dat voor posten betreffende delen en onderdelen geen gegevens over bijzondere maatstaven worden verstrekt of kunnen worden verstrekt: er worden alleen gegevens over de waarde en de hoeveelheid geregistreerd. Bij de verwerking van de in bijzondere maatstaven uitgedrukte cijfers moet hier rekening mee worden gehouden.

16. Publikatie

De Analytische overzichten van de buitenlandse handel van de EG (TCIH) verschijnen in twee reeksen van elk 6 delen, een voor de invoer en een voor de uitvoer. Deel I geeft een indeling naar waarde „Landen naar produkten" in 5-, 4-, 3-, 2- en 1-cijferige codes, terwijl de delen II tot en met VI de indeling „Produkten naar landen" geven voor de TCIH-groepen (3 cijfers), in hoeveelheden en waarden, en posten (5 cijfers), ook nog bijzondere maatstaven indien deze een zinvolle aanvulling op het gewicht geven.

De totale handel voor alle goederenrubrieken samen wordt alleen in deel I onder de titel „Wereld" opgenomen, gevolgd door de onderverdelingen Intra- en Extra-EG totaal, en de overige economische zones van de Geonom, alsmede de afzonderlijke partnerlanden.

Hierna wordt een voorbeeld van de standaardtabellen gegeven.

17. Standaardtabellen

„Produkten naar landen", delen II-VI.
(„Landen naar produkten", zie deel I).

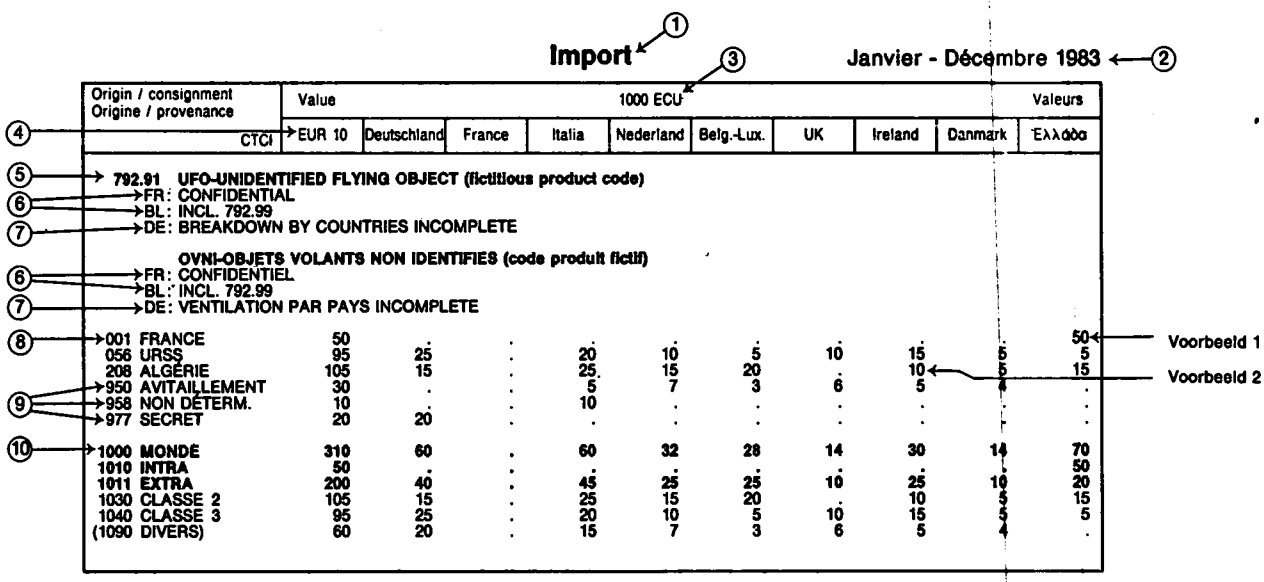

Import ① ③ Janvier - Décembre 1983 ②

Origin / consignment Origine / provenance ④ CTCI	Value 1000 ECU EUR 10	Deutschland	France	Italia	Nederland	Belg.-Lux.	UK	Ireland	Danmark	Valeurs Ελλάδα
⑤ **792.91 UFO-UNIDENTIFIED FLYING OBJECT (fictitious product code)**										
⑥ FR: CONFIDENTIAL										
BL: INCL. 792.99										
⑦ DE: BREAKDOWN BY COUNTRIES INCOMPLETE										
OVNI-OBJETS VOLANTS NON IDENTIFIES (code produit fictif)										
⑥ FR: CONFIDENTIEL										
BL: INCL. 792.99										
⑦ DE: VENTILATION PAR PAYS INCOMPLETE										
⑧ 001 FRANCE	50	.	.	.	.	.	.	.	.	50 ← Voorbeeld 1
056 URSS	95	25	.	20	10	5	10	15	5	5
208 ALGERIE	105	15	.	25	15	20	.	10	5	15 ← Voorbeeld 2
⑨ 950 AVITAILLEMENT	30	.	.	5	7	3	6	5	4	.
⑨ 958 NON DETERM.	10	.	.	10	.	.	.	.	.	.
⑨ 977 SECRET	20	20	.	.	.	.	.	.	.	.
⑩ **1000 MONDE**	310	60	.	60	32	28	14	30	14	70
1010 INTRA	50	.	.	.	.	.	.	.	.	50
1011 EXTRA	200	40	.	45	25	25	10	25	10	20
1030 CLASSE 2	105	15	.	25	15	20	.	10	5	15
1040 CLASSE 3	95	25	.	20	10	5	10	15	5	5
(1090 DIVERS)	60	20	.	15	7	3	6	5	4	.

1) Goederenstroom.
2) Referentieperiode.
3) Gebruikte eenheid.
4) Land van aangifte + Gemeenschap.
5) Code en omschrijving van het produkt: TCIH-groep (3 cijfers) of - post (5 cijfers).
6) Voetnoot over de geheimhouding van produkten of delen van produkten.
7) Voetnoot over de geheimhouding van partnerlanden.
8) Geonom-code en naam van het partnerland of de economische zone.
9) Landencodes 950, 958 en 977: partnerland niet vast te stellen (boordproviand en -benodigdheden, niet nader bepaald of geheim), samengevat in code 1090 „Overige".
10) Totale handel.

Voorbeeld: 1000 MONDE = invoer van alle landen van de EG uit de gehele wereld: 310 000 Ecu, waarvan 1 010 Intra-EG 50 000 Ecu + Extra-EG 200 000 Ecu + 1090 overige (niet naar Intra- of Extra-EG in te delen) 60 000 Ecu.

Voorbeeld 1: invoer door Griekenland van UFO's uit Frankrijk ter waarde van 50 000 Ecu. Het gaat om handel tussen Lid-Staten (intracommunautaire handel, Intra-EG) en dus is er sprake van het *land van herkomst* Frankrijk, terwijl het produkt eventueel van oorsprong uit een derde land kan zijn.

Voorbeeld 2: invoer door Ierland uit Algerije ter waarde van 10 000 Ecu. Buitenlandse handel van de Gemeenschap (Extra-EG), vandaar *land van oorsprong* Algerije. Wanneer Ierland deze UFO's inklaart en in het vrije verkeer brengt, en b.v. BR Duitsland een aantal van deze UFO's invoert, is Ierland in dat geval het *land van herkomst.*

EUROPE	*Country Pays*	*Zone*	EUROPE
Community			**Communauté**
France	001	1010	France
Belgium and Luxembourg	002	1010	Belgique et Luxembourg
Netherlands	003	1010	Pays-Bas
Federal Republic of Germany	004	1010	République fédérale d'Allemagne
Italy	005	1010	Italie
United Kingdom	006	1010	Royaume-Uni
Ireland	007	1010	Irlande
Denmark	008	1010	Danemark
Greece	009	1010	Grèce
Other European countries			**Autres pays d'Europe**
Iceland	024	1021	Islande
Faroe Islands	025	1022	Iles Féroé
Norway	028	1021	Norvège
Sweden	030	1021	Suède
Finland	032	1021	Finlande
Switzerland	036	1021	Suisse
Austria	038	1021	Autriche
Portugal	040	1021	Portugal
Spain	042	1022	Espagne
Andorra	043	1022	Andorre
Gibraltar	044	1022	Gibraltar
Vatican City State	045	1022	Cité du Vatican
Malta	046	1022	Malte
Yugoslavia	048	1022	Yougoslavie
Turkey	052	1022	Turquie
Soviet Union	056	1041	Union soviétique
German Democratic Republic	058	1041	République démocratique allemande
Poland	060	1041	Pologne
Czechoslovakia	062	1041	Tchécoslovaquie
Hungary	064	1041	Hongrie
Romania	066	1041	Roumanie
Bulgaria	068	1041	Bulgarie
Albania	070	1041	Albanie
AFRICA			**AFRIQUE**
North Africa			**Afrique du Nord**
Canary Islands	202	1038	Iles Canaries
Morocco	204	1038	Maroc
Ceuta and Melilla	205	1038	Ceuta et Melilla
Algeria	208	1038	Algérie
Tunisia	212	1038	Tunisie
Libya	216	1038	Libye
Egypt	220	1038	Égypte
Sudan	224	1031	Soudan

West Africa			Afrique occidentale
Mauritania	228	1031	Mauritanie
Mali	232	1031	Mali
Upper Volta	236	1031	Haute-Volta
Niger	240	1031	Niger
Chad	244	1031	Tchad
Republic of Cape Verde	247	1031	République du Cap-Vert
Senegal	248	1031	Sénégal
Gambia	252	1031	Gambie
Guinea-Bissau	257	1031	Guinée-Bissau
Guinea	260	1031	Guinée
Sierra Leone	264	1031	Sierra Leone
Liberia	268	1031	Libéria
Ivory Coast	272	1031	Côte-d'Ivoire
Ghana	276	1031	Ghana
Togo	280	1031	Togo
Benin	284	1031	Bénin
Nigeria	288	1031	Nigeria
Central, East and South Africa			**Afrique centrale, orientale et australe**
Cameroon	302	1031	Cameroun
Central African Republic	306	1031	République Centrafricaine
Equatorial Guinea	310	1031	Guinée équatoriale
Sao Tome and Principe	311	1031	São Tomé et Principe
Gabon	314	1031	Gabon
Congo	318	1031	Congo
Zaire	322	1031	Zaïre
Rwanda	324	1031	Rwanda
Burundi	328	1031	Burundi
St Helena and dependencies	329	1033	Sainte-Hélène et dépendances
Angola	330	1038	Angola
Ethiopia	334	1031	Éthiopie
Djibouti	338	1031	Djibouti
Somalia	342	1031	Somalie
Kenya	346	1031	Kenya
Uganda	350	1031	Ouganda
Tanzania	352	1031	Tanzanie
Seychelles and dependencies	355	1031	Seychelles et dépendances
British Indian Ocean Territory	357	1033	Territoire britannique de l'océan Indien
Mozambique	366	1038	Mozambique
Madagascar	370	1031	Madagascar
Reunion	372	1032	Réunion
Mauritius	373	1031	Maurice
Comoros	375	1031	Comores
Mayotte	377	1032	Mayotte
Zambia	378	1031	Zambie
Zimbabwe	382	1031	Zimbabwe
Malawi	386	1031	Malawi
Republic of South Africa and Namibia	390	1028	République d'Afrique du Sud et Namibie
Botswana	391	1031	Botswana
Swaziland	393	1031	Swaziland
Lesotho	395	1031	Lesotho

AMERICA			AMÉRIQUE
North America			**Amérique du Nord**
United States of America	400	1023	États-Unis d'Amérique
Canada	404	1023	Canada
Greenland	406	1032	Groenland
St Pierre and Miquelon	408	1032	Saint-Pierre et Miquelon
Central and South America			**Amérique centrale et du Sud**
Mexico	412	1038	Mexique
Bermuda	413	1033	Bermudes
Guatemala	416	1038	Guatemala
Belize	421	1031	Belize
Honduras	424	1038	Honduras
El Salvador	428	1038	El Salvador
Nicaragua	432	1038	Nicaragua
Costa Rica	436	1038	Costa Rica
Panama (incl. the former Canal Zone)	442	1038	Panama (y compris l'anc. zone du Canal)
Cuba	448	1048	Cuba
West Indies	450	1033	Indes occidentales
Haiti	452	1038	Haïti
Bahamas	453	1031	Bahamas
Turks and Caicos Islands	454	1033	Iles Turks et Caicos
Dominican Republic	456	1038	République Dominicaine
Virgin Islands of the United States	457	1038	Iles Vierges des États-Unis
Guadeloupe	458	1032	Guadeloupe
Antigua and Barbuda	459	1031	Antigua et Barbude
Dominica	460	1031	Dominique
Martinique	462	1032	Martinique
Cayman Islands	463	1033	Iles Cayman
Jamaica	464	1031	Jamaïque
St Lucia	465	1031	Sainte-Lucie
St Vincent	467	1031	Saint-Vincent
Barbados	469	1031	La Barbade
Trinidad and Tobago	472	1031	Trinidad et Tobago
Grenada	473	1031	Grenada
Netherlands Antilles	476	1033	Antilles néerlandaises
Colombia	480	1038	Colombie
Venezuela	484	1038	Venezuela
Guyana	488	1031	Guyana
Suriname	492	1031	Surinam
French Guiana	496	1032	Guyane française
Ecuador	500	1038	Équateur
Peru	504	1038	Pérou
Brazil	508	1038	Brésil
Chile	512	1038	Chili
Bolivia	516	1038	Bolivie
Paraguay	520	1038	Paraguay
Uruguay	524	1038	Uruguay
Argentina	528	1038	Argentine
Falklands Islands and dependencies	529	1033	Iles Falkland et dépendances

ASIA			ASIE
Near and Middle East			**Proche et Moyen-Orient**
Cyprus	600	1038	Chypre
Lebanon	604	1038	Liban
Syria	608	1038	Syrie
Iraq	612	1038	Irak
Iran	616	1038	Iran
Israel	624	1038	Israël
Jordan	628	1038	Jordanie
Saudi Arabia	632	1038	Arabie Saoudite
Kuwait	636	1038	Koweit
Bahrain	640	1038	Bahrein
Qatar	644	1038	Qatar
United Arab Emirates	647	1038	Émirats arabes unis
Oman	649	1038	Oman
North Yemen	652	1038	Yémen du Nord
South Yemen	656	1038	Yémen du Sud
Other Asian countries			**Autres pays d'Asie**
Afghanistan	660	1038	Afghanistan
Pakistan	662	1038	Pakistan
India	664	1038	Inde
Bangladesh	666	1038	Bangla Desh
Maldives	667	1038	Maldives
Sri Lanka	669	1038	Sri Lanka
Nepal	672	1038	Népal
Bhutan	675	1038	Bhoutan
Burma	676	1038	Birmanie
Thailand	680	1038	Thaïlande
Laos	684	1038	Laos
Vietnam	690	1048	Vietnam
Kampuchea (Cambodia)	696	1038	Kampuchéa (Cambodge)
Indonesia	700	1038	Indonésie
Malaysia	701	1038	Malaysia
Brunei	703	1033	Brunei
Singapore	706	1038	Singapour
Philippines	708	1038	Philippines
Mongolia	716	1048	Mongolie
China	720	1048	Chine
North Korea	724	1048	Corée du Nord
South Korea	728	1038	Corée du Sud
Japan	732	1028	Japon
Taiwan	736	1038	T'ai-wan
Hong Kong	740	1038	Hong-Kong
Macao	743	1038	Macao

AUSTRALASIA, OCEANIA AND OTHER TERRITORIES			AUSTRALIE, OCÉANIE ET AUTRES TERRITOIRES
Australia	800	1028	Australie
Papua New Guinea	801	1031	Papouasie-Nouvelle-Guinée
Australian Oceania	802	1038	Océanie australienne
Nauru	803	1038	Nauru
New Zealand	804	1028	Nouvelle-Zélande
Solomon Islands	806	1031	Iles Salomon
Tuvalu	807	1031	Tuvalu
American Oceania	808	1038	Océanie américaine
New Caledonia and dependencies	809	1033	Nouvelle-Calédonie et dépendances
Wallis and Futuna Islands	811	1033	Iles Wallis et Futuna
Kiribati (form. Gilbert Islands)	812	1031	Kiribati (anc. îles Gilbert)
New Zealand Oceania	814	1038	Océanie néo-zélandaise
Fiji	815	1031	Fidji
Vanuatu	816	1031	Vanuatu
Tonga	817	1031	Tonga
Western Samoa	819	1031	Samoa occidentales
French Polynesia	822	1033	Polynésie française
Polar regions	890	1038	Régions polaires
MISCELLANEOUS			**DIVERS**
Stores and provisions	950	1090	Avitaillement et soutage
Countries and territories not determined	958	1090	Pays et territoires non déterminés
Countries and territories not disclosed for commercial or military reasons	977	1090	Pays et territoires non précisés pour des raisons commerciales ou militaires

Economic zones — Zones économiques

Abbreviations — Abréviations

Grand total of importing or exporting countries	**Grand total**	**1000**	**Monde**	**Total général des pays d'origine ou de destination**
Member States of the EC	**Intra-EC (EUR 10)**	**1010**	**Intra-CE (EUR 10)**	**États membres de la CE**
Grand total less Member States	**Extra-EC (EUR 10)**	**1011**	**Extra-CE (EUR 10)**	**Total général moins les États membres de la CE**
Western industrialized third countries	**Class 1**	**1020**	**Classe 1**	**Pays tiers industrialisés occidentaux**
European Free Trade Area	**EFTA**	**1021**	**AELE**	**Association européenne de libre-échange**
Other Western European countries	Oth. West. Europe	1022	Aut. Eur. occid.	Autres pays de l'Europe occidentale
United States of America and Canada	USA and Canada	1023	USA et Canada	États-Unis d'Amérique et Canada
Other Western industrialized third countries	Others Class 1	1028	Aut. Classe 1	Autres pays tiers industrialisés occidentaux
Developing countries	**Class 2**	**1030**	**Classe 2**	**Pays en voie de développement**
Countries of Africa, the Caribbean and the Pacific-Lomé Convention	**ACP**	**1031**	**ACP**	**Pays d'Afrique, des Caraïbes et du Pacifique - Convention de Lomé**
Overseas administrative areas of the EC	DOM	1032	DOM	Départements d'outre-mer de la CE
Overseas territories affiliated to the EC	TOM	1033	TOM	Territoires d'outre-mer associés à la CE
Other developing countries	Others Class 2	1038	Aut. Classe 2	Autres pays en voie de développement
Countries with State-trade	**Class 3**	**1040**	**Classe 3**	**Pays à commerce d'État**
European countries with State-trade	Eastern Europe	1041	Europe orientale	Pays européens à commerce d'État
Other countries with State-trade	Others Class 3	1048	Aut. Classe 3	Autres pays à commerce d'État
Miscellaneous	Miscellaneous	1090	Divers non classé	Divers n.d.a.

Supplementary economic zones — Zones économiques supplémentaires

1051	Mediterranean Basin — Bassin méditerranéen	040, 042, 044, 046, 048, 052, 070, 202, 204, 205, 208, 212, 216, 220, 600, 604, 608, 624, 628
1052	Arab countries — Pays arabes	204, 208, 212, 216, 220, 224, 228, 338, 342, 604, 608, 612, 628, 632, 636, 640, 644, 647, 649, 652, 656
1053	OPEC countries — Pays OPEP	208, 216, 288, 314, 484, 500, 612, 616, 632, 636, 644, 647, 700
1054	Maghreb countries — Pays du Maghreb	204, 208, 212
1055	Central and South American countries — Pays d'Amérique Centrale et du Sud	412, 413, 416, 421, 424, 428, 432, 436, 442, 448, 450, 452, 453, 454, 456, 457, 458, 459, 460, 462, 463, 464, 465, 467, 469, 472, 473, 476, 480, 484, 488, 492, 496, 500, 504, 508, 512, 516, 520, 524, 528, 529
1056	MFA — AMF	028, 030, 032, 036, 038, 040, 042, 048, 052, 060, 064, 066, 220, 276, 400, 404, 412, 416, 428, 432, 452, 464, 472, 480, 508, 520, 524, 528, 624, 662, 664, 669, 680, 701, 706, 708, 728, 732, 740, 743, 800

Only those zones **printed in bold type** are published in the 'Product by country' volumes (SITC II-VIII).
Seules les zones **imprimées en caractères gras** sont publiées dans les volumes « Produits par pays » (CTCI II-VIII).

1

Handel efter varer,
fordelt efter handelspartnere

Handel nach Waren,
gegliedert nach Partnerländern

Ἐμπόριο κατά προϊόντα
κατανεμημένα κατά χώρα ἀνταλλαγῆς

Trade by commodity
broken down by partner country

Commerce par produits,
ventilés par pays partenaire

Commercio per prodotti,
classificati secondo il paese partner

Handel volgens goederensoorten,
onderverdeeld volgens partnerland

Destination SITC	Quantity 1000 kg EUR 10	Deutschland	France	Italia	Nederland	Belg.-Lux.	UK	Ireland	Danmark	Ελλάδα
001 LIVE ANIMALS										
001 FRANCE	216886	19578	.	629	92834	91238	12311	199	41	56
002 BELG.-LUXBG.	199714	33398	14967	5	146945	.	2065	1121	1212	1
003 NETHERLANDS	42145	23644	2488	3	.	13616	2083	124	185	.
004 FR GERMANY	134410	.	9570	311	99319	8653	3499	49	12987	22
005 ITALY	399681	59881	263105	.	55276	17712	1316	1491	109	791
006 UTD. KINGDOM	95814	62	223	6	143	93	.	95190	96	1
007 IRELAND	63044	6	55	1	164	1	62817	.	.	.
008 DENMARK	282	68	10	.	79	.	113	12	.	.
009 GREECE	1334	80	815	83	191	33	91	37	4	.
028 NORWAY	225	1	12	.	.	.	42	.	170	.
030 SWEDEN	297	15	8	.	20	.	156	16	82	.
032 FINLAND	134	20	.	.	12	.	14	1	87	.
036 SWITZERLAND	2819	272	1925	21	287	12	78	107	103	14
038 AUSTRIA	366	238	11	.	54	1	36	19	7	.
040 PORTUGAL	2009	167	216	3	347	74	304	897	1	.
042 SPAIN	4720	1930	390	522	351	29	189	16	1293	.
043 ANDORRA	2296	.	2284	.	.	.	.	.	12	.
046 MALTA	695	1	689	2	1	.	2	.	.	.
048 YUGOSLAVIA	686	523	80	14	64	3	2	.	.	.
052 TURKEY	454	271	6	.	30	1	8	.	138	.
056 SOVIET UNION	1258	736	.	.	316	.	7	.	199	.
060 POLAND	19	15	3	.	.	.	1	.	.	.
062 CZECHOSLOVAK	404	349	9	.	30	10	3	3	.	.
064 HUNGARY	46	22	8	.	6	1	9	.	.	.
068 BULGARIA	374	242	1	.	13	3	.	.	115	.
202 CANARY ISLES	3236	.	1079	.	.	1	1	2155	.	.
204 MOROCCO	7151	3996	2191	.	879	3	82	.	.	.
205 CEUTA & MELI	798	.	798	.	.	.	.	.	.	.
208 ALGERIA	100	3	60	.	4	.	33	.	.	.
212 TUNISIA	31343	20040	7875	914	625	310	.	1579	.	.
216 LIBYA	47743	553	1	910	1388	443	7	44071	370	.
220 EGYPT	76497	4035	298	8	4064	212	12	67629	229	10
224 SUDAN	43	2	2	.	30	2	7	.	.	.
228 MAURITANIA	14	.	9	.	5	.	.	.	.	.
248 SENEGAL	122	.	113	.	.	9	.	.	.	.
268 LIBERIA	78	.	1	.	49	28	.	.	.	.
272 IVORY COAST	79	.	78	.	1	.	.	.	.	.
276 GHANA	14	.	.	.	1	.	12	1	.	.
280 TOGO	11	.	11	.	.	.	.	.	.	.
288 NIGERIA	689	3	3	74	219	104	199	.	87	.
302 CAMEROON	101	.	93	.	.	8	.	.	.	.
314 GABON	10	.	10	.	.	.	.	.	.	.
318 CONGO	64	.	64	.	.	.	.	.	.	.
330 ANGOLA	4	.	.	.	4	.	.	.	.	.
346 KENYA	12	.	.	.	.	.	11	1	.	.
350 UGANDA	4	.	.	.	.	2	2	.	.	.
352 TANZANIA	3	.	.	.	1	1	1	.	.	.
372 REUNION	68	.	68	.	.	.	.	.	.	.
373 MAURITIUS	6	.	2	.	.	.	4	.	.	.
378 ZAMBIA	147	.	.	.	143	.	4	.	.	.
390 SOUTH AFRICA	56	14	2	.	1	.	38	1	.	.
400 USA	1252	315	228	2	185	3	350	127	42	.
404 CANADA	164	75	4	.	13	2	67	3	.	.
412 MEXICO	1	1	.	.	.	.	.	.	.	.
456 GUADELOUPE	54	41	13	.	.	.	.	.	.	.
462 MARTINIQUE	51	.	51	.	.	.	.	.	.	.
469 BARBADOS	11	.	.	.	.	.	11	.	.	.
472 TRINIDAD,TOB	21	.	.	.	.	.	21	.	.	.
480 COLOMBIA	29	1	26	.	.	.	.	.	.	.
484 VENEZUELA	16	.	1	.	1	.	12	.	2	.
496 FR. GUIANA	20	.	20	.	.	.	.	.	.	.
504 PERU	3	.	.	.	1	2	.	.	.	.
508 BRAZIL	31	3	22	1	1	1	3	.	.	.
528 ARGENTINA	16	2	2	4	3	5	.	.	.	.
600 CYPRUS	45	4	26	.	1	.	12	1	.	1
604 LEBANON	14664	10474	260	3793	40	3	6	.	.	88
608 SYRIA	979	17	9	.	951	.	1	1	.	.
612 IRAQ	440	173	16	.	198	1	34	.	16	.
616 IRAN	745	61	12	1	326	4	18	.	322	1
624 ISRAEL	144	48	57	1	14	4	17	3	.	.
628 JORDAN	1122	238	.	.	852	3	28	1	.	.
632 SAUDI ARABIA	10814	5762	23	.	560	30	148	4283	.	8
636 KUWAIT	2016	1837	3	.	159	1	13	3	.	.
640 BAHRAIN	178	1	.	.	72	.	96	.	3	6
644 QATAR	64	3	46	.	7	.	8	.	.	.
647 U.A.EMIRATES	483	157	.	.	178	.	58	.	90	.
649 OMAN	30	.	.	.	3	.	27	.	.	.
652 NORTH YEMEN	638	69	4	.	564	1	.	.	.	.
662 PAKISTAN	364	13	1	.	11	.	13	.	326	.
664 INDIA	114	.	.	.	1	.	69	1	43	.
669 SRI LANKA	5	2	.	.	2	.	1	.	.	.
680 THAILAND	48	.	5	.	19	5	3	.	16	.
700 INDONESIA	23	4	2	.	14	.	2	.	1	.
701 MALAYSIA	94	.	1	.	13	21	55	4	.	.
706 SINGAPORE	164	.	.	.	.	.	163	1	.	.
708 PHILIPPINES	134	1	.	.	29	89	13	.	2	.

Destination CTCI	Value 1000 ECU EUR 10	Deutschland	France	Italia	Nederland	Belg.-Lux.	UK	Ireland	Danmark	Ελλάδα
001 ANIMAUX VIVANTS P.ALIM.HUMAINE										
001 FRANCE	374431	36165	.	2201	124853	146653	58238	5916	324	81
002 BELG.-LUXBG.	266407	45767	29998	20	181506	.	5331	1981	1803	1
003 PAYS-BAS	92755	47012	8380	26	.	29953	6724	219	441	.
004 RF ALLEMAGNE	205676	.	28993	711	134645	17629	7738	243	15711	6
005 ITALIE	1077879	149184	796192	.	86516	31276	10089	3292	573	757
006 ROYAUME-UNI	206192	680	15828	649	583	551	.	187028	873	.
007 IRLANDE	135523	465	9561	11	236	26	125224	.	.	.
008 DANEMARK	1558	524	80	.	444	1	435	74	.	.
009 GRECE	5802	630	2423	309	1401	260	662	64	53	.
028 NORVEGE	1474	7	35	.	67	.	421	11	933	.
030 SUEDE	2316	125	152	.	257	.	1107	55	620	.
032 FINLANDE	1121	311	47	.	144	17	42	1	559	.
036 SUISSE	12672	2478	5509	77	2063	104	1131	567	709	34
038 AUTRICHE	2943	1724	267	13	374	23	414	50	78	.
040 PORTUGAL	6480	504	1972	96	841	311	1656	1062	38	.
042 ESPAGNE	14000	4352	2893	1451	1527	178	949	122	2528	.
043 ANDORRE	2694	1	2672	.	.	.	.	.	21	.
046 MALTE	1276	7	1180	5	8	4	72	.	.	.
048 YOUGOSLAVIE	5120	1763	863	188	2042	113	151	.	.	.
052 TURQUIE	2327	899	257	.	480	4	443	.	244	.
056 U.R.S.S.	2622	1535	.	.	711	.	9	.	367	.
060 POLOGNE	271	16	234	.	3	.	18	.	.	.
062 TCHECOSLOVAQ	2743	748	177	.	1660	46	35	77	.	.
064 HONGRIE	700	82	134	.	173	6	305	.	.	.
068 BULGARIE	1522	544	148	.	567	47	12	.	204	.
202 CANARIES	3094	6	1154	.	.	20	9	1905	.	.
204 MAROC	11903	6956	2824	.	1804	88	231	.	.	.
205 CEUTA & MELI	697	.	697	.	.	.	.	.	.	.
208 ALGERIE	2130	86	1392	.	130	1	521	.	.	.
212 TUNISIE	42802	28104	9857	882	2093	553	.	1313	.	.
216 LIBYE	50911	1267	28	1239	5601	2494	22	39633	627	.
220 EGYPTE	99995	11526	3385	180	17535	1426	305	64962	580	96
224 SOUDAN	532	23	25	.	372	27	83	.	2	.
228 MAURITANIE	102	.	69	.	28	.	5	.	.	.
248 SENEGAL	624	.	586	.	.	38	.	.	.	.
268 LIBERIA	418	.	7	.	199	209	3	.	.	.
272 COTE IVOIRE	882	.	836	.	25	2	19	.	.	.
276 GHANA	256	.	.	.	29	.	181	46	.	.
280 TOGO	106	12	94	.	.	.	.	.	.	.
288 NIGERIA	8835	45	36	886	2486	934	4253	.	195	.
302 CAMEROUN	675	.	608	.	.	60	7	.	.	.
314 GABON	143	.	143	.	.	.	.	.	.	.
318 CONGO	443	.	442	.	.	1	.	.	.	.
330 ANGOLA	197	.	.	.	197	.	.	.	.	.
346 KENYA	266	4	6	1	4	.	203	46	.	.
350 OUGANDA	119	.	.	.	.	27	92	.	.	.
352 TANZANIE	111	.	.	.	5	20	85	.	1	.
372 REUNION	601	.	601	.	.	.	.	.	.	.
373 MAURICE	112	.	51	.	.	.	61	.	.	.
378 ZAMBIE	340	.	.	.	313	.	27	.	.	.
390 AFR. DU SUD	7094	206	58	.	15	35	6658	120	.	.
400 ETATS-UNIS	140177	6140	62969	99	5235	100	51093	13708	833	.
404 CANADA	2443	646	190	.	154	18	1331	104	.	.
412 MEXIQUE	422	89	.	.	316	.	17	.	.	.
456 GUADELOUPE	253	154	99	.	.	.	.	.	.	.
462 MARTINIQUE	253	.	253	.	.	.	.	.	.	.
469 LA BARBADE	320	.	.	.	.	.	320	.	.	.
472 TRINIDAD,TOB	646	.	.	.	2	.	644	.	.	.
480 COLOMBIE	214	53	155	.	3	.	3	.	.	.
484 VENEZUELA	729	.	67	.	245	.	365	.	52	.
496 GUYANE FR.	104	.	104	.	.	.	.	.	.	.
504 PEROU	179	8	.	.	128	43	.	.	.	.
508 BRESIL	1224	138	475	1	278	8	324	.	.	.
528 ARGENTINE	330	104	17	15	156	38	.	.	.	.
600 CHYPRE	553	173	131	.	47	.	169	27	4	2
604 LIBAN	17542	12531	332	4214	149	47	119	.	.	150
608 SYRIE	4160	409	551	22	3009	.	128	41	.	.
612 IRAK	4046	413	830	.	1267	54	797	.	683	2
616 IRAN	8149	2847	131	54	3595	11	922	.	582	7
624 ISRAEL	1557	343	149	10	160	61	673	141	.	.
628 JORDANIE	2970	464	1	.	2101	36	340	28	.	.
632 ARABIE SAOUD	22736	10503	490	.	4351	387	2753	4154	2	96
636 KOWEIT	5321	3295	24	.	1066	6	813	117	.	.
640 BAHREIN	803	4	3	.	464	.	288	.	9	35
644 QATAR	506	16	257	.	56	.	177	.	.	.
647 EMIRATS ARAB	4141	352	4	.	794	.	2720	.	271	.
649 OMAN	551	.	.	.	30	.	521	.	.	.
652 YEMEN DU NRD	2900	411	22	.	2462	3	.	.	.	2
662 PAKISTAN	2138	659	42	.	288	.	544	6	599	.
664 INDE	1682	.	.	.	9	.	1550	8	115	.
669 SRI LANKA	159	12	.	.	121	.	26	.	.	.
680 THAILANDE	1314	8	202	.	563	64	224	.	253	.
700 INDONESIE	1114	167	154	.	700	.	66	.	27	.
701 MALAYSIA	1713	6	61	.	381	269	906	84	6	.
706 SINGAPOUR	1794	.	.	.	11	.	1772	11	.	.
708 PHILIPPINES	1873	129	7	.	603	885	125	.	124	.

Tab. 1

Export

January - December 1983 Janvier - Décembre

Destination SITC	Quantity 1000 kg Quantités EUR 10	Deutschland	France	Italia	Nederland	Belg.-Lux.	UK	Ireland	Danmark	Ἑλλάδα
001										
720 CHINA	108	106	1	.	.	.	1	.	.	.
728 SOUTH KOREA	3	.	1	.	1	.	1	.	.	.
732 JAPAN	140	2	5	.	94	3	35	1	.	.
736 TAIWAN	7	.	1	.	2	1	3	.	.	.
740 HONG KONG	51	1	5	.	.	.	39	.	6	.
800 AUSTRALIA	30	1	.	.	.	.	29	.	.	.
804 NEW ZEALAND	25	1	1	.	.	.	20	3	.	.
1000 W O R L D	1373964	189568	310515	7306	408257	132787	86971	219146	18414	1000
1010 INTRA-EC	1153290	136714	291229	1037	394943	131347	84296	98221	14633	870
1011 EXTRA-EC	220680	52853	19284	6270	13315	1442	2678	120926	3782	130
1020 CLASS 1	16376	3841	5856	563	1459	127	1369	1191	1954	14
1021 EFTA COUNTR.	5856	715	2173	24	722	67	631	1041	449	14
1030 CLASS 2	202092	47545	13407	5707	11485	1299	1286	119733	1515	115
1031 ACP (63)	1487	4	426	74	456	161	277	2	87	.
1040 CLASS 3	2213	1468	21	.	369	16	22	3	314	.
011 MEAT, FRESH, CHILLED OR FROZEN										
001 FRANCE	662420	97187	.	9836	164258	131410	133062	61358	65308	1
002 BELG.-LUXBG.	126208	15100	19356	1276	70826	.	10780	4904	3966	.
003 NETHERLANDS	85312	10869	11187	1272	.	40930	15714	3028	2289	23
004 FR GERMANY	827386	.	62939	17337	444087	54663	71657	12635	164058	10
005 ITALY	715649	168346	106906	.	247092	54796	3521	4392	130596	.
006 UTD. KINGDOM	234068	10484	12399	284	31457	1125	.	112962	65357	.
007 IRELAND	23987	.	.	21	93	.	23839	.	34	.
008 DENMARK	5345	417	101	129	2537	610	1403	145	.	3
009 GREECE	151327	57678	13799	4565	56774	3621	2148	1126	11616	.
025 FAROE ISLES	679	.	.	.	44	.	20	.	815	.
028 NORWAY	1297	21	.	.	50	10	92	65	1059	.
030 SWEDEN	14553	3236	218	169	1859	1304	93	219	7455	.
032 FINLAND	168	6	.	.	3	.	31	.	128	.
036 SWITZERLAND	18010	547	10635	435	3271	28	2282	3	803	6
038 AUSTRIA	5357	767	541	454	2632	467	441	37	18	.
040 PORTUGAL	3471	567	834	.	751	596	169	118	436	.
042 SPAIN	1567	147	270	109	235	20	536	72	178	.
043 ANDORRA	1406	.	1383	.	11	.	.	.	12	.
044 GIBRALTAR	748	18	4	.	93	.	151	95	387	.
045 VATICAN CITY	536	.	.	.	536	.	.	.	.	.
046 MALTA	2727	.	399	865	476	.	124	206	656	1
048 YUGOSLAVIA	37158	13487	1226	13002	3945	130	4695	.	673	.
052 TURKEY	138	48	.	.	.	.	90	.	.	.
056 SOVIET UNION	163321	35283	92355	1	10754	.	1085	23840	3	.
058 GERMAN DEM.R	50037	.	14328	12241	5650	11466	2610	1195	2547	.
060 POLAND	13755	9802	639	118	2826	.	170	.	200	.
062 CZECHOSLOVAK	4058	2623	.	.	18	1405	12	.	.	.
064 HUNGARY	11917	6392	167	.	276	.	5082	.	.	.
066 ROMANIA	2479	602	758	.	542	.	.	.	.	577
068 BULGARIA	209	70	120	.	.	.	19	.	.	.
070 ALBANIA	832	.	603	.	.	.	229	.	.	.
202 CANARY ISLES	10096	317	3252	204	896	656	385	172	4212	.
204 MOROCCO	3906	.	43	21	13	.	562	3247	20	.
205 CEUTA & MELI	821	161	151	.	52	.	.	.	457	.
208 ALGERIA	24268	.	1182	.	2	1	6955	16110	18	.
212 TUNISIA	11501	951	5930	561	96	.	3880	83	.	.
216 LIBYA	16826	3	1775	7828	.	.	637	6571	12	.
220 EGYPT	45293	5999	17422	.	286	1840	2009	9695	8042	.
224 SUDAN	134	.	7	.	19	.	35	.	73	.
228 MAURITANIA	37	.	23	.	.	.	14	.	.	.
240 NIGER	59	.	8	.	.	.	51	.	.	.
248 SENEGAL	149	.	147	.	2	.	.	.	.	.
260 GUINEA	226	.	198	.	17	11	.	.	.	.
268 LIBERIA	217	17	.	.	10	.	30	.	160	.
272 IVORY COAST	7853	119	4902	50	79	42	1359	1302	.	.
276 GHANA	182	12	.	.	17	.	130	.	23	.
280 TOGO	7036	621	4455	.	485	1264	63	133	15	.
284 BENIN	4660	.	3550	.	383	628	98	1	.	.
288 NIGERIA	5023	244	2607	.	825	.	860	142	345	.
302 CAMEROON	5298	53	3651	.	293	1180	10	28	83	.
310 EQUAT.GUINEA	111	.	107	.	4	.	.	.	.	.
314 GABON	15695	212	12504	.	408	719	986	700	166	.
318 CONGO	4535	807	2826	.	66	779	57	.	.	.
322 ZAIRE	14253	1502	1044	.	464	9671	41	566	965	.
330 ANGOLA	9378	603	8490	3	93	24	145	.	20	.
338 DJIBOUTI	715	.	519	.	120	.	.	.	76	.
366 MOZAMBIQUE	210	.	210	.	.	.	.	.	.	.
372 REUNION	9066	.	9035	.	2	29	.	.	.	.
373 MAURITIUS	948	.	109	.	8	.	831	.	.	.
390 SOUTH AFRICA	727	.	502	.	1	.	47	177	.	.
400 USA	6289	1	522	1	255	254	148	5083	25	.
404 CANADA	7655	.	.	.	118	.	45	7492	.	.
406 GREENLAND	2373	.	.	.	.	.	.	.	2373	.
413 BERMUDA	277	.	.	.	50	.	5	.	222	.
442 PANAMA	609	.	.	.	1	.	184	423	1	.
448 CUBA	5078	.	5078	.	.	.	.	.	.	.
453 BAHAMAS	828	.	64	.	.	36	154	259	315	.

Destination CTCI	Value 1000 ECU Valeurs EUR 10	Deutschland	France	Italia	Nederland	Belg.-Lux.	UK	Ireland	Danmark	Ἑλλάδα
001										
720 CHINE	512	354	44	.	.	.	107	.	7	.
728 COREE DU SUD	305	.	42	.	115	.	148	.	.	.
732 JAPON	9229	50	470	.	1198	461	7004	46	.	.
736 T'AI-WAN	657	12	60	.	118	105	325	25	12	.
740 HONG-KONG	1768	7	167	.	.	.	1551	.	43	.
800 AUSTRALIE	3287	13	.	.	.	1	3273	.	.	.
804 NOUV.ZELANDE	3252	15	53	.	.	.	2655	529	.	.
1000 M O N D E	2915430	384313	1000149	13363	602301	235856	319189	327819	31168	1272
1010 INTRA-CE	2366227	280424	891457	3929	530185	226352	214439	198818	19778	845
1011 EXTRA-CE	549192	103886	108691	9434	72116	9502	104750	129000	11389	424
1020 CLASSE 1	218048	19244	79588	1930	14408	1370	78477	16374	6623	34
1021 A E L E	27093	5150	7984	186	3749	456	4849	1747	2936	34
1030 CLASSE 2	322646	81365	28364	7505	54547	7993	25746	112549	4187	390
1031 ACP (63)	15805	86	3527	888	3510	1375	6129	92	198	.
1040 CLASSE 3	8497	3277	738	.	3161	139	527	77	578	.
011 VIANDE ETC,FRAIS,REFR.,CONGEL.										
001 FRANCE	1670157	299026	.	19781	354560	286227	384030	173323	153206	4
002 BELG.-LUXBG.	237606	13662	48286	1310	123247	.	33447	14235	3419	.
003 PAYS-BAS	202855	25039	30140	2957	.	94368	37459	7424	5434	34
004 RF ALLEMAGNE	1610427	.	161166	34276	767880	118656	148450	31954	350018	27
005 ITALIE	2083496	535062	376045	.	634244	130488	11147	19720	376788	2
006 ROYAUME-UNI	476529	21520	32060	480	68931	2148	.	246905	104485	.
007 IRLANDE	56646	.	.	15	209	.	56364	.	58	.
008 DANEMARK	18195	1236	498	251	8360	2385	5070	376	.	19
009 GRECE	440960	174825	40732	11915	166050	8725	5453	2925	30336	.
025 ILES FEROE	1645	.	.	.	46	.	41	.	1558	.
028 NORVEGE	2584	22	.	.	59	13	324	207	1959	.
030 SUEDE	16876	841	80	43	512	352	273	835	13940	.
032 FINLANDE	282	17	.	.	4	.	58	.	203	.
036 SUISSE	54715	2158	29197	1456	12399	137	7432	11	1903	22
038 AUTRICHE	12155	1545	1833	1394	5736	677	821	54	95	.
040 PORTUGAL	4630	827	1058	.	985	423	352	361	624	.
042 ESPAGNE	2917	223	341	157	383	40	1303	75	395	.
043 ANDORRE	3900	.	3848	.	34	.	.	.	18	.
044 GIBRALTAR	1413	23	10	.	142	.	371	243	624	.
045 CITE VATICAN	1530	.	.	.	1530	.	.	.	.	.
046 MALTE	4456	.	790	1227	933	.	213	352	940	1
048 YOUGOSLAVIE	43627	14357	857	17327	4806	163	5256	.	861	.
052 TURQUIE	433	143	2	.	.	.	288	.	.	.
056 U.R.S.S.	209691	54646	102217	6	13045	.	1818	37955	4	.
058 RD.ALLEMANDE	54894	.	14685	11259	6810	13446	3149	1652	3893	.
060 POLOGNE	12115	9653	447	138	1553	.	111	.	213	.
062 TCHECOSLOVAQ	4125	2883	.	.	35	1190	17	.	.	.
064 HONGRIE	13439	7259	124	.	318	.	5738	.	.	.
066 ROUMANIE	2396	1224	556	.	339	.	2	.	1	274
068 BULGARIE	308	84	171	.	.	.	53	.	.	.
070 ALBANIE	1081	.	798	.	.	.	283	.	.	.
202 CANARIES	17917	395	6420	303	2129	1191	468	361	6650	.
204 MAROC	5279	.	50	27	17	.	1593	3564	28	.
205 CEUTA & MELI	1465	318	256	.	62	.	.	.	829	.
208 ALGERIE	42169	.	1746	.	4	6	10554	29808	49	.
212 TUNISIE	18773	1669	9193	898	247	.	6706	60	.	.
216 LIBYE	26892	5	2930	15109	.	.	852	7985	11	.
220 EGYPTE	53997	8018	15453	.	395	2458	5225	15152	7296	.
224 SOUDAN	321	.	43	.	22	.	125	.	130	1
228 MAURITANIE	121	.	77	.	.	.	44	.	.	.
240 NIGER	203	1	41	.	.	1	160	.	.	.
248 SENEGAL	233	.	231	.	2	.	.	.	.	.
260 GUINEE	529	.	410	.	12	107	.	.	.	.
268 LIBERIA	363	30	1	3	9	.	25	.	295	.
272 COTE IVOIRE	10348	163	6288	44	203	38	2150	1462	.	.
276 GHANA	469	16	1	.	20	.	345	.	87	.
280 TOGO	4682	448	3007	.	307	735	30	138	17	.
284 BENIN	3463	.	2790	.	247	359	66	1	.	.
288 NIGERIA	6618	269	3156	.	1281	.	1269	109	534	.
302 CAMEROUN	4502	83	3439	.	173	719	23	34	31	.
310 GUINEE EQUAT	200	.	189	.	11	.	.	.	.	.
314 GABON	18041	201	14274	.	224	433	1844	744	321	.
318 CONGO	5750	888	4358	.	54	392	58	.	.	.
322 ZAIRE	9628	916	720	.	272	6572	22	654	472	.
330 ANGOLA	10074	828	8725	8	173	80	214	.	46	.
338 DJIBOUTI	1595	.	1328	.	138	.	.	.	129	.
366 MOZAMBIQUE	314	.	314	.	.	.	.	.	.	.
372 REUNION	15797	.	15755	.	3	39	.	.	.	.
373 MAURICE	1271	.	168	.	11	.	1092	.	.	.
390 AFR. DU SUD	1323	2	934	.	1	.	166	220	.	.
400 ETATS-UNIS	16185	9	542	2	925	1340	498	12825	42	2
404 CANADA	20204	.	7	.	448	.	86	19663	.	.
406 GROENLAND	5883	.	.	.	.	.	.	.	5883	.
413 BERMUDES	1060	.	1	.	580	.	40	.	439	.
442 PANAMA	140	.	.	.	2	.	61	76	1	.
448 CUBA	4752	.	4752	.	.	.	.	.	.	.
453 BAHAMAS	979	.	82	.	.	50	211	133	503	.

Destination SITC	Quantity 1000 kg Quantités EUR 10	Deutschland	France	Italia	Nederland	Belg.-Lux.	UK	Ireland	Danmark	Ελλάδα
011										
458 GUADELOUPE	8928	46	8610	.	39	215	.	.	18	.
459 ANTIGUA,BARB	36	.	.	.	1	.	35	.	.	.
462 MARTINIQUE	10740	28	10370	.	4	204	.	.	134	.
476 NL ANTILLES	3166	28	25	.	564	811	.	.	1738	.
496 FR. GUIANA	3006	.	2982	.	14	10	.	.	.	.
600 CYPRUS	3065	.	156	.	527	.	1937	445	.	.
604 LEBANON	1859	647	497	156	336	32	23	117	51	.
608 SYRIA	39	8	24	.	5	.	.	.	2	.
612 IRAQ	13725	2640	5626	59	143	1	1939	2515	802	.
616 IRAN	50011	9362	33485	18	2	.	220	6232	692	.
624 ISRAEL	4597	.	10	.	3898	243	71	373	2	.
628 JORDAN	4787	2511	2006	207	17	.	24	.	22	.
632 SAUDI ARABIA	143505	1513	136529	61	712	312	1389	1476	1510	1
636 KUWAIT	20362	670	12165	21	102	382	491	56	6475	.
640 BAHRAIN	2910	226	1215	50	158	1	165	.	1095	.
644 QATAR	5663	86	2099	.	482	.	95	.	2901	.
647 U.A.EMIRATES	41505	1601	27233	.	781	.	746	.	11144	.
649 OMAN	9275	604	5602	.	501	.	27	.	2541	.
652 NORTH YEMEN	35439	1653	32570	.	1056	2	.	.	158	.
656 SOUTH YEMEN	8230	.	8124	.	56	5	1	.	44	.
660 AFGHANISTAN	167	.	.	.	167	.	.	.	.	.
662 PAKISTAN	24	.	.	.	18	.	.	.	6	.
664 INDIA	88	4	.	.	26	.	24	.	34	.
700 INDONESIA	58	2	3	.	33	.	.	20	.	.
701 MALAYSIA	455	.	.	.	358	.	5	24	68	.
703 BRUNEI	353	.	.	.	39	.	.	.	314	.
706 SINGAPORE	15646	61	441	.	8315	.	434	121	6274	.
708 PHILIPPINES	108	.	1	.	22	.	.	.	85	.
732 JAPAN	42256	258	217	3	84	101	1773	12112	27708	.
736 TAIWAN	108	.	.	.	.	.	108	.	.	.
740 HONG KONG	8265	1837	30	.	2150	.	450	107	3691	.
809 N. CALEDONIA	3113	.	2304	4	764	12	.	.	29	.
822 FR.POLYNESIA	2503	.	1252	.	172	.	28	.	1051	.
950 STORES,PROV.	54	.	.	.	.	.	.	.	.	54
958 NOT DETERMIN	1520	.	363	995	.	162	.	.	.	.
1000 W O R L D	3835245	469176	735598	72372	1077820	322216	310052	302422	544912	677
1010 INTRA-EC	2831685	360078	226684	34719	1017123	287156	262118	200545	443225	37
1011 EXTRA-EC	1001996	109098	508554	36657	60699	34900	47936	101877	101689	586
1020 CLASS 1	144947	19100	16749	15038	14360	2909	10754	25677	40353	7
1021 EFTA COUNTR.	42868	5143	12227	1058	8566	2405	3122	442	9899	6
1030 CLASS 2	605370	35228	377757	9261	26276	19122	27976	51165	58584	1
1031 ACP (63)	68669	3610	36805	51	3301	14343	4948	3326	2285	.
1040 CLASS 3	251684	54772	114048	12360	20064	12870	9207	25035	2751	577
012 MEAT, SALTED, DRIED OR SMOKED										
001 FRANCE	16770	1456	.	5058	342	9312	454	117	31	.
002 BELG.-LUXBG.	2161	495	216	1054	331	.	55	.	10	.
003 NETHERLANDS	3576	552	8	64	.	2772	145	1	34	.
004 FR GERMANY	7802	.	499	2680	339	3175	578	18	513	.
005 ITALY	550	185	39	.	48	47	17	.	214	.
006 UTD. KINGDOM	268354	8663	130	409	52820	843	.	17427	188062	.
007 IRELAND	5092	.	.	.	.	.	5092	.	.	.
008 DENMARK	34	13	.	7	.	.	5	9	.	.
009 GREECE	88	4	2	39	5	3	5	.	30	.
030 SWEDEN	538	9	10	16	71	4	1	.	427	.
036 SWITZERLAND	880	18	19	842	1	.	.	.	.	.
038 AUSTRIA	195	7	.	188	.	.	.	.	.	.
040 PORTUGAL	39	.	.	.	17	.	7	.	15	.
042 SPAIN	181	.	.	120	6	.	41	2	12	.
044 GIBRALTAR	93	.	.	12	8	.	47	.	26	.
045 VATICAN CITY	25	.	.	25	.	.	.	.	.	.
060 POLAND	224	208	.	.	4	.	11	.	1	.
202 CANARY ISLES	155	19	.	7	111	2	2	.	14	.
212 TUNISIA	10	.	.	10	.	.	.	.	.	.
247 CAPE VERDE	6	.	.	6	.	.	.	.	.	.
248 SENEGAL	14	.	3	10	1	.	.	.	.	.
268 LIBERIA	3357	1	.	.	1607	.	10	.	1739	.
272 IVORY COAST	97	.	29	.	55	.	.	10	3	.
276 GHANA	469	447	.	.	14	.	.	.	8	.
288 NIGERIA	33	4	8	2	1	.	4	.	14	.
302 CAMEROON	63	.	30	.	32	1	.	.	.	.
314 GABON	30	.	25	.	5	.	.	.	.	.
318 CONGO	18	.	18	.	.	.	.	.	.	.
322 ZAIRE	47	12	2	.	.	31	.	.	2	.
330 ANGOLA	63	1	1	54	5	1	.	.	1	.
338 DJIBOUTI	25	.	20	.	.	2	.	.	3	.
366 MOZAMBIQUE	22	.	.	22	.	.	.	.	.	.
370 MADAGASCAR	7	.	.	7	.	.	.	.	.	.
372 REUNION	466	.	466	.	.	.	.	.	.	.
390 SOUTH AFRICA	49	4	42	.	3	.	.	.	.	.
400 USA	90	90	.	.	.	.	.	.	.	.
406 GREENLAND	97	.	.	.	.	.	.	.	97	.
413 BERMUDA	58	2	.	2	.	.	1	.	53	.
458 GUADELOUPE	1433	.	1150	.	283	.	.	.	.	.

Destination CTCI	Value 1000 ECU Valeurs EUR 10	Deutschland	France	Italia	Nederland	Belg.-Lux.	UK	Ireland	Danmark	Ελλάδα
011										
458 GUADELOUPE	15656	48	15321	.	48	205	.	.	34	.
459 ANTIGUA,BARB	108	.	.	.	4	.	104	.	.	.
462 MARTINIQUE	19402	23	18969	.	5	168	.	.	237	.
476 ANTILLES NL	6108	33	69	.	1294	989	.	.	3723	.
496 GUYANE FR.	5733	.	5708	.	17	8	.	.	.	.
600 CHYPRE	4670	.	339	.	990	.	2527	814	.	.
604 LIBAN	4858	1470	1691	212	928	102	50	305	100	.
608 SYRIE	187	10	146	.	24	.	.	.	7	.
612 IRAK	25546	4787	9866	228	320	3	3356	6133	853	.
616 IRAN	76461	8918	52977	43	3	2	668	12664	1186	.
624 ISRAEL	11616	1	73	.	10191	476	145	719	11	.
628 JORDANIE	6696	4149	1973	359	50	1	87	.	77	.
632 ARABIE SAOUD	159784	2072	146469	85	2074	441	2605	4314	1723	1
636 KOWEIT	23205	905	12049	111	411	837	495	270	8127	.
640 BAHREIN	4053	227	1237	132	555	2	386	.	1514	.
644 QATAR	7352	219	2217	.	1235	.	293	.	3388	.
647 EMIRATS ARAB	50374	4099	28392	.	1624	1	2073	.	14185	.
649 OMAN	9701	554	5382	.	482	.	130	.	3153	.
652 YEMEN DU NRD	38431	1596	35335	.	1212	18	.	.	270	.
656 YEMEN DU SUD	9379	.	9156	.	75	22	.	.	126	.
660 AFGHANISTAN	101	.	.	.	101	.	.	.	.	.
662 PAKISTAN	103	.	.	.	89	.	.	.	14	.
664 INDE	181	5	.	.	48	.	57	.	71	.
700 INDONESIE	165	3	26	.	91	.	.	45	.	.
701 MALAYSIA	479	.	1	.	368	.	5	26	79	.
703 BRUNEI	460	.	.	.	48	.	.	.	412	.
706 SINGAPOUR	18353	47	530	.	8934	.	760	138	7944	.
708 PHILIPPINES	250	.	16	.	188	.	.	.	46	.
732 JAPON	161787	233	822	13	79	737	5846	43930	110127	.
736 T'AI-WAN	182	.	.	.	.	.	182	.	.	.
740 HONG-KONG	10742	1286	137	.	3016	.	602	177	5522	.
809 N. CALEDONIE	3478	.	2612	15	805	5	.	.	41	.
822 POLYNESIE FR	3203	.	2267	.	139	.	20	.	777	.
950 AVIT.SOUTAGE	143	.	.	.	.	.	.	.	.	143
958 NON DETERMIN	5484	.	1291	3702	.	491	.	.	.	.
1000 M O N D E	8243577	1211377	1309082	125298	2216785	678479	762108	701252	1238665	531
1010 INTRA-CE	6796877	1070371	688930	70982	2123482	643001	679420	496863	1023742	86
1011 EXTRA-CE	1441073	141008	618862	50612	93303	34987	82689	204388	214923	301
1020 CLASSE 1	350701	20400	40320	21620	29025	3884	23361	78775	133291	25
1021 A E L E	91277	5410	32169	2895	19695	1604	9288	1469	18725	22
1030 CLASSE 2	787569	44858	454789	17590	42173	16469	48160	86007	77521	2
1031 ACP (63)	70316	3108	40812	52	3100	9418	7620	3387	2620	1
1040 CLASSE 3	302804	75749	123751	11402	22105	14636	11170	39606	4111	274
012 VIANDES ETC.SECHES,SALES,FUMES										
001 FRANCE	83329	6597	.	39962	623	33698	2145	226	78	.
002 BELG.-LUXBG.	12665	2129	1195	8321	847	.	143	.	30	.
003 PAYS-BAS	15304	1935	71	520	.	12324	334	3	117	.
004 RF ALLEMAGNE	40995	.	3666	20889	1424	11641	2118	40	1217	.
005 ITALIE	2270	1017	196	.	118	214	58	.	667	.
006 ROYAUME-UNI	620093	20418	354	3743	124336	1975	.	32281	436986	.
007 IRLANDE	12781	.	.	.	1	.	12780	.	.	.
008 DANEMARK	208	110	.	66	9	16	17	15	.	.
009 GRECE	474	27	8	315	9	16	8	.	91	.
030 SUEDE	1670	67	75	132	56	17	3	.	1520	.
036 SUISSE	8145	147	167	7829	2	.	.	.	.	.
038 AUTRICHE	1304	42	1	1261	.	.	.	.	.	.
040 PORTUGAL	129	1	.	6	83	.	23	.	16	.
042 ESPAGNE	141	3	.	8	10	.	87	3	30	.
044 GIBRALTAR	340	.	1	109	16	.	146	.	68	.
045 CITE VATICAN	177	.	.	177	.	.	.	.	.	.
060 POLOGNE	375	337	1	.	6	.	29	.	2	.
202 CANARIES	444	146	.	65	192	6	9	.	26	.
212 TUNISIE	451	.	1	450	.	.	.	.	.	.
247 CAP-VERT	282	.	.	282	.	.	.	.	.	.
248 SENEGAL	501	.	21	479	1	.	.	.	.	.
268 LIBERIA	2212	4	1	.	1092	.	34	.	1081	.
272 COTE IVOIRE	236	.	182	.	45	.	.	7	2	.
276 GHANA	273	232	1	1	11	.	.	.	28	.
288 NIGERIA	157	16	54	20	5	.	7	.	55	.
302 CAMEROUN	170	1	151	.	14	2	2	.	.	.
314 GABON	182	.	171	.	10	1	.	.	.	.
318 CONGO	120	.	120	.	.	.	.	.	.	.
322 ZAIRE	207	5	13	.	1	187	.	.	1	.
330 ANGOLA	2228	.	8	2196	16	6	.	.	2	.
338 DJIBOUTI	116	.	110	.	.	1	.	.	5	.
366 MOZAMBIQUE	959	.	.	959	.	.	.	.	.	.
370 MADAGASCAR	316	.	.	316	.	.	.	.	.	.
372 REUNION	978	.	978	.	.	.	.	.	.	.
390 AFR. DU SUD	381	29	336	8	6	2	.	.	.	.
400 ETATS-UNIS	616	614	1	1	.	.	.	.	.	.
406 GROENLAND	316	.	.	.	.	.	.	.	316	.
413 BERMUDES	184	21	.	16	.	.	3	.	144	.
458 GUADELOUPE	2592	.	2238	.	354	.	.	.	.	.

Tab. 1

Export

January - December 1983 Janvier - Décembre

Destination SITC	Quantity 1000 kg Quantités EUR 10	Deutschland	France	Italia	Nederland	Belg.-Lux.	UK	Ireland	Danmark	Ἑλλάδα
012										
462 MARTINIQUE	1161	.	992	.	111	.	.	.	58	.
476 NL ANTILLES	88	.	2	5	21	1	.	.	59	.
496 FR. GUIANA	351	.	325	.	26	.	.	.	.	.
604 LEBANON	24	.	3	13	.	.	1	.	7	.
612 IRAQ	62	17	8	11	7	2	17	.	.	.
640 BAHRAIN	30	.	1	1	.	.	20	.	6	.
647 U.A.EMIRATES	52	1	12	.	.	.	21	.	18	.
706 SINGAPORE	146	.	.	.	31	.	.	.	115	.
708 PHILIPPINES	16	.	.	16	.	.	.	.	.	.
732 JAPAN	50	.	.	.	9	.	.	41	.	.
740 HONG KONG	185	2	.	35	21	.	4	.	123	.
822 FR.POLYNESIA	167	.	52	2	3	.	.	.	110	.
958 NOT DETERMIN	104	.	3	101	.	.	.	.	.	.
1000 W O R L D	316260	12234	4149	10826	56433	16221	6809	17626	191960	2
1010 INTRA-EC	304422	11368	894	9309	53884	16151	6351	17571	188894	.
1011 EXTRA-EC	11735	866	3253	1416	2551	69	458	54	3067	1
1020 CLASS 1	2226	130	73	1210	141	4	102	42	524	.
1021 EFTA COUNTR.	1686	36	29	1048	98	4	14	.	457	.
1030 CLASS 2	9263	528	3181	206	2405	46	343	12	2541	1
1031 ACP (63)	4385	471	151	25	1767	38	98	10	1824	1
1040 CLASS 3	250	208	.	.	4	21	15	.	2	.
014 PREPARED OR PRESERVED MEAT,MES										
001 FRANCE	36879	5564	.	3444	3552	14707	3215	19	6377	1
002 BELG.-LUXBG.	23995	4026	8226	1517	6395	.	1761	18	50	.
003 NETHERLANDS	25703	5563	1760	315	.	16936	351	592	186	.
004 FR GERMANY	69757	.	10066	3891	21357	17942	2340	314	13845	2
005 ITALY	12109	690	97	.	3250	1022	18	.	7032	.
006 UTD. KINGDOM	134816	6242	6606	1259	30739	18694	.	14194	57078	4
007 IRELAND	5213	1	17	.	542	406	4061	.	186	.
008 DENMARK	1352	687	137	33	71	338	86	.	.	.
009 GREECE	8696	651	101	140	2171	1269	101	5	4256	.
025 FAROE ISLES	732	.	.	.	.	.	.	.	732	.
028 NORWAY	370	6	5	3	1	1	6	.	348	.
030 SWEDEN	1428	53	159	46	377	20	14	172	586	1
032 FINLAND	144	10	6	11	9	40	12	2	53	1
036 SWITZERLAND	4859	512	899	3149	114	40	25	4	116	.
038 AUSTRIA	460	59	25	276	39	.	1	.	60	.
040 PORTUGAL	148	2	18	.	36	1	1	.	90	.
042 SPAIN	676	170	91	252	9	1	49	.	104	.
043 ANDORRA	186	5	151	1	.	.	2	.	27	.
044 GIBRALTAR	596	.	11	8	31	6	446	4	90	.
045 VATICAN CITY	45	.	.	44	.	.	.	.	1	.
046 MALTA	2540	1	141	196	1344	161	32	.	665	.
048 YUGOSLAVIA	25	9	.	14	.	.	.	.	2	.
056 SOVIET UNION	615	.	2	201	10	.	2	.	400	.
058 GERMAN DEM.R	83	.	.	4	1	.	.	.	78	.
060 POLAND	1531	572	172	8	108	1	118	.	552	.
062 CZECHOSLOVAK	67	46	20	.	.	.	1	.	.	.
066 ROMANIA	98	86	.	.	10	.	.	.	2	.
068 BULGARIA	739	.	.	.	.	739	.	.	.	.
202 CANARY ISLES	9113	195	645	1092	1684	64	4	.	5429	.
205 CEUTA & MELI	158	.	3	.	121	.	.	.	34	.
208 ALGERIA	24	.	9	.	.	1	2	.	12	.
216 LIBYA	18	.	4	11	.	.	3	.	.	.
220 EGYPT	7407	2525	122	.	2369	.	19	.	2372	.
224 SUDAN	183	140	4	.	.	.	12	.	22	5
232 MALI	276	4	3	.	.	.	.	.	269	.
236 UPPER VOLTA	153	.	21	.	5	.	.	.	127	.
240 NIGER	175	.	41	.	.	.	.	.	134	.
247 CAPE VERDE	216	.	2	.	61	.	.	.	153	.
248 SENEGAL	452	.	95	.	152	.	1	.	204	.
252 GAMBIA	146	.	1	.	33	.	10	.	102	.
257 GUINEA BISS.	95	.	.	1	23	.	1	.	70	.
260 GUINEA	270	.	42	52	18	5	18	.	135	.
264 SIERRA LEONE	95	2	32	.	37	18	2	.	4	.
268 LIBERIA	968	9	21	.	108	.	.	.	830	.
272 IVORY COAST	596	.	414	.	157	.	.	.	25	.
276 GHANA	140	36	5	1	10	1	66	.	21	.
280 TOGO	513	1	120	15	239	.	.	.	138	.
284 BENIN	110	.	40	33	.	.	.	.	37	.
288 NIGERIA	791	15	141	4	13	.	53	.	565	.
302 CAMEROON	2102	1	1585	.	345	39	.	.	132	.
306 CENTR.AFRIC.	62	.	62	.	.	.	.	.	.	.
314 GABON	2221	.	2136	.	80	5	.	.	.	.
318 CONGO	1234	.	1185	.	49	.	.	.	.	.
322 ZAIRE	291	.	106	.	1	173	.	.	11	.
329 ST. HELENA	54	.	.	.	.	.	54	.	.	.
330 ANGOLA	5341	2	342	21	4515	7	3	.	451	.
338 DJIBOUTI	153	.	112	.	31	.	.	.	10	.
346 KENYA	382	.	.	.	371	.	.	.	11	.
352 TANZANIA	57	6	2	.	.	.	9	.	38	.
355 SEYCHELLES	118	.	4	.	94	.	.	.	20	.
366 MOZAMBIQUE	111	.	1	2	.	.	1	.	107	.

Destination CTCI	Value 1000 ECU Valeurs EUR 10	Deutschland	France	Italia	Nederland	Belg.-Lux.	UK	Ireland	Danmark	Ἑλλάδα
012										
462 MARTINIQUE	2288	.	2123	.	102	.	.	.	63	.
476 ANTILLES NL	340	.	12	58	94	1	.	.	175	.
496 GUYANE FR.	757	.	723	.	34	.	.	.	.	.
604 LIBAN	235	.	10	197	.	3	3	.	22	.
612 IRAK	293	72	49	79	15	6	72	.	.	.
640 BAHREIN	134	4	8	6	2	.	83	.	31	.
647 EMIRATS ARAB	251	4	106	1	1	.	90	.	49	.
706 SINGAPOUR	336	.	4	.	65	.	.	.	267	.
708 PHILIPPINES	720	.	.	720	.	.	.	.	.	.
732 JAPON	164	.	1	2	52	.	2	105	2	.
740 HONG-KONG	688	18	4	296	16	1	12	.	341	.
822 POLYNESIE FR	509	.	242	19	12	.	.	.	236	.
958 NON DETERMIN	653	.	11	642	.	.	.	.	.	.
1000 M O N D E	823392	34109	13617	90271	129806	60147	18706	32683	444044	9
1010 INTRA-CE	788124	32232	5491	73818	127362	59887	17602	32566	439186	.
1011 EXTRA-CE	34617	1877	8115	15812	2446	280	1103	118	4860	6
1020 CLASSE 1	13504	907	584	9584	262	19	284	108	1756	.
1021 A E L E	11529	258	243	9227	162	17	49	.	1573	.
1030 CLASSE 2	20700	633	7530	6224	2176	246	775	10	3100	6
1031 ACP (63)	5200	267	918	1102	1216	216	227	7	1241	6
1040 CLASSE 3	412	337	1	4	6	15	45	.	4	.
014 PREP. ET CONSERVES DE VIANDE										
001 FRANCE	113674	17045	.	11121	11074	46263	11295	278	16592	6
002 BELG.-LUXBG.	68407	14578	24966	5241	17758	.	5685	81	96	.
003 PAYS-BAS	70372	18321	4958	602	.	43643	848	1642	358	.
004 RF ALLEMAGNE	193996	.	32813	12571	52807	48728	5995	984	40090	8
005 ITALIE	36239	2764	643	.	9930	2902	58	.	19942	.
006 ROYAUME-UNI	352058	19963	19325	4163	77099	48744	.	37994	144751	19
007 IRLANDE	14287	1	61	.	1977	1283	10494	.	471	.
008 DANEMARK	4178	2146	541	71	262	895	263	.	.	.
009 GRECE	22228	1879	263	528	6260	3303	425	11	9559	.
025 ILES FEROE	1555	.	.	.	.	.	.	.	1555	.
028 NORVEGE	925	30	86	5	2	14	12	.	774	.
030 SUEDE	3801	268	674	164	555	93	43	171	1829	4
032 FINLANDE	428	32	75	14	18	75	65	7	138	4
036 SUISSE	29503	1541	5091	21826	457	160	45	57	326	.
038 AUTRICHE	1603	318	97	969	85	3	2	.	127	2
040 PORTUGAL	322	10	44	3	86	1	5	.	173	.
042 ESPAGNE	1206	384	246	278	19	5	55	.	219	.
043 ANDORRE	790	18	693	2	.	.	14	.	63	.
044 GIBRALTAR	1723	.	50	39	70	16	1315	4	229	.
045 CITE VATICAN	153	.	.	149	.	.	.	.	4	.
046 MALTE	4713	7	177	405	2750	334	106	.	932	.
048 YOUGOSLAVIE	188	14	3	165	.	.	.	.	6	.
056 U.R.S.S.	2165	3	45	793	153	.	10	.	1161	.
058 RD.ALLEMANDE	201	.	3	21	15	.	2	.	160	.
060 POLOGNE	3783	1751	354	21	140	1	458	.	1058	.
062 TCHECOSLOVAQ	322	284	35	1	.	.	2	.	.	.
066 ROUMANIE	449	414	.	.	30	.	.	.	5	.
068 BULGARIE	1618	.	.	.	.	1617	.	.	1	.
202 CANARIES	20848	713	1639	2407	5251	164	11	.	10663	.
205 CEUTA & MELI	277	1	22	.	189	.	2	.	63	.
208 ALGERIE	109	.	62	.	2	2	12	.	31	.
216 LIBYE	145	1	15	108	.	.	20	.	1	.
220 EGYPTE	12516	3193	597	.	3892	.	96	.	4738	.
224 SOUDAN	235	111	13	3	1	.	39	.	38	30
232 MALI	385	19	17	.	.	.	.	.	349	.
236 HAUTE-VOLTA	238	.	73	.	13	.	.	.	152	.
240 NIGER	325	.	156	.	.	.	.	.	169	.
247 CAP-VERT	305	.	2	.	102	.	.	.	201	.
248 SENEGAL	707	.	189	.	244	.	.	.	274	.
252 GAMBIE	207	.	2	.	27	.	26	.	152	.
257 GUINEE-BISS.	131	.	.	2	35	.	.	.	94	.
260 GUINEE	554	.	159	125	27	24	42	.	177	.
264 SIERRA LEONE	139	3	29	.	59	29	9	.	10	.
268 LIBERIA	1217	40	35	.	122	.	.	.	1020	.
272 COTE IVOIRE	1471	.	1135	2	288	1	.	.	45	.
276 GHANA	326	47	15	4	23	2	174	.	61	.
280 TOGO	868	2	276	38	372	.	.	.	180	.
284 BENIN	244	.	127	70	.	.	.	.	47	.
288 NIGERIA	2950	52	412	23	30	.	360	.	2073	.
302 CAMEROUN	2964	5	2221	.	487	85	.	.	166	.
306 R.CENTRAFRIC	173	.	172	1	.	.	.	.	.	.
314 GABON	2423	.	2262	.	151	10	.	.	.	.
318 CONGO	2261	.	2190	2	69	.	.	.	.	.
322 ZAIRE	809	3	176	.	2	596	.	.	30	2
329 STE-HELENE	136	.	.	.	.	.	136	.	.	.
330 ANGOLA	9698	4	345	63	8183	23	14	.	1046	.
338 DJIBOUTI	494	.	405	.	69	.	.	.	20	.
346 KENYA	549	.	2	2	529	.	.	.	16	.
352 TANZANIE	134	18	11	.	.	.	34	.	71	.
355 SEYCHELLES	232	.	17	.	171	.	2	.	42	.
366 MOZAMBIQUE	245	.	11	14	.	.	2	.	218	.

Destination / SITC	Quantity 1000 kg: EUR 10	Deutschland	France	Italia	Nederland	Belg.-Lux.	UK	Ireland	Danmark	Ελλάδα	Quantités
014											
370 MADAGASCAR	104	.	7	2	54	.	1	.	40	.	.
372 REUNION	2899	.	2288	.	606	.	.	.	5	.	.
373 MAURITIUS	158	.	68	.	17	10	6	.	55	.	.
378 ZAMBIA	65	.	.	.	60	.	3	2	.	.	.
390 SOUTH AFRICA	2686	44	988	57	27	14	15	.	1541	.	.
400 USA	82386	83	374	173	10735	1775	14	36	69196	.	.
404 CANADA	4109	.	257	323	2667	38	39	24	761	.	.
406 GREENLAND	1448	.	.	.	.	.	.	.	1448	.	.
408 S.PIERRE,MIQ	60	.	25	.	27	.	.	.	8	.	.
412 MEXICO	181	.	1	.	180	.	.	.	.	.	.
413 BERMUDA	214	.	1	2	26	.	97	.	88	.	.
421 BELIZE	340	.	.	.	45	.	3	16	276	.	.
424 HONDURAS	273	.	.	.	270	.	.	3	.	.	.
432 NICARAGUA	573	.	.	.	560	.	.	.	13	.	.
442 PANAMA	1158	.	2	1	64	72	.	.	1019	.	.
450 WEST INDIES	316	.	1	.	30	.	5	7	273	.	.
452 HAITI	216	.	16	.	139	.	.	.	61	.	.
453 BAHAMAS	212	6	1	.	27	89	.	16	73	.	.
458 GUADELOUPE	2309	.	2103	.	101	.	.	.	105	.	.
459 ANTIGUA,BARB	90	.	15	.	5	.	6	.	64	.	.
460 DOMINICA	61	.	.	.	1	.	6	.	54	.	.
462 MARTINIQUE	2453	.	2176	.	112	.	.	.	163	.	.
465 ST LUCIA	121	.	1	.	20	.	5	.	95	.	.
467 ST VINCENT	71	.	.	.	.	.	.	.	71	.	.
469 BARBADOS	56	.	.	.	3	.	1	.	52	.	.
472 TRINIDAD,TOB	150	.	3	.	14	.	1	.	132	.	.
473 GRENADA	109	28	.	.	22	.	4	.	55	.	.
476 NL ANTILLES	1696	1	28	78	957	13	2	.	617	.	.
484 VENEZUELA	94	.	6	.	23	.	.	.	65	.	.
492 SURINAM	252	.	55	.	119	.	.	.	78	.	.
496 FR. GUIANA	585	.	575	.	8	.	.	.	2	.	.
500 ECUADOR	134	.	.	.	101	.	.	.	33	.	.
504 PERU	561	.	.	.	477	.	.	.	84	.	.
508 BRAZIL	82	.	9	12	.	.	59	1	1	.	.
512 CHILE	111	3	.	1	.	9	.	.	98	.	.
529 FALKLAND IS.	52	.	.	.	.	.	46	.	6	.	.
600 CYPRUS	1685	124	176	.	292	47	58	.	988	.	.
604 LEBANON	6455	62	747	1067	3188	12	5	12	1362	.	.
608 SYRIA	4689	1	1749	97	1623	.	2	.	1217	.	.
612 IRAQ	2052	108	184	24	1673	8	3	.	52	.	.
624 ISRAEL	786	.	747	1	29	2	.	.	7	.	.
628 JORDAN	2427	17	235	8	1376	17	14	.	760	.	.
632 SAUDI ARABIA	6617	257	147	1	385	122	506	117	5082	.	.
636 KUWAIT	936	127	19	1	80	1	39	.	669	.	.
640 BAHRAIN	1013	9	11	8	5	.	187	.	793	.	.
644 QATAR	455	9	12	.	21	.	69	10	334	.	.
647 U.A.EMIRATES	1945	7	99	60	153	6	339	.	1281	.	.
649 OMAN	647	7	4	.	17	.	126	.	493	.	.
652 NORTH YEMEN	1077	2	.	.	.	.	12	.	1063	.	.
656 SOUTH YEMEN	410	.	2	.	289	2	.	.	117	.	.
664 INDIA	65	.	3	.	2	.	21	.	39	.	.
680 THAILAND	64	.	4	.	44	.	.	.	16	.	.
700 INDONESIA	61	2	4	.	3	.	.	.	52	.	.
701 MALAYSIA	250	.	2	.	5	10	3	.	230	.	.
703 BRUNEI	47	.	.	.	1	.	12	.	34	.	.
706 SINGAPORE	2299	4	149	.	200	134	166	.	1646	.	.
708 PHILIPPINES	34	.	3	.	.	.	.	.	31	.	.
720 CHINA	350	.	.	.	.	.	.	.	350	.	.
728 SOUTH KOREA	170	12	2	.	.	.	.	.	156	.	.
732 JAPAN	4409	53	80	9	135	.	9	1	4122	.	.
736 TAIWAN	58	14	11	.	.	.	1	.	32	.	.
740 HONG KONG	6731	10	23	25	281	1651	541	33	4167	.	.
800 AUSTRALIA	921	82	11	91	.	.	537	.	200	.	.
801 PAPUA N.GUIN	96	.	.	.	.	.	2	.	94	.	.
809 N. CALEDONIA	1232	.	854	.	227	30	.	.	121	.	.
822 FR.POLYNESIA	1389	.	808	.	348	16	.	.	217	.	.
950 STORES,PROV.	27	.	.	.	.	.	.	.	.	.	27
958 NOT DETERMIN	4942	.	4562	380	.	.	.	.	.	.	.
1000 W O R L D	529158	28984	55829	18487	110658	76721	15910	15604	206923	42	
1010 INTRA-EC	318513	23425	27011	10597	70076	71313	11931	15142	89011	7	
1011 EXTRA-EC	205675	5560	24258	7509	40581	5407	3979	462	117913	8	
1020 CLASS 1	106786	1087	3216	4652	15526	2097	1231	243	78732	2	
1021 EFTA COUNTR.	7420	641	1111	3486	574	102	59	179	1266	2	
1030 CLASS 2	95363	3758	20845	2632	24926	2569	2626	219	37782	6	
1031 ACP (63)	14008	254	6468	116	2287	347	215	34	4281	6	
1040 CLASS 3	3525	714	195	225	129	742	122	.	1398	.	
022 MILK AND CREAM											
001 FRANCE	92312	32731	.	127	9884	42564	6794	146	45	21	
002 BELG.-LUXBG.	226443	88198	70955	10	48437	.	16170	750	1923	.	
003 NETHERLANDS	954733	480784	140861	245	.	200424	66552	52403	13464	.	
004 FR GERMANY	498290	.	122499	2169	175069	160580	5399	722	31837	15	
005 ITALY	1939612	1590148	342000	.	3991	2682	129	22	618	22	
006 UTD. KINGDOM	56678	1440	1286	.	8079	2759	.	40991	2013	110	

Destination / CTCI	Value 1000 ECU: EUR 10	Deutschland	France	Italia	Nederland	Belg.-Lux.	UK	Ireland	Danmark	Ελλάδα	Valeurs
014											
370 MADAGASCAR	159	.	21	3	81	.	2	.	52	.	.
372 REUNION	7912	.	5897	.	2001	.	.	.	14	.	.
373 MAURICE	390	.	168	.	38	24	23	.	137	.	.
378 ZAMBIE	153	.	.	.	92	.	27	34	.	.	.
390 AFR. DU SUD	6579	143	1718	156	66	80	48	1	4365	.	.
400 ETATS-UNIS	279097	331	3196	562	33715	5587	33	105	235568	.	.
404 CANADA	8746	1	544	1307	4825	79	123	62	1805	.	.
406 GROENLAND	3878	.	.	.	.	.	.	.	3878	.	.
408 S.PIERRE,MIQ	207	.	98	.	83	.	.	.	26	.	.
412 MEXIQUE	276	4	10	.	262	.	.	.	.	.	.
413 BERMUDES	631	.	18	14	84	.	213	.	302	.	.
421 BELIZE	728	.	.	.	48	.	7	21	652	.	.
424 HONDURAS	397	.	.	.	393	.	.	4	.	.	.
432 NICARAGUA	847	.	1	.	828	.	.	.	18	.	.
442 PANAMA	2724	.	10	7	136	163	.	.	2408	.	.
450 INDES OCCID.	770	.	1	.	51	.	13	8	697	.	.
452 HAITI	507	.	48	.	294	.	.	.	165	.	.
453 BAHAMAS	437	19	5	.	67	169	.	21	156	.	.
458 GUADELOUPE	5709	.	5152	.	273	.	.	.	284	.	.
459 ANTIGUA,BARB	283	.	47	.	19	.	18	.	199	.	.
460 DOMINIQUE	156	.	.	.	1	.	14	.	141	.	.
462 MARTINIQUE	6400	.	5749	.	290	.	.	.	361	.	.
465 SAINTE-LUCIE	250	.	1	.	30	.	9	.	210	.	.
467 ST-VINCENT	151	.	.	.	.	.	.	.	151	.	.
469 LA BARBADE	140	.	.	.	7	.	3	.	130	.	.
472 TRINIDAD,TOB	336	.	9	.	51	.	3	.	273	.	.
473 GRENADA	215	47	.	.	42	.	14	.	112	.	.
476 ANTILLES NL	4403	5	199	253	2436	31	7	.	1472	.	.
484 VENEZUELA	414	3	145	3	63	.	.	.	200	.	.
492 SURINAM	487	.	72	.	233	.	.	.	182	.	.
496 GUYANE FR.	1543	.	1514	.	25	.	.	.	4	.	.
500 EQUATEUR	191	.	.	.	154	.	.	.	37	.	.
504 PEROU	999	.	5	3	756	3	.	.	232	.	.
508 BRESIL	465	2	143	128	.	1	182	6	3	.	.
512 CHILI	287	5	3	2	.	21	.	.	256	.	.
529 IL. FALKLAND	123	.	.	.	.	.	111	.	12	.	.
600 CHYPRE	2670	150	198	.	490	118	111	.	1603	.	.
604 LIBAN	11290	194	1575	1706	5361	28	14	34	2378	.	.
608 SYRIE	7195	1	2814	177	2434	.	5	.	1764	.	.
612 IRAK	3387	293	395	117	2415	27	11	.	129	.	.
624 ISRAEL	968	.	875	3	49	6	.	.	35	.	.
628 JORDANIE	3379	60	364	34	1642	12	37	.	1230	.	.
632 ARABIE SAOUD	12145	936	445	3	762	152	1622	333	7892	.	.
636 KOWEIT	2103	475	74	1	132	6	164	.	1251	.	.
640 BAHREIN	1763	41	64	20	15	.	670	.	953	.	.
644 QATAR	889	37	47	.	35	.	309	28	433	.	.
647 EMIRATS ARAB	4503	40	519	176	266	13	1167	.	2322	.	.
649 OMAN	1357	25	24	.	46	.	390	.	872	.	.
652 YEMEN DU NRD	719	7	.	.	.	1	17	.	694	.	.
656 YEMEN DU SUD	659	.	9	.	440	7	.	.	203	.	.
664 INDE	222	2	12	.	4	.	109	1	94	.	.
680 THAILANDE	185	1	79	2	68	.	.	.	35	.	.
700 INDONESIE	210	9	64	.	8	.	.	.	129	.	.
701 MALAYSIA	477	.	22	.	16	20	9	.	410	.	.
703 BRUNEI	138	.	.	.	4	.	52	.	82	.	.
706 SINGAPOUR	4725	22	459	1	518	249	437	.	3039	.	.
708 PHILIPPINES	138	.	64	.	.	.	.	.	74	.	.
720 CHINE	377	3	5	.	.	.	.	.	369	.	.
728 COREE DU SUD	386	49	72	.	.	.	.	.	265	.	.
732 JAPON	10380	231	1565	29	476	.	34	5	8038	.	.
736 T'AI-WAN	311	53	199	.	.	1	2	.	56	.	.
740 HONG-KONG	12979	51	423	128	474	2718	1015	81	8089	.	.
800 AUSTRALIE	2467	342	72	317	.	.	1213	.	523	.	.
801 PAPOU-N.GUIN	224	.	.	.	.	.	7	.	217	.	.
809 N. CALEDONIE	3095	.	2109	.	646	60	.	.	280	.	.
822 POLYNESIE FR	3622	.	2222	5	884	33	.	.	478	.	.
950 AVIT.SOUTAGE	159	.	.	.	.	.	.	.	.	.	159
958 NON DETERMIN	2277	.	294	1982	.	1	.	.	.	.	.
1000 M O N D E	1429108	89654	144399	69256	266697	208684	46537	41980	561667	234	
1010 INTRA-CE	875437	76699	83572	34296	177168	195763	35058	40991	231858	32	
1011 EXTRA-CE	551239	12955	60535	32978	89530	12920	11479	989	329810	43	
1020 CLASSE 1	354368	3673	14342	26392	43135	6449	3165	413	256789	10	
1021 A E L E	36634	2203	6068	22983	1202	347	172	235	3414	10	
1030 CLASSE 2	187828	6784	45745	5731	46056	4847	7841	576	70215	33	
1031 ACP (63)	25071	381	10670	307	3649	979	825	76	8151	33	
1040 CLASSE 3	9039	2498	447	854	339	1624	472	.	2805	.	
022 LAIT ET CREME DE LAIT											
001 FRANCE	45491	12360	.	156	7557	16851	8236	144	175	12	
002 BELG.-LUXBG.	132784	33868	47324	33	42921	.	6511	1088	1039	.	
003 PAYS-BAS	582519	202185	131696	717	.	83081	85143	72699	6998	.	
004 RF ALLEMAGNE	478194	.	113514	7397	209384	124083	8046	1003	14742	25	
005 ITALIE	713881	546098	158524	.	4727	4182	106	15	213	16	
006 ROYAUME-UNI	63655	2197	970	.	8131	9313	.	39156	3695	193	

Tab. 1

Export

January - December 1983 Janvier - Décembre

Destination SITC	Quantity 1000 kg / Quantités									
	EUR 10	Deutschland	France	Italia	Nederland	Belg.-Lux.	UK	Ireland	Danmark	Ελλάδα
022										
007 IRELAND	13797	58	7	.	513		13218		1	.
008 DENMARK	19323	12534	2765	.	3650	156	202	16	.	.
009 GREECE	138465	23477	24080	583	83916	4121	404	828	1056	.
025 FAROE ISLES	2276	11	.	.	14	.	5	.	2246	.
028 NORWAY	185	2	156	.	13	.	.	.	12	.
030 SWEDEN	542	32	.	.	118	19	23	.	350	.
032 FINLAND	185	1	2	.	22	.	.	160	.	.
036 SWITZERLAND	25669	1346	23060	.	1212	1	5	.	45	.
038 AUSTRIA	7503	6922	355	1	220	.	5	.	.	.
040 PORTUGAL	4672	154	441	.	1720	2	1801	518	36	.
042 SPAIN	59613	3296	41963	.	13053	701	156	118	326	.
043 ANDORRA	6562	.	6539	.	22	.	1	.	.	.
044 GIBRALTAR	2182	147	2	.	61	317	1638	2	15	.
046 MALTA	6408	151	8	.	2531	15	3678	.	25	.
048 YUGOSLAVIA	2500	713	.	.	972	.	.	.	815	.
052 TURKEY	102	5	1	.	76	20	.	.	.	.
056 SOVIET UNION	773	.	19	.	728	10	.	.	16	.
060 POLAND	2689	968	63	4	1143	43	335	.	133	.
062 CZECHOSLOVAK	250	.	.	.	.	.	.	250	.	.
064 HUNGARY	260	.	.	.	260	.	.	.	.	.
066 ROMANIA	80	38	.	.	.	.	.	35	7	.
068 BULGARIA	6577	6300	.	.	8	.	6	.	263	.
202 CANARY ISLES	36071	15437	3818	6	10076	6593	38	49	52	.
204 MOROCCO	9895	783	562	.	6190	486	151	101	1622	.
205 CEUTA & MELI	1971	327	236	.	1345	49	.	.	14	.
208 ALGERIA	128139	45372	24717	1	30899	.	22847	4300	3	.
212 TUNISIA	16513	170	6834	4303	4601	89	.	500	16	.
216 LIBYA	48818	9410	.	20	39033	.	8	223	124	.
220 EGYPT	32198	6804	4562	.	6732	1964	8943	.	3193	.
224 SUDAN	7271	1023	162	.	4529	465	493	596	.	3
228 MAURITANIA	14330	10599	2215	.	1151	100	53	100	112	.
232 MALI	2472	28	548	.	731	713	452	.	.	.
236 UPPER VOLTA	5157	639	857	.	3661	.	.	.	.	.
240 NIGER	3460	500	1048	.	1322	500	40	50	.	.
244 CHAD	389	90	3	.	96	200	.	.	.	.
247 CAPE VERDE	1346	65	.	.	610	666	.	.	5	.
248 SENEGAL	11942	681	7726	6	2026	1359	64	78	.	.
252 GAMBIA	1465	658	8	.	758	20	18	.	3	.
257 GUINEA BISS.	406	33	.	.	70	300	.	.	3	.
260 GUINEA	1331	46	197	.	912	74	46	.	56	.
264 SIERRA LEONE	1669	227	37	.	953	27	388	.	37	.
268 LIBERIA	3065	298	55	.	2171	.	70	10	461	.
272 IVORY COAST	45764	256	20285	3	24682	411	45	72	.	.
276 GHANA	3895	2228	235	19	1156	.	228	.	29	.
280 TOGO	1293	70	539	.	582	1	.	101	.	.
284 BENIN	1718	190	725	.	700	.	.	.	103	.
288 NIGERIA	97390	12592	966	1	70054	1237	11573	159	808	.
302 CAMEROON	6935	70	3979	.	2876	2	.	.	8	.
306 CENTR.AFRIC.	786	145	38	.	603	.	.	.	.	.
310 EQUAT.GUINEA	260	120	18	.	124	.	.	.	.	.
311 S.TOME,PRINC	140	.	.	.	137	.	3	.	.	.
314 GABON	4889	439	3252	.	1197	.	.	.	1	.
318 CONGO	5264	411	1610	.	3222	2	.	.	19	.
322 ZAIRE	7645	1298	634	.	3705	1337	103	463	105	.
324 RWANDA	730	507	.	.	22	.	.	6	195	.
328 BURUNDI	482	256	.	.	183	24	.	17	2	.
329 ST. HELENA	224	.	.	.	.	.	224	.	.	.
330 ANGOLA	21741	357	15083	7	4493	137	.	265	1399	.
334 ETHIOPIA	4572	1936	.	3	587	210	2	.	1834	.
338 DJIBOUTI	7377	287	2805	.	3331	313	2	.	639	.
342 SOMALIA	4196	1670	32	.	73	2325	47	.	49	.
346 KENYA	622	300	.	.	109	200	13	.	.	.
350 UGANDA	3282	1854	.	1	431	200	659	29	108	.
352 TANZANIA	4794	2778	2	.	305	.	1295	1	413	.
355 SEYCHELLES	1041	39	136	.	755	.	6	.	105	.
366 MOZAMBIQUE	1206	439	389	.	372	.	.	.	6	.
370 MADAGASCAR	1162	240	859	13	.	50	.	.	.	.
372 REUNION	12180	.	12169	.	11	.	.	.	.	.
373 MAURITIUS	4919	.	334	.	721	.	3698	120	46	.
375 COMOROS	367	8	92	.	166	100	1	.	.	.
377 MAYOTTE	131	.	131	.	.	.	.	.	.	.
378 ZAMBIA	893	814	.	2	62	.	.	15	.	.
382 ZIMBABWE	2951	2950	.	.	.	.	1	.	.	.
386 MALAWI	1522	25	256	.	957	30	41	.	211	.
390 SOUTH AFRICA	2219	.	603	.	1021	106	231	258	.	.
393 SWAZILAND	660	.	.	.	60	.	600	.	.	.
400 USA	2132	117	7	1	1798	60	88	.	61	.
404 CANADA	1287	20	703	.	153	.	390	1	20	.
406 GREENLAND	2365	.	.	.	.	.	.	.	2365	.
408 S.PIERRE,MIQ	554	.	281	.	40	.	.	.	233	.
412 MEXICO	4188	.	808	.	3204	.	.	176	.	.
413 BERMUDA	671	.	.	.	634	.	31	2	4	.
416 GUATEMALA	2049	.	.	.	275	.	1418	356	.	.
421 BELIZE	2347	.	48	.	2121	.	54	38	86	.
424 HONDURAS	6407	.	28	.	2156	.	2164	1640	419	.
428 EL SALVADOR	4817	.	.	.	683	2651	308	913	62	.

Destination CTCI	Value 1000 ECU / Valeurs									
	EUR 10	Deutschland	France	Italia	Nederland	Belg.-Lux.	UK	Ireland	Danmark	Ελλάδα
022										
007 IRLANDE	7693	96	13	.	847		6737		.	.
008 DANEMARK	21574	14200	2195	.	4786	224	145	24	.	.
009 GRECE	152886	21980	20476	383	102210	4490	411	1417	1519	.
025 ILES FEROE	1083	10	.	.	13	.	5	.	1055	.
028 NORVEGE	197	1	169	.	12	.	.	.	15	.
030 SUEDE	345	16	.	.	88	83	3	.	155	.
032 FINLANDE	208	.	3	.	18	.	2	185	.	.
036 SUISSE	13976	1663	11235	.	916	3	14	.	145	.
038 AUTRICHE	2276	1874	218	1	178	.	5	.	.	.
040 PORTUGAL	4264	123	453	.	1604	8	1570	454	52	.
042 ESPAGNE	30781	3737	16514	.	9449	660	142	69	210	.
043 ANDORRE	3212	.	3185	.	25	.	2	.	.	.
044 GIBRALTAR	1245	65	4	.	47	104	995	4	26	.
046 MALTE	5046	108	15	3	2023	22	2837	.	38	.
048 YOUGOSLAVIE	2709	746	.	.	1032	.	.	.	931	.
052 TURQUIE	120	5	2	.	100	13	.	.	.	.
056 U.R.S.S.	1046	.	5	.	1009	3	.	.	29	.
060 POLOGNE	2211	525	86	1	779	66	542	.	212	.
062 TCHECOSLOVAQ	373	.	.	.	.	.	.	373	.	.
064 HONGRIE	174	.	.	.	174	.	.	.	.	.
066 ROUMANIE	172	120	.	.	1	.	.	46	5	.
068 BULGARIE	2522	2417	.	.	8	.	12	.	85	.
202 CANARIES	22839	5563	2063	29	12309	2691	34	65	85	.
204 MAROC	12035	633	589	.	6293	668	201	151	3500	.
205 CEUTA & MELI	1774	100	152	.	1452	46	.	.	24	.
208 ALGERIE	142287	44087	35195	2	30951	.	27679	4370	3	.
212 TUNISIE	14385	184	7013	1445	5089	97	.	547	30	.
216 LIBYE	58411	11669	.	36	45925	.	30	397	354	.
220 EGYPTE	47989	6763	6964	.	11605	2166	13849	.	6640	.
224 SOUDAN	15725	1104	452	.	12037	735	790	605	.	2
228 MAURITANIE	10553	5388	2825	.	1909	146	41	143	101	.
232 MALI	3682	27	675	.	1249	1054	677	.	.	.
236 HAUTE-VOLTA	4745	653	784	.	3328	.	.	.	.	.
240 NIGER	3526	735	851	.	1094	707	68	71	.	.
244 TCHAD	498	89	6	.	121	282	.	.	.	.
247 CAP-VERT	2098	56	.	.	1183	850	.	.	9	.
248 SENEGAL	14995	658	9485	4	2847	1735	116	150	.	.
252 GAMBIE	1609	662	9	.	884	31	18	.	5	.
257 GUINEE-BISS.	632	37	.	2	140	445	.	.	8	.
260 GUINEE	1422	44	207	1	963	52	50	.	105	.
264 SIERRA LEONE	1907	163	58	1	1203	10	406	.	66	.
268 LIBERIA	4048	311	83	.	2504	.	122	28	1000	.
272 COTE IVOIRE	44513	342	18190	1	25440	414	44	82	.	.
276 GHANA	4874	2330	334	7	1665	.	286	.	52	.
280 TOGO	1188	61	291	1	663	1	.	171	.	.
284 BENIN	1621	194	674	.	597	.	.	.	156	.
288 NIGERIA	115986	15641	1032	5	84204	1303	12373	427	1001	.
302 CAMEROUN	7319	20	3934	.	3338	2	.	.	25	.
306 R.CENTRAFRIC	1010	141	65	.	804	.	.	.	.	.
310 GUINEE EQUAT	213	114	11	.	88	.	.	.	.	.
311 S.TOME,PRINC	195	.	.	.	192	.	3	.	.	.
314 GABON	4462	260	2589	.	1610	.	2	.	1	.
318 CONGO	5545	434	1361	.	3707	3	.	.	40	.
322 ZAIRE	12238	1097	619	.	6869	2120	171	1125	237	.
324 RWANDA	1013	527	.	.	53	2	.	13	418	.
328 BURUNDI	680	250	.	.	359	33	.	35	3	.
329 STE-HELENE	228	.	.	.	.	.	228	.	.	.
330 ANGOLA	25311	367	15964	7	5710	175	.	378	2710	.
334 ETHIOPIE	6466	1927	.	9	897	323	2	.	3308	.
338 DJIBOUTI	5832	245	1021	.	2939	318	3	.	1306	.
342 SOMALIE	5606	1875	87	.	130	3304	101	.	109	.
346 KENYA	832	299	.	.	198	309	26	.	.	.
350 OUGANDA	4285	1816	.	2	788	309	1054	50	266	.
352 TANZANIE	6762	3016	5	.	772	.	2061	1	907	.
355 SEYCHELLES	1028	36	50	.	699	.	9	.	234	.
366 MOZAMBIQUE	2013	414	654	1	933	.	.	.	11	.
370 MADAGASCAR	1585	231	1255	26	.	73	.	.	.	.
372 REUNION	11291	.	11274	.	17	.	.	.	.	.
373 MAURICE	7875	.	405	.	949	.	6262	180	79	.
375 COMORES	430	2	107	.	175	146	.	.	.	.
377 MAYOTTE	122	.	122	.	.	.	.	.	.	.
378 ZAMBIE	985	762	.	5	168	.	.	50	.	.
382 ZIMBABWE	3067	3064	.	.	.	.	3	.	.	.
386 MALAWI	1949	27	352	.	1013	37	31	.	489	.
390 AFR. DU SUD	2594	.	663	.	1138	109	128	554	2	.
393 SWAZILAND	562	.	.	.	61	.	501	.	.	.
400 ETATS-UNIS	2704	176	10	3	2065	29	122	.	279	.
404 CANADA	1760	5	803	.	252	.	628	11	61	.
406 GROENLAND	1621	.	.	.	.	.	.	.	1621	.
408 S.PIERRE,MIQ	664	.	182	.	35	.	.	.	467	.
412 MEXIQUE	3979	.	910	.	2733	.	.	336	.	.
413 BERMUDES	570	.	.	.	525	.	30	4	11	.
416 GUATEMALA	3697	.	.	.	365	.	2490	842	.	.
421 BELIZE	2367	.	43	.	2059	.	106	90	69	.
424 HONDURAS	13178	.	26	1	5968	.	3939	2349	875	.
428 EL SALVADOR	9638	.	.	.	1917	5823	494	1269	135	.

Destination SITC	Quantity 1000 kg EUR 10	Deutschland	France	Italia	Nederland	Belg.-Lux.	UK	Ireland	Danmark	Ελλάδα Quantités
022										
432 NICARAGUA	1006	.	1	.	1	.	504	500	.	.
436 COSTA RICA	178	.	.	.	127	.	50	.	1	.
442 PANAMA	884	8	.	1	71	.	.	800	4	.
448 CUBA	7149	.	.	.	2649	500	.	4000	.	.
450 WEST INDIES	1834	25	159	.	1131	.	480	17	22	.
452 HAITI	3175	329	546	.	1919	2	320	.	59	.
453 BAHAMAS	4082	538	12	.	3415	7	.	.	110	.
456 DOMINICAN R.	730	.	.	.	184	200	153	.	193	.
457 VIRGIN ISLES	1161	380	.	.	744	7	30	.	.	.
458 GUADELOUPE	9581	.	9532	.	45	.	.	.	4	.
459 ANTIGUA,BARB	1169	202	.	.	198	.	756	2	9	.
460 DOMINICA	826	26	195	.	274	50	263	.	18	.
462 MARTINIQUE	9839	.	9129	.	703	.	.	.	7	.
463 CAYMAN ISLES	356	47	.	.	305	.	3	1	.	.
464 JAMAICA	331	.	.	.	224	91	.	16	.	.
465 ST LUCIA	745	46	5	.	57	.	591	5	41	.
467 ST VINCENT	460	.	.	.	273	.	187	.	.	.
469 BARBADOS	233	.	.	.	88	.	129	16	.	.
472 TRINIDAD,TOB	14947	626	7206	.	2199	17	1433	760	2706	.
473 GRENADA	936	12	220	.	398	.	145	23	140	.
476 NL ANTILLES	7401	298	209	.	5367	118	49	24	1336	.
480 COLOMBIA	5001	60	1205	10	832	900	.	1500	494	.
484 VENEZUELA	48391	5	2096	.	24462	4650	2866	2354	11956	.
488 GUYANA	462	.	1	.	105	.	105	250	1	.
492 SURINAM	2177	154	.	.	1706	.	21	.	296	.
496 FR. GUIANA	2061	.	1691	.	359	.	.	.	11	.
500 ECUADOR	952	16	320	.	86	530	.	.	.	.
504 PERU	4530	1520	1754	.	1235	.	.	21	.	.
508 BRAZIL	7474	61	.	.	3096	3200	16	41	1058	.
512 CHILE	5732	1400	1080	.	2055	1110	55	.	32	.
516 BOLIVIA	1878	448	.	.	764	.	499	95	72	.
520 PARAGUAY	100	100	.	.	.	.	.	.	.	.
524 URUGUAY	407	.	100	.	307	.	.	.	.	.
528 ARGENTINA	575	.	400	.	175	.	.	.	.	.
600 CYPRUS	3516	77	519	.	2689	5	213	.	13	.
604 LEBANON	9571	1220	5585	138	1724	283	3	272	346	.
608 SYRIA	8682	.	676	.	5142	451	855	1505	53	.
612 IRAQ	18706	1951	4599	4	9797	696	19	640	1000	.
616 IRAN	10926	2	1	.	4596	1306	20	5000	1	.
624 ISRAEL	5420	758	46	.	1727	687	1641	524	37	.
628 JORDAN	9291	602	1002	.	3627	634	274	52	3100	.
632 SAUDI ARABIA	115604	24406	4839	1	65290	1066	9765	2271	7934	32
636 KUWAIT	20070	7177	898	2	6137	17	43	49	5747	.
640 BAHRAIN	6778	914	154	.	3240	42	48	11	2369	.
644 QATAR	7924	242	159	.	4698	50	69	9	2697	.
647 U.A.EMIRATES	26902	632	840	.	22390	967	1006	147	920	.
649 OMAN	15672	1349	229	18	12959	.	379	67	671	.
652 NORTH YEMEN	24848	1966	7914	.	14495	260	9	.	204	.
656 SOUTH YEMEN	17689	652	229	.	10961	5	.	100	5742	.
660 AFGHANISTAN	1522	.	.	.	563	.	.	938	21	.
662 PAKISTAN	8792	132	598	.	3516	1940	376	381	1849	.
664 INDIA	5265	1415	342	.	1971	293	9	.	1235	.
666 BANGLADESH	11022	500	.	.	6605	114	132	.	3671	.
667 MALDIVES	203	.	.	.	122	.	72	.	9	.
669 SRI LANKA	12926	150	.	.	10512	440	1481	.	343	.
672 NEPAL	126	.	.	.	104	16	.	.	6	.
676 BURMA	5772	.	.	.	5075	.	373	36	288	.
680 THAILAND	8387	26	.	.	3062	828	950	.	3521	.
690 VIETNAM	692	.	1	.	288	400	.	.	3	.
700 INDONESIA	3899	15	263	.	996	1010	366	824	425	.
701 MALAYSIA	14617	209	331	.	5686	1011	6800	164	416	.
706 SINGAPORE	13600	1494	724	.	6446	1990	1483	350	1113	.
708 PHILIPPINES	20393	2935	1903	.	8558	1236	555	798	4408	.
720 CHINA	3852	.	2	.	1970	399	176	1305	.	.
728 SOUTH KOREA	6872	.	.	.	6872	.	.	.	.	.
732 JAPAN	7146	826	565	.	2809	809	515	700	922	.
736 TAIWAN	12502	214	935	.	5389	225	283	327	5129	.
740 HONG KONG	28972	209	488	.	22475	1436	1355	269	2740	.
804 NEW ZEALAND	400	.	.	.	400	.	.	.	.	.
809 N. CALEDONIA	957	80	766	.	95	16	.	.	.	.
822 FR.POLYNESIA	1331	90	1171	.	70	.	.	.	.	.
958 NOT DETERMIN	1203	.	73	873	.	257	.	.	.	.
1000 W O R L D	5295970	2431627	969543	8576	926234	467680	211517	134760	145806	227
1010 INTRA-EC	3939645	2229372	704452	3134	333534	413285	108865	95877	50957	169
1011 EXTRA-EC	1355103	202255	265020	4569	592699	54140	102653	38883	94849	35
1020 CLASS 1	131745	13742	74405	3	26235	2049	8678	1758	4875	.
1021 EFTA COUNTR.	38882	8455	24015	1	3305	22	1961	678	445	.
1030 CLASS 2	1201040	181209	190531	4562	559422	50736	93458	31535	89552	35
1031 ACP (63)	298705	47997	57412	48	146895	11030	23637	2928	8755	3
1040 CLASS 3	22319	7305	84	4	7045	1353	516	5590	422	.
023 BUTTER										
001 FRANCE	62726	6361	.	656	31933	17809	2175	18	3774	.
002 BELG.-LUXBG.	90427	37969	13850	203	32909	.	3629	1801	66	.

Destination CTCI	Value 1000 ECU EUR 10	Deutschland	France	Italia	Nederland	Belg.-Lux.	UK	Ireland	Danmark	Ελλάδα Valeurs
022										
432 NICARAGUA	1189	.	1	.	.	.	429	759	.	.
436 COSTA RICA	204	.	.	.	130	.	73	.	1	.
442 PANAMA	1219	9	.	.	188	.	.	1020	2	.
448 CUBA	8575	.	.	.	3632	655	.	4288	.	.
450 INDES OCCID.	1665	22	137	.	1022	.	391	45	46	.
452 HAITI	4758	325	883	.	2719	2	728	.	101	.
453 BAHAMAS	3486	383	7	.	2825	4	.	.	267	.
456 REP.DOMINIC.	1312	.	.	.	408	304	166	.	432	.
457 ILES VIERGES	959	325	.	.	603	2	29	.	.	.
458 GUADELOUPE	8777	.	8720	.	49	.	.	.	6	.
459 ANTIGUA,BARB	1028	171	.	.	170	.	665	4	18	.
460 DOMINIQUE	1039	22	191	.	393	70	322	.	41	.
462 MARTINIQUE	9563	.	8773	.	779	.	.	.	11	.
463 ILES CAYMAN	324	34	.	.	281	.	6	3	.	.
464 JAMAIQUE	810	.	.	.	658	120	.	32	.	.
465 SAINTE-LUCIE	881	40	5	.	64	.	671	15	86	.
467 ST-VINCENT	425	.	.	.	238	.	187	.	.	.
469 LA BARBADE	269	.	.	.	120	.	134	15	.	.
472 TRINIDAD,TOB	21487	747	7135	.	3906	5	1070	1616	7006	.
473 GRENADA	1179	11	213	.	488	.	111	34	322	.
476 ANTILLES NL	10143	230	140	.	6833	39	69	52	2780	.
480 COLOMBIE	6865	60	1926	5	1406	970	.	1448	1050	.
484 VENEZUELA	71433	37	3678	.	35729	6839	4913	2909	17528	.
488 GUYANA	804	.	2	.	204	.	228	369	1	.
492 SURINAM	2767	228	.	.	2023	.	17	.	499	.
496 GUYANE FR.	1964	.	1459	.	485	.	.	.	20	.
500 EQUATEUR	1193	17	345	.	106	725	.	.	.	.
504 PEROU	5310	1589	2354	.	1337	.	.	29	1	.
508 BRESIL	10285	65	.	.	4960	2857	14	97	2292	.
512 CHILI	7635	1582	1473	.	2892	1574	49	.	65	.
516 BOLIVIE	2374	410	.	.	967	.	565	312	120	.
520 PARAGUAY	100	100	.	.	.	.	.	.	.	.
524 URUGUAY	631	.	146	.	485	.	.	.	.	.
528 ARGENTINE	599	.	438	.	161	.	.	.	.	.
600 CHYPRE	3384	57	647	.	2403	5	250	1	21	.
604 LIBAN	15853	2164	10246	89	2150	78	6	533	587	.
608 SYRIE	14699	.	1324	.	8664	558	1118	2942	93	.
612 IRAK	35607	3567	9848	14	18007	1086	24	1179	1882	.
616 IRAN	21269	1	1	.	13370	3374	10	4511	2	.
624 ISRAEL	5938	843	88	.	1577	1001	1642	665	122	.
628 JORDANIE	14056	533	1857	.	5050	925	379	99	5213	.
632 ARABIE SAOUD	163498	38973	9031	1	75689	822	19269	4743	14925	45
636 KOWEIT	29684	8206	1486	6	10121	6	39	133	9687	.
640 BAHREIN	8161	774	139	.	3188	46	40	20	3954	.
644 QATAR	10496	155	70	.	5087	24	104	21	5035	.
647 EMIRATS ARAB	33647	491	613	.	30185	377	675	274	1032	.
649 OMAN	19306	1122	137	12	16485	.	232	159	1159	.
652 YEMEN DU NRD	32836	1569	16085	.	14392	389	9	.	392	.
656 YEMEN DU SUD	33062	638	439	.	21272	3	.	150	10560	.
660 AFGHANISTAN	3858	.	.	.	1367	.	.	2439	52	.
662 PAKISTAN	12448	120	830	.	4686	2628	371	573	3240	.
664 INDE	6711	1457	508	.	2507	434	14	.	1791	.
666 BANGLA DESH	15686	491	.	.	7021	168	115	.	7891	.
667 MALDIVES	474	.	.	.	292	.	162	.	20	.
669 SRI LANKA	17266	145	.	.	13465	489	2468	.	699	.
672 NEPAL	137	.	.	.	108	16	.	.	13	.
676 BIRMANIE	5992	.	.	.	4557	.	806	63	566	.
680 THAILANDE	12040	23	.	.	3502	351	999	.	7165	.
690 VIET-NAM	964	.	1	.	539	415	.	.	9	.
700 INDONESIE	6356	15	229	.	1253	1375	419	1922	1143	.
701 MALAYSIA	18939	89	189	.	9392	507	7932	141	689	.
706 SINGAPOUR	12407	933	266	.	6790	845	1057	358	2158	.
708 PHILIPPINES	32655	6048	1528	.	15061	1276	626	1090	7026	.
720 CHINE	6114	.	1	.	2869	681	448	2115	.	.
728 COREE DU SUD	5072	.	.	.	5070	.	2	.	.	.
732 JAPON	9467	1604	954	.	2495	1003	430	571	2410	.
736 T'AI-WAN	24901	154	1415	.	7551	102	332	434	14913	.
740 HONG-KONG	26815	158	608	.	19280	493	723	814	4739	.
804 NOUV.ZELANDE	286	.	.	.	286	.	.	.	.	.
809 N. CALEDONIE	736	46	547	.	123	20	.	.	.	.
822 POLYNESIE FR	848	68	723	.	57	.	.	.	.	.
958 NON DETERMIN	636	.	73	448	.	115	.	.	.	.
1000 M O N D E	3819733	1035850	735069	10851	1115753	303310	248322	170169	200091	318
1010 INTRA-CE	2198684	832985	474712	8686	380567	242224	115333	115546	28385	246
1011 EXTRA-CE	1620388	202865	260285	1717	735187	60971	132987	54621	171706	47
1020 CLASSE 1	82341	10136	34229	8	21780	2035	6920	1848	5385	.
1021 A E L E	21294	3678	12079	1	2818	97	1612	639	370	.
1030 CLASSE 2	1515891	189666	225962	1708	704396	57116	125064	45951	165981	47
1031 ACP (63)	350241	46259	55450	61	181237	14940	28747	5306	18239	2
1040 CLASSE 3	22150	3062	92	1	9011	1819	1002	6823	340	.
023 BEURRE										
001 FRANCE	187800	22178	.	1880	106445	36475	7450	67	13305	.
002 BELG.-LUXBG.	287472	101128	52914	626	115194	.	11528	5890	192	.

Tab. 1

Export

January - December 1983 Janvier - Décembre

Destination SITC	Quantity 1000 kg Quantités									
	EUR 10	Deutschland	France	Italia	Nederland	Belg.-Lux.	UK	Ireland	Danmark	Ελλάδα
023										
003 NETHERLANDS	109648	11760	12698	649	.	33165	29066	22241	69	.
004 FR GERMANY	71784	.	2790	582	50143	6196	1541	5005	5527	.
005 ITALY	48237	24340	5698	.	4956	12438	7	.	798	.
006 UTD. KINGDOM	90107	669	984	.	23934	3408	.	20930	40182	.
007 IRELAND	2554	.	.	.	38	432	2084	.	.	.
008 DENMARK	8072	1510	6	.	3218	3337	1	.	.	.
009 GREECE	3493	421	489	32	1525	756	5	5	260	.
025 FAROE ISLES	183	.	.	.	1	.	.	.	182	.
028 NORWAY	136	1	.	.	20	36	4	75	.	.
036 SWITZERLAND	6430	4490	48	1	1845	44	.	.	2	.
038 AUSTRIA	5944	.	.	.	.	5915	.	.	29	.
040 PORTUGAL	639	.	.	.	637	.	2	.	.	.
042 SPAIN	437	1	51	.	362	.	17	.	6	.
043 ANDORRA	3264	.	2548	.	708	.	.	.	8	.
044 GIBRALTAR	154	.	.	.	18	.	87	41	8	.
046 MALTA	159	.	.	.	.	.	79	70	10	.
048 YUGOSLAVIA	149	.	.	.	149	.	.	.	.	.
052 TURKEY	75	60	.	.	.	.	15	.	.	.
056 SOVIET UNION	39719	.	26513	.	8000	705	1	4500	.	.
058 GERMAN DEM.R	483	.	483	.	.	.	.	.	.	.
064 HUNGARY	6270	800	628	.	.	4842	.	.	.	.
202 CANARY ISLES	1382	33	.	.	516	90	332	401	10	.
204 MOROCCO	7057	.	240	.	6801	.	16	.	.	.
205 CEUTA & MELI	340	.	18	.	322	.	.	.	.	.
208 ALGERIA	42116	6801	6901	.	12686	5027	4400	6300	1	.
212 TUNISIA	2983	100	559	.	2150	.	174	.	.	.
216 LIBYA	13449	1998	1751	1	7518	.	6	3	2172	.
220 EGYPT	19446	1001	4687	1	8848	4005	190	314	400	.
224 SUDAN	232	.	152	.	31	15	19	2	13	.
228 MAURITANIA	374	11	263	.	.	100	.	.	.	.
232 MALI	130	1	129	.	.	.	.	.	.	.
236 UPPER VOLTA	146	.	146	.	.	.	.	.	.	.
240 NIGER	60	.	60	.	.	.	.	.	.	.
247 CAPE VERDE	339	.	.	.	39	300	.	.	.	.
248 SENEGAL	1571	.	977	2	590	2	.	.	.	.
257 GUINEA BISS.	175	.	175	.	.	.	.	.	.	.
260 GUINEA	32	.	31	.	.	.	1	.	.	.
264 SIERRA LEONE	224	.	1	.	.	200	19	.	4	.
268 LIBERIA	86	.	.	.	8	.	14	.	64	.
272 IVORY COAST	982	.	946	.	18	1	17	.	.	.
276 GHANA	664	.	.	.	25	620	14	.	5	.
280 TOGO	148	.	138	.	.	.	10	.	.	.
288 NIGERIA	3104	307	727	.	1453	59	522	33	3	.
302 CAMEROON	460	.	434	.	22	4	.	.	.	.
306 CENTR.AFRIC.	37	.	37	.	.	.	.	.	.	.
314 GABON	543	.	543	.	.	.	.	.	.	.
318 CONGO	251	.	250	.	1	.	.	.	.	.
322 ZAIRE	325	.	44	.	48	233	.	.	.	.
330 ANGOLA	389	140	71	16	5	155	.	.	2	.
334 ETHIOPIA	1364	329	723	.	103	209	.	.	.	.
338 DJIBOUTI	165	.	163	.	2	.	.	.	.	.
342 SOMALIA	2101	1	1	.	.	1450	1	647	1	.
346 KENYA	61	.	.	.	.	60	1	.	.	.
350 UGANDA	990	.	.	.	.	990	.	.	.	.
352 TANZANIA	71	2	.	.	1	60	5	.	3	.
366 MOZAMBIQUE	204	.	2	.	200	.	.	.	2	.
370 MADAGASCAR	261	.	261	.	.	.	.	.	.	.
372 REUNION	1211	.	1194	.	17	.	.	.	.	.
373 MAURITIUS	109	.	4	.	.	.	28	77	.	.
378 ZAMBIA	145	.	.	.	100	45	.	.	.	.
382 ZIMBABWE	535	.	.	.	32	500	3	.	.	.
386 MALAWI	52	.	.	.	13	39	.	.	.	.
393 SWAZILAND	86	.	71	.	15	.	.	.	.	.
400 USA	193	40	79	1	48	2	5	.	18	.
404 CANADA	96	.	.	.	24	.	72	.	.	.
406 GREENLAND	174	.	.	.	.	.	.	.	174	.
408 S.PIERRE,MIQ	72	.	72	.	.	.	.	.	.	.
412 MEXICO	5834	.	310	.	3040	1487	.	997	.	.
413 BERMUDA	91	.	.	.	8	.	25	58	.	.
416 GUATEMALA	47	.	.	.	46	.	.	.	1	.
424 HONDURAS	54	.	.	.	.	.	36	18	.	.
428 EL SALVADOR	320	.	.	.	.	320	.	.	.	.
432 NICARAGUA	960	.	440	.	60	410	.	50	.	.
442 PANAMA	1233	.	.	.	619	448	61	99	6	.
448 CUBA	23957	.	3000	.	6251	.	3356	11350	.	.
450 WEST INDIES	122	.	.	.	23	.	21	78	.	.
452 HAITI	58	.	32	.	26	.	.	.	.	.
453 BAHAMAS	723	.	209	.	88	280	46	100	.	.
456 DOMINICAN R.	623	.	1	.	622	.	.	.	.	.
457 VIRGIN ISLES	331	21	.	.	5	.	31	92	182	.
458 GUADELOUPE	505	.	505	.	.	.	.	.	.	.
459 ANTIGUA,BARB	59	.	.	.	.	15	44	.	.	.
462 MARTINIQUE	781	.	781	.	.	.	.	.	.	.
464 JAMAICA	1729	.	915	.	269	267	278	.	.	.
467 ST VINCENT	41	.	.	.	4	2	34	.	1	.
469 BARBADOS	356	.	.	.	59	19	192	86	.	.

Destination CTCI	Value 1000 ECU Valeurs									
	EUR 10	Deutschland	France	Italia	Nederland	Belg.-Lux.	UK	Ireland	Danmark	Ελλάδα
023										
003 PAYS-BAS	406355	44667	44677	1838	.	135174	101047	78768	184	.
004 RF ALLEMAGNE	242814	.	10196	1759	169390	18866	5134	17814	19655	.
005 ITALIE	135529	80217	14683	.	16274	21394	34	.	2927	.
006 ROYAUME-UNI	318512	2450	3574	.	82883	11091	.	75391	143123	.
007 IRLANDE	8855	.	.	.	127	1171	7557	.	.	.
008 DANEMARK	16326	5808	10	.	4527	5978	3	.	.	.
009 GRECE	12731	1630	1946	133	4766	3277	19	20	940	.
025 ILES FEROE	427	.	.	.	1	.	.	.	426	.
028 NORVEGE	307	2	.	.	42	64	22	176	1	.
036 SUISSE	13596	9700	203	11	3587	86	2	.	7	.
038 AUTRICHE	11411	.	.	.	.	11332	.	.	79	.
040 PORTUGAL	1329	.	.	.	1324	.	5	.	.	.
042 ESPAGNE	1031	3	104	.	836	.	70	.	18	.
043 ANDORRE	7421	.	5516	.	1886	.	.	.	19	.
044 GIBRALTAR	336	.	.	.	41	.	179	97	19	.
046 MALTE	366	.	.	.	.	.	205	134	27	.
048 YOUGOSLAVIE	323	.	.	.	321	.	.	.	2	.
052 TURQUIE	213	182	.	.	.	.	31	.	.	.
056 U.R.S.S.	86149	.	56314	.	19402	1247	3	9182	1	.
058 RD.ALLEMANDE	1068	.	1068	.	.	.	.	.	.	.
064 HONGRIE	13405	1826	1438	.	.	10141	.	.	.	.
202 CANARIES	2990	81	.	.	1188	181	687	829	24	.
204 MAROC	14263	.	1046	.	13183	.	34	.	.	.
205 CEUTA & MELI	863	.	46	.	817	.	.	.	.	.
208 ALGERIE	106016	26797	14802	.	25137	11997	13388	13893	2	.
212 TUNISIE	6867	415	1926	.	3940	.	586	.	.	.
216 LIBYE	33136	4840	4331	5	19080	.	22	8	4850	.
220 EGYPTE	53638	2689	12200	2	24125	11639	749	1031	1203	.
224 SOUDAN	915	.	668	3	68	74	73	4	25	.
228 MAURITANIE	1323	35	758	.	.	530	.	.	.	.
232 MALI	296	4	292	.	.	.	.	.	.	.
236 HAUTE-VOLTA	323	.	323	.	.	.	.	.	.	.
240 NIGER	208	.	208	.	.	.	.	.	.	.
247 CAP-VERT	1559	.	.	.	104	1455	.	.	.	.
248 SENEGAL	3505	.	2249	6	1246	4	.	.	.	.
257 GUINEE-BISS.	770	.	769	.	.	.	.	.	1	.
260 GUINEE	111	.	103	.	1	.	7	.	.	.
264 SIERRA LEONE	1020	.	5	.	.	944	61	.	10	.
268 LIBERIA	277	.	.	.	25	.	33	.	219	.
272 COTE IVOIRE	2275	.	2201	.	40	3	31	.	.	.
276 GHANA	3180	1	1	.	56	3054	51	.	17	.
280 TOGO	341	.	327	.	.	.	14	.	.	.
288 NIGERIA	7979	823	1879	.	4073	137	998	62	7	.
302 CAMEROUN	1050	.	987	.	51	12	.	.	.	.
306 R.CENTRAFRIC	118	.	118	.	.	.	.	.	.	.
314 GABON	1238	.	1238	.	.	.	.	.	.	.
318 CONGO	623	.	620	.	3	.	.	.	.	.
322 ZAIRE	864	.	105	.	121	636	2	.	.	.
330 ANGOLA	1782	684	229	75	11	775	.	.	8	.
334 ETHIOPIE	4876	993	2621	.	221	1041	.	.	.	.
338 DJIBOUTI	389	.	384	.	5	.	.	.	.	.
342 SOMALIE	9299	2	2	.	.	7156	2	2133	4	.
346 KENYA	303	.	.	.	.	300	3	.	.	.
350 OUGANDA	4718	.	.	.	.	4718	.	.	.	.
352 TANZANIE	348	8	1	.	2	299	19	.	19	.
366 MOZAMBIQUE	569	.	16	.	543	.	.	.	10	.
370 MADAGASCAR	656	.	655	.	.	.	.	.	1	.
372 REUNION	4317	.	4274	.	43	.	.	.	.	.
373 MAURICE	261	.	10	.	.	.	65	186	.	.
378 ZAMBIE	433	.	.	.	207	224	2	.	.	.
382 ZIMBABWE	2369	.	.	.	141	2216	12	.	.	.
386 MALAWI	190	.	.	.	27	163	.	.	.	.
393 SWAZILAND	267	.	235	.	32	.	.	.	.	.
400 ETATS-UNIS	641	177	231	3	121	5	9	.	95	.
404 CANADA	190	.	.	.	54	.	136	.	.	.
406 GROENLAND	522	.	.	.	.	.	.	.	522	.
408 S.PIERRE,MIQ	178	.	178	.	.	.	.	.	.	.
412 MEXIQUE	13632	.	777	.	6571	3466	.	2818	.	.
413 BERMUDES	234	.	.	.	23	.	66	145	.	.
416 GUATEMALA	226	.	.	.	225	.	.	.	1	.
424 HONDURAS	121	.	.	.	.	.	75	46	.	.
428 EL SALVADOR	1480	.	.	.	.	1480	.	.	.	.
432 NICARAGUA	2561	.	1030	.	287	999	.	245	.	.
442 PANAMA	2950	.	.	.	1392	1130	150	260	18	.
448 CUBA	55011	.	6497	.	13233	.	10194	25087	.	.
450 INDES OCCID.	355	.	.	.	59	.	60	236	.	.
452 HAITI	119	.	74	.	45	.	.	.	.	.
453 BAHAMAS	1799	.	529	.	184	675	126	285	.	.
456 REP.DOMINIC.	1343	.	3	.	1340	.	.	.	.	.
457 ILES VIERGES	779	43	.	.	13	.	78	225	420	.
458 GUADELOUPE	1764	.	1764	.	.	.	.	.	.	.
459 ANTIGUA,BARB	143	.	.	.	.	37	106	.	.	.
462 MARTINIQUE	2736	.	2736	.	.	.	.	.	.	.
464 JAMAIQUE	4099	.	2219	.	631	661	588	.	.	.
467 ST-VINCENT	121	.	.	.	11	6	101	.	3	.
469 LA BARBADE	872	.	.	.	138	49	486	199	.	.

Destination SITC	Quantity 1000 kg Quantités EUR 10	Deutschland	France	Italia	Nederland	Belg.-Lux.	UK	Ireland	Danmark	Ελλάδα
023										
472 TRINIDAD,TOB	1267	.	465	.	542	.	186	74	.	.
473 GRENADA	43	.	.	.	8	.	35	.	.	.
476 NL ANTILLES	248	.	46	.	185	.	.	.	15	.
480 COLOMBIA	343	.	16	.	321	.	6	.	.	.
484 VENEZUELA	152	.	.	.	139	.	.	.	13	.
488 GUYANA	226	.	.	.	.	100	126	.	.	.
492 SURINAM	253	.	.	.	253	.	.	.	.	.
496 FR. GUIANA	196	.	196	.	.	.	.	.	.	.
504 PERU	2054	13	.	.	831	1201	.	.	9	.
512 CHILE	533	126	43	.	86	210	.	53	15	.
520 PARAGUAY	30	.	.	.	.	30	.	.	.	.
524 URUGUAY	25	.	25	.	.	.	.	.	.	.
600 CYPRUS	477	84	23	.	91	.	190	49	40	.
604 LEBANON	4557	137	1216	15	958	215	.	.	2016	.
608 SYRIA	10936	264	1906	.	5880	1379	5	.	1502	.
612 IRAQ	563	16	46	1	.	.	500	.	.	.
616 IRAN	42008	4000	11	.	22360	.	1500	4980	9157	.
624 ISRAEL	1220	2	464	.	14	400	.	340	.	.
628 JORDAN	2800	79	569	.	1362	196	28	.	566	.
632 SAUDI ARABIA	16759	29	2935	.	5231	169	1125	230	7039	1
636 KUWAIT	2815	33	524	.	425	35	94	10	1694	.
640 BAHRAIN	738	.	19	5	45	44	3	35	587	.
644 QATAR	574	.	50	.	.	.	9	.	515	.
647 U.A.EMIRATES	2961	12	675	.	339	.	95	49	1791	.
649 OMAN	639	.	159	.	191	.	22	.	267	.
652 NORTH YEMEN	2188	680	83	.	1365	.	.	.	60	.
656 SOUTH YEMEN	351	.	10	.	86	241	.	.	14	.
662 PAKISTAN	5657	1	2022	.	15	3500	16	17	86	.
664 INDIA	185	.	2	.	27	150	4	.	2	.
669 SRI LANKA	403	.	100	.	303	.	.	.	.	.
672 NEPAL	101	.	50	.	.	51	.	.	.	.
680 THAILAND	2519	.	345	.	1361	655	15	.	143	.
700 INDONESIA	4074	.	543	.	2194	621	.	.	716	.
701 MALAYSIA	3025	.	645	.	1307	829	226	.	18	.
703 BRUNEI	124	.	.	.	107	.	.	.	17	.
706 SINGAPORE	3544	33	1175	.	1489	339	38	118	352	.
708 PHILIPPINES	4081	.	798	.	2564	718	.	.	1	.
732 JAPAN	1744	22	95	.	1577	48	2	.	.	.
736 TAIWAN	1417	15	165	.	1113	55	.	17	52	.
740 HONG KONG	884	.	128	.	360	102	77	7	210	.
804 NEW ZEALAND	46	.	.	.	.	.	46	.	.	.
809 N. CALEDONIA	185	.	176	.	9	.	.	.	.	.
822 FR.POLYNESIA	257	.	231	.	12	.	.	.	14	.
958 NOT DETERMIN	129	.	33	87	.	9	.	.	.	.
1000 W O R L D	**817615**	**104721**	**110882**	**2251**	**266417**	**117867**	**52664**	**81885**	**80925**	**3**
1010 INTRA-EC	**487044**	**83029**	**36515**	**2121**	**148656**	**77541**	**38506**	**50000**	**50676**	.
1011 EXTRA-EC	**330441**	**21692**	**74334**	**43**	**117761**	**40317**	**14157**	**31885**	**30250**	**2**
1020 CLASS 1	19712	4615	2821	2	5416	6044	334	202	278	.
1021 EFTA COUNTR.	13202	4492	48	1	2522	5994	11	90	44	.
1030 CLASS 2	240169	16275	40887	42	98058	28683	10427	15833	29962	2
1031 ACP (63)	20685	650	7917	3	3736	5590	1676	1019	94	.
1040 CLASS 3	70562	802	30626	.	14287	5590	3397	15850	10	.
024 CHEESE AND CURD										
001 FRANCE	59926	12861	.	5543	36153	2389	2161	57	756	6
002 BELG.-LUXBG.	99949	22148	27581	1746	43789	.	1928	.	2757	.
003 NETHERLANDS	31119	8536	12320	1571	.	4678	2501	326	1162	25
004 FR GERMANY	251313	.	70880	5921	134468	454	2211	3157	33204	1018
005 ITALY	222823	133190	57361	.	7813	13768	588	336	9743	24
006 UTD. KINGDOM	117764	15842	10898	1831	22548	6757	.	43170	16713	5
007 IRELAND	5301	596	196	4	827	7	3568	.	95	8
008 DENMARK	4609	1106	1524	336	582	2	896	160	.	3
009 GREECE	32703	12239	2161	254	9612	182	41	1429	6785	.
025 FAROE ISLES	384	.	.	.	1	.	2	.	381	.
028 NORWAY	1723	121	256	27	39	.	58	.	1222	.
030 SWEDEN	7900	1840	1184	465	1114	.	253	.	3044	.
032 FINLAND	732	62	171	8	37	48	12	2	392	.
036 SWITZERLAND	26799	492	18026	6303	802	1	38	.	1133	4
038 AUSTRIA	7328	5047	948	654	297	.	17	.	242	123
040 PORTUGAL	1191	52	181	21	707	.	104	.	126	.
042 SPAIN	8966	1791	2466	80	3282	.	19	.	1328	.
043 ANDORRA	3605	12	1756	1	1819	.	.	.	17	.
044 GIBRALTAR	247	.	9	1	88	.	136	1	12	.
045 VATICAN CITY	301	102	.	112	2	.	.	.	85	.
046 MALTA	1875	499	3	121	793	46	20	26	367	.
052 TURKEY	438	1	1	.	.	.	306	.	130	.
056 SOVIET UNION	117	.	14	.	.	.	.	.	103	.
058 GERMAN DEM.R	208	.	140	1	.	67	.	.	.	.
060 POLAND	311	79	3	.	13	184	1	.	31	.
062 CZECHOSLOVAK	995	676	108	117	1	.	.	17	76	.
070 ALBANIA	720	.	.	.	.	.	.	.	720	.
202 CANARY ISLES	7405	267	445	5	6455	48	8	31	146	.
204 MOROCCO	328	.	327	.	.	.	1	.	.	.
205 CEUTA & MELI	1377	5	25	.	1306	.	.	.	41	.

Destination CTCI	Value 1000 ECU Valeurs EUR 10	Deutschland	France	Italia	Nederland	Belg.-Lux.	UK	Ireland	Danmark	Ελλάδα
023										
472 TRINIDAD,TOB	2858	.	1076	.	1137	.	453	192	.	.
473 GRENADA	158	.	.	.	25	.	133	.	.	.
476 ANTILLES NL	729	.	120	.	545	.	.	.	64	.
480 COLOMBIE	831	.	58	.	761	.	12	.	.	.
484 VENEZUELA	424	.	.	.	361	.	.	.	63	.
488 GUYANA	905	.	.	.	.	452	453	.	.	.
492 SURINAM	565	.	.	.	565	.	.	.	.	.
496 GUYANE FR.	677	.	677	.	.	.	.	.	.	.
504 PEROU	5864	33	.	.	1964	3840	.	.	27	.
512 CHILI	1827	288	106	.	237	1047	.	115	34	.
520 PARAGUAY	150	.	.	.	.	150	.	.	.	.
524 URUGUAY	107	.	107	.	.	.	.	.	.	.
600 CHYPRE	1056	198	55	.	212	.	402	108	81	.
604 LIBAN	10936	359	3005	28	2294	964	.	.	4286	.
608 SYRIE	28623	773	5232	.	14051	5678	19	.	2870	.
612 IRAK	1478	45	133	4	.	.	2	1292	2	.
616 IRAN	91266	8090	39	.	47706	.	5414	11231	18784	.
624 ISRAEL	4400	5	2045	.	37	1619	.	694	.	.
628 JORDANIE	7140	180	1837	.	3228	584	68	.	1243	.
632 ARABIE SAOUD	41659	59	6510	.	15296	393	2572	509	16319	1
636 KOWEIT	5814	77	903	.	1035	80	175	21	3523	.
640 BAHREIN	1651	.	44	19	111	113	7	88	1269	.
644 QATAR	1345	.	133	.	.	.	26	.	1186	.
647 EMIRATS ARAB	6600	27	1506	.	783	.	218	122	3944	.
649 OMAN	1413	.	376	.	437	.	51	.	549	.
652 YEMEN DU NRD	5932	1781	189	.	3832	1	.	.	129	.
656 YEMEN DU SUD	1233	.	26	.	219	943	.	.	45	.
662 PAKISTAN	26733	1	8784	.	38	17631	56	36	187	.
664 INDE	856	.	4	.	80	752	15	.	5	.
669 SRI LANKA	1049	.	426	.	623	.	.	.	.	.
672 NEPAL	415	.	201	.	.	214	.	.	.	.
680 THAILANDE	5959	.	824	.	3068	1737	34	.	296	.
700 INDONESIE	9869	.	1277	.	5083	1864	.	.	1645	.
701 MALAYSIA	7555	.	2220	.	2853	1925	523	.	34	.
703 BRUNEI	268	.	.	.	221	.	.	.	47	.
706 SINGAPOUR	7909	68	2606	.	3181	744	97	306	805	.
708 PHILIPPINES	9323	.	1789	.	5718	1814	.	.	2	.
732 JAPON	3917	48	215	.	3519	130	5	.	.	.
736 T'AI-WAN	3091	20	362	.	2424	129	.	42	114	.
740 HONG-KONG	2076	.	300	.	851	238	210	15	462	.
804 NOUV.ZELANDE	167	.	.	.	.	.	167	.	.	.
809 N. CALEDONIE	483	.	460	.	23	.	.	.	.	.
822 POLYNESIE FR	629	.	563	.	32	.	.	.	34	.
958 NON DETERMIN	376	.	72	278	.	26	.	.	.	.
1000 M O N D E	**2429595**	**319470**	**308749**	**6671**	**768711**	**355654**	**173711**	**250046**	**246577**	**6**
1010 INTRA-CE	**1616391**	**258078**	**128000**	**6235**	**499607**	**233425**	**132772**	**177949**	**180325**	.
1011 EXTRA-CE	**812824**	**61392**	**180677**	**158**	**269104**	**122203**	**40939**	**72097**	**66252**	**2**
1020 CLASSE 1	41831	10113	6269	15	11795	11617	833	448	741	.
1021 A E L E	26783	9703	203	11	5000	11482	32	217	135	.
1030 CLASSE 2	615039	49448	109081	143	224596	99112	29829	37380	65448	2
1031 ACP (63)	64027	1866	20715	10	9149	24912	4005	3060	310	.
1040 CLASSE 3	155954	1831	65327	.	32713	11473	10278	34269	63	.
024 FROMAGE ET CAILLEBOTTE										
001 FRANCE	176981	38875	.	26385	96650	7116	5174	171	2588	22
002 BELG.-LUXBG.	290053	61639	93461	8708	113521	.	5441	.	7283	.
003 PAYS-BAS	80682	16640	36196	7811	.	10737	5967	628	2613	90
004 RF ALLEMAGNE	773881	.	267403	26849	357341	1620	6439	8524	102166	3539
005 ITALIE	643274	378290	171470	.	21448	43079	1445	920	26485	137
006 ROYAUME-UNI	336043	45796	39479	8275	57338	20647	.	115084	49398	26
007 IRLANDE	14575	1823	757	24	1845	21	9732	.	345	28
008 DANEMARK	10864	2466	4277	1432	922	7	1523	227	.	10
009 GRECE	87458	33974	7398	1143	23852	617	147	4810	15517	.
025 ILES FEROE	794	.	.	.	2	.	5	.	787	.
028 NORVEGE	5935	527	1105	135	89	.	131	.	3948	.
030 SUEDE	20630	4416	4597	1824	1886	.	728	.	7179	.
032 FINLANDE	2638	207	774	33	80	170	56	7	1311	.
036 SUISSE	71043	1633	35891	27780	2271	3	147	.	3303	15
038 AUTRICHE	24353	14800	4416	3011	826	.	51	.	910	339
040 PORTUGAL	1793	97	377	98	876	1	111	.	233	.
042 ESPAGNE	22479	4386	7150	359	7340	1	41	.	3202	.
043 ANDORRE	9343	33	5620	6	3636	.	2	.	46	.
044 GIBRALTAR	553	.	24	3	159	.	331	3	33	.
045 CITE VATICAN	1088	216	.	714	5	.	.	.	153	.
046 MALTE	4269	1259	14	508	1387	74	65	56	906	.
052 TURQUIE	912	3	5	.	.	.	629	.	275	.
056 U.R.S.S.	289	.	73	3	.	.	.	.	213	.
058 RD.ALLEMANDE	744	.	511	5	.	227	.	.	1	.
060 POLOGNE	524	236	6	.	31	194	3	.	54	.
062 TCHECOSLOVAQ	2505	1613	299	410	2	.	.	27	154	.
070 ALBANIE	1054	.	.	.	.	.	.	.	1054	.
202 CANARIES	12750	688	375	32	11085	107	19	56	388	.
204 MAROC	489	.	486	.	.	.	3	.	.	.
205 CEUTA & MELI	2668	14	71	.	2475	.	.	.	106	.

Tab. 1

Export

January - December 1983 Janvier - Décembre

Destination SITC	Quantity 1000 kg EUR 10	Deutschland	France	Italia	Nederland	Belg.-Lux.	UK	Ireland	Danmark	Ελλάδα
024										
208 ALGERIA	10371	4044	1428	.	4878	.	.	.	21	.
212 TUNISIA	1451	.	542	6	849	.	35	.	17	.
216 LIBYA	10135	3340	2913	168	2061	.	2	1	1650	.
220 EGYPT	35548	276	7308	11	11083	.	434	.	16436	.
224 SUDAN	222	.	66	.	128	.	26	.	1	1
228 MAURITANIA	34	.	33	.	1	.	.	.	.	.
236 UPPER VOLTA	52	.	50	.	.	.	.	.	2	.
240 NIGER	60	.	46	.	.	.	14	.	.	.
248 SENEGAL	399	.	346	1	47	1	.	.	4	.
264 SIERRA LEONE	90	.	85	1	3	.	.	.	1	.
268 LIBERIA	83	39	2	.	6	.	.	.	36	.
272 IVORY COAST	877	1	857	.	16	.	.	.	3	.
280 TOGO	254	1	248	.	5	.	.	.	.	.
288 NIGERIA	278	29	4	9	2	14	197	23	.	.
302 CAMEROON	413	1	394	.	15	3	.	.	.	.
306 CENTR.AFRIC.	55	.	55	.	.	.	.	.	.	.
314 GABON	406	.	405	.	1	.	.	.	.	.
318 CONGO	345	.	338	1	6	.	.	.	.	.
322 ZAIRE	257	.	45	.	96	114	.	.	.	2
328 BURUNDI	32	.	8	.	9	14	.	.	.	1
330 ANGOLA	57	.	14	24	15	2	.	.	2	.
338 DJIBOUTI	149	.	148	.	1	.	.	.	.	.
372 REUNION	1628	.	1431	.	197	.	.	.	.	.
373 MAURITIUS	241	.	74	.	50	.	4	.	113	.
390 SOUTH AFRICA	1051	155	293	103	101	.	79	.	320	.
400 USA	55331	8010	11086	6625	8608	27	1692	259	18021	1003
404 CANADA	11295	1025	2112	1057	2589	20	281	.	3930	281
406 GREENLAND	349	.	.	.	.	.	.	.	349	.
408 S.PIERRE,MIQ	47	.	41	.	6	.	.	.	.	.
413 BERMUDA	111	.	.	2	3	.	60	14	32	.
416 GUATEMALA	19	.	5	5	.	.	.	.	9	.
421 BELIZE	670	.	.	.	648	.	22	.	.	.
428 EL SALVADOR	217	.	.	.	.	.	.	.	217	.
442 PANAMA	852	.	24	15	144	.	604	.	65	.
450 WEST INDIES	143	1	.	.	111	.	14	.	17	.
452 HAITI	153	.	91	.	60	.	.	.	2	.
453 BAHAMAS	504	79	4	.	122	.	124	22	153	.
458 GUADELOUPE	2118	.	2117	.	1	.	.	.	.	.
459 ANTIGUA,BARB	59	.	.	.	1	.	56	.	2	.
460 DOMINICA	207	.	.	.	56	.	151	.	.	.
462 MARTINIQUE	1839	.	1827	.	12	.	.	.	.	.
464 JAMAICA	589	78	.	.	50	.	442	.	19	.
465 ST LUCIA	119	.	.	.	23	.	96	.	.	.
469 BARBADOS	887	11	.	.	18	.	845	5	6	.
472 TRINIDAD,TOB	2945	.	.	.	793	.	2121	.	31	.
473 GRENADA	157	.	.	.	26	.	130	.	1	.
476 NL ANTILLES	2796	.	53	2	2720	.	3	.	18	.
484 VENEZUELA	4209	38	67	185	2990	.	904	.	25	.
492 SURINAM	605	.	.	.	366	.	.	.	239	.
496 FR. GUIANA	433	.	380	.	53	.	.	.	.	.
504 PERU	180	11	6	.	110	.	.	.	53	.
508 BRAZIL	44	4	12	7	18	.	2	.	1	.
512 CHILE	287	136	21	.	99	.	.	.	31	.
600 CYPRUS	1386	454	164	1	348	.	316	31	72	.
604 LEBANON	6644	990	4516	29	185	.	6	.	440	476
608 SYRIA	2559	732	887	.	344	.	1	.	595	.
612 IRAQ	4195	897	3076	39	103	5	1	.	74	.
616 IRAN	86214	16774	1392	7	1312	.	.	.	66729	.
624 ISRAEL	91	1	17	.	71	.	2	.	.	.
628 JORDAN	4633	544	1306	1	919	.	50	.	1813	.
632 SAUDI ARABIA	21127	1350	11084	56	786	.	665	.	7146	40
636 KUWAIT	6478	2146	1496	3	116	.	85	.	2632	.
640 BAHRAIN	916	471	157	1	61	.	32	.	194	.
644 QATAR	922	493	94	1	9	.	74	.	251	.
647 U.A.EMIRATES	2828	1002	582	.	258	.	126	.	860	.
649 OMAN	836	225	427	.	38	.	27	.	119	.
652 NORTH YEMEN	957	9	502	1	.	.	.	.	445	.
656 SOUTH YEMEN	56	9	1	.	.	1	12	.	33	.
664 INDIA	33	16	.	.	8	.	5	.	4	.
669 SRI LANKA	71	.	1	.	55	.	11	.	4	.
680 THAILAND	106	.	4	.	16	.	.	.	86	.
700 INDONESIA	244	1	19	.	211	.	.	.	13	.
706 SINGAPORE	590	.	151	4	209	.	89	1	136	.
708 PHILIPPINES	439	1	26	.	91	.	307	.	14	.
732 JAPAN	26630	10061	921	101	6519	.	1087	.	7941	.
736 TAIWAN	103	4	11	.	63	.	.	.	25	.
740 HONG KONG	489	6	74	26	221	.	102	.	58	.
800 AUSTRALIA	10138	1790	747	899	2482	53	811	.	2299	1057
804 NEW ZEALAND	274	92	48	1	11	.	37	.	85	.
809 N. CALEDONIA	473	.	466	1	4	.	.	.	2	.
822 FR.POLYNESIA	460	.	454	.	6	.	.	.	.	.
958 NOT DETERMIN	421	.	32	372	.	17	.	.	.	.
1000 W O R L D	1231044	272939	272766	34896	326398	28915	27171	49082	214793	4084
1010 INTRA-EC	825504	206517	182921	17205	255791	28237	13894	48834	71216	1089
1011 EXTRA-EC	405114	66422	89814	17319	70607	661	13277	448	143576	2990

Destination CTCI	Value 1000 ECU EUR 10	Deutschland	France	Italia	Nederland	Belg.-Lux.	UK	Ireland	Danmark	Ελλάδα
024										
208 ALGERIE	19925	6524	2792	3	10558	.	.	.	48	.
212 TUNISIE	2360	.	957	36	1295	.	49	.	23	.
216 LIBYE	23512	7950	5905	1146	5261	.	10	1	3239	.
220 EGYPTE	56975	870	15123	45	21791	.	550	.	18596	.
224 SOUDAN	398	.	148	3	121	.	121	.	3	2
228 MAURITANIE	120	.	118	.	2	.	.	.	.	.
236 HAUTE-VOLTA	153	.	145	.	1	.	.	.	7	.
240 NIGER	228	.	182	.	.	.	46	.	.	.
248 SENEGAL	1056	.	941	12	93	2	.	.	8	.
264 SIERRA LEONE	163	.	147	6	7	.	2	.	2	.
268 LIBERIA	235	111	8	.	12	.	.	.	104	.
272 COTE IVOIRE	2201	2	2161	1	30	.	.	.	7	.
280 TOGO	651	4	635	.	12	.	.	.	.	.
288 NIGERIA	765	55	24	71	8	45	511	48	2	1
302 CAMEROUN	1169	1	1132	.	29	7	.	.	.	.
306 R.CENTRAFRIC	189	.	189	.	.	.	.	.	.	.
314 GABON	1359	.	1358	.	1	.	.	.	.	.
318 CONGO	925	.	909	8	8	.	.	.	.	.
322 ZAIRE	805	.	130	2	186	480	.	.	.	7
328 BURUNDI	116	.	20	.	17	73	.	.	.	6
330 ANGOLA	204	.	65	90	34	8	.	.	7	.
338 DJIBOUTI	470	.	467	.	3	.	.	.	.	.
372 REUNION	5533	.	4875	.	658	.	.	.	.	.
373 MAURICE	565	.	195	.	112	.	10	.	248	.
390 AFR. DU SUD	3024	422	916	427	228	.	227	.	804	.
400 ETATS-UNIS	201232	24452	44536	35865	28950	122	5879	964	56743	3721
404 CANADA	44168	3127	9600	6019	9096	62	1077	.	14058	1129
406 GROENLAND	1161	.	.	.	.	.	.	.	1161	.
408 S.PIERRE,MIQ	141	.	123	.	16	.	.	.	2	.
413 BERMUDES	308	.	2	10	9	.	165	34	88	.
416 GUATEMALA	104	1	29	42	.	.	.	.	32	.
421 BELIZE	1560	.	.	.	1500	.	60	.	.	.
428 EL SALVADOR	713	.	.	1	.	.	.	.	712	.
442 PANAMA	1665	.	81	121	285	.	1002	.	176	.
450 INDES OCCID.	236	1	.	.	162	.	31	.	42	.
452 HAITI	442	.	294	.	138	.	.	.	10	.
453 BAHAMAS	1044	148	13	.	248	.	252	50	333	.
458 GUADELOUPE	7047	.	7045	.	2	.	.	.	.	.
459 ANTIGUA,BARB	133	.	.	.	3	.	124	.	6	.
460 DOMINIQUE	387	.	.	.	96	.	291	.	.	.
462 MARTINIQUE	6469	.	6449	.	20	.	.	.	.	.
464 JAMAIQUE	973	113	.	3	78	.	729	.	50	.
465 SAINTE-LUCIE	219	.	.	.	33	.	186	.	.	.
469 LA BARBADE	1713	32	.	3	28	.	1618	13	19	.
472 TRINIDAD,TOB	5048	.	.	.	1342	.	3621	.	85	.
473 GRENADE	303	.	.	.	39	.	261	.	3	.
476 ANTILLES NL	5428	.	169	16	5168	.	7	.	66	.
484 VENEZUELA	9154	140	324	1088	6015	.	1501	.	86	.
492 SURINAM	1230	.	.	.	689	.	.	.	541	.
496 GUYANE FR.	1556	.	1376	.	180	.	.	.	.	.
504 PEROU	448	30	28	2	252	.	.	.	136	.
508 BRESIL	148	6	70	28	34	.	5	.	5	.
512 CHILI	525	199	72	.	140	.	.	.	114	.
600 CHYPRE	2442	778	384	10	471	.	555	62	182	.
604 LIBAN	14085	2406	8818	123	248	.	19	.	746	1725
608 SYRIE	5061	1407	1721	2	704	.	3	.	1224	.
612 IRAK	9439	2254	6668	214	101	23	.	.	179	.
616 IRAN	95900	27040	1419	43	1290	.	2	.	66106	.
624 ISRAEL	195	3	42	.	147	.	3	.	.	.
628 JORDANIE	7911	1207	3043	8	977	.	73	.	2603	.
632 ARABIE SAOUD	46024	3926	30090	347	1536	.	1530	.	8425	170
636 KOWEIT	12965	4810	4369	19	213	.	203	.	3351	.
640 BAHREIN	2395	1278	401	11	133	.	106	.	466	.
644 QATAR	2197	1242	240	6	20	.	300	.	389	.
647 EMIRATS ARAB	6350	2464	1631	1	533	1	341	.	1379	.
649 OMAN	1956	593	948	1	84	.	94	.	236	.
652 YEMEN DU NRD	1580	27	1072	13	.	.	.	.	468	.
656 YEMEN DU SUD	137	24	4	.	.	6	41	.	62	.
664 INDE	100	44	2	2	16	.	22	.	14	.
669 SRI LANKA	160	.	3	.	110	.	39	.	8	.
680 THAILANDE	293	.	26	.	33	.	.	.	234	.
700 INDONESIE	587	2	103	.	445	.	.	.	37	.
706 SINGAPOUR	1638	1	596	21	421	.	235	3	361	.
708 PHILIPPINES	843	5	104	3	252	.	433	.	46	.
732 JAPON	45666	13633	3980	553	11060	.	1712	.	14728	.
736 T'AI-WAN	244	9	39	.	118	.	.	.	78	.
740 HONG-KONG	1489	26	342	136	482	.	330	1	173	.
800 AUSTRALIE	32808	5513	3155	4156	6646	185	1918	.	7370	3865
804 NOUV.ZELANDE	1149	361	231	2	24	.	158	.	373	.
809 N. CALEDONIE	1676	.	1655	5	9	.	.	.	7	.
822 POLYNESIE FR	1787	.	1751	.	16	.	.	.	.	.
958 NON DETERMIN	1790	.	116	1617	.	57	.	.	.	.
1000 M O N D E	3318008	722984	865478	167952	826606	85748	64965	131723	437701	14851
1010 INTRA-CE	2413809	579503	620440	80626	672917	83844	35868	130363	206398	3852
1011 EXTRA-CE	902387	143481	244922	85706	153688	1846	29097	1360	231305	10982

Destination SITC	Quantity 1000 kg / Quantités EUR 10	Deutschland	France	Italia	Nederland	Belg.-Lux.	UK	Ireland	Danmark	Ελλάδα
024										
1020 CLASS 1	166254	31153	40207	16578	29319	196	4950	288	41096	2467
1021 EFTA COUNTR.	45676	7615	20766	7479	2996	49	482	2	6160	127
1030 CLASS 2	236478	34497	49342	622	41263	214	8325	143	101549	523
1031 ACP (63)	11253	247	3298	14	2557	157	4300	50	626	4
1040 CLASS 3	2380	773	265	118	24	251	2	17	930	.
025 BIRDS' EGGS										
001 FRANCE	17421	369	.	62	4038	12267	682	.	3	.
002 BELG.-LUXBG.	22799	501	6032	262	15549	.	400	.	55	.
003 NETHERLANDS	17947	3689	4208	65	.	8847	1102	10	26	.
004 FR GERMANY	310556	.	7719	286	268389	27651	4764	1	1746	.
005 ITALY	43226	14428	7907	.	18199	1155	1473	.	64	.
006 UTD. KINGDOM	19628	715	6082	.	11227	167	.	193	1244	.
007 IRELAND	12645	.	25	.	35	.	12585	.	.	.
008 DENMARK	2081	834	474	.	601	1	171	.	.	.
009 GREECE	323	53	14	2	232	9	.	.	13	.
025 FAROE ISLES	111	.	.	.	82	.	.	.	29	.
036 SWITZERLAND	21987	8571	5229	1	7914	.	262	.	10	.
038 AUSTRIA	5583	3033	112	.	1996	54	300	.	88	.
042 SPAIN	755	3	460	.	205	.	57	10	20	.
044 GIBRALTAR	330	.	.	.	106	110	114	.	.	.
046 MALTA	170	.	5	.	164	.	1	.	.	.
048 YUGOSLAVIA	59	6	.	.	46	.	7	.	.	.
052 TURKEY	369	100	.	16	253	.	.	.	.	.
204 MOROCCO	211	.	211	.	.	.	.	.	.	.
208 ALGERIA	51200	940	11157	.	38603	456	.	.	42	.
212 TUNISIA	1388	.	804	.	509	75	.	.	.	.
216 LIBYA	2156	.	7	.	792	1357	.	.	.	.
220 EGYPT	6045	1474	1495	.	3076	.	.	.	.	.
224 SUDAN	98	47	.	.	5	.	9	.	.	37
288 NIGERIA	1018	20	22	.	185	363	428	.	.	.
302 CAMEROON	54	.	54	.	.	.	.	.	.	.
318 CONGO	69	.	59	.	9	1	.	.	.	.
322 ZAIRE	159	.	1	.	.	158	.	.	.	.
330 ANGOLA	97	.	9	2	63	20	.	.	3	.
338 DJIBOUTI	334	.	334	.	.	.	.	.	.	.
372 REUNION	61	.	61	.	.	.	.	.	.	.
400 USA	1467	1	1349	.	87	.	15	2	13	.
404 CANADA	143	.	1	.	140	.	2	.	.	.
406 GREENLAND	504	.	.	.	.	.	.	.	504	.
432 NICARAGUA	20	.	.	.	15	5	.	.	.	.
458 GUADELOUPE	684	.	684	.	.	.	.	.	.	.
462 MARTINIQUE	1189	.	1189	.	.	.	.	.	.	.
612 IRAQ	7015	1859	3488	100	1561	.	6	.	1	.
616 IRAN	16372	1393	54	.	14420	205	6	.	.	294
624 ISRAEL	697	259	.	.	120	299	19	.	.	.
628 JORDAN	244	.	29	1	197	16	.	.	1	.
632 SAUDI ARABIA	4309	764	54	.	3170	285	7	.	29	.
636 KUWAIT	1990	.	.	.	1870	10	.	.	.	110
640 BAHRAIN	1008	.	1	.	946	.	.	.	61	.
644 QATAR	846	.	20	.	750	.	76	.	.	.
647 U.A.EMIRATES	7555	77	83	.	7023	.	228	.	.	144
649 OMAN	1476	.	92	.	1270	.	5	.	109	.
652 NORTH YEMEN	8576	.	1132	.	7443	.	.	.	1	.
656 SOUTH YEMEN	1444	.	.	.	1430	11	.	.	3	.
701 MALAYSIA	53	.	.	.	35	.	18	.	.	.
706 SINGAPORE	36	1	.	.	.	.	34	.	1	.
732 JAPAN	459	.	384	.	17	.	.	.	58	.
740 HONG KONG	1567	.	1176	.	390	.	1	.	.	.
958 NOT DETERMIN	276	.	.	250	.	26	.	.	.	.
1000 W O R L D	597622	39162	62569	1053	413376	53548	22888	216	4170	640
1010 INTRA-EC	446821	20590	32459	677	318270	50095	21177	203	3150	.
1011 EXTRA-EC	150686	18572	30108	127	95105	3428	1711	13	1021	601
1020 CLASS 1	31529	11716	7550	23	11039	165	800	13	223	.
1021 EFTA COUNTR.	27597	11605	5347	7	9914	55	567	.	102	.
1030 CLASS 2	119037	6856	22448	104	84064	3262	906	.	796	601
1031 ACP (63)	1964	74	581	.	273	523	476	.	.	37
1040 CLASS 3	122	1	111	.	2	.	6	.	2	.
034 FISH, FRESH, CHILLED OR FROZEN										
001 FRANCE	138329	17034	.	16936	22638	5930	34987	16654	23782	368
002 BELG.-LUXBG.	47969	6434	8506	1083	13387	.	1853	951	15755	.
003 NETHERLANDS	59771	4471	5106	832	.	11021	13987	3619	20568	167
004 FR GERMANY	188751	.	19802	3487	30791	4383	3682	11128	115410	68
005 ITALY	67635	4274	25732	.	23357	130	1456	292	11855	539
006 UTD. KINGDOM	82788	9547	3137	395	17733	595	.	24633	26748	.
007 IRELAND	18989	.	56	.	188	.	18723	.	22	.
008 DENMARK	18632	4212	1627	95	10615	100	1723	158	.	102
009 GREECE	8580	340	1342	3388	2928	3	127	84	368	.
025 FAROE ISLES	66	.	.	.	.	.	.	.	66	.
028 NORWAY	6490	14	18	.	1325	7	551	3153	1422	.
030 SWEDEN	14833	415	6	10	1146	12	325	77	12842	.
032 FINLAND	964	699	2	.	78	.	42	.	143	.

Destination CTCI	Value 1000 ECU / Valeurs EUR 10	Deutschland	France	Italia	Nederland	Belg.-Lux.	UK	Ireland	Danmark	Ελλάδα
024										
1020 CLASSE 1	493949	75089	122390	81493	74598	618	13266	1029	116396	9070
1021 A E L E	126392	21681	47159	32880	6027	174	1224	7	16885	355
1030 CLASSE 2	403218	66478	121632	3795	79030	807	15828	304	113432	1912
1031 ACP (63)	24968	496	9240	121	4830	659	8017	112	1476	17
1040 CLASSE 3	5222	1913	900	418	61	422	3	27	1478	.
025 OEUFS D'OISEAUX										
001 FRANCE	22045	688	.	182	5115	12868	3000	.	192	.
002 BELG.-LUXBG.	23995	958	5357	127	16585	.	828	.	140	.
003 PAYS-BAS	17487	4207	3285	242	.	8411	1288	6	48	.
004 RF ALLEMAGNE	319263	.	7740	875	275450	28227	5139	7	1825	.
005 ITALIE	50880	13934	11020	.	19448	2117	4184	.	177	.
006 ROYAUME-UNI	26507	2877	7327	.	13723	244	.	534	1802	.
007 IRLANDE	14131	.	107	.	25	.	13999	.	.	.
008 DANEMARK	1779	907	307	.	452	9	104	.	.	.
009 GRECE	800	153	65	11	522	15	2	.	32	.
025 ILES FEROE	119	.	.	.	71	.	.	.	48	.
036 SUISSE	19201	7064	5127	2	6794	.	191	.	23	.
038 AUTRICHE	7291	3932	403	.	2408	102	184	.	262	.
042 ESPAGNE	2218	25	970	.	457	.	632	70	64	.
044 GIBRALTAR	334	.	.	.	97	125	112	.	.	.
046 MALTE	454	.	6	.	437	.	9	.	.	.
048 YOUGOSLAVIE	327	100	.	.	118	.	109	.	.	.
052 TURQUIE	530	248	.	33	249	.	.	.	.	.
204 MAROC	497	.	497	.	.	.	.	.	.	.
208 ALGERIE	49010	585	11550	.	35531	1182	.	.	162	.
212 TUNISIE	2397	.	1078	.	1157	162	.	.	.	.
216 LIBYE	5673	4	70	.	1993	3606	.	.	.	.
220 EGYPTE	9581	3336	1201	.	5044	.	.	.	.	.
224 SOUDAN	188	120	.	.	8	.	15	.	.	45
288 NIGERIA	3034	74	90	.	563	1028	1279	.	.	.
302 CAMEROUN	111	.	111	.	.	.	.	.	.	.
318 CONGO	197	.	145	.	50	2	.	.	.	.
322 ZAIRE	475	.	2	.	.	473	.	.	.	.
330 ANGOLA	108	.	13	8	60	24	.	.	3	.
338 DJIBOUTI	339	.	339	.	.	.	.	.	.	.
372 REUNION	159	.	159	.	.	.	.	.	.	.
400 ETATS-UNIS	1120	2	867	.	89	.	140	10	12	.
404 CANADA	512	.	6	.	486	.	20	.	.	.
406 GROENLAND	673	.	.	.	.	.	.	.	673	.
432 NICARAGUA	124	.	.	.	86	38	.	.	.	.
458 GUADELOUPE	828	.	828	.	.	.	.	.	.	.
462 MARTINIQUE	1601	.	1601	.	.	.	.	.	.	.
612 IRAK	8946	1678	3560	373	3320	.	10	.	5	.
616 IRAN	15302	1412	38	.	13099	592	5	.	1	155
624 ISRAEL	1093	343	.	.	287	311	152	.	.	.
628 JORDANIE	611	.	94	9	462	42	.	.	4	.
632 ARABIE SAOUD	7431	2106	133	.	4436	705	17	.	34	.
636 KOWEIT	2444	.	.	.	2338	38	2	.	.	66
640 BAHREIN	1084	.	2	.	1038	.	.	.	44	.
644 QATAR	700	.	10	.	581	.	109	.	.	.
647 EMIRATS ARAB	6103	167	61	.	5480	.	303	.	.	92
649 OMAN	1186	.	81	.	997	.	14	.	94	.
652 YEMEN DU NRD	7786	.	906	.	6879	.	.	.	1	.
656 YEMEN DU SUD	1469	.	.	.	1453	13	.	.	3	.
701 MALAYSIA	252	.	.	.	165	.	87	.	.	.
706 SINGAPOUR	172	11	.	.	.	.	158	.	3	.
732 JAPON	1180	.	982	.	16	.	.	.	182	.
740 HONG-KONG	1081	.	731	.	347	.	3	.	.	.
958 NON DETERMIN	363	.	.	334	.	29	.	.	.	.
1000 M O N D E	642703	45046	67414	2216	428258	60369	32374	627	5975	424
1010 INTRA-CE	476888	23725	35207	1438	331319	51891	28545	547	4216	.
1011 EXTRA-CE	165398	21321	32207	444	96939	8449	3829	80	1758	371
1020 CLASSE 1	33470	11379	8415	53	11259	228	1455	80	601	.
1021 A E L E	26579	10997	5574	20	9209	104	378	.	297	.
1030 CLASSE 2	131784	9939	23673	392	85677	8221	2364	.	1148	370
1031 ACP (63)	4894	222	905	1	816	1508	1397	.	.	45
1040 CLASSE 3	144	2	120	.	2	.	10	.	10	.
034 POISSONS FRAIS,REFRIG.,CONGEL.										
001 FRANCE	229384	33123	.	14298	57610	11567	48510	12896	50834	548
002 BELG.-LUXBG.	100277	14433	15850	1283	27801	.	3286	756	36568	.
003 PAYS-BAS	73800	9666	5811	3793	.	17072	10312	2102	24116	926
004 RF ALLEMAGNE	236281	.	25138	7154	35800	5276	4023	7270	151051	569
005 ITALIE	197409	14872	70323	.	70110	386	1001	263	38852	1602
006 ROYAUME-UNI	118742	17466	4300	590	28814	1645	.	19042	46885	.
007 IRLANDE	8025	.	100	7	429	.	7465	.	24	.
008 DANEMARK	21301	4526	1296	597	12018	148	2124	75	.	517
009 GRECE	12210	481	2560	5045	3331	13	145	59	576	.
025 ILES FEROE	141	.	.	.	.	.	.	.	141	.
028 NORVEGE	5727	18	152	.	649	51	499	1459	2899	.
030 SUEDE	37747	818	40	21	4906	43	412	75	31432	.
032 FINLANDE	1791	1080	11	.	332	.	41	.	327	.

Tab. 1

Export

January - December 1983 Janvier - Décembre

Destination SITC	Quantity 1000 kg EUR 10	Deutschland	France	Italia	Nederland	Belg.-Lux.	UK	Ireland	Danmark	Ελλάδα
034										
036 SWITZERLAND	12449	1042	2464	1717	2304	5	124	37	4754	2
038 AUSTRIA	8870	2888	90	189	964	59	39	.	4641	.
040 PORTUGAL	171	.	9	107	2	9	16	28	.	.
042 SPAIN	25759	178	10147	737	1534	4	4086	2846	6227	.
043 ANDORRE	51	.	51	.	.	.	.	.	.	.
044 GIBRALTAR	35	.	9	.	7	.	15	.	4	.
046 MALTA	542	3	1	113	295	.	82	.	48	.
048 YUGOSLAVIA	3707	1373	.	1390	348	.	145	85	366	.
056 SOVIET UNION	102859	.	3371	.	23	.	94212	5253	.	.
058 GERMAN DEM.R	65916	.	.	.	296	.	53861	10218	1541	.
060 POLAND	16780	673	.	.	8418	.	8758	930	1	.
062 CZECHOSLOVAK	17709	10427	.	.	.	.	.	1028	6254	.
064 HUNGARY	626	42	.	.	8	.	1	.	575	.
066 ROMANIA	10411	2	.	.	.	.	10409	.	.	.
068 BULGARIA	38896	.	26	.	1500	1	36711	647	11	.
202 CANARY ISLES	140	.	.	74	.	.	13	.	53	.
204 MOROCCO	281	.	281	.	.	.	.	.	.	.
205 CEUTA & MELI	49	.	.	.	.	.	.	.	49	.
220 EGYPT	31120	.	185	.	26622	.	1898	2415	.	.
228 MAURITANIA	620	.	.	.	620	.	.	.	.	.
236 UPPER VOLTA	241	.	241	.	.	.	.	.	.	.
248 SENEGAL	5265	.	5265	.	.	.	.	.	.	.
272 IVORY COAST	19050	.	11885	.	5651	.	.	1514	.	.
280 TOGO	400	.	3	.	397	.	.	.	.	.
288 NIGERIA	162626	.	.	.	115800	.	10088	36738	.	.
302 CAMEROON	2062	.	18	.	2062	2	.	.	.	.
314 GABON	20	.	20	.	.	.	.	.	.	.
322 ZAIRE	25	.	2	.	.	23	.	.	.	.
372 REUNION	218	.	218	.	.	.	.	.	.	.
390 SOUTH AFRICA	255	30	.	.	19	.	181	.	25	.
400 USA	49114	1282	17039	23	2588	97	3648	1177	23260	.
404 CANADA	5278	.	3105	6	1677	46	146	251	47	.
406 GREENLAND	43	.	.	.	2	.	.	.	41	.
458 GUADELOUPE	401	.	401	.	.	.	.	.	.	.
462 MARTINIQUE	414	.	414	.	.	.	.	.	.	.
464 JAMAICA	1477	.	.	.	1477	.	.	.	.	.
600 CYPRUS	374	163	7	.	100	.	57	.	22	25
604 LEBANON	27	1	15	.	3	.	.	.	7	1
612 IRAQ	77	3	63	5	1	2	3	.	.	.
624 ISRAEL	5217	1100	8	838	2685	6	190	39	351	.
628 JORDAN	24	.	5	.	3	.	10	.	6	.
632 SAUDI ARABIA	817	5	44	.	95	.	249	.	311	113
636 KUWAIT	26	.	2	.	1	.	8	.	15	.
640 BAHRAIN	31	1	.	.	2	.	12	.	16	.
647 U.A.EMIRATES	147	.	12	.	7	1	48	.	79	.
649 OMAN	34	.	1	.	.	.	12	.	21	.
680 THAILAND	127	3	1	.	3	.	120	.	.	.
701 MALAYSIA	30	.	3	.	3	.	2	.	22	.
706 SINGAPORE	134	.	3	.	24	.	37	.	70	.
728 SOUTH KOREA	137	.	.	.	137	.	.	.	.	.
732 JAPAN	10314	181	1152	787	7334	30	237	514	79	.
740 HONG KONG	100	.	3	.	47	.	35	.	15	.
800 AUSTRALIA	1828	103	.	.	581	.	1049	.	95	.
822 FR.POLYNESIA	67	.	67	.	.	.	.	.	.	.
958 NOT DETERMIN	118	.	8	110	.	.	.	.	.	.
1000 W O R L D	1257689	66971	122085	32249	305951	22484	304049	124454	278057	1409
1010 INTRA-EC	631436	46314	65310	26217	121634	22160	76535	57517	214506	1243
1011 EXTRA-EC	626111	20658	56768	5923	184316	305	227513	66936	63551	141
1020 CLASS 1	140762	8216	34065	4981	20303	262	10710	8156	54047	2
1021 EFTA COUNTR.	43799	5058	2581	1926	5922	85	1111	3284	23830	2
1030 CLASS 2	232157	1301	19286	942	155770	41	12852	40706	1120	139
1031 ACP (63)	191873	.	17480	.	126007	28	10096	38253	9	.
1040 CLASS 3	253197	11144	3398	.	8245	1	203952	18073	8384	.
035 FISH, DRIED, SALTED OR SMOKED										
001 FRANCE	6095	79	.	100	535	199	825	2669	1557	131
002 BELG.-LUXBG.	2832	36	124	24	2045	.	37	28	525	13
003 NETHERLANDS	7335	125	3	4	.	121	1405	4159	1512	6
004 FR GERMANY	26220	.	154	66	16981	69	287	4630	3996	37
005 ITALY	7121	149	481	.	279	3	871	95	4551	692
006 UTD. KINGDOM	963	.	22	80	102	.	.	611	143	5
007 IRELAND	1120	.	4	.	2	.	1094	.	20	.
008 DENMARK	436	138	2	5	17	1	220	53	.	.
009 GREECE	3929	86	3	7	1017	6	282	.	2526	.
028 NORWAY	228	.	12	.	2	2	46	12	154	.
030 SWEDEN	868	22	.	.	8	.	334	134	370	.
032 FINLAND	130	.	.	.	55	.	.	64	11	.
036 SWITZERLAND	1678	67	35	26	45	4	27	3	1467	4
038 AUSTRIA	477	124	1	1	94	.	67	4	114	72
040 PORTUGAL	682	.	234	.	6	1	1	.	420	.
042 SPAIN	4074	80	512	2	9	.	39	61	3371	.
046 MALTA	23	.	.	1	.	.	12	.	4	6
058 GERMAN DEM.R	110	.	.	.	82	.	1	1	26	.
060 POLAND	1184	.	.	.	1160	.	.	.	24	.

Destination CTCI	Value 1000 ECU EUR 10	Deutschland	France	Italia	Nederland	Belg.-Lux.	UK	Ireland	Danmark	Ελλάδα
034										
036 SUISSE	49991	3318	10468	4107	12422	55	768	89	18758	6
038 AUTRICHE	17759	7284	252	576	1815	84	28	.	7720	.
040 PORTUGAL	234	.	.	8	92	14	29	27	64	.
042 ESPAGNE	70157	395	38039	547	3071	7	8683	3637	15778	.
043 ANDORRE	163	1	160	.	.	.	2	.	.	.
044 GIBRALTAR	105	.	19	.	24	.	54	.	8	.
046 MALTE	855	5	4	339	139	.	206	.	162	.
048 YOUGOSLAVIE	2245	778	113	855	134	.	95	47	223	.
056 U.R.S.S.	19883	.	1110	1	35	.	17797	938	2	.
058 RD.ALLEMANDE	12808	.	.	.	227	.	9613	1738	1230	.
060 POLOGNE	5467	743	4	.	2489	.	2017	211	3	.
062 TCHECOSLOVAQ	12451	7498	9	.	.	.	.	645	4299	.
064 HONGRIE	524	92	.	.	26	.	20	.	384	.
066 ROUMANIE	1979	80	.	.	1	.	1898	.	.	.
068 BULGARIE	7262	.	124	.	609	31	6366	108	24	.
202 CANARIES	356	.	.	76	.	.	51	.	227	.
204 MAROC	367	.	365	.	.	2	.	.	.	.
205 CEUTA & MELI	103	.	.	.	.	.	.	.	103	.
220 EGYPTE	10394	.	86	.	8569	.	647	1092	.	.
228 MAURITANIE	261	.	.	.	261	.	.	.	.	.
236 HAUTE-VOLTA	108	.	108	.	.	.	.	.	.	.
248 SENEGAL	5198	.	5198	.	.	.	.	.	.	.
272 COTE IVOIRE	13959	.	11127	.	2242	.	.	590	.	.
280 TOGO	167	.	24	.	143	.	.	.	.	.
288 NIGERIA	75403	3	.	.	54197	.	4840	16563	.	.
302 CAMEROUN	986	.	90	.	895	1	.	.	.	.
314 GABON	109	.	106	.	.	3	.	.	.	.
322 ZAIRE	128	.	13	.	.	115	.	.	.	.
372 REUNION	465	.	465	.	.	.	.	.	.	.
390 AFR. DU SUD	569	34	.	.	44	.	411	.	80	.
400 ETATS-UNIS	102434	3036	13971	20	12639	629	9565	436	62138	.
404 CANADA	6474	7	2815	13	2627	284	470	92	166	.
406 GROENLAND	224	.	.	.	13	.	2	.	209	.
458 GUADELOUPE	626	3	623	.	.	.	.	.	.	.
462 MARTINIQUE	687	.	687	.	.	.	.	.	.	.
464 JAMAIQUE	689	.	.	.	689	.	.	.	.	.
600 CHYPRE	741	201	31	.	155	.	148	.	62	144
604 LIBAN	182	2	78	2	20	1	.	.	38	41
612 IRAK	266	9	216	17	3	10	11	.	.	.
624 ISRAEL	6463	1088	18	384	4430	16	134	40	353	.
628 JORDANIE	172	.	64	.	20	1	66	.	21	.
632 ARABIE SAOUD	2085	14	281	.	154	.	491	.	1003	142
636 KOWEIT	131	.	13	.	11	1	46	.	60	.
640 BAHREIN	161	.	6	.	16	.	88	.	51	.
647 EMIRATS ARAB	669	.	96	.	22	6	274	.	271	.
649 OMAN	150	1	19	.	.	.	54	.	76	.
680 THAILANDE	161	9	12	.	17	.	123	.	.	.
701 MALAYSIA	100	.	23	.	9	.	10	.	58	.
706 SINGAPOUR	523	23	25	.	210	.	59	.	206	.
728 COREE DU SUD	140	2	.	.	138	.	.	.	.	.
732 JAPON	11101	694	1330	4586	3299	259	305	545	83	.
740 HONG-KONG	673	49	27	.	379	.	165	.	53	.
800 AUSTRALIE	4117	249	.	.	1030	.	2620	.	218	.
822 POLYNESIE FR	229	.	227	.	2	.	.	.	.	.
958 NON DETERMIN	387	.	24	363	.	.	.	.	.	.
1000 M O N D E	1494333	122224	214570	44743	355236	37750	146155	70798	498294	4563
1010 INTRA-CE	997429	94565	125378	32766	235914	36107	76868	42483	349206	4162
1011 EXTRA-CE	496448	27661	89168	11613	119321	1641	69288	28334	149089	333
1020 CLASSE 1	311735	17735	67376	11069	43227	1426	24288	6407	140200	7
1021 A E L E	113309	12517	10924	4711	20218	246	1837	1649	61201	6
1030 CLASSE 2	124344	1513	20547	544	72709	184	7288	18287	2946	326
1031 ACP (63)	97312	6	16871	1	58429	132	4687	17155	31	.
1040 CLASSE 3	60374	8413	1246	1	3388	31	37712	3640	5943	.
035 POISSONS SECHES, SALES, FUMES										
001 FRANCE	14783	730	.	381	750	1194	3266	1797	6505	160
002 BELG.-LUXBG.	10345	389	1454	37	3369	.	441	241	4388	26
003 PAYS-BAS	6799	127	17	46	.	284	2468	2382	1469	6
004 RF ALLEMAGNE	51894	.	1103	256	22666	288	273	5873	21358	77
005 ITALIE	23141	705	3143	.	1364	48	2568	137	13893	1283
006 ROYAUME-UNI	1773	4	42	182	273	8	.	600	659	5
007 IRLANDE	2401	.	14	.	4	.	2384	.	19	.
008 DANEMARK	394	125	6	24	32	7	172	26	.	.
009 GRECE	8808	203	27	20	2318	132	610	.	5498	.
028 NORVEGE	469	.	35	.	11	18	30	15	360	.
030 SUEDE	1596	17	3	.	16	1	185	147	1225	2
032 FINLANDE	190	.	.	.	67	.	.	85	38	.
036 SUISSE	8522	917	225	143	187	40	522	49	6431	6
038 AUTRICHE	2055	516	10	4	166	.	165	84	1036	74
040 PORTUGAL	1383	.	521	.	43	10	10	.	799	.
042 ESPAGNE	8236	264	857	38	39	1	100	104	6833	.
046 MALTE	128	6	.	1	.	.	68	.	44	9
058 RD.ALLEMANDE	125	.	1	.	76	.	9	3	36	.
060 POLOGNE	774	.	.	.	761	.	.	.	13	.

Destination SITC	Quantity 1000 kg EUR 10	Deutschland	France	Italia	Nederland	Belg.-Lux.	UK	Ireland	Danmark	Ελλάδα
035										
202 CANARY ISLES	36	.	.	.	1	.	.	.	35	.
220 EGYPT	505	1	19	.	226	.	219	.	.	40
268 LIBERIA	95	72	.	.	14	.	8	.	1	.
272 IVORY COAST	16	.	16	.	.	.	.	.	.	.
276 GHANA	120	119	.	.	.	.	1	.	.	.
280 TOGO	50	50	.	.	.	.	.	.	.	.
302 CAMEROON	35	.	21	.	.	.	14	.	.	.
314 GABON	62	14	48	.	.	.	.	.	.	.
318 CONGO	66	60	6	.	.	.	.	.	.	.
324 RWANDA	47	35	.	.	12	.	.	.	.	.
328 BURUNDI	71	70	.	.	.	1	.	.	.	.
330 ANGOLA	408	401	4	.	2	.	.	.	1	.
352 TANZANIA	136	136	.	.	.	.	.	.	.	.
366 MOZAMBIQUE	190	190	.	.	.	.	.	.	.	.
372 REUNION	451	.	439	.	12	.	.	.	.	.
390 SOUTH AFRICA	470	1	.	1	102	.	315	.	35	16
400 USA	902	.	32	184	123	10	364	184	12	13
404 CANADA	339	.	10	48	193	.	67	3	4	14
458 GUADELOUPE	1001	.	1000	.	1	.	.	.	.	.
459 ANTIGUA,BARB	73	.	.	.	.	.	73	.	.	.
460 DOMINICA	128	.	.	.	6	.	122	.	.	.
462 MARTINIQUE	1053	.	1024	.	29	.	.	.	.	.
465 ST LUCIA	235	.	.	.	3	.	232	.	.	.
467 ST VINCENT	73	.	.	.	7	.	66	.	.	.
472 TRINIDAD,TOB	69	.	.	.	.	.	69	.	.	.
473 GRENADA	146	.	.	.	13	.	133	.	.	.
492 SURINAM	203	.	.	.	203	.	.	.	.	.
496 FR. GUIANA	106	.	106	.	.	.	.	.	.	.
508 BRAZIL	51	4	3	.	.	.	28	.	16	.
600 CYPRUS	148	.	.	.	1	.	90	.	5	52
624 ISRAEL	1093	.	.	.	1065	.	2	.	13	13
628 JORDAN	235	.	20	.	194	.	7	.	.	14
632 SAUDI ARABIA	328	.	11	.	228	.	76	.	7	6
636 KUWAIT	66	.	.	.	23	2	33	.	6	2
640 BAHRAIN	14	.	.	.	1	.	10	.	1	2
644 QATAR	9	.	1	.	.	.	8	.	.	.
647 U.A.EMIRATES	74	.	5	.	15	.	44	.	10	.
649 OMAN	10	.	.	.	.	.	7	.	3	.
675 BHUTAN	120	120	.	.	.	.	.	.	.	.
706 SINGAPORE	39	1	.	.	3	.	25	.	9	1
732 JAPAN	373	.	5	.	101	.	5	130	132	.
740 HONG KONG	60	.	.	.	1	.	42	.	17	.
800 AUSTRALIA	620	.	.	70	130	.	265	.	87	68
958 NOT DETERMIN	52	.	3	49	.	.	.	.	.	.
1000 W O R L D	76291	2266	4401	707	25230	423	7984	12840	21226	1214
1010 INTRA-EC	56044	612	793	284	20975	400	5021	12244	14832	883
1011 EXTRA-EC	20195	1655	3605	374	4255	24	2964	596	6395	327
1020 CLASS 1	10956	343	843	319	869	16	1583	595	6193	195
1021 EFTA COUNTR.	4046	215	281	27	211	6	476	217	2537	76
1030 CLASS 2	7852	1309	2764	8	2099	7	1380	1	152	132
1031 ACP (63)	1704	589	101	4	263	5	739	.	3	.
1040 CLASS 3	1388	3	.	47	1285	.	1	1	51	.
036 CRUST. & MOLLUSCS,FRESH,FROZEN										
001 FRANCE	70186	1135	.	1007	34379	654	15786	6149	10602	474
002 BELG.-LUXBG.	37289	126	1808	65	33860	.	936	28	456	10
003 NETHERLANDS	17100	7907	230	54	.	374	1050	390	7095	.
004 FR GERMANY	7748	.	1190	599	3335	216	308	88	2004	8
005 ITALY	12786	1604	5539	.	804	85	1404	79	3060	211
006 UTD. KINGDOM	8720	31	1149	97	2379	289	.	1650	3124	1
007 IRELAND	480	.	4	.	25	.	451	.	.	.
008 DENMARK	778	296	126	20	121	2	210	3	.	.
009 GREECE	1047	.	388	605	27	.	18	.	9	.
028 NORWAY	2042	3	4	.	1	26	39	.	1969	.
030 SWEDEN	6183	1	14	2	15	32	497	297	5317	8
032 FINLAND	50	1	.	1	2	.	1	.	45	.
036 SWITZERLAND	2223	60	1308	358	49	3	258	23	129	35
038 AUSTRIA	209	84	8	13	6	2	2	.	94	.
040 PORTUGAL	1600	.	1442	.	50	79	29	.	.	.
042 SPAIN	53668	7	8713	33056	3261	63	6000	225	344	1999
043 ANDORRA	24	.	24	.	.	.	.	.	.	.
044 GIBRALTAR	17	.	3	.	1	.	12	.	1	.
046 MALTA	63	.	1	28	.	.	33	.	1	.
048 YUGOSLAVIA	159	.	.	159	.	.	.	.	.	.
202 CANARY ISLES	264	.	.	256	.	.	1	.	7	.
204 MOROCCO	648	.	24	.	624	.	.	.	.	.
248 SENEGAL	34	.	34	.	.	.	.	.	.	.
272 IVORY COAST	36	.	36	.	.	.	.	.	.	.
314 GABON	52	.	51	.	.	1	.	.	.	.
338 DJIBOUTI	19	.	19	.	.	.	.	.	.	.
372 REUNION	369	.	369	.	.	.	.	.	.	.
390 SOUTH AFRICA	36	.	.	1	21	.	7	.	7	.
400 USA	3178	2	202	19	68	80	2593	.	214	.
404 CANADA	385	.	94	48	1	.	166	.	76	.

Destination CTCI	Value 1000 ECU EUR 10	Deutschland	France	Italia	Nederland	Belg.-Lux.	UK	Ireland	Danmark	Ελλάδα
035										
202 CANARIES	329	1	.	.	2	.	5	1	320	.
220 EGYPTE	1429	2	236	.	632	.	501	.	.	58
268 LIBERIA	206	158	1	.	16	.	24	.	7	.
272 COTE IVOIRE	153	.	152	.	1	.	.	.	.	.
276 GHANA	279	266	.	.	.	.	7	.	6	.
280 TOGO	121	109	12	.	.	.	.	.	.	.
302 CAMEROUN	117	.	114	.	.	.	3	.	.	.
314 GABON	278	31	243	.	.	4	.	.	.	.
318 CONGO	213	132	80	1	.	.	.	.	.	.
324 RWANDA	100	76	.	.	19	3	2	.	.	.
328 BURUNDI	163	153	.	.	.	10	.	.	.	.
330 ANGOLA	893	843	28	2	10	5	.	.	5	.
352 TANZANIE	297	297	.	.	.	.	.	.	.	.
366 MOZAMBIQUE	405	405	.	.	.	.	.	.	.	.
372 REUNION	1255	.	1232	.	23	.	.	.	.	.
390 AFR. DU SUD	1632	5	.	3	263	.	1024	1	313	23
400 ETATS-UNIS	5016	3	423	395	355	186	2893	583	150	28
404 CANADA	1077	.	75	112	595	.	179	63	27	26
458 GUADELOUPE	2645	.	2644	.	1	.	.	.	.	.
459 ANTIGUA,BARB	168	.	.	.	.	.	168	.	.	.
460 DOMINIQUE	264	.	.	.	6	.	258	.	.	.
462 MARTINIQUE	2906	.	2875	.	31	.	.	.	.	.
465 SAINTE-LUCIE	516	.	.	.	4	.	512	.	.	.
467 ST-VINCENT	114	.	.	.	7	.	107	.	.	.
472 TRINIDAD,TOB	148	.	.	.	1	.	145	.	.	.
473 GRENADA	285	.	.	.	15	.	270	.	.	.
492 SURINAM	154	.	.	.	154	.	.	.	.	.
496 GUYANE FR.	332	.	332	.	.	.	.	.	.	.
508 BRESIL	309	73	66	.	6	.	104	.	60	.
600 CHYPRE	298	.	.	7	2	.	203	.	41	45
624 ISRAEL	1421	.	.	.	1255	.	3	.	148	15
628 JORDANIE	414	.	56	.	187	1	135	.	13	22
632 ARABIE SAOUD	1187	.	169	.	598	.	300	.	100	20
636 KOWEIT	281	2	3	.	50	9	126	.	74	17
640 BAHREIN	176	.	.	.	9	.	157	.	8	2
644 QATAR	102	.	5	.	.	.	94	.	3	.
647 EMIRATS ARAB	583	.	63	.	56	1	346	6	111	.
649 OMAN	119	1	12	.	.	.	75	.	31	.
675 BHOUTAN	262	262	.	.	.	.	.	.	.	.
706 SINGAPOUR	298	6	1	.	19	.	192	.	79	1
732 JAPON	1094	5	84	.	58	.	63	629	255	.
740 HONG-KONG	531	.	5	6	2	1	369	.	148	.
800 AUSTRALIE	2572	1	5	229	273	9	993	1	936	125
958 NON DETERMIN	308	.	37	268	.	.	.	3	.	.
1000 M O N D E	177152	7030	17034	2303	36951	2326	22920	12837	73709	2042
1010 INTRA-CE	120341	2285	5806	946	30776	1962	12161	11057	53792	1556
1011 EXTRA-CE	56494	4746	11191	1090	6175	364	10758	1776	19916	478
1020 CLASSE 1	34278	1770	2298	982	2078	265	6346	1763	18480	296
1021 A E L E	14217	1450	794	148	491	69	910	381	9890	84
1030 CLASSE 2	21181	2943	8890	48	3220	99	4400	11	1387	183
1031 ACP (63)	4018	1309	750	4	229	82	1599	3	41	1
1040 CLASSE 3	1034	33	2	59	876	.	12	3	49	.
036 CRUSTACES FRAIS,REFRIG.,CONGEL										
001 FRANCE	129951	2393	.	2439	29371	2977	44864	11901	34509	1497
002 BELG.-LUXBG.	45745	476	8827	77	28851	.	6412	249	613	40
003 PAYS-BAS	20455	5053	1743	240	.	2341	3712	976	6390	.
004 RF ALLEMAGNE	23425	.	7114	1251	7185	2448	2627	585	2143	72
005 ITALIE	42890	2118	14101	.	1256	285	7678	501	16639	312
006 ROYAUME-UNI	33594	269	8901	425	6224	2713	.	4709	10350	3
007 IRLANDE	2703	.	17	.	27	.	2659	.	.	.
008 DANEMARK	2914	980	494	57	446	39	862	36	.	.
009 GRECE	2337	.	1011	1090	71	.	75	.	90	.
028 NORVEGE	6374	33	20	.	5	169	290	.	5857	.
030 SUEDE	20193	20	43	5	72	123	2191	940	16721	78
032 FINLANDE	179	7	4	4	.	.	7	.	157	.
036 SUISSE	11305	369	5349	999	369	40	3415	232	368	164
038 AUTRICHE	962	599	48	32	114	4	24	1	140	.
040 PORTUGAL	4814	.	4261	.	43	452	58	.	.	.
042 ESPAGNE	62854	70	22489	15126	2755	311	16003	1113	2293	2694
043 ANDORRE	100	.	100	.	.	.	.	.	.	.
044 GIBRALTAR	116	.	35	.	9	.	70	.	2	.
046 MALTE	280	.	14	74	.	.	177	.	15	.
048 YOUGOSLAVIE	105	.	1	104	.	.	.	.	.	.
202 CANARIES	652	.	.	619	.	.	7	.	26	.
204 MAROC	905	.	21	.	884	.	.	.	.	.
248 SENEGAL	113	.	113	.	.	.	.	.	.	.
272 COTE IVOIRE	157	.	156	.	1	.	.	.	.	.
314 GABON	259	.	255	.	.	4	.	.	.	.
338 DJIBOUTI	136	.	136	.	.	.	.	.	.	.
372 REUNION	1657	.	1657	.	.	.	.	.	.	.
390 AFR. DU SUD	152	1	.	5	34	.	52	.	60	.
400 ETATS-UNIS	23695	10	1213	59	805	888	19063	1	1656	.
404 CANADA	2575	.	421	124	9	.	1114	1	906	.

Tab. 1

Export

January - December 1983 Janvier - Décembre

Destination	Quantity	1000 kg								Quantités
SITC	EUR 10	Deutschland	France	Italia	Nederland	Belg.-Lux.	UK	Ireland	Danmark	Ἑλλάδα
036										
413 BERMUDA	17	.	.	.	.	1	3	.	13	.
458 GUADELOUPE	210	.	210	.	.	.	.	.	.	.
462 MARTINIQUE	137	.	137	.	.	.	.	.	.	.
496 FR. GUIANA	30	.	30	.	.	.	.	.	.	.
600 CYPRUS	95	.	10	.	13	.	57	12	1	2
604 LEBANON	39	.	38	.	1	.	.	.	.	.
612 IRAQ	19	.	16	2	.	1	.	.	.	.
632 SAUDI ARABIA	179	.	72	.	19	.	81	.	.	7
647 U.A.EMIRATES	58	.	31	.	2	.	15	.	10	.
649 OMAN	35	.	3	.	.	.	26	.	6	.
706 SINGAPORE	55	.	20	33	1	.	.	.	1	.
732 JAPAN	4634	.	1444	50	2	.	89	.	3049	.
740 HONG KONG	40	.	13	1	6	.	4	.	14	.
822 FR.POLYNESIA	67	.	66	.	.	.	.	.	1	.
958 NOT DETERMIN	32	.	6	26	.	.	.	.	.	.
1000 W O R L D	233295	11261	24999	36501	79095	1943	30132	8946	37657	2761
1010 INTRA-EC	156128	11099	10434	2447	74928	1618	20163	8386	26348	705
1011 EXTRA-EC	77131	162	14560	34029	4167	324	9969	559	11308	2053
1020 CLASS 1	74527	157	13283	33733	3490	286	9740	547	11248	2043
1021 EFTA COUNTR.	12314	149	2777	373	122	142	832	321	7554	44
1030 CLASS 2	2595	.	1277	296	675	39	225	12	61	10
1031 ACP (63)	228	.	196	.	.	20	11	.	.	1
037 FISH ETC.,PREPARED OR PRESERV.										
001 FRANCE	22271	4331	.	2100	2364	2412	1163	205	7294	2402
002 BELG.-LUXBG.	13868	2894	1526	856	6752	.	232	.	1563	45
003 NETHERLANDS	12375	6613	288	970	.	1759	891	.	1845	9
004 FR GERMANY	24369	.	2124	1087	8535	626	512	123	11189	173
005 ITALY	11215	6362	680	.	1302	13	97	.	2735	26
006 UTD. KINGDOM	21730	235	292	1263	2251	461	.	1042	16109	77
007 IRELAND	6425	9	1	.	3	.	6079	.	333	.
008 DENMARK	1344	451	166	1	90	3	633	.	.	.
009 GREECE	2078	55	55	1502	185	17	33	.	231	.
024 ICELAND	54	.	1	.	1	.	4	.	48	.
025 FAROE ISLES	79	.	.	.	.	.	.	.	79	.
028 NORWAY	1029	6	6	.	1	1	155	57	803	.
030 SWEDEN	9006	12	21	3	71	4	1183	183	7527	2
032 FINLAND	563	71	2	5	22	.	227	22	214	.
036 SWITZERLAND	4298	638	373	403	50	5	60	.	2752	17
038 AUSTRIA	5371	4781	66	32	172	2	2	.	315	1
040 PORTUGAL	41	2	10	1	.	4	15	.	9	.
042 SPAIN	8352	358	17	.	7509	.	105	.	363	.
043 ANDORRA	32	4	26	.	.	.	.	.	2	.
044 GIBRALTAR	56	.	.	.	.	.	52	.	4	.
046 MALTA	292	65	4	5	2	.	110	.	106	.
058 GERMAN DEM.R	104	.	7	.	.	.	.	.	97	.
060 POLAND	159	57	59	.	40	.	1	.	2	.
062 CZECHOSLOVAK	1341	1128	.	.	.	.	.	.	213	.
064 HUNGARY	247	129	.	.	.	.	.	.	118	.
068 BULGARIA	48	.	.	.	.	.	.	.	.	48
202 CANARY ISLES	91	17	.	.	10	.	.	.	64	.
204 MOROCCO	62	.	8	.	.	.	54	.	.	.
205 CEUTA & MELI	22	.	.	.	4	.	.	.	18	.
216 LIBYA	22	4	.	16	.	.	2	.	.	.
220 EGYPT	498	262	2	.	197	.	2	.	1	34
224 SUDAN	125	100	.	.	.	.	5	.	.	20
236 UPPER VOLTA	62	60	2	.	.	.	.	.	.	.
248 SENEGAL	116	.	24	.	90	.	.	.	2	.
252 GAMBIA	173	172	.	.	.	.	1	.	.	.
260 GUINEA	39	.	16	1	16	4	2	.	.	.
272 IVORY COAST	66	.	62	.	2	1	.	.	1	.
276 GHANA	305	51	1	.	147	.	103	.	3	.
288 NIGERIA	48	7	3	1	.	.	37	.	.	.
302 CAMEROON	141	70	71	.	.	.	.	.	.	.
310 EQUAT.GUINEA	189	.	17	.	172	.	.	.	.	.
314 GABON	80	.	79	.	1	.	.	.	.	.
318 CONGO	62	.	52	.	10	.	.	.	.	.
322 ZAIRE	45	1	4	.	.	40	.	.	.	.
330 ANGOLA	155	.	5	115	18	.	17	.	.	.
338 DJIBOUTI	22	.	21	.	.	.	.	.	1	.
366 MOZAMBIQUE	172	170	1	.	.	.	.	.	1	.
372 REUNION	470	.	406	.	64	.	.	.	.	.
390 SOUTH AFRICA	1258	32	36	2	452	1	329	.	402	4
395 LESOTHO	115	100	.	.	15	.	.	.	.	.
400 USA	2746	239	504	136	26	20	1301	68	444	8
404 CANADA	1044	281	94	95	89	57	111	.	303	14
406 GREENLAND	186	.	.	.	.	.	.	.	186	.
458 GUADELOUPE	470	.	431	.	39	.	.	.	.	.
462 MARTINIQUE	372	.	354	.	17	.	.	.	1	.
472 TRINIDAD,TOB	34	.	.	.	.	.	20	.	14	.
476 NL ANTILLES	42	.	2	.	20	.	.	.	20	.
484 VENEZUELA	10	5	5	.	.	.	.	.	.	.
496 FR. GUIANA	178	.	174	.	4	.	.	.	.	.
508 BRAZIL	19	2	.	.	.	.	.	.	17	.

Destination	Value	1000 ECU								Valeurs
CTCI	EUR 10	Deutschland	France	Italia	Nederland	Belg.-Lux.	UK	Ireland	Danmark	Ἑλλάδα
036										
413 BERMUDES	171	.	.	.	.	6	48	.	117	.
458 GUADELOUPE	771	.	771	.	.	.	.	.	.	.
462 MARTINIQUE	610	.	610	.	.	.	.	.	.	.
496 GUYANE FR.	153	.	153	.	.	.	.	.	.	.
600 CHYPRE	507	.	41	.	35	.	353	35	17	26
604 LIBAN	455	.	444	.	6	.	.	.	3	2
612 IRAK	162	.	148	9	.	5	.	.	.	.
632 ARABIE SAOUD	1495	.	778	.	277	.	412	.	.	28
647 EMIRATS ARAB	426	.	197	.	17	.	136	.	76	.
649 OMAN	278	.	30	.	.	.	194	.	54	.
706 SINGAPOUR	231	.	94	122	12	.	.	.	3	.
732 JAPON	19145	.	3615	114	23	.	801	6	14586	.
740 HONG-KONG	280	.	58	3	71	.	22	.	126	.
822 POLYNESIE FR	401	.	398	.	.	.	.	.	3	.
958 NON DETERMIN	242	.	26	215	.	.	.	1	.	.
1000 M O N D E	468491	12483	86550	23205	79138	13009	113691	21292	114201	4942
1010 INTRA-CE	304015	11290	42207	5579	73431	10803	68889	18958	70934	1924
1011 EXTRA-CE	164218	1173	44317	17411	5707	2206	44802	2333	43267	3002
1020 CLASSE 1	153157	1110	37711	16646	4306	1989	43385	2295	42779	2936
1021 A E L E	43877	1029	9725	1041	604	789	6030	1173	23245	241
1030 CLASSE 2	10967	4	6603	765	1378	216	1412	36	489	64
1031 ACP (63)	1116	3	937	.	2	121	46	.	1	6
037 POISSONS,CRUSTAC.,PREP.OU CONS										
001 FRANCE	86791	13053	.	5008	8209	12802	7399	425	27322	12573
002 BELG.-LUXBG.	55638	10540	6472	3724	29663	.	1236	.	3778	225
003 PAYS-BAS	33549	16761	1342	2205	.	6215	3909	1	3053	63
004 RF ALLEMAGNE	72219	.	9355	3522	22082	3166	2087	200	30964	843
005 ITALIE	38026	18137	1690	.	4267	31	407	.	13461	33
006 ROYAUME-UNI	73044	1181	1803	2849	6742	2349	.	2184	55757	179
007 IRLANDE	20099	26	11	3	10	3	19363	.	683	.
008 DANEMARK	3991	1715	817	5	171	14	1269	.	.	.
009 GRECE	6997	384	234	5170	301	94	111	.	703	.
024 ISLANDE	169	1	5	.	2	.	29	.	132	.
025 ILES FEROE	183	1	.	.	.	.	.	.	182	.
028 NORVEGE	3085	24	33	.	3	6	680	84	2255	.
030 SUEDE	22050	59	118	8	195	15	2852	255	18543	5
032 FINLANDE	1324	145	7	21	62	.	523	29	537	.
036 SUISSE	19904	2483	1783	1533	136	77	402	.	13352	136
038 AUTRICHE	13714	11865	168	120	411	52	8	.	1086	4
040 PORTUGAL	237	66	40	2	3	42	24	.	60	.
042 ESPAGNE	16142	941	93	.	13497	2	354	.	1255	.
043 ANDORRE	173	26	139	.	.	.	.	.	8	.
044 GIBRALTAR	188	.	.	.	1	.	172	.	15	.
046 MALTE	866	194	32	16	6	.	368	.	250	.
058 RD.ALLEMANDE	354	.	47	3	.	.	.	.	304	.
060 POLOGNE	325	146	146	.	22	1	3	.	5	.
062 TCHECOSLOVAQ	3994	3458	.	.	.	.	.	.	536	.
064 HONGRIE	678	388	.	.	.	.	.	.	290	.
068 BULGARIE	135	.	.	.	.	.	.	.	.	135
202 CANARIES	496	66	3	.	19	.	3	.	403	.
204 MAROC	159	.	50	.	.	.	109	.	.	.
205 CEUTA & MELI	101	.	.	.	29	.	.	.	72	.
216 LIBYE	202	39	.	148	.	.	15	.	.	.
220 EGYPTE	937	496	30	.	346	.	14	.	6	45
224 SOUDAN	248	183	1	.	.	.	22	.	1	41
236 HAUTE-VOLTA	121	111	10	.	.	.	.	.	.	.
248 SENEGAL	339	2	178	.	153	.	.	.	6	.
252 GAMBIE	328	322	3	.	.	.	2	.	1	.
260 GUINEE	129	.	75	11	26	8	7	.	.	.
272 COTE IVOIRE	246	2	237	.	3	1	.	.	3	.
276 GHANA	596	100	3	1	259	.	225	.	8	.
288 NIGERIA	186	27	13	2	.	.	143	.	1	.
302 CAMEROUN	457	139	318	.	.	.	.	.	.	.
310 GUINEE EQUAT	354	.	48	1	305	.	.	.	.	.
314 GABON	361	.	360	.	1	.	.	.	.	.
318 CONGO	234	1	215	.	18	.	.	.	.	.
322 ZAIRE	205	5	22	.	1	175	.	.	.	2
330 ANGOLA	544	.	22	467	26	.	27	.	2	.
338 DJIBOUTI	124	.	120	.	.	.	.	.	4	.
366 MOZAMBIQUE	335	321	.	3	.	.	.	.	11	.
372 REUNION	1444	4	1347	.	93	.	.	.	.	.
390 AFR. DU SUD	3567	120	220	13	534	3	1056	.	1609	13
395 LESOTHO	217	191	.	.	26	.	.	.	.	.
400 ETATS-UNIS	13364	800	2980	507	136	98	6862	172	1784	25
404 CANADA	4332	753	586	333	287	180	442	.	1642	109
406 GROENLAND	511	.	.	.	.	.	.	.	511	.
458 GUADELOUPE	1259	.	1198	.	61	.	.	.	.	.
462 MARTINIQUE	983	.	955	.	24	.	.	.	4	.
472 TRINIDAD,TOB	102	.	.	.	.	.	63	.	39	.
476 ANTILLES NL	184	.	12	.	94	.	.	.	78	.
484 VENEZUELA	132	77	55	.	.	.	.	.	.	.
496 GUYANE FR.	525	.	518	.	6	.	.	.	1	.
508 BRESIL	558	374	3	.	6	1	2	.	172	.

Destination SITC	Quantity 1000 kg Quantités EUR 10	Deutschland	France	Italia	Nederland	Belg.-Lux.	UK	Ireland	Danmark	Ελλάδα
037										
600 CYPRUS	232	23	2	4	108	.	49	.	31	15
604 LEBANON	164	1	15	107	1	.	12	.	26	2
612 IRAQ	30	2	18	7	.	1	.	.	1	1
624 ISRAEL	52	14	1	.	8	.	.	.	29	.
628 JORDAN	19	.	.	.	.	.	12	.	4	3
632 SAUDI ARABIA	648	33	9	14	2	.	399	.	187	4
636 KUWAIT	116	5	.	1	.	.	62	.	48	.
640 BAHRAIN	60	.	.	1	2	.	43	.	14	.
644 QATAR	81	.	1	.	.	.	42	.	38	.
647 U.A.EMIRATES	169	2	11	2	1	.	83	.	70	.
649 OMAN	77	7	.	.	1	.	42	.	27	.
652 NORTH YEMEN	147	145	.	.	.	.	.	.	2	.
656 SOUTH YEMEN	72	1	.	.	70	.	.	.	1	.
680 THAILAND	409	.	5	.	.	.	403	.	1	.
701 MALAYSIA	47	1	2	2	10	.	23	.	9	.
706 SINGAPORE	152	4	6	1	7	.	97	.	37	.
732 JAPAN	706	14	66	3	.	.	536	.	87	.
740 HONG KONG	365	5	12	2	4	.	321	.	21	.
800 AUSTRALIA	1519	382	11	87	171	.	441	.	387	40
804 NEW ZEALAND	506	19	6	.	6	.	442	.	33	.
809 N. CALEDONIA	284	.	280	.	.	.	.	.	4	.
822 FR.POLYNESIA	136	.	131	.	.	.	.	.	5	.
958 NOT DETERMIN	225	.	165	60	.	.	.	.	.	.
1000 **W O R L D**	162975	30540	8953	8900	31319	5438	16623	1700	56552	2950
1010 **INTRA-EC**	115877	20951	5130	7780	21481	5292	9640	1371	41299	2733
1011 **EXTRA-EC**	47067	9588	3658	1060	9838	146	6983	329	15253	212
1020 CLASS 1	36944	6903	1244	772	8571	94	5070	329	13875	86
1021 EFTA COUNTR.	20358	5510	478	443	317	15	1646	261	11668	20
1030 CLASS 2	8212	1370	2336	289	1227	52	1912	.	947	79
1031 ACP (63)	1974	638	415	12	602	49	208	.	29	21
1040 CLASS 3	1913	1315	77	.	40	.	1	.	432	48
041 WHEAT AND MESLIN, UNMILLED										
001 FRANCE	240611	26781	.	48643	7839	11924	145017	23	384	.
002 BELG.-LUXBG.	1604602	41697	1340989	139	132759	.	80368	.	.	8650
003 NETHERLANDS	788399	109657	508245	25	.	20096	148682	.	1694	.
004 FR GERMANY	1079654	.	768189	584	114550	22250	120242	1	53838	.
005 ITALY	1390961	10435	1015893	.	1274	.	24591	.	.	338768
006 UTD. KINGDOM	279592	88894	139421	.	27917	2398	.	20949	13	.
007 IRELAND	214685	53974	61887	.	2085	.	96139	.	.	600
008 DENMARK	110200	71523	2658	.	2408	600	33011	.	.	.
028 NORWAY	32426	5525	26	.	.	.	26873	.	2	.
030 SWEDEN	1112	18	.	.	.	.	1082	.	12	.
036 SWITZERLAND	152040	3648	148171	211	10	.	.	.	.	.
038 AUSTRIA	715	238	477	.	.	.	.	.	.	.
042 SPAIN	97320	.	91645	.	.	2	5673	.	.	.
046 MALTA	14639	.	9450	.	.	.	5189	.	.	.
052 TURKEY	300	.	.	300	.	.	.	.	.	.
056 SOVIET UNION	3821656	21	3676447	.	.	142804	2384	.	.	.
058 GERMAN DEM.R	335518	.	206348	.	.	.	75090	.	24050	30030
060 POLAND	1427830	66454	1131834	.	.	28801	139589	.	61152	.
062 CZECHOSLOVAK	23737	23737	.	.	.	.	.	.	.	.
204 MOROCCO	480218	.	400027	.	1300	25853	53038	.	.	.
208 ALGERIA	895558	117122	363858	.	17821	106872	107404	.	.	182481
212 TUNISIA	356432	15921	187761	.	4248	1009	84593	.	.	62900
216 LIBYA	11239	.	11239	.	.	.	.	.	.	.
220 EGYPT	1106579	167786	681179	.	23815	141960	91839	.	.	.
224 SUDAN	3732	.	1152	.	1080	1500	.	.	.	.
228 MAURITANIA	40929	16491	13430	.	7373	.	.	.	.	3635
232 MALI	25257	726	17584	.	.	4497	2450	.	.	.
236 UPPER VOLTA	21252	.	21252	.	.	.	.	.	.	.
244 CHAD	2000	.	2000	.	.	.	.	.	.	.
247 CAPE VERDE	10397	1697	2200	.	3000	3500	.	.	.	.
248 SENEGAL	122991	3000	117491	.	2500	.	.	.	.	.
272 IVORY COAST	197599	.	197599	.	.	.	.	.	.	.
276 GHANA	9997	9997	.	.	.	.	.	.	.	.
280 TOGO	10054	.	9925	.	109	20	.	.	.	.
284 BENIN	39400	.	39400	.	.	.	.	.	.	.
288 NIGERIA	6602	2	6600	.	.	.	.	.	.	.
302 CAMEROON	80852	.	80852	.	.	.	.	.	.	.
306 CENTR.AFRIC.	600	.	600	.	.	.	.	.	.	.
314 GABON	31223	.	31223	.	.	.	.	.	.	.
318 CONGO	4250	.	4250	.	.	.	.	.	.	.
322 ZAIRE	46454	.	46454	.	.	.	.	.	.	.
328 BURUNDI	3792	.	1484	.	.	2308	.	.	.	.
330 ANGOLA	58250	.	45753	.	.	3500	8997	.	.	.
334 ETHIOPIA	142521	55701	74320	.	.	12500	.	.	.	.
342 SOMALIA	7000	.	.	.	.	.	.	.	.	7000
346 KENYA	8000	8000	.	.	.	.	.	.	.	.
352 TANZANIA	10380	.	10375	5	.	.	.	.	.	.
366 MOZAMBIQUE	71284	42284	29000	.	.	.	.	.	.	.
370 MADAGASCAR	5000	.	5000	.	.	.	.	.	.	.
372 REUNION	18391	.	18391	.	.	.	.	.	.	.
378 ZAMBIA	1500	.	1500	.	.	.	.	.	.	.

Destination CTCI	Value 1000 ECU Valeurs EUR 10	Deutschland	France	Italia	Nederland	Belg.-Lux.	UK	Ireland	Danmark	Ελλάδα
037										
600 CHYPRE	681	57	10	16	187	.	191	.	174	46
604 LIBAN	593	7	94	322	4	.	43	.	106	17
612 IRAK	149	5	86	46	.	6	.	.	3	3
624 ISRAEL	186	45	3	.	27	.	.	.	111	.
628 JORDANIE	147	15	4	.	2	.	98	.	15	13
632 ARABIE SAOUD	3045	354	105	114	23	.	1432	.	1001	16
636 KOWEIT	489	83	4	9	.	.	213	.	180	.
640 BAHREIN	319	.	5	2	9	.	248	.	55	.
644 QATAR	428	1	5	.	.	.	199	.	223	.
647 EMIRATS ARAB	822	9	55	18	5	.	351	.	384	.
649 OMAN	336	29	4	.	5	.	167	.	131	.
652 YEMEN DU NRD	284	267	3	2	.	.	.	.	12	.
656 YEMEN DU SUD	135	2	2	.	119	1	.	.	11	.
680 THAILANDE	828	33	18	.	35	.	735	.	7	.
701 MALAYSIA	212	5	12	8	28	.	136	.	23	.
706 SINGAPOUR	1015	501	46	5	22	.	280	.	161	.
732 JAPON	2934	245	510	14	7	.	1595	.	563	.
740 HONG-KONG	1700	387	82	19	8	.	1034	.	170	.
800 AUSTRALIE	5244	1581	73	370	400	.	1266	.	1443	111
804 NOUV.ZELANDE	2024	54	36	.	12	.	1801	.	121	.
809 N. CALEDONIE	652	.	637	.	.	.	.	.	15	.
822 POLYNESIE FR	648	.	626	.	.	.	.	.	22	.
958 NON DETERMIN	808	.	524	283	.	1	.	.	.	.
1000 **M O N D E**	533557	89891	37383	26970	89466	25372	60382	3350	186084	14659
1010 **INTRA-CE**	390355	61794	21726	22486	71448	24673	35781	2810	135721	13918
1011 **EXTRA-CE**	142381	28096	15133	4202	18020	699	24601	540	50362	728
1020 CLASSE 1	109515	19359	6825	2937	15694	474	18431	540	44849	406
1021 **A E L E**	60485	14643	2155	1684	813	191	4518	368	35966	147
1030 CLASSE 2	27337	4719	8112	1260	2304	224	6166	.	4365	187
1031 ACP (63)	5257	1266	1867	69	1054	213	632	.	110	46
1040 CLASSE 3	5525	4017	196	4	22	1	3	.	1147	135
041 FROMENT ET METEIL NON MOULUS										
001 FRANCE	58189	6389	.	16173	1791	3687	30093	4	52	.
002 BELG.-LUXBG.	335532	10117	277937	45	28478	.	16860	.	.	2095
003 PAYS-BAS	169209	25377	108421	9	.	4891	30163	.	348	.
004 RF ALLEMAGNE	236872	.	167343	243	26910	5998	25017	.	11361	.
005 ITALIE	312049	2549	218645	.	404	.	5375	.	.	85076
006 ROYAUME-UNI	64640	20224	32322	.	7435	802	.	3850	7	.
007 IRLANDE	50776	12151	13530	.	465	.	24450	.	.	180
008 DANEMARK	25405	16607	605	.	729	182	7282	.	.	.
028 NORVEGE	6990	1160	5	.	.	.	5824	.	1	.
030 SUEDE	254	7	.	.	.	.	240	.	7	.
036 SUISSE	28705	808	27811	83	3	.	.	.	.	.
038 AUTRICHE	226	79	147	.	.	.	.	.	.	.
042 ESPAGNE	16549	.	15294	.	.	1	1254	.	.	.
046 MALTE	2987	.	1789	.	.	.	1198	.	.	.
052 TURQUIE	111	.	.	111	.	.	.	.	.	.
056 U.R.S.S.	568735	9	545418	.	.	22822	486	.	.	.
058 RD.ALLEMANDE	66159	.	38953	.	.	.	17417	.	4176	5613
060 POLOGNE	210169	8982	158260	.	.	4533	30161	.	8233	.
062 TCHECOSLOVAQ	3203	3203	.	.	.	.	.	.	.	.
204 MAROC	81962	.	66629	.	291	4734	10306	.	.	.
208 ALGERIE	161333	16589	60353	.	2387	17853	20936	.	.	43215
212 TUNISIE	68714	2697	32768	.	1009	137	18923	.	.	13180
216 LIBYE	1544	.	1544	.	.	.	.	.	.	.
220 EGYPTE	189074	26254	117707	.	3575	21722	19816	.	.	.
224 SOUDAN	760	.	290	.	269	201	.	.	.	.
228 MAURITANIE	9868	3959	3335	.	1467	.	.	.	.	1107
232 MALI	4576	117	3249	.	.	622	588	.	.	.
236 HAUTE-VOLTA	3880	.	3880	.	.	.	.	.	.	.
244 TCHAD	471	.	471	.	.	.	.	.	.	.
247 CAP-VERT	1921	339	375	.	747	460	.	.	.	.
248 SENEGAL	22997	605	21733	.	659	.	.	.	.	.
272 COTE IVOIRE	35371	.	35371	.	.	.	.	.	.	.
276 GHANA	2157	2157	.	.	.	.	.	.	.	.
280 TOGO	1663	.	1629	.	29	5	.	.	.	.
284 BENIN	6596	.	6596	.	.	.	.	.	.	.
288 NIGERIA	1259	.	1259	.	.	.	.	.	.	.
302 CAMEROUN	14673	.	14673	.	.	.	.	.	.	.
306 R.CENTRAFRIC	115	.	115	.	.	.	.	.	.	.
314 GABON	6184	.	6184	.	.	.	.	.	.	.
318 CONGO	676	.	676	.	.	.	.	.	.	.
322 ZAIRE	8592	.	8592	.	.	.	.	.	.	.
328 BURUNDI	663	.	198	.	.	465	.	.	.	.
330 ANGOLA	10597	.	8430	.	.	489	1678	.	.	.
334 ETHIOPIE	30501	12218	16546	.	.	1737	.	.	.	.
342 SOMALIE	1705	.	.	.	.	.	.	.	.	1705
346 KENYA	1648	1648	.	.	.	.	.	.	.	.
352 TANZANIE	1665	.	1664	1	.	.	.	.	.	.
366 MOZAMBIQUE	13708	8972	4736	.	.	.	.	.	.	.
370 MADAGASCAR	1113	.	1113	.	.	.	.	.	.	.
372 REUNION	4348	.	4348	.	.	.	.	.	.	.
378 ZAMBIE	315	.	315	.	.	.	.	.	.	.

Tab. 1

Export

January - December 1983 Janvier - Décembre

Destination SITC	Quantity 1000 kg EUR 10	Deutschland	France	Italia	Nederland	Belg.-Lux.	UK	Ireland	Danmark	Ελλάδα
041										
382 ZIMBABWE	3200	.	3200	.	.	.	.	.	.	.
386 MALAWI	1500	.	1500	.	.	.	.	.	.	.
395 LESOTHO	3600	3600	.	.	.	.	.	.	.	.
424 HONDURAS	4000	.	4000	.	.	.	.	.	.	.
448 CUBA	164375	.	164375	.	.	.	.	.	.	.
452 HAITI	3478	3478	.	.	.	.	.	.	.	.
458 GUADELOUPE	43312	.	43312	.	.	.	.	.	.	.
496 FR. GUIANA	616	.	616	.	.	.	.	.	.	.
504 PERU	9696	9696	.	.	.	.	.	.	.	.
508 BRAZIL	74064	.	74064	.	.	.	.	.	.	.
516 BOLIVIA	2978	2978	.	.	.	.	.	.	.	.
600 CYPRUS	20641	.	.	.	.	.	12641	.	.	8000
604 LEBANON	52730	.	51000	.	.	.	.	.	.	1730
608 SYRIA	264759	17666	247093	.	.	.	.	.	.	.
628 JORDAN	17940	625	.	.	735	.	.	.	.	16580
632 SAUDI ARABIA	2288	1	.	.	.	.	2287	.	.	.
652 NORTH YEMEN	14450	.	14450	.	.	.	.	.	.	.
656 SOUTH YEMEN	10500	.	10500	.	.	.	.	.	.	.
662 PAKISTAN	50069	7069	20000	.	.	23000	.	.	.	.
664 INDIA	6800	.	6800	.	.	.	.	.	.	.
666 BANGLADESH	237344	115829	62210	.	.	29395	29910	.	.	.
669 SRI LANKA	147611	.	47616	.	.	99995	.	.	.	.
680 THAILAND	1100	.	.	.	.	.	1100	.	.	.
690 VIETNAM	15750	.	15750	.	.	.	.	.	.	.
700 INDONESIA	144764	.	124817	.	19510	437	.	.	.	.
701 MALAYSIA	14030	.	14030	.	.	.	.	.	.	.
706 SINGAPORE	9350	.	9350	.	.	.	.	.	.	.
720 CHINA	869016	10723	776886	.	.	55562	25845	.	.	.
724 NORTH KOREA	181789	.	181789	.	.	.	.	.	.	.
732 JAPAN	12000	.	12000	.	.	.	.	.	.	.
1000 **W O R L D**	17830483	1113451	13409314	49939	370360	740781	1324131	20973	141162	660372
1010 INTRA-EC	5705799	402962	3837282	49422	288858	57268	648087	20973	55929	348018
1011 EXTRA-EC	12121685	710489	9572032	516	81502	683513	676045	.	85233	312355
1020 CLASS 1	310823	9586	261836	511	10	2	38847	.	31	.
1021 EFTA COUNTR.	186535	9568	148740	211	10	.	27975	.	31	.
1030 CLASS 2	4971045	599968	3156619	5	81492	456345	394290	.	.	282326
1031 ACP (63)	840382	99513	689392	5	14062	24325	2450	.	.	10635
1040 CLASS 3	6839819	100935	6153578	.	.	227166	242908	.	85202	30030
042 RICE										
001 FRANCE	191469	3158	.	136412	10493	40819	49	35	.	503
002 BELG.-LUXBG.	39969	2379	24700	3715	7959	.	28	.	.	1188
003 NETHERLANDS	44763	7267	19313	8789	.	9108	286	.	.	.
004 FR GERMANY	135975	.	24353	38410	48848	24131	129	.	29	75
005 ITALY	1508	351	278	4	.	742	133	.	.	.
006 UTD. KINGDOM	120488	2977	1438	45113	38298	32426	.	236	.	.
007 IRELAND	2645	.	.	600	893	483	669	.	.	66
008 DENMARK	11735	8193	83	1856	552	939	46	.	.	.
009 GREECE	1905	80	11	109	92	1608	5	.	.	.
028 NORWAY	4189	1664	.	654	1818	4	23	.	26	.
030 SWEDEN	6432	2066	.	259	4105	.	.	.	2	.
032 FINLAND	3068	192	4	2816	17	28	4	.	7	.
036 SWITZERLAND	12434	7	27	12191	6	160	19	.	.	24
038 AUSTRIA	19177	6104	13	4326	6236	461	3	.	.	2034
040 PORTUGAL	1549	458	4	.	1055	30	2	.	.	.
058 GERMAN DEM.R	1871	.	.	1871	.	.	.	.	.	.
060 POLAND	354	136	159	.	19	26	4	.	10	.
062 CZECHOSLOVAK	2546	.	.	2546	.	.	.	.	.	.
064 HUNGARY	3476	.	.	3476	.	.	.	.	.	.
070 ALBANIA	1796	.	.	1796	.	.	.	.	.	.
208 ALGERIA	1040	.	1	1038	1	.	.	.	.	.
216 LIBYA	11751	.	.	11751	.	.	.	.	.	.
228 MAURITANIA	791	.	.	791	.	.	.	.	.	.
236 UPPER VOLTA	709	.	2	690	17	.	.	.	.	.
244 CHAD	919	.	.	919	.	.	.	.	.	.
247 CAPE VERDE	3639	3614	.	.	25	.	.	.	.	.
257 GUINEA BISS.	14710	.	.	11000	210	3500	.	.	.	.
260 GUINEA	234	.	21	.	.	188	25	.	.	.
264 SIERRA LEONE	3454	.	.	3451	.	.	3	.	.	.
272 IVORY COAST	239	.	1	.	233	.	5	.	.	.
276 GHANA	6182	1451	5	4351	151	27	192	.	5	.
310 EQUAT.GUINEA	2000	.	.	2000	.	.	.	.	.	.
314 GABON	3266	.	27	3222	16	.	1	.	.	.
322 ZAIRE	3029	.	7	3000	.	22	.	.	.	.
330 ANGOLA	7193	60	33	7062	38	.	.	.	.	.
334 ETHIOPIA	7052	3	.	7048	.	.	1	.	.	.
338 DJIBOUTI	630	.	11	619	.	.	.	.	.	.
342 SOMALIA	10003	.	3	10000	.	.	.	.	.	.
366 MOZAMBIQUE	17003	.	.	17003	.	.	.	.	.	.
370 MADAGASCAR	6001	.	.	6001	.	.	.	.	.	.
372 REUNION	54888	.	2322	52566	.	.	.	.	.	.
375 COMOROS	691	.	.	690	.	1	.	.	.	.
400 USA	238	1	.	141	.	.	96	.	.	.
404 CANADA	428	.	.	415	.	.	13	.	.	.

Destination CTCI	Value 1000 ECU EUR 10	Deutschland	France	Italia	Nederland	Belg.-Lux.	UK	Ireland	Danmark	Ελλάδα
041										
382 ZIMBABWE	692	.	692	.	.	.	.	.	.	.
386 MALAWI	332	.	332	.	.	.	.	.	.	.
395 LESOTHO	880	880	.	.	.	.	.	.	.	.
424 HONDURAS	853	.	853	.	.	.	.	.	.	.
448 CUBA	24082	.	24082	.	.	.	.	.	.	.
452 HAITI	754	754	.	.	.	.	.	.	.	.
458 GUADELOUPE	10482	.	10482	.	.	.	.	.	.	.
496 GUYANE FR.	143	.	143	.	.	.	.	.	.	.
504 PEROU	2330	2330	.	.	.	.	.	.	.	.
508 BRESIL	11606	.	11606	.	.	.	.	.	.	.
516 BOLIVIE	595	595	.	.	.	.	.	.	.	.
600 CHYPRE	3849	.	.	.	.	.	2734	.	.	1115
604 LIBAN	8901	.	8611	.	.	.	.	.	.	290
608 SYRIE	40231	2490	37741	.	.	.	.	.	.	.
628 JORDANIE	3826	135	.	.	162	.	.	.	.	3529
632 ARABIE SAOUD	438	.	.	.	.	.	438	.	.	.
652 YEMEN DU NRD	2010	.	2010	.	.	.	.	.	.	.
656 YEMEN DU SUD	1451	.	1451	.	.	.	.	.	.	.
662 PAKISTAN	10584	1474	4087	.	.	5023	.	.	.	.
664 INDE	873	.	873	.	.	.	.	.	.	.
666 BANGLA DESH	43838	22135	11527	.	.	.	3956	6218	.	.
669 SRI LANKA	24833	.	6646	.	.	.	18187	.	.	.
680 THAILANDE	262	.	.	.	.	.	.	262	.	.
690 VIET-NAM	2826	.	2826	.	.	.	.	.	.	.
700 INDONESIE	23262	.	18408	.	4795	59	.	.	.	.
701 MALAYSIA	1832	.	1832	.	.	.	.	.	.	.
706 SINGAPOUR	1252	.	1252	.	.	.	.	.	.	.
720 CHINE	117742	2509	102879	.	.	7088	5266	.	.	.
724 COREE DU NRD	26911	.	26911	.	.	.	.	.	.	.
732 JAPON	1749	.	1749	.	.	.	.	.	.	.
1000 **M O N D E**	3217161	216643	2308395	16678	81610	125855	283032	3854	24188	157106
1010 INTRA-CE	1252698	93415	818803	16484	66217	15560	139247	3854	11767	87351
1011 EXTRA-CE	1964464	123228	1489592	195	15393	110095	143786	.	12421	69754
1020 CLASSE 1	57673	2094	46824	194	3	1	8545	.	12	.
1021 A E L E	36267	2066	27992	83	3	.	6091	.	12	.
1030 CLASSE 2	886884	106431	543359	1	15391	75650	81911	.	.	64141
1031 ACP (63)	161352	22005	129286	1	3171	3489	588	.	.	2812
1040 CLASSE 3	1019906	14703	899409	.	.	34443	53329	.	12409	5613
042 RIZ										
001 FRANCE	116763	2640	.	68832	5619	39372	67	116	.	117
002 BELG.-LUXBG.	24490	1662	16971	2205	3352	.	43	.	.	257
003 PAYS-BAS	25970	4275	11254	4667	.	5503	271	.	.	.
004 RF ALLEMAGNE	80494	.	14663	19430	23338	22851	178	.	19	15
005 ITALIE	1228	188	165	.	6	789	80	.	.	.
006 ROYAUME-UNI	85685	2644	1022	27536	27826	26203	.	454	.	.
007 IRLANDE	1830	.	.	264	609	376	581	.	.	.
008 DANEMARK	8798	6550	48	932	348	874	35	.	.	11
009 GRECE	3002	95	10	107	55	2732	3	.	.	.
028 NORVEGE	2189	823	.	288	1023	2	28	1	24	.
030 SUEDE	3573	1121	.	142	2307	.	.	.	3	.
032 FINLANDE	1128	134	3	953	11	18	3	.	6	.
036 SUISSE	5772	8	27	5556	2	151	23	.	.	5
038 AUTRICHE	9422	3279	12	1893	3469	366	5	.	.	398
040 PORTUGAL	742	213	3	.	510	14	2	.	.	.
058 RD.ALLEMANDE	549	.	549	.	.	.	.	.	.	.
060 POLOGNE	240	88	113	.	9	15	3	.	12	.
062 TCHECOSLOVAQ	1036	.	.	1036	.	.	.	.	.	.
064 HONGRIE	1019	.	.	1019	.	.	.	.	.	.
070 ALBANIE	471	.	.	471	.	.	.	.	.	.
208 ALGERIE	463	.	2	460	1	.	.	.	.	.
216 LIBYE	4711	.	.	4711	.	.	.	.	.	.
228 MAURITANIE	201	.	.	201	.	.	.	.	.	.
236 HAUTE-VOLTA	511	.	1	500	10	.	.	.	.	.
244 TCHAD	314	.	.	314	.	.	.	.	.	.
247 CAP-VERT	1563	1549	.	.	14	.	.	.	.	.
257 GUINEE-BISS.	8582	.	.	7115	142	1325	.	.	.	.
260 GUINEE	118	.	27	.	.	77	14	.	.	.
264 SIERRA LEONE	1387	.	.	1382	.	.	5	.	.	.
272 COTE IVOIRE	131	.	1	.	124	.	6	.	.	.
276 GHANA	3173	601	5	2311	84	14	154	.	4	.
310 GUINEE EQUAT	1212	.	.	1212	.	.	.	.	.	.
314 GABON	1366	.	34	1318	12	.	2	.	.	.
322 ZAIRE	1816	.	10	1790	.	16	.	.	.	.
330 ANGOLA	4268	32	44	4168	24	.	.	.	.	.
334 ETHIOPIE	4851	2	.	4847	.	.	2	.	.	.
338 DJIBOUTI	166	.	11	155	.	.	.	.	.	.
342 SOMALIE	6075	.	3	6072	.	.	.	.	.	.
366 MOZAMBIQUE	11990	.	.	11990	.	.	.	.	.	.
370 MADAGASCAR	3780	.	.	3780	.	.	.	.	.	.
372 REUNION	9978	.	1303	8675	.	.	.	.	.	.
375 COMORES	602	.	.	601	.	1	.	.	.	.
400 ETATS-UNIS	296	1	.	192	.	.	103	.	.	.
404 CANADA	436	.	.	422	.	.	14	.	.	.

Destination SITC	Quantity 1000 kg Quantités EUR 10	Deutschland	France	Italia	Nederland	Belg.-Lux.	UK	Ireland	Danmark	Ελλάδα
042										
406 GREENLAND	229	.	.	.	.	.	.	.	229	.
416 GUATEMALA	310	.	.	310	.	.	.	.	.	.
428 EL SALVADOR	750	.	.	750	.	.	.	.	.	.
432 NICARAGUA	4150	.	.	4150	.	.	.	.	.	.
436 COSTA RICA	4225	.	.	4225	.	.	.	.	.	.
458 GUADELOUPE	1553	.	576	.	977	.	.	.	.	.
462 MARTINIQUE	159	.	159	.	.	.	.	.	.	.
500 ECUADOR	4724	.	.	4724	.	.	.	.	.	.
504 PERU	5003	.	.	5003	.	.	.	.	.	.
512 CHILE	15436	.	.	15416	20	.	.	.	.	.
600 CYPRUS	1458	.	.	1437	6	13	1	.	.	1
604 LEBANON	17515	29	1	17462	.	22	1	.	.	.
608 SYRIA	40000	.	.	40000	.	.	.	.	.	.
612 IRAQ	1132	2	6	1112	6	.	6	.	.	.
624 ISRAEL	12390	.	2	12388	.	.	.	.	.	.
628 JORDAN	30231	.	.	30231	.	.	.	.	.	.
632 SAUDI ARABIA	9327	.	.	9327	.	.	.	.	.	.
636 KUWAIT	950	89	.	859	.	.	2	.	.	.
672 NEPAL	418	.	.	418	.	.	.	.	.	.
708 PHILIPPINES	500	.	.	500	.	.	.	.	.	.
958 NOT DETERMIN	246	.	13	233	.	.	.	.	.	.
1000 W O R L D	915709	40391	73723	557974	122342	114848	1858	271	375	3927
1010 INTRA-EC	550454	24406	70178	235004	107138	110252	1344	271	29	1832
1011 EXTRA-EC	364969	15983	3533	322735	15205	4596	513	.	345	2059
1020 CLASS 1	48208	10553	59	21196	13266	794	181	.	101	2058
1021 EFTA COUNTR.	46903	10491	47	20246	13244	705	54	.	58	2058
1030 CLASS 2	306684	5269	3316	291850	1920	3776	317	.	235	1
1031 ACP (63)	63937	5069	164	53856	822	3737	283	.	6	.
1040 CLASS 3	10084	164	159	9690	19	26	16	.	10	.
043 BARLEY UNMILLED										
001 FRANCE	121560	20206	.	.	5564	23066	62313	80	7177	3154
002 BELG.-LUXBG.	1449968	60523	884881	.	16701	.	334320	6987	146556	.
003 NETHERLANDS	716445	60943	344059	.	.	115073	158213	8237	29920	.
004 FR GERMANY	733219	.	201336	5	16037	14800	192170	3574	305297	.
005 ITALY	1077057	15194	789844	.	7	37457	230377	.	4178	.
006 UTD. KINGDOM	78021	6394	5143	.	271	60	.	64695	1458	.
007 IRELAND	63237	12412	8517	.	13	.	37937	.	4358	.
008 DENMARK	161884	43477	66	.	26	.	117995	320	.	.
009 GREECE	44554	402	44152	.	.	.	.	.	.	.
028 NORWAY	12377	.	2640	.	.	.	4517	.	5220	.
030 SWEDEN	30061	13781	.	.	.	.	16208	.	72	.
032 FINLAND	1628	.	.	.	.	.	.	.	1628	.
036 SWITZERLAND	362571	6731	344831	47	460	25	10018	.	459	.
040 PORTUGAL	2692	.	.	.	32	.	2640	20	.	.
042 SPAIN	1023140	200172	83746	.	9	30005	642506	37957	28745	.
046 MALTA	17005	.	.	.	.	.	17005	.	.	.
056 SOVIET UNION	609979	9406	402684	.	.	114652	19	.	83218	.
058 GERMAN DEM.R	28263	.	.	.	.	.	19675	.	8588	.
060 POLAND	124625	62135	13010	.	30	.	6616	.	42834	.
070 ALBANIA	999	.	999	.	.	.	.	.	.	.
202 CANARY ISLES	3142	.	.	.	.	.	3142	.	.	.
204 MOROCCO	2199	.	2199	.	.	.	.	.	.	.
208 ALGERIA	362091	49693	47500	.	.	.	9171	.	255727	.
212 TUNISIA	4606	.	.	.	.	.	2113	.	2493	.
216 LIBYA	48984	.	.	48984	.	.	.	.	.	.
232 MALI	2459	.	.	.	.	.	2459	.	.	.
240 NIGER	1972	.	.	.	.	.	1972	.	.	.
352 TANZANIA	4000	.	.	.	.	4000	.	.	.	.
390 SOUTH AFRICA	7223	.	.	.	.	.	7223	.	.	.
406 GREENLAND	927	.	.	.	.	.	.	.	927	.
459 ANTIGUA,BARB	7523	.	.	.	.	.	7523	.	.	.
600 CYPRUS	99228	.	25000	.	.	20134	54094	.	.	.
616 IRAN	61580	40599	.	.	.	19531	1450	.	.	.
632 SAUDI ARABIA	865098	188586	179141	24681	28617	177834	266239	.	.	.
636 KUWAIT	31833	.	.	.	.	18995	12838	.	.	.
644 QATAR	7952	.	.	.	.	7952	.	.	.	.
675 BHUTAN	596	.	.	.	.	.	596	.	.	.
720 CHINA	23800	.	23800	.	.	.	.	.	.	.
1000 W O R L D	8195316	790988	3403798	73718	67777	592755	2467982	121870	673274	3154
1010 INTRA-EC	4445942	219551	2277996	5	38618	190457	1133326	83892	498943	3154
1011 EXTRA-EC	3749374	571437	1125802	73713	29159	402298	1334656	37978	174331	.
1020 CLASS 1	1457161	220918	431223	48	505	30030	700189	37978	36270	.
1021 EFTA COUNTR.	409670	20745	347476	47	497	25	33383	20	7477	.
1030 CLASS 2	1504438	278879	254076	73665	28624	257616	608158	.	3420	.
1031 ACP (63)	15996	.	37	.	5	4000	11954	.	.	.
1040 CLASS 3	787775	71641	440503	.	30	114652	26309	.	134640	.
044 MAIZE (CORN), UNMILLED										
001 FRANCE	220461	286	.	284	147	219737	.	.	7	.
002 BELG.-LUXBG.	770885	798	768526	.	1538	.	23	.	.	.
003 NETHERLANDS	1731723	24415	927326	25682	.	754295	5	.	.	.

Destination CTCI	Value 1000 ECU Valeurs EUR 10	Deutschland	France	Italia	Nederland	Belg.-Lux.	UK	Ireland	Danmark	Ελλάδα
042										
406 GROENLAND	203	.	.	.	.	.	.	.	203	.
416 GUATEMALA	234	.	.	234	.	.	.	.	.	.
428 EL SALVADOR	402	.	.	402	.	.	.	.	.	.
432 NICARAGUA	2457	.	.	2457	.	.	.	.	.	.
436 COSTA RICA	2531	.	.	2531	.	.	.	.	.	.
458 GUADELOUPE	1106	.	479	.	627	.	.	.	.	.
462 MARTINIQUE	140	.	140	.	.	.	.	.	.	.
500 EQUATEUR	3983	.	.	3983	.	.	.	.	.	.
504 PEROU	3868	.	.	3868	.	.	.	.	.	.
512 CHILI	3649	.	.	3631	18	.	.	.	.	.
600 CHYPRE	622	.	1	602	4	11	2	.	.	2
604 LIBAN	6111	21	1	6077	.	10	2	.	.	.
608 SYRIE	11598	.	1	11595	.	.	2	.	.	.
612 IRAK	370	2	5	353	3	.	7	.	.	.
624 ISRAEL	3969	.	2	3967	.	.	.	.	.	.
628 JORDANIE	10520	.	1	10519	.	.	.	.	.	.
632 ARABIE SAOUD	3595	.	1	3594	.	.	.	.	.	.
636 KOWEIT	358	67	.	287	.	.	4	.	.	.
672 NEPAL	275	.	.	275	.	.	.	.	.	.
708 PHILIPPINES	264	.	.	264	.	.	.	.	.	.
958 NON DETERMIN	184	.	11	173	.	.	.	.	.	.
1000 M O N D E	499998	26082	46539	253343	69711	100787	1772	572	356	836
1010 INTRA-CE	348263	18055	44135	123972	61154	98700	1257	571	19	400
1011 EXTRA-CE	151515	8025	2393	129197	8556	2086	515	1	337	405
1020 CLASSE 1	24031	5616	64	9681	7343	612	194	1	117	403
1021 A E L E	22880	5579	46	8834	7330	563	59	1	65	403
1030 CLASSE 2	124109	2290	2218	116438	1205	1458	291	.	207	2
1031 ACP (63)	36172	2152	182	31661	490	1434	248	.	5	.
1040 CLASSE 3	3373	119	113	3076	9	15	29	.	12	.
043 ORGE NON MONDEE										
001 FRANCE	27679	4236	.	.	1506	5681	13950	32	1670	604
002 BELG.-LUXBG.	315102	13188	186162	.	4417	.	75836	1674	33825	.
003 PAYS-BAS	149492	12387	70848	.	.	23065	34328	1895	6969	.
004 RF ALLEMAGNE	159789	.	40379	3	3863	3451	44568	797	66728	.
005 ITALIE	218760	3170	161309	.	3	7524	45716	.	1038	.
006 ROYAUME-UNI	14051	1379	1226	.	127	167	.	10862	290	.
007 IRLANDE	12903	2237	1814	.	9	.	7971	.	872	.
008 DANEMARK	32687	9134	36	.	15	.	23376	126	.	.
009 GRECE	9037	217	8820	.	.	.	.	.	.	.
028 NORVEGE	2785	.	681	.	.	.	1220	.	884	.
030 SUEDE	5178	2012	.	.	.	.	3141	.	25	.
032 FINLANDE	258	.	.	.	.	.	.	.	258	.
036 SUISSE	54091	994	51434	18	151	7	1371	.	116	.
040 PORTUGAL	618	.	.	.	15	.	600	3	.	.
042 ESPAGNE	158420	21406	9302	.	5	3248	117043	4402	3014	.
046 MALTE	2775	.	.	.	.	.	2775	.	.	.
056 U.R.S.S.	77096	1223	50931	.	.	15058	9	.	9875	.
058 RD.ALLEMANDE	3656	.	1	.	.	.	2743	.	912	.
060 POLOGNE	15706	7912	1603	.	29	.	1060	.	5102	.
070 ALBANIE	126	.	126	.	.	.	.	.	.	.
202 CANARIES	577	.	.	.	.	.	577	.	.	.
204 MAROC	475	.	475	.	.	.	.	.	.	.
208 ALGERIE	5812	7552	8309	.	.	982	41369	.	.	.
212 TUNISIE	727	.	.	.	.	.	436	.	291	.
216 LIBYE	9043	.	.	9043	.	.	.	.	.	.
232 MALI	589	.	.	.	.	.	589	.	.	.
240 NIGER	451	.	.	.	.	.	451	.	.	.
352 TANZANIE	578	.	.	.	.	578	.	.	.	.
390 AFR. DU SUD	1121	.	.	.	.	.	1121	.	.	.
406 GROENLAND	219	.	.	.	.	.	.	.	219	.
459 ANTIGUA,BARB	1225	.	.	.	.	.	1225	.	.	.
600 CHYPRE	13170	.	2696	.	.	2210	8264	.	.	.
616 IRAN	7024	4638	.	.	.	2096	290	.	.	.
632 ARABIE SAOUD	141639	25458	31571	4933	4126	27242	48309	.	.	.
636 KOWEIT	4925	.	.	.	.	2700	2225	.	.	.
644 QATAR	1070	.	.	.	.	1070	.	.	.	.
675 BHOUTAN	148	.	.	.	.	.	148	.	.	.
720 CHINE	2920	.	2920	.	.	.	.	.	.	.
1000 M O N D E	1504599	117265	630703	14001	14274	95078	480757	19791	132126	604
1010 INTRA-CE	939501	45947	470593	4	9940	39888	245745	15387	111393	604
1011 EXTRA-CE	565096	71317	160110	13997	4334	55190	235011	4404	20733	.
1020 CLASSE 1	225416	24494	61420	21	173	3255	127316	4404	4333	.
1021 A E L E	63044	3088	52118	18	168	7	6332	3	1310	.
1030 CLASSE 2	240133	37648	43106	13976	4131	36877	103885	.	510	.
1031 ACP (63)	2856	.	8	.	4	578	2266	.	.	.
1040 CLASSE 3	99548	9175	55585	.	29	15058	3811	.	15890	.
044 MAIS NON MOULU										
001 FRANCE	51215	387	.	596	121	50101	.	.	10	.
002 BELG.-LUXBG.	181972	606	180588	.	769	.	9	.	.	.
003 PAYS-BAS	415070	6347	216285	6209	.	186229	.	.	.	.

Tab. 1

Export

January - December 1983 Janvier - Décembre

Destination / SITC	Quantity 1000 kg / Quantités: EUR 10	Deutschland	France	Italia	Nederland	Belg.-Lux.	UK	Ireland	Danmark	Ελλάδα
044										
004 FR GERMANY	1272423	.	741591	23745	45662	461425	.	.	.	.
005 ITALY	879089	42	872165	.	1	3	.	.	.	6878
006 UTD. KINGDOM	815766	5449	642339	.	19465	145845	.	2668	.	.
007 IRELAND	146379	.	137737	.	1	6	8635	.	.	.
008 DENMARK	156377	50465	104021	9	542	1340	.	.	.	.
009 GREECE	190653	.	190614	39	.	.	.	.	.	.
030 SWEDEN	93	11	75	.	.	1	.	.	6	.
036 SWITZERLAND	10413	66	10326	18	3	.	.	.	.	.
038 AUSTRIA	929	17	899	.	.	13	.	.	.	.
040 PORTUGAL	82	.	66	14	.	.	.	.	2	.
042 SPAIN	279	.	277	2	.	.	.	.	.	.
060 POLAND	12	2	10	.	.	.	.	.	.	.
062 CZECHOSLOVAK	824	3	821	.	.	.	.	.	.	.
064 HUNGARY	75	28	17	20	10	.	.	.	.	.
208 ALGERIA	240	.	240	.	.	.	.	.	.	.
216 LIBYA	49808	1	.	49807	.	.	.	.	.	.
232 MALI	5000	.	5000	.	.	.	.	.	.	.
247 CAPE VERDE	10000	.	10000	.	.	.	.	.	.	.
276 GHANA	527	27	500	.	.	.	.	.	.	.
352 TANZANIA	10020	.	10000	20	.	.	.	.	.	.
366 MOZAMBIQUE	15000	.	15000	.	.	.	.	.	.	.
375 COMOROS	500	.	500	.	.	.	.	.	.	.
400 USA	126	.	2	123	1	.	.	.	.	.
404 CANADA	182	1	181	.	.	.	.	.	.	.
458 GUADELOUPE	7583	.	6283	.	.	1300	.	.	.	.
462 MARTINIQUE	8573	.	7573	.	.	1000	.	.	.	.
496 FR. GUIANA	1635	.	1635	.	.	.	.	.	.	.
608 SYRIA	500	.	500	.	.	.	.	.	.	.
720 CHINA	400	400	.	.	.	.	.	.	.	.
732 JAPAN	269	.	236	.	33	.	.	.	.	.
1000 W O R L D	6307112	82042	4454601	99785	67427	1584978	8673	2668	59	6879
1010 INTRA-EC	6183756	81455	4384319	49759	67356	1582651	8663	2668	7	6878
1011 EXTRA-EC	123358	586	70283	50027	70	2328	10	.	52	2
1020 CLASS 1	12467	124	12067	157	49	22	.	.	48	.
1021 EFTA COUNTR.	11560	110	11366	31	12	14	.	.	27	.
1030 CLASS 2	109538	28	57350	49830	11	2306	9	.	3	1
1031 ACP (63)	26073	27	26025	21	.	.	.	.	.	.
1040 CLASS 3	1351	435	866	39	10	.	.	.	.	1
045 OTHER CEREALS, UNMILLED										
001 FRANCE	13942	324	.	.	6983	6626	9	.	.	.
002 BELG.-LUXBG.	192641	3020	182271	2	7295	.	.	.	53	.
003 NETHERLANDS	66008	9252	18471	99	.	11075	1815	.	25296	.
004 FR GERMANY	119576	.	59024	878	40256	3546	681	.	15191	.
005 ITALY	70252	179	68464	.	1480	129	.	.	.	.
006 UTD. KINGDOM	30766	4419	13011	.	7144	2011	.	1910	2271	.
007 IRELAND	360	.	43	.	44	4	269	.	.	.
008 DENMARK	19696	11757	956	79	6817	76	11	.	.	.
009 GREECE	549	.	396	33	120	.	.	.	.	.
024 ICELAND	505	.	.	.	16	.	102	.	387	.
028 NORWAY	8363	19	.	.	1	1	.	.	8342	.
030 SWEDEN	252	57	12	12	90	.	.	.	81	.
036 SWITZERLAND	72397	937	70089	74	711	11	4	.	571	.
038 AUSTRIA	799	256	12	85	394	41	11	.	.	.
056 SOVIET UNION	377	154	.	.	223	.	.	.	.	.
062 CZECHOSLOVAK	332	331	.	.	.	1	.	.	.	.
208 ALGERIA	6518	.	6518	.	.	.	.	.	.	.
216 LIBYA	415	.	.	415	.	.	.	.	.	.
372 REUNION	194	.	194	.	.	.	.	.	.	.
1000 W O R L D	605742	30812	420015	1829	72276	23593	3052	1910	52255	.
1010 INTRA-EC	513788	28949	342635	1092	70138	23468	2785	1910	42811	.
1011 EXTRA-EC	91954	1863	77382	737	2138	126	268	.	9442	.
1020 CLASS 1	82943	1291	70255	197	1572	84	153	.	9391	.
1021 EFTA COUNTR.	82577	1269	70115	171	1461	55	120	.	9386	.
1030 CLASS 2	8191	28	7119	540	301	40	111	.	52	.
1031 ACP (63)	171	4	67	.	11	32	57	.	.	.
1040 CLASS 3	820	544	8	.	265	1	2	.	.	.
048 MEAL AND FLOUR OF WHEAT										
001 FRANCE	52978	22634	.	22814	4649	2870	11	.	.	.
002 BELG.-LUXBG.	28699	627	19851	123	7917	.	181	.	.	.
003 NETHERLANDS	90615	44487	1254	15	.	39242	5616	.	1	.
004 FR GERMANY	76631	.	39499	7327	6332	21563	493	.	1260	157
005 ITALY	424	18	337	.	22	1	46	.	.	.
006 UTD. KINGDOM	2648	9	1892	2	3	11	.	712	1	18
007 IRELAND	43120	.	78	.	27	.	43015	.	.	.
008 DENMARK	4866	3954	26	13	713	.	160	.	.	.
009 GREECE	473	4	.	18	380	.	43	.	28	.
024 ICELAND	3673	.	442	.	9	2256	686	.	280	.
025 FAROE ISLES	2009	.	.	.	629	.	628	.	752	.
030 SWEDEN	2477	88	1	.	4	.	2382	.	2	.
036 SWITZERLAND	383	318	18	1	28	.	18	.	.	.

Destination / CTCI	Value 1000 ECU / Valeurs: EUR 10	Deutschland	France	Italia	Nederland	Belg.-Lux.	UK	Ireland	Danmark	Ελλάδα
044										
004 RF ALLEMAGNE	301727	.	179327	5491	9604	107304	.	.	1	.
005 ITALIE	203139	89	201694	.	2	1	.	.	.	1353
006 ROYAUME-UNI	187326	1701	145943	.	4079	35000	.	603	.	.
007 IRLANDE	33279	.	31135	.	2	2	2140	.	.	.
008 DANEMARK	37773	12879	24431	10	139	314	.	.	.	.
009 GRECE	43450	.	43402	48	.	.	.	.	.	.
030 SUEDE	144	15	117	.	.	.	.	.	12	.
036 SUISSE	10891	134	10684	62	11	.	.	.	.	.
038 AUTRICHE	2039	46	1971	.	.	22	.	.	.	.
040 PORTUGAL	101	.	77	23	.	.	.	.	1	.
042 ESPAGNE	371	.	356	14	.	1	.	.	.	.
060 POLOGNE	132	25	107	.	.	.	.	.	.	.
062 TCHECOSLOVAQ	926	10	916	.	.	.	.	.	.	.
064 HONGRIE	323	93	147	28	55	.	.	.	.	.
208 ALGERIE	147	.	147	.	.	.	.	.	.	.
216 LIBYE	10214	.	.	10214	.	.	.	.	.	.
232 MALI	1130	.	1130	.	.	.	.	.	.	.
247 CAP-VERT	2565	.	2565	.	.	.	.	.	.	.
276 GHANA	173	10	163	.	.	.	.	.	.	.
352 TANZANIE	2331	.	2321	10	.	.	.	.	.	.
366 MOZAMBIQUE	3747	.	3747	.	.	.	.	.	.	.
375 COMORES	146	.	146	.	.	.	.	.	.	.
400 ETATS-UNIS	276	2	10	263	1	.	.	.	.	.
404 CANADA	264	1	263	.	.	.	.	.	.	.
458 GUADELOUPE	1789	.	1478	.	.	311	.	.	.	.
462 MARTINIQUE	2111	.	1872	.	.	239	.	.	.	.
496 GUYANE FR.	399	.	399	.	.	.	.	.	.	.
608 SYRIE	327	.	327	.	.	.	.	.	.	.
720 CHINE	537	537	.	.	.	.	.	.	.	.
732 JAPON	500	.	465	.	35	.	.	.	.	.
1000 M O N D E	1496934	22974	1052378	23014	14857	379545	2152	603	55	1356
1010 INTRA-CE	1454950	22010	1022805	12354	14716	378950	2148	603	11	1353
1011 EXTRA-CE	41983	964	29573	10659	141	595	3	.	44	4
1020 CLASSE 1	14743	280	13953	363	67	42	.	.	38	.
1021 A E L E	13243	230	12849	85	28	22	.	.	29	.
1030 CLASSE 2	25245	10	14421	10231	19	553	3	.	7	1
1031 ACP (63)	6386	10	6364	12	.	.	.	.	.	.
1040 CLASSE 3	1996	673	1199	66	55	.	.	.	.	3
045 AUTRES CEREALES NON MOULUES										
001 FRANCE	4060	135	.	.	1895	2023	7	.	.	.
002 BELG.-LUXBG.	41084	697	38377	1	1997	.	.	.	12	.
003 PAYS-BAS	14330	2124	3960	114	.	2528	309	.	5295	.
004 RF ALLEMAGNE	27907	.	12389	933	9933	840	585	.	3227	.
005 ITALIE	14071	55	13537	.	440	39	.	.	.	.
006 ROYAUME-UNI	6566	968	2695	.	1596	491	.	352	484	.
007 IRLANDE	198	.	13	.	19	1	165	.	.	.
008 DANEMARK	4682	2786	237	99	1530	27	3	.	.	.
009 GRECE	183	.	98	18	67	.	.	.	.	.
024 ISLANDE	181	.	.	.	6	.	36	.	139	.
028 NORVEGE	1119	12	.	.	.	1	.	.	1106	.
030 SUEDE	191	33	20	13	34	.	.	.	91	.
036 SUISSE	11253	336	10529	86	127	5	2	.	168	.
038 AUTRICHE	360	114	11	94	107	14	20	.	.	.
056 U.R.S.S.	153	66	.	.	87	.	.	.	.	.
062 TCHECOSLOVAQ	139	139	.	.	.	.	.	.	.	.
208 ALGERIE	4730	.	4730	.	.	.	.	.	.	.
216 LIBYE	301	.	.	301	.	.	.	.	.	.
372 REUNION	107	.	107	.	.	.	.	.	.	.
1000 M O N D E	132507	7518	86916	1766	18121	6015	1284	352	10535	.
1010 INTRA-CE	113086	6763	71305	1166	17478	5954	1069	352	8999	.
1011 EXTRA-CE	19422	755	15610	601	643	61	216	.	1536	.
1020 CLASSE 1	13392	510	10606	223	415	37	87	.	1514	.
1021 A E L E	13227	500	10563	194	371	23	63	.	1513	.
1030 CLASSE 2	5673	11	4990	379	121	24	128	.	20	.
1031 ACP (63)	131	1	25	.	5	20	80	.	.	.
1040 CLASSE 3	357	233	14	.	108	.	2	.	.	.
048 SEMOULE ET FARINE DE FROMENT										
001 FRANCE	21553	9424	.	9214	1833	1079	3	.	.	.
002 BELG.-LUXBG.	9770	280	6995	43	2394	.	58	.	.	.
003 PAYS-BAS	31334	14990	462	7	.	13906	1969	.	.	.
004 RF ALLEMAGNE	27855	.	16038	3023	1870	6281	198	.	383	62
005 ITALIE	173	7	139	.	8	.	19	.	.	.
006 ROYAUME-UNI	919	5	655	1	1	4	.	245	1	7
007 IRLANDE	16993	.	31	.	8	.	16954	.	.	.
008 DANEMARK	1506	1233	14	5	198	.	56	.	.	.
009 GRECE	151	2	.	11	99	.	19	.	20	.
024 ISLANDE	1113	.	118	.	3	688	210	.	94	.
025 ILES FEROE	617	.	.	.	159	.	233	.	225	.
030 SUEDE	605	37	1	.	2	.	564	.	1	.
036 SUISSE	165	131	15	1	9	.	9	.	.	.

Destination SITC	Quantity 1000 kg Quantités EUR 10	Deutschland	France	Italia	Nederland	Belg.-Lux.	UK	Ireland	Danmark	Ελλάδα
046										
043 ANDORRA	2035	.	2033	2	.	.	.	.	.	.
044 GIBRALTAR	1241	.	.	.	.	360	881	.	.	.
046 MALTA	1243	4	258	.	.	.	981	.	.	.
048 YUGOSLAVIA	1028	.	.	1028	.	.	.	.	.	.
056 SOVIET UNION	178037	.	178035	2	.	.	.	.	.	.
060 POLAND	642	484	10	63	29	.	9	.	47	.
066 ROMANIA	22652	56	.	.	.	.	296	.	.	22300
208 ALGERIA	483505	.	54103	389810	1000	.	323	.	7	38262
216 LIBYA	302971	52163	.	183801	52394	14610	3	.	.	.
220 EGYPT	278287	.	154014	96037	13702	3540	.	.	.	10994
224 SUDAN	60558	2996	11154	12400	.	.	6178	.	1	27829
228 MAURITANIA	43447	.	39943	.	3504	.	.	.	.	.
232 MALI	8960	9	3042	.	5899	.	10	.	.	.
236 UPPER VOLTA	934	.	934	.	.	.	.	.	.	.
240 NIGER	13662	2500	10912	.	.	.	250	.	.	.
244 CHAD	4876	2190	2686	.	.	.	.	.	.	.
248 SENEGAL	7865	1	1814	50	6000	.	.	.	.	.
252 GAMBIA	9950	2512	6936	.	.	140	362	.	.	.
260 GUINEA	24555	1183	20883	.	2443	38	8	.	.	.
264 SIERRA LEONE	8597	3177	5126	1	.	180	113	.	.	.
268 LIBERIA	3479	379	2486	.	597	.	17	.	.	.
272 IVORY COAST	2903	.	2768	18	104	.	13	.	.	.
276 GHANA	3379	112	2921	5	20	2	210	.	109	.
280 TOGO	851	3	792	.	.	.	56	.	.	.
284 BENIN	1237	.	738	.	499	.	.	.	.	.
288 NIGERIA	10723	5422	3367	3	984	485	462	.	.	.
302 CAMEROON	52279	.	52079	.	.	.	200	.	.	.
306 CENTR.AFRIC.	4972	199	4773	.	.	.	.	.	.	.
311 S.TOME,PRINC	3958	730	1728	.	1500	.	.	.	.	.
314 GABON	2168	.	2166	2	.	.	.	.	.	.
318 CONGO	54221	.	54221	.	.	.	.	.	.	.
322 ZAIRE	17560	16950	6	.	.	604	.	.	.	.
324 RWANDA	6360	298	1564	.	.	4498	.	.	.	.
328 BURUNDI	6704	.	944	.	5157	603	.	.	.	.
329 ST. HELENA	610	.	.	.	.	.	610	.	.	.
330 ANGOLA	78910	4	65303	12	13505	47	.	.	39	.
334 ETHIOPIA	8175	2130	2555	.	.	2190	.	.	.	1300
338 DJIBOUTI	11162	1297	6945	.	.	.	.	.	.	2920
342 SOMALIA	18218	5677	5045	2190	3096	2206	2	.	2	.
346 KENYA	3650	1100	.	.	.	.	.	.	.	2550
352 TANZANIA	13871	6002	1835	10	6	6005	11	.	2	.
355 SEYCHELLES	735	.	735	.	.	.	.	.	.	.
366 MOZAMBIQUE	5002	.	.	2	5000	.	.	.	.	.
370 MADAGASCAR	500	.	50	.	450	.	.	.	.	.
372 REUNION	1435	.	1435	.	.	.	.	.	.	.
373 MAURITIUS	39379	.	39356	.	.	.	23	.	.	.
375 COMOROS	2207	.	2207	.	.	.	.	.	.	.
377 MAYOTTE	437	.	437	.	.	.	.	.	.	.
386 MALAWI	1617	298	1095	.	.	108	116	.	.	.
391 BOTSWANA	730	730	.	.	.	.	.	.	.	.
393 SWAZILAND	1460	.	.	1460	.	.	.	.	.	.
406 GREENLAND	1577	.	.	.	.	.	3	.	1574	.
432 NICARAGUA	7300	.	7300	.	.	.	.	.	.	.
452 HAITI	2585	2575	1	.	9	.	.	.	.	.
456 DOMINICAN R.	1460	.	1460	.	.	.	.	.	.	.
458 GUADELOUPE	5385	.	5385	.	.	.	.	.	.	.
462 MARTINIQUE	12593	.	12593	.	.	.	.	.	.	.
464 JAMAICA	50259	41426	.	.	.	.	8833	.	.	.
492 SURINAM	1210	.	162	.	1037	11	.	.	.	.
496 FR. GUIANA	2808	.	2808	.	.	.	.	.	.	.
504 PERU	4100	.	.	.	4100	.	.	.	.	.
512 CHILE	12707	11420	1247	.	40	.	.	.	.	.
516 BOLIVIA	13940	7300	6640	.	.	.	.	.	.	.
604 LEBANON	15060	8394	4228	212	2222	.	4	.	.	.
608 SYRIA	54619	.	15651	12347	1190	.	.	.	.	25431
612 IRAQ	253157	32	14	38672	.	9	10	.	.	214420
616 IRAN	262	20	.	.	.	.	242	.	.	.
624 ISRAEL	555	40	.	.	500	.	15	.	.	.
628 JORDAN	4774	3650	.	.	500	.	604	.	.	20
632 SAUDI ARABIA	84568	8803	4622	14634	33921	9308	4987	.	.	8293
647 U.A.EMIRATES	1974	.	92	1170	.	.	89	.	.	623
652 NORTH YEMEN	137756	49500	14890	.	1998	19315	.	.	1	52052
656 SOUTH YEMEN	31444	10501	13	.	3956	4	1350	.	10	15610
667 MALDIVES	3851	1882	.	.	.	1969	.	.	.	.
669 SRI LANKA	16921	.	11921	5000	.	.	.	.	.	.
672 NEPAL	1330	.	730	.	600	.	.	.	.	.
690 VIETNAM	39422	4	26110	.	.	.	.	.	.	13308
696 KAMPUCHEA	4380	.	4380	.	.	.	.	.	.	.
708 PHILIPPINES	833	.	833	.	.	.	.	.	.	.
720 CHINA	3006	.	.	1	.	.	4	.	1	3000
809 N. CALEDONIA	2880	.	2670	.	210	.	.	.	.	.
822 FR.POLYNESIA	10669	.	8412	.	2257	.	.	.	.	.
958 NOT DETERMIN	3167	.	1082	2085	.	.	.	.	.	.
977 SECRET CTRS.	33812	.	.	.	33812	.	.	.	.	.
1000 W O R L D	2949352	326770	948251	791749	223132	133473	82025	712	4135	439105

Destination CTCI	Value 1000 ECU Valeurs EUR 10	Deutschland	France	Italia	Nederland	Belg.-Lux.	UK	Ireland	Danmark	Ελλάδα
046										
043 ANDORRE	430	.	429	1	.	.	.	.	.	.
044 GIBRALTAR	397	.	.	.	.	116	281	.	.	.
046 MALTE	330	2	54	.	.	.	274	.	.	.
048 YOUGOSLAVIE	236	.	.	236	.	.	.	.	.	.
056 U.R.S.S.	33608	.	33605	1	.	.	.	.	.	.
060 POLOGNE	295	214	4	35	9	.	11	.	22	.
066 ROUMANIE	3127	36	.	.	.	.	123	.	.	2968
208 ALGERIE	137727	.	16527	110675	324	.	123	.	3	10075
216 LIBYE	69909	9961	.	47212	9588	3146	2	.	.	.
220 EGYPTE	63915	.	40808	17739	2150	770	.	.	.	2448
224 SOUDAN	11896	573	2334	3152	.	.	1821	.	.	4016
228 MAURITANIE	9199	.	8055	.	1144	.	.	.	.	.
232 MALI	2745	3	809	.	1926	.	7	.	.	.
236 HAUTE-VOLTA	306	.	306	.	.	.	.	.	.	.
240 NIGER	2504	401	2018	.	.	.	85	.	.	.
244 TCHAD	1146	428	718	.	.	.	.	.	.	.
248 SENEGAL	2516	.	543	16	1959	.	.	.	.	.
252 GAMBIE	1993	432	1339	.	.	2	220	.	.	.
260 GUINEE	5111	206	4261	.	631	10	3	.	.	.
264 SIERRA LEONE	1782	658	1042	1	.	32	49	.	.	.
268 LIBERIA	843	88	548	.	198	.	9	.	.	.
272 COTE IVOIRE	892	.	846	5	34	.	7	.	.	.
276 GHANA	991	40	813	2	4	1	94	.	37	.
280 TOGO	272	2	251	.	.	.	19	.	.	.
284 BENIN	308	.	227	.	81	.	.	.	.	.
288 NIGERIA	2552	1306	721	1	209	131	184	.	.	.
302 CAMEROUN	10576	.	10549	.	.	.	27	.	.	.
306 R.CENTRAFRIC	1090	38	1052	.	.	.	.	.	.	.
311 S.TOME,PRINC	971	129	352	.	490	.	.	.	.	.
314 GABON	675	.	674	1	.	.	.	.	.	.
318 CONGO	10310	.	10310	.	.	.	.	.	.	.
322 ZAIRE	4036	3927	4	.	.	105	.	.	.	.
324 RWANDA	1231	55	312	.	.	864	.	.	.	.
328 BURUNDI	1701	.	173	.	1414	114	.	.	.	.
329 STE-HELENE	237	.	.	.	.	.	237	.	.	.
330 ANGOLA	16699	4	12162	6	4501	11	.	.	15	.
334 ETHIOPIE	2063	373	715	.	.	819	.	.	.	156
338 DJIBOUTI	2484	214	1377	.	.	.	.	.	.	893
342 SOMALIE	4758	1140	1466	553	1015	581	2	.	1	.
346 KENYA	511	234	.	.	.	.	.	.	.	277
352 TANZANIE	3354	1161	680	4	2	1497	9	.	1	.
355 SEYCHELLES	198	.	198	.	.	.	.	.	.	.
366 MOZAMBIQUE	1634	.	.	1	1633	.	.	.	.	.
370 MADAGASCAR	167	.	11	.	156	.	.	.	.	.
372 REUNION	548	.	548	.	.	.	.	.	.	.
373 MAURICE	8036	.	8029	.	.	.	7	.	.	.
375 COMORES	567	.	567	.	.	.	.	.	.	.
377 MAYOTTE	109	.	109	.	.	.	.	.	.	.
386 MALAWI	148	59	26	.	.	29	34	.	.	.
391 BOTSWANA	171	171	.	.	.	.	.	.	.	.
393 SWAZILAND	536	.	.	536	.	.	.	.	.	.
406 GROENLAND	592	.	.	.	.	.	2	.	590	.
432 NICARAGUA	1493	.	1493	.	.	.	.	.	.	.
452 HAITI	589	585	1	.	3	.	.	.	.	.
456 REP.DOMINIC.	423	.	423	.	.	.	.	.	.	.
458 GUADELOUPE	1661	.	1661	.	.	.	.	.	.	.
462 MARTINIQUE	4138	.	4138	.	.	.	.	.	.	.
464 JAMAIQUE	9705	8284	.	.	.	.	1421	.	.	.
492 SURINAM	304	.	49	.	250	5	.	.	.	.
496 GUYANE FR.	960	.	960	.	.	.	.	.	.	.
504 PEROU	1335	.	.	.	1335	.	.	.	.	.
512 CHILI	2526	2279	235	.	12	.	.	.	.	.
516 BOLIVIE	4846	2100	2746	.	.	.	.	.	.	.
604 LIBAN	3618	1944	913	40	719	.	2	.	.	.
608 SYRIE	9884	.	2526	2185	386	.	.	.	.	4787
612 IRAK	36889	14	15	7358	.	3	5	.	.	29494
616 IRAN	119	8	.	.	.	.	111	.	.	.
624 ISRAEL	154	8	.	.	141	.	5	.	.	.
628 JORDANIE	1045	691	.	.	141	.	208	.	.	5
632 ARABIE SAOUD	18272	1456	1664	3524	7880	1757	886	.	.	1105
647 EMIRATS ARAB	614	.	29	418	.	.	39	.	.	128
652 YEMEN DU NRD	21149	8122	2975	.	313	3339	.	.	.	6400
656 YEMEN DU SUD	6830	1713	1549	.	1264	2	457	.	4	1841
667 MALDIVES	621	315	.	.	.	306	.	.	.	.
669 SRI LANKA	1725	.	349	1376	.	.	.	.	.	.
672 NEPAL	298	.	102	.	196	.	.	.	.	.
690 VIET-NAM	6670	4	5024	.	.	.	.	.	.	1642
696 KAMPUCHEA	868	.	868	.	.	.	.	.	.	.
708 PHILIPPINES	173	.	173	.	.	.	.	.	.	.
720 CHINE	578	.	.	.	.	.	2	.	.	576
809 N. CALEDONIE	730	.	689	.	41	.	.	.	.	.
822 POLYNESIE FR	2575	.	2078	.	497	.	.	.	.	.
958 NON DETERMIN	898	.	328	570	.	.	.	.	.	.
977 SECRET	8179	.	.	.	8179	.	.	.	.	.
1000 M O N D E	692410	75609	221489	208085	55447	35625	27618	245	1404	66888

Tab. 1

Export

January - December 1983 Janvier - Décembre

Destination SITC	Quantity 1000 kg: EUR 10	Deutschland	France	Italia	Nederland	Belg.-Lux.	UK	Ireland	Danmark	Ελλάδα
048										
1010 INTRA-EC	300450	71731	62938	30313	20043	63686	49564	712	1290	175
1011 EXTRA-EC	2611907	255040	884232	759352	169277	69787	32462	.	2845	438912
1020 CLASS 1	15010	474	2752	1382	712	2617	6021	.	1052	.
1021 EFTA COUNTR.	7125	450	460	228	77	2257	3354	.	299	.
1030 CLASS 2	2352894	254021	677086	757904	168530	67171	26132	.	1746	400304
1031 ACP (63)	510438	97324	295554	16149	31296	18368	17034	.	114	34599
1040 CLASS 3	244003	544	204394	66	35	.	309	.	47	38608
047 OTHER CEREAL MEALS AND FLOURS										
001 FRANCE	31710	11162	.	7291	.	13250	7	.	.	.
002 BELG.-LUXBG.	7711	1612	4976	102	846	.	173	.	.	.
003 NETHERLANDS	31349	18191	155	12	.	12816	24	.	149	.
004 FR GERMANY	7113	.	2758	222	3498	483	141	.	10	1
005 ITALY	396	6	12	.	.	4	372	.	.	.
006 UTD. KINGDOM	2709	992	333	22	549	75	.	240	498	.
007 IRELAND	3387	3	.	.	.	.	3384	.	.	.
008 DENMARK	43613	38644	.	.	4555	1	413	.	.	.
009 GREECE	5719	224	1	5069	.	.	425	.	.	.
024 ICELAND	11289	11223	.	.	.	.	22	.	44	.
030 SWEDEN	24594	23500	.	3	66	244	388	.	391	.
036 SWITZERLAND	2817	142	36	2627	8	1	3	.	.	.
058 GERMAN DEM.R	800	.	.	.	.	.	.	.	800	.
062 CZECHOSLOVAK	4070	4070	.	.	.	.	.	.	.	.
208 ALGERIA	1703	1700	.	.	.	1	.	.	2	.
220 EGYPT	5345	1447	.	3898	.	.	.	.	.	.
236 UPPER VOLTA	1180	.	.	1180	.	.	.	.	.	.
272 IVORY COAST	4954	.	4954	.	.	.	.	.	.	.
284 BENIN	1478	.	1478	.	.	.	.	.	.	.
288 NIGERIA	7836	3	7790	.	.	.	43	.	.	.
302 CAMEROON	14982	.	14982	.	.	.	.	.	.	.
306 CENTR.AFRIC.	620	.	540	.	.	80	.	.	.	.
311 S.TOME,PRINC	557	.	555	.	.	.	2	.	.	.
314 GABON	3002	.	2162	.	.	840	.	.	.	.
318 CONGO	2912	.	2912	.	.	.	.	.	.	.
322 ZAIRE	1104	1100	2	.	.	2	.	.	.	.
324 RWANDA	1505	500	1000	.	.	5	.	.	.	.
338 DJIBOUTI	1098	.	1098	.	.	.	.	.	.	.
342 SOMALIA	5201	5200	.	.	.	.	.	.	1	.
372 REUNION	9721	.	9717	.	.	4	.	.	.	.
373 MAURITIUS	1134	.	1122	.	.	.	12	.	.	.
406 GREENLAND	403	.	.	.	.	.	.	.	403	.
462 MARTINIQUE	3679	.	3679	.	.	.	.	.	.	.
504 PERU	1180	1180	.	.	.	.	.	.	.	.
604 LEBANON	12412	60	.	12335	.	.	17	.	.	.
612 IRAQ	769	281	1	452	.	.	35	.	.	.
616 IRAN	6267	5347	.	920	.	.	.	.	.	.
628 JORDAN	446	18	.	259	.	.	169	.	.	.
632 SAUDI ARABIA	1530	241	.	1289	.	.	.	.	.	.
647 U.A.EMIRATES	578	100	.	380	.	.	93	.	5	.
1000 W O R L D	271835	127243	60969	36986	9673	28009	6361	240	2353	1
1010 INTRA-EC	133702	70835	8237	12716	9447	26631	4938	240	657	1
1011 EXTRA-EC	138125	56408	52732	24262	227	1379	1421	.	1696	.
1020 CLASS 1	39319	34960	40	2807	119	265	652	.	476	.
1021 EFTA COUNTR.	38993	34939	36	2684	76	264	542	.	452	.
1030 CLASS 2	93825	17379	52688	21449	10	1114	769	.	416	.
1031 ACP (63)	48094	6879	38748	1217	3	1097	147	.	3	.
1040 CLASS 3	4985	4070	4	7	98	.	1	.	805	.
048 PREPS.OF CEREAL,FLOUR,STARCHES										
001 FRANCE	198470	36347	.	59272	28687	46636	24618	100	2663	147
002 BELG.-LUXBG.	223479	15479	109926	11453	67552	.	16839	.	1152	1078
003 NETHERLANDS	223532	42179	38857	9389	.	104703	27477	95	546	286
004 FR GERMANY	405857	.	158282	54317	71182	52740	54824	117	13520	875
005 ITALY	131508	27990	92178	.	7701	1156	1695	.	782	6
006 UTD. KINGDOM	114741	15590	12365	19366	25334	4795	.	21497	10458	5336
007 IRELAND	54328	766	161	534	1405	933	49529	.	631	369
008 DENMARK	35891	18300	5119	2323	3127	1313	3373	.	.	2336
009 GREECE	20471	4912	2325	2076	8430	639	1939	.	150	.
024 ICELAND	14104	11006	10	8	184	442	823	6	1623	.
025 FAROE ISLES	1836	1	.	.	8	4	206	.	1617	.
028 NORWAY	55941	33251	2746	1296	562	282	6532	14	11171	85
030 SWEDEN	45883	23635	546	3567	1269	328	4213	16	12200	109
032 FINLAND	5392	549	95	616	374	345	815	.	2598	.
036 SWITZERLAND	103997	42109	38393	8778	4039	8385	1552	.	733	8
038 AUSTRIA	30863	22101	1140	5492	649	304	612	.	321	44
040 PORTUGAL	1513	478	92	357	193	5	72	2	314	.
042 SPAIN	3873	2460	266	127	14	112	482	1	411	.
043 ANDORRA	771	27	300	122	29	.	1	.	292	.
044 GIBRALTAR	830	5	12	31	31	26	718	.	7	.
045 VATICAN CITY	1098	.	.	1098	.	.	.	.	.	.
046 MALTA	2664	410	46	145	33	61	1941	.	24	4
052 TURKEY	315	.	.	.	10	.	305	.	.	.
056 SOVIET UNION	227304	5602	70478	9	11525	74693	64984	.	13	.

Destination CTCI	Value 1000 ECU: EUR 10	Deutschland	France	Italia	Nederland	Belg.-Lux.	UK	Ireland	Danmark	Ελλάδα
048										
1010 INTRA-CE	110254	25941	24335	12304	6410	21270	19278	245	404	69
1011 EXTRA-CE	573068	49668	196826	195211	40857	14355	8342	.	1000	66809
1020 CLASSE 1	4251	200	617	351	184	804	1770	.	325	.
1021 A E L E	2092	182	133	80	22	689	686	.	100	.
1030 CLASSE 2	524469	49213	157507	194822	40663	13550	6437	.	653	61624
1031 ACP (63)	109046	19925	61704	4274	9512	4216	4033	.	40	5342
1040 CLASSE 3	44345	255	38702	36	10	.	135	.	22	5185
047 AUTRES SEMOULES ET FARINES										
001 FRANCE	10454	3710	.	2529	.	4205	10	.	.	.
002 BELG.-LUXBG.	2198	436	1339	38	316	.	69	.	.	.
003 PAYS-BAS	10054	5762	38	5	.	4219	15	.	15	.
004 RF ALLEMAGNE	2334	.	861	80	1114	172	90	.	4	13
005 ITALIE	163	4	4	.	1	4	150	.	.	.
006 ROYAUME-UNI	765	273	119	6	202	31	.	57	77	.
007 IRLANDE	1199	1	.	.	.	.	1198	.	.	.
008 DANEMARK	13131	11615	.	.	1341	1	174	.	.	.
009 GRECE	1743	82	2	1475	.	.	184	.	.	.
024 ISLANDE	1719	1678	.	.	.	.	9	.	32	.
030 SUEDE	3425	3056	.	.	39	119	97	.	114	.
036 SUISSE	381	87	23	265	2	2	2	.	.	.
058 RD.ALLEMANDE	146	.	.	.	.	.	.	.	146	.
062 TCHECOSLOVAQ	557	557	.	.	.	.	.	.	.	.
208 ALGERIE	332	329	.	.	.	1	.	.	2	.
220 EGYPTE	1040	288	.	752	.	.	.	.	.	.
236 HAUTE-VOLTA	695	.	.	695	.	.	.	.	.	.
272 COTE IVOIRE	658	.	658	.	.	.	.	.	.	.
284 BENIN	197	.	197	.	.	.	.	.	.	.
288 NIGERIA	1538	1	1510	.	.	.	27	.	.	.
302 CAMEROUN	2480	.	2480	.	.	.	.	.	.	.
306 R.CENTRAFRIC	121	.	102	.	.	19	.	.	.	.
311 S.TOME,PRINC	198	.	196	.	.	.	2	.	.	.
314 GABON	599	.	394	.	.	205	.	.	.	.
318 CONGO	511	.	511	.	.	.	.	.	.	.
322 ZAIRE	324	321	1	.	.	2	.	.	.	.
324 RWANDA	242	106	135	.	.	1	.	.	.	.
338 DJIBOUTI	304	.	304	.	.	.	.	.	.	.
342 SOMALIE	1501	1500	.	.	.	.	.	.	1	.
372 REUNION	1420	.	1418	.	.	2	.	.	.	.
373 MAURICE	211	.	206	.	.	.	5	.	.	.
406 GROENLAND	134	.	.	.	.	.	.	.	134	.
462 MARTINIQUE	644	.	644	.	.	.	.	.	.	.
504 PEROU	345	345	.	.	.	.	.	.	.	.
604 LIBAN	1629	11	.	1615	.	.	3	.	.	.
612 IRAK	268	77	2	180	.	.	9	.	.	.
616 IRAN	1296	1178	.	118	.	.	.	.	.	.
628 JORDANIE	107	4	.	50	.	.	53	.	.	.
632 ARABIE SAOUD	392	79	.	313	.	.	.	.	.	.
647 EMIRATS ARAB	168	35	.	92	.	.	40	.	1	.
1000 M O N D E	66625	31683	11321	8431	3082	9035	2441	57	561	14
1010 INTRA-CE	42041	21884	2363	4134	2974	8631	1889	57	96	13
1011 EXTRA-CE	24579	9799	8959	4292	107	403	553	.	465	1
1020 CLASSE 1	5819	4888	25	322	55	139	215	.	174	1
1021 A E L E	5686	4882	23	283	41	139	158	.	160	.
1030 CLASSE 2	17993	4354	8927	3964	5	264	337	.	142	.
1031 ACP (63)	9722	1950	6725	707	2	254	82	.	2	.
1040 CLASSE 3	764	557	6	6	47	.	.	.	148	.
048 PREP.DE CEREAL,FARINES,FECUL.										
001 FRANCE	277532	58433	.	53693	52462	78040	29534	123	5183	64
002 BELG.-LUXBG.	171102	20151	68243	10122	57154	.	12691	.	2151	590
003 PAYS-BAS	151090	41412	21494	9569	.	59924	17135	135	1172	249
004 RF ALLEMAGNE	327587	.	100550	45990	75879	49976	32006	119	22294	773
005 ITALIE	110554	44027	52685	.	6544	2513	3066	.	1707	12
006 ROYAUME-UNI	137792	28089	14079	20059	23730	6754	.	21828	19931	3322
007 IRLANDE	95743	1290	259	546	2420	2369	87313	.	1346	200
008 DANEMARK	32657	16364	4106	1843	4034	1507	3651	.	.	1152
009 GRECE	17857	5338	1717	2210	5843	1107	1251	.	391	.
024 ISLANDE	5945	2387	23	9	275	239	1731	15	1266	.
025 ILES FEROE	1593	4	.	.	12	7	445	.	1125	.
028 NORVEGE	31573	11441	1366	699	983	338	5089	69	11553	35
030 SUEDE	46399	13878	1184	2856	2366	637	5714	36	19644	84
032 FINLANDE	9967	1227	229	632	825	986	1857	.	4211	.
036 SUISSE	62215	24007	16503	9470	5724	3221	1744	.	1524	22
038 AUTRICHE	43911	32674	2413	4835	1625	699	855	.	751	59
040 PORTUGAL	1600	574	135	278	72	10	115	3	413	.
042 ESPAGNE	2863	1102	417	134	22	119	384	4	681	.
043 ANDORRE	1437	57	507	64	32	.	7	.	770	.
044 GIBRALTAR	1479	7	32	28	38	79	1276	.	19	.
045 CITE VATICAN	548	.	.	548	.	.	.	.	.	.
046 MALTE	4007	615	133	463	55	204	2463	.	63	11
052 TURQUIE	255	3	.	2	19	.	231	.	.	.
056 U.R.S.S.	50158	1493	15259	10	2650	16994	13716	.	36	.

Destination SITC	Quantity 1000 kg Quantités EUR 10	Deutschland	France	Italia	Nederland	Belg.-Lux.	UK	Ireland	Danmark	Ελλάδα
048										
058 GERMAN DEM.R	872			6	55	805	6	.		.
060 POLAND	30941	29865	226	101	461	6	225	.	57	.
062 CZECHOSLOVAK	475	277	12	67	80	27	11	.	1	.
064 HUNGARY	231	162	39	15	5	.	9	.	1	.
068 BULGARIA	265	206	4	3	11		19	.	22	.
202 CANARY ISLES	10253	4479	1109	554	162	2112	1621	41	175	.
204 MOROCCO	689	4	637	.			32	12	4	.
205 CEUTA & MELI	102	5			10	4	33	.	50	.
208 ALGERIA	10535	804	3646	1063	9	4700	8	.	23	282
212 TUNISIA	1917	19	217	37	43	1601		.	.	.
216 LIBYA	2251	13	1360	405	3	442	24	4	.	.
220 EGYPT	3674	113	1733	1412	67	60	140	.	48	101
224 SUDAN	519	15	85	5	212	.	69	.	95	38
228 MAURITANIA	1458	.	555	600	.	.	247	.	56	.
232 MALI	415	1	223	.	10	.	112	.	69	.
236 UPPER VOLTA	9069	.	9051	16	2	.	.	.	.	.
240 NIGER	2001	.	1904	76	.	.	10	.	11	.
244 CHAD	2003	.	1041	.	.	2	960	.	.	.
247 CAPE VERDE	70	1	26	.	15	9	11	.	8	.
248 SENEGAL	3642	5	3261	182	28	3	2	.	161	.
252 GAMBIA	487	5	187	.	4	13	130	90	58	.
257 GUINEA BISS.	421	.	120	1	.	300	.	.	.	.
260 GUINEA	2632	.	2610	2	1	14	5	.	.	.
264 SIERRA LEONE	808	230	16	4	63	131	49	315	.	.
268 LIBERIA	3165	505	851	10	394	811	568	.	26	.
272 IVORY COAST	22466	10	13368	141	209	8562	124	.	52	.
276 GHANA	1468	68	1001	2	12	.	384	.	1	.
280 TOGO	6629	58	6240	189	50	.	54	9	29	.
284 BENIN	5036	.	4831	165	2	1	33	.	4	.
288 NIGERIA	162129	21715	37154	60	1987	24376	61410	14630	782	15
302 CAMEROON	74304	2691	67957	66	154	1119	1165	1137	4	11
306 CENTR.AFRIC.	8016	.	8009	1	3	3	.	.	.	.
314 GABON	14758	.	14307	87	27	330	7	.	.	.
318 CONGO	11635	.	9486	90	18	1540	500	.	1	.
322 ZAIRE	27572	20	13517	150	73	13756	43	.	.	13
324 RWANDA	7163	.	2729	17	53	2863	1501	.	.	.
328 BURUNDI	6415	.	4102	10	2	2294	1	.	.	6
330 ANGOLA	7649	.	6248	117	80	1178	9	.	17	.
334 ETHIOPIA	17228	66	8330	793	187	7846	6	.	.	.
338 DJIBOUTI	6127	.	814	5085	37	49	46	.	16	80
342 SOMALIA	2953	.	14	2906	12	.	21	.	.	.
346 KENYA	305	.		21	.		284	.	.	.
350 UGANDA	4686	30	1382	2		1681	1191	.	400	.
352 TANZANIA	2452	2	5	15	14	2403	11	.	2	.
355 SEYCHELLES	954	1	875	12		2	64	.	.	.
366 MOZAMBIQUE	3692	57	3291	42	133	115	54	.	.	.
370 MADAGASCAR	3412	.	3011	1		400	.	.	.	.
372 REUNION	4383	.	4085	28	23	118	25	.	104	.
373 MAURITIUS	2433	11	659	2	27	107	1620	.	7	.
375 COMOROS	81	.	81	.	.			.	.	.
378 ZAMBIA	6010	.	1000	.	.	5000	10	.	.	.
386 MALAWI	1451	.	496	.	6		37	.	912	.
390 SOUTH AFRICA	60847	5784	15247	754	582	6616	31530	.	258	76
400 USA	70549	5809	2979	37083	1999	1786	5449	208	14612	624
404 CANADA	25148	1538	2533	6278	1691	162	5306	5820	1750	70
406 GREENLAND	1711	.		.	.		108	.	1603	.
408 S.PIERRE,MIQ	58	.	43	.	2	11	2	.	.	.
413 BERMUDA	198	.		.	1	3	186	.	8	.
416 GUATEMALA	10782	1	10240	9	522	10		.	.	.
421 BELIZE	96	.		.	20	30	46	.	.	.
424 HONDURAS	4615	3	1500	2	96	3000	11	.	3	.
428 EL SALVADOR	4672	.	4474	.	.		198	.	.	.
432 NICARAGUA	2867	.	2727	.	40	100	.	.	.	.
436 COSTA RICA	5352	2588	1250	1	202	1311	.	.	.	.
442 PANAMA	8336	1551	3042	18	3	539	58	.	3125	.
450 WEST INDIES	272	.		.	49	9	159	4	51	.
452 HAITI	1833	1325	217	.	105	17	2	.	167	.
453 BAHAMAS	355	1		.	1		339	12	2	.
456 DOMINICAN R.	910	291	1	1	27	364	217	.	9	.
457 VIRGIN ISLES	74	.	3	1	26		44	.	.	.
458 GUADELOUPE	2848	.	2702	21	1	119	3	.	2	.
459 ANTIGUA,BARB	177	.	.	.	11	4	161	.	1	.
460 DOMINICA	107	.		.	55	7	44	1	.	.
462 MARTINIQUE	4017	3	3782	84	19	87	18	6	18	.
464 JAMAICA	5552	.	25	1	18		3759	.	1749	.
465 ST LUCIA	571	1	110	30	9	228	192	.	1	.
467 ST VINCENT	52	.	.	.	1	14	37	.	.	.
469 BARBADOS	883	50		6	20	807	.	.	.	.
472 TRINIDAD,TOB	7393	1069	611	648	110	697	3028	477	753	.
473 GRENADA	497	2			33	98	363	.	1	.
476 NL ANTILLES	2714	2	851	5	774	173	837	15	57	.
480 COLOMBIA	5377	60	5295		2	17	1	.	2	.
484 VENEZUELA	105815	16021	51592	110	.	10717	26858	500	17	.
492 SURINAM	1657	790	.	.	199	654	14	.	.	.
496 FR. GUIANA	742	.	695	.	15	.	31	.	1	.
504 PERU	16993	1804	4481	56	902	5967	3777	.	6	.

Destination CTCI	Value 1000 ECU Valeurs EUR 10	Deutschland	France	Italia	Nederland	Belg.-Lux.	UK	Ireland	Danmark	Ελλάδα
048										
058 RD.ALLEMANDE	355			5	140	181	29	.		.
060 POLOGNE	9292	7981	523	100	391	17	231	.	49	.
062 TCHECOSLOVAQ	1051	656	84	96	140	48	24	.	3	.
064 HONGRIE	541	430	70	16	5	.	17	.	3	.
068 BULGARIE	867	708	11	10	29		53	.	56	.
202 CANARIES	6493	2116	508	395	174	606	2137	39	518	.
204 MAROC	1406	10	1306	.			72	11	7	.
205 CEUTA & MELI	277	8			12	8	115	.	134	.
208 ALGERIE	6957	1592	2469	1258	12	1054	15	.	34	523
212 TUNISIE	1467	26	691	129	129	492		.	.	.
216 LIBYE	3851	18	2118	963	17	692	38	5	.	.
220 EGYPTE	5547	423	3107	985	35	325	420	.	132	120
224 SOUDAN	767	43	213	20	60	.	195	.	171	65
228 MAURITANIE	630	.	225	212	.	.	88	.	105	.
232 MALI	436	1	267	.	7	.	44	.	117	.
236 HAUTE-VOLTA	2669	.	2651	15	3	.	.	.	.	.
240 NIGER	1030	.	946	59	.	.	11	.	14	.
244 TCHAD	626	.	352	.	.	3	271	.	.	.
247 CAP-VERT	136	2	58	.	14	24	22	.	16	.
248 SENEGAL	1815	14	1356	127	40	7	7	.	264	.
252 GAMBIE	489	15	87	1	6	20	231	32	97	.
257 GUINEE-BISS.	127	.	29	2	.	96	.	.	.	.
260 GUINEE	826	.	773	10	1	30	12	.	.	.
264 SIERRA LEONE	496	77	36	3	55	113	107	105	.	.
268 LIBERIA	2305	196	715	5	474	385	481	.	49	.
272 COTE IVOIRE	8552	26	5391	95	289	2411	239	.	101	.
276 GHANA	992	66	243	4	27	.	649	.	3	.
280 TOGO	2661	43	2274	112	70	.	111	8	43	.
284 BENIN	1695	.	1504	94	7	3	65	.	22	.
288 NIGERIA	62935	7799	13202	106	3991	7301	24624	5087	819	6
302 CAMEROUN	23216	887	20187	44	317	567	794	406	10	4
306 R.CENTRAFRIC	2185	.	2178		3	4		.	.	.
314 GABON	6539	.	5898	47	34	544	16	.	.	.
318 CONGO	5162	.	4155	70	22	739	174	.	2	.
322 ZAIRE	9043	29	4004	106	70	4717	107	.	.	10
324 RWANDA	2313	.	766	22	56	954	515	.	.	.
328 BURUNDI	1942	.	1086	9	2	827	2	.	.	16
330 ANGOLA	3692	.	1970	182	112	1384	22	.	22	.
334 ETHIOPIE	3437	103	794	463	163	1901	13	.	.	.
338 DJIBOUTI	3611	.	475	2765	53	83	128	.	26	79
342 SOMALIE	1458	.	33	1390	15	.	19	.	1	.
346 KENYA	215	.		13	.		202	.	.	.
350 OUGANDA	1500	29	336	6	.	415	584	.	128	.
352 TANZANIE	738	8	12	12	8	670	22	.	6	.
355 SEYCHELLES	444	1	298	18	1	2	124	.	.	.
366 MOZAMBIQUE	1757	53	1045	55	327	185	92	.	.	.
370 MADAGASCAR	1290	.	1126	2	1	161		.	.	.
372 REUNION	6813	.	6015	69	23	426	74	.	206	.
373 MAURICE	1752	16	501	3	34	228	949	.	21	.
375 COMORES	120	.	120					.	.	.
378 ZAMBIE	1480	.	302	1	.	1172	5	.	.	.
386 MALAWI	542	.	164		7		51	.	320	.
390 AFR. DU SUD	23351	2724	4862	759	688	2243	11380	.	654	41
400 ETATS-UNIS	105830	12228	6857	26527	4563	5926	10468	488	38264	509
404 CANADA	30176	3506	2997	5704	2442	570	10322	84	4480	71
406 GROENLAND	2366	.		.			50	.	2316	.
408 S.PIERRE,MIQ	118	.	78	.	6	28	5	.	1	.
413 BERMUDES	524	.		2	8	8	474	.	32	.
416 GUATEMALA	3212	1	2917	4	247	43		.	.	.
421 BELIZE	161	.		.	22	33	106	.	.	.
424 HONDURAS	1565	5	376	2	323	827	23	.	9	.
428 EL SALVADOR	1328	.	1268	.		23	37	.	.	.
432 NICARAGUA	822	.	771	.	19	32		.	.	.
436 COSTA RICA	1600	862	309	1	82	346		.	.	.
442 PANAMA	3151	598	907	14	12	381	172	.	1067	.
450 INDES OCCID.	259	.	1	.	48	15	151	7	37	.
452 HAITI	981	575	194	.	97	36	5	.	74	.
453 BAHAMAS	667	2		2	2		639	18	4	.
456 REP.DOMINIC.	1018	145	2	5	66	559	206	.	35	.
457 ILES VIERGES	118	.	7	1	29	1	80	.	.	.
458 GUADELOUPE	4449	.	4167	31	4	238	5	.	4	.
459 ANTIGUA,BARB	288	.	.	.	11	6	267	.	4	.
460 DOMINIQUE	164	.		.	50	13	100	1	.	.
462 MARTINIQUE	4557	7	4136	105	23	218	26	7	35	.
464 JAMAIQUE	2622	.	4	1	13	.	1876	.	728	.
465 SAINTE-LUCIE	325	1	33	23	9	89	168	.	2	.
467 ST-VINCENT	101	.	.	.	1	25	75	.	.	.
469 LA BARBADE	826	35			11	33	747	.	.	.
472 TRINIDAD,TOB	7603	452	194	443	153	632	4793	163	773	.
473 GRENADA	224	2			34	41	145	.	2	.
476 ANTILLES NL	2524	8	263	9	1265	144	663	27	145	.
480 COLOMBIE	1490	20	1396		6	59	5	1	3	.
484 VENEZUELA	29158	5580	12109	180	.	2677	8383	151	78	.
492 SURINAM	865	264	.	.	326	236	39	.	.	.
496 GUYANE FR.	1226	.	1151	.	23	.	51	.	1	.
504 PEROU	6278	602	1603	55	529	2303	1162	.	24	.

Tab. 1

Export

January - December 1983 Janvier - Décembre

Destination / SITC	Quantity 1000 kg / Quantités									
	EUR 10	Deutschland	France	Italia	Nederland	Belg.-Lux.	UK	Ireland	Danmark	Ελλάδα
048										
508 BRAZIL	76945	1	40753	2	5	12302	23370	.	512	.
512 CHILE	274	20	150	8	34	53	3	.	6	.
516 BOLIVIA	1104	.	1000	.	.	4	.	.	100	.
520 PARAGUAY	752	.	750	.	.	.	.	.	2	.
600 CYPRUS	4016	316	321	71	191	787	1862	.	118	350
604 LEBANON	11476	278	1849	5013	490	2702	640	.	402	102
608 SYRIA	992	2	925	32	15	.	2	.	4	12
612 IRAQ	2708	52	1063	160	347	243	838	.	5	.
616 IRAN	6243	826	1909	30	.	3404	74	.	.	.
624 ISRAEL	6780	249	1507	126	49	4507	193	.	149	.
628 JORDAN	2486	505	708	115	251	154	407	.	313	33
632 SAUDI ARABIA	42211	2369	3321	8089	1948	3899	12424	.	871	9290
636 KUWAIT	7757	651	861	628	1584	631	2680	16	277	227
640 BAHRAIN	2369	178	447	98	135	199	922	.	259	131
644 QATAR	1802	66	354	328	107	142	711	8	86	.
647 U.A.EMIRATES	7260	607	1701	526	932	377	2246	12	658	201
649 OMAN	1871	261	513	77	75	57	513	57	317	1
652 NORTH YEMEN	3234	32	1552	1012	275	.	319	.	32	12
656 SOUTH YEMEN	1649	97	518	816	23	1	124	.	5	65
662 PAKISTAN	427	48	.	2	1	199	177	.	.	.
664 INDIA	283	6	.	.	37	12	32	192	4	.
666 BANGLADESH	373	.	2	.	33	22	316	.	.	.
669 SRI LANKA	1405	60	499	.	12	.	416	.	418	.
676 BURMA	524	.	400	.	.	.	124	.	.	.
680 THAILAND	24980	14400	576	.	300	17	6151	.	3536	.
690 VIETNAM	2500	.	2500	.	.	.	.	.	.	.
700 INDONESIA	1115	32	594	7	441	.	41	.	.	.
701 MALAYSIA	9459	2469	812	37	268	244	4162	.	1467	.
703 BRUNEI	190	.	.	.	.	.	165	.	25	.
706 SINGAPORE	16153	714	9490	252	240	904	3284	752	517	.
708 PHILIPPINES	71566	1290	37650	.	22	6936	14857	8056	2755	.
720 CHINA	215	4	.	.	175	.	36	.	.	.
728 SOUTH KOREA	984	89	.	238	.	.	627	.	30	.
732 JAPAN	204091	37474	49878	17465	4064	16483	66237	2232	10240	18
736 TAIWAN	9824	21	8001	39	39	1203	486	.	19	16
740 HONG KONG	17334	1551	2775	2213	171	268	7047	763	2546	.
800 AUSTRALIA	10504	993	70	4337	1222	77	2746	.	841	218
804 NEW ZEALAND	632	16	.	26	1	.	547	.	3	39
809 N. CALEDONIA	856	.	342	.	.	512	1	.	1	.
822 FR.POLYNESIA	2455	1	2397	24	5	10	1	.	17	.
958 NOT DETERMIN	5821	.	142	2165	.	3511	.	2	.	1
977 SECRET CTRS.	281	.	.	.	281	.	.	.	.	.
1000 W O R L D	**3323485**	**469057**	**1066215**	**284216**	**258592**	**475305**	**574958**	**57220**	**115180**	**22742**
1010 INTRA-EC	**1408259**	**161557**	**419210**	**158729**	**213420**	**212910**	**180290**	**21808**	**29902**	**10433**
1011 EXTRA-EC	**1909097**	**307498**	**646863**	**123322**	**44892**	**258883**	**394668**	**35411**	**85281**	**12279**
1020 CLASS 1	640859	187647	114358	87580	17170	35413	130083	8301	59011	1296
1021 EFTA COUNTR.	257682	133129	43021	20114	7471	10087	14617	40	28956	247
1030 CLASS 2	1005408	83724	459248	35533	15408	147938	199291	27110	26174	10982
1031 ACP (63)	439738	27350	220065	11388	4066	75365	79465	16671	5205	163
1040 CLASS 3	262828	36127	73260	208	12316	75532	65292	.	93	.
054 VEGETABLES AND EDIBLE ROOTS										
001 FRANCE	879114	17421	.	170450	339142	344273	2820	57	2405	2546
002 BELG.-LUXBG.	902048	11950	240318	27666	617182	.	2325	34	1975	598
003 NETHERLANDS	837399	174669	284725	54335	.	284480	10970	4448	19856	3916
004 FR GERMANY	4136642	.	332416	527533	2987145	157124	31381	71	25941	75031
005 ITALY	515315	38856	214068	.	222709	11543	3045	23	12252	12819
006 UTD. KINGDOM	819994	24766	96893	28615	548566	56594	.	21170	3841	39549
007 IRELAND	115871	7302	3394	4111	36810	9429	54766	.	59	.
008 DENMARK	89845	9215	9307	22952	44933	2831	489	20	.	98
009 GREECE	47153	1258	4294	3934	30971	6623	68	.	5	.
024 ICELAND	6916	1906	20	17	4403	104	37	.	429	.
025 FAROE ISLES	3590	1	.	.	1731	.	50	.	1808	.
028 NORWAY	34663	1017	2541	3782	15311	427	470	6	11109	.
030 SWEDEN	89359	11563	2209	17819	48103	851	776	5	9846	187
032 FINLAND	13741	2381	285	1223	7690	29	387	.	1738	8
036 SWITZERLAND	146793	3271	29093	69593	31042	13653	76	8	13	44
038 AUSTRIA	78021	9142	3114	40455	22909	1148	124	8	3	1118
040 PORTUGAL	46346	2209	518	26	14803	1958	19755	583	6494	.
042 SPAIN	67231	272	15294	260	33869	706	15188	776	866	.
043 ANDORRA	1103	.	1103	.	.	.	.	.	.	.
044 GIBRALTAR	1302	.	6	.	1202	.	93	.	1	.
046 MALTA	5519	8	18	397	2997	225	1857	.	12	5
048 YUGOSLAVIA	2917	256	.	1	1140	1	451	.	.	1068
056 SOVIET UNION	2137	1454	1	2	604	.	72	.	3	1
060 POLAND	632	275	59	.	274	2	21	.	1	.
062 CZECHOSLOVAK	5780	693	53	1982	2743	.	309	.	.	.
064 HUNGARY	8280	179	224	11	7577	2	287	.	.	.
068 BULGARIA	686	30	.	.	656	.	.	.	.	.
070 ALBANIA	122	.	.	50	54	.	18	.	.	.
202 CANARY ISLES	40706	110	1	.	1466	91	36615	2423	.	.
204 MOROCCO	24852	679	5986	.	3363	.	9111	.	5713	.
208 ALGERIA	244384	32	58278	.	104472	21522	24356	.	1304	34420
212 TUNISIA	44485	876	10069	200	30200	3137	3	.	.	.

Destination / CTCI	Value 1000 ECU / Valeurs									
	EUR 10	Deutschland	France	Italia	Nederland	Belg.-Lux.	UK	Ireland	Danmark	Ελλάδα
048										
508 BRESIL	19338	6	8872	10	5	3339	6929	.	177	.
512 CHILI	320	41	38	8	40	165	8	.	20	.
516 BOLIVIE	382	.	343	.	.	7	.	.	32	.
520 PARAGUAY	200	.	188	6	.	.	.	.	6	.
600 CHYPRE	5959	952	300	128	314	699	2672	.	243	651
604 LIBAN	18082	823	2656	3364	840	7441	1837	.	998	123
608 SYRIE	1254	4	1167	43	19	.	3	.	9	9
612 IRAK	2763	144	469	292	973	449	420	.	16	.
616 IRAN	13962	2865	4903	61	.	6010	123	.	.	.
624 ISRAEL	3016	160	560	256	65	1414	500	.	61	.
628 JORDANIE	4153	990	370	160	324	344	1126	.	766	73
632 ARABIE SAOUD	72987	6013	7102	9215	3174	8218	28093	.	2064	9108
636 KOWEIT	19344	2241	1493	905	1908	2112	9714	17	662	272
640 BAHREIN	5456	577	473	125	169	685	2494	.	621	292
644 QATAR	3968	223	470	179	140	471	2235	8	242	.
647 EMIRATS ARAB	13961	1956	1716	644	1271	1263	5405	10	1389	207
649 OMAN	4147	1002	417	173	117	180	1471	59	726	2
652 YEMEN DU NRD	3849	138	1754	865	423	.	517	.	105	47
656 YEMEN DU SUD	1837	91	175	996	41	4	363	.	14	153
662 PAKISTAN	714	112	.	2	1	354	245	.	.	.
664 INDE	232	8	.	.	23	20	121	52	8	.
666 BANGLA DESH	847	.	6	.	41	37	763	.	.	.
669 SRI LANKA	1742	18	1150	.	14	.	358	.	202	.
676 BIRMANIE	417	.	110	.	.	.	307	.	.	.
680 THAILANDE	13361	6602	160	.	98	27	5312	.	1162	.
690 VIET-NAM	595	.	594	.	.	.	.	.	1	.
700 INDONESIE	1592	129	263	37	927	2	234	.	.	.
701 MALAYSIA	6985	912	254	43	263	89	4338	.	1086	.
703 BRUNEI	331	.	.	.	.	.	266	.	65	.
706 SINGAPOUR	11598	481	2621	308	386	295	5803	203	1501	.
708 PHILIPPINES	20474	381	10266	1	16	2078	4664	2161	907	.
720 CHINE	325	5	.	.	225	.	95	.	.	.
728 COREE DU SUD	670	155	.	160	.	.	264	.	91	.
732 JAPON	77355	11890	15475	10363	2494	5166	20071	654	11222	20
736 T'AI-WAN	5105	31	1794	20	98	2066	992	.	57	47
740 HONG-KONG	18466	883	840	1515	242	589	8242	213	5942	.
800 AUSTRALIE	14355	2118	228	3696	2095	316	3607	.	2129	166
804 NOUV.ZELANDE	879	26	1	16	1	.	807	.	9	19
809 N. CALEDONIE	897	.	715	.	.	174	5	.	3	.
822 POLYNESIE FR	2201	2	2093	21	10	30	2	.	43	.
958 NON DETERMIN	3261	.	314	1999	.	942	.	3	.	3
977 SECRET	992	.	.	.	992	.	.	.	.	.
1000 M O N D E	**2411554**	**397664**	**511132**	**243714**	**279092**	**317325**	**429848**	**32355**	**181183**	**19241**
1010 INTRA-CE	**1321923**	**215103**	**263135**	**144033**	**228069**	**202188**	**186848**	**22207**	**54177**	**6363**
1011 EXTRA-CE	**1085348**	**182561**	**247683**	**97682**	**50032**	**114195**	**243199**	**10147**	**127005**	**12844**
1020 CLASSE 1	465800	120468	53372	67089	24375	20760	78567	1356	98777	1036
1021 A E L E	201613	86188	21856	18777	11869	6131	17106	123	39363	200
1030 CLASSE 2	556315	50800	177771	30342	22063	76194	150466	8790	28081	11808
1031 ACP (63)	170133	10122	73043	6313	6460	24497	39839	5820	3861	178
1040 CLASSE 3	63235	11294	16542	250	3594	17240	14168	.	147	.
054 LEGUMES, PLANTES, ETC.,FRAIS										
001 FRANCE	362550	12523	.	71724	154099	119944	2198	349	624	1089
002 BELG.-LUXBG.	224171	8571	61344	13722	137278	.	2169	15	856	216
003 PAYS-BAS	212277	28951	94564	16243	.	52061	6676	5962	6843	977
004 RF ALLEMAGNE	1390944	.	157348	180860	898024	80160	13163	404	10581	50404
005 ITALIE	132916	12209	43669	.	57137	8111	1872	20	7235	2663
006 ROYAUME-UNI	376669	15499	46698	16011	249035	23328	.	13251	1473	11374
007 IRLANDE	60784	1722	1383	1816	16896	5455	33489	.	23	.
008 DANEMARK	45021	6382	3716	7257	25904	1264	443	29	.	26
009 GRECE	20063	1025	2429	2616	9833	4111	40	.	9	.
024 ISLANDE	1998	422	5	4	1303	61	29	.	174	.
025 ILES FEROE	1154	1	.	.	274	.	9	.	870	.
028 NORVEGE	19423	994	2099	1416	10652	248	498	36	3480	.
030 SUEDE	55283	3202	1932	11871	32471	339	304	25	4960	179
032 FINLANDE	11551	2292	277	940	7391	24	227	.	395	5
036 SUISSE	128773	5268	38294	46825	22111	16048	68	56	13	90
038 AUTRICHE	46217	9228	2622	19356	13431	777	95	44	2	662
040 PORTUGAL	13341	986	181	17	4763	688	4546	141	2019	.
042 ESPAGNE	21784	391	4089	272	7410	736	8310	176	400	.
043 ANDORRE	279	.	279	.	.	.	.	.	.	.
044 GIBRALTAR	424	.	8	.	304	.	111	.	1	.
046 MALTE	1985	55	18	263	629	118	880	.	18	4
048 YOUGOSLAVIE	2226	573	1	2	597	2	194	.	.	857
056 U.R.S.S.	2672	2441	.	1	198	.	29	.	3	.
060 POLOGNE	572	229	43	.	281	.	18	.	1	.
062 TCHECOSLOVAQ	2972	960	113	633	913	.	353	.	.	.
064 HONGRIE	2881	84	83	15	2549	2	148	.	.	.
068 BULGARIE	493	185	.	.	308	.	.	.	.	.
070 ALBANIE	102	.	.	28	59	.	15	.	.	.
202 CANARIES	11903	561	3	.	349	52	10507	431	.	.
204 MAROC	7593	261	2465	.	1388	.	2082	.	1397	.
208 ALGERIE	54801	43	14395	.	23865	3004	7710	.	274	5510
212 TUNISIE	12521	636	4189	126	7191	376	3	.	.	.

Destination SITC	Quantity 1000 kg Quantités EUR 10	Deutschland	France	Italia	Nederland	Belg.-Lux.	UK	Ireland	Danmark	Ελλάδα
054										
216 LIBYA	8454	2	.	5232	45	1791	11	.	1373	.
220 EGYPT	35891	1244	650	.	20387	.	8402	4008	1200	.
224 SUDAN	1688	1	3	.	1511	.	7	.	11	155
228 MAURITANIA	2678	.	826	.	1852	.	.	.	.	.
232 MALI	361	.	358	3	.	.	.	.	.	.
236 UPPER VOLTA	223	42	181	.	.	.	.	.	.	.
240 NIGER	54	9	45	.	.	.	.	.	.	.
247 CAPE VERDE	2108	.	1187	.	921	.	.	.	.	.
248 SENEGAL	32119	4	4950	47	26992	126	.	.	.	.
252 GAMBIA	687	.	61	5	613	.	7	1	.	.
260 GUINEA	309	.	86	.	221	2	.	.	.	.
264 SIERRA LEONE	5893	.	5	1	5880	.	7	.	.	.
268 LIBERIA	4678	.	1	.	4648	.	18	.	11	.
272 IVORY COAST	25279	53	10444	5	13582	76	1119	.	.	.
276 GHANA	146	8	.	6	111	.	15	5	1	.
280 TOGO	1602	1	1392	36	170	3	.	.	.	.
284 BENIN	355	55	285	11	4	.	.	.	.	.
288 NIGERIA	614	279	.	6	100	4	225	.	.	.
302 CAMEROON	2324	107	265	.	1922	.	30	.	.	.
306 CENTR.AFRIC.	94	5	72	.	17	.	.	.	.	.
311 S.TOME,PRINC	177	.	.	.	177	.	.	.	.	.
314 GABON	4449	119	2466	.	1758	106	.	.	.	.
318 CONGO	1650	21	1388	.	196	25	20	.	.	.
322 ZAIRE	3522	3	20	7	1792	1699	.	.	.	1
330 ANGOLA	3525	.	218	407	319	69	2501	.	11	.
334 ETHIOPIA	86	26	.	.	60	.	.	.	.	.
338 DJIBOUTI	840	.	724	16	83	.	17	.	.	.
346 KENYA	226	72	20	.	119	.	15	.	.	.
352 TANZANIA	25	23	1	.	1	.	.	.	.	.
355 SEYCHELLES	1061	2	148	1	906	.	2	2	.	.
366 MOZAMBIQUE	5033	177	1154	3	2199	1000	.	.	500	.
370 MADAGASCAR	9	9	.	.	.	.	.	.	.	.
372 REUNION	4178	4	4114	.	25	35	.	.	.	.
373 MAURITIUS	306	14	160	.	112	.	20	.	.	.
378 ZAMBIA	17	16	.	.	.	.	.	.	1	.
382 ZIMBABWE	70	58	.	.	12	.	.	.	.	.
390 SOUTH AFRICA	9075	228	179	2	3085	1979	2947	.	655	.
395 LESOTHO	394	.	.	.	394	.	.	.	.	.
400 USA	14290	4563	1131	936	4240	2430	904	13	1	72
404 CANADA	4973	282	178	98	2874	311	1204	21	.	5
406 GREENLAND	3265	.	.	.	1	.	.	.	3264	.
412 MEXICO	145	54	.	.	.	.	91	.	.	.
436 COSTA RICA	12	10	.	.	2	.	.	.	.	.
442 PANAMA	720	194	.	.	522	.	.	.	.	4
448 CUBA	11387	.	1500	.	9887	.	.	.	.	.
450 WEST INDIES	574	.	.	.	548	26	.	.	.	.
458 GUADELOUPE	13829	.	13393	.	436	.	.	.	.	.
462 MARTINIQUE	14240	.	13033	.	1207	.	.	.	.	.
465 ST LUCIA	865	.	.	.	461	28	376	.	.	.
467 ST VINCENT	692	.	.	.	621	32	39	.	.	.
469 BARBADOS	5743	2	.	.	4064	257	1420	.	.	.
472 TRINIDAD,TOB	6117	11	.	.	4969	1102	35	.	.	.
473 GRENADA	692	.	.	.	625	7	60	.	.	.
476 NL ANTILLES	10612	.	97	.	10507	.	.	.	8	.
484 VENEZUELA	3939	571	.	.	3066	302	.	.	.	.
488 GUYANA	805	.	767	.	38	.	.	.	.	.
492 SURINAM	10078	.	.	.	9825	100	.	.	153	.
496 FR. GUIANA	1556	.	1538	.	18	.	.	.	.	.
500 ECUADOR	64	25	.	.	39	.	.	.	.	.
504 PERU	12104	151	10631	.	953	.	369	.	.	.
508 BRAZIL	4400	1571	59	2	2768	.	.	.	.	.
516 BOLIVIA	46	46	.	.	.	.	.	.	.	.
524 URUGUAY	33	10	1	2	6	.	14	.	.	.
528 ARGENTINA	136	2	8	1	125	.	.	.	.	.
600 CYPRUS	10918	6	9	.	5995	115	4060	724	.	9
604 LEBANON	20015	82	2020	317	14024	145	3424	.	3	.
608 SYRIA	5599	71	133	.	3383	.	2009	.	3	.
612 IRAQ	10786	12	9484	23	1252	4	11	.	.	.
616 IRAN	1650	.	.	.	1580	.	70	.	.	.
624 ISRAEL	14673	18	207	641	10628	.	1767	1300	.	112
628 JORDAN	5794	55	438	.	4048	38	1198	.	17	.
632 SAUDI ARABIA	10689	183	985	60	5418	172	2273	15	288	1295
636 KUWAIT	2893	116	188	51	873	9	1136	.	178	342
640 BAHRAIN	2363	3	29	7	1986	21	93	.	84	140
644 QATAR	614	22	14	.	238	51	219	.	56	14
647 U.A.EMIRATES	3627	1	447	64	1394	49	734	.	678	260
649 OMAN	1382	.	32	.	990	3	93	.	264	.
656 SOUTH YEMEN	357	.	6	.	324	9	.	.	18	.
662 PAKISTAN	2496	.	.	.	2357	.	138	.	1	.
664 INDIA	1673	5	.	.	214	666	786	.	2	.
666 BANGLADESH	1246	.	.	.	1245	.	1	.	.	.
669 SRI LANKA	2892	1	.	.	2264	.	106	.	521	.
680 THAILAND	1706	528	5	.	1171	2	.	.	.	.
700 INDONESIA	944	458	9	.	448	.	20	9	.	.
701 MALAYSIA	19431	20	181	.	18654	117	459	.	.	.
706 SINGAPORE	21124	5	49	.	20282	26	762	.	.	.

Destination CTCI	Value 1000 ECU Valeurs EUR 10	Deutschland	France	Italia	Nederland	Belg.-Lux.	UK	Ireland	Danmark	Ελλάδα
054										
216 LIBYE	6634	1	1	4837	59	1274	9	.	453	.
220 EGYPTE	11812	363	238	.	7655	.	2479	751	324	2
224 SOUDAN	703	.	3	.	514	.	15	.	15	156
228 MAURITANIE	562	.	224	.	338	.	.	.	.	.
232 MALI	249	.	243	6	.	.	.	.	.	.
236 HAUTE-VOLTA	636	466	170	.	.	.	.	.	.	.
240 NIGER	125	63	62	.	.	.	.	.	.	.
247 CAP-VERT	758	.	212	.	546	.	.	.	.	.
248 SENEGAL	7250	35	1983	15	5176	41	.	.	.	.
252 GAMBIE	188	7	23	9	136	.	9	4	.	.
260 GUINEE	146	.	86	1	55	4	.	.	.	.
264 SIERRA LEONE	979	.	5	1	965	.	8	.	.	.
268 LIBERIA	865	.	1	.	834	.	17	.	13	.
272 COTE IVOIRE	7239	284	3309	5	3221	137	283	.	.	.
276 GHANA	124	12	1	4	66	.	19	21	1	.
280 TOGO	411	32	294	14	70	1	.	.	.	.
284 BENIN	405	309	90	4	2	.	.	.	.	.
288 NIGERIA	3145	2019	.	23	23	16	1064	.	.	.
302 CAMEROUN	1888	976	316	.	577	.	17	.	.	.
306 R.CENTRAFRIC	102	24	68	.	10	.	.	.	.	.
311 S.TOME,PRINC	117	.	.	.	117	.	.	.	.	.
314 GABON	2353	391	1480	.	414	68	.	.	.	.
318 CONGO	985	225	684	.	52	5	19	.	.	.
322 ZAIRE	591	23	16	6	284	260	.	.	.	2
330 ANGOLA	1387	.	157	527	128	53	514	.	8	.
334 ETHIOPIE	290	254	1	1	34	.	.	.	.	.
338 DJIBOUTI	440	.	404	7	14	.	15	.	.	.
346 KENYA	1062	883	48	.	109	.	22	.	.	.
352 TANZANIE	106	102	2	1	1	.	.	.	.	.
355 SEYCHELLES	274	37	43	.	184	.	2	8	.	.
366 MOZAMBIQUE	1309	99	322	2	562	97	.	.	227	.
370 MADAGASCAR	177	177	.	.	.	.	.	.	.	.
372 REUNION	3144	20	3099	.	6	19	.	.	.	.
373 MAURICE	185	60	65	.	36	.	24	.	.	.
378 ZAMBIE	178	177	.	.	.	.	.	.	1	.
382 ZIMBABWE	419	409	.	.	10	.	.	.	.	.
390 AFR. DU SUD	5033	968	153	1	869	1065	1590	1	386	.
395 LESOTHO	156	.	.	.	156	.	.	.	.	.
400 ETATS-UNIS	34429	21730	2392	1302	3561	4583	787	59	.	15
404 CANADA	6130	1490	320	170	2731	448	964	3	.	4
406 GROENLAND	1744	.	.	.	2	.	.	.	1742	.
412 MEXIQUE	514	216	.	.	.	.	298	.	.	.
436 COSTA RICA	133	131	.	.	2	.	.	.	.	.
442 PANAMA	690	459	.	.	229	.	.	.	.	2
448 CUBA	3366	.	355	.	3011	.	.	.	.	.
450 INDES OCCID.	146	.	.	.	131	15	.	.	.	.
458 GUADELOUPE	6012	.	5922	.	90	.	.	.	.	.
462 MARTINIQUE	5896	.	5637	.	259	.	.	.	.	.
465 SAINTE-LUCIE	239	.	.	.	122	17	100	.	.	.
467 ST-VINCENT	165	.	.	.	139	20	6	.	.	.
469 LA BARBADE	1308	10	.	.	768	134	396	.	.	.
472 TRINIDAD,TOB	1901	116	.	.	1048	689	48	.	.	.
473 GRENADA	200	.	.	.	179	4	17	.	.	.
476 ANTILLES NL	2430	.	52	1	2369	.	.	.	8	.
484 VENEZUELA	3553	2068	2	.	1268	215	.	.	.	.
488 GUYANA	235	.	226	.	9	.	.	.	.	.
492 SURINAM	2361	.	.	.	2223	64	.	.	74	.
496 GUYANE FR.	1021	.	1009	.	12	.	.	.	.	.
500 EQUATEUR	310	289	.	.	21	.	.	.	.	.
504 PEROU	2446	1135	1099	.	112	.	100	.	.	.
508 BRESIL	6561	4758	41	10	1752	.	.	.	.	.
516 BOLIVIE	302	302	.	.	.	.	.	.	.	.
524 URUGUAY	133	110	1	1	7	.	14	.	.	.
528 ARGENTINE	172	4	10	1	157	.	.	.	.	.
600 CHYPRE	4593	26	6	.	2629	46	1692	175	.	19
604 LIBAN	8325	59	1026	354	5552	179	1152	.	3	.
608 SYRIE	2590	102	168	.	1875	.	442	.	3	.
612 IRAK	4753	7	4001	20	717	3	5	.	.	.
616 IRAN	985	.	.	.	941	.	44	.	.	.
624 ISRAEL	5271	53	164	865	3128	.	674	343	.	44
628 JORDANIE	2166	18	236	.	1407	18	471	.	16	.
632 ARABIE SAOUD	9677	124	1382	34	4889	151	2006	11	301	779
636 KOWEIT	2538	71	311	53	744	6	869	.	181	303
640 BAHREIN	990	4	48	7	560	18	139	.	81	133
644 QATAR	571	15	27	.	98	37	317	.	55	22
647 EMIRATS ARAB	3883	3	572	101	1337	49	871	.	741	209
649 OMAN	781	.	63	.	310	2	151	.	255	.
656 YEMEN DU SUD	160	.	6	.	139	6	.	.	7	2
662 PAKISTAN	1390	2	.	.	1286	.	101	.	1	.
664 INDE	571	20	.	.	103	185	261	.	2	.
666 BANGLA DESH	646	.	.	.	644	.	2	.	.	.
669 SRI LANKA	1453	1	.	.	1146	.	29	.	277	.
680 THAILANDE	8365	8010	17	.	337	1	.	.	.	.
700 INDONESIE	542	260	25	.	247	.	9	1	.	.
701 MALAYSIA	4449	134	103	.	3842	60	310	.	.	.
706 SINGAPOUR	5268	12	114	.	4656	29	457	.	.	.

Tab. 1

Export

January - December 1983 Janvier - Décembre

Quantity 1000 kg — Quantités

Destination SITC	EUR 10	Deutschland	France	Italia	Nederland	Belg.-Lux.	UK	Ireland	Danmark	Ελλάδα
054										
708 PHILIPPINES	111	8	9	.	.	54	40	.	.	.
728 SOUTH KOREA	136	70	.	.	50	.	16	.	.	.
732 JAPAN	12635	2560	59	6	49	139	9810	12	.	.
736 TAIWAN	664	237	128	27	9	.	263	.	.	.
740 HONG KONG	2041	53	66	2	1123	49	748	.	.	.
800 AUSTRALIA	3230	13	37	1428	602	771	351	20	.	8
804 NEW ZEALAND	187	3	.	6	42	.	136	.	.	.
809 N. CALEDONIA	249	.	215	.	17	17	.	.	.	.
822 FR.POLYNESIA	1607	.	1540	.	53	14	.	.	.	.
950 STORES,PROV.	715	.	.	8	1	.	.	.	.	706
958 NOT DETERMIN	1138	.	113	1008	14	3	.	.	.	.
977 SECRET CTRS.	14928	.	.	.	14928	.	.	.	.	.
1000 W O R L D	9677137	336472	1404565	985944	5427337	930817	266672	35759	115035	174536
1010 INTRA-EC	8343370	285436	1185413	839591	4827460	872896	105858	25823	66336	134557
1011 EXTRA-EC	1316998	51038	219042	145337	584936	57920	160814	9937	48701	39273
1020 CLASS 1	542088	39674	55789	136043	194303	24731	54614	1450	32972	2512
1021 EFTA COUNTR.	415833	31487	37781	132910	142262	18170	21627	609	29631	1356
1030 CLASS 2	745663	8715	161396	7233	368745	33138	105488	8487	15701	36760
1031 ACP (63)	119985	966	25895	193	85437	3610	3539	8	178	159
1040 CLASS 3	29245	2650	1857	2063	21888	48	711	.	27	1
058 VEGET.,ROOTS,TUBERS, PRESERVED										
001 FRANCE	107102	13561	.	45183	12590	23990	418	120	18	11222
002 BELG.-LUXBG.	113532	6598	32403	41562	27451	.	551	3	48	4916
003 NETHERLANDS	90359	14142	4305	13578	.	44002	986	49	429	12868
004 FR GERMANY	704620	.	189861	145952	242923	97453	4109	87	4387	19848
005 ITALY	55811	8563	19066	.	3737	2550	163	21	15	21696
006 UTD. KINGDOM	277574	6585	8546	181504	32705	14693	.	1161	313	32067
007 IRELAND	16885	39	154	1204	239	971	13149	.	.	1129
008 DENMARK	21303	6154	1802	6077	3015	1292	1235	.	.	1728
009 GREECE	1446	81	192	396	404	228	140	.	5	.
024 ICELAND	755	20	35	17	134	48	172	.	329	.
025 FAROE ISLES	471	.	.	.	.	.	26	.	445	.
028 NORWAY	1749	139	31	466	173	27	599	73	89	152
030 SWEDEN	15308	1070	170	6905	345	387	4282	15	1800	334
032 FINLAND	1606	399	69	579	41	.	176	.	14	328
036 SWITZERLAND	34897	1551	1949	25522	2727	158	176	4	43	2767
038 AUSTRIA	11280	1471	4414	4400	231	446	37	2	28	251
040 PORTUGAL	202	46	6	74	25	.	33	.	.	18
042 SPAIN	4440	1180	1079	127	1288	106	655	.	3	.
043 ANDORRA	364	3	360	.	.	.	.	.	1	.
044 GIBRALTAR	513	.	.	52	28	40	393	.	.	.
046 MALTA	989	.	14	388	33	103	370	.	.	81
048 YUGOSLAVIA	494	13	.	101	19	.	.	.	.	351
052 TURKEY	2728	.	.	.	.	.	.	.	.	2727
056 SOVIET UNION	2422	198	.	3	.	.	22	.	.	2199
058 GERMAN DEM.R	249	.	17	118	1	4	.	.	.	109
060 POLAND	240	177	6	7	5	3	33	.	9	.
066 ROMANIA	5091	.	5	.	19	.	.	.	.	5067
068 BULGARIA	18431	.	7	9076	.	.	.	.	.	9348
070 ALBANIA	39	.	.	.	.	.	39	.	.	.
202 CANARY ISLES	687	212	80	3	23	196	162	.	11	.
204 MOROCCO	41	1	20	.	20	.	.	.	.	.
208 ALGERIA	16293	.	174	9055	4	13	.	.	.	7047
212 TUNISIA	3846	2	1555	1289	.	.	.	.	.	1000
216 LIBYA	27717	143	.	2219	3	.	26	10	.	25314
220 EGYPT	23977	3	86	2346	1	.	12	.	1	21528
224 SUDAN	4868	1	12	71	1	.	30	.	3	4750
228 MAURITANIA	5019	.	52	4893	.	74	.	.	.	.
232 MALI	1344	1	65	1248	.	30	.	.	.	.
236 UPPER VOLTA	615	.	162	400	.	53	.	.	.	.
240 NIGER	660	.	278	382	.	.	.	.	.	.
248 SENEGAL	2553	12	905	1532	.	104	.	.	.	.
252 GAMBIA	3275	.	28	3224	.	.	23	.	.	.
260 GUINEA	528	2	241	208	.	61	16	.	.	.
264 SIERRA LEONE	2377	.	17	1842	.	38	80	.	.	400
268 LIBERIA	445	8	3	404	.	.	29	.	1	.
272 IVORY COAST	7428	4	1518	5710	24	169	3	.	.	.
276 GHANA	145	15	3	1	.	.	125	.	1	.
280 TOGO	5780	21	467	5058	3	16	199	.	.	16
284 BENIN	9633	3	380	9250	.	.	.	.	.	.
288 NIGERIA	5903	40	2488	2094	.	.	445	.	.	836
302 CAMEROON	12207	7	2634	9499	1	64	2	.	.	.
306 CENTR.AFRIC.	155	.	115	40	.	.	.	.	.	.
314 GABON	2763	1	1746	974	10	28	4	.	.	.
318 CONGO	1461	.	679	777	1	4	.	.	.	.
322 ZAIRE	3366	2	71	2880	1	381	6	.	.	25
330 ANGOLA	465	.	94	286	41	1	31	.	12	.
338 DJIBOUTI	2419	.	249	2098	7	6	.	.	.	59
342 SOMALIA	301	.	1	300	.	.	.	.	.	.
372 REUNION	3170	.	3053	18	.	93	6	.	.	.
373 MAURITIUS	183	.	92	3	.	9	61	.	.	18
375 COMOROS	187	.	187	.	.	.	.	.	.	.
390 SOUTH AFRICA	2723	421	30	190	696	357	934	.	.	95

Value 1000 ECU — Valeurs

Destination CTCI	EUR 10	Deutschland	France	Italia	Nederland	Belg.-Lux.	UK	Ireland	Danmark	Ελλάδα
054										
708 PHILIPPINES	108	25	26	.	.	.	36	20	.	1
728 COREE DU SUD	455	429	.	.	19	.	.	7	.	.
732 JAPON	18848	13986	133	5	59	429	4195	41	.	.
736 T'AI-WAN	2507	2164	179	37	7	.	120	.	.	.
740 HONG-KONG	1606	517	191	5	368	56	469	.	.	.
800 AUSTRALIE	2477	63	82	876	478	751	124	92	.	11
804 NOUV.ZELANDE	159	4	3	4	44	.	104	.	.	.
809 N. CALEDONIE	302	.	249	.	10	43	.	.	.	.
822 POLYNESIE FR	595	.	517	.	38	40	.	.	.	.
950 AVIT.SOUTAGE	373	.	.	6	.	.	.	.	.	367
958 NON DETERMIN	1129	.	55	1066	3	5	.	.	.	.
977 SECRET	7737	.	.	.	7737	.	.	.	.	.
1000 M O N D E	3478884	183413	522954	402459	1775977	328367	120231	22451	46880	76132
1010 INTRA-CE	2825399	86878	411151	310248	1548208	294437	60053	20032	27641	66751
1011 EXTRA-CE	644232	96532	111749	91139	220027	33928	60179	2422	19241	9015
1020 CLASSE 1	371589	61657	52890	83329	109139	26318	23035	676	12718	1827
1021 A E L E	276584	22391	45411	80429	92118	18187	5768	302	11042	936
1030 CLASSE 2	259417	30957	58241	7120	103514	7562	36580	1746	6510	7187
1031 ACP (63)	40076	7256	10105	133	18637	1491	2151	34	107	162
1040 CLASSE 3	13227	3920	618	691	7372	47	568	.	11	.
058 LEGUMES,RACINES,ETC.,CONSERVES										
001 FRANCE	92101	16757	.	27426	18681	18312	579	671	324	9351
002 BELG.-LUXBG.	96754	7874	31202	22963	30312	.	583	18	85	3717
003 PAYS-BAS	73774	17183	4398	8625	.	31666	1251	289	849	9513
004 RF ALLEMAGNE	501575	.	147171	81288	195270	51743	4175	342	7019	14567
005 ITALIE	62479	16347	19370	.	4228	2771	247	92	26	19398
006 ROYAUME-UNI	175805	8938	9463	96163	28663	7675	.	2811	721	21371
007 IRLANDE	15026	196	159	664	274	1073	11873	.	.	787
008 DANEMARK	18198	5378	1890	3497	3902	920	1412	.	.	1199
009 GRECE	1889	148	338	396	584	156	261	.	6	.
024 ISLANDE	987	40	41	12	244	30	206	.	414	.
025 ILES FEROE	619	.	.	.	.	.	29	.	590	.
028 NORVEGE	3380	402	342	596	546	16	489	287	556	144
030 SUEDE	12301	2159	386	3673	580	194	2877	60	1964	408
032 FINLANDE	2099	833	174	588	101	.	175	.	35	193
036 SUISSE	31598	4549	4815	16723	2565	204	234	22	318	2168
038 AUTRICHE	11501	3200	4140	2857	528	223	55	6	169	323
040 PORTUGAL	314	112	20	54	58	.	34	.	.	36
042 ESPAGNE	3942	1195	800	186	1118	122	514	.	7	.
043 ANDORRE	310	4	305	.	.	.	.	.	1	.
044 GIBRALTAR	672	.	.	39	23	21	589	.	.	.
046 MALTE	1073	.	17	402	32	54	458	.	.	110
048 YOUGOSLAVIE	546	18	.	76	12	1	.	.	.	439
052 TURQUIE	1847	4	.	.	.	.	.	.	.	1843
056 U.R.S.S.	1832	488	.	3	.	1	26	.	2	1310
058 RD.ALLEMANDE	200	.	54	66	4	3	.	.	.	73
060 POLOGNE	437	306	10	6	10	1	96	.	8	.
066 ROUMANIE	6628	.	9	.	14	.	.	.	1	6604
068 BULGARIE	11948	.	14	5653	.	.	.	.	1	6280
070 ALBANIE	143	.	.	.	.	.	143	.	.	.
202 CANARIES	629	270	52	11	23	123	136	.	14	.
204 MAROC	105	7	27	.	71	.	.	.	.	.
208 ALGERIE	11249	.	219	6539	17	12	.	.	.	4462
212 TUNISIE	3337	2	1433	1207	.	.	.	.	.	695
216 LIBYE	19330	196	.	1483	4	.	36	15	.	17598
220 EGYPTE	25131	5	226	3205	4	.	24	.	4	21663
224 SOUDAN	3789	2	24	539	2	.	48	.	3	3171
228 MAURITANIE	4162	1	44	4080	.	37	.	.	.	.
232 MALI	1206	1	62	1124	.	19	.	.	.	.
236 HAUTE-VOLTA	552	.	164	359	.	29	.	.	.	.
240 NIGER	736	.	226	510	.	.	.	.	.	.
248 SENEGAL	2033	12	775	1196	.	50	.	.	.	.
252 GAMBIE	2695	.	42	2619	.	.	34	.	.	.
260 GUINEE	590	2	249	243	.	64	32	.	.	.
264 SIERRA LEONE	1905	.	16	1496	.	16	102	.	.	275
268 LIBERIA	314	9	4	273	.	.	28	.	.	.
272 COTE IVOIRE	5906	7	1370	4432	14	79	4	.	.	.
276 GHANA	207	21	9	7	.	.	168	.	2	.
280 TOGO	5032	20	342	4459	2	12	182	.	.	15
284 BENIN	8467	10	364	6093	.	.	.	.	.	.
288 NIGERIA	6213	52	2855	2380	.	.	492	.	.	434
302 CAMEROUN	10097	11	2598	7436	2	41	9	.	.	.
306 R.CENTRAFRIC	139	.	110	29	.	.	.	.	.	.
314 GABON	2497	4	1673	786	11	18	5	.	.	.
318 CONGO	1202	.	484	715	1	2	.	.	.	.
322 ZAIRE	2484	4	119	2015	3	298	8	.	.	37
330 ANGOLA	741	.	168	487	26	3	44	.	13	.
338 DJIBOUTI	1945	.	264	1626	5	3	.	.	.	47
342 SOMALIE	692	.	2	689	.	.	.	.	1	.
372 REUNION	3249	.	3185	12	.	43	9	.	.	.
373 MAURICE	143	.	84	2	.	6	38	.	.	13
375 COMORES	208	.	208	.	.	.	.	.	.	.
390 AFR. DU SUD	2919	603	120	171	491	196	1189	1	8	140

Destination SITC	Quantity 1000 kg / Quantités EUR 10	Deutschland	France	Italia	Nederland	Belg.-Lux.	UK	Ireland	Danmark	Ελλάδα
058										
400 USA	70058	1063	3566	44119	1912	4840	688	11	7	13852
404 CANADA	15928	638	1175	10096	391	942	678	.	9	1999
406 GREENLAND	592	.	.	.	.	.	.	.	592	.
408 S.PIERRE,MIQ	99	.	92	.	.	.	7	.	.	.
413 BERMUDA	173	13	6	17	.	44	93	.	.	.
421 BELIZE	147	.	.	.	.	.	144	.	.	3
458 GUADELOUPE	2967	.	2967	.	.	.	.	.	.	.
462 MARTINIQUE	2905	.	2883	4	1	17	.	.	.	.
484 JAMAICA	152	.	.	.	2	.	.	.	.	150
469 BARBADOS	112	5	.	.	.	.	107	.	.	.
472 TRINIDAD,TOB	123	.	.	4	.	.	118	.	.	1
476 NL ANTILLES	501	.	1	7	299	4	188	.	2	.
484 VENEZUELA	489	.	5	296	.	.	.	.	.	188
492 SURINAM	323	.	.	.	222	97	4	.	.	.
496 FR. GUIANA	939	.	939	.	.	.	.	.	.	.
600 CYPRUS	712	4	1	37	8	.	179	.	.	483
604 LEBANON	3172	7	1369	615	70	254	7	.	8	842
608 SYRIA	147	3	104	.	4	.	36	.	.	.
612 IRAQ	2275	139	399	154	41	11	17	.	.	1514
616 IRAN	138	18	.	.	.	.	115	.	.	5
624 ISRAEL	1127	195	316	2	315	.	43	.	.	256
628 JORDAN	564	7	135	254	39	.	103	.	2	24
632 SAUDI ARABIA	73953	169	1033	50482	211	26	2576	.	5	19451
636 KUWAIT	10992	25	254	4891	26	47	700	.	26	5023
640 BAHRAIN	2788	15	61	245	18	28	1539	.	17	865
644 QATAR	1034	3	128	741	.	6	108	.	8	40
647 U.A.EMIRATES	10953	10	209	6416	40	20	1034	.	36	3188
649 OMAN	3694	7	24	2365	16	38	257	.	14	973
652 NORTH YEMEN	6541	3	19	6512	.	6	1	.	.	.
656 SOUTH YEMEN	4472	.	6	4451	.	4	4	.	7	.
664 INDIA	780	1	.	.	665	88	25	.	.	1
701 MALAYSIA	434	4	69	208	4	1	59	.	.	89
703 BRUNEI	127	.	.	.	4	.	123	.	.	.
706 SINGAPORE	1518	35	4	578	45	75	773	.	1	7
732 JAPAN	9052	80	110	3620	71	137	21	.	3	5010
740 HONG KONG	2265	47	20	358	19	.	1820	.	1	.
800 AUSTRALIA	7395	381	259	4204	176	30	306	5	6	2028
804 NEW ZEALAND	152	18	1	.	40	.	62	.	.	31
809 N. CALEDONIA	1673	.	1668	.	.	5	.	.	.	.
822 FR.POLYNESIA	1730	.	1729	.	.	1	.	.	.	.
958 NOT DETERMIN	1641	.	484	1145	.	12	.	.	.	.
1000 W O R L D	**1889866**	**65827**	**302284**	**693892**	**333703**	**194972**	**42252**	**1562**	**8765**	**246609**
1010 INTRA-EC	**1388616**	**55719**	**256325**	**435454**	**323061**	**185176**	**20752**	**1442**	**5214**	**105473**
1011 EXTRA-EC	**499563**	**10108**	**45475**	**257293**	**10641**	**9786**	**21502**	**120**	**3551**	**141087**
1020 CLASS 1	181086	8489	13266	100859	8332	7625	9604	110	2778	30023
1021 EFTA COUNTR.	65796	4694	6677	37962	3675	1065	5477	93	2304	3849
1030 CLASS 2	291889	1241	32171	147158	2272	2155	11784	10	754	94344
1031 ACP (63)	75099	137	12466	53019	289	1180	1545	.	6	6457
1040 CLASS 3	26587	378	38	9274	36	6	114	.	19	16722
057 FRUIT AND NUTS, FRESH OR DRIED										
001 FRANCE	438349	25239	.	259756	79421	48159	6688	.	49	19037
002 BELG.-LUXBG.	235951	10845	85361	83208	48080	.	2009	.	.	6448
003 NETHERLANDS	320137	48379	88245	64041	.	41585	11617	114	330	65826
004 FR GERMANY	1527856	.	169924	1014234	136183	37613	3352	.	1381	165169
005 ITALY	76394	8793	36541	.	11317	2048	238	.	3	17456
006 UTD. KINGDOM	608136	10189	265559	168763	54865	21124	.	12672	285	74679
007 IRELAND	90267	398	29765	8971	6586	2067	40116	.	1	2363
008 DENMARK	81479	15942	20132	33986	5628	1247	338	.	.	4206
009 GREECE	3742	290	160	3136	42	88	21	.	5	.
024 ICELAND	2563	352	190	28	622	655	38	.	666	12
025 FAROE ISLES	966	1	.	.	4	2	.	.	959	.
028 NORWAY	44457	2424	12079	15944	6233	3693	47	.	3788	249
030 SWEDEN	83633	7678	12770	50682	7943	770	288	.	1813	1689
032 FINLAND	50709	17812	12508	9631	5541	897	14	3	2673	1630
036 SWITZERLAND	169991	5653	24559	135559	1230	141	275	.	25	2549
038 AUSTRIA	138506	5049	928	99062	796	86	96	.	.	32589
040 PORTUGAL	235	1	99	37	.	5	.	.	8	85
042 SPAIN	9852	66	6568	2024	492	.	33	12	.	657
043 ANDORRA	748	.	645	.	.	.	5	.	.	98
044 GIBRALTAR	331	.	2	30	280	.	19	.	.	.
046 MALTA	8212	2	362	7494	13	.	80	.	.	261
048 YUGOSLAVIA	15055	15	.	6411	1	.	226	.	.	8402
052 TURKEY	171	28	.	56	65	.	1	.	.	21
056 SOVIET UNION	96744	360	.	6427	1	.	.	.	13	89943
058 GERMAN DEM.R	10971	.	.	3083	15	5	21	.	.	7847
060 POLAND	1431	414	109	514	8	179	23	.	53	131
062 CZECHOSLOVAK	45523	74	.	32816	7	.	.	.	.	12626
064 HUNGARY	35872	147	.	16580	45	.	.	.	.	19100
066 ROMANIA	18907	.	.	.	19	.	293	.	.	18595
068 BULGARIA	12820	.	1	96	.	.	.	.	.	12723
202 CANARY ISLES	8832	2	1	.	8196	603	30	.	.	.
208 ALGERIA	4535	.	3035	.	.	.	.	.	.	1500
212 TUNISIA	414	.	183	198	.	28	.	.	.	5

Destination CTCI	Value 1000 ECU / Valeurs EUR 10	Deutschland	France	Italia	Nederland	Belg.-Lux.	UK	Ireland	Danmark	Ελλάδα
058										
400 ETATS-UNIS	51311	1902	6297	24574	2001	2589	1138	41	139	12630
404 CANADA	13905	630	1923	6911	469	560	1086	.	11	2315
406 GROENLAND	936	.	.	.	.	.	.	.	936	.
408 S.PIERRE,MIQ	127	.	119	.	.	.	8	.	.	.
413 BERMUDES	190	12	15	12	.	35	116	.	.	.
421 BELIZE	152	.	.	.	.	.	147	.	.	5
458 GUADELOUPE	3019	.	3019	.	.	.	.	.	.	.
462 MARTINIQUE	3026	.	3012	3	1	10	.	.	.	.
484 JAMAIQUE	137	.	.	.	8	.	.	.	.	129
469 LA BARBADE	111	4	.	.	.	.	107	.	.	.
472 TRINIDAD,TOB	233	.	.	.	5	.	225	.	.	3
476 ANTILLES NL	699	.	3	10	350	2	332	.	2	.
484 VENEZUELA	447	.	12	217	.	.	.	.	.	218
492 SURINAM	226	.	.	.	160	56	10	.	.	.
496 GUYANE FR.	964	.	964	.	.	.	.	.	.	.
600 CHYPRE	645	9	4	28	12	.	192	.	.	400
604 LIBAN	2457	8	943	540	60	137	11	.	7	751
608 SYRIE	159	2	88	.	10	.	57	.	.	2
612 IRAK	2081	248	465	138	29	13	34	.	.	1154
616 IRAN	152	17	.	.	.	.	128	.	.	7
624 ISRAEL	1662	652	234	2	381	.	49	.	.	344
628 JORDANIE	471	18	116	151	43	.	100	.	2	41
632 ARABIE SAOUD	49479	369	1163	28438	326	37	2685	.	5	16456
636 KOWEIT	9221	62	215	3502	27	70	652	3	33	4657
640 BAHREIN	2528	70	87	173	14	101	1417	.	30	636
644 QATAR	781	18	107	435	.	23	156	.	10	32
647 EMIRATS ARAB	8125	27	279	4194	49	10	1108	.	36	2422
649 OMAN	2656	24	39	1432	33	116	322	.	15	675
652 YEMEN DU NRD	3974	4	14	3947	.	6	2	.	1	.
656 YEMEN DU SUD	2796	2	5	2758	.	6	9	.	16	.
664 INDE	761	1	.	.	641	82	36	.	.	1
701 MALAYSIA	340	8	55	144	5	3	60	.	.	65
703 BRUNEI	107	.	.	.	4	.	103	.	.	.
706 SINGAPOUR	1434	41	40	509	47	51	735	.	2	9
732 JAPON	6413	207	645	1762	102	59	18	.	3	3617
740 HONG-KONG	1919	68	142	254	31	3	1420	.	1	.
800 AUSTRALIE	7334	900	356	2747	187	28	567	20	57	2472
804 NOUV.ZELANDE	330	55	12	.	68	3	145	.	.	47
809 N. CALEDONIE	1565	.	1563	.	.	2	.	.	.	.
822 POLYNESIE FR	1602	.	1602	.	.	.	.	.	.	.
958 NON DETERMIN	1191	.	371	808	.	12	.	.	.	.
1000 M O N D E	**1447566**	**92984**	**267030**	**414331**	**293568**	**120280**	**42466**	**4680**	**14492**	**197735**
1010 INTRA-CE	**1037604**	**72823**	**213992**	**241022**	**281915**	**114313**	**20381**	**4225**	**9031**	**79902**
1011 EXTRA-CE	**408727**	**20159**	**52671**	**172503**	**11653**	**5955**	**22086**	**454**	**5463**	**117783**
1020 CLASSE 1	153413	16816	20398	61373	9126	4299	9801	436	4277	26887
1021 A E L E	62183	11294	9919	24506	4621	668	4069	375	3458	3273
1030 CLASSE 2	233990	2530	32172	105351	2497	1651	11999	18	1143	76629
1031 ACP (63)	64759	197	12183	45271	227	762	1812	.	9	4298
1040 CLASSE 3	21319	813	102	5776	31	4	285	.	41	14267
057 FRUITS FRAIS,SECS,SF.OLEAGIN.										
001 FRANCE	297409	21955	.	167920	56211	30355	4704	1	105	16158
002 BELG.-LUXBG.	159478	10094	56460	56370	31828	.	1145	.	2	3579
003 PAYS-BAS	185948	31879	42653	39485	.	25682	5870	127	206	40046
004 RF ALLEMAGNE	935757	.	105760	609191	94838	28396	2986	.	1802	92784
005 ITALIE	49616	9095	21217	.	10363	1456	452	.	22	7011
006 ROYAUME-UNI	393120	10363	146664	108380	40913	13347	.	8247	493	64713
007 IRLANDE	54171	363	14307	4857	4485	1153	26662	.	11	2333
008 DANEMARK	46436	12327	10880	16337	3762	722	335	.	.	2073
009 GRECE	2565	435	313	1643	54	82	30	.	6	.
024 ISLANDE	2474	449	182	60	419	635	67	.	649	13
025 ILES FEROE	844	5	.	.	2	1	.	.	836	.
028 NORVEGE	23691	1766	4365	9716	3650	1901	87	.	1977	227
030 SUEDE	42351	4331	5363	25553	3499	796	279	.	1901	629
032 FINLANDE	20455	7042	4954	4605	1845	334	26	3	896	750
036 SUISSE	147125	5097	29056	108682	1391	153	274	.	40	2432
038 AUTRICHE	74661	6082	1221	51864	870	77	78	.	.	14469
040 PORTUGAL	289	3	161	35	2	2	.	.	6	78
042 ESPAGNE	6164	107	3848	1075	439	1	47	14	.	633
043 ANDORRE	635	.	545	.	.	.	14	.	.	76
044 GIBRALTAR	258	.	3	26	201	.	28	.	.	.
046 MALTE	4042	4	251	3372	14	.	128	.	.	273
048 YOUGOSLAVIE	9981	56	4	5089	1	.	177	.	.	4654
052 TURQUIE	154	34	.	48	50	.	3	.	.	19
056 U.R.S.S.	37366	983	.	6722	.	.	.	.	3	29658
058 RD.ALLEMANDE	9478	.	.	5234	54	25	15	.	.	4150
060 POLOGNE	812	321	104	152	7	100	26	.	44	58
062 TCHECOSLOVAQ	17047	101	.	12406	4	.	.	.	.	4536
064 HONGRIE	13102	41	.	5822	9	.	.	.	.	7230
066 ROUMANIE	5391	.	.	.	6	.	109	.	.	5276
068 BULGARIE	3807	.	1	168	.	.	.	.	.	3638
202 CANARIES	3954	8	.	.	3556	339	51	.	.	.
208 ALGERIE	5369	.	4001	.	.	.	.	.	.	1368
212 TUNISIE	964	1	442	445	.	71	.	.	.	5

Tab. 1

Export

January - December 1983 Janvier - Décembre

Destination SITC	Quantity 1000 kg Quantités									
	EUR 10	Deutschland	France	Italia	Nederland	Belg.-Lux.	UK	Ireland	Danmark	Ελλάδα
057										
216 LIBYA	113	14	.	98	.	.	.	1	.	.
220 EGYPT	4606	1	186	839	1	.	2	.	.	3577
224 SUDAN	923	.	846	1	.	.	6	.	.	70
248 SENEGAL	3598	.	3564	.	.	31	3	.	.	.
272 IVORY COAST	2855	.	2850	3	2	.	.	.	.	.
280 TOGO	173	1	161	10	.	1	.	.	.	.
284 BENIN	768	12	756	.	.	.	.	.	.	.
288 NIGERIA	523	17	416	1	58	1	30	.	.	.
302 CAMEROON	1175	.	1169	1	.	5	.	.	.	.
314 GABON	1100	.	1100	.	.	.	.	.	.	.
318 CONGO	345	.	339	6	.	.	.	.	.	.
322 ZAIRE	157	.	14	.	.	138	.	.	.	5
330 ANGOLA	222	.	85	30	28	79	.	.	.	.
338 DJIBOUTI	828	.	828	.	.	.	.	.	.	.
372 REUNION	2608	.	2608	.	.	.	.	.	.	.
373 MAURITIUS	458	.	369	.	.	.	.	.	.	89
390 SOUTH AFRICA	614	6	168	274	3	.	128	.	.	35
400 USA	16962	203	6842	6541	168	2	261	1	1	2943
404 CANADA	15373	61	6960	5751	55	1	308	.	.	2237
406 GREENLAND	1798	.	.	.	.	.	.	.	1798	.
442 PANAMA	122	.	71	.	.	.	.	.	.	51
458 GUADELOUPE	1994	.	1994	.	.	.	.	.	.	.
462 MARTINIQUE	2364	.	2364	.	.	.	.	.	.	.
472 TRINIDAD,TOB	531	5	.	.	11	.	155	.	.	360
480 COLOMBIA	308	.	308	.	.	.	.	.	.	.
484 VENEZUELA	913	.	756	157	.	.	.	.	.	.
492 SURINAM	117	.	.	.	117	.	.	.	.	.
496 FR. GUIANA	646	.	646	.	.	.	.	.	.	.
508 BRAZIL	184	1	2	180	1	.	.	.	.	.
524 URUGUAY	123	.	1	26	.	.	.	.	.	96
528 ARGENTINA	180	1	4	156	19	.	.	.	.	.
600 CYPRUS	165	3	4	139	2	.	6	.	.	11
604 LEBANON	164	.	6	96	1	1	.	.	.	60
612 IRAQ	561	2	29	27	.	.	2	.	.	501
616 IRAN	273	.	.	.	.	.	273	.	.	.
624 ISRAEL	1747	147	66	886	24	.	124	.	.	500
628 JORDAN	1891	.	33	90	.	.	2	.	.	1766
632 SAUDI ARABIA	58968	.	17141	22908	522	.	13	.	4	18380
636 KUWAIT	3622	1	1317	.	19	.	35	.	.	2250
640 BAHRAIN	1441	8	963	104	42	.	40	.	.	284
644 QATAR	82	.	1	8	4	.	26	.	.	43
647 U.A.EMIRATES	4180	69	1888	617	57	.	191	.	.	1358
649 OMAN	61	.	1	.	12	.	48	.	.	.
652 NORTH YEMEN	12173	.	5473	6698	1	.	.	.	.	1
701 MALAYSIA	802	.	734	54	.	.	14	.	.	.
706 SINGAPORE	2906	.	2365	493	1	.	25	.	.	22
732 JAPAN	566	12	23	434	.	.	20	.	.	77
736 TAIWAN	253	.	11	215	.	.	.	.	.	27
740 HONG KONG	250	.	64	151	.	.	35	.	.	.
800 AUSTRALIA	2041	66	.	389	64	.	95	.	.	1427
804 NEW ZEALAND	850	2	.	18	3	.	212	.	.	615
809 N. CALEDONIA	77	.	75	2	.	.	.	.	.	.
822 FR.POLYNESIA	99	.	99	.	.	.	.	.	.	.
950 STORES,PROV.	270	.	.	.	.	.	.	.	.	270
958 NOT DETERMIN	383	.	3	379	.	1	.	.	.	.
1000 W O R L D	4301788	160820	836001	2070552	375050	161247	68128	12804	13851	603335
1010 INTRA-EC	3382273	120073	695680	1636092	342116	153920	64374	12786	2053	355179
1011 EXTRA-EC	918861	40748	140315	434080	32937	7323	3755	17	11800	247856
1020 CLASS 1	561695	39433	84701	340358	23501	6249	2139	16	9925	55573
1021 EFTA COUNTR.	490172	38971	63133	310937	22360	6242	758	3	8967	38801
1030 CLASS 2	134706	322	55507	34210	9344	888	1280	1	1803	31351
1031 ACP (63)	14185	44	12774	22	258	179	357	.	.	551
1040 CLASS 3	222264	994	110	59516	94	184	337	.	66	160963
058 PREPARED OR PRESERVED FRUIT										
001 FRANCE	201197	33151	.	68933	37844	13051	2410	22	877	44909
002 BELG.-LUXBG.	106233	44821	13540	14894	25309	.	2088	.	10	5571
003 NETHERLANDS	267565	154359	5981	33917	.	59444	2284	.	52	11528
004 FR GERMANY	476192	.	47344	210337	101462	22402	5474	6	15555	73612
005 ITALY	41062	11752	2222	.	6755	3906	481	.	13	15933
006 UTD. KINGDOM	220506	23104	16373	79688	40651	12149	.	3446	13709	31386
007 IRELAND	24537	4802	676	4113	1881	1117	9987	.	733	1228
008 DENMARK	30694	11578	457	4986	6681	486	1702	.	.	4804
009 GREECE	3708	2338	25	773	157	78	295	.	42	.
024 ICELAND	828	81	27	12	80	5	90	1	532	.
025 FAROE ISLES	1127	1	.	.	117	.	13	.	996	.
028 NORWAY	8969	1016	109	263	1634	132	355	.	5397	63
030 SWEDEN	15401	2724	136	732	5493	203	1300	.	4581	232
032 FINLAND	5621	1764	110	669	984	48	259	1	1092	694
036 SWITZERLAND	26409	2602	4840	13252	5037	61	549	.	11	57
038 AUSTRIA	14259	3512	202	6668	381	17	77	.	1	3401
040 PORTUGAL	280	37	8	25	146	1	12	.	51	.
042 SPAIN	1342	432	36	29	562	3	267	3	10	.
043 ANDORRA	108	.	105	.	.	.	3	.	.	.

Destination CTCI	Value 1000 ECU Valeurs									
	EUR 10	Deutschland	France	Italia	Nederland	Belg.-Lux.	UK	Ireland	Danmark	Ελλάδα
057										
216 LIBYE	137	16	.	115	1	.	4	1	.	.
220 EGYPTE	4366	1	131	1212	6	.	6	.	.	3010
224 SOUDAN	383	.	275	3	.	.	10	.	.	95
248 SENEGAL	1920	2	1687	.	.	28	3	.	.	.
272 COTE IVOIRE	1847	.	1824	22	1	.	.	.	.	.
280 TOGO	124	2	116	4	.	.	2	.	.	.
284 BENIN	463	18	445	.	.	.	.	.	.	.
288 NIGERIA	1293	10	1168	6	41	.	68	.	.	.
302 CAMEROUN	744	.	740	2	.	2	.	.	.	.
314 GABON	913	.	911	.	.	2	.	.	.	.
318 CONGO	269	.	263	6	.	.	.	.	.	.
322 ZAIRE	148	.	11	.	.	133	.	.	.	4
330 ANGOLA	351	.	101	150	26	74	.	.	.	.
338 DJIBOUTI	542	.	542	.	.	.	.	.	.	.
372 REUNION	2223	.	2223	.	.	.	.	.	.	.
373 MAURICE	357	.	233	.	.	.	.	.	.	124
390 AFR. DU SUD	1150	33	92	701	9	.	269	.	1	45
400 ETATS-UNIS	22256	869	5180	12077	213	13	771	1	13	3119
404 CANADA	13394	272	4756	5159	59	5	479	.	.	2664
406 GROENLAND	1822	.	.	.	.	.	.	.	1822	.
442 PANAMA	101	1	33	.	.	.	2	.	.	65
458 GUADELOUPE	1736	.	1736	.	.	.	.	.	.	.
462 MARTINIQUE	2395	.	2395	.	.	.	.	.	.	.
472 TRINIDAD,TOB	610	9	.	.	19	.	216	.	.	366
480 COLOMBIE	206	.	206	.	.	.	.	.	.	.
484 VENEZUELA	675	.	352	323	.	.	.	.	.	.
492 SURINAM	144	.	.	.	144	.	.	.	.	.
496 GUYANE FR.	556	.	556	.	.	.	.	.	.	.
508 BRESIL	206	1	4	197	4	.	.	.	.	.
524 URUGUAY	145	.	3	37	.	.	.	.	.	105
528 ARGENTINE	242	.	4	229	9	.	.	.	.	.
600 CHYPRE	327	16	8	219	1	.	13	.	.	70
604 LIBAN	139	.	13	97	5	4	.	.	.	20
612 IRAK	205	.	21	67	.	.	.	.	.	117
616 IRAN	215	.	.	.	.	.	215	.	.	.
624 ISRAEL	4080	740	237	2169	62	.	67	.	.	805
628 JORDANIE	1173	.	20	101	4	.	19	.	.	1029
632 ARABIE SAOUD	31834	4	6015	13098	1604	1	24	.	23	9065
636 KOWEIT	1936	10	682	.	64	.	56	.	.	1124
640 BAHREIN	1020	17	483	96	100	.	129	.	.	193
644 QATAR	140	.	3	15	12	.	80	.	.	30
647 EMIRATS ARAB	3106	238	1180	463	202	.	369	.	.	654
649 OMAN	116	.	7	.	13	.	96	.	.	.
652 YEMEN DU NRD	4868	.	2018	2848	1	.	.	.	.	1
701 MALAYSIA	650	.	456	138	.	.	56	.	.	.
706 SINGAPOUR	2400	6	1368	913	9	.	41	.	.	63
732 JAPON	1008	46	37	720	.	.	116	.	.	89
736 T'AI-WAN	412	8	15	341	.	.	.	.	.	48
740 HONG-KONG	342	3	41	248	.	.	50	.	.	.
800 AUSTRALIE	3204	269	.	1057	134	.	167	.	.	1577
804 NOUV.ZELANDE	1264	8	.	40	22	.	569	.	.	625
809 N. CALEDONIE	127	.	121	6	.	.	.	.	.	.
822 POLYNESIE FR	126	.	126	.	.	.	.	.	.	.
950 AVIT.SOUTAGE	180	.	.	.	.	.	.	.	.	180
958 NON DETERMIN	385	.	2	383	.	.	.	.	.	.
1000 M O N D E	2677399	125625	494231	1288552	261538	105897	47853	8397	10887	334439
1010 INTRA-CE	2124506	96518	398254	1004181	242461	101193	42179	8376	2647	228697
1011 EXTRA-CE	552328	29109	95978	283987	19077	4702	5673	19	8220	105565
1020 CLASSE 1	375417	26478	60021	229884	12829	3914	3578	18	6323	32372
1021 A E L E	319049	24772	45305	200518	11675	3895	811	3	5471	18599
1030 CLASSE 2	89896	1186	35850	23593	6170	658	1947	1	1848	18643
1031 ACP (63)	10464	58	8712	42	279	168	574	.	.	631
1040 CLASSE 3	87011	1449	105	30508	81	125	150	.	47	54546
058 PREP. ET CONSERVES DE FRUITS										
001 FRANCE	211899	52301	.	61775	58943	10320	3580	17	2082	22881
002 BELG.-LUXBG.	83175	28293	12678	11685	25034	.	2167	.	12	3306
003 PAYS-BAS	151678	74737	4080	22144	.	41313	2944	.	240	6240
004 RF ALLEMAGNE	356737	.	25055	136028	109724	26213	9550	8	9975	40184
005 ITALIE	36044	11987	3257	.	9274	2401	777	.	23	8325
006 ROYAUME-UNI	196353	20223	24931	58345	47375	10281	.	3702	11572	19924
007 IRLANDE	22544	1899	1078	3397	1633	1058	12323	.	447	709
008 DANEMARK	31218	12255	394	3539	10210	429	2104	.	.	2287
009 GRECE	3070	1732	34	517	140	129	429	.	89	.
024 ISLANDE	925	109	45	24	88	7	111	1	540	.
025 ILES FEROE	921	1	.	.	44	.	17	.	859	.
028 NORVEGE	9922	1116	224	306	2109	162	953	.	5001	51
030 SUEDE	21457	4559	283	813	7580	278	2636	.	5130	178
032 FINLANDE	6290	2162	136	878	1127	62	823	3	672	427
036 SUISSE	24154	5565	2726	7533	6760	75	1408	.	13	74
038 AUTRICHE	12043	5618	363	3458	728	22	114	.	1	1739
040 PORTUGAL	529	193	14	52	193	1	21	.	55	.
042 ESPAGNE	1770	615	78	14	733	3	305	6	16	.
043 ANDORRE	164	.	161	.	.	.	3	.	.	.

Destination SITC	Quantity 1000 kg EUR 10	Deutschland	France	Italia	Nederland	Belg.-Lux.	UK	Ireland	Danmark	Ελλάδα
058										
044 GIBRALTAR	333	41			7	.	273		2	10
046 MALTA	1116	23	21	559	23	.	415	2	.	73
048 YUGOSLAVIA	1621	252	.	268	1	.	13	.	.	1089
056 SOVIET UNION	6959	.	.	3	36	.	4	.	3	6913
058 GERMAN DEM.R	5571	.	.	90	.	.	1	.	.	5480
060 POLAND	2520	349	25	4	568	1	64	.	4	1505
062 CZECHOSLOVAK	3770	81	8	395	.	.	.	.	.	3286
064 HUNGARY	840	13	.	14	.	.	3	.	.	810
068 BULGARIA	286	.	.	14	106	.	5	.	.	161
202 CANARY ISLES	1233	256	1	10	315	3	237	.	411	.
204 MOROCCO	190	.	174	.	.	.	16	.	.	.
208 ALGERIA	413	.	324	.	.	82	3	.	4	.
212 TUNISIA	228	2	85	74	43	3	4	.	.	17
216 LIBYA	1037	245	.	617	50	.	67	8	50	.
220 EGYPT	1263	52	27	153	95	.	44	.	.	892
224 SUDAN	116	.	3	20	.	.	59	.	15	19
247 CAPE VERDE	30	.	.	11	10	1	8	.	.	.
248 SENEGAL	399	5	276	70	21	6	.	.	19	.
252 GAMBIA	101	.	28	2	1	.	70	.	.	.
272 IVORY COAST	440	.	388	1	26	6	17	.	2	.
276 GHANA	114	5	2	2	2	.	103	.	.	.
280 TOGO	147	43	56	24	6	.	18	.	.	.
288 NIGERIA	1000	132	129	1	285	.	269	116	68	.
302 CAMEROON	364	8	260	2	12	11	71	.	.	.
314 GABON	535	.	482	2	41	.	10	.	.	.
318 CONGO	224	1	195	1	24	1	.	.	2	.
322 ZAIRE	197	10	44	.	26	116	1	.	.	.
330 ANGOLA	739	.	32	671	22	5	6	.	3	.
338 DJIBOUTI	160	.	117	5	18	1	3	.	.	16
346 KENYA	70	13	22	.	.	.	35	.	.	.
372 REUNION	4174	9	3373	.	782	1	9	.	.	.
373 MAURITIUS	206	.	146	17	3	.	40	.	.	.
390 SOUTH AFRICA	1890	164	77	1061	55	21	500	.	.	12
400 USA	30725	20077	3761	2196	1618	285	1736	40	823	189
404 CANADA	9015	1286	1068	2658	1516	93	1396	79	32	887
406 GREENLAND	1927	.	.	.	.	.	.	.	1927	.
413 BERMUDA	78	.	1	.	2	.	74	.	1	.
458 GUADELOUPE	3191	.	2938	25	13	208	7	.	.	.
462 MARTINIQUE	2482	2	2215	.	26	239	.	.	.	.
464 JAMAICA	33	.	.	.	.	.	33	.	.	.
469 BARBADOS	62	2	.	18	12	.	30	.	.	.
472 TRINIDAD,TOB	201	37	46	49	.	.	18	51	.	.
476 NL ANTILLES	371	.	82	.	280	.	6	.	3	.
484 VENEZUELA	368	.	2	365	.	.	1	.	.	.
496 FR. GUIANA	831	1	779	.	4	40	7	.	.	.
600 CYPRUS	465	10	14	22	3	.	198	.	.	218
604 LEBANON	730	102	291	234	55	2	31	.	.	15
612 IRAQ	449	93	88	100	5	7	94	.	3	59
616 IRAN	87	52	.	.	.	.	35	.	.	.
624 ISRAEL	1628	85	481	629	63	3	238	.	.	129
628 JORDAN	517	23	42	236	115	40	53	.	6	2
632 SAUDI ARABIA	14109	1866	1848	2151	3049	1344	1354	74	134	2269
636 KUWAIT	1382	439	128	230	63	68	370	.	79	5
640 BAHRAIN	767	98	1	242	90	10	315	.	10	1
644 QATAR	515	80	38	82	66	8	177	.	56	8
647 U.A.EMIRATES	1412	145	145	43	395	88	405	.	18	173
649 OMAN	670	93	37	48	114	63	242	.	33	40
652 NORTH YEMEN	171	5	14	38	92	.	14	.	8	.
656 SOUTH YEMEN	99	47	11	.	6	2	22	.	9	.
662 PAKISTAN	78	.	11	.	2	.	64	.	1	.
664 INDIA	265	2	16	.	232	2	13	.	.	.
700 INDONESIA	267	49	12	.	199	5	.	.	2	.
701 MALAYSIA	445	14	86	37	124	.	183	.	1	.
706 SINGAPORE	1193	118	191	7	193	129	523	.	32	.
728 SOUTH KOREA	211	2	.	.	201	.	8	.	.	.
732 JAPAN	5312	400	1541	1811	847	86	453	.	3	171
736 TAIWAN	171	64	77	8	21	1	.	.	.	.
740 HONG KONG	1108	8	158	121	180	.	641	.	.	.
800 AUSTRALIA	3536	115	492	1760	144	3	954	2	.	66
804 NEW ZEALAND	370	4	8	195	4	.	158	.	.	1
809 N. CALEDONIA	482	2	476	1	3	.	.	.	.	.
822 FR.POLYNESIA	574	5	558	7	2	1	1	.	.	.
958 NOT DETERMIN	917	.	101	604	.	1	.	.	.	211
1000 W O R L D	**1572973**	**325205**	**116697**	**457545**	**247621**	**116158**	**40274**	**3850**	**47447**	**218176**
1010 INTRA-EC	**1371666**	**285898**	**86614**	**417636**	**220738**	**112630**	**24717**	**3474**	**30990**	**188969**
1011 EXTRA-EC	**200366**	**39308**	**29980**	**39309**	**26883**	**3529**	**15557**	**377**	**16458**	**28965**
1020 CLASS 1	**128219**	**34528**	**12532**	**32154**	**18647**	**956**	**8810**	**127**	**13523**	**6942**
1021 EFTA COUNTR.	**71746**	**11738**	**5428**	**21618**	**13750**	**468**	**2635**	**2**	**11661**	**4446**
1030 CLASS 2	**52145**	**4336**	**17409**	**6604**	**7528**	**2573**	**6648**	**250**	**2927**	**3870**
1031 ACP (63)	**5099**	**302**	**2471**	**297**	**568**	**175**	**971**	**167**	**112**	**36**
1040 CLASS 3	**20013**	**445**	**41**	**553**	**710**	**2**	**101**	.	**8**	**18153**
061 SUGAR AND HONEY										
001 FRANCE	46909	7573	.	9488	17142	11887	767	.	.	52

Destination CTCI	Value 1000 ECU EUR 10	Deutschland	France	Italia	Nederland	Belg.-Lux.	UK	Ireland	Danmark	Ελλάδα
058										
044 GIBRALTAR	325	19			7	.	293		1	5
046 MALTE	1080	48	40	421	26	.	510	3	1	31
048 YOUGOSLAVIE	2016	201	1	361	2	.	15	.	.	1436
056 U.R.S.S.	2842	1	.	3	113	.	7	.	2	2716
058 RD.ALLEMANDE	3103	.	.	33	.	.	5	.	.	3065
060 POLOGNE	2133	496	31	7	712	1	99	.	5	782
062 TCHECOSLOVAQ	2871	67	23	191	.	.	.	.	1	2589
064 HONGRIE	772	46	.	20	.	.	5	.	.	701
068 BULGARIE	369	.	.	10	216	.	39	.	.	104
202 CANARIES	1038	301	4	17	152	2	393	.	169	.
204 MAROC	355	.	277	.	.	.	78	.	.	.
208 ALGERIE	524	.	452	.	1	60	9	.	2	.
212 TUNISIE	447	4	124	245	46	7	7	.	.	14
216 LIBYE	1371	472	.	654	72	.	101	10	62	.
220 EGYPTE	1257	102	41	335	121	.	80	.	.	578
224 SOUDAN	167	.	2	46	.	.	82	.	19	18
247 CAP-VERT	129	.	.	90	10	2	27	.	.	.
248 SENEGAL	557	6	300	213	18	4	.	.	16	.
252 GAMBIE	115	.	31	4	.	.	80	.	.	.
272 COTE IVOIRE	581	.	528	.	23	7	21	.	2	.
276 GHANA	106	5	3	2	2	.	93	.	1	.
280 TOGO	133	26	73	18	7	.	9	.	.	.
288 NIGERIA	1670	271	241	3	446	.	505	70	134	.
302 CAMEROUN	442	18	350	2	11	8	53	.	.	.
314 GABON	675	.	622	2	40	.	11	.	.	.
318 CONGO	262	1	236	3	19	1	.	.	2	.
322 ZAIRE	257	7	55	.	25	168	.	.	.	2
330 ANGOLA	943	.	42	851	19	7	19	.	5	.
338 DJIBOUTI	203	.	168	5	18	.	3	.	.	9
346 KENYA	148	32	34	.	.	.	82	.	.	.
372 REUNION	3871	39	3346	.	467	.	19	.	.	.
373 MAURICE	244	.	137	29	2	.	76	.	.	.
390 AFR. DU SUD	2906	273	109	1353	130	32	987	.	.	22
400 ETATS-UNIS	41352	24206	5862	2655	3053	365	3951	76	870	314
404 CANADA	10778	1567	1712	2503	1359	98	2780	134	48	577
406 GROENLAND	1676	.	.	.	.	.	.	.	1676	.
413 BERMUDES	148	.	6	.	2	.	139	.	1	.
458 GUADELOUPE	2894	.	2667	26	12	123	66	.	.	.
462 MARTINIQUE	2461	6	2322	.	22	111	.	.	.	.
464 JAMAIQUE	152	.	.	.	.	.	152	.	.	.
469 LA BARBADE	136	6	.	24	14	.	92	.	.	.
472 TRINIDAD,TOB	282	24	79	56	.	.	18	105	.	.
476 ANTILLES NL	328	1	83	.	217	.	21	.	6	.
484 VENEZUELA	542	.	7	535	.	.	.	.	.	.
496 GUYANE FR.	818	9	726	.	14	20	49	.	.	.
600 CHYPRE	507	34	24	23	3	.	301	.	.	122
604 LIBAN	1096	192	423	327	59	7	77	.	1	10
612 IRAK	928	124	128	167	2	10	462	.	10	25
616 IRAN	140	43	.	.	.	.	97	.	.	.
624 ISRAEL	1375	128	293	487	74	5	325	.	.	63
628 JORDANIE	573	35	41	227	79	25	153	.	7	6
632 ARABIE SAOUD	12605	3091	1023	1512	2645	1199	1732	99	194	1110
636 KOWEIT	1838	493	217	273	80	113	520	.	136	6
640 BAHREIN	980	205	3	168	98	18	468	.	16	4
644 QATAR	618	87	52	58	65	9	236	.	104	7
647 EMIRATS ARAB	2375	728	212	73	414	73	757	.	29	89
649 OMAN	873	122	37	78	108	56	412	.	30	30
652 YEMEN DU NRD	224	14	22	47	114	.	19	.	8	.
656 YEMEN DU SUD	151	43	19	.	12	7	61	.	9	.
662 PAKISTAN	131	.	20	2	3	.	102	.	4	.
664 INDE	332	1	21	.	283	3	24	.	.	.
700 INDONESIE	508	76	4	.	417	10	.	.	1	.
701 MALAYSIA	1121	87	168	66	152	.	645	.	1	.
706 SINGAPOUR	1635	134	283	30	162	60	955	.	11	.
728 COREE DU SUD	304	3	1	2	288	.	10	.	.	.
732 JAPON	11631	847	4131	4330	798	89	1306	.	9	121
736 T'AI-WAN	181	87	58	10	25	1	.	.	.	.
740 HONG-KONG	1739	55	309	115	181	1	1076	.	.	.
800 AUSTRALIE	5036	327	847	1645	152	3	1887	6	2	167
804 NOUV.ZELANDE	568	6	20	232	9	.	299	.	.	2
809 N. CALEDONIE	638	9	625	2	2	.	.	.	.	.
822 POLYNESIE FR	966	15	937	7	2	.	5	.	.	.
958 NON DETERMIN	799	.	107	604	.	.	.	.	.	88
1000 M O N D E	**1318505**	**258729**	**106954**	**332041**	**295500**	**95519**	**63961**	**4246**	**40377**	**121178**
1010 INTRA-CE	**1092722**	**203427**	**71488**	**297428**	**262337**	**92140**	**33876**	**3727**	**24443**	**103856**
1011 EXTRA-CE	**224939**	**55301**	**35357**	**34005**	**33163**	**3378**	**30086**	**518**	**15932**	**17199**
1020 CLASSE 1	**153876**	**47432**	**16751**	**26578**	**24909**	**1196**	**18420**	**228**	**13220**	**5142**
1021 A E L E	**75315**	**19324**	**3790**	**13061**	**18581**	**606**	**6065**	**4**	**11415**	**2469**
1030 CLASSE 2	**58867**	**7251**	**18524**	**7137**	**7216**	**2182**	**11467**	**290**	**2700**	**2100**
1031 ACP (63)	**7256**	**423**	**3223**	**617**	**721**	**232**	**1648**	**175**	**186**	**31**
1040 CLASSE 3	**12201**	**617**	**80**	**292**	**1041**	**2**	**200**	.	**11**	**9958**
061 SUCRES ET MIEL										
001 FRANCE	17102	5579	.	3866	4623	2464	450	.	.	120

Tab. 1

Export

January - December 1983 Janvier - Décembre

Destination SITC	Quantity 1000 kg EUR 10	Deutschland	France	Italia	Nederland	Belg.-Lux.	UK	Ireland	Danmark	Quantités Ελλάδα
061										
002 BELG.-LUXBG.	285945	8596	186735	64	88916	.	1422	193	1	18
003 NETHERLANDS	253102	10998	36538	684	.	199310	4214	803	544	11
004 FR GERMANY	467363	.	143670	7842	170477	95752	4081	2	45152	387
005 ITALY	436450	166105	235813	.	4837	480	1092	2	2	28119
006 UTD. KINGDOM	235145	9400	26216	57	64353	1126	.	49326	84618	49
007 IRELAND	106931	74	46228	20	19545	3	41059	.	2	.
008 DENMARK	21533	10081	438	225	574	6448	3767	.	.	.
009 GREECE	555	160	167	13	47	7	79	.	82	.
024 ICELAND	10634	1935	.	.	15	118	684	.	7882	.
025 FAROE ISLES	1264	.	.	.	29	.	1	.	1234	.
028 NORWAY	117486	16180	5984	.	1747	1034	17679	.	74862	.
030 SWEDEN	19348	158	11475	.	4054	54	1532	.	2073	2
032 FINLAND	6522	17	283	.	5252	.	915	.	55	.
036 SWITZERLAND	171787	87957	75498	6545	561	571	577	.	77	1
038 AUSTRIA	9777	3999	25	5597	.	73	83	.	.	.
040 PORTUGAL	49136	6185	25105	3	10301	13	4528	.	1	3000
042 SPAIN	45390	310	42819	1389	4	.	856	.	12	.
043 ANDORRA	4677	.	4677	.	.	.	.	.	.	.
044 GIBRALTAR	592	.	.	.	1	18	222	.	351	.
045 VATICAN CITY	1740	425	1315	.	.	.	.	.	.	.
046 MALTA	15563	1	.	80	607	.	9500	.	5375	.
048 YUGOSLAVIA	18168	2395	6944	2829	.	.	.	.	.	6000
052 TURKEY	4350	126	327	.	103	3744	50	.	.	.
056 SOVIET UNION	802233	398422	360405	947	2261	31382	865	.	7951	.
058 GERMAN DEM.R	587	.	.	.	563	.	.	.	24	.
060 POLAND	2099	640	1147	3	31	158	94	.	26	.
062 CZECHOSLOVAK	625	8	.	497	120	.	.	.	.	.
064 HUNGARY	1531	12	.	1498	10	.	11	.	.	.
066 ROMANIA	172	146	25	.	.	.	.	.	1	.
068 BULGARIA	17251	4109	12600	500	40	.	2	.	.	.
202 CANARY ISLES	16401	9775	.	.	2001	2000	2625	.	.	.
208 ALGERIA	110316	24196	28472	5557	22011	29860	216	.	4	.
212 TUNISIA	41022	3531	19605	161	2002	7525	1601	.	6597	.
216 LIBYA	1929	11	.	1895	14	.	9	.	.	.
220 EGYPT	56130	13386	27765	337	1597	4834	8211	.	.	.
224 SUDAN	609	.	73	.	13	452	67	.	2	2
228 MAURITANIA	18858	383	1644	.	.	16831	.	.	.	.
232 MALI	24927	5	21501	.	3301	120	.	.	.	.
236 UPPER VOLTA	4468	.	4468	.	.	.	.	.	.	.
240 NIGER	3599	.	1598	.	.	1998	3	.	.	.
247 CAPE VERDE	8162	170	3000	.	.	4978	14	.	.	.
248 SENEGAL	8643	1	8225	23	6	388	.	.	.	.
252 GAMBIA	38290	21327	14326	.	555	2074	6	.	.	.
257 GUINEA BISS.	1011	.	1000	.	.	10	1	.	.	.
260 GUINEA	6080	.	5060	.	.	1017	3	.	.	.
264 SIERRA LEONE	4310	2954	973	.	.	362	21	.	.	.
268 LIBERIA	12371	3140	8861	.	106	205	59	.	.	.
272 IVORY COAST	13060	550	8489	.	2004	1962	55	.	.	.
276 GHANA	7416	64	6801	10	6	227	256	.	52	.
280 TOGO	24561	1015	23486	.	.	60	.	.	.	.
284 BENIN	1824	5	1579	.	.	240	.	.	.	.
288 NIGERIA	795090	75942	506511	2655	39513	142444	5612	.	22407	6
302 CAMEROON	118	.	38	.	.	60	18	.	.	2
306 CENTR.AFRIC.	639	.	639	.	.	.	.	.	.	.
311 S.TOME,PRINC	558	.	.	.	.	545	.	.	13	.
318 CONGO	11291	.	8997	.	.	2294	.	.	.	.
322 ZAIRE	734	.	30	.	.	665	.	.	.	39
324 RWANDA	2355	710	.	.	.	1645	.	.	.	.
328 BURUNDI	571	255	250	.	.	66	.	.	.	.
330 ANGOLA	549	41	149	3	107	244	.	.	5	.
338 DJIBOUTI	3337	500	1873	.	2	962	.	.	.	.
342 SOMALIA	2205	.	.	4	.	2200	.	.	1	.
346 KENYA	11333	2560	530	18	1	2720	5504	.	.	.
350 UGANDA	406	158	.	.	20	168	60	.	.	.
352 TANZANIA	3167	21	4	10	1	3100	23	.	4	4
372 REUNION	3346	.	3346	.	.	.	.	.	.	.
373 MAURITIUS	134	.	1	.	.	.	133	.	.	.
390 SOUTH AFRICA	1032	74	.	324	225	1	110	298	.	.
400 USA	147633	12243	107075	38	27260	476	530	.	1	10
404 CANADA	1170	648	5	24	158	12	318	.	.	5
406 GREENLAND	1268	.	.	.	.	.	.	.	1268	.
412 MEXICO	244820	24864	118732	.	63499	37725	.	.	.	.
413 BERMUDA	570	276	.	.	61	20	213	.	.	.
453 BAHAMAS	596	594	.	.	.	.	2	.	.	.
458 GUADELOUPE	897	.	897	.	.	.	.	.	.	.
459 ANTIGUA,BARB	328	.	.	.	.	.	328	.	.	.
460 DOMINICA	428	.	.	.	.	.	428	.	.	.
462 MARTINIQUE	4009	.	4009	.	.	.	.	.	.	.
464 JAMAICA	9911	3	9000	.	.	35	800	73	.	.
467 ST VINCENT	422	.	.	.	.	.	80	342	.	.
469 BARBADOS	149	.	.	.	.	.	.	149	.	.
472 TRINIDAD,TOB	138	.	.	.	.	.	.	138	.	.
476 NL ANTILLES	450	434	4	.	12	.	.	.	.	.
480 COLOMBIA	1022	246	25	.	751	.	.	.	.	.
496 FR. GUIANA	1218	.	1218	.	.	.	.	.	.	.
500 ECUADOR	4173	26	.	3145	.	1001	1	.	.	.

Destination CTCI	Value 1000 ECU EUR 10	Deutschland	France	Italia	Nederland	Belg.-Lux.	UK	Ireland	Danmark	Valeurs Ελλάδα
061										
002 BELG.-LUXBG.	123470	6381	102393	74	13445	.	1036	99	3	39
003 PAYS-BAS	54104	9519	7005	266	.	34394	2407	403	74	36
004 RF ALLEMAGNE	129439	.	57877	4010	25300	33491	2227	2	5654	878
005 ITALIE	236473	108769	122264	.	3034	330	985	.	1	1090
006 ROYAUME-UNI	105895	4384	11949	36	21386	658	.	20285	47089	108
007 IRLANDE	19995	40	6442	11	1402	1	12099	.	.	.
008 DANEMARK	5735	2545	301	126	491	475	1796	.	.	1
009 GRECE	560	264	117	16	30	10	69	.	54	.
024 ISLANDE	3917	629	.	.	27	46	239	.	2976	.
025 ILES FEROE	520	.	.	.	10	.	2	.	508	.
028 NORVEGE	37480	4684	518	.	1323	459	6241	.	24255	.
030 SUEDE	4797	114	1751	.	656	50	1053	.	1168	5
032 FINLANDE	929	22	91	.	378	.	391	.	47	.
036 SUISSE	48924	25984	19745	2018	147	508	449	.	60	13
038 AUTRICHE	3835	2856	17	833	.	42	87	.	.	.
040 PORTUGAL	10169	1464	6470	4	897	12	1070	.	.	252
042 ESPAGNE	11754	168	11064	303	2	.	208	.	9	.
043 ANDORRE	1645	.	1645	.	.	.	.	.	.	.
044 GIBRALTAR	228	.	.	.	2	5	97	.	124	.
045 CITE VATICAN	539	138	401	.	.	.	.	.	.	.
046 MALTE	3464	1	.	22	138	.	2135	.	1168	.
048 YOUGOSLAVIE	5747	794	2067	737	.	.	.	.	.	2149
052 TURQUIE	1812	237	73	.	56	1354	92	.	.	.
056 U.R.S.S.	223202	110022	102255	240	629	8112	267	.	1677	.
058 RD.ALLEMANDE	206	.	.	.	204	.	.	.	2	.
060 POLOGNE	873	367	297	6	32	51	93	.	25	.
062 TCHECOSLOVAQ	260	14	.	145	101	.	.	.	.	.
064 HONGRIE	467	8	.	421	11	.	27	.	.	.
066 ROUMANIE	108	102	5	.	.	.	.	.	1	.
068 BULGARIE	4848	1274	3360	116	93	.	3	.	.	.
202 CANARIES	3961	2326	.	.	480	512	643	.	.	.
208 ALGERIE	44776	15886	11396	1279	5010	11094	107	.	4	.
212 TUNISIE	13305	973	6857	42	463	2752	416	.	1802	.
216 LIBYE	580	12	.	541	19	.	8	.	.	.
220 EGYPTE	17997	3369	7517	108	449	1503	5051	.	.	.
224 SOUDAN	263	.	33	.	20	132	68	.	2	8
228 MAURITANIE	6774	135	577	.	.	6062	.	.	.	.
232 MALI	8041	4	7245	2	761	29	.	.	.	.
236 HAUTE-VOLTA	1364	.	1364	.	.	.	.	.	.	.
240 NIGER	1442	.	565	.	.	872	5	.	.	.
247 CAP-VERT	1994	41	669	.	.	1272	12	.	.	.
248 SENEGAL	3310	3	3153	9	8	137	.	.	.	.
252 GAMBIE	10272	5289	4184	.	116	676	7	.	.	.
257 GUINEE-BISS.	267	.	263	.	.	4	.	.	.	.
260 GUINEE	2617	.	2251	.	.	363	3	.	.	.
264 SIERRA LEONE	1390	839	337	.	.	200	14	.	.	.
268 LIBERIA	4767	874	3688	.	34	80	91	.	.	.
272 COTE IVOIRE	3797	127	2526	.	551	516	77	.	.	.
276 GHANA	2980	33	2640	8	10	64	193	.	32	.
280 TOGO	10431	300	10104	.	.	27	.	.	.	.
284 BENIN	916	13	830	.	.	73	.	.	.	.
288 NIGERIA	285824	22278	189776	805	12870	50267	3134	.	6660	34
302 CAMEROUN	118	.	84	.	.	14	10	.	.	10
306 R.CENTRAFRIC	262	.	262	.	.	.	.	.	.	.
311 S.TOME,PRINC	295	.	.	.	.	290	.	.	5	.
318 CONGO	4495	.	3713	1	.	781	.	.	.	.
322 ZAIRE	214	.	23	.	.	177	.	.	.	14
324 RWANDA	1152	238	.	.	.	914	.	.	.	.
328 BURUNDI	153	81	52	.	.	18	.	.	.	2
330 ANGOLA	229	14	52	11	81	68	.	.	3	.
338 DJIBOUTI	1135	120	559	.	5	451	.	.	.	.
342 SOMALIE	1063	.	.	4	.	1058	.	.	1	.
346 KENYA	3119	748	277	7	2	820	1265	.	.	.
350 OUGANDA	156	42	.	.	32	41	41	.	.	.
352 TANZANIE	880	22	4	9	1	808	17	.	4	15
372 REUNION	2049	.	2049	.	.	.	.	.	.	.
373 MAURICE	188	.	2	.	.	.	186	.	.	.
390 AFR. DU SUD	493	60	2	125	93	1	79	133	.	.
400 ETATS-UNIS	20732	3588	13516	61	2929	160	431	.	1	46
404 CANADA	694	352	19	14	64	8	208	.	.	29
406 GROENLAND	950	.	.	.	.	.	.	.	950	.
412 MEXIQUE	74318	6383	27908	.	24015	16012	.	.	.	.
413 BERMUDES	179	61	2	.	20	12	64	.	.	.
453 BAHAMAS	142	138	.	.	1	.	3	.	.	.
458 GUADELOUPE	652	.	652	.	.	.	.	.	.	.
459 ANTIGUA,BARB	154	.	.	.	.	.	154	.	.	.
460 DOMINIQUE	125	.	.	.	.	.	125	.	.	.
462 MARTINIQUE	2391	.	2391	.	.	.	.	.	.	.
464 JAMAIQUE	2373	3	2090	.	13	204	63	.	.	.
467 ST-VINCENT	124	.	.	.	.	18	106	.	.	.
469 LA BARBADE	166	.	.	.	.	.	166	.	.	.
472 TRINIDAD,TOB	202	.	.	.	.	.	202	.	.	.
476 ANTILLES NL	129	111	3	.	15	.	.	.	.	.
480 COLOMBIE	319	155	15	.	149	.	.	.	.	.
496 GUYANE FR.	800	.	800	.	.	.	.	.	.	.
500 EQUATEUR	1324	38	.	927	.	359	.	.	.	.

Destination SITC	Quantity 1000 kg EUR 10	Deutschland	France	Italia	Nederland	Belg.-Lux.	UK	Ireland	Danmark	Ελλάδα
061										
504 PERU	36836	21248	2250	1	716	19	12601	.	1	.
512 CHILE	5716	5598	.	.	.	118	.	.	.	.
528 ARGENTINA	581	362	3	216	.	.	.	.	.	.
600 CYPRUS	20110	9229	601	217	514	665	2897	.	1	.
604 LEBANON	41477	14064	5001	772	.	21561	31	18	3	27
608 SYRIA	108573	6	42285	2982	50413	85	.	.	12800	2
612 IRAQ	191887	1332	118639	.	23701	23088	7626	.	17501	.
616 IRAN	241767	34732	14700	.	35972	56304	86059	14000	.	.
624 ISRAEL	179873	30761	24188	1405	41249	6073	76154	.	43	.
628 JORDAN	49036	155	27825	46	11404	9600	6	.	.	.
632 SAUDI ARABIA	169335	5598	89339	210	5530	68205	366	.	61	26
636 KUWAIT	35269	1193	18829	1	83	15040	123	.	.	.
640 BAHRAIN	895	2	39	.	19	718	117	.	.	.
644 QATAR	9101	.	9008	.	.	.	58	.	33	2
647 U.A.EMIRATES	74938	13648	38763	.	3517	18709	300	.	1	.
649 OMAN	19866	501	11013	.	261	8000	91	.	.	.
652 NORTH YEMEN	61418	56	28601	.	14309	18441	10	.	1	.
656 SOUTH YEMEN	24302	9521	13983	.	2	792	2	.	2	.
662 PAKISTAN	4261	1671	.	712	.	1850	28	.	.	.
664 INDIA	2184	49	456	1458	30	50	27	112	.	.
667 MALDIVES	2010	1010	1000	.	.	.	.	.	.	.
669 SRI LANKA	26496	18322	203	166	2010	5750	43	.	.	.
680 THAILAND	362	81	.	124	98	.	59	.	.	.
690 VIETNAM	11001	.	1	.	5000	6000	.	.	.	.
700 INDONESIA	805	540	.	.	261	2	2	.	.	.
701 MALAYSIA	390	18	.	108	37	.	221	.	6	.
706 SINGAPORE	1215	658	61	306	58	.	131	.	1	.
708 PHILIPPINES	1840	1590	.	241	.	.	9	.	.	.
720 CHINA	368525	.	223234	.	39000	39696	66595	.	.	.
728 SOUTH KOREA	3118	2514	599	.	1	.	4	.	.	.
732 JAPAN	67499	17247	3978	.	28926	1	77	.	270	17000
736 TAIWAN	1052	1032	18	.	.	.	2	.	.	.
740 HONG KONG	2558	641	1	1026	13	405	472	.	.	.
800 AUSTRALIA	392	4	107	102	.	.	177	.	.	2
801 PAPUA N.GUIN	1583	1556	.	.	.	27	.	.	.	.
804 NEW ZEALAND	172	1	.	.	73	.	98	.	.	.
806 SOLOMON ISLS	630	532	.	.	.	98	.	.	.	.
809 N. CALEDONIA	3414	1118	2175	.	.	120	1	.	.	.
816 VANUATU	472	343	53	.	.	76	.	.	.	.
822 FR.POLYNESIA	5825	4201	1622	.	.	.	2	.	.	.
958 NOT DETERMIN	268	.	83	130	.	.	.	.	.	55
977 SECRET CTRS.	123254	88980	.	.	34274	.	.	.	.	.
1000 W O R L D	6717357	1226911	2853474	62814	854369	932278	376529	64753	291404	54825
1010 INTRA-EC	1853933	212985	675803	18392	385893	315015	56484	50325	130400	28636
1011 EXTRA-EC	4739905	924950	2177589	44293	454201	617264	320047	14428	161004	26129
1020 CLASS 1	694322	149901	285617	16931	79317	6113	37930	298	92196	26019
1021 EFTA COUNTR.	384681	116427	118370	12145	21931	1863	25993	.	84950	3002
1030 CLASS 2	2841552	371701	1294560	23918	327861	533915	214549	14130	60808	110
1031 ACP (63)	1025964	113186	639089	2725	45595	189047	13790	.	22480	52
1040 CLASS 3	1204034	403347	597412	3446	47025	77235	67568	.	8001	.
062 SUGAR PREPS NON-CHOCLATE										
001 FRANCE	21671	2205	.	5316	3576	7179	1510	1790	22	73
002 BELG.-LUXBG.	15217	3347	2567	68	6948	.	1215	976	16	80
003 NETHERLANDS	21110	10373	854	309	.	5656	3593	154	148	23
004 FR GERMANY	36457	.	8746	497	14846	4129	3894	1891	1407	1047
005 ITALY	11643	2191	4029	.	1646	922	2176	553	58	68
006 UTD. KINGDOM	25096	1269	3027	384	7514	2039	.	8014	2607	242
007 IRELAND	13556	78	157	2116	716	719	9722	.	43	5
008 DENMARK	5311	1097	124	55	1960	275	1554	245	.	1
009 GREECE	641	201	36	68	106	35	147	46	2	.
024 ICELAND	399	53	8	1	23	1	174	4	135	.
025 FAROE ISLES	215	.	.	.	5	.	24	1	185	.
028 NORWAY	4734	313	268	127	412	105	1099	64	2345	1
030 SWEDEN	9993	443	364	113	1286	461	1524	22	5766	14
032 FINLAND	2324	251	219	22	455	15	780	24	558	.
036 SWITZERLAND	4772	2027	928	325	483	240	508	238	18	5
038 AUSTRIA	6808	4884	285	126	382	261	526	106	201	37
040 PORTUGAL	77	18	1	2	8	6	1	9	32	.
042 SPAIN	725	88	190	32	288	9	80	28	10	.
043 ANDORRA	157	15	133	.	.	.	8	.	1	.
044 GIBRALTAR	137	1	2	1	20	7	89	16	1	.
046 MALTA	931	34	15	99	92	82	524	85	.	.
058 GERMAN DEM.R	148	.	116	.	7	.	.	25	.	.
060 POLAND	264	34	38	.	186	.	5	.	1	.
062 CZECHOSLOVAK	383	161	25	54	42	.	51	40	.	10
068 BULGARIA	42	8	3	23	.	.	8	.	.	.
202 CANARY ISLES	600	36	209	24	65	10	200	56	.	.
205 CEUTA & MELI	25	1	1	.	1	.	22	.	.	.
208 ALGERIA	181	.	180	.	.	.	.	.	1	.
216 LIBYA	28	2	.	1	.	.	25	.	.	.
220 EGYPT	1246	67	13	308	75	.	82	83	.	618
224 SUDAN	47	31	.	.	.	.	13	.	.	3
232 MALI	49	.	36	12	1	.	.	.	.	.

Destination CTCI	Value 1000 ECU EUR 10	Deutschland	France	Italia	Nederland	Belg.-Lux.	UK	Ireland	Danmark	Ελλάδα
061										
504 PEROU	8772	5359	870	1	151	5	2385	.	1	.
512 CHILI	1506	1468	.	.	.	38	.	.	.	.
528 ARGENTINE	371	281	9	81	.	.	.	.	.	.
600 CHYPRE	8615	2698	170	53	165	4727	801	.	1	.
604 LIBAN	12457	3301	2003	173	1	6805	37	8	5	124
608 SYRIE	32474	7	12562	681	16429	17	.	.	2770	8
612 IRAK	56004	308	39265	2	5937	5111	1443	.	3938	.
616 IRAN	63825	8708	2867	.	12343	15577	16350	7980	.	.
624 ISRAEL	47560	8457	7436	393	10070	1550	19643	.	11	.
628 JORDANIE	12303	150	7491	23	2399	2234	6	.	.	.
632 ARABIE SAOUD	58988	3718	27735	81	3712	23015	599	.	32	96
636 KOWEIT	11801	480	4808	5	86	6254	168	.	.	.
640 BAHREIN	321	7	20	.	24	157	113	.	.	.
644 QATAR	3405	.	3285	.	.	.	96	.	13	11
647 EMIRATS ARAB	23284	3384	12431	.	1389	5504	574	.	2	.
649 OMAN	6711	151	3244	.	67	3031	218	.	.	.
652 YEMEN DU NRD	17500	188	8275	.	4177	4831	29	.	.	.
656 YEMEN DU SUD	6271	2767	3312	.	3	186	2	.	1	.
662 PAKISTAN	1772	534	.	218	.	990	30	.	.	.
664 INDE	728	33	166	407	34	14	21	53	.	.
667 MALDIVES	359	234	165	.	.	.	.	.	.	.
669 SRI LANKA	6487	4407	42	51	476	1494	17	.	.	.
680 THAILANDE	181	63	.	39	38	.	40	.	1	.
690 VIET-NAM	3404	.	1	.	2042	1361	.	.	.	.
700 INDONESIE	467	346	1	3	108	7	2	.	.	.
701 MALAYSIA	333	13	.	37	91	.	187	.	5	.
706 SINGAPOUR	459	205	21	89	18	.	124	.	2	.
708 PHILIPPINES	963	884	.	70	.	.	9	.	.	.
720 CHINE	89457	.	53203	.	8952	14709	12593	.	.	.
728 COREE DU SUD	1692	1366	321	.	.	.	5	.	.	.
732 JAPON	27796	8716	1861	1	16312	.	112	.	125	669
736 T'AI-WAN	594	583	9	.	.	.	2	.	.	.
740 HONG-KONG	947	176	3	328	25	227	188	.	.	.
800 AUSTRALIE	307	17	127	61	.	.	94	.	.	8
801 PAPOU-N.GUIN	396	385	.	.	.	11	.	.	.	.
804 NOUV.ZELANDE	116	2	.	.	22	.	92	.	.	.
806 ILES SALOMON	207	175	.	.	.	32	.	.	.	.
809 N. CALEDONIE	1221	343	842	.	.	36	.	.	.	.
816 VANUATU	177	127	21	.	.	29	.	.	.	.
822 POLYNESIE FR	1809	1174	633	.	.	.	2	.	.	.
958 NON DETERMIN	187	.	55	97	.	.	.	.	.	35
977 SECRET	50500	30818	.	.	19682	.	.	.	.	.
1000 M O N D E	2171213	443454	961954	20145	227419	279328	102876	28963	101268	5806
1010 INTRA-CE	692773	137485	308345	8406	69711	71822	21067	20789	52876	2272
1011 EXTRA-CE	1427742	275150	653553	11641	138025	207507	81808	8174	48392	3492
1020 CLASSE 1	185906	49828	59366	4182	23058	2647	13079	133	30443	3170
1021 A E L E	110056	35752	28593	2856	3428	1119	9532	.	28506	270
1030 CLASSE 2	918991	113515	435066	6530	102903	180625	55744	8041	16246	321
1031 ACP (63)	364226	32165	237382	848	14452	66483	6110	.	6703	83
1040 CLASSE 3	322850	111808	159122	933	12064	24234	12984	.	1705	.
062 CONFISER.,SUCRERIES,SANS CACAO										
001 FRANCE	47469	5685	.	15188	6879	9940	3594	5899	147	137
002 BELG.-LUXBG.	32002	6658	6354	223	13370	.	2952	2238	44	163
003 PAYS-BAS	39745	17579	1785	656	.	10493	8314	555	324	39
004 RF ALLEMAGNE	78915	.	23160	1450	28141	7105	9107	5616	2682	1654
005 ITALIE	28081	4735	8007	.	3645	1347	8220	1732	178	217
006 ROYAUME-UNI	47034	2688	6805	938	13503	3944	.	14142	4568	446
007 IRLANDE	29266	203	286	4832	1411	675	21782	.	68	9
008 DANEMARK	11139	2416	287	142	3563	612	3633	483	.	3
009 GRECE	1701	506	115	196	302	88	397	91	6	.
024 ISLANDE	1116	147	20	4	57	1	484	7	396	.
025 ILES FEROE	693	.	.	.	11	.	67	1	614	.
028 NORVEGE	10632	896	500	389	789	176	2903	105	4872	2
030 SUEDE	19698	1168	731	423	2350	705	3560	42	10693	26
032 FINLANDE	5274	676	453	68	1088	25	1774	50	1140	.
036 SUISSE	13657	5033	3544	1069	1104	581	1483	803	46	14
038 AUTRICHE	15207	10625	574	614	847	444	1198	285	536	84
040 PORTUGAL	216	99	6	9	15	34	3	13	37	.
042 ESPAGNE	1667	207	562	145	465	20	203	32	33	.
043 ANDORRE	530	35	461	1	.	.	31	.	2	.
044 GIBRALTAR	333	1	6	2	36	23	234	28	3	.
046 MALTE	2157	86	38	237	173	104	1413	106	.	.
058 RD.ALLEMANDE	468	.	298	.	25	.	.	145	.	.
060 POLOGNE	782	67	147	.	549	.	15	.	4	.
062 TCHECOSLOVAQ	1099	396	85	218	134	.	95	138	.	33
068 BULGARIE	143	16	.	20	80	.	27	.	.	.
202 CANARIES	1533	94	581	78	142	20	492	126	.	.
205 CEUTA & MELI	115	2	5	.	2	.	106	.	.	.
208 ALGERIE	523	.	519	1	.	.	.	.	3	.
216 LIBYE	116	8	.	4	.	.	104	.	.	.
220 EGYPTE	2723	174	42	701	131	.	245	165	.	1265
224 SOUDAN	268	217	.	.	.	.	41	.	.	10
232 MALI	151	.	120	29	2	.	.	.	.	.

Tab. 1

Export

January - December 1983 Janvier - Décembre

Destination SITC	Quantity 1000 kg Quantités									
	EUR 10	Deutschland	France	Italia	Nederland	Belg.-Lux.	UK	Ireland	Danmark	Ελλάδα
062										
240 NIGER	54	12	35	.	.	.	7	.	.	.
247 CAPE VERDE	90	.	14	.	48	.	27	1	.	.
248 SENEGAL	44	1	23	3	9	.	6	2	.	.
268 LIBERIA	61	.	1	.	24	.	36	.	.	.
272 IVORY COAST	79	.	24	.	1	.	54	.	.	.
280 TOGO	197	8	134	.	8	.	31	16	.	.
288 NIGERIA	564	2	.	16	33	20	477	16	.	.
302 CAMEROON	117	13	22	70	8	.	4	.	.	.
314 GABON	75	.	71	.	4	.	.	.	.	.
318 CONGO	89	.	84	.	5	.	.	.	.	.
322 ZAIRE	140	.	13	35	23	24	18	7	.	20
338 DJIBOUTI	63	7	17	.	.	39	.	.	.	.
350 UGANDA	30	1	.	.	14	.	15	.	.	.
372 REUNION	1305	12	1272	6	1	3	7	4	.	.
373 MAURITIUS	42	1	28	.	.	9	4	.	.	.
390 SOUTH AFRICA	784	103	55	50	209	4	330	2	11	20
400 USA	28254	6529	965	2382	4395	780	11670	375	1016	142
404 CANADA	5109	439	84	152	939	593	2613	114	97	78
406 GREENLAND	202	.	.	.	.	.	2	.	200	.
413 BERMUDA	64	.	.	.	1	.	62	1	.	.
453 BAHAMAS	201	.	.	.	5	.	195	1	.	.
458 GUADELOUPE	579	8	525	.	35	4	4	3	.	.
462 MARTINIQUE	498	9	443	.	23	17	3	3	.	.
472 TRINIDAD,TOB	251	15	4	1	61	1	162	6	1	.
476 NL ANTILLES	274	4	2	1	162	8	95	2	.	.
484 VENEZUELA	50	.	1	44	.	.	5	.	.	.
492 SURINAM	116	7	.	2	66	19	20	.	.	.
496 FR. GUIANA	111	.	106	.	1	.	2	.	.	.
600 CYPRUS	683	50	22	59	97	122	217	39	1	76
604 LEBANON	1811	313	239	312	180	406	159	63	14	125
616 IRAN	101	34	.	28	.	20	19	.	.	.
624 ISRAEL	2119	477	39	183	572	57	572	169	.	50
628 JORDAN	945	105	4	91	345	33	334	.	.	33
632 SAUDI ARABIA	4595	600	137	247	943	102	2085	93	13	375
636 KUWAIT	2175	132	59	23	370	32	1412	43	6	98
640 BAHRAIN	578	86	17	3	107	97	241	7	1	19
644 QATAR	278	23	23	9	34	16	137	2	.	34
647 U.A.EMIRATES	1648	141	106	72	481	17	690	27	2	112
649 OMAN	535	71	8	5	114	13	260	51	.	13
652 NORTH YEMEN	430	29	8	2	68	.	264	.	.	59
656 SOUTH YEMEN	169	19	.	.	35	7	108	.	.	.
662 PAKISTAN	141	3	.	.	16	.	122	.	.	.
700 INDONESIA	235	1	55	.	5	1	173	.	.	.
701 MALAYSIA	140	10	.	.	27	2	96	5	.	.
706 SINGAPORE	751	72	5	31	253	.	376	10	3	1
708 PHILIPPINES	76	15	4	.	51	.	5	.	1	.
728 SOUTH KOREA	49	2	.	.	.	.	47	.	.	.
732 JAPAN	1644	241	126	75	467	93	620	9	13	.
740 HONG KONG	1972	300	4	3	134	7	1494	15	15	.
800 AUSTRALIA	2084	292	4	84	375	8	873	98	83	267
804 NEW ZEALAND	85	4	.	.	15	.	47	6	3	10
809 N. CALEDONIA	124	2	102	4	6	9	.	1	.	.
822 FR.POLYNESIA	280	16	179	9	30	8	38	.	.	.
958 NOT DETERMIN	46	.	.	45	.	.	.	1	.	.
977 SECRET CTRS.	8181	.	.	.	.	.	.	.	8181	.
1000 W O R L D	257138	39509	27724	14151	52060	24760	56191	15739	23225	3779
1010 INTRA-EC	150701	20761	19540	8813	37312	20952	23811	13669	4303	1540
1011 EXTRA-EC	98214	18748	8184	5294	14748	3810	32380	2070	10741	2239
1020 CLASS 1	69261	15740	3647	3594	9854	2664	21505	1205	10477	575
1021 EFTA COUNTR.	29106	7989	2072	717	3047	1088	4613	466	9057	57
1030 CLASS 2	28047	2797	4358	1642	4628	1140	10785	780	262	1655
1031 ACP (63)	2679	124	561	171	350	122	1243	83	1	24
1040 CLASS 3	909	212	179	58	267	6	90	86	1	10
071 COFFEE AND COFFEE SUBSTITUTES										
001 FRANCE	36195	13521	.	759	5429	14379	2068	1	1	37
002 BELG.-LUXBG.	23536	11228	5136	147	6314	.	683	.	22	4
003 NETHERLANDS	21611	10716	1713	166	.	8702	200	45	1	68
004 FR GERMANY	12300	.	5275	1042	673	3065	1710	5	507	23
005 ITALY	1270	184	977	.	29	62	14	1	3	.
006 UTD. KINGDOM	13575	7921	2616	90	1172	1438	.	283	16	39
007 IRELAND	2253	158	17	2	45	6	2025	.	.	.
008 DENMARK	9938	9315	16	5	498	11	93	.	.	.
009 GREECE	522	171	76	23	61	4	167	.	.	.
024 ICELAND	397	5	.	.	2	.	1	.	389	.
025 FAROE ISLES	167	.	.	.	3	.	.	.	164	.
028 NORWAY	1234	266	1	2	50	1	27	.	887	1
030 SWEDEN	1913	725	1	32	61	.	46	.	1039	9
032 FINLAND	155	103	.	7	33	.	7	.	5	.
036 SWITZERLAND	2792	1290	537	116	37	3	808	.	.	1
038 AUSTRIA	6399	6198	116	11	71	2	.	.	.	1
042 SPAIN	236	48	136	.	36	1	13	.	1	1
043 ANDORRA	245	.	245	.	.	.	.	.	.	.
045 VATICAN CITY	166	.	.	166	.	.	.	.	.	.

Destination CTCI	Value 1000 ECU Valeurs									
	EUR 10	Deutschland	France	Italia	Nederland	Belg.-Lux.	UK	Ireland	Danmark	Ελλάδα
063										
240 NIGER	132	39	78	.	.	.	15	.	.	.
247 CAP-VERT	173	.	29	.	88	.	55	1	.	.
248 SENEGAL	137	3	63	12	26	.	32	1	.	.
268 LIBERIA	114	.	3	.	22	.	89	.	.	.
272 COTE IVOIRE	174	.	81	1	2	.	90	.	.	.
280 TOGO	408	21	265	.	17	.	80	25	.	.
288 NIGERIA	1703	5	.	59	75	32	1514	18	.	.
302 CAMEROUN	248	32	77	107	22	.	10	.	.	.
314 GABON	180	.	168	.	9	.	3	.	.	.
318 CONGO	269	.	256	.	13	.	.	.	.	.
322 ZAIRE	263	2	33	45	35	70	43	13	.	22
338 DJIBOUTI	129	19	56	.	.	54	.	.	.	.
350 OUGANDA	104	4	.	.	37	.	63	.	.	.
372 REUNION	1986	37	1898	20	6	4	15	6	.	.
373 MAURICE	153	2	95	3	.	36	17	.	.	.
390 AFR. DU SUD	2234	302	180	221	543	17	901	3	27	40
400 ETATS-UNIS	61622	13866	2948	5310	8357	1237	25947	1431	2267	259
404 CANADA	10802	1013	314	605	1813	1132	5280	199	303	143
406 GROENLAND	797	.	.	.	.	.	5	.	792	.
413 BERMUDES	164	.	.	.	3	.	159	.	2	.
453 BAHAMAS	377	.	.	.	15	.	361	1	.	.
458 GUADELOUPE	1283	22	1159	.	73	14	9	6	.	.
462 MARTINIQUE	1302	25	1169	.	50	47	7	4	.	.
472 TRINIDAD,TOB	725	31	8	2	189	1	482	8	4	.
476 ANTILLES NL	664	20	6	2	356	15	259	3	3	.
484 VENEZUELA	170	.	5	138	1	.	26	.	.	.
492 SURINAM	242	15	.	5	128	29	65	.	.	.
496 GUYANE FR.	261	.	252	.	2	.	7	.	.	.
600 CHYPRE	1737	114	50	144	199	420	573	59	4	174
604 LIBAN	4638	578	764	812	350	1346	421	128	31	208
616 IRAN	230	70	.	54	.	74	32	.	.	.
624 ISRAEL	4061	979	92	364	946	98	1056	338	1	187
628 JORDANIE	1999	228	20	159	614	99	811	.	.	68
632 ARABIE SAOUD	11413	1321	410	612	1560	359	5635	120	34	1362
636 KOWEIT	5572	406	222	76	621	140	3711	50	25	321
640 BAHREIN	1378	235	69	9	210	151	662	7	2	33
644 QATAR	776	59	48	26	71	56	434	3	.	79
647 EMIRATS ARAB	4070	360	294	257	989	45	1785	31	6	303
649 OMAN	1257	164	22	19	236	20	709	63	.	24
652 YEMEN DU NRD	851	64	18	4	149	.	465	.	1	150
656 YEMEN DU SUD	502	54	.	.	122	14	311	.	1	.
662 PAKISTAN	624	14	.	1	40	.	569	.	.	.
700 INDONESIE	918	4	221	.	7	3	683	.	.	.
701 MALAYSIA	378	26	.	1	65	7	271	8	.	.
706 SINGAPOUR	2376	180	28	100	732	.	1315	13	6	2
708 PHILIPPINES	109	20	13	.	55	.	20	.	1	.
728 COREE DU SUD	147	6	1	.	.	.	140	.	.	.
732 JAPON	4038	642	489	174	1020	210	1428	31	44	.
740 HONG-KONG	5175	748	16	7	261	24	4063	17	39	.
800 AUSTRALIE	5004	707	33	308	851	25	2252	173	235	420
804 NOUV.ZELANDE	242	11	.	.	35	.	157	8	8	23
809 N. CALEDONIE	437	8	375	12	21	20	.	1	.	.
822 POLYNESIE FR	685	40	427	31	61	12	114	.	.	.
958 NON DETERMIN	158	.	.	156	.	1	.	1	.	.
977 SECRET	27506	.	.	.	.	.	.	.	27506	.
1000 M O N D E	570018	83113	68554	37613	100147	42315	136804	35778	57755	7939
1010 INTRA-CE	315349	40470	46801	23623	70813	34204	57998	30758	8016	2668
1011 EXTRA-CE	227005	42643	21753	13834	29334	8110	78806	5021	22234	5270
1020 CLASSE 1	155206	35520	10860	9583	19560	4735	49340	3340	21258	1010
1021 A E L E	65806	18644	5828	2578	6250	1968	11386	1305	17721	126
1030 CLASSE 2	69082	6618	10364	4004	8958	3338	29257	1345	971	4227
1031 ACP (63)	6941	461	1502	322	759	271	3474	112	7	33
1040 CLASSE 3	2719	505	530	247	816	37	210	336	5	33
071 CAFE ET SUCCEDANES DU CAFE										
001 FRANCE	190492	89319	.	4538	24078	62390	10119	13	3	32
002 BELG.-LUXBG.	104719	53744	18348	752	29372	.	2364	.	61	76
003 PAYS-BAS	98532	47881	7972	1104	.	39945	1283	98	3	246
004 RF ALLEMAGNE	51327	.	16383	6018	2690	16180	8230	27	1654	145
005 ITALIE	18122	1636	16096	.	138	169	73	.	10	.
006 ROYAUME-UNI	82215	60259	9361	466	5292	3933	.	2735	85	84
007 IRLANDE	15268	1759	44	10	331	35	13089	.	.	.
008 DANEMARK	44673	41829	227	30	1996	125	466	.	.	.
009 GRECE	4201	1101	1150	126	993	30	799	.	2	.
024 ISLANDE	1135	53	.	3	9	.	8	.	1062	.
025 ILES FEROE	793	.	.	.	31	.	.	.	762	.
028 NORVEGE	7124	2693	6	13	937	6	62	.	3403	4
030 SUEDE	14084	8576	5	193	1013	1	400	.	3884	12
032 FINLANDE	1915	1160	.	80	557	1	71	.	45	1
036 SUISSE	13881	8587	1693	757	129	24	2683	.	.	8
038 AUTRICHE	23483	22815	369	81	207	8	.	.	.	3
042 ESPAGNE	1048	271	524	.	144	3	99	.	4	3
043 ANDORRE	1000	.	998	.	.	.	2	.	.	.
045 CITE VATICAN	748	.	.	748	.	.	.	.	.	.

Destination SITC	Quantity 1000 kg Quantités EUR 10	Deutschland	France	Italia	Nederland	Belg.-Lux.	UK	Ireland	Danmark	Ελλάδα
071										
048 YUGOSLAVIA	17	.	.	2	12	.	.	.	.	3
052 TURKEY	56	3	.	.	3	.	50	.	.	.
058 GERMAN DEM.R	19	.	18	1	.	.	.	.	.	.
060 POLAND	1806	414	10	5	806	1	45	.	525	.
062 CZECHOSLOVAK	238	238	.	.	.	.	.	.	.	.
066 ROMANIA	238	188	.	50	.	.	.	.	.	.
068 BULGARIA	68	19	.	.	44	.	5	.	.	.
202 CANARY ISLES	142	128	.	.	14	.	.	.	.	.
208 ALGERIA	21	.	19	.	1	.	.	.	1	.
220 EGYPT	43	22	2	6	2	.	7	.	.	2
236 UPPER VOLTA	112	.	112	.	.	.	.	.	.	.
248 SENEGAL	23	.	20	3	.	.	.	.	.	.
272 IVORY COAST	312	.	311	.	1	.	.	.	.	.
276 GHANA	23	.	1	.	.	.	22	.	.	.
288 NIGERIA	150	2	1	3	.	.	144	.	.	.
314 GABON	37	.	37	.	.	.	.	.	.	.
318 CONGO	64	.	64	.	.	.	.	.	.	.
338 DJIBOUTI	17	.	16	1	.	.	.	.	.	.
372 REUNION	152	.	152	.	.	.	.	.	.	.
390 SOUTH AFRICA	1053	32	992	1	16	3	1	.	.	8
400 USA	18148	10393	5279	471	1000	449	116	.	1	439
404 CANADA	4479	1281	2967	78	43	10	63	.	.	37
406 GREENLAND	387	.	.	.	.	.	.	.	387	.
458 GUADELOUPE	297	1	296	.	.	.	.	.	.	.
462 MARTINIQUE	286	.	284	2	.	.	.	.	.	.
472 TRINIDAD,TOB	13	.	.	.	.	.	13	.	.	.
476 NL ANTILLES	34	.	1	.	33	.	.	.	.	.
496 FR. GUIANA	86	.	86	.	.	.	.	.	.	.
528 ARGENTINA	18	7	.	.	11	.	.	.	.	.
600 CYPRUS	173	16	97	.	1	.	56	.	3	.
604 LEBANON	29	1	2	10	.	.	16	.	.	.
612 IRAQ	347	216	9	9	1	5	107	.	.	.
624 ISRAEL	401	314	.	.	.	51	25	.	.	11
628 JORDAN	85	31	2	.	.	.	52	.	.	.
632 SAUDI ARABIA	354	68	29	1	16	.	232	.	.	8
636 KUWAIT	68	36	.	.	.	.	32	.	.	.
640 BAHRAIN	42	16	.	.	2	.	24	.	.	.
644 QATAR	23	9	.	.	7	.	7	.	.	.
647 U.A.EMIRATES	93	51	9	.	3	12	18	.	.	.
649 OMAN	39	12	.	.	11	.	16	.	.	.
656 SOUTH YEMEN	14	.	2	.	.	.	10	.	2	.
662 PAKISTAN	36	.	.	.	.	.	36	.	.	.
680 THAILAND	17	7	1	1	4	.	4	.	.	.
701 MALAYSIA	110	15	.	.	57	.	38	.	.	.
706 SINGAPORE	117	40	8	.	33	1	29	.	.	6
732 JAPAN	2692	968	1346	15	250	38	67	.	2	8
736 TAIWAN	118	108	.	.	10	.	.	.	.	.
740 HONG KONG	127	69	35	5	4	.	8	.	5	1
800 AUSTRALIA	1330	659	.	184	432	13	39	.	.	3
804 NEW ZEALAND	75	55	2	.	1	.	3	.	.	14
809 N. CALEDONIA	47	.	47	.	.	.	.	.	.	.
816 VANUATU	8	.	8	.	.	.	.	.	.	.
822 FR.POLYNESIA	204	.	204	.	.	.	.	.	.	.
958 NOT DETERMIN	255	.	11	194	.	50	.	.	.	.
977 SECRET CTRS.	192	.	.	.	192	.	.	.	.	.
1000 **W O R L D**	170655	77301	29562	3620	17576	28313	9236	337	3976	734
1010 **INTRA-EC**	121192	53215	15827	2232	14240	27664	6958	335	550	171
1011 **EXTRA-EC**	49014	24087	13722	1195	3144	598	2279	2	3426	561
1020 CLASS 1	41588	22026	11628	1088	2054	521	1259	.	2489	523
1021 EFTA COUNTR.	12899	8588	654	169	260	6	889	.	2321	12
1030 CLASS 2	5050	1196	2065	51	240	77	968	2	412	39
1031 ACP (63)	989	8	724	9	6	6	224	.	12	.
1040 CLASS 3	2382	868	29	57	850	1	52	.	525	.
072 COCOA										
001 FRANCE	18181	7124	.	349	9806	142	760	.	.	.
002 BELG.-LUXBG.	25268	4193	602	1	20471	.	1	.	.	.
003 NETHERLANDS	22538	19526	131	146	.	2240	494	.	1	.
004 FR GERMANY	50723	.	1505	1759	44118	2154	1064	.	.	123
005 ITALY	27210	4984	2860	.	19061	34	271	.	.	.
006 UTD. KINGDOM	20542	5361	1037	343	12883	55	.	863	.	.
007 IRELAND	2938	158	.	.	106	.	2674	.	.	.
008 DENMARK	3672	1195	84	.	2187	116	90	.	.	.
009 GREECE	3829	366	1	12	3450	.	.	.	.	.
024 ICELAND	343	198	.	.	105	.	38	.	2	.
028 NORWAY	2499	719	.	.	1604	.	116	.	60	.
030 SWEDEN	9830	1305	116	.	6826	615	804	.	162	.
032 FINLAND	4882	387	.	.	3904	.	591	.	.	.
036 SWITZERLAND	9542	5287	2	1096	3125	15	16	1	.	.
038 AUSTRIA	4582	3143	.	.	1439	.	.	.	.	.
040 PORTUGAL	579	212	11	.	336	.	20	.	.	.
042 SPAIN	472	90	73	.	159	.	150	.	.	.
046 MALTA	156	.	.	.	142	.	14	.	.	.
048 YUGOSLAVIA	550	236	.	194	120	.	.	.	.	.

Destination CTCI	Value 1000 ECU Valeurs EUR 10	Deutschland	France	Italia	Nederland	Belg.-Lux.	UK	Ireland	Danmark	Ελλάδα
071										
048 YOUGOSLAVIE	111	3	1	19	76	.	.	.	.	12
052 TURQUIE	445	30	.	.	18	.	397	.	.	.
058 RD.ALLEMANDE	278	.	268	10	.	.	.	.	.	.
060 POLOGNE	7960	2039	34	38	3628	2	193	.	2026	.
062 TCHECOSLOVAQ	756	756	.	.	.	.	2	.	.	.
066 ROUMANIE	1413	1298	.	115	.	.	.	.	.	.
068 BULGARIE	488	184	.	.	284	.	20	.	.	.
202 CANARIES	788	706	.	.	76	2	4	.	.	.
208 ALGERIE	336	.	322	3	7	.	.	.	4	.
220 EGYPTE	331	186	4	86	8	.	36	.	.	11
236 HAUTE-VOLTA	131	.	131	.	.	.	.	.	.	.
248 SENEGAL	179	1	156	22	.	.	.	.	.	.
272 COTE IVOIRE	418	.	415	.	3	.	.	.	.	.
276 GHANA	140	3	2	.	.	.	135	.	.	.
288 NIGERIA	361	12	9	25	.	.	315	.	.	.
314 GABON	314	.	314	.	.	.	.	.	.	.
318 CONGO	246	.	243	3	.	.	.	.	.	.
338 DJIBOUTI	161	.	153	8	.	.	.	.	.	.
372 REUNION	1540	.	1540	.	.	.	.	.	.	.
390 AFR. DU SUD	2737	195	2315	11	112	51	9	.	.	44
400 ETATS-UNIS	66035	41520	13107	1952	4274	3995	593	.	2	592
404 CANADA	20641	5573	13540	442	396	42	432	.	.	216
406 GROENLAND	1773	.	.	.	.	.	.	.	1773	.
458 GUADELOUPE	1355	7	1348	.	.	.	.	.	.	.
462 MARTINIQUE	1752	.	1740	12	.	.	.	.	.	.
472 TRINIDAD,TOB	135	.	.	.	.	.	135	.	.	.
476 ANTILLES NL	225	3	1	2	219	.	.	.	.	.
496 GUYANE FR.	594	.	594	.	.	.	.	.	.	.
528 ARGENTINE	199	123	2	.	74	.	.	.	.	.
600 CHYPRE	599	119	73	.	13	2	381	.	11	.
604 LIBAN	280	8	10	196	3	.	63	.	.	.
612 IRAK	3386	2472	78	60	8	29	739	.	.	.
624 ISRAEL	2052	1474	.	.	.	416	154	.	.	8
628 JORDANIE	507	268	5	.	1	.	233	.	.	.
632 ARABIE SAOUD	2155	508	115	12	110	.	1358	.	.	52
636 KOWEIT	500	281	1	.	.	.	218	.	.	.
640 BAHREIN	309	112	.	.	16	.	181	.	.	.
644 QATAR	140	52	3	.	44	1	40	.	.	.
647 EMIRATS ARAB	656	349	65	4	14	73	151	.	.	.
649 OMAN	280	64	.	.	103	.	113	.	.	.
656 YEMEN DU SUD	104	10	19	.	.	1	68	.	6	.
662 PAKISTAN	161	.	.	2	1	.	158	.	.	.
680 THAILANDE	155	39	6	8	16	.	86	.	.	.
701 MALAYSIA	1341	126	.	.	939	.	276	.	.	.
706 SINGAPOUR	1183	381	12	2	450	6	302	.	.	30
732 JAPON	21276	10746	6777	104	2949	161	491	.	6	42
736 T'AI-WAN	703	610	.	2	91	.	.	.	.	.
740 HONG-KONG	629	374	27	43	55	.	108	.	16	6
800 AUSTRALIE	13208	3823	2	990	8196	71	111	.	.	15
804 NOUV.ZELANDE	306	242	1	3	31	.	18	.	.	11
809 N. CALEDONIE	613	.	613	.	.	.	.	.	.	.
816 VANUATU	104	.	104	.	.	.	.	.	.	.
822 POLYNESIE FR	2274	.	2270	4	.	.	.	.	.	.
958 NON DETERMIN	997	.	157	732	.	108	.	.	.	.
977 SECRET	1650	.	.	.	1650	.	.	.	.	.
1000 **M O N D E**	844083	416646	120483	19919	91972	127856	47769	2891	14864	1683
1010 **INTRA-CE**	609547	297528	69582	13044	64890	122805	36423	2872	1819	584
1011 **EXTRA-CE**	231875	119120	50744	6144	25432	4943	11345	20	13046	1081
1020 CLASSE 1	190119	106307	39379	5409	19113	4363	5420	.	9165	963
1021 **A E L E**	61672	43889	2074	1138	2884	41	3226	.	8392	28
1030 CLASSE 2	30759	8452	11061	571	2403	578	5702	20	1855	117
1031 ACP (63)	3085	69	1982	85	12	37	865	.	34	1
1040 CLASSE 3	10994	4359	301	163	3919	2	224	.	2026	.
072 CACAO										
001 FRANCE	53429	18569	.	1278	31838	377	1367	.	.	.
002 BELG.-LUXBG.	77884	12330	1240	1	64311	.	2	.	.	.
003 PAYS-BAS	75688	67304	549	463	.	5909	1462	.	1	.
004 RF ALLEMAGNE	138481	.	2676	4006	123096	5767	2395	.	1	540
005 ITALIE	56499	10628	5880	.	39615	93	283	.	.	.
006 ROYAUME-UNI	84706	22045	2061	1420	56554	151	.	2475	.	.
007 IRLANDE	8570	745	.	.	421	.	7404	.	.	.
008 DANEMARK	8712	2516	95	.	5590	305	206	.	.	.
009 GRECE	12067	1357	4	30	10676	.	.	.	.	.
024 ISLANDE	1276	763	1	.	311	.	193	.	8	.
028 NORVEGE	10146	3057	.	.	6762	.	147	.	180	.
030 SUEDE	30137	4081	472	.	22194	1571	1296	.	523	.
032 FINLANDE	16759	1089	.	.	13380	.	2290	.	.	.
036 SUISSE	42346	23870	5	5009	13433	12	16	1	.	.
038 AUTRICHE	13722	10105	.	2	3615	.	.	.	.	.
040 PORTUGAL	999	331	29	.	566	.	73	.	.	.
042 ESPAGNE	889	140	179	.	255	.	315	.	.	.
046 MALTE	630	.	2	.	556	.	72	.	.	.
048 YOUGOSLAVIE	1265	447	.	585	231	2	.	.	.	.

Tab. 1

Export

January - December 1983 Janvier - Décembre

Destination SITC	Quantity 1000 kg / Quantités	EUR 10	Deutschland	France	Italia	Nederland	Belg.-Lux.	UK	Ireland	Danmark	Ἑλλάδα
072											
052	TURKEY	88	40	.	.	44	.	4	.	.	.
056	SOVIET UNION	1400	.	.	.	1400	.	.	.	.	.
060	POLAND	582	495	.	1	28	22	35	.	1	.
062	CZECHOSLOVAK	127	49	.	.	78	.	.	.	.	.
064	HUNGARY	437	314	.	.	123	.	.	.	.	.
202	CANARY ISLES	174	1	.	.	169	.	4	.	.	.
204	MOROCCO	357	.	173	.	150	.	19	.	15	.
208	ALGERIA	603	603	.	.	.	.	.	.	.	.
212	TUNISIA	199	12	148	.	3	2	9	.	25	.
216	LIBYA	112	.	.	79	33	.	.	.	.	.
220	EGYPT	1218	198	.	.	944	.	76	.	.	.
288	NIGERIA	600	600	.	.	.	.	.	.	.	.
346	KENYA	453	1	.	.	37	.	415	.	.	.
390	SOUTH AFRICA	1656	87	.	.	1553	.	216	.	.	.
400	USA	36392	3834	954	3	26498	12	5091	.	.	.
404	CANADA	6642	450	6	.	3309	2	2875	.	.	.
462	MARTINIQUE	33	.	33	.	.	.	.	.	.	.
464	JAMAICA	30	.	.	.	.	.	30	.	.	.
472	TRINIDAD,TOB	294	.	.	.	285	.	9	.	.	.
492	SURINAM	72	5	.	.	16	.	51	.	.	.
512	CHILE	55	1	.	.	53	.	1	.	.	.
600	CYPRUS	138	7	.	.	87	.	24	.	10	.
604	LEBANON	551	73	1	48	367	.	62	.	.	.
608	SYRIA	769	10	65	.	674	.	.	.	20	.
612	IRAQ	376	12	.	.	121	2	209	.	32	.
616	IRAN	301	30	.	.	271	.	.	.	.	.
624	ISRAEL	2687	407	329	.	1249	.	702	.	.	.
628	JORDAN	184	18	.	.	147	.	19	.	.	.
632	SAUDI ARABIA	215	10	1	.	53	.	140	.	11	.
636	KUWAIT	81	4	.	.	61	.	16	.	.	.
680	THAILAND	124	.	.	.	93	.	2	.	29	.
700	INDONESIA	187	.	.	.	187	.	.	.	.	.
701	MALAYSIA	181	.	.	.	38	.	143	.	.	.
706	SINGAPORE	433	100	.	.	326	.	7	.	.	.
708	PHILIPPINES	172	80	.	.	92	.	.	.	.	.
728	SOUTH KOREA	1881	109	161	.	1293	160	158	.	.	.
732	JAPAN	6067	2347	92	.	3613	1	14	.	.	.
736	TAIWAN	293	1	68	.	206	.	18	.	.	.
800	AUSTRALIA	5080	696	44	23	3499	106	712	.	.	.
804	NEW ZEALAND	1573	22	3	.	1479	.	69	.	.	.
1000	W O R L D	281853	65152	8567	4071	178568	5676	18422	864	405	128
1010	INTRA-EC	174898	42906	6218	2612	112081	4740	5353	863	2	123
1011	EXTRA-EC	106947	22247	2350	1448	66487	937	13069	1	403	5
1020	CLASS 1	91153	19051	1304	1317	57754	751	10750	1	225	.
1021	EFTA COUNTR.	32259	11252	131	1096	17339	630	1586	1	224	.
1030	CLASS 2	13229	2337	1047	131	7086	165	2285	.	178	.
1031	ACP (63)	1582	614	5	1	355	.	604	.	3	.
1040	CLASS 3	2571	860	.	1	1647	22	35	.	1	5
073	CHOCOLATE AND COCOA PREPARAT.										
001	FRANCE	73614	16043	.	11998	18384	24001	2936	18	228	6
002	BELG.-LUXBG.	37675	7720	12792	2252	13621	.	1212	.	78	.
003	NETHERLANDS	42994	13164	5464	864	.	20158	3118	8	218	.
004	FR GERMANY	102423	.	10755	7264	58760	20213	4052	87	1287	5
005	ITALY	20240	6209	8079	.	2071	3142	594	25	119	1
006	UTD. KINGDOM	71676	7521	8856	1179	14239	2516	.	36933	428	4
007	IRELAND	16135	50	379	.	336	77	15281	.	12	.
008	DENMARK	10209	3942	390	262	2601	613	2357	44	.	.
009	GREECE	1295	210	121	260	288	146	203	13	54	.
024	ICELAND	495	43	13	.	28	25	306	4	76	.
025	FAROE ISLES	258	1	.	.	.	.	89	5	163	.
028	NORWAY	3745	616	67	85	830	22	946	1	1178	.
030	SWEDEN	6994	1245	237	21	1044	159	1691	23	2574	.
032	FINLAND	2150	308	68	53	719	18	600	7	377	.
036	SWITZERLAND	6307	1304	1289	283	2493	39	866	13	20	.
038	AUSTRIA	14814	10025	995	609	2056	614	503	.	12	.
040	PORTUGAL	203	4	2	.	14	4	176	1	2	.
042	SPAIN	3275	228	1690	96	534	260	448	10	9	.
043	ANDORRA	707	13	590	2	.	.	92	.	10	.
044	GIBRALTAR	246	1	1	1	5	6	223	7	2	.
046	MALTA	294	23	6	34	22	.	144	62	3	.
048	YUGOSLAVIA	40	13	1	1	16	9	.	.	.	.
052	TURKEY	27	.	.	.	.	2	25	.	.	.
056	SOVIET UNION	51	.	.	20	5	7	19	.	.	.
058	GERMAN DEM.R	395	.	.	.	212	24	73	.	86	.
060	POLAND	652	418	45	.	160	6	21	.	2	.
062	CZECHOSLOVAK	607	320	12	109	10	3	139	.	4	10
064	HUNGARY	160	99	.	35	6	.	20	.	.	.
066	ROMANIA	41	27	.	6	7	.	1	.	.	.
068	BULGARIA	561	226	2	77	93	114	49	.	.	.
202	CANARY ISLES	1241	22	4	90	233	.	875	3	14	.
205	CEUTA & MELI	167	1	.	.	1	.	160	.	5	.
208	ALGERIA	60	50	.	8	.	.	1	.	1	.
216	LIBYA	62	1	.	57	2	.	2	.	.	.

Destination CTCI	Value 1000 ECU / Valeurs	EUR 10	Deutschland	France	Italia	Nederland	Belg.-Lux.	UK	Ireland	Danmark	Ἑλλάδα
072											
052	TURQUIE	379	166	.	.	187	.	26	.	.	.
056	U.R.S.S.	4006	.	.	.	4006	.	.	.	.	.
060	POLOGNE	1474	1223	.	1	66	59	121	.	4	.
062	TCHECOSLOVAQ	363	123	.	.	240	.	.	.	.	.
064	HONGRIE	984	798	.	.	184	.	2	.	.	.
202	CANARIES	547	1	.	.	529	.	17	.	.	.
204	MAROC	651	.	405	.	202	.	32	.	12	.
208	ALGERIE	586	586	.	.	.	.	.	.	.	.
212	TUNISIE	322	23	229	.	5	9	9	.	47	.
216	LIBYE	209	.	.	155	54	.	.	.	.	.
220	EGYPTE	1994	229	.	.	1607	.	158	.	.	.
288	NIGERIA	558	558	.	.	.	.	.	.	.	.
346	KENYA	690	4	.	.	63	.	623	.	.	.
390	AFR. DU SUD	7079	371	.	.	5938	.	770	.	.	.
400	ETATS-UNIS	74287	6964	3578	14	49936	41	13754	.	.	.
404	CANADA	18156	1221	25	1	9292	8	7609	.	.	.
462	MARTINIQUE	151	.	151	.	.	.	.	.	.	.
464	JAMAIQUE	141	.	.	.	.	.	141	.	.	.
472	TRINIDAD,TOB	693	.	.	.	650	.	43	.	.	.
492	SURINAM	350	16	.	.	48	.	286	.	.	.
512	CHILI	108	4	.	.	101	.	3	.	.	.
600	CHYPRE	263	16	.	1	173	.	65	.	8	.
604	LIBAN	1215	185	6	66	717	1	240	.	.	.
608	SYRIE	911	14	58	.	824	.	.	.	15	.
612	IRAK	1184	48	.	.	255	5	793	.	83	.
616	IRAN	1030	30	.	.	1000	.	.	.	.	.
624	ISRAEL	9395	2069	1246	.	4601	.	1479	.	.	.
628	JORDANIE	433	47	.	.	301	.	85	.	.	.
632	ARABIE SAOUD	715	43	8	.	85	.	547	.	32	.
636	KOWEIT	210	18	.	.	128	.	64	.	.	.
680	THAILANDE	215	.	.	.	188	.	7	.	20	.
700	INDONESIE	331	1	.	.	328	.	2	.	.	.
701	MALAYSIA	220	.	.	.	62	.	158	.	.	.
706	SINGAPOUR	645	121	.	.	491	.	33	.	.	.
708	PHILIPPINES	239	99	.	.	140	.	.	.	.	.
728	COREE DU SUD	4326	504	248	.	2731	436	407	.	.	.
732	JAPON	21035	8141	176	.	12679	3	36	.	.	.
736	T'AI-WAN	591	3	162	.	395	.	31	.	.	.
800	AUSTRALIE	17808	3232	147	44	12452	285	1648	.	.	.
804	NOUV.ZELANDE	6199	32	2	.	6082	.	83	.	.	.
1000	M O N D E	816269	206380	19899	13149	510442	15033	47358	2477	968	563
1010	INTRA-CE	516043	135497	12508	7199	332101	12602	13118	2475	3	540
1011	EXTRA-CE	300177	70884	7393	5899	178343	2431	34238	1	965	23
1020	CLASSE 1	263170	64015	4616	5655	157870	1921	28378	1	714	.
1021	A E L E	115389	43300	507	5011	60263	1583	4014	1	710	.
1030	CLASSE 2	30076	4724	2776	243	15898	451	5738	.	246	.
1031	ACP (63)	2713	602	18	5	797	1	1286	.	4	.
1040	CLASSE 3	6932	2148	.	1	4575	59	123	.	4	22
073	CHOCOLAT ET PREP.ALIM.AU CACAO										
001	FRANCE	185554	37928	.	36213	42631	57653	10468	32	611	18
002	BELG.-LUXBG.	86577	20683	27090	8073	26600	.	3947	.	184	.
003	PAYS-BAS	102133	30466	14097	2720	.	48270	6158	15	407	.
004	RF ALLEMAGNE	225895	.	25392	17526	117197	49925	12015	173	3655	12
005	ITALIE	53445	19351	17884	.	6022	7825	1981	36	344	2
006	ROYAUME-UNI	169501	21124	19928	5461	30748	7352	.	83311	1554	23
007	IRLANDE	49858	223	667	.	4	889	271	4774	63	.
008	DANEMARK	27583	12245	1445	1320	6489	1712	4280	92	.	.
009	GRECE	4225	709	238	715	1006	530	789	18	220	.
024	ISLANDE	1917	181	42	.	70	68	1194	6	356	.
025	ILES FEROE	1113	6	.	.	.	.	365	7	735	.
028	NORVEGE	11963	2163	246	559	1729	59	2547	1	4659	.
030	SUEDE	20159	3724	672	117	2800	567	4020	29	8229	1
032	FINLANDE	6972	1492	213	346	1809	53	1390	7	1662	.
036	SUISSE	17365	4599	3274	1346	4795	170	3100	42	39	.
038	AUTRICHE	36937	24424	1980	3373	3845	1074	2187	.	54	.
040	PORTUGAL	894	19	10	7	73	19	757	.	9	.
042	ESPAGNE	8432	638	4270	661	907	558	1334	11	53	.
043	ANDORRE	2486	52	1928	14	.	1	436	.	55	.
044	GIBRALTAR	981	5	6	14	21	20	888	11	16	.
046	MALTE	1088	149	45	269	52	.	465	85	23	.
048	YOUGOSLAVIE	109	34	8	3	37	26	.	.	1	.
052	TURQUIE	109	2	.	.	.	5	102	.	.	.
056	U.R.S.S.	201	1	.	89	30	15	63	.	3	.
058	RD.ALLEMANDE	1541	.	1	.	513	176	312	.	539	.
060	POLOGNE	1873	1242	110	.	424	23	65	.	9	.
062	TCHECOSLOVAQ	2645	1112	53	1070	25	19	307	.	22	37
064	HONGRIE	626	402	.	130	22	.	72	.	.	.
066	ROUMANIE	143	74	.	47	19	.	2	.	1	.
068	BULGARIE	2065	687	11	600	219	315	232	.	1	.
202	CANARIES	4382	84	16	544	442	.	3187	1	108	.
205	CEUTA & MELI	757	3	.	.	6	.	722	.	26	.
208	ALGERIE	133	79	1	47	.	.	2	.	4	.
216	LIBYE	262	5	1	237	13	.	5	1	.	.

Destination SITC	Quantity 1000 kg: EUR 10	Deutschland	France	Italia	Nederland	Belg.-Lux.	UK	Ireland	Danmark	Ελλάδα
073										
220 EGYPT	812	41	8	37	22	4	413	.	2	285
224 SUDAN	134	2	1	1	15	.	115	.	.	.
248 SENEGAL	97	1	67	4	8	4	11	2	.	.
272 IVORY COAST	273	.	125	1	1	.	146	.	.	.
288 NIGERIA	454	.	10	1	172	30	126	115	.	.
302 CAMEROON	79	.	76	.	.	.	3	.	.	.
314 GABON	227	.	227	.	.	.	.	.	.	.
318 CONGO	40	.	39	.	1	.	.	.	.	.
322 ZAIRE	112	.	8	6	26	72	.	.	.	.
330 ANGOLA	32	.	7	12	7	5	.	.	1	.
338 DJIBOUTI	73	3	61	.	.	7	2	.	.	.
346 KENYA	35	.	.	.	.	.	35	.	.	.
372 REUNION	1025	.	915	22	72	.	10	2	4	.
373 MAURITIUS	75	.	13	18	3	11	27	3	.	.
390 SOUTH AFRICA	1173	205	32	129	326	236	219	.	26	.
400 USA	28227	3201	466	1258	2954	2431	11799	5454	631	33
404 CANADA	18983	2120	846	284	910	1163	10307	3271	75	7
406 GREENLAND	319	.	.	.	.	.	4	.	315	.
408 S.PIERRE,MIQ	23	.	20	.	.	.	3	.	.	.
413 BERMUDA	184	1	.	6	.	.	175	.	.	.
442 PANAMA	100	.	.	5	14	.	80	.	1	.
453 BAHAMAS	143	1	.	.	36	.	92	4	10	.
458 GUADELOUPE	455	.	390	.	64	.	.	1	.	.
462 MARTINIQUE	482	.	405	.	76	.	.	1	.	.
464 JAMAICA	246	.	.	.	.	.	246	.	.	.
469 BARBADOS	44	3	.	.	.	2	33	2	4	.
472 TRINIDAD,TOB	48	.	.	.	.	.	47	.	1	.
476 NL ANTILLES	235	3	1	.	126	2	101	2	.	.
480 COLOMBIA	17	4	11	.	.	.	2	.	.	.
484 VENEZUELA	69	.	.	14	8	.	44	.	3	.
492 SURINAM	107	1	.	3	62	.	41	.	.	.
496 FR. GUIANA	157	.	144	.	9	.	4	.	.	.
504 PERU	49	5	.	2	.	7	27	1	7	.
512 CHILE	68	42	.	.	20	.	21	.	5	.
528 ARGENTINA	25	16	.	6	1	.	2	.	.	.
600 CYPRUS	1046	18	56	18	43	118	649	14	24	104
604 LEBANON	1935	244	157	305	163	353	691	.	10	12
612 IRAQ	203	5	8	5	18	7	152	.	8	.
616 IRAN	55	33	.	.	7	7	8	.	.	.
624 ISRAEL	1240	571	19	94	245	85	173	45	6	.
628 JORDAN	1044	160	12	22	108	31	642	.	.	69
632 SAUDI ARABIA	6502	677	1093	223	485	98	3790	39	34	63
636 KUWAIT	4022	575	129	369	270	55	2293	117	13	201
640 BAHRAIN	500	37	31	21	55	9	332	5	8	2
644 QATAR	513	27	19	.	20	5	432	.	6	4
647 U.A.EMIRATES	1981	194	306	175	63	50	1169	5	9	10
649 OMAN	387	83	27	65	11	6	188	6	1	.
652 NORTH YEMEN	643	.	1	287	4	.	91	.	260	.
656 SOUTH YEMEN	67	39	1	7	1	3	16	.	.	.
660 AFGHANISTAN	29	4	.	.	.	.	25	.	.	.
680 THAILAND	77	6	3	.	.	4	52	10	.	.
700 INDONESIA	192	16	.	3	89	26	58	.	.	.
701 MALAYSIA	147	19	.	7	3	28	85	5	.	.
706 SINGAPORE	1096	140	4	21	64	112	751	.	4	.
708 PHILIPPINES	65	12	.	8	4	.	39	.	2	.
728 SOUTH KOREA	22	2	.	.	.	.	20	.	.	.
732 JAPAN	6793	422	441	10	3556	1753	524	65	22	.
736 TAIWAN	84	3	13	.	17	3	42	3	3	.
740 HONG KONG	2535	58	4	54	270	58	2066	1	4	.
800 AUSTRALIA	1886	304	86	235	348	60	809	22	22	.
804 NEW ZEALAND	36	2	3	.	4	.	20	.	5	2
809 N. CALEDONIA	309	.	249	.	12	41	6	.	1	.
822 FR.POLYNESIA	174	.	167	.	2	1	4	.	.	.
958 NOT DETERMIN	124	.	48	68	.	.	.	1	.	7
1000 W O R L D	508811	79195	58718	29473	129624	79093	76871	46514	8497	826
1010 INTRA-EC	376259	54858	46838	24078	110300	70865	29751	37128	2425	16
1011 EXTRA-EC	132430	24337	11832	5328	19324	8228	47120	9385	6072	804
1020 CLASS 1	96644	20078	6831	3101	15857	6800	29787	8942	5208	42
1021 EFTA COUNTR.	34705	13545	2670	1051	7184	880	5087	48	4240	.
1030 CLASS 2	33280	3164	4941	1982	2973	1275	16977	443	774	751
1031 ACP (63)	2538	22	703	40	345	152	1090	166	19	1
1040 CLASS 3	2504	1096	59	245	494	153	356	.	91	10
074 TEA AND MATE										
001 FRANCE	3054	187	.	8	279	9	2532	.	39	.
002 BELG.-LUXBG.	957	42	76	2	384	.	399	54	.	.
003 NETHERLANDS	1322	323	172	181	.	142	475	29	.	.
004 FR GERMANY	2039	.	18	.	556	43	1413	1	6	.
005 ITALY	1351	96	5	.	486	1	763	.	.	.
006 UTD. KINGDOM	3077	63	5	29	2034	5	.	925	16	.
007 IRELAND	1798	15	.	.	52	.	1731	.	.	.
008 DENMARK	1176	310	.	9	131	.	726	.	.	.
009 GREECE	144	2	.	2	23	.	117	.	.	.
024 ICELAND	44	1	.	.	1	.	40	.	2	.

Destination CTCI	Value 1000 ECU: EUR 10	Deutschland	France	Italia	Nederland	Belg.-Lux.	UK	Ireland	Danmark	Ελλάδα
073										
220 EGYPTE	3068	156	8	194	54	13	1634	.	5	1004
224 SOUDAN	548	7	4	4	24	.	509	.	.	.
248 SENEGAL	316	3	219	23	19	13	36	3	.	.
272 COTE IVOIRE	922	.	452	2	2	1	465	.	.	.
288 NIGERIA	1116	.	42	8	336	48	542	140	.	.
302 CAMEROUN	196	.	184	.	.	.	12	.	.	.
314 GABON	764	.	764	.	.	.	.	.	.	.
318 CONGO	139	.	138	.	1	.	.	.	.	.
322 ZAIRE	403	.	31	18	62	292	.	.	.	.
330 ANGOLA	126	.	38	49	19	17	.	.	.	.
338 DJIBOUTI	236	6	210	.	.	13	7	.	3	.
346 KENYA	147	.	1	.	.	.	143	.	3	.
372 REUNION	3809	1	3474	71	185	3	51	3	21	.
373 MAURICE	278	2	51	66	9	32	109	6	3	.
390 AFR. DU SUD	4218	990	111	709	639	863	714	.	192	.
400 ETATS-UNIS	78818	10416	2373	9733	8396	7818	31042	7025	1884	131
404 CANADA	38536	6985	2458	1636	3105	2812	16417	4747	349	27
406 GROENLAND	1471	.	99	.	.	.	14	.	1457	.
408 S.PIERRE,MIQ	108	.	.	.	.	.	9	.	.	.
413 BERMUDES	757	10	.	.	25	.	722	.	.	.
442 PANAMA	576	1	.	70	54	.	440	.	11	.
453 BAHAMAS	599	5	.	.	89	.	475	8	22	.
458 GUADELOUPE	1742	.	1516	.	218	5	.	3	.	.
462 MARTINIQUE	1889	.	1626	.	262	.	.	1	.	.
464 JAMAIQUE	489	.	.	.	.	.	489	.	.	.
469 LA BARBADE	183	6	.	.	.	7	152	3	13	.
472 TRINIDAD,TOB	184	1	.	.	4	.	172	.	7	.
476 ANTILLES NL	919	24	4	2	378	5	503	3	.	.
480 COLOMBIE	134	9	112	.	.	1	12	.	.	.
484 VENEZUELA	353	.	1	96	26	.	210	.	20	.
492 SURINAM	387	4	.	9	173	.	201	.	.	.
496 GUYANE FR.	616	.	577	.	27	.	12	.	.	.
504 PEROU	240	26	.	7	.	29	133	1	44	.
512 CHILI	405	223	.	.	32	.	102	.	48	.
528 ARGENTINE	134	65	.	50	9	.	9	.	.	.
600 CHYPRE	3280	60	161	67	106	354	2080	20	70	362
604 LIBAN	6492	671	574	1263	381	1002	2530	.	31	40
612 IRAK	737	11	33	22	38	34	575	.	24	.
616 IRAN	285	156	.	.	14	24	90	.	1	.
624 ISRAEL	3548	1749	65	270	525	293	544	59	43	.
628 JORDANIE	3616	421	46	101	206	117	2436	.	.	289
632 ARABIE SAOUD	24905	2156	4114	590	1049	283	16303	52	105	253
636 KOWEIT	16970	2122	595	1416	681	182	10968	83	59	864
640 BAHREIN	1927	158	92	65	104	55	1399	7	33	14
644 QATAR	2394	107	91	.	60	20	2073	.	12	31
647 EMIRATS ARAB	7486	578	935	657	123	157	4937	6	48	45
649 OMAN	1496	265	72	236	33	10	858	14	8	.
652 YEMEN DU NRD	1550	.	4	861	10	.	249	.	426	.
656 YEMEN DU SUD	225	131	1	21	2	10	56	.	4	.
660 AFGHANISTAN	126	12	.	.	.	.	114	.	.	.
680 THAILANDE	301	32	13	.	.	18	220	17	1	.
700 INDONESIE	646	57	4	12	251	48	274	.	.	.
701 MALAYSIA	564	82	.	23	11	113	324	11	.	.
706 SINGAPOUR	5601	530	39	85	234	408	4269	.	36	.
708 PHILIPPINES	360	23	.	83	20	.	225	.	9	.
728 COREE DU SUD	114	5	5	.	.	.	104	.	.	.
732 JAPON	14832	1541	1263	63	6387	3532	1744	120	182	.
736 T'AI-WAN	383	13	54	.	71	15	196	6	28	.
740 HONG-KONG	10400	246	36	432	613	251	8795	.	27	.
800 AUSTRALIE	6658	1487	334	1178	1010	309	2158	32	150	.
804 NOUV.ZELANDE	179	6	12	.	10	.	99	1	45	6
809 N. CALEDONIE	941	3	790	.	30	90	25	.	3	.
822 POLYNESIE FR	642	.	622	.	7	2	11	.	.	.
958 NON DETERMIN	567	.	130	419	.	1	.	1	.	16
1000 M O N D E	1294332	215645	144652	102202	275648	196153	231404	96336	29110	3182
1010 INTRA-CE	904777	142730	106743	72033	231582	173538	87379	83679	7038	55
1011 EXTRA-CE	389987	72916	37780	29751	44066	22614	144023	12655	22072	3110
1020 CLASSE 1	253779	58917	19244	20038	35685	17953	70959	12125	18694	164
1021 A E L E	96210	36603	6436	5748	15122	2010	15196	85	15009	1
1030 CLASSE 2	126044	10466	18358	7779	7127	4113	71959	530	2803	2909
1031 ACP (63)	8121	72	2412	155	778	532	3887	213	68	4
1040 CLASSE 3	9165	3533	178	1934	1254	548	1106	.	575	37
074 THE ET MATE										
001 FRANCE	15798	945	.	65	1014	81	13431	.	262	.
002 BELG.-LUXBG.	5075	251	416	14	2406	.	1806	182	.	.
003 PAYS-BAS	3883	1060	256	567	.	928	993	77	2	.
004 RF ALLEMAGNE	6155	.	71	1	1136	282	4640	3	22	.
005 ITALIE	5715	511	48	.	1004	14	4138	.	.	.
006 ROYAUME-UNI	5742	261	32	201	3215	31	.	1934	68	.
007 IRLANDE	4224	38	.	.	74	.	4112	.	.	.
008 DANEMARK	3822	1200	1	57	251	3	2310	.	.	.
009 GRECE	1142	23	2	15	51	.	1051	.	.	.
024 ISLANDE	303	3	1	.	8	.	267	.	24	.

Tab. 1

Export

January - December 1983 Janvier - Décembre

Destination SITC	Quantity 1000 kg EUR 10	Deutschland	France	Italia	Nederland	Belg.-Lux.	UK	Ireland	Danmark	Ελλάδα
074										
025 FAROE ISLES	108	.	.	.	.	.	96	.	12	.
028 NORWAY	637	74	.	2	4	.	531	.	26	.
030 SWEDEN	1723	164	.	.	67	.	1225	.	267	.
032 FINLAND	583	89	.	.	117	.	371	.	6	.
036 SWITZERLAND	863	132	3	.	53	1	654	.	20	.
038 AUSTRIA	516	364	1	.	1	.	150	.	.	.
040 PORTUGAL	85	.	.	.	11	.	74	.	.	.
042 SPAIN	541	64	1	9	13	22	432	.	.	.
044 GIBRALTAR	71	.	6	.	.	.	65	.	.	.
046 MALTA	185	.	.	.	180	.	5	.	.	.
048 YUGOSLAVIA	14	.	.	.	14	.	.	.	.	.
058 GERMAN DEM.R	55	.	.	.	36	4	15	.	.	.
060 POLAND	640	81	5	.	79	.	470	.	5	.
062 CZECHOSLOVAK	54	1	.	.	17	.	36	.	.	.
064 HUNGARY	149	26	.	.	10	.	113	.	.	.
202 CANARY ISLES	69	1	.	.	3	.	65	.	.	.
204 MOROCCO	81	.	4	.	36	.	41	.	.	.
216 LIBYA	91	.	.	91	.	.	.	.	.	.
220 EGYPT	3181	.	.	14	2594	.	573	.	.	.
224 SUDAN	32	.	.	.	.	.	32	.	.	.
232 MALI	28	.	.	.	.	25	3	.	.	.
236 UPPER VOLTA	29	.	16	.	.	13	.	.	.	.
248 SENEGAL	37	.	22	.	.	13	2	.	.	.
264 SIERRA LEONE	15	.	.	.	1	10	4	.	.	.
268 LIBERIA	21	.	.	.	.	.	21	.	.	.
272 IVORY COAST	126	.	15	.	7	96	8	.	.	.
276 GHANA	32	.	.	.	.	.	32	.	.	.
288 NIGERIA	1257	11	.	.	.	12	1234	.	.	.
302 CAMEROON	18	.	2	.	.	8	8	.	.	.
314 GABON	15	.	3	.	.	11	1	.	.	.
330 ANGOLA	26	.	.	10	16	.	.	.	.	.
346 KENYA	139	.	.	.	110	.	29	.	.	.
390 SOUTH AFRICA	80	2	.	2	.	.	76	.	.	.
400 USA	8122	199	10	1	568	.	2218	8	4	1
404 CANADA	5111	36	7	.	1144	.	3861	63	50	.
406 GREENLAND	50	.	.	.	.	.	39	.	.	.
413 BERMUDA	39	.	.	.	.	.	39	.	.	.
421 BELIZE	39	.	.	.	.	.	16	.	.	.
442 PANAMA	89	.	.	.	73	.	45	.	.	.
453 BAHAMAS	45	.	.	.	.	.	108	.	.	.
464 JAMAICA	108	.	.	.	.	.	60	.	.	.
469 BARBADOS	60	.	.	.	.	.	165	.	.	.
472 TRINIDAD,TOB	165	.	.	.	.	.	60	.	.	.
476 NL ANTILLES	67	.	.	.	7	.	36	.	.	.
484 VENEZUELA	37	.	.	1	.	.	10	.	.	.
492 SURINAM	166	.	.	.	156	.	18	.	.	.
512 CHILE	55	.	.	.	37	.	147	.	.	1
600 CYPRUS	226	.	.	4	67	7	97	.	.	.
604 LEBANON	97	.	.	.	.	.	160	.	.	.
624 ISRAEL	442	1	1	3	275	2	192	.	.	.
628 JORDAN	195	.	.	3	.	.	2429	.	.	.
632 SAUDI ARABIA	2474	1	2	34	8	.	447	.	.	.
636 KUWAIT	465	.	3	.	.	15	137	.	.	.
640 BAHRAIN	151	.	.	14	.	.	202	.	.	.
644 QATAR	208	.	.	4	2	.	870	.	.	.
647 U.A.EMIRATES	883	.	.	6	3	7	142	.	.	.
649 OMAN	145	.	.	.	.	.	39	.	.	.
652 NORTH YEMEN	49	.	.	10	.	.	33	.	.	.
656 SOUTH YEMEN	33	.	.	.	.	.	597	.	.	.
662 PAKISTAN	923	.	.	.	326	.	.	.	.	.
669 SRI LANKA	182	.	.	.	182	.	132	.	.	.
706 SINGAPORE	162	.	4	3	20	3	1165	.	.	.
732 JAPAN	1322	5	146	.	6	.	162	.	.	.
740 HONG KONG	165	.	3	.	.	.	587	.	.	.
800 AUSTRALIA	630	1	.	.	42	.	95	.	.	.
804 NEW ZEALAND	96	1	.	.	.	.		.	.	.
1000 W O R L D	49754	2295	571	452	15355	469	29077	1080	453	2
1010 INTRA-EC	14917	1038	276	232	3945	201	8155	1009	61	.
1011 EXTRA-EC	34831	1257	295	213	11411	267	20922	72	392	2
1020 CLASS 1	20762	1132	177	17	7335	23	11670	71	336	1
1021 EFTA COUNTR.	4452	824	4	2	254	1	3046	.	321	.
1030 CLASS 2	13153	17	113	197	3927	240	8608	.	50	1
1031 ACP (63)	2417	12	66	.	275	203	1861	.	.	.
1040 CLASS 3	917	110	5	.	149	4	643	.	6	.
075 SPICES										
001 FRANCE	2021	504	.	41	554	691	227	.	2	2
002 BELG.-LUXBG.	2231	415	936	7	815	.	58	.	.	.
003 NETHERLANDS	2958	769	94	3	.	745	617	2	728	.
004 FR GERMANY	4797	.	930	59	2478	55	1047	41	183	4
005 ITALY	1782	282	877	.	494	116	9	.	.	4
006 UTD. KINGDOM	1196	418	43	78	513	7	.	128	9	.
007 IRELAND	543	12	13	.	9	4	505	.	.	.
008 DENMARK	763	582	16	1	28	1	120	15	.	.

Destination CTCI	Value 1000 ECU EUR 10	Deutschland	France	Italia	Nederland	Belg.-Lux.	UK	Ireland	Danmark	Ελλάδα
074										
025 ILES FEROE	420	.	.	.	2	.	359	.	59	.
028 NORVEGE	5948	367	.	14	11	.	5446	.	110	.
030 SUEDE	7779	577	.	.	160	.	5729	.	1313	.
032 FINLANDE	4226	287	.	.	820	2	3058	.	59	.
036 SUISSE	3771	517	27	.	103	7	3012	.	105	.
038 AUTRICHE	2379	1529	5	.	2	.	843	.	.	.
040 PORTUGAL	285	.	.	.	16	.	269	.	.	.
042 ESPAGNE	2058	201	11	13	37	154	1642	.	.	.
044 GIBRALTAR	318	.	13	.	.	.	305	.	.	.
046 MALTE	409	.	.	.	382	.	27	.	.	.
048 YOUGOSLAVIE	106	.	.	.	106	.	.	.	.	.
058 RD.ALLEMANDE	335	.	.	.	165	41	129	.	.	.
060 POLOGNE	2623	456	34	.	246	1	1864	.	22	.
062 TCHECOSLOVAQ	366	6	.	.	87	.	273	.	.	.
064 HONGRIE	791	148	.	.	69	.	574	.	.	.
202 CANARIES	661	5	.	.	21	.	635	.	.	.
204 MAROC	341	.	15	.	93	.	233	.	.	.
216 LIBYE	448	.	.	448	.	.	.	.	.	.
220 EGYPTE	6813	.	3	66	4369	.	2375	.	.	.
224 SOUDAN	211	.	.	1	.	.	210	.	.	.
232 MALI	290	.	1	.	.	243	46	.	.	.
236 HAUTE-VOLTA	202	.	110	.	.	92	.	.	.	.
248 SENEGAL	194	.	59	.	.	125	10	.	.	.
264 SIERRA LEONE	110	.	.	.	19	54	37	.	.	.
268 LIBERIA	281	.	.	.	.	.	281	.	.	.
272 COTE IVOIRE	1085	.	93	.	37	894	61	.	.	.
276 GHANA	101	2	.	.	.	.	99	.	.	.
288 NIGERIA	2998	46	.	.	.	111	2841	.	.	.
302 CAMEROUN	164	.	15	.	.	88	61	.	.	.
314 GABON	137	.	19	.	.	113	5	.	.	.
330 ANGOLA	105	.	2	51	52	.	.	.	.	.
346 KENYA	138	.	.	7	95	.	43	.	.	.
390 AFR. DU SUD	270	16	.	.	.	.	247	.	.	.
400 ETATS-UNIS	15970	1458	94	17	8833	.	5512	43	11	2
404 CANADA	24546	210	57	.	1941	.	22057	281	.	.
406 GROENLAND	338	.	.	.	.	.	.	.	338	.
413 BERMUDES	273	.	.	.	.	.	273	.	.	.
421 BELIZE	201	.	.	.	.	.	201	.	.	.
442 PANAMA	352	.	.	.	149	.	203	.	.	.
453 BAHAMAS	513	.	.	.	.	.	513	.	.	.
464 JAMAIQUE	484	.	.	.	.	.	484	.	.	.
469 LA BARBADE	390	3	.	.	.	.	387	.	.	.
472 TRINIDAD,TOB	1003	.	.	.	.	.	1003	.	.	.
476 ANTILLES NL	792	.	.	.	61	.	731	.	.	.
484 VENEZUELA	187	.	.	5	.	.	182	.	.	.
492 SURINAM	721	.	.	.	673	.	48	.	.	.
512 CHILI	184	.	.	.	65	.	119	.	.	.
600 CHYPRE	893	1	.	16	102	48	722	.	.	4
604 LIBAN	1000	.	2	.	.	.	998	.	.	.
624 ISRAEL	985	11	4	5	472	25	468	.	.	.
628 JORDANIE	1311	.	.	15	.	.	1296	.	.	.
632 ARABIE SAOUD	25223	5	17	217	51	.	24933	.	.	.
636 KOWEIT	5511	1	31	.	.	164	5315	.	.	.
640 BAHREIN	1540	.	.	104	.	.	1436	.	.	.
644 QATAR	2580	1	.	21	21	.	2537	.	.	.
647 EMIRATS ARAB	10541	.	1	36	.	70	10434	.	.	.
649 OMAN	1876	.	.	.	26	.	1850	.	.	.
652 YEMEN DU NRD	489	.	.	82	.	.	407	.	.	.
656 YEMEN DU SUD	368	.	.	.	.	.	368	.	.	.
662 PAKISTAN	1730	.	.	.	418	.	1312	.	.	.
669 SRI LANKA	306	.	.	.	306	.	.	.	.	.
706 SINGAPOUR	972	.	52	19	38	33	830	.	.	.
732 JAPON	6340	49	1340	2	25	.	4923	1	.	.
740 HONG-KONG	1186	.	51	.	.	4	1131	.	.	.
800 AUSTRALIE	3431	6	1	.	69	.	3353	.	.	.
804 NOUV.ZELANDE	447	1	.	.	.	.	446	.	.	.
1000 M O N D E	212884	10221	3295	2116	29357	3768	159195	2522	2401	9
1010 INTRA-CE	51559	4291	825	920	9152	1339	32481	2196	355	.
1011 EXTRA-CE	161280	5930	2469	1154	20205	2429	126714	326	2046	7
1020 CLASSE 1	79185	5224	1570	64	12524	164	57629	326	1682	2
1021 A E L E	24696	3281	33	14	1121	10	18625	.	1612	.
1030 CLASSE 2	77908	86	865	1090	7102	2223	66196	.	342	4
1031 ACP (63)	9820	55	365	5	830	1846	6719	.	.	.
1040 CLASSE 3	4186	619	34	.	579	42	2889	.	23	.
075 EPICES										
001 FRANCE	9705	5246	.	134	1157	1483	560	.	23	1102
002 BELG.-LUXBG.	6514	1731	2638	18	2019	.	100	.	3	5
003 PAYS-BAS	8061	3679	377	13	.	2084	1066	8	834	.
004 RF ALLEMAGNE	9748	.	2174	340	4258	193	1812	174	557	240
005 ITALIE	7272	1898	2163	.	1038	304	32	.	3	1834
006 ROYAUME-UNI	4178	1913	513	221	1208	26	.	250	47	.
007 IRLANDE	1450	30	60	.	21	10	1328	.	1	.
008 DANEMARK	2847	2145	319	14	53	10	183	123	.	.

Destination SITC	Quantity 1000 kg EUR 10	Deutschland	France	Italia	Nederland	Belg.-Lux.	UK	Ireland	Danmark	Ελλάδα
075										
009 GREECE	156	76	17	.	5	49	9	.	.	.
024 ICELAND	56	16	1	.	3	.	6	.	30	.
028 NORWAY	319	159	3	.	12	1	18	1	125	.
030 SWEDEN	445	199	26	5	71	4	70	11	57	2
032 FINLAND	205	149	3	.	6	10	19	.	18	.
036 SWITZERLAND	675	236	94	70	195	28	49	.	3	.
038 AUSTRIA	667	405	4	.	254	.	2	.	2	.
040 PORTUGAL	73	9	2	.	3	16	43	.	.	.
042 SPAIN	433	58	303	1	17	3	51	.	.	.
048 YUGOSLAVIA	96	15	.	53	25	.	3	.	.	.
056 SOVIET UNION	30	1	2	.	21	.	6	.	.	.
060 POLAND	173	74	.	.	96	.	2	.	1	.
062 CZECHOSLOVAK	24	4	5	.	5	.	10	.	.	.
064 HUNGARY	213	30	2	.	180	1	.	.	.	.
202 CANARY ISLES	37	11	17	1	4	.	4	.	.	.
204 MOROCCO	176	.	172	.	.	.	4	.	.	.
208 ALGERIA	80	.	80	.	.	.	.	.	.	.
212 TUNISIA	734	.	692	5	.	.	37	.	.	.
216 LIBYA	126	1	.	103	15	.	7	.	.	.
248 SENEGAL	105	.	101	.	2	.	2	.	.	.
268 LIBERIA	52	.	.	.	.	.	52	.	.	.
272 IVORY COAST	67	.	59	.	.	.	8	.	.	.
280 TOGO	43	1	37	.	.	.	5	.	.	.
284 BENIN	18	.	14	.	.	.	4	.	.	.
288 NIGERIA	179	1	2	3	.	.	173	.	.	.
314 GABON	39	.	39	.	.	.	.	.	.	.
330 ANGOLA	31	.	29	2	.	.	.	.	.	.
372 REUNION	92	.	92	.	.	.	.	.	.	.
390 SOUTH AFRICA	1618	165	17	13	1313	57	41	12	.	.
400 USA	4941	199	551	112	3814	2	263	.	.	.
404 CANADA	372	43	77	5	135	45	67	.	.	.
458 GUADELOUPE	117	.	117	.	.	.	.	.	.	.
462 MARTINIQUE	71	.	71	.	.	.	.	.	.	.
472 TRINIDAD,TOB	515	.	.	.	508	1	6	.	.	.
480 COLOMBIA	18	12	.	.	.	.	6	.	.	.
484 VENEZUELA	115	16	.	.	33	27	39	.	.	.
488 GUYANA	232	.	.	.	232	.	.	.	.	.
492 SURINAM	191	.	.	.	173	16	2	.	.	.
508 BRAZIL	67	1	66	.	.	.	.	.	.	.
528 ARGENTINA	39	19	2	.	18	.	.	.	.	.
604 LEBANON	33	6	7	.	.	17	3	.	.	.
624 ISRAEL	124	38	2	.	76	.	8	.	.	.
632 SAUDI ARABIA	61	8	18	.	16	.	19	.	.	.
636 KUWAIT	39	8	.	.	18	.	13	.	.	.
644 QATAR	30	1	.	.	28	.	1	.	.	.
647 U.A.EMIRATES	145	1	48	.	10	.	86	.	.	.
662 PAKISTAN	28	12	.	.	16	.	.	.	.	.
701 MALAYSIA	75	12	.	.	35	.	28	.	.	.
706 SINGAPORE	140	33	2	.	49	.	56	.	.	.
708 PHILIPPINES	112	6	10	.	.	.	73	.	.	23
728 SOUTH KOREA	24	1	20	.	.	.	3	.	.	.
732 JAPAN	150	19	82	10	14	.	15	.	.	10
800 AUSTRALIA	107	15	42	6	26	1	17	.	.	.
804 NEW ZEALAND	39	2	6	.	4	1	26	.	.	.
958 NOT DETERMIN	23	.	.	23	.	.	.	.	.	.
1000 **W O R L D**	31772	5191	5963	637	12435	1941	4158	209	1188	50
1010 INTRA-EC	16441	3056	2925	190	4892	1666	2593	185	924	10
1011 EXTRA-EC	15301	2133	3038	423	7543	276	1564	23	265	36
1020 CLASS 1	10280	1720	1240	275	5892	169	699	23	250	12
1021 EFTA COUNTR.	2439	1174	132	76	542	60	204	11	238	2
1030 CLASS 2	4530	258	1790	147	1343	107	848	.	13	24
1031 ACP (63)	1618	3	285	5	938	56	330	.	1	.
1040 CLASS 3	492	154	8	.	310	1	18	.	1	.
081 FEEDING STUFF FOR ANIMALS										
001 FRANCE	1129863	153569		42347	53657	861779	9632	64	7015	1800
002 BELG.-LUXBG.	1493068	123738	703508	6415	643921		3362		12144	
003 NETHERLANDS	2963047	1701028	568567	9257		634723	8336	2271	30264	10601
004 FR GERMANY	1331399		236246	46421	836331	52382	12308	51	147660	
005 ITALY	533333	28371	327517		60548	8312	4063	43	13551	90928
006 UTD. KINGDOM	958404	74929	72489	15349	507295	118058		115394	42213	12677
007 IRELAND	277676	32017	28049	2265	62108	39740	91301		7151	15045
008 DENMARK	734826	491439	19123	510	190966	12180	16852	1		3755
009 GREECE	58321	3810	14942	7434	12596	2084	1902	103	15450	.
024 ICELAND	32213	5999	.	.	100	17	378	.	25719	.
025 FAROE ISLES	5103	498			28		31		4546	.
028 NORWAY	25436	7227	1322	5	4504	48	7860	4	4466	.
030 SWEDEN	172032	62613	7622		13002	295	37735	29	48636	2100
032 FINLAND	52345	4700	1440	25	15290	1	1451		29438	.
036 SWITZERLAND	386722	152035	130342	29328	20201	128	2262	517	51909	.
038 AUSTRIA	522526	488580	9432	2372	16873	1287	536	1	2834	611
040 PORTUGAL	28813	5372	10624	424	9586	1005	814	5	33	950
042 SPAIN	35481	2363	20020	10802	1368	100	650	3	175	.
044 GIBRALTAR	411	.	.	.	6	.	405	.	.	.

Destination CTCI	Value 1000 ECU EUR 10	Deutschland	France	Italia	Nederland	Belg.-Lux.	UK	Ireland	Danmark	Ελλάδα
075										
009 GRECE	389	153	53	.	18	128	37	.	.	.
024 ISLANDE	207	52	2	.	9		29	.	115	.
028 NORVEGE	1093	614	20	.	22	3	31	4	399	.
030 SUEDE	2105	812	234	40	142	10	114	50	129	574
032 FINLANDE	634	459	38	.	31	18	34	.	54	.
036 SUISSE	2698	1233	515	327	292	67	108	.	15	141
038 AUTRICHE	1428	983	34	3	316	1	12	.	71	8
040 PORTUGAL	209	56	5	.	9	49	84	.	.	6
042 ESPAGNE	1635	409	976	9	81	9	129	.	.	22
048 YOUGOSLAVIE	375	36	2	301	27	.	9	.	.	.
056 U.R.S.S.	145	2	91	.	42	.	10	.	.	.
060 POLOGNE	307	165	2	.	137	.	3	.	2	.
062 TCHECOSLOVAQ	143	14	20	.	53	.	56	.	.	.
064 HONGRIE	474	146	121	.	204	3	.	.	.	.
202 CANARIES	321	52	235	10	10	.	14	.	.	.
204 MAROC	238	.	224	.	.	.	14	.	.	.
208 ALGERIE	106	.	100	.	6	.	.	.	.	.
212 TUNISIE	1838	.	1791	11	.	.	36	.	.	.
216 LIBYE	335	4	.	284	5	.	35	7	.	.
248 SENEGAL	232	.	218	.	4	.	10	.	.	.
268 LIBERIA	103	4	.	.	.	.	99	.	.	.
272 COTE IVOIRE	200	.	183	.	.	.	17	.	.	.
280 TOGO	116	2	102	.	.	.	12	.	.	.
284 BENIN	163	.	146	.	.	.	17	.	.	.
288 NIGERIA	788	9	6	4	.	.	764	.	5	.
314 GABON	125	.	125	.	.	.	.	.	.	.
330 ANGOLA	153	.	136	13	3	1	.	.	.	.
372 REUNION	289	.	289	.	.	.	.	.	.	.
390 AFR. DU SUD	1972	623	69	60	1005	58	106	49	2	.
400 ETATS-UNIS	9759	1247	2221	462	5155	5	641	.	1	27
404 CANADA	1014	259	243	28	252	41	191	.	.	.
458 GUADELOUPE	506	.	506	.	.	.	.	.	.	.
462 MARTINIQUE	322	.	322	.	.	.	.	.	.	.
472 TRINIDAD,TOB	444	.	.	.	431	1	12	.	.	.
480 COLOMBIE	184	172	.	2	1	.	9	.	.	.
484 VENEZUELA	151	27	3	3	26	25	67	.	.	.
488 GUYANA	163	.	.	.	163	.	.	.	.	.
492 SURINAM	242	.	.	.	213	26	3	.	.	.
508 BRESIL	157	4	147	.	2	.	2	.	2	.
528 ARGENTINE	440	318	68	.	54	.	.	.	.	.
604 LIBAN	178	70	53	7	.	36	10	.	.	.
624 ISRAEL	348	176	2	.	142	1	26	.	1	.
632 ARABIE SAOUD	267	95	45	.	50	.	76	.	1	.
636 KOWEIT	385	37	.	.	308	.	40	.	.	.
644 QATAR	337	13	.	.	324	.	.	.	.	.
647 EMIRATS ARAB	638	11	142	.	190	.	295	.	.	.
662 PAKISTAN	187	105	.	.	80	.	2	.	.	.
701 MALAYSIA	136	55	1	.	22	.	58	.	.	.
706 SINGAPOUR	408	261	6	.	54	.	87	.	.	.
708 PHILIPPINES	401	119	11	.	.	.	245	.	.	26
728 COREE DU SUD	143	18	88	.	.	.	5	.	.	32
732 JAPON	1308	356	826	32	23	.	58	.	2	11
800 AUSTRALIE	366	115	111	34	42	5	59	.	.	.
804 NOUV.ZELANDE	100	10	9	.	11	2	68	.	.	.
958 NON DETERMIN	147	.	.	147	.	.	.	.	.	.
1000 **M O N D E**	89575	26324	19327	2626	19999	4717	9441	668	2392	4081
1010 INTRA-CE	50177	16796	8298	741	9773	4241	5121	556	1469	3182
1011 EXTRA-CE	39254	9528	11031	1742	10225	478	4321	111	922	896
1020 CLASSE 1	25129	7303	5376	1297	7426	270	1727	104	837	789
1021 A E L E	8369	4207	849	370	819	149	410	55	782	728
1030 CLASSE 2	12933	1819	5423	445	2345	204	2523	7	84	83
1031 ACP (63)	3124	22	951	19	849	126	1140	.	16	1
1040 CLASSE 3	1189	404	232	.	453	3	70	.	2	25
081 NOURRITURE POUR ANIMAUX										
001 FRANCE	336346	56638		6932	17463	237883	12643	67	4385	335
002 BELG.-LUXBG.	363523	47216	136624	639	167333		5556		6155	
003 PAYS-BAS	392599	182900	88673	7132		95190	3295	1179	12541	1689
004 RF ALLEMAGNE	331297		49590	4306	214603	17864	16064	94	28776	
005 ITALIE	290793	18333	198907		43107	6342	2553	43	7186	14422
006 ROYAUME-UNI	287588	28494	26719	564	125341	35407		53673	15164	2226
007 IRLANDE	77378	7898	3998	502	10766	11337	39344		1134	2399
008 DANEMARK	206614	130731	7338	173	56569	5681	5403	4		715
009 GRECE	31814	3067	6516	3659	6815	1321	1897	46	8493	.
024 ISLANDE	7125	1002	1	.	30	4	233	.	5855	.
025 ILES FEROE	1177	98			11		15		1053	.
028 NORVEGE	12885	4943	944	10	1477	17	2810	11	2673	.
030 SUEDE	59035	25448	4646	2	6490	168	8137	18	13736	390
032 FINLANDE	25238	1839	896	48	7306	1	1263		13885	.
036 SUISSE	110613	33135	35362	3405	9294	341	3096	245	25735	.
038 AUTRICHE	167259	154665	5339	563	4814	475	704	3	615	81
040 PORTUGAL	13369	1482	3611	661	5463	782	1249	1	24	96
042 ESPAGNE	16173	2467	7203	2640	435	665	2628	1	134	.
044 GIBRALTAR	734	.	.	.	3	.	731	.	.	.

Tab. 1

Export

January - December 1983 Janvier - Décembre

Destination SITC	Quantity 1000 kg EUR 10	Deutschland	France	Italia	Nederland	Belg.-Lux.	UK	Ireland	Danmark	Ελλάδα Quantités
001										
046 MALTA	11190	183	56	69	263	217	1172	132	959	8139
048 YUGOSLAVIA	167713	33887	851	126522	.	1	22	.	3611	2619
052 TURKEY	1543	374	66	.	.	15	88	.	.	1000
056 SOVIET UNION	1394086	265520	40	.	1040903	87583	19	.	21	.
058 GERMAN DEM.R	1120	.	100	.	1020	.	.	.	.	.
060 POLAND	77813	31100	30	106	46368	2	207	.	.	.
062 CZECHOSLOVAK	42171	36949	3496	1606	7	.	48	.	65	.
064 HUNGARY	70139	53986	340	7423	3804	5	202	.	4379	.
066 ROMANIA	4874	3284	.	51	23	.	16	.	.	1500
068 BULGARIA	42414	17889	196	134	7284	.	11	.	14	16886
070 ALBANIA	1120	.	321	799	.	.	.	.	.	.
202 CANARY ISLES	663	9	.	.	147	218	256	33	.	.
204 MOROCCO	3382	23	1504	15	1681	65	93	.	1	.
208 ALGERIA	113807	711	694	458	5695	103555	.	.	.	2694
212 TUNISIA	1188	.	565	67	185	371	.	.	.	.
216 LIBYA	304922	697	205	162119	923	16255	17	3	.	124703
220 EGYPT	113409	3465	6356	4784	19321	47659	1337	.	30487	.
224 SUDAN	1546	120	1	10	314	870	211	.	20	.
248 SENEGAL	291	.	154	.	.	117	20	.	.	.
260 GUINEA	1551	.	1551	.	.	.	.	.	.	.
264 SIERRA LEONE	601	.	.	.	486	.	315	.	.	.
268 LIBERIA	6582	10	.	.	5530	1022	20	.	.	.
272 IVORY COAST	1835	5	1534	1	21	274	.	.	.	.
276 GHANA	3704	239	.	90	150	507	2539	.	179	.
280 TOGO	468	144	219	.	20	85	.	.	.	.
284 BENIN	1150	.	1030	.	.	120	.	.	.	.
288 NIGERIA	25690	368	4986	90	3324	8752	2796	.	4454	920
302 CAMEROON	4271	3	2146	.	32	2090	.	.	.	.
314 GABON	4805	.	4805	.	.	.	.	.	.	.
318 CONGO	4556	.	4556	.	.	.	.	.	.	.
322 ZAIRE	1765	18	18	.	.	1711	18	.	.	.
334 ETHIOPIA	428	414	.	14	.	.	.	.	.	.
346 KENYA	1767	3	.	23	19	524	120	.	1078	.
352 TANZANIA	293	156	.	.	5	.	132	.	.	.
366 MOZAMBIQUE	1350	.	.	.	.	.	.	.	1350	.
370 MADAGASCAR	266	2	264	.	.	.	.	.	.	.
372 REUNION	20025	2	9595	296	.	10132	.	.	.	.
373 MAURITIUS	673	.	652	.	1	.	20	.	.	.
378 ZAMBIA	75	18	.	2	2	7	46	.	.	.
382 ZIMBABWE	117	64	.	.	.	.	53	.	.	.
390 SOUTH AFRICA	11221	397	208	1	2126	180	117	.	8192	.
400 USA	32226	1654	1436	24964	3503	288	337	35	9	.
404 CANADA	1332	725	124	27	151	7	285	.	13	.
406 GREENLAND	349	.	.	.	.	.	.	.	349	.
412 MEXICO	79	51	26	.	2	.	.	.	.	.
416 GUATEMALA	214	176	.	.	.	20	18	.	.	.
436 COSTA RICA	211	137	.	.	.	30	44	.	.	.
442 PANAMA	125	111	.	6	.	8	.	.	.	.
448 CUBA	308	135	.	45	8	.	120	.	.	.
456 DOMINICAN R.	261	132	90	.	.	20	18	.	1	.
458 GUADELOUPE	5946	.	5666	.	30	250	.	.	.	.
462 MARTINIQUE	5866	.	5526	.	120	220	.	.	.	.
472 TRINIDAD,TOB	252	3	.	.	25	55	143	26	.	.
476 NL ANTILLES	160	4	28	.	114	.	14	.	.	.
480 COLOMBIA	2017	636	1	23	806	2	549	.	.	.
484 VENEZUELA	1362	92	14	.	646	109	501	.	.	.
492 SURINAM	269	.	.	.	211	10	48	.	.	.
496 FR. GUIANA	5583	.	5583	.	.	.	.	.	.	.
500 ECUADOR	1057	484	25	133	414	.	1	.	.	.
504 PERU	211	71	4	.	11	.	125	.	.	.
508 BRAZIL	69	5	64	.	.	.	.	.	.	.
512 CHILE	2173	226	85	1	1848	10	1	.	2	.
516 BOLIVIA	83	1	.	82	.	.	.	.	.	.
520 PARAGUAY	195	.	.	19	176	.	.	.	.	.
528 ARGENTINA	1138	148	.	.	989	.	1	.	.	.
600 CYPRUS	24919	917	2226	2	1931	2257	3807	4	4497	9276
604 LEBANON	20762	135	7979	635	931	5124	464	.	2003	3491
608 SYRIA	26845	4913	586	20328	694	110	14	.	.	.
612 IRAQ	12325	21	103	.	5000	7200	1	.	.	.
616 IRAN	58635	3807	22	40	31007	20277	1412	.	2070	.
624 ISRAEL	10923	512	351	23	657	101	607	.	8672	.
628 JORDAN	35065	2733	2117	120	15594	10680	3581	.	240	.
632 SAUDI ARABIA	165838	12690	3968	1307	73757	65213	1518	.	7380	5
636 KUWAIT	11295	1836	150	262	6740	1755	429	.	123	.
640 BAHRAIN	3880	86	1	1	1423	1979	390	.	.	.
644 QATAR	4348	.	.	.	4021	.	327	.	.	.
647 U.A.EMIRATES	6089	461	2589	91	44	2085	779	.	40	.
649 OMAN	1163	60	206	.	43	.	615	.	239	.
652 NORTH YEMEN	50135	2291	320	9	38884	8631	.	.	.	.
656 SOUTH YEMEN	4006	2194	5	6	1780	.	20	.	.	.
662 PAKISTAN	385	24	21	9	37	99	192	.	3	.
664 INDIA	253	40	.	.	30	5	178	.	.	.
669 SRI LANKA	1988	58	118	601	482	7	191	.	531	.
676 BURMA	104	7	.	91	6	.	.	.	.	.
680 THAILAND	2675	317	484	217	762	196	699	.	.	.
700 INDONESIA	4932	507	323	13	93	.	611	.	3385	.

Destination CTCI	Value 1000 ECU EUR 10	Deutschland	France	Italia	Nederland	Belg.-Lux.	UK	Ireland	Danmark	Ελλάδα Valeurs
001										
046 MALTE	3426	120	27	42	187	79	892	43	513	1523
048 YOUGOSLAVIE	67936	16518	662	47907	1	7	72	.	1924	845
052 TURQUIE	863	494	88	.	2	8	95	.	.	176
056 U.R.S.S.	335225	63843	148	1	248852	22343	37	.	1	.
058 RD.ALLEMANDE	1080	.	512	.	566	.	2	.	.	.
060 POLOGNE	25558	12115	120	33	12995	.	295	.	.	.
062 TCHECOSLOVAQ	21741	19013	1647	737	47	16	230	.	51	.
064 HONGRIE	37623	27857	525	2899	3196	200	654	.	2292	.
066 ROUMANIE	2524	1878	.	35	49	.	36	.	.	526
068 BULGARIE	17342	9670	87	75	2779	.	179	.	1	4551
070 ALBANIE	516	.	185	331	.	.	.	.	.	.
202 CANARIES	317	23	.	.	136	55	102	1	.	.
204 MAROC	3006	47	1988	8	847	31	85	.	.	.
208 ALGERIE	39850	1719	1734	1259	4181	30196	.	.	.	761
212 TUNISIE	1234	.	726	140	101	267	.	.	.	.
216 LIBYE	69571	477	109	38491	421	7495	65	7	.	22506
220 EGYPTE	52858	3065	3956	4241	7716	16664	789	.	16427	.
224 SOUDAN	788	85	1	6	159	426	104	.	7	.
248 SENEGAL	248	.	151	1	.	84	12	.	.	.
260 GUINEE	392	.	392	.	.	.	.	.	.	.
264 SIERRA LEONE	383	.	.	.	187	.	196	.	.	.
268 LIBERIA	1928	7	.	.	1666	243	12	.	.	.
272 COTE IVOIRE	1285	3	1139	17	8	118	.	.	.	.
276 GHANA	2059	145	2	21	84	217	1512	.	78	.
280 TOGO	211	61	118	.	9	23	.	.	.	.
284 BENIN	399	.	361	.	.	38	.	.	.	.
288 NIGERIA	13783	309	3740	497	1556	3314	1614	.	2530	223
302 CAMEROUN	2256	7	1044	.	15	1190	.	.	.	.
314 GABON	1904	.	1904	.	.	.	.	.	.	.
318 CONGO	1906	.	1903	3	.	.	.	.	.	.
322 ZAIRE	616	17	14	.	.	575	10	.	.	.
334 ETHIOPIE	241	201	3	36	.	1	.	.	.	.
346 KENYA	1181	3	.	101	22	141	249	.	665	.
352 TANZANIE	349	75	.	.	22	.	252	.	.	.
366 MOZAMBIQUE	782	.	.	.	.	.	.	.	782	.
370 MADAGASCAR	152	1	151	.	.	.	.	.	.	.
372 REUNION	7965	10	4721	92	.	3142	.	.	.	.
373 MAURICE	436	.	416	.	2	.	20	.	.	.
378 ZAMBIE	137	15	.	14	11	49	48	.	.	.
382 ZIMBABWE	189	46	.	.	.	.	143	.	.	.
390 AFR. DU SUD	7897	622	351	3	2048	157	535	.	4181	.
400 ETATS-UNIS	23103	11861	2092	705	5297	1732	1308	84	24	.
404 CANADA	2638	1422	388	68	253	192	278	.	37	.
406 GROENLAND	191	.	.	.	.	.	.	.	191	.
412 MEXIQUE	1223	772	231	.	220	.	.	.	.	.
416 GUATEMALA	188	172	.	.	.	13	3	.	.	.
436 COSTA RICA	197	141	.	.	.	20	36	.	.	.
442 PANAMA	119	92	.	23	.	4	.	.	.	.
448 CUBA	202	76	.	26	30	.	70	.	.	.
456 REP.DOMINIC.	411	117	237	.	.	13	44	.	.	.
458 GUADELOUPE	2288	.	2187	.	20	81	.	.	.	.
462 MARTINIQUE	2500	.	2344	.	82	74	.	.	.	.
472 TRINIDAD,TOB	229	22	.	.	19	17	133	38	.	.
476 ANTILLES NL	157	9	23	.	110	.	15	.	.	.
480 COLOMBIE	1918	646	16	6	724	144	382	.	.	.
484 VENEZUELA	1501	252	72	.	534	510	133	.	.	.
492 SURINAM	397	3	.	.	327	7	60	.	.	.
496 GUYANE FR.	1873	.	1873	.	.	.	.	.	.	.
500 EQUATEUR	1194	425	36	324	407	.	2	.	.	.
504 PEROU	280	116	16	.	24	32	92	.	.	.
508 BRESIL	100	38	62	.	.	.	.	.	.	.
512 CHILI	1569	239	65	2	1249	6	2	.	6	.
516 BOLIVIE	197	2	.	195	.	.	.	.	.	.
520 PARAGUAY	203	.	1	57	145	.	.	.	.	.
528 ARGENTINE	910	206	3	.	698	.	3	.	.	.
600 CHYPRE	10803	519	805	5	1030	837	2243	14	2384	2966
604 LIBAN	7423	105	2669	304	544	1667	290	.	1065	779
608 SYRIE	10674	2509	899	6764	431	61	10	.	.	.
612 IRAK	5700	15	62	.	2310	3311	2	.	.	.
616 IRAN	22293	2341	267	151	8879	9176	700	.	779	.
624 ISRAEL	7639	522	1036	37	602	71	590	.	4781	.
628 JORDANIE	16627	1183	968	159	8322	3762	2111	.	122	.
632 ARABIE SAOUD	65149	4853	2067	543	30062	21985	1575	.	4047	17
636 KOWEIT	5085	950	90	129	2837	659	389	.	31	.
640 BAHREIN	1713	39	1	4	682	687	300	.	.	.
644 QATAR	1272	.	.	.	1102	.	170	.	.	.
647 EMIRATS ARAB	2258	330	610	88	44	625	554	.	7	.
649 OMAN	610	36	73	1	27	.	351	.	122	.
652 YEMEN DU NRD	15673	681	132	44	12080	2736	.	.	.	.
656 YEMEN DU SUD	1192	587	5	14	579	.	7	.	.	.
662 PAKISTAN	760	64	153	298	28	37	179	.	1	.
664 INDE	125	41	.	.	21	3	60	.	.	.
669 SRI LANKA	1258	43	171	319	277	4	138	.	306	.
676 BIRMANIE	163	7	.	154	.	.	2	.	.	.
680 THAILANDE	3238	1224	383	153	520	353	605	.	.	.
700 INDONESIE	3430	384	390	198	36	.	477	.	1945	.

Destination SITC	Quantity 1000 kg EUR 10	Deutschland	France	Italia	Nederland	Belg.-Lux.	UK	Ireland	Danmark	Ελλάδα (Quantités)
081										
701 MALAYSIA	2215	665	385	7	341	70	541		206	.
706 SINGAPORE	2859	850	260	37	526	59	671	57	399	.
708 PHILIPPINES	1892	218	134	18	216	1125	81	.	100	.
720 CHINA	422	54	150	1	169	6	42	.	.	.
728 SOUTH KOREA	668	48	3		511	2	104	.	.	.
732 JAPAN	4799	1138	1546	452	1181	372	97	13	.	.
736 TAIWAN	21465	4416	7447	22	2182	228	946	.	6224	.
740 HONG KONG	2495	230	443	8	1095	336	121	6	256	.
800 AUSTRALIA	1652	46	16	.	230	5	330	33	992	.
804 NEW ZEALAND	132	6	6	.	24	.	96	.	.	.
809 N. CALEDONIA	808	.	807	.	.	.	1	.	.	.
822 FR.POLYNESIA	1193	1	1164	.	28	.	.	.	.	.
977 SECRET CTRS.	8020	795	.	.	.	.	.	.	7225	.
1000 **W O R L D**	13745445	3835404	2250794	527245	3787633	2143661	229010	118827	542969	309902
1010 **INTRA-EC**	9479931	2608897	1970442	129993	2367418	1729254	145753	117923	275445	134806
1011 **EXTRA-EC**	4257486	1225711	280352	397245	1420216	414411	83256	903	269296	175096
1020 CLASS 1	1492959	767794	185189	194989	88433	3968	54666	770	181531	15619
1021 EFTA COUNTR.	1220082	726522	160783	32155	79556	2782	51035	555	163033	3661
1030 CLASS 2	1130066	49001	90492	192089	232198	322847	27927	133	74287	141092
1031 ACP (63)	63947	1605	22204	230	10268	16380	6580	29	5731	920
1040 CLASS 3	1634463	408919	4671	10165	1099583	87596	664	.	4479	18386
091 MARGARINE AND SHORTENING										
001 FRANCE	66982	16483		612	1501	47108	108	.	1170	.
002 BELG.-LUXBG.	41637	20268	3054	23	16384	.	47	.	1860	1
003 NETHERLANDS	73188	44446	480	23	.	27646	328	4	261	.
004 FR GERMANY	23942	.	250	70	12893	5939	629	.	4160	1
005 ITALY	10288	7805	161	.	1072	590	1	.	659	.
006 UTD. KINGDOM	199678	25642	11285	7855	93912	35357	.	3948	21678	1
007 IRELAND	2878	23	.	19	355	21	2448	.	12	.
008 DENMARK	5184	4938	206	.	21	5	15	.	.	.
009 GREECE	20629	14606	3615	257	1748	63	339	.	1	.
025 FAROE ISLES	177	.	.	.	.	.	.	.	177	.
028 NORWAY	296	.	.	.	.	.	1	.	295	.
036 SWITZERLAND	204	159	1	2	11	5	6	.	20	.
038 AUSTRIA	1700	713	.	22	637	162	.	.	166	.
044 GIBRALTAR	155	.	.	.	15	.	136	.	4	.
046 MALTA	790	.	.	644	.	.	146	.	.	.
048 YUGOSLAVIA	1646	.	.	1646	.	.	.	.	.	.
056 SOVIET UNION	244	.	.	.	231	.	13	.	.	.
058 GERMAN DEM.R	2902	.	.	.	20	2882	.	.	.	.
060 POLAND	8031	719	71	3218	1307	81	204	.	2431	.
062 CZECHOSLOVAK	1005	.	.	1005	.	.	.	.	.	.
202 CANARY ISLES	477	288	.	.	95	.	.	.	94	.
216 LIBYA	304	2	.	297	5	.	.	.	.	.
220 EGYPT	15739	.	2318	6587	5653	232	.	.	949	.
247 CAPE VERDE	633	.	.	.	633	.	.	.	.	.
252 GAMBIA	177	.	.	.	.	.	177	.	.	.
264 SIERRA LEONE	882	.	.	.	588	.	264	.	30	.
268 LIBERIA	945	.	.	.	712	.	224	.	9	.
280 TOGO	501	.	17	.	75	83	326	.	.	.
288 NIGERIA	1805	160	.	.	521	67	568	.	.	489
302 CAMEROON	2929	.	125	.	2781	23	.	.	.	.
314 GABON	253	.	111	.	104	37	1	.	.	.
318 CONGO	1168	.	99	.	1069	.	.	.	.	.
328 BURUNDI	101	40	.	.	18	.	43	.	.	.
330 ANGOLA	3995	.	.	275	3717	2	.	.	1	.
334 ETHIOPIA	237	3	.	.	234	.	.	.	.	.
355 SEYCHELLES	108	.	4	.	3	.	101	.	.	.
372 REUNION	1139	.	1136	.	.	3	.	.	.	.
373 MAURITIUS	974	971	1	.	.	.	2	.	.	.
400 USA	83	.	1	2	14	.	.	.	1	65
406 GREENLAND	668	.	.	.	.	.	.	.	668	.
413 BERMUDA	174	.	.	.	.	.	174	.	.	.
421 BELIZE	115	.	.	.	16	.	99	.	.	.
448 CUBA	8599	.	.	7099	.	1500	.	.	.	.
458 GUADELOUPE	885	.	840	.	43	2	.	.	.	.
462 MARTINIQUE	946	.	819	.	127	.	.	.	.	.
476 NL ANTILLES	1168	.	.	.	1131	16	20	.	1	.
492 SURINAM	173	.	.	.	173	.	.	.	.	.
496 FR. GUIANA	169	.	134	.	35	.	.	.	.	.
512 CHILE	428	.	.	.	420	8	.	.	.	.
516 BOLIVIA	990	.	.	.	990	.	.	.	.	2
600 CYPRUS	916	7	.	.	385	.	522	.	.	.
604 LEBANON	11836	5	.	47	11765	.	6	.	13	1
632 SAUDI ARABIA	1695	41	19	.	1065	.	266	.	303	.
636 KUWAIT	2690	4	.	.	2426	.	58	.	202	.
640 BAHRAIN	204	6	.	.	37	.	84	.	77	.
644 QATAR	89	.	5	.	55	.	20	.	9	.
647 U.A.EMIRATES	756	.	11	.	538	.	60	.	147	.
649 OMAN	1188	.	.	.	263	.	46	.	879	.
652 NORTH YEMEN	273	.	.	.	258	.	.	.	15	.
656 SOUTH YEMEN	3046	.	1	.	2985	1	57	.	2	.
701 MALAYSIA	226	.	.	.	197	.	25	.	4	.

Destination CTCI	Value 1000 ECU EUR 10	Deutschland	France	Italia	Nederland	Belg.-Lux.	UK	Ireland	Danmark	Ελλάδα (Valeurs)
081										
701 MALAYSIA	2105	840	306	69	191	111	438	.	150	.
706 SINGAPOUR	3043	704	816	69	320	52	806	60	216	.
708 PHILIPPINES	2342	273	81	5	167	1192	572	.	52	.
720 CHINE	518	145	124	3	218	14	14	.	.	.
728 COREE DU SUD	1117	376	62	4	495	103	77	.	.	.
732 JAPON	4535	1940	1031	206	666	577	90	25	.	.
736 T'AI-WAN	11669	2571	3181	111	859	298	1453	.	3196	.
740 HONG-KONG	2070	1005	209	42	333	189	108	17	167	.
800 AUSTRALIE	2348	387	97	.	153	139	940	92	540	.
804 NOUV.ZELANDE	426	70	36		18	.	302	.	.	.
809 N. CALEDONIE	504	1	488	15	.	.	.	.	.	.
822 POLYNESIE FR	851	11	823	.	17	.	.	.	.	.
977 SECRET	822	224	.	.	.	.	.	.	598	.
1000 **M O N D E**	3719702	900602	633136	139595	1049277	552212	134111	55781	197761	57227
1010 **INTRA-CE**	2317957	475277	518268	23911	642001	411025	86750	55107	83831	21787
1011 **EXTRA-CE**	1400907	425103	114870	115671	407272	141185	47363	675	113328	35440
1020 CLASSE 1	526842	258516	62842	56260	43978	5346	25371	524	70924	3111
1021 A E L E	395516	222516	50801	4689	34872	1788	17486	278	62519	567
1030 CLASSE 2	431727	31988	48678	55272	94593	113263	20471	151	40059	27252
1031 ACP (63)	31961	1022	11509	697	4177	6555	4452	46	3280	223
1040 CLASSE 3	442330	134599	3349	4139	268732	22573	1516	.	2345	5077
091 MARGARINE, GRAISSES CULINAIRES										
001 FRANCE	52554	12510		353	2256	36321	119	.	990	5
002 BELG.-LUXBG.	27337	13159	1639	12	11042	.	24	.	1460	1
003 PAYS-BAS	40342	23014	268	15	.	16650	272	1	122	.
004 RF ALLEMAGNE	17100	.	169	34	9710	4131	661	.	2392	3
005 ITALIE	9099	7148	110	.	943	353	2	.	543	.
006 ROYAUME-UNI	125678	14427	6601	4707	62056	20193	.	3038	14655	1
007 IRLANDE	2298	10	.	13	223	11	2031	.	10	.
008 DANEMARK	3247	3096	108	.	27	4	12	.	.	.
009 GRECE	15532	10443	2813	189	1541	81	465	.	.	.
025 ILES FEROE	173	.	.	.	.	.	.	.	173	.
028 NORVEGE	218	.	.	.	.	.	.	.	218	.
036 SUISSE	327	271	5	2	15	9	7	.	18	.
038 AUTRICHE	1577	750	.	16	561	102	.	.	148	.
044 GIBRALTAR	184	.	.	.	11	.	170	.	3	.
046 MALTE	469	.	.	339	.	.	130	.	.	.
048 YOUGOSLAVIE	1085	.	.	1085	.	.	.	.	.	.
056 U.R.S.S.	187	.	.	.	177	.	10	.	.	.
058 RD.ALLEMANDE	1656	.	.	.	15	1641	.	.	.	.
060 POLOGNE	5671	607	134	2177	818	59	135	.	1741	.
062 TCHECOSLOVAQ	761	.	.	761	.	.	.	.	.	.
202 CANARIES	528	391	.	.	75	.	.	.	62	.
216 LIBYE	265	3	.	258	4	.	.	.	.	.
220 EGYPTE	13299	.	1235	5915	4803	389	.	.	957	.
247 CAP-VERT	608	.	.	.	608	.	.	.	.	.
252 GAMBIE	264	.	.	.	.	.	264	.	.	.
264 SIERRA LEONE	956	.	1	.	523	.	402	.	30	.
268 LIBERIA	1060	.	.	.	705	.	346	.	9	.
280 TOGO	618	.	28	.	86	76	428	.	.	.
288 NIGERIA	2564	237	.	.	538	81	680	.	.	1028
302 CAMEROUN	3060	.	146	.	2885	29	.	.	.	.
314 GABON	313	.	171	.	105	35	2	.	.	.
318 CONGO	1404	.	181	.	1223	.	.	.	.	.
328 BURUNDI	109	29	.	.	22	1	57	.	.	.
330 ANGOLA	3362	.	.	427	2931	3	.	.	1	.
334 ETHIOPIE	169	3	.	.	166	.	.	.	.	.
355 SEYCHELLES	121	.	5	.	4	.	112	.	.	.
372 REUNION	1352	.	1348	.	.	4	.	.	.	.
373 MAURICE	797	793	1	.	.	.	3	.	.	.
400 ETATS-UNIS	127	.	1	2	14	.	.	.	1	109
406 GROENLAND	743	.	.	.	.	.	.	.	743	.
413 BERMUDES	276	.	.	.	.	.	276	.	.	.
421 BELIZE	175	.	.	.	15	.	160	.	.	.
448 CUBA	5772	.	.	4719	.	1053	.	.	.	.
458 GUADELOUPE	1006	.	962	.	43	1	.	.	.	.
462 MARTINIQUE	1057	.	944	.	113	.	.	.	.	.
476 ANTILLES NL	1809	.	.	.	1764	20	24	.	1	.
492 SURINAM	207	.	.	.	207	.	.	.	.	.
496 GUYANE FR.	203	.	171	.	32	.	.	.	.	.
512 CHILI	240	.	.	.	232	8	.	.	.	.
516 BOLIVIE	562	.	.	.	562	.	.	.	.	5
600 CHYPRE	1004	10	.	.	330	.	659	.	.	.
604 LIBAN	10455	4	.	44	10384	.	12	.	11	.
632 ARABIE SAOUD	1801	58	24	.	1107	.	336	.	275	1
636 KOWEIT	2465	8	.	.	2222	.	59	.	176	.
640 BAHREIN	223	5	.	.	33	.	109	.	76	.
644 QATAR	108	.	6	.	53	.	41	.	8	.
647 EMIRATS ARAB	732	.	13	.	498	.	97	.	124	.
649 OMAN	1045	.	1	.	269	.	48	.	727	.
652 YEMEN DU NRD	258	.	.	.	242	.	.	.	16	.
656 YEMEN DU SUD	2790	.	2	.	2705	1	80	.	2	.
701 MALAYSIA	212	.	.	.	168	.	43	.	3	.

Tab. 1

Export

January - December 1983 Janvier - Décembre

Destination / SITC	Quantity 1000 kg									Quantités	Destination / CTCI	Value 1000 ECU									Valeurs
	EUR 10	Deutschland	France	Italia	Nederland	Belg.-Lux.	UK	Ireland	Danmark	Ελλάδα		EUR 10	Deutschland	France	Italia	Nederland	Belg.-Lux.	UK	Ireland	Danmark	Ελλάδα
001											001										
706 SINGAPORE	246	10	3	.	137	3	34	.	59	.	706 SINGAPOUR	207	11	4	.	112	3	36	.	41	.
732 JAPAN	932	6	.	.	918	.	.	.	8	.	732 JAPON	773	8	.	.	757	.	.	.	8	.
740 HONG KONG	2461	.	.	2	1487	.	957	.	15	.	740 HONG-KONG	1960	.	.	4	1135	.	809	.	12	.
800 AUSTRALIA	495	.	.	.	.	.	.	.	490	5	800 AUSTRALIE	433	.	.	.	.	.	.	.	426	7
801 PAPUA N.GUIN	71	.	.	.	.	.	71	.	.	.	801 PAPOU-N.GUIN	111	.	.	.	.	.	111	.	.	.
977 SECRET CTRS.	.	.	.	.	.	.	.	.	.	.	977 SECRET	19172	.	.	.	.	.	19172	.	.	.
1000 WORLD	537170	137467	24974	29789	172517	121870	9037	3953	36976	587	1000 MONDE	394231	87147	17391	21170	127816	81314	28873	3041	26277	1202
1010 INTRA-EC	444395	134208	19050	8857	127885	116728	3913	3952	29799	3	1010 INTRA-CE	293184	83804	11707	5325	87798	77741	3586	3039	20173	11
1011 EXTRA-EC	92748	3259	5924	20909	44633	5142	5123	1	7176	581	1011 EXTRA-CE	81843	3343	5684	15819	40017	3573	6115	1	6104	1187
1020 CLASS 1	6778	905	6	2351	1690	167	346	1	1230	90	1020 CLASSE 1	5710	1069	13	1482	1467	110	359	1	1057	152
1021 EFTA COUNTR.	2330	885	1	60	685	167	39	1	492	.	1021 A E L E	2278	1044	5	57	633	110	32	1	396	.
1030 CLASS 2	65098	1616	5845	7237	41318	515	4560	.	3516	491	1030 CLASSE 2	61992	1645	5538	6679	37470	708	5610	.	3307	1035
1031 ACP (63)	11852	1179	490	.	7360	246	2048	.	42	489	1031 ACP (63)	13443	1069	726	.	7531	276	2772	.	41	1028
1040 CLASS 3	20876	737	71	11321	1636	4463	217	.	2431	.	1040 CLASSE 3	14140	630	134	7657	1079	2753	145	.	1742	.
058 EDIBLE PRODUCTS & PREPARAT.NES											058 PRODUITS ET PREP. ALIMENT.,NDA										
001 FRANCE	80664	21816	.	8882	18626	26035	3923	380	568	434	001 FRANCE	111391	31130	.	13443	25358	30107	6943	2929	758	723
002 BELG.-LUXBG.	130453	13869	36182	2354	76024	.	1369	86	520	49	002 BELG.-LUXBG.	141678	23195	27785	3176	80757	.	2738	2162	1750	115
003 NETHERLANDS	79412	27556	5738	2972	.	34286	4068	2092	2682	18	003 PAYS-BAS	112523	34749	6181	2504	.	41365	5874	12576	9237	37
004 FR GERMANY	135217	.	19193	17641	49389	31392	8641	1178	7428	355	004 RF ALLEMAGNE	183301	.	26799	20773	61234	36051	15621	11655	10459	709
005 ITALY	29126	9574	7559	.	4349	4909	2367	93	272	3	005 ITALIE	58576	18795	10908	.	9430	6037	11009	630	1762	5
006 UTD. KINGDOM	96723	10850	19932	8324	25392	9872	.	18465	3839	49	006 ROYAUME-UNI	140677	13322	24289	8250	32243	13388	.	43111	6011	63
007 IRELAND	31960	768	575	154	696	682	28985	.	100	.	007 IRLANDE	48755	1222	922	299	1299	966	43954	.	93	.
008 DENMARK	18572	9753	1861	737	3950	778	1222	269	.	2	008 DANEMARK	23883	9651	1640	783	4233	934	2392	4246	.	4
009 GREECE	6660	1710	401	917	2050	629	327	347	279	.	009 GRECE	22572	5041	498	1655	6836	1056	850	5982	654	.
024 ICELAND	1452	223	27	6	54	54	462	64	562	.	024 ISLANDE	3617	379	98	7	104	245	656	803	1325	.
025 FAROE ISLES	778	1	.	.	2	.	15	.	760	.	025 ILES FEROE	1373	4	.	.	6	.	38	.	1325	.
028 NORWAY	7675	857	174	125	1062	545	778	544	3590	.	028 NORVEGE	24878	1937	519	295	1269	955	1645	9079	8979	.
030 SWEDEN	20565	2784	786	750	4275	323	1759	600	9280	6	030 SUEDE	34115	4096	1245	870	5268	352	3491	5676	13070	7
032 FINLAND	9467	1199	887	95	4039	1454	475	175	1143	.	032 FINLANDE	14691	1959	609	160	3177	1220	1732	3037	2797	.
036 SWITZERLAND	25992	14250	4090	3192	1951	349	1367	517	268	8	036 SUISSE	46289	23003	5634	4219	3603	1720	2772	3645	1681	12
038 AUSTRIA	12745	8971	318	1478	843	104	348	91	570	22	038 AUTRICHE	24795	18224	481	1468	1434	186	726	1518	710	48
040 PORTUGAL	2298	652	259	97	780	109	248	33	120	.	040 PORTUGAL	5556	1972	330	249	1116	187	631	894	175	.
042 SPAIN	9333	1582	4398	1047	1164	72	967	12	91	.	042 ESPAGNE	11330	2756	3303	1439	1957	296	1158	190	231	.
043 ANDORRA	392	3	387	1	.	.	1	.	.	.	043 ANDORRE	827	4	815	5	.	.	2	.	1	.
044 GIBRALTAR	533	61	.	4	2	2	405	3	56	.	044 GIBRALTAR	745	44	.	8	2	3	620	6	62	.
046 MALTA	1439	109	52	171	88	23	938	32	25	1	046 MALTE	3363	294	91	455	233	35	2016	215	22	2
048 YUGOSLAVIA	2822	1443	.	592	363	.	32	214	178	.	048 YOUGOSLAVIE	7958	3640	.	844	649	.	91	2263	471	.
052 TURKEY	117	26	1	.	22	1	67	.	.	.	052 TURQUIE	226	24	4	.	73	5	119	.	1	.
056 SOVIET UNION	3888	168	1	7	3038	10	25	612	27	.	056 U.R.S.S.	12959	995	4	15	2856	9	52	8992	36	.
058 GERMAN DEM.R	252	.	8	5	152	11	2	.	22	52	058 RD.ALLEMANDE	703	.	30	19	547	18	12	.	41	36
060 POLAND	1754	850	83	25	333	9	208	100	146	.	060 POLOGNE	4610	2420	232	28	416	42	343	771	358	.
062 CZECHOSLOVAK	2847	296	266	5	604	.	261	1	876	536	062 TCHECOSLOVAQ	5366	1100	557	20	885	.	502	4	1243	1055
064 HUNGARY	1740	102	14	31	279	.	58	225	.	1031	064 HONGRIE	3695	352	109	93	423	.	52	1505	.	1161
066 ROMANIA	513	431	1	1	61	.	.	4	1	14	066 ROUMANIE	1899	1792	6	1	56	.	.	35	2	7
068 BULGARIA	328	111	1	14	68	.	.	134	.	.	068 BULGARIE	1775	473	1	40	147	.	.	1113	1	.
202 CANARY ISLES	17751	175	40	68	307	191	1666	15121	91	92	202 CANARIES	21773	391	40	68	444	220	892	19548	88	142
204 MOROCCO	2124	45	845	1	1122	.	29	82	.	.	204 MAROC	6938	39	3467	1	2833	.	118	480	.	.
208 ALGERIA	3181	1	90	2371	462	1	26	229	1	.	208 ALGERIE	4964	1	486	2538	646	1	38	1249	5	.
212 TUNISIA	1115	118	309	182	308	3	.	195	.	.	212 TUNISIE	5271	466	1044	2142	878	5	.	736	.	.
216 LIBYA	3741	12	2	154	1748	.	113	1712	.	.	216 LIBYE	14163	32	9	435	4051	.	178	9458	.	.
220 EGYPT	8385	1093	148	14	2268	20	458	3876	496	12	220 EGYPTE	39168	2936	210	31	7488	28	2283	25359	805	28
224 SUDAN	525	8	4	93	217	30	70	83	20	.	224 SOUDAN	3892	26	11	1494	720	63	149	1353	76	.
228 MAURITANIA	333	.	89	20	19	188	.	1	16	.	228 MAURITANIE	631	.	246	33	66	258	.	1	27	.
232 MALI	492	19	187	1	198	86	1	.	.	.	232 MALI	1317	32	411	4	688	179	3	.	.	.
236 UPPER VOLTA	107	.	53	2	26	24	.	.	2	.	236 HAUTE-VOLTA	225	.	86	1	53	82	.	.	3	.
240 NIGER	2049	1724	245	.	24	34	2	20	2	.	240 NIGER	4251	3574	416	1	57	60	5	138	.	.
244 CHAD	32	.	25	.	5	.	.	.	2	.	244 TCHAD	101	.	82	.	14	.	.	.	5	.
247 CAPE VERDE	149	.	13	42	11	9	31	.	43	.	247 CAP-VERT	921	.	31	728	33	17	39	.	73	.
248 SENEGAL	4176	4	2846	82	157	954	1	26	106	.	248 SENEGAL	6421	7	3163	1350	512	1105	7	172	105	.
252 GAMBIA	204	15	2	.	4	.	154	13	16	.	252 GAMBIE	369	21	6	.	11	1	175	119	36	.
260 GUINEA	315	.	108	23	56	115	3	10	.	.	260 GUINEE	674	.	132	133	135	234	12	28	.	.
264 SIERRA LEONE	423	42	28	.	43	122	167	14	7	.	264 SIERRA LEONE	837	10	82	.	115	229	302	85	14	.
268 LIBERIA	1050	12	28	1	541	16	101	91	260	.	268 LIBERIA	3102	28	72	1	1422	28	148	851	552	.
272 IVORY COAST	6162	2544	2945	1	114	272	44	210	32	.	272 COTE IVOIRE	11818	4402	5433	9	380	482	66	1007	39	.
276 GHANA	1302	13	2	9	743	1	532	2	.	.	276 GHANA	3219	22	8	26	1681	6	1450	24	2	.
280 TOGO	1352	97	1045	17	102	33	11	5	42	.	280 TOGO	3400	105	2717	36	357	81	13	41	50	.
284 BENIN	474	.	235	16	106	117	.	.	.	.	284 BENIN	843	.	290	34	302	217	.	.	.	.
288 NIGERIA	17173	404	2402	3	4395	17	4367	4548	1037	.	288 NIGERIA	77952	1700	2805	14	11795	51	11717	47684	2186	.
302 CAMEROON	3401	162	1142	5	1029	915	2	138	8	.	302 CAMEROUN	7501	210	2340	14	2611	887	11	1417	11	.
306 CENTR.AFRIC.	123	.	97	2	9	15	.	.	.	.	306 R.CENTRAFRIC	356	.	208	2	33	113	.	.	.	.
314 GABON	1673	205	1229	2	171	16	1	48	1	.	314 GABON	3621	190	2428	3	478	29	.	492	1	.
318 CONGO	944	.	565	1	64	11	303	.	.	.	318 CONGO	1674	.	923	2	218	20	511	.	.	.
322 ZAIRE	1301	1	120	36	213	922	8	1	.	.	322 ZAIRE	5030	5	345	400	736	3524	19	1	.	.
324 RWANDA	67	.	33	.	7	27	.	.	.	.	324 RWANDA	163	.	99	1	22	41	.	.	.	.
328 BURUNDI	73	.	42	.	11	20	.	.	.	.	328 BURUNDI	199	.	119	2	24	54	.	.	.	.
330 ANGOLA	1959	.	40	153	617	2	10	.	1137	.	330 ANGOLA	5701	.	92	1166	1689	6	22	.	2726	.
334 ETHIOPIA	391	22	44	58	36	.	3	180	48	.	334 ETHIOPIE	2239	38	135	389	80	.	2	1484	111	.
338 DJIBOUTI	1179	24	736	.	132	.	122	38	127	.	338 DJIBOUTI	1678	58	606	.	309	.	108	502	95	.
342 SOMALIA	547	.	1	215	48	.	16	21	246	.	342 SOMALIE	3461	.	3	2838	86	.	17	200	317	.
346 KENYA	379	234	6	.	33	7	48	47	4	.	346 KENYA	1279	522	26	1	128	11	108	455	28	.
352 TANZANIA	147	21	5	8	16	1	36	.	60	.	352 TANZANIE	359	42	5	7	38	2	125	.	140	.
355 SEYCHELLES	115	.	13	.	3	3	60	19	17	.	355 SEYCHELLES	282	1	22	1	6	6	128	80	38	.
366 MOZAMBIQUE	803	41	267	69	177	.	32	.	217	.	366 MOZAMBIQUE	2602	87	540	973	452	.	58	.	492	.

Quantity 1000 kg Quantités

Destination SITC	EUR 10	Deutschland	France	Italia	Nederland	Belg.-Lux.	UK	Ireland	Danmark	Ελλάδα
098										
370 MADAGASCAR	199	1	71	121	2	1	.	3	.	.
372 REUNION	2316	11	2213	.	16	27	2	47	.	.
373 MAURITIUS	439	.	151	.	89	2	109	3	85	.
378 ZAMBIA	335	2	.	5	57	.	72	57	142	.
386 MALAWI	178	.	.	.	.	.	33	.	145	.
390 SOUTH AFRICA	4706	1231	342	186	646	185	1690	335	88	3
400 USA	19897	5282	4074	1483	423	746	1901	5536	114	338
404 CANADA	4482	530	2305	212	377	170	735	.	107	46
406 GREENLAND	1430	.	.	.	.	.	.	.	1430	.
408 S.PIERRE,MIQ	59	.	45	.	9	.	5	.	.	.
412 MEXICO	29	1	3	.	.	1	24	.	.	.
413 BERMUDA	191	.	5	.	.	.	155	.	31	.
416 GUATEMALA	525	.	67	1	239	1	7	210	.	.
421 BELIZE	99	.	.	.	5	.	80	.	14	.
424 HONDURAS	773	26	1	240	484	.	20	22	.	.
428 EL SALVADOR	412	3	1	.	142	.	135	131	.	.
432 NICARAGUA	330	.	1	.	197	.	4	128	.	.
436 COSTA RICA	38	.	1	.	22	.	11	4	.	.
442 PANAMA	690	.	1	2	616	.	48	22	1	.
450 WEST INDIES	83	.	.	.	6	.	25	21	31	.
452 HAITI	689	.	16	200	369	13	46	11	34	.
453 BAHAMAS	323	.	75	14	24	.	47	.	163	.
456 DOMINICAN R.	1042	2	92	23	759	1	6	158	1	.
458 GUADELOUPE	1602	.	1583	.	15	.	.	4	.	.
459 ANTIGUA,BARB	72	.	.	.	2	.	31	.	39	.
460 DOMINICA	46	.	.	.	11	.	25	.	10	.
462 MARTINIQUE	1567	7	1494	.	9	1	3	13	40	.
464 JAMAICA	74	.	.	.	6	.	61	7	.	.
465 ST LUCIA	75	.	.	.	5	.	23	.	47	.
467 ST VINCENT	60	.	.	.	1	.	26	.	33	.
469 BARBADOS	343	4	.	.	57	.	153	13	116	.
472 TRINIDAD,TOB	706	3	.	.	80	2	475	60	86	.
476 NL ANTILLES	969	1	15	3	684	.	17	33	216	.
480 COLOMBIA	633	108	46	.	383	15	81	.	.	.
484 VENEZUELA	1835	101	6	59	1561	50	58	.	.	.
492 SURINAM	398	4	2	.	276	13	21	30	52	.
496 FR. GUIANA	812	1	779	.	6	9	17	.	.	.
500 ECUADOR	469	1	21	.	215	.	29	203	.	.
504 PERU	305	84	14	2	182	2	14	5	2	.
508 BRAZIL	77	43	6	1	4	12	11	.	.	.
512 CHILE	472	42	2	.	324	48	44	.	12	.
516 BOLIVIA	40	2	.	20	10	.	.	6	.	.
524 URUGUAY	125	1	10	1	106	.	5	1	1	.
528 ARGENTINA	209	114	4	.	91	.	.	.	.	.
600 CYPRUS	1458	127	20	70	234	68	625	170	34	110
604 LEBANON	1707	309	356	92	202	4	109	166	469	.
608 SYRIA	2621	42	24	14	1590	11	10	919	11	.
612 IRAQ	13953	1902	2026	59	5373	1442	1132	637	1382	.
616 IRAN	24087	4431	747	1	11214	1106	1935	2952	1701	.
624 ISRAEL	1342	92	119	5	539	39	143	392	2	11
628 JORDAN	1354	360	44	36	207	.	315	163	223	6
632 SAUDI ARABIA	24629	2765	1896	335	1724	1070	9790	2899	3738	412
636 KUWAIT	3980	348	319	146	187	34	1509	564	841	32
640 BAHRAIN	1541	60	25	11	54	7	906	184	294	.
644 QATAR	782	37	34	12	26	.	517	118	38	.
647 U.A.EMIRATES	4950	363	144	17	184	22	2605	688	915	12
649 OMAN	2531	170	8	.	63	3	1560	143	584	2
652 NORTH YEMEN	1379	52	612	2	247	.	199	83	182	.
656 SOUTH YEMEN	2211	7	29	.	190	8	190	201	1586	.
662 PAKISTAN	4673	.	2	.	977	940	759	1891	104	.
664 INDIA	267	4	7	.	7	21	47	65	116	.
666 BANGLADESH	761	1	.	.	211	21	477	51	.	.
669 SRI LANKA	500	.	.	1	11	.	146	104	238	.
676 BURMA	1110	31	.	2	.	.	24	.	1053	.
680 THAILAND	5733	19	22	.	2090	.	26	1540	2036	.
690 VIETNAM	110	14	4	.	34	.	.	.	58	.
700 INDONESIA	1304	209	12	.	789	21	42	1	228	2
701 MALAYSIA	3961	26	7	.	1007	1	666	1364	890	.
706 SINGAPORE	3310	83	49	210	400	8	832	1237	491	.
708 PHILIPPINES	4787	55	3	.	312	13	35	222	4147	.
720 CHINA	60	.	2	1	32	.	15	10	.	.
728 SOUTH KOREA	107	19	.	1	32	.	55	.	.	.
732 JAPAN	10377	534	589	28	1845	5468	314	63	1535	1
736 TAIWAN	1103	60	15	.	603	35	42	161	187	.
740 HONG KONG	3519	215	41	7	639	41	1320	295	961	.
800 AUSTRALIA	1948	377	313	218	242	172	385	94	115	32
801 PAPUA N.GUIN	175	3	.	1	.	.	9	13	149	.
804 NEW ZEALAND	352	24	9	.	49	10	240	13	6	1
809 N. CALEDONIA	700	.	691	.	.	.	5	.	4	.
815 FIJI	101	.	.	.	.	.	6	.	95	.
822 FR.POLYNESIA	954	3	897	5	3	4	.	.	42	.
958 NOT DETERMIN	384	.	70	313	.	1	.	.	.	.
977 SECRET CTRS.	44942	3876	.	.	29663	.	.	.	11403	.
1000 WORLD	1031716	161259	141859	57461	284747	127692	101132	77486	76367	3713
1010 INTRA-EC	608775	95893	91438	41981	180470	108584	50903	22909	15687	910

Value 1000 ECU Valeurs

Destination CTCI	EUR 10	Deutschland	France	Italia	Nederland	Belg.-Lux.	UK	Ireland	Danmark	Ελλάδα
098										
370 MADAGASCAR	1198	2	315	827	5	2	2	45	.	.
372 REUNION	5589	45	4792	.	43	34	20	655	.	.
373 MAURICE	967	1	397	.	214	2	230	12	111	.
378 ZAMBIE	760	10	.	13	218	1	106	166	246	.
386 MALAWI	397	.	.	.	.	.	75	.	322	.
390 AFR. DU SUD	11657	2467	454	396	1403	252	3159	2982	538	6
400 ETATS-UNIS	58971	34154	7465	3659	1086	779	4432	6657	122	617
404 CANADA	8420	1077	2700	813	1036	241	1621	.	844	88
406 GROENLAND	2457	.	.	.	.	.	.	.	2457	.
408 S.PIERRE,MIQ	130	.	98	.	29	.	.	3	.	.
412 MEXIQUE	469	22	11	.	.	4	432	.	.	.
413 BERMUDES	331	.	7	.	.	.	288	.	36	.
416 GUATEMALA	1525	1	117	4	774	2	9	618	.	.
421 BELIZE	203	.	.	.	12	.	163	.	28	.
424 HONDURAS	3816	107	4	2340	1283	.	22	60	.	.
428 EL SALVADOR	1195	17	3	.	586	.	204	385	.	.
432 NICARAGUA	1551	.	1	.	1144	.	31	375	.	.
436 COSTA RICA	244	13	1	1	68	.	148	13	.	.
442 PANAMA	1875	3	5	3	1625	.	170	66	3	.
450 INDES OCCID.	177	.	.	.	12	.	54	62	49	.
452 HAITI	1696	.	40	371	1015	26	111	33	90	.
453 BAHAMAS	567	1	61	39	29	.	121	2	314	.
456 REP.DOMINIC.	3001	22	267	46	2158	2	10	492	4	.
458 GUADELOUPE	4089	.	3945	.	22	2	.	120	.	.
459 ANTIGUA,BARB	170	.	.	.	6	.	81	.	83	.
460 DOMINIQUE	107	.	.	.	34	.	54	.	19	.
462 MARTINIQUE	3669	33	3225	1	11	1	3	283	112	.
464 JAMAIQUE	286	.	.	.	32	.	234	20	.	.
465 SAINTE-LUCIE	166	.	.	.	14	.	59	.	93	.
467 ST-VINCENT	151	.	.	.	2	.	85	.	64	.
469 LA BARBADE	1341	28	.	.	567	.	499	31	216	.
472 TRINIDAD,TOB	2645	11	.	.	281	4	2078	105	166	.
476 ANTILLES NL	1855	14	10	8	1373	.	45	95	310	.
480 COLOMBIE	1890	185	113	1	1095	45	451	.	.	.
484 VENEZUELA	5100	244	29	79	4574	58	116	.	.	.
492 SURINAM	685	16	2	.	421	29	39	87	91	.
496 GUYANE FR.	1648	4	1574	.	9	13	48	.	.	.
500 EQUATEUR	1734	38	49	.	773	.	71	803	.	.
504 PEROU	927	133	44	6	579	3	145	14	3	.
508 BRESIL	596	93	25	3	13	28	429	3	2	.
512 CHILI	1061	234	3	1	544	133	128	.	18	.
516 BOLIVIE	231	9	.	156	39	.	.	27	.	.
524 URUGUAY	324	6	25	6	264	.	17	4	2	.
528 ARGENTINE	576	264	11	4	296	.	.	1	.	.
600 CHYPRE	5199	432	225	59	601	92	1490	2022	63	215
604 LIBAN	4966	717	661	178	376	7	322	1872	833	.
608 SYRIE	9622	125	61	25	4995	16	12	4371	17	.
612 IRAK	38495	4562	6153	142	15262	2560	2099	5153	2564	.
616 IRAN	67914	14868	1819	2	31851	2867	4411	8697	3399	.
624 ISRAEL	4432	197	240	33	1303	42	328	2262	3	24
628 JORDANIE	3910	1204	111	53	584	.	423	1270	240	25
632 ARABIE SAOUD	66987	8388	4472	593	4791	469	13152	30284	4515	323
636 KOWEIT	10518	1301	724	183	523	66	2054	4615	1031	21
640 BAHREIN	3248	132	38	19	122	24	1037	1571	305	.
644 QATAR	2157	99	42	24	69	.	721	1160	42	.
647 EMIRATS ARAB	13129	1295	203	62	443	44	3222	6786	1067	7
649 OMAN	4198	726	7	2	201	6	1614	1008	634	.
652 YEMEN DU NRD	3291	518	1031	4	418	.	307	719	289	5
656 YEMEN DU SUD	3830	15	35	.	226	17	688	1058	1791	.
662 PAKISTAN	7671	5	6	1	2479	1084	922	3054	120	.
664 INDE	615	22	16	3	27	40	108	146	253	.
666 BANGLA DESH	1193	3	.	.	461	32	644	53	.	.
669 SRI LANKA	1130	1	.	5	34	.	414	404	272	.
676 BIRMANIE	2120	27	.	2	.	.	48	.	2043	.
680 THAILANDE	15149	58	45	1	4588	.	38	6135	4284	.
690 VIET-NAM	243	52	20	1	91	2	.	.	77	.
700 INDONESIE	3169	518	18	.	2256	71	82	28	191	5
701 MALAYSIA	11057	73	14	2	2294	12	1391	6076	1195	.
706 SINGAPOUR	8535	206	86	216	862	13	2138	4438	576	.
708 PHILIPPINES	8741	176	10	2	709	13	100	1002	6729	.
720 CHINE	168	.	10	2	29	.	98	29	.	.
728 COREE DU SUD	196	71	1	4	28	.	92	.	.	.
732 JAPON	22642	2243	1238	65	4122	10597	942	879	2555	1
736 T'AI-WAN	2853	242	27	2	1521	39	141	400	481	.
740 HONG-KONG	7933	862	97	25	2076	51	2107	864	1851	.
800 AUSTRALIE	5929	959	664	547	578	340	1549	593	640	59
801 PAPOU-N.GUIN	456	5	.	20	1	.	24	232	184	.
804 NOUV.ZELANDE	960	87	30	.	192	22	481	130	17	1
809 N. CALEDONIE	1402	.	1385	.	.	.	5	7	5	.
815 FIDJI	137	.	.	.	.	.	14	.	123	.
822 POLYNESIE FR	1454	9	1361	15	7	8	.	1	53	.
958 NON DETERMIN	575	.	80	492	.	3	.	.	.	.
977 SECRET	85112	869	.	.	74474	.	.	.	9769	.
1000 MONDE	1871184	297832	189115	87628	469717	163479	184282	347837	125907	5587
1010 INTRA-CE	843353	137109	99020	50883	221390	129902	89380	83290	30724	1655

Tab. 1

Export

January - December 1983 Janvier - Décembre

Destination SITC	Quantity 1000 kg Quantités									
	EUR 10	Deutschland	France	Italia	Nederland	Belg.-Lux.	UK	Ireland	Danmark	Ελλάδα
098										
1011 EXTRA-EC	377602	61489	50352	15169	74812	19110	50231	54578	49277	2784
1020 CLASS 1	137345	40136	19004	9685	18221	9787	13125	8325	18603	459
1021 EFTA COUNTR.	80196	28936	6541	5746	13002	2937	5441	2024	15531	38
1030 CLASS 2	228762	19385	30966	5394	51790	9289	36539	45167	29544	688
1031 ACP (63)	50466	5565	14630	800	9188	3971	7312	5708	3292	.
1040 CLASS 3	11497	1971	382	90	4600	33	569	1085	1131	1636

Destination CTCI	Value 1000 ECU Valeurs									
	EUR 10	Deutschland	France	Italia	Nederland	Belg.-Lux.	UK	Ireland	Danmark	Ελλάδα
098										
1011 EXTRA-CE	942108	159855	90017	36252	173852	33573	94903	264346	65413	3897
1020 CLASSE 1	286147	99322	25682	15502	27309	17478	27877	38565	35570	842
1021 A E L E	153738	51566	8916	7257	15975	4905	11650	24651	28739	69
1030 CLASSE 2	622531	53339	63365	20531	141092	16023	65968	213332	48085	796
1031 ACP (63)	158542	11088	24137	8478	25044	7826	19091	56865	6013	.
1040 CLASSE 3	31433	7191	970	221	5451	74	1059	12450	1759	2258

Destination SITC	Quantity 1000 kg EUR 10	Deutschland	France	Italia	Nederland	Belg.-Lux.	UK	Ireland	Danmark	Ελλάδα
111 NON-ALCOHOLIC BEVERAGES,N.E.S.										
001 FRANCE	116810	18018	.	4939	36478	55144	650	1523	58	.
002 BELG.-LUXBG.	324045	41185	235694	360	45294	.	855	426	231	.
003 NETHERLANDS	6355399	6076674	2637	248	.	274950	654	.	236	.
004 FR GERMANY	181099	.	107671	4416	52685	11846	1214	218	3049	.
005 ITALY	21880	5622	14797	.	1131	38	261	1	30	.
006 UTD. KINGDOM	110295	6209	36944	1375	26760	5123	.	32146	1738	.
007 IRELAND	9739	105	911	9	968	19	7727	.	.	.
008 DENMARK	2166	690	438	14	794	33	191	6	.	.
009 GREECE	11880	8212	553	396	2136	443	135	.	5	.
024 ICELAND	777	4	.	.	3	.	750	6	14	.
025 FAROE ISLES	683	.	.	.	16	.	.	.	667	.
028 NORWAY	3895	474	54	3	42	10	548	.	2764	.
030 SWEDEN	13387	2131	674	112	9358	.	866	86	160	.
032 FINLAND	3001	232	130	2	1694	.	936	.	7	.
036 SWITZERLAND	58084	3881	42405	9568	2141	66	14	.	9	.
038 AUSTRIA	4365	3894	101	212	74	.	47	.	57	.
040 PORTUGAL	179	59	6	.	55	1	21	23	14	.
042 SPAIN	1094585	940	1093416	15	46	133	25	.	10	.
043 ANDORRA	571	.	571	.	.	.	.	.	.	.
044 GIBRALTAR	46421	3	40	.	27	14	46173	6	158	.
046 MALTA	9041	247	5491	2962	4	.	287	.	.	50
056 SOVIET UNION	556	2	.	5	503	.	10	.	36	.
060 POLAND	647	317	.	.	199	1	52	.	78	.
062 CZECHOSLOVAK	188	149	.	18	.	.	11	.	.	10
064 HUNGARY	128	47	.	.	.	.	.	.	1	80
066 ROMANIA	172	148	.	.	21	.	.	.	3	.
202 CANARY ISLES	1246	810	81	.	321	22	12	.	.	.
204 MOROCCO	173	1	5	3	163	.	.	.	1	.
216 LIBYA	1286	842	112	57	231	.	32	10	1	1
220 EGYPT	2379	7	670	85	1514	.	39	.	10	54
224 SUDAN	302	7	24	27	195	1	43	.	5	.
228 MAURITANIA	282	187	66	13	16	.	.	.	.	.
232 MALI	403	.	224	.	139	40	.	.	.	.
240 NIGER	575	.	465	.	22	41	7	.	40	.
247 CAPE VERDE	689	5	.	.	623	.	14	.	47	.
248 SENEGAL	1614	.	1250	69	237	.	.	.	58	.
252 GAMBIA	254	.	48	39	44	.	123	.	.	.
260 GUINEA	1348	38	316	34	254	595	91	.	20	.
268 LIBERIA	169279	5	167074	12	276	.	432	.	1480	.
272 IVORY COAST	2308	.	1864	68	289	.	19	.	68	.
276 GHANA	923	18	14	9	62	.	810	.	10	.
280 TOGO	1014	.	838	34	12	46	83	.	1	.
284 BENIN	592	54	425	.	83	.	30	.	.	.
288 NIGERIA	2189	472	.	38	866	.	680	98	35	.
302 CAMEROON	9329	16	7472	.	1631	160	14	.	19	17
314 GABON	8976	3	7514	.	1446	.	5	.	8	.
318 CONGO	2394	37	1573	8	774	.	.	.	2	.
322 ZAIRE	1000	2	454	28	125	382	9	.	.	.
330 ANGOLA	736	.	178	188	277	36	.	.	57	.
338 DJIBOUTI	4050	13	2249	.	1447	.	235	.	106	.
342 SOMALIA	238	8	26	56	23	.	6	.	119	.
372 REUNION	6853	100	6282	.	471	.	.	.	.	.
390 SOUTH AFRICA	2181	89	794	55	158	.	1085	.	.	.
400 USA	91007	5143	80215	2061	2752	44	217	1	574	.
404 CANADA	22421	530	18155	2836	32	711	145	.	12	.
406 GREENLAND	4362	.	.	.	.	.	.	.	4362	.
413 BERMUDA	483	.	243	6	104	42	69	.	19	.
421 BELIZE	166	29	.	.	122	.	15	.	.	.
450 WEST INDIES	279	7	.	.	27	.	30	18	197	.
452 HAITI	283	.	150	.	133	.	.	.	.	.
453 BAHAMAS	1424	75	36	24	186	.	23	.	1080	.
457 VIRGIN ISLES	894	13	231	.	91	7	26	.	526	.
458 GUADELOUPE	18141	336	12751	10	4717	160	.	.	167	.
462 MARTINIQUE	10091	208	7139	111	2486	109	.	.	38	.
472 TRINIDAD,TOB	3219	.	33	.	402	.	2406	377	1	.
476 NL ANTILLES	1657	313	384	.	744	109	13	.	94	.
496 FR. GUIANA	4143	10	3317	.	787	29	.	.	.	.
600 CYPRUS	5859	198	387	.	4970	.	208	.	.	96
604 LEBANON	5192	3503	1365	78	50	14	150	10	22	.
608 SYRIA	1968	.	82	.	1881	.	.	.	.	5
612 IRAQ	1304	249	138	161	325	68	355	.	7	1
616 IRAN	219	70	.	.	.	.	149	.	.	.
624 ISRAEL	26419	382	977	.	15760	558	8742	.	.	.
628 JORDAN	883	10	277	.	276	.	162	.	153	5
632 SAUDI ARABIA	49854	1790	7930	570	21236	78	8817	11	1211	8211
636 KUWAIT	11918	292	2280	272	2688	47	3844	9	708	1778
640 BAHRAIN	4785	183	1059	227	296	318	589	10	2103	.
644 QATAR	6107	144	414	107	5040	.	254	10	59	79
647 U.A.EMIRATES	10217	472	412	307	4816	115	895	21	3179	.
649 OMAN	7447	650	119	2	5944	6	138	.	588	.
652 NORTH YEMEN	4246	.	1	.	4207	.	17	.	20	1
662 PAKISTAN	306	.	4	7	9	.	280	.	6	.
664 INDIA	181	27	23	.	100	.	31	.	.	.
701 MALAYSIA	2969	170	111	.	2312	41	331	.	4	.
706 SINGAPORE	13234	1825	1078	26	7663	2277	365	.	.	.
732 JAPAN	1401	92	733	1	538	10	23	.	4	.

Destination CTCI	Value 1000 ECU EUR 10	Deutschland	France	Italia	Nederland	Belg.-Lux.	UK	Ireland	Danmark	Ελλάδα
111 BOISSONS NON ALCOOLIQUES, NDA.										
001 FRANCE	46004	9241	.	3958	15409	15593	758	974	71	.
002 BELG.-LUXBG.	68666	14496	35383	259	17603	.	341	264	120	.
003 PAYS-BAS	67286	7093	612	98	.	58883	429	.	171	.
004 RF ALLEMAGNE	44347	.	14367	1972	22067	3316	542	106	1977	.
005 ITALIE	6277	2890	2270	.	806	18	268	.	25	.
006 ROYAUME-UNI	40713	4127	7795	515	9566	2204	.	15082	1424	.
007 IRLANDE	5100	116	290	3	526	5	4160	.	.	.
008 DANEMARK	1418	536	103	10	606	17	142	4	.	.
009 GRECE	8766	5822	434	267	1866	230	143	.	4	.
024 ISLANDE	261	5	.	.	1	.	235	4	16	.
025 ILES FEROE	386	.	.	.	5	.	.	.	381	.
028 NORVEGE	1928	583	49	2	22	3	322	.	947	.
030 SUEDE	5510	2135	184	47	2579	.	392	53	120	.
032 FINLANDE	1544	281	55	2	821	.	578	.	7	.
036 SUISSE	14883	2384	8950	2385	1097	44	15	.	8	.
038 AUTRICHE	2299	2079	25	65	51	.	36	.	43	.
040 PORTUGAL	158	87	4	.	32	1	20	8	6	.
042 ESPAGNE	1706	701	876	16	38	42	27	.	6	.
043 ANDORRE	144	.	144	.	.	.	.	.	.	.
044 GIBRALTAR	993	3	12	.	12	5	884	3	74	.
046 MALTE	1184	41	700	329	2	.	105	.	.	7
056 U.R.S.S.	295	6	.	1	246	.	8	.	34	.
060 POLOGNE	436	186	.	.	104	1	82	.	63	.
062 TCHECOSLOVAQ	101	80	.	10	.	.	5	.	.	6
064 HONGRIE	179	26	.	1	.	.	.	.	1	151
066 ROUMANIE	121	106	.	.	12	.	.	.	3	.
202 CANARIES	635	438	29	.	138	18	12	.	.	.
204 MAROC	171	3	1	.	166	.	.	.	1	.
216 LIBYE	655	399	28	70	116	.	31	7	.	4
220 EGYPTE	1188	3	287	18	802	.	45	.	7	26
224 SOUDAN	186	3	7	32	101	1	39	.	3	.
228 MAURITANIE	221	164	31	12	14	.	.	.	.	.
232 MALI	173	.	81	.	68	24	.	.	.	.
240 NIGER	202	.	135	.	14	27	7	.	19	.
247 CAP-VERT	424	4	.	.	383	.	7	.	30	.
248 SENEGAL	539	.	365	25	123	.	.	.	26	.
252 GAMBIE	144	.	16	22	28	.	76	.	.	.
260 GUINEE	596	30	190	58	137	97	73	.	11	.
268 LIBERIA	1437	3	143	2	215	.	259	.	815	.
272 COTE IVOIRE	748	.	498	38	163	.	17	.	30	.
276 GHANA	492	11	5	3	33	.	426	.	14	.
280 TOGO	203	.	148	6	7	5	37	.	.	.
284 BENIN	230	35	137	.	36	.	22	.	.	.
288 NIGERIA	1620	522	.	7	567	1	445	59	19	.
302 CAMEROUN	2415	10	1361	.	949	69	14	.	10	2
314 GABON	2567	1	1785	.	771	.	7	.	3	.
318 CONGO	896	28	454	10	402	.	.	.	2	.
322 ZAIRE	332	1	97	12	68	145	9	.	.	.
330 ANGOLA	356	.	83	72	141	20	.	.	40	.
338 DJIBOUTI	2196	7	864	.	1136	.	111	.	78	.
342 SOMALIE	115	5	6	22	12	.	3	.	67	.
372 REUNION	2288	56	1965	.	267	.	.	.	.	.
390 AFR. DU SUD	1176	63	271	23	85	.	734	.	.	.
400 ETATS-UNIS	27870	3291	23187	663	90	14	158	.	467	.
404 CANADA	6803	285	5164	1033	23	131	150	.	17	.
406 GROENLAND	3070	.	.	.	.	.	.	.	3070	.
413 BERMUDES	228	.	67	2	67	9	72	.	11	.
421 BELIZE	130	27	.	.	94	.	9	.	.	.
450 INDES OCCID.	210	12	.	.	15	.	48	13	122	.
452 HAITI	248	.	38	.	210	.	.	.	.	.
453 BAHAMAS	856	57	7	6	121	.	20	.	645	.
457 ILES VIERGES	496	7	70	.	53	3	39	.	324	.
458 GUADELOUPE	9040	192	6216	8	2406	105	.	.	113	.
462 MARTINIQUE	4705	110	3147	81	1291	55	.	.	21	.
472 TRINIDAD,TOB	3437	.	12	.	524	.	2627	274	.	.
476 ANTILLES NL	970	229	132	.	517	28	14	.	50	.
496 GUYANE FR.	1786	5	1371	.	398	12	.	.	.	.
600 CHYPRE	2795	106	85	.	2386	.	161	.	.	57
604 LIBAN	2425	1848	380	47	24	9	97	6	14	.
608 SYRIE	965	.	30	.	933	.	.	.	.	2
612 IRAK	866	174	65	55	198	31	334	.	8	1
616 IRAN	115	35	.	.	.	.	80	.	.	.
624 ISRAEL	10599	165	402	.	7133	251	2648	.	.	.
628 JORDANIE	480	6	104	.	130	.	120	.	101	19
632 ARABIE SAOUD	24019	1050	1993	291	11503	14	4861	6	480	3821
636 KOWEIT	4314	175	498	184	1459	22	1029	4	401	542
640 BAHREIN	1818	108	235	51	173	43	241	6	961	.
644 QATAR	4016	100	118	71	3464	.	192	6	23	42
647 EMIRATS ARAB	5740	275	99	223	2529	18	705	10	1881	.
649 OMAN	4078	403	37	1	3235	4	117	.	281	.
652 YEMEN DU NRD	3912	.	2	.	3889	.	7	.	13	1
662 PAKISTAN	201	.	5	2	6	.	184	.	4	.
664 INDE	101	19	7	.	63	.	12	.	.	.
701 MALAYSIA	1525	95	22	.	1240	6	159	.	3	.
706 SINGAPOUR	6474	1027	293	4	3790	1114	246	.	.	.
732 JAPON	799	77	358	2	333	6	15	.	8	.

Tab. 1

Export

January - December 1983 Janvier - Décembre

Destination SITC	Quantity 1000 kg Quantités									
	EUR 10	Deutschland	France	Italia	Nederland	Belg.-Lux.	UK	Ireland	Danmark	Ελλάδα
111										
740 HONG KONG	3347	.	2716	15	109	.	507	.	.	.
800 AUSTRALIA	4526	74	3426	1000	.	.	8	.	1	17
809 N. CALEDONIA	2546	.	2453	.	82	10	.	.	1	.
822 FR.POLYNESIA	3754	61	2446	.	1235	.	.	.	12	.
950 STORES,PROV.	6391	.	.	.	.	.	.	.	.	6391
958 NOT DETERMIN	4051	.	82	1953	.	2016	.	.	.	.
1000 W O R L D	8934962	6188926	1896222	35357	284982	356099	94702	35018	26849	16807
1010 INTRA-EC	7133305	6156715	399644	11755	166244	347595	11687	34318	5347	.
1011 EXTRA-EC	1791213	32211	1496497	21649	118737	6488	83015	699	21502	10415
1020 CLASS 1	1356750	17793	1246276	18845	17029	995	51143	122	4480	67
1021 EFTA COUNTR.	83708	10675	43370	9896	13367	78	3181	115	3026	.
1030 CLASS 2	432500	13685	250212	2778	100953	5438	31753	577	16853	10251
1031 ACP (63)	214656	998	193196	481	9563	1266	5416	474	3245	17
1040 CLASS 3	1963	733	9	26	755	55	117	.	169	99
112 ALCOHOLIC BEVERAGES										
001 FRANCE	728585	42058	.	402018	29018	195383	49040	1672	6873	2523
002 BELG.-LUXBG.	344621	15651	200693	40811	22401	.	28561	2777	32281	1446
003 NETHERLANDS	272291	49818	130922	15458	.	57043	13012	1553	1263	3222
004 FR GERMANY	981499	.	417042	445104	15254	14340	23695	4494	41330	20240
005 ITALY	206131	76998	37161	.	29005	18566	34159	640	9555	47
006 UTD. KINGDOM	774003	183481	262611	103698	35233	8585	.	175662	4103	630
007 IRELAND	31593	2981	9585	1384	1232	494	15686	.	227	4
008 DENMARK	96874	16057	62509	11591	586	170	5108	691	.	160
009 GREECE	12972	934	1748	1579	633	155	7429	111	383	.
024 ICELAND	2982	316	625	623	342	2	347	41	684	2
025 FAROE ISLES	609	.	.	27	.	.	.	.	582	.
028 NORWAY	16500	1785	9236	2090	225	3	2481	24	743	13
030 SWEDEN	92183	8886	40391	10628	4275	24	8229	413	18428	909
032 FINLAND	13971	752	5991	2270	224	5	2534	145	1275	175
036 SWITZERLAND	190618	17474	101315	60431	1827	564	3693	180	3702	1432
038 AUSTRIA	41303	22224	3916	13313	185	18	849	36	356	406
040 PORTUGAL	3623	355	391	56	333	14	2426	39	9	.
042 SPAIN	37550	7974	5022	101	6561	153	16956	566	213	2
043 ANDORRA	6623	87	4921	25	18	1	1357	115	99	.
044 GIBRALTAR	3260	82	383	27	1311	37	1360	3	57	.
045 VATICAN CITY	544	11	13	450	.	46	23	.	.	1
046 MALTA	1830	92	304	268	232	10	887	20	10	7
048 YUGOSLAVIA	1823	356	735	122	40	20	318	58	172	2
052 TURKEY	2755	19	178	46	76	13	2412	2	4	5
056 SOVIET UNION	82302	274	15991	63970	632	174	579	25	656	1
058 GERMAN DEM.R	17191	.	12778	1283	618	16	746	.	411	1339
060 POLAND	10313	1336	5436	1367	768	23	767	.	610	6
062 CZECHOSLOVAK	1837	89	371	909	199	.	240	.	12	17
064 HUNGARY	3372	1301	723	844	214	.	276	1	1	12
066 ROMANIA	866	278	37	198	2	.	338	.	11	2
068 BULGARIA	4527	175	489	154	544	.	2777	.	338	50
070 ALBANIA	99	.	.	.	.	.	99	.	.	.
202 CANARY ISLES	10727	2161	588	26	2477	36	4273	199	967	.
204 MOROCCO	1174	.	523	.	51	5	571	.	24	.
205 CEUTA & MELI	1661	32	179	.	411	35	883	15	106	.
208 ALGERIA	359	8	145	28	.	4	108	.	66	.
212 TUNISIA	443	15	85	10	4	.	328	.	1	.
220 EGYPT	2376	543	455	52	267	.	932	.	118	9
224 SUDAN	6003	3482	522	35	185	53	1501	6	219	.
228 MAURITANIA	129	2	25	.	100	.	1	.	1	.
232 MALI	277	18	41	.	177	41	.	.	.	.
236 UPPER VOLTA	485	.	356	27	16	.	86	.	.	.
240 NIGER	925	.	296	2	422	90	64	.	51	.
244 CHAD	259	.	232	.	.	.	27	.	.	.
247 CAPE VERDE	301	32	4	4	143	.	105	8	5	.
248 SENEGAL	2346	3	1490	30	445	4	350	.	24	.
252 GAMBIA	343	17	118	5	78	.	69	13	43	.
260 GUINEA	1317	9	211	19	978	13	86	.	1	.
264 SIERRA LEONE	192	5	64	10	2	18	66	22	5	.
268 LIBERIA	1044	37	226	36	124	108	157	53	293	10
272 IVORY COAST	5734	83	4041	31	537	4	1004	34	.	.
276 GHANA	1729	71	101	86	1135	1	229	51	55	.
280 TOGO	4836	.	3192	107	751	34	630	122	.	.
284 BENIN	5564	523	3016	19	1501	3	481	.	21	.
288 NIGERIA	9263	166	4168	128	303	.	1113	3385	.	.
302 CAMEROON	9369	3577	3040	7	702	1	1445	585	11	1
306 CENTR.AFRIC.	481	17	314	.	74	.	76	.	.	.
310 EQUAT.GUINEA	179	.	19	33	127	.	.	.	.	.
314 GABON	6148	292	2474	1	2554	33	730	.	64	.
318 CONGO	3391	770	1034	89	985	6	433	.	74	.
322 ZAIRE	3415	1241	533	38	388	339	611	.	169	96
324 RWANDA	132	.	82	32	2	7	9	.	.	.
328 BURUNDI	110	1	74	12	2	1	19	.	.	1
329 ST. HELENA	181	.	.	.	.	.	181	.	.	.
330 ANGOLA	1940	34	203	273	609	314	200	.	307	.
334 ETHIOPIA	337	16	24	13	9	.	240	.	35	.
338 DJIBOUTI	3867	231	1146	9	1148	163	1070	.	94	6
342 SOMALIA	934	39	8	40	508	238	39	.	62	.

Destination CTCI	Value 1000 ECU Valeurs									
	EUR 10	Deutschland	France	Italia	Nederland	Belg.-Lux.	UK	Ireland	Danmark	Ελλάδα
111										
740 HONG-KONG	1147	.	625	3	55	.	464	.	.	.
800 AUSTRALIE	1646	63	1213	356	.	.	7	.	1	6
809 N. CALEDONIE	667	.	601	.	63	3	.	.	.	.
822 POLYNESIE FR	1457	33	782	.	636	.	.	.	6	.
950 AVIT.SOUTAGE	136	.	.	.	.	.	.	.	.	136
958 NON DETERMIN	1694	.	31	956	.	707	.	.	.	.
1000 M O N D E	487024	64883	129383	14482	129911	83404	27325	16890	15916	4830
1010 INTRA-CE	288574	44321	61255	7082	68647	80265	6782	16430	3792	.
1011 EXTRA-CE	196622	20562	68097	6445	61264	2433	20544	460	12125	4692
1020 CLASSE 1	69409	12076	41211	4928	5051	250	3680	69	2131	13
1021 A E L E	26581	7553	9267	2500	4403	48	1598	66	1146	.
1030 CLASSE 2	125943	8045	26881	1504	55831	2176	16741	392	9854	4519
1031 ACP (63)	21169	941	6636	282	6151	369	4589	333	1866	2
1040 CLASSE 3	1273	441	5	14	380	9	123	.	140	161
112 BOISSONS ALCOOLIQUES										
001 FRANCE	368533	24269	.	125332	13172	51322	146039	3501	3071	1827
002 BELG.-LUXBG.	376838	15512	247755	27181	22230	.	48939	1858	12002	1361
003 PAYS-BAS	301998	54651	145638	11754	.	40657	34033	4280	2542	8443
004 RF ALLEMAGNE	764826	.	373523	246040	17762	7258	67009	6182	27915	17137
005 ITALIE	243811	44802	65434	.	14493	10056	100401	1185	7339	101
006 ROYAUME-UNI	737137	157016	397468	77222	34969	2577	.	63913	3319	653
007 IRLANDE	44564	4025	16841	1323	886	335	21053	.	99	2
008 DANEMARK	111849	19516	62595	10232	1007	116	16381	1847	.	155
009 GRECE	28760	835	3867	1172	595	137	21193	436	525	.
024 ISLANDE	5517	689	1419	971	368	5	1278	123	661	3
025 ILES FEROE	1477	6	1	8	1	.	.	.	1461	.
028 NORVEGE	26346	2458	12968	2368	494	12	6320	97	1612	17
030 SUEDE	94155	9520	33329	9379	3557	77	24374	1503	11967	449
032 FINLANDE	23807	998	11362	2065	485	18	6600	622	1553	104
036 SUISSE	239449	11216	162641	44080	2064	665	13977	549	3656	602
038 AUTRICHE	32330	10374	9065	8777	185	30	3027	150	315	407
040 PORTUGAL	9109	360	801	94	268	33	7419	118	14	2
042 ESPAGNE	68002	4233	7837	156	3301	103	50222	1921	225	4
043 ANDORRE	12326	65	7160	30	27	3	4527	432	62	.
044 GIBRALTAR	2658	104	387	33	717	22	1353	9	33	.
045 CITE VATICAN	906	11	63	690	.	28	111	.	.	3
046 MALTE	4518	141	948	484	201	9	2647	69	15	4
048 YOUGOSLAVIE	3873	464	1215	697	33	11	1174	116	155	8
052 TURQUIE	9681	27	925	67	56	10	8565	5	13	13
056 U.R.S.S.	23165	187	11913	8159	614	118	1680	80	411	3
058 RD.ALLEMANDE	13282	.	7240	723	981	11	2394	.	768	1165
060 POLOGNE	9742	1026	3764	1393	797	14	2286	.	441	21
062 TCHECOSLOVAQ	2878	110	616	1144	276	.	679	.	7	46
064 HONGRIE	3872	1014	785	962	148	.	908	6	1	48
066 ROUMANIE	1523	192	64	306	4	.	947	.	8	2
068 BULGARIE	9640	184	1008	210	336	.	7475	.	209	218
070 ALBANIE	319	.	.	.	.	.	319	.	.	.
202 CANARIES	18423	1236	1293	55	1563	21	12896	690	669	.
204 MAROC	2729	.	691	1	31	3	1987	.	16	.
205 CEUTA & MELI	3818	20	209	.	254	22	3179	71	63	.
208 ALGERIE	884	8	386	28	.	6	398	.	58	.
212 TUNISIE	1626	19	345	19	3	.	1240	.	.	.
220 EGYPTE	5819	365	1083	149	166	.	3959	.	79	18
224 SOUDAN	6812	1924	1933	91	123	31	2534	19	157	.
228 MAURITANIE	108	1	33	.	70	.	4	.	.	.
232 MALI	236	12	69	.	123	28	4	.	.	.
236 HAUTE-VOLTA	806	.	506	14	21	.	265	.	.	.
240 NIGER	1013	.	480	5	291	61	145	.	31	.
244 TCHAD	307	.	224	.	.	.	83	.	.	.
247 CAP-VERT	517	20	12	7	93	.	341	42	2	.
248 SENEGAL	3817	2	2245	42	315	11	1187	.	15	.
252 GAMBIE	543	21	213	13	54	1	186	25	30	.
260 GUINEE	1580	7	421	77	891	8	176	.	.	.
264 SIERRA LEONE	443	4	123	15	3	13	240	42	3	.
268 LIBERIA	1709	33	514	82	119	49	579	100	227	6
272 COTE IVOIRE	10603	54	6502	47	822	15	3098	65	.	.
276 GHANA	2109	66	389	83	856	4	585	95	31	.
280 TOGO	8502	1	4414	72	1479	29	2356	151	.	.
284 BENIN	8765	363	3822	19	3027	9	1501	.	24	.
288 NIGERIA	20050	633	9774	242	525	4	2478	6394	.	.
302 CAMEROUN	16801	2276	7846	5	637	6	4917	1104	6	2
306 R.CENTRAFRIC	962	11	592	.	50	.	309	.	.	.
310 GUINEE EQUAT	123	.	21	21	81	.	.	.	.	.
314 GABON	9772	184	5146	2	1757	22	2622	.	39	.
318 CONGO	4279	485	2077	90	596	20	966	.	45	.
322 ZAIRE	5857	934	1814	105	342	439	2068	.	86	69
324 RWANDA	316	.	193	55	1	33	33	.	.	1
328 BURUNDI	226	1	110	25	1	5	83	.	.	1
329 STE-HELENE	197	.	.	.	.	.	197	.	.	.
330 ANGOLA	2595	66	625	317	422	189	726	.	250	.
334 ETHIOPIE	1089	23	113	87	6	.	836	.	24	.
338 DJIBOUTI	5179	129	1185	16	705	95	2980	.	65	4
342 SOMALIE	805	26	15	56	377	152	127	.	52	.

Destination SITC	Quantity 1000 kg Quantités EUR 10	Deutschland	France	Italia	Nederland	Belg.-Lux.	UK	Ireland	Danmark	Ελλάδα
112										
346 KENYA	1567	141	490	231	9	.	674	2	20	.
350 UGANDA	862	44	132	9	14	.	627	.	36	.
352 TANZANIA	294	45	79	6	45	2	87	1	29	.
355 SEYCHELLES	390	2	176	17	77	.	87	31	.	.
366 MOZAMBIQUE	502	2	29	49	80	41	178	.	123	.
370 MADAGASCAR	178	.	138	1	14	.	25	.	.	.
372 REUNION	8663	4	6991	2	860	.	767	17	22	.
373 MAURITIUS	650	6	168	14	12	.	403	43	4	.
375 COMOROS	376	.	280	3	86	.	6	.	1	.
377 MAYOTTE	134	.	134	.	.	.	.	.	.	.
378 ZAMBIA	87	1	33	6	3	.	41	1	.	.
382 ZIMBABWE	142	1	29	3	.	.	106	.	3	.
386 MALAWI	107	5	13	.	.	.	88	1	.	.
390 SOUTH AFRICA	23317	690	2216	293	256	47	19183	323	296	11
391 BOTSWANA	358	.	11	.	.	.	324	23	.	.
400 USA	1170196	177593	227282	273379	289550	615	178952	15752	3940	3133
404 CANADA	159805	17099	84980	30450	6773	34	16581	1615	1058	1215
406 GREENLAND	15056	.	.	.	.	.	.	.	15056	.
408 S.PIERRE,MIQ	583	36	304	53	118	.	52	.	.	.
412 MEXICO	685	88	293	7	17	.	245	35	.	.
413 BERMUDA	5595	1574	749	194	2045	.	907	18	108	.
416 GUATEMALA	378	19	115	12	1	.	231	.	.	.
421 BELIZE	363	21	32	.	86	.	211	.	13	.
424 HONDURAS	560	13	50	33	87	.	362	3	12	.
428 EL SALVADOR	224	4	71	3	41	.	105	.	.	.
432 NICARAGUA	57	3	48	4	.	.	2	.	.	.
436 COSTA RICA	687	33	107	64	11	.	472	.	.	.
442 PANAMA	4242	124	747	205	416	.	2638	34	70	8
448 CUBA	337	3	127	1	91	32	75	.	8	.
450 WEST INDIES	1242	29	127	17	321	.	361	77	310	.
452 HAITI	754	16	325	39	2	.	347	25	.	.
453 BAHAMAS	11732	6041	859	401	2199	1	1643	27	560	1
454 TURKS,CAICOS	325	280	11	3	6	.	25	.	.	.
456 DOMINICAN R.	592	2	89	47	.	.	452	.	2	.
457 VIRGIN ISLES	5540	518	894	96	2047	6	1122	153	704	.
458 GUADELOUPE	19162	59	16049	5	2310	107	565	5	57	5
459 ANTIGUA,BARB	285	19	87	19	.	.	155	.	5	.
460 DOMINICA	366	2	55	1	25	.	264	.	19	.
462 MARTINIQUE	11574	74	10416	24	576	.	482	.	2	.
463 CAYMAN ISLES	1082	278	53	7	576	.	152	12	4	.
464 JAMAICA	420	73	160	7	22	.	115	41	2	.
465 ST LUCIA	181	2	96	.	1	.	82	.	.	.
467 ST VINCENT	388	86	32	.	4	.	198	1	67	.
469 BARBADOS	935	53	347	36	27	.	438	31	3	.
472 TRINIDAD,TOB	5871	402	888	30	37	10	4413	80	11	.
473 GRENADA	186	3	6	.	1	.	161	15	.	.
476 NL ANTILLES	7862	183	1135	178	4092	.	2189	13	72	.
480 COLOMBIA	4982	114	1168	29	790	.	2806	30	45	.
484 VENEZUELA	9788	117	1617	778	21	3	7236	1	4	11
492 SURINAM	686	.	58	8	142	32	446	.	.	.
496 FR. GUIANA	5792	61	5392	.	51	.	288	.	.	.
500 ECUADOR	346	5	64	7	4	.	261	5	.	.
504 PERU	1113	79	84	19	19	.	910	1	1	.
508 BRAZIL	6258	1163	945	312	90	2	3706	2	37	1
512 CHILE	3488	38	78	2	51	.	3317	2	.	.
520 PARAGUAY	2374	103	186	21	10	.	2049	3	2	.
524 URUGUAY	1269	4	22	.	2	.	1240	.	1	.
528 ARGENTINA	1220	9	34	7	43	.	1119	6	1	1
529 FALKLAND IS.	451	.	1	.	.	.	319	.	131	.
600 CYPRUS	3585	201	195	84	895	4	2060	21	94	31
604 LEBANON	9272	62	1663	98	4252	48	3039	4	106	.
608 SYRIA	1130	33	154	5	187	.	639	.	112	.
612 IRAQ	4841	125	454	373	971	311	2564	1	40	2
616 IRAN	149	27	.	.	18	.	103	.	1	.
624 ISRAEL	13998	501	908	939	7819	22	2256	156	1376	21
628 JORDAN	1557	93	288	71	157	.	882	4	62	.
632 SAUDI ARABIA	2054	178	62	35	134	.	548	.	1097	.
636 KUWAIT	71	.	18	17	1	.	35	.	.	.
640 BAHRAIN	6102	252	735	74	2715	.	1813	4	506	1
644 QATAR	898	80	110	11	379	16	280	.	22	.
647 U.A.EMIRATES	18911	1385	1743	159	9202	231	4693	10	1485	3
649 OMAN	3334	176	264	16	1565	10	1066	.	237	.
652 NORTH YEMEN	236	7	11	.	114	.	63	.	41	.
656 SOUTH YEMEN	1245	597	95	83	.	3	276	.	191	.
662 PAKISTAN	328	42	37	4	24	.	129	.	92	.
664 INDIA	2723	107	292	43	708	7	1389	.	177	.
666 BANGLADESH	543	96	77	7	8	.	153	.	202	.
669 SRI LANKA	1134	158	258	43	38	.	510	1	125	1
672 NEPAL	154	15	36	.	.	.	25	.	78	.
676 BURMA	144	26	4	.	.	.	113	.	1	.
680 THAILAND	5719	85	3045	56	54	1	2425	13	40	.
700 INDONESIA	1010	1	281	17	178	.	355	161	17	.
701 MALAYSIA	7534	146	5272	53	513	.	935	597	18	.
703 BRUNEI	229	12	25	.	.	.	192	.	.	.
706 SINGAPORE	11484	925	6289	231	822	30	3111	40	36	.
708 PHILIPPINES	2731	60	974	102	3	.	1567	11	14	.

Destination CTCI	Value 1000 ECU Valeurs EUR 10	Deutschland	France	Italia	Nederland	Belg.-Lux.	UK	Ireland	Danmark	Ελλάδα
112										
346 KENYA	3072	176	848	323	9	.	1690	9	17	.
350 OUGANDA	2587	47	564	25	22	.	1854	.	75	.
352 TANZANIE	414	42	136	10	33	1	160	.	32	.
355 SEYCHELLES	736	1	307	30	55	.	282	60	1	.
366 MOZAMBIQUE	816	5	53	80	50	26	522	.	80	.
370 MADAGASCAR	160	.	105	.	9	.	46	.	.	.
372 REUNION	9350	2	6609	3	522	.	2184	18	12	.
373 MAURICE	1286	10	257	15	9	.	911	81	3	.
375 COMORES	260	.	184	6	57	.	12	.	1	.
377 MAYOTTE	126	.	126	.	.	.	.	.	.	.
378 ZAMBIE	220	.	93	17	4	.	106	.	.	.
382 ZIMBABWE	434	3	55	6	.	.	361	1	8	.
386 MALAWI	256	11	45	.	.	.	197	3	.	.
390 AFR. DU SUD	73308	1395	5442	627	211	77	63743	1285	507	21
391 BOTSWANA	492	.	21	.	.	.	381	90	.	.
400 ETATS-UNIS	1906332	214375	558679	318851	219718	1493	507774	75761	4591	5090
404 CANADA	235589	30117	108908	31974	5683	101	48637	7171	1211	1787
406 GROENLAND	15260	.	.	.	.	.	.	.	15260	.
408 S.PIERRE,MIQ	562	23	324	35	69	.	111	.	.	.
412 MEXIQUE	2169	209	955	14	6	.	770	215	.	.
413 BERMUDES	6718	1179	1950	323	1350	.	1691	82	143	.
416 GUATEMALA	1105	30	273	26	.	.	776	.	.	.
421 BELIZE	793	32	196	.	58	.	494	.	13	.
424 HONDURAS	1909	22	197	65	80	.	1527	6	12	.
428 EL SALVADOR	537	9	109	6	23	.	390	.	.	.
432 NICARAGUA	125	9	90	9	.	.	17	.	.	.
436 COSTA RICA	2038	75	208	107	7	.	1641	.	.	.
442 PANAMA	16164	146	2952	341	262	.	12308	73	76	6
448 CUBA	903	3	162	4	84	20	325	.	5	.
450 INDES OCCID.	1739	72	276	32	290	.	634	156	277	.
452 HAITI	2610	16	788	111	5	.	1652	37	1	.
453 BAHAMAS	12416	5007	2174	692	1517	3	2487	104	426	6
454 TURKS,CAICOS	282	167	21	7	6	.	81	.	.	.
456 REP.DOMINIC.	1681	7	275	76	.	.	1515	.	8	.
457 ILES VIERGES	8895	505	2338	213	1663	4	2595	834	743	.
458 GUADELOUPE	19222	38	15979	13	1809	73	1190	28	67	25
459 ANTIGUA,BARB	797	22	266	23	.	.	477	.	9	.
460 DOMINIQUE	859	1	80	5	20	.	740	.	13	.
462 MARTINIQUE	11314	52	9862	23	432	.	942	.	3	.
463 ILES CAYMAN	1238	206	205	16	380	.	363	53	15	.
464 JAMAIQUE	1395	168	558	62	87	.	435	77	8	.
465 SAINTE-LUCIE	384	3	148	.	3	.	230	.	.	.
467 ST-VINCENT	580	63	102	.	3	.	361	1	50	.
469 LA BARBADE	3398	157	1259	61	19	2	1764	124	12	.
472 TRINIDAD,TOB	22114	1017	3161	98	22	13	17639	152	12	.
473 GRENADA	535	7	26	.	2	.	482	18	.	.
476 ANTILLES NL	15258	231	2900	433	3091	.	8431	50	122	.
480 COLOMBIE	12207	89	1933	59	452	.	9501	148	25	.
484 VENEZUELA	48331	218	7772	1565	19	6	38717	2	12	20
492 SURINAM	1828	.	162	20	134	20	1492	.	.	.
496 GUYANE FR.	5277	38	4772	.	40	.	427	.	.	.
500 EQUATEUR	934	9	254	15	17	4	614	21	.	.
504 PEROU	3531	84	222	31	15	.	3176	1	2	.
508 BRESIL	12395	1499	2446	485	55	2	7870	4	31	3
512 CHILI	10118	52	284	8	29	.	9735	9	1	.
520 PARAGUAY	9068	120	590	63	11	2	8265	11	6	.
524 URUGUAY	3410	6	69	.	2	.	3332	.	1	.
528 ARGENTINE	3411	11	262	112	72	1	2936	13	2	2
529 IL. FALKLAND	384	.	3	.	.	.	294	.	87	.
600 CHYPRE	7833	161	713	132	671	4	5943	81	77	51
604 LIBAN	16892	41	3036	192	2624	29	10886	11	73	.
608 SYRIE	3077	36	315	13	151	.	2481	.	81	.
612 IRAK	10233	353	1201	606	566	166	7305	4	31	1
616 IRAN	347	15	2	.	34	.	296	.	.	.
624 ISRAEL	15335	394	1753	1204	3977	16	6647	498	828	18
628 JORDANIE	4417	95	807	142	96	.	3224	10	43	.
632 ARABIE SAOUD	2725	137	97	52	116	.	1595	.	728	.
636 KOWEIT	149	.	18	21	1	.	109	.	.	.
640 BAHREIN	8290	279	1600	119	1541	1	4327	13	406	2
644 QATAR	1560	104	221	24	386	8	800	1	16	.
647 EMIRATS ARAB	23312	1169	3995	281	5272	145	11176	20	1250	4
649 OMAN	4325	194	513	33	876	6	2509	.	194	.
652 YEMEN DU NRD	481	113	51	.	115	.	171	.	31	.
656 YEMEN DU SUD	1861	427	291	119	.	2	844	.	178	.
662 PAKISTAN	644	34	109	10	25	.	413	1	52	.
664 INDE	6569	100	1035	87	582	5	4624	.	136	.
666 BANGLA DESH	1004	64	241	13	7	.	543	.	136	.
669 SRI LANKA	2903	123	815	102	27	.	1749	1	81	5
672 NEPAL	197	10	38	.	.	.	98	.	51	.
676 BIRMANIE	352	16	5	.	.	.	330	.	1	.
680 THAILANDE	25852	161	14982	116	103	3	10380	29	76	.
700 INDONESIE	3567	7	1388	35	692	.	1125	308	12	.
701 MALAYSIA	28124	346	22502	102	423	.	3592	1137	22	.
703 BRUNEI	677	30	126	.	1	.	520	.	.	.
706 SINGAPOUR	44178	1367	29820	423	735	21	11582	161	69	.
708 PHILIPPINES	10668	128	4076	187	14	1	6180	30	52	.

Tab. 1

Export

January - December 1983 Janvier - Décembre

Destination SITC	Quantity 1000 kg Quantités EUR 10	Deutschland	France	Italia	Nederland	Belg.-Lux.	UK	Ireland	Danmark	Ἑλλάδα
112										
720 CHINA	184	4	87	11	.	.	82	.	.	.
724 NORTH KOREA	134	1	6	.	.	.	127	.	.	.
728 SOUTH KOREA	2108	28	788	7	8	.	1275	.	1	1
732 JAPAN	88766	8597	34240	1714	642	85	42201	750	474	63
736 TAIWAN	5866	21	4362	17	5	.	1454	.	.	7
740 HONG KONG	25231	4224	16573	185	139	18	4033	30	19	10
800 AUSTRALIA	24553	2479	5714	3014	1187	13	10324	798	725	299
801 PAPUA N.GUIN	184	17	16	7	.	.	144	.	.	.
804 NEW ZEALAND	4895	588	1800	151	11	.	1828	192	310	15
808 AMER.OCEANIA	1576	7	944	2	120	.	486	8	9	.
809 N. CALEDONIA	7286	9	5340	841	753	.	341	.	2	.
815 FIJI	268	14	48	12	3	1	181	4	5	.
816 VANUATU	243	5	149	3	55	.	30	.	1	.
822 FR.POLYNESIA	5865	14	4758	27	934	.	124	.	8	.
950 STORES,PROV.	415	8	.	1	.	.	.	.	.	406
958 NOT DETERMIN	23966	.	167	22483	.	940	.	.	.	376
977 SECRET CTRS.	1319	1319	.	.	.	.	.	.	.	.
1000 W O R L D	5869629	695402	1826023	1520210	517976	300086	598763	214998	157782	38389
1010 INTRA-EC	3448558	387976	1122269	1021643	133383	294735	176690	187599	96012	28271
1011 EXTRA-EC	2395385	306099	703585	476086	384815	4410	422078	27402	61772	9338
1020 CLASS 1	1887181	267460	529651	399470	314069	1704	312932	21071	33138	7686
1021 EFTA COUNTR.	360686	51794	161863	89411	7412	632	20559	880	25199	2936
1030 CLASS 2	387009	35175	137886	7867	67482	2460	103036	6303	26575	225
1031 ACP (63)	96365	17620	31256	1636	16262	1206	21677	4588	2005	115
1040 CLASS 3	121190	3465	36048	68746	3064	246	6109	27	2057	1428
121 TOBACCO,UNMANUFACT. AND WASTE										
001 FRANCE	13446	3494	.	2291	1460	1102	2292	79	559	2169
002 BELG.-LUXBG.	13561	277	894	1905	7452	.	504	1	30	2498
003 NETHERLANDS	16532	2314	17	8036	.	3716	280	68	103	1998
004 FR GERMANY	35368	.	4407	16805	3781	263	58	2	4	10048
005 ITALY	2554	862	.	.	.	.	142	.	.	1550
006 UTD. KINGDOM	5204	41	.	3686	1122	66	.	.	.	289
007 IRELAND	603	.	.	213	280	.	76	.	.	34
008 DENMARK	419	40	.	297	22	.	.	.	.	60
009 GREECE	3553	1202	.	219	2132	.	.	.	.	.
028 NORWAY	772	.	.	94	126	.	.	.	549	3
030 SWEDEN	640	.	.	43	580	.	.	.	.	17
032 FINLAND	297	.	.	.	11	.	.	.	22	264
036 SWITZERLAND	3016	1377	1	1010	32	19	.	.	10	567
038 AUSTRIA	1382	141	.	409	207	.	1	.	.	624
040 PORTUGAL	1195	.	7	795	38	3	.	.	.	354
042 SPAIN	130	123	.	5	2	.	.	.	.	.
043 ANDORRA	234	151	.	.	.	.	83	.	.	.
046 MALTA	1058	.	.	783	275	.	.	.	.	.
048 YUGOSLAVIA	559	343	.	49	1	.	.	.	.	166
056 SOVIET UNION	15666	.	.	.	.	.	.	.	.	15666
058 GERMAN DEM.R	2911	.	.	2198	.	.	.	.	.	713
060 POLAND	7844	.	.	4830	.	.	.	.	.	3014
062 CZECHOSLOVAK	2709	.	.	850	.	.	.	.	.	1859
064 HUNGARY	3685	.	.	219	.	.	.	.	.	3466
066 ROMANIA	2139	.	.	2139	.	.	.	.	.	.
068 BULGARIA	14799	.	.	14649	.	.	.	.	.	150
202 CANARY ISLES	54	41	2	.	11	.	.	.	.	.
204 MOROCCO	130	.	.	.	.	.	.	.	.	130
208 ALGERIA	4230	100	.	2950	.	.	.	.	.	1180
212 TUNISIA	1524	.	.	100	.	.	.	.	.	1424
216 LIBYA	544	.	.	134	.	.	.	.	.	410
220 EGYPT	10270	.	.	4056	52	.	.	.	.	6162
224 SUDAN	266	.	.	15	251	.	.	.	.	.
248 SENEGAL	2315	251	230	1834	.	.	.	.	.	.
272 IVORY COAST	793	.	331	49	.	.	413	.	.	.
302 CAMEROON	344	.	.	254	.	.	.	.	.	90
306 CENTR.AFRIC.	38	.	38	.	.	.	.	.	.	.
370 MADAGASCAR	406	.	.	243	163	.	.	.	.	.
372 REUNION	503	.	503	.	.	.	.	.	.	.
390 SOUTH AFRICA	77	.	59	18	.	.	.	.	.	.
400 USA	21191	4005	31	4497	136	72	61	.	17	12372
404 CANADA	56	.	42	.	14	.	.	.	.	.
432 NICARAGUA	72	.	.	.	.	.	.	.	.	72
448 CUBA	2246	.	.	1568	678	.	.	.	.	.
456 DOMINICAN R.	19	.	.	10	9	.	.	.	.	.
464 JAMAICA	70	.	.	.	16	.	54	.	.	.
480 COLOMBIA	400	400	.	.	.	.	.	.	.	.
508 BRAZIL	85	85	.	.	.	.	.	.	.	.
524 URUGUAY	276	.	.	137	100	.	.	.	.	39
600 CYPRUS	1481	.	.	53	.	.	1425	.	.	3
624 ISRAEL	1140	.	.	15	.	.	.	.	.	1125
656 SOUTH YEMEN	201	.	.	.	.	.	.	.	.	201
700 INDONESIA	261	.	.	.	81	.	.	.	.	180
708 PHILIPPINES	75	.	.	.	.	.	.	.	.	75
728 SOUTH KOREA	2600	.	.	.	.	.	.	.	.	2600
732 JAPAN	7799	.	.	2041	.	.	.	.	.	5758
740 HONG KONG	68	.	.	.	.	.	18	.	.	50

Destination CTCI	Value 1000 ECU Valeurs EUR 10	Deutschland	France	Italia	Nederland	Belg.-Lux.	UK	Ireland	Danmark	Ἑλλάδα
112										
720 CHINE	920	8	410	26	.	.	476	.	.	.
724 COREE DU NRD	844	3	102	.	.	.	739	.	.	.
728 COREE DU SUD	12567	98	6330	18	5	.	6104	1	3	8
732 JAPON	232268	16054	88178	3167	1333	68	121464	1155	582	267
736 T'AI-WAN	23491	67	16407	47	15	.	6809	.	.	146
740 HONG-KONG	94177	3016	77087	343	269	39	13218	114	53	38
800 AUSTRALIE	65583	5042	18631	4982	816	35	30135	3304	2188	450
801 PAPOU-N.GUIN	636	45	70	17	.	.	502	.	2	.
804 NOUV.ZELANDE	16753	1314	5060	414	24	.	8493	724	689	35
808 OCEANIE AMER	7932	18	5059	5	79	.	2710	34	27	.
809 N. CALEDONIE	6453	6	4379	517	443	1	1101	.	6	.
815 FIDJI	1071	34	253	14	6	2	728	14	20	.
816 VANUATU	375	7	220	7	38	.	99	.	4	.
822 POLYNESIE FR	4059	12	2961	47	645	1	376	.	17	.
950 AVIT.SOUTAGE	315	5	.	1	.	.	.	.	.	309
958 NON DETERMIN	12318	.	362	9928	1	944	.	.	.	1083
977 SECRET	885	885	.	.	.	.	.	.	.	.
1000 M O N D E	6932716	663315	2708584	965849	397069	118249	1728781	194188	114603	42278
1010 INTRA-CE	2978317	320628	1313119	500257	105113	112458	455048	85204	56810	29680
1011 EXTRA-CE	3940877	341795	1395101	455462	291955	4847	1273733	108986	57791	11207
1020 CLASSE 1	3063982	308971	1035037	429914	239539	2798	911830	95113	31515	9265
1021 A E L E	430717	35621	231584	67731	7420	838	62995	3161	19782	1585
1030 CLASSE 2	810048	30091	333979	12608	49178	1882	343671	13785	24416	438
1031 ACP (63)	170891	14083	62165	2729	15494	1076	64903	8806	1546	89
1040 CLASSE 3	66841	2733	26083	12940	3239	163	18233	85	1862	1503
121 TABACS BRUTS ET DECHETS										
001 FRANCE	8115	1005	.	2120	287	221	543	3	16	3920
002 BELG.-LUXBG.	51084	1015	2986	3570	35176	.	1848	3	17	6469
003 PAYS-BAS	45210	2620	1	18260	.	17693	1022	279	89	5246
004 RF ALLEMAGNE	93973	.	15291	37147	12468	588	96	1	17	28365
005 ITALIE	6817	1928	.	.	.	.	487	.	.	6402
006 ROYAUME-UNI	12136	248	.	6775	3656	260	.	.	.	1197
007 IRLANDE	2203	.	.	719	1165	.	175	.	.	144
008 DANEMARK	693	84	.	371	29	.	.	.	.	209
009 GRECE	26210	7269	.	534	18407	.	.	.	.	.
028 NORVEGE	3169	.	.	327	414	.	.	.	2413	15
030 SUEDE	440	.	.	14	392	.	.	.	.	34
032 FINLANDE	1162	.	.	.	45	2	.	.	133	982
036 SUISSE	9596	5203	12	2424	138	46	2	.	8	1763
038 AUTRICHE	2712	624	.	480	132	.	2	.	.	1474
040 PORTUGAL	2488	.	20	1793	63	7	.	.	.	605
042 ESPAGNE	744	673	.	8	63	.	.	.	.	.
043 ANDORRE	1216	550	.	.	.	.	666	.	.	.
046 MALTE	2845	.	.	191	2654	.	.	.	.	.
048 YOUGOSLAVIE	1466	1310	.	65	5	.	.	.	.	86
056 U.R.S.S.	37803	.	.	.	.	.	.	.	.	37803
058 RD.ALLEMANDE	2948	.	.	914	.	.	.	.	.	2034
060 POLOGNE	5496	.	.	782	.	.	.	.	.	4714
062 TCHECOSLOVAQ	2295	.	.	512	.	.	.	.	.	1763
064 HONGRIE	10250	.	.	101	.	.	.	.	.	10149
066 ROUMANIE	502	.	.	502	.	.	.	.	.	.
068 BULGARIE	6399	.	.	6317	.	1	.	.	.	81
202 CANARIES	365	276	5	.	84	.	.	.	.	.
204 MAROC	196	.	.	.	.	.	.	.	.	196
208 ALGERIE	4419	122	.	3073	.	.	.	.	.	1224
212 TUNISIE	2446	.	.	195	.	.	.	.	.	2251
216 LIBYE	1411	.	.	10	.	.	.	.	.	1401
220 EGYPTE	20910	.	.	4058	126	.	.	.	.	16726
224 SOUDAN	254	.	.	17	237	.	.	.	.	.
248 SENEGAL	1014	80	217	717	.	.	.	.	.	.
272 COTE IVOIRE	3299	.	974	7	.	.	2318	.	.	.
302 CAMEROUN	335	.	.	276	.	.	.	.	.	59
306 R.CENTRAFRIC	130	.	130	.	.	.	.	.	.	.
370 MADAGASCAR	321	.	.	78	243	.	.	.	.	.
372 REUNION	1765	.	1765	.	.	.	.	.	.	.
390 AFR. DU SUD	238	.	225	13	.	.	.	.	.	.
400 ETATS-UNIS	56013	3547	28	8888	187	88	28	.	32	43215
404 CANADA	304	.	265	.	39	.	.	.	.	.
432 NICARAGUA	169	.	.	.	.	.	.	.	.	169
448 CUBA	1293	.	.	826	467	.	.	.	.	.
456 REP.DOMINIC.	225	.	.	6	219	.	.	.	.	.
464 JAMAIQUE	269	.	.	.	201	.	68	.	.	.
480 COLOMBIE	412	412	.	.	.	.	.	.	.	.
508 BRESIL	102	102	.	.	.	.	.	.	.	.
524 URUGUAY	366	.	.	222	70	.	.	.	.	74
600 CHYPRE	4187	.	.	45	.	.	4135	.	.	7
624 ISRAEL	4271	.	.	17	.	.	.	.	.	4254
656 YEMEN DU SUD	501	.	.	.	.	.	.	.	.	501
700 INDONESIE	444	.	.	.	109	.	.	.	.	335
708 PHILIPPINES	271	.	.	.	.	.	.	.	.	271
728 COREE DU SUD	11591	.	.	.	.	.	.	.	.	11591
732 JAPON	28014	.	.	6278	.	.	.	.	.	21736
740 HONG-KONG	263	.	.	.	.	.	51	.	.	212

Destination SITC	Quantity 1000 kg Quantités									
	EUR 10	Deutschland	France	Italia	Nederland	Belg.-Lux.	UK	Ireland	Danmark	Ελλάδα
121										
800 AUSTRALIA	931	.	.	48	.	.	15	.	.	868
804 NEW ZEALAND	62	.	.	.	62	.	.	.	.	.
1000 **W O R L D**	211477	15307	6563	80067	19098	5254	5495	150	1295	78248
1010 INTRA-EC	91240	8229	5320	33454	16249	5146	3350	150	696	18646
1011 EXTRA-EC	120237	7078	1243	46613	2851	108	2143	.	599	59602
1020 CLASS 1	39410	6143	140	9792	1480	94	170	.	599	20992
1021 EFTA COUNTR.	7302	1520	8	2351	991	22	1	.	581	1826
1030 CLASS 2	28831	936	1103	10369	693	14	1974	.	.	13742
1031 ACP (63)	4844	309	599	2916	439	14	477	.	.	90
1040 CLASS 3	52001	.	.	26455	678	.	.	.	.	24868
122 TOBACCO, MANUFACTURED										
001 FRANCE	41737	9196	.	385	27457	3081	1575	4	39	.
002 BELG.-LUXBG.	23058	4141	1366	33	11139	.	6234	87	58	.
003 NETHERLANDS	29789	5662	1434	164	.	14379	7492	560	98	.
004 FR GERMANY	24977	.	7747	100	8642	3618	1215	1399	1607	649
005 ITALY	28197	18727	544	.	8579	126	156	3	62	.
006 UTD. KINGDOM	14230	1145	10153	10	2534	52	.	309	27	.
007 IRELAND	1712	52	198	.	1033	1	428	.	.	.
008 DENMARK	1511	473	488	.	273	14	252	11	.	.
009 GREECE	1518	735	243	9	89	.	403	.	39	.
024 ICELAND	80	.	.	.	15	1	10	.	54	.
025 FAROE ISLES	94	.	.	.	13	.	.	.	81	.
028 NORWAY	463	8	214	.	75	7	40	.	119	.
030 SWEDEN	735	119	8	.	267	.	90	.	251	.
032 FINLAND	248	2	149	.	23	9	57	.	8	.
036 SWITZERLAND	3552	946	549	41	1546	23	256	2	189	.
038 AUSTRIA	821	531	126	58	63	.	31	.	12	.
040 PORTUGAL	420	5	372	.	14	.	28	.	1	.
042 SPAIN	1511	116	621	2	377	7	369	.	19	.
043 ANDORRA	253	21	213	.	12	.	6	.	1	.
044 GIBRALTAR	101	.	3	.	2	2	94	.	.	.
045 VATICAN CITY	8	.	4	.	.	.	.	.	.	.
046 MALTA	1002	1	1	2	7	.	991	.	.	.
048 YUGOSLAVIA	405	150	4	11	6	1	230	.	3	.
052 TURKEY	172	140	3	.	11	7	11	.	.	.
056 SOVIET UNION	22	17	.	.	2	.	3	.	.	.
058 GERMAN DEM.R	345	.	21	.	248	.	6	.	70	.
060 POLAND	217	79	1	.	91	1	19	.	26	.
062 CZECHOSLOVAK	98	47	2	.	19	20	10	.	.	.
064 HUNGARY	97	47	1	.	14	28	7	.	.	.
066 ROMANIA	35	28	.	.	6	.	.	.	1	.
068 BULGARIA	378	34	307	6	17	5	9	.	.	.
202 CANARY ISLES	1941	174	7	.	107	5	1614	1	33	.
204 MOROCCO	107	10	58	.	11	22	6	.	.	.
208 ALGERIA	870	.	328	.	2	.	540	.	.	.
212 TUNISIA	169	26	131	.	6	4	2	.	.	.
216 LIBYA	2205	.	298	.	.	.	1470	437	.	.
220 EGYPT	554	6	15	.	6	.	519	8	.	.
224 SUDAN	1387	.	1	.	25	176	1184	.	1	.
228 MAURITANIA	24	.	24	.	.	.	.	.	.	.
232 MALI	169	.	161	.	.	.	8	.	.	.
236 UPPER VOLTA	306	.	132	.	.	.	174	.	.	.
240 NIGER	88	.	12	.	.	.	76	.	.	.
244 CHAD	48	.	48	.	.	.	.	.	.	.
248 SENEGAL	1296	.	475	.	436	140	245	.	.	.
252 GAMBIA	45	.	6	.	1	2	28	.	8	.
260 GUINEA	67	.	3	.	.	58	6	.	.	.
268 LIBERIA	126	1	2	.	2	74	47	.	.	.
272 IVORY COAST	467	.	222	1	9	3	232	.	.	.
276 GHANA	24	.	.	.	.	.	24	.	.	.
280 TOGO	284	.	260	4	1	3	16	.	.	.
284 BENIN	281	.	229	.	1	.	51	.	.	.
288 NIGERIA	32	.	.	.	1	.	31	.	.	.
302 CAMEROON	124	.	25	90	1	.	8	.	.	.
306 CENTR.AFRIC.	71	.	71	.	.	.	.	.	.	.
314 GABON	52	.	27	.	1	.	24	.	.	.
318 CONGO	49	.	49	.	.	.	.	.	.	.
324 RWANDA	839	.	.	.	.	839	.	.	.	.
334 ETHIOPIA	167	.	.	.	.	.	167	.	.	.
338 DJIBOUTI	594	.	112	.	2	60	420	.	.	.
342 SOMALIA	612	.	.	.	11	.	601	.	.	.
346 KENYA	27	3	.	.	.	.	24	.	.	.
355 SEYCHELLES	17	.	.	.	4	.	13	.	.	.
370 MADAGASCAR	84	.	82	.	.	2	.	.	.	.
372 REUNION	526	4	59	.	77	261	125	.	.	.
390 SOUTH AFRICA	198	14	1	1	90	1	63	21	6	1
400 USA	2463	22	13	1	196	13	551	423	1244	.
404 CANADA	698	1	2	.	246	16	51	333	49	.
406 GREENLAND	220	.	.	.	.	.	.	.	220	.
413 BERMUDA	12	.	.	.	1	.	11	.	.	.
421 BELIZE	14	.	.	.	.	.	14	.	.	.
442 PANAMA	22	10	.	.	1	.	11	.	.	.
450 WEST INDIES	8	.	.	.	.	.	8	.	.	.

Destination CTCI	Value 1000 ECU Valeurs									
	EUR 10	Deutschland	France	Italia	Nederland	Belg.-Lux.	UK	Ireland	Danmark	Ελλάδα
121										
800 AUSTRALIE	1923	.	.	52	.	.	145	.	.	1726
804 NOUV.ZELANDE	379	.	.	.	379	.	.	.	.	.
1000 **M O N D E**	488608	27111	21922	108905	77492	18956	11782	286	2725	219429
1010 INTRA-CE	248437	14168	18278	69497	71187	18763	4168	286	138	51952
1011 EXTRA-CE	240169	12942	3643	39408	6306	193	7614	.	2586	167477
1020 CLASSE 1	112723	11910	550	20534	4510	143	854	.	2586	71636
1021 A E L E	19564	5828	32	5037	1182	55	3	.	2554	4873
1030 CLASSE 2	60459	1032	3093	8920	1329	50	6760	.	.	39275
1031 ACP (63)	6002	109	1321	1293	712	50	2458	.	.	59
1040 CLASSE 3	66985	.	.	9953	467	1	.	.	.	56564
122 TABACS FABRIQUES										
001 FRANCE	402609	77576	.	1851	277468	32508	11709	31	1466	.
002 BELG.-LUXBG.	217066	31417	2960	192	79179	.	102060	452	806	.
003 PAYS-BAS	292616	38313	2058	620	.	148893	95831	5814	1087	.
004 RF ALLEMAGNE	175524	.	15926	490	72655	33301	17695	14231	17880	3346
005 ITALIE	353339	234248	4591	.	109214	2201	2197	21	867	.
006 ROYAUME-UNI	73282	16025	15410	140	37894	432	.	2984	396	1
007 IRLANDE	14089	725	329	.	6397	10	6622	.	6	.
008 DANEMARK	12873	5953	684	2	2499	148	3458	129	.	.
009 GRECE	14354	6546	582	85	1250	.	5514	.	377	.
024 ISLANDE	1515	10	3	.	302	11	146	.	1043	.
025 ILES FEROE	1038	.	.	.	103	.	.	.	935	.
028 NORVEGE	4473	110	338	.	897	71	663	1	2393	.
030 SUEDE	8803	943	75	.	2003	4	1199	.	4579	.
032 FINLANDE	1534	16	262	.	577	69	482	.	128	.
036 SUISSE	22952	8335	1133	377	7302	193	2842	31	2737	2
038 AUTRICHE	6099	4110	429	403	555	1	481	.	120	.
040 PORTUGAL	1517	74	747	.	214	3	467	.	12	.
042 ESPAGNE	11168	1344	1236	20	2601	74	5610	.	283	.
043 ANDORRE	2580	105	2125	1	252	.	83	.	14	.
044 GIBRALTAR	1643	1	29	.	34	31	1548	.	.	.
045 CITE VATICAN	102	50	45	.	2	5	.	.	.	.
046 MALTE	4867	18	5	14	123	.	4707	.	.	.
048 YOUGOSLAVIE	2333	898	45	120	132	10	1066	.	62	.
052 TURQUIE	2145	1673	30	.	177	74	184	.	7	.
056 U.R.S.S.	234	176	.	.	14	.	43	.	1	.
058 RD.ALLEMANDE	2502	.	212	.	1314	.	99	.	877	.
060 POLOGNE	2083	921	13	.	476	9	172	.	490	.
062 TCHECOSLOVAQ	831	446	18	3	89	137	138	.	.	.
064 HONGRIE	1307	590	9	.	163	416	123	.	6	.
066 ROUMANIE	371	317	.	.	39	.	5	.	8	2
068 BULGARIE	1677	350	1022	41	101	24	138	.	1	.
202 CANARIES	14872	1353	48	.	669	49	12362	13	380	.
204 MAROC	945	84	438	.	123	197	103	.	.	.
208 ALGERIE	2980	.	1069	.	51	.	1860	.	.	.
212 TUNISIE	1440	217	1071	.	85	24	43	.	.	.
216 LIBYE	19641	.	986	.	.	.	16561	2094	.	.
220 EGYPTE	8390	94	176	.	286	.	7762	69	1	.
224 SOUDAN	20915	.	6	.	115	633	20147	.	14	.
228 MAURITANIE	229	.	229	.	.	.	.	.	.	.
232 MALI	1477	.	1362	.	.	1	114	.	.	.
236 HAUTE-VOLTA	3873	.	1232	.	.	4	2637	.	.	.
240 NIGER	1105	.	90	.	.	.	1015	.	.	.
244 TCHAD	301	.	301	.	.	.	.	.	.	.
248 SENEGAL	12954	3	3770	.	4799	1396	2986	.	.	.
252 GAMBIE	549	.	52	.	9	22	368	.	98	.
260 GUINEE	720	.	28	.	.	596	96	.	.	.
268 LIBERIA	1294	12	14	.	30	379	859	.	.	.
272 COTE IVOIRE	3392	.	629	8	56	30	2669	.	.	.
276 GHANA	411	1	.	.	9	.	399	.	2	.
280 TOGO	2461	.	2158	50	11	31	211	.	.	.
284 BENIN	2473	.	1719	.	24	1	729	.	.	.
288 NIGERIA	437	.	.	.	34	.	403	.	.	.
302 CAMEROUN	429	.	122	121	33	.	143	.	10	.
306 R.CENTRAFRIC	177	.	169	.	.	.	8	.	.	.
314 GABON	654	.	295	.	32	.	327	.	.	.
318 CONGO	194	.	177	.	17	.	.	.	.	.
324 RWANDA	2946	.	.	.	.	2946	.	.	.	.
334 ETHIOPIE	2379	.	.	.	1	.	2378	.	.	.
338 DJIBOUTI	7701	.	1157	.	12	600	5932	.	.	.
342 SOMALIE	7580	6	.	2	79	.	7488	.	5	.
346 KENYA	394	32	2	.	6	.	353	.	1	.
355 SEYCHELLES	256	2	.	.	56	.	198	.	.	.
370 MADAGASCAR	308	.	271	.	6	26	5	.	.	.
372 REUNION	3576	51	403	.	711	1115	1294	.	2	.
390 AFR. DU SUD	3675	326	11	9	2306	14	753	197	55	4
400 ETATS-UNIS	22793	363	58	14	3104	184	8264	4556	6250	.
404 CANADA	6660	15	25	2	2530	74	638	2988	388	.
406 GROENLAND	2824	.	.	.	.	.	.	.	2824	.
413 BERMUDES	213	.	3	1	12	.	197	.	.	.
421 BELIZE	218	.	.	.	.	.	218	.	.	.
442 PANAMA	355	120	8	.	11	.	210	.	6	.
450 INDES OCCID.	142	.	.	.	5	.	133	.	4	.

Tab. 1

Export

January - December 1983 Janvier - Décembre

Destination SITC	Quantity 1000 kg Quantités									
	EUR 10	Deutschland	France	Italia	Nederland	Belg.-Lux.	UK	Ireland	Danmark	Ελλάδα
122										
457 VIRGIN ISLES	9						9			
458 GUADELOUPE	271	5	143	.	41	1	81	.	.	.
459 ANTIGUA,BARB	10	.	.	.	.	.	10	.	.	.
460 DOMINICA	20	.	.	.	.	.	20	.	.	.
462 MARTINIQUE	243	5	74	.	54	1	109	.	.	.
463 CAYMAN ISLES	26	.	.	.	.	.	26	.	.	.
465 ST LUCIA	7	.	.	.	.	.	7	.	.	.
469 BARBADOS	15	.	.	.	2	.	13	.	.	.
472 TRINIDAD,TOB	10	.	.	.	.	.	10	.	.	.
476 NL ANTILLES	74	.	.	.	32	.	42	.	.	.
484 VENEZUELA	28	.	.	.	14	.	14	.	.	.
492 SURINAM	89	.	.	.	89	.	.	.	.	.
496 FR. GUIANA	116	4	28	.	40	.	44	.	.	.
508 BRAZIL	32	.	1	.	1	.	30	.	.	.
512 CHILE	27	.	2	.	1	.	24	.	.	.
520 PARAGUAY	13	1	.	.	1	.	11	.	.	.
524 URUGUAY	48	.	48	.	.	.	.	.	.	.
528 ARGENTINA	21	.	.	.	20	.	.	.	1	.
600 CYPRUS	302	22	76	.	14	.	169	2	6	13
604 LEBANON	265	.	121	.	.	.	144	.	.	.
612 IRAQ	4176	1286	981	1	.	.	1768	140	.	.
616 IRAN	6355	6276	.	.	.	.	2	77	.	.
624 ISRAEL	136	13	5	3	29	.	81	3	2	.
628 JORDAN	119	.	17	.	15	.	86	.	1	.
632 SAUDI ARABIA	9342	134	14	87	59	20	9027	.	1	.
636 KUWAIT	1956	36	5	.	10	7	1897	.	1	.
640 BAHRAIN	607	1	1	.	9	43	553	.	.	.
644 QATAR	585	1	.	.	1	11	572	.	.	.
647 U.A.EMIRATES	2730	4	8	.	15	48	2653	.	2	.
649 OMAN	987	.	1	.	10	10	966	.	.	.
652 NORTH YEMEN	2759	2	100	.	2	.	2655	.	.	.
656 SOUTH YEMEN	616	.	.	.	80	.	535	.	1	.
660 AFGHANISTAN	47	.	.	.	.	.	42	5	.	.
662 PAKISTAN	9	.	.	.	.	.	9	.	.	.
664 INDIA	26	.	.	.	.	.	26	.	.	.
666 BANGLADESH	12	.	.	.	7	.	5	.	.	.
669 SRI LANKA	20	1	1	.	.	.	18	.	.	.
680 THAILAND	49	.	.	.	8	.	40	.	1	.
700 INDONESIA	182	.	.	.	1	.	181	.	.	.
701 MALAYSIA	170	.	.	.	15	.	154	.	1	.
706 SINGAPORE	1292	26	3	.	28	.	1235	.	.	.
708 PHILIPPINES	32	.	2	.	.	.	30	.	.	.
728 SOUTH KOREA	74	3	.	.	.	.	71	.	.	.
732 JAPAN	422	10	10	1	18	.	350	24	9	.
736 TAIWAN	243	.	.	.	.	.	243	.	.	.
740 HONG KONG	1317	1	3	.	12	5	1294	.	2	.
800 AUSTRALIA	1356	3	10	1	185	.	231	900	26	.
804 NEW ZEALAND	49	.	1	.	25	.	12	10	1	.
808 AMER.OCEANIA	22	.	1	.	.	.	21	.	.	.
809 N. CALEDONIA	183	.	177	.	1	.	5	.	.	.
822 FR.POLYNESIA	170	.	79	.	83	.	8	.	.	.
958 NOT DETERMIN	292	.	.	38	11	240	.	.	.	3
977 SECRET CTRS.	3097	1	.	.	3096	.	.	.	.	.
1000 W O R L D	236263	50542	29549	1052	67864	23461	53985	4758	4382	670
1010 INTRA-EC	166727	40133	22171	703	59746	21270	17753	2370	1932	649
1011 EXTRA-EC	69147	10408	7379	312	5013	1951	36231	2388	2451	14
1020 CLASS 1	15043	2094	2304	117	3193	89	3466	1713	2066	1
1021 EFTA COUNTR.	8318	1610	1419	99	2005	41	512	2	630	.
1030 CLASS 2	49905	8059	4743	189	1421	1808	32709	675	288	13
1031 ACP (63)	7501	4	1946	96	599	1366	3480	.	10	.
1040 CLASS 3	1201	257	331	6	399	54	57	.	97	.

Destination CTCI	Value 1000 ECU Valeurs									
	EUR 10	Deutschland	France	Italia	Nederland	Belg.-Lux.	UK	Ireland	Danmark	Ελλάδα
122										
457 ILES VIERGES	167				3		164			
458 GUADELOUPE	2887	48	1171	.	445	16	1207	.	.	.
459 ANTIGUA,BARB	222	.	.	.	5	.	217	.	.	.
460 DOMINIQUE	281	.	.	.	.	.	281	.	.	.
462 MARTINIQUE	2562	47	511	.	531	11	1460	.	2	.
463 ILES CAYMAN	484	.	.	.	.	.	484	.	.	.
465 SAINTE-LUCIE	107	.	.	.	3	.	104	.	.	.
469 LA BARBADE	238	2	.	.	24	.	212	.	.	.
472 TRINIDAD,TOB	159	.	.	.	22	.	135	.	2	.
476 ANTILLES NL	1265	.	.	.	452	.	813	.	.	.
484 VENEZUELA	289	.	.	.	93	.	196	.	.	.
492 SURINAM	707	.	.	.	705	.	2	.	.	.
496 GUYANE FR.	1215	48	191	.	376	.	600	.	.	.
508 BRESIL	347	.	5	.	26	.	316	.	.	.
512 CHILI	376	.	7	.	26	.	339	.	4	.
520 PARAGUAY	213	18	.	.	21	.	174	.	.	.
524 URUGUAY	101	.	90	.	5	.	5	.	1	.
528 ARGENTINE	151	1	.	.	141	.	3	.	6	.
600 CHYPRE	3619	194	840	.	307	.	2030	24	99	125
604 LIBAN	3498	.	1428	.	3	.	2067	.	.	.
612 IRAK	35708	13754	2458	26	12	.	18832	621	5	.
616 IRAN	43581	43211	.	.	.	.	32	338	.	.
624 ISRAEL	2037	173	57	25	484	.	1240	31	27	.
628 JORDANIE	1690	7	312	.	149	.	1211	.	11	.
632 ARABIE SAOUD	138397	1531	345	591	676	199	135032	.	23	.
636 KOWEIT	28368	332	91	.	85	71	27775	.	12	.
640 BAHREIN	8984	13	25	.	115	438	8388	.	5	.
644 QATAR	9104	14	11	.	28	109	8940	.	2	.
647 EMIRATS ARAB	41035	56	152	1	163	472	40155	.	36	.
649 OMAN	14640	3	15	.	98	100	14424	.	.	.
652 YEMEN DU NRD	31510	14	241	.	18	.	31231	.	6	.
656 YEMEN DU SUD	7597	.	.	.	492	.	7079	.	26	.
660 AFGHANISTAN	688	.	.	.	.	.	642	46	.	.
662 PAKISTAN	149	.	.	.	4	.	145	.	.	.
664 INDE	401	.	.	.	.	.	401	.	.	.
666 BANGLA DESH	151	.	.	.	75	.	75	.	1	.
669 SRI LANKA	311	12	10	.	11	.	269	.	9	.
680 THAILANDE	785	7	2	.	162	5	593	.	16	.
700 INDONESIE	2578	.	.	.	23	.	2555	.	.	.
701 MALAYSIA	2139	.	.	.	213	.	1914	.	12	.
706 SINGAPOUR	18716	98	56	.	535	.	18025	.	2	.
708 PHILIPPINES	452	.	15	.	1	.	436	.	.	.
728 COREE DU SUD	1086	39	.	.	.	.	1047	.	.	.
732 JAPON	6201	144	125	7	226	4	5377	229	89	.
736 T'AI-WAN	3976	.	.	.	.	.	3976	.	.	.
740 HONG-KONG	16817	18	53	.	418	53	16240	.	35	.
800 AUSTRALIE	18232	40	165	15	6158	2	2979	8606	267	.
804 NOUV.ZELANDE	572	.	10	.	317	.	136	94	15	.
808 OCEANIE AMER	354	.	24	.	1	.	329	.	.	.
809 N. CALEDONIE	1949	.	1869	.	10	.	70	.	.	.
822 POLYNESIE FR	1608	.	812	.	681	.	115	.	.	.
958 NON DETERMIN	2300	.	1	463	45	1768	.	.	.	23
977 SECRET	13052	21	.	.	13031	.	.	.	.	.
1000 M O N D E	2277531	493906	79679	5729	646874	230306	726504	43600	47404	3529
1010 INTRA-CE	1555755	410807	42542	3380	586554	217492	245083	23662	22888	3347
1011 EXTRA-CE	706401	83079	37137	1886	47243	11048	481424	19937	24515	132
1020 CLASSE 1	130910	18580	6895	983	29913	821	37632	16702	19378	6
1021 A E L E	46892	13599	2987	780	11849	351	6282	32	11010	2
1030 CLASSE 2	566392	61658	28962	857	15120	9639	443046	3235	3750	125
1031 ACP (63)	78157	58	13835	186	6172	6746	51014	.	146	.
1040 CLASSE 3	9093	2838	1278	44	2210	586	747	.	1388	2

Destination	Quantity	1000 kg								Quantités
SITC	EUR 10	Deutschland	France	Italia	Nederland	Belg.-Lux.	UK	Ireland	Danmark	Ελλάδα
211 HIDES,SKINS (EXC.FURSKINS),RAW										
001 FRANCE	24286	6998	.	1963	1942	1596	10286	1101	382	18
002 BELG.-LUXBG.	29615	3830	11625	60	6396	.	6528	506	670	.
003 NETHERLANDS	64115	21568	5667	430	.	15669	17266	3484	31	.
004 FR GERMANY	59552	.	12973	7628	18319	9182	6424	823	4070	133
005 ITALY	241017	39794	107068	.	40317	13718	30042	4288	4596	1194
006 UTD. KINGDOM	33301	1592	2765	2165	1202	413	.	21559	3548	57
007 IRELAND	2482	.	.	.	9	.	2473	.	.	.
008 DENMARK	921	209	159	29	74	13	437	.	.	.
009 GREECE	5932	58	2784	182	942	266	1453	227	20	.
024 ICELAND	92	.	.	.	.	.	92	.	.	.
028 NORWAY	1591	1097	.	.	5	.	218	.	271	.
030 SWEDEN	12797	542	.	29	305	.	399	121	11401	.
032 FINLAND	6305	913	.	6	167	.	4830	248	135	6
036 SWITZERLAND	5911	4224	383	47	149	190	789	58	71	.
038 AUSTRIA	16255	14115	458	995	259	402	7	19	.	.
040 PORTUGAL	7315	.	3986	1	604	17	2172	454	81	.
042 SPAIN	33461	9947	9239	2191	1037	98	10057	122	147	623
043 ANDORRA	101	.	.	.	.	.	.	.	.	101
046 MALTA	87	1	.	.	.	.	.	.	.	86
048 YUGOSLAVIA	23329	4485	3559	10699	1048	87	134	.	21	3296
052 TURKEY	5845	112	4401	143	448	43	349	.	.	349
056 SOVIET UNION	23358	161	5123	62	14254	3415	.	343	.	.
058 GERMAN DEM.R	2515	.	.	758	1704	.	.	.	23	30
060 POLAND	1725	880	26	176	44	593	6	.	.	.
062 CZECHOSLOVAK	7042	1673	73	259	1801	1707	627	790	20	92
064 HUNGARY	7956	3773	982	985	1826	.	84	30	3	273
066 ROMANIA	763	.	15	94	.	.	.	.	.	654
068 BULGARIA	9588	2734	154	28	5206	.	.	410	551	505
070 ALBANIA	737	.	.	.	716	.	21	.	.	.
204 MOROCCO	303	9	294	.	.	.	.	.	.	.
208 ALGERIA	1050	.	.	.	1050	.	.	.	.	.
220 EGYPT	85	.	85	.	.	.	.	.	.	.
357 B.I.O.T.	25	.	.	.	.	.	25	.	.	.
373 MAURITIUS	47	.	3	.	.	.	44	.	.	.
390 SOUTH AFRICA	159	.	.	.	158	.	1	.	.	.
400 USA	1234	16	795	28	19	1	356	.	19	.
404 CANADA	186	.	172	.	.	.	14	.	.	.
412 MEXICO	153	.	.	.	153	.	.	.	.	.
604 LEBANON	317	.	277	1	39	.	.	.	.	.
608 SYRIA	793	.	543	.	250	.	.	.	.	.
612 IRAQ	184	.	184	.	.	.	.	.	.	.
616 IRAN	5822	.	.	.	5822	.	.	.	.	.
624 ISRAEL	82	.	26	4	36	7	4	4	.	1
628 JORDAN	84	.	32	.	52	.	.	.	.	.
632 SAUDI ARABIA	51	.	.	.	.	.	51	.	.	.
662 PAKISTAN	789	12	.	26	379	.	372	.	.	.
720 CHINA	118	1	.	.	.	.	117	.	.	.
728 SOUTH KOREA	273	26	.	38	.	105	104	.	.	.
732 JAPAN	2698	27	195	.	2211	.	164	86	.	15
740 HONG KONG	1765	268	15	24	1149	.	65	.	244	.
800 AUSTRALIA	21	.	1	6	.	.	14	.	.	.
977 SECRET CTRS.	1363	1363	.	.	.	.	.	.	.	.
1000 **W O R L D**	645938	120442	174160	29092	110116	47524	96197	34674	26302	7431
1010 **INTRA-EC**	461213	74049	143039	12457	69198	40857	74908	31988	13317	1400
1011 **EXTRA-EC**	183363	45031	31120	16635	40917	6666	21290	2688	12987	6031
1020 CLASS 1	117393	35475	23191	14159	6407	838	19593	1109	12145	4476
1021 EFTA COUNTR.	50266	20690	4828	1081	1488	609	8506	900	11958	6
1030 CLASS 2	12177	335	1557	120	8959	114	842	4	245	1
1031 ACP (63)	122	.	10	.	2	2	110	.	.	.
1040 CLASS 3	53796	9221	6373	2356	25551	5715	855	1573	598	1554
212 FURSKINS, RAW										
001 FRANCE	408	28	.	26	3	140	88	3	120	.
002 BELG.-LUXBG.	2146	73	1732	128	131	.	46	.	35	1
003 NETHERLANDS	153	7	29	2	.	70	26	.	19	.
004 FR GERMANY	1469	.	52	101	56	31	613	.	616	.
005 ITALY	566	32	49	.	.	.	388	.	97	.
006 UTD. KINGDOM	264	4	20	2	113	.	.	24	101	.
008 DENMARK	77	15	4	.	38	.	14	6	.	.
009 GREECE	23	11	.	.	.	.	2	.	10	.
028 NORWAY	52	.	.	.	.	.	3	.	49	.
030 SWEDEN	75	.	.	.	.	.	12	.	63	.
032 FINLAND	133	1	.	.	.	.	5	7	120	.
036 SWITZERLAND	424	2	6	2	5	.	49	.	360	.
038 AUSTRIA	31	3	.	.	.	.	10	.	18	.
040 PORTUGAL	148	.	133	.	.	15	.	.	.	.
042 SPAIN	259	5	99	.	.	3	107	.	45	.
048 YUGOSLAVIA	90	.	.	.	.	90	.	.	.	.
058 GERMAN DEM.R	7	.	.	.	.	1	2	.	4	.
062 CZECHOSLOVAK	41	.	.	.	.	26	15	.	.	.
064 HUNGARY	5	.	.	.	.	.	.	.	5	.
400 USA	639	7	280	28	1	2	43	.	278	.
404 CANADA	227	1	.	.	.	.	67	.	159	.
406 GREENLAND	4	.	.	.	.	.	.	.	4	.

Destination	Value	1000 ECU								Valeurs
CTCI	EUR 10	Deutschland	France	Italia	Nederland	Belg.-Lux.	UK	Ireland	Danmark	Ελλάδα
211 CUIRS ET PEAUX BRUTS,SF.PELLET										
001 FRANCE	31572	5817	.	2285	2838	1987	16547	1385	626	87
002 BELG.-LUXBG.	34327	5329	15010	84	2841	.	9252	642	1169	.
003 PAYS-BAS	82190	21570	6870	264	.	22036	26786	4651	13	.
004 RF ALLEMAGNE	66639	.	11287	4437	22428	11561	10172	1123	4328	1303
005 ITALIE	441270	62563	191827	.	82253	22507	61741	6645	8090	5644
006 ROYAUME-UNI	36255	851	3768	804	1668	363	.	24191	6316	294
007 IRLANDE	3006	1	.	.	18	.	2987	.	.	.
008 DANEMARK	1750	304	188	90	97	10	1061	.	.	.
009 GRECE	11809	94	6300	447	1882	520	2203	323	40	.
024 ISLANDE	144	.	.	.	.	.	144	.	.	.
028 NORVEGE	1826	1009	.	.	4	.	341	.	472	.
030 SUEDE	23843	622	.	131	637	.	947	152	21354	.
032 FINLANDE	9701	1435	2	96	261	.	7419	295	166	27
036 SUISSE	7826	4930	753	205	208	290	1166	151	123	.
038 AUTRICHE	23781	21194	639	1065	321	511	20	31	.	.
040 PORTUGAL	13041	.	7563	7	1046	23	3656	587	159	.
042 ESPAGNE	47608	8087	17400	1738	2030	157	12206	221	109	5660
043 ANDORRE	545	.	.	1	.	.	.	.	.	544
046 MALTE	200	13	.	.	.	.	.	.	.	187
048 YOUGOSLAVIE	42365	7835	5348	18533	1965	193	189	.	46	8256
052 TURQUIE	10910	201	7482	761	963	74	500	.	.	929
056 U.R.S.S.	33587	202	7227	188	20809	4627	.	534	.	.
058 RD.ALLEMANDE	5669	.	.	1985	3374	.	.	.	40	270
060 POLOGNE	2951	1410	25	388	87	1033	6	.	.	.
062 TCHECOSLOVAQ	10970	2529	136	831	2510	2436	954	1070	24	480
064 HONGRIE	16389	6388	1640	2460	3977	.	201	39	5	1679
066 ROUMANIE	4543	.	19	696	.	.	.	.	.	3828
068 BULGARIE	19470	4983	259	254	9567	.	.	487	1270	2650
070 ALBANIE	1515	.	.	.	1488	.	27	.	.	.
204 MAROC	537	6	531	.	.	.	.	.	.	.
208 ALGERIE	1618	.	.	.	1618	.	.	.	.	.
220 EGYPTE	150	.	150	.	.	.	.	.	.	.
357 OCEAN IND.BR	131	.	.	.	.	.	131	.	.	.
373 MAURICE	103	.	3	.	.	.	100	.	.	.
390 AFR. DU SUD	422	.	.	5	415	.	2	.	.	.
400 ETATS-UNIS	3375	12	1481	89	36	77	1667	.	13	.
404 CANADA	491	.	435	.	.	.	56	.	.	.
412 MEXIQUE	475	.	.	.	475	.	.	.	.	.
604 LIBAN	543	.	501	27	12	.	2	.	1	.
608 SYRIE	1250	.	891	.	359	.	.	.	.	.
612 IRAK	267	.	267	.	.	.	.	.	.	.
616 IRAN	8299	.	.	.	8299	.	.	.	.	.
624 ISRAEL	166	2	47	15	56	13	13	15	.	5
628 JORDANIE	147	.	65	.	82	.	.	.	.	.
632 ARABIE SAOUD	118	.	.	.	.	.	118	.	.	.
662 PAKISTAN	176	4	.	15	82	.	75	.	.	.
720 CHINE	364	1	.	.	.	.	363	.	.	.
728 COREE DU SUD	528	32	.	37	.	230	229	.	.	.
732 JAPON	6467	98	412	21	5331	.	391	90	1	143
740 HONG-KONG	939	365	2	103	207	.	85	.	177	.
800 AUSTRALIE	130	.	13	10	.	.	107	.	.	.
977 SECRET	2276	2276	.	.	.	.	.	.	.	.
1000 **M O N D E**	1017512	160176	288717	38276	180320	68873	162178	42633	44553	31986
1010 **INTRA-CE**	710828	96530	235252	8410	114027	58985	130751	38959	20584	7328
1011 **EXTRA-CE**	304406	61370	53467	29884	66291	9687	31427	3673	23969	24658
1020 CLASSE 1	192752	45435	41529	22721	13217	1323	28811	1528	22443	15745
1021 **A E L E**	80164	29190	8958	1505	2477	824	13691	1217	22275	27
1030 CLASSE 2	16189	420	2632	337	11261	268	1063	15	188	5
1031 ACP (63)	196	.	8	.	.	16	172	.	.	.
1040 CLASSE 3	95464	15513	9306	6805	41813	8096	1554	2130	1340	8907
212 PELLETERIES BRUTES										
001 FRANCE	40044	2420	.	139	257	370	13749	6	23103	.
002 BELG.-LUXBG.	21958	2832	1900	130	400	.	8998	.	7504	194
003 PAYS-BAS	11590	629	219	64	.	2325	5446	.	2907	.
004 RF ALLEMAGNE	173752	.	3599	424	4271	214	56520	4	108720	.
005 ITALIE	64706	5161	1239	.	49	8	44612	.	13637	.
006 ROYAUME-UNI	40265	205	198	202	20384	21	.	2271	16984	.
008 DANEMARK	14795	2619	771	54	10265	3	871	212	.	.
009 GRECE	4414	2864	19	10	127	89	448	.	857	.
028 NORVEGE	3484	.	.	2	.	.	72	.	3410	.
030 SUEDE	9787	.	.	.	.	.	799	.	8988	.
032 FINLANDE	17628	27	58	10	.	.	206	704	16623	.
036 SUISSE	64124	504	863	153	763	1	4397	.	57443	.
038 AUTRICHE	4948	263	.	.	.	.	1181	.	3504	.
040 PORTUGAL	157	.	135	.	.	22	.	.	.	.
042 ESPAGNE	17862	590	1338	.	.	9	10115	.	5810	.
048 YOUGOSLAVIE	250	.	.	.	.	247	.	.	3	.
058 RD.ALLEMANDE	903	.	.	.	.	35	95	.	773	.
062 TCHECOSLOVAQ	647	.	.	.	.	71	576	.	.	.
064 HONGRIE	291	28	.	.	.	.	3	.	260	.
400 ETATS-UNIS	74717	927	1204	83	379	54	8337	.	63727	6
404 CANADA	28460	161	11	33	33	6	6929	.	21287	.
406 GROENLAND	141	.	.	.	.	.	.	.	141	.

Tab. 1

Export

January - December 1983 Janvier - Décembre

Destination SITC	Quantity 1000 kg Quantités EUR 10	Deutschland	France	Italia	Nederland	Belg.-Lux.	UK	Ireland	Danmark	Ἑλλάδα
212										
508 BRAZIL	59	1	58	.	.	.	.	.	.	.
524 URUGUAY	7	4	3	.	.	.	.	.	.	.
528 ARGENTINA	4	.	.	.	.	.	.	.	4	.
664 INDIA	43	.	42	.	.	.	1	.	.	.
720 CHINA	122	2	.	.	.	102	4	.	14	.
724 NORTH KOREA	2	.	.	.	.	.	.	.	2	.
728 SOUTH KOREA	1587	.	1045	.	17	296	32	.	197	.
732 JAPAN	293	.	56	.	.	2	33	.	202	.
740 HONG KONG	168	.	.	.	.	57	27	.	84	.
743 MACAO	3	.	.	.	.	.	.	.	3	.
800 AUSTRALIA	15	.	2	.	.	1	6	.	6	.
804 NEW ZEALAND	15	.	9	.	.	1	5	.	.	.
1000 W O R L D	9603	195	3635	291	364	855	1611	39	2612	1
1010 INTRA-EC	5108	171	1887	260	341	241	1179	32	996	1
1011 EXTRA-EC	4494	25	1747	31	23	613	432	7	1616	.
1020 CLASS 1	2401	18	584	31	6	114	342	7	1299	.
1021 EFTA COUNTR.	865	5	139	3	5	15	80	7	611	.
1030 CLASS 2	1915	5	1163	.	17	370	68	.	292	.
1040 CLASS 3	178	2	.	.	.	129	22	.	25	.
222 SEEDS FOR'SOFT'FIXED VEGET.OIL										
001 FRANCE	47294	14465	.	44	15357	2780	9894	.	4754	.
002 BELG.-LUXBG.	165766	9333	131451	4	24954	.	15	.	3	6
003 NETHERLANDS	486852	28314	399565	50	.	2063	11656	.	45204	.
004 FR GERMANY	1062059	.	806892	125	52628	1474	85518	4	115415	3
005 ITALY	54666	6403	48030	.	233	.	.	.	.	.
006 UTD. KINGDOM	160652	21326	29675	.	21644	30	.	5310	82646	21
007 IRELAND	8012	7	.	.	7652	.	353	.	.	.
008 DENMARK	12927	6648	44	.	6181	42	12	.	.	.
009 GREECE	3351	10	3286	.	9	30	16	.	.	.
024 ICELAND	121	67	.	.	12	.	20	.	22	.
028 NORWAY	785	119	51	.	82	.	90	.	443	.
030 SWEDEN	1186	650	.	.	131	.	94	.	311	.
032 FINLAND	4637	1746	.	.	2752	.	129	.	10	.
036 SWITZERLAND	1103	520	158	16	347	5	56	.	.	1
038 AUSTRIA	2049	1464	.	.	580	5	.	.	.	.
040 PORTUGAL	4978	.	20	.	4948	.	.	.	10	.
042 SPAIN	991	29	25	1	910	15	11	.	.	.
048 YUGOSLAVIA	792	9	2	74	707	.	.	.	.	.
058 GERMAN DEM.R	156	.	.	.	156	.	.	.	.	.
062 CZECHOSLOVAK	7066	44	6507	.	515	.	.	.	.	.
204 MOROCCO	8249	.	.	.	.	.	.	.	8249	.
330 ANGOLA	2428	.	.	.	2428	.	.	.	.	.
390 SOUTH AFRICA	4766	10	.	.	3896	12	848	.	.	.
458 GUADELOUPE	164	.	164	.	.	.	.	.	.	.
462 MARTINIQUE	210	.	210	.	.	.	.	.	.	.
628 JORDAN	105	.	.	.	.	.	105	.	.	.
706 SINGAPORE	260	.	.	.	260	.	.	.	.	.
1000 W O R L D	2042569	91283	1426169	356	146856	6487	108952	5314	257109	43
1010 INTRA-EC	2001576	86506	1418942	223	128658	6416	107464	5314	248023	30
1011 EXTRA-EC	40979	4778	7226	119	18198	70	1490	.	9085	13
1020 CLASS 1	21659	4622	256	93	14521	62	1295	.	798	12
1021 EFTA COUNTR.	14862	4569	229	16	8849	10	392	.	796	1
1030 CLASS 2	11934	17	436	26	2973	8	186	.	8287	1
1031 ACP (63)	112	1	16	.	58	1	.	.	35	1
1040 CLASS 3	7389	140	6533	.	705	.	10	.	1	.
223 SEEDS FOR OTH.FIXED VEGET.OILS										
001 FRANCE	14952	528	.	212	6328	7279	574	.	20	11
002 BELG.-LUXBG.	15795	491	12743	7	2129	.	392	.	.	33
003 NETHERLANDS	6282	1607	799	.	.	3192	338	.	338	8
004 FR GERMANY	22244	.	1301	357	7920	9995	870	.	1729	72
005 ITALY	3340	628	644	.	37	2010	20	.	.	1
006 UTD. KINGDOM	2537	25	676	6	568	157	.	963	5	137
007 IRELAND	877	3	.	.	27	.	847	.	.	.
008 DENMARK	8270	1766	3	.	298	6056	145	.	.	.
009 GREECE	347	23	15	22	236	3	48	.	.	.
028 NORWAY	289	95	.	5	61	.	40	.	88	.
030 SWEDEN	1819	891	.	.	82	5	436	.	398	7
032 FINLAND	512	243	.	.	98	118	41	.	4	8
036 SWITZERLAND	2132	465	186	40	620	277	543	.	1	.
038 AUSTRIA	2802	753	1	366	1159	382	1	.	135	5
040 PORTUGAL	298	2	41	.	248	.	7	.	.	.
042 SPAIN	1482	31	391	4	213	566	277	.	.	.
046 MALTA	133	.	.	.	21	.	39	.	.	73
048 YUGOSLAVIA	352	21	15	79	.	.	.	.	.	237
060 POLAND	83	1	.	.	82	.	.	.	.	.
062 CZECHOSLOVAK	184	140	.	.	44	.	.	.	.	.
066 ROMANIA	1678	18	.	.	.	1660	.	.	.	.
334 ETHIOPIA	700	.	700	.	.	.	.	.	.	.
390 SOUTH AFRICA	197	51	16	.	82	9	39	.	.	.
400 USA	1584	62	1	1	1375	25	69	.	.	51

Destination CTCI	Value 1000 ECU Valeurs EUR 10	Deutschland	France	Italia	Nederland	Belg.-Lux.	UK	Ireland	Danmark	Ἑλλάδα
212										
508 BRESIL	245	10	235	.	.	.	.	.	.	.
524 URUGUAY	253	240	13	.	.	.	.	.	.	.
528 ARGENTINE	282	.	.	.	.	.	.	.	282	.
664 INDE	275	2	149	.	.	.	124	.	.	.
720 CHINE	2713	10	.	.	.	384	470	.	1849	.
724 COREE DU NRD	197	.	.	.	.	.	.	.	197	.
728 COREE DU SUD	33657	13	3079	1	67	972	3769	.	25756	.
732 JAPON	24443	.	198	35	.	26	4431	.	19753	.
740 HONG-KONG	20693	14	64	2	.	269	5815	.	14529	.
743 MACAO	219	.	.	.	.	.	.	.	219	.
800 AUSTRALIE	833	3	14	.	.	23	305	.	488	.
804 NOUV.ZELANDE	291	.	49	.	.	5	237	.	.	.
1000 M O N D E	679583	19552	15415	1345	36993	5206	178831	3198	418843	200
1010 INTRA-CE	371584	16728	7946	1025	35753	3031	130697	2494	173716	194
1011 EXTRA-CE	308001	2824	7469	321	1241	2177	48133	704	245126	6
1020 CLASSE 1	247149	2501	3872	318	1174	392	37147	704	201035	6
1021 A E L E	100164	794	1056	166	763	24	6690	704	89967	.
1030 CLASSE 2	56082	278	3597	3	67	1295	9829	.	41013	.
1040 CLASSE 3	4770	46	.	.	.	489	1157	.	3078	.
222 FRUITS OLEAG.P.EXT.HUILE DOUCE										
001 FRANCE	22878	7858	.	141	5908	966	5481	.	2524	.
002 BELG.-LUXBG.	82478	4897	69302	7	8247	.	19	.	2	4
003 PAYS-BAS	253689	14112	208810	22	.	1040	6823	.	22882	.
004 RF ALLEMAGNE	529510	.	404459	156	19906	748	46403	8	57826	6
005 ITALIE	29133	2592	26287	.	253	.	.	.	1	.
006 ROYAUME-UNI	79464	11041	16472	.	8128	20	.	2589	41183	31
007 IRLANDE	3134	9	1	.	2658	.	466	.	.	.
008 DANEMARK	5585	3327	119	.	2105	21	13	.	.	.
009 GRECE	1883	8	1787	.	19	57	12	.	.	.
024 ISLANDE	108	30	.	.	26	.	9	.	43	.
028 NORVEGE	776	118	100	.	79	.	94	.	385	.
030 SUEDE	1194	601	.	.	164	.	61	.	368	.
032 FINLANDE	1677	604	.	.	879	.	183	.	11	.
036 SUISSE	1409	541	444	20	317	9	76	.	1	1
038 AUTRICHE	1489	1093	.	.	394	2	.	.	.	.
040 PORTUGAL	2082	1	14	.	2039	.	.	.	28	.
042 ESPAGNE	476	32	31	1	396	6	10	.	.	.
048 YOUGOSLAVIE	943	17	37	78	811	.	.	.	.	.
058 RD.ALLEMANDE	104	.	.	.	104	.	.	.	.	.
062 TCHECOSLOVAQ	2792	103	2041	.	648	.	.	.	.	.
204 MAROC	2158	.	.	.	.	.	.	.	2158	.
330 ANGOLA	920	.	.	.	920	.	.	.	.	.
390 AFR. DU SUD	1796	6	.	.	1117	23	648	.	.	.
458 GUADELOUPE	177	.	177	.	.	.	.	.	.	.
462 MARTINIQUE	216	.	216	.	.	.	.	.	.	.
628 JORDANIE	165	.	.	.	.	.	165	.	.	.
706 SINGAPOUR	107	.	.	.	107	.	.	.	.	.
1000 M O N D E	1027276	47103	730424	488	55568	2912	60624	2597	127499	61
1010 INTRA-CE	1007751	43842	727237	326	47220	2852	59218	2597	124417	42
1011 EXTRA-CE	19494	3258	3188	134	8347	61	1406	.	3081	19
1020 CLASSE 1	12216	3052	629	101	6373	58	1143	.	842	18
1021 A E L E	8737	2987	558	20	3900	11	422	.	838	1
1030 CLASSE 2	4188	24	473	33	1186	3	229	.	2239	1
1031 ACP (63)	130	2	18	.	32	.	.	.	77	1
1040 CLASSE 3	3088	181	2084	.	789	.	34	.	.	.
223 FRUITS OLEAG.P.EXT.AUTRE HUILE										
001 FRANCE	9438	537	.	431	4034	4045	352	.	11	28
002 BELG.-LUXBG.	5535	312	3626	10	1318	.	206	.	.	63
003 PAYS-BAS	3060	994	316	.	.	1292	182	.	259	17
004 RF ALLEMAGNE	12870	.	681	89	5453	3952	509	.	2028	158
005 ITALIE	1406	381	280	.	52	672	19	.	.	2
006 ROYAUME-UNI	1659	85	284	32	530	108	.	364	4	252
007 IRLANDE	645	3	.	.	18	.	624	.	.	.
008 DANEMARK	3303	1130	4	.	196	1881	92	.	.	.
009 GRECE	202	16	10	14	127	2	33	.	.	.
028 NORVEGE	259	107	.	2	50	.	25	.	75	.
030 SUEDE	1019	555	.	.	66	5	254	.	123	16
032 FINLANDE	351	179	.	.	53	60	41	.	5	13
036 SUISSE	1480	460	122	32	358	134	372	.	1	1
038 AUTRICHE	1927	655	1	88	862	171	2	.	138	10
040 PORTUGAL	145	1	17	.	123	1	3	.	.	.
042 ESPAGNE	857	57	314	2	124	203	157	.	.	.
046 MALTE	169	.	.	.	15	.	31	.	.	123
048 YOUGOSLAVIE	150	10	26	28	.	.	.	.	.	86
060 POLOGNE	105	.	.	.	105	.	.	.	.	.
062 TCHECOSLOVAQ	135	72	.	.	63	.	.	.	.	.
066 ROUMANIE	1069	10	.	.	.	1059	.	.	.	.
334 ETHIOPIE	298	.	298	.	.	.	.	.	.	.
390 AFR. DU SUD	142	41	6	.	61	5	29	.	.	.
400 ETATS-UNIS	2748	32	2	16	2209	7	403	.	.	79

Destination SITC	Quantity 1000 kg Quantités									
	EUR 10	Deutschland	France	Italia	Nederland	Belg.-Lux.	UK	Ireland	Danmark	Ελλάδα
223										
404 CANADA	407	10	.	.	305	.	88	.	.	4
528 ARGENTINA	105	102	3	.	.	.	.	.	.	.
636 KUWAIT	72	.	.	.	.	.	72	.	.	.
732 JAPAN	84	.	.	.	84	.	.	.	.	.
800 AUSTRALIA	99	39	.	.	6	.	17	.	.	37
1000 W O R L D	90972	8288	17721	1129	22321	31860	5172	963	2802	716
1010 INTRA-EC	74643	5068	16180	604	17544	28693	3235	963	2093	263
1011 EXTRA-EC	16331	3220	1540	526	4778	3168	1937	.	709	453
1020 CLASS 1	12353	2687	650	494	4355	1381	1659	.	706	421
1021 EFTA COUNTR.	7939	2451	228	410	2270	782	1075	.	703	20
1030 CLASS 2	1879	295	882	7	275	125	278	.	5	12
1031 ACP (63)	994	24	711	.	134	102	23	.	.	.
1040 CLASS 3	2102	239	8	25	149	1661	.	.	.	20
232 NATUR.RUBBER LATEX,RUBBER,GUMS										
001 FRANCE	1212	376	.	110	355	109	262	.	.	.
002 BELG.-LUXBG.	3616	197	1879	36	1402	.	102	.	.	.
003 NETHERLANDS	730	176	166	62	.	197	129	.	.	.
004 FR GERMANY	2328	.	791	393	548	215	379	2	.	.
005 ITALY	1087	255	231	.	225	246	119	11	.	.
006 UTD. KINGDOM	356	25	66	206	.	15	.	44	.	.
007 IRELAND	540	3	.	.	130	13	394	.	.	.
008 DENMARK	265	233	.	1	.	.	31	.	.	.
009 GREECE	218	53	38	5	.	119	3	.	.	.
030 SWEDEN	375	68	.	.	12	.	290	.	5	.
032 FINLAND	66	50	.	.	3	.	13	.	.	.
036 SWITZERLAND	509	417	25	33	12	6	16	.	.	.
038 AUSTRIA	1069	963	11	7	7	.	81	.	.	.
040 PORTUGAL	150	.	.	11	16	.	123	.	.	.
042 SPAIN	1227	64	161	492	269	22	219	.	.	.
048 YUGOSLAVIA	429	210	.	199	.	20	.	.	.	.
062 CZECHOSLOVAK	172	.	.	.	169	.	3	.	.	.
064 HUNGARY	776	25	12	.	.	.	739	.	.	.
204 MOROCCO	62	1	44	17	.	.	.	.	.	.
208 ALGERIA	70	.	67	.	.	.	3	.	.	.
212 TUNISIA	106	.	106	.	.	.	.	.	.	.
220 EGYPT	16	.	.	.	.	.	16	.	.	.
390 SOUTH AFRICA	134	.	.	1	.	.	133	.	.	.
400 USA	134	.	.	57	.	.	77	.	.	.
404 CANADA	57	.	.	57	.	.	.	.	.	.
500 ECUADOR	108	.	.	8	100	.	.	.	.	.
706 SINGAPORE	97	.	.	.	37	.	60	.	.	.
800 AUSTRALIA	194	.	.	.	.	.	194	.	.	.
804 NEW ZEALAND	61	.	.	.	.	.	61	.	.	.
1000 W O R L D	16542	3187	3638	1815	3341	974	3515	57	15	.
1010 INTRA-EC	10352	1318	3171	814	2660	912	1420	57	.	.
1011 EXTRA-EC	6189	1868	467	1000	681	62	2096	.	15	.
1020 CLASS 1	4484	1806	200	857	341	48	1224	.	8	.
1021 EFTA COUNTR.	2212	1501	36	52	71	6	539	.	7	.
1030 CLASS 2	735	33	255	140	170	1	129	.	7	.
1040 CLASS 3	971	31	12	3	170	13	742	.	.	.
233 SYNTH.RUBBER LATEX, RUBBER,ETC										
001 FRANCE	102176	48059	.	18225	13953	5910	16027	.	2	.
002 BELG.-LUXBG.	121916	47406	27162	1679	37364	.	8262	42	1	.
003 NETHERLANDS	86188	27124	19363	2862	.	24632	11974	202	13	18
004 FR GERMANY	145990	.	54807	14209	63301	4685	7624	18	1346	.
005 ITALY	98028	36032	49397	.	6455	1177	4947	5	.	15
006 UTD. KINGDOM	92603	15681	37449	7000	31218	379	.	875	1	.
007 IRELAND	7845	534	1459	41	425	.	5386	.	.	.
008 DENMARK	10682	3818	3385	268	2066	64	1081	.	.	.
009 GREECE	9954	2015	3327	3337	469	.	804	.	2	.
028 NORWAY	4100	1561	550	144	359	12	363	.	1111	.
030 SWEDEN	18402	4994	5017	1675	4657	318	1647	.	94	.
032 FINLAND	14080	4624	2112	199	1796	.	5274	.	75	.
036 SWITZERLAND	23482	15155	4747	1223	2104	108	145	.	.	.
038 AUSTRIA	35109	19072	3776	8541	3444	.	273	.	3	.
040 PORTUGAL	12804	5261	3972	2340	420	4	807	.	.	.
042 SPAIN	66825	11616	38270	5345	3597	648	7349	.	.	.
046 MALTA	192	140	12	39	.	.	1	.	.	.
048 YUGOSLAVIA	28950	10652	6238	9823	1520	75	642	.	.	.
052 TURKEY	7281	1518	2445	493	2482	40	303	.	.	.
056 SOVIET UNION	16810	6211	1859	158	1401	.	7181	.	.	.
058 GERMAN DEM.R	991	.	1	.	990	.	.	.	.	.
060 POLAND	5503	1675	1060	653	1470	.	645	.	.	.
062 CZECHOSLOVAK	15681	7043	2277	1713	4024	.	623	.	1	.
064 HUNGARY	6770	3315	1441	995	960	.	59	.	.	.
066 ROMANIA	2418	294	463	214	68	30	1349	.	.	.
068 BULGARIA	5425	2998	2119	131	157	.	20	.	.	.
204 MOROCCO	4870	1193	2139	1127	279	17	107	.	6	.
208 ALGERIA	1675	307	1290	.	73	.	5	.	.	.
212 TUNISIA	1179	253	63	614	3	.	246	.	.	.

Destination CTCI	Value 1000 ECU Valeurs									
	EUR 10	Deutschland	France	Italia	Nederland	Belg.-Lux.	UK	Ireland	Danmark	Ελλάδα
223										
404 CANADA	643	14	.	.	516	.	106	.	.	7
528 ARGENTINE	125	81	44	.	.	.	.	.	.	.
636 KOWEIT	131	.	.	.	.	.	131	.	.	.
732 JAPON	113	.	.	.	110	.	2	.	.	1
800 AUSTRALIE	121	29	.	1	4	.	23	.	.	64
1000 M O N D E	51214	5977	6266	784	16644	13681	3833	364	2701	964
1010 INTRA-CE	38119	3458	5200	576	11729	11952	2017	364	2303	520
1011 EXTRA-CE	13094	2519	1066	206	4915	1730	1816	.	397	445
1020 CLASSE 1	10242	2157	489	170	4554	587	1493	.	391	401
1021 A E L E	5236	1956	140	123	1516	372	702	.	387	40
1030 CLASSE 2	1380	226	531	24	172	83	324	.	5	15
1031 ACP (63)	517	25	333	4	66	71	18	.	.	.
1040 CLASSE 3	1471	135	46	13	188	1060	.	.	.	29
232 CAOUTCHOUC NATUREL										
001 FRANCE	1514	477	.	180	455	93	309	.	.	.
002 BELG.-LUXBG.	4090	224	2120	66	1541	.	139	.	.	.
003 PAYS-BAS	917	248	.	89	.	237	135	.	.	.
004 RF ALLEMAGNE	3079	.	1035	531	775	292	445	1	.	.
005 ITALIE	1544	376	332	.	292	370	170	4	.	.
006 ROYAUME-UNI	426	37	108	194	.	17	.	68	2	.
007 IRLANDE	724	8	.	.	172	18	528	.	.	.
008 DANEMARK	357	310	1	2	.	.	44	.	.	.
009 GRECE	305	76	56	10	.	158	5	.	.	.
030 SUEDE	459	98	.	.	17	1	333	.	10	.
032 FINLANDE	103	70	1	.	4	.	28	.	.	.
036 SUISSE	699	611	10	38	14	5	21	.	.	.
038 AUTRICHE	1461	1314	10	12	13	.	112	.	.	.
040 PORTUGAL	212	.	.	25	13	.	174	.	.	.
042 ESPAGNE	1511	59	198	803	232	25	194	.	.	.
048 YOUGOSLAVIE	668	302	.	345	.	21	.	.	.	.
062 TCHECOSLOVAQ	225	.	.	.	208	.	17	.	.	.
064 HONGRIE	1229	88	23	.	.	.	1118	.	.	.
204 MAROC	116	1	96	19	.	.	.	.	.	.
208 ALGERIE	140	.	133	.	.	.	7	.	.	.
212 TUNISIE	172	.	172	.	.	.	.	.	.	.
220 EGYPTE	102	.	1	.	.	.	101	.	.	.
390 AFR. DU SUD	287	.	1	5	6	.	275	.	.	.
400 ETATS-UNIS	312	.	.	119	.	.	193	.	.	.
404 CANADA	121	.	.	117	.	.	4	.	.	.
500 EQUATEUR	181	.	.	24	157	.	.	.	.	.
706 SINGAPOUR	118	.	.	.	48	.	70	.	.	.
800 AUSTRALIE	311	.	.	1	.	.	310	.	.	.
804 NOUV.ZELANDE	164	.	.	.	.	.	164	.	.	.
1000 M O N D E	22238	4418	4589	2819	4011	1274	5026	74	27	.
1010 INTRA-CE	12963	1757	3860	1073	3236	1185	1776	74	2	.
1011 EXTRA-CE	9271	2662	729	1741	775	89	3250	.	25	.
1020 CLASSE 1	6446	2511	225	1477	323	52	1843	.	15	.
1021 A E L E	3009	2097	21	86	82	6	705	.	12	.
1030 CLASSE 2	1305	49	480	254	241	2	269	.	10	.
1040 CLASSE 3	1521	102	23	12	211	35	1138	.	.	.
233 CAOUTCHOUC SYNTHETIQUE										
001 FRANCE	99228	45916	.	17136	15743	3892	16538	.	3	.
002 BELG.-LUXBG.	103998	39257	22710	1398	32122	.	8464	46	1	.
003 PAYS-BAS	59060	20933	18790	2242	.	7683	9303	95	4	10
004 RF ALLEMAGNE	157931	.	61984	14553	69477	2480	7800	4	1633	.
005 ITALIE	105319	44216	48266	.	6510	514	5782	3	.	28
006 ROYAUME-UNI	99429	19445	41797	6861	30052	532	.	738	4	.
007 IRLANDE	7932	610	1638	61	425	.	5196	.	.	.
008 DANEMARK	11864	4872	3544	293	1755	65	1335	.	.	.
009 GRECE	11358	2578	3490	3896	622	1	769	.	2	.
028 NORVEGE	3789	1593	697	155	495	16	257	.	576	.
030 SUEDE	21480	6855	5676	2232	4397	523	1715	.	82	.
032 FINLANDE	11592	4128	2249	241	1702	.	3231	.	41	.
036 SUISSE	22885	14583	3580	1124	3304	169	125	.	.	.
038 AUTRICHE	31839	16048	3881	8284	3172	.	451	.	3	.
040 PORTUGAL	13881	6237	3980	2277	483	6	898	.	.	.
042 ESPAGNE	75457	13609	45891	5425	3520	334	6678	.	.	.
046 MALTE	367	275	12	80	.	.	.	.	.	.
048 YOUGOSLAVIE	40493	19107	6345	11858	2284	104	795	.	.	.
052 TURQUIE	7954	2488	2584	586	1849	144	303	.	.	.
056 U.R.S.S.	28833	13965	2245	251	2099	.	10273	.	.	.
058 RD.ALLEMANDE	2289	.	1	.	2288	.	.	.	.	.
060 POLOGNE	7937	2772	1138	1281	2084	.	662	.	.	.
062 TCHECOSLOVAQ	19879	9825	2462	2101	4957	.	533	.	1	.
064 HONGRIE	9161	5202	1376	1325	1198	.	60	.	.	.
066 ROUMANIE	2851	462	605	317	142	50	1275	.	.	.
068 BULGARIE	6382	3685	2263	153	259	.	22	.	.	.
204 MAROC	4989	1382	2152	1151	173	36	89	.	6	.
208 ALGERIE	1859	477	1286	.	87	.	9	.	.	.
212 TUNISIE	1559	432	190	786	4	.	147	.	.	.

Tab. 1

Export

January - December 1983 Janvier - Décembre

Destination SITC	Quantity 1000 kg Quantités									
	EUR 10	Deutschland	France	Italia	Nederland	Belg.-Lux.	UK	Ireland	Danmark	Ελλάδα
233										
216 LIBYA	604	587	4	2	10	.	1	.	.	.
220 EGYPT	5406	279	3593	232	979	21	302	.	.	.
248 SENEGAL	263	54	207	2	.	.	.	.	.	.
272 IVORY COAST	137	82	39	.	16	.	.	.	.	.
288 NIGERIA	1072	328	328	31	61	2	322	.	.	.
302 CAMEROON	90	14	57	17	2	.	.	.	.	.
330 ANGOLA	153	153	.	.	.	.	.	.	.	.
334 ETHIOPIA	1633	1252	381	.	.	.	.	.	.	.
346 KENYA	2043	1310	540	.	105	.	87	.	1	.
352 TANZANIA	391	230	.	160	1	.	.	.	.	.
366 MOZAMBIQUE	891	551	.	340	.	.	.	.	.	.
382 ZIMBABWE	561	118	128	111	204	.	.	.	.	.
390 SOUTH AFRICA	5172	3897	809	36	69	.	361	.	.	.
400 USA	36693	13798	14163	1696	5172	918	946	.	.	.
404 CANADA	6188	795	4050	82	1066	.	195	.	.	.
412 MEXICO	688	656	.	.	10	22	.	.	.	.
416 GUATEMALA	333	175	108	.	50	.	.	.	.	.
428 EL SALVADOR	78	78	.	.	.	.	.	.	.	.
436 COSTA RICA	85	80	.	.	5	.	.	.	.	.
448 CUBA	235	199	35	.	1	.	.	.	.	.
456 DOMINICAN R.	138	88	50	.	.	.	.	.	.	.
464 JAMAICA	70	51	.	.	.	.	19	.	.	.
472 TRINIDAD,TOB	457	.	341	.	1	.	115	.	.	.
480 COLOMBIA	1813	961	438	16	5	.	393	.	.	.
484 VENEZUELA	6059	886	2439	37	749	.	1948	.	.	.
500 ECUADOR	2234	2045	189	.	.	.	.	.	.	.
504 PERU	394	310	.	15	59	.	10	.	.	.
508 BRAZIL	3677	2964	175	176	359	.	3	.	.	.
512 CHILE	972	650	240	51	31	.	.	.	.	.
524 URUGUAY	715	629	3	50	33	.	.	.	.	.
528 ARGENTINA	6462	4768	1328	14	352	.	.	.	.	.
600 CYPRUS	478	40	18	388	23	.	9	.	.	.
608 SYRIA	2044	1715	142	187	.	.	.	.	.	.
612 IRAQ	538	107	84	42	283	.	.	.	22	.
616 IRAN	17632	6884	3363	500	4403	.	2482	.	.	.
624 ISRAEL	5244	1509	690	1191	1648	.	206	.	.	.
628 JORDAN	196	164	.	.	26	.	6	.	.	.
632 SAUDI ARABIA	2394	1214	36	26	623	.	454	.	39	.
636 KUWAIT	129	98	.	.	.	.	31	.	.	.
647 U.A.EMIRATES	255	85	2	.	76	4	86	.	.	.
662 PAKISTAN	5850	2014	1209	242	678	377	1330	.	.	.
664 INDIA	4964	1927	2909	.	69	.	59	.	.	.
666 BANGLADESH	195	66	129	.	.	.	.	.	.	.
669 SRI LANKA	142	140	1	.	.	.	1	.	.	.
680 THAILAND	1437	796	445	.	90	.	106	.	.	.
700 INDONESIA	1129	875	174	.	21	.	59	.	.	.
701 MALAYSIA	1045	822	134	.	86	.	3	.	.	.
706 SINGAPORE	343	116	5	.	126	.	96	.	.	.
708 PHILIPPINES	900	422	163	.	100	.	215	.	.	.
724 NORTH KOREA	164	100	.	.	48	.	16	.	.	.
728 SOUTH KOREA	5471	1157	966	38	1879	.	1429	.	.	.
732 JAPAN	7655	3502	2273	56	860	3	635	326	.	.
736 TAIWAN	3288	1335	189	704	1018	.	42	.	.	.
740 HONG KONG	1275	320	698	20	1	.	36	.	.	.
800 AUSTRALIA	2133	300	312	13	529	132	847	.	.	.
804 NEW ZEALAND	1934	282	649	16	972	.	15	.	.	.
977 SECRET CTRS.	177930	.	.	13613	26175	138142	.	.	.	.
1000 W O R L D	1279836	343198	320828	103238	234360	177767	96218	1471	2723	33
1010 INTRA-EC	675367	180688	196343	47622	155248	36845	56101	1142	1365	33
1011 EXTRA-EC	426543	162530	124485	42004	52936	2782	40119	329	1358	.
1020 CLASS 1	271093	97197	89387	31750	29068	2258	19823	326	1284	.
1021 EFTA COUNTR.	108001	50670	20173	14122	12779	443	8530	.	1284	.
1030 CLASS 2	101359	43414	25843	6380	14749	494	10402	3	74	.
1031 ACP (63)	7351	3583	2183	347	545	45	641	3	4	.
1040 CLASS 3	54094	21919	9254	3874	9121	30	9895	.	1	.
244 CORK, NATURAL, RAW AND WASTE										
004 FR GERMANY	469	.	442	1	25	.	1	.	.	.
005 ITALY	938	5	927	.	6	.	.	.	.	.
1000 W O R L D	1877	85	1424	101	73	2	189	2	1	.
1010 INTRA-EC	1507	28	1379	3	72	2	21	2	.	.
1011 EXTRA-EC	371	57	44	99	1	.	169	.	1	.
1020 CLASS 1	203	39	34	94	1	.	35	.	.	.
1021 EFTA COUNTR.	153	34	34	84	1	.	.	.	.	.
1030 CLASS 2	155	9	9	2	.	.	134	.	1	.
245 FUEL WOOD AND WOOD CHARCOAL										
001 FRANCE	758	163	.	129	40	424	.	2	.	.
002 BELG.-LUXBG.	32491	1342	21716	3	9406	.	.	.	24	.
003 NETHERLANDS	3199	1949	411	38	.	790	1	10	.	.
004 FR GERMANY	12248	.	1884	113	3130	2819	76	966	3221	39
005 ITALY	2445	66	2351	.	8	.	18	.	.	.

Destination CTCI	Value 1000 ECU Valeurs									
	EUR 10	Deutschland	France	Italia	Nederland	Belg.-Lux.	UK	Ireland	Danmark	Ελλάδα
233										
216 LIBYE	680	649	10	9	9	.	3	.	.	.
220 EGYPTE	5576	294	4063	270	643	53	253	.	.	.
248 SENEGAL	181	76	103	2	.	.	.	.	.	.
272 COTE IVOIRE	223	118	96	.	8	.	.	.	1	.
288 NIGERIA	1452	472	534	33	70	1	342	.	.	.
302 CAMEROUN	135	19	109	7	.	.	.	.	.	.
330 ANGOLA	224	221	.	.	.	3	.	.	.	.
334 ETHIOPIE	1852	1481	371	.	.	.	.	.	.	.
346 KENYA	2374	1576	615	.	102	.	80	.	1	.
352 TANZANIE	488	300	.	187	1	.	.	.	.	.
366 MOZAMBIQUE	1176	732	.	444	.	.	.	.	.	.
382 ZIMBABWE	564	194	137	133	100	.	.	.	.	.
390 AFR. DU SUD	8317	6675	928	82	117	.	515	.	.	.
400 ETATS-UNIS	43910	18472	14605	2726	6507	250	1350	.	.	.
404 CANADA	6600	787	4326	186	935	.	366	.	.	.
412 MEXIQUE	1357	1334	.	.	19	4	.	.	.	.
416 GUATEMALA	455	305	117	.	33	.	.	.	.	.
428 EL SALVADOR	168	168	.	.	.	.	.	.	.	.
436 COSTA RICA	157	153	.	.	4	.	.	.	.	.
448 CUBA	269	230	36	.	3	.	.	.	.	.
456 REP.DOMINIC.	160	108	52	.	.	.	.	.	.	.
464 JAMAIQUE	141	115	.	.	.	.	26	.	.	.
472 TRINIDAD,TOB	328	.	271	.	6	.	51	.	.	.
480 COLOMBIE	2579	1572	442	34	9	.	522	.	.	.
484 VENEZUELA	7417	1316	2825	43	563	.	2670	.	.	.
500 EQUATEUR	2719	2548	171	.	.	.	.	.	.	.
504 PEROU	528	431	.	28	49	.	20	.	.	.
508 BRESIL	7950	6851	186	316	590	.	7	.	.	.
512 CHILI	1466	1037	292	93	44	.	.	.	.	.
524 URUGUAY	1050	961	3	64	22	.	.	.	.	.
528 ARGENTINE	9467	7361	1517	19	570	.	.	.	.	.
600 CHYPRE	488	103	19	352	2	.	12	.	.	.
608 SYRIE	2329	2067	108	154	.	.	.	.	.	.
612 IRAK	740	178	101	176	187	.	2	.	96	.
616 IRAN	20340	11107	3178	607	3243	.	2205	.	.	.
624 ISRAEL	5386	2165	815	1006	1213	.	187	.	.	.
628 JORDANIE	261	225	7	.	10	.	19	.	.	.
632 ARABIE SAOUD	2502	1161	263	75	549	.	377	.	77	.
636 KOWEIT	138	96	.	1	.	.	41	.	.	.
647 EMIRATS ARAB	279	90	2	.	74	9	104	.	.	.
662 PAKISTAN	3976	1822	1293	132	104	83	542	.	.	.
664 INDE	7118	3777	3132	.	107	1	101	.	.	.
666 BANGLA DESH	196	60	136	.	.	.	.	.	.	.
669 SRI LANKA	202	197	3	.	.	.	2	.	.	.
680 THAILANDE	1869	1134	478	.	159	.	97	.	1	.
700 INDONESIE	1441	1213	171	.	22	.	35	.	.	.
701 MALAYSIA	1372	1141	141	.	85	.	5	.	.	.
706 SINGAPOUR	456	204	6	.	133	.	113	.	.	.
708 PHILIPPINES	1211	690	208	.	133	.	180	.	.	.
724 COREE DU NRD	159	123	.	.	26	.	10	.	.	.
728 COREE DU SUD	5720	1727	1394	50	1177	.	1372	.	.	.
732 JAPON	9942	5714	2881	90	971	3	244	39	.	.
736 T'AI-WAN	4610	2123	196	903	1339	.	49	.	.	.
740 HONG-KONG	1604	501	1038	23	1	.	41	.	.	.
800 AUSTRALIE	2617	439	384	26	718	250	800	.	.	.
804 NOUV.ZELANDE	2195	419	716	23	1018	.	19	.	.	.
977 SECRET	244150	.	.	18619	26371	199160	.	.	.	.
1000 M O N D E	1404457	396761	339681	113102	239362	216396	95641	929	2547	38
1010 INTRA-CE	656117	177826	202220	48444	156704	15165	55185	887	1648	38
1011 EXTRA-CE	504190	218935	137463	48037	56287	2070	40457	42	899	.
1020 CLASSE 1	303470	117482	98738	35431	31508	1799	17772	39	701	.
1021 A E L E	105513	49463	20063	14315	13555	714	6702	.	701	.
1030 CLASSE 2	122801	65048	28598	7158	11727	222	9851	3	194	.
1031 ACP (63)	8337	4540	2489	398	318	31	547	3	11	.
1040 CLASSE 3	77922	36404	10128	5449	13056	50	12834	.	1	.
244 LIEGE BRUT ET DECHETS										
004 RF ALLEMAGNE	159	.	75	14	66	.	3	.	1	.
005 ITALIE	550	21	491	.	38	.	.	.	.	.
1000 M O N D E	1610	290	667	174	151	6	312	4	4	.
1010 INTRA-CE	931	116	598	16	147	3	46	4	1	.
1011 EXTRA-CE	677	174	69	158	4	5	265	.	2	.
1020 CLASSE 1	337	90	28	133	4	.	82	.	.	.
1021 A E L E	161	68	24	63	4	.	2	.	.	.
1030 CLASSE 2	325	71	41	24	.	5	182	.	2	.
245 BOIS CHAUFFAGE,CHARBON DE BOIS										
001 FRANCE	394	157	.	59	56	122	.	.	.	.
002 BELG.-LUXBG.	3283	304	1528	1	1447	.	.	.	3	.
003 PAYS-BAS	1128	857	115	36	.	117	2	1	.	.
004 RF ALLEMAGNE	2027	.	545	42	951	217	22	13	227	10
005 ITALIE	248	82	142	.	19	.	5	.	.	.

Destination	Quantity	1000 kg							Quantités
SITC	EUR 10	Deutschland	France	Italia	Nederland	Belg.-Lux.	UK	Ireland	Danmark	Ελλάδα
245										
006 UTD. KINGDOM	4078	1493	64	2	182	.	.	2337	.	.
008 DENMARK	1993	1992	1	.	.	.	.	.	.	.
028 NORWAY	4982	4	.	.	.	23	.	.	4955	.
030 SWEDEN	455	112	45	.	.	.	15	.	283	.
036 SWITZERLAND	16759	806	15614	276	49	14	.	.	.	.
038 AUSTRIA	467	410	.	53	4	.	.	.	.	.
042 SPAIN	249	10	96	2	3	.	136	.	.	.
400 USA	73	1	.	.	71	.	1	.	.	.
508 BRAZIL	78	78	.	.	.	.	.	.	.	.
632 SAUDI ARABIA	276	2	266	8	.	.	.	.	.	.
636 KUWAIT	66	16	.	12	38	.	.	.	.	.
732 JAPAN	67	67	.	.	.	.	.	.	.	.
1000 W O R L D	81427	8621	42566	668	13020	4070	604	3337	8502	39
1010 INTRA-EC	57326	7012	26463	284	12765	4033	170	3315	3245	39
1011 EXTRA-EC	24100	1610	16103	382	255	36	434	23	5257	.
1020 CLASS 1	23460	1442	15758	361	182	36	403	23	5255	.
1021 EFTA COUNTR.	22693	1336	15659	329	56	36	23	.	5254	.
1030 CLASS 2	617	162	332	22	69	.	31	.	1	.
248 PULPWOOD,CHIPS,WOODWASTE										
001 FRANCE	128428	99881	.	23	1353	27146	9	16	.	.
002 BELG.-LUXBG.	1772212	148750	1422254	.	199389	.	19	1800	.	.
003 NETHERLANDS	176938	116777	354	.	.	33186	16178	10418	25	.
004 FR GERMANY	222242	.	110731	112	62706	26482	12005	.	10206	.
005 ITALY	127628	37173	90307	.	4	.	128	16	.	.
006 UTD. KINGDOM	79294	699	258	.	944	274	.	77080	39	.
007 IRELAND	5304	92	.	.	12	20	5180	.	.	.
008 DENMARK	2054	1832	70	.	142	.	.	10	.	.
028 NORWAY	199672	24769	.	.	45	23	93089	1745	80001	.
030 SWEDEN	909797	252090	2	.	10211	.	263920	29372	354202	.
032 FINLAND	454089	133459	3600	.	13	.	84518	54927	177572	.
036 SWITZERLAND	287534	197162	90164	159	25	23	.	.	1	.
038 AUSTRIA	269703	265478	1567	1106	.	.	.	1552	.	.
042 SPAIN	8314	115	8178	.	21	.	.	.	.	.
390 SOUTH AFRICA	5364	20	.	.	1	.	5	5338	.	.
1000 W O R L D	4649865	1278517	1727598	1576	275081	87192	475454	182273	622169	5
1010 INTRA-EC	2514127	405228	1623973	135	264555	87108	33519	89340	10269	.
1011 EXTRA-EC	2135731	873290	103626	1435	10526	85	441935	92934	611900	.
1020 CLASS 1	2134966	873175	103519	1299	10489	47	441628	92934	611875	.
1021 EFTA COUNTR.	2120982	873031	95333	1266	10311	47	441526	87596	611872	.
1030 CLASS 2	634	.	106	135	22	38	308	.	25	.
247 OTH.WOOD,ROUGH OR ROUGHLY SQAR										
001 FRANCE	96032	44349	.	951	468	49267	941	56	.	.
002 BELG.-LUXBG.	204138	12056	146731	.	44994	.	357	.	.	.
003 NETHERLANDS	228588	57383	12445	22	.	153743	147	1050	3798	.
004 FR GERMANY	574899	.	176031	537	21839	300232	7099	.	69132	29
005 ITALY	481475	179463	286040	.	23	15524	390	.	35	.
006 UTD. KINGDOM	69959	1959	2943	3	168	3218	.	58806	2862	.
007 IRELAND	6750	.	154	.	2	3	6560	.	31	.
008 DENMARK	8576	7621	69	13	677	.	196	.	.	.
009 GREECE	6132	470	1402	34	.	20	4206	.	.	.
030 SWEDEN	79833	396	576	.	27	.	18	.	78816	.
032 FINLAND	5510	38	31	8	.	.	2	.	5431	.
036 SWITZERLAND	119827	46485	71675	685	51	349	406	.	.	176
038 AUSTRIA	283994	279164	3668	39	4	633	486	.	.	.
040 PORTUGAL	14516	19	14132	.	1	126	238	.	.	.
042 SPAIN	120241	2767	113250	24	22	2948	1225	.	5	.
052 TURKEY	751	25	726	.	.	.	.	.	.	.
062 CZECHOSLOVAK	9295	8793	.	.	.	502	.	.	.	.
064 HUNGARY	559	519	40	.	.	.	.	.	.	.
066 ROMANIA	502	74	408	.	.	.	.	.	20	.
204 MOROCCO	20510	568	19942	.	.	.	.	.	.	.
208 ALGERIA	30359	752	25430	28	.	4137	5	.	4	3
212 TUNISIA	5548	5	4415	.	.	1128	.	.	.	.
216 LIBYA	628	473	33	53	8	.	.	.	58	3
220 EGYPT	23149	.	13379	550	.	9205	.	.	.	15
224 SUDAN	274	.	.	.	.	.	274	.	.	.
272 IVORY COAST	324	.	324	.	.	.	.	.	.	.
288 NIGERIA	653	20	.	17	19	.	597	.	.	.
400 USA	215	87	8	17	11	35	57	.	.	.
406 GREENLAND	355	.	.	.	.	.	.	.	355	.
458 GUADELOUPE	695	.	695	.	.	.	.	.	.	.
528 ARGENTINA	242	242	.	.	.	.	.	.	.	.
604 LEBANON	4613	983	3097	.	.	519	14	.	.	.
608 SYRIA	3884	.	.	124	.	.	3760	.	.	.
612 IRAQ	667	283	1	20	1	325	37	.	.	.
616 IRAN	295	295	.	.	.	.	.	.	.	.
624 ISRAEL	2415	104	.	.	445	1866	.	.	.	.
628 JORDAN	1063	.	1061	.	.	.	2	.	.	.
632 SAUDI ARABIA	335	62	224	2	14	.	33	.	.	.
647 U.A.EMIRATES	505	.	.	.	.	4	501	.	.	.

Destination	Value	1000 ECU							Valeurs
CTCI	EUR 10	Deutschland	France	Italia	Nederland	Belg.-Lux.	UK	Ireland	Danmark	Ελλάδα
245										
006 ROYAUME-UNI	1158	756	38	11	119	.	.	234	.	.
008 DANEMARK	892	891	1	.	.	.	.	.	.	.
028 NORVEGE	198	11	.	.	.	9	.	.	178	.
030 SUEDE	122	73	20	.	.	.	9	.	20	.
036 SUISSE	2511	162	2232	84	29	4	.	.	.	.
038 AUTRICHE	156	133	.	11	12	.	.	.	.	.
042 ESPAGNE	117	4	73	16	7	.	17	.	.	.
400 ETATS-UNIS	146	9	.	.	137	.	.	.	.	.
508 BRESIL	144	144	.	.	.	.	.	.	.	.
632 ARABIE SAOUD	146	7	128	11	.	.	.	.	.	.
636 KOWEIT	106	6	.	3	97	.	.	.	.	.
732 JAPON	118	118	.	.	.	.	.	.	.	.
1000 M O N D E	13453	3914	4883	281	3033	469	172	249	442	10
1010 INTRA-CE	9195	3051	2386	149	2591	455	75	248	230	10
1011 EXTRA-CE	4256	863	2497	131	441	13	98	1	212	.
1020 CLASSE 1	3575	563	2325	117	267	13	79	1	210	.
1021 A E L E	3013	385	2252	96	44	13	14	.	209	.
1030 CLASSE 2	664	294	172	14	164	.	19	.	1	.
248 BOIS DE TRITURATION										
001 FRANCE	6745	4936	.	5	200	1602	2	.	.	.
002 BELG.-LUXBG.	66919	7547	51382	.	7959	.	2	29	.	.
003 PAYS-BAS	8103	5944	30	.	.	1318	441	369	1	.
004 RF ALLEMAGNE	7511	.	3518	65	2371	864	291	.	402	.
005 ITALIE	6561	2969	3556	.	2	.	34	.	.	.
006 ROYAUME-UNI	1681	63	44	.	81	33	.	1454	6	.
007 IRLANDE	192	16	6	.	.	.	170	.	.	.
008 DANEMARK	197	165	5	.	27	.	.	.	.	.
028 NORVEGE	7380	1190	.	.	11	10	3304	31	2834	.
030 SUEDE	36170	10928	1	.	492	.	9434	828	14487	.
032 FINLANDE	16825	5850	97	.	3	.	2762	1586	6527	.
036 SUISSE	11083	7962	3096	12	4	9	.	.	.	.
038 AUTRICHE	11581	11444	34	45	.	.	58	.	.	.
042 ESPAGNE	305	23	280	.	2	.	.	.	.	.
390 AFR. DU SUD	119	6	.	.	4	.	.	109	.	.
1000 M O N D E	161642	59079	62072	229	11182	3842	16488	4465	24285	.
1010 INTRA-CE	97919	21644	58543	70	10642	3818	940	1853	409	.
1011 EXTRA-CE	63726	37436	3530	157	541	25	15548	2612	23877	.
1020 CLASSE 1	63546	37414	3510	59	534	19	15528	2612	23870	.
1021 A E L E	63066	37382	3228	57	509	19	15499	2503	23869	.
1030 CLASSE 2	154	.	20	97	4	6	21	.	6	.
247 AUT.BOIS BRUTS OU SIMPLEQUAR.										
001 FRANCE	9237	4833	.	242	237	3552	369	4	.	.
002 BELG.-LUXBG.	20233	1999	15917	.	2184	.	133	.	.	.
003 PAYS-BAS	17694	3862	1590	20	.	11766	84	76	296	.
004 RF ALLEMAGNE	70416	.	27784	287	3053	32379	1563	.	5331	19
005 ITALIE	50426	17910	30643	.	23	1691	125	.	34	.
006 ROYAUME-UNI	4470	433	575	6	57	604	.	2165	630	.
007 IRLANDE	2989	.	44	.	.	.	2943	.	2	.
008 DANEMARK	1378	1000	38	51	226	.	63	.	.	.
009 GRECE	1885	140	150	10	.	1	1584	.	.	.
030 SUEDE	4335	154	221	.	6	.	5	.	3947	.
032 FINLANDE	257	34	59	.	.	.	3	.	161	.
036 SUISSE	13768	6149	6957	272	10	118	168	.	.	94
038 AUTRICHE	26575	25631	650	24	2	72	196	.	.	.
040 PORTUGAL	1977	18	1841	.	1	40	77	.	.	.
042 ESPAGNE	12073	570	10590	23	28	288	569	.	5	.
052 TURQUIE	269	3	266	.	.	.	.	.	.	.
062 TCHECOSLOVAQ	2894	2740	.	.	.	154	.	.	.	.
064 HONGRIE	162	139	23	.	.	.	.	.	.	.
066 ROUMANIE	196	76	115	.	.	.	.	.	5	.
204 MAROC	3285	158	3127	.	.	.	.	.	.	.
208 ALGERIE	4520	206	3996	9	.	294	12	.	1	2
212 TUNISIE	626	1	526	.	.	99	.	.	.	.
216 LIBYE	203	141	7	14	5	.	.	.	34	2
220 EGYPTE	2640	.	1385	123	.	1126	.	.	.	6
224 SOUDAN	121	.	.	.	.	.	121	.	.	.
272 COTE IVOIRE	120	.	120	.	.	.	.	.	.	.
288 NIGERIA	387	16	6	2	.	.	361	.	.	.
400 ETATS-UNIS	157	51	22	15	7	17	45	.	.	.
406 GROENLAND	114	.	.	.	.	.	.	.	114	.
458 GUADELOUPE	261	.	261	.	.	.	.	.	.	.
528 ARGENTINE	101	101	.	.	.	.	.	.	.	.
604 LIBAN	1463	351	1038	.	.	59	15	.	.	.
608 SYRIE	865	.	.	30	.	.	835	.	.	.
612 IRAK	157	57	4	8	1	71	16	.	.	.
616 IRAN	104	104	.	.	.	.	.	.	.	.
624 ISRAEL	264	41	.	.	28	195	.	.	.	.
628 JORDANIE	338	.	336	.	.	.	2	.	.	.
632 ARABIE SAOUD	169	19	122	1	8	.	19	.	.	.
647 EMIRATS ARAB	152	.	.	.	.	11	141	.	.	.

Tab. 1 **Export** January - December 1983 Janvier - Décembre

Destination / SITC	Quantity 1000 kg / Quantités: EUR 10	Deutschland	France	Italia	Nederland	Belg.-Lux.	UK	Ireland	Danmark	Ελλάδα
247										
649 OMAN	301	231	.	.	1	.	69	.	.	.
652 NORTH YEMEN	360	149	.	.	.	.	211	.	.	.
664 INDIA	234	173	.	.	.	.	61	.	.	.
732 JAPAN	7721	7631	36	.	.	.	52	.	.	.
740 HONG KONG	1892	.	.	.	.	.	1892	.	.	.
800 AUSTRALIA	78	.	22	.	.	.	56	.	.	.
809 N. CALEDONIA	398	.	398	.	.	.	.	.	.	.
1000 **W O R L D**	2423616	654436	900250	3339	68827	543999	30476	59916	162141	232
1010 INTRA-EC	1676543	303298	625814	1561	68174	522002	19895	59913	75857	29
1011 EXTRA-EC	747014	351139	274437	1723	654	21996	10581	1	86286	197
1020 CLASS 1	634651	336950	204126	897	137	4235	2646	1	85483	176
1021 EFTA COUNTR.	504718	326172	90083	741	103	1108	1161	1	85173	176
1030 CLASS 2	101594	4737	69863	826	517	17259	7932	.	439	21
1031 ACP (63)	1899	58	604	49	23	78	1073	.	14	.
1040 CLASS 3	10771	9453	448	1	.	502	2	.	365	.
248 WOOD, SIMPLY WORKED & SLEEPERS										
001 FRANCE	138264	64187	.	4203	6298	57876	324	7	5306	63
002 BELG.-LUXBG.	245456	51550	133216	10	58266	.	1456	.	877	79
003 NETHERLANDS	256478	99394	60645	688	.	85232	8811	591	1114	3
004 FR GERMANY	293787	.	113553	7393	75650	29439	308	59	67385	.
005 ITALY	138962	66985	69120	.	1492	1242	132	.	11	.
006 UTD. KINGDOM	154704	39941	20853	47	12610	12587	.	47169	21497	.
007 IRELAND	22760	676	975	1	219	222	18918	.	1749	.
008 DENMARK	15842	13294	1038	38	928	277	208	59	.	.
009 GREECE	1549	1356	50	126	13	.	4	.	.	.
024 ICELAND	2580	282	.	.	.	.	29	.	2269	.
025 FAROE ISLES	2946	.	.	.	.	.	.	.	2946	.
028 NORWAY	13484	2775	529	29	94	.	28	.	10029	.
030 SWEDEN	23226	4920	4080	16	405	100	36	.	13669	.
032 FINLAND	4117	1692	971	24	18	186	15	.	1211	.
036 SWITZERLAND	128822	74221	45133	7984	1183	154	26	.	121	.
038 AUSTRIA	73092	56234	4340	8523	2696	918	.	.	381	.
040 PORTUGAL	430	65	48	15	63	239	.	.	.	.
042 SPAIN	195363	105575	87397	36	1460	836	48	.	11	.
043 ANDORRA	159	2	132	25	.	.	.	.	.	.
046 MALTA	604	132	.	44	.	.	356	.	72	.
048 YUGOSLAVIA	3420	1543	.	1877	.	.	.	.	.	.
052 TURKEY	187	6	.	.	170	8	3	.	.	.
056 SOVIET UNION	293	144	96	2	.	.	51	.	.	.
058 GERMAN DEM.R	379	.	28	4	.	347	.	.	.	.
060 POLAND	175	175	.	.	.	.	.	.	.	.
062 CZECHOSLOVAK	327	132	.	.	133	62	.	.	.	.
064 HUNGARY	334	188	131	4	11	.	.	.	.	.
204 MOROCCO	924	29	884	11	.	.	.	.	.	.
208 ALGERIA	8650	191	8029	263	53	.	34	.	80	.
212 TUNISIA	5922	4337	816	104	.	665	.	.	.	.
216 LIBYA	18886	2665	.	15560	254	1	194	.	212	.
220 EGYPT	4035	1165	1206	333	361	719	251	.	.	.
224 SUDAN	1010	49	54	11	19	804	73	.	.	.
248 SENEGAL	862	633	227	.	.	2	.	.	.	.
260 GUINEA	428	76	92	25	9	226	.	.	.	.
314 GABON	536	.	6	1	.	.	529	.	.	.
329 ST. HELENA	220	.	.	.	.	.	220	.	.	.
342 SOMALIA	690	109	.	454	.	.	.	.	127	.
372 REUNION	2464	.	2455	.	.	9	.	.	.	.
390 SOUTH AFRICA	505	71	.	80	2	80	34	.	238	.
400 USA	1182	605	173	23	131	85	109	.	56	.
404 CANADA	133	4	1	10	95	.	.	.	23	.
406 GREENLAND	6945	.	.	.	.	.	.	.	6945	.
458 GUADELOUPE	7124	.	7124	.	.	.	.	.	.	.
462 MARTINIQUE	8240	.	8240	.	.	.	.	.	.	.
484 VENEZUELA	276	.	275	1	.	.	.	.	.	.
600 CYPRUS	1360	33	.	19	9	823	349	.	.	127
604 LEBANON	9501	724	1739	116	13	6582	211	.	.	116
608 SYRIA	576	503	.	.	.	72	1	.	.	.
612 IRAQ	3119	2786	56	11	28	133	100	.	5	.
616 IRAN	731	649	.	.	.	.	82	.	.	.
624 ISRAEL	1211	414	.	646	37	107	5	.	.	.
628 JORDAN	653	.	.	164	35	254	8	.	.	192
632 SAUDI ARABIA	13773	3372	743	3731	605	11	681	.	2272	2358
636 KUWAIT	437	270	38	.	88	.	36	.	5	.
647 U.A.EMIRATES	492	140	5	.	189	1	156	.	.	1
649 OMAN	414	5	.	.	15	.	394	.	.	.
664 INDIA	231	13	46	.	.	.	90	.	82	.
669 SRI LANKA	592	569	.	.	.	.	23	.	.	.
706 SINGAPORE	182	3	.	.	.	.	175	.	4	.
732 JAPAN	167	122	40	4	.	.	1	.	.	.
800 AUSTRALIA	135	5	40	38	.	.	3	.	49	.
804 NEW ZEALAND	98	60	36	.	.	.	2	.	.	.
950 STORES,PROV.	939	.	.	901	.	.	.	.	.	38
1000 **W O R L D**	1824416	605867	575181	53819	164041	200660	35014	47886	138972	2976
1010 INTRA-EC	1267814	337384	399452	12502	155473	186873	30160	47886	97939	145

Destination / CTCI	Value 1000 ECU / Valeurs: EUR 10	Deutschland	France	Italia	Nederland	Belg.-Lux.	UK	Ireland	Danmark	Ελλάδα
247										
649 OMAN	120	89	.	.	.	.	31	.	.	.
652 YEMEN DU NRD	118	36	.	.	.	.	82	.	.	.
664 INDE	226	34	.	.	.	.	192	.	.	.
732 JAPON	897	873	14	.	.	.	10	.	.	.
740 HONG-KONG	613	.	7	10	.	.	603	.	.	.
800 AUSTRALIE	160	.	.	.	.	.	153	.	.	.
809 N. CALEDONIE	123	.	123	.	.	.	.	.	.	.
1000 **M O N D E**	261065	68309	108837	1293	5905	52585	10909	2247	10853	127
1010 INTRA-CE	178729	30180	76742	614	5779	49992	6865	2245	6293	19
1011 EXTRA-CE	82285	38129	32095	638	124	2592	4043	.	4560	104
1020 CLASSE 1	60936	33594	20627	399	67	566	1276	.	4313	94
1021 A E L E	47079	32005	9729	300	32	230	459	.	4230	94
1030 CLASSE 2	17937	1507	11330	236	57	1873	2764	.	160	10
1031 ACP (63)	902	30	212	38	4	16	596	.	4	.
1040 CLASSE 3	3408	3026	138	2	.	154	3	.	85	.
248 BOIS SIMPL. TRAVAIL,TRAVERSES										
001 FRANCE	55574	21756	.	1869	4587	24569	218	7	2504	64
002 BELG.-LUXBG.	76648	12502	40459	15	23029	.	366	.	226	49
003 PAYS-BAS	67827	22757	16059	120	.	27379	1047	62	401	2
004 RF ALLEMAGNE	113989	.	40554	1810	42219	12345	99	22	16940	.
005 ITALIE	32895	14821	16058	.	1153	777	72	.	14	.
006 ROYAUME-UNI	55375	14147	5708	60	9865	6303	.	11204	8088	.
007 IRLANDE	9912	244	335	3	142	92	8631	.	465	.
008 DANEMARK	6659	5302	596	76	365	183	128	9	.	.
009 GRECE	768	556	76	123	10	.	3	.	.	.
024 ISLANDE	1391	150	.	.	1	.	27	.	1213	.
025 ILES FEROE	1106	.	.	.	.	.	.	.	1106	.
028 NORVEGE	6023	1226	229	44	62	.	10	.	4452	.
030 SUEDE	8799	1667	733	10	138	33	16	.	6202	.
032 FINLANDE	2368	1414	377	3	16	68	10	.	480	.
036 SUISSE	50521	31284	14562	3539	910	103	21	.	102	.
038 AUTRICHE	33051	23053	1748	5638	1710	591	.	.	311	.
040 PORTUGAL	179	33	29	5	14	98	.	.	.	.
042 ESPAGNE	40034	21802	17526	59	305	280	46	.	16	.
043 ANDORRE	113	2	109	2	.	.	.	.	.	.
046 MALTE	719	97	.	70	.	.	528	.	24	.
048 YOUGOSLAVIE	1600	482	.	1118	.	.	.	.	.	.
052 TURQUIE	149	15	.	.	126	3	5	.	.	.
056 U.R.S.S.	620	277	301	1	.	.	41	.	.	.
058 RD.ALLEMANDE	325	.	54	.	.	271	.	.	.	.
060 POLOGNE	429	429	.	.	.	.	.	.	.	.
062 TCHECOSLOVAQ	298	201	.	.	71	26	.	.	.	.
064 HONGRIE	157	77	67	11	2	.	.	.	.	.
204 MAROC	448	7	437	4	.	.	.	.	.	.
208 ALGERIE	3331	45	2660	587	12	.	9	.	18	.
212 TUNISIE	3027	2376	338	63	.	250	.	.	.	.
216 LIBYE	9216	759	.	8158	97	1	145	.	56	.
220 EGYPTE	1503	430	356	153	222	245	97	.	.	.
224 SOUDAN	352	17	14	10	8	270	33	.	.	.
248 SENEGAL	401	225	176	.	.	.	.	.	.	.
260 GUINEE	180	26	31	43	5	75	.	.	.	.
314 GABON	162	.	1	5	.	.	156	.	.	.
329 STE-HELENE	100	.	.	.	.	.	100	.	.	.
342 SOMALIE	448	35	.	371	.	.	.	.	42	.
372 REUNION	863	.	852	.	.	11	.	.	.	.
390 AFR. DU SUD	344	49	.	49	3	96	29	.	118	.
400 ETATS-UNIS	1196	748	200	28	64	63	61	.	34	.
404 CANADA	121	16	2	40	56	1	.	.	6	.
406 GROENLAND	2304	.	.	.	.	.	.	.	2304	.
458 GUADELOUPE	1489	.	1489	.	.	.	.	.	.	.
462 MARTINIQUE	1810	.	1810	.	.	.	.	.	.	.
484 VENEZUELA	389	.	386	3	.	.	.	.	.	.
600 CHYPRE	655	17	.	22	5	453	97	.	.	61
604 LIBAN	3284	351	330	55	1	2409	87	.	.	51
608 SYRIE	364	341	.	.	.	21	2	.	.	.
612 IRAK	1074	934	29	13	13	38	44	.	3	.
616 IRAN	230	197	.	.	.	.	33	.	.	.
624 ISRAEL	798	248	1	442	19	83	5	.	.	.
628 JORDANIE	378	.	.	50	15	195	14	.	.	104
632 ARABIE SAOUD	7026	1417	934	2135	394	30	371	.	435	1310
636 KOWEIT	201	134	9	.	37	.	19	.	2	.
647 EMIRATS ARAB	237	49	17	.	90	2	78	.	.	1
649 OMAN	251	2	.	.	14	.	235	.	.	.
664 INDE	110	6	8	.	.	.	36	.	60	.
669 SRI LANKA	132	123	.	.	.	.	9	.	.	.
706 SINGAPOUR	102	17	.	.	.	.	83	.	2	.
732 JAPON	395	289	103	3	.	.	.	.	.	.
800 AUSTRALIE	150	10	88	19	.	.	2	.	31	.
804 NOUV.ZELANDE	119	34	83	.	.	.	2	.	.	.
950 AVIT.SOUTAGE	386	.	.	372	.	.	.	.	.	14
1000 **M O N D E**	612813	183669	166297	27389	85980	77519	13266	11303	45734	1656
1010 INTRA-CE	419648	92085	119845	4080	81373	71647	10561	11303	28639	115

Destination SITC	Quantity 1000 kg Quantités									
	EUR 10	Deutschland	France	Italia	Nederland	Belg.-Lux.	UK	Ireland	Danmark	Ελλάδα
248										
1011 EXTRA-EC	555564	268483	175731	40382	8567	13718	4856	.	41034	2793
1020 CLASS 1	450716	248313	142917	18728	6316	2607	758	.	31077	.
1021 EFTA COUNTR.	245745	140188	55100	16591	4457	1597	132	.	27680	.
1030 CLASS 2	102981	19392	32542	21630	2085	10535	4045	.	9959	2793
1031 ACP (63)	4467	1260	489	521	229	1093	748	.	127	.
1040 CLASS 3	1864	779	271	21	166	576	51	.	.	.
251 PULP AND WASTE PAPER										
001 FRANCE	376130	108496	.	11150	41630	173518	36110	.	5226	.
002 BELG.-LUXBG.	86788	17500	21089	1740	43843	.	2612	.	4	.
003 NETHERLANDS	366677	152636	19184	48	.	143507	44155	1442	5705	.
004 FR GERMANY	492118	.	76550	20652	230988	94143	39679	62	30044	.
005 ITALY	415663	111046	244681	.	6313	9934	25635	1471	16583	.
006 UTD. KINGDOM	34164	4018	5097	97	1577	869	.	17740	4766	.
007 IRELAND	3385	892	.	.	72	40	2379	.	2	.
008 DENMARK	11452	11252	41	.	145	.	14	.	.	.
009 GREECE	12271	24	12145	48	5	24	25	.	.	.
024 ICELAND	521	1	.	.	.	.	.	.	520	.
028 NORWAY	16057	1106	1	.	354	74	6211	.	8311	.
030 SWEDEN	81091	22254	51	61	10917	36	9307	.	38465	.
032 FINLAND	5766	167	321	2429	12	.	2837	.	.	.
036 SWITZERLAND	104007	52040	26863	56	995	20028	360	58	3607	.
038 AUSTRIA	189207	165802	1046	576	1652	11220	437	.	8474	.
040 PORTUGAL	1045	.	236	.	.	47	762	.	.	.
042 SPAIN	230593	1102	219909	60	4197	894	4431	.	.	.
048 YUGOSLAVIA	3958	875	.	1422	1514	122	.	.	25	.
052 TURKEY	1609	1242	47	61	.	.	.	.	259	.
058 GERMAN DEM.R	463	.	459	.	4	.	.	.	.	.
060 POLAND	344	344	.	.	.	.	.	.	.	.
204 MOROCCO	17223	.	23	.	.	651	15022	.	1527	.
208 ALGERIA	3865	100	1722	.	.	.	2043	.	.	.
212 TUNISIA	236	.	215	21	.	.	.	.	.	.
220 EGYPT	305	110	.	195	.	.	.	.	.	.
224 SUDAN	1675	.	.	.	.	.	.	.	1675	.
248 SENEGAL	1153	.	1136	.	.	.	.	.	15	.
370 MADAGASCAR	2453	.	2453	.	.	.	.	.	.	.
390 SOUTH AFRICA	403	297	.	.	52	27	27	.	.	.
400 USA	4483	193	3648	16	101	406	119	.	.	.
412 MEXICO	255	255	.	.	.	.	.	.	.	.
512 CHILE	142	142	.	.	.	.	.	.	.	.
604 LEBANON	483	8	475	.	.	.	.	.	.	.
608 SYRIA	257	240	.	.	.	.	17	.	.	.
664 INDIA	20826	393	3476	3000	8408	3089	2081	.	379	.
732 JAPAN	1003	199	.	26	.	.	576	.	202	.
736 TAIWAN	2689	689	.	2000	.	.	.	.	.	.
800 AUSTRALIA	140	140	.	.	.	.	.	.	.	.
1000 W O R L D	2495117	654189	641551	43802	352943	458971	195181	20773	127707	.
1010 INTRA-EC	1798649	405863	378783	33736	324574	422036	150610	20715	62332	.
1011 EXTRA-EC	696475	248328	262768	10068	28369	36935	44573	58	65378	.
1020 CLASS 1	640299	245452	252221	4728	19794	32961	25211	58	59984	.
1021 EFTA COUNTR.	397694	241370	28519	3122	13930	31404	19914	58	59377	.
1030 CLASS 2	55337	2518	10087	5340	8568	3974	19361	.	5489	.
1031 ACP (63)	7589	24	3987	31	38	.	86	.	3423	.
1040 CLASS 3	835	345	459	.	6	.	.	.	25	.
261 SILK										
001 FRANCE	254	58	.	151	5	13	27	.	.	.
002 BELG.-LUXBG.	21	9	9	2	1	.	.	.	.	.
004 FR GERMANY	181	.	66	86	.	11	18	.	.	.
005 ITALY	83	43	.	.	.	1	18	.	.	21
006 UTD. KINGDOM	21	9	7	5	.	.	.	.	.	.
009 GREECE	4	.	.	4	.	.	.	.	.	.
036 SWITZERLAND	83	27	6	34	.	8	8	.	.	.
400 USA	14	.	.	7	.	.	7	.	.	.
664 INDIA	11	.	.	11	.	.	.	.	.	.
732 JAPAN	631	266	.	357	.	.	8	.	.	.
736 TAIWAN	21	.	.	10	.	.	11	.	.	.
740 HONG KONG	124	.	.	17	.	.	107	.	.	.
1000 W O R L D	1541	429	98	720	6	35	231	.	.	22
1010 INTRA-EC	579	122	82	249	6	26	73	.	.	21
1011 EXTRA-EC	963	307	16	472	.	9	158	.	.	1
1020 CLASS 1	774	307	12	419	.	8	27	.	.	1
1021 EFTA COUNTR.	93	36	6	34	.	8	9	.	.	.
1030 CLASS 2	183	.	.	51	.	1	131	.	.	.
263 COTTON										
001 FRANCE	34545	20884	.	1634	2736	5225	2092	10	37	1927
002 BELG.-LUXBG.	12754	4184	5805	.	870	.	1597	130	.	168
003 NETHERLANDS	11323	7382	380	14	.	1488	2035	.	14	10
004 FR GERMANY	17543	.	5996	2060	3237	1590	1874	11	226	2549
005 ITALY	31931	10628	9382	.	86	55	1684	.	.	10096

Destination CTCI	Value 1000 ECU Valeurs									
	EUR 10	Deutschland	France	Italia	Nederland	Belg.-Lux.	UK	Ireland	Danmark	Ελλάδα
248										
1011 EXTRA-CE	192747	91581	46452	22923	4605	5859	2704	.	17097	1526
1020 CLASSE 1	148426	82371	35791	10625	3406	1335	801	.	14097	.
1021 A E L E	102333	58828	17679	9237	2851	893	84	.	12761	.
1030 CLASSE 2	42289	8123	10223	12282	1102	4170	1862	.	3001	1526
1031 ACP (63)	2061	508	285	513	110	381	242	.	42	.
1040 CLASSE 3	2032	1088	438	15	96	354	41	.	.	.
251 PATES A PAPIER ET DECHETS PAP.										
001 FRANCE	67280	20500	.	5018	3815	31009	5694	.	1244	.
002 BELG.-LUXBG.	22785	9748	7533	794	3993	.	714	.	3	.
003 PAYS-BAS	54236	22302	3757	20	.	21532	5243	154	1228	.
004 RF ALLEMAGNE	87994	.	20256	9275	28584	18108	6524	10	5237	.
005 ITALIE	87661	17316	59361	.	990	3262	3035	267	3430	.
006 ROYAUME-UNI	6691	1452	2249	51	235	218	.	1361	1125	.
007 IRLANDE	972	711	.	.	9	5	247	.	.	.
008 DANEMARK	1712	1678	5	.	24	.	5	.	.	.
009 GRECE	4348	23	4274	34	.	8	9	.	.	.
024 ISLANDE	113	1	.	2	.	.	.	.	110	.
028 NORVEGE	2284	127	1	.	39	15	487	.	1615	.
030 SUEDE	7680	2442	8	25	774	12	866	.	3553	.
032 FINLANDE	1851	135	28	1142	1	.	545	.	.	.
036 SUISSE	21604	6880	5878	38	144	7856	51	10	747	.
038 AUTRICHE	24163	20028	406	298	341	1387	82	.	1621	.
040 PORTUGAL	117	1	52	.	.	13	51	.	.	.
042 ESPAGNE	35951	682	33867	76	514	144	668	.	.	.
048 YOUGOSLAVIE	1225	247	.	798	150	27	.	.	3	.
052 TURQUIE	762	618	40	44	.	.	.	.	60	.
058 RD.ALLEMANDE	198	.	198	.	.	.	.	.	.	.
060 POLOGNE	181	181	.	.	.	.	.	.	.	.
204 MAROC	1806	.	22	.	.	44	1329	.	411	.
208 ALGERIE	821	93	564	.	.	.	164	.	.	.
212 TUNISIE	158	.	142	16	.	.	.	.	.	.
220 EGYPTE	237	101	1	135	.	.	.	.	.	.
224 SOUDAN	179	.	.	.	.	.	.	.	179	.
248 SENEGAL	119	.	117	.	.	.	.	.	2	.
370 MADAGASCAR	1284	.	1284	.	.	.	.	.	.	.
390 AFR. DU SUD	214	160	.	21	1	32	.	.	.	.
400 ETATS-UNIS	1502	188	885	62	31	183	153	.	.	.
412 MEXIQUE	237	237	.	.	.	.	.	.	.	.
512 CHILI	109	109	.	.	.	.	.	.	.	.
604 LIBAN	268	3	265	.	.	.	.	.	.	.
608 SYRIE	171	166	.	.	.	.	5	.	.	.
664 INDE	5764	156	891	1121	1777	941	812	.	66	.
732 JAPON	330	174	.	35	.	.	72	.	49	.
736 T'AI-WAN	1385	648	.	737	.	.	.	.	.	.
800 AUSTRALIE	155	151	.	4	.	.	.	.	.	.
1000 M O N D E	445866	107714	142293	19881	41461	84884	26883	1801	20949	.
1010 INTRA-CE	333677	73730	97434	15192	37649	74144	21471	1791	12268	.
1011 EXTRA-CE	112179	33984	44858	4687	3810	10742	5409	10	8681	.
1020 CLASSE 1	98101	31865	41174	2551	2015	9688	3041	10	7757	.
1021 A E L E	57810	29612	6372	1506	1299	9284	2082	10	7645	.
1030 CLASSE 2	13698	1936	3485	2137	1795	1055	2370	.	920	.
1031 ACP (63)	2031	42	1530	31	2	1	34	.	391	.
1040 CLASSE 3	385	183	198	.	.	.	.	.	4	.
261 SOIE										
001 FRANCE	1695	444	.	973	36	68	174	.	.	.
002 BELG.-LUXBG.	147	65	66	10	6	.	.	.	.	.
004 RF ALLEMAGNE	1848	.	785	824	.	31	208	.	.	.
005 ITALIE	1176	780	9	.	.	31	310	.	.	46
006 ROYAUME-UNI	170	73	76	21	.	.	.	.	.	.
009 GRECE	164	1	.	163	.	.	.	.	.	.
036 SUISSE	1154	435	138	410	.	46	125	.	.	.
400 ETATS-UNIS	103	.	.	45	.	.	58	.	.	.
664 INDE	230	.	.	230	.	.	.	.	.	.
732 JAPON	3485	1435	.	2019	.	.	31	.	.	.
736 T'AI-WAN	144	.	.	59	.	.	85	.	.	.
740 HONG-KONG	759	.	.	57	.	.	702	.	.	.
1000 M O N D E	11904	3350	1166	5201	43	203	1892	.	.	49
1010 INTRA-CE	5309	1384	937	2005	43	144	750	.	.	46
1011 EXTRA-CE	6593	1965	228	3195	.	59	1144	.	.	2
1020 CLASSE 1	5124	1964	199	2653	.	50	256	.	.	2
1021 A E L E	1245	506	139	413	.	50	137	.	.	.
1030 CLASSE 2	1428	.	10	521	.	9	888	.	.	.
263 COTON										
001 FRANCE	34998	23879	.	996	2303	1652	3224	1	42	2901
002 BELG.-LUXBG.	15377	5140	7236	6	415	.	1940	362	.	278
003 PAYS-BAS	10635	7495	331	87	.	610	2085	.	11	16
004 RF ALLEMAGNE	13218	.	3358	963	2363	606	2554	9	141	3224
005 ITALIE	43245	14705	14319	.	88	70	1725	.	.	12338

Tab. 1

Export

January - December 1983 Janvier - Décembre

Destination SITC	Quantity 1000 kg Quantités EUR 10	Deutschland	France	Italia	Nederland	Belg.-Lux.	UK	Ireland	Danmark	Ελλάδα
263										
006 UTD. KINGDOM	10461	5274	1748	111	879	102	.	1903	97	347
007 IRELAND	2442	210	218	23	333	21	1637	.	.	.
008 DENMARK	2329	1317	.	2	82	669	259	.	.	.
009 GREECE	431	229	10	169	2	.	21	.	.	.
028 NORWAY	1718	453	280	.	109	156	712	.	8	.
030 SWEDEN	3568	1569	168	.	48	537	1219	.	27	.
032 FINLAND	892	447	92	93	54	.	206	.	.	.
036 SWITZERLAND	11092	7664	2134	1035	14	3	28	.	.	214
038 AUSTRIA	4703	4102	178	117	6	1	205	.	.	94
040 PORTUGAL	1168	399	311	34	19	114	191	.	.	100
042 SPAIN	5594	1713	1254	268	25	28	1980	.	.	326
046 MALTA	215	.	.	1	.	.	37	.	.	177
048 YUGOSLAVIA	7948	1471	.	1042	.	.	1311	.	.	4124
056 SOVIET UNION	1925	104	.	.	.	.	.	.	.	1821
060 POLAND	1757	690	1	.	.	.	21	.	.	1045
062 CZECHOSLOVAK	4413	648	.	.	.	.	43	.	.	3722
064 HUNGARY	3854	226	.	.	.	.	.	.	.	3628
068 BULGARIA	1015	.	.	.	.	.	.	.	.	1015
070 ALBANIA	2166	.	.	.	.	.	.	.	.	2166
204 MOROCCO	1374	.	1303	3	57	10	1	.	.	.
208 ALGERIA	916	.	685	.	.	186	45	.	.	.
212 TUNISIA	277	98	80	9	.	.	90	.	.	.
216 LIBYA	44	.	.	44	.	.	.	.	.	.
248 SENEGAL	158	.	158	.	.	.	.	.	.	.
288 NIGERIA	301	265	.	19	.	.	17	.	.	.
302 CAMEROON	24	.	24	.	.	.	.	.	.	.
370 MADAGASCAR	644	434	.	.	210	.	.	.	.	.
390 SOUTH AFRICA	422	.	374	6	.	.	42	.	.	.
400 USA	261	11	2	1	.	.	247	.	.	.
484 VENEZUELA	185	185	.	.	.	.	.	.	.	.
524 URUGUAY	52	52	.	.	.	.	.	.	.	.
600 CYPRUS	112	.	4	.	47	.	50	.	.	11
604 LEBANON	64	.	8	9	.	.	47	.	.	.
624 ISRAEL	683	235	.	6	.	.	.	.	.	442
632 SAUDI ARABIA	218	1	.	32	98	.	87	.	.	.
664 INDIA	76	.	.	3	.	.	73	.	.	.
701 MALAYSIA	130	.	.	.	.	.	130	.	.	.
708 PHILIPPINES	36	.	.	.	.	.	36	.	.	.
732 JAPAN	59	.	.	.	.	.	59	.	.	.
740 HONG KONG	12	.	.	.	1	.	11	.	.	.
804 NEW ZEALAND	140	.	.	.	.	.	140	.	.	.
1000 W O R L D	182970	71059	30737	6841	8962	10328	18575	2055	428	33985
1010 INTRA-EC	123753	50106	23540	4012	8224	9150	11197	2054	374	15096
1011 EXTRA-EC	59199	20953	7198	2810	739	1180	7379	.	54	18888
1020 CLASS 1	37923	17831	4796	2597	281	942	6399	.	42	5035
1021 EFTA COUNTR.	23244	14635	3161	1279	250	913	2562	.	35	409
1030 CLASS 2	6120	1430	2400	214	457	238	916	.	12	453
1031 ACP (63)	1555	769	229	76	226	42	213	.	.	.
1040 CLASS 3	15155	1693	1	.	.	.	64	.	.	13397
264 JUTE & OTH.TEXTILE BAST FIBRES										
001 FRANCE	6390	82	.	51	381	5827	39	.	.	10
002 BELG.-LUXBG.	1676	128	222	179	904	.	243	.	.	.
003 NETHERLANDS	575	206	.	.	.	320	49	.	.	.
004 FR GERMANY	3225	.	.	1	1670	1533	2	.	.	19
006 UTD. KINGDOM	1313	.	.	.	217	1066	.	.	30	.
007 IRELAND	704	.	.	.	2	441	261	.	.	.
009 GREECE	247	139	.	.	108	.	.	.	.	.
042 SPAIN	414	23	19	197	.	155	20	.	.	.
216 LIBYA	141	.	.	141	.	.	.	.	.	.
220 EGYPT	72	.	.	.	.	.	72	.	.	.
1000 W O R L D	15364	599	310	568	3448	9515	809	.	32	83
1010 INTRA-EC	14202	556	224	230	3298	9187	594	.	30	83
1011 EXTRA-EC	1161	43	86	338	150	328	215	.	1	.
1020 CLASS 1	715	43	81	197	66	222	105	.	1	.
1021 EFTA COUNTR.	212	20	62	.	51	67	12	.	.	.
1030 CLASS 2	447	.	5	141	84	106	110	.	1	.
265 VEG.TEXT.FIBRE,EXC.COTTON,JUTE										
001 FRANCE	23282	50	.	34	133	22924	127	14	.	.
002 BELG.-LUXBG.	95661	345	77795	168	16543	.	810	.	.	.
003 NETHERLANDS	1432	138	158	17	.	1080	39	.	.	.
004 FR GERMANY	8721	.	3856	239	784	3784	51	.	7	.
005 ITALY	15837	86	8561	.	1	6964	61	.	164	.
006 UTD. KINGDOM	12084	7	2869	1	25	9135	.	47	.	.
007 IRELAND	1051	.	.	.	.	165	886	.	.	.
008 DENMARK	130	61	.	1	18	44	6	.	.	.
009 GREECE	266	.	78	.	.	186	2	.	.	.
028 NORWAY	141	.	.	.	.	126	4	.	11	.
030 SWEDEN	519	15	.	.	.	376	2	.	126	.
032 FINLAND	1480	1	409	.	.	1070	.	.	.	.
036 SWITZERLAND	1176	57	683	42	.	394	.	.	.	.

Destination CTCI	Value 1000 ECU Valeurs EUR 10	Deutschland	France	Italia	Nederland	Belg.-Lux.	UK	Ireland	Danmark	Ελλάδα
263										
006 ROYAUME-UNI	9220	5102	1462	420	790	122	.	617	109	598
007 IRLANDE	3137	378	353	32	620	5	1749	.	.	.
008 DANEMARK	3130	2387	.	12	49	368	316	.	.	.
009 GRECE	627	461	42	95	1	.	28	.	.	.
028 NORVEGE	2153	513	216	.	97	115	1203	.	9	.
030 SUEDE	3726	1709	163	2	27	295	1494	.	36	.
032 FINLANDE	936	636	51	71	24	.	153	.	1	.
036 SUISSE	10298	6743	2446	741	31	5	38	.	.	294
038 AUTRICHE	8015	7162	149	131	5	4	433	.	.	131
040 PORTUGAL	1735	800	441	26	34	48	157	.	.	229
042 ESPAGNE	6538	2819	1153	194	24	41	1834	.	.	473
046 MALTE	407	.	.	6	.	.	42	.	.	359
048 YOUGOSLAVIE	11675	1583	.	465	.	.	1378	.	.	8249
056 U.R.S.S.	3739	206	.	9	.	.	.	.	.	3524
060 POLOGNE	2938	875	1	.	.	.	26	.	.	2036
062 TCHECOSLOVAQ	7979	872	.	.	.	.	44	.	.	7063
064 HONGRIE	7810	260	.	.	.	.	.	.	.	7550
068 BULGARIE	2092	.	.	.	.	.	.	.	.	2092
070 ALBANIE	3883	.	.	.	.	.	.	.	.	3883
204 MAROC	1914	.	1843	23	32	4	12	.	.	.
208 ALGERIE	908	.	367	.	.	434	107	.	.	.
212 TUNISIE	482	168	83	54	.	.	177	.	.	.
216 LIBYE	154	2	.	147	.	.	5	.	.	.
248 SENEGAL	127	.	127	.	.	.	.	.	.	.
288 NIGERIA	463	394	35	.	.	.	34	.	.	.
302 CAMEROUN	111	.	111	.	.	.	.	.	.	.
370 MADAGASCAR	1042	878	.	.	164	.	.	.	.	.
390 AFR. DU SUD	480	.	399	14	.	2	65	.	.	.
400 ETATS-UNIS	295	31	6	2	.	.	231	25	.	.
484 VENEZUELA	196	196	.	.	.	.	.	.	.	.
524 URUGUAY	133	133	.	.	.	.	.	.	.	.
600 CHYPRE	107	.	4	.	29	.	65	.	.	9
604 LIBAN	117	.	24	20	.	.	73	.	.	.
624 ISRAEL	766	248	.	16	.	.	4	.	.	498
632 ARABIE SAOUD	352	.	15	84	60	.	193	.	.	.
664 INDE	122	.	.	67	.	.	55	.	.	.
701 MALAYSIA	109	.	.	.	.	.	109	.	.	.
708 PHILIPPINES	120	.	.	.	.	.	120	.	.	.
732 JAPON	283	.	.	.	.	.	283	.	.	.
740 HONG-KONG	135	.	.	1	3	.	131	.	.	.
804 NOUV.ZELANDE	378	.	.	.	.	.	378	.	.	.
1000 M O N D E	217740	85942	34998	4916	7195	4503	23054	1016	371	55745
1010 INTRA-CE	133583	59546	27099	2610	6627	3431	13621	991	303	19355
1011 EXTRA-CE	84130	26396	7900	2281	567	1072	9433	25	68	36388
1020 CLASSE 1	47196	21999	5059	1673	246	591	7814	25	55	9734
1021 A E L E	26952	17563	3467	971	219	548	3483	.	46	655
1030 CLASSE 2	8461	2155	2838	598	321	480	1548	.	14	507
1031 ACP (63)	2269	1301	337	113	180	43	295	.	.	.
1040 CLASSE 3	28469	2242	1	9	.	.	70	.	.	26147
264 JUTE,AUTRES FIBRES LIBERIENNES										
001 FRANCE	1870	15	.	8	129	1685	26	.	.	7
002 BELG.-LUXBG.	461	44	38	86	191	.	102	.	.	.
003 PAYS-BAS	119	40	.	.	.	53	26	.	.	.
004 RF ALLEMAGNE	892	.	.	2	475	394	3	.	.	18
006 ROYAUME-UNI	324	.	.	.	39	280	.	.	5	.
007 IRLANDE	235	.	.	.	3	121	111	.	.	.
009 GRECE	117	69	.	.	48	.	.	.	.	.
042 ESPAGNE	116	10	15	25	.	59	7	.	.	.
216 LIBYE	111	.	.	111	.	.	.	.	.	.
220 EGYPTE	109	.	.	.	.	.	109	.	.	.
1000 M O N D E	4858	182	91	234	1128	2655	486	.	9	73
1010 INTRA-CE	4084	169	44	95	897	2534	267	.	5	73
1011 EXTRA-CE	773	13	47	139	231	121	218	.	4	.
1020 CLASSE 1	309	12	34	28	75	85	73	.	2	.
1021 A E L E	100	3	19	.	38	25	14	.	1	.
1030 CLASSE 2	465	.	14	111	156	37	145	.	2	.
265 FIBRES VEGET. (SF.COTON,JUTE)										
001 FRANCE	16522	69	.	66	102	16216	48	21	.	.
002 BELG.-LUXBG.	42072	96	37583	143	3898	.	352	.	.	.
003 PAYS-BAS	1024	108	98	13	.	737	68	.	.	.
004 RF ALLEMAGNE	6428	.	1056	420	174	4622	156	.	.	.
005 ITALIE	26726	284	15073	.	1	11128	128	.	112	.
006 ROYAUME-UNI	16255	10	1459	2	20	14672	.	92	.	.
007 IRLANDE	2124	.	.	.	.	177	1947	.	.	.
008 DANEMARK	134	30	.	7	10	77	10	.	.	.
009 GRECE	278	.	50	.	.	221	7	.	.	.
028 NORVEGE	109	.	.	.	.	88	10	.	11	.
030 SUEDE	516	6	.	.	.	449	3	.	58	.
032 FINLANDE	1222	4	75	.	.	1143	.	.	.	.
036 SUISSE	1971	49	941	168	.	813	.	.	.	.

Destination SITC	Quantity 1000 kg Quantités									
	EUR 10	Deutschland	France	Italia	Nederland	Belg.-Lux.	UK	Ireland	Danmark	Ελλάδα
265										
038 AUSTRIA	4508	52	1729	3	.	2722	2	.	.	.
040 PORTUGAL	338	5	2	10	3	305	13	.	.	.
042 SPAIN	8898	10	3492	.	.	5396	.	.	.	.
048 YUGOSLAVIA	304	160	.	12	2	110	20	.	.	.
052 TURKEY	80	.	.	9	.	25	46	.	.	.
058 GERMAN DEM.R	669	.	.	.	.	669	.	.	.	.
060 POLAND	270	.	38	11	.	221	.	.	.	.
062 CZECHOSLOVAK	1624	.	1031	.	.	593	.	.	.	.
064 HUNGARY	1226	.	464	.	.	762	.	.	.	.
066 ROMANIA	4055	.	1339	.	.	2716	.	.	.	.
068 BULGARIA	465	.	155	.	.	310	.	.	.	.
400 USA	3247	.	417	3	.	2687	140	.	.	.
480 COLOMBIA	70	.	.	69	.	1	.	.	.	.
508 BRAZIL	1999	.	805	.	.	1194	.	.	.	.
528 ARGENTINA	136	.	1	.	.	135	.	.	.	.
624 ISRAEL	68	.	3	3	.	62	.	.	.	.
632 SAUDI ARABIA	75	1	33	40	.	.	.	.	.	1
664 INDIA	691	.	.	.	.	685	6	.	.	.
728 SOUTH KOREA	1263	.	186	.	.	1075	2	.	.	.
732 JAPAN	4209	.	543	8	.	3343	315	.	.	.
736 TAIWAN	3241	.	551	.	.	2641	49	.	.	.
804 NEW ZEALAND	171	.	.	.	.	169	2	.	.	.
1000 W O R L D	**199987**	**993**	**105314**	**777**	**17519**	**72259**	**2726**	**61**	**328**	**10**
1010 INTRA-EC	**158465**	**688**	**93318**	**459**	**17504**	**44281**	**1983**	**61**	**171**	.
1011 EXTRA-EC	**41519**	**306**	**11996**	**317**	**15**	**27979**	**743**	.	**157**	**6**
1020 CLASS 1	25172	299	7277	87	5	16766	588	.	150	.
1021 EFTA COUNTR.	8171	129	2823	53	3	4992	21	.	150	.
1030 CLASS 2	7962	8	1668	213	10	5895	156	.	6	6
1031 ACP (63)	82	1	28	8	.	.	45	.	.	.
1040 CLASS 3	8386	.	3052	18	.	5316	.	.	.	.
268 SYNTHETIC FIBRES FOR SPINNING										
001 FRANCE	47293	3728	.	26816	838	9098	22	4878	207	1706
002 BELG.-LUXBG.	59777	9722	25519	18047	2929	.	1570	1408	50	532
003 NETHERLANDS	10983	2235	1687	4607	.	1033	298	573	550	.
004 FR GERMANY	66682	.	13332	24855	13158	3549	242	7755	1954	1837
005 ITALY	33492	3228	19963	.	1846	1873	31	6205	9	337
006 UTD. KINGDOM	47018	2856	3792	15066	2305	1569	.	19402	2008	20
007 IRELAND	668	77	83	379	17	25	32	.	55	.
008 DENMARK	3465	75	93	2572	392	11	17	289	.	16
009 GREECE	9285	21	2445	6768	33	6	.	12	.	.
028 NORWAY	650	16	2	620	6	.	2	.	4	.
030 SWEDEN	2570	158	4	1142	.	69	51	568	578	.
032 FINLAND	7497	3577	92	724	401	3	20	353	2327	.
036 SWITZERLAND	10248	496	3811	5042	107	218	334	215	25	.
038 AUSTRIA	9758	1444	148	7126	323	3	32	652	30	.
040 PORTUGAL	3632	.	980	2375	13	29	85	126	24	.
042 SPAIN	7310	128	1642	4581	.	22	1	936	.	.
046 MALTA	77	.	.	76	.	.	.	1	.	.
048 YUGOSLAVIA	8068	42	650	6512	.	11	.	.	.	853
052 TURKEY	21852	84	716	21001	.	.	.	.	.	51
056 SOVIET UNION	8452	.	144	8308	.	.	.	.	.	.
058 GERMAN DEM.R	1019	.	4	1015	.	.	.	.	.	.
060 POLAND	1745	.	199	1516	.	30	.	.	.	.
062 CZECHOSLOVAK	545	14	121	301	109	.	.	.	.	.
064 HUNGARY	3311	70	303	2770	88	80	.	.	.	.
066 ROMANIA	50	15	.	35	.	.	.	.	.	.
068 BULGARIA	367	1	.	366	.	.	.	.	.	.
070 ALBANIA	344	.	15	329	.	.	.	.	.	.
204 MOROCCO	6556	3	1747	4554	21	203	28	.	.	.
208 ALGERIA	1585	1	895	689	.	.	.	.	.	.
212 TUNISIA	1522	.	668	851	.	3	.	.	.	.
220 EGYPT	1410	1	578	806	.	2	23	.	.	.
272 IVORY COAST	558	.	538	20	.	.	.	.	.	.
346 KENYA	563	.	.	557	.	5	1	.	.	.
370 MADAGASCAR	920	.	920	.	.	.	.	.	.	.
373 MAURITIUS	1777	.	.	1777	.	.	.	.	.	.
390 SOUTH AFRICA	7270	1324	199	5701	8	.	.	38	.	.
400 USA	10362	2515	1864	5096	297	364	150	33	43	.
404 CANADA	866	74	63	404	98	30	72	124	1	.
442 PANAMA	95	.	.	95	.	.	.	.	.	.
484 VENEZUELA	257	5	.	252	.	.	.	.	.	.
500 ECUADOR	89	.	20	69	.	.	.	.	.	.
512 CHILE	492	10	4	416	.	62	.	.	.	.
524 URUGUAY	91	.	1	29	61	.	.	.	.	.
528 ARGENTINA	931	88	2	841	.	.	.	.	.	.
604 LEBANON	165	.	49	105	.	11	.	.	.	.
608 SYRIA	604	23	50	494	37	.	.	.	.	.
612 IRAQ	55	.	.	21	.	34	.	.	.	.
616 IRAN	5912	64	.	5836	.	.	12	.	.	.
624 ISRAEL	1422	16	285	307	736	58	1	.	17	.
662 PAKISTAN	2238	1	.	2051	.	.	186	.	.	.
664 INDIA	321	2	.	317	.	2	.	.	.	.
700 INDONESIA	99	2	.	.	.	.	.	97	.	.

Destination CTCI	Value 1000 ECU Valeurs									
	EUR 10	Deutschland	France	Italia	Nederland	Belg.-Lux.	UK	Ireland	Danmark	Ελλάδα
265										
038 AUTRICHE	3970	91	1447	6	.	2426	.	.	.	.
040 PORTUGAL	539	7	12	32	2	429	57	.	.	.
042 ESPAGNE	7111	6	2476	.	.	4629	.	.	.	.
048 YOUGOSLAVIE	290	73	1	10	1	195	10	.	.	.
052 TURQUIE	203	.	.	3	.	27	173	.	.	.
058 RD.ALLEMANDE	1078	.	.	.	.	1078	.	.	.	.
060 POLOGNE	412	.	56	4	.	352	.	.	.	.
062 TCHECOSLOVAQ	2738	.	1709	.	.	1029	.	.	.	.
064 HONGRIE	2146	.	827	.	.	1319	.	.	.	.
066 ROUMANIE	6958	.	2210	.	.	4748	.	.	.	.
068 BULGARIE	809	.	266	.	.	543	.	.	.	.
400 ETATS-UNIS	3510	.	169	14	.	3007	320	.	.	.
480 COLOMBIE	136	.	.	135	.	1	.	.	.	.
508 BRESIL	4067	.	1735	.	.	2332	.	.	.	.
528 ARGENTINE	241	.	3	.	.	238	.	.	.	.
624 ISRAEL	118	.	4	9	.	105	.	.	.	.
632 ARABIE SAOUD	133	1	98	33	.	.	.	.	.	1
664 INDE	1223	.	.	.	.	1187	36	.	.	.
728 COREE DU SUD	2252	.	619	.	.	1619	14	.	.	.
732 JAPON	10058	.	1678	26	.	6969	1385	.	.	.
736 T'AI-WAN	2171	.	819	.	.	1144	208	.	.	.
804 NOUV.ZELANDE	332	.	.	.	.	327	5	.	.	.
1000 M O N D E	**166750**	**849**	**70675**	**1198**	**4210**	**84366**	**5119**	**113**	**211**	**9**
1010 INTRA-CE	**111563**	**598**	**55320**	**651**	**4203**	**47849**	**2717**	**113**	**112**	.
1011 EXTRA-CE	**55183**	**252**	**15355**	**547**	**7**	**36516**	**2402**	.	**98**	**6**
1020 CLASSE 1	30027	237	6819	265	3	20569	2048	.	86	.
1021 A E L E	8345	158	2475	206	2	5350	70	.	84	.
1030 CLASSE 2	10905	16	3447	264	4	6800	354	.	14	6
1031 ACP (63)	125	1	57	19	.	.	48	.	.	.
1040 CLASSE 3	14254	.	5089	18	.	9147	.	.	.	.
268 FIBRES SYNTHETIQUES PR FILAGE										
001 FRANCE	81847	7809	.	43451	1263	19407	51	7046	318	2502
002 BELG.-LUXBG.	123960	22538	56031	34431	5791	.	2181	2194	34	760
003 PAYS-BAS	18226	4012	3684	6792	.	1720	332	893	793	.
004 RF ALLEMAGNE	119677	.	26533	42642	23933	8623	380	12244	2745	2577
005 ITALIE	57930	7950	34421	.	2606	3082	78	9287	15	491
006 ROYAUME-UNI	82887	6253	8820	24869	3603	4302	.	31871	3140	29
007 IRLANDE	1053	200	135	539	26	19	53	.	81	.
008 DANEMARK	5381	119	228	4029	477	19	29	445	.	35
009 GRECE	14549	26	3889	10550	41	22	.	21	.	.
028 NORVEGE	1096	53	6	1017	7	2	3	.	8	.
030 SUEDE	4240	366	13	1761	.	246	150	840	864	.
032 FINLANDE	11060	5074	273	1185	676	11	34	474	3333	.
036 SUISSE	16548	1005	6170	7656	217	772	402	296	30	.
038 AUTRICHE	21073	3624	403	15489	493	21	55	939	49	.
040 PORTUGAL	7214	.	2859	3911	20	48	117	221	38	.
042 ESPAGNE	12940	320	2925	8264	.	71	2	1358	.	.
046 MALTE	131	.	.	128	.	.	.	3	.	.
048 YOUGOSLAVIE	17206	86	1297	13594	2	58	.	.	.	2169
052 TURQUIE	33724	177	1008	32466	.	.	.	.	.	73
056 U.R.S.S.	12821	.	716	12105	.	.	.	.	.	.
058 RD.ALLEMANDE	2082	.	24	2058	.	.	.	.	.	.
060 POLOGNE	3040	.	446	2466	.	128	.	.	.	.
062 TCHECOSLOVAQ	1256	48	334	702	172	.	.	.	.	.
064 HONGRIE	5855	184	506	4700	121	344	.	.	.	.
066 ROUMANIE	106	44	.	62	.	.	.	.	.	.
068 BULGARIE	710	.	.	710	.	.	.	.	.	.
070 ALBANIE	672	.	28	644	.	.	.	.	.	.
204 MAROC	10407	5	3012	6888	22	420	60	.	.	.
208 ALGERIE	2078	4	1404	670	.	.	.	.	.	.
212 TUNISIE	2667	.	1110	1545	.	12	.	.	.	.
220 EGYPTE	2815	10	1197	1542	.	10	56	.	.	.
272 COTE IVOIRE	1135	.	1100	35	.	.	.	.	.	.
346 KENYA	1282	.	.	1266	.	14	2	.	.	.
370 MADAGASCAR	1373	.	1373	.	.	.	.	.	.	.
373 MAURICE	2817	.	.	2817	.	.	.	.	.	.
390 AFR. DU SUD	12691	2913	355	9270	33	1	.	119	.	.
400 ETATS-UNIS	22064	5541	4613	10228	578	735	257	51	61	.
404 CANADA	1872	201	132	897	199	113	119	209	2	.
442 PANAMA	249	.	.	249	.	.	.	.	.	.
484 VENEZUELA	689	35	.	654	.	.	.	.	.	.
500 EQUATEUR	239	.	82	157	.	.	.	.	.	.
512 CHILI	953	37	30	677	.	209	.	.	.	.
524 URUGUAY	170	.	10	64	94	.	2	.	.	.
528 ARGENTINE	1752	240	15	1497	.	.	.	.	.	.
604 LIBAN	321	.	120	185	.	16	.	.	.	.
608 SYRIE	1065	75	133	777	80	.	.	.	.	.
612 IRAK	183	.	.	105	.	78	.	.	.	.
616 IRAN	10021	150	.	9847	.	.	24	.	.	.
624 ISRAEL	2675	35	583	626	1156	246	2	.	27	.
662 PAKISTAN	4181	2	.	3845	.	.	334	.	.	.
664 INDE	376	4	1	363	.	8	.	.	.	.
700 INDONESIE	171	3	.	.	.	.	.	168	.	.

Tab. 1

Export

January - December 1983 Janvier - Décembre

Destination SITC	Quantity 1000 kg Quantités									
	EUR 10	Deutschland	France	Italia	Nederland	Belg.-Lux.	UK	Ireland	Danmark	Ελλάδα
268										
720 CHINA	35356	1	1319	34036	.	.	.	.	.	.
732 JAPAN	421	212	16	67	18	107	1	.	.	.
736 TAIWAN	2105	.	6	1737	.	362	.	.	.	.
800 AUSTRALIA	928	9	43	300	178	8	332	58	.	.
804 NEW ZEALAND	394	.	169	.	.	19	86	120	.	.
977 SECRET CTRS.	89882	.	.	.	.	.	89882	.	.	.
1000 W O R L D	541959	32354	85214	230707	24039	18924	93630	43858	7882	5351
1010 INTRA-EC	278852	21940	66908	99111	21517	17161	2212	40522	4833	4448
1011 EXTRA-EC	173430	10417	18308	131597	2524	1762	1536	3335	3048	903
1020 CLASS 1	91903	10079	10399	60774	1450	882	1166	3219	3031	903
1021 EFTA COUNTR.	34356	5693	5040	17028	850	322	524	1912	2987	.
1030 CLASS 2	30305	236	5803	22116	877	771	370	115	17	.
1031 ACP (63)	3968	.	1461	2473	.	8	26	.	.	.
1040 CLASS 3	51226	101	2107	48711	197	110	.	.	.	.
267 OTH.MAN-MADE FIBRES FOR SPINNG										
001 FRANCE	46817	35786	.	409	1265	7374	1254	720	.	9
002 BELG.-LUXBG.	39359	31251	4771	191	2180	.	880	.	83	3
003 NETHERLANDS	21853	14775	790	275	.	2597	3284	127	.	5
004 FR GERMANY	25140	.	5847	865	7115	5121	5199	101	892	.
005 ITALY	89273	67747	5732	.	3386	3276	8366	94	.	672
006 UTD. KINGDOM	29468	21201	1351	721	2499	1377	.	2058	171	90
007 IRELAND	13280	3995	1754	924	3654	65	2816	.	.	72
008 DENMARK	2367	1924	68	3	146	87	139	.	.	.
009 GREECE	15719	14602	792	166	15	59	85	.	.	.
028 NORWAY	1776	1656	3	11	4	31	57	.	14	.
030 SWEDEN	4092	3237	1	3	48	49	744	.	10	.
032 FINLAND	2535	2001	.	5	.	7	517	.	5	.
036 SWITZERLAND	8531	5893	1481	106	62	125	864	.	.	.
038 AUSTRIA	10432	9687	2	127	128	4	481	.	3	.
040 PORTUGAL	6156	3030	687	57	47	180	2076	79	.	.
042 SPAIN	21996	17351	1448	342	89	269	2497	.	.	.
046 MALTA	137	1	.	1	.	.	135	.	.	.
048 YUGOSLAVIA	4881	4414	319	129	.	.	19	.	.	.
052 TURKEY	9663	8468	.	58	.	86	1051	.	.	.
056 SOVIET UNION	21871	19791	1975	13	.	.	92	.	.	.
058 GERMAN DEM.R	3502	.	3298	.	129	.	75	.	.	.
060 POLAND	2680	1965	507	79	.	.	129	.	.	.
062 CZECHOSLOVAK	1907	1837	11	10	.	.	49	.	.	.
064 HUNGARY	6438	6376	.	2	27	.	33	.	.	.
068 BULGARIA	889	800	.	.	.	.	89	.	.	.
202 CANARY ISLES	262	23	.	.	.	.	239	.	.	.
204 MOROCCO	6740	3170	1844	20	134	34	1538	.	.	.
208 ALGERIA	571	.	551	.	.	.	20	.	.	.
212 TUNISIA	659	94	49	21	.	365	130	.	.	.
220 EGYPT	4628	4100	.	3	.	5	520	.	.	.
248 SENEGAL	237	8	75	7	.	147	.	.	.	.
272 IVORY COAST	397	37	247	.	.	.	113	.	.	.
276 GHANA	419	260	.	.	.	.	159	.	.	.
288 NIGERIA	2046	1488	511	.	.	.	47	.	.	.
322 ZAIRE	144	95	.	.	.	49	.	.	.	.
324 RWANDA	589	36	.	.	.	553	.	.	.	.
328 BURUNDI	553	.	.	.	.	454	99	.	.	.
330 ANGOLA	200	200	.	.	.	.	.	.	.	.
334 ETHIOPIA	1140	372	29	.	.	.	739	.	.	.
346 KENYA	2783	1341	.	653	.	.	789	.	.	.
366 MOZAMBIQUE	325	240	.	.	.	.	85	.	.	.
370 MADAGASCAR	1387	466	921	.	.	.	.	.	.	.
373 MAURITIUS	116	3	.	.	.	.	113	.	.	.
390 SOUTH AFRICA	3870	2657	1	2	26	22	1162	.	.	.
400 USA	12280	7473	241	222	1810	475	1999	.	60	.
404 CANADA	946	495	.	.	5	14	414	18	.	.
412 MEXICO	54	53	1	.	.	.	.	.	.	.
416 GUATEMALA	159	159	.	.	.	.	.	.	.	.
480 COLOMBIA	19	12	.	7	.	.	.	.	.	.
500 ECUADOR	1047	748	.	.	.	.	299	.	.	.
504 PERU	337	335	2	.	.	.	.	.	.	.
508 BRAZIL	100	89	.	11	.	.	.	.	.	.
512 CHILE	1757	1742	1	.	.	.	14	.	.	.
524 URUGUAY	161	156	.	4	.	.	1	.	.	.
528 ARGENTINA	407	354	28	25	.	.	.	.	.	.
600 CYPRUS	300	.	.	.	.	.	300	.	.	.
604 LEBANON	170	118	24	6	.	13	9	.	.	.
608 SYRIA	776	439	20	1	316	.	.	.	.	.
612 IRAQ	211	201	.	10	.	.	.	.	.	.
616 IRAN	29190	29143	.	.	.	39	8	.	.	.
624 ISRAEL	2841	2679	12	21	16	28	85	.	.	.
632 SAUDI ARABIA	71	.	.	29	.	.	42	.	.	.
652 NORTH YEMEN	340	300	.	.	.	.	40	.	.	.
656 SOUTH YEMEN	100	100	.	.	.	.	.	.	.	.
662 PAKISTAN	1718	1606	.	4	.	.	108	.	.	.
664 INDIA	1727	88	.	20	5	99	1515	.	.	.
720 CHINA	2072	2069	.	.	.	.	3	.	.	.
728 SOUTH KOREA	50	34	2	.	.	.	14	.	.	.

Destination CTCI	Value 1000 ECU Valeurs									
	EUR 10	Deutschland	France	Italia	Nederland	Belg.-Lux.	UK	Ireland	Danmark	Ελλάδα
268										
720 CHINE	46826	.	1718	45108	.	.	.	.	.	.
732 JAPON	917	642	56	113	38	68	.	.	.	.
736 T'AI-WAN	3351	.	9	2473	.	869	.	.	.	.
800 AUSTRALIE	2105	30	138	598	529	27	612	171	.	.
804 NOUV.ZELANDE	805	.	386	10	.	90	181	138	.	.
977 SECRET	175263	.	.	.	.	.	175263	.	.	.
1000 M O N D E	972153	69914	168563	379409	42212	41881	180989	69004	11544	8637
1010 INTRA-CE	505510	48908	133738	167303	37742	37197	3104	64000	7124	6394
1011 EXTRA-CE	291367	21007	34823	212092	4471	4684	2622	5006	4419	2243
1020 CLASSE 1	165712	20032	20631	106614	2792	2262	1932	4818	4389	2242
1021 A E L E	61236	10121	9723	31023	1415	1100	761	2768	4325	.
1030 CLASSE 2	52219	697	10419	36858	1386	1950	690	188	30	1
1031 ACP (63)	6870	.	2481	4303	1	20	65	.	.	.
1040 CLASSE 3	73434	278	3773	68619	293	471	.	.	.	.
267 AUT.FIBR.SYNTH.ET ART.,DECHETS										
001 FRANCE	73570	64051	.	727	704	4417	1630	2032	.	9
002 BELG.-LUXBG.	61516	54590	4072	227	1644	.	954	.	25	4
003 PAYS-BAS	24434	17818	859	268	.	1330	4054	98	.	7
004 RF ALLEMAGNE	29419	.	5890	949	5834	3313	12267	86	1080	.
005 ITALIE	128235	104824	5896	.	2554	1839	12733	41	.	348
006 ROYAUME-UNI	47346	38520	1368	920	2198	1204	.	2908	176	50
007 IRLANDE	8734	3152	1147	463	1614	53	2287	.	.	18
008 DANEMARK	3422	2997	92	31	100	48	154	.	.	.
009 GRECE	31392	29886	1181	188	16	23	98	.	.	.
028 NORVEGE	2970	2803	7	18	4	28	92	.	20	.
030 SUEDE	6827	4731	3	11	62	59	1956	.	5	.
032 FINLANDE	4725	3582	1	19	.	23	1098	.	2	.
036 SUISSE	17011	12814	1711	88	65	53	2280	.	.	.
038 AUTRICHE	22324	20724	10	339	86	11	1153	.	1	.
040 PORTUGAL	8178	4899	954	108	73	164	1874	106	.	.
042 ESPAGNE	37150	31691	1857	406	11	385	2800	.	.	.
046 MALTE	429	12	.	9	.	.	408	.	.	.
048 YOUGOSLAVIE	9548	8664	594	213	.	.	77	.	.	.
052 TURQUIE	18591	16013	.	152	.	99	2327	.	.	.
056 U.R.S.S.	42064	39416	2334	48	.	.	266	.	.	.
058 RD.ALLEMANDE	4726	.	4514	.	6	.	206	.	.	.
060 POLOGNE	4167	3149	694	121	.	.	203	.	.	.
062 TCHECOSLOVAQ	4426	4245	49	8	.	.	124	.	.	.
064 HONGRIE	11849	11730	1	10	45	.	63	.	.	.
068 BULGARIE	2540	2284	.	.	.	.	256	.	.	.
202 CANARIES	746	63	.	.	.	.	683	.	.	.
204 MAROC	8527	4619	2354	25	142	43	1344	.	.	.
208 ALGERIE	785	.	732	.	.	.	53	.	.	.
212 TUNISIE	1075	130	103	41	.	693	108	.	.	.
220 EGYPTE	11629	10381	.	12	.	18	1218	.	.	.
248 SENEGAL	524	35	76	25	.	388	.	.	.	.
272 COTE IVOIRE	780	79	437	.	.	.	264	.	.	.
276 GHANA	1058	608	.	.	.	.	450	.	.	.
288 NIGERIA	3623	2772	749	.	.	.	102	.	.	.
322 ZAIRE	390	360	.	.	.	30	.	.	.	.
324 RWANDA	384	120	.	.	.	264	.	.	.	.
328 BURUNDI	440	.	.	.	.	198	242	.	.	.
330 ANGOLA	420	420	.	.	.	.	.	.	.	.
334 ETHIOPIE	1232	811	12	.	.	.	409	.	.	.
346 KENYA	4656	2588	.	316	.	.	1752	.	.	.
366 MOZAMBIQUE	834	791	.	.	.	.	43	.	.	.
370 MADAGASCAR	1907	868	1039	.	.	.	.	.	.	.
373 MAURICE	304	4	.	.	.	.	300	.	.	.
390 AFR. DU SUD	7693	6389	1	24	22	17	1240	.	.	.
400 ETATS-UNIS	18602	12537	199	245	1953	474	3130	.	64	.
404 CANADA	1968	1208	.	2	9	18	699	32	.	.
412 MEXIQUE	185	178	7	.	.	.	.	.	.	.
416 GUATEMALA	179	179	.	.	.	.	.	.	.	.
480 COLOMBIE	115	33	4	78	.	.	.	.	.	.
500 EQUATEUR	1948	1505	.	.	.	.	443	.	.	.
504 PEROU	495	477	18	.	.	.	.	.	.	.
508 BRESIL	283	172	.	111	.	.	.	.	.	.
512 CHILI	3079	3050	7	.	.	.	22	.	.	.
524 URUGUAY	386	374	.	10	.	.	2	.	.	.
528 ARGENTINE	991	888	39	64	.	.	.	.	.	.
600 CHYPRE	981	.	.	3	.	.	978	.	.	.
604 LIBAN	239	163	23	25	.	13	15	.	.	.
608 SYRIE	942	566	33	30	313	.	.	.	.	.
612 IRAK	306	269	.	37	.	.	.	.	.	.
616 IRAN	50634	50503	.	.	.	112	19	.	.	.
624 ISRAEL	5429	5151	43	56	6	29	144	.	.	.
632 ARABIE SAOUD	184	.	1	125	.	.	58	.	.	.
652 YEMEN DU NRD	474	339	.	.	.	.	135	.	.	.
656 YEMEN DU SUD	330	330	.	.	.	.	.	.	.	.
662 PAKISTAN	2413	2231	.	11	.	.	171	.	.	.
664 INDE	1430	183	.	18	3	157	1069	.	.	.
720 CHINE	2865	2859	1	.	.	.	5	.	.	.
728 COREE DU SUD	104	63	18	.	.	.	23	.	.	.

Destination SITC	Quantity 1000 kg Quantités										Destination CTCI	Value 1000 ECU Valeurs									
	EUR 10	Deutschland	France	Italia	Nederland	Belg.-Lux.	UK	Ireland	Danmark	Ελλάδα		EUR 10	Deutschland	France	Italia	Nederland	Belg.-Lux.	UK	Ireland	Danmark	Ελλάδα
267											**267**										
732 JAPAN	341	221	2	3	.	115	.	.	.	.	732 JAPON	589	467	8	36	.	78	.	.	.	.
736 TAIWAN	1766	1762	4	.	.	.	.	.	.	.	736 T'AI-WAN	3356	3342	14	.	.	.	.	.	.	.
800 AUSTRALIA	1255	1093	4	.	15	.	143	.	.	.	800 AUSTRALIE	2327	1899	24	1	5	.	398	.	.	.
804 NEW ZEALAND	377	367	.	.	.	.	10	.	.	.	804 NOUV.ZELANDE	704	678	.	.	.	.	26	.	.	.
815 FIJI	47	.	.	.	.	.	47	.	.	.	815 FIDJI	150	.	.	.	.	.	150	.	.	.
977 SECRET CTRS.	84733	.	.	.	.	.	84733	.	.	.	977 SECRET	110209	.	.	.	.	.	110209	.	.	.
1000 W O R L D	563622	344401	35463	5593	23121	23130	126599	3197	1265	853	1000 M O N D E	865417	603619	39227	6754	17474	15597	175598	5303	1409	436
1010 INTRA-EC	283273	191279	21103	3555	20260	19957	22019	3100	1148	852	1010 INTRA-CE	408069	315838	20507	3773	14667	12224	34177	5165	1283	435
1011 EXTRA-EC	195620	153123	14359	2039	2852	3173	19849	97	118	.	1011 EXTRA-CE	347131	287780	18719	2979	2806	3372	31211	138	126	.
1020 CLASS 1	89261	68041	4188	1065	2235	1377	12166	97	92	.	1020 CLASSE 1	159637	129109	5371	1671	2291	1407	19558	138	92	.
1021 EFTA COUNTR.	33521	25504	2174	309	290	395	4739	79	31	.	1021 A E L E	62035	49551	2687	583	291	334	8455	106	28	.
1030 CLASS 2	67004	52246	4390	871	471	1797	7213	.	26	.	1030 CLASSE 2	114860	94987	5757	1123	463	1965	10532	.	33	.
1031 ACP (63)	10024	4105	1832	663	.	1207	2191	.	26	.	1031 ACP (63)	15798	8243	2352	353	.	898	3919	.	33	.
1040 CLASS 3	39357	32836	5791	104	156	.	470	.	.	.	1040 CLASSE 3	72636	63683	7592	187	51	.	1123	.	.	.
268 WOOL AND OTHER ANIMAL HAIR											**268 LAINES ET POILS FINS,GROSSIERS**										
001 FRANCE	14193	678	.	1126	1322	5373	4867	729	77	21	001 FRANCE	42546	2929	.	5546	2378	11924	18190	1439	114	26
002 BELG.-LUXBG.	31280	3313	16264	202	4079	.	6894	518	9	1	002 BELG.-LUXBG.	83546	5904	49349	935	6860	.	19426	1048	23	1
003 NETHERLANDS	5916	637	827	154	.	2930	1349	.	9	10	003 PAYS-BAS	12240	978	2520	408	.	3722	4549	.	54	9
004 FR GERMANY	17893	.	5132	1416	2915	4194	3619	187	117	313	004 RF ALLEMAGNE	64322	.	17074	6250	5973	15909	18100	373	296	347
005 ITALY	40376	4045	23706	.	331	3018	9157	97	.	22	005 ITALIE	159951	19867	78569	.	1319	9087	50869	218	.	22
006 UTD. KINGDOM	21058	411	4199	5599	854	1446	.	8172	42	335	006 ROYAUME-UNI	48281	977	12285	10664	1806	8198	.	13804	106	441
007 IRELAND	3555	.	28	.	645	29	2853	.	.	.	007 IRLANDE	11470	2	257	.	1536	83	9589	.	3	.
008 DENMARK	3173	442	94	1	132	82	2421	1	.	.	008 DANEMARK	8890	1256	248	3	213	223	6936	11	.	.
009 GREECE	1325	138	436	110	174	16	451	.	.	.	009 GRECE	5993	459	2594	428	629	66	1817	.	.	.
024 ICELAND	403	52	.	.	.	13	337	.	1	.	024 ISLANDE	1483	180	.	.	.	44	1253	.	6	.
028 NORWAY	248	104	3	.	.	7	134	.	.	.	028 NORVEGE	1319	365	129	.	.	31	792	.	2	.
030 SWEDEN	910	336	5	2	1	.	566	.	.	.	030 SUEDE	3831	1288	26	15	7	1	2491	.	3	.
032 FINLAND	1024	192	.	6	10	6	799	.	11	.	032 FINLANDE	4202	810	.	28	72	26	3231	.	35	.
036 SWITZERLAND	2143	615	547	108	78	477	304	.	1	13	036 SUISSE	12025	3175	3014	1010	334	2191	2259	.	38	4
038 AUSTRIA	3235	1526	445	74	63	143	931	.	1	52	038 AUTRICHE	11775	5044	1711	426	138	644	3765	.	4	43
040 PORTUGAL	1752	233	527	7	.	73	912	.	.	.	040 PORTUGAL	5405	531	1852	37	.	73	2912	.	.	.
042 SPAIN	2061	225	1217	30	16	82	490	.	1	.	042 ESPAGNE	9465	343	4675	368	88	766	3215	.	12	.
048 YUGOSLAVIA	1371	427	78	724	20	52	70	.	.	.	048 YOUGOSLAVIE	4560	1499	376	1795	119	299	472	.	.	.
052 TURKEY	4777	220	231	19	3596	620	91	.	.	.	052 TURQUIE	18440	516	940	153	14168	2265	398	.	.	.
058 GERMAN DEM.R	952	.	451	9	38	110	344	.	.	.	058 RD.ALLEMANDE	5071	.	1843	24	240	792	2172	.	.	.
060 POLAND	1074	208	405	.	48	178	100	135	.	.	060 POLOGNE	3224	584	1199	.	197	517	421	306	.	.
062 CZECHOSLOVAK	2324	276	192	.	35	898	894	29	.	.	062 TCHECOSLOVAQ	6839	820	596	.	72	3136	2158	57	.	.
064 HUNGARY	981	134	38	2	51	179	577	.	.	.	064 HONGRIE	4089	415	117	7	202	748	2600	.	.	.
066 ROMANIA	29	.	29	.	.	.	.	.	.	.	066 ROUMANIE	177	.	177	.	.	.	.	.	.	.
070 ALBANIA	44	.	.	.	.	.	44	.	.	.	070 ALBANIE	162	.	.	.	.	.	162	.	.	.
204 MOROCCO	3524	275	2445	.	15	85	704	.	.	.	204 MAROC	11536	1057	8158	.	26	290	2005	.	.	.
208 ALGERIA	520	6	281	.	.	134	99	.	.	.	208 ALGERIE	1976	24	1007	.	.	517	428	.	.	.
212 TUNISIA	298	.	108	72	.	76	42	.	.	.	212 TUNISIE	979	.	605	143	.	137	94	.	.	.
216 LIBYA	5	.	.	.	.	.	.	5	.	.	216 LIBYE	204	.	.	.	.	.	.	204	.	.
220 EGYPT	268	.	.	.	.	215	53	.	.	.	220 EGYPTE	101	.	.	.	.	75	26	.	.	.
288 NIGERIA	22	.	.	.	.	.	22	.	.	.	288 NIGERIA	111	.	.	.	.	.	111	.	.	.
334 ETHIOPIA	965	.	.	.	.	.	965	.	.	.	334 ETHIOPIE	617	.	.	.	.	.	617	.	.	.
390 SOUTH AFRICA	727	.	10	1	5	16	695	.	.	.	390 AFR. DU SUD	1972	.	135	24	9	97	1707	.	.	.
400 USA	8382	93	991	30	49	707	6511	1	.	.	400 ETATS-UNIS	26213	335	4279	212	119	3640	17611	17	.	.
404 CANADA	1452	.	251	3	1	11	1184	2	.	.	404 CANADA	3951	5	845	21	7	48	3022	3	.	.
480 COLOMBIA	19	.	.	14	.	5	.	.	.	.	480 COLOMBIE	316	.	.	213	.	103	.	.	.	.
512 CHILE	18	.	.	.	.	.	18	.	.	.	512 CHILI	364	.	.	.	.	.	364	.	.	.
528 ARGENTINA	13	.	1	.	.	12	.	.	.	.	528 ARGENTINE	250	.	7	.	.	243	.	.	.	.
608 SYRIA	168	.	.	65	.	.	20	.	.	83	608 SYRIE	263	.	.	73	.	.	91	.	.	99
616 IRAN	40	.	.	.	.	.	40	.	.	.	616 IRAN	179	.	.	.	.	.	179	.	.	.
624 ISRAEL	265	6	13	2	11	57	146	.	.	30	624 ISRAEL	924	162	59	34	48	57	524	.	.	40
632 SAUDI ARABIA	83	.	.	68	.	.	15	.	.	.	632 ARABIE SAOUD	124	.	.	77	.	.	47	.	.	.
664 INDIA	4728	10	25	12	.	121	4560	.	.	.	664 INDE	7906	30	32	12	.	116	7716	.	.	.
669 SRI LANKA	5	2	.	.	.	.	3	.	.	.	669 SRI LANKA	100	75	.	.	.	.	25	.	.	.
720 CHINA	378	5	29	.	.	.	277	67	.	.	720 CHINE	1174	16	122	.	.	.	900	136	.	.
724 NORTH KOREA	68	.	.	.	.	.	68	.	.	.	724 COREE DU NRD	160	.	.	.	.	.	160	.	.	.
728 SOUTH KOREA	642	4	3	16	5	7	607	.	.	.	728 COREE DU SUD	2650	49	12	32	143	51	2363	.	.	.
732 JAPAN	9139	48	2792	7	80	205	6007	.	.	.	732 JAPON	39042	156	12157	134	228	1411	24955	1	.	.
736 TAIWAN	364	.	91	1	2	1	269	.	.	.	736 T'AI-WAN	3265	4	695	3	7	3	2553	.	.	.
740 HONG KONG	51	.	17	4	.	.	30	.	.	.	740 HONG-KONG	746	.	365	7	.	.	374	.	.	.
800 AUSTRALIA	1082	.	2	.	156	43	879	.	.	.	800 AUSTRALIE	3830	1	49	28	316	180	3254	.	.	.
804 NEW ZEALAND	166	.	.	.	.	15	151	.	.	.	804 NOUV.ZELANDE	865	.	.	.	.	53	812	.	.	.
1000 W O R L D	195771	14663	61935	9901	14737	21646	61796	9944	270	879	1000 M O N D E	640202	49911	208161	29247	37299	67817	228416	17619	699	1033
1010 INTRA-EC	138752	9660	50686	8606	10450	17085	31608	9702	254	701	1010 INTRA-CE	437248	32374	162898	24234	20712	49212	129479	16894	598	847
1011 EXTRA-EC	57021	5005	11250	1295	4288	4561	30189	240	15	178	1011 EXTRA-CE	202952	17536	45263	5012	16586	18607	98935	726	101	186
1020 CLASS 1	38886	4072	7101	1015	4078	2469	20068	3	15	65	1020 CLASSE 1	148450	14248	30197	4263	15607	11771	72193	23	101	47
1021 EFTA COUNTR.	9719	3059	1526	200	153	719	3983	.	14	65	1021 A E L E	40044	11392	6733	1520	552	3010	16701	.	89	47
1030 CLASS 2	12269	311	3003	264	34	728	7811	5	.	113	1030 CLASSE 2	33481	1452	11012	652	227	1642	18153	204	.	139
1031 ACP (63)	1087	.	9	5	1	10	1062	.	.	.	1031 ACP (63)	914	3	36	31	1	35	808	.	.	.
1040 CLASS 3	5872	623	1145	16	179	1365	2313	231	.	.	1040 CLASSE 3	21024	1834	4054	100	753	5195	8589	499	.	.
269 OLD CLOTHG.,OTH.TEXT.ART.;RAGS											**269 FRIPERIE, DRILLES ET CHIFFONS**										
001 FRANCE	41373	13566	.	8774	8246	9356	1431	.	.	.	001 FRANCE	27446	5971	.	6033	8222	6003	1216	.	1	.
002 BELG.-LUXBG.	56031	28192	7315	3928	14250	.	2113	.	233	.	002 BELG.-LUXBG.	22849	10303	2097	2189	6957	.	1230	.	73	.
003 NETHERLANDS	38398	28561	2649	917	.	4931	574	11	755	.	003 PAYS-BAS	14534	10403	683	742	.	2113	330	8	255	.
004 FR GERMANY	24020	.	1976	1781	15601	3136	237	.	1197	92	004 RF ALLEMAGNE	8167	.	1086	1341	4064	1055	444	.	87	90

Tab. 1

Export

January - December 1983 Janvier - Décembre

Destination SITC	Quantity 1000 kg EUR 10	Deutschland	France	Italia	Nederland	Belg.-Lux.	UK	Ireland	Danmark	Ἑλλάδα
269										
005 ITALY	61685	41251	8744	.	1948	3040	4782	.	759	1161
006 UTD. KINGDOM	9691	1135	814	615	5101	1635	.	188	197	6
007 IRELAND	955	55	.	.	34	.	866	.	.	.
008 DENMARK	656	184	2	17	413	5	35	.	.	.
009 GREECE	866	171	253	363	33	44	2	.	.	.
028 NORWAY	952	18	.	2	455	3	413	.	61	.
030 SWEDEN	2218	271	3	4	1189	18	392	.	341	.
032 FINLAND	2596	1933	73	.	15	33	467	.	1	74
036 SWITZERLAND	6058	3063	103	1944	855	20	73	.	.	.
038 AUSTRIA	2122	1090	18	580	276	127	31	.	.	.
040 PORTUGAL	830	11	41	24	78	17	659	.	.	.
042 SPAIN	15246	3378	3359	689	3232	1156	3021	.	193	218
048 YUGOSLAVIA	190	.	73	117	.	.	.	.	.	.
060 POLAND	4663	433	413	104	1691	115	1580	3	324	.
064 HUNGARY	2578	1252	6	.	356	97	6	.	861	.
204 MOROCCO	1893	38	183	.	1671	.	1	.	.	.
205 CEUTA & MELI	616	.	.	.	616	.	.	.	.	.
208 ALGERIA	321	3	18	292	3	.	5	.	.	.
212 TUNISIA	2337	346	219	4	238	1530	.	.	.	.
220 EGYPT	4056	158	5	2263	474	1153	3	.	.	.
224 SUDAN	285	2	6	51	39	.	174	.	13	.
228 MAURITANIA	145	.	94	.	21	30	.	.	.	.
232 MALI	923	.	747	1	156	19	.	.	.	.
236 UPPER VOLTA	1348	.	70	2	447	829	.	.	.	.
240 NIGER	175	26	38	.	113	.	.	.	.	.
244 CHAD	488	.	20	2	344	122	.	.	.	.
248 SENEGAL	1744	.	687	.	581	419	.	.	57	.
252 GAMBIA	523	10	.	.	210	303	.	.	.	.
260 GUINEA	1069	.	188	.	843	37	1	.	.	.
264 SIERRA LEONE	273	10	.	20	17	218	8	.	.	.
272 IVORY COAST	264	.	103	5	157	17	2	.	.	.
276 GHANA	1374	603	.	121	319	293	38	.	.	.
280 TOGO	8273	2320	166	94	2505	2947	225	.	16	.
284 BENIN	7852	347	1425	204	2684	3021	103	.	68	.
288 NIGERIA	84	5	19	1	20	.	39	.	.	.
302 CAMEROON	662	.	140	13	115	65	10	.	319	.
306 CENTR.AFRIC.	540	.	475	.	65	.	.	.	.	.
314 GABON	1479	.	850	11	123	495	.	.	.	.
318 CONGO	907	1	786	5	16	99	.	.	.	.
322 ZAIRE	3861	.	17	27	136	3678	3	.	.	.
324 RWANDA	3787	9	147	4	199	3427	.	.	1	.
328 BURUNDI	1649	.	41	8	.	1597	.	.	3	.
330 ANGOLA	202	6	13	42	44	3	4	.	90	.
334 ETHIOPIA	83	.	.	22	29	.	32	.	.	.
338 DJIBOUTI	535	.	34	.	278	214	9	.	.	.
346 KENYA	763	.	.	29	298	311	125	.	.	.
350 UGANDA	182	32	.	72	52	.	26	.	.	.
352 TANZANIA	459	136	2	248	3	54	16	.	.	.
375 COMOROS	69	.	24	.	.	45	.	.	.	.
378 ZAMBIA	106	65	.	1	8	1	31	.	.	.
386 MALAWI	72	.	.	30	.	.	42	.	.	.
390 SOUTH AFRICA	1852	137	18	154	614	803	105	21	.	.
400 USA	2404	591	220	175	843	35	506	.	34	.
404 CANADA	223	2	107	29	28	.	57	.	.	.
450 WEST INDIES	229	.	225	.	.	.	4	.	.	.
508 BRAZIL	78	6	.	36	5	.	31	.	.	.
604 LEBANON	1430	307	3	11	76	961	.	.	72	.
608 SYRIA	3821	1580	.	42	219	1576	4	.	400	.
612 IRAQ	168	4	11	5	3	122	23	.	.	.
616 IRAN	53	28	.	4	.	.	21	.	.	.
624 ISRAEL	183	32	.	18	29	54	50	.	.	.
628 JORDAN	5177	1578	.	127	1249	2212	1	.	10	.
632 SAUDI ARABIA	994	295	3	112	183	191	176	.	34	.
636 KUWAIT	116	11	.	.	9	12	84	.	.	.
640 BAHRAIN	52	.	.	11	.	.	41	.	.	.
647 U.A.EMIRATES	130	.	.	11	25	.	94	.	.	.
649 OMAN	179	.	.	1	115	.	63	.	.	.
660 AFGHANISTAN	2590	1513	17	.	669	351	.	.	40	.
662 PAKISTAN	13245	2088	471	13	1953	8503	216	.	1	.
664 INDIA	16017	735	1678	877	6046	2972	3707	.	2	.
666 BANGLADESH	1746	56	23	.	187	309	1169	.	2	.
728 SOUTH KOREA	872	15	384	52	270	19	132	.	.	.
732 JAPAN	195	30	27	9	54	36	39	.	.	.
740 HONG KONG	58	1	.	.	3	3	54	.	.	.
800 AUSTRALIA	123	1	.	64	3	3	52	.	.	.
1000 W O R L D	374136	137776	35655	25404	79676	62962	24718	227	6144	1574
1010 INTRA-EC	233669	113114	21753	16393	45624	22146	10041	199	3140	1259
1011 EXTRA-EC	140418	24662	13903	8981	34053	40817	14677	28	3004	293
1020 CLASS 1	35221	10526	3969	3760	7806	2251	5951	21	845	292
1021 EFTA COUNTR.	14790	6386	238	2553	2869	218	2048	.	404	74
1030 CLASS 2	97898	12451	9492	5109	24189	38352	7126	4	1174	1
1031 ACP (63)	40373	3569	6083	1001	9925	18259	1056	4	476	.
1040 CLASS 3	7299	1685	441	112	2060	213	1599	3	1186	.

Destination CTCI	Value 1000 ECU EUR 10	Deutschland	France	Italia	Nederland	Belg.-Lux.	UK	Ireland	Danmark	Ἑλλάδα
269										
005 ITALIE	25226	17060	2770	.	1125	1119	2026	.	192	934
006 ROYAUME-UNI	6099	1933	511	857	2108	534	.	66	86	4
007 IRLANDE	1088	97	.	.	73	1	917	.	.	.
008 DANEMARK	792	241	5	27	391	6	121	1	.	.
009 GRECE	695	155	138	247	48	98	9	.	.	.
028 NORVEGE	1055	19	1	14	449	3	526	.	43	.
030 SUEDE	2218	253	20	13	1113	7	598	.	214	.
032 FINLANDE	2193	1627	46	4	24	6	419	.	4	63
036 SUISSE	3167	1316	100	1151	503	4	93	.	.	.
038 AUTRICHE	1137	431	17	363	181	77	68	.	.	.
040 PORTUGAL	510	3	11	26	67	7	396	.	.	.
042 ESPAGNE	8401	1994	1714	405	1423	741	1848	.	128	148
048 YOUGOSLAVIE	372	.	2	137	231	.	2	.	.	.
060 POLOGNE	5850	590	320	167	1799	87	2369	4	514	.
064 HONGRIE	1415	665	5	.	361	75	32	.	277	.
204 MAROC	443	6	48	1	386	.	2	.	.	.
205 CEUTA & MELI	347	.	.	.	347	.	.	.	.	.
208 ALGERIE	348	6	52	256	.	.	32	.	.	.
212 TUNISIE	1482	222	55	8	160	1037	.	.	.	.
220 EGYPTE	1660	85	8	552	339	652	24	.	.	.
224 SOUDAN	403	1	8	34	30	.	313	.	17	.
228 MAURITANIE	113	.	68	.	17	26	2	.	.	.
232 MALI	432	.	289	6	102	33	.	.	.	.
236 HAUTE-VOLTA	921	.	59	1	301	560	.	.	.	.
240 NIGER	116	51	29	.	36	.	.	.	.	.
244 TCHAD	473	.	28	1	296	146	2	.	.	.
248 SENEGAL	1381	.	591	1	397	351	.	.	41	.
252 GAMBIE	679	4	.	.	301	374	.	.	.	.
260 GUINEE	840	.	147	2	648	36	7	.	.	.
264 SIERRA LEONE	273	12	1	26	10	218	6	.	.	.
272 COTE IVOIRE	168	.	52	3	89	22	2	.	.	.
276 GHANA	1199	565	.	36	235	284	79	.	.	.
280 TOGO	7267	2313	167	86	1950	2596	151	.	4	.
284 BENIN	6946	374	1130	203	2254	2802	106	.	77	.
288 NIGERIA	199	3	15	5	31	.	145	.	.	.
302 CAMEROUN	587	.	98	14	63	79	19	.	314	.
306 R.CENTRAFRIC	641	.	591	.	50	.	.	.	.	.
314 GABON	1987	.	1126	11	213	637	.	.	.	.
318 CONGO	1229	1	1121	3	13	91	.	.	.	.
322 ZAIRE	3454	.	25	12	110	3292	15	.	.	.
324 RWANDA	2462	10	133	8	82	2229	.	.	.	.
328 BURUNDI	940	.	29	2	.	907	.	.	2	.
330 ANGOLA	252	5	72	15	59	4	12	.	85	.
334 ETHIOPIE	125	1	.	19	70	.	35	.	.	.
338 DJIBOUTI	499	.	52	.	228	206	12	.	.	1
346 KENYA	852	2	.	9	230	215	396	.	.	.
350 OUGANDA	261	8	.	68	50	.	135	.	.	.
352 TANZANIE	285	109	2	125	4	25	20	.	.	.
375 COMORES	119	.	41	1	.	77	.	.	.	.
378 ZAMBIE	176	93	.	2	6	.	75	.	.	.
386 MALAWI	109	.	.	26	1	.	82	.	.	.
390 AFR. DU SUD	1953	144	18	111	614	928	138	.	.	.
400 ETATS-UNIS	4784	930	455	546	997	57	1738	.	61	.
404 CANADA	301	8	85	52	14	.	141	.	1	.
450 INDES OCCID.	128	.	124	.	.	.	4	.	.	.
508 BRESIL	146	7	.	70	1	.	68	.	.	.
604 LIBAN	1529	220	3	110	82	1077	3	.	34	.
608 SYRIE	3204	1274	.	33	194	1545	2	.	156	.
612 IRAK	597	4	8	36	1	291	257	.	.	.
616 IRAN	274	101	.	18	.	.	155	.	.	.
624 ISRAEL	330	30	.	34	25	51	190	.	.	.
628 JORDANIE	5013	1595	.	143	1018	2240	3	.	14	.
632 ARABIE SAOUD	1031	148	5	95	136	171	460	.	16	.
636 KOWEIT	292	14	.	2	12	15	249	.	.	.
640 BAHREIN	170	.	.	13	.	.	157	.	.	.
647 EMIRATS ARAB	325	.	.	11	17	.	297	.	.	.
649 OMAN	181	.	.	5	50	.	126	.	.	.
660 AFGHANISTAN	1323	833	7	.	288	180	.	.	15	.
662 PAKISTAN	7262	1316	297	4	919	4568	158	.	.	.
664 INDE	7421	282	902	481	2238	1027	2458	.	33	.
666 BANGLA DESH	574	21	20	.	58	218	257	.	.	.
728 COREE DU SUD	1414	13	591	91	446	19	254	.	.	.
732 JAPON	333	37	6	66	61	64	99	.	.	.
740 HONG-KONG	116	4	2	8	1	11	90	.	.	.
800 AUSTRALIE	288	4	.	113	15	4	152	.	.	.
1000 M O N D E	214138	64044	18398	17749	45794	41434	22582	84	2823	1250
1010 INTRA-CE	106901	46164	7291	11437	22990	10829	6293	76	693	1028
1011 EXTRA-CE	107174	17880	11107	6259	22803	30505	16269	8	2130	213
1020 CLASSE 1	27072	6768	2479	3022	5750	1900	6459	.	483	211
1021 A E L E	10352	3649	196	1571	2365	104	2142	.	262	63
1030 CLASSE 2	72706	9856	8256	3031	14893	28440	7369	4	856	1
1031 ACP (63)	35542	3568	5816	753	7944	15220	1782	4	454	1
1040 CLASSE 3	7398	1256	373	207	2161	164	2442	4	791	.

Destination SITC	Quantity 1000 kg Quantités EUR 10	Deutschland	France	Italia	Nederland	Belg.-Lux.	UK	Ireland	Danmark	Ελλάδα
271 FERTILIZERS, CRUDE										
001 FRANCE	42364	2311	.	10087	1573	28377	16	.	.	.
002 BELG.-LUXBG.	84784	18619	13753	73	52339	.	.	.	.	.
003 NETHERLANDS	80877	66023	645	90	.	14116	3	.	.	.
004 FR GERMANY	93295	.	2034	1511	52414	27189	10147	.	.	.
005 ITALY	6534	2026	940	.	1	3553	14	.	.	.
006 UTD. KINGDOM	32953	18276	1	2140	4739	3	.	7559	235	.
007 IRELAND	2845	.	.	.	.	.	2845	.	.	.
030 SWEDEN	642	574	.	.	.	2	2	.	64	.
036 SWITZERLAND	27427	4281	19595	3133	123	295	.	.	.	.
038 AUSTRIA	5822	2248	97	1696	1781	.	.	.	.	.
064 HUNGARY	601	1	600	.	.	.	.	.	.	.
208 ALGERIA	245	.	244	1	.	.	.	.	.	.
220 EGYPT	3225	.	6	3219	.	.	.	.	.	.
322 ZAIRE	768	.	.	.	.	768	.	.	.	.
386 MALAWI	500	.	.	.	.	500	.	.	.	.
400 USA	144	.	.	16	.	.	53	.	73	.
632 SAUDI ARABIA	1145	109	358	374	250	15	39	.	.	.
700 INDONESIA	276	.	.	.	150	126	.	.	.	.
732 JAPAN	257	.	234	.	.	.	3	.	20	.
1000 W O R L D	388854	114862	40644	23183	113456	75114	13642	7559	393	1
1010 INTRA-EC	344033	107616	17374	13901	111076	73245	13027	7559	235	.
1011 EXTRA-EC	44823	7246	23271	9282	2380	1870	615	.	158	1
1020 CLASS 1	36286	7128	21013	5386	1905	298	397	.	158	1
1021 EFTA COUNTR.	33993	7124	19748	4829	1904	298	25	.	64	1
1030 CLASS 2	7925	117	1647	3896	475	1572	218	.	.	.
1031 ACP (63)	1510	5	67	.	.	1373	65	.	.	.
1040 CLASS 3	613	1	612	.	.	.	.	.	.	.
273 STONE,SAND AND GRAVEL										
001 FRANCE	5431003	262161	.	58785	48888	4271081	779075	10695	2	316
002 BELG.-LUXBG.	13141429	1737481	1226579	55888	8882731	.	1233317	314	2	117
003 NETHERLANDS	23633794	14727507	1263149	11578	.	7380989	246720	.	3027	824
004 FR GERMANY	11374398	.	8180284	141594	758487	896045	310296	48981	1032213	6498
005 ITALY	1044166	118246	689039	.	228	223904	942	.	109	11698
006 UTD. KINGDOM	675520	5763	251955	41391	1422	48128	.	323908	2813	140
007 IRELAND	202018	492	.	934	1143	1026	23397	174467	559	.
008 DENMARK	135002	27319	2032	419	245	29682	75261	21	.	23
009 GREECE	71623	342	380	1044	76	69702	79	.	.	.
028 NORWAY	390958	2245	63426	450	68	124666	177872	.	22231	.
030 SWEDEN	430817	9297	1535	3898	72	141935	100411	.	173669	.
032 FINLAND	52591	3153	487	425	21	30108	3724	.	14675	.
036 SWITZERLAND	4932148	1522304	3214186	122067	8542	64765	97	1	162	24
038 AUSTRIA	465510	422059	3710	37161	332	1694	16	.	20	518
040 PORTUGAL	23002	595	19611	109	.	2439	155	.	93	.
042 SPAIN	50098	1142	10316	34858	233	862	2675	.	12	.
044 GIBRALTAR	21691	.	.	26	.	.	21665	.	.	.
046 MALTA	28082	.	.	26276	1026	163	617	.	.	.
048 YUGOSLAVIA	19060	14855	91	2767	400	864	63	.	.	.
058 GERMAN DEM.R	1507	.	1001	47	227	232	.	.	.	.
060 POLAND	5117	5000	.	83	.	.	34	.	.	.
062 CZECHOSLOVAK	1810	730	804	2	.	254	.	.	20	.
064 HUNGARY	4344	2915	60	910	.	453	6	.	.	.
066 ROMANIA	508	400	.	.	.	.	108	.	.	.
202 CANARY ISLES	980	3	.	944	.	.	33	.	.	.
204 MOROCCO	20471	.	412	465	.	19587	.	.	7	.
208 ALGERIA	62511	1421	1265	54494	155	5137	.	.	39	.
212 TUNISIA	45195	40	129	42320	20	2686	.	.	.	.
216 LIBYA	113814	328	3	93457	582	42	75	.	8	19319
220 EGYPT	29330	620	363	20503	20	4603	110	.	9	3102
224 SUDAN	1265	526	54	233	.	.	452	.	.	.
248 SENEGAL	1145	.	999	112	.	24	10	.	.	.
268 LIBERIA	2375	.	.	2323	52	.	.	.	.	.
272 IVORY COAST	7387	.	2666	4550	.	171	.	.	.	.
288 NIGERIA	9683	1135	124	4718	229	543	2909	.	25	.
302 CAMEROON	2652	.	2495	41	.	66	.	.	.	50
314 GABON	954	.	512	21	374	47	.	.	.	.
352 TANZANIA	1271	58	1213	.	.	.	.	.	.	.
372 REUNION	10642	.	10582	60	.	.	.	.	.	.
390 SOUTH AFRICA	8862	6079	38	1344	.	117	1284	.	.	.
400 USA	26245	476	3957	17906	69	204	3546	1	22	64
404 CANADA	11702	256	152	4346	.	18	6930	.	.	.
480 COLOMBIA	618	25	.	584	.	9	.	.	.	.
484 VENEZUELA	3113	145	.	2742	.	10	216	.	.	.
528 ARGENTINA	2111	38	11	2031	.	31	.	.	.	.
600 CYPRUS	4393	38	.	3405	200	121	94	.	2	533
604 LEBANON	38211	38	111	32436	.	291	11	.	1	5323
608 SYRIA	17532	16	64	17329	.	40	83	.	.	.
612 IRAQ	9905	600	219	7703	1167	2	127	.	.	87
616 IRAN	769	6	227	29	125	7	375	.	.	.
624 ISRAEL	57262	536	18	52949	17	1690	917	.	31	1104
628 JORDAN	9354	181	40	7883	1	19	54	.	471	705
632 SAUDI ARABIA	226248	4148	27049	136608	5678	524	9415	.	37	42789
636 KUWAIT	131338	98	314	123528	5934	46	249	.	25	1144
640 BAHRAIN	2340	20	6	1010	1157	.	141	.	6	.

Destination CTCI	Value 1000 ECU Valeurs EUR 10	Deutschland	France	Italia	Nederland	Belg.-Lux.	UK	Ireland	Danmark	Ελλάδα
271 ENGRAIS BRUTS										
001 FRANCE	2324	41	.	1008	136	1126	13	.	.	.
002 BELG.-LUXBG.	3588	716	957	15	1900	.	.	.	.	.
003 PAYS-BAS	2095	1075	78	13	.	924	5	.	.	.
004 RF ALLEMAGNE	6534	.	320	175	2964	3040	35	.	.	.
005 ITALIE	882	129	126	.	.	612	15	.	.	.
006 ROYAUME-UNI	2094	550	2	908	271	1	.	302	60	.
007 IRLANDE	295	.	.	.	.	.	295	.	.	.
030 SUEDE	110	80	.	.	.	2	10	.	18	.
036 SUISSE	2414	508	1458	337	12	99	.	.	.	.
038 AUTRICHE	592	326	16	209	41	.	.	.	.	.
064 HONGRIE	285	.	285	.	.	.	.	.	.	.
208 ALGERIE	133	.	132	1	.	.	.	.	.	.
220 EGYPTE	1269	.	20	1249	.	.	.	.	.	.
322 ZAIRE	102	.	.	.	.	102	.	.	.	.
386 MALAWI	100	.	.	.	.	100	.	.	.	.
400 ETATS-UNIS	243	.	3	36	.	.	125	.	79	.
632 ARABIE SAOUD	246	22	83	41	68	1	31	.	.	.
700 INDONESIE	117	.	.	.	82	35	.	.	.	.
732 JAPON	127	.	87	.	.	.	19	.	21	.
1000 M O N D E	24827	3511	4049	4144	5500	6075	867	302	179	.
1010 INTRA-CE	17888	2564	1488	2119	5273	5708	374	302	60	.
1011 EXTRA-CE	6741	948	2562	2025	228	366	493	.	119	.
1020 CLASSE 1	3927	919	1691	684	55	102	358	.	118	.
1021 A E L E	3211	917	1515	546	53	102	60	.	18	.
1030 CLASSE 2	2525	28	582	1342	173	264	136	.	.	.
1031 ACP (63)	298	1	57	.	.	220	20	.	.	.
1040 CLASSE 3	287	.	287	.	.	.	.	.	.	.
273 PIERRES, SABLES ET GRAVIERS										
001 FRANCE	42632	4224	.	7979	908	26918	2394	69	.	140
002 BELG.-LUXBG.	60189	10243	16057	2654	27434	.	3742	39	.	20
003 PAYS-BAS	125388	71140	8496	1218	.	43252	1111	.	77	94
004 RF ALLEMAGNE	75242	.	31914	16422	7790	9536	2140	257	6038	1145
005 ITALIE	28393	5372	18350	.	50	2220	218	.	16	2167
006 ROYAUME-UNI	14358	748	3295	4087	364	1133	.	4451	208	70
007 IRLANDE	5170	52	56	610	60	249	4135	.	8	.
008 DANEMARK	2736	1470	198	162	36	252	614	.	.	4
009 GRECE	1115	61	62	200	8	758	26	.	.	.
028 NORVEGE	4463	268	649	111	23	1754	1114	.	546	.
030 SUEDE	5133	752	127	234	10	1458	638	.	1914	.
032 FINLANDE	1350	271	47	246	11	332	150	.	293	.
036 SUISSE	35920	11539	16947	6367	226	766	58	1	13	3
038 AUTRICHE	11180	6812	332	3692	77	177	7	.	3	80
040 PORTUGAL	644	153	273	52	.	101	54	.	11	.
042 ESPAGNE	8152	116	458	7280	15	151	130	.	2	.
044 GIBRALTAR	542	.	.	214	.	.	328	.	.	.
046 MALTE	1574	.	.	1407	99	8	60	.	.	.
048 YOUGOSLAVIE	1343	793	8	492	10	18	22	.	.	.
058 RD.ALLEMANDE	112	.	39	12	16	45	.	.	.	.
060 POLOGNE	501	469	1	24	.	.	7	.	.	.
062 TCHECOSLOVAQ	192	72	60	22	.	35	.	.	3	.
064 HONGRIE	440	234	3	157	.	39	7	.	.	.
066 ROUMANIE	106	103	.	.	.	.	3	.	.	.
202 CANARIES	355	2	.	351	.	.	2	.	.	.
204 MAROC	740	.	136	374	.	230	.	.	.	.
208 ALGERIE	4278	164	877	2981	30	223	.	.	3	.
212 TUNISIE	3204	4	22	3043	2	133	.	.	.	.
216 LIBYE	10129	78	1	7929	104	2	17	.	6	1992
220 EGYPTE	3424	63	121	2517	2	237	28	.	6	450
224 SOUDAN	331	119	12	104	.	.	96	.	.	.
248 SENEGAL	190	1	105	80	.	2	2	.	.	.
268 LIBERIA	146	.	.	141	5	.	.	.	.	.
272 COTE IVOIRE	921	.	185	729	.	7	.	.	.	.
288 NIGERIA	1488	240	16	768	41	30	386	.	7	.
302 CAMEROUN	236	.	217	5	.	9	.	.	.	5
314 GABON	142	.	57	11	70	4	.	.	.	.
352 TANZANIE	210	6	204	.	.	.	.	.	.	.
372 REUNION	507	.	479	28	.	.	.	.	.	.
390 AFR. DU SUD	1674	701	4	702	.	10	257	.	.	.
400 ETATS-UNIS	17773	124	666	16848	9	43	39	6	6	32
404 CANADA	2358	49	131	2041	.	12	125	.	.	.
480 COLOMBIE	117	6	.	109	.	2	.	.	.	.
484 VENEZUELA	1311	33	.	1238	.	1	39	.	.	.
528 ARGENTINE	581	29	2	548	.	2	.	.	.	.
600 CHYPRE	955	4	.	728	8	8	43	.	.	164
604 LIBAN	4732	14	17	3849	.	56	9	.	.	787
608 SYRIE	1657	6	66	1532	.	2	51	.	.	.
612 IRAK	2005	138	51	1483	171	2	29	.	.	131
616 IRAN	156	6	25	27	7	1	90	.	.	.
624 ISRAEL	4395	88	1	3895	9	83	173	.	5	141
628 JORDANIE	1175	17	8	1036	.	3	33	.	19	59
632 ARABIE SAOUD	50757	492	4359	42493	556	60	1096	.	4	1695
636 KOWEIT	11536	11	42	10928	210	10	33	.	5	297
640 BAHREIN	643	6	5	499	58	.	72	.	3	.

Tab. 1

Export

January - December 1983 Janvier - Décembre

Destination SITC	Quantity 1000 kg EUR 10	Deutschland	France	Italia	Nederland	Belg.-Lux.	UK	Ireland	Danmark	Ελλάδα
273										
644 QATAR	2024		3	1948	27		45		1	
647 U.A.EMIRATES	12582	471	126	6986	1275	2521	676		189	338
649 OMAN	2813	.		405	884	1200	280		10	34
652 NORTH YEMEN	626		4	593		27	2		.	.
662 PAKISTAN	489	44		119	137		189		.	.
664 INDIA	389	14	.	344	1	11	19		.	.
669 SRI LANKA	985	57	90	92			746		.	.
680 THAILAND	6535	197	783	5471	12	72			.	.
700 INDONESIA	2516	1815	566	111	4	1	16		1	.
701 MALAYSIA	2951	1109	420	422	14	1	966		19	.
703 BRUNEI	392			154			136		102	.
706 SINGAPORE	5149	1234	963	2567	36	65	262		1	21
708 PHILIPPINES	4647	4561	72	8	.	6	.		.	.
720 CHINA	167	22		145					.	.
728 SOUTH KOREA	1727	29	741	822	2	101	32		.	.
732 JAPAN	53771	464	8903	42751	43	261	2		23	1324
736 TAIWAN	10902	139	3862	6778	60	22	3		.	38
740 HONG KONG	5920	266	55	3884	62	258	1306		89	.
800 AUSTRALIA	4903	310	348	3506	.	10	709		2	18
801 PAPUA N.GUIN	89			89					.	.
804 NEW ZEALAND	602	124	21	190	86	1	180		.	.
950 STORES,PROV.	412	.	.	412	.	.	.		.	.
1000 W O R L D	63134556	18893424	15004002	1257581	9723020	13352806	3171453	383991	1252131	96148
1010 INTRA-EC	55708940	16879313	11614346	311841	9693100	12942928	2825155	383918	1038725	19616
1011 EXTRA-EC	7425129	2014112	3389656	945328	29916	409880	346298	2	213405	76532
1020 CLASS 1	6522612	1983560	3327858	298261	11009	368154	320071	2	211749	1948
1021 EFTA COUNTR.	6295509	1959698	3302954	164212	9154	365652	282330	1	210966	542
1030 CLASS 2	888557	21328	59932	645549	18664	40787	26077	.	1636	74584
1031 ACP (63)	30959	2205	9468	13066	858	1197	3779	.	336	50
1040 CLASS 3	13963	9228	1865	1517	245	939	149	.	20	.
274 SULPHUR,UNROASTED IRON PYRITES										
001 FRANCE	34511	31385		2146	42	824	114	.	.	.
002 BELG.-LUXBG.	39115	22864	1710	47	14461		33	.	.	.
003 NETHERLANDS	315907	195192	118674	1		1972	68	.	.	.
004 FR GERMANY	14905		4387	2842	561	3737		.	3378	.
005 ITALY	77932	13039	64836				57	.	.	.
006 UTD. KINGDOM	278306	36406	241623	81	.	56	.	68	.	72
008 DENMARK	61514	61513			.	.	1	.	.	.
009 GREECE	11196	5258	5891	47	.			.	.	.
030 SWEDEN	702	497		4	.	191	10	.	.	.
032 FINLAND	12346	9611	2680		.	45	10	.	.	.
036 SWITZERLAND	38741	38665	35	33	.	3	5	.	.	.
038 AUSTRIA	33875	33311		559	.	.	5	.	.	.
040 PORTUGAL	29390		29373		.	.	17	.	.	.
042 SPAIN	64275	342	63873	59	.	.	1	.	.	.
048 YUGOSLAVIA	8336	3717	.	4614	.	.	5	.	.	.
052 TURKEY	3042	8	.	16	.	.	18	.	.	3000
062 CZECHOSLOVAK	228	188	.	40	.	.	.	.	.	.
066 ROMANIA	526	526	.	.	.	.	.	.	.	.
204 MOROCCO	33248	5	33242	.	.	1	.	.	.	.
208 ALGERIA	5267	.	5267	.	.	.	.	.	.	.
212 TUNISIA	43820		43820	.	.	.	.	.	.	.
216 LIBYA	53	53	.	.	.	.	.	.	.	.
220 EGYPT	714	188	.	.	26	.	.	.	.	500
224 SUDAN	436	232	200	.	.	4	.	.	.	.
240 NIGER	50839	2	50837	.	.	.	.	.	.	.
260 GUINEA	600		600	.	.	.	.	.	.	.
272 IVORY COAST	4697	190	4507	.	.	.	.	.	.	.
288 NIGERIA	2151	1808	201	.	.	34	108	.	.	.
314 GABON	5500		5500	.	.	.	.	.	.	.
334 ETHIOPIA	1139	1139	.	.	.	.	.	.	.	.
346 KENYA	1429	1149	.	.	.	280	.	.	.	.
390 SOUTH AFRICA	841	205	54	.	.	.	582	.	.	.
432 NICARAGUA	436	147	.	.	.	289	.	.	.	.
508 BRAZIL	549	549	.	.	.	.	.	.	.	.
608 SYRIA	1296	109	.	.	.	.	.	.	.	1187
616 IRAN	118	.	.	.	.	.	118	.	.	.
624 ISRAEL	1728	282	1234	79	.	8	.	.	.	125
664 INDIA	169	80	.	.	.	.	89	.	.	.
676 BURMA	661	402	.	.	.	259	.	.	.	.
680 THAILAND	142	142	.	.	.	.	.	.	.	.
701 MALAYSIA	688	529	97	.	.	26	36	.	.	.
800 AUSTRALIA	191	.	1	90	.	.	100	.	.	.
977 SECRET CTRS.	1041	1041	.	.	.	.	.	.	.	.
1000 W O R L D	1186859	462862	679024	10923	15101	8530	1737	68	3430	4984
1010 INTRA-EC	833599	365706	437120	5162	15065	6611	417	68	3378	72
1011 EXTRA-EC	352018	96114	241903	5762	36	1919	1320	.	52	4912
1020 CLASS 1	192132	86415	96016	5639	.	255	756	.	51	3000
1021 EFTA COUNTR.	115178	82142	32087	596	.	254	48	.	51	.
1030 CLASS 2	159030	8923	145888	80	36	1626	564	.	1	1912
1031 ACP (63)	67349	4741	61995	.	.	475	138	.	.	.
1040 CLASS 3	857	776	.	43	.	38	.	.	.	.

Destination CTCI	Value 1000 ECU EUR 10	Deutschland	France	Italia	Nederland	Belg.-Lux.	UK	Ireland	Danmark	Ελλάδα
273										
644 QATAR	445		1	401	6		36		1	
647 EMIRATS ARAB	2909	49	58	2252	81	121	200	.	11	137
649 OMAN	498	.		241	69	45	134	.	2	7
652 YEMEN DU NRD	167		1	155		9	2	.	.	.
662 PAKISTAN	148	13	.	52	32	.	49	.	.	.
664 INDE	122	3	3	105	.	1	10	.	.	.
669 SRI LANKA	234	8	10	108			108	.	.	.
680 THAILANDE	1237	31	70	1125	3	8	.	.	.	.
700 INDONESIE	485	326	37	111	.	1	9	.	1	.
701 MALAYSIA	544	136	41	159	1	1	203	.	3	.
703 BRUNEI	209			42			135	.	32	.
706 SINGAPOUR	2450	181	288	1817	2	36	113	.	1	12
708 PHILIPPINES	443	431	8	2	.	2	.	.	.	.
720 CHINE	130	17		113				.	.	.
728 COREE DU SUD	744	12	42	654	2	19	15	.	.	.
732 JAPON	14486	58	790	13154	17	34	2	.	7	424
736 T'AI-WAN	2132	61	309	1718	28	8	.	.	.	8
740 HONG-KONG	2423	32	5	2163	3	18	198	.	4	.
800 AUSTRALIE	2099	60	35	1752	.	2	245	.	1	4
801 PAPOU-N.GUIN	182			182				.	.	.
804 NOUV.ZELANDE	173	23	4	81	28	.	37	.	.	.
950 AVIT.SOUTAGE	107	.	.	107	.	.	.	.	.	.
1000 M O N D E	589581	119008	107353	188145	38777	90752	21313	4830	9338	10067
1010 INTRA-CE	355224	93313	78425	33336	36651	84315	14381	4816	6347	3840
1011 EXTRA-CE	234234	25696	28928	154701	2118	6437	6932	7	2989	6426
1020 CLASSE 1	109076	21733	20495	54708	547	4873	3325	7	2845	543
1021 A E L E	58783	19797	18375	10717	369	4592	2051	1	2798	83
1030 CLASSE 2	123444	3025	8329	99477	1553	1447	3589	.	140	5884
1031 ACP (63)	4625	420	999	2362	135	86	603	.	15	5
1040 CLASSE 3	1715	938	103	515	19	118	19	.	3	.
274 SOUFRE,PYRITES DE FER N.GRILL.										
001 FRANCE	4992	4019		669	5	187	112	.	.	.
002 BELG.-LUXBG.	4566	3264	270	13	1105		14	.	.	.
003 PAYS-BAS	42682	26990	15338			335	19	.	.	.
004 RF ALLEMAGNE	1988		548	833	49	314	.	.	244	.
005 ITALIE	9044	1592	7348		.		104	.	.	.
006 ROYAUME-UNI	35703	4669	30980	16	.	16	.	7	.	15
008 DANEMARK	8884	8882			.	.	2	.	.	.
009 GRECE	1233	530	695	8	.			.	.	.
030 SUEDE	203	133		1	.	49	20	.	.	.
032 FINLANDE	1554	1164	374		.	13	3	.	.	.
036 SUISSE	6004	5966	17	10	.	1	10	.	.	.
038 AUTRICHE	5014	4825		175	.	.	14	.	.	.
040 PORTUGAL	3915		3900		.	.	15	.	.	.
042 ESPAGNE	8097	409	7667	19	.	.	2	.	.	.
048 YOUGOSLAVIE	1763	857	.	900	1	.	5	.	.	.
052 TURQUIE	580	1	.	8	.	.	22	.	.	549
062 TCHECOSLOVAQ	279	258	.	21	.	.	.	.	.	.
066 ROUMANIE	190	190	.	.	.	.	.	.	.	.
204 MAROC	3843	2	3841	.	.	.	.	.	.	.
208 ALGERIE	597	.	597	.	.	.	.	.	.	.
212 TUNISIE	4899		4899	.	.	.	.	.	.	.
216 LIBYE	101	101	.	.	.	.	.	.	.	.
220 EGYPTE	245	137	.	.	12	.	.	.	.	96
224 SOUDAN	127	70	56	.	.	1	.	.	.	.
240 NIGER	6565	1	6564	.	.	.	.	.	.	.
260 GUINEE	114		114	.	.	.	.	.	.	.
272 COTE IVOIRE	638	54	584	.	.	.	.	.	.	.
288 NIGERIA	615	464	82	.	.	9	60	.	.	.
314 GABON	790		790	.	.	.	.	.	.	.
334 ETHIOPIE	231	231	.	.	.	.	.	.	.	.
346 KENYA	344	284	.	.	.	60	.	.	.	.
390 AFR. DU SUD	435	219	35	.	.	.	181	.	.	.
432 NICARAGUA	107	48	.	.	.	59	.	.	.	.
508 BRESIL	141	141	.	.	.	.	.	.	.	.
608 SYRIE	313	24	.	.	.	.	.	.	.	289
616 IRAN	157	.	.	.	.	.	157	.	.	.
624 ISRAEL	321	66	194	25	.	3	.	.	.	33
664 INDE	176	86	.	.	.	.	90	.	.	.
676 BIRMANIE	218	170	.	.	.	48	.	.	.	.
680 THAILANDE	124	124	.	.	.	.	.	.	.	.
701 MALAYSIA	205	124	29	.	.	8	44	.	.	.
800 AUSTRALIE	149	.	2	24	.	.	123	.	.	.
977 SECRET	532	532	.	.	.	.	.	.	.	.
1000 M O N D E	159921	67187	85021	2799	1176	1316	1159	7	267	989
1010 INTRA-CE	109288	49961	55178	1541	1159	857	326	7	244	15
1011 EXTRA-CE	50098	16693	29842	1257	17	459	833	.	23	974
1020 CLASSE 1	27835	13593	11994	1209	1	67	399	.	23	549
1021 A E L E	16736	12106	4290	187	.	67	63	.	23	.
1030 CLASSE 2	21766	2634	17848	26	16	382	434	.	1	425
1031 ACP (63)	9584	1172	8225	.	.	114	73	.	.	.
1040 CLASSE 3	497	466	.	22	.	9	.	.	.	.

Destination	Quantity	1000 kg								Quantités
SITC	EUR 10	Deutschland	France	Italia	Nederland	Belg.-Lux.	UK	Ireland	Danmark	Ελλάδα
277 NATURAL ABRASIVES, NES.										
001 FRANCE	14090	3174	.	9059	419	519	79	.	1	839
002 BELG.-LUXBG.	14165	12833	52	639	533	.	11	.	6	91
003 NETHERLANDS	260173	249444	273	329	.	10065	56	.	.	6
004 FR GERMANY	75421	.	91	3912	411	73	349	1	5	70579
005 ITALY	1650	15	2	.	9	.	35	.	.	1589
006 UTD. KINGDOM	158787	86	1	66753	673	7	.	2	.	91265
007 IRELAND	195	2	2	21	.	.	168	.	2	.
008 DENMARK	714	54	.	70	523	.	40	.	.	27
009 GREECE	118	.	1	116	.	.	1	.	.	.
030 SWEDEN	300	4	.	144	127	.	2	.	23	.
032 FINLAND	102	.	.	99	2	.	.	.	1	.
036 SWITZERLAND	6223	3229	3	2954	23	2	12	.	.	.
038 AUSTRIA	406	150	.	241	4	.	.	.	.	11
040 PORTUGAL	289	2	4	180	60	.	.	.	.	43
042 SPAIN	1284	15	152	525	20	.	12	.	.	560
046 MALTA	92	.	.	73	.	.	19	.	.	.
048 YUGOSLAVIA	131	9	.	103	.	.	.	.	.	19
052 TURKEY	16	3	4	9	.	.	.	.	.	.
056 SOVIET UNION	4	4	.	.	.	.	.	.	.	.
058 GERMAN DEM.R	24	.	.	24	.	.	.	.	.	.
060 POLAND	655	1	.	634	.	.	.	.	.	20
062 CZECHOSLOVAK	453	8	.	436	.	.	9	.	.	.
064 HUNGARY	8	2	.	6	.	.	.	.	.	.
066 ROMANIA	3	.	.	3	.	.	.	.	.	.
068 BULGARIA	21	1	.	20	.	.	.	.	.	.
204 MOROCCO	204	.	95	109	.	.	.	.	.	.
208 ALGERIA	66364	.	3	40101	.	.	.	.	.	26260
212 TUNISIA	632	.	486	146	.	.	.	.	.	.
224 SUDAN	528	.	.	1	322	.	.	.	.	205
390 SOUTH AFRICA	212	3	.	66	13	15	88	.	.	27
400 USA	155460	33	.	174	244	.	3	1	.	155005
404 CANADA	41	.	.	41	.	.	.	.	.	.
412 MEXICO	3	.	.	3	.	.	.	.	.	.
508 BRAZIL	538	.	.	538	.	.	.	.	.	.
528 ARGENTINA	7	2	.	5	.	.	.	.	.	.
616 IRAN	183	1	.	32	149	.	1	.	.	.
624 ISRAEL	1847	10	34	576	.	3	2	.	.	1222
632 SAUDI ARABIA	317	19	2	23	.	.	273	.	.	.
647 U.A.EMIRATES	219	31	160	8	18	.	2	.	.	.
662 PAKISTAN	640	.	.	.	639	.	1	.	.	.
664 INDIA	19	.	1	17	.	.	1	.	.	.
680 THAILAND	1388	.	.	3	1366	.	1	.	.	18
701 MALAYSIA	39	15	.	2	.	.	4	.	.	18
706 SINGAPORE	14	12	.	.	.	.	2	.	.	.
708 PHILIPPINES	122	2	.	.	18	.	4	.	.	98
720 CHINA	6	.	.	6	.	.	.	.	.	.
732 JAPAN	56	9	.	20	.	.	11	1	.	15
736 TAIWAN	163	.	.	58	105	.	.	.	.	.
740 HONG KONG	493	5	96	136	52	.	157	.	.	47
800 AUSTRALIA	173	1	.	124	5	.	5	.	.	38
1000 W O R L D	**768406**	**269337**	**1810**	**129325**	**5828**	**10688**	**1970**	**5**	**41**	**349402**
1010 INTRA-EC	**525310**	**265608**	**421**	**80899**	**2567**	**10664**	**738**	**3**	**14**	**164396**
1011 EXTRA-EC	**243095**	**3729**	**1389**	**48426**	**3261**	**24**	**1231**	**2**	**28**	**185005**
1020 CLASS 1	165358	3459	164	4814	508	17	607	2	27	155760
1021 EFTA COUNTR.	7406	3386	8	3643	226	2	60	.	27	54
1030 CLASS 2	76499	255	1175	42480	2741	7	615	.	1	29225
1031 ACP (63)	652	19	60	30	328	4	6	.	.	205
1040 CLASS 3	1238	15	50	1132	12	.	9	.	.	20
278 OTHER CRUDE MINERALS										
001 FRANCE	3223740	1215554	.	104066	85850	1446838	257006	1	14579	99846
002 BELG.-LUXBG.	5034324	2130432	1534988	12264	1203246	.	131555	4439	6901	10499
003 NETHERLANDS	7611857	4826851	122774	52203	.	2353085	189917	2674	15398	48955
004 FR GERMANY	5321921	.	2554391	114289	843711	1109231	473112	6167	36380	184640
005 ITALY	1617857	667360	508717	.	20029	2847	290887	150	102	127765
006 UTD. KINGDOM	781230	77366	120187	102400	204359	92680	.	89163	16862	78213
007 IRELAND	124877	26972	6892	238	5941	6267	73471	.	701	4395
008 DENMARK	147363	83890	3627	4609	26787	1521	25195	.	.	1744
009 GREECE	90129	107934	119538	619930	1648	440	49389	3250	.	.
024 ICELAND	7588	5469	72	.	456	.	1026	.	625	.
028 NORWAY	779898	111466	6695	12375	334399	6123	124959	24786	135964	23131
030 SWEDEN	1259682	301832	7884	57940	286494	8378	390186	2	170158	36808
032 FINLAND	813737	113238	4597	7366	182956	15011	453877	.	35930	762
036 SWITZERLAND	728633	130956	470117	56098	4490	919	57141	77	8742	93
038 AUSTRIA	259973	152947	5610	45221	3558	3211	22969	9105	2842	14510
040 PORTUGAL	52426	2400	15183	19925	1578	2105	10941	.	5	289
042 SPAIN	285357	8936	66323	15672	4191	1357	161776	392	10	26700
046 MALTA	4171	43	89	2487	130	44	471	.	7	900
048 YUGOSLAVIA	74419	7091	4277	22267	218	621	2414	.	8	37523
052 TURKEY	6395	1283	216	646	58	27	3946	.	16	203
056 SOVIET UNION	11731	531	1988	4155	.	20	35	.	1	5001
058 GERMAN DEM.R	2803	.	1149	3	804	23	124	.	700	.
060 POLAND	25784	5581	11314	1604	5	46	3648	3151	235	200
062 CZECHOSLOVAK	10288	4176	1592	121	196	844	2859	.	.	500

Destination	Value	1000 ECU								Valeurs
CTCI	EUR 10	Deutschland	France	Italia	Nederland	Belg.-Lux.	UK	Ireland	Danmark	Ελλάδα
277 ABRASIFS NAT.(YC DIAM.INDUST.)										
001 FRANCE	8617	1000	.	1511	485	4708	588	277	.	48
002 BELG.-LUXBG.	14953	935	1062	258	5105	.	2782	4782	3	26
003 PAYS-BAS	5589	2367	73	111	.	2893	114	29	.	2
004 RF ALLEMAGNE	24969	.	178	1081	1657	11733	653	9038	3	626
005 ITALIE	8658	2074	206	.	370	2442	564	2884	.	118
006 ROYAUME-UNI	22401	290	51	1211	1176	18789	.	131	2	751
007 IRLANDE	3978	487	741	9	60	1022	1656	.	3	.
008 DANEMARK	240	13	.	23	137	.	9	53	.	5
009 GRECE	5951	4654	6	49	.	1237	5	.	.	.
030 SUEDE	2299	285	14	55	725	362	102	744	12	.
032 FINLANDE	124	4	.	45	.	58	16	.	1	.
036 SUISSE	4664	1601	92	495	213	1744	498	21	.	.
038 AUTRICHE	3684	3335	.	110	34	182	.	.	.	3
040 PORTUGAL	940	664	23	92	59	59	31	.	.	12
042 ESPAGNE	3899	514	75	323	121	1364	586	884	.	32
046 MALTE	112	.	.	47	.	41	24	.	.	.
048 YOUGOSLAVIE	1075	143	.	264	.	375	286	.	.	7
052 TURQUIE	744	84	3	14	216	9	418	.	.	.
056 U.R.S.S.	3297	20	.	1016	31	2007	223	.	.	.
058 RD.ALLEMANDE	539	.	.	3	46	490	.	.	.	.
060 POLOGNE	4193	146	.	84	8	3742	209	.	.	4
062 TCHECOSLOVAQ	1181	19	.	119	.	769	274	.	.	.
064 HONGRIE	810	101	4	3	.	613	89	.	.	.
066 ROUMANIE	6212	.	.	7	.	2404	3801	.	.	.
068 BULGARIE	3277	3	.	12	.	3204	58	.	.	.
204 MAROC	115	.	44	71	.	.	.	.	.	.
208 ALGERIE	789	.	20	467	.	42	.	.	.	260
212 TUNISIE	391	.	254	93	.	44	.	.	.	.
224 SOUDAN	356	.	.	1	212	.	.	.	.	143
390 AFR. DU SUD	1181	13	.	34	10	153	963	.	.	8
400 ETATS-UNIS	25749	1511	85	221	3594	13794	2589	2221	.	1734
404 CANADA	578	3	1	37	4	233	171	129	.	.
412 MEXIQUE	379	2	.	2	.	375	.	.	.	.
508 BRESIL	607	330	3	211	.	31	32	.	.	.
528 ARGENTINE	213	6	1	5	.	201	.	.	.	.
616 IRAN	872	25	.	35	41	766	5	.	.	.
624 ISRAEL	6434	30	54	382	251	4303	1397	.	.	17
632 ARABIE SAOUD	182	14	14	28	.	.	126	.	.	.
647 EMIRATS ARAB	128	19	7	4	4	.	94	.	.	.
662 PAKISTAN	201	.	.	.	184	.	17	.	.	.
664 INDE	1945	106	1	10	35	660	1131	.	.	.
680 THAILANDE	520	29	.	5	417	60	5	.	.	4
701 MALAYSIA	135	7	.	1	10	106	7	.	.	4
706 SINGAPOUR	333	34	.	1	.	287	11	.	.	.
708 PHILIPPINES	606	1	.	.	6	560	18	.	.	21
720 CHINE	6351	.	.	2	.	6321	28	.	.	.
732 JAPON	25543	566	11	6	1087	9115	1611	13139	.	8
736 T'AI-WAN	608	.	.	43	29	.	.	536	.	.
740 HONG-KONG	421	4	24	50	85	30	215	.	.	13
800 AUSTRALIE	506	74	.	82	42	165	130	.	.	13
1000 M O N D E	**208725**	**21642**	**3232**	**8980**	**16487**	**97630**	**21915**	**34912**	**30**	**3897**
1010 INTRA-CE	**95359**	**11821**	**2318**	**4255**	**8989**	**42825**	**6369**	**17195**	**11**	**1576**
1011 EXTRA-CE	**113365**	**9821**	**914**	**4724**	**7498**	**54805**	**15548**	**17717**	**19**	**2321**
1020 CLASSE 1	71299	8798	303	1855	6109	27653	7599	17138	18	1826
1021 A E L E	11786	5891	129	805	1035	2404	724	765	18	15
1030 CLASSE 2	16161	734	565	1622	1301	7604	3264	579	1	491
1031 ACP (63)	723	31	79	33	214	133	47	43	.	143
1040 CLASSE 3	25906	290	46	1247	89	19548	4682	.	.	4
278 AUTRES PRODUITS MINERAUX BRUTS										
001 FRANCE	114973	38079	.	7634	6803	28206	26420	1	274	7556
002 BELG.-LUXBG.	102851	27770	19422	1190	38297	.	12581	1534	1018	1039
003 PAYS-BAS	106338	44145	4665	4640	.	24967	20997	235	1981	4508
004 RF ALLEMAGNE	188864	.	53530	17759	32421	20338	40910	833	2878	20197
005 ITALIE	95129	31072	30185	.	1684	732	21948	36	54	9418
006 ROYAUME-UNI	52364	6099	12267	2976	11101	3796	.	6060	2179	7886
007 IRLANDE	10302	824	513	64	401	216	7623	.	22	639
008 DANEMARK	12145	4494	335	419	3617	291	2715	.	.	274
009 GRECE	11414	909	1509	5631	148	127	2875	217	.	.
024 ISLANDE	587	271	6	.	73	.	145	.	92	.
028 NORVEGE	29099	5667	591	619	9688	485	8085	1065	2336	563
030 SUEDE	63777	12894	1909	749	8893	1281	31848	6	4856	1341
032 FINLANDE	57374	5101	370	152	5177	404	44610	.	1436	124
036 SUISSE	29865	9454	8048	3705	749	150	6280	38	1428	13
038 AUTRICHE	29083	10364	791	6900	856	458	3293	2218	522	3681
040 PORTUGAL	5462	694	1715	939	409	515	1104	.	2	84
042 ESPAGNE	36193	2314	8040	4534	766	246	15082	102	2	5107
046 MALTE	491	32	4	240	28	4	48	.	2	133
048 YOUGOSLAVIE	12944	2499	1331	2491	73	208	573	.	7	5762
052 TURQUIE	2122	767	81	271	23	14	834	.	5	127
056 U.R.S.S.	3025	690	1006	38	.	1	322	.	1	967
058 RD.ALLEMANDE	358	.	276	5	15	10	40	.	12	.
060 POLOGNE	4611	758	1405	571	49	15	596	1113	35	69
062 TCHECOSLOVAQ	3170	1174	795	127	102	115	717	.	.	140

Tab. 1

Export

January - December 1983 Janvier - Décembre

Destination SITC	Quantity 1000 kg EUR 10	Deutschland	France	Italia	Nederland	Belg.-Lux.	UK	Ireland	Danmark	Ελλάδα	Quantités
278											
064 HUNGARY	18838	11776	2043	740	575	87	782				2835
066 ROMANIA	20824	3307	1687	1557	158	40	4101	.	24		9950
068 BULGARIA	6591	2275	654	9	58	.	2014	.	1		1580
070 ALBANIA	1671	80	1233	266				.	.		92
202 CANARY ISLES	1382	3		61	888	4	426	.	.		
204 MOROCCO	31260	1265	21136	188	1835	498	5505	.	.		833
208 ALGERIA	31688	4799	16501	4489	207	66	4978	.	18		630
212 TUNISIA	20768	198	10443	4118	2248	176	3585	.	.		
216 LIBYA	61513	8061	20562	15675	3676	802	1610	.	2		11125
220 EGYPT	50168	949	1265	18634	2838	65	18224	6853	5		1335
224 SUDAN	2494	641	71	118	1070	15	578	.	1		.
232 MALI	965	.	206	.	9	101	649	.	.		.
236 UPPER VOLTA	744	.	669	.	61	14	.	.	.		.
240 NIGER	1224	2	115	.	2	.	1010	.	.		95
248 SENEGAL	18332	27	18129	.	119	48	9	.	.		.
264 SIERRA LEONE	1270	616	.	.	.	.	654	.	.		.
268 LIBERIA	30085	5601	1	.	24	259	80	.	.		24120
272 IVORY COAST	34035	5794	26140	61	276	261	136	1350	17		.
276 GHANA	406	113	22	100	40	62	68	.	1		.
280 TOGO	847	106	516	.	1	.	24	.	.		.
284 BENIN	2374	950	274	1000	121	5	24	.	.		.
288 NIGERIA	203707	9473	11085	12730	2620	4701	150723	7350	25		5000
302 CAMEROON	11188	195	6501	6	3285	1062	139	.	.		.
314 GABON	8099	2262	3297	801	1268	8	463	.	.		.
318 CONGO	5856	3398	2374	.	84	.	.	.	.		.
322 ZAIRE	1244	396	277	26	50	493	2	.	.		.
324 RWANDA	478	24	246	.	.	187	21	.	.		.
330 ANGOLA	9751	443	1243	5014	1392	14	511	1134	.		.
334 ETHIOPIA	2844	23	35	216	1	1902	467	.	.		.
342 SOMALIA	129	.	.	127	2	.	.	.	.		.
346 KENYA	1766	60	99	58	2	10	1535	.	2		.
352 TANZANIA	12282	114	11749	62	150	84	119	.	4		.
366 MOZAMBIQUE	1410	9	57	.	5	17	1322	.	.		.
370 MADAGASCAR	719	.	293	26	30	370	.	.	.		.
372 REUNION	2675	1037	1633	.	5	.	.	.	.		.
382 ZIMBABWE	1225	783	70	19	.	.	352	.	1		.
390 SOUTH AFRICA	66677	5230	4460	7908	2812	1906	18210	1000	36		25113
400 USA	368096	27413	90305	59567	89736	1494	13420	18882	19		67260
404 CANADA	101388	355	91	11660	1026	38	1571	33220	7		53420
406 GREENLAND	2671								2671		
412 MEXICO	1874	122	600	310	.	.	842	.	.		.
448 CUBA	1093	65	257	30	.	.	741	.	.		.
456 DOMINICAN R.	449	178	174	55	.	11	31	.	.		.
458 GUADELOUPE	3048	346	1931	.	596	.	175	.	.		.
462 MARTINIQUE	6508	1523	4491	93	123	103	175	.	.		.
472 TRINIDAD,TOB	1298	119	215	.	56	2	906	.	.		.
476 NL ANTILLES	7010	358			6638		16	.	.		.
480 COLOMBIA	4698	187	331	1108	3	2803	266	.	.		.
484 VENEZUELA	2174	449	840	218	426		241	.	.		.
492 SURINAM	2349	1902	105	.	150	184	8	.	.		.
496 FR. GUIANA	1087	148	870		47			.	22		.
500 ECUADOR	1033	63	20	45	155	466	233	.	51		.
504 PERU	1551	173	31	212	153	36	946	.	.		.
508 BRAZIL	4272	570	861	2740	21	.	80	.	.		.
512 CHILE	715	108	.	261	39	5	302	.	.		.
528 ARGENTINA	1036	415	237	145	189	8	.	.	42		.
600 CYPRUS	52901	63	46488	43	459	.	1735	.	5		4108
604 LEBANON	26735	4073	12649	395	1125	1126	7267	.	.		100
608 SYRIA	6256	2229	1204	205	184	1449	985	.	.		.
612 IRAQ	2051	118	152	737	84	150	797	.	12		1
616 IRAN	20730	2250	10087	945	118	69	7261	.	.		.
624 ISRAEL	54099	4042	19334	9581	871	23	17808	.	12		2428
628 JORDAN	5663	64	114	20	262	152	1553	.	4		3494
632 SAUDI ARABIA	108671	10205	7693	3659	20227	17565	12079	32000	43		5200
636 KUWAIT	29618	531	3544	108	3808	4464	950	10500	25		5688
640 BAHRAIN	8279	32	62	4	6382	1336	291	.	112		60
644 QATAR	8066	2	257	.	6762	406	411	.	28		200
647 U.A.EMIRATES	72453	4617	60	295	56657	6867	1576	2000	321		60
649 OMAN	7974	90			7184	629	69	.	2		.
662 PAKISTAN	16824	947	363	570	2107	4983	7852	.	2		.
664 INDIA	3190	356	179	198	40	128	1567	100	.		622
666 BANGLADESH	3518	39		18	37	.	3424	.	.		.
669 SRI LANKA	4911	3059	108	.	3	579	1125	.	37		.
680 THAILAND	3314	169	47	96	693	.	2203	.	.		106
684 LAOS	45				45			.	.		.
700 INDONESIA	6455	1022	362	1001	471	25	3572	.	2		.
701 MALAYSIA	12423	4833	109	447	546	3	6566	.	119		.
706 SINGAPORE	95007	86375	738	319	298	18	7259	.	.		.
708 PHILIPPINES	12362	7087	144	206	401	52	4472	.	.		.
728 SOUTH KOREA	3095	112	287	582	102	7	1375	.	.		630
732 JAPAN	16936	4754	573	6328	661	30	1230	2080	5		1275
736 TAIWAN	8759	751	138	1116	1413	417	3239	.	19		1666
740 HONG KONG	5643	1755	185	1	74	2066	1548	.	14		.
800 AUSTRALIA	10371	819	293	61	2500	15	6645	.	2		36
801 PAPUA N.GUIN	2861	2806			40	15		.	.		.
804 NEW ZEALAND	6468	674	248	12	107	.	5427	.	.		.

Destination CTCI	Value 1000 ECU EUR 10	Deutschland	France	Italia	Nederland	Belg.-Lux.	UK	Ireland	Danmark	Ελλάδα	Valeurs
278											
064 HONGRIE	3651	1512	534	188	337	17	240				823
066 ROUMANIE	4676	682	405	510	42	20	553	.	.	4	2460
068 BULGARIE	2590	547	682	3	13	.	421	.	.		924
070 ALBANIE	341	35	110	163				.	.		33
202 CANARIES	224	.	1	38	93	1	91	.	.		.
204 MAROC	3226	220	1759	44	133	104	721	.	.		245
208 ALGERIE	3830	919	1719	487	27	20	478	.	.	4	176
212 TUNISIE	3056	52	1957	466	124	24	433	.	.		.
216 LIBYE	5176	591	722	2853	123	33	399	.	.	2	453
220 EGYPTE	6300	349	347	2255	491	13	1844	424	.	3	574
224 SOUDAN	396	182	12	82	49	1	70	.	.		.
232 MALI	103	.	47	.	1	9	46	.	.		.
236 HAUTE-VOLTA	118	.	99	.	13	6	.	.	.		.
240 NIGER	268	1	59	.	.	.	183	.	.		25
248 SENEGAL	614	8	563	.	30	9	4	.	.		.
264 SIERRA LEONE	189	96	.	.	.	.	93	.	.		.
268 LIBERIA	1192	497	.	.	7	27	9	.	.		652
272 COTE IVOIRE	1716	510	1027	10	41	28	16	81	3		.
276 GHANA	171	43	4	78	22	6	18	.	.		.
280 TOGO	170	17	146	.	2	.	5	.	.		.
284 BENIN	259	52	76	107	19	1	4	.	.		.
288 NIGERIA	33355	1501	801	2496	421	453	26975	544	2		162
302 CAMEROUN	1347	44	923	9	255	80	36	.	.		.
314 GABON	1059	202	521	77	135	3	121	.	.		.
318 CONGO	823	420	385	.	18	.	.	.	.		.
322 ZAIRE	267	66	99	16	6	78	2	.	.		.
324 RWANDA	113	5	17	.	.	84	7	.	.		.
330 ANGOLA	1232	89	303	458	195	6	34	147	.		.
334 ETHIOPIE	204	11	17	45	5	61	65	.	.		.
342 SOMALIE	125	.	.	121	4	.	.	.	.		.
346 KENYA	367	16	11	12	4	4	319	.	1		.
352 TANZANIE	282	21	136	23	70	12	18	.	2		.
366 MOZAMBIQUE	123	4	3	.	1	1	114	.	.		.
370 MADAGASCAR	174	.	110	21	7	36	.	.	.		.
372 REUNION	418	134	283	.	1	.	.	.	.		.
382 ZIMBABWE	100	46	5	7	.	.	42	.	.		.
390 AFR. DU SUD	10531	1402	331	2581	918	591	2372	71	2		2263
400 ETATS-UNIS	28797	3550	1465	7876	2242	517	2193	5603	9		5542
404 CANADA	5859	111	35	2153	313	7	305	1162	7		1766
406 GROENLAND	281								281		
412 MEXIQUE	526	204	65	97	.	.	160	.	.		.
448 CUBA	260	47	73	12	.	.	128	.	.		.
456 REP.DOMINIC.	112	73	10	18	.	7	4	.	.		.
458 GUADELOUPE	538	66	288	.	177	.	7	.	.		.
462 MARTINIQUE	643	145	435	9	35	10	9	.	.		.
472 TRINIDAD,TOB	225	29	13	.	9	.	174	.	.		.
476 ANTILLES NL	653	66	1		578		8	.	.		.
480 COLOMBIE	1280	122	334	309	4	391	120	.	.		.
484 VENEZUELA	614	188	105	109	146		66	.	.		.
492 SURINAM	183	146	5	.	16	14	2	.	.		.
496 GUYANE FR.	155	15	132		6			.	2		.
500 EQUATEUR	244	38	1	20	8	110	57	.	10		.
504 PEROU	392	65	12	93	10	12	200	.	.		.
508 BRESIL	1208	487	132	537	9	.	43	.	.		.
512 CHILI	250	67		86	8	2	87	.	.		.
528 ARGENTINE	511	283	95	45	65	5	.	.	18		.
600 CHYPRE	785	17	356	14	93	.	194	.	1		110
604 LIBAN	1048	98	174	57	132	55	468	.	.		64
608 SYRIE	647	231	46	107	25	53	185	.	.		.
612 IRAK	675	58	63	238	18	27	265	.	6		.
616 IRAN	3541	767	846	284	45	30	1569	.	.		.
624 ISRAEL	2735	235	501	233	185	7	1461	.	3		110
628 JORDANIE	340	17	11	16	33	15	167	.	.		81
632 ARABIE SAOUD	10151	1866	593	1798	1823	887	1195	1727	19		243
636 KOWEIT	1982	127	202	43	294	184	215	566	6		345
640 BAHREIN	551	5	14	1	408	47	39	.	34		3
644 QATAR	706	1	13	.	522	16	115	.	4		35
647 EMIRATS ARAB	5410	610	19	73	3792	267	435	158	51		5
649 OMAN	735	28			606	24	77	.	.		.
662 PAKISTAN	2447	287	43	118	374	561	1064	.	.		.
664 INDE	956	239	46	84	5	16	365	22	.		179
666 BANGLA DESH	445	34	.	7	10	.	394	.	.		.
669 SRI LANKA	609	390	9	.	7	47	155	.	1		.
680 THAILANDE	812	94	22	35	238	.	394	.	.		29
684 LAOS	104				104			.	.		.
700 INDONESIE	1000	191	55	160	112	8	473	.	1		.
701 MALAYSIA	1774	540	15	100	54	.	1054	.	11		.
706 SINGAPOUR	9123	7913	28	77	29	8	1068	.	.		.
708 PHILIPPINES	1650	651	32	31	68	31	837	.	.		.
728 COREE DU SUD	628	79	89	111	16	4	133	.	.		196
732 JAPON	3317	846	142	987	163	13	540	112	3		511
736 T'AI-WAN	2521	349	149	230	579	162	590	.	2		460
740 HONG-KONG	617	142	28	4	23	112	285	.	23		.
800 AUSTRALIE	2154	484	24	95	729	8	807	.	.		7
801 PAPOU-N.GUIN	404	382			20	2		.	.		.
804 NOUV.ZELANDE	982	166	20	3	34	.	759	.	.		.

Destination SITC	Quantity 1000 kg EUR 10	Deutschland	France	Italia	Nederland	Belg.-Lux.	UK	Ireland	Danmark	Ελλάδα Quantités
278										
815 FIJI	2987	2685			266		36			
822 FR.POLYNESIA	3408	2146	116	1054	59	:	33	.	.	:
958 NOT DETERMIN	3550		23	37				3490		
977 SECRET CTRS.	514557	34135	.	.	346928	:	105269	.	28225	:
1000 **W O R L D**	31419742	10271942	5941961	1435958	3797918	5113302	3185081	263315	478520	931747
1010 INTRA-EC	24765260	9136341	4971106	1009994	2391561	5012909	1490526	105844	90924	556055
1011 EXTRA-EC	6136307	1101467	970831	425861	1059428	100396	1559290	153983	359370	375681
1020 CLASS 1	4842897	874877	677034	325560	915376	41277	1276432	89545	354773	288023
1021 EFTA COUNTR.	3901931	818243	510158	198924	813331	35745	1061099	33971	354266	75594
1030 CLASS 2	1193375	198762	271879	91823	142247	58059	298187	61287	3631	67500
1031 ACP (63)	357530	39636	83673	16837	9890	10094	159627	8700	58	29215
1040 CLASS 3	100037	27829	21918	8483	1804	1060	14673	3151	962	20157
281 IRON ORE AND CONCENTRATES										
001 FRANCE	52684	11327		22481	2046	16830				
002 BELG.-LUXBG.	5016224	19592	4994940	.	596	.	19	.	1077	.
003 NETHERLANDS	9117	667	50			7354	56	.	990	.
004 FR GERMANY	77173	.	35409	18	8871	26200	172	.	6503	.
005 ITALY	1272	5	137		870	24	.		236	.
006 UTD. KINGDOM	3828	353	174	180	345	.	.	23	2753	.
036 SWITZERLAND	8541	4470	3	891		3137	40	.	.	.
038 AUSTRIA	14849	10871	.	3968	10	.	.	.	.	.
1000 **W O R L D**	5194903	47367	5030873	28766	13850	61494	965	23	11565	.
1010 INTRA-EC	5160814	31977	5030716	22704	12753	50408	674	23	11559	.
1011 EXTRA-EC	34088	15390	158	6062	1097	11086	291	.	6	.
1020 CLASS 1	32043	15390	36	4988	622	10932	69	.	6	.
1021 EFTA COUNTR.	23955	15353	3	4859	557	3137	40	.	6	.
1030 CLASS 2	1776	.	120	1074	410	154	18	.	.	.
282 IRON OR STEEL SCRAP AND WASTE										
001 FRANCE	297507	105077		7609	26933	99877	57988	14	9	
002 BELG.-LUXBG.	1009672	423290	313001	235	221015	.	49232	736	1993	170
003 NETHERLANDS	592050	267167	6758	408		160243	148056	144	9191	83
004 FR GERMANY	1069666	.	186554	8154	339667	209074	174830	227	150917	243
005 ITALY	3566476	1673231	1805193	.	655	2376	84421	.	.	600
006 UTD. KINGDOM	19121	1165	352	318	343	1783	.	15084	76	.
007 IRELAND	68395	40	.	.	.	.	68298	.	13	44
008 DENMARK	55844	6834	55	.	12	.	48824	119	.	.
009 GREECE	12640	600	3	50	21	.	11966	.	.	.
024 ICELAND	2007	.	1500	.	507	.	.	.	.	.
028 NORWAY	10204	49	.	.	15	500	7135	.	2505	.
030 SWEDEN	224659	31613	24538	98	13128	5906	142520	.	6856	.
032 FINLAND	12060	2393	.	.	.	.	9595	.	72	.
036 SWITZERLAND	145015	110779	3323	179	28270	2417	47	.	.	.
038 AUSTRIA	90188	89857	21	223	.	.	87	.	.	.
040 PORTUGAL	101623	.	.	.	2233	.	99390	.	.	.
042 SPAIN	3524101	37717	885333	4	116669	60399	2419052	4637	290	.
046 MALTA	1001	992	.	9	.	.	.	.	.	.
048 YUGOSLAVIA	12782	1689	.	149	10944	.	.	.	.	.
052 TURKEY	213154	29794	.	.	30484	.	152876	.	.	.
058 GERMAN DEM.R	182888	.	.	.	34736	92942	52480	.	2730	.
062 CZECHOSLOVAK	40610	40610	.	.	.	.	.	.	.	.
204 MOROCCO	2277	.	.	.	.	.	2277	.	.	.
288 NIGERIA	3910	.	.	.	.	.	3910	.	.	.
352 TANZANIA	5400	.	.	.	.	.	5400	.	.	.
400 USA	3210	66	89	44	29	.	2980	.	2	.
612 IRAQ	44	.	44	.	.	.	.	.	.	.
624 ISRAEL	13530	9	21	.	.	.	13500	.	.	.
662 PAKISTAN	2170	151	.	.	677	22	1059	261	.	.
664 INDIA	543552	84795	23	10	348980	10249	99495	.	.	.
700 INDONESIA	735	.	15	.	720	.	.	.	.	.
706 SINGAPORE	21124	8	.	.	.	.	21116	.	.	.
728 SOUTH KOREA	130634	4016	.	.	104595	.	22023	.	.	.
732 JAPAN	408066	64412	17	1	217283	34746	91522	.	85	.
736 TAIWAN	26870	110	320	50	23525	981	1871	.	13	.
1000 **W O R L D**	12416266	2976665	3227281	17542	1521861	681750	3793878	21264	174885	1140
1010 INTRA-EC	6691371	2477405	2311918	16774	588647	473352	643615	16323	162199	1140
1011 EXTRA-EC	5724897	499260	915368	768	933214	208398	3150263	4941	12687	.
1020 CLASS 1	4748211	369381	914866	707	419560	103968	2925204	4637	9688	.
1021 EFTA COUNTR.	585755	234690	29382	499	44153	8823	258774	.	9434	.
1030 CLASS 2	752052	89203	499	60	478893	11485	171540	304	68	.
1031 ACP (63)	9469	.	76	.	.	65	9328	.	.	.
1040 CLASS 3	224632	40676	1	.	34761	92945	53519	.	2730	.
286 ORES & CONC.OF URAN & THORIUM										
1000 **W O R L D**	1034	858	.	155	.	.	21	.	.	.
1010 INTRA-EC	48	.	.	27	.	.	21	.	.	.
1011 EXTRA-EC	986	858	.	128	.	.	.	.	.	.

Destination CTCI	Value 1000 ECU EUR 10	Deutschland	France	Italia	Nederland	Belg.-Lux.	UK	Ireland	Danmark	Ελλάδα Valeurs
278										
815 FIDJI	372	343			26		3			
822 POLYNESIE FR	294	178	25	73	9	.	9	.	.	.
958 NON DETERMIN	438		4	15				419		
977 SECRET	192879	26761	.	.	118669	.	31245	.	16204	.
1000 **M O N D E**	1358794	266842	170131	91384	257994	88042	336059	24496	35939	88107
1010 INTRA-CE	694393	153394	122427	40514	94475	78672	136069	8917	8407	51518
1011 EXTRA-CE	471059	88488	47700	50838	44848	9371	168742	15161	11325	36588
1020 CLASSE 1	318759	56623	24906	34109	31131	4902	118921	10377	10767	27023
1021 A E L E	215247	44450	13432	13062	25841	3292	95363	3326	10675	5806
1030 CLASSE 2	129557	24400	17508	15112	13157	4293	46762	3670	505	4150
1031 ACP (63)	45470	4792	5331	3207	1249	960	28454	625	12	840
1040 CLASSE 3	22748	5465	5284	1617	563	178	3060	1113	53	5415
281 MINERAIS DE FER ET CONCENTRES										
001 FRANCE	854	119		331	238	166				
002 BELG.-LUXBG.	28913	342	28478	.	79	.	3	.	11	.
003 PAYS-BAS	152	77	3			42	9	.	21	.
004 RF ALLEMAGNE	2413	.	1016	1	1018	212	20	.	146	.
005 ITALIE	139	1	15		114	4	.	.	5	.
006 ROYAUME-UNI	172	40	11	2	55	.	.	1	63	.
036 SUISSE	139	82	1	31	.	20	5	.	.	.
038 AUTRICHE	261	181	.	78	2	.	.	.	.	.
1000 **M O N D E**	33577	859	29571	590	1723	459	129	1	245	.
1010 INTRA-CE	32697	588	29524	335	1507	425	72	1	245	.
1011 EXTRA-CE	880	271	46	256	215	34	58	.	.	.
1020 CLASSE 1	582	271	8	114	136	31	22	.	.	.
1021 A E L E	483	265	1	109	83	20	5	.	.	.
1030 CLASSE 2	257	.	38	141	70	3	5	.	.	.
282 FERRAILLES DE FONTE,FER,ACIER										
001 FRANCE	35326	10955		3367	4532	11718	4749		5	
002 BELG.-LUXBG.	115662	56037	26734	150	25929	.	6202	382	134	94
003 PAYS-BAS	59069	27645	2138	425		13611	14479	84	645	42
004 RF ALLEMAGNE	98951	.	19241	4058	28848	17783	15297	137	13459	128
005 ITALIE	337164	152941	176354	.	60	252	7252	.	.	305
006 ROYAUME-UNI	3252	859	268	444	110	705	.	856	10	.
007 IRLANDE	5411	7	.	.	.	.	5392	.	6	6
008 DANEMARK	4970	650	6	4	6	.	4204	100	.	.
009 GRECE	956	106	1	22	6	.	821	.	.	.
024 ISLANDE	137	.	104	.	33	.	.	.	.	.
028 NORVEGE	919	11	.	.	1	62	687	.	158	.
030 SUEDE	47181	17733	3556	92	7382	534	14662	.	3222	.
032 FINLANDE	1159	227	.	.	.	.	920	.	12	.
036 SUISSE	11928	8587	284	130	2676	234	15	.	.	.
038 AUTRICHE	7022	6936	30	25	.	.	31	.	.	.
040 PORTUGAL	7731	.	.	.	212	.	7519	.	.	.
042 ESPAGNE	298161	12654	73190	4	19290	4664	187905	315	139	.
046 MALTE	109	87	.	22	.	.	.	.	.	.
048 YOUGOSLAVIE	1287	158	.	195	934	.	.	.	.	.
052 TURQUIE	17747	2428	.	.	2514	.	12805	.	.	.
058 RD.ALLEMANDE	15599	.	.	.	3074	8095	4222	.	208	.
062 TCHECOSLOVAQ	2793	2793	.	.	.	.	.	.	.	.
204 MAROC	157	.	.	.	.	.	157	.	.	.
288 NIGERIA	474	.	.	.	.	.	474	.	.	.
352 TANZANIE	514	.	.	.	.	.	514	.	.	.
400 ETATS-UNIS	529	10	197	17	48	.	256	.	1	.
612 IRAK	695	.	695	.	.	.	.	.	.	.
624 ISRAEL	870	3	12	.	.	.	855	.	.	.
662 PAKISTAN	455	25	.	.	153	3	157	117	.	.
664 INDE	49206	7851	5	3	31367	970	9010	.	.	.
700 INDONESIE	176	.	14	.	162	.	.	.	.	.
706 SINGAPOUR	1859	4	.	.	.	.	1855	.	.	.
728 COREE DU SUD	9823	310	.	.	7881	.	1632	.	.	.
732 JAPON	35338	4821	22	3	18851	2725	8869	.	47	.
736 T'AI-WAN	3081	34	273	15	2112	362	279	.	6	.
1000 **M O N D E**	1176168	313912	303168	8988	156233	61773	311442	2002	18076	574
1010 INTRA-CE	660760	249199	224742	8472	59491	44069	58397	1557	14259	574
1011 EXTRA-CE	515407	64713	78426	516	96741	17705	253045	443	3818	.
1020 CLASSE 1	429285	53657	77386	495	51944	8219	233670	315	3599	.
1021 A E L E	76079	33496	3975	248	10305	830	23834	.	3391	.
1030 CLASSE 2	67639	8255	1033	21	41717	1391	15082	128	12	.
1031 ACP (63)	1082	.	28	.	.	34	1020	.	.	.
1040 CLASSE 3	18488	2802	7	.	3080	8096	4295	.	208	.
286 MINERAIS D'URANIUM, DE THORIUM										
1000 **M O N D E**	77	11	.	64	.	.	2	.	.	.
1010 INTRA-CE	35	.	.	35	.	.	.	.	.	.
1011 EXTRA-CE	42	11	.	29	.	.	2	.	.	.

Tab. 1

Export

January - December 1983 Janvier - Décembre

Destination SITC	Quantity 1000 kg									Quantités	Destination CTCI	Value 1000 ECU									Valeurs
	EUR 10	Deutschland	France	Italia	Nederland	Belg.-Lux.	UK	Ireland	Danmark	Ελλάδα		EUR 10	Deutschland	France	Italia	Nederland	Belg.-Lux.	UK	Ireland	Danmark	Ελλάδα
287 BASE METAL ORES & CONCENTRATES											**287 MINERAIS DE METAUX COMMUNS,NDA**										
001 FRANCE	263595	35700	.	2355	18211	42351	9046	57671	.	98261	001 FRANCE	77851	11982	.	263	7611	30546	3218	13858	.	10373
002 BELG.-LUXBG.	320359	65555	91436	1772	12952	.	4520	126554	40	17500	002 BELG.-LUXBG.	104982	27334	25936	1276	4664	.	4407	32158	17	9188
003 NETHERLANDS	589008	88426	150098	93925	.	925	5386	14658	5	235585	003 PAYS-BAS	190762	57027	36616	25018	.	872	36172	3384	4	31659
004 FR GERMANY	220440	.	5303	796	58933	5608	1045	71153	220	77382	004 RF ALLEMAGNE	70202	.	5563	1479	28250	13714	1772	15946	178	3300
005 ITALY	153774	19064	34799	.	11081	81	1970	17335	.	69444	005 ITALIE	35903	8206	7505	.	9522	196	1652	4319	.	4503
006 UTD. KINGDOM	139842	7158	538	18	12309	4428	.	67316	.	48075	006 ROYAUME-UNI	49536	6861	1253	8	8829	16432	.	14402	.	1751
007 IRELAND	1964	1	181	.	1394	.	388	.	.	.	007 IRLANDE	665	1	47	.	391	.	226	.	.	.
008 DENMARK	4178	2503	33	.	1546	23	73	.	.	.	008 DANEMARK	1005	409	40	.	482	8	66	.	.	.
009 GREECE	4566	499	6	3559	480	.	22	.	.	.	009 GRECE	899	101	12	625	134	.	27	.	.	.
028 NORWAY	69755	608	6261	45349	1180	1	87	11749	174	4346	028 NORVEGE	12546	261	560	8035	367	1	76	3055	64	127
030 SWEDEN	29937	7129	13541	5	6727	764	1535	.	236	.	030 SUEDE	29304	16786	681	4	3830	4366	3548	.	89	.
032 FINLAND	30220	9545	26	.	735	34	7172	.	408	12300	032 FINLANDE	11740	3074	4	.	443	95	2721	.	39	5364
036 SWITZERLAND	15048	2741	2602	6644	2849	142	70	.	.	.	036 SUISSE	4055	1261	472	737	692	750	143	.	.	.
038 AUSTRIA	91815	70720	238	10921	6699	693	171	2373	.	.	038 AUTRICHE	52322	16756	1341	3393	25052	4222	987	571	.	.
040 PORTUGAL	4904	440	3147	70	1146	.	101	.	.	.	040 PORTUGAL	1032	237	395	20	317	.	63	.	.	.
042 SPAIN	94222	3559	13532	10873	2721	187	1262	49302	.	12786	042 ESPAGNE	27494	2669	4217	2334	3366	329	3606	10341	.	632
048 YUGOSLAVIA	102253	3146	40353	11231	574	.	7	9943	.	36999	048 YOUGOSLAVIE	13749	1337	1433	1254	169	.	17	2862	.	6677
052 TURKEY	5898	327	.	1003	4499	10	59	.	.	.	052 TURQUIE	1859	152	.	207	1452	18	30	.	.	.
056 SOVIET UNION	607307	892	434	2077	11537	.	54	.	.	592313	056 U.R.S.S.	35565	526	762	353	12355	.	332	.	.	21237
058 GERMAN DEM.R	3737	.	.	.	3314	20	43	360	.	.	058 RD.ALLEMANDE	1454	.	.	.	1253	100	48	53	.	.
060 POLAND	920	564	65	110	86	70	25	.	.	.	060 POLOGNE	1200	350	51	40	551	172	36	.	.	.
062 CZECHOSLOVAK	3125	2362	8	.	130	602	23	.	.	.	062 TCHECOSLOVAQ	5945	1659	339	.	307	3613	27	.	.	.
064 HUNGARY	9473	1895	342	4727	2418	91	.	.	.	.	064 HONGRIE	3042	550	167	1048	811	466	.	.	.	.
066 ROMANIA	525986	1672	1	3698	6789	.	14	.	.	513812	066 ROUMANIE	23680	622	6	1179	3644	.	20	.	.	18209
068 BULGARIA	10036	4539	60	4310	1123	4	.	.	.	.	068 BULGARIE	3368	2103	71	557	632	5	.	.	.	.
204 MOROCCO	279	.	21	5	252	.	1	.	.	.	204 MAROC	219	.	21	6	190	.	2	.	.	.
208 ALGERIA	859	10	50	.	795	4	.	.	.	.	208 ALGERIE	993	7	138	.	840	8	.	.	.	.
212 TUNISIA	547	.	32	500	15	.	.	.	.	.	212 TUNISIE	135	.	32	100	3	.	.	.	.	.
216 LIBYA	9472	.	.	.	.	.	.	.	.	9472	216 LIBYE	382	.	.	.	.	.	.	.	.	382
220 EGYPT	1152	339	27	90	626	.	68	.	.	.	220 EGYPTE	507	164	43	92	181	.	27	.	.	.
248 SENEGAL	105	.	102	.	3	.	.	.	.	.	248 SENEGAL	139	.	138	.	1	.	.	.	.	.
272 IVORY COAST	1604	.	265	.	1339	.	.	.	.	.	272 COTE IVOIRE	454	.	124	.	330	.	.	.	.	.
288 NIGERIA	2652	2	.	.	2432	.	218	.	.	.	288 NIGERIA	1141	2	.	.	1058	.	81	.	.	.
390 SOUTH AFRICA	11125	910	513	18	7877	.	1807	.	.	.	390 AFR. DU SUD	5288	821	226	2	3323	.	916	.	.	.
400 USA	22067	6842	8801	64	95	318	1388	4553	6	.	400 ETATS-UNIS	39124	21141	12332	69	94	1927	1342	2218	1	.
404 CANADA	111903	109505	255	.	.	.	129	2014	.	.	404 CANADA	25075	23961	194	.	.	.	661	259	.	.
412 MEXICO	731	145	.	160	425	.	1	.	.	.	412 MEXIQUE	329	96	.	107	119	.	7	.	.	.
472 TRINIDAD,TOB	24	.	.	.	.	.	24	.	.	.	472 TRINIDAD,TOB	167	.	.	.	.	.	167	.	.	.
480 COLOMBIA	1148	128	.	.	1020	.	.	.	.	.	480 COLOMBIE	417	67	.	.	350	.	.	.	.	.
504 PERU	2081	.	1620	.	461	.	.	.	.	.	504 PEROU	400	.	287	.	113	.	.	.	.	.
508 BRAZIL	8845	557	49	.	1139	.	20	7080	.	.	508 BRESIL	2058	354	37	.	303	.	10	1354	.	.
512 CHILE	680	16	3	.	10	.	651	.	.	.	512 CHILI	116	10	16	.	3	.	87	.	.	.
528 ARGENTINA	1136	698	50	5	383	.	.	.	.	.	528 ARGENTINE	656	475	25	14	142	.	.	.	.	.
616 IRAN	5713	2189	4	.	3518	.	2	.	.	.	616 IRAN	2223	722	3	.	1491	.	7	.	.	.
624 ISRAEL	1633	23	41	733	780	.	56	.	.	.	624 ISRAEL	673	72	12	244	313	.	32	.	.	.
632 SAUDI ARABIA	282	37	185	.	25	.	35	.	.	.	632 ARABIE SAOUD	126	27	62	.	4	.	33	.	.	.
636 KUWAIT	47	.	.	47	.	.	.	.	.	.	636 KOWEIT	230	4	.	226	.	.	.	.	.	.
644 QATAR	31	.	.	.	.	.	31	.	.	.	644 QATAR	219	.	3	.	.	.	216	.	.	.
662 PAKISTAN	346	265	.	.	.	4	77	.	.	.	662 PAKISTAN	254	188	.	.	.	23	43	.	.	.
664 INDIA	9803	881	6	103	193	22	71	8525	.	.	664 INDE	2654	647	24	173	256	187	146	1221	.	.
701 MALAYSIA	183	.	18	46	.	.	119	.	.	.	701 MALAYSIA	766	3	4	21	.	.	738	.	.	.
732 JAPAN	2551	594	392	.	66	.	428	.	.	1071	732 JAPON	6418	1992	1714	18	240	.	2415	.	1	38
736 TAIWAN	234	108	18	.	97	11	.	.	.	.	736 TAI-WAN	179	111	34	.	25	9	.	.	.	.
800 AUSTRALIA	199	95	.	.	11	38	55	.	.	.	800 AUSTRALIE	457	86	.	.	22	253	96	.	.	.
804 NEW ZEALAND	149	25	.	.	.	.	124	.	.	.	804 NOUV.ZELANDE	131	22	.	.	.	.	109	.	.	.
977 SECRET CTRS.	2307	.	.	.	2307	.	.	.	.	.	977 SECRET	9105	.	.	.	9105	.	.	.	.	.
1000 W O R L D	**3504315**	**452701**	**375918**	**205407**	**194216**	**56437**	**38602**	**450585**	**1104**	**1729345**	**1000 M O N D E**	**862411**	**211456**	**103170**	**49002**	**133942**	**78340**	**66661**	**105999**	**393**	**113448**
1010 INTRA-EC	1697717	218903	282390	102427	116902	53413	22483	354687	265	546247	1010 INTRA-CE	531819	111922	76975	28574	59887	61770	47541	84067	199	60784
1011 EXTRA-EC	1804288	233798	93531	102977	75008	3024	16117	95898	839	1183098	1011 EXTRA-CE	321494	99532	26199	20327	64952	16571	19122	21932	194	52665
1020 CLASS 1	592057	216191	89660	86178	35176	2186	14392	79933	839	67502	1020 CLASSE 1	230593	90557	23570	16073	33365	11962	16731	19304	194	12637
1021 EFTA COUNTR.	241676	91183	25815	62989	19334	1634	9135	14122	818	16646	1021 A E L E	110998	38373	3456	12190	30700	9433	7538	3625	192	5491
1030 CLASS 2	51635	5684	2960	1878	14435	51	1551	15604	.	9472	1030 CLASSE 2	16553	3163	1231	1078	6036	255	1833	2575	.	382
1031 ACP (63)	5117	7	740	110	4005	7	248	.	.	.	1031 ACP (63)	2180	8	402	36	1454	4	276	.	.	.
1040 CLASS 3	1160599	11923	910	14921	25398	786	177	360	.	1106124	1040 CLASSE 3	74347	5812	1396	3176	19552	4355	557	53	.	39446
288 NON-FERROUS METAL WASTE & SCR.											**288 DECHETS DE METAUX NON FERREUX**										
001 FRANCE	166193	41090	.	24752	24844	56928	16060	1008	1292	219	001 FRANCE	113144	30018	.	14592	18821	31810	16061	557	1140	145
002 BELG.-LUXBG.	301217	97312	96939	14320	47422	.	39100	3526	1711	887	002 BELG.-LUXBG.	305357	46251	104466	12559	40427	.	97806	2305	730	813
003 NETHERLANDS	148265	70533	16152	846	.	38602	15345	3498	2366	923	003 PAYS-BAS	98258	43751	11005	1731	.	21471	14284	2768	2461	787
004 FR GERMANY	425793	.	90245	31251	106722	58704	101929	1895	33174	1873	004 RF ALLEMAGNE	398414	.	94251	29267	102540	30325	108347	2285	30507	892
005 ITALY	183521	63423	74466	.	7609	8907	28189	162	292	473	005 ITALIE	145880	46780	56109	.	7539	6222	28563	173	169	325
006 UTD. KINGDOM	35586	16845	2013	1446	2354	5918	.	5754	987	269	006 ROYAUME-UNI	40212	8197	5501	6482	5222	10441	.	3808	351	210
007 IRELAND	5425	.	.	.	28	1	5396	.	.	.	007 IRLANDE	3036	.	.	.	92	3	2941	.	.	.
008 DENMARK	7114	3208	13	12	1289	209	1908	472	.	3	008 DANEMARK	11233	4069	111	72	4017	323	2178	463	.	.
009 GREECE	116	16	.	25	21	21	33	.	.	.	009 GRECE	145	6	.	40	13	35	51	.	.	.
028 NORWAY	7460	22	.	.	36	.	1042	.	6360	.	028 NORVEGE	4721	15	.	.	50	.	1982	.	2674	.
030 SWEDEN	76414	40896	13113	9639	1028	100	10273	.	1365	.	030 SUEDE	172384	20580	136153	793	1903	162	11916	.	877	.
032 FINLAND	8110	2939	.	.	1336	1792	1386	.	657	.	032 FINLANDE	5896	1278	1	.	2123	1097	1129	.	268	.
036 SWITZERLAND	5668	1846	823	227	241	2093	227	.	31	180	036 SUISSE	2093	1086	311	163	217	128	90	.	28	70
038 AUSTRIA	30902	23193	2556	4404	158	103	488	.	.	.	038 AUTRICHE	23181	19562	1030	1815	232	11	531	.	.	.
040 PORTUGAL	886	767	15	23	24	1	56	.	.	.	040 PORTUGAL	111	36	6	4	30	1	34	.	.	.
042 SPAIN	32696	4433	13699	6121	2260	813	4415	333	20	602	042 ESPAGNE	30968	3625	13690	4526	1152	788	5861	498	9	819
048 YUGOSLAVIA	208	109	.	99	.	.	.	.	.	.	048 YOUGOSLAVIE	298	125	.	173	.	.	.	.	.	.
058 GERMAN DEM.R	7625	.	.	1034	692	2192	2053	165	1489	.	058 RD.ALLEMANDE	4213	.	.	142	999	1540	766	264	502	.

Destination SITC	Quantity 1000 kg Quantités									
	EUR 10	Deutschland	France	Italia	Nederland	Belg.-Lux.	UK	Ireland	Danmark	Ελλάδα
288										
062 CZECHOSLOVAK	654	654	.	.	.	.	.	.	.	.
064 HUNGARY	2154	1238	.	.	10	868	36	.	.	.
212 TUNISIA	109	.	1	71	.	.	37	.	.	.
220 EGYPT	6821	.	.	.	.	.	.	.	.	6821
272 IVORY COAST	338	.	246	.	.	92	.	.	.	.
390 SOUTH AFRICA	3497	1842	.	.	433	.	1185	.	37	.
400 USA	14613	6170	744	1803	822	622	4348	20	84	.
404 CANADA	9844	56	310	110	258	3447	5663	.	.	.
508 BRAZIL	1050	.	.	888	.	.	162	.	.	.
628 JORDAN	126	.	.	.	.	.	126	.	.	.
632 SAUDI ARABIA	24135	.	.	.	.	20	319	.	.	23796
647 U.A.EMIRATES	4877	.	.	.	.	2200	72	.	.	2605
662 PAKISTAN	6626	2492	.	.	1976	153	2005	.	.	.
664 INDIA	4785	2198	89	109	596	266	1511	.	16	.
706 SINGAPORE	130	.	16	.	.	36	78	.	.	.
720 CHINA	496	.	.	.	155	.	341	.	.	.
728 SOUTH KOREA	202	.	.	.	36	.	166	.	.	.
732 JAPAN	27895	343	3485	.	2148	1659	19811	.	418	31
736 TAIWAN	9214	2498	599	18	1965	1001	2913	.	220	.
740 HONG KONG	206	80	25	25	.	.	76	.	.	.
800 AUSTRALIA	242	.	.	.	.	.	242	.	.	.
1000 **W O R L D**	1566022	384371	315706	97272	204567	188788	267705	16827	50585	40201
1010 **INTRA-EC**	1273220	292427	279823	72651	190288	169291	207962	16309	39823	4646
1011 **EXTRA-EC**	292793	91943	35883	24620	14280	19496	59744	518	10763	35546
1020 CLASSE 1	219707	82656	34744	22470	8766	10629	49178	353	8988	1923
1021 EFTA COUNTR.	129458	69661	16506	14292	2847	4088	13472	.	8412	180
1030 CLASSE 2	61726	7378	1140	1114	4657	5808	8119	.	288	33222
1031 ACP (63)	578	.	290	1	.	92	195	.	.	.
1040 CLASSE 3	11362	1910	.	1034	857	3060	2447	165	1489	400
289 PRECIOUS METAL ORES, WASTE,NES										
001 FRANCE	43	5	.	.	4	.	27	.	7	.
002 BELG.-LUXBG.	906	58	211	.	9	.	628	.	.	.
003 NETHERLANDS	25	10	1	.	.	.	.	6	6	.
004 FR GERMANY	220	.	22	21	68	.	16	89	4	.
005 ITALY	20	20	.	.	.	.	.	.	.	.
006 UTD. KINGDOM	468	357	6	.	16	.	.	40	46	3
008 DENMARK	28	27	.	.	1	.	.	.	.	.
030 SWEDEN	732	168	548	.	.	.	16	.	.	.
036 SWITZERLAND	21	6	3	.	6	.	.	.	6	.
042 SPAIN	87	5	53	.	28	.	1	.	.	.
048 YUGOSLAVIA	1	.	.	.	.	.	.	.	.	.
400 USA	6	.	.	.	.	.	6	.	.	.
1000 **W O R L D**	2558	657	843	21	131	.	695	137	71	3
1010 **INTRA-EC**	1708	476	239	21	97	.	671	137	64	3
1011 **EXTRA-EC**	850	181	604	.	34	.	24	.	7	.
1020 CLASS 1	847	178	604	.	34	.	24	.	7	.
1021 EFTA COUNTR.	754	174	551	.	6	.	16	.	7	.
1030 CLASS 2	2	2	.	.	.	.	.	.	.	.
291 CRUDE ANIMAL MATERIALS, NES.										
001 FRANCE	109119	41832	.	14227	10661	23739	4741	839	12938	142
002 BELG.-LUXBG.	95930	40701	16583	4102	33267	.	705	.	572	.
003 NETHERLANDS	62617	18038	2543	419	.	32539	3184	6	5886	.
004 FR GERMANY	100641	.	4782	9978	60389	6477	1399	371	16949	296
005 ITALY	28283	5808	5018	.	7467	587	307	57	9021	18
006 UTD. KINGDOM	86046	781	1466	131	756	424	.	33273	49211	4
007 IRELAND	3893	44	5	5	13	.	3602	.	224	.
008 DENMARK	22634	10285	740	533	7020	282	3756	18	.	.
009 GREECE	942	369	27	148	150	1	41	.	206	.
028 NORWAY	3960	610	9	.	45	3	956	.	2337	.
030 SWEDEN	35977	499	566	2	112	325	183	7	34283	.
032 FINLAND	50531	191	.	.	8426	23	24345	.	17546	.
036 SWITZERLAND	9277	1836	3188	2180	1337	2	27	.	697	10
038 AUSTRIA	14069	10070	448	2622	839	4	17	.	26	43
040 PORTUGAL	4065	1054	593	.	284	115	100	.	1919	.
042 SPAIN	9454	1785	1675	4501	945	84	370	48	43	3
048 YUGOSLAVIA	1514	715	.	170	511	43	.	.	75	.
052 TURKEY	235	22	3	139	47	.	10	.	2	12
056 SOVIET UNION	9	.	3	.	.	.	1	.	.	5
058 GERMAN DEM.R	4046	.	1439	.	1966	.	6	.	635	.
060 POLAND	494	.	456	29	4	.	5	.	.	.
062 CZECHOSLOVAK	115	63	9	19	4	.	19	.	.	1
064 HUNGARY	839	97	260	426	46	.	10	.	.	.
204 MOROCCO	415	5	360	.	44	.	6	.	.	.
208 ALGERIA	18	9	8	.	.	.	1	.	.	.
212 TUNISIA	99	.	15	2	62	.	18	.	2	.
216 LIBYA	1	.	.	1	.	.	.	.	.	.
220 EGYPT	78	8	.	8	5	54	3	.	.	.
288 NIGERIA	202	.	102	.	.	.	54	46	.	.
322 ZAIRE	520	.	.	.	.	520	.	.	.	.
346 KENYA	36	7	.	.	.	.	26	3	.	.

Destination CTCI	Value 1000 ECU Valeurs									
	EUR 10	Deutschland	France	Italia	Nederland	Belg.-Lux.	UK	Ireland	Danmark	Ελλάδα
288										
062 TCHECOSLOVAQ	284	284	.	.	.	.	.	.	.	.
064 HONGRIE	3265	1885	.	.	13	1319	48	.	.	.
212 TUNISIE	200	.	1	165	.	.	34	.	.	.
220 EGYPTE	215	.	.	.	.	.	.	.	.	215
272 COTE IVOIRE	215	.	163	.	.	52	.	.	.	.
390 AFR. DU SUD	6297	1730	.	.	535	.	3990	.	42	.
400 ETATS-UNIS	22296	7547	1399	1445	737	812	10228	34	94	.
404 CANADA	9414	53	47	146	259	2762	6147	.	.	.
508 BRESIL	1476	.	.	1415	.	.	61	.	.	.
628 JORDANIE	102	.	.	.	.	.	102	.	.	.
632 ARABIE SAOUD	830	.	.	.	.	9	179	.	.	642
647 EMIRATS ARAB	171	.	.	.	.	65	21	.	.	85
662 PAKISTAN	3609	1206	.	.	1067	96	1240	.	.	.
664 INDE	4881	2214	103	130	691	302	1425	.	16	.
706 SINGAPOUR	157	.	38	.	.	25	94	.	.	.
720 CHINE	697	.	.	.	55	.	642	.	.	.
728 COREE DU SUD	146	.	.	.	24	.	122	.	.	.
732 JAPON	29341	454	3619	.	2326	1710	20780	.	417	35
736 T'AI-WAN	5717	1399	234	31	1448	555	1958	.	92	.
740 HONG-KONG	162	46	22	36	.	.	58	.	.	.
800 AUSTRALIE	158	.	.	2	.	.	156	.	.	.
1000 **M O N D E**	1450257	242312	428353	75798	192622	112155	340369	13158	40400	5090
1010 **INTRA-CE**	1115682	179072	271439	64745	178673	100628	270231	12362	35359	3173
1011 **EXTRA-CE**	334572	63240	156912	11056	13948	11526	70139	796	5041	1914
1020 CLASSE 1	307351	56121	156256	9126	9599	7471	62875	532	4419	952
1021 A E L E	208421	42556	137503	2774	4588	1400	15682	.	3848	70
1030 CLASSE 2	18716	4932	655	1787	3281	1198	5798	.	123	942
1031 ACP (63)	468	.	209	7	.	52	200	.	.	.
1040 CLASSE 3	8510	2187	.	142	1067	2859	1468	264	502	21
289 MINERAIS METAUX PREC.,DECHETS										
001 FRANCE	15275	88	.	.	5335	322	7070	.	2460	.
002 BELG.-LUXBG.	36506	990	1572	.	6892	.	27052	.	.	.
003 PAYS-BAS	3564	459	47	.	.	974	5	11	2068	.
004 RF ALLEMAGNE	25595	.	1066	26	14161	5379	2132	862	1969	.
005 ITALIE	461	341	2	.	.	.	118	.	.	.
006 ROYAUME-UNI	27438	2769	4747	.	2458	11300	.	603	5331	230
008 DANEMARK	187	116	.	.	71	.	.	.	.	.
030 SUEDE	6937	374	6166	.	.	.	259	.	136	.
036 SUISSE	3169	735	987	50	111	5	65	11	1205	.
042 ESPAGNE	39032	2591	23119	.	12772	.	550	.	.	.
048 YOUGOSLAVIE	189	.	.	.	.	.	189	.	.	.
400 ETATS-UNIS	445	.	.	.	.	.	445	.	.	.
1000 **M O N D E**	159118	8502	37708	78	41802	17980	38092	1487	13239	230
1010 **INTRA-CE**	109028	4764	7433	26	28919	17975	36376	1476	11829	230
1011 **EXTRA-CE**	50095	3739	30276	53	12883	5	1717	11	1411	.
1020 CLASSE 1	49892	3729	30274	53	12883	5	1526	11	1411	.
1021 A E L E	10205	1138	7155	50	111	5	324	11	1411	.
1030 CLASSE 2	202	10	1	.	.	.	191	.	.	.
291 MAT.BRUTES D'ORIG.ANIMALE,NDA										
001 FRANCE	73413	23123	.	6120	9474	11800	10238	704	11237	717
002 BELG.-LUXBG.	24260	10387	4806	1002	7162	.	825	.	74	4
003 PAYS-BAS	24375	12605	3679	205	.	5223	1671	17	975	.
004 RF ALLEMAGNE	75482	.	18180	3360	25566	4223	5242	685	17504	722
005 ITALIE	35668	9530	9104	.	8475	726	1443	109	6243	38
006 ROYAUME-UNI	35374	4473	6314	116	2812	465	.	6042	14815	337
007 IRLANDE	2588	346	21	23	114	.	1934	.	149	1
008 DANEMARK	15381	4817	4265	1608	2994	131	1538	28	.	.
009 GRECE	2055	717	274	357	468	.	230	.	9	.
028 NORVEGE	5480	1995	174	10	304	1	253	.	2742	1
030 SUEDE	8568	1817	309	28	380	80	286	112	5526	30
032 FINLANDE	12680	1225	11	3	3058	41	3602	.	4740	.
036 SUISSE	15640	8732	3614	791	1916	21	130	.	380	56
038 AUTRICHE	17949	13969	2119	1266	256	84	46	.	170	39
040 PORTUGAL	5007	1552	776	3	1421	368	771	.	112	4
042 ESPAGNE	8522	1873	1961	1831	599	123	1624	102	376	33
048 YOUGOSLAVIE	5356	2762	.	341	2090	129	.	.	34	.
052 TURQUIE	1998	186	91	1024	470	.	134	.	67	26
056 U.R.S.S.	325	.	9	.	.	.	9	.	.	307
058 RD.ALLEMANDE	1810	.	1065	.	644	.	7	.	94	.
060 POLOGNE	1386	12	1138	70	71	.	75	.	8	12
062 TCHECOSLOVAQ	557	127	35	66	24	.	238	.	.	67
064 HONGRIE	1607	423	304	314	459	.	103	.	.	4
204 MAROC	554	23	404	.	103	.	24	.	.	.
208 ALGERIE	173	94	54	.	.	.	24	1	.	.
212 TUNISIE	360	1	141	20	134	.	24	.	40	.
216 LIBYE	139	116	.	6	.	.	17	.	.	.
220 EGYPTE	296	74	3	45	62	78	34	.	.	.
288 NIGERIA	153	.	110	.	.	.	9	34	.	.
322 ZAIRE	311	5	.	.	.	306	.	.	.	.
346 KENYA	154	50	1	.	.	.	95	7	1	.

Tab. 1

Export

January - December 1983 Janvier - Décembre

Destination SITC	Quantity 1000 kg EUR 10	Deutschland	France	Italia	Nederland	Belg.-Lux.	UK	Ireland	Danmark	Ελλάδα	Quantités
291											
372 REUNION	50	.	50	.	.	.	.	.	.	.	.
378 ZAMBIA	22	2	.	.	.	.	20	.	.	.	.
382 ZIMBABWE	2	2	.	.	.	.	.	.	.	.	.
390 SOUTH AFRICA	1455	515	75	.	178	92	125	.	470	.	.
400 USA	10565	2894	1904	13	2468	584	576	.	2119	7	.
404 CANADA	72	25	14	6	14	.	13	.	.	.	.
412 MEXICO	26	4	.	.	9	.	13	.	.	.	.
421 BELIZE	45	.	.	.	.	.	45	.	.	.	.
458 GUADELOUPE	92	.	92	.	.	.	.	.	.	.	.
462 MARTINIQUE	130	.	130	.	.	.	.	.	.	.	.
480 COLOMBIA	14	7	.	.	6	.	1	.	.	.	.
484 VENEZUELA	20	.	2	.	15	.	3	.	.	.	.
508 BRAZIL	1577	306	29	10	754	343	120	.	13	.	.
512 CHILE	70	51	.	.	4	6	9	.	.	.	.
528 ARGENTINA	29	16	.	.	13	.	.	.	.	.	.
604 LEBANON	263	4	6	11	18	200	24	.	.	.	.
616 IRAN	10	3	1	.	.	.	5	.	1	.	.
624 ISRAEL	61	.	9	14	11	.	27	.	.	.	.
632 SAUDI ARABIA	274	50	5	2	198	.	19	.	.	.	.
647 U.A.EMIRATES	83	.	.	.	81	.	2	.	.	.	.
662 PAKISTAN	41	1	40	.	.	.	.	.	.	.	.
664 INDIA	90	2	70	1	.	.	17	.	.	.	.
680 THAILAND	167	1	.	.	144	17	5	.	.	.	.
701 MALAYSIA	300	.	.	.	120	.	54	.	126	.	.
706 SINGAPORE	646	7	.	.	63	.	96	.	480	.	.
720 CHINA	115	28	.	.	54	.	33	.	.	.	.
728 SOUTH KOREA	157	64	.	1	15	.	70	.	7	.	.
732 JAPAN	1071	69	67	3	110	25	687	.	107	3	.
736 TAIWAN	1153	431	51	87	272	.	312	.	.	.	.
740 HONG KONG	948	29	1	1	167	.	239	.	509	2	.
800 AUSTRALIA	216	9	4	.	1	.	78	123	.	1	.
804 NEW ZEALAND	62	.	.	1	5	.	35	21	.	.	.
977 SECRET CTRS.	1196	.	.	.	1196	.	.	.	.	.	.
1000 **W O R L D**	667867	139418	43039	39829	140372	66753	46630	34846	156431	549	.
1010 **INTRA-EC**	510100	117855	31163	29541	119723	64049	17736	34568	95005	460	.
1011 **EXTRA-EC**	156540	21582	11878	10274	19456	2704	28891	282	61424	89	.
1020 CLASS 1	142613	20292	8549	9662	15325	1301	27567	198	59638	81	.
1021 EFTA COUNTR.	117913	14259	4806	4825	11045	472	25628	7	56818	53	.
1030 CLASS 2	8314	1081	1163	140	2059	1402	1250	63	1153	3	.
1031 ACP (63)	1101	12	248	.	28	582	181	50	.	.	.
1040 CLASS 3	5618	188	2167	474	2073	1	74	.	635	6	.
292 CRUDE VEGETABLE MATERIALS,NES.											
001 FRANCE	153371	7814	.	18783	73197	38476	1826	927	12248	100	.
002 BELG.-LUXBG.	64416	3606	8584	1391	47656	.	479	68	2619	13	.
003 NETHERLANDS	60775	11830	12200	5187	.	18279	5050	42	8047	140	.
004 FR GERMANY	375058	.	18601	25313	261883	15187	2522	453	50560	539	.
005 ITALY	53399	4604	9039	.	30021	4422	501	1	4770	41	.
006 UTD. KINGDOM	99601	2354	12375	2251	52918	11925	.	7983	9719	76	.
007 IRELAND	9433	360	581	20	2326	372	3482	.	2292	.	.
008 DENMARK	16890	4688	1258	2048	7495	235	1067	98	.	1	.
009 GREECE	3643	322	563	379	1929	365	32	1	52	.	.
024 ICELAND	573	104	4	2	125	3	7	.	328	.	.
025 FAROE ISLES	167	.	.	.	.	.	.	.	167	.	.
028 NORWAY	11281	1150	579	216	3626	154	59	.	5497	.	.
030 SWEDEN	45711	4372	1151	993	17513	735	869	129	19945	4	.
032 FINLAND	11897	1036	592	148	5245	497	69	74	4236	.	.
036 SWITZERLAND	46879	9573	5896	5144	20956	2152	347	.	2765	46	.
038 AUSTRIA	24431	6224	367	3161	11858	592	149	.	2075	5	.
040 PORTUGAL	2433	292	359	20	1127	156	459	.	20	.	.
042 SPAIN	14648	1566	3094	826	5922	2445	165	2	626	2	.
046 MALTA	254	2	34	82	120	1	15	.	.	.	.
048 YUGOSLAVIA	2611	218	69	1334	961	11	18	.	.	.	.
052 TURKEY	244	58	66	46	49	2	3	.	20	.	.
056 SOVIET UNION	1455	204	197	22	926	.	62	.	42	2	.
058 GERMAN DEM.R	1088	.	691	153	157	5	1	.	81	.	.
060 POLAND	3251	534	1203	62	515	1	843	.	8	85	.
062 CZECHOSLOVAK	1428	598	65	132	535	.	36	.	60	2	.
064 HUNGARY	1009	361	67	43	438	5	73	.	21	1	.
066 ROMANIA	220	96	21	66	37	.	.	.	.	.	.
068 BULGARIA	781	669	6	6	94	.	.	.	.	6	.
070 ALBANIA	38	10	1	5	21	1	.	.	.	.	.
202 CANARY ISLES	235	32	9	20	134	30	4	.	.	6	.
204 MOROCCO	1470	389	547	86	176	210	54	.	6	2	.
208 ALGERIA	26267	10	25952	111	85	11	84	14	.	.	.
212 TUNISIA	823	33	603	147	32	4	.	.	3	1	.
216 LIBYA	1059	2	387	542	66	.	62	.	.	.	.
220 EGYPT	732	28	263	13	320	49	46	.	12	1	.
224 SUDAN	28	6	4	.	3	.	15	.	.	.	.
236 UPPER VOLTA	9	8	1	.	.	.	.	.	.	.	.
240 NIGER	188	2	173	.	11	.	2	.	.	.	.
248 SENEGAL	76	4	61	.	11	.	.	.	.	.	.
260 GUINEA	14	.	13	.	.	.	1	.	.	.	.
268 LIBERIA	33	7	.	.	25	.	1	.	.	.	.

Destination CTCI	Value 1000 ECU EUR 10	Deutschland	France	Italia	Nederland	Belg.-Lux.	UK	Ireland	Danmark	Ελλάδα	Valeurs
291											
372 REUNION	200	.	200	.	.	.	.	.	.	.	.
378 ZAMBIE	173	44	.	.	3	.	126	.	.	.	.
382 ZIMBABWE	149	25	.	.	.	.	124	.	.	.	.
390 AFR. DU SUD	6848	2760	287	.	935	227	1209	.	1426	4	.
400 ETATS-UNIS	65315	14560	30105	110	8468	634	3136	3	7729	570	.
404 CANADA	1500	936	263	12	143	.	118	.	.	28	.
412 MEXIQUE	244	53	.	.	86	.	102	.	.	3	.
421 BELIZE	129	.	.	.	.	.	129	.	.	.	.
458 GUADELOUPE	146	.	146	.	.	.	.	.	.	.	.
462 MARTINIQUE	188	.	188	.	.	.	.	.	.	.	.
480 COLOMBIE	307	128	116	.	29	.	34	.	.	.	.
484 VENEZUELA	217	16	19	.	156	.	25	.	1	.	.
508 BRESIL	2508	723	96	10	1297	188	189	.	5	.	.
512 CHILI	686	465	2	.	14	51	154	.	.	.	.
528 ARGENTINE	223	37	.	.	186	.	.	.	.	.	.
604 LIBAN	360	52	30	43	17	75	138	.	5	.	.
616 IRAN	205	41	76	.	.	.	34	.	54	.	.
624 ISRAEL	278	19	20	43	90	.	101	.	3	2	.
632 ARABIE SAOUD	444	17	102	7	22	.	291	.	5	.	.
647 EMIRATS ARAB	127	1	64	.	12	.	50	.	.	.	.
662 PAKISTAN	106	58	46	.	.	.	2	.	.	.	.
664 INDE	666	63	182	8	.	.	388	.	25	.	.
680 THAILANDE	174	21	.	.	76	9	49	.	.	17	.
701 MALAYSIA	292	26	2	.	90	.	32	.	142	.	.
706 SINGAPOUR	771	104	57	.	52	.	58	.	500	.	.
720 CHINE	1165	581	8	.	259	.	317	.	.	.	.
728 COREE DU SUD	1234	984	.	17	102	.	59	.	72	.	.
732 JAPON	6222	1167	1994	120	653	100	1736	10	212	230	.
736 T'AI-WAN	7309	4824	691	599	271	.	924	.	.	.	.
740 HONG-KONG	1985	903	12	16	90	8	197	.	711	48	.
800 AUSTRALIE	1645	105	183	6	12	.	581	681	.	77	.
804 NOUV.ZELANDE	667	.	1	27	18	.	468	151	.	2	.
977 SECRET	2135	.	.	.	2135	.	.	.	.	.	.
1000 **M O N D E**	483829	130035	94210	19760	84354	25189	41800	8733	76365	3383	.
1010 **INTRA-CE**	288591	65998	46642	12787	57065	22569	23118	7585	51007	1820	.
1011 **EXTRA-CE**	193070	64038	47565	6953	25153	2619	18682	1143	25355	1564	.
1020 CLASSE 1	163585	53678	41891	5574	20724	1806	14148	1059	23601	1104	.
1021 A E L E	65425	29294	7004	2102	7334	596	5106	112	13747	130	.
1030 CLASSE 2	22568	9218	3099	912	2971	788	3779	84	1645	72	.
1031 ACP (63)	1598	150	323	.	30	341	685	45	24	.	.
1040 CLASSE 3	6926	1143	2576	466	1457	25	757	.	113	389	.
292 MAT.BRUTES D'ORIG.VEGETALE,NDA											
001 FRANCE	378329	25679	.	25670	226193	54307	3985	21974	19532	989	.
002 BELG.-LUXBG.	113052	8665	14322	3735	80663	.	2190	45	3424	8	.
003 PAYS-BAS	124146	29312	32657	21045	.	21255	8434	94	11119	230	.
004 RF ALLEMAGNE	947296	.	30692	92205	723856	17915	4026	558	76926	1116	.
005 ITALIE	144619	14364	16950	.	93571	7322	1419	8	8846	139	.
006 ROYAUME-UNI	215876	9048	13511	7344	149071	14812	.	3767	18066	257	.
007 IRLANDE	17997	772	467	76	5919	479	7836	.	2448	.	.
008 DANEMARK	51835	13237	3713	6331	26017	504	1923	106	.	2	.
009 GRECE	13896	1327	2098	1782	7470	820	111	91	197	.	.
024 ISLANDE	1228	232	15	5	427	12	53	.	484	.	.
025 ILES FEROE	419	3	.	.	1	.	.	.	415	.	.
028 NORVEGE	29417	2263	1341	1794	12817	431	213	.	10558	.	.
030 SUEDE	111948	8016	3712	5149	50824	1460	2427	97	40252	9	.
032 FINLANDE	32813	2969	1275	1187	17292	1161	159	15	8754	1	.
036 SUISSE	128937	26289	10618	21342	59745	3188	1627	110	5672	346	.
038 AUTRICHE	82873	21611	1017	8627	46575	1182	137	1	3702	21	.
040 PORTUGAL	8094	1669	1467	144	3120	1037	506	.	151	.	.
042 ESPAGNE	41748	9068	6574	2954	15443	3893	678	2227	905	6	.
046 MALTE	624	9	14	159	355	.	61	.	6	.	.
048 YOUGOSLAVIE	8408	1340	324	3765	2934	31	11	.	3	.	.
052 TURQUIE	1533	470	186	158	601	1	59	.	53	5	.
056 U.R.S.S.	5954	1841	846	332	2536	.	106	.	222	71	.
058 RD.ALLEMANDE	2572	.	1482	220	538	9	28	.	295	.	.
060 POLOGNE	9640	1743	2515	154	2384	1	2576	.	101	166	.
062 TCHECOSLOVAQ	5043	2599	394	377	1266	2	149	.	251	5	.
064 HONGRIE	6401	3183	280	209	2231	37	103	.	355	3	.
066 ROUMANIE	1791	706	116	108	861	.	.	.	.	.	.
068 BULGARIE	1404	461	57	10	694	.	.	.	.	182	.
070 ALBANIE	749	60	17	146	479	43	.	.	4	.	.
202 CANARIES	2635	166	61	24	2073	53	40	.	5	213	.
204 MAROC	7166	1668	2769	696	1186	642	71	8	66	60	.
208 ALGERIE	15259	41	13758	582	571	113	181	13	.	.	.
212 TUNISIE	4224	330	2840	540	419	18	.	.	33	44	.
216 LIBYE	6169	9	2176	2591	1102	1	290	.	.	.	.
220 EGYPTE	2963	179	961	115	1203	134	231	.	137	3	.
224 SOUDAN	178	18	51	.	50	2	57	.	.	.	.
236 HAUTE-VOLTA	210	178	28	.	3	1	.	.	.	.	.
240 NIGER	435	34	335	.	34	.	32	.	.	.	.
248 SENEGAL	691	71	476	10	124	8	.	.	2	.	.
260 GUINEE	116	.	110	.	2	.	4	.	.	.	.
268 LIBERIA	123	52	.	.	55	.	3	.	13	.	.

Destination SITC	Quantity 1000 kg Quantités EUR 10	Deutschland	France	Italia	Nederland	Belg.-Lux.	UK	Ireland	Danmark	Ελλάδα
292										
272 IVORY COAST	89	15	60	.	3	11	.	.	.	.
276 GHANA	63	33	.	.	4	.	26	.	.	.
288 NIGERIA	420	107	67	2	147	10	78	1	6	.
302 CAMEROON	184	61	84	.	27	6	6	.	.	.
314 GABON	111	.	100	.	10	1	.	.	.	.
318 CONGO	60	5	50	.	3	.	.	.	2	.
322 ZAIRE	53	14	1	1	25	11	1	.	.	.
324 RWANDA	9	6	1	.	1	1	.	.	.	.
328 BURUNDI	17	15	1	.	1	.	.	.	.	.
330 ANGOLA	106	15	20	7	53	.	9	.	2	.
334 ETHIOPIA	38	11	.	18	9	.	.	.	.	.
346 KENYA	135	38	13	6	26	.	42	.	10	.
352 TANZANIA	69	16	14	.	38	.	1	.	.	.
366 MOZAMBIQUE	45	22	2	.	21	.	.	.	.	.
370 MADAGASCAR	20	14	6	.	.	.	.	.	.	.
372 REUNION	140	2	129	.	9	.	.	.	.	.
378 ZAMBIA	114	29	.	.	28	.	10	.	47	.
382 ZIMBABWE	35	5	7	.	8	.	14	.	1	.
390 SOUTH AFRICA	1553	352	319	38	578	58	157	.	51	.
400 USA	33667	993	3089	2410	21902	293	3090	631	371	888
404 CANADA	5036	203	409	140	3650	99	276	.	182	77
406 GREENLAND	93	.	.	.	.	.	.	.	93	.
412 MEXICO	586	341	67	130	39	.	7	.	2	.
416 GUATEMALA	19	12	.	.	3	3	.	.	1	.
436 COSTA RICA	58	18	7	.	7	.	23	.	3	.
442 PANAMA	12	3	2	1	6	.	.	.	.	.
448 CUBA	223	12	12	1	49	.	149	.	.	.
458 GUADELOUPE	76	1	65	.	4	6	.	.	.	.
462 MARTINIQUE	93	2	85	.	1	5	.	.	.	.
464 JAMAICA	40	1	.	.	19	.	20	.	.	.
472 TRINIDAD,TOB	86	37	6	.	10	.	33	.	.	.
476 NL ANTILLES	73	6	4	.	56	.	6	1	.	.
480 COLOMBIA	287	95	48	9	125	.	7	.	3	.
484 VENEZUELA	200	54	10	26	93	7	4	.	6	.
492 SURINAM	34	14	.	.	20	.	.	.	.	.
500 ECUADOR	68	6	10	20	25	.	.	.	7	.
504 PERU	79	38	14	3	9	.	4	.	11	.
508 BRAZIL	1078	169	433	159	194	.	48	.	75	.
512 CHILE	1161	771	37	18	208	101	13	.	13	.
516 BOLIVIA	15	8	3	.	1	.	.	.	3	.
524 URUGUAY	217	55	20	102	13	3	10	.	14	.
528 ARGENTINA	1493	531	310	331	106	2	.	.	211	2
600 CYPRUS	472	27	40	54	273	.	27	.	1	50
604 LEBANON	1484	41	135	457	664	156	5	.	7	19
608 SYRIA	2232	262	1411	100	312	130	4	.	13	.
612 IRAQ	724	17	263	1	411	.	12	.	20	.
616 IRAN	3894	529	34	2832	273	.	197	.	29	.
624 ISRAEL	778	96	32	74	511	16	40	.	8	1
628 JORDAN	657	3	111	176	292	1	10	.	7	57
632 SAUDI ARABIA	3416	10	1428	176	1098	27	270	.	7	400
636 KUWAIT	608	3	23	95	471	.	5	.	8	3
640 BAHRAIN	83	.	.	.	80	2	1	.	.	.
644 QATAR	121	.	4	9	101	4	2	.	.	1
647 U.A.EMIRATES	676	14	29	1	491	57	78	.	2	4
649 OMAN	119	.	2	.	70	.	47	.	.	.
652 NORTH YEMEN	19	.	5	.	6	.	2	.	6	.
662 PAKISTAN	272	32	43	4	93	1	25	.	73	1
664 INDIA	736	149	354	.	5	4	220	1	1	2
666 BANGLADESH	33	18	10	.	2	.	3	.	.	.
669 SRI LANKA	33	5	6	.	18	.	4	.	.	.
680 THAILAND	300	19	16	93	34	.	123	.	15	.
700 INDONESIA	318	109	17	33	25	16	105	.	13	.
701 MALAYSIA	40	6	6	10	2	.	16	.	.	.
706 SINGAPORE	291	4	23	13	90	9	148	.	2	2
708 PHILIPPINES	313	75	118	8	7	.	96	.	9	.
720 CHINA	141	7	.	.	1	.	71	.	62	.
728 SOUTH KOREA	600	77	55	69	263	.	129	.	7	.
732 JAPAN	4331	275	550	738	1341	2	61	36	1267	61
736 TAIWAN	506	14	59	124	139	.	137	.	33	.
740 HONG KONG	913	72	22	31	705	5	48	.	30	.
800 AUSTRALIA	1716	187	393	349	242	6	512	10	1	16
804 NEW ZEALAND	548	14	71	76	172	9	204	.	2	.
809 N. CALEDONIA	29	6	15	.	8	.	.	.	.	.
977 SECRET CTRS.	5256	4059	.	.	.	.	.	.	1197	.
1000 W O R L D	1117867	73493	116526	77738	584288	97386	25151	10472	130159	2654
1010 INTRA-EC	836561	35574	63199	55370	477422	89256	14958	9569	90305	908
1011 EXTRA-EC	276024	33862	53327	22338	106867	8130	10194	902	38659	1745
1020 CLASS 1	208034	26620	17057	15728	95402	7216	6473	882	37556	1100
1021 EFTA COUNTR.	143203	22750	8948	9685	60444	4290	1960	203	34867	56
1030 CLASS 2	58363	4752	34005	6118	8694	904	2490	20	829	551
1031 ACP (63)	2026	464	691	29	440	41	287	4	70	.
1040 CLASS 3	9634	2490	2265	493	2771	11	1235	.	273	96

Destination CTCI	Value 1000 ECU Valeurs EUR 10	Deutschland	France	Italia	Nederland	Belg.-Lux.	UK	Ireland	Danmark	Ελλάδα
292										
272 COTE IVOIRE	630	57	340	4	30	196	2	.	1	.
276 GHANA	496	335	.	.	59	.	101	.	1	.
288 NIGERIA	3330	1747	183	49	516	42	391	18	384	.
302 CAMEROUN	1771	1266	268	.	42	69	126	.	.	.
314 GABON	327	.	305	.	6	16	.	.	.	.
318 CONGO	221	69	136	.	8	2	.	.	6	.
322 ZAIRE	380	155	21	5	81	108	5	.	5	.
324 RWANDA	150	64	8	.	75	3	.	.	.	.
328 BURUNDI	232	194	24	1	6	7	.	.	.	.
330 ANGOLA	683	264	77	60	187	.	83	.	12	.
334 ETHIOPIE	285	66	1	109	89	.	.	.	.	.
346 KENYA	1228	646	82	21	218	.	193	.	68	.
352 TANZANIE	642	109	35	.	490	.	6	.	.	.
366 MOZAMBIQUE	602	113	18	1	467	.	2	.	1	.
370 MADAGASCAR	239	174	65	.	.	.	.	.	.	.
372 REUNION	837	16	761	.	54	6	.	.	.	.
378 ZAMBIE	1014	438	.	.	140	.	34	.	402	.
382 ZIMBABWE	195	63	23	.	72	.	31	.	6	.
390 AFR. DU SUD	10135	3611	858	104	4006	89	752	.	711	2
400 ETATS-UNIS	127815	5017	9455	8320	92840	1585	6692	253	1379	2274
404 CANADA	19853	941	1401	503	15514	435	504	.	348	207
406 GROENLAND	193	.	.	.	1	.	.	.	192	.
412 MEXIQUE	1763	889	233	456	106	37	20	.	22	.
416 GUATEMALA	123	81	2	.	19	4	.	.	17	.
436 COSTA RICA	296	89	71	.	62	.	32	.	42	.
442 PANAMA	116	18	30	2	64	.	.	.	2	.
448 CUBA	1256	131	29	25	558	.	513	.	.	.
458 GUADELOUPE	470	11	433	.	22	4	.	.	.	.
462 MARTINIQUE	605	20	563	.	18	4	.	.	.	.
464 JAMAIQUE	260	2	3	.	135	.	99	.	21	.
472 TRINIDAD,TOB	660	404	18	.	80	.	158	.	.	.
476 ANTILLES NL	370	33	1	.	214	1	118	3	.	.
480 COLOMBIE	2437	817	404	97	955	.	120	32	12	.
484 VENEZUELA	1573	693	58	316	402	54	7	.	43	.
492 SURINAM	174	78	.	.	94	.	2	.	.	.
500 EQUATEUR	335	59	69	54	92	.	.	.	61	.
504 PEROU	856	544	111	37	57	3	17	.	87	.
508 BRESIL	5773	735	1702	1530	1068	36	138	.	564	.
512 CHILI	4797	2964	280	71	986	381	33	.	82	.
516 BOLIVIE	279	225	17	4	26	.	.	.	7	.
524 URUGUAY	1351	471	184	405	99	50	31	.	111	.
528 ARGENTINE	5771	1548	959	2227	404	62	.	69	443	19
600 CHYPRE	1551	74	143	63	1081	.	95	.	13	82
604 LIBAN	4693	177	544	509	2774	417	30	.	88	154
608 SYRIE	5042	893	2093	391	1116	307	32	.	210	.
612 IRAK	3592	121	852	7	2278	.	103	.	228	3
616 IRAN	10632	1065	245	5956	1962	.	1273	.	131	.
624 ISRAEL	3398	649	337	186	1889	58	164	.	84	31
628 JORDANIE	3626	24	988	130	2157	2	173	.	104	48
632 ARABIE SAOUD	12661	71	2419	434	7375	173	769	.	52	1368
636 KOWEIT	3145	33	123	276	2533	.	35	.	107	38
640 BAHREIN	480	.	3	.	433	5	37	.	2	.
644 QATAR	725	.	16	15	664	12	14	.	2	2
647 EMIRATS ARAB	3469	64	278	14	2599	218	106	.	27	163
649 OMAN	709	2	10	.	263	.	433	.	1	.
652 YEMEN DU NRD	171	4	57	1	46	.	6	.	46	11
662 PAKISTAN	1505	184	147	38	429	11	131	.	550	15
664 INDE	1592	215	439	1	41	92	745	8	5	48
666 BANGLA DESH	209	94	55	.	42	2	15	.	1	.
669 SRI LANKA	222	12	27	.	157	.	10	.	16	.
680 THAILANDE	1392	187	27	206	315	.	552	.	105	.
700 INDONESIE	2007	576	49	60	68	222	267	.	725	.
701 MALAYSIA	231	36	16	45	20	.	113	1	.	.
706 SINGAPOUR	1343	25	59	94	590	22	484	.	17	52
708 PHILIPPINES	3095	2145	370	30	39	51	378	.	82	.
720 CHINE	1127	164	.	5	25	.	805	.	128	.
728 COREE DU SUD	2532	992	186	166	854	3	229	.	100	.
732 JAPON	19349	2578	1908	2403	5946	20	338	6	6052	98
736 T'AI-WAN	1664	76	140	315	447	.	327	.	359	.
740 HONG-KONG	4251	482	57	87	3289	18	230	.	88	.
800 AUSTRALIE	7023	1086	1154	757	1829	25	1988	84	28	72
804 NOUV.ZELANDE	1856	161	206	229	818	36	368	.	38	.
809 N. CALEDONIE	271	104	141	.	26	.	.	.	.	.
977 SECRET	29171	19895	.	.	.	.	.	.	9276	.
1000 M O N D E	2864126	247660	205063	236625	1703581	135789	60438	29657	236752	8561
1010 INTRA-CE	2007056	102409	116412	158188	1312763	117413	29924	26647	140559	2741
1011 EXTRA-CE	827813	125355	88652	78354	390815	18376	30515	3011	86914	5821
1020 CLASSE 1	634213	87340	41582	57607	331158	14588	16596	2793	79509	3040
1021 A E L E	395306	63051	19445	38247	190798	8471	5123	224	69571	376
1030 CLASSE 2	157628	27127	41304	19155	48085	3693	9643	219	6048	2354
1031 ACP (63)	14864	6534	2754	261	2451	464	1377	84	939	.
1040 CLASSE 3	35971	10887	5767	1592	11572	92	4278	.	1357	426

Tab. 1

Export

January - December 1983 Janvier - Décembre

Quantity 1000 kg — Quantités

Destination SITC	EUR 10	Deutschland	France	Italia	Nederland	Belg.-Lux.	UK	Ireland	Danmark	Ελλάδα
322 COAL, LIGNITE AND PEAT										
001 FRANCE	5705853	3773120	.	3252	128884	226717	1567936	5943	1	.
002 BELG.-LUXBG.	2891852	2384300	42684	33	269592	.	195172	71	.	.
003 NETHERLANDS	1625869	1272554	2301	2	.	30097	317936	1572	1407	.
004 FR GERMANY	1743414	.	380969	85	333558	404391	624340	47	23	1
005 ITALY	1956681	1904055	45712	.	236	166	6490	.	22	.
006 UTD. KINGDOM	548211	296829	26218	14	59366	17599	.	147386	799	.
007 IRELAND	455467	3900	15008	.	5335	.	428774	.	2450	.
008 DENMARK	1589707	9248	5471	.	68	.	1574910	10	.	.
009 GREECE	65742	23	62280	20	677	20	2571	151	.	.
024 ICELAND	18424	.	1798	.	.	1601	15025	.	.	.
028 NORWAY	268122	59048	77215	.	.	62720	68508	.	631	.
030 SWEDEN	267038	9404	205	3	30796	25631	200761	.	238	.
032 FINLAND	775010	.	.	.	9690	.	765320	.	.	.
036 SWITZERLAND	491008	160125	19262	1073	135596	5900	169052	.	.	.
038 AUSTRIA	288567	276843	10976	379	271	65	.	.	33	.
040 PORTUGAL	185405	26739	4840	.	4100	16750	132839	136	1	.
042 SPAIN	165828	141175	4505	.	6701	1288	12069	90	.	.
048 YUGOSLAVIA	333368	333363	.	.	.	.	5	.	.	.
052 TURKEY	133368	133368	.	.	.	.	.	.	.	.
066 ROMANIA	2400	.	2400	.	.	.	.	.	.	.
068 BULGARIA	13629	.	.	.	.	13629	.	.	.	.
070 ALBANIA	141502	141502	.	.	.	.	.	.	.	.
202 CANARY ISLES	6368	337	.	.	16	.	5871	144	.	.
204 MOROCCO	203961	40	111	.	11505	.	192305	.	.	.
208 ALGERIA	101214	100946	234	12	22	.	.	.	.	.
212 TUNISIA	21832	.	21832	.	.	.	.	.	.	.
220 EGYPT	8809	312	.	.	10	.	1745	6742	.	.
288 NIGERIA	942	921	.	.	.	.	21	.	.	.
406 GREENLAND	639	.	.	.	.	.	.	.	639	.
508 BRAZIL	10500	10500	.	.	.	.	.	.	.	.
528 ARGENTINA	2562	2500	.	.	.	.	.	62	.	.
600 CYPRUS	1077	610	.	.	20	.	60	173	.	214
604 LEBANON	1167	588	7	48	238	.	286	.	.	.
616 IRAN	247523	247433	.	.	.	.	90	.	.	.
624 ISRAEL	159599	127	.	.	1165	22	158261	24	.	.
632 SAUDI ARABIA	11301	7504	92	43	632	25	81	2924	.	.
647 U.A.EMIRATES	2060	7	1004	.	566	.	375	108	.	.
649 OMAN	840	114	.	.	120	.	174	410	22	.
664 INDIA	477	.	477	.	.	.	.	.	.	.
800 AUSTRALIA	5945	5479	.	.	22	.	381	63	.	.
1000 W O R L D	20374682	11304551	725791	6184	1000302	806775	6352685	166875	6324	5215
1010 INTRA-EC	16492792	9644028	580642	3405	797714	678989	4628130	155180	4703	1
1011 EXTRA-EC	3881097	1660523	145150	1963	202588	127788	1724557	11695	1621	5214
1020 CLASS 1	2933607	1145921	116800	1457	187309	113956	1364506	702	956	.
1021 EFTA COUNTR.	2293574	532159	114295	1455	180451	112658	1351506	136	904	.
1030 CLASS 2	784718	372995	23947	505	15215	203	359982	10993	664	214
1031 ACP (68)	1620	1103	132	40	.	119	159	67	.	.
1040 CLASS 3	162771	141605	2403	.	65	13629	68	.	1	5000
323 BRIQUETTES, COKE, SEMI-COKE										
001 FRANCE	1689453	1278017	.	.	220903	190379	154	.	.	.
002 BELG.-LUXBG.	2211049	1660405	143811	10	290968	.	115857	.	.	.
003 NETHERLANDS	580794	358495	60295	37	.	26553	135407	.	7	.
004 FR GERMANY	482558	.	248518	.	107542	92956	29452	.	4090	.
005 ITALY	126962	59817	66725	.	4	397	19	.	.	.
006 UTD. KINGDOM	224695	200756	7259	532	.	9784	.	6333	31	.
007 IRELAND	56517	47551	600	.	.	.	8366	.	.	.
008 DENMARK	65753	20573	26931	27	4280	2109	11833	.	.	.
009 GREECE	28536	690	3085	23761	.	1000	.	.	.	.
024 ICELAND	14660	.	.	.	.	.	14629	.	31	.
028 NORWAY	490358	102561	54921	.	17059	.	307118	.	8699	.
030 SWEDEN	168229	25089	8713	16107	1319	.	92426	.	24575	.
032 FINLAND	263614	130395	6738	.	.	.	126481	.	.	.
036 SWITZERLAND	118122	86223	24293	999	3526	1212	1503	.	366	.
038 AUSTRIA	536946	403503	75696	55603	2016	128	.	.	.	.
040 PORTUGAL	54888	8106	5670	.	12563	.	28549	.	.	.
042 SPAIN	106356	1699	92254	2022	3343	68	6970	.	.	.
048 YUGOSLAVIA	36974	18760	.	18214	.	.	.	.	.	.
052 TURKEY	40478	5500	.	13000	17484	.	4494	.	.	.
064 HUNGARY	33040	23041	.	9999	.	.	.	.	.	.
066 ROMANIA	606500	169758	84907	185298	.	85717	80820	.	.	.
068 BULGARIA	95480	28788	15611	.	8007	43074	.	.	.	.
204 MOROCCO	27410	23431	1478	2501	.	.	.	.	.	.
212 TUNISIA	69943	54809	6	11450	.	3678	.	.	.	.
220 EGYPT	17992	10750	2	7000	.	.	240	.	.	.
240 NIGER	26419	.	.	.	.	.	26419	.	.	.
248 SENEGAL	918	.	868	.	.	50	.	.	.	.
288 NIGERIA	712	712	.	.	.	.	.	.	.	.
400 USA	36141	.	36141	.	.	.	.	.	.	.
404 CANADA	28162	28162	.	.	.	.	.	.	.	.
432 NICARAGUA	1985	.	.	.	.	.	1985	.	.	.
484 VENEZUELA	37849	18000	13000	.	.	.	6849	.	.	.
508 BRAZIL	82024	79024	3000	.	.	.	.	.	.	.
512 CHILE	7648	7648	.	.	.	.	.	.	.	.

Value 1000 ECU — Valeurs

Destination CTCI	EUR 10	Deutschland	France	Italia	Nederland	Belg.-Lux.	UK	Ireland	Danmark	Ελλάδα
322 HOUILLES, LIGNITES ET TOURBE										
001 FRANCE	527706	425131	.	362	8663	15300	77718	532	.	.
002 BELG.-LUXBG.	269027	244355	5703	11	13191	.	5760	7	.	.
003 PAYS-BAS	92982	75333	242	1	.	2095	14976	162	173	.
004 RF ALLEMAGNE	107794	.	33376	10	16154	28036	30208	4	6	.
005 ITALIE	129822	126285	3065	.	17	19	433	.	3	.
006 ROYAUME-UNI	65014	40936	3246	4	4337	1892	.	14497	102	.
007 IRLANDE	42033	551	1826	.	555	.	38844	.	257	.
008 DANEMARK	74433	829	569	.	4	.	73028	3	.	.
009 GRECE	2575	1	2311	3	76	2	172	10	.	.
024 ISLANDE	1293	.	151	.	.	156	986	.	.	.
028 NORVEGE	25326	5942	6579	.	.	6147	6555	.	103	.
030 SUEDE	14783	536	78	1	1595	2501	10049	.	23	.
032 FINLANDE	34409	1	.	.	654	.	33754	.	.	.
036 SUISSE	35793	18288	1824	159	7763	604	7155	.	.	.
038 AUTRICHE	22058	21036	919	68	19	8	.	.	8	.
040 PORTUGAL	11572	1074	416	.	414	1700	7954	13	1	.
042 ESPAGNE	9761	8262	350	.	395	148	596	10	.	.
048 YOUGOSLAVIE	18804	18802	.	.	.	.	2	.	.	.
052 TURQUIE	7158	7158	.	.	.	.	.	.	.	.
066 ROUMANIE	326	.	326	.	.	.	.	.	.	.
068 BULGARIE	1490	.	.	.	.	1490	.	.	.	.
070 ALBANIE	8647	8647	.	.	.	.	.	.	.	.
202 CANARIES	527	43	.	.	1	.	472	11	.	.
204 MAROC	10870	8	22	.	919	.	9921	.	.	.
208 ALGERIE	6386	6306	54	24	2	.	.	.	.	.
212 TUNISIE	1766	.	1766	.	.	.	.	.	.	.
220 EGYPTE	773	80	.	.	3	.	136	554	.	.
288 NIGERIA	150	148	.	.	.	.	2	.	.	.
406 GROENLAND	101	.	.	.	.	.	.	.	101	.
508 BRESIL	1304	1304	.	.	.	.	.	.	.	.
528 ARGENTINE	342	336	.	.	.	.	.	6	.	.
600 CHYPRE	105	76	.	.	3	.	12	10	.	4
604 LIBAN	129	49	1	14	19	.	46	.	.	.
616 IRAN	19512	19476	.	.	.	.	36	.	.	.
624 ISRAEL	7176	17	.	.	153	2	7001	3	.	.
632 ARABIE SAOUD	1299	906	20	3	81	5	14	270	.	.
647 EMIRATS ARAB	651	4	436	.	45	.	151	15	.	.
649 OMAN	138	15	.	.	13	.	58	48	6	.
664 INDE	151	.	151	.	.	.	.	.	.	.
800 AUSTRALIE	837	784	.	.	3	.	44	6	.	.
1000 M O N D E	1556184	1033024	63494	779	55277	60141	326369	16235	797	68
1010 INTRA-CE	1311390	913420	60340	391	42998	47348	241139	15214	542	.
1011 EXTRA-CE	244740	119604	13154	333	12279	12795	85231	1021	255	66
1020 CLASSE 1	182042	81955	10319	229	10869	11265	67197	60	148	.
1021 A E L E	145237	46878	9968	228	10446	11117	66452	13	135	.
1030 CLASSE 2	52079	28981	2509	106	1346	39	18025	961	108	4
1031 ACP (63)	307	172	39	14	.	17	59	6	.	.
1040 CLASSE 3	10622	8668	326	.	64	1490	10	.	.	64
323 BRIQUETTES,COKES ET SEMI-COKES										
001 FRANCE	239927	191687	.	2	29191	19021	26	.	.	.
002 BELG.-LUXBG.	288165	243651	11184	3	26792	.	6535	.	.	.
003 PAYS-BAS	57658	41164	5620	6	.	2802	7866	.	.	.
004 RF ALLEMAGNE	50327	.	28382	.	9375	10260	2091	.	219	.
005 ITALIE	17859	8579	9213	.	1	61	5	.	.	.
006 ROYAUME-UNI	30510	27595	1000	88	.	1371	.	453	3	.
007 IRLANDE	7215	6114	82	.	.	.	1019	.	.	.
008 DANEMARK	7875	2638	3370	3	410	270	1184	.	.	.
009 GRECE	3408	123	433	2712	.	140	.	.	.	.
024 ISLANDE	1446	.	.	.	.	.	1438	.	8	.
028 NORVEGE	41396	8401	6342	.	1446	.	24337	.	870	.
030 SUEDE	17417	3064	1136	2115	112	.	8316	.	2674	.
032 FINLANDE	28481	15364	873	.	.	.	12244	.	.	.
036 SUISSE	16319	12166	3281	167	347	188	128	.	42	.
038 AUTRICHE	59616	46203	7174	6070	160	9	.	.	.	.
040 PORTUGAL	5364	1161	649	.	1065	.	2489	.	.	.
042 ESPAGNE	10059	262	8573	281	178	10	755	.	.	.
048 YOUGOSLAVIE	3846	2353	.	1493	.	.	.	.	.	.
052 TURQUIE	3898	818	.	1699	805	.	576	.	.	.
064 HONGRIE	3792	2385	.	1407	.	.	.	.	.	.
066 ROUMANIE	76831	21375	12464	25445	.	8556	8991	.	.	.
068 BULGARIE	10665	3271	1561	.	1247	4586	.	.	.	.
204 MAROC	3980	3299	212	469	.	.	.	.	.	.
212 TUNISIE	8668	6666	10	1580	.	412	.	.	.	.
220 EGYPTE	2819	1479	1	1210	.	.	129	.	.	.
240 NIGER	2010	.	.	.	.	.	2010	.	.	.
248 SENEGAL	137	.	129	.	.	8	.	.	.	.
288 NIGERIA	131	131	.	.	.	.	.	.	.	.
400 ETATS-UNIS	3686	.	3683	.	1	.	2	.	.	.
404 CANADA	2274	2274	.	.	.	.	.	.	.	.
432 NICARAGUA	172	.	.	.	.	.	172	.	.	.
484 VENEZUELA	3947	1295	1851	.	.	.	801	.	.	.
508 BRESIL	7464	7049	415	.	.	.	.	.	.	.
512 CHILI	835	835	.	.	.	.	.	.	.	.

Destination SITC	Quantity 1000 kg EUR 10	Deutschland	France	Italia	Nederland	Belg.-Lux.	UK	Ireland	Danmark	Ελλάδα
323										
604 LEBANON	1200		.	1100	.	100		.	.	.
616 IRAN	6077	3568	.		.	2000	509	.	.	.
624 ISRAEL	695	153		242	.	173	127	.	.	.
666 BANGLADESH	8181		7853	.	.	328	.	.	.	.
676 BURMA	6500	6500	.	.	.		.	.	.	.
977 SECRET CTRS.	38616	.	.	.	.	38616	.	.	.	.
1000 **W O R L D**	8436873	4863914	989538	347986	689011	498969	1003024	6333	37858	40
1010 **INTRA-EC**	5468309	3626302	557223	24367	623694	323177	301086	6333	4127	.
1011 **EXTRA-EC**	2931748	1237612	432314	323619	65317	137178	701939	.	33731	40
1020 CLASS 1	1895050	809998	304425	105976	57310	1408	582202	.	33731	.
1021 EFTA COUNTR.	1646815	755875	176031	72709	36483	1340	570706	.	33671	.
1030 CLASS 2	301683	206029	27371	22347	.	6979	38917	.	.	40
1031 ACP (63)	30250	1398	1046			315	27491	.	.	.
1040 CLASS 3	735019	221587	100518	195297	8007	128790	80820	.	.	.
333 PETROLEUM OILS, CRUDE										
001 FRANCE	10703492	44		16460	1144	.	10374140	.	311704	.
002 BELG.-LUXBG.	622801		66		204199	.	418536	.	.	.
003 NETHERLANDS	15945191	3164		28717	.	.	15554289	.	359021	.
004 FR GERMANY	9283514	.	30000	195745	49221	45168	8686364	.	277016	.
005 ITALY	2274527	.	73833	.	.	.	2200694	.	.	.
006 UTD. KINGDOM	170008	.	12	.	8	.	.	.	169988	.
007 IRELAND	900535	.	.	.	.	.	900535	.	.	.
008 DENMARK	2612598	2681	.	.	.	.	2609917	.	.	.
009 GREECE	367194	.	332223	.	.	34971	.	.	.	.
028 NORWAY	789220	.	.	.	.	.	789220	.	.	.
030 SWEDEN	5967590	.	.	.	.	.	5932793	.	34797	.
032 FINLAND	126854	.	.	.	.	.	126854	.	.	.
038 AUSTRIA	78	.	78	.	.	.	.	.	.	.
040 PORTUGAL	283085	.	.	.	.	.	283085	.	.	.
042 SPAIN	999313	.	1	.	.	.	999312	.	.	.
202 CANARY ISLES	316816	.	.	.	.	.	316816	.	.	.
400 USA	17917423	.	.	.	.	.	17917423	.	.	.
404 CANADA	795255	.	57	.	.	.	795198	.	.	.
476 NL ANTILLES	429816	.	.	.	.	.	429816	.	.	.
1000 **W O R L D**	70505319	5890	436278	240922	254572	80139	68334992	.	1152526	.
1010 **INTRA-EC**	42879860	5889	436134	240922	254572	80139	40744475	.	1117729	.
1011 **EXTRA-EC**	27625461	1	145	.	.	1	27590517	.	34797	.
1020 CLASS 1	26878818	1	135	.	.	.	26843885	.	34797	.
1021 EFTA COUNTR.	7166827	.	78	.	.	.	7131952	.	34797	.
1030 CLASS 2	746642	.	9	.	.	1	746632	.	.	.
334 PETROLEUM PRODUCTS, REFINED										
001 FRANCE	8182016	861649		2090873	1905992	945330	2274589	27	64114	39442
002 BELG.-LUXBG.	8577147	497115	330393	154026	6873085	.	700497	14	21263	754
003 NETHERLANDS	8234050	1098478	793801	836206	.	2757587	2683047	1328	56820	6783
004 FR GERMANY	24254846	.	2166003	232754	16151796	4751112	900928	194	42366	9693
005 ITALY	2936904	28421	1830938	.	126303	286200	391937	38	107	272960
006 UTD. KINGDOM	6636838	855933	640650	112826	2983670	1318693	.	407952	300137	16977
007 IRELAND	2795475	631	118347	12342	131217	46643	2459025	.	27048	222
008 DENMARK	1384031	57189	31891	62247	869804	66775	290679	4	.	5442
009 GREECE	1196230	5219	172976	923369	82893	2866	8886	4	17	.
024 ICELAND	84240	166	85	76	69397	11734	1816	.	895	71
025 FAROE ISLES	86352	.	.	.	1	48	4	.	86299	.
028 NORWAY	638074	187652	31923	36722	101178	40876	191252	3	42593	5875
030 SWEDEN	4155326	140422	173045	42175	714005	361814	1759877	5	959090	4893
032 FINLAND	123383	20368	28185	26929	29154	2976	13451	.	773	1547
036 SWITZERLAND	4636346	910239	1570494	545295	540988	1016258	1197	7	43022	8846
038 AUSTRIA	1250115	767722	15024	445256	15548	5737	641	9	11	167
040 PORTUGAL	1480903	2550	384754	80067	866928	142928	3638	5	33	.
042 SPAIN	786362	104009	181952	72921	154118	81950	176726	13142	62	1480
043 ANDORRA	36510	1	34885	1378	8	40	1	.	.	197
044 GIBRALTAR	111661	4	9550	.	90718	67	8589	.	.	2733
045 VATICAN CITY	12158	.	14	12144	.	.	.	.	.	.
046 MALTA	283127	78	22380	256620	690	1147	875	.	.	1337
048 YUGOSLAVIA	242132	10139	47796	113310	4719	1057	477	.	.	64634
052 TURKEY	82613	2248	9449	29657	149	23300	5264	.	.	12546
056 SOVIET UNION	146702	29849	21748	57750	24445	7736	301	.	151	4722
058 GERMAN DEM.R	3526	.	923	1332	1043	41	.	.	172	15
060 POLAND	19136	8224	1787	1108	2351	3503	1590	.	461	112
062 CZECHOSLOVAK	13547	10999	230	668	465	197	84	.	20	884
064 HUNGARY	7128	1982	333	1577	1525	1466	231	.	14	.
066 ROMANIA	6459	5232	43	283	407	49	105	.	76	264
068 BULGARIA	57603	2672	15467	1636	447	113	138	.	54	37076
070 ALBANIA	1035	35	470	393	93	30	14	.	.	.
202 CANARY ISLES	136215	102	13670	37264	76311	5749	3119	.	.	.
204 MOROCCO	94831	897	43331	374	43570	2376	4151	.	77	55
205 CEUTA & MELI	97577	2	1006		45927	335	50307	.	.	.
208 ALGERIA	203258	644	82163	59264	30463	9669	20957	.	98	.
212 TUNISIA	373905	258	132915	233699	919	6032	68	.	14	.
216 LIBYA	2224706	711	9762	2172842	34467	2754	4158	.	12	.
220 EGYPT	512313	1773	147704	255498	67709	15249	21400	.	120	2860

Destination CTCI	Value 1000 ECU EUR 10	Deutschland	France	Italia	Nederland	Belg.-Lux.	UK	Ireland	Danmark	Ελλάδα
323										
604 LIBAN	168		.	139	.	29		.	.	.
616 IRAN	1038	552	.		.	392	94	.	.	.
624 ISRAEL	138	26		39	.	39	34	.	.	.
666 BANGLA DESH	876		822	.	.	54	.	.	.	.
676 BIRMANIE	899	899	.	.	.	.	.	.	.	.
977 SECRET	5083	.	.	.	.	5083	.	.	.	.
1000 **M O N D E**	1027407	663132	108926	44958	71131	53428	81533	453	3825	21
1010 **INTRA-CE**	702945	521552	59485	2815	65770	33922	18725	453	223	.
1011 **EXTRA-CE**	319374	141579	49440	42144	5361	14421	62807	.	3601	21
1020 CLASSE 1	193817	92064	31710	11832	4114	207	50289	.	3601	.
1021 A E L E	170033	86356	19454	8352	3130	197	48951	.	3593	.
1030 CLASSE 2	34273	22485	3705	3461	.	1073	3528	.	.	21
1031 ACP (63)	2577	248	184			53	2092	.	.	.
1040 CLASSE 3	91287	27031	14025	26852	1247	13141	8991	.	.	.
333 HUILES BRUTES DE PETROLE										
001 FRANCE	2722529	12		2021	343	.	2642619	.	77534	.
002 BELG.-LUXBG.	150538		37		45919	.	104582	.	.	.
003 PAYS-BAS	4058847	409		7849	.	.	3885983	.	164606	.
004 RF ALLEMAGNE	2349202	.	7610	50203	14877	7611	2200224	.	68677	.
005 ITALIE	572120	.	12987	.	.	.	559133	.	.	.
006 ROYAUME-UNI	42799	.	4	.	2	.	.	.	42793	.
007 IRLANDE	229908	.	.	.	.	.	229908	.	.	.
008 DANEMARK	651766	414					651352	.	.	.
009 GRECE	63219	.	54151	.	.	9068	.	.	.	.
028 NORVEGE	202978	.	.	.	.	.	202978	.	.	.
030 SUEDE	1500881	.	.	.	.	.	1492254	.	8627	.
032 FINLANDE	32328	.	.	.	.	.	32328	.	.	.
038 AUTRICHE	192	.	192	.	.	.	.	.	.	.
040 PORTUGAL	71441	.	.	.	.	.	71441	.	.	.
042 ESPAGNE	253724	.	1	.	.	.	253723	.	.	.
202 CANARIES	75201	.	.	.	.	.	75201	.	.	.
400 ETATS-UNIS	4494058	.	.	.	.	.	4494058	.	.	.
404 CANADA	202510	.	41	.	.	.	202469	.	.	.
476 ANTILLES NL	108284	.	.	.	.	.	108284	.	.	.
1000 **M O N D E**	17782545	837	75041	60073	61142	16679	17206536	.	362237	.
1010 **INTRA-CE**	10840928	835	74790	60073	61141	16679	10273800	.	353610	.
1011 **EXTRA-CE**	6941617	3	251	.	.	.	6932736	.	8627	.
1020 CLASSE 1	6758115	2	234	.	.	.	6749252	.	8627	.
1021 A E L E	1807821	.	192	.	.	.	1799002	.	8627	.
1030 CLASSE 2	183502	.	17	.	.	.	183485	.	.	.
334 PRODUITS RAFFINES DU PETROLE										
001 FRANCE	2322733	248632		626299	510937	274274	633210	124	12901	14356
002 BELG.-LUXBG.	2289704	140601	117909	53689	1776919	.	196123	26	4182	255
003 PAYS-BAS	2300415	290118	228819	216790	.	780651	768642	569	12589	2237
004 RF ALLEMAGNE	6990145	.	643839	69397	4622826	1369911	268324	705	12416	2727
005 ITALIE	691599	28537	399686	.	30823	82509	93963	152	132	55797
006 ROYAUME-UNI	1620740	194566	153681	50957	723359	351762	.	84973	56806	4636
007 IRLANDE	793563	798	21334	4130	25805	8875	728077	.	4459	85
008 DANEMARK	417726	25351	10784	18822	253961	24595	82771	25	.	1417
009 GRECE	318846	5390	41737	238292	26206	2373	4793	42	13	.
024 ISLANDE	30417	198	83	74	22329	4280	2565	.	865	23
025 ILES FEROE	26040	.	.	.	2	36	6	.	25996	.
028 NORVEGE	223093	62105	11381	11859	34543	17585	63662	32	20833	1093
030 SUEDE	1231512	51849	51698	13788	232852	116515	472738	42	291126	904
032 FINLANDE	60152	11139	13608	10959	14329	2383	6950	4	488	292
036 SUISSE	1454472	288381	473523	170190	166558	341896	1613	46	8864	3401
038 AUTRICHE	385461	222536	8004	141708	7873	4337	892	53	16	42
040 PORTUGAL	300835	3213	80589	18809	165941	28911	3319	27	26	.
042 ESPAGNE	206087	26320	55946	21928	35629	22006	41512	2363	64	319
043 ANDORRE	13359	4	12507	742	15	47	2	.	.	42
044 GIBRALTAR	26975	4	1591	.	22247	52	2578	.	.	503
045 CITE VATICAN	2844	.	13	2831	.	.	.	.	.	.
046 MALTE	76339	78	3885	69834	460	1046	738	.	.	298
048 YOUGOSLAVIE	73575	10068	9248	37032	2597	1127	766	.	.	12737
052 TURQUIE	29118	2935	3234	10749	193	6998	2379	.	.	2630
056 U.R.S.S.	87562	21852	12250	38044	6282	6670	667	.	59	1738
058 RD.ALLEMANDE	2630	.	1327	559	643	36	.	.	55	10
060 POLOGNE	18800	9730	1122	745	2211	3341	1097	.	507	47
062 TCHECOSLOVAQ	11385	9458	271	495	457	236	103	.	25	340
064 HONGRIE	6798	2450	226	841	1129	1772	347	.	33	.
066 ROUMANIE	9351	8030	83	408	325	67	118	.	153	167
068 BULGARIE	15774	3993	3410	686	321	116	240	.	92	6916
070 ALBANIE	670	45	219	302	64	26	14	.	.	.
202 CANARIES	38451	157	4384	10229	14836	4204	2641	.	.	.
204 MAROC	29716	989	15247	345	9457	1443	2199	.	21	15
205 CEUTA & MELI	18021	3	317		8791	270	8640	.	.	.
208 ALGERIE	108019	988	53423	18471	11153	5929	18013	.	42	.
212 TUNISIE	97038	279	30375	63748	388	2127	117	.	4	.
216 LIBYE	644606	977	6728	609813	23124	3069	878	.	17	.
220 EGYPTE	162761	1888	45272	73581	21068	8127	11342	.	38	1445

Tab. 1

Export

January - December 1983 Janvier - Décembre

Destination SITC	Quantity 1000 kg / Quantités									
	EUR 10	Deutschland	France	Italia	Nederland	Belg.-Lux.	UK	Ireland	Danmark	Ελλάδα
334										
224 SUDAN	49308	772	18943	16561	9782	627	1715	.	8	900
228 MAURITANIA	2839	.	2838	1	.	.	.	.	.	.
232 MALI	227	4	206	.	.	.	17	.	.	.
236 UPPER VOLTA	322	.	298	24	.	.	.	.	.	.
240 NIGER	2995	1	2831	139	10	.	14	.	.	.
244 CHAD	780	.	460	.	249	.	71	.	.	.
247 CAPE VERDE	14101	.	.	49	14052	.	.	.	.	.
248 SENEGAL	106612	10	16324	1014	84302	1161	3801	.	.	.
252 GAMBIA	352	.	.	81	.	95	176	.	.	.
257 GUINEA BISS.	2869	.	2247	.	622	.	.	.	.	.
260 GUINEA	64662	124	31129	6	33158	133	112	.	.	.
264 SIERRA LEONE	2256	7	250	38	273	803	885	.	.	.
268 LIBERIA	80764	2145	6224	1991	39461	4403	7956	.	.	18584
272 IVORY COAST	63223	147	21903	31165	2216	477	7315	.	.	.
276 GHANA	9610	410	104	6399	1075	270	1232	.	.	120
280 TOGO	679284	39	53133	.	457933	151954	16225	.	.	.
284 BENIN	1296	24	1228	.	7	37	.	.	.	.
288 NIGERIA	191686	7237	45526	5084	54303	78198	1335	.	3	.
302 CAMEROON	12808	52	6739	118	1215	1081	3603	.	.	.
306 CENTR.AFRIC.	117	.	113	.	2	2	.	.	.	.
314 GABON	18981	.	14130	12	4588	94	157	.	.	.
318 CONGO	7571	.	7024	121	349	18	59	.	.	.
322 ZAIRE	42339	161	12897	1	26810	2420	50	.	.	.
324 RWANDA	163	2	1	.	6	130	.	.	.	24
328 BURUNDI	647	6	3	28	.	610	.	.	.	.
329 ST. HELENA	8388	.	.	.	.	.	8388	.	.	.
330 ANGOLA	9956	30	16	16	5434	940	3517	.	3	.
334 ETHIOPIA	16877	457	874	3794	4822	206	6157	.	.	567
338 DJIBOUTI	85294	.	60162	2	24329	52	745	.	.	4
342 SOMALIA	4925	61	.	380	3654	486	212	.	132	.
346 KENYA	97089	494	26011	40470	23230	3303	2685	.	1	895
350 UGANDA	8277	6	.	2037	6090	.	144	.	.	.
352 TANZANIA	18082	1458	2422	5604	1786	4256	2556	.	.	.
355 SEYCHELLES	289	.	49	222	2	.	16	.	.	.
366 MOZAMBIQUE	5554	889	86	750	8	1381	871	.	.	1569
370 MADAGASCAR	26808	24	25250	1514	.	2	18	.	.	.
372 REUNION	3435	6	2945	.	356	2	53	.	71	.
373 MAURITIUS	27590	18	26373	84	451	426	140	.	98	.
377 MAYOTTE	3158	.	3158	.	.	.	.	.	.	.
378 ZAMBIA	2991	81	1	752	1375	761	21	.	.	.
382 ZIMBABWE	3539	435	.	2475	81	6	17	.	.	525
390 SOUTH AFRICA	26438	6587	2066	6348	402	5184	3871	.	.	.
400 USA	4209833	35886	45057	467896	1150304	975250	1003310	19	.	532111
404 CANADA	47623	509	13765	.	303	32350	683	.	.	13
406 GREENLAND	126596	.	.	.	27734	.	.	.	98862	.
412 MEXICO	6472	48	4286	2100	5	5	26	.	.	.
413 BERMUDA	25980	1	.	.	513	33	24937	.	2	494
416 GUATEMALA	118	61	.	.	29	5	23	.	.	.
424 HONDURAS	316	21	1	44	14	4	2	.	.	230
428 EL SALVADOR	3205	6	4	3000	139	.	56	.	.	.
436 COSTA RICA	156	62	.	55	.	.	39	.	.	.
442 PANAMA	32798	33	54	2825	16	391	5	.	.	29474
448 CUBA	26374	4228	4116	4187	13485	83	273	.	.	2
456 DOMINICAN R.	243	148	17	.	42	.	36	.	.	.
458 GUADELOUPE	3564	.	3158	.	.	403	3	.	.	.
460 DOMINICA	166	.	.	.	.	1	165	.	.	.
462 MARTINIQUE	3688	38	2984	.	28	615	23	.	.	.
464 JAMAICA	939	.	.	.	803	7	129	.	.	.
469 BARBADOS	668	61	.	.	17	322	268	.	.	.
472 TRINIDAD,TOB	1981	27	62	37	46	253	1553	.	3	.
476 NL ANTILLES	21482	56	4611	16321	157	150	187	.	.	.
480 COLOMBIA	551	439	1	5	44	20	42	.	.	.
484 VENEZUELA	4861	212	167	2182	2144	144	12	.	.	.
492 SURINAM	200	2	.	.	58	34	106	.	.	.
496 FR. GUIANA	634	.	623	.	2	9	.	.	.	.
500 ECUADOR	359	211	1	62	10	16	59	.	.	.
504 PERU	778	111	107	129	128	51	172	.	.	80
508 BRAZIL	13767	1375	120	10263	660	1270	79	.	.	.
512 CHILE	868	554	37	.	111	23	143	.	.	.
516 BOLIVIA	204	136	.	.	.	.	68	.	.	.
520 PARAGUAY	380	14	33	.	11	221	101	.	.	.
524 URUGUAY	2658	1718	.	1	701	77	161	.	.	.
528 ARGENTINA	1648	1237	103	106	147	52	3	.	.	.
600 CYPRUS	114772	303	44462	39757	372	3344	2185	5	1	24343
604 LEBANON	267903	1470	197466	8703	3244	1551	433	1	1	54734
608 SYRIA	67183	186	6477	54161	1902	1180	355	.	.	2922
612 IRAQ	36793	2332	1205	15210	1883	863	370	.	3	14927
616 IRAN	1325572	13091	117340	854762	246003	1375	92848	.	.	153
624 ISRAEL	7998	1529	170	336	110	686	4829	.	1	337
628 JORDAN	86105	2192	14120	62082	1662	4956	1091	.	.	2
632 SAUDI ARABIA	711113	2656	2342	608873	49364	7065	34097	1	53	6662
636 KUWAIT	35779	1884	7425	10685	3695	6449	4494	.	.	1147
640 BAHRAIN	3046	46	369	33	469	846	1283	.	.	.
644 QATAR	8591	20	312	57	4175	1702	2241	.	.	84
647 U.A.EMIRATES	65750	874	569	6617	44667	6766	6123	.	.	134
649 OMAN	6993	148	246	163	1837	975	3612	.	12	.

Destination CTCI	Value 1000 ECU / Valeurs									
	EUR 10	Deutschland	France	Italia	Nederland	Belg.-Lux.	UK	Ireland	Danmark	Ελλάδα
334										
224 SOUDAN	25358	578	5766	9798	6464	421	1669	.	6	656
228 MAURITANIE	2400	.	2394	1	4	1	.	.	.	.
232 MALI	229	5	214	.	.	8	2	.	.	.
236 HAUTE-VOLTA	350	.	343	6	1	.	.	.	.	.
240 NIGER	2963	1	2617	324	7	.	14	.	.	.
244 TCHAD	650	.	405	.	178	2	65	.	.	.
247 CAP-VERT	3872	.	.	18	3854	.	.	.	.	.
248 SENEGAL	27156	20	6584	315	17753	767	1717	.	.	.
252 GAMBIE	325	.	.	96	.	64	165	.	.	.
257 GUINEE-BISS.	866	.	647	.	219	.	.	.	.	.
260 GUINEE	16601	172	8223	11	7953	133	109	.	.	.
264 SIERRA LEONE	1743	10	81	74	181	636	761	.	.	.
268 LIBERIA	24481	1651	1900	437	13130	2375	1471	.	.	3517
272 COTE IVOIRE	18744	120	9265	6571	952	357	1478	.	1	.
276 GHANA	8387	441	54	5777	757	215	1119	.	1	23
280 TOGO	209880	75	16288	.	142565	47498	3454	.	.	.
284 BENIN	1240	20	1186	.	4	30	.	.	.	.
288 NIGERIA	75390	3969	20255	6672	17425	25659	1407	.	3	.
302 CAMEROUN	8197	71	4791	146	516	762	1911	.	.	.
306 R.CENTRAFRIC	144	.	136	.	2	6	.	.	.	.
314 GABON	8281	3	6306	22	1774	114	62	.	.	.
318 CONGO	3376	1	2960	136	177	12	90	.	.	.
322 ZAIRE	14802	164	4243	1	7689	2656	49	.	.	.
324 RWANDA	145	5	8	.	7	116	.	.	.	9
328 BURUNDI	551	7	4	13	.	527	.	.	.	.
329 STE-HELENE	3123	.	.	.	.	.	3123	.	.	.
330 ANGOLA	4470	43	53	11	1694	779	1886	.	4	.
334 ETHIOPIE	11894	464	447	2544	3000	180	5041	.	.	218
338 DJIBOUTI	26631	.	18581	3	7363	55	627	.	.	2
342 SOMALIE	2565	84	.	458	1226	383	317	.	97	.
346 KENYA	33212	704	7663	13671	7862	1728	1240	.	.	344
350 OUGANDA	2474	11	.	614	1718	.	131	.	.	.
352 TANZANIE	15831	934	818	6418	1782	4132	1747	.	.	.
355 SEYCHELLES	210	.	91	94	1	.	24	.	.	.
366 MOZAMBIQUE	3612	791	51	323	5	1444	363	.	.	635
370 MADAGASCAR	8989	51	8307	609	.	7	15	.	.	.
372 REUNION	3083	5	2639	.	307	12	66	.	54	.
373 MAURICE	7806	30	7067	147	89	232	165	4	72	.
377 MAYOTTE	1059	.	1059	.	.	.	.	.	.	.
378 ZAMBIE	2415	131	1	912	1014	320	37	.	.	.
382 ZIMBABWE	2170	924	.	956	37	4	45	.	.	202
390 AFR. DU SUD	18457	7063	1333	3119	335	2687	3920	.	.	.
400 ETATS-UNIS	1129248	13750	17090	139719	346509	217072	231442	10	6	163648
404 CANADA	17422	726	4713	1	326	10716	934	.	1	5
406 GROENLAND	41713	.	.	.	8622	.	.	.	33091	.
412 MEXIQUE	3541	193	2211	1083	11	6	37	.	.	.
413 BERMUDES	4671	1	.	.	281	31	4259	.	2	97
416 GUATEMALA	158	88	1	.	21	7	41	.	.	.
424 HONDURAS	153	48	1	19	19	6	2	.	.	58
428 EL SALVADOR	1616	20	5	1469	57	.	65	.	.	.
436 COSTA RICA	209	94	.	52	.	.	63	.	.	.
442 PANAMA	7015	82	45	791	26	297	9	.	.	5765
448 CUBA	11661	2033	1617	1783	5789	83	355	.	.	1
456 REP.DOMINIC.	261	199	14	.	21	.	27	.	.	.
458 GUADELOUPE	3141	.	2755	.	.	379	7	.	.	.
460 DOMINIQUE	121	.	.	.	.	3	118	.	.	.
462 MARTINIQUE	3157	51	2474	.	30	573	29	.	.	.
464 JAMAIQUE	422	.	.	.	303	5	114	.	.	.
469 LA BARBADE	666	51	.	.	13	310	292	.	.	.
472 TRINIDAD,TOB	2540	43	86	44	35	310	2019	.	3	.
476 ANTILLES NL	6661	62	1595	4473	112	239	180	.	.	.
480 COLOMBIE	879	702	6	17	69	20	65	.	.	.
484 VENEZUELA	3835	299	165	1894	1297	143	37	.	.	.
492 SURINAM	203	6	.	.	50	31	116	.	.	.
496 GUYANE FR.	773	.	759	.	2	12	.	.	.	.
500 EQUATEUR	537	392	22	30	14	16	63	.	.	.
504 PEROU	931	243	51	219	105	58	241	.	.	14
508 BRESIL	8581	1459	230	5833	260	669	130	.	.	.
512 CHILI	1061	721	42	.	73	29	196	.	.	.
516 BOLIVIE	304	219	.	.	.	.	85	.	.	.
520 PARAGUAY	652	30	105	.	8	394	115	.	.	.
524 URUGUAY	3058	2215	.	9	560	84	190	.	.	.
528 ARGENTINE	2623	1914	299	228	105	74	3	.	.	.
600 CHYPRE	31744	363	11192	10760	212	2320	1963	11	1	4922
604 LIBAN	78140	1314	51641	3654	1570	1240	482	.	2	18237
608 SYRIE	26840	589	2496	19270	1423	997	425	.	.	1640
612 IRAK	19663	2783	2670	8466	1025	931	695	.	7	3086
616 IRAN	388169	12477	35707	236062	73753	985	29126	.	1	58
624 ISRAEL	5269	1849	214	441	116	583	1933	.	5	128
628 JORDANIE	31929	2817	4673	17403	1492	4472	1070	.	1	1
632 ARABIE SAOUD	237973	2559	3353	165824	31751	5398	27057	6	58	1965
636 KOWEIT	19659	1593	2970	3161	2633	4508	4355	.	.	439
640 BAHREIN	2496	43	231	48	302	566	1305	1	.	.
644 QATAR	6248	28	411	49	2342	1385	2006	.	.	27
647 EMIRATS ARAB	30796	671	592	3164	15750	5065	5495	.	.	59
649 OMAN	5419	147	272	143	1190	699	2961	.	7	.

Destination SITC	Quantity 1000 kg Quantités EUR 10	Deutschland	France	Italia	Nederland	Belg.-Lux.	UK	Ireland	Danmark	Ελλάδα
334										
652 NORTH YEMEN	44360	425	2	35956	80	2903	4933	.	25	36
656 SOUTH YEMEN	67880	50	17	61377	272	622	5521	.	21	.
660 AFGHANISTAN	3088	242	.	.	28	.	2818	.	.	.
662 PAKISTAN	6621	907	152	2145	1375	510	455	.	2	1075
664 INDIA	83469	2481	3483	26859	468	22630	27548	.	.	.
666 BANGLADESH	2196	138	.	.	300	180	915	.	.	663
669 SRI LANKA	1175	225	128	25	244	211	93	.	1	248
676 BURMA	269	15	5	7	33	58	151	.	.	.
680 THAILAND	4124	1075	57	20	601	479	1115	.	.	777
690 VIETNAM	14524	.	7	14450	3	63	.	.	1	.
700 INDONESIA	8563	1970	301	197	4907	517	605	.	.	66
701 MALAYSIA	5128	412	100	249	204	1820	2343	.	.	.
703 BRUNEI	239	.	2	.	18	192	27	.	.	.
706 SINGAPORE	52830	909	38636	2533	4088	2778	1864	.	1	2021
708 PHILIPPINES	7518	495	16	5258	53	1034	93	.	.	569
720 CHINA	1206	610	101	104	.	315	76	.	.	.
728 SOUTH KOREA	5614	2831	90	1357	1234	19	83	.	.	.
732 JAPAN	52591	2678	3503	8385	2350	3755	30273	.	18	1629
736 TAIWAN	10848	4413	344	2551	1409	1692	436	.	1	.
740 HONG KONG	2779	696	365	18	397	263	1007	.	33	.
800 AUSTRALIA	117976	2695	1084	82536	14575	1301	6056	.	671	9058
804 NEW ZEALAND	3577	391	205	8	950	1372	651	.	.	.
809 N. CALEDONIA	413	.	193	.	220	.	.	.	.	.
822 FR.POLYNESIA	1924	.	1015	4	903	.	2	.	.	.
890 POLAR REG.	1456	307	1142	.	.	.	7	.	.	.
950 STORES.PROV.	12958599	1937888	.	2689816	6150177	2180677	.	.	.	41
958 NOT DETERMIN	138399	.	.	996	75025	62335	.	11	32	.
1000 W O R L D	**104683885**	**7671297**	**9982848**	**14145953**	**40661964**	**15515227**	**13328039**	**422768**	**1745977**	**1209812**
1010 INTRA-EC	**64197515**	**3404632**	**6084996**	**4424641**	**29124753**	**10175196**	**9709590**	**409560**	**511872**	**352275**
1011 EXTRA-EC	**27389379**	**2328778**	**3897851**	**7030504**	**5312007**	**3097019**	**3618450**	**13197**	**1234076**	**857497**
1020 CLASS 1	18467311	2194341	2575214	2229716	3756480	2709118	3208653	13190	1133466	647133
1021 EFTA COUNTR.	12368376	2029117	2203510	1176520	2337194	1582322	1971871	30	1046415	21397
1030 CLASS 2	8624832	70607	1277410	4717304	1511263	374309	406985	7	99657	167290
1031 ACP (63)	1651917	14400	385759	120302	797187	252654	59752	.	245	21618
1040 CLASS 3	297241	63832	45226	83487	44264	13594	2812	.	951	43075
335 RESIDUAL PETROLEUM PROD.,NES.										
001 FRANCE	476403	104875	.	30789	104428	218931	13755	.	3625	.
002 BELG.-LUXBG.	343187	105009	44065	7633	176286	.	8926	.	1268	.
003 NETHERLANDS	632897	321805	68153	51608	.	131548	57989	67	1727	.
004 FR GERMANY	1401661	.	215712	6372	1037094	111936	17524	11	13012	.
005 ITALY	90647	30533	16164	.	40778	1928	1244	.	.	.
006 UTD. KINGDOM	491563	51923	69860	184	100335	267396	.	1375	490	.
007 IRELAND	108605	456	7871	68	373	51	99784	.	2	.
008 DENMARK	188434	85752	1546	163	86033	1235	13705	.	.	.
009 GREECE	4966	1434	54	110	384	155	1164	.	1665	.
024 ICELAND	13071	145	.	.	94	122	12536	.	174	.
028 NORWAY	230868	9477	3811	.	119442	19712	42874	.	35552	.
030 SWEDEN	105319	30066	4570	.	25055	22645	17208	.	5775	.
032 FINLAND	41338	6922	2123	56	14810	842	1821	.	14764	.
036 SWITZERLAND	257928	122491	72393	51635	6715	2983	1703	4	4	.
038 AUSTRIA	247674	172975	357	67314	4224	2373	431	.	.	.
040 PORTUGAL	15138	1469	6483	318	5062	708	1081	.	17	.
042 SPAIN	43822	6114	3650	551	23911	646	8890	.	60	.
043 ANDORRA	2391	.	2391	.	.	.	.	.	.	.
044 GIBRALTAR	546	.	.	.	443	.	103	.	.	.
046 MALTA	1954	105	18	1344	10	.	473	.	4	.
048 YUGOSLAVIA	16745	6560	4	9761	358	16	46	.	.	.
052 TURKEY	4494	855	417	222	53	398	101	.	2448	.
056 SOVIET UNION	761	144	1	13	.	.	603	.	.	.
060 POLAND	1978	1540	.	.	243	40	155	.	.	.
062 CZECHOSLOVAK	7467	5250	22	.	133	8	2054	.	.	.
064 HUNGARY	4960	3849	182	153	577	1	198	.	.	.
066 ROMANIA	779	91	5	27	616	34	6	.	.	.
068 BULGARIA	1069	931	37	79	.	.	22	.	.	.
204 MOROCCO	7929	4865	2699	143	172	32	18	.	.	.
208 ALGERIA	33471	4018	6452	20416	931	14	1640	.	.	.
212 TUNISIA	29223	143	1741	27046	21	229	43	.	.	.
216 LIBYA	8648	1979	225	5135	285	20	1004	.	.	.
220 EGYPT	4891	1662	68	243	266	155	2497	.	.	.
224 SUDAN	4816	240	16	111	1879	2300	270	.	.	.
232 MALI	286	1	66	.	218	.	.	.	1	.
240 NIGER	117	13	69	.	.	35	.	.	.	.
248 SENEGAL	2250	.	1383	.	568	184	10	.	105	.
260 GUINEA	442	.	328	.	.	26	88	.	.	.
264 SIERRA LEONE	769	202	27	.	300	165	75	.	.	.
268 LIBERIA	516	461	7	.	2	1	45	.	.	.
272 IVORY COAST	2013	359	699	1	765	184	5	.	.	.
276 GHANA	664	181	.	111	43	173	154	.	2	.
280 TOGO	197	56	141	.	.	.	.	.	.	.
288 NIGERIA	23444	7539	472	10459	1004	206	3764	.	.	.
302 CAMEROON	7987	162	3039	.	4481	58	.	.	207	40
314 GABON	235	.	209	.	26	.	.	.	.	.
318 CONGO	1132	.	123	2	953	22	32	.	.	.

Destination CTCI	Value 1000 ECU Valeurs EUR 10	Deutschland	France	Italia	Nederland	Belg.-Lux.	UK	Ireland	Danmark	Ελλάδα
334										
652 YEMEN DU NRD	18881	479	6	10809	44	2983	4528	.	19	13
656 YEMEN DU SUD	21538	54	17	15699	205	782	4758	.	23	.
660 AFGHANISTAN	3247	257	.	.	19	.	2971	.	.	.
662 PAKISTAN	4570	1367	246	923	804	397	458	.	5	370
664 INDE	33834	3509	2299	9911	402	7445	10268	.	.	.
666 BANGLA DESH	1031	168	.	.	154	111	344	.	.	254
669 SRI LANKA	870	199	207	15	160	122	99	.	1	67
676 BIRMANIE	269	27	13	19	19	38	153	.	.	.
680 THAILANDE	3331	1317	100	25	389	313	987	.	1	199
690 VIET-NAM	8931	.	21	8866	1	42	.	.	1	.
700 INDONESIE	7260	2602	389	303	2585	622	734	.	.	25
701 MALAYSIA	4969	515	96	206	164	1260	2728	.	.	.
703 BRUNEI	265	3	4	.	15	183	60	.	.	.
706 SINGAPOUR	18899	1074	10344	1122	2301	2024	1661	.	2	371
708 PHILIPPINES	3408	657	33	2240	46	191	126	.	.	115
720 CHINE	1698	1020	141	100	2	330	105	.	.	.
728 COREE DU SUD	6321	4067	167	691	1266	19	111	.	.	.
732 JAPON	27435	5458	3652	4684	1121	2248	9938	.	55	281
736 T'AI-WAN	12610	7932	305	1485	999	1432	455	.	2	.
740 HONG-KONG	3490	989	316	22	413	217	1491	.	42	.
800 AUSTRALIE	49145	3031	999	24352	12578	942	3863	.	143	3237
804 NOUV.ZELANDE	2743	469	520	9	541	513	691	.	.	.
809 N. CALEDONIE	409	2	236	.	169	.	2	.	.	.
822 POLYNESIE FR	2202	.	1412	1	789	.	.	.	.	.
890 REG.POLAIRES	526	172	349	.	.	.	5	.	.	.
950 AVIT.SOUTAGE	3114822	568108	.	754004	1295798	496855	.	.	.	57
958 NON DETERMIN	43361	.	.	1029	21102	21206	.	13	11	.
1000 M O N D E	**29278647**	**2348838**	**2833216**	**4132261**	**10865152**	**4374962**	**3823202**	**89230**	**486553**	**325233**
1010 INTRA-CE	**17745479**	**933998**	**1617790**	**1280376**	**7970838**	**2894949**	**2775900**	**86616**	**103496**	**81512**
1011 EXTRA-CE	**8374987**	**846732**	**1215427**	**2096849**	**1577412**	**961951**	**1047302**	**2601**	**383048**	**243685**
1020 CLASSE 1	5384743	709333	753619	682389	1066975	781398	850507	2577	348486	189459
1021 A E L E	3685948	639422	638887	367388	644423	515907	551740	204	322220	5757
1030 CLASSE 2	2814957	78777	441109	1361630	493213	167835	193747	25	33636	44985
1031 ACP (63)	574765	10875	137750	57004	246143	90087	27748	4	184	4970
1040 CLASSE 3	175287	58622	20700	52832	17223	12720	3045	.	925	9220
335 PRODUITS RESIDUELS DU PETROLE										
001 FRANCE	105675	22932	.	6496	20092	50427	4885	.	843	.
002 BELG.-LUXBG.	79681	25380	11951	2585	36428	.	3064	.	273	.
003 PAYS-BAS	176895	91078	25390	12638	.	31100	15014	1256	419	.
004 RF ALLEMAGNE	406788	.	53733	2955	302804	37683	6012	210	3391	.
005 ITALIE	29919	11209	3336	.	12848	1428	1098	.	.	.
006 ROYAUME-UNI	109016	12098	17233	101	27753	50454	.	1213	164	.
007 IRLANDE	25708	340	1394	44	137	72	23719	.	2	.
008 DANEMARK	41893	21478	671	15	16183	558	2988	.	.	.
009 GRECE	2149	893	40	87	184	93	412	7	433	.
024 ISLANDE	3119	117	.	.	35	51	2811	.	105	.
028 NORVEGE	49258	3986	463	.	21754	4665	11742	.	6648	.
030 SUEDE	29293	9682	1631	.	5109	5453	5344	.	2074	.
032 FINLANDE	12521	4084	861	12	3266	514	924	.	2860	.
036 SUISSE	55549	27109	14266	10220	2061	952	927	11	3	.
038 AUTRICHE	48038	36336	229	8815	1916	390	352	.	.	.
040 PORTUGAL	4933	677	1515	135	1816	295	471	.	24	.
042 ESPAGNE	12159	1146	1213	256	6491	335	2684	.	34	.
043 ANDORRE	536	.	536	.	.	.	.	.	.	.
044 GIBRALTAR	140	.	.	.	78	1	61	.	.	.
046 MALTE	617	53	7	330	7	.	218	.	2	.
048 YOUGOSLAVIE	5468	2051	9	3069	259	14	64	.	.	.
052 TURQUIE	2108	807	249	85	24	228	106	.	609	.
056 U.R.S.S.	629	116	17	58	.	.	438	.	.	.
060 POLOGNE	1558	1256	.	.	233	21	48	.	.	.
062 TCHECOSLOVAQ	3197	1677	54	.	98	5	1363	.	.	.
064 HONGRIE	2235	1646	133	71	259	1	125	.	.	.
066 ROUMANIE	567	97	7	4	412	23	24	.	.	.
068 BULGARIE	518	426	25	48	.	.	19	.	.	.
204 MAROC	4369	2715	1472	89	70	14	9	.	.	.
208 ALGERIE	11293	2688	3109	4493	388	9	606	.	.	.
212 TUNISIE	5836	101	1024	4580	6	116	9	.	.	.
216 LIBYE	3758	1242	48	1801	89	14	584	.	.	.
220 EGYPTE	2491	1078	89	129	131	122	942	.	.	.
224 SOUDAN	1518	224	19	33	404	671	167	.	.	.
232 MALI	116	.	43	.	70	.	2	.	1	.
240 NIGER	100	11	47	.	.	42	.	.	.	.
248 SENEGAL	1170	.	830	.	190	74	7	.	69	.
260 GUINEE	195	.	161	.	.	10	24	.	.	.
264 SIERRA LEONE	383	155	13	.	84	51	80	.	.	.
268 LIBERIA	349	309	5	.	2	1	32	.	.	.
272 COTE IVOIRE	919	213	353	2	288	58	4	.	.	.
276 GHANA	387	157	.	29	10	54	133	.	4	.
280 TOGO	114	41	73	.	.	.	.	.	.	.
288 NIGERIA	13473	3776	496	3832	307	159	4903	.	.	.
302 CAMEROUN	1881	121	605	1	968	24	5	.	144	13
314 GABON	136	.	119	.	17	.	.	.	.	.
318 CONGO	388	.	93	3	275	10	7	.	.	.

Tab. 1

Export

January - December 1983 Janvier - Décembre

Destination SITC	Quantity 1000 kg EUR 10	Deutschland	France	Italia	Nederland	Belg.-Lux.	UK	Ireland	Danmark	Quantités Ελλάδα
335										
322 ZAIRE	1112	527	.	20	21	515	29	.	.	.
324 RWANDA	1378	856	5	.	493	24	.	.	.	.
330 ANGOLA	242	11	.	10	204	.	15	.	2	.
334 ETHIOPIA	237	113	.	27	.	.	97	.	.	.
342 SOMALIA	1881	5	.	1875	.	1	.	.	.	.
346 KENYA	3491	1504	14	.	312	633	1026	.	2	.
350 UGANDA	1195	.	.	.	1195	.	.	.	.	.
352 TANZANIA	1658	126	441	71	508	40	470	.	2	.
366 MOZAMBIQUE	898	890	.	.	1	.	7	.	.	.
370 MADAGASCAR	3225	651	2534	40	.	.	.	.	.	.
372 REUNION	195	.	195	.	.	.	.	.	.	.
378 ZAMBIA	592	368	1	.	.	.	223	.	.	.
382 ZIMBABWE	1435	1294	34	.	14	.	93	.	.	.
386 MALAWI	483	462	.	.	.	.	21	.	.	.
390 SOUTH AFRICA	19078	16719	196	70	342	214	1524	13	.	.
400 USA	56530	436	495	349	2352	18004	34894	.	.	.
404 CANADA	307	195	19	3	27	.	61	2	.	.
412 MEXICO	882	353	337	.	.	80	108	4	.	.
416 GUATEMALA	3005	2777	228	.	.	.	.	.	.	.
424 HONDURAS	794	791	.	.	.	.	.	.	3	.
428 EL SALVADOR	991	958	23	.	.	.	10	.	.	.
432 NICARAGUA	226	76	.	.	.	.	150	.	.	.
436 COSTA RICA	725	673	.	20	2	.	30	.	.	.
448 CUBA	487	76	2	.	25	.	384	.	.	.
452 HAITI	193	153	.	23	.	.	17	.	.	.
456 DOMINICAN R.	747	694	.	.	35	.	9	.	9	.
458 GUADELOUPE	328	.	326	.	.	2	.	.	.	.
462 MARTINIQUE	447	.	447	.	.	.	.	.	.	.
464 JAMAICA	966	287	.	.	14	367	298	.	.	.
472 TRINIDAD,TOB	255	22	4	.	46	.	183	.	.	.
476 NL ANTILLES	158	.	3	.	126	1	28	.	.	.
480 COLOMBIA	1327	1118	.	.	.	3	206	.	.	.
484 VENEZUELA	1247	470	.	124	430	31	191	1	.	.
488 GUYANA	204	10	.	.	.	.	194	.	.	.
500 ECUADOR	1704	1644	.	30	1	.	19	.	10	.
504 PERU	2724	2605	1	12	5	16	85	.	.	.
508 BRAZIL	653	501	2	5	9	2	134	.	.	.
512 CHILE	2272	1747	.	.	27	.	497	.	1	.
528 ARGENTINA	939	551	6	.	108	274	.	.	.	.
600 CYPRUS	952	162	48	1	2	6	535	.	.	198
604 LEBANON	23181	290	414	22052	224	40	149	.	.	12
608 SYRIA	342	82	1	25	5	45	54	.	.	130
612 IRAQ	2985	519	168	103	1001	556	617	.	21	.
616 IRAN	12823	6423	274	140	65	210	2787	3	2921	.
624 ISRAEL	1392	871	57	51	105	127	174	.	7	.
628 JORDAN	475	24	35	133	13	46	224	.	.	.
632 SAUDI ARABIA	9140	368	1151	788	1369	138	5243	.	81	2
636 KUWAIT	3266	143	30	249	224	43	2546	.	31	.
640 BAHRAIN	1193	20	269	123	77	2	702	.	.	.
644 QATAR	835	.	73	23	111	.	625	.	3	.
647 U.A.EMIRATES	5465	311	92	341	712	476	2462	.	1071	.
649 OMAN	819	.	90	.	101	.	625	.	3	.
652 NORTH YEMEN	449	79	14	183	6	.	167	.	.	.
656 SOUTH YEMEN	1458	58	.	89	1164	2	131	.	14	.
662 PAKISTAN	1040	704	17	6	111	.	202	.	.	.
664 INDIA	5337	4726	14	.	158	190	249	.	.	.
666 BANGLADESH	3092	235	.	.	.	.	2857	.	.	.
669 SRI LANKA	339	214	.	.	70	10	44	.	1	.
680 THAILAND	2330	613	1	.	495	59	1162	.	.	.
700 INDONESIA	2201	1515	203	.	170	15	298	.	.	.
701 MALAYSIA	1375	565	6	.	93	17	694	.	.	.
706 SINGAPORE	7405	162	3	.	270	211	6511	.	248	.
708 PHILIPPINES	1908	151	783	.	233	133	606	.	2	.
720 CHINA	5157	3605	.	.	21	501	1030	.	.	.
724 NORTH KOREA	165	145	20	.	.	.	.	.	.	.
728 SOUTH KOREA	1483	131	219	1	139	1	992	.	.	.
732 JAPAN	1046	77	77	1	63	.	826	.	2	.
736 TAIWAN	852	688	6	.	29	4	125	.	.	.
740 HONG KONG	704	81	.	.	79	141	403	.	.	.
800 AUSTRALIA	1986	640	182	1	156	315	688	2	2	.
804 NEW ZEALAND	635	89	26	.	217	41	262	.	.	.
977 SECRET CTRS.	872738	462495	.	.	32607	.	377636	.	.	.
1000 W O R L D	5958001	1618968	547632	319107	1806246	811139	767349	1484	85695	381
1010 INTRA-EC	3738345	701784	423420	96924	1545709	733175	214091	1455	21787	.
1011 EXTRA-EC	1346897	454688	124213	222157	227930	77968	175822	30	63910	381
1020 CLASS 1	1060960	375329	97209	131625	203331	69017	125514	21	58914	.
1021 EFTA COUNTR.	911325	343543	89734	119324	175400	49385	77651	4	56284	.
1030 CLASS 2	262775	63711	26685	90235	22730	8368	45662	8	4995	381
1031 ACP (63)	64107	15691	9765	12718	13053	5040	7480	.	320	40
1040 CLASS 3	23167	15647	320	298	1870	584	4448	.	.	.
341 GAS, NATURAL AND MANUFACTURED										
001 FRANCE	6504343	24675	.	42084	6172461	18306	246817	.	.	.
002 BELG.-LUXBG.	5838046	44712	609433	508	5077306	.	105579	.	508	.

Destination CTCI	Value 1000 ECU EUR 10	Deutschland	France	Italia	Nederland	Belg.-Lux.	UK	Ireland	Danmark	Valeurs Ελλάδα
335										
322 ZAIRE	680	367	4	9	8	263	29	.	.	.
324 RWANDA	627	447	11	.	149	20	.	.	.	.
330 ANGOLA	164	12	3	8	75	.	60	.	6	.
334 ETHIOPIE	172	110	.	9	.	.	53	.	.	.
342 SOMALIE	548	6	.	541	.	1	.	.	.	.
346 KENYA	2389	1160	8	.	113	382	724	.	2	.
350 OUGANDA	294	.	.	.	294	.	.	.	.	.
352 TANZANIE	724	99	186	49	177	36	176	.	1	.
366 MOZAMBIQUE	605	598	.	.	2	.	5	.	.	.
370 MADAGASCAR	2473	475	1987	11	.	.	.	.	.	.
372 REUNION	139	.	139	.	.	.	.	.	.	.
378 ZAMBIE	489	307	1	.	.	.	181	.	.	.
382 ZIMBABWE	895	767	40	.	6	.	82	.	.	.
386 MALAWI	511	489	.	.	.	.	22	.	.	.
390 AFR. DU SUD	12303	10528	146	21	241	120	1004	241	.	.
400 ETATS-UNIS	17530	538	324	211	1207	5174	10073	3	.	.
404 CANADA	294	161	13	4	18	.	61	27	.	.
412 MEXIQUE	684	386	141	.	.	4	72	81	.	.
416 GUATEMALA	1752	1609	143	.	.	.	.	.	.	.
424 HONDURAS	608	603	.	.	.	.	.	.	5	.
428 EL SALVADOR	534	506	17	.	.	.	11	.	.	.
432 NICARAGUA	172	51	.	.	.	.	121	.	.	.
436 COSTA RICA	487	453	.	12	2	.	20	.	.	.
448 CUBA	276	75	2	.	20	.	179	.	.	.
452 HAITI	144	113	1	13	.	.	17	.	.	.
456 REP.DOMINIC.	413	370	.	.	24	.	8	.	11	.
458 GUADELOUPE	151	.	149	.	.	2	.	.	.	.
462 MARTINIQUE	286	.	286	.	.	.	.	.	.	.
464 JAMAIQUE	768	223	.	.	6	318	221	.	.	.
472 TRINIDAD,TOB	186	19	24	.	13	.	130	.	.	.
476 ANTILLES NL	114	.	15	.	74	1	24	.	.	.
480 COLOMBIE	991	784	.	.	.	3	204	.	.	.
484 VENEZUELA	1283	790	1	179	171	27	104	11	.	.
488 GUYANA	131	9	1	.	.	.	121	.	.	.
500 EQUATEUR	939	880	.	34	2	.	17	.	6	.
504 PEROU	1717	1593	2	14	2	15	91	.	.	.
508 BRESIL	686	561	4	1	10	5	105	.	.	.
512 CHILI	1289	987	1	.	11	.	288	.	2	.
528 ARGENTINE	960	717	3	.	55	185	.	.	.	.
600 CHYPRE	414	103	17	6	1	8	217	.	.	62
604 LIBAN	4363	179	188	3764	120	25	81	.	.	6
608 SYRIE	185	60	1	17	3	36	25	.	.	43
612 IRAK	2128	486	294	309	388	181	413	.	57	.
616 IRAN	5387	3160	143	207	28	114	937	8	790	.
624 ISRAEL	1067	658	44	39	87	76	159	.	4	.
628 JORDANIE	359	23	17	59	7	22	231	.	.	.
632 ARABIE SAOUD	4787	343	1092	429	595	89	2173	.	64	2
636 KOWEIT	1734	105	22	139	112	32	1301	.	23	.
640 BAHREIN	634	22	98	62	35	4	413	.	.	.
644 QATAR	488	.	43	21	33	.	389	.	2	.
647 EMIRATS ARAB	2439	216	71	159	306	201	1122	.	364	.
649 OMAN	583	.	46	.	33	.	502	.	2	.
652 YEMEN DU NRD	227	31	11	80	3	.	102	.	.	.
656 YEMEN DU SUD	377	33	.	31	203	3	92	.	15	.
662 PAKISTAN	714	454	8	12	48	.	192	.	.	.
664 INDE	2646	2196	12	.	136	85	217	.	.	.
666 BANGLA DESH	1253	132	.	.	.	.	1121	.	.	.
669 SRI LANKA	182	116	.	.	20	4	41	.	1	.
680 THAILANDE	1077	377	2	.	152	41	504	.	1	.
700 INDONESIE	1730	1051	214	.	176	19	270	.	.	.
701 MALAYSIA	792	279	6	1	32	15	459	.	.	.
706 SINGAPOUR	2476	139	3	.	93	96	2067	.	78	.
708 PHILIPPINES	918	164	227	.	194	73	257	.	3	.
720 CHINE	3156	2124	.	.	19	187	826	.	.	.
724 COREE DU NRD	147	126	21	.	.	.	.	.	.	.
728 COREE DU SUD	1331	101	244	1	63	2	920	.	.	.
732 JAPON	1506	142	79	2	73	.	1206	1	3	.
736 T'AI-WAN	669	557	5	.	27	4	76	.	.	.
740 HONG-KONG	497	75	.	.	58	43	321	.	.	.
800 AUSTRALIE	1513	534	135	12	66	160	575	29	2	.
804 NOUV.ZELANDE	388	65	16	.	89	32	185	1	.	.
977 SECRET	304587	125511	.	.	15375	.	163701	.	.	.
1000 M O N D E	1666542	456191	150581	69507	484917	194369	288055	3100	19697	125
1010 INTRA-CE	977729	185405	113751	24922	418433	171815	57191	2686	5528	.
1011 EXTRA-CE	384217	145273	36831	44574	53111	22555	67163	414	14171	125
1020 CLASSE 1	257319	98016	21692	23171	44512	18386	38808	313	12421	.
1021 A E L E	202713	81990	18964	19181	35958	12321	22571	11	11717	.
1030 CLASSE 2	114552	39703	14844	21217	7546	3933	25334	100	1750	125
1031 ACP (63)	32726	9665	5236	4524	3459	2246	7362	.	221	13
1040 CLASSE 3	12349	7556	295	187	1053	237	3021	.	.	.
341 GAZ NATURELS, GAZ MANUFACTURES										
001 FRANCE	1149685	8335	.	15247	1042416	6587	77100	.	.	.
002 BELG.-LUXBG.	1090833	15747	123476	248	919053	.	32135	.	174	.

Destination SITC	Quantity 1000 kg / Quantités									
	EUR 10	Deutschland	France	Italia	Nederland	Belg.-Lux.	UK	Ireland	Danmark	Ελλάδα
341										
003 NETHERLANDS	1100109	314350	19606	2032		182575	578956		2590	
004 FR GERMANY	17514283	.	63811	4860	17354679	21508	68887	1	524	13
005 ITALY	4390076	123299	62398	.	4171482	4962	17476	.	.	10459
006 UTD. KINGDOM	89375	8476	18161	2300	27358	26445	.	4669	1945	21
007 IRELAND	138017	1462	76	3	2284	4219	129445	.	528	.
008 DENMARK	104243	21925	497	13	1466	17	80325	.	.	.
009 GREECE	79710	.	6109	73585	.	14	2	.	.	.
024 ICELAND	1195	.	.	.	1194	.	1	.	.	.
028 NORWAY	67678	53	38	11	35	1	67384	.	156	.
030 SWEDEN	120825	.	3	.	90	2730	109380	.	8622	.
032 FINLAND	28619	.	9	4	28589	.	.	.	17	.
036 SWITZERLAND	43760	29889	13230	589	20	1	31	.	.	.
038 AUSTRIA	95573	42516	48324	68	4617	44	2	.	2	.
040 PORTUGAL	190394	12531	54267	11	23944	7600	92041	.	.	.
042 SPAIN	552400	7617	291076	2	29541	14796	209368	.	.	.
043 ANDORRA	3310	.	3310	.	.	.	.	.	.	.
046 MALTA	11874	.	.	10461	.	.	1413	.	.	.
048 YUGOSLAVIA	41312	41311	.	1	.	.	.	.	.	.
062 CZECHOSLOVAK	766	744	1	.	21	.	.	.	.	.
204 MOROCCO	99717	3391	28912	3223	24079	3902	23170	.	.	13040
208 ALGERIA	24670	2633	14827	.	576	.	6634	.	.	.
212 TUNISIA	26637	.	35	24274	.	.	.	.	.	2328
216 LIBYA	324	4	.	146	173	.	1	.	.	.
220 EGYPT	57703	.	20097	20880	930	.	1703	.	.	14093
224 SUDAN	869	.	1	.	.	.	12	.	.	856
228 MAURITANIA	482	.	471	11	.	.	.	.	.	.
240 NIGER	3727	.	28	.	.	.	3699	.	.	.
248 SENEGAL	5573	.	2304	14	.	.	3255	.	.	.
272 IVORY COAST	18304	.	2874	.	5911	1607	7912	.	.	.
288 NIGERIA	131	7	83	.	35	.	5	1	.	.
302 CAMEROON	141	.	139	.	.	.	2	.	.	.
306 CENTR.AFRIC.	65	.	65	.	.	.	.	.	.	.
314 GABON	123	.	116	7	.	.	.	.	.	.
318 CONGO	180	.	176	4	.	.	.	.	.	.
382 ZIMBABWE	112	.	1	83	.	.	28	.	.	.
390 SOUTH AFRICA	1451	.	44	29	.	.	1378	.	.	.
400 USA	151063	650	64690	63443	3276	.	18994	.	.	8
442 PANAMA	2288	.	2288	.	.	.	.	.	.	.
448 CUBA	957	.	.	.	.	.	957	.	.	.
450 WEST INDIES	1400	.	.	.	.	.	1400	.	.	.
457 VIRGIN ISLES	8914	.	.	.	.	.	8914	.	.	.
462 MARTINIQUE	1611	.	31	16	1562	.	.	.	.	.
464 JAMAICA	843	.	.	3	.	.	840	.	.	.
472 TRINIDAD,TOB	622	.	11	2	.	.	609	.	.	.
508 BRAZIL	31442	.	46	1051	.	.	30345	.	.	.
600 CYPRUS	9803	.	879	1831	.	.	.	.	.	7093
604 LEBANON	26105	.	1351	18629	.	.	.	.	.	6125
608 SYRIA	18431	.	1703	4371	.	.	.	.	.	12357
616 IRAN	2311	.	.	.	.	.	2	.	.	2309
632 SAUDI ARABIA	1718	.	41	27	22	.	1628	.	.	.
647 U.A.EMIRATES	46	.	5	9	.	.	24	.	.	8
652 NORTH YEMEN	614	.	.	614	.	.	.	.	.	.
680 THAILAND	111	109	.	2	.	.	.	.	.	.
728 SOUTH KOREA	6108	.	61	7	5	.	6035	.	.	.
732 JAPAN	176233	.	.	32	.	2	176199	.	.	.
736 TAIWAN	21439	.	.	.	.	.	21439	.	.	.
801 PAPUA N.GUIN	605	.	.	.	.	.	605	.	.	.
958 NOT DETERMIN	1007	.	.	.	1007	.	.	.	.	.
977 SECRET CTRS.	6373669	6373669	.	.	.	.	.	.	.	.
1000 W O R L D	43994469	7054038	1332232	275273	32932716	288761	2023040	4671	15027	68711
1010 INTRA-EC	35758194	538898	780091	125383	32807034	258045	1227486	4670	6094	10493
1011 EXTRA-EC	1861594	141469	552142	149887	124875	30716	795554	1	8932	58218
1020 CLASS 1	1485895	134568	475055	74659	91307	25175	676291	.	8832	8
1021 EFTA COUNTR.	548044	84991	115872	682	58488	10376	268838	.	8797	.
1030 CLASS 2	373976	6159	77087	75228	33347	5541	118304	1	99	58210
1031 ACP (63)	31986	15	6386	125	5996	1640	16967	1	.	856
1040 CLASS 3	1725	744	1	.	21	.	959	.	.	.
351 ELECTRIC CURRENT										
001 FRANCE	.	.	.	.	.	.	.	.	.	.
002 BELG.-LUXBG.	.	.	.	.	.	.	.	.	.	.
003 NETHERLANDS	.	.	.	.	.	.	.	.	.	.
004 FR GERMANY	.	.	.	.	.	.	.	.	.	.
005 ITALY	.	.	.	.	.	.	.	.	.	.
028 NORWAY	.	.	.	.	.	.	.	.	.	.
030 SWEDEN	.	.	.	.	.	.	.	.	.	.
036 SWITZERLAND	.	.	.	.	.	.	.	.	.	.
038 AUSTRIA	.	.	.	.	.	.	.	.	.	.
042 SPAIN	.	.	.	.	.	.	.	.	.	.
977 SECRET CTRS.	.	.	.	.	.	.	.	.	.	.
1000 W O R L D	.	.	.	.	.	.	.	.	.	.
1010 INTRA-EC	.	.	.	.	.	.	.	.	.	.
1011 EXTRA-EC	.	.	.	.	.	.	.	.	.	.

Destination CTCI	Value 1000 ECU / Valeurs									
	EUR 10	Deutschland	France	Italia	Nederland	Belg.-Lux.	UK	Ireland	Danmark	Ελλάδα
341										
003 PAYS-BAS	354390	107600	6731	695		59946	178630		788	
004 RF ALLEMAGNE	3046953	.	23716	2057	2993681	6608	20552	20	302	17
005 ITALIE	877837	42508	19117	.	805828	1906	5041	.	.	3437
006 ROYAUME-UNI	31644	3298	7102	1002	8903	8590	.	2114	614	21
007 IRLANDE	43314	526	109	4	736	1411	40338	.	190	.
008 DANEMARK	32680	7328	179	23	456	5	24689	.	.	.
009 GRECE	29829	.	2439	27384	.	4	2	.	.	.
024 ISLANDE	391	.	.	1	383	.	7	.	.	.
028 NORVEGE	15313	118	76	11	45	8	14983	.	72	.
030 SUEDE	36140	.	9	.	160	885	32281	.	2805	.
032 FINLANDE	9774	10	21	8	9704	.	2	.	29	.
036 SUISSE	13355	9320	3903	97	21	5	9	.	.	.
038 AUTRICHE	27665	14906	11105	105	1528	14	3	.	4	.
040 PORTUGAL	61740	4293	17559	13	7364	2343	30168	.	.	.
042 ESPAGNE	184932	2627	104054	5	7655	4591	66000	.	.	.
043 ANDORRE	1139	.	1138	.	1	.	.	.	.	.
046 MALTE	3269	.	.	2880	.	.	389	.	.	.
048 YOUGOSLAVIE	16238	16236	.	2	.	.	.	.	.	.
062 TCHECOSLOVAQ	267	254	5	.	8	.	.	.	.	.
204 MAROC	31408	1079	8708	1019	7907	1221	7095	.	.	4379
208 ALGERIE	8296	937	5134	2	300	.	1922	.	1	.
212 TUNISIE	10144	.	25	9333	.	.	.	.	.	786
216 LIBYE	524	1	1	202	317	.	3	.	.	.
220 EGYPTE	19580	.	6765	7132	279	.	613	.	.	4791
224 SOUDAN	278	.	2	.	.	.	13	.	.	263
228 MAURITANIE	348	.	330	18	.	.	.	.	.	.
240 NIGER	1250	.	52	.	.	.	1198	.	.	.
248 SENEGAL	1943	.	852	21	.	.	1070	.	.	.
272 COTE IVOIRE	5343	.	780	.	1653	483	2427	.	.	.
288 NIGERIA	268	6	178	.	61	.	17	6	.	.
302 CAMEROUN	243	.	238	.	.	.	5	.	.	.
306 R.CENTRAFRIC	119	.	119	.	.	.	.	.	.	.
314 GABON	195	.	183	12	.	.	.	.	.	.
318 CONGO	484	.	477	7	.	.	.	.	.	.
382 ZIMBABWE	116	.	1	108	.	.	7	.	.	.
390 AFR. DU SUD	564	.	53	45	.	1	465	.	.	.
400 ETATS-UNIS	49283	469	26953	14690	1383	1	5778	.	.	9
442 PANAMA	707	.	707	.	.	.	.	.	.	.
448 CUBA	304	.	.	.	.	.	304	.	.	.
450 INDES OCCID.	492	.	.	.	.	.	492	.	.	.
457 ILES VIERGES	2581	.	.	.	.	.	2581	.	.	.
462 MARTINIQUE	281	.	73	13	195	.	.	.	.	.
464 JAMAIQUE	281	.	.	7	.	.	274	.	.	.
472 TRINIDAD,TOB	268	.	23	3	.	.	242	.	.	.
508 BRESIL	8625	.	3	351	.	.	8271	.	.	.
600 CHYPRE	3230	.	300	655	.	.	.	.	.	2275
604 LIBAN	9920	.	1086	6827	.	.	.	.	.	2007
608 SYRIE	5917	.	537	1434	.	.	.	.	.	3946
616 IRAN	834	1	2	.	.	.	2	.	.	829
632 ARABIE SAOUD	718	.	67	31	45	.	575	.	.	.
647 EMIRATS ARAB	150	.	45	13	.	.	79	.	.	13
652 YEMEN DU NRD	173	.	.	173	.	.	.	.	.	.
680 THAILANDE	124	118	2	4	.	.	.	.	.	.
728 COREE DU SUD	1861	3	90	11	9	.	1748	.	.	.
732 JAPON	52147	2	.	33	.	11	52101	.	.	.
736 T'AI-WAN	6939	.	.	.	.	.	6939	.	.	.
801 PAPOU-N.GUIN	179	.	.	.	.	.	179	.	.	.
958 NON DETERMIN	339	.	.	.	339	.	.	.	.	.
977 SECRET	1386215	1386215	.	.	.	.	.	.	.	.
1000 M O N D E	8641388	1621967	375408	92020	5810464	94653	616876	2139	5090	22771
1010 INTRA-CE	6657167	185342	182870	46659	5771074	85060	378486	2134	2067	3475
1011 EXTRA-CE	597658	50411	192537	45351	39051	9593	238389	6	3023	19297
1020 CLASSE 1	472166	47985	164999	17914	28244	7660	202221	.	2934	9
1021 A E L E	164378	28648	32673	235	19205	3255	77452	.	2910	.
1030 CLASSE 2	124911	2168	27533	27436	10799	1731	35863	6	88	19287
1031 ACP (63)	11565	14	3424	180	1737	505	5436	6	.	263
1040 CLASSE 3	580	257	5	1	8	2	305	.	2	.
351 ENERGIE ELECTRIQUE										
001 FRANCE	122046	17839				104207				
002 BELG.-LUXBG.	116208	79641	36512	.	55	.	.	.	.	.
003 PAYS-BAS	116033	116033								
004 RF ALLEMAGNE	128447		30683	.	14490	.	.	.	83274	.
005 ITALIE	120143	10438	109705	.	.	.	.	.	.	.
028 NORVEGE	116	.	.	.	.	.	.	.	116	.
030 SUEDE	3155								3155	
036 SUISSE	177004	77635	99229	.	.	140	.	.	.	.
038 AUTRICHE	14519	14519								
042 ESPAGNE	81939		81939	.	.	.	.	.	.	.
977 SECRET	3724	3724	.	.	.	.	.	.	.	.
1000 M O N D E	883335	319829	358069	.	14545	104347	.	.	86545	.
1010 INTRA-CE	602877	223951	176900	.	14545	104207	.	.	83274	.
1011 EXTRA-CE	276734	92154	181169	.	.	140	.	.	3271	.

Tab. 1

Export

January - December 1983 Janvier - Décembre

Destination SITC	Quantity 1000 kg Quantités									
	EUR 10	Deutschland	France	Italia	Nederland	Belg.-Lux.	UK	Ireland	Danmark	Ελλάδα
351										
1020 CLASS 1	:	:	:	:	:	:	:	:	:	.
1021 EFTA COUNTR.	:	:	:	:	:	:	:	:	:	.

Destination CTCI	Value 1000 ECU Valeurs									
	EUR 10	Deutschland	France	Italia	Nederland	Belg.-Lux.	UK	Ireland	Danmark	Ελλάδα
351										
1020 CLASSE 1	276734	92154	181169	.	.	140	.	.	3271	.
1021 A E L E	194794	92154	99229	.	.	140	.	.	3271	.

Destination SITC	Quantity 1000 kg EUR 10	Deutschland	France	Italia	Nederland	Belg.-Lux.	UK	Ireland	Danmark	Ελλάδα Quantités
411 ANIMAL OILS AND FATS										
001 FRANCE	48462	22516	.	3389	9102	10478	2250	66	661	.
002 BELG.-LUXBG.	52023	3535	22958	271	24757	.	502	.	.	.
003 NETHERLANDS	181315	126246	19732	2424	.	15826	3801	88	13196	.
004 FR GERMANY	105471	.	11261	18659	16250	5483	3983	59	49776	.
005 ITALY	10092	1055	6787	.	1239	20	117	.	874	.
006 UTD. KINGDOM	114334	3081	10368	436	22656	12333	.	26057	39401	.
007 IRELAND	7051	516	838	37	759	.	4885	.	16	.
008 DENMARK	12684	11922	333	.	225	2	182	20	.	.
009 GREECE	2060	401	17	666	301	531	29	.	115	.
028 NORWAY	1946	98	3	.	22	1	158	6	1656	.
030 SWEDEN	657	161	1	1	63	12	253	.	166	.
032 FINLAND	1325	1	.	.	1270	3	51	.	.	.
036 SWITZERLAND	2531	1099	88	29	617	57	641	.	.	.
038 AUSTRIA	1351	264	51	38	921	9	68	.	.	.
040 PORTUGAL	203	118	.	1	28	23	33	.	.	.
042 SPAIN	7117	176	5919	785	57	21	159	.	.	.
046 MALTA	467	1	.	445	.	1	18	.	2	.
048 YUGOSLAVIA	2185	324	6	1555	268	16	16	.	.	.
052 TURKEY	665	390	32	.	156	4	46	.	37	.
058 GERMAN DEM.R	2234	.	.	80	.	2137	17	.	.	.
060 POLAND	632	166	.	1	401	.	64	.	.	.
062 CZECHOSLOVAK	5102	3609	2	.	1486	.	5	.	.	.
064 HUNGARY	475	269	.	.	85	.	121	.	.	.
066 ROMANIA	316	1	100	.	215	.	.	.	.	.
068 BULGARIA	57	8	20	.	.	20	9	.	.	.
070 ALBANIA	2570	10	.	1760	800	.	.	.	.	.
204 MOROCCO	3275	.	2015	1232	.	24	4	.	.	.
208 ALGERIA	272	.	221	1	1	49	.	.	.	.
216 LIBYA	512	3	.	.	500	.	6	3	.	.
220 EGYPT	9458	304	6	3414	5044	.	688	.	.	.
288 NIGERIA	2252	1069	150	.	.	.	99	.	928	6
302 CAMEROON	3209	.	3208	.	.	.	1	.	.	.
324 RWANDA	2252	.	.	.	.	.	.	.	2252	.
328 BURUNDI	1461	1461	.	.	.	.	.	.	.	.
346 KENYA	1543	693	.	.	.	1	17	.	832	.
350 UGANDA	344	344	.	.	.	.	.	.	.	.
352 TANZANIA	4249	51	.	.	.	.	.	.	4198	.
382 ZIMBABWE	421	.	.	.	418	.	3	.	.	.
390 SOUTH AFRICA	782	574	.	1	.	5	162	40	.	.
400 USA	1014	479	25	104	80	131	195	.	.	.
404 CANADA	170	.	.	.	.	.	170	.	.	.
412 MEXICO	259	136	.	.	98	.	23	.	.	.
480 COLOMBIA	116	63	.	.	21	9	23	.	.	.
512 CHILE	140	105	.	.	.	2	33	.	.	.
528 ARGENTINA	201	73	.	22	91	15	.	.	.	.
600 CYPRUS	298	.	6	.	1	192	6	10	83	.
604 LEBANON	1501	1	.	.	1489	1	10	.	.	.
616 IRAN	14673	9448	.	103	.	30	150	.	4942	.
628 JORDAN	653	.	.	.	1	.	2	.	650	.
662 PAKISTAN	119	1	4	.	76	.	38	.	.	.
664 INDIA	152	.	.	.	21	.	131	.	.	.
680 THAILAND	202	.	.	.	.	.	38	.	164	.
701 MALAYSIA	252	.	.	.	224	.	7	.	21	.
706 SINGAPORE	214	.	9	.	136	.	44	.	25	.
728 SOUTH KOREA	113	3	1	3	105	.	1	.	.	.
800 AUSTRALIA	140	.	.	.	52	.	88	.	.	.
1000 W O R L D	615052	190920	84558	35498	90302	47536	19679	26352	120189	18
1010 INTRA-EC	533479	169272	72291	25881	75284	44676	15746	26288	104041	.
1011 EXTRA-EC	81568	21648	12269	9613	15019	2858	3933	61	16149	18
1020 CLASS 1	20667	3690	6126	2963	3571	283	2121	48	1865	.
1021 EFTA COUNTR.	8031	1740	143	68	2921	103	1226	8	1822	.
1030 CLASS 2	49510	13900	6017	4809	8461	417	1591	13	14284	18
1031 ACP (63)	16084	3617	3460	1	434	14	170	.	8370	18
1040 CLASS 3	11391	4062	123	1841	2986	2157	222	.	.	.
422 FIXED VEGETABLE OILS, 'SOFT'										
001 FRANCE	277764	64917	.	16609	82215	84310	12	.	23	29678
002 BELG.-LUXBG.	123500	15265	36600	463	71053	.	57	.	23	39
003 NETHERLANDS	238245	178811	18195	3080	.	33140	2772	.	2037	210
004 FR GERMANY	225820	.	24602	4675	139850	51390	590	.	4581	132
005 ITALY	217900	62998	44689	.	4327	791	18	.	.	105077
006 UTD. KINGDOM	205040	18588	19653	994	108341	54614	.	1299	798	753
007 IRELAND	17416	404	3065	6	7661	2268	3990	.	22	.
008 DENMARK	39935	30578	152	143	4969	4064	18	.	.	11
009 GREECE	2976	1145	1	1470	332	28	.	.	.	.
024 ICELAND	1307	70	.	8	35	.	5	.	1189	.
028 NORWAY	1539	316	13	11	7	1	9	.	1178	4
030 SWEDEN	49344	23101	6	85	1	24531	.	.	1572	48
032 FINLAND	319	139	5	97	5	.	.	.	72	1
036 SWITZERLAND	10072	5956	1273	608	743	945	.	.	7	540
038 AUSTRIA	35458	34534	45	501	275	61	.	.	23	19
040 PORTUGAL	146	3	5	99	37	.	2	.	.	.
042 SPAIN	2546	2410	108	5	19	.	4	.	.	.
043 ANDORRA	582	.	582	.	.	.	.	.	.	.

Destination CTCI	Value 1000 ECU EUR 10	Deutschland	France	Italia	Nederland	Belg.-Lux.	UK	Ireland	Danmark	Ελλάδα Valeurs
411 HUILES ET GRAISSES ANIMALES										
001 FRANCE	22285	9684	.	1969	3997	4768	1567	24	276	.
002 BELG.-LUXBG.	22094	1215	9942	143	10392	.	402	.	.	.
003 PAYS-BAS	70392	47739	8018	1522	.	6501	2094	33	4485	.
004 RF ALLEMAGNE	52201	.	5083	14407	7004	2730	3652	20	19305	.
005 ITALIE	5371	620	3308	.	719	57	334	.	333	.
006 ROYAUME-UNI	54097	1810	5175	218	10877	6452	.	9925	19640	.
007 IRLANDE	4027	349	588	25	390	.	2664	.	11	.
008 DANEMARK	5882	5260	240	1	120	2	251	8	.	.
009 GRECE	1511	352	17	550	187	279	43	.	83	.
028 NORVEGE	1650	42	1	.	13	1	634	7	952	.
030 SUEDE	425	127	1	3	14	10	236	.	34	.
032 FINLANDE	754	5	.	.	648	3	98	.	.	.
036 SUISSE	1930	658	65	36	407	28	736	.	.	.
038 AUTRICHE	875	221	24	17	491	12	110	.	.	.
040 PORTUGAL	224	96	2	3	50	26	47	.	.	.
042 ESPAGNE	3608	225	2691	378	29	30	255	.	.	.
046 MALTE	250	1	.	231	.	1	16	.	1	.
048 YOUGOSLAVIE	1386	174	14	849	304	19	26	.	.	.
052 TURQUIE	431	223	24	.	81	6	73	.	24	.
058 RD.ALLEMANDE	1578	.	.	51	.	1363	164	.	.	.
060 POLOGNE	798	144	1	3	277	.	373	.	.	.
062 TCHECOSLOVAQ	2880	1983	2	.	873	.	22	.	.	.
064 HONGRIE	364	167	.	.	44	.	153	.	.	.
066 ROUMANIE	213	3	50	.	160	.	.	.	.	.
068 BULGARIE	103	13	24	.	.	22	44	.	.	.
070 ALBANIE	1625	11	.	1144	470	.	.	.	.	.
204 MAROC	1742	.	1056	660	.	19	7	.	.	.
208 ALGERIE	401	.	332	1	.	68	.	.	.	.
216 LIBYE	320	4	.	.	302	.	10	4	.	.
220 EGYPTE	7746	178	19	2741	4092	.	716	.	.	.
288 NIGERIA	1589	687	109	.	.	.	306	.	474	13
302 CAMEROUN	1396	.	1394	.	.	.	2	.	.	.
324 RWANDA	1602	.	.	.	.	7	.	.	1595	.
328 BURUNDI	737	737	.	.	.	.	.	.	.	.
346 KENYA	885	434	.	.	.	1	29	.	421	.
350 OUGANDA	211	211	.	.	.	.	.	.	.	.
352 TANZANIE	2953	34	.	.	.	.	.	.	2919	.
382 ZIMBABWE	239	.	1	.	227	.	11	.	.	.
390 AFR. DU SUD	744	472	6	1	.	7	237	21	.	.
400 ETATS-UNIS	1171	378	32	215	87	21	436	1	1	.
404 CANADA	286	.	.	.	.	.	286	.	.	.
412 MEXIQUE	1755	1548	.	.	74	.	133	.	.	.
480 COLOMBIE	125	63	.	.	13	13	36	.	.	.
512 CHILI	192	117	2	.	.	3	70	.	.	.
528 ARGENTINE	157	67	1	12	53	24	.	.	.	.
600 CHYPRE	234	2	3	.	1	165	5	4	53	1
604 LIBAN	1246	11	.	.	1219	1	15	.	.	.
616 IRAN	8345	5487	.	85	.	42	247	.	2484	.
628 JORDANIE	394	.	.	.	5	1	3	.	385	.
662 PAKISTAN	113	1	4	.	60	.	48	.	.	.
664 INDE	177	.	.	.	15	.	162	.	.	.
680 THAILANDE	226	2	.	.	.	.	67	.	157	.
701 MALAYSIA	159	.	.	.	135	.	10	.	14	.
706 SINGAPOUR	224	15	15	.	116	.	64	.	14	.
728 COREE DU SUD	124	15	7	28	67	.	7	.	.	.
800 AUSTRALIE	152	.	.	.	49	.	102	.	1	.
1000 M O N D E	294222	81838	38558	25336	44240	22816	17573	10048	53790	23
1010 INTRA-CE	237856	67031	32367	18835	33688	20789	11007	10011	44130	.
1011 EXTRA-CE	56362	14807	6192	6497	10556	2025	6566	37	9660	22
1020 CLASSE 1	14093	2672	2860	1747	2194	167	3405	29	1019	.
1021 A E L E	5895	1151	94	58	1623	81	1893	7	988	.
1030 CLASSE 2	34698	9816	3252	3549	6540	473	2397	8	8641	22
1031 ACP (63)	9968	2108	1626	1	240	34	428	.	5510	21
1040 CLASSE 3	7573	2320	79	1201	1824	1385	764	.	.	.
422 HUILES VEGETALES FIXES DOUCES										
001 FRANCE	234840	45121	.	22647	49725	62555	14	.	11	54767
002 BELG.-LUXBG.	72062	8770	20982	1010	41161	.	47	.	6	86
003 PAYS-BAS	135212	97771	11628	2016	.	21448	1155	.	791	403
004 RF ALLEMAGNE	141797	.	14703	9107	83071	32064	519	.	2056	277
005 ITALIE	277235	36961	46453	.	2107	406	12	.	.	191296
006 ROYAUME-UNI	132705	12692	13449	2289	69401	32413	.	734	326	1401
007 IRLANDE	11260	258	1277	17	4505	1545	3609	.	49	.
008 DANEMARK	22962	17288	231	217	2433	2748	24	.	.	23
009 GRECE	2443	769	2	1393	256	23	.	.	.	.
024 ISLANDE	1125	56	.	18	23	.	6	.	1022	.
028 NORVEGE	1130	258	42	14	10	3	12	.	783	8
030 SUEDE	27420	10930	22	213	.	15228	2	.	929	98
032 FINLANDE	428	181	17	158	5	.	.	.	65	2
036 SUISSE	7796	4170	1057	1072	328	645	2	.	6	516
038 AUTRICHE	20708	19036	71	1358	137	45	.	.	15	46
040 PORTUGAL	145	7	5	97	34	.	2	.	.	.
042 ESPAGNE	1589	1471	91	10	14	.	3	.	.	.
043 ANDORRE	433	.	433	.	.	.	.	.	.	.

Tab. 1

Export

January - December 1983 Janvier - Décembre

Destination SITC	Quantity 1000 kg EUR 10	Deutschland	France	Italia	Nederland	Belg.-Lux.	UK	Ireland	Danmark	Quantités Ελλάδα
423										
044 GIBRALTAR	264	.	120	.	22	117	1	.	4	.
045 VATICAN CITY	131	2	.	129	.	.	.	.	.	.
046 MALTA	2565	13	730	1535	206	.	.	.	.	61
048 YUGOSLAVIA	5752	933	57	2455	145	.	.	.	2	2160
052 TURKEY	9328	50	.	2038	.	.	.	.	.	7240
056 SOVIET UNION	74096	4981	40999	4324	1991	17101	1	.	.	4699
060 POLAND	7652	2376	2012	404	1728	2	1	.	3	1126
062 CZECHOSLOVAK	1709	1599	25	34	50	.	.	.	.	1
202 CANARY ISLES	4380	1084	3145	.	151	.	.	.	.	.
204 MOROCCO	54533	2850	40105	2850	1283	.	7445	.	.	.
208 ALGERIA	43325	1185	22594	4148	10148	.	5250	.	.	.
212 TUNISIA	11928	1970	2376	3630	270	2682	1000	.	.	.
216 LIBYA	23886	100	.	18536	2400	.	.	.	.	2850
220 EGYPT	13001	827	14	2289	287	599	.	.	.	8985
224 SUDAN	154	.	2	.	150	.	2	.	.	.
228 MAURITANIA	910	545	215	.	150	.	.	.	.	.
232 MALI	436	337	43	.	56	.	.	.	.	.
240 NIGER	2615	2050	65	.	500	.	.	.	.	.
247 CAPE VERDE	1337	.	.	.	1337	.	.	.	.	.
248 SENEGAL	19142	600	15679	15	1603	1245	.	.	.	.
260 GUINEA	2039	.	543	.	1000	496	.	.	.	.
264 SIERRA LEONE	1333	763	263	1	303	.	3	.	.	.
268 LIBERIA	4240	279	19	.	2964	32	5	.	924	17
272 IVORY COAST	3061	.	2573	212	276	.	.	.	.	.
276 GHANA	1785	1372	71	.	176	1	67	.	98	.
280 TOGO	3776	2	2836	148	701	89	.	.	.	.
284 BENIN	266	.	184	82	.	.	.	.	.	.
288 NIGERIA	85818	73047	2377	1	10385	.	8	.	.	.
302 CAMEROON	5144	.	5028	.	107	.	.	.	.	9
310 EQUAT.GUINEA	136	.	.	1	135	.	.	.	.	.
314 GABON	4246	4172	72	1	.	.	1	.	.	.
318 CONGO	1854	.	1597	.	158	99	.	.	.	.
322 ZAIRE	213	.	55	.	14	144	.	.	.	.
330 ANGOLA	13814	6590	43	72	7099	3	.	.	7	.
334 ETHIOPIA	2102	1499	239	45	319	.	.	.	.	.
342 SOMALIA	2080	.	.	.	1180	900	.	.	.	.
346 KENYA	561	148	1	3	408	.	1	.	.	.
350 UGANDA	827	50	.	777	.	.	.	.	.	.
370 MADAGASCAR	10001	.	.	2	9999	.	.	.	.	.
372 REUNION	6646	.	6646	.	.	.	.	.	.	.
373 MAURITIUS	3018	1	17	.	.	3000	.	.	.	.
375 COMOROS	164	.	64	.	.	100	.	.	.	.
390 SOUTH AFRICA	2109	.	9	19	1995	55	3	.	.	26
400 USA	14356	814	1926	11073	19	.	10	7	.	507
404 CANADA	1821	.	28	1501	.	.	41	.	.	251
432 NICARAGUA	3846	.	2846	.	1000	.	.	.	.	.
458 GUADELOUPE	4502	.	4455	.	47	.	.	.	.	.
462 MARTINIQUE	4701	.	4609	.	92	.	.	.	.	.
484 JAMAICA	264	.	14	.	250	.	.	.	.	.
472 TRINIDAD,TOB	240	.	195	.	43	.	2	.	.	.
476 NL ANTILLES	156	.	154	1	1	.	.	.	.	.
484 VENEZUELA	114	.	.	113	1	.	.	.	.	.
492 SURINAM	303	.	.	.	303	.	.	.	.	.
496 FR. GUIANA	740	.	740	.	.	.	.	.	.	.
600 CYPRUS	14910	14	1894	.	25	.	1	.	.	12976
604 LEBANON	4580	.	533	70	1433	269	30	.	.	2245
608 SYRIA	5327	.	.	.	3768	.	.	.	.	1559
612 IRAQ	1001	1	6	10	.	2	.	.	.	982
624 ISRAEL	454	37	54	.	85	275	3	.	.	.
628 JORDAN	2341	125	.	32	1620	200	.	.	.	364
632 SAUDI ARABIA	7088	.	786	1036	4803	.	125	.	.	338
636 KUWAIT	1464	119	8	68	961	.	39	.	.	269
640 BAHRAIN	312	.	6	11	275	.	20	.	.	.
644 QATAR	100	.	8	.	74	.	14	.	.	4
647 U.A.EMIRATES	1955	1	48	61	1458	.	333	.	.	54
649 OMAN	806	450	.	9	329	.	18	.	.	.
652 NORTH YEMEN	241	.	11	1	216	.	.	.	.	13
662 PAKISTAN	5669	.	5601	44	23	.	1	.	.	.
664 INDIA	39112	3460	26458	43	3115	.	6000	.	36	.
666 BANGLADESH	1946	.	.	4	2	1940	.	.	.	.
680 THAILAND	367	6	6	2	353	.	.	.	.	.
700 INDONESIA	670	297	65	.	280	.	28	.	.	.
701 MALAYSIA	78	54	1	18	1	.	4	.	.	.
706 SINGAPORE	386	.	25	17	341	.	3	.	.	.
708 PHILIPPINES	1397	281	.	.	1116	.	.	.	.	.
720 CHINA	310	.	.	.	310	.	.	.	.	.
732 JAPAN	509	.	15	419	65	.	.	.	.	10
736 TAIWAN	506	500	.	1	5	.	.	.	.	.
740 HONG KONG	22147	18510	1425	27	1580	603	2	.	.	.
800 AUSTRALIA	11664	1200	5	633	8981	.	1	.	1	843
804 NEW ZEALAND	8390	2439	.	33	5900	.	14	.	.	4
809 N. CALEDONIA	1427	.	1427	.	.	.	.	.	.	.
815 FIJI	6362	306	.	.	3979	2077	.	.	.	.
816 VANUATU	141	.	141	.	.	.	.	.	.	.
822 FR.POLYNESIA	1433	.	1391	.	.	42	.	.	.	.
958 NOT DETERMIN	300	.	94	206	.	.	.	.	.	.

Destination CTCI	Value 1000 ECU EUR 10	Deutschland	France	Italia	Nederland	Belg.-Lux.	UK	Ireland	Danmark	Valeurs Ελλάδα
423										
044 GIBRALTAR	250	.	125	.	16	104	2	.	3	.
045 CITE VATICAN	265	1	.	264	.	.	.	.	.	.
046 MALTE	1428	18	328	793	156	.	.	.	.	133
048 YOUGOSLAVIE	3089	626	26	1314	83	.	.	.	2	1038
052 TURQUIE	3964	28	.	1057	.	.	.	.	.	2879
056 U.R.S.S.	42755	3627	16556	7434	1020	7197	.	.	.	6921
060 POLOGNE	5417	1084	1748	275	1394	2	3	.	4	907
062 TCHECOSLOVAQ	1036	871	26	97	39	.	.	.	.	3
202 CANARIES	2660	613	1918	.	129	.	.	.	.	.
204 MAROC	30412	1845	20625	1467	920	.	5555	.	.	.
208 ALGERIE	22822	667	10139	2488	7227	1	2300	.	.	.
212 TUNISIE	8753	1627	1700	2471	223	2299	433	.	.	.
216 LIBYE	32512	60	.	28532	2129	.	.	.	.	1791
220 EGYPTE	10645	727	40	1847	233	505	.	.	.	7293
224 SOUDAN	122	.	3	1	115	.	3	.	.	.
228 MAURITANIE	654	262	207	.	185	.	.	.	.	.
232 MALI	332	256	34	.	42	.	.	.	.	.
240 NIGER	1358	1065	71	.	222	.	.	.	.	.
247 CAP-VERT	1455	.	.	.	1455	.	.	.	.	.
248 SENEGAL	14243	334	11535	27	1286	1061	.	.	.	.
260 GUINEE	1489	.	474	1	633	381	.	.	.	.
264 SIERRA LEONE	935	483	212	.	233	.	7	.	.	.
268 LIBERIA	3545	191	21	.	2524	24	5	.	743	37
272 COTE IVOIRE	2460	.	1855	375	230	.	.	.	.	.
276 GHANA	1379	935	125	.	171	2	63	.	83	.
280 TOGO	4012	3	3105	140	675	89	.	.	.	.
284 BENIN	264	.	150	114	.	.	.	.	.	.
288 NIGERIA	51550	43096	2289	3	6152	.	10	.	.	.
302 CAMEROUN	4623	.	4520	.	82	.	.	.	.	21
310 GUINEE EQUAT	121	.	.	1	120	.	.	.	.	.
314 GABON	3397	3281	111	3	.	.	2	.	.	.
318 CONGO	1617	.	1415	.	139	63	.	.	.	.
322 ZAIRE	208	.	65	1	10	132	.	.	.	.
330 ANGOLA	12898	6159	65	134	6528	4	.	.	8	.
334 ETHIOPIE	1670	1127	166	109	268	.	.	.	.	.
342 SOMALIE	2323	.	.	1	1188	1134	.	.	.	.
346 KENYA	436	110	2	9	313	.	2	.	.	.
350 OUGANDA	674	57	.	617	.	.	.	.	.	.
370 MADAGASCAR	6241	.	.	2	6239	.	.	.	.	.
372 REUNION	6359	.	6359	.	.	.	.	.	.	.
373 MAURICE	2678	.	40	.	.	2638	.	.	.	.
375 COMORES	184	.	57	.	.	127	.	.	.	.
390 AFR. DU SUD	1618	1	20	52	1441	43	3	.	.	56
400 ETATS-UNIS	28546	394	2767	24382	19	.	15	8	.	961
404 CANADA	3940	.	77	3262	.	.	72	.	.	529
432 NICARAGUA	2198	.	1144	.	1054	.	.	.	.	.
458 GUADELOUPE	4443	.	4418	.	25	.	.	.	.	.
462 MARTINIQUE	4542	.	4492	.	50	.	.	.	.	.
484 JAMAIQUE	186	.	37	.	149	.	.	.	.	.
472 TRINIDAD,TOB	487	.	439	.	43	.	5	.	.	.
476 ANTILLES NL	160	.	155	4	1	.	.	.	.	.
484 VENEZUELA	296	.	.	296	.	.	.	.	.	.
492 SURINAM	210	.	.	.	210	.	.	.	.	.
496 GUYANE FR.	744	.	744	.	.	.	.	.	.	.
600 CHYPRE	8029	19	1134	.	20	.	2	.	.	6854
604 LIBAN	3005	.	487	58	1095	168	26	.	.	1171
608 SYRIE	4253	.	.	.	3118	.	.	.	.	1135
612 IRAK	566	4	10	13	.	3	.	.	.	536
624 ISRAEL	318	29	50	.	62	172	5	.	.	.
628 JORDANIE	1755	60	.	54	1233	109	.	.	.	299
632 ARABIE SAOUD	8746	.	463	2710	4715	.	145	.	.	713
636 KOWEIT	1535	82	9	200	731	.	50	.	.	463
640 BAHREIN	312	.	12	30	253	.	17	.	.	.
644 QATAR	114	.	19	.	60	.	22	.	.	13
647 EMIRATS ARAB	1876	1	98	115	1125	.	433	.	.	104
649 OMAN	465	203	29	29	206	.	27	.	.	.
652 YEMEN DU NRD	220	.	27	2	158	.	.	.	.	33
662 PAKISTAN	2344	.	2198	118	26	.	2	.	.	.
664 INDE	20176	1510	14072	166	1375	.	3012	.	41	.
666 BANGLA DESH	1215	.	.	11	10	1194	.	.	.	.
680 THAILANDE	264	5	13	6	240	.	.	.	.	.
700 INDONESIE	493	186	41	.	207	.	59	.	.	.
701 MALAYSIA	127	41	2	76	1	.	7	.	.	.
706 SINGAPOUR	387	.	54	56	272	.	5	.	.	.
708 PHILIPPINES	879	168	.	.	708	.	3	.	.	.
720 CHINE	147	.	.	.	147	.	.	.	.	.
732 JAPON	1455	.	32	1080	318	.	.	.	.	25
736 T'AI-WAN	335	324	.	4	7	.	.	.	.	.
740 HONG-KONG	13224	10250	1656	64	959	290	3	.	.	.
800 AUSTRALIE	9870	628	14	1185	6515	.	5	.	1	1522
804 NOUV.ZELANDE	5131	1530	.	74	3507	.	14	.	.	6
809 N. CALEDONIE	1425	.	1425	.	.	.	.	.	.	.
815 FIDJI	3536	288	.	.	2109	1139	.	.	.	.
816 VANUATU	142	.	142	.	.	.	.	.	.	.
822 POLYNESIE FR	1740	.	1702	.	.	38	.	.	.	.
958 NON DETERMIN	403	.	98	305	.	.	.	.	.	.

Destination SITC	Quantity 1000 kg Quantités EUR 10	Deutschland	France	Italia	Nederland	Belg.-Lux.	UK	Ireland	Danmark	Ελλάδα
423										
1000 W O R L D	2058277	577630	355158	88113	522790	288236	28056	1306	12852	184136
1010 INTRA-EC	1348596	372707	146958	27440	418750	230602	7457	1299	7484	135899
1011 EXTRA-EC	709375	204924	208108	60467	104041	57634	20601	7	5367	48226
1020 CLASS 1	158297	71982	4928	21247	18451	25710	94	7	4144	11734
1021 EFTA COUNTR.	98178	64118	1347	1407	1102	25538	17	.	4038	611
1030 CLASS 2	467182	123910	160144	34459	81463	14818	20501	.	1221	30666
1031 ACP (63)	165202	85248	32509	1304	36721	8203	166	.	1024	27
1040 CLASS 3	83897	9035	43037	4762	4125	17103	6	.	3	5826
424 OTHER FIXED VEGETABLE OILS										
001 FRANCE	102118	14388	.	3203	54060	28385	134	.	1948	.
002 BELG.-LUXBG.	37489	3317	10681	608	21169	.	452	.	1262	.
003 NETHERLANDS	33576	24870	845	86	.	4461	1491	9	1814	.
004 FR GERMANY	61545	.	4589	2151	46444	4341	490	.	3530	.
005 ITALY	62587	17705	19505	.	13153	10955	90	2	557	620
006 UTD. KINGDOM	37641	5967	146	26	17570	11728	.	860	1344	.
007 IRELAND	10585	21	189	.	936	316	9095	.	28	.
008 DENMARK	8222	5712	705	269	1387	102	47	.	.	.
009 GREECE	1712	1204	26	16	435	1	30	.	.	.
024 ICELAND	216	30	.	.	38	1	5	.	142	.
028 NORWAY	1547	184	16	.	35	1	24	.	1287	.
030 SWEDEN	3136	1875	10	237	791	.	89	.	134	.
032 FINLAND	954	337	8	.	2	55	267	.	285	.
036 SWITZERLAND	4377	2599	325	33	963	431	1	.	25	.
038 AUSTRIA	10487	7974	916	128	1049	389	24	.	7	.
040 PORTUGAL	892	493	10	.	286	13	84	.	6	.
042 SPAIN	802	319	291	.	70	99	20	.	3	.
046 MALTA	912	43	207	146	265	122	129	.	.	.
048 YUGOSLAVIA	1344	314	21	650	357	.	2	.	.	.
052 TURKEY	659	605	1	2	10	.	13	.	26	.
056 SOVIET UNION	1245	1245	.	.	.	.	.	.	.	.
060 POLAND	4606	4578	.	10	6	.	12	.	.	.
062 CZECHOSLOVAK	2435	2386	.	.	49	.	.	.	.	.
064 HUNGARY	740	740	.	.	.	.	.	.	.	.
070 ALBANIA	925	.	.	4	921	.	.	.	.	.
202 CANARY ISLES	885	201	210	.	460	.	14	.	.	.
204 MOROCCO	145	75	41	.	16	.	13	.	.	.
208 ALGERIA	2038	414	423	.	728	473	.	.	.	.
212 TUNISIA	1420	1063	2	1	350	4	.	.	.	.
216 LIBYA	4564	.	300	3914	350	.	.	.	.	.
220 EGYPT	5066	268	652	194	2530	555	867	.	.	.
224 SUDAN	204	1	.	.	136	20	47	.	.	.
228 MAURITANIA	1570	.	370	.	1200	.	.	.	.	.
264 SIERRA LEONE	152	50	60	.	23	.	19	.	.	.
272 IVORY COAST	94	7	53	.	32	.	2	.	.	.
276 GHANA	185	166	.	4	.	.	15	.	.	.
288 NIGERIA	1138	114	217	.	561	.	38	.	208	.
328 BURUNDI	207	199	5	.	.	3	.	.	.	.
334 ETHIOPIA	183	.	.	2	181	.	.	.	.	.
346 KENYA	180	27	.	.	108	.	44	.	1	.
372 REUNION	673	.	673	.	.	.	.	.	.	.
373 MAURITIUS	367	342	.	.	15	.	10	.	.	.
390 SOUTH AFRICA	113	55	1	.	11	.	46	.	.	.
400 USA	7891	262	330	2941	3924	.	30	.	404	.
404 CANADA	98	5	18	.	35	.	40	.	.	.
406 GREENLAND	153	.	.	.	.	46	.	.	107	.
448 CUBA	367	291	.	.	75	.	1	.	.	.
458 GUADELOUPE	686	.	686	.	.	.	.	.	.	.
462 MARTINIQUE	789	.	743	.	46	.	.	.	.	.
484 VENEZUELA	267	75	.	.	180	.	12	.	.	.
492 SURINAM	165	33	.	.	132	.	.	.	.	.
496 FR. GUIANA	121	.	121	.	.	.	.	.	.	.
600 CYPRUS	718	229	131	30	289	1	28	.	10	.
604 LEBANON	2539	298	1118	.	1085	1	37	.	.	.
608 SYRIA	235	5	104	.	91	35	.	.	.	.
612 IRAQ	612	2	6	1	543	2	4	.	54	.
616 IRAN	472	282	.	7	144	.	39	.	.	.
624 ISRAEL	2696	306	.	1468	893	.	28	.	1	.
628 JORDAN	528	31	292	.	181	.	22	.	2	.
632 SAUDI ARABIA	7038	129	1108	.	4306	.	1492	.	3	.
636 KUWAIT	1708	191	92	.	1334	.	24	.	67	.
640 BAHRAIN	226	.	113	.	92	.	21	.	.	.
644 QATAR	428	.	13	.	398	.	16	.	1	.
647 U.A.EMIRATES	3533	761	8	.	2559	.	205	.	.	.
649 OMAN	567	42	.	.	362	144	19	.	.	.
652 NORTH YEMEN	173	.	.	.	105	.	60	.	8	.
680 THAILAND	216	209	.	.	.	.	5	.	2	.
700 INDONESIA	1399	1185	.	.	209	.	5	.	.	.
701 MALAYSIA	428	105	.	.	.	.	323	.	.	.
706 SINGAPORE	424	191	1	.	21	.	211	.	.	.
708 PHILIPPINES	1680	472	.	.	773	.	435	.	.	.
732 JAPAN	232	13	57	5	4	153	.	.	.	.
736 TAIWAN	85	46	.	.	39	.	.	.	.	.
740 HONG KONG	286	10	1	1	254	.	20	.	.	.
800 AUSTRALIA	390	248	77	5	13	.	45	.	2	.

Destination CTCI	Value 1000 ECU Valeurs EUR 10	Deutschland	France	Italia	Nederland	Belg.-Lux.	UK	Ireland	Danmark	Ελλάδα
423										
1000 M O N D E	1528182	340954	235147	125789	328088	188061	17869	742	7139	284393
1010 INTRA-CE	1030514	219630	108726	38694	252659	153202	5377	734	3238	248254
1011 EXTRA-CE	497244	121324	126323	86791	75431	34859	12491	8	3902	36115
1020 CLASSE 1	120409	39341	5126	36404	12605	16067	137	8	2900	7821
1021 A E L E	58752	34639	1213	2930	539	15921	24	.	2818	668
1030 CLASSE 2	327339	76305	102866	42579	60185	11593	12347	.	998	20466
1031 ACP (63)	113228	51556	27337	1450	24989	6809	199	.	829	59
1040 CLASSE 3	49498	5678	18331	7808	2641	7199	6	.	4	7831
424 AUTRES HUILES VEGETALES FIXES										
001 FRANCE	75208	12290	.	2215	36754	22338	147	.	1464	.
002 BELG.-LUXBG.	26137	3086	7691	424	13678	.	326	.	932	.
003 PAYS-BAS	26035	15341	547	144	.	3853	5168	1	981	.
004 RF ALLEMAGNE	47603	.	3304	2646	34695	3125	1049	.	2784	.
005 ITALIE	49342	15635	14559	.	10098	7914	84	.	405	647
006 ROYAUME-UNI	29387	3845	287	32	14167	9249	.	553	1254	.
007 IRLANDE	9844	36	232	.	1082	295	8141	.	58	.
008 DANEMARK	7344	4547	761	284	1586	106	60	.	.	.
009 GRECE	1232	706	56	19	415	1	34	1	.	.
024 ISLANDE	288	31	1	.	48	.	2	.	206	.
028 NORVEGE	1232	159	39	.	60	1	43	.	930	.
030 SUEDE	2783	1436	15	317	758	.	92	.	165	.
032 FINLANDE	936	387	22	.	7	74	239	.	207	.
036 SUISSE	4477	2500	442	61	1090	350	.	.	34	.
038 AUTRICHE	7614	5641	681	157	804	285	39	.	7	.
040 PORTUGAL	657	333	20	.	206	16	77	.	5	.
042 ESPAGNE	763	276	243	.	110	100	27	.	7	.
046 MALTE	814	40	132	137	267	103	135	.	.	.
048 YOUGOSLAVIE	1415	246	15	833	318	.	3	.	.	.
052 TURQUIE	652	564	9	2	13	.	42	.	22	.
056 U.R.S.S.	987	987	.	.	.	.	.	.	.	.
060 POLOGNE	2322	2276	2	6	18	.	17	.	1	.
062 TCHECOSLOVAQ	1500	1457	.	.	43	.	.	.	.	.
064 HONGRIE	741	739	.	.	.	.	2	.	.	.
070 ALBANIE	629	.	.	4	625	.	.	.	.	.
202 CANARIES	804	211	208	.	378	.	7	.	.	.
204 MAROC	158	51	58	.	34	.	15	.	.	.
208 ALGERIE	1999	277	815	.	523	384	.	.	.	.
212 TUNISIE	1044	773	5	1	258	7	.	.	.	.
216 LIBYE	5704	.	208	5219	277	.	.	.	.	.
220 EGYPTE	5295	213	778	254	2289	462	1299	.	.	.
224 SOUDAN	208	1	.	.	139	31	37	.	.	.
228 MAURITANIE	935	.	226	.	709	.	.	.	.	.
264 SIERRA LEONE	153	46	69	.	24	.	14	.	.	.
272 COTE IVOIRE	109	4	73	.	29	.	3	.	.	.
276 GHANA	272	238	.	3	.	.	31	.	.	.
288 NIGERIA	1100	89	275	.	365	1	82	.	288	.
328 BURUNDI	108	98	6	.	.	4	.	.	.	.
334 ETHIOPIE	192	.	.	4	188	.	.	.	.	.
346 KENYA	173	19	.	.	105	.	48	.	1	.
372 REUNION	809	.	809	.	.	.	.	.	.	.
373 MAURICE	323	296	.	1	11	.	15	.	.	.
390 AFR. DU SUD	137	58	20	.	13	.	46	.	.	.
400 ETATS-UNIS	11760	674	697	2751	6743	.	48	.	847	.
404 CANADA	225	24	39	.	93	.	69	.	.	.
406 GROENLAND	162	.	.	.	.	51	.	.	111	.
448 CUBA	269	210	6	.	51	.	2	.	.	.
458 GUADELOUPE	792	.	792	.	.	.	.	.	.	.
462 MARTINIQUE	902	.	869	.	33	.	.	.	.	.
484 VENEZUELA	230	63	3	.	154	.	10	.	.	.
492 SURINAM	110	27	.	.	83	.	.	.	.	.
496 GUYANE FR.	140	.	140	.	.	.	.	.	.	.
600 CHYPRE	881	344	163	39	301	1	23	.	9	1
604 LIBAN	2824	441	1374	1	983	2	23	.	.	.
608 SYRIE	251	10	128	.	84	29	.	.	.	.
612 IRAK	741	4	8	3	593	3	5	.	125	.
616 IRAN	480	216	.	10	150	.	104	.	.	.
624 ISRAEL	2846	520	.	1428	867	.	30	.	1	.
628 JORDANIE	567	16	334	.	177	.	37	.	3	.
632 ARABIE SAOUD	7018	183	781	.	4487	.	1566	.	1	.
636 KOWEIT	1857	205	111	.	1443	.	20	.	78	.
640 BAHREIN	211	.	70	.	117	.	24	.	.	.
644 QATAR	468	.	18	.	424	.	25	.	1	.
647 EMIRATS ARAB	3628	689	11	.	2641	.	287	.	.	.
649 OMAN	566	70	.	.	304	166	26	.	.	.
652 YEMEN DU NRD	175	.	.	.	98	.	70	.	7	.
680 THAILANDE	170	161	.	.	.	.	5	.	4	.
700 INDONESIE	1001	786	.	.	210	.	5	.	.	.
701 MALAYSIA	275	76	2	.	.	.	197	.	.	.
706 SINGAPOUR	300	118	3	.	15	.	164	.	.	.
708 PHILIPPINES	1108	301	.	.	516	.	291	.	.	.
732 JAPON	255	54	85	3	8	105	.	.	.	.
736 T'AI-WAN	174	27	.	.	147	.	.	.	.	.
740 HONG-KONG	320	15	4	1	285	.	15	.	.	.
800 AUSTRALIE	361	193	96	6	11	.	48	6	3	.

Tab. 1

Export

January - December 1983 Janvier - Décembre

Destination SITC	Quantity 1000 kg EUR 10	Deutschland	France	Italia	Nederland	Belg.-Lux.	UK	Ireland	Danmark	Ελλάδα
424										
804 NEW ZEALAND	206	140	7	.	41	.	18	.	.	.
809 N. CALEDONIA	93	.	93	.	.	.	.	.	.	.
1000 W O R L D	449202	105926	46959	16264	185388	62861	16968	872	13344	620
1010 INTRA-EC	355461	73178	36687	6358	155153	60286	11827	871	10481	620
1011 EXTRA-EC	93698	32748	10269	9861	30237	2576	5142	1	2864	.
1020 CLASS 1	34370	15499	2332	4147	7896	1263	863	.	2370	.
1021 EFTA COUNTR.	21618	13495	1287	397	3166	889	495	.	1889	.
1030 CLASS 2	48952	8003	7934	5696	21248	1312	4266	1	492	.
1031 ACP (63)	5272	1070	957	71	2603	53	308	.	210	.
1040 CLASS 3	10373	9246	2	18	1092	.	15	.	.	.
431 PROCESSED ANIM.& VEG.OILS,ETC.										
001 FRANCE	137210	49458	.	13297	50576	17836	5391	.	182	470
002 BELG.-LUXBG.	112689	34886	10939	248	63790	.	2826	.	.	.
003 NETHERLANDS	127284	77292	12539	1951	.	23303	11012	24	1163	.
004 FR GERMANY	155564	.	13839	18788	98166	14109	8894	9	1757	.
005 ITALY	36428	19731	7599	.	6440	619	722	.	91	1226
006 UTD. KINGDOM	61073	25701	2349	346	21573	8592	.	2284	228	.
007 IRELAND	13473	2171	.	.	10206	82	1014	.	.	.
008 DENMARK	75769	72964	42	.	1638	197	928	.	.	.
009 GREECE	9877	7691	257	47	1780	.	20	.	82	.
024 ICELAND	395	216	.	.	157	.	17	.	5	.
028 NORWAY	1338	811	7	.	222	85	196	.	17	.
030 SWEDEN	14524	4267	35	1	2536	10	7601	.	74	.
032 FINLAND	1932	1163	23	.	512	.	111	.	123	.
036 SWITZERLAND	10305	7118	225	1310	1492	37	123	.	.	.
038 AUSTRIA	21859	17789	12	1898	1239	854	67	.	.	.
040 PORTUGAL	3106	1402	377	611	510	.	206	.	.	.
042 SPAIN	3127	1283	630	362	514	.	338	.	.	.
046 MALTA	154	48	.	2	90	.	8	.	6	.
048 YUGOSLAVIA	5272	2714	620	1541	370	.	2	.	25	.
052 TURKEY	2160	1647	.	320	167	.	18	.	8	.
056 SOVIET UNION	1839	1525	.	264	.	.	50	.	.	.
058 GERMAN DEM.R	2795	.	.	20	2775	.	.	.	.	.
060 POLAND	20645	15427	6	496	4640	20	56	.	.	.
062 CZECHOSLOVAK	2382	2339	.	.	32	1	10	.	.	.
064 HUNGARY	2879	2316	6	208	345	.	4	.	.	.
066 ROMANIA	965	965	.	.	.	.	.	.	.	.
068 BULGARIA	2142	1436	597	59	50	.	.	.	.	.
204 MOROCCO	2936	1242	639	3	1052	.	.	.	.	.
205 CEUTA & MELI	144	.	.	.	144	.	.	.	.	.
208 ALGERIA	11420	4520	4147	.	1416	1337	.	.	.	.
212 TUNISIA	7353	1420	786	4426	720	1	.	.	.	.
216 LIBYA	1669	167	1500	2	.	.	.	.	.	.
220 EGYPT	3401	936	16	1268	816	.	365	.	.	.
224 SUDAN	314	52	.	.	145	15	100	.	2	.
232 MALI	241	150	17	.	74	.	.	.	.	.
236 UPPER VOLTA	1616	615	1001	.	.	.	.	.	.	.
248 SENEGAL	7865	45	7810	.	10	.	.	.	.	.
252 GAMBIA	406	406	.	.	.	.	.	.	.	.
264 SIERRA LEONE	1302	882	.	.	420	.	.	.	.	.
272 IVORY COAST	302	190	102	.	5	1	4	.	.	.
276 GHANA	1841	1802	.	.	37	.	1	.	1	.
288 NIGERIA	449	130	.	.	22	.	297	.	.	.
302 CAMEROON	623	68	495	.	60	.	.	.	.	.
318 CONGO	127	.	69	.	58	.	.	.	.	.
324 RWANDA	961	638	.	.	323	.	.	.	.	.
330 ANGOLA	534	2	.	531	.	.	1	.	.	.
334 ETHIOPIA	2109	981	.	.	1128	.	.	.	.	.
346 KENYA	764	588	1	1	141	.	32	.	1	.
352 TANZANIA	1705	1033	.	.	672	.	.	.	.	.
366 MOZAMBIQUE	268	48	.	.	200	.	20	.	.	.
370 MADAGASCAR	127	.	127	.	.	.	.	.	.	.
372 REUNION	124	.	113	.	.	11	.	.	.	.
373 MAURITIUS	564	513	45	.	.	.	6	.	.	.
390 SOUTH AFRICA	4442	1334	45	7	2931	9	116	.	.	.
400 USA	2290	940	309	.	783	18	191	7	11	31
436 COSTA RICA	116	84	.	4	24	.	4	.	.	.
448 CUBA	735	707	.	4	24	.	.	.	.	.
462 MARTINIQUE	263	.	67	.	196	.	.	.	.	.
464 JAMAICA	157	94	.	.	57	.	6	.	.	.
469 BARBADOS	361	25	.	.	320	.	16	.	.	.
472 TRINIDAD,TOB	210	96	.	.	30	.	84	.	.	.
480 COLOMBIA	231	225	.	.	3	.	3	.	.	.
484 VENEZUELA	418	360	1	.	51	.	6	.	.	.
492 SURINAM	196	12	.	.	179	.	5	.	.	.
500 ECUADOR	87	69	.	1	13	.	3	.	1	.
504 PERU	93	21	4	.	65	.	3	.	.	.
508 BRAZIL	260	229	.	.	22	.	9	.	.	.
512 CHILE	506	173	1	.	331	.	1	.	.	.
528 ARGENTINA	420	115	.	2	303	.	.	.	.	.
600 CYPRUS	1074	326	160	.	563	.	20	.	5	.
604 LEBANON	5279	1726	1514	27	1625	.	1	.	1	385
608 SYRIA	8671	3731	61	191	4609	1	78	.	.	.

Destination CTCI	Value 1000 ECU EUR 10	Deutschland	France	Italia	Nederland	Belg.-Lux.	UK	Ireland	Danmark	Ελλάδα
424										
804 NOUV.ZELANDE	237	164	14	.	39	.	20	.	.	.
809 N. CALEDONIE	118	.	118	.	.	.	.	.	.	.
1000 M O N D E	363032	81057	38964	17142	143807	49090	20718	563	11042	649
1010 INTRA-CE	272127	55483	27438	5764	112475	46880	15008	555	7877	647
1011 EXTRA-CE	90869	25573	11525	11344	31334	2211	5710	7	3164	1
1020 CLASSE 1	34739	12790	2607	4269	10588	1035	952	6	2492	.
1021 A E L E	17986	10487	1220	536	2973	727	490	.	1553	.
1030 CLASSE 2	49584	7096	8899	7058	19951	1176	4731	1	671	1
1031 ACP (63)	4597	938	976	88	1847	71	388	.	289	.
1040 CLASSE 3	6545	5688	18	17	796	.	25	.	1	.
431 HUILES ET GRAISSES ELABOREES										
001 FRANCE	87025	33588	.	6568	33560	9662	3404	1	44	198
002 BELG.-LUXBG.	67376	23404	4357	357	37389	.	1869	.	.	.
003 PAYS-BAS	66941	42615	4322	1224	.	11937	6519	17	307	.
004 RF ALLEMAGNE	86870	.	6202	12124	55384	6825	5875	38	422	.
005 ITALIE	30385	16364	6046	.	6102	407	513	.	26	927
006 ROYAUME-UNI	36551	15462	1482	175	13773	4621	.	973	65	.
007 IRLANDE	6807	1121	.	.	4499	84	1102	.	1	.
008 DANEMARK	35299	33155	57	.	1134	74	879	.	.	.
009 GRECE	8606	6013	368	80	2055	.	17	.	73	.
024 ISLANDE	448	177	.	.	248	.	18	.	5	.
028 NORVEGE	1574	916	18	1	259	64	292	.	24	.
030 SUEDE	11884	3353	44	2	4528	10	3884	.	63	.
032 FINLANDE	2117	1256	61	.	530	.	128	.	142	.
036 SUISSE	9423	6111	283	945	1944	18	122	.	.	.
038 AUTRICHE	15875	12385	63	1242	1584	540	61	.	.	.
040 PORTUGAL	3091	1420	331	340	777	1	222	.	.	.
042 ESPAGNE	2568	1335	429	232	381	2	189	.	.	.
046 MALTE	196	52	.	6	116	.	14	.	8	.
048 YOUGOSLAVIE	5703	2835	661	1778	387	.	3	.	39	.
052 TURQUIE	3772	3217	.	205	316	.	27	.	7	.
056 U.R.S.S.	3197	2984	1	173	.	.	39	.	.	.
058 RD.ALLEMANDE	2002	.	.	10	1992	.	.	.	.	.
060 POLOGNE	12791	8750	5	334	3619	37	46	.	.	.
062 TCHECOSLOVAQ	1672	1580	.	3	78	2	9	.	.	.
064 HONGRIE	2646	2062	15	149	417	.	3	.	.	.
066 ROUMANIE	1157	1157	.	.	.	.	.	.	.	.
068 BULGARIE	1793	1248	431	76	38	.	.	.	.	.
204 MAROC	2517	900	394	3	1220	.	.	.	.	.
205 CEUTA & MELI	262	.	.	.	262	.	.	.	.	.
208 ALGERIE	10354	3342	3334	.	2515	1163	.	.	.	.
212 TUNISIE	4097	1150	693	1624	622	8	.	.	.	.
216 LIBYE	1375	327	1043	4	.	1	.	.	.	.
220 EGYPTE	3891	897	47	1286	1218	.	443	.	.	.
224 SOUDAN	313	71	.	.	142	25	73	.	2	.
232 MALI	166	99	22	.	45	.	.	.	.	.
236 HAUTE-VOLTA	813	357	456	.	.	.	.	.	.	.
248 SENEGAL	2942	44	2885	.	13	.	.	.	.	.
252 GAMBIE	202	202	.	.	.	.	.	.	.	.
264 SIERRA LEONE	820	556	.	.	264	.	.	.	.	.
272 COTE IVOIRE	327	193	105	.	4	5	20	.	.	.
276 GHANA	1032	988	.	.	32	.	7	.	5	.
288 NIGERIA	780	131	.	1	85	.	563	.	.	.
302 CAMEROUN	382	70	269	.	43	.	.	.	.	.
318 CONGO	111	.	72	.	39	.	.	.	.	.
324 RWANDA	702	494	.	.	207	1	.	.	.	.
330 ANGOLA	515	3	.	510	.	.	2	.	.	.
334 ETHIOPIE	1109	525	.	.	584	.	.	.	.	.
346 KENYA	569	421	1	1	114	.	31	.	1	.
352 TANZANIE	957	612	.	.	345	.	.	.	.	.
366 MOZAMBIQUE	191	32	.	.	137	.	22	.	.	.
370 MADAGASCAR	139	.	139	.	.	.	.	.	.	.
372 REUNION	130	1	115	.	.	14	.	.	.	.
373 MAURICE	484	438	40	.	.	.	6	.	.	.
390 AFR. DU SUD	5340	1401	56	11	3694	15	163	.	.	.
400 ETATS-UNIS	2228	1229	255	.	486	20	170	10	16	42
436 COSTA RICA	150	103	.	5	39	.	3	.	.	.
448 CUBA	585	558	.	7	20	.	.	.	.	.
462 MARTINIQUE	204	.	79	.	125	.	.	.	.	.
464 JAMAIQUE	264	70	.	.	178	.	16	.	.	.
469 LA BARBADE	235	20	.	.	200	.	15	.	.	.
472 TRINIDAD,TOB	219	114	.	.	31	.	74	.	.	.
480 COLOMBIE	242	233	1	.	3	.	5	.	.	.
484 VENEZUELA	573	534	1	1	32	.	5	.	.	.
492 SURINAM	162	11	.	.	146	.	5	.	.	.
500 EQUATEUR	116	96	.	4	11	.	2	.	3	.
504 PEROU	155	26	17	.	110	.	2	.	.	.
508 BRESIL	275	212	.	.	37	.	26	.	.	.
512 CHILI	795	220	11	.	562	.	2	.	.	.
528 ARGENTINE	700	154	1	5	540	.	.	.	.	.
600 CHYPRE	1148	297	165	1	663	.	17	.	4	1
604 LIBAN	4937	1042	2130	24	1672	.	5	.	3	61
608 SYRIE	6489	2275	81	155	3909	5	63	.	1	.

Destination SITC	Quantity 1000 kg Quantités EUR 10	Deutschland	France	Italia	Nederland	Belg.-Lux.	UK	Ireland	Danmark	Ελλάδα
431										
612 IRAQ	4228	210	2	230	718	8	113	.	12	2935
616 IRAN	7491	4860	.	.	2520	.	111	.	.	.
624 ISRAEL	3342	1585	333	23	1198	.	203	.	.	.
628 JORDAN	1331	265	96	35	662	.	273	.	.	.
632 SAUDI ARABIA	9813	4183	50	238	4127	.	1213	.	.	2
636 KUWAIT	164	38	28	.	35	.	63	.	.	.
647 U.A.EMIRATES	385	31	.	5	106	.	239	.	4	.
652 NORTH YEMEN	236	.	.	.	136	.	100	.	.	.
656 SOUTH YEMEN	133	.	.	.	133	.	.	.	.	.
662 PAKISTAN	221	134	1	.	56	.	30	.	.	.
664 INDIA	264	247	.	2	1	.	14	.	.	.
680 THAILAND	1306	750	168	.	358	.	30	.	.	.
690 VIETNAM	400	400	.	.	.	.	.	.	.	.
700 INDONESIA	1233	431	71	.	658	.	73	.	.	.
701 MALAYSIA	960	210	71	.	446	5	228	.	.	.
706 SINGAPORE	721	349	28	.	145	.	199	.	.	.
708 PHILIPPINES	500	210	.	.	280	.	10	.	.	.
720 CHINA	123	.	.	.	121	.	2	.	.	.
728 SOUTH KOREA	2085	374	552	1	1157	.	1	.	.	.
732 JAPAN	971	252	16	45	306	11	341	.	.	.
736 TAIWAN	2530	1709	140	.	681	.	.	.	.	.
740 HONG KONG	884	513	77	.	90	.	199	.	5	.
800 AUSTRALIA	1007	869	1	.	40	.	97	.	.	.
804 NEW ZEALAND	605	218	.	.	368	.	19	.	.	.
977 SECRET CTRS.	37662	.	.	.	11373	.	.	.	26289	.
1000 W O R L D	982685	397671	71145	48824	315456	67169	44738	2323	30294	5065
1010 INTRA-EC	729354	289889	47564	34676	254170	64735	30805	2316	3503	1696
1011 EXTRA-EC	215676	107782	23584	14150	49914	2434	13934	7	503	3368
1020 CLASS 1	73771	42099	2303	6098	12242	1025	9536	7	430	31
1021 EFTA COUNTR.	53453	32766	678	3820	6667	986	8318	.	218	.
1030 CLASS 2	106908	40540	20602	7002	29687	1389	4277	.	74	3337
1031 ACP (63)	22884	8487	9938	4	3846	24	566	.	4	15
1040 CLASS 3	35000	25143	678	1051	7986	21	121	.	.	.

Destination CTCI	Value 1000 ECU Valeurs EUR 10	Deutschland	France	Italia	Nederland	Belg.-Lux.	UK	Ireland	Danmark	Ελλάδα
431										
612 IRAK	2680	195	.	207	721	6	132	.	95	1324
616 IRAN	5958	4002	.	1	1826	.	129	.	.	.
624 ISRAEL	3222	1337	247	18	1420	.	200	.	.	.
628 JORDANIE	1591	339	108	41	872	1	229	.	1	.
632 ARABIE SAOUD	8052	3042	48	245	3603	.	1108	.	.	6
636 KOWEIT	174	40	37	.	43	.	54	.	.	.
647 EMIRATS ARAB	368	36	.	5	119	.	204	.	4	.
652 YEMEN DU NRD	224	.	.	.	129	.	95	.	.	.
656 YEMEN DU SUD	138	.	.	.	138	.	.	.	.	.
662 PAKISTAN	265	145	4	.	75	.	41	.	.	.
664 INDE	327	294	.	3	1	.	29	.	.	.
680 THAILANDE	1409	699	158	.	487	.	65	.	.	.
690 VIET-NAM	200	200	.	.	.	.	.	.	.	.
700 INDONESIE	1310	426	99	.	703	.	82	.	.	.
701 MALAYSIA	1216	247	80	.	696	5	188	.	.	.
706 SINGAPOUR	730	294	38	.	213	.	185	.	.	.
708 PHILIPPINES	657	233	.	.	414	.	10	.	.	.
720 CHINE	165	.	.	.	163	.	2	.	.	.
728 COREE DU SUD	3225	518	649	8	2048	.	2	.	.	.
732 JAPON	1119	362	31	38	393	7	288	.	.	.
736 T'AI-WAN	3164	1689	132	.	1343	.	.	.	.	.
740 HONG-KONG	915	532	81	.	94	.	199	.	9	.
800 AUSTRALIE	996	840	4	2	44	.	105	.	1	.
804 NOUV.ZELANDE	719	176	1	.	517	.	25	.	.	.
977 SECRET	86155	.	.	.	24996	.	13955	.	47204	.
1000 M O N D E	694612	259378	39688	30252	232895	35569	44491	1040	48726	2573
1010 INTRA-CE	425857	171723	22830	20531	153894	33610	20177	1030	937	1125
1011 EXTRA-CE	182600	87655	16858	9723	54004	1960	10357	10	586	1447
1020 CLASSE 1	67285	37108	2250	4903	16208	677	5782	10	405	42
1021 A E L E	44420	25620	801	2531	9871	633	4728	.	236	.
1030 CLASSE 2	89001	31969	14090	4167	31468	1244	4477	.	181	1405
1031 ACP (63)	13269	5538	4235	10	2592	41	832	.	8	13
1040 CLASSE 3	26315	18578	519	752	6328	39	99	.	.	.

Tab. 1 **Export** January - December 1983 Janvier - Décembre

Destination / SITC	Quantity 1000 kg: EUR 10	Deutschland	France	Italia	Nederland	Belg.-Lux.	UK	Ireland	Danmark	Ελλάδα
001.11 ANIMALS OF THE BOVINE SPECIES (INCLUDING BUFFALOES), PURE BRED, FOR BREEDING										
001 FRANCE	191	6	.	45	1	5	134	.	.	.
002 BELG.-LUXBG.	313	144	121	5	29	.	1	.	13	.
003 NETHERLANDS	148	64	21	.	.	2	8	.	53	.
004 FR GERMANY	225	.	25	.	9	38	91	.	62	.
005 ITALY	105	5	74	.	.	.	16	.	10	.
006 UTD. KINGDOM	223	20	30	.	1	17	.	146	9	.
007 IRELAND	68	.	.	.	.	.	68	.	.	.
008 DENMARK	60	23	5	.	3	.	29	.	.	.
040 PORTUGAL	800	147	103	.	317	.	233	.	.	.
042 SPAIN	4249	1845	137	521	317	.	138	.	1291	.
048 YUGOSLAVIA	569	499	53	.	17	.	.	.	.	.
052 TURKEY	423	262	.	.	23	.	.	.	138	.
056 SOVIET UNION	1242	736	.	.	307	.	.	.	199	.
062 CZECHOSLOVAK	370	344	6	.	20	.	.	.	.	.
068 BULGARIA	357	242	.	.	.	.	.	.	115	.
204 MOROCCO	5665	2904	1856	.	821	.	82	.	.	.
212 TUNISIA	624	17	.	.	607	.	.	.	.	.
216 LIBYA	885	553	.	.	.	.	.	.	332	.
220 EGYPT	3902	1571	190	.	1914	.	.	.	227	.
288 NIGERIA	88	.	.	.	.	.	1	.	87	.
378 ZAMBIA	146	.	.	.	142	.	4	.	.	.
390 SOUTH AFRICA	16	9	.	.	.	.	7	.	.	.
400 USA	70	.	56	.	.	.	12	.	.	.
480 COLOMBIA	27	.	27	.	.	.	.	.	.	.
604 LEBANON	78	42	.	.	36	.	.	.	.	.
608 SYRIA	920	.	.	.	920	.	.	.	.	.
612 IRAQ	350	170	.	.	180	.	.	.	.	.
616 IRAN	578	.	.	.	256	.	.	.	322	.
628 JORDAN	678	56	.	.	622	.	.	.	.	.
632 SAUDI ARABIA	1622	1291	.	.	211	.	120	.	.	.
636 KUWAIT	765	765	.	.	.	.	.	.	.	.
640 BAHRAIN	75	.	.	.	3	.	69	.	3	.
647 U.A.EMIRATES	324	157	.	.	70	.	7	.	90	.
662 PAKISTAN	326	.	.	.	.	.	.	.	326	.
664 INDIA	43	.	.	.	.	.	.	.	43	.
720 CHINA	106	106	.	.	.	.	.	.	.	.
1000 W O R L D	27048	12023	2789	574	7036	62	1065	146	3353	.
1010 INTRA-EC	1328	261	274	50	42	62	346	146	147	.
1011 EXTRA-EC	25723	11762	2515	525	6994	.	720	.	3207	.
1020 CLASS 1	6250	2790	394	521	674	.	407	.	1464	.
1021 EFTA COUNTR.	863	176	103	.	317	.	244	.	23	.
1030 CLASS 2	17396	7544	2114	4	5993	.	312	.	1429	.
1031 ACP (63)	289	.	38	.	153	.	11	.	87	.
1040 CLASS 3	2075	1427	7	.	327	.	.	.	314	.
001.19 ANIMALS OF THE BOVINE SPECIES (INCLUDING BUFFALOES), LIVE (OTHER THAN PURE BRED BREEDING STOCK)										
001 FRANCE	32313	4083	.	3	2923	14997	10305	2	.	.
002 BELG.-LUXBG.	25868	9901	5826	.	8337	.	889	915	.	.
003 NETHERLANDS	32493	21384	1781	.	.	8116	1098	112	.	.
004 FR GERMANY	24031	.	9154	1	9017	4821	76	15	947	.
005 ITALY	310613	55485	244322	.	5169	3400	752	1429	56	.
006 UTD. KINGDOM	87792	.	56	.	21	18	.	87697	.	.
007 IRELAND	8526	.	.	.	7	.	8519	.	.	.
009 GREECE	1112	57	784	82	152	.	.	37	.	.
036 SWITZERLAND	1418	.	1408	.	.	.	.	.	10	.
040 PORTUGAL	924	.	.	.	.	.	27	897	.	.
042 SPAIN	73	42	28	.	.	.	3	.	.	.
043 ANDORRA	2223	.	2223	.	.	.	.	.	.	.
046 MALTA	661	.	661	.	.	.	.	.	.	.
202 CANARY ISLES	3234	.	1079	.	.	.	.	2155	.	.
204 MOROCCO	1408	1091	270	.	47	.	.	.	.	.
205 CEUTA & MELI	798	.	798	.	.	.	.	.	.	.
212 TUNISIA	30642	20013	7847	914	.	289	.	1579	.	.
216 LIBYA	44985	.	.	882	.	.	.	44065	38	.
220 EGYPT	69214	1585	.	.	.	.	.	67629	.	.
400 USA	37	.	.	.	.	.	.	37	.	.
458 GUADELOUPE	21	21	.	.	.	.	.	.	.	.
604 LEBANON	14497	10430	260	3793	.	.	.	.	.	14
624 ISRAEL	50	.	50	.	.	.	.	.	.	.
628 JORDAN	182	182	.	.	.	.	.	.	.	.
632 SAUDI ARABIA	8668	4386	.	.	.	.	.	4282	.	.
636 KUWAIT	1071	1070	.	.	.	1	.	.	.	.
1000 W O R L D	703017	129776	276592	5675	25684	31644	21731	210850	1051	14
1010 INTRA-EC	522776	90924	261924	86	25626	31354	21652	90207	1003	.
1011 EXTRA-EC	180243	38852	14668	5589	58	290	79	120644	49	14
1020 CLASS 1	5376	73	4320	.	.	.	39	934	10	.
1021 EFTA COUNTR.	2383	32	1408	.	.	.	36	897	10	.
1030 CLASS 2	174867	38779	10348	5589	58	290	40	119710	39	14
001.21 SHEEP, LIVE										
001 FRANCE	11583	1802	.	.	6386	3393	2	.	.	.
002 BELG.-LUXBG.	17267	4341	156	.	11604	.	993	173	.	.

Destination / CTCI	Value 1000 ECU: EUR 10	Deutschland	France	Italia	Nederland	Belg.-Lux.	UK	Ireland	Danmark	Ελλάδα
001.11 REPRODUCTEURS D.RACE PURE D'ESPECE BOVINE										
001 FRANCE	580	22	.	204	1	23	330	.	.	.
002 BELG.-LUXBG.	928	464	324	18	84	.	2	.	36	.
003 PAYS-BAS	586	325	73	.	.	6	22	.	160	.
004 RF ALLEMAGNE	583	.	98	.	27	88	175	.	195	.
005 ITALIE	351	15	258	.	.	.	53	.	25	.
006 ROYAUME-UNI	935	130	195	.	1	175	.	397	37	.
007 IRLANDE	308	.	.	.	.	.	308	.	.	.
008 DANEMARK	393	209	50	.	16	.	118	.	.	.
040 PORTUGAL	1962	336	313	.	655	.	658	.	.	.
042 ESPAGNE	8791	3855	380	1443	580	.	233	.	2300	.
048 YOUGOSLAVIE	1111	971	101	.	39	.	.	.	.	.
052 TURQUIE	821	523	.	.	54	.	.	.	244	.
056 U.R.S.S.	2575	1535	.	.	673	.	.	.	367	.
062 TCHECOSLOVAQ	904	724	46	.	134	.	.	.	.	.
068 BULGARIE	744	544	.	.	.	.	.	.	200	.
204 MAROC	9018	5302	1876	.	1612	.	228	.	.	.
212 TUNISIE	1653	37	.	.	1616	.	.	.	.	.
216 LIBYE	1827	1267	.	.	.	.	.	.	560	.
220 EGYPTE	8053	2988	282	.	4233	.	.	.	550	.
288 NIGERIA	178	.	.	.	.	.	5	.	173	.
378 ZAMBIE	324	.	.	.	309	.	15	.	.	.
390 AFR. DU SUD	149	64	.	.	.	.	85	.	.	.
400 ETATS-UNIS	1615	.	1486	.	.	.	129	.	.	.
480 COLOMBIE	109	.	109	.	.	.	.	.	.	.
604 LIBAN	149	97	.	.	52	.	.	.	.	.
608 SYRIE	1876	.	.	.	1876	.	.	.	.	.
612 IRAK	784	379	.	.	405	.	.	.	.	.
616 IRAN	1111	.	.	.	529	.	.	.	582	.
628 JORDANIE	1198	109	.	.	1089	.	.	.	.	.
632 ARABIE SAOUD	3410	2674	.	.	404	.	332	.	.	.
636 KOWEIT	1244	1244	.	.	.	.	.	.	.	.
640 BAHREIN	230	.	.	.	6	.	215	.	9	.
647 EMIRATS ARAB	823	347	.	.	185	.	20	.	271	.
662 PAKISTAN	592	.	.	.	.	.	.	.	592	.
664 INDE	115	.	.	.	.	.	.	.	115	.
720 CHINE	266	266	.	.	.	.	.	.	.	.
1000 M O N D E	56955	24565	5757	1680	14621	293	3124	397	6518	.
1010 INTRA-CE	4668	1165	998	222	130	293	1008	397	453	.
1011 EXTRA-CE	52288	23400	4759	1458	14491	.	2116	.	6064	.
1020 CLASSE 1	14805	5841	2346	1443	1328	.	1201	.	2646	.
1021 A E L E	2199	428	313	.	555	.	721	.	82	.
1030 CLASSE 2	32980	14491	2351	15	12356	.	915	.	2852	.
1031 ACP (63)	628	.	75	.	341	.	39	.	173	.
1040 CLASSE 3	4504	3068	62	.	807	.	.	.	567	.
001.19 BOVINS AUT. QUE REPRODUCTEURS DE RACE PURE										
001 FRANCE	85475	8872	.	22	8475	37624	30478	4	.	.
002 BELG.-LUXBG.	56911	18365	15981	.	18341	.	2659	1565	.	.
003 PAYS-BAS	78517	43732	7185	.	.	23950	3456	194	.	.
004 RF ALLEMAGNE	74687	.	28061	7	32952	11779	186	25	1677	.
005 ITALIE	933530	140422	762163	.	15972	9946	2569	2334	124	.
006 ROYAUME-UNI	153488	.	144	.	68	62	.	153214	.	.
007 IRLANDE	9486	.	.	.	25	.	9461	.	.	.
009 GRECE	2945	99	2027	276	479	.	.	64	.	.
036 SUISSE	3116	.	3100	.	.	.	.	.	16	.
040 PORTUGAL	1123	.	.	.	.	.	61	1062	.	.
042 ESPAGNE	126	83	36	.	.	.	7	.	.	.
043 ANDORRE	2572	.	2572	.	.	.	.	.	.	.
046 MALTE	957	.	957	.	.	.	.	.	.	.
202 CANARIES	3050	.	1145	.	.	.	.	1905	.	.
204 MAROC	2041	1592	382	.	67	.	.	.	.	.
205 CEUTA & MELI	697	.	697	.	.	.	.	.	.	.
212 TUNISIE	39685	27938	9238	882	.	314	.	1313	.	.
216 LIBYE	40637	.	.	1095	.	.	.	39475	67	.
220 EGYPTE	67305	2343	.	.	.	.	.	64962	.	.
400 ETATS-UNIS	104	.	.	.	.	.	.	104	.	.
458 GUADELOUPE	108	108	.	.	.	.	.	.	.	.
604 LIBAN	16904	12343	324	4214	.	.	.	.	.	23
624 ISRAEL	115	.	115	.	.	.	.	.	.	.
628 JORDANIE	355	355	.	.	.	.	.	.	.	.
632 ARABIE SAOUD	10700	6624	.	.	.	.	.	4076	.	.
636 KOWEIT	2048	2040	.	.	.	6	.	.	.	.
1000 M O N D E	1587102	265041	834273	6496	76393	83680	49014	270298	1884	23
1010 INTRA-CE	1395116	211526	815572	306	76313	83361	48837	157401	1800	.
1011 EXTRA-CE	191985	53515	18701	6191	80	319	177	112896	83	23
1020 CLASSE 1	8109	172	6664	.	.	.	92	1165	16	.
1021 A E L E	4352	89	3100	.	.	.	85	1062	16	.
1030 CLASSE 2	183871	53343	12031	6191	80	319	85	111731	68	23
001.21 ESPECE OVINE										
001 FRANCE	23535	3521	.	.	13296	6711	7	.	.	.
002 BELG.-LUXBG.	32807	5593	309	.	25157	.	1545	203	.	.

Destination SITC	Quantity 1000 kg Quantités EUR 10	Deutschland	France	Italia	Nederland	Belg.-Lux.	UK	Ireland	Danmark	Ελλάδα
001.21										
003 NETHERLANDS	545	20	.	.	.	418	16	.	91	.
004 FR GERMANY	3130	.	72	.	7	825	1993	.	233	.
005 ITALY	8716	2871	2609	.	2	3232	2	.	.	.
006 UTD. KINGDOM	1693	.	28	.	5	.	.	1660	.	.
007 IRELAND	1326	.	.	.	.	.	1326	.	.	.
040 PORTUGAL	36	.	36	.	.	.	.	.	.	.
604 LEBANON	74	.	.	.	.	.	.	.	.	74
624 ISRAEL	48	48	.	.	.	.	.	.	.	.
1000 W O R L D	44486	9110	2917	1	18005	7872	4348	1833	325	75
1010 INTRA-EC	44261	9034	2865	.	18003	7868	4333	1833	325	.
1011 EXTRA-EC	225	76	52	1	2	4	15	.	.	75
1020 CLASS 1	65	12	49	1	.	.	3	.	.	.
1021 EFTA COUNTR.	41	.	37	1	.	.	3	.	.	.
1030 CLASS 2	144	49	4	.	1	4	11	.	.	75
001.22 GOATS, LIVE										
005 ITALY	539	.	539	.	.	.	.	.	.	.
048 YUGOSLAVIA	23	.	18	5	.	.	.	.	.	.
220 EGYPT	13	.	13	.	.	.	.	.	.	.
1000 W O R L D	656	8	590	5	39	3	11	.	.	.
1010 INTRA-EC	562	1	541	.	11	3	6	.	.	.
1011 EXTRA-EC	94	7	49	5	28	.	5	.	.	.
1020 CLASS 1	41	1	26	5	9	.	.	.	.	.
1030 CLASS 2	53	7	23	.	18	.	5	.	.	.
001.30 SWINE, LIVE										
001 FRANCE	154819	8646	.	.	75399	69961	813	.	.	.
002 BELG.-LUXBG.	119735	17935	7581	.	93772	.	17	.	430	.
003 NETHERLANDS	1423	391	20	.	.	230	782	.	.	.
004 FR GERMANY	84709	.	11	.	70852	2583	1048	.	10215	.
005 ITALY	65291	56	5599	.	48844	10434	351	.	7	.
006 UTD. KINGDOM	3574	.	.	.	25	.	.	3549	.	.
007 IRELAND	48921	.	.	.	154	.	48767	.	.	.
009 GREECE	156	12	5	.	22	33	81	.	3	.
036 SWITZERLAND	143	1	121	.	21	.	.	.	.	.
040 PORTUGAL	108	15	5	.	19	66	3	.	.	.
042 SPAIN	95	21	9	1	20	21	23	.	.	.
276 GHANA	10	.	.	.	.	.	10	.	.	.
288 NIGERIA	20	.	.	.	1	.	19	.	.	.
664 INDIA	29	.	.	.	.	.	29	.	.	.
680 THAILAND	31	.	.	.	9	5	1	.	16	.
701 MALAYSIA	50	.	.	.	5	21	24	.	.	.
706 SINGAPORE	140	.	.	.	.	.	140	.	.	.
708 PHILIPPINES	125	.	.	.	24	89	12	.	.	.
732 JAPAN	110	.	.	.	92	.	18	.	.	.
1000 W O R L D	479649	27094	13362	1	289350	83456	52164	3549	10673	.
1010 INTRA-EC	478649	27039	13216	.	289089	83241	51860	3549	10655	.
1011 EXTRA-EC	999	55	145	1	261	215	305	.	17	.
1020 CLASS 1	514	46	141	1	177	87	61	.	1	.
1021 EFTA COUNTR.	263	26	126	.	41	66	3	.	1	.
1030 CLASS 2	455	2	4	.	80	116	237	.	16	.
1031 ACP (63)	30	.	.	.	1	.	29	.	.	.
1040 CLASS 3	30	7	.	.	4	12	7	.	.	.
001.41 POULTRY, LIVE (I.E., FOWLS, DUCKS, GEESE, TURKEYS AND GUINEA FOWLS), OF A WEIGHT NOT EXCEEDING 185 GRAMMES										
001 FRANCE	306	12	.	.	30	245	19	.	.	.
002 BELG.-LUXBG.	296	.	36	.	237	.	22	1	.	.
003 NETHERLANDS	157	38	7	2	.	107	3	.	.	.
004 FR GERMANY	28	.	3	7	5	.	5	.	8	.
005 ITALY	238	16	27	.	173	1	21	.	.	.
006 UTD. KINGDOM	158	.	1	.	1	.	.	120	36	.
007 IRELAND	78	.	.	.	1	.	77	.	.	.
008 DENMARK	2	1	.	.	1	.	.	.	.	.
009 GREECE	56	10	25	1	17	.	2	.	1	.
036 SWITZERLAND	122	97	7	.	2	.	.	.	16	.
038 AUSTRIA	29	15	7	.	3	1	2	.	1	.
040 PORTUGAL	113	4	63	3	2	.	40	.	1	.
042 SPAIN	127	6	100	.	14	.	5	.	2	.
048 YUGOSLAVIA	77	19	7	4	43	3	1	.	.	.
052 TURKEY	22	5	2	.	7	.	8	.	.	.
060 POLAND	4	.	3	.	.	.	1	.	.	.
062 CZECHOSLOVAK	12	.	3	.	9	.	.	.	.	.
064 HUNGARY	9	.	3	.	5	.	1	.	.	.
068 BULGARIA	17	.	1	.	13	3	.	.	.	.
204 MOROCCO	53	1	41	.	11	.	.	.	.	.
208 ALGERIA	43	3	36	.	4	.	.	.	.	.
212 TUNISIA	69	10	20	.	18	21	.	.	.	.
216 LIBYA	136	.	1	.	74	61	.	.	.	.
220 EGYPT	3147	872	95	8	1944	212	4	.	2	10
224 SUDAN	32	2	2	.	19	2	7	.	.	.

Destination CTCI	Value 1000 ECU Valeurs EUR 10	Deutschland	France	Italia	Nederland	Belg.-Lux.	UK	Ireland	Danmark	Ελλάδα
001.21										
003 PAYS-BAS	786	37	.	.	.	570	31	.	148	.
004 RF ALLEMAGNE	3644	.	103	.	8	1070	2131	.	332	.
005 ITALIE	16206	4752	5686	.	8	5750	10	.	.	.
006 ROYAUME-UNI	3152	.	230	.	34	.	.	2888	.	.
007 IRLANDE	1957	.	.	.	.	.	1957	.	.	.
040 PORTUGAL	209	.	209	.	.	.	.	.	.	.
604 LIBAN	128	.	.	.	1	.	.	.	.	127
624 ISRAEL	267	264	3	.	.	.	.	.	.	.
1000 M O N D E	83001	14286	6620	3	38524	14113	5749	3091	480	135
1010 INTRA-CE	82089	13903	6329	.	38503	14102	5681	3091	480	.
1011 EXTRA-CE	909	382	291	3	20	11	68	.	.	134
1020 CLASSE 1	396	101	261	3	2	.	29	.	.	.
1021 A E L E	248	1	214	2	2	.	29	.	.	.
1030 CLASSE 2	472	266	30	.	4	11	27	.	.	134
001.22 ESPECE CAPRINE										
005 ITALIE	1402	6	1396	.	.	.	.	.	.	.
048 YOUGOSLAVIE	160	.	135	25	.	.	.	.	.	.
220 EGYPTE	109	.	109	.	.	.	.	.	.	.
1000 M O N D E	2058	37	1759	25	143	7	87	.	.	.
1010 INTRA-CE	1452	7	1402	.	17	7	19	.	.	.
1011 EXTRA-CE	608	30	358	25	127	.	68	.	.	.
1020 CLASSE 1	260	2	168	25	65	.	.	.	.	.
1030 CLASSE 2	344	27	188	.	61	.	68	.	.	.
001.30 PORCINS										
001 FRANCE	207230	14735	.	1	93484	97051	1959	.	.	.
002 BELG.-LUXBG.	137841	19490	10864	.	107085	.	43	.	359	.
003 PAYS-BAS	2727	648	20	.	.	461	1598	.	.	.
004 RF ALLEMAGNE	101798	.	43	.	85100	3812	2124	.	10719	.
005 ITALIE	90871	135	7731	.	67458	14081	1431	.	35	.
006 ROYAUME-UNI	4616	.	.	.	31	.	.	4585	.	.
007 IRLANDE	51375	.	.	.	165	.	51210	.	.	.
009 GRECE	999	60	28	.	158	260	470	.	23	.
036 SUISSE	222	5	189	.	28	.	.	.	.	.
040 PORTUGAL	402	50	16	.	36	285	15	.	.	.
042 ESPAGNE	653	124	32	1	201	140	155	.	.	.
276 GHANA	102	.	.	.	.	.	102	.	.	.
288 NIGERIA	106	.	.	.	17	.	89	.	.	.
664 INDE	155	.	.	.	.	.	155	.	.	.
680 THAILANDE	457	.	.	.	130	63	14	.	250	.
701 MALAYSIA	476	.	.	.	43	223	210	.	.	.
706 SINGAPOUR	898	.	.	.	.	.	898	.	.	.
708 PHILIPPINES	1345	.	.	.	378	885	82	.	.	.
732 JAPON	1307	.	.	.	963	.	344	.	.	.
1000 M O N D E	604044	35379	18945	2	355414	117374	60951	4585	11394	.
1010 INTRA-CE	597488	35067	18686	1	353512	115666	58835	4585	11136	.
1011 EXTRA-CE	6554	311	258	1	1902	1708	2116	.	258	.
1020 CLASSE 1	2709	236	248	1	1256	425	535	.	8	.
1021 A E L E	691	112	206	.	65	285	15	.	8	.
1030 CLASSE 2	3690	20	11	1	620	1216	1572	.	250	.
1031 ACP (63)	232	.	.	1	17	3	211	.	.	.
1040 CLASSE 3	158	55	.	.	27	67	9	.	.	.
001.41 VOLAILLES VIVANT.D.BASSE-COUR DE - DE 185G										
001 FRANCE	4042	328	.	6	787	1754	1167	.	.	.
002 BELG.-LUXBG.	2693	4	661	.	1741	.	284	3	.	.
003 PAYS-BAS	2818	1102	637	23	.	711	344	.	1	.
004 RF ALLEMAGNE	981	.	31	258	173	.	395	.	124	.
005 ITALIE	4365	739	1012	.	2058	16	540	.	.	.
006 ROYAUME-UNI	1871	.	133	.	47	.	.	1197	494	.
007 IRLANDE	704	.	.	.	21	.	683	.	.	.
008 DANEMARK	122	60	5	.	28	.	29	.	.	.
009 GRECE	1754	465	363	33	762	.	101	.	30	.
036 SUISSE	1392	948	191	.	80	.	15	.	158	.
038 AUTRICHE	1485	891	248	13	154	23	128	8	20	.
040 PORTUGAL	2628	115	1374	96	85	.	920	.	38	.
042 ESPAGNE	3090	211	1523	7	746	.	375	.	228	.
048 YOUGOSLAVIE	3632	768	542	80	1998	113	131	.	.	.
052 TURQUIE	1416	355	192	.	426	.	443	.	.	.
060 POLOGNE	253	1	234	.	3	.	15	.	.	.
062 TCHECOSLOVAQ	1634	.	124	.	1510	.	.	.	.	.
064 HONGRIE	454	3	98	.	164	.	189	.	.	.
068 BULGARIE	778	.	148	.	567	47	12	.	4	.
204 MAROC	683	62	494	.	124	.	3	.	.	.
208 ALGERIE	1433	86	1216	.	130	1	.	.	.	.
212 TUNISIE	1345	129	500	.	477	239	.	.	.	.
216 LIBYE	1731	.	15	.	928	788	.	.	.	.
220 EGYPTE	23759	6167	2993	180	12656	1426	211	.	30	96
224 SOUDAN	500	23	25	.	340	27	83	.	2	.

Tab. 1

Export

January - December 1983 Janvier - Décembre

Destination SITC	Quantity 1000 kg / Quantités	EUR 10	Deutschland	France	Italia	Nederland	Belg.-Lux.	UK	Ireland	Danmark	Ελλάδα
001.41											
228	MAURITANIA	13	.	8	.	5	.	.	.	.	.
248	SENEGAL	83	.	74	.	1	9	.	.	.	.
268	LIBERIA	40	.	1	.	11	28	.	.	.	.
272	IVORY COAST	73	.	72	.	1	.	.	.	.	.
276	GHANA	4	.	.	.	1	.	2	1	.	.
280	TOGO	11	.	11	.	.	.	.	.	.	.
288	NIGERIA	579	3	3	74	218	104	177	.	.	.
302	CAMEROON	101	.	93	.	.	8	.	.	.	.
314	GABON	10	.	10	.	.	.	.	.	.	.
318	CONGO	64	.	64	.	.	.	.	.	.	.
330	ANGOLA	4	.	.	.	4	.	.	.	.	.
346	KENYA	5	.	.	.	.	.	4	1	.	.
350	UGANDA	4	.	.	.	.	2	2	.	.	.
352	TANZANIA	3	.	.	.	1	1	1	.	.	.
372	REUNION	66	.	66	.	.	.	.	.	.	.
390	SOUTH AFRICA	.	.	.	.	.	.	.	.	.	.
412	MEXICO	.	.	.	.	.	.	.	.	.	.
462	MARTINIQUE	18	.	18	.	.	.	.	.	.	.
484	VENEZUELA	2	.	1	.	1	.	.	.	.	.
504	PERU	1	.	.	.	1	.	.	.	.	.
508	BRAZIL	2	.	1	.	1	.	.	.	.	.
528	ARGENTINA	4	1	.	.	3	.	.	.	.	.
600	CYPRUS	8	2	2	.	1	.	2	1	.	.
604	LEBANON	12	2	.	.	4	3	3	.	.	.
608	SYRIA	49	13	9	.	25	.	1	1	.	.
612	IRAQ	61	.	16	.	18	1	8	.	18	.
616	IRAN	151	61	2	1	70	.	17	.	.	.
624	ISRAEL	18	.	.	1	1	4	9	3	.	.
628	JORDAN	36	.	.	.	29	2	4	1	.	.
632	SAUDI ARABIA	300	82	16	.	160	29	4	1	.	8
636	KUWAIT	161	.	3	.	154	.	1	3	.	.
640	BAHRAIN	71	1	.	.	66	.	.	.	.	4
644	QATAR	48	3	45	.	.	.	.	.	.	.
647	U.A.EMIRATES	35	.	.	.	34	.	1	.	.	.
652	NORTH YEMEN	633	69	4	.	559	1	.	.	.	.
662	PAKISTAN	31	13	1	.	5	.	12	.	.	.
669	SRI LANKA	3	.	.	.	2	.	1	.	.	.
680	THAILAND	17	.	5	.	10	.	2	.	.	.
700	INDONESIA	23	4	2	.	14	.	2	.	1	.
701	MALAYSIA	12	.	1	.	8	.	2	1	.	.
706	SINGAPORE	7	.	.	.	.	.	7	.	.	.
708	PHILIPPINES	9	1	.	.	5	.	1	.	2	.
720	CHINA	2	.	1	.	.	.	1	.	.	.
728	SOUTH KOREA	3	.	1	.	1	.	1	.	.	.
732	JAPAN	12	.	2	.	2	.	7	1	.	.
736	TAIWAN	6	.	1	.	2	.	3	.	.	.
740	HONG KONG	29	.	4	.	.	.	19	.	6	.
1000	W O R L D	8239	1367	1079	102	4059	856	525	135	93	23
1010	INTRA-EC	1314	76	99	10	483	352	148	121	45	.
1011	EXTRA-EC	6924	1291	980	92	3596	504	377	13	48	23
1020	CLASS 1	510	146	187	7	76	4	68	2	20	.
1021	EFTA COUNTR.	266	116	76	3	9	1	43	1	17	.
1030	CLASS 2	6370	1145	783	85	3492	496	305	12	29	23
1031	ACP (63)	1076	4	379	74	258	161	198	2	.	.
1040	CLASS 3	47	.	11	.	28	4	4	.	.	.
001.49	POULTRY, LIVE (I.E., FOWLS, DUCKS, GEESE, TURKEYS AND GUINEA FOWLS), OF A WEIGHT EXCEEDING 185 GRAMMES										
001	FRANCE	9294	303	.	541	6267	1564	617	.	2	.
002	BELG.-LUXBG.	28709	8	1081	.	27619	.	.	.	1	.
003	NETHERLANDS	6719	1650	651	.	.	4418	.	.	.	.
004	FR GERMANY	19932	.	247	299	19072	284	17	.	13	.
005	ITALY	8476	.	7524	.	952	.	.	.	.	.
006	UTD. KINGDOM	628	.	.	.	.	.	.	626	.	.
007	IRELAND	2620	.	.	.	.	.	2620	.	.	.
038	AUSTRIA	63	63	.	.	.	.	.	.	.	.
216	LIBYA	1724	.	.	28	1314	382	.	.	.	.
220	EGYPT	202	5	.	.	197	.	.	.	.	.
632	SAUDI ARABIA	188	.	.	.	188	.	.	.	.	.
647	U.A.EMIRATES	58	.	.	.	56	.	2	.	.	.
1000	W O R L D	78745	2028	9570	868	55710	6848	3258	628	34	1
1010	INTRA-EC	76376	1960	9503	840	53909	6266	3255	628	15	.
1011	EXTRA-EC	2367	67	67	28	1801	382	3	.	19	.
1020	CLASS 1	127	63	43	.	2	.	.	.	19	.
1021	EFTA COUNTR.	108	63	43	.	2	.	.	.	.	.
1030	CLASS 2	2240	5	24	28	1798	382	3	.	.	.
001.50	HORSES, ASSES, MULES AND HINNIES, LIVE										
001	FRANCE	8176	4726	.	12	1826	1049	421	97	13	32
002	BELG.-LUXBG.	6397	1069	157	.	4246	.	143	32	749	1
003	NETHERLANDS	632	93	7	1	.	320	171	12	28	.
004	FR GERMANY	2134	.	55	3	328	99	265	34	1328	22
005	ITALY	5655	1448	2385	.	134	645	174	62	16	791

Destination CTCI	Value 1000 ECU / Valeurs	EUR 10	Deutschland	France	Italia	Nederland	Belg.-Lux.	UK	Ireland	Danmark	Ελλάδα
001.41											
228	MAURITANIE	101	.	68	.	28	.	5	.	.	.
248	SENEGAL	544	.	506	.	.	38	.	.	.	.
268	LIBERIA	324	.	7	.	105	209	3	.	.	.
272	COTE IVOIRE	863	.	819	.	25	.	19	.	.	.
276	GHANA	147	.	.	.	29	.	72	46	.	.
280	TOGO	105	12	93	.	.	.	.	.	.	.
288	NIGERIA	8515	45	36	886	2469	934	4123	.	22	.
302	CAMEROUN	873	.	806	.	.	60	7	.	.	.
314	GABON	141	.	141	.	.	.	.	.	.	.
318	CONGO	442	.	442	.	.	.	.	.	.	.
330	ANGOLA	197	.	.	.	197	.	.	.	.	.
346	KENYA	225	4	8	1	4	.	162	46	.	.
350	OUGANDA	119	.	.	.	.	27	92	.	.	.
352	TANZANIE	111	.	.	.	5	20	85	.	1	.
372	REUNION	580	.	580	.	.	.	.	.	.	.
390	AFR. DU SUD	140	.	23	.	.	27	90	.	.	.
412	MEXIQUE	333	.	.	.	316	.	17	.	.	.
462	MARTINIQUE	125	.	125	.	.	.	.	.	.	.
484	VENEZUELA	312	.	67	.	245	.	.	.	.	.
504	PEROU	136	8	.	.	128	.	.	.	.	.
508	BRESIL	355	.	77	.	278	.	.	.	.	.
528	ARGENTINE	257	91	.	.	156	10	.	.	.	.
600	CHYPRE	367	153	71	.	47	.	65	27	4	.
604	LIBAN	352	91	2	.	96	47	116	.	.	.
608	SYRIE	2131	393	551	22	996	.	128	41	.	.
612	IRAK	2681	.	830	.	862	54	250	.	683	2
616	IRAN	6949	2847	110	54	3066	.	872	.	.	.
624	ISRAEL	845	.	5	10	41	81	567	141	.	.
628	JORDANIE	1152	.	1	.	1003	25	95	28	.	.
632	ARABIE SAOUD	5345	1166	230	.	3270	384	121	78	2	94
636	KOWEIT	1125	.	18	.	964	.	26	117	.	.
640	BAHREIN	460	4	3	.	421	.	.	.	.	32
644	QATAR	267	16	248	.	3	.	.	.	.	.
647	EMIRATS ARAB	328	5	3	.	317	.	3	.	.	.
652	YEMEN DU NRD	2867	411	22	.	2429	3	.	.	.	2
662	PAKISTAN	1536	659	42	.	281	.	542	6	6	.
669	SRI LANKA	151	4	.	.	121	.	26	.	.	.
680	THAILANDE	853	8	202	.	430	.	210	.	3	.
700	INDONESIE	1114	167	154	.	700	.	66	.	27	.
701	MALAYSIA	605	8	61	.	337	46	101	48	6	.
706	SINGAPOUR	427	.	.	.	8	.	419	.	.	.
708	PHILIPPINES	528	129	7	.	225	.	43	.	124	.
720	CHINE	239	88	44	.	.	.	107	.	.	.
728	COREE DU SUD	305	.	42	.	115	.	148	.	.	.
732	JAPON	1141	7	114	.	156	.	818	46	.	.
736	T'AI-WAN	543	12	60	.	109	.	325	25	12	.
740	HONG-KONG	366	.	158	.	.	.	165	.	43	.
1000	M O N D E	114759	18871	20156	1669	46174	7212	16487	1874	2090	226
1010	INTRA-CE	19348	2697	2842	320	5616	2481	3543	1200	649	.
1011	EXTRA-CE	95409	16174	17313	1349	40558	4731	12943	674	1441	226
1020	CLASSE 1	15226	3300	4227	197	3695	163	3102	71	471	.
1021	A E L E	5675	1959	1818	109	363	23	1140	20	243	.
1030	CLASSE 2	76730	12782	12438	1153	34590	4496	9477	603	965	226
1031	ACP (63)	13714	86	3407	887	3046	1372	4799	92	25	.
1040	CLASSE 3	3454	92	648	.	2273	72	365	.	4	.
001.49	VOLAILLES VIVANT.D.BASSE-COUR DE 185G OU +										
001	FRANCE	7960	297	.	493	5268	1411	474	.	17	.
002	BELG.-LUXBG.	21324	21	931	.	20364	.	2	.	6	.
003	PAYS-BAS	4385	527	400	.	.	3458	.	.	.	.
004	RF ALLEMAGNE	15479	.	89	429	14590	337	17	.	17	.
005	ITALIE	10402	.	9821	.	581	.	.	.	.	.
006	ROYAUME-UNI	422	.	.	.	.	.	.	422	.	.
007	IRLANDE	1879	.	.	.	.	.	1879	.	.	.
038	AUTRICHE	203	203	.	.	.	.	.	.	.	.
216	LIBYE	6535	.	13	144	4673	1705	.	.	.	.
220	EGYPTE	615	16	.	.	599	.	.	.	.	.
632	ARABIE SAOUD	635	.	.	.	635	.	.	.	.	.
647	EMIRATS ARAB	199	.	1	.	184	.	14	.	.	.
1000	M O N D E	70437	1065	11396	1066	47037	6912	2434	422	103	2
1010	INTRA-CE	61851	845	11240	922	40804	5206	2371	422	41	.
1011	EXTRA-CE	8582	219	156	144	6233	1705	63	.	62	.
1020	CLASSE 1	334	203	67	.	3	.	.	.	61	.
1021	A E L E	263	203	57	.	3	.	.	.	.	.
1030	CLASSE 2	8246	16	88	144	6230	1705	63	.	.	.
001.50	CHEVAUX, ANES, MULETS ET BARDOTS, VIVANTS										
001	FRANCE	44682	8390	.	1339	3533	2004	23821	5535	32	28
002	BELG.-LUXBG.	11697	1830	876	2	6764	.	794	210	1220	1
003	PAYS-BAS	2760	573	54	3	.	744	1256	25	105	.
004	RF ALLEMAGNE	8019	.	550	11	1735	470	2666	217	2364	6
005	ITALIE	20170	3115	7846	.	414	1482	5484	957	115	757

Destination	Quantity	1000 kg								Quantités
SITC	EUR 10	Deutschland	France	Italia	Nederland	Belg.-Lux.	UK	Ireland	Danmark	Ελλάδα
001.50										
006 UTD. KINGDOM	1700	42	107	6	90	57	.	1346	51	1
007 IRELAND	1504	6	55	1	2	1	1439	.	.	.
008 DENMARK	166	30	3	.	51	.	70	12	.	.
009 GREECE	10	1	1	.	.	.	8	.	.	.
028 NORWAY	203	1	12	.	.	.	42	.	148	.
030 SWEDEN	262	15	8	.	18	.	137	16	68	.
032 FINLAND	133	20	.	.	12	.	13	1	87	.
036 SWITZERLAND	1061	173	337	15	262	12	78	107	77	.
038 AUSTRIA	198	90	4	.	50	.	31	19	4	.
042 SPAIN	120	10	72	.	.	6	20	10	.	.
046 MALTA	31	.	28	2	.	.	1	.	.	.
062 CZECHOSLOVAK	7	2	.	.	.	.	2	3	.	.
064 HUNGARY	28	17	3	.	.	.	8	.	.	.
204 MOROCCO	23	.	20	.	.	3	.	.	.	.
208 ALGERIA	38	.	5	.	.	.	33	.	.	.
212 TUNISIA	6	.	6	.	.	.	.	.	.	.
216 LIBYA	13	.	.	.	.	.	7	6	.	.
220 EGYPT	15	2	.	.	7	.	6	.	.	.
390 SOUTH AFRICA	37	3	1	.	1	.	31	1	.	.
400 USA	1100	315	170	2	160	3	318	90	42	.
404 CANADA	158	75	4	.	13	2	61	3	.	.
469 BARBADOS	11	.	.	.	.	.	11	.	.	.
472 TRINIDAD,TOB	21	.	.	.	.	.	21	.	.	.
484 VENEZUELA	14	.	.	.	.	.	12	.	2	.
508 BRAZIL	14	3	6	1	.	1	3	.	.	.
600 CYPRUS	11	.	.	.	.	.	10	.	.	1
608 SYRIA	6	.	.	.	6	.	.	.	.	.
612 IRAQ	28	3	.	.	.	.	25	.	.	.
624 ISRAEL	27	.	6	.	13	.	8	.	.	.
628 JORDAN	24	.	.	.	.	.	24	.	.	.
632 SAUDI ARABIA	34	3	6	.	.	1	24	.	.	.
636 KUWAIT	13	1	.	.	.	.	12	.	.	.
644 QATAR	13	.	1	.	4	.	8	.	.	.
647 U.A.EMIRATES	37	.	.	.	3	.	34	.	.	.
649 OMAN	10	.	.	.	.	.	10	.	.	.
664 INDIA	41	.	.	.	.	.	40	1	.	.
701 MALAYSIA	32	.	.	.	.	.	29	3	.	.
706 SINGAPORE	17	.	.	.	.	.	16	1	.	.
732 JAPAN	14	1	3	.	.	.	10	.	.	.
740 HONG KONG	20	.	.	.	.	.	20	.	.	.
800 AUSTRALIA	30	1	.	.	.	.	29	.	.	.
804 NEW ZEALAND	25	1	1	.	.	.	20	3	.	.
1000 **W O R L D**	30350	8155	3525	41	7240	2212	3859	1855	2614	849
1010 **INTRA-EC**	26369	7415	2769	22	6677	2171	2691	1593	2185	846
1011 **EXTRA-EC**	3985	740	756	19	564	42	1169	263	429	3
1020 CLASS 1	3397	708	653	18	520	33	789	249	427	.
1021 EFTA COUNTR.	1876	300	368	15	343	20	302	143	385	.
1030 CLASS 2	544	13	100	1	35	9	370	11	2	3
1031 ACP (63)	46	.	9	.	1	.	36	.	.	.
1040 CLASS 3	44	19	3	.	9	.	10	3	.	.
001.90 LIVE ANIMALS OF A KIND MAINLY USED FOR HUMAN FOOD, N.E.S.										
001 FRANCE	202	.	.	28	2	22	.	100	26	24
002 BELG.-LUXBG.	1117	.	8	.	1090	.	.	.	19	.
003 NETHERLANDS	21	4	1	.	.	3	.	.	13	.
004 FR GERMANY	221	.	3	1	29	3	4	.	181	.
005 ITALY	48	.	26	.	2	.	.	.	20	.
006 UTD. KINGDOM	46	.	1	.	.	1	.	44	.	.
036 SWITZERLAND	27	.	8	5	.	.	.	.	.	14
042 SPAIN	39	.	33	.	.	.	.	6	.	.
048 YUGOSLAVIA	8	.	2	5	.	.	1	.	.	.
732 JAPAN	4	1	.	.	.	3	.	.	.	.
736 TAIWAN	1	.	.	.	.	1	.	.	.	.
1000 **W O R L D**	1774	7	91	39	1134	34	10	150	271	38
1010 **INTRA-EC**	1655	4	38	29	1123	30	5	144	258	24
1011 **EXTRA-EC**	120	3	52	10	11	5	5	6	13	15
1020 CLASS 1	96	2	45	10	1	3	2	6	13	14
1021 EFTA COUNTR.	45	1	11	5	1	.	.	.	13	14
1030 CLASS 2	23	1	7	.	10	2	3	.	.	.
011.11 MEAT OF BOVINE ANIMALS, WITH BONE-IN, FRESH, CHILLED OR FROZEN										
001 FRANCE	244918	81182	.	2767	34812	14982	82365	28802	8	.
002 BELG.-LUXBG.	15154	2173	1996	46	6988	.	2635	1220	94	.
003 NETHERLANDS	31447	4243	1483	205	.	17479	4790	2230	1017	.
004 FR GERMANY	108592	.	24212	7339	38178	4760	18497	2527	13079	.
005 ITALY	362089	121965	86856	.	74706	3532	2229	1237	71564	.
006 UTD. KINGDOM	84406	236	68	.	4894	63	.	78830	315	.
007 IRELAND	11354	.	.	.	20	.	11318	.	16	.
008 DENMARK	2514	1	.	60	2375	.	46	32	.	.
009 GREECE	72820	36909	3506	1276	29294	222	326	210	1077	.
025 FAROE ISLES	175	.	.	.	.	.	.	.	175	.
028 NORWAY	88	.	.	.	49	10	18	.	11	.

Destination	Value	1000 ECU								Valeurs
CTCI	EUR 10	Deutschland	France	Italia	Nederland	Belg.-Lux.	UK	Ireland	Danmark	Ελλάδα
001.50										
006 ROYAUME-UNI	41558	541	15121	649	402	248	.	24255	342	.
007 IRLANDE	69809	465	9561	11	25	26	59721	.	.	.
008 DANEMARK	935	217	15	.	368	.	261	74	.	.
009 GRECE	100	6	5	.	.	.	89	.	.	.
028 NORVEGE	1383	7	33	.	67	.	421	.	855	.
030 SUEDE	2113	120	152	.	214	.	1027	55	545	.
032 FINLANDE	1114	311	45	.	144	17	37	1	559	.
036 SUISSE	7735	1514	1921	36	1947	104	1112	566	535	.
038 AUTRICHE	964	398	16	.	212	.	259	42	37	.
042 ESPAGNE	857	42	507	.	.	38	179	91	.	.
046 MALTE	221	.	210	4	.	.	7	.	.	.
062 TCHECOSLOVAQ	109	6	.	.	.	.	26	77	.	.
064 HONGRIE	176	41	19	.	.	.	116	.	.	.
204 MAROC	152	.	63	.	1	88	.	.	.	.
208 ALGERIE	653	.	132	.	.	.	521	.	.	.
212 TUNISIE	104	.	104	.	.	.	.	.	.	.
216 LIBYE	180	.	.	.	.	.	22	158	.	.
220 EGYPTE	129	12	.	.	32	.	85	.	.	.
390 AFR. DU SUD	6733	95	25	.	13	.	6480	120	.	.
400 ETATS-UNIS	138340	6140	61476	99	5201	85	50908	13598	833	.
404 CANADA	2394	648	189	.	153	18	1284	104	.	.
469 LA BARBADE	320	.	.	.	.	.	320	.	.	.
472 TRINIDAD,TOB	644	.	.	.	.	.	644	.	.	.
484 VENEZUELA	417	.	.	.	.	.	365	.	52	.
508 BRESIL	765	138	294	1	.	8	324	.	.	.
600 CHYPRE	106	.	.	.	.	.	104	.	.	2
608 SYRIE	137	.	.	.	137	.	.	.	.	.
612 IRAK	574	34	.	.	.	.	540	.	.	.
624 ISRAEL	323	79	21	.	119	.	104	.	.	.
628 JORDANIE	245	.	.	.	.	.	245	.	.	.
632 ARABIE SAOUD	2590	37	246	.	6	3	2298	.	.	.
636 KOWEIT	784	2	.	.	.	.	782	.	.	.
644 QATAR	197	.	5	.	15	.	177	.	.	.
647 EMIRATS ARAB	2665	.	.	.	16	.	2649	.	.	.
649 OMAN	409	.	.	.	.	.	409	.	.	.
664 INDE	1371	.	.	.	.	.	1363	8	.	.
701 MALAYSIA	631	.	.	.	.	.	595	36	.	.
706 SINGAPOUR	466	.	.	.	.	.	455	11	.	.
732 JAPON	6229	40	349	.	.	.	5840	.	.	.
740 HONG-KONG	1383	.	.	.	.	.	1383	.	.	.
800 AUSTRALIE	3277	13	.	.	.	.	3264	.	.	.
804 NOUV.ZELANDE	3248	15	53	.	.	.	2651	529	.	.
1000 **M O N D E**	390632	24964	100275	2157	21573	5393	181210	46670	7593	797
1010 **INTRA-CE**	199726	15137	34028	2016	13240	4973	94090	31272	4178	792
1011 **EXTRA-CE**	190908	9827	66247	141	8333	420	87121	15398	3416	5
1020 CLASSE 1	174779	9376	65073	139	7957	293	73472	15106	3363	.
1021 A E L E	13373	2353	2197	36	2585	148	2859	664	2531	.
1030 CLASSE 2	15803	405	1153	1	338	127	13507	215	52	5
1031 ACP (63)	1076	.	40	.	4	.	1032	.	.	.
1040 CLASSE 3	324	47	21	.	38	.	141	77	.	.
001.90 ANIMAUX VIVANTS PRINCIP. ALIMENTATION,NDA.										
001 FRANCE	923	.	.	136	9	71	2	377	275	53
002 BELG.-LUXBG.	2186	.	49	.	1953	.	2	.	182	.
003 PAYS-BAS	154	67	9	.	.	51	.	.	27	.
004 RF ALLEMAGNE	484	.	17	6	60	73	44	1	283	.
005 ITALIE	582	.	279	.	25	1	2	1	274	.
006 ROYAUME-UNI	150	9	5	.	.	66	.	70	.	.
036 SUISSE	127	2	46	39	5	.	.	1	.	34
042 ESPAGNE	401	.	370	.	.	.	.	31	.	.
048 YOUGOSLAVIE	188	.	85	83	.	.	20	.	.	.
732 JAPON	550	3	5	.	79	461	2	.	.	.
736 T'AI-WAN	114	.	.	.	9	105	.	.	.	.
1000 **M O N D E**	6442	105	968	265	2422	872	133	482	1106	89
1010 **INTRA-CE**	4491	77	360	142	2050	283	55	450	1041	53
1011 **EXTRA-CE**	1949	28	608	122	372	608	78	32	65	36
1020 CLASSE 1	1430	13	534	122	102	489	46	32	58	34
1021 A E L E	220	3	74	39	11	.	.	1	58	34
1030 CLASSE 2	510	15	74	.	268	119	32	.	.	2
011.11 VIANDES DE BOVINS, NON DESOSSEES										
001 FRANCE	756644	265893	.	7551	103408	48051	243965	87744	32	.
002 BELG.-LUXBG.	47059	6558	6755	89	22275	.	7620	3557	205	.
003 PAYS-BAS	86032	12704	5143	423	.	47954	12018	5477	2313	.
004 RF ALLEMAGNE	249073	.	52567	10730	106716	12921	35798	5077	25264	.
005 ITALIE	1315617	439972	316916	.	287227	13295	7109	5937	245160	1
006 ROYAUME-UNI	195141	408	111	.	21322	152	.	172266	882	.
007 IRLANDE	32488	.	.	.	56	.	32401	.	31	.
008 DANEMARK	8211	4	.	117	7885	.	157	48	.	.
009 GRECE	247544	123028	11735	2691	104687	740	799	242	3622	.
025 ILES FEROE	282	.	.	.	.	.	.	.	282	.
028 NORVEGE	107	.	.	.	54	11	19	.	23	.

Tab. 1

Export

January - December 1983 Janvier - Décembre

Destination SITC	Quantity 1000 kg Quantités EUR 10	Deutschland	France	Italia	Nederland	Belg.-Lux.	UK	Ireland	Danmark	Ελλάδα
011.11										
030 SWEDEN	56	.	.	.	.	.	29	.	27	.
036 SWITZERLAND	1311	2	321	13	971	.	4	.	.	.
038 AUSTRIA	2509	8	.	105	2369	11	.	16	.	.
040 PORTUGAL	1914	562	634	.	250	41	133	.	94	.
042 SPAIN	492	21	18	87	.	.	304	.	62	.
043 ANDORRA	1340	.	1329	.	11	.	.	.	.	.
045 VATICAN CITY	529	.	.	.	529	.	.	.	.	.
046 MALTA	866	.	.	865	1	.	.	.	.	.
048 YUGOSLAVIA	29883	9194	.	12033	3896	108	4604	.	48	.
052 TURKEY	133	48	.	.	.	.	85	.	.	.
056 SOVIET UNION	111911	29210	51543	.	6240	.	1078	23840	.	.
058 GERMAN DEM.R	28855	.	7368	12210	5640	683	2581	373	.	.
060 POLAND	1299	987	.	117	48	.	147	.	.	.
062 CZECHOSLOVAK	814	793	.	.	.	21	.	.	.	.
064 HUNGARY	11205	5848	.	.	275	.	5082	.	.	.
066 ROMANIA	231	90	70	.	71	.	.	.	.	.
068 BULGARIA	178	69	108	.	.	.	1	.	.	.
070 ALBANIA	832	.	603	.	.	.	229	.	.	.
202 CANARY ISLES	6993	91	2114	204	652	247	3	.	3682	.
204 MOROCCO	3849	.	.	21	.	.	561	3247	20	.
205 CEUTA & MELI	650	157	101	.	10	.	.	.	382	.
208 ALGERIA	14186	.	1144	.	.	.	6865	6177	.	.
212 TUNISIA	10550	951	5370	561	96	.	3572	.	.	.
216 LIBYA	16176	.	1775	7791	.	.	601	6009	.	.
220 EGYPT	7172	45	7	.	10	63	1059	4922	1066	.
272 IVORY COAST	4721	.	2594	18	39	.	1212	858	.	.
280 TOGO	68	.	63	.	.	.	5	.	.	.
288 NIGERIA	384	.	80	.	2	.	117	69	116	.
302 CAMEROON	143	.	120	.	.	6	1	16	.	.
314 GABON	4311	9	3275	.	1	.	575	450	1	.
318 CONGO	2012	805	1150	.	.	.	57	.	.	.
322 ZAIRE	113	.	44	.	4	15	14	36	.	.
330 ANGOLA	1094	.	1087	.	1	1	5	.	.	.
338 DJIBOUTI	195	.	195	.	.	.	.	.	.	.
366 MOZAMBIQUE	210	.	210	.	.	.	.	.	.	.
372 REUNION	97	.	97	.	.	.	.	.	.	.
406 GREENLAND	89	.	.	.	.	.	.	.	89	.
458 GUADELOUPE	504	.	504	.	.	.	.	.	.	.
462 MARTINIQUE	1539	.	1539	.	.	.	.	.	.	.
496 FR. GUIANA	61	.	61	.	.	.	.	.	.	.
600 CYPRUS	70	.	.	.	.	.	70	.	.	.
604 LEBANON	801	141	290	.	313	30	22	3	2	.
612 IRAQ	3803	16	2567	4	2	.	1007	207	.	.
616 IRAN	32700	.	26249	18	.	.	201	6232	.	.
628 JORDAN	2531	2511	3	.	14	.	3	.	.	.
632 SAUDI ARABIA	4624	164	3390	.	442	94	139	301	94	.
636 KUWAIT	507	6	388	.	19	9	50	15	20	.
644 QATAR	559	70	44	.	439	.	6	.	.	.
647 U.A.EMIRATES	1953	1134	342	.	332	.	56	.	89	.
652 NORTH YEMEN	380	24	.	.	356	.	.	.	.	.
732 JAPAN	32	.	17	.	.	.	.	15	.	.
736 TAIWAN	108	.	.	.	.	.	108	.	.	.
740 HONG KONG	50	.	.	.	30	.	20	.	.	.
958 NOT DETERMIN	484	.	2	405	.	77	.	.	.	.
1000 W O R L D	1252114	299701	235254	46147	214439	42455	153012	167914	93177	15
1010 INTRA-EC	933293	246709	118124	11693	191266	41039	122205	115088	87169	.
1011 EXTRA-EC	318326	52992	117129	34049	23173	1339	30807	52827	6009	1
1020 CLASS 1	39435	9840	2519	13104	8083	170	5240	61	418	.
1021 EFTA COUNTR.	5906	572	1155	118	3639	62	212	16	132	.
1030 CLASS 2	123569	6155	54918	8619	2818	466	16450	28553	5590	.
1031 ACP (63)	12160	830	7624	18	49	21	2048	1428	144	.
1040 CLASS 3	155323	36997	59692	12327	12273	704	9117	24213	.	.
011.12 MEAT OF BOVINE ANIMALS, BONELESS, FRESH, CHILLED OR FROZEN										
001 FRANCE	18776	3128	.	1247	5436	1964	2035	3093	1873	.
002 BELG.-LUXBG.	5705	262	2069	31	1442	.	964	431	506	.
003 NETHERLANDS	10259	783	3217	178	.	1649	3691	431	310	.
004 FR GERMANY	43539	.	14968	2394	2052	1726	7815	3558	11016	10
005 ITALY	5763	895	2428	.	215	158	20	1736	311	.
006 UTD. KINGDOM	38332	9516	5136	179	2397	669	.	16879	3556	.
007 IRELAND	1381	.	.	.	6	.	1375	.	.	.
008 DENMARK	498	277	35	.	50	4	37	92	.	3
009 GREECE	26049	5246	8854	3244	1230	1081	1235	916	4243	.
025 FAROE ISLES	166	.	.	.	.	.	.	.	166	.
028 NORWAY	333	21	.	.	.	.	2	60	250	.
030 SWEDEN	324	.	.	.	1	.	20	186	117	.
036 SWITZERLAND	498	.	65	.	415	.	3	.	15	.
038 AUSTRIA	130	70	.	35	1	.	.	21	3	.
040 PORTUGAL	197	4	.	.	41	43	8	100	1	.
042 SPAIN	237	16	.	.	36	.	96	12	77	.
043 ANDORRA	23	.	23	.	.	.	.	.	.	.
044 GIBRALTAR	166	.	9	.	5	.	63	95	.	.
046 MALTA	349	.	127	.	18	.	60	8	135	1
048 YUGOSLAVIA	6599	4293	1226	761	30	.	91	.	198	.

Destination CTCI	Value 1000 ECU Valeurs EUR 10	Deutschland	France	Italia	Nederland	Belg.-Lux.	UK	Ireland	Danmark	Ελλάδα
011.11										
030 SUEDE	142	.	.	.	.	.	60	.	82	.
036 SUISSE	4919	7	859	20	4004	.	29	.	.	.
038 AUTRICHE	5795	10	.	403	5329	25	.	25	3	.
040 PORTUGAL	2686	819	1053	.	391	48	245	.	130	.
042 ESPAGNE	1051	37	61	136	.	.	704	.	113	.
043 ANDORRE	3667	.	3633	.	34	.	.	.	.	.
045 CITE VATICAN	1514	.	.	.	1514	.	.	.	.	.
046 MALTE	1229	.	.	1227	2	.	.	.	.	.
048 YOUGOSLAVIE	36739	10840	.	15769	4747	137	5201	.	45	.
052 TURQUIE	417	143	.	.	.	.	274	.	.	.
056 U.R.S.S.	165330	46596	69075	.	9900	.	1804	37955	.	.
058 RD.ALLEMANDE	29859	.	7333	11233	6798	948	3043	504	.	.
060 POLOGNE	1260	998	.	137	38	.	87	.	.	.
062 TCHECOSLOVAQ	1013	994	.	.	.	19	.	.	.	.
064 HONGRIE	12645	6590	.	.	317	.	5738	.	.	.
066 ROUMANIE	235	71	91	.	73	.	.	.	.	.
068 BULGARIE	229	83	146	.	.	.	.	.	.	.
070 ALBANIE	1081	.	798	.	.	.	283	.	.	.
202 CANARIES	14284	175	5074	303	1801	719	15	.	6197	.
204 MAROC	5212	.	2	27	.	.	1591	3564	28	.
205 CEUTA & MELI	1210	311	184	.	16	.	.	.	699	.
208 ALGERIE	20975	.	1628	.	.	.	10407	8938	2	.
212 TUNISIE	17042	1669	8477	898	247	.	5751	.	.	.
216 LIBYE	25552	.	2927	15011	.	.	796	6818	.	.
220 EGYPTE	10369	28	38	.	9	52	2997	6266	979	.
272 COTE IVOIRE	6305	.	3410	24	91	.	1906	874	.	.
280 TOGO	134	.	129	.	.	.	5	.	.	.
288 NIGERIA	580	1	203	.	.	.	153	52	171	.
302 CAMEROUN	368	.	329	.	.	17	2	20	.	.
314 GABON	5401	15	3907	.	2	.	991	481	5	.
318 CONGO	2636	885	1693	.	.	.	58	.	.	.
322 ZAIRE	179	.	75	.	7	27	15	55	.	.
330 ANGOLA	1740	.	1712	.	2	5	20	.	1	.
338 DJIBOUTI	610	.	610	.	.	.	.	.	.	.
366 MOZAMBIQUE	314	.	314	.	.	.	.	.	.	.
372 REUNION	475	.	475	.	.	.	.	.	.	.
406 GROENLAND	386	.	.	.	.	.	.	.	386	.
458 GUADELOUPE	1950	.	1950	.	.	.	.	.	.	.
462 MARTINIQUE	5507	.	5507	.	.	.	.	.	.	.
496 GUYANE FR.	212	.	212	.	.	.	.	.	.	.
600 CHYPRE	142	.	1	.	.	.	141	.	.	.
604 LIBAN	2387	451	938	.	837	97	43	17	4	.
612 IRAK	4878	36	3216	19	3	.	1175	429	.	.
616 IRAN	58275	.	44962	43	.	.	606	12664	.	.
628 JORDANIE	4210	4148	19	.	28	.	15	.	.	.
632 ARABIE SAOUD	10056	412	7351	.	1045	180	223	691	154	.
636 KOWEIT	1247	18	1012	.	65	29	56	18	49	.
644 QATAR	1340	178	111	.	1032	.	19	.	.	.
647 EMIRATS ARAB	5417	3316	967	.	747	1	196	.	190	.
652 YEMEN DU NRD	561	75	.	.	486	.	.	.	.	.
732 JAPON	104	.	55	.	.	.	.	49	.	.
736 T'AI-WAN	182	.	.	.	.	.	182	.	.	.
740 HONG-KONG	162	.	.	.	140	.	22	.	.	.
958 NON DETERMIN	1074	.	4	814	.	256	.	.	.	.
1000 M O N D E	3420687	927545	574024	67682	693571	125688	385175	359830	287115	57
1010 INTRA-CE	2937811	848567	393227	21600	653577	123114	339867	280349	277509	1
1011 EXTRA-CE	481747	78979	180793	45267	39994	2318	45307	79481	9606	2
1020 CLASSE 1	58894	11869	5665	17555	16094	222	6685	122	680	2
1021 A E L E	13723	837	1913	423	9777	84	426	25	238	.
1030 CLASSE 2	211204	11777	97686	16341	6774	1130	27669	40901	8926	.
1031 ACP (63)	16641	932	10518	24	112	44	3301	1481	229	.
1040 CLASSE 3	211651	55332	77442	11371	17127	967	10954	38458	.	.
011.12 VIANDES DE BOVINS, DESOSSEES										
001 FRANCE	74201	9367	.	5602	21994	8119	7363	13069	8687	.
002 BELG.-LUXBG.	27146	896	11200	131	6761	.	4699	1383	2076	.
003 PAYS-BAS	41177	2552	11683	858	.	6648	16739	1312	1385	.
004 RF ALLEMAGNE	181155	.	58098	12950	8980	8127	34018	16165	42790	27
005 ITALIE	26649	3646	8785	.	1005	643	104	11208	1258	.
006 ROYAUME-UNI	111527	20049	15104	333	10390	1272	.	51866	12513	.
007 IRLANDE	4707	.	.	.	32	.	4675	.	.	.
008 DANEMARK	1947	1000	116	.	256	12	247	297	.	19
009 GRECE	77296	15686	25891	9188	3720	3060	3894	2683	13174	.
025 ILES FEROE	371	.	.	.	.	.	.	.	371	.
028 NORVEGE	946	22	.	.	.	.	10	197	717	.
030 SUEDE	1365	.	1	.	5	.	82	780	497	.
036 SUISSE	3977	2	94	.	3784	.	27	.	70	.
038 AUTRICHE	373	114	.	191	11	.	.	29	28	.
040 PORTUGAL	610	5	.	.	183	60	38	323	1	.
042 ESPAGNE	821	97	1	.	128	.	365	25	205	.
043 ANDORRE	127	.	127	.	.	.	.	.	.	.
044 GIBRALTAR	444	.	4	.	20	.	177	243	.	.
046 MALTE	824	.	385	.	109	.	90	22	217	1
048 YOUGOSLAVIE	5966	3517	857	1252	42	.	55	.	243	.

Destination SITC	Quantity 1000 kg Quantités EUR 10	Deutschland	France	Italia	Nederland	Belg.-Lux.	UK	Ireland	Danmark	Ελλάδα
011.12										
058 GERMAN DEM.R	871	.	.	11	4	5	29	822	.	.
060 POLAND	143	117	.	.	3	.	23	.	.	.
064 HUNGARY	545	544	.	.	1	.	.	.	.	.
066 ROMANIA	287	287	.	.	.	.	.	.	.	.
202 CANARY ISLES	927	226	118	.	14	36	302	172	59	.
205 CEUTA & MELI	95	2	26	.	7	.	.	.	60	.
208 ALGERIA	10007	.	13	.	.	.	59	9933	2	.
212 TUNISIA	123	.	40	.	.	.	.	83	.	.
216 LIBYA	619	.	.	20	.	.	27	562	10	.
220 EGYPT	20055	5952	158	.	247	1573	856	4773	6496	.
260 GUINEA	81	.	74	.	.	7	.	.	.	.
268 LIBERIA	93	.	.	.	.	.	.	.	93	.
272 IVORY COAST	1484	119	878	.	23	42	57	365	.	.
276 GHANA	33	.	.	.	.	.	29	.	4	.
280 TOGO	2335	276	1876	.	.	.	35	133	15	.
284 BENIN	155	.	155	.	.	.	.	.	.	.
288 NIGERIA	4083	224	2365	.	711	.	631	5	147	.
302 CAMEROON	393	.	373	.	.	.	8	12	.	.
310 EQUAT.GUINEA	100	.	100	.	.	.	.	.	.	.
314 GABON	4316	178	3516	.	6	23	360	233	.	.
318 CONGO	408	2	404	.	2	.	.	.	.	.
322 ZAIRE	1440	130	667	.	2	74	27	530	10	.
330 ANGOLA	907	594	152	.	16	4	137	.	4	.
338 DJIBOUTI	43	.	43	.	.	.	.	.	.	.
372 REUNION	208	.	206	.	2	.	.	.	.	.
373 MAURITIUS	915	.	81	.	8	.	826	.	.	.
390 SOUTH AFRICA	162	.	.	.	.	.	.	162	.	.
400 USA	5057	.	.	.	.	.	.	5056	1	.
404 CANADA	7471	.	.	.	.	.	.	7471	.	.
406 GREENLAND	348	.	.	.	.	.	.	.	348	.
413 BERMUDA	50	.	.	.	50	.	.	.	.	.
458 GUADELOUPE	819	.	819	.	.	.	.	.	.	.
462 MARTINIQUE	870	.	870	.	.	.	.	.	.	.
476 NL ANTILLES	47	.	3	.	44	.	.	.	.	.
496 FR. GUIANA	453	.	453	.	.	.	.	.	.	.
600 CYPRUS	2831	.	127	.	392	.	1867	445	.	.
604 LEBANON	803	496	125	.	20	.	1	114	47	.
612 IRAQ	8622	2408	2826	31	117	.	932	2308	.	.
616 IRAN	67	.	61	.	1	.	.	.	5	.
624 ISRAEL	4072	.	.	.	3418	210	71	373	.	.
632 SAUDI ARABIA	9325	657	5242	61	105	207	1148	1107	796	.
636 KUWAIT	3970	585	686	.	40	373	421	41	1824	.
640 BAHRAIN	183	.	18	26	33	.	95	.	9	.
644 QATAR	173	7	60	.	37	.	69	.	.	.
647 U.A.EMIRATES	843	100	219	.	79	.	335	.	110	.
649 OMAN	53	.	2	.	5	.	5	.	41	.
652 NORTH YEMEN	164	.	10	.	13	.	.	.	141	.
700 INDONESIA	28	.	1	.	7	.	.	20	.	.
706 SINGAPORE	108	.	.	.	107	.	1	.	.	.
708 PHILIPPINES	18	.	.	.	18	.	.	.	.	.
732 JAPAN	824	.	1	.	.	.	.	823	.	.
740 HONG KONG	113	.	.	.	113	.	.	.	.	.
822 FR.POLYNESIA	1842	.	782	.	42	.	28	.	990	.
958 NOT DETERMIN	701	.	286	365	.	50	.	.	.	.
1000 W O R L D	260454	37440	62138	8584	19126	9900	25961	63265	34026	14
1010 INTRA-EC	150297	20106	36707	7272	12827	7250	17172	27135	21815	13
1011 EXTRA-EC	109457	17335	25144	947	6300	2600	8789	36130	12211	1
1020 CLASS 1	22541	4405	1444	796	550	43	342	13993	967	1
1021 EFTA COUNTR.	1487	97	65	35	458	43	33	367	389	.
1030 CLASS 2	84997	11965	23700	140	5697	2552	8383	21315	11245	.
1031 ACP (63)	16160	936	10626	.	758	147	2017	1387	289	.
1040 CLASS 3	1921	965	.	12	53	5	64	822	.	.
011.20 MEAT OF SHEEP AND GOATS, FRESH, CHILLED OR FROZEN										
001 FRANCE	49681	407	.	70	4823	2712	29920	11948	1	.
002 BELG.-LUXBG.	7100	23	345	.	596	.	4114	2022	.	.
003 NETHERLANDS	568	8	19	.	.	335	187	19	.	.
004 FR GERMANY	4585	.	312	.	169	202	3659	240	3	.
005 ITALY	4659	12	3236	.	267	37	858	237	12	.
006 UTD. KINGDOM	382	29	28	.	164	41	.	114	6	.
007 IRELAND	31	.	.	.	.	.	31	.	.	.
009 GREECE	158	18	119	1	19	.	1	.	.	.
036 SWITZERLAND	2522	.	251	.	.	.	2271	.	.	.
038 AUSTRIA	198	.	.	.	.	.	198	.	.	.
212 TUNISIA	305	.	.	.	.	.	305	.	.	.
220 EGYPT	93	.	12	.	.	2	79	.	.	.
272 IVORY COAST	91	.	82	.	1	.	8	.	.	.
288 NIGERIA	68	.	36	.	.	.	16	.	16	.
314 GABON	140	.	132	.	.	.	8	.	.	.
318 CONGO	37	.	37	.	.	.	.	.	.	.
372 REUNION	64	.	64	.	.	.	.	.	.	.
406 GREENLAND	45	.	.	.	.	.	.	.	45	.
458 GUADELOUPE	49	.	49	.	.	.	.	.	.	.
612 IRAQ	46	3	42	1	.	.	.	.	.	.

Destination CTCI	Value 1000 ECU Valeurs EUR 10	Deutschland	France	Italia	Nederland	Belg.-Lux.	UK	Ireland	Danmark	Ελλάδα
011.12										
058 RD.ALLEMANDE	1277	.	.	11	6	6	106	1148	.	.
060 POLOGNE	210	179	.	.	7	.	24	.	.	.
064 HONGRIE	670	669	.	.	1	.	.	.	.	.
066 ROUMANIE	1013	1013	.	.	.	.	.	.	.	.
202 CANARIES	1294	220	159	.	79	117	307	361	51	.
205 CEUTA & MELI	170	4	47	.	9	.	.	.	110	.
208 ALGERIE	21045	.	56	.	.	1	111	20870	7	.
212 TUNISIE	256	.	196	.	.	.	.	60	.	.
216 LIBYE	1286	.	1	59	.	.	49	1167	10	.
220 EGYPTE	27426	7987	519	.	352	2177	1722	8886	5783	.
260 GUINEE	287	.	212	.	.	75	.	.	.	.
268 LIBERIA	174	.	1	.	.	.	3	.	170	.
272 COTE IVOIRE	2048	163	1056	.	83	38	160	548	.	.
276 GHANA	204	.	1	.	1	.	170	.	32	.
280 TOGO	1663	204	1289	.	.	.	15	138	17	.
284 BENIN	227	.	227	.	.	.	.	.	.	.
288 NIGERIA	5198	225	2657	.	1190	.	983	4	139	.
302 CAMEROUN	602	.	569	.	.	.	19	14	.	.
310 GUINEE EQUAT	182	.	182	.	.	.	.	.	.	.
314 GABON	6162	168	4905	.	15	25	794	255	.	.
318 CONGO	1201	3	1182	.	16	.	.	.	.	.
322 ZAIRE	1316	209	368	.	8	118	7	599	7	.
330 ANGOLA	1590	817	480	.	69	30	182	.	12	.
338 DJIBOUTI	176	.	176	.	.	.	.	.	.	.
372 REUNION	1000	.	997	.	3	.	.	.	.	.
373 MAURICE	1192	.	99	.	11	.	1082	.	.	.
390 AFR. DU SUD	205	.	.	.	.	.	2	203	.	.
400 ETATS-UNIS	12800	.	.	.	.	.	5	12791	4	.
404 CANADA	19619	.	.	.	.	.	5	19614	.	.
406 GROENLAND	1661	.	.	.	.	.	.	.	1661	.
413 BERMUDES	581	.	.	.	579	.	2	.	.	.
458 GUADELOUPE	3866	.	3866	.	.	.	.	.	.	.
462 MARTINIQUE	3369	.	3369	.	.	.	.	.	.	.
476 ANTILLES NL	326	.	21	.	304	.	.	.	1	.
496 GUYANE FR.	1912	.	1912	.	.	.	.	.	.	.
600 CHYPRE	4337	.	299	.	841	.	2383	814	.	.
604 LIBAN	2017	995	552	.	85	1	5	268	91	.
612 IRAK	18691	4332	6026	158	290	.	2181	5704	.	.
616 IRAN	389	.	343	.	1	.	.	.	45	.
624 ISRAEL	10107	.	.	.	8807	436	145	719	.	.
632 ARABIE SAOUD	19739	986	11136	85	761	241	2157	3463	906	.
636 KOWEIT	6704	815	1409	.	267	808	414	252	2739	.
640 BAHREIN	602	.	58	58	261	.	204	.	21	.
644 QATAR	530	22	136	.	177	.	194	.	1	.
647 EMIRATS ARAB	2734	439	714	.	475	.	971	.	135	.
649 OMAN	174	.	16	.	30	.	31	.	97	.
652 YEMEN DU NRD	300	.	17	.	33	5	.	.	245	.
700 INDONESIE	116	.	11	.	60	.	.	45	.	.
706 SINGAPOUR	753	.	.	.	748	.	5	.	.	.
708 PHILIPPINES	164	.	1	.	163	.	.	.	.	.
732 JAPON	1287	.	4	.	.	.	.	1283	.	.
740 HONG-KONG	857	.	.	.	857	.	.	.	.	.
822 POLYNESIE FR	1997	.	1186	.	83	.	20	.	708	.
958 NON DETERMIN	3229	.	1080	1999	.	150	.	.	.	.
1000 M O N D E	759711	76479	180260	32879	74342	32179	87304	178908	97309	51
1010 INTRA-CE	545800	53196	130878	29061	53136	27881	71738	97982	81882	46
1011 EXTRA-CE	210677	23284	48302	1818	21206	4147	15567	80925	15427	1
1020 CLASSE 1	49762	3760	1474	1443	4293	60	855	35511	2365	1
1021 A E L E	7290	146	96	192	3983	60	157	1330	1326	.
1030 CLASSE 2	157619	17641	46828	361	16813	4082	14566	44266	13062	.
1031 ACP (63)	21189	1022	13124	.	1338	260	3410	1638	397	.
1040 CLASSE 3	3296	1882	.	14	99	6	147	1148	.	.
011.20 VIANDE OVINS ET CAPRINS,FRAICHE,REFRIG.ETC										
001 FRANCE	170800	1590	.	136	19241	11208	95911	42713	1	.
002 BELG.-LUXBG.	27514	113	1669	.	2329	.	15811	7591	1	.
003 PAYS-BAS	1858	31	81	.	.	1112	584	50	.	.
004 RF ALLEMAGNE	17697	.	1818	.	519	611	13892	846	11	.
005 ITALIE	20251	46	15400	.	782	71	3037	876	38	1
006 ROYAUME-UNI	1008	94	111	.	308	137	.	348	10	.
007 IRLANDE	109	.	.	.	.	.	109	.	.	.
009 GRECE	372	38	267	2	63	.	2	.	.	.
036 SUISSE	8764	.	1400	.	.	.	7364	.	.	.
038 AUTRICHE	528	.	.	.	.	.	528	.	.	.
212 TUNISIE	952	.	.	.	.	.	952	.	.	.
220 EGYPTE	520	.	79	.	.	3	438	.	.	.
272 COTE IVOIRE	455	.	420	.	4	.	31	.	.	.
288 NIGERIA	235	1	142	.	.	.	32	.	60	.
314 GABON	639	.	607	.	.	.	32	.	.	.
318 CONGO	205	.	205	.	.	.	.	.	.	.
372 REUNION	236	.	236	.	.	.	.	.	.	.
406 GROENLAND	136	.	.	.	.	.	.	.	136	.
458 GUADELOUPE	132	.	132	.	.	.	.	.	.	.
612 IRAK	187	13	171	3	.	.	.	.	.	.

Tab. 1

Export

January - December 1983 Janvier - Décembre

Destination SITC	Quantity 1000 kg Quantités EUR 10	Deutschland	France	Italia	Nederland	Belg.-Lux.	UK	Ireland	Danmark	Ἑλλάδα
011.20										
632 SAUDI ARABIA	91	.	60	.	1	.	30	.	.	.
647 U.A.EMIRATES	158	.	4	.	.	.	154	.	.	.
1000 W O R L D	71656	543	4905	87	6068	3347	41989	14619	101	6
1010 INTRA-EC	67403	540	4058	70	6037	3326	38771	14579	22	.
1011 EXTRA-EC	4241	3	846	11	31	20	3220	31	79	.
1020 CLASS 1	2812	.	253	.	6	.	2515	31	7	.
1021 EFTA COUNTR.	2733	.	251	.	.	.	2469	7	6	.
1030 CLASS 2	1428	3	593	11	25	20	704	.	72	.
1031 ACP (63)	451	.	317	.	3	16	89	.	26	.
011.30 MEAT OF SWINE, FRESH, CHILLED OR FROZEN										
001 FRANCE	256057	2794	.	129	92823	90861	3715	9333	56402	.
002 BELG.-LUXBG.	23018	1213	707	70	18381	.	1543	952	152	.
003 NETHERLANDS	16506	2593	416	317	.	11802	568	22	788	.
004 FR GERMANY	426543	.	2900	522	233872	41888	32205	3872	111284	.
005 ITALY	333292	42739	11647	.	170444	50567	70	722	57103	.
006 UTD. KINGDOM	28172	52	5	1	198	23	.	2783	25110	.
007 IRELAND	3723	.	.	.	54	.	3669	.	.	.
008 DENMARK	121	1	22	.	52	1	45	.	.	.
009 GREECE	44249	12120	165	.	23936	2247	82	.	5699	.
025 FAROE ISLES	305	.	.	.	.	.	.	.	305	.
028 NORWAY	212	.	.	.	.	.	.	5	207	.
030 SWEDEN	2937	.	.	.	3	.	14	2	2918	.
036 SWITZERLAND	313	35	5	.	26	.	2	.	245	.
038 AUSTRIA	936	42	.	19	169	456	237	.	13	.
040 PORTUGAL	593	1	.	.	149	205	3	1	234	.
042 SPAIN	50	2	.	.	16	.	14	.	18	.
044 GIBRALTAR	123	.	.	.	3	.	28	.	92	.
046 MALTA	1222	.	270	.	405	.	57	198	292	.
048 YUGOSLAVIA	548	.	.	80	19	22	.	.	427	.
056 SOVIET UNION	5021	5016	.	.	.	2	.	.	1	.
058 GERMAN DEM.R	17321	.	3990	.	6	10776	.	.	2547	.
060 POLAND	5211	5211	.	.	.	.	.	.	.	.
062 CZECHOSLOVAK	3178	1794	.	.	.	1384	.	.	.	.
064 HUNGARY	167	.	167	.	.	.	.	.	.	.
202 CANARY ISLES	1243	.	366	.	61	366	2	.	446	.
288 NIGERIA	48	5	.	.	3	.	1	.	39	.
302 CAMEROON	197	42	96	.	.	57	.	.	.	.
314 GABON	547	.	404	.	.	.	.	.	143	.
318 CONGO	45	.	45	.	.	.	.	.	.	.
322 ZAIRE	1554	.	2	.	2	908	.	.	642	.
338 DJIBOUTI	67	.	44	.	.	.	.	.	23	.
372 REUNION	3558	.	3550	.	6	.	.	.	.	.
400 USA	92	.	.	.	20	7	28	13	24	.
406 GREENLAND	966	.	.	.	.	.	.	.	966	.
413 BERMUDA	208	.	.	.	.	.	.	.	208	.
453 BAHAMAS	828	.	64	.	.	36	154	259	315	.
458 GUADELOUPE	492	.	482	.	.	3	.	.	7	.
462 MARTINIQUE	1029	.	986	.	.	.	.	.	43	.
476 NL ANTILLES	2998	6	1	.	474	808	.	.	1709	.
496 FR. GUIANA	234	.	234	.	.	.	.	.	.	.
612 IRAQ	125	83	39	3	.	.	.	.	.	.
640 BAHRAIN	260	.	.	12	23	.	48	.	177	.
647 U.A.EMIRATES	674	1	13	.	1	.	45	.	614	.
649 OMAN	185	.	.	.	.	.	2	.	183	.
703 BRUNEI	70	.	.	.	.	.	.	.	70	.
706 SINGAPORE	4195	.	.	.	784	.	283	82	3046	.
732 JAPAN	39306	.	.	.	.	.	1628	10415	27263	.
740 HONG KONG	2181	66	.	.	137	.	1	27	1950	.
822 FR.POLYNESIA	134	.	126	.	.	.	.	.	8	.
958 NOT DETERMIN	77	.	31	13	.	33	.	.	.	.
1000 W O R L D	1232303	73842	26876	1166	542142	212473	44596	29254	301941	13
1010 INTRA-EC	1131679	61510	15861	1040	539761	197389	41896	17684	256538	.
1011 EXTRA-EC	100535	12331	10984	113	2382	15052	2700	11570	45403	.
1020 CLASS 1	46655	84	276	99	809	690	2012	10633	32052	.
1021 EFTA COUNTR.	5009	82	5	19	347	661	256	8	3631	.
1030 CLASS 2	22981	223	6551	14	1567	2201	686	937	10802	.
1031 ACP (63)	3582	55	711	.	30	1008	219	345	1214	.
1040 CLASS 3	30900	12025	4157	.	6	12161	3	.	2548	.
011.40 POULTRY, DEAD (I.E. FOWLS, DUCKS, GEESE, TURKEYS AND GUINEA FOWLS) AND EDIBLE OFFAL THEREOF (EXCEPT LIVER), FRESH, CHILLED OR FROZEN										
001 FRANCE	22012	934	.	1990	11798	4621	2114	349	206	.
002 BELG.-LUXBG.	27417	239	8090	128	18725	.	233	.	2	.
003 NETHERLANDS	16286	2021	5629	478	.	3601	4364	102	74	17
004 FR GERMANY	177619	.	18007	3755	135618	1782	7496	1292	9669	.
005 ITALY	2654	355	1636	.	409	77	44	76	57	.
006 UTD. KINGDOM	52068	559	6555	.	23128	148	.	2894	18784	.
007 IRELAND	6746	.	.	.	12	.	6716	.	18	.
008 DENMARK	639	38	35	69	7	61	413	16	.	.
009 GREECE	2271	246	1013	.	563	51	3	.	395	.
025 FAROE ISLES	197	.	.	.	44	.	20	.	133	.

Destination CTCI	Value 1000 ECU Valeurs EUR 10	Deutschland	France	Italia	Nederland	Belg.-Lux.	UK	Ireland	Danmark	Ἑλλάδα
011.20										
632 ARABIE SAOUD	438	.	373	.	5	.	60	.	.	.
647 EMIRATS ARAB	470	.	25	.	.	.	445	.	.	.
1000 M O N D E	254757	2004	23495	198	23322	13191	139743	52476	306	22
1010 INTRA-CE	239697	1989	19346	138	23243	13139	129356	52424	61	1
1011 EXTRA-CE	15008	15	4145	36	79	49	10387	52	245	.
1020 CLASSE 1	9519	.	1406	.	22	.	8020	52	19	.
1021 A E L E	9334	.	1400	.	1	.	7894	25	14	.
1030 CLASSE 2	5487	15	2738	36	58	49	2365	.	226	.
1031 ACP (63)	1907	1	1520	.	9	29	259	.	89	.
011.30 VIANDE DE PORCINS,FRAICHE,REFRIG.,CONGELEE										
001 FRANCE	521183	7624	.	444	170565	183416	5656	16353	137125	.
002 BELG.-LUXBG.	40182	2347	1065	193	32783	.	2174	1326	294	.
003 PAYS-BAS	34595	5180	741	870	.	25337	750	53	1664	.
004 RF ALLEMAGNE	807008	.	6399	1977	403217	90120	45365	5847	254083	.
005 ITALIE	700801	86680	28100	.	341465	115662	133	1158	127603	.
006 ROYAUME-UNI	61746	134	9	5	388	143	.	6326	54741	.
007 IRLANDE	6948	.	.	.	93	.	6855	.	.	.
008 DANEMARK	316	1	58	.	110	2	145	.	.	.
009 GRECE	99019	28385	331	1	52913	4839	126	.	12424	.
025 ILES FEROE	646	.	.	.	.	.	.	.	646	.
028 NORVEGE	530	.	.	.	.	.	.	10	520	.
030 SUEDE	12092	1	.	.	7	.	19	10	12055	.
036 SUISSE	881	100	33	.	151	.	5	.	592	.
038 AUTRICHE	1375	69	.	78	237	652	281	.	58	.
040 PORTUGAL	722	2	.	.	141	144	14	3	418	.
042 ESPAGNE	107	5	.	.	21	.	37	.	44	.
044 GIBRALTAR	281	.	.	.	5	.	56	.	220	.
046 MALTE	2061	.	400	.	759	.	106	330	466	.
048 YOUGOSLAVIE	827	.	.	211	17	26	.	.	573	.
056 U.R.S.S.	7093	7086	.	1	.	.	5	.	1	.
058 RD.ALLEMANDE	21334	.	4943	.	6	12492	.	.	3893	.
060 POLOGNE	6312	6312	.	.	.	.	.	.	.	.
062 TCHECOSLOVAQ	3019	1848	.	.	.	1171	.	.	.	.
064 HONGRIE	124	.	124	.	.	.	.	.	.	.
202 CANARIES	1291	.	487	.	74	353	5	.	372	.
288 NIGERIA	120	18	.	.	10	.	3	.	89	.
302 CAMEROUN	327	65	233	.	.	29	.	.	.	.
314 GABON	1269	.	965	.	.	.	.	.	304	.
318 CONGO	153	.	153	.	.	.	.	.	.	.
322 ZAIRE	965	.	9	.	4	624	.	.	328	.
338 DJIBOUTI	197	.	136	.	.	.	.	.	61	.
372 REUNION	5905	.	5888	.	.	17	.	.	.	.
400 ETATS-UNIS	138	.	.	.	35	21	41	3	38	.
406 GROENLAND	2396	.	.	.	.	.	.	.	2396	.
413 BERMUDES	418	.	.	.	.	.	.	.	418	.
453 BAHAMAS	978	.	81	.	.	50	211	133	503	.
458 GUADELOUPE	1397	.	1370	.	.	8	.	.	19	.
462 MARTINIQUE	2244	.	2143	.	.	.	.	.	101	.
476 ANTILLES NL	5659	18	4	.	946	987	.	.	3704	.
496 GUYANE FR.	698	.	698	.	.	.	.	.	.	.
612 IRAK	358	212	136	10	.	.	.	.	.	.
640 BAHREIN	585	.	.	24	84	.	82	.	395	.
647 EMIRATS ARAB	1760	2	49	.	2	.	162	.	1545	.
649 OMAN	505	.	3	.	.	.	14	.	488	.
703 BRUNEI	147	.	.	.	.	.	.	.	147	.
706 SINGAPOUR	6401	.	.	.	1003	.	431	95	4872	.
732 JAPON	155203	1	.	.	.	.	5536	40312	109354	.
740 HONG-KONG	3932	163	.	.	314	.	3	101	3351	.
822 POLYNESIE FR	350	.	344	.	.	.	.	.	6	.
958 NON DETERMIN	232	.	117	36	.	79	.	.	.	.
1000 M O N D E	2524262	146318	55278	3851	1005533	436217	68465	72221	736356	23
1010 INTRA-CE	2271797	130352	36703	3490	1001533	419519	61203	31063	587934	.
1011 EXTRA-CE	252210	15966	18458	324	4000	16820	7262	41158	148422	.
1020 CLASSE 1	174924	190	437	289	1374	843	6096	40667	125028	.
1021 A E L E	15654	184	33	79	536	796	319	23	13684	.
1030 CLASSE 2	39398	528	12954	34	2620	2114	1158	491	19499	.
1031 ACP (63)	4513	111	1709	.	74	722	346	164	1387	.
1040 CLASSE 3	37887	15248	5066	1	6	13663	9	.	3894	.
011.40 VOLAILLES MORTES DE BASSE-COUR,FRAICH.ETC.										
001 FRANCE	28663	1015	.	2336	15899	6349	2387	401	276	.
002 BELG.-LUXBG.	40261	212	22613	80	17160	.	191	.	5	.
003 PAYS-BAS	21594	2096	11346	517	.	3763	3646	164	40	22
004 RF ALLEMAGNE	292243	.	35934	5801	220897	2014	10623	2678	14296	.
005 ITALIE	7148	1470	4583	.	560	111	128	171	125	.
006 ROYAUME-UNI	81748	763	15598	2	33101	163	.	4943	27178	.
007 IRLANDE	11795	.	.	.	22	.	11746	.	27	.
008 DANEMARK	1463	101	253	134	9	44	891	31	.	.
009 GRECE	4084	325	2224	.	738	58	7	.	732	.
025 ILES FEROE	285	.	.	.	46	.	39	.	200	.

Destination SITC	Quantity 1000 kg Quantités EUR 10	Deutschland	France	Italia	Nederland	Belg.-Lux.	UK	Ireland	Danmark	Ελλάδα
011.40										
028 NORWAY	328	.	.	.	.	.	7	.	321	.
030 SWEDEN	205	.	3	.	7	.	.	.	195	.
032 FINLAND	112	.	.	.	3	.	.	.	109	.
036 SWITZERLAND	10756	186	8477	205	1425	.	2	.	461	.
038 AUSTRIA	1341	534	524	261	22	.	.	.	.	.
040 PORTUGAL	190	.	.	.	135	.	23	17	15	.
042 SPAIN	480	1	223	.	181	.	54	.	21	.
044 GIBRALTAR	376	12	1	.	58	.	26	.	279	.
056 SOVIET UNION	46342	1038	40812	.	4486	.	4	.	2	.
058 GERMAN DEM.R	2970	.	2970	.	.	.	.	.	.	.
060 POLAND	7096	3473	638	.	2775	.	.	.	200	.
066 ROMANIA	1959	223	688	.	471	.	.	.	.	577
202 CANARY ISLES	792	.	629	.	159	.	2	.	2	.
212 TUNISIA	505	.	505	.	.	.	.	.	.	.
220 EGYPT	17967	.	17245	.	28	200	14	.	480	.
224 SUDAN	71	.	.	.	16	.	15	.	40	.
248 SENEGAL	95	.	93	.	2	.	.	.	.	.
272 IVORY COAST	994	.	817	32	12	.	82	51	.	.
276 GHANA	65	12	.	.	17	.	20	.	16	.
280 TOGO	4548	345	2431	.	485	1264	23	.	.	.
284 BENIN	4447	.	3336	.	383	628	98	.	.	.
288 NIGERIA	125	5	3	.	87	.	12	17	1	.
302 CAMEROON	3205	.	2178	.	258	766	1	.	.	.
314 GABON	5540	18	4409	.	398	672	43	.	.	.
318 CONGO	1954	.	1111	.	64	779	.	.	.	.
322 ZAIRE	10097	1364	286	.	444	7904	.	.	99	.
330 ANGOLA	7324	9	7234	3	64	5	1	.	8	.
338 DJIBOUTI	360	.	196	.	119	.	.	.	45	.
372 REUNION	4394	.	4377	.	.	17	.	.	.	.
390 SOUTH AFRICA	534	.	497	.	.	.	37	.	.	.
400 USA	532	.	518	1	9	.	4	.	.	.
406 GREENLAND	800	.	.	.	.	.	.	.	800	.
448 CUBA	5078	.	5078	.	.	.	.	.	.	.
458 GUADELOUPE	6608	46	6300	.	39	212	.	.	11	.
462 MARTINIQUE	6363	28	6036	.	4	204	.	.	91	.
496 FR. GUIANA	2064	.	2040	.	14	10	.	.	.	.
600 CYPRUS	134	.	.	.	134	.	.	.	.	.
604 LEBANON	60	.	43	17	.	.	.	.	.	.
612 IRAQ	1082	126	113	16	24	1	.	.	802	.
616 IRAN	17225	9362	7175	.	1	.	.	.	687	.
628 JORDAN	2113	.	2000	101	.	.	12	.	.	.
632 SAUDI ARABIA	129255	690	127779	.	162	.	12	.	612	.
636 KUWAIT	15790	79	11042	2	40	.	2	.	4625	.
640 BAHRAIN	2394	214	1197	.	90	.	15	.	878	.
644 QATAR	4900	.	1993	.	.	.	15	.	2892	.
647 U.A.EMIRATES	37719	356	26636	.	360	.	145	.	10222	.
649 OMAN	9002	604	5593	.	496	.	9	.	2300	.
652 NORTH YEMEN	34830	1628	32556	.	643	.	.	.	3	.
656 SOUTH YEMEN	8179	.	8115	.	51	2	1	.	10	.
660 AFGHANISTAN	167	.	.	.	167	.	.	.	.	.
701 MALAYSIA	376	.	.	.	330	.	.	.	46	.
703 BRUNEI	269	.	.	.	39	.	.	.	230	.
706 SINGAPORE	10133	61	441	.	7315	.	94	.	2222	.
732 JAPAN	711	258	180	.	79	.	132	42	20	.
740 HONG KONG	5168	1768	27	.	1760	.	408	80	1125	.
809 N. CALEDONIA	3089	.	2287	.	764	12	.	.	26	.
822 FR.POLYNESIA	338	.	286	.	23	.	.	.	29	.
958 NOT DETERMIN	207	.	37	170	.	.	.	.	.	.
1000 W O R L D	**748496**	**26924**	**388331**	**7254**	**215177**	**23026**	**22816**	**4935**	**59421**	**612**
1010 INTRA-EC	**307710**	**4391**	**40966**	**6420**	**190259**	**10342**	**21382**	**4728**	**29205**	**17**
1011 EXTRA-EC	**440564**	**22533**	**347329**	**665**	**24918**	**12684**	**1435**	**207**	**30216**	**577**
1020 CLASS 1	15823	991	10435	467	1980	.	326	58	1566	.
1021 EFTA COUNTR.	12934	720	9004	466	1593	.	33	17	1101	.
1030 CLASS 2	361305	16807	286708	198	15206	12684	1105	149	28448	.
1031 ACP (63)	31801	1753	14941	32	2379	12017	356	69	254	.
1040 CLASS 3	63437	4735	50186	.	7732	.	4	.	203	577
011.50 MEAT OF HORSES, ASSES, MULES AND HINNIES, FRESH, CHILLED OR FROZEN										
001 FRANCE	12906	1329	.	.	386	4477	5197	1517	.	.
002 BELG.-LUXBG.	9972	9	106	.	9765	.	80	10	.	.
003 NETHERLANDS	4014	.	.	.	.	2274	1677	63	.	.
005 ITALY	367	.	222	.	.	14	100	31	.	.
006 UTD. KINGDOM	751	.	1	.	.	8	.	500	242	.
036 SWITZERLAND	27	.	.	.	.	27	.	.	.	.
732 JAPAN	106	.	.	.	5	101	.	.	.	.
1000 W O R L D	**28210**	**1339**	**361**	**.**	**10156**	**6936**	**7055**	**2121**	**242**	**.**
1010 INTRA-EC	**28023**	**1339**	**331**	**.**	**10151**	**6784**	**7055**	**2121**	**242**	**.**
1011 EXTRA-EC	**187**	**.**	**30**	**.**	**5**	**152**	**.**	**.**	**.**	**.**
1020 CLASS 1	161	.	4	.	5	152	.	.	.	.
1021 EFTA COUNTR.	51	.	.	.	.	51	.	.	.	.
1030 CLASS 2	26	.	26	.	.	.	.	.	.	.

Destination CTCI	Value 1000 ECU Valeurs EUR 10	Deutschland	France	Italia	Nederland	Belg.-Lux.	UK	Ireland	Danmark	Ελλάδα
011.40										
028 NORVEGE	524	.	10	.	10	.	20	.	504	.
030 SUEDE	332	.	.	.	.	.	.	.	312	.
032 FINLANDE	148	1	.	.	4	.	.	.	143	.
036 SUISSE	23427	538	19473	431	1898	.	7	.	1080	.
038 AUTRICHE	3582	1104	1785	673	20	.	.	.	.	.
040 PORTUGAL	297	1	.	.	185	.	48	35	28	.
042 ESPAGNE	603	4	227	.	227	.	114	.	31	.
044 GIBRALTAR	548	10	5	.	80	.	65	.	388	.
056 U.R.S.S.	37193	942	33142	.	3099	.	7	.	3	.
058 RD.ALLEMANDE	2409	.	2409	.	.	.	.	.	.	.
060 POLOGNE	4292	2127	444	.	1508	.	.	.	213	.
066 ROUMANIE	1144	138	465	.	266	.	.	.	1	274
202 CANARIES	822	.	653	.	162	.	3	.	4	.
212 TUNISIE	488	.	488	.	.	.	.	.	.	.
220 EGYPTE	15656	.	14806	.	33	220	63	.	534	.
224 SOUDAN	112	.	.	.	14	.	32	.	66	.
248 SENEGAL	124	.	122	.	2	.	.	.	.	.
272 COTE IVOIRE	830	.	725	20	14	.	53	18	.	.
276 GHANA	124	16	.	.	19	.	51	.	38	.
280 TOGO	2764	244	1468	.	307	735	10	.	.	.
284 BENIN	3176	.	2504	.	247	359	66	.	.	.
288 NIGERIA	124	12	11	.	63	.	26	10	2	.
302 CAMEROUN	2450	.	1769	.	158	521	2	.	.	.
314 GABON	3469	11	2833	.	205	393	27	.	.	.
318 CONGO	1355	.	925	.	38	392	.	.	.	.
322 ZAIRE	6635	703	228	.	245	5401	.	.	58	.
330 ANGOLA	6571	11	6452	8	76	10	.	.	14	.
338 DJIBOUTI	476	.	281	.	136	.	.	.	59	.
372 REUNION	6869	.	6855	.	.	14	.	.	.	.
390 AFR. DU SUD	1043	2	898	.	.	.	143	.	.	.
400 ETATS-UNIS	495	.	471	2	13	.	9	.	.	.
406 GROENLAND	1013	.	.	.	.	.	.	.	1013	.
448 CUBA	4752	.	4752	.	.	.	.	.	.	.
458 GUADELOUPE	7650	48	7342	.	46	197	.	.	15	.
462 MARTINIQUE	7161	23	6829	.	5	168	.	.	136	.
496 GUYANE FR.	2534	.	2509	.	17	8	.	.	.	.
600 CHYPRE	147	.	.	.	147	.	.	.	.	.
604 LIBAN	134	.	101	33	.	.	.	.	.	.
612 IRAK	1281	181	190	28	27	2	.	.	853	.
616 IRAN	17734	8918	7672	.	2	1	.	.	1141	.
628 JORDANIE	2146	.	1926	183	.	.	36	.	1	.
632 ARABIE SAOUD	128962	671	127351	.	249	.	37	.	654	.
636 KOWEIT	15010	66	9529	10	65	.	9	.	5331	.
640 BAHREIN	2665	203	1173	1	143	.	77	.	1068	.
644 QATAR	5380	.	1956	.	.	.	49	.	3375	.
647 EMIRATS ARAB	39667	319	26531	.	375	.	264	.	12178	.
649 OMAN	8883	554	5315	.	452	.	27	.	2535	.
652 YEMEN DU NRD	37454	1517	35306	.	623	1	.	.	7	.
656 YEMEN DU SUD	9183	.	9101	.	57	3	.	.	22	.
660 AFGHANISTAN	101	.	.	.	101	.	.	.	.	.
701 MALAYSIA	372	.	.	.	324	.	.	.	48	.
703 BRUNEI	298	.	.	.	46	.	.	.	252	.
706 SINGAPOUR	9954	47	525	.	7013	.	211	.	2158	.
732 JAPON	991	232	346	.	70	.	264	57	22	.
740 HONG-KONG	4313	1036	73	.	1532	.	436	76	1160	.
809 N. CALEDONIE	3376	.	2538	.	800	5	.	.	33	.
822 POLYNESIE FR	589	.	523	.	24	.	.	.	42	.
958 NON DETERMIN	823	.	63	760	.	.	.	.	.	.
1000 M O N D E	**931116**	**25756**	**444057**	**11032**	**309827**	**20941**	**31953**	**8584**	**78835**	**331**
1010 INTRA-CE	**488998**	**5982**	**92551**	**8869**	**288387**	**12502**	**29618**	**8388**	**42679**	**22**
1011 EXTRA-CE	**441262**	**19774**	**351443**	**1402**	**21441**	**8439**	**2336**	**196**	**35957**	**274**
1020 CLASSE 1	32373	1893	23253	1106	2579	.	726	92	2724	.
1021 A E L E	28310	1645	21269	1104	2117	.	75	35	2065	.
1030 CLASSE 2	359098	14673	286978	296	13989	8439	1603	104	33016	.
1031 ACP (63)	22078	999	11044	20	1515	7804	358	28	310	.
1040 CLASSE 3	49792	3209	41212	.	4873	.	7	.	217	274
011.50 VIANDE DE L'ESPECE EQUINE, FRAICHE ETC.										
001 FRANCE	36877	3556	.	.	881	15163	13386	3891	.	.
002 BELG.-LUXBG.	23504	25	211	.	23101	.	145	22	.	.
003 PAYS-BAS	8730	.	.	.	.	5647	2964	119	.	.
005 ITALIE	1024	.	667	.	.	53	233	71	.	.
006 ROYAUME-UNI	1260	.	2	.	.	23	.	1094	141	.
036 SUISSE	121	.	.	.	.	121	.	.	.	.
732 JAPON	746	.	.	.	9	737	.	.	.	.
1000 M O N D E	**72528**	**3582**	**1052**	**.**	**23991**	**21834**	**16729**	**5198**	**141**	**1**
1010 INTRA-CE	**71435**	**3582**	**880**	**.**	**23982**	**20923**	**16729**	**5198**	**141**	**.**
1011 EXTRA-CE	**1089**	**.**	**172**	**.**	**9**	**908**	**.**	**.**	**.**	**.**
1020 CLASSE 1	933	.	16	.	9	908	.	.	.	.
1021 A E L E	169	.	.	.	.	169	.	.	.	.
1030 CLASSE 2	156	.	156	.	.	.	.	.	.	.

Tab. 1

Export

January - December 1983 Janvier - Décembre

Destination SITC	Quantity 1000 kg: EUR 10	Deutschland	France	Italia	Nederland	Belg.-Lux.	UK	Ireland	Danmark	Ελλάδα	Quantités
011.60 EDIBLE OFFAL OF THE ANIMALS FALLING IN HEADINGS 001.1, 001.2, 001.3 AND 001.5, FRESH, CHILLED OR FROZEN											
001 FRANCE	51604	6679	.	3285	12591	10952	5017	6262	6818	.	.
002 BELG.-LUXBG.	33544	11075	5503	884	11930	.	677	263	3212	.	.
003 NETHERLANDS	4894	935	278	11	.	3300	173	91	100	6	.
004 FR GERMANY	61479	.	1382	2908	32539	4270	422	1123	18835	.	.
005 ITALY	6477	2380	845	.	901	401	68	353	1529	.	.
006 UTD. KINGDOM	29307	91	128	104	589	94	.	10960	17341	.	.
007 IRELAND	689	.	.	21	1	.	667	.	.	.	.
008 DENMARK	1488	51	4	.	52	544	832	5	.	.	.
009 GREECE	5341	3139	122	44	1404	8	500	.	124	.	.
028 NORWAY	288	.	.	.	.	.	21	.	267	.	.
030 SWEDEN	10963	3235	215	169	1844	1280	5	24	4191	.	.
036 SWITZERLAND	469	52	22	1	394	.	.	.	.	.	.
040 PORTUGAL	571	.	.	.	176	307	.	.	88	.	.
042 SPAIN	289	107	21	22	.	20	59	60	.	.	.
046 MALTA	256	.	.	.	30	.	.	.	226	.	.
272 IVORY COAST	514	.	485	.	1	.	.	28	.	.	.
288 NIGERIA	290	10	114	.	22	.	83	51	10	.	.
302 CAMEROON	1329	11	851	.	35	349	.	.	83	.	.
314 GABON	793	7	720	.	3	24	.	17	22	.	.
318 CONGO	69	.	69	.	.	.	.	.	.	.	.
322 ZAIRE	1027	8	42	.	11	752	.	.	214	.	.
372 REUNION	316	.	310	.	.	6	.	.	.	.	.
406 GREENLAND	121	.	.	.	.	.	.	.	121	.	.
458 GUADELOUPE	319	.	319	.	.	.	.	.	.	.	.
462 MARTINIQUE	751	.	751	.	.	.	.	.	.	.	.
496 FR. GUIANA	141	.	141	.	.	.	.	.	.	.	.
624 ISRAEL	496	.	8	.	459	29	.	.	.	.	.
632 SAUDI ARABIA	176	2	44	.	2	11	55	58	3	1	.
647 U.A.EMIRATES	92	10	14	.	9	.	8	.	51	.	.
706 SINGAPORE	1153	.	.	.	80	.	41	39	993	.	.
732 JAPAN	1231	.	.	.	.	.	13	793	425	.	.
740 HONG KONG	734	.	.	.	110	.	8	.	616	.	.
1000 W O R L D	**218883**	**27911**	**12773**	**7648**	**63419**	**22369**	**9087**	**20165**	**55501**	**10**	.
1010 INTRA-EC	**194822**	**24349**	**8261**	**7257**	**60008**	**19570**	**8355**	**19056**	**47960**	**6**	.
1011 EXTRA-EC	**24031**	**3562**	**4513**	**362**	**3411**	**2799**	**732**	**1109**	**7542**	**1**	.
1020 CLASS 1	14476	3456	265	339	2469	1606	195	898	5248	.	.
1021 EFTA COUNTR.	12395	3349	237	190	2415	1586	46	24	4548	.	.
1030 CLASS 2	9499	71	4247	3	942	1193	537	211	2294	1	.
1031 ACP (63)	4354	36	2449	.	82	1130	220	97	340	.	.
011.61 POULTRY LIVER, FRESH, CHILLED, FROZEN, SALTED OR IN BRINE											
001 FRANCE	1116	34	.	76	662	96	211	37	.	.	.
002 BELG.-LUXBG.	61	.	25	.	26	.	10	.	.	.	.
003 NETHERLANDS	116	1	29	.	.	16	67	3	.	.	.
004 FR GERMANY	2248	.	485	297	1134	10	171	23	128	.	.
005 ITALY	4	.	4	.	.	.	.	.	.	.	.
006 UTD. KINGDOM	35	.	9	.	21	.	.	2	3	.	.
009 GREECE	435	.	20	.	328	12	.	.	75	.	.
036 SWITZERLAND	139	.	61	.	1	.	.	.	77	.	.
038 AUSTRIA	67	9	11	10	37	.	.	.	.	.	.
604 LEBANON	119	.	.	119	.	.	.	.	.	.	.
628 JORDAN	106	.	.	106	.	.	.	.	.	.	.
732 JAPAN	12	.	12	.	.	.	.	.	.	.	.
1000 W O R L D	**4641**	**44**	**699**	**610**	**2237**	**134**	**480**	**64**	**373**	.	.
1010 INTRA-EC	**4033**	**35**	**572**	**374**	**2172**	**134**	**476**	**64**	**206**	.	.
1011 EXTRA-EC	**605**	**9**	**127**	**234**	**65**	.	**3**	.	**167**	.	.
1020 CLASS 1	230	9	85	10	47	.	.	.	79	.	.
1021 EFTA COUNTR.	206	9	72	10	38	.	.	.	77	.	.
1030 CLASS 2	374	.	42	224	18	.	3	.	87	.	.
1031 ACP (63)	10	.	9	.	.	.	.	.	1	.	.
011.69 MEAT AND EDIBLE MEAT OFFAL, N.E.S., FRESH, CHILLED OR FROZEN											
001 FRANCE	5150	700	.	272	927	745	2488	17	.	1	.
002 BELG.-LUXBG.	4237	106	511	117	2973	.	524	6	.	.	.
003 NETHERLANDS	1222	285	116	83	.	474	197	67	.	.	.
004 FR GERMANY	2770	.	673	122	525	14	1392	.	44	.	.
005 ITALY	344	.	32	.	150	10	132	.	20	.	.
006 UTD. KINGDOM	615	1	469	.	66	79	.	.	.	.	.
008 DENMARK	40	7	4	.	1	.	26	.	.	.	.
028 NORWAY	45	.	.	.	1	.	44	.	.	.	.
030 SWEDEN	36	1	.	.	4	.	25	.	6	.	.
036 SWITZERLAND	1975	272	1433	216	39	1	.	3	5	6	.
038 AUSTRIA	87	42	6	4	33	.	2	.	.	.	.
202 CANARY ISLES	76	.	.	.	.	.	76	.	.	.	.
314 GABON	43	.	43	.	.	.	.	.	.	.	.
372 REUNION	405	.	405	.	.	.	.	.	.	.	.
400 USA	512	1	3	.	215	247	46	.	.	.	.
404 CANADA	118	.	.	.	118	.	.	.	.	.	.
458 GUADELOUPE	124	.	124	.	.	.	.	.	.	.	.
462 MARTINIQUE	160	.	160	.	.	.	.	.	.	.	.
496 FR. GUIANA	45	.	45	.	.	.	.	.	.	.	.
632 SAUDI ARABIA	17	.	14	.	.	.	3	.	.	.	.

Destination CTCI	Value 1000 ECU: EUR 10	Deutschland	France	Italia	Nederland	Belg.-Lux.	UK	Ireland	Danmark	Ελλάδα	Valeurs
011.60 ABATS COMESTIBLES, SF DE VOLAILLES											
001 FRANCE	63061	6399	.	2518	19459	10935	7664	9001	7085	.	.
002 BELG.-LUXBG.	15867	2823	2078	346	8313	.	1126	343	838	.	.
003 PAYS-BAS	4870	1115	545	21	.	2837	196	112	32	12	.
004 RF ALLEMAGNE	47578	.	1733	2102	23828	4590	656	1306	13353	.	.
005 ITALIE	11218	3246	1351	.	3070	617	78	299	2557	.	.
006 ROYAUME-UNI	22645	59	95	140	3187	93	.	10061	9010	.	.
007 IRLANDE	500	.	.	15	6	.	479	.	.	.	.
008 DANEMARK	5918	22	8	.	96	2327	3465	.	.	.	.
009 GRECE	12015	7362	251	33	3477	17	622	.	253	.	.
028 NORVEGE	232	.	.	.	.	.	48	.	184	.	.
030 SUEDE	2714	835	65	43	478	305	3	20	965	.	.
036 SUISSE	2460	44	45	6	2365	.	.	.	.	.	.
040 PORTUGAL	294	.	.	.	85	170	.	.	39	.	.
042 ESPAGNE	251	78	12	21	.	40	49	50	1	.	.
046 MALTE	282	.	.	.	33	.	.	.	249	.	.
272 COTE IVOIRE	549	.	526	.	1	.	.	22	.	.	.
288 NIGERIA	281	12	115	.	18	.	72	43	21	.	.
302 CAMEROUN	618	18	402	.	15	152	.	.	31	.	.
314 GABON	846	7	803	.	2	14	.	8	12	.	.
318 CONGO	143	.	143	.	.	.	.	.	.	.	.
322 ZAIRE	480	4	19	.	6	372	.	.	79	.	.
372 REUNION	401	.	393	.	.	8	.	.	.	.	.
406 GROENLAND	273	.	.	.	.	.	.	.	273	.	.
458 GUADELOUPE	269	.	269	.	.	.	.	.	.	.	.
462 MARTINIQUE	638	.	638	.	.	.	.	.	.	.	.
496 GUYANE FR.	217	.	217	.	.	.	.	.	.	.	.
624 ISRAEL	1421	.	61	.	1327	33	.	.	.	.	.
632 ARABIE SAOUD	407	3	163	.	5	20	99	112	4	1	.
647 EMIRATS ARAB	148	23	57	.	24	.	15	.	29	.	.
706 SINGAPOUR	1057	.	.	.	94	.	32	43	888	.	.
732 JAPON	3000	.	2	.	.	.	46	2202	750	.	.
740 HONG-KONG	1174	.	.	.	153	.	10	.	1011	.	.
1000 M O N D E	**203486**	**22163**	**10571**	**5422**	**66272**	**22557**	**14903**	**23687**	**37891**	**20**	.
1010 INTRA-CE	**183673**	**21025**	**6062**	**5174**	**61437**	**21417**	**14296**	**21122**	**33128**	**12**	.
1011 EXTRA-CE	**19767**	**1138**	**4509**	**211**	**4835**	**1139**	**606**	**2565**	**4762**	**2**	.
1020 CLASSE 1	9578	972	135	188	2986	515	206	2320	2256	.	.
1021 A E L E	5767	893	109	71	2931	475	73	20	1195	.	.
1030 CLASSE 2	10133	126	4373	8	1848	624	400	245	2507	2	.
1031 ACP (63)	3207	42	2201	1	50	540	143	76	153	1	.
011.61 FOIES DE VOLAILLES,FRAIS,REFRIG.,SALES ETC											
001 FRANCE	1437	136	.	41	408	156	581	115	.	.	.
002 BELG.-LUXBG.	535	.	510	.	20	.	5	.	.	.	.
003 PAYS-BAS	245	4	148	.	.	58	34	1	.	.	.
004 RF ALLEMAGNE	3481	.	1160	208	1666	178	124	35	110	.	.
005 ITALIE	105	.	105	.	.	.	.	.	.	.	.
006 ROYAUME-UNI	154	.	133	.	13	.	.	1	7	.	.
009 GRECE	615	.	30	.	452	11	.	.	122	.	.
036 SUISSE	1172	.	1027	.	2	.	.	.	143	.	.
038 AUTRICHE	113	38	20	12	43	.	.	.	.	.	.
604 LIBAN	105	.	4	101	.	.	.	.	.	.	.
628 JORDANIE	176	.	.	176	.	.	.	.	.	.	.
732 JAPON	366	.	365	.	.	.	.	.	1	.	.
1000 M O N D E	**9170**	**178**	**3941**	**545**	**2639**	**405**	**780**	**152**	**530**	.	.
1010 INTRA-CE	**6629**	**140**	**2112**	**250**	**2560**	**404**	**772**	**152**	**239**	.	.
1011 EXTRA-CE	**2537**	**38**	**1830**	**289**	**79**	**1**	**9**	.	**291**	.	.
1020 CLASSE 1	1711	38	1458	12	55	.	.	.	148	.	.
1021 A E L E	1294	38	1055	12	45	.	.	.	144	.	.
1030 CLASSE 2	823	.	368	278	24	1	9	.	143	.	.
1031 ACP (63)	149	.	148	.	.	.	.	.	1	.	.
011.69 AUTRES VIANDES ET ABATS COMESTIBLES											
001 FRANCE	17291	3446	.	1153	2705	2830	7117	36	.	4	.
002 BELG.-LUXBG.	15538	688	2185	471	10505	.	1676	13	.	.	.
003 PAYS-BAS	3754	1357	453	268	.	1012	528	136	.	.	.
004 RF ALLEMAGNE	12156	.	3457	508	2057	59	5964	.	111	.	.
005 ITALIE	683	2	138	.	135	36	325	.	47	.	.
006 ROYAUME-UNI	1300	13	897	.	222	165	.	.	3	.	.
009 DANEMARK	225	30	38	.	4	.	153	.	.	.	.
028 NORVEGE	235	.	.	.	5	2	227	.	1	.	.
030 SUEDE	153	5	.	.	11	.	109	.	28	.	.
036 SUISSE	8994	1467	6266	999	195	16	.	11	18	22	.
038 AUTRICHE	334	195	28	15	93	.	3	.	.	.	.
202 CANARIES	138	.	.	.	.	.	138	.	.	.	.
314 GABON	197	.	196	.	.	1	.	.	.	.	.
372 REUNION	855	.	855	.	.	.	.	.	.	.	.
400 ETATS-UNIS	2613	9	36	.	852	1316	400	.	.	.	.
404 CANADA	453	.	5	.	448	.	.	.	.	.	.
458 GUADELOUPE	301	.	301	.	.	.	.	.	.	.	.
462 MARTINIQUE	390	.	390	.	.	.	.	.	.	.	.
496 GUYANE FR.	130	.	130	.	.	.	.	.	.	.	.
632 ARABIE SAOUD	119	.	87	.	6	.	26	.	.	.	.

Destination SITC	Quantity 1000 kg Quantités									
	EUR 10	Deutschland	France	Italia	Nederland	Belg.-Lux.	UK	Ireland	Danmark	Ελλάδα
011.89										
636 KUWAIT	22	.	3	19	.	.	.	.	.	.
740 HONG KONG	17	3	1	.	.	.	13	.	.	.
822 FR.POLYNESIA	60	.	57	.	.	.	.	.	3	.
1000 W O R L D	18488	1432	4261	876	5056	1576	5056	94	130	7
1010 INTRA-EC	14425	1099	1804	593	4642	1322	4806	90	68	1
1011 EXTRA-EC	4050	333	2452	276	414	254	250	3	62	6
1020 CLASS 1	2814	315	1468	223	411	248	124	3	16	6
1021 EFTA COUNTR.	2147	314	1438	220	76	2	73	3	15	6
1030 CLASS 2	1191	4	972	52	3	6	108	.	46	.
1031 ACP (63)	146	.	123	1	.	4	1	.	17	.
1040 CLASS 3	45	14	12	1	.	.	18	.	.	.
012.10 BACON, HAM AND OTHER DRIED, SALTED OR SMOKED MEAT OF DOMESTIC SWINE										
001 FRANCE	16184	1192	.	4960	247	9270	454	39	22	.
002 BELG.-LUXBG.	1738	301	211	1037	125	.	54	.	10	.
003 NETHERLANDS	2696	517	8	63	.	1929	145	.	34	.
004 FR GERMANY	5802	.	460	2602	103	1740	576	17	304	.
005 ITALY	524	184	17	.	48	47	14	.	214	.
006 UTD. KINGDOM	268044	8663	129	393	52816	833	.	17231	187979	.
007 IRELAND	5017	.	.	.	.	.	5017	.	.	.
008 DENMARK	25	13	.	7	.	.	5	.	.	.
009 GREECE	79	4	1	38	1	3	2	.	30	.
030 SWEDEN	464	9	10	16	1	.	1	.	427	.
036 SWITZERLAND	690	16	16	657	1	.	.	.	.	.
038 AUSTRIA	195	7	.	188	.	.	.	.	.	.
040 PORTUGAL	26	.	.	.	16	.	6	.	4	.
042 SPAIN	42	.	.	.	6	.	22	2	12	.
044 GIBRALTAR	90	.	.	12	6	.	47	.	25	.
045 VATICAN CITY	25	.	.	25	.	.	.	.	.	.
060 POLAND	201	185	.	.	4	.	11	.	1	.
202 CANARY ISLES	155	19	.	7	111	2	2	.	14	.
268 LIBERIA	187	1	.	.	162	.	.	.	24	.
272 IVORY COAST	30	.	29	.	1	.	.	.	.	.
288 NIGERIA	32	4	8	2	1	.	3	.	14	.
302 CAMEROON	28	.	27	.	.	1	.	.	.	.
314 GABON	29	.	24	.	5	.	.	.	.	.
318 CONGO	18	.	18	.	.	.	.	.	.	.
322 ZAIRE	35	.	2	.	.	31	.	.	2	.
338 DJIBOUTI	23	.	20	.	.	.	.	.	3	.
372 REUNION	262	.	262	.	.	.	.	.	.	.
390 SOUTH AFRICA	49	4	42	.	3	.	.	.	.	.
400 USA	90	90	.	.	.	.	.	.	.	.
406 GREENLAND	96	.	.	.	.	.	.	.	96	.
413 BERMUDA	58	2	.	2	.	.	1	.	53	.
458 GUADELOUPE	419	.	412	.	7	.	.	.	.	.
462 MARTINIQUE	430	.	429	.	1	.	.	.	.	.
476 NL ANTILLES	85	.	2	5	18	1	.	.	59	.
496 FR. GUIANA	72	.	72	.	.	.	.	.	.	.
604 LEBANON	22	.	3	11	.	.	1	.	7	.
612 IRAQ	60	17	8	10	7	1	17	.	.	.
640 BAHRAIN	29	.	1	1	.	.	19	.	8	.
647 U.A.EMIRATES	50	1	11	.	.	.	21	.	17	.
706 SINGAPORE	135	.	.	.	21	.	.	.	114	.
740 HONG KONG	170	2	.	35	6	.	4	.	123	.
822 FR.POLYNESIA	165	.	50	2	3	.	.	.	110	.
958 NOT DETERMIN	99	.	3	96	.	.	.	.	.	.
1000 W O R L D	304985	11243	2303	10185	53760	13864	6502	17292	189834	2
1010 INTRA-EC	300104	10874	826	9099	53339	13820	6267	17287	188592	.
1011 EXTRA-EC	4781	369	1475	989	422	43	235	5	1242	1
1020 CLASS 1	1745	128	69	904	48	.	82	3	511	.
1021 EFTA COUNTR.	1405	34	26	862	24	.	13	.	446	.
1030 CLASS 2	2833	56	1406	85	369	43	142	2	729	1
1031 ACP (63)	470	7	143	2	173	36	35	.	73	1
1040 CLASS 3	204	185	.	.	4	1	12	.	2	.
012.90 MEAT AND EDIBLE MEAT OFFAL, N.E.S., SALTED, IN BRINE, DRIED OR SMOKED										
001 FRANCE	586	264	.	98	95	42	.	78	9	.
002 BELG.-LUXBG.	423	194	5	17	206	.	1	.	.	.
003 NETHERLANDS	880	35	.	1	.	843	.	1	.	.
004 FR GERMANY	2000	.	39	78	236	1435	2	1	209	.
006 UTD. KINGDOM	310	.	1	16	4	10	.	196	83	.
007 IRELAND	75	.	.	.	.	.	75	.	.	.
036 SWITZERLAND	190	2	3	185	.	.	.	.	.	.
212 TUNISIA	10	.	.	10	.	.	.	.	.	.
247 CAPE VERDE	6	.	.	6	.	.	.	.	.	.
248 SENEGAL	10	.	.	10	.	.	.	.	.	.
268 LIBERIA	3170	.	.	.	1445	.	10	.	1715	.
276 GHANA	463	447	.	.	14	.	.	.	2	.
330 ANGOLA	48	.	.	48	.	.	.	.	.	.
366 MOZAMBIQUE	21	.	.	21	.	.	.	.	.	.
370 MADAGASCAR	7	.	.	7	.	.	.	.	.	.
372 REUNION	204	.	204	.	.	.	.	.	.	.

Destination CTCI	Value 1000 ECU Valeurs									
	EUR 10	Deutschland	France	Italia	Nederland	Belg.-Lux.	UK	Ireland	Danmark	Ελλάδα
011.89										
636 KOWEIT	131	6	24	101	.	.	.	.	.	.
740 HONG-KONG	248	89	8	.	20	.	131	.	.	.
822 POLYNESIE FR	216	.	208	.	.	.	.	.	8	.
1000 M O N D E	67860	7352	16404	3689	17288	5467	17056	196	382	26
1010 INTRA-CE	51037	5538	7171	2400	15627	4102	15841	185	169	4
1011 EXTRA-CE	16776	1814	9210	1265	1660	1366	1215	11	213	22
1020 CLASSE 1	13007	1678	6476	1027	1613	1336	773	11	71	22
1021 A E L E	9736	1667	6294	1014	305	20	344	11	59	22
1030 CLASSE 2	3651	98	2708	236	47	30	390	.	142	.
1031 ACP (63)	596	1	512	7	2	17	3	.	54	.
1040 CLASSE 3	114	37	25	1	.	.	51	.	.	.
012.10 VIANDE DE PORC SECHEE,SALEE,FUMEE,SF ABATS										
001 FRANCE	81902	6305	.	39193	502	33620	2145	67	70	.
002 BELG.-LUXBG.	11958	2085	1177	8102	423	.	141	.	30	.
003 PAYS-BAS	11948	1868	70	506	.	9056	332	.	116	.
004 RF ALLEMAGNE	36434	.	3636	20469	218	8843	2106	27	1135	.
005 ITALIE	2201	1014	139	.	118	214	49	.	667	.
006 ROYAUME-UNI	619584	20418	348	3507	124329	1950	.	32115	436917	.
007 IRLANDE	12679	.	.	.	.	.	12679	.	.	.
008 DANEMARK	184	103	.	66	.	.	15	.	.	.
009 GRECE	449	26	6	303	3	15	5	.	91	.
030 SUEDE	1795	67	74	127	4	.	3	.	1520	.
036 SUISSE	5846	122	123	5599	2	.	.	.	.	.
038 AUTRICHE	1302	40	1	1261	.	.	.	.	.	.
040 PORTUGAL	106	1	.	6	67	.	20	.	12	.
042 ESPAGNE	120	3	.	2	10	.	72	3	30	.
044 GIBRALTAR	336	.	1	109	14	.	146	.	66	.
045 CITE VATICAN	177	.	.	177	.	.	.	.	.	.
060 POLOGNE	370	332	1	.	6	.	29	.	2	.
202 CANARIES	444	146	.	65	192	6	9	.	26	.
268 LIBERIA	176	4	1	.	111	.	.	.	60	.
272 COTE IVOIRE	184	.	180	.	4	.	.	.	.	.
288 NIGERIA	157	16	54	20	5	.	7	.	55	.
302 CAMEROUN	152	1	147	.	.	2	2	.	.	.
314 GABON	173	.	163	.	10	.	.	.	.	.
318 CONGO	118	.	118	.	.	.	.	.	.	.
322 ZAIRE	201	.	13	.	1	186	.	.	1	.
338 DJIBOUTI	111	.	106	.	.	.	.	.	5	.
372 REUNION	753	.	753	.	.	.	.	.	.	.
390 AFR. DU SUD	379	29	334	8	6	2	.	.	.	.
400 ETATS-UNIS	616	614	1	1	.	.	.	.	.	.
406 GROENLAND	310	.	.	.	.	.	.	.	310	.
413 BERMUDES	184	21	.	16	.	.	3	.	144	.
458 GUADELOUPE	983	.	974	.	9	.	.	.	.	.
462 MARTINIQUE	1021	.	1020	.	1	.	.	.	.	.
476 ANTILLES NL	322	.	12	58	76	1	.	.	175	.
496 GUYANE FR.	211	.	211	.	.	.	.	.	.	.
604 LIBAN	139	.	10	103	.	1	3	.	22	.
612 IRAK	281	72	46	72	15	4	72	.	.	.
640 BAHREIN	122	3	8	6	1	.	73	.	31	.
647 EMIRATS ARAB	244	3	101	1	1	.	90	.	48	.
706 SINGAPOUR	327	.	.	.	61	.	.	.	266	.
740 HONG-KONG	671	11	3	292	11	1	12	.	341	.
822 POLYNESIE FR	504	.	237	19	12	.	.	.	236	.
958 NON DETERMIN	641	.	11	630	.	.	.	.	.	.
1000 M O N D E	798178	33366	10259	80908	126350	53941	18360	32223	442762	9
1010 INTRA-CE	777343	31818	5377	72147	125595	53698	17473	32209	439026	.
1011 EXTRA-CE	20193	1548	4871	8131	756	243	887	14	3737	6
1020 CLASSE 1	10952	880	537	7341	168	2	265	11	1748	.
1021 A E L E	9122	231	199	6992	86	.	46	.	1568	.
1030 CLASSE 2	8855	336	4333	786	581	239	586	3	1985	6
1031 ACP (63)	1616	30	880	26	136	213	128	.	197	6
1040 CLASSE 3	385	332	1	4	6	2	36	.	4	.
012.90 AUTRES VIANDES ET ABATS,SECHES,SALES,FUMES										
001 FRANCE	1427	292	.	769	121	78	.	159	8	.
002 BELG.-LUXBG.	707	44	18	219	424	.	2	.	.	.
003 PAYS-BAS	3356	67	1	14	.	3268	2	3	1	.
004 RF ALLEMAGNE	4561	.	30	420	1206	2798	12	13	82	.
006 ROYAUME-UNI	509	.	6	236	7	25	.	166	69	.
007 IRLANDE	102	.	.	.	1	.	101	.	.	.
036 SUISSE	2299	25	44	2230	.	.	.	.	.	.
212 TUNISIE	450	.	.	450	.	.	.	.	.	.
247 CAP-VERT	282	.	.	282	.	.	.	.	.	.
248 SENEGAL	480	.	2	478	.	.	.	.	.	.
268 LIBERIA	2036	.	.	.	981	.	34	.	1021	.
276 GHANA	244	231	.	.	11	.	.	.	2	.
330 ANGOLA	2129	.	.	2129	.	.	.	.	.	.
366 MOZAMBIQUE	954	.	.	954	.	.	.	.	.	.
370 MADAGASCAR	316	.	.	316	.	.	.	.	.	.
372 REUNION	225	.	225	.	.	.	.	.	.	.

Tab. 1

Export

January - December 1983 Janvier - Décembre

Destination SITC	Quantity 1000 kg EUR 10	Deutschland	France	Italia	Nederland	Belg.-Lux.	UK	Ireland	Danmark	Ελλάδα
012.90										
458 GUADELOUPE	1014	.	738	.	276	.	.	.	.	.
462 MARTINIQUE	731	.	563	.	110	.	.	.	58	.
496 FR. GUIANA	279	.	253	.	26	.	.	.	.	.
708 PHILIPPINES	16	.	.	16	.	.	.	.	.	.
1000 W O R L D	11275	991	1846	641	2673	2357	307	334	2126	.
1010 INTRA-EC	4318	494	68	210	545	2331	84	284	302	.
1011 EXTRA-EC	6954	497	1778	427	2129	26	223	49	1825	.
1020 CLASS 1	481	2	4	306	93	4	20	39	13	.
1021 EFTA COUNTR.	281	2	3	186	74	4	1	.	11	.
1030 CLASS 2	6430	472	1775	121	2036	3	201	10	1812	.
1031 ACP (63)	3915	464	8	23	1594	2	63	10	1751	.
014.10 MEAT EXTRACTS AND MEAT JUICES; FISH EXTRACTS										
001 FRANCE	53	4	.	23	4	21	1	.	.	.
003 NETHERLANDS	110	20	.	2	.	.	3	2	83	.
004 FR GERMANY	169	.	2	43	.	6	8	56	54	.
006 UTD. KINGDOM	555	.	4	27	23	.	.	1	500	.
007 IRELAND	131	.	.	.	.	.	131	.	.	.
036 SWITZERLAND	48	1	.	7	.	.	20	.	20	.
048 YUGOSLAVIA	13	.	.	13	.	.	.	.	.	.
260 GUINEA	57	.	.	51	.	.	6	.	.	.
404 CANADA	92	.	.	2	.	.	.	.	90	.
706 SINGAPORE	54	.	.	.	.	.	54	.	.	.
1000 W O R L D	1510	37	35	229	33	32	302	59	783	.
1010 INTRA-EC	1044	25	9	106	31	31	146	59	637	.
1011 EXTRA-EC	463	12	26	122	1	.	156	.	146	.
1020 CLASS 1	249	9	19	23	.	.	52	.	146	.
1021 EFTA COUNTR.	72	9	2	7	.	.	34	.	20	.
1030 CLASS 2	213	2	7	100	.	.	104	.	.	.
1031 ACP (63)	114	2	1	99	.	.	12	.	.	.
014.20 SAUSAGES AND THE LIKE, OF MEAT, MEAT OFFAL OR ANIMAL BLOOD										
001 FRANCE	10834	4026	.	1686	255	1033	9	1	3824	.
002 BELG.-LUXBG.	6966	2483	1541	942	1974	.	16	2	8	.
003 NETHERLANDS	9947	3600	15	49	.	6251	17	.	15	.
004 FR GERMANY	10499	.	1474	1708	4056	1843	1185	22	211	.
005 ITALY	763	427	2	.	82	7	2	.	243	.
006 UTD. KINGDOM	15473	5565	293	760	5234	376	.	504	2741	.
007 IRELAND	129	.	.	.	17	.	109	.	3	.
008 DENMARK	453	369	17	1	11	50	5	.	.	.
009 GREECE	405	32	5	102	17	18	1	.	230	.
025 FAROE ISLES	313	.	.	.	.	.	.	.	313	.
028 NORWAY	50	.	.	1	.	.	5	.	44	.
030 SWEDEN	102	48	9	32	2	.	.	.	11	.
036 SWITZERLAND	2499	95	105	2296	1	.	2	.	.	.
038 AUSTRIA	133	3	.	127	.	.	.	.	3	.
042 SPAIN	77	53	3	.	4	.	8	.	9	.
044 GIBRALTAR	152	.	10	8	7	.	110	4	13	.
045 VATICAN CITY	39	.	.	38	.	.	.	.	1	.
046 MALTA	1083	1	141	151	372	.	2	.	416	.
060 POLAND	355	149	54	2	21	1	34	.	94	.
202 CANARY ISLES	2970	160	55	1090	199	1	1	.	1464	.
220 EGYPT	131	6	1	.	57	.	1	.	66	.
268 LIBERIA	43	7	1	.	3	.	.	.	32	.
272 IVORY COAST	108	.	105	.	1	.	.	.	2	.
288 NIGERIA	275	6	62	3	2	.	5	.	197	.
302 CAMEROON	241	1	237	.	3	.	.	.	.	.
314 GABON	1524	.	1519	.	5	.	.	.	.	.
318 CONGO	184	.	184	.	.	.	.	.	.	.
322 ZAIRE	62	.	14	.	.	45	.	.	3	.
330 ANGOLA	378	1	4	1	129	4	.	.	239	.
338 DJIBOUTI	53	.	53	.	.	.	.	.	.	.
372 REUNION	886	.	848	.	33	.	.	.	5	.
373 MAURITIUS	50	.	31	.	1	.	4	.	14	.
390 SOUTH AFRICA	112	9	22	51	7	.	.	.	23	.
400 USA	2478	79	5	.	.	.	1	.	2393	.
404 CANADA	46	.	2	.	.	.	.	.	44	.
406 GREENLAND	561	.	.	.	.	.	.	.	561	.
413 BERMUDA	92	.	.	1	.	.	88	.	3	.
421 BELIZE	46	.	.	.	.	.	.	16	30	.
450 WEST INDIES	92	.	.	.	.	.	2	7	83	.
453 BAHAMAS	66	6	.	.	.	.	.	16	44	.
458 GUADELOUPE	658	.	654	.	2	.	.	.	2	.
459 ANTIGUA,BARB	57	.	.	.	.	.	4	.	53	.
462 MARTINIQUE	715	.	681	.	11	.	.	.	23	.
469 BARBADOS	47	.	.	.	2	.	.	.	45	.
472 TRINIDAD,TOB	82	.	.	.	.	.	.	.	82	.
476 NL ANTILLES	775	1	7	76	430	.	.	.	261	.
492 SURINAM	127	.	.	.	57	.	.	.	70	.
496 FR. GUIANA	177	.	177	.	.	.	.	.	.	.
504 PERU	31	.	.	.	1	.	.	.	30	.
508 BRAZIL	11	.	.	10	.	.	.	.	1	.

Destination CTCI	Value 1000 ECU EUR 10	Deutschland	France	Italia	Nederland	Belg.-Lux.	UK	Ireland	Danmark	Ελλάδα
012.90										
458 GUADELOUPE	1609	.	1264	.	345	.	.	.	.	.
462 MARTINIQUE	1267	.	1103	.	101	.	.	.	63	.
496 GUYANE FR.	546	.	512	.	34	.	.	.	.	.
708 PHILIPPINES	720	.	.	720	.	.	.	.	.	.
1000 M O N D E	25214	743	3358	9363	3456	6206	346	460	1282	.
1010 INTRA-CE	10781	414	114	1671	1767	6169	129	357	160	.
1011 EXTRA-CE	14424	329	3244	7681	1690	37	216	104	1123	.
1020 CLASSE 1	2552	27	47	2243	94	17	19	97	8	.
1021 A E L E	2407	27	44	2235	76	17	3	.	5	.
1030 CLASSE 2	11845	297	3197	5438	1595	7	189	7	1115	.
1031 ACP (63)	3584	237	38	1076	1080	3	99	7	1044	.
014.10 EXTRAITS ET JUS VIANDE ET EXTRAITS POISSON										
001 FRANCE	158	40	.	62	7	47	2	.	.	.
003 PAYS-BAS	379	216	1	5	.	3	9	4	141	.
004 RF ALLEMAGNE	462	.	4	100	.	161	31	71	95	.
006 ROYAUME-UNI	990	.	12	61	39	.	.	13	865	.
007 IRLANDE	366	.	.	.	.	.	366	.	.	.
036 SUISSE	191	19	.	105	.	.	32	.	35	.
048 YOUGOSLAVIE	162	.	.	162	.	.	.	.	.	.
260 GUINEE	110	.	.	108	.	.	2	.	.	.
404 CANADA	163	.	.	7	.	.	.	.	156	.
706 SINGAPOUR	203	.	.	.	.	.	203	.	.	.
1000 M O N D E	4015	433	70	756	79	243	981	88	1365	.
1010 INTRA-CE	2468	278	23	255	60	240	422	88	1102	.
1011 EXTRA-CE	1544	155	47	497	19	4	559	.	263	.
1020 CLASSE 1	821	101	20	277	2	3	155	.	263	.
1021 A E L E	355	100	9	107	2	3	99	.	35	.
1030 CLASSE 2	677	24	27	219	2	1	404	.	.	.
1031 ACP (63)	258	4	4	217	1	1	31	.	.	.
014.20 SAUCISSES ET SIM.DE VIANDES,ABATS,SANG										
001 FRANCE	31179	10929	.	7232	561	2828	26	1	9602	.
002 BELG.-LUXBG.	21217	8152	6074	3952	2983	.	29	11	16	.
003 PAYS-BAS	28681	10961	69	205	.	17360	60	.	26	.
004 RF ALLEMAGNE	32739	.	8071	7407	9028	5053	2492	119	569	.
005 ITALIE	2475	1597	6	.	221	11	3	.	637	.
006 ROYAUME-UNI	39656	16932	1018	3445	10315	834	.	796	6316	.
007 IRLANDE	284	.	.	.	37	.	237	.	10	.
008 DANEMARK	1524	1316	41	2	25	126	14	.	.	.
009 GRECE	1434	140	27	399	56	83	2	.	727	.
025 ILES FEROE	589	.	.	.	.	.	.	.	589	.
028 NORVEGE	121	.	.	2	.	.	10	.	109	.
030 SUEDE	449	238	51	132	4	.	.	.	24	.
036 SUISSE	20190	434	456	19294	2	.	3	.	1	.
038 AUTRICHE	622	10	.	605	.	.	.	.	7	.
042 ESPAGNE	261	209	8	1	6	.	19	.	18	.
044 GIBRALTAR	442	.	49	39	13	.	307	4	30	.
045 CITE VATICAN	134	.	.	130	.	.	.	.	4	.
046 MALTE	1542	5	176	231	553	.	7	.	570	.
060 POLOGNE	875	420	115	4	45	1	145	.	145	.
202 CANARIES	6216	588	73	2402	362	1	2	.	2788	.
220 EGYPTE	585	30	5	.	199	.	7	.	344	.
268 LIBERIA	111	33	4	.	8	.	.	.	66	.
272 COTE IVOIRE	374	.	364	1	3	1	.	.	5	.
288 NIGERIA	679	20	170	18	4	7	.	.	460	.
302 CAMEROUN	568	3	557	.	7	1	.	.	.	.
314 GABON	910	.	900	.	10	.	.	.	.	.
318 CONGO	499	.	498	1	.	.	.	.	.	.
322 ZAIRE	253	2	48	.	.	191	.	.	10	2
330 ANGOLA	764	1	19	11	261	11	.	.	461	.
338 DJIBOUTI	164	.	164	.	.	.	.	.	.	.
372 REUNION	2477	.	2338	.	125	.	.	.	14	.
373 MAURICE	128	.	72	.	3	.	9	.	44	.
390 AFR. DU SUD	375	57	131	126	13	.	.	.	48	.
400 ETATS-UNIS	8210	316	28	.	.	.	7	.	7859	.
404 CANADA	181	1	7	1	.	.	.	.	172	.
406 GROENLAND	1562	.	.	.	.	.	.	.	1562	.
413 BERMUDES	194	.	3	9	.	.	174	.	8	.
421 BELIZE	103	.	.	.	1	.	.	21	81	.
450 INDES OCCID.	239	.	.	.	.	.	3	8	228	.
453 BAHAMAS	136	19	.	.	.	.	.	21	96	.
458 GUADELOUPE	1676	.	1665	.	7	.	.	.	4	.
459 ANTIGUA,BARB	178	.	.	.	.	.	9	.	169	.
462 MARTINIQUE	2135	.	2067	.	28	.	.	.	40	.
469 LA BARBADE	116	.	.	.	4	.	.	.	112	.
472 TRINIDAD,TOB	153	.	.	.	.	.	.	.	153	.
476 ANTILLES NL	1913	5	92	243	1040	.	.	.	533	.
492 SURINAM	284	.	.	.	119	.	.	.	165	.
496 GUYANE FR.	591	.	591	.	.	.	.	.	.	.
504 PEROU	101	.	.	.	4	.	.	.	97	.
508 BRESIL	109	.	.	107	.	.	.	.	2	.

Destination SITC	Quantity 1000 kg Quantités EUR 10	Deutschland	France	Italia	Nederland	Belg.-Lux.	UK	Ireland	Danmark	Ελλάδα
014.20										
600 CYPRUS	86	.	.	.	3	.	16	.	67	.
604 LEBANON	1892	4	71	1043	87	1	3	.	683	.
608 SYRIA	202	1	1	97	63	.	1	.	39	.
612 IRAQ	188	88	45	16	22	3	1	.	13	.
628 JORDAN	164	15	4	7	80	.	13	.	45	.
632 SAUDI ARABIA	1710	202	7	.	96	.	280	.	1125	.
636 KUWAIT	325	119	1	1	4	.	10	.	190	.
640 BAHRAIN	168	8	3	3	4	.	68	.	82	.
644 QATAR	64	5	.	.	1	.	11	.	47	.
647 U.A.EMIRATES	476	7	29	59	8	.	119	.	254	.
649 OMAN	182	6	1	.	4	.	61	.	110	.
701 MALAYSIA	90	.	.	.	2	.	.	.	88	.
706 SINGAPORE	697	3	.	.	45	.	78	.	571	.
732 JAPAN	258	43	.	2	73	.	.	.	140	.
740 HONG KONG	1507	10	1	24	235	58	269	.	910	.
800 AUSTRALIA	61	61	.	.	.	.	.	.	.	.
809 N. CALEDONIA	274	.	242	.	6	.	.	.	26	.
822 FR.POLYNESIA	405	.	335	.	10	.	.	.	60	.
958 NOT DETERMIN	2365	.	2156	209	.	.	.	.	.	.
1000 **W O R L D**	85181	17740	11406	10619	13776	9695	2611	577	18746	11
1010 **INTRA-EC**	55467	16503	3347	5246	11647	9577	1343	529	7275	.
1011 **EXTRA-EC**	27344	1238	5903	5164	2129	118	1268	48	11471	5
1020 CLASS 1	7475	401	305	2706	476	.	131	4	3452	.
1021 EFTA COUNTR.	2840	152	114	2457	11	.	8	.	98	.
1030 CLASS 2	19450	673	5527	2439	1631	116	1102	44	7913	5
1031 ACP (63)	3267	26	2337	4	85	49	34	32	715	5
1040 CLASS 3	418	163	71	18	22	3	35	.	106	.
014.90 OTHER PREPARED OR PRESERVED MEAT OR MEAT OFFAL										
001 FRANCE	25992	1534	.	1735	3293	13653	3205	18	2553	1
002 BELG.-LUXBG.	17012	1543	6684	565	6420	.	1742	16	42	.
003 NETHERLANDS	15646	1943	1745	264	.	10685	331	590	88	.
004 FR GERMANY	59089	.	8590	2140	17301	16093	1147	236	13580	2
005 ITALY	11345	263	95	.	3168	1015	16	.	6788	.
006 UTD. KINGDOM	118788	677	6309	472	25482	18318	.	13689	53837	4
007 IRELAND	4953	1	17	.	525	406	3821	.	183	.
008 DENMARK	891	317	120	32	57	284	81	.	.	.
009 GREECE	8290	619	96	37	2154	1251	100	5	4028	.
025 FAROE ISLES	419	.	.	.	.	.	.	.	419	.
028 NORWAY	320	6	5	2	1	1	1	.	304	.
030 SWEDEN	1325	5	150	14	375	20	13	172	575	1
032 FINLAND	111	3	4	11	7	40	.	2	43	1
036 SWITZERLAND	2312	416	794	846	113	40	3	4	96	.
038 AUSTRIA	320	49	25	149	39	.	1	.	57	.
040 PORTUGAL	108	1	18	.	28	1	.	.	60	.
042 SPAIN	582	117	71	252	5	1	41	.	95	.
043 ANDORRA	170	1	142	1	.	.	1	.	25	.
044 GIBRALTAR	441	.	1	.	24	6	333	.	77	.
046 MALTA	1457	.	.	45	972	161	30	.	249	.
056 SOVIET UNION	602	.	1	201	10	.	1	.	389	.
058 GERMAN DEM.R	79	.	.	1	.	.	.	.	78	.
060 POLAND	1176	423	118	6	87	.	84	.	458	.
062 CZECHOSLOVAK	50	45	4	.	.	.	1	.	.	.
066 ROMANIA	87	76	.	.	10	.	.	.	1	.
068 BULGARIA	739	.	.	.	.	739	.	.	.	.
202 CANARY ISLES	6143	35	590	2	1485	63	3	.	3965	.
205 CEUTA & MELI	147	.	3	.	116	.	.	.	28	.
216 LIBYA	18	.	4	11	.	.	3	.	.	.
220 EGYPT	7276	2519	121	.	2312	.	18	.	2306	.
224 SUDAN	167	140	2	.	.	.	7	.	17	1
232 MALI	272	1	2	.	.	.	.	.	269	.
236 UPPER VOLTA	147	.	16	.	4	.	.	.	127	.
240 NIGER	164	.	30	.	.	.	.	.	134	.
247 CAPE VERDE	212	.	2	.	61	.	.	.	149	.
248 SENEGAL	422	.	67	.	151	.	.	.	204	.
252 GAMBIA	133	.	1	.	33	.	4	.	95	.
257 GUINEA BISS.	95	.	.	1	23	.	1	.	70	.
260 GUINEA	197	.	28	1	18	4	11	.	135	.
264 SIERRA LEONE	92	2	32	.	36	17	2	.	3	.
268 LIBERIA	925	2	20	.	105	.	.	.	798	.
272 IVORY COAST	488	.	309	.	156	.	.	.	23	.
276 GHANA	126	35	5	1	7	1	61	.	16	.
280 TOGO	465	1	87	.	239	.	.	.	138	.
284 BENIN	70	.	33	.	.	.	.	.	37	.
288 NIGERIA	516	9	79	1	11	.	48	.	368	.
302 CAMEROON	1881	.	1348	.	342	39	.	.	132	.
306 CENTR.AFRIC.	48	.	48	.	.	.	.	.	.	.
314 GABON	697	.	617	.	75	5	.	.	.	.
318 CONGO	1050	.	1001	.	49	.	.	.	.	.
322 ZAIRE	229	.	92	.	1	128	.	.	8	.
329 ST. HELENA	43	.	.	.	.	.	43	.	.	.
330 ANGOLA	4963	1	338	20	4386	3	3	.	212	.
338 DJIBOUTI	100	.	59	.	31	.	.	.	10	.
346 KENYA	382	.	.	.	371	.	.	.	11	.

Destination CTCI	Value 1000 ECU Valeurs EUR 10	Deutschland	France	Italia	Nederland	Belg.-Lux.	UK	Ireland	Danmark	Ελλάδα
014.20										
600 CHYPRE	171	.	.	.	5	.	31	.	135	.
604 LIBAN	3242	16	211	1630	160	2	7	.	1216	.
608 SYRIE	374	1	4	177	110	.	2	.	80	.
612 IRAK	536	214	147	75	48	11	2	.	39	.
628 JORDANIE	365	53	19	32	142	.	32	.	87	.
632 ARABIE SAOUD	4539	728	35	.	242	.	445	.	3089	.
636 KOWEIT	926	427	2	1	7	.	19	.	470	.
640 BAHREIN	394	37	14	8	11	.	157	.	167	.
644 QATAR	148	21	1	.	4	.	26	.	96	.
647 EMIRATS ARAB	1142	37	135	171	20	.	313	.	466	.
649 OMAN	340	23	3	.	12	.	155	.	147	.
701 MALAYSIA	133	.	.	.	5	.	.	.	128	.
706 SINGAPOUR	1184	14	1	.	110	.	157	.	902	.
732 JAPON	682	191	.	10	201	.	.	1	279	.
740 HONG-KONG	2733	50	10	125	351	72	533	.	1592	.
800 AUSTRALIE	226	226	.	.	.	.	.	.	.	.
809 N. CALEDONIE	466	.	397	.	11	.	.	.	58	.
822 POLYNESIE FR	949	.	809	2	24	.	.	.	114	.
958 NON DETERMIN	705	.	31	674	.	.	.	.	.	.
1000 **M O N D E**	237656	54615	28352	48992	27589	26611	5622	989	44842	44
1010 **INTRA-CE**	159190	50028	15306	22642	23227	26296	2862	927	17902	.
1011 **EXTRA-CE**	77742	4587	13015	25675	4362	315	2760	62	26940	26
1020 CLASSE 1	34202	1714	938	20576	818	.	363	6	9787	.
1021 A E L E	21497	695	507	20036	31	.	17	.	211	.
1030 CLASSE 2	42496	2388	11934	5059	3498	308	2247	56	16980	26
1031 ACP (63)	5568	105	3191	29	186	208	78	42	1723	26
1040 CLASSE 3	1041	485	142	40	46	6	150	.	172	.
014.90 AUTRES PREP.ET CONSERV.DE VIANDES ET ABATS										
001 FRANCE	82337	6076	.	3827	10506	43388	11267	277	6990	6
002 BELG.-LUXBG.	47139	6425	18888	1268	14766	.	5642	70	80	.
003 PAYS-BAS	41312	7144	4888	392	.	26280	779	1638	191	.
004 RF ALLEMAGNE	160795	.	24738	5064	43779	43514	3472	794	39426	8
005 ITALIE	33755	1160	636	.	9709	2891	55	.	19304	.
006 ROYAUME-UNI	311412	3031	18295	657	66745	47910	.	37185	137570	19
007 IRLANDE	13637	1	61	.	1940	1283	9891	.	461	.
008 DANEMARK	2606	817	500	69	231	740	249	.	.	.
009 GRECE	20786	1739	236	123	6204	3220	421	11	8832	.
025 ILES FEROE	966	.	.	.	.	.	.	.	966	.
028 NORVEGE	804	30	88	3	2	14	2	.	665	.
030 SUEDE	3343	25	623	32	549	93	41	171	1805	4
032 FINLANDE	312	12	66	14	16	75	.	7	118	4
036 SUISSE	9122	1088	4635	2427	455	160	10	57	290	.
038 AUTRICHE	912	243	97	363	85	.	2	.	120	2
040 PORTUGAL	240	7	44	.	62	1	2	.	124	.
042 ESPAGNE	935	175	228	277	13	5	36	.	201	.
043 ANDORRE	731	3	662	1	.	.	7	.	58	.
044 GIBRALTAR	1271	.	1	.	57	16	998	.	199	.
046 MALTE	3169	2	1	174	2197	334	99	.	362	.
056 U.R.S.S.	2133	1	42	793	153	.	5	.	1139	.
058 RD.ALLEMANDE	168	.	3	3	.	.	2	.	160	.
060 POLOGNE	2918	1331	239	17	95	.	313	.	923	.
062 TCHECOSLOVAQ	296	283	11	.	.	.	2	.	.	.
066 ROUMANIE	380	347	.	.	30	.	.	.	3	.
068 BULGARIE	1618	.	.	.	.	1617	.	.	1	.
202 CANARIES	14632	125	1566	5	4889	163	9	.	7875	.
205 CEUTA & MELI	252	.	22	.	181	.	.	.	49	.
216 LIBYE	145	1	15	108	.	.	20	.	1	.
220 EGYPTE	11931	3163	592	.	3693	.	89	.	4394	.
224 SOUDAN	180	111	6	.	1	.	26	.	30	6
232 MALI	368	6	13	.	.	.	.	.	349	.
236 HAUTE-VOLTA	215	.	53	.	10	.	.	.	152	.
240 NIGER	294	.	125	.	.	.	.	.	169	.
247 CAP-VERT	294	.	2	.	102	.	.	.	190	.
248 SENEGAL	640	.	126	.	240	.	.	.	274	.
252 GAMBIE	172	.	1	.	27	.	10	.	134	.
257 GUINEE-BISS.	131	.	.	2	35	.	.	.	94	.
260 GUINEE	374	.	97	17	27	19	37	.	177	.
264 SIERRA LEONE	131	3	28	.	57	28	9	.	6	.
268 LIBERIA	1106	7	31	.	114	.	.	.	954	.
272 COTE IVOIRE	1097	.	771	1	285	.	.	.	40	.
276 GHANA	282	40	15	2	19	2	157	.	47	.
280 TOGO	744	2	190	.	372	.	.	.	180	.
284 BENIN	147	.	100	.	.	.	.	.	47	.
288 NIGERIA	2271	32	242	5	26	.	353	.	1613	.
302 CAMEROUN	2395	1	1664	.	480	84	.	.	166	.
306 R.CENTRAFRIC	121	.	120	1	.	.	.	.	.	.
314 GABON	1513	.	1362	.	141	10	.	.	.	.
318 CONGO	1762	.	1692	1	69	.	.	.	.	.
322 ZAIRE	555	1	128	.	2	404	.	.	20	.
329 STE-HELENE	116	.	.	.	.	.	116	.	.	.
330 ANGOLA	8934	3	326	72	7922	12	14	.	585	.
338 DJIBOUTI	330	.	241	.	69	.	.	.	20	.
346 KENYA	546	.	2	.	529	.	.	.	15	.

Tab. 1

Export

January - December 1983 Janvier - Décembre

Destination SITC	Quantity 1000 kg EUR 10	Deutschland	France	Italia	Nederland	Belg.-Lux.	UK	Ireland	Danmark	Ελλάδα
014.90										
352 TANZANIA	49	4	2	.	.	.	9	.	34	.
355 SEYCHELLES	110	.	3	.	93	.	.	.	14	.
366 MOZAMBIQUE	83	.	1	1	.	.	1	.	80	.
370 MADAGASCAR	99	.	2	2	54	.	1	.	40	.
372 REUNION	2013	.	1440	.	573	.	.	.	.	.
373 MAURITIUS	104	.	37	.	16	10	.	.	41	.
378 ZAMBIA	65	.	.	.	60	.	3	2	.	.
390 SOUTH AFRICA	2557	35	966	6	20	14	15	.	1501	.
400 USA	79907	4	369	173	10735	1775	12	36	66803	.
404 CANADA	3971	.	255	321	2667	38	39	24	627	.
406 GREENLAND	887	.	.	.	.	.	.	.	887	.
408 S.PIERRE,MIQ	46	.	15	.	26	.	.	.	5	.
412 MEXICO	181	.	1	.	180	.	.	.	.	.
413 BERMUDA	121	.	1	1	26	.	8	.	85	.
421 BELIZE	294	.	.	.	45	.	3	.	246	.
424 HONDURAS	270	.	.	.	270	.	.	.	.	.
432 NICARAGUA	573	.	.	.	560	.	.	.	13	.
442 PANAMA	1140	.	1	.	64	72	.	.	1003	.
450 WEST INDIES	224	.	1	.	30	.	3	.	190	.
452 HAITI	210	.	13	.	139	.	.	.	58	.
453 BAHAMAS	146	.	1	.	27	89	.	.	29	.
458 GUADELOUPE	1651	.	1449	.	99	.	.	.	103	.
459 ANTIGUA,BARB	33	.	15	.	5	.	2	.	11	.
462 MARTINIQUE	1738	.	1497	.	101	.	.	.	140	.
465 ST LUCIA	86	.	1	.	19	.	1	.	65	.
467 ST VINCENT	55	.	.	.	.	.	.	.	55	.
472 TRINIDAD,TOB	68	.	3	.	14	.	1	.	50	.
473 GRENADA	84	26	.	.	19	.	4	.	33	.
476 NL ANTILLES	921	.	21	2	527	13	2	.	356	.
484 VENEZUELA	80	.	6	.	23	.	.	.	51	.
492 SURINAM	125	.	55	.	62	.	.	.	8	.
496 FR. GUIANA	408	.	398	.	8	.	.	.	2	.
500 ECUADOR	134	.	.	.	101	.	.	.	33	.
504 PERU	530	.	.	.	476	.	.	.	54	.
508 BRAZIL	71	.	9	2	.	.	59	1	.	.
512 CHILE	108	3	.	.	.	9	.	.	96	.
600 CYPRUS	1596	124	176	.	289	47	39	.	921	.
604 LEBANON	4563	58	676	24	3101	11	2	12	679	.
608 SYRIA	4487	.	1748	.	1560	.	1	.	1178	.
612 IRAQ	1864	20	139	8	1651	5	2	.	39	.
624 ISRAEL	779	.	747	.	25	2	.	.	5	.
628 JORDAN	2263	2	231	1	1296	17	1	.	715	.
632 SAUDI ARABIA	4903	55	140	1	289	122	222	117	3957	.
636 KUWAIT	611	8	18	.	76	1	29	.	479	.
640 BAHRAIN	845	1	8	5	1	.	119	.	711	.
644 QATAR	391	4	12	.	20	.	58	10	287	.
647 U.A.EMIRATES	1461	.	70	1	145	6	212	.	1027	.
649 OMAN	463	1	3	.	13	.	63	.	383	.
652 NORTH YEMEN	1053	.	.	.	.	.	.	.	1053	.
656 SOUTH YEMEN	403	.	2	.	288	1	.	.	112	.
664 INDIA	51	.	3	.	2	.	21	.	25	.
680 THAILAND	62	.	4	.	44	.	.	.	14	.
700 INDONESIA	44	.	3	.	3	.	.	.	38	.
701 MALAYSIA	156	.	2	.	3	10	1	.	142	.
703 BRUNEI	37	.	.	.	1	.	11	.	25	.
706 SINGAPORE	1548	1	149	.	155	134	34	.	1075	.
708 PHILIPPINES	34	.	3	.	.	.	.	.	31	.
720 CHINA	350	.	.	.	.	.	.	.	350	.
728 SOUTH KOREA	170	12	2	.	.	.	.	.	156	.
732 JAPAN	4151	10	80	7	62	.	9	1	3982	.
736 TAIWAN	46	8	11	.	.	.	1	.	26	.
740 HONG KONG	5206	.	22	1	46	1593	254	33	3257	.
800 AUSTRALIA	828	21	11	91	.	.	523	.	182	.
801 PAPUA N.GUIN	86	.	.	.	.	.	2	.	84	.
809 N. CALEDONIA	958	.	612	.	221	30	.	.	95	.
822 FR.POLYNESIA	978	.	467	.	338	16	.	.	157	.
950 STORES,PROV.	21	.	.	.	.	.	.	.	.	21
958 NOT DETERMIN	2576	.	2406	170	.	.	.	.	.	.
1000 W O R L D	442467	11207	44388	7639	96849	66994	12997	14968	187394	31
1010 INTRA-EC	262002	6897	23655	5245	58398	61705	10442	14554	81099	7
1011 EXTRA-EC	177868	4310	18327	2223	38451	5289	2555	414	106296	3
1020 CLASS 1	99062	677	2892	1923	15050	2097	1048	239	75134	2
1021 EFTA COUNTR.	4508	480	995	1022	563	102	17	179	1148	2
1030 CLASS 2	75700	3083	15311	93	23295	2453	1420	175	29869	1
1031 ACP (63)	10607	226	4130	13	2202	298	169	2	3566	1
1040 CLASS 3	3105	550	124	207	106	739	87	.	1292	.
022.30 MILK AND CREAM, FRESH (INCLUDING SKIMMED MILK, BUTTERMILK, SOUR MILK, SOUR CREAM, WHEY, KEPHIR AND YOGHOURT), NOT CONCENTRATED OR SWEETENED										
001 FRANCE	63633	24515	.	82	257	38694	57	28	.	.
002 BELG.-LUXBG.	73234	28963	24228	.	19535	.	83	.	425	.
003 NETHERLANDS	249470	106550	223	.	.	142007	139	.	551	.
004 FR GERMANY	186329	.	41448	96	23071	97344	27	.	24326	15
005 ITALY	1668650	1400984	267062	.	27	548	21	.	8	.

Destination CTCI	Value 1000 ECU EUR 10	Deutschland	France	Italia	Nederland	Belg.-Lux.	UK	Ireland	Danmark	Ελλάδα
014.90										
352 TANZANIE	109	7	10	.	.	.	34	.	58	.
355 SEYCHELLES	212	.	11	.	169	.	.	.	32	.
366 MOZAMBIQUE	160	.	11	6	.	.	2	.	139	.
370 MADAGASCAR	145	.	7	3	81	.	2	.	52	.
372 REUNION	5435	.	3559	.	1876	.	.	.	.	.
373 MAURICE	250	.	96	.	35	24	2	.	93	.
378 ZAMBIE	153	.	.	.	92	.	27	34	.	.
390 AFR. DU SUD	6172	86	1587	30	55	80	48	1	4285	.
400 ETATS-UNIS	270879	15	3168	562	33715	5587	24	105	227703	.
404 CANADA	8402	.	537	1299	4825	79	123	62	1477	.
406 GROENLAND	2316	.	.	.	.	.	.	.	2316	.
408 S.PIERRE,MIQ	143	.	44	.	81	.	.	.	18	.
412 MEXIQUE	272	.	10	.	262	.	.	.	.	.
413 BERMUDES	434	.	15	5	84	.	36	.	294	.
421 BELIZE	625	.	.	.	47	.	7	.	571	.
424 HONDURAS	393	.	.	.	393	.	.	.	.	.
432 NICARAGUA	847	.	1	.	828	.	.	.	18	.
442 PANAMA	2675	.	9	.	136	163	.	.	2367	.
450 INDES OCCID.	531	.	1	.	51	.	10	.	469	.
452 HAITI	494	.	42	.	294	.	.	.	158	.
453 BAHAMAS	301	.	5	.	67	169	.	.	60	.
458 GUADELOUPE	4033	.	3487	.	266	.	.	.	280	.
459 ANTIGUA,BARB	105	.	47	.	19	.	9	.	30	.
462 MARTINIQUE	4265	.	3682	.	262	.	.	.	321	.
465 SAINTE-LUCIE	156	.	1	.	28	.	2	.	128	.
467 ST-VINCENT	116	.	.	.	.	.	.	.	116	.
472 TRINIDAD,TOB	183	.	9	.	51	.	3	.	120	.
473 GRENADA	156	47	.	.	35	.	12	.	62	.
476 ANTILLES NL	2490	.	107	10	1396	31	7	.	939	.
484 VENEZUELA	373	3	144	1	63	.	.	.	162	.
492 SURINAM	203	.	72	.	114	.	.	.	17	.
496 GUYANE FR.	951	.	922	.	25	.	.	.	4	.
500 EQUATEUR	191	.	.	.	154	.	.	.	37	.
504 PEROU	898	.	5	3	752	3	.	.	135	.
508 BRESIL	354	.	143	21	.	1	182	6	1	.
512 CHILI	281	5	3	.	.	21	.	.	252	.
600 CHYPRE	2489	150	198	.	485	118	70	.	1468	.
604 LIBAN	8046	178	1364	76	5201	26	5	34	1162	.
608 SYRIE	6821	.	2810	.	2324	.	3	.	1684	.
612 IRAK	2850	79	248	41	2367	16	9	.	90	.
624 ISRAEL	951	.	875	.	41	6	.	.	29	.
628 JORDANIE	3014	7	345	2	1500	12	5	.	1143	.
632 ARABIE SAOUD	7593	208	410	3	519	152	1165	333	4803	.
636 KOWEIT	1177	48	72	.	125	6	145	.	781	.
640 BAHREIN	1369	4	50	12	4	.	513	.	786	.
644 QATAR	739	16	46	.	31	.	281	28	337	.
647 EMIRATS ARAB	3322	3	384	5	246	13	815	.	1856	.
649 OMAN	1005	2	21	.	34	.	223	.	725	.
652 YEMEN DU NRD	675	.	.	.	.	.	.	.	675	.
656 YEMEN DU SUD	644	.	9	.	439	5	.	.	191	.
664 INDE	183	1	12	.	4	.	109	1	56	.
680 THAILANDE	176	.	78	.	68	.	.	.	30	.
700 INDONESIE	156	2	55	.	8	.	.	.	91	.
701 MALAYSIA	337	.	22	.	11	20	2	.	282	.
703 BRUNEI	121	.	.	.	4	.	49	.	68	.
706 SINGAPOUR	3338	8	458	1	408	249	77	.	2137	.
708 PHILIPPINES	136	.	64	.	.	.	.	.	72	.
720 CHINE	374	.	5	.	.	.	.	.	369	.
728 COREE DU SUD	386	49	72	.	.	.	.	.	265	.
732 JAPON	9698	40	1565	19	277	.	34	4	7759	.
736 T'AI-WAN	275	31	199	.	.	1	2	.	42	.
740 HONG-KONG	10168	1	413	3	123	2648	404	81	6497	.
800 AUSTRALIE	2167	116	72	317	.	.	1172	.	490	.
801 PAPOU-N.GUIN	204	.	.	.	.	.	7	.	197	.
809 N. CALEDONIE	2629	.	1712	.	635	60	.	.	222	.
822 POLYNESIE FR	2652	.	1392	3	860	33	.	.	364	.
950 AVIT.SOUTAGE	141	.	.	.	.	.	.	.	.	141
958 NON DETERMIN	1568	.	263	1304	.	1	.	.	.	.
1000 M O N D E	1187437	34606	115977	19508	239029	181830	39934	40903	515460	190
1010 INTRA-CE	713779	26393	68243	11399	153881	169227	31774	39976	212854	32
1011 EXTRA-CE	471953	8213	47473	6806	85149	12601	8160	927	302607	17
1020 CLASSE 1	319345	1858	13384	5539	42315	6446	2647	407	246739	10
1021 A E L E	14782	1408	5552	2840	1169	344	56	235	3168	10
1030 CLASSE 2	144655	4372	33784	453	42556	4538	5190	520	53235	7
1031 ACP (63)	19225	272	7475	61	3462	770	716	34	6428	7
1040 CLASSE 3	7953	1983	305	814	278	1618	322	.	2633	.
022.30 LAIT ET CREME D.LAIT, FRAIS, N.CONC.N.SUC.										
001 FRANCE	17710	6852	.	80	172	10518	82	6	.	.
002 BELG.-LUXBG.	48024	10975	23363	.	13465	.	36	.	185	.
003 PAYS-BAS	59889	18658	266	.	.	40640	80	.	245	.
004 RF ALLEMAGNE	58540	.	14667	185	9153	24525	29	.	9956	25
005 ITALIE	464694	372483	91999	.	16	168	24	.	4	.

Destination SITC	Quantity 1000 kg Quantités EUR 10	Deutschland	France	Italia	Nederland	Belg.-Lux.	UK	Ireland	Danmark	Ελλάδα
022.30										
006 UTD. KINGDOM	23549	78	160	.	371	17	.	21887	926	110
007 IRELAND	5054	.	7	.	1	.	5046	.	.	.
009 GREECE	16233	4391	7780	564	907	2370	71	18	132	.
025 FAROE ISLES	2189	.	.	.	.	.	.	.	2189	.
036 SWITZERLAND	22941	263	22678	.	.	.	.	.	.	.
038 AUSTRIA	5288	5287	.	1	.	.	.	.	.	.
042 SPAIN	21499	.	20474	.	955	8	34	.	28	.
043 ANDORRA	5856	.	5855	.	.	.	1	.	.	.
044 GIBRALTAR	1615	143	.	.	.	317	1153	2	.	.
060 POLAND	1665	812	2	4	847	.	.	.	.	.
202 CANARY ISLES	24291	14586	3101	.	342	6202	23	4	33	.
205 CEUTA & MELI	502	312	168	.	3	19	.	.	.	.
212 TUNISIA	5595	.	1290	4303	2	.	.	.	.	.
220 EGYPT	3309	459	1897	.	589	364	.	.	.	.
228 MAURITANIA	7418	7314	104	.	.	.	.	.	.	.
248 SENEGAL	1482	151	1245	6	80	.	.	.	.	.
268 LIBERIA	309	106	.	.	179	.	.	.	24	.
272 IVORY COAST	4117	.	3556	3	445	111	.	.	.	.
280 TOGO	435	.	435	.	.	.	.	.	.	.
288 NIGERIA	423	6	.	1	202	.	213	.	1	.
302 CAMEROON	772	68	704	.	.	.	.	.	.	.
314 GABON	1649	154	1491	.	4	.	.	.	.	.
318 CONGO	586	.	578	.	8	.	.	.	.	.
322 ZAIRE	800	253	144	.	1	400	2	.	.	.
338 DJIBOUTI	4422	90	2736	.	1483	113	.	.	.	.
372 REUNION	9356	.	9356	.	.	.	.	.	.	.
406 GREENLAND	2154	.	.	.	.	.	.	.	2154	.
458 GUADELOUPE	6713	.	6713	.	.	.	.	.	.	.
462 MARTINIQUE	4815	.	4815	.	.	.	.	.	.	.
472 TRINIDAD,TOB	729	89	281	.	200	17	.	55	87	.
476 NL ANTILLES	1654	54	123	.	1345	118	5	.	9	.
484 VENEZUELA	195	5	.	.	.	.	182	8	.	.
496 FR. GUIANA	1135	.	1119	.	16	.	.	.	.	.
604 LEBANON	1285	.	743	137	.	283	1	.	121	.
628 JORDAN	170	.	136	.	15	.	19	.	.	.
632 SAUDI ARABIA	21260	1228	892	1	18266	591	71	.	179	32
636 KUWAIT	360	4	69	2	243	17	25	.	.	.
640 BAHRAIN	837	25	134	.	627	.	38	1	12	.
644 QATAR	623	102	153	.	233	50	67	.	18	.
647 U.A.EMIRATES	3394	237	781	.	552	952	615	.	257	.
649 OMAN	955	119	207	18	163	.	365	.	83	.
652 NORTH YEMEN	347	44	1	.	301	.	.	.	1	.
680 THAILAND	803	.	.	.	65	738	.	.	.	.
701 MALAYSIA	3261	196	181	.	897	831	1156	.	.	.
706 SINGAPORE	7139	1131	688	.	2558	1808	953	1	.	.
740 HONG KONG	3948	3	136	.	781	1371	1302	1	352	.
809 N. CALEDONIA	692	80	612	.	.	.	.	.	.	.
822 FR.POLYNESIA	873	19	854	.	.	.	.	.	.	.
958 NOT DETERMIN	1163	.	38	869	.	256	.	.	.	.
1000 W O R L D	2480680	1599333	436588	6126	76154	295987	12329	22012	31980	171
1010 INTRA-EC	2286328	1565642	340909	744	44173	280979	5455	21932	26369	125
1011 EXTRA-EC	193177	33691	95641	4513	31980	14752	6874	80	5611	35
1020 CLASS 1	59839	5794	49016	2	1029	383	1350	10	2255	.
1021 EFTA COUNTR.	28490	5592	22678	1	41	.	132	8	38	.
1030 CLASS 2	131643	27085	46603	4507	30105	14358	5524	70	3356	35
1031 ACP (63)	24547	8323	12137	28	2710	745	433	56	112	3
1040 CLASS 3	1695	812	22	4	847	10	.	.	.	.
022.41 WHEY										
001 FRANCE	9397	261	.	6	8212	738	17	118	45	.
002 BELG.-LUXBG.	32689	2468	18543	.	10061	.	119	.	1498	.
003 NETHERLANDS	176777	56355	69347	2	.	33670	6338	5886	5179	.
004 FR GERMANY	56158	.	24775	.	24783	374	47	330	5849	.
005 ITALY	48541	13022	34814	.	99	.	.	.	606	.
006 UTD. KINGDOM	6072	20	1080	.	3175	13	.	1662	122	.
007 IRELAND	3017	.	.	.	116	.	2901	.	.	.
008 DENMARK	5976	2577	2396	.	896	.	107	.	.	.
009 GREECE	1150	107	33	.	663	.	.	.	347	.
028 NORWAY	158	.	158	.	.	.	.	.	.	.
030 SWEDEN	352	.	.	.	38	.	.	.	314	.
036 SWITZERLAND	285	197	18	.	47	.	.	.	23	.
038 AUSTRIA	1806	1347	288	.	171	.	.	.	.	.
040 PORTUGAL	1142	95	441	.	604	.	1	.	1	.
042 SPAIN	19269	.	15614	.	3044	261	63	.	287	.
064 HUNGARY	260	.	.	.	260	.	.	.	.	.
068 BULGARIA	6561	6300	.	.	.	.	.	.	261	.
288 NIGERIA	266	13	.	.	120	81	52	.	.	.
390 SOUTH AFRICA	732	.	551	.	84	.	35	62	.	.
400 USA	168	107	.	.	.	.	.	.	61	.
404 CANADA	694	.	674	.	.	.	.	.	20	.
412 MEXICO	4012	.	808	.	3204	.	.	.	.	.
421 BELIZE	225	.	.	.	225	.	.	.	.	.
480 COLOMBIA	671	.	600	.	71	.	.	.	.	.
484 VENEZUELA	475	.	10	.	465	.	.	.	.	.

Destination CTCI	Value 1000 ECU Valeurs EUR 10	Deutschland	France	Italia	Nederland	Belg.-Lux.	UK	Ireland	Danmark	Ελλάδα
022.30										
006 ROYAUME-UNI	12923	73	257	.	845	5	.	10001	1549	193
007 IRLANDE	1277	.	13	.	2	.	1262	.	.	.
009 GRECE	10802	2906	5432	370	462	1178	60	42	352	.
025 ILES FEROE	945	.	.	.	.	.	.	.	945	.
036 SUISSE	11111	192	10919	.	.	.	.	.	.	.
038 AUTRICHE	1007	1006	.	1	.	.	.	.	.	.
042 ESPAGNE	5606	.	4987	.	574	3	26	.	16	.
043 ANDORRE	1730	.	1728	.	.	.	2	.	.	.
044 GIBRALTAR	738	61	.	.	.	104	569	4	.	.
060 POLOGNE	508	230	9	1	268	.	.	.	.	.
202 CANARIES	7877	4724	1031	.	126	1916	17	6	57	.
205 CEUTA & MELI	145	85	54	.	1	5	.	.	.	.
212 TUNISIE	1789	.	343	1445	1	.	.	.	.	.
220 EGYPTE	1329	151	751	.	290	137	.	.	.	.
228 MAURITANIE	2794	2737	57	.	.	.	.	.	.	.
248 SENEGAL	579	78	457	4	40	.	.	.	.	.
268 LIBERIA	124	36	.	.	78	.	.	.	10	.
272 COTE IVOIRE	1626	.	1397	1	192	36	.	.	.	.
280 TOGO	141	.	141	.	.	.	.	.	.	.
288 NIGERIA	243	5	.	4	134	.	99	.	1	.
302 CAMEROUN	309	18	291	.	.	.	.	.	.	.
314 GABON	597	40	554	.	3	.	.	.	.	.
318 CONGO	200	.	193	.	7	.	.	.	.	.
322 ZAIRE	347	86	53	.	.	206	2	.	.	.
338 DJIBOUTI	1852	50	918	.	852	32	.	.	.	.
372 REUNION	3595	.	3595	.	.	.	.	.	.	.
406 GROENLAND	1078	.	.	.	.	.	.	.	1078	.
458 GUADELOUPE	2456	.	2456	.	.	.	.	.	.	.
462 MARTINIQUE	1879	.	1879	.	.	.	.	.	.	.
472 TRINIDAD,TOB	460	29	273	.	80	5	.	35	38	.
476 ANTILLES NL	751	18	54	.	631	39	3	.	6	.
484 VENEZUELA	599	37	.	.	.	.	554	8	.	.
496 GUYANE FR.	447	.	433	.	14	.	.	.	.	.
604 LIBAN	799	.	443	86	.	76	3	.	191	.
628 JORDANIE	153	.	122	.	24	.	7	.	.	.
632 ARABIE SAOUD	12141	562	569	1	10393	330	31	.	210	45
636 KOWEIT	222	4	64	6	127	6	15	.	.	.
640 BAHREIN	457	9	101	.	311	.	27	3	6	.
644 QATAR	336	44	58	.	106	24	97	.	7	.
647 EMIRATS ARAB	1681	111	528	.	240	359	336	.	107	.
649 OMAN	481	56	96	12	81	.	203	.	33	.
652 YEMEN DU NRD	210	30	1	.	177	.	2	.	.	.
680 THAILANDE	233	.	.	.	21	212	.	.	.	.
701 MALAYSIA	1269	76	52	.	340	263	538	.	.	.
706 SINGAPOUR	2653	397	255	.	941	597	462	1	.	.
740 HONG-KONG	1661	1	72	.	403	406	669	4	106	.
809 N. CALEDONIE	342	46	296	.	.	.	.	.	.	.
822 POLYNESIE FR	343	5	338	.	.	.	.	.	.	.
958 NON DETERMIN	559	.	11	434	.	114	.	.	.	.
1000 M O N D E	751938	423070	172080	2648	40839	82087	5690	10113	15133	278
1010 INTRA-CE	673927	411999	135997	635	24120	77034	1584	10048	12292	218
1011 EXTRA-CE	77438	11071	36072	1579	16719	4939	4106	64	2841	47
1020 CLASSE 1	21421	1301	17656	4	610	135	731	6	978	.
1021 A E L E	12199	1223	10919	1	23	2	14	1	16	.
1030 CLASSE 2	55500	9539	18401	1574	15841	4801	3375	59	1863	47
1031 ACP (63)	9913	3115	4652	13	1443	346	256	36	50	2
1040 CLASSE 3	516	230	14	1	268	3	.	.	.	.
022.41 LACTOSERUM (PETIT LAIT)										
001 FRANCE	5776	375	.	5	5044	24	15	138	175	.
002 BELG.-LUXBG.	11049	857	4904	.	4385	.	49	.	854	.
003 PAYS-BAS	52480	13814	27900	1	.	2484	2646	3164	2471	.
004 RF ALLEMAGNE	26807	.	10978	.	13132	104	27	382	2184	.
005 ITALIE	17802	3426	14070	.	103	.	.	.	203	.
006 ROYAUME-UNI	3751	59	611	.	1779	8	.	1232	62	.
007 IRLANDE	1353	.	.	.	87	.	1266	.	.	.
008 DANEMARK	3551	1312	1693	.	507	.	39	.	.	.
009 GRECE	528	53	16	.	330	.	.	.	129	.
028 NORVEGE	169	.	169	.	.	.	.	.	.	.
030 SUEDE	148	.	.	.	25	.	.	.	123	.
036 SUISSE	389	245	27	.	33	.	.	.	84	.
038 AUTRICHE	761	535	100	.	126	.	.	.	.	.
040 PORTUGAL	752	55	453	.	243	.	.	.	1	.
042 ESPAGNE	6940	.	5654	.	998	83	24	.	181	.
064 HONGRIE	174	.	.	.	174	.	.	.	.	.
068 BULGARIE	2501	2417	.	.	.	.	.	.	84	.
288 NIGERIA	171	8	1	.	59	50	53	.	.	.
390 AFR. DU SUD	801	.	597	.	116	.	31	55	2	.
400 ETATS-UNIS	448	169	.	.	.	.	.	.	279	.
404 CANADA	710	.	649	.	.	.	.	.	61	.
412 MEXIQUE	3643	.	910	.	2733	.	.	.	.	.
421 BELIZE	193	.	.	.	193	.	.	.	.	.
480 COLOMBIE	747	.	653	.	94	.	.	.	.	.
484 VENEZUELA	337	.	8	.	329	.	.	.	.	.

Tab. 1 **Export** January - December 1983 Janvier - Décembre

Destination SITC	Quantity 1000 kg EUR 10	Deutschland	France	Italia	Nederland	Belg.-Lux.	UK	Ireland	Danmark	Ελλάδα	Quantités
022.41											
500 ECUADOR	320	.	320	.	.	.	.	.	.	.	
504 PERU	275	.	275	.	.	.	.	.	.	.	
512 CHILE	146	.	120	.	26	.	.	.	.	.	
528 ARGENTINA	576	.	400	.	175	.	.	.	.	.	
624 ISRAEL	703	.	.	.	452	.	190	24	37	.	
700 INDONESIA	145	.	5	.	140	.	.	.	.	.	
701 MALAYSIA	174	.	.	.	7	.	167	.	.	.	
708 PHILIPPINES	2027	.	1148	.	879	.	.	.	.	.	
720 CHINA	418	.	.	.	418	.	.	.	.	.	
728 SOUTH KOREA	6372	.	.	.	6372	.	.	.	.	.	
732 JAPAN	3384	370	565	.	1912	.	200	.	337	.	
736 TAIWAN	1233	79	.	.	1135	.	15	.	4	.	
804 NEW ZEALAND	400	.	.	.	400	.	.	.	.	.	
1000 W O R L D	393862	83331	173082	8	68575	35156	10540	8082	15087	1	
1010 INTRA-EC	339775	74810	150988	8	48004	34794	9529	7996	13646	.	
1011 EXTRA-EC	54088	8521	22095	.	20571	363	1011	86	1441	.	
1020 CLASS 1	28465	2116	18310	.	6300	281	353	62	1043	.	
1021 EFTA COUNTR.	3762	1639	906	.	860	.	19	.	338	.	
1030 CLASS 2	18386	106	3785	.	13593	82	658	24	138	.	
1031 ACP (63)	612	13	2	.	348	81	168	.	.	.	
1040 CLASS 3	7240	6300	.	.	679	.	.	.	261	.	
022.42 MILK (OTHER THAN WHEY) IN POWDER OR GRANULES CONTAINING NOT MORE THAN 1,5% BY WEIGHT OF FAT											
001 FRANCE	15359	6962	.	38	598	1076	6685	.	.	.	
002 BELG.-LUXBG.	90393	51445	19623	.	6279	.	12418	628	.	.	
003 NETHERLANDS	406236	233932	44716	.	.	19219	55958	45045	7366	.	
004 FR GERMANY	204780	.	44745	25	95298	58070	4774	354	1514	.	
005 ITALY	201146	169648	29629	.	545	1297	2	22	3	.	
006 UTD. KINGDOM	15528	72	7	.	471	139	.	14838	1	.	
007 IRELAND	404	58	.	.	25	.	321	.	.	.	
008 DENMARK	8490	7865	.	.	545	.	64	16	.	.	
009 GREECE	2776	41	302	.	1027	192	330	555	329	.	
032 FINLAND	160	.	.	.	.	.	.	160	.	.	
036 SWITZERLAND	143	8	126	.	8	1	.	.	.	.	
040 PORTUGAL	2118	.	.	.	76	.	1500	510	32	.	
042 SPAIN	10538	3112	4116	.	3188	27	58	28	9	.	
043 ANDORRA	596	.	596	.	.	.	.	.	.	.	
048 YUGOSLAVIA	1335	635	.	.	647	.	.	.	53	.	
060 POLAND	190	30	1	.	13	1	114	.	31	.	
062 CZECHOSLOVAK	250	.	.	.	.	.	.	250	.	.	
202 CANARY ISLES	1046	112	81	.	824	24	.	.	5	.	
204 MOROCCO	1771	200	3	.	1004	463	.	101	.	.	
208 ALGERIA	17625	170	191	.	.	.	13264	4000	.	.	
212 TUNISIA	3365	170	2134	.	501	60	.	500	.	.	
216 LIBYA	4357	.	.	1	4350	.	3	1	2	.	
220 EGYPT	18030	5990	422	.	1159	1600	8720	.	139	.	
224 SUDAN	2289	1023	.	.	258	457	21	530	.	.	
228 MAURITANIA	681	130	241	.	.	100	.	100	110	.	
232 MALI	1232	20	100	.	.	713	399	.	.	.	
236 UPPER VOLTA	635	625	10	.	.	.	.	.	.	.	
240 NIGER	904	270	44	.	.	500	40	50	.	.	
244 CHAD	290	90	.	.	.	200	.	.	.	.	
247 CAPE VERDE	766	50	.	.	50	666	.	.	.	.	
248 SENEGAL	2700	530	919	.	105	1146	.	.	.	.	
252 GAMBIA	630	610	.	.	.	20	.	.	.	.	
257 GUINEA BISS.	333	33	.	.	.	300	.	.	.	.	
260 GUINEA	78	28	49	.	.	.	1	.	.	.	
272 IVORY COAST	1095	.	616	.	227	150	45	57	.	.	
276 GHANA	3480	2216	235	.	996	.	11	.	22	.	
280 TOGO	98	70	12	.	5	1	.	10	.	.	
284 BENIN	295	190	2	.	.	.	.	.	103	.	
288 NIGERIA	4552	.	508	.	2467	1026	54	.	497	.	
302 CAMEROON	163	.	126	.	35	2	.	.	.	.	
306 CENTR.AFRIC.	149	145	4	.	.	.	.	.	.	.	
310 EQUAT.GUINEA	120	120	.	.	.	.	.	.	.	.	
314 GABON	101	.	101	.	.	.	.	.	.	.	
318 CONGO	428	395	33	.	.	.	.	.	.	.	
322 ZAIRE	1166	800	.	.	83	183	100	.	.	.	
324 RWANDA	507	507	.	.	.	.	.	.	.	.	
328 BURUNDI	272	250	.	.	22	.	.	.	.	.	
330 ANGOLA	983	356	4	.	187	120	.	265	51	.	
334 ETHIOPIA	2451	1931	.	.	310	210	.	.	.	.	
338 DJIBOUTI	398	197	1	.	.	200	.	.	.	.	
342 SOMALIA	4045	1670	.	.	50	2325	.	.	.	.	
346 KENYA	572	300	.	.	68	200	4	.	.	.	
350 UGANDA	2720	1853	.	.	10	200	657	.	.	.	
352 TANZANIA	4084	2776	1	.	20	.	1281	1	5	.	
366 MOZAMBIQUE	704	430	273	.	1	.	.	.	.	.	
370 MADAGASCAR	1003	240	700	13	.	50	.	.	.	.	
372 REUNION	1089	.	1089	.	.	.	.	.	.	.	
373 MAURITIUS	305	.	97	.	.	.	206	.	2	.	
375 COMOROS	102	.	2	.	.	100	.	.	.	.	
378 ZAMBIA	834	812	.	1	21	.	.	.	.	.	
382 ZIMBABWE	2950	2950	.	.	.	.	.	.	.	.	

Destination CTCI	Value 1000 ECU EUR 10	Deutschland	France	Italia	Nederland	Belg.-Lux.	UK	Ireland	Danmark	Ελλάδα	Valeurs
022.41											
500 EQUATEUR	345	.	345	.	.	.	.	.	.	.	
504 PEROU	507	.	507	.	.	.	.	.	.	.	
512 CHILI	147	.	126	.	21	.	.	.	.	.	
528 ARGENTINE	599	.	438	.	161	.	.	.	.	.	
624 ISRAEL	600	.	.	.	228	.	172	78	122	.	
700 INDONESIE	115	.	6	.	109	.	.	.	.	.	
701 MALAYSIA	111	.	.	.	2	.	109	.	.	.	
708 PHILIPPINES	1082	.	771	.	311	.	.	.	.	.	
720 CHINE	292	.	.	.	292	.	.	.	.	.	
728 COREE DU SUD	4434	.	.	.	4434	.	.	.	.	.	
732 JAPON	5193	1151	954	.	1717	.	119	.	1252	.	
736 T'AI-WAN	944	44	.	.	874	.	10	.	16	.	
804 NOUV.ZELANDE	286	.	.	.	286	.	.	.	.	.	
1000 M O N D E	157226	24531	72617	6	39095	2767	4818	5049	8342	1	
1010 INTRA-CE	123097	19895	60172	6	25367	2620	4042	4916	6079	.	
1011 EXTRA-CE	34127	4636	12445	.	13728	147	775	133	2263	.	
1020 CLASSE 1	16638	2155	8607	.	3545	96	196	55	1984	.	
1021 A E L E	2230	835	753	.	427	.	7	.	208	.	
1030 CLASSE 2	14518	64	3838	.	9714	51	579	76	194	.	
1031 ACP (63)	501	8	3	.	253	50	187	.	.	.	
1040 CLASSE 3	2970	2417	.	.	469	.	.	.	84	.	
022.42 LAIT EN POUDRE, GRANULES,MAT.GR. 1,5% OU -											
001 FRANCE	14601	4020	.	67	961	1490	8063	.	.	.	
002 BELG.-LUXBG.	35954	15204	6362	.	9091	.	4353	944	.	.	
003 PAYS-BAS	315493	77888	62916	.	.	27146	76872	67282	3389	.	
004 RF ALLEMAGNE	305048	.	66648	39	143248	85329	6976	519	2289	.	
005 ITALIE	196075	156410	37081	.	559	2004	2	15	4	.	
006 ROYAUME-UNI	23354	132	11	.	715	245	.	22249	2	.	
007 IRLANDE	580	96	.	.	39	.	445	.	.	.	
008 DANEMARK	11913	11186	.	.	650	.	53	24	.	.	
009 GRECE	4267	60	714	.	1584	251	346	831	481	.	
032 FINLANDE	185	.	.	.	.	.	.	185	.	.	
036 SUISSE	164	27	112	.	22	3	.	.	.	.	
040 PORTUGAL	1886	.	.	.	81	.	1308	453	44	.	
042 ESPAGNE	10709	3422	4411	.	2732	27	90	17	10	.	
043 ANDORRE	1276	.	1276	.	.	.	.	.	.	.	
048 YOUGOSLAVIE	1282	607	.	.	617	.	.	.	58	.	
060 POLOGNE	287	33	2	.	15	2	198	.	37	.	
062 TCHECOSLOVAQ	373	.	.	.	.	.	.	373	.	.	
202 CANARIES	1122	110	152	.	832	23	.	.	5	.	
204 MAROC	2210	190	8	.	1229	632	.	151	.	.	
208 ALGERIE	23997	313	329	.	2	.	19509	3844	.	.	
212 TUNISIE	4062	164	2825	.	468	58	.	547	.	.	
216 LIBYE	4702	.	.	4	4680	.	9	1	8	.	
220 EGYPTE	23709	6292	424	.	1435	2031	13403	.	124	.	
224 SOUDAN	2618	1104	.	.	305	702	22	485	.	.	
228 MAURITANIE	938	161	390	.	.	146	.	143	98	.	
232 MALI	1812	22	107	.	.	1054	629	.	.	.	
236 HAUTE-VOLTA	660	640	20	.	.	.	.	.	.	.	
240 NIGER	1180	278	56	.	.	707	68	71	.	.	
244 TCHAD	371	89	.	.	.	282	.	.	.	.	
247 CAP-VERT	982	52	.	.	80	850	.	.	.	.	
248 SENEGAL	3164	580	1037	.	107	1440	.	.	.	.	
252 GAMBIE	653	619	1	.	.	31	2	.	.	.	
257 GUINEE-BISS.	484	37	.	2	.	445	.	.	.	.	
260 GUINEE	102	31	68	1	.	.	2	.	.	.	
272 COTE IVOIRE	1223	.	696	.	259	164	44	60	.	.	
276 GHANA	4279	2314	332	.	1587	.	14	.	32	.	
280 TOGO	125	61	39	.	10	1	.	14	.	.	
284 BENIN	352	194	2	.	.	.	.	.	156	.	
288 NIGERIA	4585	.	518	.	2506	1100	56	.	405	.	
302 CAMEROUN	238	.	195	.	41	2	.	.	.	.	
306 R.CENTRAFRIC	153	141	12	.	.	.	.	.	.	.	
310 GUINEE EQUAT	114	114	.	.	.	.	.	.	.	.	
314 GABON	168	.	168	.	.	.	.	.	.	.	
318 CONGO	523	421	102	.	.	.	.	.	.	.	
322 ZAIRE	1320	762	1	.	99	271	167	.	.	.	
324 RWANDA	527	527	.	.	.	.	.	.	.	.	
328 BURUNDI	268	246	.	.	22	.	.	.	.	.	
330 ANGOLA	1277	366	12	2	275	167	.	378	77	.	
334 ETHIOPIE	2732	1917	.	.	492	323	.	.	.	.	
338 DJIBOUTI	483	195	2	.	.	286	.	.	.	.	
342 SOMALIE	5258	1875	.	.	79	3304	.	.	.	.	
346 KENYA	735	299	.	.	120	309	7	.	.	.	
350 OUGANDA	3184	1814	.	.	12	309	1049	.	.	.	
352 TANZANIE	5089	3012	2	.	45	.	2022	1	7	.	
366 MOZAMBIQUE	814	407	405	.	2	.	.	.	.	.	
370 MADAGASCAR	1113	231	783	26	.	73	.	.	.	.	
372 REUNION	1893	.	1893	.	.	.	.	.	.	.	
373 MAURICE	436	.	143	.	.	.	291	.	2	.	
375 COMORES	153	.	7	.	.	146	.	.	.	.	
378 ZAMBIE	805	758	.	4	43	.	.	.	.	.	
382 ZIMBABWE	3064	3064	.	.	.	.	.	.	.	.	

Destination SITC	Quantity 1000 kg Quantités									
	EUR 10	Deutschland	France	Italia	Nederland	Belg.-Lux.	UK	Ireland	Danmark	Ελλάδα
022.42										
386 MALAWI	364	25	258	.	51	15	15	.	.	.
390 SOUTH AFRICA	963	.	.	.	713	105	145	.	.	.
393 SWAZILAND	650	.	.	.	50	.	600	.	.	.
400 USA	100	3	.	.	25	2	70	.	.	.
404 CANADA	22	.	22	.	.	.	.	.	.	.
406 GREENLAND	169	.	.	.	.	.	.	.	169	.
416 GUATEMALA	370	.	.	.	15	.	325	30	.	.
424 HONDURAS	2710	.	.	.	.	.	985	1575	150	.
428 EL SALVADOR	270	.	.	.	.	.	150	120	.	.
432 NICARAGUA	1004	.	.	.	.	.	504	500	.	.
442 PANAMA	21	.	.	.	21	.	.	.	.	.
448 CUBA	4000	.	.	.	.	.	.	4000	.	.
452 HAITI	479	280	116	.	83	.	.	.	.	.
456 DOMINICAN R.	222	.	.	.	14	200	1	.	7	.
458 GUADELOUPE	511	.	511	.	.	.	.	.	.	.
462 MARTINIQUE	738	.	738	.	.	.	.	.	.	.
464 JAMAICA	91	.	.	.	.	91	.	.	.	.
467 ST VINCENT	160	.	.	.	.	.	160	.	.	.
469 BARBADOS	127	.	.	.	.	.	111	16	.	.
472 TRINIDAD,TOB	579	.	85	.	310	.	168	16	.	.
473 GRENADA	175	.	.	.	175	.	.	.	.	.
476 NL ANTILLES	581	.	1	.	174	.	.	.	406	.
480 COLOMBIA	1869	60	.	.	76	.	.	1500	233	.
484 VENEZUELA	3114	.	.	.	1315	.	.	1346	453	.
488 GUYANA	250	.	.	.	.	.	.	250	.	.
492 SURINAM	91	.	.	.	91	.	.	.	.	.
500 ECUADOR	590	15	.	.	60	515	.	.	.	.
504 PERU	1620	1520	.	.	100	.	.	.	.	.
508 BRAZIL	5224	60	.	.	1948	3200	.	16	.	.
512 CHILE	3158	1100	180	.	1313	510	55	.	.	.
516 BOLIVIA	537	50	.	.	.	.	423	14	50	.
520 PARAGUAY	100	100	.	.	.	.	.	.	.	.
524 URUGUAY	400	.	100	.	300	.	.	.	.	.
600 CYPRUS	494	.	46	.	263	5	180	.	.	.
604 LEBANON	635	250	78	1	190	.	.	116	.	.
608 SYRIA	2179	.	.	.	1004	434	.	741	.	.
612 IRAQ	1123	1	48	2	170	229	12	640	21	.
616 IRAN	5117	1	.	.	116	.	.	5000	.	.
624 ISRAEL	3996	743	.	.	695	607	1451	500	.	.
628 JORDAN	1992	245	.	.	185	633	15	.	914	.
632 SAUDI ARABIA	2966	63	105	.	1064	327	596	319	492	.
636 KUWAIT	225	75	81	.	26	.	16	.	27	.
640 BAHRAIN	972	.	1	.	.	42	3	.	926	.
644 QATAR	371	.	.	.	61	.	1	.	309	.
647 U.A.EMIRATES	285	.	3	.	46	15	123	.	98	.
649 OMAN	212	.	.	.	106	.	2	.	104	.
652 NORTH YEMEN	773	.	.	.	504	260	9	.	.	.
656 SOUTH YEMEN	670	570	.	.	.	.	.	100	.	.
662 PAKISTAN	5109	50	541	.	1036	1940	373	282	887	.
664 INDIA	4876	1415	333	.	1625	278	.	.	1225	.
666 BANGLADESH	862	500	.	.	132	100	130	.	.	.
669 SRI LANKA	1413	150	.	.	772	440	15	.	36	.
676 BURMA	266	.	.	.	.	.	.	.	266	.
680 THAILAND	2860	20	.	.	1928	.	770	.	142	.
690 VIETNAM	587	.	1	.	186	400	.	.	.	.
700 INDONESIA	1724	.	225	.	125	1010	364	.	.	.
701 MALAYSIA	2054	13	150	.	108	.	1776	.	7	.
706 SINGAPORE	1049	15	.	.	712	15	211	96	.	.
708 PHILIPPINES	6128	100	455	.	1286	980	300	798	2209	.
732 JAPAN	2271	322	.	.	529	405	315	700	.	.
736 TAIWAN	1028	.	26	.	821	.	180	.	1	.
740 HONG KONG	934	.	44	.	347	45	44	.	454	.
1000 W O R L D	1136987	509870	156101	85	142583	103962	117801	86696	19888	1
1010 INTRA-EC	945106	470022	139021	63	104786	79993	80551	61458	9212	.
1011 EXTRA-EC	191876	39848	17080	18	37797	23969	37250	25238	10676	.
1020 CLASS 1	18423	4095	4861	.	5293	539	2114	1399	122	.
1021 EFTA COUNTR.	2439	18	127	.	84	1	1505	670	34	.
1030 CLASS 2	168351	35709	12218	18	32298	22975	35022	19589	10522	.
1031 ACP (63)	45083	20870	4143	14	5432	8908	3947	1030	739	.
1040 CLASS 3	5102	44	2	.	207	454	114	4250	31	.
022.43 MILK (OTHER THAN WHEY) AND CREAM IN POWDER OR GRANULES CONTAINING MORE THAN 1.5% BY WEIGHT OF FAT										
001 FRANCE	661	38	.	.	289	309	25	.	.	.
002 BELG.-LUXBG.	9638	806	5505	2	3048	.	155	122	.	.
003 NETHERLANDS	45323	12231	23441	.	.	4030	3781	1472	368	.
004 FR GERMANY	21368	.	11376	.	6678	2673	460	38	143	.
005 ITALY	16614	5648	10176	.	48	740	2	.	.	.
006 UTD. KINGDOM	4111	203	35	.	292	1040	.	2540	1	.
007 IRELAND	420	.	.	.	326	.	93	.	1	.
008 DENMARK	4225	1556	369	.	2143	156	1	.	.	.
009 GREECE	6282	1530	310	19	2570	1349	1	255	248	.
036 SWITZERLAND	857	800	20	.	27	.	3	.	7	.
038 AUSTRIA	116	26	66	.	24	.	.	.	.	.
040 PORTUGAL	1240	25	.	.	915	.	300	.	.	.

Destination CTCI	Value 1000 ECU Valeurs									
	EUR 10	Deutschland	France	Italia	Nederland	Belg.-Lux.	UK	Ireland	Danmark	Ελλάδα
022.42										
386 MALAWI	464	27	352	.	58	15	12	.	.	.
390 AFR. DU SUD	923	.	.	.	789	105	29	.	.	.
393 SWAZILAND	549	.	.	.	48	.	501	.	.	.
400 ETATS-UNIS	135	2	.	.	34	2	97	.	.	.
404 CANADA	135	.	135	.	.	.	.	.	.	.
406 GROENLAND	439	.	.	.	.	.	.	.	439	.
416 GUATEMALA	406	.	.	.	17	.	361	28	.	.
424 HONDURAS	3662	.	.	.	1	.	1302	2204	155	.
428 EL SALVADOR	445	.	.	.	.	.	259	186	.	.
432 NICARAGUA	1188	.	.	.	.	.	429	759	.	.
442 PANAMA	110	.	.	.	110	.	.	.	.	.
448 CUBA	4288	.	.	.	.	.	.	4288	.	.
452 HAITI	566	282	148	.	136	.	.	.	.	.
456 REP.DOMINIC.	350	.	.	.	39	304	.	.	7	.
458 GUADELOUPE	897	.	897	.	.	.	.	.	.	.
462 MARTINIQUE	1250	.	1250	.	.	.	.	.	.	.
464 JAMAIQUE	120	.	.	.	.	120	.	.	.	.
467 ST-VINCENT	160	.	.	.	.	.	160	.	.	.
469 LA BARBADE	129	.	.	.	.	.	114	15	.	.
472 TRINIDAD,TOB	1124	.	308	.	613	.	175	28	.	.
473 GRENADA	278	.	.	.	278	.	.	.	.	.
476 ANTILLES NL	675	.	3	.	189	.	.	.	483	.
480 COLOMBIE	1922	60	.	.	82	.	.	1448	332	.
484 VENEZUELA	3220	.	.	.	1344	.	.	1390	486	.
488 GUYANA	370	.	1	.	.	.	.	369	.	.
492 SURINAM	107	.	.	.	107	.	.	.	.	.
500 EQUATEUR	776	15	.	.	54	707	.	.	.	.
504 PEROU	1751	1589	.	.	162	.	.	.	.	.
508 BRESIL	4798	63	.	.	1850	2857	.	28	.	.
512 CHILI	4070	1121	190	.	1992	718	49	.	.	.
516 BOLIVIE	590	50	.	.	.	.	417	48	75	.
520 PARAGUAY	100	100	.	.	.	.	.	.	.	.
524 URUGUAY	623	.	146	.	477	.	.	.	.	.
600 CHYPRE	532	.	105	.	245	5	177	.	.	.
604 LIBAN	914	288	181	1	269	.	.	175	.	.
608 SYRIE	2606	.	.	.	980	553	.	1073	.	.
612 IRAK	1916	3	65	8	337	288	12	1179	24	.
616 IRAN	5030	1	.	.	518	.	.	4511	.	.
624 ISRAEL	4421	821	.	.	670	873	1470	587	.	.
628 JORDANIE	2309	237	.	.	232	925	19	.	896	.
632 ARABIE SAOUD	2936	63	174	.	1012	316	596	309	466	.
636 KOWEIT	284	78	134	.	29	.	17	.	26	.
640 BAHREIN	977	.	2	.	.	46	5	.	924	.
644 QATAR	377	.	.	.	67	.	5	.	305	.
647 EMIRATS ARAB	245	.	6	.	45	18	116	.	58	.
649 OMAN	205	.	1	.	104	.	5	.	95	.
652 YEMEN DU NRD	949	.	.	.	553	389	7	.	.	.
656 YEMEN DU SUD	721	570	.	.	.	1	.	150	.	.
662 PAKISTAN	6610	51	741	.	1067	2628	366	407	1350	.
664 INDE	6327	1457	493	.	2185	408	.	.	1784	.
666 BANGLA DESH	858	491	.	.	112	144	111	.	.	.
669 SRI LANKA	1416	145	.	.	732	489	15	.	35	.
676 BIRMANIE	516	.	.	.	.	.	.	.	516	.
680 THAILANDE	2842	19	.	.	1969	.	721	.	133	.
690 VIET-NAM	688	.	1	.	272	415	.	.	.	.
700 INDONESIE	2202	2	212	.	196	1375	417	.	.	.
701 MALAYSIA	2014	13	137	.	121	.	1736	.	7	.
706 SINGAPOUR	956	12	.	.	647	14	196	87	.	.
708 PHILIPPINES	6447	97	453	.	1063	1182	300	1090	2262	.
732 JAPON	2054	308	.	.	472	395	308	571	.	.
736 T'AI-WAN	1396	.	73	.	1143	.	175	.	5	.
740 HONG-KONG	979	.	96	.	363	52	44	.	424	.
1000 M O N D E	1134500	306566	196778	163	199106	146834	146978	119518	18557	.
1010 INTRA-CE	907285	264997	173732	106	156847	116465	97108	91864	6166	.
1011 EXTRA-CE	227206	41569	23047	48	42260	30369	49869	27653	12391	.
1020 CLASSE 1	18954	4382	5937	1	4865	532	1865	1225	147	.
1021 A E L E	2257	37	115	.	103	3	1313	638	48	.
1030 CLASSE 2	202509	37109	17106	47	37098	29369	47806	21766	12206	.
1031 ACP (63)	53439	21623	5344	33	6943	12153	5455	1187	701	.
1040 CLASSE 3	5742	78	3	.	297	467	198	4662	37	.
022.43 LAIT,CREME E.POUDRE,GRANUL.MAT.GR. + DE1,5%										
001 FRANCE	1363	79	.	.	509	731	44	.	.	.
002 BELG.-LUXBG.	18298	1728	10437	1	5755	.	233	144	.	.
003 PAYS-BAS	78928	26006	37469	.	.	6936	5371	2253	893	.
004 RF ALLEMAGNE	40155	.	20981	1	12567	5278	922	102	304	.
005 ITALIE	29391	12646	15058	.	78	1604	5	.	.	.
006 ROYAUME-UNI	8828	669	85	.	311	2242	.	5519	2	.
007 IRLANDE	833	.	.	.	692	.	141	.	.	.
008 DANEMARK	5426	1135	502	.	3563	224	2	.	.	.
009 GRECE	14391	3400	871	11	6078	2928	2	544	557	.
036 SUISSE	1263	1113	30	.	74	.	9	.	37	.
038 AUTRICHE	183	38	115	.	30	.	.	.	.	.
040 PORTUGAL	1484	39	.	.	1183	.	262	.	.	.

Tab. 1

Export

January - December 1983 Janvier - Décembre

Destination SITC	Quantity 1000 kg Quantités EUR 10	Deutschland	France	Italia	Nederland	Belg.-Lux.	UK	Ireland	Danmark	Ελλάδα
022.43										
042 SPAIN	7643	184	1759	.	5203	404	1	90	2	.
043 ANDORRA	70	.	67	.	3	.	.	.	.	.
048 YUGOSLAVIA	1184	78	.	.	325	.	.	.	761	.
056 SOVIET UNION	738	.	.	.	728	.	.	.	10	.
060 POLAND	739	108	4	.	265	42	221	.	99	.
066 ROMANIA	58	23	.	.	.	.	.	35	.	.
202 CANARY ISLES	7565	23	636	.	6588	259	.	45	14	.
204 MOROCCO	2319	.	108	.	430	23	136	.	1622	.
205 CEUTA & MELI	351	.	49	.	258	30	.	.	14	.
208 ALGERIA	18999	4001	11980	1	2717	.	.	300	.	.
212 TUNISIA	4785	.	2688	.	2068	29	.	.	.	.
216 LIBYA	5382	1186	.	.	3850	.	2	222	122	.
220 EGYPT	7725	.	2231	.	2266	.	223	.	3005	.
224 SUDAN	4949	.	162	.	4268	8	445	66	.	.
228 MAURITANIA	1296	.	809	.	487	.	.	.	.	.
232 MALI	711	.	251	.	460	.	.	.	.	.
236 UPPER VOLTA	162	.	58	.	104	.	.	.	.	.
240 NIGER	215	197	11	.	7	.	.	.	.	.
244 CHAD	78	.	3	.	75	.	.	.	.	.
247 CAPE VERDE	506	.	.	.	506	.	.	.	.	.
248 SENEGAL	7719	.	5559	.	1805	213	64	78	.	.
257 GUINEA BISS.	70	.	.	.	67	.	.	.	3	.
260 GUINEA	131	.	1	.	66	8	.	.	56	.
264 SIERRA LEONE	135	.	19	.	93	.	1	.	22	.
268 LIBERIA	633	.	22	.	162	.	11	10	428	.
272 IVORY COAST	2642	.	1378	.	1099	150	.	15	.	.
276 GHANA	179	6	.	1	128	.	37	.	7	.
280 TOGO	179	.	11	.	77	.	.	91	.	.
284 BENIN	41	.	33	.	8	.	.	.	.	.
288 NIGERIA	7579	1281	458	.	3981	130	1270	159	300	.
302 CAMEROON	1326	.	936	.	382	.	.	.	8	.
306 CENTR.AFRIC.	92	.	13	.	79	.	.	.	.	.
311 S.TOME,PRINC	107	.	.	.	104	.	3	.	.	.
314 GABON	457	.	202	.	255	.	.	.	.	.
318 CONGO	455	.	196	.	238	2	.	.	19	.
322 ZAIRE	2821	.	67	.	1441	747	1	463	102	.
324 RWANDA	221	.	.	.	21	.	.	6	194	.
328 BURUNDI	150	.	.	.	133	.	.	17	.	.
330 ANGOLA	6905	1	3946	.	1611	.	.	.	1347	.
334 ETHIOPIA	2117	5	.	3	276	.	.	.	1833	.
338 DJIBOUTI	803	.	14	.	148	.	2	.	639	.
342 SOMALIA	150	.	32	.	23	.	47	.	48	.
350 UGANDA	531	1	.	1	390	.	2	29	108	.
352 TANZANIA	685	2	.	.	279	.	1	.	403	.
355 SEYCHELLES	127	.	.	.	22	.	3	.	102	.
366 MOZAMBIQUE	452	.	115	.	337	.	.	.	.	.
370 MADAGASCAR	159	.	159	.	.	.	.	.	.	.
372 REUNION	1389	.	1381	.	8	.	.	.	.	.
373 MAURITIUS	4375	.	123	.	646	.	3465	120	21	.
378 ZAMBIA	58	2	.	.	41	.	.	15	.	.
386 MALAWI	285	.	.	.	65	15	.	.	205	.
390 SOUTH AFRICA	513	.	52	.	219	.	46	196	.	.
400 USA	63	.	1	.	62	.	.	.	.	.
404 CANADA	93	.	2	.	90	.	1	.	.	.
408 S.PIERRE,MIQ	232	.	.	.	.	.	.	.	232	.
412 MEXICO	176	.	.	.	.	.	.	176	.	.
416 GUATEMALA	1546	.	.	.	127	.	1093	326	.	.
421 BELIZE	137	.	.	.	45	.	54	38	.	.
424 HONDURAS	3625	.	.	.	2112	.	1179	65	269	.
428 EL SALVADOR	4525	.	.	.	861	2651	158	793	62	.
442 PANAMA	816	.	.	.	16	.	.	800	.	.
448 CUBA	3149	.	.	.	2649	500	.	.	.	.
450 WEST INDIES	53	.	.	.	10	.	6	17	20	.
452 HAITI	1271	.	417	.	482	1	316	.	55	.
453 BAHAMAS	114	3	.	.	3	.	.	.	108	.
456 DOMINICAN R.	368	.	.	.	170	.	12	.	186	.
458 GUADELOUPE	1009	.	1008	.	1	.	.	.	.	.
460 DOMINICA	182	.	.	.	100	.	65	.	17	.
462 MARTINIQUE	1098	.	1098	.	.	.	.	.	.	.
464 JAMAICA	240	.	.	.	224	.	.	16	.	.
465 ST LUCIA	141	.	.	.	11	.	85	5	40	.
469 BARBADOS	90	.	.	.	88	.	2	.	.	.
472 TRINIDAD,TOB	5299	322	176	.	1515	.	.	689	2597	.
473 GRENADA	169	.	.	.	8	.	.	23	138	.
476 NL ANTILLES	2455	.	7	.	1475	.	30	24	919	.
480 COLOMBIA	2214	.	605	.	448	900	.	.	261	.
484 VENEZUELA	44167	.	2086	.	22427	4650	2686	1000	11318	.
488 GUYANA	211	.	.	.	105	.	105	.	1	.
492 SURINAM	973	150	.	.	527	.	.	.	296	.
496 FR. GUIANA	152	.	146	.	6	.	.	.	.	.
504 PERU	1676	.	1479	.	176	.	.	21	.	.
508 BRAZIL	2208	1	.	.	1124	.	.	25	1058	.
512 CHILE	2046	300	780	.	342	600	.	.	24	.
516 BOLIVIA	404	2	.	.	223	.	76	81	22	.
600 CYPRUS	133	.	98	.	24	.	11	.	.	.
604 LEBANON	6625	970	4745	.	744	.	2	156	8	.

Destination CTCI	Value 1000 ECU Valeurs EUR 10	Deutschland	France	Italia	Nederland	Belg.-Lux.	UK	Ireland	Danmark	Ελλάδα
022.43										
042 ESPAGNE	6999	315	1462	.	4619	546	2	52	3	.
043 ANDORRE	159	.	151	.	8	.	.	.	.	.
048 YOUGOSLAVIE	1427	139	.	.	415	.	.	.	873	.
056 U.R.S.S.	1034	.	.	.	1009	.	.	.	25	.
060 POLOGNE	1306	252	9	.	483	64	344	.	174	.
066 ROUMANIE	121	74	.	.	.	.	.	46	1	.
202 CANARIES	10643	31	880	.	9306	344	.	59	23	.
204 MAROC	4821	.	177	.	921	36	187	.	3500	.
205 CEUTA & MELI	609	.	78	.	466	41	.	.	24	.
208 ALGERIE	40676	9692	23450	2	7005	.	.	526	1	.
212 TUNISIE	5955	.	3215	.	2701	39	.	.	.	.
216 LIBYE	11398	2642	.	1	8004	.	9	396	346	.
220 EGYPTE	19649	.	5767	.	7031	.	446	.	6405	.
224 SOUDAN	13077	.	452	.	11731	33	741	120	.	.
228 MAURITANIE	2764	.	1549	.	1215	.	.	.	.	.
232 MALI	1524	.	487	.	1037	.	.	.	.	.
236 HAUTE-VOLTA	359	.	94	.	265	.	.	.	.	.
240 NIGER	480	429	34	.	17	.	.	.	.	.
244 TCHAD	108	.	6	.	102	.	.	.	.	.
247 CAP-VERT	1054	.	.	.	1054	.	.	.	.	.
248 SENEGAL	11206	.	7976	.	2669	295	116	150	.	.
257 GUINEE-BISS.	146	.	.	.	138	.	.	.	8	.
260 GUINEE	304	.	3	.	181	15	.	.	105	.
264 SIERRA LEONE	324	.	44	1	238	.	3	.	38	.
268 LIBERIA	1487	.	50	.	401	.	37	28	971	.
272 COTE IVOIRE	4484	.	2221	.	2027	214	.	22	.	.
276 GHANA	360	11	2	2	247	.	78	.	20	.
280 TOGO	370	.	33	1	179	.	.	157	.	.
284 BENIN	123	.	99	.	24	.	.	.	.	.
288 NIGERIA	17821	2828	513	.	11083	153	2238	427	579	.
302 CAMEROUN	2421	.	1525	.	871	.	.	.	25	.
306 R.CENTRAFRIC	236	.	35	.	201	.	.	.	.	.
311 S.TOME,PRINC	169	.	.	.	166	.	3	.	.	.
314 GABON	908	.	297	.	609	.	2	.	.	.
318 CONGO	987	.	334	.	610	3	.	.	40	.
322 ZAIRE	6990	.	176	.	3821	1633	2	1125	233	.
324 RWANDA	482	.	.	.	52	.	.	13	417	.
328 BURUNDI	342	.	.	.	306	.	.	35	1	.
330 ANGOLA	13147	1	7163	1	3351	.	.	.	2631	.
334 ETHIOPIE	3730	10	.	9	404	.	.	.	3307	.
338 DJIBOUTI	1703	.	50	.	344	.	3	.	1306	.
342 SOMALIE	347	.	87	.	51	.	101	.	108	.
350 OUGANDA	1078	2	.	2	753	.	5	50	266	.
352 TANZANIE	1624	4	1	.	722	.	2	.	895	.
355 SEYCHELLES	302	.	1	.	65	.	7	.	229	.
366 MOZAMBIQUE	1150	.	248	1	901	.	.	.	.	.
370 MADAGASCAR	472	.	472	.	.	.	.	.	.	.
372 REUNION	5278	.	5263	.	15	.	.	.	.	.
373 MAURICE	7275	.	227	.	884	.	5947	179	38	.
378 ZAMBIE	179	4	.	.	125	.	.	50	.	.
386 MALAWI	670	.	.	.	168	22	.	.	480	.
390 AFR. DU SUD	841	.	66	.	228	.	48	499	.	.
400 ETATS-UNIS	121	.	3	.	118	.	.	.	.	.
404 CANADA	215	.	3	.	209	.	3	.	.	.
408 S.PIERRE,MIQ	465	.	.	.	.	.	.	.	465	.
412 MEXIQUE	336	.	.	.	.	.	.	336	.	.
416 GUATEMALA	3158	.	.	.	215	.	2129	814	.	.
421 BELIZE	304	.	.	.	108	.	106	90	.	.
424 HONDURAS	9454	.	.	1	5951	.	2637	145	720	.
428 EL SALVADOR	9167	.	.	.	1891	5823	235	1083	135	.
442 PANAMA	1078	.	.	.	58	.	.	1020	.	.
448 CUBA	4287	.	.	.	3632	655	.	.	.	.
450 INDES OCCID.	129	.	.	.	27	.	12	45	45	.
452 HAITI	2701	.	730	.	1148	2	726	.	95	.
453 BAHAMAS	279	6	.	.	9	.	.	.	264	.
456 REP.DOMINIC.	809	.	.	.	369	.	15	.	425	.
458 GUADELOUPE	3431	.	3428	.	3	.	.	.	.	.
460 DOMINIQUE	429	.	.	.	249	.	140	.	40	.
462 MARTINIQUE	2884	.	2884	.	.	.	.	.	.	.
464 JAMAIQUE	690	.	.	.	658	.	.	32	.	.
465 SAINTE-LUCIE	299	.	.	.	25	.	175	15	84	.
469 LA BARBADE	125	.	.	.	120	.	5	.	.	.
472 TRINIDAD,TOB	12231	482	180	.	3084	.	.	1553	6932	.
473 GRENADE	378	.	.	.	25	.	.	34	319	.
476 ANTILLES NL	6155	.	16	.	3741	.	56	52	2288	.
480 COLOMBIE	3992	.	1273	.	1031	970	.	.	718	.
484 VENEZUELA	66730	.	3670	.	33814	6639	4359	1511	16737	.
488 GUYANA	433	.	.	.	204	.	228	.	1	.
492 SURINAM	1596	225	.	.	873	.	.	.	498	.
496 GUYANE FR.	434	.	417	.	17	.	.	.	.	.
504 PEROU	2182	.	1847	.	305	.	.	29	1	.
508 BRESIL	5448	2	.	.	3085	.	.	69	2292	.
512 CHILI	3079	461	1157	.	555	856	.	.	50	.
516 BOLIVIE	999	4	.	.	538	.	148	264	45	.
600 CHYPRE	256	.	159	.	50	.	46	1	.	.
604 LIBAN	12991	1876	9604	1	1130	.	3	358	19	.

Destination	Quantity	1000 kg								Quantités
SITC	EUR 10	Deutschland	France	Italia	Nederland	Belg.-Lux.	UK	Ireland	Danmark	Ελλάδα
022.43										
608 SYRIA	5756	.	668	.	3469	.	855	764	.	.
612 IRAQ	17403	1815	4518	2	9621	465	4	.	978	.
616 IRAN	5786	.	.	.	4479	1306	.	.	1	.
624 ISRAEL	469	15	46	.	328	80	.	.	.	.
628 JORDAN	4970	30	831	.	1888	.	240	52	1929	.
632 SAUDI ARABIA	41801	13427	3791	.	7742	148	9080	1951	5662	.
636 KUWAIT	7277	70	723	.	4348	.	2	49	2085	.
640 BAHRAIN	1597	.	8	.	356	.	3	10	1220	.
644 QATAR	2463	.	6	.	347	.	1	9	2100	.
647 U.A.EMIRATES	7266	.	41	.	6946	.	106	147	26	.
649 OMAN	4090	.	9	.	3630	.	9	67	375	.
652 NORTH YEMEN	9663	.	7913	.	1655	.	.	.	95	.
656 SOUTH YEMEN	16260	.	221	.	10320	.	.	.	5719	.
660 AFGHANISTAN	1520	.	.	.	563	.	.	938	19	.
662 PAKISTAN	3007	.	57	.	1886	.	3	99	962	.
666 BANGLADESH	4978	.	.	.	1294	14	.	.	3670	.
667 MALDIVES	184	.	.	.	103	.	72	.	9	.
669 SRI LANKA	11060	.	.	.	9295	.	1464	.	301	.
676 BURMA	429	.	.	.	.	.	373	36	20	.
680 THAILAND	4531	.	.	.	935	90	180	.	3326	.
690 VIETNAM	105	.	.	.	102	.	.	.	3	.
700 INDONESIA	1964	.	.	.	715	.	.	824	425	.
701 MALAYSIA	8644	.	.	.	4481	180	3659	164	160	.
706 SINGAPORE	4429	330	.	.	2530	167	183	253	966	.
708 PHILIPPINES	11194	2835	300	.	6354	30	.	.	1675	.
720 CHINA	3334	.	.	.	1507	348	176	1305	.	.
728 SOUTH KOREA	500	.	.	.	500	.	.	.	.	.
732 JAPAN	1031	15	.	.	27	404	.	.	585	.
736 TAIWAN	9293	14	892	.	2823	43	70	327	5124	.
740 HONG KONG	3387	.	308	.	867	20	4	268	1920	.
809 N. CALEDONIA	53	.	16	.	21	16	.	.	.	.
1000 W O R L D	502293	50263	119871	31	186641	25014	33244	17904	69324	1
1010 INTRA-EC	108840	22013	51211	21	15393	10297	4517	4427	761	.
1011 EXTRA-EC	393645	28250	68655	9	171247	14717	28727	13477	68563	.
1020 CLASS 1	12903	1128	1969	.	6925	823	387	286	1385	.
1021 EFTA COUNTR.	2224	851	86	.	969	.	303	.	15	.
1030 CLASS 2	372611	26991	66681	9	159071	13005	27937	11851	67066	.
1031 ACP (63)	49799	1969	10701	5	20635	1273	5672	1842	7702	.
1040 CLASS 3	8129	131	4	.	5251	889	402	1340	112	.
022.49 MILK (OTHER THAN WHEY) AND CREAM, PRESERVED, CONCENTRATED OR SWEETENED, IN FORMS OTHER THAN POWDER OR GRANULES										
001 FRANCE	3262	955	.	1	528	1747	10	.	.	21
002 BELG.-LUXBG.	20489	4516	3056	8	9514	.	3395	.	.	.
003 NETHERLANDS	76927	71716	3134	243	.	1498	336	.	.	.
004 FR GERMANY	29655	.	155	2046	25239	2119	91	.	5	.
005 ITALY	4661	846	319	.	3272	97	104	.	1	22
006 UTD. KINGDOM	7418	1067	4	.	3770	1550	.	64	963	.
007 IRELAND	4902	.	.	.	45	.	4857	.	.	.
008 DENMARK	457	377	.	.	62	.	18	.	.	.
009 GREECE	112024	17408	15655	.	78749	210	2	.	.	.
030 SWEDEN	87	1	.	.	64	19	.	.	3	.
036 SWITZERLAND	1443	78	218	.	1130	.	2	.	15	.
038 AUSTRIA	277	252	.	.	25	.	.	.	.	.
040 PORTUGAL	127	24	.	.	99	2	.	.	2	.
042 SPAIN	664	.	.	.	663	1	.	.	.	.
044 GIBRALTAR	540	4	.	.	61	.	460	.	15	.
046 MALTA	6212	116	8	.	2446	.	3617	.	25	.
060 POLAND	94	18	56	.	17	.	.	.	3	.
202 CANARY ISLES	3113	716	.	6	2281	108	.	.	.	.
204 MOROCCO	5737	583	433	.	4706	.	15	.	.	.
205 CEUTA & MELI	1043	.	.	.	1043	.	.	.	.	.
208 ALGERIA	91497	41201	12546	.	28182	.	9566	.	2	.
212 TUNISIA	2762	.	720	.	2026	.	.	.	16	.
216 LIBYA	39078	8224	.	18	30833	.	3	.	.	.
220 EGYPT	3134	355	12	.	2718	.	.	.	49	.
228 MAURITANIA	4935	3155	1061	.	664	.	53	.	2	.
232 MALI	291	2	18	.	271	.	.	.	.	.
236 UPPER VOLTA	4268	14	703	.	3551	.	.	.	.	.
240 NIGER	2156	33	816	.	1307	.	.	.	.	.
252 GAMBIA	767	48	.	.	712	.	4	.	3	.
260 GUINEA	1030	18	129	.	838	.	45	.	.	.
264 SIERRA LEONE	1475	219	17	.	854	.	370	.	15	.
268 LIBERIA	2081	192	33	.	1830	.	17	.	9	.
272 IVORY COAST	37900	256	14733	.	22911	.	.	.	.	.
276 GHANA	122	1	.	.	32	.	89	.	.	.
280 TOGO	581	.	81	.	500	.	.	.	.	.
284 BENIN	1279	.	587	.	692	.	.	.	.	.
288 NIGERIA	84570	11292	.	.	63284	.	9984	.	10	.
302 CAMEROON	4674	2	2213	.	2459	.	.	.	.	.
306 CENTR.AFRIC.	539	.	18	.	523	.	.	.	.	.
314 GABON	2682	285	1458	.	938	.	.	.	1	.
318 CONGO	3795	16	803	.	2976	.	.	.	.	.
322 ZAIRE	2858	245	423	.	2180	7	.	.	3	.
329 ST. HELENA	193	.	.	.	.	.	193	.	.	.

Destination	Value	1000 ECU								Valeurs
CTCI	EUR 10	Deutschland	France	Italia	Nederland	Belg.-Lux.	UK	Ireland	Danmark	Ελλάδα
022.43										
608 SYRIE	11191	.	1306	.	6898	.	1118	1869	.	.
612 IRAK	33564	3489	9747	6	17665	791	9	.	1857	.
616 IRAN	16222	.	.	.	12846	3374	.	.	2	.
624 ISRAEL	776	22	88	.	538	128	.	.	.	.
628 JORDANIE	9549	40	1705	.	3457	.	353	99	3895	.
632 ARABIE SAOUD	87150	28128	8201	.	16155	176	18633	4428	11429	.
636 KOWEIT	13543	147	1249	.	8562	.	7	133	3445	.
640 BAHREIN	3393	.	19	.	693	.	3	17	2661	.
644 QATAR	4933	.	12	.	496	.	2	21	4402	.
647 EMIRATS ARAB	14672	.	60	.	14150	.	136	274	52	.
649 OMAN	8581	.	19	.	7535	.	19	159	849	.
652 YEMEN DU NRD	18673	.	16084	.	2386	.	.	.	203	.
656 YEMEN DU SUD	31632	.	424	.	20671	.	.	.	10537	.
660 AFGHANISTAN	3855	.	.	.	1367	.	.	2439	49	.
662 PAKISTAN	5306	.	89	.	3156	.	5	166	1890	.
666 BANGLA DESH	10486	.	.	.	2571	24	2	.	7889	.
667 MALDIVES	455	.	.	.	273	.	162	.	20	.
669 SRI LANKA	15476	.	.	.	12370	.	2451	.	655	.
676 BIRMANIE	916	.	.	.	.	.	806	63	47	.
680 THAILANDE	8792	.	.	.	1432	139	278	.	6943	.
690 VIET-NAM	276	.	.	.	267	.	.	.	9	.
700 INDONESIE	4002	.	.	.	937	.	.	1922	1143	.
701 MALAYSIA	14960	.	.	.	8696	244	5496	141	383	.
706 SINGAPOUR	7940	509	.	.	4647	234	283	270	1997	.
708 PHILIPPINES	23846	5951	304	.	13671	27	.	.	3893	.
720 CHINE	5731	.	.	.	2538	630	448	2115	.	.
728 COREE DU SUD	636	.	.	.	636	.	.	.	.	.
732 JAPON	1839	16	.	.	54	608	3	.	1158	.
736 T'AI-WAN	21901	35	1336	.	5016	50	138	434	14892	.
740 HONG-KONG	7365	.	440	.	1889	35	5	810	4186	.
809 N. CALEDONIE	135	.	55	.	60	20	.	.	.	.
1000 M O N D E	957652	104682	216900	44	355244	44869	58833	35317	141762	1
1010 INTRA-CE	197616	45662	85404	13	29555	19943	6720	8583	1756	.
1011 EXTRA-CE	760017	59020	131483	26	325689	24926	52113	26754	140006	.
1020 CLASSE 1	14748	1663	1835	.	6984	1176	383	551	2156	.
1021 A E L E	2954	1192	145	.	1294	.	273	.	50	.
1030 CLASSE 2	732501	57030	129639	26	310797	22401	50925	24042	137641	.
1031 ACP (63)	102919	3999	16974	14	48298	2367	9962	4083	17222	.
1040 CLASSE 3	12766	326	9	.	7908	1349	804	2161	209	.
022.49 LAIT,CREME CONS.,CONC.,SUCR.,SF POUD.GRAN.										
001 FRANCE	6041	1034	.	4	871	4088	32	.	.	12
002 BELG.-LUXBG.	19459	5104	2258	32	10225	.	1840	.	.	.
003 PAYS-BAS	75729	65819	3145	716	.	5875	174	.	.	.
004 RF ALLEMAGNE	47644	.	240	7172	31284	8847	92	.	9	.
005 ITALIE	5919	1133	316	.	3971	406	75	.	2	16
006 ROYAUME-UNI	14799	1264	6	.	4481	6813	.	155	2080	.
007 IRLANDE	3650	.	.	.	27	.	3623	.	.	.
008 DANEMARK	617	516	.	.	62	.	39	.	.	.
009 GRECE	122898	15561	13443	2	93756	133	3	.	.	.
030 SUEDE	152	1	.	.	52	83	.	.	16	.
036 SUISSE	1049	86	147	.	787	.	5	.	24	.
038 AUTRICHE	307	285	.	.	22	.	.	.	.	.
040 PORTUGAL	113	18	.	.	82	8	.	.	5	.
042 ESPAGNE	527	.	.	.	526	1	.	.	.	.
044 GIBRALTAR	464	4	.	.	47	.	387	.	26	.
046 MALTE	4888	98	15	.	1955	.	2782	.	38	.
060 POLOGNE	107	10	66	.	30	.	.	.	1	.
202 CANARIES	3163	698	.	29	2028	408	.	.	.	.
204 MAROC	4981	443	396	.	4128	.	14	.	.	.
205 CEUTA & MELI	948	.	.	.	948	.	.	.	.	.
208 ALGERIE	77586	34082	11416	.	23944	.	8143	.	1	.
212 TUNISIE	2576	.	629	.	1917	.	.	.	30	.
216 LIBYE	42308	9027	.	30	33241	.	10	.	.	.
220 EGYPTE	3302	320	22	.	2849	.	.	.	111	.
228 MAURITANIE	4057	2490	829	.	694	.	41	.	3	.
232 MALI	230	2	16	.	212	.	.	.	.	.
236 HAUTE-VOLTA	3688	13	618	.	3057	.	.	.	.	.
240 NIGER	1802	28	701	.	1073	.	.	.	.	.
252 GAMBIE	848	43	.	.	797	.	3	.	5	.
260 GUINEE	963	13	126	.	776	.	48	.	.	.
264 SIERRA LEONE	1534	159	13	.	961	.	373	.	28	.
268 LIBERIA	2369	275	33	.	2025	.	17	.	19	.
272 COTE IVOIRE	37180	342	13876	.	22962	.	.	.	.	.
276 GHANA	143	1	.	.	31	.	111	.	.	.
280 TOGO	552	.	78	.	474	.	.	.	.	.
284 BENIN	1101	.	528	.	573	.	.	.	.	.
288 NIGERIA	93166	12800	.	1	70422	.	9927	.	16	.
302 CAMEROUN	4351	2	1923	.	2426	.	.	.	.	.
306 R.CENTRAFRIC	615	.	13	.	602	.	.	.	.	.
314 GABON	2789	220	1570	.	998	.	.	.	1	.
318 CONGO	3835	13	732	.	3090	.	.	.	.	.
322 ZAIRE	3581	229	389	.	2949	10	.	.	4	.
329 STE-HELENE	189	.	.	.	.	.	189	.	.	.

Tab. 1

Export

January - December 1983 Janvier - Décembre

Destination SITC	Quantity 1000 kg EUR 10	Deutschland	France	Italia	Nederland	Belg.-Lux.	UK	Ireland	Danmark	Ελλάδα
022.49										
330 ANGOLA	13674	.	11110	.	2563	.	.	.	1	.
338 DJIBOUTI	1754	.	54	.	1700	.	.	.	.	.
355 SEYCHELLES	747	31	1	.	709	.	3	.	3	.
372 REUNION	344	.	341	.	3	.	.	.	.	.
373 MAURITIUS	125	.	.	.	75	.	27	.	23	.
375 COMOROS	238	.	74	.	164	.	.	.	.	.
386 MALAWI	873	.	.	.	841	.	26	.	6	.
400 USA	1723	3	1	1	1703	.	15	.	.	.
404 CANADA	436	.	.	.	63	.	372	1	.	.
408 S.PIERRE,MIQ	166	.	125	.	40	.	.	.	1	.
413 BERMUDA	637	.	.	.	631	.	4	.	2	.
416 GUATEMALA	133	.	.	.	133	.	.	.	.	.
421 BELIZE	1985	.	48	.	1851	.	.	.	86	.
436 COSTA RICA	126	.	.	.	126	.	.	.	.	.
450 WEST INDIES	1596	25	156	.	1112	.	302	.	1	.
452 HAITI	1410	49	2	.	1354	1	.	.	4	.
453 BAHAMAS	3917	503	.	.	3412	.	.	.	2	.
456 DOMINICAN R.	140	.	.	.	.	.	140	.	.	.
457 VIRGIN ISLES	1153	380	.	.	744	.	29	.	.	.
458 GUADELOUPE	1334	.	1286	.	44	.	.	.	4	.
459 ANTIGUA,BARB	1034	202	.	.	184	.	646	.	2	.
460 DOMINICA	563	26	195	.	173	.	168	.	1	.
462 MARTINIQUE	3184	.	2474	.	703	.	.	.	7	.
463 CAYMAN ISLES	349	47	.	.	302	.	.	.	.	.
465 ST LUCIA	600	46	5	.	46	.	502	.	1	.
467 ST VINCENT	296	.	.	.	269	.	27	.	.	.
472 TRINIDAD,TOB	8322	215	6664	.	171	.	1250	.	22	.
473 GRENADA	566	12	220	.	190	.	142	.	2	.
476 NL ANTILLES	2710	244	78	.	2372	.	14	.	2	.
480 COLOMBIA	221	.	.	.	221	.	.	.	.	.
484 VENEZUELA	440	.	.	.	255	.	.	.	185	.
492 SURINAM	1113	4	.	.	1088	.	21	.	.	.
496 FR. GUIANA	739	.	391	.	337	.	.	.	11	.
504 PERU	959	.	.	.	959	.	.	.	.	.
512 CHILE	382	.	.	.	374	.	.	.	6	.
516 BOLIVIA	937	396	.	.	541	.	.	.	.	.
600 CYPRUS	2857	72	375	.	2388	.	9	.	13	.
604 LEBANON	1026	.	19	.	790	.	.	.	217	.
608 SYRIA	722	.	.	.	669	.	.	.	53	.
628 JORDAN	2158	327	35	.	1539	.	.	.	257	.
632 SAUDI ARABIA	49577	9688	51	.	38218	.	18	1	1601	.
636 KUWAIT	12180	7028	25	.	1507	.	.	.	3620	.
640 BAHRAIN	3372	889	11	.	2257	.	4	.	211	.
644 QATAR	4467	140	.	.	4057	.	.	.	270	.
647 U.A.EMIRATES	15831	395	15	.	14801	.	162	.	458	.
649 OMAN	10415	1230	13	.	9060	.	3	.	109	.
652 NORTH YEMEN	14065	1922	.	.	12035	.	.	.	108	.
656 SOUTH YEMEN	739	82	7	.	641	.	.	.	9	.
662 PAKISTAN	676	82	.	.	594	.	.	.	.	.
664 INDIA	355	.	8	.	342	.	4	.	1	.
666 BANGLADESH	5181	.	.	.	5179	.	1	.	1	.
669 SRI LANKA	451	.	.	.	445	.	.	.	6	.
676 BURMA	5077	.	.	.	5075	.	.	.	2	.
701 MALAYSIA	484	.	.	.	193	.	42	.	249	.
706 SINGAPORE	854	18	.	.	628	.	61	.	147	.
708 PHILIPPINES	765	.	.	.	.	.	241	.	524	.
732 JAPAN	460	119	.	.	341	.	.	.	.	.
736 TAIWAN	880	88	.	.	610	182	.	.	.	.
740 HONG KONG	20705	206	.	.	20480	.	5	.	14	.
809 N. CALEDONIA	176	.	102	.	74	.	.	.	.	.
822 FR.POLYNESIA	425	71	287	.	67	.	.	.	.	.
1000 W O R L D	**782148**	**188830**	**83901**	**2326**	**452281**	**7561**	**37603**	**66**	**9527**	**53**
1010 INTRA-EC	**259796**	**96885**	**22323**	**2298**	**121178**	**7222**	**8813**	**64**	**969**	**44**
1011 EXTRA-EC	**522317**	**91945**	**61549**	**29**	**331104**	**339**	**28791**	**2**	**8558**	.
1020 CLASS 1	12115	609	249	1	6688	23	4474	1	70	.
1021 EFTA COUNTR.	1967	355	218	.	1351	21	2	.	20	.
1030 CLASS 2	510049	91318	61244	28	324355	316	24317	1	8470	.
1031 ACP (63)	178664	16822	30429	1	117770	23	13417	.	202	.
1040 CLASS 3	153	18	56	.	61	.	.	.	18	.
023.00 BUTTER										
001 FRANCE	62726	6361	.	656	31933	17809	2175	18	3774	.
002 BELG.-LUXBG.	90427	37969	13850	203	32909	.	3629	1801	66	.
003 NETHERLANDS	109648	11760	12698	649	.	33165	29066	22241	69	.
004 FR GERMANY	71784	.	2790	582	50143	6196	1541	5005	5527	.
005 ITALY	48237	24340	5698	.	4956	12438	7	.	798	.
006 UTD. KINGDOM	90107	669	984	.	23934	3408	.	20930	40182	.
007 IRELAND	2554	.	.	.	38	432	2084	.	.	.
008 DENMARK	8072	1510	6	.	3218	3337	1	.	.	.
009 GREECE	3493	421	489	32	1525	756	5	5	260	.
025 FAROE ISLES	183	.	.	.	1	.	.	.	182	.
028 NORWAY	136	1	.	.	20	36	4	75	.	.
036 SWITZERLAND	6430	4490	48	1	1845	44	.	.	2	.
038 AUSTRIA	5944	.	.	.	.	5915	.	.	29	.

Destination CTCI	Value 1000 ECU EUR 10	Deutschland	France	Italia	Nederland	Belg.-Lux.	UK	Ireland	Danmark	Ελλάδα
022.49										
330 ANGOLA	10804	.	8772	.	2030	.	.	.	2	.
338 DJIBOUTI	1794	.	51	.	1743	.	.	.	.	.
355 SEYCHELLES	668	33	3	.	625	.	2	.	5	.
372 REUNION	524	.	522	.	2	.	.	.	.	.
373 MAURICE	128	.	.	.	65	.	24	.	39	.
375 COMORES	244	.	75	.	169	.	.	.	.	.
386 MALAWI	815	.	.	.	787	.	19	.	9	.
400 ETATS-UNIS	1950	3	1	2	1929	.	15	.	.	.
404 CANADA	601	.	.	.	43	.	547	11	.	.
408 S.PIERRE,MIQ	141	.	104	.	35	.	.	.	2	.
413 BERMUDES	522	.	.	.	516	.	3	.	3	.
416 GUATEMALA	133	.	.	.	133	.	.	.	.	.
421 BELIZE	1870	.	43	.	1758	.	.	.	69	.
436 COSTA RICA	125	.	.	.	125	.	.	.	.	.
450 INDES OCCID.	1440	22	136	.	990	.	290	.	2	.
452 HAITI	1486	43	2	.	1435	.	.	.	6	.
453 BAHAMAS	3182	363	.	.	2816	.	.	.	3	.
456 REP.DOMINIC.	153	.	.	.	.	.	153	.	.	.
457 ILES VIERGES	956	325	.	.	602	.	29	.	.	.
458 GUADELOUPE	1979	.	1925	.	46	.	.	.	8	.
459 ANTIGUA,BARB	896	171	.	.	151	.	571	.	3	.
460 DOMINIQUE	524	22	191	.	143	.	167	.	1	.
462 MARTINIQUE	3539	.	2749	.	779	.	.	.	11	.
463 ILES CAYMAN	306	34	.	.	272	.	.	.	.	.
465 SAINTE-LUCIE	580	40	5	.	39	.	494	.	2	.
467 ST-VINCENT	253	.	.	.	226	.	27	.	.	.
472 TRINIDAD,TOB	7664	236	6374	.	128	.	888	.	38	.
473 GRENADA	507	11	213	.	171	.	109	.	3	.
476 ANTILLES NL	2562	212	65	.	2272	.	10	.	3	.
480 COLOMBIE	194	.	.	.	194	.	.	.	.	.
484 VENEZUELA	547	.	.	.	242	.	.	.	305	.
492 SURINAM	1064	3	.	.	1043	.	17	.	1	.
496 GUYANE FR.	1000	.	526	.	454	.	.	.	20	.
504 PEROU	870	.	.	.	870	.	.	.	.	.
512 CHILI	339	.	.	.	324	.	.	.	15	.
516 BOLIVIE	785	356	.	.	429	.	.	.	.	.
600 CHYPRE	2573	55	383	.	2100	.	14	.	21	.
604 LIBAN	1149	.	18	1	751	2	.	.	377	.
608 SYRIE	879	.	.	.	786	.	.	.	93	.
628 JORDANIE	2045	256	30	.	1337	.	.	.	422	.
632 ARABIE SAOUD	61271	10220	87	.	48129	.	9	6	2820	.
636 KOWEIT	15611	7977	39	.	1396	.	.	.	6199	.
640 BAHREIN	3334	765	17	.	2184	.	5	.	363	.
644 QATAR	4850	111	.	.	4418	.	.	.	321	.
647 EMIRATS ARAB	16988	380	17	.	15729	.	87	.	775	.
649 OMAN	10039	1066	21	.	8765	.	5	.	182	.
652 YEMEN DU NRD	13004	1539	.	.	11276	.	.	.	189	.
656 YEMEN DU SUD	698	68	13	.	601	.	.	.	16	.
662 PAKISTAN	532	69	.	.	463	.	.	.	.	.
664 INDE	335	.	14	.	315	.	5	.	1	.
666 BANGLA DESH	4342	.	.	.	4338	.	2	.	2	.
669 SRI LANKA	372	.	.	.	363	.	.	.	9	.
676 BIRMANIE	4560	.	.	.	4557	.	.	.	3	.
701 MALAYSIA	585	.	.	.	233	.	53	.	299	.
706 SINGAPOUR	796	15	.	.	548	.	72	.	161	.
708 PHILIPPINES	1188	.	.	.	.	.	317	.	871	.
732 JAPON	381	129	.	.	252	.	.	.	.	.
736 T'AI-WAN	634	64	.	.	518	52	.	.	.	.
740 HONG-KONG	16810	157	.	.	16625	.	5	.	23	.
809 N. CALEDONIE	186	.	123	.	63	.	.	.	.	.
822 POLYNESIE FR	398	63	284	.	51	.	.	.	.	.
1000 M O N D E	**818417**	**177001**	**76694**	**7990**	**481469**	**26753**	**32003**	**172**	**16297**	**38**
1010 INTRA-CE	**296759**	**90432**	**19407**	**7926**	**144678**	**26162**	**5879**	**155**	**2092**	**28**
1011 EXTRA-CE	**521598**	**86569**	**57238**	**64**	**336791**	**590**	**26124**	**17**	**14205**	.
1020 CLASSE 1	10580	635	194	3	5776	96	3745	11	120	.
1021 A E L E	1654	391	147	.	971	92	5	.	48	.
1030 CLASSE 2	510863	85924	56978	61	330946	494	22379	6	14075	.
1031 ACP (63)	183469	17514	28477	1	124300	24	12887	.	266	.
1040 CLASSE 3	156	11	66	.	69	.	.	.	10	.
023.00 BEURRE										
001 FRANCE	187800	22178	.	1880	106445	36475	7450	67	13305	.
002 BELG.-LUXBG.	287472	101128	52914	626	115194	.	11528	5890	192	.
003 PAYS-BAS	406355	44667	44677	1838	.	135174	101047	78768	184	.
004 RF ALLEMAGNE	242814	.	10196	1759	169390	18866	5134	17814	19655	.
005 ITALIE	135529	80217	14683	.	16274	21394	34	.	2927	.
006 ROYAUME-UNI	318512	2450	3574	.	82883	11091	.	75391	143123	.
007 IRLANDE	8855	.	.	.	127	1171	7557	.	.	.
008 DANEMARK	16326	5808	10	.	4527	5978	3	.	.	.
009 GRECE	12731	1630	1946	133	4766	3277	19	20	940	.
025 ILES FEROE	427	.	.	.	1	.	.	.	426	.
028 NORVEGE	307	2	.	.	42	64	22	176	1	.
036 SUISSE	13596	9700	203	11	3587	86	2	.	7	.
038 AUTRICHE	11411	.	.	.	.	11332	.	.	79	.

Destination SITC	Quantity 1000 kg Quantités EUR 10	Deutschland	France	Italia	Nederland	Belg.-Lux.	UK	Ireland	Danmark	Ελλάδα
023.00										
040 PORTUGAL	639	.	.	.	637	.	2	.	.	.
042 SPAIN	437	1	51	.	362	.	17	.	6	.
043 ANDORRA	3264	.	2548	.	708	.	.	.	8	.
044 GIBRALTAR	154	.	.	.	18	.	87	41	8	.
046 MALTA	159	.	.	.	.	.	79	70	10	.
048 YUGOSLAVIA	149	.	.	.	149	.	.	.	.	.
052 TURKEY	75	60	.	.	.	.	15	.	.	.
056 SOVIET UNION	39719	.	26513	.	8000	705	1	4500	.	.
058 GERMAN DEM.R	483	.	483	.	.	.	.	.	.	.
064 HUNGARY	6270	800	628	.	.	4842	.	.	.	.
202 CANARY ISLES	1382	33	.	.	516	90	332	401	10	.
204 MOROCCO	7057	.	240	.	6801	.	16	.	.	.
205 CEUTA & MELI	340	.	18	.	322	.	.	.	.	.
208 ALGERIA	42116	6801	6901	.	12686	5027	4400	6300	1	.
212 TUNISIA	2983	100	559	.	2150	.	174	.	.	.
216 LIBYA	13449	1998	1751	1	7518	.	6	3	2172	.
220 EGYPT	19446	1001	4687	1	8848	4005	190	314	400	.
224 SUDAN	232	.	152	.	31	15	19	2	13	.
228 MAURITANIA	374	11	263	.	.	100	.	.	.	.
232 MALI	130	1	129	.	.	.	.	.	.	.
236 UPPER VOLTA	146	.	146	.	.	.	.	.	.	.
240 NIGER	60	.	60	.	.	.	.	.	.	.
247 CAPE VERDE	339	.	.	.	39	300	.	.	.	.
248 SENEGAL	1571	.	977	2	590	2	.	.	.	.
257 GUINEA BISS.	175	.	175	.	.	.	.	.	.	.
260 GUINEA	32	.	31	.	.	.	1	.	.	.
264 SIERRA LEONE	224	.	1	.	.	200	19	.	4	.
268 LIBERIA	86	.	.	.	8	.	14	.	64	.
272 IVORY COAST	982	.	946	.	18	1	17	.	.	.
276 GHANA	664	.	.	.	25	620	14	.	5	.
280 TOGO	148	.	138	.	.	.	10	.	.	.
288 NIGERIA	3104	307	727	.	1453	59	522	33	3	.
302 CAMEROON	460	.	434	.	22	4	.	.	.	.
306 CENTR.AFRIC.	37	.	37	.	.	.	.	.	.	.
314 GABON	543	.	543	.	.	.	.	.	.	.
318 CONGO	251	.	250	.	1	.	.	.	.	.
322 ZAIRE	325	.	44	.	48	233	.	.	.	.
330 ANGOLA	359	140	71	16	5	155	.	.	2	.
334 ETHIOPIA	1364	329	723	.	103	209	.	.	.	.
338 DJIBOUTI	165	.	163	.	2	.	.	.	.	.
342 SOMALIA	2101	1	1	.	.	1450	1	647	1	.
346 KENYA	61	.	.	.	.	60	1	.	.	.
350 UGANDA	990	.	.	.	.	990	.	.	.	.
352 TANZANIA	71	2	.	.	1	60	5	.	3	.
366 MOZAMBIQUE	204	.	2	.	200	.	.	.	2	.
370 MADAGASCAR	261	.	261	.	.	.	.	.	.	.
372 REUNION	1211	.	1194	.	17	.	.	.	.	.
373 MAURITIUS	109	.	4	.	.	.	28	77	.	.
378 ZAMBIA	145	.	.	.	100	45	.	.	.	.
382 ZIMBABWE	535	.	.	.	32	500	3	.	.	.
386 MALAWI	52	.	.	.	13	39	.	.	.	.
393 SWAZILAND	86	.	71	.	15	.	.	.	.	.
400 USA	193	40	79	1	48	2	5	.	18	.
404 CANADA	96	.	.	.	24	.	72	.	.	.
406 GREENLAND	174	.	.	.	.	.	.	.	174	.
408 S.PIERRE,MIQ	72	.	72	.	.	.	.	.	.	.
412 MEXICO	5834	.	310	.	3040	1487	.	997	.	.
413 BERMUDA	91	.	.	.	8	.	25	58	.	.
416 GUATEMALA	47	.	.	.	46	.	.	.	1	.
424 HONDURAS	54	.	.	.	.	.	36	18	.	.
428 EL SALVADOR	320	.	.	.	.	320	.	.	.	.
432 NICARAGUA	960	.	440	.	60	410	.	50	.	.
442 PANAMA	1233	.	.	.	619	448	61	99	6	.
448 CUBA	23957	.	3000	.	6251	.	3356	11350	.	.
450 WEST INDIES	122	.	.	.	23	.	21	78	.	.
452 HAITI	58	.	32	.	26	.	.	.	.	.
453 BAHAMAS	723	.	209	.	88	280	46	100	.	.
456 DOMINICAN R.	623	.	1	.	622	.	.	.	.	.
457 VIRGIN ISLES	331	21	.	.	5	.	31	92	182	.
458 GUADELOUPE	505	.	505	.	.	.	.	.	.	.
459 ANTIGUA,BARB	59	.	.	.	.	15	44	.	.	.
462 MARTINIQUE	781	.	781	.	.	.	.	.	.	.
464 JAMAICA	1729	.	915	.	269	267	278	.	.	.
467 ST VINCENT	41	.	.	.	4	2	34	.	1	.
469 BARBADOS	356	.	.	.	59	19	192	86	.	.
472 TRINIDAD,TOB	1267	.	465	.	542	.	186	74	.	.
473 GRENADA	43	.	.	.	8	.	35	.	.	.
476 NL ANTILLES	248	.	48	.	185	.	.	.	15	.
480 COLOMBIA	343	.	16	.	321	.	6	.	.	.
484 VENEZUELA	152	.	.	.	139	.	.	.	13	.
488 GUYANA	226	.	.	.	.	100	126	.	.	.
492 SURINAM	253	.	.	.	253	.	.	.	.	.
496 FR. GUIANA	196	.	196	.	.	.	.	.	.	.
504 PERU	2054	13	.	.	831	1201	.	.	9	.
512 CHILE	533	126	43	.	86	210	.	53	15	.
520 PARAGUAY	30	.	.	.	.	30	.	.	.	.

Destination CTCI	Value 1000 ECU Valeurs EUR 10	Deutschland	France	Italia	Nederland	Belg.-Lux.	UK	Ireland	Danmark	Ελλάδα
023.00										
040 PORTUGAL	1329	.	.	.	1324	.	5	.	.	.
042 ESPAGNE	1031	3	104	.	836	.	70	.	18	.
043 ANDORRE	7421	.	5516	.	1886	.	.	.	19	.
044 GIBRALTAR	336	.	.	.	41	.	179	97	19	.
046 MALTE	366	.	.	.	.	.	205	134	27	.
048 YOUGOSLAVIE	323	.	.	.	321	.	.	.	2	.
052 TURQUIE	213	182	.	.	.	.	31	.	.	.
056 U.R.S.S.	86149	.	56314	.	19402	1247	3	9182	1	.
058 RD.ALLEMANDE	1068	.	1068	.	.	.	.	.	.	.
064 HONGRIE	13405	1826	1438	.	.	10141	.	.	.	.
202 CANARIES	2990	81	.	.	1188	181	687	829	24	.
204 MAROC	14263	.	1046	.	13183	.	34	.	.	.
205 CEUTA & MELI	863	.	46	.	817	.	.	.	.	.
208 ALGERIE	106016	26797	14802	.	25137	11997	13388	13893	2	.
212 TUNISIE	6867	415	1926	.	3940	.	586	.	.	.
216 LIBYE	33136	4840	4331	5	19080	.	22	6	4850	.
220 EGYPTE	53638	2689	12200	2	24125	11639	749	1031	1203	.
224 SOUDAN	915	.	668	3	68	74	73	4	25	.
228 MAURITANIE	1323	35	758	.	.	530	.	.	.	.
232 MALI	296	4	292	.	.	.	.	.	.	.
236 HAUTE-VOLTA	323	.	323	.	.	.	.	.	.	.
240 NIGER	208	.	208	.	.	.	.	.	.	.
247 CAP-VERT	1559	.	.	.	104	1455	.	.	.	.
248 SENEGAL	3505	.	2249	6	1246	4	.	.	.	.
257 GUINEE-BISS.	770	.	769	.	1	.	.	.	1	.
260 GUINEE	111	.	103	.	1	.	7	.	.	.
264 SIERRA LEONE	1020	.	5	.	.	944	61	.	10	.
268 LIBERIA	277	.	.	.	25	.	33	.	219	.
272 COTE IVOIRE	2275	.	2201	.	40	3	31	.	.	.
276 GHANA	3180	1	1	.	56	3054	51	.	17	.
280 TOGO	341	.	327	.	.	.	14	.	.	.
288 NIGERIA	7979	823	1879	.	4073	137	998	62	7	.
302 CAMEROUN	1050	.	987	.	51	12	.	.	.	.
306 R.CENTRAFRIC	118	.	118	.	.	.	.	.	.	.
314 GABON	1238	.	1238	.	.	.	.	.	.	.
318 CONGO	623	.	620	.	3	.	.	.	.	.
322 ZAIRE	864	.	105	.	121	636	2	.	.	.
330 ANGOLA	1782	684	229	75	11	775	.	.	8	.
334 ETHIOPIE	4876	993	2621	.	221	1041	.	.	.	.
338 DJIBOUTI	389	.	384	.	5	.	.	.	.	.
342 SOMALIE	9299	2	2	.	.	7156	2	2133	4	.
346 KENYA	303	.	.	.	.	300	3	.	.	.
350 OUGANDA	4718	.	.	.	.	4718	.	.	.	.
352 TANZANIE	348	8	1	.	2	299	19	.	19	.
366 MOZAMBIQUE	569	.	16	.	543	.	.	.	10	.
370 MADAGASCAR	656	.	655	.	.	.	.	.	1	.
372 REUNION	4317	.	4274	.	43	.	.	.	.	.
373 MAURICE	261	.	10	.	.	.	65	186	.	.
378 ZAMBIE	433	.	.	.	207	224	2	.	.	.
382 ZIMBABWE	2369	.	.	.	141	2216	12	.	.	.
386 MALAWI	190	.	.	.	27	163	.	.	.	.
393 SWAZILAND	267	.	235	.	32	.	.	.	.	.
400 ETATS-UNIS	641	177	231	3	121	5	9	.	95	.
404 CANADA	190	.	.	.	54	.	136	.	.	.
406 GROENLAND	522	.	.	.	.	.	.	.	522	.
408 S.PIERRE,MIQ	178	.	178	.	.	.	.	.	.	.
412 MEXIQUE	13632	.	777	.	6571	3466	.	2818	.	.
413 BERMUDES	234	.	.	.	23	.	66	145	.	.
416 GUATEMALA	226	.	.	.	225	.	.	.	1	.
424 HONDURAS	121	.	.	.	.	.	75	46	.	.
428 EL SALVADOR	1480	.	.	.	.	1480	.	.	.	.
432 NICARAGUA	2561	.	1030	.	287	999	.	245	.	.
442 PANAMA	2950	.	.	.	1392	1130	150	260	18	.
448 CUBA	55011	.	6497	.	13233	.	10194	25087	.	.
450 INDES OCCID.	355	.	.	.	59	.	60	236	.	.
452 HAITI	119	.	74	.	45	.	.	.	.	.
453 BAHAMAS	1799	.	529	.	184	675	126	285	.	.
456 REP.DOMINIC.	1343	.	3	.	1340	.	.	.	.	.
457 ILES VIERGES	779	43	.	.	13	.	78	225	420	.
458 GUADELOUPE	1764	.	1764	.	.	.	.	.	.	.
459 ANTIGUA,BARB	143	.	.	.	.	37	106	.	.	.
462 MARTINIQUE	2736	.	2736	.	.	.	.	.	.	.
464 JAMAIQUE	4099	.	2219	.	631	661	588	.	.	.
467 ST-VINCENT	121	.	.	.	11	6	101	.	3	.
469 LA BARBADE	872	.	.	.	138	49	486	199	.	.
472 TRINIDAD,TOB	2858	.	1076	.	1137	.	453	192	.	.
473 GRENADA	158	.	.	.	25	.	133	.	.	.
476 ANTILLES NL	729	.	120	.	545	.	.	.	64	.
480 COLOMBIE	831	.	58	.	761	.	12	.	.	.
484 VENEZUELA	424	.	.	.	361	.	.	.	63	.
488 GUYANA	905	.	.	.	.	452	453	.	.	.
492 SURINAM	565	.	.	.	565	.	.	.	.	.
496 GUYANE FR.	677	.	677	.	.	.	.	.	.	.
504 PEROU	5864	33	.	.	1964	3840	.	.	27	.
512 CHILI	1827	288	106	.	237	1047	.	115	34	.
520 PARAGUAY	150	.	.	.	.	150	.	.	.	.

Tab. 1

Export

January - December 1983 Janvier - Décembre

Destination SITC	Quantity 1000 kg EUR 10	Deutschland	France	Italia	Nederland	Belg.-Lux.	UK	Ireland	Danmark	Ελλάδα	Quantités
023.00											
524 URUGUAY	25		25								
600 CYPRUS	477	84	23		91		190	49	40		
604 LEBANON	4557	137	1216	15	958	215			2016		
608 SYRIA	10936	264	1906		5880	1379	5		1502		
612 IRAQ	569	16	46	1			500				
616 IRAN	42008	4000	11		22360		1500	4980	9157		
624 ISRAEL	1220	2	464		14	400		340			
628 JORDAN	2800	79	569		1362	196	28		566		
632 SAUDI ARABIA	16759	29	2935		5231	169	1125	230	7039	1	
636 KUWAIT	2815	33	524		425	35	94	10	1694		
640 BAHRAIN	738		19	5	45	44	3	35	587		
644 QATAR	574		50				9		515		
647 U.A.EMIRATES	2961	12	675		339		95	49	1791		
649 OMAN	639		159		191		22		267		
652 NORTH YEMEN	2188	680	83		1365				60		
656 SOUTH YEMEN	351		10		86	241			14		
662 PAKISTAN	5657	1	2022		15	3500	16	17	86		
664 INDIA	185		2		27	150	4		2		
669 SRI LANKA	403		100		303						
672 NEPAL	101		50			51					
680 THAILAND	2519		345		1361	655	15		143		
700 INDONESIA	4074		543		2194	621			716		
701 MALAYSIA	3025		645		1307	829	226		18		
703 BRUNEI	124				107				17		
706 SINGAPORE	3544	33	1175		1489	339	38	118	352		
708 PHILIPPINES	4081		798		2564	718			1		
732 JAPAN	1744	22	95		1577	48	2				
736 TAIWAN	1417	15	165		1113	55		17	52		
740 HONG KONG	884		128		360	102	77	7	210		
804 NEW ZEALAND	46						46				
809 N. CALEDONIA	185		176		9						
822 FR.POLYNESIA	257		231		12				14		
958 NOT DETERMIN	129		33	87		9					
1000 W O R L D	817615	104721	110882	2251	266417	117867	52664	81885	80925	3	
1010 INTRA-EC	487044	83029	36515	2121	148656	77541	38506	50000	50676		
1011 EXTRA-EC	330441	21692	74334	43	117761	40317	14157	31885	30250	2	
1020 CLASS 1	19712	4615	2821	2	5416	6044	334	202	278		
1021 EFTA COUNTR.	13202	4492	48	1	2522	5994	11	90	44		
1030 CLASS 2	240169	16275	40887	42	98058	28683	10427	15833	29962	2	
1031 ACP (63)	20685	650	7917	3	3736	5590	1676	1019	94		
1040 CLASS 3	70562	802	30626		14287	5590	3397	15850	10		
024.00 CHEESE AND CURD											
001 FRANCE	59926	12861		5543	36153	2389	2161	57	756	6	
002 BELG.-LUXBG.	99949	22148	27581	1746	43789		1928		2757		
003 NETHERLANDS	31119	8536	12320	1571		4678	2501	326	1162	25	
004 FR GERMANY	251313		70880	5921	134468	454	2211	3157	33204	1018	
005 ITALY	222823	133190	57361		7813	13768	588	336	9743	24	
006 UTD. KINGDOM	117764	15842	10898	1831	22548	6757		43170	16713	5	
007 IRELAND	5301	596	196	4	827	7	3568		95	8	
008 DENMARK	4609	1106	1524	336	582	2	896	160		3	
009 GREECE	32703	12239	2161	254	9612	182	41	1429	6785		
025 FAROE ISLES	384			1			2		381		
028 NORWAY	1723	121	256	27	39		58		1222		
030 SWEDEN	7900	1840	1184	465	1114		253		3044		
032 FINLAND	732	62	171	8	37	48	12	2	392		
036 SWITZERLAND	26799	492	18026	6303	802	1	38		1133	4	
038 AUSTRIA	7328	5047	948	654	297		17		242	123	
040 PORTUGAL	1191	52	181	21	707		104		126		
042 SPAIN	8966	1791	2466	80	3282		19		1328		
043 ANDORRA	3605	12	1756	1	1819				17		
044 GIBRALTAR	247		9	1	88		136	1	12		
045 VATICAN CITY	301	102		112	2				85		
046 MALTA	1875	499	3	121	793	46	20	26	367		
052 TURKEY	438	1	1				306		130		
056 SOVIET UNION	117		14						103		
058 GERMAN DEM.R	208		140	1		67					
060 POLAND	311	79	3		13	184	1		31		
062 CZECHOSLOVAK	995	678	108	117	1			17	76		
070 ALBANIA	720								720		
202 CANARY ISLES	7405	267	445	5	6455	48	8	31	146		
204 MOROCCO	328		327				1				
205 CEUTA & MELI	1377	5	25		1306				41		
208 ALGERIA	10371	4044	1428		4878				21		
212 TUNISIA	1451		542	8	849		35		17		
216 LIBYA	10135	3340	2913	168	2061		2	1	1650		
220 EGYPT	35548	276	7308	11	11083		434		16436		
224 SUDAN	222		66		128		26		1	1	
228 MAURITANIA	34		33		1						
236 UPPER VOLTA	52		50						2		
240 NIGER	60		46				14				
248 SENEGAL	399		346	1	47	1			4		
264 SIERRA LEONE	90		85	1	3				1		
268 LIBERIA	83	39	2		6				36		

Destination CTCI	Value 1000 ECU EUR 10	Deutschland	France	Italia	Nederland	Belg.-Lux.	UK	Ireland	Danmark	Ελλάδα	Valeurs
023.00											
524 URUGUAY	107		107								
600 CHYPRE	1056	198	55		212		402	108	81		
604 LIBAN	10936	359	3005	26	2294	964			4286		
608 SYRIE	28623	773	6232		14051	5676	19		2870		
612 IRAK	1478	45	133	4			2	1292	2		
616 IRAN	91266	8090	39		47706		5414	11231	18784		
624 ISRAEL	4400	5	2045		37	1619		694			
628 JORDANIE	7140	180	1837		3228	564	68		1243		
632 ARABIE SAOUD	41659	59	6510		15296	393	2572	509	16319	1	
636 KOWEIT	5814	77	903		1035	80	175	21	3523		
640 BAHREIN	1651		44	19	111	113	7	88	1269		
644 QATAR	1345		133				26		1186		
647 EMIRATS ARAB	6600	27	1506		783		218	122	3944		
649 OMAN	1413		376		437		51		549		
652 YEMEN DU NRD	5932	1781	189		3832	1			129		
656 YEMEN DU SUD	1233		26		219	943			45		
662 PAKISTAN	26733	1	8784		38	17631	56	36	187		
664 INDE	856		4		80	752	15		5		
669 SRI LANKA	1049		426		623						
672 NEPAL	415		201			214					
680 THAILANDE	5959		824		3068	1737	34		296		
700 INDONESIE	9869		1277		5083	1864			1645		
701 MALAYSIA	7555		2220		2853	1925	523		34		
703 BRUNEI	268				221				47		
706 SINGAPOUR	7809	68	2606		3181	744	97	308	805		
708 PHILIPPINES	9323		1789		5718	1814			2		
732 JAPON	3917	48	215		3519	130	5				
736 T'AI-WAN	3091	20	362		2424	129		42	114		
740 HONG-KONG	2076		300		851	238	210	15	462		
804 NOUV.ZELANDE	167						167				
809 N. CALEDONIE	483		460		23						
822 POLYNESIE FR	629		563		32				34		
958 NON DETERMIN	376		72	278		26					
1000 M O N D E	2429595	319470	308749	6671	768711	355654	173711	250046	246577	6	
1010 INTRA-CE	1616391	258078	128000	6235	499607	233425	132772	177949	180325		
1011 EXTRA-CE	812824	61392	180677	158	269104	122203	40939	72097	66252	2	
1020 CLASSE 1	41831	10113	6269	15	11795	11617	633	448	741		
1021 A E L E	26783	9703	203	11	5000	11482	32	217	135		
1030 CLASSE 2	615039	49448	109081	143	224596	99112	29829	37380	65448	2	
1031 ACP (63)	64027	1866	20715	10	9149	24912	4005	3060	310		
1040 CLASSE 3	155954	1831	65327		32713	11473	10278	34269	63		
024.00 FROMAGE ET CAILLEBOTTE											
001 FRANCE	176981	38875		26385	96650	7116	5174	171	2588	22	
002 BELG.-LUXBG.	290053	61639	93461	8708	113521		5441		7283		
003 PAYS-BAS	80682	16640	36196	7811		10737	5967	628	2613	90	
004 RF ALLEMAGNE	773881		267403	26849	357341	1620	6439	8524	102166	3539	
005 ITALIE	643274	378290	171470		21448	43079	1445	920	26485	137	
006 ROYAUME-UNI	336043	45796	39479	8275	57338	20647		115084	49398	28	
007 IRLANDE	14575	1823	757	24	1845	21	9732		345	28	
008 DANEMARK	10864	2466	4277	1432	922	7	1523	227		10	
009 GRECE	87458	33974	7398	1143	23852	617	147	4810	15517		
025 ILES FEROE	794				2		5		787		
028 NORVEGE	5935	527	1105	135	89		131		3948		
030 SUEDE	20630	4416	4597	1824	1886		728		7179		
032 FINLANDE	2638	207	774	33	80	170	56	7	1311		
036 SUISSE	71043	1633	35891	27780	2271	3	147		3303	15	
038 AUTRICHE	24353	14800	4416	3011	826		51		910	339	
040 PORTUGAL	1793	97	377	98	876	1	111		233		
042 ESPAGNE	22479	4386	7150	359	7340	1	41		3202		
043 ANDORRE	9343	33	5620	6	3636		2		46		
044 GIBRALTAR	553		24	3	159		331	3	33		
045 CITE VATICAN	1068	216		714	5				153		
046 MALTE	4269	1259	14	508	1387	74	65	56	906		
052 TURQUIE	912	3	5				629		275		
056 U.R.S.S.	289		73	3					213		
058 RD.ALLEMANDE	744		511	5		227			1		
060 POLOGNE	524	236	6		31	194	3		54		
062 TCHECOSLOVAQ	2505	1613	299	410	2			27	154		
070 ALBANIE	1054								1054		
202 CANARIES	12750	688	375	32	11085	107	19	56	388		
204 MAROC	489		486				3				
205 CEUTA & MELI	2668	14	71		2475				108		
208 ALGERIE	19925	6524	2792	3	10558				48		
212 TUNISIE	2360		957	36	1295		49		23		
216 LIBYE	23512	7950	5905	1146	5261		10	1	3239		
220 EGYPTE	56975	870	15123	45	21791		550		18596		
224 SOUDAN	398		148	3	121		121		3	2	
228 MAURITANIE	120		118		2						
236 HAUTE-VOLTA	153		145		1				7		
240 NIGER	228		182				46				
248 SENEGAL	1056		941	12	93	2			8		
264 SIERRA LEONE	163		147	5	7		2		2		
268 LIBERIA	235	111	8		12				104		

Destination SITC	Quantity 1000 kg Quantités EUR 10	Deutschland	France	Italia	Nederland	Belg.-Lux.	UK	Ireland	Danmark	Ελλάδα
024.00										
272 IVORY COAST	877	1	857	.	16	.	.	.	3	.
280 TOGO	254	1	248	.	5	.	.	.	.	.
288 NIGERIA	278	29	4	9	2	14	197	23	.	.
302 CAMEROON	413	1	394	.	15	3	.	.	.	.
306 CENTR.AFRIC.	55	.	55	.	.	.	.	.	.	.
314 GABON	406	.	405	.	1	.	.	.	.	.
318 CONGO	345	.	338	1	6	.	.	.	.	.
322 ZAIRE	257	.	45	.	96	114	.	.	.	2
328 BURUNDI	32	.	8	.	9	14	.	.	.	1
330 ANGOLA	57	.	14	24	15	2	.	.	2	.
338 DJIBOUTI	149	.	148	.	1	.	.	.	.	.
372 REUNION	1628	.	1431	.	197	.	.	.	.	.
373 MAURITIUS	241	.	74	.	50	.	4	.	113	.
390 SOUTH AFRICA	1051	155	293	103	101	.	79	.	320	.
400 USA	55331	8010	11086	6625	8608	27	1692	259	18021	1003
404 CANADA	11295	1025	2112	1057	2589	20	281	.	3930	281
406 GREENLAND	349	.	.	.	.	.	.	.	349	.
408 S.PIERRE,MIQ	47	.	41	.	6	.	.	.	.	.
413 BERMUDA	111	.	.	2	3	.	60	14	32	.
416 GUATEMALA	19	.	5	5	.	.	.	.	9	.
421 BELIZE	670	.	.	.	648	.	22	.	.	.
428 EL SALVADOR	217	.	.	.	.	.	.	.	217	.
442 PANAMA	852	.	24	15	144	.	604	.	65	.
450 WEST INDIES	143	1	.	.	111	.	14	.	17	.
452 HAITI	153	.	91	.	60	.	.	.	2	.
453 BAHAMAS	504	79	4	.	122	.	124	22	153	.
458 GUADELOUPE	2118	.	2117	.	1	.	.	.	.	.
459 ANTIGUA,BARB	59	.	.	.	1	.	56	.	2	.
460 DOMINICA	207	.	.	.	56	.	151	.	.	.
462 MARTINIQUE	1839	.	1827	.	12	.	.	.	.	.
464 JAMAICA	589	78	.	.	50	.	442	.	19	.
465 ST LUCIA	119	.	.	.	23	.	96	.	.	.
469 BARBADOS	887	11	.	.	18	.	845	5	8	.
472 TRINIDAD,TOB	2945	.	.	.	793	.	2121	.	31	.
473 GRENADA	157	.	.	.	26	.	130	.	1	.
476 NL ANTILLES	2796	.	53	2	2720	.	3	.	18	.
484 VENEZUELA	4209	38	67	185	2990	.	904	.	25	.
492 SURINAM	605	.	.	.	366	.	.	.	239	.
496 FR. GUIANA	433	.	380	.	53	.	.	.	.	.
504 PERU	180	11	6	.	110	.	.	.	53	.
508 BRAZIL	44	4	12	7	18	.	2	.	1	.
512 CHILE	287	136	21	.	99	.	.	.	31	.
600 CYPRUS	1386	454	164	1	348	.	316	31	72	.
604 LEBANON	6644	990	4516	29	185	.	6	.	440	478
608 SYRIA	2559	732	887	.	344	.	1	.	595	.
612 IRAQ	4195	897	3076	39	103	5	1	.	74	.
616 IRAN	86214	16774	1392	7	1312	.	.	.	66729	.
624 ISRAEL	91	1	17	.	71	.	2	.	.	.
628 JORDAN	4633	544	1306	1	919	.	50	.	1813	.
632 SAUDI ARABIA	21127	1350	11084	56	786	.	665	.	7146	40
636 KUWAIT	6478	2146	1496	3	116	.	85	.	2632	.
640 BAHRAIN	916	471	157	1	61	.	32	.	194	.
644 QATAR	922	493	94	1	9	.	74	.	251	.
647 U.A.EMIRATES	2828	1002	582	.	258	.	126	.	860	.
649 OMAN	836	225	427	.	38	.	27	.	119	.
652 NORTH YEMEN	957	9	502	1	.	.	.	.	445	.
656 SOUTH YEMEN	56	9	1	.	.	1	12	.	33	.
664 INDIA	33	16	.	.	8	.	5	.	4	.
669 SRI LANKA	71	.	1	.	55	.	11	.	4	.
680 THAILAND	106	.	4	.	16	.	.	.	86	.
700 INDONESIA	244	1	19	.	211	.	.	.	13	.
706 SINGAPORE	590	.	151	4	209	.	89	1	136	.
708 PHILIPPINES	439	1	26	.	91	.	307	.	14	.
732 JAPAN	26630	10061	921	101	6519	.	1087	.	7941	.
736 TAIWAN	103	4	11	.	63	.	.	.	25	.
740 HONG KONG	489	6	74	28	221	.	102	.	58	.
800 AUSTRALIA	10138	1790	747	899	2482	53	811	.	2299	1057
804 NEW ZEALAND	274	92	48	1	11	.	37	.	85	.
809 N. CALEDONIA	473	.	466	1	4	.	.	.	2	.
822 FR.POLYNESIA	460	.	454	.	6	.	.	.	.	.
958 NOT DETERMIN	421	.	32	372	.	17	.	.	.	.
1000 W O R L D	**1231044**	**272939**	**272766**	**34896**	**326398**	**28915**	**27171**	**49082**	**214793**	**4084**
1010 INTRA-EC	**825504**	**206517**	**182921**	**17205**	**255791**	**28237**	**13894**	**48634**	**71216**	**1089**
1011 EXTRA-EC	**405114**	**66422**	**89814**	**17319**	**70607**	**661**	**13277**	**448**	**143576**	**2990**
1020 CLASS 1	166254	31153	40207	16578	29319	196	4950	288	41096	2467
1021 EFTA COUNTR.	45676	7615	20766	7479	2996	49	482	2	6160	127
1030 CLASS 2	236478	34497	49342	622	41263	214	8325	143	101549	523
1031 ACP (63)	11253	247	3298	14	2557	157	4300	50	626	4
1040 CLASS 3	2380	773	265	118	24	251	2	17	930	.
025.10 EGGS, BIRDS', IN SHELL										
001 FRANCE	6924	159	.	12	2146	3927	677	.	3	.
002 BELG.-LUXBG.	19660	303	5990	4	12908	.	400	.	55	.
003 NETHERLANDS	17287	3416	4182	24	.	8560	1079	.	26	.

Destination CTCI	Value 1000 ECU Valeurs EUR 10	Deutschland	France	Italia	Nederland	Belg.-Lux.	UK	Ireland	Danmark	Ελλάδα
024.00										
272 COTE IVOIRE	2201	2	2161	1	30	.	.	.	7	.
280 TOGO	651	4	635	.	12	.	.	.	.	.
288 NIGERIA	765	55	24	71	8	45	511	48	2	1
302 CAMEROUN	1169	1	1132	.	29	7	.	.	.	.
306 R.CENTRAFRIC	189	.	189	.	.	.	.	.	.	.
314 GABON	1359	.	1358	.	1	.	.	.	.	.
318 CONGO	925	.	909	8	8	.	.	.	.	.
322 ZAIRE	805	.	130	2	186	480	.	.	.	7
328 BURUNDI	116	.	20	.	17	73	.	.	.	6
330 ANGOLA	204	.	65	90	34	8	.	.	7	.
338 DJIBOUTI	470	.	467	.	3	.	.	.	.	.
372 REUNION	5533	.	4875	.	658	.	.	.	.	.
373 MAURICE	565	.	195	.	112	.	10	.	248	.
390 AFR. DU SUD	3024	422	916	427	228	.	227	.	804	.
400 ETATS-UNIS	201232	24452	44536	35865	28950	122	5879	964	56743	3721
404 CANADA	44168	3127	9600	6019	9096	62	1077	.	14058	1129
406 GROENLAND	1161	.	.	.	.	.	.	.	1161	.
408 S.PIERRE,MIQ	141	.	123	.	16	.	.	.	2	.
413 BERMUDES	308	.	2	10	9	.	165	34	88	.
416 GUATEMALA	104	1	29	42	.	.	.	.	32	.
421 BELIZE	1560	.	.	.	1500	.	60	.	.	.
428 EL SALVADOR	713	.	.	1	.	.	.	.	712	.
442 PANAMA	1665	.	81	121	285	.	1002	.	176	.
450 INDES OCCID.	236	1	.	.	162	.	31	.	42	.
452 HAITI	442	.	294	.	138	.	.	.	10	.
453 BAHAMAS	1044	148	13	.	248	.	252	50	333	.
458 GUADELOUPE	7047	.	7045	.	2	.	.	.	.	.
459 ANTIGUA,BARB	133	.	.	.	3	.	124	.	6	.
460 DOMINIQUE	387	.	.	.	96	.	291	.	.	.
462 MARTINIQUE	6469	.	6449	.	20	.	.	.	.	.
464 JAMAIQUE	973	113	.	3	78	.	729	.	50	.
465 SAINTE-LUCIE	219	.	.	.	33	.	186	.	.	.
469 LA BARBADE	1713	32	.	3	28	.	1618	13	19	.
472 TRINIDAD,TOB	5048	.	.	.	1342	.	3621	.	85	.
473 GRENADE	303	.	.	.	39	.	261	.	3	.
476 ANTILLES NL	5428	.	169	18	5168	.	7	.	66	.
484 VENEZUELA	9154	140	324	1088	6015	.	1501	.	86	.
492 SURINAM	1230	.	.	.	689	.	.	.	541	.
496 GUYANE FR.	1556	.	1376	.	180	.	.	.	.	.
504 PEROU	448	30	28	2	252	.	.	.	136	.
508 BRESIL	148	6	70	28	34	.	5	.	5	.
512 CHILI	525	199	72	.	140	.	.	.	114	.
600 CHYPRE	2442	778	384	10	471	.	555	62	182	.
604 LIBAN	14085	2406	8818	123	248	.	19	.	746	1725
608 SYRIE	5061	1407	1721	2	704	.	3	.	1224	.
612 IRAK	9439	2254	6668	214	101	23	.	.	179	.
616 IRAN	95900	27040	1419	43	1290	.	2	.	66106	.
624 ISRAEL	195	3	42	.	147	.	3	.	.	.
628 JORDANIE	7911	1207	3043	8	977	.	73	.	2603	.
632 ARABIE SAOUD	46024	3926	30090	347	1536	.	1530	.	8425	170
636 KOWEIT	12965	4810	4369	19	213	.	203	.	3351	.
640 BAHREIN	2395	1278	401	11	133	.	106	.	466	.
644 QATAR	2197	1242	240	6	20	.	300	.	389	.
647 EMIRATS ARAB	6350	2464	1631	1	533	1	341	.	1379	.
649 OMAN	1956	593	948	1	84	.	94	.	236	.
652 YEMEN DU NRD	1580	27	1072	13	.	.	.	.	468	.
656 YEMEN DU SUD	137	24	4	.	.	6	41	.	62	.
664 INDE	100	44	2	2	16	.	22	.	14	.
669 SRI LANKA	160	.	3	.	110	.	39	.	8	.
680 THAILANDE	293	.	26	.	33	.	.	.	234	.
700 INDONESIE	587	2	103	.	445	.	.	.	37	.
706 SINGAPOUR	1638	1	596	21	421	.	235	3	361	.
708 PHILIPPINES	843	5	104	3	252	.	433	.	46	.
732 JAPON	45666	13633	3980	553	11060	.	1712	.	14728	.
736 T'AI-WAN	244	9	39	.	118	.	.	.	78	.
740 HONG-KONG	1489	26	342	135	482	.	330	1	173	.
800 AUSTRALIE	32808	5513	3155	4156	6646	185	1918	.	7370	3865
804 NOUV.ZELANDE	1149	361	231	2	24	.	158	.	373	.
809 N. CALEDONIE	1676	.	1655	5	9	.	.	.	7	.
822 POLYNESIE FR	1767	.	1751	.	16	.	.	.	.	.
958 NON DETERMIN	1790	.	116	1617	.	57	.	.	.	.
1000 M O N D E	**3318008**	**722984**	**865478**	**167952**	**826606**	**85748**	**64965**	**131723**	**437701**	**14851**
1010 INTRA-CE	**2413809**	**579503**	**620440**	**80626**	**672917**	**83844**	**35869**	**130383**	**206396**	**3852**
1011 EXTRA-CE	**902387**	**143481**	**244922**	**85706**	**153688**	**1846**	**29097**	**1360**	**231305**	**10982**
1020 CLASSE 1	493949	75089	122390	81493	74598	618	13266	1029	116396	9070
1021 A E L E	126392	21681	47159	32880	6027	174	1224	7	16885	355
1030 CLASSE 2	403218	66478	121632	3795	79030	807	15828	304	113432	1912
1031 ACP (63)	24968	496	9240	121	4830	659	8017	112	1476	17
1040 CLASSE 3	5222	1913	900	418	61	422	3	27	1478	.
025.10 OEUFS D'OISEAUX EN COQUILLES										
001 FRANCE	10338	250	.	118	2271	4526	2981	.	192	.
002 BELG.-LUXBG.	20037	750	5231	12	13076	.	828	.	140	.
003 PAYS-BAS	15916	3407	3260	197	.	7805	1199	.	48	.

Tab. 1

Export

January - December 1983 Janvier - Décembre

Destination / SITC	Quantity 1000 kg / Quantités									
	EUR 10	Deutschland	France	Italia	Nederland	Belg.-Lux.	UK	Ireland	Danmark	Ελλάδα
025.10										
004 FR GERMANY	287217	.	7654	283	247697	25164	4720	1	1698	.
005 ITALY	37264	14028	5226	.	16259	278	1473	.	.	.
006 UTD. KINGDOM	16497	49	5687	.	9382	39	.	192	1168	.
007 IRELAND	12048	.	.	.	34	.	12014	.	.	.
008 DENMARK	1730	484	474	.	601	.	171	.	.	.
009 GREECE	299	52	14	.	223	6	.	.	4	.
025 FAROE ISLES	110	.	.	.	82	.	.	.	28	.
036 SWITZERLAND	16429	7109	5127	.	3923	.	262	.	6	.
038 AUSTRIA	4052	2642	112	.	951	44	300	.	3	.
042 SPAIN	755	3	460	.	205	.	57	10	20	.
044 GIBRALTAR	330	.	.	.	106	110	114	.	.	.
046 MALTA	167	.	5	.	161	.	1	.	.	.
048 YUGOSLAVIA	59	6	.	.	46	.	7	.	.	.
052 TURKEY	369	100	.	16	253	.	.	.	.	.
204 MOROCCO	211	.	211	.	.	.	.	.	.	.
208 ALGERIA	51158	940	11157	.	38603	458	.	.	.	.
212 TUNISIA	1387	.	803	.	509	75	.	.	.	.
216 LIBYA	2158	.	7	.	792	1357	.	.	.	.
220 EGYPT	5735	1474	1495	.	2766	.	.	.	.	.
224 SUDAN	98	47	.	.	5	.	9	.	.	37
288 NIGERIA	988	.	22	.	175	363	428	.	.	.
302 CAMEROON	52	.	52	.	.	.	.	.	.	.
318 CONGO	60	.	59	.	.	1	.	.	.	.
322 ZAIRE	159	.	1	.	.	158	.	.	.	.
330 ANGOLA	97	.	9	2	63	20	.	.	3	.
338 DJIBOUTI	334	.	334	.	.	.	.	.	.	.
372 REUNION	38	.	38	.	.	.	.	.	.	.
400 USA	1466	1	1348	.	87	.	15	2	13	.
406 GREENLAND	499	.	.	.	.	.	.	.	499	.
458 GUADELOUPE	683	.	683	.	.	.	.	.	.	.
462 MARTINIQUE	1184	.	1184	.	.	.	.	.	.	.
612 IRAQ	7012	1859	3486	100	1561	.	6	.	.	.
616 IRAN	16073	1379	53	.	14341	.	6	.	.	294
624 ISRAEL	278	259	.	.	.	.	19	.	.	.
628 JORDAN	237	.	29	1	191	16	.	.	.	.
632 SAUDI ARABIA	4241	762	54	.	3132	285	4	.	4	.
636 KUWAIT	1904	.	.	.	1794	.	.	.	.	110
640 BAHRAIN	1007	.	1	.	946	.	.	.	60	.
644 QATAR	846	.	20	.	750	.	76	.	.	.
647 U.A.EMIRATES	7523	77	83	.	7008	.	211	.	.	144
649 OMAN	1463	.	92	.	1270	.	5	.	96	.
652 NORTH YEMEN	8574	.	1132	.	7441	.	.	.	1	.
656 SOUTH YEMEN	1444	.	.	.	1430	11	.	.	3	.
706 SINGAPORE	32	1	.	.	.	.	31	.	.	.
740 HONG KONG	1566	.	1176	.	390	.	.	.	.	.
958 NOT DETERMIN	266	.	.	240	.	26	.	.	.	.
1000 **W O R L D**	540698	35156	58811	683	378394	40897	22217	206	3694	640
1010 **INTRA-EC**	398927	16492	29226	324	289230	37974	20534	193	2954	.
1011 **EXTRA-EC**	141466	16664	29584	119	89164	2898	1683	13	740	601
1020 CLASS 1	23823	9862	7061	16	5843	155	798	13	75	.
1021 EFTA COUNTR.	20497	9751	5245	.	4877	45	565	.	14	.
1030 CLASS 2	117523	6802	22412	103	83319	2742	880	.	664	601
1031 ACP (63)	1882	47	578	.	223	522	475	.	.	37
1040 CLASS 3	120	1	111	.	2	.	6	.	.	.
025.20 EGGS, BIRDS', NOT IN SHELL, AND EGG YOLKS, FRESH, DRIED OR OTHERWISE PRESERVED, SWEETENED OR NOT										
001 FRANCE	10497	210	.	50	1892	8340	5	.	.	.
002 BELG.-LUXBG.	3139	198	42	258	2641	.	.	.	.	.
003 NETHERLANDS	660	273	26	41	.	287	23	10	.	.
004 FR GERMANY	23339	.	65	3	20692	2487	44	.	48	.
005 ITALY	5962	400	2681	.	1940	877	.	.	64	.
006 UTD. KINGDOM	3131	666	395	.	1865	128	.	1	76	.
007 IRELAND	597	.	25	.	1	.	571	.	.	.
008 DENMARK	351	350	.	.	.	1	.	.	.	.
036 SWITZERLAND	5558	1462	102	1	3991	.	.	.	2	.
038 AUSTRIA	1531	391	.	.	1045	10	.	.	85	.
208 ALGERIA	42	.	.	.	.	.	.	.	42	.
220 EGYPT	310	.	.	.	310	.	.	.	.	.
288 NIGERIA	30	20	.	.	10	.	.	.	.	.
404 CANADA	141	.	1	.	140	.	.	.	.	.
432 NICARAGUA	20	.	.	.	15	5	.	.	.	.
616 IRAN	299	14	1	.	79	205	.	.	.	.
624 ISRAEL	419	.	.	.	120	299	.	.	.	.
636 KUWAIT	86	.	.	.	76	10	.	.	.	.
701 MALAYSIA	35	.	.	.	35	.	.	.	.	.
732 JAPAN	459	.	384	.	17	.	.	.	58	.
1000 **W O R L D**	56924	4006	3758	370	34982	12651	671	10	476	.
1010 **INTRA-EC**	47694	2098	3233	353	29040	12121	643	10	196	.
1011 **EXTRA-EC**	9220	1908	524	8	5941	530	28	.	281	.
1020 CLASS 1	7706	1854	489	7	5196	10	2	.	148	.
1021 EFTA COUNTR.	7100	1854	102	7	5037	10	2	.	88	.
1030 CLASS 2	1514	54	36	1	745	520	26	.	132	.
1031 ACP (63)	82	27	3	.	50	1	1	.	.	.

Destination / CTCI	Value 1000 ECU / Valeurs									
	EUR 10	Deutschland	France	Italia	Nederland	Belg.-Lux.	UK	Ireland	Danmark	Ελλάδα
025.10										
004 RF ALLEMAGNE	294100	.	7520	867	253112	25805	5066	7	1723	.
005 ITALIE	38746	12673	4943	.	16489	455	4184	.	2	.
006 ROYAUME-UNI	17047	48	5653	.	9239	33	.	534	1540	.
007 IRLANDE	13349	.	.	.	21	.	13328	.	.	.
008 DANEMARK	1282	419	307	.	452	.	104	.	.	.
009 GRECE	714	148	65	.	480	6	2	.	13	.
025 ILES FEROE	114	.	.	.	71	.	.	.	43	.
036 SUISSE	13559	5504	5066	.	2780	.	191	.	18	.
038 AUTRICHE	4775	2933	403	.	1160	84	184	.	11	.
042 ESPAGNE	2218	25	970	.	457	.	632	70	64	.
044 GIBRALTAR	334	.	.	.	97	125	112	.	.	.
046 MALTE	439	.	8	.	422	.	9	.	.	.
048 YOUGOSLAVIE	327	100	.	.	118	.	109	.	.	.
052 TURQUIE	530	248	.	33	249	.	.	.	.	.
204 MAROC	497	.	497	.	.	.	.	.	.	.
208 ALGERIE	48848	585	11550	.	35531	1182	.	.	.	.
212 TUNISIE	2396	.	1077	.	1157	162	.	.	.	.
216 LIBYE	5673	4	70	.	1993	3606	.	.	.	.
220 EGYPTE	9084	3336	1201	.	4547	.	.	.	.	.
224 SOUDAN	188	120	.	.	8	.	15	.	.	45
288 NIGERIA	2927	.	90	.	530	1028	1279	.	.	.
302 CAMEROUN	108	.	108	.	.	.	.	.	.	.
318 CONGO	146	.	144	.	.	2	.	.	.	.
322 ZAIRE	475	.	2	.	.	473	.	.	.	.
330 ANGOLA	103	.	13	3	60	24	.	.	3	.
338 DJIBOUTI	339	.	339	.	.	.	.	.	.	.
372 REUNION	106	.	106	.	.	.	.	.	.	.
400 ETATS-UNIS	1116	2	863	.	89	.	140	10	12	.
406 GROENLAND	662	.	.	.	.	.	.	.	662	.
458 GUADELOUPE	826	.	826	.	.	.	.	.	.	.
462 MARTINIQUE	1580	.	1580	.	.	.	.	.	.	.
612 IRAK	8932	1678	3552	372	3320	.	10	.	.	.
616 IRAN	14403	1359	33	.	12851	.	5	.	.	155
624 ISRAEL	495	343	.	.	.	.	152	.	.	.
628 JORDANIE	588	.	94	9	443	42	.	.	.	.
632 ARABIE SAOUD	7344	2100	133	.	4398	705	3	.	5	.
636 KOWEIT	2235	.	.	.	2169	.	.	.	.	66
640 BAHREIN	1081	.	2	.	1038	.	.	.	41	.
644 QATAR	700	.	10	.	581	.	109	.	.	.
647 EMIRATS ARAB	6075	167	61	.	5464	.	291	.	.	92
649 OMAN	1166	.	81	.	997	.	14	.	74	.
652 YEMEN DU NRD	7777	.	906	.	6870	.	.	.	1	.
656 YEMEN DU SUD	1469	.	.	.	1453	13	.	.	3	.
706 SINGAPOUR	154	11	.	.	.	.	143	.	.	.
740 HONG-KONG	1078	.	731	.	347	.	.	.	.	.
958 NON DETERMIN	293	.	.	264	.	29	.	.	.	.
1000 **M O N D E**	583977	36257	58029	1875	384591	46105	31471	621	4604	424
1010 **INTRA-CE**	411528	17695	26979	1194	295139	38629	27693	541	3658	.
1011 **EXTRA-CE**	152102	18562	31050	417	89452	7447	3778	80	945	371
1020 CLASSE 1	23585	8819	7359	33	5475	210	1453	80	156	.
1021 A E L E	18393	8438	5513	.	3942	86	376	.	38	.
1030 CLASSE 2	128382	9740	23572	385	83974	7237	2315	.	789	370
1031 ACP (63)	4610	122	895	.	650	1503	1395	.	.	45
1040 CLASSE 3	134	2	120	.	2	.	10	.	.	.
025.20 OEUFS SANS COQUILLES ET JAUNES D'OEUFS										
001 FRANCE	11707	438	.	64	2844	8342	19	.	.	.
002 BELG.-LUXBG.	3958	208	126	115	3509	.	.	.	.	.
003 PAYS-BAS	1571	800	25	45	.	606	89	6	.	.
004 RF ALLEMAGNE	25163	.	220	8	22338	2422	73	.	102	.
005 ITALIE	12134	1261	6077	.	2959	1662	.	.	175	.
006 ROYAUME-UNI	9460	2829	1674	.	4484	211	.	.	262	.
007 IRLANDE	782	.	107	.	4	.	671	.	.	.
008 DANEMARK	497	488	.	.	.	9	.	.	.	.
036 SUISSE	5642	1560	61	2	4014	.	.	.	5	.
038 AUTRICHE	2516	999	.	.	1248	18	.	.	251	.
208 ALGERIE	162	.	.	.	.	.	.	.	162	.
220 EGYPTE	497	.	.	.	497	.	.	.	.	.
288 NIGERIA	107	74	.	.	33	.	.	.	.	.
404 CANADA	492	.	6	.	486	.	.	.	.	.
432 NICARAGUA	124	.	.	.	86	38	.	.	.	.
616 IRAN	899	53	5	.	248	592	.	.	1	.
624 ISRAEL	598	.	.	.	287	311	.	.	.	.
636 KOWEIT	209	.	.	.	169	38	2	.	.	.
701 MALAYSIA	165	.	.	.	165	.	.	.	.	.
732 JAPON	1180	.	982	.	16	.	.	.	182	.
1000 **M O N D E**	78726	6789	9385	341	43667	14264	903	6	1371	.
1010 **INTRA-CE**	65360	6030	8228	244	36180	13262	852	6	558	.
1011 **EXTRA-CE**	13296	2759	1157	27	7487	1002	51	.	813	.
1020 CLASSE 1	9885	2560	1056	20	5784	18	2	.	445	.
1021 A E L E	8186	2559	61	20	5267	18	2	.	259	.
1030 CLASSE 2	3402	199	101	7	1703	984	49	.	359	.
1031 ACP (63)	284	100	10	1	166	5	2	.	.	.

Destination / SITC	Quantity 1000 kg / Quantités	EUR 10	Deutschland	France	Italia	Nederland	Belg.-Lux.	UK	Ireland	Danmark	Ελλάδα
034.10	**FISH, FRESH (LIVE OR DEAD) OR CHILLED (EXCLUDING FILLETS)**										
001	FRANCE	72226	1840	.	7531	17919	3980	24703	4082	12058	113
002	BELG.-LUXBG.	26379	1065	6623	177	6964	.	1230	28	10292	.
003	NETHERLANDS	43313	993	4844	547	.	8265	11967	1153	15433	111
004	FR GERMANY	112984	.	17922	1769	12603	4076	345	187	76052	30
005	ITALY	26960	17	15918	.	4391	53	763	81	5246	491
006	UTD. KINGDOM	48440	2904	1823	34	13503	418	.	20149	9609	.
007	IRELAND	17732	.	26	.	43	.	17644	.	19	.
008	DENMARK	15063	3276	1536	64	9682	82	300	21	.	102
009	GREECE	1845	.	1254	168	312	.	31	14	66	.
028	NORWAY	404	.	.	.	.	1	210	15	178	.
030	SWEDEN	3763	9	4	10	143	1	49	.	3547	.
036	SWITZERLAND	6038	584	2115	679	1111	1	34	1	1513	.
038	AUSTRIA	2726	94	18	151	19	59	.	.	2385	.
042	SPAIN	17915	4	9730	387	228	.	3453	1956	2157	.
048	YUGOSLAVIA	20	.	.	.	.	.	.	20	.	.
056	SOVIET UNION	98990	.	3371	.	23	.	94144	1452	.	.
058	GERMAN DEM.R	61552	.	.	.	.	.	51239	10202	111	.
060	POLAND	9097	78	.	.	.	.	8648	371	.	.
062	CZECHOSLOVAK	465	1	.	.	.	.	.	61	403	.
064	HUNGARY	15	6	.	.	8	.	1	.	.	.
066	ROMANIA	10330	2	.	.	.	.	10328	.	.	.
068	BULGARIA	36534	.	24	.	.	1	35851	647	11	.
220	EGYPT	486	.	1	.	162	.	2	321	.	.
236	UPPER VOLTA	241	.	241	.	.	.	.	.	.	.
288	NIGERIA	1851	.	.	.	.	.	817	1034	.	.
400	USA	1317	1	133	.	473	72	325	3	310	.
404	CANADA	62	.	32	.	11	19	.	.	.	.
458	GUADELOUPE	187	.	187	.	.	.	.	.	.	.
462	MARTINIQUE	76	.	76	.	.	.	.	.	.	.
600	CYPRUS	33	.	7	.	.	.	2	.	.	24
624	ISRAEL	126	28	.	19	18	.	.	.	61	.
632	SAUDI ARABIA	50	.	40	.	5	.	3	.	1	1
647	U.A.EMIRATES	25	.	9	.	1	1	14	.	.	.
706	SINGAPORE	18	.	3	.	13	.	1	.	1	.
732	JAPAN	596	1	10	357	196	30	2	.	.	.
740	HONG KONG	48	.	3	.	40	.	5	.	.	.
1000	**W O R L D**	618300	10919	66110	11923	67904	17077	262183	41811	139492	881
1010	**INTRA-EC**	364943	10095	49947	10291	65417	16873	56984	25714	128775	847
1011	**EXTRA-EC**	253329	824	16161	1615	2487	204	205199	16097	10716	26
1020	CLASS 1	32986	708	12075	1595	2194	183	4097	2011	10123	.
1021	EFTA COUNTR.	12992	702	2137	841	1273	62	294	32	7651	.
1030	CLASS 2	3361	30	691	20	263	20	890	1354	67	26
1031	ACP (63)	2183	.	299	.	12	19	819	1034	.	.
1040	CLASS 3	216985	87	3396	.	31	1	200212	12732	526	.
034.20	**FISH, FROZEN (EXCLUDING FILLETS)**										
001	FRANCE	33056	937	.	9303	2960	1142	7708	8620	2131	255
002	BELG.-LUXBG.	8894	201	886	906	4208	.	471	409	1813	.
003	NETHERLANDS	9791	404	214	261	.	865	1836	1956	4199	56
004	FR GERMANY	38542	.	804	1697	13698	198	2826	4217	15064	38
005	ITALY	21251	3420	9442	.	7153	66	680	171	293	26
006	UTD. KINGDOM	13449	512	795	361	1708	173	.	3194	6706	.
007	IRELAND	599	.	30	.	1	.	566	.	2	.
008	DENMARK	2092	561	78	12	304	3	1035	99	.	.
009	GREECE	6077	225	74	3211	2117	.	92	70	288	.
025	FAROE ISLES	64	.	.	.	.	.	.	.	64	.
028	NORWAY	5018	9	16	.	1320	6	249	3138	278	.
030	SWEDEN	1047	128	2	.	100	11	66	10	730	.
032	FINLAND	343	273	2	.	20	.	34	.	14	.
036	SWITZERLAND	2375	155	151	1014	117	.	83	8	845	2
038	AUSTRIA	1377	364	.	38	456	.	39	.	480	.
040	PORTUGAL	138	.	.	9	104	2	2	.	21	.
042	SPAIN	4332	15	406	350	1250	4	528	876	903	.
046	MALTA	415	.	.	102	286	.	21	.	6	.
048	YUGOSLAVIA	3642	1373	.	1390	348	.	100	65	366	.
056	SOVIET UNION	3869	.	.	.	.	.	68	3801	.	.
058	GERMAN DEM.R	4052	.	.	.	.	.	2622	.	1430	.
060	POLAND	7682	595	.	.	6418	.	110	559	.	.
062	CZECHOSLOVAK	14966	9233	.	.	.	.	.	662	5071	.
064	HUNGARY	611	36	.	.	.	.	.	.	575	.
068	BULGARIA	2362	.	2	.	1500	.	860	.	.	.
202	CANARY ISLES	135	.	.	74	.	.	13	.	48	.
204	MOROCCO	281	.	281	.	.	.	.	.	.	.
205	CEUTA & MELI	48	.	.	.	.	.	.	.	48	.
220	EGYPT	30630	.	184	.	26456	.	1896	2094	.	.
228	MAURITANIA	620	.	.	.	620	.	.	.	.	.
248	SENEGAL	5265	.	5265	.	.	.	.	.	.	.
272	IVORY COAST	19032	.	11867	.	5651	.	.	1514	.	.
280	TOGO	398	.	1	.	397	.	.	.	.	.
288	NIGERIA	160765	.	.	.	115800	.	9261	35704	.	.
302	CAMEROON	2061	.	9	.	2050	2	.	.	.	.
372	REUNION	134	.	134	.	.	.	.	.	.	.
390	SOUTH AFRICA	142	30	.	.	17	.	85	.	10	.
400	USA	21111	22	16906	23	903	25	231	1146	1855	.

Destination / CTCI	Value 1000 ECU / Valeurs	EUR 10	Deutschland	France	Italia	Nederland	Belg.-Lux.	UK	Ireland	Danmark	Ελλάδα
034.10	**POISSONS FRAIS OU REFRIGERES SF FILETS**										
001	FRANCE	131206	1962	.	8690	48053	6805	37982	4002	23527	185
002	BELG.-LUXBG.	60211	1596	11864	642	19634	.	2523	59	23893	.
003	PAYS-BAS	48186	2084	5292	3460	.	9387	8555	495	18419	494
004	RF ALLEMAGNE	135566	.	20955	4239	18829	4340	1008	179	85816	200
005	ITALIE	89436	136	51758	.	18935	177	388	45	16454	1543
006	ROYAUME-UNI	49118	2765	2272	169	18642	1243	.	13979	10048	.
007	IRLANDE	5165	.	26	7	67	.	5051	.	14	.
008	DANEMARK	15468	2792	1047	493	10049	94	468	6	.	517
009	GRECE	3338	1	2423	316	390	.	34	10	164	.
028	NORVEGE	562	10	.	.	28	8	68	52	396	.
030	SUEDE	7547	61	16	21	957	6	73	.	6413	.
036	SUISSE	24877	1947	8818	1369	7233	6	223	11	5270	.
038	AUTRICHE	3421	527	82	497	109	84	2	.	2120	.
042	ESPAGNE	54419	9	37053	281	850	2	7756	2803	5665	.
048	YOUGOSLAVIE	124	.	113	.	.	.	.	11	.	.
056	U.R.S.S.	19263	.	1110	.	35	.	17787	330	1	.
058	RD.ALLEMANDE	11036	.	.	.	.	.	9226	1727	83	.
060	POLOGNE	2371	318	4	.	.	.	1961	87	1	.
062	TCHECOSLOVAQ	324	18	9	.	.	.	.	41	256	.
064	HONGRIE	115	67	.	.	28	.	20	.	.	.
066	ROUMANIE	1964	80	.	.	.	.	1884	.	.	.
068	BULGARIE	6477	.	110	.	.	31	6204	108	24	.
220	EGYPTE	141	.	8	.	56	.	24	53	.	.
236	HAUTE-VOLTA	108	.	108	.	.	.	.	.	.	.
288	NIGERIA	418	3	.	.	.	.	233	182	.	.
400	ETATS-UNIS	6015	66	1215	7	3657	484	262	18	306	.
404	CANADA	396	7	196	.	73	120	.	.	.	.
458	GUADELOUPE	324	3	321	.	.	.	.	.	.	.
462	MARTINIQUE	107	.	107	.	.	.	.	.	.	.
600	CHYPRE	180	.	29	.	.	.	12	.	.	139
624	ISRAEL	137	30	.	11	13	.	.	.	83	.
632	ARABIE SAOUD	342	.	262	.	54	.	15	.	6	5
647	EMIRATS ARAB	204	.	65	.	9	6	123	.	1	.
706	SINGAPOUR	195	18	24	.	144	.	2	.	7	.
732	JAPON	2210	425	253	1085	105	255	87	.	.	.
740	HONG-KONG	442	48	27	.	324	.	43	.	.	.
1000	**M O N D E**	683187	15098	146360	21401	148438	23144	102321	24226	199056	3143
1010	**INTRA-CE**	537693	11336	95637	18015	134599	22046	56011	18776	178335	2938
1011	**EXTRA-CE**	145383	3762	50721	3299	13839	1098	46311	5449	20721	183
1020	CLASSE 1	100028	3111	47840	3283	13069	965	8601	2922	20236	1
1021	A E L E	36531	2576	8916	1887	8342	104	373	90	14243	.
1030	CLASSE 2	3805	167	1648	16	708	102	627	235	120	182
1031	ACP (63)	939	4	400	1	8	90	254	182	.	.
1040	CLASSE 3	41550	484	1232	.	63	31	37083	2292	365	.
034.20	**POISSONS CONGELES SF FILETS**										
001	FRANCE	31484	1067	.	5474	4773	2579	6942	5831	4457	361
002	BELG.-LUXBG.	11634	237	1916	641	4018	.	477	283	4062	.
003	PAYS-BAS	10598	663	391	293	.	2770	1324	1218	3505	434
004	RF ALLEMAGNE	41673	.	2288	2864	8310	596	2087	2252	22907	369
005	ITALIE	46549	13035	17076	.	14728	170	576	99	830	35
006	ROYAUME-UNI	20635	482	857	421	2571	386	.	3499	12419	.
007	IRLANDE	1137	.	72	.	.	.	1058	.	7	.
008	DANEMARK	2698	1305	220	40	269	13	809	42	.	.
009	GRECE	7430	213	106	4719	1914	.	92	49	337	.
025	ILES FEROE	124	.	.	.	.	.	.	.	124	.
028	NORVEGE	2902	6	152	.	607	39	211	1407	480	.
030	SUEDE	2668	195	24	.	395	37	65	6	1946	.
032	FINLANDE	506	288	11	.	129	.	32	.	46	.
036	SUISSE	8761	454	728	2675	394	1	516	29	3958	6
038	AUTRICHE	2072	1108	.	79	298	.	26	.	561	.
040	PORTUGAL	122	.	.	7	53	13	5	.	44	.
042	ESPAGNE	6641	15	961	266	2086	5	700	817	1791	.
046	MALTE	519	.	.	295	113	.	90	.	21	.
048	YOUGOSLAVIE	2089	778	.	855	134	.	63	36	223	.
056	U.R.S.S.	619	.	.	1	.	.	10	608	.	.
058	RD.ALLEMANDE	1534	.	.	.	.	.	387	.	1147	.
060	POLOGNE	3094	425	.	.	2489	.	56	124	.	.
062	TCHECOSLOVAQ	9703	6184	.	.	.	.	.	376	3143	.
064	HONGRIE	409	25	.	.	.	.	.	.	384	.
068	BULGARIE	785	.	14	.	609	.	162	.	.	.
202	CANARIES	335	.	.	78	.	.	49	.	208	.
204	MAROC	365	.	365	.	.	.	.	.	.	.
205	CEUTA & MELI	100	.	.	.	.	.	.	.	100	.
220	EGYPTE	10244	.	78	.	8504	.	623	1039	.	.
228	MAURITANIE	261	.	.	.	261	.	.	.	.	.
248	SENEGAL	5197	.	5197	.	.	.	.	.	.	.
272	COTE IVOIRE	13887	.	11055	.	2242	.	.	590	.	.
280	TOGO	152	.	9	.	143	.	.	.	.	.
288	NIGERIA	74951	.	.	.	54197	.	4373	16381	.	.
302	CAMEROUN	939	.	48	.	890	1	.	.	.	.
372	REUNION	234	.	234	.	.	.	.	.	.	.
390	AFR. DU SUD	241	34	.	.	34	.	148	.	25	.
400	ETATS-UNIS	23234	134	12756	13	4414	142	673	386	4716	.

Tab. 1

Export

January - December 1983 Janvier - Décembre

Destination SITC	Quantity 1000 kg: EUR 10	Deutschland	France	Italia	Nederland	Belg.-Lux.	UK	Ireland	Danmark	Ελλάδα
034.20										
404 CANADA	4904	.	3073	6	1545	27	.	251	2	.
406 GREENLAND	23	.	.	.	.	.	.	.	23	.
458 GUADELOUPE	188	.	188	.	.	.	.	.	.	.
462 MARTINIQUE	304	.	304	.	.	.	.	.	.	.
464 JAMAICA	1477	.	.	.	1477	.	.	.	.	.
600 CYPRUS	193	77	.	.	64	.	44	.	8	.
612 IRAQ	29	.	22	4	1	.	2	.	.	.
624 ISRAEL	3317	916	8	819	1186	6	132	23	227	.
632 SAUDI ARABIA	271	.	2	.	72	.	138	.	59	.
647 U.A.EMIRATES	43	.	3	.	3	.	15	.	22	.
680 THAILAND	106	3	.	.	.	.	103	.	.	.
706 SINGAPORE	67	.	.	.	10	.	25	.	32	.
728 SOUTH KOREA	137	.	.	.	137	.	.	.	.	.
732 JAPAN	9324	85	1109	187	7136	.	214	514	79	.
740 HONG KONG	21	.	.	.	7	.	8	.	6	.
800 AUSTRALIA	466	1	.	.	316	.	86	.	63	.
822 FR.POLYNESIA	47	.	47	.	.	.	.	.	.	.
958 NOT DETERMIN	89	.	5	84	.	.	.	.	.	.
1000 W O R L D	447992	19585	52399	19873	207933	2534	32364	69102	43810	392
1010 INTRA-EC	133748	6260	12324	15752	32148	2446	15213	18736	30495	374
1011 EXTRA-EC	314141	13325	40070	4038	175788	88	17150	50366	13316	2
1020 CLASS 1	54749	2465	21694	3119	13919	75	1748	6009	5718	2
1021 EFTA COUNTR.	10304	930	174	1061	2117	19	477	3157	2367	2
1030 CLASS 2	225773	997	18374	919	153949	13	11663	39336	522	.
1031 ACP (63)	189648	.	17164	.	125995	6	9262	37219	2	.
1040 CLASS 3	33621	9864	2	.	7918	.	3740	5021	7076	.
034.30 FISH FILLETS, FRESH OR CHILLED										
001 FRANCE	6900	2439	.	.	796	91	690	84	2800	.
002 BELG.-LUXBG.	3951	584	38	.	1262	.	.	.	2067	.
003 NETHERLANDS	972	161	11	.	.	74	21	165	540	.
004 FR GERMANY	8695	.	122	1	1359	12	5	252	6944	.
005 ITALY	2589	.	16	.	1600	.	.	40	911	22
006 UTD. KINGDOM	1026	.	6	.	118	.	.	626	276	.
007 IRELAND	67	.	.	.	4	.	63	.	.	.
008 DENMARK	522	8	6	.	476	4	18	10	.	.
028 NORWAY	775	.	.	.	5	.	.	.	770	.
030 SWEDEN	750	2	.	.	129	.	.	.	619	.
036 SWITZERLAND	2196	155	38	.	934	.	3	.	1066	.
038 AUSTRIA	1688	549	.	.	7	.	.	.	1132	.
042 SPAIN	3251	154	7	.	55	.	33	.	3002	.
400 USA	616	.	1	.	20	.	3	28	565	.
632 SAUDI ARABIA	115	.	1	.	2	.	.	.	.	112
1000 W O R L D	34230	4057	254	9	6802	181	838	1250	20703	136
1010 INTRA-EC	24738	3197	198	9	5621	181	795	1177	13538	22
1011 EXTRA-EC	9489	860	56	.	1180	.	43	72	7165	113
1020 CLASS 1	9287	860	46	.	1153	.	41	28	7159	.
1021 EFTA COUNTR.	5411	706	38	.	1075	.	3	.	3589	.
1030 CLASS 2	134	.	10	.	4	.	2	.	5	113
034.40 FISH FILLETS, FROZEN										
001 FRANCE	26147	11818	.	102	963	717	1886	3868	6793	.
002 BELG.-LUXBG.	8745	4584	959	.	953	.	152	514	1583	.
003 NETHERLANDS	5695	2913	37	24	.	1817	163	345	396	.
004 FR GERMANY	28530	.	954	20	3131	97	506	6472	17350	.
005 ITALY	16835	837	356	.	10213	11	13	.	5405	.
006 UTD. KINGDOM	19873	6131	513	.	2404	4	.	664	10157	.
007 IRELAND	591	.	.	.	140	.	450	.	1	.
008 DENMARK	955	367	7	19	153	11	370	28	.	.
009 GREECE	638	111	14	.	493	3	4	.	13	.
028 NORWAY	293	5	.	.	.	.	92	.	196	.
030 SWEDEN	9273	276	.	.	774	.	210	67	7946	.
032 FINLAND	578	410	.	.	57	.	8	.	103	.
036 SWITZERLAND	1840	148	160	24	142	4	4	28	1330	.
038 AUSTRIA	3079	1881	72	.	482	.	.	.	644	.
042 SPAIN	261	5	4	.	1	.	72	14	165	.
046 MALTA	105	3	1	1	9	.	49	.	42	.
058 GERMAN DEM.R	289	.	.	.	273	.	.	16	.	.
062 CZECHOSLOVAK	2234	1193	.	.	.	.	.	261	780	.
372 REUNION	60	.	60	.	.	.	.	.	.	.
390 SOUTH AFRICA	100	.	.	.	1	.	84	.	15	.
400 USA	26070	1259	.	.	1192	.	3089	.	20530	.
404 CANADA	309	.	.	.	118	.	148	.	45	.
600 CYPRUS	147	86	.	.	36	.	11	.	14	.
612 IRAQ	42	3	37	.	.	2	.	.	.	.
624 ISRAEL	1774	156	.	.	1481	.	58	16	63	.
632 SAUDI ARABIA	381	5	1	.	16	.	108	.	251	.
647 U.A.EMIRATES	77	.	.	.	3	.	18	.	56	.
706 SINGAPORE	49	.	.	.	1	.	11	.	37	.
732 JAPAN	394	95	33	243	2	.	21	.	.	.
740 HONG KONG	31	.	.	.	.	.	22	.	9	.
800 AUSTRALIA	1342	102	.	.	253	.	962	.	25	.

Destination CTCI	Value 1000 ECU: EUR 10	Deutschland	France	Italia	Nederland	Belg.-Lux.	UK	Ireland	Danmark	Ελλάδα
034.20										
404 CANADA	5000	.	2618	13	2098	164	.	92	15	.
406 GROENLAND	143	.	.	.	.	.	2	.	141	.
458 GUADELOUPE	247	.	247	.	.	.	.	.	.	.
462 MARTINIQUE	478	.	478	.	.	.	.	.	.	.
464 JAMAIQUE	688	.	.	.	688	.	.	.	.	.
600 CHYPRE	262	70	2	.	64	.	102	.	24	.
612 IRAK	101	2	74	13	1	2	9	.	.	.
624 ISRAEL	2190	832	18	373	710	16	78	13	150	.
632 ARABIE SAOUD	400	.	11	.	48	.	164	.	177	.
647 EMIRATS ARAB	197	.	31	.	4	.	83	.	79	.
680 THAILANDE	109	4	1	.	.	.	104	.	.	.
706 SINGAPOUR	183	4	1	.	62	.	26	.	90	.
728 COREE DU SUD	140	2	.	.	138	.	.	.	.	.
732 JAPON	6514	68	1056	1376	3193	4	189	545	83	.
740 HONG-KONG	110	.	.	.	54	.	37	.	19	.
800 AUSTRALIE	545	1	.	.	250	.	192	.	102	.
822 POLYNESIE FR	158	.	156	.	2	.	.	.	.	.
958 NON DETERMIN	263	.	18	245	.	.	.	.	.	.
1000 M O N D E	365188	27649	59558	20795	121971	6970	22759	35727	68507	1252
1010 INTRA-CE	173836	17000	22926	14452	36582	6514	13384	13274	48524	1200
1011 EXTRA-CE	191045	10649	36615	6097	85389	455	9395	22453	19983	9
1020 CLASSE 1	62118	3099	18391	5578	14208	406	2971	3319	14140	6
1021 A E L E	17070	2050	916	2761	1876	90	893	1442	7036	6
1030 CLASSE 2	112769	916	18211	519	68084	49	5795	18025	1167	3
1031 ACP (63)	96223	1	16411	.	58421	29	4380	16973	8	.
1040 CLASSE 3	16158	6633	14	1	3097	.	629	1109	4675	.
034.30 FILETS DE POISSON, FRAIS OU REFRIGERES										
001 FRANCE	16305	5726	.	.	2874	111	615	124	6855	.
002 BELG.-LUXBG.	10014	1710	95	.	2755	.	.	.	5454	.
003 PAYS-BAS	2085	429	23	.	.	175	58	185	1215	.
004 RF ALLEMAGNE	14280	.	213	2	2105	36	17	204	11703	.
005 ITALIE	9022	.	85	.	6100	.	.	119	2694	24
006 ROYAUME-UNI	1827	.	10	.	239	.	.	982	596	.
007 IRLANDE	172	.	2	.	11	.	158	.	1	.
008 DANEMARK	1390	15	14	.	1313	19	22	7	.	.
028 NORVEGE	1500	.	.	.	14	.	.	.	1486	.
030 SUEDE	2380	5	.	.	387	.	.	.	1988	.
036 SUISSE	9124	471	132	.	4123	1	12	.	4385	.
038 AUTRICHE	4185	1395	.	.	21	.	.	.	2769	.
042 ESPAGNE	8311	355	17	.	132	.	63	.	7744	.
400 ETATS-UNIS	1555	.	.	.	78	.	7	32	1438	.
632 ARABIE SAOUD	153	.	5	.	11	.	.	.	.	137
1000 M O N D E	82526	10119	633	12	20222	343	973	1688	48369	167
1010 INTRA-CE	55131	7890	442	12	15409	341	871	1621	28521	24
1011 EXTRA-CE	27392	2229	190	.	4812	2	102	67	19849	141
1020 CLASSE 1	27111	2229	150	.	4777	1	95	32	19827	.
1021 A E L E	17201	1875	132	.	4546	1	14	.	10633	.
1030 CLASSE 2	226	.	40	.	17	1	7	.	20	141
034.40 FILETS DE POISSON CONGELES										
001 FRANCE	50389	24368	.	134	1910	2072	2971	2939	15995	.
002 BELG.-LUXBG.	18418	10890	1975	.	1394	.	286	414	3459	.
003 PAYS-BAS	12931	6490	105	40	.	4740	375	204	977	.
004 RF ALLEMAGNE	44762	.	1682	49	6556	304	911	4635	30625	.
005 ITALIE	52402	1701	1404	.	30347	39	37	.	18874	.
006 ROYAUME-UNI	47162	14219	1161	.	7382	16	.	582	23822	.
007 IRLANDE	1551	.	.	.	351	.	1196	.	2	.
008 DANEMARK	1745	414	15	64	387	22	825	18	.	.
009 GRECE	1406	257	30	.	1015	13	19	.	72	.
028 NORVEGE	763	2	.	.	.	4	220	.	537	.
030 SUEDE	25152	557	.	.	3167	.	274	69	21085	.
032 FINLANDE	1199	758	.	.	194	.	9	.	238	.
036 SUISSE	7229	446	790	63	672	47	17	49	5145	.
038 AUTRICHE	8081	4254	170	.	1387	.	.	.	2270	.
042 ESPAGNE	786	16	8	.	3	.	164	17	578	.
046 MALTE	283	5	4	20	26	.	87	.	141	.
058 RD.ALLEMANDE	220	.	.	.	209	.	.	11	.	.
062 TCHECOSLOVAQ	2389	1296	.	.	.	.	.	193	900	.
372 REUNION	160	.	160	.	.	.	.	.	.	.
390 AFR. DU SUD	231	.	.	.	2	.	174	.	55	.
400 ETATS-UNIS	71630	2836	.	.	4490	3	8623	.	55678	.
404 CANADA	1057	.	.	.	436	.	470	.	151	.
600 CHYPRE	294	131	.	.	91	.	34	.	38	.
612 IRAK	130	7	115	.	.	8	.	.	.	.
624 ISRAEL	4136	226	.	.	3707	.	56	27	120	.
632 ARABIE SAOUD	1190	14	3	.	41	.	312	.	820	.
647 EMIRATS ARAB	260	.	.	.	9	.	65	.	186	.
706 SINGAPOUR	143	1	.	.	4	.	31	.	107	.
732 JAPON	2377	201	21	2125	1	.	29	.	.	.
740 HONG-KONG	120	1	.	.	.	.	85	.	34	.
800 AUSTRALIE	3482	220	.	.	746	.	2419	.	97	.

Destination SITC	Quantity 1000 kg / Quantités	EUR 10	Deutschland	France	Italia	Nederland	Belg.-Lux.	UK	Ireland	Danmark	Ἑλλάδα
034.40											
1000	**W O R L D**	157167	32410	3322	444	23312	2672	8664	12291	74052	.
1010	**INTRA-EC**	108007	26762	2841	165	18448	2660	3543	11890	41698	.
1011	**EXTRA-EC**	49152	5649	481	270	4863	13	5121	401	32354	.
1020	CLASS 1	43740	4183	270	267	3037	4	4824	108	31047	.
1021	EFTA COUNTR.	15092	2720	232	24	1457	4	337	95	10223	.
1030	CLASS 2	2889	274	211	3	1554	8	297	16	526	.
1031	ACP (63)	39	.	14	.	.	3	15	.	7	.
1040	CLASS 3	2523	1193	.	.	273	.	.	276	781	.
035.01	**FISH MEAL FIT FOR HUMAN CONSUMPTION**										
1000	**W O R L D**	278	189	18	.	36	15	2	18	.	.
1010	**INTRA-EC**	193	127	18	.	14	15	1	18	.	.
1011	**EXTRA-EC**	84	62	.	.	21	.	1	.	.	.
035.02	**COD (NOT IN FILLETS), DRIED, WHETHER OR NOT SALTED**										
001	FRANCE	192	.	.	.	.	.	59	56	77	.
004	FR GERMANY	47	.	.	7	2	.	.	15	19	4
005	ITALY	138	.	24	.	.	.	.	.	114	.
009	GREECE	93	.	.	.	.	.	.	.	93	.
028	NORWAY	48	.	12	.	.	.	.	.	36	.
036	SWITZERLAND	58	5	19	.	.	.	.	.	34	.
042	SPAIN	144	.	.	.	.	.	.	41	103	.
372	REUNION	427	.	427	.	.	.	.	.	.	.
458	GUADELOUPE	68	.	68	.	.	.	.	.	.	.
462	MARTINIQUE	170	.	170	.	.	.	.	.	.	.
958	NOT DETERMIN	36	.	.	36	.	.	.	.	.	.
1000	**W O R L D**	1574	57	743	50	11	4	90	112	498	9
1010	**INTRA-EC**	506	.	24	7	4	4	74	71	318	4
1011	**EXTRA-EC**	1030	57	719	7	7	.	16	41	180	3
1020	CLASS 1	269	6	30	6	4	.	7	41	175	.
1021	EFTA COUNTR.	113	6	30	.	4	.	1	.	72	.
1030	CLASS 2	761	51	689	1	3	.	9	.	5	3
1031	ACP (63)	51	38	4	.	.	.	9	.	.	.
035.03	**FISH, DRIED, SALTED OR IN BRINE (OTHER THAN COD OF HEADING 035.02)**										
001	FRANCE	4920	29	.	97	462	1	433	2589	1178	131
002	BELG.-LUXBG.	1603	6	5	24	1506	.	2	11	38	11
003	NETHERLANDS	6928	108	2	3	.	84	1102	4156	1467	6
004	FR GERMANY	21047	.	90	51	13364	.	264	4541	2704	33
005	ITALY	5452	129	119	.	153	.	77	90	4192	692
006	UTD. KINGDOM	629	.	2	64	75	.	.	472	11	5
007	IRELAND	116	.	4	.	1	.	91	.	20	.
008	DENMARK	291	.	2	4	15	.	217	53	.	.
009	GREECE	2430	.	2	1	9	.	.	.	2418	.
028	NORWAY	139	.	.	.	.	2	46	12	79	.
030	SWEDEN	618	.	.	.	8	.	334	134	142	.
032	FINLAND	120	.	.	.	55	.	.	64	1	.
036	SWITZERLAND	1092	4	7	9	5	.	.	.	1063	4
038	AUSTRIA	194	16	.	1	30	.	65	.	10	72
040	PORTUGAL	644	.	234	.	.	.	.	.	410	.
042	SPAIN	3885	79	508	2	6	.	9	20	3261	.
058	GERMAN DEM.R	108	.	.	.	82	.	.	.	26	.
060	POLAND	1184	.	.	.	1160	.	.	.	24	.
268	LIBERIA	90	72	.	.	10	.	8	.	.	.
276	GHANA	118	118	.	.	.	.	.	.	.	.
280	TOGO	50	50	.	.	.	.	.	.	.	.
314	GABON	54	14	40	.	.	.	.	.	.	.
318	CONGO	61	60	1	.	.	.	.	.	.	.
328	BURUNDI	70	70	.	.	.	.	.	.	.	.
330	ANGOLA	388	388	.	.	.	.	.	.	.	.
352	TANZANIA	113	113	.	.	.	.	.	.	.	.
366	MOZAMBIQUE	190	190	.	.	.	.	.	.	.	.
390	SOUTH AFRICA	127	.	.	1	92	.	18	.	.	16
400	USA	490	.	11	162	113	.	47	144	.	13
404	CANADA	172	.	10	46	95	.	7	.	.	14
458	GUADELOUPE	926	.	926	.	.	.	.	.	.	.
459	ANTIGUA,BARB	73	.	.	.	.	.	73	.	.	.
460	DOMINICA	124	.	.	.	6	.	118	.	.	.
462	MARTINIQUE	875	.	846	.	29	.	.	.	.	.
465	ST LUCIA	228	.	.	.	3	.	225	.	.	.
467	ST VINCENT	71	.	.	.	7	.	64	.	.	.
472	TRINIDAD,TOB	52	.	.	.	.	.	52	.	.	.
473	GRENADA	138	.	.	.	13	.	125	.	.	.
492	SURINAM	200	.	.	.	200	.	.	.	.	.
496	FR. GUIANA	91	.	91	.	.	.	.	.	.	.
624	ISRAEL	1078	.	.	.	1064	.	.	.	1	13
628	JORDAN	201	.	11	.	178	.	.	.	.	12
675	BHUTAN	120	120	.	.	.	.	.	.	.	.
732	JAPAN	363	.	.	.	101	.	.	130	132	.
800	AUSTRALIA	189	.	.	70	44	.	9	.	.	66
1000	**W O R L D**	58557	1620	2950	592	19010	91	3470	12414	17215	1195

Destination CTCI	Value 1000 ECU / Valeurs	EUR 10	Deutschland	France	Italia	Nederland	Belg.-Lux.	UK	Ireland	Danmark	Ἑλλάδα
034.40											
1000	**M O N D E**	383432	69358	8019	2535	64605	7293	20102	9157	182362	1
1010	**INTRA-CE**	230769	58339	6373	287	49324	7206	6622	8792	93826	.
1011	**EXTRA-CE**	132628	11021	1642	2217	15281	86	13480	365	88536	.
1020	CLASSE 1	122478	9296	995	2208	11173	54	12621	134	85997	.
1021	A E L E	42507	6016	960	63	5454	51	557	117	29289	.
1030	CLASSE 2	7544	430	648	9	3900	32	859	27	1639	.
1031	ACP (63)	138	1	49	.	.	12	53	.	23	.
1040	CLASSE 3	2610	1296	.	.	209	.	.	204	901	.
035.01	**FARINE D.POISSON,PROPRE A L'ALIMEN.HUMAINE**										
1000	**M O N D E**	143	78	15	.	15	8	19	8	.	.
1010	**INTRA-CE**	71	26	14	.	12	8	3	8	.	.
1011	**EXTRA-CE**	71	52	1	.	3	.	15	.	.	.
035.02	**MORUE, AUTRE QU'EN FILETS, SECHEE, M.SALEE**										
001	FRANCE	708	.	.	.	.	.	.	198	162	348	.
004	RF ALLEMAGNE	125	.	.	25	16	.	.	4	67	13
005	ITALIE	316	.	6	.	.	.	.	.	310	.
009	GRECE	197	.	.	.	.	.	.	.	197	.
028	NORVEGE	179	.	33	.	.	.	.	.	146	.
036	SUISSE	251	11	70	.	.	.	.	.	170	.
042	ESPAGNE	216	.	.	.	.	.	.	73	143	.
372	REUNION	1101	.	1101	.	.	.	.	.	.	.
458	GUADELOUPE	171	.	171	.	.	.	.	.	.	.
462	MARTINIQUE	442	.	442	.	.	.	.	.	.	.
958	NON DETERMIN	147	.	.	147	.	.	.	.	.	.
1000	**M O N D E**	4380	125	1914	234	56	10	276	239	1498	28
1010	**INTRA-CE**	1446	.	6	26	22	10	233	166	970	13
1011	**EXTRA-CE**	2783	125	1908	62	33	.	43	73	528	11
1020	CLASSE 1	766	14	109	57	20	.	26	73	466	1
1021	A E L E	460	14	103	.	20	.	3	.	319	1
1030	CLASSE 2	2017	111	1799	5	13	.	17	.	62	10
1031	ACP (63)	118	82	19	.	.	.	17	.	.	.
035.03	**POISSONS (SF 03502),SECHES,SALES,E.SAUMURE**										
001	FRANCE	4958	60	.	331	442	4	291	1260	2410	160
002	BELG.-LUXBG.	2142	14	27	36	1988	.	7	7	48	15
003	PAYS-BAS	5277	53	2	14	.	56	1630	2336	1180	6
004	RF ALLEMAGNE	26928	.	281	194	16009	2	123	5291	4965	63
005	ITALIE	12943	400	249	.	244	1	140	87	10539	1283
006	ROYAUME-UNI	617	.	8	111	132	.	.	343	18	5
007	IRLANDE	222	.	14	.	2	.	189	.	17	.
008	DANEMARK	212	.	3	15	6	.	160	28	.	.
009	GRECE	5069	.	11	2	10	.	.	.	5046	.
028	NORVEGE	140	.	2	.	.	18	28	15	77	.
030	SUEDE	608	.	2	.	16	.	183	147	259	1
032	FINLANDE	155	.	.	.	67	.	.	85	3	.
036	SUISSE	2500	27	34	27	20	1	2	.	2381	8
038	AUTRICHE	313	26	1	3	53	.	147	.	10	73
040	PORTUGAL	1199	.	521	.	.	1	.	.	677	.
042	ESPAGNE	7801	244	817	38	28	1	17	28	6628	.
058	RD.ALLEMANDE	106	.	.	.	76	.	.	.	30	.
060	POLOGNE	774	.	.	.	761	.	.	.	13	.
268	LIBERIA	192	158	.	.	11	.	22	.	1	.
276	GHANA	263	263	.	.	.	.	.	.	.	.
280	TOGO	110	109	1	.	.	.	.	.	.	.
314	GABON	124	31	93	.	.	.	.	.	.	.
318	CONGO	149	132	16	1	.	.	.	.	.	.
328	BURUNDI	154	153	.	.	.	1	.	.	.	.
330	ANGOLA	819	814	5	.	.	.	.	.	.	.
352	TANZANIE	248	248	.	.	.	.	.	.	.	.
366	MOZAMBIQUE	405	405	.	.	.	.	.	.	.	.
390	AFR. DU SUD	279	.	.	2	225	.	29	.	.	23
400	ETATS-UNIS	1140	.	111	377	303	.	141	179	1	28
404	CANADA	510	.	74	108	292	.	12	.	.	26
458	GUADELOUPE	2437	.	2437	.	.	.	.	.	.	.
459	ANTIGUA,BARB	165	.	.	.	.	.	165	.	.	.
460	DOMINIQUE	255	.	.	.	6	.	249	.	.	.
462	MARTINIQUE	2388	.	2357	.	31	.	.	.	.	.
465	SAINTE-LUCIE	507	.	.	.	4	.	503	.	.	.
467	ST-VINCENT	111	.	.	.	7	.	104	.	.	.
472	TRINIDAD,TOB	123	.	.	.	.	.	123	.	.	.
473	GRENADA	275	.	.	.	15	.	260	.	.	.
492	SURINAM	149	.	.	.	149	.	.	.	.	.
496	GUYANE FR.	269	.	269	.	.	.	.	.	.	.
624	ISRAEL	1267	.	.	.	1251	.	.	.	1	15
628	JORDANIE	182	.	16	.	147	.	.	.	3	16
675	BHOUTAN	262	262	.	.	.	.	.	.	.	.
732	JAPON	933	.	.	.	58	.	.	629	246	.
800	AUSTRALIE	476	1	5	229	91	.	31	.	.	119
1000	**M O N D E**	87293	3521	7573	1595	22635	115	4736	10437	34713	1968

Tab. 1

Export

January - December 1983 Janvier - Décembre

Destination / SITC	Quantity 1000 kg / Quantités	EUR 10	Deutschland	France	Italia	Nederland	Belg.-Lux.	UK	Ireland	Danmark	Ἑλλάδα
035.03											
1010	INTRA-EC	43412	272	226	243	15583	86	2185	11911	12029	877
1011	EXTRA-EC	15136	1348	2724	341	3427	5	1285	503	5187	316
1020	CLASS 1	8067	100	772	292	550	2	553	503	5102	193
1021	EFTA COUNTR.	2809	20	241	16	99	2	446	209	1706	76
1030	CLASS 2	5687	1248	1953	2	1591	3	732	.	34	124
1031	ACP (63)	1556	550	61	.	252	2	691	.	.	.
1040	CLASS 3	1382	.	.	47	1285	.	.	.	50	.
035.04	FISH, SMOKED (WHETHER OR NOT COOKED BEFORE OR DURING THE SMOKING PROCESS)										
001	FRANCE	964	50	.	3	61	191	333	24	302	.
002	BELG.-LUXBG.	1222	30	119	.	536	.	35	17	483	2
003	NETHERLANDS	387	16	1	1	.	25	296	3	45	.
004	FR GERMANY	5124	.	64	8	3613	69	23	74	1273	.
005	ITALY	1531	20	338	.	126	3	794	5	245	.
006	UTD. KINGDOM	286	.	2	16	27	.	.	121	120	.
007	IRELAND	996	.	.	.	1	.	995	.	.	.
008	DENMARK	18	12	.	1	2	1	2	.	.	.
009	GREECE	1406	86	1	6	1008	6	282	.	17	.
028	NORWAY	41	.	.	.	2	.	.	.	39	.
030	SWEDEN	230	3	.	.	.	.	.	.	227	.
036	SWITZERLAND	528	58	9	17	40	4	27	3	370	.
038	AUSTRIA	261	108	1	.	43	.	1	4	104	.
040	PORTUGAL	14	.	.	.	2	1	1	.	10	.
042	SPAIN	44	.	4	.	3	.	30	.	7	.
046	MALTA	15	.	.	.	.	.	11	.	4	.
202	CANARY ISLES	30	.	.	.	1	.	.	.	29	.
220	EGYPT	456	1	10	.	226	.	219	.	.	.
272	IVORY COAST	13	.	13	.	.	.	.	.	.	.
314	GABON	7	.	7	.	.	.	.	.	.	.
372	REUNION	20	.	8	.	12	.	.	.	.	.
390	SOUTH AFRICA	343	1	.	.	10	.	297	.	35	.
400	USA	411	.	21	2	10	10	316	40	12	.
404	CANADA	167	.	.	2	98	.	60	3	4	.
508	BRAZIL	31	4	3	.	.	.	20	.	4	.
600	CYPRUS	93	.	.	.	1	.	87	.	5	.
624	ISRAEL	15	.	.	.	1	.	2	.	12	.
628	JORDAN	34	.	9	.	16	.	7	.	.	2
632	SAUDI ARABIA	294	.	9	.	208	.	69	.	7	1
636	KUWAIT	52	.	.	.	11	1	33	.	5	2
640	BAHRAIN	12	.	.	.	1	.	10	.	1	.
644	QATAR	9	.	1	.	.	.	8	.	.	.
647	U.A.EMIRATES	71	.	5	.	14	.	44	.	8	.
649	OMAN	9	.	.	.	.	.	7	.	2	.
706	SINGAPORE	34	1	.	.	1	.	23	.	9	.
732	JAPAN	10	.	5	.	.	.	5	.	.	.
740	HONG KONG	59	.	.	.	.	.	42	.	17	.
800	AUSTRALIA	425	.	.	.	86	.	250	.	87	2
958	NOT DETERMIN	8	.	3	5	.	.	.	.	.	.
1000	W O R L D	15882	400	690	65	6173	313	4422	296	3513	10
1010	INTRA-EC	11933	213	525	34	5374	295	2761	244	2485	2
1011	EXTRA-EC	3945	188	162	26	800	19	1662	52	1028	8
1020	CLASS 1	2536	175	41	21	294	14	1022	51	916	2
1021	EFTA COUNTR.	1084	170	10	17	87	4	29	8	759	.
1030	CLASS 2	1404	10	122	5	505	4	639	1	113	5
1031	ACP (63)	97	1	36	4	11	3	39	.	3	.
036.00	CRUSTACEANS AND MOLLUSCS, WHETHER IN SHELL OR NOT, FRESH (LIVE OR DEAD), CHILLED, FROZEN, SALTED, IN BRINE OR DRIED; CRUSTACEANS, IN SHELL, SIMPLY BOILED IN WATER										
001	FRANCE	70186	1135	.	1007	34379	654	15786	6149	10602	474
002	BELG.-LUXBG.	37289	126	1808	65	33860	.	936	28	456	10
003	NETHERLANDS	17100	7907	230	54	.	374	1050	390	7095	.
004	FR GERMANY	7748	.	1190	599	3335	216	308	88	2004	8
005	ITALY	12786	1604	5539	.	804	85	1404	79	3060	211
006	UTD. KINGDOM	8720	31	1149	97	2379	289	.	1650	3124	1
007	IRELAND	480	.	4	.	25	.	451	.	.	.
008	DENMARK	778	296	126	20	121	2	210	3	.	.
009	GREECE	1047	.	388	605	27	.	18	.	9	.
028	NORWAY	2042	3	4	.	1	26	39	.	1969	.
030	SWEDEN	6183	1	14	2	15	32	497	297	5317	8
032	FINLAND	50	1	.	1	2	.	1	.	45	.
036	SWITZERLAND	2223	60	1308	358	49	3	258	23	129	35
038	AUSTRIA	209	84	8	13	6	2	2	.	94	.
040	PORTUGAL	1600	.	1442	.	50	79	29	.	.	.
042	SPAIN	53668	7	8713	33056	3261	63	6000	225	344	1999
043	ANDORRA	24	.	24	.	.	.	.	.	.	.
044	GIBRALTAR	17	.	3	.	1	.	12	.	1	.
046	MALTA	63	.	1	28	.	.	33	.	1	.
048	YUGOSLAVIA	159	.	.	159	.	.	.	.	.	.
202	CANARY ISLES	264	.	.	256	.	.	1	.	7	.
204	MOROCCO	648	.	24	.	624	.	.	.	.	.
248	SENEGAL	34	.	34	.	.	.	.	.	.	.
272	IVORY COAST	36	.	36	.	.	.	.	.	.	.
314	GABON	52	.	51	.	.	1	.	.	.	.

Destination / CTCI	Value 1000 ECU / Valeurs	EUR 10	Deutschland	France	Italia	Nederland	Belg.-Lux.	UK	Ireland	Danmark	Ἑλλάδα
035.03											
1010	INTRA-CE	58370	529	596	703	18833	63	2540	9351	24224	1531
1011	EXTRA-CE	28889	2993	6977	860	3803	52	2196	1085	10489	434
1020	CLASSE 1	16165	298	1611	784	1157	21	628	1084	10294	288
1021	A E L E	4917	52	561	31	157	20	358	248	3408	82
1030	CLASSE 2	11743	2695	5366	16	1769	31	1567	1	151	147
1031	ACP (63)	3131	1209	214	2	210	30	1463	.	2	1
1040	CLASSE 3	978	.	.	59	876	.	.	.	43	.
035.04	POISSONS FUMES (M.CUITS AV.OU PEND.FUMAGE)										
001	FRANCE	9105	670	.	50	300	1186	2777	375	3747	.
002	BELG.-LUXBG.	6180	375	1426	1	1374	.	434	234	4325	11
003	PAYS-BAS	1486	74	15	32	.	214	816	46	289	.
004	RF ALLEMAGNE	24837	.	822	37	6637	286	150	578	16326	1
005	ITALIE	9882	305	2888	.	1120	47	2428	50	3044	.
006	ROYAUME-UNI	1098	.	21	71	141	8	.	249	608	.
007	IRLANDE	2164	.	.	.	2	.	2160	.	2	.
008	DANEMARK	158	103	3	9	26	7	10	.	.	.
009	GRECE	3542	203	16	18	2308	132	610	.	255	.
028	NORVEGE	150	.	.	.	11	.	2	.	137	.
030	SUEDE	979	11	1	.	1	1	2	.	963	1
036	SUISSE	5771	879	121	116	167	39	520	49	3880	.
038	AUTRICHE	1734	488	9	1	111	.	15	84	1026	.
040	PORTUGAL	164	.	.	.	23	9	10	.	122	.
042	ESPAGNE	199	.	40	.	11	.	83	3	62	.
046	MALTE	116	6	.	.	.	.	66	.	44	.
202	CANARIES	278	1	.	.	2	.	3	1	271	.
220	EGYPTE	1347	2	215	.	631	.	499	.	.	.
272	COTE IVOIRE	127	.	126	.	1	.	.	.	.	.
314	GABON	148	.	144	.	.	4	.	.	.	.
372	REUNION	142	.	119	.	23	.	.	.	.	.
390	AFR. DU SUD	1349	3	.	.	37	.	995	1	313	.
400	ETATS-UNIS	3858	3	306	18	52	186	2738	404	149	.
404	CANADA	566	.	1	6	302	.	167	63	27	.
508	BRESIL	261	73	61	.	4	.	78	.	45	.
600	CHYPRE	246	.	.	7	2	.	196	.	41	.
624	ISRAEL	154	.	.	.	4	.	3	.	147	.
628	JORDANIE	232	.	40	.	40	1	135	.	10	6
632	ARABIE SAOUD	1102	.	160	.	553	.	286	.	100	3
636	KOWEIT	258	.	3	.	39	8	126	.	65	17
640	BAHREIN	170	.	.	.	7	.	157	.	6	.
644	QATAR	102	.	5	.	.	.	94	.	3	.
647	EMIRATS ARAB	541	.	60	.	49	1	342	6	83	.
649	OMAN	111	1	12	.	.	.	75	.	23	.
706	SINGAPOUR	286	5	.	.	14	.	189	.	78	.
732	JAPON	158	5	84	.	.	.	63	.	6	.
740	HONG-KONG	521	.	5	.	.	1	367	.	148	.
800	AUSTRALIE	2072	.	.	.	182	9	940	1	934	6
958	NON DETERMIN	129	.	37	89	.	.	.	3	.	.
1000	M O N D E	85336	3306	7532	474	14245	2193	17889	2153	37498	46
1010	INTRA-CE	60454	1730	5190	217	11909	1881	9385	1532	28598	12
1011	EXTRA-CE	24751	1576	2305	168	2336	312	8504	618	8899	33
1020	CLASSE 1	17278	1406	578	141	898	244	5678	606	7720	7
1021	A E L E	8833	1379	130	117	312	49	549	133	6163	1
1030	CLASSE 2	7419	137	1725	27	1438	68	2814	10	1174	26
1031	ACP (63)	769	18	517	2	19	52	119	3	39	.
036.00	CRUSTACES, MOLLUSQUES, FRAIS,REFRIG.,CONG.										
001	FRANCE	129951	2393	.	2439	29371	2977	44864	11901	34509	1497
002	BELG.-LUXBG.	45745	476	8827	77	28851	.	6412	249	813	40
003	PAYS-BAS	20455	5053	1743	240	.	2341	3712	976	6390	.
004	RF ALLEMAGNE	23425	.	7114	1251	7185	2448	2627	585	2143	72
005	ITALIE	42890	2118	14101	.	1256	285	7678	501	16639	312
006	ROYAUME-UNI	33594	269	8901	425	6224	2713	.	4709	10350	3
007	IRLANDE	2703	.	17	.	27	.	2659	.	.	.
008	DANEMARK	2914	980	494	57	446	39	862	36	.	.
009	GRECE	2337	.	1011	1090	71	.	75	.	90	.
028	NORVEGE	6374	33	20	.	5	169	290	.	5857	.
030	SUEDE	20193	20	43	5	72	123	2191	940	16721	78
032	FINLANDE	179	7	4	4	.	.	7	.	157	.
036	SUISSE	11305	369	5349	999	369	40	3415	232	368	164
038	AUTRICHE	962	599	48	32	114	4	24	1	140	.
040	PORTUGAL	4814	.	4261	.	43	452	58	.	.	.
042	ESPAGNE	62854	70	22489	15126	2755	311	16003	1113	2293	2694
043	ANDORRE	100	.	100	.	.	.	.	.	.	.
044	GIBRALTAR	116	.	35	.	9	.	70	.	2	.
046	MALTE	280	.	14	74	.	.	177	.	15	.
048	YOUGOSLAVIE	105	.	1	104	.	.	.	.	.	.
202	CANARIES	652	.	.	619	.	.	7	.	26	.
204	MAROC	905	.	21	.	884	.	.	.	.	.
248	SENEGAL	113	.	113	.	.	.	.	.	.	.
272	COTE IVOIRE	157	.	156	.	1	.	.	.	.	.
314	GABON	259	.	255	.	.	4	.	.	.	.

Destination SITC	Quantity 1000 kg Quantités EUR 10	Deutschland	France	Italia	Nederland	Belg.-Lux.	UK	Ireland	Danmark	Ἑλλάδα
036.00										
338 DJIBOUTI	19	.	19	.	.	.	.	.	.	.
372 REUNION	369	.	369	.	.	.	.	.	.	.
390 SOUTH AFRICA	36	.	.	i	21	.	7	.	7	.
400 USA	3178	2	202	19	68	80	2593	.	214	.
404 CANADA	385	.	94	48	1	.	166	.	76	.
413 BERMUDA	17	.	.	.	.	1	3	.	13	.
458 GUADELOUPE	210	.	210	.	.	.	.	.	.	.
462 MARTINIQUE	137	.	137	.	.	.	.	.	.	.
496 FR. GUIANA	30	.	30	.	.	.	.	.	.	.
600 CYPRUS	95	.	10	.	13	.	57	12	1	2
604 LEBANON	39	.	38	.	1	.	.	.	.	.
612 IRAQ	19	.	16	2	.	1	.	.	.	.
632 SAUDI ARABIA	179	.	72	.	19	.	81	.	.	7
647 U.A.EMIRATES	58	.	31	.	2	.	15	.	10	.
649 OMAN	35	.	3	.	.	.	26	.	6	.
706 SINGAPORE	55	.	20	33	1	.	.	.	1	.
732 JAPAN	4634	.	1444	50	2	.	89	.	3049	.
740 HONG KONG	40	.	13	1	8	.	4	.	14	.
822 FR.POLYNESIA	67	.	66	.	.	.	.	.	1	.
958 NOT DETERMIN	32	.	6	26	.	.	.	.	.	.
1000 W O R L D	233295	11261	24999	36501	79095	1943	30132	8946	37657	2761
1010 INTRA-EC	156128	11099	10434	2447	74928	1618	20163	8386	26348	705
1011 EXTRA-EC	77131	162	14560	34029	4167	324	9969	559	11308	2053
1020 CLASS 1	74527	157	13283	33733	3490	286	9740	547	11248	2043
1021 EFTA COUNTR.	12314	149	2777	373	122	142	832	321	7554	44
1030 CLASS 2	2595	.	1277	296	675	39	225	12	61	10
1031 ACP (63)	228	.	196	.	.	20	11	.	.	1
037.10 FISH, PREPARED OR PRESERVED, N.E.S. (INCLUDING CAVIAR AND CAVIAR SUBSTITUTES)										
001 FRANCE	12148	4306	.	2066	1547	939	221	.	2728	341
002 BELG.-LUXBG.	8198	2432	1021	827	2336	.	116	.	1424	42
003 NETHERLANDS	8592	3464	161	966	.	1446	760	.	1787	8
004 FR GERMANY	19960	.	1345	1007	7671	114	332	47	9389	55
005 ITALY	9958	6358	636	.	1168	12	61	.	1697	26
006 UTD. KINGDOM	17473	219	100	1234	1422	233	.	672	13516	77
007 IRELAND	6330	9	.	.	3	.	5993	.	325	.
008 DENMARK	1063	354	97	1	20	3	588	.	.	.
009 GREECE	2006	55	55	1502	185	17	33	.	161	.
024 ICELAND	31	.	.	.	1	.	2	.	28	.
025 FAROE ISLES	74	.	.	.	.	.	.	.	74	.
028 NORWAY	841	4	.	1	.	.	50	57	729	.
030 SWEDEN	7488	5	1	1	68	.	943	183	6286	1
032 FINLAND	482	71	1	4	22	.	227	22	135	.
036 SWITZERLAND	3252	608	209	290	47	1	29	.	2059	9
038 AUSTRIA	5113	4744	57	27	172	2	1	.	109	1
042 SPAIN	719	358	5	.	1	.	52	.	303	.
043 ANDORRA	15	4	10	.	.	.	.	.	1	.
044 GIBRALTAR	51	.	.	.	.	.	49	.	2	.
046 MALTA	164	65	.	5	.	.	66	.	28	.
058 GERMAN DEM.R	68	.	.	.	.	.	.	.	68	.
060 POLAND	159	57	59	.	40	.	1	.	2	.
062 CZECHOSLOVAK	1341	1128	.	.	.	.	.	.	213	.
064 HUNGARY	244	129	.	.	.	.	.	.	115	.
068 BULGARIA	48	.	.	.	.	.	.	.	.	48
202 CANARY ISLES	42	17	.	.	.	.	.	.	25	.
204 MOROCCO	62	.	8	.	.	.	54	.	.	.
216 LIBYA	18	1	.	16	.	.	1	.	.	.
220 EGYPT	497	262	2	.	196	.	2	.	1	34
224 SUDAN	125	100	.	.	.	.	5	.	.	20
236 UPPER VOLTA	62	60	2	.	.	.	.	.	.	.
248 SENEGAL	114	.	23	.	90	.	.	.	1	.
252 GAMBIA	173	172	.	.	.	.	1	.	.	.
260 GUINEA	36	.	16	1	16	1	2	.	.	.
272 IVORY COAST	50	.	46	.	2	1	.	.	1	.
276 GHANA	303	51	1	.	147	.	103	.	1	.
288 NIGERIA	47	7	2	1	.	.	37	.	.	.
302 CAMEROON	132	70	62	.	.	.	.	.	.	.
310 EQUAT.GUINEA	189	.	17	.	172	.	.	.	.	.
314 GABON	73	.	72	.	1	.	.	.	.	.
318 CONGO	57	.	47	.	10	.	.	.	.	.
322 ZAIRE	38	1	4	.	.	33	.	.	.	.
330 ANGOLA	154	.	5	114	18	.	17	.	.	.
338 DJIBOUTI	19	.	19	.	.	.	.	.	.	.
366 MOZAMBIQUE	172	170	1	.	.	.	.	.	1	.
372 REUNION	439	.	375	.	64	.	.	.	.	.
390 SOUTH AFRICA	594	30	1	2	70	.	294	.	194	3
395 LESOTHO	115	100	.	.	15	.	.	.	.	.
400 USA	1259	238	26	112	18	4	484	.	369	8
404 CANADA	569	279	14	86	65	2	12	.	107	4
406 GREENLAND	169	.	.	.	.	.	.	.	169	.
458 GUADELOUPE	455	.	416	.	39	.	.	.	.	.
462 MARTINIQUE	349	.	332	.	17	.	.	.	.	.
476 NL ANTILLES	33	.	1	.	19	.	.	.	13	.
496 FR. GUIANA	153	.	149	.	4	.	.	.	.	.

Destination CTCI	Value 1000 ECU Valeurs EUR 10	Deutschland	France	Italia	Nederland	Belg.-Lux.	UK	Ireland	Danmark	Ἑλλάδα
036.00										
338 DJIBOUTI	136	.	136	.	.	.	.	.	.	.
372 REUNION	1657	.	1657	.	.	.	.	.	.	.
390 AFR. DU SUD	152	1	.	5	34	.	52	.	60	.
400 ETATS-UNIS	23695	10	1213	59	805	886	19063	1	1656	.
404 CANADA	2575	.	421	124	9	.	1114	1	906	.
413 BERMUDES	171	.	.	.	.	6	48	.	117	.
458 GUADELOUPE	771	.	771	.	.	.	.	.	.	.
462 MARTINIQUE	610	.	610	.	.	.	.	.	.	.
496 GUYANE FR.	153	.	153	.	.	.	.	.	.	.
600 CHYPRE	507	.	41	.	35	.	353	35	17	26
604 LIBAN	455	.	444	.	6	.	.	.	3	2
612 IRAK	162	.	148	9	.	5	.	.	.	.
632 ARABIE SAOUD	1495	.	778	.	277	.	412	.	.	28
647 EMIRATS ARAB	426	.	197	.	17	.	136	.	76	.
649 OMAN	278	.	30	.	.	.	194	.	54	.
706 SINGAPOUR	231	.	94	122	12	.	.	.	3	.
732 JAPON	19145	.	3615	114	23	.	801	6	14586	.
740 HONG-KONG	280	.	58	3	71	.	22	.	126	.
822 POLYNESIE FR	401	.	398	.	.	.	.	.	3	.
958 NON DETERMIN	242	.	26	215	.	.	.	1	.	.
1000 M O N D E	468491	12463	86550	23205	79138	13009	113691	21292	114201	4942
1010 INTRA-CE	304015	11290	42207	5579	73431	10803	68389	18958	70934	1924
1011 EXTRA-CE	164218	1173	44317	17411	5707	2206	44802	2333	43267	3002
1020 CLASSE 1	153157	1110	37711	16646	4306	1989	43385	2295	42779	2936
1021 A E L E	43877	1029	9725	1041	604	789	6030	1173	23245	241
1030 CLASSE 2	10967	4	6603	765	1378	216	1412	36	489	64
1031 ACP (63)	1116	3	937	.	2	121	46	.	1	6
037.10 PREPAR., CONSERVES POISSONS NDA., CAVIAR										
001 FRANCE	36284	12947	.	4887	3233	2627	787	3	10146	1654
002 BELG.-LUXBG.	23414	7444	3011	3422	5903	.	192	.	3234	208
003 PAYS-BAS	20410	8543	430	2185	.	3610	2839	.	2744	59
004 RF ALLEMAGNE	46953	.	3216	3204	18433	306	971	55	20614	154
005 ITALIE	29348	18072	1460	.	4045	28	158	.	5550	33
006 ROYAUME-UNI	49306	1104	526	2740	5488	1372	.	1374	36524	178
007 IRLANDE	19705	26	1	2	9	2	19007	.	658	.
008 DANEMARK	2185	970	324	4	50	14	823	.	.	.
009 GRECE	6801	384	232	5170	301	93	106	.	515	.
024 ISLANDE	105	1	.	.	2	.	14	.	88	.
025 ILES FEROE	156	1	.	.	.	.	.	.	155	.
028 NORVEGE	2179	11	4	.	3	1	94	84	1982	.
030 SUEDE	15399	14	3	4	175	.	808	255	14139	1
032 FINLANDE	1066	141	2	18	62	.	521	29	293	.
036 SUISSE	12306	2288	762	1108	132	28	99	.	7809	80
038 AUTRICHE	12712	11669	105	100	406	51	5	.	373	3
042 ESPAGNE	1859	941	32	.	6	2	146	.	732	.
043 ANDORRE	100	26	71	.	.	.	.	.	3	.
044 GIBRALTAR	160	.	.	.	1	.	153	.	6	.
046 MALTE	467	194	3	16	.	.	174	.	80	.
058 RD.ALLEMANDE	197	.	.	3	.	.	.	.	194	.
060 POLOGNE	325	148	146	.	22	1	3	.	5	.
062 TCHECOSLOVAQ	3994	3458	.	.	.	.	.	.	536	.
064 HONGRIE	673	388	.	.	.	.	.	.	285	.
068 BULGARIE	135	.	.	.	.	.	.	.	.	135
202 CANARIES	144	67	.	.	.	.	.	.	77	.
204 MAROC	159	.	50	.	.	.	109	.	.	.
216 LIBYE	156	4	.	147	.	.	5	.	.	.
220 EGYPTE	923	496	21	.	341	.	14	.	6	45
224 SOUDAN	248	183	1	.	.	.	22	.	1	41
236 HAUTE-VOLTA	119	111	8	.	.	.	.	.	.	.
248 SENEGAL	329	.	172	.	153	.	.	.	4	.
252 GAMBIE	326	322	2	.	.	.	2	.	.	.
260 GUINEE	120	.	73	11	28	1	7	.	.	.
272 COTE IVOIRE	191	2	182	.	3	1	.	.	3	.
276 GHANA	587	100	3	.	259	.	223	.	2	.
288 NIGERIA	174	26	7	2	.	.	138	.	1	.
302 CAMEROUN	414	139	275	.	.	.	.	.	.	.
310 GUINEE EQUAT	354	.	48	1	305	.	.	.	.	.
314 GABON	322	.	321	.	1	.	.	.	.	.
318 CONGO	211	1	192	.	18	.	.	.	.	.
322 ZAIRE	129	5	19	.	1	102	.	.	.	2
330 ANGOLA	534	.	21	459	26	.	27	.	1	.
338 DJIBOUTI	100	.	100	.	.	.	.	.	.	.
366 MOZAMBIQUE	335	321	.	3	.	.	.	.	11	.
372 REUNION	1351	4	1254	.	93	.	.	.	.	.
390 AFR. DU SUD	1996	113	7	11	149	.	956	.	752	8
395 LESOTHO	217	191	.	.	26	.	.	.	.	.
400 ETATS-UNIS	5404	793	206	438	124	15	2260	.	1543	25
404 CANADA	1792	745	68	290	214	3	51	.	407	14
406 GROENLAND	435	.	.	.	.	.	.	.	435	.
458 GUADELOUPE	1172	.	1111	.	61	.	.	.	.	.
462 MARTINIQUE	863	.	839	.	24	.	.	.	.	.
476 ANTILLES NL	150	.	4	.	91	.	.	.	55	.
496 GUYANE FR.	441	.	435	.	6	.	.	.	.	.

Tab. 1

Export

January - December 1983 Janvier - Décembre

Destination SITC	Quantity 1000 kg Quantités EUR 10	Deutschland	France	Italia	Nederland	Belg.-Lux.	UK	Ireland	Danmark	Ελλάδα
037.10										
508 BRAZIL	19	2	.	.	.	.	.	.	17	.
600 CYPRUS	190	23	1	4	108	.	28	.	11	15
604 LEBANON	141	1	11	107	.	.	12	.	8	2
612 IRAQ	26	2	14	7	.	1	.	.	1	1
624 ISRAEL	50	13	1	.	8	.	.	.	28	.
632 SAUDI ARABIA	403	33	3	14	1	.	268	.	80	4
636 KUWAIT	102	5	.	1	.	.	62	.	34	.
640 BAHRAIN	50	.	.	.	2	.	38	.	10	.
644 QATAR	50	.	1	.	.	.	38	.	11	.
647 U.A.EMIRATES	114	2	6	2	1	.	79	.	24	.
649 OMAN	62	7	.	.	1	.	38	.	16	.
652 NORTH YEMEN	146	145	.	.	.	.	.	.	1	.
656 SOUTH YEMEN	72	1	.	.	70	.	.	.	1	.
701 MALAYSIA	45	1	1	2	10	.	23	.	8	.
706 SINGAPORE	140	4	1	1	7	.	96	.	31	.
732 JAPAN	633	14	7	3	.	.	536	.	73	.
740 HONG KONG	347	4	.	2	4	.	319	.	18	.
800 AUSTRALIA	1448	381	.	87	169	.	417	.	356	38
804 NEW ZEALAND	174	19	1	.	6	.	121	.	27	.
809 N. CALEDONIA	272	.	270	.	.	.	.	.	2	.
822 FR.POLYNESIA	127	.	124	.	.	.	.	.	3	.
958 NOT DETERMIN	209	.	157	52	.	.	.	.	.	.
1000 W O R L D	117766	26701	6086	8559	16243	2814	12729	980	42910	744
1010 INTRA-EC	85731	17198	3414	7603	14351	2765	8104	719	31027	550
1011 EXTRA-EC	31821	9502	2515	904	1892	49	4625	261	11883	190
1020 CLASS 1	22925	6823	334	618	640	8	3296	261	10881	64
1021 EFTA COUNTR.	17224	5434	268	322	311	2	1266	261	9349	11
1030 CLASS 2	7025	1364	2111	286	1212	41	1328	.	604	79
1031 ACP (63)	1901	638	361	12	602	38	207	.	22	21
1040 CLASS 3	1872	1315	70	.	40	.	1	.	398	48
037.20 CRUSTACEANS AND MOLLUSCS, PREPARED OR PRESERVED, N.E.S.										
001 FRANCE	10123	25	.	34	817	1473	942	205	4566	2061
002 BELG.-LUXBG.	5670	462	505	29	4416	.	116	.	139	3
003 NETHERLANDS	3783	3149	127	4	.	313	131	.	58	1
004 FR GERMANY	4409	.	779	80	864	512	180	76	1800	118
005 ITALY	1257	4	44	.	134	1	36	.	1038	.
006 UTD. KINGDOM	4257	16	192	29	829	228	.	370	2593	.
007 IRELAND	95	.	1	.	.	.	86	.	8	.
008 DENMARK	281	97	69	.	70	.	45	.	.	.
009 GREECE	70	.	.	.	.	.	.	.	70	.
028 NORWAY	188	2	6	.	.	1	105	.	74	.
030 SWEDEN	1518	7	20	2	3	4	240	.	1241	1
032 FINLAND	81	.	1	1	.	.	.	.	79	.
036 SWITZERLAND	1046	30	164	113	3	4	31	.	693	8
038 AUSTRIA	258	37	9	5	.	.	1	.	206	.
040 PORTUGAL	21	.	10	.	.	4	1	.	6	.
042 SPAIN	7633	.	12	.	7508	.	53	.	60	.
046 MALTA	128	.	4	.	2	.	44	.	78	.
058 GERMAN DEM.R	36	.	7	.	.	.	.	.	29	.
202 CANARY ISLES	49	.	.	.	10	.	.	.	39	.
390 SOUTH AFRICA	664	2	35	.	382	1	35	.	208	1
400 USA	1487	1	478	24	8	16	817	68	75	.
404 CANADA	475	2	80	9	24	55	99	.	196	10
462 MARTINIQUE	23	.	22	.	.	.	.	.	1	.
600 CYPRUS	42	.	1	.	.	.	21	.	20	.
604 LEBANON	23	.	4	.	1	.	.	.	18	.
632 SAUDI ARABIA	245	.	6	.	1	.	131	.	107	.
644 QATAR	31	.	.	.	.	.	4	.	27	.
647 U.A.EMIRATES	55	.	5	.	.	.	4	.	46	.
649 OMAN	15	.	.	.	.	.	4	.	11	.
680 THAILAND	405	.	2	.	.	.	403	.	.	.
732 JAPAN	73	.	59	.	.	.	.	.	14	.
740 HONG KONG	18	1	12	.	.	.	2	.	3	.
800 AUSTRALIA	71	1	11	.	2	.	24	.	31	2
804 NEW ZEALAND	332	.	5	.	.	.	321	.	6	.
958 NOT DETERMIN	16	.	8	8	.	.	.	.	.	.
1000 W O R L D	45209	3839	2867	341	15076	2624	3894	720	13842	2206
1010 INTRA-EC	29946	3753	1716	177	7130	2527	1536	652	10272	2183
1011 EXTRA-EC	15246	86	1143	156	7946	97	2358	68	3570	22
1020 CLASS 1	14019	80	910	154	7931	86	1774	68	2994	22
1021 EFTA COUNTR.	3134	76	210	121	6	13	380	.	2319	9
1030 CLASS 2	1187	6	225	3	15	11	584	.	343	.
1031 ACP (63)	73	.	54	.	.	11	1	.	7	.
1040 CLASS 3	41	.	7	.	.	.	.	.	34	.
041.10 DURUM WHEAT, UNMILLED										
001 FRANCE	48024	.	.	45974	.	2019	31	.	.	.
002 BELG.-LUXBG.	19870	.	11143	10	.	.	67	.	.	8650
003 NETHERLANDS	819	137	293	.	.	389	.	.	.	.
004 FR GERMANY	77033	.	59865	155	9420	7455	137	1	.	.
005 ITALY	274212	.	10528	.	.	.	.	.	.	263684

Destination CTCI	Value 1000 ECU Valeurs EUR 10	Deutschland	France	Italia	Nederland	Belg.-Lux.	UK	Ireland	Danmark	Ελλάδα
037.10										
508 BRESIL	556	374	1	.	6	1	2	.	172	.
600 CHYPRE	445	57	3	16	187	.	87	.	49	46
604 LIBAN	475	7	59	322	.	.	43	.	27	17
612 IRAK	123	5	62	45	.	6	.	.	2	3
624 ISRAEL	172	37	3	.	27	.	.	.	105	.
632 ARABIE SAOUD	1588	354	44	114	13	.	844	.	203	16
636 KOWEIT	401	83	3	9	.	.	213	.	93	.
640 BAHREIN	224	.	2	.	6	.	187	.	29	.
644 QATAR	192	1	4	.	.	.	160	.	27	.
647 EMIRATS ARAB	426	9	24	18	4	.	305	.	66	.
649 OMAN	195	29	2	.	4	.	124	.	36	.
652 YEMEN DU NRD	272	267	.	2	.	.	.	.	3	.
656 YEMEN DU SUD	132	2	2	.	119	.	.	.	9	.
701 MALAYSIA	202	5	4	8	28	.	136	.	21	.
706 SINGAPOUR	925	501	8	5	22	.	278	.	111	.
732 JAPON	2411	245	57	14	7	.	1595	.	493	.
740 HONG-KONG	1499	378	3	19	8	.	1012	.	79	.
800 AUSTRALIE	4864	1579	2	370	398	.	1158	.	1258	99
804 NOUV.ZELANDE	542	54	10	.	12	.	363	.	103	.
809 N. CALEDONIE	580	.	570	.	.	.	.	.	10	.
822 POLYNESIE FR	571	.	553	.	.	.	.	.	18	.
958 NON DETERMIN	697	.	462	234	.	1	.	.	.	.
1000 M O N D E	325830	77048	18021	25470	41429	8273	37727	1799	113214	2849
1010 INTRA-CE	234403	49488	9200	21615	37462	8051	24884	1431	79985	2287
1011 EXTRA-CE	90721	27560	8359	3622	3967	222	12843	368	33228	552
1020 CLASSE 1	63627	18882	1333	2371	1693	99	8412	368	30239	230
1021 A E L E	43862	14190	876	1232	782	80	1556	368	24694	84
1030 CLASSE 2	21736	4660	6877	1246	2252	122	4427	.	1965	187
1031 ACP (63)	4848	1262	1610	67	1054	112	620	.	77	46
1040 CLASSE 3	5355	4017	149	4	22	1	3	.	1024	135
037.20 CRUSTACES, MOLLUSQUES PREPARES OU CONSERV.										
001 FRANCE	50507	106	.	121	4976	10175	6612	422	17176	10919
002 BELG.-LUXBG.	32224	3096	3461	302	23760	.	1044	.	544	17
003 PAYS-BAS	13139	8218	912	20	.	2605	1070	1	309	4
004 RF ALLEMAGNE	25266	.	6139	318	3649	2860	1116	145	10350	689
005 ITALIE	8680	65	230	.	222	3	249	.	7911	.
006 ROYAUME-UNI	23738	77	1277	109	1254	977	.	810	19233	1
007 IRLANDE	394	.	10	1	1	1	356	.	25	.
008 DANEMARK	1806	745	493	1	121	.	446	.	.	.
009 GRECE	196	.	2	.	.	1	5	.	188	.
028 NORVEGE	906	13	29	.	.	5	586	.	273	.
030 SUEDE	6651	45	115	4	20	15	2044	.	4404	4
032 FINLANDE	258	4	5	3	.	.	2	.	244	.
036 SUISSE	7598	195	1021	425	4	49	303	.	5543	56
038 AUTRICHE	1002	196	63	20	5	1	3	.	713	1
040 PORTUGAL	143	.	40	.	2	42	9	.	50	.
042 ESPAGNE	14283	.	61	.	13491	.	208	.	523	.
046 MALTE	399	.	29	.	6	.	194	.	170	.
058 RD.ALLEMANDE	157	.	47	.	.	.	.	.	110	.
202 CANARIES	352	1	3	.	19	.	3	.	326	.
390 AFR. DU SUD	1571	7	213	2	385	3	99	.	857	5
400 ETATS-UNIS	7960	7	2774	69	12	83	4602	172	241	.
404 CANADA	2540	8	518	43	73	177	391	.	1235	95
462 MARTINIQUE	120	.	116	.	.	.	.	.	4	.
600 CHYPRE	236	.	7	.	.	.	104	.	125	.
604 LIBAN	118	.	35	.	4	.	.	.	79	.
632 ARABIE SAOUD	1457	.	61	.	10	.	586	.	798	.
644 QATAR	236	.	1	.	.	.	39	.	196	.
647 EMIRATS ARAB	396	.	31	.	1	.	46	.	318	.
649 OMAN	141	.	2	.	1	.	43	.	95	.
680 THAILANDE	743	.	8	.	.	.	735	.	.	.
732 JAPON	523	.	453	.	.	.	.	.	70	.
740 HONG-KONG	201	9	79	.	.	.	22	.	91	.
800 AUSTRALIE	380	2	71	.	2	.	108	.	185	12
804 NOUV.ZELANDE	1482	.	26	.	.	.	1438	.	18	.
958 NON DETERMIN	111	.	62	49	.	.	.	.	.	.
1000 M O N D E	207727	12843	19362	1500	48037	17099	22655	1551	72870	11810
1010 INTRA-CE	155952	12306	12526	871	33984	16822	10897	1379	55736	11631
1011 EXTRA-CE	51660	536	6774	580	14053	477	11758	172	17134	176
1020 CLASSE 1	45888	477	5492	566	14001	375	10019	172	14610	176
1021 A E L E	16623	453	1279	452	31	111	2962	.	11272	63
1030 CLASSE 2	5601	59	1235	14	52	102	1739	.	2400	.
1031 ACP (63)	409	4	257	2	.	101	12	.	33	.
1040 CLASSE 3	170	.	47	.	.	.	.	.	123	.
041.10 FROMENT DUR, NON MOULU										
001 FRANCE	16030	.	.	15365	.	650	15	.	.	.
002 BELG.-LUXBG.	5677	.	3555	5	.	.	22	.	.	2095
003 PAYS-BAS	222	48	74	.	.	100	.	.	.	.
004 RF ALLEMAGNE	21630	.	16509	77	2989	2007	48	.	.	.
005 ITALIE	71966	.	3234	.	.	.	.	.	.	68732

Destination SITC	Quantity 1000 kg Quantités									
	EUR 10	Deutschland	France	Italia	Nederland	Belg.-Lux.	UK	Ireland	Danmark	Ελλάδα
041.10										
006 UTD. KINGDOM	29860	.	10349	.	17636	1751	.	120	4	.
007 IRELAND	805	.	21	.	.	.	184	.	.	600
008 DENMARK	1938	1	.	.	1389	.	548	.	.	.
208 ALGERIA	167594	.	.	.	.	.	.	.	.	167594
212 TUNISIA	62900	.	.	.	.	.	.	.	.	62900
228 MAURITANIA	3785	.	150	.	.	.	.	.	.	3635
342 SOMALIA	7000	.	.	.	.	.	.	.	.	7000
496 FR. GUIANA	615	.	615	.	.	.	.	.	.	.
1000 **W O R L D**	694775	141	93215	46150	28445	11614	1023	121	4	514062
1010 **INTRA-EC**	452597	138	92199	46139	28445	11614	1003	121	4	272934
1011 **EXTRA-EC**	242178	3	1016	10	.	.	20	.	.	241129
1030 CLASS 2	242137	.	1008	.	.	.	.	.	.	241129
1031 ACP (63)	10785	.	150	.	.	.	.	.	.	10635
041.20 OTHER WHEAT (INCLUDING SPELT) AND MESLIN, UNMILLED										
001 FRANCE	192587	26781	.	2669	7839	9905	144986	23	384	.
002 BELG.-LUXBG.	1584732	41697	1329846	129	132759	.	80301	.	.	.
003 NETHERLANDS	787580	109520	507952	25	.	19707	148682	.	1694	.
004 FR GERMANY	1002621	.	708324	429	105130	14795	120105	.	53838	.
005 ITALY	1116749	10435	1005365	.	1274	.	24591	.	.	75084
006 UTD. KINGDOM	249732	88894	129072	.	10281	647	.	20829	9	.
007 IRELAND	213880	53974	61866	.	2085	.	95955	.	.	.
008 DENMARK	108262	71522	2658	.	1019	600	32463	.	.	.
028 NORWAY	32426	5525	26	.	.	.	26873	.	2	.
030 SWEDEN	1112	18	.	.	.	.	1082	.	12	.
036 SWITZERLAND	152027	3645	148171	201	10	.	.	.	.	.
038 AUSTRIA	715	238	477	.	.	.	.	.	.	.
042 SPAIN	97312	.	91637	.	.	2	5673	.	.	.
046 MALTA	14639	.	9450	.	.	.	5189	.	.	.
052 TURKEY	300	.	.	300	.	.	.	.	.	.
056 SOVIET UNION	3821656	21	3676447	.	.	142804	2384	.	.	.
058 GERMAN DEM.R	335518	.	206348	.	.	.	75090	.	24050	30030
060 POLAND	1427830	66454	1131834	.	.	28801	139589	.	61152	.
062 CZECHOSLOVAK	23737	23737	.	.	.	.	.	.	.	.
204 MOROCCO	480217	.	400026	.	1300	25853	53038	.	.	.
208 ALGERIA	727964	117122	363858	.	17821	106872	107404	.	.	14887
212 TUNISIA	293532	15921	187761	.	4248	1009	84593	.	.	.
216 LIBYA	11239	.	11239	.	.	.	.	.	.	.
220 EGYPT	1106579	167786	681179	.	23815	141960	91839	.	.	.
224 SUDAN	3732	.	1152	.	1080	1500	.	.	.	.
228 MAURITANIA	37144	16491	13280	.	7373	.	.	.	.	.
232 MALI	25257	726	17584	.	.	4497	2450	.	.	.
236 UPPER VOLTA	21252	.	21252	.	.	.	.	.	.	.
244 CHAD	2000	.	2000	.	.	.	.	.	.	.
247 CAPE VERDE	10397	1697	2200	.	3000	3500	.	.	.	.
248 SENEGAL	122991	3000	117491	.	2500	.	.	.	.	.
272 IVORY COAST	197599	.	197599	.	.	.	.	.	.	.
276 GHANA	9997	9997	.	.	.	.	.	.	.	.
280 TOGO	10054	.	9925	.	109	20	.	.	.	.
284 BENIN	39400	.	39400	.	.	.	.	.	.	.
288 NIGERIA	6602	2	6600	.	.	.	.	.	.	.
302 CAMEROON	80852	.	80852	.	.	.	.	.	.	.
306 CENTR.AFRIC.	600	.	600	.	.	.	.	.	.	.
314 GABON	31223	.	31223	.	.	.	.	.	.	.
318 CONGO	4250	.	4250	.	.	.	.	.	.	.
322 ZAIRE	46454	.	46454	.	.	.	.	.	.	.
328 BURUNDI	3792	.	1484	.	.	2308	.	.	.	.
330 ANGOLA	58250	.	45753	.	.	3500	8997	.	.	.
334 ETHIOPIA	142521	55701	74320	.	.	12500	.	.	.	.
346 KENYA	8000	8000	.	.	.	.	.	.	.	.
352 TANZANIA	10380	.	10375	5	.	.	.	.	.	.
366 MOZAMBIQUE	71284	42284	29000	.	.	.	.	.	.	.
370 MADAGASCAR	5000	.	5000	.	.	.	.	.	.	.
372 REUNION	18391	.	18391	.	.	.	.	.	.	.
378 ZAMBIA	1500	.	1500	.	.	.	.	.	.	.
382 ZIMBABWE	3200	.	3200	.	.	.	.	.	.	.
386 MALAWI	1500	.	1500	.	.	.	.	.	.	.
395 LESOTHO	3600	3600	.	.	.	.	.	.	.	.
424 HONDURAS	4000	.	4000	.	.	.	.	.	.	.
448 CUBA	164375	.	164375	.	.	.	.	.	.	.
452 HAITI	3478	3478	.	.	.	.	.	.	.	.
458 GUADELOUPE	43226	.	43226	.	.	.	.	.	.	.
504 PERU	9696	9696	.	.	.	.	.	.	.	.
508 BRAZIL	74064	.	74064	.	.	.	.	.	.	.
516 BOLIVIA	2978	2978	.	.	.	.	.	.	.	.
600 CYPRUS	20641	.	.	.	.	.	12641	.	.	8000
604 LEBANON	52730	.	51000	.	.	.	.	.	.	1730
608 SYRIA	264759	17666	247093	.	.	.	.	.	.	.
628 JORDANIE	17940	625	.	.	735	.	.	.	.	16580
632 SAUDI ARABIA	2288	1	.	.	.	.	2287	.	.	.
652 NORTH YEMEN	14450	.	14450	.	.	.	.	.	.	.
656 SOUTH YEMEN	10500	.	10500	.	.	.	.	.	.	.
662 PAKISTAN	50069	7069	20000	.	.	23000	.	.	.	.
664 INDIA	6800	.	6800	.	.	.	.	.	.	.

Destination CTCI	Value 1000 ECU Valeurs									
	EUR 10	Deutschland	France	Italia	Nederland	Belg.-Lux.	UK	Ireland	Danmark	Ελλάδα
041.10										
006 ROYAUME-UNI	9103	.	3616	.	4856	601	.	27	3	.
007 IRLANDE	275	.	12	.	.	.	83	.	.	180
008 DANEMARK	662	.	.	.	526	.	136	.	.	.
208 ALGERIE	41090	.	.	.	.	.	.	.	.	41090
212 TUNISIE	13180	.	.	.	.	.	.	.	.	13180
228 MAURITANIE	1156	.	49	.	.	.	.	.	.	1107
342 SOMALIE	1705	.	.	.	.	.	.	.	.	1705
496 GUYANE FR.	142	.	142	.	.	.	.	.	.	.
1000 **M O N D E**	182943	51	27256	15451	8371	3358	337	27	3	128089
1010 **INTRA-CE**	125574	49	27000	15447	8371	3358	312	27	3	71007
1011 **EXTRA-CE**	57371	2	256	5	.	.	26	.	.	57082
1030 CLASSE 2	57333	.	251	.	.	.	.	.	.	57082
1031 ACP (63)	2861	.	49	.	.	.	.	.	.	2812
041.20 AUTRE FROMENT, METEIL NON MOULUS										
001 FRANCE	42159	6389	.	808	1791	3037	30078	4	52	.
002 BELG.-LUXBG.	329855	10117	274382	40	28478	.	16838	.	.	.
003 PAYS-BAS	168987	25329	108347	9	.	4791	30163	.	348	.
004 RF ALLEMAGNE	215242	.	150634	166	23921	3991	24969	.	11361	.
005 ITALIE	240083	2549	215411	.	404	.	5375	.	.	16344
006 ROYAUME-UNI	55537	20224	28706	.	2579	201	.	3823	4	.
007 IRLANDE	50501	12151	13518	.	465	.	24367	.	.	.
008 DANEMARK	24743	16607	605	.	203	182	7146	.	.	.
028 NORVEGE	6990	1160	5	.	.	.	5824	.	1	.
030 SUEDE	254	7	.	.	.	.	240	.	7	.
036 SUISSE	28698	806	27811	76	3	.	.	.	.	.
038 AUTRICHE	226	79	147	.	.	.	.	.	.	.
042 ESPAGNE	16544	.	15289	.	.	1	1254	.	.	.
046 MALTE	2987	.	1789	.	.	.	1198	.	.	.
052 TURQUIE	111	.	.	111	.	.	.	.	.	.
056 U.R.S.S.	568735	9	545418	.	.	22822	486	.	.	.
058 RD.ALLEMANDE	66159	.	38953	.	.	.	17417	.	4176	5613
060 POLOGNE	210169	8982	158260	.	.	4533	30161	.	8233	.
062 TCHECOSLOVAQ	3203	3203	.	.	.	.	.	.	.	.
204 MAROC	81961	.	66626	.	291	4734	10306	.	.	.
208 ALGERIE	120243	16589	60353	.	2387	17853	20936	.	.	2125
212 TUNISIE	55534	2697	32768	.	1009	137	18923	.	.	.
216 LIBYE	1544	.	1544	.	.	.	.	.	.	.
220 EGYPTE	189074	26254	117707	.	3575	21722	19816	.	.	.
224 SOUDAN	760	.	290	.	269	201	.	.	.	.
228 MAURITANIE	8712	3959	3286	.	1467	.	.	.	.	.
232 MALI	4576	117	3249	.	.	622	588	.	.	.
236 HAUTE-VOLTA	3890	.	3890	.	.	.	.	.	.	.
244 TCHAD	471	.	471	.	.	.	.	.	.	.
247 CAP-VERT	1921	339	375	.	747	460	.	.	.	.
248 SENEGAL	22997	605	21733	.	659	.	.	.	.	.
272 COTE IVOIRE	35371	.	35371	.	.	.	.	.	.	.
276 GHANA	2157	2157	.	.	.	.	.	.	.	.
280 TOGO	1663	.	1629	.	29	5	.	.	.	.
284 BENIN	6596	.	6596	.	.	.	.	.	.	.
288 NIGERIA	1259	.	1259	.	.	.	.	.	.	.
302 CAMEROUN	14673	.	14673	.	.	.	.	.	.	.
306 R.CENTRAFRIC	115	.	115	.	.	.	.	.	.	.
314 GABON	6184	.	6184	.	.	.	.	.	.	.
318 CONGO	676	.	676	.	.	.	.	.	.	.
322 ZAIRE	8592	.	8592	.	.	.	.	.	.	.
328 BURUNDI	663	.	198	.	.	465	.	.	.	.
330 ANGOLA	10597	.	8430	.	.	489	1678	.	.	.
334 ETHIOPIE	30501	12218	16546	.	.	1737	.	.	.	.
346 KENYA	1648	1648	.	.	.	.	.	.	.	.
352 TANZANIE	1665	.	1664	1	.	.	.	.	.	.
366 MOZAMBIQUE	13708	8972	4736	.	.	.	.	.	.	.
370 MADAGASCAR	1113	.	1113	.	.	.	.	.	.	.
372 REUNION	4348	.	4348	.	.	.	.	.	.	.
378 ZAMBIE	315	.	315	.	.	.	.	.	.	.
382 ZIMBABWE	692	.	692	.	.	.	.	.	.	.
386 MALAWI	332	.	332	.	.	.	.	.	.	.
395 LESOTHO	880	880	.	.	.	.	.	.	.	.
424 HONDURAS	853	.	853	.	.	.	.	.	.	.
448 CUBA	24082	.	24082	.	.	.	.	.	.	.
452 HAITI	754	754	.	.	.	.	.	.	.	.
458 GUADELOUPE	10459	.	10459	.	.	.	.	.	.	.
504 PEROU	2330	2330	.	.	.	.	.	.	.	.
508 BRESIL	11606	.	11606	.	.	.	.	.	.	.
516 BOLIVIE	595	595	.	.	.	.	.	.	.	.
600 CHYPRE	3849	.	.	.	.	.	2734	.	.	1115
604 LIBAN	8901	.	8611	.	.	.	.	.	.	290
608 SYRIE	40231	2490	37741	.	.	.	.	.	.	.
628 JORDANIE	3826	135	.	.	162	.	.	.	.	3529
632 ARABIE SAOUD	438	.	.	.	.	.	438	.	.	.
652 YEMEN DU NRD	2010	.	2010	.	.	.	.	.	.	.
656 YEMEN DU SUD	1451	.	1451	.	.	.	.	.	.	.
662 PAKISTAN	10584	1474	4087	.	.	5023	.	.	.	.
664 INDE	873	.	873	.	.	.	.	.	.	.

Tab. 1

Export

January - December 1983 Janvier - Décembre

Destination SITC	Quantity 1000 kg EUR 10	Deutschland	France	Italia	Nederland	Belg.-Lux.	UK	Ireland	Danmark	Ελλάδα
041.20										
666 BANGLADESH	237344	115829	62210	.	.	29395	29910	.	.	.
669 SRI LANKA	147611	.	47616	.	.	99995	.	.	.	.
680 THAILAND	1100	.	.	.	.	.	1100	.	.	.
690 VIETNAM	15750	.	15750	.	.	.	.	.	.	.
700 INDONESIA	144764	.	124817	.	19510	437	.	.	.	.
701 MALAYSIA	14030	.	14030	.	.	.	.	.	.	.
706 SINGAPORE	9350	.	9350	.	.	.	.	.	.	.
720 CHINA	869016	10723	776886	.	.	55562	25845	.	.	.
724 NORTH KOREA	181789	.	181789	.	.	.	.	.	.	.
732 JAPAN	12000	.	12000	.	.	.	.	.	.	.
1000 W O R L D	17135708	1113310	13316099	3789	341915	729167	1323108	20852	141158	146310
1010 INTRA-EC	5256202	402824	3745083	3283	260413	45654	647084	20852	55925	75084
1011 EXTRA-EC	11879507	710486	9571016	506	81502	683513	676025	.	85233	71226
1020 CLASS 1	310782	9583	261828	501	10	2	38827	.	31	.
1021 EFTA COUNTR.	186502	9565	148740	201	10	.	27955	.	31	.
1030 CLASS 2	4728908	599968	3155611	5	81492	456345	394290	.	.	41197
1031 ACP (63)	829597	99513	689242	5	14062	24325	2450	.	.	.
1040 CLASS 3	6839819	100935	6153578	.	.	227166	242908	.	85202	30030
042.11 RICE IN THE HUSK (PADDY OR ROUGH RICE)										
001 FRANCE	32307	.	.	32293	5	.	2	7	.	.
002 BELG.-LUXBG.	271	.	121	.	150	.	.	.	.	.
003 NETHERLANDS	609	21	334	199	.	.	55	.	.	.
004 FR GERMANY	220	.	44	89	59	.	2	.	26	.
1000 W O R L D	33947	50	690	32644	261	3	196	30	70	3
1010 INTRA-EC	33779	23	676	32604	253	3	167	30	26	1
1011 EXTRA-EC	164	26	14	40	8	3	28	.	44	1
042.12 RICE HUSKED BUT NOT FURTHER PREPARED (CARGO RICE OR BROWN RICE)										
001 FRANCE	9204	24	.	1134	7611	422	13	.	.	.
002 BELG.-LUXBG.	28936	965	23778	760	3430	.	3	.	.	.
003 NETHERLANDS	21256	168	18091	2035	.	940	22	.	.	.
004 FR GERMANY	70841	.	24175	1938	41240	3484	1	.	3	.
006 UTD. KINGDOM	4737	14	60	1566	775	2322	.	.	.	.
007 IRELAND	222	.	.	.	20	20	182	.	.	.
008 DENMARK	812	657	.	74	72	8	1	.	.	.
009 GREECE	126	.	1	1	5	119	.	.	.	.
030 SWEDEN	277	156	.	119	2	.	.	.	.	.
036 SWITZERLAND	10786	3	9	10695	.	69	10	.	.	.
038 AUSTRIA	381	125	10	144	87	15	.	.	.	.
058 GERMAN DEM.R	524	.	.	524	.	.	.	.	.	.
1000 W O R L D	148719	2321	66386	19060	53267	7397	268	.	14	6
1010 INTRA-EC	136138	1830	66105	7508	53156	7313	223	.	3	.
1011 EXTRA-EC	12573	491	281	11551	111	84	45	.	10	.
1020 CLASS 1	11687	442	24	11007	89	84	32	.	9	.
1021 EFTA COUNTR.	11611	386	19	11000	89	84	32	.	1	.
1030 CLASS 2	296	3	257	22	.	.	13	.	1	.
1040 CLASS 3	591	47	.	544	.	.	.	.	.	.
042.21 RICE, SEMI-MILLED OR WHOLLY MILLED, WHETHER OR NOT POLISHED OR GLAZED (INCLUDING PARBOILED RICE; EXCLUDING BROKEN RICE)										
001 FRANCE	112420	3062	.	69123	2345	37828	34	28	.	.
002 BELG.-LUXBG.	4976	1006	627	2741	577	.	25	.	.	.
003 NETHERLANDS	16376	4549	74	5934	.	5610	209	.	.	.
004 FR GERMANY	54042	.	131	31927	2589	19274	121	.	.	.
005 ITALY	1352	349	127	.	1	742	133	.	.	.
006 UTD. KINGDOM	114879	2963	1378	43427	37272	29626	.	213	.	.
007 IRELAND	1584	.	.	80	753	463	288	.	.	.
008 DENMARK	9591	6985	24	1420	301	837	24	.	.	.
009 GREECE	1746	80	.	85	87	1489	5	.	.	.
028 NORWAY	4039	1628	.	586	1818	4	3	.	.	.
030 SWEDEN	6072	1901	.	140	4031	.	.	.	.	.
032 FINLAND	2963	126	4	2784	17	28	4	.	.	.
036 SWITZERLAND	1002	4	12	887	.	90	9	.	.	.
038 AUSTRIA	16259	5962	2	3677	6146	444	3	.	.	25
040 PORTUGAL	1545	458	.	.	1055	30	2	.	.	.
058 GERMAN DEM.R	1347	.	.	1347	.	.	.	.	.	.
060 POLAND	235	32	159	.	6	26	3	.	9	.
062 CZECHOSLOVAK	2526	.	.	2526	.	.	.	.	.	.
064 HUNGARY	3476	.	.	3476	.	.	.	.	.	.
070 ALBANIA	1796	.	.	1796	.	.	.	.	.	.
208 ALGERIA	1040	.	1	1038	1	.	.	.	.	.
216 LIBYA	11751	.	.	11751	.	.	.	.	.	.
228 MAURITANIA	791	.	.	791	.	.	.	.	.	.
236 UPPER VOLTA	708	.	1	690	17	.	.	.	.	.
244 CHAD	919	.	.	919	.	.	.	.	.	.
247 CAPE VERDE	3639	3614	.	.	25	.	.	.	.	.
257 GUINEA BISS.	11210	.	.	11000	210	.	.	.	.	.
264 SIERRA LEONE	3454	.	.	3451	.	.	3	.	.	.
272 IVORY COAST	237	.	.	.	232	.	5	.	.	.
276 GHANA	6045	1422	4	4351	46	27	190	.	5	.

Destination CTCI	Value 1000 ECU EUR 10	Deutschland	France	Italia	Nederland	Belg.-Lux.	UK	Ireland	Danmark	Ελλάδα
041.20										
666 BANGLA DESH	43838	22135	11527	.	.	3958	6218	.	.	.
669 SRI LANKA	24833	.	6646	.	.	18187	.	.	.	.
680 THAILANDE	262	.	.	.	.	.	262	.	.	.
690 VIET-NAM	2626	.	2626	.	.	.	.	.	.	.
700 INDONESIE	23262	.	18408	.	4795	59	.	.	.	.
701 MALAYSIA	1832	.	1832	.	.	.	.	.	.	.
706 SINGAPOUR	1252	.	1252	.	.	.	.	.	.	.
720 CHINE	117742	2509	102879	.	.	7088	5266	.	.	.
724 COREE DU NRD	26911	.	26911	.	.	.	.	.	.	.
732 JAPON	1749	.	1749	.	.	.	.	.	.	.
1000 M O N D E	3034218	216592	2281139	1227	73239	122297	282695	3827	24185	29017
1010 INTRA-CE	1127124	93366	791803	1037	57846	12202	138935	3827	11764	16344
1011 EXTRA-CE	1907093	123226	1489336	190	15393	110095	143760	.	12421	12672
1020 CLASSE 1	57635	2092	46819	189	3	1	8519	.	12	.
1021 A E L E	36234	2084	27992	78	3	.	6065	.	12	.
1030 CLASSE 2	829551	106431	543108	1	15391	75650	81911	.	.	7059
1031 ACP (63)	158491	22005	129237	1	3171	3489	588	.	.	.
1040 CLASSE 3	1019906	14703	899409	.	.	34443	53329	.	12409	5613
042.11 RIZ NON DECORTIQUE (PADDY OU EN PAILLE)										
001 FRANCE	12732	.	.	12710	2	.	2	18	.	.
002 BELG.-LUXBG.	171	.	99	.	72	.	.	.	.	.
003 PAYS-BAS	253	21	125	71	.	.	36	.	.	.
004 RF ALLEMAGNE	126	.	35	43	30	.	2	.	16	.
1000 M O N D E	13649	48	383	12860	131	1	136	27	59	4
1010 INTRA-CE	13516	23	368	12839	127	.	116	27	16	.
1011 EXTRA-CE	130	25	15	20	4	1	20	.	43	2
042.12 RIZ SIMPLEMENT DECORTIQUE (CARGO OU BRUN)										
001 FRANCE	4708	34	.	668	3706	281	19	.	.	.
002 BELG.-LUXBG.	19299	688	16282	505	1822	.	2	.	.	.
003 PAYS-BAS	12582	113	10795	1135	.	519	20	.	.	.
004 RF ALLEMAGNE	36891	.	14511	1148	19622	1606	3	.	3	.
006 ROYAUME-UNI	2552	11	48	883	516	1094	.	.	.	.
007 IRLANDE	201	.	.	.	11	13	177	.	.	.
008 DANEMARK	511	415	.	35	47	12	2	.	.	.
009 GRECE	134	.	1	1	4	128	.	.	.	.
030 SUEDE	170	96	.	73	1	.	.	.	.	.
036 SUISSE	4958	4	10	4868	.	67	9	.	.	.
038 AUTRICHE	235	88	9	92	33	13	.	.	.	.
058 RD.ALLEMANDE	154	.	.	154	.	.	.	.	.	.
1000 M O N D E	82817	1589	41825	9608	25777	3733	264	.	15	6
1010 INTRA-CE	76884	1263	41638	4372	25732	3653	223	.	3	.
1011 EXTRA-CE	5925	325	187	5236	45	79	41	.	12	.
1020 CLASSE 1	5535	280	27	5072	34	79	32	.	11	.
1021 A E L E	5481	246	20	5068	34	79	32	.	2	.
1030 CLASSE 2	184	3	160	.	11	.	9	.	1	.
1040 CLASSE 3	205	43	.	162	.	.	.	.	.	.
042.21 RIZ SEMI-BLANCHI OU BLANCHI,M. POLI, GLACE										
001 FRANCE	88133	2568	.	45437	1729	38255	46	98	.	.
002 BELG.-LUXBG.	3473	832	525	1639	436	.	41	.	.	.
003 PAYS-BAS	10957	3282	57	3263	.	4140	215	.	.	.
004 RF ALLEMAGNE	39814	.	115	16840	1969	20720	170	.	.	.
005 ITALIE	1133	186	76	.	2	789	80	.	.	.
006 ROYAUME-UNI	82810	2633	974	26613	27211	24933	.	446	.	.
007 IRLANDE	1265	.	.	50	559	363	293	.	.	.
008 DANEMARK	7830	5946	20	781	236	830	17	.	.	.
009 GRECE	2843	95	.	90	51	2604	3	.	.	.
028 NORVEGE	2097	802	.	265	1023	2	4	1	.	.
030 SUEDE	3370	1017	.	69	2284	.	.	.	.	.
032 FINLANDE	1059	99	3	925	11	18	3	.	.	.
036 SUISSE	633	4	11	520	.	84	14	.	.	.
038 AUTRICHE	8662	3183	2	1681	3434	352	5	.	.	5
040 PORTUGAL	739	213	.	.	510	14	2	.	.	.
058 RD.ALLEMANDE	395	.	.	395	.	.	.	.	.	.
060 POLOGNE	171	26	113	.	3	15	3	.	11	.
062 TCHECOSLOVAQ	1028	.	.	1028	.	.	.	.	.	.
064 HONGRIE	1019	.	.	1019	.	.	.	.	.	.
070 ALBANIE	471	.	.	471	.	.	.	.	.	.
208 ALGERIE	463	.	2	460	1	.	.	.	.	.
216 LIBYE	4711	.	.	4711	.	.	.	.	.	.
228 MAURITANIE	201	.	.	201	.	.	.	.	.	.
236 HAUTE-VOLTA	511	.	1	500	10	.	.	.	.	.
244 TCHAD	314	.	.	314	.	.	.	.	.	.
247 CAP-VERT	1563	1549	.	.	14	.	.	.	.	.
257 GUINEE-BISS.	7257	.	.	7115	142	.	.	.	.	.
264 SIERRA LEONE	1387	.	.	1382	.	.	5	.	.	.
272 COTE IVOIRE	130	.	.	.	124	.	6	.	.	.
276 GHANA	3102	580	4	2311	39	14	150	.	4	.

Destination	Quantity	1000 kg								Quantités
SITC	EUR 10	Deutschland	France	Italia	Nederland	Belg.-Lux.	UK	Ireland	Danmark	Ελλάδα
042.21										
310 EQUAT.GUINEA	2000	.	.	2000	.	.	.	.	.	.
314 GABON	3268	.	27	3222	18	.	1	.	.	.
322 ZAIRE	3023	.	7	3000	.	16	.	.	.	.
330 ANGOLA	7174	60	33	7062	19	.	.	.	.	.
334 ETHIOPIA	7049	.	.	7048	.	.	1	.	.	.
338 DJIBOUTI	629	.	10	619	.	.	.	.	.	.
342 SOMALIA	10003	.	3	10000	.	.	.	.	.	.
366 MOZAMBIQUE	17003	.	.	17003	.	.	.	.	.	.
370 MADAGASCAR	6001	.	.	6001	.	.	.	.	.	.
372 REUNION	54686	.	2120	52566	.	.	.	.	.	.
375 COMOROS	691	.	.	690	.	1	.	.	.	.
400 USA	238	1	.	141	.	.	96	.	.	.
404 CANADA	425	.	.	415	.	.	10	.	.	.
406 GREENLAND	228	.	.	.	.	.	.	.	228	.
416 GUATEMALA	310	.	.	310	.	.	.	.	.	.
428 EL SALVADOR	750	.	.	750	.	.	.	.	.	.
432 NICARAGUA	4150	.	.	4150	.	.	.	.	.	.
436 COSTA RICA	4225	.	.	4225	.	.	.	.	.	.
458 GUADELOUPE	1526	.	549	.	977	.	.	.	.	.
462 MARTINIQUE	136	.	136	.	.	.	.	.	.	.
500 ECUADOR	4724	.	.	4724	.	.	.	.	.	.
504 PERU	5003	.	.	5003	.	.	.	.	.	.
512 CHILE	15436	.	.	15416	20	.	.	.	.	.
600 CYPRUS	1457	.	.	1437	6	13	1	.	.	.
604 LEBANON	17515	29	1	17462	.	22	1	.	.	.
608 SYRIA	40000	.	.	40000	.	.	.	.	.	.
612 IRAQ	1130	.	6	1112	6	.	6	.	.	.
624 ISRAEL	12388	.	.	12388	.	.	.	.	.	.
628 JORDAN	30231	.	.	30231	.	.	.	.	.	.
632 SAUDI ARABIA	9327	.	.	9327	.	.	.	.	.	.
636 KUWAIT	950	89	.	859	.	.	2	.	.	.
672 NEPAL	418	.	.	418	.	.	.	.	.	.
708 PHILIPPINES	500	.	.	500	.	.	.	.	.	.
958 NOT DETERMIN	246	.	13	233	.	.	.	.	.	.
1000 **W O R L D**	662428	34356	5599	464946	58820	96849	1273	241	291	53
1010 **INTRA-EC**	316966	18995	2362	154736	43925	95869	838	241	.	.
1011 **EXTRA-EC**	345187	15360	3225	309976	14895	980	435	.	291	25
1020 CLASS 1	33107	10081	24	8981	13097	706	144	.	49	25
1021 EFTA COUNTR.	31926	10079	17	8075	13075	618	21	.	16	25
1030 CLASS 2	302676	5234	3042	291850	1792	248	277	.	233	.
1031 ACP (63)	60214	5036	148	53856	716	209	243	.	6	.
1040 CLASS 3	9407	46	159	9146	6	26	15	.	9	.
042.22 BROKEN RICE										
001 FRANCE	37538	72	.	33862	532	2569	.	.	.	503
002 BELG.-LUXBG.	5786	408	174	214	3802	.	.	.	.	1188
003 NETHERLANDS	6522	2529	814	621	.	2558	.	.	.	.
004 FR GERMANY	10872	.	3	4456	4960	1373	5	.	.	75
006 UTD. KINGDOM	829	.	.	120	231	478	.	.	.	.
007 IRELAND	739	.	.	520	120	.	99	.	.	.
008 DENMARK	1281	549	39	362	159	94	12	.	.	66
036 SWITZERLAND	622	.	2	594	1	1	.	.	.	24
038 AUSTRIA	2527	13	.	505	.	.	.	.	.	2009
257 GUINEA BISS.	3500	.	.	.	.	3500	.	.	.	.
1000 **W O R L D**	70615	3664	1048	41324	9994	10599	121	.	.	3865
1010 **INTRA-EC**	63571	3558	1035	40156	9804	7070	116	.	.	1832
1011 **EXTRA-EC**	7045	106	13	1168	191	3529	5	.	.	2033
1020 CLASS 1	3297	17	2	1168	72	1	4	.	.	2033
1021 EFTA COUNTR.	3272	13	2	1151	72	1	.	.	.	2033
1030 CLASS 2	3663	18	11	.	106	3528	.	.	.	.
1031 ACP (63)	3653	18	2	.	105	3528	.	.	.	.
043.00 BARLEY, UNMILLED										
001 FRANCE	121560	20206	.	.	5564	23066	62313	80	7177	3154
002 BELG.-LUXBG.	1449968	60523	884881	.	16701	.	334320	6987	146556	.
003 NETHERLANDS	716445	60943	344059	.	.	115073	158213	8237	29920	.
004 FR GERMANY	733219	.	201336	5	16037	14800	192170	3574	305297	.
005 ITALY	1077057	15194	789844	.	7	37457	230377	.	4178	.
006 UTD. KINGDOM	78021	6394	5143	.	271	60	.	64695	1458	.
007 IRELAND	63237	12412	8517	.	13	.	37937	.	4358	.
008 DENMARK	161884	43477	66	.	26	.	117995	320	.	.
009 GREECE	44554	402	44152	.	.	.	.	.	.	.
028 NORWAY	12377	.	2640	.	.	.	4517	.	5220	.
030 SWEDEN	30061	13781	.	.	.	.	16208	.	72	.
032 FINLAND	1628	.	.	.	.	.	.	.	1628	.
036 SWITZERLAND	362571	6731	344831	47	460	25	10016	.	459	.
040 PORTUGAL	2692	.	.	.	32	.	2640	20	.	.
042 SPAIN	1023140	200172	83746	.	9	30005	642506	37957	28745	.
046 MALTA	17005	.	.	.	.	.	17005	.	.	.
056 SOVIET UNION	609979	9406	402684	.	.	114652	19	.	83218	.
058 GERMAN DEM.R	28263	.	.	.	.	.	19675	.	8588	.
060 POLAND	124625	62135	13010	.	30	.	6616	.	42834	.

Destination	Value	1000 ECU								Valeurs
CTCI	EUR 10	Deutschland	France	Italia	Nederland	Belg.-Lux.	UK	Ireland	Danmark	Ελλάδα
042.21										
310 GUINEE EQUAT	1212	.	.	1212	.	.	.	.	.	.
314 GABON	1366	.	34	1318	12	.	2	.	.	.
322 ZAIRE	1814	.	10	1790	.	14	.	.	.	.
330 ANGOLA	4255	32	44	4168	11	.	.	.	.	.
334 ETHIOPIE	4849	.	.	4847	.	.	2	.	.	.
338 DJIBOUTI	165	.	10	155	.	.	.	.	.	.
342 SOMALIE	6075	.	3	6072	.	.	.	.	.	.
366 MOZAMBIQUE	11990	.	.	11990	.	.	.	.	.	.
370 MADAGASCAR	3780	.	.	3780	.	.	.	.	.	.
372 REUNION	9876	.	1201	8675	.	.	.	.	.	.
375 COMORES	602	.	.	601	.	1	.	.	.	.
400 ETATS-UNIS	296	1	.	192	.	.	103	.	.	.
404 CANADA	434	.	.	422	.	.	12	.	.	.
406 GROENLAND	202	.	.	.	.	.	.	.	202	.
416 GUATEMALA	234	.	.	234	.	.	.	.	.	.
428 EL SALVADOR	402	.	.	402	.	.	.	.	.	.
432 NICARAGUA	2457	.	.	2457	.	.	.	.	.	.
436 COSTA RICA	2531	.	.	2531	.	.	.	.	.	.
458 GUADELOUPE	1081	.	454	.	627	.	.	.	.	.
462 MARTINIQUE	121	.	121	.	.	.	.	.	.	.
500 EQUATEUR	3983	.	.	3983	.	.	.	.	.	.
504 PEROU	3868	.	.	3868	.	.	.	.	.	.
512 CHILI	3649	.	.	3631	18	.	.	.	.	.
600 CHYPRE	619	.	.	602	4	11	2	.	.	.
604 LIBAN	6111	21	1	6077	.	10	2	.	.	.
608 SYRIE	11596	.	1	11595	.	.	.	.	.	.
612 IRAK	368	.	5	353	3	.	7	.	.	.
624 ISRAEL	3967	.	.	3967	.	.	.	.	.	.
628 JORDANIE	10520	.	1	10519	.	.	.	.	.	.
632 ARABIE SAOUD	3595	.	1	3594	.	.	.	.	.	.
636 KOWEIT	358	67	.	287	.	.	4	.	.	.
672 NEPAL	275	.	.	275	.	.	.	.	.	.
708 PHILIPPINES	264	.	.	264	.	.	.	.	.	.
958 NON DETERMIN	184	.	11	173	.	.	.	.	.	.
1000 **M O N D E**	381753	23170	3962	218524	40624	93301	1317	545	282	28
1010 **INTRA-CE**	238259	15542	1768	94713	32194	92633	865	544	.	.
1011 **EXTRA-CE**	143288	7627	2183	123638	8430	668	452	1	282	5
1020 CLASSE 1	17676	5318	27	4286	7282	532	160	1	65	5
1021 **A E L E**	16602	5317	16	3460	7269	483	27	1	24	5
1030 CLASSE 2	122480	2264	2044	116438	1146	120	262	.	206	.
1031 ACP (63)	34721	2129	163	31661	445	96	222	.	5	.
1040 CLASSE 3	3129	44	113	2914	3	15	29	.	11	.
042.22 BRISURES DE RIZ										
001 FRANCE	11190	38	.	10017	182	836	.	.	.	117
002 BELG.-LUXBG.	1547	142	65	61	1022	.	.	.	.	257
003 PAYS-BAS	2178	859	277	198	.	844	.	.	.	.
004 RF ALLEMAGNE	3663	.	2	1401	1717	525	3	.	.	15
006 ROYAUME-UNI	305	.	.	40	89	176	.	.	.	.
007 IRLANDE	294	.	.	214	39	.	41	.	.	.
008 DANEMARK	419	187	12	116	52	32	9	.	.	11
036 SUISSE	167	.	2	160	.	.	.	.	.	5
038 AUTRICHE	517	4	.	120	.	.	.	.	.	393
257 GUINEE-BISS.	1325	.	.	.	.	1325	.	.	.	.
1000 **M O N D E**	21779	1275	369	12351	3179	3752	55	.	.	798
1010 **INTRA-CE**	19604	1227	361	12048	3101	2414	53	.	.	400
1011 **EXTRA-CE**	2174	48	8	303	77	1338	2	.	.	398
1020 CLASSE 1	734	6	2	303	23	.	2	.	.	398
1021 **A E L E**	723	4	2	296	23	.	.	.	.	398
1030 CLASSE 2	1402	10	6	.	48	1338	.	.	.	.
1031 ACP (63)	1394	10	1	.	45	1338	.	.	.	.
043.00 ORGE NON MONDEE										
001 FRANCE	27679	4236	.	.	1506	5681	13950	32	1670	604
002 BELG.-LUXBG.	315102	13188	186162	.	4417	.	75836	1674	33825	.
003 PAYS-BAS	149492	12387	70648	.	.	23065	34328	1895	6969	.
004 RF ALLEMAGNE	159789	.	40379	3	3863	3451	44568	797	66728	.
005 ITALIE	218760	3170	161309	.	3	7524	45716	.	1038	.
006 ROYAUME-UNI	14051	1379	1226	.	127	167	.	10862	290	.
007 IRLANDE	12903	2237	1814	.	9	.	7971	.	872	.
008 DANEMARK	32687	9134	36	.	15	.	23376	126	.	.
009 GRECE	9037	217	8820	.	.	.	.	.	.	.
028 NORVEGE	2785	.	681	.	.	.	1220	.	884	.
030 SUEDE	5178	2012	.	.	.	.	3141	.	25	.
032 FINLANDE	258	.	.	.	.	.	.	.	258	.
036 SUISSE	54091	994	51434	18	151	7	1371	.	116	.
040 PORTUGAL	618	.	.	.	15	.	600	3	.	.
042 ESPAGNE	158420	21406	9302	.	5	3248	117043	4402	3014	.
046 MALTE	2775	.	.	.	.	.	2775	.	.	.
056 U.R.S.S.	77096	1223	50931	.	.	15058	9	.	9875	.
058 RD.ALLEMANDE	3656	.	1	.	.	.	2743	.	912	.
060 POLOGNE	15706	7912	1603	.	29	.	1060	.	5102	.

Tab. 1

Export

January - December 1983 Janvier - Décembre

Destination SITC	Quantity 1000 kg Quantités EUR 10	Deutschland	France	Italia	Nederland	Belg.-Lux.	UK	Ireland	Danmark	Ελλάδα
043.00										
070 ALBANIA	999	.	999	.	.	.	.	.	.	.
202 CANARY ISLES	3142	.	.	.	.	.	3142	.	.	.
204 MOROCCO	2199	.	2199	.	.	.	.	.	.	.
208 ALGERIA	362091	49693	47500	.	.	9171	255727	.	.	.
212 TUNISIA	4606	.	.	.	.	.	2113	.	2493	.
216 LIBYA	48984	.	.	48984	.	.	.	.	.	.
232 MALI	2459	.	.	.	.	.	2459	.	.	.
240 NIGER	1972	.	.	.	.	.	1972	.	.	.
352 TANZANIA	4000	.	.	.	.	4000	.	.	.	.
390 SOUTH AFRICA	7223	.	.	.	.	.	7223	.	.	.
406 GREENLAND	927	.	.	.	.	.	.	.	927	.
459 ANTIGUA,BARB	7523	.	.	.	.	.	7523	.	.	.
600 CYPRUS	99228	.	25000	.	.	20134	54094	.	.	.
616 IRAN	61580	40599	.	.	.	19531	1450	.	.	.
632 SAUDI ARABIA	865098	188586	179141	24681	28617	177834	266239	.	.	.
636 KUWAIT	31833	.	.	.	.	18995	12838	.	.	.
644 QATAR	7952	.	.	.	.	7952	.	.	.	.
675 BHUTAN	596	.	.	.	.	.	596	.	.	.
720 CHINA	23800	.	23800	.	.	.	.	.	.	.
1000 W O R L D	8195316	790988	3403798	73718	67777	592755	2467982	121870	673274	3154
1010 INTRA-EC	4445942	219551	2277996	5	38618	190457	1133326	83892	498943	3154
1011 EXTRA-EC	3749374	571437	1125802	73713	29159	402298	1334656	37978	174331	.
1020 CLASS 1	1457161	220918	431223	48	505	30030	700189	37978	36270	.
1021 EFTA COUNTR.	409670	20745	347476	47	497	25	33383	20	7477	.
1030 CLASS 2	1504438	278879	254076	73665	28624	257616	608158	.	3420	.
1031 ACP (63)	15996	.	37	.	5	4000	11954	.	.	.
1040 CLASS 3	787775	71641	440503	.	30	114652	26309	.	134640	.
044.00 MAIZE (CORN), UNMILLED										
001 FRANCE	220461	286	.	284	147	219737	.	.	7	.
002 BELG.-LUXBG.	770885	798	768526	.	1538	.	23	.	.	.
003 NETHERLANDS	1731723	24415	927326	25682	.	754295	5	.	.	.
004 FR GERMANY	1272423	.	741591	23745	45662	461425	.	.	.	.
005 ITALY	879089	42	872165	.	1	3	.	.	.	6878
006 UTD. KINGDOM	815766	5449	642339	.	19465	145845	.	2668	.	.
007 IRELAND	146379	.	137737	.	1	6	8635	.	.	.
008 DENMARK	156377	50465	104021	9	542	1340	.	.	.	.
009 GREECE	190653	.	190614	39	.	.	.	.	.	.
030 SWEDEN	93	11	75	.	.	1	.	.	6	.
036 SWITZERLAND	10413	66	10326	18	3	.	.	.	.	.
038 AUSTRIA	929	17	899	.	.	13	.	.	.	.
040 PORTUGAL	82	.	66	14	.	.	.	.	2	.
042 SPAIN	279	.	277	2	.	.	.	.	.	.
060 POLAND	12	2	10	.	.	.	.	.	.	.
062 CZECHOSLOVAK	824	3	821	.	.	.	.	.	.	.
064 HUNGARY	75	28	17	20	10	.	.	.	.	.
208 ALGERIA	240	.	240	.	.	.	.	.	.	.
216 LIBYA	49808	1	.	49807	.	.	.	.	.	.
232 MALI	5000	.	5000	.	.	.	.	.	.	.
247 CAPE VERDE	10000	.	10000	.	.	.	.	.	.	.
276 GHANA	527	27	500	.	.	.	.	.	.	.
352 TANZANIA	10020	.	10000	20	.	.	.	.	.	.
366 MOZAMBIQUE	15000	.	15000	.	.	.	.	.	.	.
375 COMOROS	500	.	500	.	.	.	.	.	.	.
400 USA	126	.	2	123	1	.	.	.	.	.
404 CANADA	182	1	181	.	.	.	.	.	.	.
458 GUADELOUPE	7583	.	6283	.	.	1300	.	.	.	.
462 MARTINIQUE	8573	.	7573	.	.	1000	.	.	.	.
496 FR. GUIANA	1635	.	1635	.	.	.	.	.	.	.
608 SYRIA	500	.	500	.	.	.	.	.	.	.
720 CHINA	400	400	.	.	.	.	.	.	.	.
732 JAPAN	269	.	236	.	33	.	.	.	.	.
1000 W O R L D	6307112	82042	4454601	99785	67427	1584978	8673	2668	59	6879
1010 INTRA-EC	6183756	81455	4384319	49759	67356	1582651	8663	2668	7	6878
1011 EXTRA-EC	123358	586	70283	50027	70	2328	10	.	52	2
1020 CLASS 1	12467	124	12067	157	49	22	.	.	48	.
1021 EFTA COUNTR.	11560	110	11366	31	12	14	.	.	27	.
1030 CLASS 2	109538	28	57350	49830	11	2306	9	.	3	1
1031 ACP (63)	26073	27	26025	21	.	.	.	.	.	.
1040 CLASS 3	1351	435	866	39	10	.	.	.	.	1
045.10 RYE, UNMILLED										
001 FRANCE	3461	265	.	.	3099	97	.	.	.	.
002 BELG.-LUXBG.	8525	2905	3986	.	1584	.	.	.	50	.
003 NETHERLANDS	30845	8813	100	.	.	129	311	.	21492	.
004 FR GERMANY	17320	.	2081	24	1270	1340	2	.	12603	.
005 ITALY	1723	44	1664	.	15	.	.	.	.	.
006 UTD. KINGDOM	2884	523	.	.	30	60	.	.	2271	.
008 DENMARK	8864	8803	50	.	.	.	11	.	.	.
028 NORWAY	8292	.	.	.	.	.	.	.	8292	.
036 SWITZERLAND	1564	153	1376	.	35	.	.	.	.	.

Destination CTCI	Value 1000 ECU Valeurs EUR 10	Deutschland	France	Italia	Nederland	Belg.-Lux.	UK	Ireland	Danmark	Ελλάδα
043.00										
070 ALBANIE	126	.	126	.	.	.	.	.	.	.
202 CANARIES	577	.	.	.	.	.	577	.	.	.
204 MAROC	475	.	475	.	.	.	.	.	.	.
208 ALGERIE	58212	7552	8309	.	.	982	41369	.	.	.
212 TUNISIE	727	.	.	.	.	.	436	.	291	.
216 LIBYE	9043	.	.	9043	.	.	.	.	.	.
232 MALI	589	.	.	.	.	.	589	.	.	.
240 NIGER	451	.	.	.	.	.	451	.	.	.
352 TANZANIE	578	.	.	.	.	578	.	.	.	.
390 AFR. DU SUD	1121	.	.	.	.	.	1121	.	.	.
406 GROENLAND	219	.	.	.	.	.	.	.	219	.
459 ANTIGUA,BARB	1225	.	.	.	.	.	1225	.	.	.
600 CHYPRE	13170	.	2696	.	.	2210	8264	.	.	.
616 IRAN	7024	4638	.	.	.	2096	290	.	.	.
632 ARABIE SAOUD	141639	25458	31571	4933	4126	27242	48309	.	.	.
636 KOWEIT	4925	.	.	.	.	2700	2225	.	.	.
644 QATAR	1070	.	.	.	.	1070	.	.	.	.
675 BHOUTAN	148	.	.	.	.	.	148	.	.	.
720 CHINE	2920	.	2920	.	.	.	.	.	.	.
1000 M O N D E	1504599	117265	630703	14001	14274	95078	480757	19791	132126	604
1010 INTRA-CE	939501	45947	470593	4	9940	39888	245745	15387	111393	604
1011 EXTRA-CE	565096	71317	160110	13997	4334	55190	235011	4404	20733	.
1020 CLASSE 1	225416	24494	61420	21	173	3255	127316	4404	4333	.
1021 A E L E	63044	3088	52118	18	168	7	6332	3	1310	.
1030 CLASSE 2	240133	37648	43106	13976	4131	36877	103885	.	510	.
1031 ACP (63)	2856	.	8	.	4	578	2266	.	.	.
1040 CLASSE 3	99548	9175	55585	.	29	15058	3811	.	15890	.
044.00 MAIS NON MOULU										
001 FRANCE	51215	387	.	596	121	50101	.	.	10	.
002 BELG.-LUXBG.	181972	606	180588	.	769	.	9	.	.	.
003 PAYS-BAS	415070	6347	216285	6209	.	186229	.	.	.	.
004 RF ALLEMAGNE	301727	.	179327	5491	9604	107304	.	.	1	.
005 ITALIE	203139	89	201694	.	2	1	.	.	.	1353
006 ROYAUME-UNI	187326	1701	145943	.	4079	35000	.	603	.	.
007 IRLANDE	33279	.	31135	.	2	2	2140	.	.	.
008 DANEMARK	37773	12879	24431	10	139	314	.	.	.	.
009 GRECE	43450	.	43402	48	.	.	.	.	.	.
030 SUEDE	144	15	117	.	.	.	.	.	12	.
036 SUISSE	10891	134	10684	62	11	.	.	.	.	.
038 AUTRICHE	2039	46	1971	.	.	22	.	.	.	.
040 PORTUGAL	101	.	77	23	.	.	.	.	1	.
042 ESPAGNE	371	.	356	14	.	1	.	.	.	.
060 POLOGNE	132	25	107	.	.	.	.	.	.	.
062 TCHECOSLOVAQ	926	10	916	.	.	.	.	.	.	.
064 HONGRIE	323	93	147	28	55	.	.	.	.	.
208 ALGERIE	147	.	147	.	.	.	.	.	.	.
216 LIBYE	10214	.	.	10214	.	.	.	.	.	.
232 MALI	1130	.	1130	.	.	.	.	.	.	.
247 CAP-VERT	2565	.	2565	.	.	.	.	.	.	.
276 GHANA	173	10	163	.	.	.	.	.	.	.
352 TANZANIE	2331	.	2321	10	.	.	.	.	.	.
366 MOZAMBIQUE	3747	.	3747	.	.	.	.	.	.	.
375 COMORES	146	.	146	.	.	.	.	.	.	.
400 ETATS-UNIS	276	2	10	263	1	.	.	.	.	.
404 CANADA	264	1	263	.	.	.	.	.	.	.
458 GUADELOUPE	1789	.	1478	.	.	311	.	.	.	.
462 MARTINIQUE	2111	.	1872	.	.	239	.	.	.	.
496 GUYANE FR.	399	.	399	.	.	.	.	.	.	.
608 SYRIE	327	.	327	.	.	.	.	.	.	.
720 CHINE	537	537	.	.	.	.	.	.	.	.
732 JAPON	500	.	465	.	35	.	.	.	.	.
1000 M O N D E	1496934	22974	1052378	23014	14857	379545	2152	603	55	1356
1010 INTRA-CE	1454950	22010	1022805	12354	14716	378950	2148	603	11	1353
1011 EXTRA-CE	41983	964	29573	10659	141	595	3	.	44	4
1020 CLASSE 1	14743	280	13953	363	67	42	.	.	38	.
1021 A E L E	13243	230	12849	85	28	22	.	.	29	.
1030 CLASSE 2	25245	10	14421	10231	19	553	3	.	7	1
1031 ACP (63)	6366	10	6364	12	.	.	.	.	.	.
1040 CLASSE 3	1996	673	1199	66	55	.	.	.	.	3
045.10 SEIGLE NON MOULU										
001 FRANCE	933	98	.	.	799	36	.	.	11	.
002 BELG.-LUXBG.	1905	650	861	.	383	.	.	.	.	.
003 PAYS-BAS	6683	1971	22	.	.	29	55	.	4606	.
004 RF ALLEMAGNE	3900	.	558	8	311	295	2	.	2726	.
005 ITALIE	400	14	379	.	7	.	.	.	.	.
006 ROYAUME-UNI	619	119	.	.	15	21	.	.	464	.
008 DANEMARK	2080	2051	26	.	.	.	3	.	.	.
028 NORVEGE	1034	.	.	.	.	.	.	.	1034	.
036 SUISSE	335	50	272	.	13	.	.	.	.	.

Destination SITC	Quantity 1000 kg Quantités EUR 10	Deutschland	France	Italia	Nederland	Belg.-Lux.	UK	Ireland	Danmark	Ελλάδα
045.10										
1000 WORLD	83642	21656	9257	24	6034	1628	326	.	44717	.
1010 INTRA-EC	73623	21353	7880	24	5998	1626	326	.	36416	.
1011 EXTRA-EC	10018	303	1377	.	36	2	.	.	8300	.
1020 CLASS 1	9893	186	1376	.	36	2	.	.	8293	.
1021 EFTA COUNTR.	9868	164	1376	.	35	.	.	.	8293	.
045.20 OATS, UNMILLED										
001 FRANCE	733	6	.	.	725	.	2	.	.	.
002 BELG.-LUXBG.	57315	97	55462	.	1756	.	.	.	.	.
003 NETHERLANDS	12612	50	6493	.	.	764	1503	.	3802	.
004 FR GERMANY	79588	.	51734	5	23019	1756	486	.	2588	.
005 ITALY	61841	62	61749	.	30	.	.	.	.	.
006 UTD. KINGDOM	24939	3871	12694	.	5901	623	.	1850	.	.
008 DENMARK	9790	2524	880	.	6386	.	.	.	.	.
009 GREECE	414	.	395	19	.	.	.	.	.	.
024 ICELAND	485	.	.	.	.	.	100	.	385	.
036 SWITZERLAND	70573	763	68670	14	551	.	4	.	571	.
056 SOVIET UNION	322	124	.	.	198	.	.	.	.	.
062 CZECHOSLOVAK	223	223	.	.	.	.	.	.	.	.
208 ALGERIA	6518	.	6518	.	.	.	.	.	.	.
1000 WORLD	326463	7993	264974	237	38625	3143	2282	1850	7359	.
1010 INTRA-EC	247434	6609	189430	24	37834	3143	2154	1850	6390	.
1011 EXTRA-EC	79027	1384	75544	213	791	.	127	.	968	.
1020 CLASS 1	71414	974	68810	14	551	.	104	.	961	.
1021 EFTA COUNTR.	71270	974	68670	14	551	.	104	.	957	.
1030 CLASS 2	6967	4	6734	199	.	.	23	.	7	.
1040 CLASS 3	646	406	.	.	240	.	.	.	.	.
045.91 MILLET, UNMILLED										
001 FRANCE	5581	2	.	.	1839	3740	.	.	.	.
002 BELG.-LUXBG.	2054	.	80	.	1974	.	.	.	.	.
003 NETHERLANDS	840	322	319	76	.	121	.	.	2	.
004 FR GERMANY	11708	.	221	700	10502	171	114	.	.	.
005 ITALY	1119	50	292	.	678	99	.	.	.	.
006 UTD. KINGDOM	1237	.	206	.	970	61	.	.	.	.
008 DENMARK	800	377	26	61	283	53	.	.	.	.
030 SWEDEN	180	46	1	12	79	.	.	.	42	.
036 SWITZERLAND	152	13	26	43	70	.	.	.	.	.
038 AUSTRIA	207	14	.	85	90	7	11	.	.	.
1000 WORLD	24375	850	1270	993	16767	4260	138	.	97	.
1010 INTRA-EC	23369	752	1144	838	16267	4246	120	.	2	.
1011 EXTRA-EC	1007	98	126	155	500	15	18	.	95	.
1020 CLASS 1	863	84	27	155	480	9	13	.	95	.
1021 EFTA COUNTR.	755	84	27	140	389	9	11	.	95	.
045.92 SORGHUM, UNMILLED										
001 FRANCE	570	8	.	.	84	478	.	.	.	.
002 BELG.-LUXBG.	123479	.	122684	.	795	.	.	.	.	.
003 NETHERLANDS	21363	53	11515	.	.	9795	.	.	.	.
004 FR GERMANY	6673	.	4985	.	1518	170	.	.	.	.
005 ITALY	4731	.	4706	.	.	25	.	.	.	.
006 UTD. KINGDOM	1460	.	81	.	154	1225	.	.	.	.
216 LIBYA	216	.	.	216	.	.	.	.	.	.
1000 WORLD	158755	73	144008	270	2697	11704	.	.	3	.
1010 INTRA-EC	158432	67	143991	2	2679	11693	.	.	.	.
1011 EXTRA-EC	324	6	18	268	18	11	.	.	3	.
1030 CLASS 2	271	.	3	268	.	.	.	.	.	.
045.99 OTHER CEREALS, UNMILLED, N.E.S.										
001 FRANCE	3597	43	.	.	1236	2311	7	.	.	.
002 BELG.-LUXBG.	1268	18	59	2	1186	.	.	.	3	.
003 NETHERLANDS	348	14	44	23	.	266	1	.	.	.
004 FR GERMANY	4287	.	3	149	3947	109	79	.	.	.
005 ITALY	838	23	53	.	757	5	.	.	.	.
006 UTD. KINGDOM	246	25	30	.	89	42	.	60	.	.
038 AUSTRIA	371	28	7	.	302	34	.	.	.	.
1000 WORLD	12507	240	506	305	8153	2858	306	60	79	.
1010 INTRA-EC	10930	168	190	204	7360	2760	185	60	3	.
1011 EXTRA-EC	1578	72	317	101	793	98	121	.	76	.
1020 CLASS 1	728	41	35	28	487	62	36	.	39	.
1021 EFTA COUNTR.	640	41	35	17	468	36	5	.	38	.
1030 CLASS 2	797	6	282	72	281	35	83	.	38	.
1031 ACP (63)	94	.	9	.	2	27	56	.	.	.
046.01 FLOUR OF WHEAT OR OF MESLIN NL: NO BREAKDOWN BY COUNTRIES FOR COUNTRIES 310, 322 AND 334										
001 FRANCE	18727	9667	.	3213	4350	1486	11	.	.	.

Destination CTCI	Value 1000 ECU Valeurs EUR 10	Deutschland	France	Italia	Nederland	Belg.-Lux.	UK	Ireland	Danmark	Ελλάδα
045.10										
1000 MONDE	17945	5000	2119	8	1528	383	60	.	8847	.
1010 INTRA-CE	16521	4902	1846	8	1515	382	60	.	7808	.
1011 EXTRA-CE	1424	98	273	.	13	1	.	.	1039	.
1020 CLASSE 1	1385	65	272	.	13	1	.	.	1034	.
1021 A E L E	1374	55	272	.	13	.	.	.	1034	.
045.20 AVOINE NON MOULUE										
001 FRANCE	139	2	.	.	135	.	2	.	.	.
002 BELG.-LUXBG.	10418	36	9967	.	415	.	.	.	.	.
003 PAYS-BAS	2348	12	1249	.	.	146	252	.	689	.
004 RF ALLEMAGNE	16409	.	10474	1	4968	378	87	.	501	.
005 ITALIE	11985	15	11961	.	9	.	.	.	.	.
006 ROYAUME-UNI	4861	827	2375	.	1195	116	.	348	.	.
008 DANEMARK	2125	551	184	.	1390	.	.	.	.	.
009 GRECE	105	.	97	8	.	.	.	.	.	.
024 ISLANDE	172	.	.	.	.	.	34	.	136	.
036 SUISSE	10745	266	10234	6	69	.	2	.	168	.
056 U.R.S.S.	128	51	.	.	77	.	.	.	.	.
062 TCHECOSLOVAQ	100	100	.	.	.	.	.	.	.	.
208 ALGERIE	4730	.	4730	.	.	.	.	.	.	.
1000 MONDE	64674	1970	51374	102	8288	641	451	348	1500	.
1010 INTRA-CE	48473	1442	36314	9	8122	641	407	348	1190	.
1011 EXTRA-CE	16201	527	15059	94	166	.	44	.	311	.
1020 CLASSE 1	11043	347	10277	6	69	.	36	.	308	.
1021 A E L E	10999	347	10234	6	69	.	36	.	307	.
1030 CLASSE 2	4882	1	4782	88	.	.	9	.	2	.
1040 CLASSE 3	276	179	.	.	97	.	.	.	.	.
045.91 MILLET NON MOULU										
001 FRANCE	1482	3	.	.	486	993	.	.	.	.
002 BELG.-LUXBG.	618	.	65	.	553	.	.	.	.	.
003 PAYS-BAS	550	114	299	94	.	43	.	.	.	.
004 RF ALLEMAGNE	4581	.	234	758	3085	64	440	.	.	.
005 ITALIE	317	18	86	.	185	28	.	.	.	.
006 ROYAUME-UNI	566	.	250	.	297	19	.	.	.	.
008 DANEMARK	369	153	27	76	95	18	.	.	.	.
030 SUEDE	138	28	2	13	27	.	.	.	68	.
036 SUISSE	104	15	16	52	21	.	.	.	.	.
038 AUTRICHE	155	17	.	94	22	2	20	.	.	.
1000 MONDE	9189	376	1038	1107	4870	1174	475	.	149	.
1010 INTRA-CE	8497	288	961	929	4708	1166	445	.	.	.
1011 EXTRA-CE	693	89	77	178	162	8	31	.	148	.
1020 CLASSE 1	597	71	18	177	154	5	24	.	148	.
1021 A E L E	539	71	18	160	117	5	20	.	148	.
045.92 SORGHO NON MOULU										
001 FRANCE	202	11	.	.	26	165	.	.	.	.
002 BELG.-LUXBG.	27724	.	27471	.	253	.	.	.	.	.
003 PAYS-BAS	4626	18	2374	.	.	2234	.	.	.	.
004 RF ALLEMAGNE	1687	.	1118	.	518	51	.	.	.	.
005 ITALIE	1102	.	1092	.	.	10	.	.	.	.
006 ROYAUME-UNI	389	.	21	.	51	317	.	.	.	.
216 LIBYE	213	.	.	213	.	.	.	.	.	.
1000 MONDE	36079	36	32113	253	893	2783	.	.	1	.
1010 INTRA-CE	35780	32	32081	2	887	2778	.	.	.	.
1011 EXTRA-CE	299	4	32	251	6	5	.	.	1	.
1030 CLASSE 2	260	.	9	251	.	.	.	.	.	.
045.99 AUTRES CEREALES NON MOULUES, NDA.										
001 FRANCE	1304	21	.	.	449	829	5	.	.	.
002 BELG.-LUXBG.	419	11	13	1	393	.	.	.	1	.
003 PAYS-BAS	123	9	16	20	.	76	2	.	.	.
004 RF ALLEMAGNE	1330	.	5	166	1051	52	56	.	.	.
005 ITALIE	267	8	19	.	239	1	.	.	.	.
006 ROYAUME-UNI	131	22	49	.	38	18	.	4	.	.
038 AUTRICHE	114	14	4	.	84	12	.	.	.	.
1000 MONDE	4620	136	272	296	2542	1034	298	4	38	.
1010 INTRA-CE	3815	99	103	218	2246	987	157	4	1	.
1011 EXTRA-CE	805	37	169	78	296	47	141	.	37	.
1020 CLASSE 1	341	23	29	40	173	26	27	.	23	.
1021 A E L E	290	23	29	28	166	14	7	.	23	.
1030 CLASSE 2	443	4	140	39	113	21	112	.	14	.
1031 ACP (63)	109	.	11	.	1	17	80	.	.	.
046.01 FARINE DE FROMENT OU DE METEIL NL: PAS DE VENTILATION PAR PAYS POUR LES PAYS 310, 322 ET 334										
001 FRANCE	5972	2950	.	857	1750	412	3	.	.	.

Tab. 1

Export

January - December 1983 Janvier - Décembre

Destination SITC	Quantity 1000 kg / Quantités: EUR 10	Deutschland	France	Italia	Nederland	Belg.-Lux.	UK	Ireland	Danmark	Ελλάδα
048.01										
002 BELG.-LUXBG.	26355	224	18865	117	6968	.	181	.	.	.
003 NETHERLANDS	86999	41461	1254	13	.	38654	5616	.	1	.
004 FR GERMANY	57840	.	28256	4023	2407	21401	493	.	1260	.
005 ITALY	422	18	335	.	22	1	46	.	.	.
006 UTD. KINGDOM	2596	8	1891	2	9	11	.	680	1	.
007 IRELAND	42838	.	60	.	27	.	42751	.	.	.
008 DENMARK	3971	3735	26	13	37	.	160	.	.	.
009 GREECE	460	4	.	5	380	.	43	.	28	.
024 ICELAND	3671	.	442	.	9	2256	684	.	280	.
025 FAROE ISLES	2009	.	.	.	629	.	628	.	752	.
030 SWEDEN	524	88	.	.	4	.	430	.	2	.
036 SWITZERLAND	365	317	1	1	28	.	18	.	.	.
043 ANDORRA	2033	.	2031	2	.	.	.	.	.	.
044 GIBRALTAR	1241	.	.	.	.	360	881	.	.	.
046 MALTA	1225	3	258	.	.	.	964	.	.	.
056 SOVIET UNION	178037	.	178035	2	.	.	.	.	.	.
066 ROMANIA	22631	35	.	.	.	.	296	.	.	22300
208 ALGERIA	2076	.	746	.	1000	.	323	.	7	.
216 LIBYA	256208	52163	.	137038	52394	14610	3	.	.	.
220 EGYPT	274253	.	154014	92997	13702	3540	.	.	.	10000
224 SUDAN	60149	2996	11154	12400	.	.	6178	.	1	27420
228 MAURITANIA	43368	.	39864	.	3504	.	.	.	.	.
232 MALI	8911	9	2993	.	5899	.	10	.	.	.
240 NIGER	13661	2500	10911	.	.	.	250	.	.	.
244 CHAD	4876	2190	2686	.	.	.	.	.	.	.
248 SENEGAL	6398	1	397	.	6000	.	.	.	.	.
252 GAMBIA	9950	2512	6936	.	.	140	362	.	.	.
260 GUINEA	24555	1183	20883	.	2443	38	8	.	.	.
264 SIERRA LEONE	8595	3177	5124	1	.	180	113	.	.	.
268 LIBERIA	3479	379	2486	.	597	.	17	.	.	.
276 GHANA	3377	112	2921	5	20	2	208	.	109	.
284 BENIN	599	.	100	.	499	.	.	.	.	.
288 NIGERIA	9974	5123	3367	3	984	485	12	.	.	.
302 CAMEROON	49415	.	49215	.	.	.	200	.	.	.
306 CENTR.AFRIC.	4971	199	4772	.	.	.	.	.	.	.
311 S.TOME,PRINC	3958	730	1728	.	1500	.	.	.	.	.
314 GABON	2144	.	2144	.	.	.	.	.	.	.
318 CONGO	54217	.	54217	.	.	.	.	.	.	.
322 ZAIRE	17554	16950	.	.	.	604	.	.	.	.
324 RWANDA	6360	298	1564	.	.	4498	.	.	.	.
328 BURUNDI	6704	.	944	.	5157	603	.	.	.	.
329 ST. HELENA	610	.	.	.	.	.	610	.	.	.
330 ANGOLA	78910	4	65303	12	13505	47	.	.	39	.
334 ETHIOPIA	8175	2130	2555	.	.	2190	.	.	.	1300
338 DJIBOUTI	11162	1297	6945	.	.	.	.	.	.	2920
342 SOMALIA	18218	5677	5045	2190	3096	2206	2	.	2	.
346 KENYA	3650	1100	.	.	.	.	.	.	.	2550
352 TANZANIA	13871	6002	1835	10	6	6005	11	.	2	.
355 SEYCHELLES	735	.	735	.	.	.	.	.	.	.
366 MOZAMBIQUE	5002	.	.	2	5000	.	.	.	.	.
370 MADAGASCAR	500	.	50	.	450	.	.	.	.	.
372 REUNION	1433	.	1433	.	.	.	.	.	.	.
373 MAURITIUS	39379	.	39356	.	.	.	23	.	.	.
375 COMOROS	2207	.	2207	.	.	.	.	.	.	.
377 MAYOTTE	437	.	437	.	.	.	.	.	.	.
386 MALAWI	1617	298	1095	.	.	108	116	.	.	.
391 BOTSWANA	730	730	.	.	.	.	.	.	.	.
393 SWAZILAND	1460	.	.	1460	.	.	.	.	.	.
406 GREENLAND	1577	.	.	.	.	.	3	.	1574	.
432 NICARAGUA	7300	.	7300	.	.	.	.	.	.	.
452 HAITI	2585	2575	1	.	9	.	.	.	.	.
456 DOMINICAN R.	1460	.	1460	.	.	.	.	.	.	.
458 GUADELOUPE	5380	.	5380	.	.	.	.	.	.	.
462 MARTINIQUE	10813	.	10813	.	.	.	.	.	.	.
464 JAMAICA	50259	41426	.	.	.	.	8833	.	.	.
492 SURINAM	1204	.	162	.	1037	5	.	.	.	.
496 FR. GUIANA	2808	.	2808	.	.	.	.	.	.	.
504 PERU	4100	.	.	.	4100	.	.	.	.	.
512 CHILE	12707	11420	1247	.	40	.	.	.	.	.
516 BOLIVIA	13940	7300	6640	.	.	.	.	.	.	.
604 LEBANON	15060	8394	4228	212	2222	.	4	.	.	.
608 SYRIA	54619	.	15651	12347	1190	.	.	.	.	25431
612 IRAQ	247155	32	12	38672	.	9	10	.	.	208420
616 IRAN	262	20	.	.	.	.	242	.	.	.
624 ISRAEL	555	40	.	.	500	.	15	.	.	.
628 JORDAN	4774	3650	.	.	500	.	604	.	.	20
632 SAUDI ARABIA	81567	8583	4622	11854	33921	9308	4986	.	.	8293
652 NORTH YEMEN	137508	49500	14642	.	1998	19315	.	.	1	52052
656 SOUTH YEMEN	26744	10501	13	.	3956	4	1350	.	10	10910
667 MALDIVES	3851	1882	.	.	.	1969	.	.	.	.
669 SRI LANKA	16921	.	11921	5000	.	.	.	.	.	.
672 NEPAL	1330	.	730	.	600	.	.	.	.	.
690 VIETNAM	39422	4	26110	.	.	.	.	.	.	13308
696 KAMPUCHEA	4380	.	4380	.	.	.	.	.	.	.
708 PHILIPPINES	833	.	833	.	.	.	.	.	.	.
720 CHINA	3006	.	.	1	.	.	4	.	1	3000

Destination CTCI	Value 1000 ECU / Valeurs: EUR 10	Deutschland	France	Italia	Nederland	Belg.-Lux.	UK	Ireland	Danmark	Ελλάδα
048.01										
002 BELG.-LUXBG.	8824	92	6512	40	2122	.	58	.	.	.
003 PAYS-BAS	29551	13521	450	5	.	13606	1969	.	.	.
004 RF ALLEMAGNE	19774	.	10442	1722	803	6228	198	.	383	.
005 ITALIE	171	7	137	.	8	.	19	.	.	.
006 ROYAUME-UNI	904	4	655	1	1	4	.	238	1	.
007 IRLANDE	16866	.	22	.	8	.	16836	.	.	.
008 DANEMARK	1203	1116	14	5	12	.	56	.	.	.
009 GRECE	142	2	.	2	99	.	19	.	20	.
024 ISLANDE	1111	.	118	.	3	688	208	.	94	.
025 ILES FEROE	617	.	.	.	159	.	233	.	225	.
030 SUEDE	253	37	.	.	2	.	213	.	1	.
036 SUISSE	149	129	1	1	9	.	9	.	.	.
043 ANDORRE	429	.	428	1	.	.	.	.	.	.
044 GIBRALTAR	397	.	.	.	.	116	281	.	.	.
046 MALTE	324	1	54	.	.	.	269	.	.	.
056 U.R.S.S.	33606	1	33605	1	.	.	.	.	.	.
066 ROUMANIE	3110	19	.	.	.	.	123	.	.	2968
208 ALGERIE	605	.	155	.	324	.	123	.	3	.
216 LIBYE	50192	9961	.	27495	9588	3146	2	.	.	.
220 EGYPTE	62922	.	40806	16920	2150	770	.	.	.	2274
224 SOUDAN	11823	573	2334	3152	.	.	1821	.	.	3943
228 MAURITANIE	9166	.	8022	.	1144	.	.	.	.	.
232 MALI	2731	3	795	.	1926	.	7	.	.	.
240 NIGER	2503	401	2017	.	.	.	85	.	.	.
244 TCHAD	1146	428	718	.	.	.	.	.	.	.
248 SENEGAL	2049	.	90	.	1959	.	.	.	.	.
252 GAMBIE	1993	432	1339	.	.	2	220	.	.	.
260 GUINEE	5111	206	4261	.	631	10	3	.	.	.
264 SIERRA LEONE	1780	656	1040	1	.	32	49	.	.	.
268 LIBERIA	843	88	548	.	198	.	9	.	.	.
276 GHANA	989	40	813	2	4	1	92	.	37	.
284 BENIN	103	.	22	.	81	.	.	.	.	.
288 NIGERIA	2258	1189	721	1	209	131	7	.	.	.
302 CAMEROUN	9667	.	9640	.	.	.	27	.	.	.
306 R.CENTRAFRIC	1089	38	1051	.	.	.	.	.	.	.
311 S.TOME,PRINC	971	129	352	.	490	.	.	.	.	.
314 GABON	659	.	659	.	.	.	.	.	.	.
318 CONGO	10307	.	10307	.	.	.	.	.	.	.
322 ZAIRE	4033	3927	1	.	.	105	.	.	.	.
324 RWANDA	1231	55	312	.	.	864	.	.	.	.
328 BURUNDI	1701	.	173	.	1414	114	.	.	.	.
329 STE-HELENE	237	.	.	.	.	.	237	.	.	.
330 ANGOLA	16699	4	12162	6	4501	11	.	.	15	.
334 ETHIOPIE	2063	373	715	.	.	819	.	.	.	156
338 DJIBOUTI	2484	214	1377	.	.	.	.	.	.	893
342 SOMALIE	4758	1140	1466	553	1015	581	2	.	1	.
346 KENYA	511	234	.	.	.	.	.	.	.	277
352 TANZANIE	3354	1161	680	4	2	1497	9	.	1	.
355 SEYCHELLES	198	.	198	.	.	.	.	.	.	.
366 MOZAMBIQUE	1634	.	.	1	1633	.	.	.	.	.
370 MADAGASCAR	167	.	11	.	156	.	.	.	.	.
372 REUNION	547	.	547	.	.	.	.	.	.	.
373 MAURICE	8036	.	8029	.	.	.	7	.	.	.
375 COMORES	567	.	567	.	.	.	.	.	.	.
377 MAYOTTE	109	.	109	.	.	.	.	.	.	.
386 MALAWI	148	59	26	.	.	29	34	.	.	.
391 BOTSWANA	171	171	.	.	.	.	.	.	.	.
393 SWAZILAND	536	.	.	536	.	.	.	.	.	.
406 GROENLAND	592	.	.	.	.	.	2	.	590	.
432 NICARAGUA	1493	.	1493	.	.	.	.	.	.	.
452 HAITI	589	585	1	.	3	.	.	.	.	.
456 REP.DOMINIC.	423	.	423	.	.	.	.	.	.	.
458 GUADELOUPE	1658	.	1658	.	.	.	.	.	.	.
462 MARTINIQUE	3170	.	3170	.	.	.	.	.	.	.
464 JAMAIQUE	9705	8284	.	.	.	.	1421	.	.	.
492 SURINAM	301	.	49	.	250	2	.	.	.	.
496 GUYANE FR.	960	.	960	.	.	.	.	.	.	.
504 PEROU	1335	.	.	.	1335	.	.	.	.	.
512 CHILI	2526	2279	235	.	12	.	.	.	.	.
516 BOLIVIE	4846	2100	2746	.	.	.	.	.	.	.
604 LIBAN	3618	1944	913	40	719	.	2	.	.	.
608 SYRIE	9884	.	2526	2185	386	.	.	.	.	4787
612 IRAK	36030	14	7	7358	.	3	5	.	.	28643
616 IRAN	119	8	.	.	.	.	111	.	.	.
624 ISRAEL	154	8	.	.	141	.	5	.	.	.
628 JORDANIE	1045	691	.	.	141	.	208	.	.	5
632 ARABIE SAOUD	17051	1369	1664	2390	7880	1757	886	.	.	1105
652 YEMEN DU NRD	21070	8122	2896	.	313	3339	.	.	.	6400
656 YEMEN DU SUD	6261	1713	1549	.	1264	2	457	.	4	1272
667 MALDIVES	621	315	.	.	.	306	.	.	.	.
669 SRI LANKA	1725	.	349	1376	.	.	.	.	.	.
672 NEPAL	298	.	102	.	196	.	.	.	.	.
690 VIET-NAM	6670	4	5024	.	.	.	.	.	.	1642
696 KAMPUCHEA	868	.	868	.	.	.	.	.	.	.
708 PHILIPPINES	173	.	173	.	.	.	.	.	.	.
720 CHINE	578	.	.	.	.	.	2	.	.	576

Destination SITC	Quantity 1000 kg EUR 10	Deutschland	France	Italia	Nederland	Belg.-Lux.	UK	Ireland	Danmark	Ελλάδα Quantités
046.01										
809 N. CALEDONIA	2654	.	2444	.	210	.	.	.	.	.
822 FR.POLYNESIA	10668	.	8411	.	2257	.	.	.	.	.
958 NOT DETERMIN	3162	.	1082	2080	.	.	.	.	.	.
977 SECRET CTRS.	33812	.	.	.	33812	.	.	.	.	.
1000 **W O R L D**	2325216	309300	870868	324056	217274	131333	79336	680	4127	388242
1010 **INTRA-EC**	240204	55115	50687	7386	14194	61552	49300	680	1290	.
1011 **EXTRA-EC**	2048020	254185	819099	314590	169268	69781	30036	.	2837	388224
1020 CLASS 1	11975	463	2731	352	711	2617	4049	.	1052	.
1021 EFTA COUNTR.	5150	447	442	228	77	2257	1400	.	299	.
1030 CLASS 2	1792428	253502	611976	314214	168530	67165	25679	.	1746	349616
1031 ACP (63)	499753	97025	286105	16079	31296	18362	16582	.	114	34190
1040 CLASS 3	243617	219	204392	24	27	.	308	.	39	38608
046.02 GROATS, MEAL AND PELLETS, OF WHEAT										
001 FRANCE	34251	12967	.	19601	299	1384	.	.	.	.
002 BELG.-LUXBG.	2344	403	986	6	949	.	.	.	.	.
003 NETHERLANDS	3616	3026	.	2	.	588	.	.	.	.
004 FR GERMANY	18791	.	11243	3304	3925	162	.	.	.	157
007 IRELAND	282	.	18	.	.	.	264	.	.	.
008 DENMARK	895	219	.	.	676	.	.	.	.	.
030 SWEDEN	1953	.	1	.	.	.	1952	.	.	.
048 YUGOSLAVIA	1028	.	.	1028	.	.	.	.	.	.
060 POLAND	363	303	2	42	7	.	1	.	8	.
208 ALGERIA	481429	.	53357	389810	.	.	.	.	.	38262
216 LIBYA	46763	.	.	46763	.	.	.	.	.	.
220 EGYPT	4034	.	.	3040	.	.	.	.	.	994
236 UPPER VOLTA	934	.	934	.	.	.	.	.	.	.
248 SENEGAL	1467	.	1417	50	.	.	.	.	.	.
272 IVORY COAST	2780	.	2762	18	.	.	.	.	.	.
280 TOGO	668	.	668	.	.	.	.	.	.	.
284 BENIN	638	.	638	.	.	.	.	.	.	.
288 NIGERIA	749	299	.	.	.	.	450	.	.	.
302 CAMEROON	2864	.	2864	.	.	.	.	.	.	.
462 MARTINIQUE	1780	.	1780	.	.	.	.	.	.	.
612 IRAQ	6002	.	2	.	.	.	.	.	.	6000
632 SAUDI ARABIA	3001	220	.	2780	.	.	1	.	.	.
647 U.A.EMIRATES	1533	.	40	1170	.	.	.	.	.	323
656 SOUTH YEMEN	4700	.	.	.	.	.	.	.	.	4700
1000 **W O R L D**	624136	17470	77383	467693	5858	2140	2689	32	8	50883
1010 **INTRA-EC**	60246	16616	12249	22927	5849	2134	264	32	.	175
1011 **EXTRA-EC**	563887	855	65133	444762	9	6	2426	.	8	50688
1020 CLASS 1	3035	11	21	1030	1	.	1972	.	.	.
1021 EFTA COUNTR.	1975	3	18	.	.	.	1954	.	.	.
1030 CLASS 2	560466	519	65110	443690	.	6	453	.	.	50688
1031 ACP (63)	10685	299	9449	70	.	6	452	.	.	409
1040 CLASS 3	386	325	2	42	8	.	1	.	8	.
047.01 CEREAL FLOURS (OTHER THAN OF WHEAT OR OF MESLIN) N.L: CONF. MAIZE FLOUR										
001 FRANCE	5455	1303	.	2629	.	1519	4	.	.	.
002 BELG.-LUXBG.	4248	410	3062	99	630	.	47	.	.	.
003 NETHERLANDS	3779	1479	83	12	.	2184	19	.	2	.
004 FR GERMANY	3482	.	2564	181	241	483	12	.	1	.
006 UTD. KINGDOM	446	22	333	2	60	27	.	2	.	.
007 IRELAND	909	3	.	.	.	.	906	.	.	.
008 DENMARK	551	480	.	.	18	1	52	.	.	.
030 SWEDEN	849	501	.	1	45	244	1	.	57	.
036 SWITZERLAND	168	123	11	22	8	1	3	.	.	.
236 UPPER VOLTA	1180	.	.	1180	.	.	.	.	.	.
322 ZAIRE	1103	1100	2	.	.	1	.	.	.	.
406 GREENLAND	378	.	.	.	.	.	.	.	378	.
504 PERU	1180	1180	.	.	.	.	.	.	.	.
1000 **W O R L D**	24761	6959	6146	4205	1129	4484	1316	2	520	.
1010 **INTRA-EC**	18881	3703	6042	2925	948	4218	1039	2	4	.
1011 **EXTRA-EC**	5873	3256	104	1274	181	266	276	.	516	.
1020 CLASS 1	1417	762	12	46	78	247	145	.	127	.
1021 EFTA COUNTR.	1309	761	11	38	53	246	88	.	112	.
1030 CLASS 2	4352	2494	88	1228	5	19	132	.	386	.
1031 ACP (63)	2488	1177	14	1217	3	6	68	.	3	.
047.02 CEREAL GROATS, MEAL AND PELLETS (OTHER THAN OF WHEAT) N.L: CONF. CEREAL GROATS AND CEREAL MEAL OF MAIZE WITH A FAT CONTENT MAX. 1.5%										
001 FRANCE	26255	9859	.	4662	.	11731	3	.	.	.
002 BELG.-LUXBG.	3463	1202	1916	3	216	.	126	.	.	.
003 NETHERLANDS	27570	16712	72	.	.	10634	5	.	147	.
004 FR GERMANY	3631	.	194	41	3257	.	129	.	9	1
005 ITALY	386	2	12	.	.	.	372	.	.	.
006 UTD. KINGDOM	2263	970	.	20	489	48	.	238	498	.
007 IRELAND	2478	.	.	.	.	.	2478	.	.	.
008 DENMARK	43062	38164	.	.	4537	.	361	.	.	.

Destination CTCI	Value 1000 ECU EUR 10	Deutschland	France	Italia	Nederland	Belg.-Lux.	UK	Ireland	Danmark	Ελλάδα Valeurs
046.01										
809 N. CALEDONIE	650	.	609	.	41	.	.	.	.	.
822 POLYNESIE FR	2573	.	2076	.	497	.	.	.	.	.
958 NON DETERMIN	895	.	328	567	.	.	.	.	.	.
977 SECRET	8179	.	.	.	8179	.	.	.	.	.
1000 **M O N D E**	499167	66968	194837	65340	53833	34599	26962	238	1396	54994
1010 **INTRA-CE**	83406	17692	18232	2632	4802	20248	19158	238	404	.
1011 **EXTRA-CE**	406677	49276	176277	62141	40852	14351	7804	.	992	54984
1020 CLASSE 1	3623	185	601	113	183	804	1412	.	325	.
1021 A E L E	1722	179	119	80	22	689	533	.	100	.
1030 CLASSE 2	358924	49009	136975	62021	40663	13546	6258	.	653	49799
1031 ACP (63)	105647	19808	58701	4251	9512	4212	3854	.	40	5269
1040 CLASSE 3	44129	83	38701	7	6	.	133	.	14	5185
046.02 GRUAUX, SEMOULES ET PELLETS DE FROMENT										
001 FRANCE	15581	6474	.	8357	83	667	.	.	.	.
002 BELG.-LUXBG.	946	188	483	3	272	.	.	.	.	.
003 PAYS-BAS	1783	1469	12	2	.	300	.	.	.	.
004 RF ALLEMAGNE	8081	.	5596	1301	1067	55	.	.	.	62
007 IRLANDE	127	.	9	.	.	.	118	.	.	.
008 DANEMARK	303	117	.	.	186	.	.	.	.	.
030 SUEDE	352	.	1	.	.	.	351	.	.	.
048 YOUGOSLAVIE	236	.	.	236	.	.	.	.	.	.
060 POLOGNE	199	155	1	29	4	.	2	.	8	.
208 ALGERIE	137122	.	16372	110675	.	.	.	.	.	10075
216 LIBYE	19717	.	.	19717	.	.	.	.	.	.
220 EGYPTE	993	.	.	819	.	.	.	.	.	174
236 HAUTE-VOLTA	306	.	306	.	.	.	.	.	.	.
248 SENEGAL	469	.	453	16	.	.	.	.	.	.
272 COTE IVOIRE	847	.	842	5	.	.	.	.	.	.
280 TOGO	215	.	215	.	.	.	.	.	.	.
284 BENIN	205	.	205	.	.	.	.	.	.	.
288 NIGERIA	294	117	.	.	.	.	177	.	.	.
302 CAMEROUN	909	.	909	.	.	.	.	.	.	.
462 MARTINIQUE	968	.	968	.	.	.	.	.	.	.
612 IRAK	859	.	8	.	.	.	.	.	.	851
632 ARABIE SAOUD	1221	87	.	1134	.	.	.	.	.	.
647 EMIRATS ARAB	518	.	17	418	.	.	.	.	.	83
656 YEMEN DU SUD	569	.	.	.	.	.	.	.	.	569
1000 **M O N D E**	193243	8841	26652	142745	1614	1026	656	7	8	11894
1010 **INTRA-CE**	26848	8249	6103	9672	1608	1022	118	7	.	69
1011 **EXTRA-CE**	166391	592	20549	133070	5	4	538	.	8	11825
1020 CLASSE 1	628	15	16	238	1	.	358	.	.	.
1021 A E L E	370	3	14	.	.	.	353	.	.	.
1030 CLASSE 2	165545	204	20532	132801	.	4	179	.	.	11825
1031 ACP (63)	3399	117	3003	23	.	4	179	.	.	73
1040 CLASSE 3	216	172	1	29	4	.	2	.	8	.
047.01 FARINES DE CEREALES,SF D.FROMENT OU METEIL N.L: CONF. LA FARINE DE MAIS										
001 FRANCE	1884	425	.	943	.	511	5	.	.	.
002 BELG.-LUXBG.	1188	119	762	37	244	.	26	.	.	.
003 PAYS-BAS	1448	492	22	5	.	918	10	.	1	.
004 RF ALLEMAGNE	1160	.	772	65	142	171	10	.	.	.
006 ROYAUME-UNI	162	7	119	1	22	12	.	1	.	.
007 IRLANDE	357	1	.	.	.	.	356	.	.	.
008 DANEMARK	172	130	.	.	12	1	29	.	.	.
030 SUEDE	250	74	.	.	32	119	.	.	25	.
036 SUISSE	100	72	11	11	2	2	2	.	.	.
236 HAUTE-VOLTA	695	.	.	695	.	.	.	.	.	.
322 ZAIRE	323	321	1	.	.	1	.	.	.	.
406 GROENLAND	110	.	.	.	.	.	.	.	110	.
504 PEROU	345	345	.	.	.	.	.	.	.	.
1000 **M O N D E**	8748	2117	1761	1796	511	1752	618	1	191	1
1010 **INTRA-CE**	6382	1177	1676	1053	422	1616	436	1	1	.
1011 **EXTRA-CE**	2362	939	86	739	89	135	183	.	190	1
1020 CLASSE 1	539	185	11	27	39	125	79	.	72	1
1021 A E L E	479	185	11	19	34	125	39	.	66	.
1030 CLASSE 2	1767	754	68	712	3	10	104	.	116	.
1031 ACP (63)	1105	344	10	707	2	2	38	.	2	.
047.02 GRUAUX,SEMOULES,PELLETS,D.CEREAL.SF FROM. N.L: CONF. LES GRUAUX ET SEMOULES DE MAIS, MATIERES GRASSES MAX. 1,5%										
001 FRANCE	8570	3285	.	1586	.	3694	5	.	.	.
002 BELG.-LUXBG.	1010	317	577	1	72	.	43	.	.	.
003 PAYS-BAS	8606	5270	16	.	.	3301	5	.	14	.
004 RF ALLEMAGNE	1174	.	89	15	972	1	80	.	4	13
005 ITALIE	155	1	4	.	.	.	150	.	.	.
006 ROYAUME-UNI	603	266	.	5	180	19	.	56	77	.
007 IRLANDE	842	.	.	.	.	.	842	.	.	.
008 DANEMARK	12959	11485	.	.	1329	.	145	.	.	.

Tab. 1

Export

January - December 1983 Janvier - Décembre

Destination SITC	Quantity 1000 kg EUR 10	Deutschland	France	Italia	Nederland	Belg.-Lux.	UK	Ireland	Danmark	Ελλάδα Quantités
047.02										
009 GREECE	5716	224	1	5066	.	.	425	.	.	.
024 ICELAND	11116	11097	.	.	.	.	18	.	1	.
030 SWEDEN	23745	22999	.	2	23	.	387	.	334	.
036 SWITZERLAND	2649	19	25	2605	.	.	.	.	.	.
058 GERMAN DEM.R	800	.	.	.	.	.	.	.	800	.
062 CZECHOSLOVAK	4070	4070	.	.	.	.	.	.	.	.
208 ALGERIA	1700	1700	.	.	.	.	.	.	.	.
220 EGYPT	5345	1447	.	3898	.	.	.	.	.	.
272 IVORY COAST	4953	.	4953	.	.	.	.	.	.	.
284 BENIN	1478	.	1478	.	.	.	.	.	.	.
288 NIGERIA	7811	.	7790	.	.	.	21	.	.	.
302 CAMEROON	14979	.	14979	.	.	.	.	.	.	.
306 CENTR.AFRIC.	620	.	540	.	.	80	.	.	.	.
311 S.TOME,PRINC	557	.	555	.	.	.	2	.	.	.
314 GABON	3000	.	2160	.	.	840	.	.	.	.
318 CONGO	2912	.	2912	.	.	.	.	.	.	.
324 RWANDA	1500	500	1000	.	.	.	.	.	.	.
338 DJIBOUTI	1095	.	1095	.	.	.	.	.	.	.
342 SOMALIA	5200	5200	.	.	.	.	.	.	.	.
372 REUNION	9707	.	9703	.	.	4	.	.	.	.
373 MAURITIUS	1122	.	1122	.	.	.	.	.	.	.
462 MARTINIQUE	3644	.	3644	.	.	.	.	.	.	.
604 LEBANON	12412	60	.	12335	.	.	17	.	.	.
612 IRAQ	758	272	.	451	.	.	35	.	.	.
616 IRAN	6267	5347	.	920	.	.	.	.	.	.
628 JORDAN	446	18	.	259	.	.	169	.	.	.
632 SAUDI ARABIA	1529	240	.	1289	.	.	.	.	.	.
647 U.A.EMIRATES	547	80	.	380	.	.	82	.	5	.
1000 W O R L D	247074	120284	54823	32781	8544	23525	5045	238	1833	1
1010 INTRA-EC	114821	67132	2195	9791	8499	22413	3899	238	653	1
1011 EXTRA-EC	132252	53152	52628	22988	46	1113	1145	.	1180	.
1020 CLASS 1	37902	34198	28	2761	41	18	507	.	349	.
1021 EFTA COUNTR.	37684	34178	25	2646	23	18	454	.	340	.
1030 CLASS 2	89473	14885	52600	20221	5	1095	637	.	30	.
1031 ACP (63)	45606	5702	38734	.	.	1091	79	.	.	.
1040 CLASS 3	4879	4070	.	7	.	.	1	.	801	.
048.11 OTHER WORKED CEREAL GRAINS (E.G., ROLLED, FLAKED, POLISHED, PEARLED OR KIBBLED, BUT NOT FURTHER PREPARED, EXCEPT RICE FALLING WITHIN HEADING 042.21; GERM OF CEREALS, WHOLE, ROLLED, FLAKED OR GROUND										
NL: CONF. PEARLED GRAINS OF BARLEY										
001 FRANCE	5123	1277	.	1372	1768	678	28	.	.	.
002 BELG.-LUXBG.	74939	2302	24202	.	36407	.	12028	.	.	.
003 NETHERLANDS	9833	5286	1780	.	.	2667	89	.	11	.
004 FR GERMANY	5550	.	189	22	4436	699	197	.	7	.
005 ITALY	13813	431	8070	.	5251	8	53	.	.	.
006 UTD. KINGDOM	20948	3964	694	172	14688	659	.	519	250	.
007 IRELAND	1955	26	.	.	50	.	1879	.	.	.
008 DENMARK	6909	6432	5	.	427	4	41	.	.	.
009 GREECE	7202	274	5	.	6923	.	.	.	.	.
024 ICELAND	12003	10850	.	.	.	.	71	.	1082	.
025 FAROE ISLES	854	.	.	.	.	.	.	.	854	.
028 NORWAY	26723	26648	.	.	14	1	10	.	50	.
030 SWEDEN	16031	15928	.	.	61	.	42	.	.	.
036 SWITZERLAND	3772	811	2148	13	797	.	3	.	.	.
038 AUSTRIA	1323	1278	.	15	23	.	7	.	.	.
040 PORTUGAL	456	266	1	.	189	.	.	.	.	.
060 POLAND	29587	29152	17	6	198	.	160	.	54	.
268 LIBERIA	327	.	.	.	327	.	.	.	.	.
272 IVORY COAST	203	.	11	.	192	.	.	.	.	.
288 NIGERIA	792	.	.	.	792	.	.	.	.	.
400 USA	130	1	.	.	.	1	21	107	.	.
406 GREENLAND	395	.	.	.	.	.	.	.	395	.
416 GUATEMALA	522	.	.	.	522	.	.	.	.	.
442 PANAMA	506	506	.	.	.	.	.	.	.	.
452 HAITI	1414	1325	.	.	89	.	.	.	.	.
462 MARTINIQUE	958	.	958	.	.	.	.	.	.	.
464 JAMAICA	999	.	.	.	.	.	.	.	999	.
472 TRINIDAD,TOB	164	57	.	.	90	.	17	.	.	.
476 NL ANTILLES	115	1	.	.	114	.	.	.	.	.
484 VENEZUELA	2476	2476	.	.	.	.	.	.	.	.
492 SURINAM	100	14	.	.	81	5	.	.	.	.
504 PERU	1200	300	.	.	900	.	.	.	.	.
624 ISRAEL	312	233	.	.	46	.	33	.	.	.
632 SAUDI ARABIA	728	695	.	2	31	.	.	.	.	.
636 KUWAIT	219	6	.	.	160	.	53	.	.	.
647 U.A.EMIRATES	675	140	.	.	526	.	9	.	.	.
652 NORTH YEMEN	152	3	.	.	149	.	.	.	.	.
701 MALAYSIA	989	989	.	.	.	.	.	.	.	.
720 CHINA	175	.	.	.	175	.	.	.	.	.
740 HONG KONG	181	107	.	.	73	.	1	.	.	.
1000 W O R L D	252793	112504	38365	1607	76324	4733	14921	629	3710	.
1010 INTRA-EC	146270	19992	34945	1566	69950	4715	14315	519	268	.
1011 EXTRA-EC	106522	92511	3420	41	6374	18	606	110	3442	.

Destination CTCI	Value 1000 ECU EUR 10	Deutschland	France	Italia	Nederland	Belg.-Lux.	UK	Ireland	Danmark	Ελλάδα Valeurs
047.02										
009 GRECE	1741	82	2	1473	.	.	184	.	.	.
024 ISLANDE	1656	1648	.	.	.	.	7	.	1	.
030 SUEDE	3175	2982	.	.	7	.	97	.	89	.
036 SUISSE	281	15	12	254	.	.	.	.	.	.
058 RD.ALLEMANDE	146	.	.	.	.	.	.	.	146	.
062 TCHECOSLOVAQ	557	557	.	.	.	.	.	.	.	.
208 ALGERIE	329	329	.	.	.	.	.	.	.	.
220 EGYPTE	1040	288	.	752	.	.	.	.	.	.
272 COTE IVOIRE	658	.	658	.	.	.	.	.	.	.
284 BENIN	197	.	197	.	.	.	.	.	.	.
288 NIGERIA	1525	.	1510	.	.	.	15	.	.	.
302 CAMEROUN	2478	.	2478	.	.	.	.	.	.	.
306 R.CENTRAFRIC	121	.	102	.	.	19	.	.	.	.
311 S.TOME,PRINC	198	.	196	.	.	.	2	.	.	.
314 GABON	598	.	393	.	.	205	.	.	.	.
318 CONGO	511	.	511	.	.	.	.	.	.	.
324 RWANDA	241	106	135	.	.	.	.	.	.	.
338 DJIBOUTI	302	.	302	.	.	.	.	.	.	.
342 SOMALIE	1500	1500	.	.	.	.	.	.	.	.
372 REUNION	1410	.	1408	.	.	2	.	.	.	.
373 MAURICE	206	.	206	.	.	.	.	.	.	.
462 MARTINIQUE	619	.	619	.	.	.	.	.	.	.
604 LIBAN	1629	11	.	1615	.	.	3	.	.	.
612 IRAK	261	73	.	179	.	.	9	.	.	.
616 IRAN	1296	1178	.	118	.	.	.	.	.	.
628 JORDANIE	107	4	.	50	.	.	53	.	.	.
632 ARABIE SAOUD	392	79	.	313	.	.	.	.	.	.
647 EMIRATS ARAB	150	26	.	92	.	.	31	.	1	.
1000 M O N D E	57877	29566	9560	6635	2571	7283	1823	56	370	13
1010 INTRA-CE	35659	20707	687	3081	2552	7015	1453	56	95	13
1011 EXTRA-CE	22217	8860	8873	3553	18	268	370	.	275	.
1020 CLASSE 1	5280	4703	14	295	16	14	136	.	102	.
1021 A E L E	5207	4697	12	264	7	14	119	.	94	.
1030 CLASSE 2	16226	3600	8859	3252	2	254	233	.	26	.
1031 ACP (63)	8617	1606	6715	.	.	252	44	.	.	.
1040 CLASSE 3	710	557	.	6	.	.	.	.	147	.
048.11 GRAINS DE CEREALES MONDES,PERLES,CONC.ETC.										
NL: CONF. LES GRAINS PERLES D'ORGE										
001 FRANCE	2256	542	.	438	1009	255	12	.	.	.
002 BELG.-LUXBG.	22891	806	6370	.	11487	.	4228	.	.	.
003 PAYS-BAS	3502	2177	433	.	.	844	44	.	4	.
004 RF ALLEMAGNE	2027	.	92	2	1576	248	107	.	2	.
005 ITALIE	4397	287	2075	.	1987	9	39	.	.	.
006 ROYAUME-UNI	8462	1972	271	42	5719	250	.	113	95	.
007 IRLANDE	775	17	.	.	25	.	733	.	.	.
008 DANEMARK	2818	2620	5	.	179	2	12	.	.	.
009 GRECE	2623	138	8	.	2477	.	.	.	.	.
024 ISLANDE	2564	2063	.	.	.	.	48	.	453	.
025 ILES FEROE	282	.	.	.	.	.	.	.	282	.
028 NORVEGE	6768	6709	.	.	7	1	5	.	46	.
030 SUEDE	3588	3509	.	.	50	.	29	.	.	.
036 SUISSE	1216	323	649	5	237	.	2	.	.	.
038 AUTRICHE	716	685	.	5	21	.	5	.	.	.
040 PORTUGAL	168	103	3	.	62	.	.	.	.	.
060 POLOGNE	6781	6523	26	7	98	.	82	.	45	.
268 LIBERIA	396	.	.	.	396	.	.	.	.	.
272 COTE IVOIRE	268	.	7	.	261	.	.	.	.	.
288 NIGERIA	826	.	.	.	826	.	.	.	.	.
400 ETATS-UNIS	159	1	.	.	.	1	26	131	.	.
406 GROENLAND	267	.	.	.	.	.	.	.	267	.
416 GUATEMALA	247	.	.	.	247	.	.	.	.	.
442 PANAMA	213	213	.	.	.	.	.	.	.	.
452 HAITI	640	575	.	.	65	.	.	.	.	.
462 MARTINIQUE	261	.	261	.	.	.	.	.	.	.
464 JAMAIQUE	489	.	.	.	.	.	.	.	489	.
472 TRINIDAD,TOB	218	90	.	.	109	.	19	.	.	.
476 ANTILLES NL	131	1	.	.	130	.	.	.	.	.
484 VENEZUELA	1159	1159	.	.	.	.	.	.	.	.
492 SURINAM	126	15	.	.	108	3	.	.	.	.
504 PERU	630	103	.	.	527	.	.	.	.	.
624 ISRAEL	232	137	.	.	59	.	36	.	.	.
632 ARABIE SAOUD	1007	959	.	9	39	.	.	.	.	.
636 KOWEIT	263	20	.	.	223	.	20	.	.	.
647 EMIRATS ARAB	887	161	.	.	724	.	2	.	.	.
652 YEMEN DU NRD	206	10	.	.	196	.	.	.	.	.
701 MALAYSIA	298	298	.	.	.	.	.	.	.	.
720 CHINE	225	.	.	.	225	.	.	.	.	.
740 HONG-KONG	106	69	.	.	35	.	2	.	.	.
1000 M O N D E	82528	32661	10282	517	29933	1619	5572	249	1695	.
1010 INTRA-CE	49753	8559	9253	483	24459	1609	5175	113	102	.
1011 EXTRA-CE	32775	24102	1029	35	5473	10	397	136	1593	.

Destination SITC	Quantity 1000 kg Quantités EUR 10	Deutschland	France	Italia	Nederland	Belg.-Lux.	UK	Ireland	Danmark	Ἑλλάδα
048.11										
1020 CLASS 1	61557	55832	2148	28	1218	7	223	110	1991	.
1021 EFTA COUNTR.	60399	55781	2148	28	1172	1	133	.	1136	.
1030 CLASS 2	15135	7458	1255	7	4785	11	222	.	1397	.
1031 ACP (63)	3170	123	135	3	1832	6	71	.	1000	.
1040 CLASS 3	29831	29221	17	6	372	.	161	.	54	.
048.12 PREPARED FOODS OBTAINED BY THE SWELLING OR ROASTING OF CEREALS OR CEREAL PRODUCTS (PUFFED RICE, CORN FLAKES AND SIMILAR PRODUCTS)										
001 FRANCE	8722	4730	.	1328	267	47	465	4	1881	.
002 BELG.-LUXBG.	2458	618	12	22	91	.	1483	.	232	.
003 NETHERLANDS	1930	1336	2	135	.	151	119	6	114	67
004 FR GERMANY	2875	.	350	140	428	492	1232	1	224	8
005 ITALY	4245	3814	12	.	.	.	410	.	5	4
006 UTD. KINGDOM	730	601	63	6	22	5	.	29	.	5
007 IRELAND	17926	244	.	25	.	.	17657	.	.	.
008 DENMARK	530	329	10	.	56	1	134	.	.	.
009 GREECE	297	243	.	.	.	.	54	.	.	.
024 ICELAND	476	2	.	.	1	.	191	.	282	.
025 FAROE ISLES	68	.	.	.	.	.	.	.	68	.
028 NORWAY	2958	904	2	16	6	1	83	.	1946	.
030 SWEDEN	8000	1173	.	.	.	30	289	.	6508	.
032 FINLAND	2873	205	.	.	.	8	375	.	2285	.
036 SWITZERLAND	2111	1464	44	273	1	9	57	.	263	.
038 AUSTRIA	806	691	.	7	.	1	71	.	.	36
040 PORTUGAL	209	108	.	.	.	.	9	.	92	.
044 GIBRALTAR	338	.	.	.	.	.	338	.	.	.
046 MALTA	300	13	.	11	.	.	272	.	.	4
202 CANARY ISLES	111	53	.	3	.	.	49	.	6	.
390 SOUTH AFRICA	123	.	.	.	.	.	123	.	.	.
406 GREENLAND	126	.	.	.	.	.	.	.	126	.
472 TRINIDAD,TOB	87	.	.	.	.	.	87	.	.	.
600 CYPRUS	256	120	.	3	.	.	129	.	.	4
604 LEBANON	74	46	.	12	.	.	16	.	.	.
624 ISRAEL	141	.	.	51	.	.	84	.	6	.
628 JORDAN	59	48	.	.	.	.	11	.	.	.
632 SAUDI ARABIA	1251	612	.	.	.	1	64	.	.	574
636 KUWAIT	212	209	.	.	.	.	2	.	.	1
640 BAHRAIN	101	84	.	.	.	1	14	.	.	2
647 U.A.EMIRATES	252	221	.	2	.	.	29	.	.	.
649 OMAN	62	53	.	.	.	1	8	.	.	.
740 HONG KONG	60	.	.	.	.	.	60	.	.	.
800 AUSTRALIA	232	.	.	.	.	.	232	.	.	.
1000 **W O R L D**	61733	18075	601	2054	882	759	24552	40	14059	711
1010 **INTRA-EC**	39712	11914	449	1655	865	696	21553	38	2456	86
1011 **EXTRA-EC**	22016	6161	152	396	17	63	2999	2	11603	625
1020 CLASS 1	18643	4597	56	307	12	48	2138	1	11444	40
1021 EFTA COUNTR.	17432	4547	46	296	9	48	1075	.	11375	36
1030 CLASS 2	3344	1561	96	89	5	15	834	1	158	585
1031 ACP (63)	314	23	21	8	2	10	241	.	9	.
048.20 MALT, ROASTED OR NOT (INCLUDING MALT FLOUR)										
001 FRANCE	16229	1874	.	.	.	1820	12535	.	.	.
002 BELG.-LUXBG.	65085	2592	59607	6	1373	.	1507	.	.	.
003 NETHERLANDS	148593	15916	31533	.	.	80179	20965	.	.	.
004 FR GERMANY	216714	.	109587	47	24790	33961	46318	100	1911	.
005 ITALY	81757	9256	72441	.	.	.	52	.	8	.
006 UTD. KINGDOM	16581	179	5124	.	2652	.	.	8620	6	.
007 IRELAND	1524	.	.	.	.	.	1524	.	.	.
008 DENMARK	728	41	.	.	.	617	70	.	.	.
009 GREECE	7006	3376	2000	.	.	120	1510	.	.	.
024 ICELAND	511	1	.	.	.	395	53	.	62	.
025 FAROE ISLES	358	.	.	.	.	.	10	.	348	.
028 NORWAY	16359	4648	2477	.	.	.	4508	.	4726	.
030 SWEDEN	945	380	.	.	2	.	504	.	59	.
036 SWITZERLAND	75579	33430	33111	.	.	8030	1008	.	.	.
038 AUSTRIA	807	783	.	.	.	24	.	.	.	.
042 SPAIN	2400	2034	24	.	.	42	300	.	.	.
046 MALTA	1218	200	.	.	.	.	1018	.	.	.
056 SOVIET UNION	227220	5601	70478	.	11525	74660	64956	.	.	.
058 GERMAN DEM.R	805	.	.	.	.	805	.	.	.	.
202 CANARY ISLES	7925	4155	1000	.	.	2080	690	.	.	.
208 ALGERIA	7728	.	3028	.	.	4700	.	.	.	.
212 TUNISIA	1615	.	15	.	.	1600	.	.	.	.
236 UPPER VOLTA	8945	.	8945	.	.	.	.	.	.	.
240 NIGER	1319	.	1319	.	.	.	.	.	.	.
244 CHAD	1995	.	1035	.	.	.	960	.	.	.
248 SENEGAL	2800	.	2800	.	.	.	.	.	.	.
252 GAMBIA	300	.	180	.	.	.	30	90	.	.
257 GUINEA BISS.	420	.	120	.	.	300	.	.	.	.
264 SIERRA LEONE	625	230	.	.	.	80	.	315	.	.
268 LIBERIA	1838	500	200	.	.	750	388	.	.	.
272 IVORY COAST	20778	.	12228	.	.	8550	.	.	.	.
276 GHANA	1055	30	1000	.	.	.	25	.	.	.

Destination CTCI	Value 1000 ECU Valeurs EUR 10	Deutschland	France	Italia	Nederland	Belg.-Lux.	UK	Ireland	Danmark	Ἑλλάδα
048.11										
1020 CLASSE 1	15650	13435	653	9	460	4	165	136	788	.
1021 A E L E	15067	13393	653	9	415	1	90	.	506	.
1030 CLASSE 2	10098	4123	351	18	4691	6	150	.	759	.
1031 ACP (63)	2826	156	35	5	2077	4	58	.	491	.
1040 CLASSE 3	7027	6544	26	7	323	.	82	.	45	.
048.12 PROD.A BASE D.CEREAL.:PUFFED RICE,CORN FL.										
001 FRANCE	13456	7760	.	1262	644	105	779	6	2900	.
002 BELG.-LUXBG.	6101	1636	37	20	141	.	3952	.	315	.
003 PAYS-BAS	4024	3014	1	191	.	306	221	28	165	98
004 RF ALLEMAGNE	4298	.	644	171	466	618	2068	.	322	9
005 ITALIE	11123	10309	21	.	.	.	775	.	9	9
006 ROYAUME-UNI	1351	1062	145	9	26	22	.	74	.	11
007 IRLANDE	34357	362	.	30	.	.	33965	.	.	.
008 DANEMARK	628	410	15	.	26	6	169	.	.	.
009 GRECE	702	590	.	.	.	.	112	.	.	.
024 ISLANDE	834	4	.	.	2	.	457	.	371	.
025 ILES FEROE	131	.	.	.	.	.	.	.	131	.
028 NORVEGE	4180	1231	7	23	9	3	133	.	2774	.
030 SUEDE	14154	1785	.	.	.	57	428	.	11884	.
032 FINLANDE	4646	254	.	.	.	20	813	.	3559	.
036 SUISSE	5312	4196	32	371	1	36	112	.	564	.
038 AUTRICHE	1864	1686	1	8	.	3	114	.	.	52
040 PORTUGAL	379	259	.	.	1	.	20	.	99	.
044 GIBRALTAR	440	.	.	.	.	.	440	.	.	.
046 MALTE	679	19	.	17	.	.	632	.	.	11
202 CANARIES	296	161	.	5	.	.	116	.	14	.
390 AFR. DU SUD	241	.	.	1	.	.	240	.	.	.
406 GROENLAND	244	.	.	.	.	.	.	.	244	.
472 TRINIDAD,TOB	165	.	.	.	.	.	165	.	.	.
600 CHYPRE	569	298	.	4	.	.	257	.	.	10
604 LIBAN	187	136	1	19	.	.	31	.	.	.
624 ISRAEL	251	.	.	70	.	.	169	.	12	.
628 JORDANIE	139	113	.	.	.	.	26	.	.	.
632 ARABIE SAOUD	3115	1777	.	.	.	5	119	.	.	1214
636 KOWEIT	546	541	.	.	.	.	3	.	.	2
640 BAHREIN	283	244	.	.	.	3	32	.	.	4
647 EMIRATS ARAB	704	627	.	5	.	.	72	.	.	.
649 OMAN	165	143	.	.	.	3	19	.	.	.
740 HONG-KONG	119	.	.	1	.	.	119	.	.	.
800 AUSTRALIE	263	.	.	.	.	.	262	.	.	.
1000 **M O N D E**	117653	38987	1219	2260	1349	1216	47667	110	23418	1427
1010 **INTRA-CE**	76048	25144	864	1684	1308	1057	42042	108	3711	128
1011 **EXTRA-CE**	41599	13843	355	569	41	160	5625	3	19706	1297
1020 CLASSE 1	33378	9485	63	422	30	119	3809	1	19386	63
1021 A E L E	31370	9414	41	402	13	119	2077	.	19252	52
1030 CLASSE 2	8129	4351	292	147	11	41	1736	1	316	1234
1031 ACP (63)	650	67	58	15	3	21	468	.	18	.
048.20 MALT, MEME TORREFIES (YC FARINE DE MALT)										
001 FRANCE	6299	817	.	.	.	678	4804	.	.	.
002 BELG.-LUXBG.	22220	986	20114	7	536	.	577	.	.	.
003 PAYS-BAS	56831	6217	12300	.	.	30457	7857	.	.	.
004 RF ALLEMAGNE	86573	.	43319	36	10186	13914	18294	39	783	.
005 ITALIE	32699	3997	28659	.	.	.	41	.	2	.
006 ROYAUME-UNI	6858	81	2020	.	1100	.	.	3656	1	.
007 IRLANDE	603	.	.	.	.	.	603	.	.	.
008 DANEMARK	348	37	.	.	.	267	44	.	.	.
009 GRECE	3084	1561	816	.	.	59	646	.	.	.
024 ISLANDE	158	.	.	.	.	117	17	.	24	.
025 ILES FEROE	119	.	.	.	.	.	3	.	116	.
028 NORVEGE	5006	1320	719	.	.	.	1514	.	1453	.
030 SUEDE	423	177	.	.	1	.	220	.	25	.
036 SUISSE	21939	10093	9201	.	.	2361	284	.	.	.
038 AUTRICHE	243	231	.	.	.	12	.	.	.	.
042 ESPAGNE	762	647	4	.	.	19	92	.	.	.
046 MALTE	482	65	.	.	.	.	417	.	.	.
056 U.R.S.S.	50025	1489	15258	.	2650	16938	13690	.	.	.
058 RD.ALLEMANDE	181	.	.	.	.	181	.	.	.	.
202 CANARIES	2339	1312	288	.	.	535	204	.	.	.
208 ALGERIE	2233	.	1179	.	.	1054	.	.	.	.
212 TUNISIE	512	.	21	.	.	491	.	.	.	.
236 HAUTE-VOLTA	2536	.	2536	.	.	.	.	.	.	.
240 NIGER	330	.	330	.	.	.	.	.	.	.
244 TCHAD	604	.	333	.	.	.	271	.	.	.
248 SENEGAL	755	.	755	.	.	.	.	.	.	.
252 GAMBIE	111	.	67	.	.	.	12	32	.	.
257 GUINEE-BISS.	125	.	29	.	.	96	.	.	.	.
264 SIERRA LEONE	209	77	.	.	.	27	.	105	.	.
268 LIBERIA	628	188	65	.	.	259	116	.	.	.
272 COTE IVOIRE	5721	.	3337	.	.	2384	.	.	.	.
276 GHANA	273	22	241	.	.	.	10	.	.	.

Tab. 1

Export

January - December 1983 Janvier - Décembre

Destination / SITC	Quantity 1000 kg / Quantités										Destination / CTCI	Value 1000 ECU / Valeurs									
	EUR 10	Deutschland	France	Italia	Nederland	Belg.-Lux.	UK	Ireland	Danmark	Ἑλλάδα		EUR 10	Deutschland	France	Italia	Nederland	Belg.-Lux.	UK	Ireland	Danmark	Ἑλλάδα
048.20											048.20										
280 TOGO	5702	50	5652	.	.	.	.	.	.	.	280 TOGO	1804	18	1786	.	.	.	.	.	.	.
284 BENIN	4700	.	4700	.	.	.	.	.	.	.	284 BENIN	1243	.	1243	.	.	.	.	.	.	.
288 NIGERIA	154399	21635	36717	.	.	24376	57952	13719	.	.	288 NIGERIA	51324	7525	12741	.	.	7301	19197	4560	.	.
302 CAMEROON	58238	2691	52504	.	.	1007	899	1137	.	.	302 CAMEROUN	18095	887	16099	.	.	384	319	406	.	.
306 CENTR.AFRIC.	4033	.	4033	.	.	.	.	.	.	.	306 R.CENTRAFRIC	1243	.	1243	.	.	.	.	.	.	.
314 GABON	13084	.	13084	.	.	.	.	.	.	.	314 GABON	3918	.	3918	.	.	.	.	.	.	.
318 CONGO	10633	.	8783	.	.	1350	500	.	.	.	318 CONGO	3490	.	2893	.	.	425	172	.	.	.
322 ZAIRE	26869	.	13268	.	.	13601	.	.	.	.	322 ZAIRE	7920	.	3606	.	.	4314	.	.	.	.
324 RWANDA	7050	.	2700	.	.	2850	1500	.	.	.	324 RWANDA	2142	.	719	.	.	910	513	.	.	.
328 BURUNDI	6339	.	4086	.	.	2253	.	.	.	.	328 BURUNDI	1759	.	1061	.	.	698	.	.	.	.
330 ANGOLA	6700	.	6200	.	.	500	.	.	.	.	330 ANGOLA	2021	.	1872	.	.	149	.	.	.	.
334 ETHIOPIA	15545	.	7700	.	.	7845	.	.	.	.	334 ETHIOPIE	2378	.	481	.	.	1897	.	.	.	.
350 UGANDA	4608	.	1367	.	.	1681	1160	.	400	.	350 OUGANDA	1389	.	306	.	.	415	540	.	128	.
352 TANZANIA	2400	.	.	.	.	2400	.	.	.	.	352 TANZANIE	666	.	.	.	.	666	.	.	.	.
355 SEYCHELLES	850	.	850	.	.	.	.	.	.	.	355 SEYCHELLES	268	.	268	.	.	.	.	.	.	.
366 MOZAMBIQUE	3158	.	3158	.	.	.	.	.	.	.	366 MOZAMBIQUE	840	.	840	.	.	.	.	.	.	.
370 MADAGASCAR	3400	.	3000	.	.	400	.	.	.	.	370 MADAGASCAR	1247	.	1087	.	.	160	.	.	.	.
372 REUNION	1400	.	1400	.	.	.	.	.	.	.	372 REUNION	485	.	485	.	.	.	.	.	.	.
373 MAURITIUS	1934	.	500	.	.	.	1434	.	.	.	373 MAURICE	660	.	176	.	.	.	484	.	.	.
378 ZAMBIA	6000	.	1000	.	.	5000	.	.	.	.	378 ZAMBIE	1474	.	302	.	.	1172	.	.	.	.
386 MALAWI	1408	.	496	.	.	.	.	.	912	.	386 MALAWI	484	.	164	.	.	.	.	.	320	.
390 SOUTH AFRICA	55893	5288	15184	.	.	6530	28891	.	.	.	390 AFR. DU SUD	16843	1632	4738	.	.	1983	8490	.	.	.
400 USA	212	5	15	.	.	.	191	.	1	.	400 ETATS-UNIS	127	7	23	.	.	.	97	.	.	.
404 CANADA	1246	1	1200	.	.	.	45	.	.	.	404 CANADA	360	2	334	.	.	.	24	.	.	.
416 GUATEMALA	10240	.	10240	.	.	.	.	.	.	.	416 GUATEMALA	2916	.	2916	.	.	.	.	.	.	.
424 HONDURAS	4500	.	1500	.	.	3000	.	.	.	.	424 HONDURAS	1203	.	376	.	.	827	.	.	.	.
428 EL SALVADOR	4672	.	4474	.	.	.	198	.	.	.	428 EL SALVADOR	1303	.	1266	.	.	.	37	.	.	.
432 NICARAGUA	2827	.	2727	.	.	100	.	.	.	.	432 NICARAGUA	803	.	771	.	.	32	.	.	.	.
436 COSTA RICA	5311	2550	1250	.	200	1311	.	.	.	.	436 COSTA RICA	1574	845	309	.	74	346	.	.	.	.
442 PANAMA	7562	1043	3042	.	.	368	.	.	3109	.	442 PANAMA	2403	376	907	.	.	103	.	.	1017	.
452 HAITI	313	.	150	.	.	.	.	.	163	.	452 HAITI	108	.	54	.	.	.	.	.	54	.
456 DOMINICAN R.	439	284	.	.	.	55	100	.	.	.	456 REP.DOMINIC.	168	111	.	.	.	23	34	.	.	.
458 GUADELOUPE	342	.	342	.	.	.	.	.	.	.	458 GUADELOUPE	143	.	143	.	.	.	.	.	.	.
462 MARTINIQUE	966	.	966	.	.	.	.	.	.	.	462 MARTINIQUE	398	.	398	.	.	.	.	.	.	.
464 JAMAICA	3977	.	25	.	.	.	3202	.	750	.	464 JAMAIQUE	1398	.	4	.	.	.	1155	.	239	.
465 ST LUCIA	460	.	110	.	.	215	135	.	.	.	465 SAINTE-LUCIE	151	.	33	.	.	67	51	.	.	.
469 BARBADOS	567	40	.	.	.	.	527	.	.	.	469 LA BARBADE	214	15	.	.	.	.	199	.	.	.
472 TRINIDAD,TOB	4294	1010	606	.	.	435	1211	470	560	.	472 TRINIDAD,TOB	1438	356	187	.	.	140	419	150	186	.
473 GRENADA	432	.	.	.	.	90	342	.	.	.	473 GRENADE	128	.	.	.	.	27	101	.	.	.
476 NL ANTILLES	1629	.	849	.	.	120	660	.	.	.	476 ANTILLES NL	523	.	257	.	.	39	227	.	.	.
480 COLOMBIA	5295	.	5295	.	.	.	.	.	.	.	480 COLOMBIE	1396	.	1396	.	.	.	.	.	.	.
484 VENEZUELA	102813	13538	51587	.	.	10717	26471	500	.	.	484 VENEZUELA	27298	4414	12099	.	.	2677	7957	151	.	.
492 SURINAM	1408	775	.	.	.	633	.	.	.	.	492 SURINAM	450	246	.	.	.	204	.	.	.	.
504 PERU	15715	1500	4480	.	.	5967	3768	.	.	.	504 PEROU	5528	487	1601	.	.	2302	1138	.	.	.
508 BRAZIL	76884	.	40753	.	.	12300	23331	.	500	.	508 BRESIL	19234	.	8871	.	.	3334	6894	.	135	.
516 BOLIVIA	1100	.	1000	.	.	.	.	.	100	.	516 BOLIVIE	375	.	343	.	.	.	.	.	32	.
520 PARAGUAY	750	.	750	.	.	.	.	.	.	.	520 PARAGUAY	188	.	188	.	.	.	.	.	.	.
600 CYPRUS	1643	.	243	.	.	501	899	.	.	.	600 CHYPRE	492	.	74	.	.	137	281	.	.	.
604 LEBANON	825	.	625	.	.	200	.	.	.	.	604 LIBAN	230	.	165	.	.	65	.	.	.	.
608 SYRIA	501	.	501	.	.	.	.	.	.	.	608 SYRIE	128	.	128	.	.	.	.	.	.	.
612 IRAQ	1802	.	1000	.	.	.	802	.	.	.	612 IRAK	637	.	293	.	.	.	344	.	.	.
624 ISRAEL	5851	.	1414	.	.	4437	.	.	.	.	624 ISRAEL	1686	.	377	.	.	1309	.	.	.	.
628 JORDAN	708	100	608	.	.	.	.	.	.	.	628 JORDANIE	231	53	178	.	.	.	.	.	.	.
647 U.A.EMIRATES	400	.	.	.	.	.	400	.	.	.	647 EMIRATS ARAB	102	.	.	.	.	.	102	.	.	.
656 SOUTH YEMEN	500	.	500	.	.	.	.	.	.	.	656 YEMEN DU SUD	123	.	123	.	.	.	.	.	.	.
669 SRI LANKA	615	.	.	.	.	.	215	.	400	.	669 SRI LANKA	213	.	.	.	.	.	75	.	138	.
676 BURMA	402	.	400	.	.	.	2	.	.	.	676 BIRMANIE	110	.	110	.	.	.	.	.	.	.
680 THAILAND	22768	14400	560	.	297	.	3975	.	3536	.	680 THAILANDE	9259	6602	151	.	88	.	1256	.	1162	.
690 VIETNAM	2500	.	2500	.	.	.	.	.	.	.	690 VIET-NAM	594	.	594	.	.	.	.	.	.	.
700 INDONESIA	595	.	592	.	.	.	3	.	.	.	700 INDONESIE	257	.	255	.	.	.	2	.	.	.
701 MALAYSIA	5764	1427	810	.	.	240	2080	.	1207	.	701 MALAYSIA	1851	439	244	.	.	75	680	.	413	.
706 SINGAPORE	11544	592	9304	.	.	896	.	752	.	.	706 SINGAPOUR	3001	183	2344	.	.	271	.	203	.	.
708 PHILIPPINES	71218	1000	37650	.	.	6935	14841	8056	2736	.	708 PHILIPPINES	20287	300	10265	.	.	2075	4637	2161	849	.
728 SOUTH KOREA	606	.	.	.	.	.	606	.	.	.	728 COREE DU SUD	175	.	.	.	.	.	175	.	.	.
732 JAPAN	181476	37253	49549	.	3031	16440	65657	2230	7316	.	732 JAPON	53687	11307	14625	.	904	4988	18776	652	2435	.
736 TAIWAN	8000	.	8000	.	.	.	.	.	.	.	736 T'AI-WAN	1790	.	1790	.	.	.	.	.	.	.
740 HONG KONG	7713	.	2730	.	.	.	3199	752	1032	.	740 HONG-KONG	2185	.	718	.	.	.	881	200	386	.
800 AUSTRALIA	926	.	.	.	.	.	926	.	.	.	800 AUSTRALIE	509	.	.	.	.	.	509	.	.	.
809 N. CALEDONIA	512	.	.	.	.	512	.	.	.	.	809 N. CALEDONIE	174	.	.	.	.	174	.	.	.	.
822 FR.POLYNESIA	1500	.	1500	.	.	.	.	.	.	.	822 POLYNESIE FR	494	.	494	.	.	.	.	.	.	.
958 NOT DETERMIN	3511	.	.	.	.	3511	.	.	.	.	958 NON DETERMIN	942	.	.	.	.	942	.	.	.	.
1000 W O R L D	1919417	190407	854848	53	43869	357502	405920	36933	29886	1	1000 M O N D E	602455	65122	263186	44	15540	110486	125798	12366	9913	.
1010 INTRA-EC	554212	33233	280290	53	28814	116697	84480	8720	1925	.	1010 INTRA-CE	215513	13695	107231	44	11822	45374	32866	3695	786	.
1011 EXTRA-EC	1361693	157174	574555	.	15055	237294	321440	28213	27962	.	1011 EXTRA-CE	385998	51427	155955	.	3718	64170	92931	8670	9127	.
1020 CLASS 1	338095	84024	101561	.	3033	31460	103275	2230	12512	.	1020 CLASSE 1	100735	25483	29644	.	905	9480	30519	652	4052	.
1021 EFTA COUNTR.	94211	39243	35588	.	2	8448	6083	.	4847	.	1021 A E L E	27778	11822	9920	.	1	2490	2043	.	1502	.
1030 CLASS 2	793074	67549	400017	.	497	130369	153209	25983	15450	.	1030 CLASSE 2	234463	24455	110460	.	163	37569	48723	8018	5075	.
1031 ACP (63)	379169	26961	189204	.	.	73831	70820	15731	2622	.	1031 ACP (63)	116812	9333	56067	.	.	21552	23735	5252	873	.
1040 CLASS 3	230525	5601	72978	.	11525	75465	64956	.	.	.	1040 CLASSE 3	50800	1489	15852	.	2650	17119	13690	.	.	.
048.30 MACARONI, SPAGHETTI AND SIMILAR PRODUCTS											048.30 PATES ALIMENTAIRES										
001 FRANCE	53163	3589	.	48846	41	474	59	9	.	145	001 FRANCE	40616	4074	.	35667	74	616	118	8	.	59
002 BELG.-LUXBG.	20736	1719	7577	10109	248	.	19	.	.	1064	002 BELG.-LUXBG.	15606	1847	5618	7322	214	.	32	.	.	573
003 NETHERLANDS	12482	383	170	6349	.	5339	51	.	2	188	003 PAYS-BAS	8193	410	211	3978	.	3435	56	.	6	97

Destination SITC	Quantity 1000 kg Quantités EUR 10	Deutschland	France	Italia	Nederland	Belg.-Lux.	UK	Ireland	Danmark	Ελλάδα
048.30										
004 FR GERMANY	48026	.	1488	45510	222	136	80	.	.	590
005 ITALY	142	8	129	.	4	.	1	.	.	.
006 UTD. KINGDOM	23874	55	468	17437	18	219	.	635	.	5042
007 IRELAND	1509	1	.	477	.	21	641	.	.	369
008 DENMARK	4930	455	34	2220	1	.	2	.	.	2218
009 GREECE	1916	1	4	1781	.	.	130	.	.	.
028 NORWAY	1349	6	.	1252	2	.	3	.	1	85
030 SWEDEN	3805	137	20	3493	40	.	21	.	1	93
032 FINLAND	582	2	.	577	1	.	1	.	1	.
036 SWITZERLAND	7554	720	136	6679	2	11	1	.	.	5
038 AUSTRIA	5529	1133	11	4372	3	.	4	.	.	6
040 PORTUGAL	395	.	64	330	1	.	.	.	.	.
043 ANDORRA	257	.	136	121	.	.	.	.	.	.
045 VATICAN CITY	1054	.	.	1054	.	.	.	.	.	.
202 CANARY ISLES	594	6	2	539	47	.	1	.	.	.
216 LIBYA	129	6	5	118	.	.	.	.	.	.
220 EGYPT	1422	.	.	1351	1	.	1	.	.	69
228 MAURITANIA	606	.	6	600	.	.	.	.	.	.
232 MALI	167	.	158	.	9	.	.	.	.	.
240 NIGER	543	.	480	63	.	.	.	.	.	.
248 SENEGAL	457	1	299	157	.	.	.	.	.	.
272 IVORY COAST	647	.	515	129	3	.	.	.	.	.
280 TOGO	727	.	540	187	.	.	.	.	.	.
284 BENIN	224	.	60	164	.	.	.	.	.	.
302 CAMEROON	242	.	167	64	.	.	.	.	.	11
314 GABON	627	.	543	84	.	.	.	.	.	.
318 CONGO	429	.	340	89	.	.	.	.	.	.
322 ZAIRE	249	19	43	148	6	18	.	.	.	13
330 ANGOLA	144	.	25	79	40	.	.	.	.	.
334 ETHIOPIA	780	.	.	780	.	.	.	.	.	.
338 DJIBOUTI	5174	.	34	5085	.	.	.	.	.	55
342 SOMALIA	2890	.	.	2889	1	.	.	.	.	.
372 REUNION	955	.	950	5	.	.	.	.	.	.
390 SOUTH AFRICA	760	3	4	663	7	2	6	.	.	75
400 USA	36989	105	523	35784	6	.	11	.	.	560
404 CANADA	5725	27	190	5438	18	.	2	.	.	50
458 GUADELOUPE	1051	.	1051	.	.	.	.	.	.	.
462 MARTINIQUE	829	.	793	36	.	.	.	.	.	.
476 NL ANTILLES	352	.	.	4	348	.	.	.	.	.
496 FR. GUIANA	245	.	245	.	.	.	.	.	.	.
604 LEBANON	4579	.	93	4432	.	.	.	.	.	54
612 IRAQ	116	6	21	86	.	3	.	.	.	.
632 SAUDI ARABIA	9999	70	165	6485	356	.	53	.	.	2870
636 KUWAIT	1710	32	182	643	759	.	.	.	.	94
640 BAHRAIN	584	5	362	79	51	.	87	.	.	.
644 QATAR	378	.	52	322	4	.	.	.	.	.
647 U.A.EMIRATES	2052	2	1174	401	276	.	57	.	.	142
649 OMAN	513	.	408	39	36	.	30	.	.	.
652 NORTH YEMEN	1596	2	605	967	22	.	.	.	.	.
656 SOUTH YEMEN	784	85	1	698	.	.	.	.	.	.
700 INDONESIA	182	.	.	.	182	.	.	.	.	.
701 MALAYSIA	136	12	.	31	93	.	.	.	.	.
706 SINGAPORE	287	1	32	207	45	.	2	.	.	.
728 SOUTH KOREA	238	.	.	238	.	.	.	.	.	.
732 JAPAN	17426	.	1	17410	.	.	5	.	.	10
740 HONG KONG	3498	1393	.	2102	.	.	3	.	.	.
800 AUSTRALIA	3989	.	7	3790	1	.	.	.	.	191
822 FR.POLYNESIA	510	.	485	24	1	.	.	.	.	.
958 NOT DETERMIN	1829	.	44	1785	.	.	.	.	.	.
1000 W O R L D	**302645**	**10036**	**21349**	**245510**	**3213**	**6233**	**1528**	**644**	**49**	**14083**
1010 INTRA-EC	**168781**	**6212**	**9871**	**132729**	**534**	**6190**	**983**	**644**	**3**	**9615**
1011 EXTRA-EC	**134029**	**3825**	**11434**	**110996**	**2679**	**44**	**545**	.	**47**	**4459**
1020 CLASS 1	85710	2135	1165	81025	173	14	62	.	22	1114
1021 EFTA COUNTR.	19303	1999	236	16710	124	11	30	.	4	189
1030 CLASS 2	48144	1655	10266	29862	2480	30	483	.	23	3345
1031 ACP (63)	14495	26	3456	10625	146	27	102	.	1	112
1040 CLASS 3	173	35	3	109	25	.	.	.	1	.
048.41 BREAD, SHIPS' BISCUITS AND OTHER ORDINARY BAKERS' WARES, NOT CONT. ADDED SUGAR, HONEY, EGGS, FATS, CHEESE OR FRUIT; COMMUNION WAFERS, EMPTY CACHETS OF A KIND SUITABLE FOR PHARMACEUT. USE, SEALING WAFERS, RICE PAPER AND SIMILAR PRODUCTS										
NL: NO BREAKDOWN BY COUNTRIES FOR COUNTRIES 001 AND 004 TO 958 FOR COMMUNION WAFERS, CACHETS OF A KIND SUITABLE FOR PHARMA- : CEUTICAL USE, SEALING WAFERS, RICE AND SIMILAR PRODUCTS										
001 FRANCE	9633	7661	.	398	299	50	1223	.	1	1
002 BELG.-LUXBG.	16224	2631	3937	44	9304	.	283	.	12	13
003 NETHERLANDS	14196	6155	1494	1409	.	2681	2430	2	22	3
004 FR GERMANY	13597	.	4956	358	5130	96	2042	8	908	99
005 ITALY	4544	1763	2739	.	.	2	28	.	10	2
006 UTD. KINGDOM	6764	1837	554	299	236	28	.	3680	111	19
007 IRELAND	2735	9	.	.	1	.	2725	.	.	.
008 DENMARK	9902	7945	124	1	826	.	1006	.	.	.
009 GREECE	269	233	4	15	5	.	12	.	.	.
024 ICELAND	107	43	1	.	6	.	40	.	17	.
025 FAROE ISLES	88	.	.	.	.	.	37	.	51	.
028 NORWAY	1106	98	101	.	22	.	225	2	658	.

Destination CTCI	Value 1000 ECU Valeurs EUR 10	Deutschland	France	Italia	Nederland	Belg.-Lux.	UK	Ireland	Danmark	Ελλάδα
048.30										
004 RF ALLEMAGNE	34407	.	1362	32092	360	127	99	.	.	367
005 ITALIE	159	15	136	.	7	1	.	.	.	.
006 ROYAUME-UNI	17606	85	341	13815	21	154	.	450	.	2740
007 IRLANDE	1262	1	.	430	.	14	617	.	.	200
008 DANEMARK	2967	340	37	1594	1	.	2	.	.	993
009 GRECE	1504	1	4	1422	.	.	77	.	.	.
028 NORVEGE	676	13	.	621	4	.	3	.	1	34
030 SUEDE	2914	110	14	2664	56	.	17	.	2	51
032 FINLANDE	537	4	.	527	1	.	3	.	2	.
036 SUISSE	6039	1225	166	4618	6	12	2	.	.	10
038 AUTRICHE	3912	1092	11	2788	11	.	7	.	.	3
040 PORTUGAL	267	.	49	217	1	.	.	.	.	.
043 ANDORRE	147	.	85	62	.	.	.	.	.	.
045 CITE VATICAN	450	.	.	450	.	.	.	.	.	.
202 CANARIES	412	7	1	352	50	.	2	.	.	.
216 LIBYE	169	8	15	146	.	.	.	.	.	.
220 EGYPTE	809	.	.	773	3	.	2	.	.	31
228 MAURITANIE	216	.	4	212	.	.	.	.	.	.
232 MALI	112	.	106	.	6	.	.	.	.	.
240 NIGER	385	.	354	31	.	.	.	.	.	.
248 SENEGAL	280	1	200	79	.	.	.	.	.	.
272 COTE IVOIRE	414	.	351	61	2	.	.	.	.	.
280 TOGO	472	1	362	109	.	.	.	.	.	.
284 BENIN	136	.	44	92	.	.	.	.	.	.
302 CAMEROUN	198	.	153	41	.	.	.	.	.	4
314 GABON	438	.	400	38	.	.	.	.	.	.
318 CONGO	302	.	234	68	.	.	.	.	.	.
322 ZAIRE	194	24	36	98	6	21	.	.	.	9
330 ANGOLA	147	.	28	86	33	.	.	.	.	.
334 ETHIOPIE	425	.	.	425	.	.	.	.	.	.
338 DJIBOUTI	2819	.	29	2764	.	.	.	.	.	26
342 SOMALIE	1342	.	.	1341	1	.	.	.	.	.
372 REUNION	707	.	704	3	.	.	.	.	.	.
390 AFR. DU SUD	489	4	16	412	9	1	9	.	.	38
400 ETATS-UNIS	22626	202	309	21707	10	.	14	.	.	384
404 CANADA	3648	52	120	3411	21	.	3	.	.	41
458 GUADELOUPE	939	.	939	.	.	.	.	.	.	.
462 MARTINIQUE	666	.	641	25	.	.	.	.	.	.
476 ANTILLES NL	423	.	.	4	419	.	.	.	.	.
496 GUYANE FR.	236	.	236	.	.	.	.	.	.	.
604 LIBAN	2247	.	64	2158	.	.	.	.	.	25
612 IRAK	113	10	22	76	.	5	.	.	.	.
632 ARABIE SAOUD	6944	56	117	4975	370	.	48	.	.	1378
636 KOWEIT	1186	15	119	408	597	.	.	.	.	47
640 BAHREIN	421	4	225	75	45	.	72	.	.	.
644 QATAR	204	.	36	163	3	.	2	.	.	.
647 EMIRATS ARAB	1435	7	695	308	296	.	49	.	.	80
649 OMAN	356	.	234	47	43	.	32	.	.	.
652 YEMEN DU NRD	1094	1	388	677	28	.	.	.	.	.
656 YEMEN DU SUD	520	67	1	451	.	1	.	.	.	.
700 INDONESIE	135	.	.	.	135	.	.	.	.	.
701 MALAYSIA	105	10	.	19	76	.	.	.	.	.
706 SINGAPOUR	192	5	16	132	36	.	3	.	.	.
728 COREE DU SUD	160	.	.	160	.	.	.	.	.	.
732 JAPON	10316	1	4	10298	.	.	7	.	.	6
740 HONG-KONG	1782	624	.	1155	.	.	3	.	.	.
800 AUSTRALIE	2247	1	6	2123	2	.	.	.	.	115
822 POLYNESIE FR	468	.	447	21	.	.	.	.	.	.
958 NON DETERMIN	926	.	32	894	.	.	.	.	.	.
1000 M O N D E	**208795**	**10381**	**16140**	**165234**	**3233**	**4400**	**1515**	**459**	**70**	**7363**
1010 INTRA-CE	**122321**	**6774**	**7709**	**96320**	**678**	**4346**	**1000**	**459**	**7**	**5028**
1011 EXTRA-CE	**85539**	**3607**	**8399**	**68019**	**2556**	**54**	**515**	.	**63**	**2326**
1020 CLASSE 1	54528	2705	834	49946	220	14	75	.	34	700
1021 A E L E	14443	2444	245	11444	160	12	32	.	8	98
1030 CLASSE 2	30891	861	7562	18011	2325	40	438	.	28	1626
1031 ACP (63)	8368	36	2490	5520	125	34	99	.	1	63
1040 CLASSE 3	121	42	3	62	11	.	2	.	1	.
048.41 PAINS,BISCUITS D.MER,AUT.PROD.BOULANG.ORD.										
NL: PAS DE VENTILATION PAR PAYS POUR LES PAYS 001 ET 004 A 958 POUR LES HOSTIES, CACHETS POUR MEDICAMENTS, PAINS A CACHETER, : PATES SECHEES DE FARINE, D'AMIDON, DE FECULE EN FEUILLES ET SIMILAIRES										
001 FRANCE	10502	8287	.	577	288	53	1295	.	1	1
002 BELG.-LUXBG.	14589	2583	4199	127	7463	.	187	.	14	16
003 PAYS-BAS	14849	4983	1716	2897	.	2411	2813	8	15	6
004 RF ALLEMAGNE	11541	.	4653	638	2676	89	2271	49	1023	142
005 ITALIE	6208	2325	3808	.	.	1	58	.	13	3
006 ROYAUME-UNI	6233	1874	754	508	540	119	.	2288	122	28
007 IRLANDE	3093	13	1	.	1	.	3078	.	.	.
008 DANEMARK	8022	6751	179	3	350	.	739	.	.	.
009 GRECE	426	358	15	40	6	.	7	.	.	.
024 ISLANDE	213	84	2	.	10	.	72	.	45	.
025 ILES FEROE	102	.	.	.	.	.	26	.	76	.
028 NORVEGE	1502	128	163	1	19	1	252	7	931	.

Tab. 1

Export

January - December 1983 Janvier - Décembre

Destination SITC	Quantity 1000 kg EUR 10	Deutschland	France	Italia	Nederland	Belg.-Lux.	UK	Ireland	Danmark	Ελλάδα
048.41										
030 SWEDEN	3549	1967	116	4	76	.	564	16	800	6
032 FINLAND	187	68	.	.	23	.	88	.	8	.
036 SWITZERLAND	3516	2984	208	135	21	.	15	.	150	3
038 AUSTRIA	8583	8019	104	128	40	.	289	.	1	2
042 SPAIN	78	26	48	.	2	.	.	.	2	.
046 MALTA	86	.	1	3	.	.	80	.	2	.
202 CANARY ISLES	160	68	3	.	81	.	8	.	.	.
288 NIGERIA	93	18	.	.	.	.	75	.	.	.
390 SOUTH AFRICA	1811	256	32	18	5	.	1500	.	.	.
400 USA	1627	355	747	129	91	.	334	1	.	30
404 CANADA	1935	100	636	18	26	.	1145	.	1	9
406 GREENLAND	483	.	.	.	.	.	.	.	483	.
600 CYPRUS	81	13	.	1	1	.	22	.	1	43
604 LEBANON	108	13	18	64	.	.	13	.	.	.
632 SAUDI ARABIA	360	143	56	2	1	.	122	.	.	36
636 KUWAIT	97	16	19	.	1	.	53	.	1	7
647 U.A.EMIRATES	111	15	69	.	3	.	24	.	.	.
706 SINGAPORE	162	20	50	3	4	.	80	.	5	.
800 AUSTRALIA	1203	331	27	27	160	.	632	.	.	26
804 NEW ZEALAND	99	.	.	.	.	.	99	.	.	.
958 NOT DETERMIN	152	.	.	152	.	.	.	.	.	.
977 SECRET CTRS.	281	.	.	.	281	.	.	.	.	.
1000 W O R L D	104826	42934	16323	3250	16616	2859	15404	3708	3410	320
1010 INTRA-EC	77861	28232	13808	2525	15802	2855	9748	3690	1064	137
1011 EXTRA-EC	26516	14702	2515	573	536	3	5656	19	2347	165
1020 CLASS 1	24101	14299	2045	486	417	.	5064	19	1695	76
1021 EFTA COUNTR.	17089	13207	540	272	188	.	1221	17	1633	11
1030 CLASS 2	2338	376	430	87	118	2	586	.	650	89
1031 ACP (63)	219	27	43	.	11	1	133	.	4	.
1040 CLASS 3	77	26	41	.	2	.	6	.	2	.
048.42 PASTRY, BISCUITS, CAKES AND OTHER FINE BAKERS' WARES, WHETHER OR NOT CONTAINING COCOA IN ANY PROPORTION										
001 FRANCE	92763	14450	.	7211	23248	40179	6954	87	633	1
002 BELG.-LUXBG.	34379	4120	11689	1126	15752	.	980	.	711	1
003 NETHERLANDS	30918	11597	1742	1471	.	12395	3210	87	388	28
004 FR GERMANY	76510	.	11796	6710	30616	15459	2647	1	9104	177
005 ITALY	20722	10139	6066	.	2013	1102	672	.	730	.
006 UTD. KINGDOM	36036	6014	3055	1304	6318	1345	.	7657	10074	269
007 IRELAND	25139	188	52	32	1288	801	22167	.	611	.
008 DENMARK	6863	2315	791	88	1637	652	1262	.	.	118
009 GREECE	1380	378	33	257	467	59	40	.	146	.
024 ICELAND	734	41	4	.	99	47	417	8	118	.
025 FAROE ISLES	334	1	.	.	4	.	154	.	168	.
028 NORWAY	6462	872	110	18	457	277	1189	12	3527	.
030 SWEDEN	11466	3695	304	42	1015	298	2384	.	3718	10
032 FINLAND	1568	269	88	38	262	337	285	.	289	.
036 SWITZERLAND	8981	1859	2222	1504	2362	328	394	.	312	.
038 AUSTRIA	11983	9233	496	949	712	255	68	.	270	.
040 PORTUGAL	152	46	16	19	2	5	47	2	15	.
042 SPAIN	420	32	107	13	.	.	58	1	209	.
043 ANDORRA	490	25	142	1	29	.	1	.	292	.
044 GIBRALTAR	354	1	7	8	14	26	291	.	7	.
046 MALTA	589	111	25	120	11	61	242	.	19	.
058 GERMAN DEM.R	61	.	.	.	55	.	6	.	.	.
060 POLAND	159	41	2	53	29	2	31	.	1	.
062 CZECHOSLOVAK	285	141	10	27	79	27	.	.	1	.
064 HUNGARY	40	28	.	2	.	.	9	.	1	.
068 BULGARIA	66	8	4	3	11	.	18	.	22	.
202 CANARY ISLES	1141	185	104	11	20	32	581	41	167	.
205 CEUTA & MELI	96	4	.	.	10	4	29	.	49	.
208 ALGERIA	1029	.	3	1001	.	.	4	.	21	.
216 LIBYA	122	.	11	93	3	.	14	1	.	.
220 EGYPT	279	12	5	54	1	36	91	.	48	30
224 SUDAN	449	.	85	.	212	.	46	.	87	17
228 MAURITANIA	74	.	12	.	.	.	6	.	56	.
232 MALI	85	.	15	.	1	.	.	.	69	.
240 NIGER	85	.	61	13	.	.	.	.	11	.
248 SENEGAL	309	.	96	22	25	3	2	.	161	.
252 GAMBIA	100	.	5	.	.	.	37	.	58	.
260 GUINEA	28	.	19	.	.	4	5	.	.	.
268 LIBERIA	159	.	10	.	27	40	60	.	22	.
272 IVORY COAST	392	1	262	9	14	12	46	.	48	.
276 GHANA	248	.	.	2	12	.	234	.	.	.
280 TOGO	104	3	35	2	9	.	17	9	29	.
284 BENIN	41	.	27	1	2	1	6	.	4	.
288 NIGERIA	288	2	1	28	4	.	253	.	.	.
302 CAMEROON	254	.	127	2	118	1	2	.	4	.
314 GABON	362	.	354	3	2	.	3	.	.	.
318 CONGO	81	.	79	1	.	.	.	.	1	.
322 ZAIRE	113	.	16	2	24	71	.	.	.	.
330 ANGOLA	79	.	15	31	3	13	1	.	16	.
334 ETHIOPIA	124	14	.	9	95	1	5	.	.	.
338 DJIBOUTI	155	.	70	.	23	.	27	.	16	19
372 REUNION	1665	.	1430	23	3	118	15	.	76	.

Destination CTCI	Value 1000 ECU EUR 10	Deutschland	France	Italia	Nederland	Belg.-Lux.	UK	Ireland	Danmark	Ελλάδα
048.41										
030 SUEDE	3379	1936	200	13	110	.	646	36	430	8
032 FINLANDE	293	128	.	1	41	.	119	.	4	.
036 SUISSE	2033	1266	424	193	43	.	34	.	64	9
038 AUTRICHE	7537	6880	161	136	41	.	315	.	1	3
042 ESPAGNE	117	33	79	2	1	1	.	.	1	.
046 MALTE	152	.	5	14	.	.	131	.	2	.
202 CANARIES	171	78	7	.	72	.	14	.	.	.
288 NIGERIA	227	36	.	.	.	.	191	.	.	.
390 AFR. DU SUD	1588	504	27	67	14	.	976	.	.	.
400 ETATS-UNIS	3539	595	1571	442	63	.	815	.	.	53
404 CANADA	4226	207	1292	69	26	.	2617	.	1	14
406 GROENLAND	552	.	.	.	.	.	.	.	552	.
600 CHYPRE	117	21	1	2	2	.	27	.	1	63
604 LIBAN	204	24	48	105	.	.	27	.	.	.
632 ARABIE SAOUD	557	215	88	9	2	.	175	.	.	68
636 KOWEIT	173	28	47	1	3	.	72	.	1	21
647 EMIRATS ARAB	240	34	141	.	5	.	60	.	.	.
706 SINGAPOUR	267	33	70	8	16	.	136	.	4	.
800 AUSTRALIE	1047	462	71	61	99	.	305	.	.	49
804 NOUV.ZELANDE	142	.	1	.	.	.	141	.	.	.
958 NON DETERMIN	217	.	.	217	.	.	.	.	.	.
977 SECRET	992	.	.	.	992	.	.	.	.	.
1000 M O N D E	106575	40102	20412	6228	12948	2708	17915	2390	3371	503
1010 INTRA-CE	75468	27174	15325	4791	11324	2673	10448	2348	1188	197
1011 EXTRA-CE	29887	12928	5087	1221	630	36	7467	45	2183	290
1020 CLASSE 1	26077	12303	4045	1028	478	3	6481	45	1558	136
1021 A E L E	15030	10455	975	357	266	1	1438	43	1475	20
1030 CLASSE 2	3654	597	932	193	149	33	973	.	624	154
1031 ACP (63)	482	59	135	1	23	5	254	.	5	.
1040 CLASSE 3	158	29	110	.	4	.	14	.	1	.
048.42 PROD.D.BOULANG.FINE,PATISSERIE,BISCUITERIE										
001 FRANCE	190340	34187	.	15633	46413	72978	19482	109	1534	4
002 BELG.-LUXBG.	77215	10009	27921	2469	32283	.	2843	.	1689	1
003 PAYS-BAS	58354	22471	4423	2470	.	20489	5383	99	971	48
004 RF ALLEMAGNE	149940	.	25550	11757	54541	32947	6303	4	18584	254
005 ITALIE	45807	21671	14783	.	3907	2445	1405	.	1596	.
006 ROYAUME-UNI	81432	14428	8700	5460	14371	3685	.	14595	19651	542
007 IRLANDE	50210	409	166	86	2314	2276	43641	.	1318	.
008 DANEMARK	13774	5076	1807	226	3195	1154	2157	.	.	159
009 GRECE	3031	975	94	717	629	141	90	.	385	.
024 ISLANDE	1756	107	15	.	175	122	1043	15	279	.
025 ILES FEROE	765	4	.	.	12	7	409	.	333	.
028 NORVEGE	12302	1929	388	41	847	327	2729	62	5978	1
030 SUEDE	19812	6149	850	115	2050	580	3877	.	6166	25
032 FINLANDE	4315	826	214	103	745	966	833	.	628	.
036 SUISSE	21826	5251	5335	3780	4593	797	1203	.	864	3
038 AUTRICHE	26891	20726	1335	1859	1458	631	215	.	666	1
040 PORTUGAL	344	118	45	44	6	10	78	3	40	.
042 ESPAGNE	1201	75	276	45	.	.	206	4	595	.
043 ANDORRE	1238	54	373	2	32	.	7	.	770	.
044 GIBRALTAR	854	1	22	11	20	78	703	.	19	.
046 MALTE	1619	300	72	391	28	204	569	.	55	.
058 RD.ALLEMANDE	170	.	.	1	140	.	29	.	.	.
060 POLOGNE	331	111	5	69	74	4	66	.	2	.
062 TCHECOSLOVAQ	606	304	45	68	136	48	.	.	3	.
064 HONGRIE	249	218	.	10	1	.	17	.	3	.
068 BULGARIE	182	23	11	10	29	.	53	.	56	.
202 CANARIES	2910	539	212	36	32	71	1479	39	502	.
205 CEUTA & MELI	272	8	.	.	12	8	110	.	134	.
208 ALGERIE	1257	.	9	1211	.	.	5	.	32	.
216 LIBYE	394	.	39	325	17	.	12	1	.	.
220 EGYPTE	803	41	31	135	4	98	290	.	132	72
224 SOUDAN	577	.	212	.	59	.	135	.	133	38
228 MAURITANIE	159	.	44	.	.	.	10	.	105	.
232 MALI	155	.	37	.	1	.	.	.	117	.
240 NIGER	197	.	155	28	.	.	.	.	14	.
248 SENEGAL	588	.	232	42	36	7	7	.	264	.
252 GAMBIE	186	.	17	.	.	.	72	.	97	.
260 GUINEE	112	.	89	.	.	11	12	.	.	.
268 LIBERIA	298	.	20	.	35	90	109	.	44	.
272 COTE IVOIRE	936	1	671	30	26	27	89	.	92	.
276 GHANA	390	1	1	4	27	.	356	.	1	.
280 TOGO	210	9	88	3	15	.	44	8	43	.
284 BENIN	116	.	72	2	7	3	10	.	22	.
288 NIGERIA	618	7	1	79	15	.	516	.	.	.
302 CAMEROUN	602	.	309	3	274	3	3	.	10	.
314 GABON	848	.	828	9	2	.	9	.	.	.
318 CONGO	222	.	216	2	.	.	2	.	2	.
322 ZAIRE	295	1	62	8	11	212	.	.	.	1
330 ANGOLA	197	.	43	76	11	43	3	.	21	.
334 ETHIOPIE	203	53	.	32	104	4	10	.	.	.
338 DJIBOUTI	411	.	211	1	32	.	102	.	28	37
372 REUNION	4583	.	3888	66	6	426	55	.	142	.

Destination SITC	Quantity 1000 kg Quantités									
	EUR 10	Deutschland	France	Italia	Nederland	Belg.-Lux.	UK	Ireland	Danmark	Ελλάδα
048.42										
373 MAURITIUS	119	.	34	.	.	4	76	.	5	.
390 SOUTH AFRICA	1074	183	27	73	56	67	409	.	258	1
400 USA	28844	4518	1671	1017	1813	1760	3353	72	14611	29
404 CANADA	14561	1095	494	821	1599	130	2865	5810	1747	.
406 GREENLAND	440	.	.	.	.	.	.	.	440	.
413 BERMUDA	157	.	.	.	1	3	145	.	8	.
442 PANAMA	64	2	.	1	1	.	44	.	16	.
453 BAHAMAS	294	.	.	.	.	.	280	12	2	.
458 GUADELOUPE	974	.	834	15	1	119	3	.	2	.
459 ANTIGUA,BARB	54	.	.	.	1	2	50	.	1	.
462 MARTINIQUE	885	1	694	48	13	87	18	6	18	.
472 TRINIDAD,TOB	1188	2	3	.	1	.	982	7	193	.
476 NL ANTILLES	418	.	1	1	209	12	123	15	57	.
484 VENEZUELA	56	.	5	26	.	.	8	.	17	.
496 FR. GUIANA	278	.	244	.	2	.	31	.	1	.
600 CYPRUS	1380	50	48	41	95	94	670	.	116	266
604 LEBANON	4853	101	750	503	308	2302	456	.	395	38
612 IRAQ	123	10	20	71	.	17	.	.	5	.
616 IRAN	126	.	.	.	.	89	37	.	.	.
624 ISRAEL	222	.	77	73	1	.	71	.	.	.
628 JORDAN	858	13	6	54	37	50	381	.	288	29
632 SAUDI ARABIA	24319	470	2700	1553	822	1750	10387	.	844	5793
636 KUWAIT	3844	183	216	164	54	631	2205	18	248	125
640 BAHRAIN	1380	65	79	19	18	198	647	.	246	108
644 QATAR	833	22	47	6	15	142	509	8	84	.
647 U.A.EMIRATES	2654	101	142	117	54	366	1160	12	643	59
649 OMAN	897	54	39	38	11	56	338	57	303	1
652 NORTH YEMEN	124	1	25	45	.	.	47	.	6	.
656 SOUTH YEMEN	287	8	5	118	23	1	63	.	4	65
664 INDIA	48	2	.	.	27	1	14	.	4	.
669 SRI LANKA	35	.	.	.	1	.	16	.	18	.
700 INDONESIA	69	.	2	7	22	.	38	.	.	.
701 MALAYSIA	451	9	2	6	16	4	161	.	253	.
703 BRUNEI	69	.	.	.	.	.	44	.	25	.
706 SINGAPORE	1268	46	29	37	71	8	565	.	512	.
728 SOUTH KOREA	46	.	.	.	.	.	16	.	30	.
732 JAPAN	3931	155	153	8	190	43	458	.	2916	8
740 HONG KONG	4729	5	42	110	42	21	2984	11	1514	.
800 AUSTRALIA	3903	617	35	519	1036	77	777	.	841	1
809 N. CALEDONIA	199	.	197	.	.	.	1	.	1	.
822 FR.POLYNESIA	370	1	337	.	4	10	1	.	17	.
958 NOT DETERMIN	322	.	94	225	.	.	.	2	.	1
1000 **W O R L D**	484463	73578	50784	28100	93750	82127	75878	13954	59096	7196
1010 **INTRA-EC**	324703	49200	35222	18198	61340	71989	37932	7833	22396	593
1011 **EXTRA-EC**	159436	24377	15468	9677	12410	10137	37947	6119	36700	6601
1020 CLASS 1	95946	22766	5903	5193	9676	3711	13422	5906	29319	50
1021 EFTA COUNTR.	41344	16014	3240	2570	4909	1545	4784	23	8248	11
1030 CLASS 2	62791	1392	9548	4397	2556	6368	24422	213	7345	6550
1031 ACP (63)	5476	26	1374	108	634	188	2304	29	776	37
1040 CLASS 3	697	219	17	87	178	59	102	.	35	.
048.80 **MALT EXTRACT; PREPARATIONS OF FLOUR, MEAL, STARCH OR MALT EXTRACT, OF A KIND USED AS INFANT FOOD OR FOR DIETETIC OR CULINARY PURPOSES, CONTAINING LESS THAN 50% BY WEIGHT OF COCOA**										
001 FRANCE	12837	2766	.	117	3064	3388	3354	.	148	.
002 BELG.-LUXBG.	9658	1497	2902	146	4377	.	539	.	197	.
003 NETHERLANDS	5580	1506	2136	25	.	1291	613	.	9	.
004 FR GERMANY	42585	.	29916	1530	5560	1897	2308	7	1366	1
005 ITALY	6285	2579	2721	.	433	44	479	.	29	.
006 UTD. KINGDOM	9810	2940	2407	149	1400	2539	.	357	17	1
007 IRELAND	3540	298	109	.	66	111	2936	.	20	.
008 DENMARK	6029	783	4155	14	180	39	858	.	.	.
009 GREECE	2401	407	279	23	1035	460	193	.	4	.
024 ICELAND	185	69	.	.	5	.	50	.	61	.
025 FAROE ISLES	115	.	.	.	.	.	5	.	110	.
028 NORWAY	984	75	56	12	61	3	514	.	263	.
030 SWEDEN	2087	355	106	28	75	.	409	.	1114	.
032 FINLAND	89	5	7	1	.	.	65	.	11	.
036 SWITZERLAND	2484	841	524	174	856	7	74	.	8	.
038 AUSTRIA	1832	964	529	21	71	24	173	.	50	.
040 PORTUGAL	246	30	1	3	.	.	6	.	206	.
042 SPAIN	895	367	22	111	11	65	120	.	199	.
044 GIBRALTAR	84	.	5	.	1	.	78	.	.	.
046 MALTA	448	85	17	8	14	.	321	.	3	.
052 TURKEY	225	.	.	.	10	.	215	.	.	.
060 POLAND	1068	635	204	6	209	4	10	.	.	.
062 CZECHOSLOVAK	135	131	.	.	.	.	4	.	.	.
064 HUNGARY	79	74	.	.	5	.	.	.	.	.
068 BULGARIA	178	177	.	.	1	.	1	.	.	.
202 CANARY ISLES	290	3	.	1	1	.	283	.	2	.
204 MOROCCO	597	.	588	.	.	.	9	.	.	.
208 ALGERIA	1768	804	613	60	9	.	.	.	.	282
212 TUNISIA	254	18	166	27	43	.	.	.	.	.
216 LIBYA	1974	5	1335	190	.	442	.	2	.	.
220 EGYPT	1926	86	1716	7	65	22	28	.	.	2

Destination CTCI	Value 1000 ECU Valeurs									
	EUR 10	Deutschland	France	Italia	Nederland	Belg.-Lux.	UK	Ireland	Danmark	Ελλάδα
048.42										
373 MAURICE	383	.	114	.	.	17	234	.	18	.
390 AFR. DU SUD	2705	490	80	279	124	238	837	.	654	3
400 ETATS-UNIS	75845	10404	4918	4243	4218	5871	7664	201	38263	63
404 CANADA	19461	2730	1222	2220	2350	514	5877	73	4475	.
406 GROENLAND	1084	.	.	.	.	.	2	.	1082	.
413 BERMUDES	447	.	.	2	8	8	398	.	31	.
442 PANAMA	190	9	.	3	2	.	126	.	50	.
453 BAHAMAS	516	.	.	2	.	.	492	18	4	.
458 GUADELOUPE	2380	.	2109	22	2	238	5	.	4	.
459 ANTIGUA,BARB	135	.	.	.	2	3	126	.	4	.
462 MARTINIQUE	2194	2	1810	80	16	218	26	7	35	.
472 TRINIDAD,TOB	3354	6	7	.	2	.	2739	13	587	.
476 ANTILLES NL	1005	2	2	5	472	35	317	27	145	.
484 VENEZUELA	241	.	10	117	.	.	36	.	78	.
496 GUYANE FR.	720	.	662	.	6	.	51	.	1	.
600 CHYPRE	3400	137	135	106	173	252	1884	.	241	472
604 LIBAN	13100	255	1557	1079	560	7033	1571	.	977	68
612 IRAK	390	48	70	211	.	46	.	.	15	.
616 IRAN	326	.	.	1	.	242	83	.	.	.
624 ISRAEL	647	1	172	185	4	.	285	.	.	.
628 JORDANIE	2283	43	14	100	91	174	1068	.	731	62
632 ARABIE SAOUD	51686	1881	6098	4127	1747	4552	24868	.	2016	6397
636 KOWEIT	13897	869	631	471	153	2112	8807	17	635	202
640 BAHREIN	4078	232	230	49	46	682	1986	.	599	254
644 QATAR	2798	79	217	16	36	470	1734	8	238	.
647 EMIRATS ARAB	7622	336	372	303	125	1238	3752	10	1359	127
649 OMAN	2345	205	77	122	22	177	983	59	698	2
652 YEMEN DU NRD	459	3	116	188	.	.	137	.	15	.
656 YEMEN DU SUD	1007	12	15	545	41	3	225	.	13	153
664 INDE	105	5	.	.	13	1	78	.	8	.
669 SRI LANKA	117	1	.	.	3	.	49	.	64	.
700 INDONESIE	407	2	8	37	126	2	232	.	.	.
701 MALAYSIA	1391	34	10	24	36	14	615	.	656	.
703 BRUNEI	217	.	.	.	.	.	152	.	65	.
706 SINGAPOUR	3790	185	115	148	196	24	1625	.	1497	.
728 COREE DU SUD	161	.	.	.	.	.	70	.	91	.
732 JAPON	11659	501	612	18	409	177	1148	.	8780	14
740 HONG-KONG	11999	12	117	359	128	66	5748	13	5556	.
800 AUSTRALIE	9855	1524	150	1508	1974	316	2252	.	2129	2
809 N. CALEDONIE	488	.	480	.	.	.	5	.	3	.
822 POLYNESIE FR	1002	2	915	.	10	30	2	.	43	.
958 NON DETERMIN	1163	.	277	880	.	.	.	3	.	3
1000 **M O N D E**	1039821	166200	123592	65162	182015	165908	176205	15409	136317	9013
1010 **INTRA-CE**	668106	109225	83444	38818	157653	136116	81305	14808	45729	1008
1011 **EXTRA-CE**	370548	56975	39871	25463	24362	29791	94900	599	90588	7999
1020 CLASSE 1	212719	51211	15915	14765	19075	10837	29743	358	70703	112
1021 A E L E	87246	35105	8182	5943	9874	3433	9978	80	14621	30
1030 CLASSE 2	156083	5102	23895	10529	4893	18853	64893	241	19790	7887
1031 ACP (63)	12426	96	3555	294	718	539	5501	41	1606	76
1040 CLASSE 3	1747	662	61	170	394	101	264	.	95	.
048.80 **EXTRAITS DE MALT; PREPARATIONS P. ENFANTS**										
001 FRANCE	14063	2766	.	116	4034	3355	3044	.	748	.
002 BELG.-LUXBG.	12480	2284	3984	177	5030	.	872	.	133	.
003 PAYS-BAS	7337	2140	2410	33	.	1982	761	.	11	.
004 RF ALLEMAGNE	38801	.	24930	1292	6074	2033	2864	27	1580	1
005 ITALIE	10161	5423	3203	.	643	57	748	.	87	.
006 ROYAUME-UNI	15850	8587	1848	225	1951	2524	.	652	62	1
007 IRLANDE	5443	488	92	.	80	79	4676	.	28	.
008 DANEMARK	4100	1130	2063	20	281	78	528	.	.	.
009 GRECE	6487	1715	778	31	2731	907	319	.	6	.
024 ISLANDE	322	129	2	.	6	.	94	.	91	.
025 ILES FEROE	168	.	.	.	.	.	7	.	161	.
028 NORVEGE	1139	111	89	13	97	6	453	.	370	.
030 SUEDE	2129	212	120	64	99	.	497	.	1137	.
032 FINLANDE	130	15	15	1	.	.	87	.	12	.
036 SUISSE	3850	1653	696	503	844	15	107	.	32	.
038 AUTRICHE	2748	1374	905	39	94	53	199	.	84	.
040 PORTUGAL	359	60	12	3	.	.	10	.	274	.
042 ESPAGNE	718	348	11	85	20	97	77	.	82	.
044 GIBRALTAR	128	.	10	.	2	.	116	.	.	.
046 MALTE	1048	229	54	36	16	.	705	.	6	.
052 TURQUIE	179	1	.	.	18	.	160	.	.	.
060 POLOGNE	2032	1305	490	11	208	13	5	.	.	.
062 TCHECOSLOVAQ	346	339	.	.	.	.	7	.	.	.
064 HONGRIE	202	198	.	.	4	.	.	.	.	.
068 BULGARIE	670	670	.	.	.	.	.	.	.	.
202 CANARIES	330	8	.	2	3	.	315	.	2	.
204 MAROC	1270	.	1241	.	.	.	29	.	.	.
208 ALGERIE	3448	1592	1278	44	11	.	.	.	.	523
212 TUNISIE	816	25	565	98	128	.	.	.	.	.
216 LIBYE	3186	6	2035	450	.	692	.	3	.	.
220 EGYPTE	3829	355	3039	77	25	227	89	.	.	17

Tab. 1

Export

January - December 1983 Janvier - Décembre

Destination SITC	Quantity 1000 kg									Quantités
	EUR 10	Deutschland	France	Italia	Nederland	Belg.-Lux.	UK	Ireland	Danmark	Ελλάδα
048.80										
224 SUDAN	47	15	.	3	.	.	16	.	7	6
228 MAURITANIE	538	.	537	.	.	.	1	.	.	.
232 MALI	55	.	49	.	.	.	6	.	.	.
240 NIGER	49	.	41	.	.	.	8	.	.	.
248 SENEGAL	61	.	61	.	.	.	.	.	.	.
252 GAMBIA	73	.	1	.	.	13	59	.	.	.
260 GUINEA	2392	.	2384	.	.	8	.	.	.	.
264 SIERRA LEONE	140	.	12	.	38	49	41	.	.	.
268 LIBERIA	782	2	634	.	9	21	116	.	.	.
272 IVORY COAST	412	.	341	.	.	.	71	.	.	.
276 GHANA	99	30	.	.	.	.	68	.	1	.
284 BENIN	68	.	44	.	.	.	24	.	.	.
288 NIGERIA	6479	57	435	1	1191	.	3102	911	782	.
302 CAMEROON	15519	.	15144	.	.	111	264	.	.	.
306 CENTR.AFRIC.	3941	.	3938	.	.	3	.	.	.	.
314 GABON	568	.	235	.	.	330	3	.	.	.
318 CONGO	427	.	237	.	.	190	.	.	.	.
322 ZAIRE	291	.	190	.	3	55	43	.	.	.
330 ANGOLA	690	.	6	.	13	663	8	.	.	.
334 ETHIOPIA	680	48	630	2	.	.	.	.	.	.
338 DJIBOUTI	778	.	703	.	1	49	19	.	.	6
366 MOZAMBIQUE	464	50	129	.	133	115	37	.	.	.
372 REUNION	324	.	272	.	17	.	7	.	28	.
373 MAURITIUS	258	5	56	.	5	103	89	.	.	.
390 SOUTH AFRICA	1184	54	.	.	512	17	601	.	.	.
400 USA	2738	825	19	153	149	25	1535	27	.	5
404 CANADA	1602	275	13	1	48	32	1212	8	2	11
406 GREENLAND	245	.	.	.	.	.	108	.	137	.
424 HONDURAS	82	3	.	.	78	.	1	.	.	.
442 PANAMA	187	.	.	.	2	171	14	.	.	.
452 HAITI	85	.	57	.	9	17	2	.	.	.
453 BAHAMAS	56	.	.	.	1	.	55	.	.	.
456 DOMINICAN R.	459	7	.	1	26	309	116	.	.	.
458 GUADELOUPE	352	.	352	.	.	.	.	.	.	.
462 MARTINIQUE	322	.	322	.	.	.	.	.	.	.
464 JAMAICA	575	.	.	.	18	.	557	.	.	.
469 BARBADOS	271	.	.	.	2	20	249	.	.	.
472 TRINIDAD,TOB	1629	.	.	630	10	262	727	.	.	.
476 NL ANTILLES	190	.	1	.	98	41	50	.	.	.
484 VENEZUELA	386	7	.	.	.	.	379	.	.	.
492 SURINAM	123	1	.	.	106	9	7	.	.	.
496 FR. GUIANA	94	.	94	.	.	.	.	.	.	.
512 CHILE	80	16	.	.	7	53	2	.	2	.
600 CYPRUS	614	127	30	.	86	192	141	.	1	37
604 LEBANON	999	98	363	1	170	195	155	.	7	10
608 SYRIA	434	.	419	.	15	.	.	.	.	.
612 IRAQ	628	21	22	.	347	221	17	.	.	.
616 IRAN	6072	823	1909	12	.	3315	13	.	.	.
624 ISRAEL	101	16	12	.	.	70	3	.	.	.
628 JORDAN	784	341	94	.	202	104	15	.	24	4
632 SAUDI ARABIA	5542	379	400	47	738	2148	1786	.	27	17
636 KUWAIT	1655	205	444	21	610	.	347	.	28	.
640 BAHRAIN	255	21	4	.	30	.	166	.	13	21
644 QATAR	459	13	252	.	6	.	186	.	2	.
647 U.A.EMIRATES	1118	128	316	6	73	11	567	.	15	.
649 OMAN	328	126	64	.	9	.	118	.	11	.
652 NORTH YEMEN	1356	21	922	.	104	.	272	.	25	12
656 SOUTH YEMEN	72	.	11	.	.	.	61	.	.	.
662 PAKISTAN	378	13	.	.	.	195	170	.	.	.
666 BANGLADESH	336	.	2	.	.	22	312	.	.	.
669 SRI LANKA	636	.	499	.	.	.	137	.	.	.
676 BURMA	119	.	.	.	.	.	119	.	.	.
680 THAILAND	2183	.	.	.	.	17	2166	.	.	.
700 INDONESIA	267	30	.	.	237	.	.	.	.	.
701 MALAYSIA	2092	32	.	.	159	.	1900	.	1	.
706 SINGAPORE	2637	19	75	5	120	.	2618	.	.	.
728 SOUTH KOREA	91	86	.	.	.	.	5	.	.	.
732 JAPAN	1073	4	175	29	829	.	34	.	2	.
736 TAIWAN	1723	1	.	.	34	1203	458	.	11	16
740 HONG KONG	1111	35	3	1	56	247	769	.	.	.
800 AUSTRALIA	210	45	1	1	1	.	162	.	.	.
804 NEW ZEALAND	327	1	.	.	.	.	326	.	.	.
809 N. CALEDONIA	47	.	47	.	.	.	.	.	.	.
822 FR.POLYNESIA	69	.	69	.	.	.	.	.	.	.
1000 W O R L D	197608	21523	83947	3842	23936	21092	36755	1312	4970	431
1010 INTRA-EC	98720	12774	44625	2003	16115	9768	11279	364	1790	2
1011 EXTRA-EC	98883	8748	39319	1839	7821	11324	25475	948	3180	429
1020 CLASS 1	16807	3994	1480	541	2641	173	5899	35	2028	16
1021 EFTA COUNTR.	7904	2338	1223	238	1067	34	1291	.	1713	.
1030 CLASS 2	80582	3733	37636	1091	4967	11143	19535	913	1151	413
1031 ACP (63)	36895	164	25832	644	1441	1302	5794	911	793	14
1040 CLASS 3	1494	1021	204	6	214	8	41	.	.	.

Destination CTCI	Value 1000 ECU									Valeurs
	EUR 10	Deutschland	France	Italia	Nederland	Belg.-Lux.	UK	Ireland	Danmark	Ελλάδα
048.80										
224 SOUDAN	163	43	1	17	.	.	44	.	37	21
228 MAURITANIE	177	.	177	.	.	.	.	.	.	.
232 MALI	137	.	122	.	.	.	15	.	.	.
240 NIGER	105	.	96	.	.	.	9	.	.	.
248 SENEGAL	159	.	159	.	.	.	.	.	.	.
252 GAMBIE	165	.	2	.	.	20	143	.	.	.
260 GUINEE	625	.	610	.	.	15	.	.	.	.
264 SIERRA LEONE	220	.	28	.	30	84	78	.	.	.
268 LIBERIA	932	4	624	.	18	36	250	.	.	.
272 COTE IVOIRE	1131	.	993	.	.	.	138	.	.	.
276 GHANA	231	35	.	.	.	.	194	.	2	.
284 BENIN	191	.	143	.	.	.	48	.	.	.
288 NIGERIA	9858	225	458	3	3150	.	4676	527	819	.
302 CAMEROUN	4243	.	3591	.	.	180	472	.	.	.
306 R.CENTRAFRIC	878	.	874	.	.	4	.	.	.	.
314 GABON	1247	.	698	.	.	544	5	.	.	.
318 CONGO	1099	.	785	.	.	314	.	.	.	.
322 ZAIRE	553	.	297	.	2	147	107	.	.	.
330 ANGOLA	1283	.	22	.	54	1188	19	.	.	.
334 ETHIOPIE	363	48	313	2	.	.	.	.	.	.
338 DJIBOUTI	341	.	213	.	3	83	26	.	.	16
366 MOZAMBIQUE	785	41	195	.	327	185	37	.	.	.
372 REUNION	915	.	826	.	13	.	12	.	64	.
373 MAURICE	573	6	162	.	5	211	189	.	.	.
390 AFR. DU SUD	1484	94	1	.	540	21	828	.	.	.
400 ETATS-UNIS	3513	1019	28	135	270	54	1842	155	1	9
404 CANADA	2393	461	29	4	45	56	1770	8	4	16
406 GROENLAND	194	.	.	.	.	.	48	.	146	.
424 HONDURAS	304	5	.	.	296	.	3	.	.	.
442 PANAMA	334	.	.	.	10	278	46	.	.	.
452 HAITI	192	.	123	.	30	36	3	.	.	.
453 BAHAMAS	142	.	.	.	2	.	140	.	.	.
456 REP.DOMINIC.	806	34	.	1	65	536	170	.	.	.
458 GUADELOUPE	788	.	786	.	2	.	.	.	.	.
462 MARTINIQUE	896	.	896	.	.	.	.	.	.	.
464 JAMAIQUE	734	.	.	.	13	.	721	.	.	.
469 LA BARBADE	545	.	.	.	6	33	506	.	.	.
472 TRINIDAD,TOB	2401	.	.	433	30	492	1446	.	.	.
476 ANTILLES NL	420	.	4	.	234	70	112	.	.	.
484 VENEZUELA	397	7	.	.	.	.	390	.	.	.
492 SURINAM	228	3	.	.	194	16	15	.	.	.
496 GUYANE FR.	202	.	202	.	.	.	.	.	.	.
512 CHILI	203	20	.	.	12	165	3	.	3	.
600 CHYPRE	1344	487	90	.	129	310	221	.	1	106
604 LIBAN	2059	369	821	3	266	341	208	.	21	30
608 SYRIE	1039	.	1020	.	19	.	.	.	.	.
612 IRAK	1544	67	83	1	973	393	27	.	.	.
616 IRAN	13604	2858	4903	49	.	5768	26	.	.	.
624 ISRAEL	142	22	8	.	.	105	7	.	.	.
628 JORDANIE	1416	769	178	.	222	170	32	.	34	11
632 ARABIE SAOUD	9671	1125	799	95	1016	3661	2876	.	48	51
636 KOWEIT	3269	768	696	25	932	.	802	.	46	.
640 BAHREIN	593	90	11	1	50	.	385	.	22	34
644 QATAR	754	62	211	.	7	.	470	.	4	.
647 EMIRATS ARAB	2871	791	508	28	121	25	1368	.	30	.
649 OMAN	1155	601	102	.	27	.	400	.	25	.
652 YEMEN DU NRD	2077	112	1250	.	199	.	380	.	89	47
656 YEMEN DU SUD	173	.	35	.	.	.	138	.	.	.
662 PAKISTAN	564	20	.	.	.	333	211	.	.	.
666 BANGLA DESH	799	.	6	.	.	37	756	.	.	.
669 SRI LANKA	1321	.	1149	.	.	.	172	.	.	.
676 BIRMANIE	298	.	.	.	.	.	298	.	.	.
680 THAILANDE	4054	.	.	.	.	27	4027	.	.	.
700 INDONESIE	792	126	.	.	666	.	.	.	.	.
701 MALAYSIA	3283	131	.	.	151	.	3000	.	1	.
706 SINGAPOUR	4303	69	76	20	138	.	4000	.	.	.
728 COREE DU SUD	169	150	.	.	.	.	19	.	.	.
732 JAPON	1467	8	233	31	1153	1	37	.	4	.
736 T'AI-WAN	3180	1	.	.	84	2066	944	.	38	47
740 HONG-KONG	2214	163	4	1	79	521	1446	.	.	.
800 AUSTRALIE	404	131	1	3	2	.	267	.	.	.
804 NOUV.ZELANDE	523	4	.	1	.	.	518	.	.	.
809 N. CALEDONIE	139	.	139	.	.	.	.	.	.	.
822 POLYNESIE FR	215	.	215	.	.	.	.	.	.	.
1000 M O N D E	253727	44211	76301	4269	34076	30988	55176	1372	6399	935
1010 INTRA-CE	114718	24532	39309	1893	20825	11013	13812	678	2654	2
1011 EXTRA-CE	139002	19679	36987	2375	13252	19974	41364	694	3745	932
1020 CLASSE 1	22713	5846	2218	919	3207	303	7775	164	2256	25
1021 A E L E	10679	3555	1840	622	1140	75	1448	.	1999	.
1030 CLASSE 2	112997	11311	34279	1444	9832	19652	33553	530	1489	907
1031 ACP (63)	28569	375	10703	478	3514	2342	9724	527	867	39
1040 CLASSE 3	3291	2522	490	11	212	20	36	.	.	.

Quantity 1000 kg Quantités

Destination SITC	EUR 10	Deutschland	France	Italia	Nederland	Belg.-Lux.	UK	Ireland	Danmark	Ελλάδα
054.10 POTATOES, FRESH OR CHILLED (NOT INCLUDING SWEET POTATOES)										
NL: NO BREAKDOWN BY COUNTRIES FOR COUNTRIES 228 TO 406, 421 TO 436, 452 TO 480, 488 TO 504, 512 TO 529, 632 TO 656, 672 TO : 696, 701 TO 958 FOR SEED POTATOES										
001 FRANCE	250667	2012	.	56516	88696	99280	132	.	1821	2210
002 BELG.-LUXBG.	237867	5401	56965	12307	162841	.	163	33	.	157
003 NETHERLANDS	312923	85387	13669	32977	.	176806	842	.	.	3240
004 FR GERMANY	1127280	.	101829	255659	713692	38142	2242	1	108	15607
005 ITALY	416593	33410	191877	.	184601	3681	317	.	2156	551
006 UTD. KINGDOM	165804	580	15756	5868	76929	18863	.	8711	.	39097
007 IRELAND	32164	19	245	1800	10466	.	19634	.	.	.
008 DENMARK	27129	1467	2622	15373	6951	618	.	.	.	98
009 GREECE	31058	824	3328	94	26810	1	1	.	.	.
024 ICELAND	4817	964	.	.	3778	.	.	.	75	.
025 FAROE ISLES	2774	.	.	.	1660	.	50	.	1064	.
028 NORWAY	17217	611	88	2304	6801	.	.	.	7413	.
030 SWEDEN	14212	99	16	351	10677	471	512	.	2086	.
032 FINLAND	1664	25	.	25	490	.	214	.	910	.
036 SWITZERLAND	20935	176	4589	6258	9912	.	.	.	.	.
038 AUSTRIA	24007	2486	476	7127	13756	.	44	.	1	117
040 PORTUGAL	41782	1694	411	.	13119	766	18716	582	6494	.
042 SPAIN	51526	73	14054	1	31266	289	5050	776	17	.
043 ANDORRA	819	.	819	.	.	.	.	.	.	.
044 GIBRALTAR	991	.	.	.	991	.	.	.	.	.
046 MALTA	3744	.	.	.	2544	.	1200	.	.	.
048 YUGOSLAVIA	1197	.	.	.	746	.	451	.	.	.
056 SOVIET UNION	601	.	.	.	600	.	.	.	.	1
062 CZECHOSLOVAK	2677	100	.	.	2577	.	.	.	.	.
064 HUNGARY	6994	3	183	.	6808	.	.	.	.	.
068 BULGARIA	562	.	.	.	562	.	.	.	.	.
202 CANARY ISLES	38479	.	.	.	.	.	36056	2423	.	.
204 MOROCCO	24591	659	5796	.	3357	.	9066	.	5713	.
208 ALGERIA	233039	15	50303	.	104472	21522	21006	.	1301	34420
212 TUNISIA	44033	831	9869	.	30193	3137	3	.	.	.
216 LIBYA	1373	.	.	.	.	.	.	.	1373	.
220 EGYPT	35807	1243	649	.	20339	.	8368	4008	1200	.
224 SUDAN	1291	1	.	.	1258	.	1	.	.	31
228 MAURITANIA	1596	.	590	.	1006	.	.	.	.	.
232 MALI	340	.	340	.	.	.	.	.	.	.
247 CAPE VERDE	988	.	988	.	.	.	.	.	.	.
248 SENEGAL	14644	.	4221	.	10370	53	.	.	.	.
264 SIERRA LEONE	725	.	.	.	725	.	.	.	.	.
268 LIBERIA	1136	.	.	.	1136	.	.	.	.	.
272 IVORY COAST	9340	.	7473	.	771	.	1096	.	.	.
280 TOGO	1399	.	1332	15	50	2	.	.	.	.
314 GABON	1886	.	1318	.	518	50	.	.	.	.
318 CONGO	907	.	848	.	59	.	.	.	.	.
330 ANGOLA	2787	.	102	13	132	33	2500	.	7	.
355 SEYCHELLES	719	.	95	.	624	.	.	.	.	.
366 MOZAMBIQUE	3656	.	1153	3	1500	1000	.	.	.	.
372 REUNION	541	.	516	.	25	.	.	.	.	.
390 SOUTH AFRICA	2974	.	.	.	2100	.	874	.	.	.
406 GREENLAND	2324	.	.	.	.	.	.	.	2324	.
442 PANAMA	676	159	.	.	515	.	.	.	.	2
448 CUBA	11373	.	1500	.	9873	.	.	.	.	.
458 GUADELOUPE	6544	.	6544	.	.	.	.	.	.	.
462 MARTINIQUE	6386	.	6355	.	31	.	.	.	.	.
465 ST LUCIA	503	.	.	.	250	.	253	.	.	.
469 BARBADOS	4613	.	.	.	3357	45	1211	.	.	.
472 TRINIDAD,TOB	2243	.	.	.	2243	.	.	.	.	.
473 GRENADA	462	.	.	.	410	.	52	.	.	.
476 NL ANTILLES	9521	.	13	.	9508	.	.	.	.	.
484 VENEZUELA	2979	202	.	.	2777	.	.	.	.	.
488 GUYANA	551	.	543	.	8	.	.	.	.	.
492 SURINAM	5984	.	.	.	5984	.	.	.	.	.
504 PERU	11944	.	10631	.	950	.	363	.	.	.
508 BRAZIL	3729	953	49	.	2727	.	.	.	.	.
600 CYPRUS	10244	.	8	.	5796	2	3714	724	.	.
604 LEBANON	17347	1	1842	.	13410	2	2092	.	.	.
608 SYRIA	4969	41	3	.	3316	.	1609	.	.	.
612 IRAQ	10258	4	9227	5	1016	.	6	.	.	.
624 ISRAEL	8048	.	135	.	5372	.	1241	1300	.	.
628 JORDAN	3972	55	400	.	3513	.	4	.	.	.
632 SAUDI ARABIA	514	.	2	.	387	.	.	15	.	110
640 BAHRAIN	1145	.	.	.	1145	.	.	.	.	.
647 U.A.EMIRATES	513	.	167	.	338	.	.	.	.	8
649 OMAN	850	.	6	.	765	.	.	.	79	.
662 PAKISTAN	2107	.	.	.	2107	.	.	.	.	.
666 BANGLADESH	1245	.	.	.	1245	.	.	.	.	.
669 SRI LANKA	2771	1	.	.	2249	.	.	.	521	.
700 INDONESIA	895	454	.	.	432	.	.	9	.	.
701 MALAYSIA	12129	.	.	.	12129	.	.	.	.	.
706 SINGAPORE	13514	.	.	.	13514	.	.	.	.	.
740 HONG KONG	650	.	.	.	650	.	.	.	.	.
822 FR.POLYNESIA	1363	.	1363	.	.	.	.	.	.	.
950 STORES,PROV.	328	.	.	.	.	.	.	.	.	328
977 SECRET CTRS.	13807	.	.	.	13807	.	.	.	.	.

Value 1000 ECU Valeurs

Destination CTCI	EUR 10	Deutschland	France	Italia	Nederland	Belg.-Lux.	UK	Ireland	Danmark	Ελλάδα
054.10 POMMES DE TERRE (SF PATATES DOUCES)										
NL: PAS DE VENTILATION PAR PAYS POUR LES PAYS 228 A 406, 421 A 436, 452 A 480, 488 A 504, 512 A 529, 632 A 656, 672 A 696, : 701 A 958 POUR LES PLANTS DE POMMES DE TERRE										
001 FRANCE	52534	479	.	13284	25214	12325	39	.	408	785
002 BELG.-LUXBG.	35516	949	4363	3138	26988	.	39	7	.	32
003 PAYS-BAS	36873	7413	1381	6032	.	21096	225	.	.	726
004 RF ALLEMAGNE	162568	.	14230	50551	88652	3896	552	.	26	4661
005 ITALIE	70490	5212	27332	.	36784	418	99	.	536	109
006 ROYAUME-UNI	34767	115	3305	1797	13620	3706	.	1269	.	10955
007 IRLANDE	5326	2	41	549	1238	.	3496	.	.	.
008 DANEMARK	5018	302	379	3131	1099	81	.	.	.	26
009 GRECE	9413	257	1740	15	7400	1	.	.	.	.
024 ISLANDE	1016	216	.	.	789	.	.	.	11	.
025 ILES FEROE	474	.	.	.	240	.	9	.	225	.
028 NORVEGE	2519	150	17	342	1076	.	.	.	934	.
030 SUEDE	1866	18	12	51	1321	69	126	.	269	.
032 FINLANDE	385	9	.	3	205	.	80	.	88	.
036 SUISSE	6209	64	1583	1839	2723	.	.	.	.	.
038 AUTRICHE	5494	571	198	1701	2960	.	20	.	.	44
040 PORTUGAL	10773	356	132	.	3974	142	4019	131	2019	.
042 ESPAGNE	10972	14	3064	.	5912	36	1763	176	7	.
043 ANDORRE	117	.	117	.	.	.	.	.	.	.
044 GIBRALTAR	198	.	.	.	198	.	.	.	.	.
046 MALTE	891	.	.	.	482	.	409	.	.	.
048 YOUGOSLAVIE	534	.	.	.	340	.	194	.	.	.
056 U.R.S.S.	194	.	.	.	194	.	.	.	.	.
062 TCHECOSLOVAQ	857	25	.	.	832	.	.	.	.	.
064 HONGRIE	2074	1	42	.	2031	.	.	.	.	.
068 BULGARIE	220	.	.	.	220	.	.	.	.	.
202 CANARIES	10806	.	.	.	.	.	10375	431	.	.
204 MAROC	7215	246	2145	.	1378	.	2049	.	1397	.
208 ALGERIE	43769	4	6323	.	23865	3004	4792	.	271	5510
212 TUNISIE	11848	246	4041	.	7182	376	3	.	.	.
216 LIBYE	453	.	.	.	.	.	.	.	453	.
220 EGYPTE	11708	362	235	.	7590	.	2446	751	324	.
224 SOUDAN	398	.	.	.	380	.	.	.	.	18
228 MAURITANIE	284	.	98	.	186	.	.	.	.	.
232 MALI	196	.	196	.	.	.	.	.	.	.
247 CAP-VERT	161	.	161	.	.	.	.	.	.	.
248 SENEGAL	3321	.	1232	.	2081	8	.	.	.	.
264 SIERRA LEONE	126	.	.	.	126	.	.	.	.	.
268 LIBERIA	207	.	.	.	207	.	.	.	.	.
272 COTE IVOIRE	1868	.	1462	.	132	.	274	.	.	.
280 TOGO	242	.	233	3	6	.	.	.	.	.
314 GABON	410	.	292	.	112	6	.	.	.	.
318 CONGO	259	.	242	.	17	.	.	.	.	.
330 ANGOLA	589	.	38	5	25	7	511	.	3	.
355 SEYCHELLES	139	.	23	.	116	.	.	.	.	.
366 MOZAMBIQUE	591	.	320	1	173	97	.	.	.	.
372 REUNION	252	.	246	.	6	.	.	.	.	.
390 AFR. DU SUD	560	.	.	.	368	.	192	.	.	.
406 GROENLAND	725	.	.	.	.	.	.	.	725	.
442 PANAMA	315	87	.	.	227	.	.	.	.	1
448 CUBA	3348	.	355	.	2993	.	.	.	.	.
458 GUADELOUPE	1123	.	1123	.	.	.	.	.	.	.
462 MARTINIQUE	1010	.	1006	.	4	.	.	.	.	.
465 SAINTE-LUCIE	125	.	.	.	62	.	63	.	.	.
469 LA BARBADE	915	.	.	.	577	8	330	.	.	.
472 TRINIDAD,TOB	292	.	.	.	292	.	.	.	.	.
473 GRENADA	138	.	.	.	124	.	14	.	.	.
476 ANTILLES NL	2077	.	3	.	2074	.	.	.	.	.
484 VENEZUELA	1121	86	.	.	1035	.	.	.	.	.
488 GUYANA	135	.	133	.	2	.	.	.	.	.
492 SURINAM	931	.	.	.	931	.	.	.	.	.
504 PEROU	1301	.	1099	.	107	.	95	.	.	.
508 BRESIL	2377	672	28	.	1677	.	.	.	.	.
600 CHYPRE	4018	.	5	.	2485	.	1353	175	.	.
604 LIBAN	6517	.	765	.	5265	.	487	.	.	.
608 SYRIE	2043	18	1	.	1750	.	274	.	.	.
612 IRAK	4079	1	3720	1	354	.	3	.	.	.
624 ISRAEL	3094	.	53	.	2228	.	470	343	.	.
628 JORDANIE	1343	18	136	.	1187	.	2	.	.	.
632 ARABIE SAOUD	151	.	1	.	97	.	.	11	.	42
640 BAHREIN	201	.	.	.	201	.	.	.	.	.
647 EMIRATS ARAB	111	.	54	.	55	.	.	.	.	2
649 OMAN	197	.	3	.	143	.	.	.	51	.
662 PAKISTAN	1055	.	.	.	1055	.	.	.	.	.
666 BANGLA DESH	644	.	.	.	644	.	.	.	.	.
669 SRI LANKA	1409	.	.	.	1132	.	.	.	277	.
700 INDONESIE	485	244	.	.	240	.	.	1	.	.
701 MALAYSIA	2162	.	.	.	2162	.	.	.	.	.
706 SINGAPOUR	2825	1	.	.	2824	.	.	.	.	.
740 HONG-KONG	164	.	.	.	164	.	.	.	.	.
822 POLYNESIE FR	347	.	347	.	.	.	.	.	.	.
950 AVIT.SOUTAGE	107	.	.	.	.	.	.	.	.	107
977 SECRET	6162	.	.	.	6162	.	.	.	.	.

Tab. 1

Export

January - December 1983 Janvier - Décembre

Destination SITC	Quantity 1000 kg EUR 10	Deutschland	France	Italia	Nederland	Belg.-Lux.	UK	Ireland	Danmark	Ελλάδα
054.10										
1000 WORLD	3400977	139962	532752	396747	1678007	364883	139317	18602	34678	96029
1010 INTRA-EC	2601484	129101	386290	380594	1270987	337393	23330	8745	4085	60959
1011 EXTRA-EC	785266	10862	146398	16123	393214	27489	115987	9858	30593	34742
1020 CLASS 1	189162	6127	20473	16068	98096	1549	27294	1379	18059	117
1021 EFTA COUNTR.	124632	6054	5580	16065	58534	1237	19486	582	16977	117
1030 CLASS 2	573761	4631	124242	55	274582	25940	88693	8479	12535	34624
1031 ACP (63)	51484	9	18696	35	29809	242	2661	.	.	32
1040 CLASS 3	22323	103	1683	.	20536	.	.	.	.	1
054.20 BEANS, PEAS, LENTILS AND OTHER LEGUMINOUS VEGETABLES, DRIED, SHELLED, WHETHER OR NOT SKINNED OR SPLIT NL: NO BREAKDOWN BY COUNTRIES FOR COUNTRIES 048, 208, 330, 352 AND 612 FOR DRIED AND SHELLED BEANS (OF THE SPECIES PHASEOLUS) FOR SOWING										
001 FRANCE	19800	1782		630	9817	5280	2093	35	56	107
002 BELG.-LUXBG.	85347	391	71661	63	10988	.	555	.	1268	421
003 NETHERLANDS	258241	3424	223671	211	.	8267	3853	3	18812	.
004 FR GERMANY	102286	.	45680	219	17102	6001	20030	42	12985	227
005 ITALY	10089	1185	3715	.	4324	582	61	1	199	22
006 UTD. KINGDOM	11528	438	240	161	5974	895	.	544	3276	.
007 IRELAND	4108	50	6	.	202	1493	2298	.	59	.
008 DENMARK	1404	623	12	6	349	223	191	.	.	.
009 GREECE	13676	365	907	3253	2659	6452	40	.	.	.
028 NORWAY	4472	11	108	.	1595	316	397	4	2041	.
030 SWEDEN	3060	39	1	.	2466	6	28	3	517	.
032 FINLAND	379	38	.	.	79	.	146	.	116	.
036 SWITZERLAND	1260	87	214	262	510	152	34	1	.	.
038 AUSTRIA	1238	777	62	4	258	3	79	4	1	50
040 PORTUGAL	1914	64	106	.	1039	5	700	.	.	.
042 SPAIN	1549	129	825	29	363	22	181	.	.	.
046 MALTA	804	.	18	.	97	206	483	.	.	.
048 YUGOSLAVIA	1278	58	.	.	152	.	.	.	.	1068
060 POLAND	478	233	53	.	173	.	18	.	1	.
062 CZECHOSLOVAK	217	52	.	.	165	.	.	.	.	.
064 HUNGARY	1093	102	38	11	655	.	287	.	.	.
070 ALBANIA	122	.	.	50	54	.	18	.	.	.
202 CANARY ISLES	180	1	1	.	19	88	71	.	.	.
204 MOROCCO	229	20	168	.	6	.	35	.	.	.
208 ALGERIA	10824	.	7476	.	.	.	3348	.	.	.
212 TUNISIA	241	.	34	200	7	.	.	.	.	.
216 LIBYA	7054	.	.	5207	45	1791	11	.	.	.
224 SUDAN	256	.	2	.	253	.	1	.	.	.
247 CAPE VERDE	921	.	.	.	921	.	.	.	.	.
248 SENEGAL	258	.	244	.	14	.	.	.	.	.
272 IVORY COAST	158	.	135	.	.	.	23	.	.	.
302 CAMEROON	64	.	50	.	.	.	14	.	.	.
311 S.TOME,PRINC	177	.	.	.	177	.	.	.	.	.
330 ANGOLA	570	.	14	372	158	26	.	.	.	.
346 KENYA	143	2	20	.	119	.	2	.	.	.
366 MOZAMBIQUE	860	.	1	.	359	.	.	.	500	.
372 REUNION	2903	.	2868	.	.	35	.	.	.	.
390 SOUTH AFRICA	2902	3	.	.	980	1879	40	.	.	.
395 LESOTHO	394	.	.	.	394	.	.	.	.	.
400 USA	1272	4	24	51	61	496	620	13	1	.
404 CANADA	1071	39	29	11	67	32	893	.	.	.
458 GUADELOUPE	1883	.	1883	.	.	.	.	.	.	.
462 MARTINIQUE	1479	.	1477	.	2	.	.	.	.	.
469 BARBADOS	239	.	.	.	27	212	.	.	.	.
472 TRINIDAD,TOB	1348	.	.	.	246	1102	.	.	.	.
484 VENEZUELA	591	.	.	.	289	302	.	.	.	.
492 SURINAM	1921	.	.	.	1668	100	.	.	153	.
496 FR. GUIANA	171	.	171	.	.	.	.	.	.	.
528 ARGENTINA	133	.	8	.	125	.	.	.	.	.
600 CYPRUS	284	.	1	.	72	88	123	.	.	.
604 LEBANON	1304	20	113	.	56	20	1095	.	.	.
608 SYRIA	586	.	129	.	57	.	400	.	.	.
612 IRAQ	261	1	19	5	236	.	.	.	.	.
624 ISRAEL	674	11	.	18	33	.	500	.	.	112
628 JORDAN	1416	.	11	.	226	36	1143	.	.	.
632 SAUDI ARABIA	1140	.	8	35	3	.	1088	.	.	6
636 KUWAIT	611	2	.	.	.	9	600	.	.	.
647 U.A.EMIRATES	324	1	5	10	2	.	306	.	.	.
656 SOUTH YEMEN	308	.	.	.	308	.	.	.	.	.
662 PAKISTAN	373	.	.	.	250	.	123	.	.	.
664 INDIA	1614	.	.	.	163	666	785	.	.	.
701 MALAYSIA	711	.	178	.	42	117	374	.	.	.
706 SINGAPORE	667	.	.	.	297	.	370	.	.	.
732 JAPAN	9212	.	.	.	19	.	9193	.	.	.
736 TAIWAN	264	1	.	.	.	.	263	.	.	.
800 AUSTRALIA	406	2	.	54	.	.	325	20	.	5
977 SECRET CTRS.	1121	.	.	.	1121	.	.	.	.	.
1000 WORLD	586348	10007	362728	10969	68822	37163	53933	668	40031	2027
1010 INTRA-EC	506473	8256	345891	4542	51414	29193	29120	625	36656	776
1011 EXTRA-EC	78651	1751	16836	6333	16287	7970	24814	43	3376	1241
1020 CLASS 1	31012	1254	1390	410	7701	3131	13265	43	2695	1123
1021 EFTA COUNTR.	12373	1015	491	266	5947	495	1410	11	2688	50

Destination CTCI	Value 1000 ECU EUR 10	Deutschland	France	Italia	Nederland	Belg.-Lux.	UK	Ireland	Danmark	Ελλάδα
054.10										
1000 MONDE	606794	18148	84467	82456	307235	45287	34849	3298	8028	23026
1010 INTRA-CE	412506	14728	52772	78497	200996	41523	4450	1276	970	17294
1011 EXTRA-CE	187991	3420	31674	3949	100077	3764	30400	2023	7059	5625
1020 CLASSE 1	42135	1399	5139	3937	20657	250	6845	311	3553	44
1021 A E L E	28262	1385	1942	3936	13047	211	4245	131	3321	44
1030 CLASSE 2	139147	1995	26138	12	73134	3514	23555	1712	3506	5581
1031 ACP (63)	10699	4	4364	5	5585	29	693	.	.	19
1040 CLASSE 3	6710	26	397	.	6287	.	.	.	.	.
054.20 LEGUMES A COSSE SECS, ECOSSES NL: PAS DE VENTILATION PAR PAYS POUR LES PAYS 048, 208, 330, 352 ET 612 POUR LES HARICOTS POUR ENSEMENCEMENT										
001 FRANCE	18410	1549		753	11264	3142	1393	231	33	45
002 BELG.-LUXBG.	32564	247	25252	51	6175	.	225	.	451	163
003 PAYS-BAS	83230	1185	70785	183	.	3154	1569	20	6334	.
004 RF ALLEMAGNE	38087	.	15718	357	7887	2571	6697	234	4421	202
005 ITALIE	7660	1170	1618	.	4215	489	61	6	75	26
006 ROYAUME-UNI	7428	377	206	108	3313	426	.	1898	1100	.
007 IRLANDE	1978	27	5	.	108	650	1165	.	23	.
008 DANEMARK	1283	634	15	4	350	149	131	.	.	.
009 GRECE	8653	355	588	2185	1538	3972	15	.	.	.
028 NORVEGE	2204	13	65	.	918	157	227	25	799	.
030 SUEDE	2125	39	2	.	1775	8	67	11	223	.
032 FINLANDE	291	45	.	.	75	.	123	.	48	.
036 SUISSE	1951	182	240	505	763	224	34	3	.	.
038 AUTRICHE	1076	571	129	6	244	1	73	22	2	28
040 PORTUGAL	1088	56	48	.	597	3	381	3	.	.
042 ESPAGNE	1186	137	663	28	240	14	104	.	.	.
046 MALTE	366	.	18	.	50	105	193	.	.	.
048 YOUGOSLAVIE	1137	118	1	.	161	.	.	.	.	857
060 POLOGNE	456	137	38	.	265	.	15	.	1	.
062 TCHECOSLOVAQ	107	27	.	.	80	.	.	.	.	.
064 HONGRIE	751	62	40	15	486	.	148	.	.	.
070 ALBANIE	102	.	.	28	59	.	15	.	.	.
202 CANARIES	134	4	3	.	44	47	36	.	.	.
204 MAROC	359	15	308	.	9	.	27	.	.	.
208 ALGERIE	10085	.	7172	.	.	.	2913	.	.	.
212 TUNISIE	194	.	59	126	9	.	.	.	.	.
216 LIBYE	6133	.	.	4792	58	1274	9	.	.	.
224 SOUDAN	139	.	3	.	134	.	2	.	.	.
247 CAP-VERT	546	.	.	.	546	.	.	.	.	.
248 SENEGAL	432	.	401	.	30	1	.	.	.	.
272 COTE IVOIRE	131	.	121	.	1	.	9	.	.	.
302 CAMEROUN	134	.	120	.	.	.	14	.	.	.
311 S.TOME,PRINC	117	.	.	.	117	.	.	.	.	.
330 ANGOLA	584	.	17	446	89	32	.	.	.	.
346 KENYA	163	3	48	.	109	.	3	.	.	.
366 MOZAMBIQUE	589	.	2	1	359	.	.	.	227	.
372 REUNION	2096	.	2077	.	.	19	.	.	.	.
390 AFR. DU SUD	1537	3	.	.	497	999	37	1	.	.
395 LESOTHO	156	.	.	.	156	.	.	.	.	.
400 ETATS-UNIS	1207	15	43	43	60	348	639	59	.	.
404 CANADA	824	22	58	10	91	19	624	.	.	.
458 GUADELOUPE	1317	.	1317	.	.	.	.	.	.	.
462 MARTINIQUE	1002	.	996	.	6	.	.	.	.	.
469 LA BARBADE	138	.	.	.	12	126	.	.	.	.
472 TRINIDAD,TOB	853	.	.	.	164	689	.	.	.	.
484 VENEZUELA	448	.	.	.	233	215	.	.	.	.
492 SURINAM	1002	.	.	.	864	64	.	.	74	.
496 GUYANE FR.	119	.	119	.	.	.	.	.	.	.
528 ARGENTINE	167	.	10	.	157	.	.	.	.	.
600 CHYPRE	154	.	1	.	41	44	68	.	.	.
604 LIBAN	617	11	146	.	40	8	412	.	.	.
608 SYRIE	425	.	162	.	95	.	168	.	.	.
612 IRAK	395	.	25	7	363	.	.	.	.	.
624 ISRAEL	315	24	.	16	42	.	189	.	.	44
628 JORDANIE	557	.	16	.	126	16	399	.	.	.
632 ARABIE SAOUD	514	.	12	18	4	.	467	.	.	13
636 KOWEIT	309	1	.	.	.	6	302	.	.	.
647 EMIRATS ARAB	217	3	9	8	3	.	194	.	.	.
656 YEMEN DU SUD	124	.	.	.	124	.	.	.	.	.
662 PAKISTAN	320	.	.	.	231	.	89	.	.	.
664 INDE	519	.	.	.	75	185	259	.	.	.
701 MALAYSIA	399	.	95	.	24	60	220	.	.	.
706 SINGAPOUR	394	.	.	.	173	.	221	.	.	.
732 JAPON	3722	.	.	.	48	.	3674	.	.	.
736 T'AI-WAN	121	1	.	.	.	.	120	.	.	.
800 AUSTRALIE	240	11	.	37	.	.	95	92	.	5
977 SECRET	1575	.	.	.	1575	.	.	.	.	.
1000 MONDE	255553	7094	129138	9831	48006	19367	24275	2604	13839	1399
1010 INTRA-CE	199291	5543	114186	3642	34849	14553	11257	2388	12437	436
1011 EXTRA-CE	54598	1551	14951	6112	11583	4814	13018	217	1402	950
1020 CLASSE 1	19105	1216	1269	629	5535	1884	6377	217	1087	891
1021 A E L E	8766	906	484	511	4372	400	918	64	1083	28

Destination SITC	Quantity 1000 kg Quantités										Destination CTCI	Value 1000 ECU Valeurs									
	EUR 10	Deutschland	France	Italia	Nederland	Belg.-Lux.	UK	Ireland	Danmark	Ελλάδα		EUR 10	Deutschland	France	Italia	Nederland	Belg.-Lux.	UK	Ireland	Danmark	Ελλάδα
054.20											**054.20**										
1030 CLASS 2	45453	67	15334	5862	7422	4839	11154	.	657	118	1030 CLASSE 2	33873	74	13580	5440	5047	2930	6436	.	307	59
1031 ACP (63)	6902	6	710	10	4230	1580	211	.	154	1	1031 ACP (63)	4583	7	972	20	2398	972	136	.	76	2
1040 CLASS 3	2182	429	111	61	1164	.	393	.	24	.	1040 CLASSE 3	1621	262	101	43	1001	.	206	.	8	.
054.40 TOMATOES, FRESH OR CHILLED											**054.40 TOMATES FRAICHES OU REFRIGEREES**										
001 FRANCE	90901	776	.	4388	55046	30586	101	4	.	.	001 FRANCE	83123	452	.	3272	53173	26110	112	4	.	.
002 BELG.-LUXBG.	5732	19	986	131	4575	.	19	.	.	.	002 BELG.-LUXBG.	6347	20	711	78	5526	.	12	.	.	.
003 NETHERLANDS	3455	152	554	46	.	638	2063	.	2	.	003 PAYS-BAS	3018	111	399	12	.	566	1928	.	2	.
004 FR GERMANY	270922	.	3921	6142	239242	21332	14	.	14	257	004 RF ALLEMAGNE	230484	.	2828	2913	205541	19010	17	.	11	164
005 ITALY	1330	5	906	.	376	43	.	.	.	.	005 ITALIE	1106	7	665	.	400	34	.	.	.	.
006 UTD. KINGDOM	92061	1	334	76	89221	58	.	2369	.	.	006 ROYAUME-UNI	84472	.	239	69	81984	43	.	2137	.	.
007 IRELAND	10010	.	.	21	5168	.	4821	.	.	.	007 IRLANDE	10706	.	.	6	5443	.	5257	.	.	.
008 DENMARK	8346	263	10	36	8019	2	16	.	.	.	008 DANEMARK	7506	265	6	19	7199	2	15	.	.	.
028 NORWAY	1877	1	.	2	1769	.	.	.	105	.	028 NORVEGE	2075	.	.	1	1975	.	.	.	99	.
030 SWEDEN	17387	14	.	12	16148	3	.	.	1208	4	030 SUEDE	16515	14	.	9	15411	4	.	.	1075	2
032 FINLAND	836	3	.	1	827	.	.	.	.	5	032 FINLANDE	1238	4	.	1	1230	.	.	.	.	3
036 SWITZERLAND	16387	9	4000	1690	10664	24	.	.	.	.	036 SUISSE	15899	9	4039	1407	10422	22	.	.	.	.
038 AUSTRIA	2998	257	141	321	2279	.	.	.	.	.	038 AUTRICHE	2868	284	129	285	2170	.	.	.	.	.
400 USA	142	.	9	.	113	20	.	.	.	.	400 ETATS-UNIS	155	.	12	.	116	27	.	.	.	.
404 CANADA	300	.	.	.	299	1	.	.	.	.	404 CANADA	458	.	.	.	456	2	.	.	.	.
406 GREENLAND	67	.	.	.	.	.	.	.	67	.	406 GROENLAND	120	.	.	.	.	.	.	.	120	.
632 SAUDI ARABIA	1032	.	.	.	289	.	6	.	.	737	632 ARABIE SAOUD	676	.	.	.	387	.	9	.	.	280
636 KUWAIT	144	.	.	.	38	.	1	.	.	105	636 KOWEIT	100	.	.	.	46	.	5	.	.	49
647 U.A.EMIRATES	142	.	.	.	83	.	6	.	.	53	647 EMIRATS ARAB	209	.	1	.	172	.	19	.	.	17
1000 W O R L D	524865	1621	11018	12882	434374	52715	7107	2373	1460	1315	1000 M O N D E	467889	1199	9207	8091	391906	45831	7470	2141	1402	642
1010 INTRA-EC	482793	1216	6713	10841	401683	52660	7033	2373	17	257	1010 INTRA-CE	426808	855	4848	6368	359310	45766	7342	2141	14	164
1011 EXTRA-EC	41969	406	4305	2027	32691	55	74	.	1443	968	1011 EXTRA-CE	40995	344	4359	1704	32596	65	128	.	1388	411
1020 CLASS 1	40057	284	4150	2025	32154	48	12	.	1376	8	1020 CLASSE 1	39416	311	4180	1703	31878	54	17	.	1268	5
1021 EFTA COUNTR.	39532	284	4141	2024	31736	27	.	.	1312	8	1021 A E L E	38688	311	4168	1702	31302	26	.	.	1174	5
1030 CLASS 2	1761	.	155	1	509	7	62	.	67	960	1030 CLASSE 2	1522	.	179	.	695	11	111	.	120	406
1031 ACP (63)	157	.	126	.	4	.	.	.	.	27	1031 ACP (63)	172	.	135	.	4	1	.	.	.	32
054.51 ONIONS, SHALLOTS, GARLIC, LEEKS AND OTHER ALLIACEOUS VEGETABLES (E.G., CHIVES AND WELSH ONIONS), FRESH OR CHILLED											**054.51 OIGNONS,ECHALOTES,AULX,POIREAUX,AUT.ALLIAC**										
001 FRANCE	115526	133	.	25542	83618	6039	40	.	.	154	001 FRANCE	23916	93	.	8136	13436	2040	24	.	.	187
002 BELG.-LUXBG.	38836	132	2730	1238	34696	.	40	.	.	.	002 BELG.-LUXBG.	9395	35	2148	846	6357	.	9	.	.	.
003 NETHERLANDS	10371	1859	5036	1963	.	1094	419	.	.	.	003 PAYS-BAS	3492	540	1659	948	.	238	107	.	.	.
004 FR GERMANY	226081	.	9495	27983	175969	8514	4111	.	7	2	004 RF ALLEMAGNE	53758	.	4466	11036	33690	3775	785	.	4	2
005 ITALY	11725	92	170	.	11377	66	.	.	.	20	005 ITALIE	2394	33	231	.	2089	18	.	.	.	23
006 UTD. KINGDOM	81502	2	8700	1486	70768	212	.	296	1	37	006 ROYAUME-UNI	21258	5	3086	1618	16350	70	.	98	1	30
007 IRELAND	13946	23	819	133	7669	.	5302	.	.	.	007 IRLANDE	3688	5	243	29	1856	.	1555	.	.	.
008 DENMARK	12173	540	922	1761	8924	.	26	.	.	.	008 DANEMARK	3070	148	234	479	2202	.	7	.	.	.
028 NORWAY	780	90	.	401	274	.	.	.	15	.	028 NORVEGE	458	22	.	233	189	.	.	.	14	.
030 SWEDEN	11749	25	1259	5705	4065	.	100	.	594	1	030 SUEDE	5174	8	867	2597	1474	.	19	.	209	.
032 FINLAND	1398	.	3	208	1187	.	.	.	.	.	032 FINLANDE	837	1	6	100	730	.	.	.	.	.
036 SWITZERLAND	7992	25	2589	4038	1340	.	.	.	.	.	036 SUISSE	6865	30	3743	2309	783	.	.	.	.	.
038 AUSTRIA	3528	125	229	2270	886	18	.	.	.	.	038 AUTRICHE	2675	176	250	1803	437	9	.	.	.	.
040 PORTUGAL	590	.	1	1	588	.	.	.	.	.	040 PORTUGAL	140	.	1	5	134	.	.	.	.	.
042 SPAIN	784	.	13	76	694	1	.	.	.	.	042 ESPAGNE	174	.	15	41	117	1	.	.	.	.
202 CANARY ISLES	1727	.	.	.	1289	.	438	.	.	.	202 CANARIES	263	.	.	.	203	.	60	.	.	.
208 ALGERIA	420	.	420	.	.	.	.	.	.	.	208 ALGERIE	830	.	830	.	.	.	.	.	.	.
228 MAURITANIA	1023	.	177	.	846	.	.	.	.	.	228 MAURITANIE	200	.	48	.	152	.	.	.	.	.
248 SENEGAL	16736	.	128	.	16545	63	.	.	.	.	248 SENEGAL	3178	.	124	.	3048	6	.	.	.	.
252 GAMBIA	542	.	45	.	497	.	.	.	.	.	252 GAMBIE	129	.	16	.	113	.	.	.	.	.
264 SIERRA LEONE	5155	.	.	.	5155	.	.	.	.	.	264 SIERRA LEONE	840	.	1	.	839	.	.	.	.	.
268 LIBERIA	3500	.	.	.	3500	.	.	.	.	.	268 LIBERIA	615	.	.	.	615	.	.	.	.	.
272 IVORY COAST	14113	.	1313	5	12795	.	.	.	.	.	272 COTE IVOIRE	3595	.	505	5	3085	.	.	.	.	.
302 CAMEROON	1919	.	25	.	1894	.	.	.	.	.	302 CAMEROUN	592	.	22	.	570	.	.	.	.	.
314 GABON	1638	.	398	.	1240	.	.	.	.	.	314 GABON	486	.	183	.	302	1	.	.	.	.
318 CONGO	484	.	330	.	137	17	.	.	.	.	318 CONGO	209	.	173	.	35	1	.	.	.	.
322 ZAIRE	3251	.	.	.	1757	1494	.	.	.	.	322 ZAIRE	440	.	.	.	272	168	.	.	.	.
372 REUNION	377	.	377	.	.	.	.	.	.	.	372 REUNION	350	.	350	.	.	.	.	.	.	.
400 USA	2507	.	752	249	1168	338	.	.	.	.	400 ETATS-UNIS	2215	.	795	201	786	433	.	.	.	.
404 CANADA	552	.	54	.	495	3	.	.	.	.	404 CANADA	338	.	40	1	292	3	.	.	.	.
406 GREENLAND	231	.	.	.	.	.	.	.	231	.	406 GROENLAND	115	.	.	.	.	.	.	.	115	.
458 GUADELOUPE	2865	.	2429	.	436	.	.	.	.	.	458 GUADELOUPE	1738	.	1648	.	90	.	.	.	.	.
462 MARTINIQUE	3379	.	2209	.	1170	.	.	.	.	.	462 MARTINIQUE	1676	.	1430	.	246	.	.	.	.	.
469 BARBADOS	884	.	.	.	676	.	208	.	.	.	469 LA BARBADE	236	.	.	.	175	.	61	.	.	.
472 TRINIDAD,TOB	2480	.	.	.	2480	.	.	.	.	.	472 TRINIDAD,TOB	592	.	.	.	592	.	.	.	.	.
476 NL ANTILLES	950	.	10	.	940	.	.	.	.	.	476 ANTILLES NL	243	.	5	.	238	.	.	.	.	.
488 GUYANA	254	.	224	.	30	.	.	.	.	.	488 GUYANA	100	.	93	.	7	.	.	.	.	.
492 SURINAM	2173	.	.	.	2173	.	.	.	.	.	492 SURINAM	428	.	.	.	428	.	.	.	.	.
496 FR. GUIANA	300	.	300	.	.	.	.	.	.	.	496 GUYANE FR.	197	.	197	.	.	.	.	.	.	.
604 LEBANON	501	.	.	.	500	1	.	.	.	.	604 LIBAN	175	.	.	.	174	1	.	.	.	.
616 IRAN	1500	.	.	.	1500	.	.	.	.	.	616 IRAN	902	.	.	.	902	.	.	.	.	.
624 ISRAEL	5894	.	72	623	5199	.	.	.	.	42	624 ISRAEL	1799	.	111	849	839	.	.	.	.	.
632 SAUDI ARABIA	640	.	.	.	598	.	.	.	.	.	632 ARABIE SAOUD	164	.	.	.	137	.	.	.	.	27
640 BAHRAIN	648	.	.	.	648	.	.	.	.	.	640 BAHREIN	137	.	.	.	135	.	2	.	.	.
647 U.A.EMIRATES	418	.	48	54	312	.	.	.	.	4	647 EMIRATS ARAB	279	.	68	93	114	.	.	.	.	4
680 THAILAND	1130	.	.	.	1130	.	.	.	.	.	680 THAILANDE	316	.	.	.	316	.	.	.	.	.
701 MALAYSIA	6461	.	.	.	6461	.	.	.	.	.	701 MALAYSIA	1639	.	.	.	1639	.	.	.	.	.
706 SINGAPORE	6439	.	.	.	6439	.	.	.	.	.	706 SINGAPOUR	1627	.	.	.	1627	.	.	.	.	.
736 TAIWAN	155	.	128	27	.	.	.	.	.	.	736 T'AI-WAN	216	.	179	37	.	.	.	.	.	.
740 HONG KONG	425	.	.	.	425	.	.	.	.	.	740 HONG-KONG	134	.	.	.	134	.	.	.	.	.

Tab. 1

Export

January - December 1983 Janvier - Décembre

Destination SITC	Quantity 1000 kg EUR 10	Deutschland	France	Italia	Nederland	Belg.-Lux.	UK	Ireland	Danmark	Ελλάδα
054.51										
1000 W O R L D	633105	3105	41932	74109	483620	17894	10861	296	967	321
1010 INTRA-EC	510404	2782	27872	60221	393147	15925	9938	296	9	214
1011 EXTRA-EC	122642	323	14059	13884	90459	1970	923	.	959	65
1020 CLASS 1	30844	321	4966	13092	11230	392	115	.	727	1
1021 EFTA COUNTR.	26343	321	4082	12623	8552	18	100	.	646	1
1030 CLASS 2	91762	2	9092	779	79209	1577	808	.	231	64
1031 ACP (63)	56304	.	3042	43	51263	1574	367	.	.	15
054.59 VEGETABLES, FRESH OR CHILLED, N.E.S.										
001 FRANCE	262048	7670	.	75261	50530	128283	233	1	.	70
002 BELG.-LUXBG.	132296	1205	34450	12527	82990	.	914	.	190	20
003 NETHERLANDS	93207	11344	37499	16500	.	25564	1854	22	130	294
004 FR GERMANY	946200	.	160895	223691	449085	48546	2178	4	3754	58047
005 ITALY	23355	2328	10917	.	4131	5538	399	22	9	11
006 UTD. KINGDOM	169035	4175	57149	11144	85655	4698	.	6096	1	117
007 IRELAND	10435	3	1998	2142	2805	14	3473	.	.	.
008 DENMARK	27792	3595	4314	5099	14537	125	122	.	.	.
009 GREECE	131	13	4	40	51	20	.	.	3	.
024 ICELAND	1507	885	20	17	323	.	.	.	262	.
025 FAROE ISLES	330	.	.	.	2	.	.	.	328	.
028 NORWAY	9406	141	2213	1049	4486	30	4	.	1483	.
030 SWEDEN	38405	11013	869	10460	11020	104	43	.	4804	92
032 FINLAND	8498	2053	282	989	4637	29	.	.	505	3
036 SWITZERLAND	94082	1815	16988	55811	8255	11172	21	.	.	20
038 AUSTRIA	40885	3770	762	30009	5234	159	.	.	.	951
042 SPAIN	692	.	66	34	127	272	192	.	1	.
043 ANDORRA	219	.	219	.	.	.	.	.	.	.
046 MALTA	304	.	.	23	267	.	6	.	1	5
062 CZECHOSLOVAK	1970	.	10	1959	1	.	.	.	.	.
224 SUDAN	85	.	1	.	.	4	.	.	.	80
248 SENEGAL	410	.	294	46	60	10	.	.	.	.
272 IVORY COAST	1538	.	1471	.	13	54	.	.	.	.
302 CAMEROON	73	.	73	.	.	.	.	.	.	.
314 GABON	566	.	553	.	.	13	.	.	.	.
318 CONGO	155	.	155	.	.	.	.	.	.	.
338 DJIBOUTI	180	.	180	.	.	.	.	.	.	.
372 REUNION	67	.	67	.	.	.	.	.	.	.
400 USA	3499	.	232	148	1586	1480	53	.	.	.
404 CANADA	1787	3	91	45	1409	202	32	.	.	5
406 GREENLAND	247	.	.	.	1	.	.	.	246	.
458 GUADELOUPE	2063	.	2063	.	.	.	.	.	.	.
462 MARTINIQUE	2263	.	2259	.	4	.	.	.	.	.
496 FR. GUIANA	419	.	419	.	.	.	.	.	.	.
604 LEBANON	165	.	22	.	9	52	82	.	.	.
612 IRAQ	65	.	64	1	.	.	.	.	.	.
628 JORDAN	33	.	27	.	2	2	2	.	.	.
632 SAUDI ARABIA	2011	.	488	.	1123	.	38	.	.	362
636 KUWAIT	268	.	114	.	60	.	4	.	.	90
640 BAHRAIN	228	3	21	.	88	.	10	.	.	106
644 QATAR	52	.	14	.	2	.	25	.	.	11
647 U.A.EMIRATES	683	.	215	.	239	.	34	.	.	195
706 SINGAPORE	53	1	45	.	1	6	.	.	.	.
732 JAPAN	175	.	1	.	1	107	54	12	.	.
740 HONG KONG	69	.	56	2	11	.	.	.	.	.
800 AUSTRALIA	42	4	4	14	.	19	1	.	.	.
950 STORES,PROV.	227	.	.	3	.	.	.	.	.	224
958 NOT DETERMIN	552	.	13	536	.	3	.	.	.	.
1000 W O R L D	1879922	50265	338152	447582	728929	226583	9827	6156	11718	60710
1010 INTRA-EC	1684499	30333	307227	346404	689783	212788	9173	6144	4087	58560
1011 EXTRA-EC	214646	19932	30912	100639	39146	13793	654	12	7631	1927
1020 CLASS 1	199868	19683	21753	98597	37350	13577	438	12	7383	1075
1021 EFTA COUNTR.	192765	19677	21133	98334	33954	11496	72	.	7053	1066
1030 CLASS 2	12617	174	9148	68	1700	212	216	.	248	851
1031 ACP (63)	3325	.	2990	60	89	95	10	.	.	81
1040 CLASS 3	2160	75	11	1974	96	3	1	.	.	.
054.61 VEGETABLES (WHETHER OR NOT COOKED), PRESERVED BY FREEZING										
001 FRANCE	100152	3527	.	7560	37067	51321	132	17	528	.
002 BELG.-LUXBG.	45048	2982	4737	1002	35440	.	367	1	517	.
003 NETHERLANDS	60395	30588	3893	2155	.	21190	1614	30	912	13
004 FR GERMANY	170183	.	10129	11461	112909	25044	1783	15	8812	30
005 ITALY	37411	613	5707	.	17319	1616	2268	.	9888	.
006 UTD. KINGDOM	121250	10132	14693	5147	64555	25092	.	1068	563	.
007 IRELAND	35665	45	326	15	9404	7922	17953	.	.	.
008 DENMARK	11529	1928	1422	654	5548	1863	114	.	.	.
009 GREECE	1884	.	55	423	1235	150	20	.	1	.
024 ICELAND	182	1	.	.	38	92	9	.	42	.
025 FAROE ISLES	288	.	.	.	35	.	.	.	253	.
028 NORWAY	521	.	132	21	230	80	5	2	51	.
030 SWEDEN	3882	20	64	1270	1596	267	30	2	633	.
032 FINLAND	664	20	.	.	411	.	27	.	206	.
036 SWITZERLAND	3495	298	514	752	175	1718	18	7	13	.
038 AUSTRIA	4338	865	1444	614	443	968	.	4	.	.

Destination CTCI	Value 1000 ECU EUR 10	Deutschland	France	Italia	Nederland	Belg.-Lux.	UK	Ireland	Danmark	Ελλάδα
054.51										
1000 M O N D E	165725	1110	24050	31629	98823	6824	2686	98	405	300
1010 INTRA-CE	121065	858	12067	23168	75996	6142	2487	98	6	243
1011 EXTRA-CE	44637	251	11983	8459	22624	683	199	.	399	39
1020 CLASSE 1	19301	249	5807	7327	5106	503	26	.	263	.
1021 A E L E	16243	249	4868	7048	3810	9	19	.	240	.
1030 CLASSE 2	25303	2	6176	1105	17512	180	174	.	115	39
1031 ACP (63)	12202	.	1300	22	10583	179	112	.	.	6
054.59 LEGUMES,PLANTES POTAGERES,FRAIS,REFRIG.NDA										
001 FRANCE	107492	2184	.	40521	24121	40458	147	1	1	59
002 BELG.-LUXBG.	53639	406	20722	8389	23745	.	291	.	65	21
003 PAYS-BAS	38353	2589	16642	7011	.	10366	1482	29	52	182
004 RF ALLEMAGNE	589594	.	109376	105729	296346	31981	688	7	657	44810
005 ITALIE	17980	348	9431	.	1895	6009	237	14	2	44
006 ROYAUME-UNI	110771	948	26743	6156	67520	2896	.	6430	5	71
007 IRLANDE	6338	2	859	1207	2232	23	2015	.	.	.
008 DANEMARK	17813	1553	1721	3075	11255	91	118	.	.	.
009 GRECE	150	4	13	69	28	31	.	.	5	.
024 ISLANDE	615	174	5	4	338	.	.	.	94	.
025 ILES FEROE	221	.	.	.	1	.	.	.	220	.
028 NORVEGE	10291	42	1872	825	5948	31	3	.	1572	.
030 SUEDE	24458	1527	986	8104	11307	125	24	1	2336	48
032 FINLANDE	6474	439	271	836	4774	24	.	.	128	2
036 SUISSE	90534	2209	27745	39331	6994	14231	12	.	.	12
038 AUTRICHE	26759	3168	709	14888	7293	111	.	.	.	590
042 ESPAGNE	898	.	46	15	110	620	106	.	1	.
043 ANDORRE	108	.	108	.	.	.	.	.	.	.
046 MALTE	101	.	.	31	54	.	10	.	2	4
062 TCHECOSLOVAQ	588	.	3	584	1	.	.	.	.	.
224 SOUDAN	107	.	.	.	.	.	9	.	.	98
248 SENEGAL	220	.	165	14	15	26	.	.	.	.
272 COTE IVOIRE	1264	.	1144	.	2	118	.	.	.	.
302 CAMEROUN	122	.	122	.	.	.	.	.	.	.
314 GABON	813	.	787	.	.	26	.	.	.	.
318 CONGO	210	.	210	.	.	.	.	.	.	.
338 DJIBOUTI	210	.	210	.	.	.	.	.	.	.
372 REUNION	118	.	118	.	.	.	.	.	.	.
400 ETATS-UNIS	6978	.	1245	690	1420	3603	20	.	.	.
404 CANADA	1891	5	216	116	1150	383	17	.	.	4
406 GROENLAND	292	.	.	.	2	.	.	.	290	.
458 GUADELOUPE	1441	.	1441	.	.	.	.	.	.	.
462 MARTINIQUE	1604	.	1601	.	3	.	.	.	.	.
496 GUYANE FR.	394	.	394	.	.	.	.	.	.	.
604 LIBAN	211	.	57	1	22	105	26	.	.	.
612 IRAK	100	.	98	2	.	.	.	.	.	.
628 JORDANIE	100	.	84	.	7	2	7	.	.	.
632 ARABIE SAOUD	3641	.	1048	.	2167	.	53	.	.	373
636 KOWEIT	463	.	228	.	101	.	10	.	.	124
640 BAHREIN	317	4	40	.	136	.	26	.	.	111
644 QATAR	105	.	27	.	4	.	58	.	.	16
647 EMIRATS ARAB	1340	.	428	.	663	1	63	.	.	185
706 SINGAPOUR	133	3	108	.	5	17	.	.	.	.
732 JAPON	499	.	61	1	1	373	22	41	.	.
740 HONG-KONG	224	1	171	5	45	.	2	.	.	.
800 AUSTRALIE	148	17	13	36	.	82	.	.	.	.
950 AVIT.SOUTAGE	152	.	.	2	.	.	.	.	.	150
958 NON DETERMIN	656	.	13	638	.	5	.	.	.	.
1000 M O N D E	1128027	15713	227898	238316	469847	111880	5506	6523	5432	46912
1010 INTRA-CE	942132	8032	185508	172159	427143	91857	4978	6482	786	45187
1011 EXTRA-CE	185090	7680	42378	65517	42704	20019	528	42	4647	1575
1020 CLASSE 1	170020	7582	33285	64881	39391	19592	237	42	4352	658
1021 A E L E	159144	7559	31588	63992	36651	14529	43	1	4130	651
1030 CLASSE 2	14419	83	9089	40	3282	425	290	.	294	916
1031 ACP (63)	3352	1	2963	26	30	210	22	.	.	100
1040 CLASSE 3	648	15	4	595	30	2	2	.	.	.
054.61 LEGUMES,PLANTES POTAGERES,CUITS O.NON,CONG										
001 FRANCE	63487	2555	.	5220	24306	31016	95	113	182	.
002 BELG.-LUXBG.	33616	1510	4204	662	26689	.	203	8	340	.
003 PAYS-BAS	29772	13635	3609	1605	.	9316	1065	80	455	7
004 RF ALLEMAGNE	102305	.	9613	8321	63638	13661	1545	99	5415	13
005 ITALIE	24951	733	4042	.	10947	1132	1475	.	6622	.
006 ROYAUME-UNI	79580	6062	13089	4386	40112	14696	.	866	367	.
007 IRLANDE	27544	34	235	25	5823	4782	16645	.	.	.
008 DANEMARK	7871	1310	1354	525	3675	941	66	.	.	.
009 GRECE	1260	.	88	261	783	107	20	.	1	.
024 ISLANDE	123	9	.	.	20	55	3	.	36	.
025 ILES FEROE	292	.	.	.	26	.	.	.	266	.
028 NORVEGE	412	.	145	13	135	52	3	11	53	.
030 SUEDE	3223	19	65	1098	1043	133	10	13	842	.
032 FINLANDE	513	17	.	.	343	.	24	.	129	.
036 SUISSE	3126	274	706	673	161	1227	17	53	13	.
038 AUTRICHE	3806	1006	1207	619	296	656	.	22	.	.

Destination SITC	Quantity 1000 kg EUR 10	Deutschland	France	Italia	Nederland	Belg.-Lux.	UK	Ireland	Danmark	Quantités Ελλάδα
054.01										
040 PORTUGAL	362	.	.	.	42	.	319	1	.	.
042 SPAIN	12350	.	336	116	1164	122	9764	.	848	.
044 GIBRALTAR	215	.	.	.	150	.	64	.	1	.
046 MALTA	479	.	.	216	86	19	147	.	11	.
202 CANARY ISLES	214	48	.	.	116	.	50	.	.	.
314 GABON	168	.	125	.	.	43	.	.	.	.
372 REUNION	286	.	286	.	.	.	.	.	.	.
390 SOUTH AFRICA	2936	.	179	.	3	100	1999	.	655	.
400 USA	950	19	.	39	725	23	144	.	.	.
404 CANADA	273	.	.	.	159	73	41	.	.	.
406 GREENLAND	391	.	.	.	.	.	.	.	391	.
458 GUADELOUPE	463	.	463	.	.	.	.	.	.	.
462 MARTINIQUE	718	.	718	.	.	.	.	.	.	.
496 FR. GUIANA	269	.	251	.	18	.	.	.	.	.
600 CYPRUS	327	.	.	.	105	.	222	.	.	.
604 LEBANON	407	61	43	26	49	70	155	.	3	.
612 IRAQ	190	6	169	8	.	3	4	.	.	.
628 JORDAN	156	.	.	.	92	.	47	.	17	.
632 SAUDI ARABIA	5146	180	354	14	3018	172	1105	.	288	15
636 KUWAIT	1773	114	74	41	753	.	519	.	178	94
640 BAHRAIN	254	.	8	2	90	21	49	.	84	.
644 QATAR	354	18	.	.	109	51	120	.	56	.
647 U.A.EMIRATES	1544	.	11	.	419	49	387	.	678	.
649 OMAN	471	.	13	.	192	3	78	.	185	.
701 MALAYSIA	107	.	.	.	22	.	85	.	.	.
706 SINGAPORE	428	.	4	.	30	20	374	.	.	.
732 JAPAN	568	.	27	.	.	.	541	.	.	.
740 HONG KONG	763	2	6	.	37	49	669	.	.	.
800 AUSTRALIA	1118	.	.	.	366	752	.	.	.	.
809 N. CALEDONIA	200	.	183	.	17	.	.	.	.	.
822 FR.POLYNESIA	166	.	113	.	53	.	.	.	.	.
958 NOT DETERMIN	283	.	35	248	.	.	.	.	.	.
1000 **W O R L D**	632246	51503	46832	31822	294472	138973	41435	1147	25897	165
1010 **INTRA-EC**	583512	49814	40962	28416	283477	134198	24250	1131	21221	43
1011 **EXTRA-EC**	48442	1688	5836	3159	10994	4775	17185	16	4677	112
1020 CLASS 1	32729	1227	2757	3027	5649	4214	13126	16	2713	.
1021 EFTA COUNTR.	13447	1204	2155	2656	2936	3125	409	16	946	.
1030 CLASS 2	15610	430	3073	130	5314	541	4050	.	1960	112
1031 ACP (63)	615	1	329	31	42	97	88	.	24	3
1040 CLASS 3	102	32	6	2	31	20	8	.	3	.
054.02 VEGETABLES PROVISIONALLY PRESERVED IN BRINE, IN SULPHUR WATER OR IN OTHER PRESERVATIVE SOLUTIONS, BUT NOT SPECIALLY PREPARED FOR IMMEDIATE CONSUMPTION										
001 FRANCE	1992	139	.	536	1229	70	14	.	.	4
002 BELG.-LUXBG.	1763	183	55	371	1152	.	2	.	.	.
003 NETHERLANDS	5603	128	312	424	.	60	286	4393	.	.
004 FR GERMANY	3316	.	143	1455	1580	37	73	.	1	27
005 ITALY	909	337	23	.	548	1	.	.	.	.
006 UTD. KINGDOM	9099	1	.	4612	4406	49	.	9	.	22
007 IRELAND	591	7	.	.	116	.	468	.	.	.
008 DENMARK	139	53	5	4	57	.	.	20	.	.
030 SWEDEN	233	19	.	21	133	.	36	.	1	23
036 SWITZERLAND	818	57	121	382	181	50	3	.	.	24
038 AUSTRIA	160	46	.	88	46	.	.	.	.	.
042 SPAIN	252	.	.	.	251	.	1	.	.	.
400 USA	589	.	.	58	526	.	5	.	.	.
404 CANADA	565	.	4	39	438	.	84	.	.	.
604 LEBANON	291	.	.	291	.	.	.	.	.	.
632 SAUDI ARABIA	203	3	133	11	.	.	33	.	.	23
800 AUSTRALIA	1537	.	.	1298	236	.	.	.	.	3
1000 **W O R L D**	28683	1001	826	9747	11149	284	1109	4423	9	135
1010 **INTRA-EC**	23472	847	538	7409	9143	216	843	4423	1	52
1011 **EXTRA-EC**	5123	153	289	2251	2007	69	266	.	8	80
1020 CLASS 1	4425	141	126	1907	1987	50	159	.	5	50
1021 EFTA COUNTR.	1420	141	121	498	503	50	56	.	4	47
1030 CLASS 2	672	8	163	334	8	18	107	.	3	31
054.01 MANIOC, ARROWROOT, SALEP, JERUSALEM ARTICHOKES, SWEET POTATOES AND OTHER SIMILAR ROOTS AND TUBERS WITH HIGH STARCH OR INULIN CONTENT, FRESH OR DRIED, WHOLE OR SLICED; SAGO PITH										
001 FRANCE	34277	12	.	17	12748	21480	20	.	.	.
002 BELG.-LUXBG.	286726	.	9524	6	277196	.	.	.	.	.
003 NETHERLANDS	39080	998	13	13	.	38017	39	.	.	.
004 FR GERMANY	1296034	.	1	395	1277264	8071	43	.	260	.
006 UTD. KINGDOM	168478	7620	5	9	151025	6661	.	1158	.	.
007 IRELAND	8175	7020	.	.	980	.	175	.	.	.
1000 **W O R L D**	1821768	15936	9549	447	1719732	74229	448	1158	269	.
1010 **INTRA-EC**	1821321	15673	9543	441	1719732	74229	285	1158	260	.
1011 **EXTRA-EC**	445	263	6	5	.	.	163	.	8	.
1020 CLASS 1	319	263	6	5	.	.	37	.	8	.

Destination CTCI	Value 1000 ECU EUR 10	Deutschland	France	Italia	Nederland	Belg.-Lux.	UK	Ireland	Danmark	Valeurs Ελλάδα
054.01										
040 PORTUGAL	171	.	.	.	41	.	123	7	.	.
042 ESPAGNE	8012	.	301	77	845	65	6332	.	392	.
044 GIBRALTAR	167	.	.	.	89	.	77	.	1	.
046 MALTE	389	.	.	190	39	13	131	.	16	.
202 CANARIES	120	28	.	.	56	.	36	.	.	.
314 GABON	173	.	138	.	.	35	.	.	.	.
372 REUNION	308	.	308	.	.	.	.	.	.	.
390 AFR. DU SUD	1924	.	153	.	2	66	1317	.	386	.
400 ETATS-UNIS	880	11	29	66	658	15	101	.	.	.
404 CANADA	222	.	2	.	153	41	26	.	.	.
406 GROENLAND	487	.	.	.	.	.	.	.	487	.
458 GUADELOUPE	373	.	373	.	.	.	.	.	.	.
462 MARTINIQUE	588	.	588	.	.	.	.	.	.	.
496 GUYANE FR.	235	.	223	.	12	.	.	.	.	.
600 CHYPRE	355	.	.	.	84	.	271	.	.	.
604 LIBAN	489	48	57	38	51	65	227	.	3	.
612 IRAK	169	6	150	8	.	3	2	.	.	.
628 JORDANIE	143	.	.	.	66	.	61	.	16	.
632 ARABIE SAOUD	4382	115	252	8	2097	151	1438	.	300	21
636 KOWEIT	1612	67	83	45	574	.	542	.	181	120
640 BAHREIN	238	.	8	3	65	18	63	.	81	.
644 QATAR	358	7	.	.	72	37	187	.	55	.
647 EMIRATS ARAB	1719	.	10	.	329	48	591	.	741	.
649 OMAN	466	.	25	.	114	2	121	.	204	.
701 MALAYSIA	107	.	.	.	17	.	90	.	.	.
706 SINGAPOUR	247	.	6	.	25	12	204	.	.	.
732 JAPON	450	1	32	.	.	.	417	.	.	.
740 HONG-KONG	519	18	8	.	25	56	412	.	.	.
800 AUSTRALIE	898	.	.	.	229	669	.	.	.	.
809 N. CALEDONIE	210	.	200	.	10	.	.	.	.	.
822 POLYNESIE FR	132	.	94	.	38	.	.	.	.	.
958 NON DETERMIN	245	.	21	224	.	.	.	.	.	.
1000 **M O N D E**	409833	27545	41764	24119	183926	79138	34214	1273	17681	173
1010 **INTRA-CE**	370384	25838	36233	21007	175973	75650	21115	1167	13381	20
1011 **EXTRA-CE**	39194	1706	5510	2888	7952	3488	13099	106	4300	145
1020 CLASSE 1	24703	1342	2693	2736	4101	2991	8600	106	2134	.
1021 A E L E	11373	1325	2125	2402	2039	2123	181	106	1072	.
1030 CLASSE 2	14371	294	2812	151	3831	483	4492	.	2163	145
1031 ACP (63)	677	2	363	42	37	81	118	.	31	3
1040 CLASSE 3	121	71	5	1	20	14	7	.	3	.
054.02 LEGUMES,PLANTES POTAGERES,CONSERV. PROVIS.										
001 FRANCE	1600	170	.	529	820	48	20	.	.	13
002 BELG.-LUXBG.	1625	90	45	526	962	.	2	.	.	.
003 PAYS-BAS	7697	1080	73	395	.	62	254	5833	.	.
004 RF ALLEMAGNE	3907	.	394	1217	2142	47	61	.	.	46
005 ITALIE	1702	806	107	.	788	1	.	.	.	.
006 ROYAUME-UNI	5141	5	.	1794	3272	34	.	15	.	21
007 IRLANDE	413	4	.	.	58	.	351	.	.	.
008 DANEMARK	120	32	7	13	39	.	.	29	.	.
030 SUEDE	323	101	.	12	140	.	36	.	2	32
036 SUISSE	1336	420	162	256	264	149	5	.	.	78
038 AUTRICHE	139	73	.	40	26	.	.	.	.	.
042 ESPAGNE	185	.	.	.	183	.	2	.	.	.
400 ETATS-UNIS	591	.	.	87	499	.	5	.	.	.
404 CANADA	730	1	4	40	586	.	99	.	.	.
604 LIBAN	316	.	1	315	.	.	.	.	.	.
632 ARABIE SAOUD	129	9	69	8	.	.	20	.	.	23
800 AUSTRALIE	1016	.	.	761	249	.	.	.	.	6
1000 **M O N D E**	27620	2879	899	6173	10191	346	993	5877	21	241
1010 **INTRA-CE**	22242	2189	627	4483	8106	192	688	5877	.	80
1011 **EXTRA-CE**	5275	690	273	1590	2084	154	305	.	21	158
1020 CLASSE 1	4567	657	173	1209	2066	149	179	.	17	117
1021 A E L E	1990	655	162	314	511	149	61	.	17	111
1030 CLASSE 2	661	16	100	358	12	4	126	.	4	41
054.01 RACINES DE MANIOC ET SIM.;MOELLE SAGOUTIER										
001 FRANCE	5534	8	.	9	1731	3764	22	.	.	.
002 BELG.-LUXBG.	41969	.	1429	3	40537	.	.	.	.	.
003 PAYS-BAS	7047	189	10	5	.	6799	44	.	.	.
004 RF ALLEMAGNE	201535	.	2	76	200010	1378	22	.	47	.
006 ROYAUME-UNI	25428	1219	8	13	22839	1163	.	186	.	.
007 IRLANDE	1239	1028	.	.	138	.	73	.	.	.
1000 **M O N D E**	283035	2535	1462	109	265326	13104	264	186	49	.
1010 **INTRA-CE**	282839	2452	1449	106	265326	13104	169	186	47	.
1011 **EXTRA-CE**	196	83	13	3	.	.	95	.	2	.
1020 CLASSE 1	129	70	13	3	.	.	41	.	2	.

Tab. 1

Export

January - December 1983 Janvier - Décembre

Destination / SITC	Quantity 1000 kg / Quantités	EUR 10	Deutschland	France	Italia	Nederland	Belg.-Lux.	UK	Ireland	Danmark	Ἑλλάδα
054.02	SUGAR BEET, WHOLE OR SLICED, FRESH, DRIED OR POWDERED; SUGAR CANE										
002	BELG.-LUXBG.	65472	128	58274	.	7070	.	.	.	.	.
003	NETHERLANDS	53330	40654	76	15	.	12585	.	.	.	.
005	ITALY	974	225	749	.	.	.	.	.	.	.
028	NORWAY	88	.	.	.	88	.	.	.	.	.
042	SPAIN	4	.	.	4	.	.	.	.	.	.
1000	W O R L D	120460	41033	59099	115	7579	12591	2	40	1	.
1010	INTRA-EC	120359	41032	59099	111	7485	12591	1	40	.	.
1011	EXTRA-EC	100	1	.	4	93	.	1	.	1	.
1020	CLASS 1	99	1	.	4	93	.	.	.	1	.
1021	EFTA COUNTR.	95	1	.	.	93	.	.	.	1	.
054.04	HOP CONES AND LUPULIN										
001	FRANCE	1295	1199	.	.	1	91	4	.	.	.
002	BELG.-LUXBG.	1560	1154	142	.	.	.	264	.	.	.
003	NETHERLANDS	115	105	.	.	10	.	.	.	.	.
004	FR GERMANY	2679	.	315	.	15	1437	903	9	.	.
005	ITALY	584	584	.	.	.	.	.	.	.	.
006	UTD. KINGDOM	1920	1810	15	.	.	66	.	29	.	.
007	IRELAND	703	135	.	.	.	.	568	.	.	.
008	DENMARK	586	567	.	.	.	.	19	.	.	.
009	GREECE	56	56	.	.	.	.	.	.	.	.
028	NORWAY	224	159	.	.	.	1	64	.	.	.
030	SWEDEN	318	318	.	.	.	.	.	.	.	.
032	FINLAND	222	222	.	.	.	.	.	.	.	.
036	SWITZERLAND	335	335	.	.	.	.	.	.	.	.
038	AUSTRIA	605	605	.	.	.	.	.	.	.	.
040	PORTUGAL	42	42	.	.	.	.	.	.	.	.
042	SPAIN	66	66	.	.	.	.	.	.	.	.
046	MALTA	24	8	.	.	.	.	16	.	.	.
056	SOVIET UNION	1425	1425	.	.	.	.	.	.	.	.
062	CZECHOSLOVAK	757	405	43	.	.	.	309	.	.	.
068	BULGARIA	30	30	.	.	.	.	.	.	.	.
202	CANARY ISLES	61	61	.	.	.	.	.	.	.	.
212	TUNISIA	45	45	.	.	.	.	.	.	.	.
236	UPPER VOLTA	42	42	.	.	.	.	.	.	.	.
272	IVORY COAST	53	53	.	.	.	.	.	.	.	.
284	BENIN	55	55	.	.	.	.	.	.	.	.
288	NIGERIA	455	279	.	.	.	4	172	.	.	.
302	CAMEROON	107	107	.	.	.	.	.	.	.	.
314	GABON	119	119	.	.	.	.	.	.	.	.
318	CONGO	21	21	.	.	.	.	.	.	.	.
334	ETHIOPIA	24	24	.	.	.	.	.	.	.	.
346	KENYA	70	70	.	.	.	.	.	.	.	.
370	MADAGASCAR	9	9	.	.	.	.	.	.	.	.
378	ZAMBIA	16	16	.	.	.	.	.	.	.	.
382	ZIMBABWE	58	58	.	.	.	.	.	.	.	.
390	SOUTH AFRICA	225	225	.	.	.	.	.	.	.	.
400	USA	4497	4377	91	.	.	28	1	.	.	.
404	CANADA	282	239	.	.	.	.	43	.	.	.
412	MEXICO	145	54	.	.	.	.	91	.	.	.
436	COSTA RICA	10	10	.	.	.	.	.	.	.	.
442	PANAMA	35	35	.	.	.	.	.	.	.	.
472	TRINIDAD,TOB	11	11	.	.	.	.	.	.	.	.
484	VENEZUELA	368	368	.	.	.	.	.	.	.	.
500	ECUADOR	25	25	.	.	.	.	.	.	.	.
504	PERU	151	151	.	.	.	.	.	.	.	.
508	BRAZIL	617	617	.	.	.	.	.	.	.	.
516	BOLIVIA	46	46	.	.	.	.	.	.	.	.
524	URUGUAY	10	10	.	.	.	.	.	.	.	.
680	THAILAND	528	528	.	.	.	.	.	.	.	.
701	MALAYSIA	20	20	.	.	.	.	.	.	.	.
728	SOUTH KOREA	70	70	.	.	.	.	.	.	.	.
732	JAPAN	2578	2558	.	.	.	.	20	.	.	.
736	TAIWAN	236	236	.	.	.	.	.	.	.	.
740	HONG KONG	51	51	.	.	.	.	.	.	.	.
1000	W O R L D	24863	20029	629	.	16	1661	2482	46	.	.
1010	INTRA-EC	9496	5610	472	.	16	1603	1757	38	.	.
1011	EXTRA-EC	15370	14421	158	.	.	58	725	8	.	.
1020	CLASS 1	9427	9161	91	.	.	29	146	.	.	.
1021	EFTA COUNTR.	1748	1681	.	.	.	1	66	.	.	.
1030	CLASS 2	3705	3400	23	.	.	4	270	8	.	.
1031	ACP (63)	1138	947	.	.	.	4	179	8	.	.
1040	CLASS 3	2237	1860	43	.	.	25	309	.	.	.
054.08	VEGETABLE PRODUCTS OF A KIND USED PRIMARILY FOR HUMAN FOOD, N.E.S.										
001	FRANCE	2069	146	.	.	34	1837	51	.	.	1
002	BELG.-LUXBG.	1403	355	792	21	234	.	1	.	.	.
003	NETHERLANDS	679	30	2	31	.	247	.	.	.	369
004	FR GERMANY	1527	.	8	431	251	.	3	.	.	834
005	ITALY	12327	77	4	.	15	16	.	.	.	12215
006	UTD. KINGDOM	1275	7	.	110	32	.	.	850	.	276
008	DENMARK	201	156	.	19	26	.	.	.	.	.

Destination / CTCI	Value 1000 ECU / Valeurs	EUR 10	Deutschland	France	Italia	Nederland	Belg.-Lux.	UK	Ireland	Danmark	Ἑλλάδα
054.02	BETTERAVES A SUCRE FRAICHES,SECHEES;CANNES										
002	BELG.-LUXBG.	2406	21	2177	.	208	.	.	.	.	.
003	PAYS-BAS	1961	1579	4	.	.	378	.	.	.	.
005	ITALIE	309	76	233	.	.	.	.	.	.	.
028	NORVEGE	380	.	.	.	380	.	.	.	.	.
042	ESPAGNE	111	.	.	111	.	.	.	.	.	.
1000	M O N D E	5217	1678	2416	132	605	378	2	6	.	.
1010	INTRA-CE	4722	1677	2416	21	224	378	.	6	.	.
1011	EXTRA-CE	494	.	.	111	381	.	2	.	.	.
1020	CLASSE 1	491	.	.	111	380	.	.	.	.	.
1021	A E L E	380	.	.	.	380	.	.	.	.	.
054.04	HOUBLON (CONES ET LUPULINE)										
001	FRANCE	5133	4734	.	.	2	371	26	.	.	.
002	BELG.-LUXBG.	6765	5137	243	.	.	.	1385	.	.	.
003	PAYS-BAS	581	541	.	.	.	40	.	.	.	.
004	RF ALLEMAGNE	7391	.	668	.	34	3841	2784	64	.	.
005	ITALIE	3644	3644	.	.	.	.	.	.	.	.
006	ROYAUME-UNI	7248	6748	19	.	.	294	.	187	.	.
007	IRLANDE	3530	617	.	.	.	.	2913	.	.	.
008	DANEMARK	1954	1850	.	.	.	.	104	.	.	.
009	GRECE	409	409	.	.	.	.	.	.	.	.
028	NORVEGE	1020	754	.	.	.	4	261	.	1	.
030	SUEDE	1469	1452	.	.	.	.	17	.	.	.
032	FINLANDE	1705	1705	.	.	.	.	.	.	.	.
036	SUISSE	1565	1565	.	.	.	.	.	.	.	.
038	AUTRICHE	2894	2894	.	.	.	.	.	.	.	.
040	PORTUGAL	400	400	.	.	.	.	.	.	.	.
042	ESPAGNE	231	228	.	.	.	.	3	.	.	.
046	MALTE	183	55	.	.	.	.	128	.	.	.
056	U.R.S.S.	2415	2415	.	.	.	.	.	.	.	.
062	TCHECOSLOVAQ	1321	858	110	.	.	.	353	.	.	.
068	BULGARIE	185	185	.	.	.	.	.	.	.	.
202	CANARIES	529	529	.	.	.	.	.	.	.	.
212	TUNISIE	390	390	.	.	.	.	.	.	.	.
236	HAUTE-VOLTA	466	466	.	.	.	.	.	.	.	.
272	COTE IVOIRE	284	284	.	.	.	.	.	.	.	.
284	BENIN	309	309	.	.	.	.	.	.	.	.
288	NIGERIA	3037	2019	.	.	.	15	1003	.	.	.
302	CAMEROUN	976	976	.	.	.	.	.	.	.	.
314	GABON	391	391	.	.	.	.	.	.	.	.
318	CONGO	225	225	.	.	.	.	.	.	.	.
334	ETHIOPIE	251	251	.	.	.	.	.	.	.	.
346	KENYA	680	680	.	.	.	.	.	.	.	.
370	MADAGASCAR	177	177	.	.	.	.	.	.	.	.
378	ZAMBIE	177	177	.	.	.	.	.	.	.	.
382	ZIMBABWE	409	409	.	.	.	.	.	.	.	.
390	AFR. DU SUD	963	963	.	.	.	.	.	.	.	.
400	ETATS-UNIS	21706	21316	245	.	.	142	3	.	.	.
404	CANADA	1617	1459	.	.	.	.	158	.	.	.
412	MEXIQUE	514	216	.	.	.	.	298	.	.	.
436	COSTA RICA	131	131	.	.	.	.	.	.	.	.
442	PANAMA	372	372	.	.	.	.	.	.	.	.
472	TRINIDAD,TOB	116	116	.	.	.	.	.	.	.	.
484	VENEZUELA	1980	1980	.	.	.	.	.	.	.	.
500	EQUATEUR	289	289	.	.	.	.	.	.	.	.
504	PEROU	1135	1135	.	.	.	.	.	.	.	.
508	BRESIL	4081	4081	.	.	.	.	.	.	.	.
516	BOLIVIE	302	302	.	.	.	.	.	.	.	.
524	URUGUAY	110	110	.	.	.	.	.	.	.	.
680	THAILANDE	8010	8010	.	.	.	.	.	.	.	.
701	MALAYSIA	134	134	.	.	.	.	.	.	.	.
728	COREE DU SUD	429	429	.	.	.	.	.	.	.	.
732	JAPON	14041	13971	.	.	.	.	70	.	.	.
736	T'AI-WAN	2163	2163	.	.	.	.	.	.	.	.
740	HONG-KONG	498	498	.	.	.	.	.	.	.	.
1000	M O N D E	118372	102407	1352	.	36	4737	9553	286	1	.
1010	INTRA-CE	36654	23679	930	.	36	4546	7211	252	.	.
1011	EXTRA-CE	81720	78729	422	.	.	192	2342	34	1	.
1020	CLASSE 1	47849	46805	245	.	.	146	652	.	1	.
1021	A E L E	9075	8780	.	.	.	4	290	.	1	.
1030	CLASSE 2	29918	28465	67	.	.	15	1337	34	.	.
1031	ACP (63)	6328	7239	4	.	.	15	1036	34	.	.
1040	CLASSE 3	3953	3459	110	.	.	31	353	.	.	.
054.08	PRODUITS VEGETAUX P.ALIMENTATION HUMAINE										
001	FRANCE	1306	298	.	.	18	670	320	.	.	.
002	BELG.-LUXBG.	329	156	50	29	91	.	3	.	.	.
003	PAYS-BAS	253	89	2	52	.	46	2	.	.	62
004	RF ALLEMAGNE	1292	.	53	639	82	.	12	.	.	506
005	ITALIE	2677	180	10	.	16	10	.	.	.	2461
006	ROYAUME-UNI	567	20	.	66	25	.	.	159	.	297
008	DANEMARK	309	281	.	11	17	.	.	.	.	.

Destination SITC	Quantity 1000 kg Quantités EUR 10	Deutschland	France	Italia	Nederland	Belg.-Lux.	UK	Ireland	Danmark	Ελλάδα
054.88										
030 SWEDEN	85	15	.	.	.	.	.	.	3	67
036 SWITZERLAND	1212	207	73	395	.	537	.	.	.	.
038 AUSTRIA	239	210	.	22	7	.	.	.	.	.
040 PORTUGAL	1615	409	.	22	.	1184	.	.	.	.
048 YUGOSLAVIA	195	194	.	1	.	.	.	.	.	.
400 USA	683	163	3	389	36	20	.	.	.	72
1000 W O R L D	23900	2010	1048	1524	637	3841	151	850	5	13834
1010 INTRA-EC	19557	772	806	612	593	2100	128	850	.	13696
1011 EXTRA-EC	4344	1238	243	912	45	1741	22	.	5	138
1020 CLASS 1	4146	1212	77	908	43	1741	22	.	5	138
1021 EFTA COUNTR.	3157	846	73	439	7	1721	.	.	4	67
1030 CLASS 2	174	2	166	4	1	.	1	.	.	.
056.10 VEGETABLES, DRIED, DEHYDRATED OR EVAPORATED (EXCLUDING LEGUMINOUS VEGETABLES), WHOLE, CUT, SLICED, BROKEN OR IN POWDER, BUT NOT FURTHER PREPARED										
001 FRANCE	4403	1696	.	70	2286	177	45	120	9	.
002 BELG.-LUXBG.	1055	441	184	28	378	.	23	1	.	.
003 NETHERLANDS	1733	949	186	115	.	275	150	37	2	19
004 FR GERMANY	3119	.	1065	192	1190	242	136	66	35	173
005 ITALY	1282	759	283	.	107	15	1	21	.	96
006 UTD. KINGDOM	4390	1967	592	60	1034	162	.	561	10	4
007 IRELAND	795	30	17	41	69	10	626	.	.	.
008 DENMARK	300	222	9	5	37	3	24	.	.	.
009 GREECE	45	14	4	.	20	5	2	.	.	.
024 ICELAND	40	3	.	.	20	.	12	.	5	.
028 NORWAY	428	114	11	62	138	.	2	73	26	2
030 SWEDEN	369	266	14	10	56	.	2	15	6	.
032 FINLAND	182	173	.	1	8	.	.	.	.	.
036 SWITZERLAND	1125	562	61	149	316	12	8	4	6	7
038 AUSTRIA	567	495	3	9	55	.	.	2	3	.
042 SPAIN	216	88	39	.	81	6	2	.	.	.
056 SOVIET UNION	198	198	.	.	.	.	.	.	.	.
224 SUDAN	31	.	.	29	1	.	1	.	.	.
330 ANGOLA	25	.	6	15	1	.	3	.	.	.
342 SOMALIA	29	.	.	29	.	.	.	.	.	.
390 SOUTH AFRICA	123	45	17	.	19	.	42	.	.	.
400 USA	498	221	140	74	20	.	29	10	4	.
404 CANADA	185	61	39	1	60	3	1	.	.	.
624 ISRAEL	154	104	.	.	50	.	.	.	.	.
632 SAUDI ARABIA	13	3	.	4	3	.	3	.	.	.
732 JAPAN	56	27	10	1	.	.	18	.	.	.
800 AUSTRALIA	157	124	15	2	3	.	7	5	1	.
1000 W O R L D	21976	8649	2882	921	6003	949	1189	935	137	311
1010 INTRA-EC	17118	6077	2338	511	5120	888	1009	827	56	292
1011 EXTRA-EC	4816	2571	533	390	882	61	180	109	81	9
1020 CLASS 1	4018	2221	354	310	789	21	138	109	67	9
1021 EFTA COUNTR.	2736	1626	90	231	603	12	25	93	47	9
1030 CLASS 2	584	146	179	80	89	40	42	.	8	.
1031 ACP (63)	178	6	52	58	4	40	18	.	.	.
1040 CLASS 3	214	205	.	.	3	.	.	.	6	.
056.43 FLOUR, MEAL AND FLAKES OF POTATO										
001 FRANCE	3501	129	.	.	1909	1439	24	.	.	.
002 BELG.-LUXBG.	2484	131	1122	.	906	.	325	.	.	.
003 NETHERLANDS	1241	350	347	.	.	365	179	.	.	.
004 FR GERMANY	4805	.	97	1	4585	31	89	.	2	.
005 ITALY	4546	916	1408	.	516	1706	.	.	.	.
006 UTD. KINGDOM	15945	28	204	.	15503	210	.	.	.	.
007 IRELAND	356	.	.	.	10	.	346	.	.	.
008 DENMARK	555	.	45	.	208	.	302	.	.	.
009 GREECE	303	.	18	.	285	.	.	.	.	.
042 SPAIN	1154	.	.	.	1133	20	1	.	.	.
314 GABON	52	.	52	.	.	.	.	.	.	.
372 REUNION	90	.	84	.	.	.	6	.	.	.
390 SOUTH AFRICA	684	2	.	5	13	.	664	.	.	.
458 GUADELOUPE	109	.	109	.	.	.	.	.	.	.
462 MARTINIQUE	95	.	95	.	.	.	.	.	.	.
632 SAUDI ARABIA	126	.	11	.	31	.	82	.	.	2
647 U.A.EMIRATES	89	.	1	.	1	.	87	.	.	.
664 INDIA	743	.	.	.	664	79	.	.	.	.
809 N. CALEDONIA	60	.	60	.	.	.	.	.	.	.
822 FR.POLYNESIA	82	.	82	.	.	.	.	.	.	.
1000 W O R L D	37951	1619	3804	11	26142	3851	2463	.	58	3
1010 INTRA-EC	33734	1554	3241	1	23922	3750	1264	.	2	.
1011 EXTRA-EC	4217	66	563	11	2220	101	1198	.	56	2
1020 CLASS 1	2281	28	9	6	1339	20	842	.	37	.
1021 EFTA COUNTR.	220	5	.	.	94	.	114	.	7	.
1030 CLASS 2	1902	9	550	5	881	81	355	.	19	2
1031 ACP (63)	176	4	78	.	.	2	92	.	.	.

Destination CTCI	Value 1000 ECU Valeurs EUR 10	Deutschland	France	Italia	Nederland	Belg.-Lux.	UK	Ireland	Danmark	Ελλάδα
054.88										
030 SUEDE	125	24	.	.	.	.	.	.	4	97
036 SUISSE	1205	447	63	500	.	195	.	.	.	.
038 AUTRICHE	501	482	.	14	5	.	.	.	.	.
040 PORTUGAL	718	174	.	7	.	537	.	.	.	.
048 YOUGOSLAVIE	453	451	.	2	.	.	.	.	.	.
400 ETATS-UNIS	653	388	5	214	19	12	.	.	.	15
1000 M O N D E	10799	3105	301	1603	276	1475	419	159	22	3439
1010 INTRA-CE	6756	1027	115	797	249	728	358	159	.	3327
1011 EXTRA-CE	4042	2078	186	806	26	749	63	.	22	112
1020 CLASSE 1	3873	2026	86	793	25	749	61	.	21	112
1021 A E L E	2580	1151	63	521	6	736	2	.	4	97
1030 CLASSE 2	134	16	100	14	1	.	2	.	1	.
056.10 LEGUMES ET PLANTES POTAGERES DESSECHES										
001 FRANCE	12810	5986	.	415	4970	367	99	671	302	.
002 BELG.-LUXBG.	3063	1489	559	15	956	.	37	4	3	.
003 PAYS-BAS	6385	3368	1018	585	.	512	440	281	74	107
004 RF ALLEMAGNE	13348	.	5952	729	3478	576	363	334	1055	861
005 ITALIE	4744	2264	1936	.	344	48	5	92	1	54
006 ROYAUME-UNI	13306	5363	2025	205	3394	84	.	1978	236	21
007 IRLANDE	1363	180	63	19	171	31	899	.	.	.
008 DANEMARK	1074	849	61	19	98	15	32	.	.	.
009 GRECE	138	52	14	1	58	8	5	.	.	.
024 ISLANDE	153	13	.	.	84	.	34	.	22	.
028 NORVEGE	2306	370	289	376	490	.	15	287	465	14
030 SUEDE	1703	1085	88	62	262	.	9	60	137	.
032 FINLANDE	570	512	.	2	43	.	2	.	11	.
036 SUISSE	6244	2579	614	1189	1445	64	29	22	258	44
038 AUTRICHE	2187	1723	35	79	228	.	.	6	116	.
042 ESPAGNE	757	383	137	6	201	18	10	.	2	.
056 U.R.S.S.	488	488	.	.	.	.	.	.	.	.
224 SOUDAN	498	.	.	494	2	.	2	.	.	.
330 ANGOLA	208	.	16	184	5	.	3	.	.	.
342 SOMALIE	494	.	.	494	.	.	.	.	.	.
390 AFR. DU SUD	456	245	106	.	76	.	20	1	8	.
400 ETATS-UNIS	3076	1017	1016	686	53	4	126	41	133	.
404 CANADA	613	256	156	9	180	2	10	.	.	.
624 ISRAEL	726	544	2	.	177	.	3	.	.	.
632 ARABIE SAOUD	126	46	12	23	36	.	9	.	.	.
732 JAPON	269	160	92	8	.	.	9	.	.	.
800 AUSTRALIE	827	612	76	21	27	.	29	20	42	.
1000 M O N D E	79409	29943	14794	5741	17002	1772	2354	3797	2902	1104
1010 INTRA-CE	56231	19551	11629	1988	13468	1640	1881	3361	1670	1043
1011 EXTRA-CE	23093	10390	3153	3685	3534	131	474	436	1232	58
1020 CLASSE 1	19386	9057	2631	2438	3137	87	342	436	1200	58
1021 A E L E	13258	6331	1037	1708	2587	64	89	375	1009	58
1030 CLASSE 2	3178	821	522	1246	386	44	131	.	28	.
1031 ACP (63)	1224	19	104	992	17	44	48	.	.	.
1040 CLASSE 3	526	512	.	.	11	.	.	.	3	.
056.43 FARINE,SEMOULE,FLOCONS,DE POMMES DE TERRE										
001 FRANCE	3486	143	.	.	1866	1438	39	.	.	.
002 BELG.-LUXBG.	2486	159	1203	.	826	.	298	.	.	.
003 PAYS-BAS	1301	521	295	.	.	335	150	.	.	.
004 RF ALLEMAGNE	7600	.	103	1	7318	38	135	.	5	.
005 ITALIE	5001	1304	1446	.	519	1732	.	.	.	.
006 ROYAUME-UNI	13469	26	222	.	13034	187	.	.	.	.
007 IRLANDE	447	.	.	.	11	.	436	.	.	.
008 DANEMARK	540	.	62	.	188	.	290	.	.	.
009 GRECE	396	.	19	.	377	.	.	.	.	.
042 ESPAGNE	878	.	.	.	856	22	.	.	.	.
314 GABON	167	.	167	.	.	.	.	.	.	.
372 REUNION	244	.	235	.	.	9	.	.	.	.
390 AFR. DU SUD	942	4	.	15	13	.	910	.	.	.
458 GUADELOUPE	286	.	286	.	.	.	.	.	.	.
462 MARTINIQUE	222	.	222	.	.	.	.	.	.	.
632 ARABIE SAOUD	209	.	16	.	60	.	124	.	.	9
647 EMIRATS ARAB	134	.	4	.	2	.	128	.	.	.
664 INDE	717	.	.	.	640	77	.	.	.	.
809 N. CALEDONIE	158	.	158	.	.	.	.	.	.	.
822 POLYNESIE FR	200	.	200	.	.	.	.	.	.	.
1000 M O N D E	40222	2258	4830	29	26177	3833	2981	.	105	9
1010 INTRA-CE	34725	2152	3349	1	24141	3730	1347	.	5	.
1011 EXTRA-CE	5496	105	1480	29	2036	103	1634	.	100	9
1020 CLASSE 1	2448	63	25	16	1121	22	1131	.	70	.
1021 A E L E	289	7	.	.	128	.	135	.	19	.
1030 CLASSE 2	3026	23	1454	12	916	81	501	.	30	9
1031 ACP (63)	368	13	241	.	.	3	111	.	.	.

Tab. 1

Export

January - December 1983 Janvier - Décembre

Destination / SITC	Quantity 1000 kg: EUR 10	Deutschland	France	Italia	Nederland	Belg.-Lux.	UK	Ireland	Danmark	Ελλάδα
058.45 TAPIOCA AND SAGO; TAPIOCA AND SAGO SUBSTITUTES OBTAINED FROM POTATO OR OTHER STARCHES										
004 FR GERMANY	949	.	224	.	96	14	8	.	607	.
005 ITALY	138	.	136	.	2	.	.	.	.	.
400 USA	364	.	363	.	.	.	1	.	.	.
1000 W O R L D	2084	66	944	36	160	91	35	2	750	.
1010 INTRA-EC	1448	.	438	35	159	91	19	2	704	.
1011 EXTRA-EC	635	66	506	.	1	.	16	.	46	.
1020 CLASS 1	500	8	443	.	1	.	2	.	46	.
1030 CLASS 2	77	.	63	.	.	.	14	.	.	.
058.49 FLOURS OF THE LEGUMINOUS VEGETABLES FALLING WITHIN HEADING 054.2 OR OF THE FRUITS FALLING WITHIN ANY HEADING OF GROUP 057; FLOUR AND MEAL OF SAGO AND OF ROOTS AND TUBERS FALLING WITHIN HEADING 054.81										
001 FRANCE	345	105	.	43	163	32	2	.	.	.
002 BELG.-LUXBG.	225	2	205	8	8	.	2	.	.	.
003 NETHERLANDS	72	4	3	27	.	38	.	.	.	.
004 FR GERMANY	867	.	72	781	3	.	11	.	.	.
005 ITALY	170	149	21	.	.	.	.	.	.	.
030 SWEDEN	8	6	.	2	.	.	.	.	.	.
032 FINLAND	38	.	8	30	.	.	.	.	.	.
036 SWITZERLAND	2477	169	150	20	2130	.	8	.	.	.
400 USA	218	8	.	1	.	.	209	.	.	.
636 KUWAIT	84	.	.	.	.	.	84	.	.	.
1000 W O R L D	5286	554	810	954	2342	70	555	.	1	.
1010 INTRA-EC	1795	267	313	868	210	70	67	.	.	.
1011 EXTRA-EC	3493	287	497	87	2132	.	489	.	1	.
1020 CLASS 1	2971	287	171	86	2132	.	294	.	1	.
1021 EFTA COUNTR.	2662	268	160	81	2130	.	22	.	1	.
1030 CLASS 2	520	.	326	.	.	.	194	.	.	.
058.51 VEGETABLES AND FRUIT, PREPARED OR PRESERVED BY VINEGAR OR ACETIC ACID, WITH OR WITHOUT SUGAR, WHETHER OR NOT CONTAINING SALT, SPICES OR MUSTARD										
001 FRANCE	3147	1009	.	326	704	304	99	.	.	705
002 BELG.-LUXBG.	8031	1604	2274	276	3745	.	47	.	13	72
003 NETHERLANDS	7589	5210	161	127	.	1956	63	.	39	33
004 FR GERMANY	28640	.	3976	2488	13817	2886	362	.	1629	3482
005 ITALY	2695	569	1506	.	99	7	4	.	5	505
006 UTD. KINGDOM	5446	338	492	226	4119	24	.	.	132	113
007 IRELAND	2451	8	1	.	83	.	2349	.	.	10
008 DENMARK	1259	772	43	16	226	19	140	.	.	41
009 GREECE	140	50	3	80	1	.	6	.	.	.
024 ICELAND	209	3	.	1	1	6	6	.	192	.
025 FAROE ISLES	145	.	.	.	.	.	.	.	145	.
028 NORWAY	69	4	1	.	27	.	34	.	2	1
030 SWEDEN	1726	423	25	13	102	.	15	.	1090	58
032 FINLAND	213	177	2	1	27	.	4	.	.	2
036 SWITZERLAND	986	410	109	351	31	.	25	.	.	60
038 AUSTRIA	668	506	81	62	6	1	4	.	4	4
042 SPAIN	742	673	15	.	21	6	25	.	2	.
046 MALTA	332	.	.	86	.	.	218	.	.	28
202 CANARY ISLES	214	163	12	.	10	2	21	.	6	.
220 EGYPT	3652	2	13	.	.	.	3	.	.	3634
248 SENEGAL	133	2	131	.	.	.	.	.	.	.
280 TOGO	66	6	17	.	.	.	43	.	.	.
288 NIGERIA	61	11	1	.	.	.	49	.	.	.
302 CAMEROON	141	2	135	2	.	.	2	.	.	.
390 SOUTH AFRICA	550	324	.	17	88	.	88	.	.	33
400 USA	12117	360	310	408	121	23	267	.	3	10625
404 CANADA	1257	199	86	63	60	6	165	.	8	670
406 GREENLAND	288	.	.	.	.	.	.	.	288	.
462 MARTINIQUE	132	.	132	.	.	.	.	.	.	.
476 NL ANTILLES	293	.	.	.	111	.	182	.	.	.
604 LEBANON	176	6	65	20	12	.	4	.	.	69
612 IRAQ	106	84	9	4	.	1	1	.	.	7
616 IRAN	101	.	.	.	.	.	96	.	.	5
624 ISRAEL	215	91	117	2	.	.	2	.	.	3
632 SAUDI ARABIA	3308	136	7	846	16	.	148	.	.	2155
636 KUWAIT	1325	21	2	10	4	1	21	.	.	1266
640 BAHRAIN	76	1	32	2	.	.	30	.	1	10
647 U.A.EMIRATES	491	6	34	1	27	.	101	.	.	322
706 SINGAPORE	85	28	2	2	12	.	40	.	1	.
732 JAPAN	109	17	82	1	.	.	3	.	2	4
740 HONG KONG	85	40	2	4	.	.	38	.	1	.
800 AUSTRALIA	1236	183	6	184	16	2	289	.	.	556
822 FR.POLYNESIA	92	.	92	.	.	.	.	.	.	.
958 NOT DETERMIN	97	.	8	89	.	.	.	.	.	.
1000 W O R L D	92336	13551	10557	5784	23582	5254	5403	1	3584	24840
1010 INTRA-EC	59394	9559	8455	3542	22794	5196	3070	.	1817	4961
1011 EXTRA-EC	32837	3992	2094	2153	788	59	2334	.	1747	19670
1020 CLASS 1	20556	3298	760	1187	516	46	1217	.	1448	12084
1021 EFTA COUNTR.	3897	1537	219	429	194	7	92	.	1288	131
1030 CLASS 2	12230	695	1331	962	272	13	1086	.	299	7572
1031 ACP (63)	901	39	494	9	62	6	234	.	2	55

Destination / CTCI	Value 1000 ECU: EUR 10	Deutschland	France	Italia	Nederland	Belg.-Lux.	UK	Ireland	Danmark	Ελλάδα
058.45 TAPIOCA,YC DE FECULE DE POMMES DE TERRE										
004 RF ALLEMAGNE	822	.	269	.	145	22	5	.	381	.
005 ITALIE	181	.	169	.	12	.	.	.	.	.
400 ETATS-UNIS	322	.	322	.	.	.	.	.	.	.
1000 M O N D E	1926	44	1005	42	264	48	41	3	479	.
1010 INTRA-CE	1331	1	516	42	258	48	17	3	446	.
1011 EXTRA-CE	595	43	488	.	6	.	24	.	34	.
1020 CLASSE 1	458	10	403	.	6	.	5	.	34	.
1030 CLASSE 2	105	.	86	.	.	.	19	.	.	.
058.49 FARINES D.LEG.A COSSE SECS,FRUITS;FAR.SEM.										
001 FRANCE	533	175	.	111	124	120	3	.	.	.
002 BELG.-LUXBG.	135	15	74	33	8	5	.	.	.	.
003 PAYS-BAS	108	10	17	76	.	5	.	.	.	.
004 RF ALLEMAGNE	639	.	204	419	4	.	12	.	.	.
005 ITALIE	261	199	62	.	.	.	.	.	.	.
030 SUEDE	125	122	.	3	.	.	.	.	.	.
032 FINLANDE	113	.	26	85	.	.	.	.	.	.
036 SUISSE	757	104	53	62	524	.	14	.	.	.
400 ETATS-UNIS	221	26	3	1	.	.	191	.	.	.
636 KOWEIT	101	.	.	.	.	.	101	.	.	.
1000 M O N D E	3607	772	616	841	676	124	576	.	2	.
1010 INTRA-CE	1814	417	399	669	149	124	56	.	.	.
1011 EXTRA-CE	1794	355	218	172	527	.	520	.	2	.
1020 CLASSE 1	1465	352	124	172	527	.	288	.	2	.
1021 A E L E	1120	318	84	162	524	.	31	.	1	.
1030 CLASSE 2	326	.	94	.	.	.	232	.	.	.
058.51 LEGUMES,PLANTES POTAGERES,FRUITS PREP.CONS										
001 FRANCE	3489	1103	.	344	1075	252	174	.	.	541
002 BELG.-LUXBG.	6710	1823	1656	363	2698	.	83	.	9	76
003 PAYS-BAS	6375	6491	264	153	.	1325	94	.	25	23
004 RF ALLEMAGNE	19114	.	3652	2271	7957	1676	583	.	1120	1855
005 ITALIE	2383	572	915	.	173	9	9	.	4	701
006 ROYAUME-UNI	4268	345	576	252	2817	34	.	1	113	130
007 IRLANDE	3193	15	3	.	52	.	3117	.	.	6
008 DANEMARK	1197	546	128	21	168	18	283	.	.	33
009 GRECE	220	74	2	129	1	.	14	.	.	.
024 ISLANDE	200	4	.	1	.	5	15	.	175	.
025 ILES FEROE	154	.	.	.	.	.	.	.	154	.
028 NORVEGE	114	6	5	.	47	.	51	.	3	2
030 SUEDE	1627	494	114	31	63	.	27	.	811	87
032 FINLANDE	322	248	4	3	50	.	14	.	.	3
036 SUISSE	1836	705	318	590	73	.	68	.	.	82
038 AUTRICHE	787	625	36	83	19	1	14	.	2	7
042 ESPAGNE	636	557	20	.	17	6	34	.	2	.
046 MALTE	352	.	.	58	.	.	257	.	.	37
202 CANARIES	258	209	7	.	13	1	20	.	8	.
220 EGYPTE	4882	3	60	.	.	.	7	.	.	4812
248 SENEGAL	128	2	126	.	.	.	.	.	.	.
280 TOGO	116	5	33	.	.	.	78	.	.	.
288 NIGERIA	100	13	1	1	.	.	85	.	.	.
302 CAMEROUN	146	4	130	3	.	.	9	.	.	.
390 AFR. DU SUD	545	287	.	26	55	.	123	.	.	54
400 ETATS-UNIS	10472	428	759	413	207	17	644	.	5	7999
404 CANADA	1831	178	123	69	99	20	397	.	8	937
406 GROENLAND	247	.	.	.	.	.	.	.	247	.
462 MARTINIQUE	285	.	285	.	.	.	.	.	.	.
476 ANTILLES NL	452	.	.	.	125	.	327	.	.	.
604 LIBAN	198	7	67	30	7	.	7	.	.	80
612 IRAK	182	150	13	4	.	2	3	.	.	10
616 IRAN	111	.	.	.	.	.	104	.	.	7
624 ISRAEL	209	108	89	2	.	.	5	.	.	5
632 ARABIE SAOUD	3679	230	30	760	27	.	244	.	.	2388
636 KOWEIT	1522	40	7	13	5	3	41	.	.	1413
640 BAHREIN	100	3	32	3	.	.	44	.	4	14
647 EMIRATS ARAB	702	13	45	2	30	.	169	.	.	443
706 SINGAPOUR	109	28	6	1	13	.	60	.	1	.
732 JAPON	255	22	213	1	.	.	9	.	2	8
740 HONG-KONG	135	31	11	13	.	2	77	.	1	.
800 AUSTRALIE	1745	183	16	233	16	12	526	.	.	759
822 POLYNESIE FR	112	.	112	.	.	.	.	.	.	.
958 NON DETERMIN	107	.	8	99	.	.	.	.	.	.
1000 M O N D E	85729	15737	10632	6075	15869	3411	8576	3	2702	22724
1010 INTRA-CE	48949	10970	7198	3533	14941	3313	4356	1	1272	3365
1011 EXTRA-CE	36656	4768	3427	2443	928	98	4220	1	1430	19341
1020 CLASSE 1	21170	3780	1642	1508	653	64	2320	.	1165	10038
1021 A E L E	4944	2115	476	708	252	7	194	.	993	197
1030 CLASSE 2	15364	987	1775	931	275	33	1811	1	265	9286
1031 ACP (63)	1188	53	573	21	37	18	433	.	2	51

Destination SITC	Quantity 1000 kg EUR 10	Deutschland	France	Italia	Nederland	Belg.-Lux.	UK	Ireland	Danmark	Quantités Ελλάδα
058.51										
1040 CLASS 3	52	.	3	3	.	.	31	.	.	15
058.59 VEGETABLES PREPARED OR PRESERVED OTHERWISE THAN BY VINEGAR OR ACETIC ACID, N.E.S.										
001 FRANCE	95665	10622	.	44709	7523	22038	247	.	9	10517
002 BELG.-LUXBG.	101682	4420	28615	41250	22362	.	154	2	35	4844
003 NETHERLANDS	79560	7629	3597	13309	.	41312	594	12	291	12616
004 FR GERMANY	666240	.	184427	142490	223232	94280	3503	1	2114	16193
005 ITALY	46980	6170	15712	.	3013	822	158	.	10	21095
006 UTD. KINGDOM	251656	4244	7199	181212	12007	14275	.	598	171	31950
007 IRELAND	13222	1	136	1163	77	961	9765	.	.	1119
008 DENMARK	19178	5160	1700	6049	2544	1270	768	.	.	1687
009 GREECE	946	17	155	316	98	223	132	.	5	.
024 ICELAND	452	7	30	16	80	42	151	.	126	.
025 FAROE ISLES	256	.	.	.	.	.	1	.	255	.
028 NORWAY	1200	21	19	404	8	27	512	.	60	149
030 SWEDEN	13166	374	131	6880	168	387	4265	.	685	276
032 FINLAND	1101	49	59	547	6	.	100	.	14	326
036 SWITZERLAND	30242	410	1628	25002	211	146	135	.	10	2700
038 AUSTRIA	9915	375	4330	4299	166	445	32	.	21	247
040 PORTUGAL	151	16	5	74	14	.	30	.	.	12
042 SPAIN	2312	418	1014	127	51	76	625	.	1	.
043 ANDORRA	304	1	303	.	.	.	.	.	.	.
044 GIBRALTAR	464	.	.	52	21	40	351	.	.	.
046 MALTA	606	.	14	301	1	103	134	.	.	53
048 YUGOSLAVIA	416	.	.	101	.	.	.	.	.	315
052 TURKEY	2727	.	.	.	.	.	.	.	.	2727
056 SOVIET UNION	2218	.	.	2	.	.	17	.	.	2199
058 GERMAN DEM.R	249	.	17	118	1	4	.	.	.	109
060 POLAND	107	86	1	7	2	3	5	.	3	.
066 ROMANIA	5091	.	5	.	19	.	.	.	.	5067
068 BULGARIA	18416	.	7	9076	.	.	.	.	.	9333
070 ALBANIA	39	.	.	.	.	.	39	.	.	.
202 CANARY ISLES	464	44	68	3	11	194	141	.	3	.
208 ALGERIA	16244	.	133	9052	.	12	.	.	.	7047
212 TUNISIA	3844	2	1553	1289	.	.	.	.	.	1000
216 LIBYA	27667	106	.	2207	3	.	27	10	.	25314
220 EGYPT	20325	1	73	2346	1	.	9	.	1	17894
224 SUDAN	4803	.	11	42	.	.	23	.	1	4726
228 MAURITANIA	5019	.	52	4893	.	74	.	.	.	.
232 MALI	1341	.	64	1248	.	29	.	.	.	.
236 UPPER VOLTA	614	.	162	399	.	53	.	.	.	.
240 NIGER	659	.	277	382	.	.	.	.	.	.
248 SENEGAL	2407	10	761	1532	.	104	.	.	.	.
252 GAMBIA	3254	.	9	3224	.	.	21	.	.	.
260 GUINEA	504	.	224	208	.	56	16	.	.	.
264 SIERRA LEONE	2354	.	17	1840	.	37	60	.	.	400
268 LIBERIA	437	3	3	404	.	.	26	.	1	.
272 IVORY COAST	7343	2	1436	5710	24	169	2	.	.	.
276 GHANA	95	14	3	1	.	.	76	.	1	.
280 TOGO	5676	15	448	5058	3	16	120	.	.	16
284 BENIN	9613	.	363	9250	.	.	.	.	.	.
288 NIGERIA	5806	29	2487	2094	.	.	360	.	.	836
302 CAMEROON	12059	5	2492	9497	1	64	.	.	.	.
306 CENTR.AFRIC.	152	.	112	40	.	.	.	.	.	.
314 GABON	2642	.	1626	974	10	28	4	.	.	.
318 CONGO	1113	.	331	777	1	4	.	.	.	.
322 ZAIRE	3320	1	68	2880	1	342	3	.	.	25
330 ANGOLA	416	.	76	263	36	1	28	.	12	.
338 DJIBOUTI	2405	.	235	2098	7	6	.	.	.	59
342 SOMALIA	271	.	1	270	.	.	.	.	.	.
372 REUNION	3030	.	2919	18	.	93	.	.	.	.
373 MAURITIUS	181	.	90	3	.	9	61	.	.	18
375 COMOROS	186	.	186	.	.	.	.	.	.	.
390 SOUTH AFRICA	1365	50	13	168	576	357	139	.	.	62
400 USA	56856	469	2753	43636	1771	4817	182	1	.	3227
404 CANADA	14333	356	975	10031	271	933	437	.	1	1329
406 GREENLAND	288	.	.	.	.	.	.	.	288	.
408 S.PIERRE,MIQ	96	.	89	.	.	.	7	.	.	.
413 BERMUDA	136	1	6	16	.	44	69	.	.	.
458 GUADELOUPE	2768	.	2768	.	.	.	.	.	.	.
462 MARTINIQUE	2639	.	2617	4	1	17	.	.	.	.
464 JAMAICA	150	.	.	.	.	.	.	.	.	150
469 BARBADOS	105	5	.	.	.	.	100	.	.	.
472 TRINIDAD,TOB	60	.	.	.	4	.	55	.	.	1
476 NL ANTILLES	202	.	1	7	182	4	6	.	2	.
484 VENEZUELA	484	.	3	293	.	.	.	.	.	188
492 SURINAM	258	.	.	.	159	97	2	.	.	.
496 FR. GUIANA	869	.	869	.	.	.	.	.	.	.
600 CYPRUS	636	.	.	36	2	.	137	.	.	461
604 LEBANON	2958	.	1302	595	31	254	3	.	.	773
612 IRAQ	2149	49	389	148	32	9	15	.	.	1507
624 ISRAEL	707	.	199	.	214	.	41	.	.	253
628 JORDAN	417	.	70	237	8	.	76	.	2	24
632 SAUDI ARABIA	70435	30	1015	49632	161	26	2272	.	5	17294
636 KUWAIT	9559	4	252	4881	8	46	585	.	26	3757

Destination CTCI	Value 1000 ECU EUR 10	Deutschland	France	Italia	Nederland	Belg.-Lux.	UK	Ireland	Danmark	Valeurs Ελλάδα
058.51										
1040 CLASSE 3	120	.	10	4	.	.	89	.	.	17
058.59 LEGUMES,PLANTES POTAGERES PREP.,CONS.,NDA.										
001 FRANCE	71725	9350	.	26514	10633	16135	261	.	22	8810
002 BELG.-LUXBG.	84284	4388	27705	22552	25751	.	160	14	73	3641
003 PAYS-BAS	57518	6793	2792	7811	.	29478	567	8	686	9383
004 RF ALLEMAGNE	460052	.	136991	77868	176368	49431	3077	8	4458	11851
005 ITALIE	49909	12008	14842	.	3180	982	233	.	21	18643
006 ROYAUME-UNI	144615	3186	6574	95690	9389	7355	.	829	372	21220
007 IRLANDE	9978	1	93	645	40	1042	7376	.	.	781
008 DANEMARK	15357	3983	1623	3443	3448	887	807	.	.	1166
009 GRECE	1112	22	280	266	148	148	242	.	6	.
024 ISLANDE	533	15	31	11	101	25	150	.	200	.
025 ILES FEROE	379	.	.	.	.	.	.	.	379	.
028 NORVEGE	887	26	48	222	9	16	351	.	67	128
030 SUEDE	8803	457	184	3577	229	194	2841	.	1000	321
032 FINLANDE	1022	73	142	498	8	.	87	.	24	190
036 SUISSE	22696	1161	3829	14882	480	140	121	.	41	2042
038 AUTRICHE	8421	765	4068	2684	276	222	39	.	51	316
040 PORTUGAL	147	16	7	54	20	.	29	.	.	21
042 ESPAGNE	1627	253	606	180	41	76	468	.	3	.
043 ANDORRE	250	1	249	.	.	.	.	.	.	.
044 GIBRALTAR	583	.	.	39	9	21	514	.	.	.
046 MALTE	650	.	17	341	.	54	165	.	.	73
048 YOUGOSLAVIE	470	.	.	75	.	1	.	.	.	394
052 TURQUIE	1843	.	.	.	.	.	.	.	.	1843
056 U.R.S.S.	1334	.	.	2	.	1	19	.	2	1310
058 RD.ALLEMANDE	198	.	54	66	2	3	.	.	.	73
060 POLOGNE	273	241	5	6	1	1	14	.	5	.
066 ROUMANIE	6627	.	9	.	13	.	.	.	1	6604
068 BULGARIE	11931	.	14	5653	.	.	.	.	1	6263
070 ALBANIE	143	.	.	.	.	.	143	.	.	.
202 CANARIES	343	45	45	7	6	122	114	.	4	.
208 ALGERIE	11186	.	178	6536	.	10	.	.	.	4462
212 TUNISIE	3328	2	1425	1206	.	.	.	.	.	695
216 LIBYE	19275	155	.	1474	4	.	32	14	.	17596
220 EGYPTE	20241	2	162	3205	3	.	14	.	4	16851
224 SOUDAN	3242	1	23	45	.	.	27	.	2	3144
228 MAURITANIE	4159	.	42	4080	.	37	.	.	.	.
232 MALI	1199	.	59	1123	.	17	.	.	.	.
236 HAUTE-VOLTA	548	.	163	356	.	29	.	.	.	.
240 NIGER	727	.	217	510	.	.	.	.	.	.
248 SENEGAL	1881	10	625	1196	.	50	.	.	.	.
252 GAMBIE	2671	.	23	2619	.	.	29	.	.	.
260 GUINEE	541	.	230	240	.	39	32	.	.	.
264 SIERRA LEONE	1862	.	16	1495	.	15	61	.	.	275
268 LIBERIA	305	4	4	273	.	.	24	.	.	.
272 COTE IVOIRE	5775	3	1245	4432	14	79	2	.	.	.
276 GHANA	148	20	9	6	.	.	111	.	2	.
280 TOGO	4867	14	302	4459	2	12	63	.	.	15
284 BENIN	8432	.	339	8093	.	.	.	.	.	.
288 NIGERIA	6060	37	2852	2379	.	.	358	.	.	434
302 CAMEROUN	9934	7	2451	7433	2	41	.	.	.	.
306 R.CENTRAFRIC	134	.	105	29	.	.	.	.	.	.
314 GABON	2218	.	1398	786	11	18	5	.	.	.
318 CONGO	1080	.	362	715	1	2	.	.	.	.
322 ZAIRE	2428	1	104	2015	3	263	5	.	.	37
330 ANGOLA	498	.	138	286	17	3	41	.	13	.
338 DJIBOUTI	1925	.	244	1626	5	3	.	.	.	47
342 SOMALIE	196	.	2	193	.	.	.	.	1	.
372 REUNION	2896	.	2841	12	.	43	.	.	.	.
373 MAURICE	137	.	80	2	.	6	36	.	.	13
375 COMORES	204	.	204	.	.	.	.	.	.	.
390 AFR. DU SUD	973	67	14	130	347	196	133	.	.	86
400 ETATS-UNIS	37207	418	4197	23474	1741	2568	177	.	1	4631
404 CANADA	11304	192	1575	6832	190	538	596	.	3	1378
406 GROENLAND	642	.	.	.	.	.	.	.	642	.
408 S.PIERRE,MIQ	120	.	112	.	.	.	8	.	.	.
413 BERMUDES	126	.	12	11	.	35	68	.	.	.
458 GUADELOUPE	2558	.	2558	.	.	.	.	.	.	.
462 MARTINIQUE	2431	.	2417	3	1	10	.	.	.	.
464 JAMAIQUE	129	.	.	.	.	.	.	.	.	129
469 LA BARBADE	101	4	.	.	.	.	97	.	.	.
472 TRINIDAD,TOB	129	.	.	.	5	.	121	.	.	3
476 ANTILLES NL	209	.	2	10	188	2	5	.	2	.
484 VENEZUELA	420	.	5	197	.	.	.	.	.	218
492 SURINAM	182	.	.	.	119	56	7	.	.	.
496 GUYANE FR.	802	.	802	.	.	.	.	.	.	.
600 CHYPRE	513	.	1	27	1	.	112	.	.	372
604 LIBAN	2205	.	870	506	17	137	4	.	.	671
612 IRAK	1839	70	449	128	13	9	26	.	.	1144
624 ISRAEL	681	.	143	.	158	.	41	.	.	339
628 JORDANIE	305	.	51	132	14	.	65	.	2	41
632 ARABIE SAOUD	45385	93	1105	27655	203	37	2228	.	5	14059
636 KOWEIT	7537	15	193	3480	6	67	496	3	33	3244

Tab. 1

Export

January - December 1983 Janvier - Décembre

Destination SITC	Quantity 1000 kg EUR 10	Deutschland	France	Italia	Nederland	Belg.-Lux.	UK	Ireland	Danmark	Ελλάδα
058.59										
640 BAHRAIN	2710	14	28	243	18	28	1508	.	16	855
644 QATAR	986	1	119	724	.	6	90	.	6	38
647 U.A.EMIRATES	10349	4	172	6415	12	20	824	.	36	2866
649 OMAN	3627	5	24	2365	10	38	218	.	14	953
652 NORTH YEMEN	6537	1	19	6511	.	5	1	.	.	.
656 SOUTH YEMEN	4470	.	6	4451	.	2	4	.	7	.
701 MALAYSIA	417	.	66	207	.	1	54	.	.	89
706 SINGAPORE	1415	5	1	576	32	75	719	.	.	7
732 JAPAN	8822	36	18	3614	10	137	.	.	1	5006
740 HONG KONG	2156	7	17	354	1	.	1777	.	.	.
800 AUSTRALIA	5986	61	238	4018	157	26	7	.	5	1472
804 NEW ZEALAND	86	6	.	.	38	.	13	.	.	29
809 N. CALEDONIA	1569	.	1564	.	.	5	.	.	.	.
822 FR.POLYNESIA	1556	.	1555	.	.	1	.	.	.	.
958 NOT DETERMIN	1514	.	465	1037	.	12	.	.	.	.
1000 W O R L D	1730233	41388	283287	686186	275474	184757	32607	624	4255	221655
1010 INTRA-EC	1275127	38262	241540	430497	270858	175181	15323	613	2635	100220
1011 EXTRA-EC	453565	3126	41282	254652	4618	9565	17285	11	1620	121406
1020 CLASS 1	150760	2647	11529	99270	3555	7538	7111	1	1179	17930
1021 EFTA COUNTR.	56221	1250	6202	37221	653	1046	5224	.	916	3709
1030 CLASS 2	276576	391	29722	146111	1030	2021	10093	10	428	86770
1031 ACP (63)	73495	88	11522	52952	223	1132	1172	.	4	6402
1040 CLASS 3	26229	87	31	9271	33	6	81	.	13	16707
057.11 ORANGES, FRESH OR DRIED										
001 FRANCE	37322	212	.	20541	8699	2557	1803	.	.	3510
002 BELG.-LUXBG.	19162	398	2619	4958	10561	.	301	.	.	325
003 NETHERLANDS	28252	10213	3920	427	.	5949	2234	.	109	5400
004 FR GERMANY	91338	.	3800	44288	6889	1026	169	.	160	35006
006 UTD. KINGDOM	22161	236	2460	224	8937	3458	.	946	.	5898
007 IRELAND	16725	244	214	4	3271	1573	11419	.	.	.
008 DENMARK	4451	1572	2	556	663	67	.	.	.	1591
024 ICELAND	548	80	.	.	43	258	.	.	167	.
028 NORWAY	1269	79	.	403	111	21	.	.	520	135
030 SWEDEN	11684	505	.	10348	73	142	.	.	456	160
032 FINLAND	561	38	.	318	.	.	.	2	.	203
036 SWITZERLAND	32312	1	1062	31100	104	.	45	.	.	.
038 AUSTRIA	28625	274	.	14557	79	11	60	.	.	13644
048 YUGOSLAVIA	3532	.	.	.	.	.	.	.	.	3532
056 SOVIET UNION	51418	1	.	.	.	.	.	.	.	51417
058 GERMAN DEM.R	5158	.	.	2	.	.	.	.	.	5156
060 POLAND	587	216	60	96	.	121	20	.	.	74
062 CZECHOSLOVAK	10659	.	.	897	3	.	.	.	.	9759
064 HUNGARY	19119	147	.	2704	.	.	.	.	.	16268
066 ROMANIA	17329	.	.	.	.	.	.	.	.	17329
068 BULGARIA	11370	.	.	.	.	.	.	.	.	11370
314 GABON	159	.	159	.	.	.	.	.	.	.
372 REUNION	606	.	606	.	.	.	.	.	.	.
404 CANADA	342	.	.	341	.	1	.	.	.	.
406 GREENLAND	292	.	.	.	.	.	.	.	292	.
458 GUADELOUPE	384	.	384	.	.	.	.	.	.	.
462 MARTINIQUE	394	.	394	.	.	.	.	.	.	.
616 IRAN	270	.	.	.	.	.	270	.	.	.
1000 W O R L D	417300	14233	16247	131826	39489	15252	16352	948	1857	181096
1010 INTRA-EC	219467	12892	13015	70998	39048	14842	15927	946	269	51730
1011 EXTRA-EC	197740	1342	3230	60799	442	609	424	2	1588	129304
1020 CLASS 1	79174	978	1183	57087	414	436	105	2	1295	17674
1021 EFTA COUNTR.	75000	978	1062	56725	409	434	105	2	1143	14142
1030 CLASS 2	2928	1	1988	14	25	51	299	.	293	257
1031 ACP (63)	595	.	547	.	.	38	.	.	.	10
1040 CLASS 3	115639	363	60	3699	3	121	20	.	.	111373
057.12 MANDARINS (INCLUDING TANGERINES AND SATSUMAS); CLEMENTINES, WILKINGS AND OTHER SIMILAR CITRUS HYBRIDS, FRESH OR DRIED										
001 FRANCE	3773	59	.	1289	1684	622	119	.	.	.
002 BELG.-LUXBG.	4967	2	2669	213	2083	.	.	.	.	.
003 NETHERLANDS	8009	1925	3014	736	.	2015	132	.	187	.
004 FR GERMANY	7361	.	3011	656	3488	173	1	.	32	.
005 ITALY	2683	9	2674	.	.	.	.	.	.	.
006 UTD. KINGDOM	5386	46	2877	196	2096	119	.	50	.	.
007 IRELAND	2851	.	.	.	541	.	2310	.	.	.
008 DENMARK	881	561	2	261	57	.	.	.	.	.
024 ICELAND	286	38	.	.	84	110	.	.	54	.
028 NORWAY	205	10	.	.	91	41	.	.	63	.
030 SWEDEN	1225	325	.	129	728	.	.	.	38	5
032 FINLAND	204	158	.	.	46	.	.	.	.	.
036 SWITZERLAND	2484	3	1832	641	8	.	.	.	.	.
038 AUSTRIA	791	254	3	501	33	.	.	.	.	.
046 MALTA	264	.	.	264	.	.	.	.	.	.
062 CZECHOSLOVAK	389	.	.	388	1	.	.	.	.	.
066 ROMANIA	336	.	.	.	.	.	.	.	.	336
406 GREENLAND	114	.	.	.	.	.	.	.	114	.

Destination CTCI	Value 1000 ECU EUR 10	Deutschland	France	Italia	Nederland	Belg.-Lux.	UK	Ireland	Danmark	Ελλάδα
058.59										
640 BAHREIN	2417	67	50	169	14	101	1368	.	26	622
644 QATAR	701	7	94	422	.	23	118	.	10	27
647 EMIRATS ARAB	7239	14	211	4192	17	10	780	.	36	1979
649 OMAN	2540	22	39	1432	13	116	254	.	15	649
652 YEMEN DU NRD	3968	.	14	3946	.	5	2	.	1	.
656 YEMEN DU SUD	2790	1	5	2758	.	2	9	.	15	.
701 MALAYSIA	310	2	47	142	.	3	51	.	.	65
706 SINGAPOUR	1280	7	21	508	32	51	651	.	1	9
732 JAPON	5805	25	340	1747	24	59	.	.	1	3609
740 HONG-KONG	1710	37	103	241	3	1	1325	.	.	.
800 AUSTRALIE	4724	72	264	2493	144	16	7	.	15	1713
804 NOUV-ZELANDE	154	12	2	.	59	.	36	.	.	45
809 N. CALEDONIE	1324	.	1322	.	.	2	.	.	.	.
822 POLYNESIE FR	1285	.	1285	.	.	.	.	.	.	.
958 NON DETERMIN	1000	.	349	639	.	12	.	.	.	.
1000 M O N D E	1236673	44230	235153	401603	233580	111092	27938	877	8302	173898
1010 INTRA-CE	894554	39732	190901	234789	228958	105458	12724	860	5638	76494
1011 EXTRA-CE	341093	4498	43905	166174	4622	5623	15214	17	2665	98375
1020 CLASSE 1	108486	3554	15573	57239	3682	4126	5715	.	1806	16791
1021 A E L E	42509	2513	8306	21928	1124	597	3618	.	1403	3018
1030 CLASSE 2	211991	699	28241	103162	920	1493	9305	17	820	67334
1031 ACP (63)	61668	112	11185	44256	173	697	1189	.	7	4247
1040 CLASSE 3	20614	245	91	5772	20	4	194	.	38	14250
057.11 ORANGES FRAICHES OU SECHEES										
001 FRANCE	15731	96	.	7436	4813	1262	981	.	.	1143
002 BELG.-LUXBG.	9316	204	1210	1889	5773	.	143	.	.	97
003 PAYS-BAS	12591	4529	1874	131	.	2957	1211	.	51	1838
004 RF ALLEMAGNE	32703	.	2040	14434	3193	512	80	.	85	12359
006 ROYAUME-UNI	10987	133	1458	94	4887	1932	.	443	.	2040
007 IRLANDE	10291	122	148	2	1834	868	7317	.	.	.
008 DANEMARK	1835	765	1	206	302	30	.	.	.	531
024 ISLANDE	410	46	.	.	28	225	.	.	111	.
028 NORVEGE	585	39	.	162	58	11	.	.	267	48
030 SUEDE	4903	231	.	4334	34	63	.	.	186	55
032 FINLANDE	249	16	.	163	.	.	.	3	.	67
036 SUISSE	14708	1	426	14198	63	.	20	.	.	.
038 AUTRICHE	9885	127	.	4995	39	7	17	.	.	4700
048 YOUGOSLAVIE	1234	.	.	.	.	.	.	.	.	1234
056 U.R.S.S.	12909	.	.	.	.	.	.	.	.	12909
058 RD.ALLEMANDE	1426	.	.	1	.	.	.	.	.	1425
060 POLOGNE	318	152	32	28	.	64	20	.	.	22
062 TCHECOSLOVAQ	2929	.	.	292	3	.	.	.	.	2634
064 HONGRIE	5109	41	.	745	.	.	.	.	.	4323
066 ROUMANIE	4576	.	.	.	.	.	.	.	.	4576
068 BULGARIE	3118	.	.	.	.	.	.	.	.	3118
314 GABON	128	.	128	.	.	.	.	.	.	.
372 REUNION	385	.	385	.	.	.	.	.	.	.
404 CANADA	163	.	.	162	.	1	.	.	.	.
406 GROENLAND	220	.	.	.	.	.	.	.	220	.
458 GUADELOUPE	215	.	215	.	.	.	.	.	.	.
462 MARTINIQUE	232	.	232	.	.	.	.	.	.	.
616 IRAN	210	.	.	.	.	.	210	.	.	.
1000 M O N D E	158165	6512	8552	49320	21059	7989	10022	446	1020	53245
1010 INTRA-CE	93506	5859	6739	24192	20821	7577	9732	443	136	18007
1011 EXTRA-CE	64658	653	1811	25100	238	412	290	3	884	35195
1020 CLASSE 1	32331	459	510	24024	223	308	37	3	663	6104
1021 A E L E	30739	459	426	23852	221	307	37	3	564	4870
1030 CLASSE 2	1867	.	1270	9	12	40	232	.	221	83
1031 ACP (63)	440	.	402	.	.	29	.	.	.	9
1040 CLASSE 3	30387	193	32	1067	3	64	20	.	.	29008
057.12 MANDARINES,CLEMENTINES,WILKINGS ETC.FR.SEC										
001 FRANCE	2759	38	.	626	1572	407	116	.	.	.
002 BELG.-LUXBG.	3037	2	1436	126	1471	.	.	.	.	.
003 PAYS-BAS	5025	1321	1824	330	.	1335	97	.	118	.
004 RF ALLEMAGNE	4778	.	1815	419	2372	144	.	.	26	.
005 ITALIE	1506	4	1501	.	1	.	.	.	.	.
006 ROYAUME-UNI	3005	38	1384	117	1376	66	.	22	.	.
007 IRLANDE	1841	.	.	.	361	.	1480	.	.	.
008 DANEMARK	518	301	1	177	39	.	.	.	.	.
024 ISLANDE	292	36	.	.	73	126	.	.	55	.
028 NORVEGE	151	9	.	.	71	27	.	.	44	.
030 SUEDE	833	215	.	80	504	.	.	.	32	2
032 FINLANDE	145	114	.	.	31	.	.	.	.	.
036 SUISSE	2192	4	1753	429	6	.	.	.	.	.
038 AUTRICHE	381	142	3	212	24	.	.	.	.	.
046 MALTE	105	.	.	105	.	.	.	.	.	.
062 TCHECOSLOVAQ	116	.	.	115	1	.	.	.	.	.
066 ROUMANIE	110	.	.	.	.	.	.	.	.	110
406 GROENLAND	102	.	.	.	.	.	.	.	102	.

Destination SITC	Quantity 1000 kg EUR 10	Deutschland	France	Italia	Nederland	Belg.-Lux.	UK	Ireland	Danmark	Ελλάδα
057.12										
1000 **WORLD**	42667	3397	16275	5336	10958	3080	2563	50	529	479
1010 **INTRA-EC**	35908	2600	14246	3354	9949	2928	2562	50	219	.
1011 **EXTRA-EC**	6741	797	2029	1976	1009	152	1	.	311	466
1020 CLASS 1	5575	790	1837	1589	990	150	.	.	197	22
1021 EFTA COUNTR.	5196	789	1836	1271	990	150	.	.	155	5
1030 CLASS 2	436	1	192	.	18	2	1	.	114	108
1031 ACP (63)	95	.	86	.	.	2	1	.	.	6
1040 CLASS 3	730	5	.	388	1	.	.	.	.	336
057.21 LEMONS AND LIMES, FRESH OR DRIED										
001 FRANCE	7475	238	.	1445	4870	676	94	.	.	152
002 BELG.-LUXBG.	5887	195	977	976	3536	.	203	.	.	.
003 NETHERLANDS	4642	800	467	2493	.	414	399	.	.	69
004 FR GERMANY	53586	.	275	49847	2568	5	153	.	21	717
006 UTD. KINGDOM	9009	161	400	3962	1577	328	.	16	.	2565
007 IRELAND	1591	33	2	80	549	.	927	.	.	.
008 DENMARK	2403	1269	9	544	184	.	9	.	.	388
009 GREECE	200	.	.	199	1	.	.	.	.	.
028 NORWAY	377	51	.	13	246	.	.	.	67	.
030 SWEDEN	812	425	.	170	60	.	82	.	23	52
032 FINLAND	350	199	.	150	.	.	.	.	.	.
036 SWITZERLAND	2284	205	329	1599	151	.	.	.	.	.
038 AUSTRIA	14418	140	.	13750	80	.	.	.	.	448
048 YUGOSLAVIA	9581	.	.	5646	.	.	.	.	.	3935
056 SOVIET UNION	36798	.	.	4277	.	.	.	.	.	32521
058 GERMAN DEM.R	290	.	.	290	.	.	.	.	.	.
060 POLAND	551	66	3	418	.	57	2	.	.	5
062 CZECHOSLOVAK	32318	.	.	31168	1	.	.	.	.	1149
064 HUNGARY	14065	.	.	13613	.	.	.	.	.	452
066 ROMANIA	517	.	.	.	.	.	17	.	.	500
068 BULGARIA	590	.	.	.	.	.	.	.	.	590
404 CANADA	323	.	.	321	2	.	.	.	.	.
1000 **WORLD**	198512	3819	2543	131079	13855	1503	1902	16	190	43605
1010 **INTRA-EC**	84818	2697	2130	59546	13286	1424	1786	16	21	3912
1011 **EXTRA-EC**	113643	1122	413	71501	569	79	116	.	169	39674
1020 CLASS 1	28381	1056	350	21729	566	21	82	.	142	4435
1021 EFTA COUNTR.	18337	1038	330	15682	560	21	82	.	124	500
1030 CLASS 2	138	.	61	7	3	.	16	.	27	24
1040 CLASS 3	85126	66	3	49765	1	57	18	.	.	35216
057.22 GRAPEFRUIT, FRESH OR DRIED										
001 FRANCE	27405	2579	.	25	19824	2805	2172	.	.	.
002 BELG.-LUXBG.	5614	104	95	.	4760	.	655	.	.	.
003 NETHERLANDS	7062	3521	201	3	.	1111	2203	.	23	.
004 FR GERMANY	16771	.	120	697	15070	640	236	.	8	.
005 ITALY	5988	1230	1521	.	2966	251	20	.	.	.
006 UTD. KINGDOM	1969	444	115	.	1296	8	.	106	.	.
007 IRELAND	2551	.	.	.	138	3	2410	.	.	.
008 DENMARK	1118	827	.	5	286	.	.	.	.	.
030 SWEDEN	305	78	1	.	50	.	63	.	93	20
036 SWITZERLAND	649	239	45	22	267	.	76	.	.	.
038 AUSTRIA	229	91	.	20	118	.	.	.	.	.
1000 **WORLD**	70276	9203	2227	772	44903	4846	7942	106	252	25
1010 **INTRA-EC**	68480	8705	2052	730	44341	4818	7696	106	32	.
1011 **EXTRA-EC**	1792	498	175	41	562	27	246	.	220	23
1020 CLASS 1	1514	467	53	41	534	25	177	.	197	20
1021 EFTA COUNTR.	1467	467	46	41	527	25	155	.	186	20
1030 CLASS 2	246	.	122	.	27	2	69	.	23	3
057.29 CITRUS FRUIT, N.E.S., FRESH OR DRIED										
001 FRANCE	178	.	.	7	52	29	90	.	.	.
004 FR GERMANY	71	.	1	24	28	1	.	.	.	17
1000 **WORLD**	714	19	17	60	281	54	250	11	1	21
1010 **INTRA-EC**	656	11	10	46	257	54	250	11	.	17
1011 **EXTRA-EC**	56	8	7	14	25	.	.	.	1	1
057.30 BANANAS (INCLUDING PLANTAINS), FRESH OR DRIED										
002 BELG.-LUXBG.	629	4	2	.	622	.	1	.	.	.
003 NETHERLANDS	338	209	31	.	.	97	1	.	.	.
004 FR GERMANY	1281	.	1	.	1237	29	14	.	.	.
005 ITALY	8052	74	7978	.	.	.	.	.	.	.
006 UTD. KINGDOM	18917	.	4720	.	30	3913	.	10254	.	.
007 IRELAND	510	.	.	.	15	470	25	.	.	.
028 NORWAY	204	53	.	.	1	.	.	.	150	.
030 SWEDEN	281	10	.	.	243	.	.	.	28	.
036 SWITZERLAND	1036	993	18	.	25	.	.	.	.	.
038 AUSTRIA	1905	1905	.	.	.	.	.	.	.	.
043 ANDORRA	326	.	326	.	.	.	.	.	.	.
406 GREENLAND	200	.	.	.	.	.	.	.	200	.

Destination CTCI	Value 1000 ECU EUR 10	Deutschland	France	Italia	Nederland	Belg.-Lux.	UK	Ireland	Danmark	Ελλάδα
057.12										
1000 **MONDE**	27285	2232	9924	2780	7927	2112	1695	22	412	181
1010 **INTRA-CE**	22469	1705	7963	1795	7193	1954	1693	22	144	.
1011 **EXTRA-CE**	4796	527	1961	978	734	157	2	.	268	169
1020 CLASSE 1	4182	521	1758	863	709	155	.	.	166	10
1021 **AELE**	3994	519	1757	722	709	155	.	.	130	2
1030 CLASSE 2	385	2	204	.	24	2	2	.	102	49
1031 ACP (63)	116	.	102	.	.	2	2	.	.	10
1040 CLASSE 3	231	5	.	115	1	.	.	.	.	110
057.21 CITRONS ET LIMES OU LIMETTES,FRAIS OU SECS										
001 FRANCE	5519	180	.	891	3921	410	37	.	.	80
002 BELG.-LUXBG.	3818	156	618	395	2550	.	99	.	.	.
003 PAYS-BAS	2189	515	232	965	.	236	206	.	.	35
004 RF ALLEMAGNE	20406	.	175	18024	1805	6	70	.	12	314
006 ROYAUME-UNI	4895	104	362	1709	1365	218	.	13	.	1124
007 IRLANDE	1168	21	1	33	445	.	668	.	.	.
008 DANEMARK	1401	855	3	237	124	.	5	.	.	177
009 GRECE	168	.	.	167	1	.	.	.	.	.
028 NORVEGE	324	37	.	6	220	.	.	.	61	.
030 SUEDE	523	314	.	74	56	.	39	.	15	25
032 FINLANDE	181	119	1	61	.	.	.	.	.	.
036 SUISSE	1475	166	331	868	110	.	.	.	.	.
038 AUTRICHE	5426	90	.	5057	66	.	.	.	.	213
048 YOUGOSLAVIE	5279	.	.	3205	.	.	.	.	.	2074
056 U.R.S.S.	12778	.	.	1355	.	.	.	.	.	11423
058 RD.ALLEMANDE	222	.	.	222	.	.	.	.	.	.
060 POLOGNE	208	44	2	124	.	35	2	.	.	1
062 TCHECOSLOVAQ	11220	.	.	10822	.	.	.	.	.	398
064 HONGRIE	4496	.	.	4346	.	.	.	.	.	150
066 ROUMANIE	199	.	.	.	.	.	5	.	.	194
068 BULGARIE	225	.	.	.	.	.	.	.	.	225
404 CANADA	189	.	.	186	1	.	.	.	.	.
1000 **MONDE**	82683	2628	1803	48837	10687	930	1136	13	163	16486
1010 **INTRA-CE**	39586	1831	1391	22420	10212	871	1085	13	12	1751
1011 **EXTRA-CE**	43062	798	412	26395	476	59	51	.	151	14720
1020 CLASSE 1	13584	753	343	9521	471	23	39	.	122	2312
1021 **AELE**	8010	738	332	6067	468	23	39	.	105	238
1030 CLASSE 2	127	.	67	4	4	.	5	.	29	18
1040 CLASSE 3	29348	45	2	16870	.	35	7	.	.	12389
057.22 PAMPLEMOUSSES ET POMELOS, FRAIS OU SECS										
001 FRANCE	18153	1915	.	14	13892	1453	879	.	.	.
002 BELG.-LUXBG.	3271	70	186	.	2766	.	249	.	.	.
003 PAYS-BAS	3628	2157	131	2	.	512	818	.	6	.
004 RF ALLEMAGNE	8408	.	67	298	7735	224	77	.	7	.
005 ITALIE	3961	868	908	.	2021	157	7	.	.	.
006 ROYAUME-UNI	1170	258	71	.	764	4	.	73	.	.
007 IRLANDE	1451	.	.	.	86	2	1363	.	.	.
008 DANEMARK	541	418	.	3	120	.	.	.	.	.
030 SUEDE	154	38	1	.	29	.	32	.	47	7
036 SUISSE	363	107	44	13	173	.	26	.	.	.
038 AUTRICHE	143	59	.	11	73	.	.	.	.	.
1000 **MONDE**	41653	5934	1526	343	27753	2376	3492	73	144	12
1010 **INTRA-CE**	40584	5685	1363	317	27384	2354	3392	73	16	.
1011 **EXTRA-CE**	1069	248	163	25	370	22	101	.	128	12
1020 CLASSE 1	863	234	50	25	343	21	73	.	110	7
1021 **AELE**	838	234	45	25	339	21	65	.	102	7
1030 CLASSE 2	189	.	113	.	26	2	27	.	17	4
057.29 AGRUMES, NDA., FRAIS OU SECS										
001 FRANCE	162	.	.	11	71	17	63	.	.	.
004 RF ALLEMAGNE	162	.	1	41	42	1	.	.	.	77
1000 **MONDE**	688	27	24	86	288	39	128	13	2	81
1010 **INTRA-CE**	596	13	16	66	244	39	128	13	.	77
1011 **EXTRA-CE**	86	15	9	15	44	.	.	.	2	1
057.30 BANANES FRAICHES OU SECHES										
002 BELG.-LUXBG.	456	4	1	.	449	.	2	.	.	.
003 PAYS-BAS	264	145	68	.	.	48	3	.	.	.
004 RF ALLEMAGNE	864	.	1	.	811	23	29	.	.	.
005 ITALIE	4006	27	3979	.	.	.	.	.	.	.
006 ROYAUME-UNI	10479	.	1921	.	16	1926	.	6614	.	.
007 IRLANDE	282	.	.	.	8	255	19	.	.	.
028 NORVEGE	135	33	.	.	.	.	.	.	102	.
030 SUEDE	161	9	.	.	134	.	.	.	18	.
036 SUISSE	785	732	40	.	13	.	.	.	.	.
038 AUTRICHE	1170	1170	.	.	.	.	.	.	.	.
043 ANDORRE	270	.	270	.	.	.	.	.	.	.
406 GROENLAND	155	.	.	.	.	.	.	.	155	.

Tab. 1

Export

January - December 1983 Janvier - Décembre

Destination	Quantity	1000 kg								Quantités
SITC	EUR 10	Deutschland	France	Italia	Nederland	Belg.-Lux.	UK	Ireland	Danmark	Ελλάδα
057.30										
1000 W O R L D	34006	3404	13077	2	2230	4512	89	10254	438	.
1010 INTRA-EC	29859	351	12730	.	1927	4512	85	10254	.	.
1011 EXTRA-EC	4144	3053	346	.	303	.	4	.	438	.
1020 CLASS 1	3860	2988	345	.	298	.	4	.	225	.
1021 EFTA COUNTR.	3448	2978	19	.	269	.	4	.	178	.
1030 CLASS 2	206	.	2	.	4	.	.	.	200	.
057.40 APPLES, FRESH										
001 FRANCE	94202	10654	.	33513	29704	19825	367	.	.	139
002 BELG.-LUXBG.	70939	4432	42306	10012	13749	.	440	.	.	.
003 NETHERLANDS	112915	10271	59619	21559	.	17140	3970	.	.	356
004 FR GERMANY	449870	.	95399	261450	67405	23856	599	.	118	1043
005 ITALY	20357	1715	13694	.	2717	129	24	.	.	2078
006 UTD. KINGDOM	283046	5163	213443	40139	15989	7408	.	578	275	51
007 IRELAND	46939	72	28443	1868	1287	14	15255	.	.	.
008 DENMARK	38393	7081	17174	12346	794	935	.	.	.	63
009 GREECE	1360	42	.	1310	6	.	.	.	.	.
024 ICELAND	963	50	152	.	367	172	.	.	222	.
025 FAROE ISLES	479	.	.	.	4	1	.	.	474	.
028 NORWAY	17799	1533	11620	1364	433	373	.	.	2476	.
030 SWEDEN	26575	4684	10246	6355	4594	401	10	.	305	.
032 FINLAND	34627	14170	12141	614	4707	390	.	.	2538	67
036 SWITZERLAND	6379	1543	43	4732	23	18	.	.	20	.
038 AUSTRIA	6878	.	.	6878	.	.	.	.	.	.
042 SPAIN	2696	.	1360	1210	126	.	.	.	.	.
044 GIBRALTAR	187	.	.	20	163	.	4	.	.	.
046 MALTA	5546	.	196	5350	.	.	.	.	.	.
066 ROMANIA	288	.	.	.	12	.	276	.	.	.
202 CANARY ISLES	5267	.	1	.	5132	134	.	.	.	.
220 EGYPT	949	.	147	.	.	.	.	.	.	802
224 SUDAN	824	.	804	.	.	.	1	.	.	19
248 SENEGAL	3141	.	3124	.	.	17	.	.	.	.
272 IVORY COAST	2321	.	2321	.	.	.	.	.	.	.
284 BENIN	765	12	753	.	.	.	.	.	.	.
288 NIGERIA	492	17	416	.	58	1	.	.	.	.
302 CAMEROON	1035	.	1030	.	.	5	.	.	.	.
314 GABON	741	.	741	.	.	.	.	.	.	.
318 CONGO	197	.	197	.	.	.	.	.	.	.
338 DJIBOUTI	459	.	459	.	.	.	.	.	.	.
372 REUNION	1197	.	1197	.	.	.	.	.	.	.
373 MAURITIUS	281	.	281	.	.	.	.	.	.	.
400 USA	6553	.	6529	12	12	.	.	.	.	.
404 CANADA	6454	.	5727	727	.	.	.	.	.	.
406 GREENLAND	825	.	.	.	.	.	.	.	825	.
458 GUADELOUPE	1019	.	1019	.	.	.	.	.	.	.
462 MARTINIQUE	1135	.	1135	.	.	.	.	.	.	.
480 COLOMBIA	308	.	308	.	.	.	.	.	.	.
484 VENEZUELA	756	.	756	.	.	.	.	.	.	.
496 FR. GUIANA	404	.	404	.	.	.	.	.	.	.
612 IRAQ	512	1	4	5	.	.	1	.	.	501
632 SAUDI ARABIA	37239	.	16765	20111	5	.	.	.	.	358
636 KUWAIT	1271	.	1248	.	.	.	.	.	.	23
640 BAHRAIN	1061	.	951	99	10	.	.	.	.	1
647 U.A.EMIRATES	2441	.	1826	562	5	.	1	.	.	47
652 NORTH YEMEN	12171	.	5473	6698	.	.	.	.	.	.
701 MALAYSIA	708	.	708	.	.	.	.	.	.	.
706 SINGAPORE	2005	.	1942	63	.	.	.	.	.	.
732 JAPAN	185	.	.	185	.	.	.	.	.	.
1000 W O R L D	1314887	61429	563173	437323	147443	70886	20963	578	7304	5788
1010 INTRA-EC	1118018	39429	470077	382198	131653	69306	20655	578	392	3730
1011 EXTRA-EC	196794	22000	93095	55091	15791	1580	309	.	6912	2016
1020 CLASS 1	115604	21960	48280	27469	10427	1353	13	.	6035	67
1021 EFTA COUNTR.	93236	21960	34221	19942	10124	1352	10	.	5560	67
1030 CLASS 2	80805	39	44815	27618	5311	227	20	.	826	1949
1031 ACP (63)	10707	31	10476	10	80	79	6	.	.	25
1040 CLASS 3	385	1	.	4	53	.	276	.	51	.
057.51 GRAPES, FRESH										
001 FRANCE	121728	367	.	118577	777	445	1	.	.	1561
002 BELG.-LUXBG.	36333	178	2500	30122	1115	.	4	.	.	2414
003 NETHERLANDS	56959	8151	1010	9544	.	779	135	7	.	37333
004 FR GERMANY	284552	.	6441	220578	4086	474	85	.	.	52888
005 ITALY	1146	338	291	.	489	10	.	.	.	18
006 UTD. KINGDOM	29019	339	1071	19389	3600	62	.	241	.	4317
007 IRELAND	2366	.	38	372	148	.	1808	.	.	.
008 DENMARK	6733	497	6	5498	133	4	2	.	.	593
024 ICELAND	91	8	.	.	23	32	.	.	28	.
028 NORWAY	7679	7	1	7396	51	.	.	.	224	.
030 SWEDEN	9744	41	.	9099	46	.	.	.	380	178
032 FINLAND	3969	1157	.	2031	8	.	.	.	.	773
036 SWITZERLAND	35670	31	5979	29608	46	6	.	.	.	.
038 AUSTRIA	32645	162	.	27153	42	.	.	.	.	5288
400 USA	260	.	.	259	.	1	.	.	.	.

Destination	Value	1000 ECU								Valeurs
CTCI	EUR 10	Deutschland	France	Italia	Nederland	Belg.-Lux.	UK	Ireland	Danmark	Ελλάδα
057.30										
1000 M O N D E	19379	2293	6284	3	1481	2261	124	6614	319	.
1010 INTRA-CE	16496	224	5970	.	1313	2261	114	6614	.	.
1011 EXTRA-CE	2881	2069	314	1	168	.	10	.	319	.
1020 CLASSE 1	2651	2003	311	.	166	.	10	.	161	.
1021 A E L E	2274	1954	41	.	148	.	10	.	121	.
1030 CLASSE 2	160	.	3	.	2	.	.	.	155	.
057.40 POMMES FRAICHES										
001 FRANCE	45749	4293	.	13356	17807	9973	262	.	.	58
002 BELG.-LUXBG.	31705	1430	19270	3356	7278	.	371	.	.	.
003 PAYS-BAS	37648	3036	20714	5893	.	6991	799	.	.	215
004 RF ALLEMAGNE	186197	.	39447	94177	35790	15947	150	.	94	592
005 ITALIE	7324	1332	2738	.	2239	105	10	.	.	900
006 ROYAUME-UNI	141878	2972	109589	13005	11170	4567	.	361	184	30
007 IRLANDE	21113	29	13582	628	882	14	5978	.	.	.
008 DANEMARK	13987	2832	6740	3702	364	305	.	.	.	44
009 GRECE	549	26	.	517	6	.	.	.	.	.
024 ISLANDE	627	33	120	.	186	140	.	.	148	.
025 ILES FEROE	308	.	.	.	2	1	.	.	305	.
028 NORVEGE	6166	511	4053	426	136	122	.	.	918	.
030 SUEDE	8521	1313	3816	1797	1359	127	7	.	102	.
032 FINLANDE	10803	3944	4628	129	1272	145	.	.	667	18
036 SUISSE	2177	1040	29	1061	17	16	.	.	14	.
038 AUTRICHE	2097	.	.	2097	.	.	.	.	.	.
042 ESPAGNE	881	.	463	380	38	.	.	.	.	.
044 GIBRALTAR	113	.	.	5	106	.	2	.	.	.
046 MALTE	1793	.	49	1744	.	.	.	.	.	.
066 ROUMANIE	106	.	.	.	2	.	104	.	.	.
202 CANARIES	1661	.	.	.	1611	50	.	.	.	.
220 EGYPTE	508	.	74	.	.	.	.	.	.	434
224 SOUDAN	278	.	255	.	.	.	2	.	.	21
248 SENEGAL	1439	.	1429	.	.	10	.	.	.	.
272 COTE IVOIRE	1201	.	1201	.	.	.	.	.	.	.
284 BENIN	457	18	439	.	.	.	.	.	.	.
288 NIGERIA	1219	10	1168	.	41	.	.	.	.	.
302 CAMEROUN	526	.	524	.	.	2	.	.	.	.
314 GABON	448	.	448	.	.	.	.	.	.	.
318 CONGO	119	.	119	.	.	.	.	.	.	.
338 DJIBOUTI	188	.	188	.	.	.	.	.	.	.
372 REUNION	756	.	756	.	.	.	.	.	.	.
373 MAURICE	141	.	141	.	.	.	.	.	.	.
400 ETATS-UNIS	5012	.	4992	12	8	.	.	.	.	.
404 CANADA	4697	.	4043	654	.	.	.	.	.	.
406 GROENLAND	761	.	.	.	.	.	.	.	761	.
458 GUADELOUPE	744	.	744	.	.	.	.	.	.	.
462 MARTINIQUE	844	.	844	.	.	.	.	.	.	.
480 COLOMBIE	206	.	206	.	.	.	.	.	.	.
484 VENEZUELA	350	.	350	.	.	.	.	.	.	.
496 GUYANE FR.	270	.	270	.	.	.	.	.	.	.
612 IRAK	123	.	3	3	.	.	.	.	.	117
632 ARABIE SAOUD	17582	.	7355	10077	5	.	.	.	.	145
636 KOWEIT	634	.	623	.	1	.	.	.	.	10
640 BAHREIN	551	.	471	70	10	.	.	.	.	.
647 EMIRATS ARAB	1465	.	1019	412	12	.	2	.	.	20
652 YEMEN DU NRD	4866	.	2018	2848	.	.	.	.	.	.
701 MALAYSIA	440	.	440	.	.	.	.	.	.	.
706 SINGAPOUR	1132	.	1091	41	.	.	.	.	.	.
732 JAPON	127	.	.	127	.	.	.	.	.	.
1000 M O N D E	569464	22830	257071	156581	60426	38557	7700	361	3232	2706
1010 INTRA-CE	486150	15950	212080	134635	75536	37901	7571	361	278	1838
1011 EXTRA-CE	83285	6880	44991	21926	4890	656	129	.	2954	839
1020 CLASSE 1	43464	6842	22330	8438	3125	549	9	.	2153	18
1021 A E L E	30405	6842	12660	5510	2970	549	7	.	1849	18
1030 CLASSE 2	39650	37	22661	13486	1759	106	17	.	763	821
1031 ACP (63)	6279	30	6109	4	53	46	7	.	.	30
1040 CLASSE 3	153	1	.	3	7	.	104	.	36	.
057.51 RAISINS FRAIS										
001 FRANCE	79275	237	.	76534	1173	475	2	.	.	854
002 BELG.-LUXBG.	24623	99	1882	19456	1667	.	12	.	.	1507
003 PAYS-BAS	32517	4247	763	5171	.	854	221	15	.	21246
004 RF ALLEMAGNE	150787	.	4540	110964	5281	950	114	.	.	28938
005 ITALIE	1914	632	335	.	917	16	.	.	.	14
006 ROYAUME-UNI	21547	471	795	11376	5535	298	.	288	.	2784
007 IRLANDE	2610	.	30	176	235	.	2169	.	.	.
008 DANEMARK	4187	728	7	2894	165	4	3	.	.	386
024 ISLANDE	135	7	.	.	25	59	.	.	44	.
028 NORVEGE	3177	4	1	2922	76	.	.	.	174	.
030 SUEDE	4430	30	.	3961	70	1	.	.	285	83
032 FINLANDE	1880	672	.	807	15	.	.	.	.	386
036 SUISSE	23191	24	4940	18069	139	19	.	.	.	.
038 AUTRICHE	15222	108	.	12101	62	.	.	.	.	2951
400 ETATS-UNIS	493	.	1	485	.	7	.	.	.	.

Destination / SITC	Quantity 1000 kg / Quantités: EUR 10	Deutschland	France	Italia	Nederland	Belg.-Lux.	UK	Ireland	Danmark	Ελλάδα
057.51										
404 CANADA	2730	.	.	2691	39	.	.	.	.	.
406 GREENLAND	68	.	.	.	.	.	.	.	68	.
462 MARTINIQUE	156	.	156	.	.	.	.	.	.	.
632 SAUDI ARABIA	3709	.	2	1623	30	.	.	.	.	2054
636 KUWAIT	459	.	1	.	3	.	1	.	.	454
647 U.A.EMIRATES	339	.	.	29	6	.	.	.	.	304
1000 W O R L D	637086	11291	17904	484040	10665	1815	2040	248	724	108359
1010 INTRA-EC	538897	9885	11357	404128	10348	1773	2035	248	.	99123
1011 EXTRA-EC	98164	1406	6547	79911	317	42	6	.	724	9211
1020 CLASS 1	92842	1405	5980	78246	255	40	.	.	656	6260
1021 EFTA COUNTR.	89795	1405	5980	75286	215	38	.	.	632	6239
1030 CLASS 2	5241	1	567	1653	63	3	6	.	68	2880
1031 ACP (63)	250	.	228	.	15	3	1	.	.	3
057.52 GRAPES, DRIED (RAISINS)										
001 FRANCE	8946	121	.	5	966	68	.	.	.	7786
002 BELG.-LUXBG.	3698	63	39	.	2894	.	28	.	.	674
003 NETHERLANDS	11018	164	16	.	.	59	230	.	.	10549
004 FR GERMANY	11939	.	531	.	3665	50	358	.	13	7322
005 ITALY	1393	2	1	.	2	1	2	.	.	1385
006 UTD. KINGDOM	57086	.	2	.	245	.	.	116	.	56723
007 IRELAND	3524	.	.	.	21	.	1140	.	.	2363
008 DENMARK	1088	466	.	.	384	.	17	.	.	221
024 ICELAND	79	39	.	.	2	.	4	.	22	12
028 NORWAY	222	46	.	.	34	.	.	.	50	92
030 SWEDEN	173	10	.	.	48	.	.	.	32	83
032 FINLAND	110	50	.	.	11	.	.	.	8	41
036 SWITZERLAND	1136	7	1	3	6	.	.	.	.	1119
038 AUSTRIA	1033	176	.	1	2	.	.	.	.	854
042 SPAIN	692	.	.	.	23	.	12	.	.	657
046 MALTA	216	.	.	.	.	.	26	.	.	190
048 YUGOSLAVIA	755	.	.	.	.	.	.	.	.	755
056 SOVIET UNION	6005	.	.	.	.	.	.	.	.	6005
058 GERMAN DEM.R	2712	.	.	.	.	.	21	.	.	2691
062 CZECHOSLOVAK	1059	.	.	.	.	.	.	.	.	1059
064 HUNGARY	2243	.	.	.	.	.	.	.	.	2243
066 ROMANIA	430	.	.	.	.	.	.	.	.	430
208 ALGERIA	1500	.	.	.	.	.	.	.	.	1500
220 EGYPT	1878	.	.	.	.	.	.	.	.	1878
373 MAURITIUS	89	.	.	.	.	.	.	.	.	89
400 USA	195	.	.	.	86	.	34	.	.	73
404 CANADA	1623	18	.	.	9	.	.	.	.	1596
406 GREENLAND	67	.	.	.	.	.	.	.	67	.
458 GUADELOUPE	64	.	64	.	.	.	.	.	.	.
462 MARTINIQUE	94	.	94	.	.	.	.	.	.	.
472 TRINIDAD,TOB	517	5	.	.	9	.	143	.	.	360
492 SURINAM	101	.	.	.	101	.	.	.	.	.
524 URUGUAY	96	.	.	.	.	.	.	.	.	96
624 ISRAEL	459	.	13	.	.	.	.	.	.	446
632 SAUDI ARABIA	569	.	1	.	.	.	7	.	.	561
647 U.A.EMIRATES	137	.	1	.	.	.	135	.	.	1
800 AUSTRALIA	809	.	.	.	.	.	.	.	.	809
804 NEW ZEALAND	589	.	.	.	.	.	7	.	.	582
1000 W O R L D	125294	1176	947	53	8580	180	2406	117	242	111593
1010 INTRA-EC	98690	616	588	5	8177	178	1774	116	13	87023
1011 EXTRA-EC	26599	360	359	44	402	2	632	1	229	24570
1020 CLASS 1	7845	345	1	6	223	.	89	.	159	7022
1021 EFTA COUNTR.	2839	327	1	4	104	.	4	.	115	2284
1030 CLASS 2	6281	10	357	38	177	1	521	1	67	5109
1031 ACP (63)	955	8	104	.	140	1	242	.	.	460
1040 CLASS 3	12472	5	1	.	2	1	22	.	2	12439
057.60 FIGS, FRESH OR DRIED										
001 FRANCE	667	10	.	545	4	20	65	.	.	23
002 BELG.-LUXBG.	558	19	71	61	402	.	.	.	.	5
004 FR GERMANY	2461	.	32	140	482	16	1	.	3	1787
005 ITALY	944	.	81	.	.	.	.	.	.	863
006 UTD. KINGDOM	442	.	99	4	35	14	.	.	.	290
036 SWITZERLAND	378	4	171	74	.	.	.	.	.	129
038 AUSTRIA	584	24	.	230	.	.	.	.	.	330
220 EGYPT	773	.	.	4	.	.	.	.	.	769
400 USA	2863	.	.	10	.	.	.	.	.	2853
404 CANADA	712	.	.	72	.	.	.	.	.	640
632 SAUDI ARABIA	45	.	1	21	20	.	.	.	.	3
800 AUSTRALIA	618	.	.	.	.	.	.	.	.	618
1000 W O R L D	11517	89	506	1174	949	60	87	.	102	8550
1010 INTRA-EC	5169	57	320	754	925	59	83	.	3	2968
1011 EXTRA-EC	6348	32	186	419	25	.	4	.	99	5581
1020 CLASS 1	5341	32	172	386	3	.	.	.	59	4689
1021 EFTA COUNTR.	1027	32	171	304	3	.	.	.	53	464
1030 CLASS 2	927	.	14	33	22	.	3	.	39	816

Destination / CTCI	Value 1000 ECU / Valeurs: EUR 10	Deutschland	France	Italia	Nederland	Belg.-Lux.	UK	Ireland	Danmark	Ελλάδα
057.51										
404 CANADA	1953	.	.	1918	35	.	.	.	.	.
406 GROENLAND	108	.	.	.	.	.	.	.	108	.
462 MARTINIQUE	251	.	251	.	.	.	.	.	.	.
632 ARABIE SAOUD	2900	.	3	1845	100	.	.	.	.	952
636 KOWEIT	208	.	2	.	6	.	.	.	.	200
647 EMIRATS ARAB	164	.	1	22	12	.	.	.	.	129
1000 M O N D E	372386	7292	14076	268743	15553	2693	2542	304	645	60538
1010 INTRA-CE	317513	6447	8352	226589	14974	2597	2521	304	.	55729
1011 EXTRA-CE	54855	845	5723	42153	579	96	20	.	645	4794
1020 CLASSE 1	50557	844	4942	40281	424	85	.	.	537	3444
1021 A E L E	48035	844	4941	37860	387	79	.	.	504	3420
1030 CLASSE 2	4256	1	781	1866	155	10	20	.	108	1315
1031 ACP (63)	333	.	292	.	25	10	2	.	.	4
057.52 RAISINS SECS										
001 FRANCE	9152	148	.	5	1150	90	2	.	.	7757
002 BELG.-LUXBG.	3956	97	59	.	3071	.	49	.	.	680
003 PAYS-BAS	10230	264	23	.	.	75	380	.	.	9488
004 RF ALLEMAGNE	12079	.	647	.	3660	68	371	.	7	7326
005 ITALIE	1441	4	3	.	1	3	2	.	.	1428
006 ROYAUME-UNI	54788	.	4	.	296	.	.	88	.	54400
007 IRLANDE	3737	.	.	.	21	.	1383	.	.	2333
008 DANEMARK	1507	768	.	.	471	.	22	.	.	246
024 ISLANDE	141	67	.	.	4	.	7	.	50	13
028 NORVEGE	265	59	.	.	40	.	.	.	71	95
030 SUEDE	211	13	.	.	47	.	.	.	54	97
032 FINLANDE	149	71	.	.	14	.	.	.	16	48
036 SUISSE	1152	9	3	4	11	.	.	.	.	1125
038 AUTRICHE	1077	210	.	1	2	.	.	.	.	864
042 ESPAGNE	654	.	.	.	7	.	14	.	.	633
046 MALTE	237	.	.	.	.	.	34	.	.	203
048 YOUGOSLAVIE	745	.	.	.	.	.	.	.	.	745
056 U.R.S.S.	5326	.	.	.	.	.	.	.	.	5326
058 RD.ALLEMANDE	2740	.	.	.	.	.	15	.	.	2725
062 TCHECOSLOVAQ	1067	.	.	.	.	.	.	.	.	1067
064 HONGRIE	2376	.	.	.	.	.	.	.	.	2376
066 ROUMANIE	396	.	.	.	.	.	.	.	.	396
208 ALGERIE	1368	.	.	.	.	.	.	.	.	1368
220 EGYPTE	1916	.	.	.	.	.	.	.	.	1916
373 MAURICE	124	.	.	.	.	.	.	.	.	124
400 ETATS-UNIS	212	.	.	.	99	.	43	.	.	70
404 CANADA	1725	18	.	.	6	.	.	.	.	1701
406 GROENLAND	152	.	.	.	.	.	.	.	152	.
458 GUADELOUPE	101	.	101	.	.	.	.	.	.	.
462 MARTINIQUE	159	.	159	.	.	.	.	.	.	.
472 TRINIDAD,TOB	553	9	.	.	9	.	169	.	.	366
492 SURINAM	120	.	.	.	120	.	.	.	.	.
524 URUGUAY	105	.	.	.	.	.	.	.	.	105
624 ISRAEL	573	.	29	.	.	.	.	.	.	544
632 ARABIE SAOUD	618	.	2	.	.	.	12	.	.	604
647 EMIRATS ARAB	246	.	7	.	.	.	238	.	.	1
800 AUSTRALIE	836	.	.	.	.	.	.	.	.	836
804 NOUV.ZELANDE	586	.	.	.	.	.	7	.	.	579
1000 M O N D E	124232	1748	1347	78	9109	239	3194	90	433	107994
1010 INTRA-CE	96889	1281	736	5	8670	235	2209	88	7	83658
1011 EXTRA-CE	27337	467	611	68	439	3	985	1	427	24336
1020 CLASSE 1	8265	446	3	14	231	.	121	.	271	7179
1021 A E L E	3077	429	3	5	117	.	7	.	195	2321
1030 CLASSE 2	7140	17	606	54	207	2	847	1	152	5254
1031 ACP (63)	1235	13	179	.	162	2	373	.	.	506
1040 CLASSE 3	11931	4	1	.	2	1	17	.	4	11902
057.60 FIGUES FRAICHES OU SECHES										
001 FRANCE	729	5	.	581	5	44	72	.	.	22
002 BELG.-LUXBG.	311	25	112	69	95	.	.	.	.	10
004 RF ALLEMAGNE	2002	.	61	140	264	21	2	.	2	1512
005 ITALIE	895	.	152	.	.	.	.	.	.	743
006 ROYAUME-UNI	550	.	210	5	38	25	.	.	.	272
036 SUISSE	619	5	318	101	.	2	.	.	.	193
038 AUTRICHE	414	42	.	103	.	.	.	.	.	269
220 EGYPTE	523	.	.	3	.	.	.	.	.	520
400 ETATS-UNIS	3078	.	.	35	.	.	.	.	2	3041
404 CANADA	1141	.	.	180	1	.	.	.	.	960
632 ARABIE SAOUD	144	.	2	38	95	.	2	.	.	7
800 AUSTRALIE	742	.	.	1	.	.	.	.	.	741
1000 M O N D E	11752	129	924	1269	510	104	102	.	151	8563
1010 INTRA-CE	4611	74	583	796	404	102	90	.	2	2560
1011 EXTRA-CE	7143	55	341	473	107	2	12	.	149	6004
1020 CLASSE 1	6220	55	320	419	5	2	.	.	80	5339
1021 A E L E	1120	55	318	203	4	2	.	.	70	468
1030 CLASSE 2	831	.	21	53	102	.	12	.	68	575

Tab. 1

Export

January - December 1983 Janvier - Décembre

Destination / SITC	Quantity 1000 kg: EUR 10	Deutschland	France	Italia	Nederland	Belg.-Lux.	UK	Ireland	Danmark	Ελλάδα
057.71 COCONUTS, FRESH OR DRIED (EXCLUDING COPRA), SHELLED OR NOT										
001 FRANCE	2410	266	.	548	1313	221	62	.	.	.
002 BELG.-LUXBG.	911	189	1	24	694	.	3	.	.	.
003 NETHERLANDS	372	251	.	.	.	46	75	.	.	.
004 FR GERMANY	1677	.	10	104	1515	2	40	.	6	.
005 ITALY	173	141	17	.	11	.	4	.	.	.
006 UTD. KINGDOM	608	87	.	.	507	.	.	14	.	.
007 IRELAND	128	.	.	.	18	.	110	.	.	.
008 DENMARK	586	408	.	.	178	.	.	.	.	.
028 NORWAY	178	102	.	.	68	.	7	.	1	.
030 SWEDEN	180	92	.	1	59	.	.	.	28	.
038 AUSTRIA	168	15	.	23	91	4	35	.	.	.
400 USA	72	1	.	.	.	.	71	.	.	.
404 CANADA	154	.	.	.	.	.	154	.	.	.
462 MARTINIQUE	76	.	76	.	.	.	.	.	.	.
1000 W O R L D	8692	1785	160	885	4802	275	713	28	46	.
1010 INTRA-EC	6918	1343	28	715	4250	268	294	14	6	.
1011 EXTRA-EC	1761	442	131	157	552	7	419	12	41	.
1020 CLASS 1	1252	331	3	25	498	7	338	12	38	.
1021 EFTA COUNTR.	802	273	3	25	410	7	50	.	34	.
1030 CLASS 2	445	48	129	132	53	.	81	.	2	.
1040 CLASS 3	65	64	.	.	1	.	.	.	.	.
057.72 BRAZIL NUTS, FRESH OR DRIED, SHELLED OR NOT										
004 FR GERMANY	100	.	2	33	11	.	54	.	.	.
005 ITALY	415	414	.	.	.	.	1	.	.	.
006 UTD. KINGDOM	127	50	.	77	.	.	.	.	.	.
007 IRELAND	32	.	.	.	.	.	32	.	.	.
028 NORWAY	116	111	.	.	3	.	2	.	.	.
030 SWEDEN	198	198	.	.	.	.	.	.	.	.
400 USA	67	.	.	.	.	.	67	.	.	.
1000 W O R L D	1231	824	2	141	22	4	238	.	.	.
1010 INTRA-EC	778	503	2	117	18	4	134	.	.	.
1011 EXTRA-EC	452	321	.	23	4	.	104	.	.	.
1020 CLASS 1	436	321	.	19	3	.	93	.	.	.
1021 EFTA COUNTR.	326	321	.	.	3	.	2	.	.	.
057.73 CASHEW NUTS, FRESH OR DRIED, SHELLED OR NOT										
001 FRANCE	93	20	.	.	62	11	.	.	.	.
002 BELG.-LUXBG.	372	267	1	.	104	.	.	.	.	.
003 NETHERLANDS	274	246	8	.	.	7	13	.	.	.
004 FR GERMANY	310	.	.	.	307	3	.	.	.	.
005 ITALY	42	42	.	.	.	.	.	.	.	.
006 UTD. KINGDOM	206	191	.	.	15	.	.	.	.	.
007 IRELAND	32	19	.	.	.	.	13	.	.	.
036 SWITZERLAND	114	108	.	.	6	.	.	.	.	.
400 USA	64	35	.	.	6	.	23	.	.	.
1000 W O R L D	1659	1016	24	.	531	22	66	.	.	.
1010 INTRA-EC	1390	842	10	.	489	22	27	.	.	.
1011 EXTRA-EC	269	174	14	.	42	.	39	.	.	.
1020 CLASS 1	232	171	5	.	20	.	36	.	.	.
1021 EFTA COUNTR.	148	136	.	.	9	.	3	.	.	.
1030 CLASS 2	24	4	9	.	8	.	3	.	.	.
057.74 ALMONDS, FRESH OR DRIED, SHELLED OR NOT										
001 FRANCE	3563	313	.	1977	5	24	.	.	.	1244
002 BELG.-LUXBG.	640	158	23	388	69	.	.	.	.	2
003 NETHERLANDS	1893	368	2	1413	.	106	4	.	.	.
004 FR GERMANY	11316	.	56	9398	628	19	3	.	3	1209
005 ITALY	328	16	58	.	.	.	.	.	3	251
006 UTD. KINGDOM	1537	274	41	287	1	.	.	.	.	934
007 IRELAND	272	.	.	.	.	.	272	.	.	.
008 DENMARK	291	265	.	13	1	.	12	.	.	.
028 NORWAY	80	22	.	33	.	.	1	.	2	22
030 SWEDEN	176	5	.	140	.	.	.	.	2	29
036 SWITZERLAND	125	7	2	18	1	.	.	.	.	97
038 AUSTRIA	107	63	.	1	.	.	.	.	.	43
042 SPAIN	64	1	.	.	63	.	.	.	.	.
046 MALTA	64	.	.	63	.	.	1	.	.	.
048 YUGOSLAVIA	30	.	.	30	.	.	.	.	.	.
058 GERMAN DEM.R	594	.	.	589	.	5	.	.	.	.
062 CZECHOSLOVAK	117	.	.	88	.	.	.	.	.	29
064 HUNGARY	133	.	.	59	.	.	.	.	.	74
404 CANADA	134	.	.	132	2	.	.	.	.	.
624 ISRAEL	88	.	34	10	.	.	.	.	.	44
1000 W O R L D	21926	1517	326	14739	787	154	315	.	18	4070
1010 INTRA-EC	19840	1394	180	13477	703	149	291	.	6	3640
1011 EXTRA-EC	2088	123	145	1262	84	6	25	.	12	429
1020 CLASS 1	858	119	3	469	67	.	2	.	7	191
1021 EFTA COUNTR.	513	113	2	200	1	.	1	.	5	191

Destination / CTCI	Value 1000 ECU: EUR 10	Deutschland	France	Italia	Nederland	Belg.-Lux.	UK	Ireland	Danmark	Ελλάδα
057.71 NOIX DE COCO FRAICHES OU SECHES										
001 FRANCE	1849	317	.	209	983	238	101	1	.	.
002 BELG.-LUXBG.	971	231	.	7	728	.	5	.	.	.
003 PAYS-BAS	346	196	.	.	.	38	112	.	.	.
004 RF ALLEMAGNE	889	.	18	39	784	1	43	.	4	.
005 ITALIE	251	206	25	.	8	.	12	.	.	.
006 ROYAUME-UNI	403	107	.	.	288	.	.	8	.	.
007 IRLANDE	147	.	.	.	7	.	140	.	.	.
008 DANEMARK	593	520	.	.	73	.	.	.	.	.
028 NORVEGE	171	130	.	.	30	.	10	.	1	.
030 SUEDE	106	72	.	4	24	.	.	.	6	.
038 AUTRICHE	138	12	.	13	56	2	55	.	.	.
400 ETATS-UNIS	113	1	.	.	.	.	112	.	.	.
404 CANADA	223	.	.	.	.	.	223	.	.	.
462 MARTINIQUE	119	.	119	.	.	.	.	.	.	.
1000 M O N D E	7397	2141	248	402	3232	280	1041	24	29	.
1010 INTRA-CE	5473	1577	43	271	2879	277	412	10	4	.
1011 EXTRA-CE	1900	564	205	107	353	3	629	14	25	.
1020 CLASSE 1	1251	399	1	18	273	3	521	14	22	.
1021 A E L E	635	318	1	18	205	3	77	.	13	.
1030 CLASSE 2	544	61	204	89	80	.	107	.	3	.
1040 CLASSE 3	104	104	.	.	.	.	.	.	.	.
057.72 NOIX DU BRESIL FRAICHES OU SECHES										
004 RF ALLEMAGNE	188	.	3	58	28	.	99	.	.	.
005 ITALIE	675	670	.	.	2	.	3	.	.	.
006 ROYAUME-UNI	271	88	.	181	2	.	.	.	.	.
007 IRLANDE	166	.	.	.	1	.	165	.	.	.
028 NORVEGE	221	216	.	.	2	.	3	.	.	.
030 SUEDE	377	377	.	.	.	.	.	.	.	.
400 ETATS-UNIS	416	.	.	.	.	.	416	.	.	.
1000 M O N D E	2854	1467	4	308	48	17	1010	.	.	.
1010 INTRA-CE	1623	841	3	257	45	17	460	.	.	.
1011 EXTRA-CE	1230	626	1	50	3	.	550	.	.	.
1020 CLASSE 1	1177	626	.	43	2	.	506	.	.	.
1021 A E L E	631	626	.	.	2	.	3	.	.	.
057.73 NOIX DE CAJOU FRAICHES OU SECHES										
001 FRANCE	328	89	.	.	217	20	2	.	.	.
002 BELG.-LUXBG.	819	530	9	.	280	.	.	.	.	.
003 PAYS-BAS	882	728	49	.	.	35	70	.	.	.
004 RF ALLEMAGNE	1316	.	.	.	1313	3	.	.	.	.
005 ITALIE	204	204	.	.	.	.	.	.	.	.
006 ROYAUME-UNI	914	843	.	.	71	.	.	.	.	.
007 IRLANDE	154	100	.	.	1	.	53	.	.	.
036 SUISSE	428	397	.	.	30	1	.	.	.	.
400 ETATS-UNIS	244	148	.	.	13	.	83	.	.	.
1000 M O N D E	5703	3223	113	.	2048	65	256	.	.	.
1010 INTRA-CE	4700	2564	58	.	1889	63	126	.	.	.
1011 EXTRA-CE	1000	659	54	.	156	2	129	.	.	.
1020 CLASSE 1	836	646	2	.	72	2	114	.	.	.
1021 A E L E	543	498	.	.	34	2	9	.	.	.
1030 CLASSE 2	111	14	52	.	30	.	15	.	.	.
057.74 AMANDES FRAICHES OU SECHES										
001 FRANCE	11791	1131	.	7021	20	94	.	.	.	3525
002 BELG.-LUXBG.	2401	651	102	1376	266	.	.	.	.	6
003 PAYS-BAS	6711	1479	8	4793	.	416	15	.	.	.
004 RF ALLEMAGNE	36689	.	157	30444	1842	48	12	.	12	4174
005 ITALIE	913	49	194	.	.	.	.	.	17	653
006 ROYAUME-UNI	5025	1008	132	817	2	.	.	1	.	3065
007 IRLANDE	1158	.	.	.	.	.	1158	.	.	.
008 DANEMARK	1106	1046	.	28	3	.	29	.	.	.
028 NORVEGE	228	84	.	48	.	.	2	.	10	84
030 SUEDE	421	16	.	308	.	.	.	.	7	90
036 SUISSE	517	18	6	50	6	.	.	.	.	437
038 AUTRICHE	469	275	.	1	.	.	.	.	.	193
042 ESPAGNE	182	3	.	.	177	.	2	.	.	.
046 MALTE	226	.	.	223	.	.	3	.	.	.
048 YOUGOSLAVIE	108	.	.	108	.	.	.	.	.	.
058 RD.ALLEMANDE	1827	.	.	1802	.	25	.	.	.	.
062 TCHECOSLOVAQ	429	.	.	356	.	.	.	.	.	73
064 HONGRIE	447	.	.	176	.	.	.	.	.	271
404 CANADA	177	1	.	167	8	1	.	.	.	.
624 ISRAEL	290	2	108	10	.	.	.	.	.	170
1000 M O N D E	72540	5878	1266	48042	2402	588	1334	1	102	12927
1010 INTRA-CE	65798	5363	593	44484	2133	557	1216	1	28	11423
1011 EXTRA-CE	6737	515	673	3555	268	31	118	.	74	1503
1020 CLASSE 1	2585	491	13	1032	196	1	9	.	40	803
1021 A E L E	1735	460	6	428	6	.	3	.	29	803

Destination SITC	Quantity 1000 kg EUR 10	Deutschland	France	Italia	Nederland	Belg.-Lux.	UK	Ireland	Danmark	Ελλάδα Quantités
057.74										
1030 CLASS 2	384	4	142	57	17	1	23	.	5	135
1031 ACP (63)	40	.	29	.	3	1	7	.	.	.
1040 CLASS 3	844	.	.	736	.	5	.	.	.	103
057.75 HAZELNUTS, FRESH OR DRIED, SHELLED OR NOT										
001 FRANCE	6799	1494	.	5137	35	48	21	.	.	64
002 BELG.-LUXBG.	3382	1438	34	1535	375	.	.	.	.	.
003 NETHERLANDS	1526	1146	2	315	.	63	.	.	.	.
004 FR GERMANY	17642	.	407	16473	163	6	.	.	185	408
005 ITALY	428	266	97	.	1	.	49	.	.	15
006 UTD. KINGDOM	3825	699	91	2729	265	1	.	10	.	30
007 IRELAND	146	30	.	5	4	.	107	.	.	.
008 DENMARK	962	439	6	514	3	.	.	.	.	.
009 GREECE	49	.	.	49	.	.	.	.	.	.
024 ICELAND	43	8	.	28	.	.	1	.	6	.
028 NORWAY	1356	88	.	1261	.	.	.	.	7	.
030 SWEDEN	669	71	.	570	.	.	.	.	6	22
032 FINLAND	319	269	.	47	.	.	.	.	3	.
036 SWITZERLAND	6533	173	26	6309	.	.	.	.	.	25
038 AUSTRIA	1667	827	34	806	.	.	.	.	.	.
046 MALTA	103	.	.	103	.	.	.	.	.	.
048 YUGOSLAVIA	893	.	.	713	.	.	.	.	.	180
056 SOVIET UNION	2506	356	.	2150	.	.	.	.	.	.
058 GERMAN DEM.R	2188	.	.	2188	.	.	.	.	.	.
062 CZECHOSLOVAK	300	.	.	275	.	.	.	.	.	25
064 HUNGARY	267	.	.	204	.	.	.	.	.	63
068 BULGARIA	84	.	.	84	.	.	.	.	.	.
212 TUNISIA	192	.	61	126	.	5	.	.	.	.
220 EGYPT	636	.	.	583	.	.	.	.	.	53
390 SOUTH AFRICA	212	.	.	193	.	.	19	.	.	.
400 USA	774	2	.	757	15	.	.	.	.	.
404 CANADA	64	1	.	32	.	.	31	.	.	.
484 VENEZUELA	125	.	.	125	.	.	.	.	.	.
508 BRAZIL	175	.	.	175	.	.	.	.	.	.
528 ARGENTINA	156	.	.	156	.	.	.	.	.	.
624 ISRAEL	820	.	3	810	7	.	.	.	.	.
628 JORDAN	90	.	.	90	.	.	.	.	.	.
701 MALAYSIA	34	.	.	31	.	.	3	.	.	.
706 SINGAPORE	78	.	.	78	.	.	.	.	.	.
800 AUSTRALIA	418	49	.	369	.	.	.	.	.	.
1000 **W O R L D**	55614	7357	791	45127	869	123	240	10	213	884
1010 **INTRA-EC**	34756	5512	637	26756	845	118	176	10	185	517
1011 **EXTRA-EC**	20858	1845	154	18370	24	5	64	.	28	368
1020 CLASS 1	13112	1488	80	11228	15	.	52	.	22	227
1021 EFTA COUNTR.	10596	1436	60	9031	.	.	1	.	21	47
1030 CLASS 2	2399	2	73	2240	9	5	12	.	5	53
1040 CLASS 3	5345	356	.	4902	.	.	.	.	.	87
057.79 EDIBLE NUTS, FRESH OR DRIED, N.E.S., SHELLED OR NOT										
001 FRANCE	5161	165	.	4440	43	119	391	.	.	3
002 BELG.-LUXBG.	2212	159	1339	602	85	.	26	.	.	1
003 NETHERLANDS	1394	299	458	259	.	96	174	107	.	1
004 FR GERMANY	7227	.	4505	2369	247	29	69	.	6	2
005 ITALY	543	277	198	.	.	.	59	.	.	9
006 UTD. KINGDOM	3572	1003	666	1786	15	21	.	60	.	21
007 IRELAND	308	.	10	.	2	.	296	.	.	.
008 DENMARK	786	233	438	102	13	.	.	.	.	.
009 GREECE	227	194	.	27	2	.	4	.	.	.
028 NORWAY	91	1	18	64	6	.	2	.	.	.
030 SWEDEN	448	10	111	264	1	.	59	.	2	1
036 SWITZERLAND	6207	9	2937	3230	9	.	21	.	.	1
038 AUSTRIA	1374	37	38	1297	2	.	.	.	.	.
040 PORTUGAL	44	.	44	.	.	.	.	.	.	.
042 SPAIN	1712	4	1699	.	8	.	1	.	.	.
046 MALTA	315	.	89	225	.	.	1	.	.	.
212 TUNISIA	137	.	100	35	.	2	.	.	.	.
220 EGYPT	105	.	28	36	.	.	.	.	.	41
330 ANGOLA	16	.	.	16	.	.	.	.	.	.
390 SOUTH AFRICA	63	.	.	22	.	.	41	.	.	.
400 USA	5045	57	18	4964	4	.	2	.	.	.
404 CANADA	1301	.	1	1294	.	.	5	.	.	1
600 CYPRUS	81	3	.	70	.	.	.	.	.	8
624 ISRAEL	147	115	8	14	.	.	.	.	.	10
628 JORDAN	17	.	.	.	.	.	.	.	.	17
632 SAUDI ARABIA	292	.	148	32	2	.	.	.	.	110
647 U.A.EMIRATES	103	69	3	.	.	.	13	.	.	18
706 SINGAPORE	369	.	17	352	.	.	.	.	.	.
732 JAPAN	268	.	.	248	.	.	20	.	.	.
736 TAIWAN	215	.	.	215	.	.	.	.	.	.
740 HONG KONG	152	.	.	151	.	.	1	.	.	.
1000 **W O R L D**	40190	2664	12942	22175	457	301	1193	167	19	272
1010 **INTRA-EC**	21432	2330	7613	9586	407	266	1019	167	7	37

Destination CTCI	Value 1000 ECU EUR 10	Deutschland	France	Italia	Nederland	Belg.-Lux.	UK	Ireland	Danmark	Ελλάδα Valeurs
057.74										
1030 CLASSE 2	1449	24	660	190	73	4	109	.	34	355
1031 ACP (63)	180	1	144	3	11	4	17	.	.	.
1040 CLASSE 3	2704	.	.	2334	.	25	.	.	.	345
057.75 NOISETTES FRAICHES OU SECHES										
001 FRANCE	15846	3788	.	11681	78	149	29	.	.	121
002 BELG.-LUXBG.	8821	3852	72	3915	982	.	.	.	.	.
003 PAYS-BAS	3774	2875	4	749	.	146	.	.	.	.
004 RF ALLEMAGNE	37817	.	690	35512	380	16	.	.	435	784
005 ITALIE	781	362	242	.	2	.	158	.	.	17
006 ROYAUME-UNI	7341	1780	264	4579	629	1	.	27	.	61
007 IRLANDE	391	83	.	11	11	.	286	.	.	.
008 DANEMARK	1746	1077	9	651	9	.	.	.	.	.
009 GRECE	120	.	.	120	.	.	.	.	.	.
024 ISLANDE	114	23	.	60	2	.	3	.	26	.
028 NORVEGE	2399	235	.	2141	.	.	.	.	23	.
030 SUEDE	1122	255	.	797	.	.	.	.	19	51
032 FINLANDE	990	882	.	99	.	.	.	.	9	.
036 SUISSE	16801	411	62	16282	.	.	.	.	.	46
038 AUTRICHE	3860	1993	82	1785	.	.	.	.	.	.
046 MALTE	247	.	.	247	.	.	.	.	.	.
048 YOUGOSLAVIE	2375	.	4	1770	.	.	.	.	.	601
056 U.R.S.S.	6347	980	.	5367	.	.	.	.	.	.
058 RD.ALLEMANDE	3202	.	.	3202	.	.	.	.	.	.
062 TCHECOSLOVAQ	867	.	.	821	.	.	.	.	.	46
064 HONGRIE	665	.	.	555	.	.	.	.	.	110
068 BULGARIE	164	.	.	164	.	.	.	.	.	.
212 TUNISIE	408	.	134	262	.	12	.	.	.	.
220 EGYPTE	925	.	.	860	.	.	.	.	.	65
390 AFR. DU SUD	575	1	.	530	.	.	44	.	.	.
400 ETATS-UNIS	1690	4	.	1644	42	.	.	.	.	.
404 CANADA	117	5	.	36	.	1	75	.	.	.
484 VENEZUELA	301	.	.	301	.	.	.	.	.	.
508 BRESIL	191	.	.	191	.	.	.	.	.	.
528 ARGENTINE	229	.	.	229	.	.	.	.	.	.
624 ISRAEL	2027	1	10	1996	20	.	.	.	.	.
628 JORDANIE	101	.	.	101	.	.	.	.	.	.
701 MALAYSIA	106	.	.	98	.	.	10	.	.	.
706 SINGAPOUR	248	1	.	247	.	.	.	.	.	.
800 AUSTRALIE	1159	140	.	1019	.	.	.	.	.	.
1000 **M O N D E**	124274	18759	1655	98275	2161	326	634	27	534	1903
1010 **INTRA-CE**	76639	13817	1281	57219	2091	312	474	27	435	983
1011 **EXTRA-CE**	47630	4941	373	41053	70	14	160	.	99	920
1020 CLASSE 1	31590	3951	188	26501	45	1	124	.	83	697
1021 **A E L E**	25307	3799	145	21184	2	.	3	.	77	97
1030 CLASSE 2	4794	11	185	4442	26	12	36	.	16	66
1040 CLASSE 3	11246	980	.	10109	.	.	.	.	.	157
057.79 FRUITS A COQUES FRAIS OU SECS, NDA.										
001 FRANCE	6536	639	.	4631	74	597	574	.	.	21
002 BELG.-LUXBG.	4019	558	2304	911	192	.	46	.	.	8
003 PAYS-BAS	3098	546	1706	308	.	193	232	112	.	1
004 RF ALLEMAGNE	18167	.	9917	7071	745	144	266	.	11	13
005 ITALIE	992	422	330	.	.	.	179	.	.	61
006 ROYAUME-UNI	5330	1280	1467	2366	54	46	.	41	.	76
007 IRLANDE	712	1	65	.	5	.	641	.	.	.
008 DANEMARK	1831	528	1158	126	17	.	.	.	.	.
009 GRECE	479	350	.	104	14	.	10	.	1	.
028 NORVEGE	186	12	70	88	9	.	7	.	.	.
030 SUEDE	767	25	259	384	2	.	92	.	5	.
036 SUISSE	10850	113	5137	5503	24	.	70	.	.	3
038 AUTRICHE	1934	164	39	1718	10	.	3	.	.	.
040 PORTUGAL	101	.	100	.	1	.	.	.	.	.
042 ESPAGNE	1468	24	1425	.	14	.	5	.	.	.
046 MALTE	600	.	167	431	.	.	2	.	.	.
212 TUNISIE	421	.	277	132	.	12	.	.	.	.
220 EGYPTE	133	.	34	67	.	.	.	.	.	32
330 ANGOLA	134	.	1	130	1	2	.	.	.	.
390 AFR. DU SUD	218	1	.	59	.	.	158	.	.	.
400 ETATS-UNIS	8458	259	56	8129	7	.	7	.	.	.
404 CANADA	1719	1	2	1679	.	2	32	.	.	3
600 CHYPRE	158	16	.	75	.	.	.	.	.	67
624 ISRAEL	824	647	69	17	.	.	.	.	.	91
628 JORDANIE	139	.	.	.	.	.	.	.	.	139
632 ARABIE SAOUD	520	.	272	39	4	.	.	.	.	205
647 EMIRATS ARAB	291	238	22	.	1	.	14	.	.	16
706 SINGAPOUR	645	6	12	625	.	.	2	.	.	.
732 JAPON	703	1	.	588	.	.	114	.	.	.
736 T'AI-WAN	341	3	1	341	.	.	.	.	.	.
740 HONG-KONG	257	.	.	248	.	.	5	.	.	.
1000 **M O N D E**	72590	5882	25110	35919	1193	1042	2480	152	45	767
1010 **INTRA-CE**	41163	4325	16948	15519	1101	980	1947	152	12	179

Tab. 1

Export

January - December 1983 Janvier - Décembre

Destination SITC	Quantity 1000 kg EUR 10	Deutschland	France	Italia	Nederland	Belg.-Lux.	UK	Ireland	Danmark	Ελλάδα	Destination CTCI	Value 1000 ECU EUR 10	Deutschland	France	Italia	Nederland	Belg.-Lux.	UK	Ireland	Danmark	Ελλάδα
057.70											**057.70**										
1011 EXTRA-EC	18756	334	5328	12588	50	35	174	.	12	235	1011 EXTRA-CE	31424	1558	8163	20395	93	62	533	.	33	587
1020 CLASS 1	16962	134	4964	11642	37	.	154	.	8	23	1020 CLASSE 1	27204	637	7284	18649	80	2	503	.	24	25
1021 EFTA COUNTR.	8204	68	3157	4871	22	.	81	.	3	2	1021 A E L E	13937	345	5625	7729	53	.	172	.	10	3
1030 CLASS 2	1783	189	364	946	13	34	20	.	4	213	1030 CLASSE 2	4213	915	678	1746	13	60	31	.	8	562
1031 ACP (63)	76	.	39	1	.	33	2	.	.	1	1031 ACP (63)	185	.	133	3	.	46	2	.	.	1
057.92 PEARS AND QUINCES, FRESH											**057.92 POIRES ET COINGS, FRAIS**										
001 FRANCE	42008	743	.	14073	9480	16638	1074	.	.	.	001 FRANCE	26205	622	.	7614	6897	10150	922	.	.	.
002 BELG.-LUXBG.	12101	23	6895	532	4553	.	98	.	.	.	002 BELG.-LUXBG.	3835	19	2483	301	989	.	43	.	.	.
003 NETHERLANDS	13655	315	7184	1532	.	4417	190	.	.	17	003 PAYS-BAS	5261	228	2378	650	.	1857	140	.	.	8
004 FR GERMANY	113544	.	28697	66070	13754	4974	17	.	.	32	004 RF ALLEMAGNE	50674	.	10926	30736	6637	2339	10	.	.	26
005 ITALY	11267	3464	1859	.	4367	1529	48	.	.	.	005 ITALIE	8968	3111	766	.	4013	1034	44	.	.	.
006 UTD. KINGDOM	56741	1145	22825	10953	17030	4746	.	41	.	1	006 ROYAUME-UNI	28491	776	9454	4930	10936	2363	.	31	.	1
007 IRELAND	4251	.	1037	2929	73	.	212	.	.	.	007 IRLANDE	1852	.	454	1235	39	.	124	.	.	.
008 DENMARK	8555	774	933	4665	2141	42	.	.	.	.	008 DANEMARK	3595	380	361	1876	957	21	.	.	.	.
009 GREECE	1309	31	.	1274	3	.	.	.	1	.	009 GRECE	544	16	.	524	3	.	.	.	1	.
028 NORWAY	8866	164	311	652	4536	3179	.	.	24	.	028 NORVEGE	4329	74	115	279	2351	1493	.	.	17	.
030 SWEDEN	11617	777	2136	7018	1682	.	.	.	1	3	030 SUEDE	4734	318	789	2855	771	.	.	.	.	1
032 FINLAND	5356	861	.	3400	588	507	.	.	.	.	032 FINLANDE	2365	356	.	1585	235	189	.	.	.	.
036 SWITZERLAND	5378	26	870	4306	65	111	.	.	.	.	036 SUISSE	2725	19	476	2062	64	104	.	.	.	.
038 AUSTRIA	7254	40	374	6759	34	47	.	.	.	.	038 AUTRICHE	3040	33	117	2833	24	33	.	.	.	.
042 SPAIN	3774	.	3119	497	158	.	.	.	.	.	042 ESPAGNE	1621	.	1346	191	84	.	.	.	.	.
046 MALTA	1366	.	73	1293	.	.	.	.	.	.	046 MALTE	562	.	28	534	.	.	.	.	.	.
202 CANARY ISLES	3523	.	.	.	3054	469	.	.	.	.	202 CANARIES	2221	.	.	.	1932	289	.	.	.	.
248 SENEGAL	234	.	234	.	.	.	.	.	.	.	248 SENEGAL	124	.	124	.	.	.	.	.	.	.
272 IVORY COAST	242	.	242	.	.	.	.	.	.	.	272 COTE IVOIRE	155	.	155	.	.	.	.	.	.	.
372 REUNION	193	.	193	.	.	.	.	.	.	.	372 REUNION	113	.	113	.	.	.	.	.	.	.
404 CANADA	1197	.	1193	4	.	.	.	.	.	.	404 CANADA	675	.	667	8	.	.	.	.	.	.
628 JORDAN	534	.	.	.	.	.	.	.	.	534	628 JORDANIE	312	.	.	.	.	.	.	.	.	312
632 SAUDI ARABIA	2200	.	141	791	1	.	.	.	.	1267	632 ARABIE SAOUD	1415	.	62	651	1	.	.	.	.	701
636 KUWAIT	247	.	61	.	.	.	.	.	.	186	636 KOWEIT	141	.	29	.	.	.	.	.	.	112
706 SINGAPORE	406	.	406	.	.	.	.	.	.	.	706 SINGAPOUR	261	.	261	.	.	.	.	.	.	.
1000 W O R L D	317159	8376	79600	126815	61637	36691	1641	41	143	2215	1000 M O N D E	155126	5966	31602	58910	36019	19898	1284	31	130	1286
1010 INTRA-EC	263430	6495	69429	102027	51401	32345	1640	41	1	51	1010 INTRA-CE	129427	5152	26823	47867	30471	17764	1283	31	1	35
1011 EXTRA-EC	53702	1881	10171	24785	10238	4346	1	.	142	2140	1011 EXTRA-CE	25677	814	4780	11041	5548	2134	2	.	129	1229
1020 CLASS 1	45263	1874	8335	23933	7163	3870	.	.	85	3	1020 CLASSE 1	20316	806	3644	10349	3601	1840	.	.	75	1
1021 EFTA COUNTR.	38545	1874	3691	22135	6926	3870	.	.	46	3	1021 A E L E	17252	806	1497	9613	3456	1840	.	.	39	1
1030 CLASS 2	8433	6	1836	850	3069	477	1	.	57	2137	1030 CLASSE 2	5358	8	1136	691	1945	294	2	.	54	1228
1031 ACP (63)	743	.	707	.	11	7	1	.	.	17	1031 ACP (63)	473	.	436	.	8	4	2	.	.	23
057.93 STONE FRUIT, N.E.S., FRESH											**057.93 FRUITS A NOYAU, NDA., FRAIS**										
001 FRANCE	49520	5705	.	38685	325	1383	29	.	.	3393	001 FRANCE	36592	4189	.	28406	376	1261	22	.	.	2338
002 BELG.-LUXBG.	47737	2910	12627	30310	370	.	.	.	.	1520	002 BELG.-LUXBG.	36249	1776	10985	22003	379	.	.	.	.	1106
003 NETHERLANDS	48827	8236	6049	19722	.	6158	12	.	.	8650	003 PAYS-BAS	37536	7502	4290	14235	.	5740	15	.	.	5754
004 FR GERMANY	313027	.	13796	250105	932	1623	1	.	626	45944	004 RF ALLEMAGNE	215399	.	11078	170228	886	1356	.	.	326	31525
005 ITALY	2668	129	1890	.	10	23	.	.	.	616	005 ITALIE	2557	167	1924	.	22	20	.	.	.	424
006 UTD. KINGDOM	94010	259	10863	81559	571	263	.	44	.	451	006 ROYAUME-UNI	69576	146	10008	58371	460	298	.	46	.	247
007 IRELAND	4310	.	9	3431	97	.	773	.	.	.	007 IRLANDE	2953	.	3	2044	92	.	814	.	.	.
008 DENMARK	8945	471	138	7207	36	1	.	.	.	1092	008 DANEMARK	5882	392	158	4667	45	1	.	.	.	619
028 NORWAY	4107	7	117	3795	136	.	.	.	52	.	028 NORVEGE	3211	22	114	2901	121	.	.	.	53	.
030 SWEDEN	15229	150	209	14599	16	.	.	.	128	127	030 SUEDE	9919	122	271	9320	15	.	.	.	128	63
032 FINLAND	3944	516	26	2831	3	.	.	1	84	483	032 FINLANDE	2210	385	45	1515	5	.	.	.	33	227
036 SWITZERLAND	41737	1246	2839	36472	1	1	.	.	.	1178	036 SUISSE	32127	825	3188	27481	2	3	.	.	.	628
038 AUSTRIA	26713	412	201	19231	5	2	.	.	.	6862	038 AUTRICHE	17182	331	112	12591	16	5	.	.	.	4127
062 CZECHOSLOVAK	475	17	.	.	.	.	.	.	.	458	062 TCHECOSLOVAQ	201	8	.	.	.	.	.	.	.	193
068 BULGARIA	763	.	.	.	.	.	.	.	.	763	068 BULGARIE	295	.	.	.	.	.	.	.	.	295
372 REUNION	105	.	105	.	.	.	.	.	.	.	372 REUNION	136	.	136	.	.	.	.	.	.	.
628 JORDAN	1006	.	.	.	.	.	.	.	.	1006	628 JORDANIE	468	.	.	.	.	.	.	.	.	468
632 SAUDI ARABIA	14311	.	6	296	151	.	.	.	.	13858	632 ARABIE SAOUD	7135	.	5	384	380	.	.	.	.	6366
636 KUWAIT	1565	.	.	.	4	.	.	.	.	1561	636 KOWEIT	770	.	2	.	13	.	.	.	.	755
640 BAHRAIN	244	3	.	.	18	.	1	.	.	222	640 BAHREIN	188	6	.	.	44	.	2	.	.	136
647 U.A.EMIRATES	881	.	.	.	6	.	4	.	.	871	647 EMIRATS ARAB	452	.	.	.	25	.	19	.	.	408
1000 W O R L D	680672	20067	49084	508365	2695	9462	826	46	949	89178	1000 M O N D E	481670	15883	42588	354260	2911	8700	886	46	624	55772
1010 INTRA-EC	569079	17710	45372	431056	2342	9450	815	44	626	61664	1010 INTRA-CE	406775	14173	38444	299978	2265	8676	853	46	326	42014
1011 EXTRA-EC	111551	2357	3712	77286	353	11	12	1	323	27496	1011 EXTRA-CE	74863	1710	4144	54265	646	23	32	.	298	13745
1020 CLASS 1	91881	2336	3421	76989	171	11	.	1	297	8655	1020 CLASSE 1	64826	1694	3751	53879	173	20	.	.	257	5052
1021 EFTA COUNTR.	91799	2332	3415	76954	167	10	.	1	270	8650	1021 A E L E	64714	1688	3745	53821	171	19	.	.	224	5046
1030 CLASS 2	18391	4	291	296	182	1	12	.	26	17579	1030 CLASSE 2	9515	7	393	384	472	3	32	.	41	8183
1031 ACP (63)	119	.	107	.	1	.	1	.	.	10	1031 ACP (63)	168	.	149	.	1	1	.	.	.	17
1040 CLASS 3	1262	18	.	2	.	.	.	.	.	1262	1040 CLASSE 3	521	9	.	2	.	.	.	.	.	510
057.94 BERRIES, FRESH											**057.94 BAIES FRAICHES**										
001 FRANCE	5780	1411	.	1750	476	1879	245	.	.	19	001 FRANCE	8181	1377	.	3248	672	2570	295	.	.	19
002 BELG.-LUXBG.	3547	133	1855	490	856	.	213	.	.	.	002 BELG.-LUXBG.	6274	168	3978	814	1234	.	80	.	.	.
003 NETHERLANDS	7055	1184	536	1672	.	2371	1281	.	11	.	003 PAYS-BAS	8372	894	1016	2508	.	3057	871	.	26	.
004 FR GERMANY	62484	.	5796	47443	3203	4413	1413	.	154	62	004 RF ALLEMAGNE	99830	.	11582	75603	4971	5999	1324	.	142	209
005 ITALY	361	295	28	.	4	34	.	.	.	.	005 ITALIE	394	239	110	.	10	35	.	.	.	.
006 UTD. KINGDOM	4361	.	740	2574	302	680	.	65	.	.	006 ROYAUME-UNI	7797	.	1375	4222	675	1494	.	31	.	.
007 IRELAND	79	.	9	18	.	7	45	.	.	.	007 IRLANDE	149	.	23	35	.	14	77	.	.	.
008 DENMARK	1196	198	46	511	49	198	194	.	.	.	008 DANEMARK	1924	380	109	815	148	361	111	.	.	.
028 NORWAY	337	60	.	182	12	79	.	.	4	.	028 NORVEGE	762	141	1	322	39	247	.	.	12	.

Destination SITC	Quantity 1000 kg EUR 10	Deutschland	France	Italia	Nederland	Belg.-Lux.	UK	Ireland	Danmark	Ελλάδα	Destination CTCI	Value 1000 ECU EUR 10	Deutschland	France	Italia	Nederland	Belg.-Lux.	UK	Ireland	Danmark	Ελλάδα
057.94																					
030 SWEDEN	843	173	.	391	15	227	10	.	27	.	030 SUEDE	1717	355	.	630	57	605	9	.	61	.
036 SWITZERLAND	10316	268	633	9231	84	.	100	.	.	.	036 SUISSE	20011	522	1852	17287	248	.	102	.	.	.
038 AUSTRIA	2829	105	1	2673	35	15	.	.	.	.	038 AUTRICHE	5705	308	11	5262	101	23	.	.	.	.
632 SAUDI ARABIA	126	.	27	.	94	.	1	.	.	4	632 ARABIE SAOUD	652	.	145	.	490	1	3	.	.	13
647 U.A.EMIRATES	30	.	15	.	13	.	2	.	.	.	647 EMIRATS ARAB	140	.	53	.	76	.	10	.	.	1
1000 W O R L D	99471	3834	9736	66938	5169	9906	3535	65	201	87	1000 M O N D E	162270	4400	20341	110773	8821	14415	2990	31	252	247
1010 INTRA-EC	84868	3222	9010	54458	4893	9583	3391	65	165	81	1010 INTRA-CE	132919	3058	18193	87243	7711	13530	2756	31	169	228
1011 EXTRA-EC	14601	612	726	12480	276	323	143	.	35	6	1011 EXTRA-CE	29347	1342	2148	23529	1110	885	233	.	82	18
1020 CLASS 1	14410	611	675	12480	159	322	128	.	35	.	1020 CLASSE 1	28369	1342	1908	23529	494	880	135	.	81	.
1021 EFTA COUNTR.	14339	611	635	12477	154	321	110	.	31	.	1021 A E L E	28243	1341	1864	23501	478	875	111	.	73	.
1030 CLASS 2	191	.	51	.	117	1	16	.	.	6	1030 CLASSE 2	978	.	239	.	616	5	99	.	1	18
057.95 PINEAPPLES, FRESH OR DRIED											**057.95 ANANAS FRAIS OU SECS**										
001 FRANCE	234	32	.	.	97	90	15	.	.	.	001 FRANCE	232	29	.	.	101	95	7	.	.	.
002 BELG.-LUXBG.	343	1	135	5	199	.	3	.	.	.	002 BELG.-LUXBG.	318	1	129	4	184	.	.	.	.	.
003 NETHERLANDS	696	44	454	.	.	158	40	.	.	.	003 PAYS-BAS	624	59	370	.	.	161	34	.	.	.
004 FR GERMANY	3552	.	92	4	3400	45	10	.	1	.	004 RF ALLEMAGNE	3345	.	79	4	3194	39	29	.	.	.
005 ITALY	3156	207	2511	.	376	32	30	.	.	.	005 ITALIE	2901	190	2243	.	401	33	34	.	.	.
006 UTD. KINGDOM	818	1	149	.	597	71	.	.	.	.	006 ROYAUME-UNI	653	2	100	.	502	49	.	.	.	.
007 IRELAND	296	.	.	.	76	.	220	.	.	.	007 IRLANDE	270	2	.	.	76	.	192	.	.	.
008 DENMARK	145	11	.	.	134	.	.	.	.	.	008 DANEMARK	155	12	.	.	143	.	.	.	.	.
009 GREECE	216	3	36	70	1	87	15	.	2	.	009 GRECE	192	3	36	59	1	77	14	.	2	.
028 NORWAY	154	.	.	.	138	.	.	.	16	.	028 NORVEGE	150	.	.	.	133	.	.	.	17	.
036 SWITZERLAND	244	5	117	3	119	.	.	.	.	.	036 SUISSE	249	5	114	4	126	.	.	.	.	.
038 AUSTRIA	196	40	.	1	152	3	.	.	.	.	038 AUTRICHE	197	44	.	1	149	3	.	.	.	.
042 SPAIN	158	.	67	.	75	.	16	.	.	.	042 ESPAGNE	143	.	60	.	71	.	12	.	.	.
1000 W O R L D	10397	367	3575	87	5496	487	352	.	31	2	1000 M O N D E	9633	364	3148	75	5225	458	330	.	31	4
1010 INTRA-EC	9456	299	3379	80	4880	483	332	.	3	.	1010 INTRA-CE	8693	299	2957	68	4603	453	310	.	3	.
1011 EXTRA-EC	940	68	196	7	616	3	20	.	29	1	1011 EXTRA-CE	941	68	191	8	622	3	20	.	29	2
1020 CLASS 1	895	68	193	4	585	3	17	.	25	.	1020 CLASSE 1	876	66	186	5	577	3	14	.	25	.
1021 EFTA COUNTR.	725	67	117	4	510	3	.	.	24	.	1021 A E L E	716	65	114	5	505	3	.	.	24	.
057.96 DATES, FRESH OR DRIED											**057.96 DATTES FRAICHES OU SECHES**										
001 FRANCE	191	.	.	6	1	137	47	.	.	.	001 FRANCE	510	.	.	18	3	348	141	.	.	.
002 BELG.-LUXBG.	823	21	783	.	19	.	.	.	.	.	002 BELG.-LUXBG.	1501	53	1409	.	39	.	.	.	.	.
003 NETHERLANDS	646	4	498	.	.	90	54	.	.	.	003 PAYS-BAS	1615	12	1332	.	.	189	82	.	.	.
004 FR GERMANY	1300	.	1252	1	13	19	9	.	6	.	004 RF ALLEMAGNE	3563	.	3458	1	30	44	17	.	13	.
005 ITALY	821	.	821	.	.	.	.	.	.	.	005 ITALIE	1998	.	1998	.	.	.	.	.	.	.
006 UTD. KINGDOM	1336	2	1316	.	9	9	.	.	.	.	006 ROYAUME-UNI	4765	3	4713	.	19	30	.	.	.	.
007 IRELAND	92	.	.	.	2	.	90	.	.	.	007 IRLANDE	118	.	.	.	.	.	118	.	.	.
008 DENMARK	456	47	334	.	5	.	72	.	.	.	008 DANEMARK	1205	115	994	.	7	.	89	.	.	.
009 GREECE	118	.	117	.	1	.	.	.	.	.	009 GRECE	266	.	263	.	3	.	.	.	.	.
030 SWEDEN	60	.	42	.	.	.	17	.	1	.	030 SUEDE	187	1	146	.	1	.	37	.	2	.
036 SWITZERLAND	350	1	342	2	1	.	4	.	.	.	036 SUISSE	1169	2	1153	7	2	.	5	.	.	.
038 AUSTRIA	155	3	152	.	.	.	.	.	.	.	038 AUTRICHE	439	11	427	1	.	.	.	.	.	.
042 SPAIN	203	.	203	.	.	.	.	.	.	.	042 ESPAGNE	340	.	340	.	.	.	.	.	.	.
800 AUSTRALIA	92	.	.	.	52	.	40	.	.	.	800 AUSTRALIE	148	.	.	1	79	.	68	.	.	.
804 NEW ZEALAND	198	.	.	.	.	.	198	.	.	.	804 NOUV.ZELANDE	533	.	.	.	.	.	533	.	.	.
1000 W O R L D	7281	79	5972	40	129	289	720	.	51	1	1000 M O N D E	19184	197	16494	96	218	677	1378	.	123	1
1010 INTRA-EC	5781	74	5121	7	48	254	271	.	6	.	1010 INTRA-CE	15543	184	14168	19	102	611	448	.	13	.
1011 EXTRA-EC	1499	5	851	33	81	34	449	.	45	1	1011 EXTRA-CE	3641	13	2327	77	115	66	932	.	110	1
1020 CLASS 1	1291	5	750	10	79	.	409	.	38	.	1020 CLASSE 1	3175	13	2095	25	106	.	843	.	93	.
1021 EFTA COUNTR.	631	5	547	2	19	.	33	.	25	.	1021 A E L E	1923	13	1756	8	15	.	70	.	61	.
1030 CLASS 2	206	.	100	23	2	34	40	.	6	1	1030 CLASSE 2	464	.	231	52	10	65	89	.	16	1
1031 ACP (63)	88	.	40	.	.	14	34	.	.	.	1031 ACP (63)	189	.	102	.	.	19	68	.	.	.
057.97 AVOCADOS, MANGOES, GUAVAS AND MANGOSTEENS, FRESH OR DRIED											**057.97 AVOCATS,MANGUES,GOYAVES,MANGOUSTES,FR.SECS**										
001 FRANCE	731	28	.	5	301	395	2	.	.	.	001 FRANCE	1056	41	.	5	505	502	3	.	.	.
002 BELG.-LUXBG.	190	.	74	10	102	.	4	.	.	.	002 BELG.-LUXBG.	317	.	129	26	153	.	9	.	.	.
003 NETHERLANDS	420	4	226	.	.	97	87	.	.	6	003 PAYS-BAS	637	8	387	.	.	155	80	.	.	7
004 FR GERMANY	585	.	37	15	493	5	10	.	1	24	004 RF ALLEMAGNE	928	.	57	32	762	11	31	.	1	34
005 ITALY	168	1	96	.	71	.	.	.	.	.	005 ITALIE	300	2	189	.	109	.	.	.	.	.
006 UTD. KINGDOM	236	3	111	.	84	10	.	25	.	3	006 ROYAUME-UNI	370	6	193	.	114	15	.	35	.	7
007 IRELAND	322	.	.	.	3	.	319	.	.	.	007 IRLANDE	418	.	.	.	6	.	412	.	.	.
008 DENMARK	215	55	19	.	140	.	1	.	.	.	008 DANEMARK	358	111	25	.	220	.	2	.	.	.
030 SWEDEN	91	6	4	3	64	.	12	.	2	.	030 SUEDE	181	18	9	8	110	.	32	.	4	.
036 SWITZERLAND	138	4	34	3	69	1	27	.	.	.	036 SUISSE	241	7	71	4	112	3	44	.	.	.
632 SAUDI ARABIA	48	.	.	.	48	.	.	.	.	.	632 ARABIE SAOUD	153	.	.	.	153	.	.	.	.	.
1000 W O R L D	3347	125	605	39	1474	509	509	25	18	43	1000 M O N D E	5397	255	1071	81	2463	688	700	35	32	72
1010 INTRA-EC	2870	92	566	30	1195	506	422	25	1	33	1010 INTRA-CE	4396	172	986	63	1871	682	537	35	2	48
1011 EXTRA-EC	477	33	40	9	279	3	86	.	17	10	1011 EXTRA-CE	1000	83	85	17	592	6	164	.	29	24
1020 CLASS 1	383	33	38	9	220	2	67	.	14	.	1020 CLASSE 1	731	83	81	17	395	5	128	.	22	.
1021 EFTA COUNTR.	355	33	38	9	213	2	46	.	14	.	1021 A E L E	682	83	81	17	382	5	92	.	22	.
1030 CLASS 2	92	.	1	.	59	.	19	.	3	10	1030 CLASSE 2	268	.	4	.	196	1	36	.	7	24
057.98 OTHER FRESH FRUIT											**057.98 AUTRES FRUITS FRAIS**										
001 FRANCE	19107	128	.	17124	544	156	13	.	.	1142	001 FRANCE	7522	63	.	5493	1545	171	32	.	1	217
002 BELG.-LUXBG.	14636	73	9319	2943	792	.	2	.	.	1507	002 BELG.-LUXBG.	11730	32	8815	1638	1077	.	3	.	.	165

Tab. 1

Export

January - December 1983 Janvier - Décembre

Destination SITC	Quantity 1000 kg EUR 10	Deutschland	France	Italia	Nederland	Belg.-Lux.	UK	Ireland	Danmark	Ελλάδα
057.98										
003 NETHERLANDS	11283	487	3084	3744	.	295	229	.	.	3444
004 FR GERMANY	71838	.	3719	42559	6590	196	54	.	12	18708
005 ITALY	14710	98	2176	.	215	22	.	.	.	12199
006 UTD. KINGDOM	11045	1	2769	3212	1597	11	.	60	.	3395
007 IRELAND	2426	.	3	70	313	.	2040	.	.	.
008 DENMARK	2547	168	123	1608	373	.	17	.	.	256
028 NORWAY	1043	27	8	716	260	.	.	.	32	.
030 SWEDEN	2912	40	21	1465	184	.	35	.	164	1003
032 FINLAND	490	170	9	170	61	.	.	.	17	63
036 SWITZERLAND	15220	39	7128	7994	58	1	.	.	.	.
038 AUSTRIA	10439	109	97	5012	98	3	.	.	.	5120
042 SPAIN	42	.	30	.	12	.	.	.	.	.
043 ANDORRA	223	.	125	.	.	.	.	.	.	98
302 CAMEROON	67	.	67	.	.	.	.	.	.	.
372 REUNION	99	.	99	.	.	.	.	.	.	.
458 GUADELOUPE	205	.	205	.	.	.	.	.	.	.
462 MARTINIQUE	168	.	168	.	.	.	.	.	.	.
632 SAUDI ARABIA	174	.	23	14	107	.	5	.	.	25
958 NOT DETERMIN	227	.	.	227	.	.	.	.	.	.
1000 W O R L D	179719	1343	29491	87160	11242	688	2399	60	272	47064
1010 INTRA-EC	147848	955	21192	71318	10425	679	2355	60	12	40652
1011 EXTRA-EC	31786	389	8299	15815	817	9	44	.	260	6353
1020 CLASS 1	30659	388	7420	15595	688	9	35	.	240	6284
1021 EFTA COUNTR.	30141	388	7263	15357	676	9	35	.	227	6186
1030 CLASS 2	1115	.	879	15	122	.	10	.	20	69
1031 ACP (63)	268	.	256	.	.	.	.	.	.	12
057.99 OTHER DRIED FRUIT										
001 FRANCE	957	670	.	64	138	7	28	.	49	1
002 BELG.-LUXBG.	1152	75	993	18	65	.	1	.	.	.
003 NETHERLANDS	2659	519	1429	619	.	82	10	.	.	.
004 FR GERMANY	4024	.	1944	1980	9	9	56	.	26	.
005 ITALY	812	61	549	.	.	1	1	.	.	.
006 UTD. KINGDOM	2616	83	797	1657	34	.	.	35	10	.
007 IRELAND	476	.	.	194	24	.	257	.	1	.
008 DENMARK	1550	451	902	156	39	.	2	.	.	.
024 ICELAND	111	46	38	.	2	.	4	.	21	.
028 NORWAY	156	44	3	65	4	.	30	.	10	.
030 SWEDEN	319	88	.	129	27	.	.	.	74	1
032 FINLAND	455	77	322	44	.	.	.	.	12	.
036 SWITZERLAND	1099	738	147	208	.	.	1	.	5	.
038 AUSTRIA	534	340	28	161	4	.	1	.	.	.
042 SPAIN	311	15	.	292	.	.	4	.	.	.
048 YUGOSLAVIA	226	.	.	.	.	.	226	.	.	.
208 ALGERIA	3035	.	3035	.	.	.	.	.	.	.
220 EGYPT	200	1	.	199	.	.	.	.	.	.
372 REUNION	66	.	66	.	.	.	.	.	.	.
400 USA	638	107	1	488	17	.	23	1	1	.
404 CANADA	124	42	39	.	.	.	43	.	.	.
458 GUADELOUPE	97	.	97	.	.	.	.	.	.	.
462 MARTINIQUE	191	.	191	.	.	.	.	.	.	.
624 ISRAEL	63	9	6	48	.	.	.	.	.	.
800 AUSTRALIA	24	16	.	.	8	.	.	.	.	.
1000 W O R L D	22171	3406	10777	6376	387	148	787	36	251	3
1010 INTRA-EC	14065	1859	6616	4706	309	99	354	35	86	1
1011 EXTRA-EC	8104	1546	4161	1669	78	50	433	1	165	1
1020 CLASS 1	4089	1527	610	1389	73	.	338	1	150	1
1021 EFTA COUNTR.	2673	1334	538	606	37	.	36	.	121	1
1030 CLASS 2	3961	13	3506	280	4	49	94	.	15	.
1031 ACP (63)	80	1	38	.	2	1	38	.	.	.
058.20 FRUIT, FRUIT-PEEL AND PARTS OF PLANTS, PRESERVED BY SUGAR (DRAINED, GLACE OR CRYSTALLIZED)										
001 FRANCE	1978	9	.	1731	118	3	117	.	.	.
002 BELG.-LUXBG.	390	11	291	26	47	.	15	.	.	.
003 NETHERLANDS	438	8	346	23	.	55	6	.	.	.
004 FR GERMANY	7066	.	798	863	5379	.	26	.	.	.
005 ITALY	700	3	688	.	.	.	9	.	.	.
006 UTD. KINGDOM	12167	3	7761	3172	1211	2	.	.	.	16
007 IRELAND	961	.	526	22	153	.	259	.	1	.
008 DENMARK	185	1	16	17	150	.	1	.	.	.
028 NORWAY	103	.	79	.	.	.	.	.	24	.
030 SWEDEN	102	.	3	.	41	.	.	.	58	.
032 FINLAND	90	.	37	3	.	.	3	.	47	.
036 SWITZERLAND	241	.	216	7	12	.	6	.	.	.
038 AUSTRIA	355	7	101	78	163	.	1	.	1	4
400 USA	148	3	130	4	1	.	10	.	.	.
404 CANADA	474	2	449	5	.	.	17	.	.	1
604 LEBANON	58	.	54	4	.	.	.	.	.	.
632 SAUDI ARABIA	73	.	57	.	.	.	4	.	11	1
636 KUWAIT	86	.	69	3	.	.	3	.	11	.
647 U.A.EMIRATES	56	.	24	.	.	.	32	.	.	.
701 MALAYSIA	116	.	81	35	.	.	.	.	.	.

Destination CTCI	Value 1000 ECU EUR 10	Deutschland	France	Italia	Nederland	Belg.-Lux.	UK	Ireland	Danmark	Ελλάδα
057.98										
003 PAYS-BAS	8059	581	3857	1316	.	483	368	.	.	1454
004 RF ALLEMAGNE	38477	.	5853	14794	12287	469	138	.	35	4901
005 ITALIE	6446	319	2782	.	561	34	.	.	.	2750
006 ROYAUME-UNI	5944	.	2259	1395	1606	9	.	69	.	606
007 IRLANDE	1949	.	1	36	294	.	1618	.	.	.
008 DANEMARK	1276	137	100	491	463	.	15	.	.	70
028 NORVEGE	463	12	8	184	228	.	.	.	31	.
030 SUEDE	1182	36	71	564	145	.	29	.	190	147
032 FINLANDE	317	66	33	49	141	.	.	.	4	4
036 SUISSE	13606	93	8850	4508	154	1	.	.	.	.
038 AUTRICHE	4423	132	370	2579	188	2	.	.	.	1152
042 ESPAGNE	130	.	114	.	15	1	.	.	.	.
043 ANDORRE	210	.	134	.	.	.	.	.	.	76
302 CAMEROUN	105	.	105	.	.	.	.	.	.	.
372 REUNION	200	.	200	.	.	.	.	.	.	.
458 GUADELOUPE	175	.	175	.	.	.	.	.	.	.
462 MARTINIQUE	188	.	188	.	.	.	.	.	.	.
632 ARABIE SAOUD	411	.	76	31	282	.	7	.	.	15
958 NON DETERMIN	233	.	.	233	.	.	.	.	.	.
1000 M O N D E	103942	1494	34462	33489	19065	1178	2230	69	308	11647
1010 INTRA-CE	81461	1132	23667	25216	17835	1166	2175	69	37	10164
1011 EXTRA-CE	22227	362	10795	8040	1229	12	55	.	271	1463
1020 CLASSE 1	20510	362	9584	8005	890	12	29	.	249	1379
1021 A E L E	20033	362	9531	7885	874	10	29	.	239	1303
1030 CLASSE 2	1713	.	1211	34	335	.	26	.	23	84
1031 ACP (63)	429	.	411	.	.	.	.	.	.	18
057.99 AUTRES FRUITS SECHES										
001 FRANCE	3353	2724	.	140	307	20	55	.	104	3
002 BELG.-LUXBG.	1610	128	1263	65	150	.	2	.	2	.
003 PAYS-BAS	4711	524	1577	2433	.	159	15	.	3	.
004 RF ALLEMAGNE	10091	.	3148	6172	26	31	124	.	590	.
005 ITALIE	1081	280	790	.	.	3	3	.	5	.
006 ROYAUME-UNI	6870	348	898	5200	72	.	.	43	309	.
007 IRLANDE	1194	5	.	657	78	.	443	.	11	.
008 DANEMARK	2545	781	1213	462	82	.	7	.	.	.
024 ISLANDE	214	89	62	.	3	.	14	.	46	.
028 NORVEGE	495	111	2	239	7	.	53	.	83	.
030 SUEDE	1799	562	.	436	85	.	2	.	712	2
032 FINLANDE	734	216	227	140	.	.	.	.	151	.
036 SUISSE	1629	589	260	747	.	2	5	.	26	.
038 AUTRICHE	1286	713	60	489	21	.	3	.	.	.
042 ESPAGNE	496	23	.	461	.	.	12	.	.	.
048 YOUGOSLAVIE	178	1	.	.	.	.	177	.	.	.
208 ALGERIE	4001	.	4001	.	.	.	.	.	.	.
220 EGYPTE	267	1	.	266	.	.	.	.	.	.
372 REUNION	122	.	122	.	.	.	.	.	.	.
400 ETATS-UNIS	2235	448	2	1708	17	.	48	1	11	.
404 CANADA	328	247	44	.	.	.	37	.	.	.
458 GUADELOUPE	200	.	200	.	.	.	.	.	.	.
462 MARTINIQUE	341	.	341	.	.	.	.	.	.	.
624 ISRAEL	208	59	10	139	.	.	.	.	.	.
800 AUSTRALIE	170	126	.	.	44	.	.	.	.	.
1000 M O N D E	47132	8091	14598	19882	941	267	1165	45	2136	7
1010 INTRA-CE	31496	4792	8897	15162	714	214	649	43	1022	3
1011 EXTRA-CE	15631	3299	5701	4716	227	54	516	1	1114	3
1020 CLASSE 1	9804	3193	712	4232	212	2	363	1	1087	2
1021 A E L E	6165	2282	615	2052	116	2	77	.	1019	2
1030 CLASSE 2	5736	89	4921	483	12	52	152	.	26	1
1031 ACP (63)	146	5	91	.	3	3	44	.	.	.
058.20 FRUITS,ECORCES,PLANTES,CONFITS AU SUCRE										
001 FRANCE	7838	18	.	7393	173	7	247	.	.	.
002 BELG.-LUXBG.	886	39	605	104	114	.	24	.	.	.
003 PAYS-BAS	870	24	696	25	.	105	20	.	.	.
004 RF ALLEMAGNE	10669	.	1537	1035	8026	2	68	.	1	.
005 ITALIE	1404	6	1376	.	.	.	22	.	.	.
006 ROYAUME-UNI	20730	46	15811	3554	1286	8	.	.	.	25
007 IRLANDE	1636	.	989	29	169	.	448	.	1	.
008 DANEMARK	334	1	37	28	266	.	2	.	.	.
028 NORVEGE	215	1	151	.	.	.	2	.	61	.
030 SUEDE	218	1	8	.	53	.	.	.	156	.
032 FINLANDE	218	.	76	6	.	.	7	.	129	.
036 SUISSE	517	3	428	53	14	.	19	.	.	.
038 AUTRICHE	703	31	212	143	304	.	2	.	1	10
400 ETATS-UNIS	424	27	350	14	2	.	31	.	.	.
404 CANADA	807	5	749	19	.	.	31	.	.	3
604 LIBAN	109	1	86	18	.	4	.	.	.	.
632 ARABIE SAOUD	179	.	134	.	1	.	9	.	26	7
636 KOWEIT	178	2	138	3	.	.	5	.	30	.
647 EMIRATS ARAB	129	.	47	.	.	.	82	.	.	.
701 MALAYSIA	219	.	156	63	.	.	.	.	.	.

Destination SITC	Quantity 1000 kg / Quantités	EUR 10	Deutschland	France	Italia	Nederland	Belg.-Lux.	UK	Ireland	Danmark	Ελλάδα
058.20											
706	SINGAPORE	95	.	95							
732	JAPAN	255	.	238	17						
740	HONG KONG	89		87	2						
800	AUSTRALIA	325	1	310	1	6	.	7	.	.	.
1000	W O R L D	26925	58	12713	6038	7293	61	572	.	166	24
1010	INTRA-EC	23885	35	10426	5853	7058	60	434	.	1	18
1011	EXTRA-EC	3031	24	2286	176	235	1	138	.	165	6
1020	CLASS 1	2120	15	1572	117	223	.	50	.	139	4
1021	EFTA COUNTR.	900	9	435	88	216	.	10	.	138	4
1030	CLASS 2	910	8	715	60	11	.	89	.	26	1
1031	ACP (63)	100	.	74	1	7	.	18	.	.	.
058.30	JAMS, FRUIT JELLIES, MARMALADES, FRUIT PUREE AND FRUIT PASTES, BEING COOKED PREPARATIONS, WHETHER OR NOT CONTAINING ADDED SUGAR										
001	FRANCE	5300	615	.	1641	1455	171	1074	.	.	344
002	BELG.-LUXBG.	18372	2057	4910	769	8798	.	1712	.	4	122
003	NETHERLANDS	12501	6416	611	1710	.	3280	440	.	.	44
004	FR GERMANY	72746	.	3759	20646	30217	15759	1775	6	393	191
005	ITALY	1159	189	448	.	158	102	141	.	11	110
006	UTD. KINGDOM	6465	1462	624	314	1096	1638	.	936	17	378
007	IRELAND	2160	4	9	.	87	34	2026	.	.	.
008	DENMARK	1111	688	23	4	78	97	189	.	.	32
009	GREECE	127	75	6	5	10	7	24	.	.	.
024	ICELAND	258	.	4	.	20	2	12	1	219	.
025	FAROE ISLES	301	.	.	.	10	.	9	.	282	.
028	NORWAY	189	.	1	.	5	.	23	.	160	.
030	SWEDEN	1187	158	68	111	12	.	214	.	623	1
032	FINLAND	113	10	5	4	11	48	32	1	2	.
036	SWITZERLAND	610	54	127	287	4	2	81	.	.	55
038	AUSTRIA	476	57	15	384	2	2	16	.	.	.
042	SPAIN	172	73	6	5	10	1	77	.	.	.
046	MALTA	555	.	18	387	.	.	148	2	.	.
202	CANARY ISLES	248	63	.	.	43	2	136	.	4	.
208	ALGERIA	376	.	293	.	.	82	.	.	1	.
212	TUNISIA	61	.	2	59	.	.	.	.	.	.
216	LIBYA	565	178	.	336	3	.	45	3	.	.
220	EGYPT	585	5	1	48	61	.	16	.	.	454
248	SENEGAL	170	4	122	25	13	6	.	.	.	.
272	IVORY COAST	208	.	173	.	14	4	16	.	1	.
288	NIGERIA	198	28	113	.	18	.	39	.	.	.
302	CAMEROON	110	5	83	.	9	11	2	.	.	.
314	GABON	156	.	153	1	2	.	.	.	.	.
318	CONGO	59	.	58	.	.	1	.	.	.	.
322	ZAIRE	103	.	30	.	24	49	.	.	.	.
330	ANGOLA	135	.	4	125	4	1	.	.	1	.
372	REUNION	769	.	767	.	.	.	2	.	.	.
390	SOUTH AFRICA	246	62	14	6	22	9	123	.	.	10
400	USA	3750	617	1153	53	17	162	1603	40	21	84
404	CANADA	1658	47	357	59	177	42	878	78	.	20
406	GREENLAND	182	.	.	.	.	.	.	.	182	.
413	BERMUDA	54	.	1	.	.	.	53	.	.	.
458	GUADELOUPE	290	.	290	.	.	.	.	.	.	.
462	MARTINIQUE	281	.	281	.	.	.	.	.	.	.
472	TRINIDAD,TOB	55	.	.	.	.	.	4	51	.	.
476	NL ANTILLES	168	.	.	.	165	.	3	.	.	.
496	FR. GUIANA	121	.	121	.	.	.	.	.	.	.
604	LEBANON	264	16	166	80	2	2	18	.	.	.
612	IRAQ	133	3	29	40	.	2	.	.	.	59
624	ISRAEL	277	21	1	245	4	3	3	.	.	.
628	JORDAN	322	18	6	199	74	15	8	.	2	.
632	SAUDI ARABIA	5651	834	69	63	2472	1057	821	74	1	260
636	KUWAIT	514	121	30	33	51	.	279	.	.	.
640	BAHRAIN	256	68	.	3	73	.	112	.	.	.
644	QATAR	238	60	37	.	66	.	75	.	.	.
647	U.A.EMIRATES	626	28	61	29	315	43	119	.	4	27
649	OMAN	316	77	.	19	113	58	49	.	.	.
700	INDONESIA	226	40	.	.	181	5	.	.	.	.
701	MALAYSIA	111	.	1	.	25	.	85	.	.	.
706	SINGAPORE	297	12	31	.	65	12	177	.	.	.
732	JAPAN	1636	83	1005	12	60	54	420	.	2	.
740	HONG KONG	526	.	29	1	80	.	416	.	.	.
800	AUSTRALIA	741	63	82	6	94	2	428	2	.	64
804	NEW ZEALAND	67	.	3	.	3	.	60	.	.	1
809	N. CALEDONIA	186	.	183	.	3	.	.	.	.	.
822	FR.POLYNESIA	334	.	331	.	2	1	.	.	.	.
958	NOT DETERMIN	130	.	17	113	.	.	.	.	.	.
1000	W O R L D	148271	14468	16985	27893	46464	22779	14276	1193	1933	2280
1010	INTRA-EC	119940	11507	10389	25090	41899	21088	7380	942	425	1220
1011	EXTRA-EC	28195	2961	6580	2691	4565	1690	6895	251	1509	1053
1020	CLASS 1	12027	1225	2890	1327	458	323	4139	123	1307	235
1021	EFTA COUNTR.	2838	281	220	788	58	54	376	2	1003	56
1030	CLASS 2	16049	1666	3680	1363	4084	1368	2742	128	201	817
1031	ACP (63)	1521	44	899	54	176	84	195	51	4	14

Destination CTCI	Value 1000 ECU / Valeurs	EUR 10	Deutschland	France	Italia	Nederland	Belg.-Lux.	UK	Ireland	Danmark	Ελλάδα
058.20											
706	SINGAPOUR	180	.	180							
732	JAPON	723	.	707	16						
740	HONG-KONG	194		189	5						
800	AUSTRALIE	504	2	454	1	19	.	27	.	.	1
1000	M O N D E	50817	251	25728	12584	10454	128	1198	.	448	46
1010	INTRA-CE	44370	133	21052	12168	10035	122	833	.	2	25
1011	EXTRA-CE	6429	118	4676	380	419	5	365	.	446	20
1020	CLASSE 1	4423	77	3165	262	393	1	135	.	377	13
1021	A E L E	1902	41	876	202	371	.	31	.	371	10
1030	CLASSE 2	2005	40	1510	118	26	5	230	.	69	7
1031	ACP (63)	219	.	167	1	17	.	34	.	.	.
058.30	PUREES ET PATES DE FRUITS, CONFITURES ETC.										
001	FRANCE	5509	501	.	1214	1575	232	1830	.	.	157
002	BELG.-LUXBG.	20502	2972	6356	513	9022	.	1581	.	4	54
003	PAYS-BAS	11595	5496	1094	885	.	3461	642	.	.	17
004	RF ALLEMAGNE	63504	.	5020	14545	21405	18750	2942	8	658	176
005	ITALIE	1653	352	598	.	203	89	361	.	13	37
006	ROYAUME-UNI	7994	1938	867	235	816	2179	.	1635	22	302
007	IRLANDE	2529	7	10	.	94	53	2365	.	.	.
008	DANEMARK	1081	525	45	3	32	45	400	.	.	31
009	GRECE	239	124	19	19	17	9	51	.	.	.
024	ISLANDE	278	.	7	.	17	3	17	1	233	.
025	ILES FEROE	304	.	.	.	6	.	12	.	286	.
028	NORVEGE	283	.	2	.	9	.	46	.	226	.
030	SUEDE	1802	255	123	92	12	.	388	.	930	2
032	FINLANDE	185	16	9	8	11	62	73	3	3	.
036	SUISSE	791	103	302	139	6	5	166	.	.	70
038	AUTRICHE	524	124	27	332	4	3	34	.	.	.
042	ESPAGNE	272	97	10	1	9	1	154	.	.	.
046	MALTE	474	.	35	271	.	.	165	3	.	.
202	CANARIES	343	106	.	.	37	1	194	.	5	.
208	ALGERIE	475	.	412	.	1	60	.	.	2	.
212	TUNISIE	200	1	6	193	.	.	.	.	.	.
216	LIBYE	746	369	.	298	5	.	68	6	.	.
220	EGYPTE	467	15	3	73	64	.	23	.	.	289
248	SENEGAL	183	5	142	19	13	4	.	.	.	.
272	COTE IVOIRE	301	.	265	.	12	4	19	.	1	.
288	NIGERIA	349	42	207	.	35	.	65	.	.	.
302	CAMEROUN	153	12	121	.	9	8	3	.	.	.
314	GABON	243	.	240	1	2	.	.	.	.	.
318	CONGO	104	.	103	.	.	1	.	.	.	.
322	ZAIRE	144	.	35	.	23	86	.	.	.	.
330	ANGOLA	230	.	5	217	4	2	.	.	2	.
372	REUNION	1074	.	1069	.	.	.	5	.	.	.
390	AFR. DU SUD	496	121	22	23	34	15	262	.	.	19
400	ETATS-UNIS	7976	859	2657	127	30	241	3724	76	73	189
404	CANADA	3152	83	623	75	166	53	1974	133	.	45
406	GROENLAND	269	.	.	.	.	.	.	.	269	.
413	BERMUDES	118	.	6	.	.	.	112	.	.	.
458	GUADELOUPE	394	.	394	.	.	.	.	.	.	.
462	MARTINIQUE	401	.	401	.	.	.	.	.	.	.
472	TRINIDAD,TOB	114	.	.	.	.	.	9	105	.	.
476	ANTILLES NL	142	1	1	.	133	.	7	.	.	.
496	GUYANE FR.	167	.	167	.	.	.	.	.	.	.
604	LIBAN	411	36	226	107	2	2	36	.	.	.
612	IRAK	166	6	29	100	.	4	2	.	.	25
624	ISRAEL	295	39	2	240	6	5	3	.	.	.
628	JORDANIE	313	16	13	192	64	12	14	.	2	.
632	ARABIE SAOUD	5145	702	156	107	1972	861	1044	99	1	203
636	KOWEIT	619	124	48	62	56	.	329	.	.	.
640	BAHREIN	323	59	1	5	79	.	179	.	.	.
644	QATAR	282	53	45	.	65	.	119	.	.	.
647	EMIRATS ARAB	702	29	98	49	285	35	174	.	6	26
649	OMAN	332	69	.	30	104	46	83	.	.	.
700	INDONESIE	477	68	.	.	399	10	.	.	.	.
701	MALAYSIA	181	.	5	.	26	.	150	.	.	.
706	SINGAPOUR	450	21	32	.	67	18	312	.	.	.
732	JAPON	4322	176	2708	14	95	64	1261	.	4	.
740	HONG-KONG	959	.	51	4	104	.	800	.	.	.
800	AUSTRALIE	1701	117	185	8	87	1	1135	6	.	162
804	NOUV.ZELANDE	148	.	4	.	4	.	138	.	.	2
809	N. CALEDONIE	226	.	224	.	2	.	.	.	.	.
822	POLYNESIE FR	458	.	456	.	2	.	.	.	.	.
958	NON DETERMIN	167	.	15	152	.	.	.	.	.	.
1000	M O N D E	157051	15826	26119	20562	37498	26445	23942	2074	2755	1830
1010	INTRA-CE	114607	11916	14010	17415	33163	24817	10172	1643	698	773
1011	EXTRA-CE	42269	3910	12094	2995	4335	1627	13770	431	2057	1050
1020	CLASSE 1	22902	1961	6769	1164	517	447	9576	221	1757	490
1021	A E L E	3898	508	469	587	66	72	726	4	1393	73
1030	CLASSE 2	19242	1904	5303	1830	3776	1180	4180	210	299	560
1031	ACP (63)	2264	72	1371	75	181	123	320	105	5	12

Tab. 1

Export

January - December 1983 Janvier - Décembre

Destination / SITC	Quantity 1000 kg / Quantités									
	EUR 10	Deutschland	France	Italia	Nederland	Belg.-Lux.	UK	Ireland	Danmark	Ἑλλάδα
058.30										
1040 CLASS 3	120	70	10	1	24	.	14	.	1	.
058.51 ORANGE JUICE										
001 FRANCE	17503	2300	.	857	8653	5513	153	.	27	.
002 BELG.-LUXBG.	23613	17719	654	188	4969	.	81	.	2	.
003 NETHERLANDS	63020	44905	879	2038	.	14896	108	.	.	194
004 FR GERMANY	45848	.	134	7865	24590	1417	31	.	9686	2125
005 ITALY	7760	1511	159	.	3529	1198	79	.	.	1284
006 UTD. KINGDOM	29348	3030	23	2167	15796	2073	.	710	5504	45
007 IRELAND	8821	4703	68	209	680	741	1840	.	571	9
008 DENMARK	7002	1391	13	95	5358	23	122	.	.	.
009 GREECE	628	525	.	.	34	14	32	.	23	.
028 NORWAY	3762	1	.	1	1221	.	19	.	2520	.
030 SWEDEN	1888	.	.	106	1417	.	.	.	365	.
032 FINLAND	511	81	2	70	357	.	1	.	.	.
036 SWITZERLAND	4505	88	4	596	3783	31	3	.	.	.
038 AUSTRIA	863	386	.	364	32	.	21	.	.	60
042 SPAIN	430	51	3	.	373	.	.	3	.	.
048 YUGOSLAVIA	855	.	.	30	.	.	.	.	.	825
056 SOVIET UNION	6130	.	.	.	.	.	1	.	2	6127
058 GERMAN DEM.R	584	.	.	20	.	.	.	.	.	564
060 POLAND	810	71	2	.	340	.	.	.	1	396
062 CZECHOSLOVAK	1689	65	.	.	.	.	.	.	.	1624
064 HUNGARY	206	.	.	.	.	.	.	.	.	206
202 CANARY ISLES	462	30	.	10	94	.	.	.	328	.
216 LIBYA	166	1	.	103	42	.	.	.	20	.
248 SENEGAL	54	.	29	23	2	.	.	.	.	.
288 NIGERIA	219	25	.	.	115	.	27	.	52	.
314 GABON	152	.	148	.	2	.	2	.	.	.
372 REUNION	437	.	349	.	88	.	.	.	.	.
400 USA	140	1	.	49	3	7	16	.	64	.
406 GREENLAND	481	.	.	.	.	.	.	.	481	.
458 GUADELOUPE	312	.	285	.	7	20	.	.	.	.
462 MARTINIQUE	228	2	184	.	8	34	.	.	.	.
612 IRAQ	76	6	.	.	2	1	67	.	.	.
624 ISRAEL	203	.	.	.	3	.	200	.	.	.
632 SAUDI ARABIA	849	69	515	.	230	2	30	.	1	2
706 SINGAPORE	233	16	31	.	.	30	156	.	.	.
728 SOUTH KOREA	200	.	.	.	200	.	.	.	.	.
732 JAPAN	793	11	.	.	780	.	2	.	.	.
958 NOT DETERMIN	292	.	6	75	.	.	.	.	.	211
1000 W O R L D	233231	77105	4085	14968	73108	26148	3534	713	19864	13706
1010 INTRA-EC	203544	76084	1931	13419	63609	25876	2446	710	15813	3656
1011 EXTRA-EC	29385	1021	2148	1474	9499	273	1089	3	4051	9827
1020 CLASS 1	14274	650	14	1257	8118	51	189	3	3107	885
1021 EFTA COUNTR.	11619	557	10	1138	6845	31	85	.	2893	60
1030 CLASS 2	5660	235	2132	168	1042	222	899	.	941	21
1031 ACP (63)	981	50	441	34	147	57	177	.	59	16
1040 CLASS 3	9455	136	2	49	340	.	1	.	4	8923
058.52 GRAPEFRUIT JUICE										
001 FRANCE	1294	77	.	.	543	645	23	.	6	.
002 BELG.-LUXBG.	1298	1027	5	.	252	.	14	.	.	.
003 NETHERLANDS	1293	247	1	12	.	967	.	.	.	66
004 FR GERMANY	555	.	17	69	345	45	4	.	5	70
005 ITALY	3355	827	11	.	436	2079	.	.	.	2
006 UTD. KINGDOM	1848	284	.	20	887	329	.	56	257	15
007 IRELAND	357	.	5	.	121	57	107	.	58	9
008 DENMARK	103	33	.	.	54	.	16	.	.	.
009 GREECE	358	285	.	38	20	.	15	.	.	.
036 SWITZERLAND	559	159	.	9	391	.	.	.	.	.
056 SOVIET UNION	485	.	.	.	.	.	.	.	.	485
058 GERMAN DEM.R	330	.	.	.	.	.	.	.	.	330
060 POLAND	246	64	.	.	4	.	.	.	.	178
1000 W O R L D	13147	3204	268	195	3323	4169	247	56	415	1270
1010 INTRA-EC	10456	2778	39	138	2657	4121	179	56	326	162
1011 EXTRA-EC	2684	426	226	53	666	48	68	.	89	1108
1020 CLASS 1	940	285	1	9	514	2	48	.	81	.
1021 EFTA COUNTR.	760	267	1	9	415	.	19	.	49	.
1030 CLASS 2	569	77	225	44	149	46	21	.	7	.
1040 CLASS 3	1176	64	.	.	4	.	.	.	.	1108
058.53 JUICE OF ANY OTHER CITRUS FRUIT										
001 FRANCE	2755	170	.	2102	414	20	27	.	13	9
002 BELG.-LUXBG.	1161	455	5	566	91	.	44	.	.	.
003 NETHERLANDS	1536	590	.	866	.	41	39	.	.	.
004 FR GERMANY	3686	.	35	1759	1263	36	39	.	.	554
005 ITALY	448	245	45	.	9	.	17	.	.	132
006 UTD. KINGDOM	6604	43	.	4445	30	860	.	17	1	1208
007 IRELAND	445	.	.	7	37	55	346	.	.	.
008 DENMARK	655	124	3	239	25	157	53	.	.	54

Destination / CTCI	Value 1000 ECU / Valeurs									
	EUR 10	Deutschland	France	Italia	Nederland	Belg.-Lux.	UK	Ireland	Danmark	Ἑλλάδα
058.30										
1040 CLASSE 3	127	46	22	1	42	.	14	.	2	.
058.51 JUS D'ORANGE										
001 FRANCE	17677	2260	.	769	11025	3442	136	.	45	.
002 BELG.-LUXBG.	11785	7169	355	175	3956	.	126	.	4	.
003 PAYS-BAS	26587	16922	507	2443	.	6416	85	.	.	214
004 RF ALLEMAGNE	45341	.	75	7988	30157	1479	58	.	3637	1947
005 ITALIE	8172	883	117	.	4875	788	56	.	.	1453
006 ROYAUME-UNI	29404	1362	45	1568	20638	1285	.	600	3848	58
007 IRLANDE	4565	1783	41	210	681	321	1245	.	280	4
008 DANEMARK	10388	1989	22	93	8123	37	124	.	.	.
009 GRECE	425	311	.	.	18	27	19	.	50	.
028 NORVEGE	2524	1	.	1	1504	.	39	.	979	.
030 SUEDE	2201	.	.	130	1750	.	.	.	321	.
032 FINLANDE	648	125	1	93	427	.	2	.	.	.
036 SUISSE	5467	76	8	637	4724	17	5	.	.	.
038 AUTRICHE	730	268	.	351	41	.	14	.	.	56
042 ESPAGNE	534	27	8	.	493	.	.	6	.	.
048 YOUGOSLAVIE	1096	.	.	56	.	.	.	.	.	1040
056 U.R.S.S.	2356	.	.	.	.	.	2	.	2	2352
058 RD.ALLEMANDE	438	.	.	17	.	.	.	.	.	421
060 POLOGNE	717	30	1	.	414	.	.	.	2	270
062 TCHECOSLOVAQ	1716	33	.	.	.	.	.	.	.	1683
064 HONGRIE	193	.	.	.	.	.	.	.	.	193
202 CANARIES	204	18	.	16	42	.	.	.	128	.
216 LIBYE	224	2	.	142	58	.	.	.	22	.
248 SENEGAL	205	.	18	186	1	.	.	.	.	.
288 NIGERIA	373	55	.	.	179	.	26	.	113	.
314 GABON	131	.	127	.	2	.	2	.	.	.
372 REUNION	275	.	217	.	58	.	.	.	.	.
400 ETATS-UNIS	124	2	.	53	1	4	26	.	38	.
406 GROENLAND	282	.	.	.	.	.	.	.	282	.
458 GUADELOUPE	308	.	291	.	6	11	.	.	.	.
462 MARTINIQUE	146	1	125	.	4	16	.	.	.	.
612 IRAK	365	7	.	1	1	1	353	.	2	.
624 ISRAEL	266	.	.	.	2	.	264	.	.	.
632 ARABIE SAOUD	635	47	233	.	295	1	56	.	1	2
706 SINGAPOUR	242	11	26	.	.	11	194	.	.	.
728 COREE DU SUD	287	.	.	.	287	.	.	.	.	.
732 JAPON	689	10	.	1	676	.	2	.	.	.
958 NON DETERMIN	154	.	4	62	.	.	.	.	.	88
1000 M O N D E	179905	33489	2784	15157	90806	13969	3352	606	9930	9812
1010 INTRA-CE	154346	32679	1162	13248	79473	13795	1850	600	7865	3676
1011 EXTRA-CE	25392	810	1618	1849	11333	174	1502	6	2064	6036
1020 CLASSE 1	14418	520	19	1374	9739	30	212	6	1422	1096
1021 A E L E	11689	470	11	1215	8499	17	111	.	1310	56
1030 CLASSE 2	5546	228	1597	451	1181	145	1290	.	637	17
1031 ACP (63)	1275	66	373	276	204	59	162	.	125	10
1040 CLASSE 3	5431	62	1	24	414	.	2	.	5	4923
058.52 JUS DE PAMPLEMOUSSE OU DE POMELOS										
001 FRANCE	1095	79	.	.	569	407	29	.	11	.
002 BELG.-LUXBG.	650	391	5	.	232	.	22	.	.	.
003 PAYS-BAS	472	148	1	9	.	286	.	.	.	28
004 RF ALLEMAGNE	512	.	22	61	347	34	7	.	6	35
005 ITALIE	2008	491	7	.	409	1100	.	.	.	1
006 ROYAUME-UNI	1380	111	.	9	751	138	.	63	295	13
007 IRLANDE	192	.	3	.	51	24	87	.	23	4
008 DANEMARK	102	32	.	.	55	.	15	.	.	.
009 GRECE	218	165	.	33	11	.	9	.	.	.
036 SUISSE	533	155	.	7	371	.	.	.	.	.
056 U.R.S.S.	201	.	.	.	.	.	.	.	.	201
058 RD.ALLEMANDE	201	.	.	.	.	.	.	.	.	201
060 POLOGNE	134	26	.	.	2	.	.	.	.	106
1000 M O N D E	8463	1744	208	171	2993	2013	232	63	393	646
1010 INTRA-CE	6630	1417	38	113	2426	1989	169	63	334	81
1011 EXTRA-CE	1822	327	168	52	567	23	63	.	58	564
1020 CLASSE 1	830	240	1	7	485	1	46	.	50	.
1021 A E L E	678	230	1	7	400	.	20	.	20	.
1030 CLASSE 2	401	61	167	45	80	23	17	.	8	.
1040 CLASSE 3	592	26	.	.	2	.	.	.	.	564
058.53 JUS DE TOUT AUTRE AGRUME										
001 FRANCE	2619	133	.	1897	503	14	44	.	13	15
002 BELG.-LUXBG.	1074	387	28	462	114	.	63	.	.	.
003 PAYS-BAS	1613	758	.	775	.	48	32	.	.	.
004 RF ALLEMAGNE	3129	.	28	1508	1010	61	66	.	.	456
005 ITALIE	299	185	44	.	9	.	2	.	.	59
006 ROYAUME-UNI	5517	112	.	2964	15	1475	.	17	.	934
007 IRLANDE	467	.	.	8	62	103	274	.	.	.
008 DANEMARK	742	123	6	243	31	170	135	.	.	34

Destination SITC	Quantity 1000 kg EUR 10	Deutschland	France	Italia	Nederland	Belg.-Lux.	UK	Ireland	Danmark	Ελλάδα
058.53										
009 GREECE	138	20	.	79	.	9	30	.	.	.
028 NORWAY	243	72	.	.	.	132	35	.	4	.
030 SWEDEN	621	42	.	142	98	196	30	.	110	3
036 SWITZERLAND	810	81	77	611	34	.	7	.	.	.
038 AUSTRIA	468	385	.	83	.	.	.	.	.	.
048 YUGOSLAVIA	265	.	.	1	.	.	.	.	.	264
058 GERMAN DEM.R	2900	.	.	.	.	.	.	.	.	2900
060 POLAND	211	3	.	.	193	.	1	.	.	14
062 CZECHOSLOVAK	516	10	.	.	.	.	.	.	.	506
064 HUNGARY	609	2	.	.	.	.	3	.	.	604
288 NIGERIA	133	.	.	.	6	.	127	.	.	.
400 USA	315	5	.	309	.	.	.	.	.	1
404 CANADA	348	.	.	142	.	.	15	.	.	191
632 SAUDI ARABIA	2112	.	.	.	.	233	243	.	.	1636
732 JAPAN	391	11	1	379	.	.	.	.	.	.
800 AUSTRALIA	183	5	.	54	.	.	124	.	.	.
804 NEW ZEALAND	77	.	.	.	.	.	77	.	.	.
1000 **W O R L D**	28609	2301	244	11883	2216	1775	1808	17	149	8216
1010 **INTRA-EC**	17426	1646	88	10061	1870	1177	596	17	14	1957
1011 **EXTRA-EC**	11177	655	156	1817	347	599	1213	.	136	6254
1020 CLASS 1	3923	620	78	1743	131	328	439	.	124	460
1021 EFTA COUNTR.	2199	597	77	848	131	328	93	.	122	3
1030 CLASS 2	2903	20	78	74	22	270	769	.	12	1658
1031 ACP (63)	200	17	22	2	7	2	150	.	.	.
1040 CLASS 3	4348	15	.	.	193	.	4	.	.	4136
058.54 PINEAPPLE JUICE										
001 FRANCE	1648	199	.	3	753	675	6	.	12	.
002 BELG.-LUXBG.	612	285	4	2	318	.	3	.	.	.
003 NETHERLANDS	3146	2387	5	.	.	353	401	.	.	.
004 FR GERMANY	1292	.	36	6	1209	8	33	.	.	.
005 ITALY	938	50	11	.	554	323	.	.	.	.
006 UTD. KINGDOM	5203	311	.	.	4387	447	.	31	27	.
007 IRELAND	303	.	8	.	96	8	191	.	.	.
008 DENMARK	157	17	3	.	136	.	1	.	.	.
028 NORWAY	177	1	.	.	176	.	.	.	.	.
030 SWEDEN	87	8	.	.	79	.	.	.	.	.
372 REUNION	288	.	5	.	283	.	.	.	.	.
1000 **W O R L D**	14630	3321	196	33	8288	1829	872	31	60	.
1010 **INTRA-EC**	13343	3261	66	10	7469	1814	652	31	40	.
1011 **EXTRA-EC**	1270	60	130	5	819	16	220	.	20	.
1020 CLASS 1	614	52	9	5	413	.	125	.	10	.
1021 EFTA COUNTR.	396	51	6	5	322	.	11	.	1	.
1030 CLASS 2	645	8	121	1	393	16	95	.	11	.
058.55 TOMATO JUICE										
001 FRANCE	1486	111	.	765	25	578	7	.	.	.
002 BELG.-LUXBG.	1902	385	313	862	342	.	.	.	.	.
003 NETHERLANDS	2657	912	.	320	.	1419	6	.	.	.
004 FR GERMANY	7373	.	941	6249	35	131	17	.	.	.
006 UTD. KINGDOM	887	35	56	217	87	447	.	45	.	.
008 DENMARK	306	135	.	141	7	.	25	.	.	.
036 SWITZERLAND	1043	4	42	972	2	22	1	.	.	.
632 SAUDI ARABIA	912	.	70	829	.	.	13	.	.	.
640 BAHRAIN	232	.	.	232	.	.	.	.	.	.
1000 **W O R L D**	17968	1879	1510	11121	653	2645	111	45	4	.
1010 **INTRA-EC**	14879	1691	1323	8561	580	2599	60	45	.	.
1011 **EXTRA-EC**	3076	188	187	2547	73	46	31	.	4	.
1020 CLASS 1	1528	132	44	1304	11	25	9	.	3	.
1021 EFTA COUNTR.	1439	122	42	1241	11	22	1	.	1	.
1030 CLASS 2	1548	56	143	1242	62	22	22	.	1	.
058.57 JUICE OF ANY OTHER FRUIT OR VEGETABLE										
001 FRANCE	40505	8358	.	23869	3809	496	33	.	772	3168
002 BELG.-LUXBG.	23035	15247	4370	2015	1366	.	37	.	.	.
003 NETHERLANDS	114472	83760	3711	8321	.	18571	50	.	46	13
004 FR GERMANY	129185	.	34559	82309	7585	809	101	.	1938	1884
005 ITALY	4049	3546	89	.	383	26	4	.	1	.
006 UTD. KINGDOM	38452	16252	6812	3888	1792	5630	.	105	2792	1181
007 IRELAND	1310	84	48	.	271	211	627	.	69	.
008 DENMARK	6965	5706	379	501	113	188	76	.	.	.
009 GREECE	1312	1074	18	164	29	.	8	.	19	.
024 ICELAND	97	27	22	.	5	.	7	.	36	.
025 FAROE ISLES	301	1	.	.	66	.	.	.	234	.
028 NORWAY	2948	570	19	178	17	.	28	.	2136	.
030 SWEDEN	2389	932	27	80	61	.	4	.	1285	.
032 FINLAND	1629	1003	33	497	10	.	2	.	84	.
036 SWITZERLAND	11721	405	4117	7061	106	1	20	.	11	.
038 AUSTRIA	4288	708	.	3572	.	.	8	.	.	.
042 SPAIN	196	143	10	22	6	.	15	.	.	.

Destination CTCI	Value 1000 ECU EUR 10	Deutschland	France	Italia	Nederland	Belg.-Lux.	UK	Ireland	Danmark	Ελλάδα
058.53										
009 GRECE	105	19	.	61	.	10	15	.	.	.
028 NORVEGE	297	61	.	.	.	162	72	.	2	.
030 SUEDE	736	37	.	164	107	264	60	.	102	2
036 SUISSE	833	104	147	530	37	.	14	.	1	.
038 AUTRICHE	459	390	.	69	.	.	.	.	.	.
048 YOUGOSLAVIE	397	.	.	1	.	.	.	.	.	396
058 RD.ALLEMANDE	1104	.	.	.	.	.	.	.	.	1104
060 POLOGNE	239	7	.	.	223	.	2	.	.	7
062 TCHECOSLOVAQ	274	21	.	.	.	.	.	.	.	253
064 HONGRIE	524	11	.	.	.	.	5	.	.	508
288 NIGERIA	307	1	.	.	8	.	298	.	.	.
400 ETATS-UNIS	356	16	1	336	.	.	.	.	.	1
404 CANADA	231	.	.	109	.	.	20	.	.	102
632 ARABIE SAOUD	1076	.	.	.	.	301	136	.	.	639
732 JAPON	800	17	1	781	.	1	.	.	.	.
800 AUSTRALIE	214	9	1	56	.	.	148	.	.	.
804 NOUV.ZELANDE	124	.	.	.	.	.	124	.	.	.
1000 **M O N D E**	24526	2461	363	10076	2151	2673	2026	17	145	4614
1010 **INTRA-CE**	15566	1718	105	7917	1764	1881	652	17	14	1498
1011 **EXTRA-CE**	8949	743	257	2155	387	792	1373	.	131	3111
1020 CLASSE 1	4697	666	150	2072	144	426	618	.	117	504
1021 **A E L E**	2399	615	147	777	144	426	174	.	114	2
1030 CLASSE 2	2036	37	108	83	21	365	748	.	14	660
1031 ACP (63)	400	33	20	8	9	4	326	.	.	.
1040 CLASSE 3	2217	40	.	.	223	.	7	.	.	1947
058.54 JUS D'ANANAS										
001 FRANCE	1636	185	.	2	886	530	9	.	24	.
002 BELG.-LUXBG.	498	201	3	1	286	.	7	.	.	.
003 PAYS-BAS	2873	1990	2	.	.	298	583	.	.	.
004 RF ALLEMAGNE	2226	.	16	6	2156	5	41	.	.	.
005 ITALIE	960	59	7	.	679	215	.	.	.	.
006 ROYAUME-UNI	6212	337	.	.	5628	208	.	22	17	.
007 IRLANDE	176	.	5	.	43	4	124	.	.	.
008 DANEMARK	211	28	6	.	176	1	.	.	.	.
028 NORVEGE	218	1	.	.	217	.	.	.	.	.
030 SUEDE	101	10	.	.	91	.	.	.	.	.
372 REUNION	186	.	9	.	177	.	.	.	.	.
1000 **M O N D E**	15935	2898	134	28	10591	1270	937	22	55	.
1010 **INTRA-CE**	14831	2811	39	9	9876	1260	773	22	41	.
1011 **EXTRA-CE**	1089	87	95	4	715	11	163	.	14	.
1020 CLASSE 1	636	75	7	2	453	.	92	.	7	.
1021 **A E L E**	475	74	6	2	393	.	7	.	3	.
1030 CLASSE 2	442	12	88	2	252	11	71	.	6	.
058.55 JUS DE TOMATE										
001 FRANCE	607	75	.	143	11	369	9	.	.	.
002 BELG.-LUXBG.	512	150	55	171	136	.	7	.	.	.
003 PAYS-BAS	949	331	.	105	.	506	.	.	.	.
004 RF ALLEMAGNE	2040	.	371	1485	60	97	27	.	.	.
006 ROYAUME-UNI	388	12	25	116	40	174	.	21	.	.
008 DANEMARK	162	97	.	60	5	.	20	.	.	.
036 SUISSE	349	6	17	308	2	14	2	.	.	.
632 ARABIE SAOUD	532	.	25	495	.	.	12	.	.	.
640 BAHREIN	150	.	.	150	.	.	.	.	.	.
1000 **M O N D E**	6420	874	566	3322	332	1185	116	21	4	.
1010 **INTRA-CE**	4836	737	457	2084	288	1160	89	21	.	.
1011 **EXTRA-CE**	1576	137	109	1228	44	26	28	.	4	.
1020 CLASSE 1	605	82	20	466	14	15	5	.	3	.
1021 **A E L E**	549	72	17	430	14	14	2	.	.	.
1030 CLASSE 2	970	55	89	762	30	11	22	.	1	.
058.57 JUS DE TOUT AUTRE FRUIT OU LEGUME										
001 FRANCE	30074	6554	.	15000	5490	443	46	.	1953	588
002 BELG.-LUXBG.	11723	7698	1529	1258	1195	.	43	.	.	.
003 PAYS-BAS	56235	33887	1219	5506	.	15320	66	.	233	4
004 RF ALLEMAGNE	71023	.	11289	44320	10519	786	102	.	2106	1901
005 ITALIE	3421	2722	161	.	511	18	2	.	7	.
006 ROYAUME-UNI	34622	13737	6533	3629	2312	4136	.	116	3558	601
007 IRLANDE	1683	88	23	.	101	545	859	.	67	.
008 DANEMARK	7065	5719	235	460	302	162	187	.	.	.
009 GRECE	938	733	12	132	15	.	7	.	39	.
024 ISLANDE	113	22	36	.	4	.	3	.	48	.
025 ILES FEROE	153	1	.	.	21	.	.	.	131	.
028 NORVEGE	3540	620	25	217	87	.	44	.	2547	.
030 SUEDE	2852	1089	19	108	156	.	29	.	1451	.
032 FINLANDE	1941	1027	25	642	20	.	5	.	222	.
036 SUISSE	4490	572	1145	2362	333	6	60	.	12	.
038 AUTRICHE	1774	839	.	930	.	.	5	.	.	.
042 ESPAGNE	184	99	28	10	35	.	12	.	.	.

Tab. 1

Export

January - December 1983 Janvier - Décembre

Destination SITC	Quantity 1000 kg EUR 10	Deutschland	France	Italia	Nederland	Belg.-Lux.	UK	Ireland	Danmark	Ελλάδα
058.57										
048 YUGOSLAVIA	214	.	.	214	.	.	.	.	.	.
202 CANARY ISLES	248	110	.	.	85	.	.	.	53	.
288 NIGERIA	251	64	6	.	142	.	39	.	.	.
372 REUNION	1895	.	1633	.	262	.	.	.	.	.
373 MAURITIUS	144	.	93	17	3	.	31	.	.	.
390 SOUTH AFRICA	191	11	49	.	19	.	112	.	.	.
400 USA	24270	19070	2249	596	1539	94	19	.	703	.
404 CANADA	2963	1205	206	838	645	22	41	.	1	3
406 GREENLAND	580	.	.	.	.	.	.	.	580	.
458 GUADELOUPE	2019	.	1856	.	6	157	.	.	.	.
462 MARTINIQUE	1463	.	1248	.	16	199	.	.	.	.
484 VENEZUELA	267	.	.	267	.	.	.	.	.	.
496 FR. GUIANA	452	.	425	.	1	26	.	.	.	.
624 ISRAEL	466	47	397	.	22	.	.	.	.	.
632 SAUDI ARABIA	1455	184	955	193	14	50	.	.	3	56
636 KUWAIT	268	208	19	9	.	18	16	.	.	.
647 U.A.EMIRATES	150	8	18	7	6	13	5	.	1	92
701 MALAYSIA	135	13	.	.	31	.	90	.	1	.
706 SINGAPORE	268	72	20	.	8	66	102	.	.	.
732 JAPAN	258	181	35	.	7	32	2	.	1	.
740 HONG KONG	96	3	16	6	69	.	2	.	.	.
800 AUSTRALIA	267	16	77	43	.	.	131	.	.	.
1000 **W O R L D**	422965	159261	64182	135115	18587	26835	1879	105	10785	6416
1010 **INTRA-EC**	359280	134027	49985	121067	15347	25930	936	105	5637	6246
1011 **EXTRA-EC**	63581	25235	14191	13951	3241	704	943	.	5147	169
1020 CLASS 1	51806	24301	6849	13101	2497	148	416	.	4491	3
1021 EFTA COUNTR.	23089	3648	4219	11387	212	1	68	.	3554	.
1030 CLASS 2	11742	909	7342	850	745	557	527	.	656	156
1031 ACP (63)	1005	147	404	126	155	9	157	.	7	.
058.58 MIXTURES OF FRUIT OR VEGETABLE JUICES										
001 FRANCE	2826	712	.	346	1439	328	1	.	.	.
002 BELG.-LUXBG.	1225	879	33	272	40	.	1	.	.	.
003 NETHERLANDS	2731	2132	1	507	.	87	3	.	1	.
004 FR GERMANY	8921	.	54	7246	1489	116	2	.	14	.
005 ITALY	1234	88	24	.	1085	37	.	.	.	.
006 UTD. KINGDOM	7389	62	56	274	2334	10	.	21	4632	.
007 IRELAND	201	1	.	.	1	.	168	.	31	.
008 DENMARK	346	148	.	41	67	.	90	.	.	.
009 GREECE	244	137	1	106	.	.	.	.	.	.
028 NORWAY	404	164	.	.	14	.	.	.	226	.
030 SWEDEN	4808	433	.	35	3414	.	.	.	926	.
032 FINLAND	172	62	25	8	71	.	.	.	6	.
036 SWITZERLAND	577	110	1	201	264	.	1	.	.	.
038 AUSTRIA	458	281	24	42	111	.	.	.	.	.
372 REUNION	86	.	47	.	39	.	.	.	.	.
400 USA	341	253	21	46	10	.	.	.	11	.
406 GREENLAND	266	.	.	.	.	.	.	.	266	.
458 GUADELOUPE	96	.	54	25	.	17	.	.	.	.
632 SAUDI ARABIA	299	20	.	.	277	.	2	.	.	.
1000 **W O R L D**	33344	5516	476	9277	10784	613	364	136	6178	.
1010 **INTRA-EC**	25115	4159	169	8792	6455	578	264	21	4677	.
1011 **EXTRA-EC**	8222	1357	307	478	4329	35	100	116	1500	.
1020 CLASS 1	6996	1311	80	438	3912	11	50	.	1196	.
1021 EFTA COUNTR.	6450	1053	50	287	3899	1	1	.	1159	.
1030 CLASS 2	1208	45	227	42	417	24	34	116	303	.
1031 ACP (63)	182	.	22	2	25	6	10	116	1	.
058.61 FRUIT (WHETHER OR NOT COOKED), PRESERVED BY FREEZING, NOT CONTAINING ADDED SUGAR										
001 FRANCE	23893	6861	.	7761	6199	2354	538	.	23	157
002 BELG.-LUXBG.	4423	1026	444	133	2699	.	87	.	.	34
003 NETHERLANDS	16133	4529	121	279	.	10743	454	.	5	2
004 FR GERMANY	22747	.	386	2420	17137	557	1258	.	810	179
005 ITALY	3953	3348	81	.	325	56	143	.	.	.
006 UTD. KINGDOM	6748	847	41	643	4866	202	.	40	109	.
007 IRELAND	243	.	.	.	73	1	169	.	.	.
008 DENMARK	2746	1502	.	167	224	17	836	.	.	.
028 NORWAY	118	4	.	15	78	.	10	.	11	.
030 SWEDEN	187	8	.	.	75	4	95	.	5	.
032 FINLAND	92	41	.	.	51	.	.	.	.	.
036 SWITZERLAND	837	156	3	311	254	.	113	.	.	.
038 AUSTRIA	369	278	.	39	50	2	.	.	.	.
048 YUGOSLAVIA	265	252	.	.	.	.	13	.	.	.
404 CANADA	375	1	.	.	144	6	202	.	22	.
632 SAUDI ARABIA	91	35	.	.	21	2	11	.	21	1
636 KUWAIT	69	.	.	2	10	.	4	.	53	.
732 JAPAN	715	75	53	587	.	.	.	.	.	.
1000 **W O R L D**	84406	18967	1194	12373	32350	13950	4038	40	1122	372
1010 **INTRA-EC**	80885	18113	1072	11403	31523	13931	3484	40	947	372
1011 **EXTRA-EC**	3520	854	121	969	827	19	553	.	176	1
1020 CLASS 1	3148	817	61	952	752	13	488	.	65	.

Destination CTCI	Value 1000 ECU EUR 10	Deutschland	France	Italia	Nederland	Belg.-Lux.	UK	Ireland	Danmark	Ελλάδα
058.57										
048 YOUGOSLAVIE	192	.	.	192	.	.	.	.	.	.
202 CANARIES	127	72	.	.	33	.	.	.	22	.
288 NIGERIA	430	140	14	1	219	.	56	.	.	.
372 REUNION	1065	.	916	.	149	.	.	.	.	.
373 MAURICE	140	.	60	29	2	.	49	.	.	.
390 AFR. DU SUD	344	42	43	.	67	.	192	.	.	.
400 ETATS-UNIS	28529	22116	2215	514	2841	81	29	.	733	.
404 CANADA	2822	1360	190	579	559	19	107	.	3	5
406 GROENLAND	419	.	.	.	.	.	.	.	419	.
458 GUADELOUPE	1055	.	955	.	6	94	.	.	.	.
462 MARTINIQUE	842	.	742	.	8	92	.	.	.	.
484 VENEZUELA	371	.	.	371	.	.	.	.	.	.
496 GUYANE FR.	272	.	258	.	1	13	.	.	.	.
624 ISRAEL	206	37	146	.	23	.	.	.	.	.
632 ARABIE SAOUD	748	168	354	163	4	33	.	.	4	22
636 KOWEIT	280	216	14	17	.	13	20	.	.	.
647 EMIRATS ARAB	110	17	13	9	11	8	17	.	1	34
701 MALAYSIA	605	78	.	.	54	.	472	.	1	.
706 SINGAPOUR	458	55	9	.	19	25	349	.	1	.
732 JAPON	532	385	90	1	26	23	2	.	5	.
740 HONG-KONG	101	19	19	4	57	.	2	.	.	.
800 AUSTRALIE	354	88	74	35	2	.	155	.	.	.
1000 **M O N D E**	273496	100396	28882	76923	25269	21842	3312	116	13588	3168
1010 **INTRA-CE**	216780	71139	21001	70303	20443	21408	1312	116	7964	3094
1011 **EXTRA-CE**	56833	29257	7877	6545	4825	433	2000	.	5824	72
1020 CLASSE 1	47915	28285	3898	5589	4177	129	680	.	5152	5
1021 A E L E	14743	4172	1257	4259	622	6	147	.	4280	.
1030 CLASSE 2	8685	948	3975	954	648	305	1320	.	472	63
1031 ACP (63)	1088	186	269	147	228	15	238	.	5	.
058.58 MELANGES DE JUS DE FRUITS OU DE LEGUMES										
001 FRANCE	4528	1643	.	228	2307	348	2	.	.	.
002 BELG.-LUXBG.	689	375	43	191	80	.	.	.	.	.
003 PAYS-BAS	1349	948	3	343	.	40	12	.	3	.
004 RF ALLEMAGNE	6806	.	101	4440	2170	83	.	.	12	.
005 ITALIE	1849	100	14	.	1705	30	.	.	.	.
006 ROYAUME-UNI	7352	149	32	224	3723	2	.	46	3176	.
007 IRLANDE	248	3	.	.	3	.	172	.	70	.
008 DANEMARK	368	124	.	31	118	.	95	.	.	.
009 GRECE	168	80	1	87	.	.	.	.	.	.
028 NORVEGE	966	117	.	.	20	.	.	.	829	.
030 SUEDE	6603	728	.	29	4841	.	3	.	1002	.
032 FINLANDE	170	50	16	4	94	.	.	.	6	.
036 SUISSE	624	168	9	113	331	1	2	.	.	.
038 AUTRICHE	617	400	2	21	194	.	.	.	.	.
372 REUNION	169	.	143	.	26	.	.	.	.	.
400 ETATS-UNIS	941	856	12	45	17	.	.	.	11	.
406 GROENLAND	203	.	.	.	.	.	.	.	203	.
458 GUADELOUPE	135	.	98	26	.	11	.	.	.	.
632 ARABIE SAOUD	336	9	.	.	324	.	2	.	1	.
1000 **M O N D E**	35028	5781	727	5896	16142	534	445	116	5385	.
1010 **INTRA-CE**	23359	3423	195	5543	10107	502	281	46	3262	.
1011 **EXTRA-CE**	11661	2358	532	347	6035	32	164	70	2123	.
1020 CLASSE 1	10186	2334	69	300	5538	9	46	.	1890	.
1021 A E L E	9027	1465	28	170	5517	2	5	.	1840	.
1030 CLASSE 2	1460	23	463	46	497	22	106	70	233	.
1031 ACP (63)	168	1	49	.	30	9	9	70	.	.
058.61 FRUITS CONGELES, SANS ADDITION DE SUCRE										
001 FRANCE	30424	7759	.	11687	7623	2749	484	.	12	110
002 BELG.-LUXBG.	4161	1115	536	102	2299	.	94	.	.	15
003 PAYS-BAS	13374	4115	106	245	.	8317	586	.	3	2
004 RF ALLEMAGNE	28049	.	482	2891	21049	653	1988	.	913	73
005 ITALIE	4470	3524	189	.	517	87	153	.	.	.
006 ROYAUME-UNI	8311	1016	90	709	6106	229	.	41	120	.
007 IRLANDE	307	.	1	.	94	2	210	.	.	.
008 DANEMARK	2754	1633	.	88	308	13	712	.	.	.
028 NORVEGE	135	5	.	34	66	.	12	.	18	.
030 SUEDE	306	61	.	.	106	8	126	.	5	.
032 FINLANDE	191	129	.	.	62	.	.	.	.	.
036 SUISSE	1215	235	7	515	349	.	109	.	.	.
038 AUTRICHE	541	356	.	49	123	3	.	.	.	.
048 YOUGOSLAVIE	215	200	.	.	.	.	15	.	.	.
404 CANADA	510	1	.	.	176	6	301	.	24	.
632 ARABIE SAOUD	153	62	2	.	28	3	20	.	37	1
636 KOWEIT	124	.	.	6	20	.	7	.	91	.
732 JAPON	2555	166	152	2237	.	.	.	.	.	.
1000 **M O N D E**	98508	20388	1720	18587	39174	12082	4980	41	1335	201
1010 **INTRA-CE**	91849	19161	1404	15722	37997	12051	4226	41	1047	200
1011 **EXTRA-CE**	6656	1227	315	2863	1177	32	753	.	288	1
1020 CLASSE 1	5994	1162	167	2836	1077	19	646	.	87	.

Destination / SITC	Quantity 1000 kg / Quantités: EUR 10	Deutschland	France	Italia	Nederland	Belg.-Lux.	UK	Ireland	Danmark	Ελλάδα
058.61										
1021 EFTA COUNTR.	1629	489	3	365	509	7	218	.	38	.
1030 CLASS 2	292	35	34	3	75	6	29	.	109	1
1040 CLASS 3	80	3	27	14	.	.	36	.	.	.
058.62 FRUIT PRESERVED BY FREEZING, CONTAINING ADDED SUGAR										
006 UTD. KINGDOM	23	.	2	1	20	.	.	.	.	.
060 POLAND	228	.	.	.	.	.	.	.	.	228
1000 W O R L D	498	1	44	11	151	3	60	.	.	228
1010 INTRA-EC	122	1	28	3	60	.	30	.	.	.
1011 EXTRA-EC	375	.	16	8	90	3	30	.	.	228
1020 CLASS 1	134	.	12	8	86	3	25	.	.	.
1040 CLASS 3	228	.	.	.	.	.	.	.	.	228
058.63 FRUIT PROVISIONALLY PRESERVED (E.G., BY SULPHUR DIOXIDE GAS, IN BRINE, IN SULPHUR WATER OR IN OTHER PRESERVATIVE SOLUTIONS), BUT UNSUITABLE IN THAT STATE FOR IMMEDIATE CONSUMPTION										
001 FRANCE	3843	240	.	2190	658	656	67	22	.	10
002 BELG.-LUXBG.	1942	1868	29	.	45	.	.	.	.	.
003 NETHERLANDS	7379	354	2	83	.	6672	223	.	.	45
004 FR GERMANY	3377	.	243	301	2220	52	391	.	49	121
006 UTD. KINGDOM	10625	.	56	1756	7350	61	.	1402	.	.
007 IRELAND	332	.	.	.	228	.	104	.	.	.
008 DENMARK	465	.	.	324	28	.	113	.	.	.
030 SWEDEN	586	11	.	63	27	.	.	.	485	.
032 FINLAND	871	.	.	7	.	.	.	.	864	.
036 SWITZERLAND	309	1	21	284	3	.	.	.	.	.
058 GERMAN DEM.R	465	.	.	15	.	.	.	.	.	450
390 SOUTH AFRICA	1001	.	.	1001	.	.	.	.	.	.
400 USA	748	.	.	690	.	.	58	.	.	.
404 CANADA	1904	.	.	1369	325	.	210	.	.	.
624 ISRAEL	258	.	.	258	.	.	.	.	.	.
732 JAPAN	630	.	.	630	.	.	.	.	.	.
800 AUSTRALIA	1568	.	.	1554	14	.	.	.	.	.
804 NEW ZEALAND	195	.	.	195	.	.	.	.	.	.
1000 W O R L D	37299	2492	361	11053	11066	7441	1277	1424	1559	626
1010 INTRA-EC	28026	2479	339	4674	10546	7441	698	1424	49	176
1011 EXTRA-EC	9254	12	21	6364	519	.	578	.	1510	450
1020 CLASS 1	8095	12	21	5886	385	.	313	.	1478	.
1021 EFTA COUNTR.	1954	12	21	396	46	.	1	.	1478	.
1030 CLASS 2	693	.	.	462	134	.	65	.	32	.
1040 CLASS 3	466	.	.	15	.	.	1	.	.	450
058.64 PEEL OF MELONS OR CITRUS FRUIT, FRESH, FROZEN, DRIED OR PROVISIONALLY PRESERVED IN BRINE, IN SULPHUR WATER OR IN OTHER PRESERVATIVE SOLUTIONS										
001 FRANCE	1486	18	.	772	11	685	.	.	.	.
003 NETHERLANDS	4292	23	2	4265	.	.	2	.	.	.
004 FR GERMANY	360	.	5	70	226	.	.	.	.	59
005 ITALY	236	1	10	.	.	.	.	.	.	225
006 UTD. KINGDOM	974	6	.	940	21	.	.	7	.	.
008 DENMARK	1165	7	.	6	1	.	.	.	.	1151
036 SWITZERLAND	626	20	3	603	.	.	.	.	.	.
400 USA	67	67	.	.	.	.	.	.	.	.
1000 W O R L D	10268	201	31	7469	259	685	78	7	3	1533
1010 INTRA-EC	8806	61	25	6314	259	685	20	7	.	1435
1011 EXTRA-EC	1459	140	6	1154	.	.	58	.	3	98
1020 CLASS 1	1038	131	5	849	.	.	50	.	3	.
1021 EFTA COUNTR.	811	58	3	747	.	.	.	.	3	.
1040 CLASS 3	414	10	.	306	.	.	.	.	.	98
058.91 NUTS, ROASTED (INCLUDING ROASTED GROUNDNUTS)										
001 FRANCE	20519	9826	.	338	10026	145	182	.	.	2
002 BELG.-LUXBG.	2942	1142	40	64	1652	.	10	.	.	34
003 NETHERLANDS	1253	782	61	22	.	155	232	.	.	1
004 FR GERMANY	3227	.	36	566	1805	152	98	.	1	569
005 ITALY	1081	924	62	.	60	6	29	.	.	.
006 UTD. KINGDOM	621	107	2	345	112	15	.	10	.	30
007 IRELAND	1365	.	.	.	22	.	1321	.	.	22
008 DENMARK	587	101	1	6	345	.	132	.	.	.
009 GREECE	204	23	.	3	20	46	112	.	.	.
028 NORWAY	376	64	3	.	92	.	217	.	.	.
030 SWEDEN	1968	801	.	21	190	.	918	.	.	38
032 FINLAND	246	52	.	11	67	.	116	.	.	.
036 SWITZERLAND	1484	977	9	78	133	4	281	.	.	2
038 AUSTRIA	701	689	1	.	6	.	1	.	.	4
042 SPAIN	96	94	.	.	.	.	2	.	.	.
060 POLAND	127	102	.	.	16	.	9	.	.	.
068 BULGARIA	111	.	.	.	106	.	5	.	.	.
202 CANARY ISLES	103	6	.	.	3	.	92	.	.	.
220 EGYPT	72	7	.	65	.	.	.	.	.	.
372 REUNION	85	9	69	.	.	.	7	.	.	.

Destination / CTCI	Value 1000 ECU / Valeurs: EUR 10	Deutschland	France	Italia	Nederland	Belg.-Lux.	UK	Ireland	Danmark	Ελλάδα
058.61										
1021 A E L E	2417	795	7	598	708	12	247	.	50	.
1030 CLASSE 2	558	63	102	7	100	13	72	.	200	1
1040 CLASSE 3	104	2	46	20	.	.	36	.	.	.
058.62 FRUITS CONGELES, ADDITIONNES DE SUCRE										
006 ROYAUME-UNI	152	.	119	7	26	.	.	.	.	.
060 POLOGNE	106	.	.	.	.	.	.	.	.	106
1000 M O N D E	620	2	217	23	174	8	90	.	.	106
1010 INTRA-CE	299	1	175	13	67	2	41	.	.	.
1011 EXTRA-CE	321	1	42	10	107	6	49	.	.	106
1020 CLASSE 1	173	.	32	10	101	6	24	.	.	.
1040 CLASSE 3	106	.	.	.	.	.	.	.	.	106
058.63 FRUITS CONSERVES PROVISOIREMENT,N.CONSOMM.										
001 FRANCE	2857	172	.	1719	442	407	80	17	.	20
002 BELG.-LUXBG.	1113	1058	19	.	36	.	.	.	.	.
003 PAYS-BAS	4614	210	1	56	.	4089	164	.	1	93
004 RF ALLEMAGNE	2868	.	51	258	1543	31	768	.	27	190
006 ROYAUME-UNI	7893	.	99	1808	4891	45	.	1050	.	.
007 IRLANDE	298	.	.	.	163	.	135	.	.	.
008 DANEMARK	442	.	.	300	40	.	102	.	.	.
030 SUEDE	209	6	.	63	33	.	.	.	107	.
032 FINLANDE	199	.	.	14	.	.	.	.	185	.
036 SUISSE	262	4	15	231	12	.	.	.	.	.
058 RD.ALLEMANDE	716	.	.	3	.	.	.	.	.	713
390 AFR. DU SUD	1182	.	.	1182	.	.	.	.	.	.
400 ETATS-UNIS	1056	.	.	981	.	.	75	.	.	.
404 CANADA	2055	.	.	1499	294	.	262	.	.	.
624 ISRAEL	108	.	.	108	.	.	.	.	.	.
732 JAPON	602	.	.	602	.	.	.	.	.	.
800 AUSTRALIE	1289	.	.	1279	10	.	.	.	.	.
804 NOUV.ZELANDE	232	.	.	232	.	.	.	.	.	.
1000 M O N D E	28676	1462	192	10718	7608	4572	1681	1067	360	1016
1010 INTRA-CE	20152	1451	176	4178	7128	4572	1249	1067	28	303
1011 EXTRA-CE	8497	11	17	6511	480	.	433	.	332	713
1020 CLASSE 1	7258	10	15	6170	388	.	354	.	321	.
1021 A E L E	774	10	15	342	84	.	2	.	321	.
1030 CLASSE 2	521	.	2	338	93	.	78	.	10	.
1040 CLASSE 3	716	.	.	3	.	.	.	.	.	713
058.64 ECORCES D'AGRUMES,MELONS EN CONSERV.PROVI.										
001 FRANCE	373	28	.	193	7	145	.	.	.	.
003 PAYS-BAS	804	31	3	767	.	.	3	.	.	.
004 RF ALLEMAGNE	154	.	6	76	50	.	.	.	.	22
005 ITALIE	120	.	11	.	.	.	.	.	.	109
006 ROYAUME-UNI	233	13	.	206	9	.	.	3	.	.
008 DANEMARK	447	11	.	12	.	.	.	.	.	424
036 SUISSE	283	35	3	245	.	.	.	.	.	.
400 ETATS-UNIS	164	164	.	.	.	.	.	.	.	.
1000 M O N D E	3041	369	47	1751	67	145	72	3	4	583
1010 INTRA-CE	2220	93	40	1291	67	145	26	3	.	555
1011 EXTRA-CE	817	275	6	458	.	.	46	.	4	28
1020 CLASSE 1	687	261	6	377	.	.	39	.	4	.
1021 A E L E	449	90	3	352	.	.	.	.	4	.
1040 CLASSE 3	124	14	.	82	.	.	.	.	.	28
058.91 FRUITS A COQUES (YC LES ARACHIDES) GRILLES										
001 FRANCE	52211	28331	.	882	22221	393	376	.	.	8
002 BELG.-LUXBG.	6613	3118	97	136	3158	.	44	.	.	60
003 PAYS-BAS	3318	2475	90	11	.	399	341	.	.	2
004 RF ALLEMAGNE	5903	.	123	1186	2594	646	273	.	4	1077
005 ITALIE	2953	2548	192	.	100	21	92	.	.	.
006 ROYAUME-UNI	2119	488	6	1186	305	52	.	17	.	65
007 IRLANDE	2841	.	.	.	67	.	2734	.	.	40
008 DANEMARK	1153	239	2	25	652	.	235	.	.	.
009 GRECE	461	103	.	11	34	80	233	.	.	.
028 NORVEGE	1043	162	11	.	158	.	712	.	.	.
030 SUEDE	4122	1649	.	62	356	.	1978	.	1	76
032 FINLANDE	657	91	.	38	172	.	356	.	.	.
036 SUISSE	4965	3240	39	233	494	30	925	.	.	4
038 AUTRICHE	2101	2073	2	3	11	.	5	.	.	7
042 ESPAGNE	313	304	.	.	.	.	9	.	.	.
060 POLOGNE	442	350	.	.	60	.	32	.	.	.
068 BULGARIE	255	.	.	.	216	.	39	.	.	.
202 CANARIES	231	56	.	.	5	.	170	.	.	.
220 EGYPTE	270	49	.	221	.	.	.	.	.	.
372 REUNION	402	39	349	.	.	.	14	.	.	.

Tab. 1

Export

January - December 1983 Janvier - Décembre

Destination SITC	Quantity 1000 kg EUR 10	Deutschland	France	Italia	Nederland	Belg.-Lux.	UK	Ireland	Danmark	Ελλάδα
058.91										
390 SOUTH AFRICA	84	.	.	15	.	.	69	.	.	.
400 USA	51	22	.	6	19	2	1	.	.	.
404 CANADA	74	20	15	7	.	2	22	.	7	1
458 GUADELOUPE	53	.	46	.	.	.	7	.	.	.
462 MARTINIQUE	75	.	74	.	1	.	.	.	.	.
464 JAMAICA	31	.	.	.	.	.	31	.	.	.
496 FR. GUIANA	19	1	9	.	2	.	7	.	.	.
604 LEBANON	89	68	2	10	.	.	9	.	.	.
628 JORDAN	41	5	.	.	.	.	36	.	.	.
632 SAUDI ARABIA	741	693	4	.	.	.	44	.	.	.
636 KUWAIT	40	5	.	10	.	.	25	.	.	.
640 BAHRAIN	46	18	.	.	.	.	27	.	.	1
647 U.A.EMIRATES	162	99	2	1	.	.	60	.	.	.
649 OMAN	28	8	.	.	.	.	20	.	.	.
740 HONG KONG	31	3	.	.	.	.	28	.	.	.
809 N. CALEDONIA	20	1	19	.	.	.	.	.	.	.
822 FR.POLYNESIA	48	3	44	.	.	.	1	.	.	.
1000 W O R L D	39193	16749	564	1609	14696	532	4312	10	15	706
1010 INTRA-EC	31794	12904	201	1345	14041	520	2115	10	1	657
1011 EXTRA-EC	7395	3845	359	264	655	12	2198	.	14	48
1020 CLASS 1	5157	2741	33	149	509	8	1660	.	10	47
1021 EFTA COUNTR.	4796	2596	12	110	490	4	1539	.	2	43
1030 CLASS 2	1971	998	326	111	10	4	517	.	4	1
1031 ACP (63)	111	.	40	.	.	.	71	.	.	.
1040 CLASS 3	267	106	.	4	136	.	21	.	.	.
058.99 FRUIT AND NUTS, PREPARED OR PRESERVED, N.E.S.										
001 FRANCE	76151	3655	.	26556	3741	782	174	.	24	41219
002 BELG.-LUXBG.	25261	2713	2410	9997	4672	.	84	.	4	5381
003 NETHERLANDS	36712	7313	241	15471	.	2205	319	.	.	11163
004 FR GERMANY	169786	.	6340	79968	7940	3320	1699	.	2659	67860
005 ITALY	15985	898	584	.	200	63	59	.	1	14180
006 UTD. KINGDOM	93152	662	940	61506	662	435	.	66	370	28511
007 IRELAND	7845	10	.	3831	47	1	2765	.	3	1188
008 DENMARK	8899	1723	19	3443	95	4	48	.	.	3567
009 GREECE	377	178	.	135	7	1	56	.	.	.
024 ICELAND	208	32	1	3	45	2	12	.	113	.
025 FAROE ISLES	288	.	.	.	.	.	.	.	288	.
028 NORWAY	486	100	7	19	9	.	23	.	265	63
030 SWEDEN	1436	305	38	78	76	.	27	.	722	190
032 FINLAND	1753	475	2	25	383	.	94	.	80	694
036 SWITZERLAND	3045	522	220	2227	39	1	36	.	.	.
038 AUSTRIA	5798	538	61	1830	6	13	17	.	.	3333
040 PORTUGAL	130	27	.	17	38	.	4	.	44	.
042 SPAIN	133	48	10	.	11	2	62	.	.	.
046 MALTA	210	.	.	84	3	.	50	.	.	73
056 SOVIET UNION	305	.	.	3	.	.	2	.	.	300
058 GERMAN DEM.R	1139	.	.	1	.	.	.	.	.	1138
060 POLAND	709	9	.	3	.	1	5	.	2	689
062 CZECHOSLOVAK	1188	2	2	143	.	.	.	.	.	1041
204 MOROCCO	170	.	170	.	.	.	.	.	.	.
216 LIBYA	218	62	.	100	4	.	17	5	30	.
220 EGYPT	514	12	6	35	6	.	17	.	.	438
248 SENEGAL	100	.	77	5	3	.	.	.	15	.
272 IVORY COAST	103	.	100	.	2	.	.	.	1	.
314 GABON	112	.	89	1	16	.	6	.	.	.
330 ANGOLA	569	.	11	543	8	.	5	.	2	.
372 REUNION	464	.	464	.	.	.	.	.	.	.
390 SOUTH AFRICA	314	86	4	39	11	9	165	.	.	.
400 USA	798	39	206	404	1	15	29	.	.	104
404 CANADA	789	10	31	56	16	1	3	1	.	671
406 GREENLAND	384	.	.	.	.	.	.	.	384	.
458 GUADELOUPE	345	.	345	.	.	.	.	.	.	.
462 MARTINIQUE	290	.	289	.	1	.	.	.	.	.
496 FR. GUIANA	111	.	111	.	.	.	.	.	.	.
600 CYPRUS	331	.	.	9	.	.	106	.	.	216
604 LEBANON	141	.	27	97	.	.	2	.	.	15
612 IRAQ	93	16	49	24	.	1	3	.	.	.
624 ISRAEL	321	7	40	80	30	.	35	.	.	129
632 SAUDI ARABIA	1710	30	6	1066	12	.	186	.	97	313
636 KUWAIT	93	7	9	10	.	26	26	.	15	.
647 U.A.EMIRATES	139	10	9	.	3	.	60	.	3	54
649 OMAN	122	.	.	1	.	.	51	.	30	40
664 INDIA	211	.	.	.	210	.	1	.	.	171
732 JAPAN	588	27	193	184	.	.	13	.	.	.
740 HONG KONG	132	2	24	47	.	.	59	.	.	.
800 AUSTRALIA	310	26	20	44	.	1	219	.	.	.
809 N. CALEDONIA	138	.	137	1	.	.	.	.	.	.
822 FR.POLYNESIA	130	.	130	.	.	.	.	.	.	.
958 NOT DETERMIN	308	.	65	243	.	.	.	.	.	.
1000 W O R L D	462221	19682	13844	208507	18383	6893	6846	73	5194	182799
1010 INTRA-EC	434165	17152	10533	200906	17365	6810	5203	66	3060	173070
1011 EXTRA-EC	27742	2530	3246	7358	1018	83	1643	7	2134	9723

Destination CTCI	Value 1000 ECU EUR 10	Deutschland	France	Italia	Nederland	Belg.-Lux.	UK	Ireland	Danmark	Ελλάδα
058.91										
390 AFR. DU SUD	188	2	.	45	.	.	141	.	.	.
400 ETATS-UNIS	178	78	3	21	66	7	3	.	.	.
404 CANADA	221	75	38	19	.	5	66	.	15	3
458 GUADELOUPE	360	.	294	.	.	.	66	.	.	.
462 MARTINIQUE	412	5	400	.	7	.	.	.	.	.
464 JAMAIQUE	147	.	.	.	.	.	147	.	.	.
496 GUYANE FR.	128	9	58	.	12	.	49	.	.	.
604 LIBAN	217	141	12	27	.	.	37	.	.	.
628 JORDANIE	131	19	.	.	.	.	112	.	.	.
632 ARABIE SAOUD	2304	2061	20	.	.	.	223	.	.	.
636 KOWEIT	153	13	.	29	2	.	109	.	.	.
640 BAHREIN	221	126	.	.	1	1	89	.	.	4
647 EMIRATS ARAB	950	667	11	3	.	.	269	.	.	.
649 OMAN	158	47	.	.	2	.	109	.	.	.
740 HONG-KONG	121	26	.	.	.	.	95	.	.	.
809 N. CALEDONIE	108	8	100	.	.	.	.	.	.	.
822 POLYNESIE FR	274	13	256	.	.	.	5	.	.	.
1000 M O N D E	100249	48934	2427	4303	30787	1643	10737	17	49	1352
1010 INTRA-CE	77573	37301	511	3436	29131	1592	4329	17	4	1252
1011 EXTRA-CE	22659	11632	1900	868	1656	51	6409	.	45	100
1020 CLASSE 1	14102	7783	116	480	1260	41	4303	.	25	94
1021 A E L E	12963	7271	51	335	1193	30	3990	.	6	87
1030 CLASSE 2	7710	3482	1782	368	46	9	1997	.	20	6
1031 ACP (63)	551	.	242	.	1	1	305	.	.	2
1040 CLASSE 3	846	367	1	19	350	.	109	.	.	.
058.99 FRUITS PREPARES OU CONSERVES, NDA.										
001 FRANCE	54432	4563	.	20643	6111	834	274	.	24	21983
002 BELG.-LUXBG.	22874	3609	2974	8572	4395	.	143	.	4	3177
003 PAYS-BAS	27019	7401	338	10974	.	2026	400	.	.	5880
004 RF ALLEMAGNE	114481	.	5933	56229	8607	3586	3208	.	2611	34307
005 ITALIE	8633	1039	533	.	260	43	89	.	3	6666
006 ROYAUME-UNI	64046	902	1304	42126	829	350	.	71	536	17926
007 IRLANDE	7493	18	.	3146	60	2	3600	.	6	661
008 DANEMARK	5949	1734	41	2196	102	1	77	.	.	1798
009 GRECE	377	181	1	102	8	2	83	.	.	.
024 ISLANDE	318	42	2	14	57	3	29	.	171	.
025 ILES FEROE	308	.	.	.	.	.	2	.	306	.
028 NORVEGE	593	122	35	17	22	.	26	.	320	51
030 SUEDE	2184	706	133	87	71	.	36	.	1053	98
032 FINLANDE	1924	680	5	33	305	.	358	.	116	427
036 SUISSE	3772	828	606	2158	72	2	106	.	.	.
038 AUTRICHE	4281	980	120	1438	17	16	44	.	.	1666
040 PORTUGAL	264	153	.	28	37	.	3	.	43	.
042 ESPAGNE	146	67	24	.	9	2	44	.	.	.
046 MALTE	204	.	.	55	2	.	116	.	.	31
056 U.R.S.S.	169	.	.	3	.	.	3	.	.	163
058 RD.ALLEMANDE	599	.	.	1	.	.	.	.	.	598
060 POLOGNE	328	12	.	3	.	1	17	.	2	293
062 TCHECOSLOVAQ	726	2	6	122	.	.	.	.	.	596
204 MAROC	267	.	267	.	.	.	.	.	.	.
216 LIBYE	309	97	.	137	7	.	24	4	40	.
220 EGYPTE	384	6	7	31	12	.	39	.	.	289
248 SENEGAL	115	.	97	2	2	.	.	.	14	.
272 COTE IVOIRE	140	.	135	.	4	.	.	.	1	.
314 GABON	132	.	109	1	13	.	9	.	.	.
330 ANGOLA	669	.	15	629	6	.	17	.	2	.
372 REUNION	567	.	567	.	.	.	.	.	.	.
390 AFR. DU SUD	598	102	23	103	16	15	339	.	.	.
400 ETATS-UNIS	1469	87	621	543	1	30	63	.	.	124
404 CANADA	704	41	108	109	15	2	9	1	.	419
406 GROENLAND	442	.	.	.	.	.	.	.	442	.
458 GUADELOUPE	527	.	527	.	.	.	.	.	.	.
462 MARTINIQUE	409	.	406	.	3	.	.	.	.	.
496 GUYANE FR.	149	.	149	.	.	.	.	.	.	.
600 CHYPRE	322	.	.	11	.	.	191	.	.	120
604 LIBAN	227	1	65	148	.	1	2	.	.	10
612 IRAK	130	18	79	27	.	1	5	.	.	.
624 ISRAEL	330	4	74	90	41	.	58	.	.	63
632 ARABIE SAOUD	1389	31	12	747	11	.	230	.	122	236
636 KOWEIT	189	13	14	38	.	75	34	.	15	.
647 EMIRATS ARAB	178	15	15	.	2	.	114	.	3	29
649 OMAN	158	1	.	.	2	.	99	.	26	30
664 INDE	265	.	.	263	.	.	2	.	.	.
732 JAPON	1311	75	419	667	1	.	29	.	.	121
740 HONG-KONG	176	10	39	45	.	1	80	.	.	.
800 AUSTRALIE	798	91	127	217	.	2	361	.	.	.
809 N. CALEDONIE	150	.	148	2	.	.	.	.	.	.
822 POLYNESIE FR	150	.	150	.	.	.	.	.	.	.
958 NON DETERMIN	295	.	66	229	.	.	.	.	.	.
1000 M O N D E	335772	23854	16840	151960	21454	7010	10841	83	5926	97804
1010 INTRA-CE	305304	19447	11123	143990	20372	6844	7874	71	3184	92399
1011 EXTRA-CE	30169	4408	5651	7742	1083	166	2968	11	2742	5398

Destination SITC	Quantity 1000 kg Quantités EUR 10	Deutschland	France	Italia	Nederland	Belg.-Lux.	UK	Ireland	Danmark	Ελλάδα
053.99										
1020 CLASS 1	16419	2236	863	5011	638	44	809	1	1509	5308
1021 EFTA COUNTR.	12854	1958	329	4201	596	17	212	.	1221	4280
1030 CLASS 2	7933	279	2381	2184	380	38	826	6	624	1215
1031 ACP (63)	755	34	444	58	28	8	144	.	33	6
1040 CLASS 3	3392	15	2	164	.	1	8	.	2	3200
061.10 SUGARS, BEET AND CANE, RAW, SOLID										
001 FRANCE	869	2		2		864	1	.	.	.
002 BELG.-LUXBG.	2255	5	1116	.	449	.	685	.	.	.
003 NETHERLANDS	3410	1	521	.	.	630	2258	.	.	.
004 FR GERMANY	41318	.	84	6	130	40399	698	.	1	.
005 ITALY	1019	.	832	.	.	3	184	.	.	.
006 UTD. KINGDOM	369	.	19	.	1	323	.	26	.	.
007 IRELAND	464	.	64	.	2	.	398	.	.	.
008 DENMARK	209	1	.	.	30	18	160	.	.	.
028 NORWAY	179	3	23	.	6	116	18	.	13	.
030 SWEDEN	3989	.	3800	.	9	8	172	.	.	.
036 SWITZERLAND	613	1	27	3	.	386	196	.	.	.
040 PORTUGAL	25951	2942	22997	.	.	.	12	.	.	.
056 SOVIET UNION	155121	11263	143858	.	.	.	.	.	.	.
068 BULGARIA	12600	.	12600	.	.	.	.	.	.	.
212 TUNISIA	16101	26	16075	.	.	.	.	.	.	.
228 MAURITANIA	292	.	292	.	.	.	.	.	.	.
400 USA	474	.	.	.	.	56	418	.	.	.
496 FR. GUIANA	158	.	158	.	.	.	.	.	.	.
604 LEBANON	22316	12062	2854	.	.	7400	.	.	.	.
1000 W O R L D	288475	26307	205593	12	637	50290	5546	26	63	1
1010 INTRA-EC	50003	8	2650	9	612	42244	4412	26	42	.
1011 EXTRA-EC	238471	26300	202942	3	25	8046	1134	.	21	.
1020 CLASS 1	31432	2949	26851	3	25	589	1002	.	13	.
1021 EFTA COUNTR.	30779	2949	26847	3	22	533	412	.	13	.
1030 CLASS 2	39314	12088	19628	.	.	7457	133	.	8	.
1031 ACP (63)	344	1	300	.	.	.	43	.	.	.
1040 CLASS 3	167726	11263	156463	.	.	.	.	.	.	.
061.20 REFINED SUGARS AND OTHER PRODUCTS OF REFINING BEET AND CANE SUGAR, SOLID **NL: NO BREAKDOWN BY COUNTRIES FOR COUNTRIES 202 TO 728 AND 736 TO 958 FOR WHITE SUGAR, OTHER THAN GRANULATED, LOAF, LUMP OR : CASTOR SUGAR**										
001 FRANCE	6303	5820		15	40	316	112	.	.	.
002 BELG.-LUXBG.	176125	5732	166237	30	4082	.	44	.	.	.
003 NETHERLANDS	47321	4978	5198	3	.	37107	35	.	.	.
004 FR GERMANY	109416	.	80416	15	8774	15629	707	.	3875	.
005 ITALY	363548	162280	200328	.	93	95	750	.	2	.
006 UTD. KINGDOM	164459	1542	20499	.	28479	450	.	31092	82397	.
007 IRELAND	6602	1	3596	.	1	2	3001	.	1	.
008 DENMARK	228	49	.	.	4	.	175	.	.	.
009 GREECE	221	42	120	.	1	.	17	.	41	.
024 ICELAND	10497	1932	.	.	3	105	663	.	7794	.
025 FAROE ISLES	1103	.	.	.	.	.	.	.	1103	.
028 NORWAY	102670	16146	707	.	58	887	17163	.	67709	.
030 SWEDEN	359	86	.	.	5	.	210	.	58	.
036 SWITZERLAND	146956	86122	60775	2	.	32	25	.	.	.
038 AUSTRIA	977	908	22	.	.	.	47	.	.	.
040 PORTUGAL	7533	3011	.	.	1	13	4508	.	.	.
042 SPAIN	42581	2	41714	.	4	.	849	.	12	.
043 ANDORRA	4672	.	4672	.	.	.	.	.	.	.
044 GIBRALTAR	588	.	.	.	.	18	219	.	351	.
045 VATICAN CITY	1740	425	1315	.	.	.	.	.	.	.
046 MALTA	15361	.	.	.	600	.	9386	.	5375	.
048 YUGOSLAVIA	16992	2203	6939	1850	.	.	.	.	.	6000
052 TURKEY	4067	.	323	.	.	3744	.	.	.	.
056 SOVIET UNION	643540	387159	216547	.	500	31382	1	.	7951	.
060 POLAND	2056	636	1116	.	31	154	93	.	26	.
068 BULGARIA	3984	3982	.	.	.	.	2	.	.	.
202 CANARY ISLES	16383	9760	.	.	2001	2000	2622	.	.	.
208 ALGERIA	110028	24191	28462	5500	22011	29860	.	.	4	.
212 TUNISIA	24723	3500	3500	.	2000	7525	1601	.	6597	.
220 EGYPT	55729	13381	27765	.	1540	4833	8210	.	.	.
224 SUDAN	579	.	73	.	.	452	52	.	2	.
228 MAURITANIA	18566	383	1352	.	.	16831	.	.	.	.
232 MALI	24925	5	21499	.	3301	120	.	.	.	.
236 UPPER VOLTA	4468	.	4468	.	.	.	.	.	.	.
240 NIGER	3595	.	1597	.	.	1998	.	.	.	.
247 CAPE VERDE	8161	170	3000	.	.	4977	14	.	.	.
248 SENEGAL	8608	.	8214	.	6	388	.	.	.	.
252 GAMBIA	38288	21327	14326	.	555	2074	6	.	.	.
257 GUINEA BISS.	1011	.	1000	.	.	10	1	.	.	.
260 GUINEA	6080	.	5060	.	.	1017	3	.	.	.
264 SIERRA LEONE	4286	2954	973	.	.	352	7	.	.	.
268 LIBERIA	12232	3139	8861	.	.	205	27	.	.	.
272 IVORY COAST	12964	550	8467	.	2002	1945	.	.	.	.
276 GHANA	7335	44	6801	10	.	227	201	.	52	.
280 TOGO	24554	1014	23480	.	.	60	.	.	.	.

Destination CTCI	Value 1000 ECU Valeurs EUR 10	Deutschland	France	Italia	Nederland	Belg.-Lux.	UK	Ireland	Danmark	Ελλάδα
053.99										
1020 CLASSE 1	19050	3976	2317	5469	623	72	1644	1	2008	2940
1021 A E L E	13334	3511	902	3775	580	21	601	.	1703	2241
1030 CLASSE 2	9240	397	3327	2133	460	93	1303	10	731	786
1031 ACP (63)	1020	59	606	83	27	13	187	.	38	7
1040 CLASSE 3	1877	35	7	140	.	1	20	.	2	1672
061.10 SUCRES DE BETTERAVE ET CANNE, BRUTS,SOLIDE										
001 FRANCE	750	2		1	.	745	2	.	.	.
002 BELG.-LUXBG.	1394	7	726	.	243	.	416	.	.	.
003 PAYS-BAS	2023	1	295	.	.	519	1208	.	.	.
004 RF ALLEMAGNE	21181	.	65	4	128	20532	450	.	2	.
005 ITALIE	868	.	712	.	.	4	152	.	.	.
006 ROYAUME-UNI	354	.	22	.	2	315	.	15	.	.
007 IRLANDE	379	.	48	.	2	.	329	.	.	.
008 DANEMARK	162	1	.	.	25	24	112	.	.	.
028 NORVEGE	176	3	17	.	6	114	22	.	14	.
030 SUEDE	1198	.	1041	.	15	8	133	.	1	.
036 SUISSE	550	.	32	5	.	392	121	.	.	.
040 PORTUGAL	6988	648	6331	.	.	.	9	.	.	.
056 U.R.S.S.	36148	1973	34175	.	.	.	.	.	.	.
068 BULGARIE	3360	.	3360	.	.	.	.	.	.	.
212 TUNISIE	5623	5	5618	.	.	.	.	.	.	.
228 MAURITANIE	101	.	101	.	.	.	.	.	.	.
400 ETATS-UNIS	272	.	.	.	.	52	220	.	.	.
496 GUYANE FR.	107	.	107	.	.	.	.	.	.	.
604 LIBAN	6245	2449	1314	.	.	2482	.	.	.	.
1000 M O N D E	88484	5094	54180	10	434	25252	3438	15	60	1
1010 INTRA-CE	27172	11	1885	5	400	22147	2681	15	28	.
1011 EXTRA-CE	61308	5083	52293	5	34	3105	756	.	32	.
1020 CLASSE 1	9363	655	7424	5	34	589	641	.	15	.
1021 A E L E	8963	655	7420	5	31	537	300	.	15	.
1030 CLASSE 2	12433	2454	7331	.	.	2516	116	.	16	.
1031 ACP (63)	139	.	112	.	.	.	27	.	.	.
1040 CLASSE 3	39512	1973	37539	.	.	.	.	.	.	.
061.20 SUCRES RAFFINES, AUTRES PRODUITS OU RAFF. **NL: PAS DE VENTILATION PAR PAYS POUR LES PAYS 202 A 728 ET 736 A 958 POUR LES SUCRES BLANCS, AUTRES QUE CRISTALLISES, EN : PAINS, MORCEAUX OU POUDRE**										
001 FRANCE	4044	3641		30	35	256	82	.	.	.
002 BELG.-LUXBG.	106102	3782	99269	29	2990	.	32	.	.	.
003 PAYS-BAS	29588	3624	3235	3	.	22695	31	.	.	.
004 RF ALLEMAGNE	64786	.	47261	10	5793	8931	390	.	2401	.
005 ITALIE	224531	104507	119187	.	43	62	731	.	1	.
006 ROYAUME-UNI	96089	1403	11379	.	18240	313	.	17816	46938	.
007 IRLANDE	4450	.	2214	.	2	1	2233	.	.	.
008 DANEMARK	196	55	.	.	2	2	137	.	.	.
009 GRECE	118	11	65	.	1	.	14	.	27	.
024 ISLANDE	3779	626	.	.	4	31	218	.	2900	.
025 ILES FEROE	464	.	.	.	.	.	.	.	464	.
028 NORVEGE	34236	4647	171	.	56	284	5942	.	23136	.
030 SUEDE	260	41	.	.	7	.	135	.	77	.
036 SUISSE	40681	24383	16256	2	.	26	12	.	.	.
038 AUTRICHE	1234	1183	7	.	.	.	44	.	.	.
040 PORTUGAL	1747	681	.	.	.	12	1054	.	.	.
042 ESPAGNE	10846	12	10625	.	2	.	198	.	9	.
043 ANDORRE	1641	.	1641	.	.	.	.	.	.	.
044 GIBRALTAR	221	.	.	.	.	5	92	.	124	.
045 CITE VATICAN	539	138	401	.	.	.	.	.	.	.
046 MALTE	3353	.	.	.	127	.	2058	.	1168	.
048 YOUGOSLAVIE	5278	675	2065	389	.	.	.	.	.	2149
052 TURQUIE	1425	.	71	.	.	1354	.	.	.	.
056 U.R.S.S.	186081	108049	68080	.	163	8112	.	.	1677	.
060 POLOGNE	760	358	211	.	32	45	90	.	24	.
068 BULGARIE	1151	1148	.	.	.	.	3	.	.	.
202 CANARIES	3916	2292	.	.	480	512	634	.	.	.
208 ALGERIE	44833	15876	11385	1264	5010	11094	.	.	4	.
212 TUNISIE	7602	964	1209	.	459	2752	416	.	1802	.
220 EGYPTE	17851	3364	7517	.	432	1502	5036	.	.	.
224 SOUDAN	204	.	33	.	.	132	37	.	2	.
228 MAURITANIE	6573	135	476	.	.	6062	.	.	.	.
232 MALI	8036	4	7242	.	761	29	.	.	.	.
236 HAUTE-VOLTA	1363	.	1363	.	.	.	.	.	.	.
240 NIGER	1433	.	561	.	.	872	.	.	.	.
247 CAP-VERT	1993	41	669	.	.	1271	12	.	.	.
248 SENEGAL	3280	.	3135	.	8	137	.	.	.	.
252 GAMBIE	10270	5289	4184	.	116	676	5	.	.	.
257 GUINEE-BISS.	267	.	263	.	.	4	.	.	.	.
260 GUINEE	2615	.	2249	.	.	363	3	.	.	.
264 SIERRA LEONE	1367	839	337	.	.	186	5	.	.	.
268 LIBERIA	4660	873	3688	.	.	80	19	.	.	.
272 COTE IVOIRE	3642	127	2484	.	544	487	.	.	.	.
276 GHANA	2906	20	2639	8	.	64	143	.	32	.
280 TOGO	10419	298	10094	.	.	27	.	.	.	.

Tab. 1

Export

January - December 1983 Janvier - Décembre

Destination SITC	Quantity 1000 kg Quantités									
	EUR 10	Deutschland	France	Italia	Nederland	Belg.-Lux.	UK	Ireland	Danmark	Ελλάδα
061.20										
284 BENIN	1812		1572			240				
288 NIGERIA	786673	75908	506508		39229	142414	214		22400	
306 CENTR.AFRIC.	639		639							
311 S.TOME,PRINC	558					545			13	
318 CONGO	11290		8996			2294				
322 ZAIRE	682		26			656				
324 RWANDA	2352	710				1642				
328 BURUNDI	571	255	250			66				
330 ANGOLA	542	41	144	2	106	244			5	
338 DJIBOUTI	3331	500	1869			962				
342 SOMALIA	2205			4		2200			1	
346 KENYA	10912	2560	530	1	1	2720	5101			
352 TANZANIA	3132		4	10	1	3100	13		4	
372 REUNION	3321		3321							
400 USA	40428	12164	20715	33	7082	420	14			
406 GREENLAND	1212								1212	
412 MEXICO	244766	24810	118732		63499	37725				
413 BERMUDA	558	276			60	20	202			
453 BAHAMAS	594	594								
458 GUADELOUPE	746		746							
459 ANTIGUA,BARB	326						326			
460 DOMINICA	427						427			
462 MARTINIQUE	3747		3747							
464 JAMAICA	9800		9000			800				
467 ST VINCENT	416					80	336			
476 NL ANTILLES	447	434	3		10					
480 COLOMBIA	751				751					
496 FR. GUIANA	989		989							
500 ECUADOR	1000					1000				
504 PERU	36679	21100	2250		711	18	12600			
512 CHILE	5618	5500				118				
600 CYPRUS	19814	9227	600		508	6651	2828			
604 LEBANON	18117	1800	2142			14159	16			
608 SYRIA	105581		42284		50412	85			12800	
612 IRAQ	191876	1324	118638		23700	23088	7626		17500	
616 IRAN	241636	34690	14700		35972	56304	85970	14000		
624 ISRAEL	178824	30743	24167	817	40950	6016	76088		43	
628 JORDAN	48944	110	27825		11404	9600	5			
632 SAUDI ARABIA	167691	4521	89337		5421	68205	156		51	
636 KUWAIT	35095	1146	18828		36	15040	45			
640 BAHRAIN	807		38		16	718	35			
644 QATAR	9068		9005				30		33	
647 U.A.EMIRATES	74664	13614	38757		3500	18709	84			
649 OMAN	19529	500	11013			8000	16			
652 NORTH YEMEN	61352		28601		14309	18441			1	
656 SOUTH YEMEN	24301	9521	13983		1	792	2		2	
662 PAKISTAN	3468	1600				1850	18			
664 INDIA	544		458		30	50	6			
667 MALDIVES	2010	1010	1000							
669 SRI LANKA	26325	18322	203		2010	5750	40			
690 VIETNAM	11000				5000	6000				
706 SINGAPORE	701	634	60		3		4			
720 CHINA	368525		223234		39000	39696	66595			
740 HONG KONG	1397	594				400	403			
801 PAPUA N.GUIN	1583	1556				27				
806 SOLOMON ISLS	630	532				98				
809 N. CALEDONIA	3399	1118	2160			120	1			
816 VANUATU	472	343	53			76				
822 FR.POLYNESIA	5793	4200	1591				2			
958 NOT DETERMIN	196		76	65						55
1000 W O R L D	5065032	1046161	2328827	8364	420012	662438	310860	45092	237418	6060
1010 INTRA-EC	874222	180443	476394	62	41474	53600	4841	31092	86316	
1011 EXTRA-EC	4190810	865718	1852158	8237	378538	608838	306019	14000	151102	6060
1020 CLASS 1	396915	123009	137498	1887	7794	5229	33095		82403	6060
1021 EFTA COUNTR.	269270	108204	61785	2	66	1037	22615		75561	
1030 CLASS 2	2764432	350892	1273738	6350	326118	526378	206234	14000	60722	
1031 ACP (63)	1015604	113057	638679	27	45097	188977	7294		22473	
1040 CLASS 3	1029265	391817	440922	1	44626	77231	66691		7977	
061.50 MOLASSES										
001 FRANCE	19361	1			9454	9894	12			
002 BELG.-LUXBG.	95764	3	18849		76886		26			
003 NETHERLANDS	192199	166	29810			160724	1025		474	
004 FR GERMANY	287220		58382		147373	39014	1424		41027	
005 ITALY	61242	2	33016				103			28119
006 UTD. KINGDOM	66263	5937	5250		35567	351		16942	2216	
007 IRELAND	89608		42450		19528		27630			
008 DENMARK	16094	8028	338		27	6404	1297			
028 NORWAY	12198		5250				434		6514	
030 SWEDEN	12611		7675		3800		361		775	
032 FINLAND	5316				5250		66			
036 SWITZERLAND	14034	105	13757				172			
040 PORTUGAL	15400		2100		10300					3000
400 USA	106340		86339	1	20000					

Destination CTCI	Value 1000 ECU Valeurs									
	EUR 10	Deutschland	France	Italia	Nederland	Belg.-Lux.	UK	Ireland	Danmark	Ελλάδα
061.20										
284 BENIN	882		809			73				
288 NIGERIA	281759	22227	189765		12748	50241	124		6654	
306 R.CENTRAFRIC	262		262							
311 S.TOME,PRINC	295					290			5	
318 CONGO	4490		3709			781				
322 ZAIRE	176		13			163				
324 RWANDA	1149	238				911				
328 BURUNDI	151	81	52			18				
330 ANGOLA	215	14	47	3	80	68			3	
338 DJIBOUTI	1123	120	552			451				
342 SOMALIE	1063			4		1058			1	
346 KENYA	2910	748	277		2	820	1063			
352 TANZANIE	838		4	9	1	808	12		4	
372 REUNION	2012		2012							
400 ETATS-UNIS	11482	3484	6350	35	1481	108	24			
406 GROENLAND	860								860	
412 MEXIQUE	74275	6340	27908		24015	16012				
413 BERMUDES	149	81			17	12	39			
453 BAHAMAS	138	138								
458 GUADELOUPE	495		495							
459 ANTIGUA,BARB	152						152			
460 DOMINIQUE	123						123			
462 MARTINIQUE	2206		2206							
464 JAMAIQUE	2294		2090			204				
467 ST-VINCENT	119					18	101			
476 ANTILLES NL	121	110	2		9					
480 COLOMBIE	151	2			149					
496 GUYANE FR.	624		624							
500 EQUATEUR	358					358				
504 PEROU	8593	5187	870		149	4	2383			
512 CHILI	1407	1369				38				
600 CHYPRE	8489	2695	167		162	4727	738			
604 LIBAN	5418	417	674		1	4317	9			
608 SYRIE	31768		12558		16423	17			2770	
612 IRAK	55985	299	39264		5932	5111	1443		3936	
616 IRAN	63700	8663	2867		12343	15577	16270	7980		
624 ISRAEL	47156	8435	7425	211	9971	1518	19587		11	
628 JORDANIE	12151	26	7489		2399	2234	3			
632 ARABIE SAOUD	55546	1187	27717		3468	23015	141		18	
636 KOWEIT	11450	314	4804		32	6254	46			
640 BAHREIN	221		17		18	157	29			
644 QATAR	3313		3271				29		13	
647 EMIRATS ARAB	22650	3301	12410		1348	5504	87			
649 OMAN	6447	148	3244			3031	24			
652 YEMEN DU NRD	17283		8275		4177	4831				
656 YEMEN DU SUD	6267	2767	3310		1	186	2		1	
662 PAKISTAN	1490	483				990	17			
664 INDE	221		166		34	14	7			
667 MALDIVES	399	234	165							
669 SRI LANKA	6433	4407	42		476	1494	14			
690 VIET-NAM	3403				2042	1361				
706 SINGAPOUR	217	191	15		2		9			
720 CHINE	89457		53203		8952	14709	12593			
740 HONG-KONG	479	147				216	116			
801 PAPOU-N.GUIN	396	385				11				
806 ILES SALOMON	207	175				32				
809 N. CALEDONIE	1207	343	826			36				
816 VANUATU	177	127	21			29				
822 POLYNESIE FR	1775	1172	601				2			
958 NON DETERMIN	126		48	43						35
1000 M O N D E	1812633	365482	868502	2047	141922	236312	75319	25796	95065	2188
1010 INTRA-CE	529903	117025	282608	71	27106	32260	3649	17816	49368	
1011 EXTRA-CE	1282599	248457	585845	1933	114815	204053	71670	7980	45697	2149
1020 CLASSE 1	117404	35917	37688	428	1714	1828	9800		27880	2149
1021 A E L E	82021	31562	16518	2	67	353	7405		26114	
1030 CLASSE 2	884228	102938	426657	1505	101852	177997	49183	7980	16116	
1031 ACP (63)	358390	32021	237062	23	14195	66397	1995		6697	
1040 CLASSE 3	280968	109602	121500	1	11249	24228	12686		1702	
061.50 MELASSES										
001 FRANCE	1423				682	726	15			
002 BELG.-LUXBG.	8053	1	1762		6275		15			
003 PAYS-BAS	13547	11	2570			10550	395		21	
004 RF ALLEMAGNE	23593		4890		11825	3305	528		3045	
005 ITALIE	2749	5	1605				49			1090
006 ROYAUME-UNI	5260	376	256		2814	22		1673	119	
007 IRLANDE	8721		4128		1390		3203			
008 DANEMARK	1604	628	79		2	438	457			
028 NORVEGE	1281		312				233		736	
030 SUEDE	1276		709		311		182		74	
032 FINLANDE	400				374		26			
036 SUISSE	1446	21	1306				119			
040 PORTUGAL	1278		129		897					252
400 ETATS-UNIS	8436		7057		1379					

Destination / SITC	Quantity 1000 kg / Quantités: EUR 10	Deutschland	France	Italia	Nederland	Belg.-Lux.	UK	Ireland	Danmark	Ελλάδα
061.50										
732 JAPAN	17000	.	.	.	.	.	.	.	.	17000
1000 **W O R L D**	1011290	14289	303243	1	328449	216386	32726	16942	51135	48119
1010 **INTRA-EC**	827756	14138	188096	.	288836	216386	31523	16942	43716	28119
1011 **EXTRA-EC**	183535	152	115147	1	39613	.	1203	.	7419	20000
1020 CLASS 1	183140	151	115147	1	39355	.	1090	.	7396	20000
1021 EFTA COUNTR.	59632	151	28782	.	19350	.	1057	.	7292	3000
1030 CLASS 2	371	.	.	.	258	.	113	.	.	.
061.60 NATURAL HONEY										
NL: NO BREAKDOWN BY COUNTRIES FOR COUNTRIES 024 TO 958										
001 FRANCE	1128	815	.	20	1	215	25	.	.	52
002 BELG.-LUXBG.	1123	403	310	1	343	.	48	.	.	18
003 NETHERLANDS	2823	2171	543	12	.	61	25	.	.	11
004 FR GERMANY	3010	.	1339	156	917	110	46	.	60	382
005 ITALY	2255	1836	12	.	403	.	3	1	.	.
006 UTD. KINGDOM	1816	1556	14	16	128	2	.	50	1	49
007 IRELAND	576	.	.	.	.	.	576	.	.	.
008 DENMARK	975	612	99	.	239	.	25	.	.	.
009 GREECE	84	80	.	.	.	.	4	.	.	.
030 SWEDEN	487	11	.	.	155	.	.	.	319	2
036 SWITZERLAND	809	222	519	62	.	2	3	.	.	1
038 AUSTRIA	67	63	2	.	.	.	2	.	.	.
052 TURKEY	111	111	.	.	.	.	.	.	.	.
060 POLAND	33	4	25	3	.	.	1	.	.	.
288 NIGERIA	153	2	3	.	12	.	130	.	.	6
400 USA	82	20	20	4	7	.	21	.	.	10
604 LEBANON	243	202	5	2	.	2	2	.	3	27
628 JORDAN	45	44	.	.	.	.	1	.	.	.
632 SAUDI ARABIA	1238	1077	2	10	67	.	56	.	.	26
636 KUWAIT	79	44	1	1	13	.	20	.	.	.
647 U.A.EMIRATES	55	30	3	.	9	.	13	.	.	.
652 NORTH YEMEN	56	56	.	.	.	.	.	.	.	.
732 JAPAN	33	6	4	.	.	.	23	.	.	.
1000 **W O R L D**	17677	9409	2974	294	2391	426	1118	51	412	602
1010 **INTRA-EC**	13789	7474	2316	204	2031	388	752	51	61	512
1011 **EXTRA-EC**	3884	1936	658	84	359	39	367	.	351	90
1020 CLASS 1	1690	440	554	66	178	26	68	.	339	19
1021 EFTA COUNTR.	1417	298	523	63	163	26	8	.	334	2
1030 CLASS 2	2140	1484	79	15	182	11	286	.	12	71
1031 ACP (63)	245	3	39	1	32	3	154	.	.	13
1040 CLASS 3	52	12	25	3	.	.	12	.	.	.
061.90 OTHER SUGARS, IN SOLID FORM; SUGAR SYRUPS NOT CONTAINING ADDED FLAVOURING OR COLOURING MATTER; ARTIFICIAL HONEY, WHETHER OR NOT MIXED WITH NATURAL HONEY; CARAMEL										
FR: CONF. GLUCOSE AND GLUCOSE SYRUP; MALTODEXTRINE AND MALTODEXTRINE SYRUP; ISOGLUCOSE										
BL: CONF. GLUCOSE AND GLUCOSE SYRUP, MALTODEXTRINE AND MALTODEXTRINE SYRUP AND ISOGLUCOSE										
NL: NO BREAKDOWN BY COUNTRIES FOR COUNTRIES 006 TO 728 AND 736 TO 958 FOR LACTOSE AND LACTOSE SYRUP, DITTO FOR COUNT. 024 : TO 958 FOR GLUCOSE AS A WHITE CRYSTALLINE POWDER, 99% OR MORE PURE AND CONF. CERTAIN GLUCOSE AND SYRUP, MALTODEXTRINE : AND SYRUP, <99% PURE										
DE: NO BREAKDOWN BY COUNTRIES FOR GLUCOSE IN THE FORM OF WHITE CRYSTALLINE POWDER MIN. 99% PURE PRODUCT, ISOGLUCOSE AND : GLUCOSE AND GLUCOSE SYRUP, MALTODEXTRINE AND MALTODEXTRINE SYRUP < 99% PURE PRODUCT OTHER THAN GLUCOSE AND MALTODEXTRINE : IN THE FORM OF WHITE CRYSTALLINE POWDER										
UK: CONF. LACTOSE, LACTOSE SYRUP AND OTHER SUGARS AND SYRUPS										
001 FRANCE	19248	935	.	9451	7647	598	617	.	.	.
002 BELG.-LUXBG.	10678	2453	223	33	7156	.	619	193	1	.
003 NETHERLANDS	7349	3682	456	669	.	788	871	803	70	.
004 FR GERMANY	26399	.	3449	7665	13283	600	1206	2	189	5
005 ITALY	8386	1987	1623	.	4341	382	52	1	.	.
006 UTD. KINGDOM	2238	365	434	41	178	.	.	1216	4	.
007 IRELAND	9681	73	118	20	14	1	9454	.	1	.
008 DENMARK	4027	1391	1	225	274	26	2110	.	.	.
009 GREECE	158	38	34	13	46	1	26	.	.	.
028 NORWAY	2415	31	4	.	1683	7	64	.	626	.
030 SWEDEN	1902	61	.	.	85	46	789	.	921	.
032 FINLAND	921	17	.	.	.	.	849	.	55	.
036 SWITZERLAND	9375	1507	420	6476	561	151	181	.	77	.
038 AUSTRIA	8639	2978	1	5597	.	63	.	.	.	.
040 PORTUGAL	249	229	8	3	.	.	8	.	1	.
042 SPAIN	2775	303	1079	1389	.	.	4	.	.	.
048 YUGOSLAVIA	1176	192	5	979	.	.	.	.	.	.
052 TURKEY	172	15	4	.	103	.	50	.	.	.
056 SOVIET UNION	3572	.	.	947	1761	.	864	.	.	.
058 GERMAN DEM.R	468	.	.	.	468	.	.	.	.	.
062 CZECHOSLOVAK	617	.	.	497	120	.	.	.	.	.
064 HUNGARY	1520	12	.	1498	10	.	.	.	.	.
068 BULGARIA	667	127	.	500	40	.	.	.	.	.
208 ALGERIA	288	5	10	57	.	.	216	.	.	.
216 LIBYA	1895	.	.	1893	.	.	2	.	.	.
220 EGYPT	401	5	.	337	57	1	1	.	.	.
272 IVORY COAST	85	.	13	.	.	17	55	.	.	.
288 NIGERIA	8263	32	.	2655	272	30	5267	.	7	.
346 KENYA	419	.	.	18	.	.	401	.	.	.

Destination / CTCI	Value 1000 ECU / Valeurs: EUR 10	Deutschland	France	Italia	Nederland	Belg.-Lux.	UK	Ireland	Danmark	Ελλάδα
061.50										
732 JAPON	669	.	.	.	.	.	.	.	.	669
1000 **M O N D E**	79953	1050	24807	.	26010	15040	5353	1673	4008	2012
1010 **INTRA-CE**	64955	1021	15290	.	22988	15040	4668	1673	3185	1090
1011 **EXTRA-CE**	14997	28	9517	.	3022	.	685	.	823	922
1020 CLASSE 1	14870	28	9517	.	2963	.	620	.	821	921
1021 A E L E	5717	28	2457	.	1582	.	588	.	810	252
1030 CLASSE 2	124	.	.	.	59	.	65	.	.	.
061.60 MIEL NATUREL										
NL: PAS DE VENTILATION PAR PAYS POUR LES PAYS 024 A 958										
001 FRANCE	1935	1338	.	63	2	366	46	.	.	120
002 BELG.-LUXBG.	1906	824	421	3	525	.	94	.	.	39
003 PAYS-BAS	4793	3893	638	20	.	136	68	.	.	36
004 RF ALLEMAGNE	5283	.	2513	343	976	349	98	1	131	872
005 ITALIE	4152	3144	41	.	962	.	5	.	.	.
006 ROYAUME-UNI	2891	2354	36	21	216	7	.	147	2	108
007 IRLANDE	1018	1	.	.	.	.	1017	.	.	1
008 DANEMARK	1346	780	221	.	302	.	42	.	.	.
009 GRECE	240	218	.	7	1	.	14	.	.	.
030 SUEDE	824	16	1	.	285	.	2	.	515	5
036 SUISSE	2650	606	1854	160	.	5	12	.	.	13
038 AUTRICHE	151	137	8	1	.	.	5	.	.	.
052 TURQUIE	224	224	.	.	.	.	.	.	.	.
060 POLOGNE	101	8	81	8	.	.	3	.	1	.
288 NIGERIA	327	7	11	.	42	.	233	.	.	34
400 ETATS-UNIS	342	51	105	17	13	.	110	.	.	46
604 LIBAN	589	435	12	5	.	6	2	.	5	124
628 JORDANIE	127	123	1	.	.	.	3	.	.	.
632 ARABIE SAOUD	3102	2531	18	34	231	.	192	.	.	96
636 KOWEIT	265	162	4	5	45	.	49	.	.	.
647 EMIRATS ARAB	162	78	15	.	37	.	32	.	.	.
652 YEMEN DU NRD	188	188	.	.	.	.	.	.	.	.
732 JAPON	116	14	21	1	.	.	80	.	.	.
1000 **M O N D E**	33834	17233	6270	714	3855	956	2348	148	725	1585
1010 **INTRA-CE**	23565	12553	3870	457	2884	859	1385	148	133	1176
1011 **EXTRA-CE**	10248	4680	2399	239	871	97	963	.	592	407
1020 CLASSE 1	4598	1060	2035	179	331	64	269	.	560	100
1021 A E L E	3754	761	1872	161	302	63	29	.	548	18
1030 CLASSE 2	5509	3598	283	53	541	32	663	.	32	307
1031 ACP (63)	581	12	123	3	78	8	288	.	.	69
1040 CLASSE 3	144	23	81	8	.	.	31	.	1	.
061.90 AUT.SUCR.SOLID.;SIROPS N.AROM.;SUCCED.MIEL										
FR: CONF. GLUCOSE ET SIROP DE GLUCOSE; MALTODEXTRINE ET SIROP DE MALTODEXTRINE; ISOGLUCOSE										
BL: CONF. LE GLUCOSE ET SIROP DE GLUCOSE, LA MALTODEXTRINE ET SIROP DE MALTODEXTRINE ET L'ISOGLUCOSE										
NL: PAS DE VENTILATION PAR PAYS POUR LES PAYS 006 A 728 ET 736 A 958 POUR LE LACTOSE ET SIROP DE LACTOSE, IDEM POUR LES PAYS : 024 A 958 POUR LE GLUCOSE EN POUDRE CRISTALLINE BLANCHE MIN. 99% PUR ET CONF. CERTAIN GLUCOSE ET SIROP, MALTODEXTRINE : ET SIROP, <99% PUR										
DE: PAS DE VENTILATION PAR PAYS POUR LE GLUCOSE EN POUDRE CRISTALINE BLANCHE MIN. 99% PUR, L'ISOGLUCOSE ET LE GLUCOSE ET : SIROP DE GLUCOSE, MALTODEXTRINE ET SIROP DE MALTODEXTRINE < 99% PUR AUTRE QUE GLUCOSE ET MALTODEXTRINE, EN POUDRE : CRISTALLINE BLANCHE										
UK: CONF. LE LACTOSE, LE SIROP DE LACTOSE ET CERTAINS SUCRES ET SIROPS										
001 FRANCE	8950	598	.	3772	3904	371	305	.	.	.
002 BELG.-LUXBG.	6015	1767	213	42	3412	.	479	99	3	.
003 PAYS-BAS	4153	1990	267	243	.	492	705	403	53	.
004 RF ALLEMAGNE	14596	.	3148	3653	6578	374	761	1	75	6
005 ITALIE	4173	1113	719	.	2029	264	48	.	.	.
006 ROYAUME-UNI	1301	251	256	15	114	1	.	634	30	.
007 IRLANDE	5427	39	52	11	8	.	5317	.	.	.
008 DANEMARK	2427	1081	1	126	160	11	1048	.	.	.
009 GRECE	134	35	37	9	28	3	22	.	.	.
028 NORVEGE	1729	34	18	.	1261	4	44	.	368	.
030 SUEDE	1239	57	.	.	38	42	601	.	501	.
032 FINLANDE	433	21	.	.	.	.	365	.	47	.
036 SUISSE	3597	974	295	1851	147	85	185	.	60	.
038 AUTRICHE	2394	1525	2	832	.	35	.	.	.	.
040 PORTUGAL	154	133	10	4	.	.	7	.	.	.
042 ESPAGNE	891	149	434	303	.	.	5	.	.	.
048 YOUGOSLAVIE	469	119	2	348	.	.	.	.	.	.
052 TURQUIE	163	13	2	.	56	.	92	.	.	.
056 U.R.S.S.	973	.	.	240	466	.	267	.	.	.
058 RD.ALLEMANDE	144	.	.	.	144	.	.	.	.	.
062 TCHECOSLOVAQ	246	.	.	145	101	.	.	.	.	.
064 HONGRIE	439	7	.	421	11	.	.	.	.	.
068 BULGARIE	337	126	.	118	93	.	.	.	.	.
208 ALGERIE	143	10	11	15	.	.	107	.	.	.
216 LIBYE	542	.	.	539	.	.	3	.	.	.
220 EGYPTE	146	5	.	108	17	1	15	.	.	.
272 COTE IVOIRE	120	.	14	.	.	29	77	.	.	.
288 NIGERIA	3738	44	.	805	80	26	2777	.	6	.
346 KENYA	202	.	.	7	.	.	195	.	.	.

Tab. 1

Export

January - December 1983 Janvier - Décembre

Destination SITC	Quantity 1000 kg EUR 10	Deutschland	France	Italia	Nederland	Belg.-Lux.	UK	Ireland	Danmark	Ελλάδα
061.90										
373 MAURITIUS	134	.	1	.	.	.	133	.	.	.
390 SOUTH AFRICA	1000	71	.	324	204	.	103	298	.	.
400 USA	309	59	1	.	171	.	77	.	1	.
404 CANADA	1087	643	.	23	149	.	272	.	.	.
469 BARBADOS	76	.	.	.	.	.	76	.	.	.
472 TRINIDAD,TOB	138	.	.	.	.	.	138	.	.	.
480 COLOMBIA	271	246	25	.	.	.	.	.	.	.
500 ECUADOR	3173	26	.	3145	.	1	1	.	.	.
504 PERU	156	148	.	.	5	1	.	.	1	.
528 ARGENTINA	581	362	3	216	.	.	.	.	.	.
600 CYPRUS	288	2	1	217	6	.	61	.	1	.
604 LEBANON	801	.	.	770	.	.	13	18	.	.
608 SYRIA	2986	4	.	2982	.	.	.	.	.	.
616 IRAN	122	42	.	.	.	.	80	.	.	.
624 ISRAEL	952	18	21	588	299	.	26	.	.	.
632 SAUDI ARABIA	394	.	.	200	42	.	142	.	10	.
647 U.A.EMIRATES	214	4	2	.	8	.	199	.	1	.
649 OMAN	76	.	.	.	1	.	75	.	.	.
662 PAKISTAN	787	71	.	712	.	.	4	.	.	.
664 INDIA	1640	49	.	1458	.	.	21	112	.	.
680 THAILAND	355	77	.	124	95	.	59	.	.	.
700 INDONESIA	743	520	.	.	221	.	2	.	.	.
701 MALAYSIA	350	18	.	108	.	.	218	.	6	.
706 SINGAPORE	507	24	1	306	54	.	122	.	.	.
708 PHILIPPINES	1840	1590	.	241	.	.	9	.	.	.
728 SOUTH KOREA	3113	2514	599	.	.	.	.	.	.	.
732 JAPAN	50363	17241	3942	.	28908	1	1	.	270	.
736 TAIWAN	1047	1027	18	.	.	.	2	.	.	.
740 HONG KONG	1138	47	.	1026	.	.	65	.	.	.
800 AUSTRALIA	380	1	102	102	.	.	175	.	.	.
977 SECRET CTRS.	123254	88980	.	.	34274	.	.	.	.	.
1000 W O R L D	334883	130745	13037	54143	102880	2738	26279	2642	2376	43
1010 INTRA-EC	88163	10922	6347	18117	32940	2397	14956	2214	265	5
1011 EXTRA-EC	123405	30844	6684	35968	35668	341	11324	428	2111	39
1020 CLASS 1	81145	23352	5567	14974	31965	269	2675	298	2045	.
1021 EFTA COUNTR.	23583	4825	433	12077	2330	267	1901	.	1750	.
1030 CLASS 2	35295	7237	1115	17553	1303	69	7783	130	66	39
1031 ACP (63)	9728	125	71	2697	466	67	6256	.	7	39
1040 CLASS 3	6967	255	2	3442	2399	4	865	.	.	.
062.00 SUGAR CONFECTIONERY, NOT CONTAINING COCOA										
N L: NO BREAKDOWN BY COUNTRIES FOR COUNTRIES 024 TO 958 FOR CHEWING GUM										
D K: NO BREAKDOWN BY COUNTRIES FOR CHEWING GUM										
001 FRANCE	21671	2205	.	5316	3576	7179	1510	1790	22	73
002 BELG.-LUXBG.	15217	3347	2567	68	6948	.	1215	976	16	80
003 NETHERLANDS	21110	10373	854	309	.	5656	3593	154	148	23
004 FR GERMANY	36457	.	8746	497	14846	4129	3894	1891	1407	1047
005 ITALY	11643	2191	4029	.	1646	922	2176	553	58	68
006 UTD. KINGDOM	25096	1269	3027	384	7514	2039	.	8014	2607	242
007 IRELAND	13556	78	157	2116	716	719	9722	.	43	5
008 DENMARK	5311	1097	124	55	1960	275	1554	245	.	1
009 GREECE	641	201	36	68	106	35	147	46	2	.
024 ICELAND	399	53	8	1	23	1	174	4	135	.
025 FAROE ISLES	215	.	.	.	5	.	24	1	185	.
028 NORWAY	4734	313	266	127	412	105	1099	64	2345	1
030 SWEDEN	9993	443	364	113	1286	461	1524	22	5766	14
032 FINLAND	2324	251	219	22	455	15	780	24	558	.
036 SWITZERLAND	4772	2027	928	325	483	240	508	238	18	5
038 AUSTRIA	6808	4884	285	126	382	261	526	106	201	37
040 PORTUGAL	77	18	1	2	8	6	1	9	32	.
042 SPAIN	725	88	190	32	288	9	80	28	10	.
043 ANDORRA	157	15	133	.	.	.	8	.	1	.
044 GIBRALTAR	137	1	2	1	20	7	89	16	1	.
046 MALTA	931	34	15	99	92	82	524	65	.	.
058 GERMAN DEM.R	148	.	116	.	7	.	.	25	.	.
060 POLAND	264	34	38	.	186	.	5	.	1	.
062 CZECHOSLOVAK	383	161	25	54	42	.	51	40	.	10
068 BULGARIA	42	8	.	3	23	.	8	.	.	.
202 CANARY ISLES	600	36	209	24	65	10	200	56	.	.
205 CEUTA & MELI	25	1	1	.	1	.	22	.	.	.
208 ALGERIA	181	.	180	.	.	.	.	.	1	.
216 LIBYA	28	2	.	1	.	.	25	.	.	.
220 EGYPT	1246	67	13	308	75	.	82	83	.	618
224 SUDAN	47	31	.	.	.	.	13	.	.	3
232 MALI	49	.	36	12	1	.	.	.	.	.
240 NIGER	54	12	35	.	.	.	7	.	.	.
247 CAPE VERDE	90	.	14	.	48	.	27	1	.	.
248 SENEGAL	44	1	23	3	9	.	6	2	.	.
268 LIBERIA	61	.	1	.	24	.	36	.	.	.
272 IVORY COAST	79	.	24	.	1	.	54	.	.	.
280 TOGO	197	8	134	.	8	.	31	16	.	.
288 NIGERIA	564	2	.	16	33	20	477	16	.	.
302 CAMEROON	117	13	22	70	8	.	4	.	.	.
314 GABON	75	.	71	.	4	.	.	.	.	.

Destination CTCI	Value 1000 ECU EUR 10	Deutschland	France	Italia	Nederland	Belg.-Lux.	UK	Ireland	Danmark	Ελλάδα
061.90										
373 MAURICE	187	.	1	.	.	.	186	.	.	.
390 AFR. DU SUD	448	48	2	125	72	.	68	133	.	.
400 ETATS-UNIS	200	53	4	9	56	.	77	.	1	.
404 CANADA	548	332	1	13	50	.	152	.	.	.
469 LA BARBADE	108	.	.	.	.	.	108	.	.	.
472 TRINIDAD,TOB	202	.	.	.	.	.	202	.	.	.
480 COLOMBIE	168	153	15	.	.	.	.	.	.	.
500 EQUATEUR	966	38	.	927	.	1	.	.	.	.
504 PEROU	177	172	.	1	2	1	.	.	1	.
528 ARGENTINE	371	281	9	81	.	.	.	.	.	.
600 CHYPRE	121	3	3	53	3	.	58	.	1	.
604 LIBAN	205	.	3	168	.	.	26	6	.	.
608 SYRIE	686	4	.	681	1	.	.	.	.	.
616 IRAN	120	45	.	.	.	.	75	.	.	.
624 ISRAEL	348	22	11	182	99	.	34	.	.	.
632 ARABIE SAOUD	331	.	.	47	13	.	257	.	14	.
647 EMIRATS ARAB	466	5	4	.	4	.	451	.	2	.
649 OMAN	195	.	.	.	1	.	194	.	.	.
662 PAKISTAN	274	51	.	218	.	.	5	.	.	.
664 INDE	507	33	.	407	.	.	14	53	.	.
680 THAILANDE	165	52	.	39	34	.	40	.	.	.
700 INDONESIE	392	323	.	3	64	.	2	.	.	.
701 MALAYSIA	236	12	.	37	.	.	182	.	5	.
706 SINGAPOUR	219	13	2	89	15	.	100	.	.	.
708 PHILIPPINES	963	884	.	70	.	.	9	.	.	.
728 COREE DU SUD	1687	1366	321	.	.	.	.	.	.	.
732 JAPON	26960	8702	1830	.	16300	.	3	.	125	.
736 T'AI-WAN	582	571	9	.	.	.	2	.	.	.
740 HONG-KONG	417	29	.	326	.	.	60	.	.	.
800 AUSTRALIE	244	2	100	60	.	.	82	.	.	.
977 SECRET	50500	30816	.	.	19682	.	.	.	.	.
1000 M O N D E	156309	54595	8195	17374	55198	1768	16418	1331	1410	20
1010 INTRA-CE	47178	6875	4692	7873	16233	1516	8684	1137	162	6
1011 EXTRA-CE	58590	16902	3499	9464	19283	252	7734	194	1248	14
1020 CLASSE 1	39671	12168	2702	3570	18016	166	1749	133	1167	.
1021 A E L E	9601	2746	326	2688	1446	166	1210	.	1019	.
1030 CLASSE 2	16697	4525	795	4972	451	80	5717	61	82	14
1031 ACP (63)	5082	132	85	822	179	78	3766	.	6	14
1040 CLASSE 3	2224	210	2	924	815	6	267	.	.	.
062.00 CONFISERIES, SUCRERIES, SANS CACAO										
N L: PAS DE VENTILATION PAR PAYS POUR LES PAYS 024 A 958 POUR LES GOMMES A MACHER DU GENRE CHEWING GUM										
D K: PAS DE VENTILATION PAR PAYS POUR LES GOMMES A MACHER DU GENRE CHEWING GUM										
001 FRANCE	47469	5685	.	15188	6879	9940	3594	5899	147	137
002 BELG.-LUXBG.	32002	6658	6354	223	13370	.	2952	2238	44	163
003 PAYS-BAS	39745	17579	1785	556	.	10493	8314	555	324	39
004 RF ALLEMAGNE	78915	.	23160	1450	28141	7105	9107	5616	2682	1654
005 ITALIE	28081	4735	8007	.	3645	1347	8220	1732	178	217
006 ROYAUME-UNI	47034	2688	6805	936	13503	3944	.	14142	4568	446
007 IRLANDE	29266	203	286	4832	1411	675	21782	.	68	9
008 DANEMARK	11139	2416	287	142	3563	612	3633	483	.	3
009 GRECE	1701	506	115	196	302	88	397	91	6	.
024 ISLANDE	1116	147	20	4	57	1	484	7	396	.
025 ILES FEROE	693	.	.	.	11	.	67	1	614	.
028 NORVEGE	10632	896	500	389	789	176	2903	105	4872	2
030 SUEDE	19698	1168	731	423	2350	705	3560	42	10693	26
032 FINLANDE	5274	676	453	68	1088	25	1774	50	1140	.
036 SUISSE	13657	5033	3544	1069	1104	581	1463	803	46	14
038 AUTRICHE	15207	10625	574	614	847	444	1198	285	536	84
040 PORTUGAL	216	99	6	9	15	34	3	13	37	.
042 ESPAGNE	1667	207	562	145	465	20	203	32	33	.
043 ANDORRE	530	35	461	1	.	.	31	.	2	.
044 GIBRALTAR	333	1	6	2	36	23	234	28	3	.
046 MALTE	2157	86	38	237	173	104	1413	106	.	.
058 RD.ALLEMANDE	468	.	298	.	25	.	.	145	.	.
060 POLOGNE	782	67	147	.	549	.	15	.	4	.
062 TCHECOSLOVAQ	1099	396	85	218	134	.	95	138	.	33
068 BULGARIE	143	16	.	20	80	.	27	.	.	.
202 CANARIES	1533	94	581	78	142	20	492	126	.	.
205 CEUTA & MELI	115	2	5	.	2	.	106	.	.	.
208 ALGERIE	523	.	519	1	.	.	.	.	3	.
216 LIBYE	116	8	.	4	.	.	104	.	.	.
220 EGYPTE	2723	174	42	701	131	.	245	165	.	1265
224 SOUDAN	268	217	.	.	.	.	41	.	.	10
232 MALI	151	.	120	29	2	.	.	.	.	.
240 NIGER	132	39	78	.	.	.	15	.	.	.
247 CAP-VERT	173	.	29	.	88	.	55	1	.	.
248 SENEGAL	137	3	63	12	26	.	32	1	.	.
268 LIBERIA	114	.	3	.	22	.	89	.	.	.
272 COTE IVOIRE	174	.	81	1	2	.	90	.	.	.
280 TOGO	408	21	265	.	17	.	80	25	.	.
288 NIGERIA	1703	5	.	59	75	32	1514	18	.	.
302 CAMEROUN	248	32	77	107	22	.	10	.	.	.
314 GABON	180	.	168	.	9	.	3	.	.	.

Destination / SITC	Quantity 1000 kg Quantités									
	EUR 10	Deutschland	France	Italia	Nederland	Belg.-Lux.	UK	Ireland	Danmark	Ελλάδα
062.00										
318 CONGO	89	.	84		5					
322 ZAIRE	140	.	13	35	23	24	18	7	.	20
338 DJIBOUTI	63	7	17	.		39				
350 UGANDA	30	1			14		15			
372 REUNION	1305	12	1272	6	1	3	7	4	.	
373 MAURITIUS	42	1	28			9	4			
390 SOUTH AFRICA	784	103	55	50	209	4	330	2	11	20
400 USA	28254	6529	965	2382	4395	780	11670	375	1016	142
404 CANADA	5109	439	84	152	939	593	2613	114	97	78
406 GREENLAND	202	.	.	.	.	.	2	.	200	.
413 BERMUDA	64	.	.	.	1	.	62	1	.	.
453 BAHAMAS	201	.	.	.	5	.	195	1	.	.
458 GUADELOUPE	579	8	525	.	35	4	4	3	.	.
462 MARTINIQUE	498	9	443	.	23	17	3	3	.	.
472 TRINIDAD,TOB	251	15	4	1	61	1	162	6	1	.
476 NL ANTILLES	274	4	2	1	162	8	95	2	.	.
484 VENEZUELA	50	.	1	44			5	.	.	.
492 SURINAM	116	7	.	2	68	19	20	.	.	.
496 FR. GUIANA	111	.	108	.	1	.	2	.	.	.
600 CYPRUS	683	50	22	59	97	122	217	39	1	76
604 LEBANON	1811	313	239	312	180	406	159	63	14	125
616 IRAN	101	34		28		20	19			
624 ISRAEL	2119	477	39	183	572	57	572	169	.	50
628 JORDAN	945	105	4	91	345	33	334			33
632 SAUDI ARABIA	4595	600	137	247	943	102	2085	93	13	375
636 KUWAIT	2175	132	59	23	370	32	1412	43	6	98
640 BAHRAIN	578	86	17	3	107	97	241	7	1	19
644 QATAR	276	23	23	9	34	16	137	2		34
647 U.A.EMIRATES	1648	141	106	72	481	17	690	27	2	112
649 OMAN	535	71	8	5	114	13	260	51	.	13
652 NORTH YEMEN	430	29	8	2	68		264		.	59
656 SOUTH YEMEN	169	19	.	.	35	7	108		.	.
662 PAKISTAN	141	3	.	.	16	.	122		.	.
700 INDONESIA	235	1	55	.	5	1	173		.	.
701 MALAYSIA	140	10	.	.	27	2	96	5	.	.
706 SINGAPORE	751	72	5	31	253	.	376	10	3	1
708 PHILIPPINES	76	15	4	.	51	.	5	.	1	.
728 SOUTH KOREA	49	2					47			
732 JAPAN	1644	241	126	75	467	93	620	9	13	.
740 HONG KONG	1972	300	4	3	134	7	1494	15	15	
800 AUSTRALIA	2084	292	4	84	375	8	873	98	83	267
804 NEW ZEALAND	85	4			15		47	6	3	10
809 N. CALEDONIA	124	2	102	4	6	9		1	.	.
822 FR.POLYNESIA	280	16	179	9	30	8	38		.	.
958 NOT DETERMIN	46	.	.	45	.	.	.	1	.	.
977 SECRET CTRS.	8181	.	.	.	.	.	.	.	8181	.
1000 W O R L D	257138	39509	27724	14151	52060	24760	56191	15739	23225	3779
1010 INTRA-EC	150701	20761	19540	8813	37312	20952	23811	13669	4303	1540
1011 EXTRA-EC	98214	18748	8184	5294	14748	3810	32380	2070	10741	2239
1020 CLASS 1	69261	15740	3647	3594	9854	2664	21505	1205	10477	575
1021 EFTA COUNTR.	29106	7989	2072	717	3047	1088	4613	466	9057	57
1030 CLASS 2	28047	2797	4358	1642	4628	1140	10785	780	262	1655
1031 ACP (63)	2679	124	561	171	350	122	1243	83	1	24
1040 CLASS 3	909	212	179	58	267	6	90	86	1	10
071.11 COFFEE, NOT ROASTED; COFFEE HUSKS AND SKINS										
001 FRANCE	11585	5661		2	3442	1244	1236	.	.	.
002 BELG.-LUXBG.	9702	1625	4357	12	3665		23		20	.
003 NETHERLANDS	2405	1018	457	15		844	26	45	.	.
004 FR GERMANY	5156		4150	1	377	168	28	.	432	.
005 ITALY	40	21	.	.	10	.	9	.	.	.
006 UTD. KINGDOM	1730	528	556	.	568	78	.	.	.	.
007 IRELAND	224	.	.	.	.	.	224	.	.	.
008 DENMARK	498	99	.	.	355	.	44	.	.	.
028 NORWAY	60	60	.	.	.	.	.	.	.	.
030 SWEDEN	324	73	.	.	.	.	.	.	251	.
036 SWITZERLAND	2156	834	530	.	24	.	768	.	.	.
038 AUSTRIA	6197	6011	116	.	70	.	.	.	.	.
042 SPAIN	46	.	23	.	23	.	.	.	.	.
043 ANDORRA	70	.	70	.	.	.	.	.	.	.
060 POLAND	45	1	.	.	.	.	44	.	.	.
390 SOUTH AFRICA	1005	4	992	.	9	.	.	.	.	.
400 USA	14920	10077	3485	390	898	9	61	.	.	.
404 CANADA	3510	1051	2459	.	.	.	.	.	.	.
458 GUADELOUPE	223	.	223	.	.	.	.	.	.	.
462 MARTINIQUE	62	.	62	.	.	.	.	.	.	.
624 ISRAEL	170	170	.	.	.	.	.	.	.	.
732 JAPAN	290	290	.	.	.	.	.	.	.	.
800 AUSTRALIA	459	454	.	1	.	4	.	.	.	.
804 NEW ZEALAND	52	52	.	.	.	.	.	.	.	.
958 NOT DETERMIN	168	.	.	120	.	48	.	.	.	.
1000 W O R L D	61201	28040	17528	539	9449	2397	2495	45	707	1
1010 INTRA-EC	31338	8951	9521	29	8417	2333	1590	45	452	.

Destination / CTCI	Value 1000 ECU Valeurs									
	EUR 10	Deutschland	France	Italia	Nederland	Belg.-Lux.	UK	Ireland	Danmark	Ελλάδα
062.00										
318 CONGO	269	.	256		13					
322 ZAIRE	263	2	33	45	35	70	43	13	.	22
338 DJIBOUTI	129	19	56	.		54				
350 OUGANDA	104	4			37		63			
372 REUNION	1986	37	1898	20	6	4	15	6	.	
373 MAURICE	153	2	95	3		36	17			
390 AFR. DU SUD	2234	302	180	221	543	17	901	3	27	40
400 ETATS-UNIS	61622	13866	2948	5310	8357	1237	25947	1431	2267	259
404 CANADA	10802	1013	314	605	1813	1132	5280	199	303	143
406 GROENLAND	797	.	.	.	.	.	5	.	792	.
413 BERMUDES	164	.	.	.	3	.	159	2	.	.
453 BAHAMAS	377	.	.	.	15	.	361	1	.	.
458 GUADELOUPE	1283	22	1159	.	73	14	9	6	.	.
462 MARTINIQUE	1302	25	1169	.	50	47	7	4	.	.
472 TRINIDAD,TOB	725	31	8	2	189	1	482	8	4	.
476 ANTILLES NL	664	20	6	2	356	15	259	3	3	.
484 VENEZUELA	170	.	5	138	1		26	.	.	.
492 SURINAM	242	15	.	5	128	29	65	.	.	.
496 GUYANE FR.	261	.	252	.	2	.	7	.	.	.
600 CHYPRE	1737	114	50	144	199	420	573	59	4	174
604 LIBAN	4638	578	764	812	350	1346	421	128	31	208
616 IRAN	230	70		54		74	32			
624 ISRAEL	4061	979	92	364	946	98	1056	338	1	187
628 JORDANIE	1999	228	20	159	614	99	811	.	.	68
632 ARABIE SAOUD	11413	1321	410	612	1560	359	5635	120	34	1362
636 KOWEIT	5572	406	222	76	621	140	3711	50	25	321
640 BAHREIN	1378	235	69	9	210	151	662	7	2	33
644 QATAR	776	59	48	26	71	56	434	3	.	79
647 EMIRATS ARAB	4070	360	294	257	989	45	1785	31	6	303
649 OMAN	1257	164	22	19	236	20	709	63	.	24
652 YEMEN DU NRD	851	64	18	4	149		465	.	1	150
656 YEMEN DU SUD	502	54	.		122	14	311	.	1	.
662 PAKISTAN	624	14	.	1	40	.	569	.	.	.
700 INDONESIE	918	4	221	.	7	3	683	.	.	.
701 MALAYSIA	378	26	.	1	65	7	271	8	.	.
706 SINGAPOUR	2376	180	28	100	732	.	1315	13	6	2
708 PHILIPPINES	109	20	13	.	55	.	20	.	1	.
728 COREE DU SUD	147	6	1				140			
732 JAPON	4038	642	489	174	1020	210	1428	31	44	.
740 HONG-KONG	5175	748	16	7	261	24	4063	17	39	.
800 AUSTRALIE	5004	707	33	308	851	25	2252	173	235	420
804 NOUV.ZELANDE	242	11			35		157	8	8	23
809 N. CALEDONIE	437	8	375	12	21	20		1	.	.
822 POLYNESIE FR	685	40	427	31	61	12	114	.	.	.
958 NON DETERMIN	158	.	.	156	.	1	.	1	.	.
977 SECRET	27506	.	.	.	.	.	.	.	27506	.
1000 M O N D E	570018	83113	68554	37613	100147	42315	136804	35778	57755	7939
1010 INTRA-CE	315349	40470	46801	23623	70813	34204	57998	30756	8016	2668
1011 EXTRA-CE	227005	42643	21753	13834	29334	8110	78806	5021	22234	5270
1020 CLASSE 1	155206	35520	10860	9583	19560	4735	49340	3340	21258	1010
1021 A E L E	65806	18644	5828	2578	6250	1968	11386	1305	17721	126
1030 CLASSE 2	69082	6618	10364	4004	8958	3338	29257	1345	971	4227
1031 ACP (63)	6941	461	1502	322	759	271	3474	112	7	33
1040 CLASSE 3	2719	505	530	247	816	37	210	336	5	33
071.11 CAFE NLTORREFIE; COQUES,PELLICULES DE CAFE										
001 FRANCE	35397	17887		9	9869	3934	3698	.	.	.
002 BELG.-LUXBG.	30828	4917	14205	17	11607		26		56	.
003 PAYS-BAS	5505	2105	1087	19		2174	22	98	.	.
004 RF ALLEMAGNE	17604		14533	3	1028	495	112	.	1433	.
005 ITALIE	138	72	1	.	34		31			
006 ROYAUME-UNI	5790	1850	2114	.	1574	252	.	.	.	.
007 IRLANDE	748						748			
008 DANEMARK	1554	358	.	.	1067	.	129	.	.	.
028 NORVEGE	207	206	.	.	.	.	.	.	1	.
030 SUEDE	1055	278	.	.	.	.	.	.	777	.
036 SUISSE	7332	3246	1670	.	72	.	2344	.	.	.
038 AUTRICHE	21166	20605	369	.	192	.	.	.	.	.
042 ESPAGNE	126	.	62	.	64	.	.	.	.	.
043 ANDORRE	231	.	231	.	.	.	.	.	.	.
060 POLOGNE	186	5	.	.	2	.	179	.	.	.
390 AFR. DU SUD	2352	15	2315	.	22	.	.	.	.	.
400 ETATS-UNIS	55647	38664	11729	1334	3710	18	192	.	.	.
404 CANADA	13129	4156	8973	.	.	.	.	.	.	.
458 GUADELOUPE	754	.	754	.	.	.	.	.	.	.
462 MARTINIQUE	217	.	217	.	.	.	.	.	.	.
624 ISRAEL	411	411	.	.	.	.	.	.	.	.
732 JAPON	1072	1071	1	.	.	.	.	.	.	.
800 AUSTRALIE	1736	1715	.	4	.	17	.	.	.	.
804 NOUV.ZELANDE	206	206	.	.	.	.	.	.	.	.
958 NON DETERMIN	463	.	.	366	.	97	.	.	.	.
1000 M O N D E	204220	97812	58418	1755	29268	6998	7591	98	2274	6
1010 INTRA-CE	97563	27188	31940	49	25178	6855	4766	98	1489	.

Tab. 1

Export

January - December 1983 Janvier - Décembre

Destination SITC	Quantity 1000 kg / Quantités									
	EUR 10	Deutschland	France	Italia	Nederland	Belg.-Lux.	UK	Ireland	Danmark	Ελλάδα
071.11										
1011 EXTRA-EC	29695	19089	8006	391	1032	16	905	.	255	1
1020 CLASS 1	29099	18913	7674	391	1023	13	829	.	255	1
1021 EFTA COUNTR.	8744	6985	646	.	94	.	768	.	251	.
1030 CLASS 2	551	176	332	.	8	3	32	.	.	.
1040 CLASS 3	46	1	.	.	.	.	45	.	.	.
071.12 COFFEE, ROASTED										
001 FRANCE	15700	1950	.	552	312	12816	67	.	1	2
002 BELG.-LUXBG.	11059	6908	288	133	1622	.	93	.	2	4
003 NETHERLANDS	16572	9458	42	150	.	6848	26	.	1	47
004 FR GERMANY	1966	.	17	1039	215	492	110	.	70	23
005 ITALY	97	81	1	.	8	1	3	.	3	.
006 UTD. KINGDOM	4779	3700	49	90	467	446	.	.	16	11
007 IRELAND	334	2	.	2	21	3	306	.	.	.
008 DENMARK	9243	9136	.	5	100	.	2	.	.	.
009 GREECE	175	146	.	20	3	1	5	.	.	.
024 ICELAND	392	4	.	.	2	.	.	.	386	.
025 FAROE ISLES	156	.	.	.	1	.	.	.	155	.
028 NORWAY	910	25	.	2	.	1	.	.	881	1
030 SWEDEN	890	73	1	32	3	.	5	.	775	1
032 FINLAND	24	15	.	6	.	.	.	.	3	.
036 SWITZERLAND	227	104	5	114	.	1	2	.	.	1
038 AUSTRIA	17	7	.	9	.	.	.	.	.	1
042 SPAIN	76	47	12	.	12	.	3	.	1	1
043 ANDORRA	157	.	157	.	.	.	.	.	.	.
045 VATICAN CITY	166	.	.	166	.	.	.	.	.	.
048 YUGOSLAVIA	15	.	.	2	11	.	.	.	.	2
060 POLAND	1719	371	10	5	806	1	1	.	525	.
066 ROMANIA	89	39	.	50	.	.	.	.	.	.
068 BULGARIA	32	2	.	.	30	.	.	.	.	.
202 CANARY ISLES	133	119	.	.	14	.	.	.	.	.
248 SENEGAL	16	.	13	3	.	.	.	.	.	.
314 GABON	30	.	30	.	.	.	.	.	.	.
318 CONGO	19	.	19	.	.	.	.	.	.	.
372 REUNION	92	.	92	.	.	.	.	.	.	.
390 SOUTH AFRICA	38	25	.	1	1	3	.	.	.	8
400 USA	475	20	4	77	55	244	3	.	1	71
404 CANADA	289	148	.	77	25	2	2	.	.	37
406 GREENLAND	348	.	.	.	.	.	.	.	348	.
458 GUADELOUPE	57	1	56	.	.	.	.	.	.	.
462 MARTINIQUE	198	.	196	2	.	.	.	.	.	.
476 NL ANTILLES	31	.	.	.	31	.	.	.	.	.
496 FR. GUIANA	58	.	58	.	.	.	.	.	.	.
600 CYPRUS	28	13	6	.	.	.	6	.	3	.
612 IRAQ	120	7	6	9	.	5	93	.	.	.
624 ISRAEL	142	73	.	.	.	50	19	.	.	.
632 SAUDI ARABIA	119	59	9	1	14	.	28	.	.	8
636 KUWAIT	42	32	.	.	.	.	10	.	.	.
640 BAHRAIN	18	15	.	.	2	.	1	.	.	.
647 U.A.EMIRATES	74	50	7	.	3	12	2	.	.	.
649 OMAN	21	12	.	.	7	.	2	.	.	.
701 MALAYSIA	12	.	.	.	5	.	7	.	.	.
706 SINGAPORE	51	18	.	.	17	1	9	.	.	6
732 JAPAN	69	21	15	14	4	.	5	.	2	8
736 TAIWAN	28	28	.	.	.	.	.	.	.	.
740 HONG KONG	73	60	.	5	1	.	1	.	5	1
800 AUSTRALIA	296	61	.	166	59	7	.	.	.	3
822 FR.POLYNESIA	34	.	34	.	.	.	.	.	.	.
958 NOT DETERMIN	76	.	1	73	.	2	.	.	.	.
1000 W O R L D	68076	34886	1191	2818	3899	20941	907	.	3195	239
1010 INTRA-EC	59911	33382	396	1990	2747	20607	609	.	93	87
1011 EXTRA-EC	8085	1504	793	755	1152	331	298	.	3102	150
1020 CLASS 1	4214	552	194	668	182	260	20	.	2205	133
1021 EFTA COUNTR.	2468	228	6	164	11	2	7	.	2046	4
1030 CLASS 2	2024	532	589	30	135	71	276	.	373	18
1031 ACP (63)	195	7	111	9	2	3	51	.	12	.
1040 CLASS 3	1851	421	10	57	836	1	1	.	525	.
071.13 COFFEE SUBSTITUTES CONTAINING COFFEE IN ANY PROPORTION										
001 FRANCE	34	.	.	.	.	20	14	.	.	.
006 UTD. KINGDOM	18	.	1	.	5	11	.	1	.	.
007 IRELAND	83	.	.	.	.	3	80	.	.	.
1000 W O R L D	220	16	7	10	7	63	109	2	6	.
1010 INTRA-EC	185	8	3	.	7	60	101	2	4	.
1011 EXTRA-EC	35	8	4	10	.	2	9	.	2	.
1030 CLASS 2	30	7	3	9	.	1	8	.	2	.
071.20 EXTRACTS, ESSENCES OR CONCENTRATES OF COFFEE AND PREPARATIONS WITH A BASIS OF THOSE EXTRACTS, ESSENCES OR CONCENTRATES; ROASTED CHICORY AND OTHER ROASTED COFFEE SUBSTITUTES AND EXTRACTS, ESSENCES AND CONCENTRATES THEREOF NL: INCLUDED IN 098.02, FLUID EXTRACTS, ESSENCES OR CONCENTRATES OF COFFEE										
001 FRANCE	8876	5910	.	205	1675	299	751	1	.	35

Destination CTCI	Value 1000 ECU / Valeurs									
	EUR 10	Deutschland	France	Italia	Nederland	Belg.-Lux.	UK	Ireland	Danmark	Ελλάδα
071.11										
1011 EXTRA-CE	106190	70624	26479	1340	4090	45	2824	.	785	3
1020 CLASSE 1	104295	70187	25350	1338	4061	35	2536	.	785	3
1021 A E L E	29784	24360	2039	.	264	.	2344	.	777	.
1030 CLASSE 2	1706	432	1128	.	28	11	107	.	.	.
1040 CLASSE 3	189	5	.	1	2	.	181	.	.	.
071.12 CAFE TORREFIE										
001 FRANCE	69275	6883	.	2716	1210	56139	312	.	3	10
002 BELG.-LUXBG.	52650	42559	1456	719	7504	.	329	.	5	78
003 PAYS-BAS	79552	42891	217	1067	.	35045	101	.	3	228
004 RF ALLEMAGNE	9354	.	68	5976	995	1390	569	.	211	145
005 ITALIE	541	458	7	.	40	3	24	.	9	.
006 ROYAUME-UNI	24256	18126	284	464	2355	2873	.	.	85	69
007 IRLANDE	1151	10	.	10	140	17	974	.	.	.
008 DANEMARK	41014	40584	.	30	382	1	17	.	.	.
009 GRECE	979	801	.	118	14	8	36	.	2	.
024 ISLANDE	1081	25	.	3	9	.	3	.	1041	.
025 ILES FEROE	721	.	.	.	2	.	.	.	719	.
028 NORVEGE	3423	156	.	13	2	6	2	.	3240	4
030 SUEDE	3479	413	4	192	22	1	15	.	2826	6
032 FINLANDE	146	95	.	40	.	1	.	.	9	1
036 SUISSE	1607	861	5	706	1	17	9	.	.	8
038 AUTRICHE	110	48	.	59	.	.	.	.	.	3
042 ESPAGNE	405	262	52	.	67	.	17	.	4	3
043 ANDORRE	605	.	605	.	.	.	.	.	.	.
045 CITE VATICAN	748	.	.	748	.	.	.	.	.	.
048 YOUGOSLAVIE	102	3	.	19	71	.	.	.	.	9
060 POLOGNE	7206	1471	32	38	3626	2	12	.	2025	.
066 ROUMANIE	360	245	.	115	.	.	.	.	.	.
068 BULGARIE	108	12	.	.	96	.	.	.	.	.
202 CANARIES	713	633	.	.	76	2	2	.	.	.
248 SENEGAL	104	1	82	21	.	.	.	.	.	.
314 GABON	179	.	179	.	.	.	.	.	.	.
318 CONGO	133	.	130	3	.	.	.	.	.	.
372 REUNION	478	.	478	.	.	.	.	.	.	.
390 AFR. DU SUD	253	145	.	11	2	51	.	.	.	44
400 ETATS-UNIS	3524	118	27	560	283	2122	24	.	2	388
404 CANADA	1627	789	.	424	147	34	17	.	.	216
406 GROENLAND	1676	.	.	.	.	.	.	.	1676	.
458 GUADELOUPE	316	7	309	.	.	.	.	.	.	.
462 MARTINIQUE	1059	.	1047	12	.	.	.	.	.	.
476 ANTILLES NL	186	2	.	2	182	.	.	.	.	.
496 GUYANE FR.	301	.	301	.	.	.	.	.	.	.
600 CHYPRE	110	72	6	.	.	2	19	.	11	.
612 IRAK	694	44	49	58	.	29	514	.	.	.
624 ISRAEL	783	301	.	.	.	410	72	.	.	.
632 ARABIE SAOUD	758	370	56	12	92	.	176	.	.	52
636 KOWEIT	271	229	1	.	.	.	41	.	.	.
640 BAHREIN	126	103	.	.	11	.	12	.	.	.
647 EMIRATS ARAB	501	329	50	4	14	71	33	.	.	.
649 OMAN	125	64	.	.	42	.	19	.	.	.
701 MALAYSIA	140	.	.	.	108	.	32	.	.	.
706 SINGAPOUR	380	98	6	.	150	6	90	.	.	30
732 JAPON	505	128	163	82	19	7	58	.	6	42
736 T'AI-WAN	138	136	.	2	.	.	.	.	.	.
740 HONG-KONG	331	257	1	42	2	.	7	.	16	6
800 AUSTRALIE	1647	330	.	877	372	46	7	.	.	15
822 POLYNESIE FR	128	.	128	.	.	.	.	.	.	.
958 NON DETERMIN	356	.	4	341	.	11	.	.	.	.
1000 M O N D E	318231	162417	6192	15585	18320	98315	4074	.	11947	1381
1010 INTRA-CE	278769	154312	2032	11101	12640	95475	2361	.	319	529
1011 EXTRA-CE	39094	8106	4158	4143	5680	2829	1712	.	11628	840
1020 CLASSE 1	20071	3397	857	3746	1046	2285	155	.	7846	739
1021 A E L E	9890	1601	9	1024	64	26	29	.	7115	22
1030 CLASSE 2	11293	2935	3267	235	912	541	1545	.	1757	101
1031 ACP (63)	1137	56	712	78	8	16	232	.	34	1
1040 CLASSE 3	7728	1772	32	162	3723	2	12	.	2025	.
071.13 SUCCEDANES OU CAFE CONTENANT DU CAFE										
001 FRANCE	100	.	.	2	.	26	72	.	.	.
006 ROYAUME-UNI	104	.	6	.	6	82	.	10	.	.
007 IRLANDE	270	.	.	.	.	18	252	.	.	.
1000 M O N D E	789	60	61	102	14	155	376	10	11	.
1010 INTRA-CE	566	22	13	4	13	143	356	10	5	.
1011 EXTRA-CE	223	38	48	98	1	12	20	.	6	.
1030 CLASSE 2	193	36	37	89	.	7	19	.	5	.
071.20 EXTRAITS DE CAFE; CHICOREE TORREFIEE ETC. NL: REPRIS SOUS 098.02, LES EXTRAITS OU ESSENCES DE CAFE, AUTRE QU'A L'ETAT SOLIDE										
001 FRANCE	85720	62549	.	1809	12999	2291	6037	13	.	22

Destination SITC	Quantity 1000 kg Quantités EUR 10	Deutschland	France	Italia	Nederland	Belg.-Lux.	UK	Ireland	Danmark	Ελλάδα
071.20										
002 BELG.-LUXBG.	2784	695	493	2	1027	.	567	.	.	.
003 NETHERLANDS	2610	240	1214	1	.	989	145	.	.	21
004 FR GERMANY	5165	.	1106	2	79	2400	1572	5	1	.
005 ITALY	1132	82	976	.	11	61	2	.	.	.
006 UTD. KINGDOM	7048	3693	2010	.	132	903	.	282	.	28
007 IRELAND	1612	156	17	.	24	.	1415	.	.	.
008 DENMARK	189	72	16	.	43	11	47	.	.	.
009 GREECE	344	25	76	3	78	3	159	.	.	.
028 NORWAY	264	181	.	.	50	.	27	.	6	.
030 SWEDEN	699	579	.	.	58	.	41	.	13	8
032 FINLAND	125	82	.	1	33	.	7	.	2	.
036 SWITZERLAND	408	351	2	2	13	2	38	.	.	.
038 AUSTRIA	185	180	.	2	1	2	.	.	.	.
042 SPAIN	114	1	101	.	1	1	10	.	.	.
043 ANDORRA	17	.	17	.	.	.	.	.	.	.
052 TURKEY	51	1	.	.	.	.	50	.	.	.
058 GERMAN DEM.R	18	.	18	.	.	.	.	.	.	.
060 POLAND	41	41	.	.	.	.	.	.	.	.
062 CZECHOSLOVAK	232	232	.	.	.	.	.	.	.	.
066 ROMANIA	149	149	.	.	.	.	.	.	.	.
068 BULGARIA	36	17	.	.	14	.	5	.	.	.
208 ALGERIA	19	.	19	.	.	.	.	.	.	.
220 EGYPT	21	19	1	.	.	.	1	.	.	.
236 UPPER VOLTA	106	.	106	.	.	.	.	.	.	.
272 IVORY COAST	307	.	307	.	.	.	.	.	.	.
288 NIGERIA	132	.	.	.	.	.	132	.	.	.
314 GABON	7	.	7	.	.	.	.	.	.	.
318 CONGO	45	.	45	.	.	.	.	.	.	.
338 DJIBOUTI	7	.	7	.	.	.	.	.	.	.
372 REUNION	54	.	54	.	.	.	.	.	.	.
390 SOUTH AFRICA	10	3	.	.	6	.	1	.	.	.
400 USA	2753	296	1790	4	47	196	52	.	.	368
404 CANADA	680	84	508	1	18	8	61	.	.	.
458 GUADELOUPE	17	.	17	.	.	.	.	.	.	.
462 MARTINIQUE	26	.	26	.	.	.	.	.	.	.
472 TRINIDAD,TOB	13	.	.	.	.	.	13	.	.	.
496 FR. GUIANA	13	.	13	.	.	.	.	.	.	.
528 ARGENTINA	7	7	.	.	.	.	.	.	.	.
600 CYPRUS	145	3	91	.	1	.	50	.	.	.
604 LEBANON	22	1	2	10	.	.	9	.	.	.
612 IRAQ	227	209	3	.	1	.	14	.	.	.
624 ISRAEL	89	71	.	.	.	1	6	.	.	11
628 JORDAN	71	17	2	.	.	.	52	.	.	.
632 SAUDI ARABIA	215	9	.	.	2	.	204	.	.	.
636 KUWAIT	26	4	.	.	.	.	22	.	.	.
640 BAHRAIN	24	1	.	.	.	.	23	.	.	.
647 U.A.EMIRATES	16	1	1	.	.	.	14	.	.	.
649 OMAN	13	.	.	.	4	.	9	.	.	.
701 MALAYSIA	87	15	.	.	52	.	20	.	.	.
706 SINGAPORE	64	22	6	.	16	.	18	.	.	.
732 JAPAN	2333	655	1331	1	246	38	62	.	.	.
736 TAIWAN	90	80	.	.	10	.	.	.	.	.
740 HONG KONG	54	9	35	.	3	.	7	.	.	.
800 AUSTRALIA	574	144	.	17	373	1	39	.	.	.
809 N. CALEDONIA	46	.	46	.	.	.	.	.	.	.
816 VANUATU	8	.	8	.	.	.	.	.	.	.
822 FR.POLYNESIA	170	.	170	.	.	.	.	.	.	.
958 NOT DETERMIN	11	.	10	1	.	.	.	.	.	.
977 SECRET CTRS.	192	.	.	.	192	.	.	.	.	.
1000 W O R L D	41158	14359	10836	253	4221	4912	5725	290	68	494
1010 INTRA-EC	29758	10874	5907	213	3069	4664	4658	288	1	84
1011 EXTRA-EC	11199	3486	4919	39	960	249	1067	2	67	410
1020 CLASS 1	6271	2560	3759	28	849	247	410	.	29	389
1021 EFTA COUNTR.	1686	1374	2	5	155	4	114	.	24	8
1030 CLASS 2	2445	481	1141	12	97	2	652	2	37	21
1031 ACP (63)	778	1	607	.	4	1	165	.	.	.
1040 CLASS 3	484	445	19	.	14	.	6	.	.	.
072.10 COCOA BEANS, WHOLE OR BROKEN, RAW OR ROASTED										
001 FRANCE	251	27	.	.	147	27	50	.	.	.
002 BELG.-LUXBG.	9065	948	.	.	8117	.	.	.	.	.
003 NETHERLANDS	200	61	.	.	.	24	115	.	.	.
004 FR GERMANY	15082	.	143	17	13980	.	942	.	.	.
005 ITALY	16990	125	2504	.	14361	.	.	.	.	.
006 UTD. KINGDOM	621	1	44	.	31	.	.	545	.	.
007 IRELAND	1484	.	.	.	.	.	1484	.	.	.
008 DENMARK	265	205	.	.	.	.	60	.	.	.
030 SWEDEN	171	.	.	.	.	.	171	.	.	.
038 AUSTRIA	418	418	.	.	.	.	.	.	.	.
042 SPAIN	237	.	73	.	14	.	150	.	.	.
060 POLAND	156	156	.	.	.	.	.	.	.	.
204 MOROCCO	156	.	156	.	.	.	.	.	.	.
346 KENYA	78	.	.	.	.	.	78	.	.	.
400 USA	3290	1	.	.	4	.	3285	.	.	.

Destination CTCI	Value 1000 ECU Valeurs EUR 10	Deutschland	France	Italia	Nederland	Belg.-Lux.	UK	Ireland	Danmark	Ελλάδα
071.20										
002 BELG.-LUXBG.	21234	6265	2686	15	10261	.	2007	.	.	.
003 PAYS-BAS	13458	2885	6668	18	.	2716	1153	.	.	16
004 RF ALLEMAGNE	24345	.	1780	38	660	14288	7547	27	5	.
005 ITALIE	17436	1106	16084	.	64	166	15	.	1	.
006 ROYAUME-UNI	52065	40283	6957	2	1357	726	.	2725	.	15
007 IRLANDE	13099	1749	44	.	191	.	11115	.	.	.
008 DANEMARK	2088	870	227	.	547	124	320	.	.	.
009 GRECE	3203	300	1150	6	979	22	744	.	.	.
028 NORVEGE	3494	2331	6	.	935	.	60	.	162	.
030 SUEDE	9550	7885	1	1	991	.	385	.	281	6
032 FINLANDE	1744	1040	.	40	557	.	71	.	36	.
036 SUISSE	4938	4479	15	51	56	7	330	.	.	.
038 AUTRICHE	2207	2162	.	22	15	8	.	.	.	.
042 ESPAGNE	517	9	410	.	13	3	82	.	.	.
043 ANDORRE	156	.	154	.	.	.	2	.	.	.
052 TURQUIE	415	18	.	.	.	.	397	.	.	.
058 RD.ALLEMANDE	268	.	268	.	.	.	.	.	.	.
060 POLOGNE	567	562	2	.	.	.	2	.	1	.
062 TCHECOSLOVAQ	725	725	.	.	.	.	.	.	.	.
066 ROUMANIE	1053	1053	.	.	.	.	.	.	.	.
068 BULGARIE	380	172	.	.	188	.	20	.	.	.
208 ALGERIE	316	.	316	.	.	.	.	.	.	.
220 EGYPTE	164	155	3	.	1	.	5	.	.	.
236 HAUTE-VOLTA	105	.	105	.	.	.	.	.	.	.
272 COTE IVOIRE	383	.	383	.	.	.	.	.	.	.
288 NIGERIA	289	.	2	1	.	.	286	.	.	.
314 GABON	135	.	135	.	.	.	.	.	.	.
318 CONGO	113	.	113	.	.	.	.	.	.	.
338 DJIBOUTI	104	.	104	.	.	.	.	.	.	.
372 REUNION	1037	.	1037	.	.	.	.	.	.	.
390 AFR. DU SUD	132	35	.	.	88	.	9	.	.	.
400 ETATS-UNIS	6864	2738	1351	58	281	1855	377	.	.	204
404 CANADA	5862	628	4567	15	249	8	415	.	.	.
458 GUADELOUPE	281	.	281	.	.	.	.	.	.	.
462 MARTINIQUE	473	.	473	.	.	.	.	.	.	.
472 TRINIDAD,TOB	135	.	.	.	.	.	135	.	.	.
496 GUYANE FR.	242	.	242	.	.	.	.	.	.	.
528 ARGENTINE	125	123	2	.	.	.	.	.	.	.
600 CHYPRE	489	47	67	.	13	.	362	.	.	.
604 LIBAN	250	6	9	196	3	.	36	.	.	.
612 IRAK	2686	2428	23	2	8	.	225	.	.	.
624 ISRAEL	858	762	.	.	.	6	82	.	.	6
628 JORDANIE	417	183	5	.	1	.	228	.	.	.
632 ARABIE SAOUD	1339	138	1	.	18	.	1182	.	.	.
636 KOWEIT	229	52	.	.	.	.	177	.	.	.
640 BAHREIN	183	9	.	.	5	.	169	.	.	.
647 EMIRATS ARAB	142	20	11	.	.	2	109	.	.	.
649 OMAN	146	.	.	.	61	.	85	.	.	.
701 MALAYSIA	1177	126	.	.	831	.	220	.	.	.
706 SINGAPOUR	788	283	6	2	300	.	197	.	.	.
732 JAPON	19699	9547	6613	22	2930	154	433	.	.	.
736 T'AI-WAN	565	474	.	.	91	.	.	.	.	.
740 HONG-KONG	292	117	26	1	53	.	95	.	.	.
800 AUSTRALIE	9816	1778	2	105	7824	3	104	.	.	.
809 N. CALEDONIE	602	.	602	.	.	.	.	.	.	.
816 VANUATU	103	.	103	.	.	.	.	.	.	.
822 POLYNESIE FR	2146	.	2142	4	.	.	.	.	.	.
958 NON DETERMIN	177	.	153	24	.	.	.	.	.	.
977 SECRET	1650	.	.	.	1650	.	.	.	.	.
1000 M O N D E	320843	156357	55812	2477	44370	22388	35728	2783	632	296
1010 INTRA-CE	232649	116006	35597	1890	27059	20332	28940	2764	6	55
1011 EXTRA-CE	88368	40352	20061	583	15561	2057	6789	20	627	238
1020 CLASSE 1	65726	32722	13162	316	14005	2038	2729	.	533	221
1021 A E L E	21993	17927	23	114	2555	15	853	.	500	6
1030 CLASSE 2	17567	5049	6629	247	1463	19	4031	20	93	16
1031 ACP (63)	1889	13	1243	7	4	12	610	.	.	.
1040 CLASSE 3	3074	2581	269	.	194	.	29	.	1	.
072.10 CACAO EN FEVES ET BRISURES										
001 FRANCE	537	54	.	.	313	56	114	.	.	.
002 BELG.-LUXBG.	17787	1882	.	.	15905	.	.	.	.	.
003 PAYS-BAS	381	93	.	.	.	39	249	.	.	.
004 RF ALLEMAGNE	29577	.	117	21	27243	.	2196	.	.	.
005 ITALIE	34048	317	5284	.	28447	.	.	.	.	.
006 ROYAUME-UNI	1582	3	54	.	76	.	.	1449	.	.
007 IRLANDE	2918	.	.	.	.	.	2918	.	.	.
008 DANEMARK	661	514	.	.	.	.	147	.	.	.
030 SUEDE	334	.	.	.	.	.	334	.	.	.
038 AUTRICHE	940	940	.	.	.	.	.	.	.	.
042 ESPAGNE	504	.	179	.	12	.	313	.	.	.
060 POLOGNE	375	375	.	.	.	.	.	.	.	.
204 MAROC	312	.	312	.	.	.	.	.	.	.
346 KENYA	162	.	.	.	.	.	162	.	.	.
400 ETATS-UNIS	6953	1	1	.	16	.	6935	.	.	.

Tab. 1

Export

January - December 1983 Janvier - Décembre

Destination / SITC	Quantity 1000 kg / Quantités: EUR 10	Deutschland	France	Italia	Nederland	Belg.-Lux.	UK	Ireland	Danmark	Ἑλλάδα
072.10										
404 CANADA	1124	.	.	.	.	.	1124	.	.	.
624 ISRAEL	702	.	.	.	.	.	702	.	.	.
728 SOUTH KOREA	283	.	.	.	125	.	158	.	.	.
800 AUSTRALIA	175	.	.	.	.	.	175	.	.	.
804 NEW ZEALAND	294	.	.	.	294	.	.	.	.	.
1000 W O R L D	51321	1959	2929	21	37123	66	8678	545	.	.
1010 INTRA-EC	43990	1380	2690	17	36656	51	2651	545	.	.
1011 EXTRA-EC	7331	579	239	4	467	15	6027	.	.	.
1020 CLASS 1	5774	424	84	4	337	15	4910	.	.	.
1021 EFTA COUNTR.	624	423	11	4	.	15	171	.	.	.
1030 CLASS 2	1404	.	156	.	130	.	1118	.	.	.
1031 ACP (63)	142	.	.	.	5	.	137	.	.	.
1040 CLASS 3	156	156	.	.	.	.	.	.	.	.
072.20 COCOA POWDER, UNSWEETENED										
001 FRANCE	8788	4681	.	.	3939	14	154	.	.	.
002 BELG.-LUXBG.	3861	1038	420	.	2402	.	1	.	.	.
003 NETHERLANDS	2553	2445	.	16	.	19	72	.	1	.
004 FR GERMANY	14268	.	1055	210	12916	.	87	.	.	.
005 ITALY	7807	3722	195	.	3622	.	268	.	.	.
006 UTD. KINGDOM	2948	1162	793	.	992	1	.	.	.	.
007 IRELAND	295	.	.	.	19	.	276	.	.	.
008 DENMARK	2338	895	84	.	1330	.	29	.	.	.
009 GREECE	1860	100	1	7	1752	.	.	.	.	.
024 ICELAND	111	50	.	.	52	.	7	.	2	.
028 NORWAY	376	81	.	.	119	.	116	.	60	.
030 SWEDEN	3549	619	30	.	2164	.	574	.	162	.
032 FINLAND	1068	307	.	.	733	.	28	.	.	.
036 SWITZERLAND	786	332	2	75	361	.	16	.	.	.
038 AUSTRIA	1788	935	.	.	853	.	.	.	.	.
040 PORTUGAL	568	212	.	.	336	.	20	.	.	.
042 SPAIN	122	3	.	.	119	.	.	.	.	.
046 MALTA	46	.	.	.	32	.	14	.	.	.
048 YUGOSLAVIA	297	163	.	134	.	.	.	.	.	.
060 POLAND	403	339	.	1	28	.	34	.	1	.
062 CZECHOSLOVAK	127	49	.	.	78	.	.	.	.	.
064 HUNGARY	437	314	.	.	123	.	.	.	.	.
202 CANARY ISLES	92	1	.	.	87	.	4	.	.	.
204 MOROCCO	166	.	1	.	150	.	.	.	15	.
208 ALGERIA	578	578	.	.	.	.	.	.	.	.
216 LIBYA	112	.	.	79	33	.	.	.	.	.
220 EGYPT	1089	196	.	.	835	.	56	.	.	.
288 NIGERIA	600	600	.	.	.	.	.	.	.	.
390 SOUTH AFRICA	473	.	.	.	418	.	55	.	.	.
400 USA	28692	3563	143	3	24979	4	.	.	.	.
404 CANADA	2004	196	6	.	1802	.	.	.	.	.
472 TRINIDAD,TOB	194	.	.	.	185	.	9	.	.	.
492 SURINAM	72	5	.	.	16	.	51	.	.	.
512 CHILE	54	.	.	.	53	.	1	.	.	.
600 CYPRUS	128	5	.	.	91	.	22	.	10	.
604 LEBANON	469	54	1	48	304	.	62	.	.	.
608 SYRIA	769	10	65	.	674	.	.	.	20	.
612 IRAQ	242	12	.	.	121	1	76	.	32	.
624 ISRAEL	787	28	113	.	646	.	.	.	.	.
628 JORDAN	166	18	.	.	129	.	19	.	.	.
632 SAUDI ARABIA	196	10	1	.	53	.	121	.	11	.
636 KUWAIT	81	4	.	.	61	.	16	.	.	.
680 THAILAND	124	.	.	.	93	.	2	.	29	.
700 INDONESIA	187	.	.	.	187	.	.	.	.	.
706 SINGAPORE	428	100	.	.	322	.	6	.	.	.
708 PHILIPPINES	172	80	.	.	92	.	.	.	.	.
728 SOUTH KOREA	1102	37	161	.	904	.	.	.	.	.
732 JAPAN	3148	1425	91	.	1618	.	14	.	.	.
736 TAIWAN	247	1	50	.	178	.	18	.	.	.
800 AUSTRALIA	1524	47	26	23	940	.	488	.	.	.
804 NEW ZEALAND	146	22	3	.	52	.	69	.	.	.
1000 W O R L D	99046	24538	3326	602	67211	37	2927	.	405	.
1010 INTRA-EC	44715	14043	2547	234	26970	33	886	.	2	.
1011 EXTRA-EC	54331	10495	779	367	40241	5	2041	.	403	.
1020 CLASS 1	44730	7956	301	236	34583	4	1425	.	225	.
1021 EFTA COUNTR.	8248	2537	32	75	4619	.	761	.	224	.
1030 CLASS 2	8634	1835	478	131	5429	1	582	.	178	.
1031 ACP (63)	970	611	3	1	249	.	103	.	3	.
1040 CLASS 3	969	704	.	1	229	.	34	.	1	.
072.31 COCOA PASTE (IN BULK OR IN BLOCK), WHETHER OR NOT DEFATTED										
001 FRANCE	1456	298	.	.	955	99	104	.	.	.
002 BELG.-LUXBG.	1052	812	41	1	198	.	.	.	.	.
003 NETHERLANDS	11139	8795	.	.	.	2169	175	.	.	.
004 FR GERMANY	3679	.	.	1215	317	2136	11	.	.	.
005 ITALY	745	554	120	.	37	34	.	.	.	.
006 UTD. KINGDOM	554	2	.	.	439	54	.	59	.	.

Destination / CTCI	Value 1000 ECU / Valeurs: EUR 10	Deutschland	France	Italia	Nederland	Belg.-Lux.	UK	Ireland	Danmark	Ἑλλάδα
072.10										
404 CANADA	2554	.	.	.	.	.	2554	.	.	.
624 ISRAEL	1479	.	.	.	.	.	1479	.	.	.
728 COREE DU SUD	768	.	.	.	361	.	407	.	.	.
800 AUSTRALIE	356	.	.	.	.	.	356	.	.	.
804 NOUV.ZELANDE	813	.	.	.	813	.	.	.	.	.
1000 M O N D E	103321	4215	5975	29	73322	107	18224	1449	.	.
1010 INTRA-CE	87571	2890	5455	21	72038	95	5623	1449	.	.
1011 EXTRA-CE	15750	1324	520	9	1284	12	12601	.	.	.
1020 CLASSE 1	12597	950	208	9	912	12	10506	.	.	.
1021 A E L E	1331	948	28	9	.	12	334	.	.	.
1030 CLASSE 2	2779	.	312	.	372	.	2095	.	.	.
1031 ACP (63)	188	.	.	.	11	.	177	.	.	.
1040 CLASSE 3	375	375	.	.	.	.	.	.	.	.
072.20 CACAO EN POUDRE, NON SUCRE										
001 FRANCE	14519	7562	.	2	6744	20	191	.	.	.
002 BELG.-LUXBG.	5344	1385	441	.	3516	.	2	.	.	.
003 PAYS-BAS	3620	3497	.	29	.	37	56	.	1	.
004 RF ALLEMAGNE	19985	.	1181	403	18315	.	85	.	1	.
005 ITALIE	12423	5859	233	.	6062	.	269	.	.	.
006 ROYAUME-UNI	4175	1673	951	.	1550	1	.	.	.	.
007 IRLANDE	540	.	.	.	41	.	499	.	.	.
008 DANEMARK	3760	1546	95	.	2063	.	56	.	.	.
009 GRECE	3122	295	4	11	2812	.	.	.	.	.
024 ISLANDE	221	83	1	.	98	.	31	.	8	.
028 NORVEGE	691	156	.	.	208	.	147	.	180	.
030 SUEDE	4914	806	45	.	2809	.	731	.	523	.
032 FINLANDE	1836	714	.	.	1093	.	29	.	.	.
036 SUISSE	1063	407	4	116	520	.	16	.	.	.
038 AUTRICHE	2397	1161	.	.	1236	.	.	.	.	.
040 PORTUGAL	970	331	.	.	566	.	73	.	.	.
042 ESPAGNE	215	5	.	.	208	.	2	.	.	.
046 MALTE	126	.	2	.	52	.	72	.	.	.
048 YOUGOSLAVIE	478	212	.	266	.	.	.	.	.	.
060 POLOGNE	1038	848	.	1	66	.	119	.	4	.
062 TCHECOSLOVAQ	363	123	.	.	240	.	.	.	.	.
064 HONGRIE	984	798	.	.	184	.	2	.	.	.
202 CANARIES	153	1	.	.	135	.	17	.	.	.
204 MAROC	218	.	4	.	202	.	.	.	12	.
208 ALGERIE	517	517	.	.	.	.	.	.	.	.
216 LIBYE	209	.	.	155	54	.	.	.	.	.
220 EGYPTE	1363	229	.	.	1061	.	73	.	.	.
288 NIGERIA	558	558	.	.	.	.	.	.	.	.
390 AFR. DU SUD	710	1	.	.	627	.	82	.	.	.
400 ETATS-UNIS	49704	5766	200	14	43714	10	.	.	.	.
404 CANADA	3107	365	20	1	2720	1	.	.	.	.
472 TRINIDAD,TOB	300	.	.	.	257	.	43	.	.	.
492 SURINAM	350	16	.	.	48	.	286	.	.	.
512 CHILI	104	.	.	.	101	.	3	.	.	.
600 CHYPRE	225	6	.	1	155	.	55	.	8	.
604 LIBAN	820	96	6	66	412	.	240	.	.	.
608 SYRIE	911	14	58	.	824	.	.	.	15	.
612 IRAK	535	48	.	.	255	2	147	.	83	.
624 ISRAEL	1233	47	129	.	1057	.	.	.	.	.
628 JORDANIE	334	47	.	.	202	.	85	.	.	.
632 ARABIE SAOUD	587	43	4	.	85	.	423	.	32	.
636 KOWEIT	210	18	.	.	128	.	64	.	.	.
680 THAILANDE	215	.	.	.	188	.	7	.	20	.
700 INDONESIE	330	.	.	.	328	.	2	.	.	.
706 SINGAPOUR	624	119	.	.	474	.	31	.	.	.
708 PHILIPPINES	239	99	.	.	140	.	.	.	.	.
728 COREE DU SUD	1767	52	248	.	1467	.	.	.	.	.
732 JAPON	6262	3282	167	.	2777	.	36	.	.	.
736 T'AI-WAN	390	3	79	.	277	.	31	.	.	.
800 AUSTRALIE	2728	67	51	44	1474	.	1092	.	.	.
804 NOUV.ZELANDE	266	32	2	.	149	.	83	.	.	.
1000 M O N D E	159260	39031	4268	1132	108049	72	5739	.	968	1
1010 INTRA-CE	67495	21819	2907	446	41103	59	1158	.	3	.
1011 EXTRA-CE	91765	17213	1361	685	66947	13	4580	.	965	1
1020 CLASSE 1	75773	13389	491	441	58257	11	2470	.	714	.
1021 A E L E	12094	3660	50	116	6532	.	1026	.	710	.
1030 CLASSE 2	13602	2052	870	243	8200	2	1989	.	248	.
1031 ACP (63)	1499	597	6	5	388	1	508	.	4	.
1040 CLASSE 3	2389	1773	.	1	490	.	121	.	4	.
072.31 CACAO EN MASSE OU EN PAINS, MEME DEGRAISSE										
001 FRANCE	4292	821	.	.	3064	289	118	.	.	.
002 BELG.-LUXBG.	3104	2288	123	1	692	.	.	.	.	.
003 PAYS-BAS	27142	20949	1	.	.	5749	443	.	.	.
004 RF ALLEMAGNE	8379	.	.	2204	496	5667	10	.	.	.
005 ITALIE	1916	1536	194	.	91	93	.	.	.	.
006 ROYAUME-UNI	1200	6	.	.	1005	150	.	39	.	.

Destination SITC	Quantity 1000 kg Quantités	EUR 10	Deutschland	France	Italia	Nederland	Belg.-Lux.	UK	Ireland	Danmark	Ελλάδα
072.31											
007	IRELAND	161	.	.	.	30		131	.	.	.
008	DENMARK	226	.	.	.	111	115	.	.	.	.
009	GREECE	157	132	.	.	25	.	.	.	.	.
024	ICELAND	77	43	.	.	34	.	.	.	.	.
028	NORWAY	184	34	.	.	150	.	.	.	.	.
030	SWEDEN	1544	.	.	.	914	615	15	.	.	.
032	FINLAND	1359	2	.	.	1088	.	269	.	.	.
036	SWITZERLAND	49	48	.	.	.	.	.	1	.	.
038	AUSTRIA	231	162	.	.	69	.	.	.	.	.
042	SPAIN	110	87	.	.	23	.	.	.	.	.
046	MALTA	48	.	.	.	48	.	.	.	.	.
048	YUGOSLAVIA	155	46	.	.	109	.	.	.	.	.
056	SOVIET UNION	1400	.	.	.	1400	.	.	.	.	.
212	TUNISIA	147	.	147	.	.	.	.	.	.	.
346	KENYA	328	.	.	.	.	.	328	.	.	.
400	USA	1345	20	1	.	729	8	587	.	.	.
404	CANADA	1176	61	.	.	198	2	915	.	.	.
472	TRINIDAD,TOB	44	.	.	.	44	.	.	.	.	.
612	IRAQ	26	.	.	.	.	1	25	.	.	.
728	SOUTH KOREA	352	.	.	.	192	160	.	.	.	.
732	JAPAN	101	.	1	.	99	1	.	.	.	.
800	AUSTRALIA	340	.	.	.	220	106	14	.	.	.
1000	**W O R L D**	28302	11124	328	1216	7456	5521	2597	60	.	.
1010	**INTRA-EC**	19169	10593	161	1216	2112	4606	422	59	.	.
1011	**EXTRA-EC**	9134	532	167	.	5344	915	2175	1	.	.
1020	CLASS 1	6736	502	2	.	3679	731	1821	1	.	.
1021	EFTA COUNTR.	3443	289	.	.	2254	615	284	1	.	.
1030	CLASS 2	976	30	165	.	265	162	354	.	.	.
1031	ACP (63)	372	.	.	.	44	.	328	.	.	.
1040	CLASS 3	1422	.	.	.	1400	22	.	.	.	.
072.32	**COCOA BUTTER (FAT OR OIL)**										
001	FRANCE	7686	2118	.	349	4765	2	452	.	.	.
002	BELG.-LUXBG.	11290	1395	141	.	9754	.	.	.	.	.
003	NETHERLANDS	8646	8225	131	130	.	28	132	.	.	.
004	FR GERMANY	17694	.	307	317	16905	18	24	.	.	123
005	ITALY	1668	583	41	.	1041	.	3	.	.	.
006	UTD. KINGDOM	16419	4196	200	343	11421	.	.	259	.	.
007	IRELAND	998	158	.	.	57	.	783	.	.	.
008	DENMARK	843	95	.	.	746	1	1	.	.	.
009	GREECE	1778	120	.	5	1653	.	.	.	.	.
024	ICELAND	155	105	.	.	19	.	31	.	.	.
028	NORWAY	1939	604	.	.	1335	.	.	.	.	.
030	SWEDEN	4568	686	88	.	3748	.	44	.	.	.
032	FINLAND	2455	78	.	.	2083	.	294	.	.	.
036	SWITZERLAND	8683	4902	.	1017	2764	.	.	.	.	.
038	AUSTRIA	2145	1628	.	.	517	.	.	.	.	.
046	MALTA	62	.	.	.	62	.	.	.	.	.
048	YUGOSLAVIA	98	27	.	60	11	.	.	.	.	.
052	TURKEY	79	40	.	.	39	.	.	.	.	.
202	CANARY ISLES	81	.	.	.	81	.	.	.	.	.
204	MOROCCO	35	.	16	.	.	.	19	.	.	.
220	EGYPT	124	.	.	.	104	.	20	.	.	.
390	SOUTH AFRICA	1332	67	.	.	1110	.	135	.	.	.
400	USA	3065	250	810	.	786	.	1219	.	.	.
404	CANADA	2338	193	.	.	1309	.	836	.	.	.
464	JAMAICA	30	.	.	.	.	.	30	.	.	.
472	TRINIDAD,TOB	56	.	.	.	56	.	.	.	.	.
604	LEBANON	71	14	.	.	57	.	.	.	.	.
612	IRAQ	108	.	.	.	.	.	108	.	.	.
616	IRAN	250	.	.	.	250	.	.	.	.	.
624	ISRAEL	1196	379	216	.	601	.	.	.	.	.
632	SAUDI ARABIA	19	.	.	.	.	.	19	.	.	.
728	SOUTH KOREA	144	72	.	.	72	.	.	.	.	.
732	JAPAN	2818	922	.	.	1896	.	.	.	.	.
736	TAIWAN	30	.	9	.	21	.	.	.	.	.
800	AUSTRALIA	3041	649	18	.	2339	.	35	.	.	.
804	NEW ZEALAND	1133	.	.	.	1133	.	.	.	.	.
1000	**W O R L D**	103184	27531	1984	2232	66778	52	4220	259	.	128
1010	**INTRA-EC**	67024	16890	820	1145	46343	50	1394	259	.	123
1011	**EXTRA-EC**	36151	10641	1165	1077	20435	2	2826	.	.	5
1020	CLASS 1	33913	10169	917	1077	19155	1	2594	.	.	.
1021	EFTA COUNTR.	19944	8003	88	1017	10466	.	370	.	.	.
1030	CLASS 2	2215	472	248	.	1262	2	231	.	.	.
1031	ACP (63)	98	3	2	.	57	.	36	.	.	.
1040	CLASS 3	24	.	.	.	18	.	1	.	.	5
073.00	**CHOCOLATE AND OTHER FOOD PREPARATIONS CONTAINING COCOA, N.E.S.** BL: CONF. CERTAIN FOOD PREPARATIONS CONTAINING COCOA WITH NO OR < 1,5% MILKFATS IN PACKINGS > 500G										
001	FRANCE	73614	16043	.	11998	18384	24001	2936	18	228	6
002	BELG.-LUXBG.	37675	7720	12792	2252	13621	.	1212	.	78	.

Destination CTCI	Value 1000 ECU Valeurs	EUR 10	Deutschland	France	Italia	Nederland	Belg.-Lux.	UK	Ireland	Danmark	Ελλάδα
072.31											
007	IRLANDE	480	.	.	.	104		376	.	.	.
008	DANEMARK	582	.	.	.	280	302	.	.	.	.
009	GRECE	517	433	.	.	84	.	.	.	.	.
024	ISLANDE	276	157	.	.	119	.	.	.	.	.
028	NORVEGE	476	111	.	.	365	.	.	.	.	.
030	SUEDE	3910	.	.	.	2288	1571	51	.	.	.
032	FINLANDE	3931	5	.	.	2919	.	1007	.	.	.
036	SUISSE	145	143	.	1	.	.	.	1	.	.
038	AUTRICHE	622	427	.	.	195	.	.	.	.	.
042	ESPAGNE	167	134	.	.	33	.	.	.	.	.
046	MALTE	171	.	.	.	171	.	.	.	.	.
048	YOUGOSLAVIE	264	81	.	.	182	1	.	.	.	.
056	U.R.S.S.	4006	.	.	.	4006	.	.	.	.	.
212	TUNISIE	228	.	228	.	.	.	.	.	.	.
346	KENYA	431	.	.	.	.	.	431	.	.	.
400	ETATS-UNIS	3549	28	5	.	2449	30	1037	.	.	.
404	CANADA	1672	63	2	.	558	6	1043	.	.	.
472	TRINIDAD,TOB	127	.	.	.	127	.	.	.	.	.
612	IRAK	112	.	.	.	.	3	109	.	.	.
728	COREE DU SUD	963	.	.	.	527	436	.	.	.	.
732	JAPON	233	.	7	.	223	3	.	.	.	.
800	AUSTRALIE	944	.	.	.	611	285	48	.	.	.
1000	**M O N D E**	70183	27272	626	2207	20686	14644	4707	41	.	.
1010	**INTRA-CE**	47613	26036	318	2205	5818	12250	947	39	.	.
1011	**EXTRA-CE**	22587	1236	308	1	14868	2394	3759	1	.	.
1020	CLASSE 1	16391	1150	14	1	10112	1895	3218	1	.	.
1021	A E L E	9361	844	.	1	5886	1571	1058	1	.	.
1030	CLASSE 2	2112	87	293	.	750	440	542	.	.	.
1031	ACP (63)	560	.	2	.	127	.	431	.	.	.
1040	CLASSE 3	4065	.	.	.	4006	59	.	.	.	.
072.32	**BEURRE, GRAISSE ET HUILE DE CACAO**										
001	FRANCE	34081	10132	.	1276	21717	12	944	.	.	.
002	BELG.-LUXBG.	51649	6775	676	.	44198	.	.	.	.	.
003	PAYS-BAS	44545	42765	548	434	.	84	714	.	.	.
004	RF ALLEMAGNE	80540	.	1378	1378	77040	100	104	.	.	540
005	ITALIE	8112	2914	169	.	5015	.	14	.	.	.
006	ROYAUME-UNI	77749	20363	1056	1420	53923	.	.	987	.	.
007	IRLANDE	4632	745	.	.	276	.	3611	.	.	.
008	DANEMARK	3709	456	.	.	3247	3	3	.	.	.
009	GRECE	8347	602	.	19	7726	.	.	.	.	.
024	ISLANDE	779	523	.	.	94	.	162	.	.	.
028	NORVEGE	8979	2790	.	.	6189	.	.	.	.	.
030	SUEDE	20979	3275	427	.	17097	.	180	.	.	.
032	FINLANDE	10992	370	.	.	9368	.	1254	.	.	.
036	SUISSE	41109	23312	1	4883	12913	.	.	.	.	.
038	AUTRICHE	9763	7577	.	2	2184	.	.	.	.	.
046	MALTE	333	.	.	.	333	.	.	.	.	.
048	YOUGOSLAVIE	523	154	.	319	49	1	.	.	.	.
052	TURQUIE	349	166	.	.	183	.	.	.	.	.
202	CANARIES	392	.	.	.	392	.	.	.	.	.
204	MAROC	121	.	89	.	.	.	32	.	.	.
220	EGYPTE	611	.	.	.	526	.	85	.	.	.
390	AFR. DU SUD	6252	370	.	.	5240	.	642	.	.	.
400	ETATS-UNIS	14081	1169	3372	.	3757	1	5782	.	.	.
404	CANADA	10823	793	3	.	6014	1	4012	.	.	.
464	JAMAIQUE	141	.	.	.	.	.	141	.	.	.
472	TRINIDAD,TOB	266	.	.	.	266	.	.	.	.	.
604	LIBAN	361	72	.	.	289	.	.	.	.	.
612	IRAK	537	.	.	.	.	.	537	.	.	.
616	IRAN	974	.	.	.	974	.	.	.	.	.
624	ISRAEL	6676	2022	1117	.	3537	.	.	.	.	.
632	ARABIE SAOUD	128	.	4	.	.	.	124	.	.	.
728	COREE DU SUD	828	452	.	.	376	.	.	.	.	.
732	JAPON	14540	4859	2	.	9679	.	.	.	.	.
736	T'AI-WAN	146	.	51	.	95	.	.	.	.	.
800	AUSTRALIE	13780	3165	96	.	10367	.	152	.	.	.
804	NOUV.ZELANDE	5120	.	.	.	5120	.	.	.	.	.
1000	**M O N D E**	483505	135862	9030	9781	308385	210	18688	987	.	562
1010	**INTRA-CE**	313364	84752	3828	4527	213142	198	5390	987	.	540
1011	**EXTRA-CE**	170095	51111	5204	5204	95244	12	13298	.	.	22
1020	CLASSE 1	158409	48526	3903	5204	88589	3	12184	.	.	.
1021	A E L E	92603	37848	429	4885	47845	.	1596	.	.	.
1030	CLASSE 2	11583	2585	1301	.	6576	9	1112	.	.	.
1031	ACP (63)	456	15	10	.	271	.	170	.	.	.
1040	CLASSE 3	103	.	.	.	79	.	2	.	.	22
073.00	**CHOCOLAT ET PREPARATIONS AU CACAO** BL: CONF. CERTAINES PREPARATIONS ALIMENTAIRES AU CACAO EN EMBALLAGES IMMEDIATS DE > 500 G, PAS OU < 1,5% DE MATIERES GRASSES : DE LAIT										
001	FRANCE	185554	37928	.	36213	42631	57653	10468	32	611	18
002	BELG.-LUXBG.	86577	20683	27090	8073	26600	.	3947	.	184	.

Tab. 1

Export

January - December 1983 Janvier - Décembre

Destination SITC	Quantity 1000 kg EUR 10	Deutschland	France	Italia	Nederland	Belg.-Lux.	UK	Ireland	Danmark	Ελλάδα	Quantités
073.00											
003 NETHERLANDS	42994	13164	5464	864	.	20158	3118	8	218	.	
004 FR GERMANY	102423	.	10755	7264	58760	20213	4052	87	1287	.	5
005 ITALY	20240	6209	8079	.	2071	3142	594	25	119	.	1
006 UTD. KINGDOM	71676	7521	8856	1179	14239	2516	.	36933	428	.	4
007 IRELAND	16135	50	379	.	336	77	15281	.	12	.	.
008 DENMARK	10209	3942	390	262	2601	613	2357	44	.	.	.
009 GREECE	1295	210	121	260	288	146	203	13	54	.	.
024 ICELAND	495	43	13	.	28	25	306	4	76	.	.
025 FAROE ISLES	258	1	.	.	.	.	89	5	163	.	.
028 NORWAY	3745	616	67	85	830	22	946	1	1178	.	.
030 SWEDEN	6994	1245	237	21	1044	159	1691	23	2574	.	.
032 FINLAND	2150	308	68	53	719	18	600	7	377	.	.
036 SWITZERLAND	6307	1304	1289	283	2493	39	866	13	20	.	.
038 AUSTRIA	14814	10025	995	609	2056	614	503	.	12	.	.
040 PORTUGAL	203	4	2	.	14	4	176	1	2	.	.
042 SPAIN	3275	228	1690	96	534	260	448	10	9	.	.
043 ANDORRA	707	13	590	2	.	.	92	.	10	.	.
044 GIBRALTAR	246	1	1	1	5	6	223	7	2	.	.
046 MALTA	294	23	6	34	22	.	144	62	3	.	.
048 YUGOSLAVIA	40	13	1	1	16	9	.	.	.	.	.
052 TURKEY	27	.	.	.	.	2	25	.	.	.	.
056 SOVIET UNION	51	.	.	20	5	7	19	.	.	.	.
058 GERMAN DEM.R	395	.	.	.	212	24	73	.	86	.	.
060 POLAND	652	418	45	.	160	6	21	.	2	.	.
062 CZECHOSLOVAK	607	320	12	109	10	3	139	.	4	10	.
064 HUNGARY	160	99	.	35	6	.	20	.	.	.	.
066 ROMANIA	41	27	.	6	7	.	1	.	.	.	.
068 BULGARIA	561	226	2	77	93	114	49	.	.	.	.
202 CANARY ISLES	1241	22	4	90	233	.	875	3	14	.	.
205 CEUTA & MELI	167	1	.	.	1	.	160	.	5	.	.
208 ALGERIA	60	50	.	6	.	.	1	.	1	.	.
216 LIBYA	62	1	.	57	2	.	2	.	.	.	.
220 EGYPT	812	41	6	37	22	4	413	.	2	285	.
224 SUDAN	134	2	1	1	15	.	115	.	.	.	.
248 SENEGAL	97	1	67	4	8	4	11	2	.	.	.
272 IVORY COAST	273	.	125	1	1	.	146	.	.	.	.
288 NIGERIA	454	.	10	1	172	30	126	115	.	.	.
302 CAMEROON	79	.	76	.	.	.	3	.	.	.	.
314 GABON	227	.	227	.	.	.	.	.	.	.	.
318 CONGO	40	.	39	.	1	.	.	.	.	.	.
322 ZAIRE	112	.	8	6	26	72	.	.	.	.	.
330 ANGOLA	32	.	7	12	7	5	.	.	1	.	.
338 DJIBOUTI	73	3	61	.	.	7	2	.	.	.	.
346 KENYA	35	.	.	.	.	.	35	.	.	.	.
372 REUNION	1025	.	915	22	72	.	10	2	4	.	.
373 MAURITIUS	75	.	13	18	3	11	27	3	.	.	.
390 SOUTH AFRICA	1173	205	32	129	326	236	219	.	26	.	.
400 USA	28227	3201	466	1258	2954	2431	11799	5454	631	33	.
404 CANADA	18983	2120	846	284	910	1163	10307	3271	75	7	.
406 GREENLAND	319	.	.	.	.	.	4	.	315	.	.
408 S.PIERRE,MIQ	23	.	20	.	.	.	3	.	.	.	.
413 BERMUDA	184	1	.	.	8	.	175	.	.	.	.
442 PANAMA	100	.	.	5	14	.	80	.	1	.	.
453 BAHAMAS	143	1	.	.	36	.	92	4	10	.	.
458 GUADELOUPE	455	.	390	.	64	.	.	1	.	.	.
462 MARTINIQUE	482	.	405	.	76	.	.	1	.	.	.
464 JAMAICA	246	.	.	.	.	.	246	.	.	.	.
469 BARBADOS	44	3	.	.	.	2	33	2	4	.	.
472 TRINIDAD,TOB	48	.	.	.	.	.	47	.	1	.	.
476 NL ANTILLES	235	3	1	.	126	2	101	2	.	.	.
480 COLOMBIA	17	4	11	.	.	.	2	.	.	.	.
484 VENEZUELA	69	.	.	14	8	.	44	.	3	.	.
492 SURINAM	107	1	.	3	62	.	41	.	.	.	.
496 FR. GUIANA	157	.	144	.	9	.	4	.	.	.	.
504 PERU	49	5	.	2	.	7	27	1	7	.	.
512 CHILE	88	42	.	.	20	.	21	.	5	.	.
528 ARGENTINA	25	16	.	6	1	.	2	.	.	.	.
600 CYPRUS	1046	18	58	18	43	118	646	14	24	104	.
604 LEBANON	1935	244	157	305	163	353	691	.	10	12	.
612 IRAQ	203	5	8	5	18	7	152	.	8	.	.
616 IRAN	55	33	.	.	7	7	8	.	.	.	.
624 ISRAEL	1240	571	19	94	245	85	173	45	8	.	.
628 JORDAN	1044	160	12	22	108	31	642	.	.	69	.
632 SAUDI ARABIA	6502	677	1093	223	485	98	3790	39	34	63	.
636 KUWAIT	4022	575	129	369	270	55	2293	117	13	201	.
640 BAHRAIN	500	37	31	21	55	9	332	5	8	2	.
644 QATAR	513	27	19	.	20	5	432	.	6	4	.
647 U.A.EMIRATES	1981	194	306	175	63	50	1169	5	9	10	.
649 OMAN	387	83	27	65	11	6	188	6	1	.	.
652 NORTH YEMEN	643	.	1	287	4	.	91	.	260	.	.
656 SOUTH YEMEN	67	39	1	7	1	3	16	.	.	.	.
660 AFGHANISTAN	29	4	.	.	.	.	25	.	.	.	.
680 THAILAND	77	8	3	.	.	4	52	10	.	.	.
700 INDONESIA	192	16	.	3	89	26	58	.	.	.	.
701 MALAYSIA	147	19	.	7	3	28	85	5	.	.	.
706 SINGAPORE	1096	140	4	21	64	112	751	.	4	.	.

Destination CTCI	Value 1000 ECU EUR 10	Deutschland	France	Italia	Nederland	Belg.-Lux.	UK	Ireland	Danmark	Ελλάδα	Valeurs
073.00											
003 PAYS-BAS	102133	30466	14097	2720	.	48270	6158	15	407	.	
004 RF ALLEMAGNE	225895	.	25392	17526	117197	49925	12015	173	3655	.	12
005 ITALIE	53445	19351	17884	.	6022	7825	1981	36	344	.	2
006 ROYAUME-UNI	169501	21124	19928	5461	30748	7352	.	83311	1554	.	23
007 IRLANDE	49858	223	667	4	889	271	47741	.	63	.	.
008 DANEMARK	27583	12245	1445	1320	6489	1712	4280	92	.	.	.
009 GRECE	4225	709	238	715	1006	530	789	18	220	.	.
024 ISLANDE	1917	181	42	.	70	68	1194	6	356	.	.
025 ILES FEROE	1113	6	.	.	.	.	365	7	735	.	.
028 NORVEGE	11963	2163	246	559	1729	59	2547	1	4659	.	.
030 SUEDE	20159	3724	672	117	2800	567	4020	29	8229	.	1
032 FINLANDE	6972	1492	213	346	1809	53	1390	7	1662	.	.
036 SUISSE	17365	4599	3274	1346	4795	170	3100	42	39	.	.
038 AUTRICHE	36937	24424	1980	3373	3845	1074	2187	.	54	.	.
040 PORTUGAL	894	19	10	7	73	19	757	.	9	.	.
042 ESPAGNE	8432	638	4270	661	907	558	1334	11	53	.	.
043 ANDORRE	2486	52	1928	14	.	1	436	.	55	.	.
044 GIBRALTAR	981	5	6	14	21	20	888	11	16	.	.
046 MALTE	1088	149	45	269	52	.	465	85	23	.	.
048 YOUGOSLAVIE	109	34	8	3	37	26	.	.	1	.	.
052 TURQUIE	109	2	.	.	.	5	102	.	.	.	.
056 U.R.S.S.	201	1	.	89	30	15	63	.	3	.	.
058 RD.ALLEMANDE	1541	.	1	.	513	176	312	.	539	.	.
060 POLOGNE	1873	1242	110	.	424	23	65	.	9	.	.
062 TCHECOSLOVAQ	2645	1112	53	1070	25	19	307	.	22	37	.
064 HONGRIE	626	402	.	130	22	.	72	.	.	.	.
066 ROUMANIE	143	74	.	47	19	.	2	.	1	.	.
068 BULGARIE	2065	687	11	600	219	315	232	.	1	.	.
202 CANARIES	4382	84	16	544	442	.	3187	1	108	.	.
205 CEUTA & MELI	757	3	.	.	6	.	722	.	26	.	.
208 ALGERIE	133	79	1	47	.	.	2	.	4	.	.
216 LIBYE	262	5	1	237	13	.	5	1	.	.	.
220 EGYPTE	3068	156	8	194	54	13	1634	.	5	1004	.
224 SOUDAN	548	7	4	4	24	.	509	.	.	.	.
248 SENEGAL	316	3	219	23	19	13	36	3	.	.	.
272 COTE IVOIRE	922	.	452	2	2	1	465	.	.	.	.
288 NIGERIA	1116	.	42	8	336	48	542	140	.	.	.
302 CAMEROUN	196	.	184	.	.	.	12	.	.	.	.
314 GABON	764	.	764	.	.	.	.	.	.	.	.
318 CONGO	139	.	138	.	1	.	.	.	.	.	.
322 ZAIRE	403	.	31	18	62	292	.	.	.	.	.
330 ANGOLA	126	.	38	49	19	17	.	.	3	.	.
338 DJIBOUTI	236	6	210	.	.	13	7	.	.	.	.
346 KENYA	147	.	1	.	.	.	143	.	3	.	.
372 REUNION	3809	1	3474	71	185	3	51	3	21	.	.
373 MAURICE	278	2	51	66	9	32	109	6	3	.	.
390 AFR. DU SUD	4218	990	111	709	639	863	714	.	192	.	.
400 ETATS-UNIS	78818	10416	2373	9733	8396	7818	31042	7025	1884	131	.
404 CANADA	38536	6985	2458	1636	3105	2812	16417	4747	349	27	.
406 GROENLAND	1471	.	.	.	.	.	14	.	1457	.	.
408 S.PIERRE,MIQ	108	.	99	.	.	.	9	.	.	.	.
413 BERMUDES	757	10	.	.	25	.	722	.	.	.	.
442 PANAMA	576	1	.	70	54	.	440	.	11	.	.
453 BAHAMAS	599	5	.	.	89	.	475	8	22	.	.
458 GUADELOUPE	1742	.	1516	.	218	5	.	3	.	.	.
462 MARTINIQUE	1889	.	1626	.	262	.	.	1	.	.	.
464 JAMAIQUE	489	.	.	.	.	.	489	.	.	.	.
469 LA BARBADE	183	8	.	.	.	7	152	3	13	.	.
472 TRINIDAD,TOB	184	1	.	.	4	.	172	.	7	.	.
476 ANTILLES NL	919	24	4	2	378	5	503	3	.	.	.
480 COLOMBIE	134	9	112	.	.	1	12	.	.	.	.
484 VENEZUELA	353	.	1	96	26	.	210	.	20	.	.
492 SURINAM	387	4	.	9	173	.	201	.	.	.	.
496 GUYANE FR.	816	.	577	.	27	.	12	.	.	.	.
504 PEROU	240	26	.	7	.	29	133	1	44	.	.
512 CHILI	405	223	.	.	32	.	102	.	48	.	.
528 ARGENTINE	134	65	.	50	9	1	9	.	.	.	.
600 CHYPRE	3280	60	161	67	106	354	2080	20	70	362	.
604 LIBAN	6492	671	574	1263	381	1002	2530	.	31	40	.
612 IRAK	737	11	33	22	38	34	575	.	24	.	.
616 IRAN	285	158	.	.	14	24	90	.	1	.	.
624 ISRAEL	3548	1749	65	270	525	293	544	59	43	.	.
628 JORDANIE	3616	421	46	101	206	117	2436	.	.	289	.
632 ARABIE SAOUD	24905	2156	4114	590	1049	283	16303	52	105	253	.
636 KOWEIT	16970	2122	595	1416	681	182	10968	83	59	864	.
640 BAHREIN	1927	158	92	65	104	55	1399	7	33	14	.
644 QATAR	2394	107	91	.	60	20	2073	.	12	31	.
647 EMIRATS ARAB	7488	578	935	657	123	157	4937	6	48	45	.
649 OMAN	1496	265	72	236	33	10	858	14	8	.	.
652 YEMEN DU NRD	1550	.	4	861	10	.	249	.	426	.	.
656 YEMEN DU SUD	225	131	1	21	2	10	56	.	4	.	.
660 AFGHANISTAN	126	12	.	.	.	.	114	.	.	.	.
680 THAILANDE	301	32	13	.	.	18	220	17	1	.	.
700 INDONESIE	646	57	4	12	251	48	274	.	.	.	.
701 MALAYSIA	564	82	.	23	11	113	324	11	.	.	.
706 SINGAPOUR	5601	530	39	85	234	408	4269	.	36	.	.

Destination SITC	Quantity 1000 kg Quantités EUR 10	Deutschland	France	Italia	Nederland	Belg.-Lux.	UK	Ireland	Danmark	Ελλάδα
073.00										
708 PHILIPPINES	65	12	.	8	4	.	39	.	2	.
728 SOUTH KOREA	22	2	.	.	.	.	20	.	.	.
732 JAPAN	6793	422	441	10	3556	1753	524	65	22	.
736 TAIWAN	84	3	13	.	17	3	42	3	3	.
740 HONG KONG	2535	58	4	54	270	58	2086	1	4	.
800 AUSTRALIA	1886	304	86	235	348	60	809	22	22	.
804 NEW ZEALAND	36	2	3	.	4	.	20	.	5	2
809 N. CALEDONIA	309	.	249	.	12	41	6	.	1	.
822 FR.POLYNESIA	174	.	167	.	2	1	4	.	.	.
958 NOT DETERMIN	124	.	48	68	.	.	.	1	.	7
1000 W O R L D	508811	79195	58718	29473	129624	79093	76871	46514	8497	826
1010 INTRA-EC	376259	54858	46838	24078	110300	70865	29751	37128	2425	16
1011 EXTRA-EC	132430	24337	11832	5328	19324	8228	47120	9385	6072	804
1020 CLASS 1	96644	20076	6831	3101	15857	6800	29787	8942	5208	42
1021 EFTA COUNTR.	34705	13545	2670	1051	7184	880	5087	48	4240	.
1030 CLASS 2	33280	3164	4941	1982	2973	1275	16977	443	774	751
1031 ACP (63)	2538	22	703	40	345	152	1090	166	19	1
1040 CLASS 3	2504	1096	59	245	494	153	356	.	91	10
074.10 TEA										
001 FRANCE	3054	187	.	8	279	9	2532	.	39	.
002 BELG.-LUXBG.	957	42	76	2	384	.	399	54	.	.
003 NETHERLANDS	1321	322	172	181	.	142	475	29	.	.
004 FR GERMANY	2039	.	18	.	558	43	1413	1	6	.
005 ITALY	1350	95	5	.	486	1	763	.	.	.
006 UTD. KINGDOM	3075	61	5	29	2034	5	.	925	16	.
007 IRELAND	1798	15	.	.	52	.	1731	.	.	.
008 DENMARK	1176	310	.	9	131	.	726	.	.	.
009 GREECE	144	2	.	2	23	.	117	.	.	.
024 ICELAND	44	1	.	.	1	.	40	.	2	.
025 FAROE ISLES	108	.	.	.	.	.	96	.	12	.
028 NORWAY	637	74	.	2	4	.	531	.	26	.
030 SWEDEN	1723	164	.	.	67	.	1225	.	267	.
032 FINLAND	583	89	.	.	117	.	371	.	6	.
036 SWITZERLAND	861	130	3	.	53	1	654	.	20	.
038 AUSTRIA	514	362	1	.	1	.	150	.	.	.
040 PORTUGAL	85	.	.	.	11	.	74	.	.	.
042 SPAIN	541	64	1	9	13	22	432	.	.	.
044 GIBRALTAR	71	.	6	.	.	.	65	.	.	.
046 MALTA	185	.	.	.	180	.	5	.	.	.
048 YUGOSLAVIA	14	.	.	.	14	.	.	.	.	.
058 GERMAN DEM.R	55	.	.	.	36	4	15	.	.	.
060 POLAND	640	81	5	.	79	.	470	.	5	.
062 CZECHOSLOVAK	54	1	.	.	17	.	36	.	.	.
064 HUNGARY	149	26	.	.	10	.	113	.	.	.
202 CANARY ISLES	69	1	.	.	3	.	65	.	.	.
204 MOROCCO	81	.	4	.	36	.	41	.	.	.
216 LIBYA	91	.	.	91	.	.	.	.	.	.
220 EGYPT	3181	.	.	14	2594	.	573	.	.	.
224 SUDAN	32	.	.	.	.	.	32	.	.	.
232 MALI	28	.	.	.	.	25	3	.	.	.
236 UPPER VOLTA	29	.	16	.	.	13	.	.	.	.
248 SENEGAL	37	.	22	.	.	13	2	.	.	.
264 SIERRA LEONE	15	.	.	.	1	10	4	.	.	.
268 LIBERIA	21	.	.	.	.	.	21	.	.	.
272 IVORY COAST	126	.	15	.	7	96	8	.	.	.
276 GHANA	32	.	.	.	.	.	32	.	.	.
288 NIGERIA	1257	11	.	.	.	12	1234	.	.	.
302 CAMEROON	18	.	2	.	.	8	8	.	.	.
314 GABON	15	.	3	.	.	11	1	.	.	.
330 ANGOLA	26	.	.	10	16	.	.	.	.	.
346 KENYA	139	.	.	.	110	.	29	.	.	.
390 SOUTH AFRICA	80	2	.	2	.	.	76	.	.	.
400 USA	8121	198	10	1	5681	.	2218	8	4	1
404 CANADA	5111	36	7	.	1144	.	3861	63	.	.
406 GREENLAND	49	.	.	.	.	.	.	.	49	.
413 BERMUDA	39	.	.	.	.	.	39	.	.	.
421 BELIZE	39	.	.	.	.	.	39	.	.	.
442 PANAMA	89	.	.	.	73	.	16	.	.	.
453 BAHAMAS	45	.	.	.	.	.	45	.	.	.
464 JAMAICA	108	.	.	.	.	.	108	.	.	.
469 BARBADOS	60	.	.	.	.	.	60	.	.	.
472 TRINIDAD,TOB	165	.	.	.	.	.	165	.	.	.
476 NL ANTILLES	67	.	.	.	7	.	60	.	.	.
484 VENEZUELA	37	.	.	1	.	.	36	.	.	.
492 SURINAM	166	.	.	.	156	.	10	.	.	.
512 CHILE	55	.	.	.	37	.	18	.	.	.
600 CYPRUS	226	.	.	4	67	7	147	.	.	1
604 LEBANON	97	.	.	.	.	.	97	.	.	.
624 ISRAEL	442	1	1	3	275	2	160	.	.	.
628 JORDAN	195	.	.	3	.	.	192	.	.	.
632 SAUDI ARABIA	2474	1	2	34	8	.	2429	.	.	.
636 KUWAIT	465	.	3	.	.	15	447	.	.	.
640 BAHRAIN	151	.	.	14	.	.	137	.	.	.

Destination CTCI	Value 1000 ECU Valeurs EUR 10	Deutschland	France	Italia	Nederland	Belg.-Lux.	UK	Ireland	Danmark	Ελλάδα
073.00										
708 PHILIPPINES	360	23	.	83	20	.	225	.	9	.
728 COREE DU SUD	114	5	5	.	.	.	104	.	.	.
732 JAPON	14832	1541	1263	63	6387	3532	1744	120	182	.
736 T'AI-WAN	383	13	54	.	71	15	196	6	28	.
740 HONG-KONG	10400	246	36	432	613	251	8795	.	27	.
800 AUSTRALIE	6658	1487	334	1178	1010	309	2158	32	150	.
804 NOUV.ZELANDE	179	6	12	.	10	.	99	1	45	6
809 N. CALEDONIE	941	3	790	.	30	90	25	.	3	.
822 POLYNESIE FR	642	.	622	.	7	2	11	.	.	.
958 NON DETERMIN	567	.	130	419	.	1	.	1	.	16
1000 M O N D E	1294332	215645	144852	102202	275648	196153	231404	96336	29110	3182
1010 INTRA-CE	904777	142730	106743	72033	231582	173538	87379	83679	7038	55
1011 EXTRA-CE	388987	72916	37780	29751	44066	22614	144023	12655	22072	3110
1020 CLASSE 1	253779	58917	19244	20038	35685	17953	70959	12125	18694	164
1021 A E L E	96210	36603	6436	5748	15122	2010	15196	85	15009	1
1030 CLASSE 2	126044	10466	18358	7779	7127	4113	71959	530	2803	2909
1031 ACP (63)	8121	72	2412	155	778	532	3887	213	68	4
1040 CLASSE 3	9165	3533	178	1934	1254	548	1106	.	575	37
074.10 THE										
001 FRANCE	15797	944	.	65	1014	81	13431	.	262	.
002 BELG.-LUXBG.	5075	251	416	14	2406	.	1806	182	.	.
003 PAYS-BAS	3882	1059	256	567	.	928	993	77	2	.
004 RF ALLEMAGNE	6155	.	71	1	1136	282	4640	3	22	.
005 ITALIE	5714	510	48	.	1004	14	4138	.	.	.
006 ROYAUME-UNI	5739	258	32	201	3215	31	.	1934	68	.
007 IRLANDE	4224	38	.	.	74	.	4112	.	.	.
008 DANEMARK	3822	1200	1	57	251	3	2310	.	.	.
009 GRECE	1142	23	2	15	51	.	1051	.	.	.
024 ISLANDE	303	3	1	.	8	.	267	.	24	.
025 ILES FEROE	419	.	.	.	2	.	359	.	58	.
028 NORVEGE	5948	367	.	14	11	.	5446	.	110	.
030 SUEDE	7779	577	.	.	160	.	5729	.	1313	.
032 FINLANDE	4226	287	.	.	820	2	3058	.	59	.
036 SUISSE	3768	514	27	.	103	7	3012	.	105	.
038 AUTRICHE	2375	1525	5	.	2	.	843	.	.	.
040 PORTUGAL	285	.	.	.	16	.	269	.	.	.
042 ESPAGNE	2058	201	11	13	37	154	1642	.	.	.
044 GIBRALTAR	318	.	13	.	.	.	305	.	.	.
046 MALTE	409	.	.	.	382	.	27	.	.	.
048 YOUGOSLAVIE	106	.	.	.	106	.	.	.	.	.
058 RD.ALLEMANDE	335	.	.	.	165	41	129	.	.	.
060 POLOGNE	2623	456	34	.	246	1	1864	.	22	.
062 TCHECOSLOVAQ	366	6	.	.	87	.	273	.	.	.
064 HONGRIE	791	148	.	.	69	.	574	.	.	.
202 CANARIES	661	5	.	.	21	.	635	.	.	.
204 MAROC	341	.	15	.	93	.	233	.	.	.
216 LIBYE	448	.	.	448	.	.	.	.	.	.
220 EGYPTE	6813	.	3	66	4369	.	2375	.	.	.
224 SOUDAN	211	.	.	1	.	.	210	.	.	.
232 MALI	290	.	1	.	.	243	46	.	.	.
236 HAUTE-VOLTA	202	.	110	.	.	92	.	.	.	.
248 SENEGAL	194	.	59	.	.	125	10	.	.	.
264 SIERRA LEONE	110	.	.	.	19	54	37	.	.	.
268 LIBERIA	281	.	.	.	.	.	281	.	.	.
272 COTE IVOIRE	1085	.	93	.	37	894	61	.	.	.
276 GHANA	101	2	.	.	.	.	99	.	.	.
288 NIGERIA	2998	46	.	.	.	111	2841	.	.	.
302 CAMEROUN	164	.	15	.	.	88	61	.	.	.
314 GABON	137	.	19	.	.	113	5	.	.	.
330 ANGOLA	105	.	2	51	52	.	.	.	.	.
346 KENYA	138	.	.	.	95	.	43	.	.	.
390 AFR. DU SUD	270	16	.	7	.	.	247	.	.	.
400 ETATS-UNIS	15967	1455	94	17	8833	.	5512	43	11	2
404 CANADA	24548	210	57	.	1941	.	22057	281	.	.
406 GROENLAND	335	.	.	.	.	.	.	.	335	.
413 BERMUDES	273	.	.	.	.	.	273	.	.	.
421 BELIZE	201	.	.	.	.	.	201	.	.	.
442 PANAMA	352	.	.	.	149	.	203	.	.	.
453 BAHAMAS	513	.	.	.	.	.	513	.	.	.
464 JAMAIQUE	484	.	.	.	.	.	484	.	.	.
469 LA BARBADE	390	3	.	.	.	.	387	.	.	.
472 TRINIDAD,TOB	1003	.	.	.	.	.	1003	.	.	.
476 ANTILLES NL	792	.	.	.	61	.	731	.	.	.
484 VENEZUELA	187	.	.	5	.	.	182	.	.	.
492 SURINAM	721	.	.	.	673	.	48	.	.	.
512 CHILI	184	.	.	.	65	.	119	.	.	.
600 CHYPRE	893	1	.	16	102	48	722	.	.	4
604 LIBAN	1000	.	2	.	.	.	998	.	.	.
624 ISRAEL	985	11	4	5	472	25	468	.	.	.
628 JORDANIE	1311	.	.	15	.	.	1296	.	.	.
632 ARABIE SAOUD	25223	5	17	217	51	.	24933	.	.	.
636 KOWEIT	5511	1	31	.	.	164	5315	.	.	.
640 BAHREIN	1540	.	.	104	.	.	1436	.	.	.

Tab. 1

Export

January - December 1983 Janvier - Décembre

Destination SITC	Quantity 1000 kg EUR 10	Deutschland	France	Italia	Nederland	Belg.-Lux.	UK	Ireland	Danmark	Ελλάδα
074.10										
644 QATAR	208	.	.	4	2	.	202	.	.	.
647 U.A.EMIRATES	883	.	.	6	.	7	870	.	.	.
649 OMAN	145	.	.	.	3	.	142	.	.	.
652 NORTH YEMEN	49	.	.	10	.	.	39	.	.	.
656 SOUTH YEMEN	33	.	.	.	.	.	33	.	.	.
662 PAKISTAN	923	.	.	.	326	.	597	.	.	.
669 SRI LANKA	182	.	.	.	182	.	.	.	.	.
706 SINGAPORE	162	.	4	3	20	3	132	.	.	.
732 JAPAN	1322	5	146	.	6	.	1165	.	.	.
740 HONG KONG	165	.	3	.	.	.	162	.	.	.
800 AUSTRALIA	630	1	.	.	42	.	587	.	.	.
804 NEW ZEALAND	95	.	.	.	.	.	95	.	.	.
1000 W O R L D	49742	2285	570	452	15355	469	29077	1080	452	2
1010 INTRA-EC	14913	1034	276	232	3945	201	8155	1009	61	.
1011 EXTRA-EC	34823	1251	294	219	11411	267	20922	72	391	2
1020 CLASS 1	20756	1126	177	17	7335	23	11670	71	336	1
1021 EFTA COUNTR.	4448	820	4	2	254	1	3046	.	321	.
1030 CLASS 2	13151	17	112	197	3927	240	8608	.	49	1
1031 ACP (63)	2417	12	66	.	275	203	1861	.	.	.
1040 CLASS 3	917	110	5	.	149	4	643	.	6	.
074.20 MATE										
1000 W O R L D	12	10	1	.	.	.	.	.	1	.
1010 INTRA-EC	4	4	.	.	.	.	.	.	.	.
1011 EXTRA-EC	8	6	1	.	.	.	.	.	1	.
075.10 PEPPER OF THE GENUS 'PIPER'; PIMENTO OF THE GENUS 'CAPSICUM' OR OF THE GENUS 'PIMENTA'										
001 FRANCE	1010	169	.	11	289	492	49	.	.	.
002 BELG.-LUXBG.	624	123	141	4	335	.	21	.	.	.
003 NETHERLANDS	747	159	17	.	.	421	150	.	.	.
004 FR GERMANY	766	.	17	1	658	34	48	5	.	3
005 ITALY	652	103	155	.	363	30	1	.	.	.
006 UTD. KINGDOM	410	24	9	.	279	.	.	97	1	.
007 IRELAND	135	6	1	.	5	4	119	.	.	.
008 DENMARK	240	223	8	1	2	1	5	.	.	.
028 NORWAY	89	45	2	.	3	1	1	.	37	.
030 SWEDEN	104	65	1	.	24	1	4	.	9	.
032 FINLAND	57	33	.	.	2	5	.	.	17	.
036 SWITZERLAND	173	46	14	30	68	10	3	.	2	.
038 AUSTRIA	41	37	1	.	2	.	1	.	.	.
060 POLAND	56	54	.	.	1	.	.	.	1	.
212 TUNISIA	151	.	151	.	.	.	.	.	.	.
390 SOUTH AFRICA	50	43	1	2	1	3	.	.	.	.
400 USA	63	7	25	.	14	1	16	.	.	.
404 CANADA	46	1	25	.	8	1	11	.	.	.
458 GUADELOUPE	28	.	28	.	.	.	.	.	.	.
462 MARTINIQUE	26	.	26	.	.	.	.	.	.	.
1000 W O R L D	6025	1219	909	72	2097	1038	505	103	78	4
1010 INTRA-EC	4594	808	350	17	1930	988	394	102	2	3
1011 EXTRA-EC	1426	411	559	52	167	50	110	.	77	.
1020 CLASS 1	786	307	163	33	125	28	56	.	74	.
1021 EFTA COUNTR.	492	232	17	30	99	22	20	.	72	.
1030 CLASS 2	581	45	396	19	41	22	55	.	3	.
1031 ACP (63)	144	.	101	.	17	5	21	.	.	.
1040 CLASS 3	60	56	.	.	1	.	.	.	1	.
075.21 VANILLA										
001 FRANCE	49	49	.	.	.	.	.	.	.	.
002 BELG.-LUXBG.	5	4	.	.	1	.	.	.	.	.
003 NETHERLANDS	20	20	.	.	.	.	.	.	.	.
004 FR GERMANY	18	.	14	1	2	.	1	.	.	.
005 ITALY	14	12	2	.	.	.	.	.	.	.
006 UTD. KINGDOM	17	12	5	.	.	.	.	.	.	.
008 DENMARK	13	10	3	.	.	.	.	.	.	.
030 SWEDEN	2	2	.	.	.	.	.	.	.	.
036 SWITZERLAND	7	4	3	.	.	.	.	.	.	.
042 SPAIN	8	4	4	.	.	.	.	.	.	.
064 HUNGARY	4	2	2	.	.	.	.	.	.	.
390 SOUTH AFRICA	3	3	.	.	.	.	.	.	.	.
400 USA	15	4	11	.	.	.	.	.	.	.
480 COLOMBIA	2	2	.	.	.	.	.	.	.	.
528 ARGENTINA	5	4	1	.	.	.	.	.	.	.
708 PHILIPPINES	2	2	.	.	.	.	.	.	.	.
732 JAPAN	13	4	9	.	.	.	.	.	.	.
1000 W O R L D	221	141	64	9	2	.	3	.	1	1
1010 INTRA-EC	136	108	23	1	2	.	2	.	.	.
1011 EXTRA-EC	79	33	41	2	.	.	1	.	1	1
1020 CLASS 1	52	24	28	.	.	.	.	.	.	.
1021 EFTA COUNTR.	12	8	4	.	.	.	.	.	.	.
1030 CLASS 2	22	8	10	2	.	.	1	.	.	1

Destination CTCI	Value 1000 ECU EUR 10	Deutschland	France	Italia	Nederland	Belg.-Lux.	UK	Ireland	Danmark	Ελλάδα
074.10										
644 QATAR	2580	1	.	21	21	.	2537	.	.	.
647 EMIRATS ARAB	10541	.	1	36	.	70	10434	.	.	.
649 OMAN	1876	.	.	.	26	.	1850	.	.	.
652 YEMEN DU NRD	489	.	.	82	.	.	407	.	.	.
656 YEMEN DU SUD	368	.	.	.	.	.	368	.	.	.
662 PAKISTAN	1730	.	.	.	418	.	1312	.	.	.
669 SRI LANKA	306	.	.	.	306	.	.	.	.	.
706 SINGAPOUR	972	.	52	19	38	33	830	.	.	.
732 JAPON	6340	49	1340	2	25	.	4923	1	.	.
740 HONG-KONG	1186	.	51	.	.	4	1131	.	.	.
800 AUSTRALIE	3431	8	1	.	69	.	3353	.	.	.
804 NOUV.ZELANDE	446	.	.	.	.	.	446	.	.	.
1000 M O N D E	212849	10201	3284	2116	29357	3768	159195	2522	2397	9
1010 INTRA-CE	51552	4284	825	920	9152	1339	32481	2196	355	.
1011 EXTRA-CE	161252	5917	2458	1154	20205	2429	126714	326	2042	7
1020 CLASSE 1	79171	5211	1570	64	12524	164	57629	326	1681	2
1021 A E L E	24688	3273	33	14	1121	10	18625	.	1612	.
1030 CLASSE 2	77894	86	854	1090	7102	2223	66196	.	339	4
1031 ACP (63)	9820	55	365	5	830	1846	6719	.	.	.
1040 CLASSE 3	4186	619	34	.	579	42	2889	.	23	.
074.20 MATE										
1000 M O N D E	35	20	11	.	.	.	.	.	4	.
1010 INTRA-CE	7	7	.	.	.	.	.	.	.	.
1011 EXTRA-CE	28	13	11	.	.	.	.	.	4	.
075.10 POIVRE; PIMENTS										
001 FRANCE	2577	713	.	19	641	1066	138	.	.	.
002 BELG.-LUXBG.	1508	391	417	4	681	.	15	.	.	.
003 PAYS-BAS	2195	536	31	.	.	1289	339	.	.	.
004 RF ALLEMAGNE	1532	.	52	3	1227	105	123	8	4	10
005 ITALIE	1296	291	274	.	624	104	3	.	.	.
006 ROYAUME-UNI	784	49	47	.	457	.	.	228	3	.
007 IRLANDE	280	16	2	.	14	10	238	.	.	.
008 DANEMARK	588	511	42	14	5	7	9	.	.	.
028 NORVEGE	250	119	15	.	7	3	.	.	106	.
030 SUEDE	300	189	17	.	55	6	5	.	28	.
032 FINLANDE	144	81	.	.	19	9	.	.	35	.
036 SUISSE	553	259	52	65	132	30	7	.	8	.
038 AUTRICHE	164	151	4	.	6	.	3	.	.	.
060 POLOGNE	110	96	.	.	12	.	.	.	2	.
212 TUNISIE	453	.	453	.	.	.	.	.	.	.
390 AFR. DU SUD	110	83	2	10	3	12	.	.	.	.
400 ETATS-UNIS	255	25	123	17	37	4	49	.	.	.
404 CANADA	144	4	77	.	39	4	20	.	.	.
458 GUADELOUPE	129	.	129	.	.	.	.	.	.	.
462 MARTINIQUE	105	.	105	.	.	.	.	.	.	.
1000 M O N D E	15159	3806	2566	242	4135	2727	1204	238	229	12
1010 INTRA-CE	10788	2514	869	40	3649	2594	869	236	7	10
1011 EXTRA-CE	4358	1291	1697	192	486	133	336	1	222	.
1020 CLASSE 1	2298	974	499	98	308	81	131	.	207	.
1021 A E L E	1481	814	88	65	222	57	39	.	196	.
1030 CLASSE 2	1939	211	1198	94	166	52	204	1	13	.
1031 ACP (63)	387	4	237	1	34	21	89	.	1	.
1040 CLASSE 3	120	106	.	.	12	.	.	.	2	.
075.21 VANILLE										
001 FRANCE	3418	3401	.	.	.	7	10	.	.	.
002 BELG.-LUXBG.	281	277	2	.	2	.	.	.	.	.
003 PAYS-BAS	1412	1407	.	.	.	5	.	.	.	.
004 RF ALLEMAGNE	693	.	608	66	7	.	12	.	.	.
005 ITALIE	967	871	95	.	.	1	.	.	.	.
006 ROYAUME-UNI	1138	838	300	.	.	.	.	.	.	.
008 DANEMARK	722	461	261	.	.	.	.	.	.	.
030 SUEDE	107	103	.	.	.	.	.	.	4	.
036 SUISSE	551	318	233	.	.	.	.	.	.	.
042 ESPAGNE	561	309	250	2	.	.	.	.	.	.
064 HONGRIE	230	109	121	.	.	.	.	.	.	.
390 AFR. DU SUD	215	215	.	.	.	.	.	.	.	.
400 ETATS-UNIS	1073	321	751	1	.	.	.	.	.	.
480 COLOMBIE	139	139	.	.	.	.	.	.	.	.
528 ARGENTINE	331	272	59	.	.	.	.	.	.	.
708 PHILIPPINES	107	107	.	.	.	.	.	.	.	.
732 JAPON	947	271	676	.	.	.	.	.	.	.
1000 M O N D E	13592	9643	3684	193	14	13	34	.	8	3
1010 INTRA-CE	8831	7255	1267	66	8	13	22	.	.	.
1011 EXTRA-CE	4867	2388	2418	31	6	1	12	.	8	3
1020 CLASSE 1	3697	1740	1941	4	6	1	.	.	5	.
1021 A E L E	811	549	257	.	.	1	.	.	4	.
1030 CLASSE 2	842	533	264	27	.	.	12	.	3	3

Destination SITC	Quantity 1000 kg Quantités EUR 10	Deutschland	France	Italia	Nederland	Belg.-Lux.	UK	Ireland	Danmark	Ελλάδα
075.21										
1040 CLASS 3	5	2	3	.	.	.	.	.	.	.
075.22 CINNAMON AND CINNAMON-TREE FLOWERS										
002 BELG.-LUXBG.	54	1	.	.	53	.	.	.	.	.
004 FR GERMANY	185	.	.	.	177	3	.	.	5	.
006 UTD. KINGDOM	36	2	.	.	34	.	.	.	.	.
060 POLAND	95	.	.	.	95	.	.	.	.	.
1000 W O R L D	749	121	65	3	397	74	77	.	12	.
1010 INTRA-EC	476	63	5	.	283	67	53	.	5	.
1011 EXTRA-EC	272	57	60	3	114	7	24	.	7	.
1020 CLASS 1	104	53	7	2	13	3	19	.	7	.
1021 EFTA COUNTR.	61	39	3	.	9	3	1	.	6	.
1030 CLASS 2	73	4	53	1	6	4	5	.	.	.
1040 CLASS 3	95	.	.	.	95	.	.	.	.	.
075.23 CLOVES (WHOLE FRUIT, CLOVES AND STEMS)										
001 FRANCE	16	3	.	.	.	8	5	.	.	.
003 NETHERLANDS	30	1	18	.	.	10	1	.	.	.
004 FR GERMANY	33	.	3	.	26	2	2	.	.	.
005 ITALY	73	27	16	.	26	4	.	.	.	.
006 UTD. KINGDOM	43	3	1	.	39	.	.	.	.	.
008 DENMARK	18	18	.	.	.	.	.	.	.	.
042 SPAIN	16	.	10	.	5	1	.	.	.	.
202 CANARY ISLES	15	.	15	.	.	.	.	.	.	.
212 TUNISIA	34	.	34	.	.	.	.	.	.	.
284 BENIN	12	.	12	.	.	.	.	.	.	.
400 USA	36	.	31	.	4	.	1	.	.	.
458 GUADELOUPE	20	.	20	.	.	.	.	.	.	.
1000 W O R L D	431	73	180	.	119	36	20	.	3	.
1010 INTRA-EC	243	55	46	.	96	27	19	.	.	.
1011 EXTRA-EC	188	18	134	.	23	9	1	.	3	.
1020 CLASS 1	88	16	44	.	16	8	1	.	3	.
1021 EFTA COUNTR.	27	16	.	.	2	7	.	.	2	.
1030 CLASS 2	97	2	90	.	3	2	.	.	.	.
1031 ACP (63)	14	.	13	.	.	1	.	.	.	.
075.24 NUTMEG, MACE AND CARDAMOMS										
001 FRANCE	139	15	.	1	63	59	1	.	.	.
002 BELG.-LUXBG.	194	14	1	.	173	.	6	.	.	.
003 NETHERLANDS	171	49	2	.	.	108	12	.	.	.
004 FR GERMANY	169	.	8	.	137	6	18	.	.	.
005 ITALY	103	22	4	.	31	46	.	.	.	.
006 UTD. KINGDOM	35	17	.	.	18	.	.	.	.	.
008 DENMARK	58	37	.	.	21	.	.	.	.	.
028 NORWAY	58	43	.	.	1	.	1	.	13	.
030 SWEDEN	59	25	.	.	12	3	.	.	19	.
032 FINLAND	23	21	.	.	2	.	.	.	.	.
288 NIGERIA	34	.	2	.	.	.	32	.	.	.
400 USA	1132	.	271	.	846	.	15	.	.	.
624 ISRAEL	18	16	.	.	2	.	.	.	.	.
636 KUWAIT	18	.	.	.	18	.	.	.	.	.
644 QATAR	26	.	.	.	26	.	.	.	.	.
647 U.A.EMIRATES	10	.	.	.	10	.	.	.	.	.
662 PAKISTAN	28	12	.	.	16	.	.	.	.	.
706 SINGAPORE	82	24	.	.	3	.	55	.	.	.
1000 W O R L D	2613	351	349	3	1463	241	172	.	33	1
1010 INTRA-EC	884	155	16	1	443	220	49	.	.	.
1011 EXTRA-EC	1728	196	333	2	1020	21	123	.	33	.
1020 CLASS 1	1334	114	271	2	887	10	17	.	33	.
1021 EFTA COUNTR.	184	112	.	.	29	10	1	.	32	.
1030 CLASS 2	367	79	62	.	110	10	106	.	.	.
1031 ACP (63)	111	.	47	.	4	9	51	.	.	.
075.25 SEEDS OF ANISE, BADIAN, FENNEL, CORIANDER, CUMIN, CARAWAY AND JUNIPER										
001 FRANCE	223	37	.	17	76	52	41	.	.	.
002 BELG.-LUXBG.	109	58	22	.	29	.	.	.	.	.
003 NETHERLANDS	968	121	25	2	.	93	.	.	727	.
004 FR GERMANY	1546	.	71	36	1251	4	21	.	163	.
005 ITALY	104	26	12	.	56	10	.	.	.	.
006 UTD. KINGDOM	415	240	.	75	74	2	.	24	.	.
030 SWEDEN	98	34	.	2	24	.	11	.	27	.
036 SWITZERLAND	214	65	18	22	88	1	.	.	.	.
038 AUSTRIA	506	258	.	.	248	.	.	.	.	.
042 SPAIN	83	38	1	1	6	.	37	.	.	.
064 HUNGARY	180	.	.	.	180	.	.	.	.	.
212 TUNISIA	111	.	106	5	.	.	.	.	.	.
390 SOUTH AFRICA	1314	78	.	11	1165	54	6	.	.	.
400 USA	3102	21	2	99	2945	1	34	.	.	.
404 CANADA	180	4	.	5	116	44	11	.	.	.

Destination CTCI	Value 1000 ECU Valeurs EUR 10	Deutschland	France	Italia	Nederland	Belg.-Lux.	UK	Ireland	Danmark	Ελλάδα
075.21										
1040 CLASSE 3	327	115	212	.	.	.	.	.	.	.
075.22 CANNELLE ET FLEURS DE CANNELIER										
002 BELG.-LUXBG.	156	7	.	.	149	.	.	.	.	.
004 RF ALLEMAGNE	327	.	.	.	311	7	3	.	6	.
006 ROYAUME-UNI	100	2	.	.	98	.	.	.	.	.
060 POLOGNE	128	3	.	.	125	.	.	.	.	.
1000 M O N D E	1514	303	130	14	753	128	153	.	32	1
1010 INTRA-CE	960	168	9	1	585	114	77	.	6	.
1011 EXTRA-CE	554	135	121	13	168	14	76	.	26	1
1020 CLASSE 1	260	115	13	8	32	5	63	.	23	1
1021 A E L E	129	89	5	.	15	4	2	.	14	.
1030 CLASSE 2	168	17	109	5	11	9	14	.	3	.
1040 CLASSE 3	128	3	.	.	125	.	.	.	.	.
075.23 GIROFLES (ANTOFLES, CLOUS ET GRIFFES)										
001 FRANCE	160	29	.	.	2	68	61	.	.	.
003 PAYS-BAS	325	13	201	.	.	101	10	.	.	.
004 RF ALLEMAGNE	274	.	6	.	223	23	22	.	.	.
005 ITALIE	725	294	164	.	236	31	.	.	.	.
006 ROYAUME-UNI	453	26	11	.	416	.	.	.	.	.
008 DANEMARK	168	168	.	.	.	.	.	.	.	.
042 ESPAGNE	165	.	108	.	52	5	.	.	.	.
202 CANARIES	162	.	162	.	.	.	.	.	.	.
212 TUNISIE	397	.	397	.	.	.	.	.	.	.
284 BENIN	135	.	135	.	.	.	.	.	.	.
400 ETATS-UNIS	359	.	307	2	48	.	2	.	.	.
458 GUADELOUPE	141	.	141	.	.	.	.	.	.	.
1000 M O N D E	4270	749	1819	6	1185	321	165	1	23	1
1010 INTRA-CE	2354	563	441	1	928	264	157	.	.	.
1011 EXTRA-CE	1916	186	1378	4	257	57	9	1	23	1
1020 CLASSE 1	853	158	455	3	169	40	5	.	23	.
1021 A E L E	238	157	4	.	23	35	.	.	19	.
1030 CLASSE 2	1005	24	923	1	35	16	3	1	1	1
1031 ACP (63)	181	.	167	.	.	10	3	.	.	1
075.24 NOIX MUSCADES, MACIS, AMOMES, CARDAMOMES										
001 FRANCE	379	104	.	2	118	148	7	.	.	.
002 BELG.-LUXBG.	455	74	7	.	354	.	20	.	.	.
003 PAYS-BAS	477	189	11	.	.	265	12	.	.	.
004 RF ALLEMAGNE	459	.	61	.	305	32	61	.	.	.
005 ITALIE	276	84	7	.	85	98	2	.	.	.
006 ROYAUME-UNI	219	154	.	.	65	.	.	.	.	.
008 DANEMARK	267	233	.	.	34	.	.	.	.	.
028 NORVEGE	290	245	.	.	4	.	3	.	38	.
030 SUEDE	333	252	.	.	39	4	.	.	38	.
032 FINLANDE	128	122	.	.	6	.	.	.	.	.
288 NIGERIA	158	.	5	.	.	.	153	.	.	.
400 ETATS-UNIS	1958	3	416	1	1507	.	31	.	.	.
624 ISRAEL	123	118	.	.	5	.	.	.	.	.
636 KOWEIT	306	.	.	.	306	.	.	.	.	.
644 QATAR	321	.	.	.	321	.	.	.	.	.
647 EMIRATS ARAB	186	.	1	.	185	.	.	.	.	.
662 PAKISTAN	185	105	.	.	80	.	.	.	.	.
706 SINGAPOUR	332	224	.	.	26	.	82	.	.	.
1000 M O N D E	7639	2152	675	14	3815	589	508	1	85	.
1010 INTRA-CE	2578	837	87	2	968	550	136	.	.	.
1011 EXTRA-CE	5059	1315	588	12	2849	39	371	1	84	.
1020 CLASSE 1	2910	720	417	11	1614	21	44	.	83	.
1021 A E L E	879	702	.	.	76	20	3	.	78	.
1030 CLASSE 2	2077	580	171	1	981	15	327	1	1	.
1031 ACP (63)	375	.	111	.	10	12	242	.	.	.
075.25 GRAINES D'ANIS, BADIANE, FENOUIL ETC.										
001 FRANCE	344	66	.	44	97	55	82	.	.	.
002 BELG.-LUXBG.	203	98	59	.	46	.	.	.	.	.
003 PAYS-BAS	1149	158	51	6	.	132	.	.	802	.
004 RF ALLEMAGNE	1800	.	88	105	1389	6	19	.	193	.
005 ITALIE	204	63	54	.	71	18	.	.	.	.
006 ROYAUME-UNI	628	357	.	151	91	18	.	11	.	.
030 SUEDE	149	54	.	6	37	.	15	.	37	.
036 SUISSE	342	148	37	49	103	4	.	.	1	.
038 AUTRICHE	656	363	.	.	293	.	.	.	.	.
042 ESPAGNE	212	71	23	4	13	.	101	.	.	.
064 HONGRIE	205	1	.	.	204	.	.	.	.	.
212 TUNISIE	220	.	209	11	.	.	.	.	.	.
390 AFR. DU SUD	1082	70	.	49	891	46	26	.	.	.
400 ETATS-UNIS	3953	39	6	318	3543	1	46	.	.	.
404 CANADA	250	24	.	18	140	31	37	.	.	.

Tab. 1

Export

January - December 1983 Janvier - Décembre

Destination SITC	Quantity 1000 kg EUR 10	Deutschland	France	Italia	Nederland	Belg.-Lux.	UK	Ireland	Danmark	Ἑλλάδα	Quantités
075.25											
472 TRINIDAD,TOB	461	.	.	.	460	1	.	.	.	.	
488 GUYANA	221	.	.	.	221	.	.	.	.	.	
492 SURINAM	135	.	.	.	123	12	.	.	.	.	
508 BRAZIL	65	1	64	.	.	.	.	.	.	.	
1000 **W O R L D**	10988	1240	487	328	7388	319	263	24	939	.	
1010 **INTRA-EC**	3490	558	134	130	1492	167	95	24	890	.	
1011 **EXTRA-EC**	7482	681	353	183	5896	152	168	.	49	.	
1020 CLASS 1	5717	589	46	155	4660	105	114	.	48	.	
1021 EFTA COUNTR.	923	446	18	24	368	6	13	.	48	.	
1030 CLASS 2	1530	42	307	28	1051	47	54	.	1	.	
1031 ACP (63)	875	.	29	.	816	22	8	.	.	.	
1040 CLASS 3	234	49	.	.	185	.	.	.	.	.	
075.26 GINGER (EXCLUDING GINGER PRESERVED IN SUGAR OR CONSERVED IN SYRUP)											
001 FRANCE	91	4	.	2	59	10	16	.	.	.	
003 NETHERLANDS	111	9	12	.	.	20	70	.	.	.	
004 FR GERMANY	87	.	6	.	34	3	44	.	.	.	
006 UTD. KINGDOM	86	21	.	.	63	.	.	2	.	.	
400 USA	215	.	125	.	.	.	90	.	.	.	
1000 **W O R L D**	866	126	185	2	212	41	296	2	2	.	
1010 **INTRA-EC**	459	65	29	2	169	37	155	2	.	.	
1011 **EXTRA-EC**	408	61	156	.	43	5	141	.	2	.	
1020 CLASS 1	312	34	128	.	21	3	124	.	2	.	
1030 CLASS 2	90	21	28	.	22	2	17	.	.	.	
075.28 THYME, SAFFRON, BAY LEAVES; OTHER SPICES											
001 FRANCE	470	224	.	10	64	61	107	.	2	2	
002 BELG.-LUXBG.	1216	208	768	3	208	.	29	.	.	.	
003 NETHERLANDS	875	397	20	1	.	86	366	2	1	.	
004 FR GERMANY	1993	.	811	21	193	3	913	36	15	1	
005 ITALY	776	78	682	.	1	3	8	.	.	4	
006 UTD. KINGDOM	154	99	28	3	6	5	.	5	8	.	
007 IRELAND	299	5	7	.	.	.	287	.	.	.	
008 DENMARK	334	199	5	.	1	.	114	15	.	.	
009 GREECE	43	34	2	.	4	.	3	.	.	.	
024 ICELAND	30	6	1	.	.	.	6	.	17	.	
028 NORWAY	109	40	1	.	.	.	14	1	53	.	
030 SWEDEN	156	54	25	3	5	.	54	11	2	2	
032 FINLAND	44	21	3	.	1	.	18	.	1	.	
036 SWITZERLAND	234	84	55	18	21	11	44	.	1	.	
038 AUSTRIA	87	80	3	.	1	.	1	.	2	.	
042 SPAIN	265	10	244	.	.	.	11	.	.	.	
048 YUGOSLAVIA	54	8	.	46	.	.	.	.	.	.	
202 CANARY ISLES	10	5	2	1	1	.	1	.	.	.	
204 MOROCCO	174	.	170	.	.	.	4	.	.	.	
212 TUNISIA	362	.	325	.	.	.	37	.	.	.	
216 LIBYA	92	.	.	85	.	.	7	.	.	.	
288 NIGERIA	128	1	.	3	.	.	124	.	.	.	
314 GABON	31	.	31	.	.	.	.	.	.	.	
372 REUNION	47	.	47	.	.	.	.	.	.	.	
390 SOUTH AFRICA	201	38	16	.	131	.	4	12	.	.	
400 USA	367	166	86	13	3	.	99	.	.	.	
404 CANADA	120	38	46	.	1	.	35	.	.	.	
458 GUADELOUPE	55	.	55	.	.	.	.	.	.	.	
462 MARTINIQUE	32	.	32	.	.	.	.	.	.	.	
632 SAUDI ARABIA	23	3	3	.	1	.	16	.	.	.	
647 U.A.EMIRATES	118	1	35	.	.	.	82	.	.	.	
708 PHILIPPINES	107	1	10	.	.	.	73	.	.	23	
732 JAPAN	95	15	56	.	.	.	14	.	.	10	
800 AUSTRALIA	44	10	14	2	6	.	12	.	.	.	
1000 **W O R L D**	9879	1920	3724	220	757	192	2822	80	120	44	
1010 **INTRA-EC**	6159	1244	2322	39	477	160	1826	57	27	7	
1011 **EXTRA-EC**	3718	676	1402	181	280	32	996	23	93	35	
1020 CLASS 1	1887	583	553	83	170	12	368	23	83	12	
1021 EFTA COUNTR.	694	288	89	22	28	11	166	11	77	2	
1030 CLASS 2	1770	57	844	97	110	20	610	.	9	23	
1031 ACP (63)	457	3	92	5	95	18	243	.	1	.	
1040 CLASS 3	59	36	5	.	.	.	18	.	.	.	
081.11 CEREAL STRAW AND HUSKS, UNPREPARED, OR CHOPPED BUT NOT OTHERWISE PREPARED											
002 BELG.-LUXBG.	96496	5114	72786	53	18543	.	.	.	.	.	
003 NETHERLANDS	250343	223015	14012	.	.	13170	.	.	146	.	
004 FR GERMANY	9092	.	421	491	451	94	5	.	7630	.	
005 ITALY	3748	741	3007	.	.	.	.	.	.	.	
006 UTD. KINGDOM	7535	12	.	57	32	5	.	7429	.	.	
036 SWITZERLAND	168846	93775	53221	21776	.	.	.	.	74	.	
038 AUSTRIA	5007	4739	29	239	.	.	.	.	.	.	
1000 **W O R L D**	545352	328295	143963	22973	19471	14969	142	7436	8103	.	
1010 **INTRA-EC**	369793	229247	90226	957	19080	14956	122	7429	7776	.	

Destination CTCI	Value 1000 ECU EUR 10	Deutschland	France	Italia	Nederland	Belg.-Lux.	UK	Ireland	Danmark	Ἑλλάδα	Valeurs
075.25											
472 TRINIDAD,TOB	387	.	.	.	386	1	.	.	.	.	
488 GUYANA	157	.	.	.	157	.	.	.	.	.	
492 SURINAM	158	.	.	.	148	10	.	.	.	.	
508 BRESIL	145	4	141	.	.	.	.	.	.	.	
1000 **M O N D E**	13696	1881	943	896	7984	365	540	11	1076	.	
1010 **INTRA-CE**	4520	862	260	307	1705	239	141	11	995	.	
1011 **EXTRA-CE**	9150	1019	683	564	6278	126	399	.	81	.	
1020 CLASSE 1	7034	888	119	488	5108	87	264	.	80	.	
1021 **A E L E**	1316	673	37	55	445	9	17	.	80	.	
1030 CLASSE 2	1865	88	564	76	962	39	135	.	1	.	
1031 ACP (63)	808	.	69	.	704	18	17	.	.	.	
1040 CLASSE 3	251	43	.	.	208	.	.	.	.	.	
075.26 GINGEMBRE (SF CONSERVE AU SUCRE OU SIROP)											
001 FRANCE	137	11	.	2	87	15	22	.	.	.	
003 PAYS-BAS	153	11	16	.	.	34	92	.	.	.	
004 RF ALLEMAGNE	166	.	11	.	74	6	75	.	.	.	
006 ROYAUME-UNI	107	35	.	.	67	1	.	4	.	.	
400 ETATS-UNIS	466	.	239	.	.	.	227	.	.	.	
1000 **M O N D E**	1677	318	354	2	337	72	586	4	4	.	
1010 **INTRA-CE**	749	136	51	2	247	62	247	4	.	.	
1011 **EXTRA-CE**	929	182	304	.	90	10	339	.	4	.	
1020 CLASSE 1	659	75	244	.	39	6	291	.	4	.	
1030 CLASSE 2	258	96	60	.	50	4	48	.	.	.	
075.28 THYM, SAFRAN, LAURIER; AUTRES EPICES											
001 FRANCE	2638	907	.	67	205	114	220	.	23	1102	
002 BELG.-LUXBG.	3810	847	2146	13	733	.	63	.	3	5	
003 PAYS-BAS	2275	1310	67	7	.	250	601	8	32	.	
004 RF ALLEMAGNE	4497	.	1348	166	722	14	1497	166	354	230	
005 ITALIE	3698	261	1555	.	2	16	27	.	3	1834	
006 ROYAUME-UNI	749	452	155	70	14	7	.	7	44	.	
007 IRLANDE	912	11	21	.	.	.	879	.	1	.	
008 DANEMARK	900	586	16	.	3	3	169	123	.	.	
009 GRECE	113	87	5	.	6	.	15	.	.	.	
024 ISLANDE	123	21	2	.	.	.	29	.	71	.	
028 NORVEGE	375	141	5	.	.	.	26	4	199	.	
030 SUEDE	1165	169	217	34	7	.	92	50	22	574	
032 FINLANDE	143	75	14	.	4	.	32	.	18	.	
036 SUISSE	1127	447	187	213	12	22	99	.	6	141	
038 AUTRICHE	398	278	26	3	3	.	9	.	71	8	
042 ESPAGNE	587	23	519	3	.	.	20	.	.	22	
048 YOUGOSLAVIE	306	24	2	280	.	.	.	.	.	.	
202 CANARIES	115	26	73	7	4	.	5	.	.	.	
204 MAROC	226	.	212	.	.	.	14	.	.	.	
212 TUNISIE	625	.	589	.	.	.	36	.	.	.	
216 LIBYE	237	.	.	201	.	.	32	4	.	.	
288 NIGERIA	551	8	1	4	.	.	533	.	5	.	
314 GABON	102	.	102	.	.	.	.	.	.	.	
372 REUNION	179	.	179	.	.	.	.	.	.	.	
390 AFR. DU SUD	458	239	67	1	78	.	22	49	2	.	
400 ETATS-UNIS	1642	852	379	120	15	.	249	.	1	26	
404 CANADA	459	198	126	10	12	4	109	.	.	.	
458 GUADELOUPE	176	.	176	.	.	.	.	.	.	.	
462 MARTINIQUE	117	.	117	.	.	.	.	.	.	.	
632 ARABIE SAOUD	113	39	11	.	2	.	60	.	1	.	
647 EMIRATS ARAB	394	11	116	.	1	.	266	.	.	.	
708 PHILIPPINES	288	6	11	.	.	.	245	.	.	26	
732 JAPON	253	81	102	1	.	.	56	.	2	11	
800 AUSTRALIE	161	53	29	20	13	.	46	.	.	.	
1000 **M O N D E**	32028	7472	9156	1259	1976	502	6251	413	935	4064	
1010 **INTRA-CE**	19597	4481	5314	322	1685	405	3472	305	461	3172	
1011 **EXTRA-CE**	12421	3012	3842	926	291	98	2779	108	474	891	
1020 CLASSE 1	7418	2633	1688	685	150	29	929	104	412	788	
1021 **A E L E**	3420	1150	457	250	26	22	344	55	868	728	
1030 CLASSE 2	4779	270	2134	241	140	69	1760	4	62	79	
1031 ACP (63)	1308	18	341	11	88	63	772	.	15	.	
1040 CLASSE 3	224	108	20	.	1	.	70	.	.	25	
081.11 PAILLES ET BALLES DE CEREALES, BRUTES											
002 BELG.-LUXBG.	5152	201	4036	1	914	.	.	.	16	.	
003 PAYS-BAS	11877	9836	1123	.	.	902	.	.	.	.	
004 RF ALLEMAGNE	543	.	27	46	26	7	2	.	435	.	
005 ITALIE	163	35	128	.	.	.	.	.	.	.	
006 ROYAUME-UNI	383	1	.	3	11	.	.	368	.	.	
036 SUISSE	11405	5780	4312	1304	.	.	.	.	9	.	
038 AUTRICHE	347	285	3	59	.	.	.	.	.	.	
1000 **M O N D E**	30224	16187	9697	1432	1050	953	49	368	488	.	
1010 **INTRA-CE**	18229	10091	5315	70	962	952	20	368	451	.	

Destination SITC	Quantity 1000 kg Quantités									
	EUR 10	Deutschland	France	Italia	Nederland	Belg.-Lux.	UK	Ireland	Danmark	Ελλάδα
081.11										
1011 EXTRA-EC	175559	99048	53737	22016	391	13	20	7	327	.
1020 CLASS 1	174968	98997	53262	22015	350	.	14	4	326	.
1021 EFTA COUNTR.	174793	98997	53250	22015	350	.	.	4	177	.
081.12 MANGOLDS, SWEDES, FODDER ROOTS; HAY, LUCERNE, CLOVER, SAINFOIN, FORAGE KALE, LUPINES, VETCHES AND SIMILAR FORAGE PRODUCTS										
001 FRANCE	1527	95	.	172	863	344	53	.	.	.
002 BELG.-LUXBG.	105540	281	101656	48	3505	.	.	.	50	.
003 NETHERLANDS	277713	75176	150704	.	.	46964	57	28	4784	.
004 FR GERMANY	209474	.	104667	3	21687	481	.	.	82636	.
005 ITALY	77625	635	76872	.	69	.	.	.	49	.
006 UTD. KINGDOM	18654	5	8	.	635	50	.	2201	15755	.
030 SWEDEN	843	15	.	.	.	.	.	.	828	.
032 FINLAND	4099	.	.	.	.	.	.	.	4099	.
036 SWITZERLAND	14228	5795	8411	22	.	.	.	.	.	.
038 AUSTRIA	7197	6952	187	28	.	.	8	.	22	.
042 SPAIN	101	.	.	98	.	.	.	.	3	.
046 MALTA	400	.	.	.	.	.	.	.	.	400
372 REUNION	993	.	993	.	.	.	.	.	.	.
649 OMAN	357	.	.	.	.	.	357	.	.	.
1000 W O R L D	723033	89617	444671	427	27356	47850	1436	2259	109017	400
1010 INTRA-EC	691368	76428	433907	224	26811	47840	656	2229	103273	.
1011 EXTRA-EC	31656	13188	10765	203	545	11	781	30	5743	400
1020 CLASS 1	27595	12763	8598	149	17	.	43	.	5625	400
1021 EFTA COUNTR.	26701	12762	8598	50	17	.	21	.	5253	.
1030 CLASS 2	3603	6	2167	54	528	11	723	30	84	.
081.19 PRODUCTS OF VEGETABLE ORIGIN OF A KIND USED FOR ANIMAL FOOD, N.E.S.										
001 FRANCE	13766	410	.	745	1726	9642	1243	.	.	.
002 BELG.-LUXBG.	48729	879	18181	7	29039	.	623	.	.	.
003 NETHERLANDS	533718	388505	13868	738	.	128650	1414	470	73	.
004 FR GERMANY	69280	.	14583	13546	38547	716	468	.	1420	.
005 ITALY	6099	4870	688	.	18	.	.	.	523	.
006 UTD. KINGDOM	12681	2327	4526	58	4250	69	.	817	634	.
007 IRELAND	1783	685	825	.	.	.	273	.	.	.
008 DENMARK	2245	1087	13	373	772	.	.	.	.	.
032 FINLAND	3683	22	.	1	3659	.	.	.	1	.
036 SWITZERLAND	1282	334	53	429	460	.	6	.	.	.
038 AUSTRIA	1409	114	80	501	1	.	82	.	20	611
042 SPAIN	326	6	302	.	.	.	18	.	.	.
400 USA	50	.	.	17	.	.	33	.	.	.
701 MALAYSIA	158	.	.	.	.	.	158	.	.	.
1000 W O R L D	695968	399279	53271	16620	78492	139080	4491	1287	2835	611
1010 INTRA-EC	688339	398784	52684	15485	74352	139077	4021	1287	2649	.
1011 EXTRA-EC	7626	494	588	1135	4139	3	470	.	188	611
1020 CLASS 1	7018	479	527	956	4131	.	195	.	119	611
1021 EFTA COUNTR.	6531	473	141	931	4131	.	126	.	118	611
1030 CLASS 2	600	16	60	172	8	2	275	.	67	.
081.21 BRAN, SHARPS AND OTHER RESIDUES DERIVED FROM THE SIFTING, MILLING OR WORKING OF MAIZE OR RICE										
001 FRANCE	1399	.	.	780	.	619	.	.	.	.
002 BELG.-LUXBG.	49390	502	23552	.	25336	.	.	.	.	.
003 NETHERLANDS	9024	3120	2077	.	.	3827	.	.	.	.
004 FR GERMANY	6182	.	147	32	5562	396	45	.	.	.
006 UTD. KINGDOM	8207	.	.	21	7768	401	.	17	.	.
007 IRELAND	2680	2	.	.	2035	.	643	.	.	.
024 ICELAND	2976	2976	.	.	.	.	.	.	.	.
030 SWEDEN	7834	.	.	.	.	.	7834	.	.	.
1000 W O R L D	88285	6681	25776	888	40724	5243	8956	17	.	.
1010 INTRA-EC	76988	3686	25776	834	40724	5243	708	17	.	.
1011 EXTRA-EC	11298	2995	.	55	.	.	8248	.	.	.
1020 CLASS 1	10884	2995	.	55	.	.	7834	.	.	.
1021 EFTA COUNTR.	10852	2993	.	25	.	.	7834	.	.	.
081.22 BRAN, SHARPS AND OTHER RESIDUES DERIVED FROM THE SIFTING, MILLING OR WORKING OF CEREALS (OTHER THAN MAIZE AND RICE)										
001 FRANCE	2908	1402	.	34	17	1015	440	.	.	.
002 BELG.-LUXBG.	76708	1810	49336	.	25562	.	.	.	.	.
003 NETHERLANDS	124591	58693	47405	.	.	15892	426	.	75	2100
004 FR GERMANY	64867	.	2776	.	43279	2279	629	1	15903	.
005 ITALY	104672	82	22907	.	19	.	21	.	.	81643
006 UTD. KINGDOM	41014	.	2167	.	21271	63	.	7425	1388	8700
007 IRELAND	54563	1100	19143	.	5792	.	6858	.	6625	15045
008 DENMARK	2019	1018	.	.	1	.	.	.	.	1000
030 SWEDEN	22710	1	.	.	.	.	22530	.	179	.
036 SWITZERLAND	33909	16679	16461	758	1	.	.	.	10	.
038 AUSTRIA	13515	10541	.	58	945	.	.	.	1971	.
046 MALTA	1200	.	.	.	.	.	.	.	.	1200
260 GUINEA	1192	.	1192	.	.	.	.	.	.	.

Destination CTCI	Value 1000 ECU Valeurs									
	EUR 10	Deutschland	France	Italia	Nederland	Belg.-Lux.	UK	Ireland	Danmark	Ελλάδα
081.11										
1011 EXTRA-CE	11994	6095	4382	1363	87	1	29	.	37	.
1020 CLASSE 1	11915	6088	4316	1362	83	.	29	.	37	.
1021 A E L E	11871	6088	4315	1362	83	.	.	.	23	.
081.12 BETTERAVES FOURRAGERES; FOIN ET SIMILAIRES										
001 FRANCE	445	18	.	88	254	59	26	.	.	.
002 BELG.-LUXBG.	14969	28	14463	28	443	.	.	.	7	.
003 PAYS-BAS	31899	7136	20540	.	.	3659	9	1	554	.
004 RF ALLEMAGNE	29615	.	14793	8	3434	69	.	.	11311	.
005 ITALIE	11072	59	10997	.	9	.	.	.	7	.
006 ROYAUME-UNI	2691	8	7	3	103	3	.	232	2335	.
030 SUEDE	157	2	.	.	.	.	.	.	155	.
032 FINLANDE	722	.	.	.	.	.	.	.	722	.
036 SUISSE	1812	653	1156	3	.	.	.	.	.	.
038 AUTRICHE	918	873	26	4	.	.	2	.	13	.
042 ESPAGNE	106	.	.	105	.	.	.	.	1	.
046 MALTE	100	.	.	.	.	.	.	.	.	100
372 REUNION	206	.	206	.	.	.	.	.	.	.
649 OMAN	126	.	.	.	.	.	126	.	.	.
1000 M O N D E	95572	8881	62420	253	4371	3791	320	235	15201	100
1010 INTRA-CE	90829	7294	60802	127	4262	3790	107	234	14213	.
1011 EXTRA-CE	4742	1587	1618	126	108	1	213	1	988	100
1020 CLASSE 1	3941	1528	1182	114	4	.	41	.	972	100
1021 A E L E	3692	1528	1182	7	4	.	37	.	934	.
1030 CLASSE 2	740	1	436	13	104	1	170	1	14	.
081.19 NOURRITURE VEGETALE POUR ANIMAUX, NDA.										
001 FRANCE	3439	55	.	219	392	1713	1060	.	.	.
002 BELG.-LUXBG.	6015	95	1634	3	4186	.	97	.	.	.
003 PAYS-BAS	20327	13674	937	159	.	4877	543	129	8	.
004 RF ALLEMAGNE	10858	.	1539	1225	7329	99	339	.	327	.
005 ITALIE	1182	436	341	.	7	.	.	.	398	.
006 ROYAUME-UNI	1991	448	609	78	614	4	.	165	73	.
007 IRLANDE	356	141	82	.	.	.	133	.	.	.
008 DANEMARK	406	199	4	75	126	.	2	.	.	.
032 FINLANDE	1976	1	.	5	1969	.	.	.	1	.
036 SUISSE	209	44	14	42	103	.	2	4	.	.
038 AUTRICHE	267	39	37	39	1	.	58	.	12	81
042 ESPAGNE	144	4	125	.	.	.	15	.	.	.
400 ETATS-UNIS	122	.	.	110	.	.	12	.	.	.
701 MALAYSIA	136	.	.	.	.	.	136	.	.	.
1000 M O N D E	47840	15144	5420	2083	14734	6696	2508	298	876	81
1010 INTRA-CE	44590	15049	5147	1773	12653	6694	2174	294	806	.
1011 EXTRA-CE	3250	96	273	308	2081	3	334	4	70	81
1020 CLASSE 1	2899	89	230	233	2079	.	121	4	62	81
1021 A E L E	2542	85	61	89	2079	.	82	4	61	81
1030 CLASSE 2	346	7	43	71	2	2	213	.	8	.
081.21 SONS,REMOULAGES,RESID.SIM. DE MAIS OU RIZ										
001 FRANCE	263	.	.	142	.	121	.	.	.	.
002 BELG.-LUXBG.	7977	92	4393	.	3492	.	.	.	.	.
003 PAYS-BAS	1662	588	381	.	.	693	.	.	.	.
004 RF ALLEMAGNE	1141	.	32	7	993	94	15	.	.	.
006 ROYAUME-UNI	1266	.	.	3	1192	67	.	4	.	.
007 IRLANDE	457	1	.	.	333	.	123	.	.	.
024 ISLANDE	409	409	.	.	.	.	.	.	.	.
030 SUEDE	1220	.	.	.	.	.	1220	.	.	.
1000 M O N D E	14509	1107	4807	173	6011	976	1431	4	.	.
1010 INTRA-CE	12783	693	4807	153	6011	975	140	4	.	.
1011 EXTRA-CE	1727	415	.	20	.	.	1292	.	.	.
1020 CLASSE 1	1655	415	.	20	.	.	1220	.	.	.
1021 A E L E	1637	413	.	4	.	.	1220	.	.	.
081.22 SONS,REMOULAGES,RESID.SIM. D'AUT. CEREALES										
001 FRANCE	580	283	.	22	5	180	90	.	.	.
002 BELG.-LUXBG.	12020	385	7897	.	3738	.	.	.	.	.
003 PAYS-BAS	21296	10403	7823	.	.	2667	41	.	7	355
004 RF ALLEMAGNE	8700	.	451	.	5803	417	89	.	1940	.
005 ITALIE	16643	79	3865	.	2	.	3	.	.	12694
006 ROYAUME-UNI	6070	.	281	.	2859	37	.	1315	173	1405
007 IRLANDE	7931	266	2282	.	721	.	1414	.	849	2399
008 DANEMARK	395	195	.	.	28	.	.	.	.	172
030 SUEDE	3391	1	.	.	.	.	3356	.	34	.
036 SUISSE	5973	2986	2858	127	.	.	.	.	2	.
038 AUTRICHE	1647	1353	.	13	137	.	.	.	144	.
046 MALTE	140	.	.	.	.	.	.	.	.	140
260 GUINEE	286	.	286	.	.	.	.	.	.	.

Tab. 1

Export

January - December 1983 Janvier - Décembre

Destination SITC	Quantity 1000 kg: EUR 10	Deutschland	France	Italia	Nederland	Belg.-Lux.	UK	Ireland	Danmark	Ελλάδα
081.22										
1000 W O R L D	544144	91345	161414	850	96917	19251	31005	7473	26201	109688
1010 INTRA-EC	471347	64113	143734	34	95941	19249	8373	7425	23990	108488
1011 EXTRA-EC	72796	27232	17680	816	976	2	22631	48	2211	1200
1020 CLASS 1	71394	27226	16461	816	946	.	22535	.	2210	1200
1021 EFTA COUNTR.	70149	27222	16461	816	946	.	22534	.	2170	.
1030 CLASS 2	1400	6	1219	.	30	.	97	48	.	.
1031 ACP (63)	1197	2	1192	.	.	.	3	.	.	.
081.23 RESIDUES DERIVED FROM THE WORKING OF LEGUMINOUS VEGETABLES										
002 BELG.-LUXBG.	1217	.	1015	.	199	.	.	.	3	.
003 NETHERLANDS	1033	100	365	.	.	566	2	.	.	.
004 FR GERMANY	2383	.	.	.	1669	.	43	.	671	.
1000 W O R L D	4856	103	1393	.	1875	603	76	.	806	.
1010 INTRA-EC	4844	100	1391	.	1868	603	76	.	806	.
1011 EXTRA-EC	14	4	2	.	8	.	.	.	.	.
081.31 OIL-CAKE AND OTHER RESIDUES (EXCEPT DREGS) RESULTING FROM THE EXTRACTION OF OIL FROM SOYA BEANS										
001 FRANCE	792218	108008	.	.	20525	663416	267	.	.	.
002 BELG.-LUXBG.	121898	1036	517	.	120343	.	.	.	.	.
003 NETHERLANDS	94796	41245	4360	.	.	49105	65	.	21	.
004 FR GERMANY	374685	.	265	56	367264	5662	52	.	1386	.
005 ITALY	2998	33	.	.	2858	107	.	.	.	.
006 UTD. KINGDOM	313095	2455	907	.	209375	98448	.	1910	.	.
007 IRELAND	58014	3840	.	.	9348	36856	7970	.	.	.
008 DENMARK	524143	348461	318	.	165051	10311	2	.	.	.
030 SWEDEN	41140	36192	451	.	3947	.	.	.	550	.
036 SWITZERLAND	3897	3867	.	.	26	.	4	.	.	.
038 AUSTRIA	421611	404892	.	341	15092	1286	7	.	.	.
042 SPAIN	628	201	24	.	396	.	.	.	.	.
048 YUGOSLAVIA	91731	13112	20	75780	.	.	.	.	.	2819
056 SOVIET UNION	1393799	265315	.	.	1040901	87583	.	.	.	.
060 POLAND	60122	14009	.	.	46113	.	.	.	.	.
070 ALBANIA	499	.	.	499	.	.	.	.	.	.
208 ALGERIA	2694	.	.	.	.	.	.	.	.	2694
216 LIBYA	58141	.	.	32354	.	946	.	.	.	24841
220 EGYPT	38858	.	.	.	8180	30678	.	.	.	.
272 IVORY COAST	373	.	276	.	.	95	.	.	.	.
276 GHANA	578	.	.	.	71	374	61	.	72	.
288 NIGERIA	4844	25	2000	.	.	2819	.	.	.	.
302 CAMEROON	630	.	60	.	.	570	.	.	.	.
314 GABON	922	.	922	.	.	.	.	.	.	.
322 ZAIRE	1454	.	.	.	.	1454	.	.	.	.
334 ETHIOPIA	414	414	.	.	.	.	.	.	.	.
346 KENYA	525	1	.	.	.	524	.	.	.	.
372 REUNION	10962	.	534	296	.	10132	.	.	.	.
400 USA	289	1	.	.	51	237	.	.	.	.
458 GUADELOUPE	1591	.	1341	.	.	250	.	.	.	.
462 MARTINIQUE	1485	.	1265	.	.	220	.	.	.	.
496 FR. GUIANA	710	.	710	.	.	.	.	.	.	.
600 CYPRUS	9358	.	.	.	.	587	.	.	.	8771
604 LEBANON	6126	.	.	.	.	4929	.	.	.	1197
616 IRAN	26301	.	.	.	26250	.	51	.	.	.
628 JORDAN	8405	.	.	.	498	7907	.	.	.	.
632 SAUDI ARABIA	52507	199	.	.	.	52308	.	.	.	.
636 KUWAIT	1497	.	.	.	.	1497	.	.	.	.
640 BAHRAIN	1979	.	.	.	.	1979	.	.	.	.
647 U.A.EMIRATES	2061	.	.	.	.	2061	.	.	.	.
652 NORTH YEMEN	491	.	.	.	.	491	.	.	.	.
809 N. CALEDONIA	395	.	395	.	.	.	.	.	.	.
1000 W O R L D	4530957	1243565	14515	109434	2036793	1073458	8621	1910	2039	40622
1010 INTRA-EC	2281954	505080	6367	165	894763	883905	8356	1910	1408	.
1011 EXTRA-EC	2249002	738485	8147	109269	1142030	209553	265	.	631	40622
1020 CLASS 1	560441	458325	495	76120	19918	1819	87	.	559	3118
1021 EFTA COUNTR.	466776	445009	451	341	19092	1286	47	.	550	.
1030 CLASS 2	233915	647	7652	32650	35060	120152	178	.	72	37504
1031 ACP (63)	10194	447	3407	.	121	6068	79	.	72	.
1040 CLASS 3	1454646	279513	.	499	1087051	87583	.	.	.	.
081.32 OIL-CAKE AND OTHER RESIDUES (EXCEPT DREGS) RESULTING FROM THE EXTRACTION OF OIL FROM GROUNDNUTS										
001 FRANCE	7341	25	.	.	1215	6101	.	.	.	.
002 BELG.-LUXBG.	13685	46	969	.	12670	.	.	.	.	.
003 NETHERLANDS	2950	274	.	.	.	2676	.	.	.	.
004 FR GERMANY	14706	.	.	72	14634	.	.	.	.	.
007 IRELAND	421	.	.	.	403	.	18	.	.	.
1000 W O R L D	39400	424	1072	161	28922	8784	37	.	.	.
1010 INTRA-EC	39175	418	969	72	28922	8776	18	.	.	.
1011 EXTRA-EC	226	6	103	90	.	8	19	.	.	.

Destination CTCI	Value 1000 ECU: EUR 10	Deutschland	France	Italia	Nederland	Belg.-Lux.	UK	Ireland	Danmark	Ελλάδα
081.22										
1000 M O N D E	85177	15974	25750	162	13304	3301	5022	1336	3161	17167
1010 INTRA-CE	73639	11614	22599	23	13156	3301	1637	1315	2968	17026
1011 EXTRA-CE	11538	4360	3151	140	148	.	3385	21	193	140
1020 CLASSE 1	11177	4352	2858	140	137	.	3357	.	193	140
1021 A E L E	11020	4345	2858	140	137	.	3357	.	183	.
1030 CLASSE 2	358	6	293	.	11	.	27	21	.	.
1031 ACP (63)	287	1	286	.	.	.	.	.	.	.
081.23 SONS,REMOULAGES,RESID.SIML DE LEGUMINEUSES										
002 BELG.-LUXBG.	234	.	189	.	44	.	.	.	1	.
003 PAYS-BAS	216	16	85	.	.	115	.	.	.	.
004 RF ALLEMAGNE	464	.	.	.	356	.	14	.	92	.
1000 M O N D E	964	18	280	.	407	122	20	.	117	.
1010 INTRA-CE	952	18	277	.	402	122	20	.	115	.
1011 EXTRA-CE	12	2	4	.	5	.	.	.	1	.
081.31 TOURTEAUX ET RESIDUS SIMIL. DE SOJA										
001 FRANCE	228270	30695	.	.	6167	191280	128	.	.	.
002 BELG.-LUXBG.	33571	310	144	.	33117	.	.	.	.	.
003 PAYS-BAS	21151	9916	1077	.	.	10109	41	.	8	.
004 RF ALLEMAGNE	100154	.	87	16	98120	1514	19	.	398	.
005 ITALIE	1360	16	.	.	1283	61	.	.	.	.
006 ROYAUME-UNI	92046	698	274	.	60874	29717	.	483	.	.
007 IRLANDE	16850	958	.	.	2671	10805	2416	.	.	.
008 DANEMARK	140365	91944	129	.	44880	3410	2	.	.	.
030 SUEDE	11382	9968	175	.	1046	.	.	.	193	.
036 SUISSE	1181	1165	.	.	13	.	3	.	.	.
038 AUTRICHE	126058	121153	.	92	4360	453	3	.	.	.
042 ESPAGNE	322	122	9	.	188	.	3	.	.	.
048 YOUGOSLAVIE	28631	4585	10	23191	.	.	.	.	.	845
056 U.R.S.S.	334859	63665	.	.	248851	22343	.	.	.	.
060 POLOGNE	16978	4393	.	.	12585	.	.	.	.	.
070 ALBANIE	157	.	.	157	.	.	.	.	.	.
208 ALGERIE	761	.	.	.	.	.	.	.	.	761
216 LIBYE	15157	.	.	8801	.	374	.	.	.	5982
220 EGYPTE	10967	.	.	.	1934	9033	.	.	.	.
272 COTE IVOIRE	127	.	94	.	.	33	.	.	.	.
276 GHANA	199	.	.	.	26	130	20	.	23	.
288 NIGERIA	1739	19	886	.	.	834	.	.	.	.
302 CAMEROUN	249	.	21	.	.	228	.	.	.	.
314 GABON	421	.	421	.	.	.	.	.	.	.
322 ZAIRE	461	.	.	.	.	461	.	.	.	.
334 ETHIOPIE	201	201	.	.	.	.	.	.	.	.
346 KENYA	142	1	.	.	.	141	.	.	.	.
372 REUNION	3446	.	212	92	.	3142	.	.	.	.
400 ETATS-UNIS	113	7	.	.	18	88	.	.	.	.
458 GUADELOUPE	487	.	406	.	.	81	.	.	.	.
462 MARTINIQUE	512	.	438	.	.	74	.	.	.	.
496 GUYANE FR.	229	.	229	.	.	.	.	.	.	.
600 CHYPRE	2970	.	.	.	.	151	.	.	.	2819
604 LIBAN	1870	.	.	.	.	1539	.	.	.	331
616 IRAN	6239	.	.	.	6208	.	31	.	.	.
628 JORDANIE	2634	.	.	.	148	2486	.	.	.	.
632 ARABIE SAOUD	17490	81	.	.	.	17409	.	.	.	.
636 KOWEIT	503	.	.	.	.	503	.	.	.	.
640 BAHREIN	687	.	.	.	.	687	.	.	.	.
647 EMIRATS ARAB	539	1	.	.	.	538	.	.	.	.
652 YEMEN DU NRD	193	.	.	.	.	193	.	.	.	.
809 N. CALEDONIE	117	.	117	.	.	.	.	.	.	.
1000 M O N D E	1222522	340019	4773	32375	522691	308013	2721	483	625	10822
1010 INTRA-CE	633796	134539	1712	43	247112	246895	2605	483	407	.
1011 EXTRA-CE	588725	205480	3061	32332	275579	61117	116	.	218	10822
1020 CLASSE 1	168086	137033	195	23282	5790	624	37	.	195	930
1021 A E L E	138679	132314	175	92	5430	453	22	.	193	.
1030 CLASSE 2	68551	316	2866	8893	8332	38150	78	.	23	9893
1031 ACP (63)	3692	227	1465	.	40	1905	32	.	23	.
1040 CLASSE 3	352088	68131	.	157	261457	22343	.	.	.	.
081.32 TOURTEAUX ET RESIDUS SIMIL. D'ARACHIDES										
001 FRANCE	1854	5	.	.	306	1543	.	.	.	.
002 BELG.-LUXBG.	3235	9	297	.	2929	.	.	.	.	.
003 PAYS-BAS	446	42	.	.	.	404	.	.	.	.
004 RF ALLEMAGNE	3441	.	.	24	3417	.	.	.	.	.
007 IRLANDE	119	.	.	.	114	.	5	.	.	.
1000 M O N D E	9168	71	325	46	6767	1949	10	.	.	.
1010 INTRA-CE	9109	69	297	24	6767	1947	5	.	.	.
1011 EXTRA-CE	60	2	28	23	.	2	5	.	.	.

Destination SITC	Quantity 1000 kg Quantités									
	EUR 10	Deutschland	France	Italia	Nederland	Belg.-Lux.	UK	Ireland	Danmark	Ελλάδα
081.33 OIL-CAKE AND OTHER RESIDUES (EXCEPT DREGS) RESULTING FROM THE EXTRACTION OF OIL FROM COTTON SEEDS										
001 FRANCE	3232	.	.	.	.	3232	.	.	.	.
002 BELG.-LUXBG.	758	.	46	.	712	.	.	.	.	.
005 ITALY	6565	.	.	.	.	.	.	.	.	6565
008 DENMARK	5224	.	.	.	986	.	1483	.	.	2755
046 MALTA	5550	.	.	.	.	.	.	.	.	5550
216 LIBYA	10970	.	.	6624	.	.	.	.	.	4346
604 LEBANON	2294	.	.	.	.	.	.	.	.	2294
1000 WORLD	36219	40	46	6624	1799	3232	1894	129	449	22006
1010 INTRA-EC	16689	20	46	.	1799	3232	1894	129	249	9320
1011 EXTRA-EC	19530	20	.	6624	.	.	.	.	200	12688
1020 CLASS 1	5770	20	.	.	.	.	.	.	200	5550
1030 CLASS 2	13761	.	.	6624	.	.	.	.	.	7137
081.34 OIL-CAKE AND OTHER RESIDUES (EXCEPT DREGS) RESULTING FROM THE EXTRACTION OF OIL FROM LINSEED										
001 FRANCE	23794	714	.	.	444	22636	.	.	.	.
002 BELG.-LUXBG.	23139	10387	1864	.	10888	.	.	.	.	.
003 NETHERLANDS	16948	16948	.	.	.	.	.	.	.	.
004 FR GERMANY	3530	.	.	.	3530	.	.	.	.	.
005 ITALY	1890	.	.	.	.	.	.	.	.	1890
006 UTD. KINGDOM	2779	.	.	.	2434	.	.	345	.	.
008 DENMARK	3291	3291	.	.	.	.	.	.	.	.
038 AUSTRIA	11254	11254	.	.	.	.	.	.	.	.
1000 WORLD	87182	42596	2158	41	17437	22636	79	345	.	1890
1010 INTRA-EC	75590	31340	1864	.	17437	22636	78	345	.	1890
1011 EXTRA-EC	11592	11256	294	41	.	.	1	.	.	.
1020 CLASS 1	11591	11256	294	41	.	.	.	.	.	.
1021 EFTA COUNTR.	11591	11256	294	41	.	.	.	.	.	.
081.35 OIL-CAKE AND OTHER RESIDUES (EXCEPT DREGS) RESULTING FROM THE EXTRACTION OF OIL FROM SUNFLOWER SEEDS										
001 FRANCE	42980	1137	.	.	1023	39020	.	.	.	1800
002 BELG.-LUXBG.	48061	13583	8259	.	26219	.	.	.	.	.
003 NETHERLANDS	32868	26999	1962	2200	.	1707	.	.	.	.
004 FR GERMANY	62833	.	2349	6740	46979	6047	.	.	718	.
006 UTD. KINGDOM	75620	11913	1210	24	60498	.	.	475	.	1500
007 IRELAND	3388	.	.	2000	1007	.	381	.	.	.
008 DENMARK	8098	8098	.	.	.	.	.	.	.	.
040 PORTUGAL	10221	4044	6177	.	.	.	.	.	.	.
066 ROMANIA	1500	.	.	.	.	.	.	.	.	1500
1000 WORLD	286015	65960	19957	11116	135725	48773	381	475	718	4910
1010 INTRA-EC	273845	61729	13780	10964	135725	48773	381	475	718	3300
1011 EXTRA-EC	12170	4231	6177	152	.	.	.	.	.	1610
1020 CLASS 1	10670	4231	6177	152	.	.	.	.	.	110
1021 EFTA COUNTR.	10560	4231	6177	152	.	.	.	.	.	.
1040 CLASS 3	1500	.	.	.	.	.	.	.	.	1500
081.36 OIL-CAKE AND OTHER RESIDUES (EXCEPT DREGS) RESULTING FROM THE EXTRACTION OF OIL FROM RAPE OR COLZA SEEDS										
001 FRANCE	5092	2900	.	.	.	2192	.	.	.	.
002 BELG.-LUXBG.	33378	10126	15178	.	8074	.	.	.	.	.
003 NETHERLANDS	45184	36773	8033	.	.	377	1	.	.	.
004 FR GERMANY	143883	.	19906	2542	102718	11595	960	.	6162	.
006 UTD. KINGDOM	51836	13906	29869	.	7468	.	.	593	.	.
007 IRELAND	8280	.	7979	.	.	.	301	.	.	.
008 DENMARK	86858	62521	8127	.	3150	.	13060	.	.	.
028 NORWAY	2100	.	.	.	.	.	2100	.	.	.
038 AUSTRIA	2003	2003	.	.	.	.	.	.	.	.
204 MOROCCO	950	.	.	.	950	.	.	.	.	.
1000 WORLD	380261	128328	89601	2565	122427	14163	16422	593	6162	.
1010 INTRA-EC	374869	126227	89413	2542	121447	14163	14322	593	6162	.
1011 EXTRA-EC	5393	2102	188	23	980	.	2100	.	.	.
1020 CLASS 1	4413	2102	188	23	.	.	2100	.	.	.
1021 EFTA COUNTR.	4411	2100	188	23	.	.	2100	.	.	.
1030 CLASS 2	980	.	.	.	980	.	.	.	.	.
081.37 OIL-CAKE AND OTHER RESIDUES (EXCEPT DREGS) RESULTING FROM THE EXTRACTION OF OIL FROM COPRA										
002 BELG.-LUXBG.	14399	7847	.	.	6552	.	.	.	.	.
003 NETHERLANDS	553	293	226	.	.	34	.	.	.	.
004 FR GERMANY	6693	.	.	.	6693	.	.	.	.	.
008 DENMARK	479	479	.	.	.	.	.	.	.	.
030 SWEDEN	1295	44	.	.	.	.	.	.	1251	.
1000 WORLD	23601	8702	226	24	13345	53	.	.	1251	.
1010 INTRA-EC	22243	8619	226	.	13345	53	.	.	.	.
1011 EXTRA-EC	1358	83	.	24	.	.	.	.	1251	.
1020 CLASS 1	1358	83	.	24	.	.	.	.	1251	.
1021 EFTA COUNTR.	1358	83	.	24	.	.	.	.	1251	.

Destination CTCI	Value 1000 ECU Valeurs									
	EUR 10	Deutschland	France	Italia	Nederland	Belg.-Lux.	UK	Ireland	Danmark	Ελλάδα
081.33 TOURTEAUX ET RESIDUS SIMIL. DE COTON										
001 FRANCE	719	.	.	.	.	719	.	.	.	.
002 BELG.-LUXBG.	157	.	13	.	144	.	.	.	.	.
005 ITALIE	1227	.	.	.	.	.	.	.	.	1227
008 DANEMARK	1247	.	.	.	309	.	395	.	.	543
046 MALTE	1064	.	.	.	.	.	.	.	.	1064
216 LIBYE	2653	.	.	1779	.	.	.	.	.	874
604 LIBAN	448	.	.	.	.	.	.	.	.	448
1000 MONDE	7881	11	13	1779	473	719	492	25	101	4248
1010 INTRA-CE	3541	6	13	.	473	719	492	25	44	1769
1011 EXTRA-CE	4321	6	.	1779	.	.	.	.	57	2479
1020 CLASSE 1	1127	6	.	.	.	.	.	.	57	1064
1030 CLASSE 2	3194	.	.	1779	.	.	.	.	.	1415
081.34 TOURTEAUX ET RESIDUS SIMIL. DE LIN										
001 FRANCE	6196	156	.	.	112	5928	.	.	.	.
002 BELG.-LUXBG.	5541	2344	495	.	2702	.	.	.	.	.
003 PAYS-BAS	3838	3838	.	.	.	.	.	.	.	.
004 RF ALLEMAGNE	808	.	.	.	808	.	.	.	.	.
005 ITALIE	399	.	.	.	.	.	.	.	.	399
006 ROYAUME-UNI	581	.	.	.	517	.	.	64	.	.
008 DANEMARK	828	828	.	.	.	.	.	.	.	.
038 AUTRICHE	2809	2809	.	.	.	.	.	.	.	.
1000 MONDE	21152	9976	583	11	4169	5928	22	64	.	399
1010 INTRA-CE	18242	7167	495	.	4169	5928	20	64	.	399
1011 EXTRA-CE	2910	2809	88	11	.	.	2	.	.	.
1020 CLASSE 1	2908	2809	88	11	.	.	.	.	.	.
1021 AELE	2908	2809	88	11	.	.	.	.	.	.
081.35 TOURTEAUX ET RESIDUS SIMIL. DE TOURNESOL										
001 FRANCE	7412	192	.	.	152	6733	.	.	.	335
002 BELG.-LUXBG.	7434	1952	1453	.	4029	.	.	.	.	.
003 PAYS-BAS	4825	3939	357	261	.	268	.	.	.	.
004 RF ALLEMAGNE	9717	.	379	879	7293	1043	.	.	123	.
006 ROYAUME-UNI	11976	1716	161	1	9713	.	.	69	.	316
007 IRLANDE	549	.	.	300	162	.	87	.	.	.
008 DANEMARK	1443	1443	.	.	.	.	.	.	.	.
040 PORTUGAL	1672	682	990	.	.	.	.	.	.	.
066 ROUMANIE	526	.	.	.	.	.	.	.	.	526
1000 MONDE	45635	9962	3339	1463	21350	8045	87	69	123	1197
1010 INTRA-CE	43357	9241	2349	1442	21350	8045	87	69	123	651
1011 EXTRA-CE	2280	722	990	22	.	.	.	.	.	546
1020 CLASSE 1	1754	722	990	22	.	.	.	.	.	20
1021 AELE	1734	722	990	22	.	.	.	.	.	.
1040 CLASSE 3	526	.	.	.	.	.	.	.	.	526
081.36 TOURTEAUX ET RESIDUS SIMIL.D.NAVETTE COLZA										
001 FRANCE	1139	655	.	.	.	484	.	.	.	.
002 BELG.-LUXBG.	6081	1669	2951	.	1461	.	.	.	.	.
003 PAYS-BAS	8065	6479	1520	.	.	66	.	.	.	.
004 RF ALLEMAGNE	25926	.	3828	488	18430	2244	145	.	791	.
006 ROYAUME-UNI	9381	2448	5441	.	1370	.	.	122	.	.
007 IRLANDE	1549	.	1491	.	.	.	58	.	.	.
008 DANEMARK	15929	11356	1617	.	590	.	2366	.	.	.
028 NORVEGE	358	.	.	.	.	.	358	.	.	.
038 AUTRICHE	402	402	.	.	.	.	.	.	.	.
204 MAROC	440	.	.	.	440	.	.	.	.	.
1000 MONDE	69440	23027	16972	492	22314	2795	2927	122	791	.
1010 INTRA-CE	68165	22607	16931	488	21862	2795	2569	122	791	.
1011 EXTRA-CE	1274	420	40	4	452	.	358	.	.	.
1020 CLASSE 1	822	420	40	4	.	.	358	.	.	.
1021 AELE	821	419	40	4	.	.	358	.	.	.
1030 CLASSE 2	452	.	.	.	452	.	.	.	.	.
081.37 TOURTEAUX ET RESIDUS SIMIL. DE NOIX D.COCO										
002 BELG.-LUXBG.	3110	1744	.	.	1366	.	.	.	.	.
003 PAYS-BAS	105	66	31	.	.	6	.	.	.	.
004 RF ALLEMAGNE	1327	.	.	.	1327	.	.	.	.	.
008 DANEMARK	103	103	.	.	.	.	.	.	.	.
030 SUEDE	316	9	.	.	.	.	.	.	307	.
1000 MONDE	5018	1932	31	4	2731	13	.	.	307	.
1010 INTRA-CE	4687	1912	31	.	2731	13	.	.	.	.
1011 EXTRA-CE	331	20	.	4	.	.	.	.	307	.
1020 CLASSE 1	331	20	.	4	.	.	.	.	307	.
1021 AELE	331	20	.	4	.	.	.	.	307	.

Destination / SITC	Quantity 1000 kg: EUR 10	Deutschland	France	Italia	Nederland	Belg.-Lux.	UK	Ireland	Danmark	Ελλάδα
081.38 OIL-CAKE AND OTHER RESIDUES (EXCEPT DREGS) RESULTING FROM THE EXTRACTION OF OIL FROM PALM NUTS AND KERNELS										
002 BELG.-LUXBG.	1238	13	9		1216					
003 NETHERLANDS	1671	1424	247							
004 FR GERMANY	6504				3922				2582	
008 DENMARK	2102	2102								
040 PORTUGAL	950	950								
1000 W O R L D	12836	4513	281	209	5138				2695	
1010 INTRA-EC	11515	3539	256		5138				2582	
1011 EXTRA-EC	1320	974	25	209					112	
1020 CLASS 1	1320	974	25	209					112	
1021 EFTA COUNTR.	1086	974							112	
081.39 OIL-CAKE AND OTHER RESIDUES (EXCEPT DREGS) RESULTING FROM THE EXTRACTION OF OIL FROM OIL SEEDS AND OLEAGINOUS FRUITS, N.E.S.										
001 FRANCE	11201	3609		4916	26	2650				
002 BELG.-LUXBG.	57652	769	25536		31345					
003 NETHERLANDS	7086	3593	897	550		2045		1		
004 FR GERMANY	39034		294	9408	28542	184			606	
005 ITALY	3963	25	3138							800
006 UTD. KINGDOM	7786	221	19	3724	932			413		2477
007 IRELAND	5292		6				5286			
046 MALTA	580									580
052 TURKEY	1000									1000
977 SECRET CTRS.	7225								7225	
1000 W O R L D	146278	8439	29959	22327	60845	4899	5664	414	7924	5807
1010 INTRA-EC	132012	8218	29892	18597	60844	4878	5286	414	606	3277
1011 EXTRA-EC	7040	221	67	3729	1	21	378		93	2530
1020 CLASS 1	6972	221	28	3729			371		93	2530
1021 EFTA COUNTR.	2832	221	21	1180			367		93	950
081.41 FLOURS AND MEALS OF MEAT OR OFFAL (INCLUDING TANKAGE), UNFIT FOR HUMAN CONSUMPTION; GREAVES										
001 FRANCE	5160	766		1554	1364	658	814			4
002 BELG.-LUXBG.	59204	4810	49017		4533					844
003 NETHERLANDS	82018	8758	15011	417		50907	1			6924
004 FR GERMANY	8391		1190	201	1288	28	1			5683
006 UTD. KINGDOM	30653	128	90		2335	70		27166		864
007 IRELAND	1652						1652			
008 DENMARK	325	1	41		283					
009 GREECE	14407		10543	1847	1783	140		94		
030 SWEDEN	1171	11	934							226
032 FINLAND	7089				6763					326
036 SWITZERLAND	24063	361	19512	4183	7					
038 AUSTRIA	4575	2603	1135	764	73					
042 SPAIN	19070		11553	7516						1
048 YUGOSLAVIA	14949			14949						
062 CZECHOSLOVAK	4208	110	2808	1290						
208 ALGERIA	968					968				
216 LIBYA	2478			400		2078				
220 EGYPT	3509		1275	140		2094				
288 NIGERIA	375		375							
372 REUNION	515		515							
600 CYPRUS	1983		1214		120	639	10			
604 LEBANON	8375		7736	549		90				
608 SYRIA	19977			19977						
628 JORDAN	672		475			197				
632 SAUDI ARABIA	10316		3235	1136	5570	375				
647 U.A.EMIRATES	2474		2474							
669 SRI LANKA	596			596						
1000 W O R L D	330939	17586	130096	55867	24119	58368	2583	27373	14967	
1010 INTRA-EC	201856	14487	75917	4018	11586	51803	2468	27259	14318	
1011 EXTRA-EC	129083	3099	54179	51849	12534	6566	94	113	649	
1020 CLASS 1	71369	2987	33261	27472	6842	32	81	113	581	
1021 EFTA COUNTR.	36984	2987	21653	4947	6842				555	
1030 CLASS 2	53366	2	18109	22948	5691	6534	14		68	
1031 ACP (63)	807		792			13	2			
1040 CLASS 3	4346	110	2808	1428						
081.42 FLOURS AND MEALS OF FISH, CRUSTACEANS OR MOLLUSCS, UNFIT FOR HUMAN CONSUMPTION										
001 FRANCE	6020	472		9	162	501	32			4844
002 BELG.-LUXBG.	25722	4684	100		10002		10			10926
003 NETHERLANDS	19880	1032	370	145		3266				15067
004 FR GERMANY	16782		100	48	39		913			15682
005 ITALY	16217	3121	371							12725
006 UTD. KINGDOM	32212	9934	171	2	9	3		1363		20730
007 IRELAND	1828						1431			397
009 GREECE	15713	637		54		36				14986
030 SWEDEN	10995	21					72			10902
032 FINLAND	23713		13							23700
036 SWITZERLAND	64596	8615	4290							51691
038 AUSTRIA	27846	27164								682
042 SPAIN	191		25							166

Destination / CTCI	Value 1000 ECU: EUR 10	Deutschland	France	Italia	Nederland	Belg.-Lux.	UK	Ireland	Danmark	Ελλάδα
081.38 TOURTEAUX ET RESIDUS SIMIL.D.NOIX,AMAANDES										
002 BELG.-LUXBG.	226	3	3		220					
003 PAYS-BAS	269	250	19							
004 RF ALLEMAGNE	1228				777				451	
008 DANEMARK	369	369								
040 PORTUGAL	164	164								
1000 M O N D E	2394	791	33	93	998		2		477	
1010 INTRA-CE	2092	621	22		998				451	
1011 EXTRA-CE	302	170	11	93			2		26	
1020 CLASSE 1	299	170	10	93					26	
1021 A E L E	196	170							26	
081.39 TOURTEAUX ET RESIDUS SIMIL.D'AUT.GR.,FRUIT										
001 FRANCE	1292	402		393	4	493				
002 BELG.-LUXBG.	9763	170	4150		5443					
003 PAYS-BAS	1074	652	82	29		294		17		
004 RF ALLEMAGNE	6340		138	539	5450	38			175	
005 ITALIE	217	4	117							96
006 ROYAUME-UNI	1029	36	17	210	172			90		504
007 IRLANDE	1224		8				1216			
046 MALTE	114									114
052 TURQUIE	176									176
977 SECRET	598								598	
1000 M O N D E	22291	1316	4554	1329	11070	834	1295	106	801	986
1010 INTRA-CE	20934	1263	4511	1170	11069	824	1216	106	175	600
1011 EXTRA-CE	756	52	43	159		10	79		27	386
1020 CLASSE 1	725	52	28	159			73		27	386
1021 A E L E	330	52	2	83			70		27	96
081.41 FARINES, POUDRES D.VIANDES, ABATS; CRETONS										
001 FRANCE	1350	132		427	328	273	179		11	
002 BELG.-LUXBG.	17775	1679	14332		1509				255	
003 PAYS-BAS	25780	2923	4437	137		16395	2		1886	
004 RF ALLEMAGNE	2446		392	74	375	9	2		1594	
006 ROYAUME-UNI	7082	87	41		1022	28		5571	333	
007 IRLANDE	458						458			
008 DANEMARK	166	8	20		138					
009 GRECE	4712		3388	643	616	44		21		
030 SUEDE	536	13	455						68	
032 FINLANDE	3314	4			3104				206	
036 SUISSE	8096	122	6645	1326	3					
038 AUTRICHE	1568	906	368	265	29					
042 ESPAGNE	5132		3049	2082					1	
048 YOUGOSLAVIE	4579	1		4578						
062 TCHECOSLOVAQ	1498	22	1013	463						
208 ALGERIE	271					271				
216 LIBYE	961			104		857				
220 EGYPTE	1283		421	65		797				
288 NIGERIA	221		221							
372 REUNION	189		189							
600 CHYPRE	624		368		43	210	5			
604 LIBAN	2592		2407	159		26				
608 SYRIE	6375			6375						
628 JORDANIE	221		161			60				
632 ARABIE SAOUD	3904		839	354	2582	129				
647 EMIRATS ARAB	476		476							
669 SRI LANKA	262			262						
1000 M O N D E	102582	5950	39596	17421	9750	19141	683	5617	4424	
1010 INTRA-CE	59782	4836	22617	1282	3987	16748	641	5592	4079	
1011 EXTRA-CE	42801	1114	16979	16139	5763	2393	43	25	345	
1020 CLASSE 1	23444	1075	10604	8270	3136	11	27	25	296	
1021 A E L E	13568	1073	7493	1591	3136				275	
1030 CLASSE 2	17814	15	5362	7365	2627	2381	15		49	
1031 ACP (63)	386		376			8	2			
1040 CLASSE 3	1542	24	1013	505						
081.42 FARINES, POUDRES DE POISSONS, CRUSTACES										
001 FRANCE	3205	241		2	91	257	19		2595	
002 BELG.-LUXBG.	13488	2399	76		5380		3		5630	
003 PAYS-BAS	10438	512	158	57		1592			8119	
004 RF ALLEMAGNE	9126		31	25	8		431		8631	
005 ITALIE	8408	1584	197						6627	
006 ROYAUME-UNI	16205	4314	131	1	4	3		559	11193	
007 IRLANDE	1031						823		208	
009 GRECE	8510	331		31		19			8129	
030 SUEDE	5598	6					43		5549	
032 FINLANDE	12502		11						12491	
036 SUISSE	31666	4196	1850				2		25618	
038 AUTRICHE	13997	13620							377	
042 ESPAGNE	127		7				2		118	

Destination SITC	Quantity 1000 kg Quantités									
	EUR 10	Deutschland	France	Italia	Nederland	Belg.-Lux.	UK	Ireland	Danmark	Ελλάδα
081.42										
046 MALTA	1272	179	.	7	.	.	127	.	959	.
048 YUGOSLAVIA	59004	20203	747	34443	.	.	.	.	3611	.
058 GERMAN DEM.R	1000	.	.	.	1000	.	.	.	.	.
060 POLAND	6635	6635	.	.	.	.	.	.	.	.
062 CZECHOSLOVAK	35283	35263	.	.	.	.	.	.	20	.
064 HUNGARY	46435	42056	.	.	.	.	.	.	4379	.
066 ROMANIA	3146	3146	.	.	.	.	.	.	.	.
068 BULGARIA	16752	16752	.	.	.	.	.	.	.	.
070 ALBANIA	300	.	.	300	.	.	.	.	.	.
208 ALGERIA	27449	.	.	.	.	27449	.	.	.	.
216 LIBYA	11949	.	.	.	.	11949	.	.	.	.
220 EGYPT	27793	.	.	.	.	399	.	.	27394	.
276 GHANA	287	.	.	.	.	100	141	.	46	.
288 NIGERIA	5530	36	850	.	180	.	11	.	4453	.
346 KENYA	1078	.	.	.	.	.	.	.	1078	.
366 MOZAMBIQUE	1350	.	.	.	.	.	.	.	1350	.
372 REUNION	611	.	611	.	.	.	.	.	.	.
373 MAURITIUS	386	.	386	.	.	.	.	.	.	.
390 SOUTH AFRICA	8192	.	.	.	.	.	.	.	8192	.
400 USA	177	.	176	.	1	.	.	.	.	.
600 CYPRUS	4523	.	.	.	.	.	59	.	4464	.
604 LEBANON	2068	.	.	.	.	65	.	.	2003	.
608 SYRIA	4900	4900	.	.	.	.	.	.	.	.
624 ISRAEL	8759	.	.	.	.	96	.	.	8663	.
628 JORDAN	261	.	.	.	.	21	.	.	240	.
632 SAUDI ARABIA	7369	.	.	.	.	.	1	.	7368	.
649 OMAN	239	.	.	.	.	.	.	.	239	.
669 SRI LANKA	531	.	.	.	.	.	.	.	531	.
700 INDONESIA	3385	.	.	.	.	.	.	.	3385	.
701 MALAYSIA	206	.	.	.	.	.	.	.	206	.
706 SINGAPORE	399	.	.	.	.	.	.	.	399	.
720 CHINA	150	.	150	.	.	.	.	.	.	.
736 TAIWAN	10360	3539	102	.	.	.	495	.	6224	.
740 HONG KONG	255	.	.	.	.	.	.	.	255	.
800 AUSTRALIA	995	.	.	.	.	.	3	.	992	.
1000 W O R L D	**581356**	**188455**	**8634**	**35094**	**11393**	**43950**	**3355**	**1363**	**269112**	.
1010 INTRA-EC	**134433**	**19898**	**1113**	**299**	**10212**	**3806**	**2385**	**1363**	**95357**	.
1011 EXTRA-EC	**426922**	**168557**	**7521**	**34795**	**1181**	**40144**	**970**	.	**173754**	.
1020 CLASS 1	197022	56181	5264	34450	1	.	209	.	100917	.
1021 EFTA COUNTR.	127172	35800	4303	.	.	.	73	.	86996	.
1030 CLASS 2	120155	8525	2107	.	180	40144	761	.	68438	.
1031 ACP (63)	7524	86	1317	.	180	166	198	.	5577	.
1040 CLASS 3	109746	103852	150	345	1000	.	.	.	4399	.
081.92 COCOA SHELLS, HUSKS, SKINS AND WASTE										
001 FRANCE	16105	3413	.	100	10386	2206	.	.	.	.
003 NETHERLANDS	12095	11859	125	.	.	111	.	.	.	.
004 FR GERMANY	1474	.	1	.	1424	49	.	.	.	.
005 ITALY	1567	.	1136	.	431	.	.	.	.	.
006 UTD. KINGDOM	2389	1149	.	.	734	.	.	506	.	.
036 SWITZERLAND	1862	1588	48	217	9	.	.	.	.	.
042 SPAIN	951	.	38	.	913	.	.	.	.	.
400 USA	480	.	.	.	480	.	.	.	.	.
1000 W O R L D	**37295**	**18196**	**1348**	**317**	**14562**	**2368**	.	**506**	.	.
1010 INTRA-EC	**33963**	**16584**	**1262**	**100**	**13145**	**2368**	.	**506**	.	.
1011 EXTRA-EC	**3331**	**1611**	**86**	**217**	**1417**	.	.	.	.	.
1020 CLASS 1	3331	1611	86	217	1417	.	.	.	.	.
1021 EFTA COUNTR.	1892	1611	48	217	16	.	.	.	.	.
081.93 BEET-PULP, BAGASSE AND OTHER WASTE OF SUGAR MANUFACTURE; BREWING AND DISTILLING DREGS AND WASTE; RESIDUES OF STARCH MANUFACTURE AND SIMILAR RESIDUES										
BL: CONF. RESIDUES FROM THE MANUFACTURE OF STARCH FROM MAIZE, OTHER THAN CONCENTRATED STEEPING LIQUORS										
DE: BREAKDOWN BY COUNTRIES INCOMPLETE FOR RESIDUES FROM THE MANUFACTURE OF STARCH FROM MAIZE (EXCLUDING CONCENTRATED : STEEPING LIQUORS), OF A PROTEIN CONTENT, CALCULATED ON THE DRY PRODUCT, EXCEEDING 40% BY WEIGHT										
001 FRANCE	55707	2424	.	25564	6851	20129	739	.	.	.
002 BELG.-LUXBG.	429808	6502	281783	6000	134127	.	1396	.	.	.
003 NETHERLANDS	950783	442226	286431	.	.	222026	100	.	.	.
004 FR GERMANY	127357	.	65384	11112	48238	1492	42	.	1089	.
005 ITALY	8471	1351	3776	.	372	.	2942	.	.	30
006 UTD. KINGDOM	191483	9631	7829	11400	149445	2310	.	9726	1142	.
007 IRELAND	8263	1100	66	.	116	.	6981	.	.	.
008 DENMARK	14949	4832	4048	.	6069	.	.	.	.	.
028 NORWAY	5958	893	.	.	772	.	4214	.	79	.
030 SWEDEN	10616	1336	1055	.	3105	.	4465	.	655	.
032 FINLAND	5880	18	1001	.	3550	.	1311	.	.	.
036 SWITZERLAND	27163	2827	10323	117	13896	.	.	.	.	.
038 AUSTRIA	8268	3733	3666	143	726	.	.	.	.	.
040 PORTUGAL	4987	.	1468	.	3310	.	209	.	.	.
042 SPAIN	939	.	914	.	.	25	.	.	.	.
062 CZECHOSLOVAK	250	.	250	.	.	.	.	.	.	.
068 BULGARIA	457	.	158	.	299	.	.	.	.	.
400 USA	23087	.	747	22215	105	.	20	.	.	.

Destination CTCI	Value 1000 ECU Valeurs									
	EUR 10	Deutschland	France	Italia	Nederland	Belg.-Lux.	UK	Ireland	Danmark	Ελλάδα
081.42										
046 MALTE	706	98	.	20	.	.	75	.	513	.
048 YOUGOSLAVIE	32737	11195	468	19150	.	.	.	.	1924	.
058 RD.ALLEMANDE	553	.	.	.	553	.	.	.	.	.
060 POLOGNE	3754	3754	.	.	.	.	.	.	.	.
062 TCHECOSLOVAQ	17770	17756	.	.	.	.	.	.	14	.
064 HONGRIE	24491	22199	.	.	.	.	.	.	2292	.
066 ROUMANIE	1552	1552	.	.	.	.	.	.	.	.
068 BULGARIE	9019	9019	.	.	.	.	.	.	.	.
070 ALBANIE	174	.	.	174	.	.	.	.	.	.
208 ALGERIE	10994	.	.	.	.	10994	.	.	.	.
216 LIBYE	5694	.	.	.	.	5694	.	.	.	.
220 EGYPTE	15081	.	.	.	.	172	.	.	14909	.
276 GHANA	186	.	.	.	.	59	97	.	30	.
288 NIGERIA	3324	12	690	.	107	.	7	.	2508	.
346 KENYA	665	.	.	.	.	.	.	.	665	.
366 MOZAMBIQUE	782	.	.	.	.	.	.	.	782	.
372 REUNION	305	.	305	.	.	.	.	.	.	.
373 MAURICE	230	.	230	.	.	.	.	.	.	.
390 AFR. DU SUD	4181	.	.	.	.	.	.	.	4181	.
400 ETATS-UNIS	242	.	220	.	22	.	.	.	.	.
600 CHYPRE	2394	.	.	.	.	.	31	.	2363	.
604 LIBAN	1100	.	.	.	.	35	.	.	1065	.
608 SYRIE	2501	2501	.	.	.	.	.	.	.	.
624 ISRAEL	4823	.	.	.	.	50	.	.	4773	.
628 JORDANIE	134	.	.	.	.	12	.	.	122	.
632 ARABIE SAOUD	4020	.	.	.	.	.	.	.	4020	.
649 OMAN	122	.	.	.	.	.	.	.	122	.
669 SRI LANKA	306	.	.	.	.	.	.	.	306	.
700 INDONESIE	1945	.	.	.	.	.	.	.	1945	.
701 MALAYSIA	150	.	.	.	.	.	.	.	150	.
706 SINGAPOUR	213	.	.	.	.	.	.	.	213	.
720 CHINE	124	.	124	.	.	.	.	.	.	.
736 T'AI-WAN	5397	1909	50	.	.	.	242	.	3196	.
740 HONG-KONG	163	.	.	.	.	.	.	.	163	.
800 AUSTRALIE	543	.	.	.	.	.	3	.	540	.
1000 M O N D E	**291037**	**97226**	**4673**	**19509**	**6166**	**18924**	**1816**	**559**	**142164**	.
1010 INTRA-CE	**70439**	**9384**	**593**	**140**	**5484**	**1872**	**1276**	**559**	**51131**	.
1011 EXTRA-CE	**220599**	**87842**	**4081**	**19370**	**682**	**17052**	**540**	.	**91032**	.
1020 CLASSE 1	102326	29115	2566	19170	22	.	131	.	51322	.
1021 A E L E	63778	17822	1862	.	.	.	46	.	44048	.
1030 CLASSE 2	60809	4446	1391	.	107	17052	409	.	37404	.
1031 ACP (63)	4558	36	985	.	107	96	131	.	3203	.
1040 CLASSE 3	57464	54281	124	200	553	.	.	.	2306	.
081.92 COQUES, PELURES, DECHETS ETC., DE CACAO										
001 FRANCE	1631	309	.	5	1128	189	.	.	.	.
003 PAYS-BAS	1189	1124	51	.	.	14	.	.	.	.
004 RF ALLEMAGNE	222	.	1	.	212	9	.	.	.	.
005 ITALIE	322	.	199	.	123	.	.	.	.	.
006 ROYAUME-UNI	562	122	.	.	384	.	.	56	.	.
036 SUISSE	161	141	3	13	4	.	.	.	.	.
042 ESPAGNE	226	.	21	.	205	.	.	.	.	.
400 ETATS-UNIS	396	.	.	.	396	.	.	.	.	.
1000 M O N D E	**4777**	**1714**	**276**	**18**	**2502**	**211**	.	**56**	.	.
1010 INTRA-CE	**3969**	**1570**	**251**	**5**	**1876**	**211**	.	**56**	.	.
1011 EXTRA-CE	**807**	**144**	**25**	**13**	**625**	.	.	.	.	.
1020 CLASSE 1	807	144	25	13	625	.	.	.	.	.
1021 A E L E	179	144	3	13	19	.	.	.	.	.
081.93 PULPES DE BETTERAVES; DRECHES DE BRASSERIE										
BL: CONF. LES RESIDUS DE L'AMIDONNERIE DU MAIS, AUTRE QUE EAUX DE TREMPE CONCENTREES										
DE: VENTILATION PAR PAYS INCOMPLETE POUR LES RESIDUS DE L'AMIDONNERIE DU MAIS, AUTRE QUE EAUX DE TREMPE CONCENTREES AVEC : PROTEINES DE PLUS DE 40 %										
001 FRANCE	3066	412	.	634	1435	312	273	.	.	.
002 BELG.-LUXBG.	58824	247	43644	20	14620	.	293	.	.	.
003 PAYS-BAS	56871	13296	35545	.	.	7998	32	.	.	.
004 RF ALLEMAGNE	20003	.	10742	183	8906	123	10	.	39	.
005 ITALIE	2916	606	1683	.	137	.	484	.	.	6
006 ROYAUME-UNI	31616	1899	1182	83	26876	72	.	1480	24	.
007 IRLANDE	1653	237	44	.	9	.	1363	.	.	.
008 DANEMARK	3765	1453	717	.	1593	.	2	.	.	.
028 NORVEGE	1907	272	.	.	306	.	1310	.	19	.
030 SUEDE	4193	525	324	.	1675	.	1593	.	76	.
032 FINLANDE	2298	5	310	.	1526	.	457	.	.	.
036 SUISSE	10000	1195	3889	7	4909	.	.	.	.	.
038 AUTRICHE	2428	941	1269	13	205	.	.	.	.	.
040 PORTUGAL	1640	.	466	.	1109	.	65	.	.	.
042 ESPAGNE	513	.	512	.	.	1	.	.	.	.
062 TCHECOSLOVAQ	150	.	150	.	.	.	.	.	.	.
068 BULGARIE	170	.	56	.	114	.	.	.	.	.
400 ETATS-UNIS	374	.	207	96	66	.	5	.	.	.

Tab. 1

Export

January - December 1983 Janvier - Décembre

Destination SITC	Quantity 1000 kg EUR 10	Deutschland	France	Italia	Nederland	Belg.-Lux.	UK	Ireland	Danmark	Ελλάδα
081.93										
680 THAILAND	378	.	378	.	.	.	.	.	.	.
701 MALAYSIA	546	.	338	.	208	.	.	.	.	.
732 JAPAN	1652	262	218	.	1172	.	.	.	.	.
736 TAIWAN	9143	558	6854	.	1731	.	.	.	.	.
740 HONG KONG	1486	.	392	.	1094	.	.	.	.	.
977 SECRET CTRS.	795	795	.	.	.	.	.	.	.	.
1000 W O R L D	1888848	478487	677176	76550	375202	246001	22698	9726	2978	30
1010 INTRA-EC	1786850	468065	649317	54076	345217	245957	12231	9726	2231	30
1011 EXTRA-EC	101204	9627	27859	22474	29985	45	10467	.	747	.
1020 CLASS 1	88690	9068	19449	22474	26650	25	10277	.	747	.
1021 EFTA COUNTR.	62871	8805	17513	260	25359	.	10199	.	735	.
1030 CLASS 2	11807	559	8002	.	3036	20	190	.	.	.
1040 CLASS 3	707	.	408	.	299	.	.	.	.	.
081.94 WINE LEES; ARGOL										
004 FR GERMANY	2775	.	1134	1616	7	18	.	.	.	.
005 ITALY	3092	.	3092	.	.	.	.	.	.	.
040 PORTUGAL	528	.	528	.	.	.	.	.	.	.
042 SPAIN	6025	541	5484	.	.	.	.	.	.	.
062 CZECHOSLOVAK	260	.	.	260	.	.	.	.	.	.
732 JAPAN	1540	.	1216	324	.	.	.	.	.	.
1000 W O R L D	14314	553	11508	2200	7	46	.	.	.	.
1010 INTRA-EC	5897	2	4226	1616	7	46	.	.	.	.
1011 EXTRA-EC	8417	551	7282	584	.	.	.	.	.	.
1020 CLASS 1	8100	548	7228	324	.	.	.	.	.	.
1021 EFTA COUNTR.	535	7	528	.	.	.	.	.	.	.
1040 CLASS 3	260	.	.	260	.	.	.	.	.	.
081.99 SWEETENED FORAGE; OTHER PREPARATIONS OF A KIND USED IN ANIMAL FEEDING, N.E.S.										
001 FRANCE	138828	27914	.	8129	8941	85662	5951	64	2167	.
002 BELG.-LUXBG.	285834	55282	53702	307	174889	.	1333	.	321	.
003 NETHERLANDS	499773	360975	22474	5207	.	93400	4270	1772	3174	8501
004 FR GERMANY	161124	.	23029	554	99757	23341	9150	50	5243	.
005 ITALY	295911	17416	212175	.	56718	8205	1100	43	254	.
006 UTD. KINGDOM	162182	23248	25693	62	40108	16624	.	54879	1568	.
007 IRELAND	130265	25281	30	265	43253	2884	58423	.	129	.
008 DENMARK	84589	59183	6576	82	14578	1869	2300	1	.	.
009 GREECE	27859	3013	4398	5406	10810	1907	1852	9	464	.
024 ICELAND	29177	2978	.	.	100	17	374	.	25708	.
025 FAROE ISLES	4456	498	.	.	28	.	9	.	3921	.
028 NORWAY	16793	6309	1322	5	3706	48	1502	4	3897	.
030 SWEDEN	74210	24513	5177	.	5935	295	2447	29	33714	2100
032 FINLAND	7718	4528	426	24	1300	1	127	.	1312	.
036 SWITZERLAND	44966	18090	17443	607	5795	128	2252	517	134	.
038 AUSTRIA	19080	14169	4335	48	34	1	446	1	46	.
040 PORTUGAL	10697	374	2349	424	5924	1005	587	1	33	.
042 SPAIN	4671	1614	1655	635	59	75	625	3	5	.
044 GIBRALTAR	405	.	.	.	6	.	399	.	.	.
046 MALTA	1407	4	4	2	263	185	930	19	.	.
048 YUGOSLAVIA	1797	572	65	1137	.	1	22	.	.	.
052 TURKEY	523	374	46	.	.	15	88	.	.	.
056 SOVIET UNION	213	152	40	.	2	.	19	.	.	.
058 GERMAN DEM.R	100	.	100	.	.	.	.	.	.	.
060 POLAND	11051	10453	30	106	255	.	207	.	.	.
062 CZECHOSLOVAK	2164	1576	438	50	7	.	48	.	45	.
064 HUNGARY	22945	11372	340	7222	3804	5	202	.	.	.
066 ROMANIA	155	93	.	51	5	.	6	.	.	.
068 BULGARIA	25191	1137	38	134	6985	.	11	.	.	16886
070 ALBANIA	321	.	321	.	.	.	.	.	.	.
202 CANARY ISLES	630	9	.	.	147	218	256	.	.	.
204 MOROCCO	2066	23	1253	15	656	41	78	.	.	.
208 ALGERIA	82696	711	694	458	5695	75138	.	.	.	.
212 TUNISIA	881	.	286	67	185	343	.	.	.	.
216 LIBYA	221284	697	205	122691	873	1282	17	3	.	95516
220 EGYPT	42909	3465	4988	4473	11065	14488	1337	.	3093	.
224 SUDAN	1546	120	1	10	314	870	211	.	20	.
248 SENEGAL	241	.	153	.	.	68	20	.	.	.
260 GUINEA	359	.	359	.	.	.	.	.	.	.
264 SIERRA LEONE	781	.	.	.	486	.	295	.	.	.
268 LIBERIA	6482	2	.	.	5530	950	.	.	.	.
272 IVORY COAST	1291	5	1085	1	21	179	.	.	.	.
276 GHANA	2839	239	.	90	79	33	2337	.	61	.
280 TOGO	462	143	214	.	20	85	.	.	.	.
284 BENIN	1050	.	1030	.	.	20	.	.	.	.
288 NIGERIA	14937	307	1761	90	3144	5933	2781	.	1	920
302 CAMEROON	3353	3	1798	.	32	1520	.	.	.	.
314 GABON	3862	.	3862	.	.	.	.	.	.	.
318 CONGO	4324	.	4324	.	.	.	.	.	.	.
322 ZAIRE	269	18	18	.	.	215	18	.	.	.
346 KENYA	164	2	.	23	19	.	120	.	.	.
352 TANZANIA	243	106	.	.	5	.	132	.	.	.
370 MADAGASCAR	266	2	264	.	.	.	.	.	.	.

Destination CTCI	Value 1000 ECU EUR 10	Deutschland	France	Italia	Nederland	Belg.-Lux.	UK	Ireland	Danmark	Ελλάδα
081.93										
680 THAILANDE	126	.	126	.	.	.	.	.	.	.
701 MALAYSIA	213	.	141	.	72	.	.	.	.	.
732 JAPON	581	102	84	.	395	.	.	.	.	.
736 T'AI-WAN	3116	190	2343	.	583	.	.	.	.	.
740 HONG-KONG	460	.	139	.	321	.	.	.	.	.
977 SECRET	224	224	.	.	.	.	.	.	.	.
1000 M O N D E	207258	21605	103630	1036	64869	8509	5961	1480	162	6
1010 INTRA-CE	178720	18150	93557	920	53577	8504	2463	1480	63	6
1011 EXTRA-CE	28315	3231	10074	116	11293	5	3497	.	99	.
1020 CLASSE 1	23994	3040	7090	116	10200	1	3448	.	99	.
1021 A E L E	22465	2938	6258	20	9730	.	3424	.	95	.
1030 CLASSE 2	3999	191	2777	.	979	3	49	.	.	.
1040 CLASSE 3	321	.	207	.	114	.	.	.	.	.
081.94 LIES DE VIN; TARTRE BRUT										
004 RF ALLEMAGNE	235	.	125	103	2	5	.	.	.	.
005 ITALIE	1007	.	1007	.	.	.	.	.	.	.
040 PORTUGAL	166	.	166	.	.	.	.	.	.	.
042 ESPAGNE	2074	235	1839	.	.	.	.	.	.	.
062 TCHECOSLOVAQ	252	.	.	252	.	.	.	.	.	.
732 JAPON	680	.	553	127	.	.	.	.	.	.
1000 M O N D E	4460	253	3715	483	2	7	.	.	.	.
1010 INTRA-CE	1248	2	1132	105	2	7	.	.	.	.
1011 EXTRA-CE	3212	251	2583	378	.	.	.	.	.	.
1020 CLASSE 1	2931	246	2558	127	.	.	.	.	.	.
1021 A E L E	176	10	166	.	.	.	.	.	.	.
1040 CLASSE 3	252	.	.	252	.	.	.	.	.	.
081.99 PREPARATIONS FOURRAGERES MELASSEES,SUCREES										
001 FRANCE	75359	23070	.	4980	7063	27547	10853	67	1779	.
002 BELG.-LUXBG.	157924	33882	36454	587	81576	.	5163	.	262	.
003 PAYS-BAS	171264	98204	14507	6489	.	45126	2627	1032	1943	1334
004 RF ALLEMAGNE	98939	.	17025	689	51515	12193	14998	94	2425	.
005 ITALIE	245733	15494	180180	.	41515	6281	2066	43	154	.
006 ROYAUME-UNI	104656	16717	18575	181	19629	5473	.	43070	1010	1
007 IRLANDE	44970	6295	91	202	6724	532	31049	.	77	.
008 DANEMARK	41493	22775	4849	74	8886	2271	2634	4	.	.
009 GRECE	18512	2715	3128	2944	6190	1258	1888	25	364	.
024 ISLANDE	6691	576	1	.	30	4	229	.	5851	.
025 ILES FEROE	1080	98	.	.	11	.	12	.	959	.
028 NORVEGE	10439	4653	943	10	1162	17	1092	11	2551	.
030 SUEDE	32022	14901	3685	.	3752	168	1850	18	7258	390
032 FINLANDE	4379	1796	575	43	700	1	799	.	465	.
036 SUISSE	39826	16831	14479	481	4258	341	3089	241	106	.
038 AUTRICHE	16655	12184	3636	44	80	22	644	3	42	.
040 PORTUGAL	9473	612	1957	661	4267	762	1169	1	24	.
042 ESPAGNE	7441	2105	1631	376	42	664	2608	1	14	.
044 GIBRALTAR	729	.	.	.	3	.	726	.	.	.
046 MALTE	1092	22	14	4	187	68	779	18	.	.
048 YOUGOSLAVIE	1890	737	180	893	1	7	72	.	.	.
052 TURQUIE	672	493	74	.	2	8	95	.	.	.
056 U.R.S.S.	358	171	148	1	1	.	37	.	.	.
058 RD.ALLEMANDE	514	.	512	.	.	.	2	.	.	.
060 POLOGNE	4824	3966	120	33	410	.	295	.	.	.
062 TCHECOSLOVAQ	2067	1235	484	18	47	16	230	.	37	.
064 HONGRIE	12951	5533	525	2843	3196	200	654	.	.	.
066 ROUMANIE	429	319	.	35	41	.	34	.	.	.
068 BULGARIE	8152	651	31	75	2665	.	179	.	.	4551
070 ALBANIE	185	.	185	.	.	.	.	.	.	.
202 CANARIES	316	23	.	.	136	55	102	.	.	.
204 MAROC	2507	47	1949	6	397	29	77	.	.	.
208 ALGERIE	27824	1719	1734	1259	4181	18931	.	.	.	.
212 TUNISIE	1181	.	678	140	101	262	.	.	.	.
216 LIBYE	45084	477	109	27796	410	570	65	7	.	15650
220 EGYPTE	25442	3065	3522	4113	5773	6662	789	.	1518	.
224 SOUDAN	788	85	1	6	159	426	104	.	7	.
248 SENEGAL	232	.	150	1	.	69	12	.	.	.
260 GUINEE	106	.	106	.	.	.	.	.	.	.
264 SIERRA LEONE	371	.	.	.	187	.	184	.	.	.
268 LIBERIA	1868	3	.	.	1666	217	.	.	.	.
272 COTE IVOIRE	1120	3	1007	17	8	85	.	.	.	.
276 GHANA	1672	145	.	21	58	28	1395	.	25	.
280 TOGO	206	60	114	.	9	23	.	.	.	.
284 BENIN	367	.	361	.	.	6	.	.	.	.
288 NIGERIA	8497	278	1943	497	1449	2480	1605	.	22	223
302 CAMEROUN	1895	7	911	.	15	962	.	.	.	.
314 GABON	1467	.	1467	.	.	.	.	.	.	.
318 CONGO	1812	.	1809	3	.	.	.	.	.	.
322 ZAIRE	132	17	14	.	.	91	10	.	.	.
346 KENYA	374	2	.	101	22	.	249	.	.	.
352 TANZANIE	323	49	.	.	22	.	252	.	.	.
370 MADAGASCAR	152	1	151	.	.	.	.	.	.	.

Destination SITC	Quantity 1000 kg Quantités									
	EUR 10	Deutschland	France	Italia	Nederland	Belg.-Lux.	UK	Ireland	Danmark	Ελλάδα
081.99										
372 REUNION	6615	2	6613	.	.	.	.	.	.	.
373 MAURITIUS	106	.	99	.	1	.	6	.	.	.
378 ZAMBIA	75	18	.	2	2	7	46	.	.	.
382 ZIMBABWE	117	64	.	.	.	.	53	.	.	.
390 SOUTH AFRICA	2859	395	190	1	1980	180	113	.	.	.
400 USA	8071	1650	507	2702	2866	51	251	35	9	.
404 CANADA	1297	722	111	22	137	7	285	.	13	.
406 GREENLAND	252	.	.	.	.	.	.	.	252	.
412 MEXICO	59	51	6	.	2	.	.	.	.	.
416 GUATEMALA	214	176	.	.	.	20	18	.	.	.
436 COSTA RICA	208	134	.	.	.	30	44	.	.	.
442 PANAMA	125	111	.	6	.	8	.	.	.	.
448 CUBA	263	135	.	.	8	.	120	.	.	.
456 DOMINICAN R.	261	132	90	.	.	20	18	.	1	.
458 GUADELOUPE	4292	.	4262	.	30	.	.	.	.	.
462 MARTINIQUE	3877	.	3757	.	120	.	.	.	.	.
472 TRINIDAD,TOB	252	3	.	.	25	55	143	26	.	.
476 NL ANTILLES	156	4	28	.	110	.	14	.	.	.
480 COLOMBIA	2017	636	1	23	806	2	549	.	.	.
484 VENEZUELA	950	91	14	.	646	109	90	.	.	.
492 SURINAM	269	.	.	.	211	10	48	.	.	.
496 FR. GUIANA	4867	.	4867	.	.	.	.	.	.	.
500 ECUADOR	1056	484	25	133	414	.	.	.	.	.
504 PERU	211	71	4	.	11	.	125	.	.	.
512 CHILE	2173	226	85	1	1848	10	1	.	2	.
516 BOLIVIA	83	1	.	82	.	.	.	.	.	.
520 PARAGUAY	195	.	.	19	176	.	.	.	.	.
528 ARGENTINA	1138	148	.	.	989	.	1	.	.	.
600 CYPRUS	8430	917	937	2	1781	1031	3715	4	33	10
604 LEBANON	1882	135	241	86	931	40	449	.	.	.
608 SYRIA	1756	1	586	351	694	110	14	.	.	.
612 IRAQ	12324	21	103	.	5000	7200	.	.	.	.
616 IRAN	32334	3807	22	40	4757	20277	1361	.	2070	.
624 ISRAEL	1948	511	333	19	583	5	488	.	9	.
628 JORDAN	25726	2733	1642	120	15096	2555	3580	.	.	.
632 SAUDI ARABIA	95354	12491	531	170	68159	12530	1456	.	12	5
636 KUWAIT	9197	1834	110	111	6527	258	356	.	1	.
640 BAHRAIN	1760	86	1	1	1352	.	320	.	.	.
644 QATAR	4135	.	.	.	4005	.	130	.	.	.
647 U.A.EMIRATES	1514	461	115	91	44	24	779	.	.	.
649 OMAN	440	60	80	.	43	.	257	.	.	.
652 NORTH YEMEN	49546	2291	302	9	38884	8060	.	.	.	.
656 SOUTH YEMEN	4005	2194	5	6	1780	.	20	.	.	.
662 PAKISTAN	286	24	21	9	37	.	192	.	3	.
669 SRI LANKA	827	52	118	5	482	7	163	.	.	.
676 BURMA	98	7	.	91	.	.	.	.	.	.
680 THAILAND	2287	317	106	217	762	196	699	.	.	.
700 INDONESIA	1534	507	323	13	81	.	610	.	.	.
701 MALAYSIA	1304	664	47	7	133	70	383	.	.	.
706 SINGAPORE	2411	850	260	37	526	59	670	9	.	.
708 PHILIPPINES	1792	218	134	18	216	1125	81	.	.	.
720 CHINA	267	54	.	1	169	6	37	.	.	.
728 SOUTH KOREA	612	44	3	.	511	2	52	.	.	.
732 JAPAN	1192	876	27	128	9	76	63	13	.	.
736 TAIWAN	1945	319	474	22	451	228	451	.	.	.
740 HONG KONG	731	230	33	8	1	336	116	6	1	.
800 AUSTRALIA	398	46	1	.	4	5	309	33	.	.
804 NEW ZEALAND	93	6	6	.	8	.	73	.	.	.
809 N. CALEDONIA	413	.	412	.	.	.	1	.	.	.
822 FR.POLYNESIA	1166	1	1137	.	28	.	.	.	.	.
1000 W O R L D	2768308	714240	433729	162958	675084	391936	121190	57521	87712	123938
1010 INTRA-EC	1786361	572313	348076	20010	449055	233892	84378	56816	13320	8501
1011 EXTRA-EC	981939	141927	85652	142940	226029	158045	36812	705	74392	115437
1020 CLASS 1	229883	77717	33741	5735	28153	2092	10901	653	68791	2100
1021 EFTA COUNTR.	202640	70961	31052	1108	22795	1496	7734	551	64843	2100
1030 CLASS 2	689390	39237	50607	129640	186643	155942	25261	52	5557	96451
1031 ACP (63)	43955	1070	15253	230	9967	10110	6294	29	82	920
1040 CLASS 3	62667	24973	1305	7565	11233	11	649	.	45	16886
091.30 LARD, OTHER PIG FAT AND POULTRY FAT, RENDERED OR SOLVENT-EXTRACTED										
001 FRANCE	6863	3990	.	612	67	2113	24	.	57	.
002 BELG.-LUXBG.	22071	13458	2449	23	6095	.	46	.	.	.
003 NETHERLANDS	43810	40216	398	.	.	2737	210	4	245	.
004 FR GERMANY	6273	.	71	21	2227	153	8	.	3793	.
005 ITALY	271	228	.	.	.	23	.	.	20	.
006 UTD. KINGDOM	146040	22917	10814	7855	61043	28433	.	371	14607	.
007 IRELAND	915	23	.	19	320	21	532	.	.	.
008 DENMARK	3244	3243	.	.	1	.	.	.	.	.
046 MALTA	772	.	.	644	.	.	128	.	.	.
048 YUGOSLAVIA	1646	.	.	1646	.	.	.	.	.	.
058 GERMAN DEM.R	2882	.	.	.	.	2882	.	.	.	.
060 POLAND	4103	24	1	1775	22	62	2	.	2217	.
062 CZECHOSLOVAK	805	.	.	805	.	.	.	.	.	.
330 ANGOLA	110	.	.	110	.	.	.	.	.	.

Destination CTCI	Value 1000 ECU Valeurs									
	EUR 10	Deutschland	France	Italia	Nederland	Belg.-Lux.	UK	Ireland	Danmark	Ελλάδα
081.99										
372 REUNION	3766	10	3756	.	.	.	.	.	.	.
373 MAURICE	126	.	117	.	2	.	7	.	.	.
378 ZAMBIE	137	15	.	14	11	49	48	.	.	.
382 ZIMBABWE	189	46	.	.	.	.	143	.	.	.
390 AFR. DU SUD	3625	619	340	3	1974	157	532	.	.	.
400 ETATS-UNIS	21773	11847	1639	483	4795	1644	1257	84	24	.
404 CANADA	2583	1420	379	33	244	192	278	.	37	.
406 GROENLAND	138	.	.	.	.	.	.	.	138	.
412 MEXIQUE	1205	772	213	.	220	.	.	.	.	.
416 GUATEMALA	188	172	.	.	.	13	3	.	.	.
436 COSTA RICA	190	136	.	.	.	20	34	.	.	.
442 PANAMA	119	92	.	23	.	4	.	.	.	.
448 CUBA	176	76	.	.	30	.	70	.	.	.
456 REP.DOMINIC.	411	117	237	.	.	13	44	.	.	.
458 GUADELOUPE	1761	.	1741	.	20	.	.	.	.	.
462 MARTINIQUE	1872	.	1790	.	82	.	.	.	.	.
472 TRINIDAD,TOB	229	22	.	.	19	17	133	38	.	.
476 ANTILLES NL	156	9	23	.	109	.	15	.	.	.
480 COLOMBIE	1918	646	16	6	724	144	382	.	.	.
484 VENEZUELA	1423	244	72	.	534	510	63	.	.	.
492 SURINAM	397	3	.	.	327	7	60	.	.	.
496 GUYANE FR.	1642	.	1642	.	.	.	.	.	.	.
500 EQUATEUR	1192	425	36	324	407	.	.	.	.	.
504 PEROU	280	116	16	.	24	32	92	.	.	.
512 CHILI	1569	239	65	2	1249	6	2	.	6	.
516 BOLIVIE	197	2	.	195	.	.	.	.	.	.
520 PARAGUAY	203	.	1	57	145	.	.	.	.	.
528 ARGENTINE	910	206	3	.	698	.	3	.	.	.
600 CHYPRE	4677	519	419	5	975	476	2194	14	21	54
604 LIBAN	1404	105	257	143	544	67	288	.	.	.
608 SYRIE	1797	7	899	389	431	61	10	.	.	.
612 IRAK	5698	15	62	.	2310	3311	.	.	.	.
616 IRAN	16054	2341	267	151	2671	9176	669	.	779	.
624 ISRAEL	2762	520	1030	34	581	21	568	.	8	.
628 JORDANIE	13636	1183	807	159	8174	1204	2109	.	.	.
632 ARABIE SAOUD	39672	4772	1184	189	27474	4447	1562	.	27	17
636 KOWEIT	4414	946	76	82	2792	156	362	.	.	.
640 BAHREIN	1003	39	1	4	666	.	293	.	.	.
644 QATAR	1242	.	.	.	1096	.	146	.	.	.
647 EMIRATS ARAB	1233	329	134	87	44	87	552	.	.	.
649 OMAN	316	36	29	1	27	.	223	.	.	.
652 YEMEN DU NRD	15454	681	129	44	12080	2520	.	.	.	.
656 YEMEN DU SUD	1192	587	5	14	579	.	7	.	.	.
662 PAKISTAN	723	64	153	298	28	.	179	.	1	.
669 SRI LANKA	670	42	171	57	277	4	119	.	.	.
676 BIRMANIE	163	7	.	154	.	.	2	.	.	.
680 THAILANDE	3111	1224	257	153	519	353	605	.	.	.
700 INDONESIE	1483	384	390	198	34	.	477	.	.	.
701 MALAYSIA	1602	836	165	69	119	111	302	.	.	.
706 SINGAPOUR	2805	702	816	69	320	52	804	39	3	.
708 PHILIPPINES	2289	272	81	5	167	1192	572	.	.	.
720 CHINE	394	145	.	3	218	14	14	.	.	.
728 COREE DU SUD	1075	370	62	4	495	103	41	.	.	.
732 JAPON	3134	1837	349	79	271	495	78	25	.	.
736 TAI-WAN	3147	472	779	111	276	298	1211	.	.	.
740 HONG-KONG	1436	1005	62	42	12	189	105	17	4	.
800 AUSTRALIE	1670	386	47	.	81	139	925	92	.	.
804 NOUV.ZELANDE	405	70	36	.	6	.	293	.	.	.
809 N. CALEDONIE	387	1	371	15	.	.	.	.	.	.
822 POLYNESIE FR	831	11	803	.	17	.	.	.	.	.
1000 M O N D E	1429821	329438	342249	59433	333548	161285	108745	44959	27943	22221
1010 INTRA-CE	958854	219153	274810	16146	223098	100683	71278	44336	8014	1336
1011 EXTRA-CE	470951	110285	67439	43271	110449	60601	37468	624	19928	20886
1020 CLASSE 1	165645	71188	30030	3111	21867	4710	16524	495	17330	390
1021 A E L E	119484	51554	25276	1239	14249	1335	8870	274	16297	390
1030 CLASSE 2	275254	27001	35403	37151	81975	55661	19429	129	2561	15944
1031 ACP (63)	22939	758	8316	697	4030	4534	4281	46	54	223
1040 CLASSE 3	30049	12096	2005	3008	6608	230	1514	.	37	4551
091.30 SAINDOUX,GRAISSES DE PORC ET DE VOLAILLES										
001 FRANCE	3767	2222	.	353	32	1119	15	.	26	.
002 BELG.-LUXBG.	10724	6444	1183	12	3061	.	24	.	.	.
003 PAYS-BAS	21036	19275	207	.	.	1287	158	1	108	.
004 RF ALLEMAGNE	3953	.	104	14	1707	78	9	.	2041	.
005 ITALIE	135	109	.	.	.	13	.	.	13	.
006 ROYAUME-UNI	82029	12317	6144	4707	34048	15913	.	207	8693	.
007 IRLANDE	637	10	.	13	189	11	414	.	.	.
008 DANEMARK	1742	1741	.	.	1	.	.	.	.	.
046 MALTE	455	.	.	339	.	.	116	.	.	.
048 YOUGOSLAVIE	1085	.	.	1085	.	.	.	.	.	.
058 RD.ALLEMANDE	1641	.	.	.	.	1641	.	.	.	.
060 POLOGNE	2895	27	1	1215	13	44	2	.	1593	.
062 TCHECOSLOVAQ	568	.	.	568	.	.	.	.	.	.
330 ANGOLA	164	.	.	164	.	.	.	.	.	.

Tab. 1

Export

January - December 1983 Janvier - Décembre

Destination SITC	Quantity 1000 kg / Quantités	EUR 10	Deutschland	France	Italia	Nederland	Belg.-Lux.	UK	Ireland	Danmark	Ελλάδα
091.30											
372	REUNION	729	.	729	.	.	.	.	.	.	.
448	CUBA	8599	.	.	7099	.	1500	.	.	.	.
458	GUADELOUPE	327	.	325	.	.	2	.	.	.	.
462	MARTINIQUE	258	.	253	.	5	.	.	.	.	.
512	CHILE	420	.	.	.	412	8	.	.	.	.
516	BOLIVIA	990	.	.	.	990	.	.	.	.	.
732	JAPAN	922	6	.	.	916	.	.	.	.	.
740	HONG KONG	680	.	.	.	665	.	4	.	11	.
1000	W O R L D	253373	84106	15085	20710	73000	37934	1083	375	21080	.
1010	INTRA-EC	229520	84074	13732	8568	69752	33480	819	375	18720	.
1011	EXTRA-EC	23848	32	1353	12138	3248	4454	264	.	2359	.
1020	CLASS 1	3563	7	1	2350	942	.	159	.	104	.
1021	EFTA COUNTR.	191	1	.	60	16	.	23	.	91	.
1030	CLASS 2	3899	1	1351	110	2284	11	103	.	39	.
1040	CLASS 3	16388	24	1	9678	22	4444	2	.	2217	.
091.41	MARGARINE										
001	FRANCE	47689	3540	.	.	707	42245	84	.	1113	.
002	BELG.-LUXBG.	15054	4117	603	.	8509	.	1	.	1823	1
003	NETHERLANDS	2613	1070	10	23	.	1379	118	.	13	.
004	FR GERMANY	15931	.	7	49	9638	5249	621	.	367	.
005	ITALY	7056	5303	.	.	1056	57	1	.	639	.
006	UTD. KINGDOM	40562	283	471	.	31911	153	.	673	7071	.
007	IRELAND	1962	.	.	.	35	.	1916	.	11	.
009	GREECE	3993	60	3494	.	43	56	339	.	1	.
025	FAROE ISLES	161	.	.	.	.	.	.	.	161	.
028	NORWAY	207	.	.	.	.	.	.	.	207	.
036	SWITZERLAND	183	158	.	.	.	5	.	.	20	.
038	AUSTRIA	730	521	.	.	42	1	.	.	166	.
044	GIBRALTAR	136	.	.	.	4	.	132	.	.	.
056	SOVIET UNION	244	.	.	.	231	.	13	.	.	.
060	POLAND	3891	682	70	1443	1270	19	202	.	205	.
062	CZECHOSLOVAK	200	.	.	200	.	.	.	.	.	.
202	CANARY ISLES	466	281	.	.	91	.	.	.	94	.
216	LIBYA	99	2	.	97	.	.	.	.	.	.
220	EGYPT	1121	.	.	.	120	52	.	.	949	.
247	CAPE VERDE	583	.	.	.	583	.	.	.	.	.
252	GAMBIA	177	.	.	.	.	.	177	.	.	.
264	SIERRA LEONE	769	.	.	.	475	.	264	.	30	.
268	LIBERIA	908	.	.	.	676	.	224	.	8	.
280	TOGO	500	.	17	.	74	83	326	.	.	.
288	NIGERIA	1329	160	.	.	45	67	568	.	.	489
302	CAMEROON	2698	.	125	.	2550	23	.	.	.	.
314	GABON	240	.	111	.	91	37	1	.	.	.
318	CONGO	1167	.	98	.	1069	.	.	.	.	.
330	ANGOLA	3885	.	.	165	3717	2	.	.	1	.
355	SEYCHELLES	108	.	4	.	3	.	101	.	.	.
372	REUNION	388	.	388	.	.	.	.	.	.	.
406	GREENLAND	656	.	.	.	.	.	.	.	656	.
413	BERMUDA	174	.	.	.	.	.	174	.	.	.
421	BELIZE	115	.	.	.	16	.	99	.	.	.
458	GUADELOUPE	529	.	486	.	43	.	.	.	.	.
462	MARTINIQUE	670	.	548	.	122	.	.	.	.	.
476	NL ANTILLES	1033	.	.	.	1012	.	20	.	1	.
496	FR. GUIANA	133	.	98	.	35	.	.	.	.	.
600	CYPRUS	551	7	.	.	28	.	514	.	.	2
604	LEBANON	436	.	.	.	419	.	6	.	11	.
632	SAUDI ARABIA	907	39	19	.	279	.	266	.	303	1
636	KUWAIT	417	4	.	.	174	.	37	.	202	.
640	BAHRAIN	202	6	.	.	37	.	84	.	75	.
647	U.A.EMIRATES	241	.	11	.	26	.	60	.	144	.
649	OMAN	1017	.	.	.	93	.	46	.	878	.
706	SINGAPORE	132	10	3	.	35	3	34	.	47	.
740	HONG KONG	1781	.	.	2	822	.	953	.	4	.
800	AUSTRALIA	495	.	.	.	.	.	.	.	490	5
801	PAPUA N.GUIN	71	.	.	.	.	.	71	.	.	.
1000	W O R L D	166137	16326	6767	2000	66578	49473	7954	674	15831	534
1010	INTRA-EC	134923	14403	4585	71	51914	49144	3094	673	11038	1
1011	EXTRA-EC	31192	1923	2182	1910	14664	329	4859	1	4793	531
1020	CLASS 1	2134	700	5	1	77	6	187	1	1117	40
1021	EFTA COUNTR.	1172	688	.	.	62	6	16	1	399	.
1030	CLASS 2	24609	523	2107	266	12989	305	4457	.	3471	491
1031	ACP (63)	9239	168	488	.	5815	245	1994	.	40	489
1040	CLASS 3	4451	700	70	1643	1599	19	215	.	205	.
091.49	IMITATION LARD AND OTHER PREPARED EDIBLE FATS, N.E.S. U.K: QUANTITIES CONF. AND NO BREAKDOWN BY COUNTRIES										
001	FRANCE	12430	6953	.	.	727	2750	.	.	.	.
002	BELG.-LUXBG.	4512	2693	2	.	1780	.	.	.	37	.
003	NETHERLANDS	26765	3160	72	.	.	23530	.	.	3	.
004	FR GERMANY	1738	.	172	.	1028	537	.	.	.	1
005	ITALY	2961	2274	161	.	16	510	.	.	.	.

Destination CTCI	Value 1000 ECU / Valeurs	EUR 10	Deutschland	France	Italia	Nederland	Belg.-Lux.	UK	Ireland	Danmark	Ελλάδα
091.30											
372	REUNION	728	.	728	.	.	.	.	.	.	.
448	CUBA	5772	.	.	4719	.	1053	.	.	.	.
458	GUADELOUPE	290	.	289	.	.	1	.	.	.	.
462	MARTINIQUE	209	.	205	.	4	.	.	.	.	.
512	CHILI	233	.	.	.	225	8	.	.	.	.
516	BOLIVIE	562	.	.	.	562	.	.	.	.	.
732	JAPON	763	8	.	.	755	.	.	.	.	.
740	HONG-KONG	477	.	.	.	465	.	3	.	9	.
1000	M O N D E	140430	42158	8905	13273	41258	21170	847	208	12611	.
1010	INTRA-CE	124045	42117	7637	5122	39038	18421	620	208	10882	.
1011	EXTRA-CE	16380	41	1268	8147	2219	2749	227	.	1729	.
1020	CLASSE 1	2519	10	2	1481	785	.	143	.	98	.
1021	A E L E	186	2	1	57	22	.	20	.	84	.
1030	CLASSE 2	2984	4	1265	164	1421	10	82	.	38	.
1040	CLASSE 3	10878	27	1	6502	13	2738	2	.	1593	.
091.41	MARGARINE										
001	FRANCE	37922	3195	.	.	779	32880	104	.	964	.
002	BELG.-LUXBG.	13190	4678	452	.	6630	.	.	.	1429	1
003	PAYS-BAS	2359	1289	31	15	.	899	114	.	11	.
004	RF ALLEMAGNE	11843	.	7	20	7184	3629	652	.	351	.
005	ITALIE	6931	5432	.	.	926	41	2	.	530	.
006	ROYAUME-UNI	34509	487	457	.	27150	112	.	341	5962	.
007	IRLANDE	1660	.	.	.	34	.	1617	.	9	.
009	GRECE	3282	102	2597	.	44	74	465	.	.	.
025	ILES FEROE	153	.	.	.	.	.	.	.	153	.
028	NORVEGE	139	.	.	.	.	.	.	.	139	.
036	SUISSE	297	269	1	.	.	9	.	.	18	.
038	AUTRICHE	768	589	.	.	29	2	.	.	148	.
044	GIBRALTAR	170	.	.	.	3	.	167	.	.	.
056	U.R.S.S.	187	.	.	.	177	.	10	.	.	.
060	POLOGNE	2746	565	133	962	796	15	133	.	142	.
062	TCHECOSLOVAQ	193	.	.	193	.	.	.	.	.	.
202	CANARIES	511	377	.	.	72	.	.	.	62	.
216	LIBYE	101	3	.	98	.	.	.	.	.	.
220	EGYPTE	1126	.	1	.	114	54	.	.	957	.
247	CAP-VERT	576	.	.	.	576	.	.	.	.	.
252	GAMBIE	264	.	.	.	.	.	264	.	.	.
264	SIERRA LEONE	856	.	1	.	423	.	402	.	30	.
268	LIBERIA	1023	.	.	.	669	.	346	.	8	.
280	TOGO	617	.	28	.	85	76	428	.	.	.
288	NIGERIA	2065	237	.	.	39	81	680	.	.	1028
302	CAMEROUN	2845	.	146	.	2670	29	.	.	.	.
314	GABON	311	.	171	.	103	35	2	.	.	.
318	CONGO	1402	.	179	.	1223	.	.	.	.	.
330	ANGOLA	3198	.	.	263	2931	3	.	.	1	.
355	SEYCHELLES	121	.	5	.	4	.	112	.	.	.
372	REUNION	599	.	599	.	.	.	.	.	.	.
406	GROENLAND	727	.	.	.	.	.	.	.	727	.
413	BERMUDES	276	.	.	.	.	.	276	.	.	.
421	BELIZE	175	.	.	.	15	.	160	.	.	.
458	GUADELOUPE	693	.	650	.	43	.	.	.	.	.
462	MARTINIQUE	832	.	723	.	109	.	.	.	.	.
476	ANTILLES NL	1673	.	.	.	1648	.	24	.	1	.
496	GUYANE FR.	170	.	138	.	32	.	.	.	.	.
600	CHYPRE	686	10	.	.	22	.	649	.	.	5
604	LIBAN	409	.	.	.	389	.	12	.	8	.
632	ARABIE SAOUD	920	55	24	.	229	.	336	.	275	1
636	KOWEIT	376	8	.	.	136	.	56	.	176	.
640	BAHREIN	221	5	.	.	33	.	109	.	74	.
647	EMIRATS ARAB	257	.	13	.	25	.	97	.	122	.
649	OMAN	849	.	1	.	74	.	48	.	726	.
706	SINGAPOUR	111	11	4	.	26	3	36	.	31	.
740	HONG-KONG	1483	.	.	4	670	.	806	.	3	.
800	AUSTRALIE	433	.	.	.	.	.	.	.	426	7
801	PAPOU-N.GUIN	111	.	.	.	.	.	111	.	.	.
1000	M O N D E	144196	17427	6655	1583	56820	38002	8854	343	13606	1106
1010	INTRA-CE	111776	15226	3544	36	42768	37637	2966	341	9256	2
1011	EXTRA-CE	32395	2201	3112	1525	13852	365	5888	1	4350	1101
1020	CLASSE 1	2223	889	7	1	85	10	216	1	947	67
1021	A E L E	1280	876	1	.	70	10	12	1	310	.
1030	CLASSE 2	26935	724	2972	368	12709	339	5528	.	3261	1034
1031	ACP (63)	11087	247	720	.	6054	275	2724	.	39	1028
1040	CLASSE 3	3234	588	133	1155	1057	15	143	.	143	.
091.49	SIMILI-SAINDOUX,AUT.GRAISSES ALIMENT. NDA. U.K: QUANTITES CONF. ET PAS DE VENTILATION PAR PAYS										
001	FRANCE	10865	7093	.	.	1445	2322	.	.	.	5
002	BELG.-LUXBG.	3423	2037	4	.	1351	.	.	.	31	.
003	PAYS-BAS	16947	2450	30	.	.	14484	.	.	3	.
004	RF ALLEMAGNE	1304	.	58	.	819	424	.	.	.	3
005	ITALIE	2033	1607	110	.	17	299	.	.	.	.

Destination SITC	Quantity 1000 kg / Quantités	EUR 10	Deutschland	France	Italia	Nederland	Belg.-Lux.	UK	Ireland	Danmark	Ελλάδα
091.49											
006	UTD. KINGDOM	13076	2442	.	.	958	6771	.	2904	.	1
008	DENMARK	1874	1664	205	.	5	.	.	.	.	.
009	GREECE	16597	14546	121	218	1705	7	.	.	.	.
038	AUSTRIA	944	191	.	.	592	161	.	.	.	.
216	LIBYA	205	.	.	200	5	.	.	.	.	.
220	EGYPT	14618	.	2318	6587	5533	180	.	.	.	.
264	SIERRA LEONE	113	.	.	.	113	.	.	.	.	.
288	NIGERIA	476	.	.	.	476	.	.	.	.	.
302	CAMEROON	231	.	.	.	231	.	.	.	.	.
334	ETHIOPIA	234	.	.	.	234	.	.	.	.	.
373	MAURITIUS	971	971	.	.	.	.	.	.	.	.
492	SURINAM	124	.	.	.	124	.	.	.	.	.
600	CYPRUS	348	.	.	.	348	.	.	.	.	.
604	LEBANON	11400	5	.	47	11348	.	.	.	2	.
632	SAUDI ARABIA	758	2	.	.	756	.	.	.	.	.
636	KUWAIT	2252	.	.	.	2252	.	.	.	.	.
647	U.A.EMIRATES	512	.	.	.	512	.	.	.	.	.
649	OMAN	170	.	.	.	170	.	.	.	.	.
652	NORTH YEMEN	258	.	.	.	258	.	.	.	.	.
656	SOUTH YEMEN	2985	.	.	.	2985	.	.	.	.	.
701	MALAYSIA	172	.	.	.	172	.	.	.	.	.
977	SECRET CTRS.	.	.	.	.	.	.	.	.	.	.
1000	W O R L D	117660	37035	3122	7079	32939	34463	.	2904	65	53
1010	INTRA-EC	79952	35731	733	218	6219	34104	.	2904	41	2
1011	EXTRA-EC	37708	1304	2389	6861	26721	359	.	.	24	50
1020	CLASS 1	1081	198	2	.	661	161	.	.	9	50
1021	EFTA COUNTR.	967	196	1	.	607	161	.	.	2	.
1030	CLASS 2	36590	1092	2387	6861	26045	199	.	.	6	.
1031	ACP (63)	2508	1011	1	.	1495	.	.	.	1	.
098.01	HOMOGENIZED COMPOSITE FOOD PREPARATIONS										
001	FRANCE	532	483	.	1	7	57	4	.	.	.
002	BELG.-LUXBG.	518	10	416	.	85	.	7	.	.	.
003	NETHERLANDS	75	24	3	.	.	23	25	.	.	.
004	FR GERMANY	176	.	96	.	23	13	42	.	.	2
006	UTD. KINGDOM	218	43	142	3	7	3	.	20	.	.
007	IRELAND	1126	.	8	.	.	.	1116	.	.	.
036	SWITZERLAND	20	7	7	.	.	4	2	.	.	.
038	AUSTRIA	21	18	.	.	.	.	3	.	.	.
042	SPAIN	72	15	3	.	54	.	.	.	.	.
212	TUNISIA	69	.	6	63	.	.	.	.	.	.
224	SUDAN	56	.	.	55	.	.	1	.	.	.
248	SENEGAL	23	1	17	5	.	.	.	.	.	.
288	NIGERIA	174	1	131	.	.	.	42	.	.	.
330	ANGOLA	27	.	.	27	.	.	.	.	.	.
342	SOMALIA	56	.	.	56	.	.	.	.	.	.
366	MOZAMBIQUE	70	.	.	67	.	.	3	.	.	.
372	REUNION	104	.	104	.	.	.	.	.	.	.
424	HONDURAS	25	.	.	25	.	.	.	.	.	.
458	GUADELOUPE	66	.	66	.	.	.	.	.	.	.
462	MARTINIQUE	74	.	74	.	.	.	.	.	.	.
1000	W O R L D	4045	617	1325	353	177	114	1398	21	37	3
1010	INTRA-EC	2664	546	671	5	122	102	1196	20	.	2
1011	EXTRA-EC	1380	72	653	347	55	13	202	1	37	.
1020	CLASS 1	200	52	45	10	54	4	31	1	3	.
1021	EFTA COUNTR.	53	26	8	10	.	4	5	.	.	.
1030	CLASS 2	1160	19	608	336	1	9	153	.	34	.
1031	ACP (63)	456	4	248	150	.	5	49	.	.	.
098.02	EXTRACTS, ESSENCES OR CONCENTRATES OF TEA OR MATE AND PREPARATIONS WITH A BASIS OF THOSE EXTRACTS, ESSENCES OR CONCENTRATES										
	NL: NO BREAKDOWN BY COUNTRIES, OR FOR FLUID EXTRACTS, ESSENCES OR CONCENTRATES OF COFFEE OF NO 071.20 WICH ARE INCLUDED HERE										
001	FRANCE	113	7	.	2	.	.	104	.	.	.
004	FR GERMANY	71	.	2	.	.	2	61	.	6	.
400	USA	47	.	.	.	.	.	47	.	.	.
977	SECRET CTRS.	6380	.	.	.	6380	.	.	.	.	.
1000	W O R L D	6789	48	15	2	6380	11	310	2	21	.
1010	INTRA-EC	241	17	6	2	.	11	197	2	6	.
1011	EXTRA-EC	168	31	9	.	.	.	113	.	15	.
1020	CLASS 1	132	13	1	.	.	.	103	.	15	.
1021	EFTA COUNTR.	51	13	.	.	.	.	23	.	15	.
1040	CLASS 3	23	19	4	.	.	.	.	.	.	.
098.03	MUSTARD FLOUR AND PREPARED MUSTARD										
002	BELG.-LUXBG.	1045	95	856	.	65	.	12	.	17	.
003	NETHERLANDS	1215	984	110	.	.	68	45	.	8	.
004	FR GERMANY	508	.	147	.	148	55	87	.	71	.
005	ITALY	722	242	290	.	16	6	168	.	.	.
006	UTD. KINGDOM	616	54	541	.	.	9	.	.	12	.
007	IRELAND	254	7	7	.	.	1	239	.	.	.

Destination CTCI	Value 1000 ECU / Valeurs	EUR 10	Deutschland	France	Italia	Nederland	Belg.-Lux.	UK	Ireland	Danmark	Ελλάδα
091.49											
006	ROYAUME-UNI	9140	1623	.	.	858	4168	.	2490	.	1
008	DANEMARK	1424	1312	108	.	4	.	.	.	.	.
009	GRECE	12228	10341	216	167	1497	7	.	.	.	.
038	AUTRICHE	785	159	.	.	526	100	.	.	.	.
216	LIBYE	164	.	.	160	4	.	.	.	.	.
220	EGYPTE	12173	.	1234	5915	4689	335	.	.	.	.
264	SIERRA LEONE	100	.	.	.	100	.	.	.	.	.
288	NIGERIA	499	.	.	.	499	.	.	.	.	.
302	CAMEROUN	215	.	.	.	215	.	.	.	.	.
334	ETHIOPIE	166	.	.	.	166	.	.	.	.	.
373	MAURICE	793	793	.	.	.	.	.	.	.	.
492	SURINAM	155	.	.	.	155	.	.	.	.	.
600	CHYPRE	301	.	.	.	301	.	.	.	.	.
604	LIBAN	10046	4	.	44	9995	.	.	.	3	.
632	ARABIE SAOUD	839	3	.	.	836	.	.	.	.	.
636	KOWEIT	2086	.	.	.	2086	.	.	.	.	.
647	EMIRATS ARAB	473	.	.	.	473	.	.	.	.	.
649	OMAN	195	.	.	.	195	.	.	.	.	.
652	YEMEN DU NRD	242	.	.	.	242	.	.	.	.	.
656	YEMEN DU SUD	2705	.	.	.	2705	.	.	.	.	.
701	MALAYSIA	152	.	.	.	152	.	.	.	.	.
977	SECRET	19172	.	.	.	.	.	19172	.	.	.
1000	M O N D E	109605	27562	1831	6314	29938	22142	19172	2490	60	96
1010	INTRA-CE	57363	26461	526	167	5992	21683	.	2490	35	9
1011	EXTRA-CE	33068	1101	1304	6147	23946	459	.	.	25	86
1020	CLASSE 1	968	170	4	.	597	100	.	.	12	85
1021	A E L E	812	166	3	.	541	100	.	.	2	.
1030	CLASSE 2	32073	917	1301	6147	23340	359	.	.	8	1
1031	ACP (63)	2272	822	4	.	1445	.	.	.	1	.
098.01	PREP.ALIMENTAIRES COMPOSITES HOMOGENEISEES										
001	FRANCE	1086	789	.	1	13	266	17	.	.	.
002	BELG.-LUXBG.	588	24	366	1	182	.	15	.	.	.
003	PAYS-BAS	165	69	9	.	.	17	70	.	.	.
004	RF ALLEMAGNE	467	.	242	.	50	59	112	.	.	4
006	ROYAUME-UNI	269	48	183	14	8	1	.	15	.	.
007	IRLANDE	2223	.	12	.	.	.	2211	.	.	.
036	SUISSE	119	18	26	.	.	68	7	.	.	.
038	AUTRICHE	178	163	.	.	.	.	15	.	.	.
042	ESPAGNE	120	20	8	.	92	.	.	.	.	.
212	TUNISIE	1285	.	18	1267	.	.	.	.	.	.
224	SOUDAN	956	.	.	954	.	.	2	.	.	.
248	SENEGAL	138	.	25	113	.	.	.	.	.	.
288	NIGERIA	271	2	145	.	.	.	124	.	.	.
330	ANGOLA	424	.	.	424	.	.	.	.	.	.
342	SOMALIE	954	.	.	954	.	.	.	.	.	.
366	MOZAMBIQUE	968	.	.	961	.	.	7	.	.	.
372	REUNION	302	.	302	.	.	.	.	.	.	.
424	HONDURAS	393	.	.	393	.	.	.	.	.	.
458	GUADELOUPE	158	.	158	.	.	.	.	.	.	.
462	MARTINIQUE	212	.	212	.	.	.	.	.	.	.
1000	M O N D E	12814	1242	2411	5258	353	498	2942	20	86	4
1010	INTRA-CE	4932	963	830	25	253	399	2443	15	.	4
1011	EXTRA-CE	7879	279	1580	5231	100	100	499	4	86	.
1020	CLASSE 1	633	240	118	24	95	68	78	4	6	.
1021	A E L E	326	185	28	23	.	68	22	.	.	.
1030	CLASSE 2	7207	30	1461	5207	4	32	392	.	81	.
1031	ACP (63)	2761	8	440	2158	.	8	147	.	.	.
098.02	EXTRAITS OU ESSENCES D.THE OU MATE;PREPAR.										
	NL: PAS DE VENTILATION PAR PAYS, NI POUR LES EXTRAITS OU ESSENCES DE CAFE, AUTRE QU'A L'ETAT SOLIDE DU NO 071.20 QUI SONT										
001	FRANCE	1112	37	.	4	.	6	1065	.	.	.
004	RF ALLEMAGNE	293	.	30	.	.	3	252	.	8	.
400	ETATS-UNIS	119	1	.	.	.	.	118	.	.	.
977	SECRET	30816	.	.	.	30816	.	.	.	.	.
1000	M O N D E	33137	198	172	4	30816	79	1782	6	80	.
1010	INTRA-CE	1643	71	61	4	.	79	1414	6	8	.
1011	EXTRA-CE	678	127	111	.	.	.	368	.	72	.
1020	CLASSE 1	451	60	15	.	.	.	305	.	71	.
1021	A E L E	232	59	6	.	.	.	97	.	70	.
1040	CLASSE 3	156	67	89	.	.	.	.	.	.	.
098.03	FARINE DE MOUTARDE ET MOUTARDE PREPAREE										
002	BELG.-LUXBG.	1189	109	994	.	58	.	17	.	11	.
003	PAYS-BAS	1333	991	165	.	.	123	48	.	6	.
004	RF ALLEMAGNE	678	.	255	.	79	102	184	.	58	.
005	ITALIE	759	236	255	.	11	8	247	.	.	.
006	ROYAUME-UNI	979	63	891	.	.	20	.	5	.	.
007	IRLANDE	844	5	8	.	.	1	830	.	.	.

Tab. 1

Export

January - December 1983 Janvier - Décembre

Destination / SITC	Quantity 1000 kg / Quantités									
	EUR 10	Deutschland	France	Italia	Nederland	Belg.-Lux.	UK	Ireland	Danmark	Ελλάδα
098.03										
008 DENMARK	246	44	182	.	1	.	19	.	.	.
028 NORWAY	102	13	15	.	.	1	13	.	60	.
030 SWEDEN	329	16	92	.	.	.	69	.	152	.
032 FINLAND	186	5	17	.	.	.	39	.	125	.
036 SWITZERLAND	256	20	214	.	12	.	10	.	.	.
038 AUSTRIA	172	147	11	.	.	.	14	.	.	.
042 SPAIN	214	59	105	.	11	.	37	.	2	.
062 CZECHOSLOVAK	111	.	110	.	1	.	.	.	.	.
248 SENEGAL	339	1	338	.	.	.	.	.	.	.
390 SOUTH AFRICA	234	40	58	.	9	1	126	.	.	.
400 USA	3011	121	1738	.	26	38	1088	.	.	.
404 CANADA	1151	64	763	.	32	1	290	.	1	.
600 CYPRUS	34	2	.	.	1	.	30	.	1	.
732 JAPAN	193	4	173	.	.	.	16	.	.	.
800 AUSTRALIA	286	76	188	.	4	9	4	.	5	.
1000 W O R L D	12629	2116	6749	2	366	209	2540	.	647	.
1010 INTRA-EC	4762	1491	2164	.	256	141	601	.	109	.
1011 EXTRA-EC	7864	625	4582	.	110	68	1940	.	539	.
1020 CLASS 1	6291	572	3399	.	94	51	1732	.	443	.
1021 EFTA COUNTR.	1125	205	353	.	12	1	160	.	394	.
1030 CLASS 2	1450	53	1071	.	10	17	206	.	93	.
1031 ACP (63)	667	2	636	.	1	15	13	.	.	.
1040 CLASS 3	122	.	112	.	5	.	2	.	3	.
098.04 SAUCES; MIXED CONDIMENTS AND MIXED SEASONINGS										
001 FRANCE	8564	579	.	1337	4571	1609	402	1	1	64
002 BELG.-LUXBG.	16909	2013	1118	422	12943	.	372	1	40	.
003 NETHERLANDS	7834	4373	34	462	.	2260	635	1	66	.
004 FR GERMANY	33596	.	266	5749	11232	13693	1182	3	1449	22
005 ITALY	1906	902	175	.	223	436	167	.	3	.
006 UTD. KINGDOM	14586	1036	3187	4086	2251	2835	.	743	431	17
007 IRELAND	4887	375	2	36	56	76	4342	.	.	.
008 DENMARK	1902	510	48	382	398	171	383	10	.	.
009 GREECE	786	516	7	26	62	17	139	.	19	.
024 ICELAND	474	24	1	4	10	1	309	.	125	.
025 FAROE ISLES	158	.	.	.	.	.	2	.	156	.
028 NORWAY	974	67	1	2	31	13	128	3	729	.
030 SWEDEN	5318	251	60	542	2273	81	136	.	1973	2
032 FINLAND	1231	172	26	65	554	.	97	.	317	.
036 SWITZERLAND	10454	7479	65	1516	657	20	711	.	4	2
038 AUSTRIA	922	495	.	88	218	62	59	.	.	.
040 PORTUGAL	46	8	4	.	15	6	13	.	.	.
042 SPAIN	632	212	22	18	.	6	362	2	10	.
044 GIBRALTAR	68	.	.	.	.	.	68	.	.	.
046 MALTA	424	43	29	38	4	.	270	18	22	.
056 SOVIET UNION	147	141	.	.	.	.	6	.	.	.
058 GERMAN DEM.R	78	.	.	.	7	11	.	.	8	52
062 CZECHOSLOVAK	367	31	47	.	206	.	83	.	.	.
068 BULGARIA	74	.	.	14	60	.	.	.	.	.
202 CANARY ISLES	200	44	.	35	33	.	51	.	37	.
220 EGYPT	442	.	142	.	265	.	34	1	.	.
232 MALI	201	19	117	1	.	64	.	.	.	.
272 IVORY COAST	150	.	117	.	14	15	4	.	.	.
288 NIGERIA	462	30	36	1	24	.	369	.	2	.
302 CAMEROON	70	10	43	3	4	10	.	.	.	.
314 GABON	87	.	63	.	8	16	.	.	.	.
318 CONGO	74	.	62	.	1	11	.	.	.	.
322 ZAIRE	67	.	12	.	5	49	.	1	.	.
330 ANGOLA	29	.	2	8	19	.	.	.	.	.
372 REUNION	118	.	116	.	.	.	2	.	.	.
390 SOUTH AFRICA	631	39	12	4	30	.	475	64	7	.
400 USA	892	25	175	195	145	.	302	27	3	20
404 CANADA	431	29	163	25	152	15	45	.	2	.
406 GREENLAND	187	.	.	.	.	.	.	.	187	.
421 BELIZE	57	.	.	.	.	.	57	.	.	.
428 EL SALVADOR	124	.	1	.	.	.	123	.	.	.
458 GUADELOUPE	194	.	179	.	15	.	.	.	.	.
462 MARTINIQUE	170	.	162	.	8	.	.	.	.	.
476 NL ANTILLES	344	.	.	.	339	.	4	.	1	.
484 VENEZUELA	43	2	.	.	.	.	41	.	.	.
496 FR. GUIANA	55	.	55	.	.	.	.	.	.	.
512 CHILE	22	16	.	.	.	2	4	.	.	.
600 CYPRUS	296	25	7	64	48	46	96	7	1	2
604 LEBANON	224	114	72	21	1	.	16	.	.	.
616 IRAN	403	.	1	.	400	.	2	.	.	.
624 ISRAEL	49	2	.	.	6	2	39	.	.	.
628 JORDAN	97	30	.	.	7	.	46	1	13	.
632 SAUDI ARABIA	2136	298	39	26	55	.	1256	109	8	345
636 KUWAIT	570	69	4	67	10	16	371	6	2	25
640 BAHRAIN	155	39	.	.	4	.	109	.	3	.
644 QATAR	106	23	1	.	10	.	72	.	.	.
647 U.A.EMIRATES	514	116	7	12	12	.	321	30	4	12
649 OMAN	141	23	.	.	4	.	108	2	4	.
680 THAILAND	182	3	.	.	156	.	23	.	.	.

Destination / CTCI	Value 1000 ECU / Valeurs									
	EUR 10	Deutschland	France	Italia	Nederland	Belg.-Lux.	UK	Ireland	Danmark	Ελλάδα
098.03										
008 DANEMARK	342	45	266	.	2	.	29	.	.	.
028 NORVEGE	140	25	25	.	.	1	37	.	52	.
030 SUEDE	529	32	179	.	.	.	210	.	108	.
032 FINLANDE	390	3	36	.	.	.	162	.	189	.
036 SUISSE	326	27	267	.	8	.	24	.	.	.
038 AUTRICHE	158	125	19	.	.	.	14	.	.	.
042 ESPAGNE	271	51	149	.	7	.	63	.	1	.
062 TCHECOSLOVAQ	221	.	220	.	1	.	.	.	.	.
248 SENEGAL	281	.	281	.	.	.	.	.	.	.
390 AFR. DU SUD	378	60	101	.	21	2	194	.	.	.
400 ETATS-UNIS	4476	241	2357	.	51	72	1755	.	.	.
404 CANADA	1960	149	895	.	52	2	860	.	2	.
600 CHYPRE	119	3	.	.	5	.	109	.	2	.
732 JAPON	411	8	369	.	.	.	34	.	.	.
800 AUSTRALIE	494	143	307	1	7	20	10	.	6	.
1000 M O N D E	18387	2487	9172	9	346	383	5313	.	676	1
1010 INTRA-CE	6283	1513	2873	.	161	256	1400	.	80	.
1011 EXTRA-CE	12097	974	6297	6	185	126	3913	.	596	.
1020 CLASSE 1	9803	879	4764	1	149	100	3421	.	489	.
1021 A E L E	1650	217	536	.	8	1	468	.	420	.
1030 CLASSE 2	2057	95	1312	5	28	26	487	.	104	.
1031 ACP (63)	746	4	681	5	5	24	27	.	.	.
1040 CLASSE 3	239	.	221	.	9	1	5	.	3	.
098.04 SAUCES;CONDIMENTS ,ASSAISONNEMENTS,COMPOS.										
001 FRANCE	12030	1335	.	1886	5383	2447	940	4	2	33
002 BELG.-LUXBG.	24390	3112	1635	412	18400	.	782	8	41	.
003 PAYS-BAS	11136	6477	84	354	.	2801	1291	7	122	.
004 RF ALLEMAGNE	40628	.	499	4050	11834	19190	3133	14	1899	9
005 ITALIE	3247	1842	346	.	344	660	250	.	5	.
006 ROYAUME-UNI	18950	1316	5340	2973	2678	4430	.	1354	851	8
007 IRLANDE	6931	434	5	26	80	159	6226	.	1	.
008 DANEMARK	2636	895	72	261	460	268	596	84	.	.
009 GRECE	1500	1069	23	19	123	41	169	.	56	.
024 ISLANDE	838	83	1	4	10	3	353	.	384	.
025 ILES FEROE	302	.	.	.	.	.	5	.	297	.
028 NORVEGE	1985	360	2	1	43	28	201	42	1308	.
030 SUEDE	6873	438	146	425	2743	81	235	.	2804	1
032 FINLANDE	2325	282	63	66	809	1	233	.	871	.
036 SUISSE	10305	6585	108	1258	1097	41	1208	.	17	1
038 AUTRICHE	1661	1028	2	110	322	104	95	.	.	.
040 PORTUGAL	160	57	11	1	30	12	48	.	1	.
042 ESPAGNE	1186	658	46	10	1	9	419	14	29	.
044 GIBRALTAR	109	.	.	.	.	.	109	.	.	.
046 MALTE	673	85	43	33	13	.	448	32	19	.
056 U.R.S.S.	896	887	.	.	.	.	9	.	.	.
058 RD.ALLEMANDE	108	.	.	.	36	17	.	.	19	36
062 TCHECOSLOVAQ	493	63	72	.	246	.	112	.	.	.
068 BULGARIE	156	.	.	39	117	.	.	.	.	.
202 CANARIES	291	85	.	20	50	.	97	.	39	.
220 EGYPTE	1079	.	190	.	837	.	51	1	.	.
232 MALI	424	32	264	4	.	124	.	.	.	.
272 COTE IVOIRE	278	.	219	.	22	27	10	.	.	.
288 NIGERIA	793	59	88	2	39	.	588	.	17	.
302 CAMEROUN	144	19	87	2	7	20	9	.	.	.
314 GABON	182	.	141	.	13	28	.	.	.	.
318 CONGO	151	.	130	.	2	19	.	.	.	.
322 ZAIRE	149	.	29	.	7	112	.	1	.	.
330 ANGOLA	112	.	6	33	70	1	2	.	.	.
372 REUNION	294	.	274	.	.	.	20	.	.	.
390 AFR. DU SUD	1829	268	30	10	70	.	1010	378	63	.
400 ETATS-UNIS	1983	87	421	509	283	.	562	101	12	8
404 CANADA	1006	94	226	76	463	28	116	.	3	.
406 GROENLAND	343	.	.	.	.	.	.	.	343	.
421 BELIZE	129	.	.	.	.	.	129	.	.	.
428 EL SALVADOR	145	.	2	.	.	.	143	.	.	.
458 GUADELOUPE	411	.	389	.	22	.	.	.	.	.
462 MARTINIQUE	278	.	268	.	10	.	.	.	.	.
476 ANTILLES NL	697	.	.	.	681	.	14	.	2	.
484 VENEZUELA	190	130	4	.	.	.	56	.	.	.
496 GUYANE FR.	111	.	111	.	.	.	.	.	.	.
512 CHILI	113	98	.	.	.	6	7	.	.	.
600 CHYPRE	452	68	13	40	101	63	148	15	.	4
604 LIBAN	385	232	108	19	2	.	24	.	.	.
616 IRAN	1361	.	3	.	1356	.	2	.	.	.
624 ISRAEL	107	4	.	4	27	4	68	.	.	.
628 JORDANIE	201	58	1	.	10	.	99	4	29	.
632 ARABIE SAOUD	3026	574	78	24	102	1	1818	213	23	193
636 KOWEIT	745	134	9	61	18	25	474	11	4	9
640 BAHREIN	247	63	1	.	7	.	167	.	9	.
644 QATAR	216	45	1	.	17	.	153	.	.	.
647 EMIRATS ARAB	817	208	19	13	24	.	480	57	9	7
649 OMAN	202	44	.	.	9	.	138	4	7	.
680 THAILANDE	175	18	.	.	126	.	31	.	.	.

Destination SITC	Quantity 1000 kg / Quantités EUR 10	Deutschland	France	Italia	Nederland	Belg.-Lux.	UK	Ireland	Danmark	Ελλάδα
098.04										
700 INDONESIA	188	157	.	.	1	.	30	.	.	.
701 MALAYSIA	280	1	.	.	158	.	117	.	4	.
706 SINGAPORE	403	4	3	205	.	.	189	.	2	.
708 PHILIPPINES	118	11	.	.	78	.	29	.	.	.
732 JAPAN	127	24	14	13	12	.	62	2	.	.
736 TAIWAN	19	14	.	.	.	.	5	.	.	.
740 HONG KONG	266	5	12	2	6	.	241	.	.	.
800 AUSTRALIA	334	71	25	20	91	51	60	.	15	1
804 NEW ZEALAND	82	3	1	.	6	2	70	.	.	.
809 N. CALEDONIA	106	.	101	.	.	.	5	.	.	.
822 FR.POLYNESIA	51	2	45	.	.	4	.	.	.	.
1000 W O R L D	125336	20546	7061	15587	37994	21672	15198	1035	5662	581
1010 INTRA-EC	90962	10302	4836	12500	31733	21096	7625	759	2008	103
1011 EXTRA-EC	34323	10243	2225	3040	6261	576	7573	277	3654	474
1020 CLASS 1	23248	8947	630	2529	4198	258	3182	116	3363	25
1021 EFTA COUNTR.	19419	8495	157	2217	3758	183	1454	3	3148	4
1030 CLASS 2	10359	1124	1540	496	1771	307	4294	160	284	383
1031 ACP (63)	1748	80	572	34	96	234	727	1	4	.
1040 CLASS 3	717	172	55	15	293	11	97	.	8	66
098.05 SOUPS AND BROTHS, IN LIQUID, SOLID OR POWDER FORM										
001 FRANCE	4664	988	.	214	905	2410	147	.	.	.
002 BELG.-LUXBG.	29649	901	960	64	27650	.	71	3	.	.
003 NETHERLANDS	2784	1259	92	217	.	544	672	.	.	.
004 FR GERMANY	5816	.	303	250	3846	450	685	.	282	.
005 ITALY	313	66	7	.	221	17	2	.	.	.
006 UTD. KINGDOM	2237	80	81	595	1251	21	.	197	12	.
007 IRELAND	1511	3	2	.	14	.	1492	.	.	.
008 DENMARK	663	395	32	34	53	4	145	.	.	.
009 GREECE	118	62	6	14	5	.	31	.	.	.
024 ICELAND	81	7	.	.	9	.	29	2	34	.
025 FAROE ISLES	42	.	.	.	2	.	4	.	36	.
028 NORWAY	335	101	10	110	13	.	79	7	15	.
030 SWEDEN	1000	167	82	8	15	.	708	14	6	.
032 FINLAND	188	106	2	16	1	19	44	.	.	.
036 SWITZERLAND	475	220	98	34	76	2	45	.	.	.
038 AUSTRIA	1062	931	11	7	14	.	99	.	.	.
042 SPAIN	1068	54	6	693	7	2	306	.	.	.
043 ANDORRA	66	.	66	.	.	.	.	.	.	.
046 MALTA	322	.	.	76	.	.	246	.	.	.
060 POLAND	47	36	.	.	3	.	7	.	1	.
066 ROMANIA	31	30	.	1	.	.	.	.	.	.
202 CANARY ISLES	116	44	.	.	1	.	71	.	.	.
212 TUNISIA	34	2	1	31	.	.	.	.	.	.
220 EGYPT	32	22	.	.	9	.	1	.	.	.
224 SUDAN	43	.	1	34	.	.	8	.	.	.
228 MAURITANIA	75	.	2	10	.	63	.	.	.	.
240 NIGER	1782	1724	4	.	19	34	1	.	.	.
247 CAPE VERDE	46	.	.	36	10	.	.	.	.	.
248 SENEGAL	152	.	6	69	22	55	.	.	.	.
260 GUINEA	165	.	1	.	56	107	1	.	.	.
264 SIERRA LEONE	142	.	22	.	.	114	6	.	.	.
268 LIBERIA	499	1	.	.	476	16	4	.	.	.
272 IVORY COAST	2737	2204	487	.	17	18	11	.	.	.
280 TOGO	898	1	816	.	51	30	.	.	.	.
284 BENIN	208	.	1	16	75	116	.	.	.	.
288 NIGERIA	2274	3	2148	.	.	15	108	.	.	.
302 CAMEROON	1708	1	28	.	797	882	.	.	.	.
314 GABON	49	.	48	1	.	.	.	.	.	.
322 ZAIRE	65	.	13	29	4	19	.	.	.	.
334 ETHIOPIA	25	.	.	25	.	.	.	.	.	.
342 SOMALIA	114	.	.	114	.	.	.	.	.	.
370 MADAGASCAR	45	.	.	45	.	.	.	.	.	.
372 REUNION	73	.	73	.	.	.	.	.	.	.
390 SOUTH AFRICA	678	84	10	37	15	.	532	.	.	.
400 USA	231	70	46	.	27	.	88	.	.	.
404 CANADA	246	2	79	68	76	.	21	.	.	.
406 GREENLAND	43	.	.	.	.	.	.	.	43	.
424 HONDURAS	86	.	.	86	.	.	.	.	.	.
442 PANAMA	173	.	.	.	172	.	1	.	.	.
452 HAITI	472	.	4	200	268	.	.	.	.	.
458 GUADELOUPE	192	.	192	.	.	.	.	.	.	.
462 MARTINIQUE	177	.	174	.	.	.	3	.	.	.
476 NL ANTILLES	78	.	.	1	77	.	.	.	.	.
492 SURINAM	167	.	.	.	165	.	2	.	.	.
496 FR. GUIANA	60	.	60	.	.	.	.	.	.	.
600 CYPRUS	71	.	2	.	15	.	54	.	.	.
628 JORDAN	46	9	28	.	6	.	3	.	.	.
632 SAUDI ARABIA	253	.	.	.	2	.	236	9	.	6
636 KUWAIT	62	.	.	1	4	.	52	.	5	.
640 BAHRAIN	90	1	.	.	.	.	89	.	.	.
647 U.A.EMIRATES	208	.	1	.	6	.	201	.	.	.
701 MALAYSIA	353	.	1	.	1	.	351	.	.	.
706 SINGAPORE	262	1	8	.	2	.	242	9	.	.

Destination CTCI	Value 1000 ECU / Valeurs EUR 10	Deutschland	France	Italia	Nederland	Belg.-Lux.	UK	Ireland	Danmark	Ελλάδα
098.04										
700 INDONESIE	464	407	.	.	2	.	55	.	.	.
701 MALAYSIA	446	4	.	.	128	.	305	.	9	.
706 SINGAPOUR	684	16	6	205	1	.	450	.	4	.
708 PHILIPPINES	234	81	.	1	62	.	90	.	.	.
732 JAPON	340	92	55	26	10	1	153	3	.	.
736 T'AI-WAN	102	92	.	.	.	.	10	.	.	.
740 HONG-KONG	616	37	28	7	6	.	538	.	.	.
800 AUSTRALIE	837	248	61	65	185	86	172	.	19	1
804 NOUV.ZELANDE	159	7	5	.	10	6	131	.	.	.
809 N. CALEDONIE	249	.	244	.	.	5	.	.	.	.
822 POLYNESIE FR	120	5	107	.	.	8	.	.	.	.
1000 M O N D E	175130	30410	12498	13251	49714	30990	26229	2357	9359	322
1010 INTRA-CE	121453	16281	8005	9981	39302	29997	13388	1471	2978	50
1011 EXTRA-CE	53581	14129	4493	3180	10412	993	12841	885	6381	267
1020 CLASSE 1	32670	10386	1279	2595	6079	402	5511	569	5838	11
1021 A E L E	24148	6834	332	1865	5045	271	2373	42	5383	3
1030 CLASSE 2	19188	2791	3131	542	3901	574	7196	316	524	213
1031 ACP (63)	3427	160	1223	64	140	454	1361	1	24	.
1040 CLASSE 3	1720	951	83	41	432	17	135	.	19	42
098.05 PREP.PR SOUPES;SOUPES PREP. LIQ.SOL.POUDRE										
001 FRANCE	7760	2051	.	528	1168	3522	491	.	.	.
002 BELG.-LUXBG.	40510	2387	1342	153	36509	.	99	20	.	.
003 PAYS-BAS	6649	3774	307	586	.	1118	864	.	.	.
004 RF ALLEMAGNE	12225	.	685	508	8766	433	1457	.	376	.
005 ITALIE	438	129	23	.	255	22	9	.	.	.
006 ROYAUME-UNI	5255	221	218	1379	2679	265	.	477	16	.
007 IRLANDE	2589	8	7	.	48	.	2526	.	.	.
008 DANEMARK	1281	715	74	114	176	15	187	.	.	.
009 GRECE	216	109	17	34	15	.	41	.	.	.
024 ISLANDE	312	25	.	.	44	.	49	14	180	.
025 ILES FEROE	261	.	.	.	6	.	19	.	236	.
028 NORVEGE	826	277	46	265	10	.	104	31	93	.
030 SUEDE	1759	455	307	22	41	.	845	59	30	.
032 FINLANDE	444	246	5	69	2	50	72	.	.	.
036 SUISSE	1339	812	250	101	80	9	87	.	.	.
038 AUTRICHE	2673	2503	24	13	27	.	106	.	.	.
042 ESPAGNE	1210	93	14	691	13	4	395	.	.	.
043 ANDORRE	244	.	244	.	.	.	.	.	.	.
046 MALTE	740	.	.	210	.	.	530	.	.	.
060 POLOGNE	134	114	.	.	3	.	12	.	5	.
066 ROUMANIE	212	211	.	1	.	.	.	.	.	.
202 CANARIES	190	93	2	.	1	.	94	.	.	.
212 TUNISIE	384	6	4	374	.	.	.	.	.	.
220 EGYPTE	125	83	.	.	39	.	3	.	.	.
224 SOUDAN	529	.	1	519	.	.	9	.	.	.
228 MAURITANIE	146	.	8	23	.	115	.	.	.	.
240 NIGER	3688	3574	13	.	39	60	2	.	.	.
247 CAP-VERT	661	.	.	630	31	.	.	.	.	.
248 SENEGAL	1368	.	22	1216	38	92	.	.	.	.
260 GUINEE	352	.	3	.	135	211	3	.	.	.
264 SIERRA LEONE	295	.	67	.	.	219	9	.	.	.
268 LIBERIA	1274	2	.	.	1239	28	5	.	.	.
272 COTE IVOIRE	5514	3918	1497	.	37	30	32	.	.	.
280 TOGO	2640	5	2452	.	118	65	.	.	.	.
284 BENIN	410	.	6	34	155	215	.	.	.	.
288 NIGERIA	2612	8	2374	.	.	34	196	.	.	.
302 CAMEROUN	2785	1	117	.	1846	821	.	.	.	.
314 GABON	180	.	179	1	.	.	.	.	.	.
322 ZAIRE	474	1	43	382	9	39	.	.	.	.
334 ETHIOPIE	278	.	.	278	.	.	.	.	.	.
342 SOMALIE	1606	.	.	1606	.	.	.	.	.	.
370 MADAGASCAR	526	.	.	526	.	.	.	.	.	.
372 REUNION	373	.	373	.	.	.	.	.	.	.
390 AFR. DU SUD	826	143	37	83	26	.	537	.	.	.
400 ETATS-UNIS	492	144	103	.	92	.	153	.	.	.
404 CANADA	913	11	218	389	272	.	22	.	1	.
406 GROENLAND	149	.	.	.	.	.	.	.	149	.
424 HONDURAS	1216	.	.	1216	.	.	.	.	.	.
442 PANAMA	352	.	.	.	350	.	2	.	.	.
452 HAITI	1162	.	12	371	779	.	.	.	.	.
458 GUADELOUPE	810	.	810	.	.	.	.	.	.	.
462 MARTINIQUE	765	.	762	.	.	.	3	.	.	.
476 ANTILLES NL	183	1	1	4	174	.	2	.	1	.
492 SURINAM	243	.	.	.	240	.	3	.	.	.
496 GUYANE FR.	256	.	256	.	.	.	.	.	.	.
600 CHYPRE	329	.	199	.	53	.	77	.	.	.
628 JORDANIE	140	23	92	.	18	.	7	.	.	.
632 ARABIE SAOUD	257	.	.	.	5	.	223	14	.	15
636 KOWEIT	105	1	.	3	15	.	75	.	10	1
640 BAHREIN	114	2	.	.	.	.	112	.	.	.
647 EMIRATS ARAB	289	.	2	.	21	.	266	.	.	.
701 MALAYSIA	575	.	2	.	1	.	572	.	.	.
706 SINGAPOUR	654	3	23	.	6	.	605	17	.	.

Tab. 1 **Export** January - December 1983 Janvier - Décembre

Destination SITC	Quantity 1000 kg EUR 10	Deutschland	France	Italia	Nederland	Belg.-Lux.	UK	Ireland	Danmark	Ελλάδα	Quantités
098.05											
732 JAPAN	100	25	61	.	4	.	10	.	.	.	
736 TAIWAN	25	2	.	.	1	.	22	.	.	.	
740 HONG KONG	229	6	3	.	34	.	186	.	.	.	
800 AUSTRALIA	259	134	1	24	1	.	99	.	.	.	
809 N. CALEDONIA	42	.	42	.	.	.	.	.	.	.	
822 FR.POLYNESIA	47	.	47	.	.	.	.	.	.	.	
1000 **W O R L D**	69127	9786	6237	3216	36632	4962	7613	240	435	6	
1010 INTRA-EC	47752	3753	1482	1388	33943	3447	3246	199	294	.	
1011 EXTRA-EC	21351	6033	4755	1804	2689	1515	4367	41	141	6	
1020 CLASSE 1	6239	1904	472	1074	261	23	2391	23	91	.	
1021 EFTA COUNTR.	3150	1533	203	176	128	21	1012	23	54	.	
1030 CLASSE 2	15012	4046	4281	730	2424	1490	1967	18	50	6	
1031 ACP (63)	11412	3937	3628	384	1784	1488	191	.	.	.	
1040 CLASSE 3	102	83	2	1	3	2	10	.	1	.	
098.06 NATURAL YEASTS (ACTIVE AND INACTIVE); PREPARED BAKING POWDERS											
FR: CONF. CERTAIN FOOD PREPARATIONS, <1,5% OF MILKFATS, <5% OF SUCROSE, MIN. 5% OF STARCH											
BL: CONF. FOR COUNTRY 003, ACTIVE BAKERS' YEAST AND CONF. FOR THE OTHER COUNTRIES, DRIED BAKERS' YEAST											
NL: NO BREAKDOWN BY COUNTRIES FOR COUNTRIES 024 TO 958 FOR CERTAIN INACTIVE NATURAL YEASTS AND NO BREAKDOWN BY COUNTRIES											
: FOR ACTIVE NATURAL YEASTS OTHER THAN CULTURE YEAST											
UK: CONF. ACTIVE OR INACTIVE NATURAL YEASTS											
001 FRANCE	5569	1672	.	485	75	3311	26	.	.	.	
002 BELG.-LUXBG.	25432	757	9811	45	14807	.	12	.	.	.	
003 NETHERLANDS	9553	836	2830	1466	.	4390	3	23	5	.	
004 FR GERMANY	13650	.	2046	335	9153	2078	38	.	.	.	
005 ITALY	543	89	400	.	30	24	.	.	.	.	
006 UTD. KINGDOM	3896	474	23	3	723	592	.	2079	2	.	
007 IRELAND	252	.	.	.	57	.	195	.	.	.	
008 DENMARK	7287	4172	1013	50	1949	46	57	.	.	.	
009 GREECE	534	84	22	125	290	13	.	.	.	.	
024 ICELAND	171	95	.	.	.	17	.	.	59	.	
028 NORWAY	564	120	.	.	377	44	.	.	23	.	
030 SWEDEN	2019	74	23	47	471	27	.	.	1377	.	
032 FINLAND	5475	216	718	.	3308	1232	.	.	1	.	
036 SWITZERLAND	2553	60	2187	244	26	32	4	.	.	.	
038 AUSTRIA	1267	656	.	610	1	.	.	.	.	.	
042 SPAIN	3441	.	3420	21	.	.	.	.	.	.	
048 YUGOSLAVIA	206	.	.	191	15	.	.	.	.	.	
208 ALGERIA	2370	.	.	2369	.	.	1	.	.	.	
216 LIBYA	87	.	.	87	.	.	.	.	.	.	
288 NIGERIA	1718	2	.	.	1	.	1715	.	.	.	
302 CAMEROON	97	.	97	.	.	.	.	.	.	.	
372 REUNION	49	.	23	.	.	26	.	.	.	.	
400 USA	230	19	184	1	9	16	1	.	.	.	
406 GREENLAND	28	.	.	.	.	.	.	.	28	.	
456 DOMINICAN R.	39	.	39	.	.	.	.	.	.	.	
504 PERU	83	81	.	2	.	.	.	.	.	.	
600 CYPRUS	111	.	.	.	.	.	111	.	.	.	
612 IRAQ	76	4	.	10	.	.	60	.	2	.	
632 SAUDI ARABIA	343	.	.	.	.	3	338	.	.	2	
977 SECRET CTRS.	27159	3876	.	.	23283	.	.	.	.	.	
1000 **W O R L D**	115648	13335	23030	6147	54614	11922	2891	2102	1604	3	
1010 INTRA-EC	66715	8084	16144	2508	27084	10454	331	2102	8	.	
1011 EXTRA-EC	21750	1375	6886	3614	4248	1468	2561	.	1596	2	
1020 CLASS 1	16124	1255	6594	1129	4221	1370	29	.	1526	.	
1021 EFTA COUNTR.	12067	1223	2934	909	4184	1352	5	.	1460	.	
1030 CLASSE 2	5614	112	289	2485	27	97	2532	.	70	2	
1031 ACP (63)	1971	4	137	3	1	17	1803	.	6	.	
098.07 VINEGAR AND SUBSTITUTES FOR VINEGAR											
001 FRANCE	4712	188	.	7	598	3531	388	.	.	.	
002 BELG.-LUXBG.	7387	983	4346	27	1961	.	69	.	.	1	
003 NETHERLANDS	6219	5949	79	8	.	119	64	.	.	.	
004 FR GERMANY	2700	.	447	1315	96	15	797	.	21	7	
005 ITALY	1002	143	853	.	.	6	.	.	.	.	
006 UTD. KINGDOM	502	.	394	72	.	6	.	1	22	7	
007 IRELAND	946	22	8	.	.	.	916	.	.	.	
008 DENMARK	568	373	155	2	.	.	38	.	.	.	
030 SWEDEN	837	510	144	9	.	.	48	.	123	3	
032 FINLAND	205	95	78	.	.	.	32	.	.	.	
036 SWITZERLAND	436	12	92	316	12	.	2	.	2	.	
038 AUSTRIA	768	243	19	506	.	.	.	.	.	.	
372 REUNION	410	.	410	.	.	.	.	.	.	.	
400 USA	1362	53	947	326	15	.	16	.	1	4	
404 CANADA	248	24	160	36	.	7	1	.	.	.	
632 SAUDI ARABIA	308	18	173	67	2	.	48	.	.	.	
636 KUWAIT	581	8	11	.	.	.	562	.	.	.	
732 JAPAN	152	49	83	9	.	.	9	.	1	1	
1000 **W O R L D**	34017	8813	11985	2911	2720	3734	3580	1	248	25	

Destination CTCI	Value 1000 ECU EUR 10	Deutschland	France	Italia	Nederland	Belg.-Lux.	UK	Ireland	Danmark	Ελλάδα	Valeurs
098.05											
732 JAPON	325	79	221	1	10	.	14	.	.	.	
736 T'AI-WAN	110	4	.	.	4	.	102	.	.	.	
740 HONG-KONG	486	19	6	.	71	.	387	1	.	.	
800 AUSTRALIE	737	237	2	91	2	.	405	.	.	.	
809 N. CALEDONIE	181	.	181	.	.	.	.	.	.	.	
822 POLYNESIE FR	155	.	155	.	.	.	.	.	.	.	
1000 **M O N D E**	126940	22585	14075	12541	55992	7418	12574	632	1106	17	
1010 INTRA-CE	76921	9394	2672	3302	49616	5375	5673	497	392	.	
1011 EXTRA-CE	49969	13191	11403	9190	6376	2042	6901	136	714	16	
1020 CLASSE 1	13266	5030	1470	1937	638	63	3484	104	540	.	
1021 A E L E	7383	4321	632	470	213	59	1281	104	303	.	
1030 CLASSE 2	36309	7801	9925	7253	5735	1976	3402	32	169	16	
1031 ACP (63)	26127	7516	6962	5224	4077	1972	376	.	.	.	
1040 CLASSE 3	395	360	8	1	3	3	15	.	5	.	
098.06 LEVURES NATURELLES;ARTIFICIELLES PREPAREES											
FR: CONF. CERTAINES PREPARATIONS ALIMENTAIRES, <1,5% DE MATIERES GRASSES DU LAIT, <5% DE SACCHAROSE, MIN. 5% D'AMIDON OU											
: FECULE											
BL: CONF. POUR LE PAYS 003, LES LEVURES DE PANIFICATION VIVANTES ET CONF. POUR LES AUTRES PAYS, LES LEVURES DE PANIFICATION											
: VIVANTES SECHEES											
NL: PAS DE VENTILATION PAR PAYS POUR LES PAYS 024 A 958 POUR CERTAINES LEVURES NATURELLES MORTES ET PAS DE VENTILATION PAR											
: PAYS POUR LES LEVURES NATURELLES VIVANTES AUTRES QUE LEVURES MERES SELECTIONNEES											
UK: CONF. LES LEVURES NATURELLES VIVANTES OU MORTES											
001 FRANCE	2763	791	.	735	69	1123	41	.	4	.	
002 BELG.-LUXBG.	1775	780	655	30	300	.	10	.	.	.	
003 PAYS-BAS	3235	516	1493	362	.	842	5	8	9	.	
004 RF ALLEMAGNE	3373	.	1323	133	755	1052	109	.	1	.	
005 ITALIE	435	64	267	.	37	47	.	.	.	.	
006 ROYAUME-UNI	1901	329	13	11	611	350	.	547	40	.	
007 IRLANDE	584	1	.	.	41	.	540	.	2	.	
008 DANEMARK	3260	1885	388	17	915	26	29	.	.	.	
009 GRECE	321	68	30	37	176	10	.	.	.	.	
024 ISLANDE	132	63	.	.	.	14	.	.	55	.	
028 NORVEGE	493	79	.	.	218	27	.	.	169	.	
030 SUEDE	877	48	45	16	353	20	.	.	395	.	
032 FINLANDE	3130	107	328	.	1974	715	.	.	6	.	
036 SUISSE	1495	266	914	120	95	88	12	.	.	.	
038 AUTRICHE	1162	869	.	289	4	.	.	.	.	.	
042 ESPAGNE	1697	.	1654	42	1	.	.	.	.	.	
048 YOUGOSLAVIE	101	.	.	93	8	.	.	.	.	.	
208 ALGERIE	2530	.	.	2527	.	.	3	.	.	.	
216 LIBYE	195	.	.	194	.	.	.	1	.	.	
288 NIGERIA	3459	6	.	1	16	8	3428	.	.	.	
302 CAMEROUN	246	13	232	.	.	.	.	.	1	.	
372 REUNION	106	.	76	.	.	30	.	.	.	.	
400 ETATS-UNIS	360	79	226	7	17	27	3	.	1	.	
406 GROENLAND	105	.	.	.	.	.	.	.	105	.	
456 REP.DOMINIC.	116	.	116	.	.	.	.	.	.	.	
504 PEROU	114	111	.	3	.	.	.	.	.	.	
600 CHYPRE	266	.	.	.	.	.	266	.	.	.	
612 IRAK	226	7	.	27	4	.	184	.	4	.	
632 ARABIE SAOUD	724	.	.	.	.	9	714	.	.	1	
977 SECRET	44527	869	.	.	43658	.	.	.	.	.	
1000 **M O N D E**	81672	7219	8241	4790	49374	4543	5973	557	970	5	
1010 INTRA-CE	17646	4435	4189	1325	2904	3448	734	555	56	.	
1011 EXTRA-CE	19469	1915	4052	3440	2812	1095	5239	1	914	1	
1020 CLASSE 1	9943	1618	3267	638	2714	899	73	.	734	.	
1021 A E L E	7350	1455	1299	445	2648	865	12	.	626	.	
1030 CLASSE 2	9435	221	773	2802	98	194	5165	1	180	1	
1031 ACP (63)	4115	27	349	21	19	60	3620	.	19	.	
098.07 VINAIGRES COMESTIBLES ET SUCCEDANES COMES.											
001 FRANCE	639	29	.	5	93	398	114	.	.	.	
002 BELG.-LUXBG.	1753	225	1045	12	441	.	29	.	.	1	
003 PAYS-BAS	1381	1252	61	5	.	43	20	.	.	.	
004 RF ALLEMAGNE	1448	.	337	725	41	7	296	.	38	4	
005 ITALIE	340	129	203	.	.	8	.	.	.	.	
006 ROYAUME-UNI	269	.	203	44	.	5	.	.	13	4	
007 IRLANDE	533	10	5	.	.	.	518	.	.	.	
008 DANEMARK	218	96	83	3	.	.	36	.	.	.	
030 SUEDE	394	257	61	3	.	.	41	.	20	2	
032 FINLANDE	161	92	52	.	.	.	17	.	.	.	
036 SUISSE	381	15	113	220	26	.	3	.	4	.	
038 AUTRICHE	444	126	17	301	.	.	.	.	.	.	
372 REUNION	150	.	150	.	.	.	.	.	.	.	
400 ETATS-UNIS	1388	35	784	525	22	.	19	.	1	2	
404 CANADA	215	20	145	41	.	6	3	.	.	.	
632 ARABIE SAOUD	167	16	49	51	.	.	51	.	.	.	
636 KOWEIT	404	9	13	.	.	.	382	.	.	.	
732 JAPON	125	33	84	4	.	.	3	.	.	1	
1000 **M O N D E**	12187	2429	4340	2074	638	514	2041	.	137	14	

Destination / SITC	Quantity 1000 kg: EUR 10	Deutschland	France	Italia	Nederland	Belg.-Lux.	UK	Ireland	Danmark	Ελλάδα
098.07										
1010 INTRA-EC	24263	7668	6494	1432	2657	3677	2275	1	43	16
1011 EXTRA-EC	9670	1144	5489	1401	62	57	1305	.	205	7
1020 CLASS 1	4431	1052	1631	1266	27	19	248	.	181	7
1021 EFTA COUNTR.	2318	869	336	832	12	1	112	.	153	3
1030 CLASS 2	5193	91	3828	135	35	28	1053	.	23	.
1031 ACP (63)	2189	5	2028	6	.	28	122	.	.	.
098.08 EDIBLE PRODUCTS OF ANIMAL ORIGIN, N.E.S.										
001 FRANCE	3	.	.	1	.	.	2	.	.	.
1000 W O R L D	95	1	47	1	.	.	45	.	1	.
1010 INTRA-EC	68	1	46	1	.	.	19	.	1	.
1011 EXTRA-EC	27	.	1	.	.	.	26	.	.	.
098.09 FOOD PREPARATIONS, N.E.S.										
FR: CONF. FOOD PREPARATIONS N.E.S., OTHER THAN CEREALS IN GRAIN OR EAR FORM, RAVIOLI, MACARONI, SPAGHETTI AND SIMILAR : PRODUCTS, ICE CREAM, YOGHOURTS, PREPARED MILK IN POWDER FORM, FONDUES, SUGAR SYRUPS										
UK: CONF. FLAVOURED OR COLOURED SUGAR SYRUPS										
DK: NO BREAKDOWN BY COUNTRIES FOR CERTAIN FOOD PREPARATIONS WITH NO OR <1.5% MILKFATS, NO OR <5% SUCROSE AND NO OR <5% : STARCH										
001 FRANCE	56421	17873	.	6835	12444	15116	2837	379	567	370
002 BELG.-LUXBG.	49498	9102	18673	1796	18513	.	821	82	463	48
003 NETHERLANDS	51712	14130	2590	819	.	26873	2613	2066	2603	18
004 FR GERMANY	78697	.	15883	9992	24889	15086	5749	1175	5599	324
005 ITALY	24611	8128	5815	.	3859	4414	2030	93	269	3
006 UTD. KINGDOM	74663	9163	15560	3565	21160	6406	.	15425	3359	25
007 IRELAND	22972	361	548	118	569	605	20671	.	100	2
008 DENMARK	7863	4257	403	269	1549	557	567	259	.	.
009 GREECE	4914	1018	122	750	1693	599	125	347	260	.
024 ICELAND	642	95	25	2	35	36	117	62	270	.
025 FAROE ISLES	446	1	.	.	.	.	9	.	436	.
028 NORWAY	5626	552	144	3	641	486	526	534	2740	.
030 SWEDEN	11055	1763	385	144	1516	215	798	586	5645	3
032 FINLAND	2171	602	46	14	176	203	255	175	700	.
036 SWITZERLAND	11787	6448	1427	1082	1168	291	586	517	262	6
038 AUSTRIA	8530	6478	277	267	610	42	173	91	570	22
040 PORTUGAL	2203	635	246	89	762	103	215	33	120	.
042 SPAIN	3823	1242	815	315	1092	64	206	10	79	.
043 ANDORRA	266	1	263	1	.	.	1	.	.	.
044 GIBRALTAR	404	61	.	4	2	2	276	3	56	.
046 MALTA	654	66	2	57	83	22	408	14	1	1
048 YUGOSLAVIA	2562	1392	.	401	348	.	31	214	176	.
052 TURKEY	83	21	1	.	22	1	38	.	.	.
056 SOVIET UNION	3719	26	.	7	3038	.	9	612	27	.
058 GERMAN DEM.R	171	.	8	5	145	.	2	.	11	.
060 POLAND	1654	792	75	24	321	9	188	100	145	.
062 CZECHOSLOVAK	2321	251	75	5	397	.	178	1	876	538
064 HUNGARY	1706	92	10	31	263	.	54	225	.	1031
066 ROMANIA	466	399	1	.	61	.	.	4	1	.
068 BULGARIA	253	111	.	.	8	.	.	134	.	.
202 CANARY ISLES	17336	34	39	33	273	191	1542	15121	11	92
204 MOROCCO	2101	45	839	.	1122	.	13	82	.	.
208 ALGERIA	793	1	75	2	462	1	22	229	1	.
212 TUNISIA	997	115	288	88	308	3	.	195	.	.
216 LIBYA	3588	7	.	64	1748	.	59	1710	.	.
220 EGYPT	7895	1071	5	1	1994	19	422	3875	496	12
224 SUDAN	407	8	3	1	217	30	46	83	19	.
228 MAURITANIA	222	.	83	.	19	103	.	1	16	.
232 MALI	248	.	45	.	198	4	1	.	.	.
236 UPPER VOLTA	43	.	25	2	2	12	.	.	2	.
240 NIGER	210	.	185	.	5	.	.	20	.	.
247 CAPE VERDE	88	.	13	1	1	9	21	.	43	.
248 SENEGAL	3022	.	1867	7	131	885	.	26	106	.
252 GAMBIA	181	8	1	.	4	.	139	13	16	.
260 GUINEA	93	.	51	23	.	7	2	10	.	.
264 SIERRA LEONE	204	41	.	.	43	.	99	14	7	.
268 LIBERIA	531	3	23	.	63	.	92	91	259	.
272 IVORY COAST	2642	340	1708	1	83	239	29	210	32	.
276 GHANA	1219	10	1	8	743	1	454	2	.	.
280 TOGO	319	92	118	1	51	2	8	5	42	.
284 BENIN	141	.	110	.	31	.	.	.	.	.
288 NIGERIA	12477	368	69	2	4370	2	2083	4548	1035	.
302 CAMEROON	1202	149	653	1	228	23	2	138	8	.
306 CENTR.AFRIC.	66	.	41	1	9	15	.	.	.	.
314 GABON	1322	205	903	1	163	.	1	48	1	.
318 CONGO	748	.	381	1	63	.	303	.	.	.
322 ZAIRE	1090	1	46	7	204	824	8	.	.	.
324 RWANDA	43	.	32	.	6	5	.	.	.	.
328 BURUNDI	60	.	42	.	11	7	.	.	.	.
330 ANGOLA	1884	.	34	116	595	2	.	.	1137	.
334 ETHIOPIA	348	21	44	18	35	.	2	180	48	.
338 DJIBOUTI	1037	24	595	.	132	.	121	38	127	.
342 SOMALIA	370	.	1	40	48	.	14	21	246	.
346 KENYA	338	233	6	.	33	.	15	47	4	.

Destination / CTCI	Value 1000 ECU: EUR 10	Deutschland	France	Italia	Nederland	Belg.-Lux.	UK	Ireland	Danmark	Ελλάδα
098.07										
1010 INTRA-CE	6813	1747	1958	795	575	462	1017	.	51	8
1011 EXTRA-CE	5534	682	2380	1244	62	52	1024	.	66	4
1020 CLASSE 1	3411	601	1318	1143	48	16	211	.	70	4
1021 A E L E	1458	497	245	524	26	1	102	.	61	2
1030 CLASSE 2	2068	81	1018	101	14	28	811	.	15	.
1031 ACP (63)	592	4	440	6	.	28	114	.	.	.
098.08 PRODUITS COMESTIBLES D'ORIGINE ANIMALE NDA										
001 FRANCE	168	.	.	5	.	1	162	.	.	.
1000 M O N D E	532	9	155	5	.	2	359	.	2	.
1010 INTRA-CE	377	8	112	5	.	2	249	.	1	.
1011 EXTRA-CE	155	1	43	.	.	.	111	.	.	.
098.09 PREPARATIONS ALIMENTAIRES, NDA.										
FR: CONF. CERTAINES PREPARATIONS ALIMENTAIRES, AUTRES QUE LES CEREALES EN GRAINS OU EPIS, PATES, GLACES DE CONSOMMATION, YOG : HOURTS ET LAIT PREPARES EN POUDRE, FONDUES, SIROP DE SUCRE										
UK: CONF. LES SIROPS DE SUCRE, AROMATISES OU ADDITIONNES DE COLORANTS										
DK: PAS DE VENTILATION PAR PAYS POUR CERTAINES PREPARATIONS ALIMENTAIRES, <1,5% DE MATIERES GRASSES DU LAIT, <5% DE : SACCHAROSE, <5% D'AMIDON OU FECULE										
001 FRANCE	85756	26068	.	10279	18621	22342	4079	2925	752	690
002 BELG.-LUXBG.	71407	16530	21724	2568	24867	.	1772	2134	1698	114
003 PAYS-BAS	88518	21667	4060	1197	.	36350	3552	12555	9100	37
004 RF ALLEMAGNE	124141	.	23390	15357	39709	15205	10068	11641	8079	692
005 ITALIE	53198	16559	9743	.	8783	5237	10484	630	1757	5
006 ROYAUME-UNI	113024	11345	17412	3829	26267	8317	.	40718	5085	51
007 IRLANDE	35022	764	885	273	1130	806	31074	.	90	.
008 DANEMARK	16081	6005	740	388	2680	625	1477	4162	.	4
009 GRECE	20343	3758	366	1556	6522	1004	557	5982	598	.
024 ISLANDE	2229	205	95	3	50	228	238	789	621	.
025 ILES FEROE	649	.	4	.	.	.	12	.	633	.
028 NORVEGE	21086	1191	439	7	998	898	1261	9006	7286	.
030 SUEDE	23654	2855	507	403	2131	291	2153	5617	9693	4
032 FINLANDE	8167	1218	122	25	392	454	1188	3037	1731	.
036 SUISSE	32251	15250	3933	2520	2307	1514	1411	3645	1660	11
038 AUTRICHE	18508	13400	418	755	1081	82	496	1518	710	48
040 PORTUGAL	5272	1880	298	228	1075	174	549	894	174	.
042 ESPAGNE	6771	1934	1425	696	1843	283	213	176	201	.
043 ANDORRE	461	2	453	4	.	.	2	.	.	.
044 GIBRALTAR	526	44	.	8	2	3	401	6	62	.
046 MALTE	1864	209	11	210	218	32	997	183	2	2
048 YOUGOSLAVIE	7833	3630	.	751	641	.	89	2263	459	.
052 TURQUIE	164	15	4	.	73	5	66	.	1	.
056 U.R.S.S.	12042	107	4	15	2856	.	32	8992	36	.
058 RD.ALLEMANDE	589	.	30	19	511	.	10	.	19	.
060 POLOGNE	4346	2226	222	27	398	42	307	771	353	.
062 TCHECOSLOVAQ	4561	1009	202	20	638	.	390	4	1243	1055
064 HONGRIE	3504	283	20	93	398	.	44	1505	.	1161
066 ROUMANIE	1670	1571	6	.	56	.	.	35	2	.
068 BULGARIE	1618	473	.	1	30	.	.	1113	1	.
202 CANARIES	21188	91	35	48	393	220	697	19548	14	142
204 MAROC	6890	39	3458	.	2833	.	80	480	.	.
208 ALGERIE	2374	1	436	11	642	1	32	1249	2	.
212 TUNISIE	3583	459	1004	501	878	5	.	736	.	.
216 LIBYE	13855	15	.	234	4051	.	106	9449	.	.
220 EGYPTE	37929	2853	17	5	6611	25	2227	25358	805	28
224 SOUDAN	2364	26	10	6	720	63	114	1353	72	.
228 MAURITANIE	429	.	227	.	66	108	.	1	27	.
232 MALI	801	.	88	.	688	22	3	.	.	.
236 HAUTE-VOLTA	128	.	54	1	6	64	.	3	.	.
240 NIGER	507	.	350	1	18	.	.	138	.	.
247 CAP-VERT	147	.	31	4	2	17	20	.	73	.
248 SENEGAL	4467	4	2715	14	468	989	.	172	105	.
252 GAMBIE	308	8	1	.	9	.	135	119	36	.
260 GUINEE	287	.	100	132	.	20	7	28	.	.
264 SIERRA LEONE	380	8	.	.	115	.	158	85	14	.
268 LIBERIA	1804	13	70	1	182	.	138	851	549	.
272 COTE IVOIRE	5758	484	3449	9	321	425	24	1007	39	.
276 GHANA	3076	18	3	21	1681	6	1322	24	1	.
280 TOGO	617	89	173	2	238	14	10	41	50	.
284 BENIN	384	.	237	.	147	.	.	.	.	.
288 NIGERIA	70700	1625	189	11	11740	9	7273	47684	2169	.
302 CAMEROUN	4155	173	1738	11	758	46	2	1417	10	.
306 R.CENTRAFRIC	274	.	127	1	33	113	.	.	.	.
314 GABON	3026	190	1875	2	465	1	.	492	1	.
318 CONGO	1352	.	627	2	216	1	506	.	.	.
322 ZAIRE	4314	2	228	18	720	3327	19	.	.	.
324 RWANDA	126	.	96	1	21	8	.	.	.	.
328 BURUNDI	163	.	119	2	24	18	.	.	.	.
330 ANGOLA	5129	.	81	706	1613	5	.	.	2724	.
334 ETHIOPIE	1931	37	135	85	78	.	2	1484	110	.
338 DJIBOUTI	1545	58	475	.	309	.	106	502	95	.
342 SOMALIE	878	.	3	258	86	.	14	200	317	.
346 KENYA	1203	519	26	1	128	.	46	455	28	.

Tab. 1

Export

January - December 1983 Janvier - Décembre

Destination SITC	Quantity 1000 kg Quantités EUR 10	Deutschland	France	Italia	Nederland	Belg.-Lux.	UK	Ireland	Danmark	Ἑλλάδα
098.09										
352 TANZANIA	131	17	5	.	16	1	32	.	60	.
355 SEYCHELLES	83	.	9	.	3	3	32	19	17	.
366 MOZAMBIQUE	710	41	255	2	175	.	20	.	217	.
370 MADAGASCAR	143	1	67	70	1	1	.	3	.	.
372 REUNION	1498	11	1424	.	16	.	.	47	.	.
373 MAURITIUS	396	.	125	.	87	2	94	3	85	.
378 ZAMBIA	319	2	.	5	57	.	56	57	142	.
386 MALAWI	164	.	.	.	.	.	25	.	139	.
390 SOUTH AFRICA	3025	1054	234	114	586	183	498	270	81	3
400 USA	14096	4991	980	961	201	692	338	5509	110	314
404 CANADA	2392	408	1118	77	115	147	377	.	104	46
406 GREENLAND	1087	.	.	.	.	.	.	.	1087	.
412 MEXICO	13	1	3	.	.	1	6	.	.	.
413 BERMUDA	105	.	1	.	.	.	73	.	31	.
416 GUATEMALA	517	.	67	1	238	1	.	210	.	.
424 HONDURAS	626	11	1	128	464	.	.	22	.	.
428 EL SALVADOR	288	3	.	.	142	.	12	131	.	.
432 NICARAGUA	330	.	1	.	197	.	4	128	.	.
436 COSTA RICA	38	.	1	.	22	.	11	4	.	.
442 PANAMA	484	.	1	1	426	.	34	22	.	.
450 WEST INDIES	69	.	.	.	3	.	14	21	31	.
452 HAITI	215	.	10	.	101	13	46	11	34	.
453 BAHAMAS	300	.	74	14	23	.	26	.	163	.
456 DOMINICAN R.	972	2	52	3	755	1	.	158	1	.
458 GUADELOUPE	879	.	875	.	.	.	.	4	.	.
459 ANTIGUA,BARB	67	.	.	.	.	.	28	.	39	.
462 MARTINIQUE	700	7	638	.	1	1	.	13	40	.
464 JAMAICA	55	.	.	.	6	.	42	7	.	.
465 ST LUCIA	63	.	.	.	1	.	15	.	47	.
467 ST VINCENT	51	.	.	.	.	.	18	.	33	.
469 BARBADOS	240	4	.	.	28	.	79	13	116	.
472 TRINIDAD,TOB	644	2	.	.	63	1	432	60	86	.
476 NL ANTILLES	533	1	15	2	256	.	11	33	215	.
480 COLOMBIA	595	103	45	.	383	15	49	.	.	.
484 VENEZUELA	1714	86	2	9	1550	50	17	.	.	.
492 SURINAM	186	3	2	.	83	8	8	30	52	.
496 FR. GUIANA	572	1	539	.	6	9	17	.	.	.
500 ECUADOR	448	.	21	.	209	.	15	203	.	.
504 PERU	219	3	14	.	182	2	11	5	2	.
508 BRAZIL	72	43	3	1	4	12	9	.	.	.
512 CHILE	445	23	.	.	324	46	40	.	12	.
516 BOLIVIA	40	2	.	20	10	.	.	6	.	.
524 URUGUAY	124	1	10	1	106	.	5	1	.	.
528 ARGENTINA	205	114	.	.	91	.	.	.	.	.
600 CYPRUS	927	100	11	6	170	22	315	163	32	108
604 LEBANON	1288	187	151	68	201	4	42	166	469	.
608 SYRIA	2548	10	17	.	1589	11	1	919	1	.
612 IRAQ	13817	1886	2013	37	5370	1438	1056	637	1380	.
616 IRAN	23653	4430	746	1	10814	1106	1903	2952	1701	.
624 ISRAEL	1172	73	82	5	529	13	65	392	2	11
628 JORDAN	1154	316	16	36	194	.	214	162	210	6
632 SAUDI ARABIA	21542	2442	1670	242	1661	1067	7890	2781	3730	59
636 KUWAIT	2707	270	301	78	169	17	473	558	834	7
640 BAHRAIN	1247	20	21	11	50	.	670	184	291	.
644 QATAR	637	14	29	12	16	.	410	118	38	.
647 U.A.EMIRATES	4015	247	76	5	143	22	1957	658	907	.
649 OMAN	2299	144	8	.	57	3	1369	141	577	.
652 NORTH YEMEN	1298	52	612	1	246	.	153	83	149	2
656 SOUTH YEMEN	2181	5	28	.	190	6	163	201	1586	.
662 PAKISTAN	4668	.	2	.	977	940	754	1891	104	.
664 INDIA	244	1	5	.	.	21	37	65	115	.
666 BANGLADESH	759	1	.	.	211	21	475	51	.	.
669 SRI LANKA	465	.	.	1	8	.	114	104	238	.
676 BURMA	1105	31	.	.	.	.	21	.	1053	.
680 THAILAND	5532	16	12	.	1931	.	3	1540	2030	.
690 VIETNAM	110	14	4	.	34	.	.	.	58	.
700 INDONESIA	1062	52	9	.	763	.	7	1	228	2
701 MALAYSIA	3279	25	1	.	847	1	157	1364	884	.
706 SINGAPORE	2534	67	18	3	398	7	324	1228	489	.
708 PHILIPPINES	4663	40	3	.	234	13	4	222	4147	.
720 CHINA	53	.	2	1	32	.	8	10	.	.
732 JAPAN	9745	425	205	6	1829	5468	217	61	1534	.
736 TAIWAN	1028	40	2	.	602	34	2	161	187	.
740 HONG KONG	2916	203	11	6	599	41	801	295	961	.
800 AUSTRALIA	971	91	65	140	138	102	215	94	95	31
801 PAPUA N.GUIN	163	.	.	1	.	.	.	13	149	.
804 NEW ZEALAND	200	16	.	.	42	6	120	13	2	1
809 N. CALEDONIA	332	.	328	.	.	.	.	.	4	.
815 FIJI	96	.	.	.	.	.	1	.	95	.
822 FR.POLYNESIA	528	1	477	6	3	.	.	.	42	.
958 NOT DETERMIN	200	.	64	135	.	1	.	.	.	.
977 SECRET CTRS.	11403	.	.	.	.	.	.	.	11403	.
1000 W O R L D	684030	105997	85410	29242	145864	85068	67557	74085	67712	3095
1010 INTRA-EC	371348	64031	59595	24145	84675	69658	35413	19826	13218	789
1011 EXTRA-EC	281069	41966	25752	4983	61187	15413	32144	54259	43090	2295

Destination CTCI	Value 1000 ECU Valeurs EUR 10	Deutschland	France	Italia	Nederland	Belg.-Lux.	UK	Ireland	Danmark	Ἑλλάδα
098.09										
352 TANZANIE	330	35	5	1	37	2	112	.	138	.
355 SEYCHELLES	212	.	13	1	6	6	68	80	38	.
366 MOZAMBIQUE	1606	87	532	10	448	.	37	.	492	.
370 MADAGASCAR	665	2	312	300	2	2	2	45	.	.
372 REUNION	4277	45	3531	.	43	3	.	655	.	.
373 MAURICE	887	1	347	.	210	2	204	12	111	.
378 ZAMBIE	746	10	.	13	218	1	94	166	244	.
386 MALAWI	378	.	.	.	.	.	63	.	315	.
390 AFR. DU SUD	8445	1969	244	280	1277	249	1353	2600	467	6
400 ETATS-UNIS	50085	33552	3564	2618	618	680	1782	6556	108	607
404 CANADA	4234	787	1199	269	240	205	608	.	838	88
406 GROENLAND	1722	.	.	.	.	.	.	.	1722	.
412 MEXIQUE	431	11	11	.	.	4	405	.	.	.
413 BERMUDES	171	.	.	.	.	.	135	.	36	.
416 GUATEMALA	1512	.	117	4	771	2	.	618	.	.
424 HONDURAS	2169	92	4	730	1283	.	.	60	.	.
428 EL SALVADOR	1050	17	1	.	586	.	61	385	.	.
432 NICARAGUA	1551	.	1	.	1144	.	31	375	.	.
436 COSTA RICA	231	.	1	1	68	.	148	13	.	.
442 PANAMA	1442	2	3	2	1240	.	129	66	.	.
450 INDES OCCID.	151	.	.	.	4	.	36	62	49	.
452 HAITI	518	.	23	.	235	26	111	33	90	.
453 BAHAMAS	494	.	55	39	28	.	56	2	314	.
456 REP.DOMINIC.	2827	22	149	10	2148	2	.	492	4	.
458 GUADELOUPE	2502	.	2380	.	.	2	.	120	.	.
459 ANTIGUA,BARB	161	.	.	.	.	.	78	.	83	.
462 MARTINIQUE	2189	33	1758	1	1	1	.	283	112	.
464 JAMAIQUE	253	.	.	.	32	.	201	20	.	.
465 SAINTE-LUCIE	139	.	.	.	2	.	44	.	93	.
467 ST-VINCENT	137	.	.	.	.	.	73	.	64	.
469 LA BARBADE	1153	27	.	.	536	.	343	31	216	.
472 TRINIDAD,TOB	2465	7	.	.	229	1	1957	105	166	.
476 ANTILLES NL	964	13	9	4	510	.	26	95	307	.
480 COLOMBIE	1802	140	110	1	1095	45	411	.	.	.
484 VENEZUELA	4821	102	19	42	4540	58	60	.	.	.
492 SURINAM	384	15	2	.	153	12	24	87	91	.
496 GUYANE FR.	1154	4	1080	.	9	13	48	.	.	.
500 EQUATEUR	1669	.	49	.	768	.	49	803	.	.
504 PEROU	808	22	44	3	579	3	140	14	3	.
508 BRESIL	562	85	13	3	11	28	419	3	.	.
512 CHILI	940	131	.	1	544	125	121	.	18	.
516 BOLIVIE	231	9	.	156	39	.	.	27	.	.
524 URUGUAY	322	6	25	6	264	.	17	4	.	.
528 ARGENTINE	566	264	1	4	296	.	.	1	.	.
600 CHYPRE	4000	361	13	19	442	29	857	2007	61	211
604 LIBAN	4349	471	452	155	372	7	187	1872	833	.
608 SYRIE	9498	68	45	1	4993	16	2	4371	2	.
612 IRAK	38084	4526	6113	77	15241	2551	1864	5153	2559	.
616 IRAN	66451	14866	1816	1	30495	2867	4310	8697	3399	.
624 ISRAEL	4163	179	191	29	1267	24	184	2262	3	24
628 JORDANIE	3507	1116	15	53	554	.	267	1266	211	25
632 ARABIE SAOUD	62708	7778	4320	518	4677	459	10293	30057	4492	114
636 KOWEIT	9186	1155	696	119	484	40	1060	4604	1017	11
640 BAHREIN	2805	67	30	19	115	.	707	1571	296	.
644 QATAR	1883	53	22	24	52	.	530	1160	42	.
647 EMIRATS ARAB	11833	1086	133	49	391	44	2346	6729	1055	.
649 OMAN	3855	674	7	2	188	6	1351	1004	623	.
652 YEMEN DU NRD	3189	517	1029	3	415	.	249	719	252	5
656 YEMEN DU SUD	3774	12	34	.	226	17	640	1058	1787	.
662 PAKISTAN	7654	1	6	.	2479	1084	910	3054	120	.
664 INDE	529	3	11	3	1	40	83	146	242	.
666 BANGLA DESH	1188	3	.	.	461	32	639	53	.	.
669 SRI LANKA	1034	1	.	5	27	.	325	404	272	.
676 BIRMANIE	2114	27	.	.	.	.	44	.	2043	.
680 THAILANDE	14953	40	38	1	4456	.	7	6135	4276	.
690 VIET-NAM	241	52	20	1	91	.	.	.	77	.
700 INDONESIE	2544	111	7	.	2187	.	15	26	191	5
701 MALAYSIA	9939	67	6	2	2183	12	431	6076	1182	.
706 SINGAPOUR	6998	161	26	9	855	8	946	4421	572	.
708 PHILIPPINES	8495	89	9	1	647	13	5	1002	6729	.
720 CHINE	158	.	9	2	29	.	89	29	.	.
732 JAPON	21333	1994	442	34	4100	10596	736	876	2555	.
736 T'AI-WAN	2580	127	9	2	1517	37	7	400	481	.
740 HONG-KONG	6672	805	21	18	1999	51	1065	863	1850	.
800 AUSTRALIE	3707	306	255	352	362	226	947	593	608	58
801 PAPOU-N.GUIN	436	.	.	20	.	.	.	232	184	.
804 NOUV.ZELANDE	667	64	1	.	178	11	271	130	11	1
809 N. CALEDONIE	775	.	763	.	.	.	.	7	5	.
815 FIDJI	125	.	.	.	.	.	2	.	123	.
822 POLYNESIE FR	958	4	878	15	7	.	.	1	53	.
958 NON DETERMIN	366	.	75	288	.	3	.	.	.	.
977 SECRET	9769	.	.	.	.	.	.	.	9769	.
1000 M O N D E	1410385	231253	138051	49696	282484	119052	127069	344065	113491	5224
1010 INTRA-CE	607485	102697	78320	35446	128579	89884	63062	80748	27158	1593
1011 EXTRA-CE	792746	128557	59658	13961	153905	29165	64007	263320	76584	3609

Destination SITC	Quantity 1000 kg Quantités EUR 10	Deutschland	France	Italia	Nederland	Belg.-Lux.	UK	Ireland	Danmark	Ελλάδα
098.09										
1020 CLASS 1	80674	26341	6232	3677	9366	8062	5403	8185	12981	427
1021 EFTA COUNTR.	42013	16572	2550	1602	4908	1375	2670	1998	10307	31
1030 CLASS 2	189939	13940	19344	1212	47522	7341	26304	44989	28990	297
1031 ACP (63)	32000	1533	7380	223	7306	2184	4385	5707	3282	.
1040 CLASS 3	10455	1685	176	73	4299	10	438	1085	1119	1570

Destination CTCI	Value 1000 ECU Valeurs EUR 10	Deutschland	France	Italia	Nederland	Belg.-Lux.	UK	Ireland	Danmark	Ελλάδα
098.09										
1020 CLASSE 1	217906	80508	13411	9164	17586	15930	14770	37888	27822	827
1021 A E L E	111165	35998	5812	3940	8035	3640	7295	24505	21876	64
1030 CLASSE 2	546105	42320	45734	4621	131312	13193	48365	212983	47011	566
1031 ACP (63)	120658	3369	14038	1000	20803	5280	13334	56864	5970	.
1040 CLASSE 3	28737	5727	513	178	5007	42	873	12450	1731	2216

Tab. 1

Export

January - December 1983 Janvier - Décembre

Destination SITC	Quantity 1000 kg EUR 10	Deutschland	France	Italia	Nederland	Belg.-Lux.	UK	Ireland	Danmark	Ελλάδα
111.01 WATERS (INCLUDING SPA WATERS AND AERATED WATERS); ICE AND SNOW										
001 FRANCE	9865	1027		28	48	8701	15	13	33	.
002 BELG.-LUXBG.	249828	17854	230468	48	1000		445	.	13	.
003 NETHERLANDS	6206622	6065154	1947	129		139276	78	.	36	.
004 FR GERMANY	114326	.	105401	2144	1242	4633	837	.	69	.
005 ITALY	14676	38	14581	.	5	.	247	.	5	.
006 UTD. KINGDOM	39394	295	36793	1190	37	1073	.	4	2	.
007 IRELAND	1035	10	906	9	11	18	81	.	.	.
008 DENMARK	534	4	427	2	65	.	36	.	.	.
009 GREECE	2339	2102	164	.	19	.	53	.	1	.
030 SWEDEN	803	.	651	61	.	.	62	.	9	.
036 SWITZERLAND	46774	95	40567	6100	5	.	6	.	1	.
038 AUSTRIA	589	310	101	171	.	.	.	.	7	.
042 SPAIN	1093266	180	1093084	.	.	.	2	.	.	.
043 ANDORRA	518	.	518	.	.	.	.	.	.	.
044 GIBRALTAR	44752	.	40	.	.	.	44712	.	.	.
046 MALTA	8946	247	5490	2962	.	.	197	.	.	50
220 EGYPT	771	2	638	85	25	.	17	.	3	1
248 SENEGAL	1171	.	1137	32	2	.	.	.	.	.
260 GUINEA	633	1	236	15	.	555	26	.	.	.
268 LIBERIA	167142	.	167074	12	.	.	53	.	3	.
272 IVORY COAST	1759	.	1759	.	.	.	.	.	.	.
280 TOGO	895	.	815	34	.	46	.	.	.	.
302 CAMEROON	7257	.	7174	.	2	64	.	.	.	17
314 GABON	6308	.	6303	.	4	.	.	.	1	.
318 CONGO	1214	.	1213	.	1	.	.	.	.	.
322 ZAIRE	739	2	413	18	.	304	2	.	.	.
338 DJIBOUTI	1155	.	1153	.	2	.	.	.	.	.
372 REUNION	5076	.	5076	.	.	.	.	.	.	.
390 SOUTH AFRICA	826	6	774	40	3	.	1	.	.	.
400 USA	85485	1020	79986	1597	2655	34	120	.	73	.
404 CANADA	21090	291	18043	2149	1	602	4	.	.	.
406 GREENLAND	189	.	.	.	.	.	.	.	189	.
458 GUADELOUPE	4593	.	4588	.	5	.	.	.	.	.
462 MARTINIQUE	2840	.	2840	.	.	.	.	.	.	.
476 NL ANTILLES	717	268	369	.	10	70	.	.	.	.
496 FR. GUIANA	1566	.	1564	.	2	.	.	.	.	.
600 CYPRUS	410	10	386	.	.	.	14	.	.	.
604 LEBANON	1221	44	1124	17	2	.	30	.	4	.
612 IRAQ	346	41	126	122	.	35	20	.	2	.
628 JORDAN	300	10	255	.	.	.	20	.	15	.
632 SAUDI ARABIA	10206	189	7483	190	.	71	922	.	19	1332
636 KUWAIT	6618	27	2256	51	.	28	3019	.	26	1211
640 BAHRAIN	1903	34	1020	196	.	312	341	.	.	.
644 QATAR	439	10	402	6	.	.	21	.	.	.
647 U.A.EMIRATES	915	255	401	.	.	106	112	.	39	.
706 SINGAPORE	1143	22	977	26	.	94	24	.	.	.
732 JAPAN	726	.	714	.	.	.	9	.	3	.
740 HONG KONG	2785	.	2713	15	.	.	57	.	.	.
800 AUSTRALIA	4254	21	3426	789	.	.	.	.	1	17
809 N. CALEDONIA	2352	.	2352	.	.	.	.	.	.	.
822 FR.POLYNESIA	1856	46	1808	.	.	.	.	.	.	.
958 NOT DETERMIN	1534	.	40	1229	.	265	.	.	.	.
1000 W O R L D	8195608	6090084	1862552	19888	5266	156534	51710	17	613	8944
1010 INTRA-EC	6638817	6086484	390686	3549	2427	153704	1792	16	159	.
1011 EXTRA-EC	1548940	3600	1471826	15110	2838	2566	49918	.	453	2629
1020 CLASS 1	1308295	2171	1243592	13908	2698	636	45121	.	102	67
1021 EFTA COUNTR.	48349	405	41453	6352	40	.	78	.	21	.
1030 CLASS 2	240525	1426	228225	1195	119	1876	4787	.	334	2563
1031 ACP (63)	190857	46	189406	263	29	970	115	.	11	17
111.02 LEMONADE, FLAVOURED SPA WATERS AND FLAVOURED AERATED WATERS, AND OTHER NON-ALCOHOLIC BEVERAGES, N.E.S.										
001 FRANCE	106945	16991		4911	36430	46443	635	1510	25	.
002 BELG.-LUXBG.	74217	23331	5226	312	44294	.	410	426	218	.
003 NETHERLANDS	148777	11520	690	119		135672	576	.	200	.
004 FR GERMANY	66773	.	2270	2272	51443	7213	377	216	2980	.
005 ITALY	7004	5584	216	.	1126	38	14	1	25	.
006 UTD. KINGDOM	70901	5914	151	185	26723	4050	.	32142	1736	.
007 IRELAND	8704	95	5	.	957	1	7646	.	.	.
008 DENMARK	1632	686	11	12	729	33	155	6	.	.
009 GREECE	9541	6110	389	396	2117	443	82	.	4	.
024 ICELAND	776	4	.	.	2	.	750	6	14	.
025 FAROE ISLES	679	.	.	.	16	.	.	.	663	.
028 NORWAY	3888	474	52	3	42	10	547	.	2760	.
030 SWEDEN	12584	2131	23	31	9358	.	804	86	151	.
032 FINLAND	2835	232	4	2	1661	.	929	.	7	.
036 SWITZERLAND	11310	3786	1838	3468	2136	66	8	.	8	.
038 AUSTRIA	3796	3584	.	41	74	.	47	.	50	.
040 PORTUGAL	171	59	.	.	55	1	19	23	14	.
042 SPAIN	1319	760	332	15	46	133	23	.	10	.
044 GIBRALTAR	1669	3	.	.	27	14	1461	6	158	.
056 SOVIET UNION	521	2	.	1	482	.	6	.	30	.
060 POLAND	635	317	.	.	199	1	48	.	70	.
062 CZECHOSLOVAK	185	146	.	18	.	.	11	.	.	10
064 HUNGARY	128	47	.	.	.	.	.	.	1	80

Destination CTCI	Value 1000 ECU EUR 10	Deutschland	France	Italia	Nederland	Belg.-Lux.	UK	Ireland	Danmark	Ελλάδα
111.01 EAU ORDIN.,MINERALE,GAZEUSE,GLACE ET NEIGE										
001 FRANCE	556	217		13	21	218	22	24	41	.
002 BELG.-LUXBG.	35562	2595	32792	13	43	.	109	.	10	.
003 PAYS-BAS	20475	1274	419	18		18663	73	.	28	.
004 RF ALLEMAGNE	14831	.	13171	472	321	656	162	.	49	.
005 ITALIE	2305	16	2026	.	3	.	256	.	4	.
006 ROYAUME-UNI	8557	100	7713	386	6	345	.	6	1	.
007 IRLANDE	382	6	286	3	11	4	72	.	.	.
008 DANEMARK	215	4	92	1	77	.	41	.	.	.
009 GRECE	118	5	45	.	14	.	53	.	1	.
030 SUEDE	245	.	165	22	.	.	53	.	5	.
036 SUISSE	8567	39	7954	562	6	.	5	.	1	.
038 AUTRICHE	151	82	25	36	.	.	2	.	6	.
042 ESPAGNE	561	49	508	1	.	.	3	.	.	.
043 ANDORRE	113	.	113	.	.	.	.	.	.	.
044 GIBRALTAR	109	.	12	.	.	.	97	.	.	.
046 MALTE	1098	41	699	329	.	.	22	.	.	7
220 EGYPTE	304	1	253	18	11	.	19	.	2	.
248 SENEGAL	313	.	307	5	1	.	.	.	.	.
260 GUINEE	203	1	98	9	.	68	27	.	.	.
268 LIBERIA	164	.	143	2	.	.	17	.	2	.
272 COTE IVOIRE	439	.	439	.	.	.	.	.	.	.
280 TOGO	145	.	134	6	.	5	.	.	.	.
302 CAMEROUN	1189	.	1177	.	1	9	.	.	.	2
314 GABON	1100	.	1097	.	2	.	.	.	1	.
318 CONGO	249	.	249	.	.	.	.	.	.	.
322 ZAIRE	148	1	71	1	.	71	2	.	.	.
338 DJIBOUTI	270	.	268	.	2	.	.	.	.	.
372 REUNION	1244	.	1244	.	.	.	.	.	.	.
390 AFR. DU SUD	277	4	260	11	2	.	.	.	.	.
400 ETATS-UNIS	23898	392	23006	324	28	6	73	.	67	.
404 CANADA	5793	106	5100	501	.	79	7	.	.	.
406 GROENLAND	139	.	.	.	.	.	.	.	139	.
458 GUADELOUPE	1373	.	1370	.	3	.	.	.	.	.
462 MARTINIQUE	674	.	674	.	.	.	.	.	.	.
476 ANTILLES NL	323	185	121	.	5	12	.	.	.	.
496 GUYANE FR.	392	.	391	.	1	.	.	.	.	.
600 CHYPRE	104	5	85	.	.	.	14	.	.	.
604 LIBAN	295	20	253	2	1	.	17	.	2	.
612 IRAK	168	24	52	17	.	8	63	.	2	.
628 JORDANIE	125	6	95	.	.	.	14	.	10	.
632 ARABIE SAOUD	2274	62	1789	25	.	8	123	.	11	256
636 KOWEIT	1186	11	486	10	.	5	440	.	16	218
640 BAHREIN	375	12	228	30	.	39	66	.	.	.
644 QATAR	127	6	105	1	.	.	15	.	.	.
647 EMIRATS ARAB	367	138	93	.	.	13	95	.	28	.
706 SINGAPOUR	309	8	250	4	.	16	31	.	.	.
732 JAPON	358	.	346	.	.	.	5	.	7	.
740 HONG-KONG	661	.	622	3	.	.	36	.	.	.
800 AUSTRALIE	1440	8	1213	212	.	.	.	.	1	6
809 N. CALEDONIE	527	.	527	.	.	.	.	.	.	.
822 POLYNESIE FR	403	16	385	.	.	.	.	.	.	.
958 NON DETERMIN	496	.	6	447	.	43	.	.	.	.
1000 M O N D E	143536	5815	110159	3581	650	20308	2147	29	482	565
1010 INTRA-CE	82997	4216	56544	905	495	19886	787	29	135	.
1011 EXTRA-CE	59969	1399	53609	2230	155	379	1360	.	347	490
1020 CLASSE 1	42749	721	39477	2003	73	87	281	.	94	13
1021 A E L E	9073	121	8202	619	43	.	73	.	15	.
1030 CLASSE 2	17168	677	14127	225	72	284	1067	.	239	477
1031 ACP (63)	4789	19	4441	67	16	154	80	.	10	2
111.02 LIMONADES, AUT. BOISSONS N.ALCOOLIQUES,NDA										
001 FRANCE	45448	9024		3945	15388	15375	736	950	30	.
002 BELG.-LUXBG.	33104	11901	2591	246	17760	.	232	264	110	.
003 PAYS-BAS	46811	5819	193	80		40220	356	.	143	.
004 RF ALLEMAGNE	29516	.	1196	1500	21746	2660	380	106	1928	.
005 ITALIE	3972	2874	244	.	803	18	12	.	21	.
006 ROYAUME-UNI	32156	4027	82	129	9560	1859	.	15076	1423	.
007 IRLANDE	4718	110	4	.	515	1	4088	.	.	.
008 DANEMARK	1203	532	11	9	529	17	101	4	.	.
009 GRECE	8648	5817	389	267	1852	230	90	.	3	.
024 ISLANDE	261	5	.	.	1	.	235	4	16	.
025 ILES FEROE	384	.	.	.	5	.	.	.	379	.
028 NORVEGE	1918	583	45	2	22	3	320	.	943	.
030 SUEDE	5265	2135	19	25	2579	.	339	53	115	.
032 FINLANDE	1449	281	6	2	584	.	569	.	7	.
036 SUISSE	6316	2345	996	1823	1091	44	10	.	7	.
038 AUTRICHE	2148	1997	.	29	51	.	34	.	37	.
040 PORTUGAL	151	87	.	.	32	1	17	8	6	.
042 ESPAGNE	1145	652	368	15	38	42	24	.	6	.
044 GIBRALTAR	884	3	.	.	12	5	787	3	74	.
056 U.R.S.S.	277	6	.	1	237	.	5	.	28	.
060 POLOGNE	425	186	.	.	104	1	77	.	57	.
062 TCHECOSLOVAQ	100	79	.	10	.	.	5	.	.	6
064 HONGRIE	179	26	.	1	.	.	.	.	1	151

Destination SITC	Quantity 1000 kg Quantités EUR 10	Deutschland	France	Italia	Nederland	Belg.-Lux.	UK	Ireland	Danmark	Ἑλλάδα
111.02										
066 ROMANIA	172	148			21				3	
202 CANARY ISLES	997	579	66		319	22	11			
204 MOROCCO	162	1			160				1	
216 LIBYA	1020	701		45	231		32	10		1
220 EGYPT	1608	5	32		1489		22		7	53
224 SUDAN	266	7	3	20	191	1	39		5	
228 MAURITANIA	259	187	43	13	16					
232 MALI	287		112		135	40				
240 NIGER	213		103		22	41	7		40	
247 CAPE VERDE	689	5			623		14		47	
248 SENEGAL	443		113	37	235				58	
252 GAMBIA	180		2	13	44		121			
260 GUINEA	515	37	80	19	254	40	65		20	
268 LIBERIA	2137	5			276		379		1477	
272 IVORY COAST	549		105	68	289		19		68	
276 GHANA	884	10	3	9	55		799		8	
284 BENIN	242	54	76		82		30			
288 NIGERIA	2123	454			862		674	98	35	
302 CAMEROON	2072	16	298		1629	96	14		19	
314 GABON	2668	3	1211		1442		5		7	
318 CONGO	1180	37	360	8	773				2	
322 ZAIRE	261		41	10	125	78	7			
330 ANGOLA	458		55	48	276	28			51	
338 DJIBOUTI	2895	13	1096		1445		235		106	
342 SOMALIA	165	7	1	12	23		6		116	
372 REUNION	1777	100	1206		471					
390 SOUTH AFRICA	1355	81	20	15	155		1084			
400 USA	5522	4123	229	464	97	10	97	1	501	
404 CANADA	1331	239	112	687	31	109	141		12	
406 GREENLAND	4173								4173	
413 BERMUDA	192				104		69		19	
421 BELIZE	166	29			122		15			
450 WEST INDIES	279	7			27		30	18	197	
452 HAITI	133				133					
453 BAHAMAS	1349	60			186		23		1080	
457 VIRGIN ISLES	652	2			91	7	26		526	
458 GUADELOUPE	13548	336	8163	10	4712	160			167	
462 MARTINIQUE	7251	208	4299	111	2486	109			38	
472 TRINIDAD,TOB	3181				402		2401	377	1	
476 NL ANTILLES	940	45	15		734	39	13		94	
496 FR. GUIANA	2577	10	1753		785	29				
600 CYPRUS	5449	188	1		4970		194			96
604 LEBANON	3971	3459	241	61	48	14	120	10	18	
608 SYRIA	1882				1877					5
612 IRAQ	958	208	12	39	325	33	335		5	1
616 IRAN	219	70					149			
624 ISRAEL	26005	377	681		15752	455	8740			5
628 JORDAN	583		22		276		142		138	5
632 SAUDI ARABIA	39648	1601	447	380	21236	7	7895	11	1192	6879
636 KUWAIT	5300	265	24	221	2688	19	825	9	682	567
640 BAHRAIN	2882	149	39	31	296	6	248	10	2103	
644 QATAR	5668	134	12	101	5040		233	10	59	79
647 U.A.EMIRATES	9302	217	11	307	4816	7	783	21	3140	
649 OMAN	7289	629		2	5944	6	125		583	
652 NORTH YEMEN	4245		1		4207		17		20	
662 PAKISTAN	293		4		9		275		5	
701 MALAYSIA	2812	170			2312	6	320		4	
706 SINGAPORE	12091	1803	101		7663	2183	341			
732 JAPAN	675	92	19	1	538	10	14		1	
740 HONG KONG	562		3		109		450			
800 AUSTRALIA	272	53		211			8			
809 N. CALEDONIA	194		101		82	10			1	
822 FR.POLYNESIA	1898	13	638		1235				12	
958 NOT DETERMIN	2517		42	724		1751				
1000 **W O R L D**	739354	98842	33670	15469	279716	199565	42992	35001	26236	7863
1010 **INTRA-EC**	494488	70231	8958	8206	163817	193891	9895	34302	5188	
1011 **EXTRA-EC**	242273	28611	24671	6539	115899	3922	33097	699	21049	7786
1020 CLASS 1	48455	15622	2684	4937	14331	359	6022	122	4378	
1021 EFTA COUNTR.	35359	10270	1917	3544	13327	78	3103	115	3005	
1030 CLASS 2	191975	12259	21987	1583	100834	3562	26966	577	16519	7688
1031 ACP (63)	23799	952	3790	218	9534	296	5301	474	3234	
1040 CLASS 3	1842	730		19	734	1	108		151	99
112.11 GRAPE MUST, IN FERMENTATION OR WITH FERMENTATION ARRESTED OTHERWISE THAN BY THE ADDITION OF ALCOHOL										
001 FRANCE	2675	6		2669						
004 FR GERMANY	13047		4262	8780						5
006 UTD. KINGDOM	83	2		81						
036 SWITZERLAND	1319		1	1318						
400 USA	185		14	171						
1000 **W O R L D**	17521	11	4402	13101			2			5
1010 **INTRA-EC**	15961	8	4367	11579			2			5
1011 **EXTRA-EC**	1562	3	35	1523			1			
1020 CLASS 1	1539	2	15	1522						

Destination CTCI	Value 1000 ECU Valeurs EUR 10	Deutschland	France	Italia	Nederland	Belg.-Lux.	UK	Ireland	Danmark	Ἑλλάδα
111.02										
066 ROUMANIE	121	106			12				3	
202 CANARIES	543	354	25		136	18	10			
204 MAROC	166	3			162				1	
216 LIBYE	569	344		67	116		31	7		4
220 EGYPTE	884	2	34		791		26		5	26
224 SOUDAN	169	3	2	29	99	1	32		3	
228 MAURITANIE	213	164	23	12	14					
232 MALI	155		65		66	24				
240 NIGER	118		51		14	27	7		19	
247 CAP-VERT	424	4			383		7		30	
248 SENEGAL	226		58	20	122				26	
252 GAMBIE	120		1	13	28		78			
260 GUINEE	393	29	92	49	137	29	46		11	
268 LIBERIA	1273	3			215		242		813	
272 COTE IVOIRE	307		59	38	163		17		30	
276 GHANA	473	8	3	3	30		417		12	
284 BENIN	140	35	47		36		22			
288 NIGERIA	1597	513			565	1	440	59	19	
302 CAMEROUN	1226	10	184		948	60	14		10	
314 GABON	1467	1	688		769		7		2	
318 CONGO	647	28	205	10	402				2	
322 ZAIRE	186		26	11	68	74	7			
330 ANGOLA	290		50	46	140	18			36	
338 DJIBOUTI	1926	7	596		1134		111		78	
342 SOMALIE	100	5	2	14	12		3		64	
372 REUNION	1044	56	721		267					
390 AFR. DU SUD	899	59	11	12	83		734			
400 ETATS-UNIS	3972	2899	181	339	62	6	85		400	
404 CANADA	1010	179	64	532	23	52	143		17	
406 GROENLAND	2931								2931	
413 BERMUDES	150				67		72		11	
421 BELIZE	130	27			94		9			
450 INDES OCCID.	210	12			15		48	13	122	
452 HAITI	211		1		210					
453 BAHAMAS	839	53			121		20		645	
457 ILES VIERGES	422	3			53	3	39		324	
458 GUADELOUPE	7667	192	4846	8	2403	105			113	
462 MARTINIQUE	4031	110	2473	81	1291	55			21	
472 TRINIDAD,TOB	3420				524		2622	274		
476 ANTILLES NL	647	44	11		512	16	14		50	
496 GUYANE FR.	1394	5	980		397	12				
600 CHYPRE	2691	101			2386		147			57
604 LIBAN	2130	1828	127	45	23	9	80	6	12	
608 SYRIE	924				922					2
612 IRAK	700	150	13	36	198	23	271		6	1
616 IRAN	115	35					80			
624 ISRAEL	10514	163	337		7129	239	2646			
628 JORDANIE	355		9		130		106		91	19
632 ARABIE SAOUD	21745	988	204	266	11503	6	4738	6	469	3565
636 KOWEIT	3128	164	12	174	1459	17	589	4	385	324
640 BAHREIN	1443	96	7	21	173	4	175	6	961	
644 QATAR	3889	94	13	70	3464		177	6	23	42
647 EMIRATS ARAB	5373	137	6	223	2529	5	610	10	1853	
649 OMAN	4017	393		1	3235	4	107		277	
652 YEMEN DU NRD	3911		2		3889		7		13	
662 PAKISTAN	193		5		6		179		3	
701 MALAYSIA	1492	95			1240	2	152		3	
706 SINGAPOUR	6165	1019	43		3790	1098	215			
732 JAPON	441	77	12	2	333	6	10		1	
740 HONG-KONG	486		3		55		428			
800 AUSTRALIE	206	55		144			7			
809 N. CALEDONIE	140		74		63	3				
822 POLYNESIE FR	1054	15	397		636				6	
958 NON DETERMIN	1198		25	509		664				
1000 **M O N D E**	343488	59268	19224	10901	129261	63096	25178	16861	15434	4265
1010 **INTRA-CE**	205577	40105	4711	6177	68152	60379	5995	16401	3657	
1011 **EXTRA-CE**	136853	19163	14488	4215	61109	2054	19184	460	11778	4202
1020 CLASSE 1	26660	11355	1734	2925	4978	163	3399	69	2037	
1021 **A E L E**	17508	7432	1065	1881	4360	48	1525	66	1131	
1030 CLASSE 2	108775	7368	12754	1279	55759	1892	15674	392	9615	4042
1031 ACP (63)	16380	922	2195	215	6135	215	4509	333	1856	
1040 CLASSE 3	1222	440		12	371	1	111		126	161
112.11 MOUTS DE RAISINS PARTIELLEMENT FERMENTES										
001 FRANCE	1002	2		1000						
004 RF ALLEMAGNE	4294		1185	3103						6
006 ROYAUME-UNI	105	3		102						
036 SUISSE	475		1	474						
400 ETATS-UNIS	165		8	157						
1000 **M O N D E**	6184	11	1239	4921			7			6
1010 **INTRA-CE**	5504	5	1223	4267			3			6
1011 **EXTRA-CE**	679	6	16	654			3			
1020 CLASSE 1	668	5	9	652			2			

Tab. 1

Export

January - December 1983 Janvier - Décembre

Destination	Quantity	1000 kg								Quantités
SITC	EUR 10	Deutschland	France	Italia	Nederland	Belg.-Lux.	UK	Ireland	Danmark	Ἑλλάδα
112.11										
1021 EFTA COUNTR.	1352	.	1	1351	.	.	.	.	.	.
112.12 WINE OF FRESH GRAPES; GRAPE MUST WITH FERMENTATION ARRESTED BY THE ADDITION OF ALCOHOL										
001 FRANCE	393781	1489	.	389203	289	240	1214	11	.	1335
002 BELG.-LUXBG.	203091	5962	161069	31269	3383	.	112	.	.	1296
003 NETHERLANDS	187373	39454	119347	13298	.	14363	364	.	9	538
004 FR GERMANY	779280	.	352705	408627	1566	335	896	.	829	14322
005 ITALY	16068	590	15169	.	21	18	252	.	.	18
006 UTD. KINGDOM	377162	100037	214543	60579	994	124	.	147	124	614
007 IRELAND	11778	2481	6449	1334	.	1	1511	.	.	2
008 DENMARK	79745	13932	58006	7223	136	100	189	.	.	159
009 GREECE	792	114	583	80	1	.	14	.	.	.
024 ICELAND	949	264	421	253	8	2	.	.	.	1
025 FAROE ISLES	105	.	.	27	.	.	.	.	78	.
028 NORWAY	8818	1709	6333	709	1	.	11	.	46	9
030 SWEDEN	50847	5576	36846	7505	.	.	1	.	20	899
032 FINLAND	5297	713	3375	1038	.	.	1	1	.	169
036 SWITZERLAND	133125	1333	72378	57913	2	19	51	.	.	1429
038 AUSTRIA	15121	125	2713	11939	.	1	5	.	.	338
040 PORTUGAL	175	27	65	48	.	.	35	.	.	.
042 SPAIN	965	48	779	52	28	11	41	.	4	2
043 ANDORRA	321	4	315	2	.	.	.	.	.	.
044 GIBRALTAR	101	38	29	6	.	.	28	.	.	.
046 MALTA	205	21	82	101	.	.	1	.	.	.
048 YUGOSLAVIA	71	4	56	11	.	.	.	.	.	.
052 TURKEY	89	3	81	1	.	.	1	.	.	3
056 SOVIET UNION	62682	2	172	62507	.	.	.	.	.	1
058 GERMAN DEM.R	13098	.	11139	869	1	.	.	.	.	1089
060 POLAND	777	66	329	380	.	.	.	.	.	.
062 CZECHOSLOVAK	126	30	67	28	.	.	1	.	.	.
064 HUNGARY	541	115	14	412	.	.	.	.	.	.
068 BULGARIA	86	.	79	2	.	.	5	.	.	.
202 CANARY ISLES	118	11	102	5	.	.	.	.	.	.
204 MOROCCO	122	.	122	.	.	.	.	.	.	.
208 ALGERIA	68	7	61	.	.	.	.	.	.	.
220 EGYPT	155	1	134	16	.	.	4	.	.	.
224 SUDAN	42	.	35	.	.	.	7	.	.	.
236 UPPER VOLTA	168	.	141	27	.	.	.	.	.	.
240 NIGER	230	.	230	.	.	.	.	.	.	.
248 SENEGAL	984	.	955	29	.	.	.	.	.	.
252 GAMBIA	109	8	88	.	.	.	13	.	.	.
260 GUINEA	118	.	113	4	.	.	1	.	.	.
268 LIBERIA	186	4	151	10	8	.	13	.	.	.
272 IVORY COAST	2470	1	2438	31	.	.	.	.	.	.
276 GHANA	98	1	31	61	.	.	5	.	.	.
280 TOGO	1031	.	924	107	.	.	.	.	.	.
284 BENIN	254	.	235	19	.	.	.	.	.	.
288 NIGERIA	938	86	661	113	22	.	56	.	.	.
302 CAMEROON	2125	1	2115	7	.	.	2	.	.	.
306 CENTR.AFRIC.	212	.	212	.	.	.	.	.	.	.
314 GABON	1285	.	1284	1	.	.	.	.	.	.
318 CONGO	667	1	578	88	.	.	.	.	.	.
322 ZAIRE	458	.	389	29	.	24	1	.	.	15
324 RWANDA	94	.	64	28	.	2	.	.	.	.
328 BURUNDI	73	1	64	6	.	1	.	.	.	1
330 ANGOLA	342	1	96	240	1	.	.	.	4	.
334 ETHIOPIA	31	4	20	6	.	.	1	.	.	.
338 DJIBOUTI	231	.	231	.	.	.	.	.	.	.
346 KENYA	629	50	409	122	1	.	47	.	.	.
355 SEYCHELLES	86	.	78	5	.	.	3	.	.	.
372 REUNION	5158	1	5155	2	.	.	.	.	.	.
373 MAURITIUS	165	6	158	.	.	.	1	.	.	.
390 SOUTH AFRICA	1385	240	936	184	.	.	17	.	.	6
400 USA	478156	60854	162994	251281	14	141	536	5	.	2331
404 CANADA	112679	14482	70630	26574	.	4	84	.	.	905
406 GREENLAND	897	.	.	.	.	.	.	.	897	.
408 S.PIERRE,MIQ	286	.	233	53	.	.	.	.	.	.
412 MEXICO	331	78	243	7	.	.	3	.	.	.
413 BERMUDA	1020	271	594	143	.	.	12	.	.	.
416 GUATEMALA	113	13	93	7	.	.	.	.	.	.
424 HONDURAS	68	11	43	14	.	.	.	.	.	.
436 COSTA RICA	185	29	93	63	.	.	.	.	.	.
442 PANAMA	770	58	589	116	.	.	5	.	.	2
450 WEST INDIES	115	28	83	4	.	.	.	.	.	.
452 HAITI	260	.	255	5	.	.	.	.	.	.
453 BAHAMAS	988	241	472	271	.	.	4	.	.	.
457 VIRGIN ISLES	451	26	379	46	.	.	.	.	.	.
458 GUADELOUPE	12823	.	12819	4	.	.	.	.	.	.
459 ANTIGUA,BARB	70	3	49	18	.	.	.	.	.	.
462 MARTINIQUE	5974	1	5971	2	.	.	.	.	.	.
463 CAYMAN ISLES	59	9	37	5	.	.	8	.	.	.
464 JAMAICA	219	70	139	.	5	.	5	.	.	.
469 BARBADOS	273	52	159	32	.	.	30	.	.	.
472 TRINIDAD,TOB	923	402	482	29	.	10	.	.	.	.
476 NL ANTILLES	647	53	494	81	19	.	.	.	.	.

Destination	Value	1000 ECU								Valeurs
CTCI	EUR 10	Deutschland	France	Italia	Nederland	Belg.-Lux.	UK	Ireland	Danmark	Ἑλλάδα
112.11										
1021 A E L E	496	.	1	495	.	.	.	.	.	.
112.12 VINS ET MOUTS DE RAISINS, FRAIS										
001 FRANCE	123086	1911	.	117342	485	392	1835	11	1	1109
002 BELG.-LUXBG.	230242	7758	197056	18706	5186	.	388	.	.	1148
003 PAYS-BAS	191873	42885	117791	9274	.	20593	945	.	47	338
004 RF ALLEMAGNE	505208	.	277715	210109	2891	1173	1410	.	1160	10750
005 ITALIE	37872	1192	36306	.	27	31	291	.	2	23
006 ROYAUME-UNI	459497	124854	277246	54210	1631	439	.	271	214	632
007 IRLANDE	14555	3698	7087	1224	.	3	2542	.	.	1
008 DANEMARK	73000	15082	51656	5477	233	70	329	.	.	153
009 GRECE	1474	134	1199	82	1	.	58	.	.	.
024 ISLANDE	1841	636	848	297	42	5	9	.	1	3
025 ILES FEROE	213	.	1	8	1	.	.	.	203	.
028 NORVEGE	10464	2335	7413	358	4	2	65	.	274	13
030 SUEDE	38473	7119	25593	5261	.	.	2	.	69	429
032 FINLANDE	5469	766	4011	584	.	1	3	11	1	92
036 SUISSE	181131	3268	134351	42164	11	162	584	.	.	591
038 AUTRICHE	13634	364	5079	7911	.	4	20	.	.	256
040 PORTUGAL	452	54	267	60	.	1	70	.	.	.
042 ESPAGNE	3575	84	3228	81	59	10	109	.	2	4
043 ANDORRE	870	9	856	5	.	.	.	.	.	.
044 GIBRALTAR	225	77	94	15	.	.	39	.	.	.
046 MALTE	423	41	236	139	.	.	7	.	.	.
048 YOUGOSLAVIE	321	7	298	16	.	.	.	.	.	.
052 TURQUIE	396	7	380	3	.	.	2	.	.	4
056 U.R.S.S.	6819	4	270	6541	.	1	.	.	.	3
058 RD.ALLEMANDE	4888	.	4385	260	1	.	.	.	.	242
060 POLOGNE	605	130	249	226	.	.	.	.	.	.
062 TCHECOSLOVAQ	207	43	112	50	.	.	2	.	.	.
064 HONGRIE	300	173	51	76	.	.	.	.	.	.
068 BULGARIE	270	.	262	4	.	.	3	.	.	1
202 CANARIES	432	18	406	8	.	.	.	.	.	.
204 MAROC	480	.	480	.	.	.	.	.	.	.
208 ALGERIE	166	7	154	2	.	3	.	.	.	.
220 EGYPTE	501	3	432	53	.	.	12	.	.	1
224 SOUDAN	128	1	74	.	.	.	53	.	.	.
236 HAUTE-VOLTA	269	.	255	14	.	.	.	.	.	.
240 NIGER	375	.	375	.	.	.	.	.	.	.
248 SENEGAL	1716	.	1679	37	.	.	.	.	.	.
252 GAMBIE	178	16	141	1	.	.	20	.	.	.
260 GUINEE	292	1	251	28	.	.	12	.	.	.
268 LIBERIA	380	11	302	17	7	.	43	.	.	.
272 COTE IVOIRE	4766	4	4715	47	.	.	.	.	.	.
276 GHANA	175	3	97	51	.	.	24	.	.	.
280 TOGO	1608	1	1535	72	.	.	.	.	.	.
284 BENIN	672	.	652	19	1	.	.	.	.	.
288 NIGERIA	1991	263	1358	233	38	4	95	.	.	.
302 CAMEROUN	6409	2	6397	5	.	.	5	.	.	.
306 R.CENTRAFRIC	467	.	467	.	.	.	.	.	.	.
314 GABON	3458	.	3456	2	.	.	.	.	.	.
318 CONGO	1508	.	1420	88	.	.	.	.	.	.
322 ZAIRE	1222	2	1040	48	.	107	2	.	.	23
324 RWANDA	210	.	157	44	.	9	.	.	.	.
328 BURUNDI	116	1	99	12	.	3	.	.	.	1
330 ANGOLA	610	4	322	274	2	1	.	.	7	.
334 ETHIOPIE	117	11	89	15	.	.	2	.	.	.
338 DJIBOUTI	488	.	488	.	.	.	.	.	.	.
346 KENYA	818	107	471	113	3	.	124	.	.	.
355 SEYCHELLES	144	.	125	5	.	.	14	.	.	.
372 REUNION	4981	1	4977	3	.	.	.	.	.	.
373 MAURICE	212	10	199	.	.	.	3	.	.	.
390 AFR. DU SUD	3554	498	2661	338	.	.	46	.	.	11
400 ETATS-UNIS	734516	115290	331300	273569	38	423	10739	20	.	3137
404 CANADA	129688	27561	75339	25445	4	9	353	.	.	977
406 GROENLAND	1448	.	.	.	.	.	.	.	1448	.
408 S.PIERRE,MIQ	263	.	228	35	.	.	.	.	.	.
412 MEXIQUE	978	203	754	14	.	.	7	.	.	.
413 BERMUDES	2182	412	1484	199	.	.	87	.	.	.
416 GUATEMALA	206	26	168	12	.	.	.	.	.	.
424 HONDURAS	212	20	167	25	.	.	.	.	.	.
436 COSTA RICA	330	62	165	101	.	.	2	.	.	.
442 PANAMA	2747	106	2445	158	.	.	36	.	.	2
450 INDES OCCID.	266	72	183	9	2	.	.	.	.	.
452 HAITI	667	.	646	21	.	.	.	.	.	.
453 BAHAMAS	2108	447	1285	361	.	.	15	.	.	.
457 ILES VIERGES	1005	87	818	100	.	.	.	.	.	.
458 GUADELOUPE	13089	.	13080	9	.	.	.	.	.	.
459 ANTIGUA,BARB	134	12	99	21	.	.	2	.	.	.
462 MARTINIQUE	6797	2	6785	10	.	.	.	.	.	.
463 ILES CAYMAN	201	24	149	9	.	.	19	.	.	.
464 JAMAIQUE	688	166	469	.	21	.	32	.	.	.
469 LA BARBADE	687	156	400	54	.	.	77	.	.	.
472 TRINIDAD,TOB	2845	1017	1719	96	.	13	.	.	.	.
476 ANTILLES NL	1716	118	1382	168	45	.	3	.	.	.

Destination SITC	Quantity 1000 kg / Quantités	EUR 10	Deutschland	France	Italia	Nederland	Belg.-Lux.	UK	Ireland	Danmark	Ελλάδα
112.12											
480	COLOMBIA	149	8	139	2	.	.	.	.	.	.
484	VENEZUELA	2201	88	1490	608	1	1	2	.	.	11
496	FR. GUIANA	1816		1816	.	.	.	.	.	.	.
504	PERU	105	34	55	16	.	.	.	.	.	.
508	BRAZIL	2336	1157	863	300	.	.	16	.	.	.
520	PARAGUAY	194	58	136	.	.	.	.	.	.	.
528	ARGENTINA	35	2	31	.	2	.	.	.	.	.
600	CYPRUS	186	27	117	4	.	.	36	.	.	2
604	LEBANON	707	2	623	82	.	.	.	.	.	.
608	SYRIA	150		143	5	1	.	1	.	.	.
612	IRAQ	662	100	316	246	.	.	.	.	.	.
624	ISRAEL	1234	65	382	787	.	.	.	.	.	.
628	JORDAN	289	25	205	55	.	.	4	.	.	.
632	SAUDI ARABIA	94	16	45	32	1	.	.	.	.	.
640	BAHRAIN	433	53	298	43	3	.	35	.	.	1
644	QATAR	125	22	87	3	8	.	5	.	.	.
647	U.A.EMIRATES	1086	127	723	66	18	.	150	.	.	2
649	OMAN	200	38	104	5	.	.	53	.	.	.
662	PAKISTAN	44	3	29	4	.	.	8	.	.	.
664	INDIA	212	10	164	12	.	.	26	.	.	.
666	BANGLADESH	63	.	55	2	.	.	6	.	.	.
669	SRI LANKA	140	7	121	8	.	.	4	.	.	.
680	THAILAND	819	52	737	26	.	1	3	.	.	.
700	INDONESIA	137	.	111	1	23	.	2	.	.	.
701	MALAYSIA	612	118	455	28	.	.	11	.	.	.
706	SINGAPORE	2440	222	2091	102	.	1	24	.	.	.
708	PHILIPPINES	522	60	414	48	.	.	.	.	.	.
720	CHINA	53	4	48	1	.	.	.	.	.	.
728	SOUTH KOREA	128	28	97	3	.	.	.	.	.	.
732	JAPAN	22584	6871	14527	1158	.	.	10	.	.	18
736	TAIWAN	72	21	51	.	.	.	.	.	.	.
740	HONG KONG	3437	380	2872	102	.	1	74	.	.	8
800	AUSTRALIA	8081	2060	3038	2700	.	.	33	.	.	250
804	NEW ZEALAND	1712	494	1085	105	.	.	20	.	.	8
808	AMER.OCEANIA	142	7	134	1	.	.	.	.	.	.
809	N. CALEDONIA	5369	1	4528	840	.	.	.	.	.	.
815	FIJI	31	12	17	2	.	.	.	.	.	.
816	VANUATU	127	2	124	1	.	.	.	.	.	.
822	FR.POLYNESIA	4087	.	4064	23	.	.	.	.	.	.
958	NOT DETERMIN	16528	.	34	16412	.	1	.	.	.	81
1000	W O R L D	3060567	263516	1381499	1359327	6561	15403	6201	164	2012	25884
1010	INTRA-EC	2049069	164058	927871	911613	6390	15181	4552	158	962	18284
1011	EXTRA-EC	994956	99458	453593	431303	171	220	1650	7	1051	7503
1020	CLASS 1	840813	94866	376681	361640	55	178	871	6	148	6368
1021	EFTA COUNTR.	214333	9748	122131	79405	12	23	103	1	66	2844
1030	CLASS 2	76713	4372	65036	5433	113	41	772	1	902	43
1031	ACP (63)	16006	1010	13572	1080	36	37	254	1	.	16
1040	CLASS 3	77426	219	11876	64229	3	1	6	.	.	1092
112.13	VERMOUTHS, AND OTHER WINES OF FRESH GRAPES FLAVOURED WITH AROMATIC EXTRACTS										
001	FRANCE	11008	16	.	9531	36	399	8	.	.	1018
002	BELG.-LUXBG.	16486	308	9287	6842	34	.	3	12	.	.
003	NETHERLANDS	11363	344	859	811	.	9279	70	.	.	.
004	FR GERMANY	13757	.	2086	11587	3	7	1	.	55	18
005	ITALY	189	.	167	.	.	.	22	.	.	.
006	UTD. KINGDOM	45983	71	4414	41325	.	173	.	.	.	.
007	IRELAND	630	.	218	38	12	.	362	.	.	.
008	DENMARK	4825	221	993	3610	.	.	1	.	.	.
024	ICELAND	294	.	60	226	3	.	.	.	5	.
028	NORWAY	1214	.	159	1041	.	.	1	.	13	.
030	SWEDEN	3128	.	611	2517	.	.	.	.	.	.
032	FINLAND	1053	.	208	829	.	.	.	.	16	.
036	SWITZERLAND	12195	2	11433	760	.	.	.	.	.	.
038	AUSTRIA	1125	61	305	759	.	.	.	.	.	.
043	ANDORRA	340	.	321	19	.	.	.	.	.	.
046	MALTA	93	.	7	86	.	.	.	.	.	.
056	SOVIET UNION	474	.	15	459	.	.	.	.	.	.
060	POLAND	1177	11	213	953	.	.	.	.	.	.
062	CZECHOSLOVAK	749	.	48	701	.	.	.	.	.	.
064	HUNGARY	274	.	1	273	.	.	.	.	.	.
066	ROMANIA	117	.	.	117	.	.	.	.	.	.
068	BULGARIA	124	.	43	81	.	.	.	.	.	.
280	TOGO	84	.	84	.	.	.	.	.	.	.
284	BENIN	221	.	220	.	1	.	.	.	.	.
288	NIGERIA	2349	.	2333	15	.	.	1	.	.	.
400	USA	17654	289	3104	14254	.	.	2	.	.	5
404	CANADA	6757	.	3649	3108	.	.	.	.	.	.
442	PANAMA	108	.	43	64	.	.	1	.	.	.
452	HAITI	54	.	24	30	.	.	.	.	.	.
458	GUADELOUPE	758	.	758	.	.	.	.	.	.	.
462	MARTINIQUE	988	.	988	.	.	.	.	.	.	.
476	NL ANTILLES	137	.	88	49	.	.	.	.	.	.
496	FR. GUIANA	130	.	128	.	2	.	.	.	.	.
624	ISRAEL	81	.	12	69	.	.	.	.	.	.

Destination CTCI	Value 1000 ECU / Valeurs	EUR 10	Deutschland	France	Italia	Nederland	Belg.-Lux.	UK	Ireland	Danmark	Ελλάδα
112.12											
480	COLOMBIE	518	16	497	5	.	.	.	.	.	.
484	VENEZUELA	7907	197	6631	1044	8	4	3	.	.	20
496	GUYANE FR.	2171		2171	.	.	.	.	.	.	.
504	PEROU	215	49	141	22	.	.	3	.	.	.
508	BRESIL	4152	1490	2156	443	.	.	63	.	.	.
520	PARAGUAY	580	91	489	.	.	.	.	.	.	.
528	ARGENTINE	269	6	247	.	15	1	.	.	.	.
600	CHYPRE	606	45	489	9	.	.	61	.	.	2
604	LIBAN	1597	3	1450	144	.	.	.	.	.	.
608	SYRIE	318		289	12	8	.	9	.	.	.
612	IRAK	1610	337	837	436	.	.	.	.	.	.
624	ISRAEL	1452	92	468	891	.	1	2	.	.	.
628	JORDANIE	637	53	475	104	.	.	5	.	.	.
632	ARABIE SAOUD	148	33	64	45	4	.	.	.	.	.
640	BAHREIN	1066	143	757	54	4	.	107	.	.	1
644	QATAR	291	54	167	4	54	.	12	.	.	.
647	EMIRATS ARAB	2399	286	1638	94	12	.	366	.	.	3
649	OMAN	448	83	232	10	.	.	123	.	.	.
662	PAKISTAN	124	7	80	8	.	.	29	.	.	.
664	INDE	689	33	553	20	.	.	83	.	.	.
666	BANGLA DESH	135	1	115	4	.	.	15	.	.	.
669	SRI LANKA	239	15	201	14	.	.	9	.	.	.
680	THAILANDE	1948	110	1781	46	.	2	9	.	.	.
700	INDONESIE	388	.	264	3	116	.	5	.	.	.
701	MALAYSIA	1230	277	875	41	.	.	37	.	.	.
706	SINGAPOUR	4498	584	3605	154	.	2	153	.	.	.
708	PHILIPPINES	891	126	701	64	.	.	.	.	.	.
720	CHINE	198	8	187	3	.	.	.	.	.	.
728	COREE DU SUD	373	96	271	6	.	.	.	.	.	.
732	JAPON	40137	14111	24010	1951	.	3	39	.	.	23
736	T'AI-WAN	215	67	148	.	.	.	.	.	.	.
740	HONG-KONG	7748	942	6156	147	.	2	490	.	.	11
800	AUSTRALIE	20094	4532	10904	4152	.	.	194	.	.	312
804	NOUV.ZELANDE	4912	1231	3300	296	2	.	68	.	.	15
808	OCEANIE AMER	193	18	173	2	.	.	.	.	.	.
809	N. CALEDONIE	3965	.	3449	516	.	.	.	.	.	.
815	FIDJI	105	32	68	5	.	.	.	.	.	.
816	VANUATU	194	5	186	3	.	.	.	.	.	.
822	POLYNESIE FR	2282	.	2243	39	.	.	.	.	.	.
958	NON DETERMIN	5529	.	82	5233	1	5	.	.	.	208
1000	M O N D E	2973486	384774	1708485	798760	10964	23482	22706	313	3436	20566
1010	INTRA-CE	1636810	197514	966056	416424	10454	22702	7799	283	1423	14155
1011	EXTRA-CE	1331127	187260	742347	377103	509	774	14908	31	2013	6182
1020	CLASSE 1	1190462	177992	630168	362721	162	618	12349	31	551	5870
1021	A E L E	251464	14543	177562	56635	57	173	753	11	346	1384
1030	CLASSE 2	127238	8907	106565	7187	343	155	2554	.	1462	65
1031	ACP (63)	35572	2403	30752	1460	73	136	724	.	.	24
1040	CLASSE 3	13428	360	5614	7195	5	1	5	.	1	247
112.13	VERMOUTHS ET AUTRES VINS AROMATISES										
001	FRANCE	6700	30	.	5659	62	614	19	.	.	316
002	BELG.-LUXBG.	11686	205	6522	4877	71	.	3	8	.	.
003	PAYS-BAS	11227	216	601	533	.	9766	111	.	.	.
004	RF ALLEMAGNE	8545	.	1602	6830	6	12	3	.	80	12
005	ITALIE	195	.	171	.	.	.	24	.	.	.
006	ROYAUME-UNI	24725	82	4168	20042	.	433	.	.	.	.
007	IRLANDE	643	.	201	38	22	.	382	.	.	.
008	DANEMARK	4349	360	842	3145	.	.	2	.	.	.
024	ISLANDE	404	.	58	336	3	.	.	.	7	.
028	NORVEGE	1503	1	157	1323	.	.	3	.	19	.
030	SUEDE	3457	1	618	2838	.	.	.	.	.	.
032	FINLANDE	807	1	182	601	.	.	.	.	23	.
036	SUISSE	5137	1	4625	511	.	.	.	.	.	.
038	AUTRICHE	816	189	167	459	.	1	.	.	.	.
043	ANDORRE	362	.	344	18	.	.	.	.	.	.
046	MALTE	153	.	7	146	.	.	.	.	.	.
056	U.R.S.S.	447	1	14	432	.	.	.	.	.	.
060	POLOGNE	1281	11	179	1091	.	.	.	.	.	.
062	TCHECOSLOVAQ	862	.	42	820	.	.	.	.	.	.
064	HONGRIE	357	.	1	356	.	.	.	.	.	.
066	ROUMANIE	168	.	.	168	.	.	.	.	.	.
068	BULGARIE	132	.	37	95	.	.	.	.	.	.
280	TOGO	104	.	104	.	.	.	.	.	.	.
284	BENIN	209	.	208	.	1	.	.	.	.	.
288	NIGERIA	3841	.	3830	9	.	.	2	.	.	.
400	ETATS-UNIS	26633	332	3647	22641	.	.	7	.	.	6
404	CANADA	8465	.	4088	4377	.	.	.	.	.	.
442	PANAMA	144	.	42	100	.	.	2	.	.	.
452	HAITI	105	.	27	78	.	.	.	.	.	.
458	GUADELOUPE	818	.	818	.	.	.	.	.	.	.
462	MARTINIQUE	1010	.	1010	.	.	.	.	.	.	.
476	ANTILLES NL	191	.	84	107	.	.	.	.	.	.
496	GUYANE FR.	147	.	142	.	5	.	.	.	.	.
624	ISRAEL	149	.	12	137	.	.	.	.	.	.

Tab. 1

Export

January - December 1983 Janvier - Décembre

Destination	Quantity	1000 kg							Quantités
SITC	EUR 10	Deutschland	France	Italia	Nederland	Belg.-Lux.	UK	Ireland	Danmark	Ελλάδα
112.13										
647 U.A.EMIRATES	75	.	3	71	.	.	1	.	.	.
706 SINGAPORE	111	.	15	93	1	.	2	.	.	.
732 JAPAN	526	23	182	321	.	.	.	.	.	.
740 HONG KONG	98	.	49	48	.	.	1	.	.	.
958 NOT DETERMIN	704	.	.	348	.	354	.	.	.	2
1000 W O R L D	159317	1363	44151	101810	95	10245	488	13	109	1043
1010 INTRA-EC	104283	960	18049	73758	85	9859	468	13	55	1036
1011 EXTRA-EC	54330	403	26102	27704	10	32	20	.	54	5
1020 CLASS 1	44694	388	20140	24100	3	.	5	.	53	5
1021 EFTA COUNTR.	19025	76	12776	6134	3	.	1	.	35	.
1030 CLASS 2	6646	4	5642	945	7	31	15	.	1	1
1031 ACP (63)	3253	.	3052	160	5	31	5	.	.	.
1040 CLASS 3	2990	11	320	2659	.	.	.	.	.	.
112.20 OTHER FERMENTED BEVERAGES, N.E.S. (E.G., CIDER, PERRY AND MEAD)										
001 FRANCE	125	1	.	1	2	95	26	.	.	.
002 BELG.-LUXBG.	1592	32	753	.	531	.	261	.	15	.
003 NETHERLANDS	3412	1312	108	.	.	1484	203	.	305	.
004 FR GERMANY	8759	.	6986	.	48	572	435	.	718	.
006 UTD. KINGDOM	3239	609	1648	.	58	525	.	355	44	.
007 IRELAND	2431	.	119	.	.	467	1845	.	.	.
008 DENMARK	729	710	11	.	.	.	8	.	.	.
030 SWEDEN	1261	.	297	.	.	.	14	.	950	.
032 FINLAND	336	.	.	.	.	.	.	.	336	.
038 AUSTRIA	231	194	.	.	1	.	5	.	31	.
046 MALTA	151	.	2	.	.	6	141	.	2	.
058 GERMAN DEM.R	278	.	.	.	.	.	.	.	278	.
060 POLAND	84	.	.	.	.	.	.	.	84	.
288 NIGERIA	317	.	.	.	.	.	317	.	.	.
373 MAURITIUS	176	.	.	.	.	.	176	.	.	.
390 SOUTH AFRICA	103	.	.	.	.	.	103	.	.	.
391 BOTSWANA	285	.	.	.	.	.	285	.	.	.
400 USA	1133	89	133	.	.	.	299	2	610	.
404 CANADA	214	.	5	.	.	.	67	35	107	.
413 BERMUDA	125	.	.	.	.	.	125	.	.	.
647 U.A.EMIRATES	212	.	2	.	.	.	210	.	.	.
701 MALAYSIA	143	.	.	.	.	.	143	.	.	.
706 SINGAPORE	120	.	.	.	.	.	119	.	1	.
732 JAPAN	249	65	73	.	.	.	80	.	31	.
740 HONG KONG	103	.	6	.	.	14	83	.	.	.
1000 W O R L D	27459	3061	10746	1	647	3163	5742	421	3678	.
1010 INTRA-EC	20369	2686	9625	1	644	3143	2820	356	1094	.
1011 EXTRA-EC	7082	376	1110	.	3	20	2922	66	2585	.
1020 CLASS 1	3976	374	558	.	1	6	847	37	2153	.
1021 EFTA COUNTR.	1977	220	341	.	1	.	27	.	1388	.
1030 CLASS 2	2742	2	552	.	2	14	2075	29	68	.
1031 ACP (63)	1222	1	110	.	.	1	1072	26	12	.
1040 CLASS 3	363	.	.	.	.	.	.	.	363	.
112.30 BEER MADE FROM MALT (INCLUDING ALE, STOUT AND PORTER) D E: BREAKDOWN BY COUNTRIES INCOMPLETE FOR BEER MADE FROM MALT IN CONTAINERS OF MAXIMUM 10 LITRES										
001 FRANCE	270846	38822	.	5	27902	194460	1987	884	6786	.
002 BELG.-LUXBG.	76941	7982	7948	2	12377	.	14063	2398	32152	19
003 NETHERLANDS	39805	6600	676	18	.	29763	1775	386	587	.
004 FR GERMANY	67465	.	1739	82	8001	13197	3714	2625	38107	.
005 ITALY	151254	76009	10813	.	28576	18534	7503	351	9468	.
006 UTD. KINGDOM	287991	82502	1403	440	29604	7699	.	162526	3814	3
007 IRELAND	8871	491	.	.	1121	26	7007	.	226	.
008 DENMARK	868	270	2	.	227	67	52	250	.	.
009 GREECE	3021	786	.	1300	478	115	43	.	299	.
024 ICELAND	894	37	.	.	214	.	27	.	615	1
025 FAROE ISLES	244	.	.	.	.	.	.	.	244	.
028 NORWAY	449	23	.	.	22	.	24	.	378	2
030 SWEDEN	24936	3219	365	.	3652	.	582	.	17118	.
032 FINLAND	990	16	.	.	47	.	121	.	806	.
036 SWITZERLAND	36424	16002	14358	11	1629	525	196	65	3638	.
038 AUSTRIA	22650	21620	13	493	159	16	36	.	313	.
040 PORTUGAL	744	308	.	.	315	12	104	.	5	.
042 SPAIN	18575	7834	3503	.	6255	137	684	24	138	.
043 ANDORRA	1158	82	941	.	11	.	28	.	96	.
044 GIBRALTAR	2762	42	322	.	1309	37	995	.	57	.
045 VATICAN CITY	213	11	.	156	.	46	.	.	.	.
046 MALTA	297	54	.	.	197	4	28	.	7	7
048 YUGOSLAVIA	316	85	.	14	38	8	.	.	171	.
056 SOVIET UNION	1519	266	.	1	421	172	4	.	655	.
060 POLAND	2318	1157	175	.	419	23	20	.	524	.
064 HUNGARY	1459	1128	138	.	191	.	.	.	1	1
066 ROMANIA	289	278	.	.	.	.	.	.	11	.
068 BULGARIA	1204	98	.	.	542	.	226	.	338	.
202 CANARY ISLES	5754	2130	192	.	2404	35	100	.	893	.
204 MOROCCO	398	.	318	.	51	5	.	.	24	.
205 CEUTA & MELI	735	32	152	.	410	35	.	.	106	.

Destination	Value	1000 ECU							Valeurs
CTCI	EUR 10	Deutschland	France	Italia	Nederland	Belg.-Lux.	UK	Ireland	Danmark	Ελλάδα
112.13										
647 EMIRATS ARAB	141	.	4	135	.	.	2	.	.	.
706 SINGAPOUR	206	.	18	182	1	.	5	.	.	.
732 JAPON	930	22	221	687	.	.	.	.	.	.
740 HONG-KONG	161	.	63	96	.	.	2	.	.	.
958 NON DETERMIN	975	.	.	450	.	522	.	.	.	3
1000 M O N D E	130895	1527	35981	80683	180	11391	591	8	192	342
1010 INTRA-CE	68121	894	14133	41147	161	10825	545	8	80	328
1011 EXTRA-CE	61800	633	21848	39085	19	45	46	.	112	12
1020 CLASSE 1	49159	615	14227	34180	3	3	15	.	110	6
1021 A E L E	12191	259	5807	6068	3	1	3	.	50	.
1030 CLASSE 2	9321	7	7348	1873	15	40	31	.	2	5
1031 ACP (63)	4941	.	4597	288	9	40	7	.	.	.
1040 CLASSE 3	3315	12	272	3031	.	.	.	.	.	.
112.20 CIDRES, POIRE, HYDROMEL ETC., NDA.										
001 FRANCE	150	1	.	2	3	118	26	.	.	.
002 BELG.-LUXBG.	1358	33	356	.	473	.	467	.	29	.
003 PAYS-BAS	2726	887	68	.	.	1036	140	.	593	.
004 RF ALLEMAGNE	5167	.	2288	.	52	797	758	1	1271	.
006 ROYAUME-UNI	2014	491	828	.	44	411	.	137	103	.
007 IRLANDE	1962	.	51	.	.	315	1596	.	.	.
008 DANEMARK	698	674	4	.	.	.	20	.	.	.
030 SUEDE	1447	.	163	.	.	.	12	.	1272	.
032 FINLANDE	511	.	.	.	.	.	.	.	511	.
038 AUTRICHE	174	116	.	.	2	.	10	.	46	.
046 MALTE	155	.	1	.	.	6	145	.	3	.
058 RD.ALLEMANDE	577	.	.	.	.	.	.	.	577	.
060 POLOGNE	104	.	.	.	.	.	.	.	104	.
288 NIGERIA	266	.	.	.	.	.	266	.	.	.
373 MAURICE	143	.	.	.	.	.	143	.	.	.
390 AFR. DU SUD	136	.	.	.	.	.	136	.	.	.
391 BOTSWANA	227	.	.	.	.	.	227	.	.	.
400 ETATS-UNIS	1707	124	88	.	.	.	261	1	1233	.
404 CANADA	373	.	3	.	.	.	95	73	202	.
413 BERMUDES	102	.	.	.	.	.	102	.	.	.
647 EMIRATS ARAB	201	.	2	.	.	.	199	.	.	.
701 MALAYSIA	199	.	.	.	.	.	199	.	.	.
706 SINGAPOUR	222	.	.	.	.	.	221	.	1	.
732 JAPON	202	44	42	.	.	.	61	.	55	.
740 HONG-KONG	161	.	4	.	.	21	136	.	.	.
1000 M O N D E	22716	2409	4285	2	579	2707	6172	266	6296	.
1010 INTRA-CE	14163	2107	3595	2	575	2678	3051	138	2017	.
1011 EXTRA-CE	8548	302	683	.	4	29	3121	128	4279	.
1020 CLASSE 1	5065	298	332	.	2	6	864	74	3489	.
1021 A E L E	2310	130	195	.	2	.	32	.	1951	.
1030 CLASSE 2	2794	2	351	.	2	22	2257	53	107	.
1031 ACP (63)	1179	1	73	.	.	2	1036	48	19	.
1040 CLASSE 3	684	1	.	.	.	.	.	.	683	.
112.30 BIERES (YC ALE, STOUT, PORTER) D E: VENTILATION PAR PAYS INCOMPLETE POUR LA BIERE EN RECIPIENTS DE MAXIMUM 10 L										
001 FRANCE	84223	18451	.	3	11350	49726	1184	662	2847	.
002 BELG.-LUXBG.	28499	3920	2812	1	6036	.	3746	285	11686	13
003 PAYS-BAS	11760	3025	122	12	.	7115	1039	81	366	.
004 RF ALLEMAGNE	35468	.	886	46	4985	4694	2375	477	22005	.
005 ITALIE	82081	40794	6429	.	13636	9975	4088	73	7086	.
006 ROYAUME-UNI	81772	30350	779	173	21985	1116	.	24739	2628	2
007 IRLANDE	5324	283	.	.	647	17	4283	.	94	.
008 DANEMARK	468	206	1	.	143	36	53	29	.	.
009 GRECE	1709	528	.	552	298	75	34	.	222	.
024 ISLANDE	643	24	.	.	136	.	20	.	463	.
025 ILES FEROE	209	1	.	.	.	.	.	.	208	.
028 NORVEGE	350	14	.	.	15	.	29	.	291	1
030 SUEDE	14743	2114	269	.	2469	.	330	.	9561	.
032 FINLANDE	777	5	.	.	32	.	102	.	638	.
036 SUISSE	24299	7428	12641	11	792	462	152	10	2803	.
038 AUTRICHE	9261	8770	7	144	73	21	31	.	215	.
040 PORTUGAL	488	194	.	.	203	7	80	.	4	.
042 ESPAGNE	8921	3845	1616	.	2848	77	455	4	76	.
043 ANDORRE	600	54	465	.	2	.	24	.	55	.
044 GIBRALTAR	1454	19	201	.	713	22	467	.	32	.
045 CITE VATICAN	123	11	.	84	.	28	.	.	.	.
046 MALTE	203	33	.	.	134	3	24	.	5	4
048 YOUGOSLAVIE	248	62	.	2	28	5	.	.	151	.
056 U.R.S.S.	953	164	.	1	266	110	3	.	409	.
060 POLOGNE	1372	678	94	.	248	14	5	.	333	.
064 HONGRIE	811	668	38	.	104	.	.	.	1	.
066 ROUMANIE	200	192	.	.	.	.	.	.	8	.
068 BULGARIE	751	68	.	.	334	.	140	.	209	.
202 CANARIES	3312	1149	103	.	1445	18	68	.	529	.
204 MAROC	100	.	50	.	31	3	.	.	16	.
205 CEUTA & MELI	436	20	80	.	252	22	.	.	62	.

Destination SITC	Quantity 1000 kg Quantités EUR 10	Deutschland	France	Italia	Nederland	Belg.-Lux.	UK	Ireland	Danmark	Ἑλλάδα
112.30										
220 EGYPT	1054	542	126	.	266	.	2	.	118	.
224 SUDAN	5097	3482	144	20	185	53	994	.	219	.
232 MALI	229	18	2	.	168	41	.	.	.	.
240 NIGER	563	.	.	.	420	90	2	.	51	.
244 CHAD	194	.	194	.	.	.	.	.	.	.
247 CAPE VERDE	180	32	.	.	143	.	.	.	5	.
248 SENEGAL	605	3	134	.	436	.	8	.	24	.
252 GAMBIA	141	9	1	.	74	.	2	13	42	.
260 GUINEA	1142	9	67	14	978	13	60	.	1	.
268 LIBERIA	618	33	17	.	106	107	.	53	292	10
272 IVORY COAST	521	82	143	.	224	.	38	34	.	.
276 GHANA	845	66	4	6	619	.	44	51	55	.
280 TOGO	255	.	5	.	98	30	.	122	.	.
284 BENIN	855	516	98	.	218	.	12	.	11	.
288 NIGERIA	3364	12	.	.	26	.	46	3280	.	.
302 CAMEROON	5109	3576	335	.	599	.	3	585	11	.
310 EQUAT.GUINEA	178	.	18	33	127	.	.	.	.	.
314 GABON	3155	292	220	.	2547	32	.	.	64	.
318 CONGO	1912	769	75	.	985	.	9	.	74	.
322 ZAIRE	2154	1241	.	1	383	269	11	.	169	80
329 ST. HELENA	155	.	.	.	.	.	155	.	.	.
330 ANGOLA	1319	31	34	30	607	311	6	.	300	.
338 DJIBOUTI	2408	231	742	.	1135	163	37	.	94	6
342 SOMALIA	848	38	.	13	498	238	.	.	61	.
352 TANZANIA	154	41	3	2	40	2	40	.	26	.
355 SEYCHELLES	118	2	10	.	71	.	4	31	.	.
366 MOZAMBIQUE	272	.	.	15	80	41	13	.	123	.
372 REUNION	2291	3	1303	.	855	.	91	17	22	.
375 COMOROS	227	.	142	.	84	.	.	.	1	.
390 SOUTH AFRICA	1027	258	129	.	223	32	244	.	141	.
400 USA	444399	114777	6008	549	288879	361	27252	3156	3127	290
404 CANADA	11854	2301	590	.	6079	11	1914	94	865	.
406 GREENLAND	13906	.	.	.	.	.	.	.	13906	.
413 BERMUDA	3817	1303	.	.	2014	.	405	.	95	.
421 BELIZE	201	3	.	.	86	.	99	.	13	.
442 PANAMA	619	66	.	.	409	.	50	28	60	6
450 WEST INDIES	894	1	.	.	318	.	217	52	306	.
453 BAHAMAS	9724	5789	59	.	2175	.	1172	.	529	.
454 TURKS,CAICOS	281	276	.	.	5	.	.	.	.	.
457 VIRGIN ISLES	3679	492	.	.	2026	6	525	6	624	.
458 GUADELOUPE	4682	59	1885	.	2307	107	276	.	48	.
462 MARTINIQUE	3904	72	3041	22	534	.	233	.	2	.
463 CAYMAN ISLES	909	269	.	.	566	.	74	.	.	.
467 ST VINCENT	266	85	.	.	4	.	110	.	67	.
472 TRINIDAD,TOB	123	.	.	.	37	.	10	65	11	.
476 NL ANTILLES	4513	115	82	.	4015	.	260	.	41	.
480 COLOMBIA	922	105	.	.	772	.	.	.	45	.
496 FR. GUIANA	3535	61	3229	.	49	.	196	.	.	.
529 FALKLAND IS.	416	.	.	.	.	.	285	.	131	.
600 CYPRUS	1687	166	29	41	876	4	462	.	88	21
604 LEBANON	5209	60	637	.	4186	48	172	1	105	.
608 SYRIA	324	32	.	.	180	.	.	.	112	.
612 IRAQ	1664	25	59	96	971	311	161	.	39	2
624 ISRAEL	9713	426	23	2	7761	21	129	.	1333	18
628 JORDAN	296	67	.	.	135	.	33	.	61	.
632 SAUDI ARABIA	1515	162	.	.	126	.	130	.	1097	.
640 BAHRAIN	3656	199	.	.	2699	.	252	.	506	.
644 QATAR	512	58	.	.	367	16	49	.	22	.
647 U.A.EMIRATES	13474	1226	44	.	9158	231	1334	.	1481	.
649 OMAN	2270	136	.	.	1562	10	325	.	237	.
652 NORTH YEMEN	152	2	.	.	101	.	8	.	41	.
656 SOUTH YEMEN	920	596	22	70	.	3	43	.	186	.
662 PAKISTAN	167	38	.	.	17	.	20	.	92	.
664 INDIA	1003	96	3	.	684	7	38	.	175	.
666 BANGLADESH	304	96	.	.	5	.	1	.	202	.
669 SRI LANKA	346	150	1	.	35	.	38	.	122	.
700 INDONESIA	248	.	.	.	.	.	68	161	17	.
701 MALAYSIA	1125	24	.	.	471	.	27	589	14	.
706 SINGAPORE	2162	676	.	.	745	29	697	.	15	.
732 JAPAN	3264	1466	624	10	347	82	370	16	369	.
740 HONG KONG	5699	3941	143	.	46	.	1663	.	6	.
800 AUSTRALIA	1821	350	19	33	1109	5	71	17	217	.
804 NEW ZEALAND	247	85	.	.	3	.	.	.	159	.
809 N. CALEDONIA	1080	8	320	.	752	.	.	.	.	.
822 FR.POLYNESIA	1267	14	318	.	931	.	.	.	4	.
950 STORES,PROV.	376	8	.	.	.	.	.	.	.	368
958 NOT DETERMIN	5381	.	3	4883	.	489	.	.	.	6
977 SECRET CTRS.	1319	1319	.	.	.	.	.	.	.	.
1000 W O R L D	1647217	416849	64324	8392	483445	268198	80680	178033	146457	839
1010 INTRA-EC	907059	213462	22580	1847	108285	263860	36145	169420	91438	22
1011 EXTRA-EC	733084	202060	41740	1663	375160	3849	44535	8614	55019	444
1020 CLASS 1	573384	168583	26870	1266	310563	1290	32677	3372	28463	300
1021 EFTA COUNTR.	87087	41224	14735	504	6038	554	1091	65	22873	3
1030 CLASS 2	152672	30541	14556	396	62936	2316	11601	5242	24941	143
1031 ACP (63)	42360	16515	2463	102	12867	1090	2952	4353	1922	96

Destination CTCI	Value 1000 ECU Valeurs EUR 10	Deutschland	France	Italia	Nederland	Belg.-Lux.	UK	Ireland	Danmark	Ἑλλάδα
112.30										
220 EGYPTE	667	360	62	.	164	.	2	.	79	.
224 SOUDAN	3076	1923	116	53	123	31	673	.	157	.
232 MALI	124	11	1	.	84	28	.	.	.	.
240 NIGER	381	.	.	.	287	61	2	.	31	.
244 TCHAD	133	.	133	.	.	.	.	.	.	.
247 CAP-VERT	115	20	.	.	93	.	.	.	2	.
248 SENEGAL	408	2	77	.	307	.	7	.	15	.
252 GAMBIE	107	5	2	.	48	.	2	25	25	.
260 GUINEE	1070	6	81	19	891	8	65	.	.	.
268 LIBERIA	482	20	10	.	75	47	.	99	225	6
272 COTE IVOIRE	334	50	51	.	150	.	19	64	.	.
276 GHANA	587	45	2	2	388	.	24	95	31	.
280 TOGO	240	.	4	.	67	18	.	151	.	.
284 BENIN	566	351	56	.	141	.	10	6161	8	.
288 NIGERIA	6232	8	.	.	19	.	44	.	.	.
302 CAMEROUN	4032	2274	235	.	408	.	3	1104	8	.
310 GUINEE EQUAT	115	.	13	21	81	.	.	.	.	.
314 GABON	2124	184	140	.	1741	20	.	.	39	.
318 CONGO	1188	485	53	.	596	.	9	.	45	.
322 ZAIRE	1485	932	.	1	257	154	10	.	86	45
329 STE-HELENE	126	.	.	.	.	.	126	.	.	.
330 ANGOLA	907	22	30	33	418	176	7	.	221	.
338 DJIBOUTI	1466	129	458	.	688	95	27	.	65	4
342 SOMALIE	599	23	.	16	356	152	.	.	50	.
352 TANZANIE	114	31	2	2	27	1	29	.	22	.
355 SEYCHELLES	112	1	6	.	43	.	3	59	.	.
366 MOZAMBIQUE	173	.	.	9	50	26	9	.	79	.
372 REUNION	1459	1	844	.	516	.	68	18	12	.
375 COMORES	160	.	107	.	52	.	.	.	1	.
390 AFR. DU SUD	727	187	80	.	148	21	206	.	85	.
400 ETATS-UNIS	342182	93718	6034	358	218416	363	19608	741	2678	266
404 CANADA	8880	1614	560	.	4664	11	1182	45	804	.
406 GROENLAND	12861	.	.	.	.	.	.	.	12861	.
413 BERMUDES	2378	767	.	.	1288	.	232	.	91	.
421 BELIZE	148	2	.	.	58	.	75	.	13	.
442 PANAMA	425	40	.	.	248	.	46	48	40	3
450 INDES OCCID.	785	.	.	.	280	.	172	69	264	.
453 BAHAMAS	7219	4534	49	.	1463	.	862	.	311	.
454 TURKS,CAICOS	163	159	.	.	4	.	.	.	.	.
457 ILES VIERGES	2872	417	.	.	1612	4	348	7	484	.
458 GUADELOUPE	3282	38	1081	.	1803	73	257	.	30	.
462 MARTINIQUE	2117	45	1540	12	355	.	164	.	1	.
463 ILES CAYMAN	599	182	.	.	361	.	56	.	.	.
467 ST-VINCENT	176	61	.	.	3	.	63	.	49	.
472 TRINIDAD,TOB	166	.	.	.	22	.	9	123	12	.
476 ANTILLES NL	3259	81	74	.	2873	.	204	.	27	.
480 COLOMBIE	527	70	.	.	432	.	.	.	25	.
496 GUYANE FR.	2358	38	2142	.	35	.	143	.	.	.
529 IL. FALKLAND	302	.	.	.	.	.	215	.	87	.
600 CHYPRE	1094	100	16	16	625	3	262	.	57	13
604 LIBAN	3250	38	506	.	2489	29	116	3	69	.
608 SYRIE	235	21	.	.	133	.	.	.	81	.
612 IRAK	1086	16	50	108	566	166	150	.	29	1
624 ISRAEL	4992	283	13	2	3869	13	90	.	709	13
628 JORDANIE	182	40	1	.	81	.	20	.	40	.
632 ARABIE SAOUD	998	104	1	.	80	.	85	.	728	.
640 BAHREIN	2205	133	1	.	1518	.	152	.	401	.
644 QATAR	426	50	.	.	321	8	31	.	16	.
647 EMIRATS ARAB	7916	797	29	.	5203	145	504	.	1238	.
649 OMAN	1307	105	.	.	871	6	133	.	192	.
652 YEMEN DU NRD	109	1	.	.	70	.	7	.	31	.
656 YEMEN DU SUD	696	425	15	83	.	2	29	.	142	.
662 PAKISTAN	107	26	.	.	12	.	17	.	52	.
664 INDE	688	66	4	.	454	5	29	.	130	.
666 BANGLA DESH	203	63	.	.	4	.	.	.	136	.
669 SRI LANKA	224	101	2	.	21	.	26	.	74	.
700 INDONESIE	386	.	.	.	.	.	66	308	12	.
701 MALAYSIA	1455	14	.	.	302	.	17	1113	9	.
706 SINGAPOUR	1513	374	.	.	488	19	622	.	10	.
732 JAPON	2600	1061	666	8	247	56	261	20	281	.
740 HONG-KONG	3480	2056	96	.	26	.	1298	.	4	.
800 AUSTRALIE	1230	260	14	18	686	3	53	31	165	.
804 NOUV.ZELANDE	161	50	.	.	3	.	.	.	108	.
809 N. CALEDONIE	650	6	201	.	443	.	.	.	.	.
822 POLYNESIE FR	869	9	216	.	640	.	.	.	4	.
950 AVIT.SOUTAGE	235	5	.	.	.	.	.	.	.	230
958 NON DETERMIN	2808	.	2	2600	.	202	.	.	.	4
977 SECRET	885	885	.	.	.	.	.	.	.	.
1000 M O N D E	865783	239391	42599	4424	331239	75571	47955	36916	87083	605
1010 INTRA-CE	331305	97557	11029	788	59080	72755	16802	26346	46934	14
1011 EXTRA-CE	530547	140942	31568	1036	272159	2814	31153	10570	40148	357
1020 CLASSE 1	418175	119477	22553	625	231663	1089	23023	850	18624	271
1021 A E L E	50561	18550	12916	155	3719	491	744	10	13974	2
1030 CLASSE 2	108112	19689	8883	411	39471	1370	7978	9719	20505	86
1031 ACP (63)	33914	11232	1630	130	8736	648	2117	8100	1266	55

Tab. 1

Export

January - December 1983 Janvier - Décembre

Destination / SITC	Quantity 1000 kg / Quantités	EUR 10	Deutschland	France	Italia	Nederland	Belg.-Lux.	UK	Ireland	Danmark	Ελλάδα
112.30											
1040	CLASS 3	7029	2937	314	1	1661	243	257	.	1615	1
112.41	WHISKY										
001	FRANCE	43876	647	.	.	31	13	42949	236	.	.
002	BELG.-LUXBG.	13124	205	296	.	41	.	12438	144	.	.
003	NETHERLANDS	10502	308	110	.	.	306	9321	255	202	.
004	FR GERMANY	17206	.	231	.	89	18	16401	465	2	.
005	ITALY	26004	.	582	.	3	4	25344	71	.	.
006	UTD. KINGDOM	4096	.	31	.	76	12	.	3977	.	.
007	IRELAND	3814	.	20	.	.	.	3794	.	.	.
008	DENMARK	4081	56	279	.	.	.	3704	42	.	.
009	GREECE	6923	1	82	.	.	19	6811	10	.	.
024	ICELAND	245	.	.	.	.	.	225	20	.	.
025	FAROE ISLES	20	.	.	.	.	.	.	.	20	.
028	NORWAY	2132	1	.	.	1	.	2076	11	43	.
030	SWEDEN	6818	8	.	14	.	.	6622	174	.	.
032	FINLAND	2062	.	.	.	.	.	2028	34	.	.
036	SWITZERLAND	3080	10	4	7	.	.	3003	56	.	.
038	AUSTRIA	746	7	2	.	1	.	721	15	.	.
040	PORTUGAL	2194	.	.	.	.	.	2179	15	.	.
042	SPAIN	15264	11	4	.	.	.	15211	38	.	.
043	ANDORRA	1376	.	125	.	5	.	1246	.	.	.
044	GIBRALTAR	169	.	.	.	.	.	168	1	.	.
045	VATICAN CITY	21	.	.	.	.	.	21	.	.	.
046	MALTA	566	12	.	.	.	.	552	2	.	.
048	YUGOSLAVIA	358	12	2	.	.	.	287	57	.	.
052	TURKEY	2290	.	.	.	.	.	2289	1	.	.
056	SOVIET UNION	539	.	30	.	.	.	507	2	.	.
058	GERMAN DEM.R	691	.	.	.	.	.	691	.	.	.
060	POLAND	644	.	36	.	.	.	608	.	.	.
062	CZECHOSLOVAK	234	1	30	.	.	.	203	.	.	.
064	HUNGARY	319	9	76	.	.	.	234	.	.	.
066	ROMANIA	331	.	.	.	.	.	331	.	.	.
068	BULGARIA	2413	49	140	.	.	.	2224	.	.	.
070	ALBANIA	99	.	.	.	.	.	99	.	.	.
202	CANARY ISLES	3571	.	.	.	.	.	3556	15	.	.
204	MOROCCO	543	.	.	.	.	.	543	.	.	.
205	CEUTA & MELI	835	.	.	.	.	.	835	.	.	.
208	ALGERIA	106	.	.	.	.	.	106	.	.	.
212	TUNISIA	331	.	12	.	.	.	319	.	.	.
220	EGYPT	808	.	.	.	.	.	808	.	.	.
224	SUDAN	449	.	.	.	.	.	446	3	.	.
236	UPPER VOLTA	98	.	13	.	.	.	85	.	.	.
240	NIGER	64	.	8	.	.	.	56	.	.	.
247	CAPE VERDE	94	.	.	.	.	.	94	.	.	.
248	SENEGAL	375	.	120	.	.	.	255	.	.	.
264	SIERRA LEONE	24	.	.	.	.	.	24	.	.	.
268	LIBERIA	70	.	.	.	.	.	70	.	.	.
272	IVORY COAST	966	.	100	.	3	1	862	.	.	.
276	GHANA	102	.	.	.	.	.	102	.	.	.
280	TOGO	662	.	376	.	.	.	286	.	.	.
284	BENIN	384	1	220	.	.	.	163	.	.	.
288	NIGERIA	709	18	.	.	1	.	655	35	.	.
302	CAMEROON	1256	.	16	.	.	.	1240	.	.	.
306	CENTR.AFRIC.	85	.	11	.	.	.	74	.	.	.
314	GABON	545	.	76	.	1	.	468	.	.	.
318	CONGO	246	.	37	.	.	.	209	.	.	.
322	ZAIRE	579	.	.	.	.	.	579	.	.	.
330	ANGOLA	154	.	4	.	.	.	148	.	2	.
334	ETHIOPIA	233	.	.	.	.	.	233	.	.	.
338	DJIBOUTI	700	.	.	.	.	.	700	.	.	.
342	SOMALIA	39	1	.	.	1	.	37	.	.	.
346	KENYA	444	.	.	.	.	.	442	2	.	.
350	UGANDA	505	.	.	.	.	.	505	.	.	.
355	SEYCHELLES	54	.	.	.	.	.	54	.	.	.
366	MOZAMBIQUE	149	.	.	1	.	.	148	.	.	.
372	REUNION	843	.	174	.	.	.	669	.	.	.
373	MAURITIUS	220	.	.	.	.	.	220	.	.	.
382	ZIMBABWE	92	.	.	.	.	.	92	.	.	.
386	MALAWI	41	.	.	.	.	.	40	1	.	.
390	SOUTH AFRICA	18381	.	.	.	.	.	18264	117	.	.
391	BOTSWANA	38	.	.	.	.	.	38	.	.	.
400	USA	127773	15	8	.	7	.	126814	929	.	.
404	CANADA	10106	.	.	.	.	.	9922	184	.	.
406	GREENLAND	41	.	.	.	.	.	.	.	41	.
408	S.PIERRE,MIQ	49	.	.	.	.	.	49	.	.	.
412	MEXICO	234	.	.	.	.	.	234	.	.	.
413	BERMUDA	225	.	.	.	.	.	224	1	.	.
416	GUATEMALA	227	.	.	.	.	.	227	.	.	.
421	BELIZE	81	.	.	.	.	.	81	.	.	.
424	HONDURAS	325	.	.	.	.	.	325	.	.	.
428	EL SALVADOR	73	.	.	.	.	.	73	.	.	.
436	COSTA RICA	469	.	.	.	.	.	469	.	.	.
442	PANAMA	2446	.	.	.	.	.	2446	.	.	.
448	CUBA	68	.	.	.	.	.	68	.	.	.

Destination / CTCI	Value 1000 ECU / Valeurs	EUR 10	Deutschland	France	Italia	Nederland	Belg.-Lux.	UK	Ireland	Danmark	Ελλάδα
112.30											
1040	CLASSE 3	4261	1776	132	1	1025	155	152	.	1020	.
112.41	WHISKY										
001	FRANCE	138248	2371	.	.	108	75	134726	968	.	.
002	BELG.-LUXBG.	41535	407	381	.	139	.	39924	684	.	.
003	PAYS-BAS	30677	739	367	2	.	455	27214	954	946	.
004	RF ALLEMAGNE	58357	.	456	.	406	32	55421	2038	4	.
005	ITALIE	93279	1	516	.	10	16	92480	256	.	.
006	ROYAUME-UNI	9948	2	58	.	275	15	.	9598	.	.
007	IRLANDE	9668	.	18	.	.	.	9650	.	.	.
008	DANEMARK	13081	115	297	.	.	.	12521	148	.	.
009	GRECE	19406	1	72	.	.	25	19286	22	.	.
024	ISLANDE	982	.	.	.	.	.	920	62	.	.
025	ILES FEROE	124	.	.	.	.	.	.	.	124	.
028	NORVEGE	5623	4	.	.	6	.	5289	34	290	.
030	SUEDE	21323	22	.	32	.	.	20771	495	3	.
032	FINLANDE	5577	1	.	.	.	.	5452	124	.	.
036	SUISSE	12126	38	15	19	.	.	11771	283	.	.
038	AUTRICHE	2767	23	3	.	4	.	2674	63	.	.
040	PORTUGAL	6928	.	.	.	.	.	6897	31	.	.
042	ESPAGNE	46095	40	27	.	.	.	45902	116	.	.
043	ANDORRE	4371	.	147	.	18	.	4206	.	.	.
044	GIBRALTAR	612	.	.	.	.	.	611	1	.	.
045	CITE VATICAN	104	.	.	.	.	.	104	.	.	.
046	MALTE	2072	44	1	.	.	.	2020	7	.	.
048	YOUGOSLAVIE	1193	34	4	.	.	.	1043	112	.	.
052	TURQUIE	8181	.	.	.	.	.	8177	4	.	.
056	U.R.S.S.	1525	.	32	.	.	.	1489	4	.	.
058	RD.ALLEMANDE	2222	.	.	.	.	.	2222	.	.	.
060	POLOGNE	1980	.	33	.	.	.	1947	.	.	.
062	TCHECOSLOVAQ	630	2	20	.	.	.	608	.	.	.
064	HONGRIE	879	20	55	.	.	.	804	.	.	.
066	ROUMANIE	932	.	.	.	.	.	932	.	.	.
068	BULGARIE	6959	37	121	.	.	.	6801	.	.	.
070	ALBANIE	319	.	.	.	.	.	319	.	.	.
202	CANARIES	10984	3	.	.	.	.	10947	34	.	.
204	MAROC	1915	.	.	.	.	.	1915	.	.	.
205	CEUTA & MELI	3048	.	.	.	.	.	3048	.	.	.
208	ALGERIE	388	.	1	.	.	.	387	.	.	.
212	TUNISIE	1235	.	17	.	.	.	1218	.	.	.
220	EGYPTE	3643	.	.	.	.	.	3643	.	.	.
224	SOUDAN	1619	.	.	.	.	.	1608	11	.	.
236	HAUTE-VOLTA	286	.	25	.	.	.	261	.	.	.
240	NIGER	136	.	9	.	.	.	127	.	.	.
247	CAP-VERT	305	.	.	.	.	.	305	.	.	.
248	SENEGAL	983	.	95	.	.	.	888	.	.	.
264	SIERRA LEONE	111	.	.	.	.	.	111	.	.	.
268	LIBERIA	274	.	.	.	.	.	274	.	.	.
272	COTE IVOIRE	2863	.	89	.	7	4	2763	.	.	.
276	GHANA	325	.	.	.	.	.	325	.	.	.
280	TOGO	1537	.	450	.	.	.	1087	.	.	.
284	BENIN	667	2	159	.	.	.	506	.	.	.
288	NIGERIA	2026	41	3	.	4	.	1930	48	.	.
302	CAMEROUN	4245	.	37	.	.	.	4208	.	.	.
306	R.CENTRAFRIC	314	.	14	.	.	.	300	.	.	.
314	GABON	1676	.	84	.	2	.	1590	.	.	.
318	CONGO	727	.	54	.	.	.	673	.	.	.
322	ZAIRE	1992	.	.	.	.	4	1988	.	.	.
330	ANGOLA	560	.	19	1	.	.	545	.	15	.
334	ETHIOPIE	814	.	.	.	.	.	814	.	.	.
338	DJIBOUTI	2208	.	.	.	.	.	2208	.	.	.
342	SOMALIE	132	2	.	3	3	.	124	.	.	.
346	KENYA	1169	1	.	.	.	.	1160	8	.	.
350	OUGANDA	1690	.	.	.	.	.	1690	.	.	.
355	SEYCHELLES	196	.	.	.	.	.	196	.	.	.
366	MOZAMBIQUE	461	.	.	4	.	.	457	.	.	.
372	REUNION	2291	.	194	.	.	.	2097	.	.	.
373	MAURICE	748	.	.	.	.	.	748	.	.	.
382	ZIMBABWE	315	.	.	.	.	.	315	.	.	.
386	MALAWI	122	.	.	.	.	.	119	3	.	.
390	AFR. DU SUD	61917	.	.	.	.	.	61604	313	.	.
391	BOTSWANA	148	.	.	.	.	.	148	.	.	.
400	ETATS-UNIS	400337	105	10	2	28	.	395175	5017	.	.
404	CANADA	34690	.	1	.	.	.	34296	393	.	.
406	GROENLAND	236	.	.	.	.	.	.	.	236	.
408	S.PIERRE,MIQ	104	.	.	.	.	.	104	.	.	.
412	MEXIQUE	732	.	.	.	.	.	732	.	.	.
413	BERMUDES	784	.	.	.	.	.	780	4	.	.
416	GUATEMALA	765	.	.	.	.	.	765	.	.	.
421	BELIZE	331	.	.	.	.	.	331	.	.	.
424	HONDURAS	1488	.	.	.	.	.	1488	.	.	.
428	EL SALVADOR	310	.	.	.	.	.	310	.	.	.
436	COSTA RICA	1635	.	.	.	.	.	1635	.	.	.
442	PANAMA	11826	.	.	.	.	.	11826	.	.	.
448	CUBA	305	.	.	.	.	.	305	.	.	.

Destination SITC	Quantity 1000 kg Quantités									
	EUR 10	Deutschland	France	Italia	Nederland	Belg.-Lux.	UK	Ireland	Danmark	Ελλάδα
112.41										
450 WEST INDIES	117	.	1	.	.	.	111	6	.	.
452 HAITI	337	.	.	.	.	.	336	.	.	.
453 BAHAMAS	266	.	.	.	4	.	258	4	.	.
456 DOMINICAN R.	434	.	.	.	.	.	434	.	.	.
457 VIRGIN ISLES	481	.	.	.	.	.	477	4	.	.
458 GUADELOUPE	362	.	78	.	.	.	284	.	.	.
459 ANTIGUA,BARB	113	.	.	.	.	.	113	.	.	.
460 DOMINICA	194	.	.	.	.	.	194	.	.	.
462 MARTINIQUE	328	.	90	.	.	.	238	.	.	.
463 CAYMAN ISLES	55	.	.	.	.	.	55	.	.	.
464 JAMAICA	95	.	.	.	2	.	93	.	.	.
465 ST LUCIA	59	.	.	.	.	.	59	.	.	.
467 ST VINCENT	78	.	.	.	.	.	78	.	.	.
469 BARBADOS	327	.	.	.	.	.	326	1	.	.
472 TRINIDAD,TOB	4253	.	.	.	.	.	4253	.	.	.
473 GRENADA	127	.	.	.	.	.	127	.	.	.
476 NL ANTILLES	1787	.	.	.	1	.	1786	.	.	.
480 COLOMBIA	2642	.	.	.	.	.	2642	.	.	.
484 VENEZUELA	7154	.	.	.	.	.	7153	1	.	.
492 SURINAM	379	.	.	.	.	.	379	.	.	.
496 FR. GUIANA	108	.	17	.	.	.	91	.	.	.
500 ECUADOR	259	.	.	.	.	.	259	.	.	.
504 PERU	863	.	.	.	.	.	863	.	.	.
508 BRAZIL	3568	.	.	.	.	.	3567	1	.	.
512 CHILE	3123	.	.	.	.	.	3122	1	.	.
520 PARAGUAY	2019	.	.	.	.	.	2019	.	.	.
524 URUGUAY	1234	.	.	.	.	.	1234	.	.	.
528 ARGENTINA	1115	.	2	.	1	.	1106	6	.	.
600 CYPRUS	1431	.	.	.	1	.	1429	1	.	.
604 LEBANON	2758	.	28	.	2	.	2728	.	.	.
608 SYRIA	616	.	.	.	.	.	616	.	.	.
612 IRAQ	2410	.	10	.	.	.	2400	.	.	.
616 IRAN	70	.	.	.	.	.	70	.	.	.
624 ISRAEL	2038	.	.	.	.	.	2033	5	.	.
628 JORDAN	813	1	.	.	.	.	810	2	.	.
632 SAUDI ARABIA	62	.	1	.	4	.	57	.	.	.
640 BAHRAIN	1289	.	.	.	.	.	1288	1	.	.
644 QATAR	155	.	.	.	.	.	155	.	.	.
647 U.A.EMIRATES	2770	31	67	.	2	.	2662	8	.	.
649 OMAN	545	.	.	.	.	.	545	.	.	.
652 NORTH YEMEN	53	.	.	.	10	.	43	.	.	.
656 SOUTH YEMEN	221	.	1	.	.	.	218	.	2	.
662 PAKISTAN	87	.	.	.	.	.	87	.	.	.
664 INDIA	1271	.	.	.	.	.	1271	.	.	.
666 BANGLADESH	121	.	.	.	.	.	121	.	.	.
669 SRI LANKA	433	.	.	.	.	.	432	1	.	.
676 BURMA	80	.	.	.	.	.	80	.	.	.
680 THAILAND	2312	.	6	.	.	.	2301	5	.	.
700 INDONESIA	243	.	.	.	9	.	234	.	.	.
701 MALAYSIA	628	.	.	.	.	.	624	4	.	.
706 SINGAPORE	1947	.	.	.	4	.	1926	17	.	.
708 PHILIPPINES	1265	.	.	.	.	.	1260	5	.	.
720 CHINA	82	.	1	.	.	.	81	.	.	.
724 NORTH KOREA	127	.	.	.	.	.	127	.	.	.
728 SOUTH KOREA	1255	.	.	.	.	.	1255	.	.	.
732 JAPAN	42208	26	216	.	155	.	41131	680	.	.
736 TAIWAN	1423	.	.	.	.	.	1423	.	.	.
740 HONG KONG	1901	.	.	.	1	.	1879	21	.	.
800 AUSTRALIA	9439	.	2	.	.	.	9399	38	.	.
801 PAPUA N.GUIN	119	.	.	.	.	.	119	.	.	.
804 NEW ZEALAND	1316	.	.	.	.	.	1309	7	.	.
808 AMER.OCEANIA	472	.	.	.	.	.	470	2	.	.
809 N. CALEDONIA	493	.	164	.	.	.	329	.	.	.
815 FIJI	98	.	.	.	.	.	98	.	.	.
822 FR.POLYNESIA	128	.	17	.	.	.	111	.	.	.
1000 W O R L D	464133	1431	3988	25	461	373	449812	7732	311	.
1010 INTRA-EC	129626	1218	1631	.	240	372	120763	5199	203	.
1011 EXTRA-EC	334507	214	2357	22	222	1	329050	2533	108	.
1020 CLASS 1	246561	102	363	21	169	.	243466	2377	63	.
1021 EFTA COUNTR.	17277	26	5	21	2	.	16855	325	43	.
1030 CLASS 2	82401	54	1682	2	53	1	80411	153	45	.
1031 ACP (63)	15580	20	1008	1	19	1	14485	46	.	.
1040 CLASS 3	5546	58	312	.	.	.	5174	2	.	.
112.42 SPIRITS OBTAINED BY DISTILLING WINE OR GRAPE MARC										
001 FRANCE	162	2	.	75	12	15	57	1	.	.
002 BELG.-LUXBG.	7496	473	6929	75	17	.	1	.	.	1
003 NETHERLANDS	6527	161	6226	20	.	41	67	3	9	.
004 FR GERMANY	42036	.	35307	4462	583	31	7	.	2	1644
005 ITALY	2947	4	2942	.	.	.	1	.	.	.
006 UTD. KINGDOM	32108	129	31649	66	169	.	.	95	.	.
007 IRELAND	2477	6	2444	.	.	.	27	.	.	.
008 DENMARK	2128	117	1979	1	30	.	1	.	.	.
009 GREECE	321	1	313	3	.	2	2	.	.	.

Destination CTCI	Value 1000 ECU Valeurs									
	EUR 10	Deutschland	France	Italia	Nederland	Belg.-Lux.	UK	Ireland	Danmark	Ελλάδα
112.41										
450 INDES OCCID.	392	.	.	.	.	.	378	14	.	.
452 HAITI	1616	.	1	.	.	.	1615	.	.	.
453 BAHAMAS	972	1	.	.	7	.	954	10	.	.
456 REP.DOMINIC.	1455	.	.	.	.	.	1455	.	.	.
457 ILES VIERGES	1867	.	.	.	.	.	1854	13	.	.
458 GUADELOUPE	1013	.	95	.	.	.	918	.	.	.
459 ANTIGUA,BARB	394	.	.	.	.	.	394	.	.	.
460 DOMINIQUE	594	.	.	.	.	.	594	.	.	.
462 MARTINIQUE	824	.	78	.	.	.	746	.	.	.
463 ILES CAYMAN	253	.	.	.	.	.	252	1	.	.
464 JAMAIQUE	374	.	.	.	9	.	365	.	.	.
465 SAINTE-LUCIE	203	.	.	.	.	.	203	.	.	.
467 ST-VINCENT	276	.	.	.	.	.	276	.	.	.
469 LA BARBADE	1516	.	.	.	.	.	1513	3	.	.
472 TRINIDAD,TOB	17459	.	.	.	.	.	17459	.	.	.
473 GRENADA	385	.	.	.	.	.	385	.	.	.
476 ANTILLES NL	7816	.	.	.	2	.	7814	.	.	.
480 COLOMBIE	9136	.	.	.	.	.	9136	.	.	.
484 VENEZUELA	38478	.	1	.	.	.	38476	1	.	.
492 SURINAM	1376	.	.	.	.	.	1376	.	.	.
496 GUYANE FR.	302	.	21	.	.	.	281	.	.	.
500 EQUATEUR	610	.	.	.	.	.	610	.	.	.
504 PEROU	3026	.	.	.	.	.	3026	.	.	.
508 BRESIL	7538	.	1	.	.	.	7536	1	.	.
512 CHILI	9236	.	.	.	.	.	9230	6	.	.
520 PARAGUAY	8146	.	.	.	.	.	8146	.	.	.
524 URUGUAY	3308	.	.	.	.	.	3308	.	.	.
528 ARGENTINE	2914	.	8	.	4	.	2889	13	.	.
600 CHYPRE	5270	1	.	.	6	.	5259	4	.	.
604 LIBAN	10421	.	54	.	5	.	10362	.	.	.
608 SYRIE	2407	.	.	.	1	.	2406	.	.	.
612 IRAK	7219	.	70	1	.	.	7148	.	.	.
616 IRAN	254	.	.	.	.	.	254	.	.	.
624 ISRAEL	6290	.	.	.	.	.	6276	14	.	.
628 JORDANIE	3090	2	.	.	.	.	3085	3	.	.
632 ARABIE SAOUD	187	.	3	.	20	.	164	.	.	.
640 BAHREIN	3486	.	.	.	.	.	3483	3	.	.
644 QATAR	576	.	.	.	.	.	576	.	.	.
647 EMIRATS ARAB	9266	82	44	.	12	.	9114	14	.	.
649 OMAN	1903	.	.	.	.	.	1903	.	.	.
652 YEMEN DU NRD	162	.	.	.	41	.	121	.	.	.
656 YEMEN DU SUD	804	.	6	.	.	.	782	.	16	.
662 PAKISTAN	314	.	.	.	1	.	313	.	.	.
664 INDE	4362	.	3	.	.	.	4359	.	.	.
666 BANGLA DESH	456	.	.	.	.	.	456	.	.	.
669 SRI LANKA	1614	.	.	.	.	.	1613	1	.	.
676 BIRMANIE	297	.	.	.	.	.	297	.	.	.
680 THAILANDE	10049	.	9	.	.	.	10027	13	.	.
700 INDONESIE	954	.	.	.	32	.	922	.	.	.
701 MALAYSIA	2979	.	.	.	.	.	2969	10	.	.
706 SINGAPOUR	9394	3	.	1	13	.	9335	42	.	.
708 PHILIPPINES	5478	.	.	.	.	.	5471	7	.	.
720 CHINE	476	.	2	.	.	.	474	.	.	.
724 COREE DU NRD	739	.	.	.	.	.	739	.	.	.
728 COREE DU SUD	6005	.	.	.	.	.	6005	.	.	.
732 JAPON	121512	94	387	.	579	.	119551	901	.	.
736 T'AI-WAN	6705	.	.	.	.	.	6705	.	.	.
740 HONG-KONG	10335	1	.	.	4	.	10252	78	.	.
800 AUSTRALIE	27022	3	6	.	.	.	26858	155	.	.
801 PAPOU-N.GUIN	423	.	.	.	.	.	423	.	.	.
804 NOUV.ZELANDE	4350	.	.	.	.	.	4300	50	.	.
808 OCEANIE AMER	2661	.	.	.	.	.	2657	4	.	.
809 N. CALEDONIE	1206	.	143	.	.	.	1063	.	.	.
815 FIDJI	447	.	.	.	.	.	447	.	.	.
822 POLYNESIE FR	361	.	24	.	.	.	337	.	.	.
1000 M O N D E	1507710	4245	4894	85	1755	627	1471273	23196	1635	.
1010 INTRA-CE	414198	3636	2164	2	938	618	391222	14668	950	.
1011 EXTRA-CE	1093498	609	2729	68	817	9	1080051	8528	685	.
1020 CLASSE 1	767895	409	601	53	633	.	757621	8161	417	.
1021 A E L E	55327	89	18	51	9	.	53776	1091	293	.
1030 CLASSE 2	306630	140	1863	16	184	9	305788	362	268	.
1031 ACP (63)	53301	48	1068	9	45	8	52040	83	.	.
1040 CLASSE 3	16970	60	263	.	.	.	16642	4	1	.
112.42 EAUX-DE-VIE NATURLDE VIN OU MARC DE RAISIN										
001 FRANCE	313	9	.	125	44	28	106	1	.	.
002 BELG.-LUXBG.	20942	1448	19255	182	52	.	2	.	.	3
003 PAYS-BAS	21982	693	20704	41	.	126	279	20	119	.
004 RF ALLEMAGNE	72701	.	65850	3950	1642	54	46	.	24	1135
005 ITALIE	9618	18	9591	.	.	.	9	.	.	.
006 ROYAUME-UNI	99703	617	97844	92	405	1	.	744	.	.
007 IRLANDE	9059	30	8935	.	1	.	93	.	.	.
008 DANEMARK	8127	418	7430	4	270	.	5	.	.	.
009 GRECE	1235	6	1208	7	.	2	12	.	.	.

Tab. 1

Export

January - December 1983 Janvier - Décembre

Destination SITC	Quantity 1000 kg EUR 10	Deutschland	France	Italia	Nederland	Belg.-Lux.	UK	Ireland	Danmark	Quantités Ελλάδα
112.42										
024 ICELAND	80	1	75	.	4	.	.	.	.	.
028 NORWAY	2294	5	2260	.	14	.	1	.	14	.
030 SWEDEN	1517	6	1498	.	6	.	.	.	5	.
032 FINLAND	1880	.	1870	.	10	.	.	.	.	.
036 SWITZERLAND	1712	20	1578	26	88	.	.	.	.	.
038 AUSTRIA	863	97	758	6	.	.	2	.	.	.
040 PORTUGAL	307	1	303	.	.	.	3	.	.	.
042 SPAIN	536	17	510	6	.	.	3	.	.	.
043 ANDORRA	424	.	421	3	.	.	.	.	.	.
046 MALTA	160	2	158	.	.	.	.	.	.	.
048 YUGOSLAVIA	147	3	144	.	.	.	.	.	.	.
052 TURKEY	81	1	79	.	.	.	1	.	.	.
056 SOVIET UNION	15669	.	15669	.	.	.	.	.	.	.
058 GERMAN DEM.R	1251	.	1251	.	.	.	.	.	.	.
060 POLAND	2467	15	2452	.	.	.	.	.	.	.
062 CZECHOSLOVAK	168	.	168	.	.	.	.	.	.	.
064 HUNGARY	327	2	325	.	.	.	.	.	.	.
068 BULGARIA	66	.	66	.	.	.	.	.	.	.
202 CANARY ISLES	274	.	270	.	3	.	1	.	.	.
208 ALGERIA	19	.	19	.	.	.	.	.	.	.
212 TUNISIA	31	1	30	.	.	.	.	.	.	.
220 EGYPT	75	.	74	.	.	.	1	.	.	.
224 SUDAN	345	.	343	.	.	.	2	.	.	.
268 LIBERIA	51	.	51	.	.	.	.	.	.	.
272 IVORY COAST	34	.	34	.	.	.	.	.	.	.
276 GHANA	47	3	44	.	.	.	.	.	.	.
280 TOGO	353	.	353	.	.	.	.	.	.	.
284 BENIN	718	.	698	.	20	.	.	.	.	.
288 NIGERIA	683	15	656	.	12	.	.	.	.	.
302 CAMEROON	127	.	127	.	.	.	.	.	.	.
314 GABON	33	.	33	.	.	.	.	.	.	.
318 CONGO	28	.	28	.	.	.	.	.	.	.
322 ZAIRE	127	.	127	.	.	.	.	.	.	.
330 ANGOLA	43	.	42	1	.	.	.	.	.	.
346 KENYA	86	.	49	.	.	.	37	.	.	.
350 UGANDA	119	.	117	.	.	.	2	.	.	.
355 SEYCHELLES	45	.	45	.	.	.	.	.	.	.
390 SOUTH AFRICA	494	1	485	5	.	.	3	.	.	.
400 USA	41382	115	41211	18	2	.	31	5	.	.
404 CANADA	6856	171	6670	12	.	.	3	.	.	.
412 MEXICO	37	.	37	.	.	.	.	.	.	.
413 BERMUDA	72	.	71	.	.	.	1	.	.	.
421 BELIZE	21	.	18	.	.	.	3	.	.	.
442 PANAMA	51	.	50	.	.	.	1	.	.	.
453 BAHAMAS	260	1	258	1	.	.	.	.	.	.
456 DOMINICAN R.	26	.	26	.	.	.	.	.	.	.
457 VIRGIN ISLES	281	.	281	.	.	.	.	.	.	.
458 GUADELOUPE	74	.	74	.	.	.	.	.	.	.
459 ANTIGUA,BARB	22	.	22	.	.	.	.	.	.	.
464 JAMAICA	21	.	19	.	2	.	.	.	.	.
469 BARBADOS	168	.	166	.	.	.	2	.	.	.
472 TRINIDAD,TOB	356	.	356	.	.	.	.	.	.	.
476 NL ANTILLES	174	.	170	.	4	.	.	.	.	.
480 COLOMBIA	527	1	526	.	.	.	.	.	.	.
484 VENEZUELA	61	.	58	3	.	.	.	.	.	.
508 BRAZIL	47	1	45	.	.	.	1	.	.	.
512 CHILE	44	.	44	.	.	.	.	.	.	.
600 CYPRUS	32	1	26	.	.	.	5	.	.	.
604 LEBANON	165	.	165	.	.	.	.	.	.	.
612 IRAQ	34	.	34	.	.	.	.	.	.	.
624 ISRAEL	247	.	247	.	.	.	.	.	.	.
628 JORDAN	66	.	66	.	.	.	.	.	.	.
640 BAHRAIN	291	.	286	.	.	.	5	.	.	.
647 U.A.EMIRATES	426	1	421	.	1	.	3	.	.	.
649 OMAN	60	.	56	.	.	.	4	.	.	.
656 SOUTH YEMEN	42	.	42	.	.	.	.	.	.	.
664 INDIA	98	.	88	.	7	.	3	.	.	.
666 BANGLADESH	19	.	19	.	.	.	.	.	.	.
669 SRI LANKA	124	1	121	.	.	.	2	.	.	.
680 THAILAND	2162	.	2162	.	.	.	.	.	.	.
700 INDONESIA	107	.	106	.	.	.	1	.	.	.
701 MALAYSIA	3795	1	3792	.	.	.	2	.	.	.
703 BRUNEI	20	.	20	.	.	.	.	.	.	.
706 SINGAPORE	3861	19	3843	.	6	.	13	.	.	.
708 PHILIPPINES	516	.	516	.	.	.	.	.	.	.
720 CHINA	90	.	90	.	.	.	.	.	.	.
728 SOUTH KOREA	687	.	687	.	.	.	.	.	.	.
732 JAPAN	17315	15	17273	.	17	.	10	.	.	.
736 TAIWAN	4262	.	4262	.	.	.	.	.	.	.
740 HONG KONG	13265	.	13256	.	.	.	9	.	.	.
800 AUSTRALIA	1697	3	1674	8	.	.	12	.	.	.
804 NEW ZEALAND	535	.	535	.	.	.	.	.	.	.
808 AMER.OCEANIA	710	.	710	.	.	.	.	.	.	.
809 N. CALEDONIA	94	.	94	.	.	.	.	.	.	.
815 FIJI	18	.	14	.	.	.	4	.	.	.
958 NOT DETERMIN	268	.	70	197	.	.	.	.	.	1

Destination CTCI	Value 1000 ECU EUR 10	Deutschland	France	Italia	Nederland	Belg.-Lux.	UK	Ireland	Danmark	Valeurs Ελλάδα
112.42										
024 ISLANDE	416	4	371	1	38	.	2	.	.	.
028 NORVEGE	5141	28	4791	.	186	.	7	.	129	.
030 SUEDE	5112	20	4971	.	83	.	.	.	38	.
032 FINLANDE	6376	.	6260	.	115	.	.	.	1	.
036 SUISSE	8097	86	6900	49	1062	.	.	.	.	.
038 AUTRICHE	3620	415	3171	24	.	.	10	.	.	.
040 PORTUGAL	473	3	454	.	.	.	16	.	.	.
042 ESPAGNE	2426	53	2339	15	.	.	19	.	.	.
043 ANDORRE	1175	.	1170	5	.	.	.	.	.	.
046 MALTE	596	12	584	.	.	.	.	.	.	.
048 YOUGOSLAVIE	671	17	654	.	.	.	.	.	.	.
052 TURQUIE	505	6	494	.	.	.	5	.	.	.
056 U.R.S.S.	11443	.	11439	.	.	1	3	.	.	.
058 RD.ALLEMANDE	2090	.	2090	.	.	.	.	.	.	.
060 POLOGNE	1853	26	1827	.	.	.	.	.	.	.
062 TCHECOSLOVAQ	380	1	379	.	.	.	.	.	.	.
064 HONGRIE	498	5	493	.	.	.	.	.	.	.
068 BULGARIE	220	.	219	1	.	.	.	.	.	.
202 CANARIES	738	.	726	1	6	.	5	.	.	.
208 ALGERIE	117	.	117	.	.	.	.	.	.	.
212 TUNISIE	162	7	155	.	.	.	.	.	.	.
220 EGYPTE	339	.	337	.	.	.	2	.	.	.
224 SOUDAN	1762	.	1743	.	.	.	19	.	.	.
268 LIBERIA	191	.	188	.	.	.	3	.	.	.
272 COTE IVOIRE	139	.	139	.	.	.	.	.	.	.
276 GHANA	251	7	241	.	.	.	3	.	.	.
280 TOGO	553	.	553	.	.	.	.	.	.	.
284 BENIN	944	.	914	.	30	.	.	.	.	.
288 NIGERIA	3652	49	3581	.	17	.	5	.	.	.
302 CAMEROUN	519	.	519	.	.	.	.	.	.	.
314 GABON	136	.	136	.	.	.	.	.	.	.
318 CONGO	110	.	110	.	.	.	.	.	.	.
322 ZAIRE	722	.	722	.	.	.	.	.	.	.
330 ANGOLA	207	.	202	3	.	.	.	.	2	.
346 KENYA	364	.	279	.	.	.	85	.	.	.
350 OUGANDA	575	.	548	.	.	.	27	.	.	.
355 SEYCHELLES	103	.	100	.	.	.	3	.	.	.
390 AFR. DU SUD	1468	7	1437	15	.	.	9	.	.	.
400 ETATS-UNIS	165033	470	164222	111	11	.	187	31	1	.
404 CANADA	17850	490	17312	39	.	.	9	.	.	.
412 MEXIQUE	129	.	126	.	.	.	3	.	.	.
413 BERMUDES	263	.	259	.	1	.	3	.	.	.
421 BELIZE	170	.	158	.	.	.	12	.	.	.
442 PANAMA	295	.	293	.	.	.	2	.	.	.
453 BAHAMAS	649	7	640	2	.	.	.	.	.	.
456 REP.DOMINIC.	148	.	148	.	.	.	.	.	.	.
457 ILES VIERGES	864	1	863	.	.	.	.	.	.	.
458 GUADELOUPE	333	.	333	.	.	.	.	.	.	.
459 ANTIGUA,BARB	148	.	148	.	.	.	.	.	.	.
464 JAMAIQUE	102	.	84	.	16	.	2	.	.	.
469 LA BARBADE	807	.	798	.	.	.	9	.	.	.
472 TRINIDAD,TOB	1369	.	1369	.	.	.	.	.	.	.
476 ANTILLES NL	750	.	714	.	36	.	.	.	.	.
480 COLOMBIE	1014	3	1011	.	.	.	.	.	.	.
484 VENEZUELA	376	.	367	9	.	.	.	.	.	.
508 BRESIL	216	4	204	1	.	.	7	.	.	.
512 CHILI	155	.	155	.	.	.	.	.	.	.
600 CHYPRE	168	4	150	.	.	.	14	.	.	.
604 LIBAN	747	.	747	.	.	.	.	.	.	.
612 IRAK	137	.	137	.	.	.	.	.	.	.
624 ISRAEL	901	.	901	.	.	.	.	.	.	.
628 JORDANIE	293	.	293	.	.	.	.	.	.	.
640 BAHREIN	709	2	695	.	.	.	12	.	.	.
647 EMIRATS ARAB	1821	4	1788	.	2	.	27	.	.	.
649 OMAN	147	2	123	.	.	.	22	.	.	.
656 YEMEN DU SUD	205	.	199	.	.	.	.	.	6	.
664 INDE	452	.	406	.	32	.	14	.	.	.
666 BANGLA DESH	121	.	119	.	.	.	2	.	.	.
669 SRI LANKA	605	7	579	.	.	.	19	.	.	.
680 THAILANDE	12925	.	12925	.	.	.	.	.	.	.
700 INDONESIE	1055	.	1046	.	.	.	9	.	.	.
701 MALAYSIA	20200	4	20148	.	.	.	48	.	.	.
703 BRUNEI	115	.	113	.	.	.	2	.	.	.
706 SINGAPOUR	25937	295	25279	.	90	.	273	.	.	.
708 PHILIPPINES	3294	.	3294	.	.	.	.	.	.	.
720 CHINE	198	.	198	.	.	.	.	.	.	.
728 COREE DU SUD	6047	.	6047	.	.	.	.	.	.	.
732 JAPON	59599	119	59268	1	141	.	70	.	.	.
736 T'AI-WAN	16147	.	16147	.	.	.	.	.	.	.
740 HONG-KONG	70301	.	70186	.	3	.	112	.	.	.
800 AUSTRALIE	5230	15	5126	24	.	.	65	.	.	.
804 NOUV.ZELANDE	1367	.	1364	.	.	.	3	.	.	.
808 OCEANIE AMER	4424	.	4424	.	.	.	.	.	.	.
809 N. CALEDONIE	267	.	267	.	.	.	.	.	.	.
815 FIDJI	154	.	132	.	.	.	22	.	.	.
958 NON DETERMIN	404	.	198	204	.	.	.	.	.	2

Destination SITC	Quantity 1000 kg: EUR 10	Deutschland	France	Italia	Nederland	Belg.-Lux.	UK	Ireland	Danmark	Quantités: Ελλάδα
112.42										
1000 W O R L D	231955	1416	222312	4993	1014	90	342	104	38	1646
1010 INTRA-EC	96197	892	87787	4702	811	88	162	99	11	1645
1011 EXTRA-EC	135491	523	134454	94	204	2	182	5	27	.
1020 CLASS 1	78315	461	77530	86	143	.	69	5	21	.
1021 EFTA COUNTR.	8653	130	8341	32	124	.	7	.	19	.
1030 CLASS 2	37073	46	36838	7	61	2	112	.	7	.
1031 ACP (63)	3898	20	3779	2	39	2	56	.	.	.
1040 CLASS 3	20104	17	20086	.	.	.	1	.	.	.
112.49 SPIRITS AND DISTILLED ALCOHOLIC BEVERAGES, N.E.S.; COMPOUND ALCOHOLIC PREPARATIONS FOR THE MANUFACTURE OF BEVERAGES										
001 FRANCE	6112	1075	.	534	746	161	2799	540	87	170
002 BELG.-LUXBG.	25786	689	14306	2623	6018	.	1683	223	114	130
003 NETHERLANDS	13284	1639	3596	1286	.	1807	1212	909	151	2684
004 FR GERMANY	39949	.	13726	11566	4964	180	2241	1404	1617	4251
005 ITALY	9605	373	7488	.	400	10	1005	218	82	29
006 UTD. KINGDOM	23341	131	8923	1207	4332	52	.	8562	121	13
007 IRELAND	1590	3	335	12	99	.	1138	.	1	2
008 DENMARK	4475	751	1239	734	195	3	1153	399	.	1
009 GREECE	1856	32	745	181	154	19	548	101	76	.
024 ICELAND	495	14	69	144	113	.	92	21	42	.
025 FAROE ISLES	217	.	.	.	.	.	.	.	217	.
028 NORWAY	1643	47	484	333	187	3	368	13	206	2
030 SWEDEN	3649	77	774	565	615	24	1010	239	335	10
032 FINLAND	1753	23	538	403	167	5	384	110	117	6
036 SWITZERLAND	2686	81	1519	396	108	20	441	59	59	3
038 AUSTRIA	567	120	125	116	24	1	80	21	12	68
040 PORTUGAL	188	7	23	8	18	2	102	24	4	.
042 SPAIN	2156	64	213	22	278	5	1004	504	66	.
043 ANDORRA	2998	1	2794	1	2	1	82	115	2	.
044 GIBRALTAR	76	.	10	3	2	.	59	2	.	.
045 VATICAN CITY	201	.	6	193	.	.	2	.	.	.
046 MALTA	358	3	55	81	35	.	165	18	1	.
048 YUGOSLAVIA	928	252	531	96	2	12	31	1	1	2
052 TURKEY	176	1	18	32	.	.	119	1	3	2
056 SOVIET UNION	1418	6	105	1003	211	2	68	23	.	.
058 GERMAN DEM.R	1738	.	388	355	613	.	55	.	77	250
060 POLAND	2846	85	2231	34	349	.	139	.	2	6
062 CZECHOSLOVAK	542	58	58	180	199	.	30	.	.	17
064 HUNGARY	452	47	169	159	23	.	42	1	.	11
066 ROMANIA	82	.	21	54	.	.	7	.	.	.
068 BULGARIA	634	28	161	71	2	.	322	.	.	50
202 CANARY ISLES	963	20	24	20	70	1	594	184	50	.
204 MOROCCO	82	.	54	.	.	.	28	.	.	.
205 CEUTA & MELI	68	.	4	.	1	.	48	15	.	.
208 ALGERIA	85	.	55	28	.	.	2	.	.	.
212 TUNISIA	40	.	21	10	.	.	9	.	.	.
220 EGYPT	249	.	104	18	1	.	117	.	.	9
224 SUDAN	60	.	.	7	.	.	50	3	.	.
236 UPPER VOLTA	207	.	196	.	11	.	1	.	.	.
248 SENEGAL	349	.	248	1	9	4	87	.	.	.
264 SIERRA LEONE	53	.	27	.	2	.	24	.	.	.
268 LIBERIA	92	.	4	6	10	1	70	.	1	.
272 IVORY COAST	1691	.	1274	.	310	3	104	.	.	.
276 GHANA	623	1	22	14	516	1	69	.	.	.
280 TOGO	2449	.	1448	.	653	4	344	.	.	.
284 BENIN	3121	6	1544	.	1262	3	306	.	.	.
288 NIGERIA	903	35	518	.	242	.	38	70	.	.
302 CAMEROON	700	.	395	.	103	1	200	.	.	1
314 GABON	1072	.	803	.	6	1	262	.	.	.
318 CONGO	463	.	242	.	.	6	215	.	.	.
322 ZAIRE	61	.	12	6	5	15	20	.	.	1
330 ANGOLA	67	2	13	1	1	3	46	.	1	.
338 DJIBOUTI	453	.	107	.	13	.	333	.	.	.
346 KENYA	195	.	26	83	.	.	85	.	1	.
350 UGANDA	55	.	2	9	14	.	13	.	17	.
355 SEYCHELLES	68	.	38	.	6	.	24	.	.	.
372 REUNION	215	.	203	.	5	.	7	.	.	.
390 SOUTH AFRICA	1866	191	637	72	33	15	552	206	157	3
400 USA	59514	1454	13810	7106	648	113	24018	11655	203	507
404 CANADA	11339	145	3436	756	694	19	4591	1302	86	310
406 GREENLAND	195	.	.	.	.	.	.	.	195	.
412 MEXICO	56	.	13	.	.	.	8	35	.	.
413 BERMUDA	295	.	61	33	31	.	140	17	13	.
428 EL SALVADOR	43	.	12	.	.	.	31	.	.	.
442 PANAMA	233	.	65	25	7	.	120	6	10	.
450 WEST INDIES	78	.	14	13	3	.	30	16	2	.
452 HAITI	56	.	39	4	2	.	11	.	.	.
453 BAHAMAS	423	10	55	125	20	1	157	23	31	1
456 DOMINICAN R.	59	.	18	22	.	.	17	.	2	.
457 VIRGIN ISLES	627	.	225	41	21	.	117	143	80	.
458 GUADELOUPE	367	.	339	1	3	.	5	5	9	5
460 DOMINICA	73	.	37	1	.	.	35	.	.	.
462 MARTINIQUE	279	1	225	.	42	.	11	.	.	.
463 CAYMAN ISLES	41	.	4	1	10	.	10	12	4	.
464 JAMAICA	30	.	2	6	13	.	7	.	2	.

Destination CTCI	Value 1000 ECU: EUR 10	Deutschland	France	Italia	Nederland	Belg.-Lux.	UK	Ireland	Danmark	Valeurs: Ελλάδα
112.42										
1000 M O N D E	734887	5423	715856	4925	4313	224	1785	796	425	1140
1010 INTRA-CE	243681	3239	230817	4401	2414	211	552	765	143	1139
1011 EXTRA-CE	490803	2185	484840	320	1899	13	1233	31	282	.
1020 CLASSE 1	285286	1753	280993	291	1636	.	400	31	182	.
1021 A E L E	29236	557	26918	74	1484	.	34	.	169	.
1030 CLASSE 2	188625	400	186991	28	264	12	830	.	100	.
1031 ACP (63)	14279	67	13889	11	80	12	220	.	.	.
1040 CLASSE 3	16893	32	16856	1	.	1	3	.	.	.
112.49 ALCOOLS ET BOISSONS ALCOOLIQUES DISTILLNDA										
001 FRANCE	14811	1494	.	1201	1120	369	8143	1859	223	402
002 BELG.-LUXBG.	42538	1741	21335	3415	10273	.	4409	881	287	197
003 PAYS-BAS	31724	6206	5985	1863	.	1564	4305	3225	471	8105
004 RF ALLEMAGNE	75086	.	23541	22002	7780	496	6996	5666	3371	5234
005 ITALIE	20705	2776	12421	.	816	34	3482	856	242	76
006 ROYAUME-UNI	59373	617	16545	2603	10629	162	.	28424	374	19
007 IRLANDE	3350	14	549	61	216	.	2504	.	5	1
008 DANEMARK	12093	2661	2365	1573	361	10	3451	1670	.	2
009 GRECE	4854	166	1361	507	296	35	1784	414	291	.
024 ISLANDE	1182	25	142	337	149	.	324	61	144	.
025 ILES FEROE	849	5	.	.	.	.	.	.	844	.
028 NORVEGE	3188	76	607	677	283	10	927	63	542	3
030 SUEDE	9588	244	1715	1236	1005	77	3259	1008	1024	20
032 FINLANDE	4290	225	909	880	338	17	1043	487	379	12
036 SUISSE	8127	381	4076	852	199	41	1467	256	844	11
038 AUTRICHE	2058	497	638	239	106	4	282	87	54	151
040 PORTUGAL	699	44	80	33	65	25	353	87	10	2
042 ESPAGNE	6913	211	606	43	394	14	3704	1801	140	.
043 ANDORRE	4941	2	4195	2	7	3	295	432	5	.
044 GIBRALTAR	200	.	22	9	4	.	156	8	1	.
045 CITE VATICAN	475	.	27	440	.	.	7	.	.	1
046 MALTE	916	11	119	199	67	.	451	62	7	.
048 YOUGOSLAVIE	1435	344	256	677	5	6	131	4	4	8
052 TURQUIE	491	3	51	35	.	1	379	1	12	9
056 U.R.S.S.	1977	18	158	1185	348	6	185	76	1	.
058 RD.ALLEMANDE	3409	.	765	421	977	.	172	.	151	923
060 POLOGNE	2547	181	1382	76	549	.	334	.	4	21
062 TCHECOSLOVAQ	789	64	63	274	276	.	66	.	.	46
064 HONGRIE	1026	147	147	530	44	.	104	6	.	48
066 ROUMANIE	160	.	36	108	.	.	15	.	.	1
068 BULGARIE	1308	79	369	110	2	.	531	.	.	217
202 CANARIES	2912	66	58	45	112	3	1862	656	110	.
204 MAROC	143	.	70	1	.	.	72	.	.	.
205 CEUTA & MELI	210	.	5	.	2	.	131	71	1	.
208 ALGERIE	139	.	104	26	.	.	9	.	.	.
212 TUNISIE	119	2	76	19	.	.	22	.	.	.
220 EGYPTE	608	2	234	53	2	.	300	.	.	17
224 SOUDAN	207	.	.	20	.	.	179	8	.	.
236 HAUTE-VOLTA	231	.	210	.	17	.	4	.	.	.
248 SENEGAL	639	.	323	5	8	11	292	.	.	.
264 SIERRA LEONE	141	.	48	2	3	1	87	.	.	.
268 LIBERIA	324	2	11	17	37	2	252	1	2	.
272 COTE IVOIRE	2457	.	1464	.	665	11	316	1	.	.
276 GHANA	754	11	49	23	468	4	199	.	.	.
280 TOGO	4459	.	1767	.	1412	11	1269	.	.	.
284 BENIN	5690	10	1832	.	2854	9	985	.	.	.
288 NIGERIA	2042	272	1002	.	447	.	136	185	.	.
302 CAMEROUN	1543	.	605	.	229	6	701	.	.	2
314 GABON	2318	.	1270	.	14	2	1032	.	.	.
318 CONGO	665	.	361	.	.	20	284	.	.	.
322 ZAIRE	391	.	47	56	85	134	68	.	.	1
330 ANGOLA	268	40	32	3	2	12	174	.	5	.
338 DJIBOUTI	931	.	171	.	17	.	743	.	.	.
346 KENYA	525	5	92	159	.	.	266	1	2	.
350 OUGANDA	154	.	3	25	22	.	39	.	65	.
355 SEYCHELLES	149	.	70	2	12	.	63	1	1	.
372 REUNION	428	.	403	.	6	.	19	.	.	.
390 AFR. DU SUD	5449	702	1239	245	63	56	1740	972	422	10
400 ETATS-UNIS	235759	4336	53370	22013	1225	707	81797	69951	679	1681
404 CANADA	35642	451	11605	2113	1015	81	12702	6660	205	810
406 GROENLAND	606	.	.	.	.	.	.	.	606	.
412 MEXIQUE	318	.	75	.	.	.	28	215	.	.
413 BERMUDES	963	.	187	98	61	.	487	78	52	.
428 EL SALVADOR	113	.	33	.	.	.	80	.	.	.
442 PANAMA	707	.	172	83	14	.	376	25	36	1
450 INDES OCCID.	218	.	32	23	6	.	79	69	9	.
452 HAITI	138	.	82	12	5	.	37	1	1	.
453 BAHAMAS	1368	18	183	321	47	3	581	94	115	6
456 REP.DOMINIC.	183	1	63	51	.	.	60	8	8	.
457 ILES VIERGES	2259	.	648	97	51	.	390	814	259	.
458 GUADELOUPE	622	.	507	4	6	.	15	28	37	25
460 DOMINIQUE	134	.	27	5	.	.	102	.	.	.
462 MARTINIQUE	463	5	346	1	77	.	32	.	2	.
463 ILES CAYMAN	133	.	14	4	19	.	29	52	15	.
464 JAMAIQUE	136	.	5	58	41	.	24	.	8	.

Tab. 1

Export

January - December 1983 Janvier - Décembre

Destination SITC	Quantity 1000 kg EUR 10	Deutschland	France	Italia	Nederland	Belg.-Lux.	UK	Ireland	Danmark	Ελλάδα
112.49										
469 BARBADOS	73	.	18	.	.	.	31	21	3	.
472 TRINIDAD,TOB	130	.	9	.	.	.	120	1	.	.
476 NL ANTILLES	582	15	301	48	51	.	124	13	30	.
480 COLOMBIA	735	.	496	27	18	.	164	30	.	.
484 VENEZUELA	252	2	68	114	2	2	62	.	2	.
492 SURINAM	137	.	45	.	59	.	33	.	.	.
496 FR. GUIANA	156	.	155	.	.	.	1	.	.	.
500 ECUADOR	44	.	27	6	4	.	2	5	.	.
504 PERU	73	.	21	2	2	.	46	1	1	.
508 BRAZIL	151	1	34	10	.	.	101	1	3	1
512 CHILE	230	7	25	2	.	.	195	1	.	.
520 PARAGUAY	106	1	46	21	4	.	30	3	1	.
528 ARGENTINA	27	.	1	7	4	.	13	.	1	1
600 CYPRUS	203	6	23	16	18	.	107	20	6	7
604 LEBANON	349	.	137	10	64	.	134	3	1	.
624 ISRAEL	655	10	228	81	58	1	93	151	30	3
628 JORDAN	82	.	17	5	22	.	35	2	1	.
632 SAUDI ARABIA	366	.	2	.	3	.	361	.	.	.
640 BAHRAIN	377	.	149	9	13	.	201	3	2	.
644 QATAR	71	.	5	2	4	.	60	.	.	.
647 U.A.EMIRATES	868	.	483	22	23	.	333	2	4	1
649 OMAN	218	2	104	2	3	.	107	.	.	.
652 NORTH YEMEN	23	5	3	.	3	.	12	.	.	.
664 INDIA	119	1	34	22	17	.	43	.	2	.
669 SRI LANKA	40	.	9	6	3	.	19	.	2	1
680 THAILAND	350	10	129	19	54	.	117	1	20	.
700 INDONESIA	250	1	64	4	146	.	35	.	.	.
701 MALAYSIA	1215	3	1019	15	42	.	128	4	4	.
703 BRUNEI	120	.	.	.	.	.	120	.	.	.
706 SINGAPORE	823	8	340	36	66	.	330	23	20	.
708 PHILIPPINES	395	.	41	27	3	.	305	6	13	.
728 SOUTH KOREA	36	.	3	4	8	.	20	.	1	.
732 JAPAN	2598	129	1345	225	123	3	600	54	74	45
736 TAIWAN	68	.	21	4	5	.	31	.	.	7
740 HONG KONG	728	3	247	35	92	3	324	9	13	2
800 AUSTRALIA	3471	66	976	246	78	8	804	743	501	49
804 NEW ZEALAND	1029	9	129	44	8	.	496	185	151	7
808 AMER.OCEANIA	131	.	100	.	.	.	16	6	9	.
809 N. CALEDONIA	172	.	156	1	1	.	12	.	2	.
815 FIJI	94	.	16	9	3	1	56	4	5	.
822 FR.POLYNESIA	228	.	207	1	3	.	13	.	4	.
958 NOT DETERMIN	1072	.	49	641	.	96	.	.	.	286
1000 W O R L D	**261460**	**7755**	**94601**	**32561**	**25753**	**2614**	**55496**	**28531**	**5177**	**8972**
1010 INTRA-EC	**125994**	**4692**	**50359**	**18143**	**16908**	**2232**	**11778**	**12354**	**2249**	**7279**
1011 EXTRA-EC	**134373**	**3062**	**44194**	**13777**	**8845**	**286**	**43718**	**16177**	**2928**	**1388**
1020 CLASS 1	97899	2684	27494	10835	3135	230	34997	15274	2237	1013
1021 EFTA COUNTR.	10982	370	3533	1964	1232	55	2475	489	775	89
1030 CLASS 2	28740	155	13560	1083	4310	55	8050	878	611	38
1031 ACP (63)	14046	54	7272	291	3296	44	2853	162	71	3
1040 CLASS 3	7732	223	3140	1857	1400	2	671	25	79	335
121.11 TOBACCO, NOT STRIPPED, FLUE-CURED, OF THE VIRGINIA TYPE										
001 FRANCE	359	19	.	214	125	.	1	.	.	.
002 BELG.-LUXBG.	619	16	.	266	337	.	.	.	.	.
003 NETHERLANDS	572	138	.	347	.	62	.	.	.	25
004 FR GERMANY	5412	.	1613	1315	2411	72	.	.	1	.
005 ITALY	265	217	.	.	.	.	48	.	.	.
006 UTD. KINGDOM	2076	1	.	2069	6	.	.	.	.	.
009 GREECE	128	.	.	64	64	.	.	.	.	.
220 EGYPT	116	.	.	116	.	.	.	.	.	.
400 USA	631	88	.	174	.	.	.	.	.	369
624 ISRAEL	200	.	.	.	.	.	.	.	.	200
1000 W O R L D	**10698**	**488**	**1613**	**4803**	**2942**	**135**	**122**	.	**1**	**594**
1010 INTRA-EC	**9520**	**390**	**1613**	**4355**	**2942**	**134**	**60**	.	**1**	**25**
1011 EXTRA-EC	**1177**	**98**	.	**448**	.	**1**	**61**	.	.	**569**
1020 CLASS 1	686	98	.	218	.	1	.	.	.	369
1030 CLASS 2	411	.	.	150	.	.	61	.	.	200
1040 CLASS 3	81	.	.	81	.	.	.	.	.	.
121.19 TOBACCO, NOT STRIPPED, OTHER THAN VIRGINIA-TYPE FLUE-CURED										
001 FRANCE	2892	122	.	1004	13	.	.	.	.	1753
002 BELG.-LUXBG.	5257	97	640	890	1249	.	10	.	.	2371
003 NETHERLANDS	9155	1749	.	4802	.	842	48	5	13	1696
004 FR GERMANY	23866	.	2746	11271	149	95	.	.	1	9604
005 ITALY	2016	644	.	.	.	.	.	.	.	1372
006 UTD. KINGDOM	875	.	.	405	181	.	.	.	.	289
007 IRELAND	264	.	.	145	85	.	.	.	.	34
008 DENMARK	300	20	.	214	16	.	.	.	.	50
009 GREECE	130	130	.	.	.	.	.	.	.	.
028 NORWAY	45	.	.	42	.	.	.	.	.	3
030 SWEDEN	66	.	.	43	6	.	.	.	.	17
032 FINLAND	258	.	.	.	11	.	.	.	3	244

Destination CTCI	Value 1000 ECU EUR 10	Deutschland	France	Italia	Nederland	Belg.-Lux.	UK	Ireland	Danmark	Ελλάδα
112.49										
469 LA BARBADE	283	1	56	1	.	2	107	104	12	.
472 TRINIDAD,TOB	163	.	29	.	.	.	130	4	.	.
476 ANTILLES NL	1474	32	646	156	133	.	361	50	94	.
480 COLOMBIE	999	.	412	54	20	.	365	148	.	.
484 VENEZUELA	1431	4	772	419	5	2	223	1	5	.
492 SURINAM	272	.	118	.	81	.	73	.	.	.
496 GUYANE FR.	210	.	207	.	.	.	3	.	.	.
500 EQUATEUR	175	.	118	15	17	.	4	21	.	.
504 PEROU	205	.	44	7	6	.	145	1	2	.
508 BRESIL	384	3	79	38	.	1	249	3	8	3
512 CHILI	622	33	74	8	.	.	503	3	1	.
520 PARAGUAY	298	2	90	63	7	2	119	11	4	.
528 ARGENTINE	179	.	2	112	14	.	47	.	2	2
600 CHYPRE	612	10	56	46	40	1	331	77	20	31
604 LIBAN	817	.	237	33	130	.	405	8	4	.
624 ISRAEL	1504	19	337	174	108	2	276	484	99	5
628 JORDANIE	192	.	38	15	15	.	114	7	3	.
632 ARABIE SAOUD	1360	.	4	.	12	.	1344	.	.	.
640 BAHREIN	747	1	146	23	19	1	539	10	7	1
644 QATAR	193	.	9	6	10	.	167	1	.	.
647 EMIRATS ARAB	1568	.	490	52	43	.	984	6	12	1
649 OMAN	467	4	158	6	5	.	292	.	2	.
652 YEMEN DU NRD	174	112	15	.	4	.	43	.	.	.
664 INDE	341	1	64	46	96	.	128	.	6	.
669 SRI LANKA	118	.	27	13	6	.	62	.	5	5
680 THAILANDE	849	34	255	52	103	1	341	3	60	.
700 INDONESIE	743	7	78	10	544	.	104	.	.	.
701 MALAYSIA	2032	51	1473	38	121	.	322	14	13	.
703 BRUNEI	394	.	.	.	.	.	394	.	.	.
706 SINGAPOUR	2408	111	916	86	143	.	973	119	58	.
708 PHILIPPINES	938	2	74	69	14	1	704	23	51	.
728 COREE DU SUD	139	2	10	11	5	.	99	1	3	8
732 JAPON	7284	599	3584	520	366	9	1482	234	246	244
736 T'AI-WAN	329	.	52	12	15	.	104	.	.	146
740 HONG-KONG	1991	17	582	100	236	16	928	36	49	27
800 AUSTRALIE	11905	232	2575	732	130	32	2951	3118	1997	138
804 NOUV.ZELANDE	5888	33	339	109	19	.	4113	674	581	20
808 OCEANIE AMER	574	.	462	2	.	.	53	30	27	.
809 N. CALEDONIE	268	.	222	1	.	1	38	.	6	.
815 FIDJI	343	.	52	8	6	2	241	14	20	.
822 POLYNESIE FR	344	3	280	3	5	1	39	.	13	.
958 NON DETERMIN	2580	.	72	1427	.	215	.	.	.	866
1000 M O N D E	**691055**	**25535**	**195245**	**71849**	**48039**	**4247**	**178292**	**132693**	**15536**	**19619**
1010 INTRA-CE	**264535**	**15676**	**84102**	**33226**	**31491**	**2669**	**35074**	**42996**	**5263**	**14038**
1011 EXTRA-CE	**423879**	**9858**	**111070**	**37196**	**16548**	**1363**	**143218**	**89698**	**10272**	**4656**
1020 CLASSE 1	347272	8422	86154	31392	5440	1082	117556	85966	8142	3118
1021 A E L E	29132	1493	8167	4253	2146	173	7653	2049	2999	199
1030 CLASSE 2	65316	945	21971	3091	8899	274	24231	3651	1972	282
1031 ACP (63)	27702	332	10156	830	6551	230	8757	575	261	10
1040 CLASSE 3	11290	492	2946	2712	2209	6	1431	81	157	1256
121.11 TABACS N.ECOTES SECHES EN SECHOIRS										
001 FRANCE	234	10	.	108	101	.	15	.	.	.
002 BELG.-LUXBG.	1374	26	.	576	772	.	.	.	.	.
003 PAYS-BAS	1271	272	.	767	.	162	.	.	.	70
004 RF ALLEMAGNE	17211	.	5722	3331	8019	133	.	.	6	.
005 ITALIE	706	529	.	.	.	.	177	.	.	.
006 ROYAUME-UNI	3606	3	.	3557	46	.	.	.	.	.
009 GRECE	210	.	.	79	131	.	.	.	.	.
220 EGYPTE	286	.	.	286	.	.	.	.	.	.
400 ETATS-UNIS	1775	163	.	205	.	.	.	.	.	1407
624 ISRAEL	1015	.	.	.	.	.	.	.	.	1015
1000 M O N D E	**28178**	**1051**	**5722**	**9201**	**9069**	**297**	**339**	.	**6**	**2493**
1010 INTRA-CE	**24746**	**839**	**5722**	**8509**	**9069**	**296**	**235**	.	**6**	**70**
1011 EXTRA-CE	**3431**	**211**	.	**692**	.	**1**	**104**	.	.	**2423**
1020 CLASSE 1	1851	211	.	232	.	1	.	.	.	1407
1030 CLASSE 2	1431	.	.	312	.	.	104	.	.	1015
1040 CLASSE 3	148	.	.	148	.	.	.	.	.	.
121.19 TABACS N.ECOTES AUT. QUE SECHES E.SECHOIRS										
001 FRANCE	5732	65	.	1760	72	.	.	.	.	3835
002 BELG.-LUXBG.	19930	243	2203	1679	9511	.	31	.	.	6263
003 PAYS-BAS	22229	2121	.	10793	.	3825	235	152	26	5077
004 RF ALLEMAGNE	60198	.	9408	22249	537	209	.	.	5	27790
005 ITALIE	7331	1397	.	.	.	.	.	.	.	5934
006 ROYAUME-UNI	2837	.	.	1042	598	.	.	.	.	1197
007 IRLANDE	1211	.	.	385	682	.	.	.	.	144
008 DANEMARK	518	19	.	274	22	.	.	.	.	203
009 GRECE	694	694	.	.	.	.	.	.	.	.
028 NORVEGE	161	.	.	146	.	.	.	.	.	15
030 SUEDE	185	.	.	14	137	.	.	.	.	34
032 FINLANDE	964	.	.	.	45	.	.	.	20	899

Destination SITC	Quantity 1000 kg Quantités										Destination CTCI	Value 1000 ECU Valeurs									
	EUR 10	Deutschland	France	Italia	Nederland	Belg.-Lux.	UK	Ireland	Danmark	Ελλάδα		EUR 10	Deutschland	France	Italia	Nederland	Belg.-Lux.	UK	Ireland	Danmark	Ελλάδα
121.19											**121.19**										
036 SWITZERLAND	1322	431	1	351	18	13	.	.	.	508	036 SUISSE	3069	737	12	647	82	42	.	.	.	1549
038 AUSTRIA	925	13	.	287	1	.	.	.	.	624	038 AUTRICHE	1601	61	.	256	10	.	.	.	.	1474
040 PORTUGAL	1156	.	1	795	6	.	.	.	.	354	040 PORTUGAL	2413	.	4	1793	11	.	.	.	.	605
046 MALTA	1042	.	.	767	275	.	.	.	.	.	046 MALTE	2843	.	.	189	2654	.	.	.	.	.
048 YUGOSLAVIA	267	51	.	49	1	.	.	.	.	166	048 YOUGOSLAVIE	400	244	.	65	5	.	.	.	.	86
056 SOVIET UNION	15666	.	.	.	.	.	.	.	.	15666	056 U.R.S.S.	37803	.	.	.	.	.	.	.	.	37803
058 GERMAN DEM.R	2911	.	.	2198	.	.	.	.	.	713	058 RD.ALLEMANDE	2948	.	.	914	.	.	.	.	.	2034
060 POLAND	7844	.	.	4830	.	.	.	.	.	3014	060 POLOGNE	5496	.	.	782	.	.	.	.	.	4714
062 CZECHOSLOVAK	2709	.	.	850	.	.	.	.	.	1859	062 TCHECOSLOVAQ	2295	.	.	512	.	.	.	.	.	1783
064 HUNGARY	3677	.	.	219	.	.	.	.	.	3458	064 HONGRIE	10238	.	.	101	.	.	.	.	.	10137
066 ROMANIA	1283	.	.	1283	.	.	.	.	.	.	066 ROUMANIE	399	.	.	399	.	.	.	.	.	.
068 BULGARIA	14695	.	.	14545	.	.	.	.	.	150	068 BULGARIE	6340	.	.	6259	.	.	.	.	.	81
202 CANARY ISLES	52	41	.	.	11	.	.	.	.	.	202 CANARIES	360	276	.	.	84	.	.	.	.	.
204 MOROCCO	130	.	.	.	.	.	.	.	.	130	204 MAROC	196	.	.	.	.	.	.	.	.	196
208 ALGERIA	4230	100	.	2950	.	.	.	.	.	1180	208 ALGERIE	4419	122	.	3073	.	.	.	.	.	1224
212 TUNISIA	1464	.	.	100	.	.	.	.	.	1364	212 TUNISIE	2230	.	.	195	.	.	.	.	.	2035
216 LIBYA	544	.	.	134	.	.	.	.	.	410	216 LIBYE	1411	.	.	10	.	.	.	.	.	1401
220 EGYPT	9689	.	.	3516	52	.	.	.	.	6121	220 EGYPTE	20022	.	.	3191	126	.	.	.	.	16705
248 SENEGAL	1707	251	202	1254	.	.	.	.	.	.	248 SENEGAL	676	80	134	462	.	.	.	.	.	.
272 IVORY COAST	376	.	327	49	.	.	.	.	.	.	272 COTE IVOIRE	952	.	945	7	.	.	.	.	.	.
302 CAMEROON	324	.	.	234	.	.	.	.	.	90	302 CAMEROUN	326	.	.	267	.	.	.	.	.	59
370 MADAGASCAR	406	.	.	243	163	.	.	.	.	.	370 MADAGASCAR	321	.	.	78	243	.	.	.	.	.
372 REUNION	86	.	86	.	.	.	.	.	.	.	372 REUNION	388	.	388	.	.	.	.	.	.	.
390 SOUTH AFRICA	77	.	59	18	.	.	.	.	.	.	390 AFR. DU SUD	238	.	225	13	.	.	.	.	.	.
400 USA	17507	3051	31	3094	1	31	.	.	.	11299	400 ETATS-UNIS	47601	2789	28	5530	13	70	.	.	.	39171
404 CANADA	49	.	42	.	7	.	.	.	.	.	404 CANADA	271	.	265	.	6	.	.	.	.	.
432 NICARAGUA	72	.	.	.	.	.	.	.	.	72	432 NICARAGUA	169	.	.	.	.	.	.	.	.	169
448 CUBA	2246	.	.	1568	678	.	.	.	.	.	448 CUBA	1293	.	.	826	467	.	.	.	.	.
456 DOMINICAN R.	19	.	.	10	9	.	.	.	.	.	456 REP.DOMINIC.	225	.	.	6	219	.	.	.	.	.
464 JAMAICA	16	.	.	.	16	.	.	.	.	.	464 JAMAIQUE	201	.	.	.	201	.	.	.	.	.
480 COLOMBIA	400	400	.	.	.	.	.	.	.	.	480 COLOMBIE	412	412	.	.	.	.	.	.	.	.
508 BRAZIL	85	85	.	.	.	.	.	.	.	.	508 BRESIL	102	102	.	.	.	.	.	.	.	.
524 URUGUAY	276	.	.	137	100	.	.	.	.	39	524 URUGUAY	366	.	.	222	70	.	.	.	.	74
624 ISRAEL	940	.	.	15	.	.	.	.	.	925	624 ISRAEL	3256	.	.	17	.	.	.	.	.	3239
656 SOUTH YEMEN	201	.	.	.	.	.	.	.	.	201	656 YEMEN DU SUD	501	.	.	.	.	.	.	.	.	501
700 INDONESIA	226	.	.	.	46	.	.	.	.	180	700 INDONESIE	394	.	.	.	59	.	.	.	.	335
708 PHILIPPINES	75	.	.	.	.	.	.	.	.	75	708 PHILIPPINES	271	.	.	.	.	.	.	.	.	271
728 SOUTH KOREA	2300	.	.	.	.	.	.	.	.	2300	728 COREE DU SUD	10168	.	.	.	.	.	.	.	.	10168
732 JAPAN	7326	.	.	1973	.	.	.	.	.	5353	732 JAPON	27125	.	.	6069	.	.	.	.	.	21056
740 HONG KONG	68	.	.	.	.	.	18	.	.	50	740 HONG-KONG	263	.	.	.	.	.	51	.	.	212
800 AUSTRALIA	653	.	.	48	.	.	.	.	.	605	800 AUSTRALIE	1406	.	.	52	.	.	.	.	.	1354
804 NEW ZEALAND	62	.	.	.	62	.	.	.	.	.	804 NOUV.ZELANDE	379	.	.	.	379	.	.	.	.	.
1000 W O R L D	150847	7241	4135	60879	3162	980	86	5	17	74342	1000 M O N D E	324332	9392	13614	70486	16325	4147	329	152	50	209837
1010 INTRA-EC	44757	2761	3387	16731	1695	937	58	5	14	17169	1010 INTRA-CE	120679	4539	11611	38182	11423	4034	266	152	30	50442
1011 EXTRA-EC	106092	4480	748	42148	1468	44	28	.	3	57173	1011 EXTRA-CE	203653	4853	2002	32304	4903	113	63	.	20	159395
1020 CLASS 1	30770	3546	134	7472	389	44	10	.	3	19172	1020 CLASSE 1	88940	3832	534	14781	3405	113	12	.	20	66243
1021 EFTA COUNTR.	3771	444	2	1518	42	13	.	.	3	1749	1021 A E L E	8591	798	16	2855	284	42	.	.	20	4576
1030 CLASS 2	24290	934	614	9182	401	.	18	.	.	13141	1030 CLASSE 2	47900	1021	1468	7730	1031	.	51	.	.	36599
1031 ACP (63)	3401	309	529	2291	182	.	.	.	.	90	1031 ACP (63)	2717	109	1079	1006	464	.	.	.	.	59
1040 CLASS 3	51032	.	.	25494	678	.	.	.	.	24860	1040 CLASSE 3	66812	.	.	9793	467	.	.	.	.	56552
121.21 TOBACCO, WHOLLY OR PARTLY STRIPPED, FLUE-CURED, OF THE VIRGINIA TYPE											**121.21 TABACS ECOTES SECHES EN SECHOIRS**										
001 FRANCE	258	34	.	133	.	.	91	.	.	.	001 FRANCE	110	18	.	41	.	.	51	.	.	.
002 BELG.-LUXBG.	3714	117	.	211	2896	.	490	.	.	.	002 BELG.-LUXBG.	14477	623	.	368	11678	.	1808	.	.	.
003 NETHERLANDS	1885	30	.	917	.	778	160	.	.	.	003 PAYS-BAS	7966	90	.	2097	.	5263	516	.	.	.
004 FR GERMANY	2282	.	33	1315	902	.	30	2	.	.	004 RF ALLEMAGNE	7289	.	106	3974	3133	.	75	1	.	.
005 ITALY	75	.	.	.	.	.	75	.	.	.	005 ITALIE	233	.	.	.	.	.	233	.	.	.
006 UTD. KINGDOM	810	25	.	705	45	35	.	.	.	.	006 ROYAUME-UNI	1371	162	.	868	195	146	.	.	.	.
007 IRELAND	116	.	.	68	.	.	48	.	.	.	007 IRLANDE	457	.	.	334	.	.	123	.	.	.
009 GREECE	2609	386	.	155	2068	.	.	.	.	.	009 GRECE	21034	2303	.	455	18276	.	.	.	.	.
028 NORWAY	52	.	.	52	.	.	.	.	.	.	028 NORVEGE	181	.	.	181	.	.	.	.	.	.
032 FINLAND	19	.	.	.	.	.	.	.	19	.	032 FINLANDE	114	.	.	.	.	1	.	.	113	.
036 SWITZERLAND	214	18	.	186	.	.	.	.	10	.	036 SUISSE	556	81	.	467	.	.	.	.	8	.
043 ANDORRA	74	.	.	.	.	.	74	.	.	.	043 ANDORRE	620	.	.	.	.	.	620	.	.	.
048 YUGOSLAVIA	103	103	.	.	.	.	.	.	.	.	048 YOUGOSLAVIE	395	395	.	.	.	.	.	.	.	.
220 EGYPT	364	.	.	364	.	.	.	.	.	.	220 EGYPTE	501	.	.	501	.	.	.	.	.	.
224 SUDAN	251	.	.	.	251	.	.	.	.	.	224 SOUDAN	237	.	.	.	237	.	.	.	.	.
272 IVORY COAST	397	.	4	.	.	.	393	.	.	.	272 COTE IVOIRE	2228	.	29	.	.	.	2199	.	.	.
372 REUNION	32	.	32	.	.	.	.	.	.	.	372 REUNION	181	.	181	.	.	.	.	.	.	.
600 CYPRUS	1426	.	.	23	.	.	1403	.	.	.	600 CHYPRE	4097	.	.	36	.	.	4061	.	.	.
800 AUSTRALIA	15	.	.	.	.	.	15	.	.	.	800 AUSTRALIE	145	.	.	.	.	.	145	.	.	.
1000 W O R L D	14887	736	70	4253	6167	814	2802	2	43	.	1000 M O N D E	62539	3748	316	9396	33530	5410	9990	1	148	.
1010 INTRA-EC	11771	612	33	3508	5910	813	893	2	.	.	1010 INTRA-CE	53008	3260	106	8144	33282	5409	2806	1	.	.
1011 EXTRA-EC	3113	123	37	745	257	.	1908	.	43	.	1011 EXTRA-CE	9531	488	210	1252	248	1	7184	.	148	.
1020 CLASS 1	613	122	.	358	.	.	90	.	43	.	1020 CLASSE 1	2105	477	.	714	.	1	765	.	148	.
1021 EFTA COUNTR.	307	18	.	260	.	.	.	.	29	.	1021 A E L E	878	81	.	675	.	1	.	.	121	.
1030 CLASS 2	2501	2	37	387	257	.	1816	.	.	.	1030 CLASSE 2	7425	11	210	537	248	.	6419	.	.	.
1031 ACP (63)	664	.	4	.	257	.	403	.	.	.	1031 ACP (63)	2548	.	29	.	248	.	2271	.	.	.
121.29 TOBACCO, WHOLLY OR PARTLY STRIPPED, OTHER THAN VIRGINIA-TYPE FLUE-CURED											**121.29 TABACS ECOTES AUTRES QUE SECHES E.SECHOIRS**										
001 FRANCE	694	22	.	371	2	26	273	.	.	.	001 FRANCE	251	12	.	95	11	44	89	.	.	.
002 BELG.-LUXBG.	3002	38	254	525	2133	.	4	.	.	48	002 BELG.-LUXBG.	14604	119	783	941	12569	.	9	.	.	183

Tab. 1

Export

January - December 1983 Janvier - Décembre

Destination	Quantity	1000 kg								Quantités
SITC	EUR 10	Deutschland	France	Italia	Nederland	Belg.-Lux.	UK	Ireland	Danmark	Ελλάδα
121.29										
003 NETHERLANDS	3300	1	.	1954	.	1254	70	21	.	.
004 FR GERMANY	3097	.	15	2752	66	73	6	.	1	180
005 ITALY	197	.	.	.	.	.	19	.	.	178
006 UTD. KINGDOM	1320	14	.	505	787	14	.	.	.	.
007 IRELAND	197	.	.	.	195	.	2	.	.	.
009 GREECE	686	686	.	.	.	.	.	.	.	.
028 NORWAY	573	.	.	.	126	.	.	.	447	.
036 SWITZERLAND	1267	830	.	384	14	.	.	.	.	59
038 AUSTRIA	225	126	.	94	4	.	1	.	.	.
042 SPAIN	123	123	.	.	.	.	.	.	.	.
043 ANDORRA	160	151	.	.	.	.	9	.	.	.
048 YUGOSLAVIA	142	142	.	.	.	.	.	.	.	.
212 TUNISIA	60	.	.	.	.	.	.	.	.	60
248 SENEGAL	608	.	28	580	.	.	.	.	.	.
272 IVORY COAST	20	.	.	.	.	.	20	.	.	.
306 CENTR.AFRIC.	37	.	37	.	.	.	.	.	.	.
372 REUNION	385	.	385	.	.	.	.	.	.	.
400 USA	2014	138	.	1131	7	.	34	.	3	701
728 SOUTH KOREA	300	.	.	.	.	.	.	.	.	300
732 JAPAN	168	.	.	68	.	.	.	.	.	100
800 AUSTRALIA	160	.	.	.	.	.	.	.	.	160
1000 W O R L D	19108	2273	727	8570	3430	1369	452	21	452	1814
1010 INTRA-EC	12498	762	270	6107	3191	1366	374	21	1	406
1011 EXTRA-EC	6611	1512	457	2463	239	3	78	.	451	1408
1020 CLASS 1	4917	1512	6	1657	204	3	44	.	451	1040
1021 EFTA COUNTR.	2141	957	6	458	190	3	1	.	447	79
1030 CLASS 2	1531	.	451	650	35	.	35	.	.	360
1031 ACP (63)	675	.	65	590	.	.	20	.	.	.
121.30 TOBACCO REFUSE										
001 FRANCE	9243	3297	.	569	1320	1076	1927	79	559	416
002 BELG.-LUXBG.	969	9	.	13	837	.	.	1	30	79
003 NETHERLANDS	1620	396	17	16	.	780	2	42	90	277
004 FR GERMANY	711	.	.	152	251	23	20	.	1	264
006 UTD. KINGDOM	123	1	.	2	103	17	.	.	.	.
028 NORWAY	102	.	.	.	.	.	.	.	102	.
030 SWEDEN	557	.	.	.	557	.	.	.	.	.
036 SWITZERLAND	179	87	.	87	.	5	.	.	.	.
038 AUSTRIA	204	2	.	.	202	.	.	.	.	.
048 YUGOSLAVIA	47	47	.	.	.	.	.	.	.	.
400 USA	926	728	.	.	128	41	26	.	.	3
732 JAPAN	305	.	.	.	.	.	.	.	.	305
1000 W O R L D	15937	4569	18	1562	3397	1956	2033	122	782	1498
1010 INTRA-EC	12694	3704	17	753	2511	1896	1965	122	680	1046
1011 EXTRA-EC	3244	865	1	809	887	60	68	.	102	452
1020 CLASS 1	2424	865	.	87	887	46	26	.	102	411
1021 EFTA COUNTR.	1043	90	.	87	759	5	.	.	102	.
1030 CLASS 2	98	.	1	.	.	14	42	.	.	41
122.10 CIGARS AND CHEROOTS; CIGARILLOS NL: NO BREAKDOWN BY COUNTRIES FOR COUNTRIES 216, 608 AND 736										
001 FRANCE	1420	127	.	213	695	344	17	.	24	.
002 BELG.-LUXBG.	1843	100	6	3	1730	.	1	.	3	.
003 NETHERLANDS	3209	93	.	.	.	2999	4	113	.	.
004 FR GERMANY	603	.	1	.	502	60	2	3	35	.
005 ITALY	302	126	93	.	51	20	3	.	9	.
006 UTD. KINGDOM	645	131	2	.	507	4	.	1	.	.
007 IRELAND	152	8	.	.	93	.	51	.	.	.
008 DENMARK	62	10	.	.	52	.	.	.	.	.
009 GREECE	22	1	.	.	18	.	3	.	.	.
024 ICELAND	43	.	.	.	6	.	.	.	37	.
028 NORWAY	33	2	.	.	19	4	.	.	8	.
030 SWEDEN	48	6	.	.	28	.	.	.	14	.
032 FINLAND	11	.	.	.	11	.	.	.	.	.
036 SWITZERLAND	75	22	.	.	25	2	2	.	24	.
038 AUSTRIA	5	2	.	.	3	.	.	.	.	.
040 PORTUGAL	4	1	.	.	3	.	.	.	.	.
042 SPAIN	27	2	.	.	20	3	1	.	1	.
043 ANDORRA	16	1	10	.	4	.	1	.	.	.
046 MALTA	3	.	.	.	2	.	1	.	.	.
048 YUGOSLAVIA	2	.	.	.	2	.	.	.	.	.
052 TURKEY	3	.	.	.	3	.	.	.	.	.
202 CANARY ISLES	5	.	.	.	3	1	1	.	.	.
220 EGYPT	6	.	.	.	6	.	.	.	.	.
284 BENIN	2	.	.	.	.	.	2	.	.	.
390 SOUTH AFRICA	60	3	.	.	56	1	.	.	.	.
400 USA	37	11	.	.	22	1	.	.	3	.
404 CANADA	12	.	.	.	11	.	1	.	.	.
406 GREENLAND	8	.	.	.	.	.	.	.	8	.
476 NL ANTILLES	20	.	.	.	20	.	.	.	.	.
492 SURINAM	4	.	.	.	4	.	.	.	.	.
600 CYPRUS	10	.	.	.	7	.	3	.	.	.

Destination	Value	1000 ECU								Valeurs
CTCI	EUR 10	Deutschland	France	Italia	Nederland	Belg.-Lux.	UK	Ireland	Danmark	Ελλάδα
121.29										
003 PAYS-BAS	12291	6	.	4598	.	7375	269	43	.	.
004 RF ALLEMAGNE	8534	.	55	7553	188	227	7	.	3	501
005 ITALIE	545	.	.	.	.	.	77	.	.	468
006 ROYAUME-UNI	4211	82	.	1302	2767	60	.	.	.	.
007 IRLANDE	490	.	.	.	483	.	7	.	.	.
009 GRECE	4272	4272	.	.	.	.	.	.	.	.
028 NORVEGE	2686	.	.	.	414	.	.	.	2272	.
036 SUISSE	5655	4258	.	1125	56	.	2	.	.	214
038 AUTRICHE	770	554	.	184	30	.	2	.	.	.
042 ESPAGNE	673	673	.	.	.	.	.	.	.	.
043 ANDORRE	596	550	.	.	.	.	46	.	.	.
048 YOUGOSLAVIE	510	510	.	.	.	.	.	.	.	.
212 TUNISIE	216	.	.	.	.	.	.	.	.	216
248 SENEGAL	338	.	83	255	.	.	.	.	.	.
272 COTE IVOIRE	119	.	.	.	.	.	119	.	.	.
306 R.CENTRAFRIC	126	.	126	.	.	.	.	.	.	.
372 REUNION	1196	.	1196	.	.	.	.	.	.	.
400 ETATS-UNIS	6316	400	.	3114	143	.	19	.	5	2635
728 COREE DU SUD	1423	.	.	.	.	.	.	.	.	1423
732 JAPON	744	.	.	209	.	.	.	.	.	535
800 AUSTRALIE	322	.	.	.	.	.	.	.	.	322
1000 M O N D E	67318	11436	2265	19466	16839	7714	681	43	2280	6594
1010 INTRA-CE	45202	4491	838	14489	16024	7706	456	43	3	1152
1011 EXTRA-CE	22116	6945	1427	4977	815	8	225	.	2277	5442
1020 CLASSE 1	18502	6945	16	4633	765	8	68	.	2277	3790
1021 A E L E	9306	4812	16	1309	589	8	3	.	2272	297
1030 CLASSE 2	3599	.	1411	341	50	.	157	.	.	1640
1031 ACP (63)	589	.	209	261	.	.	119	.	.	.
121.30 DECHETS DE TABAC										
001 FRANCE	1788	900	.	116	103	177	388	3	16	85
002 BELG.-LUXBG.	699	4	.	6	646	.	.	3	17	23
003 PAYS-BAS	1453	131	1	5	.	1068	2	84	63	99
004 RF ALLEMAGNE	741	.	.	40	591	19	14	.	3	74
006 ROYAUME-UNI	111	1	.	6	50	54	.	.	.	.
028 NORVEGE	141	.	.	.	.	.	.	.	141	.
030 SUEDE	217	.	.	.	217	.	.	.	.	.
036 SUISSE	256	79	.	174	.	3	.	.	.	.
038 AUTRICHE	101	9	.	.	92	.	.	.	.	.
048 YOUGOSLAVIE	161	161	.	.	.	.	.	.	.	.
400 ETATS-UNIS	255	195	.	.	31	18	9	.	.	2
732 JAPON	145	.	.	.	.	.	.	.	.	145
1000 M O N D E	6241	1484	5	356	1729	1388	443	90	241	505
1010 INTRA-CE	4802	1039	1	173	1389	1318	405	90	99	288
1011 EXTRA-CE	1438	445	4	183	340	70	38	.	141	217
1020 CLASSE 1	1325	445	.	174	340	20	9	.	141	196
1021 A E L E	716	89	.	174	309	3	.	.	141	.
1030 CLASSE 2	104	.	4	.	.	50	29	.	.	21
122.10 CIGARES ET CIGARES A BOUTS COUPES NL: PAS DE VENTILATION PAR PAYS POUR LES PAYS 216, 608 ET 736										
001 FRANCE	45298	4469	.	494	30261	8041	758	.	1275	.
002 BELG.-LUXBG.	22630	1755	92	66	20529	.	26	.	162	.
003 PAYS-BAS	66933	1459	.	13	.	63430	217	1806	8	.
004 RF ALLEMAGNE	15866	.	10	46	13074	1116	87	50	1483	.
005 ITALIE	8792	4104	827	.	2735	654	219	.	253	.
006 ROYAUME-UNI	24886	3051	78	1	21610	89	.	39	18	.
007 IRLANDE	6050	177	.	.	3609	1	2256	.	5	.
008 DANEMARK	1580	166	.	.	1407	.	7	.	.	.
009 GRECE	884	19	.	.	710	.	155	.	.	.
024 ISLANDE	1068	10	.	.	231	5	.	.	822	.
028 NORVEGE	1069	21	.	.	765	49	17	.	217	.
030 SUEDE	1938	101	.	.	1341	4	3	.	489	.
032 FINLANDE	529	.	.	.	507	.	5	.	17	.
036 SUISSE	2860	286	3	21	1065	58	113	.	1314	.
038 AUTRICHE	156	34	.	3	119	.	.	.	.	.
040 PORTUGAL	181	16	3	.	136	1	25	.	.	.
042 ESPAGNE	684	59	10	.	494	30	51	.	40	.
043 ANDORRE	483	28	255	1	179	.	20	.	.	.
046 MALTE	129	8	.	.	82	.	39	.	.	.
048 YOUGOSLAVIE	107	.	.	.	97	.	10	.	.	.
052 TURQUIE	114	1	.	.	110	.	3	.	.	.
202 CANARIES	172	.	.	.	128	7	37	.	.	.
220 EGYPTE	311	.	.	.	285	.	26	.	.	.
284 BENIN	131	.	.	.	19	.	112	.	.	.
390 AFR. DU SUD	2151	65	.	.	2055	14	17	.	.	.
400 ETATS-UNIS	1633	249	.	.	1210	34	16	.	124	.
404 CANADA	512	4	.	.	469	.	34	.	5	.
406 GROENLAND	227	.	.	.	.	.	.	.	227	.
476 ANTILLES NL	373	.	.	.	371	.	2	.	.	.
492 SURINAM	107	.	.	.	107	.	.	.	.	.
600 CHYPRE	440	4	6	.	257	.	170	.	3	.

Destination SITC	Quantity 1000 kg / Quantités									
	EUR 10	Deutschland	France	Italia	Nederland	Belg.-Lux.	UK	Ireland	Danmark	Ελλάδα
122.10										
624 ISRAEL	12	.	.	.	12	.	.	.	.	.
632 SAUDI ARABIA	11	1	.	.	7	.	3	.	.	.
640 BAHRAIN	2	.	.	.	2	.	.	.	.	.
680 THAILAND	5	.	.	.	5	.	.	.	.	.
701 MALAYSIA	3	.	.	.	3	.	.	.	.	.
706 SINGAPORE	8	.	.	.	8	.	.	.	.	.
732 JAPAN	3	1	.	.	2	.	.	.	.	.
740 HONG KONG	9	.	.	.	7	1	1	.	.	.
800 AUSTRALIA	113	3	.	1	109	.	.	.	.	.
804 NEW ZEALAND	5	.	.	.	5	.	.	.	.	.
977 SECRET CTRS.	2	.	.	.	2	.	.	.	.	.
1000 **W O R L D**	8916	655	116	225	4091	3441	104	116	168	.
1010 **INTRA-EC**	8259	596	102	218	3648	3427	81	116	71	.
1011 **EXTRA-EC**	655	59	14	7	441	15	22	.	97	.
1020 CLASS 1	504	54	11	1	331	11	8	.	88	.
1021 EFTA COUNTR.	218	32	.	.	95	6	3	.	82	.
1030 CLASS 2	145	6	3	.	108	4	15	.	9	.
1031 ACP (63)	15	1	1	.	10	.	3	.	.	.
1040 CLASS 3	8	.	.	6	2	.	.	.	.	.
122.20 CIGARETTES										
001 FRANCE	37245	9034	.	172	25236	1976	812	4	11	.
002 BELG.-LUXBG.	11166	3017	44	10	2164	.	5842	78	11	.
003 NETHERLANDS	19490	4664	16	30	.	7770	6913	53	44	.
004 FR GERMANY	6551	.	731	48	1160	2284	967	42	760	559
005 ITALY	27419	18534	418	.	8264	106	85	.	12	.
006 UTD. KINGDOM	2858	998	132	10	1436	25	.	240	17	.
007 IRELAND	302	44	1	.	.	1	256	.	.	.
008 DENMARK	659	454	11	.	12	14	168	.	.	.
009 GREECE	1200	722	30	9	24	.	390	.	25	.
024 ICELAND	21	.	.	.	.	1	10	.	10	.
025 FAROE ISLES	65	.	.	.	.	.	.	.	65	.
028 NORWAY	124	6	.	.	.	3	32	.	83	.
030 SWEDEN	335	6	8	.	21	.	82	.	218	.
032 FINLAND	20	1	.	.	.	.	13	.	6	.
036 SWITZERLAND	662	387	32	8	116	1	108	1	9	.
038 AUSTRIA	641	514	36	58	2	.	30	.	1	.
040 PORTUGAL	45	4	13	.	1	.	26	.	1	.
042 SPAIN	475	114	31	2	10	4	302	.	12	.
043 ANDORRA	179	.	175	.	.	.	4	.	.	.
044 GIBRALTAR	94	.	1	.	.	2	91	.	.	.
046 MALTA	25	1	1	2	.	.	21	.	.	.
048 YUGOSLAVIA	103	60	4	11	1	1	23	.	3	.
052 TURKEY	161	140	3	.	.	7	11	.	.	.
056 SOVIET UNION	20	17	.	.	2	.	1	.	.	.
058 GERMAN DEM.R	250	.	21	.	167	.	6	.	56	.
060 POLAND	216	79	1	.	90	1	19	.	26	.
062 CZECHOSLOVAK	78	47	2	.	4	20	5	.	.	.
064 HUNGARY	95	47	1	.	12	28	7	.	.	.
066 ROMANIA	35	28	.	.	6	.	.	.	1	.
068 BULGARIA	59	34	4	.	12	.	9	.	.	.
202 CANARY ISLES	384	101	4	.	14	4	229	1	31	.
204 MOROCCO	102	10	57	.	9	20	6	.	.	.
208 ALGERIA	183	.	174	.	1	.	8	.	.	.
212 TUNISIA	164	24	130	.	4	4	2	.	.	.
216 LIBYA	1761	.	.	.	.	.	1324	437	.	.
220 EGYPT	538	6	15	.	.	.	517	.	.	.
224 SUDAN	838	.	1	.	.	.	837	.	.	.
228 MAURITANIA	24	.	24	.	.	.	.	.	.	.
232 MALI	169	.	161	.	.	.	8	.	.	.
236 UPPER VOLTA	306	.	132	.	.	.	174	.	.	.
240 NIGER	88	.	12	.	.	.	76	.	.	.
244 CHAD	39	.	39	.	.	.	.	.	.	.
248 SENEGAL	1282	.	462	.	435	140	245	.	.	.
252 GAMBIA	44	.	6	.	.	2	28	.	8	.
260 GUINEA	67	.	3	.	.	58	6	.	.	.
268 LIBERIA	54	1	2	.	.	4	47	.	.	.
272 IVORY COAST	253	.	26	1	1	3	222	.	.	.
276 GHANA	24	.	.	.	.	.	24	.	.	.
280 TOGO	282	.	259	4	.	3	16	.	.	.
284 BENIN	271	.	229	.	.	.	42	.	.	.
288 NIGERIA	25	.	.	.	.	.	25	.	.	.
302 CAMEROON	16	.	8	.	.	.	8	.	.	.
314 GABON	51	.	27	.	.	.	24	.	.	.
334 ETHIOPIA	167	.	.	.	.	.	167	.	.	.
338 DJIBOUTI	594	.	112	.	2	60	420	.	.	.
342 SOMALIA	357	.	.	.	11	.	346	.	.	.
346 KENYA	25	2	.	.	.	.	23	.	.	.
355 SEYCHELLES	13	.	.	.	.	.	13	.	.	.
370 MADAGASCAR	11	.	9	.	.	2	.	.	.	.
372 REUNION	208	4	31	.	76	1	96	.	.	.
390 SOUTH AFRICA	28	11	1	1	.	.	13	.	1	1
400 USA	534	9	2	1	9	12	491	.	10	.
404 CANADA	12	.	2	.	.	.	9	.	1	.

Destination CTCI	Value 1000 ECU / Valeurs									
	EUR 10	Deutschland	France	Italia	Nederland	Belg.-Lux.	UK	Ireland	Danmark	Ελλάδα
122.10										
624 ISRAEL	357	.	.	.	352	.	5	.	.	.
632 ARABIE SAOUD	635	26	.	.	359	.	237	.	13	.
640 BAHREIN	100	.	.	.	71	.	29	.	.	.
680 THAILANDE	148	.	2	.	138	5	.	.	3	.
701 MALAYSIA	153	.	.	.	136	.	17	.	.	.
706 SINGAPOUR	390	4	.	.	372	.	14	.	.	.
732 JAPON	119	24	.	.	92	.	3	.	.	.
740 HONG-KONG	437	3	.	.	377	21	33	.	3	.
800 AUSTRALIE	5610	37	.	15	5533	2	12	.	11	.
804 NOUV.ZELANDE	207	.	.	.	203	.	3	.	1	.
977 SECRET	158	.	.	.	158	.	.	.	.	.
1000 **M O N D E**	218541	16252	1570	714	112948	73613	4957	1895	6592	.
1010 **INTRA-CE**	192918	15200	1008	620	93934	73331	3726	1895	3204	.
1011 **EXTRA-CE**	25450	1052	562	83	18855	279	1232	.	3387	.
1020 CLASSE 1	19702	944	288	41	14717	203	404	.	3105	.
1021 A E L E	7802	467	7	24	4164	117	164	.	2859	.
1030 CLASSE 2	5532	107	238	.	4005	75	826	.	281	.
1031 ACP (63)	668	11	49	.	424	2	169	.	13	.
1040 CLASSE 3	212	.	35	41	133	.	2	.	1	.
122.20 CIGARETTES										
001 FRANCE	340480	72445	.	1357	238331	18897	9268	31	151	.
002 BELG.-LUXBG.	144319	25206	336	75	19332	.	98870	354	144	.
003 PAYS-BAS	202619	33233	138	306	.	75065	93076	253	548	.
004 RF ALLEMAGNE	68516	.	5344	402	8963	26175	15395	312	9186	2739
005 ITALIE	339873	229401	3626	.	103688	1547	1445	.	166	.
006 ROYAUME-UNI	28916	12871	740	139	12416	226	.	2252	271	1
007 IRLANDE	3979	548	12	.	.	9	3410	.	.	.
008 DANEMARK	8143	5741	79	.	91	148	2086	.	.	.
009 GRECE	12482	6484	184	85	268	.	5199	.	262	.
024 ISLANDE	313	.	3	.	.	6	143	.	161	.
025 ILES FEROE	805	.	.	.	.	.	.	.	805	.
028 NORVEGE	2031	89	2	.	.	22	511	.	1407	.
030 SUEDE	5128	97	75	.	225	.	1085	.	3646	.
032 FINLANDE	287	6	.	.	.	.	184	.	97	.
036 SUISSE	8302	4247	332	125	1720	15	1732	4	125	2
038 AUTRICHE	5024	3837	299	400	13	1	461	.	13	.
040 PORTUGAL	566	56	81	.	6	.	412	.	11	.
042 ESPAGNE	6957	1278	316	20	83	44	5022	.	194	.
043 ANDORRE	1779	4	1717	.	2	.	56	.	.	.
044 GIBRALTAR	1506	1	6	.	.	25	1474	.	.	.
046 MALTE	333	7	5	14	.	.	307	.	.	.
048 YOUGOSLAVIE	1396	739	45	120	7	10	415	.	60	.
052 TURQUIE	1962	1672	30	.	.	74	179	.	7	.
056 U.R.S.S.	201	176	.	.	12	.	12	.	1	.
058 RD.ALLEMANDE	1972	.	177	.	938	.	99	.	758	.
060 POLOGNE	2073	917	13	.	472	9	172	.	490	.
062 TCHECOSLOVAQ	683	448	18	3	23	137	56	.	.	.
064 HONGRIE	1208	590	9	.	64	416	123	.	6	.
066 ROUMANIE	366	317	.	.	34	.	5	.	8	2
068 BULGARIE	589	350	36	.	64	.	138	.	1	.
202 CANARIES	4454	834	39	.	96	42	3070	13	360	.
204 MAROC	836	84	433	.	49	169	101	.	.	.
208 ALGERIE	954	.	823	.	7	.	124	.	.	.
212 TUNISIE	1342	187	1068	.	22	24	41	.	.	.
216 LIBYE	17814	.	5	.	.	.	15715	2094	.	.
220 EGYPTE	7976	94	176	.	2	.	7704	.	.	.
224 SOUDAN	17529	.	6	.	.	.	17523	.	.	.
228 MAURITANIE	229	.	229	.	.	.	.	.	.	.
232 MALI	1477	.	1362	.	.	1	114	.	.	.
236 HAUTE-VOLTA	3872	.	1231	.	.	4	2637	.	.	.
240 NIGER	1105	.	90	.	.	.	1015	.	.	.
244 TCHAD	284	.	284	.	.	.	.	.	.	.
248 SENEGAL	12921	3	3749	.	4795	1396	2978	.	.	.
252 GAMBIE	534	.	52	.	.	22	363	.	97	.
260 GUINEE	720	.	28	.	.	596	96	.	.	.
268 LIBERIA	938	12	14	.	2	51	859	.	.	.
272 COTE IVOIRE	2910	.	232	8	6	30	2634	.	.	.
276 GHANA	393	1	.	.	.	.	392	.	.	.
280 TOGO	2438	.	2154	50	.	31	203	.	.	.
284 BENIN	2243	.	1719	.	.	1	523	.	.	.
288 NIGERIA	314	.	.	.	.	.	314	.	.	.
302 CAMEROUN	204	.	72	.	.	.	132	.	.	.
314 GABON	613	.	286	.	.	.	327	.	.	.
334 ETHIOPIE	2378	.	.	.	.	.	2378	.	.	.
338 DJIBOUTI	7697	.	1153	.	12	600	5932	.	.	.
342 SOMALIE	6633	6	.	2	79	.	6541	.	5	.
346 KENYA	356	21	2	.	.	.	332	.	1	.
355 SEYCHELLES	191	.	.	.	.	.	191	.	.	.
370 MADAGASCAR	118	.	87	.	.	26	5	.	.	.
372 REUNION	2240	50	292	.	686	9	1203	.	.	.
390 AFR. DU SUD	470	257	11	9	.	.	177	.	12	4
400 ETATS-UNIS	7827	94	22	14	182	150	7200	3	162	.
404 CANADA	206	7	25	2	.	.	163	.	9	.

Tab. 1

Export

January - December 1983 Janvier - Décembre

Destination	Quantity 1000 kg									Quantités
SITC	EUR 10	Deutschland	France	Italia	Nederland	Belg.-Lux.	UK	Ireland	Danmark	Ελλάδα
122.20										
406 GREENLAND	196	.	.	.	.	.	.	.	196	.
413 BERMUDA	11	.	.	.	.	.	11	.	.	.
421 BELIZE	14	.	.	.	.	.	14	.	.	.
442 PANAMA	21	10	.	.	.	.	11	.	.	.
450 WEST INDIES	8	.	.	.	.	.	8	.	.	.
457 VIRGIN ISLES	9	.	.	.	.	.	9	.	.	.
458 GUADELOUPE	267	5	141	.	39	1	81	.	.	.
459 ANTIGUA,BARB	10	.	.	.	.	.	10	.	.	.
460 DOMINICA	19	.	.	.	.	.	19	.	.	.
462 MARTINIQUE	240	5	72	.	53	1	109	.	.	.
463 CAYMAN ISLES	26	.	.	.	.	.	26	.	.	.
465 ST LUCIA	7	.	.	.	.	.	7	.	.	.
469 BARBADOS	13	.	.	.	.	.	13	.	.	.
472 TRINIDAD,TOB	10	.	.	.	.	.	10	.	.	.
476 NL ANTILLES	42	.	.	.	.	.	42	.	.	.
484 VENEZUELA	13	.	.	.	.	.	13	.	.	.
496 FR. GUIANA	114	4	27	.	39	.	44	.	.	.
508 BRAZIL	16	.	1	.	.	.	15	.	.	.
512 CHILE	25	.	1	.	.	.	24	.	.	.
520 PARAGUAY	12	1	.	.	.	.	11	.	.	.
600 CYPRUS	243	22	76	.	.	.	131	.	5	9
604 LEBANON	265	.	121	.	.	.	144	.	.	.
612 IRAQ	2898	1285	.	1	.	.	1472	140	.	.
616 IRAN	6355	6276	.	.	.	.	2	77	.	.
624 ISRAEL	97	13	5	3	1	.	71	3	1	.
628 JORDAN	102	.	17	.	.	.	85	.	.	.
632 SAUDI ARABIA	9313	133	14	87	41	20	9018	.	.	.
636 KUWAIT	1947	36	5	.	2	7	1897	.	.	.
640 BAHRAIN	600	1	1	.	3	43	552	.	.	.
644 QATAR	582	1	.	.	.	11	570	.	.	.
647 U.A.EMIRATES	2720	4	8	.	7	48	2651	.	2	.
649 OMAN	978	.	1	.	1	10	966	.	.	.
652 NORTH YEMEN	2263	2	.	.	2	.	2259	.	.	.
656 SOUTH YEMEN	536	.	.	.	.	.	535	.	1	.
660 AFGHANISTAN	42	.	.	.	.	.	42	.	.	.
662 PAKISTAN	9	.	.	.	.	.	9	.	.	.
664 INDIA	26	.	.	.	.	.	26	.	.	.
669 SRI LANKA	20	1	1	.	.	.	18	.	.	.
680 THAILAND	39	.	.	.	.	.	39	.	.	.
700 INDONESIA	181	.	.	.	.	.	181	.	.	.
701 MALAYSIA	77	.	.	.	.	.	77	.	.	.
706 SINGAPORE	1133	1	3	.	2	.	1127	.	.	.
708 PHILIPPINES	32	.	2	.	.	.	30	.	.	.
728 SOUTH KOREA	71	.	.	.	.	.	71	.	.	.
732 JAPAN	365	8	10	1	.	.	346	.	.	.
736 TAIWAN	243	.	.	.	.	.	243	.	.	.
740 HONG KONG	1280	.	3	.	.	4	1272	.	1	.
800 AUSTRALIA	136	.	10	.	.	.	125	.	1	.
804 NEW ZEALAND	8	.	1	.	.	.	7	.	.	.
808 AMER.OCEANIA	22	.	1	.	.	.	21	.	.	.
809 N. CALEDONIA	177	.	172	.	.	.	5	.	.	.
822 FR.POLYNESIA	80	.	72	.	.	.	8	.	.	.
958 NOT DETERMIN	281	.	.	38	.	240	.	.	.	3
1000 W O R L D	153820	46941	4433	499	39500	12955	46213	1076	1628	575
1010 INTRA-EC	106891	37469	1383	280	38297	12176	15431	416	880	559
1011 EXTRA-EC	46845	9472	3050	181	1204	538	30781	660	749	10
1020 CLASS 1	4034	1266	333	83	160	32	1741	1	417	1
1021 EFTA COUNTR.	1847	918	90	66	140	5	301	1	326	.
1030 CLASS 2	41853	7950	2688	98	749	458	28993	659	249	9
1031 ACP (63)	5116	3	1523	5	450	280	2846	.	9	.
1040 CLASS 3	760	257	28	.	295	49	48	.	83	.
122.30 TOBACCO, MANUFACTURED (INCLUDING SMOKING AND CHEWING TOBACCO, SNUFF); TOBACCO EXTRACTS AND ESSENCES										
NL: NO BREAKDOWN BY COUNTRIES FOR COUNTRIES 007 AND 058 FOR SMOKING TOBACCO OTHER THAN IN PACKING HAVING A NET CONTENT, PER : IMMEDIATE WRAPPING, NOT EXCEEDING 500 G										
DE: BREAKDOWN BY COUNTRIES INCOMPLETE FOR CHEWING TOBACCO AND SNUFF										
001 FRANCE	3072	35	.	.	1526	761	746	.	4	.
002 BELG.-LUXBG.	10049	1024	1316	20	7245	.	391	9	44	.
003 NETHERLANDS	7090	905	1418	134	.	3610	575	394	54	.
004 FR GERMANY	17623	.	7016	51	6980	1274	246	1354	812	90
005 ITALY	476	67	33	.	264	.	68	3	41	.
006 UTD. KINGDOM	10727	16	10019	.	591	23	.	68	10	.
007 IRELAND	1258	.	197	.	940	.	121	.	.	.
008 DENMARK	790	9	477	.	209	.	84	11	.	.
009 GREECE	296	12	213	.	47	.	10	.	14	.
024 ICELAND	16	.	.	.	9	.	.	.	7	.
025 FAROE ISLES	26	.	.	.	13	.	.	.	13	.
028 NORWAY	306	.	214	.	56	.	8	.	28	.
030 SWEDEN	352	107	.	.	218	.	8	.	19	.
032 FINLAND	217	1	149	.	12	9	44	.	2	.
036 SWITZERLAND	2815	537	517	33	1405	20	146	1	156	.
038 AUSTRIA	175	15	90	.	58	.	1	.	11	.
040 PORTUGAL	371	.	359	.	10	.	2	.	.	.
042 SPAIN	1009	.	590	.	347	.	66	.	6	.

Destination	Value 1000 ECU									Valeurs
CTCI	EUR 10	Deutschland	France	Italia	Nederland	Belg.-Lux.	UK	Ireland	Danmark	Ελλάδα
122.20										
406 GROENLAND	2439	.	.	.	.	.	.	.	2439	.
413 BERMUDES	190	.	3	1	.	.	186	.	.	.
421 BELIZE	216	.	.	.	.	.	216	.	.	.
442 PANAMA	344	120	8	.	.	.	210	.	6	.
450 INDES OCCID.	130	.	.	.	.	.	129	.	1	.
457 ILES VIERGES	164	.	.	.	.	.	164	.	.	.
458 GUADELOUPE	2787	48	1136	.	386	10	1207	.	.	.
459 ANTIGUA,BARB	215	.	.	.	.	.	215	.	.	.
460 DOMINIQUE	266	.	.	.	.	.	266	.	.	.
462 MARTINIQUE	2483	46	484	.	482	11	1460	.	.	.
463 ILES CAYMAN	482	.	.	.	.	.	482	.	.	.
465 SAINTE-LUCIE	104	.	.	.	.	.	104	.	.	.
469 LA BARBADE	212	2	.	.	.	.	210	.	.	.
472 TRINIDAD,TOB	128	.	.	.	.	.	128	.	.	.
476 ANTILLES NL	811	.	.	.	.	.	811	.	.	.
484 VENEZUELA	194	.	.	.	.	.	194	.	.	.
496 GUYANE FR.	1161	48	178	.	335	.	600	.	.	.
508 BRESIL	246	.	5	.	2	.	239	.	.	.
512 CHILI	341	.	5	.	.	.	336	.	.	.
520 PARAGUAY	192	18	.	.	.	.	174	.	.	.
600 CHYPRE	2968	187	834	.	.	.	1755	.	86	106
604 LIBAN	3468	.	1405	.	.	.	2063	.	.	.
612 IRAK	32344	13743	2	26	.	.	17948	621	4	.
616 IRAN	43581	43211	.	.	.	.	32	338	.	.
624 ISRAEL	1415	173	57	25	5	.	1109	31	15	.
628 JORDANIE	1508	.	312	.	.	.	1196	.	.	.
632 ARABIE SAOUD	137548	1505	345	591	223	199	134681	.	4	.
636 KOWEIT	28261	332	91	.	8	71	27752	.	7	.
640 BAHREIN	8827	13	25	.	16	438	8332	.	3	.
644 QATAR	9046	11	11	.	2	109	8913	.	.	.
647 EMIRATS ARAB	40864	52	152	1	48	472	40108	.	31	.
649 OMAN	14533	.	15	.	4	100	14414	.	.	.
652 YEMEN DU NRD	30036	14	4	.	9	.	30003	.	6	.
656 YEMEN DU SUD	7102	.	.	.	.	.	7079	.	23	.
660 AFGHANISTAN	642	.	.	.	.	.	642	.	.	.
662 PAKISTAN	145	.	.	.	.	.	145	.	.	.
664 INDE	401	.	.	.	.	.	401	.	.	.
669 SRI LANKA	300	12	10	.	.	.	269	.	9	.
680 THAILANDE	578	.	.	.	.	.	577	.	1	.
700 INDONESIE	2555	.	.	.	.	.	2555	.	.	.
701 MALAYSIA	1120	.	.	.	.	.	1120	.	.	.
706 SINGAPOUR	17283	12	56	.	18	.	17197	.	.	.
708 PHILIPPINES	451	.	15	.	.	.	436	.	.	.
728 COREE DU SUD	1047	.	.	.	.	.	1047	.	.	.
732 JAPON	5533	98	125	7	.	4	5299	.	.	.
736 T'AI-WAN	3971	.	.	.	.	.	3971	.	.	.
740 HONG-KONG	16155	1	53	.	.	32	16052	.	17	.
800 AUSTRALIE	1829	3	165	.	2	.	1654	.	5	.
804 NOUV.ZELANDE	103	.	10	.	.	.	90	.	3	.
808 OCEANIE AMER	348	.	21	.	.	.	327	.	.	.
809 N. CALEDONIE	1885	.	1815	.	.	.	70	.	.	.
822 POLYNESIE FR	873	.	758	.	.	.	115	.	.	.
958 NON DETERMIN	2241	.	1	452	.	1765	.	.	.	23
1000 M O N D E	1736649	462187	37658	4261	394278	129293	677893	6305	21871	2903
1010 INTRA-CE	1149324	385930	10462	2364	383088	122064	228747	3201	10728	2740
1011 EXTRA-CE	585059	76257	27196	1445	11190	5465	449146	3104	11143	113
1020 CLASSE 1	52435	12545	3287	711	2240	353	26569	7	6717	6
1021 A E L E	21647	8333	790	525	1963	43	4529	4	5458	2
1030 CLASSE 2	525480	60877	23651	731	7342	4550	421966	3097	3160	106
1031 ACP (63)	67814	45	12890	60	4902	2831	46974	.	112	.
1040 CLASSE 3	7145	2834	257	3	1608	562	612	.	1267	2
122.30 TABACS FABRIQUES; EXTRAITS, SAUCES D.TABAC										
NL: PAS DE VENTILATION PAR PAYS POUR LES PAYS 007 ET 058 POUR LE TABAC A FUMER AUTRE QU'EN EMBALLAGES D'UNE CONTENANCE : NETTE DE 500 G OU - PAR EMBALLAGE DIRECT										
DE: VENTILATION PAR PAYS INCOMPLETE POUR LE TABAC A MACHER ET A PRISER										
001 FRANCE	16831	662	.	.	8876	5570	1683	.	40	.
002 BELG.-LUXBG.	50117	4456	2530	51	39318	.	3164	98	500	.
003 PAYS-BAS	23064	3621	1920	301	.	10398	2538	3755	531	.
004 RF ALLEMAGNE	91142	.	10572	42	50618	6010	2213	13869	7211	607
005 ITALIE	4674	743	138	.	2791	.	533	21	448	.
006 ROYAUME-UNI	19480	103	14592	.	3868	117	.	693	107	.
007 IRLANDE	4060	.	317	.	2788	.	954	.	1	.
008 DANEMARK	3150	46	605	2	1001	2	1365	129	.	.
009 GRECE	988	43	398	.	272	.	160	.	115	.
024 ISLANDE	134	.	.	.	71	.	3	.	60	.
025 ILES FEROE	163	.	.	.	97	.	.	.	66	.
028 NORVEGE	1373	.	336	.	132	.	135	1	769	.
030 SUEDE	1737	745	.	.	437	.	111	.	444	.
032 FINLANDE	718	10	262	.	70	69	293	.	14	.
036 SUISSE	11790	3802	798	231	4517	120	997	27	1298	.
038 AUTRICHE	919	239	130	.	423	.	20	.	107	.
040 PORTUGAL	770	2	663	.	72	2	30	.	1	.
042 ESPAGNE	3527	7	910	.	2024	.	537	.	49	.

Destination SITC	Quantity 1000 kg Quantités EUR 10	Deutschland	France	Italia	Nederland	Belg.-Lux.	UK	Ireland	Danmark	Ελλάδα
122.30										
043 ANDORRA	58	20	28	.	8	.	1	.	1	.
046 MALTA	974	.	.	.	5	.	969	.	.	.
048 YUGOSLAVIA	300	90	.	.	3	.	207	.	.	.
058 GERMAN DEM.R	94	.	.	.	80	.	.	.	14	.
062 CZECHOSLOVAK	20	.	.	.	15	.	5	.	.	.
068 BULGARIA	313	.	303	.	5	5	.	.	.	.
202 CANARY ISLES	1552	73	3	.	90	.	1384	.	2	.
208 ALGERIA	686	.	154	.	.	.	532	.	.	.
216 LIBYA	444	.	298	.	.	.	146	.	.	.
220 EGYPT	10	.	.	.	.	.	2	8	.	.
224 SUDAN	549	.	.	.	25	176	347	.	1	.
268 LIBERIA	72	.	.	.	2	70	.	.	.	.
272 IVORY COAST	214	.	196	.	8	.	10	.	.	.
302 CAMEROON	107	.	17	90	.	.	.	.	.	.
306 CENTR.AFRIC.	69	.	69	.	.	.	.	.	.	.
318 CONGO	43	.	43	.	.	.	.	.	.	.
324 RWANDA	839	.	.	.	.	839	.	.	.	.
342 SOMALIA	255	.	.	.	.	.	255	.	.	.
370 MADAGASCAR	73	.	73	.	.	.	.	.	.	.
372 REUNION	317	.	27	.	1	260	29	.	.	.
390 SOUTH AFRICA	110	.	.	.	34	.	50	21	5	.
400 USA	1892	2	11	.	165	.	60	423	1231	.
404 CANADA	674	1	.	.	235	16	41	333	48	.
406 GREENLAND	16	.	.	.	.	.	.	.	16	.
492 SURINAM	85	.	.	.	85	.	.	.	.	.
528 ARGENTINA	20	.	.	.	19	.	.	.	1	.
600 CYPRUS	49	.	.	.	7	.	35	2	1	4
612 IRAQ	1277	.	981	.	.	.	296	.	.	.
624 ISRAEL	27	.	.	.	16	.	10	.	1	.
628 JORDAN	16	.	.	.	14	.	1	.	1	.
632 SAUDI ARABIA	18	.	.	.	11	.	6	.	1	.
652 NORTH YEMEN	495	.	100	.	.	.	395	.	.	.
656 SOUTH YEMEN	80	.	.	.	80	.	.	.	.	.
701 MALAYSIA	90	.	.	.	12	.	77	.	1	.
706 SINGAPORE	151	25	.	.	18	.	108	.	.	.
732 JAPAN	54	1	.	.	16	.	4	24	9	.
740 HONG KONG	28	1	.	.	5	.	21	.	1	.
800 AUSTRALIA	1107	.	.	.	76	.	106	900	25	.
804 NEW ZEALAND	36	.	.	.	20	.	5	10	1	.
822 FR.POLYNESIA	89	.	6	.	83	.	.	.	.	.
977 SECRET CTRS.	3095	1	.	.	3094	.	.	.	.	.
1000 W O R L D	73527	2946	25000	328	24273	7065	7668	3566	2586	95
1010 INTRA-EC	51577	2068	20686	205	17801	5667	2241	1838	951	90
1011 EXTRA-EC	18847	877	4315	124	3368	1398	5428	1728	1605	4
1020 CLASSE 1	10505	774	1960	33	2702	46	1717	1712	1561	.
1021 EFTA COUNTR.	4253	660	1329	33	1770	30	208	1	222	.
1030 CLASSE 2	7907	103	2052	91	564	1346	3701	16	30	4
1031 ACP (63)	2370	.	422	91	139	1086	631	.	1	.
1040 CLASSE 3	433	.	303	.	102	5	9	.	14	.

Destination CTCI	Value 1000 ECU Valeurs EUR 10	Deutschland	France	Italia	Nederland	Belg.-Lux.	UK	Ireland	Danmark	Ελλάδα
122.30										
043 ANDORRE	318	73	153	.	71	.	7	.	14	.
046 MALTE	4405	3	.	.	41	.	4361	.	.	.
048 YOUGOSLAVIE	830	159	.	.	28	.	641	.	2	.
058 RD.ALLEMANDE	467	.	.	.	348	.	.	.	119	.
062 TCHECOSLOVAQ	148	.	.	.	66	.	82	.	.	.
068 BULGARIE	1047	.	986	.	37	24	.	.	.	.
202 CANARIES	10248	519	7	.	445	.	9255	.	20	.
208 ALGERIE	1982	.	246	.	.	.	1736	.	.	.
216 LIBYE	1827	.	981	.	.	.	846	.	.	.
220 EGYPTE	103	.	.	.	1	.	32	69	1	.
224 SOUDAN	3362	.	.	.	93	633	2622	.	14	.
268 LIBERIA	349	.	.	.	21	328	.	.	.	.
272 COTE IVOIRE	454	.	387	.	37	.	30	.	.	.
302 CAMEROUN	167	.	37	121	.	.	9	.	.	.
306 R.CENTRAFRIC	143	.	143	.	.	.	.	.	.	.
318 CONGO	100	.	99	.	1	.	.	.	.	.
324 RWANDA	2946	.	.	.	.	2946	.	.	.	.
342 SOMALIE	947	.	.	.	.	.	947	.	.	.
370 MADAGASCAR	184	.	184	.	.	.	.	.	.	.
372 REUNION	1250	1	53	.	8	1101	87	.	.	.
390 AFR. DU SUD	1054	4	.	.	251	.	559	197	43	.
400 ETATS-UNIS	13333	20	36	.	1712	.	1048	4553	5964	.
404 CANADA	5942	4	.	.	2061	74	441	2988	374	.
406 GROENLAND	158	.	.	.	.	.	.	.	158	.
492 SURINAM	598	.	.	.	598	.	.	.	.	.
528 ARGENTINE	123	.	.	.	117	.	.	.	6	.
600 CHYPRE	211	3	.	.	50	.	105	24	10	19
612 IRAK	3340	.	2456	.	.	.	884	.	.	.
624 ISRAEL	265	.	.	.	127	.	126	.	12	.
628 JORDANIE	138	.	.	.	115	.	12	.	11	.
632 ARABIE SAOUD	214	.	.	.	94	.	114	.	6	.
652 YEMEN DU NRD	1439	.	237	.	.	.	1202	.	.	.
656 YEMEN DU SUD	493	.	.	.	492	.	.	.	1	.
701 MALAYSIA	866	.	.	.	77	.	777	.	12	.
706 SINGAPOUR	1043	82	.	.	145	.	814	.	2	.
732 JAPON	549	22	.	.	134	.	75	229	89	.
740 HONG-KONG	225	14	.	.	41	.	155	.	15	.
800 AUSTRALIE	10793	.	.	.	623	.	1313	8606	251	.
804 NOUV.ZELANDE	262	.	.	.	114	.	43	94	11	.
822 POLYNESIE FR	708	.	40	.	668	.	.	.	.	.
977 SECRET	12894	21	.	.	12873	.	.	.	.	.
1000 M O N D E	322341	15467	40451	754	139648	27400	43654	35400	18941	626
1010 INTRA-CE	213513	9677	31072	396	109532	22097	12610	18568	8956	607
1011 EXTRA-CE	95892	5770	9379	358	17198	5304	31046	16833	9985	19
1020 CLASSE 1	58773	5091	3320	231	12956	265	10659	16695	9556	.
1021 A E L E	17443	4799	2190	231	5722	191	1589	28	2693	.
1030 CLASSE 2	35380	674	5073	126	3773	5014	20254	138	309	19
1031 ACP (63)	9675	2	896	126	846	3913	3871	.	21	.
1040 CLASSE 3	1736	4	986	.	469	24	133	.	120	.

Tab. 1

Export

January - December 1983 Janvier - Décembre

Destination	Quantity	1000 kg								Quantités
SITC	EUR 10	Deutschland	France	Italia	Nederland	Belg.-Lux.	UK	Ireland	Danmark	Ελλάδα
211.10 BOVINE AND EQUINE HIDES (OTHER THAN CALF SKINS), RAW (FRESH, SALTED, DRIED, PICKLED OR LIMED), WHETHER OR NOT SPLIT										
DE: BREAKDOWN BY COUNTRIES INCOMPLETE FOR WHOLE RAW HIDES OF BOVINES, OTHER THAN CALVES, FRESH OR GREEN SALTED										
001 FRANCE	15575	4127	.	166	1540	1070	7207	1083	382	.
002 BELG.-LUXBG.	21495	3125	10198	14	1183	.	5845	460	670	.
003 NETHERLANDS	40621	9708	4066	53	.	10295	13227	3272	.	.
004 FR GERMANY	33014	.	4660	1138	12755	6276	4733	797	2655	.
005 ITALY	161462	37171	69491	.	16349	11537	18919	3849	4146	.
006 UTD. KINGDOM	21914	756	91	21	301	28	.	17333	3384	.
007 IRELAND	1667	.	.	.	.	.	1667	.	.	.
008 DENMARK	651	192	96	21	72	.	270	.	.	.
009 GREECE	4706	23	2463	.	905	179	889	227	20	.
024 ICELAND	88	.	.	.	.	.	88	.	.	.
028 NORWAY	1510	1097	.	.	5	.	138	.	270	.
030 SWEDEN	12221	516	.	15	.	.	246	121	11323	.
032 FINLAND	5285	913	.	.	167	.	3841	248	116	.
036 SWITZERLAND	4244	2757	362	31	130	190	666	39	69	.
038 AUSTRIA	15773	13902	432	786	255	398	.	.	.	.
040 PORTUGAL	6063	.	3283	.	531	17	1697	454	81	.
042 SPAIN	20357	9676	7606	1479	711	46	696	83	60	.
048 YUGOSLAVIA	14980	3995	3141	6389	610	23	.	.	21	801
052 TURKEY	4771	.	4401	10	317	43	.	.	.	.
056 SOVIET UNION	23291	119	5123	37	14254	3415	.	343	.	.
058 GERMAN DEM.R	1957	.	.	582	1352	.	.	.	23	.
060 POLAND	173	.	.	129	44	.	.	.	.	.
062 CZECHOSLOVAK	6676	1673	73	39	1779	1707	627	758	20	.
064 HUNGARY	5581	3671	982	.	823	.	75	30	.	.
068 BULGARIA	8741	2734	154	.	4948	.	.	354	551	.
070 ALBANIA	373	.	.	.	352	.	21	.	.	.
204 MOROCCO	108	.	108	.	.	.	.	.	.	.
208 ALGERIA	1050	.	.	.	1050	.	.	.	.	.
220 EGYPT	85	.	85	.	.	.	.	.	.	.
390 SOUTH AFRICA	156	.	.	.	156	.	.	.	.	.
400 USA	967	1	622	.	19	.	306	.	19	.
604 LEBANON	277	.	277	.	.	.	.	.	.	.
608 SYRIA	793	.	543	.	250	.	.	.	.	.
612 IRAQ	184	.	184	.	.	.	.	.	.	.
616 IRAN	5822	.	.	.	5822	.	.	.	.	.
628 JORDAN	70	.	18	.	52	.	.	.	.	.
632 SAUDI ARABIA	49	.	.	.	.	.	49	.	.	.
732 JAPAN	515	.	195	.	217	.	17	86	.	.
977 SECRET CTRS.	1363	1363	.	.	.	.	.	.	.	.
1000 **W O R L D**	444915	97566	118730	10935	66956	35221	61359	29538	23809	801
1010 **INTRA-EC**	301103	55103	91064	1413	33105	29383	52757	27021	11257	.
1011 **EXTRA-EC**	142449	41100	27666	9522	33851	5838	8602	2517	12552	801
1020 CLASS 1	86962	32856	20062	8711	3117	716	7709	1032	11958	801
1021 EFTA COUNTR.	45182	19184	4078	833	1088	605	6674	862	11858	.
1030 CLASS 2	8699	48	1273	26	7182	.	170	.	.	.
1040 CLASS 3	46791	8196	6332	786	23552	5122	723	1485	595	.
211.20 CALF SKINS, RAW (FRESH, SALTED, DRIED, PICKLED OR LIMED), WHETHER OR NOT SPLIT										
001 FRANCE	451	154	.	8	7	48	234	.	.	.
002 BELG.-LUXBG.	571	39	44	2	15	.	471	.	.	.
003 NETHERLANDS	10833	4334	76	26	.	3190	3139	66	.	.
004 FR GERMANY	2823	.	611	534	1247	.	414	.	17	.
005 ITALY	61225	2019	30326	.	23232	.	5199	21	428	.
006 UTD. KINGDOM	1258	.	1097	.	33	.	.	128	.	.
007 IRELAND	398	.	.	.	9	.	389	.	.	.
009 GREECE	269	.	19	14	21	60	155	.	.	.
030 SWEDEN	361	.	.	.	283	.	41	.	37	.
032 FINLAND	525	.	.	.	.	.	525	.	.	.
036 SWITZERLAND	119	.	19	.	.	.	100	.	.	.
038 AUSTRIA	79	22	.	53	.	4	.	.	.	.
040 PORTUGAL	1109	.	653	.	47	.	409	.	.	.
042 SPAIN	1293	185	803	2	113	.	190	.	.	.
048 YUGOSLAVIA	5122	339	141	3970	399	.	.	.	.	273
058 GERMAN DEM.R	480	.	.	128	352	.	.	.	.	.
062 CZECHOSLOVAK	118	.	.	96	22	.	.	.	.	.
064 HUNGARY	1100	101	.	.	999	.	.	.	.	.
068 BULGARIA	258	.	.	.	258	.	.	.	.	.
070 ALBANIA	364	.	.	.	364	.	.	.	.	.
204 MOROCCO	109	.	109	.	.	.	.	.	.	.
404 CANADA	160	.	152	.	.	.	8	.	.	.
732 JAPAN	2020	26	.	.	1994	.	.	.	.	.
1000 **W O R L D**	91243	7230	34089	4851	29439	3301	11359	219	482	273
1010 **INTRA-EC**	77866	6556	32197	587	24563	3297	10005	215	446	.
1011 **EXTRA-EC**	13378	674	1892	4264	4876	4	1354	4	37	273
1020 CLASS 1	10875	573	1769	4029	2836	4	1354	.	37	273
1021 EFTA COUNTR.	2274	23	672	53	329	4	1156	.	37	.
1030 CLASS 2	180	.	123	7	46	.	.	4	.	.
1040 CLASS 3	2324	101	.	228	1995	.	.	.	.	.
211.40 GOAT SKINS AND KID SKINS, RAW (FRESH, SALTED, DRIED, PICKLED OR LIMED), WHETHER OR NOT SPLIT										
001 FRANCE	26	.	.	.	1	1	18	.	.	6

Destination	Value	1000 ECU								Valeurs
CTCI	EUR 10	Deutschland	France	Italia	Nederland	Belg.-Lux.	UK	Ireland	Danmark	Ελλάδα
211.10 PEAUX BOVINS (SF VEAUX) ET EQUIDES, BRUTES										
DE: VENTILATION PAR PAYS INCOMPLETE POUR LES PEAUX ENTIERES DE BOVINS, AUTRES QUE DE VEAUX, FRAICHES OU SALEES VERTES										
001 FRANCE	21637	4853	.	149	2573	1491	10587	1358	626	.
002 BELG.-LUXBG.	29598	4779	13077	28	1837	.	8151	557	1169	.
003 PAYS-BAS	53777	10645	5517	81	.	13561	19904	4069	.	.
004 RF ALLEMAGNE	46825	.	6285	2065	18076	8990	6283	1059	4067	.
005 ITALIE	241060	55829	101657	.	24807	16737	29672	5168	7190	.
006 ROYAUME-UNI	27258	647	196	35	436	37	.	19684	6223	.
007 IRLANDE	2026	.	.	.	.	.	2026	.	.	.
008 DANEMARK	1010	283	128	43	96	.	460	.	.	.
009 GRECE	9460	45	5696	8	1688	333	1327	323	40	.
024 ISLANDE	135	.	.	.	.	.	135	.	.	.
028 NORVEGE	1717	1009	.	.	4	.	240	.	464	.
030 SUEDE	22622	599	.	19	.	.	603	152	21249	.
032 FINLANDE	8122	1435	.	.	261	.	6000	295	131	.
036 SUISSE	6971	4726	614	79	144	290	964	56	98	.
038 AUTRICHE	23012	20695	612	884	317	504	.	.	.	.
040 PORTUGAL	10292	.	6065	.	829	23	2629	587	159	.
042 ESPAGNE	24219	7326	13854	840	954	58	1026	95	66	.
048 YOUGOSLAVIE	24009	6521	4648	10495	842	29	.	.	46	1428
052 TURQUIE	8154	.	7482	10	588	74	.	.	.	.
056 U.R.S.S.	33430	170	7227	63	20809	4627	.	534	.	.
058 RD.ALLEMANDE	3948	.	.	1374	2534	.	.	.	40	.
060 POLOGNE	385	.	.	298	87	.	.	.	.	.
062 TCHECOSLOVAQ	9656	2529	136	67	2465	2436	954	1045	24	.
064 HONGRIE	9430	6154	1640	.	1418	.	179	39	.	.
068 BULGARIE	15768	4983	259	.	8860	.	.	396	1270	.
070 ALBANIE	574	.	.	.	547	.	27	.	.	.
204 MAROC	214	.	214	.	.	.	.	.	.	.
208 ALGERIE	1618	.	.	.	1618	.	.	.	.	.
220 EGYPTE	150	.	150	.	.	.	.	.	.	.
390 AFR. DU SUD	302	.	.	.	302	.	.	.	.	.
400 ETATS-UNIS	2657	1	1210	.	36	.	1400	.	10	.
604 LIBAN	501	.	501	.	.	.	.	.	.	.
608 SYRIE	1250	.	891	.	359	.	.	.	.	.
612 IRAK	267	.	267	.	.	.	.	.	.	.
616 IRAN	8299	.	.	.	8299	.	.	.	.	.
628 JORDANIE	110	.	28	.	82	.	.	.	.	.
632 ARABIE SAOUD	102	.	.	.	.	.	102	.	.	.
732 JAPON	814	.	379	.	321	.	24	90	.	.
977 SECRET	2276	2276	.	.	.	.	.	.	.	.
1000 **M O N D E**	654244	135565	178863	16606	101212	49190	92999	35507	42874	1428
1010 **INTRA-CE**	432653	77080	132557	2410	49514	41149	78410	32217	19316	.
1011 **EXTRA-CE**	219314	58209	46306	14197	51697	8040	14589	3290	23558	1428
1020 CLASSE 1	133169	42312	34894	12327	4599	977	13133	1276	22223	1428
1021 A E L E	72871	28463	7291	982	1555	817	10570	1091	22102	.
1030 CLASSE 2	12952	61	2150	68	10377	.	296	.	.	.
1040 CLASSE 3	73193	13836	9262	1802	36721	7063	1160	2014	1335	.
211.20 PEAUX DE VEAUX, BRUTES										
001 FRANCE	1012	466	.	21	17	89	419	.	.	.
002 BELG.-LUXBG.	904	86	73	42	32	.	671	.	.	.
003 PAYS-BAS	21572	9762	162	59	.	7081	4399	109	.	.
004 RF ALLEMAGNE	6144	.	1578	990	2864	.	663	.	49	.
005 ITALIE	144915	5372	74501	.	55010	.	9121	42	869	.
006 ROYAUME-UNI	2939	.	2647	.	102	.	.	190	.	.
007 IRLANDE	464	.	.	.	18	.	446	.	.	.
009 GRECE	576	.	50	31	91	140	264	.	.	.
030 SUEDE	850	.	.	.	628	.	145	.	77	.
032 FINLANDE	787	.	.	.	.	.	787	.	.	.
036 SUISSE	184	1	53	7	.	.	123	.	.	.
038 AUTRICHE	150	62	.	81	.	7	.	.	.	.
040 PORTUGAL	2175	.	1420	.	106	.	649	.	.	.
042 ESPAGNE	2758	564	1598	2	274	.	320	.	.	.
048 YOUGOSLAVIE	10389	972	468	7472	989	.	.	.	.	488
058 RD.ALLEMANDE	1160	.	.	320	840	.	.	.	.	.
062 TCHECOSLOVAQ	212	.	.	167	45	.	.	.	.	.
064 HONGRIE	2784	225	.	.	2559	.	.	.	.	.
068 BULGARIE	707	.	.	.	707	.	.	.	.	.
070 ALBANIE	941	.	.	.	941	.	.	.	.	.
204 MAROC	288	.	288	.	.	.	.	.	.	.
404 CANADA	417	.	405	.	.	.	12	.	.	.
732 JAPON	5106	95	.	1	5010	.	.	.	.	.
1000 **M O N D E**	207879	17617	83329	9313	70329	7317	18134	357	995	488
1010 **INTRA-CE**	178592	15698	79060	1143	58134	7310	15988	341	918	.
1011 **EXTRA-CE**	29289	1919	4270	8170	12196	7	2147	15	77	488
1020 CLASSE 1	22935	1693	3944	7572	7007	7	2147	.	77	488
1021 A E L E	4245	63	1474	88	734	7	1802	.	77	.
1030 CLASSE 2	471	.	325	34	97	.	.	15	.	.
1040 CLASSE 3	5881	225	.	564	5092	.	.	.	.	.
211.40 PEAUX DE CAPRINS, BRUTES										
001 FRANCE	200	.	.	7	2	15	112	.	.	64

Destination SITC	Quantity 1000 kg Quantités									
	EUR 10	Deutschland	France	Italia	Nederland	Belg.-Lux.	UK	Ireland	Danmark	Ελλάδα
211.40										
004 FR GERMANY	98	.	8	6	4	.	.	.	4	76
005 ITALY	530	10	269	.	.	.	105	.	.	146
009 GREECE	142	4	95	33	10	.	.	.	.	.
040 PORTUGAL	27	.	6	1	20	.	.	.	.	.
042 SPAIN	532	.	34	.	11	.	.	.	.	487
058 GERMAN DEM.R	10	.	.	.	.	.	.	.	.	10
1000 W O R L D	1413	19	427	52	50	2	134	.	4	725
1010 INTRA-EC	810	14	377	43	17	2	125	.	4	228
1011 EXTRA-EC	604	5	50	9	33	.	9	.	.	498
1020 CLASS 1	573	4	40	9	31	.	1	.	.	488
1021 EFTA COUNTR.	35	4	6	4	20	.	1	.	.	.
1030 CLASS 2	20	.	10	.	2	.	8	.	.	.
1040 CLASS 3	11	1	.	.	.	.	.	.	.	10
211.60 SHEEP AND LAMB SKINS WITH THE WOOL ON (EXCEPT ASTRAKHAN, CARACUL, PERSIAN LAMB, BROADTAIL AND SIMILAR SKINS), RAW (FRESH, SALTED, DRIED, PICKLED OR LIMED), WHETHER OR NOT SPLIT										
NL: BREAKDOWN BY COUNTRIES INCOMPLETE FOR FRESH, SALTED OR DRIED LAMB SKINS IN THE WOOL										
001 FRANCE	1877	240	.	68	287	97	1173	.	.	12
002 BELG.-LUXBG.	1971	590	559	.	718	.	65	39	.	.
003 NETHERLANDS	1826	1288	223	9	.	221	72	.	13	.
004 FR GERMANY	1739	.	1103	17	107	67	354	12	49	30
005 ITALY	1799	.	355	.	37	24	387	.	11	985
006 UTD. KINGDOM	5143	143	502	9	640	296	.	3334	163	56
007 IRELAND	121	.	.	.	.	.	121	.	.	.
009 GREECE	86	2	7	77	.	.	.	.	.	.
030 SWEDEN	109	26	.	13	.	.	61	.	9	.
032 FINLAND	411	.	.	1	.	.	395	.	9	6
036 SWITZERLAND	54	35	.	.	18	.	1	.	.	.
042 SPAIN	5477	20	99	178	89	.	4982	.	24	85
043 ANDORRA	101	.	.	.	.	.	.	.	.	101
046 MALTA	86	.	.	.	.	.	.	.	.	86
048 YUGOSLAVIA	1802	151	277	114	.	.	134	.	.	1126
052 TURKEY	636	89	.	.	56	.	143	.	.	348
058 GERMAN DEM.R	20	.	.	.	.	.	.	.	.	20
060 POLAND	1394	808	.	17	.	569	.	.	.	.
062 CZECHOSLOVAK	248	.	.	124	.	.	.	32	.	92
064 HUNGARY	788	.	.	604	.	.	.	.	3	181
066 ROMANIA	760	.	15	91	.	.	.	.	.	654
068 BULGARIA	561	.	.	.	.	.	.	56	.	505
720 CHINA	117	.	.	.	.	.	117	.	.	.
732 JAPAN	44	.	.	.	.	.	44	.	.	.
1000 W O R L D	27418	3462	3173	1359	1952	1274	8140	3492	280	4286
1010 INTRA-EC	14594	2262	2749	179	1789	704	2209	3385	235	1082
1011 EXTRA-EC	12821	1199	424	1180	163	569	5931	107	45	3203
1020 CLASS 1	8784	349	377	322	162	.	5762	19	42	1751
1021 EFTA COUNTR.	623	90	.	15	18	.	457	19	18	6
1030 CLASS 2	91	1	33	4	.	.	53	.	.	.
1040 CLASS 3	3948	850	15	854	.	569	117	88	3	1452
211.70 SHEEP AND LAMB SKINS WITHOUT THE WOOL, RAW (FRESH, SALTED, DRIED, PICKLED OR LIMED), WHETHER OR NOT SPLIT										
001 FRANCE	1719	.	.	283	37	358	1023	18	.	.
002 BELG.-LUXBG.	1013	75	509	.	334	.	88	7	.	.
003 NETHERLANDS	1946	73	410	2	.	604	711	146	.	.
004 FR GERMANY	1920	.	34	17	384	852	591	14	1	27
005 ITALY	10193	117	2008	.	688	2146	4753	418	.	63
006 UTD. KINGDOM	1332	.	310	108	190	27	.	696	.	1
007 IRELAND	103	.	.	.	.	.	103	.	.	.
008 DENMARK	84	.	.	.	.	.	84	.	.	.
009 GREECE	270	.	187	50	6	27	.	.	.	.
032 FINLAND	61	.	.	3	.	.	48	.	10	.
036 SWITZERLAND	54	.	.	15	.	.	19	19	1	.
040 PORTUGAL	70	.	5	.	6	.	59	.	.	.
042 SPAIN	4784	1	528	85	64	29	3987	39	.	51
048 YUGOSLAVIA	343	.	.	.	39	64	.	.	.	240
052 TURKEY	438	23	.	133	75	.	206	.	.	1
058 GERMAN DEM.R	48	.	.	48	.	.	.	.	.	.
064 HUNGARY	101	.	.	.	.	.	9	.	.	92
068 BULGARIA	28	.	.	28	.	.	.	.	.	.
357 B.I.O.T.	25	.	.	.	.	.	25	.	.	.
400 USA	196	.	139	9	.	.	48	.	.	.
412 MEXICO	153	.	.	.	153	.	.	.	.	.
732 JAPAN	49	.	.	.	.	.	34	.	.	15
1000 W O R L D	25134	306	4153	789	1979	4117	11931	1357	12	490
1010 INTRA-EC	18580	265	3457	460	1639	4016	7353	1299	1	90
1011 EXTRA-EC	6554	41	695	329	340	101	4579	58	11	400
1020 CLASS 1	6056	34	672	244	187	94	4449	58	11	307
1021 EFTA COUNTR.	246	11	5	18	9	.	173	19	11	1
1030 CLASS 2	313	7	20	7	153	7	118	.	.	.
1040 CLASS 3	185	.	3	78	.	.	12	.	.	92

Destination CTCI	Value 1000 ECU Valeurs									
	EUR 10	Deutschland	France	Italia	Nederland	Belg.-Lux.	UK	Ireland	Danmark	Ελλάδα
211.40										
004 RF ALLEMAGNE	810	.	55	78	14	.	.	.	4	659
005 ITALIE	7240	41	4825	.	.	.	583	.	.	1791
009 GRECE	668	12	378	196	82	.	.	.	.	.
040 PORTUGAL	106	.	17	7	70	.	12	.	.	.
042 ESPAGNE	5033	.	54	.	76	.	.	.	.	4903
058 RD.ALLEMANDE	156	.	.	.	.	.	.	.	.	156
1000 M O N D E	14699	119	5458	456	268	30	789	.	4	7575
1010 INTRA-CE	9056	53	5296	336	114	30	710	.	4	2513
1011 EXTRA-CE	5641	66	162	120	154	.	78	.	.	5061
1020 CLASSE 1	5327	57	71	116	146	.	32	.	.	4905
1021 A E L E	257	56	17	92	70	.	20	.	.	2
1030 CLASSE 2	148	.	91	3	8	.	46	.	.	.
1040 CLASSE 3	165	9	.	.	.	.	.	.	.	156
211.60 PEAUX LAINEES D'OVINS (SF ASTRAKAN),BRUTES										
NL: VENTILATION PAR PAYS INCOMPLETE POUR LES PEAUX D'AGNEAUX LAINEES, FRAICHES, SALEES OU SECHEES										
001 FRANCE	1904	186	.	67	163	73	1392	.	.	23
002 BELG.-LUXBG.	1750	384	672	.	551	.	83	60	.	.
003 PAYS-BAS	1455	859	197	51	.	167	169	.	12	.
004 RF ALLEMAGNE	2475	.	1506	93	121	68	382	7	143	155
005 ITALIE	5160	.	924	.	110	28	514	.	19	3565
006 ROYAUME-UNI	4152	93	506	34	537	240	.	2357	92	293
007 IRLANDE	102	.	.	.	.	.	102	.	.	.
009 GRECE	122	5	15	102	.	.	.	.	.	.
030 SUEDE	230	23	.	106	.	.	97	.	4	.
032 FINLANDE	534	.	.	8	.	.	487	.	14	25
036 SUISSE	102	66	.	.	17	.	19	.	.	.
042 ESPAGNE	6454	126	208	482	97	.	5119	.	22	400
043 ANDORRE	544	.	.	.	.	.	.	.	.	544
046 MALTE	187	.	.	.	.	.	.	.	.	187
048 YOUGOSLAVIE	6317	339	232	462	.	.	189	.	.	5095
052 TURQUIE	1198	84	.	.	50	.	138	.	.	926
058 RD.ALLEMANDE	114	.	.	.	.	.	.	.	.	114
060 POLOGNE	2416	1349	.	80	.	987	.	.	.	.
062 TCHECOSLOVAQ	1102	.	.	597	.	.	.	25	.	480
064 HONGRIE	3451	.	.	2415	.	.	.	.	5	1031
066 ROUMANIE	4510	.	19	663	.	.	.	.	.	3828
068 BULGARIE	2741	.	.	.	.	.	.	91	.	2650
720 CHINE	363	.	.	.	.	.	363	.	.	.
732 JAPON	143	.	.	.	.	.	143	.	.	.
1000 M O N D E	47953	3602	4296	5283	1649	1563	9363	2571	311	19315
1010 INTRA-CE	17201	1528	3819	347	1483	576	2722	2424	266	4036
1011 EXTRA-CE	30750	2074	477	4935	165	987	6640	147	45	15280
1020 CLASSE 1	15865	691	442	1117	164	.	6203	31	41	7176
1021 A E L E	956	141	.	115	17	.	608	31	19	25
1030 CLASSE 2	108	2	17	13	1	.	75	.	.	.
1040 CLASSE 3	14779	1381	19	3805	.	987	363	116	5	8103
211.70 PEAUX EPILEES, D'OVINS, BRUTES										
001 FRANCE	4241	.	.	1594	71	316	2233	27	.	.
002 BELG.-LUXBG.	1392	78	876	.	210	.	203	25	.	.
003 PAYS-BAS	4284	56	846	15	.	788	2106	473	.	.
004 RF ALLEMAGNE	6436	.	116	170	976	2343	2284	57	1	489
005 ITALIE	34023	374	3689	.	2317	5730	20190	1435	.	288
006 ROYAUME-UNI	3419	.	298	600	495	68	.	1957	.	1
007 IRLANDE	159	1	.	.	.	.	158	.	.	.
008 DANEMARK	346	.	.	2	.	.	344	.	.	.
009 GRECE	329	.	153	108	21	47	.	.	.	.
032 FINLANDE	144	.	.	22	.	.	101	21	.	.
036 SUISSE	203	.	.	73	.	.	26	95	9	.
040 PORTUGAL	411	.	12	.	41	.	358	.	.	.
042 ESPAGNE	8152	5	1475	384	188	96	5521	126	.	357
048 YOUGOSLAVIE	1031	.	.	.	134	164	.	.	.	733
052 TURQUIE	1555	117	.	751	325	.	359	.	.	3
058 RD.ALLEMANDE	291	.	.	291	.	.	.	.	.	.
064 HONGRIE	670	.	.	.	.	.	22	.	.	648
068 BULGARIE	254	.	.	254	.	.	.	.	.	.
357 OCEAN IND.BR	131	.	.	.	.	.	131	.	.	.
400 ETATS-UNIS	442	.	195	21	.	.	223	.	3	.
412 MEXIQUE	475	.	.	.	475	.	.	.	.	.
732 JAPON	307	.	.	11	.	.	152	.	1	143
1000 M O N D E	69166	699	7878	4421	5259	9565	34645	4195	36	2668
1010 INTRA-CE	54633	509	5979	2489	4090	9293	27519	3974	1	779
1011 EXTRA-CE	14534	190	1899	1932	1169	273	7126	221	35	1889
1020 CLASSE 1	12414	183	1682	1264	694	259	6841	221	34	1236
1021 A E L E	908	61	12	97	47	.	566	95	30	.
1030 CLASSE 2	864	7	15	89	475	13	259	.	1	5
1040 CLASSE 3	1253	.	1	578	.	.	26	.	.	648

Tab. 1

Export

January - December 1983 Janvier - Décembre

Destination / SITC	Quantity 1000 kg / Quantités: EUR 10	Deutschland	France	Italia	Nederland	Belg.-Lux	UK	Ireland	Danmark	Ελλάδα
211.91 PARINGS AND OTHER WASTE OF LEATHER OR OF COMPOSITION OR PARCHMENT-DRESSED LEATHER, NOT SUITABLE FOR THE MANUFACTURE OF ARTICLES OF LEATHER; LEATHER DUST, POWDER AND FLOUR										
001 FRANCE	3995	2475	.	1421	70	22	7	.	.	.
002 BELG.-LUXBG.	4294	.	115	40	4137	.	2	.	.	.
003 NETHERLANDS	8585	6162	797	338	.	1270	.	.	18	.
004 FR GERMANY	19561	.	6386	5872	3818	1946	196	.	1343	.
005 ITALY	529	442	56	.	11	11	9	.	.	.
006 UTD. KINGDOM	3613	693	753	2027	10	62	.	68	.	.
042 SPAIN	825	64	166	447	45	23	80	.	.	.
662 PAKISTAN	789	12	.	26	379	.	372	.	.	.
740 HONG KONG	1695	245	15	1	1149	.	41	.	244	.
1000 W O R L D	46623	11659	8447	11008	9674	3371	769	68	1627	.
1010 INTRA-EC	40699	9807	6159	9714	8048	3325	217	68	1361	.
1011 EXTRA-EC	5924	1853	288	1294	1625	46	552	.	266	.
1020 CLASS 1	2655	1502	166	809	45	23	88	.	22	.
1021 EFTA COUNTR.	1623	1437	.	156	.	.	8	.	22	.
1030 CLASS 2	2755	279	98	74	1576	23	461	.	244	.
1040 CLASS 3	512	72	23	410	4	.	3	.	.	.
211.99 HIDES AND SKINS, N.E.S., RAW (FRESH, SALTED, DRIED, PICKLED OR LIMED), WHETHER OR NOT SPLIT										
001 FRANCE	643	2	.	17	.	.	624	.	.	.
002 BELG.-LUXBG.	263	1	200	.	5	.	57	.	.	.
003 NETHERLANDS	303	3	95	.	.	85	117	.	.	.
004 FR GERMANY	397	.	171	44	4	41	136	.	1	.
005 ITALY	5279	35	4563	.	26	.	670	.	11	.
006 UTD. KINGDOM	36	.	7	.	.	.	.	.	1	.
007 IRELAND	190	.	.	.	.	.	190	.	.	.
008 DENMARK	42	.	.	.	.	.	42	.	.	.
009 GREECE	407	.	.	.	.	.	407	.	.	.
036 SWITZERLAND	24	16	2	1	1	.	3	.	1	.
038 AUSTRIA	155	125	26	1	3	.	.	.	.	.
042 SPAIN	193	1	3	.	4	.	122	.	63	.
048 YUGOSLAVIA	875	.	.	19	.	.	.	.	.	856
390 SOUTH AFRICA	2	.	.	.	2	.	.	.	.	.
400 USA	61	15	34	10	.	1	1	.	.	.
728 SOUTH KOREA	93	.	.	.	.	82	11	.	.	.
732 JAPAN	69	.	.	.	.	.	69	.	.	.
1000 W O R L D	9192	200	5141	98	66	238	2505	.	88	856
1010 INTRA-EC	7561	42	5036	61	37	130	2242	.	13	.
1011 EXTRA-EC	1633	159	105	37	29	108	263	.	76	856
1020 CLASS 1	1488	157	105	35	29	1	230	.	75	856
1021 EFTA COUNTR.	283	141	67	2	24	.	37	.	12	.
1030 CLASS 2	119	.	.	2	.	84	32	.	1	.
212.01 MINK SKINS, RAW										
001 FRANCE	125	4	.	.	3	.	38	.	80	.
002 BELG.-LUXBG.	58	5	.	.	1	.	25	.	26	1
003 NETHERLANDS	79	5	5	2	.	32	24	.	11	.
004 FR GERMANY	545	.	5	.	44	.	109	.	387	.
005 ITALY	139	9	3	.	.	.	94	.	33	.
006 UTD. KINGDOM	150	.	.	1	74	.	.	7	68	.
008 DENMARK	48	12	4	.	31	.	.	1	.	.
009 GREECE	10	4	.	.	.	.	1	.	5	.
028 NORWAY	2	.	.	.	.	.	.	.	2	.
030 SWEDEN	26	.	.	.	.	.	1	.	25	.
032 FINLAND	45	.	.	.	.	.	.	2	43	.
036 SWITZERLAND	167	.	2	.	1	.	4	.	160	.
038 AUSTRIA	17	1	.	.	.	.	3	.	13	.
042 SPAIN	24	.	1	.	.	.	10	.	13	.
058 GERMAN DEM.R	4	.	.	.	.	.	.	.	4	.
400 USA	219	1	1	.	1	.	30	.	186	.
404 CANADA	78	.	.	.	.	.	14	.	64	.
720 CHINA	5	.	.	.	.	.	.	.	5	.
728 SOUTH KOREA	69	.	.	.	.	.	5	.	64	.
732 JAPAN	20	.	.	.	.	.	3	.	17	.
740 HONG KONG	68	.	.	.	.	.	18	.	50	.
800 AUSTRALIA	5	.	.	.	.	.	2	.	3	.
1000 W O R L D	1902	42	21	3	155	33	380	10	1257	1
1010 INTRA-EC	1154	40	17	3	153	33	290	8	609	1
1011 EXTRA-EC	748	2	4	.	2	.	90	2	648	.
1020 CLASS 1	601	2	4	.	2	.	66	2	525	.
1021 EFTA COUNTR.	257	1	2	.	1	.	8	2	243	.
1030 CLASS 2	138	.	.	.	.	.	24	.	114	.
1040 CLASS 3	9	.	.	.	.	.	.	.	9	.
212.09 OTHER FURSKINS, RAW										
001 FRANCE	283	24	.	26	.	140	50	3	40	.
002 BELG.-LUXBG.	2088	68	1732	128	130	.	21	.	9	.
003 NETHERLANDS	74	2	24	.	.	38	2	.	8	.
004 FR GERMANY	924	.	47	101	12	31	504	.	229	.
005 ITALY	427	23	46	.	.	.	294	.	64	.

Destination / CTCI	Value 1000 ECU / Valeurs: EUR 10	Deutschland	France	Italia	Nederland	Belg.-Lux.	UK	Ireland	Danmark	Ελλάδα
211.91 ROGNURES ET AUTRES DECHETS DE CUIR NATUREL										
001 FRANCE	524	260	.	247	12	3	2	.	.	.
002 BELG.-LUXBG.	226	.	30	4	189	.	3	.	.	.
003 PAYS-BAS	413	180	51	40	.	141	.	.	1	.
004 RF ALLEMAGNE	1583	.	245	879	270	90	37	.	62	.
005 ITALIE	409	350	24	.	9	12	14	.	.	.
006 ROYAUME-UNI	290	111	50	103	5	18	.	3	.	.
042 ESPAGNE	162	43	47	30	17	3	22	.	.	.
662 PAKISTAN	176	4	.	15	82	.	75	.	.	.
740 HONG-KONG	752	335	2	14	207	.	17	.	177	.
1000 M O N D E	5162	1476	522	1548	807	301	262	3	243	.
1010 INTRA-CE	3553	926	420	1319	487	274	60	3	64	.
1011 EXTRA-CE	1607	549	102	228	320	26	203	.	179	.
1020 CLASSE 1	331	142	48	87	17	3	31	.	3	.
1021 A E L E	136	96	1	27	.	.	9	.	3	.
1030 CLASSE 2	1138	350	31	86	303	24	167	.	177	.
1040 CLASSE 3	142	57	24	56	.	.	5	.	.	.
211.99 CUIRS ET PEAUX, NDA., BRUTS										
001 FRANCE	2054	52	.	200	.	.	1802	.	.	.
002 BELG.-LUXBG.	431	2	282	.	6	.	141	.	.	.
003 PAYS-BAS	656	66	97	.	.	283	208	.	.	.
004 RF ALLEMAGNE	2366	.	1502	162	107	70	523	.	2	.
005 ITALIE	8463	597	6207	.	.	.	1647	.	12	.
006 ROYAUME-UNI	131	.	33	4	93	.	.	.	1	.
007 IRLANDE	240	.	.	.	.	.	240	.	.	.
008 DANEMARK	173	3	.	.	.	.	170	.	.	.
009 GRECE	623	13	.	.	.	.	610	.	.	.
036 SUISSE	268	40	85	46	47	.	34	.	16	.
038 AUTRICHE	324	270	27	24	3	.	.	.	.	.
042 ESPAGNE	830	23	164	.	424	.	198	.	21	.
048 YOUGOSLAVIE	587	.	.	75	.	.	.	.	.	512
390 AFR. DU SUD	113	.	.	.	113	.	.	.	.	.
400 ETATS-UNIS	228	11	76	42	.	77	22	.	.	.
728 COREE DU SUD	339	.	.	.	.	206	133	.	.	.
732 JAPON	114	1	33	8	.	.	72	.	.	.
1000 M O N D E	18409	1098	8571	649	796	707	5988	.	90	512
1010 INTRA-CE	15138	736	8121	366	205	353	5342	.	15	.
1011 EXTRA-CE	3271	363	451	282	590	354	644	.	75	512
1020 CLASSE 1	2711	357	448	236	590	77	424	.	65	512
1021 A E L E	791	310	163	104	54	.	116	.	44	.
1030 CLASSE 2	508	.	3	44	.	231	220	.	10	.
212.01 PEAUX DE VISON BRUTES										
001 FRANCE	30087	1068	.	47	257	.	9175	.	19540	.
002 BELG.-LUXBG.	15777	1932	.	.	68	.	6974	.	6609	194
003 PAYS-BAS	10175	479	187	64	.	2027	5153	.	2265	.
004 RF ALLEMAGNE	118371	.	228	159	3909	5	23248	.	90822	.
005 ITALIE	33272	2710	659	.	49	.	21749	.	8105	.
006 ROYAUME-UNI	31780	1	1	134	16124	16	.	1453	14051	.
008 DANEMARK	11978	2298	765	54	8796	.	36	29	.	.
009 GRECE	3223	2111	10	9	103	11	365	.	614	.
028 NORVEGE	335	.	.	.	.	.	.	.	335	.
030 SUEDE	6622	.	.	.	.	.	281	.	6341	.
032 FINLANDE	11124	11	58	.	.	.	.	386	10669	.
036 SUISSE	41047	55	451	.	212	.	1027	.	39302	.
038 AUTRICHE	3808	159	.	.	.	.	598	.	3051	.
042 ESPAGNE	5410	141	169	.	.	.	1838	.	3262	.
058 RD.ALLEMANDE	773	.	.	.	.	.	.	.	773	.
400 ETATS-UNIS	59929	166	357	.	373	19	6995	.	52019	.
404 CANADA	16263	55	.	.	33	.	2685	.	13490	.
720 CHINE	1081	.	.	.	.	.	.	.	1081	.
728 COREE DU SUD	15479	13	.	.	.	.	1450	.	14016	.
732 JAPON	4122	.	.	.	.	.	392	.	3730	.
740 HONG-KONG	16569	.	25	.	.	.	4835	.	11709	.
800 AUSTRALIE	489	.	3	.	.	.	140	.	346	.
1000 M O N D E	437957	11226	2914	468	29923	2078	86974	1869	302311	194
1010 INTRA-CE	254673	10598	1850	468	29306	2060	66704	1483	142010	194
1011 EXTRA-CE	183286	628	1064	.	618	19	20270	386	160301	.
1020 CLASSE 1	149203	612	1039	.	618	19	13984	386	132545	.
1021 A E L E	62936	225	509	.	212	.	1906	386	59698	.
1030 CLASSE 2	32126	13	25	.	.	.	6284	.	25804	.
1040 CLASSE 3	1958	4	.	.	.	.	2	.	1952	.
212.09 AUTRES PELLETERIES BRUTES										
001 FRANCE	9957	1352	.	92	.	370	4574	6	3563	.
002 BELG.-LUXBG.	6181	900	1900	130	332	.	2024	.	895	.
003 PAYS-BAS	1415	150	32	.	.	298	293	.	642	.
004 RF ALLEMAGNE	55381	.	3371	265	362	209	33272	4	17898	.
005 ITALIE	31434	2451	580	.	.	8	22863	.	5532	.

Destination SITC	Quantity 1000 kg Quantités									
	EUR 10	Deutschland	France	Italia	Nederland	Belg.-Lux.	UK	Ireland	Danmark	Ελλάδα
212.09										
006 UTD. KINGDOM	114	4	20	1	39	.	.	17	33	.
008 DENMARK	29	3	.	.	7	.	14	5	.	.
009 GREECE	13	7	.	.	.	.	1	.	5	.
028 NORWAY	50	.	.	.	.	.	3	.	47	.
030 SWEDEN	49	.	.	.	.	.	11	.	38	.
032 FINLAND	88	1	.	.	.	.	5	5	77	.
036 SWITZERLAND	257	2	4	2	4	.	45	.	200	.
038 AUSTRIA	14	2	.	.	.	.	7	.	5	.
040 PORTUGAL	148	.	133	.	.	15	.	.	.	.
042 SPAIN	235	5	98	.	.	3	97	.	32	.
048 YUGOSLAVIA	90	.	.	.	.	90	.	.	.	.
058 GERMAN DEM.R	3	.	.	.	.	1	2	.	.	.
062 CZECHOSLOVAK	41	.	.	.	.	26	15	.	.	.
064 HUNGARY	5	.	.	.	.	.	.	.	5	.
400 USA	420	6	279	28	.	2	13	.	92	.
404 CANADA	149	1	.	.	.	.	53	.	95	.
406 GREENLAND	4	.	.	.	.	.	.	.	4	.
508 BRAZIL	59	1	58	.	.	.	.	.	.	.
524 URUGUAY	7	4	3	.	.	.	.	.	.	.
528 ARGENTINA	4	.	.	.	.	.	.	.	4	.
664 INDIA	43	.	42	.	.	.	1	.	.	.
720 CHINA	117	2	.	.	.	102	4	.	9	.
724 NORTH KOREA	2	.	.	.	.	.	.	.	2	.
728 SOUTH KOREA	1516	.	1045	.	17	296	27	.	133	.
732 JAPAN	273	.	56	.	.	2	30	.	185	.
740 HONG KONG	100	.	.	.	.	57	9	.	34	.
743 MACAO	3	.	.	.	.	.	.	.	3	.
800 AUSTRALIA	10	.	2	.	.	1	4	.	3	.
804 NEW ZEALAND	15	.	9	.	.	1	5	.	.	.
1000 WORLD	7701	153	3614	288	209	822	1231	29	1355	.
1010 INTRA-EC	3954	131	1870	257	188	208	889	24	387	.
1011 EXTRA-EC	3746	23	1743	31	21	613	342	5	968	.
1020 CLASS 1	1800	16	580	31	4	114	276	5	774	.
1021 EFTA COUNTR.	608	4	137	3	4	15	72	5	368	.
1030 CLASS 2	1777	5	1163	.	17	370	44	.	178	.
1040 CLASS 3	169	2	.	.	.	129	22	.	16	.
222.10 GROUNDNUTS (PEANUTS), GREEN, WHETHER OR NOT SHELLED										
001 FRANCE	959	47	.	.	512	5	395	.	.	.
002 BELG.-LUXBG.	780	24	69	2	685	.	.	.	.	.
003 NETHERLANDS	3532	1708	98	50	.	311	1365	.	.	.
004 FR GERMANY	4254	.	2	51	3873	181	147	.	.	.
005 ITALY	1202	954	50	.	198	.	.	.	.	.
006 UTD. KINGDOM	1654	46	.	.	1582	14	.	12	.	.
007 IRELAND	137	7	.	.	6	.	124	.	.	.
008 DENMARK	925	807	.	.	117	1	.	.	.	.
028 NORWAY	95	36	.	.	52	.	7	.	.	.
030 SWEDEN	433	314	.	.	119	.	.	.	.	.
032 FINLAND	279	91	.	.	93	.	95	.	.	.
036 SWITZERLAND	88	1	.	4	43	.	40	.	.	.
038 AUSTRIA	629	509	.	.	120	.	.	.	.	.
042 SPAIN	118	.	.	.	118	.	.	.	.	.
048 YUGOSLAVIA	781	.	.	74	707	.	.	.	.	.
058 GERMAN DEM.R	156	.	.	.	156	.	.	.	.	.
062 CZECHOSLOVAK	549	34	.	.	515	.	.	.	.	.
390 SOUTH AFRICA	311	.	.	.	.	.	311	.	.	.
458 GUADELOUPE	164	.	164	.	.	.	.	.	.	.
462 MARTINIQUE	210	.	210	.	.	.	.	.	.	.
628 JORDAN	105	.	.	.	.	.	105	.	.	.
1000 WORLD	17622	4591	642	183	8964	567	2650	12	13	.
1010 INTRA-EC	13470	3592	218	103	6973	541	2031	12	.	.
1011 EXTRA-EC	4151	999	424	80	1991	25	619	.	13	.
1020 CLASS 1	2861	952	.	80	1298	25	493	.	13	.
1021 EFTA COUNTR.	1551	952	.	4	441	.	143	.	11	.
1030 CLASS 2	585	14	423	.	21	.	126	.	1	.
1040 CLASS 3	707	34	.	.	673	.	.	.	.	.
222.20 SOYA BEANS										
001 FRANCE	15340	12	.	.	13037	2245	46	.	.	.
002 BELG.-LUXBG.	22326	39	97	.	22184	.	3	.	3	.
003 NETHERLANDS	4294	4053	102	.	.	137	.	.	2	.
004 FR GERMANY	36197	.	18	7	36164	8	.	.	.	.
006 UTD. KINGDOM	18697	.	.	.	18445	.	.	252	.	.
007 IRELAND	7260	.	.	.	7224	.	36	.	.	.
008 DENMARK	11005	5018	1	.	5986	.	.	.	.	.
030 SWEDEN	173	84	.	.	7	.	81	.	1	.
032 FINLAND	4271	1643	.	.	2625	.	1	.	2	.
036 SWITZERLAND	375	230	2	.	128	.	15	.	.	.
038 AUSTRIA	851	645	.	.	206	.	.	.	.	.
040 PORTUGAL	4684	.	15	.	4669	.	.	.	.	.
1000 WORLD	125996	11895	267	7	110947	2390	219	252	19	.

Destination CTCI	Value 1000 ECU Valeurs									
	EUR 10	Deutschland	France	Italia	Nederland	Belg.-Lux.	UK	Ireland	Danmark	Ελλάδα
212.09										
006 ROYAUME-UNI	8485	204	197	68	4260	5	.	818	2933	.
008 DANEMARK	2817	321	6	.	1469	3	835	183	.	.
009 GRECE	1191	753	9	1	24	78	83	.	243	.
028 NORVEGE	3149	.	.	2	.	.	72	.	3075	.
030 SUEDE	3165	.	.	.	.	.	518	.	2647	.
032 FINLANDE	6504	16	.	10	.	.	206	316	5954	.
036 SUISSE	23077	449	412	153	551	1	3370	.	18141	.
038 AUTRICHE	1140	104	.	.	.	.	583	.	453	.
040 PORTUGAL	157	.	135	.	.	22	.	.	.	.
042 ESPAGNE	12452	449	1169	.	.	9	8277	.	2546	.
048 YOUGOSLAVIE	250	.	.	.	.	247	.	.	3	.
058 RD.ALLEMANDE	130	.	.	.	.	35	95	.	.	.
062 TCHECOSLOVAQ	647	.	.	.	.	71	576	.	.	.
064 HONGRIE	192	28	.	.	.	.	3	.	161	.
400 ETATS-UNIS	14788	761	847	83	6	35	1342	.	11706	6
404 CANADA	12197	106	11	33	.	6	4244	.	7797	.
406 GROENLAND	141	.	.	.	.	.	.	.	141	.
508 BRESIL	245	10	235	.	.	.	.	.	.	.
524 URUGUAY	253	240	13	.	.	.	.	.	.	.
528 ARGENTINE	282	.	.	.	.	.	.	.	282	.
664 INDE	275	2	149	.	.	.	124	.	.	.
720 CHINE	1632	10	.	.	.	384	470	.	768	.
724 COREE DU NRD	197	.	.	.	.	.	.	.	197	.
728 COREE DU SUD	18178	.	3079	1	67	972	2319	.	11740	.
732 JAPON	20321	.	198	35	.	26	4039	.	16023	.
740 HONG-KONG	4124	14	39	2	.	269	980	.	2820	.
743 MACAO	219	.	.	.	.	.	.	.	219	.
800 AUSTRALIE	344	3	11	.	.	23	165	.	142	.
804 NOUV.ZELANDE	267	.	49	.	.	5	213	.	.	.
1000 MONDE	241626	8326	12501	677	7070	3128	91857	1329	116532	6
1010 INTRA-CE	116911	6130	6096	557	6447	971	63993	1011	31706	.
1011 EXTRA-CE	124715	2196	6405	321	623	2158	27863	318	84825	6
1020 CLASSE 1	97946	1889	2833	318	556	373	23163	318	68490	6
1021 A E L E	37228	569	547	166	551	24	4784	318	30269	.
1030 CLASSE 2	23956	265	3572	3	67	1295	3545	.	15209	.
1040 CLASSE 3	2812	42	.	.	.	489	1155	.	1126	.
222.10 ARACHIDES NON GRILLEES, DECORTIQU. OU NON										
001 FRANCE	972	48	.	.	544	7	373	.	.	.
002 BELG.-LUXBG.	848	35	37	5	771	.	.	.	.	.
003 PAYS-BAS	2404	976	88	22	.	202	1116	.	.	.
004 RF ALLEMAGNE	3275	.	2	91	2919	197	66	.	.	.
005 ITALIE	1640	1349	60	.	231	.	.	.	.	.
006 ROYAUME-UNI	1306	43	.	.	1248	9	.	6	.	.
007 IRLANDE	147	9	.	.	9	.	129	.	.	.
008 DANEMARK	954	791	.	.	162	1	.	.	.	.
028 NORVEGE	123	55	.	.	55	.	12	.	1	.
030 SUEDE	536	383	.	.	153	.	.	.	.	.
032 FINLANDE	422	113	.	.	173	.	136	.	.	.
036 SUISSE	128	1	1	8	58	.	60	.	.	.
038 AUTRICHE	502	381	.	.	121	.	.	.	.	.
042 ESPAGNE	117	.	.	.	117	.	.	.	.	.
048 YOUGOSLAVIE	889	.	.	78	811	.	.	.	.	.
058 RD.ALLEMANDE	104	.	.	.	104	.	.	.	.	.
062 TCHECOSLOVAQ	722	74	.	.	648	.	.	.	.	.
390 AFR. DU SUD	336	.	.	.	.	.	336	.	.	.
458 GUADELOUPE	176	.	176	.	.	.	.	.	.	.
462 MARTINIQUE	215	.	215	.	.	.	.	.	.	.
628 JORDANIE	165	.	.	.	.	.	165	.	.	.
1000 MONDE	16319	4273	635	207	8204	491	2468	6	35	.
1010 INTRA-CE	11600	3250	186	118	5882	473	1685	6	.	.
1011 EXTRA-CE	4717	1022	449	88	2321	18	784	.	35	.
1020 CLASSE 1	3217	933	1	88	1543	18	600	.	34	.
1021 A E L E	1767	933	1	8	585	.	208	.	32	.
1030 CLASSE 2	674	15	448	.	26	.	184	.	1	.
1040 CLASSE 3	826	74	.	.	752	.	.	.	.	.
222.20 FEVES DE SOJA										
001 FRANCE	5007	11	.	.	4259	705	32	.	.	.
002 BELG.-LUXBG.	6576	22	69	.	6481	.	2	.	2	.
003 PAYS-BAS	1236	1160	35	.	.	38	.	.	3	.
004 RF ALLEMAGNE	10359	.	16	8	10329	6	.	.	.	.
006 ROYAUME-UNI	6168	.	.	.	6062	.	.	106	.	.
007 IRLANDE	2532	.	.	.	2515	.	17	.	.	.
008 DANEMARK	3700	1807	2	.	1891	.	.	.	.	.
030 SUEDE	102	52	.	.	5	.	44	.	1	.
032 FINLANDE	1163	472	.	.	689	.	.	.	2	.
036 SUISSE	254	163	1	.	76	.	14	.	.	.
038 AUTRICHE	433	367	.	.	66	.	.	.	.	.
040 PORTUGAL	1935	.	8	.	1927	.	.	.	.	.
1000 MONDE	39772	4155	163	8	34436	749	128	106	27	.

Tab. 1

Export

January - December 1983 Janvier - Décembre

Destination	Quantity	1000 kg								Quantités
SITC	EUR 10	Deutschland	France	Italia	Nederland	Belg.-Lux.	UK	Ireland	Danmark	Ελλάδα
222.20										
1010 INTRA-EC	115205	9179	241	7	103045	2390	85	252	6	.
1011 EXTRA-EC	10791	2716	25	.	7902	.	135	.	13	.
1020 CLASS 1	10532	2716	17	.	7689	.	97	.	13	.
1021 EFTA COUNTR.	10473	2690	17	.	7656	.	97	.	13	.
1030 CLASS 2	259	.	8	.	213	.	38	.	.	.
222.30 COTTON SEEDS										
1000 W O R L D	178	.	.	.	.	20	36	45	77	.
1010 INTRA-EC	101	.	.	.	.	20	36	45	.	.
1011 EXTRA-EC	77	.	.	.	.	.	.	.	77	.
222.40 SUNFLOWER SEEDS										
001 FRANCE	716	49	.	44	306	284	20	.	13	.
002 BELG.-LUXBG.	114611	49	114093	.	469	.	.	.	.	.
003 NETHERLANDS	263730	95	263537	.	.	97	1	.	.	.
004 FR GERMANY	342864	.	341645	.	1164	50	3	.	2	.
005 ITALY	31267	1	31263	.	3	.	.	.	.	.
006 UTD. KINGDOM	15246	.	15192	.	48	6	.	.	.	.
007 IRELAND	424	.	.	.	411	.	13	.	.	.
008 DENMARK	681	606	.	.	28	37	8	.	.	.
009 GREECE	3290	.	3286	.	4	.	.	.	.	.
028 NORWAY	462	53	.	.	.	.	.	.	409	.
030 SWEDEN	269	236	.	.	4	.	.	.	29	.
036 SWITZERLAND	129	84	.	.	45	.	.	.	.	.
038 AUSTRIA	280	164	.	.	116	.	.	.	.	.
330 ANGOLA	2428	.	.	.	2428	.	.	.	.	.
390 SOUTH AFRICA	3789	.	.	.	3789	.	.	.	.	.
1000 W O R L D	780298	1348	769022	52	8881	474	50	.	467	6
1010 INTRA-EC	772829	803	769016	44	2433	473	45	.	15	.
1011 EXTRA-EC	7469	543	5	9	6447	1	6	.	452	6
1020 CLASS 1	5022	543	.	1	4017	1	3	.	451	6
1021 EFTA COUNTR.	1191	538	.	.	199	.	3	.	451	.
1030 CLASS 2	2448	.	5	8	2431	.	3	.	1	.
222.50 SESAME (SESAMUM) SEEDS										
001 FRANCE	231	23	.	.	186	13	.	.	9	.
002 BELG.-LUXBG.	249	8	.	2	233	.	.	.	.	6
003 NETHERLANDS	6390	48	6319	.	.	23	.	.	.	.
004 FR GERMANY	800	.	15	.	772	4	.	.	6	3
008 DENMARK	103	93	.	.	10	.	.	.	.	.
036 SWITZERLAND	159	31	3	2	117	5	.	.	.	1
038 AUSTRIA	126	51	.	.	75	.	.	.	.	.
1000 W O R L D	8465	308	6383	35	1540	57	48	.	58	36
1010 INTRA-EC	7877	190	6353	2	1227	40	17	.	18	30
1011 EXTRA-EC	573	118	31	18	313	17	31	.	39	6
1020 CLASS 1	503	115	30	2	279	17	16	.	38	6
1021 EFTA COUNTR.	383	111	8	2	215	5	3	.	38	1
222.60 RAPE AND COLZA SEEDS										
001 FRANCE	30048	14334	.	.	1316	233	9433	.	4732	.
002 BELG.-LUXBG.	27800	9213	17192	.	1383	.	12	.	.	.
003 NETHERLANDS	208906	22410	129509	.	.	1495	10290	.	45202	.
004 FR GERMANY	677924	.	465212	67	10655	1211	85368	4	115407	.
005 ITALY	22101	5400	16675	.	26	.	.	.	.	.
006 UTD. KINGDOM	124947	21261	14483	.	1549	10	.	5001	82643	.
007 IRELAND	138	.	.	.	11	.	127	.	.	.
008 DENMARK	213	122	43	.	40	4	4	.	.	.
028 NORWAY	134	.	51	.	.	.	83	.	.	.
030 SWEDEN	225	8	.	.	.	.	13	.	204	.
036 SWITZERLAND	352	174	153	10	14	.	1	.	.	.
038 AUSTRIA	163	95	.	.	63	5	.	.	.	.
042 SPAIN	809	2	3	.	790	14	.	.	.	.
062 CZECHOSLOVAK	6517	10	6507	.	.	.	.	.	.	.
204 MOROCCO	8249	.	.	.	.	.	.	.	8249	.
390 SOUTH AFRICA	624	7	.	.	80	.	537	.	.	.
706 SINGAPORE	260	.	.	.	260	.	.	.	.	.
1000 W O R L D	1110010	73143	649855	79	16524	2979	105949	5005	256475	1
1010 INTRA-EC	1092094	72742	643114	67	14980	2952	105250	5005	247984	.
1011 EXTRA-EC	17918	402	6741	12	1545	27	699	.	8491	1
1020 CLASS 1	2664	296	209	10	1238	19	686	.	206	.
1021 EFTA COUNTR.	1187	278	204	10	338	5	146	.	206	.
1030 CLASS 2	8605	.	.	2	306	8	4	.	8284	1
1040 CLASS 3	6649	106	6532	.	.	.	10	.	1	.
223.10 COPRA										
1000 W O R L D	1	.	1	.	.	.	.	.	.	.
1011 EXTRA-EC	1	.	1	.	.	.	.	.	.	.

Destination	Value	1000 ECU								Valeurs
CTCI	EUR 10	Deutschland	France	Italia	Nederland	Belg.-Lux.	UK	Ireland	Danmark	Ελλάδα
222.20										
1010 INTRA-CE	35635	3033	145	8	31538	749	51	106	5	.
1011 EXTRA-CE	4138	1122	19	.	2898	.	77	.	22	.
1020 CLASSE 1	4003	1122	9	.	2792	.	58	.	22	.
1021 A E L E	3961	1097	9	.	2775	.	58	.	22	.
1030 CLASSE 2	134	.	9	.	106	.	19	.	.	.
222.30 GRAINES DE COTON										
1000 M O N D E	45	.	.	.	.	8	10	8	19	.
1010 INTRA-CE	26	.	.	.	.	8	10	8	.	.
1011 EXTRA-CE	19	.	.	.	.	.	.	.	19	.
222.40 GRAINES DE TOURNESOL										
001 FRANCE	482	31	.	141	162	120	22	.	6	.
002 BELG.-LUXBG.	61531	38	61224	.	269	.	.	.	.	.
003 PAYS-BAS	145615	99	145461	.	.	53	2	.	.	.
004 RF ALLEMAGNE	189271	.	188532	.	704	29	2	.	4	.
005 ITALIE	17921	2	17915	.	4	.	.	.	.	.
006 ROYAUME-UNI	8309	.	8274	.	32	3	.	.	.	.
007 IRLANDE	148	.	.	.	128	.	17	.	.	.
008 DANEMARK	415	363	.	.	23	19	10	.	.	.
009 GRECE	1804	.	1787	.	17	.	.	.	.	.
028 NORVEGE	356	33	.	.	.	.	.	.	323	.
030 SUEDE	181	147	.	.	5	.	.	.	29	.
036 SUISSE	143	101	.	.	41	.	.	.	1	.
038 AUTRICHE	196	129	.	.	67	.	.	.	.	.
330 ANGOLA	920	.	.	.	920	.	.	.	.	.
390 AFR. DU SUD	1042	.	.	.	1042	.	.	.	.	.
1000 M O N D E	428440	948	423209	148	3453	225	63	.	384	10
1010 INTRA-CE	425496	533	423193	141	1340	225	53	.	11	.
1011 EXTRA-CE	2945	414	16	8	2113	1	10	.	373	10
1020 CLASSE 1	1992	414	.	1	1191	1	3	.	372	10
1021 A E L E	915	410	.	.	131	.	3	.	371	.
1030 CLASSE 2	954	.	16	7	923	.	7	.	1	.
222.50 GRAINES DE SEZAME										
001 FRANCE	346	34	.	.	275	20	.	.	17	.
002 BELG.-LUXBG.	278	15	1	2	256	.	.	.	.	4
003 PAYS-BAS	3080	91	2962	.	.	27	.	.	.	.
004 RF ALLEMAGNE	1071	.	36	.	1014	7	.	.	8	6
008 DANEMARK	179	167	.	.	12	.	.	.	.	.
036 SUISSE	199	41	7	4	137	9	.	.	.	1
038 AUTRICHE	207	90	.	.	117	.	.	.	.	.
1000 M O N D E	5987	535	3070	58	2006	87	68	.	113	50
1010 INTRA-CE	5126	336	3029	2	1590	55	34	.	38	42
1011 EXTRA-CE	831	198	41	28	416	32	34	.	74	8
1020 CLASSE 1	737	189	40	4	375	32	17	.	72	8
1021 A E L E	574	180	13	4	293	9	3	.	71	1
222.60 GRAINES DE NAVETTE ET DE COLZA										
001 FRANCE	16071	7734	.	.	668	114	5054	.	2501	.
002 BELG.-LUXBG.	13245	4787	7971	.	470	.	17	.	.	.
003 PAYS-BAS	101354	11786	60264	.	.	720	5705	.	22879	.
004 RF ALLEMAGNE	325526	.	215873	57	4940	499	46335	6	57814	.
005 ITALIE	9485	1213	8261	.	11	.	.	.	.	.
006 ROYAUME-UNI	63576	10971	8198	.	760	8	.	2469	41170	.
007 IRLANDE	264	.	.	.	5	.	259	.	.	.
008 DANEMARK	337	199	117	.	17	1	3	.	.	.
028 NORVEGE	182	.	100	.	.	.	82	.	.	.
030 SUEDE	341	5	.	.	.	.	17	.	319	.
036 SUISSE	685	235	435	6	5	.	2	.	.	.
038 AUTRICHE	151	126	.	.	23	2	.	.	.	.
042 ESPAGNE	289	2	4	.	278	5	.	.	.	.
062 TCHECOSLOVAQ	2070	29	2041	.	.	.	.	.	.	.
204 MAROC	2158	.	.	.	.	.	.	.	2158	.
390 AFR. DU SUD	352	4	.	.	36	.	312	.	.	.
706 SINGAPOUR	107	.	.	.	107	.	.	.	.	.
1000 M O N D E	536713	37192	303347	67	7469	1352	57887	2477	126921	1
1010 INTRA-CE	529868	36690	300684	57	6870	1342	57385	2477	124363	.
1011 EXTRA-CE	6844	502	2663	10	599	10	501	.	2558	1
1020 CLASSE 1	2248	394	579	8	472	7	465	.	323	.
1021 A E L E	1501	367	535	8	116	2	150	.	323	.
1030 CLASSE 2	2370	.	.	2	127	3	2	.	2235	1
1040 CLASSE 3	2225	107	2084	.	.	.	34	.	.	.
223.10 COPRAH										
1000 M O N D E	1	.	1	.	.	.	.	.	.	.
1011 EXTRA-CE	1	.	1	.	.	.	.	.	.	.

Destination / SITC	Quantity 1000 kg / Quantités: EUR 10	Deutschland	France	Italia	Nederland	Belg.-Lux.	UK	Ireland	Danmark	Ελλάδα
223.20 PALM NUTS AND PALM KERNELS										
1000 WORLD	60	4	.	.	55	1	.	.	.	.
1010 INTRA-EC	59	3	.	.	55	1	.	.	.	.
1011 EXTRA-EC	1	1	.	.	.	.	.	.	.	.
223.40 LINSEED										
001 FRANCE	5020	38	.	.	1496	3486	.	.	.	.
002 BELG.-LUXBG.	13440	56	12654	.	592	.	138	.	.	.
003 NETHERLANDS	3234	100	138	.	.	2952	40	.	4	.
004 FR GERMANY	12084	.	710	.	1226	9866	280	.	.	.
005 ITALY	2402	5	408	.	.	1971	18	.	.	.
006 UTD. KINGDOM	310	18	15	.	117	136	.	24	.	.
008 DENMARK	6311	210	.	.	48	6053	.	.	.	.
036 SWITZERLAND	548	151	10	.	119	268	.	.	.	.
038 AUSTRIA	725	234	.	.	124	367	.	.	.	.
042 SPAIN	783	11	209	.	.	563	.	.	.	.
060 POLAND	82	.	.	.	82	.	.	.	.	.
066 ROMANIA	1662	2	.	.	.	1660	.	.	.	.
1000 WORLD	47380	919	14166	24	4228	27386	537	24	96	.
1010 INTRA-EC	42912	426	13925	22	3527	24463	520	24	5	.
1011 EXTRA-EC	4469	493	241	2	701	2924	17	.	91	.
1020 CLASS 1	2555	476	238	.	504	1244	2	.	91	.
1021 EFTA COUNTR.	1711	457	29	.	477	657	.	.	91	.
1040 CLASS 3	1820	11	.	.	148	1661	.	.	.	.
223.50 CASTOR OIL SEEDS										
1000 WORLD	21	5	14	.	.	.	.	.	1	1
1010 INTRA-EC	6	5	.	.	.	.	.	.	.	1
1011 EXTRA-EC	15	.	14	.	.	.	.	.	1	.
223.80 OIL SEEDS AND OLEAGINOUS FRUIT, N.E.S.										
001 FRANCE	8958	188	.	146	4802	3752	50	.	20	.
002 BELG.-LUXBG.	1413	16	42	7	1345	.	.	.	.	3
003 NETHERLANDS	991	219	286	.	.	207	84	.	195	.
004 FR GERMANY	8124	.	129	26	5941	89	198	.	1729	10
005 ITALY	338	37	231	.	32	38	.	.	.	.
006 UTD. KINGDOM	852	7	.	6	450	19	.	360	5	5
008 DENMARK	1191	929	3	.	230	2	27	.	.	.
009 GREECE	242	10	15	.	207	3	7	.	.	.
028 NORWAY	112	43	.	.	52	.	2	.	15	.
030 SWEDEN	825	714	.	.	82	1	18	.	10	.
032 FINLAND	319	157	.	.	51	100	11	.	.	.
036 SWITZERLAND	639	118	36	36	431	6	10	.	.	.
038 AUSTRIA	1436	256	1	.	1034	9	1	.	135	.
042 SPAIN	378	4	157	.	203	2	12	.	.	.
400 USA	1453	21	1	1	1375	.	55	.	.	.
404 CANADA	405	10	.	.	305	.	87	.	.	3
528 ARGENTINA	102	100	2	.	.	.	.	.	.	.
732 JAPAN	84	.	.	.	84	.	.	.	.	.
1000 WORLD	29043	3265	969	230	16890	4342	761	360	2173	53
1010 INTRA-EC	22163	1406	705	187	13018	4110	410	360	1949	18
1011 EXTRA-EC	6881	1859	263	43	3873	233	351	.	224	35
1020 CLASS 1	6052	1380	212	38	3766	126	288	.	221	23
1021 EFTA COUNTR.	3467	1291	39	36	1718	115	50	.	218	.
1030 CLASS 2	596	252	45	5	106	107	65	.	4	12
1040 CLASS 3	234	227	6	.	1	.	.	.	.	.
223.90 FLOURS OR MEALS OF OIL SEEDS OR OLEAGINOUS FRUIT, NON-DEFATTED (EXCLUDING MUSTARD FLOUR)										
001 FRANCE	966	294	.	66	30	41	524	.	.	11
002 BELG.-LUXBG.	942	419	47	.	192	.	254	.	.	30
003 NETHERLANDS	2056	1288	375	.	.	32	214	.	139	8
004 FR GERMANY	1980	.	462	329	696	40	392	.	.	61
005 ITALY	600	586	5	.	5	1	2	.	.	1
006 UTD. KINGDOM	1375	.	661	.	1	2	.	579	.	132
007 IRELAND	761	2	.	.	.	.	759	.	.	.
008 DENMARK	768	627	.	.	20	3	118	.	.	.
030 SWEDEN	965	151	.	.	.	1	418	.	388	7
036 SWITZERLAND	945	196	138	4	70	3	533	.	1	.
038 AUSTRIA	641	263	.	366	1	6	.	.	.	5
042 SPAIN	321	16	25	4	10	1	265	.	.	.
046 MALTA	73	.	.	.	.	.	.	.	.	73
048 YUGOSLAVIA	331	16	.	78	.	.	.	.	.	237
334 ETHIOPIA	700	.	700	.	.	.	.	.	.	.
400 USA	106	41	.	.	.	.	14	.	.	51
636 KUWAIT	66	.	.	.	.	.	66	.	.	.
1000 WORLD	14467	4095	2571	575	1148	131	3874	579	532	662
1010 INTRA-EC	9503	3228	1550	395	944	119	2305	579	139	244
1011 EXTRA-EC	4964	867	1021	481	204	11	1569	.	393	418
1020 CLASS 1	3745	831	200	456	85	11	1371	.	393	398
1021 EFTA COUNTR.	2760	703	160	374	75	10	1025	.	393	20

Destination / CTCI	Value 1000 ECU / Valeurs: EUR 10	Deutschland	France	Italia	Nederland	Belg.-Lux.	UK	Ireland	Danmark	Ελλάδα
223.20 NOIX ET AMANDES DE PALMISTE										
1000 MONDE	26	8	.	.	16	2	.	.	.	.
1010 INTRA-CE	23	5	.	.	16	2	.	.	.	.
1011 EXTRA-CE	3	3	.	.	.	.	.	.	.	.
223.40 GRAINES DE LIN										
001 FRANCE	3549	42	.	.	1468	2039	.	.	.	.
002 BELG.-LUXBG.	4101	39	3556	.	443	.	63	.	.	.
003 PAYS-BAS	1221	44	39	.	.	1118	17	.	3	.
004 RF ALLEMAGNE	4735	.	389	.	460	3779	107	.	.	.
005 ITALIE	807	14	141	.	.	645	7	.	.	.
006 ROYAUME-UNI	208	54	10	.	51	90	.	3	.	.
008 DANEMARK	1980	91	.	.	20	1869	.	.	.	.
036 SUISSE	366	207	2	.	36	121	.	.	.	.
038 AUTRICHE	464	254	.	.	62	148	.	.	.	.
042 ESPAGNE	315	37	80	.	.	198	.	.	.	.
060 POLOGNE	105	.	.	.	105	.	.	.	.	.
066 ROUMANIE	1061	2	.	.	.	1059	.	.	.	.
1000 MONDE	19438	894	4228	14	2906	11092	225	3	76	.
1010 INTRA-CE	16646	284	4135	12	2464	9539	206	3	3	.
1011 EXTRA-CE	2791	610	93	2	441	1553	19	.	73	.
1020 CLASSE 1	1449	596	89	.	206	484	2	.	72	.
1021 A E L E	1106	552	9	.	194	279	.	.	72	.
1040 CLASSE 3	1251	5	.	.	186	1060	.	.	.	.
223.50 GRAINES DE RICIN										
1000 MONDE	64	3	57	.	.	.	.	.	2	2
1010 INTRA-CE	5	3	.	.	.	.	.	.	.	2
1011 EXTRA-CE	59	.	57	.	.	.	.	.	2	.
223.80 GRAINES ET FRUITS OLEAGINEUX, NDA.										
001 FRANCE	5195	254	.	412	2554	1925	39	.	11	.
002 BELG.-LUXBG.	889	52	47	10	774	.	2	.	.	4
003 PAYS-BAS	794	245	172	.	.	104	32	.	241	.
004 RF ALLEMAGNE	7021	.	107	25	4641	60	141	.	2028	19
005 ITALIE	231	30	121	.	48	22	10	.	.	.
006 ROYAUME-UNI	715	31	.	32	477	13	.	144	4	14
008 DANEMARK	904	705	4	.	169	2	24	.	.	.
009 GRECE	142	6	10	2	115	2	7	.	.	.
028 NORVEGE	123	57	.	.	45	.	3	.	18	.
030 SUEDE	534	442	.	.	66	.	9	.	17	.
032 FINLANDE	179	88	.	.	30	51	10	.	.	.
036 SUISSE	489	137	20	30	284	4	14	.	.	.
038 AUTRICHE	1195	247	1	.	799	8	2	.	136	.
042 ESPAGNE	346	8	215	.	117	1	5	.	.	.
400 ETATS-UNIS	2636	15	2	16	2209	.	394	.	.	.
404 CANADA	642	14	.	.	516	.	106	.	.	6
528 ARGENTINE	117	75	42	.	.	.	.	.	.	.
732 JAPON	113	.	.	.	110	.	2	.	.	1
1000 MONDE	23233	2685	854	553	13158	2271	981	144	2496	91
1010 INTRA-CE	15933	1324	461	481	8787	2128	286	144	2285	37
1011 EXTRA-CE	7300	1361	393	70	4371	144	695	.	211	55
1020 CLASSE 1	6605	1053	268	48	4300	70	620	.	206	40
1021 A E L E	2616	972	23	31	1281	64	43	.	202	.
1030 CLASSE 2	525	178	87	22	69	74	75	.	5	15
1040 CLASSE 3	170	130	38	.	2	.	.	.	.	.
223.90 FARINES DE GRAINES ET DE FRUITS OLEAGINEUX										
001 FRANCE	686	233	.	19	12	81	313	.	.	28
002 BELG.-LUXBG.	545	221	23	.	101	.	141	.	.	59
003 PAYS-BAS	1043	705	105	.	.	68	133	.	15	17
004 RF ALLEMAGNE	1096	.	185	64	336	113	261	.	.	137
005 ITALIE	368	337	18	.	4	5	2	.	.	2
006 ROYAUME-UNI	736	.	274	.	2	5	.	217	.	238
007 IRLANDE	583	2	.	.	.	.	581	.	.	.
008 DANEMARK	419	334	.	.	7	10	68	.	.	.
030 SUEDE	465	94	.	.	.	4	245	.	106	16
036 SUISSE	625	116	100	2	38	9	358	.	1	1
038 AUTRICHE	268	154	.	88	1	15	.	.	.	10
042 ESPAGNE	196	12	19	2	7	4	152	.	.	.
046 MALTE	125	.	.	.	.	.	2	.	.	123
048 YOUGOSLAVIE	121	7	.	28	.	.	.	.	.	86
334 ETHIOPIE	298	.	298	.	.	.	.	.	.	.
400 ETATS-UNIS	105	17	.	.	.	.	9	.	.	79
636 KOWEIT	128	.	.	.	.	.	128	.	.	.
1000 MONDE	8452	2387	1126	217	564	316	2627	217	127	871
1010 INTRA-CE	5512	1842	604	83	462	283	1525	217	15	481
1011 EXTRA-CE	2940	545	522	134	103	33	1102	.	111	390
1020 CLASSE 1	2186	508	132	122	48	33	871	.	111	361
1021 A E L E	1512	432	108	92	41	29	659	.	111	40

Tab. 1

Export

January - December 1983 Janvier - Décembre

Destination SITC	Quantity 1000 kg Quantités									
	EUR 10	Deutschland	France	Italia	Nederland	Belg.-Lux	UK	Ireland	Danmark	Ελλάδα
223.90										
1030 CLASS 2	1176	36	821	.	120	.	199	.	.	.
1031 ACP (63)	851	23	709	.	97	.	22	.	.	.
232.01 NATURAL RUBBER LATEX, WHETHER OR NOT WITH ADDED SYNTHETIC RUBBER LATEX; PREVULCANIZED NATURAL RUBBER LATEX										
001 FRANCE	277	77	.	.	33	47	120	.	.	.
002 BELG.-LUXBG.	1621	15	785	22	762	.	37	.	.	.
003 NETHERLANDS	122	19	.	.	.	22	81	.	.	.
004 FR GERMANY	174	.	2	45	96	.	29	.	.	.
005 ITALY	121	1	1	.	114	.	5	.	.	.
007 IRELAND	182	.	.	.	.	12	170	.	.	.
030 SWEDEN	142	.	.	.	.	.	139	.	3	.
038 AUSTRIA	216	116	11	1	7	.	81	.	.	.
048 YUGOSLAVIA	143	60	.	63	.	20	.	.	.	.
062 CZECHOSLOVAK	169	.	.	.	169	.	.	.	.	.
220 EGYPT	16	.	.	.	.	.	16	.	.	.
390 SOUTH AFRICA	133	.	.	.	.	.	133	.	.	.
400 USA	97	.	.	20	.	.	77	.	.	.
500 ECUADOR	100	.	.	.	100	.	.	.	.	.
1000 W O R L D	3982	395	878	303	1286	109	991	9	11	.
1010 INTRA-EC	2697	144	808	194	1007	82	453	9	.	.
1011 EXTRA-EC	1284	250	70	108	279	27	539	.	11	.
1020 CLASS 1	892	242	14	105	9	26	492	.	4	.
1021 EFTA COUNTR.	481	181	11	21	9	6	250	.	3	.
1030 CLASS 2	219	8	54	3	100	1	46	.	7	.
1040 CLASS 3	173	1	2	.	170	.	.	.	.	.
232.02 NATURAL RUBBER (OTHER THAN LATEX)										
001 FRANCE	925	289	.	110	322	62	142	.	.	.
002 BELG.-LUXBG.	1995	182	1094	14	640	.	65	.	.	.
003 NETHERLANDS	595	147	163	62	.	175	48	.	.	.
004 FR GERMANY	2119	.	788	340	450	215	326	.	.	.
005 ITALY	935	254	230	.	111	246	94	.	.	.
006 UTD. KINGDOM	201	25	46	82	.	13	.	35	.	.
007 IRELAND	358	3	.	.	130	1	224	.	.	.
008 DENMARK	236	213	.	1	.	.	22	.	.	.
009 GREECE	201	41	38	3	.	119	.	.	.	.
030 SWEDEN	233	68	.	.	12	.	151	.	2	.
036 SWITZERLAND	414	366	25	13	10	.	.	.	.	.
038 AUSTRIA	853	847	.	6	.	.	.	.	.	.
040 PORTUGAL	150	.	.	11	16	.	123	.	.	.
042 SPAIN	1162	64	151	491	269	22	165	.	.	.
048 YUGOSLAVIA	229	93	.	136	.	.	.	.	.	.
064 HUNGARY	773	24	10	.	.	.	739	.	.	.
208 ALGERIA	64	.	64	.	.	.	.	.	.	.
212 TUNISIA	70	.	70	.	.	.	.	.	.	.
706 SINGAPORE	89	.	.	.	37	.	52	.	.	.
800 AUSTRALIA	194	.	.	.	.	.	194	.	.	.
804 NEW ZEALAND	61	.	.	.	.	.	61	.	.	.
1000 W O R L D	12312	2710	2735	1473	2055	865	2435	35	4	.
1010 INTRA-EC	7565	1154	2359	612	1653	830	922	35	.	.
1011 EXTRA-EC	4747	1556	376	861	402	35	1513	.	4	.
1020 CLASS 1	3476	1507	176	738	332	22	697	.	4	.
1021 EFTA COUNTR.	1718	1320	25	31	62	.	276	.	4	.
1030 CLASS 2	479	22	190	120	70	.	77	.	.	.
1040 CLASS 3	793	28	10	3	.	13	739	.	.	.
232.03 BALATA, GUTTA-PERCHA AND SIMILAR NATURAL GUMS										
1000 W O R L D	248	82	25	39	.	.	89	13	.	.
1010 INTRA-EC	90	20	4	8	.	.	45	13	.	.
1011 EXTRA-EC	158	62	21	31	.	.	44	.	.	.
1020 CLASS 1	116	57	10	14	.	.	35	.	.	.
233.11 POLYBUTADIENE-STYRENE LATEX, WHETHER OR NOT PREVULCANIZED										
001 FRANCE	27173	20349	.	71	3523	2662	568	.	.	.
002 BELG.-LUXBG.	64502	25330	16459	1	21310	.	1402	.	.	.
003 NETHERLANDS	19741	7933	5411	33	.	89	6275	.	.	.
004 FR GERMANY	22523	.	18151	27	3420	44	881	.	.	.
005 ITALY	12614	6335	6024	.	159	8	88	.	.	.
006 UTD. KINGDOM	15749	1758	10938	.	3033	2	.	16	.	.
007 IRELAND	1467	230	.	.	.	.	1237	.	.	.
008 DENMARK	5743	542	2908	.	1311	.	982	.	.	.
009 GREECE	1302	346	272	.	66	.	618	.	.	.
028 NORWAY	677	31	5	1	98	.	2	.	540	.
030 SWEDEN	2777	405	1528	1	184	.	631	.	28	.
032 FINLAND	2243	343	1240	.	27	.	633	.	.	.
036 SWITZERLAND	11712	7155	4277	109	165	.	6	.	.	.
038 AUSTRIA	10751	6266	2308	26	2126	.	25	.	.	.
040 PORTUGAL	1091	159	525	.	.	.	407	.	.	.
042 SPAIN	4802	267	3449	.	85	.	1001	.	.	.
048 YUGOSLAVIA	1601	452	205	532	147	.	265	.	.	.

Destination CTCI	Value 1000 ECU Valeurs									
	EUR 10	Deutschland	France	Italia	Nederland	Belg.-Lux.	UK	Ireland	Danmark	Ελλάδα
223.90										
1030 CLASSE 2	713	37	390	.	54	.	232	.	.	.
1031 ACP (63)	402	23	323	.	42	.	14	.	.	.
232.01 LATEX DE CAOUTCHOUC NATUREL,NAT.PREVULCAN.										
001 FRANCE	282	71	.	1	42	28	140	.	.	.
002 BELG.-LUXBG.	1666	18	791	18	761	.	78	.	.	.
003 PAYS-BAS	121	17	1	.	.	26	75	.	.	.
004 RF ALLEMAGNE	248	.	5	61	146	.	36	.	.	.
005 ITALIE	175	1	1	.	156	.	17	.	.	.
007 IRLANDE	220	.	.	.	.	17	203	.	.	.
030 SUEDE	158	.	.	.	.	.	152	.	6	.
038 AUTRICHE	283	147	10	1	13	.	112	.	.	.
048 YOUGOSLAVIE	213	72	.	120	.	21	.	.	.	.
062 TCHECOSLOVAQ	208	.	.	.	208	.	.	.	.	.
220 EGYPTE	101	.	.	.	.	.	101	.	.	.
390 AFR. DU SUD	262	.	1	.	.	.	261	.	.	.
400 ETATS-UNIS	242	.	.	51	.	.	191	.	.	.
500 EQUATEUR	157	.	.	.	157	.	.	.	.	.
1000 M O N D E	4871	456	913	348	1490	103	1525	6	20	.
1010 INTRA-CE	2883	151	812	146	1105	75	568	6	2	.
1011 EXTRA-CE	2005	315	101	199	385	28	959	.	18	.
1020 CLASSE 1	1361	297	16	190	17	26	807	.	8	.
1021 A E L E	585	224	10	16	17	5	307	.	6	.
1030 CLASSE 2	424	17	80	10	157	2	148	.	10	.
1040 CLASSE 3	220	1	5	.	211	.	3	.	.	.
232.02 CAOUTCHOUC NATUREL AUTRE QUE LE LATEX										
001 FRANCE	1222	396	.	179	413	65	169	.	.	.
002 BELG.-LUXBG.	2424	206	1329	48	780	.	61	.	.	.
003 PAYS-BAS	767	212	199	88	.	208	60	.	.	.
004 RF ALLEMAGNE	2772	.	1026	455	629	292	370	.	.	.
005 ITALIE	1338	375	331	.	136	370	126	.	.	.
006 ROYAUME-UNI	341	37	94	132	.	16	.	62	.	.
007 IRLANDE	501	6	.	.	172	1	322	.	.	.
008 DANEMARK	322	288	1	1	.	.	32	.	.	.
009 GRECE	276	56	56	6	.	158	.	.	.	.
030 SUEDE	301	98	.	.	17	1	181	.	4	.
036 SUISSE	596	553	10	23	10	.	.	.	.	.
038 AUTRICHE	1178	1167	.	11	.	.	.	.	.	.
040 PORTUGAL	208	.	.	25	13	.	170	.	.	.
042 ESPAGNE	1432	59	187	800	232	25	129	.	.	.
048 YOUGOSLAVIE	365	140	.	225	.	.	.	.	.	.
064 HONGRIE	1223	87	18	.	.	.	1118	.	.	.
208 ALGERIE	127	.	127	.	.	.	.	.	.	.
212 TUNISIE	117	.	117	.	.	.	.	.	.	.
706 SINGAPOUR	109	.	.	.	48	.	61	.	.	.
800 AUSTRALIE	309	.	.	1	.	.	308	.	.	.
804 NOUV.ZELANDE	164	.	.	.	.	.	164	.	.	.
1000 M O N D E	16927	3823	3618	2402	2521	1170	3324	62	7	.
1010 INTRA-CE	9964	1576	3036	910	2131	1109	1140	62	.	.
1011 EXTRA-CE	6962	2247	582	1491	390	61	2184	.	7	.
1020 CLASSE 1	4884	2123	198	1260	306	26	964	.	7	.
1021 A E L E	2387	1873	11	70	65	1	361	.	6	.
1030 CLASSE 2	802	26	365	225	84	.	102	.	.	.
1040 CLASSE 3	1275	98	18	6	.	35	1118	.	.	.
232.03 BALATA, GUTTA-PERCHA ET GOMMES NATUR. SIM.										
1000 M O N D E	440	129	58	69	.	1	177	6	.	.
1010 INTRA-CE	136	30	12	17	.	1	70	6	.	.
1011 EXTRA-CE	304	100	46	51	.	.	107	.	.	.
1020 CLASSE 1	201	91	11	27	.	.	72	.	.	.
233.11 LATEX DE POLYBUTADIENE-STYRENE,N.PREVULCA.										
001 FRANCE	17150	12874	.	78	2791	915	492	.	.	.
002 BELG.-LUXBG.	52875	21240	13839	27	16798	.	971	.	.	.
003 PAYS-BAS	15718	5514	5097	24	.	52	5031	.	.	.
004 RF ALLEMAGNE	19647	.	16464	83	2313	8	779	.	.	.
005 ITALIE	9306	3912	5047	.	97	17	233	.	.	.
006 ROYAUME-UNI	14413	1040	11039	6	2313	1	.	14	.	.
007 IRLANDE	782	199	.	.	.	.	583	.	.	.
008 DANEMARK	5616	399	3015	.	940	.	1262	.	.	.
009 GRECE	1140	318	232	.	38	.	552	.	.	.
028 NORVEGE	549	24	6	12	122	.	3	.	382	.
030 SUEDE	2689	249	1585	2	158	.	659	.	36	.
032 FINLANDE	1911	202	1312	1	28	.	368	.	.	.
036 SUISSE	8736	5381	3089	84	175	.	7	.	.	.
038 AUTRICHE	8126	4200	2351	28	1525	.	22	.	.	.
040 PORTUGAL	933	105	456	.	.	.	372	.	.	.
042 ESPAGNE	4628	198	3383	1	54	.	992	.	.	.
048 YOUGOSLAVIE	1446	378	188	397	165	.	318	.	.	.

Destination SITC	Quantity 1000 kg / Quantités	EUR 10	Deutschland	France	Italia	Nederland	Belg.-Lux.	UK	Ireland	Danmark	Ελλάδα
233.11											
052	TURKEY	2527	25	628	.	1854	.	20	.	.	.
056	SOVIET UNION	5487	2	860	.	.	.	4625	.	.	.
060	POLAND	742	260	9	.	.	.	473	.	.	.
062	CZECHOSLOVAK	5275	2368	563	.	1958	.	386	.	.	.
064	HUNGARY	629	249	317	.	22	.	41	.	.	.
068	BULGARIA	567	562	5	.	.	.	.	.	.	.
204	MOROCCO	175	.	173	.	2	.	.	.	.	.
208	ALGERIA	284	.	276	.	3	.	5	.	.	.
212	TUNISIA	45	.	28	.	.	.	17	.	.	.
220	EGYPT	1360	112	17	10	919	.	302	.	.	.
288	NIGERIA	278	168	.	.	.	.	110	.	.	.
400	USA	199	2	21	1	146	.	29	.	.	.
404	CANADA	361	.	.	.	321	.	40	.	.	.
480	COLOMBIA	326	22	61	.	.	.	243	.	.	.
484	VENEZUELA	94	.	29	.	.	.	65	.	.	.
608	SYRIA	142	15	127	.	.	.	.	.	.	.
612	IRAQ	284	.	1	.	283	.	.	.	.	.
616	IRAN	4545	400	.	.	2351	.	1794	.	.	.
624	ISRAEL	710	152	542	.	14	.	2	.	.	.
632	SAUDI ARABIA	1043	134	4	.	537	.	368	.	.	.
647	U.A.EMIRATES	167	85	2	.	63	.	17	.	.	.
662	PAKISTAN	218	.	3	.	23	.	192	.	.	.
708	PHILIPPINES	88	.	88	.	.	.	.	.	.	.
728	SOUTH KOREA	1930	64	.	.	1862	.	4	.	.	.
732	JAPAN	324	.	304	20	.	.	.	.	.	.
736	TAIWAN	94	.	26	.	24	.	42	.	.	.
800	AUSTRALIA	1116	.	269	.	62	.	785	.	.	.
804	NEW ZEALAND	528	4	524	.	.	.	.	.	.	.
1000	**W O R L D**	236841	82724	78865	832	46234	2804	24795	18	569	.
1010	**INTRA-EC**	170810	62823	60162	132	32823	2804	12048	18	.	.
1011	**EXTRA-EC**	66030	19901	18702	700	13411	.	12747	.	569	.
1020	CLASS 1	40723	15111	15284	690	5220	.	3850	.	568	.
1021	EFTA COUNTR.	29255	14360	9883	137	2601	.	1706	.	568	.
1030	CLASS 2	12488	1349	1664	10	6142	.	3322	.	1	.
1031	ACP (63)	489	234	120	.	2	.	132	.	1	.
1040	CLASS 3	12819	3441	1753	.	2049	.	5576	.	.	.
233.12	**OTHER SYNTHETIC RUBBER LATEX, WHETHER OR NOT PREVULCANIZED** FR: CONF. POLYCHLOROBUTADIENE LATEX										
001	FRANCE	11562	4867	.	4501	931	492	771	.	.	.
002	BELG.-LUXBG.	19064	12870	1404	282	2598	.	1910	.	.	.
003	NETHERLANDS	33909	7672	71	2016	.	20437	3713	.	.	.
004	FR GERMANY	8062	.	712	2460	2790	51	1947	1	101	.
005	ITALY	12085	7417	2947	.	1205	23	493	.	.	.
006	UTD. KINGDOM	8871	2458	1046	871	4388	.	.	106	.	.
007	IRELAND	1554	2	1	.	34	.	1517	.	.	.
008	DENMARK	1160	741	19	18	380	.	2	.	.	.
009	GREECE	691	287	2	310	10	.	82	.	.	.
028	NORWAY	558	290	7	6	5	.	245	.	5	.
030	SWEDEN	3584	283	3	2	2843	.	453	.	.	.
032	FINLAND	4911	266	.	.	31	.	4614	.	.	.
036	SWITZERLAND	3422	2811	.	355	133	.	123	.	.	.
038	AUSTRIA	4385	2755	5	1443	69	.	113	.	.	.
040	PORTUGAL	1620	964	12	348	27	.	269	.	.	.
042	SPAIN	5179	2801	357	767	620	.	634	.	.	.
048	YUGOSLAVIA	4571	1830	7	2561	25	.	148	.	.	.
052	TURKEY	1745	483	651	159	259	.	193	.	.	.
056	SOVIET UNION	2529	847	.	.	75	.	1607	.	.	.
058	GERMAN DEM.R	187	.	.	.	187	.	.	.	.	.
060	POLAND	1105	545	288	.	100	.	172	.	.	.
062	CZECHOSLOVAK	3871	2706	4	934	128	.	99	.	.	.
064	HUNGARY	2661	1400	622	145	494	.	.	.	.	.
066	ROMANIA	1253	72	.	.	.	.	1181	.	.	.
068	BULGARIA	1209	845	294	64	6	.	.	.	.	.
204	MOROCCO	115	73	.	1	.	.	41	.	.	.
212	TUNISIA	270	29	2	10	.	.	229	.	.	.
220	EGYPT	170	105	5	.	60	.	.	.	.	.
288	NIGERIA	158	106	.	.	.	.	52	.	.	.
390	SOUTH AFRICA	852	151	405	.	23	.	273	.	.	.
400	USA	1342	1082	.	45	2	.	213	.	.	.
404	CANADA	93	67	.	9	17	.	.	.	.	.
412	MEXICO	139	139	.	.	.	.	.	.	.	.
480	COLOMBIA	160	103	.	.	.	.	57	.	.	.
484	VENEZUELA	160	53	7	.	.	.	100	.	.	.
512	CHILE	57	48	9	.	.	.	.	.	.	.
524	URUGUAY	88	82	.	.	6	.	.	.	.	.
528	ARGENTINA	890	563	267	.	60	.	.	.	.	.
616	IRAN	2167	124	120	.	1347	.	576	.	.	.
624	ISRAEL	401	62	95	.	149	.	95	.	.	.
632	SAUDI ARABIA	367	322	.	26	.	.	.	.	19	.
662	PAKISTAN	122	122	.	.	.	.	.	.	.	.
664	INDIA	1944	27	1864	.	10	.	43	.	.	.
680	THAILAND	181	174	7	.	.	.	.	.	.	.
700	INDONESIA	148	148	.	.	.	.	.	.	.	.

Destination CTCI	Value 1000 ECU / Valeurs	EUR 10	Deutschland	France	Italia	Nederland	Belg.-Lux.	UK	Ireland	Danmark	Ελλάδα
233.11											
052	TURQUIE	1848	22	697	.	1109	.	20	.	.	.
056	U.R.S.S.	5043	1	911	.	.	.	4131	.	.	.
060	POLOGNE	627	144	8	.	.	.	475	.	.	.
062	TCHECOSLOVAQ	4560	1942	535	.	1786	.	298	.	.	.
064	HONGRIE	629	255	315	.	23	.	36	.	.	.
068	BULGARIE	361	358	3	.	.	.	.	.	.	.
204	MAROC	171	.	162	.	9	.	.	.	.	.
208	ALGERIE	231	.	213	.	9	.	9	.	.	.
212	TUNISIE	102	.	91	.	.	.	11	.	.	.
220	EGYPTE	947	68	15	7	604	.	253	.	.	.
288	NIGERIA	206	138	.	.	.	.	68	.	.	.
400	ETATS-UNIS	405	2	19	45	295	.	44	.	.	.
404	CANADA	313	.	.	.	276	.	37	.	.	.
480	COLOMBIE	445	25	78	.	.	.	342	.	.	.
484	VENEZUELA	127	.	25	.	.	.	102	.	.	.
608	SYRIE	100	11	89	.	.	.	.	.	.	.
612	IRAK	190	.	3	.	187	.	.	.	.	.
616	IRAN	3378	271	.	.	1673	.	1434	.	.	.
624	ISRAEL	817	137	650	1	26	.	3	.	.	.
632	ARABIE SAOUD	891	150	10	.	480	.	251	.	.	.
647	EMIRATS ARAB	206	90	2	.	68	.	46	.	.	.
662	PAKISTAN	301	.	3	.	22	.	276	.	.	.
708	PHILIPPINES	133	.	133	.	.	.	.	.	.	.
728	COREE DU SUD	1208	50	.	.	1151	.	7	.	.	.
732	JAPON	381	.	355	26	.	.	.	.	.	.
736	T'AI-WAN	103	.	34	.	20	.	49	.	.	.
800	AUSTRALIE	1176	.	295	5	192	.	684	.	.	.
804	NOUV.ZELANDE	589	5	584	.	.	.	.	.	.	.
1000	**M O N D E**	192127	60070	72777	840	35562	992	21452	14	420	.
1010	**INTRA-CE**	136847	45496	54733	219	25290	992	9903	14	.	.
1011	**EXTRA-CE**	55479	14573	18044	621	10271	.	11550	.	420	.
1020	CLASSE 1	33764	10768	14325	611	4105	.	3537	.	418	.
1021	A E L E	22952	10161	8799	127	2012	.	1435	.	418	.
1030	CLASSE 2	10404	1105	1947	10	4316	.	3025	.	1	.
1031	ACP (63)	550	186	265	.	8	.	90	.	1	.
1040	CLASSE 3	11311	2700	1772	.	1851	.	4988	.	.	.
233.12	**AUT.LATEX D.CAOUTCHOUC SYNTHET.,M.PREVULC.** FR: CONF. LE LATEX DE POLYCHLOROBUTADIENE										
001	FRANCE	9939	4627	.	3243	885	143	1041	.	.	.
002	BELG.-LUXBG.	15405	8919	1516	238	3161	.	1571	.	.	.
003	PAYS-BAS	17623	5685	59	1638	.	6779	3462	.	.	.
004	RF ALLEMAGNE	7925	.	668	2094	2476	23	2237	3	424	.
005	ITALIE	10208	6316	2224	.	1000	22	646	.	.	.
006	ROYAUME-UNI	6723	2059	1016	473	3052	.	.	123	.	.
007	IRLANDE	1812	7	1	.	14	.	1790	.	.	.
008	DANEMARK	856	519	22	18	292	.	5	.	.	.
009	GRECE	588	288	2	208	15	.	75	.	.	.
028	NORVEGE	384	218	6	9	10	.	131	.	10	.
030	SUEDE	2466	344	3	1	1725	.	392	.	1	.
032	FINLANDE	3155	261	.	.	41	.	2853	.	.	.
036	SUISSE	2599	2166	1	215	125	.	92	.	.	.
038	AUTRICHE	2914	1841	5	787	70	.	211	.	.	.
040	PORTUGAL	1459	848	11	253	40	.	307	.	.	.
042	ESPAGNE	4209	2426	305	447	418	.	613	.	.	.
048	YOUGOSLAVIE	5023	2609	9	2177	30	.	198	.	.	.
052	TURQUIE	1478	422	619	124	177	.	136	.	.	.
056	U.R.S.S.	4735	869	.	.	65	.	3801	.	.	.
058	RD.ALLEMANDE	231	.	.	.	231	.	.	.	.	.
060	POLOGNE	1160	618	262	.	93	.	187	.	.	.
062	TCHECOSLOVAQ	4556	3448	3	887	152	.	68	.	.	.
064	HONGRIE	2586	1492	524	118	452	.	.	.	.	.
066	ROUMANIE	1200	101	.	.	.	.	1099	.	.	.
068	BULGARIE	922	631	244	39	8	.	.	.	.	.
204	MAROC	142	117	.	1	.	.	24	.	.	.
212	TUNISIE	193	37	6	14	.	.	136	.	.	.
220	EGYPTE	149	103	7	.	39	.	.	.	.	.
288	NIGERIA	259	158	.	.	.	.	101	.	.	.
390	AFR. DU SUD	1159	268	435	.	37	.	419	.	.	.
400	ETATS-UNIS	1897	1458	.	30	4	.	405	.	.	.
404	CANADA	132	94	.	20	18	.	.	.	.	.
412	MEXIQUE	182	182	.	.	.	.	.	.	.	.
480	COLOMBIE	319	222	.	.	.	.	97	.	.	.
484	VENEZUELA	242	78	7	.	.	.	157	.	.	.
512	CHILI	131	115	16	.	.	.	.	.	.	.
524	URUGUAY	177	169	.	.	8	.	.	.	.	.
528	ARGENTINE	1178	811	266	.	101	.	.	.	.	.
616	IRAN	1867	207	153	.	872	.	635	.	.	.
624	ISRAEL	422	101	104	.	127	.	90	.	.	.
632	ARABIE SAOUD	563	465	.	75	.	.	.	.	23	.
662	PAKISTAN	171	171	.	.	.	.	.	.	.	.
664	INDE	2162	45	2028	.	18	1	70	.	.	.
680	THAILANDE	173	165	8	.	.	.	.	.	.	.
700	INDONESIE	163	163	.	.	.	.	.	.	.	.

Tab. 1

Export

January - December 1983 Janvier - Décembre

Destination SITC	Quantity 1000 kg Quantités EUR 10	Deutschland	France	Italia	Nederland	Belg.-Lux.	UK	Ireland	Danmark	Ελλάδα
233.12										
701 MALAYSIA	89	87	.	.	.	.	2	.	.	.
706 SINGAPORE	97	27	1	.	3	.	66	.	.	.
724 NORTH KOREA	106	90	.	.	.	.	16	.	.	.
728 SOUTH KOREA	468	243	.	2	.	.	223	.	.	.
732 JAPAN	323	263	.	.	.	.	60	.	.	.
736 TAIWAN	322	105	62	135	20	.	.	.	.	.
740 HONG KONG	181	148	.	.	.	.	33	.	.	.
800 AUSTRALIA	205	138	8	.	.	.	59	.	.	.
804 NEW ZEALAND	994	8	.	.	972	.	14	.	.	.
1000 W O R L D	153111	60477	11316	17516	20033	21020	22514	109	126	.
1010 INTRA-EC	96956	36313	6201	10459	12336	21004	10433	109	101	.
1011 EXTRA-EC	56156	24164	5115	7057	7697	17	12081	.	25	.
1020 CLASS 1	33829	14217	1453	5714	5027	.	7412	.	6	.
1021 EFTA COUNTR.	18478	7369	27	2153	3106	.	5817	.	6	.
1030 CLASS 2	9360	3402	2453	196	1679	17	1594	.	19	.
1031 ACP (63)	370	217	14	18	20	16	85	.	.	.
1040 CLASS 3	12967	6545	1208	1147	991	.	3076	.	.	.
233.13 POLYBUTADIENE RUBBER (BR) BL: INCLUDED IN 233.19 DE: INCLUDED IN 233.19 IT: NO BREAKDOWN BY COUNTRIES										
001 FRANCE	918	.	.	.	1	.	917	.	.	.
002 BELG.-LUXBG.	9050	.	4682	.	37	.	4331	.	.	.
003 NETHERLANDS	6238	.	6221	.	.	.	17	.	.	.
004 FR GERMANY	16919	.	15884	.	139	.	896	.	.	.
005 ITALY	15568	.	12408	.	.	.	3160	.	.	.
006 UTD. KINGDOM	11995	.	11995	.	.	.	.	.	.	.
007 IRELAND	1213	.	1053	.	.	.	160	.	.	.
008 DENMARK	194	.	190	.	.	.	4	.	.	.
009 GREECE	902	.	860	.	.	.	42	.	.	.
030 SWEDEN	2409	.	2232	.	.	.	177	.	.	.
032 FINLAND	419	.	419	.	.	.	.	.	.	.
036 SWITZERLAND	103	.	103	.	.	.	.	.	.	.
038 AUSTRIA	513	.	388	.	.	.	125	.	.	.
040 PORTUGAL	343	.	343	.	.	.	.	.	.	.
042 SPAIN	12658	.	11168	.	.	.	1490	.	.	.
048 YUGOSLAVIA	834	.	606	.	.	.	228	.	.	.
052 TURKEY	74	.	.	.	.	.	74	.	.	.
056 SOVIET UNION	998	.	998	.	.	.	.	.	.	.
060 POLAND	761	.	761	.	.	.	.	.	.	.
062 CZECHOSLOVAK	1376	.	1253	.	.	.	123	.	.	.
066 ROMANIA	271	.	153	.	.	.	118	.	.	.
068 BULGARIA	1573	.	1553	.	.	.	20	.	.	.
204 MOROCCO	298	.	298	.	.	.	.	.	.	.
208 ALGERIA	224	.	224	.	.	.	.	.	.	.
220 EGYPT	1535	.	1535	.	.	.	.	.	.	.
288 NIGERIA	315	.	315	.	.	.	.	.	.	.
346 KENYA	293	.	293	.	.	.	.	.	.	.
390 SOUTH AFRICA	398	.	398	.	.	.	.	.	.	.
400 USA	3221	.	2981	.	.	.	240	.	.	.
404 CANADA	124	.	124	.	.	.	.	.	.	.
480 COLOMBIA	444	.	351	.	.	.	93	.	.	.
484 VENEZUELA	3188	.	1604	.	.	.	1584	.	.	.
512 CHILE	191	.	191	.	.	.	.	.	.	.
528 ARGENTINA	1048	.	1048	.	.	.	.	.	.	.
740 HONG KONG	804	.	804	.	.	.	.	.	.	.
977 SECRET CTRS.	10800	.	.	10800	.	.	.	.	.	.
1000 W O R L D	108475	.	83661	10800	176	.	13838	.	.	.
1010 INTRA-EC	62993	.	53291	.	176	.	9526	.	.	.
1011 EXTRA-EC	34683	.	30370	.	.	.	4313	.	.	.
1020 CLASS 1	21117	.	18782	.	.	.	2335	.	.	.
1021 EFTA COUNTR.	3808	.	3505	.	.	.	303	.	.	.
1030 CLASS 2	8568	.	6870	.	.	.	1698	.	.	.
1031 ACP (63)	694	.	675	.	.	.	19	.	.	.
1040 CLASS 3	4997	.	4718	.	.	.	279	.	.	.
233.14 POLYCHLOROBUTADIENE RUBBER (CR) FR: CONFIDENTIAL DE: INCLUDED IN 233.19 UK: CONFIDENTIAL										
048 YUGOSLAVIA	31	.	.	31	.	.	.	.	.	.
052 TURKEY	40	.	.	.	.	40	.	.	.	.
058 GERMAN DEM.R	55	.	.	.	55	.	.	.	.	.
612 IRAQ	40	.	.	40	.	.	.	.	.	.
1000 W O R L D	348	.	.	175	83	67	.	.	23	.
1010 INTRA-EC	139	.	.	85	27	26	.	.	.	.
1011 EXTRA-EC	210	.	.	90	56	41	.	.	23	.
1020 CLASS 1	81	.	.	40	.	41	.	.	.	.
1030 CLASS 2	63	.	.	40	.	.	.	.	23	.
1040 CLASS 3	66	.	.	10	56	.	.	.	.	.

Destination CTCI	Value 1000 ECU Valeurs EUR 10	Deutschland	France	Italia	Nederland	Belg.-Lux.	UK	Ireland	Danmark	Ελλάδα
233.12										
701 MALAYSIA	101	99	.	.	.	.	2	.	.	.
706 SINGAPOUR	106	33	1	.	4	.	68	.	.	.
724 COREE DU NRD	111	101	.	.	.	.	10	.	.	.
728 COREE DU SUD	556	404	.	7	.	.	145	.	.	.
732 JAPON	457	321	.	.	.	.	136	.	.	.
736 T'AI-WAN	360	151	56	138	15	.	.	.	.	.
740 HONG-KONG	214	180	.	.	.	.	34	.	.	.
800 AUSTRALIE	280	175	6	.	.	.	99	.	.	.
804 NOUV.ZELANDE	1050	15	.	.	1018	.	17	.	.	.
1000 M O N D E	126164	54172	10612	13308	16835	6994	23659	126	458	.
1010 INTRA-CE	71079	28419	5509	7913	10895	6967	10826	126	424	.
1011 EXTRA-CE	55088	25753	5104	5395	5941	28	12833	.	34	.
1020 CLASSE 1	28719	13500	1401	4083	3715	.	6010	.	10	.
1021 A E L E	12976	5678	26	1266	2010	.	3986	.	10	.
1030 CLASSE 2	10805	4942	2670	259	1225	28	1657	.	24	.
1031 ACP (63)	548	331	19	18	32	24	124	.	.	.
1040 CLASSE 3	15564	7311	1034	1053	1001	.	5165	.	.	.
233.13 POLYBUTADIENE (BR) BL: REPRIS SOUS 233.19 DE: REPRIS SOUS 233.19 IT: PAS DE VENTILATION PAR PAYS										
001 FRANCE	1136	.	.	.	1	.	1135	.	.	.
002 BELG.-LUXBG.	11374	.	5830	.	48	.	5496	.	.	.
003 PAYS-BAS	7136	.	7114	.	.	.	22	.	.	.
004 RF ALLEMAGNE	22930	.	21580	.	147	.	1203	.	.	.
005 ITALIE	18880	.	14880	.	.	.	4000	.	.	.
006 ROYAUME-UNI	14815	.	14815	.	.	.	.	.	.	.
007 IRLANDE	1281	.	1153	.	.	.	128	.	.	.
008 DANEMARK	220	.	217	.	.	.	3	.	.	.
009 GRECE	981	.	933	.	.	.	48	.	.	.
030 SUEDE	2864	.	2673	.	.	.	191	.	.	.
032 FINLANDE	482	.	482	.	.	.	.	.	.	.
036 SUISSE	121	.	121	.	.	.	.	.	.	.
038 AUTRICHE	627	.	435	.	.	.	192	.	.	.
040 PORTUGAL	428	.	428	.	.	.	.	.	.	.
042 ESPAGNE	16200	.	14738	.	.	.	1462	.	.	.
048 YOUGOSLAVIE	1241	.	962	.	.	.	279	.	.	.
052 TURQUIE	116	.	.	.	.	.	116	.	.	.
056 U.R.S.S.	1329	.	1329	.	.	.	.	.	.	.
060 POLOGNE	865	.	865	.	.	.	.	.	.	.
062 TCHECOSLOVAQ	1583	.	1430	.	.	.	153	.	.	.
066 ROUMANIE	285	.	157	.	.	.	128	.	.	.
068 BULGARIE	1733	.	1711	.	.	.	22	.	.	.
204 MAROC	371	.	371	.	.	.	.	.	.	.
208 ALGERIE	343	.	343	.	.	.	.	.	.	.
220 EGYPTE	2079	.	2079	.	.	.	.	.	.	.
288 NIGERIA	514	.	514	.	.	.	.	.	.	.
346 KENYA	367	.	367	.	.	.	.	.	.	.
390 AFR. DU SUD	484	.	484	.	.	.	.	.	.	.
400 ETATS-UNIS	3479	.	3014	.	.	.	465	.	.	.
404 CANADA	127	.	127	.	.	.	.	.	.	.
480 COLOMBIE	420	.	337	.	.	.	83	.	.	.
484 VENEZUELA	3849	.	1675	.	.	.	2174	.	.	.
512 CHILI	233	.	233	.	.	.	.	.	.	.
528 ARGENTINE	1241	.	1241	.	.	.	.	.	.	.
740 HONG-KONG	934	.	934	.	.	.	.	.	.	.
977 SECRET	13934	.	.	13934	.	.	.	.	.	.
1000 M O N D E	135321	.	103835	13934	196	.	17356	.	.	.
1010 INTRA-CE	78752	.	66522	.	196	.	12034	.	.	.
1011 EXTRA-CE	42835	.	37313	.	.	.	5322	.	.	.
1020 CLASSE 1	26191	.	23486	.	.	.	2705	.	.	.
1021 A E L E	4544	.	4161	.	.	.	383	.	.	.
1030 CLASSE 2	10624	.	8334	.	.	.	2290	.	.	.
1031 ACP (63)	978	.	952	.	.	.	26	.	.	.
1040 CLASSE 3	5820	.	5493	.	.	.	327	.	.	.
233.14 POLYCHLOROBUTADIENE (CR) FR: CONFIDENTIEL DE: REPRIS SOUS 233.19 UK: CONFIDENTIEL										
048 YOUGOSLAVIE	124	.	.	124	.	.	.	.	.	.
052 TURQUIE	144	.	.	.	.	144	.	.	.	.
058 RD.ALLEMANDE	163	.	.	.	163	.	.	.	.	.
612 IRAK	170	.	.	170	.	.	.	.	.	.
1000 M O N D E	1038	.	.	522	233	219	.	.	64	.
1010 INTRA-CE	332	.	.	192	67	73	.	.	.	.
1011 EXTRA-CE	706	.	.	330	166	146	.	.	64	.
1020 CLASSE 1	289	.	.	143	.	146	.	.	.	.
1030 CLASSE 2	234	.	.	170	.	.	.	.	64	.
1040 CLASSE 3	183	.	.	17	166	.	.	.	.	.

Destination SITC	Quantity 1000 kg Quantités									
	EUR 10	Deutschland	France	Italia	Nederland	Belg.-Lux.	UK	Ireland	Danmark	Ελλάδα
233.15 POLYBUTADIENE-STYRENE RUBBER (SBR)										
BL: INCLUDED IN 233.19										
NL: NO BREAKDOWN BY COUNTRIES FOR COUNTRIES 007 TO 958										
001 FRANCE	33728	6479	.	11210	2951	.	13088	.	.	.
002 BELG.-LUXBG.	10966	1732	277	694	8088	.	175	.	.	.
003 NETHERLANDS	5722	1020	4173	419	.	.	97	13	.	.
004 FR GERMANY	48824	.	14677	7010	24427	.	2710	.	.	.
005 ITALY	29466	7274	21096	.	754	.	342	.	.	.
006 UTD. KINGDOM	32001	2805	9936	4652	14524	.	.	84	.	.
007 IRELAND	2081	114	136	16	.	.	1815	.	.	.
008 DENMARK	1294	802	254	216	.	.	22	.	.	.
009 GREECE	5235	748	2192	2231	.	.	64	.	.	.
028 NORWAY	1084	381	507	103	.	.	93	.	.	.
030 SWEDEN	4251	1860	1108	953	.	.	330	.	.	.
032 FINLAND	1411	785	433	193	.	.	.	.	.	.
036 SWITZERLAND	1267	653	339	275	.	.	.	.	.	.
038 AUSTRIA	9978	2962	1037	5977	.	.	.	.	.	.
040 PORTUGAL	7717	2510	3089	1992	.	.	126	.	.	.
042 SPAIN	25329	1946	17495	2376	.	.	3512	.	.	.
048 YUGOSLAVIA	13675	2105	5407	6163	.	.	.	.	.	.
052 TURKEY	1549	158	1161	230	.	.	.	.	.	.
056 SOVIET UNION	1584	634	1	.	.	.	949	.	.	.
060 POLAND	195	192	2	1	.	.	.	.	.	.
062 CZECHOSLOVAK	1411	698	415	283	.	.	15	.	.	.
064 HUNGARY	1508	479	500	529	.	.	.	.	.	.
066 ROMANIA	401	.	310	91	.	.	.	.	.	.
068 BULGARIA	374	40	267	67	.	.	.	.	.	.
204 MOROCCO	3693	887	1614	1126	.	.	66	.	.	.
208 ALGERIA	707	35	672	.	.	.	.	.	.	.
212 TUNISIA	544	138	16	390	.	.	.	.	.	.
216 LIBYA	460	460	.	.	.	.	.	.	.	.
220 EGYPT	2247	36	2034	177	.	.	.	.	.	.
288 NIGERIA	91	1	.	29	.	.	61	.	.	.
334 ETHIOPIA	1404	1087	317	.	.	.	.	.	.	.
346 KENYA	1242	945	242	.	.	.	55	.	.	.
352 TANZANIA	265	105	.	160	.	.	.	.	.	.
366 MOZAMBIQUE	340	.	.	340	.	.	.	.	.	.
382 ZIMBABWE	216	.	105	111	.	.	.	.	.	.
390 SOUTH AFRICA	1203	1123	1	10	.	.	69	.	.	.
400 USA	14119	3041	10850	142	.	.	86	.	.	.
404 CANADA	4083	22	3906	.	.	.	155	.	.	.
416 GUATEMALA	132	24	108	.	.	.	.	.	.	.
448 CUBA	221	186	35	.	.	.	.	.	.	.
472 TRINIDAD,TOB	161	.	161	.	.	.	.	.	.	.
480 COLOMBIA	250	224	26	.	.	.	.	.	.	.
484 VENEZUELA	1175	253	799	.	.	.	123	.	.	.
500 ECUADOR	403	214	189	.	.	.	.	.	.	.
508 BRAZIL	430	255	175	.	.	.	.	.	.	.
512 CHILE	214	175	39	.	.	.	.	.	.	.
524 URUGUAY	144	91	3	50	.	.	.	.	.	.
600 CYPRUS	380	11	18	351	.	.	.	.	.	.
608 SYRIA	1451	1370	15	66	.	.	.	.	.	.
612 IRAQ	156	69	63	2	.	.	.	.	22	.
616 IRAN	4831	1089	3242	400	.	.	100	.	.	.
624 ISRAEL	1833	566	43	1115	.	.	109	.	.	.
628 JORDAN	157	157	.	.	.	.	.	.	.	.
632 SAUDI ARABIA	86	.	.	.	.	.	86	.	.	.
662 PAKISTAN	1377	100	1206	71	.	.	.	.	.	.
664 INDIA	942	2	940	.	.	.	.	.	.	.
666 BANGLADESH	129	.	129	.	.	.	.	.	.	.
680 THAILAND	548	5	437	.	.	.	106	.	.	.
700 INDONESIA	236	106	114	.	.	.	16	.	.	.
701 MALAYSIA	341	212	129	.	.	.	.	.	.	.
708 PHILIPPINES	224	.	25	.	.	.	199	.	.	.
728 SOUTH KOREA	2692	503	953	34	.	.	1202	.	.	.
732 JAPAN	3182	1198	1969	.	.	.	15	.	.	.
736 TAIWAN	648	.	79	569	.	.	.	.	.	.
800 AUSTRALIA	54	6	35	13	.	.	.	.	.	.
804 NEW ZEALAND	279	140	125	14	.	.	.	.	.	.
977 SECRET CTRS.	26175	.	.	.	26175	.	.	.	.	.
1000 W O R L D	321106	51420	115842	50913	76919	.	25893	97	22	.
1010 INTRA-EC	169318	20975	52741	26448	50744	.	18313	97	.	.
1011 EXTRA-EC	125614	30445	63101	24466	.	.	7580	.	22	.
1020 CLASS 1	89224	18895	47473	18451	.	.	4405	.	.	.
1021 EFTA COUNTR.	25725	9151	6513	9493	.	.	568	.	.	.
1030 CLASS 2	30695	9320	14098	5044	.	.	2211	.	22	.
1031 ACP (63)	3499	2186	894	303	.	.	116	.	.	.
1040 CLASS 3	5695	2229	1531	971	.	.	964	.	.	.
233.16 BUTYL RUBBER (IIR)										
FR: CONFIDENTIAL										
BL: INCLUDED IN 233.19										
UK: CONFIDENTIAL										
002 BELG.-LUXBG.	458	32	.	47	378	.	.	.	1	.
038 AUSTRIA	179	23	.	.	156	.	.	.	.	.

Destination CTCI	Value 1000 ECU Valeurs									
	EUR 10	Deutschland	France	Italia	Nederland	Belg.-Lux.	UK	Ireland	Danmark	Ελλάδα
233.15 POLYBUTADIENE-STYRERE (SBR)										
BL: REPRIS SOUS 233.19										
NL: PAS DE VENTILATION PAR PAYS POUR LES PAYS 007 A 958										
001 FRANCE	35734	6870	.	11992	3414	.	13458	.	.	.
002 BELG.-LUXBG.	13305	2394	406	735	9508	.	262	.	.	.
003 PAYS-BAS	7174	1701	4903	485	.	.	70	15	.	.
004 RF ALLEMAGNE	52113	.	15689	7716	25788	.	2920	.	.	.
005 ITALIE	31862	8336	22469	.	699	.	358	.	.	.
006 ROYAUME-UNI	33596	4549	9878	4940	14185	.	.	44	.	.
007 IRLANDE	2653	199	310	20	.	.	2124	.	.	.
008 DANEMARK	1571	1029	274	244	.	.	24	.	.	.
009 GRECE	5845	933	2322	2496	.	.	94	.	.	.
028 NORVEGE	1343	506	641	123	.	.	73	.	.	.
030 SUEDE	4911	2303	1117	1089	.	.	402	.	.	.
032 FINLANDE	1686	1031	427	228	.	.	.	.	.	.
036 SUISSE	1554	905	324	325	.	.	.	.	.	.
038 AUTRICHE	11286	3594	1048	6644	.	.	.	.	.	.
040 PORTUGAL	7726	2414	3081	2021	.	.	210	.	.	.
042 ESPAGNE	26749	1930	19041	2339	.	.	3439	.	.	.
048 YOUGOSLAVIE	15583	2808	5142	7633	.	.	.	.	.	.
052 TURQUIE	1797	255	1260	282	.	.	.	.	.	.
056 U.R.S.S.	3526	1180	5	.	.	.	2341	.	.	.
060 POLOGNE	276	272	3	1	.	.	.	.	.	.
062 TCHECOSLOVAQ	1772	991	448	319	.	.	14	.	.	.
064 HONGRIE	1809	669	532	608	.	.	.	.	.	.
066 ROUMANIE	553	.	448	105	.	.	.	.	.	.
068 BULGARIE	514	95	305	114	.	.	.	.	.	.
204 MAROC	3675	873	1590	1147	.	.	65	.	.	.
208 ALGERIE	628	36	592	.	.	.	.	.	.	.
212 TUNISIE	657	153	31	473	.	.	.	.	.	.
216 LIBYE	557	557	.	.	.	.	.	.	.	.
220 EGYPTE	2223	63	1959	201	.	.	.	.	.	.
288 NIGERIA	128	2	.	31	.	.	95	.	.	.
334 ETHIOPIE	1561	1257	304	.	.	.	.	.	.	.
346 KENYA	1365	1065	244	.	.	.	56	.	.	.
352 TANZANIE	304	117	.	187	.	.	.	.	.	.
366 MOZAMBIQUE	444	.	.	444	.	.	.	.	.	.
382 ZIMBABWE	243	.	110	133	.	.	.	.	.	.
390 AFR. DU SUD	1812	1719	1	15	.	.	77	.	.	.
400 ETATS-UNIS	16236	4542	11326	283	.	.	85	.	.	.
404 CANADA	4508	41	4138	.	.	.	329	.	.	.
416 GUATEMALA	147	30	117	.	.	.	.	.	.	.
448 CUBA	232	196	36	.	.	.	.	.	.	.
472 TRINIDAD,TOB	146	.	146	.	.	.	.	.	.	.
480 COLOMBIE	289	262	27	.	.	.	.	.	.	.
484 VENEZUELA	1589	335	1118	.	.	.	136	.	.	.
500 EQUATEUR	406	235	171	.	.	.	.	.	.	.
508 BRESIL	735	549	186	.	.	.	.	.	.	.
512 CHILI	249	208	41	.	.	.	.	.	.	.
524 URUGUAY	191	124	3	64	.	.	.	.	.	.
600 CHYPRE	347	17	19	311	.	.	.	.	.	.
608 SYRIE	1741	1646	19	76	.	.	.	.	.	.
612 IRAK	293	102	85	6	.	.	2	.	98	.
616 IRAN	4705	1165	3021	412	.	.	107	.	.	.
624 ISRAEL	1777	644	44	995	.	.	94	.	.	.
628 JORDANIE	207	207	.	.	.	.	.	.	.	.
632 ARABIE SAOUD	126	.	.	.	.	.	126	.	.	.
662 PAKISTAN	1484	110	1290	84	.	.	.	.	.	.
664 INDE	984	5	979	.	.	.	.	.	.	.
666 BANGLA DESH	136	.	136	.	.	.	.	.	.	.
680 THAILANDE	572	6	469	.	.	.	97	.	.	.
700 INDONESIE	239	102	123	.	.	.	14	.	.	.
701 MALAYSIA	341	209	132	.	.	.	.	.	.	.
708 PHILIPPINES	190	.	25	.	.	.	165	.	.	.
728 COREE DU SUD	2907	711	933	43	.	.	1220	.	.	.
732 JAPON	4439	1893	2524	3	.	.	19	.	.	.
736 T'AI-WAN	848	.	83	765	.	.	.	.	.	.
800 AUSTRALIE	115	11	83	21	.	.	.	.	.	.
804 NOUV.ZELANDE	414	262	132	20	.	.	.	.	.	.
977 SECRET	26371	.	.	.	26371	.	.	.	.	.
1000 M O N D E	352185	64656	122577	56256	79964	.	28573	60	99	.
1010 INTRA-CE	183854	26011	56252	28628	53593	.	19310	60	.	.
1011 EXTRA-CE	141962	38646	66325	27628	.	.	9264	.	99	.
1020 CLASSE 1	100214	24219	50297	21042	.	.	4656	.	.	.
1021 A E L E	28528	10753	6638	10430	.	.	707	.	.	.
1030 CLASSE 2	33066	11025	14250	5439	.	.	2254	.	98	.
1031 ACP (63)	3881	2502	872	355	.	.	152	.	.	.
1040 CLASSE 3	8682	3402	1778	1148	.	.	2354	.	.	.
233.16 CAOUTCHOUC BUTYLE (IIR)										
FR: CONFIDENTIEL										
BL: REPRIS SOUS 233.19										
UK: CONFIDENTIEL										
002 BELG.-LUXBG.	509	72	.	78	358	.	.	.	1	.
038 AUTRICHE	220	55	.	.	165	.	.	.	.	.

Tab. 1

Export

January - December 1983 Janvier - Décembre

Quantity 1000 kg — Quantités

Destination SITC	EUR 10	Deutschland	France	Italia	Nederland	Belg.-Lux.	UK	Ireland	Danmark	Ελλάδα
233.16										
048 YUGOSLAVIA	239	223	.	16	.	.	.	.	.	.
400 USA	221	19	.	20	182	.	.	.	.	.
1000 W O R L D	1404	332	.	155	916	.	.	.	1	.
1010 INTRA-EC	710	42	.	91	576	.	.	.	1	.
1011 EXTRA-EC	693	290	.	64	339	.	.	.	.	.
1020 CLASS 1	676	280	.	58	338	.	.	.	.	.
1021 EFTA COUNTR.	194	38	.	.	156	.	.	.	.	.
233.19 OTHER SYNTHETIC RUBBERS; FACTICE DERIVED FROM OILS										
FR: CONF. POLYBUTADIENE ACRYLONITRILE AND ETHYLENE PROPYLENE TERPOLYMER RUBBER										
BL: NO BREAKDOWN BY COUNTRIES FOR CERTAIN SYNTHETIC RUBBERS, OR FOR NO 233.13, 15 AND 16 WHICH ARE INCLUDED HERE										
NL: NO BREAKDOWN BY COUNTRIES FOR COUNTRIES 024 TO 958 FOR POLYBUTADIENE-ACRYLONITRILE AND CERTAIN SYNTHETIC RUBBER AND : CONF. FACTICE DERIVED FROM OILS										
DE: INCL. 233.13 AND 14										
IT: NO BREAKDOWN BY COUNTRIES FOR POLYBUTADIENE-ACRYLONITRILE AND CIS-POLYISOPROPENE										
UK: CONF. POLYBUTADIENE-ACRYLONITRILE AND CERTAIN SYNTHETIC RUBBER										
001 FRANCE	20332	12169	.	1126	5111	1792	132	.	2	.
002 BELG.-LUXBG.	4296	2891	170	93	1054	.	61	27	.	.
003 NETHERLANDS	4359	3262	614	45	.	156	279	.	3	.
004 FR GERMANY	30729	.	3459	3209	22183	1435	196	.	247	.
005 ITALY	17966	13297	1600	.	2724	171	159	.	.	15
006 UTD. KINGDOM	15856	6401	2211	674	6000	302	.	267	1	.
007 IRELAND	682	155	59	5	277	.	186	.	.	.
008 DENMARK	1581	1127	13	14	359	64	4	.	.	.
009 GREECE	1406	583	.	590	231	.	.	.	2	.
028 NORWAY	569	345	.	3	186	12	22	.	1	.
030 SWEDEN	4690	2099	146	719	1346	317	44	.	19	.
032 FINLAND	1515	531	20	6	933	.	15	.	10	.
036 SWITZERLAND	4846	2497	21	411	1804	107	6	.	.	.
038 AUSTRIA	5127	3616	.	718	780	.	10	.	3	.
040 PORTUGAL	1813	1628	2	.	174	4	5	.	.	.
042 SPAIN	13144	5427	3699	1906	1873	202	37	.	.	.
046 MALTA	175	135	.	39	.	.	1	.	.	.
048 YUGOSLAVIA	7737	5996	13	517	1135	75	1	.	.	.
052 TURKEY	1338	852	5	96	369	.	16	.	.	.
056 SOVIET UNION	6154	4672	.	158	1324	.	.	.	.	.
058 GERMAN DEM.R	706	.	.	.	706	.	.	.	.	.
060 POLAND	2680	658	.	652	1370	.	.	.	.	.
062 CZECHOSLOVAK	3499	1250	42	496	1710	.	.	.	1	.
064 HUNGARY	1932	1177	.	311	444	.	.	.	.	.
066 ROMANIA	443	222	.	123	68	30	.	.	.	.
068 BULGARIA	1702	1551	.	.	151	.	.	.	.	.
204 MOROCCO	481	233	2	.	221	17	.	.	8	.
208 ALGERIA	293	200	23	.	70	.	.	.	.	.
212 TUNISIA	244	86	10	145	3	.	.	.	.	.
220 EGYPT	91	23	2	45	.	21	.	.	.	.
288 NIGERIA	139	53	7	2	26	.	51	.	.	.
330 ANGOLA	99	99	.	.	.	.	.	.	.	.
334 ETHIOPIA	155	155	.	.	.	.	.	.	.	.
346 KENYA	388	365	.	.	23	.	.	.	.	.
352 TANZANIA	118	117	.	.	1	.	.	.	.	.
366 MOZAMBIQUE	547	547	.	.	.	.	.	.	.	.
382 ZIMBABWE	41	41	.	.	.	.	.	.	.	.
390 SOUTH AFRICA	2675	2602	1	26	42	.	4	.	.	.
400 USA	10424	5398	1	1431	3331	71	192	.	.	.
404 CANADA	689	341	20	68	260	.	.	.	.	.
412 MEXICO	527	517	.	.	10	.	.	.	.	.
416 GUATEMALA	115	115	.	.	.	.	.	.	.	.
428 EL SALVADOR	44	44	.	.	.	.	.	.	.	.
464 JAMAICA	37	37	.	.	.	.	.	.	.	.
480 COLOMBIA	633	612	.	16	5	.	.	.	.	.
484 VENEZUELA	574	436	.	16	46	.	76	.	.	.
500 ECUADOR	1770	1770	.	.	.	.	.	.	.	.
504 PERU	309	294	.	15	.	.	.	.	.	.
508 BRAZIL	3232	2697	.	176	359	.	.	.	.	.
512 CHILE	438	377	1	51	9	.	.	.	.	.
524 URUGUAY	463	456	.	.	7	.	.	.	.	.
528 ARGENTINA	4483	4192	.	.	291	.	.	.	.	.
600 CYPRUS	74	28	.	37	.	.	9	.	.	.
608 SYRIA	193	135	.	58	.	.	.	.	.	.
616 IRAN	5689	5271	1	100	305	.	12	.	.	.
624 ISRAEL	2054	729	6	2	1317	.	.	.	.	.
632 SAUDI ARABIA	91	.	34	.	57	.	.	.	.	.
662 PAKISTAN	840	840	.	.	.	.	.	.	.	.
664 INDIA	1959	1898	.	.	48	.	13	.	.	.
669 SRI LANKA	141	140	.	.	.	.	1	.	.	.
680 THAILAND	697	616	.	.	81	.	.	.	.	.
700 INDONESIA	626	621	.	.	5	.	.	.	.	.
701 MALAYSIA	552	523	5	.	24	.	.	.	.	.
706 SINGAPORE	183	89	.	.	94	.	.	.	.	.
708 PHILIPPINES	457	357	.	.	100	.	.	.	.	.
728 SOUTH KOREA	381	347	15	2	17	.	.	.	.	.
732 JAPAN	2600	2041	.	36	520	3	.	.	.	.
736 TAIWAN	2187	1230	.	.	957	.	.	.	.	.

Value 1000 ECU — Valeurs

Destination CTCI	EUR 10	Deutschland	France	Italia	Nederland	Belg.-Lux.	UK	Ireland	Danmark	Ελλάδα
233.16										
048 YOUGOSLAVIE	1166	636	.	530	.	.	.	.	.	.
400 ETATS-UNIS	166	16	.	18	132	.	.	.	.	.
1000 M O N D E	2370	865	.	691	813	.	.	.	1	.
1010 INTRA-CE	720	89	.	119	511	.	.	.	1	.
1011 EXTRA-CE	1649	775	.	572	302	.	.	.	.	.
1020 CLASSE 1	1613	752	.	564	297	.	.	.	.	.
1021 A E L E	265	100	.	.	165	.	.	.	.	.
233.19 AUT.CAOUTC.SYNT.;FACTICES PR CAOUT.D.HUIL.										
FR: CONF. LE POLYBUTADIENE-ACRYLONITRILE ET LES CAOUTCHOUCS ETHYLENE PROPYLENE TERPOLYMERES										
BL: PAS DE VENTILATION PAR PAYS POUR CERTAINS CAOUTCHOUCS SYNTHETIQUES, NI POUR 233.13, 15 ET 16 QUI SONT INCLUS										
NL: PAS DE VENTILATION PAR PAYS POUR LES PAYS 024 A 958 POUR LE POLYBUTADIENE-ACRYLONITRILE ET CERTAINS CAOUTCHOUCS : SYNTHETIQUES ET CONF. LE FACTICE POUR CAOUTCHOUC DERIVES DES HUILES										
DE: INCL. 233.13 ET 14										
IT: PAS DE VENTILATION PAR PAYS POUR LE POLYBUTADIENE-ACRYLONITRILE ET LE CIS-POLYISOPROPENE										
UK: CONF. LE POLYBUTADIENE-ACRYLONITRILE ET CERTAINS CAOUTCHOUCS SYNTHETIQUES										
001 FRANCE	32528	20385	.	1507	7859	2672	102	.	3	.
002 BELG.-LUXBG.	7054	4873	376	157	1541	.	63	42	.	.
003 PAYS-BAS	8657	6857	1273	22	.	199	302	.	4	.
004 RF ALLEMAGNE	51578	.	6993	4269	36657	2300	284	.	1075	.
005 ITALIE	31935	24944	2644	.	3955	202	162	.	.	28
006 ROYAUME-UNI	25905	10934	4384	1027	8740	457	.	351	2	.
007 IRLANDE	790	201	96	8	347	.	138	.	.	.
008 DANEMARK	3381	2758	15	25	513	65	5	.	.	.
009 GRECE	2564	1009	.	1075	477	1	.	.	2	.
028 NORVEGE	1067	679	.	4	318	16	48	.	2	.
030 SUEDE	8265	3827	296	1140	2396	521	51	.	32	.
032 FINLANDE	2648	1355	28	12	1229	.	7	.	15	.
036 SUISSE	9512	5815	39	478	3003	168	9	.	.	.
038 AUTRICHE	7789	5767	.	779	1214	.	26	.	3	.
040 PORTUGAL	3199	2870	3	3	308	6	9	.	.	.
042 ESPAGNE	22224	8787	7850	2485	2832	243	27	.	.	.
046 MALTE	349	269	.	80	.	.	.	.	.	.
048 YOUGOSLAVIE	15673	12598	44	989	1938	104	.	.	.	.
052 TURQUIE	2558	1789	8	167	563	.	31	.	.	.
056 U.R.S.S.	14190	11908	.	251	2031	.	.	.	.	.
058 RD.ALLEMANDE	1876	.	.	.	1876	.	.	.	.	.
060 POLOGNE	4992	1721	.	1280	1991	.	.	.	.	.
062 TCHECOSLOVAQ	7244	3424	46	695	2878	.	.	.	1	.
064 HONGRIE	4069	2764	.	582	723	.	.	.	.	.
066 ROUMANIE	765	361	.	212	142	50	.	.	.	.
068 BULGARIE	2852	2601	.	.	251	.	.	.	.	.
204 MAROC	573	392	6	3	128	36	.	.	6	.
208 ALGERIE	476	360	38	.	78	.	.	.	.	.
212 TUNISIE	525	242	16	263	4	.	.	.	.	.
220 EGYPTE	176	58	3	62	.	53	.	.	.	.
288 NIGERIA	257	174	12	2	35	.	34	.	.	.
330 ANGOLA	157	157	.	.	.	.	.	.	.	.
334 ETHIOPIE	207	207	.	.	.	.	.	.	.	.
346 KENYA	550	511	.	.	39	.	.	.	.	.
352 TANZANIE	169	168	.	.	1	.	.	.	.	.
366 MOZAMBIQUE	728	728	.	.	.	.	.	.	.	.
382 ZIMBABWE	126	126	.	.	.	.	.	.	.	.
390 AFR. DU SUD	4800	4654	3	57	77	.	9	.	.	.
400 ETATS-UNIS	18368	10444	.	2328	5346	112	138	.	.	.
404 CANADA	1247	600	61	165	421	.	.	.	.	.
412 MEXIQUE	1171	1152	.	.	19	.	.	.	.	.
416 GUATEMALA	226	226	.	.	.	.	.	.	.	.
428 EL SALVADOR	114	114	.	.	.	.	.	.	.	.
464 JAMAIQUE	107	107	.	.	.	.	.	.	.	.
480 COLOMBIE	1106	1063	.	34	9	.	.	.	.	.
484 VENEZUELA	1018	826	.	36	55	.	101	.	.	.
500 EQUATEUR	2215	2215	.	.	.	.	.	.	.	.
504 PEROU	434	406	.	28	.	.	.	.	.	.
508 BRESIL	7193	6287	.	316	590	.	.	.	.	.
512 CHILI	796	674	2	93	27	.	.	.	.	.
524 URUGUAY	680	668	.	.	12	.	.	.	.	.
528 ARGENTINE	7003	6535	.	.	468	.	.	.	.	.
600 CHYPRE	138	85	.	41	.	.	12	.	.	.
608 SYRIE	277	240	.	37	.	.	.	.	.	.
616 IRAN	10163	9464	4	195	471	.	29	.	.	.
624 ISRAEL	2233	1283	12	2	936	.	.	.	.	.
632 ARABIE SAOUD	315	.	253	.	62	.	.	.	.	.
662 PAKISTAN	1267	1267	.	.	.	.	.	.	.	.
664 INDE	3840	3727	.	.	87	.	26	.	.	.
669 SRI LANKA	199	197	.	.	.	.	2	.	.	.
680 THAILANDE	1114	962	.	.	151	.	.	.	1	.
700 INDONESIE	957	948	.	.	9	.	.	.	.	.
701 MALAYSIA	880	833	9	.	38	.	.	.	.	.
706 SINGAPOUR	271	171	.	.	100	.	.	.	.	.
708 PHILIPPINES	749	616	.	.	133	.	.	.	.	.
728 COREE DU SUD	1049	562	461	.	26	.	.	.	.	.
732 JAPON	4326	3500	2	61	760	3	.	.	.	.
736 T'AI-WAN	3264	1972	.	.	1292	.	.	.	.	.

Destination SITC	Quantity 1000 kg / Quantités: EUR 10	Deutschland	France	Italia	Nederland	Belg.-Lux.	UK	Ireland	Danmark	Ελλάδα
233.19										
740 HONG KONG	142	142	.	.	.	.	.	.	.	.
800 AUSTRALIA	599	147	.	.	317	132	3	.	.	.
977 SECRET CTRS.	140955	.	.	2813	.	138142	.	.	.	.
1000 **W O R L D**	345355	109961	12248	16983	60931	143057	1571	294	297	15
1010 INTRA-EC	97206	33884	8125	5756	37939	3920	1018	294	255	15
1011 EXTRA-EC	107196	70077	4122	8413	22992	998	554	.	42	.
1020 CLASS 1	58014	33708	3927	5978	13089	923	356	.	33	.
1021 EFTA COUNTR.	18564	10719	189	1858	5223	441	101	.	33	.
1030 CLASS 2	31999	26772	153	695	4129	43	198	.	9	.
1031 ACP (63)	1089	891	51	26	51	2	68	.	.	.
1040 CLASS 3	17185	9598	42	1740	5774	30	.	.	1	.
233.21 RECLAIMED RUBBER										
001 FRANCE	1875	358	.	33	1260	25	199	.	.	.
002 BELG.-LUXBG.	3007	2435	10	.	562	.	.	.	.	.
003 NETHERLANDS	355	95	77	25	.	23	117	.	.	18
004 FR GERMANY	2913	.	566	34	2264	.	49	.	.	.
005 ITALY	1451	2	300	.	1122	.	22	5	.	.
006 UTD. KINGDOM	4602	205	872	570	2946	.	.	9	.	.
007 IRELAND	270	.	126	20	77	.	47	.	.	.
009 GREECE	336	10	.	166	160	.	.	.	.	.
030 SWEDEN	168	10	.	.	158	.	.	.	.	.
032 FINLAND	2683	1888	.	.	795	.	.	.	.	.
038 AUSTRIA	395	64	18	.	313	.	.	.	.	.
040 PORTUGAL	220	.	1	.	219	.	.	.	.	.
048 YUGOSLAVIA	226	10	.	3	213	.	.	.	.	.
062 CZECHOSLOVAK	228	.	.	.	228	.	.	.	.	.
208 ALGERIA	135	40	95	.	.	.	.	.	.	.
400 USA	2663	1693	60	.	910	.	.	.	.	.
404 CANADA	192	.	.	.	192	.	.	.	.	.
472 TRINIDAD,TOB	180	.	180	.	.	.	.	.	.	.
484 VENEZUELA	703	.	.	.	703	.	.	.	.	.
608 SYRIA	173	115	.	58	.	.	.	.	.	.
616 IRAN	400	.	.	.	400	.	.	.	.	.
624 ISRAEL	161	.	.	.	161	.	.	.	.	.
732 JAPAN	340	.	.	.	340	.	.	.	.	.
800 AUSTRALIA	158	8	.	.	150	.	.	.	.	.
1000 **W O R L D**	25060	7285	2387	988	13863	48	457	14	.	18
1010 INTRA-EC	14950	3231	1951	849	8405	48	434	14	.	18
1011 EXTRA-EC	10111	4054	436	139	5458	.	24	.	.	.
1020 CLASS 1	7276	3733	89	12	3441	.	1	.	.	.
1021 EFTA COUNTR.	3550	1963	29	1	1557	.	.	.	.	.
1030 CLASS 2	2587	301	347	127	1789	.	23	.	.	.
1031 ACP (63)	484	.	189	.	272	.	23	.	.	.
1040 CLASS 3	248	20	.	.	228	.	.	.	.	.
233.22 WASTE AND PARINGS OF UNHARDENED RUBBER; SCRAP OF UNHARDENED RUBBER FIT ONLY FOR THE RECOVERY OF RUBBER; POWDER OBTAINED FROM WASTE OR SCRAP OF UNHARDENED RUBBER										
001 FRANCE	6510	3837	.	1236	151	934	352	.	.	.
002 BELG.-LUXBG.	10548	2116	4160	537	3337	.	383	15	.	.
003 NETHERLANDS	15955	7133	2796	324	.	3927	1476	189	10	.
004 FR GERMANY	15928	.	1358	1421	8036	3153	945	17	998	.
005 ITALY	8818	1707	5022	.	431	975	683	.	.	.
006 UTD. KINGDOM	3402	2054	451	223	229	56	.	389	.	.
007 IRELAND	577	32	84	.	37	.	424	.	.	.
008 DENMARK	569	480	1	20	1	.	67	.	.	.
028 NORWAY	1108	511	.	31	.	.	1	.	565	.
030 SWEDEN	522	337	.	.	126	.	12	.	47	.
032 FINLAND	898	811	.	.	10	.	12	.	65	.
036 SWITZERLAND	2114	2024	7	72	.	1	10	.	.	.
038 AUSTRIA	3783	3386	20	377	.	.	.	.	.	.
042 SPAIN	5560	1133	2102	265	939	446	675	.	.	.
400 USA	4504	2563	250	57	601	847	186	.	.	.
404 CANADA	646	365	.	5	276	.	.	.	.	.
632 SAUDI ARABIA	787	758	.	.	29	.	.	.	.	.
662 PAKISTAN	3293	952	.	171	655	377	1136	.	.	.
732 JAPAN	886	.	.	.	.	.	560	326	.	.
1000 **W O R L D**	88136	30999	16511	4876	15205	10771	7150	939	1685	.
1010 INTRA-EC	62285	17400	13872	3801	12222	9043	4329	610	1008	.
1011 EXTRA-EC	25850	13599	2639	1075	2983	1728	2820	329	677	.
1020 CLASS 1	20153	11253	2379	807	1953	1294	1464	326	677	.
1021 EFTA COUNTR.	8426	7070	27	480	136	1	35	.	677	.
1030 CLASS 2	5597	2270	258	268	1006	434	1356	3	.	.
1031 ACP (63)	723	55	240	.	200	27	198	3	.	.
244.01 CORK, NATURAL, UNWORKED, CRUSHED, GRANULATED OR GROUND; WASTE CORK										
005 ITALY	929	4	925	.	.	.	.	.	.	.
1000 **W O R L D**	1603	65	1399	78	35	1	24	.	1	.
1010 INTRA-EC	1420	17	1364	2	35	1	1	.	.	.

Destination CTCI	Value 1000 ECU / Valeurs: EUR 10	Deutschland	France	Italia	Nederland	Belg.-Lux.	UK	Ireland	Danmark	Ελλάδα
233.19										
740 HONG-KONG	301	301	.	.	.	.	.	.	.	.
800 AUSTRALIE	926	245	.	.	416	250	15	.	.	.
977 SECRET	203845	.	.	4685	.	199160	.	.	.	.
1000 **M O N D E**	561430	204858	25158	25897	95644	206642	1662	393	1148	28
1010 INTRA-CE	164395	71961	15784	8090	60089	5907	1056	393	1087	28
1011 EXTRA-CE	193188	132897	9375	13119	35555	1573	606	.	61	.
1020 CLASSE 1	103069	63285	8337	8749	20853	1423	370	.	52	.
1021 A E L E	32492	20331	367	2416	8467	711	148	.	52	.
1030 CLASSE 2	53983	46689	991	1147	4811	101	237	.	7	.
1031 ACP (63)	1818	1508	160	25	77	2	46	.	.	.
1040 CLASSE 3	36134	22922	46	3223	9892	50	.	.	1	.
233.21 CAOUTCHOUC REGENERE										
001 FRANCE	1112	308	.	20	685	2	97	.	.	.
002 BELG.-LUXBG.	1650	1317	8	.	325	.	.	.	.	.
003 PAYS-BAS	234	48	44	15	.	13	104	.	.	10
004 RF ALLEMAGNE	1612	.	282	34	1238	.	58	.	.	.
005 ITALIE	755	3	158	.	581	.	10	3	.	.
006 ROYAUME-UNI	2675	175	550	288	1601	.	.	59	2	.
007 IRLANDE	162	.	60	33	45	.	24	.	.	.
009 GRECE	185	8	.	85	92	.	.	.	.	.
030 SUEDE	106	8	.	.	98	.	.	.	.	.
032 FINLANDE	1398	996	.	.	402	.	.	.	.	.
038 AUTRICHE	283	56	29	.	198	.	.	.	.	.
040 PORTUGAL	136	.	1	.	135	.	.	.	.	.
048 YOUGOSLAVIE	166	7	.	8	151	.	.	.	.	.
062 TCHECOSLOVAQ	142	.	.	.	142	.	.	.	.	.
208 ALGERIE	143	43	100	.	.	.	.	.	.	.
400 ETATS-UNIS	2113	1453	69	.	591	.	.	.	.	.
404 CANADA	138	.	.	.	138	.	.	.	.	.
472 TRINIDAD,TOB	125	.	125	.	.	.	.	.	.	.
484 VENEZUELA	508	.	.	.	508	.	.	.	.	.
608 SYRIE	119	86	.	33	.	.	.	.	.	.
616 IRAN	227	.	.	.	227	.	.	.	.	.
624 ISRAEL	117	.	.	.	117	.	.	.	.	.
732 JAPON	211	.	.	.	211	.	.	.	.	.
800 AUSTRALIE	117	7	.	.	110	.	.	.	.	.
1000 **M O N D E**	15265	4762	1494	570	8023	15	327	62	2	10
1010 INTRA-CE	8473	1935	1101	479	4576	15	293	62	2	10
1011 EXTRA-CE	6793	2828	393	91	3447	.	34	.	.	.
1020 CLASSE 1	4870	2599	121	22	2128	.	.	.	.	.
1021 A E L E	1998	1065	53	1	879	.	.	.	.	.
1030 CLASSE 2	1764	211	272	69	1178	.	34	.	.	.
1031 ACP (63)	310	.	138	.	138	.	34	.	.	.
1040 CLASSE 3	159	17	.	.	142	.	.	.	.	.
233.22 DECHETS ET ROGNURES DE CAOUTCHOUC M. DURCI										
001 FRANCE	1506	852	.	246	49	146	213	.	.	.
002 BELG.-LUXBG.	1768	442	733	105	383	.	101	4	.	.
003 PAYS-BAS	2502	1112	300	58	.	640	312	80	.	.
004 RF ALLEMAGNE	1990	.	308	257	826	145	319	1	134	.
005 ITALIE	2319	705	844	.	124	273	373	.	.	.
006 ROYAUME-UNI	1146	688	115	103	85	8	.	147	.	.
007 IRLANDE	451	3	18	.	19	.	411	.	.	.
008 DANEMARK	132	91	1	3	1	.	36	.	.	.
028 NORVEGE	353	162	.	7	.	.	2	.	182	.
030 SUEDE	177	124	.	.	20	.	20	.	13	.
032 FINLANDE	314	283	.	.	2	.	3	.	26	.
036 SUISSE	316	272	5	21	.	1	17	.	.	.
038 AUTRICHE	594	535	13	46	.	.	.	.	.	.
042 ESPAGNE	1327	231	574	118	168	91	145	.	.	.
400 ETATS-UNIS	1246	557	177	22	139	138	213	.	.	.
404 CANADA	135	52	.	1	82	.	.	.	.	.
632 ARABIE SAOUD	553	546	.	.	7	.	.	.	.	.
662 PAKISTAN	753	274	.	46	82	83	266	.	.	.
732 JAPON	128	.	.	.	.	.	89	39	.	.
1000 **M O N D E**	18557	7378	3228	1084	2092	1534	2612	274	355	.
1010 INTRA-CE	11855	3915	2319	804	1487	1211	1763	232	134	.
1011 EXTRA-CE	6692	3463	909	281	605	323	848	42	221	.
1020 CLASSE 1	4741	2359	771	217	410	230	494	39	221	.
1021 A E L E	1756	1375	19	75	22	1	43	.	221	.
1030 CLASSE 2	1915	1075	134	64	192	93	354	3	.	.
1031 ACP (63)	242	13	83	.	63	5	75	3	.	.
244.01 LIEGE NATUREL BRUT ET DECHETS DE LIEGE										
005 ITALIE	496	10	486	.	.	.	.	.	.	.
1000 **M O N D E**	865	163	584	45	30	1	39	.	3	.
1010 INTRA-CE	640	37	559	11	30	1	2	.	.	.

Tab. 1

Export

January - December 1983 Janvier - Décembre

Destination SITC	Quantity 1000 kg EUR 10	Deutschland	France	Italia	Nederland	Belg.-Lux.	UK	Ireland	Danmark	Quantités Ελλάδα
244.01										
1011 EXTRA-EC	182	48	34	76	.	.	23	.	1	.
1020 CLASS 1	156	30	34	73	.	.	19	.	.	.
244.02 CORK, NATURAL, IN BLOCKS, PLATES, SHEETS OR STRIPS (INCLUDING CUBES OR SQUARE SLABS CUT TO SIZE FOR CORKS OR STOPPERS)										
1000 W O R L D	274	20	25	23	38	1	165	2	.	.
1010 INTRA-EC	87	11	15	1	37	1	20	2	.	.
1011 EXTRA-EC	189	9	10	23	1	.	146	.	.	.
1020 CLASS 1	47	9	.	21	1	.	16	.	.	.
1030 CLASS 2	141	.	9	2	.	.	130	.	.	.
245.01 FUEL WOOD, IN LOGS, IN BILLETS, IN TWIGS OR IN FAGGOTS (EXCLUDING WOOD WASTE)										
002 BELG.-LUXBG.	27885	841	19072	.	7948				24	
004 FR GERMANY	7453	.	98	.	727	2364	59	966	3221	18
006 UTD. KINGDOM	2315	.	.	.	.	.	.	2315	.	.
028 NORWAY	4977	.	.	.	.	23	.	.	4954	.
036 SWITZERLAND	12380	747	11572	47	.	14	.	.	.	.
1000 W O R L D	59568	2325	33120	129	8678	3107	404	3315	8472	18
1010 INTRA-EC	41155	1254	21511	10	8678	3070	76	3293	3245	18
1011 EXTRA-EC	18412	1071	11609	118	.	36	328	23	5227	.
1020 CLASS 1	18396	1071	11594	117	.	36	328	23	5227	.
1021 EFTA COUNTR.	17997	1063	11572	99	.	36	.	.	5227	.
245.02 WOOD CHARCOAL (INCLUDING SHELL AND NUT CHARCOAL), AGGLOMERATED OR NOT										
001 FRANCE	509	78		119	37	275	.	.	.	.
002 BELG.-LUXBG.	4606	501	2644	3	1458	.	.	.	.	.
003 NETHERLANDS	2308	1678	358	38	.	233	1	.	.	.
004 FR GERMANY	4795	.	1786	113	2403	455	17	.	.	21
005 ITALY	136	65	63	.	8	.	.	.	.	.
006 UTD. KINGDOM	1763	1493	64	2	182	.	.	22	.	.
008 DENMARK	1938	1938	.	.	.	.	.	.	.	.
030 SWEDEN	186	112	45	.	.	.	15	.	14	.
036 SWITZERLAND	4379	59	4042	229	49	.	.	.	.	.
038 AUSTRIA	100	95	.	1	4	.	.	.	.	.
400 USA	73	1	.	.	71	.	1	.	.	.
508 BRAZIL	78	78	.	.	.	.	.	.	.	.
632 SAUDI ARABIA	276	2	266	8	.	.	.	.	.	.
636 KUWAIT	66	16	.	12	38	.	.	.	.	.
732 JAPAN	67	67	.	.	.	.	.	.	.	.
1000 W O R L D	21859	6296	9446	539	4342	963	200	22	30	21
1010 INTRA-EC	16171	5758	4952	274	4087	963	84	22	.	21
1011 EXTRA-EC	5688	539	4494	264	255	.	106	.	30	.
1020 CLASS 1	5064	371	4164	244	182	.	75	.	28	.
1021 EFTA COUNTR.	4696	273	4087	230	56	.	23	.	27	.
1030 CLASS 2	614	162	330	21	69	.	31	.	1	.
248.01 PULPWOOD IN THE ROUND OR QUARTER-SPLIT										
001 FRANCE	12630	2587				10027	.	16	.	.
002 BELG.-LUXBG.	1473060	115360	1263788	.	93912				.	.
003 NETHERLANDS	77806	55494	56			9786	2050	10418	.	.
004 FR GERMANY	38997	.	30496	24	7556	687	131	.	103	.
005 ITALY	66479	36282	30181	.	.	.	.	16	.	.
006 UTD. KINGDOM	28067	376	45	.	742	.	.	26904	.	.
007 IRELAND	5079	.	.	.	.	.	5079	.	.	.
028 NORWAY	194872	24690	.	.	.	.	92315	1745	76122	.
030 SWEDEN	819605	241218	.	.	10032	.	263920	23777	280658	.
032 FINLAND	243365	85576	3600	.	.	.	53681	11302	89206	.
036 SWITZERLAND	115259	81596	33663	.	.	.	.	.	.	.
038 AUSTRIA	103757	101876	1529	.	.	.	.	352	.	.
042 SPAIN	4519	.	4519	.	.	.	.	.	.	.
390 SOUTH AFRICA	5338	.	.	.	.	.	.	5338	.	.
1000 W O R L D	3189246	745114	1367945	24	112284	20502	417422	79867	446088	.
1010 INTRA-EC	1702288	210157	1324634	24	102252	20502	7260	37354	103	.
1011 EXTRA-EC	1486962	534957	43311	.	10032	.	410162	42514	445986	.
1020 CLASS 1	1486715	534957	43311	.	10032	.	409915	42514	445986	.
1021 EFTA COUNTR.	1476857	534957	38791	.	10032	.	409915	37176	445986	.
248.02 PULPWOOD IN CHIPS OR PARTICLES										
001 FRANCE	13454	110		.		13344			.	.
002 BELG.-LUXBG.	54345	2550	48929	.	1047	.	19	1800	.	.
003 NETHERLANDS	17934	3467				317	14125	.	25	.
004 FR GERMANY	31600	.	7724	2	70	5333	11874	.	6597	.
008 DENMARK	515	515	.	.	.	.	.	.	.	.
028 NORWAY	3975	79	.	.	.	.	774	.	3122	.
030 SWEDEN	62278	11	.	.	.	.	.	2455	59812	.
032 FINLAND	132500	20	.	.	.	.	30837	39675	61968	.
036 SWITZERLAND	7265	1804	5461	.	.	.	.	.	.	.
1000 W O R L D	325584	8917	62115	27	1119	19014	57629	45239	131524	.

Destination CTCI	Value 1000 ECU EUR 10	Deutschland	France	Italia	Nederland	Belg.-Lux.	UK	Ireland	Danmark	Valeurs Ελλάδα
244.01										
1011 EXTRA-CE	224	126	25	34	.	.	37	.	2	.
1020 CLASSE 1	133	46	25	33	.	.	29	.	.	.
244.02 CUBES,PLAQUES,FEUILLES,BANDES E.LIEGE NAT.										
1000 M O N D E	745	127	83	129	121	7	273	4	1	.
1010 INTRA-CE	291	79	39	5	117	2	44	4	1	.
1011 EXTRA-CE	453	48	44	124	4	5	228	.	.	.
1020 CLASSE 1	204	44	3	100	4	.	53	.	.	.
1030 CLASSE 2	249	4	41	24	.	5	175	.	.	.
245.01 BOIS DE CHAUFFAGE EN RONDINS,BUCHES,RAMIL.										
002 BELG.-LUXBG.	1475	26	668	.	778				3	
004 RF ALLEMAGNE	461	.	3	.	134	65	17	13	227	2
006 ROYAUME-UNI	228	.	.	.	.	.	.	228	.	.
028 NORVEGE	185	.	.	.	.	9	.	.	176	.
036 SUISSE	505	101	398	2	.	4	.	.	.	.
1000 M O N D E	3135	166	1198	9	913	119	65	243	420	2
1010 INTRA-CE	2326	43	768	1	913	105	22	242	230	2
1011 EXTRA-CE	808	123	430	8	.	13	43	1	190	.
1020 CLASSE 1	807	123	429	8	.	13	43	1	190	.
1021 A E L E	730	122	398	7	.	13	.	.	190	.
245.02 CHARBONS DE BOIS(YC COQUES,NOIX),M.AGGLOM.										
001 FRANCE	376	154		58	55	109	.	.	.	.
002 BELG.-LUXBG.	1808	278	860	1	669				.	.
003 PAYS-BAS	1082	845	110	36		89	2	.	.	.
004 RF ALLEMAGNE	1568	.	542	42	817	152	5	.	.	8
005 ITALIE	152	82	51	.	19	.	.	.	.	.
006 ROYAUME-UNI	930	756	38	11	119	.	.	6	.	.
008 DANEMARK	889	889	.	.	.	.	.	.	.	.
030 SUEDE	109	73	20	.	.	.	9	.	7	.
036 SUISSE	2006	61	1834	82	29	.	.	.	.	.
038 AUTRICHE	129	111	.	6	12	.	.	.	.	.
400 ETATS-UNIS	146	9	.	.	137	.	.	.	.	.
508 BRESIL	144	144	.	.	.	.	.	.	.	.
632 ARABIE SAOUD	146	7	128	11	.	.	.	.	.	.
636 KOWEIT	106	6	.	3	97	.	.	.	.	.
732 JAPON	118	118	.	.	.	.	.	.	.	.
1000 M O N D E	10318	3748	3685	272	2120	350	107	6	22	8
1010 INTRA-CE	6869	3008	1618	148	1678	350	53	6	.	8
1011 EXTRA-CE	3448	740	2067	123	441	.	55	.	22	.
1020 CLASSE 1	2768	440	1896	109	267	.	36	.	20	.
1021 A E L E	2283	263	1854	89	44	.	14	.	19	.
1030 CLASSE 2	663	294	171	14	164	.	19	.	1	.
248.01 BOIS DE TRITURATION EN RONDINS,E.QUARTIERS										
001 FRANCE	799	145				654	.	.	.	.
002 BELG.-LUXBG.	55758	6130	46067	.	3561				.	.
003 PAYS-BAS	4122	3172	14			516	51	369	.	.
004 RF ALLEMAGNE	1799	.	1448	13	285	40	7	.	6	.
005 ITALIE	4259	2889	1370	.	.	.	.	.	.	.
006 ROYAUME-UNI	725	13	4	.	31	.	.	677	.	.
007 IRLANDE	155	.	.	.	.	.	155	.	.	.
028 NORVEGE	7112	1177	.	.	.	.	3290	31	2614	.
030 SUEDE	32490	10447	.	.	449	.	9434	674	11486	.
032 FINLANDE	9218	3733	97	.	.	.	2029	393	2966	.
036 SUISSE	5339	4030	1309	.	.	.	.	.	.	.
038 AUTRICHE	5204	5158	33	.	.	.	.	13	.	.
042 ESPAGNE	168	.	168	.	.	.	.	.	.	.
390 AFR. DU SUD	109	.	.	.	.	.	.	109	.	.
1000 M O N D E	127275	36900	50515	13	4327	1210	14972	2266	17072	.
1010 INTRA-CE	67629	12354	48908	13	3879	1210	213	1046	6	.
1011 EXTRA-CE	59647	24546	1607	.	449	.	14759	1220	17066	.
1020 CLASSE 1	59641	24546	1607	.	449	.	14753	1220	17066	.
1021 A E L E	59364	24546	1439	.	449	.	14753	1111	17066	.
248.02 BOIS DE TRITURATION E.PLAQUETTES,PARTICUL.										
001 FRANCE	675	24				651	.	.	.	.
002 BELG.-LUXBG.	1911	253	1597	.	30	.	2	29	.	.
003 PAYS-BAS	613	215				7	390	.	1	.
004 RF ALLEMAGNE	974	.	271	1	4	221	284	.	193	.
008 DANEMARK	111	111	.	.	.	.	.	.	.	.
028 NORVEGE	133	13	.	.	.	.	14	.	106	.
030 SUEDE	2478	2	.	.	2	.	.	74	2400	.
032 FINLANDE	4313	3	.	.	.	.	733	1140	2437	.
036 SUISSE	319	133	186	.	.	.	.	.	.	.
1000 M O N D E	11715	834	2057	56	40	880	1422	1290	5136	.

Destination SITC	Quantity 1000 kg / Quantités	EUR 10	Deutschland	France	Italia	Nederland	Belg.-Lux.	UK	Ireland	Danmark	Ελλάδα
248.02											
1010	INTRA-EC	118147	6811	56653	2	1118	19014	26018	1909	6622	.
1011	EXTRA-EC	207438	2106	5463	25	1	.	31611	43330	124902	.
1020	CLASS 1	207313	2006	5463	.	1	.	31611	43330	124902	.
1021	EFTA COUNTR.	207283	1979	5461	.	.	.	31611	43330	124902	.
248.03	**WOOD WASTE (INCLUDING SAWDUST)**										
001	FRANCE	102344	97184	.	23	1353	3775	9	.	.	.
002	BELG.-LUXBG.	244807	30840	109537	.	104430	.	.	.	.	.
003	NETHERLANDS	81198	57816	298	.	.	23081	3	.	.	.
004	FR GERMANY	151645	.	72511	86	55080	20462	.	.	3506	.
005	ITALY	61072	814	60126	.	4	.	128	.	.	.
006	UTD. KINGDOM	51086	291	213	.	202	274	.	50067	39	.
028	NORWAY	825	.	.	.	45	23	.	.	757	.
030	SWEDEN	27914	10861	2	.	179	.	.	3140	13732	.
032	FINLAND	78224	47863	.	.	13	.	.	3950	26398	.
036	SWITZERLAND	165010	113762	51040	159	25	23	.	.	1	.
038	AUSTRIA	164681	163537	38	1106	.	.	.	.	.	.
042	SPAIN	3794	115	3658	.	21	.	.	.	.	.
1000	**WORLD**	1135035	524486	297538	1525	161678	47676	403	57167	44557	5
1010	**INTRA-EC**	693694	188260	242686	109	161185	47592	241	50077	3544	.
1011	**EXTRA-EC**	441331	336227	54852	1410	493	85	162	7090	41012	.
1020	CLASS 1	440938	336212	54745	1299	456	47	102	7090	40987	.
1021	EFTA COUNTR.	436842	336095	51081	1266	279	47	.	7090	40984	.
247.11	**SAWLOGS AND VENEER LOGS, OF CONIFEROUS SPECIES, IN THE ROUGH, WHETHER OR NOT STRIPPED OF THEIR BARK OR MERELY ROUGHED DOWN**										
001	FRANCE	19413	12420	.	3	.	6930	60	.	.	.
002	BELG.-LUXBG.	9357	2543	4311	.	2503	.	.	.	.	.
003	NETHERLANDS	28077	6697	60	.	.	19769	.	.	1551	.
004	FR GERMANY	315776	.	34266	24	773	225476	1654	.	53583	.
005	ITALY	99901	33905	65949	.	.	47	.	.	.	.
006	UTD. KINGDOM	5341	.	.	2	.	20	.	5319	.	.
030	SWEDEN	75649	.	.	.	.	.	.	.	75649	.
032	FINLAND	3375	.	.	.	.	.	.	.	3375	.
036	SWITZERLAND	23228	20533	2382	275	.	38	.	.	.	.
038	AUSTRIA	253347	251657	1690	.	.	.	.	.	.	.
208	ALGERIA	3207	.	3207	.	.	.	.	.	.	.
1000	**WORLD**	838508	328625	112082	315	3276	252279	1754	5319	134858	.
1010	**INTRA-EC**	478754	56436	104586	29	3276	252241	1733	5319	55134	.
1011	**EXTRA-EC**	359756	272190	7496	286	.	38	21	.	79725	.
1020	CLASS 1	356376	272190	4127	275	.	38	21	.	79725	.
1021	EFTA COUNTR.	356300	272190	4072	275	.	38	.	.	79725	.
1030	CLASS 2	3380	.	3369	11	.	.	.	.	.	.
247.12	**SAWLOGS AND VENEER LOGS, OF CONIFEROUS SPECIES, ROUGHLY SQUARED OR HALF-SQUARED, BUT NOT FURTHER MANUFACTURED**										
001	FRANCE	1072	759	.	18	1	289	5	.	.	.
002	BELG.-LUXBG.	1348	1060	43	.	245	.	.	.	.	.
003	NETHERLANDS	1915	1294	.	.	.	621	.	.	.	.
004	FR GERMANY	529	.	196	.	27	119	.	.	187	.
005	ITALY	7695	7558	65	.	.	72	.	.	.	.
006	UTD. KINGDOM	650	.	.	.	.	.	.	649	1	.
007	IRELAND	3527	.	.	.	.	.	3527	.	.	.
036	SWITZERLAND	1058	912	12	131	3	.	.	.	.	.
038	AUSTRIA	437	435	.	.	2	.	.	.	.	.
042	SPAIN	1458	1458	.	.	.	.	.	.	.	.
216	LIBYA	466	413	.	53	.	.	.	.	.	.
612	IRAQ	571	272	.	.	.	299	.	.	.	.
1000	**WORLD**	23620	14362	336	523	309	1400	3597	649	2444	.
1010	**INTRA-EC**	16869	10762	304	47	286	1100	3532	649	189	.
1011	**EXTRA-EC**	6742	3600	32	468	24	300	65	.	2255	.
1020	CLASS 1	5216	2854	12	148	5	.	41	.	2156	.
1021	EFTA COUNTR.	3603	1368	12	131	5	.	31	.	2056	.
1030	CLASS 2	1526	746	20	318	18	300	24	.	100	.
247.21	**SAWLOGS AND VENEER LOGS, OF NON-CONIFEROUS SPECIES, IN THE ROUGH, WHETHER OR NOT STRIPPED OF THEIR BARK OR MERELY ROUGHED DOWN**										
001	FRANCE	42023	5980	.	726	467	34535	315	.	.	.
002	BELG.-LUXBG.	150718	3600	141195	.	5701	.	222	.	.	.
003	NETHERLANDS	99641	30391	12274	.	.	55835	74	.	1067	.
004	FR GERMANY	198753	.	139487	224	6783	38481	2512	.	11266	.
005	ITALY	278779	54841	213031	.	23	10706	143	.	35	.
006	UTD. KINGDOM	6815	1129	2325	.	46	3016	.	276	23	.
007	IRELAND	2164	.	154	.	2	.	1987	.	21	.
008	DENMARK	5601	5351	69	.	.	.	181	.	.	.
030	SWEDEN	3414	371	574	.	24	.	18	.	2427	.
036	SWITZERLAND	82106	12407	68861	213	48	297	280	.	.	.
038	AUSTRIA	17974	15008	1929	39	.	632	366	.	.	.
040	PORTUGAL	13158	19	12805	.	1	126	207	.	.	.
042	SPAIN	117973	1253	112663	.	22	2948	1082	.	5	.

Destination CTCI	Value 1000 ECU / Valeurs	EUR 10	Deutschland	France	Italia	Nederland	Belg.-Lux.	UK	Ireland	Danmark	Ελλάδα
248.02											
1010	INTRA-CE	4326	641	1869	1	35	880	676	31	193	.
1011	EXTRA-CE	7389	193	188	55	5	.	746	1259	4943	.
1020	CLASSE 1	7312	172	187	.	5	.	746	1259	4943	.
1021	A E L E	7301	165	186	.	2	.	746	1259	4943	.
248.03	**DECHETS DE BOIS (Y COMPRIS LES SCIURES)**										
001	FRANCE	5271	4767	.	5	200	297	2	.	.	.
002	BELG.-LUXBG.	9250	1164	3718	.	4368	.	.	.	.	.
003	PAYS-BAS	3368	2557	16	.	.	795	.	.	.	.
004	RF ALLEMAGNE	4738	.	1799	51	2082	603	.	.	203	.
005	ITALIE	2286	64	2186	.	2	.	34	.	.	.
006	ROYAUME-UNI	947	43	40	.	49	33	.	776	6	.
028	NORVEGE	135	.	.	.	11	10	.	.	114	.
030	SUEDE	1202	479	1	.	41	.	.	80	601	.
032	FINLANDE	3294	2114	.	.	3	.	.	53	1124	.
036	SUISSE	5425	3799	1601	12	4	9	.	.	.	.
038	AUTRICHE	6319	6273	1	45	.	.	.	.	.	.
042	ESPAGNE	135	23	110	.	2	.	.	.	.	.
1000	**MONDE**	42652	21345	9500	160	6815	1752	94	909	2077	.
1010	**INTRA-CE**	25964	8649	7766	56	6728	1728	51	776	210	.
1011	**EXTRA-CE**	16690	12697	1735	102	87	25	43	133	1868	.
1020	CLASSE 1	16593	12696	1716	59	80	19	29	133	1861	.
1021	A E L E	16401	12671	1603	57	58	19	.	133	1860	.
247.11	**BOIS DE CONIFERES BRUTS PR SCIAGE, PLACAGE**										
001	FRANCE	1358	779	.	.	.	567	12	.	.	.
002	BELG.-LUXBG.	481	182	194	.	105	.	.	.	.	.
003	PAYS-BAS	2021	339	5	.	.	1604	.	.	73	.
004	RF ALLEMAGNE	29638	.	2218	12	56	23682	101	.	3569	.
005	ITALIE	8147	3363	4777	.	.	7	.	.	.	.
006	ROYAUME-UNI	105	.	.	5	.	1	.	99	.	.
030	SUEDE	3379	.	.	.	.	.	.	.	3379	.
032	FINLANDE	115	.	.	.	.	.	.	.	115	.
036	SUISSE	3017	2718	246	49	.	4	.	.	.	.
038	AUTRICHE	21394	21342	52	.	.	.	.	.	.	.
208	ALGERIE	227	.	227	.	.	.	.	.	.	.
1000	**MONDE**	70155	28773	7869	71	161	25865	135	99	7182	.
1010	**INTRA-CE**	41801	4712	7193	17	161	25861	116	99	3642	.
1011	**EXTRA-CE**	28353	24060	676	54	.	4	19	.	3540	.
1020	CLASSE 1	27974	24060	302	49	.	4	19	.	3540	.
1021	A E L E	27951	24060	298	49	.	4	.	.	3540	.
1030	CLASSE 2	379	.	374	5	.	.	.	.	.	.
247.12	**BOIS D.CONIFER.SIMP.EQUARRIS PR SCIA.PLAC.**										
001	FRANCE	251	168	.	7	2	71	3	.	.	.
002	BELG.-LUXBG.	286	209	8	.	69	.	.	.	.	.
003	PAYS-BAS	429	278	.	.	.	151	.	.	.	.
004	RF ALLEMAGNE	131	.	51	.	14	7	.	.	59	.
005	ITALIE	1119	1102	9	.	.	8	.	.	.	.
006	ROYAUME-UNI	251	.	.	.	.	.	.	250	1	.
007	IRLANDE	1102	.	.	.	.	.	1102	.	.	.
036	SUISSE	337	254	1	79	3	.	.	.	.	.
038	AUTRICHE	107	106	.	.	1	.	.	.	.	.
042	ESPAGNE	249	249	.	.	.	.	.	.	.	.
216	LIBYE	116	102	.	14	.	.	.	.	.	.
612	IRAK	119	53	.	.	.	66	.	.	.	.
1000	**MONDE**	4805	2571	80	186	105	303	1133	250	177	.
1010	**INTRA-CE**	3810	1781	68	15	93	237	1106	250	60	.
1011	**EXTRA-CE**	1191	790	13	166	11	66	27	.	118	.
1020	CLASSE 1	814	617	1	93	4	.	20	.	79	.
1021	A E L E	512	365	1	79	4	.	17	.	46	.
1030	CLASSE 2	376	173	12	72	7	66	7	.	39	.
247.21	**BOIS AUT.Q.D.CONIF.BRUTS PR SCIAGE,PLACAGE**										
001	FRANCE	3452	670	.	182	235	2205	160	.	.	.
002	BELG.-LUXBG.	17269	1131	15624	.	431	.	83	.	.	.
003	PAYS-BAS	7443	1918	1560	.	.	3858	36	.	71	.
004	RF ALLEMAGNE	34295	.	25126	131	1557	5365	918	.	1198	.
005	ITALIE	30405	4109	24887	.	21	1298	56	.	34	.
006	ROYAUME-UNI	1156	163	390	.	16	482	.	81	24	.
007	IRLANDE	1376	.	44	.	.	.	1332	.	.	.
008	DANEMARK	641	548	38	.	.	.	55	.	.	.
030	SUEDE	823	136	219	.	4	.	5	.	459	.
036	SUISSE	8632	1630	6648	110	7	108	129	.	.	.
038	AUTRICHE	4164	3367	556	24	.	72	145	.	.	.
040	PORTUGAL	1791	18	1672	.	1	40	60	.	.	.
042	ESPAGNE	11593	300	10478	.	28	288	494	.	5	.

Tab. 1

Export

January - December 1983 Janvier - Décembre

Destination SITC	Quantity 1000 kg Quantités	EUR 10	Deutschland	France	Italia	Nederland	Belg.-Lux.	UK	Ireland	Danmark	Ελλάδα
247.21											
052	TURKEY	726		726							
062	CZECHOSLOVAK	8562	8060				502				
064	HUNGARY	557	517	40							
066	ROMANIA	482	74	408							
204	MOROCCO	2940		2940							
208	ALGERIA	19350		15414			3936				
212	TUNISIA	3357		2229			1128				
220	EGYPT	22328		13379			8949				
224	SUDAN	274						274			
400	USA	152	74	8			35	35			
528	ARGENTINA	242	242								
604	LEBANON	837		304			519	14			
624	ISRAEL	2290				445	1845				
732	JAPAN	7701	7631	18				52			
1000	W O R L D	1091059	147579	741132	1417	13565	163710	8128	276	15252	
1010	INTRA-EC	784561	101301	508571	955	13022	142592	5433	276	12411	
1011	EXTRA-EC	306498	46278	232560	462	543	21118	2695		2842	
1020	CLASS 1	243811	36924	197637	337	96	4182	2138		2497	
1021	EFTA COUNTR.	116824	27892	84200	253	74	1055	874		2476	
1030	CLASS 2	52700	661	34476	124	448	16434	557			
1031	ACP (63)	332					58	274			
1040	CLASS 3	9989	8693	448	1		502			345	
247.22	SAWLOGS AND VENEER LOGS, OF NON-CONIFEROUS SPECIES, ROUGHLY SQUARED OR HALF-SQUARED, BUT NOT FURTHER MANUFACTURED										
001	FRANCE	880	770		45		53	12			
002	BELG.-LUXBG.	1451	438	371		619		23			
003	NETHERLANDS	995	405	45			442	55		48	
004	FR GERMANY	2006		162	6	1732	51	21		3	29
006	UTD. KINGDOM	5485	653	41	1	79	162		1711	2838	
007	IRELAND	535						525		10	
008	DENMARK	1369	715			643		11			
009	GREECE	476	460	16							
030	SWEDEN	258	25		3					230	
036	SWITZERLAND	1440	1150	98	16						176
038	AUSTRIA	433	404	26		2	1				
1000	W O R L D	16429	5191	927	433	3148	752	765	1714	3276	223
1010	INTRA-EC	13373	3517	733	54	3074	708	649	1711	2898	29
1011	EXTRA-EC	3020	1674	195	344	74	44	116	1	378	194
1020	CLASS 1	2399	1612	169	39	36	1	11	1	354	176
1021	EFTA COUNTR.	2183	1580	124	18	24	1	10	1	249	176
1030	CLASS 2	599	61	26	305	38	43	104		4	18
247.90	PITPROPS, POLES, PILING, POSTS AND OTHER WOOD IN THE ROUGH, N.E.S.										
001	FRANCE	32644	24420		159		7460	549	56		
002	BELG.-LUXBG.	41264	4415	811		35926		112			
003	NETHERLANDS	97960	18596	66	22		77076	18	1050	1132	
004	FR GERMANY	57835		1920	281	12524	36105	2912		4093	
005	ITALY	94923	83083	6896			4699	245			
006	UTD. KINGDOM	51668	177	577		43	20		50851		
007	IRELAND	505					3	502			
008	DENMARK	632	592		13	23		4			
009	GREECE	5556		1350				4206			
036	SWITZERLAND	11995	11483	322	50		14	126			
038	AUSTRIA	11803	11660	23				120			
040	PORTUGAL	1327		1327							
042	SPAIN	710	56	487	24			143			
062	CZECHOSLOVAK	733	733								
204	MOROCCO	17569	568	17001							
208	ALGERIA	7769	752	6785	27		201			4	
212	TUNISIA	2150		2150							
272	IVORY COAST	324		324							
288	NIGERIA	615			6	12		597			
458	GUADELOUPE	692		692							
604	LEBANON	3775	983	2792							
608	SYRIA	3760						3760			
628	JORDAN	1061		1061							
647	U.A.EMIRATES	496					4	492			
649	OMAN	301	231			1		69			
652	NORTH YEMEN	360	149					211			
664	INDIA	61						61			
740	HONG KONG	1772						1772			
800	AUSTRALIA	44						44			
809	N. CALEDONIA	398		398							
1000	W O R L D	454000	158679	45773	651	48529	125858	16232	51958	6311	9
1010	INTRA-EC	382986	131282	11620	476	48516	125361	8548	51958	5225	
1011	EXTRA-EC	70998	27397	34154	165	13	498	7684		1086	3
1020	CLASS 1	26849	23370	2181	98		14	435		751	
1021	EFTA COUNTR.	25808	23142	1675	64		14	246		667	
1030	CLASS 2	43389	3269	31972	68	13	482	7247		335	3
1031	ACP (63)	1373		583	37	12	2	739			
1040	CLASS 3	760	756					2			

Destination CTCI	Value 1000 ECU Valeurs	EUR 10	Deutschland	France	Italia	Nederland	Belg.-Lux.	UK	Ireland	Danmark	Ελλάδα
247.21											
052	TURQUIE	266		266							
062	TCHECOSLOVAQ	2613	2459				154				
064	HONGRIE	162	139	23							
066	ROUMANIE	191	76	115							
204	MAROC	288		288							
208	ALGERIE	1887		1640			247				
212	TUNISIE	328		229			99				
220	EGYPTE	2475		1385			1090				
224	SOUDAN	121						121			
400	ETATS-UNIS	101	37	22	1		17	24			
528	ARGENTINE	101	101								
604	LIBAN	116		42			59	15			
624	ISRAEL	213				28	185				
732	JAPON	892	873	9				10			
1000	M O N D E	133648	17982	91398	494	2331	15609	3835	81	1918	
1010	INTRA-CE	96073	8553	67690	314	2260	13208	2640	81	1327	
1011	EXTRA-CE	37572	9429	23707	180	71	2401	1194		590	
1020	CLASSE 1	28544	6448	19936	148	41	556	905		510	
1021	A E L E	15562	5200	9155	134	13	220	342		498	
1030	CLASSE 2	5914	240	3633	30	30	1691	290			
1031	ACP (63)	132					11	121			
1040	CLASSE 3	3115	2741	138	2		154			80	
247.22	BOIS AUT.Q.D.CONIF.SIMP.EQUA.PR SCIA.PLAC.										
001	FRANCE	136	111		6		14	5			
002	BELG.-LUXBG.	279	48	49		168		14			
003	PAYS-BAS	374	146	15			152	41		20	
004	RF ALLEMAGNE	812		29	14	729	8	12		1	19
006	ROYAUME-UNI	1585	238	12	1	28	114		587	605	
007	IRLANDE	389						387		2	
008	DANEMARK	471	255			213		3			
009	GRECE	138	127	11							
030	SUEDE	102	18			4				80	
036	SUISSE	307	161	30	22						94
038	AUTRICHE	136	120	15		1					
1000	M O N D E	5208	1349	210	173	1181	300	537	589	748	121
1010	INTRA-CE	4269	992	130	20	1140	288	465	587	628	19
1011	EXTRA-CE	908	357	80	124	41	12	72		120	102
1020	CLASSE 1	660	320	53	51	22		12		108	94
1021	A E L E	579	299	45	24	15		10		92	94
1030	CLASSE 2	241	36	27	73	19	12	60		6	8
247.90	POTEAUX DE MINES, ETAIS, PIEUX,POTEAUX ETC										
001	FRANCE	4040	3105		47		695	189	4		
002	BELG.-LUXBG.	1918	429	42		1411		36			
003	PAYS-BAS	7427	1181	10	20		6001	7	76	132	
004	RF ALLEMAGNE	5540		360	130	697	3317	532		504	
005	ITALIE	10668	9268	956			378	66			
006	ROYAUME-UNI	1373	32	173		13	7		1148		
007	IRLANDE	119						119			
008	DANEMARK	187	126		51	5		5			
009	GRECE	1702		118				1584			
036	SUISSE	1475	1386	32	12		6	39			
038	AUTRICHE	774	696	27				51			
040	PORTUGAL	169		169							
042	ESPAGNE	219	21	100	23			75			
062	TCHECOSLOVAQ	281	281								
204	MAROC	2992	158	2834							
208	ALGERIE	2376	206	2114	6		47			1	
212	TUNISIE	283		283							
272	COTE IVOIRE	120		120							
288	NIGERIA	365			3	1		361			
458	GUADELOUPE	258		258							
604	LIBAN	1304	351	953							
608	SYRIE	835						835			
628	JORDANIE	336		336							
647	EMIRATS ARAB	147					11	136			
649	OMAN	120	89					31			
652	YEMEN DU NRD	118	36					82			
664	INDE	192						192			
740	HONG-KONG	526			10			516			
800	AUSTRALIE	150						150			
809	N. CALEDONIE	123		123							
1000	M O N D E	47249	17634	9280	369	2127	10508	5269	1228	828	6
1010	INTRA-CE	32976	14142	1661	248	2125	10398	2538	1228	636	
1011	EXTRA-CE	14261	3493	7619	114	1	109	2731		192	2
1020	CLASSE 1	2944	2149	335	58		6	320		76	
1021	A E L E	2475	2081	230	14		6	90		54	
1030	CLASSE 2	11027	1058	7284	56	1	104	2407		115	2
1031	ACP (63)	688		207	32	1		448			
1040	CLASSE 3	288	285					3			

Destination	Quantity	1000 kg							Quantités
SITC	EUR 10	Deutschland	France	Italia	Nederland	Belg.-Lux.	UK	Ireland	Danmark	Ελλάδα
248.10 RAILWAY OR TRAMWAY SLEEPERS (TIES) OF WOOD										
001 FRANCE	687	265	.	.	62	237	123	.	.	.
002 BELG.-LUXBG.	25239	1795	21345	.	1230	.	869	.	.	.
003 NETHERLANDS	45627	8230	25963	589	.	2247	8598	.	.	.
004 FR GERMANY	32397	.	20784	5579	3049	1058	84	.	1843	.
005 ITALY	38210	2169	36028	.	.	13	.	.	.	.
006 UTD. KINGDOM	3973	262	3592	.	1	.	.	116	.	.
007 IRELAND	1333	.	900	.	.	.	433	.	.	.
030 SWEDEN	6132	2652	3480	.	.	.	.	.	.	.
032 FINLAND	354	331	.	23	.	.	.	.	.	.
036 SWITZERLAND	23188	676	18781	3731	.	.	.	.	.	.
038 AUSTRIA	5060	3099	1919	42	.	.	.	.	.	.
042 SPAIN	2437	.	2437	.	.	.	.	.	.	.
208 ALGERIA	3602	.	3602	.	.	.	.	.	.	.
212 TUNISIA	4219	4058	161	.	.	.	.	.	.	.
220 EGYPT	1464	180	565	.	.	719	.	.	.	.
314 GABON	516	.	1	.	.	.	515	.	.	.
484 VENEZUELA	275	.	275	.	.	.	.	.	.	.
612 IRAQ	724	673	.	.	.	51	.	.	.	.
616 IRAN	585	585	.	.	.	.	.	.	.	.
632 SAUDI ARABIA	337	173	68	37	59	.	.	.	.	.
1000 W O R L D	197949	25334	140931	10032	4511	4377	10799	118	1847	.
1010 INTRA-EC	147543	12729	108812	6167	4413	3554	10107	118	1843	.
1011 EXTRA-EC	50406	12605	32319	3865	98	823	692	.	4	.
1020 CLASS 1	37212	6762	26617	3820	.	.	13	.	.	.
1021 EFTA COUNTR.	34738	6762	24180	3796	.	.	.	.	.	.
1030 CLASS 2	13191	5843	5700	44	98	823	679	.	4	.
1031 ACP (63)	959	174	161	.	4	52	567	.	1	.
248.21 WOOD OF CONIFEROUS SPECIES, SAWN LENGTHWISE, SLICED OR PEELED, BUT NOT FURTHER PREPARED, OF A THICKNESS EXCEEDING 5 MM										
001 FRANCE	67536	38428	.	63	463	23308	13	.	5261	.
002 BELG.-LUXBG.	74066	36061	11347	3	25881	.	54	.	720	.
003 NETHERLANDS	101990	51154	1545	51	.	47791	39	591	816	3
004 FR GERMANY	109263	.	27267	411	7137	13099	1	.	61348	.
005 ITALY	49415	46936	2356	.	78	43	.	.	.	.
006 UTD. KINGDOM	51549	424	932	10	37	5237	.	37278	7631	.
007 IRELAND	11362	21	.	.	10	164	11164	.	3	.
008 DENMARK	2167	2099	34	1	14	.	.	19	.	.
009 GREECE	427	410	.	.	13	.	4	.	.	.
024 ICELAND	1269	14	.	.	.	.	6	.	1249	.
025 FAROE ISLES	2405	.	.	.	.	.	.	.	2405	.
028 NORWAY	1004	9	.	26	3	.	.	.	964	.
030 SWEDEN	2808	331	46	1	200	37	17	.	2174	.
036 SWITZERLAND	54200	47363	5917	830	81	.	.	.	9	.
038 AUSTRIA	25996	25831	76	67	22	.	.	.	.	.
042 SPAIN	2217	383	1789	1	44	.	.	.	.	.
048 YUGOSLAVIA	1409	1409	.	.	.	.	.	.	.	.
058 GERMAN DEM.R	224	.	.	.	.	224	.	.	.	.
204 MOROCCO	379	29	350	.	.	.	.	.	.	.
208 ALGERIE	1960	191	1522	150	53	.	34	.	10	.
216 LIBYA	15204	2432	.	12397	180	1	.	.	194	.
220 EGYPT	765	499	8	19	.	.	239	.	.	.
224 SUDAN	943	49	26	11	.	804	53	.	.	.
248 SENEGAL	682	633	47	.	.	2	.	.	.	.
342 SOMALIA	394	109	.	285	.	.	.	.	.	.
372 REUNION	2251	.	2251	.	.	.	.	.	.	.
406 GREENLAND	5559	.	.	.	.	.	.	.	5559	.
458 GUADELOUPE	6930	.	6930	.	.	.	.	.	.	.
462 MARTINIQUE	7873	.	7873	.	.	.	.	.	.	.
604 LEBANON	8313	551	1074	38	.	6440	210	.	.	.
608 SYRIA	575	503	.	.	.	72	.	.	.	.
612 IRAQ	2207	2012	.	9	.	82	99	.	5	.
632 SAUDI ARABIA	6117	3045	546	22	13	1	272	.	2218	.
669 SRI LANKA	592	569	.	.	.	.	23	.	.	.
950 STORES,PROV.	345	.	.	307	.	.	.	.	.	38
1000 W O R L D	623061	262402	72222	14997	34374	97534	12807	37889	90791	45
1010 INTRA-EC	467774	175535	43482	538	33632	89641	11275	37889	75779	3
1011 EXTRA-EC	154939	86867	28740	14153	741	7889	1533	.	15012	4
1020 CLASS 1	91793	75440	7886	964	416	45	132	.	6910	.
1021 EFTA COUNTR.	85419	73631	6041	926	305	37	37	.	4442	.
1030 CLASS 2	62446	11157	20854	13175	304	7453	1396	.	8103	4
1031 ACP (63)	2485	1020	200	305	24	842	94	.	.	.
1040 CLASS 3	701	270	.	13	22	391	5	.	.	.
248.22 WOOD OF CONIFEROUS SPECIES (INCLUDING BLOCKS, STRIPS AND FRIEZES FOR PARQUET OR WOOD BLOCK FLOORING, NOT ASSEMBLED), PLANED, TONGUED, GROOVED, REBATED, CHAMFERED, V-JOINTED, CENTRE V-JOINTED, BEADED, CENTRE-BEADED OR THE LIKE, BUT NOT FURTHER MANUFACTURED										
001 FRANCE	35179	22022	.	14	341	12765	.	.	37	.
002 BELG.-LUXBG.	8737	2370	534	.	5703	.	.	.	130	.
003 NETHERLANDS	2049	1525	41	.	.	379	1	.	103	.
004 FR GERMANY	5415	.	349	33	1552	89	.	.	3392	.
005 ITALY	1293	1025	216	.	13	36	.	.	3	.
006 UTD. KINGDOM	736	5	1	.	297	167	.	258	8	.

Destination	Value	1000 ECU							Valeurs
CTCI	EUR 10	Deutschland	France	Italia	Nederland	Belg.-Lux.	UK	Ireland	Danmark	Ελλάδα
248.10 TRAVERSES EN BOIS POUR VOIES FERREES										
001 FRANCE	228	84	.	.	24	47	73	.	.	.
002 BELG.-LUXBG.	3117	481	2456	.	148	.	32	.	.	.
003 PAYS-BAS	6076	1142	3581	25	.	406	922	.	.	.
004 RF ALLEMAGNE	4107	.	3071	397	422	116	10	.	91	.
005 ITALIE	6534	467	6064	.	.	3	.	.	.	.
006 ROYAUME-UNI	621	56	549	.	2	.	.	14	.	.
007 IRLANDE	263	.	244	.	.	.	19	.	.	.
030 SUEDE	1149	698	451	.	.	.	.	.	.	.
032 FINLANDE	104	103	.	1	.	.	.	.	.	.
036 SUISSE	2534	104	2173	257	.	.	.	.	.	.
038 AUTRICHE	1205	687	516	2	.	.	.	.	.	.
042 ESPAGNE	183	.	183	.	.	.	.	.	.	.
208 ALGERIE	1002	.	1002	.	.	.	.	.	.	.
212 TUNISIE	2391	2326	65	.	.	.	.	.	.	.
220 EGYPTE	404	44	115	.	.	245	.	.	.	.
314 GABON	150	.	.	.	.	.	150	.	.	.
484 VENEZUELA	386	.	386	.	.	.	.	.	.	.
612 IRAK	345	331	.	.	.	14	.	.	.	.
616 IRAN	181	181	.	.	.	.	.	.	.	.
632 ARABIE SAOUD	305	245	48	5	7	.	.	.	.	.
1000 M O N D E	31684	7027	21146	693	638	845	1230	14	91	.
1010 INTRA-CE	20971	2230	15965	422	621	572	1058	14	91	.
1011 EXTRA-CE	10712	4796	5181	271	17	273	174	.	.	.
1020 CLASSE 1	5178	1593	3322	261	.	.	2	.	.	.
1021 A E L E	4992	1593	3140	259	.	.	.	.	.	.
1030 CLASSE 2	5534	3203	1858	11	17	273	172	.	.	.
1031 ACP (63)	306	76	59	.	.	14	157	.	.	.
248.21 CONIFERES SCIES EN LONG.,TRANCHES,DEROULES										
001 FRANCE	18853	10251	.	59	149	5901	7	.	2486	.
002 BELG.-LUXBG.	17329	7998	1736	2	7443	.	41	.	109	.
003 PAYS-BAS	24249	11563	374	55	.	11974	26	62	193	2
004 RF ALLEMAGNE	27316	.	5751	252	2425	4174	.	.	14714	.
005 ITALIE	10667	10076	539	.	41	11	.	.	.	.
006 ROYAUME-UNI	11875	154	242	2	27	1900	.	7285	2265	.
007 IRLANDE	4287	6	.	.	2	46	4232	.	1	.
008 DANEMARK	541	506	15	4	13	.	3	3	.	.
009 GRECE	135	122	.	.	10	.	3	.	.	.
024 ISLANDE	406	7	.	.	.	.	7	.	392	.
025 ILES FEROE	730	.	.	.	.	.	.	.	730	.
028 NORVEGE	464	1	.	37	2	.	.	.	424	.
030 SUEDE	632	103	24	1	56	12	9	.	427	.
036 SUISSE	18121	15555	2020	483	61	.	.	.	2	.
038 AUTRICHE	7391	7271	35	72	13	.	.	.	.	.
042 ESPAGNE	567	129	427	3	8	.	.	.	.	.
048 YOUGOSLAVIE	273	273	.	.	.	.	.	.	.	.
058 RD.ALLEMANDE	190	.	.	.	.	190	.	.	.	.
204 MAROC	218	7	211	.	.	.	.	.	.	.
208 ALGERIE	698	45	581	48	12	.	9	.	3	.
216 LIBYE	7087	654	.	6324	58	1	.	.	50	.
220 EGYPTE	300	205	1	4	.	.	90	.	.	.
224 SOUDAN	327	17	8	10	.	270	22	.	.	.
248 SENEGAL	238	225	13	.	.	.	.	.	.	.
342 SOMALIE	130	35	.	95	.	.	.	.	.	.
372 REUNION	717	.	717	.	.	.	.	.	.	.
406 GROENLAND	1679	.	.	.	.	.	.	.	1679	.
458 GUADELOUPE	1393	.	1393	.	.	.	.	.	.	.
462 MARTINIQUE	1673	.	1673	.	.	.	.	.	.	.
604 LIBAN	2831	148	247	22	.	2327	87	.	.	.
608 SYRIE	362	341	.	.	.	21	.	.	.	.
612 IRAK	600	525	.	4	.	24	44	.	3	.
632 ARABIE SAOUD	1752	995	174	12	13	.	158	.	400	.
669 SRI LANKA	132	123	.	.	.	.	9	.	.	.
950 AVIT.SOUTAGE	104	.	.	90	.	.	.	.	.	14
1000 M O N D E	165255	67624	16299	7735	10389	26942	4969	7349	23930	18
1010 INTRA-CE	115250	40676	8657	376	10109	24005	4308	7349	19768	2
1011 EXTRA-CE	49897	26947	7641	7269	279	2936	661	.	4163	1
1020 CLASSE 1	28806	23376	2517	642	161	14	95	.	2001	.
1021 A E L E	27058	22963	2079	592	131	12	26	.	1255	.
1030 CLASSE 2	20752	3489	5124	6623	114	2675	564	.	2162	1
1031 ACP (63)	883	353	69	123	11	290	37	.	.	.
1040 CLASSE 3	340	83	.	4	4	247	2	.	.	.
248.22 CONIFERES RABOTES, RAINES,BOUVETES ET SIM.										
001 FRANCE	15615	8906	.	17	225	6452	.	.	15	.
002 BELG.-LUXBG.	5805	1566	413	.	3753	.	.	.	73	.
003 PAYS-BAS	1176	886	38	.	.	191	2	.	59	.
004 RF ALLEMAGNE	3433	.	249	35	1295	62	.	.	1792	.
005 ITALIE	792	631	103	.	20	33	.	.	5	.
006 ROYAUME-UNI	715	5	3	.	387	150	.	162	8	.

Tab. 1

Export

January - December 1983 Janvier - Décembre

Destination SITC	Quantity 1000 kg / Quantités									
	EUR 10	Deutschland	France	Italia	Nederland	Belg.-Lux.	UK	Ireland	Danmark	Ελλάδα
248.22										
008 DENMARK	827	789	24	3	2	9	.	.	.	.
009 GREECE	273	273	.	.	.	.	.	.	.	.
025 FAROE ISLES	399	.	.	.	.	.	.	.	399	.
028 NORWAY	3252	.	.	.	.	.	.	.	3252	.
036 SWITZERLAND	15627	13590	293	1430	206	.	.	.	108	.
038 AUSTRIA	7108	6913	100	64	24	.	.	.	7	.
208 ALGERIA	97	.	3	37	.	.	.	.	57	.
406 GREENLAND	1071	.	.	.	.	.	.	.	1071	.
632 SAUDI ARABIA	115	48	.	18	47	.	2	.	.	.
1000 W O R L D	83319	48847	1891	1625	8266	13529	122	258	8781	.
1010 INTRA-EC	54552	28010	1180	50	7915	13445	19	258	3675	.
1011 EXTRA-EC	28766	20837	711	1575	351	83	103	.	5106	.
1020 CLASS 1	26665	20606	458	1510	271	.	19	.	3601	.
1021 EFTA COUNTR.	26189	20594	394	1510	270	.	19	.	3402	.
1030 CLASS 2	2023	227	253	65	80	10	83	.	1305	.
1031 ACP (63)	183	17	12	5	.	1	22	.	126	.
248.31 WOOD OF NON-CONIFEROUS SPECIES, SAWN LENGTHWISE, SLICED OR PEELED, BUT NOT FURTHER PREPARED, OF A THICKNESS EXCEEDING 5 MM										
001 FRANCE	33004	3399	.	3978	4903	20523	188	7	6	.
002 BELG.-LUXBG.	126493	10944	90696	4	24213	.	532	.	25	79
003 NETHERLANDS	98559	37030	28541	48	.	32720	172	.	48	.
004 FR GERMANY	141262	.	61753	1284	62173	15055	196	59	742	.
005 ITALY	48151	16806	28675	.	1400	1148	114	.	8	.
006 UTD. KINGDOM	97085	39245	16198	13	11199	7143	.	9464	13823	.
007 IRELAND	9824	654	40	1	200	50	7135	.	1744	.
008 DENMARK	12470	10288	937	34	704	268	199	40	.	.
009 GREECE	814	671	50	93	.	.	.	.	.	.
024 ICELAND	1291	265	.	.	.	.	23	.	1003	.
025 FAROE ISLES	139	.	.	.	.	.	.	.	139	.
028 NORWAY	9086	2730	502	1	90	.	1	.	5762	.
030 SWEDEN	13746	1832	540	.	101	63	.	.	11210	.
032 FINLAND	3422	1111	971	.	.	186	.	.	1154	.
036 SWITZERLAND	34507	12170	19828	1683	644	154	24	.	4	.
038 AUSTRIA	34398	20089	2166	8236	2615	918	.	.	374	.
040 PORTUGAL	384	43	24	15	63	239	.	.	.	.
042 SPAIN	187444	105138	80025	11	1394	817	48	.	11	.
046 MALTA	457	132	.	41	.	.	225	.	59	.
048 YUGOSLAVIA	2008	131	.	1877	.	.	.	.	.	.
052 TURKEY	163	6	.	.	154	.	3	.	.	.
056 SOVIET UNION	285	143	96	.	.	.	46	.	.	.
060 POLAND	95	95	.	.	.	.	.	.	.	.
062 CZECHOSLOVAK	305	132	.	.	111	62	.	.	.	.
064 HUNGARY	226	80	131	4	11	.	.	.	.	.
204 MOROCCO	514	.	503	11	.	.	.	.	.	.
208 ALGERIA	2940	.	2900	40	.	.	.	.	.	.
212 TUNISIA	1597	279	595	58	.	665	.	.	.	.
216 LIBYA	3440	218	.	3163	9	.	50	.	.	.
220 EGYPT	1719	484	562	300	361	.	12	.	.	.
260 GUINEA	239	.	19	25	9	186	.	.	.	.
342 SOMALIA	106	.	.	106	.	.	.	.	.	.
390 SOUTH AFRICA	483	65	.	79	.	80	21	.	238	.
400 USA	953	598	71	6	55	85	109	.	29	.
406 GREENLAND	257	.	.	.	.	.	.	.	257	.
600 CYPRUS	1022	32	.	19	9	823	16	.	.	123
604 LEBANON	462	130	6	67	.	142	1	.	.	116
612 IRAQ	117	76	12	.	28	.	1	.	.	.
624 ISRAEL	1196	412	.	641	32	107	4	.	.	.
628 JORDAN	430	.	.	.	.	238	.	.	.	192
632 SAUDI ARABIA	6556	96	53	3651	61	10	273	.	54	2358
636 KUWAIT	322	180	38	.	87	.	17	.	.	.
647 U.A.EMIRATES	212	24	5	.	147	1	34	.	.	1
649 OMAN	200	.	.	.	.	.	200	.	.	.
664 INDIA	231	13	46	.	.	.	90	.	82	.
732 JAPAN	146	103	40	2	.	.	1	.	.	.
800 AUSTRALIA	116	1	40	23	.	.	3	.	49	.
804 NEW ZEALAND	98	60	36	.	.	.	2	.	.	.
950 STORES,PROV.	591	.	.	591	.	.	.	.	.	.
1000 W O R L D	881428	266129	336711	26278	110976	81866	10127	9570	36903	2868
1010 INTRA-EC	567682	119038	226891	5455	104792	76907	8535	9570	16395	79
1011 EXTRA-EC	313076	147091	109821	20197	6184	4894	1593	.	20509	2789
1020 CLASS 1	288951	144476	104270	11980	5179	2542	469	.	20035	.
1021 EFTA COUNTR.	96831	38239	24030	9935	3512	1560	47	.	19508	.
1030 CLASS 2	23081	2124	5307	8208	661	2240	1078	.	474	2789
1031 ACP (63)	596	34	112	139	101	189	21	.	.	.
1040 CLASS 3	1044	491	243	8	144	112	46	.	.	.
248.32 WOOD OF NON-CONIFEROUS SPECIES (INCLUDING BLOCKS, STRIPS AND FRIEZES FOR PARQUET OR WOOD BLOCK FLOORING, NOT ASSEMBLED), PLANED, TONGUED, GROOVED, REBATED, CHAMFERED, V-JOINTED, CENTRE V-JOINTED, BEADED, CENTRE-BEADED OR THE LIKE, BUT NOT F URTHER MANUFACTURED										
001 FRANCE	1858	73	.	148	529	1043	.	.	2	63
002 BELG.-LUXBG.	10921	380	9296	3	1239	.	1	.	2	.

Destination CTCI	Value 1000 ECU / Valeurs									
	EUR 10	Deutschland	France	Italia	Nederland	Belg.-Lux.	UK	Ireland	Danmark	Ελλάδα
248.22										
008 DANEMARK	237	224	7	2	2	2	.	.	.	.
009 GRECE	176	176	.	.	.	.	.	.	.	.
025 ILES FEROE	251	.	.	.	.	.	.	.	251	.
028 NORVEGE	757	.	.	.	.	.	.	.	757	.
036 SUISSE	12727	10772	309	1415	133	.	.	.	98	.
038 AUTRICHE	4898	4717	108	50	15	.	.	.	8	.
208 ALGERIE	435	.	3	420	.	.	.	.	12	.
406 GROENLAND	460	.	.	.	.	.	.	.	460	.
632 ARABIE SAOUD	139	16	.	5	116	.	.	2	.	.
1000 M O N D E	48420	28146	1478	1993	6007	6950	72	162	3612	.
1010 INTRA-CE	28000	12395	837	55	5692	6890	15	162	1954	.
1011 EXTRA-CE	20419	15751	641	1938	315	60	56	.	1658	.
1020 CLASSE 1	18858	15596	471	1476	179	.	7	.	1129	.
1021 A E L E	18526	15573	417	1476	175	.	7	.	878	.
1030 CLASSE 2	1508	152	170	461	136	11	49	.	529	.
1031 ACP (63)	110	11	10	34	.	1	12	.	42	.
248.31 NON CONIF.SCIES EN LONG.,TRANCHES,DEROULES										
001 FRANCE	19611	2411	.	1719	3979	11354	138	7	3	.
002 BELG.-LUXBG.	40220	2034	27647	5	10156	.	288	.	41	49
003 PAYS-BAS	30253	7946	9310	40	.	12842	97	.	18	.
004 RF ALLEMAGNE	73580	.	27366	928	37037	7846	72	22	309	.
005 ITALIE	13224	3554	7780	.	1090	728	63	.	9	.
006 ROYAUME-UNI	40172	13922	4813	3	7728	4206	.	3715	5785	.
007 IRLANDE	5151	237	39	3	128	40	4242	.	462	.
008 DANEMARK	5693	4513	531	70	271	181	121	6	.	.
009 GRECE	372	254	76	42	.	.	.	.	.	.
024 ISLANDE	969	142	.	.	.	.	20	.	807	.
025 ILES FEROE	121	.	.	.	.	.	.	.	121	.
028 NORVEGE	4662	1195	207	7	56	.	.	.	3195	.
030 SUEDE	6525	762	213	.	40	20	.	.	5490	.
032 FINLANDE	2107	1201	377	.	.	68	.	.	461	.
036 SUISSE	15625	4388	9762	1017	341	103	12	.	2	.
038 AUTRICHE	18936	9946	1011	5438	1649	591	.	.	303	.
040 PORTUGAL	152	28	7	5	14	98	.	.	.	.
042 ESPAGNE	37078	21635	14792	37	293	259	46	.	16	.
046 MALTE	366	97	.	61	.	.	189	.	19	.
048 YOUGOSLAVIE	1325	207	.	1118	.	.	.	.	.	.
052 TURQUIE	125	15	.	.	105	.	6	.	.	.
056 U.R.S.S.	616	276	301	.	.	.	39	.	.	.
060 POLOGNE	408	408	.	.	.	.	.	.	.	.
062 TCHECOSLOVAQ	294	201	.	.	67	26	.	.	.	.
064 HONGRIE	111	31	67	11	2	.	.	.	.	.
204 MAROC	210	.	206	4	.	.	.	.	.	.
208 ALGERIE	1059	.	1047	12	.	.	.	.	.	.
212 TUNISIE	571	50	237	34	.	250	.	.	.	.
216 LIBYE	1971	100	.	1834	3	.	34	.	.	.
220 EGYPTE	732	179	216	106	222	.	7	.	.	.
260 GUINEE	121	.	9	43	5	64	.	.	.	.
342 SOMALIE	243	.	.	243	.	.	.	.	.	.
390 AFR. DU SUD	317	37	.	42	.	96	24	.	118	.
400 ETATS-UNIS	986	719	63	20	33	63	61	.	27	.
406 GROENLAND	123	.	.	.	.	.	.	.	123	.
600 CHYPRE	571	17	.	22	5	453	14	.	.	60
604 LIBAN	317	141	13	30	.	82	.	.	.	51
612 IRAK	103	71	19	.	13	.	.	.	.	.
624 ISRAEL	783	244	.	437	17	83	2	.	.	.
628 JORDANIE	285	.	.	.	.	181	.	.	.	104
632 ARABIE SAOUD	3818	119	22	2092	67	30	143	.	35	1310
636 KOWEIT	129	74	9	.	34	.	12	.	.	.
647 EMIRATS ARAB	132	18	14	.	71	2	26	.	.	1
649 OMAN	158	.	.	.	.	.	158	.	.	.
664 INDE	110	6	6	.	.	.	36	.	60	.
732 JAPON	371	268	102	1	.	.	.	.	.	.
800 AUSTRALIE	131	1	88	9	.	.	2	.	31	.
804 NOUV.ZELANDE	119	34	83	.	.	.	2	.	.	.
950 AVIT.SOUTAGE	279	.	.	279	.	.	.	.	.	.
1000 M O N D E	332465	77738	106736	15804	63538	39765	6080	3750	17480	1574
1010 INTRA-CE	228277	34872	77562	2811	60390	37196	5020	3750	6627	49
1011 EXTRA-CE	103888	42866	29175	12701	3148	2557	1060	.	10854	1525
1020 CLASSE 1	90001	40692	26712	7768	2564	1298	375	.	10592	.
1021 A E L E	48978	17663	11577	6465	2102	880	32	.	10259	.
1030 CLASSE 2	12326	1201	2079	4921	491	1201	646	.	262	1525
1031 ACP (63)	543	58	71	287	48	67	12	.	.	.
1040 CLASSE 3	1558	973	384	11	92	59	39	.	.	.
248.32 NON CONIF. RABOTES,RAINES,BOUVETES ET SIM.										
001 FRANCE	1267	104	.	74	210	815	.	.	.	64
002 BELG.-LUXBG.	10175	423	8207	8	1529	.	5	.	3	.

Destination SITC	Quantity 1000 kg Quantités	EUR 10	Deutschland	France	Italia	Nederland	Belg.-Lux.	UK	Ireland	Danmark	Ελλάδα
248.32											
003	NETHERLANDS	8253	1455	4555	.	.	2095	1	.	147	.
004	FR GERMANY	5450	.	3400	86	1739	138	27	.	60	.
005	ITALY	1913	47	1845	1	2	.	18	.	.	.
006	UTD. KINGDOM	1361	5	130	24	1076	40	.	51	35	.
007	IRELAND	196	.	19	.	1	8	168	.	.	.
008	DENMARK	299	110	43	.	137	.	9	.	.	.
028	NORWAY	142	36	27	.	1	.	27	.	51	.
030	SWEDEN	401	50	12	.	82	.	.	.	257	.
036	SWITZERLAND	1300	422	314	310	252	.	2	.	.	.
038	AUSTRIA	530	302	79	114	35	.	.	.	.	.
042	SPAIN	3208	49	3094	24	22	19	.	.	.	.
043	ANDORRA	90	2	88	.	.	.	.	.	.	.
046	MALTA	57	.	.	.	.	.	57	.	.	.
208	ALGERIA	51	.	2	36	.	.	.	.	13	.
216	LIBYA	188	.	.	.	44	.	144	.	.	.
400	USA	62	2	49	1	10	.	.	.	.	.
632	SAUDI ARABIA	648	10	76	3	425	.	134	.	.	.
1000	W O R L D	38659	3155	23426	887	5914	3354	1159	51	650	63
1010	INTRA-EC	30283	2072	19287	292	4721	3326	224	51	247	63
1011	EXTRA-EC	8375	1083	4140	592	1193	29	935	.	403	.
1020	CLASS 1	6095	1029	3686	454	450	20	125	.	331	.
1021	EFTA COUNTR.	2568	962	455	424	370	.	29	.	328	.
1030	CLASS 2	2240	41	428	138	742	9	809	.	73	.
1031	ACP (63)	244	15	4	72	100	9	44	.	.	.
251.10	**WASTE PAPER AND PAPERBOARD; SCRAP ARTICLES OF PAPER OR OF PAPERBOARD FIT ONLY FOR USE IN PAPER-MAKING**										
001	FRANCE	268243	73014	.	85	41557	117703	35838	.	46	.
002	BELG.-LUXBG.	52801	2540	4589	.	43160	.	2508	.	4	.
003	NETHERLANDS	303259	130733	16643	.	.	110061	44154	1442	226	.
004	FR GERMANY	404111	.	48687	340	230819	68580	38928	62	16695	.
005	ITALY	275850	95971	142670	.	6243	1667	25623	1471	2205	.
006	UTD. KINGDOM	22849	2760	167	.	1574	621	.	17727	.	.
007	IRELAND	2471	.	.	.	72	40	2357	.	2	.
008	DENMARK	10270	10071	41	.	145	.	13	.	.	.
028	NORWAY	8782	1080	.	.	354	74	6211	.	1063	.
030	SWEDEN	79403	21487	40	.	10917	29	8887	.	38043	.
032	FINLAND	3131	49	300	.	12	.	2770	.	.	.
036	SWITZERLAND	71097	46533	20076	3	995	1781	360	58	1291	.
038	AUSTRIA	171692	149865	20	24	1652	11220	437	.	8474	.
042	SPAIN	189735	435	179807	.	4187	894	4412	.	.	.
048	YUGOSLAVIA	2264	603	.	.	1514	122	.	.	25	.
204	MOROCCO	15675	.	2	.	.	651	15022	.	.	.
208	ALGERIA	3043	.	1000	.	.	.	2043	.	.	.
224	SUDAN	1675	.	.	.	.	.	.	.	1675	.
248	SENEGAL	1148	.	1133	.	.	.	.	.	15	.
400	USA	3745	.	3647	.	81	.	17	.	.	.
664	INDIA	17063	189	3476	.	8408	3089	1522	.	379	.
1000	W O R L D	1913212	535597	423090	528	351870	316814	192644	20760	71909	.
1010	INTRA-EC	1339915	315089	212802	474	323576	298871	149422	20702	19179	.
1011	EXTRA-EC	573298	220508	210288	55	28294	18143	43222	58	52730	.
1020	CLASS 1	531648	220207	204115	31	19721	14169	24450	58	48897	.
1021	EFTA COUNTR.	335048	219014	20595	27	13930	13126	19427	58	48871	.
1030	CLASS 2	41614	296	6173	24	8566	3974	18772	.	3809	.
1031	ACP (63)	4949	.	1422	2	38	.	64	.	3423	.
251.20	**MECHANICAL WOOD PULP**										
003	NETHERLANDS	638	.	.	.	.	638	.	.	.	.
036	SWITZERLAND	1017	1017	.	.	.	.	.	.	.	.
1000	W O R L D	2731	1239	180	72	121	658	448	13	.	.
1010	INTRA-EC	1565	222	172	72	121	658	307	13	.	.
1011	EXTRA-EC	1185	1017	7	.	.	.	141	.	.	.
1020	CLASS 1	1139	1017	.	.	.	.	122	.	.	.
1021	EFTA COUNTR.	1017	1017	.	.	.	.	.	.	.	.
251.60	**CHEMICAL WOOD PULP, DISSOLVING GRADES**										
001	FRANCE	11062	11062	.	.	.	.	.	.	.	.
002	BELG.-LUXBG.	4902	4902	.	.	.	.	.	.	.	.
003	NETHERLANDS	3911	3886	.	.	.	25	.	.	.	.
004	FR GERMANY	258	.	48	.	.	73	137	.	.	.
005	ITALY	3228	3228	.	.	.	.	.	.	.	.
007	IRELAND	870	870	.	.	.	.	.	.	.	.
030	SWEDEN	679	679	.	.	.	.	.	.	.	.
036	SWITZERLAND	469	469	.	.	.	.	.	.	.	.
038	AUSTRIA	1906	1906	.	.	.	.	.	.	.	.
220	EGYPT	195	.	.	195	.	.	.	.	.	.
400	USA	120	100	.	.	20	.	.	.	.	.
664	INDIA	360	.	.	.	.	.	360	.	.	.
736	TAIWAN	2000	.	.	2000	.	.	.	.	.	.
1000	W O R L D	29997	27119	51	2195	20	116	496	.	.	.

Destination CTCI	Value 1000 ECU Valeurs	EUR 10	Deutschland	France	Italia	Nederland	Belg.-Lux.	UK	Ireland	Danmark	Ελλάδα
248.32											
003	PAYS-BAS	6073	1220	2756	.	.	1966	.	.	131	.
004	RF ALLEMAGNE	5553	.	4117	198	1040	147	17	.	34	.
005	ITALIE	1678	93	1572	.	2	2	9	.	.	.
006	ROYAUME-UNI	1992	10	101	55	1721	47	.	28	30	.
007	IRLANDE	161	.	28	.	3	6	124	.	.	.
008	DANEMARK	164	59	43	.	55	.	7	.	.	.
028	NORVEGE	140	30	22	.	2	.	10	.	76	.
030	SUEDE	421	65	45	.	33	1	.	.	277	.
036	SUISSE	1514	465	298	367	375	.	9	.	.	.
038	AUTRICHE	621	432	78	78	33	.	.	.	.	.
042	ESPAGNE	2170	33	2093	19	4	21	.	.	.	.
043	ANDORRE	102	2	100	.	.	.	.	.	.	.
046	MALTE	281	.	.	.	.	.	281	.	.	.
208	ALGERIE	137	.	27	107	.	.	.	.	3	.
216	LIBYE	134	.	.	.	23	.	111	.	.	.
400	ETATS-UNIS	127	8	108	1	9	.	.	.	1	.
632	ARABIE SAOUD	1012	42	690	21	191	.	68	.	.	.
1000	M O N D E	34989	3134	20638	1164	5408	3017	915	28	621	64
1010	INTRA-CE	27150	1912	16824	416	4561	2984	162	28	199	64
1011	EXTRA-CE	7833	1221	3814	744	846	33	753	.	422	.
1020	CLASSE 1	5583	1114	2769	478	502	23	322	.	375	.
1021	A E L E	2779	1036	466	445	443	1	19	.	369	.
1030	CLASSE 2	2169	76	992	266	344	10	431	.	48	.
1031	ACP (63)	239	10	76	69	51	9	24	.	.	.
251.10	**DECHETS DE PAPIER ET DE CARTON**										
001	FRANCE	23275	5429	.	15	3784	8730	5310	.	7	.
002	BELG.-LUXBG.	5005	270	408	.	3718	.	606	.	3	.
003	PAYS-BAS	26529	10143	2530	.	.	8432	5240	154	30	.
004	RF ALLEMAGNE	53879	.	8973	80	28518	7840	6259	10	2199	.
005	ITALIE	32030	10125	17272	.	969	127	3025	267	245	.
006	ROYAUME-UNI	1938	248	30	.	231	75	.	1354	.	.
007	IRLANDE	242	.	.	.	9	5	228	.	.	.
008	DANEMARK	771	739	5	.	24	.	3	.	.	.
028	NORVEGE	789	98	.	.	39	15	487	.	150	.
030	SUEDE	6770	1819	6	.	774	5	680	.	3486	.
032	FINLANDE	525	6	22	.	1	.	496	.	.	.
036	SUISSE	7540	3756	2872	5	144	418	51	10	284	.
038	AUTRICHE	17298	13859	4	4	341	1387	82	.	1621	.
042	ESPAGNE	17256	49	15918	.	499	144	646	.	.	.
048	YOUGOSLAVIE	261	81	.	.	150	27	.	.	3	.
204	MAROC	1382	.	9	.	.	44	1329	.	.	.
208	ALGERIE	305	.	141	.	.	.	164	.	.	.
224	SOUDAN	179	.	.	.	.	.	.	.	179	.
248	SENEGAL	117	.	115	.	.	.	.	.	2	.
400	ETATS-UNIS	1000	.	884	57	15	.	44	.	.	.
664	INDE	4258	29	891	.	1777	941	554	.	66	.
1000	M O N D E	202115	46706	50223	261	41012	28261	25366	1794	8492	.
1010	INTRA-CE	143690	26955	29227	106	37254	25209	20672	1784	2483	.
1011	EXTRA-CE	58422	19752	20995	155	3757	3052	4693	10	6008	.
1020	CLASSE 1	51651	19694	19723	106	1965	1999	2610	10	5544	.
1021	A E L E	32991	19539	2916	12	1299	1827	1847	10	5541	.
1030	CLASSE 2	6767	56	1273	49	1792	1054	2083	.	460	.
1031	ACP (63)	584	.	165	9	2	.	17	.	391	.
251.20	**PATES DE BOIS MECANIQUES**										
003	PAYS-BAS	203	.	.	.	.	203	.	.	.	.
036	SUISSE	189	188	1	.	.	.	.	.	.	.
1000	M O N D E	729	225	42	28	33	224	170	7	.	.
1010	INTRA-CE	485	37	32	28	33	224	124	7	.	.
1011	EXTRA-CE	243	188	9	.	.	.	46	.	.	.
1020	CLASSE 1	225	188	1	.	.	.	36	.	.	.
1021	A E L E	189	188	1	.	.	.	.	.	.	.
251.60	**PATES CHIMIQUES DE BOIS, A DISSOUDRE**										
001	FRANCE	5998	5998	.	.	.	.	.	.	.	.
002	BELG.-LUXBG.	3387	3387	.	.	.	.	.	.	.	.
003	PAYS-BAS	2382	2367	.	.	.	15	.	.	.	.
004	RF ALLEMAGNE	144	.	45	.	.	46	53	.	.	.
005	ITALIE	1909	1909	.	.	.	.	.	.	.	.
007	IRLANDE	690	690	.	.	.	.	.	.	.	.
030	SUEDE	547	547	.	.	.	.	.	.	.	.
036	SUISSE	266	266	.	.	.	.	.	.	.	.
038	AUTRICHE	1070	1070	.	.	.	.	.	.	.	.
220	EGYPTE	135	.	.	135	.	.	.	.	.	.
400	ETATS-UNIS	103	87	.	.	16	.	.	.	.	.
664	INDE	172	.	.	.	.	.	172	.	.	.
736	T'AI-WAN	737	.	.	737	.	.	.	.	.	.
1000	M O N D E	17586	16357	47	872	16	69	225	.	.	.

Tab. 1

Export

January - December 1983 Janvier - Décembre

Destination SITC	Quantity 1000 kg EUR 10	Deutschland	France	Italia	Nederland	Belg.-Lux.	UK	Ireland	Danmark	Quantités Ελλάδα
251.60										
1010 INTRA-EC	24250	23948	49	.	.	116	137	.	.	.
1011 EXTRA-EC	5748	3171	2	2195	20	.	360	.	.	.
1020 CLASS 1	3179	3157	2	.	20	.	.	.	.	.
1021 EFTA COUNTR.	3054	3054	.	.	.	.	.	.	.	.
1030 CLASS 2	2569	14	.	2195	.	.	360	.	.	.
251.71 CHEMICAL WOOD PULP, SODA OR SULPHATE, UNBLEACHED										
004 FR GERMANY	429	.	113	316	.	.	.	.	.	.
048 YUGOSLAVIA	217	.	.	217	.	.	.	.	.	.
052 TURKEY	560	560	.	.	.	.	.	.	.	.
1000 W O R L D	1640	867	113	532	.	128	.	.	.	.
1010 INTRA-EC	823	266	113	316	.	128	.	.	.	.
1011 EXTRA-EC	818	601	.	217	.	.	.	.	.	.
1020 CLASS 1	817	600	.	217	.	.	.	.	.	.
251.72 CHEMICAL WOOD PULP, SODA OR SULPHATE, BLEACHED OR SEMI-BLEACHED (OTHER THAN DISSOLVING GRADES)										
001 FRANCE	55635	411	.	.	35	55186	3	.	.	.
002 BELG.-LUXBG.	10414	3	9807	.	604	.	.	.	.	.
003 NETHERLANDS	33377	112	647	1	.	32561	.	.	56	.
004 FR GERMANY	29406	.	3557	1	18	25442	330	.	58	.
005 ITALY	93443	415	84761	.	.	8267	.	.	.	.
006 UTD. KINGDOM	3373	54	3081	7	.	231	.	.	.	.
009 GREECE	11786	.	11762	.	.	24	.	.	.	.
030 SWEDEN	278	1	2	.	.	.	271	.	4	.
036 SWITZERLAND	23237	139	4851	.	.	18247	.	.	.	.
038 AUSTRIA	2709	1683	1026	.	.	.	.	.	.	.
042 SPAIN	23170	.	23160	.	10	.	.	.	.	.
048 YUGOSLAVIA	285	147	.	138	.	.	.	.	.	.
052 TURKEY	497	497	.	.	.	.	.	.	.	.
058 GERMAN DEM.R	415	.	415	.	.	.	.	.	.	.
370 MADAGASCAR	2453	.	2453	.	.	.	.	.	.	.
400 USA	407	.	.	.	.	406	1	.	.	.
1000 W O R L D	291307	3569	145523	233	667	140497	700	.	118	.
1010 INTRA-EC	237435	995	113614	9	657	121712	333	.	115	.
1011 EXTRA-EC	53873	2574	31909	224	10	18785	367	.	4	.
1020 CLASS 1	50740	2471	29039	159	10	18785	272	.	4	.
1021 EFTA COUNTR.	26252	1827	5979	.	.	18271	271	.	4	.
1030 CLASS 2	2717	103	2454	65	.	.	95	.	.	.
1031 ACP (63)	2458	.	2453	5	.	.	.	.	.	.
1040 CLASS 3	415	.	415	.	.	.	.	.	.	.
251.81 CHEMICAL WOOD PULP, SULPHITE, UNBLEACHED										
001 FRANCE	11112	45	.	10639	.	428	.	.	.	.
002 BELG.-LUXBG.	1602	.	.	1602	.	.	.	.	.	.
004 FR GERMANY	19255	.	26	19217	.	.	12	.	.	.
032 FINLAND	2429	.	.	2429	.	.	.	.	.	.
038 AUSTRIA	474	23	.	451	.	.	.	.	.	.
048 YUGOSLAVIA	820	.	.	820	.	.	.	.	.	.
664 INDIA	3000	.	.	3000	.	.	.	.	.	.
1000 W O R L D	39195	73	26	38528	43	506	19	.	.	.
1010 INTRA-EC	32183	45	26	31594	.	506	12	.	.	.
1011 EXTRA-EC	7012	28	.	6934	43	.	7	.	.	.
1020 CLASS 1	3978	28	.	3900	43	.	7	.	.	.
1021 EFTA COUNTR.	3019	28	.	2991	.	.	.	.	.	.
1030 CLASS 2	3034	.	.	3034	.	.	.	.	.	.
251.82 CHEMICAL WOOD PULP, SULPHITE, BLEACHED OR SEMI-BLEACHED (OTHER THAN DISSOLVING GRADES)										
001 FRANCE	23999	23956	.	.	17	3	23	.	.	.
002 BELG.-LUXBG.	16602	9973	6524	65	.	.	40	.	.	.
003 NETHERLANDS	19689	17848	1841	.	.	.	.	.	.	.
004 FR GERMANY	22148	.	22043	.	84	.	21	.	.	.
005 ITALY	28032	10995	16967	.	70	.	.	.	.	.
006 UTD. KINGDOM	2679	1084	1592	.	3	.	.	.	.	.
008 DENMARK	930	930	.	.	.	.	.	.	.	.
009 GREECE	401	24	377	.	.	.	.	.	.	.
030 SWEDEN	212	61	.	.	.	7	144	.	.	.
036 SWITZERLAND	4337	3493	844	.	.	.	.	.	.	.
038 AUSTRIA	12299	12299	.	.	.	.	.	.	.	.
042 SPAIN	17175	667	16489	.	.	.	19	.	.	.
048 YUGOSLAVIA	372	125	.	247	.	.	.	.	.	.
052 TURKEY	190	182	.	8	.	.	.	.	.	.
060 POLAND	340	340	.	.	.	.	.	.	.	.
208 ALGERIA	761	100	661	.	.	.	.	.	.	.
212 TUNISIA	208	.	208	.	.	.	.	.	.	.
220 EGYPT	110	110	.	.	.	.	.	.	.	.
390 SOUTH AFRICA	142	142	.	.	.	.	.	.	.	.
400 USA	93	93	.	.	.	.	.	.	.	.
412 MEXICO	255	255	.	.	.	.	.	.	.	.
512 CHILE	142	142	.	.	.	.	.	.	.	.

Destination CTCI	Value 1000 ECU EUR 10	Deutschland	France	Italia	Nederland	Belg.-Lux.	UK	Ireland	Danmark	Valeurs Ελλάδα
251.60										
1010 INTRA-CE	14518	14351	45	.	.	69	53	.	.	.
1011 EXTRA-CE	3068	2005	1	872	16	.	172	.	.	.
1020 CLASSE 1	1993	1976	1	.	16	.	.	.	.	.
1021 A E L E	1883	1883	.	.	.	.	.	.	.	.
1030 CLASSE 2	1074	30	.	872	.	.	172	.	.	.
251.71 PATES DE BOIS A LA SOUDE OU SULFATE,ECRUES										
004 RF ALLEMAGNE	236	.	34	202	.	.	.	.	.	.
048 YOUGOSLAVIE	204	.	.	204	.	.	.	.	.	.
052 TURQUIE	208	208	.	.	.	.	.	.	.	.
1000 M O N D E	782	298	34	406	.	44	.	.	.	.
1010 INTRA-CE	353	73	34	202	.	44	.	.	.	.
1011 EXTRA-CE	429	225	.	204	.	.	.	.	.	.
1020 CLASSE 1	429	225	.	204	.	.	.	.	.	.
251.72 PATES BOIS A LA SOUDE OU SULFATE,BLANCHIES										
001 FRANCE	22189	206	.	.	13	21968	2	.	.	.
002 BELG.-LUXBG.	3981	3	3727	.	251	.	.	.	.	.
003 PAYS-BAS	13176	48	260	1	.	12836	.	.	31	.
004 RF ALLEMAGNE	11551	.	1195	2	5	10192	136	.	21	.
005 ITALIE	36604	184	33285	.	.	3135	.	.	.	.
006 ROYAUME-UNI	1335	24	1168	8	.	135	.	.	.	.
009 GRECE	4079	.	4071	.	.	8	.	.	.	.
030 SUEDE	111	.	1	.	.	.	107	.	3	.
036 SUISSE	9731	78	2215	.	.	7438	.	.	.	.
038 AUTRICHE	1084	682	402	.	.	.	.	.	.	.
042 ESPAGNE	9295	.	9280	.	15	.	.	.	.	.
048 YOUGOSLAVIE	138	59	.	79	.	.	.	.	.	.
052 TURQUIE	238	238	.	.	.	.	.	.	.	.
058 RD.ALLEMANDE	186	.	186	.	.	.	.	.	.	.
370 MADAGASCAR	1284	.	1284	.	.	.	.	.	.	.
400 ETATS-UNIS	183	.	.	.	.	183	.	.	.	.
1000 M O N D E	115393	1573	57076	159	284	55958	288	.	55	.
1010 INTRA-CE	92916	464	43707	11	268	48276	138	.	52	.
1011 EXTRA-CE	22476	1109	13369	147	15	7683	150	.	3	.
1020 CLASSE 1	20860	1060	11898	95	15	7682	107	.	3	.
1021 A E L E	10941	763	2618	.	.	7450	107	.	3	.
1030 CLASSE 2	1429	48	1285	52	.	1	43	.	.	.
1031 ACP (63)	1293	.	1284	8	.	1	.	.	.	.
1040 CLASSE 3	186	.	186	.	.	.	.	.	.	.
251.81 PATES CHIMIQUES D.BOIS AU BISULFITE ECRUES										
001 FRANCE	5113	9	.	4936	.	168	.	.	.	.
002 BELG.-LUXBG.	727	.	.	727	.	.	.	.	.	.
004 RF ALLEMAGNE	8636	.	14	8612	.	.	10	.	.	.
032 FINLANDE	1142	.	.	1142	.	.	.	.	.	.
038 AUTRICHE	244	9	.	235	.	.	.	.	.	.
048 YOUGOSLAVIE	379	.	.	379	.	.	.	.	.	.
664 INDE	1121	.	.	1121	.	.	.	.	.	.
1000 M O N D E	17561	20	14	17319	19	175	14	.	.	.
1010 INTRA-CE	14543	9	14	14335	.	175	10	.	.	.
1011 EXTRA-CE	3016	11	.	2983	19	.	3	.	.	.
1020 CLASSE 1	1879	11	.	1846	19	.	3	.	.	.
1021 A E L E	1440	11	.	1429	.	.	.	.	.	.
1030 CLASSE 2	1138	.	.	1138	.	.	.	.	.	.
251.82 PATES CHIMIQUES BOIS AU BISULFITE BLANCHIE										
001 FRANCE	8877	8850	.	.	11	2	14	.	.	.
002 BELG.-LUXBG.	9504	6070	3359	29	.	.	46	.	.	.
003 PAYS-BAS	10625	9688	937	.	.	.	.	.	.	.
004 RF ALLEMAGNE	9062	.	9016	.	43	.	3	.	.	.
005 ITALIE	13594	4891	8682	.	21	.	.	.	.	.
006 ROYAUME-UNI	2026	1067	955	.	4	.	.	.	.	.
008 DANEMARK	688	688	.	.	.	.	.	.	.	.
009 GRECE	217	23	194	.	.	.	.	.	.	.
030 SUEDE	115	48	.	.	.	7	60	.	.	.
036 SUISSE	2583	2128	455	.	.	.	.	.	.	.
038 AUTRICHE	4399	4399	.	.	.	.	.	.	.	.
042 ESPAGNE	9257	633	8602	.	.	.	22	.	.	.
048 YOUGOSLAVIE	243	107	.	136	.	.	.	.	.	.
052 TURQUIE	189	166	.	23	.	.	.	.	.	.
060 POLOGNE	180	180	.	.	.	.	.	.	.	.
208 ALGERIE	490	93	397	.	.	.	.	.	.	.
212 TUNISIE	136	.	136	.	.	.	.	.	.	.
220 EGYPTE	101	101	.	.	.	.	.	.	.	.
390 AFR. DU SUD	136	136	.	.	.	.	.	.	.	.
400 ETATS-UNIS	101	101	.	.	.	.	.	.	.	.
412 MEXIQUE	237	237	.	.	.	.	.	.	.	.
512 CHILI	109	109	.	.	.	.	.	.	.	.

Destination SITC	Quantity 1000 kg Quantités									
	EUR 10	Deutschland	France	Italia	Nederland	Belg.-Lux.	UK	Ireland	Danmark	Ελλάδα
251.02										
608 SYRIA	197	197	.	.	.	.	.	.	.	.
664 INDIA	206	102	.	.	.	.	104	.	.	.
732 JAPAN	198	198	.	.	.	.	.	.	.	.
736 TAIWAN	689	689	.	.	.	.	.	.	.	.
800 AUSTRALIA	140	140	.	.	.	.	.	.	.	.
1000 **WORLD**	153490	84731	67876	321	174	10	378	.	.	.
1010 INTRA-EC	114523	64832	49343	65	174	3	106	.	.	.
1011 EXTRA-EC	38967	19899	18533	256	.	7	272	.	.	.
1020 CLASS 1	35346	17479	17441	256	.	7	163	.	.	.
1021 EFTA COUNTR.	16961	15887	923	.	.	7	144	.	.	.
1030 CLASS 2	3280	2079	1092	.	.	.	109	.	.	.
1040 CLASS 3	340	340	.	.	.	.	.	.	.	.
251.91 SEMI-CHEMICAL WOOD PULP										
001 FRANCE	5183	.	.	3	.	.	.	.	5180	.
003 NETHERLANDS	5537	.	.	.	.	114	.	.	5423	.
004 FR GERMANY	10845	.	7	.	.	.	.	.	10838	.
005 ITALY	14378	.	.	.	.	.	.	.	14378	.
006 UTD. KINGDOM	4766	.	.	.	.	.	.	.	4766	.
024 ICELAND	520	.	.	.	.	.	.	.	520	.
028 NORWAY	6740	.	.	.	.	.	.	.	6740	.
204 MOROCCO	1527	.	.	.	.	.	.	.	1527	.
1000 **WORLD**	50583	4	279	3	25	114	.	.	50158	.
1010 INTRA-EC	40740	4	9	3	25	114	.	.	40585	.
1011 EXTRA-EC	9845	.	271	.	.	.	.	.	9574	.
1020 CLASS 1	8163	.	270	.	.	.	.	.	7893	.
1021 EFTA COUNTR.	7432	.	.	.	.	.	.	.	7432	.
1030 CLASS 2	1680	.	.	.	.	.	.	.	1680	.
251.92 PULP, OTHER THAN WOOD PULP										
001 FRANCE	742	2	.	423	21	97	199	.	.	.
004 FR GERMANY	5272	.	2060	707	.	29	23	.	2453	.
005 ITALY	397	102	283	.	.	.	12	.	.	.
006 UTD. KINGDOM	356	100	256	.	.	.	.	.	.	.
008 DENMARK	205	205	.	.	.	.	.	.	.	.
032 FINLAND	195	107	21	.	.	.	67	.	.	.
036 SWITZERLAND	3697	370	1092	3	.	.	.	.	2232	.
042 SPAIN	241	.	181	60	.	.	.	.	.	.
400 USA	102	.	1	.	.	.	101	.	.	.
604 LEBANON	248	.	248	.	.	.	.	.	.	.
1000 **WORLD**	12962	990	4413	1390	23	128	496	.	5522	.
1010 INTRA-EC	7215	462	2655	1203	21	128	293	.	2453	.
1011 EXTRA-EC	5749	528	1758	187	2	.	204	.	3070	.
1020 CLASS 1	5269	503	1354	165	.	.	197	.	3070	.
1021 EFTA COUNTR.	4871	503	1122	104	.	.	72	.	3070	.
1030 CLASS 2	416	25	361	22	2	.	6	.	.	.
261.30 RAW SILK (NOT THROWN)										
004 FR GERMANY	42	.	39	3	.	.	.	.	.	.
009 GREECE	4	.	.	4	.	.	.	.	.	.
036 SWITZERLAND	9	1	.	8	.	.	.	.	.	.
732 JAPAN	3	.	.	3	.	.	.	.	.	.
1000 **WORLD**	65	1	39	25	.	.	.	.	.	.
1010 INTRA-EC	47	.	39	8	.	.	.	.	.	.
1011 EXTRA-EC	18	1	.	17	.	.	.	.	.	.
1020 CLASS 1	15	1	.	14	.	.	.	.	.	.
1021 EFTA COUNTR.	9	1	.	8	.	.	.	.	.	.
1030 CLASS 2	4	.	.	4	.	.	.	.	.	.
261.41 SILK WORM COCOONS SUITABLE FOR REELING										
1000 **WORLD**	13	.	1	12	.	.	.	.	.	.
1010 INTRA-EC	10	.	.	10	.	.	.	.	.	.
1011 EXTRA-EC	3	.	1	2	.	.	.	.	.	.
261.42 SILK WASTE (INCLUDING COCOONS UNSUITABLE FOR REELING, SILK NOILS AND PULLED OR GARNETTED RAGS)										
001 FRANCE	243	58	.	140	5	13	27	.	.	.
002 BELG.-LUXBG.	21	9	9	2	1	.	.	.	.	.
004 FR GERMANY	138	.	27	82	.	11	18	.	.	.
005 ITALY	83	43	.	.	.	1	18	.	.	21
006 UTD. KINGDOM	21	9	7	5	.	.	.	.	.	.
036 SWITZERLAND	74	26	6	26	.	6	6	.	.	.
400 USA	13	.	.	6	.	.	7	.	.	.
664 INDIA	11	.	.	11	.	.	.	.	.	.
732 JAPAN	628	266	.	354	.	.	6	.	.	.
736 TAIWAN	21	.	.	10	.	.	11	.	.	.
740 HONG KONG	124	.	.	17	.	.	107	.	.	.

Destination CTCI	Value 1000 ECU Valeurs									
	EUR 10	Deutschland	France	Italia	Nederland	Belg.-Lux.	UK	Ireland	Danmark	Ελλάδα
251.02										
608 SYRIE	155	155	.	.	.	.	.	.	.	.
664 INDE	122	79	.	.	.	.	43	.	.	.
732 JAPON	174	174	.	.	.	.	.	.	.	.
736 T'AI-WAN	648	648	.	.	.	.	.	.	.	.
800 AUSTRALIE	151	151	.	.	.	.	.	.	.	.
1000 **MONDE**	74765	41368	32913	188	78	8	210	.	.	.
1010 INTRA-CE	54629	31298	23142	29	78	2	80	.	.	.
1011 EXTRA-CE	20136	10070	9771	159	.	7	129	.	.	.
1020 CLASSE 1	17457	8110	9099	159	.	7	82	.	.	.
1021 A E L E	7172	6611	494	.	.	7	60	.	.	.
1030 CLASSE 2	2499	1779	672	.	.	.	48	.	.	.
1040 CLASSE 3	181	181	.	.	.	.	.	.	.	.
251.91 PATES MI-CHIMIQUES DE BOIS										
001 FRANCE	1243	.	.	6	.	.	.	.	1237	.
003 PAYS-BAS	1198	.	.	.	.	31	.	.	1167	.
004 RF ALLEMAGNE	2520	.	1	.	.	.	.	.	2519	.
005 ITALIE	3185	.	.	.	.	.	.	.	3185	.
006 ROYAUME-UNI	1125	.	.	.	.	.	.	.	1125	.
024 ISLANDE	110	.	.	.	.	.	.	.	110	.
028 NORVEGE	1399	.	.	.	.	.	.	.	1399	.
204 MAROC	411	.	.	.	.	.	.	.	411	.
1000 **MONDE**	11431	4	28	6	9	31	.	.	11353	.
1010 INTRA-CE	9287	4	4	6	9	31	.	.	9233	.
1011 EXTRA-CE	2144	.	24	.	.	.	.	.	2120	.
1020 CLASSE 1	1683	.	23	.	.	.	.	.	1660	.
1021 A E L E	1552	.	1	.	.	.	.	.	1551	.
1030 CLASSE 2	461	.	1	.	.	.	.	.	460	.
251.92 PATES AUTRES QUE DE BOIS										
001 FRANCE	460	6	.	61	7	90	296	.	.	.
004 RF ALLEMAGNE	1875	.	976	352	.	20	29	.	498	.
005 ITALIE	269	137	122	.	.	.	10	.	.	.
006 ROYAUME-UNI	201	104	96	1	.	.	.	.	.	.
008 DANEMARK	239	239	.	.	.	.	.	.	.	.
032 FINLANDE	173	118	6	.	.	.	49	.	.	.
036 SUISSE	1238	455	335	6	.	.	.	.	442	.
042 ESPAGNE	120	.	44	76	.	.	.	.	.	.
400 ETATS-UNIS	110	.	1	.	.	.	109	.	.	.
604 LIBAN	171	.	171	.	.	.	.	.	.	.
1000 **MONDE**	5504	1163	1916	642	10	114	610	.	1049	.
1010 INTRA-CE	3256	539	1229	475	7	114	394	.	498	.
1011 EXTRA-CE	2247	624	687	167	3	.	216	.	550	.
1020 CLASSE 1	1924	601	429	141	.	.	203	.	550	.
1021 A E L E	1625	600	342	65	.	.	68	.	550	.
1030 CLASSE 2	311	22	246	26	3	.	14	.	.	.
261.30 SOIE GREGE (NON MOULINEE)										
004 RF ALLEMAGNE	735	.	664	71	.	.	.	.	.	.
009 GRECE	163	.	.	163	.	.	.	.	.	.
036 SUISSE	306	19	11	276	.	.	.	.	.	.
732 JAPON	101	3	.	98	.	.	.	.	.	.
1000 **MONDE**	1526	32	683	810	.	1	.	.	.	.
1010 INTRA-CE	941	9	671	260	.	1	.	.	.	.
1011 EXTRA-CE	583	23	11	549	.	.	.	.	.	.
1020 CLASSE 1	463	23	11	429	.	.	.	.	.	.
1021 A E L E	306	19	11	276	.	.	.	.	.	.
1030 CLASSE 2	121	.	.	121	.	.	.	.	.	.
261.41 COCONS DE VER A SOIE PROPRES AU DEVIDAGE										
1000 **MONDE**	73	.	12	47	.	14	.	.	.	.
1010 INTRA-CE	47	.	8	25	.	14	.	.	.	.
1011 EXTRA-CE	26	.	4	22	.	.	.	.	.	.
261.42 DECHETS DE SOIE;BOURRE,BOURETTE ET BLOUSSE										
001 FRANCE	1653	444	.	932	36	67	174	.	.	.
002 BELG.-LUXBG.	144	65	63	10	6	.	.	.	.	.
004 RF ALLEMAGNE	1095	.	113	743	.	31	208	.	.	.
005 ITALIE	1163	771	5	.	.	31	310	.	.	46
006 ROYAUME-UNI	170	73	76	21	.	.	.	.	.	.
036 SUISSE	848	416	127	134	.	46	125	.	.	.
400 ETATS-UNIS	100	.	.	42	.	.	58	.	.	.
664 INDE	230	.	.	230	.	.	.	.	.	.
732 JAPON	3384	1432	.	1921	.	.	31	.	.	.
736 T'AI-WAN	144	.	.	59	.	.	85	.	.	.
740 HONG-KONG	759	.	.	57	.	.	702	.	.	.

Tab. 1

Export

January - December 1983 Janvier - Décembre

Destination SITC	Quantity 1000 kg EUR 10	Deutschland	France	Italia	Nederland	Belg.-Lux.	UK	Ireland	Danmark	Ελλάδα	Quantités
261.42											
1000 WORLD	1463	428	58	683	6	35	231	.	.	22	
1010 INTRA-EC	522	122	43	231	6	26	73	.	.	21	
1011 EXTRA-EC	942	306	15	453	.	9	158	.	.	1	
1020 CLASS 1	756	306	11	403	.	8	27	.	.	1	
1021 EFTA COUNTR.	84	35	6	26	.	8	9	.	.	.	
1030 CLASS 2	179	.	.	47	.	1	131	.	.	.	
263.10 COTTON (OTHER THAN LINTERS), NOT CARDED OR COMBED											
001 FRANCE	4973	2375	.	84	35	650	537	.	.	1292	
002 BELG.-LUXBG.	5655	902	4350	.	165	.	7	129	.	102	
003 NETHERLANDS	1980	1783	184	5	.	5	3	.	.	.	
004 FR GERMANY	1854	.	247	95	125	13	43	.	.	1331	
005 ITALY	16275	4735	8813	.	25	40	24	.	.	2638	
006 UTD. KINGDOM	2031	1002	593	106	30	46	.	.	.	254	
007 IRELAND	853	188	202	13	320	.	130	.	.	.	
008 DENMARK	959	956	.	2	.	.	1	.	.	.	
009 GREECE	204	202	.	.	.	.	2	.	.	.	
028 NORWAY	73	38	.	.	.	.	35	.	.	.	
032 FINLAND	200	199	.	1	.	.	.	.	.	.	
036 SWITZERLAND	3165	1592	1373	119	.	3	.	.	.	78	
038 AUSTRIA	3697	3566	20	25	.	.	66	.	.	20	
040 PORTUGAL	686	353	212	.	19	2	.	.	.	100	
042 SPAIN	1443	1022	198	.	.	.	11	.	.	212	
046 MALTA	189	.	.	1	.	.	11	.	.	177	
048 YUGOSLAVIA	4109	.	.	58	.	.	.	.	.	4051	
056 SOVIET UNION	1925	104	.	.	.	.	.	.	.	1821	
060 POLAND	1064	167	.	.	.	.	.	.	.	897	
062 CZECHOSLOVAK	3771	49	.	.	.	.	.	.	.	3722	
064 HUNGARY	3028	.	.	.	.	.	.	.	.	3028	
068 BULGARIA	1015	.	.	.	.	.	.	.	.	1015	
070 ALBANIA	2166	.	.	.	.	.	.	.	.	2166	
204 MOROCCO	605	.	602	3	.	.	.	.	.	.	
208 ALGERIA	56	.	.	.	.	56	.	.	.	.	
212 TUNISIA	157	98	1	.	.	.	58	.	.	.	
288 NIGERIA	270	260	.	.	.	.	10	.	.	.	
370 MADAGASCAR	644	434	.	.	210	.	.	.	.	.	
390 SOUTH AFRICA	381	.	373	3	.	.	5	.	.	.	
524 URUGUAY	52	52	.	.	.	.	.	.	.	.	
1000 WORLD	63777	20148	17289	557	930	815	1005	129	.	22904	
1010 INTRA-EC	34781	12142	14389	305	700	755	745	129	.	5616	
1011 EXTRA-EC	28996	8006	2900	251	230	61	260	.	.	17288	
1020 CLASS 1	13990	6770	2181	207	19	5	170	.	.	4638	
1021 EFTA COUNTR.	7821	5748	1605	145	19	5	101	.	.	198	
1030 CLASS 2	2036	916	719	44	211	56	90	.	.	.	
1031 ACP (63)	954	694	37	1	210	.	12	.	.	.	
1040 CLASS 3	12970	321	.	.	.	.	.	.	.	12649	
263.20 COTTON LINTERS											
001 FRANCE	12294	11690	.	.	.	4	579	.	.	21	
002 BELG.-LUXBG.	2563	2360	30	.	.	.	165	.	.	8	
003 NETHERLANDS	2868	1152	2	5	.	1	1698	.	.	10	
004 FR GERMANY	693	.	13	.	26	.	544	.	.	110	
005 ITALY	6260	3550	.	.	56	.	1105	.	.	1549	
006 UTD. KINGDOM	1193	1185	2	2	.	.	.	4	.	.	
007 IRELAND	1010	.	.	.	.	.	1010	.	.	.	
008 DENMARK	145	24	.	.	.	.	121	.	.	.	
028 NORWAY	605	415	.	.	.	.	190	.	.	.	
030 SWEDEN	2014	1195	.	.	.	.	819	.	.	.	
036 SWITZERLAND	672	629	.	20	.	.	12	.	.	11	
042 SPAIN	1428	346	65	.	.	.	982	.	.	35	
048 YUGOSLAVIA	2838	1469	.	.	.	.	1311	.	.	58	
060 POLAND	420	350	.	.	.	.	21	.	.	49	
062 CZECHOSLOVAK	628	598	.	.	.	.	30	.	.	.	
064 HUNGARY	404	226	.	.	.	.	.	.	.	178	
484 VENEZUELA	185	185	.	.	.	.	.	.	.	.	
624 ISRAEL	553	189	.	.	.	.	.	.	.	364	
1000 WORLD	37115	25655	121	41	82	5	8792	4	.	2415	
1010 INTRA-EC	27063	19987	48	12	82	5	5227	4	.	1698	
1011 EXTRA-EC	10051	5667	74	28	.	.	3565	.	.	717	
1020 CLASS 1	7690	4093	67	20	.	.	3395	.	.	115	
1021 EFTA COUNTR.	3363	2277	2	20	.	.	1042	.	.	22	
1030 CLASS 2	896	377	6	9	.	.	119	.	.	375	
1040 CLASS 3	1476	1198	.	.	.	.	51	.	.	227	
263.30 COTTON WASTE (INCLUDING PULLED OR GARNETTED RAGS), NOT CARDED OR COMBED											
001 FRANCE	17188	6748	.	1550	2701	4555	973	10	37	614	
002 BELG.-LUXBG.	4414	922	1344	.	704	.	1366	.	.	58	
003 NETHERLANDS	6393	4420	185	.	.	1444	330	.	14	.	
004 FR GERMANY	14897	.	5716	1936	3081	1575	1244	11	226	1106	
005 ITALY	9139	2301	565	.	5	15	549	.	.	5704	
006 UTD. KINGDOM	7073	3087	1120	3	849	55	.	1769	97	93	

Destination CTCI	Value 1000 ECU EUR 10	Deutschland	France	Italia	Nederland	Belg.-Lux.	UK	Ireland	Danmark	Ελλάδα	Valeurs
261.42											
1000 MONDE	10305	3318	471	4344	43	188	1892	.	.	49	
1010 INTRA-CE	4321	1375	258	1720	43	129	750	.	.	46	
1011 EXTRA-CE	5984	1942	213	2624	.	59	1144	.	.	2	
1020 CLASSE 1	4635	1941	184	2202	.	50	256	.	.	2	
1021 A E L E	939	487	128	137	.	50	137	.	.	.	
1030 CLASSE 2	1307	.	10	400	.	9	888	.	.	.	
263.10 COTON (SF LINTERS) EN MASSE											
001 FRANCE	9070	4326	.	147	64	837	1411	.	.	2285	
002 BELG.-LUXBG.	8350	1546	6172	.	15	.	53	358	.	206	
003 PAYS-BAS	3863	3626	181	21	.	16	19	.	.	.	
004 RF ALLEMAGNE	2818	.	420	197	211	23	104	.	.	1863	
005 ITALIE	27693	8650	13906	.	30	63	37	.	.	5007	
006 ROYAUME-UNI	3685	1994	676	392	22	84	.	.	.	517	
007 IRLANDE	1738	369	348	29	587	.	405	.	.	.	
008 DANEMARK	2173	2160	.	11	.	.	2	.	.	.	
009 GRECE	444	433	.	1	.	.	10	.	.	.	
028 NORVEGE	142	57	.	.	.	.	85	.	.	.	
032 FINLANDE	402	392	.	9	.	.	.	.	1	.	
036 SUISSE	5648	3060	2134	271	.	5	.	.	.	178	
038 AUTRICHE	7146	6892	24	29	.	.	157	.	.	44	
040 PORTUGAL	1478	790	402	.	34	23	.	.	.	229	
042 ESPAGNE	2875	2119	354	.	.	.	34	.	.	368	
046 MALTE	369	.	.	5	.	.	5	.	.	359	
048 YOUGOSLAVIE	8286	.	.	124	.	.	.	.	.	8162	
056 U.R.S.S.	3730	206	.	.	.	.	.	.	.	3524	
060 POLOGNE	2113	270	.	.	.	.	.	.	.	1843	
062 TCHECOSLOVAQ	7160	97	.	.	.	.	.	.	.	7063	
064 HONGRIE	6753	.	.	.	.	.	.	.	.	6753	
068 BULGARIE	2092	.	.	.	.	.	.	.	.	2092	
070 ALBANIE	3883	.	.	.	.	.	.	.	.	3883	
204 MAROC	1195	.	1172	23	.	.	.	.	.	.	
208 ALGERIE	145	.	.	.	.	145	.	.	.	.	
212 TUNISIE	281	168	9	.	.	.	104	.	.	.	
288 NIGERIA	414	390	.	.	.	.	24	.	.	.	
370 MADAGASCAR	1042	878	.	.	164	.	.	.	.	.	
390 AFR. DU SUD	441	.	396	7	.	2	36	.	.	.	
524 URUGUAY	133	133	.	.	.	.	.	.	.	.	
1000 MONDE	116407	38640	26590	1399	1130	1199	2714	358	1	44376	
1010 INTRA-CE	59834	23103	21702	799	929	1023	2041	358	.	9879	
1011 EXTRA-CE	56571	15537	4888	598	201	176	673	.	1	34497	
1020 CLASSE 1	26987	13311	3347	450	34	30	474	.	1	9340	
1021 A E L E	14821	11191	2561	308	34	28	247	.	1	451	
1030 CLASSE 2	3854	1654	1541	148	167	145	199	.	.	.	
1031 ACP (63)	1651	1268	184	2	164	1	32	.	.	.	
1040 CLASSE 3	25730	573	.	.	.	.	.	.	.	25157	
263.20 LINTERS DE COTON											
001 FRANCE	13409	12838	.	3	.	5	535	.	.	28	
002 BELG.-LUXBG.	3073	2773	57	.	.	.	230	.	.	13	
003 PAYS-BAS	3167	1386	10	56	.	2	1697	.	.	16	
004 RF ALLEMAGNE	755	.	36	2	5	1	591	8	.	112	
005 ITALIE	6941	4044	.	.	56	.	1337	.	.	1504	
006 ROYAUME-UNI	1279	1261	10	6	.	1	.	1	.	.	
007 IRLANDE	700	.	.	.	.	.	700	.	.	.	
008 DANEMARK	163	34	.	.	.	.	129	.	.	.	
028 NORVEGE	655	456	.	.	.	.	199	.	.	.	
030 SUEDE	2186	1356	.	.	.	.	830	.	.	.	
036 SUISSE	686	659	.	2	.	.	12	.	.	13	
042 ESPAGNE	1504	403	22	.	.	.	1058	.	.	21	
048 YOUGOSLAVIE	3025	1579	.	.	.	.	1378	.	.	68	
060 POLOGNE	473	388	.	.	.	.	26	.	.	59	
062 TCHECOSLOVAQ	806	774	.	.	.	.	32	.	.	.	
064 HONGRIE	481	260	.	.	.	.	.	.	.	221	
484 VENEZUELA	196	196	.	.	.	.	.	.	.	.	
624 ISRAEL	624	202	.	.	.	.	2	.	.	420	
1000 MONDE	40673	28712	221	157	61	9	9008	10	.	2495	
1010 INTRA-CE	29545	22384	113	90	61	9	5226	10	.	1672	
1011 EXTRA-CE	11127	6348	108	67	.	.	3782	.	.	822	
1020 CLASSE 1	8266	4493	38	4	.	.	3618	.	.	113	
1021 A E L E	3634	2510	15	2	.	.	1082	.	.	25	
1030 CLASSE 2	1072	404	70	63	.	.	106	.	.	429	
1040 CLASSE 3	1789	1451	.	.	.	.	58	.	.	280	
263.30 DECHETS DE COTON, NON PEIGNES NI CARDES											
001 FRANCE	12366	6631	.	843	2239	778	1244	1	42	588	
002 BELG.-LUXBG.	3595	821	732	.	399	.	1584	.	.	59	
003 PAYS-BAS	3407	2457	99	.	.	486	354	.	11	.	
004 RF ALLEMAGNE	9439	.	2844	739	2135	580	1750	1	141	1249	
005 ITALIE	8250	1960	386	.	2	7	312	.	.	5583	
006 ROYAUME-UNI	3797	1846	627	22	768	35	.	309	109	81	

Destination SITC	Quantity 1000 kg Quantités									
	EUR 10	Deutschland	France	Italia	Nederland	Belg.-Lux.	UK	Ireland	Danmark	Ελλάδα
263.30										
007 IRELAND	490	22	16	10	5	21	416	.	.	.
008 DENMARK	1225	337	.	.	82	669	137	.	.	.
028 NORWAY	1034	.	280	.	109	156	481	.	8	.
030 SWEDEN	1517	374	148	.	48	537	383	.	27	.
032 FINLAND	637	211	92	92	54	.	188	.	.	.
036 SWITZERLAND	7199	5428	745	885	14	.	2	.	.	125
038 AUSTRIA	948	536	116	87	6	.	139	.	.	64
040 PORTUGAL	472	46	99	34	.	112	181	.	.	.
042 SPAIN	2722	345	991	268	25	28	986	.	.	79
048 YUGOSLAVIA	1001	2	.	984	.	.	.	.	.	15
060 POLAND	272	172	1	.	.	.	.	.	.	99
064 HUNGARY	363	.	.	.	.	.	.	.	.	363
204 MOROCCO	767	.	700	.	57	10	.	.	.	.
208 ALGERIA	724	.	679	.	.	.	45	.	.	.
212 TUNISIA	111	.	79	.	.	.	32	.	.	.
216 LIBYA	44	.	.	44	.	.	.	.	.	.
400 USA	226	8	.	1	.	.	217	.	.	.
624 ISRAEL	105	21	.	6	.	.	.	.	.	78
632 SAUDI ARABIA	160	1	.	4	98	.	57	.	.	.
804 NEW ZEALAND	120	.	.	.	.	.	120	.	.	.
1000 **W O R L D**	80584	25096	13078	6105	7935	9320	8431	1790	428	8401
1010 **INTRA-EC**	60977	17837	8946	3644	7428	8333	5048	1790	374	7577
1011 **EXTRA-EC**	19591	7260	4132	2444	508	988	3383	.	54	822
1020 CLASS 1	16052	6950	2471	2354	262	936	2755	.	42	282
1021 EFTA COUNTR.	11909	6595	1479	1098	231	907	1375	.	35	189
1030 CLASS 2	2891	137	1661	91	245	52	615	.	12	78
1031 ACP (63)	513	75	182	19	15	42	180	.	.	.
1040 CLASS 3	648	172	1	.	.	.	13	.	.	462
263.40 COTTON, CARDED OR COMBED										
001 FRANCE	90	71	.	.	.	16	3	.	.	.
002 BELG.-LUXBG.	122	.	81	.	1	.	39	1	.	.
003 NETHERLANDS	82	27	9	4	.	36	4	.	.	.
004 FR GERMANY	99	.	20	29	5	2	43	.	.	.
005 ITALY	257	42	4	.	.	.	6	.	.	205
006 UTD. KINGDOM	164	.	33	.	.	1	.	130	.	.
007 IRELAND	89	.	.	.	8	.	81	.	.	.
030 SWEDEN	37	.	20	.	.	.	17	.	.	.
036 SWITZERLAND	56	15	16	11	.	.	14	.	.	.
208 ALGERIA	130	.	.	.	.	130	.	.	.	.
400 USA	15	3	1	.	.	.	11	.	.	.
632 SAUDI ARABIA	31	.	.	1	.	.	30	.	.	.
732 JAPAN	21	.	.	.	.	.	21	.	.	.
740 HONG KONG	11	.	.	.	.	.	11	.	.	.
1000 **W O R L D**	1494	160	249	138	15	188	347	132	.	265
1010 **INTRA-EC**	932	140	157	51	14	57	177	131	.	205
1011 **EXTRA-EC**	561	20	92	87	1	131	171	.	.	59
1020 CLASS 1	191	18	77	16	.	1	79	.	.	.
1021 EFTA COUNTR.	151	15	75	16	.	1	44	.	.	.
1030 CLASS 2	307	.	14	70	1	130	92	.	.	.
1031 ACP (63)	79	.	10	56	1	.	12	.	.	.
264.00 JUTE AND OTHER TEXTILE BAST FIBRES, N.E.S., RAW OR PROCESSED BUT NOT SPUN; TOW AND WASTE THEREOF (INCLUDING PULLED OR GARNETTED RAGS OR ROPES)										
001 FRANCE	6390	82	.	51	381	5827	39	.	.	10
002 BELG.-LUXBG.	1676	128	222	179	904	.	243	.	.	.
003 NETHERLANDS	575	206	.	.	.	320	49	.	.	.
004 FR GERMANY	3225	.	.	1	1670	1533	2	.	.	19
006 UTD. KINGDOM	1313	.	.	.	217	1066	.	.	30	.
007 IRELAND	704	.	.	.	2	441	261	.	.	.
009 GREECE	247	139	.	.	108	.	.	.	.	.
042 SPAIN	414	23	19	197	.	155	20	.	.	.
216 LIBYA	141	.	.	141	.	.	.	.	.	.
220 EGYPT	72	.	.	.	.	.	72	.	.	.
1000 **W O R L D**	15364	599	310	568	3448	9515	809	.	32	83
1010 **INTRA-EC**	14202	556	224	230	3298	9187	594	.	30	83
1011 **EXTRA-EC**	1161	43	86	338	150	328	215	.	1	.
1020 CLASS 1	715	43	61	197	66	222	105	.	1	.
1021 EFTA COUNTR.	212	20	62	.	51	67	12	.	.	.
1030 CLASS 2	447	.	5	141	84	106	110	.	1	.
265.11 FLAX, RAW OR RETTED										
002 BELG.-LUXBG.	53755	.	39754	78	13923	.	.	.	.	.
005 ITALY	240	.	160	.	.	80	.	.	.	.
006 UTD. KINGDOM	83	.	41	.	.	40	.	2	.	.
062 CZECHOSLOVAK	84	.	84	.	.	.	.	.	.	.
064 HUNGARY	120	.	120	.	.	.	.	.	.	.
732 JAPAN	106	.	102	.	.	4	.	.	.	.
736 TAIWAN	67	.	46	.	.	21	.	.	.	.

Destination CTCI	Value 1000 ECU Valeurs									
	EUR 10	Deutschland	France	Italia	Nederland	Belg.-Lux.	UK	Ireland	Danmark	Ελλάδα
263.30										
007 IRLANDE	341	9	5	3	2	5	317	.	.	.
008 DANEMARK	790	193	.	.	49	366	182	.	.	.
028 NORVEGE	1325	.	216	.	97	115	888	.	9	.
030 SUEDE	1422	353	137	2	27	295	572	.	36	.
032 FINLANDE	439	205	51	62	24	.	97	.	.	.
036 SUISSE	3864	2993	306	429	31	.	2	.	.	103
038 AUTRICHE	763	270	60	77	5	.	276	.	.	75
040 PORTUGAL	212	10	38	25	.	25	114	.	.	.
042 ESPAGNE	2150	297	777	194	24	41	733	.	.	84
048 YOUGOSLAVIE	364	4	.	341	.	.	.	.	.	19
060 POLOGNE	348	213	1	.	.	.	.	.	.	134
064 HONGRIE	495	.	.	.	.	.	.	.	.	495
204 MAROC	702	.	666	.	32	4	.	.	.	.
208 ALGERIE	414	.	307	.	.	.	107	.	.	.
212 TUNISIE	147	.	74	.	.	.	73	.	.	.
216 LIBYE	149	2	.	147	.	.	.	.	.	.
400 ETATS-UNIS	144	18	1	1	.	.	124	.	.	.
624 ISRAEL	121	27	.	16	.	.	.	.	.	78
632 ARABIE SAOUD	202	.	.	36	60	.	106	.	.	.
804 NOUV.ZELANDE	324	.	.	.	.	.	324	.	.	.
1000 **M O N D E**	56730	18378	7455	3085	5960	2860	9761	312	370	8549
1010 **INTRA-CE**	42057	13917	4693	1670	5594	2257	5751	312	303	7560
1011 **EXTRA-CE**	14650	4461	2763	1393	365	603	4010	.	67	988
1020 CLASSE 1	11192	4150	1585	1140	212	557	3213	.	54	281
1021 **A E L E**	8110	3830	808	596	185	516	1951	.	45	179
1030 CLASSE 2	2601	97	1176	252	153	46	785	.	14	78
1031 ACP (63)	425	33	114	35	15	42	186	.	.	.
1040 CLASSE 3	855	213	1	.	.	.	12	.	.	629
263.40 COTON CARDE OU PEIGNE										
001 FRANCE	153	84	.	3	.	32	34	.	.	.
002 BELG.-LUXBG.	359	.	275	6	1	.	73	4	.	.
003 PAYS-BAS	198	26	41	10	.	106	15	.	.	.
004 RF ALLEMAGNE	206	.	58	25	12	2	109	.	.	.
005 ITALIE	361	51	27	.	.	.	39	.	.	244
006 ROYAUME-UNI	459	1	149	.	.	2	.	307	.	.
007 IRLANDE	358	.	.	.	31	.	327	.	.	.
030 SUEDE	113	.	26	.	.	.	87	.	.	.
036 SUISSE	100	31	6	39	.	.	24	.	.	.
208 ALGERIE	289	.	.	.	.	289	.	.	.	.
400 ETATS-UNIS	114	13	1	.	.	.	75	25	.	.
632 ARABIE SAOUD	102	.	.	15	.	.	87	.	.	.
732 JAPON	194	.	.	.	.	.	194	.	.	.
740 HONG-KONG	131	.	.	.	.	.	131	.	.	.
1000 **M O N D E**	3930	212	732	275	44	435	1571	336	.	325
1010 **INTRA-CE**	2147	162	591	51	43	142	603	311	.	244
1011 **EXTRA-CE**	1782	50	141	223	1	293	968	25	.	81
1020 CLASSE 1	751	45	89	79	.	4	509	25	.	.
1021 **A E L E**	387	32	83	65	.	4	203	.	.	.
1030 CLASSE 2	934	.	51	135	1	289	458	.	.	.
1031 ACP (63)	176	.	39	76	1	.	60	.	.	.
264.00 JUTE,AUT.FIBR.LIBER.,NON FILES,ETOUPES ETC										
001 FRANCE	1870	15	.	8	129	1685	26	.	.	7
002 BELG.-LUXBG.	461	44	38	86	191	.	102	.	.	.
003 PAYS-BAS	119	40	.	.	.	53	26	.	.	.
004 RF ALLEMAGNE	892	.	.	2	475	394	3	.	.	18
006 ROYAUME-UNI	324	.	.	.	39	280	.	.	5	.
007 IRLANDE	235	.	.	.	3	121	111	.	.	.
009 GRECE	117	69	.	.	48	.	.	.	.	.
042 ESPAGNE	116	10	15	25	.	59	7	.	.	.
216 LIBYE	111	.	.	111	.	.	.	.	.	.
220 EGYPTE	109	.	.	.	.	.	109	.	.	.
1000 **M O N D E**	4858	182	91	234	1128	2655	486	.	9	73
1010 **INTRA-CE**	4084	169	44	95	897	2534	267	.	5	73
1011 **EXTRA-CE**	773	13	47	139	231	121	218	.	4	.
1020 CLASSE 1	309	12	34	28	75	85	73	.	2	.
1021 **A E L E**	100	3	19	.	38	25	14	.	1	.
1030 CLASSE 2	465	.	14	111	156	37	145	.	2	.
265.11 LIN BRUT OU ROUI										
002 BELG.-LUXBG.	11892	1	9582	73	2236	.	.	.	.	.
005 ITALIE	401	.	256	.	.	145	.	.	.	.
006 ROYAUME-UNI	169	.	129	.	.	40	.	.	.	.
062 TCHECOSLOVAQ	136	.	136	.	.	.	.	.	.	.
064 HONGRIE	229	.	229	.	.	.	.	.	.	.
732 JAPON	284	.	277	2	.	5	.	.	.	.
736 T'AI-WAN	109	.	92	.	.	17	.	.	.	.

Tab. 1

Export

January - December 1983 Janvier - Décembre

Destination / SITC	Quantity 1000 kg / Quantités: EUR 10	Deutschland	France	Italia	Nederland	Belg.-Lux.	UK	Ireland	Danmark	Ελλάδα
265.11										
1000 WORLD	55046	.	40394	105	13923	612	10	2	.	.
1010 INTRA-EC	54518	.	39975	103	13923	505	10	2	.	.
1011 EXTRA-EC	528	.	419	1	.	108	.	.	.	.
1020 CLASS 1	188	.	102	.	.	86	.	.	.	.
1030 CLASS 2	67	.	46	.	.	21	.	.	.	.
1040 CLASS 3	272	.	271	1	.	.	.	.	.	.
265.12 FLAX, BROKEN, SCUTCHED, HACKLED OR OTHERWISE PROCESSED BUT NOT SPUN										
001 FRANCE	5722	1	.	.	14	5690	17	.	.	.
002 BELG.-LUXBG.	12108	1	11133	19	942	.	13	.	.	.
003 NETHERLANDS	390	2	71	.	.	317	.	.	.	.
004 FR GERMANY	1784	.	442	.	.	1309	33	.	.	.
005 ITALY	10710	.	7660	.	.	3025	25	.	.	.
006 UTD. KINGDOM	6041	.	106	1	6	5922	.	6	.	.
007 IRELAND	545	.	.	.	.	54	491	.	.	.
009 GREECE	151	.	11	.	.	138	2	.	.	.
030 SWEDEN	95	.	.	.	.	94	.	.	1	.
032 FINLAND	279	.	1	.	.	278	.	.	.	.
036 SWITZERLAND	338	2	234	.	.	102	.	.	.	.
038 AUSTRIA	1788	16	637	1	.	1134	.	.	.	.
040 PORTUGAL	308	.	1	.	.	294	13	.	.	.
042 SPAIN	2330	.	1146	.	.	1184	.	.	.	.
048 YUGOSLAVIA	95	.	.	.	.	95	.	.	.	.
052 TURKEY	60	.	.	.	.	25	35	.	.	.
058 GERMAN DEM.R	664	.	.	.	.	664	.	.	.	.
060 POLAND	259	.	38	.	.	221	.	.	.	.
062 CZECHOSLOVAK	1540	.	947	.	.	593	.	.	.	.
064 HUNGARY	1102	.	340	.	.	762	.	.	.	.
066 ROMANIA	4033	.	1317	.	.	2716	.	.	.	.
068 BULGARIA	400	.	110	.	.	290	.	.	.	.
400 USA	679	.	.	.	.	623	56	.	.	.
508 BRAZIL	1936	.	805	.	.	1131	.	.	.	.
528 ARGENTINA	136	.	1	.	.	135	.	.	.	.
624 ISRAEL	62	.	.	.	.	62	.	.	.	.
664 INDIA	677	.	.	.	.	671	6	.	.	.
728 SOUTH KOREA	931	.	145	.	.	784	2	.	.	.
732 JAPAN	1810	.	269	.	.	1266	275	.	.	.
736 TAIWAN	331	.	286	.	.	6	39	.	.	.
804 NEW ZEALAND	171	.	.	.	.	169	2	.	.	.
1000 WORLD	57776	33	25774	21	962	29933	1044	6	2	1
1010 INTRA-EC	37485	10	19423	20	962	16482	582	6	.	.
1011 EXTRA-EC	20291	23	6351	1	.	13451	462	.	2	1
1020 CLASS 1	8025	18	2290	1	.	5304	410	.	2	.
1021 EFTA COUNTR.	2827	18	873	1	.	1916	17	.	2	.
1030 CLASS 2	4199	6	1284	.	.	2855	53	.	.	1
1040 CLASS 3	8068	.	2777	.	.	5291	.	.	.	.
265.13 FLAX TOW AND WASTE (INCLUDING PULLED OR GARNETTED RAGS)										
001 FRANCE	16932	.	.	12	55	16810	55	.	.	.
002 BELG.-LUXBG.	29405	341	26773	71	1489	.	731	.	.	.
003 NETHERLANDS	369	1	36	14	.	318	.	.	.	.
004 FR GERMANY	2421	.	270	.	.	2133	18	.	.	.
005 ITALY	4353	.	485	.	.	3836	32	.	.	.
006 UTD. KINGDOM	3276	.	314	.	.	2960	.	2	.	.
030 SWEDEN	282	.	.	.	.	282	.	.	.	.
032 FINLAND	1200	.	406	.	.	792	.	.	.	.
036 SWITZERLAND	475	25	182	.	.	268	.	.	.	.
038 AUSTRIA	1908	13	498	.	.	1395	2	.	.	.
042 SPAIN	5598	.	1533	.	.	4065	.	.	.	.
400 USA	2543	.	417	.	.	2064	62	.	.	.
728 SOUTH KOREA	292	.	1	.	.	291	.	.	.	.
732 JAPAN	2243	.	149	.	.	2073	21	.	.	.
736 TAIWAN	2838	.	219	.	.	2614	5	.	.	.
1000 WORLD	74717	379	31287	108	1574	40354	1007	2	.	6
1010 INTRA-EC	56960	342	27878	97	1562	26218	861	2	.	.
1011 EXTRA-EC	17758	38	3409	12	12	14136	146	.	.	5
1020 CLASS 1	14439	38	3188	12	2	11095	104	.	.	.
1021 EFTA COUNTR.	3988	38	1089	.	.	2859	2	.	.	.
1030 CLASS 2	3294	.	221	.	10	3016	42	.	.	5
265.14 RAMIE, RAW OR PROCESSED BUT NOT SPUN; RAMIE NOILS AND WASTE (INCLUDING PULLED OR GARNETTED RAGS)										
005 ITALY	98	72	11	.	.	11	4	.	.	.
480 COLOMBIA	69	.	.	69	.	.	.	.	.	.
728 SOUTH KOREA	40	.	40	.	.	.	.	.	.	.
1000 WORLD	452	82	80	99	.	96	93	.	.	2
1010 INTRA-EC	279	78	12	5	.	96	88	.	.	.
1011 EXTRA-EC	171	4	68	94	.	.	5	.	.	.
1020 CLASS 1	50	4	24	22	.	.	.	.	.	.
1021 EFTA COUNTR.	23	4	1	18	.	.	.	.	.	.
1030 CLASS 2	117	.	40	72	.	.	5	.	.	.

Destination / CTCI	Value 1000 ECU / Valeurs: EUR 10	Deutschland	France	Italia	Nederland	Belg.-Lux.	UK	Ireland	Danmark	Ελλάδα
265.11										
1000 MONDE	13527	3	10846	130	2236	310	2	.	.	.
1010 INTRA-CE	12625	3	9998	122	2236	264	2	.	.	.
1011 EXTRA-CE	902	.	848	8	.	46	.	.	.	.
1020 CLASSE 1	308	.	277	2	.	29	.	.	.	.
1030 CLASSE 2	109	.	92	.	.	17	.	.	.	.
1040 CLASSE 3	485	.	479	6	.	.	.	.	.	.
265.12 LIN BRISE,TEILLE,PEIGNE,AUT.TRAITE, N.FILE										
001 FRANCE	9032	4	.	.	23	9000	5	.	.	.
002 BELG.-LUXBG.	19457	3	17996	25	1413	.	20	.	.	.
003 PAYS-BAS	554	6	80	.	.	468	.	.	.	.
004 RF ALLEMAGNE	2904	.	570	.	.	2181	153	.	.	.
005 ITALIE	20794	.	14217	.	.	6478	99	.	.	.
006 ROYAUME-UNI	12107	.	202	2	6	11879	.	18	.	.
007 IRLANDE	1785	.	.	.	.	136	1649	.	.	.
009 GRECE	202	.	13	.	.	182	7	.	.	.
030 SUEDE	170	.	.	.	.	167	.	.	3	.
032 FINLANDE	641	1	2	.	.	638	.	.	.	.
036 SUISSE	1013	5	704	.	.	304	.	.	.	.
038 AUTRICHE	2603	41	979	1	.	1582	.	.	.	.
040 PORTUGAL	469	.	8	.	.	406	55	.	.	.
042 ESPAGNE	4198	.	1902	.	.	2296	.	.	.	.
048 YOUGOSLAVIE	152	.	1	.	.	151	.	.	.	.
052 TURQUIE	197	.	.	.	.	27	170	.	.	.
058 RD.ALLEMANDE	1069	.	.	.	.	1069	.	.	.	.
060 POLOGNE	408	.	56	.	.	352	.	.	.	.
062 TCHECOSLOVAQ	2602	.	1573	.	.	1029	.	.	.	.
064 HONGRIE	1902	.	583	.	.	1319	.	.	.	.
066 ROUMANIE	6920	.	2172	.	.	4748	.	.	.	.
068 BULGARIE	699	.	190	.	.	509	.	.	.	.
400 ETATS-UNIS	1325	.	.	.	.	1069	256	.	.	.
508 BRESIL	4017	.	1735	.	.	2282	.	.	.	.
528 ARGENTINE	239	.	3	.	.	236	.	.	.	.
624 ISRAEL	105	.	.	.	.	105	.	.	.	.
664 INDE	1184	.	.	.	.	1148	36	.	.	.
728 COREE DU SUD	1819	.	475	.	.	1330	14	.	.	.
732 JAPON	5093	.	896	.	.	2861	1336	.	.	.
736 T'AI-WAN	681	.	477	.	.	15	189	.	.	.
804 NOUV.ZELANDE	332	.	.	.	.	327	5	.	.	.
1000 MONDE	105268	81	44972	29	1442	54615	4099	18	9	1
1010 INTRA-CE	66912	21	33079	28	1442	30390	1934	18	.	.
1011 EXTRA-CE	38352	59	11894	1	.	24224	2165	.	8	1
1020 CLASSE 1	16357	47	4512	1	.	9891	1898	.	8	.
1021 A E L E	4935	47	1693	1	.	3123	65	.	6	.
1030 CLASSE 2	8297	13	2786	.	.	5229	267	.	1	1
1040 CLASSE 3	13699	.	4595	.	.	9104	.	.	.	.
265.13 ETOUPES, DECHETS, EFFILOCHES DE LIN										
001 FRANCE	7091	.	.	9	27	7031	24	.	.	.
002 BELG.-LUXBG.	10589	82	9956	45	204	.	302	.	.	.
003 PAYS-BAS	163	2	10	4	.	147	.	.	.	.
004 RF ALLEMAGNE	2508	.	169	.	.	2336	3	.	.	.
005 ITALIE	4935	.	456	.	.	4455	24	.	.	.
006 ROYAUME-UNI	2909	.	266	.	.	2642	.	1	.	.
030 SUEDE	281	.	.	.	.	281	.	.	.	.
032 FINLANDE	578	.	73	.	.	505	.	.	.	.
036 SUISSE	696	7	190	.	.	499	.	.	.	.
038 AUTRICHE	1043	4	270	.	.	769	.	.	.	.
042 ESPAGNE	2701	.	405	.	.	2296	.	.	.	.
400 ETATS-UNIS	2156	.	169	.	.	1938	49	.	.	.
728 COREE DU SUD	293	.	4	.	.	289	.	.	.	.
732 JAPON	4575	.	457	.	.	4101	17	.	.	.
736 T'AI-WAN	1367	.	250	.	.	1112	5	.	.	.
1000 MONDE	42406	94	12682	68	246	28829	480	1	.	6
1010 INTRA-CE	28313	84	10856	58	241	16690	383	1	.	.
1011 EXTRA-CE	14093	11	1826	10	5	12139	97	.	.	5
1020 CLASSE 1	12222	11	1569	10	1	10546	85	.	.	.
1021 A E L E	2691	11	537	.	4	2141	2	.	.	.
1030 CLASSE 2	1828	.	257	.	.	1550	12	.	.	5
265.14 RAMIE BRUTE,DECORTIQUEE,DEGOMMEE,ETC N.FILE										
005 ITALIE	378	281	48	.	.	44	5	.	.	.
480 COLOMBIE	135	.	.	135	.	.	.	.	.	.
728 COREE DU SUD	140	.	140	.	.	.	.	.	.	.
1000 MONDE	1070	306	263	285	.	125	89	.	.	2
1010 INTRA-CE	574	292	55	29	.	123	75	.	.	.
1011 EXTRA-CE	494	14	208	256	.	2	14	.	.	.
1020 CLASSE 1	181	14	53	112	.	2	.	.	.	.
1021 A E L E	106	14	5	87	.	.	.	.	.	.
1030 CLASSE 2	298	.	140	144	.	.	14	.	.	.

Destination SITC	Quantity 1000 kg / Quantités	EUR 10	Deutschland	France	Italia	Nederland	Belg.-Lux.	UK	Ireland	Danmark	Ελλάδα
265.20	TRUE HEMP ('CANNABIS SATIVA'), RAW OR PROCESSED BUT NOT SPUN; TOW AND WASTE OF TRUE HEMP (INCLUDING PULLED OR GARNETTED RAGS OR ROPES)										
004	FR GERMANY	3270	.	3112	130	.	28	.	.	.	.
005	ITALY	252	.	245	.	.	7	.	.	.	.
006	UTD. KINGDOM	2467	.	2408	.	.	59	.	.	.	.
036	SWITZERLAND	322	1	266	31	.	24	.	.	.	.
038	AUSTRIA	800	13	594	.	.	193	.	.	.	.
042	SPAIN	790	.	771	.	.	19	.	.	.	.
1000	WORLD	8391	16	7622	230	3	519	1	.	.	.
1010	INTRA-EC	6402	2	5984	135	.	281	.	.	.	.
1011	EXTRA-EC	1988	14	1638	94	3	238	1	.	.	.
1020	CLASS 1	1922	14	1631	39	3	235	.	.	.	.
1021	EFTA COUNTR.	1125	14	860	31	3	217	.	.	.	.
265.40	SISAL AND OTHER FIBRES OF THE AGAVE FAMILY, RAW OR PROCESSED BUT NOT SPUN; WASTE OF SUCH FIBRES (INCLUDING PULLED OR GARNETTED RAGS OR ROPES) IR: CONFIDENTIAL										
001	FRANCE	178	2	.	.	4	172	.	.	.	.
004	FR GERMANY	1108	.	6	43	782	277	.	.	.	.
005	ITALY	184	14	.	.	1	5	.	.	164	.
1000	WORLD	2137	275	92	61	959	580	.	.	170	.
1010	INTRA-EC	1877	90	40	44	959	580	.	.	164	.
1011	EXTRA-EC	260	185	52	17	.	.	.	.	6	.
1020	CLASS 1	186	184	.	2	.	.	.	.	.	.
1030	CLASS 2	74	1	52	15	.	.	.	.	6	.
265.50	MANILA HEMP (ABACA) ('MUSA TEXTILIS'), RAW OR PROCESSED BUT NOT SPUN; TOW AND WASTE OF MANILA HEMP (INCLUDING PULLED OR GARNETTED RAGS OR ROPES)										
1000	WORLD	98	.	1	20	28	31	17	.	.	1
1010	INTRA-EC	71	.	.	.	28	31	12	.	.	.
1011	EXTRA-EC	26	.	1	20	.	.	5	.	.	.
265.91	COIR (COCONUT FIBRES) AND COIR WASTE (INCLUDING PULLED OR GARNETTED RAGS OR ROPES)										
001	FRANCE	137	46	.	.	34	26	17	14	.	.
003	NETHERLANDS	127	61	.	.	.	46	20	.	.	.
007	IRELAND	375	.	.	.	.	.	375	.	.	.
1000	WORLD	1370	208	64	133	70	134	554	51	156	.
1010	INTRA-EC	673	166	6	55	70	88	430	51	7	.
1011	EXTRA-EC	497	42	58	78	.	46	124	.	149	.
1020	CLASS 1	361	41	42	10	.	46	74	.	148	.
1021	EFTA COUNTR.	181	31	.	.	.	.	2	.	148	.
1030	CLASS 2	125	1	16	58	.	.	50	.	.	.
268.51	POLYAMIDE FIBRES (DISCONTINUOUS), NOT CARDED, COMBED OR OTHERWISE PREPARED FOR SPINNING UK: NO BREAKDOWN BY COUNTRIES										
001	FRANCE	6608	1940	.	3374	57	527	.	710	.	.
002	BELG.-LUXBG.	20508	7966	5083	6647	186	.	.	626	.	.
003	NETHERLANDS	1182	886	154	63	.	79	.	.	.	.
004	FR GERMANY	8273	.	1509	4878	958	448	.	480	.	.
005	ITALY	4125	3141	531	.	199	132	.	122	.	.
006	UTD. KINGDOM	8474	2306	1252	2396	105	75	.	2331	9	.
007	IRELAND	145	77	.	66	.	2	.	.	.	.
008	DENMARK	167	71	49	.	.	.	.	47	.	.
028	NORWAY	47	1	.	46	.	.	.	.	.	.
030	SWEDEN	158	76	.	.	.	69	.	13	.	.
032	FINLAND	83	44	33	6	.	.	.	.	.	.
036	SWITZERLAND	556	142	283	85	8	38	.	.	.	.
038	AUSTRIA	2049	1362	3	665	.	.	.	19	.	.
040	PORTUGAL	146	.	.	105	.	9	.	32	.	.
042	SPAIN	605	127	1	198	.	21	.	258	.	.
048	YUGOSLAVIA	203	42	5	154	.	2	.	.	.	.
052	TURKEY	446	84	.	362	.	.	.	.	.	.
056	SOVIET UNION	144	.	144	.	.	.	.	.	.	.
064	HUNGARY	373	70	5	298	.	.	.	.	.	.
390	SOUTH AFRICA	1373	1300	33	2	.	.	.	38	.	.
400	USA	7413	2348	1739	2793	266	267	.	.	.	.
404	CANADA	213	19	62	46	86	.	.	.	.	.
500	ECUADOR	59	.	20	39	.	.	.	.	.	.
512	CHILE	62	.	.	.	.	62	.	.	.	.
528	ARGENTINA	85	85	.	.	.	.	.	.	.	.
608	SYRIA	60	23	.	.	37	.	.	.	.	.
624	ISRAEL	103	.	79	24	.	.	.	.	.	.
732	JAPAN	318	212	.	.	.	106	.	.	.	.
736	TAIWAN	362	.	.	.	.	362	.	.	.	.
800	AUSTRALIA	365	.	36	85	178	8	.	58	.	.
804	NEW ZEALAND	207	.	160	.	.	.	.	47	.	.
977	SECRET CTRS.	10977	.	.	.	.	.	10977	.	.	.
1000	WORLD	76088	22378	11203	22406	2080	2256	10977	4781	9	.
1010	INTRA-EC	49530	16406	8577	17453	1505	1263	.	4317	9	.

Destination CTCI	Value 1000 ECU / Valeurs	EUR 10	Deutschland	France	Italia	Nederland	Belg.-Lux.	UK	Ireland	Danmark	Ελλάδα
265.20	CHANVRE BRUT, ROUI, ETC.; ETOUPES, DECHETS										
004	RF ALLEMAGNE	648	.	276	355	.	17	.	.	.	.
005	ITALIE	101	.	96	.	.	5	.	.	.	.
006	ROYAUME-UNI	886	.	861	.	.	22	.	3	.	.
036	SUISSE	149	.	42	97	.	10	.	.	.	.
038	AUTRICHE	305	31	198	1	.	75	.	.	.	.
042	ESPAGNE	164	.	157	.	.	7	.	.	.	.
1000	MONDE	2505	50	1725	534	2	191	.	3	.	.
1010	INTRA-CE	1789	18	1308	366	.	94	.	3	.	.
1011	EXTRA-CE	716	32	417	168	2	97	.	.	.	.
1020	CLASSE 1	635	32	397	111	2	93	.	.	.	.
1021	A E L E	457	32	240	98	2	85	.	.	.	.
265.40	SISAL ET SIMILAIRE, NON FILES; DECHETS IR: CONFIDENTIEL										
001	FRANCE	121	2	.	1	4	114	.	.	.	.
004	RF ALLEMAGNE	263	.	9	18	172	64	.	.	.	.
005	ITALIE	117	3	.	.	1	1	.	.	112	.
1000	MONDE	895	143	127	57	228	217	.	.	123	.
1010	INTRA-CE	657	48	23	29	228	217	.	.	112	.
1011	EXTRA-CE	240	95	104	29	.	.	.	.	12	.
1020	CLASSE 1	112	94	.	18	.	.	.	.	.	.
1030	CLASSE 2	128	1	104	11	.	.	.	.	12	.
265.50	ABACA, NON FILE; ETOUPES ET DECHETS										
1000	MONDE	89	.	3	40	11	15	20	.	.	.
1010	INTRA-CE	36	.	.	.	11	15	10	.	.	.
1011	EXTRA-CE	53	.	3	40	.	.	10	.	.	.
265.91	FIBRES DE COCO (COIR) ET LEURS DECHETS										
001	FRANCE	124	53	.	.	37	11	2	21	.	.
003	PAYS-BAS	109	56	.	.	.	29	24	.	.	.
007	IRLANDE	278	.	.	.	.	.	278	.	.	.
1000	MONDE	992	172	57	55	45	64	429	91	79	.
1010	INTRA-CE	657	132	1	19	45	56	313	91	.	.
1011	EXTRA-CE	333	41	55	35	.	8	116	.	78	.
1020	CLASSE 1	209	39	11	8	.	8	65	.	78	.
1021	A E L E	115	33	.	.	.	1	3	.	78	.
1030	CLASSE 2	122	2	45	23	.	.	51	.	1	.
268.51	FIBRES TEXT.SYNTH.DISCONTIN. EN POLYAMIDES UK: PAS DE VENTILATION PAR PAYS										
001	FRANCE	14186	4602	.	7138	126	1021	.	1299	.	.
002	BELG.-LUXBG.	47350	20005	11662	14193	340	.	.	1150	.	.
003	PAYS-BAS	26996	2099	272	121	.	204	.	.	.	.
004	RF ALLEMAGNE	18729	.	3587	11069	1783	1326	.	964	.	.
005	ITALIE	9784	7704	1099	.	380	369	.	242	.	.
006	ROYAUME-UNI	18442	4693	2967	4974	187	217	.	5395	9	.
007	IRLANDE	346	200	.	142	.	4	.	.	.	.
008	DANEMARK	347	104	140	1	.	.	.	102	.	.
028	NORVEGE	117	2	.	115	.	.	.	.	.	.
030	SUEDE	492	226	.	.	.	246	.	20	.	.
032	FINLANDE	219	109	95	15	.	.	.	.	.	.
036	SUISSE	1230	387	501	200	17	125	.	.	.	.
038	AUTRICHE	5006	3481	9	1480	.	1	.	35	.	.
040	PORTUGAL	331	.	1	245	.	21	.	64	.	.
042	ESPAGNE	1226	317	2	401	.	68	.	438	.	.
048	YOUGOSLAVIE	463	86	21	349	2	5	.	.	.	.
052	TURQUIE	960	177	.	783	.	.	.	.	.	.
056	U.R.S.S.	716	.	716	.	.	.	.	.	.	.
064	HONGRIE	627	184	27	416	.	.	.	.	.	.
390	AFR. DU SUD	3062	2833	89	4	17	.	.	119	.	.
400	ETATS-UNIS	15780	5084	3674	6088	527	407	.	.	.	.
404	CANADA	449	38	122	106	183	.	.	.	.	.
500	EQUATEUR	184	.	82	102	.	.	.	.	.	.
512	CHILI	209	.	.	.	.	209	.	.	.	.
528	ARGENTINE	229	229	.	.	.	.	.	.	.	.
608	SYRIE	155	75	.	.	80	.	.	.	.	.
624	ISRAEL	294	.	220	74	.	.	.	.	.	.
732	JAPON	705	642	.	.	.	63	.	.	.	.
736	T'AI-WAN	869	.	.	.	.	869	.	.	.	.
800	AUSTRALIE	997	.	91	180	529	26	.	171	.	.
804	NOUV.ZELANDE	467	.	349	1	.	.	.	117	.	.
977	SECRET	24524	.	.	.	.	.	24524	.	.	.
1000	MONDE	171781	53477	25770	48415	4169	5302	24524	10115	9	.
1010	INTRA-CE	111965	39429	19716	37701	2816	3142	.	9152	9	.

Tab. 1

Export

January - December 1983 Janvier - Décembre

Destination / SITC	Quantity 1000 kg: EUR 10	Deutschland	France	Italia	Nederland	Belg.-Lux.	UK	Ireland	Danmark	Ελλάδα
265.51										
1011 EXTRA-EC	15580	5970	2625	4953	575	993	.	464	.	.
1020 CLASS 1	14179	5757	2354	4546	538	520	.	464	.	.
1021 EFTA COUNTR.	3040	1625	320	907	8	116	.	64	.	.
1030 CLASS 2	834	128	112	84	37	473	.	.	.	.
1040 CLASS 3	568	85	160	323	.	.	.	.	.	.
265.52 POLYESTER FIBRES (DISCONTINUOUS), NOT CARDED, COMBED OR OTHERWISE PREPARED FOR SPINNING										
NL: INCLUDED IN 265.53										
DE: INCLUDED IN 267.11										
UK: NO BREAKDOWN BY COUNTRIES										
001 FRANCE	6278	.	.	3600	.	130	.	2548	.	.
002 BELG.-LUXBG.	5942	.	3770	1432	.	.	.	740	.	.
003 NETHERLANDS	418	.	149	60	.	7	.	202	.	.
004 FR GERMANY	11714	.	2968	4838	.	132	.	3730	46	.
005 ITALY	5364	.	1850	.	.	34	.	3480	.	.
006 UTD. KINGDOM	10365	.	414	2486	.	250	.	7215	.	.
007 IRELAND	82	.	82	.	.	.	.	.	.	.
008 DENMARK	355	.	1	112	.	.	.	242	.	.
009 GREECE	1990	.	1658	320	.	.	.	12	.	.
028 NORWAY	97	.	.	97	.	.	.	.	.	.
030 SWEDEN	670	.	.	129	.	.	.	541	.	.
032 FINLAND	425	.	10	75	.	.	.	340	.	.
036 SWITZERLAND	3768	.	1107	2467	.	.	.	194	.	.
038 AUSTRIA	519	.	91	208	.	.	.	220	.	.
040 PORTUGAL	126	.	.	50	.	.	.	76	.	.
042 SPAIN	1024	.	1	735	.	.	.	288	.	.
048 YUGOSLAVIA	669	.	166	503	.	.	.	.	.	.
052 TURKEY	544	.	281	263	.	.	.	.	.	.
056 SOVIET UNION	6788	.	.	6788	.	.	.	.	.	.
060 POLAND	352	.	.	352	.	.	.	.	.	.
064 HUNGARY	205	.	.	204	.	1	.	.	.	.
070 ALBANIA	198	.	5	193	.	.	.	.	.	.
204 MOROCCO	1798	.	1446	352	.	.	.	.	.	.
208 ALGERIA	609	.	150	459	.	.	.	.	.	.
212 TUNISIA	369	.	130	239	.	.	.	.	.	.
272 IVORY COAST	194	.	174	20	.	.	.	.	.	.
370 MADAGASCAR	868	.	868	.	.	.	.	.	.	.
512 CHILE	365	.	.	365	.	.	.	.	.	.
528 ARGENTINA	545	.	1	544	.	.	.	.	.	.
604 LEBANON	93	.	.	93	.	.	.	.	.	.
608 SYRIA	50	.	50	.	.	.	.	.	.	.
624 ISRAEL	253	.	198	55	.	.	.	.	.	.
664 INDIA	284	.	.	283	.	1	.	.	.	.
977 SECRET CTRS.	7168	.	.	.	.	.	7168	.	.	.
1000 W O R L D	70864	.	15632	27601	.	588	7168	19829	46	.
1010 INTRA-EC	42506	.	10891	12848	.	552	.	18169	46	.
1011 EXTRA-EC	21191	.	4742	14753	.	36	.	1660	.	.
1020 CLASS 1	7918	.	1660	4598	.	.	.	1660	.	.
1021 EFTA COUNTR.	5605	.	1209	3026	.	.	.	1370	.	.
1030 CLASS 2	5676	.	3034	2607	.	35	.	.	.	.
1031 ACP (63)	1140	.	1042	98	.	.	.	.	.	.
1040 CLASS 3	7597	.	48	7548	.	1	.	.	.	.
265.53 ACRYLIC FIBRES (DISCONTINUOUS), NOT CARDED, COMBED OR OTHERWISE PREPARED FOR SPINNING										
NL: INCL. 265.52										
DE: INCLUDED IN 267.11										
UK: NO BREAKDOWN BY COUNTRIES										
001 FRANCE	7163	.	.	5131	481	974	.	301	.	276
002 BELG.-LUXBG.	9588	.	3093	4759	1235	.	.	2	5	494
003 NETHERLANDS	1341	.	189	766	.	57	.	329	.	.
004 FR GERMANY	24494	.	2350	5983	11110	403	.	2831	.	1817
005 ITALY	2778	.	1178	.	1518	10	.	54	.	18
006 UTD. KINGDOM	6124	.	13	4485	2110	158	.	1352	6	.
008 DENMARK	1696	.	.	1288	391	1	.	.	.	16
009 GREECE	2967	.	718	2226	23	.	.	.	.	.
030 SWEDEN	214	.	.	200	.	.	.	14	.	.
032 FINLAND	584	.	.	183	401	.	.	.	.	.
036 SWITZERLAND	1210	.	212	906	85	1	.	6	.	.
038 AUSTRIA	3817	.	1	3662	135	1	.	18	.	.
040 PORTUGAL	471	.	.	458	13	.	.	.	.	.
042 SPAIN	2506	.	431	1845	.	.	.	230	.	.
048 YUGOSLAVIA	3599	.	.	2746	.	.	.	.	.	853
052 TURKEY	16978	.	249	16678	.	.	.	.	.	51
060 POLAND	929	.	120	809	.	.	.	.	.	.
062 CZECHOSLOVAK	372	.	.	263	109	.	.	.	.	.
064 HUNGARY	906	.	272	546	88	.	.	.	.	.
204 MOROCCO	180	.	26	154	.	.	.	.	.	.
208 ALGERIA	729	.	729	.	.	.	.	.	.	.
212 TUNISIA	190	.	190	.	.	.	.	.	.	.
220 EGYPT	589	.	565	22	.	2	.	.	.	.
370 MADAGASCAR	48	.	48	.	.	.	.	.	.	.
390 SOUTH AFRICA	4097	.	.	4089	8	.	.	.	.	.
400 USA	74	.	.	43	31	.	.	.	.	.

Destination / CTCI	Value 1000 ECU: EUR 10	Deutschland	France	Italia	Nederland	Belg.-Lux.	UK	Ireland	Danmark	Ελλάδα
265.51										
1011 EXTRA-CE	35295	14048	6054	10714	1354	2161	.	964	.	.
1020 CLASSE 1	31501	13382	4952	9967	1274	962	.	964	.	.
1021 A E L E	7395	4205	606	2055	17	393	.	119	.	.
1030 CLASSE 2	2323	438	337	270	80	1198	.	.	.	.
1040 CLASSE 3	1470	228	765	477	.	.	.	.	.	.
265.52 FIBRES TEXT.SYNTH.DISCONTIN. EN POLYESTERS										
NL: REPRIS SOUS 265.53										
DE: REPRIS SOUS 267.11										
UK: PAS DE VENTILATION PAR PAYS										
001 FRANCE	9107	.	.	5500	.	225	.	3382	.	.
002 BELG.-LUXBG.	9283	.	6174	2099	.	.	.	1010	.	.
003 PAYS-BAS	724	.	294	95	.	9	.	326	.	.
004 RF ALLEMAGNE	17419	.	5085	6515	.	161	.	5627	31	.
005 ITALIE	8189	.	2954	.	.	46	.	5189	.	.
006 ROYAUME-UNI	15595	.	595	3582	.	630	.	10788	.	.
007 IRLANDE	130	.	130	.	.	.	.	.	.	.
008 DANEMARK	488	.	1	144	.	.	.	343	.	.
009 GRECE	3213	.	2675	517	.	.	.	21	.	.
028 NORVEGE	156	.	.	156	.	.	.	.	.	.
030 SUEDE	966	.	1	207	.	.	.	758	.	.
032 FINLANDE	580	.	15	109	.	.	.	456	.	.
036 SUISSE	4870	.	1493	3110	.	.	.	267	.	.
038 AUTRICHE	743	.	139	288	.	.	.	316	.	.
040 PORTUGAL	233	.	.	107	.	.	.	126	.	.
042 ESPAGNE	1368	.	1	975	.	.	.	392	.	.
048 YOUGOSLAVIE	1061	.	209	852	.	.	.	.	.	.
052 TURQUIE	701	.	370	331	.	.	.	.	.	.
056 U.R.S.S.	8540	.	.	8540	.	.	.	.	.	.
060 POLOGNE	523	.	.	523	.	.	.	.	.	.
064 HONGRIE	309	.	.	290	.	19	.	.	.	.
070 ALBANIE	255	.	6	249	.	.	.	.	.	.
204 MAROC	2421	.	2007	414	.	.	.	.	.	.
208 ALGERIE	506	.	216	290	.	.	.	.	.	.
212 TUNISIE	478	.	150	328	.	.	.	.	.	.
272 COTE IVOIRE	388	.	353	35	.	.	.	.	.	.
370 MADAGASCAR	1266	.	1266	.	.	.	.	.	.	.
512 CHILI	575	.	.	575	.	.	.	.	.	.
528 ARGENTINE	858	.	6	852	.	.	.	.	.	.
604 LIBAN	137	.	.	137	.	.	.	.	.	.
608 SYRIE	133	.	133	.	.	.	.	.	.	.
624 ISRAEL	397	.	274	123	.	.	.	.	.	.
664 INDE	319	.	.	315	.	4	.	.	.	.
977 SECRET	11320	.	.	.	.	.	11320	.	.	.
1000 M O N D E	103796	.	24662	37604	.	1172	11320	29006	31	1
1010 INTRA-CE	64148	.	17907	18452	.	1071	.	26685	31	.
1011 EXTRA-CE	28329	.	6755	19152	.	101	.	2320	.	1
1020 CLASSE 1	10796	.	2239	6237	.	.	.	2320	.	.
1021 A E L E	7548	.	1649	3978	.	.	.	1923	.	.
1030 CLASSE 2	7627	.	4447	3297	.	82	.	.	.	1
1031 ACP (63)	1770	.	1619	151	.	.	.	.	.	.
1040 CLASSE 3	9706	.	69	9618	.	19	.	.	.	.
265.53 FIBRES TEXT.SYNTH. DISCONTINUES ACRYLIQUES										
NL: INCL. 265.52										
DE: REPRIS SOUS 267.11										
UK: PAS DE VENTILATION PAR PAYS										
001 FRANCE	12944	.	.	8822	689	2608	.	432	.	393
002 BELG.-LUXBG.	18292	.	6442	8779	2353	.	.	3	9	706
003 PAYS-BAS	2326	.	309	1374	.	136	.	507	.	.
004 RF ALLEMAGNE	42641	.	3878	10092	20757	813	.	4550	.	2551
005 ITALIE	4001	.	1835	.	2039	16	.	85	.	26
006 ROYAUME-UNI	13253	.	26	7322	3304	384	.	2208	9	.
008 DANEMARK	2562	.	.	2051	473	3	.	.	.	35
009 GRECE	3583	.	940	2613	30	.	.	.	.	.
030 SUEDE	372	.	.	310	.	.	.	62	.	.
032 FINLANDE	979	.	.	309	676	.	.	.	.	.
036 SUISSE	2174	.	275	1706	178	5	.	10	.	.
038 AUTRICHE	8502	.	4	8184	281	9	.	24	.	.
040 PORTUGAL	794	.	.	774	20	.	.	.	.	.
042 ESPAGNE	4839	.	656	3870	.	.	.	313	.	.
048 YOUGOSLAVIE	7428	.	.	5259	.	.	.	.	.	2169
052 TURQUIE	25521	.	370	25078	.	.	.	.	.	73
060 POLOGNE	1479	.	180	1299	.	.	.	.	.	.
062 TCHECOSLOVAQ	798	.	.	626	172	.	.	.	.	.
064 HONGRIE	1316	.	384	811	121	.	.	.	.	.
204 MAROC	263	.	48	215	.	.	.	.	.	.
208 ALGERIE	1155	.	1155	.	.	.	.	.	.	.
212 TUNISIE	362	.	362	.	.	.	.	.	.	.
220 EGYPTE	1230	.	1164	56	.	10	.	.	.	.
370 MADAGASCAR	102	.	102	.	.	.	.	.	.	.
390 AFR. DU SUD	6684	.	.	6668	16	.	.	.	.	.
400 ETATS-UNIS	142	.	.	90	51	1	.	.	.	.

Destination SITC	Quantity 1000 kg Quantités EUR 10	Deutschland	France	Italia	Nederland	Belg.-Lux.	UK	Ireland	Danmark	Ελλάδα
266.53										
404 CANADA	80	.	.	79	1	.	.	.	.	.
484 VENEZUELA	56	.	.	56	.	.	.	.	.	.
524 URUGUAY	67	.	.	6	61	.	.	.	.	.
616 IRAN	2947	.	.	2947	.	.	.	.	.	.
624 ISRAEL	749	.	.	11	738	.	.	.	.	.
720 CHINA	32595	.	1319	31276	.	.	.	.	.	.
736 TAIWAN	1464	.	.	1464	.	.	.	.	.	.
800 AUSTRALIA	108	.	.	108	.	.	.	.	.	.
977 SECRET CTRS.	27336	.	.	.	.	.	27336	.	.	.
1000 **W O R L D**	161431	.	11707	93444	18574	1627	27336	5207	12	3524
1010 **INTRA-EC**	58184	.	7539	24657	16884	1604	.	4868	11	2621
1011 **EXTRA-EC**	75909	.	4167	68787	1690	23	.	339	.	903
1020 CLASS 1	33858	.	894	31046	674	2	.	339	.	903
1021 EFTA COUNTR.	6320	.	213	5434	634	2	.	37	.	.
1030 CLASS 2	7146	.	1562	4744	819	21	.	.	.	.
1031 ACP (63)	74	.	54	20	.	.	.	.	.	.
1040 CLASS 3	34906	.	1711	32998	197	.	.	.	.	.
266.59 SYNTHETIC FIBRES, OTHER THAN POLYAMIDE, POLYESTER AND ACRYLIC FIBRES (DISCONTINUOUS), NOT CARDED, COMBED OR OTHERWISE PREPARED FOR SPINNING										
UK: NO BREAKDOWN BY COUNTRIES FOR SYNTHETIC TEXTILES FIBRES, OTHER THAN OF POLYAMIDES, OF POLYESTERS, ACRYLIC, OF : POLYETHYLENE OR OF POLYPROPYLENE										
001 FRANCE	12472	1744	.	9541	266	675	22	17	207	.
002 BELG.-LUXBG.	5336	1503	333	1485	533	.	1432	40	12	.
003 NETHERLANDS	6273	1290	65	3482	.	581	296	9	550	.
004 FR GERMANY	8866	.	290	4296	1009	1131	237	.	1903	.
005 ITALY	1718	36	182	.	15	1445	31	.	9	.
006 UTD. KINGDOM	6980	511	126	3497	86	62	.	707	1991	.
007 IRELAND	107	.	.	.	.	23	29	.	55	.
008 DENMARK	1208	4	10	1167	.	10	17	.	.	.
009 GREECE	1126	.	1	1115	10	.	.	.	.	.
028 NORWAY	468	15	.	442	6	.	2	.	3	.
030 SWEDEN	1498	82	4	783	.	.	51	.	578	.
032 FINLAND	6299	3517	3	416	.	3	20	13	2327	.
036 SWITZERLAND	1626	347	331	571	6	14	334	.	23	.
038 AUSTRIA	836	62	.	713	.	.	32	.	29	.
040 PORTUGAL	657	.	.	543	.	20	70	.	24	.
042 SPAIN	87	1	2	83	.	.	1	.	.	.
052 TURKEY	134	.	.	134	.	.	.	.	.	.
056 SOVIET UNION	1300	.	.	1300	.	.	.	.	.	.
058 GERMAN DEM.R	191	.	.	191	.	.	.	.	.	.
060 POLAND	205	.	79	126	.	.	.	.	.	.
062 CZECHOSLOVAK	93	14	79	.	.	.	.	.	.	.
064 HUNGARY	219	.	.	219	.	.	.	.	.	.
204 MOROCCO	1082	.	4	1031	19	.	28	.	.	.
208 ALGERIA	201	1	.	200	.	.	.	.	.	.
390 SOUTH AFRICA	257	1	4	252	.	.	.	.	.	.
400 USA	889	45	.	650	.	3	148	.	43	.
404 CANADA	253	1	.	168	11	.	72	.	1	.
616 IRAN	513	16	.	497	.	.	.	.	.	.
662 PAKISTAN	187	1	.	.	.	.	186	.	.	.
800 AUSTRALIA	441	1	1	107	.	.	332	.	.	.
804 NEW ZEALAND	86	.	.	.	.	.	86	.	.	.
977 SECRET CTRS.	893	.	.	.	.	.	893	.	.	.
1000 **W O R L D**	62826	9218	1540	33117	1962	3968	4463	786	7772	.
1010 **INTRA-EC**	44088	5087	1008	24584	1920	3926	2063	773	4727	.
1011 **EXTRA-EC**	17849	4132	533	8534	43	42	1507	13	3045	.
1020 CLASS 1	13565	4072	359	4880	24	40	1149	13	3028	.
1021 EFTA COUNTR.	11383	4024	337	3467	12	37	509	13	2984	.
1030 CLASS 2	2274	44	16	1818	19	2	358	.	17	.
1040 CLASS 3	2010	16	158	1836	.	.	.	.	.	.
266.61 CONTINUOUS FILAMENT TOW FOR THE MANUFACTURE OF POLYAMIDE FIBRES (DISCONTINUOUS)										
UK: NO BREAKDOWN BY COUNTRIES										
001 FRANCE	43	20	.	20	.	3	.	.	.	.
003 NETHERLANDS	127	.	106	19	.	2	.	.	.	.
006 UTD. KINGDOM	41	35	6	.	.	.	.	.	.	.
977 SECRET CTRS.	1376	.	.	.	.	.	1376	.	.	.
1000 **W O R L D**	1703	72	134	108	3	9	1376	.	1	.
1010 **INTRA-EC**	277	71	133	62	2	9	.	.	.	.
1011 **EXTRA-EC**	50	1	1	46	1	.	.	.	1	.
266.62 CONTINUOUS FILAMENT TOW FOR THE MANUFACTURE OF POLYESTER FIBRES (DISCONTINUOUS)										
NL: INCLUDED IN 266.63										
DE: INCLUDED IN 267.12										
UK: NO BREAKDOWN BY COUNTRIES										
002 BELG.-LUXBG.	124	.	124	.	.	.	.	.	.	.
004 FR GERMANY	189	.	78	108	.	3	.	.	.	.
005 ITALY	173	.	155	.	.	.	.	18	.	.
036 SWITZERLAND	765	.	710	43	.	.	.	12	.	.

Destination CTCI	Value 1000 ECU Valeurs EUR 10	Deutschland	France	Italia	Nederland	Belg.-Lux.	UK	Ireland	Danmark	Ελλάδα
266.53										
404 CANADA	132	.	.	131	1	.	.	.	.	.
484 VENEZUELA	162	.	.	162	.	.	.	.	.	.
524 URUGUAY	109	.	4	11	94	.	.	.	.	.
616 IRAN	4593	.	.	4593	.	.	.	.	.	.
624 ISRAEL	1195	.	.	39	1156	.	.	.	.	.
720 CHINE	42229	.	1718	40511	.	.	.	.	.	.
736 T'AI-WAN	2105	.	.	2105	.	.	.	.	.	.
800 AUSTRALIE	180	.	.	180	.	.	.	.	.	.
977 SECRET	49694	.	.	.	.	.	49694	.	.	.
1000 **M O N D E**	264806	.	19870	144576	32474	4008	49694	8213	18	5953
1010 **INTRA-CE**	99656	.	13429	41080	29674	3960	.	7784	18	3711
1011 **EXTRA-CE**	115455	.	6440	103496	2800	48	.	429	.	2242
1020 CLASSE 1	57873	.	1308	52653	1226	15	.	429	.	2242
1021 **A E L E**	12870	.	279	11324	1158	14	.	95	.	.
1030 CLASSE 2	11559	.	2850	7395	1281	33	.	.	.	.
1031 ACP (63)	143	.	116	27	.	.	.	.	.	.
1040 CLASSE 3	46023	.	2282	43448	293	.	.	.	.	.
266.59 FIB.TEXT.SYNTH.DIS.AUT.QU'EN POLYAMID.ETC.										
UK: PAS DE VENTILATION PAR PAYS POUR LES FIBRES TEXTILES SYNTHETIQUES, AUTRES QUE DE POLYAMIDES, DE POLYESTERS, ACRYLIQUES, : DE POLYETHYLENE OU DE POLYPROPYLENE										
001 FRANCE	18045	3075	.	13239	373	965	51	24	318	.
002 BELG.-LUXBG.	8311	2246	1120	2323	668	.	1908	31	17	.
003 PAYS-BAS	8461	1674	128	4841	.	685	329	11	793	.
004 RF ALLEMAGNE	11988	.	678	5480	1176	1578	371	1	2704	.
005 ITALIE	2273	86	150	.	17	1919	78	6	15	.
006 ROYAUME-UNI	10990	1441	390	5082	107	52	.	799	3119	.
007 IRLANDE	140	.	.	.	.	15	44	.	81	.
008 DANEMARK	1874	15	15	1802	.	13	29	.	.	.
009 GRECE	1425	.	1	1413	11	.	.	.	.	.
028 NORVEGE	739	51	.	673	6	.	3	.	6	.
030 SUEDE	2354	140	10	1191	.	.	150	.	863	.
032 FINLANDE	8997	4953	4	644	.	11	34	18	3333	.
036 SUISSE	2891	601	955	880	7	19	402	.	27	.
038 AUTRICHE	1329	72	3	1152	.	.	55	.	47	.
040 PORTUGAL	972	.	1	809	.	27	97	.	38	.
042 ESPAGNE	141	3	5	131	.	.	2	.	.	.
052 TURQUIE	169	.	.	169	.	.	.	.	.	.
056 U.R.S.S.	3194	.	.	3194	.	.	.	.	.	.
058 RD.ALLEMANDE	514	.	.	514	.	.	.	.	.	.
060 POLOGNE	473	.	266	207	.	.	.	.	.	.
062 TCHECOSLOVAQ	317	48	269	.	.	.	.	.	.	.
064 HONGRIE	346	.	.	346	.	.	.	.	.	.
204 MAROC	1653	.	215	1361	17	.	60	.	.	.
208 ALGERIE	330	4	5	321	.	.	.	.	.	.
390 AFR. DU SUD	490	3	16	471	.	.	.	.	.	.
400 ETATS-UNIS	1600	67	.	1216	.	1	254	1	61	.
404 CANADA	488	.	.	352	15	.	119	.	2	.
616 IRAN	665	24	.	641	.	.	.	.	.	.
662 PAKISTAN	336	2	.	.	.	.	334	.	.	.
800 AUSTRALIE	853	2	1	238	.	.	612	.	.	.
804 NOUV.ZELANDE	183	.	.	2	.	.	181	.	.	.
977 SECRET	2111	.	.	.	.	.	2111	.	.	.
1000 **M O N D E**	95304	14548	4299	48929	2395	5290	7496	891	11456	.
1010 **INTRA-CE**	63508	8538	2484	34179	2350	5228	2811	872	7046	.
1011 **EXTRA-CE**	29687	6010	1815	14751	45	62	2574	20	4410	.
1020 CLASSE 1	21322	5892	1039	7998	27	58	1908	20	4380	.
1021 **A E L E**	17285	5816	973	5350	13	57	741	18	4317	.
1030 CLASSE 2	3518	68	241	2491	18	4	666	.	30	.
1040 CLASSE 3	4847	50	535	4262	.	.	.	.	.	.
266.61 CABLES POUR DISCONTINUS EN POLYAMIDES										
UK: PAS DE VENTILATION PAR PAYS										
001 FRANCE	109	68	.	34	.	7	.	.	.	.
003 PAYS-BAS	116	1	89	18	.	8	.	.	.	.
006 ROYAUME-UNI	122	107	14	1	.	.	.	.	.	.
977 SECRET	2676	.	.	.	.	.	2676	.	.	.
1000 **M O N D E**	3265	206	138	203	7	32	2676	.	3	.
1010 **INTRA-CE**	467	201	132	99	3	32	.	.	.	.
1011 **EXTRA-CE**	122	5	6	104	4	.	.	.	3	.
266.62 CABLES POUR DISCONTINUS EN POLYESTERS										
NL: REPRIS SOUS 266.63										
DE: REPRIS SOUS 267.12										
UK: PAS DE VENTILATION PAR PAYS										
002 BELG.-LUXBG.	213	.	213	.	.	.	.	.	.	.
004 RF ALLEMAGNE	292	.	132	155	.	5	.	.	.	.
005 ITALIE	187	.	162	.	.	.	.	25	.	.
036 SUISSE	856	.	772	66	.	.	.	18	.	.

Tab. 1

Export

January - December 1983 Janvier - Décembre

Destination SITC	Quantity 1000 kg / Quantités	EUR 10	Deutschland	France	Italia	Nederland	Belg.-Lux.	UK	Ireland	Danmark	Ελλάδα
266.62											
042	SPAIN	255	.	.	255	.	.	.	.	.	.
048	YUGOSLAVIA	155	.	.	155	.	.	.	.	.	.
052	TURKEY	574	.	181	393	.	.	.	.	.	.
056	SOVIET UNION	127	.	.	127	.	.	.	.	.	.
212	TUNISIA	100	.	100	.	.	.	.	.	.	.
272	IVORY COAST	330	.	330	.	.	.	.	.	.	.
977	SECRET CTRS.	3654	.	.	.	.	.	3654	.	.	.
1000	W O R L D	6556	.	1712	1154	.	4	3654	32	.	.
1010	INTRA-EC	526	.	364	138	.	4	.	20	.	.
1011	EXTRA-EC	2375	.	1348	1015	.	.	.	12	.	.
1020	CLASS 1	1789	.	912	865	.	.	.	12	.	.
1021	EFTA COUNTR.	806	.	732	62	.	.	.	12	.	.
1030	CLASS 2	460	.	436	24	.	.	.	.	.	.
1031	ACP (63)	330	.	330	.	.	.	.	.	.	.
1040	CLASS 3	127	.	.	127	.	.	.	.	.	.
266.63	CONTINUOUS FILAMENT TOW FOR THE MANUFACTURE OF ACRYLIC FIBRES (DISCONTINUOUS) BL: CONFIDENTIAL NL: INCL. 266.62 DE: INCLUDED IN 267.12 UK: NO BREAKDOWN BY COUNTRIES										
001	FRANCE	8145	.	.	3692	9	1714	.	1302	.	1428
002	BELG.-LUXBG.	10050	.	7091	2921	.	.	.	.	.	38
004	FR GERMANY	4321	.	2051	1510	2	26	.	712	.	20
005	ITALY	17348	.	14362	.	113	23	.	2531	.	319
006	UTD. KINGDOM	9485	.	1073	648	.	68	.	7676	.	20
036	SWITZERLAND	1081	.	812	269	.	.	.	.	.	.
038	AUSTRIA	690	.	.	295	.	.	.	395	.	.
040	PORTUGAL	1799	.	576	1205	.	.	.	18	.	.
042	SPAIN	2405	.	1205	1040	.	.	.	160	.	.
048	YUGOSLAVIA	883	.	260	623	.	.	.	.	.	.
052	TURKEY	512	.	.	512	.	.	.	.	.	.
058	GERMAN DEM.R	788	.	.	788	.	.	.	.	.	.
060	POLAND	85	.	.	85	.	.	.	.	.	.
068	BULGARIA	206	.	.	206	.	.	.	.	.	.
204	MOROCCO	1652	.	.	1652	.	.	.	.	.	.
220	EGYPT	739	.	13	726	.	.	.	.	.	.
373	MAURITIUS	1777	.	.	1777	.	.	.	.	.	.
390	SOUTH AFRICA	1217	.	152	1065	.	.	.	.	.	.
400	USA	727	.	.	694	.	.	.	33	.	.
404	CANADA	147	.	.	24	.	.	.	123	.	.
442	PANAMA	95	.	.	95	.	.	.	.	.	.
528	ARGENTINA	46	.	1	45	.	.	.	.	.	.
616	IRAN	673	.	.	673	.	.	.	.	.	.
624	ISRAEL	127	.	.	127	.	.	.	.	.	.
700	INDONESIA	97	.	.	.	.	.	.	97	.	.
736	TAIWAN	273	.	.	273	.	.	.	.	.	.
977	SECRET CTRS.	28313	.	.	.	.	.	28313	.	.	.
1000	W O R L D	94025	.	27634	21219	123	1831	28313	13080	.	1825
1010	INTRA-EC	49453	.	24594	8826	123	1831	.	12254	.	1825
1011	EXTRA-EC	16260	.	3041	12393	.	.	.	826	.	.
1020	CLASS 1	9548	.	3006	5814	.	.	.	728	.	.
1021	EFTA COUNTR.	3598	.	1389	1796	.	.	.	413	.	.
1030	CLASS 2	5595	.	35	5463	.	.	.	97	.	.
1031	ACP (63)	1783	.	6	1777	.	.	.	.	.	.
1040	CLASS 3	1116	.	.	1116	.	.	.	.	.	.
266.69	CONTINUOUS FILAMENT TOW FOR THE MANUFACTURE OF SYNTHETIC FIBRES, OTHER THAN POLYAMIDE, POLYESTER AND ACRYLIC FIBRES (DISCONTINUOUS) UK: NO BREAKDOWN BY COUNTRIES										
977	SECRET CTRS.	386	.	.	.	.	.	386	.	.	.
1000	W O R L D	483	2	11	38	18	1	386	.	7	.
1010	INTRA-EC	54	1	9	36	1	.	.	.	7	.
1011	EXTRA-EC	24	1	3	1	18	1	.	.	.	.
266.71	POLYAMIDE FIBRES (DISCONTINUOUS OR WASTE), CARDED, COMBED OR OTHERWISE PREPARED FOR SPINNING UK: NO BREAKDOWN BY COUNTRIES										
001	FRANCE	120	5	.	58	.	59	.	.	.	.
002	BELG.-LUXBG.	436	27	161	248	.	.	.	.	.	.
003	NETHERLANDS	193	36	77	56	.	24	.	.	.	.
004	FR GERMANY	370	.	138	207	.	25	.	.	.	.
005	ITALY	140	26	109	.	.	5	.	.	.	.
006	UTD. KINGDOM	64	4	19	31	3	7	.	.	.	.
009	GREECE	45	1	42	2	.	.	.	.	.	.
036	SWITZERLAND	139	4	72	55	8	.	.	.	.	.
038	AUSTRIA	109	20	14	55	20	.	.	.	.	.
042	SPAIN	255	.	.	255	.	.	.	.	.	.
048	YUGOSLAVIA	106	.	.	106	.	.	.	.	.	.
390	SOUTH AFRICA	71	23	5	43	.	.	.	.	.	.
400	USA	225	120	105	.	.	.	.	.	.	.

Destination CTCI	Value 1000 ECU / Valeurs	EUR 10	Deutschland	France	Italia	Nederland	Belg.-Lux.	UK	Ireland	Danmark	Ελλάδα
266.62											
042	ESPAGNE	342	.	.	342	.	.	.	.	.	.
048	YOUGOSLAVIE	381	.	.	381	.	.	.	.	.	.
052	TURQUIE	1037	.	263	774	.	.	.	.	.	.
056	U.R.S.S.	161	.	.	161	.	.	.	.	.	.
212	TUNISIE	112	.	112	.	.	.	.	.	.	.
272	COTE IVOIRE	605	.	605	.	.	.	.	.	.	.
977	SECRET	7306	.	.	.	.	.	7306	.	.	.
1000	M O N D E	11733	.	2374	1995	.	7	7306	50	1	.
1010	INTRA-CE	757	.	528	190	.	7	.	32	.	.
1011	EXTRA-CE	3670	.	1846	1805	.	.	.	18	1	.
1020	CLASSE 1	2699	.	1064	1616	.	.	.	18	1	.
1021	A E L E	937	.	800	119	.	.	.	18	.	.
1030	CLASSE 2	810	.	782	28	.	.	.	.	.	.
1031	ACP (63)	605	.	605	.	.	.	.	.	.	.
1040	CLASSE 3	161	.	.	161	.	.	.	.	.	.
266.63	CABLES POUR DISCONTINUS EN ACRYLIQUES BL: CONFIDENTIEL NL: INCL. 266.62 DE: REPRIS SOUS 267.12 UK: PAS DE VENTILATION PAR PAYS										
001	FRANCE	13632	.	.	5858	15	3747	.	1909	.	2103
002	BELG.-LUXBG.	19026	.	14087	4885	.	.	.	.	.	54
004	RF ALLEMAGNE	7323	.	3608	2545	3	44	.	1097	.	26
005	ITALIE	27976	.	23569	.	168	34	.	3740	.	465
006	ROYAUME-UNI	15156	.	1531	936	.	136	.	12522	.	29
036	SUISSE	1618	.	1232	386	.	.	.	.	.	.
038	AUTRICHE	1199	.	3	632	.	.	.	564	.	.
040	PORTUGAL	3078	.	1116	1931	.	.	.	31	.	.
042	ESPAGNE	4005	.	2227	1563	.	.	.	215	.	.
048	YOUGOSLAVIE	2005	.	522	1483	.	.	.	.	.	.
052	TURQUIE	749	.	.	749	.	.	.	.	.	.
058	RD.ALLEMANDE	1489	.	.	1489	.	.	.	.	.	.
060	POLOGNE	163	.	.	163	.	.	.	.	.	.
068	BULGARIE	358	.	.	358	.	.	.	.	.	.
204	MAROC	2445	.	.	2445	.	.	.	.	.	.
220	EGYPTE	1450	.	33	1417	.	.	.	.	.	.
373	MAURICE	2817	.	.	2817	.	.	.	.	.	.
390	AFR. DU SUD	1684	.	197	1487	.	.	.	.	.	.
400	ETATS-UNIS	1324	.	.	1274	.	.	.	50	.	.
404	CANADA	244	.	.	38	.	.	.	206	.	.
442	PANAMA	249	.	.	249	.	.	.	.	.	.
528	ARGENTINE	108	.	4	104	.	.	.	.	.	.
616	IRAN	1048	.	.	1048	.	.	.	.	.	.
624	ISRAEL	184	.	.	184	.	.	.	.	.	.
700	INDONESIE	168	.	.	.	.	.	.	168	.	.
736	T'AI-WAN	368	.	.	368	.	.	.	.	.	.
977	SECRET	53530	.	.	.	.	.	53530	.	.	.
1000	M O N D E	163987	.	48188	34895	186	3961	53530	20550	.	2677
1010	INTRA-CE	83263	.	42811	14310	186	3961	.	19318	.	2677
1011	EXTRA-CE	27195	.	5377	20584	.	.	.	1234	.	.
1020	CLASSE 1	16058	.	5299	9693	.	.	.	1066	.	.
1021	A E L E	5967	.	2352	3021	.	.	.	594	.	.
1030	CLASSE 2	9068	.	79	8821	.	.	.	168	.	.
1031	ACP (63)	2830	.	13	2817	.	.	.	.	.	.
1040	CLASSE 3	2070	.	.	2070	.	.	.	.	.	.
266.69	CABLES POUR DISCONTINUS EN AUT. FIB.SYNTH. UK: PAS DE VENTILATION PAR PAYS										
977	SECRET	813	.	.	.	.	.	813	.	.	.
1000	M O N D E	1036	5	78	86	41	3	813	.	10	.
1010	INTRA-CE	113	3	27	70	3	.	.	.	10	.
1011	EXTRA-CE	98	3	51	3	38	3	.	.	.	.
266.71	FIB.SYNTH.DISCONT.ET DECHETS EN POLYAMIDES UK: PAS DE VENTILATION PAR PAYS										
001	FRANCE	314	16	.	146	.	152	.	.	.	.
002	BELG.-LUXBG.	1214	107	431	676	.	.	.	.	.	.
003	PAYS-BAS	586	205	210	77	.	94	.	.	.	.
004	RF ALLEMAGNE	1030	.	503	492	.	35	.	.	.	.
005	ITALIE	763	133	591	.	.	39	.	.	.	.
006	ROYAUME-UNI	233	12	139	67	4	10	.	1	.	.
009	GRECE	203	4	192	7	.	.	.	.	.	.
036	SUISSE	351	5	190	141	15	.	.	.	.	.
038	AUTRICHE	331	71	66	160	34	.	.	.	.	.
042	ESPAGNE	558	.	.	558	.	.	.	.	.	.
048	YOUGOSLAVIE	369	.	1	368	.	.	.	.	.	.
390	AFR. DU SUD	249	77	26	146	.	.	.	.	.	.
400	ETATS-UNIS	1143	383	760	.	.	.	.	.	.	.

Destination SITC	Quantity 1000 kg Quantités									
	EUR 10	Deutschland	France	Italia	Nederland	Belg.-Lux.	UK	Ireland	Danmark	Ελλάδα
268.71										
404 CANADA	54	54	.	.	.	.	.	.	.	.
616 IRAN	48	48	.	.	.	.	.	.	.	.
977 SECRET CTRS.	537	.	.	.	.	.	537	.	.	.
1000 W O R L D	3024	391	774	1171	32	119	537	.	.	.
1010 INTRA-EC	1367	99	546	600	3	119	.	.	.	.
1011 EXTRA-EC	1121	293	228	571	29	.	.	.	.	.
1020 CLASS 1	998	228	207	535	28	.	.	.	.	.
1021 EFTA COUNTR.	274	24	92	130	28	.	.	.	.	.
1030 CLASS 2	88	64	13	10	1	.	.	.	.	.
1040 CLASS 3	34	.	8	26	.	.	.	.	.	.
268.72 POLYESTER FIBRES (DISCONTINUOUS OR WASTE), CARDED, COMBED OR OTHERWISE PREPARED FOR SPINNING D E: INCLUDED IN 267.13 U K: NO BREAKDOWN BY COUNTRIES										
001 FRANCE	170	.	.	69	3	96	.	.	.	2
002 BELG.-LUXBG.	166	.	161	5	.	.	.	.	.	.
004 FR GERMANY	115	.	83	14	9	9	.	.	.	.
005 ITALY	95	.	67	.	.	28	.	.	.	.
006 UTD. KINGDOM	235	.	.	216	1	.	16	.	.	.
007 IRELAND	219	.	1	216	.	.	.	.	.	.
009 GREECE	366	.	16	350	.	.	.	.	.	.
036 SWITZERLAND	198	.	102	83	.	10	3	.	.	.
038 AUSTRIA	83	.	35	48	.	.	.	.	.	.
040 PORTUGAL	226	.	226	.	.	.	.	.	.	.
048 YUGOSLAVIA	220	.	21	190	.	9	.	.	.	.
052 TURKEY	350	.	.	350	.	.	.	.	.	.
204 MOROCCO	121	.	121	.	.	.	.	.	.	.
272 IVORY COAST	22	.	22	.	.	.	.	.	.	.
528 ARGENTINA	201	.	.	201	.	.	.	.	.	.
977 SECRET CTRS.	607	.	.	.	.	.	607	.	.	.
1000 W O R L D	3552	.	914	1835	14	161	607	19	.	2
1010 INTRA-EC	1390	.	342	875	14	141	.	16	.	2
1011 EXTRA-EC	1555	.	572	961	.	19	.	3	.	.
1020 CLASS 1	1110	.	389	699	.	19	.	3	.	.
1021 EFTA COUNTR.	514	.	366	135	.	10	.	3	.	.
1030 CLASS 2	430	.	183	247	.	.	.	.	.	.
1031 ACP (63)	26	.	26	.	.	.	.	.	.	.
268.73 ACRYLIC FIBRES (DISCONTINUOUS OR WASTE), CARDED, COMBED OR OTHERWISE PREPARED FOR SPINNING D E: INCLUDED IN 267.13 U K: NO BREAKDOWN BY COUNTRIES										
001 FRANCE	5760	.	.	872	22	4866	.	.	.	.
002 BELG.-LUXBG.	6981	.	5690	362	929	.	.	.	.	.
003 NETHERLANDS	1145	.	904	57	.	184	.	.	.	.
004 FR GERMANY	8152	.	3852	2945	26	1327	.	2	.	.
005 ITALY	1556	.	1377	.	1	178	.	.	.	.
006 UTD. KINGDOM	2464	.	336	1142	.	947	.	39	.	.
009 GREECE	2648	.	10	2636	.	2	.	.	.	.
032 FINLAND	52	.	39	13	.	.	.	.	.	.
036 SWITZERLAND	864	.	174	535	.	155	.	.	.	.
038 AUSTRIA	1285	.	1	1282	.	2	.	.	.	.
040 PORTUGAL	154	.	154	.	.	.	.	.	.	.
042 SPAIN	132	.	.	132	.	.	.	.	.	.
048 YUGOSLAVIA	2205	.	198	2007	.	.	.	.	.	.
052 TURKEY	2290	.	.	2290	.	.	.	.	.	.
060 POLAND	149	.	.	119	.	30	.	.	.	.
064 HUNGARY	1579	.	21	1479	.	79	.	.	.	.
068 BULGARIA	160	.	.	160	.	.	.	.	.	.
070 ALBANIA	106	.	.	106	.	.	.	.	.	.
204 MOROCCO	1649	.	113	1365	.	171	.	.	.	.
212 TUNISIA	736	.	162	571	.	3	.	.	.	.
346 KENYA	548	.	.	548	.	.	.	.	.	.
390 SOUTH AFRICA	251	.	1	250	.	.	.	.	.	.
400 USA	997	.	16	888	.	93	.	.	.	.
404 CANADA	118	.	1	87	.	30	.	.	.	.
484 VENEZUELA	196	.	.	196	.	.	.	.	.	.
528 ARGENTINA	48	.	.	48	.	.	.	.	.	.
604 LEBANON	42	.	42	.	.	.	.	.	.	.
608 SYRIA	483	.	.	483	.	.	.	.	.	.
616 IRAN	1716	.	.	1716	.	.	.	.	.	.
624 ISRAEL	130	.	3	69	.	58	.	.	.	.
662 PAKISTAN	1873	.	.	1873	.	.	.	.	.	.
720 CHINA	2759	.	.	2759	.	.	.	.	.	.
804 NEW ZEALAND	27	.	8	.	.	19	.	.	.	.
977 SECRET CTRS.	8036	.	.	.	.	.	8036	.	.	.
1000 W O R L D	57593	.	13130	27261	978	8147	8036	41	.	.
1010 INTRA-EC	28731	.	12189	8019	978	7504	.	41	.	.
1011 EXTRA-EC	20826	.	941	19242	.	643	.	.	.	.
1020 CLASS 1	8412	.	596	7517	.	299	.	.	.	.
1021 EFTA COUNTR.	2383	.	370	1856	.	157	.	.	.	.
1030 CLASS 2	7617	.	323	7058	.	236	.	.	.	.

Destination CTCI	Value 1000 ECU Valeurs									
	EUR 10	Deutschland	France	Italia	Nederland	Belg.-Lux.	UK	Ireland	Danmark	Ελλάδα
268.71										
404 CANADA	166	163	1	2	.	.	.	.	.	.
616 IRAN	126	126	.	.	.	.	.	.	.	.
977 SECRET	1778	.	.	.	.	.	1778	.	.	.
1000 M O N D E	9872	1397	3307	3000	56	333	1778	1	.	.
1010 INTRA-CE	4344	477	2068	1465	4	331	.	1	.	.
1011 EXTRA-CE	3748	920	1241	1534	52	1	.	.	.	.
1020 CLASSE 1	3321	729	1111	1431	49	1	.	.	.	.
1021 A E L E	771	78	287	357	49	.	.	.	.	.
1030 CLASSE 2	304	191	76	34	3	.	.	.	.	.
1040 CLASSE 3	123	.	54	69	.	.	.	.	.	.
268.72 FIB.SYNTH.DISCONT.ET DECHETS EN POLYESTERS D E: REPRIS SOUS 267.13 U K: PAS DE VENTILATION PAR PAYS										
001 FRANCE	364	.	.	133	9	216	.	.	.	6
002 BELG.-LUXBG.	426	.	415	11	.	.	.	.	.	.
004 RF ALLEMAGNE	510	.	428	35	26	19	.	.	2	.
005 ITALIE	204	.	155	.	.	49	.	.	.	.
006 ROYAUME-UNI	416	.	3	383	1	.	.	29	.	.
007 IRLANDE	319	.	5	314	.	.	.	.	.	.
009 GRECE	981	.	40	941	.	.	.	.	.	.
036 SUISSE	397	.	227	139	.	30	.	1	.	.
038 AUTRICHE	214	.	162	52	.	.	.	.	.	.
040 PORTUGAL	1063	.	1063	.	.	.	.	.	.	.
048 YOUGOSLAVIE	512	.	95	364	.	53	.	.	.	.
052 TURQUIE	725	.	.	725	.	.	.	.	.	.
204 MAROC	396	.	396	.	.	.	.	.	.	.
272 COTE IVOIRE	115	.	115	.	.	.	.	.	.	.
528 ARGENTINE	415	.	.	415	.	.	.	.	.	.
977 SECRET	1678	.	.	.	.	.	1678	.	.	.
1000 M O N D E	9209	.	3321	3738	40	393	1678	31	2	6
1010 INTRA-CE	3298	.	1095	1817	40	309	.	29	2	6
1011 EXTRA-CE	4232	.	2226	1921	.	84	.	1	.	.
1020 CLASSE 1	2976	.	1567	1324	.	84	.	1	.	.
1021 A E L E	1697	.	1463	203	.	30	.	1	.	.
1030 CLASSE 2	1202	.	656	546	.	.	.	.	.	.
1031 ACP (63)	120	.	120	.	.	.	.	.	.	.
268.73 FIB.SYNTH.DISCONT.ET DECHETS EN ACRYLIQUES D E: REPRIS SOUS 267.13 U K: PAS DE VENTILATION PAR PAYS										
001 FRANCE	12088	.	.	1662	51	10375	.	.	.	.
002 BELG.-LUXBG.	18856	.	15453	1085	2318	.	.	.	.	.
003 PAYS-BAS	2888	.	2273	116	.	499	.	.	.	.
004 RF ALLEMAGNE	19419	.	8586	6115	121	4593	.	4	.	.
005 ITALIE	3953	.	3347	.	2	604	.	.	.	.
006 ROYAUME-UNI	6024	.	947	2156	.	2863	.	56	.	.
009 GRECE	4930	.	41	4884	.	5	.	.	.	.
032 FINLANDE	159	.	129	30	.	.	.	.	.	.
036 SUISSE	2077	.	501	983	.	593	.	.	.	.
038 AUTRICHE	3010	.	9	2990	.	11	.	.	.	.
040 PORTUGAL	631	.	631	.	.	.	.	.	.	.
042 ESPAGNE	330	.	.	330	.	.	.	.	.	.
048 YOUGOSLAVIE	4900	.	449	4451	.	.	.	.	.	.
052 TURQUIE	3816	.	.	3816	.	.	.	.	.	.
060 POLOGNE	341	.	.	213	.	128	.	.	.	.
064 HONGRIE	3161	.	60	2776	.	325	.	.	.	.
068 BULGARIE	352	.	.	352	.	.	.	.	.	.
070 ALBANIE	298	.	.	298	.	.	.	.	.	.
204 MAROC	2989	.	187	2453	.	349	.	.	.	.
212 TUNISIE	1478	.	311	1155	.	12	.	.	.	.
346 KENYA	1250	.	.	1250	.	.	.	.	.	.
390 AFR. DU SUD	505	.	10	494	.	1	.	.	.	.
400 ETATS-UNIS	1932	.	168	1447	.	317	.	.	.	.
404 CANADA	388	.	7	268	.	113	.	.	.	.
484 VENEZUELA	492	.	.	492	.	.	.	.	.	.
528 ARGENTINE	125	.	4	121	.	.	.	.	.	.
604 LIBAN	114	.	110	4	.	.	.	.	.	.
608 SYRIE	731	.	.	731	.	.	.	.	.	.
616 IRAN	3542	.	.	3542	.	.	.	.	.	.
624 ISRAEL	399	.	26	127	.	246	.	.	.	.
662 PAKISTAN	3583	.	.	3583	.	.	.	.	.	.
720 CHINE	4597	.	.	4597	.	.	.	.	.	.
804 NOUV.ZELANDE	124	.	33	2	.	89	.	.	.	.
977 SECRET	18264	.	.	.	.	.	18264	.	.	.
1000 M O N D E	128407	.	33384	53059	2491	21149	18264	60	.	.
1010 INTRA-CE	68230	.	30687	16050	2491	18942	.	60	.	.
1011 EXTRA-CE	41913	.	2697	37009	.	2207	.	.	.	.
1020 CLASSE 1	17962	.	1963	14868	.	1131	.	.	.	.
1021 A E L E	5927	.	1277	4045	.	605	.	.	.	.
1030 CLASSE 2	15104	.	668	13812	.	624	.	.	.	.

Tab. 1 **Export** January - December 1983 Janvier - Décembre

Destination / SITC	Quantity 1000 kg / Quantités: EUR 10	Deutschland	France	Italia	Nederland	Belg.-Lux.	UK	Ireland	Danmark	Ελλάδα
265.73										
1031 ACP (63)	549	:	1	548	:	:	:	:	:	:
1040 CLASS 3	4799	:	22	4668	:	109	:	:	:	:
265.79 SYNTHETIC FIBRES, OTHER THAN POLYAMIDE, POLYESTER AND ACRYLIC FIBRES (DISCONTINUOUS OR WASTE), CARDED, COMBED OR OTHERWISE PREPARED FOR SPINNING										
UK: NO BREAKDOWN BY COUNTRIES FOR SYNTHETIC TEXTILES FIBRES OTHER THAN OF POLYAMIDES, OF POLYESTERS, ACRYLIC, OF : POLYETHYLENE OR OF POLYPROPYLENE										
001 FRANCE	507	18	:	435	:	54	:	:	:	:
002 BELG.-LUXBG.	636	226	5	188	46	:	138	:	33	:
003 NETHERLANDS	210	23	11	84	:	90	2	:	:	:
004 FR GERMANY	142	:	7	44	41	45	5	:	:	:
005 ITALY	163	9	136	:	:	18	:	:	:	:
006 UTD. KINGDOM	752	:	548	138	:	2	:	64	:	:
038 AUSTRIA	353	:	2	182	166	:	:	:	1	:
056 SOVIET UNION	54	:	:	54	:	:	:	:	:	:
204 MOROCCO	35	:	35	:	:	:	:	:	:	:
212 TUNISIA	67	:	49	18	:	:	:	:	:	:
400 USA	14	:	3	8	:	1	2	:	:	:
977 SECRET CTRS.	599	:	:	:	:	:	599	:	:	:
1000 W O R L D	3834	295	823	1353	255	213	777	83	35	:
1010 INTRA-EC	2546	276	716	1013	87	208	149	64	33	:
1011 EXTRA-EC	690	20	107	341	168	5	29	18	2	:
1020 CLASS 1	459	20	22	229	168	1	17	:	2	:
1021 EFTA COUNTR.	412	20	12	195	168	:	15	:	2	:
1030 CLASS 2	177	:	85	58	:	4	12	18	:	:
1040 CLASS 3	55	:	:	55	:	:	:	:	:	:
267.11 REGENERATED FIBRES (DISCONTINUOUS), NOT CARDED, COMBED OR OTHERWISE PREPARED FOR SPINNING										
DE: INCL. 266.52 AND 53										
UK: NO BREAKDOWN BY COUNTRIES										
001 FRANCE	28801	28388	:	139	13	261	:	:	:	:
002 BELG.-LUXBG.	21985	20697	1108	88	92	:	:	:	:	:
003 NETHERLANDS	8106	7697	253	101	:	55	:	:	:	:
004 FR GERMANY	3480	:	2759	81	136	504	:	:	:	:
005 ITALY	27967	26045	1712	:	:	210	:	:	:	:
006 UTD. KINGDOM	14296	13423	560	92	92	94	:	35	:	:
007 IRELAND	107	62	6	:	39	:	:	:	:	:
008 DENMARK	1902	1833	68	1	:	:	:	:	:	:
009 GREECE	11772	11014	749	9	:	:	:	:	:	:
028 NORWAY	1658	1656	:	:	2	:	:	:	:	:
030 SWEDEN	3129	3101	:	2	5	21	:	:	:	:
032 FINLAND	1529	1522	:	:	:	7	:	:	:	:
036 SWITZERLAND	2729	1958	770	1	:	:	:	:	:	:
038 AUSTRIA	6142	6137	1	3	1	:	:	:	:	:
040 PORTUGAL	3153	2692	393	:	15	53	:	:	:	:
042 SPAIN	11341	9745	1242	276	:	78	:	:	:	:
048 YUGOSLAVIA	4106	3741	316	49	:	:	:	:	:	:
052 TURKEY	7129	7016	:	27	:	86	:	:	:	:
056 SOVIET UNION	18392	16408	1975	9	:	:	:	:	:	:
058 GERMAN DEM.R	3297	:	3297	:	:	:	:	:	:	:
060 POLAND	2423	1962	382	79	:	:	:	:	:	:
062 CZECHOSLOVAK	688	683	5	:	:	:	:	:	:	:
064 HUNGARY	5339	5312	:	:	27	:	:	:	:	:
204 MOROCCO	4154	2512	1614	:	:	28	:	:	:	:
208 ALGERIA	551	:	551	:	:	:	:	:	:	:
212 TUNISIA	395	:	44	:	:	351	:	:	:	:
220 EGYPT	1597	1597	:	:	:	:	:	:	:	:
276 GHANA	215	215	:	:	:	:	:	:	:	:
288 NIGERIA	1878	1367	511	:	:	:	:	:	:	:
330 ANGOLA	200	200	:	:	:	:	:	:	:	:
334 ETHIOPIA	75	75	:	:	:	:	:	:	:	:
346 KENYA	838	838	:	:	:	:	:	:	:	:
366 MOZAMBIQUE	240	240	:	:	:	:	:	:	:	:
370 MADAGASCAR	1052	466	586	:	:	:	:	:	:	:
390 SOUTH AFRICA	1472	1471	1	:	:	:	:	:	:	:
400 USA	4010	3940	30	11	29	:	:	:	:	:
404 CANADA	450	450	:	:	:	:	:	:	:	:
416 GUATEMALA	159	159	:	:	:	:	:	:	:	:
500 ECUADOR	541	541	:	:	:	:	:	:	:	:
504 PERU	315	315	:	:	:	:	:	:	:	:
508 BRAZIL	89	89	:	:	:	:	:	:	:	:
512 CHILE	1292	1291	1	:	:	:	:	:	:	:
528 ARGENTINA	236	236	:	:	:	:	:	:	:	:
604 LEBANON	76	59	7	1	:	9	:	:	:	:
608 SYRIA	420	400	20	:	:	:	:	:	:	:
612 IRAQ	210	200	:	10	:	:	:	:	:	:
616 IRAN	21141	21141	:	:	:	:	:	:	:	:
624 ISRAEL	1468	1444	1	15	:	8	:	:	:	:
652 NORTH YEMEN	300	300	:	:	:	:	:	:	:	:
662 PAKISTAN	1543	1543	:	:	:	:	:	:	:	:
664 INDIA	172	73	:	:	:	99	:	:	:	:
720 CHINA	2069	2069	:	:	:	:	:	:	:	:
732 JAPAN	177	176	1	:	:	:	:	:	:	:

Destination / CTCI	Value 1000 ECU / Valeurs: EUR 10	Deutschland	France	Italia	Nederland	Belg.-Lux.	UK	Ireland	Danmark	Ελλάδα
265.73										
1031 ACP (63)	1252	:	2	1250	:	:	:	:	:	:
1040 CLASSE 3	8847	:	66	8329	:	452	:	:	:	:
265.79 FIB.SYNTH.DISCONT.ET DECHETS EN AUT.F.SYN.										
UK: PAS DE VENTILATION PAR PAYS POUR LES FIBRES TEXTILES SYNTHETIQUES, AUTRES QUE DE POLYAMIDES, DE POLYESTERS, ACRYLIQUES, : DE POLYETHYLENE OU DE POLYPROPYLENE										
001 FRANCE	1031	47	:	893	:	91	:	:	:	:
002 BELG.-LUXBG.	965	176	15	379	114	:	273	:	8	:
003 PAYS-BAS	260	33	41	125	:	58	3	:	:	:
004 RF ALLEMAGNE	222	:	36	66	61	49	9	1	:	:
005 ITALIE	559	3	550	:	:	6	:	:	:	:
006 ROYAUME-UNI	2591	:	2188	327	:	10	:	66	:	:
038 AUTRICHE	696	:	6	510	178	:	:	:	2	:
056 U.R.S.S.	134	:	:	134	:	:	:	:	:	:
204 MAROC	153	:	153	:	:	:	:	:	:	:
212 TUNISIE	101	:	77	24	:	:	:	:	:	:
400 ETATS-UNIS	105	:	9	85	:	8	3	:	:	:
977 SECRET	1569	:	:	:	:	:	1569	:	:	:
1000 M O N D E	8957	281	3172	2909	353	231	1910	67	14	:
1010 INTRA-CE	5763	260	2856	1890	175	214	293	67	8	:
1011 EXTRA-CE	1623	21	315	1019	178	17	48	20	5	:
1020 CLASSE 1	1060	21	84	740	178	8	24	:	5	:
1021 A E L E	804	21	37	542	178	1	20	:	5	:
1030 CLASSE 2	429	:	232	144	:	9	24	20	:	:
1040 CLASSE 3	135	:	:	135	:	:	:	:	:	:
267.11 FIBRES TEXT. ARTIFIC.DISCONTINUES EN MASSE										
DE: INCL. 266.52 ET 53										
UK: PAS DE VENTILATION PAR PAYS										
001 FRANCE	53123	52364	:	335	19	405	:	:	:	:
002 BELG.-LUXBG.	40175	38365	1555	145	110	:	:	:	:	:
003 PAYS-BAS	13944	13293	415	156	:	80	:	:	:	:
004 RF ALLEMAGNE	5088	:	3913	231	176	768	:	:	:	:
005 ITALIE	42708	40097	2369	:	:	242	:	:	:	:
006 ROYAUME-UNI	23516	22167	798	155	115	233	:	48	:	:
007 IRLANDE	190	129	9	:	52	:	:	:	:	:
008 DANEMARK	2999	2891	92	16	:	:	:	:	:	:
009 GRECE	21733	20607	1099	27	:	:	:	:	:	:
028 NORVEGE	2805	2802	:	:	3	:	:	:	:	:
030 SUEDE	4569	4519	:	3	6	41	:	:	:	:
032 FINLANDE	2396	2373	:	:	:	23	:	:	:	:
036 SUISSE	4817	3834	981	2	:	:	:	:	:	:
038 AUTRICHE	11591	11557	5	26	2	1	:	:	:	:
040 PORTUGAL	5228	4513	609	1	20	85	:	:	:	:
042 ESPAGNE	18742	16647	1583	390	:	122	:	:	:	:
048 YOUGOSLAVIE	7723	7077	575	71	:	:	:	:	:	:
052 TURQUIE	12223	12073	:	51	:	99	:	:	:	:
056 U.R.S.S.	33132	30762	2334	36	:	:	:	:	:	:
058 RD.ALLEMANDE	4510	:	4510	:	:	:	:	:	:	:
060 POLOGNE	3780	3142	517	121	:	:	:	:	:	:
062 TCHECOSLOVAQ	1461	1438	23	:	:	:	:	:	:	:
064 HONGRIE	9250	9205	:	:	45	:	:	:	:	:
204 MAROC	5601	3400	2169	:	:	32	:	:	:	:
208 ALGERIE	732	:	732	:	:	:	:	:	:	:
212 TUNISIE	770	:	93	1	:	676	:	:	:	:
220 EGYPTE	3618	3618	:	:	:	:	:	:	:	:
276 GHANA	426	426	:	:	:	:	:	:	:	:
288 NIGERIA	3141	2392	749	:	:	:	:	:	:	:
330 ANGOLA	420	420	:	:	:	:	:	:	:	:
334 ETHIOPIE	132	132	:	:	:	:	:	:	:	:
346 KENYA	1120	1120	:	:	:	:	:	:	:	:
366 MOZAMBIQUE	791	791	:	:	:	:	:	:	:	:
370 MADAGASCAR	1660	868	792	:	:	:	:	:	:	:
390 AFR. DU SUD	3484	3483	1	:	:	:	:	:	:	:
400 ETATS-UNIS	8324	8216	56	12	40	:	:	:	:	:
404 CANADA	1092	1091	:	:	:	1	:	:	:	:
416 GUATEMALA	179	179	:	:	:	:	:	:	:	:
500 EQUATEUR	810	810	:	:	:	:	:	:	:	:
504 PEROU	430	430	:	:	:	:	:	:	:	:
508 BRESIL	172	172	:	:	:	:	:	:	:	:
512 CHILI	2007	2000	7	:	:	:	:	:	:	:
528 ARGENTINE	605	605	:	:	:	:	:	:	:	:
604 LIBAN	113	80	10	13	:	10	:	:	:	:
608 SYRIE	486	457	29	:	:	:	:	:	:	:
612 IRAK	305	268	:	37	:	:	:	:	:	:
616 IRAN	36740	36740	:	:	:	:	:	:	:	:
624 ISRAEL	2395	2351	2	34	:	8	:	:	:	:
652 YEMEN DU NRD	339	339	:	:	:	:	:	:	:	:
662 PAKISTAN	2093	2093	:	:	:	:	:	:	:	:
664 INDE	307	150	:	:	:	157	:	:	:	:
720 CHINE	2860	2859	1	:	:	:	:	:	:	:
732 JAPON	377	374	3	:	:	:	:	:	:	:

Destination SITC	Quantity 1000 kg Quantités									
	EUR 10	Deutschland	France	Italia	Nederland	Belg.-Lux.	UK	Ireland	Danmark	Ελλάδα
267.11										
736 TAIWAN	1132	1130	2	.	.	.	.	.	.	.
800 AUSTRALIA	1086	1084	2	.	.	.	.	.	.	.
804 NEW ZEALAND	367	367	.	.	.	.	.	.	.	.
977 SECRET CTRS.	84733	.	.	.	.	.	84733	.	.	.
1000 **W O R L D**	324339	217259	18977	1021	451	1863	84733	35	.	.
1010 INTRA-EC	118413	109158	7214	511	372	1123	.	35	.	.
1011 EXTRA-EC	121193	108101	11763	510	79	740	.	.	.	.
1020 CLASS 1	48479	45056	2755	370	52	246	.	.	.	.
1021 EFTA COUNTR.	18339	17065	1164	6	23	81	.	.	.	.
1030 CLASS 2	40507	36611	3349	53	.	494	.	.	.	.
1031 ACP (63)	4081	2967	1107	7	.	.	.	.	.	.
1040 CLASS 3	32208	26434	5659	88	27	.	.	.	.	.
267.12 CONTINUOUS FILAMENT TOW FOR THE MANUFACTURE OF REGENERATED FIBRES (DISCONTINUOUS) BL: CONF. CONTINUOUS FILAMENT TOW OF ACETATE FIBRES DE: INCL. 266.62 AND 63										
001 FRANCE	6017	5253	.	7	1	.	756	.	.	.
002 BELG.-LUXBG.	5341	5180	10	8	37	.	106	.	.	.
003 NETHERLANDS	1034	47	130	4	.	9	844	.	.	.
004 FR GERMANY	5294	.	144	16	486	.	4639	.	9	.
005 ITALY	34750	31086	702	.	47	13	2902	.	.	.
006 UTD. KINGDOM	6138	6026	82	16	14	.	.	.	.	.
007 IRELAND	1245	815	.	.	.	.	430	.	.	.
009 GREECE	2883	2871	2	2	.	.	8	.	.	.
030 SWEDEN	692	.	.	.	.	.	692	.	.	.
032 FINLAND	629	246	.	5	.	.	378	.	.	.
036 SWITZERLAND	3969	2808	319	.	17	.	825	.	.	.
038 AUSTRIA	3246	2708	.	109	.	.	429	.	.	.
040 PORTUGAL	253	9	.	27	.	.	217	.	.	.
042 SPAIN	7806	6663	21	.	.	.	1122	.	.	.
046 MALTA	122	.	.	.	.	.	122	.	.	.
048 YUGOSLAVIA	482	463	.	.	.	.	19	.	.	.
052 TURKEY	2085	1058	.	31	.	.	996	.	.	.
056 SOVIET UNION	3445	3359	.	4	.	.	82	.	.	.
058 GERMAN DEM.R	75	.	.	.	.	.	75	.	.	.
060 POLAND	255	1	125	.	.	.	129	.	.	.
062 CZECHOSLOVAK	1201	1152	.	.	.	.	49	.	.	.
064 HUNGARY	536	519	.	.	.	.	17	.	.	.
068 BULGARIA	889	800	.	.	.	.	89	.	.	.
202 CANARY ISLES	259	23	.	.	.	.	236	.	.	.
204 MOROCCO	483	474	.	.	.	.	9	.	.	.
220 EGYPT	2777	2427	.	.	.	.	350	.	.	.
272 IVORY COAST	368	29	226	.	.	.	113	.	.	.
276 GHANA	204	45	.	.	.	.	159	.	.	.
288 NIGERIA	97	97	.	.	.	.	.	.	.	.
322 ZAIRE	95	95	.	.	.	.	.	.	.	.
324 RWANDA	36	36	.	.	.	.	.	.	.	.
328 BURUNDI	99	.	.	.	.	.	99	.	.	.
346 KENYA	620	.	.	.	.	.	620	.	.	.
373 MAURITIUS	113	.	.	.	.	.	113	.	.	.
390 SOUTH AFRICA	1072	1036	.	1	.	.	35	.	.	.
400 USA	493	216	.	2	.	.	275	.	.	.
404 CANADA	245	3	.	.	.	.	224	18	.	.
412 MEXICO	35	35	.	.	.	.	.	.	.	.
512 CHILE	229	229	.	.	.	.	.	.	.	.
524 URUGUAY	47	46	.	.	.	.	1	.	.	.
528 ARGENTINA	61	10	28	23	.	.	.	.	.	.
600 CYPRUS	298	.	.	.	.	.	298	.	.	.
616 IRAN	7233	7229	.	.	.	.	4	.	.	.
624 ISRAEL	1208	1177	.	.	.	.	31	.	.	.
652 NORTH YEMEN	40	.	.	.	.	.	40	.	.	.
656 SOUTH YEMEN	100	100	.	.	.	.	.	.	.	.
736 TAIWAN	632	632	.	.	.	.	.	.	.	.
800 AUSTRALIA	130	.	.	.	.	.	130	.	.	.
815 FIJI	47	.	.	.	.	.	47	.	.	.
1000 **W O R L D**	105756	85135	1788	260	601	22	17923	18	9	.
1010 INTRA-EC	62736	51277	1069	53	584	22	9722	.	9	.
1011 EXTRA-EC	43022	33858	719	207	17	.	8203	18	.	.
1020 CLASS 1	21274	15251	340	175	17	.	5473	18	.	.
1021 EFTA COUNTR.	8791	5772	319	142	17	.	2541	.	.	.
1030 CLASS 2	15346	12777	254	28	.	.	2287	.	.	.
1031 ACP (63)	1764	302	226	.	.	.	1236	.	.	.
1040 CLASS 3	6402	5830	125	4	.	.	443	.	.	.
267.13 REGENERATED FIBRES (DISCONTINUOUS OR WASTE), CARDED, COMBED OR OTHERWISE PREPARED FOR SPINNING DE: INCL. 266.72 AND 73										
001 FRANCE	1041	156	.	24	.	139	16	706	.	3
002 BELG.-LUXBG.	247	77	166	.	1	.	.	.	.	5
003 NETHERLANDS	307	231	4	.	.	46	21	.	.	.
004 FR GERMANY	86	.	43	17	.	21	5	.	.	.
005 ITALY	140	92	24	.	.	3	21	.	.	.
006 UTD. KINGDOM	774	94	13	23	.	6	.	638	.	.

Destination CTCI	Value 1000 ECU Valeurs									
	EUR 10	Deutschland	France	Italia	Nederland	Belg.-Lux.	UK	Ireland	Danmark	Ελλάδα
267.11										
736 T'AI-WAN	2146	2139	7	.	.	.	.	.	.	.
800 AUSTRALIE	1873	1864	8	1	.	.	.	.	.	.
804 NOUV.ZELANDE	678	678	.	.	.	.	.	.	.	.
977 SECRET	110209	.	.	.	.	.	110209	.	.	.
1000 **M O N D E**	522702	380758	26078	2037	590	2982	110209	48	.	.
1010 INTRA-CE	203478	189913	10250	1066	474	1727	.	48	.	.
1011 EXTRA-CE	209015	190845	15829	970	116	1255	.	.	.	.
1020 CLASSE 1	85942	81115	3821	563	71	372	.	.	.	.
1021 A E L E	31405	29598	1595	32	31	149	.	.	.	.
1030 CLASSE 2	68082	62325	4624	250	.	883	.	.	.	.
1031 ACP (63)	6545	4964	1556	25	.	.	.	.	.	.
1040 CLASSE 3	54991	47405	7384	157	45	.	.	.	.	.
267.12 CABLES PR DISCONTINUS EN FIBRE TEXT.ARTIF. BL: CONF. LES CABLES EN FIBRES D'ACETATES DE: INCL. 266.62 ET 63										
001 FRANCE	11158	9973	.	35	2	.	1148	.	.	.
002 BELG.-LUXBG.	12262	11839	15	13	131	.	264	.	.	.
003 PAYS-BAS	2851	227	187	22	.	6	2409	.	.	.
004 RF ALLEMAGNE	13626	.	198	70	1491	.	11838	1	28	.
005 ITALIE	65373	56109	1170	.	66	13	8015	.	.	.
006 ROYAUME-UNI	15049	14846	110	55	38	.	.	.	.	.
007 IRLANDE	2834	1607	.	.	.	.	1227	.	.	.
009 GRECE	7561	7522	14	5	.	.	20	.	.	.
030 SUEDE	1880	1	.	.	.	.	1879	.	.	.
032 FINLANDE	1768	734	.	19	.	.	1015	.	.	.
036 SUISSE	10602	7848	470	.	49	.	2235	.	.	.
038 AUTRICHE	9040	7700	.	257	.	.	1083	.	.	.
040 PORTUGAL	634	17	.	68	.	.	549	.	.	.
042 ESPAGNE	16143	13970	35	.	.	.	2138	.	.	.
046 MALTE	399	.	.	.	.	.	399	.	.	.
048 YOUGOSLAVIE	1171	1094	.	.	.	.	77	.	.	.
052 TURQUIE	5441	3059	.	101	.	.	2281	.	.	.
056 U.R.S.S.	8858	8633	.	10	.	.	215	.	.	.
058 RD.ALLEMANDE	206	.	.	.	.	.	206	.	.	.
060 POLOGNE	381	1	177	.	.	.	203	.	.	.
062 TCHECOSLOVAQ	2930	2806	.	.	.	.	124	.	.	.
064 HONGRIE	1512	1488	.	.	.	.	24	.	.	.
068 BULGARIE	2540	2284	.	.	.	.	256	.	.	.
202 CANARIES	743	63	.	.	.	.	680	.	.	.
204 MAROC	842	818	.	.	.	.	24	.	.	.
220 EGYPTE	7101	6099	.	.	.	.	1002	.	.	.
272 COTE IVOIRE	691	53	374	.	.	.	264	.	.	.
276 GHANA	632	182	.	.	.	.	450	.	.	.
288 NIGERIA	346	346	.	.	.	.	.	.	.	.
322 ZAIRE	360	360	.	.	.	.	.	.	.	.
324 RWANDA	120	120	.	.	.	.	.	.	.	.
328 BURUNDI	242	.	.	.	.	.	242	.	.	.
346 KENYA	1612	.	.	.	.	.	1612	.	.	.
373 MAURICE	300	.	.	.	.	.	300	.	.	.
390 AFR. DU SUD	2650	2560	.	22	.	.	68	.	.	.
400 ETATS-UNIS	1118	509	.	14	.	.	595	.	.	.
404 CANADA	474	6	.	.	.	.	436	32	.	.
412 MEXIQUE	127	127	.	.	.	.	.	.	.	.
512 CHILI	425	425	.	.	.	.	.	.	.	.
524 URUGUAY	105	103	.	.	.	.	2	.	.	.
528 ARGENTINE	119	24	39	56	.	.	.	.	.	.
600 CHYPRE	966	.	.	.	.	.	966	.	.	.
616 IRAN	11890	11878	.	.	.	.	12	.	.	.
624 ISRAEL	2752	2663	.	.	.	.	89	.	.	.
652 YEMEN DU NRD	135	.	.	.	.	.	135	.	.	.
656 YEMEN DU SUD	330	330	.	.	.	.	.	.	.	.
736 T'AI-WAN	1203	1203	.	.	.	.	.	.	.	.
800 AUSTRALIE	383	.	.	.	.	.	383	.	.	.
815 FIDJI	150	.	.	.	.	.	150	.	.	.
1000 **M O N D E**	230852	179855	2795	784	1777	19	45561	33	28	.
1010 INTRA-CE	130809	102124	1695	199	1728	19	25015	1	28	.
1011 EXTRA-CE	100041	77730	1099	585	49	.	20546	32	.	.
1020 CLASSE 1	51815	37582	506	483	49	.	13163	32	.	.
1021 A E L E	23926	16300	470	345	49	.	6762	.	.	.
1030 CLASSE 2	31799	24936	417	93	.	.	6353	.	.	.
1031 ACP (63)	4700	1060	374	.	.	.	3266	.	.	.
1040 CLASSE 3	16430	15212	177	10	.	.	1031	.	.	.
267.13 FIB.ART.DISCONT. ET DECHETS,CARDES,PEIGNES DE: INCL. 266.72 ET 73										
001 FRANCE	2918	325	.	106	.	420	56	2011	.	4
002 BELG.-LUXBG.	628	207	415	1	1	.	.	.	.	7
003 PAYS-BAS	855	626	22	.	.	106	92	.	.	.
004 RF ALLEMAGNE	314	.	191	77	.	21	24	1	.	.
005 ITALIE	280	177	67	.	.	10	26	.	.	.
006 ROYAUME-UNI	2167	113	55	87	.	8	.	1904	.	.

Tab. 1

Export

January - December 1983 Janvier - Décembre

Destination SITC	Quantity 1000 kg EUR 10	Deutschland	France	Italia	Nederland	Belg.-Lux.	UK	Ireland	Danmark	Ελλάδα
267.13										
007 IRELAND	67	17	.	2	.	.	48	.	.	.
009 GREECE	637	617	7	6	.	.	7	.	.	.
030 SWEDEN	38	22	1	1	.	6	8	.	.	.
032 FINLAND	184	183	.	.	.	.	1	.	.	.
036 SWITZERLAND	232	221	4	7	.	.	.	.	.	.
038 AUSTRIA	434	431	1	2	.	.	.	.	.	.
042 SPAIN	26	.	6	.	.	20	.	.	.	.
048 YUGOSLAVIA	253	210	3	40	.	.	.	.	.	.
052 TURKEY	394	394	.	.	.	.	.	.	.	.
064 HUNGARY	450	433	.	1	.	.	16	.	.	.
204 MOROCCO	191	184	7	.	.	.	.	.	.	.
220 EGYPT	146	76	.	.	.	.	70	.	.	.
248 SENEGAL	156	3	6	.	.	147	.	.	.	.
288 NIGERIA	48	1	.	.	.	.	47	.	.	.
334 ETHIOPIA	297	297	.	.	.	.	.	.	.	.
346 KENYA	520	503	.	.	.	.	17	.	.	.
390 SOUTH AFRICA	150	150	.	.	.	.	.	.	.	.
400 USA	104	103	.	.	.	.	1	.	.	.
404 CANADA	42	42	.	.	.	.	.	.	.	.
500 ECUADOR	155	155	.	.	.	.	.	.	.	.
512 CHILE	222	222	.	.	.	.	.	.	.	.
524 URUGUAY	104	100	.	4	.	.	.	.	.	.
528 ARGENTINA	108	108	.	.	.	.	.	.	.	.
608 SYRIA	39	39	.	.	.	.	.	.	.	.
616 IRAN	792	753	.	.	.	39	.	.	.	.
624 ISRAEL	67	58	4	5	.	.	.	.	.	.
632 SAUDI ARABIA	28	.	.	28	.	.	.	.	.	.
662 PAKISTAN	91	63	.	.	.	.	28	.	.	.
1000 **W O R L D**	8814	6160	333	192	1	434	341	1345	.	8
1010 **INTRA-EC**	3301	1283	257	73	1	216	118	1345	.	8
1011 **EXTRA-EC**	5514	4877	76	120	.	218	223	.	.	.
1020 CLASS 1	1922	1768	26	72	.	28	28	.	.	.
1021 EFTA COUNTR.	938	862	14	29	.	6	27	.	.	.
1030 CLASS 2	3135	2675	44	47	.	190	179	.	.	.
1031 ACP (63)	1055	811	27	2	.	151	64	.	.	.
1040 CLASS 3	457	434	6	1	.	.	16	.	.	.
267.21 WASTE (INCLUDING YARN WASTE AND PULLED OR GARNETTED RAGS) OF SYNTHETIC FIBRES (CONTINUOUS OR DISCONTINUOUS), NOT CARDED, COMBED OR OTHERWISE PREPARED FOR SPINNING										
001 FRANCE	9942	1794	.	173	1177	6338	437	14	.	9
002 BELG.-LUXBG.	10370	4951	2981	83	1596	.	683	.	76	.
003 NETHERLANDS	11624	6354	403	154	.	2303	2283	127	.	.
004 FR GERMANY	12706	.	2581	632	5015	4039	313	101	25	.
005 ITALY	21963	8457	2678	.	2808	2279	5033	94	.	614
006 UTD. KINGDOM	7909	1630	611	589	2270	1200	.	1348	171	90
007 IRELAND	10792	3101	1053	877	3615	65	2009	.	.	72
008 DENMARK	424	90	.	.	148	87	101	.	.	.
009 GREECE	353	39	34	147	15	48	70	.	.	.
030 SWEDEN	186	114	.	.	19	3	44	.	6	.
032 FINLAND	171	39	.	.	.	.	127	.	5	.
036 SWITZERLAND	1288	789	216	74	45	125	39	.	.	.
038 AUSTRIA	585	391	.	8	127	4	52	.	3	.
040 PORTUGAL	2501	182	288	.	13	127	1812	79	.	.
042 SPAIN	2616	850	179	.	89	171	1327	.	.	.
204 MOROCCO	1762	.	223	.	4	6	1529	.	.	.
212 TUNISIA	229	64	5	19	.	14	127	.	.	.
324 RWANDA	553	.	.	.	.	553	.	.	.	.
328 BURUNDI	448	.	.	.	.	448	.	.	.	.
334 ETHIOPIA	768	.	29	.	.	.	739	.	.	.
346 KENYA	655	.	.	503	.	.	152	.	.	.
370 MADAGASCAR	335	.	335	.	.	.	.	.	.	.
390 SOUTH AFRICA	1155	.	.	.	26	22	1107	.	.	.
400 USA	7600	3213	200	209	1781	475	1662	.	60	.
404 CANADA	209	.	.	.	5	14	190	.	.	.
500 ECUADOR	351	52	.	.	.	.	299	.	.	.
508 BRAZIL	11	.	.	11	.	.	.	.	.	.
608 SYRIA	316	.	.	.	316	.	.	.	.	.
662 PAKISTAN	67	.	.	4	.	.	63	.	.	.
664 INDIA	1491	.	.	.	5	.	1486	.	.	.
1000 **W O R L D**	110358	32275	11948	3550	19106	18529	22029	1762	373	786
1010 **INTRA-EC**	86084	26416	10342	2655	16643	16359	10927	1683	273	786
1011 **EXTRA-EC**	24275	5860	1606	895	2463	2170	11102	79	100	.
1020 CLASS 1	16619	5582	883	331	2122	1084	6464	79	74	.
1021 EFTA COUNTR.	4813	1515	504	92	206	289	2114	79	14	.
1030 CLASS 2	7493	140	721	553	341	1086	4636	.	26	.
1031 ACP (63)	2930	.	461	504	.	1048	891	.	26	.
1040 CLASS 3	161	138	1	11	.	.	11	.	.	.
267.22 WASTE (INCLUDING YARN WASTE AND PULLED OR GARNETTED RAGS) OF REGENERATED FIBRES (CONTINUOUS OR DISCONTINUOUS), NOT CARDED, COMBED OR OTHERWISE PREPARED FOR SPINNING										
001 FRANCE	1016	195	.	66	74	636	45	.	.	.
002 BELG.-LUXBG.	1416	348	506	12	454	.	91	.	7	.

Destination CTCI	Value 1000 ECU EUR 10	Deutschland	France	Italia	Nederland	Belg.-Lux.	UK	Ireland	Danmark	Ελλάδα
267.13										
007 IRLANDE	188	35	.	8	.	.	145	.	.	.
009 GRECE	1719	1630	40	32	.	.	17	.	.	.
030 SUEDE	101	61	3	8	.	12	17	.	.	.
032 FINLANDE	432	429	1	.	.	.	2	.	.	.
036 SUISSE	605	555	14	34	.	.	2	.	.	.
038 AUTRICHE	1140	1124	5	11	.	.	.	.	.	.
042 ESPAGNE	114	.	54	4	.	56	.	.	.	.
048 YOUGOSLAVIE	608	493	19	96	.	.	.	.	.	.
052 TURQUIE	881	881	.	.	.	.	.	.	.	.
064 HONGRIE	998	957	1	1	.	.	39	.	.	.
204 MAROC	423	401	22	.	.	.	.	.	.	.
220 EGYPTE	836	664	.	.	.	.	172	.	.	.
248 SENEGAL	412	9	15	.	.	388	.	.	.	.
288 NIGERIA	103	1	.	.	.	.	102	.	.	.
334 ETHIOPIE	679	679	.	.	.	.	.	.	.	.
346 KENYA	1516	1468	.	.	.	.	48	.	.	.
390 AFR. DU SUD	347	346	.	1	.	.	.	.	.	.
400 ETATS-UNIS	258	247	1	.	.	.	10	.	.	.
404 CANADA	115	111	.	2	.	.	2	.	.	.
500 EQUATEUR	625	625	.	.	.	.	.	.	.	.
512 CHILI	625	625	.	.	.	.	.	.	.	.
524 URUGUAY	265	255	.	10	.	.	.	.	.	.
528 ARGENTINE	259	259	.	.	.	.	.	.	.	.
608 SYRIE	109	109	.	.	.	.	.	.	.	.
616 IRAN	1963	1851	.	.	.	112	.	.	.	.
624 ISRAEL	188	137	31	18	.	.	2	.	.	.
632 ARABIE SAOUD	112	.	1	111	.	.	.	.	.	.
662 PAKISTAN	199	138	.	.	.	.	61	.	.	.
1000 **M O N D E**	23722	15856	1156	720	1	1157	905	3916	.	11
1010 **INTRA-CE**	9066	3113	789	311	1	566	359	3916	.	11
1011 **EXTRA-CE**	14653	12743	365	409	.	591	545	.	.	.
1020 CLASSE 1	4830	4291	164	227	.	73	75	.	.	.
1021 **A E L E**	2413	2180	69	89	.	12	63	.	.	.
1030 CLASSE 2	8799	7494	174	182	.	518	431	.	.	.
1031 ACP (63)	2829	2184	78	11	.	406	150	.	.	.
1040 CLASSE 3	1025	958	27	1	.	.	39	.	.	.
267.21 DECHETS DE FIBRES SYNTHETIQUES EN MASSE										
001 FRANCE	5605	1215	.	156	627	3182	395	21	.	9
002 BELG.-LUXBG.	7376	3897	1779	65	987	.	625	.	23	.
003 PAYS-BAS	6082	3196	235	85	.	976	1492	98	.	.
004 RF ALLEMAGNE	7319	.	1415	498	2912	2209	192	84	9	.
005 ITALIE	16059	6219	1884	.	2125	1088	4397	41	.	305
006 ROYAUME-UNI	6404	1367	372	618	1961	917	.	941	178	50
007 IRLANDE	4847	1381	585	418	1562	53	830	.	.	18
008 DANEMARK	312	104	.	.	100	48	60	.	.	.
009 GRECE	282	46	28	115	16	16	61	.	.	.
030 SUEDE	229	150	.	.	17	1	60	.	1	.
032 FINLANDE	122	42	.	.	.	.	78	.	2	.
036 SUISSE	782	480	149	41	16	53	43	.	.	.
038 AUTRICHE	511	336	.	10	84	10	70	.	1	.
040 PORTUGAL	1929	149	301	.	18	79	1276	106	.	.
042 ESPAGNE	2013	985	185	.	11	207	625	.	.	.
204 MAROC	1497	.	162	.	4	11	1320	.	.	.
212 TUNISIE	219	63	8	32	.	17	99	.	.	.
324 RWANDA	263	.	.	.	.	263	.	.	.	.
328 BURUNDI	193	.	.	.	.	193	.	.	.	.
334 ETHIOPIE	421	.	12	.	.	.	409	.	.	.
346 KENYA	348	.	.	256	.	.	92	.	.	.
370 MADAGASCAR	247	.	247	.	.	.	.	.	.	.
390 AFR. DU SUD	1196	.	.	.	22	17	1157	.	.	.
400 ETATS-UNIS	8813	3563	132	214	1913	474	2453	.	64	.
404 CANADA	287	.	.	.	9	17	261	.	.	.
500 EQUATEUR	513	70	.	.	.	.	443	.	.	.
508 BRESIL	111	.	.	111	.	.	.	.	.	.
608 SYRIE	313	.	.	.	313	.	.	.	.	.
662 PAKISTAN	101	.	.	11	.	.	90	.	.	.
664 INDE	1024	.	.	.	3	.	1021	.	.	.
1000 **M O N D E**	76367	23418	7604	2738	12713	9990	17921	1291	311	381
1010 **INTRA-CE**	54288	17425	6300	1958	10290	8488	8053	1185	210	381
1011 **EXTRA-CE**	22078	5993	1305	781	2422	1502	9868	106	101	.
1020 CLASSE 1	16160	5714	768	316	2096	957	6136	106	67	.
1021 **A E L E**	3671	1156	451	69	136	168	1581	106	4	.
1030 CLASSE 2	5735	171	533	448	325	545	3680	.	33	.
1031 ACP (63)	1616	.	336	257	.	487	503	.	33	.
1040 CLASSE 3	182	108	4	17	.	.	53	.	.	.
267.22 DECHETS DE FIBRES ARTIFICIELLES EN MASSE										
001 FRANCE	766	174	.	95	56	410	31	.	.	.
002 BELG.-LUXBG.	1075	282	308	3	415	.	65	.	2	.

Destination SITC	Quantity 1000 kg Quantités									
	EUR 10	Deutschland	France	Italia	Nederland	Belg.-Lux.	UK	Ireland	Danmark	Ελλάδα
267.22										
003 NETHERLANDS	782	446	.	16	.	184	136	.	.	.
004 FR GERMANY	3574	.	320	119	1478	557	242	.	858	.
005 ITALY	4453	2067	616	.	531	771	410	.	.	58
006 UTD. KINGDOM	351	28	85	1	123	77	.	37	.	.
007 IRELAND	1069	.	695	45	.	.	329	.	.	.
036 SWITZERLAND	313	117	172	24	.	.	.	.	.	.
040 PORTUGAL	219	143	.	11	19	.	46	.	.	.
042 SPAIN	207	93	.	66	.	.	48	.	.	.
204 MOROCCO	150	.	.	20	130	.	.	.	.	.
1000 W O R L D	14355	3572	2417	570	2962	2282	1573	37	883	59
1010 INTRA-EC	12739	3145	2221	263	2660	2237	1252	37	866	58
1011 EXTRA-EC	1616	427	195	307	303	45	321	.	18	.
1020 CLASS 1	967	384	184	117	44	19	201	.	18	.
1021 EFTA COUNTR.	640	290	173	40	44	19	57	.	17	.
1030 CLASS 2	523	43	12	190	130	27	121	.	.	.
1031 ACP (63)	194	25	11	150	.	8	.	.	.	.
268.10 SHEEP'S OR LAMBS' WOOL, GREASY OR FLEECE-WASHED										
001 FRANCE	5541	189	.	37	1057	674	2773	729	76	6
002 BELG.-LUXBG.	9323	1062	4857	.	967	.	1918	518	.	1
003 NETHERLANDS	469	33	112	20	.	187	117	.	.	.
004 FR GERMANY	2753	.	1409	106	285	162	533	175	83	.
005 ITALY	16300	262	13981	.	71	76	1813	97	.	.
006 UTD. KINGDOM	15461	18	2856	4082	352	117	.	7692	9	335
007 IRELAND	765	.	7	.	2	.	756	.	.	.
009 GREECE	42	.	3	.	.	.	39	.	.	.
030 SWEDEN	47	.	.	.	.	.	47	.	.	.
032 FINLAND	36	.	.	.	.	.	29	.	7	.
036 SWITZERLAND	105	11	.	20	.	7	67	.	.	.
038 AUSTRIA	163	84	16	.	.	.	63	.	.	.
040 PORTUGAL	361	.	318	.	.	.	43	.	.	.
042 SPAIN	1229	.	1047	3	.	14	165	.	.	.
048 YUGOSLAVIA	35	.	25	.	.	10	.	.	.	.
052 TURKEY	4131	142	54	11	3581	310	33	.	.	.
058 GERMAN DEM.R	183	.	.	.	.	.	183	.	.	.
060 POLAND	135	.	.	.	.	.	.	135	.	.
062 CZECHOSLOVAK	925	166	.	.	.	.	730	29	.	.
064 HUNGARY	64	.	25	.	.	.	39	.	.	.
204 MOROCCO	447	.	440	.	.	.	7	.	.	.
212 TUNISIA	91	.	15	.	.	76	.	.	.	.
400 USA	797	.	43	6	.	.	748	.	.	.
404 CANADA	90	.	.	.	.	.	90	.	.	.
720 CHINA	105	.	.	.	.	.	38	67	.	.
732 JAPAN	718	.	171	.	.	5	542	.	.	.
1000 W O R L D	60549	1966	25382	4354	6315	1637	10937	9442	175	341
1010 INTRA-EC	50683	1563	23226	4245	2734	1215	7981	9210	168	341
1011 EXTRA-EC	9868	404	2158	109	3581	422	2956	231	7	.
1020 CLASS 1	7774	238	1673	40	3581	346	1889	.	7	.
1021 EFTA COUNTR.	720	96	333	20	.	7	257	.	7	.
1030 CLASS 2	674	.	460	69	1	76	68	.	.	.
1040 CLASS 3	1421	166	25	.	.	.	999	231	.	.
268.20 SHEEP'S OR LAMBS' WOOL, DEGREASED, WHETHER OR NOT BLEACHED OR DYED IN THE MASS, NOT CARDED OR COMBED										
001 FRANCE	1326	46	.	105	162	531	482	.	.	.
002 BELG.-LUXBG.	6353	239	1151	36	956	.	3962	.	9	.
003 NETHERLANDS	1557	115	54	8	.	534	846	.	.	.
004 FR GERMANY	7138	.	1894	882	696	2314	1335	.	12	5
005 ITALY	6583	1005	2746	.	29	408	2395	.	.	.
006 UTD. KINGDOM	1807	52	181	888	358	278	.	34	16	.
007 IRELAND	1436	.	.	.	.	.	1436	.	.	.
008 DENMARK	2510	317	14	.	46	18	2115	.	.	.
009 GREECE	684	43	171	82	173	.	215	.	.	.
024 ICELAND	385	52	.	.	.	12	321	.	.	.
028 NORWAY	159	104	.	.	.	.	55	.	.	.
030 SWEDEN	643	303	.	.	.	.	340	.	.	.
032 FINLAND	654	162	.	.	.	6	486	.	.	.
036 SWITZERLAND	640	247	195	28	5	107	58	.	.	.
038 AUSTRIA	1305	953	105	38	.	91	118	.	.	.
040 PORTUGAL	177	.	12	6	.	.	159	.	.	.
042 SPAIN	73	2	22	1	.	39	9	.	.	.
048 YUGOSLAVIA	395	253	35	70	.	37	.	.	.	.
052 TURKEY	62	.	29	2	15	.	16	.	.	.
058 GERMAN DEM.R	110	.	.	.	.	110	.	.	.	.
062 CZECHOSLOVAK	761	18	.	.	.	624	119	.	.	.
064 HUNGARY	195	90	.	.	.	84	21	.	.	.
070 ALBANIA	44	.	.	.	.	.	44	.	.	.
204 MOROCCO	2629	275	1861	.	.	79	414	.	.	.
208 ALGERIA	505	6	276	.	.	134	89	.	.	.
212 TUNISIA	39	.	22	.	.	.	17	.	.	.
390 SOUTH AFRICA	420	.	.	.	5	.	415	.	.	.
400 USA	1190	.	19	.	.	14	1157	.	.	.
404 CANADA	308	.	.	.	.	.	308	.	.	.

Destination CTCI	Value 1000 ECU Valeurs									
	EUR 10	Deutschland	France	Italia	Nederland	Belg.-Lux.	UK	Ireland	Danmark	Ελλάδα
267.22										
003 PAYS-BAS	702	476	.	5	.	160	61	.	.	.
004 RF ALLEMAGNE	3072	.	173	73	1255	315	213	.	1043	.
005 ITALIE	3815	2222	406	.	383	486	295	.	.	43
006 ROYAUME-UNI	210	27	33	5	84	46	.	15	.	.
007 IRLANDE	675	.	553	37	.	.	85	.	.	.
036 SUISSE	205	97	97	11	.	.	.	.	.	.
040 PORTUGAL	296	209	4	2	35	.	46	.	.	.
042 ESPAGNE	138	89	.	12	.	.	37	.	.	.
204 MAROC	164	.	1	25	138	.	.	.	.	.
1000 M O N D E	11774	3732	1594	475	2393	1449	1002	15	1070	44
1010 INTRA-CE	10428	3263	1473	241	2174	1424	750	15	1045	43
1011 EXTRA-CE	1344	469	121	234	219	24	252	.	25	.
1020 CLASSE 1	890	407	112	82	75	5	184	.	25	.
1021 A E L E	620	317	102	48	75	5	49	.	24	.
1030 CLASSE 2	445	61	9	150	138	19	68	.	.	.
1031 ACP (63)	108	35	8	60	.	5	.	.	.	.
268.10 LAINES EN SUINT OU LAVEE A DOS										
001 FRANCE	11100	375	.	85	1908	844	6334	1439	108	7
002 BELG.-LUXBG.	20369	1645	11180	.	1763	.	4732	1048	.	1
003 PAYS-BAS	1019	55	261	25	.	302	376	.	.	.
004 RF ALLEMAGNE	6855	.	3481	263	590	355	1697	369	100	.
005 ITALIE	45673	518	40008	.	191	242	4496	218	.	.
006 ROYAUME-UNI	28487	24	7796	5955	678	208	.	13364	21	441
007 IRLANDE	2165	.	13	.	12	.	2140	.	.	.
009 GRECE	113	.	6	.	.	.	107	.	.	.
030 SUEDE	124	.	.	.	.	.	124	.	.	.
032 FINLANDE	130	.	.	.	.	.	107	.	23	.
036 SUISSE	292	27	1	49	.	26	189	.	.	.
038 AUTRICHE	437	151	54	9	.	.	223	.	.	.
040 PORTUGAL	1336	.	1184	.	.	.	152	.	.	.
042 ESPAGNE	3790	.	3355	15	.	38	382	.	.	.
048 YOUGOSLAVIE	157	.	120	.	.	37	.	.	.	.
052 TURQUIE	15683	425	104	122	14103	852	77	.	.	.
058 RD.ALLEMANDE	472	.	.	.	.	.	472	.	.	.
060 POLOGNE	306	.	.	.	.	.	.	306	.	.
062 TCHECOSLOVAQ	2179	507	.	.	.	.	1615	57	.	.
064 HONGRIE	215	.	89	.	.	.	126	.	.	.
204 MAROC	1238	.	1212	.	.	.	26	.	.	.
212 TUNISIE	186	.	49	.	.	137	.	.	.	.
400 ETATS-UNIS	2178	.	130	9	.	.	2039	.	.	.
404 CANADA	194	.	.	.	.	.	194	.	.	.
720 CHINE	216	.	.	.	.	.	80	136	.	.
732 JAPON	2280	.	637	.	.	16	1627	.	.	.
1000 M O N D E	147818	3728	69736	6610	19246	3057	27798	16941	252	450
1010 INTRA-CE	115880	2617	62744	6328	5142	1951	19976	16442	230	450
1011 EXTRA-CE	31939	1110	6992	282	14104	1106	7823	499	23	.
1020 CLASSE 1	26771	603	5585	205	14103	969	5283	.	23	.
1021 A E L E	2342	178	1239	58	.	26	818	.	23	.
1030 CLASSE 2	1755	.	1318	78	1	137	221	.	.	.
1040 CLASSE 3	3414	507	89	.	.	.	2319	499	.	.
268.20 LAINES DEGRAISSEE, BLANCHIE, EN MASSE										
001 FRANCE	3927	183	.	328	298	1527	1591	.	.	.
002 BELG.-LUXBG.	17409	555	3030	79	2613	.	11109	.	23	.
003 PAYS-BAS	4017	311	152	15	.	1142	2397	.	.	.
004 RF ALLEMAGNE	21643	.	5734	1958	1850	8288	3971	.	30	12
005 ITALIE	23789	3955	9325	.	102	1552	8855	.	.	.
006 ROYAUME-UNI	4530	132	512	1949	805	1004	.	95	33	.
007 IRLANDE	4083	.	.	.	.	.	4083	.	.	.
008 DANEMARK	7348	981	33	.	110	40	6184	.	.	.
009 GRECE	2604	182	620	272	624	.	906	.	.	.
024 ISLANDE	1435	180	.	.	.	40	1215	.	.	.
028 NORVEGE	561	362	.	.	.	.	199	.	.	.
030 SUEDE	2129	1113	1	.	.	.	1015	.	.	.
032 FINLANDE	2260	660	.	.	.	26	1574	.	.	.
036 SUISSE	2117	967	521	89	13	348	179	.	.	.
038 AUTRICHE	4957	3696	385	109	.	297	470	.	.	.
040 PORTUGAL	649	.	56	24	.	.	569	.	.	.
042 ESPAGNE	252	14	61	1	.	145	31	.	.	.
048 YOUGOSLAVIE	1350	873	145	167	.	165	.	.	.	.
052 TURQUIE	228	.	63	3	65	.	97	.	.	.
058 RD.ALLEMANDE	792	.	.	.	.	792	.	.	.	.
062 TCHECOSLOVAQ	2850	54	.	.	.	2431	365	.	.	.
064 HONGRIE	770	306	.	2	.	361	101	.	.	.
070 ALBANIE	162	.	.	.	.	.	162	.	.	.
204 MAROC	9218	1057	6505	.	.	280	1376	.	.	.
208 ALGERIE	1909	24	976	.	.	517	392	.	.	.
212 TUNISIE	115	.	69	.	.	.	46	.	.	.
390 AFR. DU SUD	1261	.	.	.	9	.	1252	.	.	.
400 ETATS-UNIS	3955	.	112	.	.	133	3710	.	.	.
404 CANADA	978	.	.	.	.	.	978	.	.	.

Destination SITC	Quantity 1000 kg EUR 10	Deutschland	France	Italia	Nederland	Belg.-Lux.	UK	Ireland	Danmark	Ελλάδα Quantités
268.20										
624 ISRAEL	66	.	10	.	.	.	56	.	.	.
664 INDIA	53	.	.	.	.	.	53	.	.	.
720 CHINA	261	5	29	.	.	.	227	.	.	.
728 SOUTH KOREA	210	.	3	.	.	6	201	.	.	.
732 JAPAN	5280	8	2574	.	.	57	2641	.	.	.
736 TAIWAN	191	.	68	.	.	.	123	.	.	.
800 AUSTRALIA	611	.	.	.	.	.	611	.	.	.
1000 **W O R L D**	46907	4300	11475	2149	2466	5490	20951	34	37	5
1010 INTRA-EC	29392	1816	6211	2000	2419	4084	12786	34	37	5
1011 EXTRA-EC	17516	2484	5264	149	47	1406	8166	.	.	.
1020 CLASS 1	12339	2084	2993	146	25	363	6728	.	.	.
1021 EFTA COUNTR.	3966	1821	312	73	5	217	1538	.	.	.
1030 CLASS 2	3767	288	2240	3	.	225	1011	.	.	.
1040 CLASS 3	1410	113	29	.	23	818	427	.	.	.
268.30 FINE ANIMAL HAIR, NOT CARDED OR COMBED										
001 FRANCE	538	40	.	44	25	71	343	.	.	15
002 BELG.-LUXBG.	293	63	39	13	98	.	80	.	.	.
003 NETHERLANDS	94	18	5	1	.	40	30	.	.	.
004 FR GERMANY	1380	.	83	48	150	486	378	4	.	231
005 ITALY	2317	625	91	.	186	130	1263	.	.	22
006 UTD. KINGDOM	507	1	14	56	.	436	.	.	.	.
007 IRELAND	31	.	.	.	.	.	31	.	.	.
036 SWITZERLAND	258	41	12	6	46	110	42	.	1	.
038 AUSTRIA	188	9	4	12	20	15	76	.	.	52
040 PORTUGAL	29	.	.	.	.	.	29	.	.	.
042 SPAIN	136	.	15	.	.	14	107	.	.	.
048 YUGOSLAVIA	37	11	4	.	.	5	17	.	.	.
060 POLAND	46	.	.	.	.	.	46	.	.	.
400 USA	286	.	13	3	7	128	135	.	.	.
480 COLOMBIA	16	.	.	11	.	5	.	.	.	.
512 CHILE	14	.	.	.	.	.	14	.	.	.
528 ARGENTINA	10	.	.	.	.	10	.	.	.	.
608 SYRIA	83	.	.	.	.	.	7	.	.	76
624 ISRAEL	6	4	.	.	.	.	2	.	.	.
664 INDIA	10	.	.	.	.	.	10	.	.	.
728 SOUTH KOREA	30	.	.	.	3	1	26	.	.	.
732 JAPAN	336	.	13	.	57	70	196	.	.	.
736 TAIWAN	85	.	10	.	.	.	75	.	.	.
740 HONG KONG	7	.	7	.	.	.	.	.	.	.
1000 **W O R L D**	6837	814	310	196	616	1525	2974	4	2	396
1010 INTRA-EC	5180	747	231	163	468	1164	2135	4	.	268
1011 EXTRA-EC	1656	67	79	33	149	360	839	.	1	128
1020 CLASS 1	1302	63	62	22	133	345	624	.	1	52
1021 EFTA COUNTR.	495	51	16	19	70	125	165	.	1	52
1030 CLASS 2	290	5	17	11	16	16	149	.	.	76
1040 CLASS 3	66	.	.	.	.	.	66	.	.	.
268.51 HORSEHAIR AND HORSEHAIR WASTE, WHETHER OR NOT PUT UP ON A LAYER OR BETWEEN TWO LAYERS OF OTHER MATERIAL										
001 FRANCE	20	11	.	.	8	.	1	.	1	.
003 NETHERLANDS	73	1	2	56	.	4	1	.	9	.
004 FR GERMANY	369	.	17	33	285	.	16	1	17	.
005 ITALY	51	2	.	.	45	.	4	.	.	.
006 UTD. KINGDOM	153	46	4	1	96	.	.	5	1	.
030 SWEDEN	30	27	.	.	1	.	2	.	.	.
032 FINLAND	11	5	.	.	6	.	.	.	.	.
036 SWITZERLAND	91	52	2	.	24	.	.	.	.	13
038 AUSTRIA	79	59	.	.	19	.	.	.	1	.
042 SPAIN	28	2	6	3	16	.	.	.	1	.
048 YUGOSLAVIA	186	1	.	165	20	.	.	.	.	.
058 GERMAN DEM.R	47	.	.	9	38	.	.	.	.	.
060 POLAND	30	.	.	.	25	.	5	.	.	.
064 HUNGARY	63	8	.	2	51	.	2	.	.	.
400 USA	26	3	.	.	22	.	1	.	.	.
732 JAPAN	52	34	.	.	18	.	.	.	.	.
1000 **W O R L D**	1394	265	31	283	713	4	49	5	31	13
1010 INTRA-EC	695	71	24	100	442	4	21	5	28	.
1011 EXTRA-EC	698	194	7	182	271	.	28	.	3	13
1020 CLASS 1	516	181	7	172	128	.	12	.	3	13
1021 EFTA COUNTR.	212	142	2	.	51	.	2	.	2	13
1030 CLASS 2	27	5	.	1	15	.	6	.	.	.
1040 CLASS 3	156	8	.	10	128	.	10	.	.	.
268.59 OTHER COARSE ANIMAL HAIR, NOT CARDED OR COMBED										
002 BELG.-LUXBG.	1162	35	.	.	1124	.	3	.	.	.
003 NETHERLANDS	1295	32	.	.	.	1253	.	.	.	10
004 FR GERMANY	1095	.	2	1	1007	.	3	4	1	77
006 UTD. KINGDOM	216	125	46	.	30	15	.	.	.	.
007 IRELAND	617	.	.	.	617	.	.	.	.	.
042 SPAIN	146	146	.	.	.	.	.	.	.	.

Destination CTCI	Value 1000 ECU EUR 10	Deutschland	France	Italia	Nederland	Belg.-Lux.	UK	Ireland	Danmark	Ελλάδα Valeurs
268.20										
624 ISRAEL	230	.	46	.	.	.	184	.	.	.
664 INDE	210	.	.	.	.	.	210	.	.	.
720 CHINE	877	16	122	.	.	.	739	.	.	.
728 COREE DU SUD	937	.	12	.	.	31	894	.	.	.
732 JAPON	20641	43	10315	1	.	231	10051	.	.	.
736 T'AI-WAN	784	.	264	.	.	.	520	.	.	.
800 AUSTRALIE	1934	.	.	.	.	.	1934	.	.	.
1000 **M O N D E**	153626	15698	39071	5002	6544	19368	67750	95	86	12
1010 INTRA-CE	89552	6301	19407	4601	6402	13552	39096	95	86	12
1011 EXTRA-CE	64072	9397	19663	401	142	5816	28653	.	.	.
1020 CLASSE 1	44843	7908	11670	395	87	1385	23398	.	.	.
1021 A E L E	14110	6978	964	223	13	711	5221	.	.	.
1030 CLASSE 2	13668	1113	7872	5	.	847	3831	.	.	.
1040 CLASSE 3	5563	376	122	2	54	3585	1424	.	.	.
268.30 POILS FINS EN MASSE										
001 FRANCE	7551	641	.	1581	61	1016	4233	.	.	19
002 BELG.-LUXBG.	3273	628	1147	402	512	.	584	.	.	.
003 PAYS-BAS	321	26	91	16	.	57	131	.	.	.
004 RF ALLEMAGNE	8902	.	469	770	296	3895	3221	.	.	249
005 ITALIE	33370	9300	3294	.	728	1836	18190	.	.	22
006 ROYAUME-UNI	7405	14	629	1220	.	5542	.	.	.	.
007 IRLANDE	320	.	.	.	.	.	317	.	3	.
036 SUISSE	3559	1270	302	150	212	1047	540	.	38	.
038 AUTRICHE	1388	89	65	178	22	148	847	.	.	43
040 PORTUGAL	248	.	21	.	.	.	227	.	.	.
042 ESPAGNE	3017	3	829	4	.	549	1632	.	.	.
048 YOUGOSLAVIE	596	188	86	.	.	97	225	.	.	.
060 POLOGNE	211	.	.	.	.	.	211	.	.	.
400 ETATS-UNIS	2885	.	352	40	5	1273	1215	.	.	.
480 COLOMBIE	287	.	.	184	.	103	.	.	.	.
512 CHILI	279	.	.	.	.	.	279	.	.	.
528 ARGENTINE	234	.	.	.	.	234	.	.	.	.
608 SYRIE	127	.	.	.	.	.	36	.	.	91
624 ISRAEL	224	156	.	.	.	.	68	.	.	.
664 INDE	123	.	.	.	.	.	123	.	.	.
728 COREE DU SUD	537	.	.	.	134	20	383	.	.	.
732 JAPON	4915	.	625	.	178	943	3169	.	.	.
736 T'AI-WAN	1918	.	397	.	.	.	1521	.	.	.
740 HONG-KONG	209	.	202	.	.	.	7	.	.	.
1000 **M O N D E**	82613	12328	8512	4550	2178	16881	37699	.	41	424
1010 INTRA-CE	61238	10608	5632	3996	1612	12370	26727	.	3	290
1011 EXTRA-CE	21375	1720	2880	554	566	4511	10972	.	38	134
1020 CLASSE 1	16937	1551	2281	370	424	4154	8076	.	38	43
1021 A E L E	5351	1360	389	326	242	1192	1761	.	38	43
1030 CLASSE 2	4128	169	599	184	142	357	2586	.	.	91
1040 CLASSE 3	310	.	.	.	.	.	310	.	.	.
268.51 CRINS ET DECHETS, MEME EN NAPPES										
001 FRANCE	148	82	.	.	60	.	.	.	6	.
003 PAYS-BAS	193	17	5	109	.	3	5	.	54	.
004 RF ALLEMAGNE	1135	.	72	53	643	.	204	3	160	.
005 ITALIE	345	14	.	.	297	.	34	.	.	.
006 ROYAUME-UNI	396	111	7	9	256	.	.	6	7	.
030 SUEDE	165	148	.	.	7	.	7	.	3	.
032 FINLANDE	108	43	.	.	65	.	.	.	.	.
036 SUISSE	366	247	4	3	108	.	.	.	.	4
038 AUTRICHE	399	298	.	.	97	.	.	.	4	.
042 ESPAGNE	172	11	27	12	88	.	22	.	12	.
048 YOUGOSLAVIE	442	4	.	319	119	.	.	.	.	.
058 RD.ALLEMANDE	264	.	.	24	240	.	.	.	.	.
060 POLOGNE	155	.	.	.	143	.	12	.	.	.
064 HONGRIE	241	24	.	5	202	.	10	.	.	.
400 ETATS-UNIS	133	43	.	.	76	.	14	.	.	.
732 JAPON	136	96	.	1	34	.	5	.	.	.
1000 **M O N D E**	5430	1309	118	575	2627	6	528	8	255	4
1010 INTRA-CE	2344	288	86	190	1294	3	247	8	228	.
1011 EXTRA-CE	3084	1021	31	384	1333	3	281	.	27	4
1020 CLASSE 1	2064	901	31	353	601	.	147	.	27	4
1021 A E L E	1049	739	4	3	277	.	7	.	15	4
1030 CLASSE 2	229	92	.	3	65	3	66	.	.	.
1040 CLASSE 3	792	27	.	29	668	.	68	.	.	.
268.59 AUTRES POILS GROSSIERS EN MASSE										
002 BELG.-LUXBG.	1000	57	.	.	909	.	34	.	.	.
003 PAYS-BAS	1005	49	.	.	.	947	.	.	.	9
004 RF ALLEMAGNE	2382	.	36	61	2173	.	24	.	2	86
006 ROYAUME-UNI	383	272	51	.	49	11	.	.	.	.
007 IRLANDE	1342	.	.	.	1340	.	2	.	.	.
042 ESPAGNE	309	252	.	57	.	.	.	.	.	.

Destination / SITC	Quantity 1000 kg / Quantités: EUR 10	Deutschland	France	Italia	Nederland	Belg.-Lux.	UK	Ireland	Danmark	Ελλάδα
263.59										
048 YUGOSLAVIA	99	99	.	.	.	.	.	.	.	.
800 AUSTRALIA	158	.	.	.	158	.	.	.	.	.
1000 W O R L D	4954	476	50	29	3008	1268	24	4	1	94
1010 INTRA-EC	4420	196	49	23	2778	1268	14	4	1	87
1011 EXTRA-EC	535	280	1	7	230	.	10	.	.	7
1020 CLASS 1	474	261	.	1	203	.	9	.	.	.
1030 CLASS 2	18	3	1	5	.	.	2	.	.	7
263.61 WASTE OF SHEEP'S OR LAMBS' WOOL OR OF OTHER ANIMAL HAIR (FINE OR COARSE), N.E.S., NOT PULLED OR GARNETTED										
001 FRANCE	4843	280	.	629	70	3530	334	.	.	.
002 BELG.-LUXBG.	5447	1868	2478	128	527	.	446	.	.	.
003 NETHERLANDS	1339	179	264	53	.	664	179	.	.	.
004 FR GERMANY	2485	.	580	87	459	1058	294	3	4	.
005 ITALY	11103	1909	5199	.	.	2371	1624	.	.	.
006 UTD. KINGDOM	2516	137	982	435	15	600	.	347	.	.
007 IRELAND	69	.	.	.	.	29	40	.	.	.
008 DENMARK	334	102	72	.	75	62	23	.	.	.
009 GREECE	156	90	46	.	.	14	6	.	.	.
030 SWEDEN	46	6	4	.	.	.	36	.	.	.
036 SWITZERLAND	455	202	33	8	3	185	24	.	.	.
038 AUSTRIA	541	349	12	10	.	20	150	.	.	.
040 PORTUGAL	634	233	142	.	.	73	186	.	.	.
042 SPAIN	247	75	26	16	.	15	115	.	.	.
048 YUGOSLAVIA	208	55	.	136	.	.	15	.	.	.
052 TURKEY	100	78	10	3	.	.	9	.	.	.
060 POLAND	840	208	405	.	.	178	49	.	.	.
062 CZECHOSLOVAK	542	76	192	.	.	274	.	.	.	.
064 HUNGARY	419	36	13	.	.	95	275	.	.	.
204 MOROCCO	133	.	88	.	.	6	39	.	.	.
390 SOUTH AFRICA	117	.	.	.	.	15	102	.	.	.
400 USA	3330	89	910	11	.	565	1755	.	.	.
404 CANADA	454	.	250	.	.	11	191	2	.	.
664 INDIA	1047	10	11	.	.	114	912	.	.	.
728 SOUTH KOREA	153	.	.	16	.	.	137	.	.	.
732 JAPAN	734	.	7	7	.	73	647	.	.	.
800 AUSTRALIA	117	.	.	.	.	40	77	.	.	.
804 NEW ZEALAND	83	.	.	.	.	15	68	.	.	.
1000 W O R L D	38858	5985	11743	1544	1147	10041	8011	353	4	30
1010 INTRA-EC	28287	4564	9621	1332	1144	8327	2945	350	4	.
1011 EXTRA-EC	10570	1422	2121	212	3	1714	5066	2	.	30
1020 CLASS 1	7100	1091	1395	196	3	1020	3393	2	.	.
1021 EFTA COUNTR.	1714	794	192	24	3	286	415	.	.	.
1030 CLASS 2	1657	10	117	16	.	147	1337	.	.	30
1031 ACP (63)	161	.	7	.	.	10	144	.	.	.
1040 CLASS 3	1813	320	610	.	.	547	336	.	.	.
263.62 WASTE OF SHEEP'S OR LAMBS' WOOL OR OF OTHER ANIMAL HAIR (FINE OR COARSE), N.E.S., PULLED OR GARNETTED (INCLUDING PULLED OR GARNETTED RAGS)										
001 FRANCE	735	51	.	1	.	107	576	.	.	.
002 BELG.-LUXBG.	838	2	253	.	380	.	203	.	.	.
003 NETHERLANDS	467	208	.	.	.	187	72	.	.	.
004 FR GERMANY	168	.	1	1	.	.	166	.	.	.
005 ITALY	466	27	.	.	.	31	408	.	.	.
006 UTD. KINGDOM	101	27	.	2	3	.	.	58	11	.
008 DENMARK	179	.	.	.	.	.	179	.	.	.
009 GREECE	119	.	5	.	.	.	114	.	.	.
038 AUSTRIA	526	36	108	.	.	1	381	.	.	.
040 PORTUGAL	378	.	.	.	.	.	378	.	.	.
048 YUGOSLAVIA	285	.	.	285	.	.	.	.	.	.
204 MOROCCO	244	.	.	.	.	.	244	.	.	.
212 TUNISIA	97	.	.	72	.	.	25	.	.	.
334 ETHIOPIA	851	.	.	.	.	.	851	.	.	.
390 SOUTH AFRICA	150	.	.	.	.	.	150	.	.	.
400 USA	2590	.	1	3	.	.	2585	1	.	.
404 CANADA	547	.	.	.	.	.	547	.	.	.
664 INDIA	3570	.	14	12	.	7	3537	.	.	.
728 SOUTH KOREA	189	.	.	.	.	.	189	.	.	.
732 JAPAN	1092	.	.	.	.	.	1092	.	.	.
800 AUSTRALIA	36	.	.	.	.	.	36	.	.	.
1000 W O R L D	14381	386	399	376	383	590	12177	59	11	.
1010 INTRA-EC	3216	315	259	4	383	325	1861	58	11	.
1011 EXTRA-EC	11165	71	140	372	.	265	10316	1	.	.
1020 CLASS 1	5728	71	110	288	.	1	5257	1	.	.
1021 EFTA COUNTR.	961	71	108	.	.	1	781	.	.	.
1030 CLASS 2	5380	.	30	84	.	264	5002	.	.	.
1031 ACP (63)	894	.	.	.	.	.	894	.	.	.
1040 CLASS 3	58	.	.	.	.	.	58	.	.	.
263.70 SHEEP'S OR LAMBS' WOOL OR OTHER ANIMAL HAIR (FINE OR COARSE), CARDED OR COMBED (EXCLUDING WOOL TOPS)										
001 FRANCE	1166	59	.	288	.	460	359	.	.	.

Destination / CTCI	Value 1000 ECU / Valeurs: EUR 10	Deutschland	France	Italia	Nederland	Belg.-Lux.	UK	Ireland	Danmark	Ελλάδα
263.59										
048 YOUGOSLAVIE	194	194	.	.	.	.	.	.	.	.
800 AUSTRALIE	318	.	.	.	318	.	.	.	.	.
1000 M O N D E	7455	1035	104	191	4878	958	184	.	2	103
1010 INTRA-CE	6264	461	97	90	4472	958	89	.	2	95
1011 EXTRA-CE	1190	574	7	101	405	.	95	.	.	8
1020 CLASSE 1	994	487	.	71	375	.	61	.	.	.
1030 CLASSE 2	127	48	7	30	.	.	34	.	.	8
263.61 DECHETS DE LAINE,DE POILS,NDA.SF EFFILOCH.										
001 FRANCE	8858	642	.	791	51	6556	818	.	.	.
002 BELG.-LUXBG.	8654	2700	4062	181	381	.	1330	.	.	.
003 PAYS-BAS	2331	175	501	18	.	922	715	.	.	.
004 RF ALLEMAGNE	6125	.	1360	239	270	2791	1460	1	4	.
005 ITALIE	28522	4142	15423	.	.	5315	3642	.	.	.
006 ROYAUME-UNI	5011	318	2409	646	11	1432	.	195	.	.
007 IRLANDE	185	.	.	.	.	83	102	.	.	.
008 DANEMARK	590	174	151	.	66	177	22	.	.	.
009 GRECE	485	257	176	.	.	42	10	.	.	.
030 SUEDE	179	23	12	.	.	1	143	.	.	.
036 SUISSE	719	344	71	7	.	159	138	.	.	.
038 AUTRICHE	1259	660	35	1	.	57	506	.	.	.
040 PORTUGAL	1147	527	285	.	.	73	262	.	.	.
042 ESPAGNE	333	62	31	8	.	34	198	.	.	.
048 YOUGOSLAVIE	452	207	.	208	.	.	37	.	.	.
052 TURQUIE	126	89	15	7	.	.	15	.	.	.
060 POLOGNE	2498	584	1199	.	.	517	198	.	.	.
062 TCHECOSLOVAQ	1533	232	596	.	.	705	.	.	.	.
064 HONGRIE	1221	70	28	.	.	387	736	.	.	.
204 MAROC	197	.	141	.	.	10	46	.	.	.
390 AFR. DU SUD	209	.	.	.	.	49	160	.	.	.
400 ETATS-UNIS	10595	287	3513	32	.	2234	4519	10	.	.
404 CANADA	1295	.	831	1	.	48	412	3	.	.
664 INDE	1521	30	15	.	.	110	1366	.	.	.
728 COREE DU SUD	386	.	.	32	.	.	354	.	.	.
732 JAPON	2149	.	13	114	.	221	1801	.	.	.
800 AUSTRALIE	396	.	.	.	.	129	267	.	.	.
804 NOUV.ZELANDE	223	.	.	.	.	53	170	.	.	.
1000 M O N D E	87748	11540	30917	2304	779	22202	19753	209	4	40
1010 INTRA-CE	60762	8409	24080	1874	779	17319	8100	197	4	.
1011 EXTRA-CE	26988	3131	6838	431	.	4883	11652	13	.	40
1020 CLASSE 1	19192	2215	4805	399	.	3094	8666	13	.	.
1021 A E L E	3411	1569	403	28	.	326	1085	.	.	.
1030 CLASSE 2	2501	30	210	32	.	179	2010	.	.	40
1031 ACP (63)	148	.	10	.	.	32	106	.	.	.
1040 CLASSE 3	5294	885	1823	.	.	1610	976	.	.	.
263.62 EFFILOCHES DE LAINE ET DE POILS										
001 FRANCE	1063	122	.	3	.	141	797	.	.	.
002 BELG.-LUXBG.	1206	2	506	.	456	.	240	.	.	.
003 PAYS-BAS	259	108	.	.	.	69	82	.	.	.
004 RF ALLEMAGNE	382	.	15	14	.	.	353	.	.	.
005 ITALIE	649	114	1	.	.	62	472	.	.	.
006 ROYAUME-UNI	150	78	.	18	7	.	.	29	18	.
008 DANEMARK	358	.	.	.	.	.	358	.	.	.
009 GRECE	252	.	12	.	.	.	240	.	.	.
038 AUTRICHE	822	31	32	.	.	6	753	.	.	.
040 PORTUGAL	751	.	.	.	.	.	751	.	.	.
048 YOUGOSLAVIE	609	.	.	609	.	.	.	.	.	.
204 MAROC	557	.	.	.	.	.	557	.	.	.
212 TUNISIE	191	.	.	143	.	.	48	.	.	.
334 ETHIOPIE	554	.	.	.	.	.	554	.	.	.
390 AFR. DU SUD	198	.	.	.	.	.	198	.	.	.
400 ETATS-UNIS	5607	.	9	9	.	.	5582	7	.	.
404 CANADA	1002	.	.	.	.	.	1002	.	.	.
664 INDE	5674	.	17	12	.	6	5639	.	.	.
728 COREE DU SUD	351	.	.	.	.	.	351	.	.	.
732 JAPON	2315	.	.	.	.	.	2315	.	.	.
800 AUSTRALIE	121	.	.	.	.	.	121	.	.	.
1000 M O N D E	23752	468	632	810	462	396	20930	36	18	.
1010 INTRA-CE	4364	423	536	35	462	272	2589	29	18	.
1011 EXTRA-CE	19388	45	97	774	.	125	18340	7	.	.
1020 CLASSE 1	11591	45	41	618	.	6	10874	7	.	.
1021 A E L E	1626	45	32	.	.	6	1543	.	.	.
1030 CLASSE 2	7695	.	55	157	.	119	7364	.	.	.
1031 ACP (63)	576	.	.	.	.	.	576	.	.	.
1040 CLASSE 3	102	.	.	.	.	.	102	.	.	.
263.70 LAINE ET POILS CARDES OU PEIGNES										
001 FRANCE	9835	849	.	2729	.	1840	4417	.	.	.

Tab. 1

Export

January - December 1983 Janvier - Décembre

Destination	Quantity	1000 kg							Quantités
SITC	EUR 10	Deutschland	France	Italia	Nederland	Belg.-Lux.	UK	Ireland	Danmark	Ελλάδα
259.70										
002 BELG.-LUXBG.	7855	40	7485	25	23		282			
003 NETHERLANDS	622	51	390	16		61	104			
004 FR GERMANY	2505		1146	258	33	174	894			
005 ITALY	3545	213	1688			2	1642			
006 UTD. KINGDOM	297	5	116	135				36	5	
007 IRELAND	493		21		26		446			
008 DENMARK	97	21	8	1		2	64	1		
009 GREECE	303		211	17			75			
028 NORWAY	63		3				60			
030 SWEDEN	134		1	2			131			
032 FINLAND	290	20					266		4	
036 SWITZERLAND	549	22	305	46		68	108			
038 AUSTRIA	405	32	200	14		16	143			
040 PORTUGAL	172		55				117			
042 SPAIN	150		101	7			42			
048 YUGOSLAVIA	128	8	14	68			38			
052 TURKEY	468		138	3		310	17			
058 GERMAN DEM.R	612		451				161			
062 CZECHOSLOVAK	27						27			
064 HUNGARY	226						226			
066 ROMANIA	29		29							
204 MOROCCO	58		56		2					
212 TUNISIA	70		70							
216 LIBYA	5							5		
288 NIGERIA	20						20			
390 SOUTH AFRICA	36		10				26			
400 USA	138	1	5	7			125			
404 CANADA	43		1				42			
616 IRAN	24						24			
624 ISRAEL	34		3	2			29			
664 INDIA	48						48			
728 SOUTH KOREA	45						45			
732 JAPAN	917		27		5		885			
736 TAIWAN	36						36			
740 HONG KONG	24		5				19			
800 AUSTRALIA	114		2				112			
804 NEW ZEALAND	45						45			
1000 W O R L D	21891	471	12545	970	89	1091	6673	43	9	
1010 INTRA-EC	16879	388	11065	739	82	698	3865	37	5	
1011 EXTRA-EC	5013	83	1480	231	7	394	2808	6	4	
1020 CLASS 1	3653	83	861	150	5	394	2156		4	
1021 EFTA COUNTR.	1612	74	563	63		83	825		4	
1030 CLASS 2	456		138	75	2		236	5		
1031 ACP (63)	22		2				20			
1040 CLASS 3	904		481	6			417			
259.01 OLD CLOTHING, CLOTHING ACCESS. TRAVELLING RUGS & BLANKETS, HOUSEHOLD LINEN & FURNISH. ARTICLES (NOT WITHIN HEADINGS 658.01, 658.2 THRU 658.62), OF TEXTILES, FOOTWEAR & HEADGEAR OF ANY MATERIAL, IN BULK OR IN BALES OR SIMILAR PACKINGS										
001 FRANCE	10776	3155		1528	3872	2087	134			
002 BELG.-LUXBG.	33616	14432	3361	3085	11893		736		109	
003 NETHERLANDS	12808	9396	927	756		1193	43		493	
004 FR GERMANY	2750		347	877	495	364	143		524	
005 ITALY	5786	4717	366		283	275	128		17	
006 UTD. KINGDOM	1559	865	80	255	303	25		25	6	
007 IRELAND	311	55			25		231			
008 DENMARK	133	89	2	1	15		26			
009 GREECE	116	5	19	23	23	44	2			
028 NORWAY	79	14		2			36		27	
030 SWEDEN	162	20	3	4			59		76	
032 FINLAND	103	90			1		12			
036 SWITZERLAND	173	111	21	26	11	2	2			
038 AUSTRIA	305	239		64			2			
042 SPAIN	430	98		3	60	220	28		21	
060 POLAND	2199	394	53	93	364	73	915	3	304	
064 HUNGARY	718	280			320	97	3		18	
205 CEUTA & MELI	616				616					
212 TUNISIA	1932	160		4	238	1530				
220 EGYPT	2736	158		1141	474	960	3			
224 SUDAN	275	1		48	39		174		13	
232 MALI	876		700	1	156	19				
236 UPPER VOLTA	1348		70	2	447	829				
244 CHAD	488		20	2	344	122				
248 SENEGAL	1645		607		562	419			57	
252 GAMBIA	523	10			210	303				
260 GUINEA	1027		146		843	37	1			
264 SIERRA LEONE	260	10		20	9	218	3			
272 IVORY COAST	238		79	5	137	17				
276 GHANA	1189	455		93	310	293	38			
280 TOGO	8119	2281	163	55	2450	2947	207		16	
284 BENIN	7810	340	1425	190	2575	3021	91		68	
288 NIGERIA	77		18	1	20		38			
302 CAMEROON	483		37	13	53	65	10		305	
306 CENTR.AFRIC.	538		471		65					
314 GABON	1305		678	10	122	495				

Destination	Value	1000 ECU							Valeurs
CTCI	EUR 10	Deutschland	France	Italia	Nederland	Belg.-Lux.	UK	Ireland	Danmark	Ελλάδα
259.70										
002 BELG.-LUXBG.	31591	286	29420	273	215		1397			
003 PAYS-BAS	3095	237	1510	225		280	843			
004 RF ALLEMAGNE	16698		5907	2892	149	580	7170			
005 ITALIE	27515	1776	10508			80	15151			
006 ROYAUME-UNI	1919	28	881	867		1		115	27	
007 IRLANDE	3322		244		184		2894			
008 DANEMARK	422	89	64	3		6	252	8		
009 GRECE	2442	2	1780	130			530			
028 NORVEGE	654		128				525		1	
030 SUEDE	1149	3	13	15			1118			
032 FINLANDE	1607	92		9			1494		12	
036 SUISSE	4925	292	2115	710	1	611	1196			
038 AUTRICHE	2488	113	1140	131		138	966			
040 PORTUGAL	1259		306	2			951			
042 ESPAGNE	1497	1	372	269			855			
048 YOUGOSLAVIE	760	33	25	492			210			
052 TURQUIE	2352		758	21		1413	160			
058 RD.ALLEMANDE	3543		1843				1700			
062 TCHECOSLOVAQ	114						114			
064 HONGRIE	1564						1564			
066 ROUMANIE	177		177							
204 MAROC	319		300		19					
212 TUNISIE	486		486							
216 LIBYE	204							204		
288 NIGERIA	106						106			
390 AFR. DU SUD	241		135	21			85			
400 ETATS-UNIS	786	5	163	122			496			
404 CANADA	386		14	6			366			
616 IRAN	114						114			
624 ISRAEL	241		13	34			194			
664 INDE	366						366			
728 COREE DU SUD	346						346			
732 JAPON	6563		567	18	16		5961	1		
736 T'AI-WAN	346						346			
740 HONG-KONG	431		105	2			324			
800 AUSTRALIE	906		48	28			830			
804 NOUV.ZELANDE	458						458			
1000 M O N D E	131760	3805	59071	9205	585	4949	53774	330	41	
1010 INTRA-CE	96844	3267	50316	7120	549	2787	32655	123	27	
1011 EXTRA-CE	34916	538	8755	2085	36	2163	21119	207	13	
1020 CLASSE 1	26058	538	5784	1852	17	2163	15688	3	13	
1021 A E L E	12098	499	3702	868	1	749	6266		13	
1030 CLASSE 2	3378		951	163	19		2041	204		
1031 ACP (63)	134		26	1			107			
1040 CLASSE 3	5479		2020	69			3390			
259.01 ARTICLES HABILLEMENT, COUVERTURE,LINGE,ETC										
001 FRANCE	12612	2038		1291	5744	3284	254		1	
002 BELG.-LUXBG.	15576	5749	1442	1779	6155		411		40	
003 PAYS-BAS	5831	4049	250	545		678	126		183	
004 RF ALLEMAGNE	2758		396	724	677	537	366		58	
005 ITALIE	3114	2310	173		291	223	111		6	
006 ROYAUME-UNI	2868	1721	166	381	533	27		27	13	
007 IRLANDE	847	97			59	1	690			
008 DANEMARK	295	128		6	52		104			
009 GRECE	211	20	30	23	31	98	9			
028 NORVEGE	170	14	1	13	1		126		15	
030 SUEDE	348	49	20	13	3	1	153		109	
032 FINLANDE	167	70		2	10		85			
036 SUISSE	198	111	31	32	7	2	15			
038 AUTRICHE	183	123		50			10			
042 ESPAGNE	344	52	2	42	34	156	51		5	
060 POLOGNE	3302	521	26	164	256	53	1785	4	493	
064 HONGRIE	672	218			351	75	20		8	
205 CEUTA & MELI	347				347					
212 TUNISIE	1316	110	2	8	160	1036				
220 EGYPTE	1352	85		347	339	587	24			
224 SOUDAN	390			30	30		313		17	
232 MALI	408		265	8	102	33				
236 HAUTE-VOLTA	921		59	1	301	560				
244 TCHAD	473		28	1	296	146	2			
248 SENEGAL	1313		537	1	383	351			41	
252 GAMBIE	679	4			301	374				
260 GUINEE	817		126	2	648	36	5			
264 SIERRA LEONE	265	12		26	6	218	3			
272 COTE IVOIRE	139		37	3	77	22				
276 GHANA	1128	509		29	229	284	77			
280 TOGO	7066	2196	165	61	1908	2596	136		4	
284 BENIN	6919	370	1130	197	2242	2802	101		77	
288 NIGERIA	194	1	14	5	31		143			
302 CAMEROUN	475		28	14	37	79	19		298	
306 R.CENTRAFRIC	636		586		50					
314 GABON	1814		954	11	212	637				

Destination SITC	Quantity 1000 kg Quantités EUR 10	Deutschland	France	Italia	Nederland	Belg.-Lux.	UK	Ireland	Danmark	Ελλάδα
263.01										
318 CONGO	710	.	616	.	16	78	.	.	.	.
322 ZAIRE	3849	.	17	27	136	3666	3	.	.	.
324 RWANDA	3787	9	147	4	199	3427	.	.	1	.
328 BURUNDI	1649	.	41	8	.	1597	.	.	3	.
330 ANGOLA	187	6	.	42	42	3	4	.	90	.
334 ETHIOPIA	61	.	.	22	29	.	30	.	.	.
338 DJIBOUTI	522	.	28	.	278	214	2	.	.	.
346 KENYA	734	.	.	29	298	311	96	.	.	.
350 UGANDA	179	32	.	72	49	.	26	.	.	.
352 TANZANIA	459	136	2	248	3	54	16	.	.	.
375 COMOROS	68	.	23	.	.	45	.	.	.	.
378 ZAMBIA	101	60	.	1	8	1	31	.	.	.
390 SOUTH AFRICA	1661	137	18	44	588	803	50	21	.	.
400 USA	1090	284	34	109	231	8	424	.	.	.
404 CANADA	77	2	.	29	8	.	38	.	.	.
508 BRAZIL	78	6	.	36	5	.	31	.	.	.
604 LEBANON	1392	278	.	7	74	961	.	.	72	.
608 SYRIA	3714	1505	.	42	219	1576	4	.	368	.
612 IRAQ	143	.	.	5	.	122	16	.	.	.
616 IRAN	24	.	.	3	.	.	21	.	.	.
624 ISRAEL	95	20	.	8	29	.	38	.	.	.
628 JORDAN	5131	1532	.	127	1249	2212	1	.	10	.
632 SAUDI ARABIA	736	216	.	53	144	189	100	.	34	.
636 KUWAIT	98	11	.	.	9	12	66	.	.	.
640 BAHRAIN	52	.	.	11	.	.	41	.	.	.
647 U.A.EMIRATES	90	.	.	11	10	.	69	.	.	.
660 AFGHANISTAN	2552	1496	17	.	648	351	.	.	40	.
662 PAKISTAN	12911	2028	471	.	1777	8422	212	.	1	.
664 INDIA	2910	206	73	105	473	1177	874	.	2	.
666 BANGLADESH	1427	56	23	.	18	309	1019	.	2	.
732 JAPAN	103	30	.	6	26	9	30	.	.	.
800 AUSTRALIA	121	1	.	64	3	3	50	.	.	.
1000 WORLD	151422	45547	11205	9579	34296	41403	6647	53	2692	.
1010 INTRA-EC	67852	32714	5102	6525	16908	3987	1443	25	1148	.
1011 EXTRA-EC	83570	12833	6103	3053	17388	37417	5204	28	1544	.
1020 CLASS 1	4443	1039	78	377	977	1053	773	21	125	.
1021 EFTA COUNTR.	865	485	24	99	28	10	136	.	103	.
1030 CLASS 2	76189	11120	5971	2575	15728	36194	3501	4	1096	.
1031 ACP (63)	38761	3360	5334	878	9648	18225	852	4	462	.
1040 CLASS 3	2938	674	54	101	684	170	929	3	323	.
263.02 USED OR NEW RAGS, SCRAP TWINE, CORDAGE, ROPE AND CABLES AND WORN OUT ARTICLES OF TWINE, CORDAGE, ROPE OR CABLES										
001 FRANCE	30597	10411	.	7246	4374	7269	1297	.	.	.
002 BELG.-LUXBG.	22415	13760	3954	843	2357	.	1377	.	124	.
003 NETHERLANDS	25590	19165	1722	161	.	3736	531	11	262	.
004 FR GERMANY	21270	.	1629	904	15106	2772	94	.	673	92
005 ITALY	55899	36534	8378	.	1665	2765	4654	.	742	1161
006 UTD. KINGDOM	8132	270	734	360	4798	1610	.	163	191	6
007 IRELAND	644	.	.	.	9	.	635	.	.	.
008 DENMARK	523	95	.	16	398	5	9	.	.	.
009 GREECE	750	166	234	340	10	.	.	.	.	.
028 NORWAY	873	4	.	.	455	3	377	.	34	.
030 SWEDEN	2056	251	.	.	1189	18	333	.	265	.
032 FINLAND	2493	1843	73	.	14	33	455	.	1	74
036 SWITZERLAND	5885	2952	82	1916	844	18	71	.	.	.
038 AUSTRIA	1817	851	18	516	276	127	29	.	.	.
040 PORTUGAL	781	.	41	20	64	9	647	.	.	.
042 SPAIN	14816	3280	3359	686	3172	936	2993	.	172	218
048 YUGOSLAVIA	177	.	.	60	117	.	.	.	.	.
060 POLAND	2464	39	360	11	1327	42	665	.	20	.
064 HUNGARY	1860	972	6	.	36	.	3	.	843	.
204 MOROCCO	1892	38	183	.	1671	.	.	.	.	.
208 ALGERIA	305	.	14	291	.	.	.	.	.	.
212 TUNISIA	405	186	219	.	.	.	.	.	.	.
220 EGYPT	1320	.	5	1122	.	193	.	.	.	.
280 TOGO	154	39	3	39	55	.	18	.	.	.
302 CAMEROON	179	.	103	.	62	.	.	.	14	.
314 GABON	174	.	172	1	1	.	.	.	.	.
318 CONGO	197	1	170	5	.	21	.	.	.	.
390 SOUTH AFRICA	191	.	.	110	26	.	55	.	.	.
400 USA	1314	307	186	66	612	27	82	.	34	.
404 CANADA	146	.	107	.	20	.	19	.	.	.
450 WEST INDIES	228	.	225	.	.	.	3	.	.	.
616 IRAN	29	28	.	1	.	.	.	.	.	.
632 SAUDI ARABIA	258	79	3	59	39	2	76	.	.	.
649 OMAN	172	.	.	1	115	.	56	.	.	.
662 PAKISTAN	334	60	.	13	176	81	4	.	.	.
664 INDIA	13107	529	1605	772	5573	1795	2833	.	.	.
728 SOUTH KOREA	839	15	384	52	257	.	131	.	.	.
732 JAPAN	92	.	27	1	28	27	9	.	.	.
1000 WORLD	222714	92229	24450	15825	45380	21559	18071	174	3452	1574
1010 INTRA-EC	165817	80400	16651	9868	28716	18159	8598	174	1992	1259
1011 EXTRA-EC	56848	11829	7800	5928	16665	3400	9473	.	1460	293

Destination CTCI	Value 1000 ECU Valeurs EUR 10	Deutschland	France	Italia	Nederland	Belg.-Lux.	UK	Ireland	Danmark	Ελλάδα
263.01										
318 CONGO	1078	.	993	1	13	71	.	.	.	.
322 ZAIRE	3449	.	25	12	110	3287	15	.	.	.
324 RWANDA	2462	10	133	8	82	2229	.	.	.	.
328 BURUNDI	937	.	29	2	.	904	.	.	2	.
330 ANGOLA	179	5	.	15	58	4	12	.	85	.
334 ETHIOPIE	122	1	.	19	70	.	32	.	.	.
338 DJIBOUTI	483	.	46	.	228	206	3	.	.	.
346 KENYA	809	2	.	9	230	215	353	.	.	.
350 OUGANDA	259	8	.	68	48	.	135	.	.	.
352 TANZANIE	285	109	2	125	4	25	20	.	.	.
375 COMORES	118	.	40	1	.	77	.	.	.	.
378 ZAMBIE	172	89	.	2	6	.	75	.	.	.
390 AFR. DU SUD	1796	144	18	24	595	928	87	.	.	.
400 ETATS-UNIS	3228	616	104	462	422	3	1619	.	2	.
404 CANADA	201	8	1	51	12	.	129	.	.	.
508 BRESIL	146	7	.	70	1	.	68	.	.	.
604 LIBAN	1495	204	.	97	80	1077	3	.	34	.
608 SYRIE	3122	1198	.	33	194	1545	2	.	150	.
612 IRAK	571	.	.	35	.	291	245	.	.	.
616 IRAN	172	1	.	16	.	.	155	.	.	.
624 ISRAEL	238	15	.	23	25	.	175	.	.	.
628 JORDANIE	4975	1558	.	143	1018	2239	3	.	14	.
632 ARABIE SAOUD	847	134	.	63	91	168	375	.	16	.
636 KOWEIT	270	14	.	2	12	15	227	.	.	.
640 BAHREIN	170	.	.	13	.	.	157	.	.	.
647 EMIRATS ARAB	260	.	.	11	7	.	242	.	.	.
660 AFGHANISTAN	1296	816	7	.	276	180	.	.	15	.
662 PAKISTAN	7142	1276	297	1	863	4550	155	.	.	.
664 INDE	1463	75	25	70	103	484	673	.	33	.
666 BANGLA DESH	497	21	20	.	13	218	225	.	.	.
732 JAPON	226	37	.	66	24	10	89	.	.	.
800 AUSTRALIE	282	4	.	112	15	4	147	.	.	.
1000 MONDE	116770	27070	8408	7717	26715	33815	11268	35	1742	.
1010 INTRA-CE	44115	16113	2483	4750	13543	4848	2070	27	301	.
1011 EXTRA-CE	72638	10957	5945	2950	13171	28968	9198	8	1441	.
1020 CLASSE 1	7372	1233	182	905	1180	1108	2629	.	135	.
1021 A E L E	1167	370	53	114	57	4	445	.	124	.
1030 CLASSE 2	61214	8985	5737	1842	11384	27730	4727	4	805	.
1031 ACP (63)	34240	3360	5237	678	7743	15192	1588	4	438	.
1040 CLASSE 3	4054	740	27	204	607	129	1842	4	501	.
263.02 DRILLES,CHIFFONS,FICELLES,CORDES,CORDAGETC										
001 FRANCE	14834	3933	.	4742	2478	2719	962	.	.	.
002 BELG.-LUXBG.	7273	4554	655	410	802	.	819	.	33	.
003 PAYS-BAS	8703	6354	433	197	.	1435	204	6	72	.
004 RF ALLEMAGNE	5409	.	690	617	3387	518	78	.	29	90
005 ITALIE	22112	14750	2597	.	834	896	1915	.	186	934
006 ROYAUME-UNI	3231	212	345	476	1575	507	.	39	73	4
007 IRLANDE	241	.	.	.	14	.	227	.	.	.
008 DANEMARK	497	113	.	21	339	6	17	1	.	.
009 GRECE	484	135	108	224	17	.	.	.	.	.
028 NORVEGE	885	5	.	1	448	3	400	.	28	.
030 SUEDE	1870	204	.	.	1110	6	445	.	105	.
032 FINLANDE	2026	1557	46	2	14	6	334	.	4	63
036 SUISSE	2969	1205	69	1119	496	2	78	.	.	.
038 AUTRICHE	954	308	17	313	161	77	58	.	.	.
040 PORTUGAL	482	.	11	23	60	6	382	.	.	.
042 ESPAGNE	8057	1942	1712	363	1389	583	1797	.	123	148
048 YOUGOSLAVIE	352	.	.	121	231	.	.	.	.	.
060 POLOGNE	2548	69	294	3	1543	34	584	.	21	.
064 HONGRIE	743	447	5	.	10	.	12	.	269	.
204 MAROC	440	6	48	.	386	.	.	.	.	.
208 ALGERIE	297	.	41	256	.	.	.	.	.	.
212 TUNISIE	166	112	53	.	.	1	.	.	.	.
220 EGYPTE	278	.	8	205	.	65	.	.	.	.
280 TOGO	201	117	2	25	42	.	15	.	.	.
302 CAMEROUN	112	.	70	.	26	.	.	.	16	.
314 GABON	173	.	172	.	1	.	.	.	.	.
318 CONGO	151	1	128	2	.	20	.	.	.	.
390 AFR. DU SUD	157	.	.	87	19	.	51	.	.	.
400 ETATS-UNIS	1556	314	351	84	575	54	119	.	59	.
404 CANADA	100	.	84	1	2	.	12	.	1	.
450 INDES OCCID.	126	.	124	.	.	.	2	.	.	.
616 IRAN	102	100	.	2	.	.	.	.	.	.
632 ARABIE SAOUD	184	14	5	32	45	3	85	.	.	.
649 OMAN	146	.	.	4	50	.	92	.	.	.
662 PAKISTAN	120	40	.	3	56	18	3	.	.	.
664 INDE	5958	207	877	411	2135	543	1785	.	.	.
728 COREE DU SUD	1376	13	591	91	432	.	249	.	.	.
732 JAPON	107	.	6	.	37	54	10	.	.	.
1000 MONDE	97368	36974	9990	10032	19079	7619	11294	49	1081	1250
1010 INTRA-CE	62786	30051	4828	6687	9447	6081	4223	49	392	1028
1011 EXTRA-CE	34536	6923	5162	3309	9632	1537	7071	.	689	213

Tab. 1

Export

January - December 1983 Janvier - Décembre

Destination / SITC	Quantity 1000 kg / Quantités: EUR 10	Deutschland	France	Italia	Nederland	Belg.-Lux	UK	Ireland	Danmark	Ελλάδα
269.02										
1020 CLASS 1	30778	9487	3891	3383	6829	1198	5178	.	520	292
1021 EFTA COUNTR.	13905	5901	214	2454	2841	208	1912	.	301	74
1030 CLASS 2	21709	1331	3521	2534	8461	2158	3625	.	78	1
1031 ACP (63)	1612	209	749	123	279	34	204	.	14	.
1040 CLASS 3	4361	1011	387	11	1376	43	670	.	863	.
271.10 GUANO AND OTHER NATURAL ANIMAL OR VEGETABLE FERTILIZERS, WHETHER OR NOT MIXED TOGETHER, BUT NOT CHEMICALLY TREATED										
001 FRANCE	32434	2308	.	10087	937	19100	2	.	.	.
002 BELG.-LUXBG.	54102	1966	3029	73	49034	.	.	.	.	.
003 NETHERLANDS	75647	63837	598	90	.	11120	2	.	.	.
004 FR GERMANY	27744	.	1473	1306	21504	3338	123	.	.	.
005 ITALY	3032	2026	940	.	1	65	.	.	.	.
006 UTD. KINGDOM	9262	.	1	2124	40	3	.	7094	.	.
007 IRELAND	2630	.	.	.	.	.	2630	.	.	.
030 SWEDEN	567	524	.	.	.	2	2	.	39	.
036 SWITZERLAND	21105	2718	15147	3006	123	111	.	.	.	.
038 AUSTRIA	4346	818	97	1650	1781	.	.	.	.	.
064 HUNGARY	601	1	600	.	.	.	.	.	.	.
220 EGYPT	3225	.	6	3219	.	.	.	.	.	.
400 USA	48	.	.	.	.	.	48	.	.	.
632 SAUDI ARABIA	1114	109	358	352	250	9	36	.	.	.
732 JAPAN	237	.	234	.	.	.	3	.	.	.
1000 W O R L D	239702	74683	24600	22585	73895	33751	3054	7094	40	.
1010 INTRA-EC	205206	70487	6041	13680	71516	33628	2760	7094	.	.
1011 EXTRA-EC	34498	4198	18559	8905	2379	123	294	.	40	.
1020 CLASS 1	27901	4085	16565	5051	1904	114	142	.	40	.
1021 EFTA COUNTR.	26119	4081	15300	4656	1904	114	25	.	39	.
1030 CLASS 2	5995	110	1395	3854	475	9	152	.	.	.
1040 CLASS 3	601	1	600	.	.	.	.	.	.	.
271.20 SODIUM NITRATE, NATURAL, CONTAINING NOT MORE THAN 16.5% BY WEIGHT OF NITROGEN										
001 FRANCE	853	.	.	.	.	848	5	.	.	.
003 NETHERLANDS	2522	.	.	.	.	2521	1	.	.	.
004 FR GERMANY	4695	.	.	149	81	4441	24	.	.	.
005 ITALY	3488	.	.	.	.	3488	.	.	.	.
386 MALAWI	500	.	.	.	.	500	.	.	.	.
1000 W O R L D	12658	.	3	195	83	12180	195	.	.	.
1010 INTRA-EC	11658	.	.	149	83	11302	134	.	.	.
1011 EXTRA-EC	987	.	3	46	.	878	60	.	.	.
1030 CLASS 2	757	.	3	.	.	694	60	.	.	.
1031 ACP (63)	512	.	.	.	.	510	2	.	.	.
271.31 NATURAL CALCIUM PHOSPHATES, NATURAL ALUMINIUM CALCIUM PHOSPHATES, APATITE AND PHOSPHATIC CHALK, UNGROUND										
001 FRANCE	2737	.	.	.	636	2101	.	.	.	.
002 BELG.-LUXBG.	6944	.	3944	.	3000	.	.	.	.	.
004 FR GERMANY	42837	.	24	9	30572	2232	10000	.	.	.
006 UTD. KINGDOM	4706	.	.	4	4699	.	.	3	.	.
1000 W O R L D	57364	15	3970	78	38907	4391	10000	3	.	.
1010 INTRA-EC	57297	15	3968	13	38907	4391	10000	3	.	.
1011 EXTRA-EC	67	.	2	65	.	.	.	.	.	.
271.32 NATURAL CALCIUM PHOSPHATES, NATURAL ALUMINIUM CALCIUM PHOSPHATES, APATITE AND PHOSPHATIC CHALK, GROUND										
001 FRANCE	6340	3	.	.	.	6328	9	.	.	.
004 FR GERMANY	17939	.	536	47	257	17099	.	.	.	.
006 UTD. KINGDOM	709	.	.	12	.	.	.	462	235	.
036 SWITZERLAND	1718	1563	54	101	.	.	.	.	.	.
208 ALGERIA	242	.	242	.	.	.	.	.	.	.
322 ZAIRE	758	.	.	.	.	758	.	.	.	.
1000 W O R L D	29298	1910	983	321	571	24324	393	462	333	1
1010 INTRA-EC	25813	215	683	59	570	23456	133	462	235	.
1011 EXTRA-EC	3488	1695	301	262	1	869	261	.	98	1
1020 CLASS 1	2339	1688	54	242	1	.	255	.	98	1
1021 EFTA COUNTR.	1849	1688	54	101	.	.	.	.	5	1
1030 CLASS 2	1149	7	247	20	.	869	6	.	.	.
1031 ACP (63)	872	5	.	.	.	863	4	.	.	.
271.40 POTASSIUM SALTS, NATURAL, CRUDE										
002 BELG.-LUXBG.	23334	16653	6681	.	.	.	.	.	.	.
003 NETHERLANDS	2351	1962	.	.	.	389	.	.	.	.
006 UTD. KINGDOM	18276	18276	.	.	.	.	.	.	.	.
036 SWITZERLAND	4394	.	4394	.	.	.	.	.	.	.
1000 W O R L D	49834	38254	11088	4	.	468	.	.	20	.
1010 INTRA-EC	44049	36899	6682	.	.	468	.	.	.	.
1011 EXTRA-EC	5785	1355	4406	4	.	.	.	.	20	.
1020 CLASS 1	5773	1355	4394	4	.	.	.	.	20	.
1021 EFTA COUNTR.	5769	1355	4394	.	.	.	.	.	20	.

Destination / CTCI	Value 1000 ECU / Valeurs: EUR 10	Deutschland	France	Italia	Nederland	Belg.-Lux.	UK	Ireland	Danmark	Ελλάδα
269.02										
1020 CLASSE 1	19700	5535	2297	2117	4570	792	3830	.	348	211
1021 A E L E	9185	3279	143	1457	2308	100	1697	.	138	63
1030 CLASSE 2	11492	871	2519	1189	3509	710	2642	.	51	1
1031 ACP (63)	1302	208	579	75	201	28	194	.	16	1
1040 CLASSE 3	3344	516	346	3	1554	35	600	.	290	.
271.10 GUANO, AUT.ENGRAIS NATUR.D'ORIG.ANIM.,VEG.										
001 FRANCE	1812	37	.	1008	95	667	5	.	.	.
002 BELG.-LUXBG.	2176	95	381	15	1685	.	.	.	.	.
003 PAYS-BAS	1526	964	71	13	.	475	3	.	.	.
004 RF ALLEMAGNE	2818	.	218	134	1287	1148	31	.	.	.
005 ITALIE	256	129	126	.	.	1	.	.	.	.
006 ROYAUME-UNI	1102	.	2	898	9	1	.	192	.	.
007 IRLANDE	249	.	.	.	.	.	249	.	.	.
030 SUEDE	100	73	.	.	.	2	10	.	15	.
036 SUISSE	1978	355	1223	334	12	54	.	.	.	.
038 AUTRICHE	503	255	16	191	41	.	.	.	.	.
064 HONGRIE	285	.	285	.	.	.	.	.	.	.
220 EGYPTE	1269	.	20	1249	.	.	.	.	.	.
400 ETATS-UNIS	123	.	.	.	.	.	123	.	.	.
632 ARABIE SAOUD	237	22	83	35	68	.	29	.	.	.
732 JAPON	106	.	87	.	.	.	19	.	.	.
1000 M O N D E	15544	1986	2977	3973	3302	2354	744	192	16	.
1010 INTRA-CE	10007	1274	802	2068	3076	2297	298	192	.	.
1011 EXTRA-CE	5538	712	2175	1905	226	58	446	.	16	.
1020 CLASSE 1	3177	688	1453	577	53	57	334	.	15	.
1021 A E L E	2676	686	1280	525	53	57	60	.	15	.
1030 CLASSE 2	2072	23	436	1328	173	.	112	.	.	.
1040 CLASSE 3	285	.	285	.	.	.	.	.	.	.
271.20 NITRATE DE SODIUM NATUREL										
001 FRANCE	142	.	.	.	.	137	5	.	.	.
003 PAYS-BAS	412	.	.	.	.	410	2	.	.	.
004 RF ALLEMAGNE	912	.	.	23	14	873	2	.	.	.
005 ITALIE	611	.	.	.	.	611	.	.	.	.
386 MALAWI	100	.	.	.	.	100	.	.	.	.
1000 M O N D E	2305	.	4	28	17	2222	34	.	.	.
1010 INTRA-CE	2090	.	.	23	17	2031	19	.	.	.
1011 EXTRA-CE	214	.	4	5	.	190	15	.	.	.
1030 CLASSE 2	165	.	4	.	.	146	15	.	.	.
1031 ACP (63)	103	.	1	.	.	102	.	.	.	.
271.31 PHOSPHATES DE CALCIUM NATURELS NON MOULUS										
001 FRANCE	132	.	.	.	41	91	.	.	.	.
002 BELG.-LUXBG.	378	.	195	.	183	.	.	.	.	.
004 RF ALLEMAGNE	1782	.	60	6	1644	70	2	.	.	.
006 ROYAUME-UNI	264	.	.	2	262	.	.	.	.	.
1000 M O N D E	2618	3	270	52	2130	161	2	.	.	.
1010 INTRA-CE	2557	1	255	8	2130	161	2	.	.	.
1011 EXTRA-CE	61	2	15	44	.	.	.	.	.	.
271.32 PHOSPHATES DE CALCIUM NATURELS MOULUS										
001 FRANCE	238	4	.	.	.	231	3	.	.	.
004 RF ALLEMAGNE	1013	.	42	12	19	940	.	.	.	.
006 ROYAUME-UNI	178	.	.	8	.	.	.	110	60	.
036 SUISSE	160	153	5	2	.	.	.	.	.	.
208 ALGERIE	129	.	129	.	.	.	.	.	.	.
322 ZAIRE	100	.	.	.	.	100	.	.	.	.
1000 M O N D E	2190	205	206	75	51	1293	87	110	163	.
1010 INTRA-CE	1572	33	70	20	50	1174	55	110	60	.
1011 EXTRA-CE	619	173	136	55	2	118	32	.	103	.
1020 CLASSE 1	352	170	5	48	2	.	24	.	103	.
1021 A E L E	180	170	5	2	.	.	.	.	3	.
1030 CLASSE 2	268	3	130	8	.	118	9	.	.	.
1031 ACP (63)	124	1	.	.	.	118	5	.	.	.
271.40 SELS DE POTASSIUM NATURELS BRUTS										
002 BELG.-LUXBG.	981	621	360	.	.	.	.	.	.	.
003 PAYS-BAS	120	84	.	.	.	36	.	.	.	.
006 ROYAUME-UNI	550	550	.	.	.	.	.	.	.	.
036 SUISSE	230	.	230	.	.	.	.	.	.	.
1000 M O N D E	1970	1317	592	16	.	45	.	.	.	.
1010 INTRA-CE	1682	1258	361	.	.	45	.	.	.	.
1011 EXTRA-CE	309	61	232	16	.	.	.	.	.	.
1020 CLASSE 1	307	61	230	16	.	.	.	.	.	.
1021 A E L E	291	61	230	.	.	.	.	.	.	.

Destination SITC	Quantity 1000 kg EUR 10	Deutschland	France	Italia	Nederland	Belg.-Lux.	UK	Ireland	Danmark	Ελλάδα Quantités
273.11 SLATE (INCLUDING SLATE NOT FURTHER WORKED THAN ROUGHLY SPLIT, ROUGHLY SQUARED OR SQUARED BY SAWING)										
001 FRANCE	2120	14	.	1598	17	130	361	.	.	.
002 BELG.-LUXBG.	9904	1912	7312	199	409	.	72	.	.	.
003 NETHERLANDS	9736	3204	5856	.	.	623	53	.	.	.
004 FR GERMANY	23488	.	12818	107	2546	2643	5344	.	26	.
008 DENMARK	8183	5552	1384	66	.	.	1181	.	.	.
036 SWITZERLAND	782	201	185	341	19	2	34	.	.	.
038 AUSTRIA	1224	230	922	.	23	49	.	.	.	.
400 USA	213	18	.	169	1	.	1	.	.	24
1000 W O R L D	58383	11419	29586	2954	3264	3483	7332	42	69	234
1010 INTRA-EC	54374	10815	27835	1984	3026	3402	7242	42	28	.
1011 EXTRA-EC	4004	604	1750	969	238	80	89	.	40	234
1020 CLASS 1	3568	574	1702	937	165	54	72	.	40	24
1021 EFTA COUNTR.	2560	430	1299	628	79	54	34	.	36	.
1030 CLASS 2	438	30	48	32	73	27	17	.	1	210
273.12 MARBLE, TRAVERTINE, ECAUSSINE AND OTHER CALCAREOUS MONUMENTAL AND BUILDING STONE OF AN APPARENT SPECIFIC GRAVITY OF 2.5 OR MORE AND ALABASTER (INCLUDING SUCH STONE NOT FURTHER WORKED THAN ROUGHLY SPLIT, ROUGHLY SQUARED OR SQUARED BY SAWING)										
001 FRANCE	24856	249	.	22272	.	2019	.	.	.	316
002 BELG.-LUXBG.	8278	198	2226	5647	102	.	.	.	.	105
003 NETHERLANDS	427726	155	224	2743	.	423780	.	.	.	824
004 FR GERMANY	29780	.	1831	18169	685	2536	8	.	53	6498
005 ITALY	22207	5402	4916	.	20	167	.	.	4	11698
006 UTD. KINGDOM	18666	3	11235	7124	.	126	.	38	.	140
007 IRELAND	657	3	.	547	.	27	80	.	.	.
008 DENMARK	315	10	.	260	.	22	.	.	.	23
009 GREECE	149	.	.	149	.	.	.	.	.	.
030 SWEDEN	314	45	.	236	.	23	.	.	10	.
032 FINLAND	243	.	2	231	.	10	.	.	.	.
036 SWITZERLAND	21295	467	14806	5842	1	155	.	.	.	24
038 AUSTRIA	4871	781	22	3518	23	9	.	.	.	518
042 SPAIN	33665	.	117	33429	.	119	.	.	.	.
044 GIBRALTAR	26	.	.	26	.	.	.	.	.	.
046 MALTA	3567	.	.	3567	.	.	.	.	.	.
202 CANARY ISLES	874	.	.	874	.	.	.	.	.	.
204 MOROCCO	277	.	1	276	.	.	.	.	.	.
208 ALGERIA	274	.	27	247	.	.	.	.	.	.
212 TUNISIA	18151	.	2	18149	.	.	.	.	.	.
216 LIBYA	16805	.	.	9336	.	.	.	.	.	7469
220 EGYPT	22068	.	.	18966	.	.	.	.	.	3102
272 IVORY COAST	1333	.	.	1333	.	.	.	.	.	.
288 NIGERIA	1148	.	.	1126	22	.	.	.	.	.
390 SOUTH AFRICA	1251	.	.	1251	.	.	.	.	.	.
400 USA	9449	2	267	9096	.	43	.	1	.	40
404 CANADA	4331	10	101	4202	.	18	.	.	.	.
480 COLOMBIA	525	.	.	525	.	.	.	.	.	.
484 VENEZUELA	2717	.	.	2717	.	.	.	.	.	.
528 ARGENTINA	1452	.	.	1452	.	.	.	.	.	.
600 CYPRUS	2822	.	.	2293	.	.	.	.	.	529
604 LEBANON	23286	.	.	17963	.	.	.	.	.	5323
608 SYRIA	8699	.	41	8658	.	.	.	.	.	.
612 IRAQ	3863	.	.	3776	.	.	.	.	.	87
624 ISRAEL	8116	.	.	7003	.	9	.	.	.	1104
628 JORDAN	4024	.	.	3469	.	.	.	.	.	555
632 SAUDI ARABIA	61112	.	706	56721	2	5	.	.	.	3678
636 KUWAIT	22889	.	.	21745	.	.	.	.	.	1144
640 BAHRAIN	563	.	.	563	.	.	.	.	.	.
644 QATAR	431	.	.	431	.	.	.	.	.	.
647 U.A.EMIRATES	4809	.	35	4436	.	.	.	.	.	338
649 OMAN	386	.	.	352	.	.	.	.	.	34
664 INDIA	344	.	.	344	.	.	.	.	.	.
669 SRI LANKA	85	.	.	85	.	.	.	.	.	.
680 THAILAND	5310	.	.	5310	.	.	.	.	.	.
700 INDONESIA	111	.	.	111	.	.	.	.	.	.
701 MALAYSIA	418	.	.	418	.	.	.	.	.	.
706 SINGAPORE	2308	.	.	2272	.	15	.	.	.	21
728 SOUTH KOREA	293	.	.	293	.	.	.	.	.	.
732 JAPAN	40570	.	.	39246	.	.	.	.	.	1324
736 TAIWAN	6627	.	.	6589	.	.	.	.	.	38
740 HONG KONG	3335	.	.	3335	.	.	.	.	.	.
800 AUSTRALIA	3001	.	7	2976	.	.	.	.	.	18
801 PAPUA N.GUIN	89	.	.	89	.	.	.	.	.	.
1000 W O R L D	884025	7329	36683	364931	866	429083	93	39	74	44947
1010 INTRA-EC	532633	6021	20431	56911	806	428877	89	38	56	19604
1011 EXTRA-EC	351109	1309	16232	307736	60	406	4	1	18	25343
1020 CLASS 1	123232	1308	15377	104199	27	378	.	1	18	1924
1021 EFTA COUNTR.	26961	1297	14886	9994	27	197	.	.	18	542
1030 CLASS 2	227282	1	855	202941	33	29	4	.	.	23419
1031 ACP (63)	3240	.	43	3170	24	.	3	.	.	.
1040 CLASS 3	596	.	.	596	.	.	.	.	.	.

Destination CTCI	Value 1000 ECU EUR 10	Deutschland	France	Italia	Nederland	Belg.-Lux.	UK	Ireland	Danmark	Ελλάδα Valeurs
273.11 ARDOISE, BRUTE, REFENDUE, DEGROSSIE, SCIEE										
001 FRANCE	329	.	.	192	7	33	97	.	.	.
002 BELG.-LUXBG.	746	126	463	44	93	.	20	.	.	.
003 PAYS-BAS	627	161	266	.	.	183	17	.	.	.
004 RF ALLEMAGNE	2400	.	641	35	1057	389	269	.	9	.
008 DANEMARK	483	259	130	19	.	.	75	.	.	.
036 SUISSE	128	17	24	54	10	1	22	.	.	.
038 AUTRICHE	139	44	64	.	9	22	.	.	.	.
400 ETATS-UNIS	104	1	.	96	.	.	3	.	.	2
1000 M O N D E	5516	632	1706	584	1277	649	603	15	30	20
1010 INTRA-CE	4754	556	1548	295	1186	608	537	15	9	.
1011 EXTRA-CE	762	76	158	289	91	41	66	.	21	20
1020 CLASSE 1	646	74	146	268	82	24	49	.	21	2
1021 A E L E	398	60	106	133	34	24	22	.	19	.
1030 CLASSE 2	120	3	12	21	29	18	17	.	1	19
273.12 MARBRES, TRAVERTINS, ECAUSSINES ET SIMIL.										
001 FRANCE	5455	28	.	4920	.	367	.	.	.	140
002 BELG.-LUXBG.	1791	21	454	1258	36	.	2	.	.	20
003 PAYS-BAS	4462	52	49	788	.	3479	.	.	.	94
004 RF ALLEMAGNE	7626	.	563	5166	223	509	.	1	19	1145
005 ITALIE	3091	194	653	.	7	69	.	.	1	2167
006 ROYAUME-UNI	3394	4	303	2856	.	129	.	32	.	70
007 IRLANDE	267	5	.	234	.	6	22	.	.	.
008 DANEMARK	143	4	.	131	.	4	.	.	.	4
009 GRECE	100	.	.	100	.	.	.	.	.	.
030 SUEDE	149	4	.	130	.	6	.	.	9	.
032 FINLANDE	208	.	1	203	.	4	.	.	.	.
036 SUISSE	3510	123	1365	1993	1	25	.	.	.	3
038 AUTRICHE	1133	136	4	901	9	3	.	.	.	80
042 ESPAGNE	6932	1	36	6821	.	74	.	.	.	.
044 GIBRALTAR	214	.	.	214	.	.	.	.	.	.
046 MALTE	991	.	.	991	.	.	.	.	.	.
202 CANARIES	346	.	.	346	.	.	.	.	.	.
204 MAROC	272	.	1	271	.	.	.	.	.	.
208 ALGERIE	413	.	19	394	.	.	.	.	.	.
212 TUNISIE	2391	.	1	2390	.	.	.	.	.	.
216 LIBYE	5187	.	.	3541	.	.	.	.	.	1646
220 EGYPTE	2787	.	.	2337	.	.	.	.	.	450
272 COTE IVOIRE	596	.	.	596	.	.	.	.	.	.
288 NIGERIA	324	.	.	322	2	.	.	.	.	.
390 AFR. DU SUD	622	.	.	622	.	.	.	.	.	.
400 ETATS-UNIS	7387	3	306	7009	.	33	.	6	.	30
404 CANADA	2058	6	123	1917	.	12	.	.	.	.
480 COLOMBIE	104	.	.	104	.	.	.	.	.	.
484 VENEZUELA	1190	.	.	1190	.	.	.	.	.	.
528 ARGENTINE	364	.	.	364	.	.	.	.	.	.
600 CHYPRE	807	.	.	643	.	.	.	.	.	164
604 LIBAN	3856	.	.	3069	.	.	.	.	.	787
608 SYRIE	1362	.	61	1301	.	.	.	.	.	.
612 IRAK	1184	.	.	1053	.	.	.	.	.	131
624 ISRAEL	1675	.	.	1526	.	8	.	.	.	141
628 JORDANIE	775	.	.	719	.	.	.	.	.	56
632 ARABIE SAOUD	25404	1	399	23486	1	13	.	.	.	1504
636 KOWEIT	6141	.	.	5844	.	.	.	.	.	297
640 BAHREIN	377	.	.	377	.	.	.	.	.	.
644 QATAR	246	.	.	239	.	.	7	.	.	.
647 EMIRATS ARAB	1977	.	24	1811	.	.	5	.	.	137
649 OMAN	185	.	.	178	.	.	.	.	.	7
664 INDE	105	.	.	105	.	.	.	.	.	.
669 SRI LANKA	107	.	.	107	.	.	.	.	.	.
680 THAILANDE	1061	.	.	1061	.	.	.	.	.	.
700 INDONESIE	111	.	.	111	.	.	.	.	.	.
701 MALAYSIA	158	.	.	158	.	.	.	.	.	.
706 SINGAPOUR	1668	.	.	1628	.	28	.	.	.	12
728 COREE DU SUD	199	.	.	199	.	.	.	.	.	.
732 JAPON	12050	.	.	11626	.	.	.	.	.	424
736 T'AI-WAN	1640	.	.	1632	.	.	.	.	.	8
740 HONG-KONG	1579	1	.	1578	.	.	.	.	.	.
800 AUSTRALIE	1629	.	6	1619	.	.	.	.	.	4
801 PAPOU-N.GUIN	182	.	.	182	.	.	.	.	.	.
1000 M O N D E	129444	585	4411	109751	287	4773	39	39	38	9521
1010 INTRA-CE	26333	308	2022	15454	267	4564	24	34	20	3640
1011 EXTRA-CE	103028	277	2389	94213	20	209	15	6	18	5881
1020 CLASSE 1	37144	274	1867	34269	12	158	.	6	17	541
1021 A E L E	5098	265	1396	3287	12	38	.	.	17	83
1030 CLASSE 2	65586	3	522	59647	8	51	15	.	.	5340
1031 ACP (63)	1501	.	17	1478	4	1	3	.	.	.
1040 CLASSE 3	297	.	.	297	.	.	.	.	.	.

Tab. 1

Export

January - December 1983 Janvier - Décembre

Destination	Quantity 1000 kg / Quantités									
SITC	EUR 10	Deutschland	France	Italia	Nederland	Belg.-Lux.	UK	Ireland	Danmark	Ελλάδα
273.13 GRANITE, PORPHYRY, BASALT, SANDSTONE AND OTHER MONUMENTAL AND BUILDING STONE, N.E.S. (INCLUDING SUCH STONE NOT FURTHER WORKED THAN ROUGHLY SPLIT, ROUGHLY SQUARED OR SQUARED BY SAWING)										
001 FRANCE	39906	20493	.	17692	.	1721	.	.	.	.
002 BELG.-LUXBG.	35239	7294	25126	1567	921	.	18	313	.	.
003 NETHERLANDS	998808	993490	618	640	.	4043	.	.	17	.
004 FR GERMANY	121573	.	6045	46980	4299	954	1	.	63294	.
005 ITALY	4905	3269	1560	.	76	.	.	.	.	.
006 UTD. KINGDOM	3438	.	775	1269	.	.	.	513	881	.
007 IRELAND	601	.	.	449	.	.	152	.	.	.
036 SWITZERLAND	96889	69176	16687	11006	.	.	19	1	.	.
038 AUSTRIA	20948	4810	24	16103	11	.	.	.	.	.
042 SPAIN	1955	.	657	1278	.	20	.	.	.	.
048 YUGOSLAVIA	603	33	.	570	.	.	.	.	.	.
204 MOROCCO	118	.	1	117	.	.	.	.	.	.
208 ALGERIA	127	.	.	127	.	.	.	.	.	.
400 USA	7964	155	36	7773	.	.	.	.	.	.
404 CANADA	34	.	.	34	.	.	.	.	.	.
604 LEBANON	1499	.	.	1499	.	.	.	.	.	.
624 ISRAEL	664	.	.	664	.	.	.	.	.	.
632 SAUDI ARABIA	2858	.	620	2206	12	.	20	.	.	.
706 SINGAPORE	257	.	.	257	.	.	.	.	.	.
728 SOUTH KOREA	477	.	.	477	.	.	.	.	.	.
732 JAPAN	3358	.	143	3215	.	.	.	.	.	.
740 HONG KONG	464	.	.	464	.	.	.	.	.	.
1000 WORLD	1347507	1099191	52435	117298	5324	6745	1399	827	64288	.
1010 INTRA-EC	1204661	1024683	34142	68654	5295	6717	172	826	64192	.
1011 EXTRA-EC	142832	74528	18293	48631	28	28	1227	1	96	.
1020 CLASS 1	133711	74505	17603	40265	11	28	1203	1	95	.
1021 EFTA COUNTR.	118431	74317	16711	27175	11	8	113	1	95	.
1030 CLASS 2	8790	.	690	8058	17	.	24	.	1	.
1040 CLASS 3	332	24	.	308	.	.	.	.	.	.
273.22 LIMESTONE FLUX AND CALCAREOUS STONE COMMONLY USED FOR THE MANUFACTURE OF LIME OR CEMENT										
001 FRANCE	183444	205	.	95	.	180128	3015	.	1	.
002 BELG.-LUXBG.	179077	11689	30460	23	35	.	136869	1	.	.
003 NETHERLANDS	230684	21716	3764	.	.	181080	24098	.	26	.
004 FR GERMANY	638902	.	277649	49	128	142543	135386	.	83147	.
007 IRELAND	24289	.	.	.	.	.	23742	.	547	.
008 DENMARK	73024	92	.	.	.	.	72932	.	.	.
028 NORWAY	187719	.	.	.	.	.	173460	.	14259	.
030 SWEDEN	110161	.	.	.	.	.	80408	.	29753	.
032 FINLAND	8887	.	.	.	.	.	3290	.	5597	.
224 SUDAN	520	520	.	.	.	.	.	.	.	.
1000 WORLD	1665137	36788	316707	767	468	507146	658627	1063	133573	.
1010 INTRA-EC	1330806	33847	311872	167	163	503912	396061	1063	83721	.
1011 EXTRA-EC	334330	2938	4835	600	305	3234	272566	.	49852	.
1020 CLASS 1	327347	2207	3721	600	.	2	271152	.	49665	.
1021 EFTA COUNTR.	313348	2207	3720	600	.	.	257193	.	49628	.
1030 CLASS 2	6912	660	1114	.	305	3232	1414	.	187	.
1031 ACP (63)	3316	520	1042	.	.	500	1254	.	.	.
273.23 GYPSUM AND ANHYDRITE										
001 FRANCE	1058	840	.	.	.	198	20	.	.	.
002 BELG.-LUXBG.	172427	52266	93526	.	26625	.	10	.	.	.
003 NETHERLANDS	237512	83250	128202	.	.	26060	.	.	.	.
004 FR GERMANY	506346	.	463649	25	27	42574	70	1	.	.
006 UTD. KINGDOM	22773	357	20104	.	100	20	.	2192	.	.
007 IRELAND	1785	6	.	.	.	.	1779	.	.	.
028 NORWAY	62810	5	62782	.	2	10	10	.	1	.
036 SWITZERLAND	32600	28044	4034	340	.	182	.	.	.	.
352 TANZANIA	1141	36	1105	.	.	.	.	.	.	.
372 REUNION	9941	.	9941	.	.	.	.	.	.	.
390 SOUTH AFRICA	779	562	2	.	.	.	215	.	.	.
632 SAUDI ARABIA	41111	.	718	.	.	.	1492	.	.	38901
1000 WORLD	1094608	187261	785053	897	26931	69301	4018	2192	4	38951
1010 INTRA-EC	942318	136911	705564	25	26855	68853	1918	2192	.	.
1011 EXTRA-EC	152293	50350	79490	872	76	449	2101	.	4	38951
1020 CLASS 1	98287	30052	66820	836	56	192	327	.	4	.
1021 EFTA COUNTR.	97431	29488	66815	836	2	192	84	.	4	.
1030 CLASS 2	53996	288	12670	36	20	257	1774	.	.	38951
1031 ACP (63)	1914	99	1711	.	10	14	30	.	.	50
273.24 CALCINED GYPSUM, AND PLASTERS WITH A BASIS OF CALCIUM SULPHATE, WHETHER OR NOT COLOURED, BUT NOT INCLUDING PLASTERS SPECIALLY PREPARED FOR USE IN DENTISTRY										
001 FRANCE	6364	4829	.	67	25	1065	378	.	.	.
002 BELG.-LUXBG.	158890	4172	154004	.	685	.	29	.	.	.
003 NETHERLANDS	129487	63342	16849	.	.	49099	197	.	.	.
004 FR GERMANY	50041	.	31648	43	436	17197	377	.	340	.
005 ITALY	8776	7458	1065	.	48	.	205	.	.	.
006 UTD. KINGDOM	58158	2526	16625	.	39	28	.	38940	.	.
007 IRELAND	2743	439	434	.	5	.	1865	.	.	.

Destination	Value 1000 ECU / Valeurs									
CTCI	EUR 10	Deutschland	France	Italia	Nederland	Belg.-Lux.	UK	Ireland	Danmark	Ελλάδα
273.13 GRANIT, PORPHYRE, BASALTE, GRES ET SIMIL.										
001 FRANCE	2798	272	.	2192	.	334	.	.	.	.
002 BELG.-LUXBG.	3930	153	3108	338	290	.	2	39	.	.
003 PAYS-BAS	10205	9788	78	171	.	168	.	.	.	.
004 RF ALLEMAGNE	11147	.	1129	8799	260	176	7	.	776	.
005 ITALIE	732	560	160	.	12	.	.	.	.	.
006 ROYAUME-UNI	858	.	131	535	.	.	.	90	102	.
007 IRLANDE	389	.	.	372	.	.	17	.	.	.
036 SUISSE	4050	1090	896	2053	.	.	10	1	.	.
038 AUTRICHE	3095	883	5	2201	6	.	.	.	.	.
042 ESPAGNE	562	.	82	445	.	35	.	.	.	.
048 YOUGOSLAVIE	187	8	.	179	.	.	.	.	.	.
204 MAROC	100	.	.	100	.	.	.	.	.	.
208 ALGERIE	151	.	.	151	.	.	.	.	.	.
400 ETATS-UNIS	9582	36	35	9509	.	.	2	.	.	.
404 CANADA	112	.	.	112	.	.	.	.	.	.
604 LIBAN	331	.	.	331	.	.	.	.	.	.
624 ISRAEL	498	.	.	498	.	.	.	.	.	.
632 ARABIE SAOUD	1402	.	297	1094	6	.	5	.	.	.
706 SINGAPOUR	162	.	.	162	.	.	.	.	.	.
728 COREE DU SUD	416	.	.	416	.	.	.	.	.	.
732 JAPON	1396	.	35	1361	.	.	.	.	.	.
740 HONG-KONG	537	.	.	537	.	.	.	.	.	.
1000 MONDE	53633	12821	6006	32413	575	715	87	130	886	.
1010 INTRA-CE	30079	10778	4609	12419	562	678	26	129	878	.
1011 EXTRA-CE	23553	2043	1397	19993	13	37	61	1	8	.
1020 CLASSE 1	19266	2037	1060	16066	6	37	53	1	6	.
1021 A E L E	7231	1992	901	4291	6	2	32	1	6	.
1030 CLASSE 2	4163	.	337	3808	7	.	9	.	2	.
1040 CLASSE 3	125	6	.	119	.	.	.	.	.	.
273.22 CASTINES ET PIERRES A CHAUX OU A CIMENT										
001 FRANCE	1136	23	.	4	.	1094	15	.	.	.
002 BELG.-LUXBG.	1106	338	276	1	2	.	489	.	.	.
003 PAYS-BAS	1805	396	22	.	.	1246	141	.	.	.
004 RF ALLEMAGNE	3559	.	1534	6	3	645	651	.	720	.
007 IRLANDE	1369	.	.	.	.	.	1366	.	3	.
008 DANEMARK	402	5	.	.	.	.	397	.	.	.
028 NORVEGE	975	.	.	.	.	.	726	.	249	.
030 SUEDE	1040	.	.	.	.	.	317	.	723	.
032 FINLANDE	212	.	.	.	.	.	70	.	142	.
224 SOUDAN	118	118	.	.	.	.	.	.	.	.
1000 MONDE	12350	1011	1962	36	17	3114	4330	28	1852	.
1010 INTRA-CE	9421	775	1832	11	6	2986	3060	28	723	.
1011 EXTRA-CE	2931	237	130	25	11	128	1271	.	1129	.
1020 CLASSE 1	2521	102	77	25	.	1	1198	.	1118	.
1021 A E L E	2438	102	76	25	.	.	1119	.	1116	.
1030 CLASSE 2	402	126	54	.	11	127	73	.	11	.
1031 ACP (63)	248	118	48	.	.	26	56	.	.	.
273.23 GYPSE ET ANHYDRITE										
001 FRANCE	158	130	.	.	.	25	3	.	.	.
002 BELG.-LUXBG.	1958	494	1381	.	78	.	5	.	.	.
003 PAYS-BAS	2531	956	1336	.	.	239	.	.	.	.
004 RF ALLEMAGNE	3966	.	3696	.	15	228	27	.	.	.
006 ROYAUME-UNI	467	41	316	.	13	6	.	90	1	.
007 IRLANDE	167	2	.	.	.	.	165	.	.	.
028 NORVEGE	596	1	589	.	.	2	2	.	2	.
036 SUISSE	582	497	56	3	.	26	.	.	.	.
352 TANZANIE	194	2	192	.	.	.	.	.	.	.
372 REUNION	330	.	330	.	.	.	.	.	.	.
390 AFR. DU SUD	111	67	1	.	.	.	43	.	.	.
632 ARABIE SAOUD	717	.	412	.	.	.	133	.	.	172
1000 MONDE	12345	2374	8527	18	121	564	462	90	13	176
1010 INTRA-CE	9300	1638	6753	.	113	497	208	90	1	.
1011 EXTRA-CE	3045	737	1774	18	7	67	254	.	12	176
1020 CLASSE 1	1472	703	647	13	4	27	66	.	12	.
1021 A E L E	1350	636	645	13	.	27	17	.	12	.
1030 CLASSE 2	1572	33	1127	5	4	40	187	.	.	176
1031 ACP (63)	316	9	290	.	1	2	9	.	.	5
273.24 PLATRES,M.COLORES,ADDITIONNES,NON DENTAIRE										
001 FRANCE	1116	885	.	44	1	96	90	.	.	.
002 BELG.-LUXBG.	5632	358	5122	.	138	.	14	.	.	.
003 PAYS-BAS	8912	3075	914	.	.	4839	82	.	2	.
004 RF ALLEMAGNE	2418	.	1453	17	67	626	213	.	42	.
005 ITALIE	1004	746	162	.	18	.	78	.	.	.
006 ROYAUME-UNI	4387	406	1314	.	10	1	.	2656	.	.
007 IRLANDE	403	33	34	.	4	.	332	.	.	.

Destination SITC	Quantity 1000 kg Quantités EUR 10	Deutschland	France	Italia	Nederland	Belg.-Lux.	UK	Ireland	Danmark	Ελλάδα
273.24										
008 DENMARK	6082	5973	1	.	72	.	15	21	.	.
009 GREECE	855	272	7	543	.	.	33	.	.	.
028 NORWAY	1912	1211	594	.	12	.	37	.	56	.
030 SWEDEN	5718	5426	168	.	.	.	29	.	95	.
032 FINLAND	2286	1750	425	9	7	.	95	.	.	.
036 SWITZERLAND	30185	12290	9106	8746	.	.	43	.	.	.
038 AUSTRIA	6518	5989	23	490	.	.	16	.	.	.
040 PORTUGAL	850	589	242	.	.	.	19	.	.	.
042 SPAIN	743	23	262	7	.	.	451	.	.	.
044 GIBRALTAR	239	.	.	.	.	.	239	.	.	.
060 POLAND	4905	4903	.	2	.	.	.	.	.	.
208 ALGERIA	962	.	806	4	150	.	.	.	.	.
220 EGYPT	783	450	311	.	.	2	16	.	4	.
272 IVORY COAST	2007	.	2007	.	.	.	.	.	.	.
288 NIGERIA	1084	482	122	10	26	.	419	.	25	.
302 CAMEROON	1106	.	1070	.	.	36	.	.	.	.
372 REUNION	426	.	426	.	.	.	.	.	.	.
390 SOUTH AFRICA	6159	5148	18	.	.	.	993	.	.	.
404 CANADA	195	143	.	23	.	.	29	.	.	.
612 IRAQ	697	175	106	49	256	2	107	.	.	.
624 ISRAEL	731	156	.	395	17	5	158	.	.	.
632 SAUDI ARABIA	32805	2702	22892	261	.	11	6939	.	.	.
647 U.A.EMIRATES	638	155	90	221	.	.	172	.	.	.
649 OMAN	170	.	.	18	.	.	142	.	10	.
700 INDONESIA	1764	1764	.	.	.	.	.	.	.	.
701 MALAYSIA	1992	1017	37	.	.	.	919	.	19	.
703 BRUNEI	233	.	.	.	.	.	131	.	102	.
706 SINGAPORE	816	577	95	.	.	.	144	.	.	.
708 PHILIPPINES	4507	4507	.	.	.	.	.	.	.	.
740 HONG KONG	1325	144	55	.	.	.	1126	.	.	.
800 AUSTRALIA	993	115	270	.	.	.	608	.	.	.
1000 **W O R L D**	543562	142518	262931	11268	1877	67627	17694	38961	686	.
1010 **INTRA-EC**	421396	89011	220633	653	1311	67389	3098	38961	340	.
1011 **EXTRA-EC**	122167	53507	42299	10615	566	238	14596	.	346	.
1020 CLASS 1	56816	33386	11140	9313	33	.	2785	.	159	.
1021 EFTA COUNTR.	47535	27256	10558	9245	33	.	286	.	157	.
1030 CLASS 2	59180	14091	31157	1295	534	113	11804	.	186	.
1031 ACP (63)	6359	863	4681	77	26	56	631	.	25	.
1040 CLASS 3	6170	6031	1	7	.	124	7	.	.	.
273.30 SANDS, NATURAL, OF ALL KINDS, WHETHER OR NOT COLOURED (OTHER THAN METAL-BEARING SANDS FALLING WITHIN DIVISION 28)										
001 FRANCE	1108240	50178	.	878	48215	1008968	.	.	1	.
002 BELG.-LUXBG.	7885226	1152536	287535	11	6445056	.	86	.	2	.
003 NETHERLANDS	6793796	5783265	5884	28	.	1004570	49	.	.	.
004 FR GERMANY	2749722	.	2017839	414	487247	226398	138	.	17686	.
005 ITALY	991242	99003	668198	.	42	223706	293	.	.	.
006 UTD. KINGDOM	59826	2555	3515	.	1184	45735	.	6591	246	.
007 IRELAND	48829	15	.	.	1021	23370	24411	.	12	.
008 DENMARK	37251	6980	.	.	25	29658	588	.	.	.
009 GREECE	70163	58	67	252	76	69694	16	.	.	.
028 NORWAY	136066	483	.	.	30	124653	3858	.	7042	.
030 SWEDEN	294059	1679	1	2	70	141888	16780	.	133639	.
032 FINLAND	38649	432	.	.	.	29188	242	.	8787	.
036 SWITZERLAND	1247801	285405	883271	6197	8522	64406	.	.	.	.
038 AUSTRIA	119572	117284	189	189	274	1636	.	.	.	.
040 PORTUGAL	2475	2	.	.	.	2439	21	.	13	.
042 SPAIN	11672	1101	7456	2	223	723	2167	.	.	.
048 YUGOSLAVIA	17568	14659	1	1581	400	864	63	.	.	.
064 HUNGARY	2498	2045	.	.	.	453	.	.	.	.
066 ROMANIA	400	400	.	.	.	.	.	.	.	.
204 MOROCCO	19615	.	28	.	.	19587	.	.	.	.
208 ALGERIA	6603	1391	27	4	5	5137	.	.	39	.
212 TUNISIA	2745	.	29	10	20	2686	.	.	.	.
216 LIBYA	1221	6	.	823	342	42	.	.	8	.
220 EGYPT	4897	170	19	75	20	4601	7	.	5	.
288 NIGERIA	3027	250	.	2253	.	43	481	.	.	.
400 USA	511	250	.	96	10	143	.	.	12	.
612 IRAQ	1052	130	3	.	909	.	10	.	.	.
616 IRAN	497	4	.	.	125	7	361	.	.	.
624 ISRAEL	2523	74	.	32	.	1676	741	.	.	.
632 SAUDI ARABIA	7087	318	9	610	4881	498	771	.	.	.
636 KUWAIT	5127	5	.	1	5026	10	85	.	.	.
647 U.A.EMIRATES	2566	176	.	.	1138	1021	228	.	3	.
649 OMAN	991	.	.	19	880	.	92	.	.	.
732 JAPAN	414	64	64	.	.	261	2	.	23	.
1000 **W O R L D**	21694567	7522255	3878020	14586	7008260	3036451	58980	6662	169353	.
1010 **INTRA-EC**	19744290	7094589	2983036	1582	6982865	2632098	25581	6591	17948	.
1011 **EXTRA-EC**	1950090	427666	894984	12891	25392	404353	33399	.	151405	.
1020 CLASS 1	1878686	421864	892027	8519	9596	366528	29917	.	150235	.
1021 EFTA COUNTR.	1838852	405330	883461	6387	8964	364257	20911	.	149542	.
1030 CLASS 2	66522	3004	1957	4188	15644	37077	3482	.	1170	.
1031 ACP (63)	5871	321	975	2264	594	594	812	.	311	.
1040 CLASS 3	4880	2798	1000	183	152	747	.	.	.	.

Destination CTCI	Value 1000 ECU Valeurs EUR 10	Deutschland	France	Italia	Nederland	Belg.-Lux.	UK	Ireland	Danmark	Ελλάδα
273.24										
008 DANEMARK	545	528	.	.	12	.	5	.	.	.
009 GRECE	115	46	3	54	.	.	12	.	.	.
028 NORVEGE	189	105	53	.	2	.	19	.	10	.
030 SUEDE	502	460	9	.	.	.	9	.	24	.
032 FINLANDE	265	175	40	8	6	.	36	.	.	.
036 SUISSE	1743	974	416	327	.	.	26	.	.	.
038 AUTRICHE	564	528	1	28	.	.	7	.	.	.
040 PORTUGAL	184	149	26	.	.	.	9	.	.	.
042 ESPAGNE	123	12	18	3	.	.	90	.	.	.
044 GIBRALTAR	128	.	.	.	.	.	128	.	.	.
060 POLOGNE	462	460	.	2	.	.	.	.	.	.
208 ALGERIE	808	.	772	6	30	.	.	.	.	.
220 EGYPTE	129	38	84	.	.	1	5	.	1	.
272 COTE IVOIRE	151	.	151	.	.	.	.	.	.	.
288 NIGERIA	360	80	15	9	4	.	245	.	7	.
302 CAMEROUN	114	.	108	.	.	6	.	.	.	.
372 REUNION	132	.	132	.	.	.	.	.	.	.
390 AFR. DU SUD	759	566	2	.	.	.	191	.	.	.
404 CANADA	109	24	.	2	.	.	83	.	.	.
612 IRAK	182	56	20	18	70	1	17	.	.	.
624 ISRAEL	121	24	.	28	9	2	58	.	.	.
632 ARABIE SAOUD	3838	237	2849	45	.	2	705	.	.	.
647 EMIRATS ARAB	319	22	34	135	.	.	128	.	.	.
649 OMAN	123	.	.	49	.	.	72	.	2	.
700 INDONESIE	176	176	.	.	.	.	.	.	.	.
701 MALAYSIA	293	110	3	.	.	.	177	.	3	.
703 BRUNEI	165	.	.	.	.	.	133	.	32	.
706 SINGAPOUR	143	70	8	.	.	.	65	.	.	.
708 PHILIPPINES	425	425	.	.	.	.	.	.	.	.
740 HONG-KONG	185	13	5	.	.	.	167	.	.	.
800 AUSTRALIE	244	14	22	.	.	.	208	.	.	.
1000 **M O N D E**	39106	11332	14219	883	387	5622	3876	2656	131	.
1010 **INTRA-CE**	24532	6078	9002	115	250	5561	826	2656	44	.
1011 **EXTRA-CE**	14573	5254	5217	768	137	61	3049	.	87	.
1020 CLASSE 1	5040	3117	594	396	10	.	886	.	37	.
1021 **A E L E**	3478	2391	544	362	10	.	135	.	36	.
1030 CLASSE 2	8870	1534	4622	358	127	24	2155	.	50	.
1031 ACP (63)	960	127	439	17	4	10	356	.	7	.
1040 CLASSE 3	662	603	.	13	.	37	9	.	.	.
273.30 SABLE NATUREL DE TOUTES ESPECES										
001 FRANCE	11389	745	.	76	880	9688	.	.	.	.
002 BELG.-LUXBG.	22081	3560	1529	4	16969	.	19	.	.	.
003 PAYS-BAS	20664	12588	204	24	.	7834	14	.	.	.
004 RF ALLEMAGNE	14915	.	6543	46	3987	3863	63	1	412	.
005 ITALIE	21993	3682	16072	.	5	2147	87	.	.	.
006 ROYAUME-UNI	1954	264	138	.	315	984	.	199	54	.
007 IRLANDE	905	1	.	.	56	243	600	.	5	.
008 DANEMARK	724	371	.	.	7	247	99	.	.	.
009 GRECE	838	12	33	24	7	757	5	.	.	.
028 NORVEGE	2353	86	.	.	4	1752	313	.	198	.
030 SUEDE	2910	166	.	1	10	1451	261	.	1021	.
032 FINLANDE	503	41	.	.	.	321	29	.	112	.
036 SUISSE	9158	3339	4798	95	215	711	.	.	.	.
038 AUTRICHE	3513	3264	24	21	52	152	.	.	.	.
040 PORTUGAL	109	1	.	.	.	101	7	.	.	.
042 ESPAGNE	384	96	201	1	13	42	31	.	.	.
048 YOUGOSLAVIE	926	713	.	163	10	18	22	.	.	.
064 HONGRIE	165	126	.	.	.	39	.	.	.	.
066 ROUMANIE	103	103	.	.	.	.	.	.	.	.
204 MAROC	245	.	15	.	.	230	.	.	.	.
208 ALGERIE	395	161	8	1	.	222	.	.	3	.
212 TUNISIE	147	.	10	2	2	133	.	.	.	.
216 LIBYE	1519	1	.	1430	78	2	2	.	6	.
220 EGYPTE	319	25	32	10	2	236	9	.	5	.
288 NIGERIA	475	112	.	308	.	4	51	.	.	.
400 ETATS-UNIS	215	57	2	140	3	7	.	.	6	.
612 IRAK	125	15	4	.	101	.	5	.	.	.
616 IRAN	102	4	.	.	7	1	90	.	.	.
624 ISRAEL	203	16	.	2	.	73	112	.	.	.
632 ARABIE SAOUD	858	95	6	114	417	44	182	.	.	.
636 KOWEIT	192	1	.	.	172	7	12	.	.	.
647 EMIRATS ARAB	196	16	.	.	72	67	41	.	.	.
649 OMAN	123	.	.	11	68	.	44	.	.	.
732 JAPON	106	7	56	.	.	34	2	.	7	.
1000 **M O N D E**	122480	29897	29926	2692	23654	31631	2564	208	1908	.
1010 **INTRA-CE**	95461	21222	24519	175	22225	25763	888	200	471	.
1011 **EXTRA-CE**	26981	8675	5407	2494	1422	5868	1678	.	1437	.
1020 CLASSE 1	20512	7838	5096	444	312	4612	836	.	1374	.
1021 **A E L E**	18570	6902	4824	117	286	4492	612	.	1337	.
1030 CLASSE 2	6028	574	271	2000	1099	1179	842	.	63	.
1031 ACP (63)	816	119	114	318	89	44	124	.	8	.
1040 CLASSE 3	440	263	39	50	11	77	.	.	.	.

Tab. 1

Export

January - December 1983 Janvier - Décembre

Destination	Quantity	1000 kg							Quantités
SITC	EUR 10	Deutschland	France	Italia	Nederland	Belg.-Lux.	UK	Ireland	Danmark	Ελλάδα
273.40 PEBBLES, CRUSHED STONE, GRAVEL, MACADAM AND TARRED MACADAM, COMMONLY USED FOR CONCRETE AGGREGATES ETC; FLINT & SHINGLE; GRANULES, CHIPPINGS AND POWDER OF STONES FALLING WITHIN HEADING 273.12 OR 273.13										
001 FRANCE	4065015	185353	.	16183	631	3076852	775301	10695	.	.
002 BELG.-LUXBG.	4692388	507414	626390	48441	2408898	.	1101233	.	.	12
003 NETHERLANDS	14806045	7779085	1101752	8167	.	5691734	222323	.	2984	.
004 FR GERMANY	7254546	.	5368805	75807	263117	461200	168972	48980	867665	.
005 ITALY	16230	2902	12775	.	24	.	424	.	105	.
006 UTD. KINGDOM	511287	263	199677	32984	65	2082	.	274530	1686	.
007 IRELAND	122887	4	500	147	.	.	122236	.	.	.
008 DENMARK	9662	8434	629	47	44	2	506	.	.	.
028 NORWAY	1852	454	50	69	21	.	413	.	845	.
030 SWEDEN	19826	1539	1366	3649	2	24	3176	.	10070	.
032 FINLAND	2195	714	60	185	14	900	31	.	291	.
036 SWITZERLAND	3500895	1125691	2285897	89124	.	20	1	.	162	.
038 AUSTRIA	309742	290975	2510	16236	1	.	.	.	20	.
040 PORTUGAL	15781	1	15621	.	.	.	79	.	80	.
042 SPAIN	1654	16	1417	142	10	.	57	.	12	.
046 MALTA	23285	.	.	22249	1026	.	10	.	.	.
048 YUGOSLAVIA	497	11	90	396	.	.	.	.	.	.
208 ALGERIA	54317	.	205	54112	.	.	.	.	.	.
212 TUNISIA	23929	.	40	23889	.	.	.	.	.	.
216 LIBYA	95357	263	.	83046	190	.	8	.	.	11850
220 EGYPT	973	.	33	853	.	.	87	.	.	.
268 LIBERIA	2323	.	.	2323	.	.	.	.	.	.
272 IVORY COAST	3733	.	557	3176	.	.	.	.	.	.
288 NIGERIA	2654	400	2	1321	181	.	750	.	.	.
400 USA	7996	24	3654	770	4	18	3526	.	.	.
528 ARGENTINA	592	2	11	579	.	.	.	.	.	.
604 LEBANON	12996	.	61	12930	.	.	5	.	.	.
608 SYRIA	8681	.	.	8671	.	.	10	.	.	.
612 IRAQ	4054	154	49	3851	.	.	.	.	.	.
624 ISRAEL	45210	306	18	44855	.	.	.	.	31	.
628 JORDAN	4565	.	20	4395	.	.	.	.	.	150
632 SAUDI ARABIA	80958	1108	2104	76810	783	10	106	.	37	.
636 KUWAIT	101842	.	.	101158	600	.	79	.	5	.
640 BAHRAIN	463	11	.	447	.	.	3	.	2	.
644 QATAR	1373	.	.	1363	7	.	3	.	.	.
647 U.A.EMIRATES	2618	19	1	2199	123	.	276	.	.	.
652 NORTH YEMEN	569	.	.	569	.	.	.	.	.	.
700 INDONESIA	607	41	565	.	1	.	.	.	.	.
706 SINGAPORE	1535	624	868	3	.	.	40	.	.	.
732 JAPAN	8943	2	8696	202	43	.	.	.	.	.
736 TAIWAN	3889	14	3857	18	.	.	.	.	.	.
1000 W O R L D	**35846767**	**9906665**	**9642607**	**744880**	**2676030**	**9232970**	**2413310**	**334205**	**884084**	**12016**
1010 INTRA-EC	**31478462**	**8483456**	**7310833**	**181865**	**2672779**	**9231878**	**2390994**	**334205**	**872440**	**12**
1011 EXTRA-EC	**4368304**	**1423210**	**2331773**	**563014**	**3251**	**1092**	**22316**	.	**11644**	**12004**
1020 CLASS 1	3900965	1419664	2319468	133592	1121	972	14615	.	11533	.
1021 EFTA COUNTR.	3850391	1419373	2305504	109347	38	944	3699	.	11486	.
1030 CLASS 2	465437	3254	11441	428999	2038	52	7558	.	91	12004
1031 ACP (63)	10179	402	985	7506	204	33	1049	.	.	.
1040 CLASS 3	1903	293	864	423	93	68	142	.	20	.
274.10 SULPHUR OF ALL KINDS (OTHER THAN SUBLIMED, PRECIPITATED OR COLLOIDAL SULPHUR)										
001 FRANCE	33693	31385	.	1371	42	821	74	.	.	.
002 BELG.-LUXBG.	39086	22864	1710	18	14461	.	33	.	.	.
003 NETHERLANDS	315907	195192	118674	1	.	1972	68	.	.	.
004 FR GERMANY	11756	.	4387	723	561	2707	.	.	3378	.
005 ITALY	77908	13039	64812	.	.	.	57	.	.	.
006 UTD. KINGDOM	278244	36406	241623	19	.	56	.	68	.	72
008 DENMARK	61514	61513	.	.	.	.	1	.	.	.
009 GREECE	11195	5258	5891	46	.	.	.	.	.	.
030 SWEDEN	698	497	.	.	.	191	10	.	.	.
032 FINLAND	12346	9611	2680	.	.	45	10	.	.	.
036 SWITZERLAND	38741	38665	35	33	.	3	5	.	.	.
038 AUSTRIA	33340	33311	.	24	.	.	5	.	.	.
040 PORTUGAL	29383	.	29373	.	.	.	10	.	.	.
042 SPAIN	64189	342	63846	.	.	.	1	.	.	.
048 YUGOSLAVIA	8336	3717	.	4614	.	.	5	.	.	.
052 TURKEY	3042	8	.	16	.	.	18	.	.	3000
062 CZECHOSLOVAK	188	188	.	.	.	.	.	.	.	.
066 ROMANIA	526	526	.	.	.	.	.	.	.	.
204 MOROCCO	33248	5	33242	.	.	1	.	.	.	.
208 ALGERIA	5267	.	5267	.	.	.	.	.	.	.
212 TUNISIA	43820	.	43820	.	.	.	.	.	.	.
216 LIBYA	53	53	.	.	.	.	.	.	.	.
220 EGYPT	714	188	.	.	26	.	.	.	.	500
224 SUDAN	436	232	200	.	.	4	.	.	.	.
240 NIGER	50839	2	50837	.	.	.	.	.	.	.
260 GUINEA	600	.	600	.	.	.	.	.	.	.
272 IVORY COAST	4697	190	4507	.	.	.	.	.	.	.
288 NIGERIA	2151	1808	201	.	.	34	108	.	.	.
314 GABON	5500	.	5500	.	.	.	.	.	.	.
334 ETHIOPIA	1139	1139	.	.	.	.	.	.	.	.
346 KENYA	1429	1149	.	.	.	280	.	.	.	.
390 SOUTH AFRICA	782	205	.	.	.	.	577	.	.	.

Destination	Value	1000 ECU							Valeurs
CTCI	EUR 10	Deutschland	France	Italia	Nederland	Belg.-Lux.	UK	Ireland	Danmark	Ελλάδα
273.40 CAILLOUX, PIERRES CONCASSEES, GRAVIERS ETC										
001 FRANCE	20251	2141	.	551	20	15281	2189	69	.	.
002 BELG.-LUXBG.	22945	5193	3724	1009	9828	.	3191	.	.	.
003 PAYS-BAS	76182	44124	5627	235	.	25264	857	.	75	.
004 RF ALLEMAGNE	29211	.	16355	2353	2178	3100	910	255	4060	.
005 ITALIE	1474	175	1231	.	.	.	53	.	15	.
006 ROYAUME-UNI	3219	25	1092	692	6	12	.	1341	51	.
007 IRLANDE	1620	10	22	4	.	.	1584	.	.	.
008 DANEMARK	395	289	64	1	9	1	31	.	.	.
028 NORVEGE	184	57	7	4	15	.	32	.	69	.
030 SUEDE	464	87	118	93	.	1	48	.	117	.
032 FINLANDE	117	24	6	35	5	5	3	.	39	.
036 SUISSE	16668	5454	9360	1838	.	3	.	.	13	.
038 AUTRICHE	2566	1825	227	510	1	.	.	.	3	.
040 PORTUGAL	210	3	165	.	.	.	31	.	11	.
042 ESPAGNE	109	6	80	10	2	.	9	.	2	.
046 MALTE	480	.	.	378	99	.	3	.	.	.
048 YOUGOSLAVIE	136	50	8	78	.	.	.	.	.	.
208 ALGERIE	2456	.	26	2429	.	1	.	.	.	.
212 TUNISIE	584	.	4	580	.	.	.	.	.	.
216 LIBYE	3337	63	.	2908	17	.	3	.	.	346
220 EGYPTE	132	.	5	113	.	.	14	.	.	.
268 LIBERIA	141	.	.	141	.	.	.	.	.	.
272 COTE IVOIRE	134	.	21	113	.	.	.	.	.	.
288 NIGERIA	237	46	1	123	35	.	32	.	.	.
400 ETATS-UNIS	448	4	323	89	2	3	27	.	.	.
528 ARGENTINE	191	5	2	184	.	.	.	.	.	.
604 LIBAN	452	.	7	443	.	.	2	.	.	.
608 SYRIE	234	.	.	231	.	.	3	.	.	.
612 IRAK	468	58	13	396	.	1	.	.	.	.
624 ISRAEL	1895	48	1	1841	.	.	.	.	5	.
628 JORDANIE	315	.	2	310	.	.	.	.	.	3
632 ARABIE SAOUD	18495	158	396	17754	134	1	48	.	4	.
636 KOWEIT	5059	.	.	5020	26	.	12	.	1	.
640 BAHREIN	127	3	.	122	.	.	2	.	.	.
644 QATAR	146	.	.	141	2	.	3	.	.	.
647 EMIRATS ARAB	264	.	.	231	7	.	26	.	.	.
652 YEMEN DU NRD	144	.	.	144	.	.	.	.	.	.
700 INDONESIE	182	147	35	.	.	.	.	.	.	.
706 SINGAPOUR	401	104	280	2	.	.	15	.	.	.
732 JAPON	849	6	699	127	17	.	.	.	.	.
736 T'AI-WAN	349	33	306	10	.	.	.	.	.	.
1000 M O N D E	**214707**	**60356**	**40596**	**41768**	**12459**	**43684**	**9352**	**1684**	**4478**	**350**
1010 INTRA-CE	**155344**	**51958**	**28140**	**4867**	**12042**	**43658**	**8814**	**1684**	**4201**	.
1011 EXTRA-CE	**59361**	**8397**	**12456**	**36901**	**417**	**26**	**538**	.	**277**	**349**
1020 CLASSE 1	22475	7588	11008	3227	141	14	237	.	260	.
1021 A E L E	20220	7449	9883	2489	21	9	114	.	255	.
1030 CLASSE 2	36703	752	1384	33638	268	8	291	.	13	349
1031 ACP (63)	733	47	66	525	37	3	55	.	.	.
1040 CLASSE 3	182	57	64	36	8	4	10	.	3	.
274.10 SOUFRES DE TOUTES ESPECES,SF SUBLIME ETC.										
001 FRANCE	4751	4019	.	446	5	186	95	.	.	.
002 BELG.-LUXBG.	4660	3264	270	7	1105	.	14	.	.	.
003 PAYS-BAS	42682	26990	15338	.	.	335	19	.	.	.
004 RF ALLEMAGNE	1327	.	548	207	49	279	.	.	244	.
005 ITALIE	9043	1592	7347	.	.	.	104	.	.	.
006 ROYAUME-UNI	35690	4669	30980	3	.	16	.	7	.	15
008 DANEMARK	8884	8882	.	.	.	.	2	.	.	.
009 GRECE	1233	530	695	8	.	.	.	.	.	.
030 SUEDE	202	133	.	.	.	49	20	.	.	.
032 FINLANDE	1554	1164	374	.	.	13	3	.	.	.
036 SUISSE	6004	5966	17	10	.	1	10	.	.	.
038 AUTRICHE	4845	4825	.	6	.	.	14	.	.	.
040 PORTUGAL	3912	.	3900	.	.	.	12	.	.	.
042 ESPAGNE	8074	409	7663	.	.	.	2	.	.	.
048 YOUGOSLAVIE	1763	857	.	900	1	.	5	.	.	.
052 TURQUIE	580	1	.	8	.	.	22	.	.	549
062 TCHECOSLOVAQ	258	258	.	.	.	.	.	.	.	.
066 ROUMANIE	190	190	.	.	.	.	.	.	.	.
204 MAROC	3843	2	3841	.	.	.	.	.	.	.
208 ALGERIE	597	.	597	.	.	.	.	.	.	.
212 TUNISIE	4899	.	4899	.	.	.	.	.	.	.
216 LIBYE	101	101	.	.	.	.	.	.	.	.
220 EGYPTE	245	137	.	.	12	.	.	.	.	96
224 SOUDAN	127	70	56	.	.	1	.	.	.	.
240 NIGER	6565	1	6564	.	.	.	.	.	.	.
260 GUINEE	114	.	114	.	.	.	.	.	.	.
272 COTE IVOIRE	638	54	584	.	.	.	.	.	.	.
288 NIGERIA	615	464	82	.	.	9	60	.	.	.
314 GABON	790	.	790	.	.	.	.	.	.	.
334 ETHIOPIE	231	231	.	.	.	.	.	.	.	.
346 KENYA	344	284	.	.	.	60	.	.	.	.
390 AFR. DU SUD	398	219	.	.	.	.	179	.	.	.

Destination SITC	Quantity 1000 kg Quantités									
	EUR 10	Deutschland	France	Italia	Nederland	Belg.-Lux.	UK	Ireland	Danmark	Ελλάδα
274.10										
432 NICARAGUA	436	147	.	.	.	289	.	.	.	.
508 BRAZIL	549	549	.	.	.	.	.	.	.	.
608 SYRIA	1296	109	.	.	.	.	.	.	.	1187
616 IRAN	118	.	.	.	.	.	118	.	.	.
624 ISRAEL	1728	282	1234	79	.	8	.	.	.	125
664 INDIA	169	80	.	.	.	.	89	.	.	.
676 BURMA	661	402	.	.	.	259	.	.	.	.
680 THAILAND	142	142	.	.	.	.	.	.	.	.
701 MALAYSIA	688	529	97	.	.	26	36	.	.	.
800 AUSTRALIA	191	.	1	90	.	.	100	.	.	.
1000 W O R L D	1180684	461821	678918	7298	15101	7479	1685	68	3430	4884
1010 INTRA-EC	829517	365706	437096	2177	15065	5578	377	68	3378	72
1011 EXTRA-EC	351166	96114	241822	5121	36	1901	1308	.	52	4812
1020 CLASS 1	191441	86415	95935	5041	.	255	744	.	51	3000
1021 EFTA COUNTR.	114632	82142	32087	57	.	254	41	.	51	.
1030 CLASS 2.	158912	8923	145888	80	36	1608	564	.	1	1812
1031 ACP (63)	67349	4741	61995	.	.	475	138	.	.	.
1040 CLASS 3	814	776	.	.	.	38	.	.	.	.
274.20 IRON PYRITES, UNROASTED DE: NO BREAKDOWN BY COUNTRIES										
001 FRANCE	818	.	.	775	.	3	40	.	.	.
004 FR GERMANY	3149	.	.	2119	.	1030	.	.	.	.
038 AUSTRIA	535	.	.	535	.	.	.	.	.	.
977 SECRET CTRS.	1041	1041	.	.	.	.	.	.	.	.
1000 W O R L D	5975	1041	106	3625	.	1051	52	.	.	100
1010 INTRA-EC	4082	.	24	2985	.	1033	40	.	.	.
1011 EXTRA-EC	852	.	81	641	.	18	12	.	.	100
1020 CLASS 1	691	.	81	598	.	.	12	.	.	.
1021 EFTA COUNTR.	546	.	.	539	.	.	7	.	.	.
277.10 INDUSTRIAL DIAMONDS, SORTED, WHETHER OR NOT WORKED										
001 FRANCE	.	.	.	.	.	.	.	.	.	.
002 BELG.-LUXBG.	.	.	.	.	.	.	.	.	.	.
003 NETHERLANDS	.	.	.	.	.	.	.	.	.	.
004 FR GERMANY	.	.	.	.	.	.	.	.	.	.
005 ITALY	.	.	.	.	.	.	.	.	.	.
006 UTD. KINGDOM	.	.	.	.	.	.	.	.	.	.
007 IRELAND	2	.	2	.	.	.	.	.	.	.
009 GREECE	.	.	.	.	.	.	.	.	.	.
030 SWEDEN	.	.	.	.	.	.	.	.	.	.
036 SWITZERLAND	.	.	.	.	.	.	.	.	.	.
038 AUSTRIA	.	.	.	.	.	.	.	.	.	.
042 SPAIN	.	.	.	.	.	.	.	.	.	.
048 YUGOSLAVIA	.	.	.	.	.	.	.	.	.	.
052 TURKEY	.	.	.	.	.	.	.	.	.	.
056 SOVIET UNION	.	.	.	.	.	.	.	.	.	.
058 GERMAN DEM.R	.	.	.	.	.	.	.	.	.	.
060 POLAND	.	.	.	.	.	.	.	.	.	.
062 CZECHOSLOVAK	.	.	.	.	.	.	.	.	.	.
064 HUNGARY	.	.	.	.	.	.	.	.	.	.
066 ROMANIA	.	.	.	.	.	.	.	.	.	.
068 BULGARIA	.	.	.	.	.	.	.	.	.	.
390 SOUTH AFRICA	.	.	.	.	.	.	.	.	.	.
400 USA	.	.	.	.	.	.	.	.	.	.
404 CANADA	.	.	.	.	.	.	.	.	.	.
528 ARGENTINA	.	.	.	.	.	.	.	.	.	.
616 IRAN	.	.	.	.	.	.	.	.	.	.
624 ISRAEL	.	.	.	.	.	.	.	.	.	.
664 INDIA	.	.	.	.	.	.	.	.	.	.
701 MALAYSIA	.	.	.	.	.	.	.	.	.	.
706 SINGAPORE	.	.	.	.	.	.	.	.	.	.
708 PHILIPPINES	.	.	.	.	.	.	.	.	.	.
720 CHINA	.	.	.	.	.	.	.	.	.	.
732 JAPAN	.	.	.	.	.	.	.	.	.	.
740 HONG KONG	.	.	.	.	.	.	.	.	.	.
800 AUSTRALIA	.	.	.	.	.	.	.	.	.	.
1000 W O R L D	3	.	2	.	.	.	1	.	.	.
1010 INTRA-EC	2	.	2	.	.	.	.	.	.	.
1011 EXTRA-EC	.	.	.	.	.	.	.	.	.	.
1020 CLASS 1	.	.	.	.	.	.	.	.	.	.
1021 EFTA COUNTR.	.	.	.	.	.	.	.	.	.	.
1030 CLASS 2	.	.	.	.	.	.	.	.	.	.
1040 CLASS 3	.	.	.	.	.	.	.	.	.	.
277.21 DUST AND POWDER OF NATURAL OR SYNTHETIC PRECIOUS OR SEMI-PRECIOUS STONES										
001 FRANCE	.	.	.	.	.	.	.	.	.	.
002 BELG.-LUXBG.	.	.	.	.	.	.	.	.	.	.
003 NETHERLANDS	.	.	.	.	.	.	.	.	.	.
004 FR GERMANY	1	.	.	.	.	.	.	1	.	.

Destination CTCI	Value 1000 ECU Valeurs									
	EUR 10	Deutschland	France	Italia	Nederland	Belg.-Lux.	UK	Ireland	Danmark	Ελλάδα
274.10										
432 NICARAGUA	107	48	.	.	.	59	.	.	.	.
508 BRESIL	141	141	.	.	.	.	.	.	.	.
608 SYRIE	313	24	.	.	.	.	.	.	.	289
616 IRAN	157	.	.	.	.	.	157	.	.	.
624 ISRAEL	321	66	194	25	.	3	.	.	.	33
664 INDE	176	86	.	.	.	.	90	.	.	.
676 BIRMANIE	218	170	.	.	.	48	.	.	.	.
680 THAILANDE	124	124	.	.	.	.	.	.	.	.
701 MALAYSIA	205	124	29	.	.	8	44	.	.	.
800 AUSTRALIE	149	.	2	24	.	.	123	.	.	.
1000 M O N D E	158201	66655	84982	1719	1176	1278	1135	7	267	982
1010 INTRA-CE	108383	49961	55177	672	1159	821	307	7	244	15
1011 EXTRA-CE	49835	16693	29804	1046	17	457	828	.	23	967
1020 CLASSE 1	27603	13593	11956	1020	1	67	394	.	23	549
1021 A E L E	16563	12106	4290	17	.	67	60	.	23	.
1030 CLASSE 2	21757	2634	17848	26	16	380	434	.	1	418
1031 ACP (63)	9584	1172	8225	.	.	114	73	.	.	.
1040 CLASSE 3	475	466	.	.	.	9	.	.	.	.
274.20 PYRITES DE FER NON GRILLEES DE: PAS DE VENTILATION PAR PAYS										
001 FRANCE	241	.	.	223	.	1	17	.	.	.
004 RF ALLEMAGNE	661	.	.	626	.	35	.	.	.	.
038 AUTRICHE	169	.	.	169	.	.	.	.	.	.
977 SECRET	532	532	.	.	.	.	.	.	.	.
1000 M O N D E	1720	532	39	1080	.	38	24	.	.	7
1010 INTRA-CE	925	.	1	869	.	36	19	.	.	.
1011 EXTRA-CE	263	.	38	211	.	2	5	.	.	7
1020 CLASSE 1	232	.	38	189	.	.	5	.	.	.
1021 A E L E	173	.	.	170	.	.	3	.	.	.
277.10 DIAMANTS TRIES INDUSTRIELS, MEM.TRAVAILLES										
001 FRANCE	5194	50	.	22	309	4511	324	.	.	.
002 BELG.-LUXBG.	8793	610	827	22	4980	.	2354	.	.	.
003 PAYS-BAS	2252	409	11	10	.	1810	12	.	.	.
004 RF ALLEMAGNE	13204	.	68	11	1338	11463	324	.	.	.
005 ITALIE	3017	12	10	.	292	2328	375	.	.	.
006 ROYAUME-UNI	19537	206	3	79	839	18408	.	.	2	.
007 IRLANDE	3607	231	741	.	60	1021	1554	.	.	.
009 GRECE	190	81	.	.	.	109	.	.	.	.
030 SUEDE	924	11	2	.	466	362	83	.	.	.
036 SUISSE	3602	1349	.	.	203	1726	324	.	.	.
038 AUTRICHE	509	295	.	.	32	182	.	.	.	.
042 ESPAGNE	1153	.	.	.	80	618	455	.	.	.
048 YOUGOSLAVIE	706	127	.	177	.	196	206	.	.	.
052 TURQUIE	469	18	.	.	60	4	387	.	.	.
056 U.R.S.S.	2233	3	.	.	.	2007	223	.	.	.
058 RD.ALLEMANDE	490	.	.	.	.	490	.	.	.	.
060 POLOGNE	4027	145	.	.	.	3739	143	.	.	.
062 TCHECOSLOVAQ	962	1	.	.	.	769	192	.	.	.
064 HONGRIE	655	99	4	.	.	540	12	.	.	.
066 ROUMANIE	6113	.	.	.	.	2312	3801	.	.	.
068 BULGARIE	3205	1	.	.	.	3204	.	.	.	.
390 AFR. DU SUD	845	.	.	.	.	145	700	.	.	.
400 ETATS-UNIS	19666	387	44	.	3507	13316	2412	.	.	.
404 CANADA	404	2	.	.	.	233	169	.	.	.
528 ARGENTINE	195	.	.	.	.	195	.	.	.	.
616 IRAN	532	11	.	.	.	521	.	.	.	.
624 ISRAEL	5210	.	.	.	249	3586	1375	.	.	.
664 INDE	1294	3	.	.	35	658	598	.	.	.
701 MALAYSIA	116	.	.	.	10	106	.	.	.	.
706 SINGAPOUR	263	.	.	.	.	263	.	.	.	.
708 PHILIPPINES	360	.	.	.	.	345	15	.	.	.
720 CHINE	6347	.	.	.	.	6321	26	.	.	.
732 JAPON	11773	219	9	.	1068	9109	1368	.	.	.
740 HONG-KONG	255	.	.	.	68	17	170	.	.	.
800 AUSTRALIE	354	74	.	.	18	144	118	.	.	.
1000 M O N D E	129055	4406	1733	302	13622	91094	17896	.	2	.
1010 INTRA-CE	55800	1600	1660	122	7823	39651	4942	.	2	.
1011 EXTRA-CE	73255	2806	73	180	5799	51443	12954	.	.	.
1020 CLASSE 1	40585	2491	64	177	5434	26140	6279	.	.	.
1021 A E L E	5164	1665	11	.	702	2357	429	.	.	.
1030 CLASSE 2	8640	67	5	3	365	5922	2278	.	.	.
1040 CLASSE 3	24031	249	4	.	.	19381	4397	.	.	.
277.21 EGRIS.ET POUDRES DE PIERRES GEMM.ET SYNTH.										
001 FRANCE	870	285	.	4	80	62	162	277	.	.
002 BELG.-LUXBG.	5497	74	148	1	78	.	414	4782	.	.
003 PAYS-BAS	1024	20	.	.	.	934	41	29	.	.
004 RF ALLEMAGNE	9787	.	33	40	221	259	80	9038	.	116

Tab. 1

Export

January - December 1983 Janvier - Décembre

Destination SITC	Quantity 1000 kg / Quantités: EUR 10	Deutschland	France	Italia	Nederland	Belg.-Lux.	UK	Ireland	Danmark	Ελλάδα
277.21										
005 ITALY	.	.	.	.	.	.	.	.	.	.
006 UTD. KINGDOM	.	.	.	.	.	.	.	.	.	.
007 IRELAND	.	.	.	.	.	.	.	.	.	.
009 GREECE	.	.	.	.	.	.	.	.	.	.
030 SWEDEN	.	.	.	.	.	.	.	.	.	.
036 SWITZERLAND	.	.	.	.	.	.	.	.	.	.
038 AUSTRIA	.	.	.	.	.	.	.	.	.	.
040 PORTUGAL	.	.	.	.	.	.	.	.	.	.
042 SPAIN	.	.	.	.	.	.	.	.	.	.
048 YUGOSLAVIA	.	.	.	.	.	.	.	.	.	.
052 TURKEY	.	.	.	.	.	.	.	.	.	.
056 SOVIET UNION	.	.	.	.	.	.	.	.	.	.
064 HUNGARY	.	.	.	.	.	.	.	.	.	.
390 SOUTH AFRICA	.	.	.	.	.	.	.	.	.	.
400 USA	1	.	.	.	.	.	.	1	.	.
404 CANADA	.	.	.	.	.	.	.	.	.	.
412 MEXICO	.	.	.	.	.	.	.	.	.	.
508 BRAZIL	.	.	.	.	.	.	.	.	.	.
616 IRAN	.	.	.	.	.	.	.	.	.	.
624 ISRAEL	.	.	.	.	.	.	.	.	.	.
664 INDIA	.	.	.	.	.	.	.	.	.	.
708 PHILIPPINES	.	.	.	.	.	.	.	.	.	.
732 JAPAN	1	.	.	.	.	.	.	.	.	.
736 TAIWAN	.	.	.	.	.	.	.	1	.	.
1000 **W O R L D**	4	.	.	.	.	.	.	3	.	1
1010 **INTRA-EC**	1	.	.	.	.	.	.	1	.	.
1011 **EXTRA-EC**	2	.	.	.	.	.	.	2	.	.
1020 CLASS 1	2	.	.	.	.	.	.	2	.	.
1021 EFTA COUNTR.	.	.	.	.	.	.	.	.	.	.
1030 CLASS 2	.	.	.	.	.	.	.	.	.	.
1031 ACP (63)	.	.	.	.	.	.	.	.	.	.
1040 CLASS 3	.	.	.	.	.	.	.	.	.	.
277.22 PUMICE STONE; EMERY; NATURAL CORUNDUM, NATURAL GARNET AND OTHER NATURAL ABRASIVES, N.E.S., WHETHER OR NOT HEAT-TREATED										
001 FRANCE	14090	3174	.	9059	419	519	79	.	1	839
002 BELG.-LUXBG.	14165	12833	52	639	533	.	11	.	6	91
003 NETHERLANDS	260173	249444	273	329	.	10065	56	.	.	6
004 FR GERMANY	75420	.	91	3912	411	73	349	.	5	70579
005 ITALY	1650	15	2	.	9	.	35	.	.	1589
006 UTD. KINGDOM	158787	86	1	66753	673	7	.	2	.	91265
008 DENMARK	714	54	.	70	523	.	40	.	.	27
030 SWEDEN	300	4	.	144	127	.	2	.	23	.
036 SWITZERLAND	6223	3229	3	2954	23	2	12	.	.	.
038 AUSTRIA	406	150	.	241	4	.	.	.	.	11
040 PORTUGAL	289	2	4	180	60	.	.	.	.	43
042 SPAIN	1284	15	152	525	20	.	12	.	.	560
048 YUGOSLAVIA	131	9	.	103	.	.	.	.	.	19
062 CZECHOSLOVAK	453	8	.	436	.	.	9	.	.	.
204 MOROCCO	204	.	95	109	.	.	.	.	.	.
208 ALGERIA	66364	.	3	40101	.	.	.	.	.	26260
212 TUNISIA	632	.	486	146	.	.	.	.	.	.
224 SUDAN	528	.	.	1	322	.	.	.	.	205
390 SOUTH AFRICA	212	3	.	66	13	15	88	.	.	27
400 USA	155459	33	.	174	244	.	3	.	.	155005
508 BRAZIL	538	.	.	538	.	.	.	.	.	.
624 ISRAEL	1847	10	34	576	.	3	2	.	.	1222
632 SAUDI ARABIA	317	19	2	23	.	.	273	.	.	.
662 PAKISTAN	640	.	.	.	639	.	1	.	.	.
680 THAILAND	1388	.	.	3	1366	.	1	.	.	18
740 HONG KONG	493	5	96	136	52	.	157	.	.	47
800 AUSTRALIA	173	1	.	124	5	.	5	.	.	38
1000 **W O R L D**	768399	269337	1808	129325	5828	10688	1969	2	41	349401
1010 **INTRA-EC**	525307	265608	419	80899	2567	10664	738	2	14	164396
1011 **EXTRA-EC**	243093	3729	1389	48426	3261	24	1231	.	28	185005
1020 CLASS 1	165356	3459	164	4814	508	17	607	.	27	155760
1021 EFTA COUNTR.	7406	3386	8	3643	226	2	60	.	27	54
1030 CLASS 2	76499	255	1175	42480	2741	7	615	.	1	29225
1031 ACP (63)	652	19	60	30	328	4	6	.	.	205
1040 CLASS 3	1238	15	50	1132	12	.	9	.	.	20
278.21 CLAY (E.G., KAOLIN AND BENTONITE), ANDALUSITE, KYANITE AND SILLIMANITE, WHETHER OR NOT CALCINED, BUT NOT INCLUDING EXPANDED CLAYS FALLING WITHIN HEADING 663.5; MULLITE; CHAMOTTE AND DINAS EARTHS NL: NO BREAKDOWN BY COUNTRIES FOR COUNTRIES 024 TO 958 FOR ANDALUSITE, KYANITE, SILLIMANITE AND MULLITE, OTHER THAN CRUDE UK: NO BREAKDOWN BY COUNTRIES FOR CERTAIN CLAY										
001 FRANCE	517652	202276	.	28049	10605	4423	253264	.	127	18908
002 BELG.-LUXBG.	429356	167727	46265	26	92564	.	122774	.	.	.
003 NETHERLANDS	652427	428058	14240	50	.	17859	165292	15	28	26885
004 FR GERMANY	736422	.	135827	3332	111632	11483	414981	.	247	58920
005 ITALY	1142035	592649	216434	.	669	75	289950	.	2	42256
006 UTD. KINGDOM	92584	6998	65239	364	3543	.	.	208	2	16230
007 IRELAND	17360	.	4620	19	.	.	12721	.	.	.
008 DENMARK	34271	9228	358	584	1416	79	22606	.	.	.

Destination CTCI	Value 1000 ECU / Valeurs: EUR 10	Deutschland	France	Italia	Nederland	Belg.-Lux.	UK	Ireland	Danmark	Ελλάδα
277.21										
005 ITALIE	5378	2020	186	.	75	114	95	2884	.	4
006 ROYAUME-UNI	698	50	45	14	87	375	.	127	.	.
007 IRLANDE	275	254	.	.	.	1	20	.	.	.
009 GRECE	5703	4573	.	.	.	1128	2	.	.	.
030 SUEDE	1249	268	11	.	214	.	12	744	.	.
036 SUISSE	495	93	77	126	9	17	152	21	.	.
038 AUTRICHE	2995	2995	.	.	.	.	.	.	.	.
040 PORTUGAL	738	642	4	.	47	30	15	.	.	.
042 ESPAGNE	2292	501	.	5	37	746	119	884	.	.
048 YOUGOSLAVIE	261	3	.	1	.	179	78	.	.	.
052 TURQUIE	253	63	.	.	156	5	29	.	.	.
056 U.R.S.S.	1047	.	.	1016	31	.	.	.	.	.
064 HONGRIE	149	.	.	.	.	72	77	.	.	.
390 AFR. DU SUD	194	.	.	.	.	3	191	.	.	.
400 ETATS-UNIS	4545	1096	41	139	2	478	158	2221	.	410
404 CANADA	131	.	.	.	.	.	2	129	.	.
412 MEXIQUE	305	2	.	.	.	303	.	.	.	.
508 BRESIL	364	301	.	.	.	31	32	.	.	.
616 IRAN	257	11	.	.	.	243	3	.	.	.
624 ISRAEL	766	24	9	.	2	716	15	.	.	.
664 INDE	637	105	.	.	.	2	530	.	.	.
708 PHILIPPINES	215	.	.	.	.	215	.	.	.	.
732 JAPON	13735	341	2	.	19	6	228	13139	.	.
736 T'AI-WAN	536	.	.	.	.	.	.	536	.	.
1000 **M O N D E**	61291	13771	585	1352	1111	6222	2811	34908	.	531
1010 **INTRA-CE**	29289	7275	413	60	541	2874	814	17191	.	121
1011 **EXTRA-CE**	32002	6496	172	1292	570	3348	1997	17717	.	410
1020 CLASSE 1	26958	6006	134	276	484	1507	1003	17138	.	410
1021 **A E L E**	5494	4001	92	131	270	46	189	765	.	.
1030 CLASSE 2	3528	490	38	.	2	1675	744	579	.	.
1031 ACP (63)	152	.	1	.	.	71	37	43	.	.
1040 CLASSE 3	1516	.	.	1016	85	166	249	.	.	.
277.22 PIERRE PONCE;EMERI;CORINDON NATUREL,M.TRA.										
001 FRANCE	2553	665	.	1507	96	135	102	.	.	48
002 BELG.-LUXBG.	663	251	87	235	47	.	14	.	3	26
003 PAYS-BAS	2313	1938	62	101	.	149	61	.	.	2
004 RF ALLEMAGNE	1978	.	77	1030	98	11	249	.	3	510
005 ITALIE	263	42	10	.	3	.	94	.	.	114
006 ROYAUME-UNI	2166	34	3	1118	250	6	.	4	.	751
008 DANEMARK	180	12	.	23	131	.	9	.	.	5
030 SUEDE	126	6	1	55	45	.	7	.	12	.
036 SUISSE	567	159	15	369	1	1	22	.	.	.
038 AUTRICHE	160	45	.	110	2	.	.	.	.	3
040 PORTUGAL	140	12	10	92	12	.	2	.	.	12
042 ESPAGNE	454	13	75	318	4	.	12	.	.	32
048 YOUGOSLAVIE	108	13	.	86	.	.	2	.	.	7
062 TCHECOSLOVAQ	173	18	.	119	.	.	36	.	.	.
204 MAROC	114	.	43	71	.	.	.	.	.	.
208 ALGERIE	731	.	4	467	.	.	.	.	.	260
212 TUNISIE	347	.	254	93	.	.	.	.	.	.
224 SOUDAN	356	.	.	1	212	.	.	.	.	143
390 AFR. DU SUD	142	13	.	34	10	5	72	.	.	8
400 ETATS-UNIS	1538	28	.	82	85	.	19	.	.	1324
508 BRESIL	211	.	.	211	.	.	.	.	.	.
624 ISRAEL	458	6	45	382	.	1	7	.	.	17
632 ARABIE SAOUD	159	10	14	28	.	.	107	.	.	.
662 PAKISTAN	184	.	.	.	184	.	.	.	.	.
680 THAILANDE	424	.	.	5	415	.	.	.	.	4
740 HONG-KONG	151	4	24	50	17	.	43	.	.	13
800 AUSTRALIE	122	.	.	82	24	.	3	.	.	13
1000 **M O N D E**	18379	3465	914	7326	1754	314	1208	4	28	3366
1010 **INTRA-CE**	10270	2946	245	4073	625	300	613	4	9	1455
1011 **EXTRA-CE**	8108	519	669	3252	1129	14	595	.	19	1911
1020 CLASSE 1	3756	301	105	1402	191	6	317	.	18	1416
1021 **A E L E**	1128	225	26	674	63	1	106	.	18	15
1030 CLASSE 2	3993	177	522	1619	934	7	242	.	1	491
1031 ACP (63)	512	31	78	33	214	3	10	.	.	143
1040 CLASSE 3	359	41	42	231	4	1	36	.	.	4
278.21 ARGILES(KAOLIN ETC);LEXPANSEES;CHAMOTT.ETC										
NL: PAS DE VENTILATION PAR PAYS POUR LES PAYS 024 A 958 POUR L'ANDALOUSITE, CYANITE, SILLIMANITE ET MULLITE, AUTRES QUE : BRUTE										
001 FRANCE	36712	9106	.	791	1405	705	24427	.	8	270
002 BELG.-LUXBG.	30394	5797	4594	2	9121	.	10880	.	.	.
003 PAYS-BAS	30790	9245	1221	4	.	2285	16788	3	8	1236
004 RF ALLEMAGNE	50546	.	7323	138	3662	1077	36611	.	43	1692
005 ITALIE	60975	21262	17669	.	128	60	21439	.	5	412
006 ROYAUME-UNI	7660	876	5492	56	761	.	.	32	4	439
007 IRLANDE	1752	.	367	3	.	.	1382	.	.	.
008 DANEMARK	3434	562	64	50	451	4	2303	.	.	.

Destination SITC	Quantity 1000 kg / Quantités	EUR 10	Deutschland	France	Italia	Nederland	Belg.-Lux.	UK	Ireland	Danmark	Ελλάδα
278.21											
009	GREECE	51063	175	304	1537	16	41	48990	.	.	.
028	NORWAY	104049	270	1834	6389	836	1	69208	.	380	23131
030	SWEDEN	358985	5297	2528	7472	2600	115	306036	.	649	34288
032	FINLAND	442718	19800	4082	1	185	.	417825	.	175	650
036	SWITZERLAND	154981	69366	26220	2342	397	11	55645	.	.	.
038	AUSTRIA	67984	40824	2878	210	1563	7	22492	.	10	.
040	PORTUGAL	11532	1295	1913	6	67	18	8233	.	.	.
042	SPAIN	189941	2816	20282	158	31	1	160523	.	.	6130
048	YUGOSLAVIA	19428	2143	120	986	56	67	2354	.	3	13679
052	TURKEY	3487	405	.	1	48	11	3022	.	.	.
060	POLAND	16995	2074	11020	350	.	46	3505	.	.	.
062	CZECHOSLOVAK	2699	200	75	13	78	.	2333	.	.	.
064	HUNGARY	5988	5371	.	.	.	42	575	.	.	.
066	ROMANIA	7462	2540	839	.	.	.	4083	.	.	.
068	BULGARIA	2049	9	26	.	.	.	2014	.	.	.
204	MOROCCO	13210	512	7210	38	.	.	5450	.	.	.
208	ALGERIA	13367	3957	4413	37	.	.	4960	.	.	.
212	TUNISIA	11023	65	4428	2851	90	29	3560	.	.	.
216	LIBYA	19387	52	100	7069	1	.	1050	.	.	11115
220	EGYPT	20393	18	683	.	2260	40	17392	.	.	.
240	NIGER	990	.	2	.	.	.	988	.	.	.
268	LIBERIA	24138	.	.	.	.	18	.	.	.	24120
288	NIGERIA	9363	.	2245	.	80	.	2038	.	.	5000
302	CAMEROON	961	.	850	.	.	.	111	.	.	.
314	GABON	1141	.	231	.	450	.	460	.	.	.
318	CONGO	1123	.	1123	.	.	.	.	.	.	.
330	ANGOLA	2940	374	1101	510	935	.	20	.	.	.
346	KENYA	516	2	.	.	.	.	514	.	.	.
390	SOUTH AFRICA	12107	293	10	22	16	792	10974	.	.	.
400	USA	12177	61	30	64	4	.	12010	.	8	.
404	CANADA	53941	2	10	31	1	.	976	.	1	52920
412	MEXICO	1499	71	600	.	.	.	828	.	.	.
484	VENEZUELA	443	29	180	99	6	.	129	.	.	.
504	PERU	613	8	30	5	.	28	542	.	.	.
508	BRAZIL	892	28	806	.	.	.	58	.	.	.
604	LEBANON	9235	3982	23	.	10	20	5200	.	.	.
608	SYRIA	3097	2165	2	47	.	.	883	.	.	.
612	IRAQ	534	1	11	315	7	56	143	.	.	1
616	IRAN	17158	1393	10000	2	.	28	5735	.	.	.
624	ISRAEL	23676	3759	465	69	321	9	17443	.	.	1610
632	SAUDI ARABIA	5383	2270	178	53	172	436	2267	.	.	7
636	KUWAIT	864	.	476	.	.	49	339	.	.	.
647	U.A.EMIRATES	679	.	.	5	26	30	618	.	.	.
662	PAKISTAN	9408	690	169	.	1726	.	6823	.	.	.
664	INDIA	1010	127	.	.	.	.	883	.	.	.
666	BANGLADESH	1816	3	.	.	.	.	1813	.	.	.
669	SRI LANKA	820	.	.	.	.	.	820	.	.	.
680	THAILAND	1764	16	.	1	.	.	1747	.	.	.
700	INDONESIA	2439	25	296	750	167	6	1193	.	.	.
701	MALAYSIA	2721	6	.	6	.	1	2708	.	.	.
706	SINGAPORE	1448	9	.	.	3	1	1435	.	.	.
708	PHILIPPINES	1308	56	144	.	.	15	1093	.	.	.
728	SOUTH KOREA	1370	7	34	.	90	.	1239	.	.	.
732	JAPAN	1334	507	20	.	.	.	807	.	.	.
736	TAIWAN	3009	120	.	.	41	2	2846	.	.	.
740	HONG KONG	2480	.	109	.	.	2030	341	.	.	.
800	AUSTRALIA	777	2	.	18	6	.	751	.	.	.
804	NEW ZEALAND	1424	2	.	1	.	.	1421	.	.	.
958	NOT DETERMIN	567	.	.	.	.	.	.	567	.	.
977	SECRET CTRS.	16060	.	.	.	.	.	16060	.	.	.
1000	**W O R L D**	**5381902**	**1580831**	**593107**	**66107**	**234003**	**38052**	**2530407**	**789**	**1744**	**336862**
1010	**INTRA-EC**	**3673165**	**1407111**	**483287**	**33959**	**220443**	**33960**	**1330577**	**223**	**406**	**163199**
1011	**EXTRA-EC**	**1692109**	**173720**	**109820**	**32147**	**13560**	**4092**	**1183770**	.	**1338**	**173662**
1020	CLASS 1	1435486	143085	59928	19852	5944	1042	1073553	.	1284	130798
1021	EFTA COUNTR.	1140604	136853	39456	18419	5775	151	880634	.	1247	58069
1030	CLASS 2	219965	20439	37811	11932	7155	2962	96748	.	54	42864
1031	ACP (63)	41702	139	5498	43	919	100	5866	.	17	29120
1040	CLASS 3	36658	10196	12081	363	461	88	13469	.	.	.
278.22	**GRAPHITE, NATURAL**										
001	FRANCE	2397	644	.	1174	11	2	566	.	.	.
002	BELG.-LUXBG.	725	698	3	6	1	.	17	.	.	.
003	NETHERLANDS	2978	326	.	25	.	2474	153	.	.	.
004	FR GERMANY	1811	.	405	74	87	2	1243	.	.	.
005	ITALY	1743	1453	70	.	.	.	220	.	.	.
006	UTD. KINGDOM	550	249	35	.	1	265	.	.	.	.
030	SWEDEN	426	371	.	.	.	2	53	.	.	.
032	FINLAND	113	39	.	.	.	.	74	.	.	.
036	SWITZERLAND	116	67	2	46	.	.	1	.	.	.
038	AUSTRIA	2118	772	.	1211	.	.	135	.	.	.
042	SPAIN	742	423	20	94	.	.	205	.	.	.
048	YUGOSLAVIA	421	369	.	51	.	.	1	.	.	.
052	TURKEY	437	431	6	.	.	.	.	.	.	.
056	SOVIET UNION	40	.	40	.	.	.	.	.	.	.

Destination CTCI	Value 1000 ECU / Valeurs	EUR 10	Deutschland	France	Italia	Nederland	Belg.-Lux.	UK	Ireland	Danmark	Ελλάδα
278.21											
009	GRECE	3114	46	62	209	4	11	2782	.	.	.
028	NORVEGE	6476	121	197	201	144	.	5196	.	54	563
030	SUEDE	31300	468	268	220	414	28	28723	.	121	1058
032	FINLANDE	44233	614	302	2	43	.	43198	.	25	49
036	SUISSE	13670	4878	2412	218	45	5	6112	.	.	.
038	AUTRICHE	7668	3946	345	28	316	4	3027	.	2	.
040	PORTUGAL	1285	271	298	4	13	1	698	.	.	.
042	ESPAGNE	17173	259	2290	28	6	.	14502	.	.	88
048	YOUGOSLAVIE	1441	345	27	271	13	37	448	.	4	296
052	TURQUIE	586	111	.	.	20	4	451	.	.	.
060	POLOGNE	1856	260	1008	19	.	15	554	.	.	.
062	TCHECOSLOVAQ	451	57	26	2	5	.	361	.	.	.
064	HONGRIE	551	425	.	.	.	10	116	.	.	.
066	ROUMANIE	1071	434	123	.	.	.	514	.	.	.
068	BULGARIE	624	2	201	.	.	.	421	.	.	.
204	MAROC	1293	78	515	8	.	.	692	.	.	.
208	ALGERIE	1879	694	714	3	.	.	468	.	.	.
212	TUNISIE	1297	12	667	166	16	10	426	.	.	.
216	LIBYE	1338	11	16	642	.	.	225	.	.	444
220	EGYPTE	2147	9	155	.	403	11	1569	.	.	.
240	NIGER	187	.	13	.	.	.	174	.	.	.
268	LIBERIA	659	.	.	.	.	7	.	.	.	652
288	NIGERIA	1040	.	287	.	19	.	572	.	.	162
302	CAMEROUN	188	.	162	.	.	.	26	.	.	.
314	GABON	255	.	55	.	81	.	119	.	.	.
318	CONGO	208	.	208	.	.	.	.	.	.	.
330	ANGOLA	545	71	273	51	145	.	5	.	.	.
346	KENYA	105	1	.	.	.	.	104	.	.	.
390	AFR. DU SUD	1747	108	8	7	11	325	1288	.	.	.
400	ETATS-UNIS	1767	17	19	68	1	.	1659	.	3	.
404	CANADA	1805	.	4	7	.	.	187	.	2	1605
412	MEXIQUE	239	29	65	.	.	.	145	.	.	.
484	VENEZUELA	112	11	29	46	2	.	24	.	.	.
504	PEROU	120	6	9	2	.	9	94	.	.	.
508	BRESIL	164	13	127	.	.	.	24	.	.	.
604	LIBAN	439	80	6	.	2	7	344	.	.	.
608	SYRIE	323	215	.	11	.	.	97	.	.	.
612	IRAK	105	1	3	45	2	17	37	.	.	.
616	IRAN	2126	355	834	3	.	12	922	.	.	.
624	ISRAEL	1759	145	87	22	73	3	1373	.	.	56
632	ARABIE SAOUD	863	327	39	7	36	123	327	.	.	4
636	KOWEIT	130	.	57	.	.	8	65	.	.	.
647	EMIRATS ARAB	193	.	.	1	5	5	182	.	.	.
662	PAKISTAN	1417	166	33	.	288	.	930	.	.	.
664	INDE	229	52	.	.	.	.	177	.	.	.
666	BANGLA DESH	278	2	.	.	.	.	276	.	.	.
669	SRI LANKA	126	.	.	.	.	.	126	.	.	.
680	THAILANDE	315	8	.	.	.	.	307	.	.	.
700	INDONESIE	381	12	46	122	30	2	169	.	.	.
701	MALAYSIA	622	9	.	1	.	.	612	.	.	.
706	SINGAPOUR	307	5	.	.	2	.	300	.	.	.
708	PHILIPPINES	314	28	32	.	.	4	250	.	.	.
728	COREE DU SUD	156	4	47	.	13	.	92	.	.	.
732	JAPON	393	92	5	.	.	.	296	.	.	.
736	T'AI-WAN	528	22	.	.	8	1	497	.	.	.
740	HONG-KONG	207	.	14	.	.	110	83	.	.	.
800	AUSTRALIE	205	2	.	3	1	.	199	.	.	.
804	NOUV.ZELANDE	211	1	.	.	.	.	210	.	.	.
958	NON DETERMIN	145	.	.	.	.	.	.	145	.	.
977	SECRET	3276	.	.	.	.	.	3276	.	.	.
1000	**M O N D E**	**387631**	**61921**	**49213**	**3555**	**17842**	**4929**	**240626**	**180**	**310**	**9055**
1010	**INTRA-CE**	**225378**	**46895**	**36792**	**1252**	**15534**	**4143**	**116612**	**35**	**67**	**4048**
1011	**EXTRA-CE**	**158830**	**15026**	**12421**	**2302**	**2308**	**788**	**120738**	.	**242**	**5007**
1020	CLASSE 1	130092	11233	6176	1075	1063	405	106253	.	228	3659
1021	A E L E	104717	10298	3822	673	1009	38	86994	.	213	1670
1030	CLASSE 2	23975	2613	4855	1206	1235	357	12346	.	14	1349
1031	ACP (63)	3275	41	926	60	163	16	1250	.	4	815
1040	CLASSE 3	4766	1180	1389	21	11	25	2140	.	.	.
278.22	**GRAPHITE NATUREL**										
001	FRANCE	1291	654	.	368	3	2	264	.	.	.
002	BELG.-LUXBG.	936	917	4	2	1	.	12	.	.	.
003	PAYS-BAS	394	212	.	6	.	86	78	.	.	.
004	RF ALLEMAGNE	838	.	212	7	41	5	569	4	.	.
005	ITALIE	1078	914	31	.	.	.	133	.	.	.
006	ROYAUME-UNI	1063	422	447	.	1	193	.	.	.	.
030	SUEDE	472	440	.	.	.	1	31	.	.	.
032	FINLANDE	105	59	.	.	.	.	46	.	.	.
036	SUISSE	115	97	2	14	.	.	2	.	.	.
038	AUTRICHE	801	604	.	134	.	.	63	.	.	.
042	ESPAGNE	590	363	37	28	.	.	162	.	.	.
048	YOUGOSLAVIE	425	373	.	49	.	.	3	.	.	.
052	TURQUIE	440	427	13	.	.	.	.	.	.	.
056	U.R.S.S.	148	.	148	.	.	.	.	.	.	.

Tab. 1

Export

January - December 1983 Janvier - Décembre

Destination / SITC	Quantity 1000 kg / Quantités: EUR 10	Deutschland	France	Italia	Nederland	Belg.-Lux.	UK	Ireland	Danmark	Ελλάδα
278.22										
060 POLAND	130	116	.	.	.	.	14	.	.	.
062 CZECHOSLOVAK	234	226	.	8	.	.	.	.	.	.
064 HUNGARY	123	71	.	.	.	.	52	.	.	.
068 BULGARIA	409	409	.	.	.	.	.	.	.	.
204 MOROCCO	178	.	178	.	.	.	.	.	.	.
390 SOUTH AFRICA	89	11	.	1	.	.	77	.	.	.
400 USA	810	763	.	.	5	1	41	.	.	.
732 JAPAN	26	24	.	.	.	.	2	.	.	.
1000 **W O R L D**	18100	8434	892	2742	153	2746	3123	.	.	10
1010 **INTRA-EC**	10469	3556	514	1307	100	2743	2249	.	.	.
1011 **EXTRA-EC**	7630	4878	378	1434	53	3	874	.	.	10
1020 CLASS 1	5424	3326	30	1404	25	.	636	.	.	.
1021 EFTA COUNTR.	2845	1253	4	1257	20	● 2	309	.	.	.
1030 CLASS 2	1111	591	309	18	28	.	155	.	.	10
1040 CLASS 3	1098	961	40	13	.	.	84	.	.	.
278.23 DOLOMITE, WHETHER OR NOT CALCINED (INCLUDING DOLOMITE NOT FURTHER WORKED THAN ROUGHLY SPLIT, ROUGHLY SQUARED OR SQUARED BY SAWING); AGGLOMERATED DOLOMITE (INCLUDING TARRED DOLOMITE)										
001 FRANCE	306585	57049	.	9277	245	240009	.	.	5	.
002 BELG.-LUXBG.	41772	21868	13572	227	6104	.	.	.	1	.
003 NETHERLANDS	853413	111302	25	.	.	742085	.	.	1	.
004 FR GERMANY	321855	.	4788	4230	8539	300309	3989	.	.	.
005 ITALY	1869	1204	267	.	398	.	.	.	.	.
006 UTD. KINGDOM	1796	1494	43	43	41	135	.	20	.	20
007 IRELAND	2989	12	.	.	445	.	2532	.	.	.
008 DENMARK	2279	2127	.	.	.	.	152	.	.	.
009 GREECE	777	237	4	476	.	.	60	.	.	.
028 NORWAY	8522	440	18	.	103	25	7896	.	40	.
030 SWEDEN	6821	2068	.	69	.	3488	940	.	256	.
032 FINLAND	17535	1789	.	.	48	14632	1066	.	.	.
036 SWITZERLAND	20183	1300	2436	15946	501	.	.	.	.	.
038 AUSTRIA	3702	2023	.	1679	.	.	.	.	.	.
040 PORTUGAL	2020	328	561	1110	.	.	21	.	.	.
042 SPAIN	3447	296	2951	102	.	.	98	.	.	.
048 YUGOSLAVIA	1100	125	.	975	.	.	.	.	.	.
208 ALGERIA	645	349	200	.	69	27	.	.	.	.
272 IVORY COAST	3058	58	3000	.	.	.	.	.	.	.
288 NIGERIA	969	17	.	5	.	865	82	.	.	.
314 GABON	1280	.	1280	.	.	.	.	.	.	.
400 USA	389	370	.	19	.	.	.	.	.	.
480 COLOMBIA	2800	.	.	.	.	2800	.	.	.	.
508 BRAZIL	1502	4	.	1498	.	.	.	.	.	.
632 SAUDI ARABIA	6561	5102	640	.	799	20	.	.	.	.
662 PAKISTAN	568	.	.	568	.	.	.	.	.	.
700 INDONESIA	1305	6	.	.	.	.	1299	.	.	.
708 PHILIPPINES	1558	120	.	.	.	.	1438	.	.	.
736 TAIWAN	540	198	.	.	.	.	342	.	.	.
800 AUSTRALIA	534	.	.	.	.	.	534	.	.	.
804 NEW ZEALAND	3046	5	.	.	.	.	3041	.	.	.
1000 **W O R L D**	1631024	211187	35030	37155	18741	1304482	24011	20	398	20
1010 **INTRA-EC**	1533334	195292	18698	14253	15772	1282539	6733	20	7	20
1011 **EXTRA-EC**	97692	15895	16332	22902	2969	21823	17279	.	392	.
1020 CLASS 1	67820	9171	5967	19899	653	18145	13607	.	378	.
1021 EFTA COUNTR.	58863	7947	3015	18803	653	18145	9923	.	377	.
1030 CLASS 2	29559	6484	10347	2949	2316	3778	3672	.	13	.
1031 ACP (63)	8296	136	6579	354	10	826	291	.	.	.
278.24 MAGNESIUM CARBONATE, NATURAL (MAGNESITE); FUSED MAGNESIA; DEAD-BURNED (SINTERED) MAGNESIA, WHETHER OR NOT CONTAINING SMALL QUANTITIES OF OTHER OXIDES ADDED BEFORE SINTERING; OTHER MAGNESIUM OXIDE, WHETHER OR NOT CHEMICALLY PURE NL: CONF. DEAD-BURNED MAGNESIA DE: CONF. INWARD PROCESSING TRAFFIC (INCLUDED IN NORMAL TRAFFIC) FOR MAGESIUM OXIDE, OTHER THAN CALCINED NATURAL MAGNESIUM : CARBONATES UK: NO BREAKDOWN BY COUNTRIES										
001 FRANCE	54750	8090	.	458	4049	472	.	.	.	41681
002 BELG.-LUXBG.	11867	1235	723	53	3390	.	.	4419	.	2047
003 NETHERLANDS	35352	4045	131	10406	.	276	.	.	.	20492
004 FR GERMANY	107611	.	1999	17752	14510	373	.	1350	4	71623
005 ITALY	74898	3543	2129	.	154	3	.	150	1	68918
006 UTD. KINGDOM	56692	272	321	238	857	226	.	5555	47	49176
007 IRELAND	4398	3	.	.	.	.	.	.	.	4395
008 DENMARK	2286	744	4	157	1299	.	.	.	.	82
009 GREECE	109	73	36	.	.	.	.	.	.	.
028 NORWAY	171	48	63	.	60	.	.	.	.	.
030 SWEDEN	4771	1104	976	56	115	.	.	.	.	2520
032 FINLAND	710	127	1	7	575	.	.	.	.	.
036 SWITZERLAND	601	334	15	78	79	24	.	.	.	71
038 AUSTRIA	36363	1419	6	14518	26	.	.	6075	.	14319
040 PORTUGAL	565	124	36	40	365	.	.	.	.	.
042 SPAIN	33162	576	921	10108	1467	.	.	392	.	19698
048 YUGOSLAVIA	24819	420	503	1077	.	.	.	.	.	22819
056 SOVIET UNION	7446	520	1925	.	.	.	.	.	.	5001
060 POLAND	3582	48	280	88	.	.	.	3151	15	.

Destination / CTCI	Value 1000 ECU / Valeurs: EUR 10	Deutschland	France	Italia	Nederland	Belg.-Lux.	UK	Ireland	Danmark	Ελλάδα
278.22										
060 POLOGNE	183	173	.	.	.	.	10	.	.	.
062 TCHECOSLOVAQ	285	226	1	58	.	.	.	.	.	.
064 HONGRIE	118	48	.	.	.	.	70	.	.	.
068 BULGARIE	285	285	.	.	.	.	.	.	.	.
204 MAROC	190	.	190	.	.	.	.	.	.	.
390 AFR. DU SUD	140	26	.	2	.	.	112	.	.	.
400 ETATS-UNIS	874	828	.	.	2	3	41	.	.	.
732 JAPON	106	106	.	.	.	.	.	.	.	.
1000 **M O N D E**	12096	7934	1183	804	65	290	1807	4	.	9
1010 **INTRA-CE**	5770	3248	694	395	46	286	1097	4	.	.
1011 **EXTRA-CE**	6325	4686	489	408	19	4	710	.	.	9
1020 CLASSE 1	4169	3387	60	227	10	3	482	.	.	.
1021 **A E L E**	1529	1205	10	147	8	1	158	.	.	.
1030 CLASSE 2	944	448	280	69	9	1	128	.	.	9
1040 CLASSE 3	1212	850	149	112	.	.	101	.	.	.
278.23 DOLOMIE,BRUTE,DEGROSSIE,SCIEE,FRITTEE;PISE										
001 FRANCE	8735	1105	.	578	32	7018	.	.	2	.
002 BELG.-LUXBG.	1903	1142	505	27	229	.	.	.	.	.
003 PAYS-BAS	11155	834	2	.	.	10319	.	.	.	.
004 RF ALLEMAGNE	7925	.	399	611	649	6247	19	.	.	.
005 ITALIE	290	218	21	.	51	.	.	.	.	.
006 ROYAUME-UNI	323	306	5	4	4	1	.	3	.	.
007 IRLANDE	351	2	.	.	54	.	295	.	.	.
008 DANEMARK	339	320	.	.	.	.	19	.	.	.
009 GRECE	144	44	1	89	.	.	10	.	.	.
028 NORVEGE	437	76	4	.	19	2	334	.	2	.
030 SUEDE	777	393	.	5	.	68	308	.	3	.
032 FINLANDE	752	240	.	.	2	295	215	.	.	.
036 SUISSE	873	159	158	501	55	.	.	.	.	.
038 AUTRICHE	427	212	.	215	.	.	.	.	.	.
040 PORTUGAL	335	75	43	214	.	.	3	.	.	.
042 ESPAGNE	291	70	173	24	.	.	24	.	.	.
048 YOUGOSLAVIE	168	30	.	138	.	.	.	.	.	.
208 ALGERIE	147	79	52	.	9	7	.	.	.	.
272 COTE IVOIRE	138	16	122	.	.	.	.	.	.	.
288 NIGERIA	256	7	.	2	.	233	14	.	.	.
314 GABON	136	.	136	.	.	.	.	.	.	.
400 ETATS-UNIS	107	104	.	3	.	.	.	.	.	.
480 COLOMBIE	390	.	.	.	.	390	.	.	.	.
508 BRESIL	269	1	.	268	.	.	.	.	.	.
632 ARABIE SAOUD	1257	1079	73	.	101	4	.	.	.	.
662 PAKISTAN	116	.	.	116	.	.	.	.	.	.
700 INDONESIE	195	1	.	.	.	.	194	.	.	.
708 PHILIPPINES	319	21	.	.	.	.	298	.	.	.
736 T'AI-WAN	151	86	.	.	.	.	65	.	.	.
800 AUSTRALIE	131	.	.	.	.	.	131	.	.	.
804 NOUV.ZELANDE	352	1	.	.	.	.	351	.	.	.
1000 **M O N D E**	40113	6888	1992	2965	1283	24591	2375	3	16	.
1010 **INTRA-CE**	31164	3971	934	1308	1019	23585	342	3	2	.
1011 **EXTRA-CE**	8948	2917	1058	1657	263	1005	2032	.	14	.
1020 CLASSE 1	4744	1445	379	1102	75	365	1368	.	10	.
1021 **A E L E**	3606	1155	205	936	75	365	860	.	10	.
1030 CLASSE 2	4141	1423	667	555	188	641	664	.	3	.
1031 ACP (63)	806	38	399	73	1	239	56	.	.	.
278.24 CARBONATE DE MAGNESIUM NATUREL,MEM.CALCINE NL: CONF. LA MAGNESIE CALCINEE A MORT DE: CONF. LE TRAFIC DE PERFECTIONNEMENT ACTIF (REPRIS SOUS LE TRAFIC NORMAL) POUR L'OXYDE DE MAGNESIUM, AUTRE QUE LE : CARBONATE DE MAGNESIUM NATUREL CALCINE UK: PAS DE VENTILATION PAR PAYS										
001 FRANCE	9187	1909	.	253	1081	143	.	.	.	5801
002 BELG.-LUXBG.	3241	496	286	15	527	.	.	1527	.	388
003 PAYS-BAS	7108	774	57	3268	.	16	.	.	.	2993
004 RF ALLEMAGNE	28501	.	2783	5872	3147	33	.	473	1	16192
005 ITALIE	13849	3023	2709	.	36	3	.	36	1	8041
006 ROYAUME-UNI	10260	383	522	160	344	85	.	1776	35	6955
007 IRLANDE	643	4	.	.	.	.	.	.	.	639
008 DANEMARK	924	393	7	277	236	.	.	.	.	11
009 GRECE	142	87	55	.	.	.	.	.	.	.
028 NORVEGE	155	61	83	.	11	.	.	.	.	.
030 SUEDE	2120	414	1252	137	34	.	.	.	.	283
032 FINLANDE	250	141	1	22	86	.	.	.	.	.
036 SUISSE	333	224	24	58	16	4	.	.	.	7
038 AUTRICHE	11287	828	11	4787	6	.	.	2021	.	3634
040 PORTUGAL	230	115	10	12	93	.	.	.	.	.
042 ESPAGNE	9965	483	922	3280	404	.	.	102	.	4774
048 YOUGOSLAVIE	7278	591	850	415	.	.	.	.	.	5422
056 U.R.S.S.	2455	686	802	.	.	.	.	.	.	967
060 POLOGNE	1791	60	390	217	.	.	.	1113	11	.

Destination / SITC	Quantity 1000 kg / Quantités: EUR 10	Deutschland	France	Italia	Nederland	Belg.-Lux.	UK	Ireland	Danmark	Ἑλλάδα
278.24										
062 CZECHOSLOVAK	1687	775	412	.	.	.	.	.	.	500
064 HUNGARY	2860	65	189	.	31	.	.	.	.	2575
066 ROMANIA	9035	.	45	.	.	40	.	.	.	8950
068 BULGARIA	323	.	323	.	.	.	.	.	.	.
220 EGYPT	87	62	.	20	5	.	.	.	.	.
224 SUDAN	149	149	.	.	.	.	.	.	.	.
390 SOUTH AFRICA	19839	340	7	7567	160	.	.	.	.	11765
400 USA	38460	280	37	86	75	1	.	11814	.	26167
404 CANADA	3490	64	.	2500	269	37	.	120	.	500
462 MARTINIQUE	765	.	747	.	18	.	.	.	.	.
480 COLOMBIA	197	44	152	.	1	.	.	.	.	.
484 VENEZUELA	425	75	4	.	346	.	.	.	.	.
508 BRAZIL	200	200	.	.	.	.	.	.	.	.
528 ARGENTINA	267	100	26	.	141	.	.	.	.	.
616 IRAN	413	304	.	.	109	.	.	.	.	.
624 ISRAEL	276	9	26	19	222	.	.	.	.	.
632 SAUDI ARABIA	2412	2	.	2403	.	.	.	.	7	.
664 INDIA	777	63	14	.	.	.	.	100	.	600
680 THAILAND	444	26	6	.	412	.	.	.	.	.
732 JAPAN	1259	115	45	.	.	.	.	.	.	1099
736 TAIWAN	262	88	102	72	.	.	.	.	.	.
800 AUSTRALIA	240	204	.	.	.	.	.	.	.	36
977 SECRET CTRS.	89209	.	.	.	.	.	89209	.	.	.
1000 **W O R L D**	635140	26322	12422	67762	29356	1606	89209	33127	75	375261
1010 INTRA-EC	347959	18004	5342	29063	24259	1352	.	11474	52	258413
1011 EXTRA-EC	197972	8318	7080	38699	5097	254	.	21653	23	116848
1020 CLASSE 1	164532	5221	2610	36051	3191	62	.	18402	.	98995
1021 EFTA COUNTR.	43183	3157	1097	14698	1220	24	.	6076	.	16911
1030 CLASSE 2	8452	1647	1295	2560	1864	152	.	100	7	827
1031 ACP (63)	324	157	7	.	18	142	.	.	.	.
1040 CLASSE 3	24985	1450	3174	88	42	40	.	3151	15	17025
278.30 COMMON SALT (INCLUDING ROCK SALT, SEA SALT AND TABLE SALT); PURE SODIUM CHLORIDE; SALT LIQUORS; SEA WATER										
N.L: NO BREAKDOWN BY COUNTRIES FOR COUNTRIES 024 TO 958 FOR COMMON SALT AND PURE SODIUM CHLORIDE FOR SEPARATION OF NA FROM : CL FOR MANUFACTURE OF OTHER PRODUCTS, SALT SUITABLE FOR HUMAN CONSUMPTION AND SALT AND PURE SODIUM CHLORIDE, NOT FOR : HUMAN CONSUMPTION OR DENATURED NOR FOR INDUSTRIAL PURPOSES										
001 FRANCE	138540	24300	.	8225	7761	97467	787	.	.	.
002 BELG.-LUXBG.	2003622	1230954	21884	7972	737437	.	4406	.	969	.
003 NETHERLANDS	138451	34755	14035	24595	.	59717	1257	.	4092	.
004 FR GERMANY	617831	.	76170	19526	503474	11801	5709	.	1151	.
005 ITALY	278841	28934	236006	.	13724	60	116	.	1	.
006 UTD. KINGDOM	81908	29130	1107	47950	3020	25	.	598	78	.
007 IRELAND	72136	16791	119	.	4189	.	50336	.	701	.
008 DENMARK	66569	61055	201	3623	983	4	703	.	.	.
009 GREECE	49314	205	2667	45743	680	.	19	.	.	.
024 ICELAND	6813	5288	.	.	319	.	728	.	478	.
028 NORWAY	423600	36851	2684	1251	318855	8	40118	25	23808	.
030 SWEDEN	780310	224404	73	50312	275770	2	77336	2	152411	.
032 FINLAND	269223	43760	130	7222	180912	.	32503	.	4696	.
036 SWITZERLAND	2068	173	1763	45	.	68	19	.	.	.
040 PORTUGAL	17391	23	1	16979	269	.	119	.	.	.
042 SPAIN	1057	39	11	1	649	4	353	.	.	.
046 MALTA	1883	3	.	1643	.	21	216	.	.	.
068 BULGARIA	1599	1501	40	.	58	.	.	.	.	.
220 EGYPT	729	141	10	.	281	.	294	.	.	3
264 SIERRA LEONE	635	591	.	.	.	.	44	.	.	.
268 LIBERIA	4127	4045	.	.	2	.	80	.	.	.
272 IVORY COAST	3178	2525	176	37	82	242	116	.	.	.
284 BENIN	1957	950	1	1000	.	.	6	.	.	.
288 NIGERIA	154783	8780	2	7718	2030	90	136163	.	.	.
302 CAMEROON	1682	40	73	.	1569	.	.	.	.	.
314 GABON	3205	2250	144	.	800	8	3	.	.	.
318 CONGO	3401	3398	3	.	.	.	.	.	.	.
346 KENYA	729	40	12	.	2	.	675	.	.	.
372 REUNION	1154	1036	113	.	5	.	.	.	.	.
390 SOUTH AFRICA	5428	2579	.	.	.	.	2849	.	.	.
400 USA	189140	7	87406	12620	89072	23	10	.	.	.
406 GREENLAND	2555	.	.	.	.	.	.	.	2555	.
458 GUADELOUPE	2138	346	1074	.	543	.	175	.	.	.
462 MARTINIQUE	2526	1506	740	.	105	.	175	.	.	.
492 SURINAM	1960	1851	.	.	109	.	.	.	.	.
616 IRAN	202	179	.	.	.	.	23	.	.	.
632 SAUDI ARABIA	18274	176	916	77	7130	1084	8874	.	14	3
636 KUWAIT	1040	3	1	.	963	.	55	.	18	.
640 BAHREIN	1446	32	.	.	1299	.	55	.	60	.
644 QATAR	2176	.	105	.	2035	.	12	.	24	.
647 U.A.EMIRATES	28281	578	3	.	27304	.	82	.	314	.
649 OMAN	7118	79	.	.	7016	.	21	.	2	.
684 LAOS	45	.	.	.	45	.	.	.	.	.
701 MALAYSIA	7295	4031	.	.	504	.	2760	.	.	.
706 SINGAPORE	1428	470	.	.	270	.	688	.	.	.
708 PHILIPPINES	7820	6239	.	.	290	.	1291	.	.	.
740 HONG KONG	2263	1703	.	.	18	.	542	.	.	.
800 AUSTRALIA	4619	177	.	.	1190	6	3246	.	.	.

Destination / CTCI	Value 1000 ECU / Valeurs: EUR 10	Deutschland	France	Italia	Nederland	Belg.-Lux.	UK	Ireland	Danmark	Ἑλλάδα
278.24										
062 TCHECOSLOVAQ	1010	251	619	.	.	.	.	.	.	140
064 HONGRIE	1021	66	303	.	14	.	.	.	.	638
066 ROUMANIE	2189	6	57	.	.	20	.	.	.	2106
068 BULGARIE	411	.	411	.	.	.	.	.	.	.
220 EGYPTE	101	57	.	42	2	.	.	.	.	.
224 SOUDAN	105	105	.	.	.	.	.	.	.	.
390 AFR. DU SUD	4710	408	13	2482	32	.	.	.	.	1775
400 ETATS-UNIS	9641	367	48	48	37	1	.	4811	.	4331
404 CANADA	1149	36	.	800	103	6	.	43	.	161
462 MARTINIQUE	178	.	174	.	4	.	.	.	.	.
480 COLOMBIE	362	63	299	.	.	.	.	.	.	.
484 VENEZUELA	169	55	7	.	107	.	.	.	.	.
508 BRESIL	309	309	.	.	.	.	.	.	.	.
528 ARGENTINE	189	83	50	7	49	.	.	.	.	.
616 IRAN	120	85	.	.	35	.	.	.	.	.
624 ISRAEL	153	15	42	17	79	.	.	.	.	.
632 ARABIE SAOUD	1067	1	.	1055	.	.	.	.	11	.
664 INDE	294	81	27	.	.	.	.	22	.	164
680 THAILANDE	174	18	13	.	143	.	.	.	.	.
732 JAPON	625	106	83	.	.	.	.	.	.	436
736 T'AI-WAN	206	43	136	27	.	.	.	.	.	.
800 AUSTRALIE	281	274	.	.	.	.	.	.	.	7
977 SECRET	27969	.	.	.	.	.	27969	.	.	.
1000 **M O N D E**	163122	13668	13142	23303	6826	321	27969	11927	60	65906
1010 INTRA-CE	73857	7069	6420	9846	5371	280	.	3813	37	41021
1011 EXTRA-CE	91297	6599	6722	13457	1455	41	.	8114	23	24886
1020 CLASSE 1	48148	4146	3295	12066	822	12	.	6978	.	20829
1021 A E L E	14374	1782	1381	5016	246	4	.	2021	.	3924
1030 CLASSE 2	4245	1363	844	1174	617	9	.	22	11	205
1031 ACP (63)	1141	118	3	.	12	8	.	.	.	.
1040 CLASSE 3	8902	1090	2583	217	17	20	.	1113	11	3851
278.30 SEL GEMME, DE SALINE, MARIN, DE TABLE ETC.										
N.L: PAS DE VENTILATION PAR PAYS POUR LES PAYS 024 A 958 POUR LES SELS ET CHLORURE DE SODIUM PUR, DESTINES A LA SEPARATION : NA DE CL POUR LA FABRICATION D'AUTRES PRODUITS, LE SEL PROPRE A L'ALIMENTATION HUMAINE ET LE CHLORURE DE SODIUM PUR ET : SELS, NON POUR ALIMENTATION HUMAINE, PAS DENATURES, AUTRES QUE POUR USAGES INDUSTRIELS										
001 FRANCE	11021	1297	.	94	454	9038	138	.	.	.
002 BELG.-LUXBG.	35883	11134	1410	79	22831	.	315	.	114	.
003 PAYS-BAS	4117	1528	256	346	.	1625	106	3	253	.
004 RF ALLEMAGNE	17154	.	3084	757	12763	311	135	1	103	.
005 ITALIE	7602	2740	4536	.	286	14	26	.	.	.
006 ROYAUME-UNI	2189	1043	419	377	269	4	.	63	14	.
007 IRLANDE	5217	632	18	.	266	.	4279	.	22	.
008 DANEMARK	2524	2309	29	26	91	3	66	.	.	.
009 GRECE	864	62	32	713	55	.	2	.	.	.
024 ISLANDE	420	222	.	.	39	.	92	.	67	.
028 NORVEGE	12021	1097	63	11	8062	5	1719	3	1061	.
030 SUEDE	18642	4833	19	381	8010	1	1620	6	3772	.
032 FINLANDE	7045	1138	19	57	5009	.	705	.	117	.
036 SUISSE	554	171	290	74	.	12	7	.	.	.
040 PORTUGAL	280	15	1	221	26	.	17	.	.	.
042 ESPAGNE	182	30	8	1	54	.	89	.	.	.
046 MALTE	167	3	.	152	.	3	9	.	.	.
068 BULGARIE	140	118	9	.	13	.	.	.	.	.
220 EGYPTE	163	33	17	.	35	.	77	.	.	1
264 SIERRA LEONE	104	92	.	.	.	.	12	.	.	.
268 LIBERIA	435	425	.	.	1	.	9	.	.	.
272 COTE IVOIRE	410	294	55	6	14	27	14	.	.	.
284 BENIN	161	52	.	107	.	.	2	.	.	.
288 NIGERIA	26730	1186	1	870	147	9	24517	.	.	.
302 CAMEROUN	209	14	31	.	164	.	.	.	.	.
314 GABON	301	201	44	.	51	3	2	.	.	.
318 CONGO	423	420	3	.	.	.	.	.	.	.
346 KENYA	132	4	3	.	4	.	121	.	.	.
372 REUNION	188	134	53	.	1	.	.	.	.	.
390 AFR. DU SUD	271	143	.	.	.	.	128	.	.	.
400 ETATS-UNIS	2857	3	820	106	1914	2	12	.	.	.
406 GROENLAND	242	.	.	.	.	.	.	.	242	.
458 GUADELOUPE	407	66	174	.	160	.	7	.	.	.
462 MARTINIQUE	265	141	84	.	31	.	9	.	.	.
492 SURINAM	139	129	.	.	10	.	.	.	.	.
616 IRAN	101	86	.	.	.	.	15	.	.	.
632 ARABIE SAOUD	1408	12	133	7	665	74	514	.	2	1
636 KOWEIT	114	6	1	.	93	.	12	.	2	.
640 BAHREIN	226	4	.	.	205	.	7	.	10	.
644 QATAR	311	.	7	.	296	.	6	.	3	.
647 EMIRATS ARAB	2718	46	3	.	2599	.	20	.	50	.
649 OMAN	614	25	.	.	582	.	7	.	.	.
684 LAOS	104	.	.	.	104	.	.	.	.	.
701 MALAYSIA	647	377	.	.	45	.	225	.	.	.
706 SINGAPOUR	131	51	.	.	22	.	58	.	.	.
708 PHILIPPINES	506	399	.	.	24	.	83	.	.	.
740 HONG-KONG	160	123	1	.	2	.	34	.	.	.
800 AUSTRALIE	396	25	.	.	136	3	232	.	.	.

Destination	Quantity 1000 kg									Quantités
SITC	EUR 10	Deutschland	France	Italia	Nederland	Belg.-Lux.	UK	Ireland	Danmark	Ελλάδα
278.30										
801 PAPUA N.GUIN	2811	2806	.	.	5	.	.	.	.	.
815 FIJI	2951	2685	.	.	266	.	.	.	.	.
1000 **W O R L D**	5439762	1793004	448764	262582	2193163	170974	378865	685	191711	14
1010 **INTRA-EC**	3447212	1426124	352189	157634	1271268	169074	63333	598	6992	.
1011 **EXTRA-EC**	1992441	366880	96551	104931	921895	1900	315532	27	184719	6
1020 CLASS 1	1703736	314025	92101	91185	867045	134	157554	27	181665	.
1021 EFTA COUNTR.	1499685	310752	4651	75835	776125	79	150823	27	181393	.
1030 CLASS 2	282809	51260	4410	9646	54742	1766	157926	.	3053	6
1031 ACP (63)	187529	32588	764	9569	5197	648	138762	.	1	.
1040 CLASS 3	5895	1596	40	4100	107	.	52	.	.	.
278.40 ASBESTOS DE: NO BREAKDOWN BY COUNTRIES FOR ASBESTOS FIBRES, FLAKES OR POWDER										
001 FRANCE	13165	25	.	12268	17	96	7	.	.	752
002 BELG.-LUXBG.	5791	.	2121	2122	1	.	939	.	.	608
003 NETHERLANDS	2035	2	4	1992	.	5	.	.	.	32
004 FR GERMANY	15904	.	1	15221	31	153	82	.	.	416
005 ITALY	1085	.	6	.	.	.	34	.	.	1045
006 UTD. KINGDOM	1326	.	30	1108	.	12	.	176	.	.
008 DENMARK	512	.	.	.	.	.	.	.	.	512
009 GREECE	460	.	.	460	.	.	.	.	.	.
036 SWITZERLAND	1366	1	17	1348	.	.	.	.	.	.
038 AUSTRIA	4142	6	.	3842	.	273	.	.	.	21
040 PORTUGAL	1200	72	.	1112	.	.	.	.	.	16
042 SPAIN	5226	19	164	4691	.	.	.	.	.	352
048 YUGOSLAVIA	350	.	.	330	.	.	20	.	.	.
052 TURKEY	682	.	.	471	.	.	8	.	.	203
060 POLAND	548	.	.	548	.	.	.	.	.	.
064 HUNGARY	309	.	.	49	.	.	.	.	.	260
068 BULGARIA	1020	.	.	.	.	.	.	.	.	1020
070 ALBANIA	260	.	.	260	.	.	.	.	.	.
212 TUNISIA	1398	.	478	920	.	.	.	.	.	.
220 EGYPT	2426	.	.	1012	.	.	89	.	.	1325
248 SENEGAL	320	.	320	.	.	.	.	.	.	.
288 NIGERIA	1224	.	.	1203	.	.	21	.	.	.
480 COLOMBIA	525	.	.	525	.	.	.	.	.	.
508 BRAZIL	1242	.	.	1242	.	.	.	.	.	.
616 IRAN	864	.	.	864	.	.	.	.	.	.
728 SOUTH KOREA	1194	.	.	564	.	.	.	.	.	630
732 JAPAN	6703	.	.	6307	190	30	.	.	.	176
736 TAIWAN	2723	.	.	1044	.	.	13	.	.	1666
977 SECRET CTRS.	34135	34135	.	.	.	.	.	.	.	.
1000 **W O R L D**	110292	34260	3193	61163	243	568	1283	176	9	9397
1010 **INTRA-EC**	40297	27	2162	33170	49	265	1083	176	.	3365
1011 **EXTRA-EC**	35858	98	1031	27993	194	303	200	.	8	6031
1020 CLASS 1	19845	98	180	18145	190	303	49	.	.	880
1021 EFTA COUNTR.	6820	79	17	6302	.	273	.	.	.	149
1030 CLASS 2	13870	1	850	8986	4	.	150	.	8	3871
1031 ACP (63)	1700	.	334	1345	.	.	21	.	.	.
1040 CLASS 3	2142	.	.	862	.	.	.	.	.	1280
278.51 QUARTZ (OTHER THAN NATURAL SANDS); QUARTZITE (INCLUDING QUARTZITE NOT FURTHER WORKED THAN ROUGHLY SPLIT, ROUGHLY SQUARED OR SQUARED BY SAWING)										
001 FRANCE	81030	3019	.	5654	67	72290	.	.	.	.
002 BELG.-LUXBG.	55689	52464	1546	456	1203	.	.	20	.	.
003 NETHERLANDS	34996	32945	226	24	.	1799	2	.	.	.
004 FR GERMANY	21932	.	228	3479	10780	7366	62	17	.	.
005 ITALY	4845	4642	140	.	25	.	22	.	.	16
006 UTD. KINGDOM	5112	3235	450	872	201	99	.	254	1	.
036 SWITZERLAND	21070	6213	34	14557	158	31	.	77	.	.
038 AUSTRIA	14251	12187	.	433	1374	257	.	.	.	.
048 YUGOSLAVIA	1774	1108	.	628	37	1	.	.	.	.
060 POLAND	2324	2324	.	.	.	.	.	.	.	.
064 HUNGARY	1958	1679	.	.	234	45	.	.	.	.
216 LIBYA	351	.	21	317	13	.	.	.	.	.
400 USA	568	306	201	13	45	3	.	.	.	.
632 SAUDI ARABIA	1255	348	1	36	854	.	.	.	15	1
636 KUWAIT	354	234	.	63	20	.	37	.	.	.
736 TAIWAN	635	31	35	.	208	361	.	.	.	.
800 AUSTRALIA	238	.	.	18	205	9	6	.	.	.
1000 **W O R L D**	255847	124317	3446	27571	16014	82637	1080	368	97	17
1010 **INTRA-EC**	204815	96531	2612	10744	12384	81646	890	291	1	16
1011 **EXTRA-EC**	50832	27786	834	16927	3630	991	490	77	96	1
1020 CLASS 1	40536	21601	250	16247	1924	323	34	77	80	.
1021 EFTA COUNTR.	36805	19768	34	15001	1585	307	18	77	15	.
1030 CLASS 2	4782	949	584	681	1472	624	455	.	16	1
1031 ACP (63)	425	20	204	12	52	67	70	.	.	.
1040 CLASS 3	5514	5235	.	.	234	45	.	.	.	.

Destination	Value 1000 ECU									Valeurs
CTCI	EUR 10	Deutschland	France	Italia	Nederland	Belg.-Lux.	UK	Ireland	Danmark	Ελλάδα
278.30										
801 PAPOU-N.GUIN	382	382	.	.	.	.	.	.	.	.
815 FIDJI	369	343	.	.	26	.	.	.	.	.
1000 **M O N D E**	170091	34466	11995	4498	65915	11231	36014	88	5880	4
1010 **INTRA-CE**	86572	20745	9784	2393	37016	10995	5066	67	506	.
1011 **EXTRA-CE**	83499	13722	2207	2103	28899	238	30948	8	5373	1
1020 CLASSE 1	43093	7825	1238	1036	23259	28	4647	8	5052	.
1021 A E L E	39035	7550	392	747	21145	17	4160	8	5016	.
1030 CLASSE 2	40140	5719	960	1029	5616	209	26285	.	321	1
1031 ACP (63)	30532	3756	247	1022	521	118	24866	.	2	.
1040 CLASSE 3	264	178	9	38	24	.	15	.	.	.
278.40 AMIANTE (ASBESTE) DE: PAS DE VENTILATION PAR PAYS POUR L'AMIANTE, EN FIBRES, FLOCONS OU POUDRE										
001 FRANCE	2973	20	.	2557	5	51	3	.	.	337
002 BELG.-LUXBG.	1736	.	645	465	.	.	349	.	.	277
003 PAYS-BAS	584	7	1	557	.	2	.	.	.	17
004 RF ALLEMAGNE	3676	.	4	3305	6	104	43	.	.	214
005 ITALIE	522	.	2	.	.	.	44	.	.	476
006 ROYAUME-UNI	355	.	61	254	.	4	.	36	.	.
008 DANEMARK	218	.	.	.	.	.	.	.	.	218
009 GRECE	172	.	.	172	.	.	.	.	.	.
036 SUISSE	334	.	1	333	.	.	.	.	.	.
038 AUTRICHE	974	1	.	815	.	143	.	.	.	15
040 PORTUGAL	399	55	.	337	.	.	.	.	.	7
042 ESPAGNE	1157	9	84	955	.	1	.	.	.	108
048 YOUGOSLAVIE	246	.	.	236	.	.	10	.	.	.
052 TURQUIE	333	.	.	197	.	.	9	.	.	127
060 POLOGNE	179	.	.	179	.	.	.	.	.	.
064 HONGRIE	198	.	.	13	.	.	.	.	.	185
068 BULGARIE	714	.	.	.	.	.	.	.	.	714
070 ALBANIE	108	.	.	108	.	.	.	.	.	.
212 TUNISIE	643	.	410	233	.	.	.	.	.	.
220 EGYPTE	859	.	.	257	.	.	29	.	.	573
248 SENEGAL	113	.	113	.	.	.	.	.	.	.
288 NIGERIA	570	.	.	553	.	.	17	.	.	.
480 COLOMBIE	122	.	.	122	.	.	.	.	.	.
508 BRESIL	269	.	.	269	.	.	.	.	.	.
616 IRAN	216	.	.	216	.	.	.	.	.	.
728 COREE DU SUD	300	.	.	104	.	.	.	.	.	196
732 JAPON	1151	.	.	977	86	13	.	.	.	75
736 T'AI-WAN	668	.	.	203	.	.	5	.	.	460
977 SECRET	26761	26761	.	.	.	.	.	.	.	.
1000 **M O N D E**	47447	26857	1357	14033	98	319	549	36	3	4195
1010 **INTRA-CE**	10245	28	713	7311	11	161	446	36	.	1539
1011 **EXTRA-CE**	10437	68	644	6720	87	157	102	.	3	2656
1020 CLASSE 1	4765	67	85	3936	86	156	29	.	.	406
1021 A E L E	1784	57	1	1486	.	143	.	.	.	97
1030 CLASSE 2	4440	1	559	2451	1	1	73	.	3	1351
1031 ACP (63)	756	.	119	620	.	.	17	.	.	.
1040 CLASSE 3	1230	.	.	331	.	.	.	.	.	899
278.51 QUARTZ;QUARTZITES,BRUTES,DEGROSSIES,SCIEES										
001 FRANCE	1458	355	.	830	43	229	.	1	.	.
002 BELG.-LUXBG.	1361	978	54	81	241	.	7	.	.	.
003 PAYS-BAS	864	647	23	5	.	187	2	.	.	.
004 RF ALLEMAGNE	6945	.	53	939	4428	1448	49	28	.	.
005 ITALIE	508	458	28	.	14	.	5	.	.	3
006 ROYAUME-UNI	1007	459	270	168	39	8	.	63	.	.
036 SUISSE	1978	596	80	1148	90	26	.	38	.	.
038 AUTRICHE	1501	806	.	117	465	113	.	.	.	.
048 YOUGOSLAVIE	290	111	.	171	8	.	.	.	.	.
060 POLOGNE	100	100	.	.	.	.	.	.	.	.
064 HONGRIE	340	167	.	.	166	7	.	.	.	.
216 LIBYE	234	.	14	218	2	.	.	.	.	.
400 ETATS-UNIS	344	198	115	5	24	2	.	.	.	.
632 ARABIE SAOUD	227	52	2	9	160	.	.	3	.	1
636 KOWEIT	106	68	.	31	2	.	7	.	.	.
736 T'AI-WAN	293	23	7	.	125	138	.	.	.	.
800 AUSTRALIE	182	.	.	9	166	5	2	.	.	.
1000 **M O N D E**	18990	5404	864	3950	6106	2240	276	137	10	3
1010 **INTRA-CE**	12334	2932	430	2070	4815	1886	99	99	.	3
1011 **EXTRA-CE**	6655	2472	434	1880	1291	353	177	38	9	1
1020 CLASSE 1	4669	1919	212	1503	782	154	55	38	6	.
1021 A E L E	3614	1504	80	1266	564	145	14	38	3	.
1030 CLASSE 2	1465	204	221	377	343	192	123	.	4	1
1031 ACP (63)	125	4	79	3	4	15	20	.	.	.
1040 CLASSE 3	521	348	.	.	166	7	.	.	.	.

Destination / SITC	Quantity 1000 kg / Quantités: EUR 10	Deutschland	France	Italia	Nederland	Belg.-Lux.	UK	Ireland	Danmark	Ελλάδα
278.52 MICA (INCLUDING SPLITTINGS); MICA WASTE										
001 FRANCE	339	7	.	155	58	11	108	.	.	.
002 BELG.-LUXBG.	861	52	447	89	86	.	187	.	.	.
003 NETHERLANDS	842	336	242	.	.	9	255	.	.	.
004 FR GERMANY	3278	.	1444	96	413	8	1317	.	.	.
005 ITALY	486	11	324	.	70	2	79	.	.	.
006 UTD. KINGDOM	1974	12	1917	19	21	.	.	5	.	.
028 NORWAY	1864	.	9	.	1781	.	74	.	.	.
032 FINLAND	219	.	4	.	.	.	215	.	.	.
036 SWITZERLAND	391	65	228	1	55	.	42	.	.	.
038 AUSTRIA	161	101	20	12	.	.	28	.	.	.
042 SPAIN	781	154	485	1	1	.	140	.	.	.
048 YUGOSLAVIA	84	50	20	.	2	.	12	.	.	.
056 SOVIET UNION	2	.	.	.	.	.	2	.	.	.
216 LIBYA	351	3	.	108	.	.	240	.	.	.
1000 W O R L D	13785	919	5797	498	2834	32	3677	14	14	.
1010 INTRA-EC	8096	452	4375	370	700	30	2164	5	.	.
1011 EXTRA-EC	5679	466	1422	128	2134	3	1513	.	13	.
1020 CLASS 1	3831	432	903	20	1861	.	603	.	12	.
1021 EFTA COUNTR.	2877	192	395	13	1836	.	434	.	7	.
1030 CLASS 2	1420	28	239	108	273	3	768	.	1	.
1031 ACP (63)	324	.	90	.	35	3	196	.	.	.
1040 CLASS 3	430	7	281	.	.	.	142	.	.	.
278.53 CRYOLITE AND CHIOLITE, NATURAL DK: NO BREAKDOWN BY COUNTRIES										
977 SECRET CTRS.	28225	.	.	.	.	.	.	.	28225	.
1000 W O R L D	28438	40	19	56	.	69	29	.	28225	.
1010 INTRA-EC	151	36	13	28	.	46	28	.	.	.
1011 EXTRA-EC	62	4	6	28	.	23	1	.	.	.
278.54 FELSPAR, LEUCITE, NEPHELINE AND NEPHELINE SYENITE; FLUORSPAR										
001 FRANCE	11460	9191	.	1089	656	129	395	.	.	.
002 BELG.-LUXBG.	29842	5091	22151	23	2331	.	246	.	.	.
003 NETHERLANDS	18666	6775	2485	1176	.	14	8216	.	.	.
004 FR GERMANY	67765	.	24981	26439	11618	3375	1326	.	25	1
005 ITALY	19398	561	18769	.	48	.	20	.	.	.
006 UTD. KINGDOM	840	138	702	.	.	.	.	.	.	.
009 GREECE	4855	15	3068	1749	.	.	23	.	.	.
028 NORWAY	4770	315	1755	2700	.	.	.	.	.	.
036 SWITZERLAND	14989	539	1087	13183	160	.	20	.	.	.
038 AUSTRIA	5693	4727	341	524	81	.	20	.	.	.
040 PORTUGAL	2601	9	2373	.	.	.	219	.	.	.
042 SPAIN	14582	356	14303	23	.	.	.	.	.	.
048 YUGOSLAVIA	2477	394	1953	110	.	20	.	.	.	.
064 HUNGARY	2232	1365	547	320	.	.	.	.	.	.
204 MOROCCO	1369	.	1297	72	.	.	.	.	.	.
208 ALGERIA	5265	250	2015	3000	.	.	.	.	.	.
212 TUNISIA	1395	.	1295	100	.	.	.	.	.	.
220 EGYPT	546	.	200	346	.	.	.	.	.	.
400 USA	36811	13	293	36505	.	.	.	.	.	.
404 CANADA	9102	.	2	9100	.	.	.	.	.	.
504 PERU	331	.	.	.	.	.	331	.	.	.
632 SAUDI ARABIA	1454	959	314	170	11	.	.	.	.	.
1000 W O R L D	263237	31620	101823	98037	14998	3538	13194	.	26	1
1010 INTRA-EC	153741	21931	72280	30476	14667	3518	10843	.	25	1
1011 EXTRA-EC	109496	9689	29543	67561	331	20	2351	.	1	.
1020 CLASS 1	92810	6498	22716	62246	241	20	1088	.	1	.
1021 EFTA COUNTR.	29194	5711	6119	16408	241	.	714	.	1	.
1030 CLASS 2	12861	1555	5192	4995	90	.	1029	.	.	.
1040 CLASS 3	3827	1636	1636	320	.	.	235	.	.	.
278.61 SLAG, DROSS, SCALINGS AND SIMILAR WASTE FROM THE MANUFACTURE OF IRON OR STEEL										
001 FRANCE	1581010	616128	.	8167	4173	913905	19	.	14220	24398
002 BELG.-LUXBG.	690391	75036	608152	.	7203	.	.	.	.	.
003 NETHERLANDS	2464675	1710574	54907	2201	.	696809	58	.	.	126
004 FR GERMANY	1254766	.	537318	2871	9276	667316	35627	.	2355	1
005 ITALY	4895	3167	1728	.	.	.	.	.	.	.
006 UTD. KINGDOM	70525	3481	115	.	762	66150	.	17	.	.
007 IRELAND	14799	9223	.	.	.	5327	249	.	.	.
009 GREECE	787780	106704	112113	568963	.	.	.	.	.	.
028 NORWAY	15945	.	.	.	.	.	323	.	15622	.
030 SWEDEN	5521	1819	.	.	.	.	92	.	3610	.
036 SWITZERLAND	5344	487	4271	1	11	574	.	.	.	.
038 AUSTRIA	24904	1882	.	20739	10	2179	94	.	.	.
042 SPAIN	4257	.	3806	.	20	431	.	.	.	.
048 YUGOSLAVIA	14864	.	.	14864	.	.	.	.	.	.
216 LIBYA	15050	.	15050	.	.	.	.	.	.	.
248 SENEGAL	15711	.	15711	.	.	.	.	.	.	.
272 IVORY COAST	17190	.	17189	.	.	1	.	.	.	.
352 TANZANIA	11749	.	11749	.	.	.	.	.	.	.

Destination / CTCI	Value 1000 ECU / Valeurs: EUR 10	Deutschland	France	Italia	Nederland	Belg.-Lux.	UK	Ireland	Danmark	Ελλάδα
278.52 MICA(YC CLIVE EN LAMEL.SPLITTINGS),DECHETS										
001 FRANCE	196	5	.	34	40	8	109	.	.	.
002 BELG.-LUXBG.	402	24	197	21	56	.	104	.	.	.
003 PAYS-BAS	325	160	72	.	.	8	85	.	.	.
004 RF ALLEMAGNE	1339	.	529	23	207	6	574	.	.	.
005 ITALIE	199	5	106	.	18	2	68	.	.	.
006 ROYAUME-UNI	403	9	368	15	10	.	.	1	.	.
028 NORVEGE	438	.	4	.	408	.	26	.	.	.
032 FINLANDE	102	3	7	.	.	.	92	.	.	.
036 SUISSE	162	41	75	1	26	.	19	.	.	.
038 AUTRICHE	105	67	7	2	.	.	29	.	.	.
042 ESPAGNE	233	61	108	4	.	.	60	.	.	.
048 YOUGOSLAVIE	155	62	9	.	1	.	83	.	.	.
056 U.R.S.S.	267	.	.	.	.	.	267	.	.	.
216 LIBYE	200	3	.	59	.	.	138	.	.	.
1000 M O N D E	5647	544	1887	172	894	27	2129	7	7	.
1010 INTRA-CE	3010	220	1273	102	359	24	1031	1	.	.
1011 EXTRA-CE	2632	324	594	70	534	4	1099	.	7	.
1020 CLASSE 1	1441	297	293	11	447	.	387	.	6	.
1021 A E L E	901	128	142	3	433	.	192	.	3	.
1030 CLASSE 2	684	22	149	59	87	4	363	.	.	.
1031 ACP (63)	148	.	49	.	10	4	85	.	.	.
1040 CLASSE 3	507	6	152	.	.	.	349	.	.	.
278.53 CRYOLITHE ET CHIOLITE NATURELLES DK: PAS DE VENTILATION PAR PAYS										
977 SECRET	16204	.	.	.	.	.	.	.	16204	.
1000 M O N D E	16362	55	12	44	7	21	19	.	16204	.
1010 INTRA-CE	80	36	10	3	.	16	15	.	.	.
1011 EXTRA-CE	78	18	3	41	7	6	3	.	.	.
278.54 FELDSPATH; LEUCITE; NEPHELINE; SPATH FLUOR										
001 FRANCE	920	584	.	155	92	23	66	.	.	.
002 BELG.-LUXBG.	2118	527	1369	9	157	.	56	.	.	.
003 PAYS-BAS	1967	768	211	109	.	.	879	.	.	.
004 RF ALLEMAGNE	6601	.	2152	2805	1007	434	191	.	12	.
005 ITALIE	1820	98	1712	.	7	.	3	.	.	.
006 ROYAUME-UNI	129	28	101	.	.	.	.	.	.	.
009 GRECE	390	3	248	134	.	.	5	.	.	.
028 NORVEGE	634	39	199	396	.	.	.	.	.	.
036 SUISSE	646	76	131	421	15	.	3	.	.	.
038 AUTRICHE	608	473	65	55	13	.	2	.	.	.
040 PORTUGAL	507	2	468	.	.	.	37	.	.	.
042 ESPAGNE	713	71	637	5	.	.	.	.	.	.
048 YOUGOSLAVIE	363	70	270	20	.	3	.	.	.	.
064 HONGRIE	312	155	107	50	.	.	.	.	.	.
204 MAROC	124	.	111	13	.	.	.	.	.	.
208 ALGERIE	470	32	160	278	.	.	.	.	.	.
212 TUNISIE	159	.	148	11	.	.	.	.	.	.
220 EGYPTE	112	.	39	73	.	.	.	.	.	.
400 ETATS-UNIS	5147	3	70	5074	.	.	.	.	.	.
404 CANADA	1339	.	3	1336	.	.	.	.	.	.
504 PEROU	101	.	.	.	.	.	101	.	.	.
632 ARABIE SAOUD	215	153	31	28	3	.	.	.	.	.
1000 M O N D E	26437	3322	8406	11161	1309	460	1767	.	12	.
1010 INTRA-CE	14082	2037	5812	3212	1268	457	1284	.	12	.
1011 EXTRA-CE	12355	1286	2594	7949	41	3	482	.	.	.
1020 CLASSE 1	10199	762	1908	7328	28	3	170	.	.	.
1021 A E L E	2539	613	919	872	28	.	107	.	.	.
1030 CLASSE 2	1647	287	507	570	14	.	269	.	.	.
1040 CLASSE 3	509	237	179	50	.	.	43	.	.	.
278.61 SCORIES, LAITIERS, BATTITURES, AUT.DECHETS										
001 FRANCE	10963	4617	.	203	248	5453	9	.	234	199
002 BELG.-LUXBG.	3758	1715	1972	.	71	.	.	.	.	.
003 PAYS-BAS	13172	9722	271	40	.	3004	20	.	.	115
004 RF ALLEMAGNE	14001	.	7321	88	151	6146	262	.	32	1
005 ITALIE	245	165	80	.	.	.	.	.	.	.
006 ROYAUME-UNI	899	269	4	.	39	584	.	3	.	.
007 IRLANDE	192	46	.	.	.	124	22	.	.	.
009 GRECE	5476	478	904	4094	.	.	.	.	.	.
028 NORVEGE	261	.	.	.	.	.	31	.	230	.
030 SUEDE	537	473	.	.	.	.	7	.	57	.
036 SUISSE	195	30	136	.	1	28	.	.	.	.
038 AUTRICHE	636	134	.	398	.	84	20	.	.	.
042 ESPAGNE	292	.	280	.	1	11	.	.	.	.
048 YOUGOSLAVIE	240	.	.	240	.	.	.	.	.	.
216 LIBYE	189	.	189	.	.	.	.	.	.	.
248 SENEGAL	141	.	141	.	.	.	.	.	.	.
272 COTE IVOIRE	183	.	183	.	.	.	.	.	.	.
352 TANZANIE	136	.	136	.	.	.	.	.	.	.

Tab. 1

Export

January - December 1983 Janvier - Décembre

Destination SITC	Quantity 1000 kg / Quantités	EUR 10	Deutschland	France	Italia	Nederland	Belg.-Lux.	UK	Ireland	Danmark	Ελλάδα
278.61											
390	SOUTH AFRICA	1581						1581			
400	USA	538	538								
600	CYPRUS	46449		46449							
604	LEBANON	12280		12280							
624	ISRAEL	25484		16632	8850			2			
647	U.A.EMIRATES	4460				200	4260				
1000	W O R L D	7107137	2538128	1458138	627194	21944	2358091	40285	17	36507	26833
1010	INTRA-EC	6869225	2524478	1314332	582202	21466	2349576	36054	17	16575	24525
1011	EXTRA-EC	237914	13650	143806	44992	478	8516	4232		19932	2308
1020	CLASS 1	82371	13637	8077	35857	257	3184	2127		19232	
1021	EFTA COUNTR.	60879	13099	4271	20992	22	2753	510		19232	
1030	CLASS 2	154823	13	135729	9136	200	5332	2105			2308
1031	ACP (63)	45046		44759	286		1				
278.62	**SLAG AND ASH, N.E.S. (INCLUDING KELP)**										
001	FRANCE	111156	96074		275	12999	1617	191			
002	BELG.-LUXBG.	313704	70391	3910	15	238822		542		24	
003	NETHERLANDS	550991	486796		13		63537	620			25
004	FR GERMANY	1544022		1392050	3322	76435	59030	2166		10366	653
005	ITALY	2581	1771	245		49		147			369
006	UTD. KINGDOM	175370	14374	6		160668			322		
028	NORWAY	96488				6279		8		90201	
030	SWEDEN	27233	13656			7222		985		5370	
036	SWITZERLAND	58999	18811	39760	400			28			
038	AUSTRIA	3773	2577	10	778	192		46			170
042	SPAIN	2225	789	725	159			32			520
064	HUNGARY	310				310					
216	LIBYA	12368	7732			3641	800	195			
288	NIGERIA	8497		8497							
390	SOUTH AFRICA	1179	1025					154			
400	USA	981		278		202		499	2		
476	NL ANTILLES	6101				6101					
632	SAUDI ARABIA	9472	822			8650					
640	BAHRAIN	5256				4920	336				
644	QATAR	4402				4400				2	
647	U.A.EMIRATES	32338	4004			28334					
732	JAPAN	432	56			3		373			
1000	W O R L D	2980708	722958	1446118	5020	565997	125919	6421	324	106194	1759
1010	INTRA-EC	2700770	670258	1396210	3624	490285	124781	3855	322	10390	1047
1011	EXTRA-EC	279938	52700	49907	1396	75711	1138	2567	2	85804	711
1020	CLASS 1	194234	38121	40774	1396	15177		2273	2	95802	689
1021	EFTA COUNTR.	189274	36251	39771	1237	14906		1137		95802	170
1030	CLASS 2	85022	14512	9133		59921	1138	294		2	22
1031	ACP (63)	11878	1665	9127		1084	2				
1040	CLASS 3	680	67			613					
278.91	**CHALK**										
001	FRANCE	13184	463			121	12597	3			
002	BELG.-LUXBG.	123318	385	106622	11	16221		79			
003	NETHERLANDS	63473	16975	30519			14734	1228		17	
004	FR GERMANY	249835		226592	4639	1477	16838	281		8	
005	ITALY	22390	12	22280			13	85			
006	UTD. KINGDOM	38182		32995		6	24		10	5147	
007	IRELAND	4098	116	2153				1829			
008	DENMARK	8708	5523	2914				271			
028	NORWAY	8204	2302	267		50	101	84		5400	
030	SWEDEN	23875	13561	3404				1429		5481	
032	FINLAND	44910	13496	339	18			512		30545	
036	SWITZERLAND	39088	492	38411	180			5			
038	AUSTRIA	2411	839	1523			49				
040	PORTUGAL	9985	22	7383			567	2013			
042	SPAIN	10962		10953			8	1			
048	YUGOSLAVIA	1555		1480	75						
204	MOROCCO	10553		10400			149	4			
208	ALGERIA	8912	31	8881							
212	TUNISIA	1950		1851			99				
216	LIBYA	3774		3774							
248	SENEGAL	1343	20	1323							
272	IVORY COAST	3682		3644			18	20			
288	NIGERIA	10968	10				170	10763		25	
302	CAMEROON	2674	20	2466			188				
314	GABON	986		986							
372	REUNION	1198		1198							
390	SOUTH AFRICA	5771	212	4086			35	1402		36	
400	USA	2081	81	1355	20			625			
500	ECUADOR	545		20			456	65		4	
604	LEBANON	3212		253			941	2018			
612	IRAQ	582						582			
632	SAUDI ARABIA	23463	81	5459		676	15913	184			1150
636	KUWAIT	7662		2911			4415	236			100
647	U.A.EMIRATES	2637					2577				60
662	PAKISTAN	5957		194			4958	805			

Destination CTCI	Value 1000 ECU / Valeurs	EUR 10	Deutschland	France	Italia	Nederland	Belg.-Lux.	UK	Ireland	Danmark	Ελλάδα
278.61											
390	AFR. DU SUD	135						135			
400	ETATS-UNIS	157	157								
600	CHYPRE	346		346							
604	LIBAN	121		121							
624	ISRAEL	213		145	68						
647	EMIRATS ARAB	135				7	128				
1000	M O N D E	52943	17865	12285	5142	522	15625	598	3	562	341
1010	INTRA-CE	48723	17017	10552	4426	509	15314	320	3	267	315
1011	EXTRA-CE	4220	848	1733	715	13	311	278		296	26
1020	CLASSE 1	2518	843	416	644	5	124	199		287	
1021	A E L E	1683	685	136	403	1	113	58		287	
1030	CLASSE 2	1694	6	1317	72	7	188	78			26
1031	ACP (63)	469		466	3						
278.62	**SCORIES ET CENDRES (YC DE VARECH), NDA.**										
001	FRANCE	1501	798		66	519	81	37			
002	BELG.-LUXBG.	2449	809	36	3	1461		135		3	
003	PAYS-BAS	3410	2421		4		772	206			7
004	RF ALLEMAGNE	5086		2916	668	610	171	513		61	145
005	ITALIE	183	77	27		3		43			33
006	ROYAUME-UNI	6757	201	2		6550			4		
028	NORVEGE	765				213		3		549	
030	SUEDE	810	281			182		233		114	
036	SUISSE	823	484	270	60			9			
038	AUTRICHE	441	152	4	235	6		12			32
042	ESPAGNE	334	47	94	44			12			137
064	HONGRIE	157				157					
216	LIBYE	577	416			117	32	10			
288	NIGERIA	378		378							
390	AFR. DU SUD	334	305					29			
400	ETATS-UNIS	475		164		148		160	3		
476	ANTILLES NL	451				451					
632	ARABIE SAOUD	407	38			369					
640	BAHREIN	197				179	18				
644	QATAR	175				174				1	
647	EMIRATS ARAB	1612	545			1067					
732	JAPON	117	6			4		107			
1000	M O N D E	28221	6745	3922	1098	12602	1095	1651	7	731	370
1010	INTRA-CE	19582	4347	2985	740	9249	1043	964	4	64	186
1011	EXTRA-CE	8637	2398	937	357	3353	51	687	3	667	184
1020	CLASSE 1	4216	1288	533	357	592		608	3	666	169
1021	A E L E	2923	931	275	313	432		274		666	32
1030	CLASSE 2	4156	1107	404		2499	51	78		2	15
1031	ACP (63)	512	63	400		47	2				
1040	CLASSE 3	265	3			262					
278.91	**CRAIE**										
001	FRANCE	401	14			7	378	2			
002	BELG.-LUXBG.	4092	13	3753	1	310		15			
003	PAYS-BAS	2768	621	1528			527	90		2	
004	RF ALLEMAGNE	13135		11979	434	39	648	34		1	
005	ITALIE	1576	2	1541			2	31			
006	ROYAUME-UNI	2174		1955			6		1	212	
007	IRLANDE	378	17	128				233			
008	DANEMARK	426	190	207				29			
028	NORVEGE	419	67	16		7	9	7		313	
030	SUEDE	1313	657	237				92		327	
032	FINLANDE	1685	404	19	9			27		1226	
036	SUISSE	2020	33	1980	7						
038	AUTRICHE	161	62	95			4				
040	PORTUGAL	597	2	369			39	187			
042	ESPAGNE	618		615			1	2			
048	YOUGOSLAVIE	120		108	12						
204	MAROC	643		633			7	3			
208	ALGERIE	346	3	342						1	
212	TUNISIE	221		217			4				
216	LIBYE	179		179							
248	SENEGAL	151	4	147							
272	COTE IVOIRE	334		331			1	2			
288	NIGERIA	1379	6				8	1363		2	
302	CAMEROUN	232	2	223			7				
314	GABON	120		120							
372	REUNION	135		135							
390	AFR. DU SUD	440	13	201			3	221		2	
400	ETATS-UNIS	159	8	70	3			78			
500	EQUATEUR	115		1			104	10			
604	LIBAN	157		16			34	107			
612	IRAK	181						181			
632	ARABIE SAOUD	1098	7	226		92	671	20			82
636	KOWEIT	335		118			176	34			7
647	EMIRATS ARAB	139					134				5
662	PAKISTAN	623		9			559	55			

Destination SITC	Quantity 1000 kg Quantités EUR 10	Deutschland	France	Italia	Nederland	Belg.-Lux.	UK	Ireland	Danmark	Ελλάδα
278.91										
666 BANGLADESH	1593	.	.	.	.	.	1593	.	.	.
706 SINGAPORE	5226	.	738	.	.	.	4488	.	.	.
800 AUSTRALIA	1980	.	239	.	.	.	1741	.	.	.
804 NEW ZEALAND	916	.	202	.	.	.	714	.	.	.
1000 W O R L D	797905	54979	550083	4997	18744	60630	40260	12	46829	1371
1010 INTRA-EC	523703	23475	424462	4650	17825	44206	3902	10	5173	.
1011 EXTRA-EC	274200	31504	125621	347	919	36424	36358	.	41656	1371
1020 CLASS 1	153073	31005	70272	293	50	779	9197	.	41477	.
1021 EFTA COUNTR.	128634	30711	51399	198	50	716	4123	.	41437	.
1030 CLASS 2	118453	474	53150	55	869	35194	27161	.	179	1371
1031 ACP (63)	26566	360	11078	19	.	2541	12543	.	25	.
1040 CLASS 3	2676	25	2199	.	.	452	.	.	.	.
278.92 NATURAL BARIUM SULPHATE (BARYTES); NATURAL BARIUM CARBONATE (WITHERITE), WHETHER OR NOT CALCINED (OTHER THAN BARIUM OXIDE)										
001 FRANCE	22177	11969	.	8643	1244	301	20	.	.	.
002 BELG.-LUXBG.	7112	5613	1233	.	246	.	20	.	.	.
003 NETHERLANDS	26439	2830	208	9330	.	10187	1200	2630	54	.
004 FR GERMANY	116234	.	102678	235	8210	.	311	4800	.	.
005 ITALY	2102	157	1885	.	.	.	60	.	.	.
006 UTD. KINGDOM	124270	946	540	.	30185	11137	.	81461	1	.
008 DENMARK	23273	501	.	.	22424	.	348	.	.	.
009 GREECE	3665	49	33	333	.	.	.	3250	.	.
028 NORWAY	41286	37	5	.	4143	5758	6582	24761	.	.
030 SWEDEN	4568	4388	40	.	43	.	97	.	.	.
032 FINLAND	1305	920	.	.	.	.	385	.	.	.
036 SWITZERLAND	1310	895	306	64	45	.	.	.	.	.
038 AUSTRIA	7105	4075	.	.	.	.	.	3030	.	.
040 PORTUGAL	474	341	123	.	8	.	2	.	.	.
042 SPAIN	387	10	377	.	.	.	.	.	.	.
046 MALTA	965	.	.	60	4	.	.	.	1	900
064 HUNGARY	1583	1540	.	.	.	.	43	.	.	.
216 LIBYA	6823	42	1281	5490	10	.	.	.	.	.
220 EGYPT	24563	500	.	17111	99	.	.	6853	.	.
288 NIGERIA	11262	171	.	.	58	3564	119	7350	.	.
314 GABON	909	.	108	801	.	.	.	.	.	.
330 ANGOLA	5661	27	.	4500	.	.	.	1134	.	.
390 SOUTH AFRICA	1738	74	198	.	.	.	466	1000	.	.
400 USA	7460	162	.	14	282	1	.	7000	1	.
404 CANADA	33903	17	72	.	714	.	.	33100	.	.
632 SAUDI ARABIA	32242	128	.	12	97	.	5	32000	.	.
636 KUWAIT	15168	61	.	.	.	.	107	10500	.	4500
647 U.A.EMIRATES	2150	.	.	.	.	.	150	2000	.	.
732 JAPAN	2164	18	36	.	30	.	.	2080	.	.
958 NOT DETERMIN	2850	.	.	.	.	.	.	2850	.	.
1000 W O R L D	535144	36366	109749	46831	68162	30948	10463	227148	77	5400
1010 INTRA-EC	325458	22127	106576	18541	62309	21626	2083	92141	55	.
1011 EXTRA-EC	206777	14240	3173	28230	5853	9322	8379	132158	22	5400
1020 CLASS 1	102861	11064	1157	170	5296	5758	7533	70971	12	900
1021 EFTA COUNTR.	56184	10772	474	64	4249	5758	7066	27791	10	.
1030 CLASS 2	102267	1591	2016	28059	557	3564	803	61187	10	4500
1031 ACP (63)	14064	362	460	801	77	3564	119	8700	1	.
1040 CLASS 3	1628	1585	.	.	.	.	43	.	.	.
278.93 NATURAL STEATITE (INCLUDING NATURAL STEATITE NOT FURTHER WORKED THAN ROUGHLY SPLIT, ROUGHLY SQUARED OR SQUARED BY SAWING); TALC										
001 FRANCE	15175	121	.	12060	113	2836	45	.	.	.
002 BELG.-LUXBG.	16294	168	13601	379	2039	.	107	.	.	.
003 NETHERLANDS	10499	336	4719	2330	.	1794	1291	29	.	.
004 FR GERMANY	58438	.	32023	11057	10002	5248	108	.	.	.
005 ITALY	8298	96	4468	.	1234	2495	5	.	.	.
006 UTD. KINGDOM	19595	350	10298	4167	11	4501	.	268	.	.
007 IRELAND	1255	5	.	219	10	104	917	.	.	.
008 DENMARK	694	95	.	244	19	336	.	.	.	.
009 GREECE	1057	41	457	213	1	343	2	.	.	.
028 NORWAY	2518	.	56	35	2211	205	9	.	2	.
030 SWEDEN	5359	283	229	20	.	4771	27	.	29	.
032 FINLAND	486	85	.	.	.	379	18	.	4	.
036 SWITZERLAND	4019	222	1233	1762	600	202	.	.	.	.
038 AUSTRIA	430	102	45	74	.	209	.	.	.	.
040 PORTUGAL	4183	1	2413	239	.	1516	14	.	.	.
042 SPAIN	7362	.	6280	133	11	911	27	.	.	.
048 YUGOSLAVIA	2715	1315	145	813	74	363	.	.	5	.
060 POLAND	618	.	.	618	.	.	.	.	.	.
062 CZECHOSLOVAK	583	171	.	.	.	412	.	.	.	.
204 MOROCCO	1102	2	720	1	.	349	30	.	.	.
208 ALGERIA	1784	6	334	1444	.	.	.	.	.	.
212 TUNISIA	1550	.	1450	100	.	.	.	.	.	.
220 EGYPT	333	7	.	39	.	.	287	.	.	.
272 IVORY COAST	764	.	764	.	.	.	.	.	.	.
288 NIGERIA	1897	72	66	801	17	.	941	.	.	.
390 SOUTH AFRICA	871	7	114	318	4	410	18	.	.	.

Destination CTCI	Value 1000 ECU Valeurs EUR 10	Deutschland	France	Italia	Nederland	Belg.-Lux.	UK	Ireland	Danmark	Ελλάδα
278.91										
666 BANGLA DESH	104	.	.	.	.	.	104	.	.	.
706 SINGAPOUR	599	.	28	.	.	.	571	.	.	.
800 AUSTRALIE	159	.	18	.	.	.	141	.	.	.
804 NOUV.ZELANDE	120	.	9	.	.	.	111	.	.	.
1000 M O N D E	41738	2205	28320	481	485	3568	4484	1	2095	99
1010 INTRA-CE	24985	859	21112	435	358	1561	445	1	214	.
1011 EXTRA-CE	16753	1346	7208	45	127	2008	4039	.	1881	99
1020 CLASSE 1	7914	1249	3760	30	7	56	923	.	1869	.
1021 A E L E	6209	1225	2723	15	7	52	320	.	1867	.
1030 CLASSE 2	8656	85	3289	16	120	1920	3116	.	11	99
1031 ACP (63)	2741	73	1021	8	.	100	1537	.	2	.
1040 CLASSE 3	183	12	139	.	.	32	.	.	.	.
278.92 SULFATE ET CARBONATE DE BARYUM NATURELS										
001 FRANCE	1593	801	.	492	240	36	24	.	.	.
002 BELG.-LUXBG.	1110	843	210	.	52	.	5	.	.	.
003 PAYS-BAS	1800	521	58	333	.	577	147	152	12	.
004 RF ALLEMAGNE	7410	.	6266	2	758	.	58	326	.	.
005 ITALIE	326	43	269	.	.	.	14	.	.	.
006 ROYAUME-UNI	6843	173	137	.	2325	669	.	3539	.	.
008 DANEMARK	2818	118	.	.	2663	.	37	.	.	.
009 GRECE	275	13	12	33	.	.	.	217	.	.
028 NORVEGE	2561	11	2	.	415	413	658	1062	.	.
030 SUEDE	629	597	12	.	7	.	13	.	.	.
032 FINLANDE	244	179	.	.	.	.	65	.	.	.
036 SUISSE	230	166	48	11	5	.	.	.	.	.
038 AUTRICHE	837	640	.	.	.	.	.	197	.	.
040 PORTUGAL	132	100	26	.	2	.	2	.	.	.
042 ESPAGNE	117	3	114	.	.	.	.	.	.	.
046 MALTE	143	.	.	6	2	.	.	.	.	133
064 HONGRIE	306	291	.	.	.	.	15	.	.	.
216 LIBYE	760	24	96	636	2	.	.	.	.	.
220 EGYPTE	2309	119	.	1746	20	.	.	424	.	.
288 NIGERIA	846	44	.	.	29	198	31	544	.	.
314 GABON	109	.	32	77	.	.	.	.	.	.
330 ANGOLA	563	11	.	405	.	.	.	147	.	.
390 AFR. DU SUD	316	20	61	.	.	.	164	71	.	.
400 ETATS-UNIS	455	47	.	9	82	1	.	316	.	.
404 CANADA	1340	5	19	.	197	.	.	1119	.	.
632 ARABIE SAOUD	1802	31	.	2	40	.	2	1727	.	.
636 KOWEIT	866	16	.	.	.	.	34	566	.	250
647 EMIRATS ARAB	199	.	.	.	.	.	41	158	.	.
732 JAPON	136	3	9	.	12	.	.	112	.	.
958 NON DETERMIN	249	.	.	.	.	.	.	249	.	.
1000 M O N D E	38077	5068	7542	3804	6930	1894	1427	11007	22	383
1010 INTRA-CE	22213	2530	6953	860	6037	1282	305	4234	12	.
1011 EXTRA-CE	15605	2538	589	2934	892	612	1122	6525	10	383
1020 CLASSE 1	7216	1821	294	40	731	414	901	2877	5	133
1021 A E L E	4686	1741	90	11	430	413	737	1259	5	.
1030 CLASSE 2	8071	415	296	2894	162	198	203	3648	5	250
1031 ACP (63)	1178	97	118	77	32	198	31	625	.	.
1040 CLASSE 3	320	301	.	.	.	.	19	.	.	.
278.93 STEATITE NATUR.,BRUTE,DEGROSSIE,SCIEE;TALC										
001 FRANCE	1885	60	.	924	29	853	19	.	.	.
002 BELG.-LUXBG.	2626	16	2029	61	464	.	56	.	.	.
003 PAYS-BAS	1372	49	572	141	.	446	87	77	.	.
004 RF ALLEMAGNE	9511	.	4356	1835	1672	1603	44	.	1	.
005 ITALIE	1665	41	706	.	299	610	9	.	.	.
006 ROYAUME-UNI	3814	139	1364	894	2	1351	.	64	.	.
007 IRLANDE	353	4	.	61	3	29	256	.	.	.
008 DANEMARK	198	35	.	65	6	92	.	.	.	.
009 GRECE	251	10	69	68	.	104	.	.	.	.
028 NORVEGE	485	.	15	11	399	50	9	.	1	.
030 SUEDE	1341	87	40	5	.	1183	22	.	4	.
032 FINLANDE	161	36	.	.	.	109	15	.	1	.
036 SUISSE	738	65	250	232	127	64	.	.	.	.
038 AUTRICHE	121	39	2	15	.	65	.	.	.	.
040 PORTUGAL	942	.	383	79	.	473	7	.	.	.
042 ESPAGNE	1008	1	731	29	3	232	12	.	.	.
048 YOUGOSLAVIE	726	389	22	212	20	80	.	.	3	.
060 POLOGNE	156	.	.	156	.	.	.	.	.	.
062 TCHECOSLOVAQ	138	55	.	.	.	83	.	.	.	.
204 MAROC	256	1	138	1	.	97	19	.	.	.
208 ALGERIE	252	4	58	190	.	.	.	.	.	.
212 TUNISIE	312	.	285	27	.	.	.	.	.	.
220 EGYPTE	125	3	.	3	.	.	119	.	.	.
272 COTE IVOIRE	119	.	119	.	.	.	.	.	.	.
288 NIGERIA	525	22	14	143	5	.	341	.	.	.
390 AFR. DU SUD	279	3	28	90	2	139	17	.	.	.

Destination	Quantity	1000 kg							Quantités
SITC	EUR 10	Deutschland	France	Italia	Nederland	Belg.-Lux.	UK	Ireland	Danmark	Ελλάδα
278.93										
400 USA	10862	.	699	10143	.	.	20	.	.	.
480 COLOMBIA	626	22	.	583	.	.	21	.	.	.
612 IRAQ	229	15	.	150	25	.	36	.	3	.
624 ISRAEL	1256	1	649	71	.	5	.	.	.	530
632 SAUDI ARABIA	903	31	82	.	728	20	.	.	6	36
1000 W O R L D	186407	4083	82487	49544	17551	27510	4271	297	98	568
1010 INTRA-EC	131299	1210	65565	30670	13427	17655	2475	297	.	.
1011 EXTRA-EC	55109	2873	16922	18874	4124	9858	1796	.	98	566
1020 CLASS 1	38973	2022	11216	13583	2934	8981	188	.	49	.
1021 EFTA COUNTR.	16999	693	3976	2130	2812	7282	68	.	38	.
1030 CLASS 2	14681	666	5681	4482	1190	439	1608	.	49	566
1031 ACP (63)	4416	171	2216	942	30	29	1021	.	7	.
1040 CLASS 3	1454	186	24	809	.	435	.	.	.	.
278.94 CRUDE NATURAL BORATES AND CONCENTRATES THEREOF (CALCINED OR NOT) BUT NOT INCLUDING BORATES SEPARATED FROM NATURAL BRINE; CRUDE NATURAL BORIC ACID CONTAINING NOT MORE THAN 85% OF H_3BO_3 CALCULATED ON THE DRY WEIGHT NL: NO BREAKDOWN BY COUNTRIES FOR CRUDE NATURAL SODIUM BORATES										
002 BELG.-LUXBG.	2206	229	58	692	1227	.	.	.	.	.
003 NETHERLANDS	10487	129	4	.	.	10354	.	.	.	.
004 FR GERMANY	9584	.	17	.	608	8955	3	.	1	.
005 ITALY	421	.	.	.	248	173	.	.	.	.
006 UTD. KINGDOM	739	.	.	.	374	365	.	.	.	.
008 DENMARK	974	.	.	.	.	974	.	.	.	.
030 SWEDEN	4335	3607	6	.	722	.	.	.	.	.
036 SWITZERLAND	863	.	6	.	857	.	.	.	.	.
040 PORTUGAL	601	.	2	.	599	.	.	.	.	.
042 SPAIN	3812	285	3527	.	.	.	.	.	.	.
048 YUGOSLAVIA	719	.	.	569	.	150	.	.	.	.
390 SOUTH AFRICA	3723	.	.	.	2609	671	443	.	.	.
400 USA	1447	.	.	.	.	1447	.	.	.	.
736 TAIWAN	801	.	.	.	801	.	.	.	.	.
800 AUSTRALIA	1071	.	.	.	1070	.	1	.	.	.
977 SECRET CTRS.	346928	.	.	.	346928	.	.	.	.	.
1000 W O R L D	389948	4271	3690	1281	356640	23613	447	.	6	.
1010 INTRA-EC	24988	358	79	692	2778	21075	3	.	1	.
1011 EXTRA-EC	18035	3913	3611	589	6934	2538	445	.	5	.
1020 CLASS 1	16960	3911	3541	569	5988	2502	444	.	5	.
1021 EFTA COUNTR.	6080	3626	14	.	2201	234	.	.	5	.
1030 CLASS 2	1075	2	70	20	946	36	1	.	.	.
278.95 SILICEOUS FOSSIL MEALS AND SIMILAR SILICEOUS EARTHS (E.G., KIESELGUHR, TRIPOLITE OR DIATOMITE), WHETHER OR NOT CALCINED, OF AN APPARENT SPECIFIC GRAVITY OF 1 OR LESS										
001 FRANCE	581	131	.	60	35	106	22	.	227	.
002 BELG.-LUXBG.	10606	23	4576	.	94	.	6	.	5907	.
003 NETHERLANDS	240635	611	521	.	.	228258	39	.	11206	.
004 FR GERMANY	31324	.	8310	174	90	1212	.	.	21538	.
005 ITALY	3416	33	3282	.	.	3	.	.	98	.
006 UTD. KINGDOM	14433	35	2731	.	60	13	.	10	11584	.
028 NORWAY	504	7	.	.	.	5	19	.	473	.
030 SWEDEN	2253	6	.	.	.	.	8	.	2239	.
036 SWITZERLAND	9807	49	510	475	25	6	.	.	6742	.
038 AUSTRIA	4351	182	415	922	.	.	.	.	2832	.
040 PORTUGAL	426	.	271	150	.	.	.	.	5	.
042 SPAIN	1514	46	1358	100	.	.	.	.	10	.
048 YUGOSLAVIA	676	25	56	595	.	.	.	.	.	.
052 TURKEY	328	67	190	59	.	.	.	.	12	.
058 GERMAN DEM.R	864	.	864	.	.	.	.	.	.	.
064 HUNGARY	349	.	311	38	.	.	.	.	.	.
066 ROMANIA	800	.	776	.	.	.	.	.	24	.
216 LIBYA	430	201	136	92	.	.	.	.	1	.
288 NIGERIA	879	239	272	.	356	12	.	.	.	.
302 CAMEROON	527	10	517	.	.	.	.	.	.	.
322 ZAIRE	242	89	148	5	.	.	.	.	.	.
1000 W O R L D	328851	2101	26989	3231	1066	229664	309	10	65466	15
1010 INTRA-EC	301346	917	19510	281	280	229631	157	10	50560	.
1011 EXTRA-EC	27484	1185	7479	2928	786	33	152	.	14906	15
1020 CLASS 1	20400	401	2843	2419	158	14	29	.	14536	.
1021 EFTA COUNTR.	17618	250	1195	1620	26	11	27	.	14489	.
1030 CLASS 2	4293	698	2345	342	628	19	123	.	123	15
1031 ACP (63)	2809	356	1709	56	600	14	67	.	7	.
1040 CLASS 3	2793	86	2291	168	.	.	1	.	247	.
278.96 BITUMEN AND ASPHALT, NATURAL; BITUMINOUS SHALE, ASPHALTIC ROCK AND TAR SANDS										
001 FRANCE	63146	46	.	.	.	63042	58	.	.	.
002 BELG.-LUXBG.	27283	119	26411	.	750	.	3	.	.	.
003 NETHERLANDS	4120	27	.	.	.	4002	91	.	.	.
006 UTD. KINGDOM	3882	.	3423	19	.	315	.	125	.	.
007 IRELAND	2113	.	.	.	.	.	2113	.	.	.
030 SWEDEN	561	491	.	.	.	.	20	.	50	.
038 AUSTRIA	308	282	.	1	25	.	.	.	.	.

Destination	Value	1000 ECU							Valeurs
CTCI	EUR 10	Deutschland	France	Italia	Nederland	Belg.-Lux.	UK	Ireland	Danmark	Ελλάδα
278.93										
400 ETATS-UNIS	2425	.	132	2283	.	1	9	.	.	.
480 COLOMBIE	207	11	.	187	.	.	9	.	.	.
612 IRAK	112	8	.	81	6	.	14	.	3	.
624 ISRAEL	175	.	130	24	.	2	.	.	.	19
632 ARABIE SAOUD	228	11	19	.	186	4	.	.	3	5
1000 M O N D E	34119	1471	11772	6392	3356	7704	1225	141	34	24
1010 INTRA-CE	21673	355	9095	4048	2475	5088	470	141	1	.
1011 EXTRA-CE	12446	1116	2677	4344	881	2616	755	.	33	24
1020 CLASSE 1	6302	623	1611	2982	561	2400	112	.	13	.
1021 A E L E	3788	227	691	340	526	1943	53	.	6	.
1030 CLASSE 2	3782	432	1058	1163	320	123	642	.	20	24
1031 ACP (63)	1049	63	378	218	12	5	371	.	2	.
1040 CLASSE 3	361	61	8	199	.	93	.	.	.	.
278.94 BORATES NAT. BRUTS; ACIDE BORIQUE NAT.ETC.										
NL: PAS DE VENTILATION PAR PAYS POUR LES BORATES DE SODIUM NATURELS BRUTS										
002 BELG.-LUXBG.	499	35	19	246	199	.	.	.	.	.
003 PAYS-BAS	1939	22	3	.	.	1914	.	.	.	.
004 RF ALLEMAGNE	1814	.	16	.	183	1613	2	.	.	.
005 ITALIE	124	.	.	.	89	35	.	.	.	.
006 ROYAUME-UNI	182	.	.	.	112	70	.	.	.	.
008 DANEMARK	183	.	.	.	.	183	.	.	.	.
030 SUEDE	1763	1521	4	.	238	.	.	.	.	.
036 SUISSE	237	.	10	.	227	.	.	.	.	.
040 PORTUGAL	207	.	3	.	204	.	.	.	.	.
042 ESPAGNE	1690	139	1551	.	.	.	.	.	.	.
048 YOUGOSLAVIE	420	.	.	332	.	88	.	.	.	.
390 AFR. DU SUD	1099	.	.	.	857	124	118	.	.	.
400 ETATS-UNIS	467	.	.	.	.	467	.	.	.	.
736 T'AI-WAN	319	.	.	.	319	.	.	.	.	.
800 AUSTRALIE	422	.	.	.	422	.	.	.	.	.
977 SECRET	118669	.	.	.	118669	.	.	.	.	.
1000 M O N D E	130419	1732	1674	590	121713	4586	121	.	3	.
1010 INTRA-CE	4871	58	39	248	667	3861	2	.	.	.
1011 EXTRA-CE	6877	1676	1635	343	2377	724	119	.	3	.
1020 CLASSE 1	6409	1674	1568	332	1992	722	118	.	3	.
1021 A E L E	2277	1535	17	.	678	44	.	.	3	.
1030 CLASSE 2	470	2	67	12	385	2	2	.	.	.
278.95 FARINES SILICEUSES FOSSILES ET AUT. TERRES										
001 FRANCE	175	68	.	23	10	37	7	.	30	.
002 BELG.-LUXBG.	1849	16	909	.	20	.	3	.	901	.
003 PAYS-BAS	2430	196	169	.	.	339	20	.	1706	.
004 RF ALLEMAGNE	5751	.	3136	56	19	53	2	.	2485	.
005 ITALIE	695	10	637	.	.	2	.	.	46	.
006 ROYAUME-UNI	2776	15	833	.	6	5	.	4	1913	.
028 NORVEGE	131	2	.	.	.	1	22	.	106	.
030 SUEDE	453	3	.	.	.	.	24	.	426	.
036 SUISSE	1738	30	163	110	6	1	.	.	1428	.
038 AUTRICHE	824	81	139	84	.	.	.	.	520	.
040 PORTUGAL	125	.	73	50	.	.	.	.	2	.
042 ESPAGNE	409	26	349	32	.	.	.	.	2	.
048 YOUGOSLAVIE	375	15	45	315	.	.	.	.	.	.
052 TURQUIE	112	22	56	27	.	4	.	.	3	.
058 RD.ALLEMANDE	233	.	233	.	.	.	.	.	.	.
064 HONGRIE	100	.	69	31	.	.	.	.	.	.
066 ROUMANIE	218	11	203	.	.	.	.	.	4	.
216 LIBYE	174	98	45	29	.	.	2	.	.	.
288 NIGERIA	496	169	119	1	202	5	.	.	.	.
302 CAMEROUN	256	6	250	.	.	.	.	.	.	.
322 ZAIRE	114	40	67	7	.	.	.	.	.	.
1000 M O N D E	21165	999	8256	1088	418	456	232	4	9711	1
1010 INTRA-CE	13838	343	5717	99	57	443	92	4	7083	.
1011 EXTRA-CE	7314	656	2538	976	361	14	140	.	2628	1
1020 CLASSE 1	4341	196	843	676	26	7	49	.	2542	.
1021 A E L E	3368	122	374	292	6	2	46	.	2526	.
1030 CLASSE 2	2152	419	1058	188	336	7	87	.	56	1
1031 ACP (63)	1443	230	791	48	326	5	41	.	2	.
1040 CLASSE 3	821	41	637	110	.	.	3	.	30	.
278.96 BITUMES ASPHALTES NAT.;SCHISTES SABLES ETC										
001 FRANCE	2227	18	.	.	.	2173	36	.	.	.
002 BELG.-LUXBG.	253	50	171	.	30	.	2	.	.	.
003 PAYS-BAS	122	9	.	.	.	82	31	.	.	.
006 ROYAUME-UNI	336	.	161	11	.	125	.	39	.	.
007 IRLANDE	518	.	.	.	.	.	518	.	.	.
030 SUEDE	227	192	.	.	.	.	15	.	20	.
038 AUTRICHE	107	101	.	2	4	.	.	.	.	.

Destination SITC	Quantity 1000 kg Quantités EUR 10	Deutschland	France	Italia	Nederland	Belg.-Lux.	UK	Ireland	Danmark	Ἑλλάδα
278.96										
040 PORTUGAL	250	.	.	.	.	4	246	.	.	.
216 LIBYA	2401	.	49	2347	.	2	2	.	1	.
288 NIGERIA	2996	.	2	2994	.	.	.	.	.	.
632 SAUDI ARABIA	832	.	63	725	.	1	43	.	.	.
1000 **W O R L D**	115011	1404	30778	6497	4413	67579	4124	125	91	.
1010 INTRA-EC	104537	210	29868	26	4382	67370	2555	125	1	.
1011 EXTRA-EC	10475	1194	910	6471	31	209	1570	.	90	.
1020 CLASS 1	2172	970	267	104	30	4	701	.	76	.
1021 EFTA COUNTR.	1658	958	267	24	25	4	304	.	76	.
1030 CLASS 2	7951	30	623	6340	1	204	740	.	13	.
1031 ACP (63)	3803	.	404	3083	.	185	131	.	.	.
1040 CLASS 3	349	193	.	27	.	.	129	.	.	.
278.99 MINERAL SUBSTANCES, N.E.S.										
001 FRANCE	291117	186021	.	8506	43484	37477	1521	1	.	14107
002 BELG.-LUXBG.	1263885	498379	661713	193	93527	.	2229	.	.	7844
003 NETHERLANDS	2501365	1990024	508	61	.	499162	10215	.	.	1395
004 FR GERMANY	159651	.	9544	1813	72918	15760	5906	.	684	53026
005 ITALY	48492	29096	653	.	3410	23	149	.	.	15161
006 UTD. KINGDOM	91414	16652	235	47620	4609	9375	.	134	2	12787
007 IRELAND	1898	695	.	.	20	20	1163	.	.	.
008 DENMARK	5158	3186	5	.	309	.	508	.	.	1150
009 GREECE	1723	192	375	112	892	.	152	.	.	.
028 NORWAY	71796	71155	2	.	27	.	584	.	28	.
030 SWEDEN	32585	29453	19	.	22	.	3051	.	40	.
032 FINLAND	23875	22938	40	.	21	.	807	.	69	.
036 SWITZERLAND	392982	31776	353551	5647	1602	3	381	.	.	22
038 AUSTRIA	81722	80677	372	253	263	3	154	.	.	.
040 PORTUGAL	748	168	19	22	250	.	16	.	.	273
042 SPAIN	5273	2788	118	87	2012	.	268	.	.	.
048 YUGOSLAVIA	2067	908	.	79	28	.	27	.	.	1025
052 TURKEY	1083	206	.	.	.	.	873	.	4	.
060 POLAND	1128	924	.	.	4	.	.	.	.	200
062 CZECHOSLOVAK	1999	1455	27	.	.	.	517	.	.	.
064 HUNGARY	1623	1472	.	151	.	.	.	.	.	.
066 ROMANIA	3059	421	3	1526	109	.	.	.	.	1000
068 BULGARIA	654	94	.	.	.	.	.	.	.	560
202 CANARY ISLES	899	3	.	21	856	.	19	.	.	.
204 MOROCCO	4464	747	1133	.	1813	.	18	.	.	753
208 ALGERIA	904	69	148	5	.	34	.	.	18	630
220 EGYPT	386	126	95	66	74	.	16	.	.	7
272 IVORY COAST	3329	3204	125	.	.	.	.	.	.	.
302 CAMEROON	2662	100	3	1	1700	856	.	.	.	.
390 SOUTH AFRICA	13791	227	.	.	10	.	206	.	.	13348
400 USA	66275	24819	1	20	51	18	207	66	.	41093
404 CANADA	361	265	.	.	38	.	58	.	.	.
412 MEXICO	42	32	.	.	.	.	10	.	.	.
480 COLOMBIA	178	8	.	.	.	.	170	.	.	.
508 BRAZIL	316	292	.	.	21	.	3	.	.	.
600 CYPRUS	3321	22	.	4	12	.	203	.	.	3080
604 LEBANON	1259	.	19	1	1071	165	3	.	.	.
616 IRAN	817	56	.	.	.	.	761	.	.	.
624 ISRAEL	754	225	16	54	61	.	110	.	.	288
628 JORDAN	3733	18	.	.	247	.	2	.	.	3466
632 SAUDI ARABIA	3817	244	22	93	1034	91	638	.	.	1695
636 KUWAIT	2083	.	145	.	822	.	28	.	.	1088
647 U.A.EMIRATES	676	25	24	13	486	.	127	.	1	.
664 INDIA	224	5	2	.	35	.	182	.	.	.
669 SRI LANKA	3557	3056	.	.	.	500	1	.	.	.
680 THAILAND	333	.	.	5	281	.	11	.	.	36
701 MALAYSIA	527	349	.	17	42	.	119	.	.	.
706 SINGAPORE	85839	85790	.	.	25	.	24	.	.	.
708 PHILIPPINES	1144	507	.	.	.	33	604	.	.	.
732 JAPAN	4091	3980	2	7	54	.	48	.	.	.
736 TAIWAN	535	152	.	.	383	.	20	.	.	.
800 AUSTRALIA	513	375	53	2	29	.	54	.	.	.
804 NEW ZEALAND	554	515	.	.	.	.	39	.	.	.
822 FR.POLYNESIA	3054	2000	.	1054	.	.	.	.	.	.
1000 **W O R L D**	5201304	3096720	1029436	67588	233896	564664	33623	203	953	174221
1010 INTRA-EC	4364697	2724248	673032	58304	219167	561816	21842	135	686	105469
1011 EXTRA-EC	836606	372474	356405	9284	14729	2848	11781	68	267	68752
1020 CLASS 1	697823	270288	354176	6117	4412	23	6816	66	164	55761
1021 EFTA COUNTR.	603728	236170	354003	5923	2185	6	5009	.	137	295
1030 CLASS 2	129910	97820	2095	1489	9991	2825	4448	.	103	11139
1031 ACP (63)	8255	3548	360	102	1787	1872	491	.	.	95
1040 CLASS 3	8873	4366	134	1678	325	.	518	.	.	1852
281.40 ROASTED IRON PYRITES (PYRITES CINDERS), WHETHER OR NOT AGGLOMERATED										
001 FRANCE	49676	11084	.	22479	.	16113	.	.	.	.
004 FR GERMANY	26204	.	.	18	.	26186	.	.	.	.
036 SWITZERLAND	6406	4378	.	691	.	3137	.	.	.	.
038 AUSTRIA	13986	10043	.	3943	.	.	.	.	.	.

Destination CTCI	Value 1000 ECU Valeurs EUR 10	Deutschland	France	Italia	Nederland	Belg.-Lux.	UK	Ireland	Danmark	Ἑλλάδα
278.96										
040 PORTUGAL	121	.	.	.	.	2	119	.	.	.
216 LIBYE	1285	.	99	1181	.	1	2	.	2	.
288 NIGERIA	927	.	1	926	.	.	.	.	.	.
632 ARABIE SAOUD	660	.	51	572	.	1	36	.	.	.
1000 **M O N D E**	8234	584	769	2960	125	2476	1237	39	44	.
1010 INTRA-CE	3624	78	353	20	117	2383	634	39	.	.
1011 EXTRA-CE	4609	506	416	2940	8	93	603	.	43	.
1020 CLASSE 1	761	366	20	76	7	2	259	.	31	.
1021 **A E L E**	558	357	6	8	4	2	150	.	31	.
1030 CLASSE 2	3678	23	396	2843	1	90	312	.	13	.
1031 ACP (63)	1259	.	150	972	.	81	56	.	.	.
1040 CLASSE 3	170	117	.	21	.	.	32	.	.	.
278.99 MATIERES MINERALES, NDA.										
001 FRANCE	23662	16660	.	264	2541	1969	1279	.	.	949
002 BELG.-LUXBG.	8241	3258	1255	178	2527	.	649	.	.	374
003 PAYS-BAS	22026	16405	221	25	.	2777	2458	.	.	140
004 RF ALLEMAGNE	8531	.	995	209	2995	437	1802	1	139	1953
005 ITALIE	3421	1992	84	.	753	4	133	.	2	453
006 ROYAUME-UNI	5179	1776	126	1037	639	676	.	432	1	492
007 IRLANDE	445	82	.	.	2	2	359	.	.	.
008 DANEMARK	582	396	2	.	32	.	107	.	.	45
009 GRECE	301	58	75	34	78	.	56	.	.	.
028 NORVEGE	4255	4172	1	.	1	.	61	.	20	.
030 SUEDE	3195	2454	5	.	8	.	722	.	6	.
032 FINLANDE	2382	2173	21	.	5	.	172	.	11	.
036 SUISSE	5154	2351	2012	511	136	10	128	.	.	6
038 AUTRICHE	2440	2130	123	9	37	1	140	.	.	.
040 PORTUGAL	220	50	5	13	63	.	12	.	.	77
042 ESPAGNE	1288	700	13	95	298	.	182	.	.	.
048 YOUGOSLAVIE	619	492	.	37	20	.	26	.	.	44
052 TURQUIE	425	81	.	.	.	.	342	.	2	.
060 POLOGNE	227	115	.	.	43	.	.	.	.	69
062 TCHECOSLOVAQ	772	407	10	.	.	1	354	.	.	.
064 HONGRIE	337	283	.	54	.	.	.	.	.	.
066 ROUMANIE	977	121	2	463	37	.	.	.	.	.
068 BULGARIE	275	65	.	.	.	.	.	.	.	354
202 CANARIES	110	.	.	14	84	.	12	.	.	210
204 MAROC	590	139	108	.	126	.	5	.	.	.
208 ALGERIE	364	55	103	15	.	12	.	.	.	212
220 EGYPTE	259	70	101	70	13	.	5	.	3	176
272 COTE IVOIRE	222	196	26	.	.	.	.	.	.	.
302 CAMEROUN	177	15	2	1	87	72	.	.	.	.
390 AFR. DU SUD	900	282	.	.	6	.	124	.	.	488
400 ETATS-UNIS	3782	1803	2	10	34	40	206	473	3	1211
404 CANADA	100	56	.	.	5	.	39	.	.	.
412 MEXIQUE	163	153	.	.	.	.	10	.	.	.
480 COLOMBIE	101	4	.	.	.	.	97	.	.	.
508 BRESIL	152	129	.	.	8	.	15	.	.	.
600 CHYPRE	180	5	.	1	2	.	94	.	.	78
604 LIBAN	136	.	4	.	116	14	2	.	.	.
616 IRAN	574	82	.	.	.	.	492	.	.	.
624 ISRAEL	154	54	6	4	7	.	48	.	.	35
628 JORDANIE	112	6	.	.	31	.	.	.	.	75
632 ARABIE SAOUD	756	137	10	75	146	10	254	.	.	124
636 KOWEIT	247	3	22	.	110	.	24	.	.	88
647 EMIRATS ARAB	148	15	7	8	48	.	70	.	.	.
664 INDE	146	32	4	.	3	.	107	.	.	.
669 SRI LANKA	429	388	.	.	.	41	.	.	.	.
680 THAILANDE	121	.	.	2	95	.	19	.	.	5
701 MALAYSIA	130	52	.	11	9	.	58	.	.	.
706 SINGAPOUR	7765	7743	.	.	5	.	17	.	.	.
708 PHILIPPINES	351	129	.	.	.	26	196	.	.	.
732 JAPON	583	445	4	6	17	.	111	.	.	.
736 T'AI-WAN	193	46	.	.	127	.	20	.	.	.
800 AUSTRALIE	172	129	5	2	4	.	32	.	.	.
804 NOUV.ZELANDE	165	121	.	.	.	.	44	.	.	.
822 POLYNESIE FR	240	167	.	73	.	.	.	.	.	.
1000 **M O N D E**	115942	68914	5560	3344	11498	6209	11553	912	235	7717
1010 INTRA-CE	72392	40628	2759	1748	9567	5864	6845	433	142	4406
1011 EXTRA-CE	43544	28286	2801	1597	1930	345	4708	473	93	3311
1020 CLASSE 1	25741	17467	2192	683	638	51	2361	473	49	1827
1021 **A E L E**	17654	13333	2168	534	249	10	1240	.	37	83
1030 CLASSE 2	15159	9827	581	396	1210	294	1990	.	42	819
1031 ACP (63)	832	250	130	66	108	168	85	.	.	25
1040 CLASSE 3	2647	992	27	518	83	1	358	.	3	665
281.40 PYRITES DE FER GRILLEES, MEME AGGLOMEREES										
001 FRANCE	517	53	.	319	.	145	.	.	.	.
004 RF ALLEMAGNE	213	.	.	1	.	212	.	.	.	.
036 SUISSE	124	73	.	31	.	20	.	.	.	.
038 AUTRICHE	173	99	.	74	.	.	.	.	.	.

Tab. 1

Export

January - December 1983 Janvier - Décembre

Quantity 1000 kg — Quantités

Destination SITC	EUR 10	Deutschland	France	Italia	Nederland	Belg.-Lux.	UK	Ireland	Danmark	Ἑλλάδα
281.40										
1000 W O R L D	127741	38932	14	28679	55	60061	:	:	:	:
1010 INTRA-EC	96342	24511	.	22702	.	49129	:	:	:	:
1011 EXTRA-EC	31399	14421	14	5977	55	10932	:	:	:	:
1020 CLASSE 1	30371	14421	.	4963	55	10932	:	:	:	:
1021 EFTA COUNTR.	22392	14421	.	4834	.	3137	:	:	:	:
281.50 IRON ORE AND CONCENTRATES, NOT AGGLOMERATED										
001 FRANCE	2962	243	.	.	2022	717	.	.	.	.
002 BELG.-LUXBG.	5002797	6165	4994940	.	596	.	19	.	1077	.
003 NETHERLANDS	2287	667	50	.	.	524	56	.	990	.
004 FR GERMANY	50633	.	35409	.	8549	.	172	.	6503	.
005 ITALY	1272	5	137	.	870	24	.	.	236	.
006 UTD. KINGDOM	3648	353	174	.	345	.	.	23	2753	.
1000 W O R L D	5066799	8435	5030859	85	13448	1419	965	23	11565	.
1010 INTRA-EC	5064109	7466	5030716	.	12406	1265	674	23	11559	.
1011 EXTRA-EC	2689	969	142	85	1042	154	291	.	6	.
1020 CLASS 1	1672	969	36	25	567	.	69	.	6	.
1021 EFTA COUNTR.	1563	932	3	25	557	.	40	.	6	.
1030 CLASS 2	748	.	106	60	410	154	18	.	.	.
281.60 IRON ORE AGGLOMERATES (SINTERS, PELLETS, BRIQUETTES, ETC.)										
1000 W O R L D	363	:	:	2	347	14	:	:	:	:
1010 INTRA-EC	363	:	:	2	347	14	:	:	:	:
282.01 WASTE AND SCRAP METAL OF PIG OR CAST IRON										
001 FRANCE	51618	14511	.	.	339	6351	30417	.	.	.
002 BELG.-LUXBG.	60465	28954	13993	.	11111	.	5957	.	450	.
003 NETHERLANDS	53077	9764	.	.	.	3887	37787	.	1639	.
004 FR GERMANY	110297	.	15441	63	13835	13361	64050	.	3547	.
005 ITALY	190389	66403	61336	.	.	25	62625	.	.	.
007 IRELAND	1624	.	.	.	.	.	1624	.	.	.
009 GREECE	8975	45	.	.	.	.	8930	.	.	.
030 SWEDEN	9990	.	.	.	.	.	9990	.	.	.
036 SWITZERLAND	4861	1934	99	.	2784	.	44	.	.	.
040 PORTUGAL	3175	.	.	.	.	.	3175	.	.	.
042 SPAIN	26536	22	1221	.	.	.	23803	1490	.	.
052 TURKEY	4743	.	.	.	.	.	4743	.	.	.
058 GERMAN DEM.R	8045	.	.	.	.	1045	4801	.	2199	.
062 CZECHOSLOVAK	1465	1465	.	.	.	.	.	.	.	.
204 MOROCCO	2277	.	.	.	.	.	2277	.	.	.
1000 W O R L D	538388	123549	92109	63	28069	24669	260502	1565	7862	.
1010 INTRA-EC	476659	119816	90770	63	25285	23624	211390	75	5838	.
1011 EXTRA-EC	61729	3733	1339	.	2784	1045	49112	1490	2228	.
1020 CLASS 1	49662	2268	1339	.	2784	.	41755	1490	26	.
1021 EFTA COUNTR.	18338	2246	99	.	2784	.	13209	.	.	.
1030 CLASS 2	2556	.	.	.	.	.	2556	.	.	.
1040 CLASS 3	9510	1465	.	.	.	1045	4801	.	2199	.
282.02 WASTE AND SCRAP METAL OF ALLOY STEEL										
001 FRANCE	18849	7384	.	1357	4198	4798	1103	.	9	.
002 BELG.-LUXBG.	81136	40142	18902	120	16764	.	4420	597	21	170
003 NETHERLANDS	37408	19461	3138	396	.	4519	9666	135	10	83
004 FR GERMANY	117803	.	8338	2304	9548	87262	5565	185	4377	224
005 ITALY	31602	26069	4398	.	.	68	467	.	.	600
006 UTD. KINGDOM	1851	1157	119	13	206	47	.	309	.	.
008 DENMARK	195	87	.	.	8	.	1	99	.	.
030 SWEDEN	44311	23933	6	98	11128	.	3538	.	5608	.
038 AUSTRIA	532	445	.	.	.	.	87	.	.	.
042 SPAIN	54525	17873	1200	3	21466	142	13551	.	290	.
048 YUGOSLAVIA	149	.	.	149	.	.	.	.	.	.
400 USA	155	9	14	.	29	.	103	.	.	.
664 INDIA	366	317	.	.	33	.	16	.	.	.
732 JAPAN	569	160	17	1	3	.	303	.	85	.
736 TAIWAN	316	82	.	.	105	.	116	.	13	.
1000 W O R L D	390142	137231	36131	4470	63531	96836	39101	1327	10438	1077
1010 INTRA-EC	288944	94332	34895	4190	30746	96694	21269	1324	4417	1077
1011 EXTRA-EC	101199	42899	1237	280	32785	142	17832	3	6021	.
1020 CLASS 1	100322	42438	1237	280	32632	142	17585	.	6008	.
1021 EFTA COUNTR.	44926	24396	6	128	11135	.	3628	.	5633	.
1030 CLASS 2	877	461	.	.	153	.	247	3	13	.
282.09 WASTE AND SCRAP METAL OF IRON OR STEEL (OTHER THAN PIG IRON, CAST IRON AND ALLOY STEEL)										
001 FRANCE	227040	83182	.	6252	22396	88728	26468	14	.	.
002 BELG.-LUXBG.	868071	354194	280106	115	193140	.	38855	139	1522	.
003 NETHERLANDS	501565	237942	3620	12	.	151837	100603	9	7542	.
004 FR GERMANY	841566	.	162775	5787	316284	108451	105215	42	142993	19
005 ITALY	3344485	1580759	1739459	.	655	2283	21329	.	.	.
006 UTD. KINGDOM	17195	8	233	305	137	1736	.	14700	76	.

Value 1000 ECU — Valeurs

Destination CTCI	EUR 10	Deutschland	France	Italia	Nederland	Belg.-Lux.	UK	Ireland	Danmark	Ἑλλάδα
281.40										
1000 M O N D E	1246	299	7	481	49	410	:	:	:	:
1010 INTRA-CE	829	127	.	323	.	379	:	:	:	:
1011 EXTRA-CE	417	172	7	158	49	31	:	:	:	:
1020 CLASSE 1	362	172	.	110	49	31	:	:	:	:
1021 A E L E	297	172	.	105	.	20	:	:	:	:
281.50 MINERAIS DE FER, MEM.ENRICHIS,NON AGGLOM.										
001 FRANCE	322	66	.	1	234	21	.	.	.	.
002 BELG.-LUXBG.	28839	268	28478	.	79	.	3	.	11	.
003 PAYS-BAS	129	77	3	.	.	19	9	.	21	.
004 RF ALLEMAGNE	2187	.	1016	.	1005	.	20	.	146	.
005 ITALIE	139	1	15	.	114	4	.	.	5	.
006 ROYAUME-UNI	170	40	11	.	55	.	.	1	63	.
1000 M O N D E	32301	560	29564	98	1656	48	129	1	245	.
1010 INTRA-CE	31838	461	29524	1	1489	45	72	1	245	.
1011 EXTRA-CE	463	99	39	98	168	3	58	.	.	.
1020 CLASSE 1	220	99	8	4	87	.	22	.	.	.
1021 A E L E	186	93	1	4	83	.	5	.	.	.
1030 CLASSE 2	202	.	31	93	70	3	5	.	.	.
281.60 MINERAIS DE FER AGGLOMERES (SINTERS, ETC.)										
1000 M O N D E	30	:	:	11	18	1	:	:	:	:
1010 INTRA-CE	30	:	:	11	18	1	:	:	:	:
282.01 FERRAILLES,DECHETS,DEBRIS DE FONTE										
001 FRANCE	3966	1370	.	.	45	583	1968	.	.	.
002 BELG.-LUXBG.	5263	2508	1422	.	899	.	402	.	32	.
003 PAYS-BAS	3357	779	.	.	.	322	2157	.	99	.
004 RF ALLEMAGNE	7020	.	1123	7	1047	969	3611	.	263	.
005 ITALIE	17361	5902	6356	.	.	3	5100	.	.	.
007 IRLANDE	129	.	.	.	.	.	129	.	.	.
009 GRECE	617	9	.	.	.	.	608	.	.	.
030 SUEDE	738	.	.	.	.	.	738	.	.	.
036 SUISSE	402	118	10	.	269	.	5	.	.	.
040 PORTUGAL	189	.	.	.	.	.	189	.	.	.
042 ESPAGNE	1626	2	83	.	.	.	1412	129	.	.
052 TURQUIE	359	.	.	.	.	.	359	.	.	.
058 RD.ALLEMANDE	613	.	.	.	.	107	336	.	170	.
062 TCHECOSLOVAQ	131	131	.	.	.	.	.	.	.	.
204 MAROC	157	.	.	.	.	.	157	.	.	.
1000 M O N D E	42007	10860	9000	8	2261	1983	17196	133	566	.
1010 INTRA-CE	37731	10581	8900	8	1992	1877	13976	4	393	.
1011 EXTRA-CE	4278	280	99	.	269	107	3220	129	174	.
1020 CLASSE 1	3354	149	99	.	269	.	2704	129	4	.
1021 A E L E	1358	147	10	.	269	.	932	.	.	.
1030 CLASSE 2	181	.	.	.	.	.	181	.	.	.
1040 CLASSE 3	744	131	.	.	.	107	336	.	170	.
282.02 FERRAILLES,DECHETS,DEBRIS D'ACIERS ALLIES										
001 FRANCE	11228	4442	.	784	3000	2282	715	.	5	.
002 BELG.-LUXBG.	40580	24348	3351	61	9762	.	2635	318	11	94
003 PAYS-BAS	16541	8466	1381	402	.	1136	5027	80	7	42
004 RF ALLEMAGNE	25970	.	3944	1415	5482	8549	3809	115	2531	125
005 ITALIE	20398	17924	1978	.	.	5	186	.	.	305
006 ROYAUME-UNI	1286	857	112	17	87	55	.	156	.	.
008 DANEMARK	139	50	.	.	6	.	.	83	.	.
030 SUEDE	30402	16997	7	92	7183	.	2998	.	3125	.
038 AUTRICHE	453	422	.	.	.	.	31	.	.	.
042 ESPAGNE	32710	11332	1027	1	12633	159	7419	.	139	.
048 YOUGOSLAVIE	194	.	.	194	.	.	.	.	.	.
400 ETATS-UNIS	334	2	175	.	48	.	109	.	.	.
664 INDE	337	322	.	.	10	.	5	.	.	.
732 JAPON	410	100	22	1	37	.	203	.	47	.
736 T'AI-WAN	131	29	.	.	48	.	48	.	6	.
1000 M O N D E	181334	85348	11996	3007	38308	12185	23287	761	5876	566
1010 INTRA-CE	116191	56109	10766	2679	18341	12026	12398	752	2554	566
1011 EXTRA-CE	65141	29238	1231	328	19966	159	10889	8	3322	.
1020 CLASSE 1	64565	28860	1231	325	19904	159	10770	.	3316	.
1021 A E L E	30916	17425	7	130	7186	.	3039	.	3129	.
1030 CLASSE 2	576	378	.	3	62	.	119	8	6	.
282.09 FERRAILLES,DECHETS,DEBRIS D.FER,AUT ACIERS										
001 FRANCE	20132	5143	.	2583	1487	8853	2066	.	.	.
002 BELG.-LUXBG.	69819	29181	21961	89	15268	.	3165	64	91	.
003 PAYS-BAS	39171	18400	757	23	.	12153	7295	4	539	.
004 RF ALLEMAGNE	65961	.	14174	2636	22319	8265	7877	22	10665	3
005 ITALIE	299405	129115	168020	.	60	244	1966	.	.	.
006 ROYAUME-UNI	1962	2	156	427	23	650	.	694	10	.

Destination / SITC	Quantity 1000 kg / Quantités: EUR 10	Deutschland	France	Italia	Nederland	Belg.-Lux.	UK	Ireland	Danmark	Ελλάδα
282.09										
007 IRELAND	66724	40	.	.	.	.	66627	.	13	44
008 DENMARK	55510	6608	55	.	4	.	48823	20	.	.
009 GREECE	3613	524	3	50	.	.	3036	.	.	.
024 ICELAND	2007	.	1500	.	507	.	.	.	.	.
028 NORWAY	10204	49	.	.	15	500	7135	.	2505	.
030 SWEDEN	170358	7680	24532	.	2000	5906	128992	.	1248	.
032 FINLAND	12036	2393	.	.	.	.	9595	.	48	.
036 SWITZERLAND	140095	108827	3224	148	25479	2417	.	.	.	.
038 AUSTRIA	89344	89100	21	223	.	.	.	.	.	.
040 PORTUGAL	98448	.	.	.	2233	.	96215	.	.	.
042 SPAIN	3443040	19822	882912	1	95203	60257	2381698	3147	.	.
046 MALTA	1001	992	.	9	.	.	.	.	.	.
048 YUGOSLAVIA	12633	1689	.	.	10944	.	.	.	.	.
052 TURKEY	208411	29794	.	.	30484	.	148133	.	.	.
058 GERMAN DEM.R	174843	.	.	.	34736	91897	47679	.	531	.
062 CZECHOSLOVAK	39145	39145	.	.	.	.	.	.	.	.
288 NIGERIA	3910	.	.	.	.	.	3910	.	.	.
352 TANZANIA	5400	.	.	.	.	.	5400	.	.	.
400 USA	3033	57	55	44	.	.	2877	.	.	.
612 IRAQ	44	.	44	.	.	.	.	.	.	.
624 ISRAEL	13521	.	21	.	.	.	13500	.	.	.
662 PAKISTAN	2078	151	.	.	662	22	982	261	.	.
664 INDIA	543086	84478	23	10	348947	10249	99379	.	.	.
700 INDONESIA	735	.	15	.	720	.	.	.	.	.
706 SINGAPORE	21059	.	.	.	.	.	21059	.	.	.
728 SOUTH KOREA	130614	3996	.	.	104595	.	22023	.	.	.
732 JAPAN	407497	64252	.	.	217280	34746	91219	.	.	.
736 TAIWAN	26533	28	320	50	23420	981	1734	.	.	.
1000 W O R L D	11487736	2715885	3099041	13009	1430261	560245	3494275	18372	156585	63
1010 INTRA-EC	5925768	2263257	2186251	12521	532616	353034	410956	14924	152146	63
1011 EXTRA-EC	5561969	452628	912790	488	897645	207211	3083319	3448	4440	.
1020 CLASS 1	4598227	324675	912290	427	384144	103826	2865864	3147	3854	.
1021 EFTA COUNTR.	522491	208048	29277	371	30234	8823	241937	.	3801	.
1030 CLASS 2	748619	88742	499	60	476740	11485	168737	301	55	.
1031 ACP (63)	9451	.	76	.	.	65	9310	.	.	.
1040 CLASS 3	215122	39211	1	.	34761	91900	48718	.	531	.
288.00 ORES AND CONCENTRATES OF URANIUM AND THORIUM UK: CONF. URANIUM ORES AND CONCENTRATES										
1000 W O R L D	1034	858	.	155	.	.	21	.	.	.
1010 INTRA-EC	48	.	.	27	.	.	21	.	.	.
1011 EXTRA-EC	986	858	.	128	.	.	.	.	.	.
287.11 COPPER ORES AND CONCENTRATES										
003 NETHERLANDS	336	.	.	.	.	336	.	.	.	.
004 FR GERMANY	640	.	448	.	.	182	10	.	.	.
030 SWEDEN	2699	2662	.	.	.	37	.	.	.	.
042 SPAIN	2007	.	.	1969	.	38	.	.	.	.
1000 W O R L D	6782	2662	448	1970	.	674	668	360	.	.
1010 INTRA-EC	1024	.	448	.	.	565	11	.	.	.
1011 EXTRA-EC	5757	2662	.	1969	.	109	657	360	.	.
1020 CLASS 1	4742	2662	.	1969	.	104	7	.	.	.
1021 EFTA COUNTR.	2722	2662	.	.	.	55	5	.	.	.
287.12 COPPER MATTE; CEMENT COPPER (PRECIPITATED COPPER) BL: INCLUDED IN 682.11										
002 BELG.-LUXBG.	2856	99	1137	1620	.	.	.	.	.	.
003 NETHERLANDS	2180	2132	.	.	.	.	43	.	5	.
006 UTD. KINGDOM	337	337	.	.	.	.	.	.	.	.
032 FINLAND	106	.	.	.	.	.	106	.	.	.
042 SPAIN	2704	.	1466	1238	.	.	.	.	.	.
1000 W O R L D	8216	2569	2602	2890	.	.	150	.	5	.
1010 INTRA-EC	5407	2569	1137	1653	.	.	43	.	5	.
1011 EXTRA-EC	2811	.	1466	1238	.	.	107	.	.	.
1020 CLASS 1	2810	.	1466	1238	.	.	106	.	.	.
1021 EFTA COUNTR.	106	.	.	.	.	.	106	.	.	.
287.21 NICKEL ORES AND CONCENTRATES										
1000 W O R L D	63	.	2	.	.	51	10	.	.	.
1010 INTRA-EC	55	.	1	.	.	51	3	.	.	.
1011 EXTRA-EC	8	.	1	.	.	.	7	.	.	.
287.22 NICKEL MATTES, NICKEL SINTERS AND OTHER INTERMEDIATE PRODUCTS OF NICKEL METALLURGY NL: NO BREAKDOWN BY COUNTRIES FOR COUNTRIES 001, 002, 004, 006, 030 AND 038										
001 FRANCE	211	134	.	.	.	.	77	.	.	.
002 BELG.-LUXBG.	966	913	.	2	.	.	31	20	.	19
003 NETHERLANDS	1826	1803	2	4	.	.	.	.	.	.
004 FR GERMANY	267	.	.	264	.	3	.	.	.	.

Destination / CTCI	Value 1000 ECU / Valeurs: EUR 10	Deutschland	France	Italia	Nederland	Belg.-Lux.	UK	Ireland	Danmark	Ελλάδα
282.09										
007 IRLANDE	5256	7	.	.	.	.	5237	.	6	6
008 DANEMARK	4818	587	6	4	.	.	4204	17	.	.
009 GRECE	311	75	1	22	.	.	213	.	.	.
024 ISLANDE	137	.	104	.	33	.	.	.	.	.
028 NORVEGE	919	11	.	.	1	62	687	.	158	.
030 SUEDE	16041	736	3549	.	199	534	10926	.	97	.
032 FINLANDE	1154	227	.	.	.	.	920	.	7	.
036 SUISSE	11469	8463	274	92	2406	234	.	.	.	.
038 AUTRICHE	6540	6485	30	25	.	.	.	.	.	.
040 PORTUGAL	7542	.	.	.	212	.	7330	.	.	.
042 ESPAGNE	263825	1320	72080	3	6657	4505	179074	186	.	.
046 MALTE	109	87	.	22	.	.	.	.	.	.
048 YOUGOSLAVIE	1093	158	.	1	934	.	.	.	.	.
052 TURQUIE	17388	2428	.	.	2514	.	12446	.	.	.
058 RD.ALLEMANDE	14986	.	.	.	3074	7988	3886	.	38	.
062 TCHECOSLOVAQ	2662	2662	.	.	.	.	.	.	.	.
288 NIGERIA	474	.	.	.	.	.	474	.	.	.
352 TANZANIE	514	.	.	.	.	.	514	.	.	.
400 ETATS-UNIS	188	8	16	17	.	.	147	.	.	.
612 IRAK	695	.	695	.	.	.	.	.	.	.
624 ISRAEL	867	.	12	.	.	.	855	.	.	.
662 PAKISTAN	420	25	.	.	149	3	126	117	.	.
664 INDE	48862	7529	5	3	31357	970	8998	.	.	.
700 INDONESIE	176	.	14	.	162	.	.	.	.	.
706 SINGAPOUR	1850	.	.	.	.	.	1850	.	.	.
728 COREE DU SUD	9816	303	.	.	7881	.	1632	.	.	.
732 JAPON	34928	4721	.	2	18814	2725	8666	.	.	.
736 T'AI-WAN	2947	5	273	15	2064	362	228	.	.	.
1000 M O N D E	952827	217704	282172	5973	115664	47605	270959	1108	11634	8
1010 INTRA-CE	506838	182509	205076	5785	39158	30166	32023	801	11312	8
1011 EXTRA-CE	445988	35195	77096	188	76506	17439	238938	306	322	.
1020 CLASSE 1	361366	24648	76056	170	31771	8060	220196	186	279	.
1021 A E L E	43805	15924	3958	118	2850	830	19863	.	262	.
1030 CLASSE 2	66882	7877	1033	18	41655	1391	14782	120	6	.
1031 ACP (63)	1050	.	28	.	.	34	988	.	.	.
1040 CLASSE 3	17743	2670	7	.	3080	7989	3959	.	38	.
288.00 MINERAIS D'URANIUM ET THORIUM, M. ENRICHIS UK: CONF. LES MINERAIS D'URANIUM										
1000 M O N D E	77	11	.	64	.	.	2	.	.	.
1010 INTRA-CE	35	.	.	35	.	.	.	.	.	.
1011 EXTRA-CE	42	11	.	29	.	.	2	.	.	.
287.11 MINERAIS DE CUIVRE, MEME ENRICHIS										
003 PAYS-BAS	673	.	.	.	.	673	.	.	.	.
004 RF ALLEMAGNE	394	.	62	.	.	329	3	.	.	.
030 SUEDE	9491	9426	.	.	.	65	.	.	.	.
042 ESPAGNE	756	.	.	687	.	69	.	.	.	.
1000 M O N D E	11635	9426	62	689	.	1289	116	53	.	.
1010 INTRA-CE	1159	.	62	1	.	1091	5	.	.	.
1011 EXTRA-CE	10477	9426	.	688	.	199	111	53	.	.
1020 CLASSE 1	10328	9426	.	687	.	189	26	.	.	.
1021 A E L E	9535	9426	.	.	.	100	9	.	.	.
287.12 MATTES D.CUIVRE;CUIVRE D.CEMENT(PRECIPIT.) BL: REPRIS SOUS 682.11										
002 BELG.-LUXBG.	3262	1	2048	1213	.	.	.	.	.	.
003 PAYS-BAS	3018	2953	.	.	.	.	61	.	4	.
006 ROYAUME-UNI	337	337	.	.	.	.	.	.	.	.
032 FINLANDE	111	.	.	.	.	.	111	.	.	.
042 ESPAGNE	1610	.	994	616	.	.	.	.	.	.
1000 M O N D E	8401	3292	3042	1886	.	.	177	.	4	.
1010 INTRA-CE	6675	3292	2048	1270	.	.	61	.	4	.
1011 EXTRA-CE	1726	.	994	616	.	.	116	.	.	.
1020 CLASSE 1	1721	.	994	616	.	.	111	.	.	.
1021 A E L E	111	.	.	.	.	.	111	.	.	.
287.21 MINERAIS DE NICKEL, MEME ENRICHIS										
1000 M O N D E	50	.	11	.	.	5	34	.	.	.
1010 INTRA-CE	18	.	3	.	.	5	10	.	.	.
1011 EXTRA-CE	33	.	9	.	.	.	24	.	.	.
287.22 MATTES,'SINTERS' AUT.PROD.METALLURG.NICKEL NL: PAS DE VENTILATION PAR PAYS POUR LES PAYS 001, 002, 004, 006, 030 ET 038										
001 FRANCE	1005	639	.	1	.	.	365	.	.	.
002 BELG.-LUXBG.	4093	3807	.	12	.	.	189	85	.	.
003 PAYS-BAS	7423	7343	10	60	.	.	.	.	.	10
004 RF ALLEMAGNE	1204	.	.	1194	.	10	.	.	.	.

Tab. 1

Export

January - December 1983 Janvier - Décembre

Destination / SITC	Quantity 1000 kg Quantités									
	EUR 10	Deutschland	France	Italia	Nederland	Belg.-Lux.	UK	Ireland	Danmark	Ελλάδα
287.22										
005 ITALY	52	50	.	.	.	.	2	.	.	.
006 UTD. KINGDOM	458	458	.	.	.	.	.	.	.	.
030 SWEDEN	953	737	.	.	.	.	216	.	.	.
032 FINLAND	30	.	.	.	.	.	30	.	.	.
038 AUSTRIA	98	48	.	24	.	.	26	.	.	.
042 SPAIN	659	92	.	.	451	.	116	.	.	.
204 MOROCCO	26	.	2	.	24	.	.	.	.	.
404 CANADA	1318	1318	.	.	.	.	.	.	.	.
977 SECRET CTRS.	2307	.	.	.	2307	.	.	.	.	.
1000 **W O R L D**	9247	5553	4	294	2782	3	572	20	.	19
1010 **INTRA-EC**	3767	3358	2	270	.	3	115	20	.	19
1011 **EXTRA-EC**	3154	2196	2	24	475	.	457	.	.	.
1020 CLASS 1	3084	2196	.	24	451	.	413	.	.	.
1021 EFTA COUNTR.	1085	785	.	24	.	.	276	.	.	.
1030 CLASS 2	34	.	2	.	24	.	8	.	.	.
287.31 ALUMINIUM ORES AND CONCENTRATES										
001 FRANCE	63625	4262	.	.	465	1614	23	.	.	57261
002 BELG.-LUXBG.	20985	20378	24	.	583	.	.	.	.	.
003 NETHERLANDS	128217	3031	73	.	.	.	47	.	.	125066
004 FR GERMANY	69882	.	468	25	963	85	39	.	.	68302
005 ITALY	71127	57	10626	.	.	.	.	.	.	60444
006 UTD. KINGDOM	46358	45	.	.	338	.	.	.	.	45975
009 GREECE	3307	.	.	3307	.	.	.	.	.	.
028 NORWAY	4346	.	.	.	.	.	.	.	.	4346
030 SWEDEN	15367	1468	13278	.	204	.	390	.	27	.
032 FINLAND	4338	3937	.	.	20	.	.	.	381	.
038 AUSTRIA	3087	2711	.	374	2	.	.	.	.	.
042 SPAIN	12414	.	1104	24	.	.	.	.	.	11286
048 YUGOSLAVIA	63238	.	39819	.	199	.	.	.	.	23220
052 TURKEY	1025	.	.	1000	25	.	.	.	.	.
056 SOVIET UNION	587313	.	.	.	.	.	.	.	.	587313
064 HUNGARY	1093	1093	.	.	.	.	.	.	.	.
066 ROMANIA	416757	.	.	.	.	.	.	.	.	416757
208 ALGERIA	527	.	.	.	527	.	.	.	.	.
216 LIBYA	9470	.	.	.	.	.	.	.	.	9470
400 USA	6223	1662	.	.	.	.	2	4553	6	.
616 IRAN	1649	1649	.	.	.	.	.	.	.	.
1000 **W O R L D**	1535848	40561	68650	5053	3490	1699	716	4553	414	1410510
1010 **INTRA-EC**	403790	27857	11231	3332	2348	1699	265	.	.	357048
1011 **EXTRA-EC**	1131854	12693	57419	1721	1141	.	451	4553	414	1053462
1020 CLASS 1	114503	9868	57419	1416	514	.	396	4553	414	39923
1021 EFTA COUNTR.	30458	8206	16496	374	238	.	390	.	408	4346
1030 CLASS 2	12191	1733	.	305	627	.	56	.	.	9470
1040 CLASS 3	1005162	1093	.	.	.	.	.	.	.	1004069
287.32 ALUMINA (ALUMINIUM OXIDE)										
001 FRANCE	13983	7214	.	74	5186	297	1212	.	.	.
002 BELG.-LUXBG.	6899	3725	608	147	2376	.	43	.	.	.
003 NETHERLANDS	391049	36873	149788	93766	.	13	109	.	.	110500
004 FR GERMANY	24349	.	1434	430	16735	11	449	5290	.	.
005 ITALY	36557	17474	10726	.	7567	31	759	.	.	.
006 UTD. KINGDOM	34563	2703	321	18	6983	1	.	24537	.	.
007 IRELAND	542	1	100	.	241	.	200	.	.	.
008 DENMARK	401	147	23	.	186	.	45	.	.	.
028 NORWAY	46175	454	11	45349	278	1	82	.	.	.
030 SWEDEN	5196	1291	130	5	3156	.	614	.	.	.
032 FINLAND	477	145	.	.	2	5	325	.	.	.
036 SWITZERLAND	9109	1545	1013	6514	33	2	2	.	.	.
038 AUSTRIA	67389	65206	5	2068	108	.	2	.	.	.
040 PORTUGAL	1670	440	1112	.	20	.	98	.	.	.
042 SPAIN	12332	2783	8015	.	937	.	597	.	.	.
048 YUGOSLAVIA	12279	1217	.	11057	.	.	5	.	.	.
052 TURKEY	211	208	.	3	.	.	.	.	.	.
056 SOVIET UNION	1559	675	434	.	250	.	.	.	.	.
060 POLAND	408	214	5	110	8	46	25	.	.	.
062 CZECHOSLOVAK	57	26	8	.	.	.	23	.	.	.
064 HUNGARY	79	64	.	.	15	.	.	.	.	.
066 ROMANIA	6012	1569	1	.	4428	.	14	.	.	.
068 BULGARIA	384	14	60	310	.	.	.	.	.	.
220 EGYPT	414	239	17	90	.	.	68	.	.	.
248 SENEGAL	89	.	89	.	.	.	.	.	.	.
390 SOUTH AFRICA	5245	892	512	.	2317	.	1524	.	.	.
400 USA	8207	4071	2654	63	77	.	1342	.	.	.
404 CANADA	108476	108187	255	.	.	.	34	.	.	.
412 MEXICO	161	144	.	17	.	.	.	.	.	.
508 BRAZIL	534	534	.	.	.	.	.	.	.	.
528 ARGENTINA	645	590	50	5	.	.	.	.	.	.
616 IRAN	526	40	4	.	480	.	2	.	.	.
624 ISRAEL	943	21	.	733	164	.	25	.	.	.
632 SAUDI ARABIA	238	23	185	.	.	.	30	.	.	.
636 KUWAIT	47	.	.	47	.	.	.	.	.	.

Destination / CTCI	Value 1000 ECU Valeurs									
	EUR 10	Deutschland	France	Italia	Nederland	Belg.-Lux.	UK	Ireland	Danmark	Ελλάδα
287.22										
005 ITALIE	228	216	.	.	.	.	12	.	.	.
006 ROYAUME-UNI	1483	1483	.	.	.	.	.	.	.	.
030 SUEDE	5138	3745	.	.	.	.	1393	.	.	.
032 FINLANDE	121	.	.	.	.	.	121	.	.	.
038 AUTRICHE	478	229	.	114	.	.	135	.	.	.
042 ESPAGNE	2855	362	.	.	1870	.	623	.	.	.
204 MAROC	118	.	10	.	108	.	.	.	.	.
404 CANADA	5674	5674	.	.	.	.	.	.	.	.
977 SECRET	9105	.	.	.	9105	.	.	.	.	.
1000 **M O N D E**	39157	23497	20	1381	11083	10	3071	85	.	10
1010 **INTRA-CE**	15465	13488	10	1267	.	10	595	85	.	10
1011 **EXTRA-CE**	14588	10009	10	114	1978	.	2477	.	.	.
1020 CLASSE 1	14388	10009	.	114	1870	.	2395	.	.	.
1021 A E L E	5764	3974	.	114	.	.	1676	.	.	.
1030 CLASSE 2	169	.	10	.	108	.	51	.	.	.
287.31 MINERAIS D'ALUMINIUM, MEME ENRICHIS										
001 FRANCE	3279	849	.	.	121	367	5	.	.	1937
002 BELG.-LUXBG.	2409	2270	7	.	132	.	.	.	.	.
003 PAYS-BAS	4857	661	20	.	.	.	95	.	.	4081
004 RF ALLEMAGNE	3207	.	42	13	994	32	14	.	.	2112
005 ITALIE	2827	12	793	.	.	.	.	.	.	2022
006 ROYAUME-UNI	1633	36	.	.	118	.	.	.	.	1479
009 GRECE	584	.	.	584	.	.	.	.	.	.
028 NORVEGE	127	.	.	.	.	.	.	.	.	127
030 SUEDE	946	353	390	.	67	.	133	.	3	.
032 FINLANDE	497	454	.	.	7	.	.	.	36	.
038 AUTRICHE	505	440	.	64	1	.	.	.	.	.
042 ESPAGNE	443	.	48	4	.	.	.	.	.	391
048 YOUGOSLAVIE	2094	.	1314	.	5	.	.	.	.	775
052 TURQUIE	206	.	.	198	8	.	.	.	.	.
056 U.R.S.S.	18328	.	.	.	.	.	.	.	.	18328
064 HONGRIE	221	221	.	.	.	.	.	.	.	.
066 ROUMANIE	14388	.	.	.	.	.	.	.	.	14388
208 ALGERIE	740	.	.	.	740	.	.	.	.	.
216 LIBYE	375	.	.	.	.	.	.	.	.	375
400 ETATS-UNIS	2394	173	.	.	.	.	2	2218	1	.
616 IRAN	554	554	.	.	.	.	.	.	.	.
1000 **M O N D E**	60985	6081	2714	932	2242	399	308	2218	39	46052
1010 **INTRA-CE**	18849	3941	871	597	1366	399	145	.	.	11630
1011 **EXTRA-CE**	42139	2240	1843	335	877	.	164	2218	39	34423
1020 CLASSE 1	7379	1437	1843	268	107	.	136	2218	39	1331
1021 A E L E	2186	1264	481	64	78	.	133	.	39	127
1030 CLASSE 2	1820	583	.	66	769	.	27	.	.	375
1040 CLASSE 3	32937	221	.	.	.	.	.	.	.	32716
287.32 ALUMINE (OXYDE D'ALUMINIUM)										
001 FRANCE	7286	3079	.	54	3280	175	698	.	.	.
002 BELG.-LUXBG.	3847	1765	399	53	1606	.	24	.	.	.
003 PAYS-BAS	98911	11056	35721	24325	.	113	118	.	.	27576
004 RF ALLEMAGNE	14583	.	2850	191	10250	14	463	813	1	1
005 ITALIE	15193	7266	3131	.	4458	30	308	.	.	.
006 ROYAUME-UNI	13078	3025	1157	8	4375	6	.	4507	.	.
007 IRLANDE	370	.	1	.	184	.	153	.	.	.
008 DANEMARK	244	70	33	.	112	.	29	.	.	.
028 NORVEGE	8431	179	12	8035	155	1	49	.	.	.
030 SUEDE	2870	755	62	4	1756	.	293	.	.	.
032 FINLANDE	267	78	.	.	1	26	162	.	.	.
036 SUISSE	1917	868	300	715	23	9	2	.	.	.
038 AUTRICHE	14243	13566	36	555	74	.	12	.	.	.
040 PORTUGAL	639	237	342	.	11	.	49	.	.	.
042 ESPAGNE	4528	1368	2364	.	566	.	230	.	.	.
048 YOUGOSLAVIE	1894	691	.	1198	.	.	5	.	.	.
052 TURQUIE	117	108	.	9	.	.	.	.	.	.
056 U.R.S.S.	1388	458	762	.	168	.	.	.	.	.
060 POLOGNE	322	150	28	40	7	61	36	.	.	.
062 TCHECOSLOVAQ	414	48	339	.	.	.	27	.	.	.
064 HONGRIE	110	98	1	.	11	.	.	.	.	.
066 ROUMANIE	3430	538	6	.	2866	.	20	.	.	.
068 BULGARIE	167	18	71	78	.	.	.	.	.	.
220 EGYPTE	265	129	17	92	.	.	27	.	.	.
248 SENEGAL	123	.	123	.	.	.	.	.	.	.
390 AFR. DU SUD	2947	614	217	.	1307	.	809	.	.	.
400 ETATS-UNIS	17981	5329	11311	68	87	.	1186	.	.	.
404 CANADA	18549	18287	194	.	.	.	68	.	.	.
412 MEXIQUE	106	96	.	10	.	.	.	.	.	.
508 BRESIL	329	324	5	.	.	.	.	.	.	.
528 ARGENTINE	394	356	25	13	.	.	.	.	.	.
616 IRAN	324	32	3	.	282	.	7	.	.	.
624 ISRAEL	443	71	2	244	106	.	20	.	.	.
632 ARABIE SAOUD	110	22	62	.	.	.	26	.	.	.
636 KOWEIT	230	4	.	226	.	.	.	.	.	.

Destination SITC	Quantity 1000 kg Quantités EUR 10	Deutschland	France	Italia	Nederland	Belg.-Lux.	UK	Ireland	Danmark	Ελλάδα
287.32										
644 QATAR	30	.	.	.	.	.	30	.	.	.
662 PAKISTAN	330	265	.	.	.	.	65	.	.	.
664 INDIA	1234	877	8	103	183	.	63	.	.	.
732 JAPAN	659	351	301	.	.	.	7	.	.	.
736 TAIWAN	136	107	18	.	.	11	.	.	.	.
800 AUSTRALIA	122	95	.	.	3	.	24	.	.	.
804 NEW ZEALAND	149	25	.	.	.	.	124	.	.	.
1000 W O R L D	801427	261104	178493	160979	51826	425	8273	29827	.	110500
1010 INTRA-EC	508407	68158	163005	94435	39252	352	2838	29827	.	110500
1011 EXTRA-EC	293019	192945	15488	66544	12534	73	5435	.	.	.
1020 CLASS 1	277698	186913	14007	65059	6931	8	4780	.	.	.
1021 EFTA COUNTR.	130017	69081	2271	53936	3597	8	1124	.	.	.
1030 CLASS 2	6762	3271	973	1065	842	18	593	.	.	.
1031 ACP (63)	807	.	597	.	.	1	209	.	.	.
1040 CLASS 3	8558	2761	508	420	4761	46	62	.	.	.
287.40 LEAD ORES AND CONCENTRATES										
001 FRANCE	12263	.	.	.	.	37	1557	10669	.	.
002 BELG.-LUXBG.	20488	741	2998	.	.	.	1749	.	.	15000
003 NETHERLANDS	2547	.	.	.	.	.	.	2547	.	.
004 FR GERMANY	14398	.	.	.	.	.	71	14107	220	.
006 UTD. KINGDOM	4903	.	.	.	.	.	.	4903	.	.
032 FINLAND	16436	.	.	.	.	.	6636	.	.	9800
038 AUSTRIA	4046	.	.	4046	.	.	.	.	.	.
042 SPAIN	21175	.	.	7500	.	.	.	13675	.	.
048 YUGOSLAVIA	7000	.	.	.	.	.	.	.	.	7000
056 SOVIET UNION	7077	.	.	2077	.	.	.	.	.	5000
066 ROMANIA	3400	.	.	3400	.	.	.	.	.	.
068 BULGARIA	4000	.	.	4000	.	.	.	.	.	.
404 CANADA	2014	.	.	.	.	.	.	2014	.	.
508 BRAZIL	3166	.	.	.	.	.	.	3166	.	.
664 INDIA	8525	.	.	.	.	.	.	8525	.	.
1000 W O R L D	131619	741	3096	21023	.	37	10096	59606	220	36800
1010 INTRA-EC	54667	741	3042	.	.	37	3401	32226	220	15000
1011 EXTRA-EC	76952	.	54	21023	.	.	6695	27380	.	21800
1020 CLASS 1	50715	.	3	11546	.	.	6677	15689	.	16800
1021 EFTA COUNTR.	20485	.	3	4046	.	.	6636	.	.	9800
1030 CLASS 2	11759	.	51	.	.	.	18	11690	.	.
1040 CLASS 3	14477	.	.	9477	.	.	.	.	.	5000
287.50 ZINC ORES AND CONCENTRATES										
001 FRANCE	151411	20966	.	1000	23	38450	5970	47002	.	38000
002 BELG.-LUXBG.	252922	36961	85371	.	.	.	1556	126534	.	2500
003 NETHERLANDS	46431	34286	.	.	.	34	.	12111	.	.
004 FR GERMANY	57115	.	2001	18	3	3337	.	51756	.	.
005 ITALY	30815	.	7480	.	.	.	.	17335	.	6000
006 UTD. KINGDOM	37876	.	.	.	.	.	.	37876	.	.
028 NORWAY	11749	.	.	.	.	.	.	11749	.	.
032 FINLAND	7639	5139	.	.	.	.	.	.	.	2500
038 AUSTRIA	5699	24	.	3302	.	.	.	2373	.	.
042 SPAIN	37497	.	1870	.	.	.	.	35627	.	.
048 YUGOSLAVIA	15943	.	.	.	.	.	.	9943	.	6000
066 ROMANIA	2500	.	.	.	.	.	.	.	.	2500
504 PERU	1618	.	1618	.	.	.	.	.	.	.
508 BRAZIL	3914	.	.	.	.	.	.	3914	.	.
1000 W O R L D	663138	97376	98339	4320	26	41821	7537	356219	.	57500
1010 INTRA-EC	576579	92213	94852	1018	26	41821	7535	292614	.	46500
1011 EXTRA-EC	86560	5163	3488	3302	.	.	2	63605	.	11000
1020 CLASS 1	78528	5163	1870	3302	.	.	2	59691	.	8500
1021 EFTA COUNTR.	25087	5163	.	3302	.	.	.	14122	.	2500
1030 CLASS 2	5532	.	1618	.	.	.	.	3914	.	.
1040 CLASS 3	2500	.	.	.	.	.	.	.	.	2500
287.60 TIN ORES AND CONCENTRATES										
002 BELG.-LUXBG.	344	.	.	.	344	.	.	.	.	.
003 NETHERLANDS	1501	.	.	.	.	.	1501	.	.	.
042 SPAIN	47	.	27	.	.	.	20	.	.	.
701 MALAYSIA	80	.	.	.	.	.	80	.	.	.
1000 W O R L D	2025	.	27	26	344	.	1601	.	27	.
1010 INTRA-EC	1845	.	.	.	344	.	1501	.	.	.
1011 EXTRA-EC	180	.	27	26	.	.	100	.	27	.
1020 CLASS 1	100	.	27	26	.	.	20	.	27	.
1030 CLASS 2	80	.	.	.	.	.	80	.	.	.
287.70 MANGANESE ORES AND CONCENTRATES (INCLUDING MANGANIFEROUS IRON ORES AND CONCENTRATES WITH A MANGANESE CONTENT OF 20% OR MORE BY WEIGHT)										
001 FRANCE	3118	603	.	984	1190	336	5	.	.	.
002 BELG.-LUXBG.	3845	37	902	.	2906	.	.	.	.	.

Destination CTCI	Value 1000 ECU Valeurs EUR 10	Deutschland	France	Italia	Nederland	Belg.-Lux.	UK	Ireland	Danmark	Ελλάδα
287.32										
644 QATAR	214	.	3	.	.	.	211	.	.	.
662 PAKISTAN	224	186	.	.	.	.	36	.	.	.
664 INDE	930	512	24	173	124	.	97	.	.	.
732 JAPON	1759	600	1121	18	.	.	19	.	1	.
736 T'AI-WAN	153	110	34	.	.	9	.	.	.	.
800 AUSTRALIE	124	86	.	.	2	.	36	.	.	.
804 NOUV.ZELANDE	131	22	.	.	.	.	109	.	.	.
1000 M O N D E	240647	72521	61081	36175	31874	473	5622	5319	2	27580
1010 INTRA-CE	153587	26286	43336	24831	24282	338	1814	5319	1	27580
1011 EXTRA-CE	87059	46234	17745	11544	7593	135	3807	.	1	.
1020 CLASSE 1	76406	42793	15960	10602	3982	37	3031	.	1	.
1021 A E L E	28368	15682	753	9310	2020	36	567	.	.	.
1030 CLASSE 2	4780	2129	576	824	518	38	693	.	.	.
1031 ACP (63)	445	4	331	.	.	1	109	.	.	.
1040 CLASSE 3	5873	1312	1207	118	3092	61	83	.	.	.
287.40 MINERAIS DE PLOMB, MEME ENRICHIS										
001 FRANCE	1540	.	.	.	.	9	116	1415	.	.
002 BELG.-LUXBG.	9462	126	460	.	.	.	136	.	.	8740
003 PAYS-BAS	380	.	.	.	.	.	.	380	.	.
004 RF ALLEMAGNE	2281	.	.	.	.	.	17	2087	177	.
006 ROYAUME-UNI	706	.	.	.	.	.	.	706	.	.
032 FINLANDE	6643	.	.	.	.	.	1925	.	.	4718
038 AUTRICHE	614	.	.	614	.	.	.	.	.	.
042 ESPAGNE	2942	.	.	968	.	.	.	1974	.	.
048 YOUGOSLAVIE	4346	.	.	.	.	.	.	.	.	4346
056 U.R.S.S.	3262	.	.	353	.	.	.	.	.	2909
066 ROUMANIE	1091	.	.	1091	.	.	.	.	.	.
068 BULGARIE	479	.	.	479	.	.	.	.	.	.
404 CANADA	259	.	.	.	.	.	.	259	.	.
508 BRESIL	407	.	.	.	.	.	.	407	.	.
664 INDE	1221	.	.	.	.	.	.	1221	.	.
1000 M O N D E	35779	126	559	3505	.	9	2242	8449	177	20712
1010 INTRA-CE	14407	126	480	.	.	9	286	4589	177	8740
1011 EXTRA-CE	21372	.	79	3505	.	.	1956	3860	.	11972
1020 CLASSE 1	14830	.	4	1582	.	.	1949	2232	.	9063
1021 A E L E	7261	.	4	614	.	.	1925	.	.	4718
1030 CLASSE 2	1710	.	74	1	.	.	7	1628	.	.
1040 CLASSE 3	4831	.	.	1922	.	.	.	.	.	2909
287.50 MINERAIS DE ZINC, MEME ENRICHIS										
001 FRANCE	49667	6336	.	110	6	21205	1303	12443	.	8264
002 BELG.-LUXBG.	66486	10814	22792	.	.	.	359	32073	.	448
003 PAYS-BAS	12588	9566	.	.	.	16	2	3004	.	.
004 RF ALLEMAGNE	14571	.	444	9	3	1069	.	13046	.	.
005 ITALIE	7214	.	1619	.	.	.	.	4319	.	1276
006 ROYAUME-UNI	9189	.	.	.	.	.	.	9189	.	.
028 NORVEGE	3055	.	.	.	.	.	.	3055	.	.
032 FINLANDE	2048	1402	.	.	.	.	.	.	.	646
038 AUTRICHE	1389	19	.	799	.	.	.	571	.	.
042 ESPAGNE	8703	.	336	.	.	.	.	8367	.	.
048 YOUGOSLAVIE	4257	.	.	.	.	.	.	2862	.	1395
066 ROUMANIE	435	.	.	.	.	.	.	.	.	435
504 PEROU	280	.	280	.	.	.	.	.	.	.
508 BRESIL	947	.	.	.	.	.	.	947	.	.
1000 M O N D E	180855	28136	25472	918	9	22290	1692	89875	.	12463
1010 INTRA-CE	159725	26715	24855	119	9	22290	1675	74074	.	9988
1011 EXTRA-CE	21130	1421	617	799	.	.	17	15801	.	2475
1020 CLASSE 1	19468	1421	336	799	.	.	17	14854	.	2041
1021 A E L E	6491	1421	.	799	.	.	.	3625	.	646
1030 CLASSE 2	1228	.	281	.	.	.	.	947	.	.
1040 CLASSE 3	435	.	.	.	.	.	.	.	.	435
287.60 MINERAIS D'ETAIN, MEME ENRICHIS										
002 BELG.-LUXBG.	407	.	.	.	407	.	.	.	.	.
003 PAYS-BAS	13811	.	.	.	.	.	13811	.	.	.
042 ESPAGNE	409	.	240	.	.	.	169	.	.	.
701 MALAYSIA	704	.	.	.	.	.	704	.	.	.
1000 M O N D E	15338	.	240	4	407	.	14684	.	3	.
1010 INTRA-CE	14219	.	.	.	407	.	13812	.	.	.
1011 EXTRA-CE	1119	.	240	4	.	.	872	.	3	.
1020 CLASSE 1	416	.	240	4	.	.	169	.	3	.
1030 CLASSE 2	704	.	.	.	.	.	704	.	.	.
287.70 MINERAIS DE MANGANESE, MEME ENRICHIS										
001 FRANCE	445	104	.	48	179	112	2	.	.	.
002 BELG.-LUXBG.	932	12	69	.	851	.	.	.	.	.

Tab. 1

Export

January - December 1983 Janvier - Décembre

Destination / SITC	Quantity 1000 kg Quantités: EUR 10	Deutschland	France	Italia	Nederland	Belg.-Lux.	UK	Ireland	Danmark	Ἑλλάδα
287.70										
003 NETHERLANDS	564	44	114	24		382	.	.	.	.
004 FR GERMANY	11270	.	337	.	10882	48	3	.	.	.
005 ITALY	8328	.	5331	.	1967	21	1009	.	.	.
006 UTD. KINGDOM	6366	2989	197	.	1202	1978	.	.	.	.
007 IRELAND	1168	.	40	.	1128	.	.	.	.	.
008 DENMARK	1373	10	10	.	1330	23	.	.	.	.
028 NORWAY	6970	.	6250	.	720	.	.	.	.	.
030 SWEDEN	904	59	96	.	749	.	.	.	.	.
036 SWITZERLAND	1696	46	400	.	1250	.	.	.	.	.
038 AUSTRIA	439	107	.	.	332	.	.	.	.	.
040 PORTUGAL	621	.	3	.	617	.	1	.	.	.
042 SPAIN	1780	.	209	.	793	91	37	.	.	650
048 YUGOSLAVIA	1688	.	534	.	375	.	.	.	.	779
052 TURKEY	449	.	.	.	449	.	.	.	.	.
058 GERMAN DEM.R	1457	.	.	.	1457	.	.	.	.	.
064 HUNGARY	1245	.	342	.	903	.	.	.	.	.
272 IVORY COAST	1341	.	2	.	1339	.	.	.	.	.
288 NIGERIA	2425	.	.	.	2407	.	18	.	.	.
390 SOUTH AFRICA	5788	.	.	.	5508	.	280	.	.	.
400 USA	6101	101	6000	.	.	.	.	.	.	.
480 COLOMBIA	744	.	.	.	744	.	.	.	.	.
504 PERU	461	.	.	.	461	.	.	.	.	.
508 BRAZIL	539	1	49	.	489	.	.	.	.	.
616 IRAN	1488	.	.	.	1488	.	.	.	.	.
1000 W O R L D	**74869**	**4021**	**20907**	**1009**	**43207**	**2882**	**1414**	.	.	**1429**
1010 INTRA-EC	**36356**	**3688**	**6931**	**1009**	**20924**	**2787**	**1017**	.	.	.
1011 EXTRA-EC	**38512**	**333**	**13976**	.	**22283**	**95**	**396**	.	.	**1429**
1020 CLASS 1	26746	313	13492	.	11103	91	318	.	.	1429
1021 EFTA COUNTR.	10940	212	6749	.	3978	.	1	.	.	.
1030 CLASS 2	8905	20	82	.	8724	.	79	.	.	.
1031 ACP (63)	3993	5	10	.	3960	.	18	.	.	.
1040 CLASS 3	2863	.	402	.	2457	4	.	.	.	.
287.91 CHROMIUM ORES AND CONCENTRATES										
001 FRANCE	5624	342	.	194	5080	8	.	.	.	.
002 BELG.-LUXBG.	3672	91	.	.	3581	.	.	.	.	.
003 NETHERLANDS	4232	4205	.	.	.	.	27	.	.	.
004 FR GERMANY	14373	.	.	.	5293	.	.	.	.	9080
005 ITALY	1349	175	437	.	737	.	.	.	.	.
006 UTD. KINGDOM	2648	80	.	.	468	.	.	.	.	2100
008 DENMARK	2083	2083	.	.	.	.	.	.	.	.
036 SWITZERLAND	1126	109	.	130	887	.	.	.	.	.
038 AUSTRIA	2946	927	.	164	1855	.	.	.	.	.
042 SPAIN	1852	171	807	.	24	.	.	.	.	850
1000 W O R L D	**41442**	**8694**	**1315**	**680**	**18603**	**8**	**112**	.	.	**12030**
1010 INTRA-EC	**34588**	**7437**	**437**	**315**	**15184**	**8**	**27**	.	.	**11180**
1011 EXTRA-EC	**6855**	**1257**	**878**	**365**	**3420**	.	**85**	.	.	**850**
1020 CLASS 1	6408	1208	833	340	3093	.	84	.	.	850
1021 EFTA COUNTR.	4503	1037	26	340	3070	.	30	.	.	.
1030 CLASS 2	398	.	45	25	327	.	1	.	.	.
287.92 TUNGSTEN (OR WOLFRAM) ORES AND CONCENTRATES										
002 BELG.-LUXBG.	34	.	9	.	.	.	25	.	.	.
003 NETHERLANDS	68	15	36	.	.	.	17	.	.	.
004 FR GERMANY	303	.	303	.	.	.	.	.	.	.
006 UTD. KINGDOM	61	.	.	.	61	.	.	.	.	.
030 SWEDEN	21	.	21	.	.	.	.	.	.	.
036 SWITZERLAND	18	.	.	.	.	.	18	.	.	.
038 AUSTRIA	274	41	233	.	.	.	.	.	.	.
042 SPAIN	20	20	.	.	.	.	.	.	.	.
056 SOVIET UNION	475	.	.	.	421	.	54	.	.	.
058 GERMAN DEM.R	45	.	.	.	45	.	.	.	.	.
060 POLAND	68	.	.	.	68	.	.	.	.	.
062 CZECHOSLOVAK	34	.	.	.	34	.	.	.	.	.
400 USA	147	.	147	.	.	.	.	.	.	.
732 JAPAN	196	.	91	.	.	.	105	.	.	.
1000 W O R L D	**1763**	**76**	**839**	.	**629**	.	**219**	.	.	.
1010 INTRA-EC	**465**	**15**	**347**	.	**61**	.	**42**	.	.	.
1011 EXTRA-EC	**1298**	**61**	**492**	.	**568**	.	**177**	.	.	.
1020 CLASS 1	676	61	492	.	.	.	123	.	.	.
1021 EFTA COUNTR.	313	41	254	.	.	.	18	.	.	.
1040 CLASS 3	622	.	.	.	568	.	54	.	.	.
287.93 ORES AND CONCENTRATES OF MOLYBDENUM, NIOBIUM, TANTALUM, TITANIUM, VANADIUM AND ZIRCONIUM DE: BREAKDOWN BY COUNTRIES INCOMPLETE FOR TITANIUM ORES AND CONCENTRATES OTHER THAN ILMENITE										
001 FRANCE	10248	2176	.	66	6267	1537	202	.	.	.
002 BELG.-LUXBG.	6954	2609	61	3	3135	.	1146	.	.	.
003 NETHERLANDS	9893	6035	85	131	.	.	3642	.	.	.
004 FR GERMANY	27757	.	312	3	25031	1941	470	.	.	.
005 ITALY	2494	1308	148	.	810	28	200	.	.	.

Destination / CTCI	Value 1000 ECU Valeurs: EUR 10	Deutschland	France	Italia	Nederland	Belg.-Lux.	UK	Ireland	Danmark	Ἑλλάδα
287.70										
003 PAYS-BAS	113	22	27	1		63	.	.	.	.
004 RF ALLEMAGNE	2208	.	51	.	2138	17	2	.	.	.
005 ITALIE	1853	.	917	.	569	6	361	.	.	.
006 ROYAUME-UNI	462	155	57	.	153	97	.	.	.	.
007 IRLANDE	210	.	6	.	204	.	.	.	.	.
008 DANEMARK	379	2	7	.	362	8	.	.	.	.
028 NORVEGE	717	.	548	.	169	.	.	.	.	.
030 SUEDE	210	22	45	.	143	.	.	.	.	.
036 SUISSE	517	18	128	.	371	.	.	.	.	.
038 AUTRICHE	112	40	.	.	72	.	.	.	.	.
040 PORTUGAL	194	.	2	.	192	.	.	.	.	.
042 ESPAGNE	550	.	43	.	345	26	15	.	.	119
048 YOUGOSLAVIE	444	.	119	.	164	.	.	.	.	161
052 TURQUIE	174	.	.	.	174	.	.	.	.	.
058 RD.ALLEMANDE	446	.	.	.	446	.	.	.	.	.
064 HONGRIE	519	.	166	.	353	.	.	.	.	.
272 COTE IVOIRE	331	.	1	.	330	.	.	.	.	.
288 NIGERIA	1061	.	.	.	1052	.	9	.	.	.
390 AFR. DU SUD	2096	.	.	.	1999	.	97	.	.	.
400 ETATS-UNIS	429	87	342	.	.	.	.	.	.	.
480 COLOMBIE	287	.	.	.	287	.	.	.	.	.
504 PEROU	113	.	.	.	113	.	.	.	.	.
508 BRESIL	244	1	32	.	211	.	.	.	.	.
616 IRAN	644	.	.	.	644	.	.	.	.	.
1000 M O N D E	**16507**	**474**	**2592**	**50**	**12263**	**337**	**511**	.	.	**280**
1010 INTRA-CE	**6688**	**299**	**1134**	**50**	**4536**	**304**	**365**	.	.	.
1011 EXTRA-CE	**9820**	**175**	**1458**	.	**7727**	**33**	**147**	.	.	**280**
1020 CLASSE 1	5515	166	1227	.	3702	28	112	.	.	280
1021 A E L E	1825	80	724	.	1021	.	.	.	.	.
1030 CLASSE 2	3293	8	42	.	3209	.	34	.	.	.
1031 ACP (63)	1459	2	4	.	1444	.	9	.	.	.
1040 CLASSE 3	1012	.	189	.	818	5	.	.	.	.
287.91 MINERAIS DE CHROME, MEME ENRICHIS										
001 FRANCE	762	56	.	24	681	1	.	.	.	.
002 BELG.-LUXBG.	441	15	.	.	426	.	.	.	.	.
003 PAYS-BAS	392	380	.	.	.	.	12	.	.	.
004 RF ALLEMAGNE	1846	.	.	.	659	.	.	.	.	1187
005 ITALIE	267	30	85	.	152	.	.	.	.	.
006 ROYAUME-UNI	367	13	.	.	82	.	.	.	.	272
008 DANEMARK	283	283	.	.	.	.	.	.	.	.
036 SUISSE	154	20	.	22	112	.	.	.	.	.
038 AUTRICHE	416	141	.	24	251	.	.	.	.	.
042 ESPAGNE	312	38	148	.	4	.	.	.	.	122
1000 M O N D E	**5558**	**1053**	**246**	**102**	**2522**	**1**	**53**	.	.	**1581**
1010 INTRA-CE	**4452**	**848**	**85**	**43**	**2004**	**1**	**12**	.	.	**1459**
1011 EXTRA-CE	**1107**	**205**	**162**	**59**	**518**	.	**41**	.	.	**122**
1020 CLASSE 1	983	199	151	55	422	.	34	.	.	122
1021 A E L E	648	161	4	55	418	.	10	.	.	.
1030 CLASSE 2	118	.	10	4	97	.	7	.	.	.
287.92 MINERAIS DE TUNGSTENE(OU WOLFAM),M.ENRICHI										
002 BELG.-LUXBG.	288	.	53	.	.	.	235	.	.	.
003 PAYS-BAS	368	81	197	.	.	.	90	.	.	.
004 RF ALLEMAGNE	1739	.	1739	.	.	.	.	.	.	.
006 ROYAUME-UNI	343	.	.	.	343	.	.	.	.	.
030 SUEDE	130	.	130	.	.	.	.	.	.	.
036 SUISSE	126	.	.	.	.	.	126	.	.	.
038 AUTRICHE	1542	237	1305	.	.	.	.	.	.	.
042 ESPAGNE	105	105	.	.	.	.	.	.	.	.
056 U.R.S.S.	5690	.	.	.	5356	.	332	.	.	.
058 RD.ALLEMANDE	265	.	.	.	265	.	.	.	.	.
060 POLOGNE	434	.	.	.	434	.	.	.	.	.
062 TCHECOSLOVAQ	288	.	.	.	288	.	.	.	.	.
400 ETATS-UNIS	681	.	679	.	.	.	2	.	.	.
732 JAPON	1181	.	593	.	.	.	588	.	.	.
1000 M O N D E	**13181**	**424**	**4696**	.	**6688**	.	**1373**	.	.	.
1010 INTRA-CE	**2738**	**81**	**1989**	.	**343**	.	**325**	.	.	.
1011 EXTRA-CE	**10443**	**342**	**2708**	.	**6345**	.	**1048**	.	.	.
1020 CLASSE 1	3765	342	2708	.	.	.	715	.	.	.
1021 A E L E	1799	237	1436	.	.	.	126	.	.	.
1040 CLASSE 3	6677	.	.	.	6345	.	332	.	.	.
287.93 MIN.MOLYBDENE,NIOBIUM,TANTALE,ETC.M.ENRIC. DE: VENTILATION PAR PAYS INCOMPLETE POUR LES MINERAIS DE TITANE AUTRE QUE ILMENITE										
001 FRANCE	13590	918	.	18	3344	8581	729	.	.	.
002 BELG.-LUXBG.	13293	8524	71	.	1238	.	3460	.	.	.
003 PAYS-BAS	48216	24962	641	632	.	.	21981	.	.	.
004 RF ALLEMAGNE	28076	.	374	13	14178	12242	1269	.	.	.
005 ITALIE	7081	682	925	.	4343	160	971	.	.	.

Destination SITC	Quantity 1000 kg Quantités EUR 10	Deutschland	France	Italia	Nederland	Belg.-Lux.	UK	Ireland	Danmark	Ελλάδα
287.93										
006 UTD. KINGDOM	6272	546	20	.	3257	2449	.	.	.	.
028 NORWAY	336	154	.	.	182	.	.	.	.	.
030 SWEDEN	4557	911	16	.	2618	727	285	.	.	.
032 FINLAND	805	324	.	.	395	11	75	.	.	.
036 SWITZERLAND	1815	951	.	.	674	140	50	.	.	.
038 AUSTRIA	7056	1656	.	167	4402	693	138	.	.	.
042 SPAIN	1685	493	8	118	516	58	492	.	.	.
048 YUGOSLAVIA	2103	1929	.	174	.	.	.	.	.	.
052 TURKEY	4148	119	.	.	4025	.	4	.	.	.
056 SOVIET UNION	10878	17	.	.	10861	.	.	.	.	.
058 GERMAN DEM.R	1779	.	.	.	1752	20	7	.	.	.
060 POLAND	384	350	.	.	10	24	.	.	.	.
062 CZECHOSLOVAK	2935	2336	.	.	.	599	.	.	.	.
064 HUNGARY	7056	738	.	4727	1500	91	.	.	.	.
066 ROMANIA	2712	53	.	298	2361	.	.	.	.	.
068 BULGARIA	5648	4525	.	.	1123	.	.	.	.	.
220 EGYPT	440	100	.	.	340	.	.	.	.	.
390 SOUTH AFRICA	18	18	.	.	.	.	.	.	.	.
400 USA	1344	1008	.	.	18	316	2	.	.	.
404 CANADA	95	.	.	.	.	.	95	.	.	.
412 MEXICO	548	1	.	122	425	.	.	.	.	.
472 TRINIDAD,TOB	20	.	.	.	.	.	20	.	.	.
508 BRAZIL	672	22	.	.	650	.	.	.	.	.
528 ARGENTINA	101	25	.	.	76	.	.	.	.	.
616 IRAN	2050	500	.	.	1550	.	.	.	.	.
624 ISRAEL	349	2	.	.	344	.	3	.	.	.
664 INDIA	36	4	.	.	10	22	.	.	.	.
732 JAPAN	607	243	.	.	48	.	316	.	.	.
800 AUSTRALIA	52	.	.	.	8	36	6	.	.	.
1000 **W O R L D**	125176	29338	785	5895	73233	8696	7229	.	.	.
1010 INTRA-EC	84017	12851	625	235	38670	5955	5681	.	.	.
1011 EXTRA-EC	61159	16486	160	5661	34564	2741	1547	.	.	.
1020 CLASS 1	24828	7807	24	484	13066	1983	1464	.	.	.
1021 EFTA COUNTR.	14774	3996	16	191	8451	1571	549	.	.	.
1030 CLASS 2	4924	660	136	153	3891	26	58	.	.	.
1031 ACP (63)	137	2	115	.	.	.	20	.	.	.
1040 CLASS 3	31408	8019	.	5024	17607	733	25	.	.	.
287.99 OTHER BASE METAL ORES AND CONCENTRATES, N.E.S. UK: CONF. ANTIMONY ORES AND CONCENTRATES										
001 FRANCE	3064	3	.	37	.	24	.	.	.	3000
005 ITALY	3008	.	7	.	.	1	.	.	.	3000
038 AUSTRIA	750	.	.	750	.	.	.	.	.	.
066 ROMANIA	94555	.	.	.	.	.	.	.	.	94555
208 ALGERIA	40	.	40	.	.	.	.	.	.	.
1000 **W O R L D**	102902	6	411	1268	76	141	5	.	438	100557
1010 INTRA-EC	6730	6	332	160	53	135	4	.	40	6000
1011 EXTRA-EC	96169	.	80	1104	23	6	1	.	398	94557
1020 CLASS 1	1216	.	26	774	18	.	.	.	398	.
1021 EFTA COUNTR.	1133	.	.	750	.	.	.	.	383	.
1030 CLASS 2	392	.	53	330	.	6	1	.	.	2
1040 CLASS 3	94560	.	.	.	5	.	.	.	.	94555
288.10 ASH AND RESIDUES (OTHER THAN FROM THE MANUFACTURE OF IRON OR STEEL) CONTAINING METALS OR METALLIC COMPOUNDS, N.E.S. DE: NO BREAKDOWN BY COUNTRIES FOR ASH AND RESDUES CONTAINING MAINLY NIOBIUM AND TANTALUM										
001 FRANCE	69281	21083	.	19094	1782	25284	1839	.	199	.
002 BELG.-LUXBG.	129067	69757	29728	11037	6480	.	10745	263	950	107
003 NETHERLANDS	46519	26971	1657	370	.	16362	1153	.	6	.
004 FR GERMANY	86556	.	13698	13950	14333	33584	8443	.	1304	1244
005 ITALY	18749	7278	10728	.	50	197	171	.	160	165
006 UTD. KINGDOM	24872	15740	709	1167	576	5202	.	338	959	181
007 IRELAND	279	.	.	.	.	.	279	.	.	.
008 DENMARK	3077	1118	.	.	1174	209	573	.	.	3
028 NORWAY	4811	22	.	.	36	.	711	.	4042	.
030 SWEDEN	62965	33998	11891	9639	300	1	6843	.	293	.
032 FINLAND	3908	1833	.	.	80	1774	143	.	78	.
036 SWITZERLAND	3955	979	571	40	51	2021	100	.	13	180
038 AUSTRIA	14660	10108	70	4071	64	91	256	.	.	.
042 SPAIN	16330	2793	3533	4899	1866	356	2380	.	.	503
058 GERMAN DEM.R	1934	.	.	941	.	974	19	.	.	.
220 EGYPT	6821	.	.	.	.	.	.	.	.	6821
390 SOUTH AFRICA	806	706	.	.	.	.	98	.	.	.
400 USA	8342	5114	287	1232	36	224	1449	.	.	.
404 CANADA	8422	.	284	.	18	3447	4673	.	.	.
632 SAUDI ARABIA	23906	.	.	.	.	.	110	.	.	23796
647 U.A.EMIRATES	4815	.	.	.	.	2200	10	.	.	2605
664 INDIA	1974	1018	54	92	347	115	348	.	.	.
720 CHINA	341	.	.	.	.	.	341	.	.	.
732 JAPAN	1286	.	999	.	135	.	152	.	.	.
736 TAIWAN	355	.	.	.	145	113	38	.	59	.
1000 **W O R L D**	549224	199571	74320	66580	27472	94153	41319	601	8083	37125

Destination CTCI	Value 1000 ECU Valeurs EUR 10	Deutschland	France	Italia	Nederland	Belg.-Lux.	UK	Ireland	Danmark	Ελλάδα
287.93										
006 ROYAUME-UNI	21938	1812	39	.	3758	16329	.	.	.	.
028 NORVEGE	125	82	.	.	43	.	.	.	.	.
030 SUEDE	10423	2485	54	.	1864	4301	1719	.	.	.
032 FINLANDE	1935	1140	.	.	360	33	402	.	.	.
036 SUISSE	1277	337	.	.	184	741	15	.	.	.
038 AUTRICHE	32875	2084	.	1084	24654	4222	831	.	.	.
042 ESPAGNE	4245	796	17	50	581	232	2569	.	.	.
048 YOUGOSLAVIE	702	646	.	56	.	.	.	.	.	.
052 TURQUIE	1317	44	.	.	1270	.	3	.	.	.
056 U.R.S.S.	6872	68	.	.	6804	.	.	.	.	.
058 RD.ALLEMANDE	618	.	.	.	501	100	17	.	.	.
060 POLOGNE	421	200	.	.	110	111	.	.	.	.
062 TCHECOSLOVAQ	5218	1611	.	.	.	3607	.	.	.	.
064 HONGRIE	2192	231	.	1048	447	466	.	.	.	.
066 ROUMANIE	944	78	.	88	778	.	.	.	.	.
068 BULGARIE	2717	2085	.	.	632	.	.	.	.	.
220 EGYPTE	138	35	.	.	103	.	.	.	.	.
390 AFR. DU SUD	210	207	.	.	.	.	3	.	.	.
400 ETATS-UNIS	17515	15552	.	.	7	1925	31	.	.	.
404 CANADA	593	.	.	.	.	.	593	.	.	.
412 MEXIQUE	161	.	.	42	119	.	.	.	.	.
472 TRINIDAD,TOB	158	.	.	.	.	.	158	.	.	.
508 BRESIL	121	29	.	.	92	.	.	.	.	.
528 ARGENTINE	167	89	.	.	78	.	.	.	.	.
616 IRAN	701	136	.	.	565	.	.	.	.	.
624 ISRAEL	113	1	.	.	110	.	2	.	.	.
664 INDE	454	135	.	.	132	187	.	.	.	.
732 JAPON	3435	1392	.	.	237	.	1806	.	.	.
800 AUSTRALIE	309	.	.	.	20	253	36	.	.	.
1000 **M O N D E**	228784	66422	2235	3066	66794	53513	36754	.	.	.
1010 INTRA-CE	132311	36942	2052	675	26908	37312	28422	.	.	.
1011 EXTRA-CE	96474	29480	184	2391	39886	16201	8332	.	.	.
1020 CLASSE 1	75045	24764	71	1201	29279	11708	8022	.	.	.
1021 A E L E	46718	6128	54	1095	27163	9297	2981	.	.	.
1030 CLASSE 2	2354	443	113	54	1335	210	199	.	.	.
1031 ACP (63)	217	2	57	.	.	.	158	.	.	.
1040 CLASSE 3	19075	4273	.	1136	9272	4283	111	.	.	.
287.99 AUT.MINER.DE METAUX COMM.N.FERR.M.ENRLNDA U.K: CONF. LES MINERAIS D'ANTIMOINE										
001 FRANCE	188	1	.	8	.	7	.	.	.	172
005 ITALIE	1220	.	15	.	.	.	.	.	.	1205
038 AUTRICHE	135	.	.	135	.	.	.	.	.	.
066 ROUMANIE	3386	.	.	.	.	.	.	.	.	3386
208 ALGERIE	116	.	116	.	.	.	.	.	.	.
1000 **M O N D E**	5534	4	200	294	60	14	24	.	168	4770
1010 INTRA-CE	1526	4	50	21	32	11	14	.	17	1377
1011 EXTRA-CE	4007	.	150	272	28	3	10	.	151	3393
1020 CLASSE 1	328	.	27	145	3	.	2	.	151	.
1021 A E L E	285	.	.	135	.	.	.	.	150	.
1030 CLASSE 2	270	.	123	128	.	3	9	.	.	7
1040 CLASSE 3	3411	.	.	.	25	.	.	.	.	3386
288.10 CENDRES ET RESIDUS(AUT.Q.2786)CONT. METAL DE: PAS DE VENTILATION PAR PAYS POUR LES RESIDUS CONTENANT PRINCIPALEMENT DU NIOBIUM OU TANTALE										
001 FRANCE	30354	9523	.	9284	719	7282	3467	.	79	.
002 BELG.-LUXBG.	124993	17087	40376	8166	2866	.	56404	60	14	20
003 PAYS-BAS	15480	8347	971	823	.	3257	2061	.	21	.
004 RF ALLEMAGNE	51221	.	5524	9772	16155	6971	11901	.	476	422
005 ITALIE	8761	3531	3938	.	143	206	838	.	55	50
006 ROYAUME-UNI	28438	6916	3211	6073	2382	9391	.	55	309	101
007 IRLANDE	206	.	.	.	.	.	206	.	.	.
008 DANEMARK	6828	1591	.	.	3663	318	1256	.	.	.
028 NORVEGE	2018	15	.	.	50	.	1472	.	481	.
030 SUEDE	87617	7829	73128	793	595	1	5206	.	65	.
032 FINLANDE	1788	496	.	.	52	1085	141	.	14	.
036 SUISSE	400	155	95	10	35	15	17	.	3	70
038 AUTRICHE	7606	5858	57	1437	69	6	179	.	.	.
042 ESPAGNE	11233	1571	1706	3331	843	347	3330	.	.	105
058 RD.ALLEMANDE	538	.	.	35	.	464	39	.	.	.
220 EGYPTE	215	.	.	.	.	.	.	.	.	215
390 AFR. DU SUD	2813	280	.	.	.	.	2533	.	.	.
400 ETATS-UNIS	12031	5256	8	756	29	360	5622	.	.	.
404 CANADA	7717	8	8	.	29	2762	4910	.	.	.
632 ARABIE SAOUD	657	.	.	.	.	.	15	.	.	642
647 EMIRATS ARAB	152	.	.	.	.	65	2	.	.	85
664 INDE	2016	954	64	111	408	150	329	.	.	.
720 CHINE	642	.	.	.	.	.	642	.	.	.
732 JAPON	1103	.	918	.	125	.	60	.	.	.
736 T'AI-WAN	500	.	.	.	402	59	12	.	27	.
1000 **M O N D E**	405773	69547	130012	40613	28563	32791	100824	115	1547	1761

Tab. 1

Export

January - December 1983 Janvier - Décembre

Destination / SITC	Quantity 1000 kg / Quantités									
	EUR 10	Deutschland	France	Italia	Nederland	Belg.-Lux.	UK	Ireland	Danmark	Ελλάδα
288.10										
1010 INTRA-EC	378399	141947	56520	45618	24395	60838	23203	601	3578	1699
1011 EXTRA-EC	170815	57624	17799	20962	3077	13315	18116	.	4506	35416
1020 CLASS 1	127646	56323	17635	19928	2585	7914	17041	.	4427	1793
1021 EFTA COUNTR.	91107	47708	12531	13773	531	3887	8071	.	4426	180
1030 CLASS 2	40494	1301	165	92	492	4427	716	.	79	33222
1040 CLASS 3	2675	.	.	941	.	974	360	.	.	400
288.21 COPPER WASTE AND SCRAP										
001 FRANCE	23312	6280		2712	2735	5433	4820	266	1066	
002 BELG.-LUXBG.	100531	13296	41044	2470	19986	.	21367	1474	392	502
003 NETHERLANDS	32456	11490	6608	310	.	6189	5186	2314	202	157
004 FR GERMANY	159509	.	46945	12522	28948	9758	46350	1245	13345	396
005 ITALY	76603	22623	23989	.	5111	3857	20714	162	91	56
006 UTD. KINGDOM	3504	306	256	247	497	507	.	1624	14	53
007 IRELAND	518	.	.	.	28	.	490	.	.	.
008 DENMARK	1335	304	.	.	25	.	534	472	.	.
009 GREECE	95	16	.	25	.	21	33	.	.	.
030 SWEDEN	3807	292	1131	.	602	99	1310	.	373	.
032 FINLAND	136	37	.	.	.	.	99	.	.	.
036 SWITZERLAND	983	669	87	75	8	72	54	.	18	.
038 AUSTRIA	7101	6761	.	290	.	.	50	.	.	.
042 SPAIN	10546	1615	5819	809	279	260	1332	333	.	99
048 YUGOSLAVIA	206	107	.	99	.	.	.	.	.	.
058 GERMAN DEM.R	1863	.	.	93	690	658	171	165	86	.
062 CZECHOSLOVAK	83	83	.	.	.	.	.	.	.	.
064 HUNGARY	2144	1238	.	.	.	868	38	.	.	.
212 TUNISIA	108	.	.	71	.	.	37	.	.	.
400 USA	1837	726	97	517	18	.	375	20	84	.
664 INDIA	1634	1143	35	.	40	39	361	.	16	.
732 JAPAN	84	.	.	.	.	.	84	.	.	.
736 TAIWAN	1070	34	.	.	40	74	903	.	19	.
1000 W O R L D	**430097**	**67128**	**126028**	**20304**	**59055**	**27835**	**104704**	**8073**	**15707**	**1263**
1010 INTRA-EC	**397880**	**54315**	**118840**	**18288**	**57330**	**25764**	**99495**	**7555**	**15111**	**1164**
1011 EXTRA-EC	**32234**	**12812**	**7188**	**2017**	**1725**	**2071**	**5208**	**518**	**596**	**99**
1020 CLASS 1	24914	10226	7134	1827	955	431	3413	353	476	99
1021 EFTA COUNTR.	12112	7758	1218	365	658	171	1551	.	391	.
1030 CLASS 2	3214	1247	54	97	80	115	1586	.	35	.
1031 ACP (63)	96	.	1	.	.	.	95	.	.	.
1040 CLASS 3	4109	1339	.	93	690	1526	210	165	86	.
288.22 NICKEL WASTE AND SCRAP										
001 FRANCE	410	61			145	57	147	.	.	.
002 BELG.-LUXBG.	348	24	73	7	146	.	98	.	.	.
003 NETHERLANDS	1885	454	322	14	.	154	338	13	.	590
004 FR GERMANY	2661	.	837	74	613	228	868	6	35	.
006 UTD. KINGDOM	544	78	253	22	113	41	.	33	4	.
028 NORWAY	161	.	.	.	.	.	161	.	.	.
030 SWEDEN	8547	6492	91	.	89	.	1856	.	19	.
032 FINLAND	1138	40	.	.	806	.	292	.	.	.
038 AUSTRIA	314	100	88	5	69	12	40	.	.	.
042 SPAIN	486	.	2	.	.	.	484	.	.	.
400 USA	1403	316	307	18	17	143	602	.	.	.
404 CANADA	158	.	26	.	.	.	132	.	.	.
664 INDIA	393	37	.	17	192	72	75	.	.	.
732 JAPAN	569	20	66	.	18	.	465	.	.	.
1000 W O R L D	**19124**	**7637**	**2070**	**165**	**2207**	**708**	**5638**	**51**	**58**	**590**
1010 INTRA-EC	**5878**	**617**	**1487**	**117**	**1017**	**481**	**1479**	**51**	**39**	**590**
1011 EXTRA-EC	**13245**	**7020**	**583**	**48**	**1190**	**226**	**4159**	.	**19**	.
1020 CLASS 1	12839	6983	579	31	998	155	4074	.	19	.
1021 EFTA COUNTR.	10182	6646	179	13	963	12	2350	.	19	.
1030 CLASS 2	406	37	4	17	192	72	84	.	.	.
288.23 ALUMINIUM WASTE AND SCRAP										
001 FRANCE	53277	12427		2791	13348	17163	6858	444	27	219
002 BELG.-LUXBG.	46607	7514	21632	166	11677	.	4968	43	329	278
003 NETHERLANDS	43384	20659	6681	124	.	9980	3625	307	1832	176
004 FR GERMANY	126757	.	24706	1540	44396	12596	32600	629	10280	10
005 ITALY	60287	24106	27435	.	1980	4120	2467	.	41	136
006 UTD. KINGDOM	5179	698	363	.	1086	163	.	2824	10	35
007 IRELAND	270	.	.	.	.	.	270	.	.	.
008 DENMARK	1531	1467	.	.	41	.	23	.	.	.
028 NORWAY	1252	.	.	.	.	.	131	.	1121	.
030 SWEDEN	580	64	.	.	37	.	264	.	215	.
032 FINLAND	2804	1029	.	.	353	18	852	.	552	.
036 SWITZERLAND	518	128	111	24	182	.	73	.	.	.
038 AUSTRIA	7980	5463	2398	38	25	.	56	.	.	.
042 SPAIN	4544	.	4193	.	66	197	68	.	20	.
390 SOUTH AFRICA	2614	1134	.	.	433	.	1010	.	37	.
400 USA	2655	14	53	36	631	17	1904	.	.	.
404 CANADA	1171	36	.	72	240	.	823	.	.	.
508 BRAZIL	888	.	.	888	.	.	.	.	.	.

Destination / CTCI	Value 1000 ECU / Valeurs									
	EUR 10	Deutschland	France	Italia	Nederland	Belg.-Lux.	UK	Ireland	Danmark	Ελλάδα
288.10										
1010 INTRA-CE	266282	46995	54020	34119	25927	27424	78133	115	955	594
1011 EXTRA-CE	139489	22552	75992	6494	2635	5367	24892	.	592	1165
1020 CLASSE 1	134493	21502	75920	6348	1826	4576	23554	.	564	203
1021 A E L E	99473	14388	73281	2244	799	1107	7020	.	564	70
1030 CLASSE 2	3797	1049	72	111	810	327	457	.	29	942
1040 CLASSE 3	1202	1	.	35	.	464	681	.	.	21
288.21 DECHETS ET DEBRIS DE CUIVRE										
001 FRANCE	27257	7126		3048	3732	6732	5341	248	1030	
002 BELG.-LUXBG.	136204	17772	51849	3470	25705	.	34650	1856	338	564
003 PAYS-BAS	32386	11669	5235	396	.	5973	6187	2341	245	340
004 RF ALLEMAGNE	210448	.	64745	15862	39847	12364	58850	1608	16847	325
005 ITALIE	80459	23806	24677	.	5213	3722	22722	173	84	62
006 ROYAUME-UNI	4869	408	708	334	1040	765	.	1498	30	86
007 IRLANDE	700	.	.	.	92	.	608	.	.	.
008 DANEMARK	1286	348	.	.	22	.	453	463	.	.
009 GRECE	137	6	.	40	5	35	51	.	.	.
030 SUEDE	67524	418	62773	.	1109	161	2557	.	506	.
032 FINLANDE	213	124	.	.	.	.	89	.	.	.
036 SUISSE	1148	775	123	78	10	113	24	.	25	.
038 AUTRICHE	7562	7122	.	358	.	.	82	.	.	.
042 ESPAGNE	14920	2038	8682	1066	234	351	1337	498	.	714
048 YOUGOSLAVIE	283	110	.	173	.	.	.	.	.	.
058 RD.ALLEMANDE	2615	.	.	107	999	922	192	264	131	.
062 TCHECOSLOVAQ	123	123	.	.	.	.	.	.	.	.
064 HONGRIE	3252	1885	.	.	.	1319	48	.	.	.
212 TUNISIE	199	.	.	165	.	.	34	.	.	.
400 ETATS-UNIS	2578	984	226	547	20	.	673	34	94	.
664 INDE	1759	1219	39	.	59	50	376	.	16	.
732 JAPON	135	.	.	.	.	.	135	.	.	.
736 T'AI-WAN	1021	13	.	.	45	56	888	.	19	.
1000 M O N D E	**597903**	**76008**	**219105**	**25731**	**78200**	**32565**	**135852**	**8984**	**19367**	**2091**
1010 INTRA-CE	**493749**	**61135**	**147214**	**23151**	**75658**	**29591**	**128862**	**8188**	**18574**	**1376**
1011 EXTRA-CE	**104152**	**14873**	**71890**	**2580**	**2542**	**2974**	**6990**	**796**	**793**	**714**
1020 CLASSE 1	94663	11575	71804	2271	1439	624	5078	532	626	714
1021 A E L E	76574	8439	62896	436	1184	274	2814	.	531	.
1030 CLASSE 2	3479	1273	85	201	104	109	1671	.	36	.
1031 ACP (63)	148	.	3	.	.	.	145	.	.	.
1040 CLASSE 3	6007	2025	.	107	999	2241	240	264	131	.
288.22 DECHETS ET DEBRIS DE NICKEL										
001 FRANCE	890	103			208	141	438	.	.	.
002 BELG.-LUXBG.	1133	86	179	22	274	.	572	.	.	.
003 PAYS-BAS	3162	1092	693	112	.	247	651	24	.	343
004 RF ALLEMAGNE	5454	.	1427	197	1354	340	2107	11	18	.
006 ROYAUME-UNI	1492	266	624	46	402	113	.	35	6	.
028 NORVEGE	273	.	.	.	.	.	273	.	.	.
030 SUEDE	16766	12271	252	.	179	.	4046	.	18	.
032 FINLANDE	2586	189	1	.	1868	.	528	.	.	.
038 AUTRICHE	867	399	182	14	143	5	124	.	.	.
042 ESPAGNE	1073	1	9	.	.	.	1063	.	.	.
400 ETATS-UNIS	4834	1255	1138	91	84	244	2022	.	.	.
404 CANADA	363	.	39	.	.	.	324	.	.	.
664 INDE	453	41	.	19	209	78	106	.	.	.
732 JAPON	1269	63	47	.	33	.	1126	.	.	.
1000 M O N D E	**40944**	**15825**	**4620**	**527**	**4756**	**1172**	**13589**	**70**	**42**	**343**
1010 INTRA-CE	**12219**	**1546**	**2922**	**377**	**2240**	**844**	**3853**	**70**	**24**	**343**
1011 EXTRA-CE	**28724**	**14279**	**1697**	**150**	**2516**	**328**	**9736**	.	**18**	.
1020 CLASSE 1	28203	14238	1668	131	2307	251	9590	.	18	.
1021 A E L E	20563	12904	436	37	2190	7	4971	.	18	.
1030 CLASSE 2	523	41	29	19	209	78	147	.	.	.
288.23 DECHETS ET DEBRIS D'ALUMINIUM										
001 FRANCE	47180	12904		2047	12313	13749	5731	260	31	145
002 BELG.-LUXBG.	31887	8095	9298	172	8506	.	5197	28	362	229
003 PAYS-BAS	33854	16875	3650	123	.	7644	3220	225	2013	104
004 RF ALLEMAGNE	109131	.	19635	1796	39042	9237	28067	649	10690	15
005 ITALIE	43245	16040	20828	.	1899	1823	2492	.	30	133
006 ROYAUME-UNI	4355	580	293	.	1194	143	.	2116	6	23
007 IRLANDE	221	.	.	.	.	.	221	.	.	.
008 DANEMARK	1346	1271	.	.	49	.	26	.	.	.
028 NORVEGE	1629	.	.	.	.	.	164	.	1465	.
030 SUEDE	332	36	.	.	20	.	107	.	169	.
032 FINLANDE	1256	469	.	.	155	12	371	.	249	.
036 SUISSE	378	88	36	33	172	.	49	.	.	.
038 AUTRICHE	6831	5965	791	6	20	.	49	.	.	.
042 ESPAGNE	3396	.	3220	.	40	90	37	.	9	.
390 AFR. DU SUD	3405	1450	.	.	535	.	1378	.	42	.
400 ETATS-UNIS	2632	52	27	51	585	18	1899	.	.	.
404 CANADA	1230	41	.	97	230	.	862	.	.	.
508 BRESIL	1415	.	.	1415	.	.	.	.	.	.

Destination SITC	Quantity 1000 kg / Quantités	EUR 10	Deutschland	France	Italia	Nederland	Belg.-Lux.	UK	Ireland	Danmark	Ἑλλάδα
288.23											
662	PAKISTAN	6356	2222	.	.	1976	153	2005	.	.	.
664	INDIA	520	.	.	.	17	.	503	.	.	.
732	JAPAN	25956	323	2420	.	1995	1659	19110	.	418	31
736	TAIWAN	3130	55	220	16	1449	617	629	.	142	.
1000	**W O R L D**	399781	77722	90362	5720	80201	46757	78864	4247	15024	884
1010	**INTRA-EC**	337314	66873	80816	4620	72549	44023	50812	4247	12520	854
1011	**EXTRA-EC**	62471	10849	9547	1100	7653	2734	28053	.	2504	31
1020	CLASS 1	50155	8232	9175	191	3962	1891	24311	.	2362	31
1021	EFTA COUNTR.	13131	6683	2509	61	598	18	1375	.	1887	.
1030	CLASS 2	11862	2384	372	908	3526	843	3687	.	142	.
1031	ACP (63)	194	.	126	1	.	.	67	.	.	.
1040	CLASS 3	453	233	.	.	165	.	55	.	.	.
288.24	**LEAD WASTE AND SCRAP**										
001	FRANCE	11615	861	.	81	5713	4033	629	298	.	.
002	BELG.-LUXBG.	13697	2025	1735	640	7336	.	276	1685	.	.
003	NETHERLANDS	13264	6569	437	.	.	709	4609	825	115	.
004	FR GERMANY	27788	.	2734	147	12371	711	5791	.	6034	.
005	ITALY	16507	6600	5703	.	406	47	3751	.	.	.
007	IRELAND	4170	.	.	.	.	.	4170	.	.	.
008	DENMARK	970	229	.	.	.	.	741	.	.	.
030	SWEDEN	514	50	.	.	.	.	.	.	464	.
038	AUSTRIA	639	567	.	.	.	.	72	.	.	.
042	SPAIN	305	.	5	300	.	.	.	.	.	.
058	GERMAN DEM.R	3766	.	.	.	2	560	1822	.	1382	.
664	INDIA	224	.	.	.	.	.	224	.	.	.
1000	**W O R L D**	94395	17194	10674	1168	25947	6063	22314	2995	8040	.
1010	**INTRA-EC**	88197	16284	10608	868	25825	5502	19967	2995	6148	.
1011	**EXTRA-EC**	6197	910	65	300	122	561	2347	.	1892	.
1020	CLASS 1	1745	672	57	300	120	.	117	.	479	.
1021	EFTA COUNTR.	1260	672	52	.	.	.	72	.	464	.
1030	CLASS 2	449	.	9	.	.	.	408	.	32	.
1040	CLASS 3	4004	238	.	.	2	560	1822	.	1382	.
288.25	**ZINC WASTE AND SCRAP (OTHER THAN DUST)**										
001	FRANCE	8158	373	.	67	1121	4958	1639	.	.	.
002	BELG.-LUXBG.	10823	4683	2660	.	1768	.	1631	41	40	.
003	NETHERLANDS	10444	4256	434	.	.	5114	429	.	211	.
004	FR GERMANY	22136	.	1210	3018	6009	1820	7687	.	2169	223
005	ITALY	11346	2814	6608	.	62	686	1060	.	.	116
006	UTD. KINGDOM	411	22	299	.	35	.	.	55	.	.
028	NORWAY	1197	.	.	.	.	.	.	.	1197	.
042	SPAIN	485	25	147	113	49	.	151	.	.	.
272	IVORY COAST	229	.	137	.	.	92	.	.	.	.
400	USA	238	.	.	.	.	238	.	.	.	.
728	SOUTH KOREA	145	.	.	.	36	.	109	.	.	.
736	TAIWAN	4659	2409	379	.	331	197	1343	.	.	.
1000	**W O R L D**	71342	14889	11909	3278	9508	13165	14493	95	3668	339
1010	**INTRA-EC**	63532	12161	11211	3085	8995	12578	12648	95	2420	339
1011	**EXTRA-EC**	7812	2728	699	193	513	587	1846	.	1248	.
1020	CLASS 1	2391	220	162	193	146	238	207	.	1225	.
1021	EFTA COUNTR.	1649	194	15	80	97	.	38	.	1225	.
1030	CLASS 2	5299	2409	536	.	367	349	1638	.	.	.
1031	ACP (63)	249	.	157	.	.	92	.	.	.	.
288.26	**TIN WASTE AND SCRAP**										
001	FRANCE	140	5	.	7	.	.	128	.	.	.
002	BELG.-LUXBG.	144	13	67	.	29	.	15	20	.	.
003	NETHERLANDS	313	134	13	26	.	94	5	39	.	.
004	FR GERMANY	386	.	115	.	52	7	190	15	7	.
006	UTD. KINGDOM	687	1	133	10	47	4	.	692	.	.
008	DENMARK	168	77	13	12	49	.	17	.	.	.
1000	**W O R L D**	2059	230	343	57	177	107	373	765	7	.
1010	**INTRA-EC**	2040	230	341	57	177	105	358	765	7	.
1011	**EXTRA-EC**	19	.	2	.	.	2	15	.	.	.
289.01	**ORES AND CONCENTRATES OF PRECIOUS METALS**										
030	SWEDEN	461	.	461	.	.	.	.	.	.	.
1000	**W O R L D**	467	.	461	.	2	.	4	.	.	.
1010	**INTRA-EC**	2	.	.	.	2	.	.	.	.	.
1011	**EXTRA-EC**	465	.	461	.	.	.	4	.	.	.
1020	CLASS 1	465	.	461	.	.	.	4	.	.	.
1021	EFTA COUNTR.	461	.	461	.	.	.	.	.	.	.

Destination CTCI	Value 1000 ECU / Valeurs	EUR 10	Deutschland	France	Italia	Nederland	Belg.-Lux.	UK	Ireland	Danmark	Ἑλλάδα
288.23											
662	PAKISTAN	3530	1127	.	.	1067	96	1240	.	.	.
664	INDE	506	.	.	.	15	.	491	.	.	.
732	JAPON	26831	391	2654	.	2168	1710	19456	.	417	35
736	T'AI-WAN	1703	12	108	31	812	338	356	.	46	.
1000	**M O N D E**	327166	65525	60664	5822	68948	34903	71813	3279	15528	684
1010	**INTRA-CE**	271225	55765	53703	4138	63009	32585	44955	3279	13132	649
1011	**EXTRA-CE**	55942	9760	6961	1685	5939	2308	26858	.	2396	35
1020	CLASSE 1	48003	8524	6728	229	3925	1830	24381	.	2351	35
1021	**A E L E**	10427	6558	827	39	367	12	741	.	1883	.
1030	CLASSE 2	7767	1195	233	1456	1946	478	2433	.	46	.
1031	ACP (63)	134	.	100	7	.	.	27	.	.	.
1040	CLASSE 3	153	41	.	.	68	.	44	.	.	.
288.24	**DECHETS ET DEBRIS DE PLOMB**										
001	FRANCE	2756	161	.	109	1214	887	336	49	.	.
002	BELG.-LUXBG.	4816	861	694	729	2014	.	187	331	.	.
003	PAYS-BAS	5192	2485	184	.	.	429	1903	143	48	.
004	RF ALLEMAGNE	7683	.	1601	198	2576	377	1695	.	1236	.
005	ITALIE	6021	1558	2414	.	240	22	1787	.	.	.
007	IRLANDE	1789	.	.	.	.	.	1789	.	.	.
008	DANEMARK	612	203	.	.	.	2	407	.	.	.
030	SUEDE	145	26	.	.	.	.	.	.	119	.
038	AUTRICHE	157	120	.	.	.	.	37	.	.	.
042	ESPAGNE	103	.	3	100	.	.	.	.	.	.
058	RD.ALLEMANDE	1016	.	.	.	.	154	503	.	359	.
664	INDE	123	.	.	.	.	.	123	.	.	.
1000	**M O N D E**	30714	5484	4952	1134	6064	1871	8870	557	1782	.
1010	**INTRA-CE**	28903	5268	4894	1035	6044	1717	8104	557	1284	.
1011	**EXTRA-CE**	1812	216	58	100	20	154	768	.	498	.
1020	CLASSE 1	521	168	42	100	19	.	65	.	127	.
1021	**A E L E**	363	168	39	.	.	.	37	.	119	.
1030	CLASSE 2	227	.	16	.	.	.	199	.	12	.
1040	CLASSE 3	1064	48	.	.	.	154	503	.	359	.
288.25	**DECHETS ET DEBRIS DE ZINC (SF POUSSIERE)**										
001	FRANCE	4601	186	.	22	635	3019	739	.	.	.
002	BELG.-LUXBG.	5548	2122	1681	.	921	.	779	29	16	.
003	PAYS-BAS	5913	2436	239	.	.	2866	238	.	134	.
004	RF ALLEMAGNE	12115	.	747	1442	3323	986	4291	.	1196	130
005	ITALIE	7321	1845	4251	.	44	449	652	.	.	80
006	ROYAUME-UNI	133	20	57	.	24	.	.	32	.	.
028	NORVEGE	728	.	.	.	.	.	.	.	728	.
042	ESPAGNE	243	15	70	29	35	.	94	.	.	.
272	COTE IVOIRE	130	.	78	.	.	52	.	.	.	.
400	ETATS-UNIS	190	.	.	.	.	190	.	.	.	.
728	COREE DU SUD	114	.	.	.	24	.	90	.	.	.
736	T'AI-WAN	2493	1374	126	.	189	102	702	.	.	.
1000	**M O N D E**	40076	8177	7270	1510	5243	7697	7816	62	2090	211
1010	**INTRA-CE**	35736	6618	6974	1464	4947	7320	6794	62	1346	211
1011	**EXTRA-CE**	4340	1559	296	47	296	376	1022	.	744	.
1020	CLASSE 1	1377	113	76	47	83	190	135	.	733	.
1021	**A E L E**	930	98	6	18	48	.	27	.	733	.
1030	CLASSE 2	2881	1374	220	.	212	187	888	.	.	.
1031	ACP (63)	146	.	94	.	.	52	.	.	.	.
288.26	**DECHETS ET DEBRIS D'ETAIN**										
001	FRANCE	106	15	.	82	.	.	9	.	.	.
002	BELG.-LUXBG.	776	228	389	.	141	.	17	1	.	.
003	PAYS-BAS	2271	847	33	277	.	1055	24	35	.	.
004	RF ALLEMAGNE	2362	.	572	.	243	50	1436	17	44	.
006	ROYAUME-UNI	891	7	608	29	180	29	.	38	.	.
008	DANEMARK	1148	648	111	72	283	3	31	.	.	.
1000	**M O N D E**	7681	1746	1730	461	848	1156	1605	91	44	.
1010	**INTRA-CE**	7568	1745	1712	461	848	1137	1530	91	44	.
1011	**EXTRA-CE**	113	1	18	.	.	19	75	.	.	.
289.01	**MINERAIS DES METAUX PRECIEUX,MEME ENRICHIS**										
030	SUEDE	759	.	759	.	.	.	.	.	.	.
1000	**M O N D E**	1012	.	798	.	10	.	204	.	.	.
1010	**INTRA-CE**	95	.	39	.	10	.	46	.	.	.
1011	**EXTRA-CE**	917	.	759	.	.	.	158	.	.	.
1020	CLASSE 1	846	.	759	.	.	.	87	.	.	.
1021	**A E L E**	759	.	759	.	.	.	.	.	.	.

Destination / SITC	Quantity 1000 kg / Quantités: EUR 10	Deutschland	France	Italia	Nederland	Belg.-Lux.	UK	Ireland	Danmark	Ελλάδα
289.02 GOLDSMITHS', SILVERSMITHS' AND JEWELLERS' SWEEPINGS (OTHER THAN THOSE CONTAINING ONLY GOLD), RESIDUES, LEMELS AND OTHER WASTE AND SCRAP, OF PRECIOUS METAL (OTHER THAN GOLD)										
001 FRANCE	43	5	.	.	4	.	27	.	7	.
002 BELG.-LUXBG.	906	58	211	.	9	.	628	.	.	.
003 NETHERLANDS	25	10	1	.	.	.	.	8	6	.
004 FR GERMANY	218	.	22	21	66	.	16	89	4	.
005 ITALY	20	20	.	.	.	.	.	.	.	.
006 UTD. KINGDOM	468	357	6	.	16	.	.	40	46	3
008 DENMARK	28	27	.	.	1	.	.	.	.	.
030 SWEDEN	271	168	87	.	.	.	16	.	.	.
036 SWITZERLAND	21	6	3	.	6	.	.	.	6	.
042 SPAIN	87	5	53	.	28	.	1	.	.	.
048 YUGOSLAVIA	.	.	.	.	.	.	.	.	.	.
400 USA	2	.	.	.	.	.	2	.	.	.
1000 W O R L D	2091	657	382	21	129	.	691	137	71	3
1010 INTRA-EC	1706	476	239	21	85	.	671	137	64	3
1011 EXTRA-EC	385	181	143	.	34	.	20	.	7	.
1020 CLASS 1	382	176	143	.	34	.	20	.	7	.
1021 EFTA COUNTR.	293	174	90	.	6	.	16	.	7	.
1030 CLASS 2	2	2	.	.	.	.	.	.	.	.
291.11 BONES (INCLUDING BONES OF WHALES, OF SEALS AND OF OTHER AIR-BREATHING AQUATIC VERTEBRATES) AND HORN-CORES, UNWORKED, DEFATTED, SIMPLY PREPARED (BUT NOT CUT TO SHAPE), TREATED WITH ACID OR DEGELATINIZED; POWDER AND WASTE OF THESE PRODUCTS NL: NO BREAKDOWN BY COUNTRIES FOR COUNTRIES 400 AND 404										
001 FRANCE	25598	23826	.	154	.	1598	19	.	1	.
002 BELG.-LUXBG.	54530	28915	7540	.	18049	.	.	.	26	.
003 NETHERLANDS	6808	39	12	9	.	6452	120	.	176	.
004 FR GERMANY	8687	.	200	2	3735	4064	603	.	.	83
006 UTD. KINGDOM	1184	.	.	57	.	216	.	170	741	.
036 SWITZERLAND	2178	.	2176	.	.	.	2	.	.	.
038 AUSTRIA	2471	2471	.	.	.	.	.	.	.	.
042 SPAIN	1784	.	.	1754	.	22	8	.	.	.
400 USA	696	.	.	.	.	455	69	.	172	.
732 JAPAN	473	.	.	.	.	.	418	.	55	.
1000 W O R L D	105643	55251	9949	2036	21794	13008	2172	170	1180	83
1010 INTRA-EC	97338	52780	7773	222	21794	12330	1242	170	944	83
1011 EXTRA-EC	8304	2471	2176	1813	.	678	930	.	236	.
1020 CLASS 1	7833	2471	2176	1813	.	478	659	.	236	.
1021 EFTA COUNTR.	4754	2471	2176	.	.	.	98	.	9	.
1030 CLASS 2	464	.	.	.	.	200	264	.	.	.
291.15 CORAL AND SIMILAR SUBSTANCES, UNWORKED OR SIMPLY PREPARED BUT NOT OTHERWISE WORKED; SHELLS, UNWORKED OR SIMPLY PREPARED BUT NOT CUT TO SHAPE; POWDER AND WASTE OF SHELLS										
001 FRANCE	6709	64	.	3	1839	451	2456	1	1800	95
002 BELG.-LUXBG.	4826	5	83	.	4159	.	56	.	523	.
003 NETHERLANDS	3980	12	44	4	.	149	2	.	3769	.
004 FR GERMANY	5221	.	90	3	2619	383	3	.	2122	1
005 ITALY	1601	10	5	.	448	.	148	.	990	.
006 UTD. KINGDOM	2726	.	4	10	25	5	.	.	2681	1
030 SWEDEN	13131	4	3	.	1	1	2	.	13120	.
032 FINLAND	2284	1	.	.	1030	.	.	.	1253	.
036 SWITZERLAND	2822	24	34	1288	865	2	1	.	598	10
040 PORTUGAL	1918	.	.	.	.	.	.	.	1918	.
400 USA	128	.	37	2	.	.	87	.	2	.
732 JAPAN	10	.	9	1	.	.	.	.	.	.
736 TAIWAN	58	.	7	51	.	.	.	.	.	.
740 HONG KONG	46	.	1	.	.	.	45	.	.	.
1000 W O R L D	48384	234	391	1956	11873	1198	2869	1	29742	120
1010 INTRA-EC	25489	96	230	129	9094	990	2679	1	12173	97
1011 EXTRA-EC	22893	138	160	1827	2778	208	190	.	17569	23
1020 CLASS 1	22074	84	91	1765	2422	8	113	.	17568	23
1021 EFTA COUNTR.	21799	84	38	1690	2420	5	4	.	17548	10
1030 CLASS 2	809	50	61	62	357	200	77	.	1	1
291.18 IVORY, TORTOISE-SHELL, HORNS, ANTLERS, HOOVES, NAILS, CLAWS & BEAKS, NOT CUT TO SHAPE, & WASTE & POWDER OF THESE PRODS. WHALEBONE & THE LIKE NOT CUT TO SHAPE, & HAIR & WASTE OF THESE PRODUCTS										
001 FRANCE	252	177	.	16	.	31	28	.	.	.
002 BELG.-LUXBG.	1000	30	970	.	.	.	.	.	.	.
004 FR GERMANY	493	.	83	.	5	232	28	.	6	137
005 ITALY	925	841	66	.	.	.	.	.	.	18
036 SWITZERLAND	309	297	12	.	.	.	.	.	.	.
038 AUSTRIA	166	164	2	.	.	.	.	.	.	.
400 USA	32	.	.	.	.	.	32	.	.	.
664 INDIA	4	1	.	.	.	.	3	.	.	.
728 SOUTH KOREA	58	50	.	.	.	.	1	.	7	.
732 JAPAN	32	.	21	.	1	1	9	.	.	.
740 HONG KONG	27	21	.	.	.	.	2	.	4	.
1000 W O R L D	3368	1608	1188	16	7	265	108	1	20	155
1010 INTRA-EC	2710	1058	1143	16	6	263	60	1	8	155
1011 EXTRA-EC	657	550	45	.	1	1	48	.	12	.

Destination / CTCI	Value 1000 ECU / Valeurs: EUR 10	Deutschland	France	Italia	Nederland	Belg.-Lux.	UK	Ireland	Danmark	Ελλάδα
289.02 CENDRES D'ORFEVRE,DEBRIS MET. PREC.(SF OR)										
001 FRANCE	15256	88	.	.	5335	322	7051	.	2460	.
002 BELG.-LUXBG.	36467	990	1533	.	6892	.	27052	.	.	.
003 PAYS-BAS	3562	459	47	.	.	974	3	11	2068	.
004 RF ALLEMAGNE	25559	.	1066	26	14151	5379	2106	862	1969	.
005 ITALIE	461	341	2	.	.	.	118	.	.	.
006 ROYAUME-UNI	27438	2769	4747	.	2456	11300	.	603	5331	230
008 DANEMARK	187	116	.	.	71	.	.	.	.	.
030 SUEDE	6178	374	5409	.	.	.	259	.	136	.
036 SUISSE	3169	735	987	50	111	5	65	11	1205	.
042 ESPAGNE	39032	2591	23119	.	12772	.	550	.	.	.
048 YOUGOSLAVIE	189	.	.	.	.	.	189	.	.	.
400 ETATS-UNIS	363	.	.	.	.	.	363	.	.	.
1000 M O N D E	158106	8502	36910	78	41792	17980	37888	1487	13239	230
1010 INTRA-CE	108933	4764	7394	28	28909	17975	36330	1476	11829	230
1011 EXTRA-CE	49178	3739	29517	53	12883	5	1559	11	1411	.
1020 CLASSE 1	49046	3729	29515	53	12883	5	1439	11	1411	.
1021 A E L E	9446	1138	6396	50	111	5	324	11	1411	.
1030 CLASSE 2	130	10	1	.	.	.	119	.	.	.
291.11 OS,CORNILLONS,BRUTS,DEGRAISS. ETC ;DECHETS NL: PAS DE VENTILATION PAR PAYS POUR LES PAYS 400 ET 404										
001 FRANCE	3493	2694	.	38	.	750	10	.	1	.
002 BELG.-LUXBG.	8297	3967	1714	.	2610	.	.	.	6	.
003 PAYS-BAS	1599	7	2	3	.	1464	89	.	34	.
004 RF ALLEMAGNE	2595	.	45	8	482	1580	470	.	.	10
006 ROYAUME-UNI	289	.	.	21	.	70	.	8	190	.
036 SUISSE	592	.	587	.	.	.	3	.	2	.
038 AUTRICHE	233	233	.	.	.	.	.	.	.	.
042 ESPAGNE	299	.	.	285	.	5	9	.	.	.
400 ETATS-UNIS	592	4	.	.	.	384	39	.	165	.
732 JAPON	532	1	.	.	.	1	480	.	50	.
1000 M O N D E	18992	6906	2358	369	3093	4330	1458	8	460	10
1010 INTRA-CE	16339	6568	1770	71	3093	3866	622	8	231	10
1011 EXTRA-CE	2652	238	587	298	.	464	836	.	229	.
1020 CLASSE 1	2404	238	587	298	.	389	664	.	228	.
1021 A E L E	923	233	587	1	.	.	89	.	13	.
1030 CLASSE 2	242	.	.	.	.	75	165	.	2	.
291.15 CORAIL ET SIM.; COQUILLAGES VIDES; DECHETS										
001 FRANCE	1551	153	.	19	102	109	775	.	102	291
002 BELG.-LUXBG.	507	5	61	.	348	.	66	.	27	.
003 PAYS-BAS	222	10	10	10	.	36	2	.	154	.
004 RF ALLEMAGNE	407	.	44	17	192	32	9	.	106	7
005 ITALIE	486	12	189	.	41	.	186	.	57	1
006 ROYAUME-UNI	193	.	21	7	2	1	.	.	151	11
030 SUEDE	605	10	24	.	1	.	5	.	565	.
032 FINLANDE	157	4	.	.	74	.	.	.	79	.
036 SUISSE	291	41	28	69	64	1	2	.	34	52
040 PORTUGAL	113	.	1	3	.	.	.	.	109	.
400 ETATS-UNIS	737	.	347	26	.	.	363	.	.	1
732 JAPON	229	.	162	48	.	.	3	.	.	16
736 T'AI-WAN	496	.	372	124	.	.	.	.	.	.
740 HONG-KONG	111	.	8	8	.	.	95	.	.	.
1000 M O N D E	6821	308	1405	483	890	208	1678	.	1441	408
1010 INTRA-CE	3450	196	347	63	685	178	1061	.	610	310
1011 EXTRA-CE	3367	112	1056	419	205	30	617	.	830	98
1020 CLASSE 1	2441	81	609	212	168	3	443	.	829	96
1021 A E L E	1296	81	59	98	167	2	9	.	828	52
1030 CLASSE 2	885	12	423	207	37	28	174	.	1	3
291.18 IVOIRE,ECAILLE D.TORTUE,CORNES,FANONS ETC.										
001 FRANCE	290	82	.	32	.	11	165	.	.	.
002 BELG.-LUXBG.	219	35	177	.	.	.	7	.	.	.
004 RF ALLEMAGNE	775	.	46	1	11	86	521	.	87	23
005 ITALIE	416	370	36	.	.	.	.	.	4	6
036 SUISSE	163	150	5	.	.	.	5	.	3	.
038 AUTRICHE	599	595	3	.	.	.	.	.	1	.
400 ETATS-UNIS	114	1	2	.	.	.	111	.	.	.
664 INDE	285	45	.	.	.	.	240	.	.	.
728 COREE DU SUD	910	836	.	.	.	.	3	.	71	.
732 JAPON	260	.	138	.	24	23	75	.	.	.
740 HONG-KONG	139	54	.	.	.	8	43	.	34	.
1000 M O N D E	4419	2236	483	33	49	129	1227	10	224	28
1010 INTRA-CE	1802	496	317	33	25	97	705	10	91	28
1011 EXTRA-CE	2615	1739	166	.	24	32	521	.	133	.

Destination SITC	Quantity 1000 kg Quantités									
	EUR 10	Deutschland	France	Italia	Nederland	Belg.-Lux.	UK	Ireland	Danmark	Ελλάδα
291.16										
1020 CLASS 1	547	463	40	.	1	1	42	.	.	.
1021 EFTA COUNTR.	478	463	14	.	.	.	1	.	.	.
1030 CLASS 2	109	86	5	.	.	.	6	.	12	.
291.91 HUMAN HAIR, UNWORKED, WHETHER OR NOT WASHED OR SCOURED; WASTE OF HUMAN HAIR										
004 FR GERMANY	198	.	.	.	198	.	.	.	.	.
1000 W O R L D	200	1	.	.	198	.	1	.	.	.
1010 INTRA-EC	199	1	.	.	198	.	.	.	.	.
1011 EXTRA-EC	.	.	.	.	.	.	.	.	.	.
291.92 PIGS', HOGS' AND BOARS' BRISTLES OR HAIR; BADGER HAIR AND OTHER BRUSH MAKING HAIR; WASTE OF SUCH BRISTLES AND HAIR										
001 FRANCE	794	24	.	46	99	1	624	.	.	.
002 BELG.-LUXBG.	371	12	.	.	347	.	12	.	.	.
003 NETHERLANDS	1585	404	56	152	.	959	13	1	.	.
004 FR GERMANY	2968	.	198	315	2380	1	61	4	.	9
005 ITALY	1648	74	63	.	1405	.	106	.	.	.
006 UTD. KINGDOM	334	21	3	.	309	1	.	.	.	.
007 IRELAND	54	1	.	1	13	.	40	.	.	.
008 DENMARK	11	7	.	1	.	.	3	.	.	.
009 GREECE	83	6	.	38	34	.	5	.	.	.
030 SWEDEN	21	3	1	1	7	.	8	.	1	.
032 FINLAND	21	10	.	.	.	.	11	.	.	.
036 SWITZERLAND	107	71	.	12	22	.	2	.	.	.
038 AUSTRIA	90	29	.	3	15	.	.	.	.	43
040 PORTUGAL	38	1	.	.	15	.	22	.	.	.
042 SPAIN	130	10	67	8	32	.	13	.	.	.
048 YUGOSLAVIA	61	10	.	15	36	.	.	.	.	.
052 TURKEY	174	16	.	139	9	.	10	.	.	.
062 CZECHOSLOVAK	28	1	.	5	4	.	18	.	.	.
064 HUNGARY	57	1	.	.	46	.	10	.	.	.
208 ALGERIA	14	9	5	.	.	.	.	.	.	.
212 TUNISIA	14	.	.	2	12	.	.	.	.	.
220 EGYPT	16	.	.	8	5	.	3	.	.	.
390 SOUTH AFRICA	89	1	.	.	.	.	88	.	.	.
400 USA	153	6	3	1	135	.	8	.	.	.
404 CANADA	19	1	.	.	12	.	6	.	.	.
412 MEXICO	26	4	.	.	9	.	13	.	.	.
480 COLOMBIA	13	6	.	.	6	.	1	.	.	.
484 VENEZUELA	16	.	.	.	13	.	3	.	.	.
508 BRAZIL	11	1	.	.	10	.	.	.	.	.
528 ARGENTINA	13	.	.	.	13	.	.	.	.	.
624 ISRAEL	21	.	.	4	11	.	6	.	.	.
728 SOUTH KOREA	21	7	.	1	13	.	.	.	.	.
732 JAPAN	20	17	.	.	.	.	3	.	.	.
736 TAIWAN	376	40	.	.	255	.	81	.	.	.
1000 W O R L D	9476	818	396	752	5287	962	1202	5	2	52
1010 INTRA-EC	7846	548	320	552	4586	962	864	5	.	9
1011 EXTRA-EC	1630	270	76	200	701	.	338	.	2	43
1020 CLASS 1	934	176	70	179	287	.	177	.	2	43
1021 EFTA COUNTR.	281	115	1	15	62	.	43	.	2	43
1030 CLASS 2	602	92	6	17	359	.	128	.	.	.
1031 ACP (63)	17	7	1	.	.	.	9	.	.	.
1040 CLASS 3	94	1	.	5	55	.	33	.	.	.
291.93 GUTS, BLADDERS AND STOMACHS OF ANIMALS (OTHER THAN OF FISH), WHOLE AND PIECES THEREOF **NL: NO BREAKDOWN BY COUNTRIES FOR COUNTRIES 060, 062 AND 064**										
001 FRANCE	40129	10862	.	1160	7129	9790	211	454	10513	10
002 BELG.-LUXBG.	1878	625	61	2	1126	.	63	.	1	.
003 NETHERLANDS	3261	1322	543	4	.	780	597	4	11	.
004 FR GERMANY	15224	.	700	498	7896	1085	383	364	4236	62
005 ITALY	19030	4370	3101	.	2968	483	50	57	8001	.
006 UTD. KINGDOM	622	29	114	8	149	77	.	194	51	.
007 IRELAND	617	.	.	5	.	.	612	.	.	.
008 DENMARK	2089	1314	128	1	379	265	.	2	.	.
009 GREECE	444	362	6	.	41	.	35	.	.	.
028 NORWAY	889	331	9	.	25	.	2	.	522	.
030 SWEDEN	310	168	13	.	64	.	1	.	64	.
032 FINLAND	667	140	.	.	241	23	37	.	226	.
036 SWITZERLAND	1045	568	118	166	95	.	5	.	93	.
038 AUSTRIA	1421	1114	119	92	52	4	17	.	23	.
040 PORTUGAL	2101	1047	593	.	269	113	78	.	1	.
042 SPAIN	5531	1759	1353	1072	911	22	327	48	36	3
048 YUGOSLAVIA	914	339	.	57	475	43	.	.	.	.
052 TURKEY	44	1	3	.	38	.	.	.	2	.
058 GERMAN DEM.R	67	.	.	.	39	.	.	.	28	.
060 POLAND	485	.	456	29	.	.	.	.	.	.
064 HUNGARY	778	92	260	426	.	.	.	.	.	.
204 MOROCCO	400	.	356	.	38	.	6	.	.	.
220 EGYPT	32	8	.	.	.	24	.	.	.	.
288 NIGERIA	148	.	102	.	.	.	.	46	.	.
322 ZAIRE	520	.	.	.	.	520	.	.	.	.

Destination CTCI	Value 1000 ECU Valeurs									
	EUR 10	Deutschland	France	Italia	Nederland	Belg.-Lux.	UK	Ireland	Danmark	Ελλάδα
291.16										
1020 CLASSE 1	1160	755	154	.	24	23	199	.	5	.
1021 A E L E	779	752	8	.	.	.	14	.	5	.
1030 CLASSE 2	1450	979	12	.	.	8	322	.	129	.
291.91 CHEVEUX BRUTS,MEME LAVES,DEGRAISSES;DECHET										
004 RF ALLEMAGNE	186	.	.	.	175	1	10	.	.	.
1000 M O N D E	226	10	1	17	175	1	20	.	.	2
1010 INTRA-CE	209	9	.	10	175	1	14	.	.	.
1011 EXTRA-CE	18	1	1	7	.	.	7	.	.	2
291.92 SOIES D.PORC,SANGLIER;POILS BLAIREAU DECH.										
001 FRANCE	7320	1112	.	106	765	3	5334	.	.	.
002 BELG.-LUXBG.	617	44	2	5	462	.	104	.	.	.
003 PAYS-BAS	919	336	26	146	.	311	97	3	.	.
004 RF ALLEMAGNE	4060	.	128	312	3001	3	600	7	.	9
005 ITALIE	4087	549	79	.	2515	.	944	.	.	.
006 ROYAUME-UNI	3223	1532	4	.	1677	10	.	.	.	.
007 IRLANDE	434	12	.	.	114	.	306	.	.	.
008 DANEMARK	110	67	.	17	4	.	22	.	.	.
009 GRECE	701	55	2	345	234	.	65	.	.	.
030 SUEDE	127	39	3	1	30	.	48	.	6	.
032 FINLANDE	134	66	.	.	2	.	65	.	1	.
036 SUISSE	576	232	.	114	186	.	44	.	.	.
038 AUTRICHE	459	311	.	26	56	1	26	.	.	39
040 PORTUGAL	293	23	.	.	98	.	172	.	.	.
042 ESPAGNE	532	167	89	101	34	.	141	.	.	.
048 YOUGOSLAVIE	522	18	.	113	391	.	.	.	.	.
052 TURQUIE	1411	161	.	1024	97	.	129	.	.	.
062 TCHECOSLOVAQ	341	74	.	8	24	.	235	.	.	.
064 HONGRIE	585	25	.	.	459	.	101	.	.	.
208 ALGERIE	135	90	45	.	.	.	.	.	.	.
212 TUNISIE	154	.	3	20	122	.	9	.	.	.
220 EGYPTE	137	.	.	43	62	.	32	.	.	.
390 AFR. DU SUD	970	8	.	.	.	.	962	.	.	.
400 ETATS-UNIS	1493	871	43	11	319	.	249	.	.	.
404 CANADA	219	10	7	.	142	.	60	.	.	.
412 MEXIQUE	235	47	.	.	86	.	102	.	.	.
480 COLOMBIE	130	91	.	.	29	.	10	.	.	.
484 VENEZUELA	169	2	.	.	145	.	22	.	.	.
508 BRESIL	263	218	.	.	45	.	.	.	.	.
528 ARGENTINE	193	7	.	.	186	.	.	.	.	.
624 ISRAEL	173	11	.	27	89	.	46	.	.	.
728 COREE DU SUD	161	48	.	17	93	.	3	.	.	.
732 JAPON	111	55	.	.	.	.	56	.	.	.
736 T'AI-WAN	909	97	.	.	240	.	572	.	.	.
1000 M O N D E	32816	6660	436	2455	11893	328	10972	10	14	48
1010 INTRA-CE	21467	3707	241	929	8772	326	7473	10	.	9
1011 EXTRA-CE	11345	2953	195	1525	3120	1	3499	.	13	39
1020 CLASSE 1	6991	1964	141	1390	1397	1	2046	.	13	39
1021 A E L E	1636	671	3	141	405	1	363	.	13	39
1030 CLASSE 2	3314	690	54	127	1190	.	1053	.	.	.
1031 ACP (63)	190	90	6	.	.	.	94	.	.	.
1040 CLASSE 3	1041	100	.	8	533	.	400	.	.	.
291.93 BOYAUX,VESSIES,ESTOMAC D'ANIMAUX(SF POIS.) **NL: PAS DE VENTILATION PAR PAYS POUR LES PAYS 060, 062 ET 064**										
001 FRANCE	40584	13586	.	1944	6651	6294	714	554	10599	242
002 BELG.-LUXBG.	4070	2448	119	5	1186	.	310	.	2	.
003 PAYS-BAS	8055	4858	1604	4	.	872	642	1	74	.
004 RF ALLEMAGNE	31965	.	1759	1042	11351	1985	2608	646	12389	185
005 ITALIE	21329	6329	5615	.	2518	597	181	109	5980	.
006 ROYAUME-UNI	1614	77	394	38	606	275	.	161	63	.
007 IRLANDE	669	.	.	23	.	.	646	.	.	.
008 DANEMARK	3149	2329	345	31	298	124	.	22	.	.
009 GRECE	1139	651	138	.	188	.	162	.	.	.
028 NORVEGE	3258	1522	158	.	74	.	5	.	1499	.
030 SUEDE	2396	1531	139	.	329	.	17	.	380	.
032 FINLANDE	5730	1113	5	.	1947	41	632	.	1992	.
036 SUISSE	7494	5621	497	327	740	16	34	.	259	.
038 AUTRICHE	9006	8154	368	200	120	83	17	.	64	.
040 PORTUGAL	4431	1473	713	.	1323	366	555	.	1	.
042 ESPAGNE	6464	1648	1512	1171	545	58	1358	102	37	33
048 YOUGOSLAVIE	4510	2499	.	183	1699	129	.	.	.	.
052 TURQUIE	545	17	91	.	373	.	.	.	64	.
058 RD.ALLEMANDE	484	.	.	.	461	.	.	.	23	.
060 POLOGNE	1212	4	1138	70	.	.	.	.	.	.
064 HONGRIE	884	266	304	314	.	.	.	.	.	.
204 MAROC	462	.	380	.	58	.	24	.	.	.
220 EGYPTE	129	64	.	.	.	65	.	.	.	.
288 NIGERIA	144	.	110	.	.	.	.	34	.	.
322 ZAIRE	307	1	.	.	.	306	.	.	.	.

Tab. 1

Export

January - December 1983 Janvier - Décembre

Destination / SITC	Quantity 1000 kg / Quantités: EUR 10	Deutschland	France	Italia	Nederland	Belg.-Lux.	UK	Ireland	Danmark	Ελλάδα
291.93										
372 REUNION	46	.	46	.	.	.	.	.	.	.
378 ZAMBIA	20	.	.	.	.	.	20	.	.	.
390 SOUTH AFRICA	1231	498	11	.	178	92	.	.	452	.
400 USA	5483	2154	26	7	1287	5	72	.	1932	.
421 BELIZE	45	.	.	.	.	.	45	.	.	.
458 GUADELOUPE	87	.	87	.	.	.	.	.	.	.
462 MARTINIQUE	99	.	99	.	.	.	.	.	.	.
508 BRAZIL	1495	307	8	10	704	343	110	.	13	.
512 CHILE	67	51	.	.	1	6	9	.	.	.
604 LEBANON	45	.	4	.	18	.	23	.	.	.
680 THAILAND	167	1	.	.	144	17	5	.	.	.
701 MALAYSIA	300	.	.	.	120	.	54	.	126	.
706 SINGAPORE	633	.	.	.	60	.	96	.	477	.
720 CHINA	114	27	.	.	54	.	33	.	.	.
732 JAPAN	325	16	.	.	1	11	245	.	52	.
740 HONG KONG	589	2	.	.	78	.	10	.	499	.
800 AUSTRALIA	154	.	.	.	.	.	51	103	.	.
804 NEW ZEALAND	53	.	.	1	4	.	31	17	.	.
977 SECRET CTRS.	1196	.	.	.	1196	.	.	.	.	.
1000 W O R L D	111200	27533	8508	3567	25826	13764	3261	1306	27360	75
1010 INTRA-EC	83291	18883	4653	1678	19687	12480	1951	1075	22812	72
1011 EXTRA-EC	26702	8650	3855	1876	4944	1285	1310	232	4547	3
1020 CLASS 1	20172	8133	2245	1396	3640	313	871	168	3403	3
1021 EFTA COUNTR.	6434	3367	852	258	747	140	141	.	929	.
1030 CLASS 2	5069	398	891	12	1211	972	405	63	1117	.
1031 ACP (63)	960	5	212	.	26	582	85	50	.	.
1040 CLASS 3	1462	119	719	469	93	.	34	.	28	.
291.94 FISH WASTE										
001 FRANCE	723	101	.	1	157	2	340	.	122	.
003 NETHERLANDS	2228	1	.	20	.	1067	.	.	1140	.
004 FR GERMANY	26703	.	.	1265	25052	.	.	.	386	.
005 ITALY	741	.	.	.	739	.	.	.	2	.
006 UTD. KINGDOM	982	.	183	14	45	.	.	567	173	.
007 IRELAND	1294	.	.	.	.	.	1271	.	23	.
008 DENMARK	15802	7956	.	.	5749	.	2097	.	.	.
028 NORWAY	80	.	.	.	.	.	80	.	.	.
030 SWEDEN	20010	.	.	.	.	.	16	.	19994	.
032 FINLAND	35362	.	.	.	6555	.	19865	.	8942	.
058 GERMAN DEM.R	1173	.	.	.	589	.	.	.	584	.
1000 W O R L D	106756	8169	220	1304	40379	1069	23669	581	31365	.
1010 INTRA-EC	49737	8058	183	1300	33006	1069	3708	567	1846	.
1011 EXTRA-EC	57020	111	38	3	7374	.	19960	14	29520	.
1020 CLASS 1	55789	53	38	3	6785	.	19960	14	28936	.
1021 EFTA COUNTR.	55682	1	.	.	6785	.	19960	.	28936	.
1040 CLASS 3	1231	58	.	.	589	.	.	.	584	.
291.96 SKINS & OTHER PARTS OF BIRDS, WITH THEIR FEATHERS OR DOWN, FEATHERS & PARTS OF FEATHERS (WITH TRIMMED EDGES OR NOT) AND DOWN,NOT FURTHER WORKED THAN CLEANED, DISINFECTED OR PRESERVED; POWDER & WASTE OF FEATHERSOR PARTS OF FEATHERS										
001 FRANCE	2581	1351	.	155	487	243	365	.	.	.
002 BELG.-LUXBG.	3848	85	2789	.	966	.	8	.	.	.
003 NETHERLANDS	16456	347	7	.	.	16066	23	.	13	.
004 FR GERMANY	2961	.	1552	10	383	285	121	3	607	.
005 ITALY	1229	406	764	.	37	1	1	.	20	.
006 UTD. KINGDOM	1803	529	811	1	189	24	.	86	163	.
007 IRELAND	229	43	5	.	.	.	62	.	119	.
008 DENMARK	95	68	9	5	3	.	10	.	.	.
028 NORWAY	88	19	.	.	11	.	4	.	54	.
030 SWEDEN	542	3	.	.	.	.	.	.	539	.
036 SWITZERLAND	626	314	168	22	121	.	1	.	.	.
038 AUSTRIA	243	155	84	1	3	.	.	.	.	.
042 SPAIN	32	.	10	19	2	.	1	.	.	.
058 GERMAN DEM.R	121	.	121	.	.	.	.	.	.	.
064 HUNGARY	4	4	.	.	.	.	.	.	.	.
390 SOUTH AFRICA	48	10	25	.	.	.	13	.	.	.
400 USA	2936	732	1668	.	257	114	152	.	13	.
404 CANADA	30	22	8	.	.	.	.	.	.	.
706 SINGAPORE	5	2	.	.	.	.	.	.	3	.
732 JAPAN	76	16	35	1	10	.	12	.	.	.
736 TAIWAN	583	382	44	36	.	.	121	.	.	.
740 HONG KONG	7	.	.	1	.	.	.	.	6	.
800 AUSTRALIA	13	9	4	.	.	.	.	.	.	.
1000 W O R L D	34705	4500	8129	257	2523	16748	913	89	1548	.
1010 INTRA-EC	29285	2829	5947	171	2119	16518	590	89	922	.
1011 EXTRA-EC	5419	1671	2182	86	405	129	323	.	623	.
1020 CLASS 1	4643	1283	2002	44	405	114	183	.	612	.
1021 EFTA COUNTR.	1504	490	252	23	135	.	5	.	599	.
1030 CLASS 2	651	384	59	42	.	15	140	.	11	.
1040 CLASS 3	125	4	121	.	.	.	.	.	.	.

Destination / CTCI	Value 1000 ECU / Valeurs: EUR 10	Deutschland	France	Italia	Nederland	Belg.-Lux.	UK	Ireland	Danmark	Ελλάδα
291.93										
372 REUNION	132	.	132	.	.	.	.	.	.	.
378 ZAMBIE	123	.	.	.	.	.	123	.	.	.
390 AFR. DU SUD	5200	2607	24	.	920	227	.	.	1422	.
400 ETATS-UNIS	20813	7730	156	28	5292	18	484	.	7105	.
421 BELIZE	129	.	.	.	.	.	129	.	.	.
458 GUADELOUPE	122	.	122	.	.	.	.	.	.	.
462 MARTINIQUE	155	.	155	.	.	.	.	.	.	.
508 BRESIL	2048	499	24	6	1171	188	155	.	5	.
512 CHILI	610	458	.	.	2	51	99	.	.	.
604 LIBAN	148	1	4	.	17	.	126	.	.	.
680 THAILANDE	130	4	.	.	78	9	39	.	.	.
701 MALAYSIA	264	.	.	.	90	.	32	.	142	.
706 SINGAPOUR	465	.	.	.	48	.	56	.	361	.
720 CHINE	761	238	.	.	259	.	264	.	.	.
732 JAPON	1038	124	.	.	7	29	739	.	139	.
740 HONG-KONG	498	33	.	.	60	.	5	.	400	.
800 AUSTRALIE	764	.	.	.	.	.	196	568	.	.
804 NOUV.ZELANDE	343	.	.	27	15	.	179	122	.	.
977 SECRET	2135	.	.	.	2135	.	.	.	.	.
1000 M O N D E	196698	65990	16296	5471	40638	11767	10691	2369	43015	461
1010 INTRA-CE	112575	30278	9973	3087	22798	10147	5262	1494	29108	428
1011 EXTRA-CE	81971	35712	6323	2366	15705	1620	5429	876	13907	33
1020 CLASSE 1	72016	34040	3662	1937	13385	967	4233	792	12967	33
1021 A E L E	32325	19415	1880	527	4534	507	1267	.	4195	.
1030 CLASSE 2	6550	1165	1201	8	1599	653	923	84	917	.
1031 ACP (63)	1011	19	252	.	21	340	334	45	.	.
1040 CLASSE 3	3404	507	1460	421	720	.	273	.	23	.
291.94 DECHETS DE POISSONS										
001 FRANCE	176	23	.	.	34	1	82	.	36	.
003 PAYS-BAS	273	1	.	9	.	47	.	.	216	.
004 RF ALLEMAGNE	1869	.	.	502	1309	.	.	.	58	.
005 ITALIE	111	.	.	.	111	.	.	.	.	.
006 ROYAUME-UNI	161	.	84	6	4	.	.	29	38	.
007 IRLANDE	100	.	.	.	.	.	97	.	3	.
008 DANEMARK	1478	696	.	.	566	.	216	.	.	.
028 NORVEGE	101	.	.	.	.	.	101	.	.	.
030 SUEDE	2380	.	.	.	1	.	5	.	2374	.
032 FINLANDE	4312	.	.	.	698	.	2457	.	1157	.
058 RD.ALLEMANDE	119	.	.	.	54	.	.	.	65	.
1000 M O N D E	11323	784	99	522	2869	48	2959	115	3947	.
1010 INTRA-CE	4234	721	84	516	2088	48	397	29	351	.
1011 EXTRA-CE	7088	43	15	6	781	.	2562	85	3596	.
1020 CLASSE 1	6955	31	15	5	726	.	2562	85	3531	.
1021 A E L E	6819	.	.	.	726	.	2562	.	3531	.
1040 CLASSE 3	131	12	.	.	54	.	.	.	65	.
291.96 PEAUX ET PLUMES D'OISEAUX; POUDRES,DECHETS										
001 FRANCE	6763	3705	.	495	308	107	2145	.	3	.
002 BELG.-LUXBG.	2318	594	1222	.	427	.	75	.	.	.
003 PAYS-BAS	2207	1120	40	3	.	822	60	.	162	.
004 RF ALLEMAGNE	12451	.	9436	201	758	314	651	32	1059	.
005 ITALIE	3432	1712	1559	.	61	42	22	.	36	.
006 ROYAUME-UNI	10359	2717	5501	13	420	9	.	695	1004	.
007 IRLANDE	788	331	21	.	.	.	295	.	141	.
008 DANEMARK	1239	1116	28	74	4	.	17	.	.	.
028 NORVEGE	1218	382	.	10	178	.	5	.	643	.
030 SUEDE	2115	81	.	.	.	.	.	.	2034	.
036 SUISSE	4259	2112	1306	54	748	1	22	.	16	.
038 AUTRICHE	1872	1282	498	72	20	.	.	.	.	.
042 ESPAGNE	250	.	91	121	15	6	17	.	.	.
058 RD.ALLEMANDE	616	.	616	.	.	.	.	.	.	.
064 HONGRIE	117	117	.	.	.	.	.	.	.	.
390 AFR. DU SUD	378	59	201	.	.	.	118	.	.	.
400 ETATS-UNIS	37260	5847	28972	2	326	232	1429	.	452	.
404 CANADA	1132	908	224	.	.	.	.	.	.	.
706 SINGAPOUR	231	92	.	.	.	.	.	.	139	.
732 JAPON	3070	803	1618	9	243	.	383	.	14	.
736 T'AI-WAN	5715	4705	319	475	.	.	216	.	.	.
740 HONG-KONG	285	.	4	8	.	.	.	.	273	.
800 AUSTRALIE	282	96	180	.	6	.	.	.	.	.
1000 M O N D E	98817	27814	51958	1594	3560	1537	5482	727	6145	.
1010 INTRA-CE	39620	11297	17828	786	2020	1293	3264	727	2405	.
1011 EXTRA-CE	59198	16517	34130	809	1540	244	2218	.	3740	.
1020 CLASSE 1	52004	11602	33094	268	1538	238	1976	.	3288	.
1021 A E L E	9596	3959	1805	135	948	1	27	.	2821	.
1030 CLASSE 2	6440	4798	420	519	3	6	242	.	452	.
1040 CLASSE 3	754	117	616	21	.	.	.	.	.	.

Tab. 1

Export

January - December 1983 Janvier - Décembre

Destination SITC	Quantity 1000 kg Quantités EUR 10	Deutschland	France	Italia	Nederland	Belg.-Lux.	UK	Ireland	Danmark	Ελλάδα
291.97 NATURAL SPONGES										
001 FRANCE	4	.	.	.	.	.	.	1	.	3
002 BELG.-LUXBG.	8	.	7	1	.	.	.	.	.	.
003 NETHERLANDS	6	.	5	.	.	1	.	.	.	.
004 FR GERMANY	10	.	6	.	.	.	.	.	.	4
005 ITALY	18	.	13	.	5	.	.	.	.	.
006 UTD. KINGDOM	4	.	.	1	.	.	.	.	.	3
036 SWITZERLAND	23	.	16	7	.	.	.	.	.	.
056 SOVIET UNION	5	.	.	.	.	.	.	.	.	5
212 TUNISIA	2	.	2	.	.	.	.	.	.	.
400 USA	10	1	2	.	.	.	.	.	.	7
732 JAPAN	4	.	.	1	.	.	.	.	.	3
1000 W O R L D	128	2	68	18	5	1	2	2	.	30
1010 INTRA-EC	61	.	39	2	5	1	2	2	.	10
1011 EXTRA-EC	67	1	30	16	.	.	.	.	.	20
1020 CLASS 1	47	1	25	9	.	.	.	.	.	12
1021 EFTA COUNTR.	25	.	17	8	.	.	.	.	.	.
1030 CLASS 2	14	.	5	7	.	.	.	.	.	2
1040 CLASS 3	6	.	.	.	.	.	.	.	.	6
291.98 AMBERGRIS, CASTOREUM, CIVET AND MUSK; CANTHARIDES; BILE, WHETHER OR NOT DRIED; ANIMAL PRODUCTS, FRESH, CHILLED OR FROZEN, OR OTHERWISE PROVISIONALLY PRESERVED, OF A KIND USED IN THE PREPARATION OF PHARMACEUTICAL PRODUCTS										
001 FRANCE	854	210	.	16	241	242	109	.	2	34
002 BELG.-LUXBG.	99	.	51	.	48	.	.	.	.	.
003 NETHERLANDS	3000	462	448	.	.	193	1894	3	.	.
004 FR GERMANY	3364	.	1800	13	1402	5	3	.	141	.
005 ITALY	2535	74	805	.	1648	4	1	.	3	.
006 UTD. KINGDOM	7	.	.	.	.	.	.	7	.	.
008 DENMARK	2094	41	550	486	726	.	291	.	.	.
036 SWITZERLAND	141	81	25	1	34	.	.	.	.	.
038 AUSTRIA	3922	3728	193	.	.	.	.	.	1	.
040 PORTUGAL	1	1	.	.	.	.	.	.	.	.
042 SPAIN	145	3	94	48	.	.	.	.	.	.
400 USA	1019	.	111	.	789	.	119	.	.	.
508 BRAZIL	61	.	21	.	40	.	.	.	.	.
616 IRAN	4	3	1	.	.	.	.	.	.	.
647 U.A.EMIRATES	.	.	.	.	.	.	.	.	.	.
664 INDIA	70	.	70	.	.	.	.	.	.	.
720 CHINA	1	1	.	.	.	.	.	.	.	.
732 JAPAN	6	6	.	.	.	.	.	.	.	.
740 HONG KONG	14	6	.	.	.	.	8	.	.	.
1000 W O R L D	17444	4631	4210	563	4948	445	2456	10	147	34
1010 INTRA-EC	11968	787	3654	515	4065	445	2310	10	146	34
1011 EXTRA-EC	5479	3843	557	49	883	.	146	.	1	.
1020 CLASS 1	5318	3825	462	49	843	.	138	.	1	.
1021 EFTA COUNTR.	4084	3810	218	1	54	.	.	.	1	.
1030 CLASS 2	161	18	95	.	40	.	8	.	.	.
1040 CLASS 3	1	1	.	.	.	.	.	.	.	.
291.99 ANIMAL PRODUCTS, N.E.S.; DEAD ANIMALS UNFIT FOR HUMAN CONSUMPTION										
001 FRANCE	31475	5217	.	12676	729	11381	589	383	500	.
002 BELG.-LUXBG.	28106	11029	5082	4099	7308	.	566	.	22	.
003 NETHERLANDS	25288	15446	1428	230	.	6872	535	.	777	.
004 FR GERMANY	34812	.	153	7872	16719	422	197	.	9449	.
005 ITALY	525	33	180	.	207	99	1	.	5	.
006 UTD. KINGDOM	78357	201	326	40	39	101	.	32248	45402	.
007 IRELAND	1100	.	.	.	.	.	1100	.	.	.
008 DENMARK	2514	889	52	40	160	15	1342	16	.	.
028 NORWAY	2196	260	.	.	6	.	827	.	1103	.
030 SWEDEN	1876	319	549	.	20	324	101	7	556	.
032 FINLAND	12196	40	.	.	600	.	4432	.	7124	.
036 SWITZERLAND	2020	480	639	684	195	.	16	.	6	.
038 AUSTRIA	4551	2353	50	2124	22	.	.	.	2	.
042 SPAIN	1757	13	140	1556	.	37	4	.	7	.
048 YUGOSLAVIA	405	313	.	17	.	.	.	.	75	.
058 GERMAN DEM.R	2677	.	1318	.	1336	.	.	.	23	.
216 LIBYA	.	.	.	.	.	.	.	.	.	.
382 ZIMBABWE	.	.	.	.	.	.	.	.	.	.
390 SOUTH AFRICA	1	1	.	.	.	.	.	.	.	.
400 USA	68	1	20	.	.	10	37	.	.	.
480 COLOMBIA	.	.	.	.	.	.	.	.	.	.
632 SAUDI ARABIA	18	.	4	.	.	.	14	.	.	.
664 INDIA	8	.	.	.	.	.	8	.	.	.
732 JAPAN	125	12	2	.	98	13	.	.	.	.
800 AUSTRALIA	16	.	.	.	.	.	6	10	.	.
804 NEW ZEALAND	.	.	.	.	.	.	.	.	.	.
1000 W O R L D	230563	36671	9980	29360	27532	19293	9977	32681	65069	.
1010 INTRA-EC	202178	32815	7221	24956	25163	18891	4330	32648	56154	.
1011 EXTRA-EC	28369	3857	2759	4404	2370	403	5646	16	8914	.
1020 CLASS 1	25256	3803	1400	4404	942	387	5424	16	8880	.
1021 EFTA COUNTR.	22872	3458	1238	2830	842	327	5376	7	8794	.
1030 CLASS 2	435	53	41	.	92	15	222	.	12	.

Destination CTCI	Value 1000 ECU Valeurs EUR 10	Deutschland	France	Italia	Nederland	Belg.-Lux.	UK	Ireland	Danmark	Ελλάδα
291.97 EPONGES NATURELLES										
001 FRANCE	181	13	.	6	.	2	2	13	.	145
002 BELG.-LUXBG.	147	1	138	4	.	.	.	.	.	4
003 PAYS-BAS	139	2	104	1	.	27	5	.	.	.
004 RF ALLEMAGNE	853	.	361	1	.	3	.	.	.	488
005 ITALIE	519	.	458	.	30	.	.	.	.	31
006 ROYAUME-UNI	349	10	3	7	.	3	.	.	.	326
036 SUISSE	767	9	601	153	.	.	.	.	.	4
056 U.R.S.S.	307	.	.	.	.	.	.	.	.	307
212 TUNISIE	129	.	129	.	.	.	.	.	.	.
400 ETATS-UNIS	818	56	157	38	.	.	.	.	.	567
732 JAPON	284	5	.	63	.	.	.	.	2	214
1000 M O N D E	5205	177	2188	338	32	36	29	13	5	2387
1010 INTRA-CE	2314	30	1163	19	31	35	27	13	.	996
1011 EXTRA-CE	2891	147	1025	319	1	1	2	.	4	1392
1020 CLASSE 1	2223	122	871	290	.	.	2	.	4	934
1021 A E L E	915	51	641	183	.	.	.	.	1	39
1030 CLASSE 2	276	22	153	29	1	1	.	.	1	69
1040 CLASSE 3	393	4	.	.	.	.	.	.	.	389
291.98 AMBRE GRIS,CASTOREUM,CIVETTE ET MUSC ETC.										
001 FRANCE	2377	190	.	64	1277	498	307	.	2	39
002 BELG.-LUXBG.	180	11	125	.	44	.	.	.	.	.
003 PAYS-BAS	3478	1521	1155	.	.	597	192	13	.	.
004 RF ALLEMAGNE	9898	.	6258	18	3533	14	27	.	48	.
005 ITALIE	3905	107	1007	.	2763	22	5	.	1	.
006 ROYAUME-UNI	113	50	60	.	.	.	.	3	.	.
008 DANEMARK	8344	120	3764	1428	2012	1	1019	.	.	.
036 SUISSE	332	116	150	12	44	.	.	.	10	.
038 AUTRICHE	2907	1698	1204	.	.	.	.	.	5	.
040 PORTUGAL	103	52	51	.	.	.	.	.	.	.
042 ESPAGNE	150	35	101	14	.	.	.	.	.	.
400 ETATS-UNIS	3195	.	407	.	2525	.	256	.	7	.
508 BRESIL	110	.	29	.	81	.	.	.	.	.
616 IRAN	111	35	76	.	.	.	.	.	.	.
647 EMIRATS ARAB	106	.	63	.	.	.	43	.	.	.
664 INDE	166	.	166	.	.	.	.	.	.	.
720 CHINE	351	343	8	.	.	.	.	.	.	.
732 JAPON	246	169	70	.	.	.	.	.	7	.
740 HONG-KONG	845	810	.	.	26	.	5	.	4	.
1000 M O N D E	37270	5491	14794	1536	12310	1132	1865	15	88	39
1010 INTRA-CE	28299	2000	12370	1510	9629	1132	1552	15	52	39
1011 EXTRA-CE	8971	3491	2424	26	2681	.	313	.	36	.
1020 CLASSE 1	7047	2152	2005	26	2574	.	261	.	29	.
1021 A E L E	3348	1867	1405	12	49	.	.	.	15	.
1030 CLASSE 2	1571	996	411	.	107	.	53	.	4	.
1040 CLASSE 3	354	343	8	.	.	.	.	.	3	.
291.99 PROD. D'ORIGINE ANIMALE,NDA.;ANIMAUX MORTS										
001 FRANCE	10675	1565	.	3413	337	4025	704	137	494	.
002 BELG.-LUXBG.	7836	3282	1248	985	2021	.	261	.	39	.
003 PAYS-BAS	7478	4745	738	29	.	1047	584	.	335	.
004 RF ALLEMAGNE	10423	.	103	1258	4754	205	346	.	3757	.
005 ITALIE	1365	451	151	.	435	64	99	.	165	.
006 ROYAUME-UNI	18979	80	189	19	89	97	.	5136	13369	.
007 IRLANDE	512	1	.	.	.	.	511	.	.	.
008 DANEMARK	1001	467	119	57	109	6	237	6	.	.
028 NORVEGE	765	89	.	.	19	.	99	.	558	.
030 SUEDE	804	146	137	.	13	80	160	112	156	.
032 FINLANDE	2276	37	2	2	335	.	448	.	1452	.
036 SUISSE	1164	451	440	62	132	3	20	.	56	.
038 AUTRICHE	2706	1635	28	933	7	.	3	.	100	.
042 ESPAGNE	710	22	94	136	5	54	60	.	339	.
048 YOUGOSLAVIE	240	200	.	6	.	.	.	.	34	.
058 RD.ALLEMANDE	574	.	449	.	122	.	.	.	3	.
216 LIBYE	133	116	.	.	.	.	17	.	.	.
382 ZIMBABWE	130	6	.	.	.	.	124	.	.	.
390 AFR. DU SUD	179	33	27	.	15	.	101	.	3	.
400 ETATS-UNIS	266	51	8	.	6	.	198	3	.	.
480 COLOMBIE	173	33	116	.	.	.	24	.	.	.
632 ARABIE SAOUD	339	6	76	1	5	.	247	.	4	.
664 INDE	160	.	16	.	.	.	119	.	25	.
732 JAPON	452	10	6	.	379	47	.	10	.	.
800 AUSTRALIE	377	1	.	.	.	.	320	56	.	.
804 NOUV.ZELANDE	243	.	.	.	.	.	242	1	.	.
1000 M O N D E	71242	13679	4192	6942	8845	5673	5419	5466	21026	.
1010 INTRA-CE	58282	10596	2549	5763	7749	5446	2741	5279	18159	.
1011 EXTRA-CE	12954	3083	1643	1178	1096	227	2678	182	2867	.
1020 CLASSE 1	10326	2692	752	1141	912	185	1755	182	2707	.
1021 A E L E	7780	2364	616	998	505	85	775	112	2325	.
1030 CLASSE 2	1839	356	425	21	34	17	847	.	139	.

Destination / SITC — Quantity — 1000 kg — Quantités

	EUR 10	Deutschland	France	Italia	Nederland	Belg.-Lux.	UK	Ireland	Danmark	Ελλάδα
291.99										
1031 ACP (63)	26	.	9	.	.	.	17	.	.	.
1040 CLASS 3	2681	1	1319	.	1336	1	1	.	23	.
292.20 SHELLAC, SEED LAC, STICK LAC AND OTHER LACS; NATURAL GUMS, RESINS, GUM-RESINS AND BALSAMS										
DE: BREAKDOWN BY COUNTRIES INCOMPLETE FOR GUM ARABIC AND NO BREAKDOWN BY COUNTRIES FOR SHELLAC AND OTHER LACS										
001 FRANCE	1003	239	.	11	29	504	192	.	.	28
002 BELG.-LUXBG.	597	93	164	.	147	.	193	.	.	.
003 NETHERLANDS	642	71	234	.	.	112	225	.	.	.
004 FR GERMANY	938	.	602	.	15	1	277	26	13	4
005 ITALY	1162	59	939	.	11	10	142	.	.	1
006 UTD. KINGDOM	2304	35	2196	2	4	5	.	60	1	1
007 IRELAND	641	10	14	.	.	.	617	.	.	.
008 DENMARK	745	12	495	.	.	.	238	.	.	.
009 GREECE	28	13	4	.	2	3	6	.	.	.
028 NORWAY	559	3	536	.	.	.	19	.	1	.
030 SWEDEN	551	4	382	7	22	.	123	.	13	.
032 FINLAND	539	11	509	.	1	.	18	.	.	.
036 SWITZERLAND	694	96	539	2	1	24	32	.	.	.
038 AUSTRIA	129	71	21	2	31	.	4	.	.	.
040 PORTUGAL	98	43	11	.	1	21	22	.	.	.
042 SPAIN	369	193	72	.	6	13	85	.	.	.
048 YUGOSLAVIA	67	27	22	13	4	1	.	.	.	.
052 TURKEY	64	28	35	.	.	.	1	.	.	.
056 SOVIET UNION	62	10	1	.	.	.	49	.	.	2
060 POLAND	125	77	15	.	.	.	33	.	.	.
062 CZECHOSLOVAK	113	110	.	.	1	.	2	.	.	.
064 HUNGARY	44	21	10	.	.	.	13	.	.	.
068 BULGARIA	6	.	.	.	.	.	.	.	.	6
202 CANARY ISLES	6	.	.	.	.	.	.	.	.	6
204 MOROCCO	79	.	66	.	1	8	2	.	.	2
212 TUNISIA	106	17	73	15	.	.	.	.	.	1
220 EGYPT	34	6	16	1	4	.	6	.	.	1
288 NIGERIA	44	5	7	.	.	.	32	.	.	.
346 KENYA	29	1	10	.	.	.	18	.	.	.
390 SOUTH AFRICA	326	23	237	.	18	2	46	.	.	.
400 USA	3933	16	1940	17	11	52	1895	.	.	2
404 CANADA	91	2	19	.	1	.	69	.	.	.
412 MEXICO	257	205	46	.	.	.	6	.	.	.
448 CUBA	165	6	12	.	.	.	147	.	.	.
480 COLOMBIA	40	37	2	.	.	.	1	.	.	.
508 BRAZIL	256	35	192	.	.	.	29	.	.	.
528 ARGENTINA	226	129	42	53	2	.	.	.	.	.
616 IRAN	95	18	1	.	.	.	76	.	.	.
624 ISRAEL	40	6	6	2	.	8	15	.	.	1
632 SAUDI ARABIA	138	.	99	1	1	.	11	.	.	26
647 U.A.EMIRATES	11	.	5	.	3	.	1	.	.	2
662 PAKISTAN	25	3	5	.	.	.	16	.	.	1
664 INDIA	672	130	335	.	.	.	205	.	.	2
680 THAILAND	132	10	4	.	.	.	118	.	.	.
700 INDONESIA	96	78	17	.	.	.	1	.	.	.
706 SINGAPORE	134	3	.	.	.	.	129	.	.	2
708 PHILIPPINES	221	7	118	.	.	.	96	.	.	.
720 CHINA	72	3	.	.	.	.	69	.	.	.
728 SOUTH KOREA	93	11	16	.	.	.	66	.	.	.
732 JAPAN	40	.	.	.	.	.	40	.	.	.
736 TAIWAN	167	.	37	.	.	.	130	.	.	.
740 HONG KONG	28	1	1	.	.	.	25	.	1	.
800 AUSTRALIA	320	5	130	3	.	.	182	.	.	.
804 NEW ZEALAND	77	.	58	.	.	.	19	.	.	.
977 SECRET CTRS.	2169	2169	.	.	.	.	.	.	.	.
1000 W O R L D	**21995**	**4319**	**10348**	**144**	**331**	**776**	**5859**	**86**	**41**	**91**
1010 INTRA-EC	**8058**	**531**	**4648**	**13**	**209**	**635**	**1890**	**86**	**13**	**33**
1011 EXTRA-EC	**11771**	**1620**	**5701**	**131**	**123**	**141**	**3969**	**.**	**28**	**58**
1020 CLASS 1	7875	527	4511	45	97	113	2562	.	17	3
1021 EFTA COUNTR.	2577	233	1998	12	58	45	219	.	14	.
1030 CLASS 2	3276	845	1142	86	25	24	1095	.	11	48
1031 ACP (63)	171	7	45	6	6	4	103	.	.	.
1040 CLASS 3	622	248	47	.	1	5	313	.	.	6
292.30 VEGETABLE MATERIALS OF A KIND USED PRIMARILY FOR PLAITING (E.G., CEREAL STRAW, CLEANED, BLEACHED OR DYED, OSIER, REEDS, RUSHES, RATTANS, BAMBOOS, RAFFIA AND LIME BARK)										
001 FRANCE	622	12	.	38	426	146	.	.	.	.
002 BELG.-LUXBG.	2000	27	23	6	1903	.	41	.	.	.
003 NETHERLANDS	1146	336	642	.	.	140	1	10	17	.
004 FR GERMANY	1481	.	225	7	596	234	1	.	418	.
005 ITALY	610	23	517	.	23	24	.	.	.	23
006 UTD. KINGDOM	238	4	3	.	215	.	.	13	3	.
008 DENMARK	342	267	.	.	74	.	1	.	.	.
028 NORWAY	45	10	.	.	16	.	.	.	19	.
030 SWEDEN	142	31	1	.	12	4	.	.	94	.
036 SWITZERLAND	337	267	31	21	18	.	.	.	.	.
038 AUSTRIA	238	233	.	2	3	.	.	.	.	.
040 PORTUGAL	49	42	5	.	2	.	.	.	.	.

Destination / CTCI — Value — 1000 ECU — Valeurs

	EUR 10	Deutschland	France	Italia	Nederland	Belg.-Lux.	UK	Ireland	Danmark	Ελλάδα
291.99										
1031 ACP (63)	325	41	23	.	4	.	233	.	24	.
1040 CLASSE 3	792	35	467	16	150	25	77	.	22	.
292.20 GOMME LAQUE, M.BLANCHIE; RESINES, BAUMLETC										
DE: VENTILATION PAR PAYS INCOMPLETE POUR LA GOMME ARABIQUE ET PAS DE VENTILATION PAR PAYS POUR LA GOMME LAQUE										
001 FRANCE	4892	2159	.	42	80	1097	651	.	.	863
002 BELG.-LUXBG.	1193	225	377	.	71	.	520	.	.	.
003 PAYS-BAS	1851	515	538	.	.	197	601	.	.	.
004 RF ALLEMAGNE	2379	.	1432	1	76	1	613	88	30	138
005 ITALIE	3003	362	2236	.	56	16	302	.	.	31
006 ROYAUME-UNI	4438	122	4126	21	16	18	.	110	2	23
007 IRLANDE	1823	30	49	.	1	.	1743	.	.	.
008 DANEMARK	1869	149	937	1	.	.	782	.	.	.
009 GRECE	108	44	30	.	5	9	20	.	.	.
028 NORVEGE	1238	26	1159	.	.	.	51	.	2	.
030 SUEDE	1677	34	783	18	43	.	780	.	18	1
032 FINLANDE	1012	47	911	2	2	.	48	.	1	1
036 SUISSE	3161	885	1343	5	7	51	870	.	.	.
038 AUTRICHE	375	255	37	17	54	.	12	.	.	.
040 PORTUGAL	258	104	35	.	3	51	65	.	.	.
042 ESPAGNE	1290	598	191	.	28	37	436	.	.	.
048 YOUGOSLAVIE	274	102	126	33	11	2	.	.	.	.
052 TURQUIE	125	62	59	.	.	.	2	.	.	2
056 U.R.S.S.	190	15	12	.	.	.	92	.	.	71
060 POLOGNE	259	158	29	.	.	.	72	.	.	.
062 TCHECOSLOVAQ	282	266	1	.	1	.	14	.	.	.
064 HONGRIE	161	95	18	.	.	.	48	.	.	.
068 BULGARIE	182	.	.	.	.	.	.	.	.	182
202 CANARIES	213	.	.	.	.	.	.	.	.	213
204 MAROC	289	3	204	1	2	10	9	.	.	60
212 TUNISIE	862	165	560	91	2	2	.	.	.	44
220 EGYPTE	113	49	30	5	7	.	19	.	.	3
288 NIGERIA	121	33	18	.	.	.	70	.	.	.
346 KENYA	135	5	38	.	.	.	92	.	.	.
390 AFR. DU SUD	1083	240	533	1	76	6	226	.	.	1
400 ETATS-UNIS	7700	118	4183	32	65	144	3097	.	1	60
404 CANADA	197	14	42	.	5	.	133	.	.	3
412 MEXIQUE	644	514	115	.	.	.	15	.	.	.
448 CUBA	556	24	29	.	.	.	503	.	.	.
480 COLOMBIE	100	93	5	.	.	.	2	.	.	.
508 BRESIL	674	114	455	1	.	.	104	.	.	.
528 ARGENTINE	598	317	149	128	4	.	.	.	.	.
616 IRAN	205	53	4	.	.	.	148	.	.	.
624 ISRAEL	154	19	23	2	2	19	58	.	.	31
632 ARABIE SAOUD	1204	3	69	4	2	.	60	.	.	1066
647 EMIRATS ARAB	185	.	41	.	2	.	3	.	.	139
662 PAKISTAN	122	30	16	.	.	.	61	.	.	15
664 INDE	899	114	325	.	.	.	414	.	.	46
680 THAILANDE	634	108	13	.	1	.	512	.	.	.
700 INDONESIE	281	224	47	.	.	.	10	.	.	.
706 SINGAPOUR	441	14	.	.	.	.	375	.	.	52
708 PHILIPPINES	767	29	367	.	.	.	371	.	.	.
720 CHINE	912	123	.	.	.	.	789	.	.	.
728 COREE DU SUD	213	28	54	.	.	.	131	.	.	.
732 JAPON	139	44	1	.	.	.	94	.	.	.
736 T'AI-WAN	350	1	70	.	.	.	279	.	.	.
740 HONG-KONG	213	18	.	.	.	.	157	.	38	.
800 AUSTRALIE	883	16	240	6	3	.	612	.	.	6
804 NOUV.ZELANDE	241	.	134	.	.	.	107	.	.	.
977 SECRET	8128	8128	.	.	.	.	.	.	.	.
1000 M O N D E	**62923**	**17469**	**22383**	**443**	**701**	**1683**	**16732**	**199**	**122**	**3191**
1010 INTRA-CE	**21556**	**3606**	**9725**	**66**	**304**	**1338**	**5232**	**199**	**32**	**1054**
1011 EXTRA-CE	**33237**	**5734**	**12658**	**377**	**396**	**345**	**11501**	**.**	**89**	**2137**
1020 CLASSE 1	19693	2558	9778	112	297	291	6555	.	28	74
1021 A E L E	7742	1363	4268	41	108	102	1836	.	22	2
1030 CLASSE 2	10929	2447	2775	265	98	44	3429	.	61	1810
1031 ACP (63)	686	48	163	18	18	8	430	.	1	.
1040 CLASSE 3	2613	729	105	.	1	9	1516	.	.	253
292.30 MATIERES VEGETALES PR VANNERIE, SPARTERIE										
001 FRANCE	1467	31	.	52	1190	194	.	.	.	.
002 BELG.-LUXBG.	1217	37	45	7	1065	.	63	.	.	.
003 PAYS-BAS	445	163	155	.	.	106	3	11	7	.
004 RF ALLEMAGNE	914	.	93	35	523	104	2	.	157	.
005 ITALIE	206	29	89	.	67	12	.	.	.	9
006 ROYAUME-UNI	209	18	6	.	177	.	.	4	4	.
008 DANEMARK	411	234	.	2	173	.	2	.	.	.
028 NORVEGE	140	37	.	.	48	.	.	.	55	.
030 SUEDE	156	33	1	.	12	4	.	.	106	.
036 SUISSE	704	563	37	17	87	.	.	.	.	.
038 AUTRICHE	612	595	.	10	5	.	2	.	.	.
040 PORTUGAL	252	241	5	.	6	.	.	.	.	.

Destination SITC	Quantity 1000 kg / Quantités	EUR 10	Deutschland	France	Italia	Nederland	Belg.-Lux.	UK	Ireland	Danmark	Ελλάδα
292.30											
060	POLAND	103	86	5	.	12	.	.	.	.	.
062	CZECHOSLOVAK	48	36	6	.	4	.	.	.	.	.
066	ROMANIA	32	32	.	.	.	.	.	.	.	.
204	MOROCCO	42	.	41	.	.	1	.	.	.	.
400	USA	119	13	90	1	.	.	1	.	.	14
412	MEXICO	15	15	.	.	.	.	.	.	.	.
740	HONG KONG	13	13	.	.	.	.	.	.	.	.
1000	W O R L D	7985	1543	1710	126	3335	549	98	23	564	37
1010	INTRA-EC	6496	678	1421	62	3240	544	66	23	439	23
1011	EXTRA-EC	1490	865	289	64	95	6	32	.	125	14
1020	CLASS 1	1076	647	136	63	67	4	21	.	124	14
1021	EFTA COUNTR.	862	624	37	23	53	4	1	.	120	.
1030	CLASS 2	226	59	141	1	11	1	11	.	1	1
1031	ACP (63)	37	7	16	.	10	.	2	.	.	.
1040	CLASS 3	188	159	12	.	17	.	.	.	.	.
292.40	PLANTS & PARTS (INCL. SEEDS & FRUIT) OF TREES, BUSHES, SHRUBS OR OTHER PLANTS, BEING USED PRIMARILY IN PERFUMERY, IN PHARMACY, OR FOR INSECTICIDAL, FUNGICIDAL OR SIMILAR PURPOSES, FRESH OR DRIED, WHOLE, CUT, CRUSHED, GROUND OR POWDERED										
001	FRANCE	2341	501	.	856	64	348	44	510	.	18
002	BELG.-LUXBG.	1697	443	1196	6	43	.	9	.	.	.
003	NETHERLANDS	2075	1083	98	27	.	847	11	.	6	1
004	FR GERMANY	1798	.	360	151	717	71	15	.	11	473
005	ITALY	1265	518	691	.	2	36	6	.	.	12
006	UTD. KINGDOM	1187	401	165	193	185	34	.	176	.	33
007	IRELAND	216	161	39	.	.	.	16	.	.	.
008	DENMARK	261	243	5	7	.	3	2	.	.	1
009	GREECE	53	17	11	23	1	1	.	.	.	.
028	NORWAY	114	90	12	.	.	6	.	.	6	.
030	SWEDEN	161	109	15	1	.	.	4	20	12	.
032	FINLAND	105	94	1	2	.	5	.	.	3	.
036	SWITZERLAND	1896	1209	271	350	8	5	9	.	.	44
038	AUSTRIA	883	841	32	7	3	.	.	.	.	.
040	PORTUGAL	50	21	4	1	11	12	1	.	.	.
042	SPAIN	1305	668	503	78	10	42	2	.	.	2
048	YUGOSLAVIA	86	55	.	31	.	.	.	.	.	.
060	POLAND	263	263	.	.	.	.	.	.	.	.
062	CZECHOSLOVAK	201	191	.	10	.	.	.	.	.	.
064	HUNGARY	87	76	1	9	.	1	.	.	.	.
204	MOROCCO	60	.	59	.	.	.	1	.	.	.
208	ALGERIA	68	.	68	.	.	.	.	.	.	.
390	SOUTH AFRICA	118	94	3	.	4	5	12	.	.	.
400	USA	2791	780	756	24	227	26	109	.	.	869
404	CANADA	389	111	178	7	.	7	9	.	.	77
412	MEXICO	31	14	14	2	.	.	1	.	.	.
472	TRINIDAD,TOB	30	22	.	.	.	.	8	.	.	.
484	VENEZUELA	24	19	1	4	.	.	.	.	.	.
508	BRAZIL	213	63	66	67	.	.	17	.	.	.
528	ARGENTINA	167	120	3	42	.	.	.	.	.	2
624	ISRAEL	45	35	2	1	7	.	.	.	.	.
632	SAUDI ARABIA	17	1	4	3	.	.	9	.	.	.
649	OMAN	20	.	.	.	.	.	20	.	.	.
664	INDIA	34	18	2	.	.	3	11	.	.	.
732	JAPAN	199	29	97	.	.	1	11	.	.	61
800	AUSTRALIA	282	98	93	9	1	4	61	.	.	16
804	NEW ZEALAND	42	11	12	.	1	9	9	.	.	.
1000	W O R L D	21081	8642	4892	1961	1290	1475	441	706	43	1631
1010	INTRA-EC	10889	3365	2565	1261	1012	1341	103	686	19	537
1011	EXTRA-EC	10171	5276	2327	680	278	134	338	20	24	1094
1020	CLASS 1	8467	4220	2001	518	265	123	228	20	24	1068
1021	EFTA COUNTR.	3210	2364	335	360	22	28	14	20	23	44
1030	CLASS 2	1041	430	323	143	11	11	97	.	.	26
1031	ACP (63)	59	30	14	.	.	3	12	.	.	.
1040	CLASS 3	662	626	2	19	1	1	13	.	.	.
292.50	SEEDS, FRUIT AND SPORES, N.E.S., OF A KIND USED FOR SOWING DK: NO BREAKDOWN BY COUNTRIES FOR SUGAR BEET SEEDS										
001	FRANCE	23039	2694	.	1498	8861	1559	1016	3	7373	35
002	BELG.-LUXBG.	7178	605	1867	152	2308	.	107	.	2139	.
003	NETHERLANDS	16653	933	4770	2227	.	2382	904	10	5427	.
004	FR GERMANY	34143	.	4458	4853	12677	1747	964	.	9425	19
005	ITALY	6449	973	975	.	1855	92	300	.	2251	3
006	UTD. KINGDOM	12588	542	569	241	5541	505	.	172	5018	.
007	IRELAND	5059	155	99	17	837	303	1387	.	2261	.
008	DENMARK	2781	782	281	1074	527	19	98	.	.	.
009	GREECE	697	37	276	181	136	.	21	.	46	.
024	ICELAND	278	94	.	.	32	.	4	.	148	.
028	NORWAY	1721	117	.	.	561	3	8	.	1032	.
030	SWEDEN	1955	116	385	376	331	.	81	10	656	.
032	FINLAND	1855	47	1	.	425	.	9	.	1373	.
036	SWITZERLAND	5505	536	269	801	2979	383	2	.	533	2
038	AUSTRIA	1666	459	116	226	249	75	69	.	472	.
040	PORTUGAL	579	94	138	8	162	.	157	.	20	.

Destination CTCI	Value 1000 ECU / Valeurs	EUR 10	Deutschland	France	Italia	Nederland	Belg.-Lux.	UK	Ireland	Danmark	Ελλάδα
292.30											
060	POLOGNE	596	537	11	.	48	.	.	.	.	.
062	TCHECOSLOVAQ	193	155	30	.	8	.	.	.	.	.
066	ROUMANIE	424	424	.	.	.	.	.	.	.	.
204	MAROC	216	.	211	.	.	5	.	.	.	.
400	ETATS-UNIS	603	59	477	17	2	.	12	.	.	36
412	MEXIQUE	106	106	.	.	.	.	.	.	.	.
740	HONG-KONG	134	130	1	3	.	.	.	.	.	.
1000	M O N D E	10110	3824	1457	235	3490	426	249	15	363	51
1010	INTRA-CE	4991	549	402	124	3195	417	111	15	169	9
1011	EXTRA-CE	5120	3275	1056	111	295	9	138	.	194	42
1020	CLASSE 1	2806	1659	544	102	187	4	83	.	188	39
1021	A E L E	1972	1546	44	27	164	4	10	.	177	.
1030	CLASSE 2	1083	492	466	9	47	5	55	.	6	3
1031	ACP (63)	162	28	71	.	39	.	24	.	.	.
1040	CLASSE 3	1230	1124	45	.	61	.	.	.	.	.
292.40	PLANTES, GRAINES, FRUITS PR PARFUM.MED.ETC										
001	FRANCE	7992	1533	.	2970	186	1031	237	1998	.	37
002	BELG.-LUXBG.	3212	1258	1530	21	380	.	22	.	.	1
003	PAYS-BAS	4172	1949	238	49	.	1884	24	.	23	5
004	RF ALLEMAGNE	3684	.	958	436	1355	172	97	.	44	622
005	ITALIE	2870	1323	1375	.	5	94	19	.	.	54
006	ROYAUME-UNI	3000	1465	432	419	411	163	.	35	.	75
007	IRLANDE	271	104	122	.	1	.	44	.	.	.
008	DANEMARK	852	760	19	51	1	8	12	.	.	1
009	GRECE	569	35	35	482	2	12	3	.	.	.
028	NORVEGE	393	299	9	.	.	42	.	.	43	.
030	SUEDE	847	662	56	11	11	.	24	3	75	5
032	FINLANDE	484	337	22	6	.	92	2	.	25	.
036	SUISSE	4540	2866	583	902	29	21	39	.	1	99
038	AUTRICHE	2718	2495	49	162	6	.	3	1	.	2
040	PORTUGAL	291	58	7	26	76	114	10	.	.	.
042	ESPAGNE	5267	3406	810	741	21	261	22	.	.	6
048	YOUGOSLAVIE	271	109	.	162	.	.	.	.	.	.
060	POLOGNE	332	332	.	.	.	.	.	.	.	.
062	TCHECOSLOVAQ	452	410	.	42	.	.	.	.	.	.
064	HONGRIE	260	230	1	27	.	2	.	.	.	.
204	MAROC	127	2	120	2	.	.	3	.	.	.
208	ALGERIE	166	.	166	.	.	.	.	.	.	.
390	AFR. DU SUD	353	262	5	5	9	11	60	.	.	1
400	ETATS-UNIS	7327	2463	1645	141	508	62	339	.	.	2169
404	CANADA	1473	609	502	95	.	25	43	.	.	199
412	MEXIQUE	140	39	48	48	.	.	5	.	.	.
472	TRINIDAD,TOB	259	223	.	.	.	.	36	.	.	.
484	VENEZUELA	212	52	14	144	.	2	.	.	.	.
508	BRESIL	1145	145	170	806	.	.	24	.	.	.
528	ARGENTINE	684	336	32	297	.	.	.	.	.	19
624	ISRAEL	237	176	11	11	9	11	19	.	.	.
632	ARABIE SAOUD	180	12	36	43	.	.	89	.	.	.
649	OMAN	153	.	.	.	.	.	153	.	.	.
664	INDE	454	94	7	.	.	58	295	.	.	.
732	JAPON	875	231	398	1	.	11	136	.	.	98
800	AUSTRALIE	1329	671	212	73	10	9	288	.	.	66
804	NOUV.ZELANDE	157	46	35	.	4	36	36	.	.	.
1000	M O N D E	59488	25700	10087	8347	3071	4213	2280	2037	232	3519
1010	INTRA-CE	26626	8429	4710	4428	2342	3365	458	2033	66	795
1011	EXTRA-CE	32806	17272	5377	3865	729	849	1821	4	166	2723
1020	CLASSE 1	26462	14538	4364	2347	672	687	1041	4	164	2645
1021	A E L E	9285	6719	727	1107	121	269	80	4	152	106
1030	CLASSE 2	5101	1587	1007	1450	50	160	768	.	1	78
1031	ACP (63)	433	250	57	.	1	48	77	.	.	.
1040	CLASSE 3	1241	1146	6	66	7	2	12	.	.	.
292.50	GRAINES, SPORES ET FRUITS A ENSEMENCER,NDA DK: PAS DE VENTILATION PAR PAYS POUR LES GRAINES DE BETTERAVES A SUCRE										
001	FRANCE	75373	7660	.	5047	44929	7161	2015	1	8492	68
002	BELG.-LUXBG.	25132	2920	7024	742	10886	.	1225	.	2335	.
003	PAYS-BAS	45050	3856	19865	10842	.	1523	2337	22	6605	.
004	RF ALLEMAGNE	55195	.	7443	11410	21680	1025	1570	.	11879	186
005	ITALIE	23665	5494	4509	.	9018	802	949	.	2849	44
006	ROYAUME-UNI	37235	3449	2301	1216	23547	466	.	264	5992	.
007	IRLANDE	7604	235	261	55	1326	346	3017	.	2364	.
008	DANEMARK	13120	5656	1205	3417	2493	52	296	.	.	1
009	GRECE	4391	74	1108	676	2215	96	42	.	180	.
024	ISLANDE	597	193	.	.	73	.	14	.	317	.
028	NORVEGE	3768	258	1	.	1292	5	92	.	2120	.
030	SUEDE	7081	1119	1322	1439	1401	.	250	38	1512	.
032	FINLANDE	3765	250	57	.	1488	.	36	.	1934	.
036	SUISSE	10283	2896	1284	716	3881	154	12	.	1092	246
038	AUTRICHE	6677	3766	360	434	1250	25	53	.	789	.
040	PORTUGAL	1970	215	519	74	700	.	311	.	151	.

Tab. 1

Export

January - December 1983 Janvier - Décembre

Destination SITC	Quantity 1000 kg Quantités									
	EUR 10	Deutschland	France	Italia	Nederland	Belg.-Lux.	UK	Ireland	Danmark	Ελλάδα
292.50										
042 SPAIN	2890	588	288	344	730	353	59	.	528	.
048 YUGOSLAVIA	1185	77	.	1040	50	.	18	.	.	.
052 TURKEY	52	17	3	8	4	.	.	.	20	.
056 SOVIET UNION	250	33	66	.	109	.	.	.	42	.
058 GERMAN DEM.R	1024	.	691	120	138	.	1	.	74	.
060 POLAND	1375	82	1023	.	174	1	2	.	8	85
062 CZECHOSLOVAK	417	193	40	1	89	.	34	.	60	.
064 HUNGARY	468	143	36	7	212	.	55	.	15	.
066 ROMANIA	7	3	.	.	4	.	.	.	.	.
068 BULGARIA	34	5	.	.	29	.	.	.	.	.
070 ALBANIA	7	.	.	5	1	1	.	.	.	.
202 CANARY ISLES	38	.	4	20	3	11	.	.	.	.
204 MOROCCO	990	349	271	7	117	194	51	.	1	.
208 ALGERIA	25607	.	25433	1	81	8	84	.	.	.
212 TUNISIA	290	.	178	83	25	1	.	.	3	.
216 LIBYA	255	1	56	128	58	.	12	.	.	.
220 EGYPT	271	.	83	5	112	49	14	.	8	.
224 SUDAN	7	.	4	.	3	.	.	.	.	.
240 NIGER	8	.	7	.	.	.	1	.	.	.
248 SENEGAL	39	.	28	.	11	.	.	.	.	.
272 IVORY COAST	26	.	25	.	1	.	.	.	.	.
288 NIGERIA	31	.	.	1	5	.	19	.	6	.
302 CAMEROON	28	.	25	.	.	.	3	.	.	.
314 GABON	33	.	33	.	.	.	.	.	.	.
330 ANGOLA	28	.	.	.	17	.	9	.	2	.
346 KENYA	36	.	3	6	14	.	3	.	10	.
352 TANZANIA	36	.	1	.	35	.	.	.	.	.
366 MOZAMBIQUE	22	.	1	.	21	.	.	.	.	.
372 REUNION	39	.	37	.	2	.	.	.	.	.
378 ZAMBIA	54	.	.	.	7	.	.	.	47	.
390 SOUTH AFRICA	207	32	17	12	43	32	25	.	46	.
400 USA	1312	63	142	343	226	7	190	.	341	.
404 CANADA	483	1	108	93	71	14	25	.	171	.
448 CUBA	40	.	.	1	37	.	2	.	.	.
458 GUADELOUPE	9	.	9	.	.	.	.	.	.	.
462 MARTINIQUE	20	.	20	.	.	.	.	.	.	.
484 VENEZUELA	32	.	6	10	10	.	.	.	6	.
500 ECUADOR	30	.	2	20	7	.	.	.	1	.
504 PERU	20	6	1	.	6	.	.	.	7	.
508 BRAZIL	178	.	54	11	46	.	2	.	65	.
512 CHILE	1088	729	35	.	206	99	7	.	12	.
524 URUGUAY	174	35	12	101	8	3	1	.	14	.
528 ARGENTINA	558	39	226	47	35	.	.	.	211	.
600 CYPRUS	30	.	20	2	4	.	3	.	1	.
604 LEBANON	98	20	23	20	24	2	2	.	7	.
608 SYRIA	1800	260	1147	100	168	114	2	.	9	.
612 IRAQ	210	.	18	.	178	.	6	.	8	.
616 IRAN	3647	488	31	2812	173	.	114	.	29	.
624 ISRAEL	73	1	2	10	33	.	23	.	4	.
628 JORDAN	47	.	22	.	14	.	7	.	4	.
632 SAUDI ARABIA	217	1	141	18	32	.	20	.	5	.
636 KUWAIT	91	.	1	77	9	.	.	.	3	1
647 U.A.EMIRATES	30	.	4	1	19	.	6	.	.	.
652 NORTH YEMEN	14	.	5	.	1	.	2	.	6	.
662 PAKISTAN	140	28	5	2	30	.	7	.	68	.
669 SRI LANKA	13	.	1	.	12	.	.	.	.	.
700 INDONESIA	26	.	.	.	1	.	13	.	12	.
720 CHINA	55	4	.	.	1	.	.	.	50	.
728 SOUTH KOREA	63	.	.	.	.	.	63	.	.	.
732 JAPAN	2157	25	361	604	258	1	3	.	905	.
800 AUSTRALIA	297	1	11	92	54	.	139	.	.	.
804 NEW ZEALAND	156	.	.	.	127	.	29	.	.	.
977 SECRET CTRS.	1197	.	.	.	.	.	.	.	1197	.
1000 W O R L D	172487	11404	45029	17827	41423	7960	6237	194	42248	145
1010 INTRA-EC	108583	6720	13296	10243	32739	6606	4798	184	33940	57
1011 EXTRA-EC	62690	4684	31735	7584	8684	1354	1439	10	7112	88
1020 CLASS 1	22325	2267	1848	3948	6301	871	821	10	6257	2
1021 EFTA COUNTR.	13563	1464	910	1411	4738	462	332	10	4234	2
1030 CLASS 2	36687	1955	28028	3502	1589	482	524	.	606	1
1031 ACP (63)	393	.	162	12	92	1	61	.	65	.
1040 CLASS 3	3676	462	1857	135	793	1	95	.	248	85
292.61 BULBS, TUBERS, TUBEROUS ROOTS, CORMS, CROWNS AND RHIZOMES, DORMANT, IN GROWTH OR IN FLOWER										
001 FRANCE	18742	115	.	38	17448	742	385	.	14	.
002 BELG.-LUXBG.	2724	33	63	4	2606	.	18	.	.	.
003 NETHERLANDS	5910	531	1680	35	.	875	2764	.	6	19
004 FR GERMANY	29837	.	14	.	28632	87	983	.	121	.
005 ITALY	15367	25	160	.	14927	232	.	.	23	.
006 UTD. KINGDOM	12579	3	51	1	12190	167	.	156	11	.
007 IRELAND	353	.	.	.	324	.	29	.	.	.
008 DENMARK	2430	46	.	.	1890	1	493	.	.	.
009 GREECE	829	13	108	4	684	20	.	.	.	.
024 ICELAND	63	.	.	.	63	.	.	.	.	.
028 NORWAY	1473	.	.	.	1397	24	5	.	47	.

Destination CTCI	Value 1000 ECU Valeurs									
	EUR 10	Deutschland	France	Italia	Nederland	Belg.-Lux.	UK	Ireland	Danmark	Ελλάδα
292.50										
042 ESPAGNE	14525	3972	1844	1032	5639	1243	85	.	710	.
048 YOUGOSLAVIE	4366	855	32	2359	1109	.	9	.	2	.
052 TURQUIE	976	351	64	58	450	.	.	.	53	.
056 U.R.S.S.	1800	226	330	59	961	.	2	.	222	.
058 RD.ALLEMANDE	2363	.	1482	136	487	.	14	.	244	.
060 POLOGNE	4220	550	2247	1	1152	1	3	.	100	166
062 TCHECOSLOVAQ	2715	1463	213	16	637	.	135	.	251	.
064 HONGRIE	3282	1587	145	65	1121	.	36	.	328	.
066 ROUMANIE	769	30	.	.	739	.	.	.	.	.
068 BULGARIE	522	60	6	.	454	.	.	.	.	.
070 ALBANIE	644	.	9	145	443	43	.	.	4	.
202 CANARIES	1519	1	39	15	1453	6	.	.	5	.
204 MAROC	4841	1367	1682	61	1028	612	54	.	37	.
208 ALGERIE	12172	.	11327	4	562	98	181	.	.	.
212 TUNISIE	1741	1	1069	246	369	3	.	.	33	.
216 LIBYE	3378	7	867	1240	1053	.	211	.	.	.
220 EGYPTE	1903	6	553	8	867	134	203	.	132	.
224 SOUDAN	101	.	50	.	49	.	2	.	.	.
240 NIGER	104	.	80	.	.	.	24	.	.	.
248 SENEGAL	475	.	348	10	115	.	.	.	2	.
272 COTE IVOIRE	145	.	128	4	13	.	.	.	.	.
288 NIGERIA	419	.	.	28	29	.	34	.	326	.
302 CAMEROUN	101	.	88	.	10	.	3	.	.	.
314 GABON	102	.	102	.	.	.	.	.	.	.
330 ANGOLA	273	.	6	.	177	.	78	.	12	.
346 KENYA	274	.	38	21	128	.	19	.	68	.
352 TANZANIE	491	.	3	.	486	.	2	.	.	.
366 MOZAMBIQUE	480	.	11	1	467	.	.	.	1	.
372 REUNION	249	.	214	.	35	.	.	.	.	.
378 ZAMBIE	502	.	.	.	100	.	.	.	402	.
390 AFR. DU SUD	1387	92	115	24	426	22	43	.	665	.
400 ETATS-UNIS	13627	1118	1234	1360	7237	34	1717	.	927	.
404 CANADA	2115	61	360	222	1079	19	101	.	273	.
448 CUBA	566	.	.	25	531	.	10	.	.	.
458 GUADELOUPE	133	.	133	.	.	.	.	.	.	.
462 MARTINIQUE	117	.	116	.	1	.	.	.	.	.
484 VENEZUELA	280	.	34	73	130	.	.	.	43	.
500 EQUATEUR	141	.	13	52	71	.	.	.	5	.
504 PEROU	119	10	8	13	41	.	.	.	47	.
508 BRESIL	1545	3	451	183	392	.	5	.	511	.
512 CHILI	4400	2759	212	3	962	378	14	.	72	.
524 URUGUAY	1079	323	113	402	78	50	2	.	111	.
528 ARGENTINE	1819	74	747	321	234	.	.	.	443	.
600 CHYPRE	344	.	103	10	206	.	12	.	13	.
604 LIBAN	981	52	172	22	629	1	17	.	88	.
608 SYRIE	3759	856	1243	391	773	291	24	.	181	.
612 IRAK	1703	2	232	2	1226	.	38	.	203	.
616 IRAN	10032	866	236	5911	1780	.	1108	.	131	.
624 ISRAEL	815	24	161	16	507	.	70	.	37	.
628 JORDANIE	1971	.	529	.	1197	.	148	.	97	.
632 ARABIE SAOUD	1459	20	727	199	414	.	67	.	32	.
636 KOWEIT	580	.	45	157	279	.	3	.	89	7
647 EMIRATS ARAB	598	10	153	11	350	.	52	.	22	.
652 YEMEN DU NRD	125	.	50	.	26	.	3	.	46	.
662 PAKISTAN	1091	139	54	17	330	.	43	.	508	.
669 SRI LANKA	135	.	2	.	119	.	.	.	14	.
700 INDONESIE	742	.	.	.	6	.	22	.	714	.
720 CHINE	128	41	.	1	23	.	.	.	63	.
728 COREE DU SUD	112	6	.	.	11	.	95	.	.	.
732 JAPON	5941	436	960	1698	1472	2	9	.	1364	.
800 AUSTRALIE	1640	48	75	141	988	.	368	.	20	.
804 NOUV.ZELANDE	694	43	27	.	551	.	55	.	18	.
977 SECRET	9276	.	.	.	.	.	.	.	9276	.
1000 M O N D E	457945	55529	79106	53006	169227	14609	17492	326	67930	720
1010 INTRA-CE	288765	29345	43716	33405	116094	11468	11453	288	40696	300
1011 EXTRA-CE	161903	26184	35390	19600	53133	3141	6040	38	17957	420
1020 CLASSE 1	79499	15675	8274	9572	29050	1504	3156	38	11982	246
1021 A E L E	34137	8697	3542	2665	10085	184	769	38	7912	246
1030 CLASSE 2	65368	6551	22657	9579	17535	1593	2682	.	4764	7
1031 ACP (63)	3644	4	1166	137	1302	19	143	.	873	.
1040 CLASSE 3	17036	3957	4460	449	6548	44	200	.	1212	166
292.61 BULBES, OIGNONS, TUBERCULES, RHIZOMES										
001 FRANCE	44481	921	.	78	40893	2212	349	.	28	.
002 BELG.-LUXBG.	6855	153	50	10	6627	.	15	.	.	.
003 PAYS-BAS	9591	2180	2312	102	.	2977	1935	.	42	43
004 RF ALLEMAGNE	64023	.	69	3	62625	487	557	.	282	.
005 ITALIE	42122	150	529	.	40732	656	.	.	55	.
006 ROYAUME-UNI	30907	33	213	4	29785	594	.	255	23	.
007 IRLANDE	954	.	.	.	868	1	85	.	.	.
008 DANEMARK	5493	98	.	.	5063	5	327	.	.	.
009 GRECE	2170	35	168	43	1863	56	5	.	.	.
024 ISLANDE	191	.	.	.	190	1	.	.	.	.
028 NORVEGE	4311	.	.	.	4101	127	3	.	80	.

Destination SITC	Quantity 1000 kg Quantités EUR 10	Deutschland	France	Italia	Nederland	Belg.-Lux.	UK	Ireland	Danmark	Ἑλλάδα
292.61										
030 SWEDEN	9212	4	.	1	8531	6	434	.	236	.
032 FINLAND	3462	1	.	.	3394	44	20	.	3	.
036 SWITZERLAND	3724	330	28	1	3192	24	139	.	10	.
038 AUSTRIA	3394	377	.	.	2935	23	59	.	.	.
040 PORTUGAL	227	.	9	.	218	.	.	.	.	.
042 SPAIN	1348	.	277	.	1045	26	.	.	.	.
046 MALTA	50	.	.	12	38	.	.	.	.	.
048 YUGOSLAVIA	798	.	.	.	798	.	.	.	.	.
052 TURKEY	40	.	.	.	40	.	.	.	.	.
056 SOVIET UNION	771	.	1	.	770	.	.	.	.	.
060 POLAND	231	.	.	.	231	.	.	.	.	.
062 CZECHOSLOVAK	422	.	.	.	422	.	.	.	.	.
064 HUNGARY	197	3	.	.	194	.	.	.	.	.
202 CANARY ISLES	45	.	.	.	45	.	.	.	.	.
220 EGYPT	56	.	.	.	56	.	.	.	.	.
390 SOUTH AFRICA	371	.	.	.	370	.	1	.	.	.
400 USA	15141	.	2	.	14735	194	210	.	.	.
404 CANADA	2266	.	.	.	2198	39	29	.	.	.
480 COLOMBIA	44	.	.	.	44	.	.	.	.	.
484 VENEZUELA	62	.	.	.	62	.	.	.	.	.
528 ARGENTINA	69	.	.	.	69	.	.	.	.	.
624 ISRAEL	124	.	.	.	124	.	.	.	.	.
632 SAUDI ARABIA	24	.	.	.	6	.	18	.	.	.
728 SOUTH KOREA	189	.	.	.	189	.	.	.	.	.
732 JAPAN	463	.	.	.	463	.	.	.	.	.
736 TAIWAN	87	.	.	.	87	.	.	.	.	.
740 HONG KONG	246	.	.	.	245	1	.	.	.	.
804 NEW ZEALAND	36	.	.	1	35	.	.	.	.	.
1000 W O R L D	133819	1482	2449	97	121031	2506	5590	156	478	30
1010 INTRA-EC	88769	765	2075	83	78701	2123	4672	156	175	19
1011 EXTRA-EC	45047	717	373	14	42329	383	918	.	303	10
1020 CLASS 1	42074	713	317	14	39452	380	898	.	300	.
1021 EFTA COUNTR.	21556	712	37	2	19730	121	657	.	297	.
1030 CLASS 2	1271	1	55	.	1178	3	21	.	3	10
1040 CLASS 3	1703	3	1	.	1699	.	.	.	.	.
292.69 OTHER LIVE PLANTS (INCLUDING TREES, SHRUBS, BUSHES, ROOTS, CUTTINGS AND SLIPS)										
001 FRANCE	81901	3435	.	13264	29212	31062	143	.	4785	.
002 BELG.-LUXBG.	34762	2040	1058	497	30663	.	35	.	459	10
003 NETHERLANDS	23600	6666	2484	1083	.	11558	242	1	1453	113
004 FR GERMANY	149849	.	3602	5996	106234	12575	103	1	21338	.
005 ITALY	23476	2431	3583	.	11016	3951	12	.	2481	2
006 UTD. KINGDOM	39892	1011	1635	496	25232	6682	.	626	4210	.
007 IRELAND	1671	.	1	.	675	68	699	.	28	.
008 DENMARK	6724	2748	113	330	3290	212	28	3	.	.
009 GREECE	1661	5	120	114	1078	339	.	.	5	.
024 ICELAND	42	.	2	.	21	3	.	.	16	.
025 FAROE ISLES	70	.	.	.	.	.	.	.	70	.
028 NORWAY	5263	548	4	.	1073	119	1	.	3518	.
030 SWEDEN	28369	3845	132	7	7075	718	121	1	16470	.
032 FINLAND	5228	783	2	.	1203	446	.	.	2794	.
036 SWITZERLAND	20935	6151	1091	1335	9373	1440	24	.	1521	.
038 AUSTRIA	10689	3152	149	1432	4714	492	.	.	750	.
040 PORTUGAL	959	5	135	9	724	85	1	.	.	.
042 SPAIN	7890	58	1439	298	4030	1982	5	.	78	.
046 MALTA	144	.	1	62	80	.	1	.	.	.
048 YUGOSLAVIA	280	11	46	119	94	10	.	.	.	.
056 SOVIET UNION	82	9	28	.	45	.	.	.	.	.
060 POLAND	147	1	58	.	88	.	.	.	.	.
064 HUNGARY	52	20	.	.	26	4	.	.	2	.
068 BULGARIA	39	1	.	.	38	.	.	.	.	.
202 CANARY ISLES	125	15	5	.	86	19	.	.	.	.
204 MOROCCO	171	.	76	79	9	7	.	.	.	.
208 ALGERIA	373	.	276	95	.	2	.	.	.	.
212 TUNISIA	292	.	256	33	1	2	.	.	.	.
216 LIBYA	464	.	217	239	8	.	.	.	.	.
220 EGYPT	126	1	51	5	66	.	.	.	4	.
390 SOUTH AFRICA	104	1	.	.	95	3	5	.	.	.
400 USA	696	2	45	.	634	10	2	.	3	.
404 CANADA	627	7	48	1	518	39	6	.	8	.
464 JAMAICA	12	.	.	.	10	.	2	.	.	.
480 COLOMBIA	79	4	19	4	52	.	.	.	.	.
484 VENEZUELA	38	.	3	12	16	7	.	.	.	.
600 CYPRUS	264	.	9	1	228	1	.	.	.	25
604 LEBANON	1245	.	91	430	574	149	.	.	.	1
608 SYRIA	316	.	261	.	34	16	1	.	4	.
612 IRAQ	383	.	167	.	213	.	.	.	2	.
624 ISRAEL	351	14	7	.	326	4	.	.	.	.
628 JORDAN	526	.	88	174	214	1	.	.	3	46
632 SAUDI ARABIA	2266	6	882	151	809	26	19	.	1	372
636 KUWAIT	337	.	17	.	315	.	.	.	5	.
640 BAHRAIN	68	.	.	.	66	2	.	.	.	.
644 QATAR	89	.	1	1	82	4	.	.	.	1
647 U.A.EMIRATES	371	8	3	.	303	55	.	.	2	.

Destination CTCI	Value 1000 ECU Valeurs EUR 10	Deutschland	France	Italia	Nederland	Belg.-Lux.	UK	Ireland	Danmark	Ἑλλάδα
292.61										
030 SUEDE	20334	37	.	6	19414	45	336	.	496	.
032 FINLANDE	10134	15	.	.	9882	210	19	.	8	.
036 SUISSE	10993	1529	84	11	9079	131	128	.	31	.
038 AUTRICHE	9083	1747	.	.	7137	155	43	.	1	.
040 PORTUGAL	515	.	16	.	496	.	3	.	.	.
042 ESPAGNE	2825	2	402	6	2325	90	.	.	.	.
046 MALTE	107	.	.	8	99	.	.	.	.	.
048 YOUGOSLAVIE	1280	3	6	.	1271	.	.	.	.	.
052 TURQUIE	137	.	1	.	136	.	.	.	.	.
056 U.R.S.S.	1417	2	19	.	1396	.	.	.	.	.
060 POLOGNE	871	.	.	.	868	.	2	.	1	.
062 TCHECOSLOVAQ	587	.	1	.	586	.	.	.	.	.
064 HONGRIE	1017	16	5	.	996	.	.	.	.	.
202 CANARIES	120	.	4	.	115	1	.	.	.	.
220 EGYPTE	138	.	.	.	138	.	.	.	.	.
390 AFR. DU SUD	1253	.	38	.	1188	.	27	.	.	.
400 ETATS-UNIS	41491	30	51	.	39875	1187	348	.	.	.
404 CANADA	5390	1	.	.	5114	238	37	.	.	.
480 COLOMBIE	236	.	11	.	225	.	.	.	.	.
484 VENEZUELA	162	.	.	.	162	.	.	.	.	.
528 ARGENTINE	162	.	.	.	162	.	.	.	.	.
624 ISRAEL	390	1	.	.	389	.	.	.	.	.
632 ARABIE SAOUD	193	.	.	.	26	2	165	.	.	.
728 COREE DU SUD	473	.	.	.	473	.	.	.	.	.
732 JAPON	1983	7	5	39	1920	.	12	.	.	.
736 T'AI-WAN	270	.	3	.	264	.	3	.	.	.
740 HONG-KONG	772	.	.	.	769	3	.	.	.	.
804 NOUV.ZELANDE	248	.	1	47	188	.	12	.	.	.
1000 M O N D E	324929	6969	4216	358	298321	9187	4504	255	1069	50
1010 INTRA-CE	206598	3570	3341	240	188456	6989	3274	255	430	43
1011 EXTRA-CE	118330	3399	875	118	109864	2198	1230	.	639	7
1020 CLASSE 1	110332	3372	608	117	102416	2184	1005	.	630	.
1021 A E L E	55561	3329	100	17	50298	669	532	.	616	.
1030 CLASSE 2	3911	9	240	1	3408	15	223	.	8	7
1040 CLASSE 3	4089	18	28	.	4040	.	2	.	1	.
292.69 AUTRES PLANTES ET RACINES VIVANTES										
001 FRANCE	119581	5895	.	10467	51404	40462	610	6	10737	.
002 BELG.-LUXBG.	38084	2389	1495	516	32545	.	101	.	1031	7
003 PAYS-BAS	34183	9557	3936	2461	.	13277	1259	1	3528	164
004 RF ALLEMAGNE	242898	.	6474	6480	164761	14973	457	11	49742	.
005 ITALIE	51184	3134	8050	.	28405	5644	80	.	5870	1
006 ROYAUME-UNI	81267	1562	3059	607	52403	11815	.	862	10959	.
007 IRLANDE	3216	.	1	.	1770	130	1240	.	75	.
008 DANEMARK	12426	3723	176	249	7742	415	97	24	.	.
009 GRECE	4580	28	390	342	3157	644	7	.	12	.
024 ISLANDE	144	.	7	.	88	10	.	.	39	.
025 ILES FEROE	155	.	.	.	1	.	.	.	154	.
028 NORVEGE	11253	1181	13	.	2586	252	10	.	7211	.
030 SUEDE	56928	4493	272	61	15201	1330	223	24	35324	.
032 FINLANDE	12562	1509	10	5	3595	845	.	.	6598	.
036 SUISSE	39520	13152	2547	1547	16026	2661	109	.	3478	.
038 AUTRICHE	25543	8848	410	1057	12203	991	.	.	2034	.
040 PORTUGAL	2363	20	383	16	1753	164	27	.	.	.
042 ESPAGNE	12202	193	1998	562	7034	2203	31	.	181	.
046 MALTE	351	.	3	101	233	.	14	.	.	.
048 YOUGOSLAVIE	1108	34	138	388	519	29	.	.	.	.
056 U.R.S.S.	527	82	275	1	169	.	.	.	.	.
060 POLOGNE	322	5	69	.	248	.	.	.	.	.
064 HONGRIE	181	50	9	.	83	35	.	.	4	.
068 BULGARIE	190	12	.	.	178	.	.	.	.	.
202 CANARIES	665	92	17	9	503	44	.	.	.	.
204 MAROC	1082	.	395	631	41	15	.	.	.	.
208 ALGERIE	2087	.	1580	495	.	12	.	.	.	.
212 TUNISIE	1008	.	865	129	9	5	.	.	.	.
216 LIBYE	2630	.	1286	1295	48	1	.	.	.	.
220 EGYPTE	425	.	194	70	156	.	.	.	5	.
390 AFR. DU SUD	958	67	1	.	837	8	32	.	13	.
400 ETATS-UNIS	4709	34	335	1	4094	129	49	.	67	.
404 CANADA	3815	152	284	9	3131	151	19	.	69	.
464 JAMAIQUE	121	.	3	.	106	.	12	.	.	.
480 COLOMBIE	1084	82	257	68	617	.	60	.	.	.
484 VENEZUELA	250	.	4	94	100	52	.	.	.	.
600 CHYPRE	780	.	21	3	748	2	.	.	.	6
604 LIBAN	3074	.	329	452	1893	399	.	.	.	1
608 SYRIE	1017	.	842	.	128	16	3	.	28	.
612 IRAK	1370	3	526	.	837	.	.	.	4	.
624 ISRAEL	1051	88	39	.	906	13	2	.	3	.
628 JORDANIE	1338	.	455	121	722	2	.	.	6	32
632 ARABIE SAOUD	6507	28	1520	178	4125	166	192	.	5	293
636 KOWEIT	1314	.	72	.	1223	.	2	.	17	.
640 BAHREIN	291	.	.	.	284	5	2	.	.	.
644 QATAR	405	.	5	3	383	12	.	.	.	2
647 EMIRATS ARAB	1358	11	12	.	1127	203	.	.	5	.

Destination	Quantity	1000 kg							Quantités
SITC	EUR 10	Deutschland	France	Italia	Nederland	Belg.-Lux.	UK	Ireland	Danmark	Ελλάδα
292.69										
649 OMAN	64	.	1	.	61	.	2	.	.	.
700 INDONESIA	9	.	.	.	9	.	.	.	.	.
706 SINGAPORE	39	.	.	.	34	5	.	.	.	.
728 SOUTH KOREA	21	.	1	.	20	.	.	.	.	.
732 JAPAN	125	7	4	.	106	.	1	.	7	.
740 HONG KONG	206	.	.	.	202	4	.	.	.	.
1000 W O R L D	453823	32990	18311	26292	241411	72109	1465	631	60045	569
1010 INTRA-EC	363532	18336	12594	21780	207600	66446	1263	630	34758	125
1011 EXTRA-EC	90292	14654	5717	4512	33812	5663	202	1	25287	444
1020 CLASS 1	81450	14569	3102	3265	29760	5347	170	1	25236	.
1021 EFTA COUNTR.	71484	14483	1515	2784	24182	3303	147	1	25069	.
1030 CLASS 2	8470	50	2528	1232	3829	312	33	.	42	444
1031 ACP (63)	54	.	24	.	20	3	4	.	3	.
1040 CLASS 3	374	36	87	15	223	4	.	.	9	.
292.71 CUT FLOWERS AND FLOWER BUDS OF A KIND SUITABLE FOR BOUQUETS OR FOR ORNAMENTAL PURPOSES, FRESH, DRIED, DYED, BLEACHED, IMPREGNATED OR OTHERWISE PREPARED										
001 FRANCE	17662	57	.	615	16855	130	1	.	4	.
002 BELG.-LUXBG.	9684	38	210	213	9222	.	1	.	.	.
003 NETHERLANDS	2789	775	428	771	.	99	706	.	3	7
004 FR GERMANY	119971	.	859	9949	109033	10	30	.	48	42
005 ITALY	2074	10	31	.	2009	22	2	.	.	.
006 UTD. KINGDOM	8363	23	91	488	7695	1	.	21	2	42
007 IRELAND	440	.	.	2	280	.	156	.	.	.
008 DENMARK	1777	30	20	90	1488	.	149	.	.	.
009 GREECE	31	.	.	19	12	.	.	.	.	.
028 NORWAY	466	.	5	96	336	.	.	.	29	.
030 SWEDEN	2021	162	30	274	1458	7	.	.	89	.
032 FINLAND	161	.	3	44	110	2	.	.	2	.
036 SWITZERLAND	6022	72	375	1987	3459	.	123	.	6	.
038 AUSTRIA	4359	74	5	577	3697	1	.	.	.	5
042 SPAIN	53	1	.	1	51	.	.	.	.	.
272 IVORY COAST	17	1	15	.	1	.	.	.	.	.
314 GABON	12	.	12	.	.	.	.	.	.	.
372 REUNION	27	.	26	.	1	.	.	.	.	.
390 SOUTH AFRICA	31	3	.	.	27	.	1	.	.	.
400 USA	6238	15	28	105	6014	2	71	.	.	3
404 CANADA	880	.	17	2	860	.	1	.	.	.
458 GUADELOUPE	19	.	19	.	.	.	.	.	.	.
462 MARTINIQUE	34	.	33	.	1	.	.	.	.	.
604 LEBANON	51	.	2	1	36	.	.	.	.	12
612 IRAQ	18	.	.	.	18	.	.	.	.	.
628 JORDAN	52	.	1	1	49	.	.	.	.	1
632 SAUDI ARABIA	256	.	2	3	242	1	7	.	.	1
636 KUWAIT	126	.	.	17	108	.	.	.	.	1
640 BAHRAIN	8	.	.	.	8	.	.	.	.	.
644 QATAR	19	.	.	.	19	.	.	.	.	.
647 U.A.EMIRATES	123	.	.	.	120	2	.	.	.	1
649 OMAN	9	.	.	.	2	.	7	.	.	.
680 THAILAND	26	.	.	.	26	.	.	.	.	.
706 SINGAPORE	43	.	.	4	39	.	.	.	.	.
732 JAPAN	16	.	1	.	14	.	1	.	.	.
740 HONG KONG	222	.	.	.	221	.	1	.	.	.
800 AUSTRALIA	74	.	.	.	72	.	2	.	.	.
1000 W O R L D	184313	1265	2230	15262	163666	276	1277	21	200	116
1010 INTRA-EC	162788	934	1638	12147	146594	261	1046	21	56	91
1011 EXTRA-EC	21526	331	591	3115	17073	15	231	.	145	25
1020 CLASS 1	20354	328	466	3086	16114	11	203	.	137	9
1021 EFTA COUNTR.	13040	309	419	2977	9070	10	123	.	126	6
1030 CLASS 2	1155	1	126	27	946	3	28	.	8	16
1031 ACP (63)	51	1	36	.	4	1	9	.	.	.
1040 CLASS 3	16	1	.	2	13	.	.	.	.	.
292.72 FOLIAGE, BRANCHES & OTHER PARTS (NOT FLOWERS OR BUDS) OF TREES, SHRUBS, BUSHES & OTHER PLANTS, MOSSES, LICHENS AND GRASSES, BEING SUITABLE FOR BOUQUETS OR ORNAMENTAL PURPOSES, FRESH, DRIED, DYED, BLEACHED, IMPREGNATED OR PREPARED										
001 FRANCE	4441	106	.	302	109	3864	4	.	56	.
002 BELG.-LUXBG.	460	12	46	204	180	.	7	.	11	.
003 NETHERLANDS	5173	769	188	920	.	2127	36	.	1133	.
004 FR GERMANY	25706	.	2852	3296	543	179	77	161	18597	1
005 ITALY	358	123	121	.	22	51	34	.	7	.
006 UTD. KINGDOM	7122	154	291	217	1467	4517	.	127	349	.
008 DENMARK	482	145	1	134	83	.	32	87	.	.
024 ICELAND	159	.	1	.	1	.	.	.	157	.
028 NORWAY	931	23	.	65	7	.	.	.	836	.
030 SWEDEN	2617	25	4	272	9	.	20	.	2287	.
032 FINLAND	96	4	.	42	1	.	.	.	49	.
036 SWITZERLAND	1719	386	117	301	19	251	1	.	644	.
038 AUSTRIA	1948	244	1	822	11	.	15	.	853	.
042 SPAIN	76	2	3	4	23	20	4	.	20	.
400 USA	400	3	.	344	41	.	12	.	.	.
404 CANADA	30	.	.	27	2	.	1	.	.	.
732 JAPAN	41	1	.	31	9	.	.	.	.	.

Destination	Value	1000 ECU							Valeurs
CTCI	EUR 10	Deutschland	France	Italia	Nederland	Belg.-Lux.	UK	Ireland	Danmark	Ελλάδα
292.69										
649 OMAN	216	.	5	.	202	.	9	.	.	.
700 INDONESIE	183	.	2	.	31	.	150	.	.	.
706 SINGAPOUR	225	.	.	.	204	19	2	.	.	.
728 COREE DU SUD	271	.	6	.	260	3	.	.	2	.
732 JAPON	2017	202	108	15	1597	7	29	.	59	.
740 HONG-KONG	873	.	.	.	856	15	2	.	.	.
1000 M O N D E	793756	56749	39496	28535	428019	97199	4955	927	137369	507
1010 INTRA-CE	587418	26287	23581	21122	342188	87359	3850	904	81954	173
1011 EXTRA-CE	206337	30462	15915	7412	85830	9839	1105	24	55415	335
1020 CLASSE 1	173794	29890	6521	3766	69002	6783	581	24	55227	.
1021 A E L E	148313	29203	3641	2686	51452	6253	370	24	54684	.
1030 CLASSE 2	31132	366	9035	3624	16095	1019	525	.	133	335
1031 ACP (63)	447	1	136	1	227	11	63	.	8	.
1040 CLASSE 3	1412	206	358	22	733	37	.	.	56	.
292.71 FLEURS ET BOUTONS DE FLEURS										
001 FRANCE	90550	446	.	2930	86498	545	3	.	128	.
002 BELG.-LUXBG.	30361	128	1308	1221	27700	.	3	.	1	.
003 PAYS-BAS	12112	3028	2121	4864	.	288	1750	.	43	18
004 RF ALLEMAGNE	533064	.	6249	58582	467123	54	89	.	800	167
005 ITALIE	15121	57	220	.	14769	63	7	.	5	.
006 ROYAUME-UNI	44540	137	347	2623	41157	15	.	88	14	159
007 IRLANDE	3151	.	.	16	1934	.	1201	.	.	.
008 DANEMARK	11361	84	89	553	10305	1	329	.	.	.
009 GRECE	289	.	1	136	150	.	2	.	.	.
028 NORVEGE	6100	9	40	1096	4516	.	2	.	437	.
030 SUEDE	19403	850	290	2596	14605	80	.	.	982	.
032 FINLANDE	2720	8	27	587	2055	14	.	.	31	.
036 SUISSE	49678	536	3344	16170	28966	.	378	.	283	1
038 AUTRICHE	30029	519	60	3788	25631	7	.	.	5	19
042 ESPAGNE	295	5	8	6	276	.	.	.	.	.
272 COTE IVOIRE	169	2	152	.	15	.	.	.	.	.
314 GABON	123	.	123	.	.	.	.	.	.	.
372 REUNION	265	.	259	.	6	.	.	.	.	.
390 AFR. DU SUD	293	17	1	.	253	.	22	.	.	.
400 ETATS-UNIS	41867	121	221	765	40470	17	256	.	9	8
404 CANADA	6275	.	96	12	6155	.	7	.	.	5
458 GUADELOUPE	131	.	131	.	.	.	.	.	.	.
462 MARTINIQUE	315	.	299	.	16	.	.	.	.	.
604 LIBAN	259	.	6	17	181	.	.	.	.	55
612 IRAK	208	.	.	.	208	.	.	.	.	.
628 JORDANIE	202	.	4	1	192	.	.	.	.	5
632 ARABIE SAOUD	2849	.	22	5	2757	5	51	.	4	5
636 KOWEIT	1090	.	.	108	981	.	.	.	.	1
640 BAHREIN	130	.	.	.	128	.	2	.	.	.
644 QATAR	273	.	.	.	263	.	10	.	.	.
647 EMIRATS ARAB	1076	2	10	3	1042	15	2	.	.	2
649 OMAN	211	.	.	.	10	.	201	.	.	.
680 THAILANDE	259	.	.	.	259	.	.	.	.	.
706 SINGAPOUR	406	2	.	59	343	.	2	.	.	.
732 JAPON	192	.	3	4	158	.	22	.	5	.
740 HONG-KONG	1572	2	1	2	1563	.	5	.	.	.
800 AUSTRALIE	575	1	1	.	558	.	15	.	.	.
1000 M O N D E	908557	5960	15641	96182	781764	1117	4465	88	2896	444
1010 INTRA-CE	740547	3880	10335	70925	649635	965	3383	88	991	345
1011 EXTRA-CE	168007	2080	5306	25253	132129	152	1082	.	1905	100
1020 CLASSE 1	157734	2063	4103	25027	123800	118	729	.	1861	33
1021 A E L E	108048	1919	3766	24238	75877	101	380	.	1748	19
1030 CLASSE 2	10164	14	1203	209	8242	34	351	.	44	67
1031 ACP (63)	492	3	408	.	38	14	29	.	.	.
1040 CLASSE 3	109	3	1	16	87	.	2	.	.	.
292.72 FEUILLAGES, FEUILLES, RAMEAUX, HERBES,ETC.										
001 FRANCE	3690	370	.	1245	613	1369	24	.	69	.
002 BELG.-LUXBG.	1078	47	110	475	426	.	9	.	11	.
003 PAYS-BAS	6026	1562	444	2336	.	515	300	.	869	.
004 RF ALLEMAGNE	29049	.	1972	12035	2410	34	66	99	12432	1
005 ITALIE	551	119	287	.	75	23	41	.	6	.
006 ROYAUME-UNI	4314	281	262	789	1022	1689	.	38	233	.
008 DANEMARK	817	295	3	329	99	1	10	80	.	.
024 ISLANDE	109	1	4	.	9	.	.	.	95	.
028 NORVEGE	1139	50	2	427	63	.	.	.	597	.
030 SUEDE	2415	147	22	904	41	.	5	.	1296	.
032 FINLANDE	520	25	.	371	9	.	.	.	115	.
036 SUISSE	2663	547	106	1068	101	71	3	.	767	.
038 AUTRICHE	4198	398	9	2833	69	1	15	.	873	.
042 ESPAGNE	153	10	13	18	48	3	48	.	13	.
400 ETATS-UNIS	1742	16	1	947	523	.	249	.	6	.
404 CANADA	147	.	1	106	21	2	17	.	.	.
732 JAPON	297	12	1	184	95	.	5	.	.	.

Destination SITC	Quantity 1000 kg Quantités EUR 10	Deutschland	France	Italia	Nederland	Belg.-Lux.	UK	Ireland	Danmark	Ελλάδα
292.72										
740 HONG KONG	32	2	.	22	2	.	6	.	.	.
800 AUSTRALIA	10	.	1	1	.	.	8	.	.	.
1000 **W O R L D**	52153	2009	3692	7014	2598	11027	293	390	25129	1
1010 INTRA-EC	43759	1309	3500	5074	2404	10737	203	376	20155	1
1011 EXTRA-EC	8392	700	192	1940	193	289	90	14	4974	.
1020 CLASS 1	8097	689	127	1914	122	271	64	.	4910	.
1021 EFTA COUNTR.	7467	682	122	1502	48	251	36	.	4826	.
1030 CLASS 2	289	11	65	26	65	18	26	14	64	.
292.91 VEGETABLE SAPS AND EXTRACTS; PECTIC SUBSTANCES, PECTINATES AND PECTATES; AGAR-AGAR AND OTHER MUCILAGES AND THICKENERS DERIVED FROM VEGETABLE PRODUCTS										
FR: CONF. PECTIC SUBSTANCES, PECTINATES AND PECTATES AND CERTAIN VEGETABLE SAPS AND EXTRACTS										
NL: NO BREAKDOWN BY COUNTRIES FOR COUNTRIES 024 TO 958 FOR CERTAIN VEGETABLE AND MEDICINAL SAPS AND EXTRACTS AND MUCILAGES : AND THICKENERS EXTRACTED FROM LOCUST BEANS OR LOCUST BEAN SEEDS										
DE: NO BREAKDOWN BY COUNTRIES FOR PECTIC SUBSTANCES, PECTINATES AND PECTATES, DRY										
IT: CONF. DRY PECTIC SUBSTANCES, PECTINATES AND PECTATES										
UK: CONF. DRY PECTIC SUBSTANCES, PECTINATES AND PECTATES AND MUCILAGES AND THICKENERS, DERIVED FROM VEGETABLE PRODUCTS, : OTHER THAN AGAR-AGAR, LOCUST BEANS OR LOCUST BEAN SEEDS										
DK: CONF. DRY PECTIC SUBSTANCES, PECTINATES AND PECTATES AND MUCILAGES AND THICKENERS FROM VEGETABLE PRODUCTS OTHER THAN : AGAR-AGAR AND THOSE FROM LOCUST BEANS AND SEEDS										
001 FRANCE	1111	453	.	421	129	25	30	18	16	19
002 BELG.-LUXBG.	1473	245	703	307	142	.	62	4	10	.
003 NETHERLANDS	1652	547	908	124	.	42	31	.	.	.
004 FR GERMANY	3290	.	1220	1030	721	44	43	1	231	.
005 ITALY	857	317	375	.	151	4	1	1	8	.
006 UTD. KINGDOM	2079	175	636	613	361	9	.	160	125	.
007 IRELAND	323	34	.	8	.	.	280	.	1	.
008 DENMARK	1160	379	341	413	7	.	20	.	.	.
009 GREECE	280	221	27	16	14	.	1	.	1	.
028 NORWAY	376	166	22	55	130	2	1	.	.	.
030 SWEDEN	481	68	199	52	30	.	41	.	87	4
032 FINLAND	231	31	39	50	104	.	1	.	6	.
036 SWITZERLAND	1352	334	127	143	719	22	7	.	.	.
038 AUSTRIA	906	630	7	84	183	.	2	.	.	.
040 PORTUGAL	446	86	38	2	4	38	278	.	.	.
042 SPAIN	328	53	222	25	11	9	6	2	.	.
048 YUGOSLAVIA	127	27	1	84	15	.	.	.	.	.
052 TURKEY	62	5	25	31	.	.	1	.	.	.
056 SOVIET UNION	271	151	100	20	.	.	.	.	.	.
058 GERMAN DEM.R	33	.	.	33	.	.	.	.	.	.
060 POLAND	198	24	102	62	10	.	.	.	.	.
062 CZECHOSLOVAK	181	50	6	121	2	.	.	.	.	2
064 HUNGARY	148	94	20	27	.	.	.	.	4	1
066 ROMANIA	81	22	6	51	2	.	.	.	.	.
068 BULGARIA	35	22	5	6	2	.	.	.	.	.
204 MOROCCO	87	39	27	.	16	.	.	.	5	.
208 ALGERIA	147	9	123	15	.	.	.	.	.	.
212 TUNISIA	47	16	21	6	4	.	.	.	.	.
220 EGYPT	42	10	31	.	1	.	.	.	.	.
236 UPPER VOLTA	8	8	.	.	.	.	.	.	.	.
240 NIGER	179	2	166	.	11	.	.	.	.	.
272 IVORY COAST	26	3	13	.	1	9	.	.	.	.
276 GHANA	60	33	.	.	2	.	25	.	.	.
288 NIGERIA	332	101	60	1	142	7	18	1	2	.
302 CAMEROON	127	61	46	.	12	5	3	.	.	.
322 ZAIRE	42	14	.	.	24	4	.	.	.	.
328 BURUNDI	15	15	.	.	.	.	.	.	.	.
330 ANGOLA	35	15	20	.	.	.	.	.	.	.
334 ETHIOPIA	21	11	.	10	.	.	.	.	.	.
346 KENYA	42	34	.	.	6	.	2	.	.	.
352 TANZANIA	28	15	13	.	.	.	.	.	.	.
370 MADAGASCAR	17	14	3	.	.	.	.	.	.	.
378 ZAMBIA	49	29	.	.	20	.	.	.	.	.
390 SOUTH AFRICA	299	193	56	25	9	.	11	.	5	.
400 USA	1332	97	69	1100	10	2	22	5	27	.
404 CANADA	137	81	39	10	.	.	4	.	3	.
412 MEXICO	254	92	3	118	39	.	.	.	2	.
448 CUBA	5	4	.	.	1	.	.	.	.	.
472 TRINIDAD,TOB	17	15	.	.	.	.	2	.	.	.
476 NL ANTILLES	10	6	.	.	.	.	3	1	.	.
480 COLOMBIA	90	35	25	5	23	.	2	.	.	.
484 VENEZUELA	24	20	.	4	.	.	.	.	.	.
504 PERU	43	27	9	3	.	.	.	.	4	.
508 BRAZIL	416	64	114	81	147	.	.	.	10	.
512 CHILE	26	7	1	17	.	.	.	.	1	.
516 BOLIVIA	8	8	.	.	.	.	.	.	.	.
528 ARGENTINA	448	242	18	188	.	.	.	.	.	.
600 CYPRUS	31	27	.	.	.	.	4	.	.	.
608 SYRIA	62	.	.	.	62	.	.	.	.	.
612 IRAQ	48	13	35	.	.	.	.	.	.	.
616 IRAN	138	16	2	20	100	.	.	.	.	.
624 ISRAEL	93	40	13	33	2	.	1	.	4	.
647 U.A.EMIRATES	27	3	15	.	8	.	1	.	.	.
662 PAKISTAN	71	.	27	1	37	.	1	.	5	.

Destination CTCI	Value 1000 ECU Valeurs EUR 10	Deutschland	France	Italia	Nederland	Belg.-Lux.	UK	Ireland	Danmark	Ελλάδα
292.72										
740 HONG-KONG	106	3	.	63	21	.	19	.	.	.
800 AUSTRALIE	197	1	9	20	.	.	167	.	.	.
1000 **M O N D E**	59781	3902	3317	24235	5746	3720	1078	229	17553	1
1010 INTRA-CE	45573	2675	3080	17215	4850	3632	482	217	13621	1
1011 EXTRA-CE	14210	1227	237	7020	1096	89	596	13	3932	.
1020 CLASSE 1	13718	1207	167	6910	980	78	528	.	3848	.
1021 A E L E	11047	1168	142	5604	292	73	24	.	3744	.
1030 CLASSE 2	480	15	71	111	109	10	68	13	83	.
292.91 SUCS,EXTRAITS VEGETAUX;MAT.PECTIQ.AGAR-AG.										
FR: CONF. LES MATIERES PECTIQUES, PECTINATES ET PECTATES ET CERTAINS SUCS ET EXTRAITS VEGETAUX										
NL: PAS DE VENTILATION PAR PAYS POUR LES PAYS 024 A 958 POUR CERTAINS SUCS ET EXTRAITS VEGETAUX MEDICINAUX ET LES MUCILAGES : ET EPAISSISANT DE CAROUBES OU DE GRAINES DE CAROUBES										
DE: PAS DE VENTILATION PAR PAYS POUR LES MATIERES PECTIQUES, PECTINATES ET PECTATES, A L'ETAT SEC										
IT: CONF. LES MATIERES PECTIQUES, PECTINATES ET PECTATES A L'ETAT SEC										
UK: CONF. LES MATIERES PECTIQUES, PECTINATES ET PECTATES A L'ETAT SEC, ET LES MUCILAGES ET EPAISSISANTS DES VEGETAUX, AUTRES QUE AGAR-AGAR, CAROUBES OU GRAINES DE CAROUBES										
DK: CONF. LES MATIERES PECTIQUES, PECTINATES ET PECTATES A L'ETAT SEC ET LES MUCILAGES ET EPAISSISANTS DES VEGETAUX, : AUTRES QUE AGAR-AGAR, CAROUBES OU GRAINES DE CAROUBES										
001 FRANCE	29119	6278	.	2301	320	152	70	19899	78	21
002 BELG.-LUXBG.	5138	1466	1968	730	681	.	215	32	46	.
003 PAYS-BAS	10028	6113	2905	391	.	399	160	59	1	.
004 RF ALLEMAGNE	14650	.	5218	3210	2862	989	538	305	1528	.
005 ITALIE	5362	3524	1324	.	427	10	9	8	60	.
006 ROYAUME-UNI	7619	1969	2201	1665	532	37	.	376	839	.
007 IRLANDE	725	401	1	.	18	1	296	.	8	.
008 DANEMARK	5297	2163	1275	1729	43	21	66	.	.	.
009 GRECE	1653	1059	347	69	73	.	9	91	5	.
028 NORVEGE	909	294	115	271	179	5	41	.	4	.
030 SUEDE	2965	625	962	112	42	.	780	.	441	3
032 FINLANDE	1403	683	228	188	249	.	26	.	29	.
036 SUISSE	6259	2974	896	841	1279	78	66	110	15	.
038 AUTRICHE	3387	2785	65	322	206	.	9	.	.	.
040 PORTUGAL	2392	1028	490	28	48	708	90	.	.	.
042 ESPAGNE	4732	862	961	551	45	56	29	2227	1	.
048 YOUGOSLAVIE	965	163	22	757	20	.	2	.	1	.
052 TURQUIE	197	34	55	88	.	.	20	.	.	.
056 U.R.S.S.	1938	1512	170	256	.	.	.	.	.	.
058 RD.ALLEMANDE	100	.	.	84	2	.	14	.	.	.
060 POLOGNE	538	159	159	153	67	.	.	.	.	.
062 TCHECOSLOVAQ	666	198	138	319	6	.	.	.	.	5
064 HONGRIE	1438	1193	102	117	.	.	.	.	23	3
066 ROUMANIE	338	154	92	89	3	.	.	.	.	.
068 BULGARIE	195	136	45	10	4	.	.	.	.	.
204 MAROC	515	288	134	1	50	.	5	8	29	.
208 ALGERIE	726	40	603	83	.	.	.	.	.	.
212 TUNISIE	376	164	149	26	37	.	.	.	.	.
220 EGYPTE	263	100	154	.	7	.	2	.	.	.
236 HAUTE-VOLTA	178	178	.	.	.	.	.	.	.	.
240 NIGER	316	34	248	.	34	.	.	.	.	.
272 COTE IVOIRE	266	46	32	.	1	185	2	.	.	.
276 GHANA	428	331	.	.	2	.	95	.	.	.
288 NIGERIA	2757	1708	165	21	487	41	261	18	56	.
302 CAMEROUN	1586	1266	137	.	28	54	101	.	.	.
322 ZAIRE	295	153	.	.	74	68	.	.	.	.
328 BURUNDI	194	194	.	.	.	.	.	.	.	.
330 ANGOLA	303	233	70	.	.	.	.	.	.	.
334 ETHIOPIE	165	86	.	79	.	.	.	.	.	.
346 KENYA	660	628	.	.	15	.	17	.	.	.
352 TANZANIE	144	107	32	.	2	.	3	.	.	.
370 MADAGASCAR	194	174	20	.	.	.	.	.	.	.
378 ZAMBIE	477	438	.	.	39	.	.	.	.	.
390 AFR. DU SUD	4594	2901	163	68	1183	.	246	.	33	.
400 ETATS-UNIS	7624	1041	1219	4553	63	12	327	39	369	1
404 CANADA	392	100	114	59	9	.	104	.	6	.
412 MEXIQUE	748	203	32	356	100	37	.	.	20	.
448 CUBA	105	98	.	.	7	.	.	.	.	.
472 TRINIDAD,TOB	191	181	.	.	.	.	10	.	.	.
476 ANTILLES NL	142	33	.	.	.	.	106	3	.	.
480 COLOMBIE	778	551	115	17	43	.	19	32	1	.
484 VENEZUELA	611	598	2	5	6	.	.	.	.	.
504 PEROU	635	481	95	17	.	2	.	.	40	.
508 BRESIL	2327	429	605	537	667	36	.	.	53	.
512 CHILI	221	105	42	65	.	.	.	.	9	.
516 BOLIVIE	223	223	.	.	.	.	.	.	.	.
528 ARGENTINE	2483	816	64	1480	.	52	.	69	.	.
600 CHYPRE	112	72	1	2	.	.	37	.	.	.
608 SYRIE	131	2	.	.	126	.	3	.	.	.
612 IRAK	183	104	76	1	.	.	.	.	.	.
616 IRAN	351	119	5	45	182	.	.	.	.	.
624 ISRAEL	620	333	103	114	6	10	10	.	44	.
647 EMIRATS ARAB	115	35	53	.	17	.	10	.	.	.
662 PAKISTAN	183	6	54	9	58	.	14	.	42	.

Tab. 1

Export

January - December 1983 Janvier - Décembre

Destination SITC	Quantity 1000 kg Quantités									
	EUR 10	Deutschland	France	Italia	Nederland	Belg.-Lux.	UK	Ireland	Danmark	Ελλάδα
292.91										
664 INDIA	22	1	17	.	.	1	1	1	1	.
666 BANGLADESH	14	4	10	.	.	.	.	.	.	.
680 THAILAND	113	9	10	76	3	.	3	.	10	.
700 INDONESIA	88	22	.	33	14	16	2	.	1	.
706 SINGAPORE	23	.	9	8	.	.	6	.	.	.
708 PHILIPPINES	72	62	.	8	.	.	.	.	2	.
728 SOUTH KOREA	205	42	33	69	54	.	.	.	7	.
732 JAPAN	1234	208	77	103	491	.	.	.	355	.
736 TAIWAN	245	14	22	124	46	.	6	.	33	.
740 HONG KONG	112	56	19	9	24	.	4	.	.	.
800 AUSTRALIA	665	83	153	244	115	2	57	10	1	.
804 NEW ZEALAND	87	3	1	73	5	.	3	.	2	.
809 N. CALEDONIA	7	6	1	.	.	.	.	.	.	.
977 SECRET CTRS.	1890	1890	.	.	.	.	.	.	.	.
1000 **W O R L D**	27397	8042	6467	6188	4220	242	1013	207	988	30
1010 **INTRA-EC**	12222	2372	4210	2923	1532	124	467	183	392	19
1011 **EXTRA-EC**	13274	3781	2256	3254	2688	118	548	24	596	11
1020 CLASS 1	8084	2065	1074	2090	1827	75	445	18	486	4
1021 EFTA COUNTR.	3797	1316	432	389	1171	62	330	.	93	4
1030 CLASS 2	4226	1349	944	842	844	43	100	6	94	4
1031 ACP (63)	1067	407	316	11	249	26	52	4	2	.
1040 CLASS 3	966	368	239	322	17	.	1	.	16	3
292.92 VEGETABLE MATERIALS, WHETHER OR NOT PUT UP ON A LAYER OR BETWEEN TWO LAYERS OF OTHER MATERIAL, OF A KIND USED PRIMARILY AS STUFFING OR AS PADDING (E.G., KAPOK, VEGETABLE HAIR AND EEL-GRASS)										
1000 **W O R L D**	117	1	86	.	1	2	15	6	6	.
1010 **INTRA-EC**	92	.	71	.	.	2	13	6	.	.
1011 **EXTRA-EC**	26	1	15	.	1	.	3	.	6	.
292.93 VEGETABLE MATERIALS OF A KIND USED PRIMARILY IN BRUSHES OR BROOMS (E.G., SORGHO, PIASSAVA, COUCH-GRASS AND ISTLE), WHETHER OR NOT IN BUNDLES OR HANKS										
001 FRANCE	404	51	.	336	7	10	.	.	.	.
002 BELG.-LUXBG.	92	2	.	2	88	.	.	.	.	.
003 NETHERLANDS	60	26	.	.	.	34	.	.	.	.
004 FR GERMANY	107	.	.	17	88	2	.	.	.	.
036 SWITZERLAND	226	52	.	161	11	2	.	.	.	.
038 AUSTRIA	38	31	.	.	7	.	.	.	.	.
390 SOUTH AFRICA	62	.	.	.	12	16	34	.	.	.
1000 **W O R L D**	1497	192	44	685	291	77	203	.	4	1
1010 **INTRA-EC**	758	87	1	355	226	52	37	.	.	.
1011 **EXTRA-EC**	739	105	43	330	65	25	166	.	4	1
1020 CLASS 1	552	90	1	253	65	19	120	.	4	.
1021 EFTA COUNTR.	312	83	.	171	46	2	6	.	4	.
1030 CLASS 2	190	15	43	77	1	7	46	.	.	1
292.98 VEGETABLE MATERIALS AND VEGETABLE PRODUCTS, N.E.S.										
001 FRANCE	2096	151	.	1404	57	86	2	396	.	.
002 BELG.-LUXBG.	3711	68	3219	.	354	.	3	64	.	3
003 NETHERLANDS	1072	93	767	.	.	61	130	21	.	.
004 FR GERMANY	7903	.	4374	14	2627	237	29	264	358	.
005 ITALY	1776	120	1647	.	5	.	4	.	.	.
006 UTD. KINGDOM	13233	6	6738	.	23	.	.	6466	.	.
007 IRELAND	650	.	427	.	.	.	223	.	.	.
008 DENMARK	146	33	2	.	97	.	6	8	.	.
028 NORWAY	325	193	.	.	104	.	25	.	3	.
036 SWITZERLAND	4467	140	3046	42	1177	1	10	.	51	.
038 AUSTRIA	177	112	30	9	25	1	.	.	.	.
042 SPAIN	298	3	281	10	.	.	4	.	.	.
060 POLAND	808	.	.	.	.	.	808	.	.	.
068 BULGARIA	574	574	.	.	.	.	.	.	.	.
216 LIBYA	334	.	114	170	.	.	50	.	.	.
400 USA	1665	4	17	460	.	.	558	626	.	.
632 SAUDI ARABIA	488	.	299	.	5	.	184	.	.	.
732 JAPAN	56	5	10	.	.	.	5	36	.	.
1000 **W O R L D**	41220	1604	21268	2142	4691	387	2660	8052	413	3
1010 **INTRA-EC**	30615	477	17180	1429	3165	385	400	7218	358	3
1011 **EXTRA-EC**	10606	1128	4088	714	1526	2	2260	833	55	.
1020 CLASS 1	7665	505	3466	532	1331	2	941	833	55	.
1021 EFTA COUNTR.	5320	480	3135	54	1327	2	95	172	55	.
1030 CLASS 2	1522	36	603	182	195	.	506	.	.	.
1040 CLASS 3	1419	586	20	.	.	.	813	.	.	.

Destination CTCI	Value 1000 ECU Valeurs									
	EUR 10	Deutschland	France	Italia	Nederland	Belg.-Lux.	UK	Ireland	Danmark	Ελλάδα
292.91										
664 INDE	173	7	107	.	.	34	12	8	5	.
666 BANGLA DESH	115	60	55	.	.	.	.	.	.	.
680 THAILANDE	410	78	10	187	13	.	31	.	91	.
700 INDONESIE	606	260	.	80	30	222	3	.	11	.
706 SINGAPOUR	126	9	16	22	.	.	77	.	2	.
708 PHILIPPINES	2213	2104	3	30	.	51	7	.	18	.
728 COREE DU SUD	1412	922	116	166	110	.	.	.	98	.
732 JAPON	7725	1627	299	462	704	.	9	.	4624	.
736 T'AI-WAN	918	70	50	310	94	.	39	.	355	.
740 HONG-KONG	482	329	52	19	52	.	29	.	1	.
800 AUSTRALIE	2173	344	604	517	260	12	344	84	8	.
804 NOUV.ZELANDE	323	72	8	162	22	.	39	.	20	.
809 N. CALEDONIE	109	104	5	.	.	.	.	.	.	.
977 SECRET	11767	11767	.	.	.	.	.	.	.	.
1000 **M O N D E**	171260	69321	25762	23904	11780	3286	4540	23436	9157	74
1010 **INTRA-CE**	79595	22974	15239	10095	4956	1610	1383	20771	2566	21
1011 **EXTRA-CE**	79872	34579	10523	13788	6824	1675	3177	2665	6590	53
1020 CLASSE 1	46103	15541	6203	9003	4308	871	2159	2460	5555	3
1021 A E L E	17322	8391	2757	1766	2002	790	1012	110	491	3
1030 CLASSE 2	28345	15558	3613	3749	2428	803	998	206	947	43
1031 ACP (63)	8761	6188	696	103	752	362	519	84	57	.
1040 CLASSE 3	5425	3480	707	1034	88	.	21	.	88	7
292.92 MAT. VEGETALES PR REMBOURRAGE (KAPOK,CRIN)										
1000 **M O N D E**	229	3	169	3	5	2	36	6	5	.
1010 **INTRA-CE**	164	1	127	.	1	2	27	6	.	.
1011 **EXTRA-CE**	65	2	42	3	4	.	9	.	5	.
292.93 MAT.VEG.PR FAB.BALAIS(SORGHO,PIASSAVA ETC)										
001 FRANCE	621	262	.	324	16	19	.	.	.	.
002 BELG.-LUXBG.	205	8	1	12	184	.	.	.	.	.
003 PAYS-BAS	167	115	.	.	.	52	.	.	.	.
004 RF ALLEMAGNE	199	.	3	9	184	3	.	.	.	.
036 SUISSE	336	226	1	56	37	16	.	.	.	.
038 AUTRICHE	119	111	.	.	8	.	.	.	.	.
390 AFR. DU SUD	125	.	.	.	35	42	48	.	.	.
1000 **M O N D E**	2549	826	65	561	602	159	322	.	10	4
1010 **INTRA-CE**	1369	419	5	345	460	91	49	.	.	.
1011 **EXTRA-CE**	1180	407	60	216	142	68	273	.	10	4
1020 CLASSE 1	930	380	1	150	140	58	191	.	10	.
1021 A E L E	556	341	1	84	95	16	9	.	10	.
1030 CLASSE 2	248	26	59	66	2	9	82	.	.	4
292.98 MATIERES VEGETALES ET PROD.D'ORIG.VEG.,NDA										
001 FRANCE	544	124	.	214	64	65	7	70	.	.
002 BELG.-LUXBG.	545	34	390	1	97	.	10	13	.	.
003 PAYS-BAS	514	274	138	.	.	35	65	1	1	.
004 RF ALLEMAGNE	1143	.	683	4	259	73	37	55	32	.
005 ITALIE	520	157	331	.	17	2	12	.	1	.
006 ROYAUME-UNI	2318	12	563	.	12	2	.	1729	.	.
007 IRLANDE	123	2	32	.	.	.	89	.	.	.
008 DANEMARK	107	59	9	.	32	1	2	4	.	.
028 NORVEGE	156	109	2	.	28	.	14	.	3	.
036 SUISSE	791	115	384	7	253	5	22	.	5	.
038 AUTRICHE	113	92	8	4	6	3	.	.	.	.
042 ESPAGNE	373	20	324	2	.	.	27	.	.	.
060 POLOGNE	2497	.	.	.	.	.	2497	.	.	.
068 BULGARIE	166	166	.	.	.	.	.	.	.	.
216 LIBYE	125	.	23	41	1	.	60	.	.	.
400 ETATS-UNIS	1057	17	89	476	.	.	261	214	.	.
632 ARABIE SAOUD	183	.	34	.	11	.	138	.	.	.
732 JAPON	180	19	133	.	.	.	22	6	.	.
1000 **M O N D E**	12601	1408	3384	816	855	188	3785	2139	46	.
1010 **INTRA-CE**	5854	674	2151	223	482	177	242	1871	34	.
1011 **EXTRA-CE**	6746	734	1213	593	373	11	3543	267	12	.
1020 CLASSE 1	3105	456	992	501	302	10	568	267	11	.
1021 A E L E	1286	374	430	12	300	10	102	48	10	.
1030 CLASSE 2	843	61	164	92	71	1	453	.	1	.
1040 CLASSE 3	2800	217	57	1	.	.	2525	.	.	.

Destination SITC	Quantity 1000 kg / Quantités	EUR 10	Deutschland	France	Italia	Nederland	Belg.-Lux.	UK	Ireland	Danmark	Ελλάδα
322.10 ANTHRACITE, WHETHER OR NOT PULVERIZED, BUT NOT AGGLOMERATED											
DE: INCLUDED IN 322.20											
001 FRANCE		269856	.	.	3243	51692	48921	166000	.	.	.
002 BELG.-LUXBG.		157328	.	41280	33	47428	.	68587	.	.	.
003 NETHERLANDS		70849	.	.	.	.	15145	55704	.	.	.
004 FR GERMANY		61639	.	116	25	60565	841	92	.	.	.
005 ITALY		16574	.	10185	.	.	.	6389	.	.	.
006 UTD. KINGDOM		53385	.	26199	.	14305	11276	.	1605	.	.
007 IRELAND		27051	.	9040	.	3137	.	14874	.	.	.
008 DENMARK		5509	.	5471	.	.	.	38	.	.	.
009 GREECE		2520	.	.	20	.	.	2500	.	.	.
028 NORWAY		36697	.	1700	.	.	.	34997	.	.	.
030 SWEDEN		33677	.	205	.	1162	2355	29955	.	.	.
036 SWITZERLAND		8681	.	821	25	7424	410	1	.	.	.
066 ROMANIA		2400	.	2400	.	.	.	.	.	.	.
204 MOROCCO		136445	.	.	.	.	.	136445	.	.	.
212 TUNISIA		21775	.	21775	.	.	.	.	.	.	.
647 U.A.EMIRATES		1003	.	1000	.	.	.	3	.	.	.
664 INDIA		477	.	477	.	.	.	.	.	.	.
1000 **W O R L D**		908082	.	120730	3866	185777	78985	517119	1605	.	.
1010 **INTRA-EC**		684709	.	92290	3320	177126	76183	314185	1605	.	.
1011 **EXTRA-EC**		243374	.	28440	546	8651	2802	202935	.	.	.
1020 CLASS 1		80513	.	2725	202	8586	2766	66234	.	.	.
1021 EFTA COUNTR.		80254	.	2725	202	8586	2766	65975	.	.	.
1030 CLASS 2		160396	.	23315	344	.	37	136700	.	.	.
1040 CLASS 3		2465	.	2400	.	65	.	.	.	.	.
322.20 OTHER COAL, WHETHER OR NOT PULVERIZED, BUT NOT AGGLOMERATED											
DE: INCL. 322.10											
001 FRANCE		5341046	3710991	.	3	57326	173595	1399131	.	.	.
002 BELG.-LUXBG.		2403401	2246389	1362	.	119085	.	36565	.	.	.
003 NETHERLANDS		1133395	855633	2301	2	.	13277	262182	.	.	.
004 FR GERMANY		1646382	.	380853	40	237692	403550	624247	.	.	.
005 ITALY		1918808	1883176	35444	.	.	166	20	.	.	.
006 UTD. KINGDOM		351006	296812	19	14	44577	6323	.	3261	.	.
007 IRELAND		428199	3900	5968	.	2198	.	413683	.	2450	.
008 DENMARK		1583725	8873	.	.	.	.	1574852	.	.	.
009 GREECE		62280	.	62280	.	.	.	.	.	.	.
024 ICELAND		18424	.	1798	.	.	1601	15025	.	.	.
028 NORWAY		230754	59046	75515	.	.	62720	33471	.	.	.
030 SWEDEN		233122	9402	.	.	29634	23276	170806	.	4	.
032 FINLAND		774176	.	.	.	9690	.	764486	.	.	.
036 SWITZERLAND		423482	102990	18132	1033	126786	5490	169051	.	.	.
038 AUSTRIA		266872	255589	10976	202	40	65	.	.	.	.
040 PORTUGAL		184349	26054	4840	.	4100	16750	132605	.	.	.
042 SPAIN		146829	127778	1110	.	5841	1251	10849	.	.	.
048 YUGOSLAVIA		333363	333363	.	.	.	.	.	.	.	.
052 TURKEY		133368	133368	.	.	.	.	.	.	.	.
068 BULGARIA		13629	.	.	.	.	13629	.	.	.	.
070 ALBANIA		141502	141502	.	.	.	.	.	.	.	.
202 CANARY ISLES		5391	.	.	.	.	.	5391	.	.	.
204 MOROCCO		67342	.	.	.	11482	.	55860	.	.	.
208 ALGERIA		101169	100946	211	12	.	.	.	.	.	.
288 NIGERIA		921	921	.	.	.	.	.	.	.	.
406 GREENLAND		637	.	.	.	.	.	.	.	637	.
508 BRAZIL		10500	10500	.	.	.	.	.	.	.	.
528 ARGENTINA		2500	2500	.	.	.	.	.	.	.	.
616 IRAN		247453	247433	.	.	.	.	20	.	.	.
624 ISRAEL		158392	118	.	.	.	22	158252	.	.	.
632 SAUDI ARABIA		2918	2893	.	.	.	25	.	.	.	.
1000 **W O R L D**		18367750	10561454	600913	2164	648452	721856	5826559	3261	3091	.
1010 **INTRA-EC**		14868239	9005775	488227	59	460878	596910	4310679	3261	2450	.
1011 **EXTRA-EC**		3498714	1555679	112686	1308	187574	124948	1515880	.	641	.
1020 CLASS 1		2744991	1047792	112371	1237	176091	111153	1296343	.	4	.
1021 EFTA COUNTR.		2131178	453083	111261	1235	170249	109902	1285444	.	4	.
1030 CLASS 2		598490	366282	315	71	11483	165	219537	.	637	.
1031 ACP (63)		1315	1103	45	40	.	118	9	.	.	.
1040 CLASS 3		155234	141605	.	.	.	13629	.	.	.	.
322.30 LIGNITE, WHETHER OR NOT PULVERIZED, BUT NOT AGGLOMERATED											
001 FRANCE		5861	5597	.	6	.	258	.	.	.	.
002 BELG.-LUXBG.		114274	114254	.	.	.	.	20	.	.	.
003 NETHERLANDS		88986	88958	.	.	.	.	28	.	.	.
038 AUSTRIA		6081	6081	.	.	.	.	.	.	.	.
042 SPAIN		3394	.	3394	.	.	.	.	.	.	.
647 U.A.EMIRATES		272	.	.	.	.	.	272	.	.	.
1000 **W O R L D**		224651	214979	3397	6	2	258	794	.	1	5214
1010 **INTRA-EC**		209256	208834	.	6	2	258	156	.	.	.
1011 **EXTRA-EC**		15396	6145	3397	.	.	.	639	.	1	5214
1020 CLASS 1		9692	6143	3394	.	.	.	155	.	.	.
1021 EFTA COUNTR.		6193	6143	.	.	.	.	50	.	.	.
1030 CLASS 2		699	1	.	.	.	.	484	.	.	214

Destination CTCI	Value 1000 ECU / Valeurs	EUR 10	Deutschland	France	Italia	Nederland	Belg.-Lux.	UK	Ireland	Danmark	Ελλάδα
322.10 ANTHRACITE, MEME PULVERISE, SF AGGLOMERES											
DE: REPRIS SOUS 322.20											
001 FRANCE		22074	.	.	350	3814	7423	10487	.	.	.
002 BELG.-LUXBG.		16073	.	5625	11	6706	.	3731	.	.	.
003 PAYS-BAS		3900	.	.	.	.	1149	2751	.	.	.
004 RF ALLEMAGNE		3801	.	17	2	3680	93	9	.	.	.
005 ITALIE		1596	.	1194	.	.	.	402	.	.	.
006 ROYAUME-UNI		7276	.	3245	.	2012	1794	.	225	.	.
007 IRLANDE		3284	.	1341	.	449	.	1494	.	.	.
008 DANEMARK		576	.	569	.	.	.	7	.	.	.
009 GRECE		151	.	.	3	.	.	148	.	.	.
028 NORVEGE		3915	.	191	.	.	.	3724	.	.	.
030 SUEDE		2062	.	78	.	96	227	1661	.	.	.
036 SUISSE		563	.	55	4	445	57	2	.	.	.
066 ROUMANIE		326	.	326	.	.	.	.	.	.	.
204 MAROC		7344	.	.	.	.	.	7344	.	.	.
212 TUNISIE		1754	.	1754	.	.	.	.	.	.	.
647 EMIRATS ARAB		435	.	435	.	.	.	.	.	.	.
664 INDE		151	.	151	.	.	.	.	.	.	.
1000 **M O N D E**		75672	.	15012	442	17267	10759	31967	225	.	.
1010 **INTRA-CE**		58735	.	11992	367	16662	10460	19029	225	.	.
1011 **EXTRA-CE**		16938	.	3021	75	605	299	12938	.	.	.
1020 CLASSE 1		6722	.	324	31	541	284	5542	.	.	.
1021 **A E L E**		6684	.	324	31	541	284	5504	.	.	.
1030 CLASSE 2		9826	.	2370	44	.	15	7397	.	.	.
1040 CLASSE 3		390	.	326	.	64	.	.	.	.	.
322.20 AUTRES HOUILLES, M.PULVERIS.,SF AGGLOMERES											
DE: INCL. 322.10											
001 FRANCE		497157	418558	.	1	4067	7567	66964	.	.	.
002 BELG.-LUXBG.		243008	236553	74	.	4371	.	2010	.	.	.
003 PAYS-BAS		73798	60624	242	1	.	716	12213	.	.	.
004 RF ALLEMAGNE		102802	.	33359	7	11296	27943	30197	.	.	.
005 ITALIE		125721	123834	1863	.	.	19	5	.	.	.
006 ROYAUME-UNI		43602	40931	1	4	2252	98	.	316	.	.
007 IRLANDE		38678	551	485	.	106	.	37279	.	257	.
008 DANEMARK		73794	782	.	.	.	.	73012	.	.	.
009 GRECE		2311	.	2311	.	.	.	.	.	.	.
024 ISLANDE		1293	.	151	.	.	156	986	.	.	.
028 NORVEGE		21291	5942	6388	.	.	6147	2814	.	.	.
030 SUEDE		12695	534	.	.	1499	2274	8388	.	.	.
032 FINLANDE		34330	.	.	.	654	.	33676	.	.	.
036 SUISSE		28304	11481	1733	154	7236	547	7153	.	.	.
038 AUTRICHE		19916	18944	919	41	4	8	.	.	.	.
040 PORTUGAL		11414	976	416	.	414	1700	7908	.	.	.
042 ESPAGNE		8234	7164	60	.	328	144	538	.	.	.
048 YOUGOSLAVIE		18802	18802	.	.	.	.	.	.	.	.
052 TURQUIE		7158	7158	.	.	.	.	.	.	.	.
068 BULGARIE		1490	.	.	.	.	1490	.	.	.	.
070 ALBANIE		8647	8647	.	.	.	.	.	.	.	.
202 CANARIES		443	.	.	.	.	.	443	.	.	.
204 MAROC		3493	.	.	.	916	.	2577	.	.	.
208 ALGERIE		6380	6306	50	24	.	.	.	.	.	.
288 NIGERIA		148	148	.	.	.	.	.	.	.	.
406 GROENLAND		101	.	.	.	.	.	.	.	101	.
508 BRESIL		1304	1304	.	.	.	.	.	.	.	.
528 ARGENTINE		336	336	.	.	.	.	.	.	.	.
616 IRAN		19478	19476	.	.	.	.	2	.	.	.
624 ISRAEL		7016	16	.	.	.	2	6998	.	.	.
632 ARABIE SAOUD		369	364	.	.	.	5	.	.	.	.
1000 **M O N D E**		1413929	989707	48074	315	33145	48837	293177	316	358	.
1010 **INTRA-CE**		1200871	881833	38336	12	22092	36345	221680	316	257	.
1011 **EXTRA-CE**		213004	107874	9738	249	11053	12492	71497	.	101	.
1020 CLASSE 1		163480	71031	9668	196	10136	10977	61472	.	.	.
1021 **A E L E**		129247	37878	9608	195	9808	10833	60925	.	.	.
1030 CLASSE 2		39365	28174	70	54	917	24	10025	.	101	.
1031 ACP (63)		213	172	8	14	.	17	2	.	.	.
1040 CLASSE 3		10158	8668	.	.	.	1490	.	.	.	.
322.30 LIGNITES, MEME PULVERISES, SF AGGLOMERES											
001 FRANCE		153	122	.	11	.	20	.	.	.	.
002 BELG.-LUXBG.		5847	5828	.	.	.	.	19	.	.	.
003 PAYS-BAS		4854	4844	.	.	.	.	10	.	.	.
038 AUTRICHE		642	642	.	.	.	.	.	.	.	.
042 ESPAGNE		290	.	290	.	.	.	.	.	.	.
647 EMIRATS ARAB		114	.	.	.	.	.	114	.	.	.
1000 **M O N D E**		12126	11447	290	11	.	20	290	.	.	68
1010 **INTRA-CE**		10891	10795	.	11	.	20	65	.	.	.
1011 **EXTRA-CE**		1235	652	290	.	.	.	225	.	.	68
1020 CLASSE 1		973	652	290	.	.	.	31	.	.	.
1021 **A E L E**		672	652	.	.	.	.	20	.	.	.
1030 CLASSE 2		198	.	.	.	.	.	194	.	.	4

Tab. 1

Export

January - December 1983 Janvier - Décembre

Destination / SITC	Quantity 1000 kg — Quantités: EUR 10	Deutschland	France	Italia	Nederland	Belg.-Lux.	UK	Ireland	Danmark	Ελλάδα
322.40 PEAT, WHETHER OR NOT COMPRESSED INTO BALES, BUT NOT AGGLOMERATED										
001 FRANCE	89090	56532	.	.	19866	3943	2805	5943	1	.
002 BELG.-LUXBG.	126849	23657	42	.	103079	.	.	71	.	.
003 NETHERLANDS	332639	327963	.	.	.	1675	22	1572	1407	.
004 FR GERMANY	35391	.	.	20	35299	.	1	47	23	1
005 ITALY	21274	20852	83	.	236	.	81	.	22	.
006 UTD. KINGDOM	143820	17	.	.	484	.	.	142520	799	.
028 NORWAY	631	.	.	.	.	.	.	.	631	.
036 SWITZERLAND	58783	57073	309	15	1386	.	.	.	.	.
038 AUSTRIA	15437	15173	.	.	231	.	.	.	33	.
040 PORTUGAL	859	685	.	.	.	.	37	136	1	.
042 SPAIN	15599	13397	1	.	860	37	1214	90	.	.
220 EGYPT	8494	97	.	.	10	.	1645	6742	.	.
604 LEBANON	1156	588	7	37	238	.	286	.	.	.
624 ISRAEL	1198	9	.	.	1165	.	.	24	.	.
632 SAUDI ARABIA	8382	4610	92	43	632	.	81	2924	.	.
647 U.A.EMIRATES	765	7	4	.	566	.	100	108	.	.
649 OMAN	839	113	.	.	120	.	174	410	22	.
800 AUSTRALIA	5894	5479	.	.	22	.	330	63	.	.
1000 W O R L D	874199	528118	751	128	166071	5676	8213	162009	3232	1
1010 INTRA-EC	750588	429419	125	20	159708	5638	3110	150314	2253	1
1011 EXTRA-EC	123613	98699	627	109	6363	38	5103	11695	979	.
1020 CLASS 1	98411	91986	310	18	2632	37	1774	702	952	.
1021 EFTA COUNTR.	75949	72933	309	18	1616	.	37	136	900	.
1030 CLASS 2	25133	6712	317	90	3732	1	3261	10993	27	.
323.11 BRIQUETTES, OVOIDS AND SIMILAR SOLID FUELS MANUFACTURED FROM COAL										
001 FRANCE	111559	97489	.	.	.	14070	.	.	.	.
002 BELG.-LUXBG.	82680	69776	12565	.	285	.	54	.	.	.
003 NETHERLANDS	7145	5621	1269	.	.	235	20	.	.	.
004 FR GERMANY	5217	.	4115	.	.	1049	53	.	.	.
006 UTD. KINGDOM	172633	166578	6047	.	.	8	.	.	.	.
007 IRELAND	38290	32695	600	.	.	.	4995	.	.	.
024 ICELAND	3705	.	.	.	.	.	3703	.	2	.
028 NORWAY	107005	.	.	.	.	.	107005	.	.	.
030 SWEDEN	1250	.	17	.	.	.	1233	.	.	.
036 SWITZERLAND	10810	8951	843	6	.	1010	.	.	.	.
038 AUSTRIA	27526	27526	.	.	.	.	.	.	.	.
484 VENEZUELA	6849	.	.	.	.	.	6849	.	.	.
1000 W O R L D	576071	408738	25704	11	285	16791	124540	.	2	.
1010 INTRA-EC	417849	372262	24739	5	285	15362	5196	.	.	.
1011 EXTRA-EC	158221	36476	964	6	.	1429	119344	.	2	.
1020 CLASS 1	150374	36476	860	6	.	1035	111995	.	2	.
1021 EFTA COUNTR.	150349	36476	860	6	.	1010	111995	.	2	.
1030 CLASS 2	7849	.	105	.	.	395	7349	.	.	.
323.12 LIGNITE, AGGLOMERATED										
001 FRANCE	120517	120408	.	.	.	109	.	.	.	.
002 BELG.-LUXBG.	90562	88660	.	.	1902	.	.	.	.	.
003 NETHERLANDS	19697	19596	.	.	.	101	.	.	.	.
005 ITALY	28342	28342	.	.	.	.	.	.	.	.
006 UTD. KINGDOM	1396	1195	.	22	.	.	.	179	.	.
007 IRELAND	10666	10666	.	.	.	.	.	.	.	.
008 DENMARK	11170	11170	.	.	.	.	.	.	.	.
036 SWITZERLAND	29216	29216	.	.	.	.	.	.	.	.
038 AUSTRIA	136972	136972	.	.	.	.	.	.	.	.
1000 W O R L D	448573	446227	.	22	1921	209	15	179	.	.
1010 INTRA-EC	282387	280036	.	22	1921	209	.	179	.	.
1011 EXTRA-EC	166206	166191	.	.	.	.	15	.	.	.
1020 CLASS 1	166189	166189	.	.	.	.	.	.	.	.
1021 EFTA COUNTR.	166189	166189	.	.	.	.	.	.	.	.
323.13 PEAT, AGGLOMERATED										
006 UTD. KINGDOM	6185	.	.	.	.	.	.	6154	31	.
1000 W O R L D	7871	71	80	86	25	1361	53	6154	41	.
1010 INTRA-EC	7642	51	80	86	25	1341	31	6154	40	.
1011 EXTRA-EC	229	20	80	86	.	20	22	.	1	.
323.21 COKE AND SEMI-COKE (INCLUDING CHAR) OF COAL, WHETHER OR NOT AGGLOMERATED; RETORT CARBON										
B.L: BREAKDOWN BY COUNTRIES INCOMPLETE FOR COKE AND SEMI-COKE OF COAL, OTHER THAN FOR THE MANUFACTURE OF ELECTRODE										
001 FRANCE	1451708	1056616	.	.	220903	174035	154	.	.	.
002 BELG.-LUXBG.	2037220	1501452	131220	.	288745	.	115803	.	.	.
003 NETHERLANDS	553022	332940	59026	37	.	25652	135367	.	.	.
004 FR GERMANY	472055	.	244308	.	107522	87297	29379	.	3549	.
005 ITALY	97450	30439	66595	.	.	397	19	.	.	.
006 UTD. KINGDOM	43982	32484	1212	510	.	9776	.	.	.	.
007 IRELAND	7530	4190	.	.	.	.	3340	.	.	.
008 DENMARK	54488	9396	26918	27	4280	2109	11758	.	.	.
009 GREECE	28527	686	3085	23756	.	1000	.	.	.	.

Destination / CTCI	Value 1000 ECU — Valeurs: EUR 10	Deutschland	France	Italia	Nederland	Belg.-Lux.	UK	Ireland	Danmark	Ελλάδα
322.40 TOURBE,M.COMPRIMEE EN BALLES,SF AGGLOMERES										
001 FRANCE	8322	6451	.	.	782	290	267	532	.	.
002 BELG.-LUXBG.	4099	1974	4	.	2114	.	.	7	.	.
003 PAYS-BAS	10430	9865	.	.	.	228	2	162	173	.
004 RF ALLEMAGNE	1191	.	.	1	1178	.	2	4	6	.
005 ITALIE	2503	2449	8	.	17	.	26	.	3	.
006 ROYAUME-UNI	14136	5	.	.	73	.	.	13956	102	.
028 NORVEGE	103	.	.	.	.	.	.	.	103	.
036 SUISSE	6916	6797	36	1	82	.	.	.	.	.
038 AUTRICHE	1473	1450	.	.	15	.	.	.	6	.
040 PORTUGAL	115	98	.	.	.	.	3	13	1	.
042 ESPAGNE	1234	1098	.	.	67	4	55	10	.	.
220 EGYPTE	684	15	.	.	3	.	112	554	.	.
604 LIBAN	117	49	1	2	19	.	46	.	.	.
624 ISRAEL	157	1	.	.	153	.	.	3	.	.
632 ARABIE SAOUD	930	542	20	3	81	.	14	270	.	.
647 EMIRATS ARAB	102	4	1	.	45	.	37	15	.	.
649 OMAN	138	15	.	.	13	.	58	46	6	.
800 AUSTRALIE	834	784	.	.	3	.	41	6	.	.
1000 M O N D E	54457	31870	118	11	4865	525	935	15694	439	.
1010 INTRA-CE	40893	20792	12	1	4244	521	365	14673	285	.
1011 EXTRA-CE	13563	11078	105	9	621	4	571	1021	154	.
1020 CLASSE 1	10867	10272	37	2	192	4	152	60	148	.
1021 A E L E	8634	8348	36	2	97	.	3	13	135	.
1030 CLASSE 2	2690	807	69	8	429	.	409	961	7	.
323.11 BRIQUETTES,BOULETS,ETC.OBTENUS D.L.HOUILLE										
001 FRANCE	14992	13891	.	.	.	1101	.	.	.	.
002 BELG.-LUXBG.	11013	9320	1659	.	22	.	12	.	.	.
003 PAYS-BAS	996	821	138	.	.	30	7	.	.	.
004 RF ALLEMAGNE	436	.	348	.	.	78	10	.	.	.
006 ROYAUME-UNI	25931	25092	837	.	.	2	.	.	.	.
007 IRLANDE	5702	5014	82	.	.	.	606	.	.	.
024 ISLANDE	374	.	.	.	.	.	373	.	1	.
028 NORVEGE	10734	.	.	.	.	.	10734	.	.	.
030 SUEDE	127	.	3	.	.	.	124	.	.	.
036 SUISSE	1805	1527	121	3	.	154	.	.	.	.
038 AUTRICHE	4381	4381	.	.	.	.	.	.	.	.
484 VENEZUELA	801	.	.	.	.	.	801	.	.	.
1000 M O N D E	77594	60062	3248	4	22	1475	12782	.	1	.
1010 INTRA-CE	59129	54154	3095	1	22	1210	647	.	.	.
1011 EXTRA-CE	18463	5908	152	3	.	265	12134	.	1	.
1020 CLASSE 1	17436	5908	124	3	.	158	11242	.	1	.
1021 A E L E	17430	5908	124	3	.	154	11240	.	1	.
1030 CLASSE 2	1028	.	28	.	.	107	893	.	.	.
323.12 AGGLOMERES DE LIGNITE										
001 FRANCE	9764	9755	.	.	.	9	.	.	.	.
002 BELG.-LUXBG.	6880	6661	.	.	219	.	.	.	.	.
003 PAYS-BAS	1610	1600	.	.	.	10	.	.	.	.
005 ITALIE	2849	2849	.	.	.	.	.	.	.	.
006 ROYAUME-UNI	115	91	.	9	.	.	.	15	.	.
007 IRLANDE	639	639	.	.	.	.	.	.	.	.
008 DANEMARK	1048	1048	.	.	.	.	.	.	.	.
036 SUISSE	3060	3060	.	.	.	.	.	.	.	.
038 AUTRICHE	12660	12660	.	.	.	.	.	.	.	.
1000 M O N D E	38635	38365	.	9	221	20	5	15	.	.
1010 INTRA-CE	22909	22644	.	9	221	20	.	15	.	.
1011 EXTRA-CE	15726	15721	.	.	.	.	5	.	.	.
1020 CLASSE 1	15720	15720	.	.	.	.	.	.	.	.
1021 A E L E	15720	15720	.	.	.	.	.	.	.	.
323.13 AGGLOMERES DE TOURBE										
006 ROYAUME-UNI	441	.	.	.	.	.	.	438	3	.
1000 M O N D E	685	17	55	26	3	134	7	438	5	.
1010 INTRA-CE	592	15	.	.	3	130	2	438	4	.
1011 EXTRA-CE	91	1	55	26	.	3	5	.	1	.
323.21 COKES,SEMI-COKES DE HOUILLE;CHARBON CORNUE										
B.L: VENTILATION PAR PAYS INCOMPLETE POUR LES COKES ET SEMI-COKES DE HOUILLE, AUTRES QUE POUR FABRICATION D'ELECTRODES										
001 FRANCE	214177	167187	.	.	29191	17773	26	.	.	.
002 BELG.-LUXBG.	270153	227563	9523	.	26544	.	6523	.	.	.
003 PAYS-BAS	54909	38660	5682	6	.	2704	7857	.	.	.
004 RF ALLEMAGNE	49552	.	28025	.	9373	9883	2078	.	193	.
005 ITALIE	14852	5586	9198	.	.	61	5	.	.	.
006 ROYAUME-UNI	3988	2377	163	79	.	1369	.	.	.	.
007 IRLANDE	872	461	.	.	.	.	411	.	.	.
008 DANEMARK	6799	1589	3355	3	410	270	1172	.	.	.
009 GRECE	3404	120	433	2711	.	140	.	.	.	.

Destination SITC	Quantity 1000 kg / Quantités	EUR 10	Deutschland	France	Italia	Nederland	Belg.-Lux.	UK	Ireland	Danmark	Ελλάδα
323.21											
024	ICELAND	10955						10926		29	
028	NORWAY	383353	102561	54921		17059		200113		8699	
030	SWEDEN	166762	24872	8696	16107	1319		91193		24575	
032	FINLAND	263558	130393	6738				126427			
036	SWITZERLAND	76807	46774	23450	986	3526	202	1503		366	
038	AUSTRIA	370307	237142	75696	55453	2016					
040	PORTUGAL	54888	8106	5670		12563		28549			
042	SPAIN	106299	1687	92254	2022	3343	23	6970			
048	YUGOSLAVIA	36974	18760		18214						
052	TURKEY	40478	5500		13000	17484		4494			
064	HUNGARY	33040	23041		9999						
066	ROMANIA	520783	169758	84907	185298			80820			
068	BULGARIA	62845	28788	15611		8007	10439				
204	MOROCCO	27410	23431	1478	2501						
212	TUNISIA	66259	54809		11450						
220	EGYPT	17990	10750		7000			240			
240	NIGER	26419						26419			
288	NIGERIA	712	712								
400	USA	36141		36141							
404	CANADA	28162	28162								
432	NICARAGUA	1985						1985			
484	VENEZUELA	31000	18000	13000							
508	BRAZIL	82024	79024	3000							
512	CHILE	7648	7648								
604	LEBANON	1100			1100						
616	IRAN	5577	3568				2000	9			
624	ISRAEL	695	153		242		173	127			
666	BANGLADESH	8181		7853			328				
676	BURMA	6500	6500								
977	SECRET CTRS.	38616					38616				
1000	**W O R L D**	7265154	3999737	962802	347702	686767	352452	878377		37277	40
1010	**INTRA-EC**	4745980	2968202	532363	24330	621450	300266	295820		3549	
1011	**EXTRA-EC**	2480558	1031534	430439	323372	65317	13570	582558		33728	40
1020	CLASS 1	1574777	603959	303565	105783	57310	225	470207		33728	
1021	EFTA COUNTR.	1326630	549848	175171	72546	36483	202	458711		33669	
1030	CLASS 2	289115	205990	26355	22293		2906	31531			40
1031	ACP (63)	29426	1393	227			315	27491			
1040	CLASS 3	616668	221587	100518	195297	8007	10439	80820			
323.22	**COKE AND SEMI-COKE (INCLUDING CHAR) OF LIGNITE OR OF PEAT, WHETHER OR NOT AGGLOMERATED**										
001	FRANCE	4711	3496				1215				
002	BELG.-LUXBG.	566	517	26	10	13					
004	FR GERMANY	5263		95			4610	20		538	
005	ITALY	940	940								
036	SWITZERLAND	1262	1262								
038	AUSTRIA	2116	1863		125		128				
066	ROMANIA	85717					85717				
068	BULGARIA	32635					32635				
212	TUNISIA	3678					3678				
248	SENEGAL	818		818							
1000	**W O R L D**	139004	9141	952	165	13	128156	39		538	
1010	**INTRA-EC**	12471	5751	121	10	13	5999	39		538	
1011	**EXTRA-EC**	126534	3391	831	155		122157				
1020	CLASS 1	3637	3354		155		128				
1021	EFTA COUNTR.	3595	3342		125		128				
1030	CLASS 2	4546	37	831			3678				
1031	ACP (63)	821	3	818							
1040	CLASS 3	118351					118351				
333.00	**PETROLEUM OILS, CRUDE, AND CRUDE OILS OBTAINED FROM BITUMINOUS MINERALS**										
001	FRANCE	10703492	44		16460	1144		10374140		311704	
002	BELG.-LUXBG.	622801		66		204199		418536			
003	NETHERLANDS	15945191	3164		28717			15554289		359021	
004	FR GERMANY	9283514		30000	195745	49221	45168	8686364		277016	
005	ITALY	2274527		73833				2200694			
006	UTD. KINGDOM	170008		12		8				169988	
007	IRELAND	900535						900535			
008	DENMARK	2612598	2681					2609917			
009	GREECE	367194		332223			34971				
028	NORWAY	789220						789220			
030	SWEDEN	5967590						5932793		34797	
032	FINLAND	126854						126854			
038	AUSTRIA	78		78							
040	PORTUGAL	283085						283085			
042	SPAIN	999313		1				999312			
202	CANARY ISLES	316816						316816			
400	USA	17917423						17917423			
404	CANADA	795255		57				795198			
476	NL ANTILLES	429816						429816			
1000	**W O R L D**	70505319	5890	436278	240922	254572	80139	68334992		1152526	
1010	**INTRA-EC**	42879860	5889	436134	240922	254572	80139	40744475		1117729	

Destination CTCI	Value 1000 ECU / Valeurs	EUR 10	Deutschland	France	Italia	Nederland	Belg.-Lux.	UK	Ireland	Danmark	Ελλάδα
323.21											
024	ISLANDE	1072						1065		7	
028	NORVEGE	30662	8401	6342		1446		13603		870	
030	SUEDE	17250	3024	1133	2115	112		8192		2674	
032	FINLANDE	28472	15364	873				12235			
036	SUISSE	11165	7290	3160	164	347	34	128		42	
038	AUTRICHE	42268	28882	7174	6052	160					
040	PORTUGAL	5364	1161	649		1065		2489			
042	ESPAGNE	10048	258	8573	281	178	3	755			
048	YOUGOSLAVIE	3846	2353		1493						
052	TURQUIE	3898	818		1699	805		576			
064	HONGRIE	3792	2385		1407						
066	ROUMANIE	68275	21375	12464	25445			8991			
068	BULGARIE	7262	3271	1561		1247	1183				
204	MAROC	3980	3299	212	469						
212	TUNISIE	8246	6666		1580						
220	EGYPTE	2818	1479		1210			129			
240	NIGER	2010						2010			
288	NIGERIA	131	131								
400	ETATS-UNIS	3684		3683		1					
404	CANADA	2274	2274								
432	NICARAGUA	172						172			
484	VENEZUELA	3146	1295	1851							
508	BRESIL	7464	7049	415							
512	CHILI	835	835								
604	LIBAN	139			139						
616	IRAN	946	552				392	2			
624	ISRAEL	138	26		39		39	34			
666	BANGLA DESH	876		822			54				
676	BIRMANIE	899	899								
977	SECRET	5083					5083				
1000	**M O N D E**	895734	562872	105485	44893	70880	39056	68734		3793	21
1010	**INTRA-CE**	618706	443545	56379	2800	65519	32199	18071		193	
1011	**EXTRA-CE**	271944	119327	49106	42093	5361	1774	50663		3599	21
1020	CLASSE 1	160011	69824	31586	11804	4114	37	39047		3599	
1021	**A E L E**	136248	64120	19330	8331	3130	34	37711		3592	
1030	CLASSE 2	32606	22473	3495	3438		554	2625			21
1031	ACP (63)	2448	247	56			53	2092			
1040	CLASSE 3	79329	27031	14025	26852	1247	1183	8991			
323.22	**COKES ET SEMI-COKES DE LIGNITE ET D.TOURBE**										
001	FRANCE	902	854		2		46				
002	BELG.-LUXBG.	117	107	2	3	5					
004	RF ALLEMAGNE	337		9			299	3		26	
005	ITALIE	127	127								
036	SUISSE	268	268								
038	AUTRICHE	304	280		15		9				
066	ROUMANIE	8556					8556				
068	BULGARIE	3403					3403				
212	TUNISIE	412					412				
248	SENEGAL	121		121							
1000	**M O N D E**	14759	1816	138	26	5	12743	5		26	
1010	**INTRA-CE**	1609	1194	11	5	5	383	5		26	
1011	**EXTRA-CE**	13150	622	127	22		12379				
1020	CLASSE 1	642	611		22		9				
1021	**A E L E**	631	607		15		9				
1030	CLASSE 2	550	11	127			412				
1031	ACP (63)	121		121							
1040	CLASSE 3	11958					11958				
333.00	**HUILES BRUTES DE PETROLE OU MINER.BITUMEUX**										
001	FRANCE	2722529	12		2021	343		2642619		77534	
002	BELG.-LUXBG.	150538		37		45919		104582			
003	PAYS-BAS	4058847	409		7849			3885983		164606	
004	RF ALLEMAGNE	2349202		7610	50203	14877	7611	2200224		68677	
005	ITALIE	572120		12987				559133			
006	ROYAUME-UNI	42799		4		2				42793	
007	IRLANDE	229908						229908			
008	DANEMARK	651766	414					651352			
009	GRECE	83219		5415			9068				
028	NORVEGE	202978						202978			
030	SUEDE	1500891						1492254		8627	
032	FINLANDE	32328						32328			
038	AUTRICHE	192		192							
040	PORTUGAL	71441						71441			
042	ESPAGNE	253724		1				253723			
202	CANARIES	75201						75201			
400	ETATS-UNIS	4494058						4494058			
404	CANADA	202510		41				202469			
476	ANTILLES NL	108284						108284			
1000	**M O N D E**	17782545	837	75041	60073	61142	16679	17206536		362237	
1010	**INTRA-CE**	10840928	835	74790	60073	61141	16679	10273800		353610	

Tab. 1

Export

January - December 1983 Janvier - Décembre

Destination	Quantity 1000 kg / Quantités									
SITC	EUR 10	Deutschland	France	Italia	Nederland	Belg.-Lux.	UK	Ireland	Danmark	Ελλάδα
333.00										
1011 EXTRA-EC	27625461	1	145	.	.	1	27590517	.	34797	.
1020 CLASS 1	26878818	1	135	.	.	.	26843885	.	34797	.
1021 EFTA COUNTR.	7166827	.	78	.	.	.	7131952	.	34797	.
1030 CLASS 2	746642	.	9	.	.	1	746632	.	.	.
334.00 SHIPS' STORES										
009 GREECE	121	.	.	121	.	.	.	.	.	.
036 SWITZERLAND	17618	.	.	17618	.	.	.	.	.	.
038 AUSTRIA	2721	.	.	2721	.	.	.	.	.	.
352 TANZANIA	158	.	.	158	.	.	.	.	.	.
950 STORES,PROV.	2518601	11598	.	2506431	.	572	.	.	.	.
1000 W O R L D	2540024	11598	.	2527854	.	572	.	.	.	.
1010 INTRA-EC	207	.	.	207	.	.	.	.	.	.
1011 EXTRA-EC	21146	.	.	21146	.	.	.	.	.	.
1020 CLASS 1	20492	.	.	20492	.	.	.	.	.	.
1021 EFTA COUNTR.	20339	.	.	20339	.	.	.	.	.	.
1030 CLASS 2	649	.	.	649	.	.	.	.	.	.
1031 ACP (63)	539	.	.	539	.	.	.	.	.	.
334.11 MOTOR SPIRIT (GASOLINE), INCLUDING AVIATION SPIRIT										
001 FRANCE	1596098	33280	.	493765	451229	111405	469748	.	.	36671
002 BELG.-LUXBG.	1039300	603	1300	16	945116	.	92265	.	.	.
003 NETHERLANDS	1378163	165414	.	40301	.	496201	676247	.	.	.
004 FR GERMANY	3275657	.	263725	244	2217470	561561	232656	.	.	1
005 ITALY	267556	10	123926	.	.	98755	35463	.	.	9402
006 UTD. KINGDOM	421034	9414	17	20054	321410	70139	.	.	.	.
007 IRELAND	585694	.	.	8	.	.	585686	.	.	.
008 DENMARK	106068	15475	.	1057	54282	5191	30063	.	.	.
009 GREECE	69813	5	1993	46940	20875	.	.	.	.	.
024 ICELAND	1090	.	.	.	1089	.	.	.	1	.
025 FAROE ISLES	5907	.	.	.	.	.	.	.	5907	.
028 NORWAY	140653	35613	.	.	31839	4656	65224	.	3319	.
030 SWEDEN	777732	41664	.	1084	5134	268727	141687	.	319436	.
032 FINLAND	3911	28	.	.	3882	.	1	.	.	.
036 SWITZERLAND	1914989	517218	232225	246859	186748	731931	.	.	.	8
038 AUSTRIA	391321	259461	.	129818	2041	.	1	.	.	.
040 PORTUGAL	1650	.	.	.	1650	.	.	.	.	.
042 SPAIN	57839	1	6155	2521	18144	.	31018	.	.	.
043 ANDORRA	16897	.	16373	524	.	.	.	.	.	.
044 GIBRALTAR	4269	.	.	.	4269	.	.	.	.	.
045 VATICAN CITY	6966	.	.	6966	.	.	.	.	.	.
046 MALTA	11678	.	.	11678	.	.	.	.	.	.
048 YUGOSLAVIA	19437	.	.	15652	3785	.	.	.	.	.
052 TURKEY	9797	.	4804	4992	.	.	1	.	.	.
070 ALBANIA	492	.	470	22	.	.	.	.	.	.
202 CANARY ISLES	1866	.	.	.	1866	.	.	.	.	.
204 MOROCCO	1226	.	1226	.	.	.	.	.	.	.
208 ALGERIA	1543	5	1037	501	.	.	.	.	.	.
212 TUNISIA	600	.	.	300	300	.	.	.	.	.
216 LIBYA	1973	.	.	1973	.	.	.	.	.	.
220 EGYPT	4693	.	.	4693	.	.	.	.	.	.
224 SUDAN	4038	.	2000	2038	.	.	.	.	.	.
248 SENEGAL	8289	.	.	1000	7289	.	.	.	.	.
260 GUINEA	4739	.	115	.	4503	43	78	.	.	.
268 LIBERIA	22077	.	.	600	21477	.	.	.	.	.
272 IVORY COAST	2545	.	100	2445	.	.	.	.	.	.
280 TOGO	520668	.	10506	.	371116	139046	.	.	.	.
288 NIGERIA	86272	.	.	2	16009	70261	.	.	.	.
314 GABON	1956	.	998	.	958	.	.	.	.	.
322 ZAIRE	10621	.	4100	.	6488	33	.	.	.	.
334 ETHIOPIA	1831	.	.	1831	.	.	.	.	.	.
338 DJIBOUTI	6063	.	3899	.	2164	.	.	.	.	.
342 SOMALIA	3023	4	.	.	3005	.	.	.	14	.
346 KENYA	23378	.	7015	2501	11402	.	2460	.	.	.
352 TANZANIA	1013	.	.	.	.	.	1013	.	.	.
366 MOZAMBIQUE	1556	.	.	750	.	.	806	.	.	.
370 MADAGASCAR	7480	.	5972	1508	.	.	.	.	.	.
373 MAURITIUS	3159	.	3159	.	.	.	.	.	.	.
377 MAYOTTE	723	.	723	.	.	.	.	.	.	.
382 ZIMBABWE	2475	.	.	2475	.	.	.	.	.	.
400 USA	1104440	333	.	22986	685790	19556	215904	.	.	159871
406 GREENLAND	5662	.	.	.	.	.	.	.	5662	.
413 BERMUDA	501	.	.	.	501	.	.	.	.	.
476 NL ANTILLES	16321	.	.	16321	.	.	.	.	.	.
508 BRAZIL	141	141	.	.	.	.	.	.	.	.
604 LEBANON	92029	.	65599	.	.	.	.	.	.	26430
608 SYRIA	2802	.	.	2802	.	.	.	.	.	.
612 IRAQ	1839	.	.	.	1839	.	.	.	.	.
616 IRAN	26326	.	23053	3273	.	.	.	.	.	.
632 SAUDI ARABIA	1142	.	.	536	606	.	.	.	.	.
664 INDIA	11761	.	.	11761	.	.	.	.	.	.
706 SINGAPORE	2292	.	.	2292	.	.	.	.	.	.
708 PHILIPPINES	5255	.	.	5255	.	.	.	.	.	.

Destination	Value 1000 ECU / Valeurs									
CTCI	EUR 10	Deutschland	France	Italia	Nederland	Belg.-Lux.	UK	Ireland	Danmark	Ελλάδα
333.00										
1011 EXTRA-CE	6941617	3	251	.	.	.	6932736	.	8627	.
1020 CLASSE 1	6758115	2	234	.	.	.	6749252	.	8627	.
1021 A E L E	1807821	.	192	.	.	.	1799002	.	8627	.
1030 CLASSE 2	183502	.	17	.	.	.	183485	.	.	.
334.00 PROVISIONS DE BORD										
009 GRECE	127	.	.	127	.	.	.	.	.	.
036 SUISSE	6015	.	.	6015	.	.	.	.	.	.
038 AUTRICHE	1121	.	.	1121	.	.	.	.	.	.
352 TANZANIE	117	.	.	117	.	.	.	.	.	.
950 AVIT.SOUTAGE	715154	12328	.	702661	.	165	.	.	.	.
1000 M O N D E	722875	12328	.	710382	.	165	.	.	.	.
1010 INTRA-CE	152	.	.	152	.	.	.	.	.	.
1011 EXTRA-CE	7517	.	.	7517	.	.	.	.	.	.
1020 CLASSE 1	7215	.	.	7215	.	.	.	.	.	.
1021 A E L E	7136	.	.	7136	.	.	.	.	.	.
1030 CLASSE 2	299	.	.	299	.	.	.	.	.	.
1031 ACP (63)	197	.	.	197	.	.	.	.	.	.
334.11 ESSENCES POUR MOTEURS, YC POUR L'AVIATION										
001 FRANCE	525522	11228	.	162124	150551	36874	151317	.	.	13428
002 BELG.-LUXBG.	347237	276	464	7	315763	.	30727	.	.	.
003 PAYS-BAS	452747	51755	.	13327	.	168447	219218	.	.	.
004 RF ALLEMAGNE	1086798	.	91372	102	731683	187580	76061	.	.	.
005 ITALIE	82086	15	35533	2	2	32716	10882	.	.	2938
006 ROYAUME-UNI	144790	2804	6	5263	112424	24293	.	.	.	.
007 IRLANDE	203278	.	.	2	.	.	203276	.	.	.
008 DANEMARK	34308	5023	.	465	17791	1716	9313	.	.	.
009 GRECE	23468	3	935	15035	7495	.	.	.	.	.
024 ISLANDE	570	.	.	.	570	.	.	.	.	.
025 ILES FEROE	1994	.	.	.	.	.	.	.	1994	.
028 NORVEGE	47555	12734	.	.	11386	1478	20984	.	973	.
030 SUEDE	257243	12322	.	485	2258	89570	46274	.	106334	.
032 FINLANDE	1967	36	.	.	1929	.	2	.	.	.
036 SUISSE	647058	177808	76850	78916	60442	253038	2	.	.	2
038 AUTRICHE	130684	86797	.	42839	1026	.	2	.	.	.
040 PORTUGAL	813	.	.	.	813	.	.	.	.	.
042 ESPAGNE	19596	2	3118	1118	5992	.	9366	.	.	.
043 ANDORRE	6429	.	6111	318	.	.	.	.	.	.
044 GIBRALTAR	1415	.	.	.	1415	.	.	.	.	.
045 CITE VATICAN	1388	.	.	1388	.	.	.	.	.	.
046 MALTE	3973	.	.	3973	.	.	.	.	.	.
048 YOUGOSLAVIE	7283	.	.	5386	1897	.	.	.	.	.
052 TURQUIE	3482	.	1448	2034	.	.	.	.	.	.
070 ALBANIE	229	.	219	10	.	.	.	.	.	.
202 CANARIES	620	.	.	.	620	.	.	.	.	.
204 MAROC	613	.	613	.	.	.	.	.	.	.
208 ALGERIE	693	2	480	211	.	.	.	.	.	.
212 TUNISIE	269	.	.	126	143	.	.	.	.	.
216 LIBYE	817	.	.	817	.	.	.	.	.	.
220 EGYPTE	2238	.	.	2238	.	.	.	.	.	.
224 SOUDAN	1185	.	594	591	.	.	.	.	.	.
248 SENEGAL	2717	.	.	289	2428	.	.	.	.	.
260 GUINEE	1641	.	39	.	1490	29	83	.	.	.
268 LIBERIA	7331	.	.	173	7158	.	.	.	.	.
272 COTE IVOIRE	743	.	27	716	.	.	.	.	.	.
280 TOGO	164922	.	3298	.	117776	43848	.	.	.	.
288 NIGERIA	26094	.	.	5	4661	21428	.	.	.	.
314 GABON	781	.	325	.	456	.	.	.	.	.
322 ZAIRE	3797	.	1319	.	2466	12	.	.	.	.
334 ETHIOPIE	770	.	.	770	.	.	.	.	.	.
338 DJIBOUTI	1944	.	1211	.	733	.	.	.	.	.
342 SOMALIE	955	5	.	.	931	.	.	.	19	.
346 KENYA	7680	.	1850	1110	3759	.	961	.	.	.
352 TANZANIE	395	.	.	.	.	.	395	.	.	.
366 MOZAMBIQUE	637	.	.	322	.	.	315	.	.	.
370 MADAGASCAR	2285	.	1686	599	.	.	.	.	.	.
373 MAURICE	908	.	908	.	.	.	.	.	.	.
377 MAYOTTE	261	.	261	.	.	.	.	.	.	.
382 ZIMBABWE	958	.	.	958	.	.	.	.	.	.
400 ETATS-UNIS	348126	123	.	6657	225091	6885	60254	.	.	49116
406 GROENLAND	2091	.	.	.	.	.	.	.	2091	.
413 BERMUDES	273	.	.	273	.	.	.	.	.	.
476 ANTILLES NL	4473	.	.	4473	.	.	.	.	.	.
508 BRESIL	130	130	.	.	.	.	.	.	.	.
604 LIBAN	26077	.	17146	.	.	.	.	.	.	8931
608 SYRIE	1259	.	.	1259	.	.	.	.	.	.
612 IRAK	949	.	.	.	949	.	.	.	.	.
616 IRAN	8851	.	7495	1356	.	.	.	.	.	.
632 ARABIE SAOUD	525	.	.	208	317	.	.	.	.	.
664 INDE	5026	.	.	5026	.	.	.	.	.	.
706 SINGAPOUR	830	.	.	830	.	.	.	.	.	.
708 PHILIPPINES	2236	.	.	2236	.	.	.	.	.	.

Destination SITC	Quantity 1000 kg EUR 10	Deutschland	France	Italia	Nederland	Belg.-Lux.	UK	Ireland	Danmark	Ελλάδα Quantités
334.11										
800 AUSTRALIA	52963			52960			3			
950 STORES,PROV.	1971	537		138	406	887				1
958 NOT DETERMIN	68250				35769	32481				
1000 **W O R L D**	14222255	1079213	780519	1163613	5440709	2610874	2580604		334339	232384
1010 **INTRA-EC**	8739382	224200	390961	602386	4010381	1343252	2122128			46074
1011 **EXTRA-EC**	5412652	854475	389558	561089	1394152	1234254	458476		334339	186309
1020 CLASS 1	4521542	854322	259557	496039	944373	1024871	453839		328662	159879
1021 EFTA COUNTR.	3231348	853984	232225	377762	232385	1005316	206913		322755	8
1030 CLASS 2	890520	153	129530	64931	449779	209383	4637		5677	26430
1031 ACP (63)	709789	7	37864	14474	444496	209383	3551		14	
1040 CLASS 3	590		470	120						
334.12 SPIRIT-TYPE (GASOLINE-TYPE) JET FUEL										
003 NETHERLANDS	4874	4736				138				
004 FR GERMANY	231879		66379		129703	35797				
006 UTD. KINGDOM	1964				1964					
007 IRELAND	358						358			
008 DENMARK	163660	5745			157915					
009 GREECE	896			896						
028 NORWAY	45781	43604				2177				
030 SWEDEN	110644				110644					
216 LIBYA	5414			5414						
224 SUDAN	1500			1500						
334 ETHIOPIA	700			700						
346 KENYA	2510			2510						
662 PAKISTAN	2070			2070						
950 STORES,PROV.	10997				1	10996				
958 NOT DETERMIN	20922					20922				
1000 **W O R L D**	604422	54084	66379	13336	400226	70029	368			
1010 **INTRA-EC**	403630	10480	66379	896	289582	35935	358			
1011 **EXTRA-EC**	168875	43604		12440	110644	2177	10			
1020 CLASS 1	156450	43604		25	110644	2177				
1021 EFTA COUNTR.	156450	43604		25	110644	2177				
1030 CLASS 2	12426			12416			10			
1031 ACP (63)	4938			4932			6			
334.19 OTHER LIGHT PETROLEUM OILS AND LIGHT OILS OBTAINED FROM BITUMINOUS MINERALS (OTHER THAN CRUDE); PREPARATIONS, N.E.S. CONTAINING NOT LESS THAN 70% BY WEIGHT OF THESE OILS, THESE OILS BEING THE BASIC CONSTITUENTS OF THE PREPARATIONS										
001 FRANCE	1645866	316683		1049146	158116	53409	68512			
002 BELG.-LUXBG.	549163	48549	94734	124	334405		71351			
003 NETHERLANDS	1530444	79116	359866	205342		250841	632773	1261	1245	
004 FR GERMANY	3996817		129426	80228	2958430	686923	130784		13026	
005 ITALY	23987	5890	1330		2221	1473	13073			
006 UTD. KINGDOM	303273	33376	103458	27926	98015	40206		209	83	
007 IRELAND	124387	2	44	11994	126	1099	111122			
008 DENMARK	71441	9205	1503	3913	47564	5959	3297			
009 GREECE	94272	316	90	93095	650	117	4			
024 ICELAND	897	2			563	299	5		28	
028 NORWAY	102863	260	3582	36630	29051	11650	16539		5151	
030 SWEDEN	910012	6717	104777	39018	411120	21585	263368		63427	
032 FINLAND	5921	2210			2625	1006	23		57	
036 SWITZERLAND	130943	7766	19849	78582	21534	3195	17			
038 AUSTRIA	209243	3469	153	200231	5077	267	46			
040 PORTUGAL	17194	121	43	10897	1710	4420	3			
042 SPAIN	31308	2080	230	13	19878	4071	5036			
046 MALTA	31816		5	31578	43		190			
048 YUGOSLAVIA	2044	988	54	582	32	387	1			
052 TURKEY	134	52			6		76			
056 SOVIET UNION	2000	2000								
060 POLAND	181	181								
062 CZECHOSLOVAK	1041	835		180	7		19			
064 HUNGARY	1915	753		1116	14		32			
066 ROMANIA	328	211		6	109		2			
068 BULGARIA	1792	284		1507	1					
204 MOROCCO	6651	199	50		4868	1534				
208 ALGERIA	2223	2	15	7	187	2010			2	
212 TUNISIA	3564		997		500	2067				
216 LIBYA	540747	54		536260	698		3735			
220 EGYPT	887	4	5	1		877				
224 SUDAN	977	480	23		92	260	115		7	
248 SENEGAL	1202		53		421	728				
272 IVORY COAST	5300	15	10	3376	1648	251				
280 TOGO	30350	6			30344					
288 NIGERIA	2981	11		190	2083	465	232			
302 CAMEROON	1086	6	27		1032	12	9			
318 CONGO	233		96		119	18				
322 ZAIRE	261	60				201				
330 ANGOLA	920	2			228	492	198			
334 ETHIOPIA	349	210		2	16	112	9			
346 KENYA	20506	2		14410	3025	3058	11			
350 UGANDA	1200			1200						
352 TANZANIA	369	271		7	90		1			

Destination CTCI	Value 1000 ECU EUR 10	Deutschland	France	Italia	Nederland	Belg.-Lux.	UK	Ireland	Danmark	Ελλάδα Valeurs
334.11										
800 AUSTRALIE	15761			15758			3			
950 AVIT.SOUTAGE	1391	551		79	311	448				2
958 NON DETERMIN	22970				11377	11593				
1000 **M O N D E**	4704470	361620	253328	379689	1804502	879954	839549		111411	74417
1010 **INTRA-CE**	2900236	71104	128310	196326	1335708	451627	700794			16367
1011 **EXTRA-CE**	1778875	289965	125018	183284	457107	416286	138755		111411	58049
1020 CLASSE 1	1495322	289825	87527	158874	312820	350970	136886		109302	49118
1021 A E L E	1085872	289698	76850	122241	78426	344085	67263		107307	2
1030 CLASSE 2	284264	140	37272	24338	144288	65317	1869		2109	8931
1031 ACP (63)	225177	7	11257	5238	141900	65317	1439		19	
1040 CLASSE 3	291		219	72						
334.12 CARBUREACTEURS TYPE ESSENCE										
003 PAYS-BAS	1633	1591				42				
004 RF ALLEMAGNE	80288		22752		45456	12078				
006 ROYAUME-UNI	646				646					
007 IRLANDE	198						198			
008 DANEMARK	52406	1833			50573					
009 GRECE	385			385						
028 NORVEGE	14720	14085				635				
030 SUEDE	36598				36598					
216 LIBYE	1918			1918						
224 SOUDAN	631			631						
334 ETHIOPIE	294			294						
346 KENYA	1074			1074						
662 PAKISTAN	844			844						
950 AVIT.SOUTAGE	4668					4668				
958 NON DETERMIN	6772					6772				
1000 **M O N D E**	203184	17509	22752	5248	133276	24195	204			
1010 **INTRA-CE**	135556	3424	22752	385	96677	12120	198			
1011 **EXTRA-CE**	56190	14085		4864	36599	635	7			
1020 CLASSE 1	51327	14085		9	36598	635				
1021 A E L E	51327	14085		9	36598	635				
1030 CLASSE 2	4863			4855	1		7			
1031 ACP (63)	2096			2093			3			
334.19 AUT.HUILES LEGERES DE PETROLE OU MINER.ETC										
001 FRANCE	507489	100256		313047	52791	19012	22383			
002 BELG.-LUXBG.	176627	17842	28560	49	108435		21741			
003 PAYS-BAS	489919	30262	112061	65971		82715	198145	364	401	
004 RF ALLEMAGNE	1267781		41708	22461	941096	217684	40536		4296	
005 ITALIE	9610	3091	618		1004	856	4041			
006 ROYAUME-UNI	111832	12986	31661	9884	41501	15654		108	38	
007 IRLANDE	38848	3	18	3840	56	361	34570			
008 DANEMARK	23999	2894	500	1471	15510	2547	1077			
009 GRECE	26959	194	147	26292	280	43	3			
024 ISLANDE	342	4			193	117	9		19	
028 NORVEGE	33766	177	1231	11736	9408	4476	5061		1677	
030 SUEDE	287550	2095	32154	12422	133623	7077	80519		19660	
032 FINLANDE	2407	720			1151	452	39		45	
036 SUISSE	45666	3382	6430	25289	9395	1146	24			
038 AUTRICHE	69001	1456	55	65248	2074	129	39			
040 PORTUGAL	6016	72	23	3113	684	2121	3			
042 ESPAGNE	11678	1125	125	7	6610	2182	1629			
046 MALTE	8589		3	8496	30		60			
048 YOUGOSLAVIE	1268	614	125	239	17	270	3			
052 TURQUIE	112	56			3		53			
056 U.R.S.S.	659	658			1					
060 POLOGNE	115	115								
062 TCHECOSLOVAQ	691	481		183	7		19		1	
064 HONGRIE	832	356		424	15		37			
066 ROUMANIE	222	148		28	44		2			
068 BULGARIE	733	138		594	1					
204 MAROC	2739	147	24		1896	672				
208 ALGERIE	868	12	10	2	75	765			4	
212 TUNISIE	1518	1	378		159	978	2			
216 LIBYE	169736	38		169279	383		36			
220 EGYPTE	581	8	7	1		565				
224 SOUDAN	659	326	29		43	157	99		5	
248 SENEGAL	623	1	29		159	434				
272 COTE IVOIRE	1750	11	9	949	646	134			1	
280 TOGO	9458	4	1		9453					
288 NIGERIA	1415	20		170	864	204	157			
302 CAMEROUN	411	6	19		376	7	3			
318 CONGO	141		65		67	9				
322 ZAIRE	144	64				80				
330 ANGOLA	287	4			83	198	2			
334 ETHIOPIE	245	149		2	6	79	9			
346 KENYA	6653	7		3875	1229	1532	10			
350 OUGANDA	326			326						
352 TANZANIE	302	229		2	71					

Tab. 1

Export

January - December 1983 Janvier - Décembre

Destination / SITC	Quantity 1000 kg / Quantités: EUR 10	Deutschland	France	Italia	Nederland	Belg.-Lux.	UK	Ireland	Danmark	Ελλάδα
334.19										
372 REUNION	310	.	310	.	.	.	.	.	.	.
373 MAURITIUS	410	.	.	.	.	410	.	.	.	.
390 SOUTH AFRICA	6087	1405	.	527	199	3750	206	.	.	.
400 USA	405525	9064	.	284668	9418	7218	95157	.	.	.
404 CANADA	31919	.	.	.	.	31919	.	.	.	.
412 MEXICO	2101	1	.	2100	.	.	.	.	.	.
464 JAMAICA	808	.	.	.	803	.	5	.	.	.
476 NL ANTILLES	4599	.	4593	.	6	.	.	.	.	.
484 VENEZUELA	1949	2	147	.	1796	3	1	.	.	.
508 BRAZIL	2874	998	.	.	649	1199	28	.	.	.
528 ARGENTINA	188	125	.	22	38	3	.	.	.	.
600 CYPRUS	715	.	.	14	65	610	26	.	.	.
604 LEBANON	3089	6	3	28	2440	3	6	.	.	603
608 SYRIA	245	5	202	.	38	.	.	.	.	.
616 IRAN	90293	14	45	90202	16	.	16	.	.	.
624 ISRAEL	877	648	.	1	18	159	51	.	.	.
632 SAUDI ARABIA	16367	1103	46	14030	516	93	561	.	16	.
636 KUWAIT	1296	708	.	.	452	72	64	.	.	.
644 QATAR	699	.	.	.	54	641	4	.	.	.
647 U.A.EMIRATES	983	643	24	.	235	47	34	.	.	.
649 OMAN	325	13	.	.	276	.	24	.	12	.
652 NORTH YEMEN	17975	1	.	17934	31	.	.	.	9	.
656 SOUTH YEMEN	24977	27	.	24755	134	25	36	.	.	.
662 PAKISTAN	542	.	1	.	508	.	33	.	.	.
664 INDIA	311	140	.	.	69	102	.	.	.	.
680 THAILAND	745	254	.	.	187	300	4	.	.	.
706 SINGAPORE	702	73	.	.	228	381	20	.	.	.
720 CHINA	113	113	.	.	.	.	.	.	.	.
732 JAPAN	5364	16	.	1025	2156	2142	25	.	.	.
736 TAIWAN	2403	.	.	2060	315	23	5	.	.	.
800 AUSTRALIA	32608	1323	.	29572	445	52	1216	.	.	.
804 NEW ZEALAND	1805	.	.	.	546	1250	9	.	.	.
950 STORES,PROV.	601	.	.	550	.	51	.	.	.	.
1000 W O R L D	**11072882**	**539394**	**826315**	**2895253**	**4158840**	**1149514**	**1418368**	**1470**	**83125**	**603**
1010 INTRA-EC	**8341648**	**493137**	**690450**	**1471767**	**3599528**	**1040026**	**1030916**	**1470**	**14354**	.
1011 EXTRA-EC	**2730450**	**46258**	**135865**	**1422937**	**559128**	**109437**	**387452**	.	**68772**	**603**
1020 CLASS 1	**1925895**	**35472**	**128693**	**713493**	**504410**	**93208**	**381917**	.	**68702**	.
1021 EFTA COUNTR.	**1377071**	**20545**	**128404**	**365359**	**471680**	**42420**	**280001**	.	**68662**	.
1030 CLASS 2	**797144**	**6405**	**7172**	**706635**	**54583**	**16209**	**5468**	.	**69**	**603**
1031 ACP (63)	**66816**	**1220**	**422**	**19217**	**39844**	**5558**	**548**	.	**7**	.
1040 CLASS 3	**7410**	**4381**	.	**2809**	**133**	**20**	**67**	.	.	.
334.21 KEROSENE (INCLUDING KEROSENE-TYPE JET FUEL)										
001 FRANCE	55045	4	.	46556	5339	356	2	.	17	2771
002 BELG.-LUXBG.	125960	106	7556	.	90014	.	27744	.	20	520
003 NETHERLANDS	389993	86	93526	58786	.	193491	39187	.	20	4897
004 FR GERMANY	1868977	.	129886	482	1363409	360272	10538	.	50	4340
005 ITALY	2690	11	1238	.	.	.	18	.	.	1423
006 UTD. KINGDOM	448633	3686	21473	33130	213335	170073	.	.	79	6857
007 IRELAND	271616	.	.	.	3790	.	267604	.	.	222
008 DENMARK	433027	1619	23664	26	316401	50740	39122	.	.	1455
009 GREECE	293021	.	73072	219949	.	.	.	.	.	.
024 ICELAND	51699	.	.	.	41437	10177	43	.	6	36
028 NORWAY	57036	9	23506	.	17241	612	9054	.	6614	.
030 SWEDEN	86832	386	903	.	56184	9228	19913	.	218	.
032 FINLAND	563	112	.	.	.	.	.	.	451	.
036 SWITZERLAND	514504	57905	304589	36159	27082	79905	.	.	26	8836
038 AUSTRIA	8462	1756	.	6699	6	.	.	.	.	1
040 PORTUGAL	59495	.	20813	290	38392	.	.	.	.	.
042 SPAIN	21833	.	21675	.	22	.	.	.	.	136
044 GIBRALTAR	18179	.	.	.	18178	.	1	.	.	.
046 MALTA	40270	61	.	40209	.	.	.	.	.	.
048 YUGOSLAVIA	10652	.	.	10648	.	.	.	.	.	4
052 TURKEY	27610	.	4500	23110	.	.	.	.	.	.
056 SOVIET UNION	785	.	100	.	.	.	.	.	.	685
060 POLAND	234	134	.	.	.	.	.	.	.	100
062 CZECHOSLOVAK	1353	.	.	469	.	.	.	.	.	884
212 TUNISIA	66445	.	35906	26641	.	3898	.	.	.	.
216 LIBYA	56797	.	.	56783	.	.	14	.	.	.
220 EGYPT	251760	780	103447	135325	.	11737	.	.	.	471
224 SUDAN	7012	.	5000	2000	.	.	12	.	.	.
240 NIGER	641	.	641	.	.	.	.	.	.	.
247 CAPE VERDE	9052	.	.	.	9052	.	.	.	.	.
248 SENEGAL	2010	.	.	.	2010	.	.	.	.	.
260 GUINEA	500	.	.	.	500	.	.	.	.	.
268 LIBERIA	10966	.	6202	.	2012	2750	2	.	.	.
280 TOGO	54114	.	4902	.	38214	10998	.	.	.	.
302 CAMEROON	2864	.	2864	.	.	.	.	.	.	.
314 GABON	7275	.	3768	.	3507	.	.	.	.	.
322 ZAIRE	9045	.	5357	.	3688	.	.	.	.	.
329 ST. HELENA	8065	.	.	.	.	.	8065	.	.	.
330 ANGOLA	5041	.	.	12	5029	.	.	.	.	.
334 ETHIOPIA	2567	.	.	.	2000	.	.	.	.	567
338 DJIBOUTI	31108	.	16097	.	15007	.	.	.	.	4

Destination / CTCI	Value 1000 ECU / Valeurs: EUR 10	Deutschland	France	Italia	Nederland	Belg.-Lux.	UK	Ireland	Danmark	Ελλάδα
334.19										
372 REUNION	171	.	171	.	.	.	.	.	.	.
373 MAURICE	221	.	.	.	.	221	.	.	.	.
390 AFR. DU SUD	3181	786	.	331	104	1819	141	.	.	.
400 ETATS-UNIS	125068	5552	.	84352	3753	3424	27987	.	.	.
404 CANADA	10524	.	.	.	.	10521	3	.	.	.
412 MEXIQUE	1090	7	.	1083	.	.	.	.	.	.
464 JAMAIQUE	308	.	.	.	303	.	5	.	.	.
476 ANTILLES NL	1575	.	1571	.	4	.	.	.	.	.
484 VENEZUELA	884	8	149	.	720	4	3	.	.	.
508 BRESIL	1463	657	.	.	255	544	7	.	.	.
528 ARGENTINE	349	322	.	8	17	2	.	.	.	.
600 CHYPRE	304	2	.	23	31	229	19	.	.	.
604 LIBAN	1217	9	5	35	942	3	7	.	.	216
608 SYRIE	165	22	128	.	15	.	.	.	.	.
616 IRAN	23513	25	36	23433	7	.	12	.	.	.
624 ISRAEL	592	424	.	1	13	101	53	.	.	.
632 ARABIE SAOUD	5329	565	25	4036	269	57	365	.	12	.
636 KOWEIT	718	405	.	.	208	47	58	.	.	.
644 QATAR	684	2	.	.	27	652	3	.	.	.
647 EMIRATS ARAB	505	325	11	.	117	25	27	.	.	.
649 OMAN	155	6	.	.	120	.	22	.	7	.
652 YEMEN DU NRD	5745	2	.	5718	18	.	.	.	7	.
656 YEMEN DU SUD	6385	14	.	6272	65	12	22	.	.	.
662 PAKISTAN	227	.	1	.	195	.	31	.	.	.
664 INDE	260	126	.	.	53	81	.	.	.	.
680 THAILANDE	414	193	.	.	87	131	3	.	.	.
706 SINGAPOUR	395	45	.	.	112	201	37	.	.	.
720 CHINE	107	107	.	.	.	.	.	.	.	.
732 JAPON	2759	20	.	547	916	1245	31	.	.	.
736 T'AI-WAN	1170	2	.	1009	132	18	9	.	.	.
800 AUSTRALIE	10196	648	.	8582	215	34	717	.	.	.
804 NOUV.ZELANDE	639	1	.	.	216	407	15	.	.	.
950 AVIT.SOUTAGE	133	.	.	119	.	14	.	.	.	.
1000 M O N D E	**3528383**	**190805**	**258443**	**881010**	**1348655**	**382487**	**440077**	**471**	**26219**	**216**
1010 INTRA-CE	**2653060**	**167529**	**215272**	**443014**	**1160673**	**338872**	**322494**	**471**	**4735**	.
1011 EXTRA-CE	**875110**	**23275**	**43170**	**437876**	**187907**	**43601**	**117581**	.	**21484**	**216**
1020 CLASSE 1	**618813**	**16707**	**40147**	**220383**	**166393**	**35421**	**116334**	.	**21428**	.
1021 A E L E	**444749**	**7904**	**39894**	**117809**	**156527**	**15518**	**85695**	.	**21402**	.
1030 CLASSE 2	**252886**	**4543**	**3023**	**216264**	**19443**	**8167**	**1175**	.	**55**	**216**
1031 ACP (63)	**23118**	**915**	**305**	**5356**	**13325**	**2877**	**334**	.	**6**	.
1040 CLASSE 3	**3412**	**2026**	.	**1229**	**71**	**13**	**72**	.	**1**	.
334.21 PETROLES LAMPANTS YC CARBUREACT.TYPE PETR.										
001 FRANCE	18285	3	.	15490	1722	123	2	.	17	928
002 BELG.-LUXBG.	40955	48	2846	.	28680	.	9163	.	19	199
003 PAYS-BAS	123962	46	30120	17084	.	62860	11961	.	18	1873
004 RF ALLEMAGNE	592892	.	46261	190	429398	111864	3446	.	57	1676
005 ITALIE	1175	14	608	.	.	.	9	.	.	544
006 ROYAUME-UNI	146817	1970	6965	12335	67953	54910	.	.	98	2586
007 IRLANDE	91851	.	.	.	1179	.	90587	.	.	85
008 DANEMARK	137046	736	6975	9	99156	17000	12657	.	.	513
009 GRECE	90954	.	22620	68332	.	.	2	.	.	.
024 ISLANDE	15839	3	.	.	12917	2857	44	.	4	14
028 NORVEGE	18336	36	7376	.	5507	206	2905	.	2306	.
030 SUEDE	28258	194	384	.	18202	3126	6237	.	115	.
032 FINLANDE	242	64	.	.	.	.	.	.	178	.
036 SUISSE	171333	18709	102792	11012	8426	26970	.	.	25	3399
038 AUTRICHE	2717	603	.	2109	5	.	.	.	.	.
040 PORTUGAL	18525	.	6703	117	11705	.	.	.	.	.
042 ESPAGNE	6670	2	6597	.	19	.	.	.	.	52
044 GIBRALTAR	5718	.	.	.	5718	.	.	.	.	.
046 MALTE	10626	45	.	10581	.	.	.	.	.	.
048 YOUGOSLAVIE	3874	.	.	3873	.	.	.	.	.	1
052 TURQUIE	8107	.	1423	6684	.	.	.	.	.	.
056 U.R.S.S.	345	.	134	.	.	.	.	.	.	211
060 POLOGNE	109	70	.	.	.	.	.	.	.	39
062 TCHECOSLOVAQ	635	.	.	295	.	.	.	.	.	340
212 TUNISIE	17729	.	9745	6914	.	1070	.	.	.	.
216 LIBYE	17139	.	.	17127	.	.	12	.	.	.
220 EGYPTE	75422	516	31767	39389	.	3567	.	.	.	181
224 SOUDAN	2140	.	1555	565	.	.	20	.	.	.
240 NIGER	443	.	443	.	.	.	.	.	.	.
247 CAP-VERT	2847	.	.	.	2847	.	.	.	.	.
248 SENEGAL	622	.	.	.	620	.	2	.	.	.
260 GUINEE	154	.	.	.	154	.	.	.	.	.
268 LIBERIA	3561	.	1873	.	633	1053	2	.	.	.
280 TOGO	16087	.	1547	.	11432	3108	.	.	.	.
302 CAMEROUN	960	.	960	.	.	.	.	.	.	.
314 GABON	2443	.	1293	.	1150	.	.	.	.	.
322 ZAIRE	2928	.	1723	.	1205	.	.	.	.	.
329 STE-HELENE	2954	.	.	.	.	.	2954	.	.	.
330 ANGOLA	1517	.	.	6	1511	.	.	.	.	.
334 ETHIOPIE	915	.	.	.	697	.	.	.	.	218
338 DJIBOUTI	9458	.	4837	.	4619	.	.	.	.	2

Destination SITC	Quantity 1000 kg Quantités EUR 10	Deutschland	France	Italia	Nederland	Belg.-Lux.	UK	Ireland	Danmark	Ελλάδα
334.21										
342 SOMALIA	386	.	.	.	386	.	.	.	.	.
346 KENYA	32148	.	11256	11486	8511	.	.	.	.	895
350 UGANDA	6890	.	.	800	6090	.	.	.	.	.
370 MADAGASCAR	4938	.	4921	.	.	.	17	.	.	.
373 MAURITIUS	8781	.	8781	.	.	.	.	.	.	.
377 MAYOTTE	1092	.	1092	.	.	.	.	.	.	.
382 ZIMBABWE	525	.	.	.	.	.	.	.	.	525
400 USA	272322	.	2	7185	.	.	5	.	.	265130
404 CANADA	13696	.	13683	.	.	.	.	.	.	13
406 GREENLAND	8990	.	.	.	2112	.	.	.	6878	.
428 EL SALVADOR	3000	.	.	3000	.	.	.	.	.	.
484 VENEZUELA	2100	.	.	2100	.	.	.	.	.	.
508 BRAZIL	6661	.	.	6661	.	.	.	.	.	.
600 CYPRUS	37180	.	19027	13690	.	.	.	.	1	4462
604 LEBANON	9881	.	2898	6983	.	.	.	.	.	.
608 SYRIA	39054	.	6176	32621	.	.	.	.	.	257
612 IRAQ	2951	.	100	.	.	.	.	.	.	2851
616 IRAN	653917	97	74106	353665	159538	.	66359	.	.	152
624 ISRAEL	4832	.	.	.	.	.	4495	.	.	337
632 SAUDI ARABIA	2087	4	1	.	.	.	104	.	.	1978
636 KUWAIT	1439	.	.	.	.	.	292	.	.	1147
647 U.A.EMIRATES	38945	.	.	.	38628	.	215	.	.	102
652 NORTH YEMEN	18104	.	.	17963	.	.	105	.	.	36
656 SOUTH YEMEN	26257	.	.	26257	.	.	.	.	.	.
662 PAKISTAN	1075	.	.	.	.	.	.	.	.	1075
664 INDIA	14883	.	.	14883	.	.	.	.	.	.
666 BANGLADESH	1328	.	.	.	.	.	665	.	.	663
680 THAILAND	777	.	.	.	.	.	.	.	.	777
706 SINGAPORE	27413	.	27331	.	.	.	80	.	.	2
728 SOUTH KOREA	1029	.	.	1029	.	.	.	.	.	.
732 JAPAN	34716	.	.	5329	1	.	29386	.	.	.
800 AUSTRALIA	8271	.	.	.	.	.	414	.	.	7857
950 STORES,PROV.	1717344	971706	.	17136	286099	442402	.	.	.	1
958 NOT DETERMIN	530	.	.	.	.	530	.	.	.	.
1000 **W O R L D**	8318081	1038496	1080320	1218099	2773215	1347176	523551	.	14383	322841
1010 **INTRA-EC**	3888960	5512	350414	358930	1992287	774931	384215	.	185	22486
1011 **EXTRA-EC**	2711246	61278	729906	842033	494828	129313	139336	.	14198	300354
1020 CLASS 1	1226156	60243	389671	129629	198542	99923	58816	.	7319	282013
1021 EFTA COUNTR.	778590	60170	349811	43147	180341	99923	29010	.	7314	8874
1030 CLASS 2	1482547	901	340136	711937	296286	29390	80520	.	6879	16498
1031 ACP (63)	191171	1	70043	14323	90981	13748	61	.	.	2014
1040 CLASS 3	2546	134	100	469	.	.	.	.	.	1843
334.29 OTHER MEDIUM PETROLEUM OILS AND MEDIUM OILS OBTAINED FROM BITUMINOUS MINERALS (OTHER THAN CRUDE); PREPARATIONS, N.E.S. CONTAINING NOT LESS THAN 70% BY WEIGHT OF THESE OILS, THESE OILS BEING THE BASIC CONSTITUENTS OF THE PREPARATIONS										
001 FRANCE	8621	1046	.	22	7055	493	5	.	.	.
002 BELG.-LUXBG.	2520	512	42	.	1926	.	40	.	.	.
003 NETHERLANDS	7395	1369	1	.	.	6012	8	.	5	.
004 FR GERMANY	13065	.	6	.	9181	3816	43	.	19	.
005 ITALY	1218	409	.	.	685	119	5	.	.	.
006 UTD. KINGDOM	18985	266	.	18	10672	8012	.	2	15	.
008 DENMARK	5530	109	.	.	3929	1490	2	.	7	.
028 NORWAY	7137	5	.	1	2602	4146	376	.	7	.
030 SWEDEN	3678	336	.	.	2019	1302	18	.	3	.
032 FINLAND	1246	13	.	.	766	460	7	.	.	.
036 SWITZERLAND	12443	1283	.	7181	1252	2676	50	.	1	.
038 AUSTRIA	990	173	.	443	374	.	.	.	.	.
040 PORTUGAL	517	9	.	.	409	87	2	.	10	.
042 SPAIN	10670	41	.	10441	86	96	6	.	.	.
048 YUGOSLAVIA	299	89	.	76	109	.	25	.	.	.
060 POLAND	1842	1840	.	.	.	2	.	.	.	.
062 CZECHOSLOVAK	6641	6604	.	.	.	.	37	.	.	.
066 ROMANIA	355	355	.	.	.	.	.	.	.	.
220 EGYPT	558	2	.	.	.	.	556	.	.	.
272 IVORY COAST	296	.	.	.	296	.	.	.	.	.
280 TOGO	508	.	.	.	508	.	.	.	.	.
288 NIGERIA	296	.	.	.	252	.	44	.	.	.
322 ZAIRE	4575	.	.	.	4575	.	.	.	.	.
378 ZAMBIA	749	.	.	.	.	748	1	.	.	.
390 SOUTH AFRICA	1040	.	.	.	.	1036	4	.	.	.
400 USA	1487	2	.	.	.	1485	.	.	.	.
612 IRAQ	494	119	.	.	.	330	45	.	.	.
636 KUWAIT	314	61	.	.	70	.	183	.	.	.
706 SINGAPORE	865	9	.	.	829	11	16	.	.	.
732 JAPAN	1079	39	.	.	3	1037	.	.	.	.
800 AUSTRALIA	13659	.	.	.	13048	611	.	.	.	.
950 STORES,PROV.	551	.	.	4	.	547	.	.	.	.
1000 **W O R L D**	130713	14912	190	18206	60953	34607	1771	2	72	.
1010 **INTRA-EC**	57391	3716	49	40	33457	19941	147	2	39	.
1011 **EXTRA-EC**	72773	11196	142	18163	27496	14119	1624	.	33	.
1020 CLASS 1	54376	1992	.	18141	20716	12934	570	.	23	.
1021 EFTA COUNTR.	26022	1818	.	7625	7431	8671	455	.	22	.
1030 CLASS 2	9556	403	141	21	6780	1184	1017	.	10	.

Destination CTCI	Value 1000 ECU Valeurs EUR 10	Deutschland	France	Italia	Nederland	Belg.-Lux.	UK	Ireland	Danmark	Ελλάδα
334.21										
342 SOMALIE	117	.	.	.	117	.	.	.	.	.
346 KENYA	9724	.	3376	3349	2653	.	2	.	.	344
350 OUGANDA	1947	.	.	229	1718	.	.	.	.	.
370 MADAGASCAR	1403	.	1388	.	.	.	15	.	.	.
373 MAURICE	2467	.	2467	.	.	.	.	.	.	.
377 MAYOTTE	376	.	376	.	.	.	.	.	.	.
382 ZIMBABWE	204	.	.	.	.	.	2	.	.	202
400 ETATS-UNIS	87199	.	3	2335	.	.	9	.	.	84852
404 CANADA	4633	.	4628	.	.	.	.	.	.	5
406 GROENLAND	2975	.	.	.	621	.	.	.	2354	.
428 EL SALVADOR	1469	.	.	1469	.	.	.	.	.	.
484 VENEZUELA	1795	.	.	1795	.	.	.	.	.	.
508 BRESIL	3760	.	.	3760	.	.	.	.	.	.
600 CHYPRE	11247	.	5717	4355	.	.	.	.	.	1175
604 LIBAN	2982	.	846	2136	.	.	.	.	.	.
608 SYRIE	12188	.	2115	9972	.	.	.	.	.	101
612 IRAK	1039	.	103	.	.	.	.	.	.	936
616 IRAN	189501	65	21971	97735	49361	.	20311	.	.	58
624 ISRAEL	1591	.	.	.	.	.	1463	.	.	128
632 ARABIE SAOUD	823	3	1	.	.	.	61	.	.	758
636 KOWEIT	662	.	.	.	.	.	223	.	.	439
647 EMIRATS ARAB	11693	.	.	.	11433	.	221	.	.	39
652 YEMEN DU NRD	5116	.	.	5001	.	.	102	.	.	13
656 YEMEN DU SUD	6964	.	.	6964	.	.	.	.	.	.
662 PAKISTAN	372	.	.	.	.	.	2	.	.	370
664 INDE	4634	.	.	4631	.	.	3	.	.	.
666 BANGLA DESH	290	.	.	.	.	.	36	.	.	254
680 THAILANDE	199	.	.	.	.	.	.	.	.	199
706 SINGAPOUR	7652	.	7557	.	.	.	94	.	.	1
728 COREE DU SUD	614	.	.	614	.	.	.	.	.	.
732 JAPON	11450	.	.	2868	.	.	8582	.	.	.
800 AUSTRALIE	3272	.	.	.	.	.	255	.	.	3017
950 AVIT.SOUTAGE	618078	361850	.	6933	96704	152591	.	.	.	.
958 NON DETERMIN	190	.	.	.	.	190	.	.	.	.
1000 **M O N D E**	2701659	385006	348192	366291	878066	441504	171488	.	5197	105915
1010 **INTRA-CE**	1243938	2817	116395	113440	628088	246758	127827	.	209	8404
1011 **EXTRA-CE**	839451	20339	231797	245918	153273	41964	43661	.	4988	97511
1020 CLASSE 1	396817	19664	129906	39579	62499	33160	18035	.	2633	91341
1021 A E L E	255250	19609	117255	13238	56762	33160	9185	.	2628	3413
1030 CLASSE 2	441449	605	101757	206044	90774	8804	25626	.	2355	5484
1031 ACP (63)	58586	2	21546	4177	27846	4161	80	.	.	774
1040 CLASSE 3	1185	70	134	295	.	.	.	.	.	686
334.29 AUT.HUILES MOYENNES D.PETROLE OU MINER.ETC										
001 FRANCE	5230	525	.	8	4460	230	7	.	.	.
002 BELG.-LUXBG.	1254	305	5	.	901	.	43	.	.	.
003 PAYS-BAS	3605	770	1	.	.	2817	14	.	3	.
004 RF ALLEMAGNE	4949	.	22	.	3295	1543	60	1	28	.
005 ITALIE	665	262	.	.	305	67	31	.	.	.
006 ROYAUME-UNI	9094	168	.	8	6207	2683	.	1	27	.
008 DANEMARK	2327	77	.	.	1595	650	5	.	.	.
028 NORVEGE	3680	27	.	.	1232	2055	349	.	17	.
030 SUEDE	1709	233	.	.	869	569	32	.	6	.
032 FINLANDE	543	15	.	.	323	198	7	.	.	.
036 SUISSE	4547	697	.	2421	534	837	56	.	2	.
038 AUTRICHE	439	141	.	134	164	.	.	.	.	.
040 PORTUGAL	265	11	.	.	174	61	2	.	17	.
042 ESPAGNE	3871	34	.	3724	45	61	7	.	.	.
048 YOUGOSLAVIE	179	59	.	27	42	.	51	.	.	.
060 POLOGNE	1093	1092	.	.	.	1	.	.	.	.
062 TCHECOSLOVAQ	4162	4133	.	.	.	.	29	.	.	.
066 ROUMANIE	258	258	.	.	.	.	.	.	.	.
220 EGYPTE	368	2	.	.	.	.	366	.	.	.
272 COTE IVOIRE	133	.	.	.	133	.	.	.	.	.
280 TOGO	171	.	.	.	171	.	.	.	.	.
288 NIGERIA	218	.	.	.	117	.	101	.	.	.
322 ZAIRE	1540	.	.	.	1540	.	.	.	.	.
378 ZAMBIE	312	.	.	.	.	309	3	.	.	.
390 AFR. DU SUD	472	.	.	.	.	460	12	.	.	.
400 ETATS-UNIS	729	5	.	.	.	722	2	.	.	.
612 IRAK	395	78	.	.	.	281	36	.	.	.
636 KOWEIT	226	40	.	.	39	.	147	.	.	.
706 SINGAPOUR	388	7	.	.	358	9	14	.	.	.
732 JAPON	493	28	.	.	2	463	.	.	.	.
800 AUSTRALIE	11913	3	.	.	11618	292	.	.	.	.
950 AVIT.SOUTAGE	101	.	.	2	.	99	.	.	.	.
1000 **M O N D E**	66173	9125	150	6332	34253	14483	1709	3	118	.
1010 **INTRA-CE**	27174	2112	28	16	16767	7989	201	3	58	.
1011 **EXTRA-CE**	38899	7013	123	6314	17486	6394	1508	.	61	.
1020 CLASSE 1	28955	1256	.	6307	15023	5719	606	.	44	.
1021 A E L E	11193	1125	.	2555	3300	3720	450	.	43	.
1030 CLASSE 2	4401	270	99	7	2463	674	872	.	16	.

Tab. 1

Export

January - December 1983 Janvier - Décembre

Destination / SITC	Quantity 1000 kg / Quantités: EUR 10	Deutschland	France	Italia	Nederland	Belg.-Lux.	UK	Ireland	Danmark	Ελλάδα
334.29										
1031 ACP (63)	6637	4	137	10	5642	769	75	.	.	.
1040 CLASS 3	8841	8802	.	.	.	2	37	.	.	.
334.30 GAS OILS										
001 FRANCE	2653320	204992	.	305907	434684	324936	1382801	.	.	.
002 BELG.-LUXBG.	2725701	60818	1967	12939	2381616	.	268117	.	10	234
003 NETHERLANDS	1989247	133142	92605	66102	.	769645	896742	.	30332	679
004 FR GERMANY	10503753	.	1025434	100654	6608486	2374020	367294	.	26790	1075
005 ITALY	363127	1945	202388	.	18801	19925	118064	.	.	2004
006 UTD. KINGDOM	344430	4183	153	8145	231616	82852	.	2461	14416	604
007 IRELAND	816550	91	.	.	123	.	816319	.	17	.
008 DENMARK	244548	4729	18	26	70026	116	167152	.	.	2481
009 GREECE	230897	106	5467	219052	6151	120	1	.	.	.
024 ICELAND	24469	.	5	.	24402	.	1	.	26	35
025 FAROE ISLES	53112	.	.	.	.	.	.	.	53112	.
028 NORWAY	210008	103047	16	14	18851	8236	78073	.	450	1319
030 SWEDEN	1344033	57585	.	.	355	16700	770962	.	498303	128
032 FINLAND	1519	704	24	.	382	57	16	.	113	223
036 SWITZERLAND	1675497	147429	957852	134386	260740	175040	50	.	.	.
038 AUSTRIA	203698	140388	13	63113	149	25	10	.	.	.
040 PORTUGAL	50276	206	31905	.	18122	33	10	.	.	.
042 SPAIN	202317	1086	46815	39338	1764	45621	67240	.	10	443
043 ANDORRA	18923	.	18104	702	.	.	.	.	.	117
044 GIBRALTAR	23665	.	.	.	15167	.	8397	.	.	101
045 VATICAN CITY	1950	.	.	1950	.	.	.	.	.	.
046 MALTA	51960	.	.	51164	.	.	.	.	.	796
048 YUGOSLAVIA	39119	511	.	37867	1	.	3	.	.	737
052 TURKEY	6788	68	.	139	1	.	.	.	.	6580
056 SOVIET UNION	41735	4556	.	33285	3756	12	.	.	25	101
060 POLAND	390	143	.	.	21	.	11	.	215	.
202 CANARY ISLES	37259	.	.	37259	.	.	.	.	.	.
205 CEUTA & MELI	5998	.	.	.	5998	.	.	.	.	.
208 ALGERIA	22455	40	.	22327	.	1	.	.	87	.
212 TUNISIA	150415	1	16443	133957	.	.	.	.	14	.
216 LIBYA	805963	185	.	805778	.	.	.	.	.	.
220 EGYPT	216541	6	42234	114229	59938	.	14	.	120	.
224 SUDAN	9996	.	9996	.	.	.	.	.	.	.
248 SENEGAL	406	4	9	.	393	.	.	.	.	.
257 GUINEA BISS.	2836	.	2245	.	591	.	.	.	.	.
260 GUINEA	11134	.	683	.	10447	4	.	.	.	.
268 LIBERIA	16223	5	.	50	14595	.	.	.	.	1573
280 TOGO	14537	9	9595	.	2599	1897	437	.	.	.
288 NIGERIA	36144	.	.	.	31099	4993	52	.	.	.
302 CAMEROON	354	3	351	.	.	.	.	.	.	.
322 ZAIRE	3353	.	3329	.	.	24	.	.	.	.
338 DJIBOUTI	22141	.	15184	.	6957	.	.	.	.	.
352 TANZANIA	3201	790	2400	.	.	11	.	.	.	.
370 MADAGASCAR	12496	.	12493	3	.	.	.	.	.	.
373 MAURITIUS	14235	.	14235	.	.	.	.	.	.	.
377 MAYOTTE	1322	.	1322	.	.	.	.	.	.	.
390 SOUTH AFRICA	3804	709	.	3000	.	86	9	.	.	.
400 USA	317167	115	30057	5145	199329	.	4	18	.	82499
404 CANADA	438	133	.	.	1	304	.	.	.	.
406 GREENLAND	110375	.	.	.	25622	.	.	.	84753	.
442 PANAMA	7679	.	.	907	.	.	.	.	.	6772
600 CYPRUS	20502	.	5145	7327	.	.	40	.	.	7990
604 LEBANON	129080	17	126306	142	.	.	.	.	.	2615
612 IRAQ	2357	202	.	.	.	.	15	.	.	2140
616 IRAN	497417	241	20004	366610	86222	.	24340	.	.	.
628 JORDAN	61214	.	.	61210	.	.	4	.	.	.
632 SAUDI ARABIA	594350	349	.	593142	.	.	9	.	.	850
636 KUWAIT	10713	279	.	10378	.	.	56	.	.	.
644 QATAR	1561	.	.	.	1489	.	.	.	.	72
656 SOUTH YEMEN	10365	.	.	10365	.	.	.	.	.	.
664 INDIA	47245	239	.	.	.	21990	25016	.	.	.
700 INDONESIA	111	106	.	.	.	.	5	.	.	.
706 SINGAPORE	496	331	2	.	.	.	28	.	.	135
732 JAPAN	2133	4	.	1939	.	.	190	.	.	.
800 AUSTRALIA	287	219	11	.	.	.	57	.	.	.
804 NEW ZEALAND	161	117	.	.	.	29	15	.	.	.
890 POLAR REG.	1274	161	1113	.	.	.	.	.	.	.
950 STORES,PROV.	1175128	102762	.	40736	712385	319245	.	.	.	.
958 NOT DETERMIN	23436	.	.	.	15058	8346	.	.	32	.
1000 **W O R L D**	28228317	973559	2695968	3289806	11268181	4174512	4991446	2479	709160	123206
1010 INTRA-EC	19871569	410005	1328032	712825	9751501	3571613	4016491	2461	71565	7076
1011 EXTRA-EC	7158183	460793	1367935	2538245	789238	275308	974955	18	637563	116130
1020 CLASS 1	4231319	452320	1084802	338757	539262	246324	924847	18	552014	92975
1021 EFTA COUNTR.	3509499	449358	989815	197514	322999	200094	849122	.	498893	1704
1030 CLASS 2	2884323	3681	283132	2164081	246188	28950	50097	.	85140	23054
1031 ACP (63)	147329	921	70535	66	66680	6935	504	.	89	1599
1040 CLASS 3	42542	4792	1	33407	3786	35	11	.	409	101

Destination / CTCI	Value 1000 ECU / Valeurs: EUR 10	Deutschland	France	Italia	Nederland	Belg.-Lux.	UK	Ireland	Danmark	Ελλάδα
334.29										
1031 ACP (63)	2524	3	88	3	1966	326	138	.	.	.
1040 CLASSE 3	5541	5487	24	.	.	1	29	.	.	.
334.30 GAS OILS										
001 FRANCE	748448	61432	.	85182	125306	90415	386110	.	1	.
002 BELG.-LUXBG.	773166	18700	600	6875	670491	.	76441	.	3	56
003 PAYS-BAS	547207	38951	27259	18215	.	213620	241267	.	7731	164
004 RF ALLEMAGNE	2977337	.	308092	26168	1862942	670042	102928	.	6899	266
005 ITALIE	105426	1248	61611	.	5634	5330	31018	.	.	585
006 ROYAUME-UNI	109489	2427	111	12783	68242	22596	.	669	2515	146
007 IRLANDE	246963	52	.	.	36	.	246870	.	5	.
008 DANEMARK	71223	1538	17	8	20194	50	48754	.	.	662
009 GRECE	61856	79	1590	58334	1800	53	.	.	.	.
024 ISLANDE	7128	.	8	.	7098	.	2	.	11	9
025 ILES FEROE	16641	.	.	.	.	.	.	.	16641	.
028 NORVEGE	63001	31520	20	5	5319	2560	23129	.	135	313
030 SUEDE	388776	17928	.	.	110	4854	216734	.	149115	35
032 FINLANDE	771	446	26	.	145	37	27	.	37	53
036 SUISSE	475069	42266	272367	35857	74940	49593	46	.	.	.
038 AUTRICHE	61624	43835	13	17694	60	13	9	.	.	.
040 PORTUGAL	14729	145	9351	.	5182	25	26	.	.	.
042 ESPAGNE	52349	659	13818	10336	540	10719	16165	.	3	109
043 ANDORRE	6168	.	5758	380	.	.	.	.	.	30
044 GIBRALTAR	6634	.	.	.	4201	.	2405	.	.	28
045 CITE VATICAN	585	.	.	585	.	.	.	.	.	.
046 MALTE	15027	.	.	14829	.	.	.	.	.	198
048 YOUGOSLAVIE	12266	351	.	11715	.	.	2	.	.	198
052 TURQUIE	1693	49	.	42	.	.	.	.	.	1602
056 U.R.S.S.	25985	2669	.	22138	1134	9	.	.	9	26
060 POLOGNE	160	74	.	.	10	.	12	.	64	.
202 CANARIES	10223	.	.	10223	.	.	.	.	.	.
205 CEUTA & MELI	1809	.	.	.	1809	.	.	.	.	.
208 ALGERIE	6320	125	.	6167	.	1	.	.	27	.
212 TUNISIE	39747	1	3629	36113	.	.	.	.	4	.
216 LIBYE	228487	200	.	228287	.	.	.	.	.	.
220 EGYPTE	57110	5	11622	30043	15367	.	37	.	36	.
224 SOUDAN	2984	.	2984	.	.	.	.	.	.	.
248 SENEGAL	132	4	18	.	110	.	.	.	.	.
257 GUINEE-BISS.	841	.	638	.	203	.	.	.	.	.
260 GUINEE	3349	.	500	.	2842	7	.	.	.	.
268 LIBERIA	4813	4	.	16	4367	.	.	.	.	426
280 TOGO	4297	6	2957	.	680	531	123	.	.	.
288 NIGERIA	9585	.	.	.	8229	1313	43	.	.	.
302 CAMEROUN	121	7	114	.	.	.	.	.	.	.
322 ZAIRE	1076	.	1071	.	.	5	.	.	.	.
338 DJIBOUTI	6347	.	4520	.	1827	.	.	.	.	.
352 TANZANIE	1067	270	792	.	.	5	.	.	.	.
370 MADAGASCAR	3077	.	3076	1	.	.	.	.	.	.
373 MAURICE	3495	.	3495	.	.	.	.	.	.	.
377 MAYOTTE	389	.	389	.	.	.	.	.	.	.
390 AFR. DU SUD	1474	534	.	863	.	60	17	.	.	.
400 ETATS-UNIS	98497	103	9036	3231	60746	.	5	7	.	25369
404 CANADA	183	101	.	.	.	82	.	.	.	.
406 GROENLAND	35051	.	.	.	8001	.	.	.	27050	.
442 PANAMA	2021	.	.	303	.	.	.	.	.	1718
600 CHYPRE	5528	.	1400	1954	.	.	27	.	.	2147
604 LIBAN	33589	22	32800	40	.	.	.	.	.	727
612 IRAK	860	331	.	.	.	.	10	.	.	519
616 IRAN	130056	310	5791	93772	23543	.	6640	.	.	.
628 JORDANIE	16525	.	.	16518	.	.	7	.	.	.
632 ARABIE SAOUD	160944	394	.	160326	.	.	10	.	.	214
636 KOWEIT	3157	238	.	2859	.	.	60	.	.	.
644 QATAR	477	.	.	.	458	.	.	.	.	19
656 YEMEN DU SUD	2463	.	.	2463	.	.	.	.	.	.
664 INDE	13537	250	.	.	.	6831	6456	.	.	.
700 INDONESIE	115	112	.	.	.	.	3	.	.	.
706 SINGAPOUR	276	218	2	.	.	.	20	.	.	36
732 JAPON	1161	4	.	1065	.	92	.	.	.	.
800 AUSTRALIE	205	147	17	.	.	.	41	.	.	.
804 NOUV.ZELANDE	115	81	.	.	.	20	14	.	.	.
890 REG.POLAIRES	420	91	329	.	.	.	.	.	.	.
950 AVIT.SOUTAGE	326704	28781	.	13693	199338	84892	.	.	.	.
958 NON DETERMIN	6871	.	.	.	4222	2638	.	.	11	.
1000 **M O N D E**	8016733	297409	785914	929250	3185201	1166436	1405546	676	210412	35889
1010 INTRA-CE	5841113	124426	399282	207565	2754645	1002106	1133387	669	17154	1879
1011 EXTRA-CE	2042045	144202	386632	707993	226995	76800	272159	7	193247	34010
1020 CLASSE 1	1224095	138170	310414	96601	158340	68055	258621	7	165942	27945
1021 A E L E	1011096	136139	281785	53556	92852	57083	239972	.	149298	411
1030 CLASSE 2	791586	3186	76217	589213	67508	8714	13526	.	27183	6039
1031 ACP (63)	41370	368	20198	22	18258	1865	182	.	45	432
1040 CLASSE 3	26365	2846	1	22180	1147	31	12	.	122	26

Destination	Quantity	1000 kg								Quantités
SITC	EUR 10	Deutschland	France	Italia	Nederland	Belg.-Lux.	UK	Ireland	Danmark	Ελλάδα
334.40 FUEL OILS, N.E.S.										
001 FRANCE	2124230	291670	.	173801	826139	429363	339679	.	63578	.
002 BELG.-LUXBG.	3692201	315410	98670	89116	2950769	.	217059	.	21177	.
003 NETHERLANDS	2637858	673893	204807	417535	.	950554	364815	.	25055	1199
004 FR GERMANY	4133260	.	469612	21972	2828908	698605	108049	.	1884	4230
005 ITALY	2198263	8	1486646	.	98934	155661	217098	.	.	239916
006 UTD. KINGDOM	4893593	755095	456654	478	2046369	938238	.	403111	285175	8473
007 IRELAND	956108	.	118182	.	126415	44868	639616	.	27027	.
008 DENMARK	280667	29	.	40281	189920	158	48779	.	.	1500
009 GREECE	451519	.	87717	329901	33901	.	.	.	.	.
025 FAROE ISLES	25333	.	.	.	.	.	.	.	25333	.
028 NORWAY	15572	.	.	.	.	397	.	.	10628	4547
030 SWEDEN	754284	.	51579	.	75154	41182	505077	.	76538	4754
032 FINLAND	1331	7	.	.	.	.	.	.	.	1324
036 SWITZERLAND	295032	160436	48297	4411	26870	12027	.	.	42991	.
038 AUSTRIA	372065	339717	.	32191	.	.	16	.	.	141
040 PORTUGAL	1331244	.	327397	62589	804444	136791	1	.	22	900
042 SPAIN	441789	96573	99659	19720	111822	27499	72484	13132	.	2629
044 GIBRALTAR	64659	.	9547	.	52483	.	.	.	.	.
045 VATICAN CITY	3010	.	.	3010	.	.	.	.	.	527
046 MALTA	143449	.	22251	120671	.	.	.	.	.	63605
048 YUGOSLAVIA	147520	3404	45891	34609	.	.	11	.	.	5958
052 TURKEY	26187	.	.	.	.	20229	.	.	.	2159
056 SOVIET UNION	20265	.	.	.	17994	.	.	.	112	398
060 POLAND	779	.	.	779	.	.	.	.	.	.
068 BULGARIA	51533	.	14993	.	.	.	.	.	.	36540
202 CANARY ISLES	74086	.	.	.	74086	.	.	.	.	.
204 MOROCCO	38151	.	24	.	38127	.	.	.	.	.
205 CEUTA & MELI	90082	.	.	.	39920	.	50162	.	.	.
208 ALGERIA	64333	.	18913	24550	20870	.	.	.	.	.
212 TUNISIA	117546	.	76113	41433	.	.	.	.	.	.
216 LIBYA	750341	1	12	750328	.	.	.	.	.	.
247 CAPE VERDE	4954	.	.	.	4954	.	.	.	.	.
248 SENEGAL	83817	.	9790	.	74027	.	.	.	.	.
260 GUINEA	46535	.	28833	.	17702	.	.	.	.	.
268 LIBERIA	25790	.	.	991	.	.	7873	.	.	16926
272 IVORY COAST	32144	.	.	24894	.	.	7250	.	.	.
280 TOGO	57318	.	26393	.	15137	.	15788	.	.	.
322 ZAIRE	11890	.	.	.	11890	.	.	.	.	.
338 DJIBOUTI	24861	.	24861	.	.	.	.	.	.	.
400 USA	2017370	24969	.	107703	244196	946892	669126	.	.	24482
413 BERMUDA	25178	.	.	.	.	.	24874	.	.	304
442 PANAMA	24202	.	.	1841	.	.	.	.	.	22361
600 CYPRUS	49357	.	20254	17729	.	.	.	.	.	11374
604 LEBANON	22133	.	.	.	.	.	.	.	.	22133
612 IRAQ	9941	.	.	.	.	.	5	.	.	9936
632 SAUDI ARABIA	3481	.	.	.	.	.	1	.	.	3480
706 SINGAPORE	2699	.	1	.	824	.	.	.	.	1874
708 PHILIPPINES	1381	.	.	.	.	1030	.	.	.	351
732 JAPAN	1757	.	.	.	.	130	5	.	.	1622
800 AUSTRALIA	1872	.	.	.	.	.	.	.	671	1201
950 STORES,PROV.	7454614	851285	.	113163	5104992	1385174	.	.	.	.
958 NOT DETERMIN	24049	.	.	.	23998	51	.	.	.	.
1000 W O R L D	**36123011**	**3512521**	**3747106**	**2434213**	**15861284**	**5788849**	**3287904**	**416243**	**580191**	**494700**
1010 INTRA-EC	**21387702**	**2036105**	**2922289**	**1073083**	**9101353**	**3217447**	**1935097**	**403111**	**423897**	**255320**
1011 EXTRA-EC	**7276848**	**625131**	**824817**	**1247967**	**1630941**	**1186177**	**1352808**	**13132**	**156295**	**239380**
1020 CLASS 1	5842711	625106	604629	385053	1314968	1185147	1246724	13132	156182	111770
1021 EFTA COUNTR.	2769526	500159	427273	99190	906468	190397	505094	.	130179	10766
1030 CLASS 2	1561313	1	205195	862135	297978	1030	106062	.	.	88912
1031 ACP (63)	287846	.	89877	25886	124150	.	30913	.	.	17020
1040 CLASS 3	72622	24	14993	779	17994	.	21	.	112	38699
334.51 LUBRICATING PETROLEUM OILS & OILS FROM BITUMINOUS MINERALS, OTHER HEAVY PETROL. OILS & HEAVY OILS FROM BITUM. MINERALS (NOT CRUDE), & PREPS. N.E.S. CONT. NOT LESS THAN 70% BY WEIGHT OF THESE OILS, THESE BEING THE BASIC CONSTITUENTS OF THE PREPS.										
001 FRANCE	80278	7310	.	20623	15921	23676	12745	.	3	.
002 BELG.-LUXBG.	430694	68180	123630	51770	163930	.	23136	12	36	.
003 NETHERLANDS	290779	37625	42472	48080	.	89589	72863	8	134	8
004 FR GERMANY	216268	.	79203	27445	30469	28111	50830	1	162	47
005 ITALY	60530	7683	13337	.	2843	8651	7775	2	24	20215
006 UTD. KINGDOM	197757	46067	58042	22877	59242	8239	.	2091	156	1043
007 IRELAND	39309	246	51	334	666	644	37368	.	.	.
008 DENMARK	77140	19091	6600	16916	29491	2965	2071	.	.	6
009 GREECE	53261	3510	4530	13147	21099	2548	8410	.	17	.
024 ICELAND	5937	139	79	76	1877	1250	1684	.	832	.
025 FAROE ISLES	1949	.	.	.	.	48	3	.	1898	.
028 NORWAY	57563	4748	4720	39	1464	8823	21558	.	16202	9
030 SWEDEN	163499	31531	15614	2072	52144	2911	58309	.	907	11
032 FINLAND	106365	16157	28066	26925	20913	1087	13109	.	108	.
036 SWITZERLAND	70318	15361	7202	19979	15905	11177	694	.	.	.
038 AUSTRIA	56972	19070	14635	9995	7418	5356	473	.	.	25
040 PORTUGAL	17539	519	4462	6194	1878	1493	2992	.	1	.
042 SPAIN	17653	2981	7004	290	2056	4534	784	3	.	1
043 ANDORRA	448	1	397	1	8	40	1	.	.	.
044 GIBRALTAR	875	4	3	.	614	67	184	.	.	3

Destination	Value	1000 ECU								Valeurs
CTCI	EUR 10	Deutschland	France	Italia	Nederland	Belg.-Lux.	UK	Ireland	Danmark	Ελλάδα
334.40 FUEL OILS, NDA.										
001 FRANCE	428226	55896	.	40178	156920	97902	84995	.	12335	.
002 BELG.-LUXBG.	742414	66987	22654	25296	577529	.	45852	.	4096	.
003 PAYS-BAS	528000	143148	36989	82676	.	190891	69879	.	4222	195
004 RF ALLEMAGNE	845802	.	92167	5189	583452	142840	21074	.	324	756
005 ITALIE	427892	6	289708	.	18259	33982	42703	.	.	43234
006 ROYAUME-UNI	997147	146868	88875	92	399805	224031	.	82385	53606	1485
007 IRLANDE	181885	.	21269	.	23821	7978	124370	.	4447	.
008 DANEMARK	53613	7	.	10033	34566	28	8741	.	.	238
009 GRECE	82190	.	13749	62427	6014	.	.	.	.	.
025 ILES FEROE	5428	.	.	.	.	.	.	.	5428	.
028 NORVEGE	2738	.	.	.	.	69	.	.	1898	771
030 SUEDE	151210	.	10994	.	15382	8472	100698	.	14803	861
032 FINLANDE	247	8	.	.	.	.	.	.	.	239
036 SUISSE	55813	29601	9179	927	4776	2504	.	.	8826	.
038 AUTRICHE	73113	66967	.	6114	.	.	9	.	.	23
040 PORTUGAL	244700	.	61342	12629	145559	25164	2	.	4	.
042 ESPAGNE	91457	19642	25626	5540	20060	4819	13281	2332	.	157
044 GIBRALTAR	12679	.	1589	.	10618	.	.	.	.	472
045 CITE VATICAN	758	.	.	758	.	.	.	.	.	.
046 MALTE	34839	.	3734	31017	.	.	.	.	.	88
048 YOUGOSLAVIE	28349	642	7955	7392	.	.	5	.	.	12355
052 TURQUIE	4689	.	.	.	.	3667	.	.	.	1022
056 U.R.S.S.	3957	.	.	.	3535	.	.	.	24	398
060 POLOGNE	144	.	.	144	.	.	.	.	.	.
068 BULGARIE	9374	.	2879	.	.	.	.	.	.	6495
202 CANARIES	13939	.	.	.	13939	.	.	.	.	.
204 MAROC	7176	.	5	.	7171	.	.	.	.	.
205 CEUTA & MELI	15490	.	.	.	6976	.	8514	.	.	.
208 ALGERIE	13565	.	3757	5708	4100	.	.	.	.	.
212 TUNISIE	21039	.	13635	7404	.	.	.	.	.	.
216 LIBYE	174276	2	24	174250	.	.	.	.	.	.
247 CAP-VERT	980	.	.	.	980	.	.	.	.	.
248 SENEGAL	16609	.	2286	.	14323	.	.	.	.	.
260 GUINEE	9599	.	6138	.	3461	.	.	.	.	.
268 LIBERIA	4601	.	.	183	.	.	1387	.	.	3031
272 COTE IVOIRE	5814	.	.	4402	.	.	1412	.	.	.
280 TOGO	13338	.	6967	.	3042	.	3329	.	.	.
322 ZAIRE	2353	.	.	.	2353	.	.	.	.	.
338 DJIBOUTI	7942	.	7942	.	.	.	.	.	.	.
400 ETATS-UNIS	425598	5371	.	25872	51350	205896	132903	.	.	4207
413 BERMUDES	4231	.	.	.	.	.	4184	.	.	47
442 PANAMA	4188	.	.	391	.	.	.	.	.	3797
600 CHYPRE	8544	.	4031	3302	.	.	.	.	.	1211
604 LIBAN	4383	.	.	.	.	.	.	.	.	4383
612 IRAK	1633	.	.	.	.	.	2	.	.	1631
632 ARABIE SAOUD	634	.	.	.	.	.	3	.	.	631
706 SINGAPOUR	488	.	2	.	149	.	10	.	.	327
708 PHILIPPINES	237	.	.	.	.	181	.	.	.	56
732 JAPON	295	.	.	.	.	5	20	.	.	270
800 AUSTRALIE	363	.	.	.	.	.	.	.	143	220
950 AVIT.SOUTAGE	1384544	164598	.	24695	958135	237116	.	.	.	.
958 NON DETERMIN	5420	.	.	.	5414	6	.	.	.	.
1000 M O N D E	**7154326**	**699747**	**733498**	**536728**	**3071775**	**1185550**	**643508**	**84717**	**110158**	**88847**
1010 INTRA-CE	**4287169**	**412912**	**565412**	**225891**	**1800365**	**697651**	**377615**	**82385**	**79030**	**45908**
1011 EXTRA-CE	**1477190**	**122237**	**168088**	**286140**	**307860**	**250777**	**265893**	**2332**	**31126**	**42739**
1020 CLASSE 1	1132340	122230	120421	90292	247746	250596	246922	2332	31102	20699
1021 A E L E	527820	96576	81515	19670	165717	36209	100708	.	25530	1895
1030 CLASSE 2	331364	2	44787	195705	56578	181	18965	.	.	15146
1031 ACP (63)	61351	.	23333	4585	24242	.	6143	.	.	3048
1040 CLASSE 3	13485	5	2879	144	3535	.	5	.	24	6893
334.51 HUILES LUBRIFIANTES,AUT.H.LOURD.D.PETR.ETC										
001 FRANCE	62283	7704	.	11294	9991	26675	6613	.	6	.
002 BELG.-LUXBG.	192621	31095	59722	21409	69711	.	10630	15	39	.
003 PAYS-BAS	144452	18296	21532	19415	.	57760	27301	6	137	5
004 RF ALLEMAGNE	113855	.	38320	12733	18326	21807	22510	.	130	29
005 ITALIE	39010	7563	8942	.	2352	7299	4347	.	11	8496
006 ROYAUME-UNI	88028	20963	25054	10004	24891	4908	.	1604	185	419
007 IRLANDE	28532	229	30	281	581	510	26901	.	.	.
008 DANEMARK	39293	11083	3178	6811	14192	2382	1643	.	.	4
009 GRECE	29585	3319	2502	7046	10363	2145	4198	.	12	.
024 ISLANDE	6333	140	75	74	1506	1299	2412	.	827	.
025 ILES FEROE	1918	.	.	.	.	36	3	.	1879	.
028 NORVEGE	36546	2762	2552	56	1366	5886	10369	.	13546	9
030 SUEDE	72003	15257	7756	870	23874	2480	20948	.	810	8
032 FINLANDE	49920	8081	13402	10951	9956	1032	6335	.	163	.
036 SUISSE	40648	10324	5295	9571	7248	7346	860	.	4	.
038 AUTRICHE	38805	16338	7601	6379	3831	4070	567	.	.	19
040 PORTUGAL	11719	688	2976	2819	1491	1331	2409	.	5	.
042 ESPAGNE	15311	2558	5802	303	1845	4006	793	3	.	1
043 ANDORRE	691	4	622	1	15	47	2	.	.	.
044 GIBRALTAR	516	4	2	.	292	51	164	.	.	3

Tab. 1

Export

January - December 1983 Janvier - Décembre

Destination	Quantity 1000 kg Quantités									
SITC	EUR 10	Deutschland	France	Italia	Nederland	Belg.-Lux.	UK	Ireland	Danmark	Ελλάδα
334.51										
046 MALTA	3785	13	124	1297	566	1133	638	.	.	14
048 YUGOSLAVIA	19100	2747	1825	12545	664	607	424	.	.	288
052 TURKEY	9868	1277	126	140	117	3053	5147	.	.	8
056 SOVIET UNION	79277	20912	21644	24451	2678	7724	84	.	7	1777
058 GERMAN DEM.R	3201	.	861	1266	1035	20	.	.	4	15
060 POLAND	13848	4755	1730	17	2182	3469	1437	.	246	12
062 CZECHOSLOVAK	2209	1392	159	18	404	190	26	.	20	.
064 HUNGARY	3864	321	319	158	1433	1441	187	.	5	.
066 ROMANIA	4967	4499	33	4	154	28	83	.	76	90
068 BULGARIA	2926	1192	444	79	428	102	91	.	54	536
070 ALBANIA	380	.	.	278	58	30	14	.	.	.
202 CANARY ISLES	22914	84	13666	5	358	5742	3059	.	.	.
204 MOROCCO	47121	164	41511	295	332	796	4023	.	.	.
205 CEUTA & MELI	1497	2	1006	.	9	335	145	.	.	.
208 ALGERIA	110860	134	61467	11384	9403	7646	20821	.	5	.
212 TUNISIA	35042	173	3287	31348	118	66	50	.	.	.
216 LIBYA	62835	361	9518	16197	33760	2727	261	.	11	.
220 EGYPT	36551	674	1858	1227	7126	2633	20644	.	.	2389
224 SUDAN	25453	290	1923	10996	9677	367	1299	.	1	900
228 MAURITANIA	2742	.	2741	1	.	.	.	.	.	.
232 MALI	216	1	198	.	.	.	17	.	.	.
236 UPPER VOLTA	292	.	292	.	.	.	.	.	.	.
240 NIGER	2337	1	2182	139	10	.	5	.	.	.
244 CHAD	761	.	441	.	249	.	71	.	.	.
248 SENEGAL	10799	1	6391	14	160	433	3800	.	.	.
252 GAMBIA	349	.	.	81	.	95	173	.	.	.
260 GUINEA	1746	124	1494	6	6	83	33	.	.	.
264 SIERRA LEONE	1946	3	.	38	234	803	868	.	.	.
268 LIBERIA	5280	2091	22	.	1371	1635	76	.	.	85
272 IVORY COAST	22706	78	21620	447	272	225	64	.	.	.
276 GHANA	9390	389	104	6352	1073	270	1202	.	.	.
280 TOGO	1787	24	1735	.	15	13	.	.	.	.
284 BENIN	1252	19	1224	.	.	9	.	.	.	.
288 NIGERIA	65569	7138	45461	4844	4842	2476	805	.	3	.
302 CAMEROON	8167	42	3180	118	183	1068	3576	.	.	.
306 CENTR.AFRIC.	108	.	104	.	2	2	.	.	.	.
314 GABON	9263	.	9026	.	103	81	53	.	.	.
318 CONGO	7159	.	6751	119	230	.	59	.	.	.
322 ZAIRE	2485	84	92	1	161	2097	50	.	.	.
324 RWANDA	136	2	.	.	6	128	.	.	.	.
328 BURUNDI	616	6	3	1	.	606	.	.	.	.
330 ANGOLA	3949	5	.	4	177	442	3316	.	3	.
334 ETHIOPIA	11190	89	674	1246	2803	94	6084	.	.	.
338 DJIBOUTI	1117	.	117	2	201	52	745	.	.	.
342 SOMALIA	1358	34	.	380	216	486	212	.	30	.
346 KENYA	18047	113	7736	9533	265	200	200	.	.	.
350 UGANDA	181	.	.	37	.	.	144	.	.	.
352 TANZANIA	13164	360	22	5392	1662	4245	1483	.	.	.
366 MOZAMBIQUE	3904	855	83	.	.	1352	45	.	.	1569
370 MADAGASCAR	1804	1	1798	3	.	2	.	.	.	.
372 REUNION	3052	6	2564	.	358	.	53	.	71	.
373 MAURITIUS	541	11	188	84	6	15	139	.	98	.
378 ZAMBIA	2151	36	.	710	1375	13	17	.	.	.
382 ZIMBABWE	286	286	.	.	.	.	.	.	.	.
390 SOUTH AFRICA	13474	3181	2046	4749	148	184	3166	.	.	.
400 USA	89894	226	14813	40170	11563	66	22927	.	.	129
404 CANADA	775	55	63	.	34	124	499	.	.	.
406 GREENLAND	1537	.	.	.	.	.	.	.	1537	.
412 MEXICO	4343	39	4278	.	.	.	26	.	.	.
413 BERMUDA	113	1	.	.	12	33	63	.	2	2
416 GUATEMALA	74	35	.	.	11	5	23	.	.	.
442 PANAMA	863	2	54	59	16	386	5	.	.	341
448 CUBA	26240	4192	4069	4187	13454	83	253	.	.	2
458 GUADELOUPE	3401	.	2996	.	.	403	2	.	.	.
460 DOMINICA	164	.	.	.	.	1	163	.	.	.
462 MARTINIQUE	3487	38	2785	.	27	614	23	.	.	.
469 BARBADOS	606	55	.	.	17	320	214	.	.	.
472 TRINIDAD,TOB	1748	20	25	37	39	252	1372	.	3	.
476 NL ANTILLES	534	56	18	.	148	150	162	.	.	.
480 COLOMBIA	138	54	1	.	41	3	39	.	.	.
484 VENEZUELA	275	39	20	1	97	110	8	.	.	.
496 FR. GUIANA	614	.	603	.	2	9	.	.	.	.
500 ECUADOR	66	40	.	1	8	13	4	.	.	.
504 PERU	544	36	105	112	118	41	132	.	.	.
508 BRAZIL	3672	14	36	3601	11	.	10	.	.	.
512 CHILE	481	205	37	.	103	1	135	.	.	.
516 BOLIVIA	80	13	.	.	.	.	67	.	.	.
520 PARAGUAY	353	6	14	.	11	221	101	.	.	.
524 URUGUAY	2105	1206	.	1	693	69	136	.	.	.
528 ARGENTINA	217	81	47	21	19	46	3	.	.	.
600 CYPRUS	6670	271	30	964	113	2717	2058	.	.	517
604 LEBANON	11208	1376	2647	1506	782	1547	400	1	.	2949
608 SYRIA	24557	106	14	18715	1651	1172	282	.	.	2617
612 IRAQ	18429	1820	647	15200	30	496	234	.	2	.
616 IRAN	54414	10254	43	41010	44	1366	1696	.	.	1
624 ISRAEL	1450	335	117	213	65	503	217	.	.	.

Destination	Value 1000 ECU Valeurs									
CTCI	EUR 10	Deutschland	France	Italia	Nederland	Belg.-Lux.	UK	Ireland	Danmark	Ελλάδα
334.51										
046 MALTE	3092	24	148	898	371	1036	603	.	.	12
048 YOUGOSLAVIE	12587	2743	1071	6759	460	705	666	.	.	183
052 TURQUIE	7094	1169	234	55	138	3231	2261	.	.	6
056 U.R.S.S.	52163	14683	12066	15858	1599	6661	181	.	12	1103
058 RD.ALLEMANDE	2414	.	1224	535	617	22	.	.	6	10
060 POLOGNE	13997	6352	1068	26	1931	3283	886	.	443	8
062 TCHECOSLOVAQ	1995	1174	157	14	348	225	53	.	24	.
064 HONGRIE	3789	441	201	151	967	1746	269	.	14	.
066 ROUMANIE	7699	7193	38	6	107	26	106	.	153	70
068 BULGARIE	3451	1873	481	79	272	103	136	.	92	421
070 ALBANIE	311	.	.	228	43	26	14	.	.	.
202 CANARIES	11570	119	4374	6	275	4196	2600	.	.	.
204 MAROC	17152	226	13723	285	228	610	2080	.	.	.
205 CEUTA & MELI	722	3	317	.	6	270	126	.	.	.
208 ALGERIE	83988	173	48243	5968	6975	5026	17596	.	7	.
212 TUNISIE	16321	184	2771	13165	85	64	72	.	.	.
216 LIBYE	48763	563	3845	17968	22736	3044	593	.	14	.
220 EGYPTE	25394	655	1628	1882	5304	3993	10666	.	2	1264
224 SOUDAN	17367	239	596	7983	6396	264	1232	.	1	656
228 MAURITANIE	2321	.	2319	1	.	1	.	.	.	.
232 MALI	214	4	204	.	.	4	2	.	.	.
236 HAUTE-VOLTA	332	.	331	.	1	.	.	.	.	.
240 NIGER	2479	1	2140	324	7	.	7	.	.	.
244 TCHAD	635	.	392	.	178	.	65	.	.	.
248 SENEGAL	6271	3	4087	26	111	332	1712	.	.	.
252 GAMBIE	318	.	.	96	.	64	158	.	.	.
260 GUINEE	1837	172	1533	11	6	91	24	.	.	.
264 SIERRA LEONE	1617	2	.	74	161	636	744	.	.	.
268 LIBERIA	4050	1612	26	.	966	1309	77	.	.	60
272 COTE IVOIRE	9917	65	8909	500	173	204	66	.	.	.
276 GHANA	8262	407	54	5737	748	215	1100	.	1	.
280 TOGO	1591	63	1506	.	11	11	.	.	.	.
284 BENIN	1204	17	1170	.	.	17	.	.	.	.
288 NIGERIA	37297	3718	20111	6427	3523	2711	804	.	3	.
302 CAMEROUN	6028	50	3057	146	140	742	1893	.	.	.
306 R.CENTRAFRIC	127	.	119	.	2	6	.	.	.	.
314 GABON	4554	2	4256	.	153	92	51	.	.	.
318 CONGO	2775	1	2441	133	110	.	90	.	.	.
322 ZAIRE	2782	60	93	1	102	2477	49	.	.	.
324 RWANDA	124	5	.	.	7	112	.	.	.	.
328 BURUNDI	537	7	4	2	.	524	.	.	.	.
330 ANGOLA	2550	4	.	5	99	556	1882	.	4	.
334 ETHIOPIE	9355	115	447	1462	2290	101	4940	.	.	.
338 DJIBOUTI	925	.	56	3	184	55	627	.	.	.
342 SOMALIE	1365	43	.	457	132	383	317	.	33	.
346 KENYA	7363	116	2427	4233	192	157	238	.	.	.
350 OUGANDA	190	.	.	59	.	.	131	.	.	.
352 TANZANIE	13705	370	25	6251	1661	4127	1271	.	.	.
366 MOZAMBIQUE	2866	749	44	1	.	1406	31	.	.	635
370 MADAGASCAR	2086	6	2064	9	.	7	.	.	.	.
372 REUNION	2781	5	2349	.	307	.	66	.	54	.
373 MAURICE	591	16	181	147	3	10	162	.	72	.
378 ZAMBIE	1966	48	.	861	1014	11	32	.	.	.
382 ZIMBABWE	736	736	.	.	.	.	.	.	.	.
390 AFR. DU SUD	9638	3381	1296	1835	171	166	2789	.	.	.
400 ETATS-UNIS	40667	516	7681	16906	5538	88	9831	.	3	104
404 CANADA	961	133	53	.	76	104	595	.	.	.
406 GROENLAND	1541	.	.	.	.	.	.	.	1541	.
412 MEXIQUE	2378	155	2189	.	.	.	34	.	.	.
413 BERMUDES	117	1	.	.	8	31	73	.	2	2
416 GUATEMALA	108	52	.	.	8	7	41	.	.	.
442 PANAMA	689	4	45	66	26	291	7	.	.	250
448 CUBA	11409	1922	1589	1783	5741	83	290	.	.	1
458 GUADELOUPE	3018	.	2637	.	.	379	2	.	.	.
460 DOMINIQUE	121	.	.	.	.	3	118	.	.	.
462 MARTINIQUE	2985	51	2304	.	29	572	29	.	.	.
469 LA BARBADE	593	36	.	.	13	305	235	.	.	.
472 TRINIDAD,TOB	2198	23	56	41	28	309	1738	.	3	.
476 ANTILLES NL	578	62	24	.	106	238	148	.	.	.
480 COLOMBIE	231	111	1	2	60	4	53	.	.	.
484 VENEZUELA	345	53	15	1	159	95	22	.	.	.
496 GUYANE FR.	735	.	722	.	2	11	.	.	.	.
500 EQUATEUR	150	116	.	3	8	11	12	.	.	.
504 PEROU	624	67	48	192	93	45	179	.	.	.
508 BRESIL	2193	44	45	2070	5	2	27	.	.	.
512 CHILI	508	229	41	.	67	1	170	.	.	.
516 BOLIVIE	106	24	.	.	.	.	82	.	.	.
520 PARAGUAY	573	11	49	.	8	394	111	.	.	.
524 URUGUAY	2246	1489	.	9	526	75	147	.	.	.
528 ARGENTINE	429	188	122	35	11	70	3	.	.	.
600 CHYPRE	5800	292	34	1093	67	2074	1830	.	1	389
604 LIBAN	9653	1191	829	1373	613	1236	441	.	.	3970
608 SYRIE	12241	167	19	7997	1272	981	276	.	.	1527
612 IRAK	13264	1999	1627	8436	48	594	555	.	5	.
616 IRAN	30439	7938	42	19758	68	963	1669	.	1	.
624 ISRAEL	1362	285	123	182	55	433	284	.	.	.

Destination SITC	Quantity 1000 kg Quantités EUR 10	Deutschland	France	Italia	Nederland	Belg.-Lux.	UK	Ireland	Danmark	Ἑλλάδα
334.51										
628 JORDAN	24729	2155	14104	823	1637	4955	1053	.	.	2
632 SAUDI ARABIA	92526	1069	2194	1143	48189	6217	33339	.	25	350
636 KUWAIT	21873	817	7425	305	3136	6374	3816	.	.	.
640 BAHRAIN	2810	45	366	33	390	845	1131	.	.	.
644 QATAR	5725	12	309	57	2151	1061	2123	.	.	12
647 U.A.EMIRATES	25419	204	518	6617	5747	6690	5643	.	.	.
649 OMAN	6567	134	229	163	1553	974	3514	.	.	.
652 NORTH YEMEN	8221	400	2	59	49	2903	4792	.	16	.
656 SOUTH YEMEN	6271	21	17	.	136	595	5481	.	21	.
660 AFGHANISTAN	3062	232	.	.	28	.	2802	.	.	.
662 PAKISTAN	1087	248	63	67	3	508	196	.	2	.
664 INDIA	7487	846	3452	2	323	538	2326	.	.	.
666 BANGLADESH	540	28	.	.	146	180	186	.	.	.
669 SRI LANKA	867	194	128	25	234	205	77	.	1	3
676 BURMA	155	10	.	7	33	58	47	.	.	.
680 THAILAND	1762	233	35	20	300	177	997	.	.	.
690 VIETNAM	14494	.	7	14423	.	63	.	.	1	.
700 INDONESIA	7192	1322	279	197	4871	154	369	.	.	.
701 MALAYSIA	4602	167	44	214	178	1790	2209	.	.	.
703 BRUNEI	223	.	.	.	18	192	13	.	.	.
706 SINGAPORE	17909	389	11231	169	2201	2375	1534	.	.	10
708 PHILIPPINES	165	130	1	3	1	.	29	.	.	1
720 CHINA	766	206	88	88	.	315	69	.	.	.
728 SOUTH KOREA	843	691	6	1	87	18	40	.	.	.
732 JAPAN	4652	715	2954	26	106	175	651	.	18	7
736 TAIWAN	3709	432	337	383	745	1666	146	.	.	.
740 HONG KONG	1541	136	357	5	82	246	682	.	33	.
800 AUSTRALIA	7148	591	1031	1	953	599	3973	.	.	.
804 NEW ZEALAND	1025	24	205	.	312	91	393	.	.	.
809 N. CALEDONIA	407	.	187	.	220	.	.	.	.	.
822 FR.POLYNESIA	1905	.	1001	.	903	.	1	.	.	.
950 STORES,PROV.	76773	.	.	11639	46292	20803	.	.	.	39
958 NOT DETERMIN	946	.	.	925	5	5	.	11	.	.
1000 **W O R L D**	3275677	368353	770206	576117	664872	328023	509166	2129	22773	36038
1010 **INTRA-EC**	1446007	189710	327865	201192	323660	164419	215196	2114	532	21319
1011 **EXTRA-EC**	1749951	176643	442341	362382	294914	142795	293970	4	22241	14681
1020 CLASS 1	648893	99339	105382	124542	118739	42817	137608	3	19967	496
1021 EFTA COUNTR.	478188	87524	74778	65279	101597	32096	98818	.	18051	45
1030 CLASS 2	948891	39833	307609	192851	154350	86515	154119	1	1860	11753
1031 ACP (63)	233425	11307	115799	40682	25247	16134	23136	.	135	985
1040 CLASS 3	152169	37471	29351	44968	21825	13464	2244	.	414	2432
334.52 LUBRICATING PREPARATIONS USED FOR OIL OR GREASE TREATMENT OF TEXTILES, LEATHER OR OTHER MATERIALS, BUT NOT INCLUDING PREPARATIONS CONT 70% OR MORE BY WEIGHT OF PETROLEUM OILS OR OILS FROM BITUMINOUS MINERALS										
001 FRANCE	18515	6664	.	1010	7509	1692	1097	27	516	.
002 BELG.-LUXBG.	11585	2937	2494	38	5309	.	785	2	20	.
003 NETHERLANDS	5297	3097	524	60	.	1116	412	59	29	.
004 FR GERMANY	13170	.	2332	1729	5740	2007	734	193	435	.
005 ITALY	19533	12465	2073	.	2819	1616	441	36	83	.
006 UTD. KINGDOM	7169	3846	853	196	1047	934	.	78	213	.
007 IRELAND	1411	292	70	6	97	32	910	.	4	.
008 DENMARK	1930	1167	106	8	276	156	193	4	.	.
009 GREECE	2416	1279	107	268	207	81	470	4	.	2
024 ICELAND	137	25	1	.	20	8	81	.	.	.
028 NORWAY	1461	366	99	36	130	175	428	3	222	.
030 SWEDEN	4612	2203	172	1	1251	179	543	5	258	.
032 FINLAND	2527	1137	95	4	586	366	295	.	44	.
036 SWITZERLAND	5002	2841	480	120	857	307	386	7	4	.
038 AUSTRIA	4618	3688	223	20	483	89	95	9	11	.
040 PORTUGAL	2998	1695	134	97	323	104	630	5	.	.
042 SPAIN	2953	1247	414	598	346	129	160	7	52	.
046 MALTA	148	4	.	23	80	14	27	.	.	.
048 YUGOSLAVIA	3835	2400	26	1205	128	63	13	.	.	.
052 TURKEY	2226	848	19	1276	25	18	40	.	.	.
056 SOVIET UNION	2640	2381	4	14	17	.	217	.	7	.
058 GERMAN DEM.R	69	.	62	.	6	1	.	.	.	.
060 POLAND	1862	1171	57	312	148	32	142	.	.	.
062 CZECHOSLOVAK	2237	2103	71	1	54	7	1	.	.	.
064 HUNGARY	1287	881	13	292	78	2	12	.	9	.
066 ROMANIA	517	167	10	175	144	21	.	.	.	.
068 BULGARIA	1290	1180	30	4	18	11	47	.	.	.
070 ALBANIA	152	34	.	88	30	.	.	.	.	.
204 MOROCCO	1482	534	508	79	203	40	118	.	.	.
208 ALGERIA	1842	463	729	495	3	12	136	.	4	.
212 TUNISIA	292	84	169	20	.	1	18	.	.	.
216 LIBYA	572	110	232	71	9	2	147	.	1	.
220 EGYPT	1320	307	160	23	645	2	183	.	.	.
224 SUDAN	314	2	1	27	13	.	271	.	.	.
248 SENEGAL	89	5	81	.	2	.	1	.	.	.
272 IVORY COAST	172	3	164	3	.	1	1	.	.	.
288 NIGERIA	420	87	65	48	18	3	199	.	.	.
302 CAMEROON	337	1	317	.	.	1	18	.	.	.
314 GABON	133	.	105	12	3	11	2	.	.	.
318 CONGO	177	.	175	2	.	.	.	.	.	.

Destination CTCI	Value 1000 ECU Valeurs EUR 10	Deutschland	France	Italia	Nederland	Belg.-Lux.	UK	Ireland	Danmark	Ἑλλάδα
334.51										
628 JORDANIE	15057	2748	4590	839	1400	4465	1014	.	.	1
632 ARABIE SAOUD	68437	1294	3042	1207	31093	4946	26473	.	26	356
636 KOWEIT	14633	858	2969	300	2364	4454	3688	.	.	.
640 BAHREIN	2119	41	219	48	259	563	988	1	.	.
644 QATAR	4512	18	402	49	1568	733	1734	.	.	8
647 EMIRATS ARAB	17902	252	500	3158	4153	4994	4845	.	.	.
649 OMAN	5120	139	232	143	1065	698	2843	.	.	.
652 YEMEN DU NRD	7889	392	6	90	26	2983	4380	.	12	.
656 YEMEN DU SUD	5702	28	17	.	137	768	4729	.	23	.
660 AFGHANISTAN	3206	231	.	.	19	.	2956	.	.	.
662 PAKISTAN	980	293	56	63	2	374	187	.	5	.
664 INDE	7383	907	2164	9	250	532	3521	.	.	.
666 BANGLA DESH	463	31	.	.	94	111	227	.	.	.
669 SRI LANKA	725	152	207	15	150	116	82	.	1	2
676 BIRMANIE	140	18	.	19	19	38	46	.	.	.
680 THAILANDE	1675	329	70	25	235	178	838	.	.	.
690 VIET-NAM	8898	.	15	8840	.	42	.	.	1	.
700 INDONESIE	4948	1188	318	303	2552	217	370	.	.	.
701 MALAYSIA	4195	227	44	180	147	1227	2370	.	.	.
703 BRUNEI	212	.	.	.	15	183	14	.	.	.
706 SINGAPOUR	7980	549	2645	182	1676	1798	1123	.	.	7
708 PHILIPPINES	186	148	2	4	2	1	29	.	.	.
720 CHINE	1057	481	76	84	1	330	85	.	.	.
728 COREE DU SUD	996	815	21	1	84	15	60	.	.	.
732 JAPON	5600	1688	2664	53	142	229	760	.	53	11
736 T'AI-WAN	3382	591	280	360	580	1410	160	.	1	.
740 HONG-KONG	1530	174	309	3	76	205	723	.	40	.
800 AUSTRALIE	5346	1111	840	3	633	541	2218	.	.	.
804 NOUV.ZELANDE	1262	40	520	.	259	79	364	.	.	.
809 N. CALEDONIE	384	2	211	.	169	.	2	.	.	.
822 POLYNESIE FR	2172	.	1383	.	789	.	.	.	.	.
950 AVIT.SOUTAGE	63973	.	.	5746	41310	16862	.	.	.	55
958 NON DETERMIN	1000	.	.	977	3	7	.	13	.	.
1000 **M O N D E**	1911909	238074	403505	303533	369203	260713	294718	1642	20408	20113
1010 **INTRA-CE**	737663	100253	159280	88993	150409	123485	104144	1625	520	8954
1011 **EXTRA-CE**	1109273	137820	244225	207816	177481	120359	190575	4	19889	11104
1020 CLASSE 1	360750	66964	60602	57609	59212	33763	64950	3	17291	356
1021 A E L E	255979	53591	39657	30720	49273	23444	43902	.	15356	36
1030 CLASSE 2	641320	36722	166708	122607	106643	74048	123605	1	1853	9133
1031 ACP (63)	154436	7959	58709	35097	18387	15346	18109	.	113	716
1040 CLASSE 3	107200	34133	16915	27600	11625	12548	2019	.	745	1615
334.52 PREPARATIONS LUBRIFIANTES ETC.										
001 FRANCE	27240	11588	.	964	9196	3043	1783	124	542	.
002 BELG.-LUXBG.	15424	5348	3058	47	5409	.	1526	11	25	.
003 PAYS-BAS	8890	5299	857	102	.	1499	857	199	77	.
004 RF ALLEMAGNE	20443	.	3145	2554	7176	4473	1709	704	682	.
005 ITALIE	25735	16338	2666	.	3267	2259	932	152	121	.
006 ROYAUME-UNI	12897	6390	1009	588	1690	2687	.	206	337	.
007 IRLANDE	1966	513	17	7	132	26	1264	.	7	.
008 DANEMARK	3504	2160	114	18	384	222	581	25	.	.
009 GRECE	3313	1792	194	314	250	132	588	42	1	.
024 ISLANDE	198	51	.	.	41	7	95	.	4	.
028 NORVEGE	2751	764	202	62	325	220	865	32	281	.
030 SUEDE	8165	3920	410	11	1936	367	1296	42	283	.
032 FINLANDE	4055	1769	180	8	825	664	540	4	65	.
036 SUISSE	8323	5594	610	182	797	462	625	46	7	.
038 AUTRICHE	7968	6399	335	61	713	125	266	53	16	.
040 PORTUGAL	4068	2297	194	131	333	209	877	27	.	.
042 ESPAGNE	5155	2298	860	900	518	219	271	28	61	.
046 MALTE	181	9	.	40	59	10	63	.	.	.
048 YOUGOSLAVIE	7708	5659	97	1580	181	152	39	.	.	.
052 TURQUIE	3938	1658	129	1934	52	100	65	.	.	.
056 U.R.S.S.	4429	3842	26	48	13	.	486	.	14	.
058 RD.ALLEMANDE	129	.	103	.	25	1	.	.	.	.
060 POLOGNE	3182	2027	54	575	270	57	199	.	.	.
062 TCHECOSLOVAQ	3868	3636	114	3	102	11	2	.	.	.
064 HONGRIE	2114	1618	24	261	147	4	41	.	19	.
066 ROUMANIE	1008	431	45	312	174	41	5	.	.	.
068 BULGARIE	2180	1959	50	6	48	13	104	.	.	.
070 ALBANIE	119	41	.	61	17	.	.	.	.	.
204 MAROC	1945	616	856	60	144	157	112	.	.	.
208 ALGERIE	2584	676	932	415	3	137	417	.	4	.
212 TUNISIE	414	113	217	26	.	15	43	.	.	.
216 LIBYE	3419	174	2859	134	5	9	235	.	3	.
220 EGYPTE	1646	700	248	28	397	2	271	.	.	.
224 SOUDAN	370	13	8	28	25	.	296	.	.	.
248 SENEGAL	182	12	164	.	2	1	3	.	.	.
272 COTE IVOIRE	334	8	303	4	.	19	.	.	.	.
288 NIGERIA	770	229	144	70	31	3	290	.	.	.
302 CAMEROUN	677	8	641	.	.	13	15	.	.	.
314 GABON	334	.	278	22	6	21	7	.	.	.
318 CONGO	458	.	452	3	.	3	.	.	.	.

Destination / SITC	Quantity 1000 kg Quantités: EUR 10	Deutschland	France	Italia	Nederland	Belg.-Lux.	UK	Ireland	Danmark	Ελλάδα
334.52										
322 ZAIRE	109	17	19	.	8	65	.	.	.	.
330 ANGOLA	46	23	16	.	.	6	1	.	.	.
334 ETHIOPIA	234	152	.	15	3	.	64	.	.	.
346 KENYA	425	344	.	17	27	25	12	.	.	.
352 TANZANIA	134	37	.	10	34	.	53	.	.	.
370 MADAGASCAR	90	23	66	.	.	.	1	.	.	.
372 REUNION	62	.	60	.	.	2	.	.	.	.
378 ZAMBIA	80	45	1	34	.	.	.	.	.	.
382 ZIMBABWE	165	138	.	.	10	.	17	.	.	.
390 SOUTH AFRICA	2028	1289	20	72	55	106	484	.	.	.
400 USA	1600	1177	185	11	8	33	185	1	.	.
404 CANADA	743	321	11	.	267	3	141	.	.	.
436 COSTA RICA	106	47	.	30	.	.	29	.	.	.
442 PANAMA	54	31	.	18	.	5	.	.	.	.
448 CUBA	104	20	47	.	31	.	6	.	.	.
456 DOMINICAN R.	125	89	.	.	.	.	36	.	.	.
472 TRINIDAD,TOB	206	5	37	.	1	1	162	.	.	.
480 COLOMBIA	325	313	.	5	3	1	3	.	.	.
484 VENEZUELA	486	133	.	81	251	18	3	.	.	.
492 SURINAM	113	.	.	.	27	.	86	.	.	.
500 ECUADOR	244	170	1	13	2	3	55	.	.	.
504 PERU	115	48	2	16	.	10	39	.	.	.
508 BRAZIL	409	222	84	1	.	71	31	.	.	.
512 CHILE	263	228	.	.	5	22	8	.	.	.
516 BOLIVIA	124	123	.	.	.	.	1	.	.	.
524 URUGUAY	540	501	.	.	6	6	23	.	.	.
528 ARGENTINA	1119	910	56	63	90	.	.	.	.	.
600 CYPRUS	102	32	6	5	8	17	29	5	.	.
604 LEBANON	183	71	13	44	22	1	27	.	1	4
608 SYRIA	367	75	65	23	103	8	73	.	.	.
612 IRAQ	746	170	454	10	14	34	63	.	1	.
616 IRAN	3109	2483	89	2	183	7	345	.	.	.
624 ISRAEL	776	491	53	121	27	22	61	.	1	.
628 JORDAN	100	37	15	8	19	1	20	.	.	.
632 SAUDI ARABIA	1089	103	101	8	50	742	78	1	2	4
636 KUWAIT	122	19	.	2	15	3	83	.	.	.
640 BAHRAIN	110	.	3	.	20	1	86	.	.	.
644 QATAR	606	8	3	.	481	.	114	.	.	.
647 U.A.EMIRATES	367	24	13	.	53	27	218	.	.	32
649 OMAN	65	.	17	.	8	.	40	.	.	.
652 NORTH YEMEN	38	24	.	.	.	.	14	.	.	.
662 PAKISTAN	1832	655	88	8	864	2	215	.	.	.
664 INDIA	1676	1256	31	107	76	.	206	.	.	.
666 BANGLADESH	207	109	.	.	34	.	64	.	.	.
676 BURMA	100	5	5	.	.	.	90	.	.	.
680 THAILAND	825	585	22	.	105	2	111	.	.	.
700 INDONESIA	1136	524	22	.	36	363	191	.	.	.
701 MALAYSIA	399	149	56	31	20	30	113	.	.	.
706 SINGAPORE	454	107	71	72	6	11	186	.	1	.
708 PHILIPPINES	422	308	15	.	33	4	62	.	.	.
720 CHINA	327	291	13	16	.	1	7	.	.	.
728 SOUTH KOREA	3410	2135	84	2	1147	1	41	.	.	.
732 JAPAN	2890	1904	549	66	84	81	206	.	.	.
736 TAIWAN	4707	3954	7	108	349	3	285	.	1	.
740 HONG KONG	1060	498	8	12	233	1	308	.	.	.
800 AUSTRALIA	1168	562	42	3	129	39	393	.	.	.
804 NEW ZEALAND	520	237	.	8	55	2	218	.	.	.
1000 **W O R L D**	168503	81167	15845	9456	33684	11071	14881	445	1934	40
1010 **INTRA-EC**	81019	31767	8557	3315	23004	7632	5042	402	1300	.
1011 **EXTRA-EC**	87455	49400	7287	6122	10670	3439	9819	43	635	40
1020 CLASS 1	39477	21943	2480	3545	4826	1717	4332	37	597	.
1021 EFTA COUNTR.	21343	11955	1204	280	3649	1228	2458	30	539	.
1030 CLASS 2	37463	19230	4495	1648	5319	1648	5055	6	22	40
1031 ACP (63)	3427	940	1082	173	147	127	958	.	.	.
1040 CLASS 3	10516	8228	311	930	526	73	432	.	16	.
335.11 PETROLEUM JELLY (PETROLATUM)										
NL: NO BREAKDOWN BY COUNTRIES FOR CRUDE PETROLEUM JELLY FOR CERTAIN PURPOSES AND PETROLEUM JELLY OTHER THAN CRUDE										
DE: BREAKDOWN BY COUNTRIES FOR PETROLEUM JELLY OTHER THAN CRUDE										
001 FRANCE	3778	3661	.	.	.	47	70	.	.	.
002 BELG.-LUXBG.	599	293	274	1	.	.	31	.	.	.
003 NETHERLANDS	233	225	1	.	.	6	1	.	.	.
004 FR GERMANY	539	.	20	4	.	2	512	.	1	.
005 ITALY	1044	959	19	.	.	21	45	.	.	.
006 UTD. KINGDOM	218	110	51	.	.	55	.	2	.	.
007 IRELAND	166	.	.	.	.	.	166	.	.	.
008 DENMARK	530	309	.	.	.	14	207	.	.	.
028 NORWAY	310	19	.	.	.	35	256	.	.	.
030 SWEDEN	225	152	.	.	.	.	73	.	.	.
032 FINLAND	171	136	1	1	.	.	33	.	.	.
036 SWITZERLAND	522	489	6	4	.	23	.	.	.	.
038 AUSTRIA	650	649	1	.	.	.	.	.	.	.
040 PORTUGAL	145	124	12	.	.	.	9	.	.	.
042 SPAIN	192	113	78	.	.	.	1	.	.	.

Destination / CTCI	Value 1000 ECU Valeurs: EUR 10	Deutschland	France	Italia	Nederland	Belg.-Lux.	UK	Ireland	Danmark	Ελλάδα
334.52										
322 ZAIRE	182	40	37	.	23	82	.	.	.	.
330 ANGOLA	116	35	53	.	1	25	2	.	.	.
334 ETHIOPIE	301	186	.	16	7	.	92	.	.	.
346 KENYA	673	568	1	26	29	22	27	.	.	.
352 TANZANIE	209	65	1	15	50	.	78	.	.	.
370 MADAGASCAR	138	45	93	.	.	.	.	.	.	.
372 REUNION	118	.	106	.	.	12	.	.	.	.
378 ZAMBIE	126	83	1	42	.	.	.	.	.	.
382 ZIMBABWE	229	180	.	.	6	.	43	.	.	.
390 AFR. DU SUD	3683	2360	37	90	60	182	954	.	.	.
400 ETATS-UNIS	3343	2080	370	348	31	57	451	3	3	.
404 CANADA	1049	492	31	1	249	9	266	.	1	.
436 COSTA RICA	167	70	.	44	.	.	53	.	.	.
442 PANAMA	115	78	.	31	.	6	.	.	.	.
448 CUBA	198	71	28	.	48	.	51	.	.	.
456 REP.DOMINIC.	171	144	3	.	.	.	27	.	.	.
472 TRINIDAD,TOB	316	18	30	3	2	1	262	.	.	.
480 COLOMBIE	524	486	5	13	9	2	9	.	.	.
484 VENEZUELA	756	194	1	98	418	33	12	.	.	.
492 SURINAM	116	1	.	.	21	.	94	.	.	.
500 EQUATEUR	365	271	22	10	6	5	51	.	.	.
504 PEROU	245	143	3	26	.	13	60	.	.	.
508 BRESIL	1021	628	185	3	.	123	82	.	.	.
512 CHILI	430	370	1	.	5	28	26	.	.	.
516 BOLIVIE	198	195	.	.	.	.	3	.	.	.
524 URUGUAY	801	717	.	.	34	9	41	.	.	.
528 ARGENTINE	1749	1310	177	185	77	.	.	.	.	.
600 CHYPRE	177	69	10	8	6	17	56	11	.	.
604 LIBAN	239	92	15	70	15	1	34	.	2	10
608 SYRIE	941	400	234	42	102	16	147	.	.	.
612 IRAK	1495	361	935	30	28	54	85	.	2	.
616 IRAN	5719	4133	372	8	774	20	412	.	.	.
624 ISRAEL	1658	1095	91	258	48	47	114	.	5	.
628 JORDANIE	286	67	76	9	89	7	37	.	1	.
632 ARABIE SAOUD	1213	280	285	37	71	384	136	8	6	6
636 KOWEIT	252	52	1	2	11	7	179	.	.	.
640 BAHREIN	285	.	12	.	13	3	257	.	.	.
644 QATAR	573	8	9	.	289	.	267	.	.	.
647 EMIRATS ARAB	637	89	49	6	44	44	385	.	.	20
649 OMAN	115	1	40	.	5	1	68	.	.	.
652 YEMEN DU NRD	105	85	.	.	.	.	20	.	.	.
662 PAKISTAN	2123	1067	189	16	607	23	221	.	.	.
664 INDE	2980	2226	135	231	99	1	288	.	.	.
666 BANGLA DESH	236	132	.	.	26	.	78	.	.	.
676 BIRMANIE	105	9	13	.	.	.	83	.	.	.
680 THAILANDE	1032	791	30	.	63	4	143	.	1	.
700 INDONESIE	2081	1267	71	.	33	405	305	.	.	.
701 MALAYSIA	648	217	52	22	14	33	310	.	.	.
706 SINGAPOUR	890	255	138	110	6	16	363	.	2	.
708 PHILIPPINES	614	455	31	.	25	9	94	.	.	.
720 CHINE	534	432	65	16	1	.	20	.	.	.
728 COREE DU SUD	4631	3245	146	5	1182	4	49	.	.	.
732 JAPON	5677	3718	988	151	61	212	545	.	2	.
736 T'AI-WAN	8041	7322	25	116	287	4	286	.	1	.
740 HONG-KONG	1811	754	7	16	295	1	736	.	2	.
800 AUSTRALIE	2089	1122	142	9	112	75	629	.	.	.
804 NOUV.ZELANDE	700	340	.	9	51	7	293	.	.	.
1000 **M O N D E**	268935	137215	27434	13798	40221	19475	26403	1721	2632	36
1010 **INTRA-CE**	119412	49419	11059	4594	27506	14341	9240	1463	1790	.
1011 **EXTRA-CE**	149437	87796	16376	9127	12704	5135	17163	258	842	36
1020 CLASSE 1	69109	40432	4602	5520	6344	3079	8153	235	744	.
1021 A E L E	35526	20695	1931	454	4968	2053	4565	204	656	.
1030 CLASSE 2	62525	33309	11246	2298	5515	1930	8102	24	65	36
1031 ACP (63)	5910	1621	2314	236	219	195	1320	4	1	.
1040 CLASSE 3	17805	14055	528	1309	845	127	908	.	33	.
335.11 VASELINE (PETROLATUM)										
NL: PAS DE VENTILATION PAR PAYS POUR LA VASELINE BRUTE DESTINEE A CERTAINS USAGES ET LA VASELINE AUTRE QUE BRUTE										
DE: VENTILATION PAR PAYS INCOMPLETE POUR LA VASELINE, AUTRE QUE BRUTE										
001 FRANCE	1118	1005	.	.	.	28	85	.	.	.
002 BELG.-LUXBG.	369	211	137	1	.	.	20	.	.	.
003 PAYS-BAS	232	215	1	.	.	14	2	.	.	.
004 RF ALLEMAGNE	331	.	23	4	.	2	300	.	2	.
005 ITALIE	756	669	18	.	.	14	55	.	.	.
006 ROYAUME-UNI	212	85	87	.	.	39	.	1	.	.
007 IRLANDE	172	.	.	.	.	.	172	.	.	.
008 DANEMARK	459	233	.	.	.	18	208	.	.	.
028 NORVEGE	296	26	.	.	.	22	247	.	1	.
030 SUEDE	222	109	.	.	.	.	112	.	1	.
032 FINLANDE	195	134	4	1	.	.	56	.	.	.
036 SUISSE	449	422	5	6	.	16	.	.	.	.
038 AUTRICHE	331	329	2	.	.	.	.	.	.	.
040 PORTUGAL	108	87	9	.	.	.	12	.	.	.
042 ESPAGNE	186	89	97	.	.	.	.	.	.	.

Destination SITC	Quantity 1000 kg Quantités									
	EUR 10	Deutschland	France	Italia	Nederland	Belg.-Lux.	UK	Ireland	Danmark	Ελλάδα
335.11										
048 YUGOSLAVIA	358	356	.	1	.	.	1	.	.	.
052 TURKEY	150	146	4	.	.	.	.	.	.	.
060 POLAND	415	414	.	.	.	.	1	.	.	.
062 CZECHOSLOVAK	735	712	22	.	.	.	1	.	.	.
220 EGYPT	307	300	.	6	.	.	1	.	.	.
224 SUDAN	208	129	.	.	.	61	18	.	.	.
268 LIBERIA	105	104	.	.	.	1	.	.	.	.
288 NIGERIA	2853	2115	6	.	.	.	732	.	.	.
324 RWANDA	201	200	.	.	.	1	.	.	.	.
346 KENYA	942	843	.	.	.	95	4	.	.	.
366 MOZAMBIQUE	477	477	.	.	.	.	.	.	.	.
378 ZAMBIA	320	307	.	.	.	.	13	.	.	.
382 ZIMBABWE	218	218	.	.	.	.	.	.	.	.
386 MALAWI	462	462	.	.	.	.	.	.	.	.
390 SOUTH AFRICA	2394	2372	.	.	.	14	8	.	.	.
480 COLOMBIA	258	254	.	.	.	.	4	.	.	.
616 IRAN	625	618	.	.	.	.	7	.	.	.
624 ISRAEL	157	53	10	.	.	1	93	.	.	.
632 SAUDI ARABIA	160	6	5	.	.	.	149	.	.	.
636 KUWAIT	35	8	.	.	.	.	27	.	.	.
647 U.A.EMIRATES	32	1	.	.	.	.	31	.	.	.
700 INDONESIA	1281	1279	.	.	.	.	2	.	.	.
701 MALAYSIA	312	22	6	.	.	.	284	.	.	.
724 NORTH KOREA	145	145	.	.	.	.	.	.	.	.
800 AUSTRALIA	326	155	.	1	.	.	170	.	.	.
977 SECRET CTRS.	14548	.	.	.	14548	.	.	.	.	.
1000 W O R L D	39848	20513	860	21	14548	436	3461	2	5	.
1010 INTRA-EC	7175	5611	379	5	.	145	1032	2	1	.
1011 EXTRA-EC	18123	14902	481	16	.	291	2429	.	4	.
1020 CLASS 1	5545	4743	102	8	.	73	617	.	2	.
1021 EFTA COUNTR.	2043	1573	19	5	.	58	386	.	2	.
1030 CLASS 2	11170	8800	356	8	.	219	1786	.	1	.
1031 ACP (63)	6070	4810	97	.	.	198	965	.	.	.
1040 CLASS 3	1411	1359	24	1	.	.	27	.	.	.
335.12 PARAFFIN WAX, MICRO-CRYSTALLINE WAX, SLACK WAX, OZOKERITE, LIGNITE WAX, PEAT WAX AND OTHER MINERAL WAXES, WHETHER OR NOT COLOURED										
DE: BREAKDOWN BY COUNTRIES INCOMPLETE FOR PARAFFIN WAX, MICRO-CRYSTALLINE WAX AND SLACK WAX OTHER THAN CRUDE AND CRUDE FOR : CERTAIN PURPOSES										
001 FRANCE	11811	4072	.	443	4327	1894	1075	.	.	.
002 BELG.-LUXBG.	16702	9712	4163	458	1821	.	548	.	.	.
003 NETHERLANDS	81743	15135	12612	50724	.	514	2691	67	.	.
004 FR GERMANY	53814	.	20609	4460	21483	1209	6039	11	3	.
005 ITALY	9910	6142	687	.	1576	779	726	.	.	.
006 UTD. KINGDOM	7399	2765	1350	53	2396	734	.	48	53	.
007 IRELAND	3465	436	.	.	35	.	2992	.	2	.
008 DENMARK	8147	6764	290	.	241	50	802	.	.	.
009 GREECE	989	858	14	63	45	.	2	.	7	.
024 ICELAND	339	125	.	.	2	.	200	.	12	.
028 NORWAY	6997	5683	2	.	144	95	1046	.	27	.
030 SWEDEN	9301	6974	11	.	391	161	1277	.	467	.
032 FINLAND	8007	6400	61	3	369	68	1066	.	40	.
036 SWITZERLAND	10735	7764	1707	362	388	70	440	4	.	.
038 AUSTRIA	9306	8378	88	99	394	.	347	.	.	.
040 PORTUGAL	746	310	111	17	122	92	77	.	17	.
042 SPAIN	1351	274	297	1	639	103	36	.	1	.
048 YUGOSLAVIA	610	436	.	75	99	.	.	.	.	.
052 TURKEY	1044	560	308	120	5	.	51	.	.	.
060 POLAND	1091	844	.	.	243	.	4	.	.	.
062 CZECHOSLOVAK	439	401	.	.	38	.	.	.	.	.
064 HUNGARY	272	101	2	.	13	1	155	.	.	.
204 MOROCCO	6963	4492	2326	142	2	.	1	.	.	.
208 ALGERIA	5263	3885	1172	7	185	.	14	.	.	.
212 TUNISIA	578	100	462	15	1	.	.	.	.	.
216 LIBYA	1555	1442	1	.	.	.	112	.	.	.
220 EGYPT	1263	1196	23	.	11	.	33	.	.	.
224 SUDAN	95	93	.	.	.	.	2	.	.	.
248 SENEGAL	1043	.	1043	.	.	.	.	.	.	.
264 SIERRA LEONE	151	151	.	.	.	.	.	.	.	.
268 LIBERIA	367	352	.	.	.	.	15	.	.	.
272 IVORY COAST	288	272	13	1	1	1	.	.	.	.
276 GHANA	158	139	.	.	1	.	16	.	2	.
288 NIGERIA	4512	1787	230	1	.	100	2394	.	.	.
302 CAMEROON	148	134	14	.	.	.	.	.	.	.
322 ZAIRE	460	444	.	2	.	4	10	.	.	.
346 KENYA	1137	619	.	.	.	60	457	.	1	.
352 TANZANIA	183	104	.	71	.	.	8	.	.	.
366 MOZAMBIQUE	193	193	.	.	.	.	.	.	.	.
370 MADAGASCAR	3000	650	2350	.	.	.	.	.	.	.
378 ZAMBIA	272	61	1	.	.	.	210	.	.	.
382 ZIMBABWE	1090	1060	.	.	.	.	30	.	.	.
390 SOUTH AFRICA	14873	14218	159	4	135	7	337	13	.	.
400 USA	6264	30	474	315	867	492	4086	.	.	.
404 CANADA	189	165	6	2	8	.	6	2	.	.

Destination CTCI	Value 1000 ECU Valeurs									
	EUR 10	Deutschland	France	Italia	Nederland	Belg.-Lux.	UK	Ireland	Danmark	Ελλάδα
335.11										
048 YOUGOSLAVIE	319	317	.	2	.	.	.	.	.	.
052 TURQUIE	124	115	9	.	.	.	.	.	.	.
060 POLOGNE	290	288	.	.	.	.	2	.	.	.
062 TCHECOSLOVAQ	609	553	54	.	.	.	2	.	.	.
220 EGYPTE	233	212	.	19	.	.	2	.	.	.
224 SOUDAN	155	99	.	.	.	42	14	.	.	.
268 LIBERIA	103	100	.	.	.	1	2	.	.	.
288 NIGERIA	3914	1856	7	.	.	.	2051	.	.	.
324 RWANDA	156	155	.	.	.	1	.	.	.	.
346 KENYA	811	725	.	.	.	83	3	.	.	.
366 MOZAMBIQUE	377	377	.	.	.	.	.	.	.	.
378 ZAMBIE	273	264	.	.	.	.	9	.	.	.
382 ZIMBABWE	152	152	.	.	.	.	.	.	.	.
386 MALAWI	489	489	.	.	.	.	.	.	.	.
390 AFR. DU SUD	1754	1735	1	.	.	9	9	.	.	.
480 COLOMBIE	216	211	.	.	.	.	5	.	.	.
616 IRAN	538	516	.	.	.	.	22	.	.	.
624 ISRAEL	120	40	11	.	.	11	58	.	.	.
632 ARABIE SAOUD	257	12	9	.	.	1	235	.	.	.
636 KOWEIT	114	8	.	.	.	.	106	.	.	.
647 EMIRATS ARAB	108	1	.	.	.	.	107	.	.	.
700 INDONESIE	844	842	.	.	.	.	2	.	.	.
701 MALAYSIA	196	18	6	.	.	.	172	.	.	.
724 COREE DU NRD	126	126	.	.	.	.	.	.	.	.
800 AUSTRALIE	255	122	.	12	.	.	121	.	.	.
977 SECRET	11128	.	.	.	11128	.	.	.	.	.
1000 M O N D E	31472	14239	884	66	11128	365	4775	1	14	.
1010 INTRA-CE	3720	2468	279	6	.	116	847	1	3	.
1011 EXTRA-CE	16824	11770	606	60	.	249	3928	.	11	.
1020 CLASSE 1	4365	3514	128	23	.	47	649	.	4	.
1021 A E L E	1619	1112	19	7	.	38	440	.	3	.
1030 CLASSE 2	11128	7216	421	32	.	203	3249	.	7	.
1031 ACP (63)	6830	4186	160	2	.	172	2310	.	.	.
1040 CLASSE 3	1132	1040	56	5	.	.	31	.	.	.
335.12 PARAFFINE,CIRES DE PETROLE,DE MINERAUX ETC										
DE: VENTILATION PAR PAYS INCOMPLETE POUR LA PARAFFINE, CIRES DE PETROLE OU DE MINERAUX BITUMEUX, RESIDUS PARAFFINEUX, : AUTRES QUE BRUTS ET BRUTS DESTINES A CERTAINS USAGES										
001 FRANCE	8697	2643	.	262	3453	1555	784	.	.	.
002 BELG.-LUXBG.	10392	5442	2502	236	1800	.	412	.	.	.
003 PAYS-BAS	28785	9273	4259	12079	.	610	1308	1256	.	.
004 RF ALLEMAGNE	21967	.	7871	2234	8194	966	2487	210	5	.
005 ITALIE	7724	4430	553	.	1471	641	629	.	.	.
006 ROYAUME-UNI	5755	1858	823	25	1705	468	.	821	55	.
007 IRLANDE	2345	335	.	.	39	.	1969	.	2	.
008 DANEMARK	6293	5131	187	.	228	57	690	.	.	.
009 GRECE	772	633	15	51	54	.	2	7	10	.
024 ISLANDE	245	92	.	.	2	.	136	.	15	.
028 NORVEGE	4014	2874	5	.	155	115	836	.	29	.
030 SUEDE	6905	4872	8	.	356	168	988	.	513	.
032 FINLANDE	4983	3818	46	2	443	84	532	.	58	.
036 SUISSE	7375	5517	1098	197	253	55	244	11	.	.
038 AUTRICHE	6922	6163	54	46	400	.	259	.	.	.
040 PORTUGAL	715	255	89	21	147	75	104	.	24	.
042 ESPAGNE	1236	275	226	1	581	103	49	.	1	.
048 YOUGOSLAVIE	738	520	.	105	110	.	3	.	.	.
052 TURQUIE	820	534	195	29	6	.	56	.	.	.
060 POLOGNE	1051	815	.	.	233	.	3	.	.	.
062 TCHECOSLOVAQ	413	365	.	.	48	.	.	.	.	.
064 HONGRIE	250	134	8	.	15	1	92	.	.	.
204 MAROC	3925	2553	1282	86	3	1	.	.	.	.
208 ALGERIE	3596	2608	814	36	131	.	7	.	.	.
212 TUNISIE	375	76	287	11	1	.	.	.	.	.
216 LIBYE	1001	953	5	.	.	.	43	.	.	.
220 EGYPTE	822	722	33	.	11	.	56	.	.	.
224 SOUDAN	119	116	.	.	.	.	3	.	.	.
248 SENEGAL	663	.	663	.	.	.	.	.	.	.
264 SIERRA LEONE	117	117	.	.	.	.	.	.	.	.
268 LIBERIA	213	203	.	.	.	.	10	.	.	.
272 COTE IVOIRE	174	155	13	2	1	3	.	.	.	.
276 GHANA	122	105	.	.	1	.	12	.	4	.
288 NIGERIA	3827	1321	334	6	.	88	2078	.	.	.
302 CAMEROUN	125	107	17	.	.	1	.	.	.	.
322 ZAIRE	314	298	.	2	.	5	9	.	.	.
346 KENYA	900	422	.	.	.	55	422	.	1	.
352 TANZANIE	142	83	.	49	.	.	10	.	.	.
366 MOZAMBIQUE	128	128	.	.	.	.	.	.	.	.
370 MADAGASCAR	2312	474	1838	.	.	.	.	.	.	.
378 ZAMBIE	216	43	1	.	.	.	172	.	.	.
382 ZIMBABWE	652	609	.	.	.	.	43	.	.	.
390 AFR. DU SUD	9402	8630	117	11	132	7	264	241	.	.
400 ETATS-UNIS	5109	81	309	180	627	451	3458	3	.	.
404 CANADA	176	124	6	2	10	.	7	27	.	.

Destination	Quantity	1000 kg								Quantités
SITC	EUR 10	Deutschland	France	Italia	Nederland	Belg.-Lux.	UK	Ireland	Danmark	Ελλάδα
335.12										
412 MEXICO	293	289	.	.	.	.	.	4	.	.
416 GUATEMALA	2969	2741	228	.	.	.	.	.	.	.
424 HONDURAS	785	782	.	.	.	.	.	.	3	.
428 EL SALVADOR	951	949	.	.	.	.	2	.	.	.
432 NICARAGUA	226	76	.	.	.	.	150	.	.	.
436 COSTA RICA	659	608	.	20	2	.	29	.	.	.
456 DOMINICAN R.	659	631	.	.	15	.	4	.	9	.
464 JAMAICA	885	264	.	.	.	367	254	.	.	.
480 COLOMBIA	1063	861	.	.	.	.	202	.	.	.
484 VENEZUELA	439	427	.	.	2	.	9	1	.	.
500 ECUADOR	1671	1631	.	30	1	.	9	.	.	.
504 PERU	2375	2366	.	1	.	.	8	.	.	.
512 CHILE	2135	1637	.	.	.	.	497	.	.	1
528 ARGENTINA	114	59	.	.	11	44	.	.	.	.
604 LEBANON	294	254	3	34	3	.	.	.	.	.
616 IRAN	441	337	.	7	.	18	76	3	.	.
624 ISRAEL	932	763	3	37	96	.	32	.	.	1
632 SAUDI ARABIA	352	57	5	.	5	.	285	.	.	.
662 PAKISTAN	651	604	17	.	.	.	23	.	.	.
664 INDIA	574	363	.	.	158	25	28	.	.	.
680 THAILAND	423	300	.	.	.	25	98	.	.	.
700 INDONESIA	236	163	2	.	47	15	9	.	.	.
701 MALAYSIA	251	56	.	.	10	17	168	.	.	.
708 PHILIPPINES	538	145	29	.	233	30	99	.	.	2
728 SOUTH KOREA	774	17	218	1	6	1	531	.	.	.
732 JAPAN	182	76	35	1	61	.	7	.	.	2
736 TAIWAN	528	504	.	.	13	.	11	.	.	.
800 AUSTRALIA	621	330	154	.	4	.	129	2	2	.
804 NEW ZEALAND	248	53	12	.	24	39	120	.	.	.
977 SECRET CTRS.	5017	5017	.	.	.	.	.	.	.	.
1000 **W O R L D**	323546	139127	51582	57663	36848	7084	30413	157	672	.
1010 INTRA-EC	193978	45883	39724	56200	31923	5179	14875	128	64	.
1011 EXTRA-EC	124555	88227	11858	1463	4925	1905	15539	30	608	.
1020 CLASS 1	70911	51879	3425	998	3649	1146	9225	21	568	.
1021 EFTA COUNTR.	45428	35635	1980	481	1808	505	4453	4	562	.
1030 CLASS 2	51508	34832	8405	386	925	759	6153	8	40	.
1031 ACP (63)	14323	6381	3759	85	28	566	3501	.	3	.
1040 CLASS 3	2136	1516	29	79	351	1	160	.	.	.
335.21 TAR DISTILLED FROM COAL, FROM LIGNITE OR FROM PEAT, AND OTHER MINERAL TARS (INCLUDING PARTIALLY DISTILLED TARS AND BLENDS OF PITCH WITH CREOSOTE OILS OR WITH OTHER COAL TAR DISTILLATION PRODUCTS)										
DE: BREAKDOWN BY COUNTRIES INCOMPLETE FOR TAR DISTILLED FROM COAL, LIGNITE OR PEAT AND OTHER MINERAL TARS										
001 FRANCE	60028	.	.	20223	2602	29359	4377	.	3467	.
002 BELG.-LUXBG.	44203	15256	10759	.	16736	.	184	.	1268	.
003 NETHERLANDS	26022	2780	192	.	.	6384	14939	.	1727	.
004 FR GERMANY	23493	.	8416	37	14045	183	290	.	520	.
005 ITALY	2495	96	2031	.	307	.	61	.	.	.
006 UTD. KINGDOM	819	237	492	.	59	.	.	31	.	.
028 NORWAY	2273	119	.	.	1	.	2017	.	136	.
030 SWEDEN	541	20	.	.	116	1	197	.	207	.
032 FINLAND	656	7	.	.	31	.	617	.	1	.
036 SWITZERLAND	5106	636	4373	17	49	.	30	.	1	.
042 SPAIN	1030	54	269	50	183	.	474	.	.	.
220 EGYPT	625	.	.	.	15	.	610	.	.	.
400 USA	23297	.	.	.	4	.	23293	.	.	.
616 IRAN	1495	.	.	.	.	.	1495	.	.	.
632 SAUDI ARABIA	1106	.	1	5	103	.	997	.	.	.
636 KUWAIT	870	35	.	.	36	.	799	.	.	.
666 BANGLADESH	2732	.	.	.	.	.	2732	.	.	.
680 THAILAND	357	.	.	.	.	.	357	.	.	.
706 SINGAPORE	318	.	1	.	2	.	315	.	.	.
728 SOUTH KOREA	319	80	.	.	73	.	166	.	.	.
732 JAPAN	174	.	41	.	.	.	133	.	.	.
800 AUSTRALIA	203	10	.	.	.	.	193	.	.	.
977 SECRET CTRS.	33983	33983	.	.	.	.	.	.	.	.
1000 **W O R L D**	234837	53808	26966	20438	34857	35940	55263	31	7334	.
1010 INTRA-EC	157425	18468	21892	20262	33771	35926	20092	31	6983	.
1011 EXTRA-EC	43230	1357	5074	176	1086	15	35171	.	351	.
1020 CLASS 1	33700	974	4683	102	551	1	27042	.	347	.
1021 EFTA COUNTR.	8755	902	4373	17	240	1	2877	.	345	.
1030 CLASS 2	9311	343	391	74	358	14	8127	.	4	.
1031 ACP (63)	539	.	204	40	30	1	263	.	1	.
335.22 BENZOLE										
001 FRANCE	712	40	.	270	.	402	.	.	.	.
002 BELG.-LUXBG.	12206	.	4377	5375	2454	.	.	.	.	.
004 FR GERMANY	13157	.	6091	446	4307	2313	.	.	.	.
484 VENEZUELA	118	.	.	118	.	.	.	.	.	.
1000 **W O R L D**	26254	87	10468	6208	6761	2715	12	.	3	.
1010 INTRA-EC	26122	87	10468	6090	6761	2714	2	.	.	.
1011 EXTRA-EC	132	.	.	118	.	1	10	.	3	.

Destination	Value	1000 ECU								Valeurs
CTCI	EUR 10	Deutschland	France	Italia	Nederland	Belg.-Lux.	UK	Ireland	Danmark	Ελλάδα
335.12										
412 MEXIQUE	391	310	.	.	.	.	.	81	.	.
416 GUATEMALA	1719	1576	143	.	.	.	.	.	.	.
424 HONDURAS	601	596	.	.	.	.	.	.	5	.
428 EL SALVADOR	499	497	.	.	.	.	2	.	.	.
432 NICARAGUA	172	51	.	.	.	.	121	.	.	.
436 COSTA RICA	432	398	.	12	2	.	20	.	.	.
456 REP.DOMINIC.	347	316	.	.	17	.	3	.	11	.
464 JAMAIQUE	709	204	.	.	.	318	187	.	.	.
480 COLOMBIE	768	569	.	.	.	.	199	.	.	.
484 VENEZUELA	769	746	.	.	2	.	10	11	.	.
500 EQUATEUR	908	860	.	34	2	.	12	.	.	.
504 PEROU	1383	1362	.	2	.	.	19	.	.	.
512 CHILI	1213	922	1	.	.	.	288	.	2	.
528 ARGENTINE	151	89	.	.	15	47	.	.	.	.
604 LIBAN	178	149	3	22	3	1	.	.	.	.
616 IRAN	537	391	.	8	.	18	112	8	.	.
624 ISRAEL	737	565	8	23	82	.	58	.	1	.
632 ARABIE SAOUD	240	49	14	.	8	.	169	.	.	.
662 PAKISTAN	415	369	8	.	6	.	32	.	.	.
664 INDE	487	303	.	.	136	17	31	.	.	.
680 THAILANDE	268	193	1	.	.	21	53	.	.	.
700 INDONESIE	336	168	90	.	49	19	10	.	.	.
701 MALAYSIA	220	68	.	.	13	15	124	.	.	.
708 PHILIPPINES	520	158	23	.	194	33	109	.	3	.
728 COREE DU SUD	886	28	236	1	7	2	612	.	.	.
732 JAPON	266	138	31	2	71	.	20	1	3	.
736 T'AI-WAN	452	431	.	.	11	.	10	.	.	.
800 AUSTRALIE	552	225	122	.	4	1	169	29	2	.
804 NOUV.ZELANDE	179	37	9	.	18	31	83	1	.	.
977 SECRET	3702	3702	.	.	.	.	.	.	.	.
1000 **M O N D E**	184592	92170	24636	15838	21396	6084	20954	2708	806	.
1010 INTRA-CE	92728	29743	16211	14887	16944	4296	8281	2294	72	.
1011 EXTRA-CE	88162	58725	8426	950	4452	1788	12673	414	734	.
1020 CLASSE 1	49696	34204	2317	597	3315	1091	7211	313	648	.
1021 A E L E	31161	23590	1301	268	1757	497	3099	11	640	.
1030 CLASSE 2	36425	23033	6063	305	791	696	5351	100	86	.
1031 ACP (63)	11040	4446	2984	67	19	494	3025	.	5	.
1040 CLASSE 3	2038	1487	46	48	345	1	111	.	.	.
335.21 GOUDRONS DE HOUILLE,LIGNITE,TOURBE, AUTRES										
DE: VENTILATION PAR PAYS INCOMPLETE POUR GOURDONS DE HOUILLE ET AUTRES GOURDONS MINERAUX Y.C. GOURDONS ETETES ET GOURDONS										
001 FRANCE	10607	.	.	3633	406	4926	823	.	819	.
002 BELG.-LUXBG.	7106	2386	1863	.	2533	.	51	.	273	.
003 PAYS-BAS	4816	525	26	.	.	1204	2642	.	419	.
004 RF ALLEMAGNE	3145	.	1404	9	1405	50	140	.	137	.
005 ITALIE	614	55	351	.	164	.	44	.	.	.
006 ROYAUME-UNI	616	106	474	.	30	.	.	6	.	.
028 NORVEGE	571	58	.	.	.	.	467	.	46	.
030 SUEDE	241	11	.	.	70	.	90	.	70	.
032 FINLANDE	293	5	.	.	17	.	271	.	.	.
036 SUISSE	1228	122	1011	12	26	.	56	.	1	.
042 ESPAGNE	380	28	38	19	84	.	211	.	.	.
220 EGYPTE	153	.	.	.	8	.	145	.	.	.
400 ETATS-UNIS	4470	.	.	.	3	.	4467	.	.	.
616 IRAN	353	.	.	.	.	.	353	.	.	.
632 ARABIE SAOUD	329	.	11	4	53	.	261	.	.	.
636 KOWEIT	234	18	.	.	20	.	196	.	.	.
666 BANGLA DESH	1036	.	.	.	.	.	1036	.	.	.
680 THAILANDE	191	.	.	.	.	.	191	.	.	.
706 SINGAPOUR	150	.	1	.	1	.	148	.	.	.
728 COREE DU SUD	193	44	.	.	43	.	106	.	.	.
732 JAPON	104	.	44	.	.	.	60	.	.	.
800 AUSTRALIE	109	5	.	.	.	.	104	.	.	.
977 SECRET	5933	5933	.	.	.	.	.	.	.	.
1000 **M O N D E**	44113	9552	5475	3714	5042	6187	12366	6	1771	.
1010 INTRA-CE	27090	3118	4121	3642	4551	6180	3824	6	1648	.
1011 EXTRA-CE	17087	500	1353	71	491	7	8542	.	123	.
1020 CLASSE 1	7616	288	1096	42	296	.	5775	.	119	.
1021 A E L E	2420	249	1011	12	136	.	894	.	118	.
1030 CLASSE 2	3444	189	257	29	194	6	2765	.	4	.
1031 ACP (63)	283	.	133	12	13	1	123	.	1	.
335.22 BENZOLE										
001 FRANCE	217	15	.	78	.	124	.	.	.	.
002 BELG.-LUXBG.	3721	.	1243	1732	746	.	.	.	.	.
004 RF ALLEMAGNE	4010	.	1761	165	1347	737	.	.	.	.
484 VENEZUELA	158	.	.	158	.	.	.	.	.	.
1000 **M O N D E**	8151	33	3005	2133	2093	868	19	.	2	.
1010 INTRA-CE	7967	33	3004	1975	2093	860	2	.	.	.
1011 EXTRA-CE	184	.	1	158	.	6	17	.	2	.

Destination SITC	Quantity 1000 kg Quantités									
	EUR 10	Deutschland	France	Italia	Nederland	Belg.-Lux.	UK	Ireland	Danmark	Ελλάδα
335.22										
1030 CLASS 2	132	.	.	118	.	1	10	.	3	.
335.23 TOLUOLE										
1000 **W O R L D**	329	35	38	25	.	173	56	.	4	.
1010 **INTRA-EC**	127	31	36	4	.	13	43	.	.	.
1011 **EXTRA-EC**	202	4	.	21	.	160	13	.	4	.
335.24 XYLOLE										
001 FRANCE	13250	275	.	52	.	12923	.	.	.	.
002 BELG.-LUXBG.	418	416	2	.	.	.	.	.	.	.
003 NETHERLANDS	7635	993	2655	.	.	3976	11	.	.	.
004 FR GERMANY	18535	.	7138	.	.	11397	.	.	.	.
006 UTD. KINGDOM	33421	999	26879	.	.	5543	.	.	.	.
008 DENMARK	929	.	929	.	.	.	.	.	.	.
028 NORWAY	600	.	600	.	.	.	.	.	.	.
030 SWEDEN	1250	.	1250	.	.	.	.	.	.	.
036 SWITZERLAND	1536	281	850	235	.	170	.	.	.	.
048 YUGOSLAVIA	250	.	.	250	.	.	.	.	.	.
616 IRAN	1162	1060	.	.	.	102	.	.	.	.
647 U.A.EMIRATES	566	108	.	.	.	458	.	.	.	.
720 CHINA	3498	3000	.	.	.	498	.	.	.	.
1000 **W O R L D**	83644	7424	40357	640	.	35146	45	.	32	.
1010 **INTRA-EC**	74214	2683	37602	52	.	33858	19	.	.	.
1011 **EXTRA-EC**	9431	4741	2756	588	.	1288	26	.	32	.
1020 CLASS 1	4014	498	2700	588	.	170	26	.	32	.
1021 EFTA COUNTR.	3635	498	2700	235	.	170	.	.	32	.
1030 CLASS 2	1919	1243	55	.	.	621	.	.	.	.
1040 CLASS 3	3498	3000	.	.	.	498	.	.	.	.
335.25 OILS AND OTHER PRODUCTS, N.E.S. OF THE DISTILLATION OF HIGH TEMPERATURE COAL TAR; SIMILAR PRODUCTS OBTAINED BY THE DISTILLATION OF LOW TEMPERATURE COAL TAR OR OTHER MINERAL TARS, BY PROCESSING PETROLEUM OR BY ANY OTHER PROCESS										
FR: CONF. NAPHTALENE, ANTHRACENE OTHER THAN ANTHRACENE SLURRIES AND PASTES AND ANTHRACENE WITH LESS THAN 30 % PURE : ANTHRACENE, CREOSOTE OILS, OTHER OILS AND OTHER PRODUCTS OF THE DISTILLATION OF HIGH TEMPERATURE COAL TAR										
NL: NO BREAKDOWN BY COUNTRIES FOR COUNTRIES 202 TO 958 FOR BASIC PRODUCTS OF THE DISTILLATION OF HIGH TEMPERATURE COAL TAR, : NAPHTHALENE, ANTHRACENE AND CREOSOTE OILS										
DE: NO BREAKDOWN BY COUNTRIES FOR NAPHTHALENE, ANTHRACENE OTHER THAN ANTHRACENE SLURRIES AND PASTES AND ANTHRACENE WITH : LESS THAN 30% PURE ANTHRACENE, CREOSOTE OIL, OTHER OILS AND OTHER PRODUCTS OF THE DISTILATION OF HIGH TEMPERATURE COAL : TAR										
IT: CONF. NAPHTALENE AND CREOSOTE OILS										
001 FRANCE	80843	8520	.	9041	16369	41762	5151	.	.	.
002 BELG.-LUXBG.	109885	34567	1900	1705	67775	.	3938	.	.	.
003 NETHERLANDS	260176	150121	51908	30	.	19888	38229	.	.	.
004 FR GERMANY	944127	.	98720	1353	769518	63936	9778	.	822	.
005 ITALY	34196	9955	1102	.	21895	945	299	.	.	.
006 UTD. KINGDOM	134537	35353	1559	28	57426	39965	.	206	.	.
007 IRELAND	4838	.	.	.	158	.	4680	.	.	.
008 DENMARK	7773	25	.	.	6253	325	1170	.	.	.
009 GREECE	507	41	.	.	339	32	50	.	45	.
028 NORWAY	4508	.	.	.	1612	701	745	.	1450	.
030 SWEDEN	34610	19712	.	.	7808	4487	667	.	1936	.
032 FINLAND	1869	.	.	.	1169	697	3	.	.	.
036 SWITZERLAND	8209	1391	477	512	3906	691	1232	.	.	.
038 AUSTRIA	3493	935	34	88	2303	81	52	.	.	.
040 PORTUGAL	3763	11	.	301	2684	10	757	.	.	.
042 SPAIN	12191	274	2509	499	8153	536	220	.	.	.
048 YUGOSLAVIA	5645	153	.	5342	105	14	31	.	.	.
052 TURKEY	3003	124	.	.	45	385	1	.	2448	.
056 SOVIET UNION	656	55	.	.	.	.	601	.	.	.
062 CZECHOSLOVAK	2162	6	.	.	95	8	2053	.	.	.
064 HUNGARY	1884	974	180	125	564	.	41	.	.	.
066 ROMANIA	124	90	.	.	.	34	.	.	.	.
068 BULGARIA	278	256	22	.	.	.	.	.	.	.
208 ALGERIA	532	58	45	1	428	.	.	.	.	.
212 TUNISIA	147	15	1	2	.	129	.	.	.	.
216 LIBYA	103	.	.	78	.	20	5	.	.	.
220 EGYPT	464	109	.	.	190	155	10	.	.	.
248 SENEGAL	336	.	4	.	332	.	.	.	.	.
272 IVORY COAST	779	.	106	.	673	.	.	.	.	.
288 NIGERIA	491	.	.	.	263	98	130	.	.	.
346 KENYA	1049	.	.	.	312	398	339	.	.	.
352 TANZANIA	192	.	.	.	103	40	49	.	.	.
390 SOUTH AFRICA	1397	110	1	.	62	158	1066	.	.	.
400 USA	24574	392	20	1	25	16785	7351	.	.	.
412 MEXICO	86	62	.	.	.	.	24	.	.	.
448 CUBA	260	.	.	.	.	.	260	.	.	.
484 VENEZUELA	597	.	.	3	427	31	136	.	.	.
504 PERU	226	170	.	.	5	.	51	.	.	.
508 BRAZIL	553	491	.	.	.	.	62	.	.	.
528 ARGENTINA	757	430	.	.	97	230	.	.	.	.
612 IRAQ	36	.	.	25	.	10	1	.	.	.
632 SAUDI ARABIA	477	62	7	.	222	114	72	.	.	.
640 BAHRAIN	210	.	.	.	72	.	138	.	.	.

Destination CTCI	Value 1000 ECU Valeurs									
	EUR 10	Deutschland	France	Italia	Nederland	Belg.-Lux.	UK	Ireland	Danmark	Ελλάδα
335.22										
1030 CLASSE 2	184	.	1	158	.	6	17	.	2	.
335.23 TOLUOLS										
1000 **M O N D E**	127	16	17	16	.	47	29	.	2	.
1010 **INTRA-CE**	65	14	17	7	.	5	22	.	.	.
1011 **EXTRA-CE**	62	2	.	9	.	42	7	.	2	.
335.24 XYLOLS										
001 FRANCE	5295	117	.	21	.	5157	.	.	.	.
002 BELG.-LUXBG.	193	189	4	.	.	.	.	.	.	.
003 PAYS-BAS	2994	407	1145	.	.	1440	2	.	.	.
004 RF ALLEMAGNE	7612	.	2976	.	.	4636	.	.	.	.
006 ROYAUME-UNI	12548	396	9999	.	.	2153	.	.	.	.
008 DANEMARK	392	.	392	.	.	.	.	.	.	.
028 NORVEGE	243	.	243	.	.	.	.	.	.	.
030 SUEDE	526	.	526	.	.	.	.	.	.	.
036 SUISSE	636	117	350	99	.	70	.	.	.	.
048 YOUGOSLAVIE	107	.	.	107	.	.	.	.	.	.
616 IRAN	628	584	.	.	.	44	.	.	.	.
647 EMIRATS ARAB	247	59	.	.	.	188	.	.	.	.
720 CHINE	1916	1730	.	.	.	186	.	.	.	.
1000 **M O N D E**	33630	3732	15668	283	.	13908	20	.	19	.
1010 **INTRA-CE**	29047	1109	14517	21	.	13395	5	.	.	.
1011 **EXTRA-CE**	4585	2623	1151	263	.	514	15	.	19	.
1020 CLASSE 1	1698	213	1119	262	.	70	15	.	19	.
1021 **A E L E**	1520	213	1119	99	.	70	.	.	19	.
1030 CLASSE 2	971	680	32	1	.	258	.	.	.	.
1040 CLASSE 3	1916	1730	.	.	.	186	.	.	.	.
335.25 HUILES ET AUT.PROD.,NDA.,D.LA DISTILL.ETC.										
FR: CONF. LE NAPHTALENE, L'ANTHRACENE AUTRE QUE BOUES ANTHRACENIQUES, PATES ANTHRACENIQUES ET ANTHRACENE A MOINS DE 30 % : D'ANTHRACENE PUR, LES HUILES DE CREOSOTE, CERTAINES HUILES ET CERTAINS PRODUITS PROVENANT DE LA DISTILLATION DES : GOUDRONS DE HOUILLE DE HAUTE TEMPERATURE										
NL: PAS DE VENTILATION PAR PAYS POUR LES PAYS 202 A 958 POUR LES PRODUITS BASIQUES DE LA DISTILLATION DES GOUDRONS DE HOUIL- : LE, LE NAPHTALENE, L'ANTHRACENE ET LES HUILES DE CREOSOTE										
DE: PAS DE VENTILATION PAR PAYS POUR LE NAPHTALENE, L'ANTHRACENE AUTRES QUE BOUES ANTHRACENIQUES, PATES ANTHRACENIQUES ET : ANTHRACENE A MOINS DE 30 % D'ANTHRACENE PUR, LES HUILES DE CREOSOTE, CERTAINES HUILES ET CERTAINS PRODUITS PROVENANT DE : LA DISTILATION DES GOUDRONS DE HOUILLE DE HAUTE TEMPERATURE										
001 FRANCE	28310	4658	.	2316	5563	13717	2055	.	1	.
002 BELG.-LUXBG.	27762	8396	530	561	17020	.	1255	.	.	.
003 PAYS-BAS	92821	55556	19662	23	.	7036	10544	.	.	.
004 RF ALLEMAGNE	299026	.	25430	500	247525	22782	2560	.	229	.
005 ITALIE	12523	3781	336	.	7626	497	283	.	.	.
006 ROYAUME-UNI	39120	7015	695	9	18878	12453	.	70	.	.
007 IRLANDE	1748	.	.	.	39	.	1709	.	.	.
008 DANEMARK	2681	36	.	.	1875	128	642	.	.	.
009 GRECE	237	30	.	.	130	20	44	.	13	.
028 NORVEGE	1610	.	.	.	640	309	225	.	436	.
030 SUEDE	8271	3785	.	.	1944	1567	455	.	520	.
032 FINLANDE	754	.	.	.	467	280	7	.	.	.
036 SUISSE	3512	745	156	215	1470	304	622	.	.	.
038 AUTRICHE	1869	830	18	25	908	39	49	.	.	.
040 PORTUGAL	1383	6	.	114	1033	4	224	.	.	.
042 ESPAGNE	4468	173	611	234	3026	228	196	.	.	.
048 YOUGOSLAVIE	2382	131	.	2149	43	10	49	.	.	.
052 TURQUIE	963	145	.	.	17	190	2	.	609	.
056 U.R.S.S.	487	51	.	.	.	.	436	.	.	.
062 TCHECOSLOVAQ	1421	5	.	.	50	5	1361	.	.	.
064 HONGRIE	1343	890	125	53	244	.	31	.	.	.
066 ROUMANIE	115	92	.	.	.	23	.	.	.	.
068 BULGARIE	243	225	18	.	.	.	.	.	.	.
208 ALGERIE	218	36	12	.	170	.	.	.	.	.
212 TUNISIE	101	9	1	3	.	88	.	.	.	.
216 LIBYE	204	.	.	185	.	14	5	.	.	.
220 EGYPTE	289	63	.	.	75	122	29	.	.	.
248 SENEGAL	127	.	6	.	121	.	.	.	.	.
272 COTE IVOIRE	348	.	84	.	264	.	.	.	.	.
288 NIGERIA	613	.	.	1	106	39	467	.	.	.
346 KENYA	483	2	.	.	113	206	162	.	.	.
352 TANZANIE	150	.	.	.	59	36	55	.	.	.
390 AFR. DU SUD	920	152	1	.	30	91	646	.	.	.
400 ETATS-UNIS	7086	447	14	1	5	4600	2019	.	.	.
412 MEXIQUE	100	74	1	.	.	.	25	.	.	.
448 CUBA	126	.	.	.	.	.	126	.	.	.
484 VENEZUELA	251	.	.	2	169	27	53	.	.	.
504 PEROU	238	185	.	.	2	.	51	.	.	.
508 BRESIL	622	551	.	.	.	.	71	.	.	.
528 ARGENTINE	763	585	.	.	40	138	.	.	.	.
612 IRAK	251	.	.	246	.	5	.	.	.	.
632 ARABIE SAOUD	272	27	10	.	95	68	72	.	.	.
640 BAHREIN	113	.	.	.	31	.	82	.	.	.

Tab. 1

Export

January - December 1983 Janvier - Décembre

Destination	Quantity						1000 kg			Quantités
SITC	EUR 10	Deutschland	France	Italia	Nederland	Belg.-Lux.	UK	Ireland	Danmark	Ἑλλάδα
335.25										
647 U.A.EMIRATES	367	109	28	.	223	4	2	.	1	.
662 PAKISTAN	280	18	.	.	104	.	158	.	.	.
664 INDIA	1151	851	.	.	.	165	135	.	.	.
680 THAILAND	253	43	.	.	200	.	10	.	.	.
700 INDONESIA	119	.	.	.	.	.	119	.	.	.
706 SINGAPORE	615	17	2	.	36	198	325	.	237	.
720 CHINA	1310	280	.	.	.	.	1030	.	.	.
732 JAPAN	412	.	.	.	.	.	412	.	.	.
800 AUSTRALIA	593	96	.	.	152	315	30	.	.	.
977 SECRET CTRS.	127089	121246	.	.	5843	.	.	.	.	.
1000 **W O R L D**	1827940	387361	158743	19206	978936	193953	82417	206	6988	130
1010 **INTRA-EC**	1576880	238582	155188	12157	939732	166852	63295	206	868	.
1011 **EXTRA-EC**	123948	27533	3555	7025	33361	27101	19122	.	6121	130
1020 CLASS 1	104682	23213	3040	6743	28220	24958	12638	.	5870	.
1021 EFTA COUNTR.	56621	22055	510	901	19510	6765	3463	.	3417	.
1030 CLASS 2	12514	2620	313	157	4482	2061	2500	.	251	130
1031 ACP (63)	3223	82	152	.	1744	568	677	.	.	.
1040 CLASS 3	6752	1700	202	125	659	82	3984	.	.	.
335.31 PITCH OBTAINED FROM COAL TAR OR FROM OTHER MINERAL TARS										
FR: CONFIDENTIAL										
NL: NO BREAKDOWN BY COUNTRIES										
DE: INCLUDED IN 335.32										
IT: CONFIDENTIAL										
001 FRANCE	28886	.	.	.	.	26081	2805	.	.	.
002 BELG.-LUXBG.	3501	.	.	.	.	.	3501	.	.	.
003 NETHERLANDS	35485	.	.	.	.	35475	10	.	.	.
004 FR GERMANY	29419	.	.	.	.	18092	501	.	10826	.
008 DENMARK	10284	.	.	.	.	607	9677	.	.	.
009 GREECE	1625	.	.	.	.	.	14	.	1611	.
028 NORWAY	56712	.	.	.	.	4879	34707	.	17126	.
030 SWEDEN	13484	.	.	.	.	2	10526	.	2956	.
036 SWITZERLAND	655	.	.	.	.	655	.	.	.	.
042 SPAIN	4959	.	.	.	.	.	4959	.	.	.
208 ALGERIA	1453	.	.	.	.	.	1453	.	.	.
616 IRAN	3941	.	.	.	.	.	1020	.	2921	.
632 SAUDI ARABIA	1783	.	.	.	.	.	1783	.	.	.
647 U.A.EMIRATES	2016	.	.	.	.	.	956	.	1060	.
706 SINGAPORE	4335	.	.	.	.	.	4335	.	.	.
708 PHILIPPINES	441	.	.	.	.	.	441	.	.	.
728 SOUTH KOREA	224	.	.	.	.	.	224	.	.	.
977 SECRET CTRS.	12216	.	.	.	12216	.	.	.	.	.
1000 **W O R L D**	212631	.	.	.	12216	85796	78111	1	36507	.
1010 **INTRA-EC**	109418	.	.	.	.	80260	16720	1	12437	.
1011 **EXTRA-EC**	90998	.	.	.	.	5537	61391	.	24070	.
1020 CLASS 1	76264	.	.	.	.	5537	50643	.	20084	.
1021 EFTA COUNTR.	70922	.	.	.	.	5537	45303	.	20082	.
1030 CLASS 2	14734	.	.	.	.	.	10748	.	3986	.
335.32 PITCH COKE										
DE: NO BREAKDOWN BY COUNTRIES, OR FOR 335.31 WHICH IS INCLUDED HERE										
048 YUGOSLAVIA	567	.	.	565	.	.	2	.	.	.
977 SECRET CTRS.	302249	302249	.	.	.	.	.	.	.	.
1000 **W O R L D**	303101	302249	139	585	20	62	46	.	.	.
1010 **INTRA-EC**	241	.	139	.	20	62	20	.	.	.
1011 **EXTRA-EC**	611	.	.	585	.	.	26	.	.	.
1020 CLASS 1	587	.	.	585	.	.	2	.	.	.
335.41 PETROLEUM BITUMEN AND OTHER RESIDUES OF PETROLEUM OILS OR OF OILS OBTAINED FROM BITUMINOUS MINERALS										
001 FRANCE	143683	14987	.	678	39256	88755	5	.	2	.
002 BELG.-LUXBG.	119178	35911	16884	.	66381	.	2	.	.	.
003 NETHERLANDS	102147	43094	496	66	.	58439	52	.	.	.
004 FR GERMANY	244855	.	71039	1	162011	11599	5	.	200	.
005 ITALY	17032	34	179	.	16801	18	.	.	.	.
006 UTD. KINGDOM	281451	10936	17394	18	31300	220788	.	1015	.	.
007 IRELAND	93599	20	7867	.	108	.	85604	.	.	.
008 DENMARK	153374	77382	279	28	74014	81	1590	.	.	.
024 ICELAND	12151	.	.	.	3	23	12108	.	17	.
028 NORWAY	137708	3257	3112	.	114396	13847	2899	.	197	.
030 SWEDEN	38890	787	1706	.	14686	17596	4103	.	12	.
032 FINLAND	28928	20	894	52	13223	.	48	.	14691	.
036 SWITZERLAND	176601	80203	62801	32170	111	1316	.	.	.	.
038 AUSTRIA	144892	98773	53	45981	80	5	.	.	.	.
040 PORTUGAL	9400	534	6129	.	2175	558	4	.	.	.
042 SPAIN	17818	71	23	.	14861	2	2861	.	.	.
043 ANDORRA	2366	.	2366	.	.	.	.	.	.	.
046 MALTA	1304	.	.	1300	.	.	.	.	4	.
204 MOROCCO	563	327	220	1	.	15	.	.	.	.
208 ALGERIA	20587	75	128	20384	.	.	.	.	.	.
212 TUNISIA	27225	16	39	27027	.	100	43	.	.	.

Destination	Value						1000 ECU			Valeurs
CTCI	EUR 10	Deutschland	France	Italia	Nederland	Belg.-Lux.	UK	Ireland	Danmark	Ἑλλάδα
335.25										
647 EMIRATS ARAB	168	58	15	.	88	3	2	.	2	.
662 PAKISTAN	204	22	.	.	42	.	140	.	.	.
664 INDE	1228	1021	.	.	.	68	139	.	.	.
680 THAILANDE	158	54	.	.	89	.	14	.	1	.
700 INDONESIE	139	1	.	.	.	.	138	.	.	.
706 SINGAPOUR	334	26	2	.	14	77	141	.	74	.
720 CHINE	1029	203	.	.	.	.	826	.	.	.
732 JAPON	712	.	.	.	.	.	712	.	.	.
800 AUSTRALIE	404	130	.	.	62	159	53	.	.	.
977 SECRET	32910	31444	.	.	1466	.	.	.	.	.
1000 **M O N D E**	585327	121894	47822	6667	311950	65646	29320	70	1915	43
1010 **INTRA-CE**	504227	79471	46653	3409	298858	58633	19092	70	243	.
1011 **EXTRA-CE**	48181	10979	1169	3249	11828	9013	10228	.	1672	43
1020 CLASSE 1	34556	6565	799	2738	9730	7829	5310	.	1585	.
1021 A E L E	17488	5375	173	354	6478	2548	1587	.	973	.
1030 CLASSE 2	8795	2899	228	459	1805	1136	2138	.	87	43
1031 ACP (63)	2021	77	121	1	694	297	831	.	.	.
1040 CLASSE 3	4835	1516	143	53	294	49	2780	.	.	.
335.31 BRAI D.GOUDRON D.HOUILLE,AUT.GOUD.MINERAUX										
FR: CONFIDENTIEL										
NL: PAS DE VENTILATION PAR PAYS										
DE: REPRIS SOUS 335.32										
IT: CONFIDENTIEL										
001 FRANCE	5444	.	.	.	.	4548	896	.	.	.
002 BELG.-LUXBG.	1012	.	.	.	.	.	1012	.	.	.
003 PAYS-BAS	8449	.	.	.	.	8439	10	.	.	.
004 RF ALLEMAGNE	7439	.	.	.	.	4411	216	.	2812	.
008 DANEMARK	807	.	.	.	.	64	743	.	.	.
009 GRECE	420	.	.	.	.	.	10	.	410	.
028 NORVEGE	14082	.	.	.	.	1187	8657	.	4238	.
030 SUEDE	3584	.	.	.	.	2	2704	.	878	.
036 SUISSE	157	.	.	.	.	157	.	.	.	.
042 ESPAGNE	1407	.	.	.	.	.	1407	.	.	.
208 ALGERIE	532	.	.	.	.	.	532	.	.	.
616 IRAN	1095	.	.	.	.	.	305	.	790	.
632 ARABIE SAOUD	462	.	.	.	.	.	462	.	.	.
647 EMIRATS ARAB	617	.	.	.	.	.	262	.	355	.
706 SINGAPOUR	1136	.	.	.	.	.	1136	.	.	.
708 PHILIPPINES	111	.	.	.	.	.	111	.	.	.
728 COREE DU SUD	123	.	.	.	.	.	123	.	.	.
977 SECRET	2781	.	.	.	2781	.	.	.	.	.
1000 **M O N D E**	50119	.	.	.	2781	18812	19039	.	9487	.
1010 **INTRA-CE**	23652	.	.	.	.	17466	2964	.	3222	.
1011 **EXTRA-CE**	23686	.	.	.	.	1346	16075	.	6265	.
1020 CLASSE 1	19400	.	.	.	.	1346	12937	.	5117	.
1021 A E L E	17850	.	.	.	.	1346	11388	.	5116	.
1030 CLASSE 2	4285	.	.	.	.	.	3138	.	1147	.
335.32 COKE DE BRAI										
DE: PAS DE VENTILATION PAR PAYS NI POUR 335.31 QUI EST INCLUS										
048 YOUGOSLAVIE	147	.	.	145	.	.	2	.	.	.
977 SECRET	84432	84432	.	.	.	.	.	.	.	.
1000 **M O N D E**	84651	84432	23	152	.	20	24	.	.	.
1010 **INTRA-CE**	60	.	23	.	.	20	17	.	.	.
1011 **EXTRA-CE**	159	.	.	152	.	.	7	.	.	.
1020 CLASSE 1	154	.	.	152	.	.	2	.	.	.
335.41 BITUME DE PETROLE,AUT.RES.HUILES D.PETROLE										
001 FRANCE	26327	3256	.	118	7180	15770	2	.	1	.
002 BELG.-LUXBG.	20872	6203	2939	.	11728	.	2	.	.	.
003 PAYS-BAS	20480	9787	108	21	.	10555	9	.	.	.
004 RF ALLEMAGNE	45122	.	13063	1	29674	2325	2	.	57	.
005 ITALIE	3580	11	68	.	3494	7	.	.	.	.
006 ROYAUME-UNI	46585	2381	3157	4	5654	35115	.	274	.	.
007 IRLANDE	18511	5	1392	.	28	.	17086	.	.	.
008 DANEMARK	29501	15456	63	4	13468	26	484	.	.	.
024 ISLANDE	2584	.	.	.	1	6	2569	.	6	.
028 NORVEGE	24964	810	166	.	20639	2733	526	.	90	.
030 SUEDE	6598	243	346	.	2456	2833	695	.	25	.
032 FINLANDE	5343	8	189	9	2327	.	26	.	2784	.
036 SUISSE	32222	15429	10886	5627	23	257	.	.	.	.
038 AUTRICHE	25742	18473	11	7238	18	2	.	.	.	.
040 PORTUGAL	2251	174	1321	.	599	154	3	.	.	.
042 ESPAGNE	3303	33	7	.	2770	1	492	.	.	.
043 ANDORRE	531	.	531	.	.	.	.	.	.	.
046 MALTE	310	.	.	308	.	.	.	.	2	.
204 MAROC	213	129	79	.	.	5	.	.	.	.
208 ALGERIE	4576	44	84	4448	.	.	.	.	.	.
212 TUNISIE	4637	7	28	4566	.	27	9	.	.	.

Destination SITC	Quantity 1000 kg EUR 10	Deutschland	France	Italia	Nederland	Belg.-Lux.	UK	Ireland	Danmark	Ελλάδα Quantités
335.41										
216 LIBYA	925	303	.	372	250	.	.	.	.	.
224 SUDAN	3790	18	12	.	1528	2228	4	.	.	.
248 SENEGAL	529	.	145	.	236	148	.	.	.	.
272 IVORY COAST	642	.	370	.	91	181	.	.	.	.
288 NIGERIA	14547	3213	50	10443	731	.	110	.	.	.
302 CAMEROON	4141	.	104	.	4030	7	.	.	.	.
318 CONGO	991	.	39	.	939	13	.	.	.	.
324 RWANDA	1008	615	.	.	392	1	.	.	.	.
342 SOMALIA	1866	.	.	1866	.	.	.	.	.	.
346 KENYA	255	42	14	.	.	.	199	.	.	.
350 UGANDA	1019	.	.	.	1019	.	.	.	.	.
352 TANZANIA	406	8	1	.	397	.	.	.	.	.
400 USA	790	.	.	33	26	727	4	.	.	.
604 LEBANON	22263	5	222	21951	85	.	.	.	.	.
612 IRAQ	674	93	10	57	.	504	10	.	.	.
616 IRAN	468	467	.	.	.	.	1	.	.	.
632 SAUDI ARABIA	805	24	3	345	357	.	.	.	74	2
636 KUWAIT	624	70	.	34	.	.	489	.	31	.
647 U.A.EMIRATES	919	19	.	267	366	.	257	.	10	.
656 SOUTH YEMEN	1216	17	.	89	1060	.	50	.	.	.
680 THAILAND	505	195	.	.	295	15	.	.	.	.
701 MALAYSIA	378	297	.	.	80	.	1	.	.	.
720 CHINA	222	219	.	.	.	3	.	.	.	.
1000 **W O R L D**	1838131	373082	193961	163611	562219	417637	111101	1015	15316	189
1010 **INTRA-EC**	1155510	182433	114148	812	389872	379756	87273	1015	201	.
1011 **EXTRA-EC**	682621	190649	79813	162798	172348	37881	23828	.	15115	189
1020 CLASS 1	571525	183651	77127	79536	160043	34108	22133	.	14927	.
1021 EFTA COUNTR.	548569	183574	74695	78203	144674	33345	19162	.	14916	.
1030 CLASS 2	110339	6524	2669	83210	12236	3770	1553	.	188	189
1031 ACP (63)	30336	3975	1065	12463	9465	2970	398	.	.	.
1040 CLASS 3	757	473	17	52	69	3	143	.	.	.
335.42 PETROLEUM COKE UK: NO BREAKDOWN BY COUNTRIES										
001 FRANCE	127575	72770	.	.	41390	13415	.	.	.	.
002 BELG.-LUXBG.	24651	7072	7	.	17572	.	.	.	.	.
003 NETHERLANDS	105190	104150	.	23	.	1017	.	.	.	.
004 FR GERMANY	40176	.	24	.	38359	1768	.	.	25	.
005 ITALY	21145	13275	7846	.	24	.	.	.	.	.
006 UTD. KINGDOM	10566	1292	915	.	8035	21	.	.	303	.
008 DENMARK	5768	441	.	135	5192	.	.	.	.	.
028 NORWAY	9743	231	.	.	2952	.	.	.	6560	.
030 SWEDEN	3899	2064	.	.	1832	.	.	.	3	.
036 SWITZERLAND	47650	27774	.	18036	1840	.	.	.	.	.
038 AUSTRIA	84625	60998	.	20868	613	2146	.	.	.	.
040 PORTUGAL	454	454	.	.	.	.	.	.	.	.
042 SPAIN	5311	5311	.	.	.	.	.	.	.	.
048 YUGOSLAVIA	8933	5492	.	3441	.	.	.	.	.	.
062 CZECHOSLOVAK	4125	4125	.	.	.	.	.	.	.	.
064 HUNGARY	2694	2694	.	.	.	.	.	.	.	.
066 ROMANIA	614	.	.	.	614	.	.	.	.	.
068 BULGARIA	561	561	.	.	.	.	.	.	.	.
400 USA	1425	.	.	.	1425	.	.	.	.	.
616 IRAN	3861	3861	.	.	.	.	.	.	.	.
664 INDIA	3511	3511	.	.	.	.	.	.	.	.
977 SECRET CTRS.	377636	.	.	.	.	.	377636	.	.	.
1000 **W O R L D**	891101	316942	8837	42580	119848	18367	377636	.	6891	.
1010 **INTRA-EC**	335361	199279	8792	169	110572	18221	.	.	328	.
1011 **EXTRA-EC**	178103	117662	45	42411	9276	2146	.	.	6563	.
1020 CLASS 1	162439	102657	.	42411	8662	2146	.	.	6563	.
1021 EFTA COUNTR.	146567	91816	.	38905	7237	2146	.	.	6563	.
1030 CLASS 2	7671	7625	45	.	1	.	.	.	.	.
1040 CLASS 3	7994	7380	.	.	614	.	.	.	.	.
335.43 BITUMINOUS MIXTURES BASED ON NATURAL ASPHALT, ON NATURAL BITUMEN, ON PETROLEUM BITUMEN, ON MINERAL TAR OR ON MINERAL TAR PITCH (E.G., BITUMINOUS MASTICS, CUT-BACKS)										
001 FRANCE	5758	550	.	78	484	4218	272	.	156	.
002 BELG.-LUXBG.	11844	1782	5699	94	3547	.	722	.	.	.
003 NETHERLANDS	14188	5230	289	765	.	5849	2055	.	.	.
004 FR GERMANY	33429	.	3575	71	27351	1437	380	.	615	.
005 ITALY	4777	72	4300	.	175	160	70	.	.	.
006 UTD. KINGDOM	23054	231	21123	85	1119	290	.	72	134	.
007 IRELAND	6120	.	4	68	72	31	5945	.	.	.
008 DENMARK	1563	831	48	.	311	158	215	.	.	.
009 GREECE	1168	32	15	13	.	47	1061	.	.	.
024 ICELAND	345	8	.	.	57	.	203	.	77	.
028 NORWAY	12017	168	97	.	337	155	1204	.	10056	.
030 SWEDEN	3119	357	1603	.	222	378	365	.	194	.
032 FINLAND	1411	63	1167	.	18	77	54	.	32	.
036 SWITZERLAND	6914	3953	2179	299	421	58	1	.	3	.
038 AUSTRIA	4389	2925	181	278	834	141	30	.	.	.
040 PORTUGAL	487	16	231	.	42	48	150	.	.	.

Destination CTCI	Value 1000 ECU EUR 10	Deutschland	France	Italia	Nederland	Belg.-Lux.	UK	Ireland	Danmark	Ελλάδα Valeurs
335.41										
216 LIBYE	347	148	.	133	66	.	.	.	.	.
224 SOUDAN	955	8	6	.	319	623	.	.	.	.
248 SENEGAL	178	.	55	.	69	54	.	.	.	.
272 COTE IVOIRE	191	.	114	.	24	53	.	.	.	.
288 NIGERIA	4565	455	57	3816	189	.	48	.	.	.
302 CAMEROUN	827	.	38	.	787	2	.	.	.	.
318 CONGO	285	.	17	.	264	4	.	.	.	.
324 RWANDA	375	264	.	.	110	1	.	.	.	.
342 SOMALIE	534	.	.	534	.	.	.	.	.	.
346 KENYA	128	11	8	.	.	.	109	.	.	.
350 OUGANDA	244	.	.	.	244	.	.	.	.	.
352 TANZANIE	116	4	1	.	111	.	.	.	.	.
400 ETATS-UNIS	162	.	.	30	6	123	3	.	.	.
604 LIBAN	3766	4	65	3700	17	.	.	.	.	.
612 IRAK	234	30	5	51	.	143	5	.	.	.
616 IRAN	233	233	.	.	.	.	.	.	.	.
632 ARABIE SAOUD	398	13	2	194	130	.	.	.	57	2
636 KOWEIT	255	39	.	14	.	.	179	.	23	.
647 EMIRATS ARAB	344	6	.	105	139	.	87	.	7	.
656 YEMEN DU SUD	248	6	.	31	174	.	37	.	.	.
680 THAILANDE	138	70	.	.	63	5	.	.	.	.
701 MALAYSIA	127	110	.	.	17	.	.	.	.	.
720 CHINE	112	111	.	.	.	1	.	.	.	.
1000 **M O N D E**	340985	74392	35281	31150	102979	71059	22710	274	3083	57
1010 **INTRA-CE**	211067	37128	20792	168	71228	63825	17594	274	58	.
1011 **EXTRA-CE**	129919	37264	14489	30982	31752	7234	5116	.	3025	57
1020 CLASSE 1	104202	35174	13476	13212	28930	6121	4376	.	2913	.
1021 A E L E	99705	35138	12919	12874	26063	5985	3819	.	2907	.
1030 CLASSE 2	25429	1895	993	17760	2820	1112	680	.	112	57
1031 ACP (63)	8811	778	425	4395	2135	879	199	.	.	.
1040 CLASSE 3	289	196	20	10	2	1	60	.	.	.
335.42 COKE DE PETROLE UK: PAS DE VENTILATION PAR PAYS										
001 FRANCE	16093	10837	.	.	3300	1956	.	.	.	.
002 BELG.-LUXBG.	2752	1283	.	.	1469	.	.	.	.	.
003 PAYS-BAS	13111	12971	.	2	.	138	.	.	.	.
004 RF ALLEMAGNE	10132	.	8	.	9997	126	.	.	1	.
005 ITALIE	2580	2200	375	.	5	.	.	.	.	.
006 ROYAUME-UNI	1102	115	69	.	886	3	.	.	29	.
008 DANEMARK	479	120	.	11	348	.	.	.	.	.
028 NORVEGE	635	72	.	.	193	.	.	.	370	.
030 SUEDE	550	399	.	.	151	.	.	.	.	.
036 SUISSE	7146	3132	.	3908	106	.	.	.	.	.
038 AUTRICHE	11077	9243	.	1452	295	87	.	.	.	.
040 PORTUGAL	129	129	.	.	.	.	.	.	.	.
042 ESPAGNE	535	535	.	.	.	.	.	.	.	.
048 YOUGOSLAVIE	1487	998	.	489	.	.	.	.	.	.
062 TCHECOSLOVAQ	746	746	.	.	.	.	.	.	.	.
064 HONGRIE	538	538	.	.	.	.	.	.	.	.
066 ROUMANIE	410	.	.	.	410	.	.	.	.	.
068 BULGARIE	131	131	.	.	.	.	.	.	.	.
400 ETATS-UNIS	560	.	.	.	560	.	.	.	.	.
616 IRAN	1379	1379	.	.	.	.	.	.	.	.
664 INDE	870	870	.	.	.	.	.	.	.	.
977 SECRET	163701	.	.	.	.	.	163701	.	.	.
1000 **M O N D E**	236457	45976	472	5876	17721	2310	163701	.	401	.
1010 **INTRA-CE**	46319	27593	452	16	16005	2223	.	.	30	.
1011 **EXTRA-CE**	26436	18383	20	5859	1716	87	.	.	371	.
1020 CLASSE 1	22226	14604	.	5859	1305	87	.	.	371	.
1021 A E L E	19619	13056	.	5360	745	87	.	.	371	.
1030 CLASSE 2	2385	2365	20	.	.	.	.	.	.	.
1040 CLASSE 3	1825	1415	.	.	410	.	.	.	.	.
335.43 MELANGES BITUMEUX A BASE D'ASPHALTE ETC.										
001 FRANCE	3535	401	.	61	190	2621	240	.	22	.
002 BELG.-LUXBG.	5502	1270	2733	55	1132	.	312	.	.	.
003 PAYS-BAS	5176	2313	189	513	.	1664	497	.	.	.
004 RF ALLEMAGNE	7960	.	1170	42	4662	1648	290	.	148	.
005 ITALIE	2112	63	1635	.	88	265	61	.	.	.
006 ROYAUME-UNI	3065	142	1916	63	600	223	.	41	80	.
007 IRLANDE	2763	.	2	44	31	64	2622	.	.	.
008 DANEMARK	1243	502	29	.	253	265	194	.	.	.
009 GRECE	430	37	7	12	.	47	327	.	.	.
024 ISLANDE	159	12	.	.	16	.	89	.	42	.
028 NORVEGE	2843	146	49	.	127	299	784	.	1438	.
030 SUEDE	2396	263	751	.	132	883	300	.	67	.
032 FINLANDE	872	38	622	.	12	150	32	.	18	.
036 SUISSE	2824	1625	760	156	183	93	5	.	2	.
038 AUTRICHE	1958	1162	144	54	295	262	41	.	.	.
040 PORTUGAL	277	10	96	.	15	62	94	.	.	.

Tab. 1

Export

January - December 1983 Janvier - Décembre

Destination	Quantity	1000 kg							Quantités
SITC	EUR 10	Deutschland	France	Italia	Nederland	Belg.-Lux.	UK	Ireland	Danmark	Ελλάδα
335.43										
042 SPAIN	970	17	474	1	75	5	339	.	59	.
046 MALTA	173	1	18	23	3		128	.	.	.
048 YUGOSLAVIA	200	119	4	31	37	2	7	.	.	.
052 TURKEY	169	2	105	.		13	49	.	.	.
208 ALGERIA	5393	.	5043		318	14	18	.	.	.
212 TUNISIA	1124		1102	2	20			.	.	.
216 LIBYA	6063	234	224	4683	35	.	887	.	.	.
220 EGYPT	2048	41	29	207	50		1721	.	.	.
224 SUDAN	723	.	4	111	351	11	246	.	.	.
248 SENEGAL	281	.	140	.	.	36		.	105	.
260 GUINEA	293	.	180	.		25	88	.	.	.
264 SIERRA LEONE	506	.	27	.	300	165	14	.	.	.
272 IVORY COAST	183	.	179	.		2	2	.	.	.
276 GHANA	148	7	.	.	37		104	.	.	.
288 NIGERIA	849	424	186	15	10	6	206	.	.	.
302 CAMEROON	3475		2776	.	451	1		.	207	40
322 ZAIRE	342	9		.	1	328	4	.	.	
352 TANZANIA	856		440	.	8	.	408	.	.	.
390 SOUTH AFRICA	211	1	35	.	136	.	39	.	.	.
412 MEXICO	375	.	337	.	.	.	38	.	.	.
462 MARTINIQUE	122	.	122	.	.	.	.	.	.	.
600 CYPRUS	483	1	48	1	2	6	414	.	.	11
604 LEBANON	495	24	149	49	111	6	144	.	.	12
612 IRAQ	2189	407	145	17	1001	41	578	.	.	.
616 IRAN	643	70	273	133	.	.	167	.	.	.
628 JORDAN	331	17	35	124			155	.	.	.
632 SAUDI ARABIA	4360	145	1128	438	682	3	1957	.	7	.
636 KUWAIT	1511	12	30	215	60	.	1194	.	.	.
640 BAHRAIN	788	4	262	23	5	.	494	.	.	.
644 QATAR	760	.	73	23	80		584	.	.	.
647 U.A.EMIRATES	1375	31	30	74	76	14	1150	.	.	.
649 OMAN	703	.	90	.	.	.	613	.	.	.
680 THAILAND	620	1	1	.	.	.	618	.	.	.
700 INDONESIA	340	18	35	.	123	.	164	.	.	.
701 MALAYSIA	124	.	.	.	3	.	121	.	.	.
706 SINGAPORE	1720	9	.	.	215	.	1496	.	.	.
708 PHILIPPINES	440	.	440	.	.	.	.	.	.	.
732 JAPAN	192		1	.	.	.	191	.	.	.
740 HONG KONG	304	12	.	.	.	.	292	.	.	.
800 AUSTRALIA	196	49	.	.	.	.	147	.	.	.
1000 W O R L D	176841	18340	55683	6130	39993	13830	28788	72	11943	62
1010 INTRA-EC	101896	8727	35052	1173	33058	12189	10720	72	905	.
1011 EXTRA-EC	74943	9613	20631	6956	6934	1641	18067	.	11039	62
1020 CLASS 1	31268	7714	6132	633	2206	878	3188	.	10517	.
1021 EFTA COUNTR.	28681	7490	5457	577	1931	858	2007	.	10361	.
1030 CLASS 2	43275	1720	14451	6282	4728	763	14747	.	522	62
1031 ACP (63)	9318	443	4437	130	1786	617	1551	.	314	40
1040 CLASS 3	401	179	48	41	.	.	133	.	.	.
341.31 LIQUEFIED PROPANE AND BUTANE										
001 FRANCE	368802	24671		39378	50893	13496	240364	.	.	.
002 BELG.-LUXBG.	306264	44709	18795	289	148653		93310	.	506	.
003 NETHERLANDS	1036051	268865	19606	2019		166377	576594	.	2590	.
004 FR GERMANY	265070		63811	2545	118610	13649	65918	.	524	13
005 ITALY	225969	123299	62394		8623	3731	17463	.		10459
006 UTD. KINGDOM	81903	8459	18161	106	26401	22219		4591	1945	21
007 IRELAND	137951	1462	76	3	2284	4219	129379	.	528	.
008 DENMARK	102774	21924	497	13	1466	17	78857	.	.	.
009 GREECE	76569	.	6108	70445		14	2	.	.	.
024 ICELAND	1195				1194	.	1	.	.	.
028 NORWAY	15008	37	36	11	35	.	14731	.	156	.
030 SWEDEN	112008	.	3		90	2727	100570	.	8618	.
032 FINLAND	53		9	4	23			.	17	.
036 SWITZERLAND	30028	28516	871	589	20	1	31	.	.	.
038 AUSTRIA	47337	42515	93	64	4617	44	2	.	2	.
040 PORTUGAL	189537	12531	54267	10	23944	6746	92039	.	.	.
042 SPAIN	552399	7617	291075	2	29541	14796	209368	.	.	.
043 ANDORRA	3310	.	3310					.	.	.
046 MALTA	11869		.	10461	.	.	1408	.	.	.
048 YUGOSLAVIA	41311	41311	.	.	.	.	.	.	.	.
062 CZECHOSLOVAK	744	744	.	.	.	.	.	.	.	.
204 MOROCCO	84427	3391	28912	.	12012	3902	23170	.	.	13040
208 ALGERIA	24670	2633	14827	.	576	.	6634	.	.	.
212 TUNISIA	2338	.	10	.	.	.	.	.	.	2328
216 LIBYA	319	.	.	146	173	.	.	.	.	.
220 EGYPT	57699	.	20097	20876	930	.	1703	.	.	14093
224 SUDAN	858	.	1	.	.	.	1	.	.	856
228 MAURITANIA	482	.	471	11	.	.	.	.	.	.
240 NIGER	3727	.	28	.	.	.	3699	.	.	.
248 SENEGAL	5573	.	2304	14	.	.	3255	.	.	.
272 IVORY COAST	17741	.	2312	.	5911	1607	7911	.	.	.
288 NIGERIA	125	7	83		35	.	.	.	.	.
302 CAMEROON	139	.	139	.	.	.	.	.	.	.
306 CENTR.AFRIC.	65	.	65	.	.	.	.	.	.	.

Destination	Value	1000 ECU							Valeurs
CTCI	EUR 10	Deutschland	France	Italia	Nederland	Belg.-Lux.	UK	Ireland	Danmark	Ελλάδα
335.43										
042 ESPAGNE	644	13	234	2	30	3	329	.	33	.
046 MALTE	111	1	7	14	2		87	.	.	.
048 YOUGOSLAVIE	190	82	9	51	37	4	7	.	.	.
052 TURQUIE	136	4	45	1		38	48	.	.	.
208 ALGERIE	2257	.	2142	.	87	9	19	.	.	.
212 TUNISIE	627		621		5	1		.	.	.
216 LIBYE	2205	141	43	1482	23	.	516	.	.	.
220 EGYPTE	923	71	46	98	37		671	.	.	.
224 SOUDAN	288	.	14	33	85	6	150	.	.	.
248 SENEGAL	161	.	72	.	.	20		.	69	.
260 GUINEE	119	.	86	.		9	24	.	.	.
264 SIERRA LEONE	163	.	13	.	84	51	15	.	.	.
272 COTE IVOIRE	115	.	111	.	.	2	2	.	.	.
276 GHANA	104	24	.	.	7		73	.	.	.
288 NIGERIA	474	144	98	9	12	32	179	.	.	.
302 CAMEROUN	786		447	.	181	1		.	144	13
322 ZAIRE	175	6		.		166	3	.	.	
352 TANZANIE	294		185	.	7	.	102	.	.	.
390 AFR. DU SUD	140	4	25	.	74	.	37	.	.	.
412 MEXIQUE	162	.	140	.	.	.	22	.	.	.
462 MARTINIQUE	113	.	113	.	.	.	.	.	.	.
600 CHYPRE	211	3	17	6	1	6	170	.	.	6
604 LIBAN	333	21	102	38	87	4	75	.	.	6
612 IRAK	1465	437	258	9	388	27	346	.	.	.
616 IRAN	515	51	142	199	.	.	123	.	.	.
628 JORDANIE	264	14	17	56			177	.	.	.
632 ARABIE SAOUD	2784	206	1045	231	309	12	974	.	7	.
636 KOWEIT	1001	18	22	124	39	1	797	.	.	.
640 BAHREIN	422	8	95	18	4	1	296	.	.	.
644 QATAR	445		43	21	22		359	.	.	.
647 EMIRATS ARAB	820	59	21	54	53	10	623	.	.	.
649 OMAN	538	.	46	.	.	.	492	.	.	.
680 THAILANDE	208	1	1	.	.	.	206	.	.	.
700 INDONESIE	333	19	69	.	127	.	118	.	.	.
701 MALAYSIA	106	.	.	.	2	.	104	.	.	.
706 SINGAPOUR	689	15	.	.	73	.	601	.	.	.
708 PHILIPPINES	142	.	142	.	.	.	.	.	.	.
732 JAPON	355	3	1	.	.	.	351	.	.	.
740 HONG-KONG	250	17	.	.	.	.	233	.	.	.
800 AUSTRALIE	170	52	.	.	.	.	118	.	.	.
1000 M O N D E	66918	9755	17298	3612	9827	9065	15098	41	2197	25
1010 INTRA-CE	31787	4728	7682	791	6958	6796	4543	41	250	.
1011 EXTRA-CE	35132	5027	9616	2821	2872	2269	10555	.	1947	25
1020 CLASSE 1	13395	3454	2757	277	936	1795	2533	.	1643	.
1021 A E L E	11329	3257	2422	209	779	1750	1344	.	1568	.
1030 CLASSE 2	21450	1424	6829	2473	1936	474	7984	.	305	25
1031 ACP (63)	3602	177	1385	47	598	347	821	.	214	13
1040 CLASSE 3	287	149	30	71	.	.	37	.	.	.
341.31 PROPANE ET BUTANE LIQUEFIES										
001 FRANCE	118940	8302		14302	16787	4687	74862	.	.	.
002 BELG.-LUXBG.	95397	15743	6357	175	44913		28035	.	174	.
003 PAYS-BAS	332960	91351	6731	668		55581	177841	.	788	.
004 RF ALLEMAGNE	88751		23710	1115	39529	4509	19569	.	302	17
005 ITALIE	74211	42507	19099		2834	1322	5012	.		3437
006 ROYAUME-UNI	29240	3279	7101	240	8585	7375		2025	614	21
007 IRLANDE	43234	526	99	4	736	1411	40268	.	190	.
008 DANEMARK	32181	7324	179	22	456	5	24195	.	.	.
009 GRECE	28768	.	2412	26350		4	2	.	.	.
024 ISLANDE	391			1	383	.	7	.	.	.
028 NORVEGE	4148	68	76	11	45		3876	.	72	.
030 SUEDE	34071		9		160	877	30221	.	2804	.
032 FINLANDE	110	4	21	8	48			.	29	.
036 SUISSE	9956	6931	893	97	21	5	9	.	.	.
038 AUTRICHE	16751	14894	209	99	1528	14	3	.	4	.
040 PORTUGAL	61695	4293	17559	12	7363	2310	30158	.	.	.
042 ESPAGNE	184923	2626	104048	5	7655	4589	66000	.	.	.
043 ANDORRE	1139		1138		1			.	.	.
046 MALTE	3267		.	2880	.	.	387	.	.	.
048 YOUGOSLAVIE	16236	16236	.	.	.	.	.	.	.	.
062 TCHECOSLOVAQ	253	253	.	.	.	.	.	.	.	.
204 MAROC	26384	1079	8708	.	3902	1221	7095	.	.	4379
208 ALGERIE	8292	937	5131	2	300	.	1922	.	.	.
212 TUNISIE	807		21	.	.	.	.	.	.	786
216 LIBYE	518	.	.	201	317	.	.	.	.	.
220 EGYPTE	19578	.	6765	7130	279	.	613	.	.	4791
224 SOUDAN	268	.	2	.	.	.	3	.	.	263
228 MAURITANIE	348	.	330	18	.	.	.	.	.	.
240 NIGER	1245	.	47	.	.	.	1198	.	.	.
248 SENEGAL	1943	.	852	21	.	.	1070	.	.	.
272 COTE IVOIRE	5332	.	772	.	1653	483	2424	.	.	.
288 NIGERIA	245	6	178	.	61	.	.	.	.	.
302 CAMEROUN	235	.	235	.	.	.	.	.	.	.
306 R.CENTRAFRIC	119	.	119	.	.	.	.	.	.	.

Destination SITC	Quantity 1000 kg / Quantités	EUR 10	Deutschland	France	Italia	Nederland	Belg.-Lux.	UK	Ireland	Danmark	Ελλάδα
341.31											
314	GABON	123	.	116	7	.	.	.	.	.	.
318	CONGO	176	.	176	.	.	.	.	.	.	.
382	ZIMBABWE	112	.	1	83	.	.	28	.	.	.
390	SOUTH AFRICA	1443	.	44	23	.	.	1376	.	.	.
400	USA	85356	649	64690	17	1141	.	18851	.	.	8
442	PANAMA	2288	.	2288	.	.	.	.	.	.	.
448	CUBA	957	.	.	.	.	.	957	.	.	.
450	WEST INDIES	1400	.	.	.	.	.	1400	.	.	.
457	VIRGIN ISLES	8914	.	.	.	.	.	8914	.	.	.
462	MARTINIQUE	1592	.	30	.	1562	.	.	.	.	.
464	JAMAICA	840	.	.	.	.	.	840	.	.	.
472	TRINIDAD,TOB	622	.	11	2	.	.	609	.	.	.
508	BRAZIL	30345	.	.	.	.	.	30345	.	.	.
600	CYPRUS	8000	.	879	28	.	.	.	.	.	7093
604	LEBANON	8152	.	1351	676	.	.	.	.	.	6125
608	SYRIA	14892	.	1703	832	.	.	.	.	.	12357
616	IRAN	2311	.	.	.	.	.	2	.	.	2309
632	SAUDI ARABIA	1687	.	41	14	18	.	1614	.	.	.
652	NORTH YEMEN	614	.	.	614	.	.	.	.	.	.
680	THAILAND	109	109	.	.	.	.	.	.	.	.
728	SOUTH KOREA	6108	.	61	7	5	.	6035	.	.	.
732	JAPAN	176233	.	.	32	.	2	176199	.	.	.
736	TAIWAN	21439	.	.	.	.	.	21439	.	.	.
801	PAPUA N.GUIN	605	.	.	.	.	.	605	.	.	.
958	NOT DETERMIN	1007	.	.	.	1007	.	.	.	.	.
1000	**W O R L D**	4180621	633461	680345	149350	439815	253573	1935756	4591	15019	68711
1010	**INTRA-EC**	2601348	493389	189448	114797	356929	223721	1201888	4591	6094	10493
1011	**EXTRA-EC**	1578285	140071	490898	34552	81879	29852	733870	.	8925	58218
1020	CLASS 1	1267295	133176	414464	11222	60604	24316	614677	.	8828	8
1021	EFTA COUNTR.	395167	83600	55282	678	29922	9518	207374	.	8793	.
1030	CLASS 2	309270	6152	76434	23330	21275	5536	118236	.	97	58210
1031	ACP (63)	31392	14	5824	118	5996	1635	16949	.	.	856
1040	CLASS 3	1701	744	.	.	.	.	957	.	.	.
341.39	**LIQUEFIED GASEOUS HYDROCARBONS, N.E.S.**										
001	FRANCE	12703	4	.	2704	5165	4810	20	.	.	.
002	BELG.-LUXBG.	92692	3	411	219	92059	.	.	.	.	.
003	NETHERLANDS	61696	45485	.	6	.	16196	7	.	.	.
004	FR GERMANY	21967	.	.	2315	11791	7859	2	.	.	.
005	ITALY	1248	.	4	.	.	1231	13	.	.	.
006	UTD. KINGDOM	7422	17	.	2194	957	4226	.	28	.	.
008	DENMARK	1465	1	.	.	.	.	1464	.	.	.
009	GREECE	3118	.	.	3118	.	.	.	.	.	.
028	NORWAY	52670	16	.	.	.	1	52653	.	.	.
030	SWEDEN	8813	.	.	.	.	3	8810	.	.	.
032	FINLAND	28566	.	.	.	28566	.	.	.	.	.
204	MOROCCO	15290	.	.	3223	12067	.	.	.	.	.
212	TUNISIA	24274	.	.	24274	.	.	.	.	.	.
400	USA	65684	1	.	63426	2137	.	120	.	.	.
508	BRAZIL	1051	.	.	1051	.	.	.	.	.	.
600	CYPRUS	1801	.	.	1801	.	.	.	.	.	.
604	LEBANON	17951	.	.	17951	.	.	.	.	.	.
608	SYRIA	3539	.	.	3539	.	.	.	.	.	.
1000	**W O R L D**	423037	45544	458	125882	152767	35187	63170	28	1	.
1010	**INTRA-EC**	202348	45509	415	10555	109971	34324	1546	28	.	.
1011	**EXTRA-EC**	220686	34	43	115325	42796	864	61624	.	.	.
1020	CLASS 1	156643	28	29	63437	30703	859	61587	.	.	.
1021	EFTA COUNTR.	90945	27	28	4	28566	858	61462	.	.	.
1030	CLASS 2	64023	7	14	51888	12072	5	37	.	.	.
341.40	**PETROLEUM GASES AND OTHER GASEOUS HYDROCARBONS, N.E.S., IN THE GASEOUS STATE DE: NO BREAKDOWN BY COUNTRIES**										
001	FRANCE	6122838	.	.	2	6116403	.	6433	.	.	.
002	BELG.-LUXBG.	5439090	.	590227	7	4836594	.	12269	.	.	.
003	NETHERLANDS	2362	.	.	.	.	.	2355	.	.	.
004	FR GERMANY	17227246	.	.	.	17224278	.	2967	1	.	.
005	ITALY	4162859	.	.	.	4162859	.	.	.	.	.
036	SWITZERLAND	12331	.	12331	.	.	.	.	.	.	.
038	AUSTRIA	48231	.	48231	.	.	.	.	.	.	.
977	SECRET CTRS.	6373669	6373669	.	.	.	.	.	.	.	.
1000	**W O R L D**	39389390	6373669	651428	41	32340134	1	24114	2	1	.
1010	**INTRA-EC**	32954448	.	590227	31	32340134	.	24054	2	.	.
1011	**EXTRA-EC**	61272	.	61201	10	.	.	60	.	1	.
1020	CLASS 1	60589	.	60562	.	.	.	27	.	.	.
1021	EFTA COUNTR.	60564	.	60562	.	.	.	2	.	.	.
1030	CLASS 2	681	.	639	10	.	.	31	.	1	.
341.50	**COAL GAS, WATER GAS, PRODUCER GAS AND SIMILAR GASES**										
036	SWITZERLAND	1364	1364	.	.	.	.	.	.	.	.

Destination CTCI	Value 1000 ECU / Valeurs	EUR 10	Deutschland	France	Italia	Nederland	Belg.-Lux.	UK	Ireland	Danmark	Ελλάδα
341.31											
314	GABON	195	.	183	12	.	.	.	.	.	.
318	CONGO	471	.	471	.	.	.	.	.	.	.
382	ZIMBABWE	116	.	1	108	.	.	7	.	.	.
390	AFR. DU SUD	547	.	53	34	.	.	460	.	.	.
400	ETATS-UNIS	33463	464	26953	39	409	.	5589	.	.	9
442	PANAMA	707	.	707	.	.	.	.	.	.	.
448	CUBA	302	.	.	.	.	.	302	.	.	.
450	INDES OCCID.	492	.	.	.	.	.	492	.	.	.
457	ILES VIERGES	2581	.	.	.	.	.	2581	.	.	.
462	MARTINIQUE	266	.	71	.	195	.	.	.	.	.
464	JAMAIQUE	274	.	.	.	.	.	274	.	.	.
472	TRINIDAD,TOB	268	.	23	3	.	.	242	.	.	.
508	BRESIL	8273	.	2	.	.	.	8271	.	.	.
600	CHYPRE	2611	.	300	36	.	.	.	.	.	2275
604	LIBAN	3959	.	1078	874	.	.	.	.	.	2007
608	SYRIE	4667	.	533	188	.	.	.	.	.	3946
616	IRAN	829	.	.	.	.	.	.	.	.	829
632	ARABIE SAOUD	688	.	67	16	33	.	572	.	.	.
652	YEMEN DU NRD	173	.	.	173	.	.	.	.	.	.
680	THAILANDE	119	118	1	.	.	.	.	.	.	.
728	COREE DU SUD	1858	.	90	11	9	.	1748	.	.	.
732	JAPON	52145	.	.	33	.	11	52101	.	.	.
736	T'AI-WAN	6939	.	.	.	.	.	6939	.	.	.
801	PAPOU-N.GUIN	179	.	.	.	.	.	179	.	.	.
958	NON DETERMIN	339	.	.	.	339	.	.	.	.	.
1000	**M O N D E**	1365596	218954	244147	54957	138566	84425	594668	2025	5083	22771
1010	**INTRA-CE**	843680	169031	65688	42875	113841	74895	369783	2025	2067	3475
1011	**EXTRA-CE**	521573	49923	178459	12078	24386	9530	224884	.	3016	19297
1020	CLASSE 1	419052	47517	151086	3242	17613	7807	188846	.	2932	9
1021	A E L E	127120	28190	18767	227	9548	3206	64273	.	2909	.
1030	CLASSE 2	101965	2151	27373	8836	6773	1723	35737	.	85	19287
1031	ACP (63)	11474	11	3396	166	1737	501	5400	.	.	263
1040	CLASSE 3	557	255	.	.	.	.	302	.	.	.
341.39	**HYDROCARBURES GAZEUX LIQUEFIES, NDA.**										
001	FRANCE	4665	33	.	942	1756	1900	34	.	.	.
002	BELG.-LUXBG.	34636	4	149	73	34407	.	3	.	.	.
003	PAYS-BAS	20643	16249	.	7	.	4365	22	.	.	.
004	RF ALLEMAGNE	7117	.	6	942	4067	2099	3	.	.	.
005	ITALIE	630	1	18	.	1	584	26	.	.	.
006	ROYAUME-UNI	2327	19	.	762	318	1215	.	13	.	.
008	DANEMARK	494	4	.	1	.	.	489	.	.	.
009	GRECE	1011	.	.	1011	.	.	.	.	.	.
028	NORVEGE	11150	50	.	.	.	8	11092	.	.	.
030	SUEDE	2068	.	.	.	.	8	2060	.	.	.
032	FINLANDE	9664	6	.	.	9656	.	2	.	.	.
204	MAROC	5024	.	.	1019	4005	.	.	.	.	.
212	TUNISIE	9333	.	.	9333	.	.	.	.	.	.
400	ETATS-UNIS	15751	5	.	14651	974	.	121	.	.	.
508	BRESIL	351	.	.	351	.	.	.	.	.	.
600	CHYPRE	616	.	.	616	.	.	.	.	.	.
604	LIBAN	5958	.	8	5950	.	.	.	.	.	.
608	SYRIE	1250	.	4	1246	.	.	.	.	.	.
1000	**M O N D E**	133148	16429	329	36993	55214	10222	13947	13	1	.
1010	**INTRA-CE**	71557	16311	174	3738	40549	10184	608	13	.	.
1011	**EXTRA-CE**	61585	119	154	33249	14665	58	13339	.	1	.
1020	CLASSE 1	38794	99	64	14672	10631	52	13276	.	.	.
1021	A E L E	23013	89	57	8	9657	49	13153	.	.	.
1030	CLASSE 2	22778	17	91	18576	4026	4	63	.	1	.
341.40	**GAZ DE PETROLE, HYDROCARBUR.GAZ.NDA,GAZEUX DE: PAS DE VENTILATION PAR PAYS**										
001	FRANCE	1026080	.	.	3	1023873	.	2204	.	.	.
002	BELG.-LUXBG.	960800	.	116970	.	839733	.	4097	.	.	.
003	PAYS-BAS	787	.	.	20	.	.	767	.	.	.
004	RF ALLEMAGNE	2951085	.	.	.	2950085	.	980	20	.	.
005	ITALIE	802996	.	.	.	802993	.	3	.	.	.
036	SUISSE	2953	.	2953	.	.	.	.	.	.	.
038	AUTRICHE	10896	.	10896	.	.	.	.	.	.	.
977	SECRET	1386215	1386215	.	.	.	.	.	.	.	.
1000	**M O N D E**	7142100	1386215	130841	70	5616684	5	8261	20	4	.
1010	**INTRA-CE**	5741816	.	116970	46	5616684	1	8095	20	.	.
1011	**EXTRA-CE**	14069	.	13871	24	.	4	166	.	4	.
1020	CLASSE 1	13948	.	13849	.	.	.	99	.	.	.
1021	A E L E	13875	.	13849	.	.	.	26	.	.	.
1030	CLASSE 2	109	.	16	24	.	4	63	.	2	.
341.50	**GAZ D'ECLAIRAGE, GAZ PAUVRE ET GAZ A L'EAU**										
036	SUISSE	369	369	.	.	.	.	.	.	.	.

Tab. 1

Export

January - December 1983 Janvier - Décembre

Destination	Quantity 1000 kg / Quantités									
SITC	EUR 10	Deutschland	France	Italia	Nederland	Belg.-Lux.	UK	Ireland	Danmark	Ελλάδα
341.50										
1000 WORLD	1421	1364	1	.	.	.	.	50	6	.
1010 INTRA-EC	50	.	1	.	.	.	.	49	.	.
1011 EXTRA-EC	1371	1364	.	.	.	.	.	1	6	.
1020 CLASS 1	1368	1364	.	.	.	.	.	.	4	.
1021 EFTA COUNTR.	1368	1364	.	.	.	.	.	.	4	.
351.00 ELECTRIC CURRENT DE: BREAKDOWN BY COUNTRIES INCOMPLETE IT: CONFIDENTIAL										
001 FRANCE	.	.	.	.	.	.	.	.	.	.
002 BELG.-LUXBG.	.	.	.	.	.	.	.	.	.	.
003 NETHERLANDS	.	.	.	.	.	.	.	.	.	.
004 FR GERMANY	.	.	.	.	.	.	.	.	.	.
005 ITALY	.	.	.	.	.	.	.	.	.	.
028 NORWAY	.	.	.	.	.	.	.	.	.	.
030 SWEDEN	.	.	.	.	.	.	.	.	.	.
036 SWITZERLAND	.	.	.	.	.	.	.	.	.	.
038 AUSTRIA	.	.	.	.	.	.	.	.	.	.
042 SPAIN	.	.	.	.	.	.	.	.	.	.
977 SECRET CTRS.	.	.	.	.	.	.	.	.	.	.
1000 WORLD	.	.	.	.	.	.	.	.	.	.
1010 INTRA-EC	.	.	.	.	.	.	.	.	.	.
1011 EXTRA-EC	.	.	.	.	.	.	.	.	.	.
1020 CLASS 1	.	.	.	.	.	.	.	.	.	.
1021 EFTA COUNTR.	.	.	.	.	.	.	.	.	.	.

Destination	Value 1000 ECU / Valeurs									
CTCI	EUR 10	Deutschland	France	Italia	Nederland	Belg.-Lux.	UK	Ireland	Danmark	Ελλάδα
341.50										
1000 MONDE	544	369	91	.	.	1	.	81	2	.
1010 INTRA-CE	114	.	38	.	.	.	.	76	.	.
1011 EXTRA-CE	431	369	53	.	.	1	.	6	2	.
1020 CLASSE 1	372	369	.	.	.	1	.	.	2	.
1021 AELE	370	369	.	.	.	.	.	.	1	.
351.00 ENERGIE ELECTRIQUE DE: VENTILATION PAR PAYS INCOMPLETE IT: CONFIDENTIEL										
001 FRANCE	122046	17839	.	.	.	104207	.	.	.	.
002 BELG.-LUXBG.	116208	79641	36512	.	55	.	.	.	.	.
003 PAYS-BAS	116033	116033	.	.	.	.	.	.	.	.
004 RF ALLEMAGNE	128447	.	30683	.	14490	.	.	.	83274	.
005 ITALIE	120143	10438	109705	.	.	.	.	.	.	.
028 NORVEGE	116	.	.	.	.	.	.	.	116	.
030 SUEDE	3155	.	.	.	.	.	.	.	3155	.
036 SUISSE	177004	77635	99229	.	.	140	.	.	.	.
038 AUTRICHE	14519	14519	.	.	.	.	.	.	.	.
042 ESPAGNE	81939	.	81939	.	.	.	.	.	.	.
977 SECRET	3724	3724	.	.	.	.	.	.	.	.
1000 MONDE	883335	319829	358069	.	14545	104347	.	.	86545	.
1010 INTRA-CE	602877	223951	176900	.	14545	104207	.	.	83274	.
1011 EXTRA-CE	276734	92154	181169	.	.	140	.	.	3271	.
1020 CLASSE 1	276734	92154	181169	.	.	140	.	.	3271	.
1021 AELE	194794	92154	99229	.	.	140	.	.	3271	.

Destination SITC	Quantity 1000 kg Quantités									
	EUR 10	Deutschland	France	Italia	Nederland	Belg.-Lux.	UK	Ireland	Danmark	Ελλάδα
411.11 FISH LIVER OIL										
005 ITALY	360	5	196	.	156	.	3	.	.	.
006 UTD. KINGDOM	259	.	.	.	238	.	.	2	19	.
007 IRELAND	112	1	.	.	20	.	91	.	.	.
008 DENMARK	158	.	.	.	139	.	19	.	.	.
036 SWITZERLAND	1211	114	20	.	594	.	483	.	.	.
208 ALGERIA	218	.	218	.	.	.	.	.	.	.
400 USA	125	.	.	.	80	.	45	.	.	.
1000 **W O R L D**	3267	201	505	30	1603	6	900	2	20	.
1010 **INTRA-EC**	1084	17	251	26	652	1	116	2	19	.
1011 **EXTRA-EC**	2185	184	254	4	952	6	784	.	1	.
1020 CLASS 1	1497	121	21	4	706	3	641	.	1	.
1021 EFTA COUNTR.	1233	121	21	.	595	.	495	.	1	.
1030 CLASS 2	600	36	233	.	185	3	143	.	.	.
1040 CLASS 3	88	27	.	.	61	.	.	.	.	.
411.12 FISH OILS AND FATS (OTHER THAN FISH LIVER OIL)										
001 FRANCE	1269	555	.	28	144	137	.	.	405	.
002 BELG.-LUXBG.	2206	25	736	.	1445	.	.	.	.	.
003 NETHERLANDS	14811	2718	208	.	.	.	19	.	11866	.
004 FR GERMANY	42257	.	1055	.	3246	116	741	.	37099	.
005 ITALY	5372	97	3536	.	866	.	.	.	873	.
006 UTD. KINGDOM	19776	21	64	2	484	.	.	2013	17192	.
028 NORWAY	880	98	.	.	.	.	.	3	779	.
032 FINLAND	1273	.	.	.	1270	.	3	.	.	.
038 AUSTRIA	1121	151	49	.	921	.	.	.	.	.
060 POLAND	401	.	.	.	401	.	.	.	.	.
062 CZECHOSLOVAK	1412	.	.	.	1412	.	.	.	.	.
066 ROMANIA	315	.	100	.	215	.	.	.	.	.
382 ZIMBABWE	418	.	.	.	418	.	.	.	.	.
1000 **W O R L D**	92737	3890	5807	29	11631	253	896	2017	68214	.
1010 **INTRA-EC**	85957	3422	5610	29	6421	253	774	2013	67435	.
1011 **EXTRA-EC**	6778	467	197	.	5210	.	122	3	779	.
1020 CLASS 1	3763	334	88	.	2440	.	119	3	779	.
1021 EFTA COUNTR.	3421	333	88	.	2215	.	3	3	779	.
1030 CLASS 2	682	4	8	.	667	.	3	.	.	.
1031 ACP (63)	418	.	.	.	418	.	.	.	.	.
1040 CLASS 3	2333	130	100	.	2103	.	.	.	.	.
411.13 OILS AND FATS OF MARINE MAMMALS										
003 NETHERLANDS	414	1	.	.	.	413	.	.	.	.
1000 **W O R L D**	803	18	1	.	308	424	23	5	24	.
1010 **INTRA-EC**	547	1	1	.	103	414	4	.	24	.
1011 **EXTRA-EC**	256	17	.	.	205	9	20	5	.	.
1020 CLASS 1	162	17	.	.	123	3	14	5	.	.
411.31 PIG FAT FREE OF LEAN MEAT AND POULTRY FAT (NOT RENDERED OR SOLVENT-EXTRACTED), FRESH, CHILLED, FROZEN, SALTED, IN BRINE, DRIED OR SMOKED										
001 FRANCE	8330	565	.	1503	2661	3311	10	46	234	.
002 BELG.-LUXBG.	6038	559	181	47	5251	.	.	.	.	.
003 NETHERLANDS	5296	3493	27	1301	.	408	22	45	.	.
004 FR GERMANY	18643	.	21	16551	1298	663	4	.	106	.
006 UTD. KINGDOM	19846	16	12	51	5	.	.	1395	18367	.
009 GREECE	860	77	.	19	122	527	.	.	115	.
028 NORWAY	548	.	.	.	.	.	.	.	548	.
042 SPAIN	700	.	.	700	.	.	.	.	.	.
058 GERMAN DEM.R	1977	.	.	80	.	1897	.	.	.	.
060 POLAND	153	147	.	.	.	.	6	.	.	.
1000 **W O R L D**	63165	4882	310	20276	9630	6813	137	1486	19631	.
1010 **INTRA-EC**	59155	4734	242	19472	9358	4909	130	1486	18824	.
1011 **EXTRA-EC**	4006	148	69	800	272	1904	6	.	807	.
1020 CLASS 1	1501	1	.	721	61	.	.	.	718	.
1021 EFTA COUNTR.	794	.	.	20	61	.	.	.	713	.
1030 CLASS 2	376	1	66	.	211	7	.	.	89	.
1040 CLASS 3	2130	147	.	80	.	1897	6	.	.	.
411.32 FATS OF BOVINE CATTLE, SHEEP OR GOATS, UNRENDERED; RENDERED OR SOLVENT-EXTRACTED FATS (INCLUDING 'PREMIER JUS') OBTAINED FROM THOSE UNRENDERED FATS										
001 FRANCE	24946	19328	.	544	1652	2000	1402	20	.	.
002 BELG.-LUXBG.	16944	623	11185	67	5031	.	38	.	.	.
003 NETHERLANDS	30453	21856	2913	648	.	3106	1565	36	327	.
004 FR GERMANY	8964	.	1487	736	3480	1265	808	59	1129	.
006 UTD. KINGDOM	68301	2051	8714	.	21279	12325	.	20149	3783	.
007 IRELAND	5093	.	198	37	618	.	4224	.	16	.
008 DENMARK	3495	3475	.	.	.	.	.	20	.	.
009 GREECE	1045	280	.	616	149	.	.	.	.	.
028 NORWAY	343	.	.	.	20	.	.	.	323	.
036 SWITZERLAND	750	750	.	.	.	.	.	.	.	.
042 SPAIN	3787	113	3659	.	.	.	15	.	.	.

Destination CTCI	Value 1000 ECU Valeurs									
	EUR 10	Deutschland	France	Italia	Nederland	Belg.-Lux.	UK	Ireland	Danmark	Ελλάδα
411.11 HUILES DE FOIES DE POISSONS										
005 ITALIE	247	7	127	.	104	.	9	.	.	.
006 ROYAUME-UNI	157	.	.	.	141	.	.	8	8	.
007 IRLANDE	208	1	.	.	13	.	194	.	.	.
008 DANEMARK	113	.	.	.	82	.	31	.	.	.
036 SUISSE	949	80	12	.	396	.	461	.	.	.
208 ALGERIE	324	.	324	.	.	.	.	.	.	.
400 ETATS-UNIS	164	.	.	.	87	.	77	.	.	.
1000 **M O N D E**	3098	238	556	11	1112	13	1148	8	12	.
1010 **INTRA-CE**	916	42	195	7	410	4	242	8	8	.
1011 **EXTRA-CE**	2183	196	361	4	702	9	906	.	5	.
1020 CLASSE 1	1310	86	13	4	517	5	680	.	5	.
1021 A E L E	974	86	13	.	396	.	475	.	4	.
1030 CLASSE 2	771	69	348	.	123	4	227	.	.	.
1040 CLASSE 3	104	41	.	.	63	.	.	.	.	.
411.12 AUT.HUILES,GRAISSES D.POISSONS(SF DE FOIE)										
001 FRANCE	475	208	.	12	68	59	.	.	128	.
002 BELG.-LUXBG.	744	18	249	.	477	.	.	.	.	.
003 PAYS-BAS	5045	860	91	.	.	.	7	.	4087	.
004 RF ALLEMAGNE	16062	.	361	.	1524	51	329	.	13797	.
005 ITALIE	2267	31	1495	.	409	.	.	.	332	.
006 ROYAUME-UNI	7454	7	20	1	171	.	.	718	6537	.
028 NORVEGE	444	41	.	.	.	.	.	4	399	.
032 FINLANDE	650	.	.	.	648	.	2	.	.	.
038 AUTRICHE	588	76	21	.	491	.	.	.	.	.
060 POLOGNE	277	.	.	.	277	.	.	.	.	.
062 TCHECOSLOVAQ	796	.	.	.	796	.	.	.	.	.
066 ROUMANIE	210	.	50	.	160	.	.	.	.	.
382 ZIMBABWE	227	.	.	.	227	.	.	.	.	.
1000 **M O N D E**	35923	1358	2314	12	5701	110	428	722	25278	.
1010 **INTRA-CE**	32177	1132	2223	12	2755	110	348	718	24879	.
1011 **EXTRA-CE**	3746	226	91	.	2946	.	80	4	399	.
1020 CLASSE 1	1972	167	35	.	1290	.	77	4	399	.
1021 A E L E	1756	166	35	.	1150	.	2	4	399	.
1030 CLASSE 2	407	5	6	.	393	.	3	.	.	.
1031 ACP (63)	227	.	.	.	227	.	.	.	.	.
1040 CLASSE 3	1367	54	50	.	1263	.	.	.	.	.
411.13 HUILES ET GRAISSES DE MAMMIFERES MARINS										
003 PAYS-BAS	107	1	.	.	.	106	.	.	.	.
1000 **M O N D E**	409	29	9	.	223	119	19	4	6	.
1010 **INTRA-CE**	158	1	4	.	36	108	3	1	5	.
1011 **EXTRA-CE**	250	28	5	.	187	11	15	3	1	.
1020 CLASSE 1	142	28	.	.	94	4	12	3	1	.
411.31 LARD,GRAISSES D.PORC,VOLAILLES NLFONDU.ETC										
001 FRANCE	4419	205	.	1153	1275	1623	7	20	136	.
002 BELG.-LUXBG.	2748	150	176	50	2372	.	.	.	.	.
003 PAYS-BAS	2224	914	12	1082	.	178	20	18	.	.
004 RF ALLEMAGNE	14649	.	25	13408	817	346	5	.	48	.
006 ROYAUME-UNI	11519	25	15	62	6	.	.	657	10754	.
009 GRECE	490	56	.	11	66	274	.	.	83	.
028 NORVEGE	354	.	.	.	.	.	.	.	354	.
042 ESPAGNE	350	.	.	350	.	.	.	.	.	.
058 RD.ALLEMANDE	1150	.	.	51	.	1099	.	.	.	.
060 POLOGNE	133	117	1	.	.	.	15	.	.	.
1000 **M O N D E**	38479	1479	297	16191	4683	3538	131	695	11465	.
1010 **INTRA-CE**	36152	1357	228	15767	4546	2421	116	695	11022	.
1011 **EXTRA-CE**	2323	122	69	420	137	1117	15	.	443	.
1020 CLASSE 1	776	4	.	369	13	.	.	.	390	.
1021 A E L E	419	2	.	18	13	.	.	.	386	.
1030 CLASSE 2	265	2	68	.	124	18	.	.	53	.
1040 CLASSE 3	1283	117	1	51	.	1099	15	.	.	.
411.32 SUIFS BRUTS,FONDUS OU EXTRAITS PAR SOLVANT										
001 FRANCE	11096	8261	.	282	936	974	639	4	.	.
002 BELG.-LUXBG.	8198	292	5439	28	2415	.	24	.	.	.
003 PAYS-BAS	14391	10543	1273	274	.	1480	661	15	145	.
004 RF ALLEMAGNE	4212	.	670	322	1921	325	376	20	578	.
006 ROYAUME-UNI	31919	1187	4302	.	10280	6421	.	7410	2319	.
007 IRLANDE	2511	.	153	25	322	.	2000	.	11	.
008 DANEMARK	1927	1919	.	.	.	.	.	8	.	.
009 GRECE	850	233	.	510	107	.	.	.	.	.
028 NORVEGE	204	.	.	.	11	.	.	.	193	.
036 SUISSE	400	399	.	1	.	.	.	.	.	.
042 ESPAGNE	1728	69	1647	.	.	.	12	.	.	.

Tab. 1

Export

January - December 1983 Janvier - Décembre

Destination	Quantity	1000 kg								Quantités
SITC	EUR 10	Deutschland	France	Italia	Nederland	Belg.-Lux.	UK	Ireland	Danmark	Ελλάδα
411.32										
046 MALTA	446	1	.	445	.	.	.	.	.	.
048 YUGOSLAVIA	1818	292	.	1526	.	.	.	.	.	.
052 TURKEY	425	388	.	.	.	.	.	.	37	.
062 CZECHOSLOVAK	3539	3539	.	.	.	.	.	.	.	.
070 ALBANIA	1960	.	.	1760	200	.	.	.	.	.
204 MOROCCO	3229	.	1994	1232	.	3	.	.	.	.
216 LIBYA	500	.	.	.	500	.	.	.	.	.
220 EGYPT	9401	300	.	3414	5014	.	673	.	.	.
288 NIGERIA	1221	1069	150	.	.	.	2	.	.	.
302 CAMEROON	3202	.	3202	.	.	.	.	.	.	.
324 RWANDA	1954	.	.	.	.	.	.	.	1954	.
328 BURUNDI	1147	1147	.	.	.	.	.	.	.	.
346 KENYA	820	670	.	.	.	.	.	.	150	.
350 UGANDA	344	344	.	.	.	.	.	.	.	.
352 TANZANIA	1051	51	.	.	.	.	.	.	1000	.
600 CYPRUS	261	.	.	.	.	192	.	10	59	.
604 LEBANON	1489	.	.	.	1489	.	.	.	.	.
616 IRAN	10712	9212	.	.	.	.	.	.	1500	.
628 JORDAN	650	.	.	.	.	.	.	.	650	.
680 THAILAND	164	.	.	.	.	.	.	.	164	.
1000 W O R L D	209637	66077	33659	11039	39537	18966	8755	20338	11256	12
1010 INTRA-EC	159376	47707	24520	2647	32226	18699	8037	20285	5255	.
1011 EXTRA-EC	50257	18370	9139	8392	7311	264	718	50	6001	12
1020 CLASS 1	7860	1769	3661	1972	22	2	33	40	361	.
1021 EFTA COUNTR.	1324	976	.	.	22	2	.	.	324	.
1030 CLASS 2	36732	12964	5478	4659	7089	195	685	10	5640	12
1031 ACP (63)	9951	3280	3386	.	16	.	3	.	3254	12
1040 CLASS 3	5664	3637	.	1760	200	67	.	.	.	.
411.33 LARD STEARIN, OLEOSTEARIN AND TALLOW STEARIN; LARD OIL, OLEO-OIL AND TALLOW OIL, NOT EMULSIFIED OR MIXED OR PREPARED IN ANY WAY										
001 FRANCE	796	56	.	22	5	94	619	.	.	.
002 BELG.-LUXBG.	386	26	.	.	8	.	352	.	.	.
003 NETHERLANDS	2802	685	626	.	.	.	1491	.	.	.
004 FR GERMANY	2431	.	875	115	10	.	1194	.	237	.
005 ITALY	183	.	170	.	9	.	4	.	.	.
006 UTD. KINGDOM	3952	830	886	.	.	.	.	2236	.	.
007 IRELAND	1635	513	640	.	.	.	482	.	.	.
008 DENMARK	338	.	333	.	.	.	5	.	.	.
390 SOUTH AFRICA	573	562	.	.	.	.	11	.	.	.
1000 W O R L D	13746	2914	3567	167	151	107	4358	2239	243	.
1010 INTRA-EC	12552	2110	3530	166	31	94	4148	2236	237	.
1011 EXTRA-EC	1195	804	38	1	120	13	210	3	6	.
1020 CLASS 1	848	671	32	.	20	3	116	.	6	.
1021 EFTA COUNTR.	179	89	.	.	.	3	82	.	5	.
1030 CLASS 2	193	84	5	1	.	10	90	3	.	.
411.34 WOOL GREASE AND FATTY SUBSTANCES DERIVED THEREFROM (INCLUDING LANOLIN)										
001 FRANCE	1912	37	.	870	49	782	174	.	.	.
002 BELG.-LUXBG.	1360	92	1124	46	5	.	93	.	.	.
003 NETHERLANDS	1740	729	404	475	.	79	53	.	.	.
004 FR GERMANY	2806	.	1086	527	20	530	643	.	.	.
005 ITALY	300	106	75	.	1	16	102	.	.	.
006 UTD. KINGDOM	1216	116	669	385	37	8	.	1	.	.
008 DENMARK	91	.	.	.	.	2	89	.	.	.
028 NORWAY	160	.	3	.	.	1	156	.	.	.
030 SWEDEN	250	46	1	1	.	4	198	.	.	.
036 SWITZERLAND	190	26	28	9	.	10	117	.	.	.
038 AUSTRIA	155	45	2	31	.	9	68	.	.	.
042 SPAIN	423	42	137	81	2	21	140	.	.	.
048 YUGOSLAVIA	69	7	6	29	.	16	11	.	.	.
058 GERMAN DEM.R	190	.	.	.	.	173	17	.	.	.
060 POLAND	68	9	.	1	.	.	58	.	.	.
062 CZECHOSLOVAK	27	20	2	.	.	.	5	.	.	.
064 HUNGARY	162	41	.	.	.	.	121	.	.	.
288 NIGERIA	91	.	.	.	.	.	85	.	.	6
390 SOUTH AFRICA	142	12	.	.	.	3	127	.	.	.
400 USA	853	478	21	104	.	131	119	.	.	.
404 CANADA	94	.	.	.	.	.	94	.	.	.
412 MEXICO	161	138	.	.	.	.	23	.	.	.
512 CHILE	38	4	.	.	.	2	32	.	.	.
528 ARGENTINA	201	73	.	22	91	15	.	.	.	.
616 IRAN	197	23	.	.	.	30	144	.	.	.
1000 W O R L D	13865	2103	3669	2608	207	2019	3243	2	8	6
1010 INTRA-EC	9505	1096	3357	2303	112	1421	1215	1	.	.
1011 EXTRA-EC	4359	1007	312	305	95	598	2028	.	8	6
1020 CLASS 1	2527	664	198	258	2	220	1185	.	.	.
1021 EFTA COUNTR.	861	122	34	41	.	43	621	.	.	.
1030 CLASS 2	1333	273	91	46	92	185	632	.	8	6
1031 ACP (63)	158	1	21	.	.	6	114	.	8	6
1040 CLASS 3	500	71	23	1	.	193	212	.	.	.

Destination	Value	1000 ECU								Valeurs
CTCI	EUR 10	Deutschland	France	Italia	Nederland	Belg.-Lux.	UK	Ireland	Danmark	Ελλάδα
411.32										
046 MALTE	232	1	.	231	.	.	.	.	.	.
048 YOUGOSLAVIE	941	133	.	808	.	.	.	.	.	.
052 TURQUIE	241	217	.	.	.	.	.	.	24	.
062 TCHECOSLOVAQ	1827	1827	.	.	.	.	.	.	.	.
070 ALBANIE	1270	.	.	1144	126	.	.	.	.	.
204 MAROC	1690	.	1028	660	.	2	.	.	.	.
216 LIBYE	302	.	.	.	302	.	.	.	.	.
220 EGYPTE	7679	171	.	2741	4070	.	697	.	.	.
288 NIGERIA	796	687	109	.	.	.	.	.	.	.
302 CAMEROUN	1380	.	1380	.	.	.	.	.	.	.
324 RWANDA	1449	.	.	.	.	.	.	.	1449	.
328 BURUNDI	577	577	.	.	.	.	.	.	.	.
346 KENYA	508	418	.	.	.	.	.	.	90	.
350 OUGANDA	211	211	.	.	.	.	.	.	.	.
352 TANZANIE	771	34	.	.	.	.	.	.	737	.
600 CHYPRE	208	.	.	.	.	165	.	4	39	.
604 LIBAN	1219	.	.	.	1219	.	.	.	.	.
616 IRAN	6050	5278	.	.	.	.	.	.	772	.
628 JORDANIE	385	.	.	.	.	.	.	.	385	.
680 THAILANDE	157	.	.	.	.	.	.	.	157	.
1000 M O N D E	106079	32820	16107	7041	21778	9407	4443	7480	6996	9
1010 INTRA-CE	75183	22490	11847	1442	15991	9202	3700	7458	3053	.
1011 EXTRA-CE	30893	10330	4260	5599	5786	202	743	22	3943	9
1020 CLASSE 1	3938	963	1650	1041	12	1	36	18	217	.
1021 A E L E	751	544	.	1	12	1	.	.	193	.
1030 CLASSE 2	23786	7500	2610	3415	5648	167	707	4	3727	9
1031 ACP (63)	5830	1928	1519	.	13	.	2	.	2360	8
1040 CLASSE 3	3170	1867	.	1144	126	33	.	.	.	.
411.33 STEARINE SOLAIRE;OLEO-STEARI.HUIL.SAIND.ETC										
001 FRANCE	540	43	.	13	4	44	436	.	.	.
002 BELG.-LUXBG.	307	20	.	.	6	.	281	.	.	.
003 PAYS-BAS	1741	333	384	.	.	.	1024	.	.	.
004 RF ALLEMAGNE	1347	.	563	61	8	.	543	.	172	.
005 ITALIE	178	.	165	.	8	.	3	.	.	.
006 ROYAUME-UNI	2189	540	601	.	.	.	.	1048	.	.
007 IRLANDE	1112	345	435	.	.	.	332	.	.	.
008 DANEMARK	245	.	240	.	.	.	5	.	.	.
390 AFR. DU SUD	471	462	.	.	.	.	9	.	.	.
1000 M O N D E	8625	1908	2422	101	99	58	2807	1052	178	.
1010 INTRA-CE	7684	1280	2387	100	26	44	2627	1048	172	.
1011 EXTRA-CE	943	628	35	1	73	15	181	4	6	.
1020 CLASSE 1	680	539	27	.	16	2	90	.	6	.
1021 A E L E	126	56	3	.	.	2	60	.	5	.
1030 CLASSE 2	173	63	8	1	.	12	85	4	.	.
411.34 GRAISSES DE SUINT ET DERIVES, YC LANOLINE										
001 FRANCE	1157	153	.	329	18	187	470	.	.	.
002 BELG.-LUXBG.	639	36	473	28	19	.	83	.	.	.
003 PAYS-BAS	876	377	156	166	.	88	89	.	.	.
004 RF ALLEMAGNE	3870	.	833	261	19	728	2029	.	.	.
005 ITALIE	697	239	88	.	2	53	315	.	.	.
006 ROYAUME-UNI	460	34	227	154	11	31	.	3	.	.
008 DANEMARK	158	.	.	1	.	2	155	.	.	.
028 NORVEGE	635	1	1	.	.	1	632	.	.	.
030 SUEDE	255	50	1	3	.	5	196	.	.	.
036 SUISSE	366	58	36	16	.	13	243	.	.	.
038 AUTRICHE	221	65	3	11	.	12	110	.	.	.
042 ESPAGNE	568	147	126	24	1	30	240	.	.	.
048 YOUGOSLAVIE	105	12	14	41	.	19	19	.	.	.
058 RD.ALLEMANDE	395	.	.	.	.	231	164	.	.	.
060 POLOGNE	369	6	.	3	.	.	358	.	.	.
062 TCHECOSLOVAQ	154	130	2	.	.	.	22	.	.	.
064 HONGRIE	226	73	.	.	.	.	153	.	.	.
288 NIGERIA	293	.	.	.	.	.	280	.	.	13
390 AFR. DU SUD	218	10	5	.	.	4	199	.	.	.
400 ETATS-UNIS	951	361	18	215	.	21	335	1	.	.
404 CANADA	189	.	.	.	.	.	189	.	.	.
412 MEXIQUE	1681	1548	.	.	.	.	133	.	.	.
512 CHILI	119	47	2	.	.	2	68	.	.	.
528 ARGENTINE	157	67	1	12	53	24	.	.	.	.
616 IRAN	328	49	.	.	.	42	237	.	.	.
1000 M O N D E	16919	3721	2142	1317	130	1731	7842	4	18	14
1010 INTRA-CE	8044	888	1778	938	69	1094	3274	3	.	.
1011 EXTRA-CE	8877	2833	365	379	62	637	4568	1	18	14
1020 CLASSE 1	3930	765	204	325	1	135	2498	1	1	.
1021 A E L E	1685	222	42	32	.	54	1334	.	1	.
1030 CLASSE 2	3699	1852	133	47	61	250	1326	.	16	14
1031 ACP (63)	440	6	43	.	.	18	344	.	16	13
1040 CLASSE 3	1246	215	28	6	.	253	744	.	.	.

Destination / SITC	Quantity 1000 kg / Quantités: EUR 10	Deutschland	France	Italia	Nederland	Belg.-Lux.	UK	Ireland	Danmark	Ελλάδα
411.39 ANIMAL OILS AND FATS, N.E.S. (INCLUDING NEAT'S-FOOT OIL AND FATS FROM BONES OR WASTE)										
001 FRANCE	11095	1968	.	396	4511	4153	45	.	22	.
002 BELG.-LUXBG.	25034	2207	9683	111	13014	.	19	.	.	.
003 NETHERLANDS	125798	96764	15554	.	.	11822	650	5	1003	.
004 FR GERMANY	30299	.	6734	730	8156	2908	590	.	11181	.
005 ITALY	3715	752	2787	.	167	2	7	.	.	.
006 UTD. KINGDOM	905	47	23	.	534	.	.	261	40	.
008 DENMARK	8423	8423	.	.	.	.	.	.	.	.
042 SPAIN	2144	21	2123	.	.	.	.	.	.	.
048 YUGOSLAVIA	161	5	.	.	156	.	.	.	.	.
070 ALBANIA	500	.	.	.	500	.	.	.	.	.
288 NIGERIA	928	.	.	.	.	.	.	.	928	.
324 RWANDA	298	.	.	.	.	.	.	.	298	.
328 BURUNDI	314	314	.	.	.	.	.	.	.	.
346 KENYA	704	22	.	.	.	.	.	.	682	.
352 TANZANIA	3198	.	.	.	.	.	.	.	3198	.
616 IRAN	3730	185	.	103	.	.	.	.	3442	.
1000 W O R L D	217832	110835	37040	1349	27235	18948	1367	265	20793	.
1010 INTRA-EC	205303	110185	34780	1238	26381	18885	1322	265	12247	.
1011 EXTRA-EC	12532	651	2260	111	854	64	45	.	8547	.
1020 CLASS 1	2509	113	2126	8	197	52	13	.	.	.
1021 EFTA COUNTR.	167	82	.	7	15	52	11	.	.	.
1030 CLASS 2	9510	538	134	103	145	11	32	.	8547	.
1031 ACP (63)	5461	336	20	.	.	.	.	.	5105	.
1040 CLASS 3	512	.	.	.	512	.	.	.	.	.
423.20 SOYA BEAN OIL										
001 FRANCE	87852	17360	.	2000	25973	42496	.	.	23	.
002 BELG.-LUXBG.	37849	3105	1142	.	33559	.	43	.	.	.
003 NETHERLANDS	45223	11185	7382	23	.	26625	.	.	6	.
004 FR GERMANY	122799	.	8708	30	87260	26262	520	.	19	.
005 ITALY	37701	27694	6797	.	2108	572	.	.	.	530
006 UTD. KINGDOM	100857	1010	6979	7	52795	38878	.	1188	.	.
007 IRELAND	12327	.	3006	.	5324	1969	2028	.	.	.
008 DENMARK	35981	27081	22	1	4847	4027	3	.	.	.
009 GREECE	1493	1138	.	.	327	28	.	.	.	.
024 ICELAND	1093	70	.	.	33	.	3	.	987	.
028 NORWAY	1455	303	.	.	.	.	1	.	1151	.
030 SWEDEN	47926	21826	.	.	.	24529	.	.	1571	.
036 SWITZERLAND	2070	1114	9	197	743	.	.	.	7	.
038 AUSTRIA	19997	19582	.	73	269	50	.	.	23	.
044 GIBRALTAR	212	.	73	.	22	117	.	.	.	.
046 MALTA	2432	.	730	1529	173	.	.	.	.	.
048 YUGOSLAVIA	4440	933	57	1455	135	.	.	.	.	1860
052 TURKEY	5713	50	.	2038	.	.	.	.	.	3625
056 SOVIET UNION	50291	.	33190	.	.	17101	.	.	.	.
060 POLAND	6380	2264	2004	399	1709	2	.	.	2	.
062 CZECHOSLOVAK	721	721	.	.	.	.	.	.	.	.
202 CANARY ISLES	500	500	.	.	.	.	.	.	.	.
204 MOROCCO	29950	.	27100	2850	.	.	.	.	.	.
208 ALGERIA	10048	1185	2	.	8861	.	.	.	.	.
212 TUNISIA	4682	.	.	2000	.	2682	.	.	.	.
216 LIBYA	2950	100	.	.	.	.	.	.	.	2850
220 EGYPT	11029	625	.	2289	20	599	.	.	.	7496
228 MAURITANIA	545	545	.	.	.	.	.	.	.	.
240 NIGER	2550	2050	.	.	500	.	.	.	.	.
247 CAPE VERDE	419	.	.	.	419	.	.	.	.	.
248 SENEGAL	17241	.	14756	.	1240	1245	.	.	.	.
260 GUINEA	2006	.	510	.	1000	496	.	.	.	.
264 SIERRA LEONE	1196	763	178	1	254	.	.	.	.	.
268 LIBERIA	2010	279	.	.	1393	.	.	.	338	.
272 IVORY COAST	316	.	276	.	40	.	.	.	.	.
276 GHANA	1568	1372	.	.	97	1	.	.	98	.
280 TOGO	266	.	6	114	88	58	.	.	.	.
284 BENIN	100	.	18	82	.	.	.	.	.	.
288 NIGERIA	27890	19590	135	.	8165	.	.	.	.	.
302 CAMEROON	4579	.	4572	.	7	.	.	.	.	.
310 EQUAT.GUINEA	135	.	.	.	135	.	.	.	.	.
314 GABON	3994	3994	.	.	.	.	.	.	.	.
318 CONGO	396	.	354	.	42	.	.	.	.	.
330 ANGOLA	10905	3955	.	1	6939	3	.	.	7	.
346 KENYA	485	148	.	.	337	.	.	.	.	.
350 UGANDA	826	50	.	776	.	.	.	.	.	.
370 MADAGASCAR	9999	.	.	.	9999	.	.	.	.	.
372 REUNION	3326	.	3326	.	.	.	.	.	.	.
373 MAURITIUS	3000	.	.	.	.	3000	.	.	.	.
390 SOUTH AFRICA	475	.	.	.	420	55	.	.	.	.
458 GUADELOUPE	3022	.	3022	.	.	.	.	.	.	.
462 MARTINIQUE	2472	.	2411	.	61	.	.	.	.	.
464 JAMAICA	250	.	.	.	250	.	.	.	.	.
476 NL ANTILLES	135	.	135	.	.	.	.	.	.	.
492 SURINAM	300	.	.	.	300	.	.	.	.	.
496 FR. GUIANA	533	.	533	.	.	.	.	.	.	.
600 CYPRUS	8756	9	1430	.	17	.	.	.	.	7300
604 LEBANON	4128	.	340	67	1210	250	30	.	.	2231

Destination / CTCI	Value 1000 ECU / Valeurs: EUR 10	Deutschland	France	Italia	Nederland	Belg.-Lux.	UK	Ireland	Danmark	Ελλάδα
411.39 GRAISSES ET HUILES ANIMALES, NDA.										
001 FRANCE	4512	788	.	173	1647	1877	15	.	12	.
002 BELG.-LUXBG.	9397	691	3558	37	5097	.	14	.	.	.
003 PAYS-BAS	46001	34711	6102	.	.	4649	286	.	253	.
004 RF ALLEMAGNE	11998	.	2609	355	2686	1278	365	.	4705	.
005 ITALIE	1896	288	1422	.	177	2	7	.	.	.
006 ROYAUME-UNI	376	17	10	1	246	.	.	80	22	.
008 DANEMARK	3334	3334	.	.	.	.	.	.	.	.
042 ESPAGNE	927	9	918	.	.	.	.	.	.	.
048 YOUGOSLAVIE	211	8	.	.	203	.	.	.	.	.
070 ALBANIE	287	.	.	.	287	.	.	.	.	.
288 NIGERIA	474	.	.	.	.	.	.	.	474	.
324 RWANDA	146	.	.	.	.	.	.	.	146	.
328 BURUNDI	160	160	.	.	.	.	.	.	.	.
346 KENYA	345	14	.	.	.	.	.	.	331	.
352 TANZANIE	2182	.	.	.	.	.	.	.	2182	.
616 IRAN	1905	108	.	85	.	.	.	.	1712	.
1000 M O N D E	84690	40285	14711	663	10516	7840	755	83	9837	.
1010 INTRA-CE	77542	39841	13705	569	9853	7806	697	80	4991	.
1011 EXTRA-CE	7147	444	1006	94	663	34	58	3	4845	.
1020 CLASSE 1	1345	120	931	8	251	20	12	3	.	.
1021 A E L E	103	47	1	7	18	20	10	.	.	.
1030 CLASSE 2	5502	325	74	86	111	15	46	.	4845	.
1031 ACP (63)	3332	174	25	.	.	.	.	.	3133	.
1040 CLASSE 3	301	.	.	.	301	.	.	.	.	.
423.20 HUILE DE SOYA										
001 FRANCE	52972	10955	.	1000	15226	25780	.	.	11	.
002 BELG.-LUXBG.	21225	1875	799	.	18515	.	36	.	.	.
003 PAYS-BAS	28325	7393	5555	7	.	15363	.	.	7	.
004 RF ALLEMAGNE	74604	.	5210	17	54510	14392	460	.	15	.
005 ITALIE	20752	15885	3022	.	1044	256	.	.	.	545
006 ROYAUME-UNI	59670	633	5095	8	32263	21011	.	660	.	.
007 IRLANDE	6899	.	1226	.	2941	1281	1451	.	.	.
008 DANEMARK	20084	15007	25	1	2338	2711	2	.	.	.
009 GRECE	1033	760	.	.	250	23	.	.	.	.
024 ISLANDE	894	55	.	.	21	.	3	.	815	.
028 NORVEGE	990	234	.	.	.	.	2	.	754	.
030 SUEDE	26163	10010	.	.	.	15226	.	.	927	.
036 SUISSE	1138	688	9	107	328	.	.	.	6	.
038 AUTRICHE	11256	11036	.	37	133	35	.	.	15	.
044 GIBRALTAR	199	.	79	.	16	104	.	.	.	.
046 MALTE	1240	.	328	781	131	.	.	.	.	.
048 YOUGOSLAVIE	2342	626	26	725	72	.	.	.	.	893
052 TURQUIE	2339	28	.	1057	.	.	.	.	.	1254
056 U.R.S.S.	20528	.	13331	.	.	7197	.	.	.	.
060 POLOGNE	4386	998	1742	262	1380	2	.	.	2	.
062 TCHECOSLOVAQ	394	394	.	.	.	.	.	.	.	.
202 CANARIES	230	230	.	.	.	.	.	.	.	.
204 MAROC	13727	.	12260	1467	.	.	.	.	.	.
208 ALGERIE	7221	667	4	.	6550	.	.	.	.	.
212 TUNISIE	4186	.	.	1887	.	2299	.	.	.	.
216 LIBYE	1851	60	.	.	.	.	.	.	.	1791
220 EGYPTE	7667	616	.	1847	19	505	.	.	.	4680
228 MAURITANIE	262	262	.	.	.	.	.	.	.	.
240 NIGER	1287	1065	.	.	222	.	.	.	.	.
247 CAP-VERT	464	.	.	.	464	.	.	.	.	.
248 SENEGAL	12704	.	10597	.	1046	1061	.	.	.	.
260 GUINEE	1430	.	416	.	633	381	.	.	.	.
264 SIERRA LEONE	811	483	131	.	197	.	.	.	.	.
268 LIBERIA	1522	191	.	.	1039	.	.	.	292	.
272 COTE IVOIRE	188	.	157	.	31	.	.	.	.	.
276 GHANA	1104	935	.	.	84	2	.	.	83	.
280 TOGO	243	.	5	107	83	48	.	.	.	.
284 BENIN	134	.	20	114	.	.	.	.	.	.
288 NIGERIA	16229	10962	136	.	5131	.	.	.	.	.
302 CAMEROUN	4022	.	4014	.	8	.	.	.	.	.
310 GUINEE EQUAT	120	.	.	.	120	.	.	.	.	.
314 GABON	3104	3104	.	.	.	.	.	.	.	.
318 CONGO	327	.	289	.	38	.	.	.	.	.
330 ANGOLA	10577	4155	.	1	6409	4	.	.	8	.
346 KENYA	356	110	.	.	246	.	.	.	.	.
350 OUGANDA	672	57	.	615	.	.	.	.	.	.
370 MADAGASCAR	6239	.	.	.	6239	.	.	.	.	.
372 REUNION	3029	.	3029	.	.	.	.	.	.	.
373 MAURICE	2638	.	.	.	.	2638	.	.	.	.
390 AFR. DU SUD	335	.	.	.	292	43	.	.	.	.
458 GUADELOUPE	2807	.	2807	.	.	.	.	.	.	.
462 MARTINIQUE	2118	.	2085	.	33	.	.	.	.	.
464 JAMAIQUE	149	.	.	.	149	.	.	.	.	.
476 ANTILLES NL	133	.	133	.	.	.	.	.	.	.
492 SURINAM	207	.	.	.	207	.	.	.	.	.
496 GUYANE FR.	505	.	505	.	.	.	.	.	.	.
600 CHYPRE	4007	11	655	.	13	.	.	.	.	3328
604 LIBAN	2629	.	304	52	945	153	26	.	.	1149

Tab. 1 **Export** January - December 1983 Janvier - Décembre

Destination	Quantity	1000 kg								Quantités
SITC	EUR 10	Deutschland	France	Italia	Nederland	Belg.-Lux.	UK	Ireland	Danmark	Ελλάδα
423.20										
608 SYRIA	3040	.	.	.	1481	.	.	.	.	1559
624 ISRAEL	250	.	.	.	.	250	.	.	.	.
628 JORDAN	2024	125	.	.	1335	200	.	.	.	364
632 SAUDI ARABIA	5186	.	400	.	4786	.	.	.	.	.
636 KUWAIT	1007	119	.	.	888	.	.	.	.	.
640 BAHRAIN	218	.	.	.	218	.	.	.	.	.
647 U.A.EMIRATES	1190	1	1	.	1188	.	.	.	.	.
649 OMAN	746	450	.	.	295	.	1	.	.	.
662 PAKISTAN	5602	.	5600	.	2	.	.	.	.	.
664 INDIA	6810	60	6000	.	714	.	.	.	36	.
700 INDONESIA	537	237	.	.	280	.	20	.	.	.
706 SINGAPORE	341	.	.	.	341	.	.	.	.	.
708 PHILIPPINES	1397	281	.	.	1116	.	.	.	.	.
736 TAIWAN	505	500	.	.	5	.	.	.	.	.
740 HONG KONG	2720	2620	.	.	.	100	.	.	.	.
800 AUSTRALIA	7087	.	.	6	7080	.	.	.	1	.
804 NEW ZEALAND	5471	.	.	.	5471	.	.	.	.	.
809 N. CALEDONIA	659	.	659	.	.	.	.	.	.	.
815 FIJI	5612	.	.	.	3535	2077	.	.	.	.
816 VANUATU	121	.	121	.	.	.	.	.	.	.
822 FR.POLYNESIA	554	.	526	.	.	28	.	.	.	.
1000 W O R L D	850247	175165	142761	16004	286264	193778	2720	1188	4551	27816
1010 INTRA-EC	482080	88573	34036	2061	212193	140856	2593	1188	50	530
1011 EXTRA-EC	368123	86591	108725	13902	74071	52922	127	.	4500	27285
1020 CLASS 1	98714	43924	919	5318	14405	24751	8	.	3904	5485
1021 EFTA COUNTR.	72675	42920	9	270	1088	24579	6	.	3805	.
1030 CLASS 2	211945	39636	72612	8186	57931	11067	119	.	594	21800
1031 ACP (63)	86395	28834	21076	972	28059	6952	64	.	438	.
1040 CLASS 3	57465	3032	35194	399	1735	17103	.	.	2	.
423.30 COTTON SEED OIL										
004 FR GERMANY	245	.	.	.	79	101	65	.	.	.
1000 W O R L D	592	13	16	.	215	234	94	20	.	.
1010 INTRA-EC	549	2	4	.	215	214	94	20	.	.
1011 EXTRA-EC	42	11	11	.	.	20	.	.	.	.
423.40 GROUNDNUT (PEANUT) OIL										
001 FRANCE	45915	913	.	5605	13659	25738	.	.	.	.
002 BELG.-LUXBG.	9210	104	5634	1	3471	.	.	.	.	.
003 NETHERLANDS	1772	424	80	.	.	1268	.	.	.	.
004 FR GERMANY	4006	.	682	.	1030	2293	1	.	.	.
005 ITALY	3217	.	993	.	2010	196	18	.	.	.
006 UTD. KINGDOM	6311	.	164	21	868	5257	.	3	.	.
007 IRELAND	217	.	3	.	33	18	141	.	22	.
008 DENMARK	144	138	1	.	.	5	.	.	.	.
036 SWITZERLAND	2049	530	690	.	.	829	.	.	.	.
048 YUGOSLAVIA	300	.	.	.	.	.	.	.	.	300
052 TURKEY	2000	.	.	.	.	.	.	.	.	2000
056 SOVIET UNION	1000	.	.	.	.	.	.	.	.	1000
208 ALGERIA	150	.	.	.	150	.	.	.	.	.
276 GHANA	71	.	71	.	.	.	.	.	.	.
280 TOGO	90	.	56	34	.	.	.	.	.	.
288 NIGERIA	100	.	92	.	.	.	8	.	.	.
302 CAMEROON	156	.	156	.	.	.	.	.	.	.
314 GABON	208	178	29	.	.	.	1	.	.	.
318 CONGO	160	.	61	.	.	99	.	.	.	.
372 REUNION	844	.	844	.	.	.	.	.	.	.
458 GUADELOUPE	694	.	694	.	.	.	.	.	.	.
462 MARTINIQUE	1031	.	1031	.	.	.	.	.	.	.
496 FR. GUIANA	100	.	100	.	.	.	.	.	.	.
600 CYPRUS	5504	.	.	.	3	.	1	.	.	5500
604 LEBANON	160	.	72	.	69	19	.	.	.	.
740 HONG KONG	2492	750	1425	.	315	.	2	.	.	.
809 N. CALEDONIA	486	.	486	.	.	.	.	.	.	.
822 FR.POLYNESIA	745	.	731	.	.	14	.	.	.	.
958 NOT DETERMIN	94	.	65	29	.	.	.	.	.	.
1000 W O R L D	90260	3110	14683	5718	21904	35823	186	3	33	8800
1010 INTRA-EC	70799	1579	7557	5627	21075	34776	160	3	22	.
1011 EXTRA-EC	19370	1531	7062	62	828	1049	27	.	11	8800
1020 CLASS 1	4553	599	765	10	24	841	3	.	11	2300
1021 EFTA COUNTR.	2148	598	690	.	6	841	2	.	11	.
1030 CLASS 2	13806	932	6294	52	802	206	20	.	.	5500
1031 ACP (63)	1200	181	711	34	113	149	12	.	.	.
1040 CLASS 3	1009	.	3	.	2	.	4	.	.	1000
423.50 OLIVE OIL										
001 FRANCE	36133	2	.	6441	1	.	11	.	.	29678
002 BELG.-LUXBG.	1253	26	608	462	118	.	.	.	.	39
003 NETHERLANDS	755	26	216	129	.	153	21	.	.	210
004 FR GERMANY	3881	.	199	3340	195	8	4	.	3	132

Destination	Value	1000 ECU								Valeurs
CTCI	EUR 10	Deutschland	France	Italia	Nederland	Belg.-Lux.	UK	Ireland	Danmark	Ελλάδα
423.20										
608 SYRIE	2407	.	.	.	1272	.	.	.	.	1135
624 ISRAEL	153	.	.	.	.	153	.	.	.	.
628 JORDANIE	1488	60	.	.	1020	109	.	.	.	299
632 ARABIE SAOUD	4839	.	156	.	4683	.	.	.	.	.
636 KOWEIT	734	82	.	.	652	.	.	.	.	.
640 BAHREIN	185	.	.	.	185	.	.	.	.	.
647 EMIRATS ARAB	839	1	1	.	837	.	.	.	.	.
649 OMAN	372	203	.	.	167	.	2	.	.	.
662 PAKISTAN	2197	.	2195	.	2	.	.	.	.	.
664 INDE	5050	39	4616	.	354	.	.	.	41	.
700 INDONESIE	362	140	.	.	207	.	15	.	.	.
706 SINGAPOUR	272	.	.	.	272	.	.	.	.	.
708 PHILIPPINES	876	168	.	.	708	.	.	.	.	.
736 T'AI-WAN	331	324	.	.	7	.	.	.	.	.
740 HONG-KONG	1385	1326	.	.	.	59	.	.	.	.
800 AUSTRALIE	5318	.	.	6	5311	.	.	.	1	.
804 NOUV.ZELANDE	3153	.	.	.	3153	.	.	.	.	.
809 N. CALEDONIE	545	.	545	.	.	.	.	.	.	.
815 FIDJI	2793	.	.	.	1654	1139	.	.	.	.
816 VANUATU	117	.	117	.	.	.	.	.	.	.
822 POLYNESIE FR	615	.	589	.	.	26	.	.	.	.
1000 M O N D E	507885	101958	82473	10147	180221	112069	2083	660	3201	15073
1010 INTRA-CE	285565	52508	20932	1033	127088	80817	1949	660	33	545
1011 EXTRA-CE	222294	49450	61541	9087	53134	31252	135	.	3168	14527
1020 CLASSE 1	55633	22713	474	2724	9509	15407	10	.	2649	2147
1021 A E L E	40564	22048	9	144	521	15261	7	.	2574	.
1030 CLASSE 2	141306	25321	45994	6100	42222	8646	124	.	517	12382
1031 ACP (63)	57656	17208	16014	838	17805	5335	78	.	378	.
1040 CLASSE 3	25356	1416	15073	263	1403	7199	.	.	2	.
423.30 HUILE DE COTON										
004 RF ALLEMAGNE	203	.	.	.	54	101	48	.	.	.
1000 M O N D E	483	12	26	.	129	218	63	14	.	1
1010 INTRA-CE	420	1	8	.	129	205	63	14	.	.
1011 EXTRA-CE	42	11	18	.	.	13	.	.	.	.
423.40 HUILE D'ARACHIDE										
001 FRANCE	36968	767	.	4734	8736	22731	.	.	.	.
002 BELG.-LUXBG.	6585	142	4436	2	2003	.	.	.	.	.
003 PAYS-BAS	1469	394	68	.	.	1007	.	.	.	.
004 RF ALLEMAGNE	3169	.	476	.	675	2016	2	.	.	.
005 ITALIE	1877	.	773	.	959	133	12	.	.	.
006 ROYAUME-UNI	4999	.	108	29	659	4200	.	3	.	.
007 IRLANDE	291	.	3	.	51	14	174	.	49	.
008 DANEMARK	135	129	1	.	.	5	.	.	.	.
036 SUISSE	1528	391	563	.	.	574	.	.	.	.
048 YOUGOSLAVIE	145	.	.	.	.	.	.	.	.	145
052 TURQUIE	906	.	.	.	.	.	.	.	.	906
056 U.R.S.S.	446	.	.	.	.	.	.	.	.	446
208 ALGERIE	123	.	1	.	121	1	.	.	.	.
276 GHANA	125	.	125	.	.	.	.	.	.	.
280 TOGO	111	.	78	33	.	.	.	.	.	.
288 NIGERIA	114	.	104	.	.	.	10	.	.	.
302 CAMEROUN	211	.	211	.	.	.	.	.	.	.
314 GABON	220	177	41	.	.	.	2	.	.	.
318 CONGO	138	.	75	.	.	63	.	.	.	.
372 REUNION	1016	.	1016	.	.	.	.	.	.	.
458 GUADELOUPE	815	.	815	.	.	.	.	.	.	.
462 MARTINIQUE	1202	.	1202	.	.	.	.	.	.	.
496 GUYANE FR.	120	.	120	.	.	.	.	.	.	.
600 CHYPRE	3205	.	.	.	2	.	2	.	.	3201
604 LIBAN	132	.	61	.	56	15	.	.	.	.
740 HONG-KONG	2405	483	1658	.	261	.	3	.	.	.
809 N. CALEDONIE	568	.	568	.	.	.	.	.	.	.
822 POLYNESIE FR	990	.	978	.	.	12	.	.	.	.
958 NON DETERMIN	104	.	70	34	.	.	.	.	.	.
1000 M O N D E	71292	2579	14169	4863	13832	30856	228	3	64	4698
1010 INTRA-CE	55498	1433	5867	4765	13088	30106	187	3	49	.
1011 EXTRA-CE	15691	1146	8232	65	744	750	40	.	16	4698
1020 CLASSE 1	2821	480	653	15	17	587	3	.	15	1051
1021 A E L E	1651	479	563	.	4	587	3	.	15	.
1030 CLASSE 2	12416	667	7576	50	725	163	34	.	.	3201
1031 ACP (63)	1370	182	929	34	91	117	17	.	.	.
1040 CLASSE 3	454	.	3	.	2	.	3	.	.	446
423.50 HUILE D'OLIVE										
001 FRANCE	69823	5	.	15035	4	.	12	.	.	54767
002 BELG.-LUXBG.	2710	37	1354	1008	223	2	.	.	.	86
003 PAYS-BAS	1738	72	556	322	.	327	56	.	.	403
004 RF ALLEMAGNE	8981	.	412	7979	274	18	9	.	12	277

Destination SITC	Quantity 1000 kg Quantités EUR 10	Deutschland	France	Italia	Nederland	Belg.-Lux.	UK	Ireland	Danmark	Ἑλλάδα
423.50										
005 ITALY	120357	1	15807		2	.	.		.	104547
006 UTD. KINGDOM	2573	29	794	966	1	.		30	.	753
007 IRELAND	449	2	4	6		.	437	.	.	.
008 DENMARK	206	6	82	97	4	.	6	.	.	11
030 SWEDEN	138	1	6	83	.	.	.	.	.	48
032 FINLAND	45	.	4	40	.	.	.	.	.	1
036 SWITZERLAND	1022	7	66	409	.	.	.	.	.	540
038 AUSTRIA	449	12	18	400	.	.	.	.	.	19
045 VATICAN CITY	129	.	.	129	.	.	.	.	.	.
046 MALTA	87	.	.	6	.	.	.	.	.	81
052 TURKEY	1615	.	.	.	.	.	.	.	.	1615
056 SOVIET UNION	8023	.	.	4323	.	.	1	.	.	3699
060 POLAND	1140	7	.	5	.	.	1	.	1	1126
062 CZECHOSLOVAK	35	.	.	34	.	.	.	.	.	1
212 TUNISIA	1628	.	.	1628	.	.	.	.	.	.
216 LIBYA	17303	.	.	17303	.	.	.	.	.	.
220 EGYPT	1520	.	14	.	17	.	.	.	.	1489
272 IVORY COAST	260	.	47	212	1	.	.	.	.	.
288 NIGERIA	108	.	107	1	.	.	.	.	.	.
330 ANGOLA	77	.	6	70	1	.	.	.	.	.
334 ETHIOPIA	47	4	.	43	.	.	.	.	.	.
390 SOUTH AFRICA	56	.	9	19	.	.	.	.	.	28
400 USA	13518	.	1921	11073	16	.	1	.	.	507
404 CANADA	1805	.	23	1501	.	.	30	.	.	251
472 TRINIDAD,TOB	197	.	195	.	.	.	2	.	.	.
484 VENEZUELA	113	.	.	113	.	.	.	.	.	.
600 CYPRUS	176	.	.	.	.	.	.	.	.	176
612 IRAQ	984	1	.	1	.	.	.	.	.	982
632 SAUDI ARABIA	1390	.	1	1036	15	.	.	.	.	338
636 KUWAIT	337	.	.	68	.	.	.	.	.	269
647 U.A.EMIRATES	155	.	37	61	.	.	3	.	.	54
662 PAKISTAN	44	.	1	43	.	.	.	.	.	.
664 INDIA	44	.	1	43	.	.	.	.	.	.
706 SINGAPORE	44	.	25	17	.	.	2	.	.	.
732 JAPAN	409	.	11	388	.	.	.	.	.	10
800 AUSTRALIA	1459	.	4	611	.	.	1	.	.	843
958 NOT DETERMIN	136	.	1	135	.	.	.	.	.	.
1000 W O R L D	**220877**	**139**	**20558**	**51506**	**373**	**162**	**582**	**30**	**7**	**147520**
1010 INTRA-EC	**165637**	**93**	**17709**	**11472**	**321**	**160**	**480**	**30**	**3**	**135369**
1011 EXTRA-EC	**55094**	**46**	**2849**	**39899**	**52**	**1**	**102**	**.**	**4**	**12141**
1020 CLASS 1	20816	21	2075	14715	16	.	37	.	3	3949
1021 EFTA COUNTR.	1693	20	105	951	.	.	4	.	2	611
1030 CLASS 2	25071	8	775	20822	35	1	63	.	1	3366
1031 ACP (63)	828	7	482	290	1	1	20	.	.	27
1040 CLASS 3	9209	18	.	4362	.	.	2	.	1	4826
423.60 SUNFLOWER SEED OIL										
001 FRANCE	91683	35176	.	2558	40533	13415	1	.	.	.
002 BELG.-LUXBG.	25949	9853	2406	.	13655	.	12	.	23	.
003 NETHERLANDS	43281	35494	78	2928	.	4780	1	.	.	.
004 FR GERMANY	55442	.	1043	1280	38970	14148	.	.	1	.
005 ITALY	8038	5421	2452	.	165	.	.	.	.	.
006 UTD. KINGDOM	34930	3080	7521	.	20799	3512	.	18	.	.
007 IRELAND	1955	200	6	.	1585	12	152	.	.	.
008 DENMARK	1002	799	47	45	78	27	6	.	.	.
009 GREECE	1441	.	1	1440	.	.	.	.	.	.
024 ICELAND	185	.	.	.	2	.	.	.	183	.
030 SWEDEN	1253	1249	.	2	1	.	.	.	1	.
032 FINLAND	128	70	1	57	.	.	.	.	.	.
036 SWITZERLAND	3651	3364	171	.	.	116	.	.	.	.
038 AUSTRIA	130	101	1	28	.	.	.	.	.	.
048 YUGOSLAVIA	1000	.	.	1000	.	.	.	.	.	.
056 SOVIET UNION	4982	4981	.	1	.	.	.	.	.	.
062 CZECHOSLOVAK	254	179	25	.	50	.	.	.	.	.
202 CANARY ISLES	347	215	98	.	34	.	.	.	.	.
208 ALGERIA	4148	.	.	4148	.	.	.	.	.	.
216 LIBYA	3633	.	.	1233	2400	.	.	.	.	.
220 EGYPT	202	202	.	.	.	.	.	.	.	.
248 SENEGAL	808	.	808	.	.	.	.	.	.	.
330 ANGOLA	2654	2635	10	.	9	.	.	.	.	.
372 REUNION	1300	.	1300	.	.	.	.	.	.	.
390 SOUTH AFRICA	1149	.	.	.	1149	.	.	.	.	.
432 NICARAGUA	1000	.	.	.	1000	.	.	.	.	.
458 GUADELOUPE	619	.	619	.	.	.	.	.	.	.
462 MARTINIQUE	1115	.	1115	.	.	.	.	.	.	.
604 LEBANON	212	.	73	.	139	.	.	.	.	.
647 U.A.EMIRATES	256	.	4	.	252	.	.	.	.	.
800 AUSTRALIA	615	.	1	14	600	.	.	.	.	.
804 NEW ZEALAND	2002	1879	.	.	123	.	.	.	.	.
809 N. CALEDONIA	201	.	201	.	.	.	.	.	.	.
1000 W O R L D	**296601**	**104958**	**18573**	**14743**	**121888**	**36028**	**175**	**25**	**211**	**.**
1010 INTRA-EC	**263721**	**90024**	**13555**	**8250**	**115785**	**35893**	**172**	**18**	**24**	**.**
1011 EXTRA-EC	**32854**	**14935**	**4991**	**6492**	**6104**	**134**	**4**	**7**	**187**	**.**

Destination CTCI	Value 1000 ECU Valeurs EUR 10	Deutschland	France	Italia	Nederland	Belg.-Lux.	UK	Ireland	Danmark	Ἑλλάδα
423.50										
005 ITALIE	222536	4	31775		6	.	.		.	190751
006 ROYAUME-UNI	5695	70	1964	2252	2	.		6	.	1401
007 IRLANDE	796	4	10	17	.	.	765	.	.	.
008 DANEMARK	390	11	156	181	7	.	12	.	.	23
030 SUEDE	332	2	22	210	.	.	2	.	.	96
032 FINLANDE	142	.	14	126	.	.	.	.	.	2
036 SUISSE	1671	18	172	963	.	.	2	.	.	516
038 AUTRICHE	1427	19	57	1305	.	.	.	.	.	46
045 CITE VATICAN	264	.	.	264	.	.	.	.	.	.
046 MALTE	145	.	.	12	.	.	.	.	.	133
052 TURQUIE	719	.	.	.	.	.	.	.	.	719
056 U.R.S.S.	13908	.	.	7433	.	.	.	.	.	6475
060 POLOGNE	932	7	.	13	.	.	3	.	2	907
062 TCHECOSLOVAQ	100	.	.	97	.	.	.	.	.	3
212 TUNISIE	583	.	.	583	.	.	.	.	.	.
216 LIBYE	27086	.	.	27086	.	.	.	.	.	.
220 EGYPTE	2681	.	40	.	28	.	.	.	.	2613
272 COTE IVOIRE	494	.	118	375	1	.	.	.	.	.
288 NIGERIA	310	.	306	3	1	.	.	.	.	.
330 ANGOLA	152	.	18	133	1	.	.	.	.	.
334 ETHIOPIE	108	3	.	105	.	.	.	.	.	.
390 AFR. DU SUD	131	1	20	52	.	.	.	.	.	58
400 ETATS-UNIS	28114	.	2754	24382	15	.	2	.	.	961
404 CANADA	3919	.	70	3262	.	.	58	.	.	529
472 TRINIDAD,TOB	444	.	439	.	.	.	5	.	.	.
484 VENEZUELA	296	.	.	296	.	.	.	.	.	.
600 CHYPRE	325	.	.	.	.	.	.	.	.	325
612 IRAK	544	4	.	3	.	1	.	.	.	536
632 ARABIE SAOUD	3455	.	3	2710	29	.	.	.	.	713
636 KOWEIT	683	.	.	200	.	.	.	.	.	483
647 EMIRATS ARAB	311	.	85	115	.	.	7	.	.	104
662 PAKISTAN	120	.	3	117	.	.	.	.	.	.
664 INDE	167	.	1	166	.	.	.	.	.	.
706 SINGAPOUR	115	.	54	56	.	.	5	.	.	.
732 JAPON	1104	.	25	1054	.	.	.	.	.	25
800 AUSTRALIE	2703	.	13	1163	.	.	5	.	.	1522
958 NON DETERMIN	244	.	1	243	.	.	.	.	.	.
1000 M O N D E	**408282**	**279**	**41325**	**99994**	**595**	**349**	**1089**	**6**	**24**	**264621**
1010 INTRA-CE	**312699**	**205**	**36230**	**26821**	**516**	**345**	**855**	**6**	**12**	**247709**
1011 EXTRA-CE	**95316**	**74**	**5094**	**72930**	**80**	**3**	**233**	**.**	**12**	**16890**
1020 CLASSE 1	40862	41	3192	32910	15	.	73	.	8	4623
1021 A E L E	3666	40	305	2637	.	.	9	.	7	668
1030 CLASSE 2	39499	12	1902	32475	65	3	157	.	2	4883
1031 ACP (63)	1843	7	1173	569	2	1	32	.	.	59
1040 CLASSE 3	14954	20	.	7544	.	.	3	.	2	7385
423.60 HUILE DE TOURNESOL										
001 FRANCE	65331	27060	.	1874	24395	12000	2	.	.	.
002 BELG.-LUXBG.	16597	5661	1617	.	9306	.	7	.	6	.
003 PAYS-BAS	29168	22845	109	1687	.	4527	.	.	.	.
004 RF ALLEMAGNE	33703	.	1095	1094	21761	9750	.	.	3	.
005 ITALIE	4989	3544	1363	.	82	.	.	.	.	.
006 ROYAUME-UNI	21604	2041	4188	.	12528	2827	.	20	.	.
007 IRLANDE	1270	169	6	.	946	11	138	.	.	.
008 DANEMARK	810	643	49	35	50	26	7	.	.	.
009 GRECE	1366	.	2	1364	.	.	.	.	.	.
024 ISLANDE	185	1	.	.	2	.	.	.	182	.
030 SUEDE	909	904	.	3	.	.	.	.	2	.
032 FINLANDE	139	105	2	32	.	.	.	.	.	.
036 SUISSE	2562	2351	140	.	.	71	.	.	.	.
038 AUTRICHE	192	174	2	16	.	.	.	.	.	.
048 YOUGOSLAVIE	589	.	.	589	.	.	.	.	.	.
056 U.R.S.S.	3628	3627	.	1	.	.	.	.	.	.
062 TCHECOSLOVAQ	219	154	26	.	39	.	.	.	.	.
202 CANARIES	282	158	95	.	29	.	.	.	.	.
208 ALGERIE	2488	.	.	2488	.	.	.	.	.	.
216 LIBYE	3575	.	.	1446	2129	.	.	.	.	.
220 EGYPTE	111	111	.	.	.	.	.	.	.	.
248 SENEGAL	805	.	805	.	.	.	.	.	.	.
330 ANGOLA	2020	2004	10	.	6	.	.	.	.	.
372 REUNION	1369	.	1369	.	.	.	.	.	.	.
390 AFR. DU SUD	703	.	.	.	703	.	.	.	.	.
432 NICARAGUA	1054	.	.	.	1054	.	.	.	.	.
458 GUADELOUPE	636	.	636	.	.	.	.	.	.	.
462 MARTINIQUE	1108	.	1108	.	.	.	.	.	.	.
604 LIBAN	156	.	67	.	89	.	.	.	.	.
647 EMIRATS ARAB	268	.	4	.	264	.	.	.	.	.
800 AUSTRALIE	386	.	1	14	371	.	.	.	.	.
804 NOUV.ZELANDE	1375	1241	.	.	134	.	.	.	.	.
809 N. CALEDONIE	213	.	213	.	.	.	.	.	.	.
1000 M O N D E	**200842**	**72922**	**13478**	**10655**	**74171**	**29229**	**158**	**28**	**201**	**.**
1010 INTRA-CE	**174834**	**61962**	**8428**	**6054**	**69068**	**29141**	**153**	**20**	**8**	**.**
1011 EXTRA-CE	**25980**	**10960**	**5023**	**4600**	**5103**	**89**	**5**	**8**	**192**	**.**

Tab. 1

Export

January - December 1983 Janvier - Décembre

Destination	Quantity	1000 kg								Quantités
SITC	EUR 10	Deutschland	France	Italia	Nederland	Belg.-Lux.	UK	Ireland	Danmark	Ελλάδα
423.50										
1020 CLASS 1	10230	6687	223	1100	1908	116	2	7	187	
1021 EFTA COUNTR.	5368	4795	180	86	3	116	1	.	187	
1030 CLASS 2	17318	3057	4741	5391	4109	18	2	.	.	
1031 ACP (63)	1119	.	1055	8	38	18	.	.	.	
1040 CLASS 3	5306	5191	27	1	87	.	.	.	.	
423.91 RAPE, COLZA AND MUSTARD OILS										
001 FRANCE	16073	11466	.	5	2024	2578	.	.	.	
002 BELG.-LUXBG.	49162	2177	26806	.	20177	.	2	.	.	
003 NETHERLANDS	147210	131680	10439	.	.	312	2750	.	2029	
004 FR GERMANY	39447	.	13970	25	12316	8578	.	.	4558	
005 ITALY	48564	29882	18640	.	42	.	.	.	.	
006 UTD. KINGDOM	60306	14469	4195	.	33842	6962	.	40	798	
007 IRELAND	2439	202	46	.	719	269	1203	.	.	
008 DENMARK	2602	2554	.	.	40	5	3	.	.	
036 SWITZERLAND	1269	930	337	2	.	.	.	.	.	
038 AUSTRIA	14841	14815	26	.	.	.	.	.	.	
042 SPAIN	2450	2390	56	.	.	.	4	.	.	
043 ANDORRA	482	.	482	.	.	.	.	.	.	
056 SOVIET UNION	9800	.	7809	.	1991	.	.	.	.	
062 CZECHOSLOVAK	699	699	.	.	.	.	.	.	.	
202 CANARY ISLES	3450	369	2964	.	117	.	.	.	.	
204 MOROCCO	24578	2850	13000	.	1283	.	7445	.	.	
208 ALGERIA	28979	.	22592	.	1137	.	5250	.	.	
212 TUNISIA	5617	1970	2375	2	270	.	1000	.	.	
220 EGYPT	250	.	.	.	250	.	.	.	.	
224 SUDAN	152	.	.	.	150	.	2	.	.	
228 MAURITANIA	344	.	194	.	150	.	.	.	.	
232 MALI	310	310	.	.	.	.	.	.	.	
247 CAPE VERDE	828	.	.	.	828	.	.	.	.	
248 SENEGAL	1064	600	101	.	363	.	.	.	.	
268 LIBERIA	2194	.	19	.	1552	32	5	.	586	
272 IVORY COAST	2446	.	2211	.	235	.	.	.	.	
276 GHANA	133	.	.	.	79	.	54	.	.	
280 TOGO	3404	.	2760	.	613	31	.	.	.	
284 BENIN	161	.	161	.	.	.	.	.	.	
288 NIGERIA	57678	53457	2001	.	2220	.	.	.	.	
302 CAMEROON	376	.	276	.	100	.	.	.	.	
318 CONGO	1246	.	1130	.	116	.	.	.	.	
330 ANGOLA	150	.	.	.	150	.	.	.	.	
334 ETHIOPIA	2031	1492	239	.	300	.	.	.	.	
342 SOMALIA	2080	.	.	.	1180	900	.	.	.	
372 REUNION	1149	.	1149	.	.	.	.	.	.	
375 COMOROS	120	.	20	.	.	100	.	.	.	
390 SOUTH AFRICA	429	.	.	.	426	.	3	.	.	
400 USA	824	814	.	.	3	.	7	.	.	
432 NICARAGUA	2846	.	2846	.	.	.	.	.	.	
600 CYPRUS	464	.	464	.	.	.	.	.	.	
608 SYRIA	2272	.	.	.	2272	.	.	.	.	
628 JORDAN	285	.	.	.	285	.	.	.	.	
632 SAUDI ARABIA	512	.	385	.	2	.	125	.	.	
647 U.A.EMIRATES	333	.	.	.	3	.	330	.	.	
652 NORTH YEMEN	135	.	.	.	135	.	.	.	.	
664 INDIA	32258	3400	20457	.	2401	.	6000	.	.	
666 BANGLADESH	1940	.	.	.	.	1940	.	.	.	
680 THAILAND	359	6	.	.	353	.	.	.	.	
720 CHINA	310	.	.	.	310	.	.	.	.	
732 JAPAN	69	.	.	4	65	.	.	.	.	
740 HONG KONG	16914	15140	.	6	1265	503	.	.	.	
800 AUSTRALIA	2501	1200	.	.	1301	.	.	.	.	
804 NEW ZEALAND	861	560	.	.	287	.	14	.	.	
815 FIJI	750	306	.	.	444	.	.	.	.	
1000 W O R L D	**599700**	**294245**	**158567**	**142**	**92146**	**22211**	**24299**	**40**	**8050**	
1010 INTRA-EC	**365810**	**192436**	**74097**	**30**	**69161**	**18703**	**3958**	**40**	**7385**	
1011 EXTRA-EC	**233892**	**101810**	**84470**	**112**	**22986**	**3508**	**20341**	**.**	**665**	
1020 CLASS 1	23973	20740	946	104	2098	2	44	.	39	
1021 EFTA COUNTR.	16283	15774	363	100	7	2	4	.	33	
1030 CLASS 2	199011	80277	75711	8	18586	3506	20297	.	626	
1031 ACP (63)	75640	56226	9185	.	8510	1063	70	.	586	
1040 CLASS 3	10908	794	7813	.	2301	.	.	.	.	
424.10 LINSEED OIL										
001 FRANCE	3078	1766	.	10	20	1223	59	.	.	
002 BELG.-LUXBG.	1559	1220	74	.	130	.	135	.	.	
003 NETHERLANDS	13463	13336	.	.	.	127	.	.	.	
005 ITALY	3007	2845	.	.	.	162	.	.	.	
006 UTD. KINGDOM	4770	4770	.	.	.	.	.	.	.	
007 IRELAND	1822	.	.	.	.	.	1822	.	.	
008 DENMARK	442	441	.	.	.	.	1	.	.	
009 GREECE	899	891	.	.	7	.	1	.	.	
030 SWEDEN	460	391	.	.	.	.	69	.	.	
032 FINLAND	295	184	.	.	.	.	111	.	.	
038 AUSTRIA	417	417	.	.	.	.	.	.	.	

Destination	Value	1000 ECU								Valeurs
CTCI	EUR 10	Deutschland	France	Italia	Nederland	Belg.-Lux.	UK	Ireland	Danmark	Ελλάδα
423.50										
1020 CLASSE 1	7178	4820	194	654	1236	71	3	8	192	
1021 A E L E	4029	3560	151	50	3	71	2	.	192	
1030 CLASSE 2	14849	2282	4802	3946	3798	18	2	.	1	
1031 ACP (63)	1131	.	1066	9	38	18	.	.	.	
1040 CLASSE 3	3955	3856	27	1	69	.	.	.	.	
423.91 HUILE DE COLZA, DE NAVETTE ET DE MOUTARDE										
001 FRANCE	9656	6334	.	4	1353	1965	.	.	.	
002 BELG.-LUXBG.	24888	1055	12766	.	11065	.	2	.	.	
003 PAYS-BAS	74508	67066	5338	.	.	221	1099	.	784	
004 RF ALLEMAGNE	21137	.	7510	17	5797	5787	.	.	2026	
005 ITALIE	27064	17526	9520	.	16	.	.	.	.	
006 ROYAUME-UNI	40704	9948	2094	.	23934	4371	.	31	326	
007 IRLANDE	1989	85	32	.	567	239	1066	.	.	
008 DANEMARK	1543	1498	.	.	38	4	3	.	.	
036 SUISSE	886	711	173	2	.	.	.	.	.	
038 AUTRICHE	7784	7772	12	.	.	.	.	.	.	
042 ESPAGNE	1518	1460	55	.	.	.	3	.	.	
043 ANDORRE	329	.	329	.	.	.	.	.	.	
056 U.R.S.S.	4245	.	3225	.	1020	.	.	.	.	
062 TCHECOSLOVAQ	323	323	.	.	.	.	.	.	.	
202 CANARIES	2073	225	1748	.	100	.	.	.	.	
204 MAROC	16676	1845	8358	.	920	.	5555	.	.	
208 ALGERIE	12990	.	10134	.	556	.	2300	.	.	
212 TUNISIE	3983	1627	1699	1	223	.	433	.	.	
220 EGYPTE	186	.	.	.	186	.	.	.	.	
224 SOUDAN	118	.	.	.	115	.	3	.	.	
228 MAURITANIE	369	.	184	.	185	.	.	.	.	
232 MALI	233	233	.	.	.	.	.	.	.	
247 CAP-VERT	920	.	.	.	920	.	.	.	.	
248 SENEGAL	672	334	98	.	240	.	.	.	.	
268 LIBERIA	1970	.	21	.	1469	24	5	.	451	
272 COTE IVOIRE	1735	.	1537	.	198	.	.	.	.	
276 GHANA	133	.	.	.	87	.	46	.	.	
280 TOGO	3635	.	3002	.	592	41	.	.	.	
284 BENIN	124	.	124	.	.	.	.	.	.	
288 NIGERIA	34853	32134	1699	.	1020	.	.	.	.	
302 CAMEROUN	328	.	254	.	74	.	.	.	.	
318 CONGO	1089	.	988	.	101	.	.	.	.	
330 ANGOLA	112	.	.	.	112	.	.	.	.	
334 ETHIOPIE	1542	1122	166	.	254	.	.	.	.	
342 SOMALIE	2322	.	.	.	1188	1134	.	.	.	
372 REUNION	868	.	868	.	.	.	.	.	.	
375 COMORES	143	.	16	.	.	127	.	.	.	
390 AFR. DU SUD	449	.	.	.	446	.	3	.	.	
400 ETATS-UNIS	410	394	2	.	4	.	10	.	.	
432 NICARAGUA	1144	.	1144	.	.	.	.	.	.	
600 CHYPRE	479	.	479	.	.	.	.	.	.	
608 SYRIE	1833	.	.	.	1833	.	.	.	.	
628 JORDANIE	213	.	.	.	213	.	.	.	.	
632 ARABIE SAOUD	452	.	304	.	3	.	145	.	.	
647 EMIRATS ARAB	432	.	.	.	6	.	426	.	.	
652 YEMEN DU NRD	101	.	.	.	101	.	.	.	.	
664 INDE	14959	1471	9455	.	1021	.	3012	.	.	
666 BANGLA DESH	1194	.	.	.	.	1194	.	.	.	
680 THAILANDE	245	5	.	.	240	.	.	.	.	
720 CHINE	147	.	.	.	147	.	.	.	.	
732 JAPON	320	.	.	2	318	.	.	.	.	
740 HONG-KONG	9377	8441	.	7	698	231	.	.	.	
800 AUSTRALIE	1461	628	.	.	833	.	.	.	.	
804 NOUV.ZELANDE	509	289	.	.	206	.	14	.	.	
815 FIDJI	743	288	.	.	455	.	.	.	.	
1000 M O N D E	**339418**	**163204**	**83676**	**130**	**59140**	**15340**	**14248**	**31**	**3649**	
1010 INTRA-CE	**201498**	**103521**	**37261**	**21**	**42770**	**12588**	**2170**	**31**	**3136**	
1011 EXTRA-CE	**137921**	**59683**	**46415**	**109**	**16370**	**2752**	**12078**	**.**	**514**	
1020 CLASSE 1	13904	11276	613	101	1828	2	48	.	36	
1021 A E L E	8831	8501	185	99	11	2	3	.	30	
1030 CLASSE 2	119238	48023	42574	8	13375	2750	12030	.	478	
1031 ACP (63)	51215	34159	8155	.	7053	1325	72	.	451	
1040 CLASSE 3	4779	384	3228	.	1167	.	.	.	.	
424.10 HUILE DE LIN										
001 FRANCE	1873	1037	.	9	17	762	48	.	.	
002 BELG.-LUXBG.	870	697	22	1	68	.	82	.	.	
003 PAYS-BAS	8465	8394	.	.	.	71	.	.	.	
005 ITALIE	1959	1841	.	.	.	118	.	.	.	
006 ROYAUME-UNI	2283	2283	.	.	.	.	.	.	.	
007 IRLANDE	1245	.	.	.	.	.	1245	.	.	
008 DANEMARK	277	275	.	.	.	.	2	.	.	
009 GRECE	486	479	.	.	6	.	.	1	.	
030 SUEDE	309	257	.	.	.	.	52	.	.	
032 FINLANDE	189	113	1	.	.	.	75	.	.	
038 AUTRICHE	279	279	.	.	.	.	.	.	.	

Destination SITC	Quantity 1000 kg / Quantités: EUR 10	Deutschland	France	Italia	Nederland	Belg.-Lux.	UK	Ireland	Danmark	Ελλάδα
424.10										
040 PORTUGAL	574	454	.	.	42	9	69	.	.	.
042 SPAIN	295	295	.	.	.	.	.	.	.	.
048 YUGOSLAVIA	209	106	.	103	.	.	.	.	.	.
052 TURKEY	431	430	.	.	.	.	1	.	.	.
060 POLAND	3209	3209	.	.	.	.	.	.	.	.
062 CZECHOSLOVAK	1647	1647	.	.	.	.	.	.	.	.
212 TUNISIA	197	150	.	.	47	.	.	.	.	.
220 EGYPT	716	225	.	.	452	.	39	.	.	.
448 CUBA	291	291	.	.	.	.	.	.	.	.
484 VENEZUELA	233	73	.	.	150	.	10	.	.	.
632 SAUDI ARABIA	1537	70	2	.	2	.	1463	.	.	.
700 INDONESIA	1075	1075	.	.	.	.	.	.	.	.
701 MALAYSIA	345	62	.	.	.	.	283	.	.	.
706 SINGAPORE	358	190	.	.	.	.	168	.	.	.
708 PHILIPPINES	932	424	.	.	73	.	435	.	.	.
800 AUSTRALIA	233	219	.	.	.	.	14	.	.	.
1000 W O R L D	44240	36170	153	117	1032	1603	5164	1	.	.
1010 INTRA-EC	29086	25268	74	13	167	1526	2038	.	.	.
1011 EXTRA-EC	15154	10901	79	104	866	77	3126	1	.	.
1020 CLASS 1	3138	2673	.	104	42	14	305	.	.	.
1021 EFTA COUNTR.	1902	1599	.	1	42	9	251	.	.	.
1030 CLASS 2	6786	3001	76	.	824	62	2820	1	.	.
1031 ACP (63)	498	278	60	.	26	1	133	.	.	.
1040 CLASS 3	5228	5227	.	.	.	.	1	.	.	.
424.20 PALM OIL										
001 FRANCE	37735	4179	.	20	26715	5470	.	.	1351	.
002 BELG.-LUXBG.	8669	298	134	.	6984	.	1	.	1252	.
003 NETHERLANDS	2876	2268	167	15	.	341	62	.	23	.
004 FR GERMANY	25667	.	10	43	20892	2706	42	.	1972	.
005 ITALY	5787	2473	855	.	1077	828	2	.	552	.
006 UTD. KINGDOM	19510	115	.	.	14683	3677	.	72	963	.
007 IRELAND	601	.	.	.	153	.	448	.	.	.
008 DENMARK	2900	2854	.	.	46	.	.	.	.	.
009 GREECE	179	1	.	3	175	.	.	.	.	.
028 NORWAY	750	66	.	.	25	.	.	.	659	.
030 SWEDEN	828	.	.	.	768	.	.	.	60	.
032 FINLAND	262	.	.	.	.	.	.	.	262	.
036 SWITZERLAND	1719	1391	1	.	326	.	1	.	.	.
038 AUSTRIA	5003	4242	.	.	640	114	.	.	7	.
048 YUGOSLAVIA	390	91	.	.	299	.	.	.	.	.
062 CZECHOSLOVAK	167	118	.	.	49	.	.	.	.	.
202 CANARY ISLES	314	2	.	.	312	.	.	.	.	.
208 ALGERIA	1129	400	1	.	328	400	.	.	.	.
212 TUNISIA	890	890	.	.	.	.	.	.	.	.
216 LIBYA	300	.	300	.	.	.	.	.	.	.
220 EGYPT	614	.	.	.	614	.	.	.	.	.
224 SUDAN	100	.	.	.	100	.	.	.	.	.
288 NIGERIA	500	.	.	.	499	.	1	.	.	.
373 MAURITIUS	208	193	.	.	15	.	.	.	.	.
604 LEBANON	661	.	.	.	661	.	.	.	.	.
632 SAUDI ARABIA	3143	.	84	.	3054	.	5	.	.	.
636 KUWAIT	153	36	.	.	103	.	.	.	14	.
708 PHILIPPINES	102	.	.	.	102	.	.	.	.	.
1000 W O R L D	122441	20061	1651	81	79245	13538	579	72	7214	.
1010 INTRA-EC	103921	12186	1166	81	70725	13023	555	72	6113	.
1011 EXTRA-EC	18521	7875	485	.	8520	515	25	.	1101	.
1020 CLASS 1	9059	5833	8	.	2112	115	2	.	989	.
1021 EFTA COUNTR.	8572	5699	8	.	1760	115	1	.	989	.
1030 CLASS 2	9148	1909	476	.	6226	400	23	.	112	.
1031 ACP (63)	1285	442	47	.	795	.	1	.	.	.
1040 CLASS 3	316	133	1	.	182	.	.	.	.	.
424.30 COCONUT (COPRA) OIL										
001 FRANCE	14985	4022	.	.	8909	2041	12	.	1	.
002 BELG.-LUXBG.	6774	197	748	.	5829	.	.	.	.	.
003 NETHERLANDS	4925	4570	.	.	.	344	10	.	1	.
004 FR GERMANY	4803	.	63	1	4404	10	11	.	314	.
005 ITALY	10229	5444	3247	.	920	616	.	2	.	.
006 UTD. KINGDOM	1100	85	.	.	41	893	.	63	18	.
007 IRELAND	1685	.	.	.	121	29	1507	.	28	.
008 DENMARK	1004	743	.	.	261	.	.	.	.	.
024 ICELAND	155	7	.	.	34	.	.	.	114	.
028 NORWAY	601	.	.	.	.	.	.	.	601	.
032 FINLAND	123	113	.	.	.	.	.	.	10	.
036 SWITZERLAND	502	402	.	.	100	.	.	.	.	.
038 AUSTRIA	1026	989	.	.	.	37	.	.	.	.
056 SOVIET UNION	1245	1245	.	.	.	.	.	.	.	.
062 CZECHOSLOVAK	616	616	.	.	.	.	.	.	.	.
064 HUNGARY	522	522	.	.	.	.	.	.	.	.
070 ALBANIA	466	.	.	4	462	.	.	.	.	.
216 LIBYA	350	.	.	.	350	.	.	.	.	.

Destination CTCI	Value 1000 ECU / Valeurs: EUR 10	Deutschland	France	Italia	Nederland	Belg.-Lux.	UK	Ireland	Danmark	Ελλάδα
424.10										
040 PORTUGAL	366	287	.	.	27	6	46	.	.	.
042 ESPAGNE	217	217	.	.	.	.	.	.	.	.
048 YOUGOSLAVIE	155	61	.	94	.	.	.	.	.	.
052 TURQUIE	256	254	.	.	.	.	2	.	.	.
060 POLOGNE	1572	1572	.	.	.	.	.	.	.	.
062 TCHECOSLOVAQ	937	937	.	.	.	.	.	.	.	.
212 TUNISIE	154	111	.	.	43	.	.	.	.	.
220 EGYPTE	465	128	.	.	303	.	34	.	.	.
448 CUBA	210	210	.	.	.	.	.	.	.	.
484 VENEZUELA	182	52	.	.	123	.	7	.	.	.
632 ARABIE SAOUD	1587	79	2	.	2	.	1504	.	.	.
700 INDONESIE	679	679	.	.	.	.	.	.	.	.
701 MALAYSIA	218	46	.	.	.	.	172	.	.	.
706 SINGAPOUR	226	115	.	.	.	.	111	.	.	.
708 PHILIPPINES	608	269	.	.	48	.	291	.	.	.
800 AUSTRALIE	158	141	.	.	.	.	17	.	.	.
1000 M O N D E	27587	21475	109	109	720	1053	4118	3	.	.
1010 INTRA-CE	17486	15004	22	13	96	960	1390	1	.	.
1011 EXTRA-CE	10100	6470	87	96	625	93	2728	1	.	.
1020 CLASSE 1	2086	1727	1	96	27	9	226	.	.	.
1021 A E L E	1240	1029	1	1	27	6	176	.	.	.
1030 CLASSE 2	5237	1970	86	.	598	83	2499	1	.	.
1031 ACP (63)	388	199	61	.	25	1	102	.	.	.
1040 CLASSE 3	2775	2773	.	.	.	.	2	.	.	.
424.20 HUILE DE PALME										
001 FRANCE	23520	2795	.	17	16163	3485	.	.	1060	.
002 BELG.-LUXBG.	5274	190	98	.	4076	.	.	.	910	.
003 PAYS-BAS	1994	1501	100	26	.	149	206	.	12	.
004 RF ALLEMAGNE	19977	.	8	40	16640	1826	49	.	1414	.
005 ITALIE	4414	2073	580	.	877	480	2	.	402	.
006 ROYAUME-UNI	14822	101	.	.	11191	2501	.	38	991	.
007 IRLANDE	446	.	.	.	126	.	320	.	.	.
008 DANEMARK	2007	1956	.	.	51	.	.	.	.	.
009 GRECE	153	1	.	4	148	.	.	.	.	.
028 NORVEGE	552	61	.	.	54	.	.	.	437	.
030 SUEDE	778	.	.	.	722	.	.	.	56	.
032 FINLANDE	158	.	.	.	.	.	.	.	158	.
036 SUISSE	1173	937	2	.	234	.	.	.	.	.
038 AUTRICHE	3162	2615	1	.	463	76	.	.	7	.
048 YOUGOSLAVIE	315	82	.	.	233	.	.	.	.	.
062 TCHECOSLOVAQ	123	81	.	.	42	.	.	.	.	.
202 CANARIES	245	1	.	.	244	.	.	.	.	.
208 ALGERIE	733	248	1	.	212	272	.	.	.	.
212 TUNISIE	637	637	.	.	.	.	.	.	.	.
216 LIBYE	208	.	208	.	.	.	.	.	.	.
220 EGYPTE	507	.	.	.	507	.	.	.	.	.
224 SOUDAN	102	.	.	.	102	.	.	.	.	.
288 NIGERIA	306	.	.	.	304	.	2	.	.	.
373 MAURICE	169	158	.	.	11	.	.	.	.	.
604 LIBAN	560	.	.	.	560	.	.	.	.	.
632 ARABIE SAOUD	3226	.	62	.	3161	.	3	.	.	.
636 KOWEIT	127	38	.	.	78	.	.	.	11	.
708 PHILIPPINES	101	.	.	.	101	.	.	.	.	.
1000 M O N D E	86826	13772	1166	86	56816	8790	606	38	5552	.
1010 INTRA-CE	72608	8617	785	86	49273	8442	577	38	4790	.
1011 EXTRA-CE	14218	5155	381	.	7543	348	29	.	762	.
1020 CLASSE 1	6246	3738	12	.	1759	77	2	.	658	.
1021 A E L E	5833	3613	12	.	1473	77	.	.	658	.
1030 CLASSE 2	7761	1322	364	.	5672	272	27	.	104	.
1031 ACP (63)	904	302	54	.	546	.	2	.	.	.
1040 CLASSE 3	213	96	5	.	112	.	.	.	.	.
424.30 HUILE DE NOIX DE COCO (COPRAH)										
001 FRANCE	10891	3169	.	.	6202	1509	9	.	2	.
002 BELG.-LUXBG.	4948	201	488	.	4259	.	.	.	.	.
003 PAYS-BAS	2740	2418	.	.	.	306	15	.	1	.
004 RF ALLEMAGNE	3251	.	41	1	2597	7	15	.	590	.
005 ITALIE	8768	4916	2635	.	774	443	.	.	.	.
006 ROYAUME-UNI	909	116	.	.	54	648	.	45	46	.
007 IRLANDE	1663	.	.	.	138	31	1436	.	58	.
008 DANEMARK	946	731	.	.	215	.	.	.	.	.
024 ISLANDE	190	8	.	.	40	.	.	.	142	.
028 NORVEGE	456	.	.	.	.	.	.	.	456	.
032 FINLANDE	193	181	.	.	.	.	.	.	12	.
036 SUISSE	392	315	1	.	76	.	.	.	.	.
038 AUTRICHE	797	767	.	.	.	30	.	.	.	.
056 U.R.S.S.	987	987	.	.	.	.	.	.	.	.
062 TCHECOSLOVAQ	426	426	.	.	.	.	.	.	.	.
064 HONGRIE	443	443	.	.	.	.	.	.	.	.
070 ALBANIE	315	.	.	4	311	.	.	.	.	.
216 LIBYE	277	.	.	.	277	.	.	.	.	.

Tab. 1 **Export** January - December 1983 Janvier - Décembre

Destination SITC	Quantity 1000 kg Quantités EUR 10	Deutschland	France	Italia	Nederland	Belg.-Lux.	UK	Ireland	Danmark	Ἑλλάδα
424.30										
220 EGYPT	696	.	.	.	646	50	.	.	.	.
288 NIGERIA	209	.	.	.	.	.	1	.	208	.
334 ETHIOPIA	180	.	.	.	180	.	.	.	.	.
373 MAURITIUS	145	145	.	.	.	.	.	.	.	.
400 USA	218	.	.	.	.	.	5	.	213	.
462 MARTINIQUE	136	.	105	.	31	.	.	.	.	.
604 LEBANON	303	62	214	.	27	.	.	.	.	.
624 ISRAEL	615	.	.	.	615	.	.	.	.	.
732 JAPAN	153	.	.	.	.	153	.	.	.	.
740 HONG KONG	254	.	.	.	254	.	.	.	.	.
1000 **W O R L D**	54881	19300	4562	15	23464	4172	1609	65	1694	.
1010 **INTRA-EC**	45512	15061	4058	8	20485	3933	1540	65	362	.
1011 **EXTRA-EC**	9371	4239	504	7	2979	240	69	.	1333	.
1020 CLASS 1	3092	1598	75	2	199	190	14	.	1014	.
1021 EFTA COUNTR.	2421	1513	.	.	135	37	.	.	736	.
1030 CLASS 2	3388	258	429	1	2278	50	55	.	317	.
1031 ACP (63)	556	145	16	1	180	.	6	.	208	.
1040 CLASS 3	2889	2383	.	4	502	.	.	.	.	.
424.40 PALM KERNEL OIL										
001 FRANCE	7093	476	.	20	6054	54	4	.	485	.
002 BELG.-LUXBG.	3714	2	.	.	3711	.	1	.	.	.
003 NETHERLANDS	2853	472	.	.	.	591	14	.	1776	.
004 FR GERMANY	13473	.	15	.	12216	12	58	.	1172	.
006 UTD. KINGDOM	1569	1	.	.	1147	.	.	58	363	.
007 IRELAND	2208	.	.	.	20	.	2188	.	.	.
008 DENMARK	711	.	.	.	711	.	.	.	.	.
036 SWITZERLAND	216	216	.	.	.	.	.	.	.	.
208 ALGERIA	400	.	.	.	400	.	.	.	.	.
400 USA	3910	.	.	.	3906	.	4	.	.	.
404 CANADA	39	.	.	.	35	.	4	.	.	.
1000 **W O R L D**	36665	1264	47	20	28439	658	2339	58	3840	.
1010 **INTRA-EC**	31672	975	15	20	23887	657	2265	58	3795	.
1011 **EXTRA-EC**	4993	290	31	.	4552	1	74	.	45	.
1020 CLASS 1	4285	255	2	.	3986	.	34	.	8	.
1021 EFTA COUNTR.	270	254	.	.	8	.	8	.	8	.
1030 CLASS 2	705	33	29	.	566	1	39	.	37	.
424.50 CASTOR OIL										
001 FRANCE	1531	1228	.	68	118	107	10	.	.	.
002 BELG.-LUXBG.	463	364	33	42	22	.	2	.	.	.
003 NETHERLANDS	248	224	.	.	.	23	1	.	.	.
004 FR GERMANY	1321	.	1	750	556	1	14	.	.	.
005 ITALY	2141	1926	58	.	138	12	7	.	.	.
006 UTD. KINGDOM	292	271	.	.	21	.	.	.	.	.
007 IRELAND	102	17	.	.	.	.	85	.	.	.
008 DENMARK	154	148	.	.	.	1	7	.	.	.
009 GREECE	75	.	23	.	45	.	7	.	.	.
036 SWITZERLAND	162	117	19	24	.	2	.	.	.	.
038 AUSTRIA	152	26	.	126	.	.	.	.	.	.
048 YUGOSLAVIA	490	6	.	449	35	.	.	.	.	.
052 TURKEY	160	144	.	.	10	.	6	.	.	.
064 HUNGARY	122	122	.	.	.	.	.	.	.	.
208 ALGERIA	59	.	58	.	.	1	.	.	.	.
632 SAUDI ARABIA	67	58	.	.	.	.	9	.	.	.
1000 **W O R L D**	7805	4724	227	1466	956	149	279	.	4	.
1010 **INTRA-EC**	6325	4175	115	860	899	144	132	.	.	.
1011 **EXTRA-EC**	1479	549	111	606	57	5	147	.	4	.
1020 CLASS 1	1077	334	41	605	45	3	47	.	2	.
1021 EFTA COUNTR.	361	165	37	150	.	2	5	.	2	.
1030 CLASS 2	278	92	70	1	11	2	100	.	2	.
1031 ACP (63)	55	4	2	.	5	1	43	.	.	.
1040 CLASS 3	124	123	.	.	.	.	1	.	.	.
424.90 FIXED VEGETABLE OILS, N.E.S.										
001 FRANCE	37696	2717	.	3085	12244	19490	49	.	111	.
002 BELG.-LUXBG.	16310	1236	9692	566	4493	.	313	.	10	.
003 NETHERLANDS	9211	4000	678	71	.	3035	1404	9	14	.
004 FR GERMANY	16233	.	4500	1354	8367	1596	344	.	72	.
005 ITALY	41377	4993	15345	.	10996	9337	81	.	5	620
006 UTD. KINGDOM	10400	725	146	26	1678	7158	.	667	.	.
007 IRELAND	4167	4	189	.	642	287	3045	.	.	.
008 DENMARK	3011	1528	705	269	369	101	39	.	.	.
009 GREECE	543	310	3	5	202	1	22	.	.	.
028 NORWAY	75	8	7	.	10	1	22	.	27	.
030 SWEDEN	1821	1473	10	236	23	.	15	.	64	.
032 FINLAND	256	30	1	.	2	55	156	.	12	.
036 SWITZERLAND	1736	432	305	8	537	429	.	.	25	.
038 AUSTRIA	3851	2262	916	2	409	238	24	.	.	.
040 PORTUGAL	298	37	1	.	244	4	12	.	.	.

Destination CTCI	Value 1000 ECU Valeurs EUR 10	Deutschland	France	Italia	Nederland	Belg.-Lux.	UK	Ireland	Danmark	Ἑλλάδα
424.30										
220 EGYPTE	659	.	.	.	620	39	.	.	.	.
288 NIGERIA	295	.	.	.	.	.	7	.	288	.
334 ETHIOPIE	187	.	.	.	187	.	.	.	.	.
373 MAURICE	131	131	.	.	.	.	.	.	.	.
400 ETATS-UNIS	450	.	.	.	.	.	9	.	441	.
462 MARTINIQUE	132	.	110	.	22	.	.	.	.	.
604 LIBAN	372	52	273	.	47	.	.	.	.	.
624 ISRAEL	542	.	.	.	542	.	.	.	.	.
732 JAPON	105	.	.	.	.	105	.	.	.	.
740 HONG-KONG	285	.	.	.	285	.	.	.	.	.
1000 **M O N D E**	42668	14968	3727	20	16959	3118	1583	45	2246	.
1010 **INTRA-CE**	34128	11553	3164	11	14240	2944	1475	45	696	.
1011 **EXTRA-CE**	8539	3416	563	9	2720	174	107	.	1550	.
1020 CLASSE 1	2872	1334	66	2	194	135	22	.	1119	.
1021 A E L E	2036	1271	1	.	117	30	.	.	617	.
1030 CLASSE 2	3437	226	496	3	2157	39	85	.	431	.
1031 ACP (63)	644	131	19	2	187	.	17	.	288	.
1040 CLASSE 3	2229	1856	.	4	369	.	.	.	.	.
424.40 HUILE DE PALMISTE										
001 FRANCE	4190	404	.	17	3388	35	3	.	343	.
002 BELG.-LUXBG.	1984	3	.	.	1979	.	2	.	.	.
003 PAYS-BAS	1919	278	.	.	.	699	7	.	935	.
004 RF ALLEMAGNE	8442	.	7	.	7741	8	27	.	659	.
006 ROYAUME-UNI	1296	1	.	.	1014	.	.	64	217	.
007 IRLANDE	1865	.	.	.	23	.	1842	.	.	.
008 DANEMARK	952	.	.	.	952	.	.	.	.	.
036 SUISSE	243	243	.	.	.	.	.	.	.	.
208 ALGERIE	311	.	.	.	311	.	.	.	.	.
400 ETATS-UNIS	6703	.	.	.	6700	.	3	.	.	.
404 CANADA	100	.	.	.	93	.	7	.	.	.
1000 **M O N D E**	28553	1005	48	17	22477	742	1952	64	2248	.
1010 **INTRA-CE**	20682	701	7	17	15117	741	1881	64	2154	.
1011 **EXTRA-CE**	7872	304	41	.	7360	1	72	.	94	.
1020 CLASSE 1	7176	278	3	.	6855	.	34	.	6	.
1021 A E L E	291	275	.	.	1	.	9	.	6	.
1030 CLASSE 2	693	25	37	.	505	1	37	.	88	.
424.50 HUILE DE RICIN										
001 FRANCE	2229	1773	.	84	168	175	29	.	.	.
002 BELG.-LUXBG.	769	611	41	68	44	.	5	.	.	.
003 PAYS-BAS	353	300	.	.	.	51	2	.	.	.
004 RF ALLEMAGNE	1655	.	1	911	729	2	12	.	.	.
005 ITALIE	3356	2931	84	.	284	47	10	.	.	.
006 ROYAUME-UNI	512	505	1	.	6	.	.	.	.	.
007 IRLANDE	169	26	.	.	.	.	143	.	.	.
008 DANEMARK	249	237	.	.	.	2	10	.	.	.
009 GRECE	104	1	36	.	60	.	7	.	.	.
036 SUISSE	247	178	35	32	.	2	.	.	.	.
038 AUTRICHE	195	40	.	155	.	.	.	.	.	.
048 YOUGOSLAVIE	712	9	.	640	63	.	.	.	.	.
052 TURQUIE	262	240	.	.	13	.	9	.	.	.
064 HONGRIE	224	224	.	.	.	.	.	.	.	.
208 ALGERIE	120	.	118	.	.	2	.	.	.	.
632 ARABIE SAOUD	120	100	.	.	.	.	20	.	.	.
1000 **M O N D E**	11809	7354	396	1904	1395	284	464	.	12	.
1010 **INTRA-CE**	9396	6384	164	1063	1291	276	218	.	.	.
1011 **EXTRA-CE**	2412	970	232	841	104	8	246	.	11	.
1020 CLASSE 1	1630	560	82	838	78	5	60	.	7	.
1021 A E L E	549	270	75	189	.	2	7	.	6	.
1030 CLASSE 2	552	183	149	3	25	4	184	.	4	.
1031 ACP (63)	103	9	5	1	9	2	77	.	.	.
1040 CLASSE 3	232	227	2	.	1	.	2	.	.	.
424.90 HUILES VEGETALES FIXES, NDA.										
001 FRANCE	32505	3112	.	2088	10816	16372	58	.	59	.
002 BELG.-LUXBG.	12292	1384	7042	355	3252	.	237	.	22	.
003 PAYS-BAS	10564	2450	447	118	.	2577	4938	1	33	.
004 RF ALLEMAGNE	14246	.	3247	1691	6982	1273	932	.	121	.
005 ITALIE	30821	3859	11260	.	8154	6826	72	.	3	647
006 ROYAUME-UNI	9565	839	286	32	1902	6100	.	406	.	.
007 IRLANDE	4456	10	232	.	795	264	3155	.	.	.
008 DANEMARK	2913	1348	761	284	368	104	48	.	.	.
009 GRECE	467	223	20	6	190	1	27	.	.	.
028 NORVEGE	133	31	19	.	6	1	39	.	37	.
030 SUEDE	1657	1158	15	315	36	.	31	.	102	.
032 FINLANDE	351	67	4	.	7	74	164	.	35	.
036 SUISSE	2395	801	404	26	780	348	.	.	34	.
038 AUTRICHE	3149	1908	680	2	341	179	39	.	.	.
040 PORTUGAL	264	41	6	.	179	10	26	.	.	.

Destination SITC	Quantity 1000 kg / Quantités	EUR 10	Deutschland	France	Italia	Nederland	Belg.-Lux.	UK	Ireland	Danmark	Ελλάδα
424.90											
042	SPAIN	375	10	239	.	25	98	.	.	3	.
046	MALTA	747	.	207	146	182	117	95	.	.	.
048	YUGOSLAVIA	138	25	.	98	11	.	2	.	.	.
060	POLAND	1395	1367	.	10	6	.	12	.	.	.
070	ALBANIA	326	.	.	.	326	.	.	.	.	.
202	CANARY ISLES	500	184	210	.	106	.	.	.	.	.
208	ALGERIA	375	2	361	.	.	12	.	.	.	.
212	TUNISIA	331	23	1	.	303	4	.	.	.	.
216	LIBYA	3914	.	.	3914	.	.	.	.	.	.
220	EGYPT	3031	43	652	194	809	505	828	.	.	.
228	MAURITANIA	1570	.	370	.	1200	.	.	.	.	.
276	GHANA	152	135	.	4	.	.	13	.	.	.
288	NIGERIA	329	19	217	.	59	.	34	.	.	.
346	KENYA	118	6	.	.	100	.	11	.	1	.
372	REUNION	633	.	633	.	.	.	.	.	.	.
400	USA	3727	249	330	2936	.	.	21	.	191	.
404	CANADA	47	4	12	.	.	.	31	.	.	.
458	GUADELOUPE	674	.	674	.	.	.	.	.	.	.
462	MARTINIQUE	615	.	615	.	.	.	.	.	.	.
496	FR. GUIANA	95	.	95	.	.	.	.	.	.	.
600	CYPRUS	597	163	122	30	263	.	19	.	.	.
604	LEBANON	1492	236	885	.	367	1	3	.	.	.
608	SYRIA	229	4	104	.	86	35	.	.	.	.
612	IRAQ	552	2	2	1	543	2	.	.	2	.
616	IRAN	430	241	.	7	144	.	38	.	.	.
624	ISRAEL	1973	267	.	1468	236	.	1	.	1	.
628	JORDAN	350	.	274	.	75	.	1	.	.	.
632	SAUDI ARABIA	2277	1	1010	.	1250	.	15	.	1	.
636	KUWAIT	1380	66	80	.	1231	.	1	.	2	.
640	BAHRAIN	206	.	113	.	92	.	1	.	.	.
644	QATAR	413	.	13	.	398	.	2	.	.	.
647	U.A.EMIRATES	3378	759	8	.	2529	.	82	.	.	.
649	OMAN	560	42	.	.	362	144	12	.	.	.
680	THAILAND	157	155	.	.	.	.	.	.	2	.
700	INDONESIA	317	108	.	.	209	.	.	.	.	.
708	PHILIPPINES	646	48	.	.	598	.	.	.	.	.
732	JAPAN	65	3	57	5	.	.	.	.	.	.
736	TAIWAN	37	1	.	.	36	.	.	.	.	.
800	AUSTRALIA	157	29	77	5	13	.	31	.	2	.
804	NEW ZEALAND	189	138	7	.	41	.	3	.	.	.
809	N. CALEDONIA	92	.	92	.	.	.	.	.	.	.
1000	**W O R L D**	183170	24407	40319	14565	52252	42741	6998	676	592	620
1010	**INTRA-EC**	138945	15513	31259	5376	38990	41003	5297	676	211	620
1011	**EXTRA-EC**	44180	8894	9059	9144	13263	1738	1701	.	381	.
1020	CLASS 1	13719	4806	2206	3436	1512	941	461	.	357	.
1021	EFTA COUNTR.	8092	4265	1242	246	1229	726	230	.	154	.
1030	CLASS 2	28649	2710	6852	5694	11343	797	1229	.	24	.
1031	ACP (63)	2843	198	828	70	1597	50	98	.	2	.
1040	CLASS 3	1814	1378	1	14	408	.	13	.	.	.
431.10	**OILS, ANIMAL AND VEGETABLE, BOILED, OXIDIZED, DEHYDRATED, SULPHURIZED, BLOWN OR POLYMERIZED BY HEAT IN VACUUM OR IN INERT GAS, OR OTHERWISE MODIFIED**										
001	FRANCE	7075	6402	.	23	492	146	12	.	.	.
002	BELG.-LUXBG.	2471	1921	311	.	198	.	41	.	.	.
003	NETHERLANDS	4599	4434	63	.	.	77	25	.	.	.
004	FR GERMANY	4162	.	1964	579	1266	86	248	9	10	.
005	ITALY	5602	3159	1547	.	893	1	2	.	.	.
006	UTD. KINGDOM	4694	3691	344	15	604	.	.	40	.	.
007	IRELAND	327	.	.	.	.	5	322	.	.	.
008	DENMARK	1474	1338	20	.	81	.	35	.	.	.
009	GREECE	288	176	4	4	101	.	3	.	.	.
028	NORWAY	704	392	.	.	153	65	93	.	1	.
030	SWEDEN	1697	1267	.	1	51	.	326	.	52	.
032	FINLAND	482	220	.	.	35	.	89	.	118	.
036	SWITZERLAND	1284	935	196	38	106	.	9	.	.	.
038	AUSTRIA	388	381	5	.	2	.	.	.	.	.
040	PORTUGAL	773	471	153	.	33	.	116	.	.	.
042	SPAIN	307	151	44	.	112	.	.	.	.	.
048	YUGOSLAVIA	318	276	.	17	.	.	.	.	25	.
056	SOVIET UNION	231	229	.	2	.	.	.	.	.	.
062	CZECHOSLOVAK	207	188	.	.	18	1	.	.	.	.
064	HUNGARY	721	554	.	.	167	.	.	.	.	.
068	BULGARIA	1163	507	597	59	.	.	.	.	.	.
204	MOROCCO	353	228	125	.	.	.	.	.	.	.
208	ALGERIA	666	242	198	.	15	211	.	.	.	.
220	EGYPT	532	469	6	.	56	.	1	.	.	.
272	IVORY COAST	190	150	40	.	.	.	.	.	.	.
288	NIGERIA	139	20	.	.	.	.	119	.	.	.
390	SOUTH AFRICA	1210	769	42	.	349	9	41	.	.	.
448	CUBA	648	620	.	4	24	.	.	.	.	.
472	TRINIDAD,TOB	131	47	.	.	.	.	84	.	.	.
480	COLOMBIA	118	118	.	.	.	.	.	.	.	.
604	LEBANON	113	35	17	.	60	.	.	.	1	.
608	SYRIA	719	230	.	.	410	1	78	.	.	.

Destination CTCI	Value 1000 ECU / Valeurs	EUR 10	Deutschland	France	Italia	Nederland	Belg.-Lux.	UK	Ireland	Danmark	Ελλάδα
424.90											
042	ESPAGNE	384	30	201	.	47	97	2	.	7	.
046	MALTE	655	1	131	137	182	100	104	.	.	.
048	YOUGOSLAVIE	143	32	.	99	9	.	3	.	.	.
060	POLOGNE	747	703	.	8	18	.	17	.	1	.
070	ALBANIE	244	.	.	.	244	.	.	.	.	.
202	CANARIES	505	201	208	.	96	.	.	.	.	.
208	ALGERIE	737	20	688	.	.	29	.	.	.	.
212	TUNISIE	249	24	3	.	215	7	.	.	.	.
216	LIBYE	5219	.	.	5219	.	.	.	.	.	.
220	EGYPTE	3647	85	778	254	842	423	1265	.	.	.
228	MAURITANIE	935	.	226	.	709	.	.	.	.	.
276	GHANA	246	217	.	3	.	.	26	.	.	.
288	NIGERIA	416	15	275	.	55	1	70	.	.	.
346	KENYA	111	4	.	.	97	.	9	.	1	.
372	REUNION	765	.	765	.	.	.	.	.	.	.
400	ETATS-UNIS	4564	665	697	2742	18	.	36	.	406	.
404	CANADA	109	22	32	.	.	.	55	.	.	.
458	GUADELOUPE	781	.	781	.	.	.	.	.	.	.
462	MARTINIQUE	740	.	740	.	.	.	.	.	.	.
496	GUYANE FR.	118	.	118	.	.	.	.	.	.	.
600	CHYPRE	788	301	156	39	277	.	14	.	.	1
604	LIBAN	1830	389	1074	1	360	2	4	.	.	.
608	SYRIE	244	7	128	.	80	29	.	.	.	.
612	IRAK	608	4	3	1	593	3	.	.	4	.
616	IRAN	454	192	.	10	150	.	102	.	.	.
624	ISRAEL	2193	495	.	1428	266	.	3	.	1	.
628	JORDANIE	394	.	321	.	68	.	5	.	.	.
632	ARABIE SAOUD	2070	4	703	.	1324	.	39	.	.	.
636	KOWEIT	1577	111	95	.	1365	.	3	.	3	.
640	BAHREIN	187	.	70	.	117	.	.	.	.	.
644	QATAR	445	.	18	.	424	.	3	.	.	.
647	EMIRATS ARAB	3453	688	11	.	2611	.	143	.	.	.
649	OMAN	557	70	.	.	304	166	17	.	.	.
680	THAILANDE	132	128	.	.	.	.	.	.	4	.
700	INDONESIE	313	103	.	.	210	.	.	.	.	.
708	PHILIPPINES	399	32	.	.	367	.	.	.	.	.
732	JAPON	128	40	85	3	.	.	.	.	.	.
736	T'AI-WAN	139	.	.	.	139	.	.	.	.	.
800	AUSTRALIE	203	52	96	6	11	.	29	6	3	.
804	NOUV.ZELANDE	219	163	14	.	39	.	3	.	.	.
809	N. CALEDONIE	117	.	117	.	.	.	.	.	.	.
1000	**M O N D E**	165591	22483	33518	15006	45440	35103	11995	413	984	649
1010	**INTRA-CE**	117827	13224	23296	4574	32458	33517	9467	407	237	647
1011	**EXTRA-CE**	47728	9258	10221	10398	12982	1587	2528	6	747	1
1020	CLASSE 1	14729	5153	2443	3333	1675	609	608	6	702	.
1021	A E L E	8037	4029	1131	346	1355	612	298	.	266	.
1030	CLASSE 2	31904	3370	7767	7052	10994	777	1899	.	44	1
1031	ACP (63)	2519	294	834	85	1080	67	158	.	1	.
1040	CLASSE 3	1095	735	11	13	314	.	21	.	1	.
431.10	**HUILES ANIMALES OU VEG.CUITES, OXYDEES,ETC**										
001	FRANCE	7079	6416	.	11	521	117	13	.	1	.
002	BELG.-LUXBG.	2768	2166	302	.	237	.	63	.	.	.
003	PAYS-BAS	4627	4434	101	.	.	72	20	.	.	.
004	RF ALLEMAGNE	3792	.	1662	270	1339	181	288	38	14	.
005	ITALIE	6264	3578	1681	.	1001	1	3	.	.	.
006	ROYAUME-UNI	5091	4010	441	18	594	.	.	26	.	.
007	IRLANDE	540	.	.	.	.	8	532	.	.	.
008	DANEMARK	1486	1302	14	.	121	.	49	.	.	.
009	GRECE	369	227	15	8	116	.	3	.	.	.
028	NORVEGE	791	476	.	.	186	47	80	.	2	.
030	SUEDE	1590	1204	.	2	63	.	282	.	39	.
032	FINLANDE	558	290	.	.	47	.	92	.	129	.
036	SUISSE	1580	1183	216	50	117	.	14	.	.	.
038	AUTRICHE	504	492	10	.	2	.	.	.	.	.
040	PORTUGAL	937	540	204	.	54	.	139	.	.	.
042	ESPAGNE	340	231	44	.	65	.	.	.	.	.
048	YOUGOSLAVIE	398	336	.	23	.	.	.	.	39	.
056	U.R.S.S.	225	222	.	3	.	.	.	.	.	.
062	TCHECOSLOVAQ	235	211	.	.	22	2	.	.	.	.
064	HONGRIE	749	600	.	.	149	.	.	.	.	.
068	BULGARIE	1035	529	431	75	.	.	.	.	.	.
204	MAROC	330	217	113	.	.	.	.	.	.	.
208	ALGERIE	687	213	182	.	13	279	.	.	.	.
220	EGYPTE	562	492	14	.	54	.	2	.	.	.
272	COTE IVOIRE	197	161	36	.	.	.	.	.	.	.
288	NIGERIA	204	42	.	.	.	.	162	.	.	.
390	AFR. DU SUD	1197	736	46	1	353	15	44	.	.	.
448	CUBA	518	491	.	7	20	.	.	.	.	.
472	TRINIDAD,TOB	115	41	.	.	.	.	74	.	.	.
480	COLOMBIE	132	131	1	.	.	.	.	.	.	.
604	LIBAN	102	25	14	.	60	.	.	.	3	.
608	SYRIE	605	210	.	.	326	5	63	.	1	.

Tab. 1

Export

January - December 1983 Janvier - Décembre

Destination / SITC	Quantity 1000 kg / Quantités	EUR 10	Deutschland	France	Italia	Nederland	Belg.-Lux.	UK	Ireland	Danmark	Ελλάδα
431.10											
612	IRAQ	155	1	.	.	40	8	106	.	.	.
616	IRAN	1164	1039	.	.	115	.	10	.	.	.
624	ISRAEL	136	50	73	.	1	.	12	.	.	.
628	JORDAN	323	38	15	.	.	.	270	.	.	.
632	SAUDI ARABIA	9128	4151	.	10	3763	.	1204	.	.	.
647	U.A.EMIRATES	233	27	.	5	15	.	182	.	.	4
652	NORTH YEMEN	156	.	.	.	56	.	100	.	.	.
664	INDIA	212	202	.	.	.	.	10	.	.	.
680	THAILAND	1006	643	168	.	175	.	20	.	.	.
690	VIETNAM	400	400	.	.	.	.	.	.	.	.
700	INDONESIA	896	357	70	.	436	.	33	.	.	.
701	MALAYSIA	312	133	70	.	5	5	99	.	.	.
706	SINGAPORE	444	233	28	.	79	.	104	.	.	.
708	PHILIPPINES	272	152	.	.	120	.	.	.	.	.
728	SOUTH KOREA	651	99	550	1	.	.	1	.	.	.
736	TAIWAN	1776	1591	140	.	45	.	.	.	.	.
740	HONG KONG	880	513	76	.	90	.	196	.	.	5
800	AUSTRALIA	326	203	.	.	32	.	91	.	.	.
804	NEW ZEALAND	422	200	.	.	206	.	16	.	.	.
1000	W O R L D	64795	40792	7139	773	10725	633	4441	49	243	.
1010	INTRA-EC	30688	21121	4251	621	3634	314	688	49	10	.
1011	EXTRA-EC	34107	19671	2888	153	7091	319	3753	.	232	.
1020	CLASS 1	8165	5404	444	57	1098	74	875	.	213	.
1021	EFTA COUNTR.	5323	3670	354	39	380	65	645	.	170	.
1030	CLASS 2	22371	11719	1777	31	5704	244	2876	.	20	.
1031	ACP (63)	971	522	118	3	61	18	246	.	3	.
1040	CLASS 3	3571	2547	667	65	289	1	2	.	.	.

431.20 ANIMAL OR VEGETABLE OILS AND FATS, WHOLLY OR PARTLY HYDROGENATED, OR SOLIDIFIED OR HARDENED BY ANY OTHER PROCESS, WHETHER OR NOT REFINED, BUT NOT FURTHER PREPARED

NL: NO BREAKDOWN BY COUNTRIES FOR COUNTRIES 058, 400, 404 AND 800 FOR VEGETABLE OILS AND FATS, HYDROGENATED, SOLIDIFIED OR HARDENED, IN PACKAGES OVER 1KG

UK: QUANTITIES CONF. AND NO BREAKDOWN BY COUNTRIES FOR VALUE FOR ANIMAL OR VEGETABLE OILS AND FATS, HYDROGENATED, SOLIDIFIED OR HARDENED, IN PACKING OF MAX 1 KG AND VEGETABLE OILS AND FATS, HYDROGENATED, SOLIDIFIED OR HARDENED, IN PACKAGE OVER 1 KG

DK: NO BREAKDOWN BY COUNTRIES FOR VEGETABLE OILS AND FATS, SOLIDIFIED, WHETHER OR NOT REFINED, IN PACKINGS OF MORE THAN 1 KG

001	FRANCE	58129	13889	.	50	31660	12530	.	.	.	.
002	BELG.-LUXBG.	58793	12014	109	120	46550	.	.	.	.	.
003	NETHERLANDS	46654	32963	1237	29	.	12337	40	24	24	.
004	FR GERMANY	41603	.	122	2772	33067	5642	.	.	.	.
005	ITALY	13280	7479	3388	.	1811	602	.	.	.	.
006	UTD. KINGDOM	28107	11837	53	3	9095	6666	.	424	29	.
007	IRELAND	7199	2151	.	.	4850	77	121	.	.	.
008	DENMARK	23910	23815	20	.	19	56	.	.	.	.
009	GREECE	8079	6113	242	35	1607	.	.	.	82	.
024	ICELAND	373	211	.	.	157	.	.	.	5	.
028	NORWAY	129	14	3	.	5	20	73	.	14	.
030	SWEDEN	2111	1	15	.	2095	.	.	.	.	.
032	FINLAND	206	61	14	.	126	.	5	.	.	.
036	SWITZERLAND	959	598	6	.	337	17	1	.	.	.
038	AUSTRIA	15063	13599	5	.	605	854	.	.	.	.
040	PORTUGAL	535	181	5	1	346	.	2	.	.	.
046	MALTA	98	8	.	.	90	.	.	.	.	.
048	YUGOSLAVIA	1610	40	619	691	260	.	.	.	.	.
052	TURKEY	1082	944	.	.	130	.	.	.	8	.
056	SOVIET UNION	736	736	.	.	.	.	.	.	.	.
060	POLAND	8563	7384	5	173	995	6	.	.	.	.
062	CZECHOSLOVAK	1843	1843	.	.	.	.	.	.	.	.
204	MOROCCO	1868	863	8	3	994	.	.	.	.	.
205	CEUTA & MELI	144	.	.	.	144	.	.	.	.	.
208	ALGERIA	10193	3799	3893	.	1401	1100	.	.	.	.
212	TUNISIA	2142	1089	616	.	437	.	.	.	.	.
216	LIBYA	1502	.	1500	2	.	.	.	.	.	.
220	EGYPT	2401	27	1	1268	751	.	354	.	.	.
224	SUDAN	158	13	.	.	145	.	.	.	.	.
330	ANGOLA	531	.	.	531	.	.	.	.	.	.
366	MOZAMBIQUE	202	2	.	.	200	.	.	.	.	.
373	MAURITIUS	515	512	3	.	.	.	.	.	.	.
390	SOUTH AFRICA	2613	210	1	7	2395	.	.	.	.	.
400	USA	309	5	304	.	.	.	.	.	.	.
462	MARTINIQUE	238	.	42	.	196	.	.	.	.	.
464	JAMAICA	52	.	.	.	52	.	.	.	.	.
469	BARBADOS	320	.	.	.	320	.	.	.	.	.
484	VENEZUELA	190	190	.	.	.	.	.	.	.	.
492	SURINAM	176	.	.	.	176	.	.	.	.	.
512	CHILE	294	23	.	.	271	.	.	.	.	.
528	ARGENTINA	300	7	.	2	291	.	.	.	.	.
600	CYPRUS	630	140	159	.	327	.	.	.	.	4
604	LEBANON	2198	.	1494	14	690	.	.	.	.	.
608	SYRIA	1431	126	61	44	1200	.	.	.	.	.
612	IRAQ	579	.	2	9	568	.	.	.	.	.
616	IRAN	1752	1752	.	.	.	.	.	.	.	.
624	ISRAEL	792	148	.	.	644	.	.	.	.	.
628	JORDAN	939	162	81	35	661	.	.	.	.	.

Destination / CTCI	Value 1000 ECU / Valeurs	EUR 10	Deutschland	France	Italia	Nederland	Belg.-Lux.	UK	Ireland	Danmark	Ελλάδα
431.10											
612	IRAK	166	2	.	.	35	6	123	.	.	.
616	IRAN	1208	1077	.	.	121	.	10	.	.	.
624	ISRAEL	139	54	72	.	1	.	12	.	.	.
628	JORDANIE	281	41	14	.	.	.	225	.	1	.
632	ARABIE SAOUD	7423	3012	.	17	3299	.	1095	.	.	.
647	EMIRATS ARAB	219	32	.	5	22	.	156	.	4	.
652	YEMEN DU NRD	142	.	.	.	47	.	95	.	.	.
664	INDE	236	226	.	.	.	.	10	.	.	.
680	THAILANDE	979	617	156	.	183	.	23	.	.	.
690	VIET-NAM	200	200	.	.	.	.	.	.	.	.
700	INDONESIE	882	352	92	.	400	.	38	.	.	.
701	MALAYSIA	329	142	77	.	5	5	100	.	.	.
706	SINGAPOUR	436	212	38	.	83	.	103	.	.	.
708	PHILIPPINES	269	159	.	.	110	.	.	.	.	.
728	COREE DU SUD	741	92	639	8	.	.	2	.	.	.
736	T'AI-WAN	1688	1513	132	.	43	.	.	.	.	.
740	HONG-KONG	903	529	80	.	94	.	191	.	9	.
800	AUSTRALIE	359	232	.	.	33	.	94	.	.	.
804	NOUV.ZELANDE	358	153	1	.	182	.	22	.	.	.
1000	M O N D E	64786	41025	7150	519	10424	766	4556	66	280	.
1010	INTRA-CE	32015	22131	4215	308	3930	378	972	66	15	.
1011	EXTRA-CE	32769	18895	2935	211	6494	387	3582	.	265	.
1020	CLASSE 1	8931	6040	541	76	1119	63	859	.	233	.
1021	A E L E	5985	4197	431	52	470	47	618	.	170	.
1030	CLASSE 2	20672	10547	1895	49	5104	323	2722	.	32	.
1031	ACP (63)	1048	526	136	7	60	28	288	.	3	.
1040	CLASSE 3	3167	2308	499	85	271	2	2	.	.	.

431.20 HUILES ET GRAISSES ANIM.,VEG.,HYDROGENEES,ETC

NL: PAS DE VENTILATION PAR PAYS POUR LES PAYS 058, 400, 404 ET 800 POUR LES HUILES ET GRAISSES VEGETALES SOLIDIFIEES, MEME RAFFINEES, EN EMBALLAGES D'UN CONTENU DE PLUS DE 1 KG

UK: QUANTITES CONF. ET PAS DE VENTILATION PAR PAYS POUR LES VALEURS POUR LES HUILES ET GRAISSES ANIMALES OU VEGETALES SOLIDIFIEES, MEME RAFFINEES, EN EMBALLAGES D'UN CONTENU DE 1 KG OU MOINS ET LES HUILES ET GRAISSES VEGETALES SOLIDIFIEES, MEME RAFFINEES, EN EMBALLAGES D'UN CONTENU DE PLUS DE 1 KG

DK: PAS DE VENTILATION PAR PAYS POUR LES HUILES ET GRAISSES VEGETALES SOLIDIFIEES, MEME RAFFINEES, EN EMBALLAGES D'UN CONTE-

001	FRANCE	39839	9841	.	48	20926	9024	.	.	.	.
002	BELG.-LUXBG.	37526	8632	86	271	28537	.	.	.	.	.
003	PAYS-BAS	30727	21442	526	47	.	8667	22	17	6	.
004	RF ALLEMAGNE	32502	.	140	3951	24375	4036	.	.	.	.
005	ITALIE	11887	6153	2858	.	2490	386	.	.	.	.
006	ROYAUME-UNI	17996	6390	56	9	7195	4043	.	273	28	.
007	IRLANDE	4035	1103	.	.	2749	76	107	.	.	.
008	DENMARK	14097	13991	29	.	41	36	.	.	.	.
009	GRECE	6847	4523	307	66	1878	.	.	.	73	.
024	ISLANDE	417	166	.	.	246	.	.	.	5	.
028	NORVEGE	163	11	6	1	10	17	107	.	11	.
030	SUEDE	4206	2	26	.	4178	.	.	.	.	.
032	FINLANDE	291	79	25	.	182	.	5	.	.	.
036	SUISSE	1358	483	18	.	844	11	2	.	.	.
038	AUTRICHE	10579	8804	44	.	1191	540	.	.	.	.
040	PORTUGAL	902	263	7	1	628	.	3	.	.	.
046	MALTE	132	15	.	1	116	.	.	.	.	.
048	YOUGOSLAVIE	2029	32	659	1029	309	.	.	.	.	.
052	TURQUIE	2650	2395	.	.	249	.	.	.	6	.
056	U.R.S.S.	2385	2384	1	.	.	.	.	.	.	.
060	POLOGNE	4976	3455	4	119	1390	8	.	.	.	.
062	TCHECOSLOVAQ	911	911	.	.	.	.	.	.	.	.
204	MAROC	1760	568	11	3	1178	.	.	.	.	.
205	CEUTA & MELI	262	.	.	.	262	.	.	.	.	.
208	ALGERIE	8851	2707	2872	.	2502	770	.	.	.	.
212	TUNISIE	1880	904	561	.	414	1	.	.	.	.
216	LIBYE	1047	.	1043	4	.	.	.	.	.	.
220	EGYPTE	2902	27	1	1286	1159	.	429	.	.	.
224	SOUDAN	154	12	.	.	142	.	.	.	.	.
330	ANGOLA	510	.	.	510	.	.	.	.	.	.
366	MOZAMBIQUE	139	2	.	.	137	.	.	.	.	.
373	MAURICE	437	435	2	.	.	.	.	.	.	.
390	AFR. DU SUD	3348	259	8	10	3069	.	.	.	.	.
400	ETATS-UNIS	250	11	239	.	.	.	.	.	.	.
462	MARTINIQUE	174	.	49	.	125	.	.	.	.	.
464	JAMAIQUE	174	.	.	.	174	.	.	.	.	.
469	LA BARBADE	200	.	.	.	200	.	.	.	.	.
484	VENEZUELA	371	370	.	1	.	.	.	.	.	.
492	SURINAM	143	.	.	.	143	.	.	.	.	.
512	CHILI	550	45	1	.	504	.	.	.	.	.
528	ARGENTINE	546	11	1	5	529	.	.	.	.	.
600	CHYPRE	747	95	163	.	486	.	.	.	3	.
604	LIBAN	3138	.	2102	14	1022	.	.	.	.	.
608	SYRIE	1756	98	81	64	1513	.	.	.	.	.
612	IRAK	612	.	.	13	599	.	.	.	.	.
616	IRAN	1154	1153	.	1	.	.	.	.	.	.
624	ISRAEL	1413	261	.	.	1152	.	.	.	.	.
628	JORDANIE	1249	243	94	41	871	.	.	.	.	.

Destination SITC	Quantity 1000 kg / Quantités									
	EUR 10	Deutschland	France	Italia	Nederland	Belg.-Lux.	UK	Ireland	Danmark	Ελλάδα
431.20										
632 SAUDI ARABIA	640	5	49	221	363	.	.	.	.	2
656 SOUTH YEMEN	133	.	.	.	133	.	.	.	.	.
680 THAILAND	130	.	.	.	130	.	.	.	.	.
700 INDONESIA	203	6	.	.	197	.	.	.	.	.
701 MALAYSIA	428	.	.	.	428	.	.	.	.	.
706 SINGAPORE	61	.	.	.	61	.	.	.	.	.
708 PHILIPPINES	198	38	.	.	160	.	.	.	.	.
728 SOUTH KOREA	1255	97	1	.	1157	.	.	.	.	.
736 TAIWAN	704	75	.	.	629	.	.	.	.	.
800 AUSTRALIA	538	535	1	.	.	.	2	.	.	.
804 NEW ZEALAND	162	.	.	.	162	.	.	.	.	.
977 SECRET CTRS.	36916	.	.	.	11373	.	.	.	25543	.
1000 W O R L D	394426	145951	14520	6010	161045	39934	598	447	25903	18
1010 INTRA-EC	285751	110261	5171	3009	128658	37910	160	447	135	.
1011 EXTRA-EC	71758	35690	9350	3001	21014	2024	437	.	225	17
1020 CLASS 1	26020	16432	1011	699	6707	902	83	.	186	.
1021 EFTA COUNTR.	19372	14664	46	1	3670	891	81	.	19	.
1030 CLASS 2	34500	9246	8332	2130	13266	1116	354	.	39	17
1031 ACP (63)	1899	692	336	.	851	5	.	.	.	15
1040 CLASS 3	11239	10013	6	173	1041	6	.	.	.	.
431.31 FATTY ACIDS; ACID OILS FROM REFINING										
BL: CONF. INDUSTRIALS FATTY ACIDS										
DK: NO BREAKDOWN BY COUNTRIES FOR STEARIC ACID AND CONF. FATTY ACIDS OTHER THAN STEARIC AND OLEIC ACIDS										
001 FRANCE	58241	23419	.	10755	17450	676	5289	.	182	470
002 BELG.-LUXBG.	49464	20184	10431	128	15978	.	2743	.	.	.
003 NETHERLANDS	59101	26402	10855	1856	.	9060	9842	.	1086	.
004 FR GERMANY	94238	.	10035	14168	56644	3976	8298	.	1117	.
005 ITALY	15953	9036	2430	.	3687	.	709	.	91	.
006 UTD. KINGDOM	24820	8417	1801	187	11337	1194	.	1808	76	.
007 IRELAND	5908	20	.	.	5354	.	534	.	.	.
008 DENMARK	14413	11917	.	.	1536	70	890	.	.	.
009 GREECE	1486	1392	.	8	71	.	15	.	.	.
028 NORWAY	479	403	.	.	62	.	14	.	.	.
030 SWEDEN	10693	2997	20	.	388	.	7269	.	19	.
032 FINLAND	1242	876	.	.	350	.	13	.	3	.
036 SWITZERLAND	7821	5521	20	1193	954	20	113	.	.	.
038 AUSTRIA	6356	3765	.	1898	627	.	66	.	.	.
040 PORTUGAL	1766	749	218	609	108	.	82	.	.	.
042 SPAIN	2744	1109	543	362	392	.	338	.	.	.
048 YUGOSLAVIA	3309	2364	1	832	110	.	2	.	.	.
052 TURKEY	860	505	.	320	30	.	5	.	.	.
056 SOVIET UNION	872	560	.	262	.	.	50	.	.	.
058 GERMAN DEM.R	2748	.	.	20	2728	.	.	.	.	.
060 POLAND	12031	8008	.	323	3644	.	56	.	.	.
062 CZECHOSLOVAK	300	289	.	.	1	.	10	.	.	.
064 HUNGARY	2116	1755	.	206	149	.	4	.	.	.
066 ROMANIA	965	965	.	.	.	.	.	.	.	.
068 BULGARIA	928	878	.	.	50	.	.	.	.	.
204 MOROCCO	700	148	494	.	58	.	.	.	.	.
208 ALGERIA	490	479	11	.	.	.	.	.	.	.
212 TUNISIA	5192	330	162	4426	274	.	.	.	.	.
220 EGYPT	457	439	4	.	4	.	10	.	.	.
232 MALI	224	150	.	.	74	.	.	.	.	.
236 UPPER VOLTA	1616	615	1001	.	.	.	.	.	.	.
248 SENEGAL	7821	18	7803	.	.	.	.	.	.	.
252 GAMBIA	406	406	.	.	.	.	.	.	.	.
264 SIERRA LEONE	1302	882	.	.	420	.	.	.	.	.
276 GHANA	1838	1802	.	.	36	.	.	.	.	.
288 NIGERIA	179	45	.	.	5	.	129	.	.	.
302 CAMEROON	494	22	419	.	53	.	.	.	.	.
324 RWANDA	924	625	.	.	299	.	.	.	.	.
334 ETHIOPIA	2080	981	.	.	1099	.	.	.	.	.
346 KENYA	558	447	1	1	101	.	8	.	.	.
352 TANZANIA	1705	1033	.	.	672	.	.	.	.	.
390 SOUTH AFRICA	572	343	2	.	183	.	64	.	.	.
400 USA	1824	882	2	.	764	18	120	7	.	31
480 COLOMBIA	112	106	.	.	3	.	3	.	.	.
484 VENEZUELA	174	169	1	.	1	.	3	.	.	.
508 BRAZIL	232	201	.	.	22	.	9	.	.	.
512 CHILE	156	94	1	.	60	.	1	.	.	.
600 CYPRUS	402	165	.	.	235	.	2	.	.	.
604 LEBANON	2578	1691	.	13	874	.	.	.	.	.
608 SYRIA	6521	3375	.	147	2999	.	.	.	.	.
612 IRAQ	3460	208	.	200	110	.	7	.	.	2935
616 IRAN	4475	1975	.	.	2403	.	97	.	.	.
624 ISRAEL	2395	1380	258	23	548	.	186	.	.	.
662 PAKISTAN	141	128	.	.	.	.	13	.	.	.
680 THAILAND	161	107	.	.	51	.	3	.	.	.
700 INDONESIA	125	68	.	.	17	.	40	.	.	.
701 MALAYSIA	205	77	.	.	.	.	128	.	.	.
706 SINGAPORE	210	116	.	.	.	.	94	.	.	.
728 SOUTH KOREA	175	175	.	.	.	.	.	.	.	.
732 JAPAN	360	148	.	.	206	.	6	.	.	.

Destination CTCI	Value 1000 ECU / Valeurs									
	EUR 10	Deutschland	France	Italia	Nederland	Belg.-Lux.	UK	Ireland	Danmark	Ελλάδα
431.20										
632 ARABIE SAOUD	581	5	46	221	303	.	.	.	.	6
656 YEMEN DU SUD	138	.	.	.	138	.	.	.	.	.
680 THAILANDE	271	.	2	.	269	.	.	.	.	.
700 INDONESIE	250	7	.	.	243	.	.	.	.	.
701 MALAYSIA	627	.	.	.	627	.	.	.	.	.
706 SINGAPOUR	106	.	.	.	106	.	.	.	.	.
708 PHILIPPINES	361	58	.	.	303	.	.	.	.	.
728 COREE DU SUD	2255	202	5	.	2048	.	.	.	.	.
736 T'AI-WAN	1419	125	.	.	1294	.	.	.	.	.
800 AUSTRALIE	430	425	3	.	.	.	2	.	.	.
804 NOUV.ZELANDE	335	.	.	.	335	.	.	.	.	.
977 SECRET	85723	.	.	.	24996	.	13955	.	46772	.
1000 M O N D E	354506	99346	12649	7722	145160	27642	14633	290	47044	20
1010 INTRA-CE	195456	72075	4004	4392	88192	26267	129	290	107	.
1011 EXTRA-CE	73324	27270	8644	3330	31972	1375	549	.	165	19
1020 CLASSE 1	27326	13001	1115	1042	11356	574	119	.	119	.
1021 A E L E	17916	9808	126	2	7278	568	118	.	16	.
1030 CLASSE 2	37584	7479	7523	2169	19127	792	429	.	46	19
1031 ACP (63)	1782	589	362	1	809	8	.	.	.	13
1040 CLASSE 3	8412	6790	6	119	1489	8	.	.	.	.
431.31 ACIDES GRAS INDUSTR.,HUILES ACID.DE RAFF.										
BL: CONF. LES ACIDES GRAS INDUSTRIELS										
DK: PAS DE VENTILATION PAR PAYS POUR L'ACIDE STEARIQUE ET CONF. LES ACIDES GRAS INDUSTRIELS AUTRES QUE STEARIQUE ET OLEIQUE										
001 FRANCE	37607	16029	.	6209	11610	188	3330	.	43	198
002 BELG.-LUXBG.	26563	12330	3867	85	8484	.	1797	.	.	.
003 PAYS-BAS	28810	15081	3596	1164	.	2794	5888	.	289	.
004 RF ALLEMAGNE	45757	.	3764	7737	27028	1471	5450	.	307	.
005 ITALIE	10740	6495	1196	.	2543	.	480	.	26	.
006 ROYAUME-UNI	12251	4577	793	120	5676	406	.	663	16	.
007 IRLANDE	2166	18	.	.	1741	.	407	.	.	.
008 DANEMARK	7004	5190	.	.	966	20	828	.	.	.
009 GRECE	1314	1238	.	6	58	.	12	.	.	.
028 NORVEGE	494	420	.	.	52	.	22	.	.	.
030 SUEDE	6033	2139	15	.	280	.	3590	.	9	.
032 FINLANDE	1176	872	.	.	285	.	14	.	5	.
036 SUISSE	5600	4147	13	714	613	7	106	.	.	.
038 AUTRICHE	4631	2950	.	1241	382	.	58	.	.	.
040 PORTUGAL	1220	613	116	338	85	.	68	.	.	.
042 ESPAGNE	2059	1061	283	232	294	.	189	.	.	.
048 YOUGOSLAVIE	3076	2270	2	723	78	.	3	.	.	.
052 TURQUIE	741	502	.	204	32	.	3	.	.	.
056 U.R.S.S.	587	378	.	170	.	.	39	.	.	.
058 RD.ALLEMANDE	1987	.	.	10	1977	.	.	.	.	.
060 POLOGNE	7752	5262	.	215	2229	.	46	.	.	.
062 TCHECOSLOVAQ	385	375	.	.	1	.	9	.	.	.
064 HONGRIE	1721	1440	.	149	129	.	3	.	.	.
066 ROUMANIE	1157	1157	.	.	.	.	.	.	.	.
068 BULGARIE	717	679	.	.	38	.	.	.	.	.
204 MAROC	373	106	225	.	42	.	.	.	.	.
208 ALGERIE	431	420	11	.	.	.	.	.	.	.
212 TUNISIE	2179	242	115	1623	199	.	.	.	.	.
220 EGYPTE	386	366	8	.	3	.	9	.	.	.
232 MALI	144	99	.	.	45	.	.	.	.	.
236 HAUTE-VOLTA	811	357	454	.	.	.	.	.	.	.
248 SENEGAL	2875	18	2857	.	.	.	.	.	.	.
252 GAMBIE	202	202	.	.	.	.	.	.	.	.
264 SIERRA LEONE	820	556	.	.	264	.	.	.	.	.
276 GHANA	1013	988	.	.	25	.	.	.	.	.
288 NIGERIA	188	45	.	.	5	.	138	.	.	.
302 CAMEROUN	238	22	185	.	31	.	.	.	.	.
324 RWANDA	662	484	.	.	178	.	.	.	.	.
334 ETHIOPIE	1083	525	.	.	558	.	.	.	.	.
346 KENYA	386	305	1	1	72	.	7	.	.	.
352 TANZANIE	957	612	.	.	345	.	.	.	.	.
390 AFR. DU SUD	608	386	2	.	154	.	66	.	.	.
400 ETATS-UNIS	1841	1168	2	.	470	20	129	10	.	42
480 COLOMBIE	109	101	.	.	3	.	5	.	.	.
484 VENEZUELA	166	161	1	.	2	.	2	.	.	.
508 BRESIL	216	153	.	.	37	.	26	.	.	.
512 CHILI	175	115	1	.	57	.	2	.	.	.
600 CHYPRE	355	180	.	.	173	.	2	.	.	.
604 LIBAN	1612	1016	1	10	585	.	.	.	.	.
608 SYRIE	4128	1967	.	91	2070	.	.	.	.	.
612 IRAK	1789	189	.	180	87	.	9	.	.	1324
616 IRAN	3158	1369	.	.	1694	.	95	.	.	.
624 ISRAEL	1603	998	163	18	256	.	168	.	.	.
662 PAKISTAN	127	113	.	.	.	.	14	.	.	.
680 THAILANDE	121	82	.	.	34	.	5	.	.	.
700 INDONESIE	126	67	.	.	15	.	44	.	.	.
701 MALAYSIA	188	105	.	.	.	.	83	.	.	.
706 SINGAPOUR	162	82	.	.	.	.	80	.	.	.
728 COREE DU SUD	217	215	2	.	.	.	.	.	.	.
732 JAPON	498	261	.	.	228	.	7	.	.	.

Tab. 1

Export

January - December 1983 Janvier - Décembre

Destination	Quantity	1000 kg								Quantités
SITC	EUR 10	Deutschland	France	Italia	Nederland	Belg.-Lux.	UK	Ireland	Danmark	Ἑλλάδα
431.31										
800 AUSTRALIA	135	125	.	.	8	.	2	.	.	.
977 SECRET CTRS.	746	.	.	.	.	.	.	.	746	.
1000 **W O R L D**	431814	152575	46762	37947	133441	15013	37505	1815	3320	3436
1010 INTRA-EC	323621	100788	35553	27100	112057	14975	28320	1808	2552	470
1011 EXTRA-EC	107450	51790	11210	10847	21384	38	9186	7	22	2966
1020 CLASS 1	38240	19848	805	5215	4161	38	8113	7	22	31
1021 EFTA COUNTR.	28360	14312	258	3699	2488	20	7561	.	22	.
1030 CLASS 2	49150	19386	10404	4819	10652	.	954	.	.	2935
1031 ACP (63)	19919	7270	9473	1	2914	.	261	.	.	.
1040 CLASS 3	20060	12556	.	813	6572	.	119	.	.	.
431.33 RESIDUES RESULTING FROM THE TREATMENT OF FATTY SUBSTANCES OR ANIMAL OR VEGETABLE WAXES; DEGRAS										
001 FRANCE	13653	5733	.	2445	923	4472	80	.	.	.
002 BELG.-LUXBG.	1900	762	68	.	1032	.	38	.	.	.
003 NETHERLANDS	16794	13404	371	66	.	1799	1101	.	53	.
004 FR GERMANY	15121	.	1555	1268	6940	4404	326	.	628	.
005 ITALY	1423	34	120	.	38	2	3	.	.	1226
006 UTD. KINGDOM	3287	1721	77	136	501	729	.	.	123	.
008 DENMARK	35960	35886	.	.	.	71	3	.	.	.
732 JAPAN	531	46	12	45	100	.	328	.	.	.
1000 **W O R L D**	89325	57622	2205	4004	9615	11476	1985	.	807	1611
1010 INTRA-EC	88153	57539	2191	3916	9435	11476	1566	.	804	1226
1011 EXTRA-EC	1174	82	14	89	181	.	419	.	4	385
1020 CLASS 1	709	82	12	68	130	.	414	.	3	.
431.43 VEGETABLE WAXES, WHETHER OR NOT COLOURED										
001 FRANCE	33	11	.	.	5	12	5	.	.	.
004 FR GERMANY	287	.	157	1	104	1	22	.	2	.
005 ITALY	96	9	71	.	1	10	5	.	.	.
006 UTD. KINGDOM	102	28	68	5	1	.	.	.	.	.
036 SWITZERLAND	93	6	2	56	27	.	.	.	.	.
052 TURKEY	172	172	.	.	.	.	.	.	.	.
1000 **W O R L D**	1145	358	354	66	188	78	87	.	14	.
1010 INTRA-EC	642	73	320	6	138	52	51	.	2	.
1011 EXTRA-EC	506	285	35	60	51	26	36	.	13	.
1020 CLASS 1	367	224	14	59	45	10	14	.	1	.
1021 EFTA COUNTR.	151	38	7	58	34	10	4	.	.	.
1030 CLASS 2	119	57	19	1	6	2	22	.	12	.
431.44 SPERMACETI, CRUDE, PRESSED OR REFINED, WHETHER OR NOT COLOURED; BEESWAX AND OTHER INSECT WAXES, WHETHER OR NOT COLOURED										
001 FRANCE	79	4	.	24	46	.	5	.	.	.
002 BELG.-LUXBG.	24	2	13	.	9	.	.	.	.	.
003 NETHERLANDS	81	78	.	.	.	1	2	.	.	.
004 FR GERMANY	153	.	6	.	147	.	.	.	.	.
005 ITALY	74	14	43	.	10	4	3	.	.	.
006 UTD. KINGDOM	63	7	6	.	35	3	.	12	.	.
028 NORWAY	20	1	.	.	2	.	16	.	1	.
036 SWITZERLAND	123	54	1	.	68	.	.	.	.	.
048 YUGOSLAVIA	30	30	.	.	.	.	.	.	.	.
062 CZECHOSLOVAK	32	19	.	.	13	.	.	.	.	.
064 HUNGARY	35	3	3	.	29	.	.	.	.	.
208 ALGERIA	68	.	44	.	.	24	.	.	.	.
216 LIBYA	26	26	.	.	.	.	.	.	.	.
288 NIGERIA	62	1	.	.	17	.	44	.	.	.
390 SOUTH AFRICA	33	2	.	.	23	.	8	.	.	.
616 IRAN	68	62	.	.	2	.	4	.	.	.
1000 **W O R L D**	1180	373	165	24	442	35	122	12	7	.
1010 INTRA-EC	499	109	78	24	248	8	20	12	.	.
1011 EXTRA-EC	681	264	87	.	193	27	103	.	7	.
1020 CLASS 1	270	109	17	.	101	1	37	.	5	.
1021 EFTA COUNTR.	186	76	13	.	72	.	21	.	4	.
1030 CLASS 2	346	132	68	.	51	27	66	.	2	.
1031 ACP (63)	83	2	10	.	19	1	50	.	1	.
1040 CLASS 3	67	23	3	.	41	.	.	.	.	.

Destination	Value	1000 ECU								Valeurs
CTCI	EUR 10	Deutschland	France	Italia	Nederland	Belg.-Lux.	UK	Ireland	Danmark	Ἑλλάδα
431.31										
800 AUSTRALIE	193	180	.	.	11	.	2	.	.	.
977 SECRET	432	.	.	.	.	.	.	.	432	.
1000 **M O N D E**	243689	100468	17854	21253	72402	4905	23444	673	1126	1564
1010 INTRA-CE	172211	60958	13215	15322	58106	4879	18190	663	680	198
1011 EXTRA-CE	71046	39510	4639	5931	14296	27	5253	10	14	1366
1020 CLASSE 1	28260	17033	433	3456	2964	27	4281	10	14	42
1021 **A E L E**	19162	11141	144	2294	1698	7	3864	.	14	.
1030 CLASSE 2	28401	13106	4206	1931	6958	.	876	.	.	1324
1031 ACP (63)	9962	4413	3679	1	1628	.	241	.	.	.
1040 CLASSE 3	14386	9371	.	544	4374	.	97	.	.	.
431.33 RESIDUS DU TRAIT.D.CORPS GRAS,CIRES;DEGRAS										
001 FRANCE	2082	1228	.	295	235	302	22	.	.	.
002 BELG.-LUXBG.	299	259	21	.	17	.	2	.	.	.
003 PAYS-BAS	2345	1286	71	13	.	382	581	.	12	.
004 RF ALLEMAGNE	3921	.	522	165	1889	1135	111	.	99	.
005 ITALIE	1061	36	75	.	15	1	7	.	.	927
006 ROYAUME-UNI	725	381	22	25	110	167	.	1	19	.
008 DANEMARK	12648	12628	.	.	.	18	2	.	.	.
732 JAPON	495	36	9	38	165	.	247	.	.	.
1000 **M O N D E**	23765	15873	724	551	2447	2007	1039	1	135	988
1010 INTRA-CE	23095	15819	710	498	2265	2006	739	1	130	927
1011 EXTRA-CE	670	54	14	54	181	1	300	.	5	61
1020 CLASSE 1	577	54	9	40	177	.	293	.	4	.
431.43 CIRES VEGETALES,M.ARTIFICIELLEMENT COLOREE										
001 FRANCE	158	49	.	1	63	30	15	.	.	.
004 RF ALLEMAGNE	349	.	71	1	247	2	26	.	2	.
005 ITALIE	113	32	57	.	6	9	9	.	.	.
006 ROYAUME-UNI	240	73	132	3	32	.	.	.	.	.
036 SUISSE	275	34	7	179	55	.	.	.	.	.
052 TURQUIE	279	277	.	1	.	.	.	.	1	.
1000 **M O N D E**	2331	772	416	203	547	105	184	.	103	1
1010 INTRA-CE	1110	229	304	7	425	61	82	.	2	.
1011 EXTRA-CE	1224	543	113	197	122	44	102	.	102	1
1020 CLASSE 1	808	411	51	189	102	10	39	.	6	.
1021 **A E L E**	410	100	23	181	77	10	14	.	5	.
1030 CLASSE 2	369	124	56	4	20	5	63	.	96	1
431.44 BLANC D.BALEINE,AUT.CETACE;CIRES D'ABEILLE										
001 FRANCE	260	25	.	4	205	1	24	1	.	.
002 BELG.-LUXBG.	124	10	68	.	46	.	.	.	.	.
003 PAYS-BAS	346	335	2	.	.	2	7	.	.	.
004 RF ALLEMAGNE	549	.	43	.	506	.	.	.	.	.
005 ITALIE	320	70	179	.	47	10	14	.	.	.
006 ROYAUME-UNI	248	31	36	.	166	5	.	8	2	.
028 NORVEGE	108	5	.	.	11	.	83	.	9	.
036 SUISSE	607	263	29	.	315	.	.	.	.	.
048 YOUGOSLAVIE	184	184	.	.	.	.	.	.	.	.
062 TCHECOSLOVAQ	138	83	.	.	55	.	.	.	.	.
064 HONGRIE	162	15	8	.	139	.	.	.	.	.
208 ALGERIE	379	2	268	.	.	109	.	.	.	.
216 LIBYE	229	229	.	.	.	.	.	.	.	.
288 NIGERIA	337	3	.	.	80	.	254	.	.	.
390 AFR. DU SUD	164	7	.	.	116	.	41	.	.	.
616 IRAN	360	327	.	.	11	.	22	.	.	.
1000 **M O N D E**	5535	1894	895	4	1915	144	635	10	38	.
1010 INTRA-CE	1970	511	382	4	976	19	65	10	3	.
1011 EXTRA-CE	3567	1383	513	.	939	126	571	.	35	.
1020 CLASSE 1	1383	569	101	.	490	3	191	.	29	.
1021 **A E L E**	928	371	77	.	338	1	114	.	27	.
1030 CLASSE 2	1881	713	404	.	255	123	380	.	6	.
1031 ACP (63)	448	9	55	.	88	5	286	.	5	.
1040 CLASSE 3	303	101	8	.	194	.	.	.	.	.

2

Supplerende enhed
Besondere Maßeinheit
Συμπληρωματικές μονάδες
Supplementary units
Unités supplémentaires
Unità supplementari
Bijzondere maatstaven

Destination / SITC	Supplementary unit									
	EUR 10	Deutschland	France	Italia	Nederland	Belg.-Lux.	UK	Ireland	Danmark	Ελλάδα
001.11 ANIMALS OF THE BOVINE SPECIES (INCLUDING BUFFALOES), PURE BRED, FOR BREEDING NUMBER										
REPRODUCTEURS D.RACE PURE D'ESPECE BOVINE NOMBRE										
001 FRANCE	405	9	.	100	1	11	284	.	.	.
002 BELG.-LUXBG.	674	300	249	9	75	.	1	.	40	.
003 NETHERLANDS	420	181	37	.	.	4	27	.	171	.
004 FR GERMANY	647	.	56	.	61	89	242	.	199	.
005 ITALY	454	10	147	.	.	.	265	.	32	.
006 UTD. KINGDOM	531	54	80	.	2	46	.	324	25	.
007 IRELAND	150	.	.	.	.	.	150	.	.	.
008 DENMARK	160	69	13	.	7	.	71	.	.	.
040 PORTUGAL	1604	290	188	.	694	.	432	.	.	.
042 SPAIN	8125	3544	237	937	615	.	256	.	2536	.
048 YUGOSLAVIA	1081	945	100	.	36	.	.	.	.	.
052 TURKEY	906	545	.	.	56	.	.	.	305	.
056 SOVIET UNION	2586	1416	.	.	710	.	.	.	460	.
062 CZECHOSLOVAK	775	719	11	.	45	.	.	.	.	.
068 BULGARIA	708	466	.	.	.	.	.	.	242	.
204 MOROCCO	10413	5399	3123	.	1741	.	150	.	.	.
212 TUNISIA	2297	35	.	.	2262	.	.	.	.	.
216 LIBYA	1911	1193	.	.	.	.	.	.	718	.
220 EGYPT	8508	3001	558	.	4461	.	.	.	488	.
288 NIGERIA	191	.	.	.	.	.	2	.	189	.
378 ZAMBIA	360	.	.	.	346	.	14	.	.	.
390 SOUTH AFRICA	26	12	.	.	.	.	14	.	.	.
400 USA	199	.	176	.	.	.	23	.	.	.
480 COLOMBIA	70	.	70	.	.	.	.	.	.	.
604 LEBANON	157	81	.	.	76	.	.	.	.	.
608 SYRIA	3242	.	.	.	3242	.	.	.	.	.
612 IRAQ	806	367	.	.	439	.	.	.	.	.
616 IRAN	1309	.	.	.	600	.	.	.	709	.
628 JORDAN	1564	102	.	.	1462	.	.	.	.	.
632 SAUDI ARABIA	3257	2558	.	.	449	.	250	.	.	.
636 KUWAIT	1310	1310	.	.	.	.	.	.	.	.
640 BAHRAIN	208	.	.	.	6	.	196	.	6	.
647 U.A.EMIRATES	688	325	.	.	151	.	12	.	200	.
662 PAKISTAN	750	.	.	.	.	.	.	.	750	.
664 INDIA	119	.	.	.	.	.	.	.	119	.
720 CHINA	196	196	.	.	.	.	.	.	.	.
1000 W O R L D	57295	23231	5209	1052	17564	150	2491	324	7274	.
1010 INTRA-EC	3441	623	582	109	146	150	1040	324	467	.
1011 EXTRA-EC	53854	22608	4627	943	17418	.	1451	.	6807	.
1020 CLASS 1	12207	5398	789	937	1401	.	756	.	2926	.
1021 EFTA COUNTR.	1748	352	188	.	694	.	453	.	61	.
1030 CLASS 2	37378	14413	3823	6	15262	.	695	.	3179	.
1031 ACP (63)	655	.	70	.	370	.	26	.	189	.
1040 CLASS 3	4269	2797	15	.	755	.	.	.	702	.
001.19 ANIMALS OF THE BOVINE SPECIES (INCLUDING BUFFALOES), LIVE (OTHER THAN PURE BRED BREEDING STOCK) NUMBER										
BOVINS AUT. QUE REPRODUCTEURS DE RACE PURE NOMBRE										
001 FRANCE	250434	17021	.	6	40024	26955	166423	5	.	.
002 BELG.-LUXBG.	105922	19762	19027	.	51029	.	14585	1519	.	.
003 NETHERLANDS	157623	58627	28273	.	.	50474	19950	299	.	.
004 FR GERMANY	192820	.	44458	2	120489	25353	799	37	1682	.
005 ITALY	1977192	376098	1480405	.	82474	22152	12566	3323	174	.
006 UTD. KINGDOM	192453	.	250	.	339	194	.	191670	.	.
007 IRELAND	23151	.	.	.	78	.	23073	.	.	.
009 GREECE	5384	107	3621	600	962	.	.	94	.	.
036 SWITZERLAND	4558	.	4534	.	.	.	.	.	24	.
040 PORTUGAL	1899	.	.	.	.	.	51	1848	.	.
042 SPAIN	138	75	57	.	.	.	6	.	.	.
043 ANDORRA	4493	.	4493	.	.	.	.	.	.	.
046 MALTA	1238	.	1238	.	.	.	.	.	.	.
202 CANARY ISLES	6584	.	1993	.	.	.	.	4591	.	.
204 MOROCCO	2355	1763	506	.	86	.	.	.	.	.
205 CEUTA & MELI	1301	.	1301	.	.	.	.	.	.	.
212 TUNISIA	58426	36468	16699	1444	.	572	.	3243	.	.
216 LIBYA	78896	.	.	1513	.	.	.	77301	82	.
220 EGYPT	140816	3136	.	.	.	.	.	137680	.	.
400 USA	76	.	.	.	.	.	.	76	.	.
458 GUADELOUPE	42	42	.	.	.	.	.	.	.	.
604 LEBANON	21154	15243	444	5431	.	.	.	.	.	36
624 ISRAEL	93	.	93	.	.	.	.	.	.	.
628 JORDAN	330	330	.	.	.	.	.	.	.	.
632 SAUDI ARABIA	18622	9138	.	.	.	.	.	9484	.	.
636 KUWAIT	1905	1869	.	.	.	36	.	.	.	.
1000 W O R L D	3248685	539977	1607590	8996	295537	125736	237679	431170	1964	36
1010 INTRA-EC	2905034	471642	1576039	608	295396	125128	237418	196947	1856	.
1011 EXTRA-EC	343651	68335	31551	8388	141	608	261	234223	108	36

Destination / CTCI	Unité supplémentaire									
	EUR 10	Deutschland	France	Italia	Nederland	Belg.-Lux.	UK	Ireland	Danmark	Ελλάδα
001.19										
1020 CLASS 1	12801	346	10322	.	.	.	185	1924	24	.
1021 EFTA COUNTR.	6856	271	4534	.	.	.	179	1848	24	.
1030 CLASS 2	330849	67989	21228	8388	141	608	78	232299	84	36
001.21 SHEEP, LIVE NUMBER										
ESPECE OVINE NOMBRE										
001 FRANCE	256321	45354	.	.	132922	77945	100	.	.	.
002 BELG.-LUXBG.	402803	105998	2985	.	272272	.	18519	3029	.	.
003 NETHERLANDS	10203	393	.	.	.	7378	319	.	2113	.
004 FR GERMANY	48609	.	1431	.	89	13219	28620	.	5250	.
005 ITALY	260599	74774	105688	.	50	80067	20	.	.	.
006 UTD. KINGDOM	48425	.	423	.	98	.	.	47904	.	.
007 IRELAND	44918	.	.	.	.	.	44918	.	.	.
040 PORTUGAL	551	1	550	.	.	.	.	.	.	.
604 LEBANON	2181	.	.	.	6	.	.	.	.	2175
624 ISRAEL	974	969	5	.	.	.	.	.	.	.
1000 W O R L D	1076911	228044	111457	22	405464	178639	92737	50933	7363	2252
1010 INTRA-EC	1071878	226519	110527	.	405431	178609	92496	50933	7363	.
1011 EXTRA-EC	4986	1525	930	22	33	30	241	.	.	2205
1020 CLASS 1	1181	212	888	22	2	.	57	.	.	.
1021 EFTA COUNTR.	636	3	560	14	2	.	57	.	.	.
1030 CLASS 2	3438	972	42	.	16	30	173	.	.	2205
001.22 GOATS, LIVE NUMBER										
ESPECE CAPRINE NOMBRE										
005 ITALY	14216	20	14196	.	.	.	.	.	.	.
048 YUGOSLAVIA	656	.	513	143	.	.	.	.	.	.
220 EGYPT	414	.	414	.	.	.	.	.	.	.
1000 W O R L D	18141	125	15656	143	1897	56	254	4	6	.
1010 INTRA-EC	15181	24	14241	.	757	56	93	4	6	.
1011 EXTRA-EC	2960	101	1415	143	1140	.	161	.	.	.
1020 CLASS 1	1184	5	800	143	234	.	2	.	.	.
1030 CLASS 2	1775	96	614	.	906	.	159	.	.	.
001.30 SWINE, LIVE NUMBER										
PORCINS NOMBRE										
001 FRANCE	1728746	275684	.	1	709921	721320	21820	.	.	.
002 BELG.-LUXBG.	1020732	107831	179370	.	731354	.	182	.	1995	.
003 NETHERLANDS	26829	14454	110	.	.	3985	8280	.	.	.
004 FR GERMANY	727826	.	103	.	607807	26864	12558	.	80494	.
005 ITALY	651997	1077	58031	.	497055	89953	5802	.	79	.
006 UTD. KINGDOM	43710	.	.	.	218	.	.	43492	.	.
007 IRELAND	517518	.	.	.	947	.	516571	.	.	.
009 GREECE	2252	150	57	.	388	557	1067	.	33	.
036 SWITZERLAND	1207	5	1002	.	200	.	.	.	.	.
040 PORTUGAL	971	106	44	.	40	752	29	.	.	.
042 SPAIN	896	150	92	6	205	200	243	.	.	.
276 GHANA	225	.	.	.	.	.	225	.	.	.
288 NIGERIA	330	.	.	.	50	.	280	.	.	.
664 INDIA	484	.	.	.	.	.	484	.	.	.
680 THAILAND	844	.	.	.	360	162	22	.	300	.
701 MALAYSIA	1301	.	.	.	121	696	484	.	.	.
706 SINGAPORE	2420	.	.	.	.	.	2420	.	.	.
708 PHILIPPINES	4438	.	.	.	971	3190	277	.	.	.
732 JAPAN	936	.	.	.	758	.	178	.	.	.
1000 W O R L D	4735315	399616	238947	10	2551166	847926	571245	43492	82913	.
1010 INTRA-EC	4719810	399196	237671	1	2547890	842679	568280	43492	82601	.
1011 EXTRA-EC	15505	420	1276	9	3276	5247	4965	.	312	.
1020 CLASS 1	4513	324	1234	6	1335	952	650	.	12	.
1021 EFTA COUNTR.	2253	174	1046	.	240	752	29	.	12	.
1030 CLASS 2	10637	25	42	3	1916	4126	4225	.	300	.
1031 ACP (63)	597	.	2	3	50	13	529	.	.	.
1040 CLASS 3	355	71	.	.	25	169	90	.	.	.
001.41 POULTRY, LIVE (I.E., FOWLS, DUCKS, GEESE, TURKEYS AND GUINEA FOWLS), OF A WEIGHT NOT EXCEEDING 185 GRAMMES THOUSAND ITEMS										
VOLAILLES VIVANT.D.BASSE-COUR DE - DE 185G MILLIERS										
001 FRANCE	7262	271	.	6	679	5971	335	.	.	.

Tab. 2

Export

January - December 1983 Janvier - Décembre

Destination / SITC	Supplementary unit									
	EUR 10	Deutschland	France	Italia	Nederland	Belg.-Lux.	UK	Ireland	Danmark	Ελλάδα
001.41										
002 BELG.-LUXBG.	6666	5	792		5454		398	17		
003 NETHERLANDS	3313	595	185	21		2443	67		2	
004 FR GERMANY	565		71	162	123		97		112	
005 ITALY	5957	376	852		4398	12	319			
006 UTD. KINGDOM	1889		17		21			1230	621	
007 IRELAND	1065				12		1053			
008 DENMARK	43	17	2		17		7			
009 GREECE	1074	239	359	26	395		39		16	
036 SWITZERLAND	2889	2309	125		62		3		390	
038 AUSTRIA	671	360	147	6	81	19	42	3	13	
040 PORTUGAL	1873	96	907	75	44		737		14	
042 SPAIN	1953	160	1307	5	346		83		52	
048 YUGOSLAVIA	1920	479	175	143	1024	79	20			
052 TURKEY	505	118	56		180		151			
060 POLAND	58	1	44		2		11			
062 CZECHOSLOVAK	308		80		228					
064 HUNGARY	191	1	51		111		28			
068 BULGARIA	409		11		309	81	6		2	
204 MOROCCO	1358	17	1046		294		1			
208 ALGERIA	1124	74	950		99	1				
212 TUNISIA	1509	200	389		418	502				
216 LIBYA	3151		15		1740	1396				
220 EGYPT	359194	20652	2107	175	46306	4822	89		43	285000
224 SUDAN	728	37	43		464	44	139		1	
228 MAURITANIA	287		179		106		2			
248 SENEGAL	1962		1731			231				
268 LIBERIA	1012		24		255	729	4			
272 IVORY COAST	1713		1690		18		5			
276 GHANA	67				22		33	12		
280 TOGO	266	5	261							
288 NIGERIA	13783	65	23	1617	5140	2639	4291	2	6	
302 CAMEROON	2241		2023			216	2			
314 GABON	236		236							
318 CONGO	1405		1405							
330 ANGOLA	89				89					
346 KENYA	95	2	3		2		71	17		
350 UGANDA	87					40	47			
352 TANZANIA	66				11	28	27			
372 REUNION	1613		1613							
390 SOUTH AFRICA	13		1			6	6			
412 MEXICO	13				7		6			
482 MARTINIQUE	436		436							
484 VENEZUELA	37		15		22					
504 PERU	23	6			17					
508 BRAZIL	35		17		18					
528 ARGENTINA	91	21			65	5				
600 CYPRUS	182	57	37		33		40	12	3	
604 LEBANON	265	48	5		88	61	63			
608 SYRIA	1197	320	218	10	601		31	17		
612 IRAQ	8517		523		396	34	148		416	7000
616 IRAN	3627	1526	53	29	1684		335			
624 ISRAEL	324		2	9	14	88	146	65		
628 JORDAN	864				718	39	95	12		
632 SAUDI ARABIA	258055	2007	346		3796	702	73	30	1	251100
636 KUWAIT	3818		58		3696		19	45		
640 BAHRAIN	124505	20	5		1480					123000
644 QATAR	966	71	890		5					
647 U.A.EMIRATES	793	10	7		766		10			
652 NORTH YEMEN	20083	1654	94		13317	18				5000
662 PAKISTAN	705	335	20		127		215	4	4	
669 SRI LANKA	57	2			45		10			
680 THAILAND	423	6	115		252		47		1	
700 INDONESIA	537	111	45		329		34		18	
701 MALAYSIA	294	4	28		184	10	43	20	5	
706 SINGAPORE	140				7		133			
708 PHILIPPINES	199	24	6		118		8		43	
720 CHINA	46	11	22				13			
728 SOUTH KOREA	65		19		24		22			
732 JAPAN	272	10	48		44		146	24		
736 TAIWAN	111	3	19		36		46	2	5	
740 HONG KONG	435		75				266		94	
1000 W O R L D	**859938**	**32353**	**23325**	**2284**	**96630**	**20432**	**10352**	**1521**	**1881**	**671160**
1010 INTRA-EC	**27834**	**1503**	**2278**	**215**	**11099**	**8426**	**2315**	**1247**	**751**	
1011 EXTRA-EC	**832044**	**30850**	**21047**	**2069**	**85531**	**12006**	**8037**	**274**	**1130**	**671100**
1020 CLASS 1	10274	3534	2770	229	1841	104	1275	36	485	
1021 EFTA COUNTR.	5513	2767	1182	81	227	19	798	8	433	
1030 CLASS 2	820714	27303	18069	1840	83021	11803	6697	238	643	671100
1031 ACP (63)	25253	110	8609	1617	6072	4093	4711	31	10	
1040 CLASS 3	1056	13	208		669	99	65		2	

001.49 POULTRY, LIVE (I.E., FOWLS, DUCKS, GEESE, TURKEYS AND GUINEA FOWLS), OF A WEIGHT EXCEEDING 185 GRAMMES
NUMBER

Destination / CTCI	Unité supplémentaire									
	EUR 10	Deutschland	France	Italia	Nederland	Belg.-Lux.	UK	Ireland	Danmark	Ελλάδα
001.49 VOLAILLES VIVANT.D.BASSE-COUR DE 185G OU + NOMBRE										
001 FRANCE	3829075	93845		110000	2724443	763761	131426		5600	
002 BELG.-LUXBG.	15997039	6215	426553		15561829		432		2010	
003 NETHERLANDS	3160153	858415	232331			2069357		50		
004 FR GERMANY	12183702		110796	20644	11971643	73290	2199		5130	
005 ITALY	4726609		4346150		380459			273882		
006 UTD. KINGDOM	273882						784381			
007 IRELAND	784381									
038 AUSTRIA	44320	44320								
216 LIBYA	1594197		15000	23200	1221669	334328				
220 EGYPT	287190	4550			282640					
632 SAUDI ARABIA	185800				185800					
647 U.A.EMIRATES	52726		40		51186		1500			
1000 W O R L D	**43223837**	**1007345**	**5174240**	**153844**	**32418914**	**3240760**	**923020**	**273932**	**31064**	**718**
1010 INTRA-EC	**40954841**	**958475**	**5115830**	**130644**	**30638374**	**2906408**	**918438**	**273932**	**12740**	
1011 EXTRA-EC	**2268278**	**48870**	**58410**	**23200**	**1780540**	**334352**	**4582**		**18324**	
1020 CLASS 1	88155	44320	24605		916		14		18300	
1021 EFTA COUNTR.	69521	44320	24271		916		14			
1030 CLASS 2	2180123	4550	33805	23200	1779624	334352	4568		24	
001.50 HORSES, ASSES, MULES AND HINNIES, LIVE NUMBER										
CHEVAUX, ANES, MULETS ET BARDOTS, VIVANTS NOMBRE										
001 FRANCE	14649	8532		26	3008	1763	957	231	24	108
002 BELG.-LUXBG.	15496	2732	326	1	10525		307	72	1532	1
003 NETHERLANDS	1541	194	19	1		817	432	19	59	
004 FR GERMANY	4627		127	8	700	208	573	72	2890	49
005 ITALY	15003	3590	5941		296	1947	423	130	35	2641
006 UTD. KINGDOM	3785	86	244	12	191	119		3023	109	1
007 IRELAND	3531	14	123	1	4	2	3387			
008 DENMARK	396	71	47		108		147	23		
009 GREECE	21	2	2				17			
028 NORWAY	520	1	11		1		87		420	
030 SWEDEN	588	32	24		43		285	34	170	
032 FINLAND	347	40	1		25	1	27	1	252	
036 SWITZERLAND	16956	354	15440	52	546	24	161	218	161	
038 AUSTRIA	418	192	6		112		61	38	9	
042 SPAIN	285	21	172			17	48	29		
046 MALTA	78		73	4			1			
062 CZECHOSLOVAK	15	5					4	6		
064 HUNGARY	79	56	6				17			
204 MOROCCO	47		37		4	6				
208 ALGERIA	76		11				65			
212 TUNISIA	19		19							
216 LIBYA	24						13	11		
220 EGYPT	32	4	1		12		15			
390 SOUTH AFRICA	78	6	2		3		66	1		
400 USA	2577	734	425	4	349	7	772	199	87	
404 CANADA	344	176	11		29	4	117	7		
469 BARBADOS	23						23			
472 TRINIDAD,TOB	44						44			
484 VENEZUELA	30						26		4	
508 BRAZIL	24	6	9	1		1	7			
600 CYPRUS	28						22			6
608 SYRIA	12				12					
612 IRAQ	75	7					68			
624 ISRAEL	82	3	14		44		21			
628 JORDAN	56						56			
632 SAUDI ARABIA	92	6	22		3	5	54			
636 KUWAIT	31	5					26			
644 QATAR	55		3		34		18			
647 U.A.EMIRATES	133				19		114			
649 OMAN	19						19			
664 INDIA	84						82	2		
701 MALAYSIA	75						69	6		
706 SINGAPORE	40						39	1		
732 JAPAN	29	1	8				20			
740 HONG KONG	44						44			
800 AUSTRALIA	75	1					74			
804 NEW ZEALAND	57	1	2				48	6		
1000 W O R L D	**82920**	**16887**	**23280**	**111**	**16098**	**4949**	**8900**	**4130**	**5752**	**2813**
1010 INTRA-EC	**59049**	**15221**	**6829**	**49**	**14832**	**4856**	**6243**	**3570**	**4649**	**2800**
1011 EXTRA-EC	**23871**	**1666**	**16451**	**62**	**1266**	**93**	**2657**	**560**	**1103**	**13**
1020 CLASS 1	22430	1570	16213	61	1115	72	1767	533	1099	
1021 EFTA COUNTR.	18866	621	15497	52	727	43	623	291	1012	
1030 CLASS 2	1328	35	231	1	133	21	869	21	4	13
1031 ACP (63)	99		21		2		76			
1040 CLASS 3	113	61	7		18		21	6		

025.10 EGGS, BIRDS', IN SHELL
THOUSAND ITEMS

Destination SITC	Supplementary unit EUR 10	Deutschland	France	Italia	Nederland	Belg.-Lux.	UK	Ireland	Danmark	Ἑλλάδα
025.10 OEUFS D'OISEAUX EN COQUILLES MILLIERS										
001 FRANCE	118460	2885	.	210	37098	67756	10256	.	255	.
002 BELG.-LUXBG.	849336	5129	544449	66	292609	.	6149	.	934	.
003 NETHERLANDS	684744	65086	446770	306	.	154420	17737	.	425	.
004 FR GERMANY	4986966	.	482613	4763	3981240	413022	77422	11	27895	.
005 ITALY	617444	243534	85788	.	261043	4711	22361	.	7	.
006 UTD. KINGDOM	289778	874	95162	.	170266	779	.	3362	19335	.
007 IRELAND	198260	.	.	.	552	.	197708	.	.	.
008 DENMARK	27725	8116	7696	.	9183	.	2730	.	.	.
009 GREECE	5172	875	243	.	3883	97	2	.	72	.
025 FAROE ISLES	1755	.	.	.	1253	.	.	.	502	.
036 SWITZERLAND	272259	118674	83609	.	65160	.	4684	.	132	.
038 AUSTRIA	65884	42797	1793	.	15555	763	4919	.	57	.
042 SPAIN	12549	57	7787	.	3343	.	874	152	336	.
044 GIBRALTAR	5657	.	.	.	1833	1916	1908	.	.	.
046 MALTA	21911	.	66	.	17150	.	13	.	2	4680
048 YUGOSLAVIA	982	122	.	.	788	.	72	.	.	.
052 TURKEY	6706	1624	.	274	4808	.	.	.	.	.
204 MOROCCO	3559	.	3559	.	.	.	.	.	.	.
208 ALGERIA	918082	15671	194034	.	700757	7620	.	.	.	.
212 TUNISIA	23383	2	13666	.	8500	1215	.	.	.	.
216 LIBYA	34922	4	85	.	13630	21203	.	.	.	.
220 EGYPT	103177	24765	25976	.	52436	.	.	.	.	.
224 SUDAN	683060	787	.	.	85	.	148	.	.	682040
288 NIGERIA	16397	.	406	.	2977	6363	6651	.	.	.
302 CAMEROON	880	.	880	.	.	.	.	.	.	.
318 CONGO	1050	.	1036	.	.	14	.	.	.	.
322 ZAIRE	2624	.	18	.	.	2606	.	.	.	.
330 ANGOLA	1458	.	132	36	940	310	.	.	40	.
338 DJIBOUTI	5945	.	5945	.	.	.	.	.	.	.
372 REUNION	2447	.	2447	.	.	.	.	.	.	.
400 USA	26428	12	24604	.	1313	.	212	37	250	.
406 GREENLAND	7949	.	.	.	.	.	.	.	7949	.
458 GUADELOUPE	12955	.	12955	.	.	.	.	.	.	.
462 MARTINIQUE	145145	.	145145	.	.	.	.	.	.	.
612 IRAQ	114853	30120	57039	1730	25871	.	93	.	.	.
616 IRAN	1012427	23164	890	.	220606	.	94	.	.	767673
624 ISRAEL	4285	4025	.	.	.	.	260	.	.	.
628 JORDAN	16001	.	525	85	15126	265	.	.	.	.
632 SAUDI ARABIA	74047	12849	892	.	55168	4998	82	.	58	.
636 KUWAIT	1861274	.	.	.	30314	.	.	.	.	1830960
640 BAHRAIN	17711	.	14	.	16608	.	.	.	1089	.
644 QATAR	15095	.	358	.	13462	.	1275	.	.	.
647 U.A.EMIRATES	2569312	1221	1429	.	125194	.	4268	.	.	2437200
649 OMAN	28187	.	1831	.	24238	.	89	.	2029	.
652 NORTH YEMEN	162636	.	19925	.	142700	.	.	.	11	.
656 SOUTH YEMEN	26686	.	.	.	26474	165	.	.	47	.
706 SINGAPORE	379	18	.	.	.	.	361	.	.	.
740 HONG KONG	24713	.	18762	.	5951	.	.	.	.	.
958 NOT DETERMIN	4659	.	.	4260	.	399	.	.	.	.
1000 **W O R L D**	16358137	602532	2301816	11730	6351307	688640	362520	3562	61475	5974555
1010 **INTRA-EC**	7777885	326499	1662721	5345	4755874	640785	334365	3373	48923	.
1011 **EXTRA-EC**	8324389	276033	639095	2125	1595433	47456	28155	189	12552	5723351
1020 CLASS 1	415606	163313	117981	274	111706	2697	13438	189	1328	4680
1021 EFTA COUNTR.	338368	161478	85476	.	80747	781	9648	.	238	.
1030 CLASS 2	7906824	112598	519304	1851	1483688	44759	14630	.	11223	5718671
1031 ACP (63)	713229	790	10184	.	3785	8983	7447	.	.	682040
1040 CLASS 3	1959	22	1810	.	39	.	87	.	1	.
098.07 VINEGAR AND SUBSTITUTES FOR VINEGAR HECTOLITRES										
VINAIGRES COMESTIBLES ET SUCCEDANES COMES. HECTOLITRES										
001 FRANCE	47063	1883	.	74	5980	35306	3820	.	.	.
002 BELG.-LUXBG.	64334	9833	34406	269	19130	.	684	.	.	12
003 NETHERLANDS	61960	59489	573	79	.	1189	630	.	.	.
004 FR GERMANY	25886	.	3605	13145	982	153	7716	.	211	74
005 ITALY	9690	1427	8199	.	.	62	.	.	2	.
006 UTD. KINGDOM	4629	.	3549	717	.	59	.	9	220	75
007 IRELAND	9342	222	54	.	.	.	9066	.	.	.
008 DENMARK	5595	3725	1484	19	.	.	367	.	.	.
030 SWEDEN	8252	5096	1331	91	.	.	471	.	1233	30
032 FINLAND	1879	952	618	3	.	.	306	.	.	.
036 SWITZERLAND	4045	120	599	3159	124	.	20	.	23	.
038 AUSTRIA	7557	2433	60	5064	.	.	.	.	.	.
372 REUNION	3714	.	3714	.	.	.	.	.	.	.
400 USA	10906	528	6760	3262	149	.	157	.	14	36
404 CANADA	1918	238	1248	358	.	70	4	.	.	.
632 SAUDI ARABIA	2664	180	1358	668	18	.	440	.	.	.
636 KUWAIT	5784	78	95	.	.	.	5611	.	.	.
732 JAPAN	1226	488	543	90	.	.	85	.	10	10
1000 **W O R L D**	318514	88112	99507	29106	26714	37334	34978	9	2479	275

Destination CTCI	Unité supplémentaire EUR 10	Deutschland	France	Italia	Nederland	Belg.-Lux.	UK	Ireland	Danmark	Ἑλλάδα
098.07										
1010 INTRA-EC	230671	76681	53907	14316	26092	36769	22303	9	433	161
1011 EXTRA-EC	87010	11431	45587	14008	622	565	12675	.	2048	76
1020 CLASS 1	39720	10511	11830	12658	273	182	2377	.	1813	76
1021 EFTA COUNTR.	22434	8684	2643	8317	124	13	1093	.	1530	30
1030 CLASS 2	46919	905	33543	1348	349	279	10262	.	233	.
1031 ACP (63)	19450	47	17908	62	.	279	1150	.	4	.

Tab. 2

Export

January - December 1983 Janvier - Décembre

Destination / SITC	Supplementary unit / Unité supplémentaire: EUR 10	Deutschland	France	Italia	Nederland	Belg.-Lux.	UK	Ireland	Danmark	Ἑλλάδα
111.02 LEMONADE, FLAVOURED SPA WATERS AND FLAVOURED AERATED WATERS, AND OTHER NON-ALCOHOLIC BEVERAGES, N.E.S. HECTOLITRES										
LIMONADES, AUT. BOISSONS N.ALCOOLIQUES,NDA HECTOLITRES										
001 FRANCE	1033475	169910		49105	357247	438745	6969	11251	248	.
002 BELG.-LUXBG.	715776	233311	41468	3117	427509	.	4134	4062	2175	.
003 NETHERLANDS	1459135	115206	5636	1191	.	1329528	5578	.	1996	.
004 FR GERMANY	642138	.	14898	22716	498851	70449	3724	1697	29803	.
005 ITALY	69428	55838	1895	.	10946	344	141	10	254	.
006 UTD. KINGDOM	600820	59136	1109	1852	255459	34615	.	231289	17360	.
007 IRELAND	83339	943	46	.	9261	9	73080	.	.	.
008 DENMARK	15965	6859	68	119	7009	321	1555	34	.	.
009 GREECE	93977	61102	3817	3962	19940	4312	804	.	40	.
024 ICELAND	8821	42	.	.	19	.	8579	39	142	.
025 FAROE ISLES	6763	.	.	.	153	.	.	.	6630	.
028 NORWAY	38312	4739	273	31	400	95	5174	.	27600	.
030 SWEDEN	121069	21305	92	309	89300	.	7915	643	1505	.
032 FINLAND	27609	2313	34	15	15917	.	9259	.	71	.
036 SWITZERLAND	109592	37861	15666	34682	20561	656	82	.	84	.
038 AUSTRIA	37933	35835	.	407	727	.	467	.	497	.
040 PORTUGAL	1621	593	.	.	535	11	177	164	141	.
042 SPAIN	12035	7602	2253	148	447	1263	223	.	99	.
044 GIBRALTAR	16069	32	.	.	248	129	14028	55	1577	.
056 SOVIET UNION	5015	22	1	5	4626	.	63	.	298	.
060 POLAND	6221	3170	.	.	1920	4	431	.	696	.
062 CZECHOSLOVAK	1866	1457	.	183	.	.	104	.	2	120
064 HUNGARY	1307	475	.	1	.	.	.	.	6	825
066 ROMANIA	1717	1478	.	.	205	.	.	.	34	.
202 CANARY ISLES	9759	5792	640	.	3010	216	101	.	.	.
204 MOROCCO	1565	10	.	.	1541	.	.	.	14	.
216 LIBYA	10107	7010	.	454	2224	.	317	95	2	5
220 EGYPT	15496	51	300	1	14335	.	213	.	71	525
224 SUDAN	2611	74	24	198	1859	11	394	.	51	.
228 MAURITANIA	2498	1864	364	126	144	.	.	.	.	.
232 MALI	2703	.	976	.	1331	396	.	.	.	.
240 NIGER	1846	.	754	.	219	409	68	.	396	.
247 CAPE VERDE	6862	46	.	.	6211	.	138	.	467	.
248 SENEGAL	4643	.	1429	368	2265	.	.	.	581	.
252 GAMBIA	1723	.	19	131	418	.	1155	.	.	.
260 GUINEA	4874	374	670	188	2420	392	627	.	203	.
268 LIBERIA	21013	54	.	.	2606	.	3582	.	14771	.
272 IVORY COAST	5060	.	730	681	2791	.	180	.	678	.
276 GHANA	8615	103	14	93	529	.	7797	.	79	.
284 BENIN	2339	536	678	.	782	.	342	.	1	.
288 NIGERIA	19414	4543	.	.	8255	2	5251	1013	350	.
302 CAMEROON	19831	158	2588	.	15818	944	136	.	187	.
314 GABON	23524	28	9497	.	13884	.	50	.	65	.
318 CONGO	11339	374	3426	81	7439	.	.	.	19	.
322 ZAIRE	2511	.	373	103	1203	752	80	.	.	.
330 ANGOLA	4366	.	439	477	2673	265	.	.	512	.
338 DJIBOUTI	26348	134	9082	.	13863	.	2217	.	1052	.
342 SOMALIA	1623	65	8	115	216	.	59	.	1160	.
372 REUNION	15818	1004	10225	.	4589	.	.	.	.	.
390 SOUTH AFRICA	13502	808	25	148	1487	.	11034	.	.	.
400 USA	54959	41224	2084	4637	931	97	967	8	5011	.
404 CANADA	12944	2391	844	6873	312	1053	1353	.	118	.
406 GREENLAND	41732	.	.	.	.	.	.	.	41732	.
413 BERMUDA	1899	.	.	.	1037	.	673	.	189	.
421 BELIZE	1604	289	.	.	1164	.	151	.	.	.
450 WEST INDIES	2772	67	.	.	265	.	290	176	1974	.
452 HAITI	1279	.	3	.	1276	.	.	.	.	.
453 BAHAMAS	13416	599	.	.	1854	.	168	.	10795	.
457 VIRGIN ISLES	6456	17	.	.	885	47	250	.	5257	.
458 GUADELOUPE	120908	3364	69036	101	45180	1558	.	.	1669	.
462 MARTINIQUE	66380	2077	37686	1113	24091	1043	.	.	370	.
472 TRINIDAD,TOB	31306	.	.	.	3790	.	23900	3610	6	.
476 NL ANTILLES	9156	452	136	.	7124	378	126	.	938	.
496 FR. GUIANA	22260	96	14324	.	7558	282	.	.	.	.
600 CYPRUS	52643	1875	3	.	47861	.	1960	.	.	944
604 LEBANON	38491	34589	1179	606	467	137	1232	102	177	.
608 SYRIA	18076	.	.	.	18020	.	.	.	3	53
612 IRAQ	9251	2083	275	394	3116	328	2995	3	49	8
616 IRAN	2156	701	.	.	.	.	1452	.	3	.
624 ISRAEL	252766	3767	6156	.	154571	4511	83761	.	.	.
628 JORDAN	5754	.	305	.	2844	.	1390	.	1373	42
632 SAUDI ARABIA	392434	16009	3268	3804	205546	70	77767	105	11920	73925
636 KUWAIT	51171	2653	144	2200	25720	185	8054	86	6815	5314
640 BAHRAIN	28321	1489	11	303	2847	63	2475	100	21033	.
644 QATAR	55940	1341	115	1011	49670	.	2353	104	588	758
647 U.A.EMIRATES	91530	2162	92	3077	46727	63	7810	196	31403	.
649 OMAN	70307	6284	.	15	56888	59	1239	.	5822	.
652 NORTH YEMEN	40199	.	9	.	39820	.	168	.	202	.
662 PAKISTAN	3313	.	38	.	92	.	3137	.	46	.
701 MALAYSIA	27041	1700	.	.	22212	52	3036	.	41	.
706 SINGAPORE	116794	18036	759	.	73729	20895	3375	.	.	.
732 JAPAN	6552	922	128	14	5244	98	137	.	9	.

Destination / CTCI	Unité supplémentaire: EUR 10	Deutschland	France	Italia	Nederland	Belg.-Lux.	UK	Ireland	Danmark	Ἑλλάδα
111.02										
740 HONG KONG	5562	.	28	.	1045	.	4488	.	1	.
800 AUSTRALIA	2709	527	.	2107	.	.	75	.	.	.
809 N. CALEDONIA	1577	.	688	.	784	100	.	.	5	.
822 FR.POLYNESIA	16859	130	4773	.	11833	.	.	.	123	.
958 NOT DETERMIN	19455	.	160	7238	.	12057	.	.	.	.
1000 W O R L D	7072489	988392	275482	154691	2705762	1928232	419242	254885	262357	83446
1010 INTRA-EC	4714053	702305	68937	82062	1586222	1878323	95985	248343	51876	.
1011 EXTRA-EC	2338144	286087	206385	65389	1119540	37852	323257	6542	210481	82611
1020 CLASS 1	473126	156205	21829	49371	137189	3473	60371	909	43779	.
1021 EFTA COUNTR.	344957	102688	16065	35444	127459	762	31653	846	30040	.
1030 CLASS 2	1846941	122582	184555	15828	975295	34375	261885	5633	165194	81594
1031 ACP (63)	225984	9518	31932	2179	92026	2906	50464	4623	32336	.
1040 CLASS 3	18077	7300	1	190	7056	4	1001	.	1508	1017
112.11 GRAPE MUST, IN FERMENTATION OR WITH FERMENTATION ARRESTED OTHERWISE THAN BY THE ADDITION OF ALCOHOL HECTOLITRES										
MOUTS DE RAISINS PARTIELLEMENT FERMENTES HECTOLITRES										
001 FRANCE	26750	60	.	26690	.	.	.	.	.	.
004 FR GERMANY	130180	.	42322	87801	.	.	.	.	.	57
006 UTD. KINGDOM	834	24	.	810	.	.	.	.	.	.
036 SWITZERLAND	13182	.	4	13178	.	.	.	.	.	.
400 USA	1802	.	93	1709	.	.	.	.	.	.
1000 W O R L D	174861	111	43662	131013	.	.	18	.	.	57
1010 INTRA-EC	159299	84	43359	115785	.	.	14	.	.	57
1011 EXTRA-EC	15562	27	303	15228	.	.	4	.	.	.
1020 CLASS 1	15340	22	97	15221	.	.	.	.	.	.
1021 EFTA COUNTR.	13516	.	4	13512	.	.	.	.	.	.
112.12 WINE OF FRESH GRAPES; GRAPE MUST WITH FERMENTATION ARRESTED BY THE ADDITION OF ALCOHOL HECTOLITRES										
VINS ET MOUTS DE RAISINS, FRAIS HECTOLITRES										
001 FRANCE	4436667	14890	.	3892034	2893	2283	11028	73	3	513463
002 BELG.-LUXBG.	2279666	59616	1215551	312686	33565	.	980	.	.	657268
003 NETHERLANDS	2022332	394540	846703	132977	.	130026	3366	.	87	514633
004 FR GERMANY	17224376	.	2888752	4086271	15598	2862	7980	.	8291	10214622
005 ITALY	131234	5893	107167	.	210	171	2178	.	1	15614
006 UTD. KINGDOM	3983623	1000370	1727383	605790	9941	887	.	1382	1235	636635
007 IRELAND	92564	24808	40511	13343	.	9	11693	.	.	2200
008 DENMARK	878668	139317	503060	72228	1343	621	1869	.	.	160230
009 GREECE	5390	1141	3311	803	5	.	130	.	.	.
024 ICELAND	8627	2643	2508	2532	82	16	2	.	4	840
025 FAROE ISLES	1048	.	3	265	4	.	.	.	776	.
028 NORWAY	87974	17086	53910	7088	13	3	110	.	459	9305
030 SWEDEN	1553121	55761	334549	75049	.	.	2	.	200	1087560
032 FINLAND	58546	7124	27947	10382	.	.	5	8	.	13079
036 SWITZERLAND	2577954	13337	555841	579132	21	184	448	.	.	1429191
038 AUSTRIA	398194	1255	21249	119383	.	13	41	.	.	256253
040 PORTUGAL	1363	275	284	476	.	.	328	.	.	.
042 SPAIN	7642	483	3738	528	282	107	366	.	44	2094
043 ANDORRA	1899	36	1842	21	.	.	.	.	.	.
044 GIBRALTAR	841	383	159	62	.	.	237	.	.	.
046 MALTA	1667	205	446	1008	.	.	8	.	.	.
048 YUGOSLAVIA	410	43	256	111	.	.	.	.	.	.
052 TURKEY	3010	23	357	10	.	.	5	.	.	2615
056 SOVIET UNION	627799	17	1039	625073	.	2	.	.	.	1668
058 GERMAN DEM.R	1091346	.	109633	8691	9	.	.	.	.	973013
060 POLAND	6328	676	1855	3797	.	.	.	.	.	.
062 CZECHOSLOVAK	971	300	384	283	.	.	4	.	.	.
064 HUNGARY	5335	1150	69	4116	.	.	.	.	.	.
068 BULGARIA	712	.	393	21	.	.	35	.	.	263
202 CANARY ISLES	638	109	479	50	.	.	.	.	.	.
204 MOROCCO	508	.	508	.	.	.	.	.	.	.
208 ALGERIA	453	71	379	3	.	.	.	.	.	.
220 EGYPT	1474	8	692	157	.	.	17	.	.	600
224 SUDAN	415	4	211	.	.	.	68	.	.	132
236 UPPER VOLTA	1154	.	880	274	.	.	.	.	.	.
240 NIGER	1569	.	1569	.	.	.	.	.	.	.
248 SENEGAL	6620	.	6326	294	.	.	.	.	.	.
252 GAMBIA	743	81	577	2	.	.	83	.	.	.
260 GUINEA	1426	3	1371	43	.	.	9	.	.	.
268 LIBERIA	1181	42	885	96	39	.	119	.	.	.
272 IVORY COAST	16041	13	15718	310	.	.	.	.	.	.
276 GHANA	809	10	155	605	4	.	35	.	.	.
280 TOGO	6198	4	5121	1073	.	.	.	.	.	.
284 BENIN	1560	.	1365	192	3	.	.	.	.	.
288 NIGERIA	8085	857	5560	1124	216	1	327	.	.	.
302 CAMEROON	12521	9	12427	66	.	.	19	.	.	.
306 CENTR.AFRIC.	1418	1	1417	.	.	.	.	.	.	.

Destination / SITC	Supplementary unit / Unité supplémentaire									
	EUR 10	Deutschland	France	Italia	Nederland	Belg.-Lux.	UK	Ireland	Danmark	Ελλάδα
112.12										
314 GABON	7929	.	7918	11	.	.	.	.	.	.
318 CONGO	4436	5	3547	884	.	.	.	.	.	.
322 ZAIRE	12381	3	2396	290	.	223	2	.	.	9467
324 RWANDA	654	.	355	282	.	17	.	.	.	.
328 BURUNDI	1237	5	356	58	.	7	.	.	.	811
330 ANGOLA	2974	8	524	2395	8	3	.	.	36	.
334 ETHIOPIA	208	44	97	59	.	.	8	.	.	.
338 DJIBOUTI	1352	.	1352	.	.	.	.	.	.	.
346 KENYA	6008	496	3882	1217	5	.	408	.	.	.
355 SEYCHELLES	520	.	449	53	.	.	18	.	.	.
372 REUNION	38623	5	38600	18	.	.	.	.	.	.
373 MAURITIUS	1335	60	1272	.	.	.	3	.	.	.
390 SOUTH AFRICA	17955	2400	5477	1844	.	.	134	.	.	8100
400 USA	6244452	608543	999119	2512805	139	777	4319	43	.	2118707
404 CANADA	1811871	144816	490036	265740	3	24	592	.	.	910660
406 GREENLAND	8970	.	2	.	.	.	.	.	8968	.
408 S.PIERRE,MIQ	2114	.	1581	533	.	.	.	.	.	.
412 MEXICO	2261	780	1386	65	.	.	30	.	.	.
413 BERMUDA	7766	2715	3539	1430	.	.	82	.	.	.
416 GUATEMALA	653	125	454	74	.	.	.	.	.	.
424 HONDURAS	473	109	229	135	.	.	.	.	.	.
436 COSTA RICA	1478	292	552	631	.	.	3	.	.	.
442 PANAMA	6837	582	3226	1158	.	.	34	.	.	1837
450 WEST INDIES	819	284	493	38	4	.	.	.	.	.
452 HAITI	1563	.	1510	53	.	.	.	.	.	.
453 BAHAMAS	8023	2409	2829	2710	.	.	75	.	.	.
457 VIRGIN ISLES	2966	261	2247	458	.	.	.	.	.	.
458 GUADELOUPE	98053	3	98010	40	.	.	.	.	.	.
459 ANTIGUA,BARB	511	34	293	183	.	.	1	.	.	.
462 MARTINIQUE	44953	10	44919	24	.	.	.	.	.	.
463 CAYMAN ISLES	416	93	203	45	.	.	75	.	.	.
464 JAMAICA	1489	704	709	.	46	.	30	.	.	.
469 BARBADOS	1965	515	925	323	.	.	202	.	.	.
472 TRINIDAD,TOB	6770	4015	2405	285	.	65	.	.	.	.
476 NL ANTILLES	4315	526	2787	814	186	.	2	.	.	.
480 COLOMBIA	776	76	682	18	.	.	.	.	.	.
484 VENEZUELA	25640	884	7724	6075	9	4	18	.	.	10926
496 FR. GUIANA	12089	.	12089	.	.	.	.	.	.	.
504 PERU	801	337	304	160	.	.	.	.	.	.
508 BRAZIL	19670	11570	4981	2998	.	.	121	.	.	.
520 PARAGUAY	1266	578	688	.	.	.	.	.	.	.
528 ARGENTINA	191	24	147	.	20	.	.	.	.	.
600 CYPRUS	3062	264	558	38	.	.	350	.	.	1852
604 LEBANON	4513	18	3307	816	.	.	1	.	.	369
608 SYRIA	755	.	691	47	9	.	8	.	.	.
612 IRAQ	5639	1002	2181	2455	.	.	1	.	.	.
624 ISRAEL	10776	652	2254	7867	.	3	.	.	.	.
628 JORDAN	2220	245	1247	546	.	.	38	.	.	144
632 SAUDI ARABIA	834	158	343	323	10	.	.	.	.	.
640 BAHRAIN	3536	527	1616	434	25	.	259	.	.	675
644 QATAR	916	222	549	31	80	.	34	.	.	.
647 U.A.EMIRATES	9842	1272	4226	661	177	.	1211	.	.	2295
649 OMAN	1413	376	620	53	.	.	364	.	.	.
662 PAKISTAN	299	25	160	41	.	.	73	.	.	.
664 INDIA	1306	103	892	124	.	.	187	.	.	.
666 BANGLADESH	391	4	319	15	.	.	53	.	.	.
669 SRI LANKA	889	74	711	75	.	.	29	.	.	.
680 THAILAND	5079	515	4285	256	.	3	20	.	.	.
700 INDONESIA	916	.	663	12	231	.	10	.	.	.
701 MALAYSIA	4398	1180	2870	283	.	.	65	.	.	.
706 SINGAPORE	15536	2217	12121	1019	.	4	175	.	.	.
708 PHILIPPINES	3592	597	2519	475	1	.	.	.	.	.
720 CHINA	312	41	259	7	.	2	3	.	.	.
728 SOUTH KOREA	920	278	608	34	.	.	.	.	.	.
732 JAPAN	189670	68711	91945	11575	.	2	61	.	.	17376
736 TAIWAN	496	205	291	.	.	.	.	.	.	.
740 HONG KONG	30804	3800	17831	1023	.	4	554	.	.	7592
800 AUSTRALIA	304497	20601	16344	27002	.	.	237	.	.	240313
804 NEW ZEALAND	18698	4939	5734	1051	3	.	130	.	.	6841
808 AMER.OCEANIA	811	69	731	11	.	.	.	.	.	.
809 N. CALEDONIA	44439	9	36032	8398	.	.	.	.	.	.
815 FIJI	234	122	94	18	.	.	.	.	.	.
816 VANUATU	773	17	744	12	.	.	.	.	.	.
822 FR.POLYNESIA	37883	.	37656	227	.	.	.	.	.	.
958 NOT DETERMIN	269331	.	185	164115	1	11	.	.	.	105019
1000 W O R L D	46964564	2635131	10511885	13593267	65223	138337	52266	1511	20120	19946824
1010 INTRA-EC	31054520	1640575	7332438	9116132	63555	136859	39224	1455	9617	12714665
1011 EXTRA-EC	15629619	994556	3179262	4313020	1667	1467	13042	56	10503	7116046
1020 CLASS 1	13290519	948664	2611545	3616396	547	1127	7025	51	1483	6103681
1021 EFTA COUNTR.	4685779	97481	996088	794042	116	217	936	8	663	2796228
1030 CLASS 2	605116	43699	453880	54329	1088	336	5975	5	9019	36785
1031 ACP (63)	121296	10091	87402	10797	323	315	1952	5	1	10410
1040 CLASS 3	1733984	2193	113837	642295	32	4	42	.	1	975580

Destination / CTCI	Unité supplémentaire									
	EUR 10	Deutschland	France	Italia	Nederland	Belg.-Lux.	UK	Ireland	Danmark	Ελλάδα
112.13 VERMOUTHS, AND OTHER WINES OF FRESH GRAPES FLAVOURED WITH AROMATIC EXTRACTS HECTOLITRES										
VERMOUTHS ET AUTRES VINS AROMATISES HECTOLITRES										
001 FRANCE	109187	159	.	95309	358	3527	77	.	.	9757
002 BELG.-LUXBG.	130929	3082	59048	68423	341	.	15	20	.	.
003 NETHERLANDS	112275	3437	6826	8105	.	93245	662	.	.	.
004 FR GERMANY	133419	.	16709	115873	30	67	12	.	550	178
005 ITALY	1264	.	1045	.	.	.	219	.	.	.
006 UTD. KINGDOM	444275	708	28569	413245	.	1749	.	4	.	.
007 IRELAND	5333	.	1356	376	118	.	3483	.	.	.
008 DENMARK	45182	2211	6864	36100	.	.	7	.	.	.
024 ICELAND	2712	.	375	2259	28	.	.	.	50	.
028 NORWAY	11520	4	963	10411	.	.	8	.	134	.
030 SWEDEN	28857	3	3680	25173	.	.	.	.	1	.
032 FINLAND	9731	4	1272	8294	.	.	.	.	161	.
036 SWITZERLAND	116704	19	109082	7603	.	.	.	.	.	.
038 AUSTRIA	11183	605	2985	7593	.	.	.	.	.	.
043 ANDORRA	2136	.	1942	194	.	.	.	.	.	.
046 MALTA	904	.	46	858	.	.	.	.	.	.
056 SOVIET UNION	4683	4	90	4589	.	.	.	.	.	.
060 POLAND	10961	105	1323	9532	.	1	.	.	.	.
062 CZECHOSLOVAK	7307	.	295	7012	.	.	.	.	.	.
064 HUNGARY	2734	.	4	2730	.	.	.	.	.	.
066 ROMANIA	1175	.	.	1175	.	.	.	.	.	.
068 BULGARIA	1085	.	273	812	.	.	.	.	.	.
280 TOGO	537	.	537	.	.	.	.	.	.	.
284 BENIN	1336	.	1331	.	5	.	.	.	.	.
288 NIGERIA	21429	.	21276	145	.	.	8	.	.	.
400 USA	163107	2883	17631	142530	.	.	15	.	.	48
404 CANADA	52264	.	21189	31075	.	.	.	.	.	.
442 PANAMA	915	.	259	644	.	.	12	.	.	.
452 HAITI	446	.	147	299	.	.	.	.	.	.
458 GUADELOUPE	4598	.	4598	.	.	.	.	.	.	.
462 MARTINIQUE	6130	.	6129	1	.	.	.	.	.	.
476 NL ANTILLES	896	.	407	489	.	.	.	.	.	.
496 FR. GUIANA	769	.	751	.	18	.	.	.	.	.
624 ISRAEL	762	.	74	688	.	.	.	.	.	.
647 U.A.EMIRATES	740	.	21	710	.	.	9	.	.	.
706 SINGAPORE	1025	.	82	925	6	.	12	.	.	.
732 JAPAN	4566	227	1132	3207	.	.	.	.	.	.
740 HONG KONG	786	.	302	478	.	.	6	.	.	.
958 NOT DETERMIN	7027	.	.	3473	.	3538	.	.	.	16
1000 W O R L D	1475202	13622	324320	1018096	943	102427	4667	24	1092	10011
1010 INTRA-EC	982168	9597	120569	737579	847	98588	4480	24	550	9935
1011 EXTRA-EC	485995	4025	203751	277037	96	301	187	.	542	56
1020 CLASS 1	406375	3878	160842	241001	28	1	45	.	532	48
1021 EFTA COUNTR.	180828	753	116357	61336	28	.	8	.	346	.
1030 CLASS 2	50935	38	40923	9447	68	299	142	.	10	8
1031 ACP (63)	27474	.	25476	1605	44	299	50	.	.	.
1040 CLASS 3	28685	109	1986	26589	.	1	.	.	.	.
112.20 OTHER FERMENTED BEVERAGES, N.E.S. (E.G., CIDER, PERRY AND MEAD) HECTOLITRES										
CIDRES, POIRE, HYDROMEL ETC., NDA. HECTOLITRES										
001 FRANCE	1260	11	.	10	23	950	266	.	.	.
002 BELG.-LUXBG.	13154	317	5186	.	5153	.	2352	.	146	.
003 NETHERLANDS	33981	13124	973	.	.	14828	2004	.	3052	.
004 FR GERMANY	62466	.	45365	.	483	5716	3725	2	7175	.
006 UTD. KINGDOM	25913	6089	10449	.	573	4858	.	3509	435	.
007 IRELAND	23372	.	662	.	.	4666	18044	.	.	.
008 DENMARK	7199	7097	54	.	.	.	48	.	.	.
030 SWEDEN	10758	.	1125	.	.	.	134	.	9499	.
032 FINLAND	3367	.	.	.	.	.	.	.	3367	.
038 AUSTRIA	2298	1940	.	.	10	.	38	.	310	.
046 MALTA	1330	.	14	.	.	55	1244	.	17	.
058 GERMAN DEM.R	2778	.	.	.	.	.	.	.	2778	.
060 POLAND	841	.	.	.	.	.	.	.	841	.
288 NIGERIA	2796	.	.	.	.	.	2796	.	.	.
373 MAURITIUS	1706	.	.	.	.	.	1706	.	.	.
390 SOUTH AFRICA	762	.	.	.	.	.	762	.	.	.
391 BOTSWANA	2536	.	.	.	.	.	2536	.	.	.
400 USA	10509	892	767	.	.	.	2743	5	6102	.
404 CANADA	1961	.	30	.	.	.	505	363	1063	.
413 BERMUDA	1061	.	.	.	.	.	1061	.	.	.
647 U.A.EMIRATES	1826	.	18	.	.	.	1808	.	.	.
701 MALAYSIA	918	.	.	.	.	.	918	.	.	.
706 SINGAPORE	890	.	.	.	.	.	885	.	5	.
732 JAPAN	1962	645	447	.	.	.	557	.	313	.
740 HONG KONG	919	.	32	.	.	135	752	.	.	.
1000 W O R L D	230295	30617	69044	10	6314	31213	52158	4155	36784	.

Tab. 2

Export

January - December 1983 Janvier - Décembre

Destination SITC	Supplementary unit EUR 10	Deutschland	France	Italia	Nederland	Belg.-Lux.	UK	Ireland	Danmark	Ἑλλάδα
112.20										
1010 INTRA-EC	168162	26858	62689	10	6282	31018	26856	3511	10938	.
1011 EXTRA-EC	62062	3759	6284	.	32	195	25302	644	25846	.
1020 CLASS 1	35686	3740	2657	.	10	55	7319	368	21537	.
1021 EFTA COUNTR.	17702	2201	1372	.	10		240		13879	.
1030 CLASS 2	22740	17	3626	.	22	140	17983	276	676	.
1031 ACP (63)	10800	7	598	.	.	5	9825	247	118	.
1040 CLASS 3	3636	2	1	.	.	.	.	.	3633	.
112.30 BEER MADE FROM MALT (INCLUDING ALE, STOUT AND PORTER)										
DE: BREAKDOWN BY COUNTRIES INCOMPLETE FOR BEER MADE FROM MALT IN CONTAINERS OF MAXIMUM 10 LITRES HECTOLITRES										
BIERES (YC ALE, STOUT, PORTER)										
DE: VENTILATION PAR PAYS INCOMPLETE POUR LA BIERE EN RECIPIENTS DE MAXIMUM 10 L HECTOLITRES										
001 FRANCE	2512443	388218	.	46	278992	1749704	19431	8197	67855	.
002 BELG.-LUXBG.	763124	79822	74540	18	123765	.	139515	23758	321521	185
003 NETHERLANDS	380652	65998	6512	184	.	282119	16139	3833	5867	.
004 FR GERMANY	672437	.	16489	820	79899	131788	36550	25820	381071	.
005 ITALY	1487333	760082	89454	.	285741	183401	70522	3457	94676	.
006 UTD. KINGDOM	2866978	825024	11807	4400	296035	76976	.	1614569	38139	28
007 IRELAND	87667	4911	.	.	11207	261	69024	.	2264	.
008 DENMARK	8618	2701	17	.	2265	643	511	2481	.	.
009 GREECE	30189	7858	.	13003	4780	1139	422	.	2987	.
024 ICELAND	8858	369	.	.	2143	.	185	.	6154	7
025 FAROE ISLES	2448	.	.	.	.	.	.	.	2448	.
028 NORWAY	4490	227	.	.	218	3	237	.	3783	22
030 SWEDEN	249159	32190	3649	.	36523	.	5615	.	171182	.
032 FINLAND	9864	158	.	.	470	.	1174	.	8062	.
036 SWITZERLAND	360542	160014	140001	112	16286	5215	1896	640	36378	.
038 AUSTRIA	226486	216194	125	4929	1585	160	364	.	3129	.
040 PORTUGAL	7457	3079	.	.	3154	114	1063	.	47	.
042 SPAIN	183949	78339	33583	.	62548	1368	6494	240	1377	.
043 ANDORRA	11113	815	8962	.	108	.	267	.	961	.
044 GIBRALTAR	26773	426	3219	.	13085	270	9203	.	570	.
045 VATICAN CITY	2132	114	.	1562	.	456	.	.	.	.
046 MALTA	2963	535	.	.	1969	40	277	.	71	71
048 YUGOSLAVIA	3167	853	.	140	383	83	.	.	1708	.
056 SOVIET UNION	15191	2668	.	9	4210	1722	33	.	6549	.
060 POLAND	23180	11570	1753	.	4188	226	199	.	5244	.
064 HUNGARY	14576	11271	1383	.	1906	.	.	.	8	8
066 ROMANIA	2889	2776	.	.	.	.	.	.	113	.
068 BULGARIA	12017	975	.	.	5420	.	2239	.	3383	.
202 CANARY ISLES	57254	21297	1772	.	24035	254	963	.	8933	.
204 MOROCCO	3943	.	3154	.	511	42	.	.	236	.
205 CEUTA & MELI	7347	318	1520	.	4103	349	.	.	1057	.
220 EGYPT	10534	5420	1260	.	2660	.	13	.	1181	.
224 SUDAN	50834	34821	1443	199	1854	531	9794	.	2192	.
232 MALI	2289	184	19	.	1675	411	.	.	.	.
240 NIGER	5631	.	.	.	4200	902	22	.	507	.
244 CHAD	2035	.	2035	.	.	.	.	.	.	.
247 CAPE VERDE	1792	317	.	.	1429	.	.	.	46	.
248 SENEGAL	5878	27	1175	.	4359	.	80	.	237	.
252 GAMBIA	1384	86	6	.	741	.	15	120	416	.
260 GUINEA	11239	88	561	141	9778	131	535	.	5	.
268 LIBERIA	5615	329	162	.	1057	565	.	480	2918	104
272 IVORY COAST	5029	831	1273	.	2244	.	371	310	.	.
276 GHANA	8325	656	20	64	6190	.	384	460	551	.
280 TOGO	2442	.	46	.	976	300	.	1120	.	.
284 BENIN	8460	5161	902	.	2178	.	113	.	106	.
288 NIGERIA	30524	110	.	.	258	.	438	29714	4	.
302 CAMEROON	50313	35758	3102	.	5994	.	30	5315	114	.
310 EQUAT.GUINEA	1766	.	182	331	1273	.	.	.	.	.
314 GABON	31511	2919	2166	.	25469	319	.	.	636	.
318 CONGO	19112	7688	753	.	9845	.	86	.	740	.
322 ZAIRE	21227	12403	2	6	3833	2397	107	.	1687	792
329 ST. HELENA	1525	.	.	.	.	.	1525	.	.	.
330 ANGOLA	13023	312	351	299	6067	2943	52	.	2999	.
338 DJIBOUTI	23653	2304	7032	.	11345	1635	372	.	940	55
342 SOMALIA	8367	396	.	129	4870	2376	.	.	606	.
352 TANZANIA	1459	402	29	16	401	19	336	.	256	.
355 SEYCHELLES	1126	17	78	.	707	.	40	284	.	.
366 MOZAMBIQUE	2798	.	.	149	798	412	206	.	1233	.
372 REUNION	21982	33	12212	.	8549	.	821	150	217	.
375 COMOROS	2254	.	1412	.	835	.	.	.	7	.
390 SOUTH AFRICA	9401	2581	578	.	2226	326	2285	.	1405	.
400 USA	4407740	1147760	59297	5488	2888977	3603	237111	31399	31266	2839
404 CANADA	116602	23017	5814	.	60787	105	17304	928	8647	.
406 GREENLAND	139055	.	.	.	.	.	.	.	139055	.
413 BERMUDA	37431	13028	.	.	20138	.	3314	.	951	.
421 BELIZE	1959	28	.	.	864	.	934	.	133	.
442 PANAMA	6147	662	.	.	4090	.	486	256	596	57
450 WEST INDIES	8838	5	.	.	3177	.	2117	480	3059	.
453 BAHAMAS	96271	57894	586	.	21747	.	10755	.	5289	.
454 TURKS,CAICOS	2818	2764	.	.	54	.	.	.	.	.

Destination CTCI	Unité supplémentaire EUR 10	Deutschland	France	Italia	Nederland	Belg.-Lux.	UK	Ireland	Danmark	Ἑλλάδα
112.30										
457 VIRGIN ISLES	35498	4921	.	.	20257	62	3968	50	6240	.
458 GUADELOUPE	42999	586	15291	.	23065	1074	2503	.	480	.
462 MARTINIQUE	32532	722	24710	215	5337	.	1527	.	21	.
463 CAYMAN ISLES	8990	2688	.	.	5658	.	644	.	.	.
467 ST VINCENT	2640	842	.	.	40	.	1092	.	666	.
472 TRINIDAD,TOB	1161	.	.	.	366	.	93	592	110	.
476 NL ANTILLES	44994	1154	816	.	40145	.	2471	.	408	.
480 COLOMBIA	9219	1052	.	.	7716	.	.	.	451	.
496 FR. GUIANA	33965	607	31208	.	485	.	1665	.	.	.
529 FALKLAND IS.	4037	.	.	.	.	.	2723	.	1314	.
600 CYPRUS	16430	1669	289	411	8763	36	4173	.	877	212
604 LEBANON	51393	600	5723	.	41864	471	1673	12	1050	.
608 SYRIA	3237	317	.	.	1803	.	.	.	1117	.
612 IRAQ	16119	251	537	962	9709	2552	1695	.	393	20
624 ISRAEL	97108	4257	228	19	77610	211	1275	.	13326	182
628 JORDAN	2929	664	1	.	1346	.	308	.	610	.
632 SAUDI ARABIA	15076	1617	1	.	1257	.	1230	.	10971	.
640 BAHRAIN	36403	1984	.	.	26985	.	2370	.	5064	.
644 QATAR	5099	585	.	.	3674	154	469	.	217	.
647 U.A.EMIRATES	133422	12260	436	.	91581	2307	12029	.	14809	.
649 OMAN	22549	1358	.	.	15617	101	3102	.	2371	.
652 NORTH YEMEN	1510	17	.	.	1014	.	73	.	406	.
656 SOUTH YEMEN	9103	5960	133	700	.	25	427	.	1858	.
662 PAKISTAN	1665	377	.	.	173	.	198	.	917	.
664 INDIA	10025	963	30	.	6839	71	370	.	1752	.
666 BANGLADESH	3038	963	.	.	52	.	7	.	2016	.
669 SRI LANKA	3445	1502	10	.	345	.	372	.	1216	.
700 INDONESIA	2391	.	.	.	.	.	728	1496	167	.
701 MALAYSIA	10714	240	.	.	4709	.	269	5358	138	.
706 SINGAPORE	21138	6758	.	.	7451	291	6493	.	145	.
732 JAPAN	32763	14659	6232	97	3463	822	3637	160	3693	.
740 HONG KONG	55502	38409	1183	.	456	.	15394	.	58	.
800 AUSTRALIA	18140	3498	186	328	11089	51	673	150	2165	.
804 NEW ZEALAND	2464	846	.	.	33	.	.	.	1585	.
809 N. CALEDONIA	10193	86	2587	.	7520	.	.	.	.	.
822 FR.POLYNESIA	12661	138	3183	.	9305	.	.	.	35	.
950 STORES,PROV.	3987	84	.	.	.	.	.	.	.	3903
958 NOT DETERMIN	53063	.	23	48826	.	4074	.	.	.	140
977 SECRET CTRS.	13195	13195	.	.	.	.	.	.	.	.
1000 W O R L D	16134134	4168482	594972	83924	4834360	2466777	749189	1763249	1464571	8630
1010 INTRA-EC	8809441	2134614	198819	18471	1082684	2426031	352114	1682115	914380	213
1011 EXTRA-EC	7254448	2020569	396130	16627	3751676	35872	397075	81134	550191	4374
1020 CLASS 1	5687543	1685813	261646	12656	3105807	12744	287789	33517	284632	2939
1021 EFTA COUNTR.	866856	412231	143775	5041	60379	5492	10534	640	228735	29
1030 CLASS 2	1496667	305397	131348	3961	629256	21498	106750	47617	249413	1427
1031 ACP (63)	415939	165149	23475	1020	128556	10085	27985	39495	19223	951
1040 CLASS 3	70238	29359	3136	10	16613	2430	2536	.	16146	8
112.41 WHISKY HL PURE (100%) ALCOHOL										
WHISKY HL D'ALCOOL PUR										
001 FRANCE	215288	2740	.	.	129	57	211365	997	.	.
002 BELG.-LUXBG.	61385	866	650	.	166	.	59011	692	.	.
003 NETHERLANDS	47281	1221	359	1	.	1365	42372	1109	854	.
004 FR GERMANY	87401	.	804	.	363	81	83997	2149	7	.
005 ITALY	112096	1	1328	.	11	22	110436	298	.	.
006 UTD. KINGDOM	23791	2	212	.	314	52	.	23211	.	.
007 IRELAND	18196	.	42	.	.	.	18154	.	.	.
008 DENMARK	17437	204	627	.	.	.	16424	182	.	.
009 GREECE	30018	2	203	.	.	76	29689	48	.	.
024 ICELAND	1094	.	.	.	.	.	1017	77	.	.
025 FAROE ISLES	85	.	.	.	.	.	.	.	85	.
028 NORWAY	11844	2	.	.	6	.	11606	49	181	.
030 SWEDEN	33475	30	.	29	.	.	32810	604	2	.
032 FINLAND	11540	1	.	.	.	.	11383	156	.	.
036 SWITZERLAND	15160	47	9	28	.	.	14763	313	.	.
038 AUSTRIA	3876	42	8	.	2	.	3761	63	.	.
040 PORTUGAL	11853	.	1	.	.	.	11813	39	.	.
042 SPAIN	74024	50	9	.	.	.	73824	141	.	.
043 ANDORRA	6211	.	363	.	20	.	5828	.	.	.
044 GIBRALTAR	752	.	.	.	.	.	750	2	.	.
045 VATICAN CITY	86	.	.	.	.	.	86	.	.	.
046 MALTA	2552	52	.	.	.	.	2493	7	.	.
048 YUGOSLAVIA	1550	52	5	.	.	.	1298	195	.	.
052 TURKEY	10708	.	.	.	.	.	10702	6	.	.
056 SOVIET UNION	2356	1	69	.	.	.	2276	10	.	.
058 GERMAN DEM.R	3092	.	.	.	.	.	3092	.	.	.
060 POLAND	2788	.	90	.	.	.	2698	.	.	.
062 CZECHOSLOVAK	907	4	67	.	.	.	836	.	.	.
064 HUNGARY	1360	36	173	.	.	.	1151	.	.	.
066 ROMANIA	1493	.	.	.	.	.	1493	.	.	.
068 BULGARIA	10505	117	367	.	.	.	10021	.	.	.

Destination SITC	Supplementary unit									
	EUR 10	Deutschland	France	Italia	Nederland	Belg.-Lux.	UK	Ireland	Danmark	Ελλάδα
112.41										
070 ALBANIA	444	.	.	.	.	.	444	.	.	.
202 CANARY ISLES	15878	1	.	.	.	.	15835	42	.	.
204 MOROCCO	2463	.	.	.	.	.	2463	.	.	.
205 CEUTA & MELI	3782	.	.	.	.	.	3782	.	.	.
208 ALGERIA	487	.	.	.	.	.	487	.	.	.
212 TUNISIA	1574	.	76	.	.	.	1496	.	.	.
220 EGYPT	3641	.	.	.	.	.	3641	.	.	.
224 SUDAN	2088	.	.	.	.	.	2071	17	.	.
236 UPPER VOLTA	444	.	57	.	.	.	387	.	.	.
240 NIGER	294	.	18	.	.	.	276	.	.	.
247 CAPE VERDE	426	.	.	.	.	.	426	.	.	.
248 SENEGAL	1395	.	252	.	.	.	1143	.	.	.
264 SIERRA LEONE	109	.	.	.	.	.	109	.	.	.
268 LIBERIA	314	.	.	.	.	.	314	.	.	.
272 IVORY COAST	4142	.	222	.	12	1	3907	.	.	.
276 GHANA	450	.	.	.	.	.	450	.	.	.
280 TOGO	2122	.	858	.	.	.	1264	.	.	.
284 BENIN	1247	5	512	.	.	.	730	.	.	.
288 NIGERIA	3102	125	1	.	4	.	2889	83	.	.
302 CAMEROON	5637	.	42	.	.	.	5595	.	.	.
306 CENTR.AFRIC.	357	.	28	.	.	.	329	.	.	.
314 GABON	2278	.	210	.	4	.	2064	.	.	.
318 CONGO	989	.	93	.	.	.	896	.	.	.
322 ZAIRE	2608	.	.	.	.	.	2608	.	.	.
330 ANGOLA	676	.	10	1	.	.	654	.	11	.
334 ETHIOPIA	1051	.	.	.	.	.	1051	.	.	.
338 DJIBOUTI	3149	.	.	.	.	.	3149	.	.	.
342 SOMALIA	172	2	.	1	3	.	166	.	.	.
346 KENYA	2361	1	.	.	.	.	2349	11	.	.
350 UGANDA	2385	.	.	.	.	.	2385	.	.	.
355 SEYCHELLES	240	.	.	.	.	.	240	.	.	.
366 MOZAMBIQUE	672	.	.	2	.	.	670	.	.	.
372 REUNION	3815	.	786	.	.	.	3029	.	.	.
373 MAURITIUS	1247	.	.	.	.	.	1247	.	.	.
382 ZIMBABWE	446	.	.	.	.	.	446	.	.	.
386 MALAWI	198	.	.	.	.	.	196	2	.	.
390 SOUTH AFRICA	83887	.	.	.	.	.	83418	469	.	.
391 BOTSWANA	167	.	.	.	.	.	167	.	.	.
400 USA	704208	63	15	.	29	.	697597	6504	.	.
404 CANADA	45293	.	2	.	.	.	44618	673	.	.
406 GREENLAND	167	.	.	.	.	.	.	.	167	.
408 S.PIERRE,MIQ	223	.	.	.	.	.	223	.	.	.
412 MEXICO	1159	.	.	.	.	.	1159	.	.	.
413 BERMUDA	1022	.	.	.	.	.	1016	6	.	.
416 GUATEMALA	1175	.	.	.	.	.	1175	.	.	.
421 BELIZE	366	.	.	.	.	.	366	.	.	.
424 HONDURAS	1513	.	.	.	.	.	1513	.	.	.
428 EL SALVADOR	332	.	.	.	.	.	332	.	.	.
436 COSTA RICA	2149	.	.	.	1	.	2148	.	.	.
442 PANAMA	11110	.	.	.	.	.	11110	.	.	.
448 CUBA	294	.	.	.	.	.	294	.	.	.
450 WEST INDIES	511	.	.	.	.	.	496	15	.	.
452 HAITI	1517	.	1	.	.	.	1516	.	.	.
453 BAHAMAS	1207	2	.	.	14	.	1178	13	.	.
456 DOMINICAN R.	2269	.	.	.	.	.	2269	.	.	.
457 VIRGIN ISLES	2173	.	.	.	.	.	2156	17	.	.
458 GUADELOUPE	1509	.	229	.	.	.	1280	.	.	.
459 ANTIGUA,BARB	521	.	.	.	.	.	520	1	.	.
460 DOMINICA	893	.	.	.	.	.	893	.	.	.
462 MARTINIQUE	1392	.	317	.	.	.	1075	.	.	.
463 CAYMAN ISLES	249	.	.	.	.	.	248	1	.	.
464 JAMAICA	491	.	.	.	8	.	483	.	.	.
465 ST LUCIA	275	.	.	.	.	.	275	.	.	.
467 ST VINCENT	350	.	.	.	.	.	350	.	.	.
469 BARBADOS	1470	.	.	.	.	.	1467	3	.	.
472 TRINIDAD,TOB	19514	.	.	.	.	.	19514	.	.	.
473 GRENADA	615	.	.	.	.	.	615	.	.	.
476 NL ANTILLES	8220	.	.	.	2	.	8218	.	.	.
480 COLOMBIA	13360	.	.	.	.	.	13360	.	.	.
484 VENEZUELA	32569	.	1	.	.	.	32566	2	.	.
492 SURINAM	1678	.	.	.	.	.	1678	.	.	.
496 FR. GUIANA	442	.	42	.	.	.	400	.	.	.
500 ECUADOR	1516	.	.	.	.	.	1516	.	.	.
504 PERU	3937	.	.	.	.	.	3937	.	.	.
508 BRAZIL	21397	.	1	.	.	.	21393	3	.	.
512 CHILE	14508	.	.	.	.	.	14502	6	.	.
520 PARAGUAY	9151	.	.	.	.	.	9151	.	.	.
524 URUGUAY	6860	.	.	.	.	.	6860	.	.	.
528 ARGENTINA	7096	.	5	.	5	.	7051	35	.	.
600 CYPRUS	6494	2	.	.	8	.	6479	5	.	.
604 LEBANON	12381	.	81	.	6	.	12294	.	.	.
608 SYRIA	2788	.	.	.	.	.	2788	.	.	.
612 IRAQ	10928	.	70	.	.	.	10858	.	.	.
616 IRAN	325	.	.	.	.	.	325	.	.	.
624 ISRAEL	9706	.	.	.	.	.	9682	24	.	.
628 JORDAN	4061	2	.	.	.	.	4055	4	.	.

Destination CTCI	Unité supplémentaire									
	EUR 10	Deutschland	France	Italia	Nederland	Belg.-Lux.	UK	Ireland	Danmark	Ελλάδα
112.41										
632 SAUDI ARABIA	238	.	2	.	17	.	219	.	.	.
640 BAHRAIN	6190	.	.	.	.	.	6182	8	.	.
644 QATAR	697	.	1	.	.	.	695	1	.	.
647 U.A.EMIRATES	12284	135	163	.	8	.	11952	26	.	.
649 OMAN	2455	.	.	.	.	.	2454	1	.	.
652 NORTH YEMEN	239	.	.	.	43	.	196	.	.	.
656 SOUTH YEMEN	1077	.	1	.	.	.	982	.	94	.
662 PAKISTAN	395	.	.	.	1	.	394	.	.	.
664 INDIA	5799	.	1	.	.	.	5797	1	.	.
666 BANGLADESH	546	.	.	.	.	.	546	.	.	.
669 SRI LANKA	1971	.	.	.	.	.	1970	1	.	.
676 BURMA	372	.	.	.	.	.	372	.	.	.
680 THAILAND	9978	.	14	.	.	.	9946	18	.	.
700 INDONESIA	1133	.	.	.	54	.	1079	.	.	.
701 MALAYSIA	2827	.	.	.	.	.	2813	14	.	.
706 SINGAPORE	8825	1	.	1	16	.	8749	58	.	.
708 PHILIPPINES	6162	.	.	.	.	.	6144	18	.	.
720 CHINA	364	.	1	.	.	.	363	.	.	.
724 NORTH KOREA	606	.	.	.	.	.	606	.	.	.
728 SOUTH KOREA	7013	.	.	.	.	.	7013	.	.	.
732 JAPAN	245673	96	719	.	621	.	240048	4189	.	.
736 TAIWAN	6468	.	.	.	.	.	6468	.	.	.
740 HONG KONG	8526	1	.	.	2	.	8425	98	.	.
800 AUSTRALIA	64761	1	5	.	.	.	64614	141	.	.
801 PAPUA N.GUIN	527	.	.	.	.	.	527	.	.	.
804 NEW ZEALAND	8571	.	.	.	.	.	8524	47	.	.
808 AMER.OCEANIA	2125	.	.	.	.	.	2121	4	.	.
809 N. CALEDONIA	1953	.	496	.	.	.	1457	.	.	.
815 FIJI	436	.	.	.	.	.	436	.	.	.
822 FR.POLYNESIA	627	.	89	.	.	.	538	.	.	.
1000 W O R L D	**2359163**	**5907**	**10903**	**71**	**1902**	**1655**	**2294414**	**42909**	**1402**	.
1010 INTRA-EC	**612893**	**5036**	**4225**	**1**	**983**	**1653**	**571448**	**28686**	**861**	.
1011 EXTRA-EC	**1746263**	**871**	**6678**	**63**	**919**	**2**	**1722966**	**14223**	**541**	.
1020 CLASS 1	1337203	436	1136	57	678	.	1320953	13675	268	.
1021 EFTA COUNTR.	88842	122	18	57	8	.	87153	1301	183	.
1030 CLASS 2	384847	277	4775	6	241	2	378736	538	272	.
1031 ACP (63)	69203	135	2381	2	78	2	66475	130	.	.
1040 CLASS 3	24213	158	767	.	.	.	23277	10	1	.
112.42	**SPIRITS OBTAINED BY DISTILLING WINE OR GRAPE MARC HL PURE (100%) ALCOHOL**									
	EAUX-DE-VIE NATURL.DE VIN OU MARC DE RAISIN HL D'ALCOOL PUR									
001 FRANCE	737	8	.	387	47	42	250	3	.	2
002 BELG.-LUXBG.	19892	1941	17584	305	60	.	269	11	35	.
003 NETHERLANDS	15947	830	14766	69	.	167	.	.	.	12945
004 FR GERMANY	206802	.	159436	30535	3727	123	27	.	9	.
005 ITALY	7256	15	7235	.	.	.	6	.	.	.
006 UTD. KINGDOM	77913	540	76148	276	578	1	.	368	.	.
007 IRELAND	5372	25	5255	.	.	.	92	.	.	.
008 DENMARK	4899	450	4321	5	120	.	3	.	.	.
009 GREECE	738	5	708	12	.	5	8	.	.	.
024 ICELAND	177	3	155	1	18	.	.	.	.	.
028 NORWAY	10568	20	10430	.	55	.	3	.	60	.
030 SWEDEN	6318	26	6240	.	32	.	.	.	20	.
032 FINLAND	6706	1	6666	.	39	.	.	.	.	.
036 SWITZERLAND	6903	81	6309	161	352	.	.	.	.	.
038 AUSTRIA	3182	568	2578	27	.	.	9	.	.	.
040 PORTUGAL	3063	2	3046	.	.	.	15	.	.	.
042 SPAIN	1202	55	1109	24	.	.	14	.	.	.
043 ANDORRA	965	.	958	7	.	.	.	.	.	.
046 MALTA	367	10	357	.	.	.	.	.	.	.
048 YUGOSLAVIA	330	12	318	.	.	.	.	.	.	.
052 TURKEY	176	4	171	.	.	.	1	.	.	.
056 SOVIET UNION	99445	.	99444	.	.	.	1	.	.	.
058 GERMAN DEM.R	3547	.	3547	.	.	.	.	.	.	.
060 POLAND	5938	54	5884	.	.	.	.	.	.	.
062 CZECHOSLOVAK	370	.	370	.	.	.	.	.	.	.
064 HUNGARY	770	8	762	.	.	.	.	.	.	.
068 BULGARIA	144	.	144	.	.	.	.	.	.	.
202 CANARY ISLES	643	.	637	.	3	.	3	.	.	.
208 ALGERIA	36	.	36	.	.	.	.	.	.	.
212 TUNISIA	70	7	63	.	.	.	.	.	.	.
220 EGYPT	160	.	160	.	.	.	.	.	.	.
224 SUDAN	669	.	660	.	.	.	9	.	.	.
268 LIBERIA	106	.	106	.	.	.	.	.	.	.
272 IVORY COAST	73	.	73	.	.	.	.	.	.	.
276 GHANA	101	12	89	.	.	.	.	.	.	.
280 TOGO	815	.	815	.	.	.	.	.	.	.
284 BENIN	1741	.	1660	.	81	.	.	.	.	.
288 NIGERIA	1550	102	1398	.	49	.	1	.	.	.
302 CAMEROON	290	.	290	.	.	.	.	.	.	.
314 GABON	69	.	69	.	.	.	.	.	.	.

Tab. 2

Export

January - December 1983 Janvier - Décembre

Destination SITC	Supplementary unit EUR 10	Deutschland	France	Italia	Nederland	Belg.-Lux.	UK	Ireland	Danmark	Ελλάδα
112.42										
318 CONGO	60	.	60	.	.	.	.	.	.	.
322 ZAIRE	260	.	260	.	.	.	.	.	.	.
330 ANGOLA	94	.	87	6	.	.	.	.	1	.
346 KENYA	357	.	170	.	.	.	187	.	.	.
350 UGANDA	280	.	272	.	.	.	8	.	.	.
355 SEYCHELLES	95	.	94	.	.	.	1	.	.	.
390 SOUTH AFRICA	1718	6	1671	23	.	.	18	.	.	.
400 USA	103175	485	102469	75	9	.	127	10	.	.
404 CANADA	24224	720	23446	49	.	.	9	.	.	.
412 MEXICO	107	.	107	.	.	.	.	.	.	.
413 BERMUDA	155	.	154	.	1	.	.	.	.	.
421 BELIZE	45	.	36	.	.	.	9	.	.	.
442 PANAMA	117	.	114	.	.	.	3	.	.	.
453 BAHAMAS	641	6	633	2	.	.	.	.	.	.
456 DOMINICAN R.	55	.	55	.	.	.	.	.	.	.
457 VIRGIN ISLES	658	1	657	.	.	.	.	.	.	.
458 GUADELOUPE	166	.	166	.	.	.	.	.	.	.
459 ANTIGUA,BARB	53	.	53	.	.	.	.	.	.	.
464 JAMAICA	62	.	55	.	7	.	.	.	.	.
469 BARBADOS	353	.	350	.	.	.	3	.	.	.
472 TRINIDAD,TOB	724	.	724	.	.	.	.	.	.	.
476 NL ANTILLES	401	.	386	.	15	.	.	.	.	.
480 COLOMBIA	1974	3	1971	.	.	.	.	.	.	.
484 VENEZUELA	241	.	233	8	.	.	.	.	.	.
508 BRAZIL	102	2	97	1	.	.	2	.	.	.
512 CHILE	93	.	93	.	.	.	.	.	.	.
600 CYPRUS	75	3	54	.	.	.	18	.	.	.
604 LEBANON	371	.	371	.	.	.	.	.	.	.
612 IRAQ	76	.	76	.	.	.	.	.	.	.
624 ISRAEL	535	.	534	.	.	.	1	.	.	.
628 JORDAN	141	.	141	.	.	.	.	.	.	.
640 BAHRAIN	816	1	797	.	.	.	18	.	.	.
647 U.A.EMIRATES	961	3	948	.	2	.	10	.	.	.
649 OMAN	147	1	130	.	.	.	16	.	.	.
656 SOUTH YEMEN	93	.	92	.	.	.	.	.	1	.
664 INDIA	222	.	191	.	25	.	6	.	.	.
666 BANGLADESH	44	.	44	.	.	.	.	.	.	.
669 SRI LANKA	283	6	268	.	.	.	9	.	.	.
680 THAILAND	4560	.	4560	.	.	.	.	.	.	.
700 INDONESIA	216	.	213	.	.	.	3	.	.	.
701 MALAYSIA	10395	4	10384	.	.	.	7	.	.	.
703 BRUNEI	44	.	44	.	.	.	.	.	.	.
706 SINGAPORE	8351	64	8212	.	24	.	51	.	.	.
708 PHILIPPINES	1128	.	1128	.	.	.	.	.	.	.
720 CHINA	57	.	57	.	.	.	.	.	.	.
728 SOUTH KOREA	1413	.	1413	.	.	.	.	.	.	.
732 JAPAN	56608	49	56449	1	67	.	42	.	.	.
736 TAIWAN	15011	.	15011	.	.	.	.	.	.	.
740 HONG KONG	27402	.	27369	.	1	.	32	.	.	.
800 AUSTRALIA	9138	12	9043	35	.	.	48	.	.	.
804 NEW ZEALAND	3148	.	3148	.	.	.	.	.	.	.
808 AMER.OCEANIA	1354	.	1354	.	.	.	.	.	.	.
809 N. CALEDONIA	66	.	66	.	.	.	.	.	.	.
815 FIJI	53	.	33	.	.	.	20	.	.	.
958 NOT DETERMIN	1509	.	157	1351	.	.	.	.	.	1
1000 W O R L D	778358	5953	718473	33375	5338	344	1381	392	154	12948
1010 INTRA-EC	339556	3614	285453	31591	4532	338	655	382	44	12947
1011 EXTRA-EC	437293	2339	432863	433	806	6	726	10	110	.
1020 CLASS 1	238054	2060	234629	412	572	.	286	10	85	.
1021 EFTA COUNTR.	36917	701	35424	189	496	.	27	.	80	.
1030 CLASS 2	88673	217	87731	21	234	6	439	.	25	.
1031 ACP (63)	9206	122	8669	5	155	6	249	.	.	.
1040 CLASS 3	110566	62	110503	.	.	.	1	.	.	.
112.49 SPIRITS AND DISTILLED ALCOHOLIC BEVERAGES, N.E.S.; COMPOUND ALCOHOLIC PREPARATIONS FOR THE MANUFACTURE OF BEVERAGES HL PURE (100%) ALCOHOL										
ALCOOLS ET BOISSONS ALCOOLIQUES DISTILLNDA HL D'ALCOOL PUR										
001 FRANCE	28685	7955	.	2311	1860	763	13708	1008	287	793
002 BELG.-LUXBG.	70848	2756	32875	6566	17370	.	9529	457	413	882
003 NETHERLANDS	43296	6852	9270	3284	.	5989	4688	1689	496	11028
004 FR GERMANY	147663	.	35868	48557	13233	543	12834	2748	6505	27575
005 ITALY	28375	1490	19928	.	1117	37	5038	390	242	133
006 UTD. KINGDOM	54872	402	20134	3397	7500	170	.	22810	359	100
007 IRELAND	5522	14	880	44	217	.	4357	.	4	6
008 DENMARK	13743	2740	2535	1941	465	11	5279	768	.	4
009 GREECE	5420	120	1532	515	565	67	2214	195	212	.
024 ICELAND	1522	33	193	398	327	.	405	39	127	.
025 FAROE ISLES	997	2	.	.	.	.	.	.	995	.
028 NORWAY	6235	145	2316	726	604	11	1570	21	834	8
030 SWEDEN	11223	373	1825	1306	1453	93	4479	392	1198	104
032 FINLAND	6420	103	2081	1093	373	20	2226	187	307	30
036 SWITZERLAND	15832	384	10363	1687	338	64	2705	139	141	11

Destination CTCI	Unité supplémentaire EUR 10	Deutschland	France	Italia	Nederland	Belg.-Lux.	UK	Ireland	Danmark	Ελλάδα
112.49										
038 AUSTRIA	2581	625	440	546	102	4	471	38	47	308
040 PORTUGAL	693	20	60	25	71	8	443	49	15	2
042 SPAIN	7525	252	798	61	915	17	4362	860	260	.
043 ANDORRA	8042	3	7535	2	6	3	302	186	5	.
044 GIBRALTAR	304	.	20	8	6	.	267	3	.	.
045 VATICAN CITY	611	.	12	588	.	.	10	.	.	1
046 MALTA	1135	14	121	209	57	.	696	33	5	.
048 YUGOSLAVIA	4879	752	3358	583	4	23	150	1	2	6
052 TURKEY	901	2	37	229	.	.	614	1	9	9
056 SOVIET UNION	5457	16	215	4275	559	4	345	42	1	.
058 GERMAN DEM.R	4704	.	949	933	1195	.	234	.	356	1037
060 POLAND	7095	291	5360	93	688	.	629	.	7	27
062 CZECHOSLOVAK	1611	229	235	432	511	.	140	.	.	64
064 HUNGARY	1515	151	526	528	35	.	230	2	.	43
066 ROMANIA	226	.	59	132	.	.	33	.	.	2
068 BULGARIA	2235	75	332	152	2	.	1462	.	.	212
202 CANARY ISLES	3688	76	77	55	344	3	2642	295	196	.
204 MOROCCO	257	.	166	.	.	.	91	.	.	.
205 CEUTA & MELI	267	.	10	.	5	.	225	26	1	.
208 ALGERIA	231	.	168	49	.	.	14	.	.	.
212 TUNISIA	163	2	98	25	.	.	38	.	.	.
220 EGYPT	883	1	222	52	2	.	564	.	.	42
224 SUDAN	256	.	.	19	.	.	228	9	.	.
236 UPPER VOLTA	563	.	514	.	46	.	3	.	.	.
248 SENEGAL	962	.	538	5	18	14	387	.	.	.
264 SIERRA LEONE	154	.	60	.	4	.	90	.	.	.
268 LIBERIA	375	1	9	15	45	2	300	3	.	.
272 IVORY COAST	5167	.	3413	.	1276	10	467	1	.	.
276 GHANA	5082	5	56	36	4681	4	300	.	.	.
280 TOGO	7624	.	3347	.	2662	16	1599	.	.	.
284 BENIN	10687	24	3667	.	5243	11	1742	.	.	.
288 NIGERIA	3054	210	1796	.	800	.	164	84	.	.
302 CAMEROON	2265	.	1106	.	260	4	892	.	.	3
314 GABON	2978	.	1738	.	26	2	1212	.	.	.
318 CONGO	2767	.	976	.	.	22	1769	.	.	.
322 ZAIRE	289	.	29	23	43	85	104	.	.	5
330 ANGOLA	235	10	31	1	3	12	174	.	4	.
338 DJIBOUTI	1818	.	292	.	30	.	1496	.	.	.
346 KENYA	741	2	124	234	.	.	377	1	3	.
350 UGANDA	223	.	9	22	77	.	68	.	47	.
355 SEYCHELLES	176	.	75	.	10	.	90	.	1	.
372 REUNION	494	.	456	.	14	.	24	.	.	.
390 SOUTH AFRICA	5720	640	1280	239	98	56	2385	525	483	14
400 USA	205679	4951	26293	29259	1895	430	118779	20646	762	2664
404 CANADA	36990	515	7096	2533	1709	67	21040	2278	327	1425
406 GREENLAND	796	.	.	.	.	.	.	.	796	.
412 MEXICO	163	.	42	.	.	.	62	59	.	.
413 BERMUDA	906	.	117	95	70	.	561	29	34	.
428 EL SALVADOR	160	.	24	.	.	.	136	.	.	.
442 PANAMA	838	.	127	71	16	.	585	13	26	.
450 WEST INDIES	226	.	28	21	11	.	131	28	7	.
452 HAITI	160	.	84	17	4	.	54	.	1	.
453 BAHAMAS	1417	28	113	287	42	1	823	36	81	6
456 DOMINICAN R.	158	.	37	37	.	.	78	.	6	.
457 VIRGIN ISLES	1564	.	459	91	54	.	493	256	209	.
458 GUADELOUPE	914	.	833	3	7	.	19	8	24	20
460 DOMINICA	248	.	87	2	.	.	159	.	.	.
462 MARTINIQUE	871	.	653	1	172	.	44	.	1	.
463 CAYMAN ISLES	185	.	8	3	21	.	123	20	10	.
464 JAMAICA	138	.	3	43	57	.	29	.	6	.
469 BARBADOS	211	.	40	.	.	.	129	34	8	.
472 TRINIDAD,TOB	934	.	19	.	.	.	914	1	.	.
476 NL ANTILLES	1948	72	769	136	236	.	634	21	80	.
480 COLOMBIA	3703	.	2512	120	149	.	880	42	.	.
484 VENEZUELA	857	9	202	322	8	6	304	1	4	1
492 SURINAM	482	.	270	.	157	.	55	.	.	.
496 FR. GUIANA	339	.	328	.	.	.	11	.	.	.
500 ECUADOR	148	.	70	36	25	.	6	9	.	.
504 PERU	270	.	40	4	7	.	216	1	2	.
508 BRAZIL	457	4	77	26	.	.	332	2	13	3
512 CHILE	1074	49	47	4	.	.	972	1	1	.
520 PARAGUAY	276	4	71	76	7	.	112	3	3	.
528 ARGENTINA	103	.	.	32	13	.	54	.	2	2
600 CYPRUS	763	28	46	43	59	1	472	37	50	27
604 LEBANON	1052	.	267	28	122	.	628	4	3	.
624 ISRAEL	1621	31	515	185	127	1	425	244	77	16
628 JORDAN	371	.	31	14	162	.	158	3	3	.
632 SAUDI ARABIA	1632	.	8	.	10	.	1614	.	.	.
640 BAHRAIN	1513	1	409	25	41	.	1024	5	6	2
644 QATAR	297	.	12	7	11	.	267	.	.	.
647 U.A.EMIRATES	2785	.	1147	59	50	.	1510	4	9	6
649 OMAN	792	6	316	6	6	.	457	.	1	.
652 NORTH YEMEN	93	17	11	.	10	.	55	.	.	.
664 INDIA	417	3	69	61	99	.	180	.	5	.
669 SRI LANKA	123	.	17	15	5	.	79	.	4	3
680 THAILAND	1034	42	279	48	107	1	506	2	51	.

Destination SITC	Supplementary unit EUR 10	Deutschland	France	Italia	Nederland	Belg.-Lux.	UK	Ireland	Danmark	Ἑλλάδα
112.49										
700 INDONESIA	1359	2	213	10	967	.	167	.	.	.
701 MALAYSIA	6404	10	5574	35	208	.	554	13	10	.
703 BRUNEI	546	.	.	.	.	.	546	.	.	.
706 SINGAPORE	2551	30	699	87	154	.	1486	41	54	.
708 PHILIPPINES	2352	2	93	64	16	.	2132	10	35	.
728 SOUTH KOREA	125	1	6	10	14	.	90	.	2	2
732 JAPAN	10169	499	4790	590	511	10	3231	112	211	215
736 TAIWAN	224	.	34	10	11	.	142	.	.	27
740 HONG KONG	2280	14	482	88	197	12	1430	15	34	8
800 AUSTRALIA	11100	209	1938	726	176	21	5184	1260	1342	244
804 NEW ZEALAND	4400	43	258	107	31	.	3220	302	400	39
808 AMER.OCEANIA	308	.	200	.	.	.	74	12	22	.
809 N. CALEDONIA	484	.	405	1	3	.	49	.	6	.
815 FIJI	365	.	31	27	6	2	278	7	14	.
822 FR.POLYNESIA	804	.	725	3	9	.	57	.	10	.
958 NOT DETERMIN	4257	.	109	2197	.	319	.	.	.	1632
1000 W O R L D	873618	33367	240681	119201	73470	8947	272072	58623	18360	48897
1010 INTRA-EC	398624	22329	123022	66615	42327	7580	57647	30065	8518	40521
1011 EXTRA-EC	470636	11038	117550	50389	31143	1048	214425	28558	9842	6843
1020 CLASS 1	342958	9565	70614	40915	8676	827	172539	27072	7470	5080
1021 EFTA COUNTR.	44506	1683	17278	5781	3268	200	12299	865	2669	463
1030 CLASS 2	104762	709	39049	2923	19462	217	38776	1442	2007	177
1031 ACP (63)	51262	278	19450	794	15691	181	14423	234	193	18
1040 CLASS 3	22916	764	7687	6551	3005	4	3110	44	365	1386
122.10 CIGARS AND CHEROOTS; CIGARILLOS										
NL: NO BREAKDOWN BY COUNTRIES FOR COUNTRIES 216, 608 AND 736										
THOUSAND ITEMS										
CIGARES ET CIGARES A BOUTS COUPES										
NL: PAS DE VENTILATION PAR PAYS POUR LES PAYS 216, 608 ET 736										
MILLIERS										
001 FRANCE	754061	73128	.	2998	442509	205126	6703	.	23597	.
002 BELG.-LUXBG.	936928	27470	2347	930	903167	.	248	.	2766	.
003 NETHERLANDS	1376048	22182	.	97	.	1315580	2522	35586	81	.
004 FR GERMANY	264036	.	214	498	203745	36232	857	315	22175	.
005 ITALY	102993	51485	9323	.	34313	5802	885	.	1185	.
006 UTD. KINGDOM	318085	33550	847	13	281265	1940	.	169	301	.
007 IRELAND	79567	1756	.	.	51702	40	26024	.	45	.
008 DENMARK	30780	2139	.	.	28618	.	23	.	.	.
009 GREECE	9853	28	.	.	8612	.	1212	.	1	.
024 ICELAND	15668	90	.	.	2851	80	.	.	12647	.
028 NORWAY	14345	315	.	.	9462	1600	118	.	2850	.
030 SWEDEN	20697	1650	.	.	15077	30	15	.	3925	.
032 FINLAND	5258	.	.	.	5156	.	9	.	93	.
036 SWITZERLAND	45369	5125	80	172	13262	1902	647	.	24181	.
038 AUSTRIA	1875	713	.	90	1072	.	.	.	.	.
040 PORTUGAL	2259	195	116	.	1781	10	157	.	.	.
042 SPAIN	15039	1103	300	.	10148	2058	550	.	880	.
043 ANDORRA	8332	350	5539	32	2140	.	271	.	.	.
046 MALTA	1599	77	.	.	1124	.	398	.	.	.
048 YUGOSLAVIA	911	.	.	.	809	.	102	.	.	.
052 TURKEY	1136	14	.	.	1109	.	13	.	.	.
202 CANARY ISLES	2467	.	.	.	1789	227	451	.	.	.
220 EGYPT	2087	.	.	.	1943	.	144	.	.	.
284 BENIN	1053	.	.	.	226	.	827	.	.	.
390 SOUTH AFRICA	27395	966	.	3	25828	515	83	.	.	.
400 USA	16675	2882	.	5	11196	453	188	.	1951	.
404 CANADA	6878	29	.	3	6373	.	446	.	27	.
406 GREENLAND	2182	.	.	.	.	.	.	.	2182	.
476 NL ANTILLES	3303	.	.	.	3297	.	6	.	.	.
492 SURINAM	1179	.	.	.	1179	.	.	.	.	.
600 CYPRUS	4464	41	7	.	3415	.	977	.	24	.
624 ISRAEL	3920	.	.	.	3860	.	60	.	.	.
632 SAUDI ARABIA	4725	123	.	.	3132	.	1220	.	250	.
640 BAHRAIN	854	8	.	.	696	.	150	.	.	.
680 THAILAND	1738	.	48	.	1559	100	.	.	31	.
701 MALAYSIA	1216	.	.	.	1122	.	94	.	.	.
706 SINGAPORE	3455	54	.	.	3310	.	91	.	.	.
732 JAPAN	1678	388	.	.	1260	.	30	.	.	.
740 HONG KONG	3296	41	.	.	2533	401	284	.	37	.
800 AUSTRALIA	64595	394	.	144	63815	16	102	.	124	.
804 NEW ZEALAND	1797	.	.	.	1775	.	22	.	.	.
977 SECRET CTRS.	1113	.	.	.	1113	.	.	.	.	.
1000 W O R L D	4184634	227260	24829	6899	2168685	1573242	47157	36070	100492	.
1010 INTRA-EC	3872351	211738	12731	4536	1953931	1564720	38474	36070	50151	.
1011 EXTRA-EC	311012	15522	12098	2249	213641	8478	8683	.	50341	.
1020 CLASS 1	255026	14291	8025	449	174575	6729	3465	.	47492	.
1021 EFTA COUNTR.	105471	8088	196	262	48661	3622	946	.	43696	.
1030 CLASS 2	52669	1227	3629	.	38007	1741	5217	.	2848	.
1031 ACP (63)	5539	106	229	.	3854	10	1161	.	179	.
1040 CLASS 3	3317	4	444	1800	1059	8	1	.	1	.

Destination CTCI	Unité supplémentaire EUR 10	Deutschland	France	Italia	Nederland	Belg.-Lux.	UK	Ireland	Danmark	Ἑλλάδα
122.20 CIGARETTES										
THOUSAND ITEMS										
CIGARETTES										
MILLIERS										
001 FRANCE	34229489	7970554	.	166315	23317386	1999484	763216	2241	10293	.
002 BELG.-LUXBG.	10340356	2752342	36239	10215	1811761	.	5687890	51850	10059	.
003 NETHERLANDS	19053288	4222587	25219	29968	.	8514271	6157202	35400	68641	.
004 FR GERMANY	6462176	.	729822	42063	1054031	2647026	931139	37661	719011	301423
005 ITALY	25749036	17560397	420216	.	7554241	124213	78778	.	11191	.
006 UTD. KINGDOM	2671759	888061	142644	10085	1389721	25006	.	199481	16661	100
007 IRELAND	273762	37450	1260	.	.	1200	233850	.	2	.
008 DENMARK	617373	423852	11074	.	11641	17403	153403	.	.	.
009 GREECE	1180229	738927	29977	8931	16150	.	362740	.	23504	.
024 ICELAND	24562	.	300	.	.	598	8610	.	15054	.
025 FAROE ISLES	59356	.	.	.	.	.	.	.	59356	.
028 NORWAY	115167	5854	200	.	.	2750	29406	3	76954	.
030 SWEDEN	329811	6285	7950	.	20438	.	79440	.	215698	.
032 FINLAND	17506	565	.	.	.	.	11140	.	5801	.
036 SWITZERLAND	650520	352966	29895	8025	99529	1402	100073	340	8160	50130
038 AUSTRIA	612142	487860	35900	58090	1549	50	27987	.	706	.
040 PORTUGAL	41971	4134	13030	.	750	.	23455	.	602	.
042 SPAIN	446931	104417	30587	2000	8210	4666	287901	.	11150	.
043 ANDORRA	172727	250	167977	.	250	.	4250	.	.	.
044 GIBRALTAR	89629	100	750	.	.	2500	86279	.	.	.
046 MALTA	22056	526	630	1500	.	.	19400	.	.	.
048 YUGOSLAVIA	96731	55600	3850	10660	780	1000	21788	.	3012	41
052 TURKEY	152795	131484	3150	.	.	7800	9956	.	405	.
056 SOVIET UNION	16096	13646	.	.	1556	.	845	.	49	.
058 GERMAN DEM.R	204327	.	20550	.	122160	.	5770	.	55847	.
060 POLAND	181822	76487	1200	.	59919	769	18365	.	25082	.
062 CZECHOSLOVAK	69142	41050	1780	256	2876	18979	4184	.	15	.
064 HUNGARY	82355	43234	800	.	8140	23449	6420	.	312	.
066 ROMANIA	31862	26688	.	.	4270	.	320	.	484	100
068 BULGARIA	50805	30363	3680	.	8156	.	8580	.	26	.
202 CANARY ISLES	347581	89202	4460	.	11015	4250	211627	1210	25817	.
204 MOROCCO	101338	8400	56570	.	6250	24000	6110	.	8	.
208 ALGERIA	182370	.	174000	.	959	.	7395	.	16	.
212 TUNISIA	160310	20260	131400	.	2750	3650	2250	.	.	.
216 LIBYA	1509581	.	165	.	.	.	1218100	291300	16	.
220 EGYPT	497072	6139	14587	.	180	.	476165	.	1	.
224 SUDAN	809443	.	371	.	.	.	809071	.	1	.
228 MAURITANIA	25050	.	25050	.	.	.	.	.	.	.
232 MALI	168195	.	160975	.	.	100	7120	.	.	.
236 UPPER VOLTA	309080	.	142470	.	.	440	166170	.	.	.
240 NIGER	82710	.	12390	.	.	.	70320	.	.	.
244 CHAD	39300	.	39300	.	.	.	.	.	.	.
248 SENEGAL	1270293	238	463038	.	422357	152470	232190	.	.	.
252 GAMBIA	42541	.	6200	.	50	2370	25921	.	8000	.
260 GUINEA	72876	.	3650	.	.	63550	5676	.	.	.
268 LIBERIA	53011	700	1650	.	220	4821	45620	.	.	.
272 IVORY COAST	236737	.	24475	1200	800	3200	207050	.	12	.
276 GHANA	23171	53	.	.	.	.	23117	.	1	.
280 TOGO	284600	.	261290	3900	.	3300	16110	.	.	.
284 BENIN	269285	.	228600	.	.	45	40640	.	.	.
288 NIGERIA	23622	.	.	.	.	.	23622	.	.	.
302 CAMEROON	15129	.	8314	.	.	.	6815	.	.	.
314 GABON	150315	.	129135	.	.	.	21180	.	.	.
334 ETHIOPIA	153500	.	.	.	.	.	153500	.	.	.
338 DJIBOUTI	7180839	.	6730468	.	1550	64950	383870	.	1	.
342 SOMALIA	335344	397	.	200	10000	.	324487	.	260	.
346 KENYA	22615	1512	200	.	.	.	20850	.	53	.
355 SEYCHELLES	12600	.	.	.	.	.	12600	.	.	.
370 MADAGASCAR	11545	.	9285	.	.	2000	260	.	.	.
372 REUNION	195433	4085	31228	.	68639	831	90650	.	.	.
390 SOUTH AFRICA	25501	11407	1050	866	56	.	10918	.	700	504
400 USA	486559	8475	2300	1465	26880	12191	426432	170	8646	.
404 CANADA	11590	711	2000	180	.	.	8248	.	451	.
406 GREENLAND	184748	.	.	.	.	.	.	.	184748	.
413 BERMUDA	10493	.	200	70	.	.	10214	.	9	.
421 BELIZE	13557	.	.	.	.	.	13557	.	.	.
442 PANAMA	21400	10600	500	.	.	.	10000	.	300	.
450 WEST INDIES	13505	.	.	.	.	.	7845	.	5660	.
457 VIRGIN ISLES	8620	.	.	.	.	.	8620	.	.	.
458 GUADELOUPE	261090	4551	143994	.	35570	1300	75675	.	.	.
459 ANTIGUA,BARB	9825	.	.	.	.	.	9825	.	.	.
460 DOMINICA	18955	.	.	.	.	.	18955	.	.	.
462 MARTINIQUE	225676	4089	71530	.	47577	1070	101410	.	.	.
463 CAYMAN ISLES	25085	.	.	.	.	.	25085	.	.	.
465 ST LUCIA	6570	.	.	.	.	.	6570	.	.	.
469 BARBADOS	12103	100	.	.	.	.	12003	.	.	.
472 TRINIDAD,TOB	9440	.	.	.	.	.	9440	.	.	.
476 NL ANTILLES	40980	.	.	.	.	.	40980	.	.	.
484 VENEZUELA	11441	28	.	.	.	.	11405	.	8	.
496 FR. GUIANA	104555	3821	26202	.	33938	.	40590	.	4	.
508 BRAZIL	14529	.	520	.	260	.	13744	.	5	.
512 CHILE	20800	.	500	.	.	.	20300	.	.	.

Tab. 2

Export

January - December 1983 Janvier - Décembre

Destination / SITC	Supplementary unit									
	EUR 10	Deutschland	France	Italia	Nederland	Belg.-Lux.	UK	Ireland	Danmark	Ελλάδα
122.20										
520 PARAGUAY	11390	800	.	.	.	.	10590	.	.	.
600 CYPRUS	279423	19507	75455	.	.	.	120689	.	4710	59062
604 LEBANON	248013	.	120814	.	.	.	127173	20	6	.
612 IRAQ	2588146	1131837	180	1259	.	.	1361175	93520	175	.
616 IRAN	6202891	6149748	.	.	.	.	2140	51000	5	.
624 ISRAEL	88640	12161	5280	2550	500	.	65194	2200	755	.
628 JORDAN	94220	.	16670	.	.	.	77550	.	.	.
632 SAUDI ARABIA	8914904	118902	13560	87080	28340	21250	8645584	.	188	.
636 KUWAIT	1850745	34290	4385	.	1050	7730	1802888	.	402	.
640 BAHRAIN	577335	1130	1100	.	2010	46915	526030	.	150	.
644 QATAR	561314	880	500	.	200	11650	548084	.	.	.
647 U.A.EMIRATES	2596126	3730	8570	100	4870	52170	2525186	.	1500	.
649 OMAN	941021	.	700	.	535	11000	928786	.	.	.
652 NORTH YEMEN	2040965	1500	250	.	1100	.	2037787	.	328	.
656 SOUTH YEMEN	482800	.	.	.	.	.	481690	.	1110	.
660 AFGHANISTAN	37800	.	.	.	.	.	37800	.	.	.
662 PAKISTAN	7836	.	.	.	.	.	7828	.	8	.
664 INDIA	23359	.	.	.	.	.	23348	.	11	.
669 SRI LANKA	17620	750	600	.	.	.	15620	.	650	.
680 THAILAND	34073	.	.	.	.	.	34040	.	33	.
700 INDONESIA	154637	25	.	.	.	.	154610	.	2	.
701 MALAYSIA	72006	.	.	.	.	.	72006	.	.	.
706 SINGAPORE	1070766	800	3030	.	2250	.	1064681	.	5	.
708 PHILIPPINES	26858	.	999	.	.	.	25840	.	19	.
728 SOUTH KOREA	61001	.	.	.	.	.	60995	.	6	.
732 JAPAN	325339	8130	10425	600	.	292	305886	.	6	.
736 TAIWAN	221858	.	.	.	.	.	221850	.	8	.
740 HONG KONG	1203576	160	2810	.	.	3900	1195805	.	901	.
800 AUSTRALIA	128860	271	10375	.	200	.	117413	.	601	.
804 NEW ZEALAND	6830	.	1000	.	.	.	5680	.	150	.
808 AMER.OCEANIA	19560	.	1300	.	.	.	18260	.	.	.
809 N. CALEDONIA	176682	.	172519	3	.	.	4160	.	.	.
822 FR.POLYNESIA	77765	.	71165	.	.	.	6600	.	.	.
958 NOT DETERMIN	302934	.	9000	38400	.	208829	.	.	.	46705
1000 W O R L D	151765220	43646281	11214871	487464	36209260	14110569	43281822	766396	1587439	461118
1010 INTRA-EC	100577468	34594170	1396451	267577	35154931	13328603	14348218	326633	659362	301523
1011 EXTRA-EC	50881765	9052111	9809420	181487	1054329	573137	28933604	439763	728077	109837
1020 CLASS 1	3823197	1183095	321624	83386	158642	33548	1584262	513	407452	50675
1021 EFTA COUNTR.	1791679	857664	87275	66115	122266	4800	280111	343	322975	50130
1030 CLASS 2	46383217	7632417	9427415	97843	688610	496392	27304458	439250	237770	59062
1031 ACP (63)	11704515	3135	8260206	5300	435572	304371	2687287	.	8644	.
1040 CLASS 3	675351	236599	60381	258	207077	43197	44884	.	82855	100

Destination / OTCI	Unité supplémentaire									
	EUR 10	Deutschland	France	Italia	Nederland	Belg.-Lux.	UK	Ireland	Danmark	Ελλάδα
211.40 GOAT SKINS AND KID SKINS, RAW (FRESH, SALTED, DRIED, PICKLED OR LIMED), WHETHER OR NOT SPLIT NUMBER PEAUX DE CAPRINS, BRUTES NOMBRE										
001 FRANCE	52068	.	11966	116	600	4138	35214	.	.	12000
004 FR GERMANY	130360	.	.	5571	3759	.	.	.	1084	108000
005 ITALY	1350245	21932	864387	.	.	.	138088	.	.	325838
009 GREECE	201813	3680	136473	46660	15000	.	.	.	.	.
040 PORTUGAL	47800	.	12000	2196	32650	.	954	.	.	.
042 SPAIN	946860	.	19625	.	30869	.	.	.	.	896366
058 GERMAN DEM.R	24000	.	.	.	.	.	.	.	.	24000
1000 W O R L D	2850348	38315	1080358	73773	88678	10668	190998	.	1084	1368492
1010 INTRA-EC	1767049	25612	1023204	61772	23159	10668	175732	.	1084	445838
1011 EXTRA-EC	1083297	12703	57154	12001	65519	.	15266	.	.	920654
1020 CLASS 1	1017455	11040	31625	11895	63519	.	2722	.	.	896554
1021 EFTA COUNTR.	64775	10982	12000	7381	32650	.	1474	.	.	288
1030 CLASS 2	40179	.	25529	106	2000	.	12544	.	.	.
1040 CLASS 3	25663	1663	.	.	.	.	.	.	.	24000
211.60 SHEEP AND LAMB SKINS WITH THE WOOL ON (EXCEPT ASTRAKHAN, CARACUL, PERSIAN LAMB, BROADTAIL AND SIMILAR SKINS), RAW (FRESH, SALTED, DRIED, PICKLED OR LIMED), WHETHER OR NOT SPLIT NL: BREAKDOWN BY COUNTRIES INCOMPLETE FOR FRESH, SALTED OR DRIED LAMB SKINS IN THE WOOL NUMBER PEAUX LAINEES D'OVINS (SF ASTRAKAN) BRUTES NL: VENTILATION PAR PAYS INCOMPLETE POUR LES PEAUX D'AGNEAUX LAINEES, FRAICHES, SALEES OU SECHEES NOMBRE										
001 FRANCE	435505	52969	.	5402	56592	22646	292776	.	.	5120
002 BELG.-LUXBG.	457208	106930	155918	.	162660	.	19700	12000	.	.
003 NETHERLANDS	446685	299191	43204	12000	.	60324	28366	.	3600	.
004 FR GERMANY	422583	.	190276	26616	24439	14944	82453	1851	56604	25400
005 ITALY	1145480	.	257407	.	30909	4875	96711	.	3750	751828
006 UTD. KINGDOM	987540	21040	122557	14603	127546	65878	.	550973	33598	51345
007 IRELAND	29419	.	.	.	.	.	29419	.	.	.
009 GREECE	37420	890	4250	32280	.	.	.	.	.	.
030 SWEDEN	47382	7000	.	15000	.	.	21356	.	4026	.
032 FINLAND	109738	.	.	1400	.	.	101126	.	3000	4212
036 SWITZERLAND	31148	12937	.	.	17000	.	1211	.	.	.
042 SPAIN	1555246	28577	51591	163577	49883	.	1153101	.	6817	101700
043 ANDORRA	80800	.	.	.	.	.	.	.	.	80800
046 MALTA	33065	.	.	.	.	.	.	.	.	33065
048 YUGOSLAVIA	844256	58562	119390	122276	.	.	36000	.	.	508026
052 TURKEY	245809	26475	.	.	9000	.	26484	.	.	183850
058 GERMAN DEM.R	16700	.	.	.	.	.	.	.	.	16700
060 POLAND	473294	260590	.	20311	.	192393	.	.	.	.
062 CZECHOSLOVAK	378820	.	.	275520	.	.	.	6200	.	97100
064 HUNGARY	980620	.	.	785574	.	.	.	.	830	194216
066 ROMANIA	833324	.	5848	124925	.	.	.	.	.	702551
068 BULGARIA	385842	.	.	.	.	.	.	16000	.	369642
720 CHINA	212675	.	.	.	.	.	212675	.	.	.
732 JAPAN	19902	.	.	.	.	.	19902	.	.	.
1000 W O R L D	10314877	900106	961202	1628826	478229	361060	2155150	592524	112225	3125555
1010 INTRA-EC	3982540	481020	773612	90901	402148	168567	570125	564824	97552	833693
1011 EXTRA-EC	6332337	419086	187590	1537925	76083	192393	1585025	27700	14673	2291862
1020 CLASS 1	2996665	142436	171138	315984	75883	.	1360228	5500	13843	911653
1021 EFTA COUNTR.	203513	28720	.	16911	17000	.	124144	5500	7026	4212
1030 CLASS 2	28687	310	10604	5451	200	.	12122	.	.	.
1040 CLASS 3	3306985	276340	5848	1216490	.	192393	212675	22200	830	1380209
211.70 SHEEP AND LAMB SKINS WITHOUT THE WOOL, RAW (FRESH, SALTED, DRIED, PICKLED OR LIMED), WHETHER OR NOT SPLIT NUMBER PEAUX EPILEES, D'OVINS, BRUTES NOMBRE										
001 FRANCE	1033648	.	.	340217	20609	126087	531735	15000	.	.
002 BELG.-LUXBG.	446851	25280	295274	.	74875	.	44122	7500	.	.
003 NETHERLANDS	1347228	25724	246299	2060	.	257571	700614	114960	.	.
004 FR GERMANY	2083845	.	11100	18764	399815	855254	734741	13884	287	50000
005 ITALY	10434081	118001	2102694	.	852670	1757064	5153408	385860	.	64384
006 UTD. KINGDOM	1160376	.	252052	128138	153840	19944	.	605202	.	1200
007 IRELAND	53228	488	.	.	.	.	52740	.	.	.
008 DENMARK	68358	.	.	130	.	.	68228	.	.	.
009 GREECE	288583	.	197458	63755	5475	21895	.	.	.	.
032 FINLAND	37821	.	.	3170	.	.	31201	.	3450	.
036 SWITZERLAND	41822	.	.	18162	.	.	4000	19200	460	.
040 PORTUGAL	95246	.	7200	.	8298	.	79748	.	.	.
042 SPAIN	2310408	1000	618445	92085	70808	38664	1344806	34800	.	109800
048 YUGOSLAVIA	313334	.	.	.	42045	91000	.	.	.	180289
052 TURKEY	299571	22800	.	126672	77225	.	72274	.	.	600
058 GERMAN DEM.R	57540	.	.	57540	.	.	.	.	.	.
064 HUNGARY	81177	.	.	.	.	.	3007	.	.	78170
068 BULGARIA	37000	.	.	37000	.	.	.	.	.	.

Destination SITC	Supplementary unit EUR 10	Deutschland	France	Italia	Nederland	Belg.-Lux.	UK	Ireland	Danmark	Ελλάδα
211.70										
357 B.I.O.T.	26400	.	.	.	.	.	26400	.	.	.
400 USA	212287	.	172950	9977	.	.	29324	.	36	.
412 MEXICO	153179	.	.	.	153179	.	.	.	.	.
732 JAPAN	77849	75	.	969	.	.	36595	.	10	40200
1000 **W O R L D**	20779456	213232	3927971	919174	1860979	3175039	8956909	1196406	4263	525483
1010 **INTRA-EC**	16916198	169493	3104877	553064	1507084	3037815	7285588	1142406	287	115584
1011 **EXTRA-EC**	3863258	43739	823094	366110	353895	137224	1671321	54000	3976	409899
1020 CLASS 1	3426463	35004	798595	252801	200401	129664	1621153	54000	3956	330889
1021 EFTA COUNTR.	210159	11129	7200	23098	10323	.	135299	19200	3910	.
1030 CLASS 2	250536	8735	20556	13125	153179	7560	46521	.	20	840
1040 CLASS 3	186259	.	3943	100184	315	.	3647	.	.	78170
212.01 MINK SKINS, RAW NUMBER										
PEAUX DE VISON BRUTES NOMBRE										
001 FRANCE	1103945	38637	.	2664	11364	.	400606	.	650674	.
002 BELG.-LUXBG.	620149	51408	.	.	2945	.	290166	.	266710	8920
003 NETHERLANDS	464603	21619	7005	4549	.	89563	240837	.	101030	.
004 FR GERMANY	4760206	.	7600	7480	164703	249	1061459	.	3518715	.
005 ITALY	1369666	104126	20180	.	2800	.	931294	.	311266	.
006 UTD. KINGDOM	1416047	41	31	7517	624532	700	.	62080	721146	.
008 DENMARK	471779	114775	34833	2108	313185	.	2132	4748	.	.
009 GREECE	131086	62063	558	480	3300	493	15243	.	48949	.
028 NORWAY	13950	.	.	.	.	.	.	.	13950	.
030 SWEDEN	229928	.	.	.	.	.	12877	.	217051	.
032 FINLAND	420972	500	1920	.	.	.	.	17093	401459	.
036 SWITZERLAND	1323344	2684	15910	.	8358	.	37910	.	1258482	.
038 AUSTRIA	147730	6834	.	.	.	.	23827	.	117069	.
042 SPAIN	193413	3546	6087	.	.	.	81338	.	102442	.
058 GERMAN DEM.R	26505	.	.	.	.	.	.	.	26505	.
400 USA	2159976	4745	11982	.	13795	640	277905	.	1850909	.
404 CANADA	647799	1740	.	.	1300	.	117681	.	527078	.
720 CHINA	37955	.	.	.	.	.	.	.	37955	.
728 SOUTH KOREA	509036	320	.	.	.	.	48510	.	460206	.
732 JAPAN	189077	.	.	.	.	.	31816	.	157261	.
740 HONG KONG	715288	.	1464	.	.	.	207455	.	506369	.
800 AUSTRALIA	46903	.	10	.	.	.	14041	.	32852	.
1000 **W O R L D**	17007340	413683	107580	24798	1146282	91645	3796857	83919	11333676	8920
1010 **INTRA-EC**	10337887	392669	70207	24798	1122829	91005	2941843	66826	5618790	8920
1011 **EXTRA-EC**	6669453	20994	37373	.	23453	640	855014	17093	5714886	.
1020 CLASS 1	5375251	20564	35909	.	23453	640	599039	17093	4678553	.
1021 EFTA COUNTR.	2135924	10018	17830	.	8358	.	74614	17093	2008011	.
1030 CLASS 2	1226685	320	1464	.	.	.	255965	.	968936	.
1040 CLASS 3	67517	110	.	.	.	.	10	.	67397	.
246.01 PULPWOOD IN THE ROUND OR QUARTER-SPLIT CUBIC METRES										
BOIS DE TRITURATION EN RONDINS,E.QUARTIERS METRES CUBES										
001 FRANCE	26422	4280	.	.	.	22125	.	17	.	.
002 BELG.-LUXBG.	2862219	222919	2460160	.	179140	.	.	.	.	.
003 NETHERLANDS	140826	102417	67	.	.	17295	3060	17987	.	.
004 FR GERMANY	72158	.	55178	49	15186	1418	179	.	148	.
005 ITALY	108254	57575	50662	.	.	.	.	17	.	.
006 UTD. KINGDOM	30096	409	57	.	1400	.	.	28230	.	.
007 IRELAND	6107	.	.	.	.	.	6107	.	.	.
028 NORWAY	314794	44204	.	.	.	.	119074	2322	149194	.
030 SWEDEN	1452145	461465	.	.	20406	.	389742	36030	544502	.
032 FINLAND	422541	165971	6000	.	.	.	82662	14694	153214	.
036 SWITZERLAND	211710	150042	61668	.	.	.	.	.	.	.
038 AUSTRIA	164845	161564	2832	.	.	.	.	449	.	.
042 SPAIN	6292	.	6292	.	.	.	.	.	.	.
390 SOUTH AFRICA	7625	.	.	.	.	.	.	7625	.	.
1000 **W O R L D**	5826724	1370950	2643033	49	216197	40838	601224	107371	847062	.
1010 **INTRA-EC**	3246368	387704	2566241	49	195791	40838	9346	46251	148	.
1011 **EXTRA-EC**	2580356	983246	76792	.	20406	.	591878	61120	846914	.
1020 CLASS 1	2579956	983246	76792	.	20406	.	591478	61120	846914	.
1021 EFTA COUNTR.	2566035	983246	70500	.	20406	.	591478	53495	846910	.
247.11 SAWLOGS AND VENEER LOGS, OF CONIFEROUS SPECIES, IN THE ROUGH, WHETHER OR NOT STRIPPED OF THEIR BARK OR MERELY ROUGHED DOWN CUBIC METRES										
BOIS DE CONIFERES BRUTS PR SCIAGE, PLACAGE METRES CUBES										
001 FRANCE	25889	16052	.	4	.	9738	95	.	.	.
002 BELG.-LUXBG.	32561	3834	25085	.	3642	.	.	.	.	.

Destination CTCI	Unité supplémentaire EUR 10	Deutschland	France	Italia	Nederland	Belg.-Lux.	UK	Ireland	Danmark	Ελλάδα
247.11										
003 NETHERLANDS	48251	9807	84	.	.	.	35778	.	2582	.
004 FR GERMANY	570420	.	98849	43	1114	395987	1696	.	72731	.
005 ITALY	212802	47408	165316	.	.	78	.	.	.	.
006 UTD. KINGDOM	4631	.	.	3	.	25	.	4603	.	.
030 SWEDEN	122381	.	.	.	.	.	.	.	122381	.
032 FINLAND	6750	.	.	.	.	.	.	.	6750	.
036 SWITZERLAND	33382	29898	3104	312	.	68	.	.	.	.
038 AUSTRIA	335301	333565	1736	.	.	.	.	.	.	.
208 ALGERIA	3665	.	3665	.	.	.	.	.	.	.
1000 **W O R L D**	1512602	441724	411969	377	4756	441674	1907	4603	205592	.
1010 **INTRA-EC**	895747	78261	289334	50	4756	441606	1824	4603	75313	.
1011 **EXTRA-EC**	616855	363463	122635	327	.	68	83	.	130279	.
1020 CLASS 1	499098	363463	4893	312	.	68	83	.	130279	.
1021 EFTA COUNTR.	498962	363463	4840	312	.	68	.	.	130279	.
1030 CLASS 2	117757	.	117742	15	.	.	.	.	.	.
247.12 SAWLOGS AND VENEER LOGS, OF CONIFEROUS SPECIES, ROUGHLY SQUARED OR HALF-SQUARED, BUT NOT FURTHER MANUFACTURED CUBIC METRES										
BOIS D,CONIFER,SIMP.EQUARRIS PR SCIA,PLAC. METRES CUBES										
001 FRANCE	1853	1280	.	30	5	528	10	.	.	.
002 BELG.-LUXBG.	2140	1655	128	.	357	.	.	.	.	.
003 NETHERLANDS	3311	2310	.	.	.	1001	.	.	.	.
004 FR GERMANY	801	.	243	.	57	196	.	.	305	.
005 ITALY	14939	14762	87	.	.	90	.	.	.	.
006 UTD. KINGDOM	1242	.	.	.	.	.	.	1238	4	.
007 IRELAND	6949	.	.	.	.	.	6949	.	.	.
036 SWITZERLAND	1816	1531	24	251	10	.	.	.	.	.
038 AUSTRIA	733	730	.	.	3	.	.	.	.	.
042 SPAIN	1775	1775	.	.	.	.	.	.	.	.
216 LIBYA	708	608	.	100	.	.	.	.	.	.
612 IRAQ	876	425	.	.	.	451	.	.	.	.
1000 **W O R L D**	41835	25417	517	1010	480	2268	7066	1238	3839	.
1010 **INTRA-EC**	31459	20163	458	79	438	1815	6959	1238	309	.
1011 **EXTRA-EC**	10352	5254	59	907	42	453	107	.	3530	.
1020 CLASS 1	7874	4136	24	280	13	.	68	.	3353	.
1021 EFTA COUNTR.	5818	2316	24	251	13	.	53	.	3161	.
1030 CLASS 2	2478	1118	35	627	29	453	39	.	177	.
247.21 SAWLOGS AND VENEER LOGS, OF NON-CONIFEROUS SPECIES, IN THE ROUGH, WHETHER OR NOT STRIPPED OF THEIR BARK OR MERELY ROUGHED DOWN CUBIC METRES										
BOIS AUT,Q,D,CONIF.BRUTS PR SCIAGE,PLACAGE METRES CUBES										
001 FRANCE	46534	6204	.	829	581	38467	453	.	.	.
002 BELG.-LUXBG.	830841	4364	819166	.	7044	.	267	.	.	.
003 NETHERLANDS	312376	30609	215229	.	.	65061	98	.	1379	.
004 FR GERMANY	274433	.	190812	249	27636	40956	3054	.	11726	.
005 ITALY	583318	54534	517109	.	34	11423	175	.	43	.
006 UTD. KINGDOM	7688	1425	2506	.	60	3410	.	459	28	.
007 IRELAND	3499	.	182	.	3	.	3289	.	25	.
008 DENMARK	5929	5528	76	.	.	.	325	.	.	.
030 SWEDEN	91615	444	87828	.	30	.	19	.	3294	.
036 SWITZERLAND	81914	12960	67974	247	60	332	341	.	.	.
038 AUSTRIA	19048	15756	2063	52	.	727	450	.	.	.
040 PORTUGAL	14418	22	13976	.	2	188	230	.	.	.
042 SPAIN	141520	1305	135611	.	25	2968	1606	.	5	.
052 TURKEY	1183	.	1183	.	.	.	.	.	.	.
062 CZECHOSLOVAK	9964	9372	.	.	.	592	.	.	.	.
064 HUNGARY	635	594	41	.	.	.	.	.	.	.
066 ROMANIA	575	85	490	.	.	.	.	.	.	.
204 MOROCCO	3595	.	3595	.	.	.	.	.	.	.
208 ALGERIA	22306	.	17935	.	.	4371	.	.	.	.
212 TUNISIA	314813	.	313813	.	.	1000	.	.	.	.
220 EGYPT	27468	.	17368	.	.	10100	.	.	.	.
224 SUDAN	430	.	.	.	.	.	430	.	.	.
400 USA	3450	87	3279	1	.	37	46	.	.	.
528 ARGENTINA	302	302	.	.	.	.	.	.	.	.
604 LEBANON	1074	.	308	.	.	740	26	.	.	.
624 ISRAEL	3101	.	.	.	589	2512	.	.	.	.
732 JAPAN	7440	7339	24	.	.	.	77	.	.	.
1000 **W O R L D**	2812468	151635	2411070	1597	36070	183194	11434	459	17009	.
1010 **INTRA-EC**	2064905	102675	1745127	1086	35358	159338	7661	459	13201	.
1011 **EXTRA-EC**	747563	48960	665943	511	712	23856	3773	.	3808	.
1020 CLASS 1	361379	38116	312015	346	117	4473	2936	.	3376	.
1021 EFTA COUNTR.	207212	29284	171896	299	92	1247	1044	.	3350	.
1030 CLASS 2	374534	759	353397	155	595	18791	637	.	.	.
1031 ACP (63)	498	.	.	.	.	68	430	.	.	.
1040 CLASS 3	11650	10085	531	10	.	592	.	.	432	.

Destination / SITC — Supplementary unit / Unité supplémentaire

Destination / SITC	EUR 10	Deutschland	France	Italia	Nederland	Belg.-Lux.	UK	Ireland	Danmark	Ελλάδα
247.22 SAWLOGS AND VENEER LOGS, OF NON-CONIFEROUS SPECIES, ROUGHLY SQUARED OR HALF-SQUARED, BUT NOT FURTHER MANUFACTURED — CUBIC METRES										
BOIS AUT.Q.D.CONIF.SIMP.EQUA.PR SCIA.PLAC. — METRES CUBES										
001 FRANCE	995	863	.	57	.	61	14	.	.	.
002 BELG.-LUXBG.	1606	481	405	.	682	.	38	.	.	.
003 NETHERLANDS	1243	495	47	.	.	586	75	.	40	.
004 FR GERMANY	2248	.	171	26	1885	80	42	.	3	41
006 UTD. KINGDOM	7900	745	107	1	156	208	.	3010	3673	.
007 IRELAND	903	.	.	.	.	.	888	.	15	.
008 DENMARK	1481	751	.	.	714	.	16	.	.	.
009 GREECE	567	552	15	.	.	.	.	.	.	.
030 SWEDEN	298	31	.	.	6	.	.	.	261	.
036 SWITZERLAND	1728	1350	128	25	.	.	.	.	.	225
038 AUSTRIA	1392	577	811	.	2	2	.	.	.	.
1000 W O R L D	**25441**	**6107**	**3524**	**729**	**3578**	**997**	**1247**	**3014**	**5952**	**293**
1010 INTRA-EC	**17173**	**4001**	**855**	**84**	**3438**	**935**	**1078**	**3010**	**3731**	**41**
1011 EXTRA-EC	**8210**	**2106**	**2669**	**591**	**140**	**62**	**169**	**1**	**2221**	**251**
1020 CLASS 1	3775	1996	969	58	80	2	15	1	409	225
1021 EFTA COUNTR.	3481	1958	939	27	33	2	14	1	282	225
1030 CLASS 2	4410	108	1680	533	60	60	154	.	1789	26
247.90 PITPROPS, POLES, PILING, POSTS AND OTHER WOOD IN THE ROUGH, N.E.S. — CUBIC METRES										
POTEAUX DE MINES, ETAIS, PIEUX,POTEAUX ETC — METRES CUBES										
001 FRANCE	52706	40339	.	182	.	11282	806	97	.	.
002 BELG.-LUXBG.	53832	6990	3125	.	43591	.	126	.	.	.
003 NETHERLANDS	167374	30077	68	24	.	133645	38	1450	2074	.
004 FR GERMANY	95512	.	5040	454	18549	61948	3534	.	5987	.
005 ITALY	191290	115965	68150	.	.	6838	337	.	.	.
006 UTD. KINGDOM	65693	272	10918	.	60	27	.	54416	.	.
007 IRELAND	765	.	.	.	.	7	758	.	.	.
008 DENMARK	932	860	.	27	40	.	5	.	.	.
009 GREECE	8490	.	2424	.	.	.	6066	.	.	.
036 SWITZERLAND	16524	15859	384	62	.	22	197	.	.	.
038 AUSTRIA	18565	18373	33	.	.	.	159	.	.	.
040 PORTUGAL	87513	.	87513	.	.	.	.	.	.	.
042 SPAIN	802	93	471	28	.	.	210	.	.	.
062 CZECHOSLOVAK	1192	1192	.	.	.	.	.	.	.	.
204 MOROCCO	40007	826	39181	.	.	.	.	.	.	.
208 ALGERIA	18939	1110	17589	32	.	201	.	.	5	2
212 TUNISIA	4300	.	4300	.	.	.	.	.	.	.
272 IVORY COAST	1421	.	1421	.	.	.	.	.	.	.
288 NIGERIA	1379	.	.	14	15	.	1350	.	.	.
458 GUADELOUPE	2150	.	2150	.	.	.	.	.	.	.
604 LEBANON	7707	1509	6198	.	.	.	.	.	.	.
608 SYRIA	5300	.	.	.	.	.	5300	.	.	.
628 JORDAN	1949	.	1949	.	.	.	.	.	.	.
647 U.A.EMIRATES	652	.	.	.	.	15	637	.	.	.
649 OMAN	491	365	.	.	3	.	123	.	.	.
652 NORTH YEMEN	516	222	.	.	.	.	294	.	.	.
664 INDIA	141	.	.	.	.	.	141	.	.	.
740 HONG KONG	2701	.	.	1	.	.	2700	.	.	.
800 AUSTRALIA	106	.	.	.	.	.	106	.	.	.
809 N. CALEDONIA	525	.	525	.	.	.	.	.	.	.
1000 W O R L D	**874514**	**235292**	**271654**	**933**	**62258**	**214357**	**23491**	**55963**	**10105**	**461**
1010 INTRA-EC	**636594**	**194503**	**89725**	**687**	**62240**	**213747**	**11668**	**55963**	**8061**	**. .**
1011 EXTRA-EC	**237896**	**40789**	**181929**	**233**	**18**	**610**	**11823**	**.**	**2044**	**450**
1020 CLASS 1	125312	34620	88423	113	.	22	677	.	1457	.
1021 EFTA COUNTR.	123940	34232	87932	73	.	22	356	.	1325	.
1030 CLASS 2	111356	4947	93506	120	18	588	11140	.	587	450
1031 ACP (63)	3544	.	1817	83	15	2	1626	.	1	.
1040 CLASS 3	1228	1222	.	.	.	.	6	.	.	.
248.10 RAILWAY OR TRAMWAY SLEEPERS (TIES) OF WOOD — CUBIC METRES										
TRAVERSES EN BOIS POUR VOIES FERREES — METRES CUBES										
001 FRANCE	987	300	.	.	70	300	317	.	.	.
002 BELG.-LUXBG.	30579	1955	25967	.	1514	.	1143	.	.	.
003 NETHERLANDS	94225	9290	69358	768	.	2822	11987	.	.	.
004 FR GERMANY	144952	.	130159	7437	3636	1268	106	1	2345	.
005 ITALY	38093	2548	35531	.	.	14	.	.	.	.
006 UTD. KINGDOM	5808	387	5257	.	4	.	.	160	.	.
007 IRELAND	1856	.	1278	.	.	.	578	.	.	.
030 SWEDEN	697452	4143	693309	.	.	.	.	.	.	.
032 FINLAND	726	518	.	208	.	.	.	.	.	.
036 SWITZERLAND	29208	756	22552	5898	.	.	.	.	.	.
038 AUSTRIA	5282	3352	1863	67	.	.	.	.	.	.

Destination / CTCI — Unité supplémentaire

Destination / CTCI	EUR 10	Deutschland	France	Italia	Nederland	Belg.-Lux.	UK	Ireland	Danmark	Ελλάδα
248.10										
042 SPAIN	48925	.	48925	.	.	.	.	.	.	.
208 ALGERIA	3775	.	3775	.	.	.	.	.	.	.
212 TUNISIA	5092	4918	174	.	.	.	.	.	.	.
220 EGYPT	1920	202	705	1	.	1012	.	.	.	.
314 GABON	877	.	1	.	.	.	876	.	.	.
484 VENEZUELA	232	.	232	.	.	.	.	.	.	.
612 IRAQ	796	728	.	.	.	68	.	.	.	.
616 IRAN	634	634	.	.	.	.	.	.	.	.
632 SAUDI ARABIA	400	218	49	61	72	.	.	.	.	.
1000 W O R L D	**1113784**	**30159**	**1040378**	**14481**	**5394**	**5539**	**15302**	**161**	**2370**	**. .**
1010 INTRA-EC	**316563**	**14488**	**267550**	**8205**	**5279**	**4404**	**14131**	**161**	**2345**	**. .**
1011 EXTRA-EC	**797221**	**15671**	**772828**	**6276**	**115**	**1135**	**1171**	**.**	**25**	**. .**
1020 CLASS 1	781644	8774	766649	6205	.	.	16	.	.	.
1021 EFTA COUNTR.	732671	8774	717724	6173	.	.	.	.	.	.
1030 CLASS 2	15574	6897	6176	71	115	1135	1155	.	25	.
1031 ACP (63)	1583	197	351	.	4	55	975	.	1	.
248.21 WOOD OF CONIFEROUS SPECIES, SAWN LENGTHWISE, SLICED OR PEELED, BUT NOT FURTHER PREPARED, OF A THICKNESS EXCEEDING 5 MM — CUBIC METRES										
CONIFERES SCIES EN LONG.,TRANCHES,DEROULES — METRES CUBES										
001 FRANCE	117121	68339	.	130	789	38678	21	.	9164	.
002 BELG.-LUXBG.	132047	62209	20831	3	47673	.	120	.	1211	.
003 NETHERLANDS	171774	86737	2125	89	.	80619	72	755	1372	5
004 FR GERMANY	256322	.	124648	745	12561	23180	2	.	95186	.
005 ITALY	84576	81017	3335	.	157	67	.	.	.	.
006 UTD. KINGDOM	83532	602	1442	12	58	9667	.	57615	14136	.
007 IRELAND	21393	36	.	.	14	261	21078	.	4	.
008 DENMARK	3603	3480	41	13	42	.	.	27	.	.
009 GREECE	698	667	.	.	21	.	10	.	.	.
024 ICELAND	1946	24	.	.	.	.	12	.	1910	.
025 FAROE ISLES	3467	.	.	.	.	.	.	.	3467	.
028 NORWAY	1522	12	.	50	4	.	.	.	1456	.
030 SWEDEN	4911	440	86	2	341	73	32	.	3937	.
036 SWITZERLAND	121992	79665	40695	1473	141	.	.	.	18	.
038 AUSTRIA	41664	41401	111	117	35	.	.	.	.	.
042 SPAIN	3360	596	2713	1	50	.	.	.	.	.
048 YUGOSLAVIA	2408	2408	.	.	.	.	.	.	.	.
058 GERMAN DEM.R	427	.	.	.	.	427	.	.	.	.
204 MOROCCO	836	137	699	.	.	.	.	.	.	.
208 ALGERIA	5114	371	4304	312	57	.	53	.	17	.
216 LIBYA	24037	4009	.	19414	250	1	.	.	363	.
220 EGYPT	1430	983	10	37	.	.	400	.	.	.
224 SUDAN	1856	84	43	33	.	1608	88	.	.	.
248 SENEGAL	1503	1426	74	.	.	3	.	.	.	.
342 SOMALIA	741	207	.	534	.	.	.	.	.	.
372 REUNION	4189	.	4189	.	.	.	.	.	.	.
406 GREENLAND	9082	.	.	.	.	.	.	.	9082	.
458 GUADELOUPE	8965	.	8965	.	.	.	.	.	.	.
462 MARTINIQUE	10530	.	10530	.	.	.	.	.	.	.
604 LEBANON	17324	1003	1470	73	.	14307	471	.	.	.
608 SYRIA	902	743	.	.	.	159	.	.	.	.
612 IRAQ	3864	3485	.	20	.	162	190	.	7	.
632 SAUDI ARABIA	10937	5454	548	39	24	2	632	.	4238	.
669 SRI LANKA	1102	1056	.	.	.	.	46	.	.	.
950 STORES,PROV.	636	.	.	562	.	.	.	.	.	74
1000 W O R L D	**1256999**	**448215**	**323929**	**24314**	**62442**	**169540**	**24143**	**58397**	**145933**	**86**
1010 INTRA-EC	**871068**	**303087**	**152422**	**992**	**61315**	**152472**	**21303**	**58397**	**121073**	**5**
1011 EXTRA-EC	**385289**	**145128**	**171507**	**22759**	**1127**	**17061**	**2840**	**.**	**24860**	**7**
1020 CLASS 1	182172	124717	43690	1809	672	79	253	.	10952	.
1021 EFTA COUNTR.	172275	121673	40892	1642	521	73	80	.	7394	.
1030 CLASS 2	201942	19951	127817	20925	425	16331	2578	.	13908	7
1031 ACP (63)	4908	2136	308	585	43	1674	161	.	1	.
1040 CLASS 3	1175	460	.	25	30	651	9	.	.	.
248.31 WOOD OF NON-CONIFEROUS SPECIES, SAWN LENGTHWISE, SLICED OR PEELED, BUT NOT FURTHER PREPARED, OF A THICKNESS EXCEEDING 5 MM — CUBIC METRES										
NON CONIF.SCIES EN LONG.,TRANCHES,DEROULES — METRES CUBES										
001 FRANCE	44661	4025	.	4994	7102	28257	268	8	7	.
002 BELG.-LUXBG.	812367	12938	768264	5	30351	.	690	.	29	90
003 NETHERLANDS	249860	41970	165748	72	.	41777	234	.	59	.
004 FR GERMANY	455821	.	339953	1878	92380	20428	253	110	819	.
005 ITALY	141908	18745	119609	.	1895	1468	182	.	9	.
006 UTD. KINGDOM	247856	50489	111076	14	17037	10545	.	15330	43365	.
007 IRELAND	14177	621	49	2	306	74	10740	.	2185	.
008 DENMARK	25378	12054	11946	49	623	355	293	58	.	.
009 GREECE	7048	807	6102	139	.	.	.	.	.	.
024 ICELAND	1639	287	.	.	.	.	30	.	1322	.

Destination SITC	Supplementary unit EUR 10	Deutschland	France	Italia	Nederland	Belg.-Lux.	UK	Ireland	Danmark	Ελλάδα
248.31										
025 FAROE ISLES	355	.	.	.	.	.	.	.	355	.
028 NORWAY	10958	3311	557	1	166	.	.	.	6923	.
030 SWEDEN	41495	2255	24684	.	103	70	.	.	14383	.
032 FINLAND	4093	1269	1109	.	.	243	.	.	1472	.
036 SWITZERLAND	205903	14220	188153	2427	861	198	36	.	6	.
038 AUSTRIA	98377	26252	2955	49104	3761	1268	.	.	15037	.
040 PORTUGAL	455	46	27	18	76	288	.	.	.	.
042 SPAIN	438663	123125	312300	15	1743	1392	76	.	12	.
046 MALTA	607	197	.	43	.	.	308	.	59	.
048 YUGOSLAVIA	11789	132	.	11657	.	.	.	.	.	.
052 TURKEY	218	10	.	.	203	.	5	.	.	.
056 SOVIET UNION	458	208	175	.	.	.	75	.	.	.
060 POLAND	116	116	.	.	.	.	.	.	.	.
062 CZECHOSLOVAK	419	188	.	.	157	74	.	.	.	.
064 HUNGARY	238	61	132	5	18	.	.	.	.	.
204 MOROCCO	27283	.	27271	12	.	.	.	.	.	.
208 ALGERIA	3978	.	3916	60	.	.	.	.	.	.
212 TUNISIA	2072	348	902	68	.	754	.	.	.	.
216 LIBYA	4386	300	.	4003	13	.	70	.	.	.
220 EGYPT	98754	572	96817	964	384	.	17	.	.	.
260 GUINEA	347	.	24	58	15	250	.	.	.	.
342 SOMALIA	143	.	.	143	.	.	.	.	.	.
390 SOUTH AFRICA	635	85	.	109	.	114	33	.	294	.
400 USA	1165	673	102	13	64	97	178	.	38	.
406 GREENLAND	277	.	.	.	.	.	.	.	277	.
600 CYPRUS	1206	42	.	29	10	977	25	.	.	123
604 LEBANON	602	157	19	94	.	185	2	.	.	145
612 IRAQ	141	88	18	.	34	.	1	.	.	.
624 ISRAEL	1690	536	.	976	38	136	4	.	.	.
628 JORDAN	553	.	.	.	.	313	.	.	.	240
632 SAUDI ARABIA	9011	114	548	4683	78	12	401	.	60	3115
636 KUWAIT	335	174	50	.	88	.	20	.	3	.
647 U.A.EMIRATES	287	34	21	.	158	2	71	.	.	1
649 OMAN	233	.	.	.	.	.	233	.	.	.
664 INDIA	324	16	45	.	.	.	167	.	96	.
732 JAPAN	6683	136	6542	3	.	.	2	.	.	.
800 AUSTRALIA	19904	2	19812	28	.	.	3	.	59	.
804 NEW ZEALAND	118	73	41	.	.	.	4	.	.	.
950 STORES,PROV.	1046	.	.	1046	.	.	.	.	.	.
1000 W O R L D	2999166	317199	2210439	82904	157884	109529	15027	15506	86964	3714
1010 INTRA-EC	1999076	141849	1522747	7153	149694	102904	12660	15506	46473	90
1011 EXTRA-EC	998918	175350	687692	74661	8190	6543	2367	.	40491	3624
1020 CLASS 1	843177	172080	556313	63425	7037	3670	689	.	39963	.
1021 EFTA COUNTR.	362920	47640	217485	51550	4967	2067	66	.	39145	.
1030 CLASS 2	154295	2615	131053	11227	947	2698	1603	.	528	3624
1031 ACP (63)	790	34	131	211	124	254	36	.	.	.
1040 CLASS 3	1446	655	326	9	206	175	75	.	.	.
251.20 MECHANICAL WOOD PULP **TONNES, 90% DRY**										
PATES DE BOIS MECANIQUES **TONNES, SEC A 90%**										
003 NETHERLANDS	621	.	.	.	.	621	.	.	.	.
036 SWITZERLAND	872	872	.	.	.	.	.	.	.	.
1000 W O R L D	2390	1031	124	59	124	638	405	9	.	.
1010 INTRA-EC	1410	159	118	59	124	638	303	9	.	.
1011 EXTRA-EC	980	872	6	.	.	.	102	.	.	.
1020 CLASS 1	955	872	.	.	.	.	83	.	.	.
1021 EFTA COUNTR.	872	872	.	.	.	.	.	.	.	.
251.50 CHEMICAL WOOD PULP, DISSOLVING GRADES **TONNES, 90% DRY**										
PATES CHIMIQUES DE BOIS, A DISSOUDRE **TONNES, SEC A 90%**										
001 FRANCE	11329	11329	.	.	.	.	.	.	.	.
002 BELG.-LUXBG.	5079	5079	.	.	.	.	.	.	.	.
003 NETHERLANDS	3974	3952	.	.	.	22	.	.	.	.
004 FR GERMANY	244	.	33	.	.	74	137	.	.	.
005 ITALY	3359	3359	.	.	.	.	.	.	.	.
007 IRELAND	907	907	.	.	.	.	.	.	.	.
030 SWEDEN	706	706	.	.	.	.	.	.	.	.
036 SWITZERLAND	469	469	.	.	.	.	.	.	.	.
038 AUSTRIA	1969	1969	.	.	.	.	.	.	.	.
220 EGYPT	200	.	.	200	.	.	.	.	.	.
400 USA	125	104	.	.	21	.	.	.	.	.
664 INDIA	348	.	.	.	.	.	348	.	.	.
736 TAIWAN	1	.	.	1	.	.	.	.	.	.
1000 W O R L D	28744	27891	35	201	21	111	485	.	.	.
1010 INTRA-EC	24908	24626	34	.	.	111	137	.	.	.

Destination CTCI	Unité supplémentaire EUR 10	Deutschland	France	Italia	Nederland	Belg.-Lux.	UK	Ireland	Danmark	Ελλάδα
251.60										
1011 EXTRA-EC	3836	3265	1	201	21	.	348	.	.	.
1020 CLASS 1	3274	3252	1	.	21	.	.	.	.	.
1021 EFTA COUNTR.	3144	3144	.	.	.	.	.	.	.	.
1030 CLASS 2	562	13	.	201	.	.	348	.	.	.
251.71 CHEMICAL WOOD PULP, SODA OR SULPHATE, UNBLEACHED **TONNES, 90% DRY**										
PATES DE BOIS A LA SOUDE OU SULFATE,ECRUES **TONNES, SEC A 90%**										
004 FR GERMANY	371	.	84	287	.	.	.	.	.	.
048 YUGOSLAVIA	205	.	.	205	.	.	.	.	.	.
052 TURKEY	551	551	.	.	.	.	.	.	.	.
1000 W O R L D	1548	851	84	492	.	121	.	.	.	.
1010 INTRA-EC	750	258	84	287	.	121	.	.	.	.
1011 EXTRA-EC	798	593	.	205	.	.	.	.	.	.
1020 CLASS 1	797	592	.	205	.	.	.	.	.	.
251.72 CHEMICAL WOOD PULP, SODA OR SULPHATE, BLEACHED OR SEMI-BLEACHED (OTHER THAN DISSOLVING GRADES) **TONNES, 90% DRY**										
PATES BOIS A LA SOUDE OU SULFATE,BLANCHIES **TONNES, SEC A 90%**										
001 FRANCE	54758	370	.	.	35	54350	3	.	.	.
002 BELG.-LUXBG.	9852	3	9243	.	606	.	.	.	.	.
003 NETHERLANDS	33170	103	646	1	.	32360	.	.	60	.
004 FR GERMANY	29068	.	3552	.	18	25138	302	.	58	.
005 ITALY	92596	402	84088	.	.	8106	.	.	.	.
006 UTD. KINGDOM	3331	49	3064	6	.	212	.	.	.	.
009 GREECE	11673	.	11649	.	.	24	.	.	.	.
030 SWEDEN	256	.	2	.	.	.	250	.	4	.
036 SWITZERLAND	23271	130	4852	.	.	18289	.	.	.	.
038 AUSTRIA	2689	1662	1027	.	.	.	.	.	.	.
042 SPAIN	22979	.	22970	.	9	.	.	.	.	.
048 YUGOSLAVIA	270	132	.	138	.	.	.	.	.	.
052 TURKEY	492	492	.	.	.	.	.	.	.	.
058 GERMAN DEM.R	415	.	415	.	.	.	.	.	.	.
370 MADAGASCAR	2453	.	2453	.	.	.	.	.	.	.
400 USA	382	.	.	.	.	381	1	.	.	.
1000 W O R L D	288045	3447	143962	225	668	138985	636	.	122	.
1010 INTRA-EC	234448	927	112242	7	659	120190	305	.	118	.
1011 EXTRA-EC	53597	2520	31720	218	9	18795	331	.	4	.
1020 CLASS 1	50487	2420	28851	157	9	18795	251	.	4	.
1021 EFTA COUNTR.	26242	1796	5881	.	.	18311	250	.	4	.
1030 CLASS 2	2695	100	2454	61	.	.	80	.	.	.
1031 ACP (63)	2457	.	2453	4	.	.	.	.	.	.
1040 CLASS 3	415	.	415	.	.	.	.	.	.	.
251.81 CHEMICAL WOOD PULP, SULPHITE, UNBLEACHED **TONNES, 90% DRY**										
PATES CHIMIQUES D.BOIS AU BISULFITE ECRUES **TONNES, SEC A 90%**										
001 FRANCE	11363	23	.	10950	.	390	.	.	.	.
002 BELG.-LUXBG.	1545	.	.	1545	.	.	.	.	.	.
004 FR GERMANY	18938	.	27	18900	.	.	11	.	.	.
032 FINLAND	2208	.	.	2208	.	.	.	.	.	.
038 AUSTRIA	398	22	.	376	.	.	.	.	.	.
048 YUGOSLAVIA	838	.	.	838	.	.	.	.	.	.
664 INDIA	2941	.	.	2941	.	.	.	.	.	.
1000 W O R L D	38690	50	27	38087	43	465	18	.	.	.
1010 INTRA-EC	32052	23	27	31526	.	465	11	.	.	.
1011 EXTRA-EC	6638	27	.	6561	43	.	7	.	.	.
1020 CLASS 1	3663	27	.	3586	43	.	7	.	.	.
1021 EFTA COUNTR.	2691	27	.	2664	.	.	.	.	.	.
1030 CLASS 2	2975	.	.	2975	.	.	.	.	.	.
251.82 CHEMICAL WOOD PULP, SULPHITE, BLEACHED OR SEMI-BLEACHED (OTHER THAN DISSOLVING GRADES) **TONNES, 90% DRY**										
PATES CHIMIQUES BOIS AU BISULFITE BLANCHIE **TONNES, SEC A 90%**										
001 FRANCE	21244	21192	.	.	18	2	32	.	.	.
002 BELG.-LUXBG.	17078	10236	6737	66	.	.	39	.	.	.
003 NETHERLANDS	19692	17793	1889	.	.	.	.	.	.	.
004 FR GERMANY	21688	.	21585	.	84	.	19	.	.	.
005 ITALY	28670	11093	17508	.	69	.	.	.	.	.
006 UTD. KINGDOM	2792	1117	1671	.	4	.	.	.	.	.
008 DENMARK	991	991	.	.	.	.	.	.	.	.

Tab. 2

Export

January - December 1983 Janvier - Décembre

Destination / SITC	Supplementary unit / Unité supplémentaire									
	EUR 10	Deutschland	France	Italia	Nederland	Belg.-Lux.	UK	Ireland	Danmark	Ελλάδα
251.82										
009 GREECE	424	26	398	.	.	.	.	.	.	.
030 SWEDEN	195	60	.	.	.	6	129	.	.	.
036 SWITZERLAND	4438	3558	880	.	.	.	.	.	.	.
038 AUSTRIA	10792	10792	.	.	.	.	.	.	.	.
042 SPAIN	18050	679	17350	.	.	.	21	.	.	.
048 YUGOSLAVIA	371	132	.	239	.	.	.	.	.	.
052 TURKEY	201	194	.	7	.	.	.	.	.	.
060 POLAND	339	339	.	.	.	.	.	.	.	.
208 ALGERIA	798	98	700	.	.	.	.	.	.	.
212 TUNISIA	204	.	204	.	.	.	.	.	.	.
220 EGYPT	110	110	.	.	.	.	.	.	.	.
390 SOUTH AFRICA	152	152	.	.	.	.	.	.	.	.
400 USA	100	100	.	.	.	.	.	.	.	.
412 MEXICO	273	273	.	.	.	.	.	.	.	.
512 CHILE	143	143	.	.	.	.	.	.	.	.
608 SYRIA	201	201	.	.	.	.	.	.	.	.
664 INDIA	201	103	.	.	.	.	98	.	.	.
732 JAPAN	212	212	.	.	.	.	.	.	.	.
736 TAIWAN	732	732	.	.	.	.	.	.	.	.
800 AUSTRALIA	150	150	.	.	.	.	.	.	.	.
1000 W O R L D	151137	81095	69182	312	175	8	365	.	.	.
1010 INTRA-EC	112614	62472	49788	66	175	2	111	.	.	.
1011 EXTRA-EC	38523	18623	19394	246	.	6	254	.	.	.
1020 CLASS 1	34828	16111	18315	246	.	6	150	.	.	.
1021 EFTA COUNTR.	15541	14444	962	.	.	6	129	.	.	.
1030 CLASS 2	3356	2173	1079	.	.	.	104	.	.	.
1040 CLASS 3	339	339	.	.	.	.	.	.	.	.
251.91 SEMI-CHEMICAL WOOD PULP TONNES, 90% DRY										
PATES MI-CHIMIQUES DE BOIS TONNES, SEC A 90%										
001 FRANCE	4967	.	.	.	.	.	.	.	.	4967
003 NETHERLANDS	5362	.	.	.	.	122	.	.	.	5240
004 FR GERMANY	10460	.	7	.	.	.	.	.	.	10453
005 ITALY	13698	.	.	.	.	.	.	.	.	13698
006 UTD. KINGDOM	4545	.	.	.	.	.	.	.	.	4545
024 ICELAND	499	.	.	.	.	.	.	.	.	499
028 NORWAY	6521	.	.	.	.	.	.	.	.	6521
204 MOROCCO	1422	.	.	.	.	.	.	.	.	1422
1000 W O R L D	48476	4	222	.	24	122	.	.	.	48104
1010 INTRA-EC	39061	4	8	.	24	122	.	.	.	38903
1011 EXTRA-EC	9415	.	214	.	.	.	.	.	.	9201
1020 CLASS 1	7845	.	214	.	.	.	.	.	.	7631
1021 EFTA COUNTR.	7187	.	.	.	.	.	.	.	.	7187
1030 CLASS 2	1570	.	.	.	.	.	.	.	.	1570
271.40 POTASSIUM SALTS, NATURAL, CRUDE TONNES K2O										
SELS DE POTASSIUM NATURELS BRUTS TONNES K2O										
002 BELG.-LUXBG.	3964	2629	1335	.	.	.	.	.	.	.
003 NETHERLANDS	351	240	.	.	.	111	.	.	.	.
006 UTD. KINGDOM	2202	2202	.	.	.	.	.	.	.	.
036 SWITZERLAND	879	.	879	.	.	.	.	.	.	.
1000 W O R L D	7603	5241	2225	1	.	136	.	.	.	.
1010 INTRA-EC	6544	5072	1336	.	.	136	.	.	.	.
1011 EXTRA-EC	1059	169	889	1	.	.	.	.	.	.
1020 CLASS 1	1049	169	879	1	.	.	.	.	.	.
1021 EFTA COUNTR.	1048	169	879	.	.	.	.	.	.	.
277.10 INDUSTRIAL DIAMONDS, SORTED, WHETHER OR NOT WORKED CARATS										
DIAMANTS TRIES INDUSTRIELS, MEM.TRAVAILLES CARATS										
001 FRANCE	259090	1461	.	.	10173	211175	36281	.	.	.
002 BELG.-LUXBG.	424366	79481	23564	111	206822	.	114387	.	1	.
003 NETHERLANDS	138994	12019	1156	1	.	125682	136	.	.	.
004 FR GERMANY	650203	.	5912	1	30234	602982	11074	.	.	.
005 ITALY	193502	467	212	.	42734	110590	39499	.	.	.
006 UTD. KINGDOM	5082793	18575	370	1472	7034	5055337	.	.	5	.
007 IRELAND	1783058	52600	110603	.	11945	360523	1247387	.	.	.
009 GREECE	27388	15300	.	.	.	12087	1	.	.	.
030 SWEDEN	75919	170	500	.	42614	25053	7582	.	.	.
036 SWITZERLAND	160554	36655	.	.	18943	83657	21299	.	.	.
038 AUSTRIA	24717	9022	.	.	1668	14027	.	.	.	.
042 SPAIN	92703	.	.	.	5800	35099	51804	.	.	.

Destination / CTCI	Unité supplémentaire									
	EUR 10	Deutschland	France	Italia	Nederland	Belg.-Lux.	UK	Ireland	Danmark	Ελλάδα
277.10										
048 YUGOSLAVIA	44544	2727	.	6836	.	10077	24904	.	.	.
052 TURKEY	30310	1587	.	.	1623	1000	26100	.	.	.
056 SOVIET UNION	64098	110	.	.	.	59563	4425	.	.	.
058 GERMAN DEM.R	27685	.	.	.	.	27685	.	.	.	.
060 POLAND	86395	1737	.	.	.	69582	15076	.	.	.
062 CZECHOSLOVAK	110434	100	.	.	.	80129	30205	.	.	.
064 HUNGARY	14650	1736	619	.	.	11295	1000	.	.	.
066 ROMANIA	543555	.	.	.	.	107648	435907	.	.	.
068 BULGARIA	81583	531	.	.	.	81052	.	.	.	.
390 SOUTH AFRICA	128089	.	.	.	.	14053	114036	.	.	.
400 USA	2052661	53314	5194	.	69104	1256232	668817	.	.	.
404 CANADA	114250	77	.	.	.	14386	99787	.	.	.
528 ARGENTINA	17426	.	.	.	.	17426	.	.	.	.
616 IRAN	90044	44	.	.	.	90000	.	.	.	.
624 ISRAEL	752471	.	.	.	1550	426971	323950	.	.	.
664 INDIA	148113	193	.	.	5666	49844	90410	.	.	.
701 MALAYSIA	34945	.	.	.	500	34445	.	.	.	.
706 SINGAPORE	24304	.	.	.	.	24304	.	.	.	.
708 PHILIPPINES	41655	.	.	.	.	39895	1760	.	.	.
720 CHINA	200658	.	.	.	.	199772	886	.	.	.
732 JAPAN	253743	14776	750	.	17235	135738	85244	.	.	.
740 HONG KONG	23832	.	.	.	402	4310	19120	.	.	.
800 AUSTRALIA	26675	4755	.	.	2484	10221	9215	.	.	.
1000 W O R L D	13917440	314815	148930	9300	480787	9468688	3494914	.	6	.
1010 INTRA-EC	8559691	179954	141817	1585	309188	6478376	1448765	.	6	.
1011 EXTRA-EC	5357749	134861	7113	7715	171599	2990312	2046149	.	.	.
1020 CLASS 1	3030763	123252	6486	6836	159471	1619098	1115620	.	.	.
1021 EFTA COUNTR.	275680	46016	542	.	63225	133784	32113	.	.	.
1030 CLASS 2	1197928	7395	8	879	12128	734488	443030	.	.	.
1040 CLASS 3	1129058	4214	619	.	.	636726	487499	.	.	.
277.21 DUST AND POWDER OF NATURAL OR SYNTHETIC PRECIOUS OR SEMI-PRECIOUS STONES GRAMS										
EGRISLET POUDRES DE PIERRES GEMM.ET SYNTH. GRAMMES										
001 FRANCE	68565	20080	.	300	4967	4825	14773	23620	.	.
002 BELG.-LUXBG.	361646	34656	1611	200	31930	.	48478	244771	.	.
003 NETHERLANDS	113935	5402	.	.	.	101523	5010	2000	.	.
004 FR GERMANY	799804	.	7640	101000	16358	28458	11688	509160	.	125500
005 ITALY	454723	210876	27960	.	7630	11033	20777	175447	.	1000
006 UTD. KINGDOM	97806	5853	6512	800	4239	60617	.	19785	.	.
007 IRELAND	13721	10900	.	.	50	200	2671	.	.	.
009 GREECE	455189	372121	.	.	.	82866	202	.	.	.
030 SWEDEN	69549	17608	490	.	9340	.	831	41270	10	.
036 SWITZERLAND	118045	17178	6152	14590	760	6290	28075	45000	.	.
038 AUSTRIA	214703	214703	.	.	.	.	.	.	.	.
040 PORTUGAL	58135	48305	420	.	7010	2100	2300	.	.	.
042 SPAIN	181933	47517	.	48	2200	55458	30280	46430	.	.
048 YUGOSLAVIA	38357	235	.	10000	.	7782	18340	.	.	.
052 TURKEY	18548	5496	.	.	6000	550	6500	.	.	.
056 SOVIET UNION	154755	.	.	153000	1755	.	.	.	.	.
064 HUNGARY	10654	.	.	.	.	3900	6754	.	.	.
390 SOUTH AFRICA	26736	.	.	.	.	1050	25686	.	.	.
400 USA	1090461	148221	4614	4869	250	132302	62260	505945	.	232000
404 CANADA	12660	.	.	.	.	.	160	12500	.	.
412 MEXICO	16077	384	.	.	.	15693	.	.	.	.
508 BRAZIL	130820	126270	.	.	.	2400	2150	.	.	.
616 IRAN	25393	1042	.	.	.	24000	351	.	.	.
624 ISRAEL	99027	8087	3800	.	200	85583	1357	.	.	.
664 INDIA	169336	40486	.	.	.	300	128550	.	.	.
708 PHILIPPINES	10450	.	.	.	.	10450	.	.	.	.
732 JAPAN	786458	33471	90	.	2109	1040	27518	722230	.	.
736 TAIWAN	25900	.	.	.	.	.	.	25900	.	.
1000 W O R L D	5764464	1389328	61543	285907	98658	691928	502332	2376258	10	358500
1010 INTRA-EC	2367389	659788	43723	102300	65174	289522	103599	976783	.	126500
1011 EXTRA-EC	3397075	729540	17820	183607	33484	402406	398733	1399475	10	232000
1020 CLASS 1	2622575	531001	11766	30607	27669	212775	203372	1373375	10	232000
1021 EFTA COUNTR.	462765	296061	7062	15690	17110	8390	32172	86270	10	.
1030 CLASS 2	564482	198539	6054	.	200	179434	154155	26100	.	.
1031 ACP (63)	19298	.	90	.	.	13008	6000	200	.	.
1040 CLASS 3	210018	.	.	153000	5615	10197	41206	.	.	.

Destination SITC	Supplementary unit EUR 10	Deutschland	France	Italia	Nederland	Belg.-Lux.	UK	Ireland	Danmark	Ἑλλάδα
341.50 COAL GAS, WATER GAS, PRODUCER GAS AND SIMILAR GASES										
THOUSAND CUBIC METRES										
GAZ D'ECLAIRAGE, GAZ PAUVRE ET GAZ A L'EAU										
1000 METRES CUBES										
036 SWITZERLAND	946	946	.	.	.	.	.	.	.	.
1000 W O R L D	3589	946	2384	.	.	.	.	259	.	.
1010 INTRA-EC	2291	.	2033	.	.	.	.	258	.	.
1011 EXTRA-EC	1298	946	351	.	.	.	.	1	.	.
1020 CLASS 1	946	946	.	.	.	.	.	.	.	.
1021 EFTA COUNTR.	946	946	.	.	.	.	.	.	.	.
351.00 ELECTRIC CURRENT										
DE: BREAKDOWN BY COUNTRIES INCOMPLETE										
IT: CONFIDENTIAL										
MWh										
ENERGIE ELECTRIQUE										
DE: VENTILATION PAR PAYS INCOMPLETE										
IT: CONFIDENTIEL										
MWh										
001 FRANCE	4634463	493603		.		4140860	.	.	.	.
002 BELG.-LUXBG.	3398349	2052049	1345250	.	1050	.	.	.	.	.
003 NETHERLANDS	3043386	3043386		.		.	.	.	.	.
004 FR GERMANY	6025624	.	2199728	.	261935	.	.	.	3563961	.
005 ITALY	4718800	371800	4347000	.	.	.	.	.	.	.
028 NORWAY	8261	.	.	.	.	.	.	.	8261	.
030 SWEDEN	201438	.	.	.	.	.	.	.	201438	.
036 SWITZERLAND	6379814	2147529	4227025	.	.	5260	.	.	.	.
038 AUSTRIA	1128865	1128865		.	.	.	.	.	.	.
042 SPAIN	2917279	.	2917279	.	.	.	.	.	.	.
977 SECRET CTRS.	122283	122283	.	.	.	.	.	.	.	.
1000 W O R L D	32578580	9359515	15036300	.	262985	4146120	.	.	3773660	.
1010 INTRA-EC	21820622	5960838	7891978	.	262985	4140860	.	.	3563961	.
1011 EXTRA-EC	10635675	3276394	7144322	.	.	5260	.	.	209699	.
1020 CLASS 1	10635675	3276394	7144322	.	.	5260	.	.	209699	.
1021 EFTA COUNTR.	7718378	3276394	4227025	.	.	5260	.	.	209699	.

Destination CTCI	Unité supplémentaire EUR 10	Deutschland	France	Italia	Nederland	Belg.-Lux.	UK	Ireland	Danmark	Ἑλλάδα

Klassifikation af Eurostats publikationer

1. Almene statistikker (grå omslag)
   1. Almen statistik
   2. Almen regionalstatistik
   3. Statistik over tredjelande
2. Nationalregnskaber, finanser og betalingsbalancer (violet omslag)
   1. Nationalregnskaber
   2. Konti for sektorer
   3. Konti for brancher
   4. Penge- og finansstatistik
   5. Regionalregnskaber og -finansstatistik
   6. Betalingsbalancer
   7. Priser
3. Befolkning og sociale forhold (gult omslag)
   1. Befolkning
   2. Sociale forhold
   3. Uddannelse
   4. Beskæftigelse
   5. Socialsikring
   6. Lønninger og indkomster
4. Industri og tjenesteydelser (blåt omslag)
   1. Industri, almen
   2. Energi
   3. Jern og stål
   4. Transport og tjenesteydelser
5. Landbrug, skovbrug og fiskeri (grønt omslag)
   1. Landbrug, almen
   2. Landbrug, produktion og balancer
   3. Landbrugspriser
   4. Landbrugsregnskaber
   5. Landbrugsstrukturer
   6. Skovbrug
   7. Fiskeri
6. Udenrigshandel (rødt omslag)
   1. Nomenklatur
   2. Fællesskabets udenrigshandel, almen
   3. Samhandelen med udviklingslandene
9. Diverse statistikker (brunt omslag)
   1. Diverse statistikker
   2. Diverse meddelelser

Gliederung der Veröffentlichungen des Eurostat

1. Allgemeine Statistik (grauer Umschlag)
   1. Allgemeine Statistik
   2. Allgemeine Regionalstatistik
   3. Statistik der Drittländer
2. Volkswirtschaftliche Gesamtrechnungen, Finanzen und Zahlungsbilanzen (violetter Umschlag)
   1. Volkswirtschaftliche Gesamtrechnungen
   2. Konten der Sektoren
   3. Konten nach Produktionsbereichen
   4. Geld und Finanzen
   5. Regionalkonten und Finanzen
   6. Zahlungsbilanzen
   7. Preise
3. Bevölkerung und soziale Bedingungen (gelber Umschlag)
   1. Bevölkerung
   2. Soziale Bedingungen
   3. Bildung und Ausbildung
   4. Beschäftigung
   5. Sozialschutz
   6. Löhne und Einkommen
4. Industrie und Dienstleistungen (blauer Umschlag)
   1. Industrie: Allgemeines
   2. Energie
   3. Eisen- und Stahlindustrie
   4. Verkehr und Dienstleistungen
5. Land- und Forstwirtschaft, Fischerei (grüner Umschlag)
   1. Landwirtschaft: Allgemeines
   2. Landwirtschaft: Erzeugung und Bilanzen
   3. Landwirtschaft: Preise
   4. Landwirtschaft: Gesamtrechnungen
   5. Landwirtschaft: Struktur
   6. Forstwirtschaft
   7. Fischerei
6. Außenhandel (roter Umschlag)
   1. Systematiken
   2. Außenhandel der Gemeinschaft: Allgemeines
   3. Außenhandel mit Entwicklungsländern
9. Verschiedenes (brauner Umschlag)
   1. Verschiedene Statistiken
   2. Verschiedene Mitteilungen

Ταξινόμηση των δημοσιεύσεων του Eurostat

1. Γενικές στατιστικές (φαιό εξώφυλλο)
   1. Γενικές στατιστικές
   2. Γενικές περιφερειακές στατιστικές
   3. Στατιστικές των τρίτων χωρών
2. Εθνικοί λογαριασμοί, δημοσιονομικά και ισοζύγιο πληρωμών (ιώχρουν εξώφυλλο)
   1. Εθνικοί λογαριασμοί
   2. Λογαριασμοί κατά τομέα
   3. Λογαριασμοί κατά κλάδο
   4. Νόμισμα και δημοσιονομικά
   5. Περιφερειακοί λογαριασμοί και δημοσιονομικά
   6. Ισοζύγιο πληρωμών
   7. Τιμές
3. Πληθυσμός και κοινωνικές συνθήκες (κίτρινο εξώφυλλο)
   1. Πληθυσμός
   2. Κοινωνικές συνθήκες
   3. Παιδεία και επαγγελματική εκπαίδευση
   4. Απασχόληση
   5. Κοινωνική προστασία
   6. Μισθοί και εισοδήματα
4. Βιομηχανία και υπηρεσίες (κυανό εξώφυλλο)
   1. Βιομηχανία, γενικά
   2. Ενέργεια
   3. Σιδηρουργία
   4. Μεταφορές και υπηρεσίες
5. Γεωργία, δάση και αλιεία (πράσινο εξώφυλλο)
   1. Γεωργία, γενικά
   2. Γεωργία, παραγωγή και απολογισμοί
   3. Γεωργία, τιμές
   4. Γεωργία, λογαριασμοί
   5. Γεωργία, δομή
   6. Δάση
   7. Αλιεία
6. Εξωτερικό εμπόριο (κόκκινο εξώφυλλο)
   1. Ονοματολογία
   2. Ανταλλαγές της Κοινότητας, γενικά
   3. Ανταλλαγές με τις χώρες υπό ανάπτυξη
9. Διάφορα (καφέ εξώφυλλο)
   1. Διάφορες στατιστικές
   2. Διάφορες πληροφορίες

Classification of Eurostat publications

1. General statistics (grey covers)
   1. General statistics
   2. Regional general statistics
   3. Third-country statistics
2. National accounts, finance and balance of payments (violet covers)
   1. National accounts
   2. Accounts of sectors
   3. Accounts of branches
   4. Money and finance
   5. Regional accounts and finance
   6. Balance of payments
   7. Prices
3. Population and social conditions (yellow covers)
   1. Population
   2. Social conditions
   3. Education and training
   4. Employment
   5. Social protection
   6. Wages and incomes
4. Industry and services (blue covers)
   1. Industry, general
   2. Energy
   3. Iron and steel
   4. Transport and services
5. Agriculture, forestry and fisheries (green covers)
   1. Agriculture, general
   2. Agriculture, production and balances
   3. Agriculture, prices
   4. Agriculture, accounts
   5. Agriculture, structure
   6. Forestry
   7. Fisheries
6. Foreign trade (red covers)
   1. Nomenclature
   2. Community trade, general
   3. Trade with developing countries
9. Miscellaneous (brown covers)
   1. Miscellaneous statistics
   2. Miscellaneous information

Classification des publications de l'Eurostat

1. **Statistiques générales** (couverture grise)
   1. Statistiques générales
   2. Statistiques régionales générales
   3. Statistiques des pays tiers
2. **Comptes nationaux, finances et balances des paiements** (couverture violette)
   1. Comptes nationaux
   2. Comptes des secteurs
   3. Comptes des branches
   4. Monnaie et finances
   5. Comptes et finances régionaux
   6. Balances des paiements
   7. Prix
3. **Population et conditions sociales** (couverture jaune)
   1. Population
   2. Conditions sociales
   3. Éducation et formation
   4. Emploi
   5. Protection sociale
   6. Salaires et revenus
4. **Industrie et services** (couverture bleue)
   1. Industrie, générale
   2. Énergie
   3. Sidérurgie
   4. Transports et services
5. **Agriculture, forêts et pêche** (couverture verte)
   1. Agriculture, générale
   2. Agriculture, production et bilans
   3. Agriculture, prix
   4. Agriculture, comptes
   5. Agriculture, structure
   6. Forêts
   7. Pêche
6. **Commerce extérieur** (couverture rouge)
   1. Nomenclature
   2. Échanges de la Communauté, général
   3. Échanges avec les pays en voie de développement
9. **Divers** (couverture brune)
   1. Statistiques diverses
   2. Informations diverses

Classificazione delle pubblicazioni dell'Eurostat

1. **Statistiche generali** (copertina grigia)
   1. Statistiche generali
   2. Statistiche regionali generali
   3. Statistiche dei paesi terzi
2. **Conti nazionali, finanze e bilancia dei pagamenti** (copertina viola)
   1. Conti nazionali
   2. Conti dei settori
   3. Conti per branca
   4. Statistiche monetarie e finanziarie
   5. Conti e finanze regionali
   6. Bilancia dei pagamenti
   7. Prezzi
3. **Popolazione e condizioni sociali** (copertina gialla)
   1. Popolazione
   2. Condizioni sociali
   3. Educazione e formazione
   4. Occupazione
   5. Protezione sociale
   6. Salari e redditi
4. **Industria e servizi** (copertina azzurra)
   1. Industria, generale
   2. Energia
   3. Siderurgia
   4. Trasporti e servizi
5. **Agricoltura, foreste e pesca** (copertina verde)
   1. Agricoltura in generale
   2. Agricoltura, produzione e bilanci
   3. Agricoltura, prezzi
   4. Agricoltura, conti
   5. Agricoltura, strutture
   6. Foreste
   7. Pesca
6. **Commercio estero** (copertina rossa)
   1. Nomenclatura
   2. Scambi della Comunità in generale
   3. Scambi con i paesi in via di sviluppo
9. **Statistiche varie** (copertina marrone)
   1. Statistiche varie
   2. Informazioni varie

Classificatie van de publikaties van Eurostat

1. **Algemene statistiek** (grijze omslag)
   1. Algemene statistiek
   2. Algemene regionale statistiek
   3. Statistiek van derde landen
2. **Nationale rekeningen, financiën en betalingsbalansen** (paarse omslag)
   1. Nationale rekeningen
   2. Rekeningen van de sectoren
   3. Rekeningen van de branches
   4. Geld en financiën
   5. Regionale rekeningen en financiën
   6. Betalingsbalans
   7. Prijzen
3. **Bevolking en sociale voorwaarden** (gele omslag)
   1. Bevolking
   2. Sociale omstandigheden
   3. Opleiding en vorming
   4. Werkgelegenheid
   5. Sociale voorzieningen
   6. Lonen en inkomens
4. **Industrie en dienstverleningen** (blauwe omslag)
   1. Algemene industrie
   2. Energie
   3. IJzer- en staalindustrie
   4. Vervoer en dienstverlening
5. **Landbouw, bosbouw en visserij** (groene omslag)
   1. Landbouw: Algemeen
   2. Landbouw: Produktie en balansen
   3. Landbouw: Prijzen
   4. Landbouw: Rekeningen
   5. Landbouw: Structuur
   6. Bosbouw
   7. Visserij
6. **Buitenlandse handel** (rode omslag)
   1. Nomenclatuur
   2. Handel van de Gemeenschap: Algemeen
   3. Handel met de ontwikkelingslanden
9. **Diverse statistieken** (bruine omslag)
   1. Diverse statistieken
   2. Diverse mededelingen

Europæiske Fællesskaber — Kommission
Europäische Gemeinschaften — Kommission
Ευρωπαϊκές Κοινότητες — Επιτροπή
European Communities — Commission
Communautés européennes — Commission
Comunità europee — Commissione
Europese Gemeenschappen — Commissie

Analytiske tabeller vedrørende udenrigshandel — SITC-CTCI, rev. 2-1983, udførsel
Bind II: 0-4
Analytische Übersichten des Außenhandels — SITC-CTCI, rev. 2-1983, Ausfuhr
Band II: 0-4
Αναλυτικοί πίνακες εξωτερικού εμπορίου — SITC-CTCI, rev. 2-1983, εξαγωγές
Τόμος II: 0-4
Analytical tables of foreign trade — SITC-CTCI, rev. 2-1983, exports
Volume II: 0-4
Tableaux analytiques du commerce extérieur — SITC-CTCI, rev. 2-1983, exportations
Volume II: 0-4
Tavole analitiche del commercio estero — SITC-CTCI, rev. 2-1983, esportazioni
Volume II: 0-4
Analytische tabellen van de buitenlandse handel — SITC-CTCI, rev. 2-1983, uitvoer
Deel II: 0-4

Luxembourg: Office des publications officielles des Communautés européennes

1984 — XXXVIII, 313 p. — 21,0 × 29,7 cm

Udenrigshandel (rødt omslag)
Außenhandel (roter Umschlag)
Εξωτερικό εμπόριο (κόκκινο εξώφυλλο)
External trade (red cover)
Commerce extérieur (couverture rouge)
Commercio estero (copertina rossa)
Buitenlandse handel (rode omslag)

DA/DE/GR/EN/FR/IT/NL

Bind / Band / Τόμος / Volume / Deel II: ISBN 92-825-4485-0
Bind / Bände / Τόμοι / Volumes / Volumi / Delen I-VI: ISBN 92-825-4490-7

Kat. / cat.: CA-24-84-002-7C-C

Pris i Luxembourg (moms ikke medregnet) • Öffentliche Preise in Luxemburg (ohne MwSt.) • Τιμή στο Λουξεμβούργο χωρίς ΦΠΑ
Price (excluding VAT) in Luxembourg • Prix publics au Luxembourg, TVA exclue • Prezzi al pubblico nel Lussemburgo, IVA esclusa
Vastgestelde prijzen in Luxemburg (exclusief BTW)

udførsel • Ausfuhr • εξαγωγές • exports • exportations • esportazioni • uitvoer

	ECU 30,70		ECU 157,71
Pris pr. hæfte	DKR 254	Samlet specialserie	DKR 1 299
Einzelpreis	DM 69	Gesamte Sonderreihe	DM 353
Τιμή κατ' αντίτυπο	ΔΡΧ 2 740	Πλήρης σειρά	ΔΡΧ 14 055
Single copy	IRL 22.40/UKL 18.40/USD 26.50	Complete special series	IRL 115.20/UKL 93.90/USD 138
Prix par numéro	FF 212/BFR 1 400	Ensemble de la série spéciale	FF 1 085/BFR 7 200
Prezzo unitario	LIT 42 600	Insieme dei volumi	LIT 218 400
Prijs per nummer	HFL 78,50/BFR 1 400	Gehele speciale serie	HFL 399/BFR 7 200

indførsel + udførsel • Einfuhr + Ausfuhr • εισαγωγές + εξαγωγές • imports + exports • importations + exportations importazioni + esportazioni • invoer + uitvoer

	ECU 52,62		ECU 263,10
Pris pr. hæfte	DKR 434	Samlet specialserie	DKR 2 170
Einzelpreis	DM 118	Gesamte Sonderreihe	DM 590
Τιμή κατ' αντίτυπο	ΔΡΧ 4 690	Πλήρης σειρά	ΔΡΧ 23 450
Single copy	IRL 38.40/UKL 31.40/USD 44	Complete special series	IRL 192/UKL 157/USD 220
Prix par numéro	FF 362/BFR 2 400	Ensemble de la série spéciale	FF 1 810/BFR 12 000
Prezzo unitario	LIT 72 800	Insieme dei volumi	LIT 364 000
Prijs per nummer	HFL 134/BFR 2 400	Gehele speciale serie	HFL 670/BFR 12 000

Det europæiske Fællesskabs og dets medlemsstaters udenrigshandelsstatistik efter SITC-nomenklaturen (International varefortegnelse for udenrigshandelen - SITC, rev. 2):
— analyseret efter »varer pr. land« på 3 og 5 cifret niveau;
— analyseret efter »lande pr. vare« på 5, 4, 3, 2 og 1 cifret niveau.

Außenhandelsstatistik der Europäischen Gemeinschaft und ihrer Mitgliedstaaten nach dem „Internationalen Warenverzeichnis für den Außenhandel (SITC, Rev. 2)":
— Aufgliederung „Waren nach Ländern" 3- und 5stellig;
— Aufgliederung „Länder nach Waren" 5-, 4-, 3-, 2- und 1stellig.

Στατιστικές τοῦ ἐξωτερικού ἐμπορίου τῆς Εὐρωπαϊκής Κοινότητας και των κρατών μελών της στήν όνοματολογία CTCI (Πρότυπη ταξινόμηση γιά τό διεθνές ἐμπόριο - CTCI, αναθ. 2):
— Κατανομή σὲ «προϊόντα κατά χώρα», ἐπίπεδο 3 καί 5 ἀριθμών.
— Κατανομή σὲ «χώρα κατά προϊόν», ἐπίπεδο 5, 4, 3, 2 καί 1 ἀριθμών.

External trade statistics of the European Community and of the Member States in SITC (Standard International Trade Classification - SITC, rev. 2):
— arranged in order of 'product by country' to 3 and 5 digits;
— arranged in order of 'country by product' to 5, 4, 3, 2 and 1 digits.

Statistiques du commerce extérieur de la Communauté européenne et de ses États membres dans la nomenclature CTCI (Classification type pour le commerce international - CTCI, rév. 2):
— ventilation dans l'ordre «produits par pays», niveau 3 et 5 chiffres;
— ventilation dans l'ordre «pays par produits», niveau 5, 4, 3, 2 et 1 chiffre.

Statistiche del commercio estero della Comunità europea e dei suoi Stati membri nella nomenclatura CTCI (Classificazione tipo per il commercio internazionale - CTCI, rev. 2):
— suddiviso nell'ordine «prodotti per paese», livello a 3 e a 5 cifre;
— suddiviso nell'ordine «paese per prodotti», livello a 5, 4, 3, 2 e 1 cifra.

Buitenlandse handelsstatistiek van de Europese Gemeenschap en van de Lid-Staten volgens de goederennomenclatuur SITC (Classificatie voor de Internationale Handel - SITC, herz. 2):
— gerangschikt „goederen per land" volgens 3 en 5 rangen;
— gerangschikt „landen per goederen" volgens 5, 4, 3, 2 en 1 rangen.

Salg og abonnement · Verkauf und Abonnement · Πωλήσεις και συνδρομές · Sales and subscriptions Vente et abonnements · Vendita e abbonamenti · Verkoop en abonnementen

BELGIQUE / BELGIË

Moniteur belge / Belgisch Staatsblad

Rue de Louvain 40-42 / Leuvensestraat 40-42
1000 Bruxelles / 1000 Brussel
Tél. 512 00 26
CCP / Postrekening 000-2005502-27

Sous-dépôts / Agentschappen:

Librairie européenne / Europese Boekhandel

Rue de la Loi 244 / Wetstraat 244
1040 Bruxelles / 1040 Brussel

CREDOC

Rue de la Montagne 34 / Bergstraat 34
Bte 11 / Bus 11
1000 Bruxelles / 1000 Brussel

DANMARK

Schultz Forlag

Møntergade 21
1116 København K
Tlf: (01) 12 11 95
Girokonto 200 11 95

BR DEUTSCHLAND

Verlag Bundesanzeiger

Breite Straße
Postfach 10 80 06
5000 Köln 1
Tel. (02 21) 20 29-0
Fernschreiber:
ANZEIGER BONN 8 882 595

GREECE

G.C. Eleftheroudakis SA

International Bookstore
4 Nikis Street
Athens (126)
Tel. 322 63 23
Telex 219410 ELEF

Sub-agent for Northern Greece:

Molho's Bookstore

The Business Bookshop
10 Tsimiski Street
Thessaloniki
Tel. 275 271
Telex 412885 LIMO

FRANCE

Service de vente en France des publications des Communautés européennes

Journal officiel

26, rue Desaix
75732 Paris Cedex 15
Tél. (1) 578 61 39

IRELAND

Government Publications Sales Office

Sun Alliance House
Molesworth Street
Dublin 2
Tel. 71 03 09

or by post

Stationery Office

St Martin's House
Waterloo Road
Dublin 4
Tel. 78 96 44

ITALIA

Licosa Spa

Via Lamarmora, 45
Casella postale 552
50 121 Firenze
Tel. 57 97 51
Telex 570466 LICOSA I
CCP 343 509

Subagente:

Libreria scientifica Lucio de Biasio - AEIOU

Via Meravigli, 16
20 123 Milano
Tel. 80 76 79

GRAND-DUCHÉ DE LUXEMBOURG

Office des publications officielles des Communautés européennes

5, rue du Commerce
L-2985 Luxembourg
Tél. 49 00 81 - 49 01 91
Télex PUBOF - Lu 1322
CCP 19190-81
CC bancaire BIL 8-109/6003/200

Messageries Paul Kraus

11, rue Christophe Plantin
L-2339 Luxembourg
Tél. 48 21 31
Télex 2515

NEDERLAND

Staatsdrukkerij- en uitgeverijbedrijf

Christoffel Plantijnstraat
Postbus 20014
2500 EA 's-Gravenhage
Tel. (070) 78 99 11

UNITED KINGDOM

HM Stationery Office

HMSO Publications Centre
51 Nine Elms Lane
London SW8 5DR
Tel. 01-211 3935

Sub-agent:

Alan Armstrong & Associates

European Bookshop
London Business School
Sussex Place
London NW1 4SA
Tel. 01-723 3902

ESPAÑA

Mundi-Prensa Libros, S.A.

Castelló 37
Madrid 1
Tel. (91) 275 46 55
Telex 49370-MPLI-E

PORTUGAL

Livraria Bertrand, s.a.r.l.

Rua João de Deus
Venda Nova
Amadora
Tél. 97 45 71
Telex 12709-LITRAN-P

SCHWEIZ / SUISSE / SVIZZERA

Librairie Payot

6, rue Grenus
1211 Genève
Tél. 31 89 50
CCP 12-236

UNITED STATES OF AMERICA

European Community Information Service

2100 M Street, NW
Suite 707
Washington, DC 20037
Tel. (202) 862 9500

CANADA

Renouf Publishing Co., Ltd

2182 St Catherine Street West
Montreal
Quebec H3H 1M7
Tel. (514) 937 3519

JAPAN

Kinokuniya Company Ltd

17-7 Shinjuku 3-Chome
Shiniuku-ku
Tokyo 160-91
Tel. (03) 354 0131



KONTORET FOR DE EUROPÆISKE FÆLLESSKABERS OFFICIELLE PUBLIKATIONER
AMT FÜR AMTLICHE VERÖFFENTLICHUNGEN DER EUROPÄISCHEN GEMEINSCHAFTEN
ΥΠΗΡΕΣΙΑ ΕΠΙΣΗΜΩΝ ΕΚΔΟΣΕΩΝ ΤΩΝ ΕΥΡΩΠΑΪΚΩΝ ΚΟΙΝΟΤΗΤΩΝ
OFFICE FOR OFFICIAL PUBLICATIONS OF THE EUROPEAN COMMUNITIES
OFFICE DES PUBLICATIONS OFFICIELLES DES COMMUNAUTÉS EUROPÉENNES
UFFICIO DELLE PUBBLICAZIONI UFFICIALI DELLE COMUNITÀ EUROPEE
BUREAU VOOR OFFICIËLE PUBLIKATIES DER EUROPESE GEMEENSCHAPPEN

L - 2985 Luxembourg

ISBN 92-825-4485-0

9 789282 544853