

€

ISSN 0250-9601

BS
4b

Kommissionen for De europæiske Fællesskaber
Kommission der Europäischen Gemeinschaften
Επιτροπή των Ευρωπαϊκών Κοινοτήτων
Commission of the European Communities
Commission des Communautés européennes
Commissione delle Comunità europee
Commissie van de Europese Gemeenschappen

LIBRARY



Landbrugsmarkeder
Agrarmärkte
Γεωργικές αγορές
Agricultural markets
Marchés agricoles
Mercati agricoli
Landbouwmakten

Priser □ Preise □ Τιμές □ Prices □ Prix □ Prezzi □ Prijzen

8 □ 1984

Basée sur des informations, rassemblées par les services de la Direction Générale de l'Agriculture, dans le cadre de l'application de la politique agricole commune, la publication "Marchés Agricoles - Prix" contient des données concernant les prix fixés par le Conseil ou par la Commission et les prix constatés sur les différents marchés de la Communauté.

La table des matières (page 2) mentionne les produits traités.

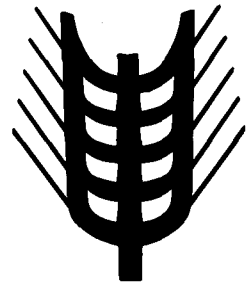

Les tableaux donnent l'évolution, pour une période de plusieurs semaines et de plusieurs mois, des:

- montants fixés,*
- prix de marché (si possible),*
- prélèvements envers pays tiers,*
- prix sur le marché mondial (si possible).*

En outre, quelques graphiques ont été insérés dans la publication.

€

Kommissionen for De europæiske Fællesskaber
Kommission der Europäischen Gemeinschaften
Επιτροπή των Ευρωπαϊκών Κοινοτήτων
Commission of the European Communities
Commission des Communautés européennes
Commissione delle Comunità europee
Commissie van de Europese Gemeenschappen



Landbrugsmarkeder
Agrarmärkte
Γεωργικές αγορές
Agricultural markets
Marchés agricoles
Mercati agricoli
Landbouwmakten

Priser □ Preise □ Τιμές □ Prices □ Prix □ Prezzi □ Prijzen

GENERALDIREKTORATET FOR LANDBRUG, Direktorat Generale anliggender
GENERALDIREKTION LANDWIRTSCHAFT, Direktion Allgemeine Angelegenheiten
ΓΕΝΙΚΗ ΔΙΕΥΘΥΝΣΗ ΓΕΩΡΓΙΑΣ, Διεύθυνση γενικών υποθέσεων
DIRECTORATE-GENERAL AGRICULTURE, Directorate General matters
DIRECTION GENERALE DE L'AGRICULTURE, Direction Affaires générales
DIREZIONE GENERALE DELL'AGRICOLTURA, Direzione Affari generali
DIRECTORAAT-GENERAAL LANDBOUW, Directoraat Algemene zaken

Rue de la Loi 200—B-1049 Bruxelles
Bâtiment Berlaymont

Tél. 235.11.11

Télex 22037 (AGREC)

Luxembourg: Office des publications officielles des Communautés européennes, 1984

ISBN 0250-9601

Kat./Cat.: CB-AZ-84-008-7C-C

Eftertryk med kildeangivelse tilladt

Nachdruck mit Quellenangabe gestattet

Η αναδημοσίευση οποιουδήποτε στοιχείου προϋποθέτει την αναφορά της πηγής

Reference to this publication is requested for reproduction of any data

La reproduction des données est subordonnée à l'indication de la source

La riproduzione del contenuto è subordinata alla citazione della fonte

Het overnemen van gegevens is toegestaan mits bronvermelding

Printed in Belgium

Anvendte forkortelser og tegn	Zeichen und Abkürzungen	Abbreviations and symbols	Abréviations et signes employés	Abbreviazioni e segni convenzionali	Tekens en afkortingen	Συμμήσεις και σύμβολα
Ingen prisnotering eller fastsættelse	Keine Preisnotierung oder -festsetzung	No prices quoted or fixed	- Pas de cotation ou fixation de prix	Nessuna quotazione o fissazione di prezzo	Geen notering of prijsvaststelling	Οι τιμές δεν δηλώνονται ούτε καθορίζονται
Ikke foreliggende oplysninger	Informationen nicht verfügbar	Information not available	. Information non disponible	Informazioni non disponibili	Informaties niet beschikbaar	Δεν υπάρχουν διαθέσιμα στοιχεία
Gennemsnit	Durchschnitt	Average	Ø Moyenne	Medie	Gemiddelde	Μέσος όρος
-	-	-	UM Unité monétaire	Unità monetaria	-	-
-	Geldeinheit	-	GE -	-	Geldeenheid	-
-	-	Monetary unit	MU -	-	-	-
Pengeenhed	-	-	PE -	-	-	-
Europæisk regningsenhed	Europäische Rechnungseinheit	European unit of account	ECU Unité de compte européenne	Unità di conto europea	Europese rekeneenheid	μονάδα νομισματικών
National valuta	Nationale Währung	Currency amount	ΕΑΜ MN Monnaie nationale	Moneta nazionale	Nationale valuta	Ευρωπαϊκή Λογιστική Μονάδα εθνικό νόμισμα
Belgiske franc	Belgischer Franc	Belgian franc	BFR Franc belge	Franco belga	Belgische frank	Βελγικό φράγκο
D-mark	Deutsche Mark	German mark	DM Deutschmark	Marco tedesco	Duitse mark	Γερμανικό μάρκο
Dansk krone	Dänische Krone	Danish krone	DKR Couronne danoise	Corona danese	Deense kroon	Δανική κορόνα
Græske drachmer	Griechische Drachme	Greek drachma	FF Drachme grecque	Dracma greca	Græske drachme	Ελληνική δραχμή
Franske franc	Französischer Franc	French franc	FF Franc français	Franco francese	Franse frank	Γαλλικό φράγκο
Irsk pund	Irisches Pfund	Irish pound sterling	IRL Livre irlandaise	Lira sterlina irlandese	Iers pond	Ιρλανδική λίρα
Lireital.	Lire ital.	Italian lire	LIT Franc luxembourgeois	Lira ital.	Lire ital.	Ιταλική λίρα
Luxembourgsk franc	Luxemburger Franc	Luxembourg franc	LFR Franc luxembourgeois	Franco lussemburghese	Luxemburgse frank	Φράγκο Λουξεμβούργου
Gylden	Gulden	Dutch guilder	HFL Florin	Fiorino	Gulden	Ολλανδικό φιορίνι
Pund sterling	Englisches Pfund	English pound sterling	UKL Livre anglaise	Lira sterlina inglese	Engels pond	Άγγλο στερλίνα
Østrigsk schilling	Osterreichischer Schilling	Austrian schilling	OS Schilling autrichien	Scellino austriaco	Oostenrijkse schilling	Αυστριακό σελίνι
Schweizerfranc	Schweizer Frank	Swiss franc	SFR Franc suisse	Franco svizzero	Zwitserse frank	Ελβετικό φράγκο
Svensk krone	Schwedische Krone	Swedish krone	SKR Couronne suédoise	Corona svedese	Zweedse kroon	Σουηδική κορόνα
Korn	Getreide	Cereals	CER Céréales	Cereali	Granen	Σιτηρά
Blød hvede	Weichweizen	Common wheat	BLT Froment tendre	Fruento tenero	Zachte tarwe	Σίτος μαλακός
Rug	Roggen	Rye	SEG Seigle	Segala	Rogge	Σίκαλη
Byg	Gerste	Barley	ORG Orge	Orzo	Gerst	Κριθή
Havre	Hafer	Oats	HAF Avoine	Avena	Haver	Βρώμη
Majs	Mais	Maize	MAI Maïs	Granoturco	Maïs	Αραβόσιτος
Boghvede	Buchweizen	Buckwheat	BKW Sarrasin	Grano saraceno	Boekweit	φαγόπυρο το εδάιμο
Sorghum	Sorghum	Grain sorghum	SOR Sorgho	Sorgo	Sorghum	Σόργο
Hirse	Hirse	Millet	MIL Millet	Miglio	Gierst	Κέγχρος
Andre	Andere	Other	AUT Autres	Altri	Andere	Λοιπά δημητριακά
Hård hvede	Hartweizen	Durum wheat	DUR Froment dur	Fruento duro	Durum tarwe	Σίτος σκληρός
Hvedemel og mel af bland-sed af hvede og rug	Mehl von Weizen und von Mengkorn	Wheat or meslin flour	FBL Farines de froment (blé) ou de méteil	Farina di frumento e di frumento segalato	Meel van tarwe erf.van mengkoren	Άλευρα σίτου ή σμιγού
Rugmel	Mehl von Roggen	Rye flour	FRO Farine de seigle	Farina di segala	Meel van rogge	Άλευρα σικάλης
Gryn af blød hvede	Grütze und Griess von Weichweizen	Common wheat groats and meal	GBL Gruaux et semoules de froment tendre	Semole e semolini di frumento tenero	Grutten, gries en gries-meel van zachte tarwe	Πλιγούρια και σιμιγδάλια σίτου μαλακού
Gryn af hård hvede	Grütze und Griess von Hartweizen	Durum wheat groats and meal	GDU Gruaux et semoules de froment dur	Semole e semolini di frumento duro	Grutten, gries en gries-meel van durum tarwe	Πλιγούρια και σιμιγδάλια σίτου σκληρού
Ris	Reis	Rice	RIZ Riz	Riso	Rijst	Όρυζα
Uafskallet ris	Rohreis	Paddy rice	PAD Riz paddy	Risone	Padierijst	Όρυζα μετά του φλοιού
Afskallet ris (hinderis)	Geschälter Reis	Husked rice	DEC Riz décortiqué	Riso semigreggio	Gedopte rijst	Όρυζα απολοιωμένη
Delvis sleben ris	Halbgeschliffenen Reis	Semi-milled rice	DBL Riz semi-blanchi	Riso semilavorato	Halfwitte rijst	Όρυζα ημιλευκασμένη
Sleben ris	Vollständig geschliffenen Reis	Milled rice	CBL Riz blanchi	Riso lavorato	Volwitte rijst	Όρυζα λευκασμένη
Brudris	Bruchreis	Broken rice	BRI Riz en brisures	Rotture di riso	Breukrijst	Όρυζα εις θραύσματα
Hvidt sukker	Weisszucker	White sugar	SBL Sucre blanc	Zucchero bianco	Witte suiker	Λευκή ζάχαρη
Rørsukker	Rohzucker	Raw sugar	SBR Sucre brut	Zucchero grezzo	Ruwe suiker	Ακατέργαστη ζάχαρη
Melasse	Melassen	Molasses	MEL Mélasses	Melasso	Melasse	Μελάσσα
Sirup	Sirup	Syrups	SIR Sirops	Sciroppo	Stroop	Σιρόπια
Levende vægt	Lebendgewicht	Live weight	PVI Poids vif	Peso vivo	Levend gewicht	Ζών βάρος
Slagtevægt	Schlachtgewicht	Slaughtered weight	PAB Poids abattu	Peso morto	Geslacht gewicht	Βάρος σφαγίου
Produktgruppe	Produktgruppe	Product group	PG Groupe de produits	Gruppo del prodotto	Produktengroep	Ομάδα προϊόντων
-	-	-	UEBL Union économique belgo-luxembourgeoise	Unione economica belgo-lussemburghese	-	-
Belgisk-Luxembourgsk økonomisk union	Belgisch-Luxemburgische Wirtschaftsunion	Belgo-Luxembourg Economic Union	BLEU -	-	Belgisch-Luxemburgse economische unie	-
			9EBA	-		Οικονομική Ένωση Βελγίου-Λουξεμβούργου

INDHOLDSFORTEGNELSE

	<u>Side/Seite</u>
Arbejdsfrie dage	6
Indledende bemærkninger	7
I. KORN	9
A. Interventionspriser Markedspriser	10
B. Tærskelpriser, CIF Afgifter infør. Afgifter eksport.	20
C. Importpriser (ikke ændret) CIF Antwerpen/Rotterdam	24
II. RIS	27
A. Indikativpriser Interventionspriser Markedspriser	28
B. Tærskelpris, afgif. trejdel. OLO	29
C. CIF, eksportafgif.	32
D. Importpriser CIF Amsterdam/Rotterdam/Antwerpen	35
III. FEDSTOFFER	39
- Oliveolie	
A. Producentindikativpris- Repræs. markedspris- Interventionspris- Tærskelpris-	40
B. Minimums importafgifter	41
C. Markedspriser (oliveolie og frøolie)	45
- Olieholdige frø	
A. Fastsatte fælleskabspriser	47
B. Priser fastsatte af Kommissionen	48
IV. VIN	51
Pris for bordvin fra producenten	52
V. SUKKER	57
A. Indikativpris Interventionspriser Afledte interventionspriser Tærskelpriser	58
B. Minimumspris for sukkerroer	
C. Afgifter over for tredjelande	62
D. Importpriser	65
E. Verdensmarkedspriser	67
VI. ISOGLUCOSE	69
A. Importafgifter	70
B. Restitutioner	70
VII. SVINEKØD	71
A. Fastsatte priser	72
B. Markedspriser	
1. Svin	74
2. Delstykker	80
VIII. ÆG	85
A. Fastsatte priser	86
B. Markedspriser	87
IX. FJERKRÆ	91
A. Fastsatte priser	92
B. Markedspriser	94
X. OKSEKØD	97
A. Fastsatte priser	98
B. Markedspriser	99
C. Importafgifter over for tredjelande	113
XI. MEJERIPRODUKTER	117
A. Fastsatte priser	118
B. Tærskelpriser - Importafgifter over for tredjelande	119
XII FAAREKØD	121
A. Fastsatte priser	122
B. Markedspriser	123
C. Importafgifter over for tredjelande	125

INHALTSVERZEICHNIS

Feiertage	
Vorbemerkung	
I. GETREIDE	
A. Interventionspreise Marktpreise	
B. Schwellenpreise, CIF Abschöpfungen Einf. Abschöpfungen Ausf.	
C. Einfuhrpreise (unberichtigt) CIF Antwerpen/ ROTTERDAM	
II. REIS	
A. Richtpreise Interventionspreise Marktpreise	
B. Schwellenpreise, Abschöpf. Drittl., ULG	
C. CIF, Abschöpf. Ausf.	
D. Einfuhrpreise CIF Amsterdam/Rotterdam/Antwerpen	
III. FETTE	
- Olivenöl	
A. Erzeugerrichtpreise- Repräs. marktpreis- Interventionspreis- Schwellenpreis-	
B. Mindest Abschöpf. Einfuhr	
C. Marktpreise (Olivenöl und Saatöl)	
- Olsaaten	
A. Festgesetzte Gemeinschaft. Pr.	
B. Preise von der Kommission festgesetzt	
IV. WEIN	
Preis der Tafelweine bei der Erzeugung	
V. ZUCKER	
A. Richtpreis Interventionspreise Abgeleitete Interventionspreise Schwellenpreise	
B. Mindestpreis für Rüben	
C. Abschöpf. gegenüber Drittländern	
D. Einfuhrpreise	
E. Weltmarktpreise	
VI. ISOGLUCOSE	
A. Abschöpfungen Einfuhr	
B. Erstattungen	
VII. Schweinefleisch	
A. Festgesetzte Preise	
B. Marktpreise	
1. Schweine	
2. Teilstücke	
VIII. EIER	
A. Festgesetzte Preise	
B. Marktpreise	
IX. GEFLOGEL	
A. Festgesetzte Preise	
B. Marktpreise	
X. RINDFLEISCH	
A. Festgesetzte Preise	
B. Marktpreise	
C. Abschöpfungen gegenüber Drittländern	
XI. MILCHERZEUGNISSE	
A. Festgesetzte Preise	
B. Schwellenpreise - Abschöpfungen gegenüber Drittländern	
XII. SCHAFFLEISCH	
A. Festgesetzte Preise	
B. Marktpreise	
C. Abschöpfungen gegenüber Drittländern	

TABLE OF CONTENTS

	<u>Page/Page</u>
Official non-working days	6
Preliminary note	7
<u>I. CEREALS</u>	9
A. Intervention prices	10
Market prices	
B. Threshold prices, CIF	20
Levies import.	
Levies export.	
C. Import prices (not corrected) CIF Antwerpen/ Rotterdam	24
<u>II. RICE</u>	27
A. Target prices	28
Intervention prices	
Market prices	
B. Threshold prices, levies third count., OCT	29
C. CIF, export levies	32
D. Import prices CIF Amsterdam/Rotterdam/Antwerpen	35
<u>III. OILS AND FATS</u>	39
- Olive oil	
A. Prod. target price-	40
Repres. market price-	
Intervention price-	
Threshold price-	
B. Minimum import levies	41
C. Market prices (Olive oil and seed oil)	45
- Oil seeds	
A. Fixed community prices	47
B. Prices fixed by the Commission	48
<u>IV. WINE</u>	51
Producer price for table wine	52
<u>V. SUGAR</u>	57
A. Target price	58
Intervention prices	
Derived intervention prices	
Threshold prices	
B. Minimum price for sugar beet	
C. Levies on imports third countries	62
D. Import prices	65
E. World market prices	67
<u>VI. ISOGLUCOSE</u>	69
A. Import levies	70
B. Refunds	70
<u>VII. PIGNEAT</u>	71
A. Fixed prices	72
B. Market prices	
1. Pigs	74
2. Cuts	80
<u>VIII. EGGS</u>	85
A. Fixed prices	86
B. Market prices	87
<u>IX. POULTRY</u>	91
A. Fixed prices	92
B. Market prices	94
<u>X. BEEF AND VEAL</u>	97
A. Fixed prices	98
B. Market prices	99
C. Levies on imports from third countries	113
<u>XI. MILK AND MILK PRODUCTS</u>	117
A. Fixed prices	118
B. Threshold prices -	119
Levies on imports from third countries	
<u>XII. SHEEPMEAT</u>	121
A. Fixed prices	122
B. Market prices	123
C. Levies on imports from third countries	125

TABLE DES MATIERES

Jours fériés	
Remarque préliminaire	
<u>I. CEREALES</u>	
A. Prix d'intervention	
Prix de marché	
B. Prix de seuil, CAF	
Prélèvements import.	
Prélèvements export.	
C. Prix à l'importation (pas corrigés) CAF Antwerpen/Rotterdam	
<u>II. RIZ</u>	
A. Prix indicatifs	
Prix d'intervention	
Prix de marché	
B. Prix de seuil, prélèv. pays tiers PTOM	
C. CAF, prélèv. export.	
D. Prix à l'importation CAF Amsterdam/ Rotterdam/ Antwerpen	
<u>III. MATIERES GRASSES</u>	
- Huile d'olive	
A. Prix indicatif à la prod.-	
Prix représentatif de marché-	
Prix d'intervention	
Prix de seuil-	
B. Prél. minimaux à l'import.	
C. Prix de marché (huile d'olive et huile de graines)	
- Graines oléagineuses	
A. Prix fixés communautaires	
B. Prix fixés par la Commission	
<u>IV. VIN</u>	
Prix de vin de table à la production	
<u>V. SUCRE</u>	
A. Prix indicatif	
Prix d'intervention	
Prix d'intervention dérivés	
Prix de seuil	
B. Prix minimum de betteraves	
C. Prélèvements envers pays tiers	
D. Prix à l'importation	
E. Prix marché mondial	
<u>VI. ISOGLUCOSE</u>	
A. Prélèvements importation	
B. Restitutions	
<u>VII. VIANDE PORCINE</u>	
A. Prix fixés	
B. Prix de marché	
1. Porcs	
2. Pièces de la découpe	
<u>VIII. OEUFS</u>	
A. Prix fixés	
B. Prix de marché	
<u>IX. VOLAILLES</u>	
A. Prix fixés	
B. Prix de marché	
<u>X. VIANDE BOVINE</u>	
A. Prix fixés	
B. Prix de marché	
C. Prélèvements envers pays tiers	
<u>XI. PRODUITS LAITIERS</u>	
A. Prix fixés	
B. Prix de seuil-	
Prélèvements envers pays tiers	
<u>XII. VIANDE OVINE</u>	
A. Prix fixés	
B. Prix de marché	
C. Prélèvements envers pays tiers	

<u>INDICE</u>	<u>Pagina/Bladzijde</u>	<u>INHOUDSOPGAVE</u>
Giorni festivi	6	Feestdagen
Nota preliminare	7	Opmerking vooraf
I. CEREALI	9	I. GRANEN
A. Prezzi d'intervento Prezzi di mercato	10	A. Interventieprijzen Marktprijzen
B. Prezzi d'entrata, CIF Prelievi import. Prelievi export.	20	B. Dremelprijzen, CIF Heffingen invoer Heffingen uitvoer
C. Prezzi all'importazione (non corretti) CIF Antwerpen/Rotterdam	24	C. Invoerprijzen (niet gecorrigeerd) CIF Antwerpen/Rotterdam
II. RISO	27	II. RIJST
A. Prezzi indicativi Prezzi d'intervento Prezzi di mercato	28	A. Richtprijzen Interventieprijzen Marktprijzen
B. Prezzi d'entrata, Prel. paesi t. PTOM	29	B. Dremelprijzen, hef. derde Landen L60
C. CIF, prel. esport.	32	C. CIF, hef. uitvoer
D. Prezzi all'importazione CIF Amsterdam/Rotterdam/ Antwerpen	35	D. Invoerprijzen CIF Amsterdam/Rotterdam/ Antwerpen
III. GRASSI	39	III. OLIE EN VETTEN
- Olio d'oliva		- Olijfolie
A. Prezzo indicat. alla prod.- Prezzo rappres. di mercato- Prezzo d'intervento- Prezzo d'entrata	40	A. Produktierichtprijs- Represent. marktprijs- Interventieprijz- Dremelprijs
B. Prel. minimi all'importazione	41	B. Minimumheffingen bij invoer
C. Prezzi di mercato (olio d'oliva e olio di semi)	45	C. Marktprijzen (olijfolie e zaadolie)
- Semi oleosi		- Oliehoudende zaden
A. Prezzi fissati comunitari	47	A. Vastgestelde gemeensch. prijzen
B. Prezzi fissati dalla Commissione	48	B. Door de Commissie vastgestelde prijzen
IV. VINO	51	IV. WIJN
Prezzo dei vini da pasto alla produzione	52	Prijs van tafelwijn af producent
V. ZUCCHERO	57	V. SUIKER
A. Prezzo indicativo Prezzi d'intervento Prezzi d'intervento derivati Prezzi d'entrata	58	A. Richtprijs Interventieprijzen Afgeleide interventieprijzen Dremelprijzen
B. Prezzo minimo delle barbab.		B. Minimumprijs voor bieten
C. Prelievi verso paesi terzi	62	C. Heffingen tegenover derde landen
D. Prezzi all'importazione	65	D. Invoerprijzen
E. Prezzo del mercato mondiale	67	E. Wereldmarktprijzen
VI. ISOGLUCOSIO	69	VI. ISOGLUCOSE
A. Prelievi importazione	70	A. Importheffingen
B. Restituzione	70	B. Restituties
VII. CARNÉ SUINA	71	VII. VARKENSVLEES
A. Prezzi fissati	72	A. Vastgestelde prijzen
B. Prezzi di mercato		B. Marktprijzen
1. Suini	74	1. Varkens
2. Pezzi staccati.	80	2. Deelstukken
VIII. UOVA	85	VIII. EIEREN
A. Prezzi fissati	86	A. Vastgestelde prijzen
B. Prezzi di mercato	87	B. Marktprijzen
IX. POLLAME	91	IX. GEVOGELTE
A. Prezzi fissati	92	A. Vastgestelde prijzen
B. Prezzi di mercato	94	B. Marktprijzen
X. CARNE BOVINE	97	X. RUNDVLEES
A. Prezzi fissati	98	A. Vastgestelde prijzen
B. Prezzi di mercato	99	B. Marktprijzen
C. Prelievi verso paesi terzi	113	C. Heffingen tegenover derde landen
XI. PRODOTTI LATTIERO-CASEARI	117	XI. ZUIVELPRODUKTEN
A. Prezzi fissati	118	A. Vastgestelde prijzen
B. Prezzi d'entrata- Prelievi verso paesi terzi	119	B. Dremelprijzen- Heffingen tegenover derde landen
XII. CARNI OVINE	122	XII. SCHAPEVLEES
A. Prezzi fissati	122	A. Vastgestelde prijzen
B. Prezzi di mercato	123	B. Marktprijzen
C. Prelievi verso paesi terzi	125	C. Heffingen tegenover derde landen

	<u>Σελίδα</u>
Τιμή συναλλάγματος	6
Εισαγωγικό σημείωμα	7
I. ΣΙΤΗΡΑ	9
Α. Τιμές παρεμβάσεως	10
Τιμές αγοράς	
Β. Τιμές καταψήφου CIF	20
Εισφορές στην εισαγωγή	
Εισφορές στην εξαγωγή	
Γ. Τιμές κατά την εισαγωγή (όχι διορθωμένες)	24
CIF - ANTWERPEN/ROTTERDAM	
II. ΟΡΥΖΑ	27
Α. Ενδεικτική τιμή	28
Τιμές παρεμβάσεως	
Τιμές αγοράς	
Β. Τιμές καταψήφου, εισφορές σε τρίτες χώρες ΥΧΕ	29
Γ. Εισφορές εξαγωγής, CIF	32
Δ. Τιμές κατά την εισαγωγή CIF - AMST./ROTT./ANT.	35
III. ΛΙΠΑΡΕΣ ΟΥΣΙΕΣ	39
- Ελαιόλαδο	
Α. Ενδεικτική τιμή στην παραγωγή	40
Αντιπροσωπευτική τιμή αγοράς	
Τιμή παρεμβάσεως, τιμή καταψήφου	
Β. Ελάχιστες εισφορές κατά την εισαγωγή	41
Γ. Τιμές αγοράς (ελαιόλαδο-σπορέλαιο)	45
- Ελαιούχοι σπόροι	47
Α. Κοινοτικές καθορισμένες τιμές	48
Β. Τιμές που καθορίζονται από την Επιτροπή	
IV. ΟΙΝΟΣ	51
Τιμές στην παραγωγή για τους επιτραπέζιους οίνους	52
V. ΖΑΧΑΡΗ	57
Α. Ενδεικτική τιμή	58
Τιμές παρεμβάσεως	
Παράγωγες τιμές παρεμβάσεως	
Τιμές καταψήφου	
Β. Εισφορές στις εισαγωγές από τρίτες χώρες	62
Γ. Τιμές κατά την εισαγωγή	65
Δ. Τιμές στη διεθνή αγορά	67
VI. ΣΙΣΓΛΥΚΟΖΗ	69
Α. Εισφορές κατά την εισαγωγή	70
Β. Επιστροφές	70
VII. ΧΟΙΡΕΙΟ ΚΡΕΑΣ	71
Α. Καθορισμένες τιμές	72
Β. Τιμές αγοράς	
1. χοίροι	74
2. Τεμάχια σφαγίου	80
VIII. ΑΥΓΑ	85
Καθορισμένες τιμές	86
Τιμές αγοράς	87
IX. ΠΟΥΛΕΡΙΚΑ	91
Α. Καθορισμένες τιμές	92
Β. Τιμές αγοράς	94
X. ΒΟΕΙΟ ΚΡΕΑΣ	97
Α. Καθορισμένες τιμές	98
Β. Τιμές αγοράς	99
Γ. Εισφορές στις εισαγωγές από τρίτες χώρες	113
XI. ΓΑΛΑΚΤΟΚΟΜΙΚΑ ΠΡΟΪΟΝΤΑ	117
Α. Καθορισμένες τιμές	118
Β. Τιμές αγοράς	119
XII. ΠΡΟΒΕΙΟ ΚΡΕΑΣ	121
Α. Καθορισμένες τιμές	122
Β. Τιμές αγοράς	123
Γ. Εισφορές κατά την εισαγωγή	125

OFFENTLIGE HELLIGDAGE I DE EUROPEISKE FÆLLESSKABSLANDE
 FEIERTAGE IN DEN LÄNDERN DER EG.
 ΕΠΙΘΗΜΕΙ ΑΡΤΙΕΙΣ ΣΤΙΣ ΧΩΡΕΙ ΤΩΝ Ε.Κ.
 OFFICIAL NON WORKING DAYS IN THE COUNTRIES OF THE EC.

JOURS FÉRIES DANS LES PAYS DES C.E.
 GIORNI FESTIVI NEI PAESE DELLE C.E.
 FEESTDAGEN IN DE LANDEN VAN DE E.G.

		Belgique	Danmark	BR Deutschland	Ελλάδα	France	Ireland	Italia	Luxembourg	Nederland	United Kingdom	Commission								
JAN	02	-	-	-	-	-	-	-	-	-	-	-								
	06	-	X	X	-	-	-	-	-	-	-	-	Hellig Tre Konger	Heilige Dreikönige	Παραμονή Θεοφάνειας	Epiphany	Fête de l'Épiphanie	Epifania di N.S.	Driekoningen	
MAR	05	-	-	X	-	-	-	-	-	-	-	-	Fastelavns Mandag	Rosenmontag	Βασίλεια	Carnival Monday	Lundi de Carnaval	Lunedì di Carnevale	Maandag van Carnaval	
	19	-	-	-	X	-	-	-	-	-	-	-	National Festdag	Nationalfeiertag	Εθνική Εορτή	National Holiday	Fête nationale	Festa nazionale	Nationale Feestdag	
APR	19	X	X	X	-	-	-	-	-	-	-	-	Skærtorsdag	Gründonnerstag	Μεγάλη Παρασκευή	Maundy Thursday	Jeudi Saint	Giovedì Santo	Witte Donderdag	
	20	X	X	X	X	X	X	X	X	X	X	X	Langfredag	Karfreitag	Κυριακή Πάσχα	Good Friday	Vendredi Saint	Venerdì Santo	Goede Vrijdag	
	23	X	X	X	X	X	X	X	X	X	X	X	2. Paaskedag	Ostermontag	Τρίτη Διακαινισμού	Easter Monday	Lundi de Pâques	Lunedì dell'Angelo	Paasmaandag	
	25	-	-	-	-	-	-	-	-	-	-	-	Årsdag for Befrielsen	Jahrestag der Befreiung		Liberation Day	Anniversaire de la Libération	Anniversario della Liberazione	Verjaardag van de Bevrijding	
MEI	30	-	-	-	-	-	-	-	-	-	-	-	Maj Fesdag	Maifeiertag	Πρωτομαγιά	May Day	Fête du Travail	Festa del Lavoro	Dag van de Arbeid	
	01	X	X	X	-	-	-	-	-	-	-	-	Årsdag for Befrielsen	Jahrestag der Befreiung	Τρίτη Διακαινισμού	Liberation Day	Ann.de la Liberation	Ann.della Liberazione	Bevrijdingsdag	
	07	-	-	-	-	-	-	-	-	-	-	-	Væbnestilstand 1945	Waffenstillstand 1945	Ανακωχή 1945	Armistice Day 1945	Armistice 1945	Armistizio 1945	Wapenstilstand 1945	
	08	-	-	-	X	-	-	-	-	-	-	-	Årsdag for Robert Schumann	Jahrestag der Erklärung von Robert Schuman	Επίσημος της Δηλώσεως του ROBERT SCHUMAN (1950)	Anniversary of the Robert Schuman Declaration 1950	Anniversaire de la déclaration de Robert Schuman 1950	Anniversario della dichiarazione di Robert Schuman 1950	Verklaring van Robert Schuman 1950	
	09	-	-	-	-	-	-	-	-	-	-	-	Bededag							
	18	X	-	-	-	-	-	-	-	-	-	-	Kristi Himmelfartsdag	Christi Himmelfart	Αναλήψεως	Spring Bank Holiday	Ascension	Ascensione	Hemelvaartsdag	
JUN	01	X	X	X	-	-	-	-	-	-	-	-				Ascension Day				
	04	-	-	-	-	-	-	-	-	-	-	-				Whit Monday				
	05	X	-	-	-	-	-	-	-	-	-	-	Grønlovsdag							
	11	X	X	X	X	X	X	X	X	X	X	X	2. Pinsedag	Pfingstmontag	Ημέρα της Γερμανικής ενότητας	German Unity Day	Lundi de Pentecôte	Lunedì della Pentecoste	Pinkstermaandag	
	21	-	X	-	-	-	-	-	-	-	-	-	Årsdag for den Tyske Enhed	Tag der Deutschen Einheit	Εθνική εορτή	German Unity Day	Journée de l'Unité Allemande	Giorno dell'unità Tedesca	Dag van de Duitse Eenheid	
JUL	23	-	-	-	-	-	-	-	-	-	-	-	National Festdag	Nationalfeiertag	Εθνική εορτή	National Holiday	Fête Nationale	Festa Nazionale	Nationale Feestdag	
	14	-	-	-	X	-	-	-	-	-	-	-	National Festdag	Nationalfeiertag	Εθνική εορτή	National Holiday	Fête Nationale	Festa Nazionale	Nationale Feestdag	
	21	X	-	-	-	-	-	-	-	-	-	-	National Festdag	Nationalfeiertag	Εθνική εορτή	National Holiday	Fête Nationale	Festa Nazionale	Nationale Feestdag	
AUG	06	-	-	-	-	-	-	-	-	-	-	-				Autumn Holiday				
	15	X	-	-	X	X	X	X	X	X	X	X	Maria Himmelfartsdag	Maria Himmelfahrt	Κοίμησις Θεοτόκου	Assumption	Assomption	Assunzione di Maria Vergine	Maria ten Hemelopneming	
	27	-	-	-	-	-	-	-	-	-	-	-				Summer Bank Holiday				
SEP	31	-	-	-	-	-	-	-	-	-	-	-								
OCT	29	-	-	X	-	-	-	-	-	-	-	-	National Festdag	Nationalfeiertag	Εθνική εορτή	National Holiday	Fête Nationale	Festa Nazionale	Nationale Feestdag	
	28	-	-	-	-	-	-	-	-	-	-	-				Autumn Holiday				
Nov	01	X	-	X	-	-	-	-	-	-	-	-	Alle Helgensdag	Allerheiligen	Άγιοι Πάντες	All Saint's Day	Toussaint	Ognissanti	Allerheiligen	
	02	X	-	-	-	-	-	-	-	-	-	-	Alle Sjølesdag	Allerseelen		All Soul's Day	Trépassés	Comm. dei Defunti	Allerzielen	
	11	X	-	-	X	-	-	-	-	-	-	-	Væbnestilstand 14-48	Waffenstillstand 14-18	Ανακωχή 1914-1918	Armistice Day 14-18	Armistice 14-18	Armistizio 14-18	Wapenstilstand 14-18	
	15	X	-	-	-	-	-	-	-	-	-	-	Fest for Dynatiet	Fest der Dynastie	Επίσημος της Δυναστείας	Dynasty Day	Fête de la Dynastie	Festa della Dinastia	Feest van de Dynastie	
DEC	08	-	-	-	-	-	-	-	-	-	-	-	Marias Undfangelse	Maria Empfängnis	Σβόλλησις Θεοτόκου	Immaculate Conception	L'Immaculée Conception	Immacolata Concezione	Maria Onbevleete	
	24	X	-	-	-	-	-	-	-	-	-	-	Juleaftensdag	Heiligabend	Παραμονή Χριστουγέννων	Christmas Eve	Veille de Noël	Vigilia di Natale		
	25	X	X	X	X	X	X	X	X	X	X	X	Juledag	Weihnachten	Χριστούγεννα	Christmas Day	Noël	Natale di N.S.	Kerstmis	
	26	X	X	X	X	X	X	X	X	X	X	X	2. Juledag	Weihnachten	Χριστούγεννα	St. Stephen's Day	Lendemain de Noël	S. Stefano	2de Kersdag	
	31	X	-	-	-	-	-	-	-	-	-	-	Nytarsaftensdag	Silvester	Παραμονή Πρωτοχρονιάς	New Year's Eve	St. Sylvestre	S. Silvestro	Oudejaarsdag	

9

INLEDEDE BEMAERKNING

Alle de i dette hæfte opførte angivelser (priser, importafgifter o.a.) kan betragtes som endelige, dog under forbehold af eventuelle trykfejl og senere ændringer af de angivelser, som har tjent til beregning af gennemsnit.

VORBEMERKUNG

Alle in diesem Heft aufgenommenen Angaben (Preise, Abschöpfungen) können als endgültig angesehen werden, jedoch unter dem Vorbehalt eventueller Druckfehler und etwaigen nachträglichen Änderungen derjenigen Angaben, die zur Berechnung von Durchschnitten gedient haben.

PRELIMINARY NOTE

The data contained in this publication (prices, levies, etc...) may be regarded as definitive, subject to any printing errors or to changes subsequently made to the data used for calculating averages. The Continental practice of using commas rather than decimal points has been followed throughout this publication.

REMARQUE PRELIMINAIRE

Toutes les données, reprises dans cette publication (prix, prélèvements, e.a.) peuvent être considérées comme définitives, sous réserve toutefois des fautes d'impression éventuelles ou des modifications, apportées ultérieurement aux données, qui ont servi de base pour le calcul des moyennes.

NOTA PRELIMINARE


Tutti i dati ripresi in questa pubblicazione (prezzi, prelievi ed altri) possono essere considerati come definitivi con riserva tuttavia ad eventuali errori di stampa o ad ulteriori modifiche apportate ai dati che sono serviti da base per il calcolo delle medie.

OPMERKING VOORAF

Alle in deze publicatie opgenomen gegevens (prijzen, heffingen, e.d.) kunnen als definitief worden beschouwd, onder voorbehoud echter van eventuele drukfouten en van wijzigingen die achteraf werden aangebracht in de grondgegevens, die als basis dienden voor de berekening van gemiddelden.

ΕΙΣΑΓΩΓΙΚΟ ΣΗΜΕΙΩΜΑ

Όλα τα στοιχεία που αναφέρονται στην έκδοση αυτή (τιμές, εισφορές, κλπ.) μπορούν να θεωρηθούν οριστικά, με την επιφύλαξη ωστόσο ενδεχόμενων τυπογραφικών λαθών ή τροποποιήσεων που έχουν πραγματοποιηθεί αργότερα στα στοιχεία που χρησιμοποιήσαν ως βάση για τον υπολογισμό των μέσων όρων.



I

KORN

GETREIDE

ΣΙΤΗΡΑ

CEREALS

CEREALES

CEREALI

GRANEN

**INTERVENTIONSPRISER
INTERVENTIONSPREISE
ΤΙΜΕΣ ΠΑΡΕΜΒΑΣΕΩΣ
INTERVENTION PRICES
PRIX D'INTERVENTION
PREZZI D'INTERVENTO
INTERVENTIEPRIJZEN**

**MARKEDSPRISER
MARKTPREISE
ΤΙΜΕΣ ΤΗΣ ΑΓΟΡΑΣ
MARKET PRICES
PRIX DE MARCHÉ
PREZZI DI MERCATO
MARKTPRIJZEN**

**KORN
GETREIDE
ΙΙΤΗΡΑ
CEREALS
CEREALES
CEREALI
GRANEN**

/100 kg

Land Land Χώρα Country Pays Paese Land	Beskrivelse Beschreibung Περιγραφή Description Descrizione Omschrijving	1983/1984												Ø	
		AUG	SEP	OCT	NOV	DEC	JAN	FEB	MAR	APR	MEI	JUN	JUL		
BLT															
A. Foderhvede, Futterweizen, Κτηνοτροφικά σιτηρά, Feed wheat, Fourrages, da Foraggio, voedertawe															
BELGIQUE/ BELGIE	Prix d'intervention uniques / Uniforme interventieprijsen	BFR	828,8	840,3	851,86	863,4	874,9	886,5	898,0	909,6	921,1	932,6	828,8	828,8	872,1
		ECU	18,458	18,715	18,972	19,229	19,486	19,743	20,000	20,257	20,514	20,771	18,458	18,458	19,422
	Prix de marché / Marktprijzen (C)	BFR	920,7	969,0	977,5	985,0	990,0	988,8	961,3	974,0	-	-	955,0	897,5	961,9
	Ø Bruxelles-Kortrijk-Liège-Antwerpen	ECU	20,505	21,581	21,770	21,937	22,049	21,022	21,408	21,692	-	-	21,269	20,385	21,847
DANMARK	Enhedsinterventionspriser	DKR	151,98	154,10	156,22	158,33	160,45	162,56	164,68	166,80	168,91	171,03	151,98	151,98	159,92
		ECU	18,458	18,715	18,972	19,229	19,486	19,743	20,000	20,257	20,514	20,771	18,458	18,458	19,422
	Markedspriser - København (B)	DKR	-	-	-	-	-	-	-	-	-	-	-	-	-
		ECU	-	-	-	-	-	-	-	-	-	-	-	-	-
BR DEUTSCHLAND	Einheitliche Interventionspreise	DM	46,68	47,33	47,98	48,63	49,28	49,93	50,58	51,22	51,87	52,52	46,68	46,68	49,11
		ECU	18,458	18,715	18,972	19,229	19,486	19,743	20,000	20,257	20,514	20,771	18,458	18,458	19,422
	Marktpreise - Dortmund	DM	49,75	-	-	-	-	-	-	-	-	-	-	-	49,75
		ECU	19,674	-	-	-	-	-	-	-	-	-	-	-	19,674
	Marktpreise - Mannheim	DM	49,44	51,24	51,97	52,44	52,83	53,40	53,75	53,75	54,13	-	-	-	52,55
		ECU	19,551	20,263	20,552	20,738	20,892	21,117	21,256	21,256	21,406	-	-	-	20,781
ΕΛΛΑΣ	Ένιαίες τιμές παρεμβάσεως	ΔΡΧ	1425,8	1445,7	1465,6	1485,4	1505,3	1525,1	1544,9	1564,8	1584,7	1604,5	1425,8	1425,8	1500,3
		ECU	18,458	18,715	18,972	19,229	19,486	19,743	20,000	20,257	20,514	20,771	18,458	18,458	19,422
	Τιμές τής αγοράς	ΔΡΧ	-	-	-	-	-	-	-	-	-	-	-	-	-
		ECU	-	-	-	-	-	-	-	-	-	-	-	-	-
	Τιμές τής αγοράς - Ø 7 αγορές	ΔΡΧ	-	-	-	-	-	-	-	-	-	-	-	-	-
	ECU	-	-	-	-	-	-	-	-	-	-	-	-	-	
FRANCE	Prix d'intervention uniques	FF	119,83	121,50	123,17	124,84	126,51	128,17	129,84	131,51	133,18	134,85	119,83	119,83	126,09
		ECU	18,458	18,715	18,972	19,229	19,486	19,743	20,000	20,257	20,514	20,771	18,458	18,458	19,422
	Prix de marché - Dép. Seine-et-Marne (A)	FF	-	-	-	-	-	-	-	-	-	-	-	-	-
	Prix de marché - Rég. Ile-de-France (B)	FF	-	-	-	-	-	-	-	-	-	-	-	-	-
	ECU	-	-	-	-	-	-	-	-	-	-	-	-	-	
IRELAND	Single intervention prices	IRL	13,39	13,58	13,77	13,95	14,14	14,33	14,51	14,70	14,87	15,07	13,39	13,39	14,09
		ECU	18,458	18,715	18,972	19,229	19,486	19,743	20,000	20,257	20,514	20,771	18,458	18,458	19,422
	Market prices - Cork (A)	IRL	-	-	-	-	-	-	-	-	-	-	-	-	-
	Market prices - Enniscorthy (B)	IRL	-	-	-	-	-	-	-	-	-	-	-	-	-
	ECU	-	-	-	-	-	-	-	-	-	-	-	-	-	
ITALIA	Prezzi d'intervento unici	LIT	24.752	25.097	25.441	25.786	26.131	26.475	26.820	27.165	27.509	27.854	24.752	24.752	26.045
		ECU	18,458	18,715	18,972	19,229	19,486	19,743	20,000	20,257	20,514	20,771	18,458	18,458	19,422
	Prezzi di mercato - Napoli (A)	LIT	-	-	-	-	-	-	-	-	-	-	-	-	-
	Prezzi di mercato - Udine (B)	LIT	-	-	-	-	-	-	-	-	-	-	-	-	-
	ECU	-	-	-	-	-	-	-	-	-	-	-	-	-	
LUXEMBOURG	Prix d'intervention uniques	LFR	828,8	840,3	851,8	863,4	874,9	886,5	898,0	909,6	921,1	932,6	828,8	828,8	872,1
		ECU	18,458	18,715	18,972	19,229	19,486	19,743	20,000	20,257	20,514	20,771	18,458	18,458	19,422
	Prix de marché - Ø pays (C)	LFR	-	-	-	-	-	-	-	-	-	-	-	-	-
	ECU	-	-	-	-	-	-	-	-	-	-	-	-	-	
NEDERLAND	Uniforme interventieprijsen	HFL	50,23	50,93	51,63	52,33	53,03	53,73	54,43	55,13	55,83	56,53	50,23	50,23	52,86
		ECU	18,458	18,715	18,972	19,229	19,486	19,743	20,000	20,257	20,514	20,771	18,458	18,458	19,422
	Marktprijzen - Rotterdam (C)	HFL	-	-	-	-	-	-	-	-	-	-	-	-	-
	ECU	-	-	-	-	-	-	-	-	-	-	-	-	-	
UNITED KINGDOM	Single intervention prices	UKL	11,42	11,58	11,74	11,90	12,06	12,21	12,37	12,53	12,69	12,85	11,42	11,42	12,02
		ECU	18,458	18,715	18,972	19,229	19,486	19,743	20,000	20,257	20,514	20,771	18,458	18,458	19,422
	Market prices - London/Tilbury (A)	UKL	11,82	12,39	12,40	12,48	12,38	12,56	12,44	12,74	13,56	13,12	13,27	14,19	12,78
		ECU	19,106	20,027	20,043	20,173	20,011	20,302	20,108	20,593	21,919	21,207	21,450	22,937	20,656
	Market prices - Cambridge (B)	UKL	11,96	12,49	12,43	12,45	12,38	12,45	12,42	12,62	13,45	13,45	13,28	14,44	12,79
	ECU	19,332	20,189	20,092	20,124	20,011	20,124	20,076	20,399	21,741	20,933	21,628	23,341	20,666	

INTERVENTIONSPRISER
 INTERVENTIONSPREISE
 ΤΙΜΕΣ ΠΑΡΕΜΒΑΣΕΩΣ
 INTERVENTION PRICES
 PRIX D'INTERVENTION
 PREZZI D'INTERVENTO
 INTERVENTIEPRIJZEN

MARKEDSPRISER
 MARKTPREISE
 ΤΙΜΕΣ ΤΗΣ ΑΓΟΡΑΣ
 MARKET PRICES
 PRIX DE MARCHE
 PREZZI DI MERCATO
 MARKTPRIJZEN

KORN
 GETREIDE
 ΣΙΤΗΡΑ
 CEREALS
 CEREALI
 GRANEN

1984

/100 kg

Land Χώρα Country Pays Paese Land	Beskrivelse Beschreibung Περιγραφή Description Descrizione Omschrijving		JUN			JUL			AUG								
			27-2	3-9	10-16	17-23	24-30	1-7	8-14	15-21	22-28	29-4	5-11	12-18	19-25		
			BLT														
A. Foderhvede, Futterweizen, Κτηνοτροφικά σιτηρά, Feed wheat, Fourrages, da Foraggio, voedertawe																	
BELGIQUE/ BELGIE	Prix d'intervention uniques / Uniforme interventieprijsen	BFR	828,8						828,8								
	Prix de marché / Marktprijzen Ø Bruxelles-Kortrijk-Liège-Antwerpen		-	900,0	1005,0	1015,0	900,0	900,0	900,0	900,0	890,0						
DANMARK	Enhedsinterventionspriser	DKR	151,98						151,98								
	Markedspriser - København		-	-	-	-	-	-	-	-	-	-					
BR DEUTSCHLAND	Einheitliche Interventionspreise	DM	46,68						46,68								
	Marktpreise - Duisburg		-	-	-	-	-	-	-	-	-	-					
	Marktpreise - Würzburg		-	-	-	-	-	-	-	-	-	-					
ΕΛΛΑΣ	Ένιαίες τιμές παρεμβάσεως	APX	1425,8						1425,8								
	Τιμές τής αγοράς - Ø 7 αγορές		-	-	-	-	-	-	-	-	-	-					
FRANCE	Prix d'intervention uniques	FF	119,83						119,83								
	Prix de marché - Dép. Seine-et-Marne		-	-	-	-	-	-	-	-	-	-					
	Prix de marché - Dép. Ile-de-France		-	-	-	-	-	-	-	-	-	-					
IRELAND	Single intervention prices	IRL	13,39						13,39								
	Market prices - Cork		-	-	-	-	-	-	-	-	-	-					
	Market prices - Enniscorthy		-	-	-	-	-	-	-	-	-	-					
ITALIA	Prezzi d'intervento unici	LIT	24.752						24752								
	Prezzi di mercato - Napoli		-	-	-	-	-	-	-	-	-	-					
	Prezzi di mercato - Udine		-	-	-	-	-	-	-	-	-	-					
LUXEMBOURG	Prix d'intervention uniques	LFR	828,8						828,8								
	Prix de marché - Ø pays		-	-	-	-	-	-	-	-	-	-					
NEDERLAND	Uniforme interventieprijsen	HFL	50,23						50,23								
	Marktprijzen - Rotterdam		-	-	-	-	-	-	-	-	-	-					
UNITED KINGDOM	Single intervention prices	UKL	11,42						11,42								
	Market prices - London/Tilbury		12,88	12,92	13,31	13,57	13,67	14,25	14,18	-	14,04						
	Market prices - Cambridge		-	13,10	13,42	13,44	13,56	13,85	13,94	15,43	14,53						

REFERENCEPRIS
REFERENZPREIS
ΤΙΜΗ ΑΝΑΓΩΓΗΣ
REFERENCE PRICE
PRIX DE REFERENCE
PREZZI DI RIFERIMENTO
REFERENTIEPRIJS

MARKEDSPRISER
MARKTPREISE
ΤΙΜΕΣ ΤΗΣ ΑΓΟΡΑΣ
MARKET PRICES
PRIX DE MARCHÉ
PREZZI DI MERCATO
MARKTPRIJZEN

KORN
GETREIDE
ΣΙΤΗΡΑ
CEREALS
CEREALES
CEREALI
GRANEN

/100 kg

Land Land Χώρα Country Pays Paese Land	Beskrivelse Beschreibung Περιγραφή Description Descrizione Omschrijving	1983/1984												Ø	
		AUG	SEP	OCT	NOV	DEC	JAN	FEB	MAR	APR	MEI	JUN	JUL		
BLT															
B. Bredremstilling, Brotherstellung, Απρονόησιμος Bread-making, panifiable, panificabile, broodbereiding															
BELGIQUE/ BELGIE	Prix de référence / Referentieprij Prix de marché / Marktprijzen (C) Ø Bruxelles-Kortrijk-Liège-Antwerpen	BFR	966,7	978,2	989,7	1001,3	1012,8	1024,4	1035,9	1043,0	1049,0	1070,5	966,7	966,7	1010,0
		ECU	21,529	21,786	22,043	22,300	22,557	22,814	23,071	23,328	23,585	23,842	21,529	21,529	22,493
		BFR	921,0	950,7	957,5	968,7	973,5	984,1	980,3	979,5	973,7	966,9	977,1	1037,5	972,5
DANMARK	Referencepris Markedspriser - København (B)	DKR	177,27	179,39	181,50	183,62	185,73	187,85	189,97	191,26	194,20	196,32	177,27	177,27	185,21
		ECU	21,529	21,786	22,043	22,300	22,557	22,814	23,071	23,328	23,585	23,842	21,529	21,529	22,493
		DKR	170,00	174,60	172,00	172,00	171,75	175,50	174,25	172,50	176,50	180,50	181,50	-	174,65
BR DEUTSCHLAND	Referenzpreis Marktpreise - Duisburg (A) Marktpreise - Würzburg (B)	DM	54,44	55,09	55,74	56,39	57,04	57,69	58,34	58,74	59,64	60,29	54,44	54,44	56,88
		ECU	21,529	21,786	22,043	22,300	22,557	22,814	23,071	23,328	23,585	23,842	21,529	21,529	22,493
		DM	50,13	52,13	52,77	52,90	52,90	53,88	54,40	54,78	55,15	55,58	-	-	53,46
ΕΛΛΑΣ	Τιμή αναγωγής Τιμές της αγοράς	ΔΡΧ	1663,1	1682,9	1702,8	1722,6	1742,5	1762,3	1782,2	1794,3	1821,9	1841,7	1663,1	1663,1	1737,5
		ECU	21,529	21,786	22,043	22,300	22,557	22,814	23,071	23,328	23,585	23,842	21,529	21,529	22,493
		ΔΡΧ	1537,4	1559,6	1601,0	1649,5	-	-	-	-	-	-	-	1749,4	1619,4
FRANCE	Prix de référence Prix de marché I Prix de marché II (A) Prix de marché I Prix de marché II (B)	FF	139,77	141,44	143,11	144,77	146,44	148,11	149,78	150,80	153,12	154,78	139,77	139,77	146,03
		ECU	21,529	21,786	22,043	22,300	22,557	22,814	23,071	23,328	23,585	23,842	21,529	21,529	22,493
		FF	-	-	-	-	-	-	-	-	-	-	-	-	-
IRELAND	Reference price Market prices - Cork (A) Market prices - Enniscorthy (B)	IRL	18,62	15,81	16,00	16,18	16,40	16,56	16,74	16,86	17,12	17,30	15,62	15,62	16,32
		ECU	21,529	21,786	22,043	22,300	22,557	22,814	23,071	23,328	23,585	23,842	21,529	21,529	22,493
		IRL	-	-	-	-	-	-	-	-	-	-	-	-	-
ITALIA	Prezzi di riferimento Prezzi di mercato - Napoli (A) Prezzi di mercato - Udine (B)	LIT	28.870	29.215	29.560	29.904	30.240	30.594	30.938	31.149	31.627	31.972	28.870	28.870	30.163
		ECU	21,529	21,786	22,043	22,300	22,557	22,814	23,071	23,328	23,585	23,842	21,529	21,529	22,493
		LIT	31.500	32.920	33.175	33.738	34.010	35.725	34.638	33.540	35.825	36.600	-	32.467	34.013
LUXEMBOURG	Prix de référence Prix de marché - Ø pays (C)	LFR	966,7	978,2	989,7	1001,3	1012,8	1024,4	1035,9	1043,0	1059,0	1070,5	966,7	966,7	1010,0
		ECU	21,529	21,786	22,043	22,300	22,557	22,814	23,071	23,328	23,585	23,842	21,529	21,529	22,493
		LFR	890,0	890,0	890,0	890,0	890,0	890,0	890,0	890,0	890,0	890,0	890,0	890,0	890,0
NEDERLAND	Referentieprij Marktprijzen - Rotterdam (C)	HFL	58,59	59,29	59,99	60,69	61,39	62,09	62,79	63,21	64,19	64,89	58,59	58,59	61,21
		ECU	21,529	21,783	22,043	22,300	22,557	22,814	23,071	23,328	23,585	23,842	21,529	21,529	22,493
		HFL	53,69	56,04	56,09	56,60	57,08	57,38	57,13	57,25	56,84	56,65	59,62	55,75	56,68
UNITED KINGDOM	Reference price Market prices - London/Tilbury (A) Market prices - Cambridge (B)	UKL	13,32	13,48	13,64	13,80	13,96	14,11	14,27	14,37	14,59	14,75	13,32	13,32	13,92
		ECU	21,529	21,783	22,043	22,300	22,557	22,814	23,071	23,328	23,585	23,842	21,529	21,529	22,493
		UKL	12,42	12,71	13,10	12,85	12,79	12,82	12,54	13,15	13,33	13,55	13,23	-	12,95
	ECU	20,076	20,565	21,175	20,771	20,674	20,722	20,270	21,256	21,547	21,902	21,385	-	20,938	
	UKL	12,22	12,69	12,76	12,74	12,60	12,70	12,60	12,88	13,24	13,37	13,13	14,55	12,96	
	ECU	19,753	20,512	20,625	20,593	20,367	20,528	20,367	20,819	21,401	21,207	21,223	23,519	20,910	

REFERENCEPRIS
REFERENZPREIS
ΤΙΜΗ ΑΝΑΓΩΓΗΣ
REFERENCE PRICE
PRIX DE REFERENCE
PREZZI DI RIFERIMENTO
REFERENTIEPRIJS

MARKEDSPRISER
MARKTPREISE
ΤΙΜΕΣ ΤΗΣ ΑΓΟΡΑΣ
MARKET PRICES
PRIX DE MARCHÉ
PREZZI DI MERCATO
MARKTPRIJZEN

KORN
GETREIDE
ΣΙΤΗΡΑ
CEREALS
CEREALES
CERALI
GRANEN

1984

/100 kg

Land Land Χώρα Country Pays Paese Land	Beskrivelse Beschreibung Περιγραφή Description Descrizione Omschrijving		BLT												
			JUN				JUL				AUG				
			27-2	3-9	10-16	17-23	24-30	1-7	8-14	15-21	22-28	29-4	5-11	12-18	19-25
B. Brødfremstilling, Brotherstellung, 'Απονοήσιμος Bread-making, panifiable, panificabile, broodbereiding															
BELGIQUE/ BELGIE	Prix de référence/ Referentieprij Prix de marché / Marktprijzen Ø Bruxelles-Kortrijk-Liège-Antwerpen	BFR	966,7												
			972,5	978,8	947,5	966,7	1020,0	1037,5	-	-	-				
DANMARK	Referencepris Markedspriiser - København	DKR	177,27												
			181,50	181,50	-	-	-	-	-	-	-				
BR DEUTSCHLAND	Referenzpreis Marktpreise - Duisburg	DM	54,44												
	Marktpreise - Würzburg		55,65	-	-	-	-	-	-	-	-				
			-	-	-	-	-	-	-	-	-				
ΕΛΛΑΣ	Τιμή αναγωγής Τιμές της αγοράς	ΔΡΧ	1663,1												
			-	-	-	-	-	-	-	-	-				
FRANCE	Prix de référence	FF	139,77												
	Prix de marché I } Département Isère		-	-	-	-	-	-	-	-	-				
	Prix de marché II }		128,61	128,86	-	-	-	133,61	-	-	127,11				
	Prix de marché I } Département Loir-et-Cher		-	-	-	-	-	-	-	-	-				
	Prix de marché II }	-	123,11	-	-	-	-	124,11	-	125,61					
IRELAND	Reference price Market prices - Cork	IRL	15,62												
	Market prices - Enniscorthy		-	-	-	-	-	-	-	-	-				
			-	-	-	-	-	-	-	-	-				
ITALIA	Prezzi di riferimento Prezzi di mercato - Napoli Prezzi di mercato - Udine	LIT	28.870												
			-	-	-	-	-	-	32600	32050	32750				
			-	-	-	-	-	-	-	29000	291000				
LUXEMBOURG	Prix de référence Prix de marché - Ø pays	LFR	966,7												
			890,0	890,0	890,0	890,0	890,0	890,0	890,0	890,0	890,0				
NEDERLAND	Referentieprij Marktprijzen - Rotterdam	HFL	58,59												
			-	58,25	60,25	60,25	-	61,50	62,50	49,50	49,50				
UNITED KINGDOM	Reference price Market prices - London/Tilbury Market prices - Cambridge	UKL	13,32												
			-	13,04	13,42	-	-	-	-	-	-				
			12,82	13,44	-	-	-	-	-	-	-	14,55			

**INTERVENTIONSPRISER
INTERVENTIONSPREISE
ΤΙΜΕΣ ΠΑΡΕΜΒΑΣΕΩΣ
INTERVENTION PRICES
PRIX D'INTERVENTION
PREZZI D'INTERVENTO
INTERVENTIEPRIJZEN**

**MARKEDSPRISER
MARKTPREISE
ΤΙΜΕΣ ΤΗΣ ΑΓΟΡΑΣ
MARKET PRICES
PRIX DE MARCHÉ
PREZZI DI MERCATO
MARKTPRIJZEN**

**KORN
GETREIDE
ΣΙΤΗΡΑ
CEREALS
CEREALES
CEREALI
GRANEN**

/100 kg

Land Χώρα Country Pays Paese Land	Beskrivelse Beschreibung Περιγραφή Description Descrizione Omschrijving	1983/1984												Ø	
		AUG	SEP	OCT	NOV	DEC	JAN	FEB	MAR	APR	MEE	JUN	JUL		
SEG															
BELGIQUE/ BELGIE	Prix d'intervention uniques / Uniforme interventieprijsen	BFR	828,8	840,3	851,9	863,4	874,9	886,5	898,0	909,6	921,1	932,6	828,8	828,8	872,1
		ECU	18,458	18,715	18,972	19,229	19,486	19,743	20,000	20,257	20,514	20,771	18,458	18,458	19,422
	Prix de marché / Marktprijzen Ø Bruxelles-Kortrijk-Liège-Antwerpen	BFR	907,5	929,0	961,3	980,0	996,0	1008,8	1025,6	1022,0	-	-	1030,0	1052,5	991,3
DANMARK	Enhedsinterventionspriser	DKR	151,98	154,10	156,22	158,33	160,45	162,56	164,68	166,80	168,91	171,03	151,98	151,98	159,92
		ECU	18,458	18,715	18,972	19,229	19,486	19,743	20,000	20,257	20,514	20,771	18,458	18,458	19,422
	Markedspriser - København	DKR	162,00	163,80	167,25	167,50	167,50	169,50	168,25	167,50	169,50	172,50	173,00	-	168,03
BR DEUTSCHLAND	Einheitliche Interventionspreise	DM	46,68	47,33	47,98	48,63	49,28	49,93	50,58	51,22	51,87	52,52	46,68	46,68	49,11
		ECU	18,458	18,715	18,972	19,229	19,486	19,743	20,000	20,257	20,514	20,771	18,458	18,458	19,422
	Marktpreise - Duisburg	DM	50,13	50,65	-	-	-	54,75	54,53	54,75	55,50	54,70	-	-	53,57
ΕΛΛΑΣ	Τιμές της αγοράς - Ø 2 αγορές	DM	53,50	53,59	53,75	54,40	54,40	54,75	54,90	55,40	55,48	55,75	-	55,75	54,70
		ECU	21,157	21,192	21,256	21,513	21,513	21,651	21,710	20,513	21,940	22,046	-	22,046	21,630
	Τιμές της αγοράς - Ø 2 αγορές	APX	1425,8	1445,7	1465,5	1485,4	1505,3	1525,1	1544,9	1564,8	1584,7	1604,5	1425,8	1425,8	1500,3
FRANCE	Prix d'intervention uniques	FF	119,83	121,50	123,17	124,84	126,51	128,17	129,84	131,51	133,18	134,85	119,83	119,83	126,09
		ECU	18,458	18,715	18,972	19,229	19,486	19,743	20,000	20,257	20,514	20,771	18,458	18,458	19,422
	Prix de marché - Département Loiret	FF	-	-	-	-	-	-	-	-	-	-	-	-	-
IRELAND	Single intervention prices	IRL	13,39	13,58	13,37	13,95	14,14	14,33	14,51	14,70	14,87	15,07	13,39	13,39	14,09
		ECU	18,458	18,715	18,972	19,229	19,486	19,743	20,000	20,257	20,514	20,771	18,458	18,458	19,422
	Market prices - Enniscorthy	IRL	-	-	-	-	-	-	-	-	-	-	-	-	-
ITALIA	Prezzi d'intervento unici	LIT	24.752	25.097	25.441	25.786	26.131	26.475	26.820	27.165	27.509	27.854	24.752	24.752	26.045
		ECU	18,458	18,715	18,972	19,229	19,486	19,743	20,000	20,257	20,514	20,771	18,458	18,458	19,422
	Prezzi di mercato - Milano	LIT	27.500	29.600	31.350	32.050	32.050	32.950	32.950	33.170	33.550	33.600	33.875	-	32.059
LUXEMBOURG	Prix d'intervention uniques	LFR	828,8	840,3	851,9	863,4	874,9	886,5	898,0	909,6	921,1	932,6	828,8	828,8	872,1
		ECU	18,458	18,715	18,972	19,229	19,486	19,743	20,000	20,257	20,514	20,771	18,458	18,458	19,422
	Prix de marché - Ø pays	LFR	880,0	880,0	880,0	880,0	880,0	880,0	880,0	880,0	880,0	880,0	880,0	880,0	880,0
NEDERLAND	Uniforme interventieprijsen	HFL	50,23	50,93	51,63	52,33	53,03	53,73	54,43	55,13	55,83	56,53	50,23	50,23	52,86
		ECU	18,458	18,715	18,972	19,229	19,486	19,743	20,000	20,257	20,514	20,771	18,458	18,458	19,422
	Marktprijzen - Rotterdam	HFL	53,15	54,65	56,25	56,63	57,15	57,63	57,83	-	-	-	-	51,25	55,57
UNITED KINGDOM	Single intervention prices	UKL	11,42	11,58	11,74	11,90	12,06	12,21	12,37	12,53	12,69	12,85	11,42	11,42	12,02
		ECU	18,458	18,715	18,972	19,229	19,486	19,743	20,000	20,257	20,514	20,771	18,458	18,458	19,422
	Market prices - Cambridge	UKL	-	-	-	-	-	-	-	-	-	-	-	-	-

INTERVENTIONSPRISER
 INTERVENTIONSPREISE
 ΤΙΜΕΣ ΠΑΡΕΜΒΑΣΕΩΣ
 INTERVENTION PRICES
 PRIX D'INTERVENTION
 PREZZI D'INTERVENTO
 INTERVENTIEPRIJZEN

MARKEDSPRISER
 MARKTPREISE
 ΤΙΜΕΣ ΤΗΣ ΑΓΟΡΑΣ
 MARKET PRICES
 PRIX DE MARCHÉ
 PREZZI DI MERCATO
 MARKTPRIJZEN

KORN
 GETREIDE
 ΣΙΤΗΡΑ
 CEREALS
 CEREALI
 CEREALES
 GRANEN

1984

/100 kg

Land Land Χώρα Country Pays Paese Land	Beskrivelse Beschreibung Περιγραφή Description Description Descrizione Omschrijving		1984												
			JUN				JUL				AUG				
			27-2	3-9	10-16	17-23	24-30	1-7	8-14	15-21	22-28	29-4	5-11	12-18	19-25
SEG															
BELGIQUE / BELGIE	Prix d'intervention uniques / Uniforme interventieprijsen Prix de marché / Marktprijzen Ø Bruxelles - Kortrijk - Liège - Antwerpen	BFR	828,8						828,8						
			-	-	-	-	1030,0	1060,0	1045,0	-	-				
DANMARK	Enhedsinterventionspriser Markedspriser - København	DKR	151,98						151,98						
			173,50	172,50	-	-	-	-	-	-	-	-			
BR DEUTSCHLAND	Einheitliche Interventionspreise Marktpreise - Duisburg Marktpreise - Würzburg	DM	46,68						46,68						
			54,50	-	-	-	-	-	-	-	-	-			
			-	-	-	-	-	-	-	-	-	-			
ΕΛΛΑΣ	Ενιαίες τιμές παρέμβασης Τιμές της αγοράς - Ø 2 αγορές	ΔΡΧ	1425,8						1425,8						
			-	-	-	-	-	-	-	-	-	-			
FRANCE	Prix d'intervention uniques Prix de marché - Département Loiret	FF	119,83						119,83						
			-	-	-	-	-	-	-	-	-	-			
IRELAND	Single intervention prices Market prices - Enniscorthy	IRL	13,39						13,39						
			-	-	-	-	-	-	-	-	-	-			
ITALIA	Prezzi d'intervento unici Prezzi di mercato - Milano	LIT	24.752						24.752						
			33.250	34.500	-	-	-	-	-	-	-	-			
LUXEMBOURG	Prix d'intervention uniques Prix de marché - Ø pays	LFR	828,8						828,8						
			880,0	880,0	880,0	880,0	880,0	880,0	880,0	880,0	880,0	880,0			
NEDERLAND	Uniforme interventieprijsen Marktprijzen - Rotterdam	HFL	50,23						50,23						
			-	-	-	-	-	-	-	-	51,25	51,25			
UNITED KINGDOM	Single intervention prices Market prices - Cambridge	UKL	11,42						11,42						
			-	-	-	-	-	-	-	-	-	-			

**INTERVENTIONSPRISER
INTERVENTIONSPREISE
ΤΙΜΕΣ ΠΑΡΕΜΒΑΣΕΩΣ
INTERVENTION PRICES
PRIX D'INTERVENTION
PREZZI D'INTERVENTO
INTERVENTIEPRIJZEN**

**MARKEDSPRISER
MARKTPREISE
ΤΙΜΕΣ ΤΗΣ ΑΓΟΡΑΣ
MARKET PRICES
PRIX DE MARCHÉ
PREZZI DI MERCATO
MARKTPRIJZEN**

**KORN
GETREIDE
ΣΙΤΗΡΑ
CEREALES
CEREALES
CERALI
GRANEN**

/100 kg

Land Land Χώρα Country Pays Paese Land	Beschreibung Beschreibung Περιγραφή Description Description Descrizione Omschrijving	1983/1984												Ø	
		AUG	SEP	OCT	NOV	DEC	JAN	FEB	MAR	APR	MEI	JUN	JUL		
ORG															
BELGIQUE/ BELGIE	Prix d'intervention uniques / Uniforme interventieprijsen	BFR	828,8	840,3	851,9	863,4	874,9	886,5	898,0	909,6	921,1	932,6	828,8	828,8	872,1
		ECU	18,458	18,715	18,972	19,229	19,486	19,743	20,000	20,257	20,514	20,771	18,458	18,458	19,422
	Prix de marché / Marktprijzen Ø Bruxelles-Kortrijk-Liège-Antwerpen	BFR	857,3	891,3	908,7	923,3	932,1	943,2	940,6	930,6	935,4	939,1	954,8	837,2	916,2
DANMARK	Enhedsinterventionspriser	DKR	151,98	154,10	156,22	158,33	160,45	162,56	164,68	166,80	168,91	171,03	151,98	151,98	159,92
		ECU	18,458	18,715	18,972	19,229	19,486	19,743	20,000	20,257	20,514	20,771	18,458	18,458	19,422
	Markedspriser - København	DKR	160,33	166,60	167,50	167,50	167,75	171,63	171,75	169,88	169,13	172,00	173,00	-	168,82
BR DEUTSCHLAND	Einheitliche Interventionspreise	DM	46,68	47,33	47,98	48,63	49,28	49,93	50,58	51,22	51,87	52,52	46,68	46,68	49,11
		ECU	18,458	18,715	18,972	19,229	19,486	19,743	20,000	20,257	20,514	20,771	18,458	18,458	19,422
	Marktpreise - Duisburg	DM	47,25	48,95	49,65	49,70	49,90	50,75	50,65	51,71	52,40	53,53	50,50	44,15	49,93
EΛΛΑΣ	Ενιαίες τιμές παρεμβάσεως	APX	1425,8	1445,7	1465,5	1485,4	1505,3	1525,1	1544,9	1564,8	1584,7	1604,5	1425,8	1425,8	1500,3
		ECU	18,458	18,715	18,972	19,229	19,486	19,743	20,000	20,257	20,514	20,771	18,458	18,458	19,422
	Τιμές της αγοράς - Ø 5 αγορές	APX	1386,6	1386,0	-	-	-	-	-	-	-	-	-	1676,4	1483,0
FRANCE	Prix d'intervention uniques	FF	119,83	121,50	123,17	124,84	126,51	128,17	129,84	131,51	133,18	134,85	119,83	119,83	126,09
		ECU	18,458	18,715	18,972	19,229	19,486	19,743	20,000	20,257	20,514	20,771	18,458	18,458	19,422
	Prix de marché - Département Sarthe	FF	-	-	134,09	-	133,00	-	129,00	-	127,50	-	-	-	130,90
IRELAND	Single intervention prices	IRL	13,39	13,58	13,37	13,95	14,14	14,33	14,51	14,70	14,87	15,07	13,39	13,39	14,09
		ECU	18,458	18,715	18,972	19,229	19,486	19,743	20,000	20,257	20,514	20,771	18,458	18,458	19,422
	Market prices - Enniscorthy	IRL	13,73	15,00	15,30	15,23	15,36	15,37	15,77	15,76	15,94	15,45	14,58	13,10	15,07
ITALIA	Prezzi d'intervento unici	LIT	24,752	25,097	25,441	25,786	26,131	26,475	26,820	27,165	27,509	27,854	24,752	24,752	26,045
		ECU	18,458	18,715	18,972	19,229	19,486	19,743	20,000	20,257	20,514	20,771	18,458	18,458	19,422
	Prezzi di mercato - Foggia	LIT	26,667	28,700	29,500	30,250	30,250	-	-	-	-	-	-	27,000	28,729
LUXEMBOURG	Prix d'intervention uniques	LFR	828,8	840,3	851,9	863,4	874,9	886,5	898,0	909,6	921,1	932,6	828,8	828,8	872,1
		ECU	18,458	18,715	18,972	19,229	19,486	19,743	20,000	20,257	20,514	20,771	18,458	18,458	19,422
	Prix de marché - Ø pays	ECU	21,046	21,380	21,380	22,160	22,160	22,160	22,160	22,939	22,939	22,939	22,939	22,939	22,285
NEDERLAND	Uniforme interventieprijsen	HFL	50,23	50,93	51,63	52,33	53,03	53,73	54,43	55,13	55,83	56,53	50,23	50,23	52,86
		ECU	18,458	18,715	18,972	19,229	19,486	19,743	20,000	20,257	20,514	20,771	18,458	18,458	19,422
	Marktprijzen - Rotterdam	HFL	51,63	54,65	55,00	55,56	55,75	56,25	56,00	55,69	56,50	56,75	57,17	51,67	55,22
UNITED KINGDOM	Single intervention prices	UKL	11,42	11,58	11,74	11,90	12,06	12,21	12,37	12,53	12,69	12,85	11,42	11,42	12,02
		ECU	18,458	18,715	18,972	19,229	19,486	19,743	20,000	20,257	20,514	20,771	18,458	18,458	19,422
	Market prices - Cambridge	UKL	11,31	11,87	12,21	12,13	12,24	12,47	12,29	12,38	12,58	12,52	12,59	10,73	12,11
	ECU	18,282	19,187	19,736	19,607	19,785	20,157	19,866	20,005	20,334	20,237	20,351	17,344	19,574	

INTERVENTIONSPRISER
 INTERVENTIONSPREISE
 ΤΙΜΕΣ ΠΑΡΕΜΒΑΣΕΩΣ
 INTERVENTION PRICES
 PRIX D'INTERVENTION
 PREZZI D'INTERVENTO
 INTERVENTIEPRIJZEN

MARKEDSPRISER
 MARKTPREISE
 ΤΙΜΕΣ ΤΗΣ ΑΓΟΡΑΣ
 MARKET PRICES
 PRIX DE MARCHÉ
 PREZZI DI MERCATO
 MARKTPRIJZEN

KORN
 GETREIDE
 ΣΙΤΗΡΑ
 CEREALS
 CEREALES
 CEREALI
 GRANEN

1984

/100 kg

Land Χώρα Country Pays Paese Land	Beschreibung Περιγραφή Description Descrizione Omschrijving		JUN				JUL				AUG				
			27-2	3-9	10-16	17-23	24-30	1-7	8-14	15-21	22-28	29-4	5-11	12-18	19-25
ORG															
BELGIQUE / BELGIE	Prix d'intervention uniques / Uniforme interventieprijsen	BFR	828,8				828,8								
	Prix de marché / Marktprijzen Ø Bruxelles - Kortrijk - Liège - Antwerpen		947,9	947,9	956,3	959,2	962,5	840,0	840,0	845,0	825,0				
DANMARK	Enhedsinterventionspriser	DKR	151,98				151,98								
	Markedspriser - København		173,00	173,00	173,00	173,00	173,00	-	-	-	-				
BR DEUTSCHLAND	Einheitliche Interventionspreise	DM	46,68				46,68								
	Marktpreise - Duisburg		53,65	-	-	-	50,50	-	-	44,15	-				
	Marktpreise - Würzburg		-	-	-	-	-	-	54,40	54,75	-				
ΕΛΛΑΣ	Ένιαίες τιμές παρέμβασως	ΔΡΧ	1425,8				1425,8								
	Τιμές της αγοράς - Ø 5 αγοράς		-	-	-	-	-	-	-	1669,0	1683,8				
FRANCE	Prix d'intervention uniques	FF	119,83				119,83								
	Prix de marché - Département Sarthe		-	-	-	-	-	-	-	-					
	Prix de marché - Région du Centre		-	-	128,00	-	-	125,00	-	-	-				
IRELAND	Single intervention prices	IRL	13,39				13,39								
	Market prices - Enniscorthy		14,70	14,60	14,60	14,50	14,50	-	-	-	13,10				
ITALIA	Prezzi d'intervento unici	LIT	24.752				24.752								
	Prezzi di mercato - Foggia		-	-	-	-	-	26750	26750	26750	27750				
LUXEMBOURG	Prix d'intervention uniques	LFR	828,8				828,8								
	Prix de marché - Ø pays		1030	1030	1030	1030	1030	1030	1030	1030	1030				
NEDERLAND	Uniforme interventieprijsen	HFL	50,23				50,23								
	Marktprijzen - Rotterdam		-	57,00	57,25	57,25	-	58,00	-	48,50	48,50				
UNITED KINGDOM	Single intervention prices	UKL	11,42				11,42								
	Market prices - Cambridge		12,42	12,61	12,65	12,61	12,66	10,62	10,65	10,93	-				

**INTERVENTIONSPRISER
INTERVENTIONSPREISE
ΤΙΜΕΣ ΠΑΡΕΜΒΑΣΕΩΣ
INTERVENTION PRICES
PRIX D'INTERVENTION
PREZZI D'INTERVENTO
INTERVENTIEPRIJZEN**

**MARKEDSPRISER
MARKTPREISE
ΤΙΜΕΣ ΤΗΣ ΑΓΟΡΑΣ
MARKET PRICES
PRIX DE MARCHÉ
PREZZI DI MERCATO
MARKTPRIJZEN**

**KORN
GETREIDE
ΣΙΤΗΡΑ
CEREALES
CEREALES
CEREALI
GRANEN**

/100 kg

Land Χώρα Country Pays Paese Land	Beskrivelse Beschreibung Περιγραφή Description Descrizione Omschrijving		1983/1984												Ø
			AUG	SEP	OCT	NOV	DEC	JAN	FEB	MAR	APR	MEI	JUN	JUL	
			MAF												
BELGIQUE/ BELGIE	Prix de marché / Marktprijzen (C) Ø Bruxelles-Kortrijk-Liège-Antwerpen	BFR ECU	808,4 18,004	858,0 19,109	906,6 20,191	945,0 21,046	986,6 21,973	1005,0 22,383	1030,6 22,593	1050,0 23,385	1111,9 24,736	1150,6 25,625	1190,0 26,503	1053,3 23,459	1008,0 22,449
DANMARK	Markedspriser - København (C)	DKR ECU	- -	162,00 19,675	- -	- -	- -	- -	- -	- -	- -	- -	- -	- 19,675	
BR DEUTSCHLAND	Marktpreise - Hannover (B)	DM ECU	48,35 19,081	49,15 19,436	- -	- -	- -	54,75 21,651	53,69 21,232	53,75 21,256	- -	- -	- -	- 20,531	
ΕΛΛΑΣ Ø 7 αγορές	Τιμές της αγοράς	ΔΡΧ ECU	- -	- -	- -	- -	- -	- -	- -	- -	- -	- -	- -	- -	
FRANCE	Prix de marché - Dép. Eure-et-Loir (C)	FF ECU	- -	- -	- -	- -	- -	- -	- -	- -	- -	- -	- -	- -	
IRELAND	Market prices - Enniscorthy (C)	IRL ECU	- -	- -	- -	- -	- -	- -	- -	- -	- -	- -	- -	- -	
ITALIA	Prezzi di mercato - Foggia (C)	LIT ECU	27.783 20,569	29.028 21,647	30.625 22,837	31.438 23,444	31.750 23,676	- -	- -	- -	- -	- -	- -	32.875 24,515	30.583 22,806
LUXEMBOURG	Prix de marché - Ø pays (C)	LFR ECU	985,0 20,156	960,0 21,380	960,0 21,380	1045,0 23,274	1045,0 23,274	1045,0 23,274	1045,0 23,274	1220,0 27,171	1220,0 27,171	1220,0 27,171	1220,0 27,171	1220,0 27,171	1092,1 24,322
NEDERLAND	Marktprijzen - Rotterdam (C)	HFL ECU	49,44 18,167	54,60 20,063	60,00 22,047	60,00 22,047	59,17 21,742	60,38 22,186	61,38 22,554	61,45 22,580	63,13 23,197	65,25 23,976	- -	55,00 20,210	59,07 21,706
UNITED KINGDOM	Market prices - Cambridge (B)	UKL ECU	10,68 17,263	11,26 18,201	11,78 19,041	11,90 19,235	- -	13,21 21,353	13,38 21,628	13,32 21,531	13,45 21,741	14,26 23,050	15,28 24,699	- -	11,52 20,774
			MAI												
BELGIQUE / BELGIE	Prix de marché / Marktprijzen	BFR ECU	1135,4 25,210	1141,0 25,412	1118,3 24,907	1130,4 25,175	1134,4 25,265	1158,3 25,797	1158,6 25,804	1198,1 26,683	1195,5 26,625	1209,8 26,944	1209,0 26,926	1208,6 26,917	1149,8 26,115
DANMARK	Markedspriser	DKR ECU	- -	- -	- -	- -	- -	- -	- -	- -	- -	- -	- -	- -	
BR DEUTSCHLAND	Marktpreise	DM ECU	61,00 24,123	61,00 24,123	- -	- -	- -	- -	- -	- -	- -	- -	- -	61,00 24,123	
ΕΛΛΑΣ Ø 5 αγορές	Ένιαίες τιμές παρεμβάσεως Τιμές της αγοράς	ΔΡΧ ECU	1425,8 18,458	1445,7 18,715	1465,5 18,972	1485,4 19,229	1505,3 19,486	1525,1 19,743	1544,9 20,000	1564,8 20,257	1584,7 20,514	1604,5 20,771	1425,8 18,458	1425,8 18,458	1500,3 19,422
FRANCE	Prix d'intervention uniques Prix de marché - Région du Centre (C)	FF ECU	119,83 18,458	121,50 18,715	123,17 18,972	124,84 19,229	126,51 19,486	128,17 19,743	129,84 20,000	131,51 20,257	133,18 20,514	134,85 20,771	136,52 20,926	138,19 21,139	126,09 19,422
IRELAND	Market prices	IRL ECU	18,23 25,121	18,13 24,083	18,25 25,149	18,43 25,397	18,40 25,355	18,40 25,355	18,40 25,355	18,40 25,355	18,40 25,355	18,40 25,355	18,40 25,355	18,40 25,355	18,40 25,355
ITALIA	Prezzi d'intervento unici Prezzi di mercato - Bologna (C)	LIT ECU	24.752 18,458	25.097 18,715	25.441 18,972	25.786 19,229	26.131 19,486	26.475 19,743	26.820 20,000	27.165 20,257	27.509 20,514	27.854 20,771	28.199 21,028	28.544 21,285	26.045 19,422
LUXEMBOURG	Prix de marché	LFR ECU	1105,0 24,610	1130,0 25,167	1160,0 25,835	1165,0 25,946	1165,0 25,946	1165,0 25,946	1165,0 25,946	1175,0 26,169	1175,0 26,169	1175,0 26,169	1175,0 26,169	1175,0 26,169	1161,7 25,873
NEDERLAND	Marktprijzen	HFL ECU	63,33 23,270	64,23 23,601	63,88 23,472	63,65 23,387	63,45 23,314	64,20 23,590	63,76 23,428	63,63 23,381	63,29 23,256	63,53 23,344	64,95 23,866	65,88 24,207	63,98 23,510
UNITED KINGDOM	Market prices	UKL ECU	- -	- -	- -	- -	- -	- -	- -	- -	- -	- -	- -	- -	
			DUR												
ΕΛΛΑΣ Ø 6 αγορές	Ένιαίες τιμές παρεμβάσεως Τιμές της αγοράς - Ø 6 αγορές	ΔΡΧ ECU	2410,8 31,208	2432,1 31,484	2453,4 31,760	2474,7 32,036	2496,0 32,312	2517,4 32,588	2538,7 32,864	2560,0 33,140	2581,3 33,416	2602,6 33,692	2410,8 31,208	2410,8 31,208	2490,7 32,243
FRANCE	Prix d'intervention uniques Pr. de marché - Dép. Bouches-du-Rhône Prix de marché - Rég. Sud-Ouest	FF ECU	202,61 31,208	204,40 31,484	206,19 31,760	207,98 32,026	209,77 32,312	211,56 32,588	213,36 32,864	215,15 33,140	216,94 33,416	218,73 33,692	202,61 31,208	202,61 31,208	209,33 32,243
ITALIA	Prezzi d'intervento unici Prezzi di mercato - Grosseto Prezzi di mercato - Catania	LIT ECU	41.850 31,208	42.220 31,484	42.590 31,760	42.960 32,026	43.330 32,312	43.701 32,588	44.071 32,864	44.441 33,140	44.811 33,416	45.181 33,692	41.850 31,208	41.850 31,208	43.238 32,243

INTERVENTIONSPRISER
 INTERVENTIONSPREISE
 ΤΙΜΕΣ ΠΑΡΕΜΒΑΣΕΩΣ
 INTERVENTION PRICES
 PRIX D'INTERVENTION
 PREZZI D'INTERVENTO
 INTERVENTIEPRIJZEN

MARKEDSPRISER
 MARKTPREISE
 ΤΙΜΕΣ ΤΗΣ ΑΓΟΡΑΣ
 MARKET PRICES
 PRIX DE MARCHÉ
 PREZZI DI MERCATO
 MARKTPRIJZEN

KORN
 GETREIDE
 ΣΙΤΗΡΑ
 CEREALS
 CEREALI
 CEREALES
 GRANEN

1984

/100 kg

Land Land Χώρα Country Pays Paese Land	Beskrivelse Beschreibung Περιγραφή Description Description Descrizione Omschrijving		1984												
			JUN				JUL				AUG				
			27-2	3-9	10-16	17-23	24-30	1-7	8-14	15-21	22-28	29-4	4-11	12-18	19-25
HAF															
BELGIQUE / BELGIE	Prix de marché / Marktprijzen à Bruxelles - Kortrijk - Liège - Antwerpen	BFR	1180,0	1192,5	1200,0	1195,0	1182,5	1100,0	1100,0	950,0	-				
DANMARK	Markedspriser - København	DKR	-	-	-	-	-	-	-	-	-				
BR DEUTSCHLAND	Marktpreise - Hannover	DM	-	-	-	-	-	-	-	-	-				
ΕΛΛΑΣ Ø 7 άγορές	Τιμές τής άγοράς	ΔΡΧ	-	-	-	-	-	-	-	-	-				
FRANCE	Prix de marché - Dép. Eure-et-Loir	FF	-	-	-	-	-	-	-	-	-				
IRELAND	Market prices - Enniscorthy	IRL	-	-	-	-	-	-	-	-	-				
ITALIA	Prezzi di mercato - Foggia	LIT	-	-	-	-	-	-	32500	32500	-				
LUXEMBOURG	Prix de marché - Ø pays	LFR	1220,0	1220,0	1220,0	1220,0	1220,0	1220,0	1220,0	1220,0	1220,0				
NEDERLAND	Marktprijzen - Rotterdam	HFL	-	-	-	-	-	-	-	-	-				
UNITED KINGDOM	Market prices - Cambridge	UKL	14,30	-	-	15,25	-	-	-	-	-				
MAI															
BELGIQUE / BELGIE	Prix de marché / Marktprijzen	BFR	1200,7	1200,4	1215,7	1215,0	1213,1	1215,7	1217,0	1209,1	1192,6				
DANMARK	Markedspriser	DKR	-	-	-	-	-	-	-	-	-				
BR DEUTSCHLAND	Marktpreise	DM	-	-	-	-	-	-	-	-	-				
ΕΛΛΑΣ Ø 5 άγορές	Ένιαίες τιμές παρεμβάσεως Τιμές τής άγοράς	ΔΡΧ	1425,8				1425,8								
FRANCE	Prix d'intervention uniques Prix de marché - Région du Centre	FF	119,83				119,83								
IRELAND	Market prices	IRL	18,60	18,75	18,75	18,95	19,20	-	-	-	19,45				
ITALIA	Prezzi d'intervento unici Prezzi di mercato - Bologna	LIT	24.752				24.752								
LUXEMBOURG	Prix de marché	LFR	1175	1175	1175	1175	1175	1175	1175	1175	1175				
NEDERLAND	Marktprijzen	HFL	64,00	65,00	64,75	65,25	65,75	66,00	66,25	65,50	65,75				
UNITED KINGDOM	Market prices	UKL	-	-	-	-	-	-	-	-	-				
DUR															
ΕΛΛΑΣ Ø 6 άγορές	Ένιαίες τιμές παρεμβάσεως Τιμές τής άγοράς - Ø 6 άγορές	ΔΡΧ	2410,8												
FRANCE	Prix d'intervention uniques Prix de marché - Dép. Bouches-du-Rhône Prix de marché - Rég. Sud-Ouest	FF	202,61												
ITALIA	Prezzi d'intervento unici Prezzi di mercato - Grosseto Prezzi di mercato - Catania	LIT	45.350	45.350	-	-	-								
			-	47500	47000	47000	43000								

**TÆRSKELPRISER
PRIX DE SEUIL**

**SCHWELLENPREISE
ΤΙΜΕΣ ΚΑΤΩΦΛΙΟΥ
PREZZI DI ENTRATA**

**THRESHOLD PRICES
DREMPELPRIJZEN**

**KORN
GETREIDE
ΣΙΤΗΡΑ
CEREALES
CEREALES
CEREALI
GRANEN**

CIF pris fastsat af Kommissionen / Afgifter ved indførsel fra tredjelande / Eksportafgifter
 CIF-Preise von der Kommission festgesetzt / Abschöpfungen bei der Einfuhr aus Drittländern / Abschöpfungen bei der Ausfuhr
 Τιμές CIF που καθορίζονται από την Επιτροπή / Εισφορές κατά την εισαγωγή από τρίτες χώρες / Εισφορές κατά την εξαγωγή
 CIF prices fixed by the Commission / Levies on imports from third countries / Export levies
 Prix caf fixés par la Commission / Prélèvements à l'importation des pays tiers / Prélèvements à l'exportation
 Prezzi CIF fissati dalla Commissione / Prelevi all'importazione dai paesi terzi / Prelevi all'esportazione
 CIF prijzen door de Commissie vastgesteld / Heffingen bij invoer uit derde landen / Uitvoerheffingen

ECU/TM

Produkte Προϊόντα Products Produits Prodotti Produkten	Beskrivelse Beschreibung Περιγραφή Description Descrizione Omschrijving	1 9 8 3 / 1 9 8 4												Ø
		AUG	SEP	OCT	NOV	DEC	JAN	FEB	MAR	APR	MEI	JUN	JUL	
BLT	Prix de seuil	256,43	259,00	261,57	264,14	266,71	269,28	271,85	274,42	276,99	279,56	282,13	282,13	270,35
	Prix caf	179,90	177,68	171,73	176,35	182,67	187,63	173,40	177,16	188,89	188,48	176,25	177,97	179,84
	Prélèvements à l'importation	76,47	81,26	89,81	87,80	84,05	81,60	98,36	97,24	88,05	91,11	105,87	104,17	90,48
	Prélèvements à l'exportation	-	-	-	-	-	-	-	-	-	-	-	-	-
SEG	Prix de seuil	233,17	235,74	238,31	240,88	243,45	246,02	248,59	251,16	253,73	256,30	258,87	258,87	247,09
	Prix caf	151,56	172,25	161,89	164,25	169,06	166,35	156,28	155,33	152,98	169,38	174,80	156,93	162,59
	Prélèvements à l'importation	81,61	63,48	76,36	76,48	74,36	79,64	92,35	95,70	100,86	86,87	83,98	101,98	84,47
	Prélèvements à l'exportation	-	-	-	-	-	-	-	-	-	-	-	-	-
ORG	Prix de seuil	233,17	235,74	238,31	240,88	243,45	246,02	248,59	251,16	253,73	256,30	258,87	258,87	247,09
	Prix caf	166,55	183,50	176,66	182,17	184,85	193,27	178,69	168,32	169,76	176,07	172,74	168,23	176,73
	Prélèvements à l'importation	66,60	52,31	61,62	58,52	58,93	52,80	69,94	82,82	84,04	80,21	86,10	90,71	70,38
	Prélèvements à l'exportation	-	-	-	-	-	-	-	-	-	-	-	-	-
HAF	Prix de seuil	224,30	226,87	229,44	232,01	234,58	237,15	239,72	242,29	244,86	247,43	250,00	250,00	238,22
	Prix caf	151,62	160,66	182,88	193,12	190,57	175,10	161,91	154,37	158,90	165,85	179,43	183,91	171,53
	Prélèvements à l'importation	72,61	66,22	46,49	38,85	44,04	62,02	77,81	87,96	85,97	81,59	70,58	66,15	66,69
	Prélèvements à l'exportation	-	-	-	-	-	-	-	-	-	-	-	-	-
MAI	Prix de seuil	233,17	235,74	238,31	240,88	243,45	246,02	248,59	251,16	253,73	256,30	258,87	258,87	247,09
	Prix caf	194,66	193,72	187,43	191,33	190,38	194,43	182,58	184,78	192,51	196,98	196,93	200,69	192,20
	Prélèvements à l'importation	38,65	42,01	50,91	49,55	53,03	51,60	66,03	66,38	61,15	59,41	61,90	58,09	54,89
	Prélèvements à l'exportation	-	-	-	-	-	-	-	-	-	-	-	-	-
BKW	Prix de seuil	233,17	235,74	238,31	240,88	243,45	246,02	248,59	251,16	253,73	256,30	258,87	258,87	247,09
	Prix caf	247,54	250,12	248,75	275,71	294,15	306,21	337,99	305,96	283,75	309,42	338,91	375,04	297,80
	Prélèvements à l'importation	0,00	0,00	0,00	0,00	0,00	0,00	0,00	0,00	0,00	0,00	0,00	0,00	0,00
	Prélèvements à l'exportation	-	-	-	-	-	-	-	-	-	-	-	-	-
SOR	Prix de seuil	233,17	235,74	238,31	240,88	243,45	246,02	248,59	251,16	253,73	256,30	258,87	258,87	247,09
	Prix caf	163,42	182,98	168,64	170,99	173,58	175,88	168,54	168,17	163,88	165,45	165,27	162,26	169,09
	Prélèvements à l'importation	69,83	52,84	69,62	69,86	69,92	70,13	80,10	83,05	89,86	90,82	93,56	96,73	78,03
	Prélèvements à l'exportation	-	-	-	-	-	-	-	-	-	-	-	-	-

**TÆRSKELPRISER
PRIX DE SEUIL**

**SCHWELLENPREISE
ΤΙΜΕΣ ΚΑΤΩΦΛΙΟΥ
PREZZI DI ENTRATA**

**THRESHOLD PRICES
DREMPELPRIJZEN**

**KORN
GETREIDE
ΣΙΤΗΡΑ
CEREALES
CEREALE
CEREALE
GRANEN**

CIF pris fastsat af Kommissionen / Afgifter ved indførsel fra tredjelande / Eksportafgifter
 CIF-Preise von der Kommission festgesetzt / Abschöpfungen bei der Einfuhr aus Drittländern / Abschöpfungen bei der Ausfuhr
 Τιμές CIF που καθορίζονται από την Ένωση / Εισφορές κατά την εισαγωγή από τρίτες χώρες / Εισφορές κατά την εξαγωγή
 CIF prices fixed by the Commission / Levies on imports from third countries / Export levies
 Prix caf fixés par la Commission / Prélèvements à l'importation des pays tiers / Prélèvements à l'exportation
 Prezzi CIF fissati dalla Commissione / Prelevi all'importazione dai paesi terzi / Prelevi all'esportazione
 CIF prijzen door de Commissie vastgesteld / Heffingen bij invoer uit derde landen / Uitvoerheffingen

ECU/TM

Produkte Προϊόντα Products Produits Prodotti Produkten	Beskrivelse Beschreibung Περιγραφή Description Description Descrizione Omschrijving	1 9 8 3 / 1 9 8 4												0	
		JUL	AUG	SEP	OCT	NOV	DEC	JAN	FEB	MAR	APR	MEI	JUN		JUL
MIL	Prix de seuil	-	233,17	235,74	238,31	240,88	243,45	246,02	248,59	251,16	253,73	256,30	258,87	258,87	247,09
	Prix caf	-	239,93	238,59	212,68	222,16	207,66	223,27	217,42	248,29	259,98	280,55	288,56	299,02	244,84
	Prélèvements à l'importation	-	1,53	6,38	25,65	8,67	35,71	22,73	30,86	13,32	0,00	0,00	0,00	0,00	12,07
	Prélèvements à l'exportation	-	-	-	-	-	-	-	-	-	-	-	-	-	-
AUT CER	Prix de seuil	-	233,17	235,74	238,31	240,88	243,45	246,02	248,59	251,16	253,73	256,30	258,87	258,87	247,09
	Prix caf	-	384,53	379,15	373,35	425,02	445,90	405,34	379,27	380,01	375,65	377,49	390,26	413,96	394,16
	Prélèvements à l'importation	-	0,00	0,00	0,00	0,00	0,00	0,00	0,00	0,00	0,00	0,00	0,00	0,00	0,00
	Prélèvements à l'exportation	-	-	-	-	-	-	-	-	-	-	-	-	-	-
DUR	Prix de seuil	350,42	353,18	355,94	358,70	361,46	364,22	366,98	369,74	372,50	375,26	378,02	378,02	-	365,37
	Prix caf	223,14	240,95	249,32	234,71	244,40	247,32	248,73	237,08	237,57	228,63	231,17	230,51	-	237,62
	Prélèvements à l'importation	127,42	108,92	106,64	123,94	117,14	116,88	118,21	132,66	137,85	146,62	146,83	147,47	0,00	0,00
	Prélèvements à l'exportation	-	-	-	-	-	-	-	-	-	-	-	-	-	-
FBL	Prix de seuil	-	385,75	389,63	393,51	397,39	401,27	405,15	409,03	412,91	416,79	420,67	424,55	424,55	406,77
	Prix caf	-	265,60	262,50	254,16	260,60	269,48	276,43	256,51	261,77	278,19	277,62	260,50	262,91	265,52
	Prélèvements à l'importation	-	120,15	127,05	139,30	136,72	131,74	128,70	152,54	151,11	138,59	143,10	164,04	161,56	141,22
	Prélèvements à l'exportation	-	-	-	-	-	-	-	-	-	-	-	-	-	-
FRO	Prix de seuil	-	355,40	359,28	363,16	367,04	370,92	374,80	378,68	382,56	386,44	390,32	394,20	394,20	376,42
	Prix caf	-	228,18	257,15	241,76	245,97	252,68	248,88	238,24	233,47	230,17	253,13	260,72	235,70	243,84
	Prélèvements à l'importation	-	127,22	102,13	120,59	120,93	118,15	125,88	143,92	149,05	156,22	137,12	133,58	158,53	132,78
	Prélèvements à l'exportation	-	-	-	-	-	-	-	-	-	-	-	-	-	-
GBL	Prix de seuil	-	416,60	420,48	424,36	428,24	432,12	436,00	439,88	443,76	447,64	451,52	455,40	455,40	437,62
	Prix caf	-	286,85	283,50	275,08	281,49	291,04	298,55	277,03	282,71	300,49	299,83	281,34	283,94	286,82
	Prélèvements à l'importation	-	129,75	136,90	149,81	146,72	141,03	137,43	162,83	16 1,02	147,19	151,72	174,05	171,37	150,82
	Prélèvements à l'exportation	-	-	-	-	-	-	-	-	-	-	-	-	-	-
GDU	Prix de seuil	543,25	547,61	551,33	556,33	560,69	565,05	569,41	573,77	578,13	582,49	586,85	586,85	-	566,87
	Prix caf	332,96	365,44	370,21	347,67	365,91	370,44	372,64	344,22	348,61	341,48	345,42	341,06	-	353,93
	Prélèvements à l'importation	210,34	182,07	178,34	205,50	194,75	194,69	196,75	219,22	227,29	241,03	241,43	242,47	-	211,31
	Prélèvements à l'exportation	-	-	-	-	-	-	-	-	-	-	-	-	-	-

**TÆRSKELPRISER
PRIX DE SEUIL**

**SCHWELLENPREISE
ΤΙΜΕΣ ΚΑΤΩΦΛΙΟΥ
PREZZI DI ENTRATA**

**THRESHOLD PRICES
DREMPELPRIJZEN**

KORN
GETREIDE
ΣΙΤΗΡΑ
CEREALES
CEREALES
CEREALI
GRANEN

CIF pris fastsat af Kommissionen / Afgifter ved indførsel fra tredjelande / Eksportafgifter
 CIF-Preise von der Kommission festgesetzt / Abschöpfungen bei der Einfuhr aus Drittländern / Abschöpfungen bei der Ausfuhr
 Τιμές CIF που καθορίζονται από την Έπιτροπή / Εισφορές κατά την εισαγωγή από τρίτες χώρες / Εισφορές κατά την εξαγωγή
 CIF prices fixed by the Commission / Levies on imports from third countries / Export levies
 Prix caf fixés par la Commission / Prélèvements à l'importation des pays tiers / Prélèvements à l'exportation
 Prezzi CIF fissati dalla Commissione / Prelevi all'importazione dai paesi terzi / Prelevi all'esportazione
 CIF prijzen door de Commissie vastgesteld / Heffingen bij invoer uit derde landen / Uitvoerheffingen

ECU/TM

Produkte Προϊόντα Products Produits Prodotti Produkten	Beskrivelse Περιγραφή Description Description Descrizione Omschrijving	1 9 8 4											
		J U N				J U L				A U G			
		3 - 9	10-16	17-23	24-30	1-7	8-14	15-21	22-28				
BLT	Prix de seuil	282,13				282,13							
	Prix caf	178,03	174,05	174,57	175,91	175,16	177,83	178,64	180,16				
	Prélèvements à l'importation	104,14	108,02	107,57	106,22	106,97	104,39	103,69	101,88				
	Prélèvements à l'exportation	-	-	-	-	-	-	-	-				
SEG	Prix de seuil	258,87				258,87							
	Prix caf	172,78	171,99	176,17	176,50	171,92	162,22	150,42	148,30				
	Prélèvements à l'importation	86,06	86,85	82,58	82,13	86,95	96,66	108,52	110,66				
	Prélèvements à l'exportation	-	-	-	-	-	-	-	-				
ORG	Prix de seuil	258,87				258,87							
	Prix caf	176,17	173,91	170,26	168,89	168,61	170,50	170,00	165,33				
	Prélèvements à l'importation	82,70	84,77	88,53	90,08	90,45	88,40	88,87	93,65				
	Prélèvements à l'exportation	-	-	-	-	-	-	-	-				
HAF	Prix de seuil	250,00				250,00							
	Prix caf	173,40	180,22	185,95	180,87	179,93	183,77	185,59	185,84				
	Prélèvements à l'importation	76,65	69,92	63,90	69,13	70,07	66,29	64,60	64,18				
	Prélèvements à l'exportation	-	-	-	-	-	-	-	-				
MAI	Prix de seuil	258,87				258,87							
	Prix caf	193,81	193,38	198,36	201,47	198,75	199,63	205,27	203,14				
	Prélèvements à l'importation	65,06	65,46	60,42	57,32	60,02	59,24	53,32	55,50				
	Prélèvements à l'exportation	-	-	-	-	-	-	-	-				
BKW	Prix de seuil	258,87				258,87							
	Prix caf	329,07	337,19	342,54	354,04	370,94	375,03	375,94	377,71				
	Prélèvements à l'importation	0	0	0	0	0	0	0	0				
	Prélèvements à l'exportation	-	-	-	-	-	-	-	-				
SOR	Prix de seuil	258,87				258,87							
	Prix caf	167,10	163,68	163,64	165,95	162,67	162,93	162,38	161,85				
	Prélèvements à l'importation	91,74	95,03	95,15	93,02	96,36	95,97	96,65	97,24				
	Prélèvements à l'exportation	-	-	-	-	-	-	-	-				
MIL	Prix de seuil	258,87				258,87							
	Prix caf	285,03	285,06	289,66	294,32	295,70	299,01	299,75	301,18				
	Prélèvements à l'importation	0	0	0	0	0	0	0	0				
	Prélèvements à l'exportation	-	-	-	-	-	-	-	-				
AUT CER	Prix de seuil	258,87				258,87							
	Prix caf	389,79	387,80	387,58	395,91	408,96	413,56	414,54	416,52				
	Prélèvements à l'importation	0	0	0	0	0	0	0	0				
	Prélèvements à l'exportation	-	-	-	-	-	-	-	-				
DUR	Prix de seuil	378,02				378,02							
	Prix caf	228,88	229,25	231,15	232,86	208,74	223,92	224,46	225,52				
	Prélèvements à l'importation	149,17	148,65	146,73	145,19	129,70	128,94	128,44	127,17				
	Prélèvements à l'exportation	-	-	-	-	-	-	-	-				
FBL	Prix de seuil	424,55				424,55							
	Prix caf	262,99	257,42	258,15	260,03	258,98	262,71	263,84	265,98				
	Prélèvements à l'importation	161,61	167,04	166,41	164,52	165,57	161,86	160,65	158,45				
	Prélèvements à l'exportation	-	-	-	-	-	-	-	-				
FRO	Prix de seuil	384,20				394,20							
	Prix caf	257,89	256,79	262,64	263,10	256,69	243,10	226,59	223,63				
	Prélèvements à l'importation	136,34	137,65	131,61	131,21	137,51	151,11	167,70	170,59				
	Prélèvements à l'exportation	-	-	-	-	-	-	-	-				
GBL	Prix de seuil	455,40				455,40							
	Prix caf	284,03	278,02	278,80	280,83	279,70	283,73	284,95	287,25				
	Prélèvements à l'importation	171,43	177,29	176,61	174,57	175,71	171,69	170,39	168,01				
	Prélèvements à l'exportation	-	-	-	-	-	-	-	-				
GDU	Prix de seuil	586,85				586,85							
	Prix caf	327,59	342,45	345,38	348,04	332,94	334,52	335,36	337,01				
	Prélèvements à l'importation	245,03	244,35	241,45	238,86	214,23	212,73	211,82	210,27				
	Prélèvements à l'exportation	-	-	-	-	-	-	-	-				

Indførselpriser
Einfuhrpreise
Τιμές κατά την εισαγωγή
Import prices
Prix à l'importation
Prezzi all'importazione
Invoerprijzen

Direkte levering
Sofortige Lieferung
Άμεση παράδοση
Immediate delivery
Livraison rapprochée
Pronta consegna
Directe levering

KORN
GETREIDE
ΣΙΤΗΡΑ
CEREALS
CEREALES
CERALI
GRANEN

CAF / CIF ANTWERPEN / ROTTERDAM

ECU/TM

Dyrkningssted Herkunft Προέλευση Origin Provenance Provenienza Herkomst	Kvaliteter Qualitäten Ποιότητες Qualities Provenance Qualità Kwaliteiten	1983 / 1984												Ø	
		AUG	SEP	OCT	NOV	DEC	JAN	FEB	MAR	APR	MEI	JUN	JUL		
BLT															
USA	Soft red winter II	201,635	197,74	186,61	189,28	192,65	199,01	185,87	192,86	204,27	197,93	185,09	186,86	193,27	
	Soft white II	-	-	-	-	-	-	-	-	-	-	-	-	-	
	Hard winter II ordinary	-	222,95	-	-	-	-	-	218,16	-	-	-	-	220,56	
	Hard winter / Dark hard winter	II/12,5	-	-	-	-	-	-	-	-	-	-	-	-	
		13	-	-	-	-	-	-	-	-	-	-	-	-	
		13,5	-	-	-	-	-	-	-	-	-	-	-	-	
		14	-	-	-	-	-	-	-	-	-	-	-	-	
		14,5	-	-	-	-	-	-	-	-	-	-	-	-	
	Northern spring /	II/13	-	-	-	-	-	-	-	-	-	-	-	-	
		13,5	-	-	-	-	-	-	-	-	-	-	-	-	
		14	228,47	229,30	219,53	226,37	232,60	235,01	245,58	229,86	221,93	232,23	228,52	231,67	230,09
		14,5	227,25	225,36	220,57	226,23	233,57	233,57	234,16	219,34	227,96	236,11	232,92	236,81	230,59
	Dark northern spring	14	220,23	228,45	219,06	224,69	231,49	243,55	233,90	231,63	219,71	230,11	227,36	229,02	228,27
		14,5	227,57	226,62	220,53	227,14	233,57	246,84	234,16	220,32	227,96	236,11	232,92	236,81	230,88
CANADA	Western red spring	I/13	-	-	-	-	-	-	-	-	-	-	-	-	
		13,5	244,24	248,04	237,37	234,84	-	-	-	-	-	-	-	241,12	
		14	-	-	244,13	247,20	-	-	-	-	-	-	-	245,68	
		14,5	-	-	-	-	-	-	-	-	-	-	-	-	
		II/13	-	-	-	-	-	-	-	-	-	-	-	-	
		13,5	-	-	-	-	-	-	-	-	-	-	-	228,23	228,23
		14	-	-	-	-	-	-	-	-	-	-	-	-	
		14,5	-	-	-	-	-	-	-	-	-	-	-	-	
SEG															
USA	US II	-	-	-	-	-	-	-	-	-	-	-	162,79	162,79	
CANADA	Western II	-	-	-	-	-	160,02	-	-	-	-	-	-	160,02	
	Western III	-	-	-	-	-	-	-	-	-	-	-	-	-	
ARGENTINA	Plata	-	-	-	-	-	-	-	-	-	-	-	-	-	
CANADA	Western I	152,64	172,88	162,41	165,91	169,38	167,03	155,68	156,15	154,22	170,69	174,16	155,89	163,09	
SWEDEN		-	-	-	-	-	-	-	151,24	152,54	-	-	-	151,89	
ORG															
USA	US III	164,39	182,44	178,41	181,79	183,30	189,80	176,71	169,47	168,90	169,16	160,60	161,92	173,91	
	US V	-	-	-	-	-	-	-	-	-	-	-	-	-	
	Western II	-	-	-	-	-	-	-	-	-	-	-	-	-	
CANADA	Feed I	166,71	183,96	183,40	185,25	186,83	193,49	177,55	170,39	174,29	175,94	173,91	173,72	178,71	
AUSTRALIA	AUST FEED	-	-	-	-	-	-	169,23	-	-	-	-	-	169,23	
	Chevalier IV	-	-	-	-	-	-	-	-	-	-	-	-	-	
ARGENTINA	Plata 64/65 kg	-	-	-	-	-	-	-	-	-	-	-	-	-	
	Plata 65/66 kg	-	-	-	-	-	-	-	-	-	-	-	-	-	
CANADA	Feed II	166,76	183,93	183,40	185,25	186,93	193,35	177,83	170,39	174,29	175,94	172,32	172,20	178,55	
USA	US II	-	-	-	181,45	198,33	197,32	181,06	170,87	179,25	179,54	172,23	162,79	180,32	

Indførselpriser
Einfuhrpreise
Τιμές κατά τήν εισαγωγή
Import prices
Prix à l'importation
Prezzi all'importazione
Invoerprijzen

Direkte levering
Sofortige Lieferung
Άμεση παράδοση
Immediate delivery
Livraison rapprochée
Pronta consegna
Directe levering

KORN
GETREIDE
ΣΙΤΗΡΑ
CEREALS
CEREALES
CEREALI
GRANEN

CAF / CIF ANTWERPEN / ROTTERDAM

ECU/TM

Dyrkningssted Herkunft Προέλευση Origin Provenance Provenienza Herkomst	Kvaliteter Qualitäten Ποιότητες Qualities Qualités Qualità Kwaliteiten	1983 / 1984												Ø	
		AUG	SEP	OCT	NOV	DEC	JAN	FEB	MAR	APR	MEI	JUN	JUL		
HAF															
U.S.A.	Extra heavy white II 38 lbs	-	197,36	195,07	198,44	-	-	-	-	-	-	-	184,57	193,86	
	Extra heavy white II 40 lbs	-	-	-	-	-	-	-	-	-	-	-	184,99	184,99	
CANADA	Feed I	-	197,99	195,07	199,18	195,03	-	-	-	-	156,01	166,85	-	185,01	
	Feed extra I	-	-	-	-	-	-	-	-	-	-	-	-	-	
ARGENTINE	Plate	-	-	184,65	196,58	192,53	179,19	168,41	158,91	169,94	176,16	182,82	184,81	179,40	
AUSTRALIA	Western I	-	-	-	-	-	175,91	169,03	158,96	167,29	174,38	182,09	183,75	173,06	
	Victorian feed I	-	-	-	-	182,15	179,06	168,17	158,20	-	-	-	-	171,90	
SWEDEN		153,24	168,46	183,74	196,01	197,03	185,14	167,77	159,13	165,38	172,11	183,97	185,29	176,44	
FINLAND		153,33	168,46	183,74	196,00	194,66	181,39	165,84	156,98	165,49	173,06	184,43	185,66	175,76	
MAI															
U.S.A.	Yellow corn II	-	-	-	-	-	-	-	-	-	200,88	191,99	-	196,44	
	Yellow corn III	204,14	204,10	189,69	194,63	192,89	198,65	187,11	190,89	196,00	201,60	199,89	202,64	196,85	
	White corn II	-	-	-	-	-	-	-	-	-	-	-	-	-	
ARGENTINE	Plate	204,38	202,55	200,28	211,52	215,48	213,65	196,51	188,96	197,33	203,50	205,34	208,03	203,96	
SOUTH AFRICA	Yellow flint	-	-	-	-	-	-	-	-	-	-	-	-	-	
	White dent I	-	-	-	-	-	-	-	-	-	-	-	-	-	
ROUMANIA		-	-	-	-	-	-	-	-	-	-	-	-	-	
SOR															
U.S.A.	Grain sorghum yellow II	166,51	183,90	-	-	173,78	175,77	168,35	168,57	-	-	174,18	146,06	169,64	
ARGENTINE	Granifero	171,32	184,10	-	-	-	-	-	161,34	163,95	165,78	164,80	161,61	167,56	
MIL															
ARGENTINE		243,62	243,33	227,59	238,54	222,68	228,20	223,22	252,97	291,35	331,02	360,89	365,00	269,03	
DUR															
U.S.A.	Hard amber durum III	JUL	-	245,14	248,43	231,92	244,69	246,20	258,09	247,01	233,61	226,92	231,16	229,48	239,45
		AUG	-	260,09	257,65	243,61	252,05	255,47	260,59	248,21	242,44	237,59	242,41	242,49	248,80
CANADA	Western amber durum I	SEP	-	257,65	253,17	240,34	-	-	254,00	-	238,29	231,02	-	-	245,75
		OCT	-	-	-	-	-	-	-	-	-	-	-	-	-
		NOV	-	-	-	-	-	-	-	-	-	-	-	-	-
		DEC	-	-	-	-	-	-	-	-	-	-	-	-	-
ARGENTINE	Candéal taganrog	JAN	-	-	-	-	-	245,77	235,97	-	-	-	-	240,87	
		FEB	-	-	-	-	-	-	-	-	-	-	-	-	

II

R I S

R E I S

O P Y Z A

R I C E

R I Z

R I S O

R I J S T

TÆRSKELPRISER
SCHWELLENPREISE
ΤΙΜΕΣ ΚΑΤΩΦΛΙΟΥ
THRESHOLD PRICES
PRIX DE SEUIL
PREZZI DI ENTRATA
DREMPELPRIJZEN

Afgifter ved indførsel fra tredjelande
Abschöpfungen bei Einfuhr aus Drittländern
Εισφορές κατά την εισαγωγή από τρίτες χώρες
Levies on imports from third countries
Prélèvements à l'importation des pays tiers
Prelievi all'importazione dai paesi terzi
Heffingen bij invoer uit derde landen

Afgifter ved indførsel fra AVS eller OLT
Abschöpfungen bei Einfuhr aus AKP oder ÜLG
Εισφορές κατά την εισαγωγή από ΑΚΕ ή ΥΧΕ
Levies on imports from ACP or OCT
Prélèvements à l'importation des ACP ou PTOM
Prelievi all'importazione dagli ACP o PTOM
Heffingen bij invoer uit ACS of LGO

RIS
REIS
OPYZA
RICE
RIZ
RISO
RIJST

ECU/1000 kg

Produkte Προϊόντα Products Produits Prodotti Produkten		1983 / 1984												Ø											
		SEP	OCT	NOV	DEC	JAN	FEB	MAR	APR	MEI	JUN	JUL	AUG												
TÆRSKELPRISER		SCHWELLENPREISE				ΤΙΜΕΣ ΚΑΤΩΦΛΙΟΥ				THRESHOLD PRICES				PRIX DE SEUIL				PREZZI DI ENTRATA				DEMPELPRIJZEN			
DEC	à grains ronds στρογγυλόσπερμη	516,64	520,62	524,60	528,58	532,56	536,54	540,52	544,50	548,48	552,46	556,44	556,44	538,198											
	à grains longs μακρόσπερμη																								
CBL	à grains ronds	684,05	689,19	694,33	699,47	704,61	709,75	714,89	720,03	725,17	730,31	735,45	735,45	711,892											
	à grains longs	750,67	756,44	762,21	767,98	773,75	779,52	785,29	791,06	796,83	802,37	808,37	808,37	781,924											
BRI		314,78	314,78	314,78	314,78	314,78	314,78	314,78	314,78	314,78	314,78	314,78	314,78	314,780											
AFGIF. VED INDF. FRA TREDJELAND LEV. ON IMP. FROM THIRD COUNTRIES HEFF. BIJ INV. UIT DERDE LANDEN		ABSCHOPF. BEI EINF. AUS DRITTLÄNDERN PREL. A L'IMP. DES PAYS TIERS						ΕΙΣΦ. ΚΑΤΑ ΤΗΝ ΕΙΣ. ΑΠΟ ΤΡΙΤΕΣ ΧΩΡΕΣ PREL. ALL'IMP. DAI PAESI TERZI																	
PAD	à grains ronds	166,656	171,848	160,360	156,047	149,926	153,787	164,782	137,352	127,555	130,372	123,172	116,720	146,548											
	à grains longs	127,123	136,769	164,505	171,656	171,797	179,907	195,879	194,379	189,588	191,922	170,835	150,445	170,400											
DEC	à grains ronds	208,321	214,810	200,449	195,060	187,406	192,236	205,981	171,685	159,456	162,966	153,963	145,900	183,186											
	à grains longs	158,902	170,964	205,628	214,573	214,744	224,882	244,852	242,972	236,982	239,902	213,547	188,058	213,00											
DBL	à grains ronds	349,591	352,798	318,221	313,480	310,388	316,905	324,591	281,427	272,649	277,98	268,354	259,820	302,943											
	à grains longs	368,077	381,792	395,024	411,725	432,135	440,237	457,934	457,967	453,890	456,119	431,764	411,001	424,805											
CBL	à grains ronds	372,320	375,730	338,905	333,858	330,564	337,507	345,690	299,722	290,374	295,322	285,80	276,710	323,542											
	à grains longs	394,583	408,639	423,467	441,368	463,251	471,938	490,910	490,945	486,576	488,962	426,852	440,599	452,341											
BRI		45,254	47,267	59,765	57,874	51,727	49,948	67,117	58,352	45,241	52,292	43,400	37,064	51,275											
AFGIF. VED INDF. FRA AVS ELLER OLT LEV. ON IMP. FROM ACP OR OCT HEFF. BIJ INV. ACS OF LGO		ABSCHOPF. BEI EINF. AUS AKP ODER ÜLG PREL. A L'IMP. DES ACP OU PTOM						ΕΙΣΦ. ΚΑΤΑ ΤΗΝ ΕΙΣ. ΑΠΟ ΑΚΕ Η ΥΧΕ PREL. ALL'IMP. DAI ACP O PTOM																	
PAD	à grains ronds	79,727	82,320	76,575	74,421	71,359	73,290	78,790	65,075	60,177	61,581	57,984	57,760	69,922											
	à grains longs	59,956	64,784	78,653	82,228	82,294	86,351	94,336	93,589	91,193	92,359	81,817	71,618	81,598											
DEC	à grains ronds	100,559	103,803	96,621	93,930	90,102	92,517	99,388	82,242	76,123	77,899	73,381	69,350	87,993											
	à grains longs	75,846	81,877	99,210	103,686	103,769	108,838	118,822	117,882	114,887	116,348	103,169	90,429	102,899											
DBL	à grains ronds	162,871	164,472	147,181	144,813	143,267	146,526	150,368	128,783	124,398	126,719	122,249	117,980	139,969											
	à grains longs	172,151	178,708	185,623	193,976	204,181	208,232	217,078	217,095	215,055	216,171	203,997	193,615	200,490											
CBL	à grains ronds	173,805	175,511	157,098	154,574	152,927	156,398	160,494	137,507	132,837	135,309	130,547	126,00	149,417											
	à grains longs	184,939	191,967	199,383	208,334	219,274	223,615	233,105	233,121	230,933	232,126	219,075	207,949	215,318											
BRI		19,626	20,630	26,878	25,934	22,859	21,974	30,554	26,174	19,620	23,144	18,697	15,532	22,635											

TÆRSKELPRISER
SCHWELLENPREISE
ΤΙΜΕΣ ΚΑΤΩΦΑΙΟΥ
THRESHOLD PRICES
PRIX DE SEUIL
PREZZI DI ENTRATA
DREMPELPRIJZEN

Afgifter ved indførsel fra tredjelande
Abschöpfungen bei Einfuhr aus Drittländern
Εισφορές κατά την εισαγωγή από τρίτες χώρες
Levies on imports from third countries
Prélèvements à l'importation des pays tiers
Prelievi all'importazione dai paesi terzi
Heffingen bij invoer uit derde landen

Afgifter ved indførsel fra AVS eller OLT
Abschöpfungen bei Einfuhr aus AKP oder ÜLG
Εισφορές κατά την εισαγωγή από ΑΚΕ ή ΥΧΕ
Levies on imports from ACP or OCT
Prélèvements à l'importation des ACP ou PTOM
Prelievi all'importazione dagli ACP o PTOM
Heffingen bij invoer uit ACS of LGO

RIS
REIS
OPYZA
RICE
RIZ
RISO
RIJST

ECU/1000 kg

Produkte Produkte Προϊόντα Products Produits Prodotti Produkten		1984														
		J U I						J U L								
		1 - 6	7 - 13	14-20	21-25	26-27	28-30	1 - 4	5-11	12-16	17-18	19-25	26-31			
		TÆRSKELPRISER	SCHWELLENPREISE	ΤΙΜΕΣ ΚΑΤΩΦΑΙΟΥ	THRESHOLD PRICES	PRIX DE SEUIL	PREZZI DI ENTRATA	DREMPELPRIJZEN								
DEC	à grains ronds	552,46						566,44								
	à grains longs	730,31						735,45								
CBL	à grains ronds	802,60						808,37								
	à grains longs	314,78						314,78								
BRI		314,78						314,78								
AFGIF. VED INDF. FRA TREDJELAND LEV. ON IMP. FROM THIRD COUNTRIES HEFF. BIJ INV. UIT DERDE LANDEN		ABSCHÖPF. BEI EINF. AUS DRITTLÄNDERN PREL. A L'IMP. DES PAYS TIERS						ΕΙΣΦ. ΚΑΤΑ ΤΗΝ ΕΙΣ. ΑΠΟ ΤΡΙΤΕΙ ΧΩΡΕΙ PREL. ALL'IMP. DAI PAESI TERZI								
PAD	à grains ronds	128,690	133,470	133,470	128,670	128,670	123,250	126,430	126,430	121,380	121,380	121,380	121,380			
	à grains longs	191,160	195,310	195,310	190,300	190,300	181,420	184,600	179,560	175,020	164,800	161,220	161,220			
DEC	à grains ronds	160,860	166,840	160,840	160,840	160,840	154,060	158,040	158,040	151,720	151,720	151,720	151,720			
	à grains longs	238,950	244,140	244,140	237,870	237,870	226,770	230,750	224,450	218,780	206,010	201,530	201,530			
DBL	à grains ronds	275,060	281,400	281,400	275,060	275,060	267,850	272,670	272,670	265,980	265,980	265,980	265,980			
	à grains longs	451,980	462,380	462,380	451,570	451,570	445,790	451,170	445,310	439,830	427,910	415,990	415,990			
CBL	à grains ronds	292,940	299,690	299,690	292,940	292,940	285,260	290,400	290,400	283,270	283,270	283,970	283,270			
	à grains longs	484,530	495,670	495,670	484,090	484,090	477,890	483,660	477,370	471,500	458,730	445,940	445,940			
BRI		48,990	55,220	55,220	51,450	51,450	47,200	47,200	47,200	43,230	40,670	40,670	40,670			
AFGIF. VED INDF. FRA AVS ELLER OLT LEV. ON IMP. FROM ACP OR OCT HEFF. BIJ INV. ACS OF LGO		ABSCHÖPF. BEI EINF. AUS AKP ODER ÜLG PREL. A L'IMP. DES ACP OU PTOM						ΕΙΣΦ. ΚΑΤΑ ΤΗΝ ΕΙΣ. ΑΠΟ ΑΚΕ ή ΥΧΕ PREL. ALL'IMP. DAI ACP O PTOM								
PAD	à grains ronds	60,740	63,130	63,130	60,730	60,730	58,020	59,610	59,610	57,090	57,090	57,090	57,090			
	à grains longs	91,980	94,050	94,050	91,550	91,550	87,110	88,700	86,180	83,910	78,800	77,010	77,010			
DEC	à grains ronds	76,830	79,890	79,820	76,820	76,820	73,430	74,420	74,420	72,260	72,260	72,260	72,260			
	à grains longs	115,870	118,470	118,470	115,330	115,330	109,780	111,770	108,620	105,790	99,400	97,160	97,160			
DBL	à grains ronds	125,600	128,770	128,770	125,600	125,600	122,000	124,410	124,410	121,060	121,060	121,060	121,060			
	à grains longs	214,100	219,300	219,300	213,900	213,900	211,010	213,700	210,770	208,030	202,070	196,110	196,110			
CBL	à grains ronds	134,120	137,490	137,490	134,120	134,120	130,280	132,850	132,850	129,280	129,280	129,280	129,280			
	à grains longs	229,910	235,480	235,480	229,690	229,690	226,590	229,480	226,330	223,400	217,010	210,620	210,620			
BRI		21,490	24,610	24,610	22,720	22,720	20,600	20,600	20,600	18,610	17,330	17,330	17,330			

TÆRSKELPRISER
SCHWELLENPREISE
ΤΙΜΕΣ ΚΑΤΩΦΛΙΟΥ
THRESHOLD PRICES
PRIX DE SEUIL
PREZZI DI ENTRATA
DREMPELPRIJZEN

Afgifter ved indførsel fra tredjelande
Abschöpfungen bei Einfuhr aus Drittländern
Εισφορές κατά την εισαγωγή από τρίτες χώρες
Levies on imports from third countries
Prélèvements à l'importation des pays tiers
Prelievi all'importazione dai paesi terzi
Heffingen bij invoer uit derde landen

Afgifter ved indførsel fra AVS eller OLT
Abschöpfungen bei Einfuhr aus AKP oder ÜLG
Εισφορές κατά την εισαγωγή από ΑΚΕ ή ΥΧΕ
Levies on imports from ACP or OCT
Prélèvements à l'importation des ACP ou PTOM
Prelievi all'importazione dagli ACP o PTOM
Heffingen bij invoer uit ACS of LGO

RIS
REIS
OPYZA
RICE
RIZ
RISO
RIJST

ECU/1000 kg

Produkte Produkte Προϊόντα Products Produits Prodotti Produkten		1984										0		
		AUG												
		1-8	9-16	17-22	23-25	26-29	30-31							
TÆRSKELPRISER		SCHWELLENPREISE		ΤΙΜΕΣ ΚΑΤΩΦΛΙΟΥ		THRESHOLD PRICES		PRIX DE SEUIL		PREZZI DI ENTRATA		DREMPELPRIJZEN		
DEC	à grains ronds στρογγυλόσπερμη	566,44												
	à grains longs μικρόσπερμη													
CBL	à grains ronds	735,45												
	à grains longs	808,37												
BRI		314,78												
AFGIF. VED INDF. FRA TREDJELAND LEV. ON IMP. FROM THIRD COUNTRIES HEFF. BIJ INV. UIT DERDE LANDEN		ABSCHOPF. BEI EINF. AUS DRITTLÄNDERN PREL. A L'IMP. DES PAYS TIERS						ΕΙΣΦ. ΚΑΤΑ ΤΗΝ ΕΙΣ. ΑΠΟ ΤΡΙΤΕΣ ΧΩΡΕΣ PREL. ALL'IMP. DAI PAESI TERZI						
PAD	à grains ronds	116,720	116,720	116,720	116,720	116,720	116,720							
	à grains longs	150,110	150,110	150,110	150,110	150,110	155,300							
DEC	à grains ronds	145,900	145,900	145,900	145,900	145,900	145,900							
	à grains longs	187,640	187,640	187,640	187,640	187,640	194,120							
DBL	à grains ronds	259,820	259,820	259,820	259,820	259,820	259,820							
	à grains longs	410,610	410,610	410,610	410,610	410,610	410,610							
CBL	à grains ronds	176,710	276,710	276,710	276,710	276,710	276,710							
	à grains longs	440,180	440,180	440,180	440,180	440,180	446,670							
BRI		36,980	36,980	36,980	36,980	36,980	38,280							
AFGIF. VED INDF. FRA AVS ELLER OLT LEV. ON IMP. FROM ACP OR OCT HEFF. BIJ INV. ACS OF LGO		ABSCHOPF. BEI EINF. AUS AKP ODER ÜLG PREL. A L'IMP. DES ACP OU PTOM						ΕΙΣΦ. ΚΑΤΑ ΤΗΝ ΕΙΣ. ΑΠΟ ΑΚΕ ή ΥΧΕ PREL. ALL'IMP. DAI ACP O PTOM						
PAD	à grains ronds	54,760	54,760	54,760	54,760	54,760	54,760							
	à grains longs	71,450	71,450	71,450	71,450	71,450	74,050							
DEC	à grains ronds	69,350	69,350	69,350	69,350	69,350	69,350							
	à grains longs	90,220	90,200	90,220	90,220	90,220	93,460							
DBL	à grains ronds	117,980	117,980	117,980	117,980	117,980	117,980							
	à grains longs	193,420	193,420	193,420	193,420	193,420	193,420							
CBL	à grains ronds	126,000	126,000	126,000	126,000	126,000	126,000							
	à grains longs	207,740	207,740	207,740	207,740	207,740	210,980							
BRI		15,490	15,490	15,490	15,490	15,490	16,140							

CIF pris fastsat af Kommissionen
 CIF-Preise von der Kommission festgesetzt
 Τιμές CIF που καθορίζονται από την Έντροπή
 CIF prices fixed by the Commission
 Prix caf fixés par la Commission
 Prezzi CIF fissati dalla Commissione
 CIF prijzen door de Commissie vastgesteld

Eksportafgifter
 Abschöpfungen bei der Ausfuhr
 Εισφορές κατά την εξαγωγή
 Export levies
 Prélèvements à l'exportation
 Prelevi all'esportazione
 Uitvoerheffingen

RIS
 REIS
 OPYZA
 RICE
 RIZ
 RISO
 RIJST

ECU/TM

Produkte Προϊόντα Products Produits Prodotti Produkten	1 9 8 3 / 1 9 8 4												0	
	SEP	OCT	NOV	DEC	JAN	FEB	MAR	APR	MEI	JUN	JUL	AUG		
CIF PRISER FASTSAT AF KOMM. CIF PRICES FIXED BY THE COMM. CIF-PRIJZEN DOOR DE COMM. VASTGEST.			CIF PREISE VON DER KOMM. FESTGEST. PRIX CAF FIXES PAR LA COMM.						ΤΙΜΕΣ CIF ΠΟΥ ΚΑΘΟΡΙΖΟΝΤΑΙ ΑΠΟ ΤΗΝ ΕΠ. PREZZI CIF FISSATI DALLA COMM.					
DEC	à grains ronds	308,369	305,810	324,151	333,520	345,154	344,304	334,539	372,815	389,034	389,494	402,477	410,540	355,013
	à grains longs	357,738	349,656	318,972	314,007	317,816	311,658	295,668	301,805	311,498	312,371	342,893	368,167	325,187
CBL	à grains ronds	311,730	313,460	355,425	366,027	374,056	372,243	369,200	420,308	434,796	434,993	449,650	458,740	388,385
	à grains longs	356,087	347,801	338,836	326,950	310,499	307,582	294,380	300,115	310,254	313,722	345,518	367,771	326,626
BRI		269,526	267,513	255,015	256,906	263,053	264,832	247,663	256,428	269,539	262,488	271,380	277,716	263,504
EKSPORTAFGIFTER EXPORT LEVIES HEFFINGEN BIJ UITVOER			ABSCHÖPFUNGEN BEI DER AUSFUHR PRELEVEMENTS A L'EXPORTATION						ΕΙΣΦΟΡΕΣ ΚΑΤΑ ΤΗΝ ΕΞΑΓΩΓΗ PRELIEVI ALL'ESPORTAZIONE					
PAD	à grains ronds	-	-	-	-	-	-	-	-	-	-	-	-	-
	à grains longs	-	-	-	-	-	-	-	-	-	-	-	-	-
DEC	à grains ronds	-	-	-	-	-	-	-	-	-	-	-	-	-
	à grains longs	-	-	-	-	-	-	-	-	-	-	-	-	-
DBL	à grains ronds	-	-	-	-	-	-	-	-	-	-	-	-	-
	à grains longs	-	-	-	-	-	-	-	-	-	-	-	-	-
CBL	à grains ronds	-	-	-	-	-	-	-	-	-	-	-	-	-
	à grains longs	-	-	-	-	-	-	-	-	-	-	-	-	-
BRI		-	-	-	-	-	-	-	-	-	-	-	-	-

CIF pris fastsat af Kommissionen
 CIF-Preise von der Kommission festgesetzt
 Τιμές CIF που καθορίζονται από την Έπιτροπή
 CIF prices fixed by the Commission
 Prix caf fixés par la Commission
 Prezzi CIF fissati dalla Commissione
 CIF prijzen door de Commissie vastgesteld

Eksportafgifter
 Abschöpfungen bei der Ausfuhr
 Εισφορές κατά την εξαγωγή
 Export levies
 Prélèvements à l'exportation
 Prelevi all'esportazione
 Uitvoerheffingen

RIS
REIS
OPYZA
RICE
RIZ
RISO
RIJST

ECU/TM

Produkte Προϊόντα Products Produits Prodotti Produkten		1984												
		JUN						JUL						
		1 - 6	7 - 13	14 - 20	21 - 25	26 - 27	28 - 30	1 - 4	5-11	12-16	17-18	19-25	26-31	
CIF PRISER FASTSAT AF KOMM. CIF PRICES FIXED BY THE COMM. CIF-PRIJZEN DOOR DE COMM. VASTGEST.		CIF PREISE VON DER KOMM. FESTGEST. PRIX CAF FIXES PAR LA COMM.						ΤΙΜΕΙ CIF ΠΟΥ ΚΑΘΟΡΙΖΟΝΤΑΙ ΑΠΟ ΤΗΝ ΕΠ. PREZZI CIF FISSATI DALLA COMM.						
DEC	à grains ronds	391,600	385,620	385,620	391,620	391,620	398,400	398,400	398,400	404,720	404,720	404,720	404,720	
	à grains longs	313,510	308,320	307,520	314,590	314,590	325,690	325,690	331,990	337,660	350,430	354,910	354,910	
CBL	à grains ronds	437,370	430,620	430,620	437,390	437,390	445,050	445,050	445,050	452,180	452,180	452,180	452,180	
	à grains longs	318,490	306,930	306,930	318,510	318,510	324,710	324,710	331,000	336,870	349,640	362,430	362,430	
BRI		265,790	259,560	259,560	263,330	263,330	267,580	267,580	267,580	271,550	271,550	274,110	274,110	
EKSPORTAFGIFTER EXPORT LEVIES HEFFINGEN BIJ UITVOER		ABSCHÖPFUNGEN BEI DER AUSFUHR PRELEVEMENTS A L'EXPORTATION						ΕΙΣΦΟΡΕΙ ΚΑΤΑ ΤΗΝ ΕΞΑΓΩΓΗ PRELIEVI ALL'ESPORTAZIONE						
PAD	à grains ronds	-	-	-	-	-	-	-	-	-	-	-	-	
	à grains longs	-	-	-	-	-	-	-	-	-	-	-	-	
DEC	à grains ronds	-	-	-	-	-	-	-	-	-	-	-	-	
	à grains longs	-	-	-	-	-	-	-	-	-	-	-	-	
DBL	à grains ronds	-	-	-	-	-	-	-	-	-	-	-	-	
	à grains longs	-	-	-	-	-	-	-	-	-	-	-	-	
CBL	à grains ronds	-	-	-	-	-	-	-	-	-	-	-	-	
	à grains longs	-	-	-	-	-	-	-	-	-	-	-	-	
BRI		-	-	-	-	-	-	-	-	-	-	-	-	

CIF pris fastsat af Kommissionen
 CIF-Preise von der Kommission festgesetzt
 Τιμές CIF που καθορίζονται από την Έμπιστη
 CIF prices fixed by the Commission
 Prix caf fixés par la Commission
 Prezzi CIF fissati dalla Commissione
 CIF prijzen door de Commissie vastgesteld

Eksportafgifter
 Abschöpfungen bei der Ausfuhr
 Εισφορές κατά την εξαγωγή
 Export levies
 Prélèvements à l'exportation
 Prelievi all'esportazione
 Uitvoerheffingen

RIS
 REIS
 OPYZA
 RICE
 RIZ
 RISO
 RIJST

ECU/TM

Produkte Produkte Προϊόντα Products Produits Prodotti Produkten		1 9 8 4												
		AUG												
		1 - 8	9 - 16	17-22	23-25	26-29	30-31							
CIF PRISER FASTSAT AF KOMM. CIF PRICES FIXED BY THE COMM. CIF-PRIJZEN DOOR DE COMM. VASTGEST.		CIF PREISE VON DER KOMM. FESTGEST. PRIX CAF FIXES PAR LA COMM						ΤΙΜΕΣ CIF ΠΟΥ ΚΑΘΟΡΙΖΟΝΤΑΙ ΑΠΟ ΤΗΝ ΕΠ. PREZZI CIF FISSATI DALLA COMM.						
DEC	à grains ronds	410,540	410,540	410,540	410,540	410,540	410,540							
	à grains longs	368,80	368,800	367,690	368,800	368,800	362,320							
CBL	à grains ronds	458,740	458,740	458,740	458,740	458,740	458,740							
	à grains longs	368,190	368,190	368,190	368,190	368,190	361,700							
BRI		277,800	277,800	277,800	277,800	277,800	276,500							
EKSPORTAFGIFTER EXPORT LEVIES HEFFINGEN BIJ UITVOER		ABSCHÖPFUNGEN BEI DER AUSFUHR PRELEVEMENTS A L'EXPORTATION						ΕΙΣΦΟΡΕΣ ΚΑΤΑ ΤΗΝ ΕΞΑΓΩΓΗ PRELIEVI ALL'ESPORTAZIONE						
PAD	à grains ronds	-	-	-	-	-	-							
	à grains longs	-	-	-	-	-	-							
DEC	à grains ronds	-	-	-	-	-	-							
	à grains longs	-	-	-	-	-	-							
DBL	à grains ronds	-	-	-	-	-	-							
	à grains longs	-	-	-	-	-	-							
CBL	à grains ronds	-	-	-	-	-	-							
	à grains longs	-	-	-	-	-	-							
BRI		-	-	-	-	-	-							

INDFØRSELSPRISER
EINFUHRPREISE
ΤΙΜΕΣ ΚΑΤΑ ΤΗΝ ΕΙΣΑΓΩΓΗ
IMPORT PRICES
PRIX A L'IMPORTATION
PREZZI ALL'IMPORTAZIONE
INVOERPRIJZEN

Direkte levering, omregnet til samme procentdel af brudris
Sofortige Lieferung, die auf den gleichen Bruchgehalt zurückgebracht worden sind
Άμεση παράδοση, υπολογιζόμενη βάσει του ίδιου ποσοστού για τὰ θραύσματα όρύζης
Immediate delivery, calculated on same percentage of broken rice
Livraison rapprochée, ramenés au même pourcentage de brisures
Pronta consegna, ridotti alla stessa percentuale di rotture
Direkte levering, teruggebracht op hetzelfde breukpercentage

RIS
REIS
OPYZA
RICE
RIZ
RISO
RIJST

CAF / CIF AMSTERDAM / ROTTERDAM / ANTWERPEN (1)

ECU/1000 kg

Dyrkningsstedet Herkunft Προέλευση Origin Provenance Provenienza Herkomst	Kvaliteter Qualitäten Ποιότητες Qualities Qualités Qualità Kwaliteiten	1 9 8 3 / 1 9 8 4												Ø
		SEP	OCT	NOV	DEC	JAN	FEB	MAR	APR	MEI	JUN	JUL	AUG	
DEC (0 - 3 %)														
ARGENTINA	Bluerose	-	-	-	-	-	-	-	-	-	-	-	-	-
	Belle Patna	-	-	-	-	-	-	-	-	-	-	-	-	-
	Blue Bonnet	459,485	-	442,120	-	445,367	442,665	406,677	412,815	-	413,896	426,595	434,189	430,421
	Rond d'Argentine	-	-	-	-	445,950	446,183	402,312	406,243	415,226	415,983	435,470	434,231	426,450
EGYPT	Rond d'Égypte	-	-	-	-	-	-	-	-	-	-	-	-	-
MAROCCO	Rond du Maroc	-	-	-	-	-	-	-	-	-	-	-	-	-
AUSTRALIA	Rond d'Australie	-	-	-	-	-	-	-	-	-	-	-	-	-
SPAIN	Rond d'Espagne	-	-	-	-	-	-	-	-	-	-	-	-	-
BRAZIL	Rond du Brésil	-	-	-	-	-	-	-	-	-	-	-	-	-
COREE	Rond de Corée	-	-	-	-	-	-	-	-	-	-	-	-	-
CHINA	Rond de Chine	291,540	268,670	272,510	323,380	334,131	331,197	310,013	-	-	-	-	-	304,492
THAILANDE	Siam	412,207	395,008	371,892	364,377	366,428	362,504	338,639	343,389	353,028	358,284	390,771	402,886	371,618
USA	Nato	-	-	-	-	-	-	-	-	-	-	-	-	-
	Blue Belle /	453,746	439,175	451,733	467,910	474,888	469,253	436,210	428,355	445,140	442,082	452,658	454,170	451,277
	Belle Patna	462,932	452,387	469,721	482,880	489,433	484,001	446,446	443,509	453,973	456,866	467,575	468,168	464,824
	Calif / Short	-	-	263,563	275,474	355,870	350,928	350,346	403,118	411,580	387,053	403,130	410,530	361,159
URUGUAY	Belle Patna	447,622	438,573	443,110	-	-	-	-	-	439,940	439,728	458,041	461,014	446,990
	Uruguay Selection	-	-	-	-	-	-	-	-	-	-	-	-	-
	Rond d'Uruguay	-	-	-	-	-	-	-	-	-	-	-	-	-
	Blue Bonnet	456,579	450,800	-	-	-	-	-	429,090	-	-	-	-	445,490

(1) hver for sig eller kombineret - Einzel oder kombiniert - χωριστά ή συνδυασμένα
Separately or combined - Séparément ou combiné - Separati o combinati - Afzonderlijk of gecombineerd

INDFØRSELSPRISER
EINFUHRPREISE
ΤΙΜΕΣ ΚΑΤΑ ΤΗΝ ΕΙΣΑΓΩΓΗ
IMPORT PRICES
PRIX A L'IMPORTATION
PREZZI ALL'IMPORTAZIONE
INVOERPRIJZEN

Direkte levering, omregnet til samme procentdel af brudris
Sofortige Lieferung, die auf den gleichen Bruchgehalt zurückgebracht worden sind
Άμεση παράδοση, υπολογιζόμενη βάσει του ίδιου ποσοστού για τὰ θραύσματα όρύζης
Immediate delivery, calculated on same percentage of broken rice
Livraison rapprochée, ramenés au même pourcentage de brisures
Pronta consegna, ridotti alla stessa percentuale di rotture
Direkte levering, teruggebracht op hetzelfde breukpercentage

RIS
REIS
OPYZA
RICE
RIZ
RISO
RIJST

CAF / CIF AMSTERDAM / ROTTERDAM / ANTWERPEN (1)

ECU/1000 kg

Dyrkningsstedet Herkunft Προέλευση Origin Provenance Provenienza Herkomst	Kvaliteter Qualitäten Ποιότητες Qualities Qualités Qualità Kwaliteiten	1983 / 1984												Ø
		SEP	OCT	NOV	DEC	JAN	FEB	MAR	APR	MEI	JUN	JUL	AUG	
CBL														
ARGENTINA	Rond d'Argentine	-	-	-	-	-	-	-	-	-	-	-	-	-
	Bluerose	-	-	-	-	-	-	-	-	-	-	-	-	-
	Belle Patna	-	-	-	-	-	-	-	-	-	-	-	-	-
	Blue Bonnet	-	-	-	-	-	-	-	-	-	-	-	-	-
AUSTRALIA	Rond d'Australie	-	-	-	-	-	-	-	-	-	-	-	-	-
BRAZIL	Rond de Brésil	-	-	-	-	-	-	-	-	-	-	-	-	-
CHINA	Rond de Chine	312,160	294,210	298,600	352,650	359,400	356,475	337,170	-	-	-	-	-	330,095
COREE	Rond de Corée	-	-	-	-	-	-	-	-	-	-	-	-	-
EGYPT	Rond d'Égypte	-	-	-	-	-	-	-	-	-	-	-	-	-
MAROCCO	Rond du Maroc	-	-	-	-	-	-	-	-	-	-	-	-	-
SPAIN	Rond d'Espagne	-	-	-	-	-	-	484,574	473,828	529,693	542,138	-	-	511,668
THAILANDE	Siam	430,403	408,856	405,918	380,208	381,643	379,842	355,777	367,048	377,921	379,662	413,384	421,425	391,841
URUGUAY	Rond d'Uruguay	-	-	-	-	-	-	-	-	-	-	-	-	-
	Uruguay Selection	-	-	-	-	-	-	-	-	-	-	-	-	-
	Belle Patna	-	-	-	-	-	-	-	-	-	-	458,120	-	458,120
	Blue Bonnet	-	-	-	-	-	-	-	-	-	-	-	-	-
USA	Nato	-	-	-	-	-	-	-	-	-	-	-	-	-
	Belle Patna / Bluebelle	645,133 649,878	622,077 626,768	635,753 639,713	655,962 650,052	672,962 663,135	673,793 530,643	628,602 640,478	638,220 643,175	657,928 665,510	650,439 657,934	659,674 666,030	648,286 656,139	649,578 652,734
	Blue Bonnet	-	-	-	-	-	-	-	-	-	-	-	-	-
	Calif / Short	-	-	-	-	-	-	481,085	486,368	505,560	503,317	-	492,360	493,738

(1) hver for sig eller kombineret - Einzel oder kombiniert - χωριστά ή συνδυασμένα
Separately or combined - Séparément ou combiné - Separati'o combinati - Afzonderlijk of gecombineerd

INDFØRSELSPRISER
EINFUHRPREISE
ΤΙΜΕΣ ΚΑΤΑ ΤΗΝ ΕΙΣΑΓΩΓΗ
IMPORT PRICES
PRIX A L'IMPORTATION
PREZZI ALL'IMPORTAZIONE
INVOERPRIJZEN

Direkte levering
Sofortige Lieferung
Άμεση παράδοση
Immediate delivery
Livraison rapprochée
Pronta consegna
Direkte levering

RIS
REIS
OPYZA
RICE
RIZ
RISO
RIJST

CAF / CIF AMSTERDAM / ROTTERDAM / ANTWERPEN (1)

ECU/1000 kg

Dyrkningsstedet Herkunft Προέλευση Origin Provenance Provenienza Herkomst	Kvaliteter Qualitäten Ποιότητες Qualities Qualités Qualità Kwaliteiten	1983 / 1984												Ø
		SEP	OCT	NOV	DEC	JAN	FEB	MAR	APR	MEI	JUN	JUL	AUG	
BRI														
ARGENTINA	1/4	-	-	-	273,360	260,728	284,408	-	-	-	-	-	-	272,832
	1/4 1/2	-	-	-	-	-	-	-	-	-	-	-	-	-
	1/2	-	-	-	296,277	301,670	295,733	276,211	280,202	287,536	281,402	286,891	287,005	288,102
BIRMANIE	2.3.4	-	-	-	-	-	-	-	-	-	-	-	-	-
BRAZIL	1/4	-	-	-	-	-	-	-	-	-	-	-	-	-
	1/4 1/2	-	-	-	-	-	-	-	-	-	-	-	-	-
	1/2	-	-	-	-	-	-	-	-	-	-	-	-	-
URUGUAY	1/2	-	-	-	290,897	-	-	274,708	274,613	279,436	280,638	284,349	284,884	281,361
CHINA	2	-	-	-	-	-	-	-	-	-	-	-	-	-
THAILANDE	Siam C 1 ordinary F.A.Q.	-	-	-	-	-	-	-	-	-	-	-	-	-
	C 3 ordinary F.A.Q.	-	-	-	-	-	-	-	-	-	-	-	-	-
	C 3 special F.A.Q.	-	-	-	-	-	-	-	-	-	-	-	-	-
	C 1 special F.A.Q.	-	-	-	-	-	-	-	-	-	-	-	-	-
	Glutinous C 1	-	-	-	-	-	-	-	-	-	-	-	-	-
	C 3	-	-	-	-	-	-	-	-	-	-	-	-	-
	Siam A 1 special	307,061	296,763	277,373	289,149	303,273	311,328	280,836	295,474	311,569	317,826	342,804	369,147	308,550
	Glutinous A 1	362,224	327,745	313,073	316,850	321,078	320,980	291,015	293,493	297,270	301,438	342,935	368,627	321,398
	Siam A 1 super	311,152	301,459	280,942	293,197	306,946	315,063	292,394	299,195	315,267	321,314	347,802	373,037	313,147
ESPAGNE	Gruesos	298,542	292,130	297,340	306,017	314,218	321,668	338,249	341,910	366,205	375,990	378,343	382,125	334,395
USA	Second heads	304,540	303,428	310,027	318,238	326,128	323,558	304,308	306,095	320,555	293,253	290,59	290,852	307,600
	Brewer 4 Brewer 5	260,813	253,540	255,713	255,140	-	249,250	247,562	253,313	265,075	259,222	267,385	272,190	258,110
		256,743	256,578	255,700	257,850	257,441	241,514	246,823	258,671	252,351	260,887	265,623	255,837	

(1) hver for sig eller kombineret - Einzel oder kombiniert - χωριστά ή συνδυασμένα
 Separately or combined - Séparément ou combiné - Separati o combinati - Afzonderlijk of gecombineerd



III

F E D S T O F F E R

F E T T E

Λ Ι Π Α Ρ Ε Σ Ο Υ Σ Ι Ε Σ

O I L S A N D F A T S

M A T I E R E S G R A S S E S

G R A S S I

O L I Ë N E N V E T T E N

OLIVENOLIE
OLIVENÖL
ΕΛΑΙΟΛΑΔΟ
OLIVE OIL
HUILE D'OLIVE
OLIO D'OLIVA
OLIJFOLIE

Mellemfijn jomfruolie 3^o
Mittelfeines Jungferföl 3^o
Παρθένο ελαιόλαδο ήμισιο 3^o
Semi-fine virgin olive oil 3^o

Fastsatte fællesskabspriser
Festgesetzte gemeinschaftliche Preise
Κοινοτικές καθορισμένες τιμές
Fixed Community prices
Prix fixes communautaires
Prezzi fissati comunitari
Vastgestelde gemeenschappelijke prijzen

Huile d'olive vierge semi-fine 3^o
Olio d'oliva vergine semi-fino 3^o
Halfijne olijfolie 3^o

FEDTINDHOLD
FETTE
ΛΙΠΑΡΕΣ ΟΥΣΙΕΣ
FAT PRODUCTS
MATIERES GRASSES
GRASSI
OLIE EN VETTEN

ECU/100 kg

Valuta Geldeinheit Νόμισμα Currency Monnaie Moneta Valuta	1983/84												Ø	
	NOV	DEC	JAN	FEB	MAR	APR	MAI	JUN	JUL	AUG	SEP	OCT		
Producentindikativpriser Prix indicatif à la production	Erzeugerichtpreis Prezzo indicativo alla produzione												Ενδεικτική τιμή στην παραγωγή	Production target price Produktzierichtprijs
ECU	319,42	319,42	319,42	319,42	319,42	319,42	319,42	319,42	319,42	319,42	319,42	319,42	319,42	
BFR/LFR	14342,2	14342,2	14342,2	14342,2	14342,2	14342,2	14824,9	14824,9	14824,9	14824,9				
DKR	2630,10	2630,10	2630,10	2630,10	2630,10	2687,91	2687,91	2687,91	2687,91					
DM	822,58	822,58	822,58	822,58	822,58	803,20	803,20	803,20	803,20					
ΔPX	22858,3	22858,3	22858,3	22858,3	22858,3	28916,5	28916,5	28916,5	28916,5					
FF	2035,26	2035,26	2035,26	2035,26	2035,26	2193,98	2193,98	2193,98	2193,98					
IRL	231,799	231,799	231,799	231,799	231,799	239,600	239,600	239,600	239,600					
LIT	428,342	428,342	428,342	428,342	428,342	457,409	457,409	457,409	457,409					
HFL	880,20	880,20	880,20	880,20	880,20	865,57	865,57	865,57	865,57					
UKL	197,611	197,611	197,611	197,611	197,611	197,611	197,611	197,611	197,611					
Repraesentativ markedpris Prix représentatif de marché	Repräsentativer Marktpreis Prezzo rappresentativo di mercato												Αντιπροσωπευτική τιμή της αγοράς	Representative market price Representatieve marktprijs
ECU	196,87	196,87	198,66	200,45	202,24	204,03	205,82	207,61	209,40	209,40	209,40	196,87	203,14	
BFR/LFR	8839,6	8839,6	8920,0	9000,4	9080,7	9469,4	9552,5	9635,6	9718,7					
DKR	1621,02	1621,02	1635,76	1650,50	1665,24	1716,90	1731,97	1747,03	1762,09					
DM	506,99	506,99	511,60	516,21	520,82	513,05	517,55	522,05	526,55					
ΔPX	14088,4	14088,4	14216,5	14344,6	14472,7	18470,4	18632,5	18794,5	18956,6					
FF	1254,40	1254,40	1265,81	1277,22	1288,62	1401,41	1413,71	1426,00	1438,30					
IRL	142,866	142,866	144,165	145,464	146,763	153,045	154,387	155,730	157,073					
LIT	264,003	264,003	266,403	268,804	271,204	292,171	294,734	297,298	299,861					
HFL	542,50	542,50	547,43	552,37	557,30	552,88	557,73	562,58	567,43					
UKL	121,795	121,795	122,902	124,009	125,117	126,224	127,332	128,439	129,546					
Interventionspriser Prix d'intervention	Interventionspreis Prezzo d'intervento												Τιμή παρεμβάσεως	Intervention price Interventieprijs
ECU	229,92	229,92	231,71	233,50	235,29	237,08	238,87	240,66	242,45	242,45	242,45	229,92	236,19	
BFR/LFR	10323,6	10323,6	10404,0	10484,3	10564,7	11003,3	11086,4	11169,5	11252,6					
DKR	1893,16	1893,16	1907,89	1922,63	1937,37	1995,02	2010,08	2025,14	2040,21					
DM	592,10	592,10	596,71	601,32	605,93	596,15	600,66	605,16	609,66					
ΔPX	16453,5	16453,5	16581,6	16709,7	16837,8	21462,4	21624,4	21786,5	21948,5					
FF	1464,99	1464,99	1476,40	1487,80	1499,21	1628,42	1640,71	1653,01	1665,30					
IRL	166,850	166,850	168,149	169,448	170,747	177,836	179,178	180,521	181,864					
LIT	308,323	308,323	310,723	313,124	315,524	339,499	342,062	344,625	347,193					
HFL	633,58	633,58	638,51	643,44	648,37	642,44	647,29	652,14	656,99					
UKL	142,241	142,241	143,456	144,456	145,563	146,671	147,778	148,885	149,993					
Taerskelpriser Prix de seuil	Schwellenpreis Prezzo d'entrata												Τιμή κατωφλίου	Threshold price Drempelprijs
ECU	193,25	193,25	195,04	196,83	198,62	200,41	202,20	203,99	205,78	205,78	205,78	193,25	199,52	
BFR/LFR	8677,1	8677,1	8757,5	8837,8	8918,2	9301,14	9384,5	9467,6	9550,6					
DKR	1591,22	1591,22	1605,95	1620,69	1635,43	1686,44	1701,50	1716,57	1731,63					
DM	497,67	497,67	502,28	506,88	511,49	503,95	508,45	512,95	517,45					
ΔPX	13829,4	13829,4	13957,4	14085,5	14213,6	18142,7	18304,8	18466,8	18628,9					
FF	1231,34	1231,34	1242,74	1254,15	1265,56	1376,55	1388,84	1401,14	1413,43					
IRL	140,239	140,239	141,538	142,837	144,136	150,329	151,672	153,015	154,357					
LIT	259,148	259,148	261,549	263,949	266,349	286,987	289,550	292,114	294,681					
HFL	532,53	532,53	537,46	542,39	547,32	543,07	547,92	552,77	557,62					
UKL	119,555	119,555	120,662	121,770	122,877	123,985	125,092	126,199	127,307					

OLIVENOLIE
 OLIVENÖL
 ΕΛΑΙΟΛΑΔΟ
 OLIVE OIL
 HUILE D'OLIVE
 OLIO D'OLIVA
 OLIJFOLIE

Minimumsimportafgifter
 Mindestabschöpfungen bei Einfuhr
 Ἐλάχιστες εισφορές κατά τήν εισαγωγή
 Minimum import levies
 Prélèvements minimaux à l'importation
 Prelevi minimi all'importazione
 Minimumheffingen bij invoer

FEDTINDHOLD
 FETTE
 ΛΙΠΑΡΕΣ ΟΥΣΙΕΣ
 FAT PRODUCTS
 MATIÈRES GRASSES
 GRASSI
 OLIËN EN VETTEN

ANNEXE I

ECU/100 kg

Pos. i den fælles toldtarif Nr. des Gemeinsamen Zolltarifs Κλάση του κοινού δασμολογίου CCT heading No N° du tarif douanier commun N. della tariffa doganale comune Nr. van het gemeenschap. douanetarief	1983/84												
	NOV	DEC	JAN	FEB	MAR	APR	MAI	JUN	JUL	AUG	SEP	OCT	CAMP.
15.07 A I a)	50,50	59,90	61,00	61,00	61,00	61,00	61,10	62,25	63,25				
15.07 A I b)	48,00	55,20	57,50	59,50	60,40	60,50	60,75	62,25	63,25				
15.07 A I c)	48,50	55,20	57,00	57,00	57,00	57,00	57,00	58,50	63,00				
15.07 A II a)	56,50	63,00	63,00	69,00	69,00	69,00	69,00	71,00	71,26				
15.07 A II b)	79,16	87,00	87,00	92,00	92,00	92,00	92,00	94,25	101,00				

**OLIVENOLIE
OLIVENÖL
ΕΛΑΙΟΛΑΔΟ
OLIVE OIL
HUILE D'OLIVE
OLIO D'OLIVA
OLIJFOLIE**

**Minimumsimportafgifter
Mindestabschöpfungen bei Einfuhr
Ελάχιστες εισφορές κατά την εισαγωγή
Minimum import levies
Prélèvements minimaux à l'importation
Prelevi minimi all'importazione
Minimumheffingen bij invoer**

**FEDTINDHOLD
FETTE
ΛΙΠΑΡΕΣ ΟΥΣΙΕΣ
FAT PRODUCTS
MATIÈRES GRASSES
GRASSI
OLIËN EN VETTEN**

ANNEXE I

ECU/100 kg

Pos. i den fælles toldtarif Nr. des Gemeinsamen Zolltarifs Κώδικας του κοινού δασμολογίου CCT heading No N° du tarif douanier commun N. della tariffa doganale comune Nr. van het gemeenschap. douanetarief	1984												
	4.5	11.5	18.5	25.5	31.5	8.6	15.6	22.6	29.6	6.7	13.7	20.7	27.7
15.07 A I a)	61,00	61,00	61,00	61,00	61,50	61,50	62,00	62,50	63,00	63,50	63,50	63,50	62,50
15.07 A I b)	60,50	60,50	60,50	60,50	61,50	61,50	62,00	62,50	64,00	64,00	64,00	63,00	62,00
15.07 A I c)	57,00	57,00	57,00	57,00	57,00	57,00	57,00	57,00	63,00	63,00	63,00	63,00	63,00
15.07 A II a)	69,00	69,00	69,00	69,00	69,00	69,00	69,00	73,00	73,00	73,00	73,00	73,00	66,02
15.07 A II b)	92,00	92,00	92,00	92,00	92,00	92,00	92,00	92,00	101,00	101,00	101,00	101,00	101,00

OLIVENOLIE
 OLIVENÖL
 ΕΛΑΙΟΛΑΔΟ
 OLIVE OIL
 HUILE D'OLIVE
 OLIO D'OLIVA
 OLIJFOLIE

Minimumsimportafgifter
 Mindestabschöpfungen bei Einfuhr
 Έλάχιστες εισφορές κατά την εισαγωγή
 Minimum import levies
 Prélèvements minimaux à l'importation
 Prelevi minimi all'importazione
 Minimumheffingen bij invoer

FEDTINDHOLD
 FETTE
 ΛΙΠΑΡΕΣ ΟΥΣΙΕΣ
 FAT PRODUCTS
 MATIÈRES GRASSES
 GRASSI
 OLIËN EN VETTEN

ANNEXE II

ECU/100 kg

Pos. i den fælles toldtarif Nr. des Gemeinsamen Zolltarifs Κλάση του κοινού δασμολογίου CCT heading No N° du tarif douanier commun N. della tariffa doganale comune Nr. van het gemeenschap. douanetarief	1983/84												0
	NOV	DEC	JAN	FEB	MAR	APR	MAI	JUN	JUL	AUG	SEP	OCT	CAMP.
07.01 N II	10,56	12,14	12,65	13,08	13,29	13,31	13,37	13,75	13,92				
07.03 A II	10,56	12,14	12,65	13,08	13,29	13,31	13,37	13,75	13,92				
15.17 B I a)	24,00	27,60	28,75	29,75	30,20	30,25	30,38	31,25	31,63				
15.17 B I b)	38,40	44,16	45,75	47,60	48,32	48,40	48,45	50,00	50,60				
23.04 A II	3,88	4,42	4,56	4,56	4,56	4,56	4,56	4,68	5,04				

OLIVENOLIE
 OLIVENÖL
 ΕΛΑΙΟΛΑΔΟ
 OLIVE OIL
 HUILE D'OLIVE
 OLIO D'OLIVA
 OLIJFOLIE

Minimumsimportafgifter
 Mindestabschöpfungen bei Einfuhr
 Έλάχιστες εισφορές κατά την εισαγωγή
 Minimum import levies
 Prélèvements minimaux à l'importation
 Prelievi minimi all'importazione
 Minimumheffingen bij invoer

FEDTINDHOLD
 FETTE
 ΛΙΠΑΡΕΣ ΟΥΣΙΕΣ
 FAT PRODUCTS
 MATIÈRES GRASSES
 GRASSI
 OLIËN EN VETTEN

ANNEXE II

ECU/100 kg

Pos. i den fælles toldtarif Nr. des Gemeinsamen Zolltarifs Κλάση του κοινού δασμολογίου CCT heading No N° du tarif douanier commun N. della tariffa doganale comune Nr. van het gemeenschap. douanetarief	1984												
	4.5	11.5	18.5	25.5	31.5	8.6	15.6	22.6	29.6	6.7	13.7	20.7	27.7
07.01 N II	13,31	13,31	13,31	13,53	13,53	13,53	13,64	13,75	14,08	14,08	14,08	13,86	13,64
07.03 A II	13,31	13,31	13,31	13,53	13,53	13,53	13,64	13,75	14,08	14,08	14,08	13,86	13,64
15.17 B I a)	30,25	30,25	30,25	30,75	30,75	30,75	31,00	31,25	32,00	32,00	32,00	31,50	31,00
15.17 B I b)	48,40	48,40	48,40	49,20	49,20	49,20	49,60	50,00	51,20	51,20	51,20	50,40	49,60
23.04 A II	4,56	4,56	4,56	4,56	4,56	4,56	4,56	4,56	4,56	5,04	5,04	5,04	5,04

OLIVENOLIE
OLIVENÖL
ΕΛΑΙΟΛΑΔΟ
OLIVE OIL
HUILE D'OLIVE
OLIO D'OLIVA
OLIJFOLIE

Markedspriser
Marktpreise
Τιμές τής αγοράς
Market prices
Prix de marché
Prezzi di mercato
Marktprijzen

FEDTINDHOLD
FETTE
ANİAPEZ OYUZIEZ
FAT PRODUCTS
MATIERES GRASSES
GRASSI
OLIEN EN VETTEN

ECU/100 kg

Kvaliteter Qualität Ποιότητες Qualities Qualités Qualità Kwaliteiten		1983/84											Ø	
		NOV	DEC	JAN	FEB	MAR	APR	MAI	JUN	JUL	AUG	SEP		OCT
Bari - Per merce grezza alla produzione														
EXTRA	LIT	344.400	323.500	303.000	335.750	348.500	355.000	355.000	359.500	364.800				
	ECU	256,823	241,238	240,865	250,373	259,881	247,905	247,905	251,047	251,955				
FINO	LIT	315.000	300.000	304.200	310.375	319.000	324.000	324.000	324.000	324.000				
	ECU	234,899	223,714	226,846	231,450	237,882	226,257	226,257	226,257	226,257				
CORRENTE	LIT	295.000	285.000	290.700	296.250	302.375	304.000	304.000	304.000	310.000				
	ECU	219,985	212,528	216,778	220,917	225,485	212,290	212,290	212,290	216,480				
LAMPANTE	LIT	266.000	271.750	271.800	272.875	275.625	265.000	261.200	264.750	272.400				
	ECU	198,359	202,647	202,685	203,486	205,537	185,056	182,402	184,881	190,223				
D'OLIVA RETTIFICATO	LIT	314.000	307.500	306.300	305.750	309.375	308.500	307.000	311.000	319.000				
	ECU	234,154	229,306	228,412	228,001	230,705	215,433	214,385	217,179	222,765				
DI SANSÀ D'OLIVA RETTIFICATO	LIT	234.600	222.500	213.500	208.313	210.125	208.500	210.000	219.500	222.600				
	ECU	174,944	165,921	159,210	155,342	156,693	145,601	146,648	153,282	155,447				
Milano - Fase ingrosso inclusa imposta di fabbricazione														
LAMPANTE	LIT	-	-	-	-	-	-	-	-	-				
	ECU	-	-	-	-	-	-	-	-	-				
D'OLIVA RETTIFICATO	LIT	323.750	314.500	314.000	312.800	318.750	320.000	321.200	323.000	328.000				
	ECU	241,424	234,526	234,154	233,259	237,696	223,464	224,302	225,559	229,050				
DI SANSÀ D'OLIVA RETTIFICATO	LIT	242.500	227.500	224.000	220.400	215.500	214.500	217.100	227.750	229.500				
	ECU	180,835	169,649	167,039	164,355	160,070	149,790	151,606	159,043	160,265				
OLIE AF FRØ SAATÖL ΣΠΟΡΕΛΑΙΟ SEED OIL														
Milano - Fase ingrosso inclusa imposta di fabbricazione														
OLIO DI ARACHIDE RAFFINATO	LIT	200.450	194.250	204.250	214.050	217.750	227.500	247.650	250.750	249.750				
	ECU	149,478	144,855	152,312	159,620	162,379	158,869	172,940	175,105	174,406				
OLIO DI 1ª QUALITÀ	LIT	124.100	126.450	136.250	131.100	133.750	140.500	167.500	159.250	146.000				
	ECU	92,543	94,295	101,603	97,763	99,739	98,115	116,969	111,208	101,955				

**OLIVENOLIE
OLIVENÖL
ΕΛΑΙΟΛΑΔΟ
OLIVE OIL
HUILE D'OLIVE
OLIO D'OLIVA
OLIJFOLIE**

**Markedspriser
Marktpreise
Τιμές τής αγοράς
Market prices
Prix de marché
Prezzi di mercato
Marktprijzen**

**FEDTINDHOLD
FETTE
ΛΙΠΑΡΕΣ ΟΥΣΙΕΣ
FAT PRODUCTS
MATIERES GRASSES
GRASSI
OLIEN EN VETTEN**

ECU/100 kg

Kvaliteter Qualität Ποιότητες Qualities Qualités Qualità Kwaliteiten	1984										0				
	3-7	10.7	17.7	24.7	31.7										
BARI - Per merce grezza alla produzione.															
EXTRA	LIT	360.000	361.000	361.000	361.000	361.000									
	ECU	251,397	252,095	252,095	252,095	252,095									
FINO	LIT	324.000	324.000	324.000	324.000	324.000									
	ECU	226,257	226,257	226,257	226,257	226,257									
CORRENTE	LIT	304.000	311.500	311.500	311.500	311.500									
	ECU	212,290	317,528	217,528	217,528	217,528									
LAMPANTE	LIT	266.000	271.000	271.000	271.000	283.000									
	ECU	185,754	189,246	189,246	189,246	197,626									
D'OLIVA RETTIFICATO	LIT	315.000	320.000	320.000	320.000	329.000									
	ECU	219,972	223,464	223,464	223,464	229,749									
DI SANSO D'OLIVA RETTIFICATO	LIT	223.000	222.000	222.000	222.000	224.000									
	ECU	155,726	155,028	155,028	155,028	156,425									
MILANO - Fase ingrosso inclusa imposte di fabbricazione.															
LAMPANTE	LIT	-	-	-	-	-									
	ECU	-	-	-	-	-									
D'OLIVA RETTIFICATO	LIT	325.000	329.000	329.000	329.000	329.000									
	ECU	226,955	229,749	229,749	229,749	229,749									
DI SANSO D'OLIVA RETTIFICATO	LIT	229.500	229.500	229.500	229.500	229.500									
	ECU	160,265	160,265	160,265	160,265	160,265									
OLIE AF FRØ SAATÖL ΣΠΟΡΕΛΑΙΟ SEED OIL				Markedspriser Marktpreise Τιμές τής αγοράς Market prices				HUILES DE GRAINES OLIO DI SEMI ZAADOLIE				Prix de marché Prezzi di mercato Marktprijzen			
MILANO - Fase ingrosso inclusa imposta di fabbricazione.															
OLIO DI ARACHIDE RAFFINATO	LIT	248.250	250.250	250.250	250.250	245.250									
	ECU	173,359	174,756	174,756	174,756	171,264									
OLIO DI 1ª QUALITÀ	LIT	150.500	144.500	144.500	144.500	138.500									
	ECU	105,098	100,908	100,908	100,908	96,718									

PRISER FASTSAT AF KOMMISSIONEN
 PREISE VON DER KOMMISSION FESTGESETZT
 ΤΙΜΕΣ ΠΟΥ ΚΑΘΟΡΙΖΟΝΤΑΙ ΑΠΟ ΤΗΝ ΕΠΙΤΡΟΠΗ
 PRICES FIXED BY THE COMMISSION
 PRIX FIXÉS PAR LA COMMISSION
 PREZZI FISSATI DALLA COMMISSIONE
 DOOR DE COMMISSIE VASTGESTELDE PRIJZEN

I = Raps og rybsfrø
 Raps- und Rübsensamen
 Κραμβόσποροι και γογγυλόσποροι
 Colza and rape seed
 Graines de colza et navette
 Semi di colza e di ravizzone
 Koolzaad en raapzaad

II = Solsikkefrø
 Sonnenblumenkerne
 Ήλιανθόσποροι
 Sunflower seed
 Graines de tournesol
 Semi di girasole
 Zonnebloemzaad

FEDTINDHOLD
 FETTE
 ΛΙΠΑΡΕΣ ΟΥΣΙΕΣ
 FAT PRODUCTS
 MATIÈRES GRASSES
 GRASSI
 OLIËN EN VETTEN

ECU/100 kg

Sort Sorte Είδος Kind Sorte Tipo Soort	1984												
	JAN	FEB	MAR	APR	MAI	JUN	JUL	AUG	SEP	OCT	NOV	DEC	Ø
	A. STØSSE			BEIHILFE				'Ενίσχυση			SUBSIDY		
	AIDE			INTEGRAZIONE							STEUN		
I	6,431	8,885	9,624	7,989	0,596	4,806	5,932						
II	14,985	18,578	18,755	15,266	8,515	10,169	15,192						
	B. BERDENSMARKEDSPRIS			WELTMARKTPREIS				Τιμή διεθνούς αγοράς			WORLD-MARKET PRICE		
	PRIX MARCHÉ MONDIAL			PREZZO DEL MERCATO MONDIALE							WERELDMARKTPRIJS		
I	44,389	42,455	42,236	44,391	53,113	47,613	41,328						
	C. RESTITUTION			ERSTATUNG				'Επιστροφή			REFUND		
	RESTITUTION			RESTITUZIONE							RESTITUTIE		
I	5,855	6,552	8,710	6,850	0,484	0	3,935						
II													

PRISER FASTSAT AF KOMMISSIONEN
 PREISE VON DER KOMMISSION FESTGESETZT
 ΤΙΜΕΣ ΠΟΥ ΚΑΘΟΡΙΖΟΝΤΑΙ ΑΠΟ ΤΗΝ ΕΠΙΤΡΟΠΗ
 PRICES FIXED BY THE COMMISSION
 PRIX FIXÉS PAR LA COMMISSION
 PREZZI FISSATI DALLA COMMISSIONE
 DOOR DE COMMISSIE VASTGESTELDE PRIJZEN

I = Raps og rybsfrø
 Raps- und Rübsensamen
 Κραμβόσποροι και γογγυλόσποροι
 Colza and rape seed
 Graines de colza et navette
 Semi di colza e di ravizzone
 Koolzaad en rapzaad

II = Solsikkefrø
 Sonnenblumenkerne
 Ήλιανθόσποροι
 Sunflower seed
 Graines de tournesol
 Semi di girasole
 Zonnebloemzaad

FETINDHOLD
 FETTE
 ΛΙΠΑΡΕΣ ΟΥΣΙΕΣ
 FAT PRODUCTS
 MATIÈRES GRASSES
 GRASSI
 OLIEËN EN VETTEN

ECU/100 kg

Sort Sorte Είδος Kind Sorte Tipo Soort	1984										
	1.7	6.7	12.7	19.7	26.7						
	A. STØSSE AIDE			BEIHILFE INTEGRAZIONE			Ένδοση			SUBSIDY STEUN	
I	2,775	4,120	6,475	7,699	7,678						
II	12,347	12,571	17,734	16,127	16,127						
	B. BERDENSMARKEDSPRIS PRIX MARCHÉ MONDIAL			WELTMARKTPREIS PREZZO DEL MERCATO MONDIALE			Τιμή διεθνούς αγοράς			WORLD-MARKET PRICE WERELDMARKTPRIJS	
I	44,485	43,140	40,785	39,561	39,582						
	C. RESTITUTION RESTITUTION			ERSTATUNG RESTITUZIONE			Έπιστροφή			REFUND RESTITUTIE	
I	2,000	2,000	5,000	5,000	5,000						
II	-	-	-	-	-						

IV

V I N

W E I N

O I N O Σ

W I N E

V I N

V I N O

W I J N

**BORDVIN FRA PRODUCENTEN
TAFELWEINE BEI DER ERZEUGUNG
ΕΠΙΤΡΑΠΕΖΙΟΙ ΟΙΝΟΙ ΣΤΗΝ ΠΑΡΑΓΩΓΗ
TABLE WINES, EX PRODUCER
VINS DE TABLE A LA PRODUCTION
VINI DA PASTO ALLA PRODUZIONE
TAFELWIJN, AF PRODUCENT**

**Vægtet gennemsnit af den ugentlige pris
Gewogener Durchschnitt der Wochenpreise
Σταθμισμένος μέσος όρος των εβδομαδιαίων τιμών
Weighted average of weekly prices
Moyenne pondérée des prix hebdomadaires
Media ponderata dei prezzi settimanali
Gewogen gemiddelde van de weekprijzen**

VINE
WEIN
OINOS
WINE
VINS
VINO
WIJNEN

ECU/

	1983/84												
	SEP	OCT	NOV	DEC	JAN	FEB	MAR	APR	MAI	JUN	JUL	AUG	Ø CAMP
Type A I Blanc 10 à 12° - degré HL	2,394	2,252	2,629	2,916	2,640	2,541	2,622	2,439	-	-	-		
Bordeaux													
Nantes	2,421	2,405	2,417	2,550	2,563	2,651	2,754	2,947	2,744	2,652	2,638		
Bari	2,237	2,349	2,256	2,038	1,998	2,006	1,991	2,008	2,026	2,013	2,013		
Cagliari	-	-	-	-	-	-	-	-	-	-	-		
Chieti	2,237	2,104	1,961	2,001	2,013	2,013	2,054	2,018	2,081	2,059	2,035		
Ravenna (Lugo, Faenza)	2,449	2,454	2,398	2,369	2,368	2,363	2,364	2,268	2,264	2,269	2,249		
Trapani (Alcamo)	2,047	2,013	2,023	2,013	2,013	2,013	2,013	2,033	-	2,046	2,051		
Treviso	2,610	2,535	2,489	2,482	2,490	2,498	2,498	2,449	2,424	2,424	2,424		
Athènes, Heraklion, Patras	2,391	-	-	-	-	2,356	-	2,511	-	-	-		
Type A II Blanc type Sylvaner - HL	32,54	19,84	32,33	33,48	36,57	38,70	38,69	40,72	42,89	43,40	43,48		
Rheinfalz (Oberhaardt)													
Rheinhessen (Hügelland)	31,70	28,79	32,16	34,29	35,63	36,79	39,77	42,78	43,75	43,24	44,06		
La région viticole de la Moselle luxembourgeoise	-	-	-	-	-	-	-	-	-	-	-		
Type A III Blanc type Riesling - HL													
Mosel - Rheingau	62,11	58,44	93,17	91,61	76,96	64,85	74,28	68,60	66,36	-	58,30		
La région viticole de la Moselle luxembourgeoise	-	-	-	-	-	-	-	-	-	-	-		

**GENNEMSNITSPRISER OG REPRÆSENTATIVE PRISER
DURCHSCHNITTSPREISE UND REPRÄSENTATIVPREISE
ΜΕΣΕΣ ΚΑΙ ΑΝΤΙΠΡΟΣΩΠΕΥΤΙΚΕΣ ΤΙΜΕΣ
AVERAGE PRICES AND REPRESENTATIVE PRICES
PRIX REPRESENTATIFS COMMUNAUTAIRES
PREZZI MEDI E PREZZI RAPPRESENTATIVI
GEMIDDELDE PRIJZEN EN REPRESENTATIEVE PRIJZEN**

**Bordvinstyper på de forskellige afsætningscentre
Tafelweinarten auf den verschiedenen Handelsplätzen
Τύποι επιτραπέζιου οίνου στα διάφορα κέντρα εμπορίας
Table wines at the various marketing centres
Différents types de vin de table à la production
Tipi di vino da pasto sui differenti centri di commercializzazione
Tafelwijnsoorten op de verschillende commercialisatiecentra**

VINE
WEIN
ΟΙΝΟΣ
WINE
VINS
VINO
WIJNEN

ECU/

	1984											
	3.7	10.7	17.7	24.7	31.7							
Type A I Blanc 10 à 12° - degré HL												
Bordeaux	-	-	-	-	-							
Nantes	2,582	2,700	-	-	-							
Bari	2,013	2,013	-	2,013	2,013							
Cagliari	-	-	-	-	-							
Chieti	2,013	2,051	2,051	2,051	2,013							
Ravenna (Lugo, Faenza)	2,256	2,256	2,256	2,237	2,237							
Trapani (Alcamo)	-	-	-	2,051	2,051							
Treviso	-	-	2,424	2,424	2,424							
Athènes, Heraklion, Patras	-	-	-	-	-							
Type A II Blanc type Sylvaner - HL												
Rheinfalz (Oberhaardt)	42,07	43,63	44,04	43,75	42,53							
Rheinhessen (Hügelland)	-	-	43,75	43,75	44,47							
La région viticole de la Moselle luxembourgeoise	-	-	-	-	-							
Type A III Blanc type Riesling - HL												
Mosel - Rheingau	-	43,75	-	59,50	60,81							
La région viticole de la Moselle luxembourgeoise	-	-	-	-	-							

**BORDVIN FRA PRODUCENTEN
TAFELWEINE BEI DER ERZEUGUNG
ΕΠΙΤΡΑΠΕΖΙΟΙ ΟΙΝΟΙ ΣΤΗΝ ΠΑΡΑΓΩΓΗ
TABLE WINES, EX PRODUCER
VINS DE TABLE A LA PRODUCTION
VINI DA PASTO ALLA PRODUZIONE
TAFELWIJN, AF PRODUCENT**

**Vægtet gennemsnit af den ugentlige pris
Gewogener Durchschnitt der Wochenpreise
Σταθμισμένος μέσος όρος των εβδομαδιαίων τιμών
Weighted average of weekly prices
Moyenne pondérée des prix hebdomadaires
Media ponderata dei prezzi settimanali
Gewogen gemiddelde van de weekprijzen**

**VINE
WEIN
ΟΙΝΟΙ
WINE
VINS
VINO
WIJNEN**

ECU/

	1983/84												
	SEP	OCT	NOV	DEC	JAN	FEB	MAR	APR	MAI	JUN	JUL	AUG	Ø CAMP.
Type R I Rouge 10 à 12° - degré HL													
Bastia	-	2,536	2,377	2,443	2,298	2,325	2,416	2,449	2,293	2,384	2,293		
Béziers	2,561	2,571	2,584	2,562	2,541	2,539	2,547	-	2,562	2,553	2,564		
Montpellier	2,513	2,569	2,600	2,595	2,565	2,571	2,564	2,554	2,562	2,561	2,554		
Narbonne	2,533	2,568	2,572	2,585	2,538	2,531	2,557	2,545	2,553	2,525	2,533		
Nîmes	2,530	2,561	2,604	2,594	2,570	2,569	2,567	2,569	2,569	2,562	2,574		
Perpignan	2,525	2,848	2,644	2,608	2,569	2,632	2,677	2,707	2,684	2,697	2,664		
Asti	2,778	2,778	2,789	2,462	2,429	2,431	2,431	2,431	2,456	2,674	2,703		
Firenze	2,237	2,237	2,202	2,200	2,200	2,189	2,163	2,163	2,139	2,125	2,100		
Lecce	-	-	-	-	-	-	-	-	-	-	-		
Pescara	-	-	-	-	-	-	-	-	-	-	-		
Reggio Emilia	2,666	2,428	2,424	2,439	2,461	2,406	-	2,349	2,349	2,361	2,282		
Treviso	2,597	2,461	2,541	2,461	2,461	2,443	2,405	2,349	2,312	2,312	2,318		
Verona (pour les vins locaux)	2,623	2,598	2,629	2,433	2,424	2,424	2,411	2,386	2,335	2,347	2,330		
Heraklion, Patras	-	-	-	-	-	-	-	-	-	-	-		
Type R II Rouge 13 à 14° - degré HL													
Bastia	-	2,309	2,414	2,374	2,316	2,323	2,407	2,322	2,204	2,327	-		
Brignoles	-	-	-	-	-	-	-	-	-	-	-		
Bari	2,332	2,408	2,349	2,125	2,125	2,299	2,330	2,312	2,312	2,312	2,312		
Barletta	-	-	-	-	-	-	-	-	-	-	-		
Cagliari	-	-	-	-	-	-	-	-	-	-	-		
Lecce	-	-	-	-	-	-	-	-	-	-	-		
Teranto	-	-	2,371	2,085	2,072	2,200	2,280	2,312	2,437	-	-		
Heraklion, Patras	-	-	-	-	-	-	-	-	-	-	-		
Type R III Rouge, portugais - HL													
Rheinfalz-Rheinhessen (Hügelland)	59,93	27,37	46,60	50,85	52,77	54,34	56,77	54,94	57,01	59,88	57,66		

**GENNEMSNITSPRISER OG REPRÆSENTATIVE PRISER
DURCHSCHNITTSPREISE UND REPRÄSENTATIVPREISE
ΜΕΣΕΣ ΚΑΙ ΑΝΤΙΠΡΟΣΩΠΕΥΤΙΚΕΣ ΤΙΜΕΣ
AVERAGE PRICES AND REPRESENTATIVE PRICES
PRIX REPRESENTATIFS COMMUNAUTAIRES
PREZZI MEDI E PREZZI RAPPRESENTATIVI
GEMIDDELDE PRIJZEN EN REPRESENTATIEVE PRIJZEN**

Bordvinstyper på de forskellige afsætningscentre
Tafelweinarten auf den verschiedenen Handelsplätzen
Τύποι επιτραπέζιου οίνου στα διάφορα κέντρα εμπορίας
Table wines at the various marketing centres
Différents types de vin de table à la production
Tipi di vino da pasto sui differenti centri di commercializzazione
Tafelwijnsoorten op de verschillende commercialisatiecentra

VINE
WEIN
OINOI
WINE
VINS
VINO
WIJNEN

ECU/

	1984													
	3.7	10.7	17.7	24.7	31.7									
Type R I Rouge 10 à 12° - degré HL														
Bastia	2,392	2,246	2,294	2,318	-									
Béziers	2,571	2,573	2,557	2,542	2,569									
Montpellier	2,554	2,554	2,554	2,554	2,554									
Narbonne	2,510	-	2,525	2,540	2,554									
Nîmes	2,569	2,576	2,576	2,576	2,576									
Perpignan	2,709	-	2,699	-	2,526									
Asti	-	2,703	-	-	-									
Firenze	2,125	2,125	2,088	2,088	2,088									
Lecce	-	-	-	-	-									
Pescara	-	-	-	-	-									
Reggio Emilia	2,312	2,237	-	2,386	2,163									
Treviso	-	-	2,312	2,312	2,330									
Verona (pour les vins locaux)	-	2,330	-	2,330	2,330									
Heraklion, Patras	-	-	-	-	-									
Type R II Rouge 13 à 14° - degré HL														
Bastia	-	-	-	-	-									
Brignoles	-	-	-	-	-									
Bari	2,312	2,312	-	2,312	2,312									
Barletta	-	-	-	-	-									
Cagliari	-	-	-	-	-									
Lecce	-	-	-	-	-									
Taranto	-	-	-	-	-									
Heraklion, Patras	-	-	-	-	-									
Type R III Rouge, portugais - HL Rheinfalz-Rheinhausen (Hügelland)	-	57,66	-	-	-									

V

S U K K E R

Z U C K E R

Z A X A P H

S U G A R

S U C R E

Z U C C H E R O

S U I K E R

PRIX ET MONTANTS FIXES
 FESTGEGESETZTE PREISE UND BETRÄGE
 FIXED PRICES AND AMOUNTS
 FREZZI E IMPORTI FISSATI
 VASTGESTEDELDE PRIJZEN EN BEDRAGEN
 FASTSATTE PRISER OG BELØB

SUCRE
 ZUCKER
 SUGAR
 ZUCCHERO
 SUIKER
 SØKKER

Produits Nature des prix ou des montants	1968/ 69	1969/ 70	1970/ 71	1971/ 72	1972/ 73	1973/ 74	1974/75		1975/ 76	1976/ 77	
							A	B 7.10.74			
SUCRE											
Règl. de base	No. 1009/67/CEE du 18.12.1967								Règlement (CEE) No. 3330/74		
Période d'application	JUL - JUN										
Règlement d'application	430/68 432/68 767/68 2563/69	766/69 767/69 1201/69 2643/70	1205/70 1206/70 2811/71 2813/71	1061/71 1062/71 478/73	794/72 795/72 238/73 239/73 3266/73	1345/73 1637/73 3026/74 1766/73 239/73	1600/74 1599/74 239/73 2518/74	2496/74 2518/74	659/75 660/75	833/76 834/76	
A. BETTERAVES											UC/Tm
- Prix minimum											
1. Dans le quota de base.											
Comm.	17,00	17,00	17,00	17,00	17,68	17,86 <u>20,08</u>	18,84	19,78	22,75	24,57	
Ital.	18,46	18,46	18,46	18,95	19,63	<u>20,28(1)</u>	21,71	22,65	26,07	27,90	
Irel.					15,95(2)	16,40	17,61	<u>18,49</u> 21,08(3)	24,05	25,87	
U.K.					14,29(2)	14,93	16,30	<u>17,03</u> 21,08(3)	24,05	25,87	
2. Hors quota de base.											
Comm.	10,00	10,00	10,00	10,00	10,40	10,50 <u>12,72</u>	11,08	11,63	22,75	17,20	
Ital.	11,46	11,46	11,46	11,95	12,35	<u>12,85(1)</u>	13,95	14,50	26,07	20,53	
Irel.					-	10,50	11,08	<u>11,63</u> 12,93(3)	24,05	18,50	
U.K.					-	-	11,08	<u>11,63</u> 12,93(3)	24,05	18,50	
B. SUCRE BLANC											
Qualité standard	3e catég.	3e catég.	3e catég.	2e catég.	2e catég.	2e catég.	2e catég.	2e catég.	2e catég.	2e catég.	UC/100kg
- Prix indicatif	22,35	22,35	22,35	23,80	24,55	24,80	26,55	27,88	32,05	34,87	
- Prix d'intervention											
Comm.	21,23	21,23	21,23	22,61	23,34	23,57	25,22	26,48	30,45	33,14	
Ital.	22,35	22,35	22,35	24,11	24,84	<u>25,28</u> 25,53(1)	27,43	28,69	33,00	35,70	
DOM.(*)	20,90	20,90	20,90	22,28	23,01	23,24	24,99	26,25	30,25	32,94	
Irel.					21,06(2)	21,65	23,57	<u>24,72</u> 27,48(3)	31,45	34,14	
U.K.					18,96(2)	19,79	21,85	<u>22,84</u> 27,48(3)	31,45	34,14	
- Prix de seuil	24,94	24,94	24,94	26,30	27,05	27,60	29,47	30,80	35,52	38,21	

- (1) Valable à partir du 1. 7.1973.
 (2) Valable à partir du 1. 2.1973.
 (3) Valable à partir du 1. 1.1975
 (*) - Dépt. franç. d'Outre-mer.

PRIX ET MONTANTS FIXES
 FESTGESETZTE PREISE UND BETRÄGE
 FIXED PRICES AND AMOUNTS
 FREZZI E IMPORTI FISSATI
 VASTGESTELDE PRIJZEN EN BEDRAGEN
 FASTSATTE PRISER OG BELØB

SUCRE
 ZUCKER
 SUGAR
 ZUCCHERO
 SUIKER
 SUGKER

Produits Nature des prix ou des montants	1968/ 69	1969/ 70	1970/ 71	1971/ 72	1972/ 73	1973/ 74	1974/75		1975/ 76	1976/ 77
							A	B 7.10.74		
C. SUCRE BRUT										
- Prix d'intervention										<u>UC/100kg</u>
Comm.	18,50	18,50	18,50	19,22	19,85	20,05	21,41	22,47	25,84	28,15
Ital.	19,54	19,54	19,54	20,60	21,23	<u>21,62</u> 21,84(1)	23,44	24,50	28,19	30,51
DOM. (a)	18,66	18,66	18,66	19,38	20,01	20,21	21,66	22,71	26,12	28,43
Irel.	-	-	-	-	17,90(2)	18,41	20,01	<u>21,02</u> 23,39(3)	26,76	29,07
U.K.	-	-	-	-	14,79(2)	15,69	17,57	<u>18,37</u> 23,39(3)	26,76	29,07
- Prix de seuil	22,37	22,37	22,37	23,07	23,73	24,21	25,78	26,90	30,97	33,28
D. MELASSE										<u>UC/100kg</u>
- Prix de seuil	3,20	3,20	3,20	3,20	3,20	3,20	3,20	3,20	3,20	3,20
E. COTISATION A LA PRODUCTION										<u>UC/</u>
- Montant max./100kg	8,97	8,97	8,97	9,10	9,36	9,46	10,44	-	0,00	9,94
- Montant prov./100kg	8,97	8,97	8,97	9,10	-	-	-	-	-	-
- Montant déf./100kg	8,97	8,97	8,10	6,99	3,38	0,00	0,00	0,00	-	-
- Remboursement :										
des producteurs en %	60	60	60	59,12	60	60	60	60	-	60
des fabricants/Tm/bett.	-	-	0,68	1,62	4,66	7,36	-	-	-	-
F. QUANTITES GARANTIES(Tm)	6.594.000	6.352.500	6.487.500	6.480.000	6.480.000	7.925.000				

- (1) Valable à partir du 1.7.1973.
 (2) Valable à partir du 1.2.1973.
 (3) Valable à partir du 1.1.1975
 (a) = Dépt. franç. d'Outre-mer.

PRIX ET MONTANTS FIXES
 FESTGESETZTE PREISE UND BETRÄGE
 FIXED PRICES AND AMOUNTS
 PREZZI E IMPORTI FISSATI
 VASTGESTELDE PRIJZEN EN BEDRAGEN
 FASTSATTE PRISER OG BELOEB

SUCRE
 ZUCKER
 SUGAR
 ZUCCHERO
 SUIKER
 SUKKER

Produits	1977/	1978/	1979/	1980/	1981/	1982/	1983/	1984/	1985/	1986/
Nature des prix ou des montants	78	79	80	81	82	83	84	85	86	87
SUCRE										
Règl. de base										Règlement (CEE) N° 1785/81
Période d'application	JUL - JUN									
Règlement d'application	1112/77	1398/78	1008/79	1593/80	1787/81	1410/82	1585/83	1105/84		
	1466/77	1399/78	1288/79	1594/80	1788/81	1411/82	1586/83	1106/84		
				1698/80			1587/83	1737/84		
A. BETTERAVES										
- Prix minimum										ECU/TM
1. Dans le quota de base.										
		UC/TM								
Comm.	25,43	25,94	31,36	31,83	33,10					
Ital.	28,72	28,02	33,87	34,35	35,62					
Irel.	26,73	27,24	32,93	33,40	34,67					
U.K.	26,73	27,24	32,93	33,40	34,67					
2. Hors quota de base.										
Comm.	17,80	18,16	21,95	22,28	23,17					
Ital.	21,09	20,24	24,47	24,80	25,69					
Irel.	19,10	19,46	23,53	23,85	24,74					
U.K.	19,10	19,46	23,53	23,85	24,74					
B. SUCRE BLANC										
Qualité standard	2è catég.									ECU/100kg
- Prix indicatif	34,56	35,25	42,62	43,26	45,55	49,42	54,12	56,28	56,28	
- Prix d'intervent.										
Comm.	32,83	33,49	40,49	41,09	43,27	46,95	51,41	53,47	53,47	
Ital.	35,36	35,09	42,42	43,03	45,21	48,89	53,35	55,41	55,41	
DOM. (*)	32,63	33,29	40,25	40,85	43,03				non fixé	
Irel.	33,83	34,49	41,70	42,30	44,48	48,16	52,62	54,68	54,68	
U.K.	33,83	34,49	41,70	42,30	44,48	48,16	52,62	54,68	54,68	
- Prix de seuil	39,72	40,20	48,60	49,28	53,30	58,57	63,79	66,33	66,34	

(*) Dépt. franç. d'Outre-mer.

PRIX ET MONTANTS FIXES
 FESTGESETZTE PREISE UND BETRÄGE
 FIXED PRICES AND AMOUNTS
 PREZZI E IMPORTI FISSATI
 VASTGESTELDE PRIJZEN EN BEDRAGEN
 FASTSATTE PRISER OG BELOEB

SUCRE
 ZUCKER
 SUGAR
 ZUCCHERO
 SUIKER
 SUKKER

Produits	1977/ 78	1978/ 79		1979/ 80	1980/ 81	1981/ 82	1982/ 83	1983/ 84	1984/ 85	1985/ 86	1986/ 87
C. SUCRE BRUT		UC/ 100kg									ECU/100kg
- Prix d'intervention											
Comm.	27,25	27,81	33,62	34,13	35,89	38,58	42,63	44,34	44,34		
Ital.	27,25	27,81	33,62	34,13	35,89	non fixé	non fixé	} fixation } unique	"		
DOM.(*)	27,53	28,10	33,97	34,48	36,26	non fixé	"		"		
Irel.	27,25	27,81	33,62	34,13	35,89	non fixé	"		"		
U.K.	27,25	27,81	33,62	34,13	35,89	non fixé	"		"		
- Prix de seuil	34,06	34,45	41,65	42,23	45,71	49,85	54,72	56,90	56,91		
D. MELASSE											ECU/100kg
- Prix de seuil	3,20	3,20	3,87	3,87	6,00	6,51	6,51	6,90	6,90		
E. COTISATION A LA PRODUCTION											ECU/
- Montant max./ 100 kg.	9,85	10,05	12,15	12,33	12,98						
- Montant prov./ 100 kg	-	-	-	-	-						
- Montant déf./ 100 kg	9,85	10,05	12,15	12,33	12,98						
F. QUANTITES GARANTIES (Tm)											

(*) Dépt. franç. d'Outre-mer.

AFGIFTER
 ABSCHÖPFUNGEN
 ΕΙΣΦΟΡΕΣ
 LEVIES
 PRELEVEMENTS
 PRELIEVI
 HEFFINGEN

SUKKER
 ZUCKER
 ZAXAPH
 SUGAR
 SUCRE
 ZUCCHERO
 SUIKER

ECU/100 kg

Date de validité	1984								
	Prélèvements à l'importation					Prélèvements à l'exportation			
	Sucre blanc	Sucre brut	Sirops (1)	Mélasses	Betteraves et cannes à sucre (*)	Sucre blanc	Sucre brut	Sirops (1)	Betteraves et cannes à sucre
JUIN									
1	45,72	38,60	0,4605						
2	45,72	38,60	0,4605						
3	45,72	38,60	0,4605						
4	45,72	38,60	0,4605						
5	45,72	38,23	0,4605						
6	45,72	38,23	0,4605						
7	45,72	38,69	0,4605						
8	44,58	37,84	0,4485						
9	44,58	38,45	0,4485						
10	44,58	38,45	0,4485						
11	44,58	38,45	0,4485						
12	44,58	38,45	0,4485						
13	44,58	38,75	0,4485						
14	45,29	39,36	0,4485						
15	44,46	38,93	0,4485						
16	44,46	38,93	0,4485						
17	44,46	38,93	0,4485						
18	44,46	38,93	0,4485						
19	44,46	38,93	0,4485						
20	44,46	38,69	0,4485						
21	44,46	38,69	0,4485						
22	44,78	38,69	0,4485						
23	44,78	39,27	0,4485						
24	44,78	39,27	0,4485						
25	44,78	39,27	0,4485						
26	44,78	39,27	0,4485						
27	44,78	39,82	0,4485						
28	44,78	39,35	0,4485						
29	44,78	39,35	0,4485						
30	44,78	39,35	0,4485						
Ø	44,90	38,83	0,4513						

(1) 1 % de teneur en saccharose

(*) Betteraves à sucre fraîches 58,48
 Betteraves à sucre sèches 201,03
 Cannes à sucre 40,21

Règl. 1742/83 du 1.7.83

ECU/100 kg

Date de validité	1984								
	Prélèvements à l'importation					Prélèvements à l'exportation			
	Sucre blanc	Sucre brut	Sirops (1)	Mélasse	Betteraves et cannes à sucre (*)	Sucre blanc	Sucre brut	Sirops (1)	Betteraves et cannes à sucre
JUILLET									
1	44,78	39,35	0,3951	0					
2	44,78	39,35	0,3951						
3	45,61	40,78	0,3951						
4	45,61	41,20	0,3951						
5	46,56	41,80	0,4656						
6	46,04	41,56	0,4656						
7	46,04	41,56	0,4656						
8	46,04	41,56	0,4656						
9	46,04	41,56	0,4656						
10	46,31	41,56	0,4656						
11	46,63	41,56	0,4656						
12	47,78	40,95	0,4778						
13	47,78	41,81	0,4778						
14	47,52	41,81	0,4778						
15	47,52	41,81	0,4778						
16	47,52	41,81	0,4778						
17	47,52	41,57	0,4778						
18	47,85	41,94	0,4788						
19	47,85	42,43	0,4788						
20	47,85	42,43	0,4778						
21	47,85	42,43	0,4778						
22	47,85	42,43	0,4778						
23	47,85	42,43	0,4778						
24	46,70	42,18	0,4670						
25	46,70	41,88	0,4670						
26	46,27	41,88	0,4670						
27	47,09	42,31	0,4670						
28	47,09	42,31	0,4670						
29	47,09	42,31	0,4670						
30	47,09	42,31	0,4670						
31	46,77	42,61	0,4670						
Ø	46,84	41,73	0,4616	0					

(1) 1 % de teneur en saccharose

(*) Betteraves à sucre fraîches 72,43
 Betteraves à sucre sèches 248,99 Régl. 1861/84 du 29.06.84
 Cannes à sucre 49,80

**AFGIFTER VED INDFØRSEL
ABSCHÖPFUNGEN BEI DER EINFUHR
ΕΙΣΦΟΡΕΣ ΚΑΤΑ ΤΗΝ ΕΙΣΑΓΩΓΗ
LEVIES ON IMPORTS
PRELEVEMENTS A L'IMPORTATION
PRELIEVI ALL'IMPORTAZIONE
HEFFINGEN BIJ DE INVOER**

**SUKKER
ZUCKER
ZAXAPH
SUGAR
SUCRE
ZUCCHERO
SUIKER**

ECU/100 kg

Produkte Προϊόντα Products Produits Prodotti Produkten	1984						1985						0
	JUL	AUG	SPE	OCT	NOV	DEC	JAN	FEB	MAR	AVR	MAI	JUN	
S B L	46,84												
S B R	41,73												
M E L	0												
S I R (1)	0,4616												

Produkte Προϊόντα Products Produits Prodotti Produkten												
S B L												
S B R												
M E L												
S I R (1)												

- (1) Basisafgift for 100 kg af et af de produkter der er omhandlet i artikel 1 st. 1 d) i forordning nr. 3330/74/EØF i RE for et saccharoseindhold på 1 %
 Grundbetrag der Abschöpfung für 100 kg eines Produktes, aufgeführt im Artikel 1, Absatz 1 unter d) der Verordnung Nr. 3330/74/EWG, in RE je 1 v. H. Saccharosegehalt.
 Βασικό σύνολο εισφοράς για 100 χgr. ενός από τα προϊόντα αυτά όπως καθορίζονται στο άρθρο 1 παράγραφος 1 υπό στοιχείο δ του κανονισμού αριθ. 3330/74 ΕΟΚ, σέ ΛΜ για περιεχόμενο ζάχαρης 1 %
 Basic amount levied on 100 kg of one of these products as found in Article 1, paragraph 1 under d) of Regulation No 3330/74/EEC, in u.e. for a sugar content of 1%
 Montant de base du prélèvement pour 100 kg d'un des produits visés à l'article 1^{er}, paragraphe 1, sous d), du règlement n° 3330/74/CEE, en UC pour une teneur en saccharose de 1 %
 Importo di base del prelievo per 100 kg di uno dei prodotti di cui all'articolo 1 paragrafo 1, lettera d) del regolamento n. 3330/74/CEE, in UC per un contenuto in saccarosio dell' 1 %
 Basisbedrag ven de heffingen voor 100 kg van één der producten vermeld in Artikel 1, par. 1, lid d) van Verordening nr. 3330/74/EEG, in RE per 1 % saccharose gehalte.

**INDFØRSELPRISER
EINFUHRPREISE
ΤΙΜΕΣ ΚΑΤΑ ΤΗΝ ΕΙΣΑΓΩΓΗ
IMPORT PRICES
PRIX A L'IMPORTATION
PREZZI ALL'IMPORTAZIONE
INVOERPRIJZEN**

**Omgående levering, standardkvalitet
Prompte Lieferung, Standardqualität
Άμεση παράδοση, ποιτικός τύπος
Immediate delivery, standard quality
Livraison rapprochée, qualité type
Pronta consegna, qualità tipo
Directe levering, standaardkwaliteit**

**SUKKER
ZUCKER
ΖΑΧΑΦΗ
SUGAR
SUCRE
ZUCCHERO
SUIKER**

CAF / CIF ROTTERDAM

ECU/100 kg

Oprindelse Herkunft Προέλευση Origin Provenance Provenienza Herkomst	Leveringsbetingel. Lieferbedingungen Όροι παράδοσης Terms of delivery Cond. livraison Cond. di consegna Leveringsvoorw.	1984						1985						Ø
		JUL	AUG	SEP	OCT	NOV	DEC	JAN	FEB	MAR	AVR	MAI	JUN	
		HVIDT SUKKER SUCRE BLANC		WEISSZUCKER ZUCCHERO BIANCO				ΛΕΥΚΗ ΖΑΧΑΦΗ			WHITE SUGAR WITTE SUIKER			
Any origin	Sacs	19,80												
Europe de l'Est	Sacs													
Polska	Sacs													
Ostdeutschland	Sacs													
United Kingdom	Sacs	19,64												
		RASUKKER SUCRE BRUT		ROHZUCKER ZUCCHERO CREGGIO				ΑΚΑΤΕΡΓΑΣΤΗ ΖΑΧΑΦΗ			RAW SUGAR RUWE SUIKER			
Any origin		15,01												
Polska	vrac													
		MELASSE MELASSE		MELASSEN MELASSO				ΜΕΛΑΣΣΑ			MOLASSE MELASSE			
Europe de l'Est														
Polska														
Cuba														
Caribes		7,95												
South Africa														
Mozambique														

**IMPORTPRISE
EINFUHRPREISE
ΤΙΜΕΣ ΚΑΤΑ ΤΗΝ ΕΙΣΑΓΩΓΗ
IMPORT PRICES
PRIX A L'IMPORTATION
PREZZI ALL'IMPORTATIONE
INVOERPRIJZEN**

**SUKKER
ZUCKER
ΖΑΧΑΡΗ
SUGAR
SUCRE
ZUCCHERO
SUIKER**

CAF / CIF ROTTERDAM

ECU-RE-UA/100 kg

Ø annuelles (campagne JUL-JUN) (*)	Sucre blanc	Sucre brut	Mélasse	Ø mensuelles	Sucre blanc	Sucre brut	Mélasse
1968/69	5,81	6,80	2,42	<u>83/84</u>			
1969/70	6,99	8,30	3,02	JUL	34,68	29,33	9,50
1970/71	9,78	10,66	3,35	AUG	35,36	30,97	10,33
1971/72	14,95	13,99	3,36	SEP	34,14	29,58	11,15
1972/73	19,50	17,52	4,39	OCT	35,08	29,09	10,97
1973/74	33,52	30,33	6,20	NOV	28,17	24,36	11,05
1974/75	62,79	57,33	5,56	DEC	28,06	23,47	10,37
1975/76	29,68	27,35	4,44	JAN	27,40	22,33	9,90
1976/77	20,05	16,91	4,92	FEB	24,27	21,17	9,26
1977/78	14,08	13,08	3,75	MAR	22,09	19,41	9,01
1978/79	16,07	14,86	6,89	AVR	21,39	18,88	8,73
1979/80	33,11	30,96	9,77	MAI	20,70	18,42	8,57
1980/81	53,94	50,58	11,46	JUN	21,42	18,01	8,39
1981/82	31,58	28,11	8,28				
1982/83	25,06	19,33	7,06	<u>84/85</u>			
1983/84	27,23	26,88	9,77	JUL	19,45	15,01	7,95

(*) Les Ø annuelles 1968/69 - 1977/78 sont exprimées en UC/100 kg.

**VERDENSMARKEDPRISEN
WELTMARKTPREISE
ΤΙΜΕΣ ΣΤΗ ΔΙΕΘΝΗ ΑΓΟΡΑ
WORLD MARKET PRICES
PRIX SUR LE MARCHÉ MONDIAL
PREZZI DEL MERCATO MONDIALE
WERELDMARKTPRIJZEN**

**SUKKER
ZUCKER
ZAXAPH
SUGAR
SUCRE
ZUCCHERO
SUIKER**

ECU-RE-UA/100 kg

Ø annuelles (campagne JUL - JUN) (1)	Bourse de Paris	London Daily Price Sucre brut	London Daily Price Sucre blanc	New York Contrat n° 8 ou 11 (juin 1971)	Ø mensuelles	Bourse de Paris	London Daily Price Sucre brut	London Daily Price Sucre blanc	New York Contrat n° 8 ou 11 (juin 1971)
1961/62	-	6,46	-	5,79	<u>1981/82</u>				
1962/63	-	12,81	-	12,23	JUL	42,90	39,85	43,54	34,53
1963/64	-	23,06	-	19,05	AUG	38,59	36,92	38,83	32,53
1964/65	8,19	7,90	-	6,72	SEP	28,44	28,27	29,02	24,37
1965/66	5,76	5,57	-	4,44	OCT	29,66	26,98	29,97	24,58
1966/67	4,84	4,71	-	3,93	NOV	29,42	26,80	29,41	24,24
1967/68	4,98	5,16	-	4,39	DEC	30,42	29,58	30,51	26,43
1968/69	6,29	6,87	-	6,11	JAN	30,73	29,40	30,67	26,97
1969/70	7,51	8,24	-	7,38	FEB	32,13	30,65	32,11	27,97
1970/71	10,99	10,59	-	9,51	MAR	29,64	26,98	29,47	24,20
1971/72	15,75	13,99	-	13,22 (*)	AVR	28,92	24,22	28,88	21,07
1972/73	19,30	17,53	-	16,80 (*)	MAI	25,28	19,79	25,24	17,33
1973/74	37,52	33,53	-	27,34 (*)	JUN	23,71	17,79	23,49	15,23
1974/75	66,60	57,36	-	54,39 (*)	<u>82/83</u> JUL	25,76	20,41	26,11	18,06
1975/76	29,47	27,39	29,35	25,74 (*)	AUG	21,09	18,19	21,04	15,66
1976/77	19,85	16,90	20,05	15,14 (*)	SEP	20,14	15,66	20,07	13,76
1977/78	13,55	13,06	13,76	-	OCT	20,40	16,72	20,30	14,08
1978/79	15,45	14,87	15,54	-	NOV	23,18	18,54	23,49	15,64
1979/80	32,32	30,91	32,73	25,81	DEC	23,50	17,53	24,08	14,54
1980/81	53,58	50,59	53,88	46,79	JAN	22,02	16,35	22,12	13,48
1981/82	30,82	28,10	30,93	24,95	FEB	22,44	17,48	22,57	14,78
1982/83	24,07	19,29	24,21	16,60	MAR	23,29	16,98	22,84	14,21
1982/83	24,07	19,29	24,21	16,60	AVR	23,71	18,39	23,51	16,01
1983/84	26,14	23,45	26,39	20,43	MAI	29,30	25,19	29,26	22,26
					JUIN	34,00	29,99	35,08	26,71
					<u>83/84</u>				
					JUL	33,20	29,27	33,51	26,33
					AUG	33,86	31,01	34,30	27,25
					SEP	30,60	27,30	31,12	24,75
					OCT	30,25	27,77	30,61	24,83
					NOV	26,88	24,30	27,14	22,19
					DEC	27,04	23,52	27,45	20,92
					JAN	26,37	22,33	26,36	19,05
					FEB	23,37	21,17	23,82	17,85
					MAR	21,27	19,37	21,31	16,58
					AVR	20,42	18,88	20,57	15,57
					MAI	19,98	18,43	19,94	15,04
					JUN	20,44	18,01	20,52	14,76
					<u>84/85</u>				
					JUL	18,99	15,55	19,14	12,52

Paris : Sucre blanc, fob arrimé ports européens désignés, en sacs neufs.
London : Sucre brut, 96°, cif U.K. ex cala.
New York : Sucre blanc, fob arrimé ports européens désignés, en sacs neufs.
New York : Sucre brut, 96°, fob arrimé Caraïbes.

(*) Contrat n° 11.

(1) Les Ø annuelles sont exprimées en UC/100 kg de 1961/62 à 1977/78.

V I

I S O G L U C O S E

I S O G L U K O S E

I Σ Ο Γ Λ Υ Κ Ο Ζ Η

I S O G L U C O S E

I S O G L U C O S E

I S O G L U C O S I O

I S O G L U C O S E

**AFGIFTER VED INDFØRSEL FRA TREDJELANDE
 ABSCHÖPFUNGEN BEI EINFUHR AUS DRITTLÄNDERN
 ΕΙΣΦΟΡΕΣ ΚΑΤΑ ΤΗΝ ΕΙΣΑΓΩΓΗ ΑΠΟ ΤΡΙΤΕΣ ΧΩΡΕΣ
 LEVIES ON IMPORTS FROM THIRD COUNTRIES
 PRELEVEMENTS A L'IMPORTATION DES PAYS TIERS
 PRELIEVI ALL'IMPORTAZIONE DAI PAESI TERZI
 HEFFINGEN BIJ INVOER UIT DERDE LANDEN**

**ISOGLUCOSE
 ISOGLUCOSE
 ΙΣΟΓΛΥΚΟΖΗ
 ISOGLUCOSE
 ISOGLUCOSE
 ISOGLUCOSIO
 ISOGLUCOSE**

ECU/100 kg

**Tørstof
 Trockenstoff
 Ξηρό ούσιο
 Dry matter
 Matière sèche
 Materia secca
 Droge stof**

Tarifnummer Tarifnummer Δασμολογική κλάση Tariff No N° tarifaire N. Tariffario Tariefnummer	1983						1984						
	JUL.	AUG.	SEP.	OCT.	NOV.	DEC.	JAN.	FEB.	MAR.	APR.	MAI	JUN.	JUL.
17.01 D I	39,55	39,63	43,04	43,10	45,40	47,21	47,76	49,61	52,78	54,12	53,81	55,11	55,28
21.07 F III	39,55	39,63	43,04	43,10	45,40	47,21	47,76	49,61	52,78	54,12	53,81	55,11	55,28

**RESTITUTION
 ERSTATTUNG
 ΕΠΙΣΤΡΟΦΗ
 REFUND
 RESTITUTION
 RESTITUZIONE
 RESTITUTIE**

Tarifnummer Tarifnummer Δασμολογική κλάση Tariff No N° tarifaire N. Tariffario Tariefnummer	1983						1984						
	JUL.	AUG.	SEP.	OCT.	NOV.	DEC.	JAN.	FEB.	MAR.	APR.	MAI	JUN.	JUL.
17.02 D I	25,82	26,39	27,83	27,70	32,42	31,73	31,60	34,01	37,21	37,85	38,86	39,53	40,53
21.07 F III	25,82	26,39	27,83	27,70	32,42	31,73	31,60	34,01	37,21	37,85	38,86	39,53	40,53

V I I

S V I N E K Ø D

S C H W E I N E F L E I S C H

X O I P E I O K P E A Σ

P I G M E A T

V I A N D E P O R C I N E

C A R N E S U I N A

V A R K E N S V L E E S

**SLUSEPRISER
EINSCHLEUSUNGSPREISE
ΤΙΜΕΣ ΑΝΑΣΧΕΣΕΩΣ
SLUICE-GATE PRICES
PRIX D'ECLUSE
PREZZI LIMITE
SLUISPRIJZEN**

**Afgifter ved indførsler fra tredjelande
Abschöpfungen bei Einfuhr aus Drittländern
Εισφορές κατά την εισαγωγή από τρίτες χώρες
Levies on imports from third countries
Prélèvements à l'importation des pays tiers
Prelievi all'importazione dai paesi terzi
Heffingen bij invoer uit derde landen**

**SVINEKØD
SCHWEINEFLEISCH
ΧΟΙΡΕΙΟ ΚΡΕΑΣ
PIGMEAT
VIANDE PORCINE
CARNE SUINA
VARKENSVLEES**

I = Slusepriser – Einschleusungspreise – Τιμές ανασχέσεως – Sluice-gate prices – Prix d'écluse – Prezzi limite – Sluisprijzen
II = Afgifter – Abschöpfungen – Εισφορές – Levies – Prélèvements – Prelevi – Heffingen

ECU/100 kg

Tarifnummer Tarifnummer Δασμολογική κλάση Tariff No N° tarifaire N. Tariffario Tariefnummer	1982					1983					1984									
	1.11 - 31.1.82	1.2. - 30.4.82	1.5 - 31.7.82	1.8 - 31.10.82	1.11.82 31.1.83	1.2.83- 30.4.83	1.5.83- 31.7.83	1.8.83 31.10.83	1.11.83 31.1.84	1.2.84 30.4.84	1.5.84 31.7.84									
	A. Slagtede svin Porcs abattus					Geschlachtete Schweine Suini macellati					Σφαγμένα χοιροειδή Geslachte varkens					Pig carcasses				
02. 01 A III a) 1	I	136,44	130,29	130,29	132,30	127,19	122,17	122,17	128,43	141,29	156,87	156,87								
	II	34,53	38,07	38,07	46,44	50,84	55,02	55,02	55,81	47,83	37,89	37,89								
	B. Levende svin Porcs vivants					Lebende Schweine Suini vivi					Ζώντα χοιροειδή Levende varkens					Live pigs				
01. 03 A II b)	I	104,92	100,19	100,19	101,74	97,81	93,95	93,95	98,76	108,65	120,63	120,63								
	II	26,56	29,28	29,28	35,71	39,09	42,31	42,31	42,92	36,78	29,13	29,13								
	C. Levende søer Truies vivantes					Lebende Sauen Scrofe vive					Ζώντα θήλεα χοιροειδή Levende zeugen					Live sows				
01. 03 A II a)	I	89,23	85,21	85,21	86,52	83,18	79,90	79,90	83,99	92,41	102,59	102,59								
	II	22,58	24,90	24,90	30,37	33,25	35,99	35,99	36,50	31,28	24,78	24,78								
	D. Deele Pièces de la découpe					Teilstücke Pezzi staccati					Τεμάχια Deelstukken					Cuts				
	1. Skinke Jambons					Schinken Prosciutti					Ζαμπόν Hammen					Hams				
02. 01 A III a) 2	I	197,83	188,91	188,91	191,84	184,42	177,15	177,15	186,23	204,88	227,46	227,46								
	II	50,07	55,20	55,20	67,34	73,71	79,78	79,78	80,93	69,36	54,94	54,94								
	2. Bov Epaules					Schultern Spalle					Όμοπλάτες Shoulders					Shoulders				
02. 01 A III a) 3	I	152,81	145,92	145,92	148,18	142,45	136,83	136,83	143,84	158,25	175,69	175,69								
	II	38,68	42,64	42,64	52,01	56,94	61,63	61,63	62,51	53,57	42,43	42,43								
	3. Kam (Karbonade) Longes					Kotelettstränge Lombate					Θωρακο-σφυϊκή χώρα Karbonaden					Loins				
02. 01 A III a) 4	I	221,03	211,06	211,06	214,33	206,05	197,92	197,92	208,06	228,89	254,13	254,13								
	II	55,94	61,68	61,68	75,23	82,35	89,14	89,14	90,42	77,49	61,38	61,38								
	4. Brystflaesk Poitrines					Bäuche Pancette (ventresche)					Στήθος Buiken					Bellies (streaky)				
02. 01 A III a) 5	I	118,70	113,35	113,35	115,10	110,65	106,29	106,29	111,74	122,93	136,47	136,47								
	II	30,04	33,12	33,12	40,40	44,23	47,87	47,87	48,56	41,61	32,96	32,96								
	E. Svinespæk (fersk) Lard (frais)					Schweinespæk (frisch) Lardo fresco					Λαρόδιον (φρέσκο) Spek (vers)					Pig fat (fresh)				
02. 05 A I	I	54,57	52,11	52,11	52,92	50,88	48,87	48,87	51,37	56,52	62,75	62,75								
	II	13,81	15,23	15,23	18,58	20,33	22,00	22,00	22,32	19,13	15,15	15,15								
	F. Halve baconkroppe Demi-carcasses de bacon					Baconhälften Mezzene bacon					Όμιόλια bacon Baconhälften					Bacon sides				
02. 06 B I a)	I	174,64	166,77	166,77	169,34	162,80	156,38	156,38	164,39	180,86	200,79	200,79								
	II	44,20	48,73	48,73	59,44	65,07	70,43	70,43	71,44	61,22	48,49	48,49								
	G. Fedt af svin Saindoux					Schweineschmalz Strutto					Αίπος χοίρειον "Sain-doux" Reuzel					Lard				
15. 01. A II	I	43,66	41,69	41,69	42,34	40,70	39,09	39,09	41,10	42,51	50,20	50,20								
	II	11,05	12,18	12,18	14,86	16,27	17,61	17,61	17,86	15,31	12,12	12,12								

PRISER KONSTATERT PÅ HJEMMEMARKEDET
 PREISE FESTGJESTELLT AUF DEM INLÄNDISCHEN MARKT
 TIMETI AVALITTOIJEIET ITHN ESTATEPIKH ATOPA
 PRICES RECORDED ON THE INTERNAL MARKET
 PRIX CONSTATES SUR LE MARCHÉ INTERIEUR
 PREZZI CONSTATATI SUL MERCATO NAZIONALE
 PRIJZEN WAARGENOMEN OP DE BINNENLANDSE MARKT

	1983				1984							
	SEP	OCT	NOV	DEC	JAN	FEB	MAR	APR	MAI	JUN	JUL	AUG
BELGIE/BELGIQUE												
PORCS ABATTUS - CLASSE E												
3FR/100 KG PAB:	8402,7	8276,8	8181,0	8219,7	8114,2	8376,6	8282,6	8123,0	8220,0	8539,0	8742,3	
ECJ/100 KG PAB:	187,138	184,335	182,202	183,063	180,714	186,557	184,464	180,910	183,070	190,175	194,701	
PORCS ABATTUS - CLASSE I												
3FR/100 KG PAB:	7775,7	7577,1	7426,3	7458,1	7279,4	7567,9	7512,3	7428,3	7583,5	8206,7	8295,8	
ECJ/100 KG PAB:	173,174	158,752	165,394	166,101	162,120	168,548	167,308	165,439	168,896	182,773	184,758	
PORCS ABATTUS - CLASSE II												
3FR/100 KG PAB:	7147,6	7172,9	6977,0	6990,0	6755,0	7044,5	7105,5	6946,9	7077,0	7727,2	7769,2	
ECJ/100 KG PAB:	159,187	159,750	155,388	155,677	150,443	156,891	158,249	154,717	157,615	172,095	173,030	
PORCS ABATTUS - CLASSE III												
3FR/100 KG PAB:	6650,7	6508,1	6349,0	6338,4	6023,2	6462,4	6466,1	6371,7	6525,5	7245,0	7166,8	
ECJ/100 KG PAB:	148,342	144,943	141,400	141,164	134,145	143,926	144,009	141,905	145,331	161,356	159,613	
PORCS ABATTUS - CLASSE IV												
3FR/100 KG PAB:	6238,0	6039,4	5926,7	5938,7	5627,4	6014,1	6009,0	6000,3	6188,7	6937,0	6906,1	
ECJ/100 KG PAB:	138,928	134,504	131,995	132,263	125,330	133,943	133,829	133,635	137,831	154,496	153,809	
DANMARK												
PORCS ABATTUS - CLASSE E												
DKR/100 KG PAB:	1421,60	1483,68	1488,00	1416,58	1370,61	1473,86	1522,00	1522,00	1575,74	1605,60	1557,90	
ECJ/100 KG PAB:	172,650	180,189	180,715	172,041	166,458	178,998	184,844	184,844	191,371	194,997	189,204	
PORCS ABATTUS - CLASSE I												
DKR/100 KG PAB:	1382,60	1444,74	1450,33	1378,42	1333,32	1435,86	1484,00	1484,00	1537,74	1567,60	1519,45	
ECJ/100 KG PAB:	167,914	175,461	176,140	167,407	161,930	174,383	180,229	180,229	186,756	190,382	184,535	
PORCS ABATTUS - CLASSE II												
DKR/100 KG PAB:	1311,73	1373,71	1379,33	1309,00	1262,74	1363,86	1412,00	1412,00	1465,74	1495,60	1447,00	
ECJ/100 KG PAB:	159,308	156,834	167,517	158,975	153,357	165,639	171,485	171,485	178,011	181,637	175,735	
PORCS ABATTUS - CLASSE III												
DKR/100 KG PAB:	1235,73	1297,71	1302,67	1231,00	1185,32	1287,86	1336,00	1336,00	1389,74	1419,60	1371,90	
ECJ/100 KG PAB:	150,078	157,604	158,206	149,502	143,955	156,409	162,255	162,255	168,781	172,407	166,615	
DEUTSCHLAND BR												
PORCS ABATTUS - CLASSE E												
DM /100 KG PAB:	420,00	403,00	394,00	401,00	371,00	394,00	398,00	383,00	392,00	427,00	426,00	
ECJ/100 KG PAB:	163,091	156,490	156,687	159,470	147,540	156,687	158,277	152,312	155,891	169,810	169,413	
PORCS ABATTUS - CLASSE I												
DM /100 KG PAB:	395,00	380,00	370,00	376,00	345,00	370,00	374,00	365,00	368,00	404,00	403,00	
ECJ/100 KG PAB:	153,384	147,559	147,142	149,528	137,200	147,142	148,733	145,154	146,347	160,664	160,266	
GESCHLACHTETE SCHWEINE												
DM /100 KG PAB:	376,09	363,60	352,92	352,33	323,96	348,31	354,70	344,72	347,32	382,81	383,00	
ECJ/100 KG PAB:	146,040	141,281	140,257	140,116	128,832	138,518	141,059	137,089	138,123	152,237	152,313	
PORCS ABATTUS - CLASSE III												
DM /100 KG PAB:	337,00	321,00	312,00	317,00	288,00	312,00	316,00	306,00	309,00	344,00	344,00	
ECJ/100 KG PAB:	130,861	124,648	124,077	126,065	114,532	124,077	125,668	121,691	122,884	136,803	136,803	
PORCS ABATTUS - CLASSE IV												
DM /100 KG PAB:	285,00	275,00	269,00	287,00	249,00	265,00	265,00	261,00	265,00	290,00	287,00	
ECJ/100 KG PAB:	110,669	106,786	106,976	114,135	99,023	105,386	105,386	103,795	105,386	115,328	114,135	
ELLAS												
PORCS ABATTUS - CLASSE II												
DRA/100 KG PAB:	14754,3	14962,4	14944,6	14468,7	14592,5	14638,5	14631,2	14628,4	14537,7	14596,7	14972,9	
ECJ/100 KG PAB:	197,243	199,848	193,644	187,302	188,904	189,499	189,405	189,369	188,195	188,958	193,828	
FRANCE												
PORCS ABATTUS												
FF /100 KG PAB:	1124,40	1104,86	1080,18	1066,17	1041,42	1065,32	1069,41	1076,72	1094,46	1193,41	1209,62	
ECJ/100 KG PAB:	159,577	156,554	159,583	157,416	153,761	157,290	157,895	158,973	161,593	176,202	178,595	

SVINEKØD
 SCHWEINEFLEISCH
 XOIPIO KPEAI
 PIGMEAT
 VIANDE PORCINE
 CARNE SUINA
 VARKENSVLEES

PRIJZEN WAARGENOMEN OP DE BINNENLANDSE MARKT
 PREZZI CONSTATATI SUL MERCATO NAZIONALE
 PRICES CONSTATES SUR LE MARCHÉ INTERIEUR
 TIMEZ ANAHTIQEIXEZ ETHN EZQTEPIKH AFOPA
 PREISE FESTGESTELLT AUF DEM INLÄNDISCHEN MARKT
 PRISER KONSTATETERET PÅ HJEMMEMARKEDET

	1983				1984							
	SEP	OCT	NOV	DEC	JAN	FEB	MAR	APR	MAI	JUN	JUL	AUG
FRANCE												
PORCS ABATTUS - CLASSE III												
FF /100 KG PAB:	1076,12	1057,13	1032,28	1017,92	995,07	1017,61	1021,62	1030,86	1047,29	1146,25	1161,78	
ECU/100 KG PAB:	152,314	159,359	152,506	150,292	146,918	150,246	150,838	152,202	154,627	169,239	171,532	
IRELAND												
PORCS ABATTUS - CLASSE E												
IRL/100 KG PAB:					111,205	110,418	110,818	116,628	119,855	119,740	117,678	
ECJ/100 KG PAB:					153,240	152,156	152,707	160,713	165,160	165,002	162,160	
PORCS ABATTUS - CLASSE I												
IRL/100 KG PAB:					111,205	110,418	110,818	116,628	119,855	119,740	117,678	
ECJ/100 KG PAB:					153,240	152,156	152,707	160,713	165,160	165,002	162,160	
PORCS ABATTUS - CLASSE II												
IRL/100 KG PAB:	106,792	107,570	108,361	106,869	104,098	102,522	103,011	108,605	112,396	112,960	110,781	
ECU/100 KG PAB:	147,159	148,231	149,321	147,265	143,447	141,276	141,949	149,657	154,881	155,658	152,657	
PORCS ABATTUS - CLASSE III												
IRL/100 KG PAB:					103,515	102,283	102,783	108,355	112,240	112,528	110,533	
ECU/100 KG PAB:					142,644	140,946	141,635	149,313	154,667	155,064	152,314	
PORCS ABATTUS - CLASSE IV												
IRL/100 KG PAB:					103,515	102,283	102,783	108,355	112,240	112,528	110,533	
ECJ/100 KG PAB:					142,644	140,946	141,635	149,313	154,667	155,064	152,314	
ITALIA												
PORCS ABATTUS - CLASSE II												
LIT/100 KG PAB:	239848	247666	236994	238558	233236	240473	240022	235784	232731	240626	236624	
ECU/100 KG PAB:	178,857	184,688	176,729	177,896	173,927	179,323	178,987	175,827	173,549	179,437	176,453	
LUXEMBOURG												
PORCS ABATTUS - CLASSE E												
LFR/100 KG PAB:	8303,3	8400,0	8400,0	8400,0	8341,9	8200,0	8180,6	8293,3	8300,0	8340,0	8609,7	
ECU/100 KG PAB:	184,926	187,079	187,079	187,079	185,786	182,625	182,194	184,704	184,852	185,743	191,749	
PORCS ABATTUS - CLASSE I												
LFR/100 KG PAB:	8103,3	8200,0	8200,0	8200,0	8141,9	8000,0	8019,4	8100,0	8100,0	8140,0	8409,7	
ECU/100 KG PAB:	180,472	182,625	182,625	182,625	181,332	178,170	178,601	180,398	180,398	181,289	187,295	
PORCS ABATTUS - CLASSE II												
LFR/100 KG PAB:	7503,0	7600,0	7600,0	7600,0	7571,0	7500,0	7500,0	7500,0	7522,6	7560,0	7858,1	
ECU/100 KG PAB:	167,109	169,262	169,262	169,262	168,615	167,035	167,035	167,035	167,538	168,371	175,009	
PORCS ABATTUS - CLASSE III												
LFR/100 KG PAB:	7020,0	7200,0	7200,0	7200,0	7141,9	7000,0	7000,0	7000,0	7000,0	7040,0	7406,5	
ECJ/100 KG PAB:	156,364	160,353	160,353	160,353	159,060	155,899	155,899	155,899	155,899	156,790	164,951	
NEDERLAND												
PORCS ABATTUS - CLASSE E												
HFL/100 KG PAB:	450,55	430,44	423,70	421,90	387,31	413,23	420,53	415,69	419,14	457,02	448,46	
ECJ/100 KG PAB:	153,536	156,275	156,285	155,695	142,930	152,493	155,187	153,402	154,676	168,656	165,495	
PORCS ABATTUS - CLASSE I												
HFL/100 KG PAB:	435,31	416,15	409,38	407,72	373,02	398,95	406,23	401,41	404,86	442,74	434,17	
ECJ/100 KG PAB:	158,335	151,087	151,002	150,462	137,656	147,223	149,910	148,133	149,406	163,383	160,221	
PORCS ABATTUS - CLASSE II												
HFL/100 KG PAB:	430,95	410,76	403,99	402,35	366,92	392,76	400,04	395,26	398,65	436,83	428,32	
ECJ/100 KG PAB:	156,339	149,128	149,015	148,430	135,404	144,939	147,628	145,863	147,113	161,202	158,064	
PORCS ABATTUS - CLASSE III												
HFL/100 KG PAB:	414,22	394,04	387,27	385,61	352,05	377,94	385,25	380,42	383,88	421,67	413,11	
ECJ/100 KG PAB:	150,318	143,059	142,846	142,302	129,916	139,471	142,169	140,385	141,665	155,608	152,452	

SVINERØD
 SCHWEINEFLEISCH
 XOIPIO KPEAT
 PIGMEAT
 VIANDE PORCINE
 CARNE SUINA
 VARKENSVLEES

PRISER KONSTATERT PÅ HJEMMEMARKEDET
 PREISE FESTGESTELLT AUF DEM INLÄNDISCHEN MARKT
 TIMES AIAITITTOEIZES ITHN EXTEPIKH ATOPA
 PRICES RECORDED ON THE INTERNAL MARKET
 PRIX CONSTATES SUR LE MARCHÉ INTERIEUR
 PREZI CONSTATATI SUL MERCATO NAZIONALE
 PRUZEN WAARGENOMEN OP DE BINNENLANDSE MARKT

	1983				1984							
	SEP	OCT	NOV	DEC	JAN	FEB	MAR	APR	MAI	JUN	JUL	AUG
NEDERLAND												
PORCS ABATTUS - CLASSE IV												
HFL/100 KG PAB:	407,67	387,49	380,73	379,09	342,16	368,01	375,30	370,46	373,92	411,81	403,24	
ECJ/100 KG PAB:	147,942	140,682	140,435	139,895	126,269	135,805	138,498	136,712	137,989	151,970	148,807	
UNITED KINGDOM												
PORCS ABATTUS - CLASSE I												
JKL/100 KG PAB:	95,830	101,898	101,373	102,166	98,635	100,459	106,001	109,665	109,993	112,019	107,170	
ECJ/100 KG PAB:	154,930	154,709	163,861	165,142	159,434	162,383	171,341	177,264	177,794	181,069	173,230	
SLAUGHTERED PIGS												
JKL/100 KG PAB:	88,446	93,719	93,161	93,528	90,121	92,405	97,358	100,798	101,295	103,085	98,876	
ECJ/100 KG PAB:	142,964	151,488	150,586	151,180	145,672	149,365	157,371	162,930	163,733	166,628	159,824	
PORCS ABATTUS - CLASSE III												
JKL/100 KG PAB:	82,364	96,143	86,839	85,758	83,368	85,432	89,585	92,504	92,866	95,250	93,201	
ECJ/100 KG PAB:	133,134	139,242	140,367	138,620	134,757	138,093	144,807	149,524	150,109	153,963	150,650	
PORCS ABATTUS - CLASSE IV												
JKL/100 KG PAB:	80,978	82,203	83,498	83,483	82,869	83,230	86,318	89,213	89,337	91,602	91,310	
ECJ/100 KG PAB:	130,894	132,874	134,967	134,943	133,951	134,534	139,526	144,204	144,406	148,067	147,594	

	1984											
	MAI	JUN			JUL			AUG				
	14-20	21-27	28-03	04-10	11-17	18-24	25-01	02-08	09-15	16-22	23-29	30-05
ANDERLECHT												
PORCS ABATTUS - CLASSE II												
BFR/100 KG PAB:	7019,0	7122,0	7287,0	7412,0	7695,0	7880,0	7973,0	7865,0	7750,0	7750,0	7750,0	7740,0
ECJ/100 KG PAB:	156,322	158,616	162,291	165,075	171,378	175,498	177,569	175,164	172,603	172,603	172,603	172,380

	1983				1984							
	SEP	OCT	NOV	DEC	JAN	FEB	MAR	APR	MAI	JUN	JUL	AUG
ANDERLECHT												
PORCS ABATTUS - CLASSE II												
BFR/100 KG PAB:	7125,2	7198,8	6961,2	6977,7	6763,5	7022,1	7144,9	6961,3	7064,0	7686,9	7782,5	
ECJ/100 KG PAB:	158,688	150,327	155,034	155,404	150,631	156,392	159,126	155,038	157,325	171,198	173,327	

MM/100 kg PAB

SVINEKØD
 SCHWEINEFLEISCH
 XOIPIO KPEAZ
 PIGMEAT
 VIANDE PORCINE
 CARNE SUINA
 VARKENSVLEES

PRISER KONSTATERT PÅ HJEMMEMARKEDET
 PREISE FESTGESTELLT AUF DEM INLÄNDISCHEN MARKT
 ΤΙΜΕΣ ΑΝΙΤΙΘΕΤΕΣ ΣΤΗΝ ΕΣΤΕΡΠΙΚΗ ΑΓΟΡΑ
 PRICES RECORDED ON THE INTERNAL MARKET
 PRIX CONSTATES SUR LE MARCHÉ INTERIEUR
 PREZZI CONSTATATI SUL MERCATO NAZIONALE
 PRIJZEN WAARGENOMEN OP DE BINNENLANDSE MARKT

		1984											
		MAI			JUN			JUL			AUG.		
		14-20	21-27	28-03	04-10	11-17	18-24	25-01	02-08	09-15	16-22	23-29	30-05
:BELGIE/BELGIQUE													
: PORCS ABATTUS - CLASSE E													
	3FR/100 KG PAB:	8210,0	8250,0	8380,0	8620,0	8700,0	8810,0	8020,0	8730,0	8750,0	8760,0	8810,0	8820,0
	ECJ/100 KG PAB:	192,847	193,738	186,633	191,979	193,760	196,210	178,616	194,428	194,874	195,097	196,210	196,433
: PORCS ABATTUS - CLASSE I													
	3FR/100 KG PAB:	7570,0	7670,0	7810,0	8080,0	8200,0	8370,0	8370,0	8210,0	8290,0	8330,0	8330,0	8340,0
	ECJ/100 KG PAB:	168,594	170,821	173,939	179,952	182,625	186,411	186,411	182,847	184,629	185,520	185,520	185,743
: PORCS ABATTUS - CLASSE II													
	3FR/100 KG PAB:	7043,0	7157,5	7315,0	7527,0	7745,5	7900,0	7944,0	7803,5	7750,5	7750,5	7750,5	7758,0
	ECJ/100 KG PAB:	156,857	159,407	162,915	167,636	172,502	175,943	176,923	173,794	172,614	172,614	172,614	172,781
: PORCS ABATTUS - CLASSE III													
	3FR/100 KG PAB:	6490,0	6630,0	6830,0	7100,0	7280,0	7400,0	7400,0	7200,0	7140,0	7190,0	7120,0	7110,0
	ECJ/100 KG PAB:	144,541	147,659	152,113	158,126	162,135	164,808	164,808	160,353	159,017	160,131	158,572	158,349
: PORCS ABATTUS - CLASSE IV													
	3FR/100 KG PAB:	6200,0	6350,0	6500,0	6760,0	6990,0	7100,0	7110,0	6910,0	6840,0	6880,0	6990,0	6820,0
	ECJ/100 KG PAB:	138,082	141,423	144,763	150,554	155,676	158,126	158,349	153,895	152,336	153,227	155,676	151,890
:DANMARK													
: PORCS ABATTUS - CLASSE E													
	DKR/100 KG PAB:	1586,00	1586,00	1606,00	1606,00	1606,00	1606,00	1604,00	1604,00	1554,00	1554,00	1523,00	1523,00
	ECJ/100 KG PAB:	192,617	192,617	195,045	195,045	195,045	195,045	194,803	194,803	188,730	188,730	184,965	184,965
: PORCS ABATTUS - CLASSE I													
	DKR/100 KG PAB:	1548,00	1548,00	1568,00	1568,00	1568,00	1568,00	1566,00	1566,00	1515,00	1515,00	1485,00	1485,00
	ECJ/100 KG PAB:	139,032	138,002	140,430	140,430	140,430	140,430	140,188	140,188	133,994	133,994	130,350	130,350
: PORCS ABATTUS - CLASSE II													
	DKR/100 KG PAB:	1476,00	1476,00	1496,00	1496,00	1496,00	1496,00	1494,00	1494,00	1442,00	1442,00	1413,00	1413,00
	ECJ/100 KG PAB:	179,257	179,257	181,686	181,686	181,686	181,686	181,443	181,443	175,128	175,128	171,606	171,606
: PORCS ABATTUS - CLASSE III													
	DKR/100 KG PAB:	1400,00	1400,00	1420,00	1420,00	1420,00	1420,00	1418,00	1418,00	1368,00	1368,00	1337,00	1337,00
	ECJ/100 KG PAB:	170,027	170,027	172,456	172,456	172,456	172,456	172,213	172,213	166,141	166,141	162,376	162,376
:DEUTSCHLAND BR													
: GESCHLACHTETE SCHWEINE													
	DM /100 KG PAB:	344,77	351,97	356,56	370,06	385,28	400,86	385,87	375,36	391,68	381,48	382,50	384,54
	ECJ/100 KG PAB:	137,109	139,972	141,797	147,166	153,219	159,415	153,851	149,274	155,764	151,708	152,113	152,925
:ELLAS													
: PORCS ABATTUS - CLASSE II													
	DRA/100 KG PAB:	14446,6	14498,1	14502,6	14506,0	14502,0	14694,4	14745,9	14776,4	14773,7	14922,4	15327,3	15407,0
	ECJ/100 KG PAB:	187,016	187,682	187,741	187,785	187,733	190,223	190,890	191,285	191,250	193,175	198,416	199,448
:FRANCE													
: PORCS ABATTUS													
	FF /100 KG PAB:	1085,25	1107,88	1154,38	1180,38	1194,38	1206,25	1212,00	1209,25	1214,25	1216,50	1203,88	1189,50
	ECJ/100 KG PAB:	160,233	163,574	170,440	174,278	176,345	178,098	178,947	178,541	179,279	179,611	177,748	175,625
: PORCS ABATTUS - CLASSE III													
	FF /100 KG PAB:	1038,75	1060,38	1109,00	1133,25	1146,75	1158,75	1164,88	1162,50	1165,63	1169,00	1155,63	1140,50
	ECJ/100 KG PAB:	153,367	156,561	163,739	167,320	169,313	171,085	171,990	171,638	172,101	172,598	170,624	168,390
:IRELAND													
: PORCS ABATTUS - CLASSE II													
	IRL/100 KG PAB:	112,138	112,690	113,170	113,170	113,170	113,170	112,118	110,828	110,828	110,828	110,278	111,383
	ECU/100 KG PAB:	154,526	155,287	155,948	155,948	155,948	155,948	154,499	152,721	152,721	152,721	151,963	153,486

SVINEKØD
 SCHWEINFLEISCH
 ΧΟΙΡΕΙΟ ΚΡΕΑΣ
 PIGMEAT
 VIANDE PORCINE
 CARNE SUINA
 VARKENS vlees

PRISER KONSTATERT PÅ HJEMMEMARKEDET
 PREISE FESTGESTELLT AUF DEM INLÄNDISCHEN MARKT
 TIMES ALIPIITQOËIËZ ITHN EËTEPIKH AJOPHA
 PRICES RECORDED ON THE INTERNAL MARKET
 PRIX CONSTATES SUR LE MARCHÉ INTERIEUR
 PREZZI CONSTATATI SUL MERCATO NAZIONALE
 PRIZEN WAARGENOMEN OP DE BINNENLANDSE MARKT

		1984											
		MAY			JUN			JUL			AUG.		
		14-20	21-27	28-03	04-10	11-17	18-24	25-01	02-08	09-15	16-22	23-29	30-05
ITALIA													
PORCS ABATTUS - CLASSE II													
	LIT/100 KG PAB:	230971	228514	233886	245500	244200	240586	234186	230300	235543	239729	240257	240171
	ECJ/100 KG PAB:	172,237	170,405	174,411	183,072	182,103	179,408	174,635	171,737	175,647	178,759	179,163	179,098
LUXEMBOURG													
PORCS ABATTUS - CLASSE E													
	LFR/100 KG PAB:	8300,0	8300,0	8300,0	8300,0	8300,0	8300,0	8500,0	8500,0	8500,0	8600,0	8800,0	8800,0
	ECJ/100 KG PAB:	184,852	184,852	184,852	184,852	184,852	184,852	189,306	189,306	189,306	191,533	195,987	195,987
PORCS ABATTUS - CLASSE I													
	LFR/100 KG PAB:	8100,0	8100,0	8100,0	8100,0	8100,0	8100,0	8300,0	8300,0	8300,0	8400,0	8600,0	8600,0
	ECJ/100 KG PAB:	180,398	180,398	180,398	180,398	180,398	180,398	184,852	184,852	184,852	187,079	191,533	191,533
PORCS ABATTUS - CLASSE II													
	LFR/100 KG PAB:	7500,0	7600,0	7500,0	7500,0	7500,0	7500,0	7800,0	7800,0	7800,0	7800,0	8000,0	8000,0
	ECJ/100 KG PAB:	167,035	169,262	167,035	167,035	167,035	167,035	173,716	173,716	173,716	173,716	178,170	178,170
PORCS ABATTUS - CLASSE III													
	LFR/100 KG PAB:	7000,0	7000,0	7000,0	7000,0	7000,0	7000,0	7200,0	7300,0	7300,0	7400,0	7600,0	7600,0
	ECJ/100 KG PAB:	155,899	155,899	155,899	155,899	155,899	155,899	160,353	162,580	162,580	164,808	169,262	169,262
NEDERLAND													
PORCS ABATTUS - CLASSE E													
	HFL/100 KG PAB:	417,47	433,78	439,03	448,55	458,05	470,68	458,78	442,13	457,58	449,28	444,50	444,50
	ECJ/100 KG PAB:	154,059	160,078	162,015	165,528	169,034	173,695	169,304	163,159	168,861	165,798	164,034	164,034
PORCS ABATTUS - CLASSE I													
	HFL/100 KG PAB:	403,19	419,50	424,75	434,25	443,78	456,38	444,50	427,85	443,30	434,98	430,20	430,20
	ECJ/100 KG PAB:	148,739	154,808	156,745	160,251	163,768	168,418	164,034	157,889	163,591	160,521	158,757	158,757
PORCS ABATTUS - CLASSE II													
	HFL/100 KG PAB:	396,97	413,30	418,55	428,08	438,00	450,63	438,70	422,05	437,53	428,88	424,45	424,45
	ECJ/100 KG PAB:	146,494	152,520	154,458	157,974	161,635	166,296	161,893	155,749	161,462	158,270	156,635	156,635
PORCS ABATTUS - CLASSE III													
	HFL/100 KG PAB:	382,22	398,53	403,73	413,25	422,73	435,20	423,43	406,75	422,25	413,93	409,18	409,18
	ECJ/100 KG PAB:	141,051	147,070	148,988	152,502	156,000	160,602	156,258	150,103	155,823	152,753	151,000	151,000
PORCS ABATTUS - CLASSE IV													
	HFL/100 KG PAB:	372,24	388,58	393,80	403,33	412,85	425,45	413,58	396,90	412,38	404,05	399,28	399,28
	ECJ/100 KG PAB:	137,368	143,398	145,324	148,841	152,354	157,004	152,623	146,468	152,181	149,107	147,346	147,346
UNITED KINGDOM													
PORCS ABATTUS - CLASSE I													
	JKL/100 KG PAB:	109,610	110,580	112,200	112,990	113,320	112,070	109,220	107,560	107,180	106,520	106,900	107,960
	ECJ/100 KG PAB:	177,175	178,743	181,361	182,638	183,172	181,151	176,544	173,861	173,247	172,130	172,794	174,508
SLAUGHTERED PIGS													
	JKL/100 KG PAB:	100,880	101,750	103,260	104,050	104,300	102,780	100,810	99,350	98,830	98,050	98,900	99,220
	ECJ/100 KG PAB:	163,063	164,470	166,910	168,137	168,592	166,135	162,950	160,590	159,750	158,489	159,863	160,380
PORCS ABATTUS - CLASSE III													
	JKL/100 KG PAB:	92,370	93,430	94,720	95,670	95,450	95,570	94,420	93,360	93,590	92,570	93,260	92,670
	ECJ/100 KG PAB:	149,308	151,021	153,106	154,642	154,286	154,480	152,621	150,908	151,280	149,631	150,746	149,793
PORCS ABATTUS - CLASSE IV													
	JKL/100 KG PAB:	88,820	87,910	92,330	88,620	93,030	92,530	91,970	91,830	92,740	92,120	88,780	90,170
	ECJ/100 KG PAB:	143,570	142,099	149,243	143,246	150,375	149,566	148,661	148,435	149,906	148,904	143,505	145,752

MM/100 kg PAB

SVINERKØD
 SCHWEINEFLEISCH
 XOIPEIO KPEAT
 PIGMEAT
 VIANDE PORCINE
 CARNE SUINA
 VARKENSVLĒES

	1983				1984							
	SEP	OCT	NOV	DEC	JAN	FEB	MAR	APR	MAI	JUN	JUL	AUG
	: PORCS ABATTUS				GESCHLACHTETE SCHWEINE				SLAUGHTERED PIGS			
BELGIE/BELGIQUE	BFR/100 KG PAB:	7147,6	7172,9	6977,0	6990,0	6755,0	7044,5	7105,5	6946,9	7077,0	7727,2	7769,2
6,50 %	ECJ/100 KG PAB:	159,187	159,750	155,388	155,677	150,443	156,891	158,249	154,717	157,615	172,095	173,030
DANMARK	DKR/100 KG PAB:	1311,73	1373,71	1379,33	1309,00	1262,74	1363,86	1412,00	1412,00	1465,74	1495,60	1447,00
12,00 %	ECJ/100 KG PAB:	159,308	166,834	167,517	158,975	153,357	165,639	171,485	171,485	178,011	181,637	175,735
DEUTSCHLAND BR	DM /100 KG PAB:	376,09	363,60	352,92	352,33	323,96	348,31	354,70	344,72	347,32	382,81	383,00
28,40 %	ECJ/100 KG PAB:	146,040	141,281	140,257	140,116	128,832	138,518	141,059	137,089	138,123	152,237	152,313
ELLAS	DRA/100 KG PAB:	14754,3	14962,4	14944,6	14468,7	14592,5	14638,5	14631,2	14628,4	14537,7	14596,7	14972,9
1,50 %	ECJ/100 KG PAB:	197,243	199,848	193,644	187,302	188,904	189,499	189,405	189,369	188,195	188,958	193,828
FRANCE	FF /100 KG PAB:	1124,40	1104,86	1080,18	1066,17	1041,42	1065,32	1069,41	1076,72	1094,46	1193,41	1209,62
14,80 %	ECJ/100 KG PAB:	169,597	166,554	159,583	157,416	153,761	157,290	157,895	158,973	161,593	176,202	178,595
IRELAND	IRL/100 KG PAB:	106,792	107,570	108,361	106,869	104,098	102,522	103,011	108,605	112,396	112,960	110,781
1,40 %	ECJ/100 KG PAB:	147,159	148,231	149,321	147,265	143,447	141,276	141,949	149,657	154,881	155,658	152,657
ITALIA	LIT/100 KG PAB:	239848	247666	236994	238558	233236	240473	240022	235784	232731	240626	236624
11,50 %	ECJ/100 KG PAB:	178,857	184,688	176,729	177,896	173,927	179,323	178,987	175,827	173,549	179,437	176,453
LUXEMBOURG	LFR/100 KG PAB:	7503,0	7600,0	7600,0	7600,0	7571,0	7500,0	7500,0	7500,0	7522,6	7560,0	7858,1
0,10 %	ECJ/100 KG PAB:	167,109	159,262	169,262	169,262	168,615	167,035	167,035	167,035	167,538	168,371	175,009
NEDERLAND	HFL/100 KG PAB:	430,95	410,76	403,99	402,35	366,92	392,76	400,04	395,26	398,65	436,83	428,32
13,40 %	ECJ/100 KG PAB:	156,389	149,128	149,015	148,480	135,404	144,939	147,628	145,863	147,113	161,202	158,064
UNITED KINGDOM	UKL/100 KG PAB:	88,446	93,719	93,161	93,528	90,121	92,405	97,358	100,798	101,295	103,085	98,876
10,40 %	ECJ/100 KG PAB:	142,964	151,488	150,586	151,180	145,672	149,365	157,371	162,930	163,733	166,628	159,824
C. E.	ECJ/100 KG PAB:	157,619	157,397	154,771	153,405	145,833	153,258	156,021	154,909	156,608	167,043	165,327

REFERENZKVALITET
REFERENZQUALITÄT
ΠΟΙΟΤΗΤΑ ΑΝΑΦΟΡΑΣ
REFERENCE QUALITY
QUALITE DE REFERENCE
QUALITÀ DI RIFERIMENTO
REFERENTIEKVALITEIT

Markedspriser
Marktpreise
Τιμές τής αγοράς
Market prices
Prix de marché
Prezzi di mercato
Marktprijzen

SVINERØD
SCHWEINFLEISCH
ΧΟΙΡΕΙΟ ΚΡΕΑΣ
PIGMEAT
VIANDE PORCINE
CARNE SUINA
VARKENS vlees

100 kg/PAB

		1984												
		MAI			JUN			JUL			AUG			
		21-27	28-03	04-10	11-17	18-24	25-01	02-08	09-15	16-22	23-29	30-05	06-12	
: PORCS ABATTUS		GESCHLACHTETE SCHWEINE						SLAUGHTERED PIGS						
BELGIE/BELGIQUE		BFR/100 KG PAB:	7157,5	7315,0	7527,0	7745,5	7900,0	7944,0	7803,5	7750,5	7750,5	7750,5	7758,0	7726,5
6,50 %		ECU/100 KG PAB:	159,407	152,915	167,636	172,502	175,943	176,923	173,794	172,614	172,614	172,614	172,731	172,079
DANMARK		DKR/100 KG PAB:	1476,00	1496,00	1496,00	1496,00	1496,00	1494,00	1494,00	1442,00	1442,00	1413,00	1413,00	1413,00
010884	11,40 %	ECU/100 KG PAB:	179,257	181,686	181,686	181,686	181,686	181,443	181,443	175,128	175,128	171,606	171,606	171,606
DEUTSCHLAND BR		DM /100 KG PAB:	351,97	356,56	370,06	385,28	400,86	386,87	375,36	391,68	381,48	382,50	384,54	380,46
010884	29,70 %	ECU/100 KG PAB:	139,972	141,797	147,166	153,219	159,415	153,851	149,274	155,764	151,708	152,113	152,925	151,302
ELLAS		DRA/100 KG PAB:	14498,1	14502,6	14506,0	14502,0	14694,4	14745,9	14776,4	14773,7	14922,4	15327,3	15407,0	15532,0
1,50 %		ECU/100 KG PAB:	187,682	187,741	187,785	187,733	190,223	190,890	191,285	191,250	193,175	193,416	199,448	201,066
FRANCE		FF /100 KG PAB:	1107,88	1154,38	1180,38	1194,38	1206,25	1212,00	1209,25	1214,25	1216,50	1203,88	1189,50	1176,38
010884	14,20 %	ECU/100 KG PAB:	163,574	170,440	174,278	176,345	178,098	178,947	178,541	179,279	179,611	177,748	175,625	173,688
IRELAND		IRL/100 KG PAB:	112,690	113,170	113,170	113,170	113,170	112,118	110,828	110,828	110,828	110,278	111,383	111,383
010884	1,30 %	ECU/100 KG PAB:	155,287	155,948	155,948	155,948	155,948	154,499	152,721	152,721	152,721	151,953	153,486	153,486
ITALIA		LIT/100 KG PAB:	228514	233886	245500	244200	240586	234186	230300	235543	239729	240257	240171	240171
010884	11,60 %	ECU/100 KG PAB:	170,405	174,411	183,072	182,103	179,408	174,635	171,737	175,647	178,769	179,153	179,098	179,098
LUXEMBOURG		LFR/100 KG PAB:	7600,0	7500,0	7500,0	7500,0	7500,0	7800,0	7800,0	7800,0	7800,0	8000,0	8000,0	8000,0
0,10 %		ECU/100 KG PAB:	169,252	157,035	167,035	167,035	167,035	173,716	173,716	173,716	173,716	178,170	178,170	178,170
NEDERLAND		HFL/100 KG PAB:	413,30	418,55	428,08	438,00	450,63	438,70	422,05	437,53	428,88	424,45	424,45	424,45
010884	13,90 %	ECU/100 KG PAB:	152,520	154,458	157,974	161,635	166,296	161,893	155,749	161,462	158,270	156,635	156,635	156,635
UNITED KINGDOM		JKL/100 KG PAB:	101,750	103,260	104,050	104,300	102,780	100,810	99,350	98,830	98,050	98,900	99,220	99,390
010884	9,80 %	ECU/100 KG PAB:	154,470	156,910	168,187	168,592	166,135	162,950	160,590	159,750	158,489	159,853	160,380	160,655
C.E.		ECU/100 KG PAB:	158,131	151,167	165,167	167,929	170,268	167,375	164,390	166,635	155,362	164,820	164,653	163,830

REFERENCKVALITET
REFERENZQUALITÄT
ΠΟΙΟΤΗΤΗ ΑΝΑΦΟΡΑΣ
REFERENCE QUALITY
QUALITE DE REFERENCE
QUALITA DI RIFERIMENTO
REFERENTIEKVALITEIT

Markedspriser
Marktpreise
Τιμές τήφ άγοράς
Market prices
Prix de marché
Prezzi di mercato
Marktprijzen

SVINEKØD
SCHWEINEFLEISCH
XOPEIO KPEAZ
PIGMEAT
VIANDE PORCINE
CARNE SUINA
VARKENSVALES

100 kg/PAB

PRISER KONSTATERT PÅ HJEMMEMARKEDET
 PREISE FESTGESTELLT AUF DEM INLÄNDISCHEN MARKT
 ΤΙΜΕΣ ΔΙΑΠΙΣΤΩΘΕΙΣ ΣΤΗΝ ΕΣΤΕΠΙΚΗ ΑΤΟΠΑ
 PRICES RECORDED ON THE INTERNAL MARKET
 PRIX CONSTATÉS SUR LE MARCHÉ INTERIEUR
 PREZZI CONSTATATI SUL MERCATO NAZIONALE
 PRIJZEN WAARGENOMEN OP DE BINNENLANDSE MARKT

			1983				1984							
			SEP	OCT	NOV	DEC	JAN	FEB	MAR	APR	MAI	JUN	JUL	AUG
BELGIE/BELGIQUE														
JAMBONS	BFR/KG PAB		110,1	107,4	105,7	106,1	104,1	107,0	108,0	108,1	108,5	112,8	114,5	
	ECJ/KG PAB		2,451	2,391	2,354	2,363	2,319	2,383	2,404	2,407	2,417	2,513	2,550	
EPAULES	BFR/KG PAB		80,3	79,4	78,6	76,8	72,7	75,2	76,2	76,3	76,5	80,5	80,7	
	ECJ/KG PAB		1,789	1,768	1,751	1,710	1,618	1,676	1,697	1,699	1,704	1,792	1,796	
LONGES	BFR/KG PAB		116,4	114,1	112,0	111,9	110,8	112,2	113,4	114,0	117,7	127,5	129,1	
	ECJ/KG PAB		2,593	2,542	2,494	2,491	2,467	2,499	2,526	2,538	2,621	2,840	2,875	
POITRINES	BFR/KG PAB		61,4	60,2	59,3	59,5	58,8	60,7	61,4	58,6	55,0	56,2	55,1	
	ECJ/KG PAB		1,367	1,340	1,320	1,326	1,310	1,353	1,367	1,305	1,226	1,252	1,227	
COLLIER	BFR/KG PAB		45,2	47,2										
	ECJ/KG PAB		1,006	1,052										
FOIE	BFR/KG PAB		43,9	45,0										
	ECJ/KG PAB		0,977	1,002										
LARD	BFR/KG PAB		22,5	22,1	21,8	21,9	22,0	22,7	22,8	22,8	22,9	23,0	23,1	
	ECJ/KG PAB		0,500	0,493	0,487	0,487	0,490	0,506	0,508	0,508	0,510	0,512	0,515	
DANMARK														
JAMBONS	DKR/KG PAB		19,36	18,97	18,84	17,85	17,54	18,54	18,61	18,81	20,11	20,98	20,16	
	ECJ/KG PAB		2,351	2,304	2,288	2,168	2,130	2,252	2,261	2,285	2,442	2,548	2,448	
EPAULES	DKR/KG PAB		13,95	13,46	11,70	11,40	11,93	13,32	13,19	13,49	13,82	13,35	13,40	
	ECJ/KG PAB		1,694	1,635	1,422	1,385	1,449	1,618	1,602	1,639	1,679	1,621	1,627	
LONGES	DKR/KG PAB		27,47	27,11	26,60	27,40	27,84	31,74	31,03	32,23	33,07	33,53	32,48	
	ECJ/KG PAB		3,336	3,293	3,230	3,328	3,381	3,855	3,768	3,914	4,017	4,072	3,945	
POITRINES	DKR/KG PAB		14,85	14,48	14,00	14,48	12,83	14,13	14,03	15,07	15,48	15,14	15,10	
	ECJ/KG PAB		1,833	1,759	1,700	1,759	1,558	1,717	1,703	1,831	1,880	1,839	1,834	
LARD	DKR/KG PAB		3,57	4,00	4,00	4,00	4,00	4,00	4,00	4,00	4,00	4,55	6,16	
	ECJ/KG PAB		0,433	0,486	0,486	0,486	0,486	0,486	0,486	0,486	0,486	0,553	0,748	
GRAISSE DE PORC SAINDOJX	DKR/KG PAB		5,93	6,00	6,26			7,24	7,00	6,85	7,05			
	ECJ/KG PAB		0,720	0,729	0,761			0,880	0,850	0,832	0,857			
DEUTSCHLAND BR														
SCHINKEN	DM /KG PAB		5,64	5,67	5,56	5,49	5,21	5,36	5,42	5,48	5,39	5,99	5,91	
	ECJ/KG PAB		2,189	2,202	2,208	2,182	2,071	2,130	2,154	2,181	2,142	2,382	2,350	
SCHULTERN	DM /KG PAB		4,47	4,41	4,30	4,25	3,96	4,20	4,24	4,34	4,29	4,48	4,74	
	ECJ/KG PAB		1,736	1,715	1,711	1,692	1,577	1,671	1,684	1,725	1,704	1,780	1,884	
KOTELETTEN	DM /KG PAB		6,81	6,50	6,48	6,60	6,47	6,56	6,50	6,56	6,71	7,23	7,46	
	ECJ/KG PAB		2,645	2,525	2,577	2,623	2,572	2,607	2,584	2,608	2,668	2,874	2,968	
BAUCHE	DM /KG PAB		3,51	3,41	3,30	3,16	2,92	3,07	3,12	3,05	2,98	3,25	3,51	
	ECJ/KG PAB		1,363	1,323	1,313	1,258	1,159	1,221	1,243	1,214	1,183	1,293	1,395	

SVINEKØD
 SCHWEINEFLEISCH
 ΧΟΙΡΕΟ ΚΡΕΑΣ
 PIGMEAT
 VIANDE PORCINE
 CARNE SUINA
 VARKENSVLEES

PRISER KONSTATERT PÅ HJEMMEMARKEDET
 PREISE FESTGESTELLT AUF DEM INLÄNDISCHEN MARKT
 ΤΙΜΕΙΣ ΑΝΙΤΙΤΘΕΙΣΕΙΣ ΕΤΗΝ ΕΣΤΕΡΙΚΗ ΑΓΟΡΑ
 PRICES RECORDED ON THE INTERNAL MARKET
 PRIX CONSTATES SUR LE MARCHÉ INTERIEUR
 PREZZI CONSTATATI SUL MERCATO NAZIONALE
 PRIJZEN WAARGENOMEN OP DE BINNENLANDSE MARKT

		1983				1984							
		SEP	OCT	NOV	DEC	JAN	FEB	MAR	APR	MAI	JUN	JUL	AUG
DEUTSCHLAND BR													
RUCKENSPECK													
	DM /KG PAB	3,97:	1,03:	1,06:	1,18:	1,03:	1,08:	1,09:	1,09:	1,06:	1,11:	1,13:	
	ECJ/KG PAB	0,375:	0,400:	0,420:	0,470:	0,412:	0,429:	0,433:	0,433:	0,421:	0,439:	0,449:	
ELLAS													
PORO20 00													
	DRA/???????????												
	ECJ/???????????												
FRANCE													
JAMBONS													
	FF /KG PAB	15,44:	14,67:	14,75:	14,93:	14,46:	15,12:	14,67:	14,78:	15,99:	18,16:	16,55:	
	ECJ/KG PAB	2,329:	2,212:	2,178:	2,205:	2,135:	2,232:	2,167:	2,182:	2,361:	2,690:	2,444:	
EPAULES													
	FF /KG PAB	8,52:	9,00:	8,72:	8,35:	6,83:	7,18:	7,61:	7,71:	7,00:	8,48:	8,00:	
	ECJ/KG PAB	1,330:	1,357:	1,288:	1,232:	1,008:	1,060:	1,124:	1,139:	1,034:	1,252:	1,181:	
LONGES													
	FF /KG PAB	19,44:	18,08:	17,72:	16,84:	17,06:	16,71:	15,67:	17,74:	19,15:	20,24:	20,38:	
	ECJ/KG PAB	2,932:	2,726:	2,618:	2,486:	2,520:	2,467:	2,462:	2,618:	2,828:	2,989:	3,009:	
POITRINES													
	FF /KG PAB	8,51:	9,71:	9,88:	9,29:	7,99:	7,35:	7,45:	8,18:	7,54:	7,86:	8,68:	
	ECJ/KG PAB	1,329:	1,463:	1,463:	1,371:	1,180:	1,085:	1,101:	1,207:	1,113:	1,160:	1,282:	
LARD DORSAL													
	FF /KG PAB	2,94:	2,99:	3,16:	3,10:	2,66:	2,48:	2,58:	2,96:	2,77:	3,17:	3,59:	
	ECJ/KG PAB	0,443:	0,451:	0,467:	0,458:	0,393:	0,366:	0,381:	0,437:	0,409:	0,458:	0,530:	
IRELAND													
PORO20 00													
	IRL/???????????												
	ECJ/???????????												
ITALIA													
JAMBONS													
	LIT/KG PAB	5352:	5364:	5318:	5220:	5109:	5047:	4863:	4775:	4719:	5018:	5124:	
	ECJ/KG PAB	3,991:	4,000:	3,966:	3,893:	3,810:	3,764:	3,627:	3,561:	3,519:	3,742:	3,821:	
EPAULES													
	LIT/KG PAB	2569:	2567:	2365:	2322:	2185:	2138:	2321:	2330:	2351:	2536:	2512:	
	ECJ/KG PAB	1,916:	1,914:	1,764:	1,732:	1,630:	1,595:	1,731:	1,737:	1,753:	1,891:	1,873:	
LONGES													
	LIT/KG PAB	4400:	4497:	4543:	4500:	4168:	4209:	4116:	4223:	4248:	4150:	4394:	
	ECJ/KG PAB	3,281:	3,353:	3,388:	3,356:	3,108:	3,138:	3,069:	3,149:	3,168:	3,095:	3,277:	
POITRINES													
	LIT/KG PAB	1854:	1867:	1778:	1675:	1615:	1642:	1675:	1638:	1606:	1690:	1605:	
	ECJ/KG PAB	1,383:	1,392:	1,326:	1,249:	1,205:	1,225:	1,249:	1,221:	1,197:	1,260:	1,197:	
LARD													
	LIT/KG PAB	2100:	2100:	2100:	2100:	2100:	2100:	2100:	2100:	2100:	2100:	2100:	
	ECJ/KG PAB	1,566:	1,566:	1,566:	1,566:	1,566:	1,566:	1,566:	1,566:	1,566:	1,566:	1,566:	
GRATISSE DE PORC SAINDOUX													
	LIT/KG PAB	950:	950:	950:	1037:								
	ECJ/KG PAB	0,708:	0,708:	0,708:	0,773:								
LUXEMBOURG													
JAMBONS													
	LFR/KG PAB	122,5:	122,5:	122,5:	122,5:	122,5:	122,5:	120,0:	120,0:	120,0:	120,0:	120,0:	
	ECJ/KG PAB	2,728:	2,728:	2,728:	2,728:	2,728:	2,728:	2,673:	2,673:	2,673:	2,673:	2,673:	

SVINEKØD
 SCHWEINFLEISCH
 ΧΟΙΡΕΙΑ ΚΡΕΑΣ
 FIGMEAT
 MANDE PORCINE
 CARNE SUINA
 VARKENSVLEES

PRISER KONSTATETERET PÅ HJEMMEMARKEDET
 PREISE FESTGESTELLT AUF DEM INLÄNDISCHEN MARKT
 ТИМЕЗ АИЛТИТӨГӨЙЗӨИ ЗТИН ЕЗӨТӨПКИ АТӨПА
 PRICES RECORDED ON THE INTERNAL MARKET
 PRIX CONSTATES SUR LE MARCHÉ INTERIEUR
 PRIJEN KONSTATATI SUL MERCATO NAZIONALE
 PRIJEN WAARGENOMEN OP DE BINNENLANDSE MARKT

		1983				1984							
		SEP	OCT	NOV	DEC	JAN	FEB	MAR	APR	MAI	JUN	JUL	AUG
LUXEMBOURG													
EPAULES	LFR/KG PAB	87,5	87,5	87,5	87,5	87,5	87,5	85,0	85,0	85,0	85,0	85,0	
	ECJ/KG PAB	1,949	1,949	1,949	1,949	1,949	1,949	1,893	1,893	1,893	1,893	1,893	
LONGES	LFR/KG PAB	122,5	122,5	122,5	122,5	122,5	122,5	120,0	120,0	120,0	120,0	120,0	
	ECJ/KG PAB	2,728	2,728	2,728	2,728	2,728	2,728	2,673	2,673	2,673	2,673	2,673	
POITRINES	LFR/KG PAB	79,0	79,0	79,0	79,0	79,0	79,0	78,0	78,0	78,0	78,0	78,0	
	ECJ/KG PAB	1,759	1,759	1,759	1,759	1,759	1,759	1,737	1,737	1,737	1,737	1,737	
LARD	LFR/KG PAB	26,5	26,5	26,5	26,5	26,5	26,5	25,0	25,0	25,0	25,0	25,0	
	ECJ/KG PAB	0,590	0,590	0,590	0,590	0,590	0,590	0,557	0,557	0,557	0,557	0,557	
NEDERLAND													
JAMBONS	HFL/KG PAB	7,62	7,53	7,33	7,39	7,23	7,03	7,01	7,09	7,35	7,78	7,64	
	ECJ/KG PAB	2,756	2,733	2,702	2,726	2,667	2,594	2,585	2,616	2,712	2,871	2,821	
EPAULES	HFL/KG PAB	5,39	5,26	5,03	4,91	5,26	4,96	5,04	5,12	5,04	5,36	5,56	
	ECJ/KG PAB	1,955	1,909	1,855	1,813	1,941	1,831	1,862	1,888	1,860	1,978	2,050	
LONGES	HFL/KG PAB	8,38	8,04	7,83	8,22	6,95	7,37	7,33	7,42	7,65	8,04	8,09	
	ECJ/KG PAB	3,041	2,919	2,889	3,035	2,565	2,720	2,705	2,739	2,825	2,967	2,984	
POITRINES	HFL/KG PAB	5,31	5,41	5,49	5,57	4,96	4,66	4,70	4,69	4,61	4,60	4,60	
	ECJ/KG PAB	1,820	1,966	2,025	2,056	1,831	1,721	1,734	1,730	1,700	1,698	1,698	
LARD	HFL/KG PAB	1,29	1,35	1,35	1,35	1,35	1,35	1,35	1,35	1,35	1,37	1,43	
	ECJ/KG PAB	0,448	0,490	0,498	0,498	0,498	0,498	0,498	0,498	0,498	0,506	0,528	

SVINEKØD
 SCHWEINEFLEISCH
 ХОПЕИО КРЕАТ
 PIGMEAT
 VIANDE PORCINE
 CARNE SUINA
 VARKENSVALES

PRISER KONSTATETERET PÅ HJEMMEMARKEDET
 PREISE FESTGESTELLT AUF DEM INLÄNDISCHEN MARKT
 TIMEZ ALIANTZOGELIZET I THN EQZTEPIKH AFOPA
 PRICES RECORDED ON THE INTERNAL MARKET
 PRIX CONSTATES SUR LE MARCHÉ INTERIEUR
 PREZZI CONSTATATI SUL MERCATO NAZIONALE
 PRIJZEN WAARGENOMEN OP DE BINNENLANDSE MARKT

		1984											
		MAI	JUN				JUL				AUG.		
		14-20	21-27	28-03	04-10	11-17	18-24	25-01	02-08	09-15	16-22	23-29	30-05
BELGIE/BELGIQUE													
JAMBONS	9FR/KG PAB	108,2	109,2	109,7	111,3	112,8	114,3	114,5	114,5	114,5	114,5	114,5	114,2
	ECJ/KG PAB	2,410	2,432	2,443	2,479	2,512	2,546	2,550	2,550	2,550	2,550	2,550	2,543
EPAULES	3FR/KG PAB	76,3	76,8	77,3	79,0	80,3	82,7	81,3	80,5	80,7	80,7	80,7	80,5
	ECJ/KG PAB	1,699	1,710	1,722	1,759	1,788	1,842	1,811	1,793	1,797	1,797	1,797	1,793
LONGES	3FR/KG PAB	117,0	119,5	119,3	123,3	127,5	132,5	130,8	127,3	129,8	129,8	129,8	126,7
	ECJ/KG PAB	2,636	2,661	2,657	2,746	2,840	2,951	2,913	2,835	2,891	2,891	2,891	2,822
POITRINES	9FR/KG PAB	54,5	54,8	55,2	55,8	57,3	56,5	55,7	55,3	55,0	55,0	55,0	55,2
	ECJ/KG PAB	1,214	1,220	1,229	1,243	1,276	1,258	1,241	1,232	1,225	1,225	1,225	1,229
COLLIER	3FR/KG PAB	41,5	41,8	41,7	42,4	42,7	42,8	42,7	41,7	41,7	41,7	41,7	41,7
	ECJ/KG PAB	0,924	0,931	0,929	0,944	0,951	0,953	0,951	0,929	0,929	0,929	0,929	0,929
FOIE	3FR/KG PAB	45,5	45,0	45,0	45,0	45,0	45,0	46,0	46,0	46,0	46,0	46,0	46,0
	ECJ/KG PAB	1,013	1,002	1,002	1,002	1,002	1,002	1,024	1,024	1,024	1,024	1,024	1,024
LARD	3FR/KG PAB	22,9	22,9	23,0	23,0	23,0	23,0	23,0	23,1	23,1	23,1	23,1	23,5
	ECJ/KG PAB	0,510	0,510	0,512	0,512	0,512	0,512	0,512	0,514	0,514	0,514	0,514	0,523
DANMARK													
JAMBONS	DKR/KG PAB	19,90	20,50	21,50	21,00	21,00	21,20	20,40	20,00	20,00	20,00	20,50	20,50
	ECJ/KG PAB	2,417	2,490	2,611	2,550	2,550	2,575	2,478	2,429	2,429	2,429	2,490	2,490
EPAULES	DKR/KG PAB	14,00	13,80	13,60	13,30	13,30	13,30	13,40	13,40	13,40	13,40	13,40	13,40
	ECJ/KG PAB	1,700	1,676	1,652	1,615	1,615	1,615	1,627	1,627	1,627	1,627	1,627	1,627
LONGES	DKR/KG PAB	33,10	32,50	34,10	33,60	33,60	33,60	33,00	32,50	32,50	32,50	32,50	32,00
	ECJ/KG PAB	4,020	3,947	4,141	4,081	4,081	4,081	4,008	3,947	3,947	3,947	3,947	3,886
POITRINES	DKR/KG PAB	15,50	15,50	15,50	15,10	15,10	15,10	15,10	15,10	15,10	15,10	15,10	15,10
	ECJ/KG PAB	1,882	1,882	1,882	1,834	1,834	1,834	1,834	1,834	1,834	1,834	1,834	1,834
LARD	DKR/KG PAB	4,00	4,00	4,00	4,00	4,50	5,00	5,00	6,20	6,20	6,20	6,20	6,20
	ECJ/KG PAB	0,486	0,486	0,486	0,486	0,547	0,607	0,607	0,753	0,753	0,753	0,753	0,753
GRAISSE DE PORC SAINDOUX	DKR/KG PAB	6,70	7,70	7,70	7,70	7,70	7,70	7,70	8,00	8,00	8,00	8,00	8,00
	ECJ/KG PAB	0,814	0,935	0,935	0,935	0,935	0,935	0,935	0,972	0,972	0,972	0,972	0,972
DEUTSCHLAND 3R													
SCHINKEN	DM /KG PAB	5,47	5,47	5,53	5,67	6,13	6,24	6,14	5,97	6,05	5,94	5,80	5,72
	ECJ/KG PAB	2,175	2,175	2,199	2,255	2,438	2,482	2,442	2,374	2,406	2,322	2,307	2,275
SCHULTERN	DM /KG PAB	4,19	4,19	4,24	4,28	4,50	4,64	4,60	4,80	4,85	4,77	4,53	4,80
	ECJ/KG PAB	1,666	1,666	1,686	1,702	1,790	1,845	1,829	1,909	1,929	1,897	1,801	1,909
KOTELETTEN	DM /KG PAB	6,70	6,73	6,77	6,87	7,28	7,50	7,49	7,38	7,55	7,47	7,45	7,45
	ECJ/KG PAB	2,654	2,676	2,692	2,732	2,895	2,983	2,979	2,935	3,002	2,971	2,963	2,963

SVINEKØD
 SCHWEINFLEISCH
 KOPIEO KPEAZ
 PIGMEAT
 VIANDE PORCINE
 CARNE SUINA
 VARKENSLEES

PRISER KONSTATERT PÅ HJEMMEMARKEDET
 PREISE FESTGJESTELLT AUF DEM INLANDSISCHEN MARKT
 ΤΙΜΕΣ ΑΔΙΠΤΩΘΕΙΣ ΣΤΗΝ ΕΣΤΕΡΙΚΗ ΑΤΟΠΑ
 PRICES RECORDED ON THE INTERNAL MARKET
 PRIX CONSTATES SUR LE MARCHÉ INTERIEUR
 PREZZI CONSTATATI SUL MERCATO NAZIONALE
 PRIJZEN WAARGENOMEN OP DE BINNENLANDSE MARKT

		1984											
		MAY			JUN			JUL			AUG		
		14-20	21-27	28-03	04-10	11-17	18-24	25-01	02-08	09-15	16-22	23-29	30-05
DEUTSCHLAND BR													
BAUCHE	DM /KG PAB	2,99	2,97	2,97	3,02	3,24	3,45	3,45	3,43	3,52	3,53	3,55	3,55
	ECJ/KG PAB	1,139	1,181	1,181	1,201	1,288	1,372	1,372	1,364	1,400	1,404	1,412	1,412
RUCKENSPECK	DM /KG PAB	1,05	1,05	1,05	1,05	1,10	1,15	1,15	1,13	1,13	1,13	1,13	1,13
	ECJ/KG PAB	0,418	0,418	0,418	0,418	0,437	0,457	0,457	0,449	0,449	0,449	0,449	0,449
ELLAS													
POR020 00	DRA/???????????												
	ECJ/???????????												
FRANCE													
JAMBONS	FF /KG PAB	15,35	16,50	18,50	18,50	17,95	18,00	18,00	17,60	16,80	16,45	15,60	15,00
	ECJ/KG PAB	2,222	2,436	2,731	2,731	2,650	2,658	2,658	2,599	2,480	2,429	2,303	2,215
EPAULES	FF /KG PAB	6,90	7,90	8,50	8,50	8,50	8,50	8,40	8,10	7,90	7,85	8,00	8,30
	ECJ/KG PAB	1,019	1,166	1,255	1,255	1,255	1,255	1,240	1,196	1,166	1,159	1,181	1,225
LONGES	FF /KG PAB	19,20	18,90	20,25	20,25	20,30	20,30	20,10	19,75	20,45	20,70	20,55	20,80
	ECJ/KG PAB	2,835	2,791	2,990	2,990	2,997	2,997	2,968	2,916	3,019	3,056	3,034	3,071
POITRINES	FF /KG PAB	7,50	7,40	7,50	7,50	7,75	8,10	8,30	8,50	8,65	8,80	8,80	8,80
	ECJ/KG PAB	1,137	1,093	1,107	1,107	1,144	1,196	1,225	1,255	1,277	1,299	1,299	1,299
LARD DORSAL	FF /KG PAB	2,70	2,80	3,20	3,20	3,30	3,05	3,10	3,25	3,50	3,70	3,90	3,85
	ECJ/KG PAB	0,399	0,413	0,472	0,472	0,487	0,450	0,458	0,480	0,517	0,546	0,576	0,568
IRELAND													
POR020 00	IRL/???????????												
	ECJ/???????????												
ITALIA													
JAMBONS	LIT/KG PAB	4650	4750	4850	5000	5050	5050	5050	5050	5150	5150	5150	5150
	ECJ/KG PAB	3,457	3,542	3,616	3,729	3,766	3,766	3,766	3,766	3,840	3,840	3,840	3,840
EPAULES	LIT/KG PAB	2330	2360	2440	2510	2560	2560	2560	2540	2540	2490	2490	2440
	ECJ/KG PAB	1,737	1,759	1,819	1,872	1,909	1,909	1,909	1,894	1,894	1,857	1,857	1,820
LONGES	LIT/KG PAB	4200	4100	4100	4200	4200	4200	4000	4000	4500	4500	4500	4850
	ECJ/KG PAB	3,131	3,057	3,057	3,132	3,132	3,132	2,983	2,983	3,356	3,356	3,356	3,617
POITRINES	LIT/KG PAB	1575	1575	1655	1705	1705	1705	1655	1605	1605	1605	1605	1575
	ECJ/KG PAB	1,174	1,174	1,234	1,271	1,271	1,271	1,234	1,197	1,197	1,197	1,197	1,175
LARD	LIT/KG PAB	2100	2100	2100	2100	2100	2100	2100	2100	2100	2100	2100	2100
	ECJ/KG PAB	1,566	1,566	1,566	1,566	1,566	1,566	1,566	1,566	1,566	1,566	1,566	1,566

SVINERØD
 SCHWEINFLEISCH
 XOIPIEO KPEAZ
 PIGMEAT
 VIANDE PORCINE
 CARNE SUINA
 VARKENSVLEES

PRISER KONSTATERT PÅ HJEMMEMARKEDET
 PREISE FESTGESTELLT AUF DEM INLÄNDISCHEN MARKT
 TIMET AJANITQËJIZET ITHN EXTEPIKH AJOPA
 PRICES RECORDED ON THE INTERNAL MARKET
 PRIX CONSTATES SUR LE MARCHÉ INTERIEUR
 PREZZI CONSTATATI SUL MERCATO NAZIONALE
 PRIZEN WAARGENOMEN OP DE BINNENLANDSE MARKT

		1984												
		MAY			JUN				JUL				AUG	
		14-20	21-27	28-03	04-10	11-17	18-24	25-01	02-08	09-15	16-22	23-29	30-05	
ITALIA														
GRAISSE DE PORC SAINDOUX														
	LIT/KG PAB													
	ECU/KG PAB													
LUXEMBOURG														
JAMBONS														
	LFR/KG PAB	120,0	120,0	120,0	120,0	120,0	120,0	120,0	120,0	120,0	120,0	120,0	120,0	
	ECJ/KG PAB	2,673	2,673	2,673	2,673	2,673	2,673	2,673	2,673	2,673	2,673	2,673	2,673	
EPAULES														
	LFR/KG PAB	85,0	85,0	85,0	85,0	85,0	85,0	85,0	85,0	85,0	85,0	85,0	85,0	
	ECJ/KG PAB	1,893	1,893	1,893	1,893	1,893	1,893	1,893	1,893	1,893	1,893	1,893	1,893	
LONGES														
	LFR/KG PAB	120,0	120,0	120,0	120,0	120,0	120,0	120,0	120,0	120,0	120,0	120,0	120,0	
	ECJ/KG PAB	2,673	2,673	2,673	2,673	2,673	2,673	2,673	2,673	2,673	2,673	2,673	2,673	
POITRINES														
	LFR/KG PAB	78,0	78,0	78,0	78,0	78,0	78,0	78,0	78,0	78,0	78,0	78,0	78,0	
	ECJ/KG PAB	1,737	1,737	1,737	1,737	1,737	1,737	1,737	1,737	1,737	1,737	1,737	1,737	
LARD														
	LFR/KG PAB	25,0	25,0	25,0	25,0	25,0	25,0	25,0	25,0	25,0	25,0	25,0	25,0	
	ECJ/KG PAB	0,557	0,557	0,557	0,557	0,557	0,557	0,557	0,557	0,557	0,557	0,557	0,557	
NEDERLAND														
JAMBONS														
	HFL/KG PAB	7,38	7,45	7,50	7,68	7,83	7,93	7,80	7,60	7,65	7,65	7,65	7,65	
	ECJ/KG PAB	2,723	2,749	2,768	2,834	2,890	2,926	2,878	2,805	2,823	2,823	2,823	2,823	
EPAULES														
	HFL/KG PAB	5,30	5,05	5,08	5,23	5,38	5,53	5,43	5,28	5,33	6,58	5,15	5,20	
	ECJ/KG PAB	1,845	1,864	1,875	1,930	1,985	2,041	2,004	1,948	1,967	2,428	1,901	1,919	
LONGES														
	HFL/KG PAB	7,55	7,70	7,75	7,95	8,08	8,18	8,08	7,98	8,08	8,18	8,08	8,18	
	ECJ/KG PAB	2,823	2,842	2,860	2,934	2,982	3,019	2,982	2,945	2,982	3,019	2,982	3,019	
POITRINES														
	HFL/KG PAB	4,50	4,60	4,60	4,60	4,60	4,60	4,60	4,60	4,60	4,60	4,60	4,60	
	ECJ/KG PAB	1,698	1,698	1,698	1,698	1,698	1,698	1,698	1,698	1,698	1,698	1,698	1,698	
LARD														
	HFL/KG PAB	1,35	1,35	1,35	1,35	1,35	1,40	1,40	1,40	1,40	1,40	1,50	1,50	
	ECJ/KG PAB	0,498	0,498	0,498	0,498	0,498	0,517	0,517	0,517	0,517	0,517	0,554	0,554	

SVINERKØD
 SCHWEINEFLEISCH
 XOPPIO KPEAZ
 PIGMEAT
 VIANDE PORCINE
 CARNE SUINA
 VARKENSVALES

VIII

A E G

E I E R

A Y Γ A

E G G S'

O E U F S

U O V A

E I E R E N

**SLUSEPRISER
EINSCHLEUSUNGSPREISE
ΤΙΜΕΣ ΑΝΑΣΧΕΣΕΩΣ
SLUICE-GATE PRICES
PRIX D'ÉCLUSE
PREZZI LIMITE
SLUISPRIJZEN**

**Afgifter ved indførsler fra tredjelande
Abschöpfungen bei Einfuhr aus Drittländern
Εισφορές κατά την εισαγωγή από τρίτες χώρες
Levies on imports from third countries
Prélèvements à l'importation des pays tiers
Prelevi all'importazione dai paesi terzi
Heffingen bij invoer uit derde landen**

ÆG
EIER
AYGA
EGGS
ŒUFS
UOVA
EIEREN

I = Slusepriser – Einschleusungspreise – Τιμές ανασχέσεως – Sluice-gate prices – Prix d'écluse – Prezzi limite – Sluisprijzen
II = Afgifter – Abschöpfungen – Εισφορές – Levies – Prélèvements – Prelevi – Heffingen

ECU

Tarifnummer Ταριφνολογική κλάση Tariff No N° tarifaire N. Tariffario Tariefnummer	1982					1983			1984			
	1.11.81 31.01.82	01.02.82 30.04.82	1.5.82 31.7.82	1.8.82- 31.10.82	1.11.82 31.1.83	1.2.83 30.4.83	1.5.83 31.7.83	1.8.83 31.10.83	1.11.83 31.1.84	1.2.84 30.4.84	1.5.84 31.7.84	
	A. 1. Aeg med skal Oeufs en coquille		Schaleneier Uova in guscio		Eggs in shell Eieren in de schaal			Αυγά μετά τοῦ κελύφους των			100kg.	
04.05 A b)	I	94,60	91,08	91,08	92,46	90,47	88,53	89,33	94,05	100,25	105,92	105,92
	II	24,23	27,48	27,48	31,76	33,61	35,40	34,19	32,74	27,00	21,75	21,75
	2. Rugea g Oeufs à couver		Bruteier Uova da cova		Eggs for hatching Broedeieren			Αυγά πρός ἐκκόλαψιν			100kg.	
04.05 A a)	I	11,62	11,31	11,31	11,43	11,25	11,08	11,20	11,57	12,12	12,62	12,62
	II	2,50	2,81	2,81	3,21	3,39	3,56	3,45	3,31	2,76	2,26	2,26
	B. 1. Aeg uden skal Oeufs sans coquille		Eier ohne Schale Uova sgusciate		Eggs not in shell Eieren uit de schaal			Αυγά άνευ τοῦ κελύφους των			100kg.	
04.05 B a) 2	I	100,57	97,31	97,31	98,59	96,74	94,94	96,15	100,06	105,81	111,08	111,08
	II	28,11	31,88	31,88	36,84	38,99	41,06	39,66	37,98	31,32	25,23	25,23
	2. Aeg uden skal (tørrede) Oeufs sans coquille (séchés)		Eier ohne Schale (getrocknet) Uova sgusciate (essicate)		Eggs not in shell (dried) Eieren uit de schaal (gedroogd)			Αυγά άνευ τοῦ κελύφους των (ἀποξηραμένα)				
04.05 B a) 1	I	380,84	368,14	368,14	373,11	365,92	358,92	363,62	378,85	401,27	421,79	421,79
	II	109,52	124,21	124,21	143,56	151,92	160,01	154,54	147,98	122,04	98,31	98,31
	C. 1. Aeggeblommer (flydende) Jaunes d'oeufs (liquides)		Eigelb (flüssig) Giallo d'uova (liquido)		Egg yolks (liquid) Eigeel (vloeibaar)			Κρόκοι αυγών (εἰς ὑγρὰν κατάσταση)				
04.05 B b) 1	I	204,64	197,97	197,97	200,58	196,81	193,13	195,60	203,60	215,37	226,12	226,12
	II	49,43	56,06	56,06	64,79	68,56	72,22	69,75	66,79	55,08	44,37	44,37
	2. Aeggeblommer (frosne) Jaunes d'oeufs (congelés)		Eigelb (gefroren) Giallo d'uova (congelato)		Egg yolks (frozen) Eigeel (bevoren)			Κρόκοι αυγών (κατεψυγμένοι)				
04.05 B b) 2	I	218,12	210,99	210,99	213,78	209,75	205,82	208,46	217,00	229,58	241,07	241,07
	II	52,82	59,91	59,91	69,24	73,27	77,17	74,53	71,37	58,86	47,42	47,42
	3. Aeggeblommer (tørrede) Jaunes d'oeufs (séchés)		Eigelb (getrocknet) Giallo d'uova (essicate)		Egg yolks (dried) Eigeel (gedroogd)			Κρόκοι αυγών (ἀποξηραμένοι)				
04.05 B b) 3	I	454,26	438,95	438,95	444,94	436,29	427,86	433,52	451,87	478,87	503,54	503,54
	II	113,40	128,61	128,61	148,64	157,29	165,67	160,01	153,22	126,36	101,79	101,79
	D. 1. Aegalbumin, maelkealbumin Ovoalbumine, Lactalbumine		Eieralbumin, Milchalbumin Ovoalbumina, Lattoalbumina		Ovoalbumin, Lactalbumin Ovoalbumine, Lactoalbumine			Ὄοαλβουμίνη, γαλακτοαλβουμίνη				
35.02 A a) 2	I	57,95	56,15	56,15	56,85	55,84	54,85	55,51	57,67	60,84	63,74	63,74
	II	13,33	15,11	15,11	17,47	18,49	19,47	18,80	18,01	14,85	11,96	11,96
	2. Aegalbumin, maelkealbumin (tørret) Ovoalbumine, Lactalbumine (séchés)		Eieralbumin, Milchalbumin (getrocknet) Ovoalbumina, Lattoalbumina (essicate)		Ovoalbumin, Lactalbumin (dried) Ovoalbumine, Lactoalbumine (gedroogd)			Ὄοαλβουμίνη, γαλακτοαλβουμίνη (ἀποξηραμένη)				
35.02 A a) 1	I	431,88	418,60	418,60	423,80	416,29	408,98	413,89	429,81	453,23	474,63	474,63
	II	98,37	111,57	111,57	128,95	136,46	143,72	138,81	132,92	109,62	88,31	88,31

PRISER KONSTATETERET PÅ HJEMMEMARKEDET
PREISE FESTGESTELLT AUF DEM INLÄNDISCHEN MARKT
ΤΙΜΕΣ ΔΙΑΠΙΣΤΩΘΕΙΣΕΣ ΣΤΗΝ ΕΣΩΤΕΡΙΚΗ ΑΓΟΡΑ
PRICES RECORDED ON THE INTERNAL MARKET
PRIX CONSTATES SUR LE MARCHÉ INTERIEUR
PREZZI CONSTATATI SUL MERCATO NAZIONALE
PRIJZEN WAARGENOMEN OP DE BINNENLANDSE MARKT

ÆG
 EIER
 AYGA
 EGGS
 ŒUFS
 UOVA
 EIEREN

MN

Markeder Märkte Ἀγορές Markets Marchés Mercati Markten	Beskrivelse Beschreibung Περιγραφή Description Description Descrizione Omschrijving	Classe Klasse Class	1984											
			JAN	FEB	MAR	APR	MAI	JUN	JUL					
BELGIQUE - BELGIE														
100 pièces - stuks														
KRUISHOUTEM	Prix de gros à l'achat (franco marché) Groothandelsaankoop- prijs (franco markt)	A 3	288,0	311,0	317,0	262,0	199,0	182,0	187,0					
		A 4	279,0	295,0	305,0	265,0	192,0	162,0	166,0					
		A 5	263,0	275,0	280,0	213,0	159,0	139,0	143,0					
DANMARK														
kg														
	An engrospris	-	11,80	11,82	12,00	12,00	12,00	12,00	11,90					
BR DEUTSCHLAND														
100 Stück														
KÖLN	Großhandelseinkaufs- preise (frei Rheinl.- Westf. Stat.)	A 4	18,29	19,07	19,44	18,40	13,77	13,00	13,36					
NORD- DEUTSCHLAND	Großhandelseinkaufs- preise (ab Station)	A 3	19,02	19,46	19,91	19,26	15,05	13,80	13,70					
		A 4	17,85	18,56	19,03	18,28	13,92	12,42	12,17					
		A 5	16,81	17,58	17,84	16,64	11,89	10,33	10,21					
MÜNCHEN	Großhandelseinkaufs- preise (ab Kennzeichnungsstelle)	A 3	18,72	19,09	19,81	19,26	14,73	13,72	14,02					
		A 4	17,72	18,32	18,81	18,26	13,67	12,22	12,52					
		A 5	16,78	17,54	17,81	16,93	11,85	10,83	11,27					
FRANKFURT	Großhandelsabgabe- preise (frei Einzelhandel)	A 3	19,94	17,90	20,46	20,18	16,37	15,63	15,64					
		A 4	18,81	19,32	19,60	19,18	15,19	14,13	14,14					
		A 5	18,30	18,80	18,90	18,03	13,48	12,61	12,64					
ΕΛΛΑΣ														
100 Τεμάχια														
∅ ΑΘΗΝΑ	Χονδρική τιμή πώλησως (έλευθερο στήν αγορά)	A 3												
		A 4	1061,2	1087,4	1089,7	1088,0	1085,0	1075,2	1086,3					
		A 5	935,4	974,2	970,5	969,2	970,0	-	-					
FRANCE														
100 pièces														
∅ 4 REGIONS	Prix de gros à la vente (franco marché)	A 3												
		A 4	50,05	51,95	55,09	49,11	46,73	40,02	41,52					
		A 5												

**PRISER KONSTATET PÅ HJEMMEMARKEDET
PREISE FESTGESTELLT AUF DEM INLÄNDISCHEN MARKT
ΤΙΜΕΣ ΔΙΑΠΙΣΤΩΘΕΙΣΣΕΣ ΣΤΗΝ ΕΣΩΤΕΡΙΚΗ ΑΓΟΡΑ
PRICES RECORDED ON THE INTERNAL MARKET
PRIX CONSTATES SUR LE MARCHÉ INTERIEUR
PREZZI CONSTATATI SUL MERCATO NAZIONALE
PRIJZEN WAARGENOMEN OP DE BINNENLANDSE MARKT**

ÆG
EIER
ΑΥΓΑ
EGGS
ŒUFS
UOVA
EIEREN

MN

Markeder Märkte Ἀγορές Markets Marchés Mercati Mercati	Beskrivelse Beschreibung Περιγραφή Description Description Descrizione Omschrijving	Classe Klasse Class	1984											
			JAN				FEB				MAR			
			02-08	09-15	16-22	23-29	30-05	06-12	13-19	20-26	27-04	05-11	12-18	19-25
BELGIQUE - BELGIE 100 pièces - stuks														
KRUISSHOUTEM	Prix de gros à l'achat (franco marché) Groothandelsaankoop-prijs (franco markt)	A 3	315	305	295	290	305	325	315	320	320	330	325	320
		A 4	290	275	270	275	290	300	295	295	295	310	310	305
		A 5	270	260	260	260	270	280	275	275	275	290	290	280
DANMARK kg														
	An engrospris	-	11,80	11,80	11,80	11,80	11,80	11,80	11,80	11,80	12,00	12,00	12,00	12,00
BR DEUTSCHLAND 100 Stück														
KÖLN	Großhandelseinkaufs-preise (frei Rheinl.-Westf. Stat.)	A 4	18,25	18,00	18,00	18,75	18,88	19,00	18,63	19,38	19,00	19,50	19,50	19,50
NORD-DEUTSCHLAND	Großhandelseinkaufs-preise (ab Station)	A 3	19,70	19,25	18,45	18,50	19,20	19,50	19,65	19,25	19,85	19,75	20,10	19,85
		A 4	18,20	17,80	17,60	17,65	18,25	18,65	18,75	18,35	18,90	18,90	19,25	19,00
		A 5	16,95	16,65	16,60	16,85	17,45	17,70	17,60	17,40	17,85	17,75	18,00	17,80
MÜNCHEN	Großhandelseinkaufs-preise (ab Kennzeichnungsstelle)	A 3	19,50	19,50	17,75	18,00	18,75	19,25	19,25	18,75	19,75	19,75	20,00	19,75
		A 4	18,00	18,00	17,25	17,25	18,00	18,50	18,50	18,00	18,75	18,75	19,00	18,75
		A 5	16,75	17,00	16,50	16,75	17,25	17,75	17,75	17,25	17,75	17,75	18,00	17,75
FRANKFURT	Großhandelsabgabe-preise (frei Einzelhandel)	A 3	20,75	19,75	19,25	19,75	20,25	20,25	11,25	20,25	20,25	20,25	20,25	20,75
		A 4	19,25	18,75	18,25	18,75	19,50	19,50	19,50	19,50	19,50	19,50	19,50	19,75
		A 5	18,25	18,25	18,00	18,50	19,25	19,00	19,00	19,00	19,00	19,00	19,00	18,75
ΕΛΛΑΣ 100 Τεμάκια														
Ø ΑΘΗΝΑ	Χονδρική τιμή πώλησως (ελεύθερο στην αγορά)	A 3												
		A 4	995	1073	1090	1087	1093	1090	1083	1083	1093	1090	1087	1090
		A 5	850	933	983	974	983	983	967	967	973	973	973	967
FRANCE 100 pièces														
Ø 4 REGIONS	Prix de gros à la vente (franco marché)	A 3												
		A 4	51,62	50,05	49,20	49,63	50,43	51,36	52,57	52,56	52,68	54,71	56,43	55,96
		A 5												

PRISER KONSTATETERET PÅ HJEMMEMARKEDET
PREISE FESTGESTELLT AUF DEM INLÄNDISCHEN MARKT
ΤΙΜΕΣ ΔΙΑΠΙΣΤΩΘΕΙΣΕΣ ΣΤΗΝ ΕΣΩΤΕΡΙΚΗ ΑΓΟΡΑ
PRICES RECORDED ON THE INTERNAL MARKET
PRIX CONSTATES SUR LE MARCHÉ INTERIEUR
PREZZI CONSTATATI SUL MERCATO NAZIONALE
PRIJZEN WAARGENOMEN OP DE BINNENLANDSE MARKT

ÆG
 EIER
 AYTA
 EGGS
 CEUFS
 UOVA
 EIEREN

MN

Markeder Märkte Άγορές Marchés Mercati Markten	Beskrivelse Beschreibung Description Description Omschrijving	Classe Klasse Class	1984											
			APR				MAY				JUN			
			26-01	02-08	09-15	16-22	23-29	30-06	07-13	14-20	21-27	28-03	04-10	11-17
BELGIQUE - BELGIE														
100 pièces - stuks														
KRUISSHOUTEM	Prix de gros à l'achat (franco marché) Groothandelsaankoop- prijs (franco markt)	A 3	310	280	290	250	230	210	215	200	185	180	175	185
		A 4	300	290	270	270	230	215	200	195	175	165	160	155
		A 5	265	240	235	195	180	175	170	160	145	140	135	140
DANMARK														
kg														
	An engrospris	-	12,00	12,00	12,00	12,00	12,00	12,00	12,00	12,00	12,00	12,00	12,00	12,00
BR DEUTSCHLAND														
100 Stück														
KÖLN	Großhandelseinkaufs- preise (frei Rheinl.- Westf. Stat.)	A 4	19,50	19,50	19,50	19,50	15,50	14,50	14,50	14,00	12,75	12,75	12,75	13,13
NORD- DEUTSCHLAND	Großhandelseinkaufs- preise (ab Station)	A 3	20,00	19,85	19,65	19,60	18,30	15,85	15,20	15,10	14,50	14,50	13,45	13,40
		A 4	19,05	18,95	18,65	18,60	17,30	14,75	14,10	13,85	13,40	13,40	12,20	12,20
		A 5	17,80	17,65	17,25	16,75	15,30	12,75	11,85	11,95	11,40	11,40	10,25	9,90
MÜNCHEN	Großhandelseinkaufs- preise (ab Kennzeichnungsstelle)	A 3	19,75	19,75	19,75	19,75	18,25	15,50	15,00	15,00	14,25	13,50	13,50	13,50
		A 4	18,75	18,75	18,75	18,75	17,25	14,50	14,00	14,00	13,25	12,00	12,00	12,00
		A 5	17,75	17,75	17,50	17,50	15,50	12,50	12,25	12,25	11,25	10,50	10,50	10,50
FRANKFURT	Großhandelsabgabe- preise (frei Einzelhandel)	A 3	20,75	20,75	20,75	20,75	18,75	17,50	16,25	16,25	16,00	15,75	15,75	15,25
		A 4	19,75	19,75	19,75	19,75	17,75	16,50	15,25	15,25	14,50	14,25	14,25	13,75
		A 5	18,75	18,75	18,75	18,75	16,25	14,50	13,50	13,50	13,00	12,75	12,65	12,25
ΕΛΛΑΣ														
100 Τεμάκια														
∅ ΑΘΗΝΑ	Χονδρική τιμή πώλησως (ελεύθερο στήν αγορά)	A 3												
		A 4	1090	1083	1090	1090	1090	1080	1080	1093	1093	1073	1060	1077
		A 5	967	967	970	970	970	970	970	-	-	-	-	-
FRANCE														
100 pièces														
∅ 4 REGIONS	Prix de gros à la vente (franco marché)	A 3												
		A 4	54,35	51,00	48,80	48,00	48,32	46,02	45,52	46,63	48,63	43,23	43,25	37,71
		A 5												

**PRISER KONSTATERT PÅ HJEMMEMARKEDET
PREISE FESTGESTELLT AUF DEM INLÄNDISCHEN MARKT
ΤΙΜΕΣ ΔΙΑΠΙΣΤΩΘΕΙΣΣΕΣ ΣΤΗΝ ΕΣΩΤΕΡΙΚΗ ΑΓΟΡΑ
PRICES RECORDED ON THE INTERNAL MARKET
PRIX CONSTATES SUR LE MARCHÉ INTERIEUR
PREZZI CONSTATATI SUL MERCATO NAZIONALE
PRIJZEN WAARGENOMEN OP DE BINNENLANDSE MARKT**

ÆG
EIER
AYFA
EGGS
ŒUFS
UOVA
EIEREN

MN

Markeder Märkte Ἀγορές Markets Marchés Mercati Markten	Beskrivelse Beschreibung Description Description Descrizione Omschrijving	Classe Klasse Class	1984											
			JUN		JUL			AUG						
			18-24	25-01	02-08	09-15	16-22	23-29	30-05	06-12				
BELGIQUE - BELGIE														100 pièces - stuks
KRUISSHOUTEM	Prix de gros à l'achat (franco marché) Groothandelsaankoop- prijs (franco markt)	A 3	185	185	185	185	185	190	205	210				
		A 4	165	165	165	165	165	165	175	175				
		A 5	140	140	140	140	140	150	155	155				
DANMARK														kg
	An engrospris	-	12,00	12,00	12,00	12,00	11,80	11,80	11,80	11,80				
BR DEUTSCHLAND														100 Stück
KÖLN	Großhandelseinkaufs- preise (frei Rheinfl.- Westf. Stat.)	A 4	13,13	13,13	13,25	13,25	13,25	13,63	13,75	14,13				
NORD- DEUTSCHLAND	Großhandelseinkaufs- preise (ab Station)	A 3	14,00	14,10	13,75	13,70	13,60	13,60	13,95	14,30				
		A 4	12,50	12,60	12,20	12,25	12,05	12,05	12,40	12,60				
		A 5	10,35	10,35	10,30	10,25	10,05	10,15	10,45	10,75				
MÜNCHEN	Großhandelseinkaufs- preise (ab Kennzeichnungsstelle)	A 3	14,00	14,00	14,00	14,00	14,00	14,00	14,25	14,50				
		A 4	12,50	12,50	12,50	12,50	12,50	12,50	12,75	12,75				
		A 5	11,25	11,25	11,25	11,25	11,25	11,25	11,50	11,50				
FRANKFURT	Großhandelsabgabe- preise (frei Einzelhandel)	A 3	15,75	15,75	15,75	15,75	15,50	15,50	15,75	15,75				
		A 4	14,25	14,25	14,25	14,25	14,00	14,00	14,25	14,25				
		A 5	12,75	12,75	12,75	12,75	12,50	12,50	12,75	12,75				
ΕΛΛΑΣ														100 Τεμάχια
Ø ΑΘΗΝΑ	Χονδρική τιμή πώλησως (έλευθερο στην αγορά)	A 3	-	-	-	-	-	-	-	-				
		A 4	1083	1083	1083	1083	1090	1090	1085	1090				
		A 5	-	-	-	-	975	975	975	975				
FRANCE														100 pièces
Ø 4 REGIONS	Prix de gros à la vente (franco marché)	A 3	-	-	-	-	-	-	-	-				
		A 4	37,80	39,92	40,94	40,49	42,32	42,11	43,14	45,46				
		A 5	-	-	-	-	-	-	-	-				

**PRISER KONSTATET PÅ HJEMMEMARKEDET
PREISE FESTGESTELLT AUF DEM INLÄNDISCHEN MARKT
ΤΙΜΕΣ ΔΙΑΠΙΣΤΩΘΕΙΣΣΕΣ ΣΤΗΝ ΕΞΩΤΕΡΙΚΗ ΑΓΟΡΑ
PRICES RECORDED ON THE INTERNAL MARKET
PRIX CONSTATES SUR LE MARCHÉ INTERIEUR
PREZZI CONSTATATI SUL MERCATO NAZIONALE
PRIJZEN WAARGENOMEN OP DE BINNENLANDSE MARKT**

ÆG
EIER
AYFA
EGGS
ŒUFS
UOVA
EIEREN

MN

Markeder Märkte Ἀγορές Markets Marchés Mercati Markten	Beskrivelse Beschreibung Περιγραφή Description Description Omschrijving	Classe Klasse Class	1984											
			JAN	FEB	MAR	APR	MAI	JUN	JUL					
IRELAND														
dozen														
	Wholesale to retailer price	Stand 57,6 g	0,800	0,800	0,810	0,875	0,770	0,666	0,605					
ITALIA														
100 pezzi														
MILANO	Prezzi d'acquisto all'ingrosso (franco mercato)	A 3	12300	12500	13100	12500	11800	10600	9600					
		A 4	11900	12200	12900	12100	10900	9700	8800					
		A 5	11300	11900	12200	11000	9000	7900	7800					
ROMA		A 3												
		A 4												
		A 5												
FORLI	Prezzi d'acquisto all'ingrosso (franco allevamento)	100 kg												
		60 g e +												
		55 - 60 g												
		50 - 55 g												
LUXEMBOURG														
100 pièces														
	Prix de gros à la vente	A 3	416,0	428,0	439,0	426,0	428,0	328,0	310,0					
		A 4	406,0	418,0	426,0	416,0	418,0	311,0	291,0					
		A 5	383,0	396,0	406,0	396,0	398,0	289,0	271,0					
NEDERLAND														
100 stuks														
	Groothandesverkoop-prijs	Ø alle klas.	16,97	17,74	17,94	16,60	14,43	13,66	13,72					
BARNEVELD	Groothandelsaankoop-prijs (franco markt)	65 - 69 g	18,27	19,85	20,97	18,37	16,57	13,35	13,53					
		59 - 64 g	17,64	19,30	20,10	17,08	12,85	11,32	11,84					
		50 - 58 g	16,50	17,23	16,76	13,59	10,48	9,45	9,73					
UNITED KINGDOM														
dozen														
EGGS AUTHORITY	Packer to wholesaler price	Stand 57,6 g	0,461	0,466	0,487	0,519	0,494	0,418	0,364					

**PRISER KONSTATETER PÅ HJEMMEMARKEDET
PREISE FESTGESTELLT AUF DEM INLÄNDISCHEN MARKT
ΤΙΜΕΣ ΔΙΑΠΙΣΤΩΘΕΙΣΕΣ ΣΤΗΝ ΕΣΩΤΕΡΙΚΗ ΑΓΟΡΑ
PRICES RECORDED ON THE INTERNAL MARKET
PRIX CONSTATES SUR LE MARCHÉ INTERIEUR
PREZZI CONSTATATI SUL MERCATO NAZIONALE
PRIJZEN WAARGENOMEN OP DE BINNENLANDSE MARKT**

ÆG
EIER
AYTA
EGGS
ŒUFS
UOVA
EIEREN

MN

Markeder Märkte Ἀγορές Markets Marchés Mercati Markten	Beskrivelse Beschreibung Περιγραφή Description Descrizione Omschrijving	Classe Klasse Class	1984												
			JAN				FEB				MAR				
			02-08	09-15	16-22	23-29	30-05	06-12	13-19	20-26	27-04	05-11	12-18	19-25	
IRELAND															
			dozen												
	Wholesale to retailer price	Stand 57,6 g	0,800	0,800	0,800	0,800	0,800	0,800	0,800	0,800	0,800	0,806	0,810	0,810	0,810
ITALIA															
			100 pezzi												
MILANO	Prezzi d'acquisto all'ingrosso (franco mercato)	A 3	12.600	12.300	12.100	12.200	12.200	12.400	12.500	12600	12800	13100	13200	13200	
		A 4	12.200	11.900	11.700	11.800	11.900	12.100	12.200	12300	12500	12800	13400	12900	
		A 5	11.300	11.200	11.200	11.500	11.600	11.800	11.900	12000	12200	12200	12200	12200	
ROMA		A 3													
		A 4													
		A 5													
FORLI	Prezzi d'acquisto all'ingrosso (franco allevamento)	100 kg													
		60 g e +													
		55 - 60 g													
		50 - 55 g													
LUXEMBOURG															
			100 pièces												
	Prix de gros à la vente	A 3	430	410	410	410	420	420	440	430	430	415	405	420	
		A 4	420	400	400	400	410	410	430	420	420	400	385	405	
		A 5	390	380	380	380	390	390	400	400	400	375	360	375	
NEDERLAND															
			100 stuks												
	Groothandesverkoop-prijs	Ø alle klas.	16,95	16,77	16,77	17,18	17,52	17,92	17,64	17,87	17,69	18,10	17,92	17,92	
BARNEVELD	Groothandelsaankoop-prijs (franco markt)	65 - 69 g	18,60	17,90	18,05	18,05	19,75	19,70	19,58	20,20	20,18	20,55	20,75	21,50	
		59 - 64 g	17,70	17,43	17,48	17,48	19,25	19,20	19,00	19,70	19,40	19,98	20,20	20,50	
		50 - 58 g	16,40	16,30	16,50	16,50	17,55	17,45	17,13	17,13	16,63	17,00	16,95	16,75	
UNITED KINGDOM															
			dozen												
EGGS AUTHORITY	Pecker to wholesaler price	Stand 57,6 g	0,475	0,460	0,454	0,454	0,457	0,466	0,468	0,470	0,468	0,469	0,491	0,500	

PRISER KONSTATERT PÅ HJEMMEMARKEDET
 PREISE FESTGESTELLT AUF DEM INLÄNDISCHEN MARKT
 ΤΙΜΕΣ ΔΙΑΠΙΣΤΩΘΕΙΣΣ ΣΤΗΝ ΕΞΩΤΕΡΙΚΗ ΑΓΟΡΑ
 PRICES RECORDED ON THE INTERNAL MARKET
 PRIX CONSTATES SUR LE MARCHÉ INTERIEUR
 PREZZI CONSTATATI SUL MERCATO NAZIONALE
 PRIJZEN WAARGENOMEN OP DE BINNENLANDSE MARKT

ÆG
 EIER
 AYTA
 EGGS
 CEUPS
 UOVA
 EIEREN

MN

Markeder Märkte Αγορές Markets Marchés Mercati Markten	Beskrivelse Beschreibung Περιγραφή Description Descrizione Omschrijving	Classe Klasse Class	1984											
			AVR			MAY			JUN					
			26-01	02-08	09-15	16-22	23-29	30-06	07-13	14-20	21-27	28-03	04-10	11-17
IRELAND														
dozen														
	Wholesale to retailer price	Stand 57,6 g	0,819	0,875	0,875	0,875	0,875	0,770	0,770	0,770	0,770	0,725	0,666	0,666
ITALIA														
100 pezzi														
MILANO	Prezzi d'acquisto all'ingrosso (franco mercato)	A 3	13100	12600	12500	12400	12400	12200	12200	12000	11500	11000	11000	11000
		A 4	12800	12300	12100	11900	11900	11600	11300	11000	10500	10000	10000	10000
		A 5	12000	11300	11000	10800	10800	10000	9300	9000	8500	8000	8000	8000
ROMA		A 3												
		A 4												
		A 5												
FORLI	Prezzi d'acquisto all'ingrosso (franco allevamento)	100 kg												
		80 g +												
		55 - 60 g												
		50 - 55 g												
LUXEMBOURG														
100 pièces														
	Prix de gros à la vente	A 3	415	395	370	380	355	335	315	335	315	285	320	320
A 4		395	375	355	355	315	305	285	285	265	260	310	310	
A 5		365	350	325	330	280	265	260	260	245	230	280	280	
NEDERLAND														
100 stuks														
	Groothandesverkoop-prijs	Ø alle klas.	17,98	17,35	17,06	16,54	15,57	14,42	14,70	14,70	14,19	13,90	13,55	13,55
BARNEVELD	Groothandelsaankoop-prijs (franco markt)	65 - 69 g	21,63	19,88	18,88	18,38	16,25	15,73	17,43	18,25	15,95	14,50	13,15	14,13
		59 - 64 g	20,13	18,60	17,80	16,95	15,13	12,90	13,45	13,75	12,25	11,18	10,68	11,58
		50 - 58 g	16,38	15,80	14,23	12,63	11,70	10,65	10,63	10,83	10,25	9,75	8,90	9,60
UNITED KINGDOM														
dozen														
EGGS AUTHORITY	Packer to wholesaler price	Stand 57,6 g	0,502	0,519	0,523	0,520	0,515	0,515	0,501	0,499	0,495	0,442	0,426	0,417

PRISER KONSTATETERET PÅ HJEMMEMARKEDET
 PREISE FESTGESTELLT AUF DEM INLÄNDISCHEN MARKT
 ΤΙΜΕΣ ΔΙΑΠΙΣΤΩΘΕΙΣΕΣ ΣΤΗΝ ΕΞΩΤΕΡΙΚΗ ΑΓΟΡΑ
 PRICES RECORDED ON THE INTERNAL MARKET
 PRIX CONSTATES SUR LE MARCHÉ INTERIEUR
 PREZZI CONSTATATI SUL MERCATO NAZIONALE
 PRIJZEN WAARGENOMEN OP DE BINNENLANDSE MARKT

ÆG
 EIER
 AYGA
 EGGS
 ŒUFS
 UOVA
 EIEREN

MN

Markeder Märkte Ἀγορές Markets Marchés Mercati Markten	Beskrivelse Beschreibung Περιγραφή Description Descrizione Omschrijving	Classe Klasse Class	1984											
			JUN			JUL			AUG					
			18-24	25-01	02-08	09-15	16-22	23-29	30-05	06-12				
IRELAND													dozen	
	Wholesale to retailer price	Stand 57,6 g	0,666	0,657	0,605	0,605	0,605	0,605	0,605	0,666	0,666			
ITALIA													100 pezzi	
MILANO	Prezzi d'acquisto all'ingrosso (franco mercato)	A 3	10500	9800	9800	9500	9500	9500	9500	9500				
		A 4	9500	8900	8900	8700	8700	8700	8700	8700				
		A 5	7800	7800	7800	7800	7800	7800	7800	7800				
ROMA		A 3	-	-	-									
		A 4	-	-	-									
		A 5	-	-	-									
FORLI	Prezzi d'acquisto all'ingrosso (franco allevamento)	100 kg												
		60 g +	-	-	-									
		55 - 60 g	-	-	-									
		50 - 55 g	-	-	-									
LUXEMBOURG													100 pièces	
	Prix de gros à la vente	A 3	320	310	310	310	310	310	310	330				
A 4		290	290	290	290	290	290	300	310					
A 5		280	270	270	270	270	270	280	280					
NEDERLAND													100 stuks	
	Groothandesverkoop- prijis	Ø alle klas.	13,84	13,61	13,78	13,67	13,67	13,73	13,84	14,13				
BARNEVELD	Groothandelsaankoop- prijis (franco markt)	65 - 69 g	12,80	12,75	13,38	13,80	13,25	13,75	13,75	15,00				
		59 - 64 g	11,63	11,45	11,68	11,80	11,50	12,33	12,25	12,58				
		50 - 58 g	9,68	9,48	9,50	9,58	9,68	10,13	9,93	10,13				
UNITED KINGDOM													dozen	
EGGS AUTHORITY	Packer to wholesaler price	Stand 57,6 g	0,414	0,401	0,393	0,359	0,354	0,351	0,349	0,349				

IX

FJERKRAE
GEFLUEGEL
ΠΟΥΛΕΡΙΚΑ
POULTRY
VOLAILLE
POLLAME
GEVOGELTE

**SLUSEPRISER
EINSCHLEUSUNGSPREISE
ΤΙΜΕΣ ΑΝΑΣΧΕΣΕΩΣ
SLUICE-GATE PRICES
PRIX D'ÉCLUSE
PREZZI LIMITE
SLUISPRIJZEN**

**Afgifter ved indførsler fra tredjelande
Abschöpfungen bei Einfuhr aus Drittländern
Εισφορές κατά την εισαγωγή από τρίτες χώρες
Levies on imports from third countries
Prélèvements à l'importation des pays tiers
Prelevi all'importazione dai paesi terzi
Heffingen bij invoer uit derde landen**

**FJERKRÆ
GEFLÜGEL
ΠΟΥΛΕΡΙΚΑ
POULTRY
VOLAILLE
POLLAME
GEVOGELTE**

I = Slusepriser – Einschleusungspreise – Τιμές ανασχέσεως – Sluice-gate prices – Prix d'écluse – Prezzi limite – Sluisprijzen
II = Afgifter – Abschöpfungen – Εισφορές – Levies – Prélèvements – Prelevi – Heffingen

ECU

Tarifnummer Tarifnummer Δασμολογική κλάση Tariff No N° tarifaire N. Tariffario Tariefnummer	1982			1983			1984					
	1.11.81 31.1.82	1.2.82 30.4.82	1.5.82 31.7.82	1.5.82- 31.10.82	1.11.82 31.1.83	1.2.83 30.4.83	1.5.83 31.7.83	1.8.83 31.10.83	1.11.83 31.1.84	1.2.84 30.4.84	1.5.84 31.7.84	
	A. Daggatte kyllinger Poussins			Møken Pulcini			Μεσοσού Eendagskalkens			Chicks 100 pièces-stuks		
01.05 A II	I 23,43 4,34	II 22,93 4,84	22,93 4,84	23,12 5,49	22,84 5,77	22,57 6,04	22,75 5,86	23,35 5,64	24,23 4,76	25,03 3,96	25,03 3,96	
	B. Høns Cocks, poules et poulets			Høner Gallin, galline e polli			Εσφαγμένα Κοτόπουλα 83 %			Slaughtered Geslachte 83 % chickens Klippen 83 % 100 kg		
	1. Levende Vivants			2. Lebende Vivi			3. Ζώντα Live			100 pièces-stuks		
01.05 B I	I 78,64 16,18	II 76,18 19,00	76,18 19,00	76,99 21,32	76,17 22,26	75,34 23,21	76,43 21,96	79,02 20,50	82,20 16,86	84,49 14,25	84,49 14,25	
	2. Slagtet Abattus			Geschlachtete Macellati			Εσφαγμένα Κοτόπουλα 83 %			Slaughtered Geslachte 83 % chickens Klippen 83 % 100 kg		
	a) 83 pct.-høns Poulets 83 %			Høner 83 % Polli 83 %			Κοτόπουλα 70 %			70 % chickens Klippen 70 %		
02.02 A I a)	I 98,80 20,33	II 95,71 23,86	95,71 23,86	96,73 26,78	95,70 27,97	94,66 29,15	96,03 27,59	99,29 25,75	103,28 21,18	106,16 17,89	106,16 17,89	
02.02 A I b)	I 112,34 23,12	II 108,83 27,14	108,83 27,14	109,99 30,46	108,81 31,80	107,63 33,15	109,19 31,37	112,89 29,28	117,43 24,09	120,70 20,35	120,70 20,35	
	c) 65 pct.-høns Poulets 65 %			Høner 65 % Polli 65 %			Κοτόπουλα 65 %			65 % chickens Klippen 65 %		
02.02 A I c)	I 122,41 25,19	II 118,58 29,56	118,58 29,56	119,84 33,19	118,56 34,65	117,28 36,12	118,19 34,18	123,01 31,90	127,96 26,24	131,52 22,17	131,52 22,17	
	C. Aender Canards			Enten Anatre			Πάπιες Eenden			Ducks Eenden 100 pièces - stuks		
	1. Levende Vivants			2. Lebende Vivi			3. Ζώντα Live			100 pièces - stuks		
01.05 B II	I 102,33 23,63	II 99,47 26,71	99,47 26,71	100,59 30,95	98,97 32,70	97,40 34,39	98,18 33,25	101,89 31,90	106,92 26,47	111,52 21,51	111,52 21,51	
	2. Slagtet Abattus			Geschlachtete Macellati			Εσφαγμένες Πάπιες 85 %			Slaughtered Geslachte 85 % ducks Eenden 85 % 100 kg		
	a) 85 pct.-ducks Canards 85 %			Enten 85 % Anatre 85 %			Πάπιες 70 %			70 % ducks Eenden 70 %		
02.02 A II a)	I 120,38 27,80	II 117,02 31,42	117,02 31,42	118,34 36,42	116,43 98,47	114,58 40,46	115,83 39,12	119,86 37,53	125,78 31,15	131,20 25,31	131,20 25,31	
02.02 A II b)	I 146,18 33,75	II 142,10 38,16	142,10 38,16	143,70 44,22	141,39 46,71	139,14 49,13	140,65 39,12	145,55 45,57	152,74 37,82	159,32 30,73	159,32 30,73	
	c) 63 pct.-ducks Canards 63 %			Enten 63 % Anatre 63 %			Πάπιες 63 %			63 % ducks Eenden 63 %		
02.02 A II c)	I 162,42 37,51	II 157,89 42,40	157,89 42,40	159,66 49,14	157,09 51,90	154,60 54,59	156,28 52,78	161,72 50,64	169,71 42,02	177,02 34,14	177,02 34,14	

**SLUSEPRISER
EINSCHLEUSUNGSPREISE
ΤΙΜΕΣ ΑΝΑΣΧΕΣΕΩΣ
SLUICE-GATE PRICES
PRIX D'ECLUSE
PREZZI LIMITE
SLUISPRIJZEN**

**Afgifter ved indførsler fra tredjelande
Abschöpfungen bei Einfuhr aus Drittländern
Εισφορές κατά την εισαγωγή από τρίτες χώρες
Levies on imports from third countries
Prélèvements à l'importation des pays tiers
Prelevi all'importazione dai paesi terzi
Heffingen bij invoer uit derde landen**

**FJERKRÆ
GFLÜGEL
ΠΟΥΛΕΡΙΚΑ
POULTRY
VOLAILLE
POLLAME
GEVOGELTE**

I = Slusepriser – Einschleusungspreise – Τιμές ανασχέσεως – Sluice-gate prices – Prix d'écluse – Prezzi limite – Sluisprijzen
II = Afgifter – Abschöpfungen – Εισφορές – Levies – Prélèvements – Prelevi – Heffingen

ECU

Tarifnummer Tarifnummer Δασμολογική κλάση Tariff No N° tarifaire N. Tariffario Tarienummer	1982						1983						1984					
	01.11.82	101.02.82	1.5.82	1.8.82	1.11.82	1.1.83	1.2.83	1.5.83	1.8.83	1.11.83	1.2.84	1.5.84	1.8.84	1.11.84	1.2.85	1.5.85		
	01.11.82	101.02.82	1.5.82	1.8.82	1.11.82	1.1.83	1.2.83	1.5.83	1.8.83	1.11.83	1.2.84	1.5.84	1.8.84	1.11.84	1.2.85	1.5.85		
	01.01.82	01.04.82	01.7.82	01.10.82	01.01.83	01.4.83	01.7.83	01.10.83	01.1.84	01.4.84	01.7.84							
	D. Gaes		Gänse				Χήνες				Geese							
	Oies		Oche				Ganzen											
	1. Levende Vivantes		Lebende Vivi				Ζώσες Levende				Live 100 pièces-stuks							
01.05 B III	I	121,68	118,97	118,97	120,03	118,00	117,01	118,01	121,26	126,04	130,40	130,40						
	II	23,23	26,01	26,01	29,96	31,54	33,06	32,03	30,80	25,91	21,43	21,43						
	2. Slagtet Abattues		Geschlachtete Macellati				Βεφαγμένες Geslachte				Slaughtered 100 kg							
	a) 82 pct-gaes Oies 82 %		Gänse 82 % Oche 82 %				Χήνες 82 % Ganzen 82 %				82 % geese							
02.02 A III a)	I	173,83	169,96	169,96	171,47	169,28	167,15	168,59	173,23	180,05	186,29	186,29						
	II	33,18	37,15	37,15	42,80	45,05	47,23	45,76	44,00	37,02	30,62	30,62						
	b) 75 pct-gaes Oies 75 %		Gänse 75 % Oche 75 %				Χήνες 75 % Ganzen 75 %				75 % geese							
02.02 A III b)	I	165,87	161,64	161,64	163,29	160,90	158,57	160,14	165,21	172,67	179,49	179,49						
	II	34,58	38,92	38,92	45,10	47,55	49,93	48,33	46,42	38,78	31,79	31,79						
	E. Kalkuner Dindes		Truthühner Tacchini				Ίνδιάνοι Kalkoenen				Turkeys							
	1. Levende Vivantes		Lebende Vivi				Ζώσες Levende				Live 100 pièces-stuks							
01.05 B IV	I	107,17	105,15	105,15	105,94	104,79	103,68	104,43	106,86	110,42	113,67	113,67						
	II	18,26	20,34	20,34	23,56	24,74	25,88	25,11	24,19	20,53	17,18	17,18						
	2. Slagtet - 80 % Abattues - 80 %		Geschlachtete - 80 % Macellati - 80 %				Βεφαγμένες - 80 % Geslachte - 80 %				Slaughtered - 80 % 100 kg							
02.02 A IV a)	I	153,10	150,21	150,21	151,34	149,70	148,11	149,18	152,65	157,74	162,39	162,39						
	II	26,08	29,05	29,05	33,66	35,34	36,97	35,87	34,56	29,33	24,54	24,54						
	F. Perlehøns Pintades		Perlhühner Faraone				Φραγκόκοιτες Parelhoenders				Guinea fowls							
	1. Levende Vivantes		Lebende Vivi				Ζώσες Levende				Live 100 pièces-stuks							
01.05 B V	I	132,14	129,11	129,11	130,29	128,58	126,91	128,04	131,67	137,01	141,90	141,90						
	II	27,67	31,06	31,06	35,40	37,32	39,18	37,93	36,45	30,49	25,03	25,03						
	2. Slagtet Abattues		Geschlachtete Macellati				Βεφαγμένες Geslachte				Slaughtered 100 kg							
02.02 A V	I	188,77	184,44	184,44	186,13	183,68	181,30	182,91	188,10	195,73	202,71	202,71						
	II	39,53	44,37	44,37	50,57	53,31	55,97	54,18	52,07	43,55	35,76	35,76						

**PRISER KONSTATET PÅ HJEMMEMARKEDET
PREISE FESTGESTELLT AUF DEM INLÄNDISCHEN MARKT
ΤΙΜΕΣ ΔΙΑΠΙΣΤΩΘΕΙΣΕΣ ΣΤΗΝ ΕΣΩΤΕΡΙΚΗ ΑΓΟΡΑ
PRICES RECORDED ON THE INTERNAL MARKET
PRIX CONSTATES SUR LE MARCHÉ INTERIEUR
PREZZI CONSTATATI SUL MERCATO NAZIONALE
PRIJZEN WAARGENOMEN OP DE BINNENLANDSE MARKT**

**FJERKRÆ
GEFLÜGEL
ΠΟΥΛΕΡΙΚΑ
POULTRY
VOLAILLE
POLLAME
GEOVELTE**

MN/kg - PAB

Beskrivelse Beschreibung Περιγραφή Description Description Descrizione Omschrijving	Kvaliteter Qualitäten Ποιότητες Qualities Qualitäts Kwaliteiten	1984											
		JAN	FEB	MAR	APR	MAI	JUN	JUL					
BELGIQUE - BELGIE													
Prix de gros à la vente, départ abattoir Groothandelsverkoop- prijs, af slachterij	Poulets- Kuikens	83 %	-	-	-	-	-	-	-	-	-	-	-
		70 %	63,63	74,34	72,09	71,48	73,42	75,38	71,83				
DANMARK													
Slakteri til detailhandel	Kyllinger	70 % 1000 gr.	13,24	13,20	13,10	13,10	13,10	13,19	13,21				
	Høns	70 % 1000 gr.	7,59	7,80	7,80	7,80	7,80	7,80	7,80				
BR DEUTSCHLAND													
Großhandelsverkaufs- preise ab Schlachtere (Markt- und Preisberichts- kommission)	Hähnch. Kl. A	70 % bratf. (950-1000 g)	3,65	3,65	3,65	3,63	3,62	3,65	3,66				
	grillf. (600-1000 g)	65 %	3,80	3,80	3,78	3,77	3,76	3,73	3,75				
	Suppenhühner Kl. A	70 %	2,43	2,55	2,59	2,51	2,30	2,17	2,10				
ΕΛΛΑΣ													
Τιμή χονδρικής πώλησως (Αγορά: Αθήνα)	Κοτόπουλα	70 %	159,27	163,02	16302	16173	16200	16298	16374				
FRANCE													
Prix de gros à la vente (Marché: Paris - Rungis)	Poulets cl. A (moyens)	83 %	8,11	8,53	9,06	9,02	10,06	9,45	9,22				
	Poules « cocotte »	83 %	6,54	6,91	7,21	6,14	6,25	4,66	4,26				
IRELAND lb/PAB													
Wholesale to retailer price	Chickens	70 %	0,700	0,694	0,704	0,712	0,715	0,768	0,764				
ITALIA													
Prezzi d'acquisto all'ingrosso (Mercato: Milano)	Polli allevati a terra, 1ª scelta	83 %	1929	2112	2011	1909	1828	1757	1952				
	Polli allevati in batteria, 1ª scelta	65 %	-	-	-	-	-	-	-				
	Galline, 1ª scelta	83 %	1727	1695	2096	2335	2011	1533	1442				
LUXEMBOURG													
Prix de gros à la vente, franco magasin de détail	Poulets	83 %	-	-									
		70 %	70	70	70	70	70	70	70				
	Poules	83 %	-	-									
		70 %	58	58	58	58	58	58	58				
NEDERLAND													
Groothandelsverkoop- prijs	Kuikens	70 %	3,56	3,64	3,66	3,59	3,58	3,60	3,65				
	Kippen	70 %	2,85	2,75	2,65	2,58	2,86	2,90	2,99				
UNITED KINGDOM lb/PAB													
Wholesale selling price (Market: London central markets)	Chickens Grade A Fresh (3-4 lb)	83 %											
	Oven-ready (2,5-3 lb)	70 %	0,480	0,475	0,471	0,469	0,461	0,467	0,469				
	Hens Grade A Fresh (4-8 lb)	83 %											
	Oven-ready (4 lb + over)	70 %	0,354	0,359	0,365	0,374	0,405	0,409	0,411				

**PRISER KONSTATET PÅ HJEMMEMARKEDET
PREISE FESTGESTELLT AUF DEM INLÄNDISCHEN MARKT
ΤΙΜΕΣ ΔΙΑΠΙΣΤΩΘΕΙΣΕΣ ΣΤΗΝ ΕΣΩΤΕΡΙΚΗ ΑΓΟΡΑ
PRICES RECORDED ON THE INTERNAL MARKET
PRIX CONSTATES SUR LE MARCHÉ INTERIEUR
PREZZI CONSTATATI SUL MERCATO NAZIONALE
PRIJZEN WAARGENOMEN OP DE BINNENLANDSE MARKT**

FJERKRÆ
GEFLÜGEL
ΠΟΥΛΕΡΙΚΑ
POULTRY
VOLAILLE
POLLAME
GEVOGELTE

MN/kg - PAB

Beskrivelse Beschreibung Περιγραφή Description Descrizione Omschrijving	Kvaliteter Qualitäten Ποιότητες Qualités Qualità Kwaliteiten	1984												
		JAN				FEB				MAR				
		02-08	09-15	16-22	23-29	30-05	06-12	13-19	20-26	27-04	05-11	12-18	19-25	
BELGIQUE - BELGIE														
Prix de gros à la vente, départ abattoir Groothandelsverkoop- prijs, af slachterij	Poulets- Kuikens	83 %	-	-	-	-	-	-	-	-	-	-	-	-
		70 %	64,00	64,00	66,15	70,43	74,71	77,57	74,71	71,86	71,14	71,86	72,57	72,57
DANMARK														
Slagteri til detailhandel	Kyllinger	70 % 1000 gr.	13,25	13,25	13,25	13,25	13,25	13,25	13,25	13,10	13,10	13,10	13,10	13,10
	Høns	70 % 1000 gr.	7,50	7,50	7,50	7,80	7,80	7,80	7,80	7,80	7,80	7,80	7,80	7,80
BR DEUTSCHLAND														
Großhandelsverkaufs- preise ab Schlachtere (Markt- und Preisberichts- kommission)	Hähnch. Kl. A	70 % bratf. (950-1000 g)	3,60	3,63	3,63	3,73	3,75	3,63	3,63	3,63	3,65	3,65	3,65	3,65
	grillf. (600-1000 g)	65 %	3,75	3,75	3,84	3,85	3,85	3,85	3,78	3,75	3,78	3,78	3,78	3,78
	Suppenhühner Kl. A	70 %	2,40	2,43	2,45	2,45	2,45	2,51	2,59	2,59	2,59	2,59	2,59	2,59
ΕΛΛΑΣ														
Τιμή χονδρικής πώλησεως (Αγορά: Αθήνα)	Κοτόπουλα	70 %	152,50	157,20	163,00	164,00	163,00	163,50	163,00	163,00	162,00	163,00	16300	16100
FRANCE														
Prix de gros à la vente (Marché: Paris - Rungis)	Poulets cl. A	83 % (moyens)	7,78	8,36	8,44	8,00	7,80	7,92	8,62	8,98	9,94	10,02	9,16	8,42
	Poules « cocotte »	83 %	6,00	6,12	6,58	7,28	7,50	7,12	6,34	6,72	7,20	7,20	7,34	7,24
IRELAND lb/PAB														
Wholesale to retailer price	Chickens	70 %	0,700	0,700	0,700	0,700	0,696	0,694	0,694	0,694	0,700	0,704	0,704	0,704
ITALIA														
Prezzi d'acquisto all'ingrosso (Mercato: Milano)	Polli allevati a terra, 1ª scelta	83 %	1550	1775	2175	2175	2100	2025	2125	2200	2100	2050	2050	2000
	Polli allevati in batteria, 1ª scelta	65 %	-	-	-	-	-	-	-	-	-	-	-	-
	Galline, 1ª scelta	83 %	1750	1725	1675	1725	1675	1675	1700	1700	1750	1775	2150	2300
LUXEMBOURG														
Prix de gros à la vente, franco magasin de détail	Poulets	83 %												
		70 %	70	70	70	70	70	70	70	70	70	70	70	70
	Poules	83 %												
		70 %	58	58	58	58	58	58	58	58	58	58	58	58
NEDERLAND														
Groothandelsverkoop- prijs	Kuikens	70 %	3,49	3,56	3,56	3,62	3,62	3,61	3,67	3,65	3,67	3,65	3,65	3,66
	Kippen	70 %	2,85	2,88	2,88	2,81	2,90	2,78	2,81	2,58	2,71	2,63	2,60	2,60
UNITED KINGDOM lb/PAB														
Wholesale selling price (Market: London central markets)	Chickens Grade A Fresh (3-4 lb)	83 %												
	Oven-ready (2,5-3 lb)	70 %	0,480	0,473	0,480	0,485	0,475	0,475	0,470	0,485	0,465	0,485	0,485	0,460
	Hens Grade A Fresh (4-6 lb)	83 %												
	Oven-ready (4 lb + over)	70 %	0,348	0,353	0,355	0,363	0,350	0,350	0,365	0,365	0,365	0,365	0,365	0,365

**PRISER KONSTATERT PÅ HJEMMEMARKEDET
PREISE FESTGESTELLT AUF DEM INLÄNDISCHEN MARKT
ΤΙΜΕΣ ΔΙΑΠΙΣΤΩΘΕΙΣΕΣ ΣΤΗΝ ΕΣΩΤΕΡΙΚΗ ΑΓΟΡΑ
PRICES RECORDED ON THE INTERNAL MARKET
PRIX CONSTATES SUR LE MARCHÉ INTERIEUR
PREZZI CONSTATATI SUL MERCATO NAZIONALE
PRIJZEN WAARGENOMEN OP DE BINNENLANDSE MARKT**

**FJERKRÆ
GEFLÜGEL
ΠΟΥΛΕΡΙΚΑ
POULTRY
VOLAILE
POLLAME
GEVOGELTE**

MN/kg - PAB


Beskrivelse Beschreibung Περιγραφή Description Description Descrizione Omschrijving	Kvaliteter Qualitäten Ποιότητες Qualities Qualités Qualità Kwaliteiten	1984											
		APR					MAY			JUN			
		26-01	02-08	09-15	16-22	23-29	30-06	07-13	14-20	21-27	28-03	04-10	11-17
BELGIQUE - BELGIE													
Prix de gros à la vente, départ abattoir Groothandelsverkoop-prijs, af slachterij	Poulets- Kuikens 83%	-	-	-	-	-	-	-	-	-	-	-	
	70%	71,86	71,86	71,86	71,86	70,43	70,43	71,86	74,00	75,43	76,14	76,14	
DANMARK													
Slakteri til detailhandel	Kyllinger 70% 1000 gr.	13,10	13,10	13,10	13,10	13,10	13,10	13,10	13,10	13,10	13,10	13,20	13,20
	Høns 70% 1000 gr.	7,80	7,80	7,80	7,80	7,80	7,80	7,80	7,80	7,80	7,80	7,80	7,80
BR DEUTSCHLAND													
Großhandelsverkaufs- preise ab Schlachtere (Markt- und Preisberichts- kommission)	Hähnch. Kl. A 70% bratf. (950-1000 g)	3,65	3,65	3,63	3,63	3,60	3,60	3,60	3,63	3,63	3,63	3,63	3,68
	grillf. (600-1000 g) 65%	3,78	3,78	3,75	3,78	3,75	3,75	3,78	3,75	3,75	3,75	3,70	3,65
	Suppenhühner Kl. A 70%	2,59	2,59	2,58	2,46	2,41	2,41	2,30	2,30	2,25	2,25	2,18	2,15
ΕΛΛΑΣ													
Τιμή χονδρικής πώλησης (Άγορά: Αθήνα)	Κοτόπουλο 70%	16100	16100	16200	16200	16200	16200	16200	16200	16200	16200	16100	16350
FRANCE													
Prix de gros à la vente (Marché: Paris - Rungis)	Poulets cl. A (moyens) 83%	7,98	8,12	8,88	8,88	10,17	10,17	11,05	10,08	9,30	9,43	9,43	10,00
	Poules « cocotte » 83%	7,04	6,74	6,36	6,36	5,10	5,10	6,77	6,72	6,38	6,00	6,00	4,93
IRELAND lb/PAB													
Wholesale to retailer price	Chickens 70%	0,705	0,712	0,712	0,712	0,712	0,715	0,715	0,715	0,715	0,738	0,768	0,768
ITALIA													
Prezzi d'acquisto all'ingrosso (Mercato: Milano)	Poll'allevati a terra, 1ª scelta 83%	1875	1825	1875	1975	1975	1850	1850	1950	1725	1725	1875	1825
	Poll'allevati in batteria, 1ª scelta 65%	-	-	-	-	-	-	-	-	-	-	-	-
	Galline, 1ª scelta 83%	2400	2500	2350	2250	2250	2200	2150	2100	1800	1700	1600	1500
LUXEMBOURG													
Prix de gros à la vente, franco magasin de détail	Poulets 83%												
	70%	70	70	70	70	70	70	70	70	70	70	70	70
	Poules 83%												
	70%	58	58	58	58	58	58	58	58	58	58	58	58
NEDERLAND													
Groothandelsverkoop- prijs	Kuikens 70%	3,69	3,57	3,53	3,60	3,66	3,55	3,60	3,58	3,57	3,58	3,61	3,57
	Kippen 70%	2,73	2,59	2,58	2,57	2,55	2,65	2,81	2,97	2,96	2,89	3,03	2,79
UNITED KINGDOM lb/PAB													
Wholesale selling price (Market: London central markets)	Chickens Grade A Fresh (3-4 lb) 83%												
	Oven-ready (2,5-3 lb) 70%	0,455	0,465	0,455	0,480	0,480	0,465	0,460	0,460	0,460	0,460	0,460	0,465
	Hens Grade A Fresh (4-6 lb) 83%												
	Oven-ready (4 lb + over) 70%	0,365	0,370	0,370	0,370	0,385	0,398	0,405	0,410	0,405	0,410	0,410	0,504

**PRISER KONSTATERT PÅ HJEMMEMARKEDET
PREISE FESTGESTELLT AUF DEM INLÄNDISCHEN MARKT
ΤΙΜΕΣ ΔΙΑΠΙΣΤΩΘΕΙΣΣΕΣ ΣΤΗΝ ΕΣΩΤΕΡΙΚΗ ΑΓΟΡΑ
PRICES RECORDED ON THE INTERNAL MARKET
PRIX CONSTATES SUR LE MARCHÉ INTERIEUR
PREZZI CONSTATATI SUL MERCATO NAZIONALE
PRIJZEN WAARGENOMEN OP DE BINNENLANDSE MARKT**

**FJERKRÆ
GEFLÜGEL
ΠΟΥΛΕΡΙΚΑ
POULTRY
VOLAILLE
POLLAME
GEVUGELTE**

MN/kg - PAB

Beskrivelse Beschreibung Περιγραφή Description Descrizione Omschrijving	Kvaliteter Qualitäten Ποιότητες Qualités Qualità Kwaliteiten	1984										
		JUN		JUL			AUG					
		18-24	25-01	02-08	09-15	16-22	23-29	30-05	06-12			
BELGIQUE - BELGIE												
Prix de gros à la vente, départ abattoir Groothandelsverkoop- prijs, af slachterij	Poulets- Kuikens 83%	-	-	-	-	-	-	-	-	-		
	70%	74,71	74,00	73,29	72,57	71,14	70,43	70,43	74,00			
DANMARK												
Slakteri til detailhandel	Kyllinger 70% 1000 gr.	13,20	13,20	13,20	13,20	13,20	13,20	13,40	13,40			
	Høns 70% 1000 gr.	7,80	7,80	7,80	7,80	7,80	7,80	7,80	7,80			
BR DEUTSCHLAND												
Großhandelsverkaufs- preise ab Schlachtere (Markt- und Preisberichts- kommission)	Hähnch. Kl. A 70% bratf. (950-1000 g)	3,68	3,63	3,65	3,65	3,65	3,68	3,68	3,65			
	grillf. (600-1000 g) 65 %	3,75	3,73	3,73	3,73	3,78	3,75	3,80	3,80			
	Suppenhühner Kl. A 70%	2,15	2,16	2,06	2,06	2,06	2,20	2,18	2,24			
ΕΛΛΑΣ												
Τιμή χονδρικής πώλησης (Αγορά: Αθήνα)	Κοτόπουλα 70%	16400	16400	16400	16400	16350	16350	16350	16400			
FRANCE												
Prix de gros à la vente (Marché : Paris - Rungis)	Poulets cl. A 83% (moyens)	9,16	9,18	9,98	9,78	9,08	8,32	8,20				
	Poules « cocotte » 83%	3,68	3,28	3,87	4,27	4,47	4,50	4,50				
IRELAND Ib/PAB												
Wholesale to retailer price	Chickens 70%	0,768	0,767	0,764	0,764	0,764	0,764					
ITALIA												
Prezzi d'acquisto all'ingrosso (Mercato : Milano)	Poll'allevati a terra, 1ª scelta 83%	1700	1625	1725	1850	1975	2225	2225	2150			
	Poll'allevati in batteria, 1ª scelta 65%	-	-	-	-	-	-	-	-			
	Galline, 1ª scelta 83%	1500	1450	1350	1450	1500	1450	1500	1775			
LUXEMBOURG												
Prix de gros à la vente, franco magasin de détail	Poulets 83%	-	-	-	-	-	-	-	-			
	70%	70	70	70	70	70	70	70	70			
	Poules 83%	-	-	-	-	-	-	-	-			
	70%	58	58	58	58	58	58	58	58			
NEDERLAND												
Groothandelsverkoop- prijs	Kuikens 70%	3,58	3,64	3,63	3,66	3,67	3,63	3,72	3,71			
	Kippen 70%	2,94	2,84	2,98	3,05	3,06	2,92	2,89	2,85			
UNITED KINGDOM Ib/PAB												
Wholesale selling price (Market: London central markets)	Chickens Grade A Fresh (3-4 lb) 83%											
	Oven-ready (2.5-3 lb) 70%	0,475	0,470	0,465	0,470	0,470	0,470	0,475	0,475			
	Hens Grade A Fresh (4-6 lb) 83%											
	Oven-ready (4 lb + over) 70%	0,410	0,410	0,410	0,410	0,410	0,415	0,410	0,410			



X

OKSEKØD

RINDFLEISCH

VIANDE BOVINE

BOEIO KPEAS

BEEF AND VEAL

CARNE BOVINA

RUNDVLEES

LEVENDE KVÆG
LEBENDE RINDER
ΖΩΝΤΑ ΒΟΕΙΔΙΑ
LIVE ADULT BOVINE ANIMALS
BOVINS VIVANTS
BOVINI VIVI
LEVENDE RUNDEREN

ORIENTERINGSPRISER
ORIENTIERUNGSPREISE
ΤΙΜΕΣ ΠΡΟΣΑΝΑΤΟΛΙΣΜΟΥ
GUIDE PRICES
PRIX D'ORIENTATION
PREZZI DI ORIENTAMENTO
ORIENTATIEPRIJZEN

OKSEKØD
RINDFLEISCH
ΒΟΕΙΟ ΚΡΕΑΣ
BEEF AND VEAL
VIANDE BOVINE
CARNE BOVINA
RUNDVLEES

100 kg - PVI

	ECU	BELGIQUE/ LUXEMBOURG	DANMARK	BR DEUTSCHL.	ΕΛΛΑΣ	FRANCE	IRELAND	ITALIA	NEDERLAND	UNITED KINGDOM
		BFR/LFR	DKR	DM	ΔΡΧ	FF	IRL	LIT	HFL	UKL
22. 5.78 - 1. 7.79	152,292(*)	6.216,4	1.079,13	428,60		826,48	99,422	153.053	428,64	84,095
2. 7.79 - 1. 6.80	154,580	6.275,2	1.095,34 1.138,63(1) 1.193,88(2)	430,26		851,68 860,59(1) 891,76(4) 903,83(5)	100,916 101,911(1)	162.130 163.968(1) 172.666(3) 178.971(5)	432,69	89,852 90,850(1) 95,632(3)
2. 6.80 - 5. 4.81	160,760	6.513,9	1.241,61	442,37	9600,2	939,96	105,985	186.126	449,15	99,455
6. 4.81 - 6.12.81	172,820	7.050,8	1.368,59	459,11	10619,0	1036,10 1051,88(6)	118,406	212.050 217.408(7)	486,17	106,916
7.12.81 - 19.5.82	176,840	7.214,8 7.600,1(9)	1.400,43 1.425,84(8) 1.447,23(9)	469,79	10866,0	1076,35 1095,64(9)	121,161	222.465 227.947(10)	497,48	109,403
20.5.82 - 5.12.82	191,870	8246,0	1570,23 1579,86(11)	494,11	11276,0(9) 11469,8(10) 12444,6 12769,4(11)	1188,76	131,459 132,584(11)	247.320	528,72	118,701
6.12.82 - 22.5.83	196,290	8436,0 8708,6 (13)	1616,25	504,49	13063,6 14046,9(12)	1216,14 1250,71(13)	135,639	253,018	540,90	121,436
23.5.83 - 1-4-84	207,090	9187,8 9298,5 (14)	1705,17	520,74	15997,3	1344,45	148,473 150,283(14)	277.708	561,17	128,117
2.4.84	205,020	9515,4	1725,23	515,54	18560,1	1408,21	153,787	293.589	555,56	126,837

(*) Introduction de l'ECU dans la PAC: 1 UC = 1,208953 ECU (9.4.1979) - Regl. (CEE) n° 652/79 du Conseil.

(1) A partir du 1.10.1979.

(2) A partir du 5.12.1979.

(3) A partir du 17.12.1979.

(4) A partir du 1.4.1980.

(5) A partir du 12.5.1980.

(6) A partir du 12.10.1981

(7) A partir du 30.11.1981

(8) A partir du 5.4.1982

(9) A partir du 6.5.1982

(10) A partir du 17.5.1982

(11) A partir du 29.06.1982

(12) A partir du 31.1.83

(13) A partir du 4.4.83

(14) A partir du 20.06.83

LEVENDE KVÆG
LEBENDE RINDER
ΖΩΝΤΑ ΒΟΕΙΔΙΑ
LIVE ADULT BOVINE ANIMALS
BOVINS VIVANTS
BOVINI VIVI
LEVENDE RUNDEREN

Markedspriser
Marktpreise
Τιμές τής άγοράς
Market prices
Prix de marché
Prezzi di mercato
Marktprijzen

EF-lande
EG-Länder
Χώρες τής ΕΚ
Community countries
Pays de la CE
Paesi della CE
EG-landen

OKSEKØD
RINDFLEISCH
BOEIO KPEAS
BEEF AND VEAL
VIANDE BOVINE
CARNE BOVINA
RUNDVLEES

100 kg - PVI

Markeder Märkte Άγοράς Markets Marchés Mercati Markten	Handelsklasser Handelsklassen Έμπορευθέντα έδν Classes marketed Classes commercialisées Classi commercializzate Handelsklassen	1984														
		JUL	AUG													
BELGIQUE - BELGIE																
Prix d'orientation - Oriëntatieprijs		BFR	9515,4													
ANDERLECHT	Bœufs - Ossen	60 %	4	8541,9	8474,2											
	Génisses - Vaarzen	60 %	11	8533,9	8412,9											
	Bœufs - Ossen	55 %	5	7591,9	7537,1											
	Génisses - Vaarzen	55 %	12	7033,9	6900,0											
	Taureaux - Stieren	60 %	16	BFR 8491,9	8448,4											
		55 %	17	7441,9	7469,4											
	Vaches - Koeien	55 %	14	6375,8	6174,2											
		50 %	16	5367,7	5088,7											
	Bétail de fabrication - Fabricatievee		5	4333,9	4088,7											
	Moyenne pondérée toutes classes Gewogen gemiddelde alle klassen		100	BFR 7096,1	6973,8											
		ECU	152,893	150,259												
DANMARK																
Orienteringspris		DKR	1725,23													
KØBENHAVN (Noterings- center)	Stude	PRIMA	0,8	1340,00	1350,65											
		1. Kl.	0,1	1315,00	1325,65											
		2. Kl.	0,1	1290,00	1300,65											
	Kvier	PRIMA	6,8	1255,89	1243,15											
		1. Kl.	2,2	1233,39	1220,65											
		2. Kl.	0,3	1208,39	1195,65											
		Køer med kalvetænder	PRIMA	3,5	1165,89	1140,24										
	Køer	1. Kl.	17,0	DKR 1158,39	1132,74											
		2. Kl.	8,5	1118,39	1092,74											
		3. Kl.	5,1	1003,39	977,74											
		4. Kl.	3,4	885,89	860,24											
	Tyre	PRIMA	2,2	1355,00	1367,26											
		1. Kl.	0,4	1330,00	1342,26											
		2. Kl.	0,1	1307,50	1319,76											
	Ungtyre. 220-500 Kg	SUPER	4,9	1457,50	1491,37											
		EXTRA	28,0	1397,50	1431,37											
1. Kl.		11,8	1325,00	1358,87												
	2. Kl.	2,3	1240,00	1280,65												
Vejet gennemsnit alle klasser		100	DKR 1256,06	1261,13												
		ECU	149,265	149,867												
BR DEUTSCHLAND																
Orientierungspreis		DM	515,54													
Ø 12 MÄRKTE	Ochsen	Kl. A	1,5	434,03	444,94											
		Kl. B	0,5	356,13	336,00											
	Bullen	Kl. A	37,4	422,52	427,54											
		Kl. B	11	383,25	390,47											
		Kl. C	1,5	351,55	352,63											
	Kühe	Kl. A	8,5	DM 318,59	324,18											
		Kl. B	17,2	290,84	298,15											
		Kl. C	6,1	247,81	252,59											
		Kl. D	1,2	203,11	214,11											
	Färsen	Kl. A	11,5	381,18	377,71											
		Kl. B	3,1	352,11	348,48											
		Kl. C	0,5	304,13	313,03											
Gewogener Durchschnitt aller Klassen		100	DM 364,67	369,12												
		ECU	145,024	146,790												

LEVENDE KVÆG
LEBENDE RINDER
ΖΩΝΤΑ ΒΟΕΙΑΗ
LIVE ADULT BOVINE ANIMALS
BOVINS VIVANTS
BOVINI VIVI
LEVENDE RUNDEREN

Markedspriser
Marktpreise
Τιμές τής αγοράς
Market prices
Prix de marché
Prezzi di mercato
Marktprijzen

EF-lande
EG-Länder
Χώρες τής ΕΚ
Community countries
Pays de la CE
Paesi della CE
EG-landen

OKSEKØD
RINDFLEISCH
BOEIO KPEAZ
BEEF AND VEAL
VIANDE BOVINE
CARNE BOVINA
RUNDVLEES

100 kg - PVI

Markeder Märkte Αγορές Markets Marchés Mercati Markten	Handelsklasser Handelsklassen Εμπορευθέντα ζών Classes commercialisées Classes commercialisées Classi commercializzate Handelsklassen	1984										
		AUG					SEP					
		3-9	10-16	17-23	24-30	31-6	7-13	14-20				
BELGIQUE - BELGIE												
Prix d'orientation - Oriëntatieprijs		BFR	9515,4									
ANDERLECHT	Bœufs - Ossen 60%	4	8500,0	8500,0	8500,0	8400,0	8400,0	8400,0	8400,0			
	Génisses - Vaarzen 60%	11	8455,0	8450,0	8400,0	8350,0	8350,0	8350,0	8350,0			
	Bœufs - Ossen 55%	5	7550,0	7550,0	7550,0	7500,0	7500,0	7500,0	7500,0			
	Génisses - Vaarzen 55%	12	6950,0	6950,0	6900,0	6800,0	6800,0	6800,0	6800,0			
	Taureaux - Stieren 60%	16	8450,0	8450,0	8500,0	8400,0	8400,0	8400,0	8400,0			
		55%	17	7400,0	7500,0	7550,0	7450,0	7450,0	7450,0	7450,0		
	Vaches - Koeien 55%	14	6250,0	6250,0	6200,0	6000,0	6000,0	5950,0	5950,0			
		50%	16	5200,0	5150,0	5100,0	4990,0	4900,0	4900,0	5000,0		
Bétail de fabrication - Fabricatievee	5	4150,0	4100,0	4100,0	4000,0	4000,0	4000,0	4100,0				
Moyenne pondérée toutes classes Gewogen gemiddelde alle klassen		100	BFR	7005,5	7012,0	7002,0	6880,0	6880,0	6873,0	6894,0		
			ECU	150,942	151,082	150,866	148,238	148,238	148,087	148,540		
DANMARK												
Oriënteringspris		DKR	1725,23									
KØBENHAVN (Noteringscenter)	Stude	PRIMA	0,8	1330,00	1330,00	1365,00	1375,00	1390,00	1410,00	1410,00		
		1. KI.	0,1	1305,00	1305,00	1340,00	1350,00	1365,00	1385,00	1385,00		
		2. KI.	0,1	1280,00	1280,00	1315,00	1325,00	1340,00	1360,00	1360,00		
	Kvier	PRIMA	6,8	1227,50	1237,50	1242,50	1252,50	1252,50	1252,50	1252,50		
		1. KI.	2,2	1215,00	1215,00	1220,00	1230,00	1230,00	1230,00	1230,00		
		2. KI.	0,3	1190,00	1190,00	1195,00	1205,00	1205,00	1205,00	1205,00		
	Køer med kalvetænder	PRIMA	3,5	1132,50	1132,50	1142,50	1147,50	1147,50	1147,50	1147,50		
		1. KI.	2,5	1105,00	1105,00	1115,00	1120,00	1120,00	1120,00	1120,00		
	Køer	1. KI.	17,0	1125,00	1125,00	1135,00	1140,00	1140,00	1140,00	1140,00		
		2. KI.	8,5	1085,00	1085,00	1095,00	1100,00	1100,00	1100,00	1100,00		
		3. KI.	5,1	970,00	970,00	980,00	985,00	985,00	985,00	985,00		
		4. KI.	3,4	852,50	852,50	862,50	867,50	867,50	867,50	867,50		
	Tyre	PRIMA	2,2	1355,00	1355,00	1375,00	1385,00	1385,00	1405,00	1405,00		
		1. KI.	0,4	1330,00	1330,00	1350,00	1360,00	1360,00	1380,00	1380,00		
	2. KI.	0,1	1307,50	1307,50	1327,50	1337,50	1337,50	1357,50	1357,50			
Ungtyre. 220-500 Kg	SUPER	4,9	1457,50	1467,50	1517,50	1527,50	1527,50	1527,50	1527,50			
	EXTRA	28,0	1397,50	1407,50	1457,50	1467,50	1467,50	1467,50	1467,50			
	1. KI.	11,8	1325,00	1335,00	1385,00	1395,00	1395,00	1395,00	1395,00			
	2. KI.	2,3	1240,00	1280,00	1300,00	1310,00	1310,00	1310,00	1310,00			
Vejet gennemsnit alle klasser		100	DKR	1240,89	1246,28	1274,45	1282,45	1282,60	1283,34	1283,34		
			ECU	147,463	148,103	151,450	152,401	152,419	152,507	152,507		
BR DEUTSCHLAND												
Oriënteringspreis		DM	515,54									
Ø 12 MÄRKTE	Ochsen	KI. A	1,5	465,00	438,00	438,00	438,00	410,00	410,00	430,00		
		KI. B	0,5	336,00	336,00	336,00	336,00	336,00	336,00	336,00		
	Bullen	KI. A	37,4	427,40	422,80	430,20	432,70	434,10	429,60	427,80		
		KI. B	11	379,80	387,00	398,60	397,30	399,10	393,60	385,60		
		KI. C	1,5	344,90	340,40	371,40	355,10	360,20	349,10	361,10		
	Kühe	KI. A	8,5	317,30	321,60	327,30	332,40	330,70	327,40	321,00		
		KI. B	17,2	291,30	306,00	298,80	299,70	301,30	297,50	292,70		
		KI. C	6,1	247,70	253,10	255,90	256,40	258,10	255,70	252,20		
		KI. D	1,2	206,40	216,30	217,90	221,50	217,80	215,80	206,70		
	Färsen	KI. A	11,5	375,20	376,90	380,40	379,60	378,50	376,80	374,60		
		KI. B	3,1	342,10	352,00	348,70	356,70	314,90	346,20	347,10		
		KI. C	0,5	309,70	307,70	318,50	319,20	311,30	314,30	302,40		
Gewogener Durchschnitt aller Klassen		100	DM	365,42	367,85	372,15	373,52	372,62	369,86	366,81		
			ECU	145,319	146,287	147,997	148,541	148,186	147,085	145,875		

LEVENDE KVÆG
LEBENDE RINDER
ΖΩΝΤΑ ΒΟΟΕΙΔΗ
LIVE ADULT BOVINE ANIMALS
BOVINS VIVANTS
BOVINI VIVI
LEVENDE RUNDEREN

Markedspriser
Marktpreise
Τιμές τής αγοράς
Market prices
Prix de marché
Prezzi di mercato
Marktprijzen

EF-lande
EG-Länder
Χώρες τής ΕΚ
Community countries
Pays de la CE
Paesi della CE
EG-landen

OKSEKØD
RINDFLEISCH
BOEIO KPEAZ
BEEF AND VEAL
VIANDE BOVINE
CARNE BOVINA
RUNDVLEES

100 kg - PVI

Markeder Märkte Ἀγορές Markets Marchés Mercati Markten	Handelsklasser Handelsklassen Ἐμπορευθέντα ἔδη Classes marketed Classes commercialisées Classi commercializzate Handelsklassen	%	1984												
			JUL	AUG											
ΕΛΛΑΣ															
ΤΙΜΕΣ ΠΡΟΣΑΝΑΤΟΛΙΣΜΟΥ			ΔΡΧ	18560,1											
Ø 5 ΑΓΟΡΕΣ	Μόσχοι	TAA	1,5	19593,9	19946,1										
		TA	3,4	19599,8	20117,6										
		TB	8,4	18587,9	19097,8										
		TC	39,0	16564,5	16960,0										
		TD	28,2	13854,8	13851,9										
	Δαμάλιες	TB	0,2	15635,00	15736,3										
		TC	0,2	12305,7	12305,7										
		TD	0,5	10170,7	10170,7										
	Βόες	TB	1,6	12599,9	13212,4										
		TC	3,6	11281,6	11727,5										
TD		13,4	10541,6	10832,4											
Σταθμισμένος μέσος όρος όλων τών ειδών			100	ΔΡΧ	15015,9	15300,0									
				ECU	165,870	169,008									
FRANCE															
Prix d'orientation			FF	1408,21											
Ø 16 MARCHES	Bœufs	E	3	1526,78	1530,03										
		U	6	1365,46	1387,30										
		R	8	1235,10	1256,90										
		O	6	1088,54	1121,26										
	Génisses	E	1	1691,45	1683,07										
		U	3	1437,86	1437,44										
		R	6	1214,83	1213,03										
		O	4	937,21	941,87										
	Vaches	U	4	1318,80	1320,48										
		R	10	1090,35	1101,02										
		O	20	889,82	899,96										
		P	9	738,07	740,58										
	Taureaux	A	4	572,55	565,84										
		U	1	1133,18	1137,51										
	Jeunes bovins	R	1	1069,57	1073,95										
		E	1	1529,00	1538,08										
U		3	1342,53	1367,65											
R		6	1216,69	1240,45											
	O	4	1119,74	1151,38											
	Moyenne pondérée toutes classes			100	FF	1086,74	1098,59								
				ECU	158,217	159,942									
IRELAND															
Guide price			IRL	153,787											
Ø 5 MARKETS	Heifers	I	9	105,142	106,166										
		II	14	103,318	105,138										
		III	4	93,484	96,230										
	Steers	I	18	119,797	120,163										
		II	13	120,989	120,879										
		III	12	120,352	119,215										
		IV	3	118,610	117,354										
	Cows	V	3	104,744	101,638										
		I	9	86,958	87,051										
		II	12	74,247	74,163										
	III	3	61,757	61,578											
	Weighted average all classes			100	IRL	104,692	104,924								
				ECU	139,569	139,878									

LEVENDE KVÆG
LEBENDE RINDER
ΖΩΝΤΑ ΒΟΟΕΙΔΗ
LIVE ADULT BOVINE ANIMALS
BOVINS VIVANTS
BOVINI VIVI
LEVENDE RUNDEREN

Markedspriser
Marktpreise
Τιμές τής αγοράς
Market prices
Prix de marché
Prezzi di mercato
Marktprijzen

EF-lande
EG-Länder
Χώρες τής ΕΚ
Community countries
Pays de la CE
Paesi della CE
EG-landen

OKSEKØD
RINDFLEISCH
BOEIO KPEAZ
BEEF AND VEAL
VIANDE BOVINE
CARNE BOVINA
RUNDVLEES

100 kg - PVI

Markeder Märkte Άγορές Markets Marchés Mercati Markten	Handelsklasser Handelsklassen Έμπορευθέντα έδη Classes marketed Classes commercialisées Classi commercializzate Handelsklassen		%	1984										
				AUG				SEP						
				3-9	10-16	17-23	24-30	31-06	07-13	14-20				
ΕΛΛΑΣ														
ΤΙΜΕΣ ΠΡΟΣΑΝΑΤΟΛΙΣΜΟΥ				ΔΡΧ	18560,1									
Ø 5 ΑΓΟΡΕΣ	Μόσχοι	TAA	1,5	ΔΡΧ	19810,0	19910,0	20050,0	20050,0	20050,0	20070,0	20170,0			
		TA	3,4		19952,0	20024,5	20169,5	20358,0	20358,0	20575,5	20706,0			
		TB	8,4		18928,0	19012,0	19152,0	19334,0	19334,0	19460,0	18172,0			
		TC	39,0		16765,7	16942,3	17101,3	17083,7	17083,7	17083,7	17172,0			
		TD	28,2		13854,8	13854,8	13854,8	13842,5	13842,5	13854,8	13854,8			
	Δαμάλεις	TB	0,2		15674,8	15741,0	15741,0	15807,3	15807,3	15807,3	15807,3			
		TC	0,2		12305,7	12305,7	12305,7	12305,7	12305,7	12305,7	12305,7			
		TD	0,5		10170,7	10170,7	10170,7	10170,7	10170,7	10170,7	10170,7			
	Βόες	TB	1,6		12961,0	13234,0	13273,0	13455,0	13455,0	13637,0	13624,0			
		TC	3,6		11508,0	11820,0	11856,0	11820,0	11820,0	11952,0	11940,0			
		TD	13,4		10890,0	10890,0	10935,0	10680,0	10680,0	10830,0	10905,0			
	Σταθμισμένος μέσος όρος όλων των ειδών				100	ΔΡΧ	15198,9	15294,5	15383,3	15362,2	15362,2	15411,7	15353,2	
					ECU	167,891	168,948	169,928	169,695	169,695	170,242	169,597		
FRANCE														
Prix d'orientation				FF	1408,21									
Ø 16 MARCHES	Bœufs	E	3	FF	1512,00	1532,00	1542,00	1539,00	1544,00	1545,00	1547,00			
		U	6		1362,28	1389,83	1405,78	1398,53	1402,88	1404,33	1405,05			
		R	8		1231,54	1258,60	1275,67	1269,80	1275,40	1282,87	1286,60			
		O	6		1093,39	1122,54	1141,09	1138,44	1143,21	1153,81	1160,70			
	Génisses	E	1		1675,72	1682,57	1687,72	1686,86	1698,86	1714,28	1720,28			
		U	3		1421,73	1434,05	1446,38	1450,00	1457,98	1467,40	1477,55			
		R	6		1202,14	1208,67	1220,80	1223,60	1224,07	1227,80	1232,00			
		O	4		934,43	940,55	947,88	947,07	950,33	956,04	951,15			
	Vaches	U	4		1304,49	1315,89	1328,92	1334,62	1340,32	1346,02	1352,53			
		R	10		1087,65	1099,35	1109,25	1111,05	1120,50	1125,00	1129,95			
		O	20		890,69	898,11	908,14	905,91	912,97	916,69	914,46			
		P	9		738,46	739,57	743,26	742,52	745,48	749,17	741,05			
	A	A	4		566,31	565,27	565,27	567,00	563,54	565,96	565,96			
		U	1		1128,00	1139,25	1144,50	1142,25	1143,75	1152,75	1169,25			
		R	1		1065,91	1073,64	1078,16	1080,73	1084,60	1092,98	1107,16			
	Jeunes bovins	E	1		1531,40	1546,90	1546,90	1533,26	1533,26	1533,26	1533,26			
		U	3		1351,20	1368,00	1374,00	1382,40	1394,40	1393,20	1394,40			
		R	6		1220,32	1233,08	1248,16	1263,24	1280,64	1284,12	1291,08			
		O	4		1128,96	1148,56	1160,88	1173,20	1187,20	1189,44	1199,52			
	Moyenne pondérée toutes classes				100	FF	1084,50	1097,30	1108,03	1108,58	1114,97	1119,49	1121,47	
					ECU	157,891	159,756	161,317	161,396	162,327	162,986	163,274		
IRELAND														
Guide price				IRL	153,787									
Ø 5 MARKETS	Heifers	I	9	IRL	103,601	106,886	107,080	108,191	104,193	104,234	102,653			
		II	14		103,989	106,223	105,264	105,907	103,448	103,785	102,408			
		III	4		92,402	95,849	100,378	96,778	94,595	96,625	92,218			
	Steers	I	18		117,402	121,054	121,880	121,278	120,778	122,267	120,778			
		II	13		117,269	121,319	122,839	122,981	121,145	122,318	123,002			
		III	12		118,330	119,860	119,493	120,105	117,810	118,861	118,626			
		IV	3		114,515	114,515	119,983	120,054	119,136	118,901	118,932			
		V	3		102,479	102,479	101,572	99,542	102,000	94,921	96,604			
	Cows	I	9		84,599	86,139	89,240	88,220	88,689	88,108	84,374			
		II	12		73,981	75,541	72,940	74,103	78,050	74,501	70,921			
		III	3		61,710	63,438	60,078	60,710	62,465	58,069	51,704			
	Weighted average all classes				100	IRL	103,008	105,500	105,869	105,907	105,126	104,975	103,351	
					ECU	137,324	140,646	141,138	141,189	140,148	139,946	137,781		

LEVENDE KVÆG
LEBENDE RINDER
ΖΩΝΤΑ ΒΟΕΙΑΗ
LIVE ADULT BOVINE ANIMALS
BOVINS VIVANTS
BOVINI VIVI
LEVENDE RUNDEREN

Markedspriser
Marktpreise
Τιμές της αγοράς
Market prices
Prix de marché
Prezzi di mercato
Marktprijzen

EF-lande
EG-Länder
Χώρες της ΕΚ
Community countries
Pays de la CE
Paesi della CE
EG-landen

OKSEKØD
RINDFLEISCH
BOEIO KPEAZ
BEEF AND VEAL
VIANDE BOVINE
CARNE BOVINA
RUNDVLEES

100 kg - PVI

Markeder Märkte Αγορές Marchés Mercati Markten	Handelsklasser Handelsklassen Εμπορευθέντα ζώα Classes marketed Classes commercialisées Classi commercializzate Handelsklassen	%	1984										
			JUL	AUG									
ITALIA													
Prezzo di orientamento			LIT	293,589									
Ø BRE, CRE, MAC, MOD, PAD, ROMA	Vitelloni	1ª qual.	34	LIT	278.803	284.120							
		2ª qual.	30		242.451	249.196							
Ø MODENA, PADOVA PARMA & ROMA	Buoi	1ª qual.	2	LIT	153.866	156.297							
		2ª qual.	4		131.129	133.659							
Ø CREMONA, MACERATA MOD, PAD & ROMA	Vacche	1ª qual.	8	LIT	206.073	207.678							
		2ª qual.	15		169.216	168.470							
Ø CRE, MOD, PAD		3ª qual.	7	LIT	97.403	96.591							
Media ponderata tutte classi			100	LIT	224.537	228.481							
				ECU	156,800	159,554							
LUXEMBOURG													
Prix d'orientation				LFR	9515,4								
Ø LUXEMBOURG- ESCH-ALZETTE	Bœufs, génisses, taureaux	Cl. Extra	65	LFR	8399,1	8339,6							
		Cl. AA	11		7503,5	7450,9							
		Cl. A	1		6708,3	6574,8							
	Vaches	Cl. Extra	2		8359,4	8147,1							
		Cl. AA	5		7217,9	7087,2							
		Cl. A	12		6249,2	5899,2							
	Cl. B	4	5580,9	5328,8									
Moyenne pondérée toutes classes			100	LFR	7853,1	7744,4							
				ECU	169,204	166,863							
NETERLAND													
Oriëntatieprijs				HFL	555,56								
Ø LEIDEN 'S HERTOGENBOSCH ZWOLLE	Stieren	1e Kwal.	13	HFL	469,71	469,27							
		2e Kwal.	9		399,15	397,40							
	Vaarzen	1e Kwal.	11		428,45	421,75							
		2e Kwal.	7		356,37	348,21							
	Koeien	1e Kwal.	13		399,07	391,40							
		2e Kwal.	32		321,51	314,92							
		3e Kwal.	10		266,37	260,29							
Worstkoeien		5	236,62	232,49									
Gewogen gemiddelde aller klassen			100	HFL	362,29	356,85							
				ECU	133,697	131,687							
UNITED KINGDOM													
Guide price				UKL	126,837								
GREAT BRITAIN Ø 41 MARKETS	Steers	Light	20	UKL	100,948	105,787							
		Medium	21		100,511	105,453							
	Heifers	Heavy	10		99,063	105,319							
		Light	13		93,825	99,011							
	Cows	Med./Hea.	12		93,327	98,468							
		I	11		70,546	72,850							
	II	7	64,070	65,412									
	III	6	54,701	54,535									
			100	UKL	90,127	94,387							
NORTHERN IRELAND Ø 3 MARKETS + 4 ABATTOIRS	Steers	U	1	UKL	94,718	100,838							
		LM	17		92,031	97,671							
		LH	16		93,741	99,515							
		T	34		90,827	96,385							
	Heifers	U/L	4		85,675	91,579							
		T	8		83,745	89,357							
	Steers and H.E.				6	84,216	90,709						
	Cows				14	63,134	61,838						
			100	UKL	86,491	91,217							
GREAT BRITAIN			88,5	UKL	90,127	94,387							
NORTHERN IRELAND			11,5	UKL	86,491	91,217							
Weighted average all classes			100	UKL	89,709	94,022							
				ECU	145,006	151,978							

LEVENDE KVÆG
LEBENDE RINDER
ΖΩΝΤΑ ΒΟΕΙΑΗ
LIVE ADULT BOVINE ANIMALS
BOVINS VIVANTS
BOVINI VIVI
LEVENDE RUNDEREN

Markedspriser
Marktpreise
Τιμές της αγοράς
Market prices
Prix de marché
Prezzi di mercato
Marktprijzen

EF-lande
EG-Länder
Χώρες της ΕΚ
Community countries
Pays de la CE
Paesi della CE
EG-landen

OKSEKØD
RINDFLÉISCH
BOEIO KPEAZ
BEEF AND VEAL
VIANDE BOVINE
CARNE BOVINA
RUNDVLEES

100 kg - PVI

Markeder Märkte Αγορές Markets Marchés Mercati Markten	Handelsklasser Handelsklassen Έμπορευθέντα έδη Classes marketed Classes commercialisées Classi commercializzate Handelsklassen	%	1984									
			AUG				SEPT					
			3-9	10-16	17-23	24_30	31-6	7-13	14-20			
ITALIA												
Prezzo di orientamento			LIT	293,589								
Ø BRE. CRE. MAC. MOD. PAD. ROMA	Vitelloni	1ª qual.	34	279,524	282,271	284,335	291,035	292,327	293,787	294,966		
		2ª qual.	30	243,672	246,553	250,385	256,951	258,512	258,673	258,957		
Ø MODENA. PADOVA PARMA & ROMA	Buoi	1ª qual.	2	156,513	156,513	156,513	156,513	156,513	156,513	156,513		
		2ª qual.	4	133,777	134,213	133,777	133,777	133,777	133,777	133,777		
Ø CREMONA. MACERATA MOD. PAD & ROMA	Vacche	1ª qual.	8	206,616	206,784	207,621	209,748	211,754	222,340	211,159		
		2ª qual.	15	167,081	167,634	168,890	170,398	171,891	171,974	170,693		
Ø CRE. MOD. PAD		3ª qual.	7	97,667	97,500	97,500	94,167	92,500	93,500	95,167		
Media ponderata tutte classi			100	LIT 225,049	226,950	229,039	233,450	234,625	235,299	235,608		
				ECU 157,157	158,484	159,943	163,024	163,844	164,315	164,531		
LUXEMBOURG												
Prix d'orientation			LFR	9515,5								
Ø LUXEMBOURG- ESCH-ALZETTE	Bœufs, génisses, taureaux	Cl. Extra	65	8369,2	8344,0	8318,8	8335,6	8293,6	8276,8	8290,8		
		Cl. AA	11	7452,0	7411,5	7452,0	7503,3	7335,9	7371,0	7344,0		
		Cl. A	1	6643,0	6489,6	6572,8	6619,6	6450,6	6481,8	6510,4		
	Vaches	Cl. Extra	2	LFR 8148,0	8148,0	8148,0	8148,0	8120,0	8120,0	8120,0		
		Cl. AA	5	7074,0	6922,8	7171,2	7146,9	7087,5	6936,3	7022,7		
		Cl. A	12	5917,6	5844,8	5915,0	5847,4	5860,4	5795,4	5842,2		
		Cl. B	4	5460,0	5380,0	5255,0	5182,5	5280,0	5265,0	5195,0		
Moyenne pondérée toutes classes			100	LFR 7771,3	7729,4	7734,2	7739,0	7693,5	7670,8	7684,4		
				ECU 167,442	166,540	166,642	166,746	165,766	165,277	165,569		
NEDERLAND												
Oriëntatieprijs			HFL	555,56								
Ø LEIDEN 'S HERTOGENBOSCH ZWOLLE	Stieren	1e Kwal.	13	469,05	471,02	471,61	466,30	465,31	465,31	462,76		
		2e Kwal.	9	397,79	348,53	399,09	394,61	393,68	393,68	389,39		
	Vaarzen	1e Kwal.	11	425,72	423,01	422,05	416,25	413,54	413,54	412,77		
		2e Kwal.	7	HFL 353,10	349,25	347,60	342,65	340,08	340,08	344,30		
		3e Kwal.	10	395,92	392,93	390,13	386,21	385,28	385,28	383,79		
	Koeien	1e Kwal.	13	318,88	315,53	314,11	310,93	308,81	308,81	308,81		
		2e Kwal.	32	263,33	260,67	260,33	256,67	255,17	255,17	255,50		
Worstkoeien		5	233,12	232,02	233,12	231,71	231,24	231,24	232,34			
Gewogen gemiddelde aller classes			100	HFL 359,83	357,80	356,91	352,87	351,20	351,20	350,59		
				ECU 132,786	132,038	131,710	130,218	129,604	129,604	129,377		
UNITED KINGDOM												
Guide price			UKL	126,837								
GREAT BRITAIN Ø 41 MARKETS	Steers	Light	20	103,730	106,090	106,600	107,400	106,710	103,800	103,830		
		Medium	21	103,270	106,250	106,590	106,270	106,250	105,060	104,420		
	Heifers	Heavy	10	102,840	106,160	107,180	106,010	106,030	104,950	104,730		
		Light	13	96,400	99,630	100,710	100,290	98,500	97,950	97,170		
	Cows	Med./Hea.	12	95,840	99,030	99,960	99,880	98,480	98,080	97,620		
		I	11	70,330	71,890	74,610	75,000	76,360	75,480	74,220		
		II	7	63,960	64,190	65,910	67,780	67,980	68,050	65,980		
			100	UKL 92,154	94,585	95,630	95,792	95,452	94,249	93,646		
NORTHERN IRELAND Ø 3 MARKETS + 4 ABATTOIRS	Steers	U	1	98,750	99,630	102,180	102,910	103,170	103,940	101,460		
		LM	17	95,780	96,580	98,780	99,590	99,900	100,550	98,070		
		LH	16	97,550	98,370	100,720	101,480	101,770	102,450	99,960		
	Heifers	U/L	4	94,980	95,330	97,670	98,400	98,570	99,180	96,670		
		T	34	90,660	91,740	91,880	92,210	92,270	92,990	88,340		
	Steers and H.E.		8	86,230	90,430	90,320	90,690	90,690	90,680	86,010		
			6	88,550	90,650	92,540	91,400	92,030	92,420	89,160		
Cows		14	59,110	61,810	64,600	62,040	64,380	61,990	61,060			
			100	UKL 89,013	90,562	92,635	92,765	93,293	93,444	90,860		
GREAT BRITAIN			88.5	UKL 92,154	94,585	95,630	95,792	95,452	94,249	93,646		
NORTHERN IRELAND			11.5	UKL 89,013	90,562	92,635	92,765	93,293	93,444	90,860		
Weighted average all classes			100	UKL 91,793	94,122	95,286	95,444	95,204	94,156	93,326		
				ECU 148,375	152,140	154,021	154,277	153,889	152,195	150,853		

LEVENDE KVÆG
LEBENDE RINDER
ΖΩΝΤΑ ΒΟΕΙΑΗ
LIVE ADULT BOVINE ANIMALS
BOVINS VIVANTS
BOVINI VIVI
LEVENDE RUNDEREN

Markedspriser
Marktpreise
Τιμές της αγοράς
Market prices
Prix de marché
Prezzi di mercato
Marktprijzen

Tredjelände
Drittländer
Τρίτες Χώρες
Third countries
Pays tiers
Paesi terzi
Derde landen

OKSEKØD
RINDFLEISCH
ΒΟΕΙΟ ΚΡΕΑΣ
BEEF AND VEAL
VIANDE BOVINE
CARNE BOVINA
RUNDVLEES

100 kg - PVI

Markeder Märkte Ἀγορές Markets Marchés Mercati Markten	Handelsklasser Handelsklassen Ἐμπορευθέντα εἶδη Classes marketed Classes commercialisées Classi commercializzate Handelsklassen	%	1984													
			JUL	AUG												
ÖSTERREICH																
Ø WIEN 75 % GRAZ 25 %	Stiere	56	ÖS	2937,06	2921,68											
	Ochsen	4		2837,42	2820,52											
	Kalbinnen	9		2506,61	2466,45											
	Kühe	31		2058,26	2013,58											
Gewogener Durchschnitt		100	ÖS	2621,91	2595,15											
Berichtigter Preis			ÖS	2621,91	2595,15											
			ECU	161,285	159,639											
SVERIGE																
Ø STOCKHOLM 67 % GÖTEBORG 33 %	Ko och äldre tjur	1	24	SKR	1260,48	1250,00										
		2	8,8		1108,25	1098,39										
	Ungnöt	EP	30,2		1462,70	1450,96										
		1	30		1362,08	1350,97										
		2	7		1156,98	1146,50										
Gewogener Durchschnitt		100	SKR	1331,39	1320,39											
Berichtigter Preis			SKR	981,39	970,39											
			ECU	145,518	144,618											
SCHWEIZ																
BERN	Génisses ou bœufs	A	18,8	SFR	561,94	565,00										
		B	9,9		544,94	548,00										
		C	2,6		499,94	503,00										
		D	1,7		446,94	450,00										
	Vaches	A	4,7		501,94	505,00										
		B	3,1		486,94	490,00										
		C	14,6		481,94	480,16										
		D	14,0		461,94	460,16										
		E	15,8		375,94	374,81										
	Taureaux	A1	7,5		561,94	565,00										
		A2	2,4		514,94	518,00										
		B1	2,0		521,94	525,00										
		B2	1,2		491,94	495,26										
		C	1,0		491,94	495,00										
		D	0,5		494,94	498,00										
		E	0,4		484,94	488,00										
		Gewogener Durchschnitt			100	SFR	492,73	493,76								
Berichtigter Preis			SFR	492,73	493,76											
			ECU	255,328	255,065											

LEVENDE KVÆG
LEBENDE RINDER
ΖΩΝΤΑ ΒΟΟΕΙΔΗ
LIVE ADULT BOVINE ANIMALS
BOVINS VIVANTS
BOVINI VIVI
LEVENDE RUNDEREN

Markedspriser
Marktpreise
Τιμές της αγοράς
Market prices
Prix de marché
Prezzi di mercato
Marktprijzen

Tredjelände
Drittländer
Τρίτες Χώρες
Third countries
Pays tiers
Paesi terzi
Derde landen

OKSEKØD
RINDFLEISCH
BOEIO KPEAZ
BEEF AND VEAL
VIANDE BOVINE
CARNE BOVINA
RUNDVLEES

100 kg - PV1

Markeder Märkte Αγορές Markets Marchés Mercati Markten	Handelsklasser Handelsklassen Εμπορευθέντα είδη Classes marketed Classes commercialisées Classi commercializzate Handelsklassen	%		1984									
				AUG				SEP					
				3-9	10-16	17-23	24-30	31-06	07-13	14-20			
ÖSTERREICH													
Ø WIEN 75 % GRAZ 25 %	Stiere	56	ÖS	2927,00	2935,00	2901,00	2922,00	2913,00	2927,00	2930,00			
	Ochsen	4		2847,00	2834,00	2838,00	2749,00	2822,00	2876,00	2813,00			
	Kalbinnen	9		2458,00	2458,00	2466,00	2473,00	2485,00	2520,00	2473,00			
	Kühe	31		2032,00	2004,00	2027,00	1988,00	1986,00	1986,00	1985,00			
Gewogener Durchschnitt		100	ÖS	2604,14	2599,42	2588,39	2585,13	2583,47	2596,62	2591,24			
Berichtigter Preis			ÖS	2604,14	2599,42	2588,39	2585,13	2583,47	2596,62	2591,24			
			ECU	160,192	159,901	159,223	159,022	158,920	159,729	159,398			
SVERIGE													
Ø STOCKHOLM 67 % GÖTEBORG 33 %	Ko och äldre tjur	1	24	SKR	1250,00	1250,00	1250,00	1250,00	1250,00	1250,00	1255,00		
		2	8.8		1098,39	1098,39	1098,39	1098,39	1098,39	1098,39	1101,21		
	Ungnöt	EP	30.2		1450,96	1450,96	1450,96	1450,96	1450,96	1450,96	1450,96	1459,92	
		1	30		1350,97	1350,97	1350,97	1350,97	1350,97	1350,97	1357,86		
		2	7		1146,50	1146,50	1146,50	1146,50	1146,50	1146,50	1143,00		
Gewogener Durchschnitt		100	SKR	1320,39	1320,39	1320,39	1320,39	1320,39	1320,39	1326,49			
Berichtigter Preis			SKR	970,39	970,39	970,39	970,39	970,39	983,55	989,65			
			ECU	144,579	144,579	144,579	144,579	145,796	148,945	151,138			
SCHWEIZ													
BERN	Génisses ou bœufs	A	18.8	SFR	565,00	565,00	565,00	565,00	565,00	570,00	570,00		
		B	9.9		548,00	548,00	548,00	548,00	548,00	553,00	553,00		
		C	2.6		503,00	503,00	503,00	503,00	503,00	508,00	508,00		
		D	1.7		450,00	450,00	450,00	450,00	450,00	455,00	455,00		
	Vaches	A	4.7		505,00	505,00	505,00	505,00	505,00	505,00	505,00		
		B	3.1		490,00	490,00	490,00	490,00	490,00	490,00	490,00		
		C	14.6		485,00	480,00	480,00	475,00	475,00	475,00	475,00		
		D	14.0		465,00	460,00	460,00	455,00	455,00	455,00	455,00		
		E	15.6		379,00	374,00	374,00	371,50	371,50	371,50	371,50		
	Taureaux	A1	7.5		565,00	565,00	565,00	565,00	570,00	570,00			
		A2	2.4		518,00	518,00	518,00	518,00	518,00	523,00	523,00		
		B1	2.0		525,00	525,00	525,00	525,00	525,00	530,00	530,00		
		B2	1.2		495,00	495,00	495,00	496,00	496,00	496,00	496,00		
		C	1.0		495,00	495,00	495,00	495,00	495,00	495,00	495,00		
		D	110.5		498,00	498,00	498,00	498,00	498,00	498,00	498,00		
		E	0.4		488,00	498,00	488,00	488,00	488,00	488,00	488,00		
		Gewogener Durchschnitt			100	SFR	495,80	493,59	493,59	491,78	491,78	494,03	494,03
Berichtigter Preis			SFR	495,80	493,59	493,59	491,78	491,78	494,03	494,03			
			ECU	256,116	254,974	254,974	254,040	254,040	255,200	255,200			

LEVENDE KALVE
LEBENDE KÄLBER
ΖΩΝΤΕΣ ΜΟΣΧΟΙ
LIVE CALVES
VEAUX VIVANTS
VITELLI VIVI
LEVENDE KALVEREN

Markedspriser
Marktpreise
Τιμές της αγοράς
Market prices
Prix de marché
Prezzi di mercato
Marktprijzen

EF-lande
EG-Länder
Χώρες της ΕΚ
Community countries
Pays de la CE
Paesi della CE
EG-landen

OKSEKØD
RINDFLEISCH
BOEIO KPEAZ
BEEF AND VEAL
VIANDE BOVINE
CARNE BOVINA
RUNDVLEES

100 kg - PVI

Markeder Märkte Ἀγορές Markets Marchés Mercati Markten	Kvaliteter Qualitäten Ποιότητες Qualités Qualità Kwaliteiten	%	1984									
			JUL	AUG								
BELGIQUE - BELGIE												
ANDERLECHT	Extra blancs - bijz. goede	2	BFR	11890,3	12171,0							
	Bons - goede	7		11040,3	11427,4							
	Ordinaires - gewone	76		9840,3	10388,7							
	Médiocres - middelmatige	15		8964,5	9769,4							
Moyenne pondérée Gewogen gemiddelde		100	BFR	9834,0	10404,2							
			ECU	211,884	224,170							
DANMARK												
KØBENHAVN- (Noteringscenter)	Kalve	Prima	25	DKR	1397,50	1431,37						
		1. Kl.	45		1325,00	1358,87						
		2. Kl.	30		1252,50	1286,37						
Vejet gennemsnit		100	DKR	1321,38	1355,25							
			ECU	157,027	161,052							
BR DEUTSCHLAND												
Ø 12 MÄRKTE	Kl. A	60,1	DM	572,48	565,93							
	Kl. B	26,7		522,63	523,47							
	Kl. C	9,6		434,29	451,84							
	Kl. D	3,6		286,57	272,31							
Gewogener Durchschnitt		100	DM	525,61	533,07							
			ECU	213,003	211,992							
ΕΛΛΑΣ												
Ø 15 ΑΓΟΡΕΣ	Νεαρός μόσχος	TA	50	APX	18390,0	18535,2						
		TB	50		17481,4	17719,9						
Σταθμισμένος μέσος όρος όλων των ειδών		100	APX	17935,7	18127,6							
			ECU	198,123	200,242							
FRANCE												
PARIS (Ø 5 centres de cotisation)	Blanc	E	3	FF	2405,70	2422,54						
		U	3		1964,18	2036,46						
		R	5		1727,16	1806,76						
	Rose clair	U	9		1746,58	1827,72						
		R	15		1616,94	1695,14						
		O	8		1497,62	1579,16						
	Rosé	U	11		1616,72	1699,14						
		R	16		1499,14	1579,28						
		O	9		1388,05	1462,26						
	Rouge	R	12		1370,04	1443,60						
		O	9		1271,85	1338,77						
	Moyenne pondérée		100		FF	558,50	1634,12					
			ECU	226,900	237,910							

LEVENDE KALVE
LEBENDE KÄLBER
ΖΩΝΤΕΣ ΜΟΞΟΙ
LIVE CALVES
VEAUX VIVANTS
VITELLI VIVI
LEVENDE KALVEREN

Markedspriser
Marktpreise
Τιμές της αγοράς
Market prices
Prix de marché
Prezzi di mercato
Marktprijzen

EF-lande
EG-Länder
Χώρες της ΕΚ
Community countries
Pays de la CE
Paesi della CE
EG-landen

OKSEKØD
RINDFLEISCH
BOEIO KPEAZ
BEEF AND VEAL
VIANDE BOVINE
CARNE BOVINA
RUNDVLEES

100 kg - PVI

Markeder Märkte Αγορές Markets Marchés Mercati Markten	Kvaliteter Qualitäten Ποιότητες Qualities Qualités Qualità Kwaliteiten	%		1984								
				AUG				SEP				
				3-9	10-16	17-23	24-30	31-06	07-13	14-20		
BELGIQUE - BELGIE												
ANDERLECHT	Extra blancs - bijz. goede	2	BFR	12100,0	12200,0	12200,0	12200,0	12200,0	12200,0	12150,0		
	Bons - goede	7		11250,0	11500,0	11500,0	11500,0	11500,0	11500,0	11450,0		
	Ordinaires - gewone	76		10050,0	10550,0	10650,0	10400,0	10400,0	10450,0	10450,0		
	Médiocres - middelmatige	15		9300,0	10000,0	10050,0	9850,0	9850,0	9950,0	9950,0		
Moyenne pondérée Gewogen gemiddelde		100	BFR	10062,5	10567,0	10650,5	10430,5	10430,5	10483,5	10479,0		
			ECU	216,809	227,679	229,478	224,738	224,738	225,880	225,783		
DANMARK												
KØBENHAVN- (Noteringscenter)	Kalve	Prima	25	DKR	1397,50	1407,50	1457,50	1467,50	1467,50	1467,50	1467,50	
		1. Kl.	45		1325,00	1335,00	1385,00	1395,00	1395,00	1395,00	1395,00	
		2. Kl.	30		1252,50	1262,50	1312,50	1322,50	1322,50	1322,50	1322,50	
Vejet gennemsnit			100	DKR	1321,38	1331,38	1381,38	1391,38	1391,38	1391,38	1391,38	
				ECU	157,027	158,215	164,157	165,345	165,345	165,345	165,345	
BR DEUTSCHLAND												
Ø 1 MÄRKTE	Kl. A	60,1	DM	562,00	563,70	566,20	571,50	570,70	571,80	571,50		
	Kl. B	26,7		522,50	515,20	514,80	540,60	520,60	519,60	526,40		
	Kl. C	9,6		438,50	438,50	453,10	473,00	473,00	405,60	407,80		
	Kl. D	3,6		275,00	275,00	275,00	275,00	275,00	250,00	250,00		
Gewogener Durchschnitt			100	DM	529,27	528,34	531,14	543,12	537,30	530,32	532,17	
				ECU	210,480	210,111	211,223	215,989	213,674	210,900	211,634	
ΕΛΛΑΣ												
Ø 5 ΑΓΟΡΕΣ	Nearός μόσχος	TA	50	ΔΡΧ	18390,0	18390,0	18690,0	18690,0	18690,0	18690,0	18690,0	
		TB	50		17458,0	17603,0	17603,0	18183,0	18183,0	18038,0	18125,0	
			100		ΔΡΧ	17924,0	17996,5	18146,5	18436,5	18436,5	18364,0	18407,5
Σταθμισμένος μέσος όρος όλων των ειδών				ECU	197,994	198,795	200,452	203,655	203,655	202,854	203,335	
FRANCE												
PARIS (Ø 5 centres de cotisation)	Blanc	E	3	FF	2415,60	2424,18	2424,18	2424,18	2450,58	2491,50	2521,20	
		U	3		1996,80	2033,92	2042,92	2072,32	2091,52	2134,40	2153,60	
		R	5		1768,86	1794,90	1824,04	1846,36	1873,64	1910,84	1923,86	
	Rose clair	U	9		1786,88	1812,48	1844,48	1873,92	1904,64	1946,88	1958,40	
		R	15		1656,02	1679,58	1711,82	1740,34	1768,86	1809,78	1820,94	
		O	8		1536,00	1560,00	1599,00	1629,00	1662,00	1686,00	1695,00	
	Rosé	U	11		1658,88	1681,28	1717,12	1746,56	1774,72	1815,68	1829,76	
		R	16		1540,08	1563,02	1596,50	1625,02	1654,78	1693,84	1705,00	
		O	9		1428,00	1450,20	1480,20	1498,20	1523,40	1564,20	1578,60	
	Rouge	R	12		1406,16	1427,24	1459,48	1488,00	1517,76	1551,24	1562,40	
O		9	1305,60	1324,80	1356,00	1375,20	1400,40	1435,20	1446,00			
Moyenne pondérée			100	FF	1596,57	1619,39	1650,84	1676,53	1704,91	1742,72	1755,21	
				ECU	232,443	235,766	240,344	244,084	248,216	253,721	255,539	

LEVENDE KALVE
LEBENDE KÄLBER
ΖΩΝΤΕΣ ΜΟΣΧΟΙ
LIVE CALVES
VEAUX VIVANTS
VITELLI VIVI
LEVENDE KALVEREN

Markedspriser
Marktpreise
Τιμές της αγοράς
Market prices
Prix de marché
Prezzi di mercato
Marktprijzen

EF-lande
EG-Länder
Χώρες της ΕΚ
Community countries
Pays de la CE
Paesi della CE
EG-landen

OKSEKØD
RINDFLEISCH
BOEIO KPEAS
BEEF AND VEAL
VIANDE BOVINE
CARNE BOVINA
RUNDVLEES

100 kg - PVI

Markeder Märkte Αγορές Markets Marchés Mercati Markten	Kvaliteter Qualitäten Ποιότητες Qualités Qualità Kwaliteiten	%		1984										
				JUL	AUG									
IRELAND														
BANDON	Young calves		IRL/ head	118,481	136,371									
Corrected price		100	IRL	146,046	157,001									
			ECU	194,699	209,304									
ITALIA														
Ø REGGIO-EMILIA PADOVA, CREMONA MACERATA e ROMA	1ª qual.	60	LIT	328,476	333,370									
	2ª qual.	40		281,283	283,286									
Media ponderata		100	LIT	309,599	313,337									
			ECU	216,200	218,810									
LUXEMBOURG														
Ø LUXEMBOURG- ESCH-ALZETTE		100	LFR	6600,0	6600,0									
			ECU	142,205	142,205									
NEDERLAND														
Ø BARNEVELD- 's HERTOGENBOSCH	1e Kwaliteit	25	HFL	597,61	605,69									
	2e Kwaliteit	55		563,02	583,86									
	3e Kwaliteit	20		527,95	543,11									
Gewogen gemiddelde		100	HFL	564,65	581,17									
			ECU	208,373	214,468									
UNITED KINGDOM														
SMITHFIELD	English fats		UKL	177,470	177,470									
Corrected price		100	UKL	110,947	110,947									
			ECU	179,336	179,336									

LEVENDE KALVE
LEBENDE KÄLBER
ΖΩΝΤΕΣ ΜΟΣΧΟΙ
LIVE CALVES
VEAUX VIVANTS
VITELLI VIVI
LEVENDE KALVEREN

Markedspriser
Marktpreise
Τιμές της αγοράς
Market prices
Prix de marché
Prezzi di mercato
Marktprijzen

EF-lande
EG-Länder
Χώρες της ΕΚ
Community countries
Pays de la CE
Paesi della CE
EG-landen

OKSEKØD
RINDFLEISCH
BOEIO KPEAZ
BEEF AND VEAL
VIANDE BOVINE
CARNE BOVINA
RUNDVLEES

100 kg - PVI

Markeder Märkte Αγορές Markets Marchés Mercati Markten	Kvaliteter Qualitäten Ποιότητες Qualities Qualités Qualità Kwaliteiten	%		1984										
				AUG				SEP						
				3-9	10-16	17-23	24-30	31-06	07-13	14-20				
IRELAND														
BANDON	Young calves		IRL/ head	118,289	135,048	141,372	152,633	158,069	151,674	151,184				
Corrected price			100	IRL	145,928	156,191	160,064	166,960	170,289	166,373	166,073			
				ECU	194,542	208,224	213,388	222,581	227,019	221,799	221,399			
ITALIA														
Ø REGGIO-EMILIA PADOVA, CREMONA MACERATA e ROMA	1ª qual.	60	LIT	331.063	334.161	334.161	334.161	344.226	344.226	344.226				
	2ª qual.	40		280,623	283.889	283.889	283.889	294.598	294.606	292.651				
Media ponderata			100	LIT	310.887	314.053	314.053	314.053	314.375	324.378	323.596			
				ECU	217,100	219,310	219,310	219,310	226,519	226,521	225,975			
LUXEMBOURG														
Ø LUXEMBOURG- ESCH-ALZETTE		100	LFR	6600,0	6600,0	6600,0	6600,0	6600,0	6600,0	6600,0				
			ECU	142,205	142,205	142,205	142,205	142,205	142,205	142,205	142,205			
NEDERLAND														
Ø BARNEVELD- 's HERTOGENBOSCH	1e Kwaliteit	25	HFL	591,50	603,50	616,50	614,50	620,50	620,50	598,50				
	2e Kwaliteit	55		571,50	584,50	594,50	589,50	596,50	596,50	575,00				
	3e Kwaliteit	20		531,00	544,50	552,50	551,00	547,50	547,50	532,50				
Gewogen gemiddelde			100	HFL	568,40	581,25	591,60	588,05	592,70	592,70	572,38			
				ECU	209,757	214,499	218,318	217,008	218,724	218,724	211,224			
UNITED KINGDOM														
SMITHFIELD	English fats		UKL	177,470	177,470	177,470	177,470	177,470	177,470	177,470				
Corrected price			100	UKL	110,947	110,947	110,947	110,947	110,947	110,947	110,947			
				ECU	179,336	179,336	179,336	179,336	179,336	179,336	179,336			

**MARKEDSPRISER
MARKTPREISE
ΤΙΜΕΣ ΤΗΣ ΑΓΟΡΑΣ
MARKET PRICES
PRIX DE MARCHÉ
PREZZI DI MERCATO
MARKTPRIJZEN**

**OKSEKØD
RINDFLEISCH
BOEIO KPEAZ
BEEF AND VEAL
VIANDE BOVINE
CARNE BOVINA
RUNDVLEES**

ECU/100 kg - PVI

Lande Land Χώρα Country Pays Paese Land	1984									
	JAN	FEB	MAR	APR	MAI	JUN	JUL	AUG		
VOKSENT KVÆG - AUSGEWACHSENE RINDER - ΧΟΝΔΡΑ ΒΟΟΕΙΔΗ - ADULT BOVINE ANIMALS - GROS BOVINS - BOVINI ADULTI - VOLWASSEN RUNDEREN										
BELGIQUE - BELGIE	166,670	165,200	159,966	155,182	157,755	157,060	152,893	150,259		
DANMARK	151,324	153,930	154,386	150,770	151,052	151,463	149,265	149,867		
BR DEUTSCHLAND	156,637	157,623	157,530	154,632	152,181	152,701	145,024	146,790		
ΕΛΛΑΣ	180,402	184,005	180,116	162,605	164,255	165,656	165,870	169,008		
FRANCE	169,289	168,084	166,558	161,915	164,425	163,636	158,217	159,942		
IRELAND	143,482	151,758	158,385	156,463	159,829	149,671	139,569	139,878		
ITALIA	170,931	170,044	168,604	160,198	160,399	160,462	156,800	159,554		
LUXEMBOURG	175,409	175,421	173,773	171,084	172,070	173,729	169,204	166,863		
NEDERLAND	143,035	143,832	143,005	139,947	139,180	138,893	133,697	131,687		
UNITED KINGDOM	145,065	143,955	148,038	148,149	149,114	150,398	145,006	151,978		
Vejet gennemsnit EF : Gewogener Durchschnitt EG : Σταθμισμένος μέσος όρος EK : Weighted average EC : Moyenne pondérée CE : Media ponderata CE : Gewogen gemiddelde EG :	158,786	159,056	159,302	155,562	156,655	155,663	149,848	152,010		
Fælles markedspris : Gemeinsamer Marktpreis : Κοινοτική τιμή της αγοράς : Community market price : Prix de marché communautaire : Prezzo di mercato comunitario : Gemeenschappelijke marktprijs :	159,068	158,714	160,477	155,366	156,562	156,768	151,090	150,705		
KALVE - KÄLBER - ΜΟΪΧΟΙ - CALVES - VEAUX - VITELLI - KALVEREN										
BELGIQUE - BELGIE	249,807	233,851	214,662	209,361	217,700	220,228	211,884	224,170		
DANMARK	168,046	168,860	166,646	160,850	161,085	159,477	157,027	161,052		
BR DEUTSCHLAND	225,813	221,434	221,502	216,052	216,669	217,874	213,003	211,992		
ΕΛΛΑΣ	218,958	218,857	213,186	192,822	195,124	197,726	198,123	200,242		
FRANCE	251,252	249,899	245,016	229,983	229,916	228,313	226,900	237,910		
IRELAND	213,413	215,876	213,001	197,277	200,715	198,292	194,699	209,304		
ITALIA	248,172	238,894	234,704	219,707	217,845	217,862	216,200	218,810		
LUXEMBOURG	146,991	146,991	145,602	142,205	142,205	142,205	142,205	142,205		
NEDERLAND	218,267	219,042	206,455	206,272	209,249	213,374	208,373	214,468		
UNITED KINGDOM	179,336	179,336	179,336	179,336	179,336	179,336	179,336	179,336		
Vejet gennemsnit EF : Gewogener Durchschnitt EG : Σταθμισμένος μέσος όρος EK : Weighted average EC : Moyenne pondérée CE : Media ponderata CE : Gewogen gemiddelde EG :	225,402	222,751	218,917	209,833	210,502	210,408	207,864	213,329		
Fælles markedspris : Gemeinsamer Marktpreis : Κοινοτική τιμή της αγοράς : Community market price : Prix de marché communautaire : Prezzo di mercato comunitario : Gemeenschappelijke marktprijs :	228,917	223,605	211,711	210,659	210,498	210,509	208,439	210,401		

**MARKEDSPRISER
MARKTPREISE
ΤΙΜΕΣ ΤΗΣ ΑΓΟΡΑΣ
MARKET PRICES
PRIX DE MARCHÉ
PREZZI DI MERCATO
MARKTPRIJZEN**

**OKSEKØD
RINDFLEISCH
BOEIO KPEAZ
BEEF AND VEAL
VIANDE BOVINE
CARNE BOVINA
RUNDVLEES**

ECU/100 kg - PVI

Lande Land Χώρα Country Pays Paese Land	1984									
	AUG					SEP				
	3-9	10-16	17-23	24-30	31-6	7-13	14-20			
VOKSENT KVÆG - AUSGEWACHSENE RINDER - ΧΟΝΔΡΑ ΒΟΟΕΙΔΗ - ADULT BOVINE ANIMALS - GROS BOVINS - BOVINI ADULTI - VOLWASSEN RUNDEREN										
BELGIQUE - BELGIE	150,942	151,082	150,866	148,238	148,238	148,087	148,540			
DANMARK	147,463	148,103	151,450	152,401	152,419	152,507	152,507			
BR DEUTSCHLAND	145,319	146,287	147,997	148,541	148,186	147,085	145,875			
ΕΛΛΑΣ	167,891	168,948	169,928	169,695	169,695	170,242	169,597			
FRANCE	157,891	159,756	161,317	161,396	162,327	162,986	163,274			
IRELAND	137,324	140,646	141,138	141,189	140,148	139,946	137,781			
ITALIA	157,157	158,484	159,943	163,024	163,844	164,315	164,531			
LUXEMBOURG	167,442	166,540	166,642	166,746	165,766	165,277	165,569			
NEDERLAND	132,786	132,038	131,710	130,218	129,604	129,604	129,377			
UNITED KINGDOM	148,375	152,140	154,021	154,277	153,889	152,195	150,853			
Vejet gennemsnit EF: Gewogener Durchschnitt EG: Σταθμισμένος μέσος όρος ΕΚ: Weighted average EC: Moyenne pondérée CE: Media ponderata CE: Gewogen gemiddelde EG:	150,059	151,804	153,217	153,584	153,701	153,442	152,932			
Fælles markedspris: Gemeinsamer Marktpreis: Κοινοτικά τιμή της αγοράς: Community market price: Prix de marché communautaire: Prezzo di mercato comunitario: Gemeenschappelijke marktprijs:	150,059	151,804	153,217	153,584	153,584	153,584	152,932			
KALVE - KÄLBER - ΜΟΣΧΟΙ - CALVES - VEAUX - VITELLI - KALVEREN										
BELGIQUE - BELGIE	216,809	227,679	229,478	224,738	224,738	225,880	225,783			
DANMARK	157,027	158,215	164,157	165,345	165,345	165,345	165,345			
BR DEUTSCHLAND	210,480	210,111	211,223	215,989	213,674	210,900	211,634			
ΕΛΛΑΣ	197,994	198,795	200,452	203,655	203,655	202,854	203,335			
FRANCE	232,443	235,766	240,344	244,084	248,216	253,721	255,539			
IRELAND	194,542	208,224	213,388	222,581	227,019	221,799	221,399			
ITALIA	217,100	219,310	219,310	219,310	226,519	226,521	225,975			
LUXEMBOURG	142,205	142,205	142,205	142,205	142,205	142,205	142,205			
NEDERLAND	209,757	214,499	218,318	217,008	218,724	218,724	211,224			
UNITED KINGDOM	179,336	179,336	179,336	179,336	179,336	179,336	179,336			
Vejet gennemsnit EF: Gewogener Durchschnitt EG: Σταθμισμένος μέσος όρος ΕΚ: Weighted average EC: Moyenne pondérée CE: Media ponderata CE: Gewogen gemiddelde EG:	209,378	212,320	214,826	217,349	219,395	220,134	220,215			
Fælles markedspris: Gemeinsamer Marktpreis: Κοινοτικά τιμή της αγοράς: Community market price: Prix de marché communautaire: Prezzo di mercato comunitario: Gemeenschappelijke marktprijs:	209,378	212,320	214,826	217,349	219,395	220,134	220,215			

**AFGIFTER VED INDFØRSLER FRA TREDJELANDE
 ABSCHÖPFUNGEN BEI EINFUHR AUS DRITTLÄNDERN
 ΕΙΣΦΟΡΕΣ ΚΑΤΑ ΤΗΝ ΕΙΣΑΓΩΓΗ ΑΠΟ ΤΡΙΤΕΣ ΧΩΡΕΣ
 LEVIES ON IMPORTS FROM THIRD COUNTRIES
 PRELEVEMENTS A L'IMPORTATION DES PAYS TIERS
 PRELIEVI ALL'IMPORTAZIONE DAI PAESI TERZI
 HEFFINGEN BIJ INVOER UIT DERDE LANDE**

I. Østria, Sverige, Schweiz / Österreich, Schweden, Schweiz / Αυστρία, Σουηδία, Έλβετία / Austria, Sweden, Switzerland / Autriche, Suède, Suisse / Austria, Svezia, Svizzera / Oostenrijk, Zweden, Zwitserland.

OKSEKØD
 RINDFLEISCH
 BOEIO KPEAS
 BEEF AND VEAL
 VIANDE BOVINE
 CARNE BOVINA
 RUNDVLEES

ECU/100 kg

Tarifnummer Tarifnummer Δασμολογική κλάση Tariff No N° tarifaire N. Tariffario Tariefnummer	1984												
	JAN	FEB	MAR	APR	MAI	JUN	JUL	AUG					
	LEVENDE VAEGT - LEBENDGEWICHT - ΖΩΝ ΒΑΡΟΣ - LIVE WEIGHT - POIDS VIF - PESO VIVO - LEVEND GEWICHT												
01.02 A II a)	-	-	-	-	-	-	-	-	-				
01.02 A II α)	13,697	11,245	11,790	16,718	19,027	20,715	20,366	19,309					
	NETTOVAEGT - NETTOGEWICHT - ΚΑΘΑΡΟΝ ΒΑΡΟΣ - NET WEIGHT - POIDS NET - PESO NETTO - NETTOGEWICHT												
02.01 A II a) 1	-	-	-	-	-	-	-	-	-				
02.01 A II a) 1	26,025	21,366	22,400	31,765	36,151	39,929	38,695	36,687					
02.01 A II a) 2	-	-	-	-	-	-	-	-	-				
02.01 A II a) 2	20,820	17,093	17,920	25,413	28,920	31,943	30,956	29,350					
02.01 A II a) 3	-	-	-	-	-	-	-	-	-				
02.01 A II a) 3	31,229	25,639	26,880	38,119	43,379	47,914	46,434	44,024					
02.01 A II a) 4 aa)	39,307	32,049	33,600	47,649	54,225	59,893	58,043	55,031					
02.01 A II a) 4 bb)	44,653	36,659	38,435	54,504	62,026	68,509	66,393	62,948					
02.06 C I a) 1	39,037	32,049	33,600	47,649	54,225	59,893	58,043	55,031					
02.06 C a) 2	44,653	36,659	38,435	54,504	62,026	68,509	66,393	62,948					
16.02 B III b) 1 aa)	44,653	36,659	38,435	54,504	62,026	68,509	66,393	62,948					
02.01 A II b) 1	199,878	193,309	191,940	194,362	194,446	194,446	201,065	201,286					
02.01 A II b) 2	159,903	154,647	153,552	155,491	155,558	155,558	160,853	161,030					
02.01 A II b) 3	249,848	241,636	239,925	242,954	243,058	243,058	251,352	251,608					
02.01 A II b) 4 aa)	299,818	289,963	287,910	291,545	291,670	291,670	301,599	301,930					
02.01 A II b) 4 bb) 11	249,848	241,636	239,925	242,954	243,058	243,058	251,332	251,608					
02.01 A II b) 4 bb) 22 (b)	249,848	241,636	239,925	242,954	243,058	243,058	251,332	251,608					
02.01 A II b) 4 bb) 33	343,791	332,491	330,137	334,304	334,448	334,448	345,833	346,212					

**AFGIFTER VED INDFØRSLER FRA TREDJELANDE
 ABSCHÖPFUNGEN BEI EINFUHR AUS DRITTLÄNDERN
 ΕΙΣΦΟΡΕΣ ΚΑΤΑ ΤΗΝ ΕΙΣΑΓΩΓΗ ΑΠΟ ΤΡΙΤΕΣ ΧΩΡΕΣ
 LEVIES ON IMPORTS FROM THIRD COUNTRIES
 PRELEVEMENTS A L'IMPORTATION DES PAYS TIERS
 PRELIEVI ALL'IMPORTAZIONE DAI PAESI TERZI
 HEFFINGEN BIJ INVOER UIT DERDE LANDEN**

**OKSEKØD
 RINDFLEISCH
 BOEIO KPEAS
 BEEF AND VEAL
 VIANDE BOVINE
 CARNE BOVINA
 RUNDVLEES**

I. Østrik, Sverige, Schweiz / Österreich, Schweden, Schweiz / Αυστρία, Σουηδία, Έλβετία / Austria, Sweden, Switzerland / Autriche, Suède, Suisse / Austria, Svezia, Svizzera / Oostenrijk, Zweden, Zwitserland.

ECU/100 kg

Tarifnummer Tarifnummer Δασμολογική κλάση Tariff No Nº tarifaire N. Tariffario Tariefnummer	1984										
	AUG			SEP							
	13-19	20-26	27-2	3-9	10-16	17-23	24-30				
	LEVENDE VAEGT - LEBENDGEWICHT - ΖΩΝ ΒΑΡΟΣ - LIVE WEIGHT - POIDS VIF - PESO VIVO - LEVEND GEWICHT										
01.02 A II a)	-	-	-	-	-	-	-				
01.02 A II a)	19,111	19,111	19,111	21,302	21,302	21,302	21,302				
	NETTOVAEGT - NETTGEWICHT - ΚΑΘΑΡΟΝ ΒΑΡΟΣ - NET WEIGHT - POIDS NET - PESO NETTO - NETTGEWICHT										
02.01 A II a) 1	-	-	-	-	-	-	-				
02.01 A II a) 1	36,311	36,311	36,311	40,473	40,473	40,473	40,473				
02.01 A II a) 2	-	-	-	-	-	-	-				
02.01 A II a) 2	29,049	29,049	29,049	32,379	32,379	32,379	32,379				
02.01 A II a) 3	-	-	-	-	-	-	-				
02.01 A II a) 3	43,573	43,573	43,573	48,569	48,569	48,569	48,569				
02.01 A II a) 4 aa)	54,466	54,466	54,466	60,711	60,711	60,711	60,711				
02.01 A II a) 4 bb)	62,302	62,302	62,302	69,444	69,444	69,444	69,444				
02.06 C I a) 1	54,466	54,466	54,466	60,711	60,711	60,711	60,711				
02.06 C a) 2	62,302	62,302	62,302	69,444	69,444	69,444	69,444				
16.02 B III b) 1 aa)	62,302	62,302	62,302	69,444	69,444	69,444	69,444				
02.01 A II b) 1	201,286	201,286	201,286	201,286	201,286	201,286	201,286				
02.01 A II b) 2	161,030	161,030	161,030	161,030	161,030	161,030	161,030				
02.01 A II b) 3	251,608	251,608	251,608	251,608	251,608	251,608	251,608				
02.01 A II b) 4 aa)	301,930	301,930	301,930	301,930	301,930	301,930	301,930				
02.01 A II b) 4 bb) 11	251,608	251,608	251,608	251,608	251,608	251,608	251,608				
02.01 A II b) 4 bb) 22 (b)	251,608	251,608	251,608	251,608	251,608	251,608	251,608				
02.01 A II b) 4 bb) 33	346,212	346,212	346,212	346,212	346,212	346,212	346,212				

**AFGIFTER VED INDFØRSLER FRA TREDJELANDE
ABSCHÖPFUNGEN BEI EINFUHR AUS DRITTLÄNDERN
ΕΙΣΦΟΡΕΣ ΚΑΤΑ ΤΗΝ ΕΙΣΑΓΩΓΗ ΑΠΟ ΤΡΙΤΕΣ ΧΩΡΕΣ
LEVIES ON IMPORTS FROM THIRD COUNTRIES
PRELEVEMENTS A L'IMPORTATION DES PAYS TIERS
PRELIEVI ALL'IMPORTAZIONE DAI PAESI TERZI
HEFFINGEN BIJ INVOER UIT DERDE LANDEN**

OKSEKØD
RINDFLEISCH
BOEIO KPEAZ
BEEF AND VEAL
VIANDE BOVINE
CARNE BOVINA
RUNDVLEES

II. Andre tredjelande - Andere Drittländer - Τρίτες χώρες - Other third countries
Autres pays tiers - Altri paesi terzi - Andere derde landen.

ECU/100 kg

Tarifnummer Tarifnummer Δασμολογική κλάση Tariff No N° tarifaire N. Tariffario Tariefnummer	1984									
	JAN	FEB	MAR	APR	MAI	JUN	JUL	AUG		
	LEVENDE VAEGT - LEBENDGEWICHT- ΖΩΝ ΒΑΡΟΣ - LIVE WEIGHT - POIDS VIF - PESO VIVO - LEVEND GEWICHT									
01.02 A II a)	50,185	50,185	50,185	50,864	50,887	50,887	53,696	53,790		
01.02 A II α)	114,422	114,422	114,422	115,969	116,022	116,022	122,427	122,641		
	NETTOVÆGT - NETTOGEWICHT - ΚΑΘΑΡΟΝ ΒΑΡΟΣ NET WEIGHT - POIDS NET - PESO NETTO - NETTOGEWICHT									
02.01 A II a) 1	95,352	95,352	95,352	96,642	96,686	96,686	102,023	102,201		
02.01 A II a) 1	217,401	217,401	217,401	220,342	220,443	220,443	232,612	233,018		
02.01 A II a) 2	76,281	76,281	76,281	77,312	77,348	77,348	81,619	81,761		
02.01 A II a) 2	173,921	173,921	173,921	176,272	176,353	176,353	186,090	186,415		
02.01 A II a) 3	114,422	114,422	114,422	115,969	116,023	116,023	122,428	122,641		
02.01 A II a) 3	260,882	260,882	260,882	264,409	264,531	264,531	279,134	279,621		
02.01 A II a) 4 aa)	326,103	326,103	326,103	330,512	330,664	330,664	348,919	349,527		
02.01 A II a) 4 bb)	373,015	373,015	373,015	378,059	378,233	378,233	399,115	399,811		
02.06 C I a) 1	326,103	326,103	326,103	330,512	330,664	330,664	348,919	349,527		
02.06 C a) 2	373,015	373,015	373,015	378,059	378,233	378,233	399,115	399,811		
16.02 B III b) 1 aa)	373,015	373,015	373,015	378,059	378,233	378,233	399,115	399,811		
02.01 A II b) 1	199,878	193,309	191,940	194,362	194,446	194,446	201,065	201,286		
02.01 A II b) 2	159,903	154,647	153,552	155,491	155,558	155,558	160,853	161,030		
02.01 A II b) 3	249,848	241,636	239,925	242,954	243,058	243,058	251,332	251,608		
02.01 A II b) 4 aa)	299,818	289,963	287,910	291,545	291,670	291,670	301,599	301,930		
02.01 A II b) 4 bb) 11	249,848	241,636	239,925	242,954	243,058	243,058	251,332	251,608		
02.01 A II b) 4 bb) 22 (b)	249,848	241,636	239,925	242,954	243,058	243,058	251,332	251,608		
02.01 A II b) 4 bb) 33	343,791	332,491	330,137	334,304	334,448	334,448	345,833	346,212		

**AFGIFTER VED INDFØRSLER FRA TREDJELANDE
 ABSCHÖPFUNGEN BEI EINFUHR AUS DRITTLÄNDERN
 ΕΙΣΦΟΡΕΣ ΚΑΤΑ ΤΗΝ ΕΙΣΑΓΩΓΗ ΑΠΟ ΤΡΙΤΕΣ ΧΩΡΕΣ
 LEVIES ON IMPORTS FROM THIRD COUNTRIES
 PRELEVEMENTS A L'IMPORTATION DES PAYS TIERS
 PRELIEVI ALL'IMPORTAZIONE DAI PAESI TERZI
 HEFFINGEN BIJ INVOER UIT DERDE LANDEN**

OKSEKØD
 RINDFLEISCH
 BOEIO KPEAS
 BEEF AND VEAL
 VIANDE BOVINE
 CARNE BOVINA
 RUNDVLEES

II. Andre tredjelande - Andere Drittländer - Τρίτες χώρες - Other third countries
 Autres pays tiers - Altri paesi terzi - Andere derde landen.

ECU/100 kg

Tarifnummer Tarifnummer Δασμολογική κλάση Tariff No Nº tarifaire N. Tariffario Tariefnummer	1984										
	AUG			SEP							
	13-19	20-26	27-2	3-9	10-16	17-23	24-30				
	LEVENDE VAEGT - LEBENDGEWICHT - ΖΩΝ ΒΑΡΟΣ - LIVE WEIGHT - POIDS VIF - PESO VIVO - LEVEND GEWICHT										
01.02 A II a)	53,790	53,790	53,790	53,790	53,790	53,790	53,790				
01.02 A II α)	122,641	122,641	122,641	122,641	122,641	122,641	122,641				
	NETTOVÆGT - NETTOGEWICHT - ΚΑΘΑΡΟΝ ΒΑΡΟΣ NET WEIGHT - POIDS NET - PESO NETTO - NETTOGEWICHT										
02.01 A II a) 1	102,201	102,201	102,201	102,201	102,201	102,201	102,201				
02.01 A II a) 1	233,018	233,018	233,018	233,018	233,018	233,018	233,018				
02.01 A II a) 2	81,761	81,761	81,761	81,761	81,761	81,761	81,761				
02.01 A II a) 2	186,415	186,415	186,415	186,415	186,415	186,415	186,415				
02.01 A II a) 3	122,641	122,641	122,641	122,641	122,641	122,641	122,641				
02.01 A II a) 3	279,621	279,621	279,621	279,621	279,621	279,621	279,621				
02.01 A II a) 4 aa)	349,527	349,527	349,527	349,527	349,527	349,527	349,527				
02.01 A II a) 4 bb)	399,811	399,811	399,811	399,811	399,811	399,811	399,811				
02.06 C I a) 1	349,527	349,527	349,527	349,527	349,527	349,527	349,527				
02.06 C a) 2	399,811	399,811	399,811	399,811	399,811	399,811	399,811				
16.02 B III b) 1 aa)	399,811	399,811	399,811	399,811	399,811	399,811	399,811				
02.01 A II b) 1	201,286	201,286	201,286	201,286	201,286	201,286	201,286				
02.01 A II b) 2	161,030	161,030	161,030	161,030	161,030	161,030	161,030				
02.01 A II b) 3	251,608	251,608	251,608	251,608	251,608	251,608	251,608				
02.01 A II b) 4 aa)	301,930	301,930	301,930	301,930	301,930	301,930	301,930				
02.01 A II b) 4 bb) 11	251,608	251,608	251,608	251,608	251,608	251,608	251,608				
02.01 A II b) 4 bb) 22 (b)	251,608	251,608	251,608	251,608	251,608	251,608	251,608				
02.01 A II b) 4 bb) 33	346,212	346,212	346,212	346,212	346,212	346,212	346,212				

XI

MEJERIPRODUKTER
MILCHERZEUGNISSE
ΓΑΛΑΚΤΟΚΟΜΙΚΑ ΠΡΟΪΟΝΤΑ
MILK PRODUCTS
PRODUITS LAITIERS
PRODOTTI LATTIERO-CASEARI
ZUIVELPRODUKTEN

FASTSATTE PRISER
FESTGESETZTE PREISE
ΚΑΘΟΡΙΣΜΕΝΕΣ ΤΙΜΕΣ
FIXED PRICES
PRIX FIXES
PREZZI FISSATI
VASTGESTELDE PRIJZEN

MEJERIPRODUKTER
MILCHERZEUGNISSE
ΓΑΛΑΚΤΟΚΟΜΙΚΑ ΠΡΟΪΟΝΤΑ
MILK PRODUCTS
PRODUITS LAITIERS
PROD. LAT. CAS.
ZUIVELPRODUKTEN

ECU/100 kg

	6.4.81 19.5.82	20.5.82 22.5.83	23.5.83 01.4.84	02.04.84				
--	-------------------	--------------------	--------------------	----------	--	--	--	--

I. INDIKATIVPRIS - RICHTPREIS - ΕΝΔΕΙΚΤΙΚΗ ΤΙΜΗ - TARGET PRICE - PRIX INDICATIFS - PREZZO INDICATIVO - RICHTPRIJS

Koemelk (3,7 % fedtinhold) Kuhmilch (3,7 % fettgehalt) Γάλα άγελάδος (3,7 % λιπαρές ούστες) Cow's milk (3,7 % fat content) Lait de vache (3,7 % de matière grasse) Latte di vacche (3,7 % materia grassa) Koemelk (3,7 % vetgehalte)	24,26	26,81	27,43	27,43				
--	-------	-------	-------	-------	--	--	--	--

II. INTERVENTIONSPRISER - INTERVENTIONSPREISE - ΤΙΜΕΣ ΠΑΡΕΜΒΑΣΕΩΝ - INTERVENTION PRICES - PRIX D'INTERVENTION - PREZZI D'INTERVENTO - INTERVENTIEPRIJZEN

Smør Butter Βούτυρο Butter Beurre Burro Boter	317,84	349,70	357,86	319,70				
Skummetmaelpulver Magermilchpulver *Αποκορυφωμένο γάλα σε σκόνη Skimmed-milk powder Poudre de lait maigre Latte scremato in polvere Magere melpoeder	132,45	146,23	149,64	165,88				
Ost Käse Τυρός Cheese Fromage Formaggi Kaas	317,20 384,27	353,04 429,51	361,28 439,53	381,75 472,75				
Grana Padano { 30-60 jours 6 mois								
Parmigiano-Reggiano-6 mois	418,87	469,30	480,26	521,61				

III. STÖTTEFORANSTÄLTNINGER - GEWÄHRUNG VON BEIHILFEN - ΜΕΤΡΑ ΒΟΗΘΕΙΑΣ - MEASURES OF AID - MESURES D'AIDE - MISURE D'AUTO - STEUNMAATREGELEN

Skummetmaelk (anvendes til foder) Magermilch (verwendet für Futterzwecke) *Αποκορυφωμένο γάλα (για τη διατροφή των ζώων) Skimmed-milk (for use as animal feed) Lait maigre (destiné à l'alimentation des animaux) Latte scremato (per l'alimentazione degli animali) Ondermelk (voor voederdoeleinden)	5,70(1)	6,30(4) 9,49(6)	9,60(7)					
Skummetmaelkpulver (anvendes til foder) Magermilchpulver (verwendet für Futterzwecke) *Αποκορυφωμένο γάλα σε σκόνη (για τη διατροφή των ζώων) Skimmed-milk powder (for use as animal feed) Poudre de lait maigre (destinée à l'alimentation des animaux) Latte scremato in polvere (per l'alimentazione degli animali) Magere melkpoeder (voor voederdoeleinden)	56,00(1)	62,00(4)	64,50(8)					
Skummetmaelk forarbejdet til casein og caseinater Magermilch verarbeitet zu Casein und Caseinaten *Αποκορυφωμένο γάλα μεταποιημένο σε τυρίνη και τυρινικά άλατα Skimmed milk processed into casein and caseinates Lait écrémé transformé en caséine et en caséinates Latte scremato trasformato in caseina e in caseinati Tot caseine en caseinaten verwerkte ondermelk	5,20 (2) 5,35 (3)	6,25(5)	6,50(9)					

IV. TAERSKELPRISER - SCHWELLENPREISE - ΤΙΜΕΣ ΚΑΤΩΦΛΙΟΥ - THRESHOLD PRICES - PRIX DE SEUIL - PREZZI D'ENTRATA - DREMPELPRIJZEN

PG 01	42,71	52,56	53,76	55,99				
PG 02	152,26	167,77	171,62	186,42				
PG 03	234,96	259,10	265,07	273,05				
PG 04	92,02	100,15	102,43	101,65				
PG 05	119,39	130,23	133,69	133,66				
PG 06	350,48	384,39	393,22	358,09				
PG 07	346,01	381,71	390,39	390,39				
PG 08	279,03	306,17	313,23	322,16				
PG 09	459,33	512,96	524,81	598,93				
PG 10	309,17	339,51	347,34	350,57				
PG 11	276,67	304,04	311,06	321,22				
PG 12	85,07	93,45	95,59	93,07				

(1) Valable à partir du 1.5.1981 (Règl. (CEE) n° 1584/81)
(2) Valable à partir du 1.5.1981 (Règl. (CEE) n° 1585/81)
(3) Valable à partir du 1.10.1981 (Règl. (CEE) n° 2861/81)
(7) Valable à partir du 1.06.1983 (Règl. (CEE) n° 1444/83)
(8) Valable à partir du 1.06.1983 (Règl. (CEE) n° 1443/83)

(4) Valable à partir du 01.06.1982 (Règl. (CEE) n° 1330/82)
(5) " " " " 01.06.1982 (Règl. (CEE) n° 1331/82)
(6) Valable à partir du 1.12.1982 (Règl. (CEE) n° 3282/82)
(9) Valable à partir du 1.06.1983 (Règl. (CEE) n° 1445/83)

**TÆRSKELPRISER
SCHWELLENPREISE
ΤΙΜΕΣ ΚΑΤΩΦΛΙΟΥ
THRESHOLD PRICES
PRIX DE SEUIL
PREZZI DI ENTRATA
DREMPELPRIJZEN**

**AFGIFTER VED INDFØRSLER FRA TREDJELANDE
ABSCHÖPFUNGEN BEI EINFUHR AUS DRITTLÄNDERN
ΕΙΣΦΟΡΕΣ ΚΑΤΑ ΤΗΝ ΕΙΣΑΓΩΓΗ ΑΠΟ ΤΡΙΤΕΣ ΧΩΡΕΣ
LEVIES ON IMPORTS FROM THIRD COUNTRIES
PRELEVEMENTS A L'IMPORTATION DES PAYS TIERS
PRELIEVI ALL'IMPORTAZIONE DAI PAESI TERZI
HEFFINGEN BIJ INVOER UIT DERDE LANDEN**

**MEJERIPRODUKTER
MILCHERZEUGNISSE
ΓΑΛΑΚΤΟΚΟΜΙΚΑ
ΠΡΟΪΟΝΤΑ
MILK PRODUCTS
PRODUITS LAITIERS
PROD. LATT. CAS.
ZUIVELPRODUKTEN**

I = Tærskelpriser – Schwellenpreise – Τιμές κατωφλίου – Threshold prices – Prix de seuil – Prezzi di entrata – Drempelprijzen
II = Afgifter – Abschöpfungen – Εισφορές – Levies – Prélèvements – Prelievi – Heffingen

ECU/100 kg

Tarifnummer Tarifnummer Δασμολογική κλάση Tariff No N° tarifaire N. Tariffario Tariefnummer	1984												
	JAN		FEV		MAR		AVR		MAI		JUN		
	01-15	16-31	01-15	16-29	01-15	16-31	1-15	16-30	1-15	16,31	1-15	16-30	
	PG 01 : Valle i pulverform - Molkenpulver - Όρρός γάλακτος εις κόβιν - Whey powder - Poudre de sérum - Siero di latte - Weipoeder												
04.02 A 1	I	53,76						55,99					
	II	15,88	15,00	15,00	15,00	16,34	17,66	17,55 20,96	20,96	20,55	19,59	19,59	20,11
	PG 02 : Mælk i pulverform (< 1,5 %) - Milch in Pulverform (< 1,5 %) - Γάλα εις κόβιν (< 1,5 %) - Milk in powder (< 1,5 %) - Lait en poudre (< 1,5 %) - Latte in polvere (< 1,5 %) - Melk in poeder (< 1,5 %)												
04.02 A II b) I	I	171,62						186,42					
	II	86,77	84,83	84,83	84,83	87,16	90,29	89,05 106,54	106,54	105,56	103,83	103,83	110,33
	PG 03 : Mælk i pulverform (26 %) - Milch in Pulverform (26 %) - Γάλα εις κόβιν (26 %) - Milk in powder (26 %) - Lait en poudre (26 %) - Latte in polvere (26 %) - Melk in poeder (26 %)												
04.02 A II b) 2	I	265,07						273,05					
	II	137,64	136,08	136,08	136,08	142,00	146,56	144,76 156,66	156,66	155,22	151,84	151,84	153,65
	PG 04 : Kondens. mælk (usødet) - Kondensmilch (n. gezuckert) - Συμπυκνωμένο γάλα (όνευ σακχάρως) - Condensed milk (un-sweetened) - Lait condensé (s. addition de sucre) - Latte condensato (s. agg. di zuchc.) - Gecondens. melk (z. toegev. suiker)												
04.02 A III a) 1	I	102,43						101,65					
	II	24,84	24,84	24,84	24,84	24,84	24,84	24,84 26,59	26,59	26,59	26,59	26,59	26,59
	PG 05 : Kondens. mælk (sødet) - Kondensmilch (gezuckert) - Συμπυκνωμένο γάλα (μετά προσθήκης σακχάρως) - Condensed milk (sweetened) - Lait condensé (av. add. de sucre) - Latte condensato (con agg. di zuchc.) - Gecondens. melk (met toegev. suiker)												
04.02 B II a)	I	133,69						133,66					
	II	47,78	47,78	47,78	47,78	47,78	47,78	47,78 50,55	50,55	50,55	50,55	50,55	50,55
	PG 06 : Smør - Butter - Βούτυρο - Butter - Beurre - Burro - Boter												
04.03 A	I	393,22						358,09					
	II	203,86	199,34	199,34	199,34	206,23	212,95	210,29 181,12	181,12	179,02	188,75	188,75	191,28
	PG 07 : Emmental												
04.04 A II 04.04 A I a) 2 04.04 A I b) 1 bb) 04.04 A I b) 2	I	390,39						390,39					
	II	104,45	192,62	192,62	192,62	194,40	198,23	198,23 204,92	204,92	199,53	199,53	206,32	206,32
	PG 08 : Ost med skimmeldannelse i ostemassen - Käse mit Schimmelbildung im Teig - Τυρί της ομάδος bleu - Blue-veined cheese - Fromage à pâte persillée - Formaggi a pasta erborinata - Blauwgroen geaderde kaas												
04.04 C	I	313,23						322,16					
	II	143,23	143,23	143,23	143,23	143,23	143,23	143,23 204,92	204,92	199,53	199,53	159,69	159,69
	PG 09 : Parmigiano - Reggiano												
04.04 E I a) 04.04 B 04.04 E II a)	I	524,81						598,93					
	II	158,08	149,06	149,06	149,06	162,83	176,26	170,96 256,60	256,60	252,39	242,42	242,42	247,75
	PG 10 : Cheddar												
04.04 E I b) 1	I	347,34						350,57					
	II	190,23	190,23	190,23	190,23	190,23	190,23	194,00 202,22	202,22	200,40	196,08	190,08	198,39
	PG 11 : Gouda + oste af samme gruppe - Gouda + Käse derselben Gruppe - Gouda + τυρί της ίδιας ομάδος - Gouda + similar cheeses of the same group - Gouda + from. du même groupe - Gouda + form. dello stesso gruppo - Gouda + kaassoorten van dezelfde groep												
04.04 E I b) 5	I	311,06						321,22					
	II	164,97	160,56	160,56	160,56	160,56	160,56	160,56 175,62	175,62	175,62	175,62	175,62	175,62
	PG 12 : Laktose - Laktose - Γαλακτοσάκχαρον - Lactose - Lactose - Lattosio - Melksuiker												
17.02 A II 17.05 A	I	95,59						93,07					
	II	41,05	41,05	41,05	41,05	41,05	41,05	41,05 40,31	40,31	40,31	40,31	40,31	40,31

125

**TÆRSKELPRISER
SCHWELLENPREISE
ΤΙΜΕΣ ΚΑΤΩΦΛΙΟΥ
THRESHOLD PRICES
PRIX DE SEUIL
PREZZI DI ENTRATA
DREMPELPRIJZEN**

**AFGIFTER VED INDFØRSLER FRA TREDJELANDE
ABSCHÖPFUNGEN BEI EINFUHR AUS DRITTLÄNDERN
ΕΙΣΦΟΡΕΣ ΚΑΤΑ ΤΗΝ ΕΙΣΑΓΩΓΗ ΑΠΟ ΤΡΙΤΕΣ ΧΩΡΕΣ
LEVIES ON IMPORTS FROM THIRD COUNTRIES
PRELEVEMENTS A L'IMPORTATION DES PAYS TIERS
PRELIEVI ALL'IMPORTAZIONE DAI PAESI TERZI
HEFFINGEN BIJ INVOER UIT DERDE LANDEN**

**MEJERIPRODUKTER
MILCHERZEUGNISSE
ΓΑΛΑΚΤΟΚΟΜΙΚΑ
ΠΡΟΪΟΝΤΑ
MILK PRODUCTS
PRODUITS LAITIERS
PROD. LATT. CAS.
ZUIVELPRODUKTEN**

I = Tærskelpriser – Schwellenpreise – Τιμές κατωφλίου – Threshold prices – Prix de seuil – Prezzi di entrata – Drempelprijzen
II = Afgifter – Abschöpfungen – Εισφορές – Levies – Prélèvements – Prelievi – Heffingen

ECU/100 kg

Tarifnummer Tarifnummer Δομολογική κλάση Tariff No N° tarifaire N. Tariffario Tarienummer	1984											
	JUL		AUG		SEP							
	01-15	16-31										
	PG 01 : Valle i pulverform - Molkenpulver - Όρός γάλακτος εις κόνιν - Whey powder - Poudre de sérum - Siero di latte - Weipoeder											
04.02 A 1	I 55,99											
	II 19,00 18,46											
	PG 02 : Mælk i pulverform (1,5 %) - Milch in Pulverform (1,5 %) - Γάλα εις κόνιν (1,5 %) - Milk in powder (1,5 %) - Lait en poudre (1,5 %) - Latte in polvere (1,5 %) - Melk in poeder (1,5 %)											
04.02 A II b) I	I 186,42											
	II 113,91 112,78											
	PG 03 : Mælk i pulverform (26 %) - Milch in Pulverform (26 %) - Γάλα εις κόνιν (26 %) - Milk in powder (26 %) - Lait en poudre (26 %) - Latte in polvere (26 %) - Melk in poeder (26 %)											
04.02 A II b) 2	I 273,05											
	II 149,78 147,49											
	PG 04 : Kondens. mælk (usødet) - Kondensmilch (n. gezuckert) - Συμπυκνωμένο γάλα (άνευ σακχάρων) - Condensed milk (un-sweetened) - Lait condensé (s. addition de sucre) - Latte condensato (s. agg. di zucch.) - Gecondens. melk (z. toegev. suiker)											
04.02 A III a) 1	I 101,65											
	II 26,59 26,59											
	PG 05 : Kondens. mælk (sødet) - Kondensmilch (gezuckert) - Συμπυκνωμένο γάλα (μετά προσθήκης σακχάρων) - Condensed milk (sweetened) - Lait condensé (av. add. de sucre) - Latte condensato (con agg. di zucch.) - Gecondens. melk (met toegev. suiker)											
04.02 B II a)	I 133,66											
	II 50,55 50,55											
	PG 06 : Smør - Butter - Βούτυρο - Butter - Beurre - Burro - Boter											
04.03 A	I 358,09											
	II 198,56 196,08											
	PG 07 : Emmental											
04.04 A II 04.04 A I a) 2 04.04 A I b) 1 bb) 04.04 A I b) 2	I 390,39											
	II 213,49 213,49											
	PG 08 : Ost med skimmeldannelse i ostemassen - Käse mit Schimmelbildung im Teig - Τυρόλ της ομάδος bleu - Blue-veined cheese - Fromage à pâte persillée - Formaggi a pasta erborinata - Blauwgroen geaderde kaas											
04.04 C	I 322,16											
	II 157,69 157,69											
	PG 09 : Parmigiano - Reggiano											
04.04 E I a) 04.04 B 04.04 E II a)	I 598,93											
	II 236,36 230,74											
	PG 10 : Cheddar											
04.04 E I b) 1	I 350,57											
	II 193,46 191,02											
	PG 11 : Gouda + oste af samme gruppe - Gouda + Käse derselben Gruppe - Gouda + τυροί της ίδιας ομάδος - Gouda + similar cheeses of the same group - Gouda + from. du même groupe - Gouda + form. dello stesso gruppo - Gouda + kaassoorten van dezelfde groep											
04.04 E I b) 5	I 321,22											
	II 175,62 175,62											
	PG 12 : Laktose - Laktose - Γαλακτοσάκχαρον - Lactose - Lactose - Lattosio - Melksuiker											
17.02 A II	I 93,07											
17.05 A	II 40,31 40,31											

**TÆRSKELPRISER
SCHWELLENPREISE
ΤΙΜΕΣ ΚΑΤΩΦΛΙΟΥ
THRESHOLD PRICES
PRIX DE SEUIL
PREZZI DI ENTRATA
DREMPELPRIJZEN**

**AFGIFTER VED INDFØRSLER FRA TREDJELANDE
ABSCHÖPFUNGEN BEI EINFUHR AUS DRITTLÄNDERN
ΕΙΣΦΟΡΕΣ ΚΑΤΑ ΤΗΝ ΕΙΣΑΓΩΓΗ ΑΠΟ ΤΡΙΤΕΣ ΧΩΡΕΣ
LEVIES ON IMPORTS FROM THIRD COUNTRIES
PRELEVEMENTS A L'IMPORTATION DES PAYS TIERS
PRELIEVI ALL'IMPORTAZIONE DAI PAESI TERZI
HEFFINGEN BIJ INVOER UIT DERDE LANDEN**


**MEJERIPRODUKTER
MILCHERZEUGNISSE
ΓΑΛΑΚΤΟΚΟΜΙΚΑ
ΠΡΟΪΟΝΤΑ
MILK PRODUCTS
PRODUITS LAITIERS
PROD. LATT. CAS.
ZUIVELPRODUKTEN**

I = Tærskelpriser – Schwellenpreise – Τιμές κατωφλίου – Threshold prices – Prix de seuil – Prezzi di entrata – Drempelprijzen
II = Afgifter – Abschöpfungen – Εισφορές – Levies – Prélèvements – Prelievi – Heffingen

ECU/100 kg

Tarifnummer Tarifnummer Δασμολογική κλάση Tariff No N° tarifaire N. Tariffario Tariefnummer	1984											
	JAN	FEV	MAR	AVR	MAI	JUN	JUL	AUG	SEP	OCT	NOV	DEC
	PG 01 : Valle i pulverform - Molkenpulver - Όρρός γάλακτος εις κόβιν - Whey powder - Poudre de sérum - Siero di latte - Weipoeder											
04.02 A 1	I	53,76					55,99					
	II	15,43	15,00	17,09	20,85	20,05	19,85	18,72				
	PG 02 : Mælk i pulverform (1,5 %) - Milch in Pulverform (1,5 %) - Γάλα εις κόβιν (1,5 %) - Milk in powder (1,5 %) - Lait en poudre (1,5 %) - Latte in polvere (1,5 %) - Melk in poeder (1,5 %)											
04.02 A II b) I	I	171,62					186,42					
	II	85,77	84,83	88,78	105,96	104,67	107,08	113,33				
	PG 03 : Mælk i pulverform (26 %) - Milch in Pulverform (26 %) - Γάλα εις κόβιν (26 %) - Milk in powder (26 %) - Lait en poudre (26 %) - Latte in polvere (26 %) - Melk in poeder (26 %)											
04.02 A II b) 2	I	265,07					273,05					
	II	136,83	136,08	144,35	156,26	153,48	152,75	148,60				
	PG 04 : Kondens. mælk (usødet) - Kondensmilch (n. gezuckert) - Συμπυκνωμένο γάλα (όνευ σακχάρως) - Condensed milk (un-sweetened) - Lait condensé (s. addition de sucre) - Latte condensato (s. agg. di zucch.) - Gecondens. melk (z. toegev. suiker)											
04.02 A III a) 1	I	102,43					101,65					
	II	24,84	24,84	24,84	26,53	26,59	26,59	26,59				
	PG 05 : Kondens. mælk (sødet) - Kondensmilch (gezuckert) - Συμπυκνωμένο γάλα (μετά προσθήκης σακχάρως) - Condensed milk (sweetened) - Lait condensé (av. add. de sucre) - Latte condensato (con agg. di zucch.) - Gecondens. melk (met toegev. suiker)											
04.02 B II a)	I	133,69					133,66					
	II	47,78	47,78	47,78	50,46	50,55	50,55	50,55				
	PG 06 : Smør - Butter - Βούτυρο - Butter - Beurre - Burro - Boter											
04.03 A	I	393,22					358,09					
	II	201,53	199,34	209,78	182,09	184,04	190,02	197,28				
	PG 07 : Emmental											
04.04 A II 04.04 A I a) 2 04.04 A I b) 1 bb) 04.04 A I b) 2	I	390,39					390,39					
	II	193,51	192,62	196,38	204,70	199,53	206,32	213,49				
	PG 08 : Ost med skimmeldannelse i ostemassen - Käse mit Schimmelbildung im Teig - Τυροί της ομάδος bleu - Blue-veined cheese - Fromage à pâte persillée - Formaggi a pasta erborinata - Blauwgroen geaderde kaas											
04.04 C	I	313,23					322,16					
	II	143,23	143,23	143,23	157,21	157,69	157,69	157,69				
	PG 09 : Parmigiano - Reggiano											
04.04 E I a) 04.04 B 04.04 E II a)	I	524,81					598,93					
	II	153,42	149,06	169,76	253,75	247,24	245,09	233,46				
	PG 10 : Cheddar											
04.04 E 1 b) 1	I	347,34					350,57					
	II	190,23	190,23	190,23	201,95	198,17	197,24	192,20				
	PG 11 : Gouda + oste af samme gruppe - Gouda + Käse derselben Gruppe - Gouda + τυροί της ίδιας ομάδος - Gouda + similar cheeses of the same group - Gouda + from. du même groupe - Gouda + form. dello stesso gruppo - Gouda + kaassoorten van dezelfde groep											
04.04 E 1 b) 5	I	311,06					321,22					
	II	162,69	160,56	160,56	175,12	175,62	175,62	175,62				
	PG 12 : Laktose - Laktose - Γαλακτοσάκχαρον - Lactose - Lactose - Lattosio - Melksuiker											
17.02 A II 17.05 A	I	95,59					93,07					
	II	41,05	41,05	41,05	40,33	40,31	40,31	40,31				

117



XII

FÅREKØD

SCHAFFLEISCH

ΠΡΟΒΕΙΟ ΚΡΕΑΣ

SHEEPMEAT

VIANDE OVINE

CARNI OVINE

SCHAPEVLEES

**BASISPRIS
GRUNDPREIS
ΤΙΜΗ ΒΑΣΕΩΣ
BASIC PRICE
PRIX DE BASE
PREZZO DI BASE
BASISPRIJS**

**FAAREKØD
SCHAFFLEISCH
ΠΡΟΒΕΙΟ ΚΡΕΑΣ
SHEEPMET
VIANDE OVINE
CARNI OVINE
SCHAPEVLEES**

/100 kg PAB

	ECU	BELGIQUE/ LUXEMBOURG	DANMARK	BR DEUTSCHL.	ΕΛΛΑΣ	FRANCE	IRELAND	ITALIA	NEDERLAND	UNITED KINGDOM
		BFR/LFR	DKR	DM	ΔΡΧ	FF	IRL	LIT	HFL	UKL
20.10.80-5.04.81	345,00	13979,1	2664,57	949,35	20602,5	2017,21	227,450	399.438	963,90	213,436
06.04.81 - 19.05.82	370,88	<u>15131,4</u> 15939,4(8)	<u>2937,06</u> <u>2990,34(2)</u> 3035,22(3)	985,28	<u>22788,9</u> <u>23648,7(3)</u> 24055,2(4)	<u>2223,53</u> <u>2257,39(1)</u> 2297,84(6)	254,106	<u>455.070</u> 478.064(4)	1043,35	229,447
20.05.82 - 22.05.83	409,82	<u>17612,9</u> 18182,1(8)	<u>3353,90</u> 3374,45(6)	1055,39	<u>26580,8</u> <u>27274,6(6)</u> 29527,5(7)	<u>2539,09</u> 2611,27(8)	<u>280,785</u> 283,191(6)	528.258	1129,31	253,537
23.05.83 - 01.04.84	432,36	<u>19182,2</u> 19413,3(9)	3560,04	1087,20	33399,0	2806,93	<u>309,980</u> 313,759(9)	579,795	1171,61	267,482
02.04.84 -	428,04	19866,1	3601,94	1076,34	38749,6	2940,06	321,077	612.953	1159,91	264,809

Fra: / Ab: / From: / A partir de: / A decorrere dal: / Vanaf:
 (1) 12.10.1981 (5) 20.05.1982
 (2) 05.04.1982 (6) 29.06.1982
 (3) 06.05.1982 (7) 31.01.1983
 (4) 17.05.1982 (8) 04.04.1983
 (9) 20.06.1983

REFERENCKVALITET
 REFERENZQUALITÄT
 ΠΟΙΟΤΗΤ ΑΝΑΦΟΡΑ
 REFERENCE QUALITY
 QUALITE DE REFERENCE
 QUALITÀ DI RIFERIMENTO
 REFERENTIEKWALITEIT

Markedspriiser
 Marktpreise
 Τιμήσ Τησ άποφάσ
 Market prices
 Prix de marché
 Prezzi di mercato
 Marktprijzen

FÆREKØD
 SCHAFFLEISCH
 PROSEIÙ KPSEAT
 SNEEPHEAT
 VIANDE OVINE
 CARNI OVINE
 SCHAPEVLEES

		1983					1984						
		AUG	SEP	OCT	NOV	DEC	JAN	FEB	MAR	APR	MAI	JUN	JUL
: OVINS ABATTUS		GESCHLACHTETE LAEMMER					SLAUGHTERED LAMBS						
BELGIE/BELGIQUE	BFR/KG PAB	203,856	221,945	223,206	205,413	155,422	162,096	177,013	181,361	183,423	192,025	202,780	204,391
0,20 %	ECU/100 KG PAB	454,014	494,299	497,109	457,481	346,145	361,009	394,231	403,914	395,649	413,741	436,914	440,386
DANMARK	DKR/KG PAB	24,069	22,299	22,166	22,566	22,666	22,666	22,769	27,779	33,820	32,828	26,256	25,666
0,10 %	ECU/100 KG PAB	292,316	270,821	269,202	274,060	275,274	275,274	276,530	337,366	402,176	390,115	312,014	305,004
DEUTSCHLAND BR	DM /KG PAB	8,7134	8,7348	8,8173	8,5795	8,4177	8,7071	8,7946	9,1315	9,1840	9,1144	8,9155	8,3549
2,10 %	ECU/100 KG PAB	346,518	347,365	350,648	341,191	334,759	346,266	349,746	363,142	365,230	362,462	354,552	332,261
ELLAS	DRA/KG PAB	378,427	394,772	416,019	427,643	424,475	421,592	394,002	379,255	392,225	411,883	418,586	436,680
14,80 %	ECU/100 KG PAB	489,884	511,044	538,550	553,596	549,495	545,763	510,047	490,957	435,602	454,978	462,383	482,370
FRANCE	FF /KG PAB	27,683	28,177	26,890	26,541	26,795	27,566	28,918	29,344	30,222	30,192	27,989	25,995
21,50 %	ECU/100 KG PAB	426,408	434,011	414,197	408,819	412,726	424,601	445,425	451,995	440,818	439,556	407,481	378,458
IRELAND	IRL/KG PAB	2,2494	2,3763	2,3513	2,3421	2,3589	2,4279	2,6048	2,8498	2,8530	2,6772	2,3670	2,2148
4,10 %	ECU/100 KG PAB	309,973	327,454	324,006	322,741	325,058	334,564	358,941	392,698	380,771	356,913	315,553	295,268
ITALIA	LIT/KG PAB	5686,2	6025,1	6069,7	6278,3	6464,5	6391,1	6339,0	6141,3	6439,1	6080,1	5699,4	5525,3
16,40 %	ECU/100 KG PAB	424,022	449,298	452,625	468,175	482,063	476,594	472,704	457,965	450,625	424,589	398,005	385,845
NEDERLAND	HFL/KG PAB	9,6055	9,9788	10,1490	10,0084	9,8533	10,2442	11,1005	11,0751	10,9098	11,0490	10,9697	10,1176
2,40 %	ECU/100 KG PAB	354,471	368,248	374,528	369,341	363,616	378,042	409,643	408,705	402,550	407,770	404,782	373,370
GREAT BRITAIN	UKL/KG PAB	1,2094	1,2686	1,2943	1,3091	1,5352	1,5973	1,9091	2,0222	2,4213	1,9168	1,4778	1,6413
36,80 %	ECU/100 KG PAB	195,495	205,054	209,211	211,613	248,156	258,198	308,598	326,873	391,377	309,828	238,872	265,307
NORTHERN IRELAND	UKL/KG PAB	1,6221	1,6894	1,6873	1,6674	1,6884	1,7054	1,9437	2,1095	2,0871	1,9159	1,8017	1,6948
1,60 %	ECU/100 KG PAB	262,199	273,077	272,737	269,521	272,912	275,668	314,177	340,985	337,369	309,691	291,229	273,945
C.E.	ECU/100 KG PAB	339,551	353,278	355,242	359,246	374,859	380,711	400,326	405,373	416,708	383,695	345,162	347,284
REGION I	ECU/100 KG PAB	455,241	478,566	493,353	508,665	514,026	509,381	490,405	473,603	443,504	438,994	428,520	431,598
REGION III	ECU/100 KG PAB	353,871	362,371	367,029	358,740	348,416	361,282	380,025	387,095	385,943	387,851	382,233	356,784
UNITED KINGDOM	UKL/KG PAB	1,2268	1,2863	1,3108	1,3242	1,5417	1,6019	1,9106	2,0259	2,4072	1,9167	1,4914	1,6436
	ECU/100 KG PAB	198,297	207,911	211,879	214,045	249,196	258,932	308,833	327,466	389,109	309,822	241,071	265,670

NM/Kg
 ECU/100 kg/PAT

REFERENCKVALITETI
 REFERENZQUALITÄT
 ΡΟΙΟΤΗΤΗΣ ΑΝΑΦΟΡΑΣ
 REFERENCE QUALITY
 QUALITÀ DE RIFERIMENTO
 REFERENTIEKWALITEIT

Markedspriser
 Marktpreise
 Τιμές τής αγοράς
 Market prices
 Prix de marché
 Prezzi di mercato
 Marktprijzen

		1984											
		MAI			JUN			JUL			AUG		
		14-20	21-27	28-03	04-10	11-17	18-24	25-01	02-08	09-15	16-22	23-29	30-05
: OVINS ABATTUS		GESCHLACHTETE LAEMMER						SLAUGHTERED LAMBS					
BELGIE/BELGIQUE	BFR/KG PAB	191,670	194,440	202,780	202,780	202,780	202,780	202,780	202,780	202,780	202,780	208,330	208,330
0,20 %	ECJ/100 KG PAB	412,976	418,944	436,914	436,914	436,914	436,914	436,914	436,914	436,914	436,914	448,872	448,872
DANMARK	DKR/KG PAB	32,915	32,465	31,565	25,666	25,666	25,666	25,666	25,666	25,666	25,666	25,666	25,666
0,10 %	ECJ/100 KG PAB	391,150	385,802	375,107	305,004	305,004	305,004	305,004	305,004	305,004	305,004	305,004	305,004
DEUTSCHLAND BR	DM /KG PAB	9,1108	8,9389	9,0752	9,0373	9,0225	8,8610	8,6321	8,3375	8,3747	8,5578	8,1553	8,1969
2,10 %	ECJ/100 KG PAB	362,320	355,484	360,904	359,397	358,809	352,386	343,283	331,567	333,047	340,328	324,322	325,976
ELLAS	DRA/KG PAB	412,795	414,665	413,095	415,715	419,193	420,891	421,285	428,197	427,599	436,628	452,093	452,093
14,80 %	ECJ/100 KG PAB	455,986	458,051	456,317	459,211	463,053	464,929	465,364	472,999	472,338	482,312	499,396	499,396
FRANCE	FF /KG PAB	29,885	29,198	29,248	29,188	28,303	26,931	26,827	26,847	26,084	25,865	25,349	25,007
21,50 %	ECJ/100 KG PAB	435,088	425,084	425,821	424,947	412,056	392,079	390,568	390,855	379,746	376,565	369,044	364,077
IRELAND	IRL/KG PAB	2,6957	2,6941	2,6544	2,4461	2,3712	2,2593	2,2517	2,2466	2,2230	2,2141	2,1921	2,1387
4,10 %	ECJ/100 KG PAB	359,380	359,155	353,873	326,100	316,111	301,195	300,188	299,505	296,359	295,164	292,242	285,119
ITALIA	LIT/KG PAB	5955,9	5930,9	5842,1	5789,5	5719,0	5618,0	5595,2	5513,6	5513,6	5637,6	5498,8	5272,6
16,40 %	ECJ/100 KG PAB	415,917	414,171	407,967	404,294	399,374	392,318	390,726	385,024	385,024	393,684	383,994	368,195
NEDERLAND	HFL/KG PAB	10,9900	10,7100	11,0500	11,2600	11,4400	10,6300	10,4385	10,3461	9,9741	10,0766	10,0891	9,9030
2,40 %	ECJ/100 KG PAB	405,612	395,371	407,686	415,524	422,373	391,980	385,212	381,802	368,074	371,857	372,318	365,450
GREAT BRITAIN	UKL/KG PAB	1,9462	1,6258	1,5634	1,5656	1,4007	1,3094	1,6188	1,8429	1,6571	1,4816	1,6456	1,4360
36,80 %	ECJ/100 KG PAB	314,580	262,794	252,706	253,069	226,417	211,659	261,669	297,894	267,847	239,485	266,004	232,117
NORTHERN IRELAND	UKL/KG PAB	1,9507	1,9098	1,8565	1,9012	1,8054	1,7068	1,7647	1,7160	1,7150	1,6852	1,6715	1,6298
1,60 %	ECJ/100 KG PAB	315,305	308,700	300,087	307,312	291,822	275,892	285,240	277,371	277,209	272,402	270,184	263,450
C.E.	ECJ/100 KG PAB	383,346	361,659	356,911	355,746	342,423	330,087	347,724	360,829	346,856	338,749	347,374	330,714
REGION I	ECJ/100 KG PAB	434,910	434,970	430,885	430,325	429,558	426,736	426,104	426,724	426,411	435,694	438,695	430,384
REGION III	ECJ/100 KG PAB	386,699	378,729	387,786	389,574	392,742	374,738	367,376	360,551	354,334	359,407	353,145	350,434
UNITED KINGDOM	UKL/KG PAB	1,9464	1,6377	1,5757	1,5797	1,4177	1,3261	1,6249	1,8376	1,6595	1,4902	1,6467	1,4441
	ECJ/100 KG PAB	314,610	264,722	254,696	255,347	229,164	214,357	262,659	297,032	268,240	240,868	266,180	233,433

FAREKOD
 SCHARFLEISCH
 ΠΡΟΣΕΙΟ ΚΡΕΑΤΙ
 SHEEPMEAT
 VIANDE OVINE
 CARNI OVINE
 SCHAFVLEES

NIH/KG
 ECU/100 kg/PAT

AFGIFTER VED INDFØRSLER FRA TREDJELANDE
 ABSCHÖPFUNGEN BEI EINFUHR AUS DRITTLÄNDERN
 ΕΙΣΦΟΡΕΣ ΚΑΤΑ ΤΗΝ ΕΙΣΑΓΩΓΗ ΑΠΟ ΤΡΙΤΕΣ ΧΩΡΕΣ
 LEVIES ON IMPORTS FROM THIRD COUNTRIES
 PRELEVEMENTS A L'IMPORTATION DES PAYS TIERS
 PRELIEVI ALL'IMPORTAZIONE DAI PAESI TERZI
 HEFFINGEN BIJ INVOER UIT DERDE LANDEN

FAAREKØD
 SCHAFFLEISCH
 ΠΡΟΒΕΙΟ ΚΡΕΑΣ
 SHEEPMEAT
 VIANDE OVINE
 CARNI OVINE
 SCHAFEVLEES

ECU/100 kg

Tarifnummer Tarifnummer Δασμολογική κλάση Tariff No Nº tarifaire N. Tariffario Tariifnummer	1 9 8 4											
	JAN	FEV	MAR	AVR	MAI	JUN	JUL	AUG	SEP	OCT	NOV	DEC
	LEVENDE VAEGT - LEBENGEWICHT - ΖΩΝ ΒΑΡΟΣ LIVE WEIGHT - POIDS VIF - PESO VIVO - LEVEND GEWICHT											
01.04 B	97,082	87,779	93,123	96,274	91,650	74,166	44,463					
	NETTOVAEGT - NETTOGEWICHT - ΚΑΘΑΡΟΝ ΒΑΡΟΣ NET WEIGHT - POIDS NET - PESO NETTO - NETTOGEWICHT											
02.01 A IV a) 1	168,257	186,757	198,135	204,838	195,000	157,800	94,601					
02.01 A IV a) 2	117,782	130,734	138,694	143,387	144,900	110,460	66,221					
02.01 A IV a) 3	185,085	205,440	217,948	225,322	214,500	173,580	104,061					
02.01 A IV a) 4	218,737	242,792	257,575	266,289	253,500	205,140	122,982					
02.01 A IV a) 5 aa)	218,737	242,792	257,575	266,289	253,500	205,140	122,982					
02.01 A IV a) 5 bb)	306,232	339,909	360,605	295,809	310,065	287,196	177,914					
02.06 c II a) 1	218,737	242,792	257,575	266,289	253,500	205,140	122,982					
02.06 c II a) 2	306,232	339,909	360,605	295,809	354,900	287,196	177,914					
02.01 A IV b) 1	124,203	139,728	148,384	153,379	146,000	118,100	70,943					
02.01 A IV b) 2	86,942	97,801	103,869	107,365	102,200	82,670	49,660					
02.01 A IV b) 3	136,623	153,701	163,222	168,717	160,600	129,910	78,037					
02.01 A IV b) 4	126,288	181,646	192,899	199,392	189,800	153,530	92,226					
02.01 A IV b) 5 aa)	126,288	181,646	192,899	199,392	189,800	153,530	92,226					
02.01 A IV b) 5 bb)	226,049	254,305	270,059	279,149	265,720	214,942	129,116					

**AFGIFTER VED INDFØRSLER FRA TREDJELANDE
ABSCHÖPFUNGEN BEI EINFUHR AUS DRITTLÄNDERN
ΕΙΣΦΟΡΕΣ ΚΑΤΑ ΤΗΝ ΕΙΣΑΓΩΓΗ ΑΠΟ ΤΡΙΤΕΣ ΧΩΡΕΣ
LEVIES ON IMPORTS FROM THIRD COUNTRIES
PRELEVEMENTS A L'IMPORTATION DES PAYS TIERS
PRELIEVI ALL'IMPORTAZIONE DAI PAESI TERZI
HEFFINGEN BIJ INVOER UIT DERDE LANDE**

**FAAREKØD
SCHAFFLEISCH
ΠΡΟΒΕΙΟ ΚΡΕΑΣ
SHEEPMET
VIANDE OVINE
CARNI OVINE
SCHAPEVEEES**

ECU/100 kg


Tarifnummer Tarifnummer Δοσολογική κλάση Tariff No N° tarifaire N. Tariffario Tariefnummer	1984											
	AVR				MAI				JUN			
	26-1	2-8	9-15	16-22	23-29	30-6	7-13	14-20	21-27	28-3	4-10	11-17
	LEVENDE VAEGT - LEBENGEWICHT - ΖΩΝ ΒΑΡΟΣ LIVE WEIGHT - POIDS VIF - PESO VIVO - LEVEND GEWICHT											
01.04 B	96,834	96,834	96,679	96,350	95,410	94,470	93,060	92,120	89,770	87,420	84,130	78,490
	NETTOVAEGT - NETTOGEWICHT - ΚΑΘΑΡΟΝ ΒΑΡΟΣ NET WEIGHT - POIDS NET - PESO NETTO - NETTOGEWICHT											
02.01 A IV a) 1	206,030	206,030	205,700	205,000	203,000	201,000	198,000	196,000	191,000	186,000	179,000	167,000
02.01 A IV a) 2	144,221	144,221	143,990	143,500	142,100	140,700	138,600	137,200	133,700	130,200	125,300	116,900
02.01 A IV a) 3	226,633	226,633	226,270	225,500	223,300	221,100	217,800	215,600	210,100	204,600	196,900	183,700
02.01 A IV a) 4	267,839	267,839	267,410	266,500	263,900	261,300	257,400	254,800	248,300	241,800	232,700	217,100
02.01 A IV a) 5 aa)	267,839	267,839	267,410	266,500	263,900	261,300	257,400	254,800	248,300	241,800	232,700	217,100
02.01 A IV a) 5 bb)	374,975	374,975	374,374	373,100	369,460	365,820	360,360	356,720	347,620	338,520	325,780	303,940
02.06 C II a) 1	267,839	267,839	267,410	266,500	263,900	261,300	257,400	254,800	248,300	241,800	232,700	217,100
02.06 C II a) 2	374,975	374,975	374,374	373,100	369,460	365,820	360,360	356,720	347,620	338,520	325,780	303,940
02.01 A IV b) 1	154,273	154,273	154,025	153,500	152,000	150,500	148,250	146,750	143,000	139,250	134,000	125,000
02.01 A IV b) 2	107,991	107,991	107,818	107,450	106,400	105,350	103,775	102,725	100,100	97,475	93,800	87,500
02.01 A IV b) 3	169,700	169,700	169,428	168,850	167,200	165,550	163,075	161,425	157,300	153,175	147,400	137,500
02.01 A IV b) 4	200,555	200,555	200,233	199,550	197,600	195,650	192,725	190,775	185,900	181,025	174,200	162,500
02.01 A IV b) 5 aa)	200,555	200,555	200,233	199,550	197,600	195,650	192,725	190,775	185,900	181,025	174,200	162,500
02.01 A IV b) 5 bb)	280,777	280,777	280,326	279,370	276,640	273,910	269,815	267,085	260,260	253,435	243,880	227,500


AFGIFTER VED INDFØRSLER FRA TREDJELANDE
ABSCHÖPFUNGEN BEI EINFUHR AUS DRITTLÄNDERN
ΕΙΣΦΟΡΕΣ ΚΑΤΑ ΤΗΝ ΕΙΣΑΓΩΓΗ ΑΠΟ ΤΡΙΤΕΣ ΧΩΡΕΣ
LEVIES ON IMPORTS FROM THIRD COUNTRIES
PRELEVEMENTS A L'IMPORTATION DES PAYS TIERS
PRELIEVI ALL'IMPORTAZIONE DAI PAESI TERZI
HEFFINGEN BIJ INVOER UIT DERDE LANDE

FAAREKØD
SCHAFFLEISCH
ΠΡΟΒΕΙΟ ΚΡΕΑΣ
SHEEPMEAT
VIANDE OVINE
CARNI OVINE
SCHAFEVLEES

ECU/100 kg

Tarifnummer Tariffnummer Δασμολογική κλάση Tariff No N° tarifaire N. Tariffario Tariefnummer	1984									
	JUN					JUL				
	18-24	25-01	02-08	09-15	16-22	23-29	30-05			
	LEVENDE VAEGT - LEBENGEWICHT - ΖΩΝ ΒΑΡΟΣ LIVE WEIGHT - POIDS VIF - PESO VIVO - LEVEND GEWICHT									
01.04 B	68,620	57,340	45,590	43,560	43,560	43,560	43,560			
	NETTOVAEGT - NETTOGEWICHT - ΚΑΘΑΡΟΝ ΒΑΡΟΣ NET WEIGHT - POIDS NET - PESO NETTO - NETTOGEWICHT									
02.01 A IV a) 1	146,000	122,000	97,000	92,680	92,680	92,680	92,680			
02.01 A IV a) 2	102,200	85,400	67,900	64,876	64,876	64,876	64,876			
02.01 A IV a) 3	160,600	134,200	106,700	101,948	101,948	101,948	101,948			
02.01 A IV a) 4	189,800	158,600	126,100	120,484	120,484	120,484	120,484			
02.01 A IV a) 5 aa)	189,800	158,600	126,100	120,484	120,484	120,484	120,484			
02.01 A IV a) 5 bb)	265,720	222,040	176,540	168,678	168,678	168,678	168,678			
02.06 C II a) 1	189,800	158,600	126,100	120,484	120,484	120,484	120,484			
02.06 C II a) 2	265,720	222,040	176,540	168,678	168,678	168,678	168,678			
02.01 A IV b) 1	109,250	91,250	72,750	69,510	69,510	69,510	69,510			
02.01 A IV b) 2	76,475	63,875	50,925	48,657	48,657	48,657	48,657			
02.01 A IV b) 3	120,175	100,375	80,025	76,461	76,461	76,461	76,461			
02.01 A IV b) 4	142,025	118,625	94,575	90,363	90,363	90,363	90,363			
02.01 A IV b) 5 aa)	142,025	118,625	94,575	90,363	90,363	90,363	90,363			
02.01 A IV b) 5 bb)	198,835	166,075	132,405	126,508	126,508	126,508	126,508			





**Salg og abonnement · Verkauf und Abonnement · Πωλήσεις και συνδρομές · Sales and subscriptions
Vente et abonnements · Vendita e abbonamenti · Verkoop en abonnementen**

BELGIQUE / BELGIË

Moniteur belge / Belgisch Staatsblad

Rue Louvain 40-42 / Leuvensestraat 40-42
1000 Bruxelles / 1000 Brussel
Tél. 512 00 26
CCP/Postrekening 000-2005502-27

Sous-agents / Agentschappen:

Librairie européenne / Europese Boekhandel

Rue de la Loi 244 / Wetstraat 244
1040 Bruxelles / 1040 Brussel

CREDOC

Rue de la Montagne 34 / Bergstraat 34
Bte 11 / Bus 11
1000 Bruxelles / 1000 Brussel

DANMARK

Schultz Forlag

Møntergade 21
1116 København K
Tlf: (01) 12 11 95
Girokonto 200 11 95

Underagentur:

Europa Bøger

Gammel Torv 6
Postbox 137
1004 København K
Tlf. (01) 15 62 73
Telex 19280 EUROIN DK

BR DEUTSCHLAND

Verlag Bundesanzeiger

Breite Straße
Postfach 10 80 06
5000 Köln 1
Tel. (02 21) 20 29-0
Fernschreiber:
ANZEIGER BONN 8 882 595

GREECE

G.C. Eleftheroudakis SA

International Bookstore
4 Nikis Street
Athens (126)
Tel. 322 63 23
Telex 219410 ELEF

Sub-agent for northern Greece:

Molho's Bookstore

The Business Bookshop
10 Tsimiski Street
Thessaloniki
Tel. 275 271
Telex 412885 LIMO

FRANCE

**Service de vente en France des publications
des Communautés européennes**

Journal officiel

26, rue Desaix
75732 Paris Cedex 15
Tél. (1) 578 61 39

IRELAND

Government Publications Sales Office

GPO Arcade
Dublin 1

or by post

Stationery Office

Dublin 4
Tel. 78 96 44

ITALIA

Licosa Spa

Via Lamarmora, 45
Casella postale 552
50 121 Firenze
Tel. 57 97 51
Telex 570466 LICOSA I
CCP 343 509

Subagente:

Libreria scientifica Lucio de Biasio - AEIOU

Via Meravigli, 16
20 123 Milano
Tel. 80 76 79

GRAND-DUCHÉ DE LUXEMBOURG

**Office des publications officielles
des Communautés européennes**

5, rue du Commerce
L-2985 Luxembourg
Tél. 49 00 81
Télex PUBLOF - Lu 1322
CCP 19190-81
CC bancaire BIL 8-109/6003/300

NEDERLAND

Staatsdrukkerij- en uitgeverijbedrijf

Christoffel Plantijnstraat
Postbus 20014
2500 EA 's-Gravenhage
Tel. (070) 78 99 11

UNITED KINGDOM

HM Stationery Office

PO Box 569
London SE1 9NH
Tel. 01-928 6977 ext 365
National Giro Account 582-1002

Sub-agent:

Alan Armstrong & Associates

Sussex Place, Regent's Park
London NW1 4SA
Tel. 01-723 3902

ESPAÑA

Mundi-Prensa Libros, S.A.

Castelló 37
Madrid 1
Tel. (91) 275 46 55
Telex 49370-MPLI-E

PORTUGAL

Livraria Bertrand, s.a.r.l.

Rua João de Deus
Venda Nova
Amadora
Tél. 97 45 71
Télex 12709-LITRAN-P

SCHWEIZ / SUISSE / SVIZZERA

FOMA

5, avenue de Longemalle
Case postale 367
CH 1020 Renens - Lausanne
Tél. (021) 35 13 61
Télex 254 16

Sous-agent:

Librairie Payot

6, rue Grenus
1211 Genève
Tél. 31 89 50
CCP 12-236

SVERIGE

Librairie C.E. Fritzes

Regeringsgatan 12
Box 16356
103 27 Stockholm
Tel. 08-23 89 00

UNITED STATES OF AMERICA

**European Community Information
Service**

2100 M Street, NW
Suite 707
Washington, DC 20037
Tel. (202) 862 9500

CANADA

Renouf Publishing Co., Ltd

2182 St Catherine Street West
Montreal
Quebec H3H 1M7
Tel. (514) 937 3519

JAPAN

Kinokuniya Company Ltd.

17-7 Shinjuku 3-Chome
Shinjuku-ku
Tokyo 160-91
Tel. (03) 354 0131

- DA = Landbrugsmarkeder: Priser.
 DE = Agrarmärkte: Preise.
 GR = Γεωργικές αγορές: Τιμές.
 EN = Agricultural markets: Prices.
 FR = Marchés agricoles: Prix.
 IT = Mercati agricoli: Prezzi.
 NL = Landbouwmakten: Prijzen.

Prix publics au Luxembourg, TVA exclue

	ECU	BFR	DKR	DM	DRA	FF	LIT	HFL	UKL	IRL	USD
Abonnement	82,50	3 780	675	187	6 550	570	11 300	209	47.75	59.75	71
Prix au numéro	9,28	425	78	21	740	64	12 700	23,50	5.40	6.80	8



KONTORET FOR DE EUROPÆISKE FÆLLESSKABERS OFFICIELLE PUBLIKATIONER
 AMT FÜR AMTLICHE VERÖFFENTLICHUNGEN DER EUROPÄISCHEN GEMEINSCHAFTEN
 ΥΠΗΡΕΣΙΑ ΕΠΙΣΗΜΩΝ ΕΚΔΟΣΕΩΝ ΤΩΝ ΕΥΡΩΠΑΪΚΩΝ ΚΟΙΝΟΤΗΤΩΝ
 OFFICE FOR OFFICIAL PUBLICATIONS OF THE EUROPEAN COMMUNITIES
 OFFICE DES PUBLICATIONS OFFICIELLES DES COMMUNAUTÉS EUROPÉENNES
 UFFICIO DELLE PUBBLICAZIONI UFFICIALI DELLE COMUNITÀ EUROPEE
 BUREAU VOOR OFFICIËLE PUBLIKATIES DER EUROPESE GEMEENSCHAPPEN

ISSN 0250-9601