

OIL / ÖL

BULLETIN

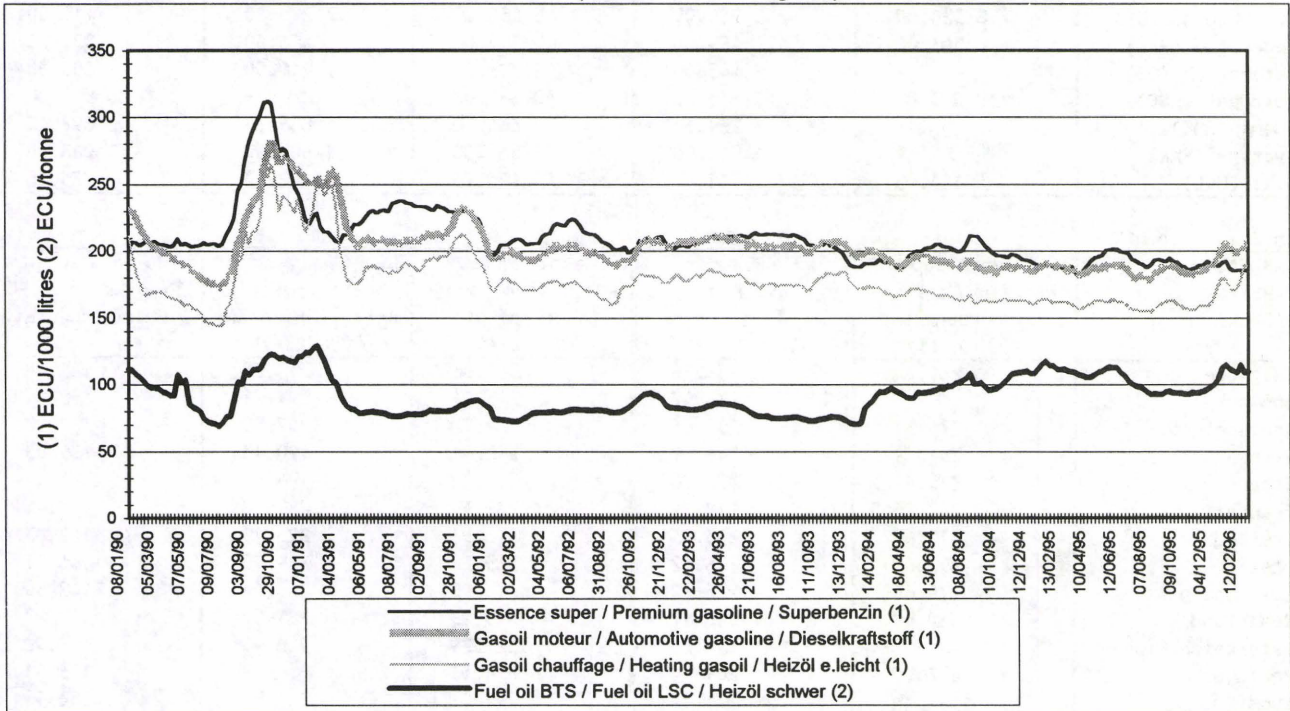
PETROLIER

EUROPEAN COMMISSION  
COMMISSION EUROPÉENNE  
EUROPÄISCHE KOMMISSION  
Directorate-General for Energy  
Direction générale de l'énergie  
Generaldirektion Energie

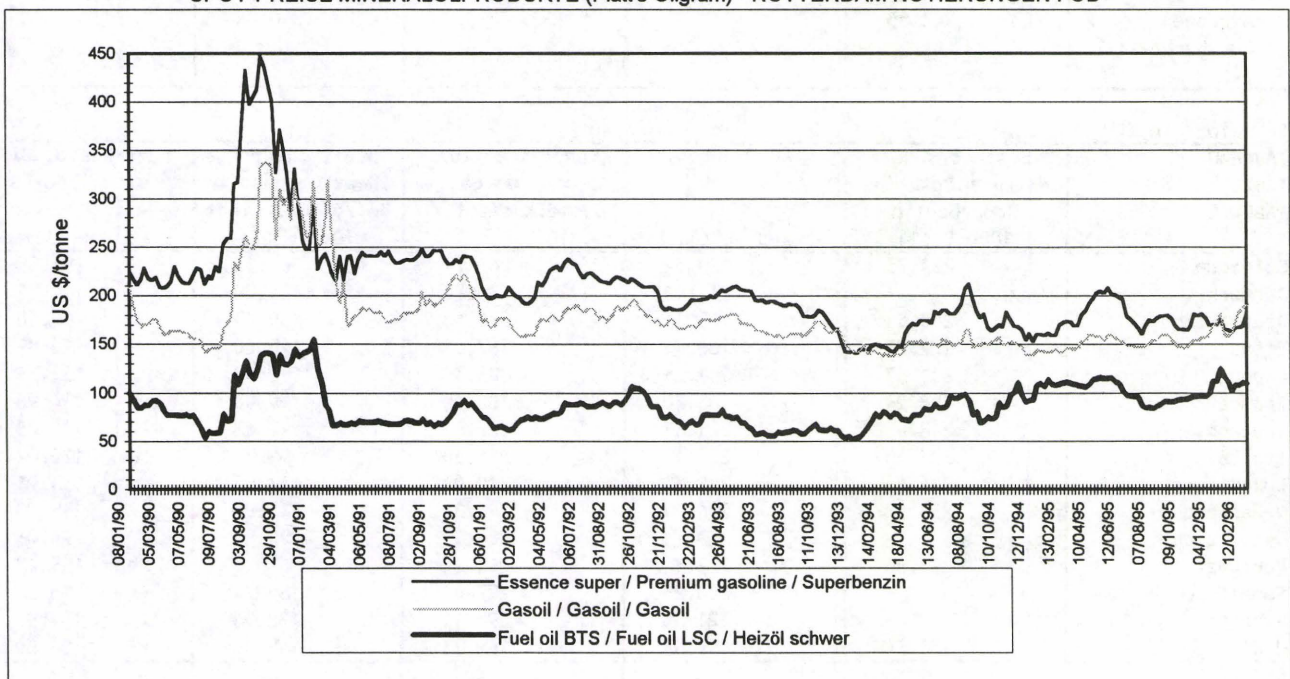
Brussel(s)/Bruxelles, 06-03-1996

NUM: 810

PRIX A LA CONSOMMATION DES PRODUITS PETROLIERS (hors droits et taxes) - MOYENNE PONDEREE  
CONSUMER PRICES FOR PETROLEUM PRODUCTS (without duties and taxes) - WEIGHTED AVERAGE  
VERBRAUCHSPREISE MINERALÖLPRODUKTE (ohne Steuern und Abgaben) - GEWICHTETER DURCHSCHNITT



PRIX SPOT DES PRODUITS PETROLIERS (Platt's Oilgram) - COTATIONS DE ROTTERDAM FOB  
SPOT OIL PRODUCTS PRICES (Platt's Oilgram) - ROTTERDAM QUOTATIONS-BARGES FOB  
SPOT-PREISE MINERALÖLPRODUKTE (Platt's Oilgram) - ROTTERDAM NOTIERUNGEN FOB



Niveaux indicatifs hebdomadaires des prix hors taxes à la consommation  
 Weekly indicative Price Levels Taxes and Duties excluded  
 Wöchentliche Meldung von vorläufigen Preisen, ohne Steuern und Abgaben

Prix au: 26-02-1996  
 Prices as at:  
 Preisen vom:

In national currencies / En monnaies nationales / In nationaler Währung

TABEAU TABLE 1 TABELLE	Essence super Premium Gasoline Superbenzin 1000 L (1)	EURO-super 95 RON 1000 L (1)	Gasoil moteur Automotive gasoil Dieselkraftstoff 1000 L (1)	Gasoil chauffage Heating gasoil Heizöl Ex.Leicht 1000 L (2)	Fuel Resid. BTS Residual FO LSC Heizöl Schwer Tonne (3)
Belgique (BEF)	8 602.00	8 555.00	9 457.00	6 360.00	3 724.00
Danmark (DKR)	0.00 +	1 546.00	1 650.00	1 648.00	730.00
Deutschland (DM)	397.00	368.00	419.00	358.00	185.00
Ellas (DRA)	55 503.00	58 926.00	52 424.00	45 527.00	37 123.00
Espana (PTA)	33 634.00	33 679.00	32 333.00	24 241.00	20 909.00
France (FFK)	1 030.00	1 090.00	1 180.00	1 290.00	745.00
Ireland (IRL)	198.51	184.79	219.43	141.57	101.90 x
Italia (LIT)	454 900.00	462 590.00	444 970.00	389 500.00	244 090.00
Luxembourg (LUF)	8 320.00	8 220.00	8 150.00	7 290.00	4 419.00
Nederland (HFL)	503.00	499.00	517.00	456.00	287.00
Österreich (OS)	-	3 445.40	3 329.50	2 919.50	1 200.00
Portugal (ESC)	38 043.00	43 633.00	40 862.00	-	26 548.00
Suomi (FMK)	-	1 221.66	1 336.50	1 086.73	692.43
Sverige (SKR)	-	1 944.00	2 566.00	1 607.00	1 028.00
U.K. (UKL)	111.95	118.48	126.76	122.81	75.18 xx

En / in / in US\$

TABEAU TABLE 2 TABELLE	Essence super Premium Gasoline Superbenzin 1000 L (1)	EURO-super 95 RON 1000 L (1)	Gasoil moteur Automotive gasoil Dieselkraftstoff 1000 L (1)	Gasoil chauffage Heating gasoil Heizöl Ex.Leicht 1000 L (2)	Fuel Resid. BTS Residual FO LSC Heizöl Schwer Tonne (3)
Belgique	289.14	287.56	317.88	213.78	125.18
Danmark	-	276.47	295.06	294.71	130.54
Deutschland	274.51	254.46	289.72	247.55	127.92
Ellas	231.79	246.09	218.94	190.13	155.03
Espana	275.89	276.26	265.22	198.84	171.51
France	207.26	219.34	237.45	259.58	149.91
Ireland	315.65	293.83	348.91	225.11	162.03 x
Italia	291.69	296.62	285.32	249.75	156.51
Luxembourg	279.66	276.30	273.95	245.04	148.54
Nederland	310.59	308.12	319.23	281.57	177.22
Österreich	-	338.68	327.29	286.99	117.96
Portugal	252.79	289.94	271.53	-	176.41
Suomi	-	271.54	297.07	241.55	153.91
Sverige	-	288.58	380.91	238.55	152.60
U.K.	172.44	182.50	195.26	189.17	115.80 xx
CE/EC/EG a) Moyenne Average Durchschnitt (4)	242.55	251.00	269.07	246.04	143.01

En / in / in ECU

TABEAU TABLE 3 TABELLE	Essence super Premium Gasoline Superbenzin 1000 L (1)	EURO-super 95 RON 1000 L (1)	Gasoil moteur Automotive gasoil Dieselkraftstoff 1000 L (1)	Gasoil chauffage Heating gasoil Heizöl Ex.Leicht 1000 L (2)	Fuel Resid. BTS Residual FO LSC Heizöl Schwer Tonne (3)
Belgique	221.73	220.52	243.77	163.94	95.99
Danmark	-	212.01	226.27	226.00	100.11
Deutschland	210.51	195.14	222.18	189.83	98.10
Ellas	177.75	188.72	167.89	145.80	118.89
Espana	211.57	211.85	203.39	152.49	131.53
France	158.94	168.20	182.09	199.06	114.96
Ireland	242.06	225.33	267.57	172.63	124.26 x
Italia	223.68	227.46	218.80	191.52	120.02
Luxembourg	214.46	211.89	210.08	187.91	113.91
Nederland	238.18	236.29	244.81	215.92	135.90
Österreich	-	259.72	250.99	220.08	90.46
Portugal	193.86	222.34	208.22	-	135.28
Suomi	-	208.23	227.81	185.24	118.03
Sverige	-	221.30	292.11	182.94	117.02
U.K.	132.24	139.95	149.73	145.06	88.80 xx
CE/EC/EG a) Moyenne Average Durchschnitt (4)	186.00	192.48	206.34	188.68	109.66

**TAXES AND DUTIES AT FEBRUARY 1996 - ECUS**

	Belgique	Danmark	Deutschland	Ellas	España	France	Ireland	Italia	Luxembourg	Nederland	Österreich	Portugal	Suomi	Sverige	U.K.
<b>1.VAT (%)</b>															
Premium gasoline	21.0	25.0	15.0	18.0	16.0	20.6	21.0	19.0	15.0	17.5	-	17.0	-	-	17.5
Unleaded gasoline	21.0	25.0	15.0	18.0	16.0	20.6	21.0	19.0	12.0	17.5	20.0	17.0	22.0	25.0	17.5
Automotive dieseloil	21.0	25.0	15.0	18.0	16.0	20.6	21.0	19.0	15.0	17.5	20.0	5.0	22.0	25.0	17.5
Heating gasoil	21.0	25.0	15.0	18.0	16.0	20.6	12.5	19.0	12.0	17.5	20.0	-	22.0	25.0	8.0
LPG (Vehicles)	21.0	25.0	15.0	18.0	16.0	20.6	21.0	19.0	6.0	17.5	20.0	17.0	22.0	25.0	17.5
LPG (Heating)	21.0	25.0	15.0	18.0	16.0	20.6	12.5	10.0	6.0	17.5	20.0	17.0	22.0	25.0	8.0
Heavy fueloil HTS	21.0	25.0	15.0	18.0	16.0	20.6	12.5	10.0	12.0	17.5	-	5.0	-	-	17.5
Heavy fueloil BTS	21.0	25.0	15.0	18.0	16.0	20.6	12.5	10.0	12.0	17.5	20.0	5.0	22.0	25.0	17.5

<b>2.EXCISE TAX (1000L</b>												08.02.96			
Premium gasoline	546.0	0.0	573.0	410.6	408.7	616.9	380.6	537.3	415.9	608.7	-	495.1	-	-	463.3
Unleaded gasoline	485.3	448.5	519.9	358.9	375.3	576.2	349.3	494.2	361.7	542.0	430.2	457.8	548.0	479.1	406.2
Automotive dieseloil	302.0	300.4	328.9	248.9	272.5	354.4	302.5	361.3	263.3	327.1	300.7	326.1	291.2	291.4	406.2
Heating gasoil	14.2	241.4	42.4	135.8	79.5	78.0	50.2	361.3	5.4	81.6	79.0	-	36.5	189.3	27.6
LPG (Vehicles) (1)	0.0	208.5	169.8	58.2	31.5	68.2	69.4	157.3	56.8	29.1	104.8	89.0	0.0	162.4	333.6
LPG (Heating) (T)	18.1	315.5	26.5	12.9	7.4	0.0	22.9	173.7	0.0	0.0	0.0	0.0	0.0	131.3	0.0
Heavy fueloil HTS (T)	19.4	284.5	15.9	42.0	13.6	24.3	17.8	43.5	14.2	31.5	-	28.1	-	-	21.6
Heavy fueloil BTS (T)	6.5	284.5	15.9	42.0	13.6	18.0	17.8	21.8	6.5	31.5	37.7	12.8	36.9	213.3	21.6

**DANMARK:**

Fuel oil lourd - Depuis le 1er Janvier 1993, le montant de la taxe récupérable par le secteur industriel s'élève à 1820 CD par tonne.

Heavy fuel oil - As from 1 January 1993 the tax recuperable by the industrial sector amounts to 1820 CD per ton.

Premium gasoline - Cancelled as from 1/1/96

(1) ROYAUME-UNI: par/by tonne

Exchange rates as at 08.01.1996

1 ECU = 13.2595 OS, 38.7384 BEF, 1.88485 DM, 7.29054 DKR, 158.542 PTA, 5.7135 FMK, 6.46731 FF, .844401 UKL, 309.318 DRA, .818238 IRL, 2068.64 LIT, 38.7384 LUF, 2.11041 HFL, 195.925 ESC, 8.6825 SKR

**TAXES AND DUTIES AT FEBRUARY 1996 - NATIONAL CURRENCIES**

	Belgique	Danmark	Deutschland	Ellas	Espana	France	Ireland	Italia	Luxembourg	Nederland	Österreich	Portugal	Suomi	Sverige	U.K.
1.VAT (%)															
Premium gasoline	21.0	25.0	15.0	18.0	16.0	20.6	21.0	19.0	15.0	17.5	-	17.0	-	-	17.5
Unleaded gasoline	21.0	25.0	15.0	18.0	16.0	20.6	21.0	19.0	12.0	17.5	20.0	17.0	22.0	25.0	17.5
Automotive dieseloil	21.0	25.0	15.0	18.0	16.0	20.6	21.0	19.0	15.0	17.5	20.0	5.0	22.0	25.0	17.5
Heating gasoil	21.0	25.0	15.0	18.0	16.0	20.6	12.5	19.0	12.0	17.5	20.0	-	22.0	25.0	8.0
LPG (Vehicles)	21.0	25.0	15.0	18.0	16.0	20.6	21.0	19.0	6.0	17.5	20.0	17.0	22.0	25.0	17.5
LPG (Heating)	21.0	25.0	15.0	18.0	16.0	20.6	12.5	10.0	6.0	17.5	20.0	17.0	22.0	25.0	8.0
Heavy fueloil HTS	21.0	25.0	15.0	18.0	16.0	20.6	12.5	10.0	12.0	17.5	-	5.0	-	-	17.5
Heavy fueloil BTS	21.0	25.0	15.0	18.0	16.0	20.6	12.5	10.0	12.0	17.5	20.0	5.0	22.0	25.0	17.5

2.EXCISE TAX (1000L												08.02.96			
Premium gasoline	21150.0	0.0	1080.00	127000	64800.0	3989.4	311.40	1111490	16110.0	1284.70	-	97000.0	-	-	391.20
Unleaded gasoline	18800.0	3270.0	980.00	111000	59500.0	3726.6	285.80	1022280	14010.0	1143.90	5704.6	89700.0	3130.80	4160.0	343.00
Automotive dieseloil	11700.0	2190.0	620.00	77000	43200.0	2292.2	247.50	747470	10200.0	690.40	3987.2	63900.0	1663.50	2530.0	343.00
Heating gasoil	550.0	1760.0	80.00	42000	12600.0	504.2	41.05	747470	210.0	172.20	1047.2	-	208.35	1644.0	23.30
LPG (Vehicles) (1)	0.0	1520.0	320.00	18000	5000.0	441.0	56.75	325400	2200.0	61.50	1390.0	17430.0	0.00	1410.0	281.70
LPG (Heating) (T)	700.0	2300.0	50.0	4000.0	1180.0	0.0	18.70	359220	0.0	0.0	0.0	0.0	0.0	1140.0	0.0
Heavy fueloil HTS (T)	750.0	2074.0	30.00	13000	2150.0	156.9	14.54	90000	550.0	66.57	-	5500.0	-	-	18.20
Heavy fueloil BTS (T)	250.0	2074.0	30.00	13000	2150.0	116.7	14.54	45000	250.0	66.57	500.0	2500.0	210.85	1852.0	18.20

**DANMARK:**

Fuel oil lourd - Depuis le 1er Janvier 1993, le montant de la taxe récupérable par le secteur industriel s'élève à 1820 CD par tonne.

Heavy fuel oil - As from 1 January 1993 the tax recuperable by the industrial sector amounts to 1820 CD per ton.

Premium gasoline - Cancelled as from 1/1/96

(1) ROYAUME-UNI: par/by tonne

(1) Prix à la pompe / Pump price / Tankstellepreise

(2) Prix pour livraison de 2.000 à 5.000 litres. Pour l'Irlande livraison s'étendant au secteur industriel.  
Prices for delivery of 2,000 to 5,000 litres. For Ireland this size of delivery occurs mainly in the industrial sector.  
Preis bei Lieferung von 2.000-5.000 liter. Für Irland bezieht sich diese Abgabemenge hauptsächlich auf den Industriesektor.

(3) Prix pour livraison inférieure à 2.000 tonnes par mois ou inférieure à 24.000 tonnes par an. Prix franco consommateurs. Pour l'Irlande livraison de 500 à 1.000 tonnes par mois.  
Prices for offtakes of less than 2,000 tons per month or less than 24,000 tons per year. Delivered Consumer Prices. For Ireland deliveries are in the range of 500 to 1,000 tons per month.  
Preis bei Abnahme unter 2.000 t im Monat oder 24.000 t im Jahr. Preise frei Betrieb. Für Irland bei Abnahme von 500-1.000 t im Monat.

(4) La moyenne en \$/tm résulte d'une pondération des quantités consommées de chaque produit concerné au cours de la période 1994.  
The result in \$/mt of weighting the prices of the products concerned by the quantities consumed during the year 1994.  
Der Durchschnittspreis in \$/t ergibt sich aus der Gewichtung mit den Verbrauchsmengen des jeweiligen Produkten im Jahre 1994.

Le bulletin publie chaque semaine les prix communiqués par les Etats membres, comme étant les plus fréquemment pratiqués, pour une catégorie de consommateurs bien spécifique défini ci-dessus.  
Des comparaisons de prix entre Etats membres ainsi que leur évolution doivent être faites avec une certaine prudence et sont d'une validité limitée en raison, non seulement des fluctuations des taux de change, mais également des différences dans les spécifications de qualité des produits, des méthodes de distribution, des structures de marché propres à chaque Etat membre et dans la mesure où les catégories répertoriées sont représentatives de l'ensemble des ventes pour un produit donné.

The bulletin reports prices supplied by the Member states as being the most frequently encountered for the specific categories of sale listed above.  
Comparisons between prices and price trends in different countries require care. They are of limited validity, not only because of fluctuations in exchange rate, but also because of differences in product quality, in marketing practises, in market structure, and in the extent to which the standard categories of sales are representative of total national sales of a given product.

Das Bulletin veröffentlicht jede Woche die von den Mitgliedsstaaten gemeldeten Verbraucherpreise und ist somit für eine weiter unten genauer spezifizierte Verbrauchergruppe die am häufigsten durchgeführte Erhebung.  
Ein Preisvergleich zwischen den Mitgliedsstaaten wie auch die Preisentwicklung müssen aus folgenden Gründen mit einer gewissen Vorsicht vorgenommen werden: Schwankung der Wechselkurse, Unterschiede in den Produktspezifikationen und -qualitäten, Verteilungssysteme, besondere Marktstrukturen in den einzelnen Mitgliedsländern, Repräsentanz der vorgegebenen Produktdefinitionen mit den gesamten nationalen Verkäufen eines bestimmten Produktes.

Taux de change au:  
Exchange rate at: 26-02-1996  
Wechselkurs am:

1 dollar = 10.173 OS - 29.75 BEF - 1.4462 DM - 5.592 DKR - 121.91 PTA - 4.499 FMK - 4.9695 FF - .6492 UKL - 239.45 DRA - .6289 IRL - 1559.55 LIT - 29.75 LUF - 1.6195 HFL - 150.49 ESC - 6.7365 SKR  
1 Ecu = 13.2657 OS - 38.7944 BEF - 1.88587 DM - 7.29205 DKR - 158.972 PTA - 5.86676 FMK - 6.4803 FF - .846598 UKL - 312.246 DRA - .820083 IRL - 2033.68 LIT - 38.7944 LUF - 2.11185 HFL - 196.241 ESC - 8.78449 SKR

Côût CAF d'approvisionnement de la Communauté	Prix	Mois	Décembre - 1995
CIF cost of Community crude oil supplies	Price	Month	December - 1995
CIF-Kosten der Rohölversorgung der Gemeinschaft	Preis	Monat	Dezember - 1995

Tous renseignements concernant l'abonnement au bulletin pétrolier peuvent être obtenus en téléphonant (02)2951839  
All information concerning subscriptions to the Oil Bulletin can be obtained by telephoning (02)2951839  
Auskunft über den Bezug des Öl-Bulletin erhalten Sie unter der Telefon-Nr. (02)2951839


Le bulletin publie: chaque semaine les prix hors droits et taxes à la consommation en monnaies nationales, dollars et ecus - le coût CAF mensuel communautaire (données les plus récentes).  
chaque mois les prix de vente aux consommateurs pratiqués au 15 de chaque mois en monnaies nationales, en dollars et ecus.  
chaque trimestre le coût CAF trimestriel pour chaque Etat membre. (série historique)

The bulletin: each week consumer prices without duties and taxes in national currencies dollars and ecus - the monthly CIF cost for the Community (most recent available data).  
each month the consumer selling prices prevailing on the 15th of each month in national currencies, dollars and ecus.  
each quarter the quarterly CIF cost for each Member state (historical series).

Das Bulletin veröffentlicht: wöchentlich die Verbraucherpreise ohne Steuern und Abgaben in nationaler Währung, Dollar und Ecu, die monatlichen CIF-kosten der Gemeinschaft (letzte verfügbare Daten).  
monatlich die Verbraucherpreise, erhoben am 15. jeden Monats, in nationaler Währung, Dollar und Ecu.  
Quartalsweise die CIF-Kosten des Quartals für jeden Mitgliedsstaat (Zeitreihen).

Heavy Fueloil HSC +/-3.5% S:  
Belgique: 0 BEF/T - Ellas: 33338 DRA/T - Espana: 18144 PTA/T - France: 590 FF/T -  
Ireland: 101.9 IRL/T - Italia: 205450 LIT/T - Luxembourg: 4256 LUF/T - Portugal: 21167 ESC/T  
Heavy Fueloil LSC >1% S:  
France: 680 FF/T

x +/- 3.5% S.  
xx ± 2% S.  
+ Mixed gasoline cancelled 1/1/96



**Prix de vente des produits pétroliers en Ecus**

**Selling prices of petroleum products in Ecus**

**Verbraucherpreise Mineralölprodukte in Ecus**

Prix moyens au:

Average prices at: 15.11.1994

Durchschnittspreise am:

TABLEAU TABLE 4 TABELLE	Essence super Premium Gasoline Superbenzin 1000 L (1)			EURO-super 95 RON  1000 L (1)			Gasoil moteur Automotive gasoil Dieselkraftstoff 1000 L (1)			
	Prix de vente Selling Price Verbraucherpreise	Taxes Taxes Steuern	Hors taxes Without taxes Ohne Steuern	Prix de vente Selling Price Verbraucherpreise	Taxes Taxes Steuern	Hors taxes Without taxes Ohne Steuern	Prix de vente Selling Price (A) Verbraucherpreise	Taxes Taxes Steuern	Hors taxes Without taxes Ohne Steuern	
	Belgique/Belgie	860,32	641,23	219,09	774,03	556,77	217,26	619,22	402,27	216,96
	Danmark	734,31	516,63	217,68	711,57	483,39	228,18	589,86	377,45	212,40
Deutschland	888,84	679,95	208,89	815,63	618,22	197,40	597,59	401,75	195,84	
Ellas	693,70	513,58	180,12	646,82	454,24	192,59	452,47	301,65	150,83	
España	688,55	469,74	218,81	669,13	435,80	233,33	510,88	319,71	191,17	
France	851,55	689,22	162,32	806,30	631,22	175,08	580,50	413,32	167,18	
Irlande	753,12	506,88	246,25	702,54	465,93	236,61	668,66	411,93	256,72	
Italia	867,33	657,17	210,15	808,79	592,85	215,94	635,73	445,60	190,13	
Luxembourg	710,59	501,47	209,12	629,38	423,05	206,32	510,10	320,27	189,83	
Nederland	955,00	727,67	227,34	875,81	651,73	224,08	607,01	404,83	202,18	
Portugal	783,54	574,10	209,44	768,18	536,08	232,09	517,24	321,66	195,58	
U.K.	724,27	532,63	191,64	656,33	460,84	195,49	653,51	452,51	201,00	

TABLEAU TABLE 4 TABELLE	Gasoil chauffage Heating gasoil Heizöl e.Lleicht 1000 L (2)			Fuel Residuel HTS Residual fueloil HSC Heizöl Schwer Tonne (3)			
	Prix de vente Selling Price Verbraucherpreise	Taxes Taxes Steuern	Hors taxes Without taxes Ohne Steuern	Prix de vente Selling Price (A) Verbraucherpreise	Taxes Taxes Steuern	Hors taxes Without taxes Ohne Steuern	
	Belgique/Belgie	184,40	45,33	139,07	108,57	6,34	102,22
	Danmark	532,34	341,88	190,47	369,	(B) 264,83	104,33
Deutschland	217,25	69,98	147,27	116,47	15,67	100,79	
Ellas	311,71	181,34	130,37	146,	41,59	105,29	
España	256,99	107,62	149,37	125,77	12,58	112,60	
France	303,84	121,63	182,21	137,42	17,16	120,26	
Irlande	222,94	71,63	151,31	125,91	13,42	112,49	
Italia	624,03	443,74	180,29	141,96	22,90	119,05	
Luxembourg	197,95	26,65	171,30	116,10	13,96	102,15	
Nederland	248,77	66,62	182,15	152,93	30,41	122,52	
Portugal	-	-	-	131,69	28,17	103,52	
U.K.	175,75	34,10	141,65	107,12	14,96	92,16	

Taux de change au:

Exchange rates at: 15.11.1994

Wechselkurse am:

1 Ecu = 39,4041 FB 7,47640 CD 1,91485 DM  
294,825 DR 159,242 PES 6,58566 FF  
0,795911 £IRL 1964,66 LIRES  
2,14659 FL,195,268 ESC 0,780096 UK

**Prix de vente des produits pétroliers en Dollars US**

**Selling prices of petroleum products in US Dollars**

**Verbraucherpreise Mineralölprodukte in US Dollars**

Prix moyens au:

Average prices at: 15.11.1994

Durchschnittspreis am:

TABLEAU TABLE 4 TABELLE	Essence super Premium Gasoline Superbenzin 1000 L (1)			EURO-super 95 RON 1000 L (1)			Gasoil moteur Automotive gasoil Dieselkraftstoff 1000 L (1)		
	Prix de vente Selling Price	Taxes Taxes	Hors taxes Without taxes	Prix de vente Selling Price	Taxes Taxes	Hors taxes Without taxes	Prix de vente Selling Price	Taxes Taxes	Hors taxes Without taxes
	Verbraucherpreise	Steuern	Ohne Steuern	Verbraucherpre	Steuern	Ohne Steuern	Verbraucherpreise	Steuern	Ohne Steuer
Belgique/Belgie	1.067,30	795,50	271,80	960,2	690,72	269,53	768,20	499,05	269,15
Danmark	910,98	640,92	270,06	882,7	599,68	283,08	731,77	468,27	263,50
Deutschland	1.102,69	843,54	259,15	1.011,86	766,96	244,90	741,37	498,41	242,95
Ellas	860,59	637,14	223,45	802,44	563,52	238,92	561,33	374,22	187,11
Espana	854,21	582,75	271,46	830,12	540,65	289,47	633,79	396,63	237,16
France	1.056,42	855,04	201,38	1.000,28	783,08	217,20	720,17	512,76	207,40
Ireland	934,40	628,89	305,52	871,64	578,08	293,56	829,60	511,08	318,52
Italia	1.076,00	815,28	260,71	1.003,38	735,48	267,89	788,68	552,81	235,87
Luxembourg	881,54	622,12	259,43	780,79	524,83	255,96	632,82	397,32	235,50
Nederland	1.184,77	902,73	282,03	1.086,52	808,53	277,99	753,05	502,23	250,82
Portugal	972,05	712,22	259,83	952,99	665,06	287,93	641,68	399,05	242,63
U.K.	898,54	660,78	237,75	814,25	571,72	242,53	810,75	561,39	249,36

TABLEAU TABLE 4 TABELLE	Gasoil chauffage Heating gasoil Heizöl e. Leicht 1000 L (2)			Fuel Residuel HTS Residual fueloil HSC Heizöl Schwer Tonne (3)		
	Prix de vente Selling Price	Taxes Taxes	Hors taxes Without taxes	Prix de vente Selling Price (A)	Taxes Taxes	Hors taxes Without taxes
	Verbraucherpreise	Steuern	Ohne Steuern	Verbraucherpreis	Steuern	Ohne Steuern
Belgique/Belgie	228,76	56,23	172,53	134,68	7,87	126,82
Danmark	660,42	424,13	236,29	457,91	(B) 328,55	129,43
Deutschland	269,52	86,82	182,70	144,41	19,44	125,04
Ellas	386,70	224,97	161,73	182,21	51,60	130,62
Espana	318,82	133,52	185,31	155,29	15,60	139,69
France	376,94	150,89	226,05	170,41	21,29	149,19
Ireland	276,60	88,87	187,73	156,21	16,65	139,56
Italia	774,16	550,49	223,67	176,11	28,42	147,70
Luxembourg	245,57	33,06	212,51	144,04	17,32	126,72
Nederland	308,62	82,64	225,97	189,71	37,73	152,00
Portugal	-	-	-	163,31	34,94	128,42
U.K.	218,03	42,30	175,73	132,81	18,56	114,33

Taux de change au:

Exchange rates at: 15.11.1994

Wechselkurse am:

1 dollar = 31,7625 FB 6,02650 CD 1,54350 DM  
237,650 DR 128,360 PES 5,30850  
0,641500 £IRL 1583,65 LIRES  
1,73030 FL 157,400 ESC 0,628800 UK



**Prix de vente des produits pétroliers en Dollars US**  
**Selling prices of petroleum products in US Dollars**  
**Verbraucherpreise Mineralölprodukte in US Dollars**

**Prix moyens au:**  
**Average prices at: 15.01.1996**  
**Durchschnittspreise am:**

TABLEAU TABLE TABELLE 4	Essence super Premium Gasoline Superbenzin 1000 L (1) (C)			EURO-super 95 RON 1000 L (1)			Gasoil moteur Automotive gasoil Dieselkraftstoff 1000 L (1)		
	Prix de vente Selling Price Verbraucherpreise	Taxes Taxes Steuern	Hors taxes Without taxes Ohne Steuern	Prix de vente Selling Price Verbraucherpreise	Taxes Taxes Steuern	Hors taxes Without taxes Ohne Steuern	Prix de vente Selling Price Verbraucherpreise	Taxes Taxes Steuern	Hors taxes Without taxes Ohne Steuern
	Belgique/Belgie	1 211.82	922.26	289.56	1 114.20	826.22	287.97	841.54	539.90
Danmark	-	-	-	1 077.21	800.57	276.64	841.01	560.08	280.93
Deutschland	1 190.94	902.46	288.48	1 086.48	820.13	266.34	831.96	537.95	294.02
Ellas	907.10	676.97	230.13	844.32	599.95	244.37	665.12	429.22	235.90
Espana	944.01	663.63	280.38	890.62	612.64	277.99	717.20	454.54	262.66
France	1 223.73	1 015.36	208.37	1 176.23	954.12	222.11	835.29	605.90	229.39
Ireland	971.03	653.50	317.53	894.91	599.33	295.58	887.83	536.83	351.00
Italia	1 179.79	895.28	284.50	1 118.73	828.79	289.93	903.12	619.59	283.54
Luxembourg	945.89	665.83	280.06	838.17	561.47	276.70	693.43	433.90	259.53
Nederland	1 291.08	985.92	305.16	1 186.06	883.37	302.69	863.60	557.82	305.78
Österreich	-	-	-	1 085.10	742.05	343.05	871.62	537.52	334.10
Portugal	1 035.06	776.10	258.96	1 021.70	727.42	294.28	707.85	445.73	262.12
Suomi	-	-	-	1 223.70	936.87	286.83	823.42	529.05	294.37
Sverige	-	-	-	1 171.16	866.37	304.79	1 002.51	584.97	417.53
U.K.	967.22	748.92	218.31	875.54	660.79	214.75	893.01	663.42	229.59

TABLEAU TABLE TABELLE 4	Gasoil chauffage Heating gasoil Heizöl e.Lleicht 1000 L (2)			Fuel Residuel BTS Residual fueloil LSC Heizöl Schwer Tonne (3)		
	Prix de vente Selling Price Verbraucherpreise	Taxes Taxes Steuern	Hors taxes Without taxes Ohne Steuern	Prix de vente Selling Price (A) Verbraucherpreise	Taxes Taxes Steuern	Hors taxes Without taxes Ohne Steuern
	Belgique/Belgie	263.13	64.50	198.64	149.29	8.42
Danmark	744.39	463.81	280.58	521.43	(B) 371.12	150.31
Deutschland	299.83	94.36	205.47	157.73	20.75	136.98
Ellas	453.34	248.43	204.91	219.94	56.52	163.42
Espana	352.31	152.31	200.00	200.52	17.70	182.82
France	425.83	174.62	251.21	172.13	23.59	148.54
Ireland	331.10	102.45	228.65	186.29	23.26	163.03 X
Italia	860.51	612.79	247.72	189.06	28.62	160.44
Luxembourg	265.93	35.68	230.24	157.17	8.42	148.75
Nederland	440.45	172.35	268.10	225.83	41.12	184.70
Österreich	448.60	177.79	270.81	167.24	49.19	118.05
Portugal	-	-	-	190.32	16.69	173.62
Suomi	343.09	109.56	233.53	219.81	48.26	171.55
Sverige	633.59	376.51	257.08	449.75	281.39	168.35
U.K.	245.21	54.11	191.09	148.25	28.14	120.11 #

**Taux de change au:**  
**Exchange rates at: 15.01.1996**  
**Wechselkurse am:**

1 Dollar = 10.165 OS, 29.7075 BEF,  
 1.4455 DM, 5.5885 DKR,  
 121.48 PTA, 4.372 FMK,  
 4.948 FF, .6468 UKL,  
 237.35 DRA, .6251 IRL,  
 1572.32 LIT, 29.7075 LUF,  
 1.6188 HFL, 149.75 ESC,  
 6.5815 SKR

**Prix de vente des produits pétroliers en Dollars US**  
**Selling prices of petroleum products in US Dollars**  
**Verbraucherpreise Mineralölprodukte in US Dollars**

**Prix moyens au:**  
**Average prices at: 15.01.1996**  
**Durchschnittspreise am:**

TABLEAU TABLE 4 TABELLE	Essence super Premium Gasoline Superbenzin 1000 L (1) (C)			EURO-super 95 RON 1000 L (1)			Gasoil moteur Automotive gasoil Dieselkraftstoff 1000 L (1)		
	Prix de vente Selling Price Verbraucherpreise	Taxes Taxes Steuern	Hors taxes Without taxes Ohne Steuern	Prix de vente Selling Price Verbraucherpreise	Taxes Taxes Steuern	Hors taxes Without taxes Ohne Steuern	Prix de vente Selling Price Verbraucherpreise	Taxes Taxes Steuern	Hors taxes Without taxes Ohne Steuern
	Belgique/Belgie	1 211.82	922.26	289.56	1 114.20	826.22	287.97	841.54	539.90
Danmark	-	-	-	1 077.21	800.57	276.64	841.01	560.08	280.93
Deutschland	1 190.94	902.46	288.48	1 086.48	820.13	266.34	831.96	537.95	294.02
Ellas	907.10	676.97	230.13	844.32	599.95	244.37	665.12	429.22	235.90
Espana	944.01	663.63	280.38	890.62	612.64	277.99	717.20	454.54	262.66
France	1 223.73	1 015.36	208.37	1 176.23	954.12	222.11	835.29	605.90	229.39
Ireland	971.03	653.50	317.53	894.91	599.33	295.58	887.83	536.83	351.00
Italia	1 179.79	895.28	284.50	1 118.73	828.79	289.93	903.12	619.59	283.54
Luxembourg	945.89	665.83	280.06	838.17	561.47	276.70	693.43	433.90	259.53
Nederland	1 291.08	985.92	305.16	1 186.06	883.37	302.69	863.60	557.82	305.78
Österreich	-	-	-	1 085.10	742.05	343.05	871.62	537.52	334.10
Portugal	1 035.06	776.10	258.96	1 021.70	727.42	294.28	707.85	445.73	262.12
Suomi	-	-	-	1 223.70	936.87	286.83	823.42	529.05	294.37
Sverige	-	-	-	1 171.16	866.37	304.79	1 002.51	584.97	417.53
U.K.	967.22	748.92	218.31	875.54	660.79	214.75	893.01	663.42	229.59

TABLEAU TABLE 4 TABELLE	Gasoil chauffage Heating gasoil Heizöl e.Leicht 1000 L (2)			Fuel Residuel BTS Residual fueloil LSC Heizöl Schwer Tonne (3)		
	Prix de vente Selling Price Verbraucherpreise	Taxes Taxes Steuern	Hors taxes Without taxes Ohne Steuern	Prix de vente Selling Price (A) Verbraucherpreise	Taxes Taxes Steuern	Hors taxes Without taxes Ohne Steuern
	Belgique/Belgie	263.13	64.50	198.64	149.29	8.42
Danmark	744.39	463.81	280.58	521.43	(B) 371.12	150.31
Deutschland	299.83	94.36	205.47	157.73	20.75	136.98
Ellas	453.34	248.43	204.91	219.94	56.52	163.42
Espana	352.31	152.31	200.00	200.52	17.70	182.82
France	425.83	174.62	251.21	172.13	23.59	148.54
Ireland	331.10	102.45	228.65	186.29	23.26	163.03 X
Italia	860.51	612.79	247.72	189.06	28.62	160.44
Luxembourg	265.93	35.68	230.24	157.17	8.42	148.75
Nederland	440.45	172.35	268.10	225.83	41.12	184.70
Österreich	448.60	177.79	270.81	167.24	49.19	118.05
Portugal	-	-	-	190.32	16.69	173.62
Suomi	343.09	109.56	233.53	219.81	48.26	171.55
Sverige	633.59	376.51	257.08	449.75	281.39	168.35
U.K.	245.21	54.11	191.09	148.25	28.14	120.11 #

Taux de change au:  
Exchange rates at: 15.01.1996  
Wechselkurse am:

1 Dollar = 10.165 OS, 29.7075 BEF,  
1.4455 DM, 5.5885 DKR,  
121.48 PTA, 4.372 FMK,  
4.948 FF, .6468 UKL,  
237.35 DRA, .6251 IRL,  
1572.32 LIT, 29.7075 LUF,  
1.6188 HFL, 149.75 ESC,  
6.5815 SKR