



OIL / ÖL

BULLETIN

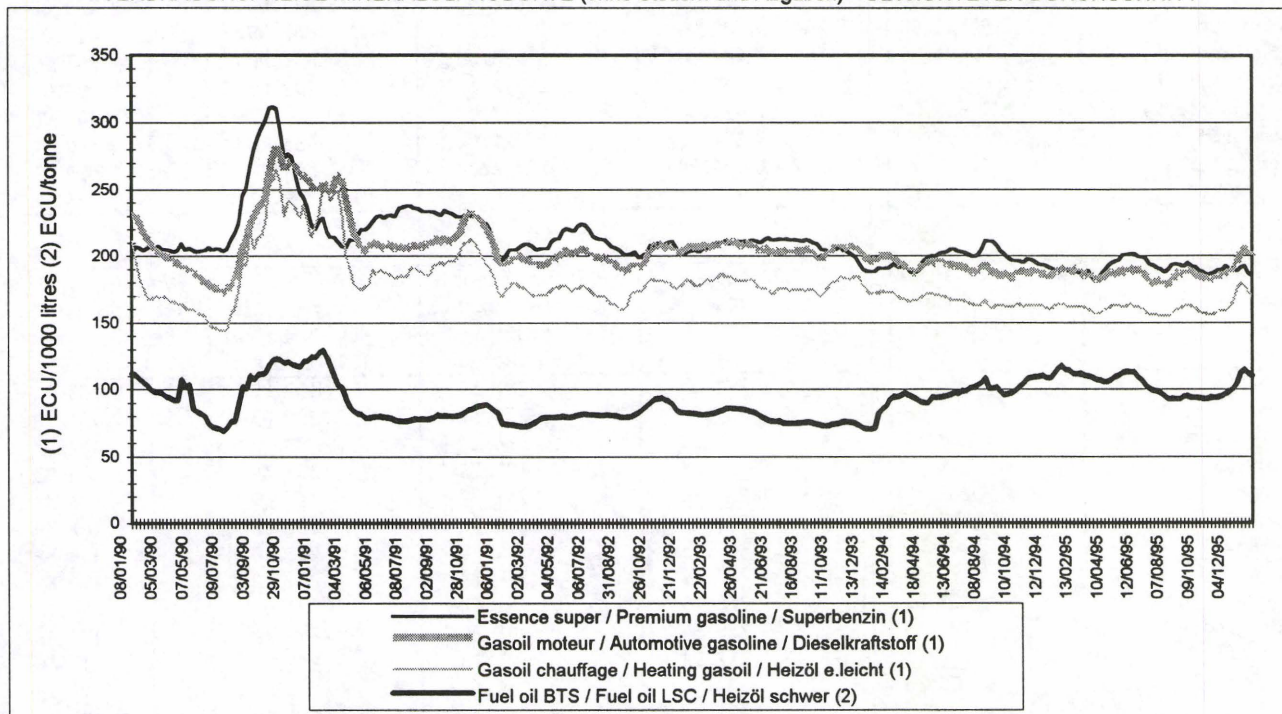
PETROLIER

EUROPEAN COMMISSION
COMMISSION EUROPÉENNE
EUROPÄISCHE KOMMISSION
Directorate-General for Energy
Direction générale de l'énergie
Generaldirektion Energie

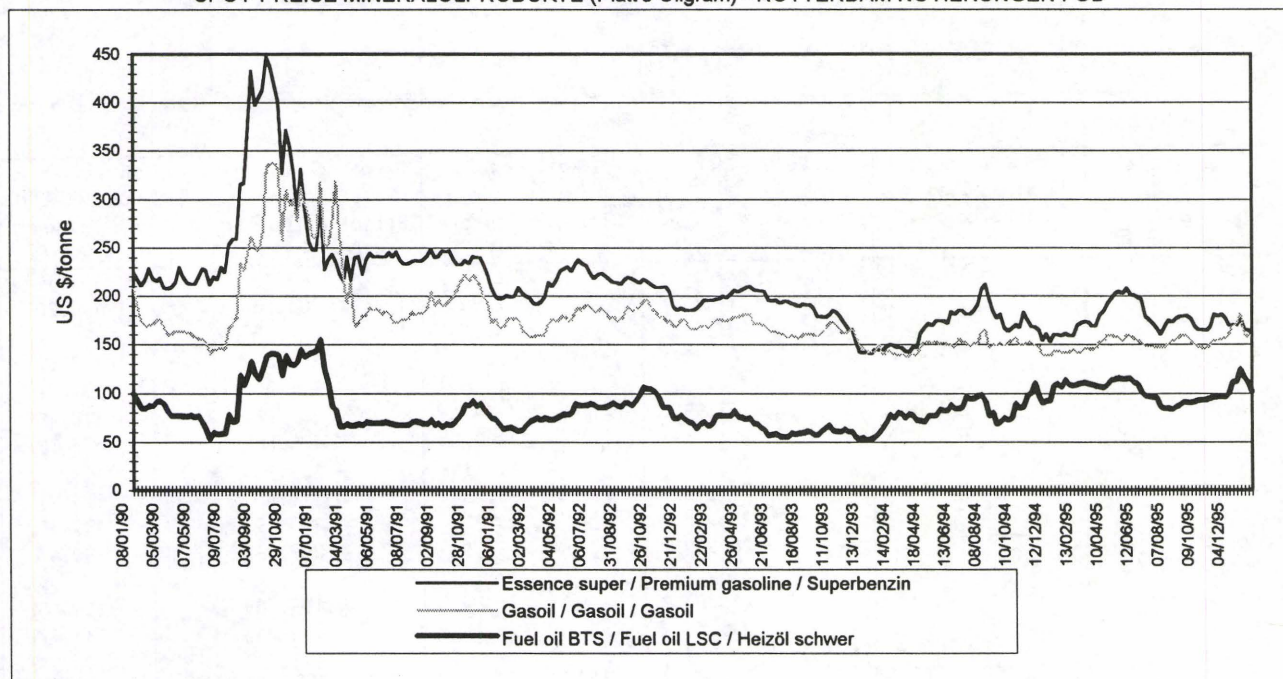
Brussel(s)/Bruxelles, 07-02-1996

NUM: 806

PRIX A LA CONSOMMATION DES PRODUITS PETROLIERS (hors droits et taxes) - MOYENNE PONDEREE
CONSUMER PRICES FOR PETROLEUM PRODUCTS (without duties and taxes) - WEIGHTED AVERAGE
VERBRAUCHSPREISE MINERALÖLPRODUKTE (ohne Steuern und Abgaben) - GEWICHTETER DURCHSCHNITT



PRIX SPOT DES PRODUITS PETROLIERS (Platt's Oilgram) - COTATIONS DE ROTTERDAM FOB
SPOT OIL PRODUCTS PRICES (Platt's Oilgram) - ROTTERDAM QUOTATIONS-BARGES FOB
SPOT-PREISE MINERALÖLPRODUKTE (Platt's Oilgram) - ROTTERDAM NOTIERUNGEN FOB



Niveaux indicatifs hebdomadaires des prix hors taxes à la consommation
 Weekly indicative Price Levels Taxes and Duties excluded
 Wöchentliche Meldung von vorläufigen Preisen, ohne Steuern und Abgaben

Prix au: 29-01-1996
 Prices as at:
 Preisen vom:

In national currencies / En monnaies nationales / In nationaler Währung

TABEAU TABLE 1 TABELLE	Essence super Premium Gasoline Superbenzin 1000 L (1)	EURO-super 95 RON 1000 L (1)	Gasoil moteur Automotive gasoil Dieselkraftstoff 1000 L (1)	Gasoil chauffage Heating gasoil Heizöl Ex.Leicht 1000 L (2)	Fuel Resid. BTS Residual FO LSC Heizöl Schwer Tonne (3)
Belgique (BEF)	8 602.00	8 555.00	8 631.00	5 580.00	4 015.00
Danmark (DKR)	0.00 +	1 546.00	1 474.00	1 472.00	790.00
Deutschland (DM)	399.00	372.00	403.00	311.00	182.00
Ellas (DRA)	54 244.00	57 627.00	51 887.00	44 821.00	39 281.00
Espana (PTA)	33 552.00	33 427.00	30 621.00	21 827.00	21 933.00
France (FF)	1 020.00	1 090.00	1 110.00	1 220.00	730.00
Ireland (IRL)	198.56	184.84	219.48	142.92	101.90 x
Italia (LIT)	442 290.00	450 830.00	429 000.00	375 220.00	242 270.00
Luxembourg (LUF)	8 320.00	8 220.00	7 710.00	6 840.00	4 419.00
Nederland (HFL)	494.00	482.00	478.00	417.00	295.00
Österreich (OS)	-	3 487.10	3 396.10	2 752.80	1 200.00
Portugal (ESC)	39 633.00	44 924.00	41 157.00	-	27 500.00
Suomi (FMK)	-	1 254.45	1 229.94	963.78	690.79
Sverige (SKR)	-	2 006.00	3 152.00	1 692.00	1 028.00
U.K. (UKL)	115.72	124.01	134.11	119.11	76.32 xx

En / in / in US\$

TABEAU TABLE 2 TABELLE	Essence super Premium Gasoline Superbenzin 1000 L (1)	EURO-super 95 RON 1000 L (1)	Gasoil moteur Automotive gasoil Dieselkraftstoff 1000 L (1)	Gasoil chauffage Heating gasoil Heizöl Ex.Leicht 1000 L (2)	Fuel Resid. BTS Residual FO LSC Heizöl Schwer Tonne (3)
Belgique	280.56	279.03	281.51	182.00	130.95
Danmark	-	267.87	255.39	255.05	136.88
Deutschland	267.61	249.50	270.29	208.58	122.07
Ellas	219.47	233.16	209.93	181.34	158.93
Espana	265.15	264.16	241.99	172.49	173.33
France	198.83	212.48	216.37	237.82	142.30
Ireland	309.09	287.73	341.66	222.48	158.62 x
Italia	275.47	280.79	267.19	233.70	150.89
Luxembourg	271.36	268.10	251.47	223.09	144.13
Nederland	295.83	288.64	286.24	249.72	176.66
Österreich	-	332.58	323.90	262.55	114.45
Portugal	255.35	289.44	265.17	-	177.18
Suomi	-	274.50	269.13	210.89	151.16
Sverige	-	285.04	447.89	240.43	146.07
U.K.	173.83	186.29	201.46	178.92	114.65 xx
CE/EC/EG a) Moyenne Average Durchschnitt (4)	234.07	245.96	253.44	215.60	139.48

En / in / in ECU

TABEAU TABLE 3 TABELLE	Essence super Premium Gasoline Superbenzin 1000 L (1)	EURO-super 95 RON 1000 L (1)	Gasoil moteur Automotive gasoil Dieselkraftstoff 1000 L (1)	Gasoil chauffage Heating gasoil Heizöl Ex.Leicht 1000 L (2)	Fuel Resid. BTS Residual FO LSC Heizöl Schwer Tonne (3)
Belgique	221.77	220.56	222.52	143.86	103.51
Danmark	-	211.74	201.88	201.60	108.20
Deutschland	211.53	197.22	213.65	164.88	96.49
Ellas	173.48	184.30	165.94	143.35	125.63
Espana	209.59	208.81	191.28	136.35	137.01
France	157.17	167.95	171.04	187.98	112.48
Ireland	244.33	227.45	270.07	175.86	125.39 x
Italia	217.75	221.95	211.21	184.73	119.27
Luxembourg	214.50	211.92	198.78	176.35	113.93
Nederland	233.84	228.16	226.27	197.39	139.64
Österreich	-	262.89	256.03	207.53	90.47
Portugal	201.84	228.79	209.61	-	140.05
Suomi	-	216.98	212.74	166.70	119.48
Sverige	-	225.32	354.04	190.05	115.47
U.K.	137.41	147.25	159.25	141.43	90.62 xx
CE/EC/EG a) Moyenne Average Durchschnitt (4)	185.02	194.42	200.34	170.43	110.26

- (1) Prix à la pompe / Pump price / Tankstellepreise
- (2) Prix pour livraison de 2.000 à 5.000 litres. Pour l'Irlande livraison s'étendant au secteur industriel. Prices for delivery of 2,000 to 5,000 litres. For Ireland this size of delivery occurs mainly in the industrial sector. Preis bei Lieferung von 2.000-5.000 liter. Für Irland bezieht sich diese Abgabemenge hauptsächlich auf den Industriesektor.
- (3) Prix pour livraison inférieure à 2.000 tonnes par mois ou inférieure à 24.000 tonnes par an. Prix franco consommateurs. Pour l'Irlande livraison de 500 à 1.000 tonnes par mois. Prices for offtakes of less than 2,000 tons per month or less than 24,000 tons per year. Delivered Consumer Prices. For Ireland deliveries are in the range of 500 to 1,000 tons per month. Preis bei Abnahme unter 2.000 t im Monat oder 24.000 t im Jahr. Preise frei Betrieb. Für Irland bei Abnahme von 500-1.000 t im Monat.
- (4) La moyenne en \$/tm résulte d'une pondération des quantités consommées de chaque produit concerné au cours de la période 1994. The result in \$/mt of weighting the prices of the products concerned by the quantities consumed during the year 1994. Der Durchschnittspreis in \$/t ergibt sich aus der Gewichtung mit den Verbrauchsmengen des jeweiligen Produktes im Jahre 1994.

The bulletin publishes each week the prices communicated by the Member States, as being the most frequently encountered for the specific categories of sale listed above. Des comparaisons de prix entre Etats membres ainsi que leur évolution doivent être faites avec une certaine prudence et sont d'une validité limitée en raison, non seulement des fluctuations des taux de change, mais également des différences dans les spécifications de qualité des produits, des méthodes de distribution, des structures de marché propres à chaque Etat membre et dans la mesure où les catégories répertoriées sont représentatives de l'ensemble des ventes pour un produit donné.

The bulletin reports prices supplied by the Member states as being the most frequently encountered for the specific categories of sale listed above. Comparisons between prices and price trends in different countries require care. They are of limited validity, not only because of fluctuations in exchange rate, but also because of differences in product quality, in marketing practices, in market structure, and in the extent to which the standard categories of sales are representative of total national sales of a given product.

Das Bulletin veröffentlicht jede Woche die von den Mitgliedsstaaten gemeldeten Verbraucherpreise und ist somit für eine weiter unten genauer spezifizierte Verbrauchergruppe die am häufigsten durchgeführte Erhebung. Ein Preisvergleich zwischen den Mitgliedsstaaten wie auch die Preisentwicklung müssen aus folgenden Gründen mit einer gewissen Vorsicht vorgenommen werden: Schwankung der Wechselkurse, Unterschiede in den Produktspezifikationen und -qualitäten, Verteilungssysteme, besondere Marktstrukturen in den einzelnen Mitgliedsländern, Repräsentanz der vorgegebenen Produktdefinitionen mit den gesamten nationalen Verkäufen eines bestimmten Produktes.

Taux de change au:	29-01-1996
Exchange rate at:	
Wechselkurs am:	
1 dollar =	10.485 OS - 30.66 BEF - 1.491 DM - 5.7715 DKR - 126.54 PTA - 4.57 FMK - 5.13 FF - .6657 UKL - 247.16 DRA - .6424 IRL - 1605.58 LIT - 30.66 LUF - 1.6699 HFL - 155.21 ESC - 7.0375 SKR
1 Ecu =	13.2644 OS - 38.7874 BEF - 1.88624 DM - 7.30143 DKR - 160.084 PTA - 5.78143 FMK - 6.48988 FF - .842154 UKL - 312.678 DRA - .81267 IRL - 2031.19 LIT - 38.7874 LUF - 2.11256 HFL - 196.354 ESC - 8.90302 SKR

Côût CAF d'approvisionnement de la Communauté	Prix	Mois	Novembre - 1995
CIF cost of Community crude oil supplies	Price	Month	November - 1995
CIF-Kosten der Rohölversorgung der Gemeinschaft	Preis	Monat	November - 1995
	16.71 \$/bbl		

Tous renseignements concernant l'abonnement au bulletin pétrolier peuvent être obtenus en téléphonant (02)2951839
 All information concerning subscriptions to the Oil Bulletin can be obtained by telephoning (02)2951839
 Auskunft über den Bezug des Öl-Bulletin erhalten Sie unter der Telefon-Nr. (02)2951839


Le bulletin publie: chaque semaine les prix hors droits et taxes à la consommation en monnaies nationales, dollars et ecus - le coût CAF mensuel communautaire (données les plus récentes).
 chaque mois les prix de vente aux consommateurs pratiqués au 15 de chaque mois en monnaies nationales, en dollars et ecus.
 chaque trimestre le coût CAF trimestriel pour chaque Etat membre. (série historique)

The bulletin: each week consumer prices without duties and taxes in national currencies dollars and ecus - the monthly CIF cost for the Community (most recent available data).
 each month the consumer selling prices prevailing on the 15th of each month in national currencies, dollars and ecus.
 each quarter the quarterly CIF cost for each Member state (historical series).

Das Bulletin veröffentlicht: wöchentlich die Verbraucherpreise ohne Steuern und Abgaben in nationaler Währung, Dollar und Ecu, die monatlichen CIF-kosten der Gemeinschaft (letzte verfügbare Daten).
 monatlich die Verbraucherpreise, erhoben am 15. jeden Monats, in nationaler Währung, Dollar und Ecu.
 Quartalsweise die CIF-Kosten des Quartals für jeden Mitgliedsstaat (Zeitreihen).

Heavy Fueloil HSC +/-3.5% S:
 Belgique: 0 BEF/T - Ellas: 34211 DRA/T - Espana: 18606 PTA/T - France: 575 FF/T -
 Ireland: 101.9 IRL/T - Italia: 203640 LIT/T - Luxembourg: 4256 LUF/T - Portugal: 22119 ESC/T
 Heavy Fueloil LSC >1% S:
 France: 665 FF/T

x =/- 3.5% S.
 xx ± 2% S.
 + Mixed gasoline cancelled 1/1/96



Prix de vente des produits pétroliers en Ecus
Selling prices of petroleum products in Ecus
Verbraucherpreise Mineralölprodukte in Ecus

Prix moyens au:
Average prices at: 15.12.1995
Durchschnittspreise am:

TABLEAU TABLE TABELLE	Essence super Premium Gasoline Superbenzin 1000 L (1) (C)			EURO-super 95 RON 1000 L (1)			Gasoil moteur Automotive gasoil Dieselkraftstoff 1000 L (1)		
	Prix de vente Selling Price Verbraucherpreise	Taxes Taxes Steuern	Hors taxes Without taxes Ohne Steuern	Prix de vente Selling Price Verbraucherpreise	Taxes Taxes Steuern	Hors taxes Without taxes Ohne Steuern	Prix de vente Selling Price Verbraucherpreise	Taxes Taxes Steuern	Hors taxes Without taxes Ohne Steuern
	Belgique/Belgie	903.47	680.50	222.97	828.39	606.90	221.49	639.42	411.66
Danmark	813.70	606.57	207.13	790.38	572.47	217.90	636.69	425.10	211.59
Deutschland	923.44	695.16	228.28	843.36	631.58	211.78	608.91	409.36	199.55
Ellas	662.29	486.57	175.73	618.21	431.63	186.58	468.71	305.38	163.34
Espana	696.61	487.24	209.36	656.69	449.87	206.82	519.54	332.22	187.32
France	912.63	752.42	160.21	874.97	705.35	169.62	610.12	437.25	172.86
Ireland	751.72	500.88	250.83	694.30	459.64	234.65	663.65	407.52	256.14
Italia	887.58	674.98	212.60	830.01	613.97	216.04	670.72	465.71	205.02
Luxembourg	727.43	512.05	215.38	644.59	431.80	212.79	522.92	332.13	190.79
Nederland	979.14	743.86	235.28	898.34	666.39	231.95	639.30	416.85	222.45
Österreich	-	-	-	854.52	573.81	280.71	684.37	415.58	268.80
Portugal	786.17	589.48	196.69	776.02	552.50	223.52	527.49	338.06	189.43
Suomi	-	-	-	843.13	634.21	208.93	631.02	407.25	223.77
Sverige	-	-	-	853.15	634.20	218.95	778.01	489.93	288.08
U.K.	737.31	572.38	164.94	666.73	504.86	161.86	675.24	506.05	169.19

TABLEAU TABLE TABELLE	Gasoil chauffage Heating gasoil Heizöl e.Leicht 1000 L (2)			Fuel Residuel BTS Residual fueloil LSC Heizöl Schwer Tonne (3)		
	Prix de vente Selling Price Verbraucherpreise	Taxes Taxes Steuern	Hors taxes Without taxes Ohne Steuern	Prix de vente Selling Price (A) Verbraucherpreise	Taxes Taxes Steuern	Hors taxes Without taxes Ohne Steuern
	Belgique/Belgie	194.93	47.37	147.56	106.60	6.47
Danmark	558.48	353.20	205.28	377.35	(B) 271.69	105.66
Deutschland	236.10	73.27	162.83	111.75	15.96	95.78
Ellas	314.41	174.88	139.53	150.27	39.79	110.48
Espana	250.59	110.80	139.79	135.68	13.00	122.68
France	318.26	130.73	187.53	125.74	17.70	108.04
Ireland	240.13	76.85	163.28	130.56	17.77	112.79 x
Italia	639.06	460.65	178.41	133.86	21.59	112.27
Luxembourg	196.74	26.41	170.34	107.92	6.47	101.45
Nederland	308.95	114.55	194.40	156.17	31.64	124.53
Österreich	329.71	134.14	195.56	128.56	37.81	90.75
Portugal	-	-	-	137.67	12.68	124.99
Suomi	252.76	81.84	170.92	162.79	36.59	126.20
Sverige	435.82	267.39	168.43	314.44	214.10	100.34
U.K.	163.87	39.61	124.27	109.17	21.52	87.65 #

Taux de change au:
Exchange rates at: 15.12.1995
Wechselkurse am:

1 Ecu = 13.2238 OS, 38.629 BEF,
1.87927 DM, 7.28766 DKR,
160.037 PTA, 5.65747 FMK,
6.47908 FF, .845772 UKL,
310.738 DRA, .818394 IRL,
2084.32 LIT, 38.629 LUF,
2.10388 HFL, 197.159 ESC,
8.65027 SKR

Prix de vente des produits pétroliers en Dollars US
Selling prices of petroleum products in US Dollars
Verbraucherpreise Mineralölprodukte in US Dollars

Prix moyens au:
Average prices at: 15.12.1995
Durchschnittspreise am:

TABLEAU TABLE 4 TABELLE	Essence super Premium Gasoline Superbenzin 1000 L (1) (C)			EURO-super 95 RON 1000 L (1)			Gasoil moteur Automotive gasoil Dieselkraftstoff 1000 L (1)		
	Prix de vente Selling Price Verbraucherpreise	Taxes Taxes Steuern	Hors taxes Without taxes Ohne Steuern	Prix de vente Selling Price Verbraucherpreise	Taxes Taxes Steuern	Hors taxes Without taxes Ohne Steuern	Prix de vente Selling Price Verbraucherpreise	Taxes Taxes Steuern	Hors taxes Without taxes Ohne Steuern
	Belgique/Belgie	1 176.37	886.05	290.32	1 078.62	790.23	288.40	832.56	536.01
Danmark	1 059.50	789.80	269.70	1 029.12	745.40	283.72	829.02	553.51	275.50
Deutschland	1 202.38	905.15	297.24	1 098.11	822.35	275.76	792.84	533.01	259.82
Ellas	862.35	633.54	228.81	804.94	562.01	242.94	610.30	397.62	212.68
Espana	907.03	634.42	272.61	855.06	585.76	269.29	676.48	432.58	243.90
France	1 188.30	979.70	208.60	1 139.27	918.41	220.86	794.41	569.33	225.08
Irland	978.84	652.22	326.62	904.07	598.52	305.55	864.17	530.64	333.52
Italia	1 155.69	878.87	276.82	1 080.72	799.42	281.30	873.32	606.38	266.94
Luxembourg	947.16	666.72	280.44	839.30	562.23	277.07	680.88	432.46	248.42
Nederland	1 274.91	968.56	306.35	1 169.70	867.68	302.02	832.40	542.77	289.64
Österreich	-	-	-	1 112.64	747.13	365.51	891.10	541.11	349.99
Portugal	1 023.64	767.54	256.10	1 010.43	719.40	291.04	686.83	440.18	246.65
Suomi	-	-	-	1 097.81	825.78	272.04	821.63	530.26	291.37
Sverige	-	-	-	1 110.86	825.77	285.09	1 013.02	637.92	375.10
U.K.	959.98	745.23	214.75	868.07	657.33	210.75	879.16	658.87	220.29

TABLEAU TABLE 4 TABELLE	Gasoil chauffage Heating gasoil Heizöl e.Leicht 1000 L (2)			Fuel Residuel BTS Residual fueloil LSC Heizöl Schwer Tonne (3)		
	Prix de vente Selling Price Verbraucherpreise	Taxes Taxes Steuern	Hors taxes Without taxes Ohne Steuern	Prix de vente Selling Price (A) Verbraucherpreise	Taxes Taxes Steuern	Hors taxes Without taxes Ohne Steuern
	Belgique/Belgie	253.81	61.68	192.13	138.81	8.43
Danmark	727.18	459.89	267.29	491.33	(B) 353.76	137.57
Deutschland	307.42	95.41	212.01	145.50	20.79	124.71
Ellas	409.39	227.71	181.68	195.66	51.81	143.86
Espana	326.29	144.27	182.02	176.67	16.92	159.74
France	414.39	170.22	244.17	163.73	23.05	140.68
Irland	312.68	100.06	212.62	170.01	23.13	146.87 X
Italia	832.09	599.80	232.30	174.29	28.11	146.18
Luxembourg	256.17	34.38	221.79	140.52	8.43	132.10
Nederland	402.28	149.15	253.13	203.35	41.20	162.15
Österreich	429.30	174.67	254.64	167.39	49.23	118.16
Portugal	-	-	-	179.26	16.51	162.75
Suomi	329.11	106.56	222.55	211.97	47.64	164.33
Sverige	567.47	348.16	219.31	409.42	278.77	130.65
U.K.	213.36	51.57	161.79	142.13	28.02	114.12 #

Taux de change au:
Exchange rates at: 15.12.1995
Wechselkurse am:

1 Dollar = 10.156 OS, 29.6675 BEF,
1.4433 DM, 5.597 DKR,
122.91 PTA, 4.345 FMK,
4.976 FF, .6496 UKL,
238.65 DRA, .6285 IRL,
1600.78 LIT, 29.6675 LUF,
1.6158 HFL, 151.42 ESC,
6.6435 SKR

TAXES AND DUTIES AT JANUARY 1996 - ECUS

CORRECTION FOR SWEDEN AND IRELAND

	Belgique	Danmark	Deutschland	Ellas	Espana	France	Ireland	Italia	Luxembourg	Nederland	Osterreich	Portugal	Suomi	Sverige	U.K.
1.VAT (%)	01.01.96														
Premium gasoline	21.0	25.0	15.0	18.0	16.0	20.6	21.0	19.0	15.0	17.5	-	17.0	-	-	17.5
Unleaded gasoline	21.0	25.0	15.0	18.0	16.0	20.6	21.0	19.0	12.0	17.5	20.0	17.0	22.0	25.0	17.5
Automotive dieseloil	21.0	25.0	15.0	18.0	16.0	20.6	21.0	19.0	15.0	17.5	20.0	5.0	22.0	25.0	17.5
Heating gasoil	21.0	25.0	15.0	18.0	16.0	20.6	12.5	19.0	12.0	17.5	20.0	-	22.0	25.0	8.0
LPG (Vehicles)	21.0	25.0	15.0	18.0	16.0	20.6	21.0	19.0	6.0	17.5	20.0	17.0	22.0	25.0	17.5
LPG (Heating)	21.0	25.0	15.0	18.0	16.0	20.6	12.5	10.0	6.0	17.5	20.0	17.0	22.0	25.0	8.0
Heavy fueloil HTS	21.0	25.0	15.0	18.0	16.0	20.6	12.5	10.0	12.0	17.5	-	5.0	-	-	17.5
Heavy fueloil BTS	21.0	25.0	15.0	18.0	16.0	20.6	12.5	10.0	12.0	17.5	20.0	5.0	22.0	25.0	17.5

2.EXCISE TAX (1000L	01.01.96	01.01.96		01.01.96	01.01.96	11.01.96	24.01.96	02.01.96		01.01.96			01.01.96	01.01.96	
Premium gasoline	546.0	0.0	573.0	410.6	408.7	616.9	380.6	537.3	415.9	608.7	-	478.2	-	-	463.3
Unleaded gasoline	485.3	448.5	519.9	358.9	375.3	576.2	349.3	494.2	361.7	542.0	430.2	442.5	548.0	479.1	406.2
Automotive dieseloil	302.0	300.4	328.9	248.9	272.5	354.4	302.5	361.3	263.3	327.1	300.7	314.9	291.2	291.4	406.2
Heating gasoil	14.2	241.4	42.4	135.8	79.5	78.0	50.2	361.3	5.4	81.6	79.0	-	36.5	189.3	27.6
LPG (Vehicles) (1)	0.0	208.5	169.8	58.2	31.5	68.2	69.4	157.3	56.8	29.1	104.8	89.0	0.0	162.4	333.6
LPG (Heating) (T)	18.1	315.5	26.5	12.9	7.4	0.0	22.9	173.7	0.0	0.0	0.0	0.0	0.0	131.3	0.0
Heavy fueloil HTS (T)	19.4	284.5	15.9	42.0	13.6	24.3	17.8	43.5	14.2	31.5	-	28.1	-	-	21.6
Heavy fueloil BTS (T)	6.5	284.5	15.9	42.0	13.6	18.0	17.8	21.8	6.5	31.5	37.7	12.8	36.9	213.3	21.6

DANMARK:

Fuel oil lourd - Depuis le 1er Janvier 1993, le montant de la taxe récupérable par le secteur industriel s'élève à 1820 CD par tonne.

Heavy fuel oil - As from 1 January 1993 the tax recuperable by the industrial sector amounts to 1820 CD per ton.

Premium gasoline - Cancelled as from 1/1/96

(1) ROYAUME-UNI: par/tonne

Exchange rates as at 08.01.1996

1 ECU = 13.2595 OS, 38.7384 BEF, 1.88485 DM, 7.29054 DKR, 158.542 PTA, 5.7135 FMK, 6.46731 FF, .844401 UKL, 309.318 DRA,
.818238 IRL, 2068.64 LIT, 38.7384 LUF, 2.11041 HFL, 195.925 ESC, 8.6825 SKR

TAXES AND DUTIES AT JANUARY 1996 - NATIONAL CURRENCIES

CORRECTION FOR SWEDEN AND IRELAND

	Belgique	Danmark	Deutschland	Ellas	Espana	France	Ireland	Italia	Luxembourg	Nederland	Österreich	Portugal	Suomi	Sverige	U.K.
1.VAT (%)	01.01.96														
Premium gasoline	21.0	25.0	15.0	18.0	16.0	20.6	21.0	19.0	15.0	17.5	-	17.0	-	-	17.5
Unleaded gasoline	21.0	25.0	15.0	18.0	16.0	20.6	21.0	19.0	12.0	17.5	20.0	17.0	22.0	25.0	17.5
Automotive dieseloil	21.0	25.0	15.0	18.0	16.0	20.6	21.0	19.0	15.0	17.5	20.0	5.0	22.0	25.0	17.5
Heating gasoil	21.0	25.0	15.0	18.0	16.0	20.6	12.5	19.0	12.0	17.5	20.0	-	22.0	25.0	8.0
LPG (Vehicles)	21.0	25.0	15.0	18.0	16.0	20.6	21.0	19.0	6.0	17.5	20.0	17.0	22.0	25.0	17.5
LPG (Heating)	21.0	25.0	15.0	18.0	16.0	20.6	12.5	10.0	6.0	17.5	20.0	17.0	22.0	25.0	8.0
Heavy fueloil HTS	21.0	25.0	15.0	18.0	16.0	20.6	12.5	10.0	12.0	17.5	-	5.0	-	-	17.5
Heavy fueloil BTS	21.0	25.0	15.0	18.0	16.0	20.6	12.5	10.0	12.0	17.5	20.0	5.0	22.0	25.0	17.5

2.EXCISE TAX (1000L	01.01.96	01.01.96		01.01.96	01.01.96	11.01.96	24.01.96	02.01.96		01.01.96			01.01.96	01.01.96	
Premium gasoline	21150.0	0.0	1080.00	127000	64800.0	3989.4	311.40	1111490	16110.0	1284.70	-	93700.0	-	-	391.20
Unleaded gasoline	18800.0	3270.0	980.00	111000	59500.0	3726.6	285.80	1022280	14010.0	1143.90	5704.6	86700.0	3130.80	4160.0	343.00
Automotive dieseloil	11700.0	2190.0	620.00	77000	43200.0	2292.2	247.50	747470	10200.0	690.40	3987.2	61700.0	1663.50	2530.0	343.00
Heating gasoil	550.0	1760.0	80.00	42000	12600.0	504.2	41.05	747470	210.0	172.20	1047.2	-	208.35	1644.0	23.30
LPG (Vehicles) (1)	0.0	1520.0	320.00	18000	5000.0	441.0	56.75	325400	2200.0	61.50	1390.0	17430.0	0.00	1410.0	281.70
LPG (Heating) (T)	700.0	2300.0	50.0	4000.0	1180.0	0.0	18.70	359220	0.0	0.0	0.0	0.0	0.0	1140.0	0.0
Heavy fueloil HTS (T)	750.0	2074.0	30.00	13000	2150.0	156.9	14.54	90000	550.0	66.57	-	5500.0	-	-	18.20
Heavy fueloil BTS (T)	250.0	2074.0	30.00	13000	2150.0	116.7	14.54	45000	250.0	66.57	500.0	2500.0	210.85	1852.0	18.20

DANMARK:

Fuel oil lourd - Depuis le 1er Janvier 1993, le montant de la taxe récupérable par le secteur industriel s'élève à 1820 CD par tonne.

Heavy fuel oil - As from 1 January 1993 the tax recuperable by the industrial sector amounts to 1820 CD per ton.

Premium gasoline - Cancelled as from 1/1/96

(1) ROYAUME-UNI: par/by tonne

TAXES AND DUTIES AT OCTOBER 1995 - NATIONAL CURRENCIES

	Belgique	Danmark	Deutschland	Ellas	Espana	France	Ireland	Italia	Luxembourg	Nederland	Österreich	Portugal	Suomi	Sverige	U.K.
1.VAT (%)															
Premium gasoline	20.5	25.0	15.0	18.0	16.0	20.6	21.0	19.0	15.0	17.5	-	17.0	-	-	17.5
Unleaded gasoline	20.5	25.0	15.0	18.0	16.0	20.6	21.0	19.0	12.0	17.5	20.0	17.0	22.0	25.0	17.5
Automotive dieseloil	20.5	25.0	15.0	18.0	16.0	20.6	21.0	19.0	15.0	17.5	20.0	5.0	22.0	25.0	17.5
Heating gasoil	20.5	25.0	15.0	18.0	16.0	20.6	12.5	19.0	12.0	17.5	20.0	-	22.0	25.0	8.0
LPG (Vehicles)	20.5	25.0	15.0	18.0	16.0	20.6	21.0	19.0	6.0	17.5	20.0	17.0	22.0	25.0	17.5
LPG (Heating)	20.5	25.0	15.0	18.0	16.0	20.6	12.5	10.0	6.0	17.5	20.0	17.0	22.0	25.0	8.0
Heavy fueloil HTS	20.5	25.0	15.0	18.0	16.0	20.6	12.5	10.0	12.0	17.5	-	5.0	-	-	17.5
Heavy fueloil BTS	20.5	25.0	15.0	18.0	16.0	20.6	12.5	10.0	12.0	17.5	20.0	5.0	22.0	25.0	17.5

2.EXCISE TAX (1000L	30.10.95	01.10.95		16.10.95											
Premium gasoline	20350.0	3234.5	1080.00	119000	62600.0	3864.4	303.15	1111490	16110.0	1257.90	-	93700.0	-	-	361.40
Unleaded gasoline	18000.0	3020.0	980.00	104000	57500.0	3601.6	277.55	1003480	14010.0	1120.10	5704.6	86700.0	2727.6	4010.0	313.20
Automotive dieseloil	11700.0	2170.0	620.00	72000	41700.0	2158.2	239.25	747470	10200.0	676.40	3987.2	61700.0	1659.9	2892.0	313.20
Heating gasoil	550.0	1760.0	80.00	39000	12200.0	495.0	41.05	747470	210.0	143.80	1047.2	-	204.7	1559.0	21.40
LPG (Vehicles) (1)	0.0	1500.0	320.00	17000	4830.0	1395.0	56.75	325400	2200.0	61.50	1390.0	17430.0	0.0	1410.0	331.40
LPG (Heating) (T)	700.0	2300.0	50.0	4000.0	1140.0	0.0	18.70	359220	0.0	0.0	0.0	0.0	0.0	1140.0	0.0
Heavy fueloil HTS (T)	750.0	1980.0	30.00	12000	2080.0	154.2	14.54	90000	550.0	66.57	-	5500.0	-	-	16.70
Heavy fueloil BTS (T)	250.0	1980.0	30.00	12000	2080.0	114.7	14.54	45000	250.0	66.57	500.0	2500.0	206.7	1852.0	16.70

DANMARK:

Fuel oil lourd - Depuis le 1er Janvier 1993, le montant de la taxe récupérable par le secteur industriel s'élève à 1820 CD par tonne.

Heavy fuel oil - As from 1 January 1993 the tax recuperable by the industrial sector amounts to 1820 CD per ton.

Premium gasoline - Mixed gasoline (33% leaded, 67% unleaded)

(1) ROYAUME-UNI: par/by tonne

TAXES AND DUTIES AT OCTOBER 1995 - ECUS

	Belgique	Danmark	Deutschland	Ellas	Espana	France	Ireland	Italia	Luxembourg	Nederland	Österreich	Portugal	Suomi	Sverige	U.K.
1.VAT (%)															
Premium gasoline	20.5	25.0	15.0	18.0	16.0	20.6	21.0	19.0	15.0	17.5	-	17.0	-	-	17.5
Unleaded gasoline	20.5	25.0	15.0	18.0	16.0	20.6	21.0	19.0	12.0	17.5	20.0	17.0	22.0	25.0	17.5
Automotive dieseloil	20.5	25.0	15.0	18.0	16.0	20.6	21.0	19.0	15.0	17.5	20.0	5.0	22.0	25.0	17.5
Heating gasoil	20.5	25.0	15.0	18.0	16.0	20.6	12.5	19.0	12.0	17.5	20.0	-	22.0	25.0	8.0
LPG (Vehicles)	20.5	25.0	15.0	18.0	16.0	20.6	21.0	19.0	6.0	17.5	20.0	17.0	22.0	25.0	17.5
LPG (Heating)	20.5	25.0	15.0	18.0	16.0	20.6	12.5	10.0	6.0	17.5	20.0	17.0	22.0	25.0	8.0
Heavy fueloil HTS	20.5	25.0	15.0	18.0	16.0	20.6	12.5	10.0	12.0	17.5	-	5.0	-	-	17.5
Heavy fueloil BTS	20.5	25.0	15.0	18.0	16.0	20.6	12.5	10.0	12.0	17.5	20.0	5.0	22.0	25.0	17.5

2.EXCISE TAX (1000L	30.10.95	01.10.95		16.10.95											
Premium gasoline	518.9	431.6	566.0	402.3	386.7	587.6	382.5	558.8	410.8	588.6	-	478.4	-	-	460.8
Unleaded gasoline	459.0	403.0	513.6	351.6	355.2	547.6	350.2	504.5	357.3	524.2	424.9	442.6	467.4	438.4	399.3
Automotive dieseloil	298.3	289.6	324.9	243.4	257.6	328.2	301.8	375.8	260.1	316.5	297.0	315.0	284.5	316.2	399.3
Heating gasoil	14.0	234.8	41.9	131.8	75.4	75.3	51.8	375.8	5.4	67.3	78.0	-	35.1	170.5	27.3
LPG (Vehicles) (1)	0.0	200.2	167.7	57.5	29.8	212.1	71.6	163.6	56.1	28.8	103.5	89.0	0.0	154.2	422.5
LPG (Heating) (T)	17.8	306.9	26.2	13.5	7.0	0.0	23.6	180.6	0.0	0.0	0.0	0.0	0.0	124.6	0.0
Heavy fueloil HTS (T)	19.1	264.2	15.7	40.6	12.9	23.4	18.3	45.2	14.0	31.2	-	28.1	-	-	21.3
Heavy fueloil BTS (T)	6.4	264.2	15.7	40.6	12.9	17.4	18.3	22.6	6.4	31.2	37.2	12.8	35.4	202.5	21.3

DANMARK:

Fuel oil lourd - Depuis le 1er Janvier 1993, le montant de la taxe récupérable par le secteur industriel s'élève à 1820 CD par tonne.

Heavy fuel oil - As from 1 January 1993 the tax recuperable by the industrial sector amounts to 1820 CD per ton.

Premium gasoline - Mixed gasoline (33% leaded, 67% unleaded)

(1) ROYAUME-UNI: par/tonne

Exchange rates as at 02.01.1995

1 ECU = 13.4242 OS, 39.2162 BEF, 1.90805 DM, 7.49415 DKR, 161.862 PTA, 5.83512 FMK, 6.57675 FF, .784296 UKL, 295.81 DRA, .79262 IRL, 1989.22 LIT, 39.2162 LUF, 2.13697 HFL, 195.876 ESC, 9.14621 SKR