



OIL / ÖL

BULLETIN

PETROLIER

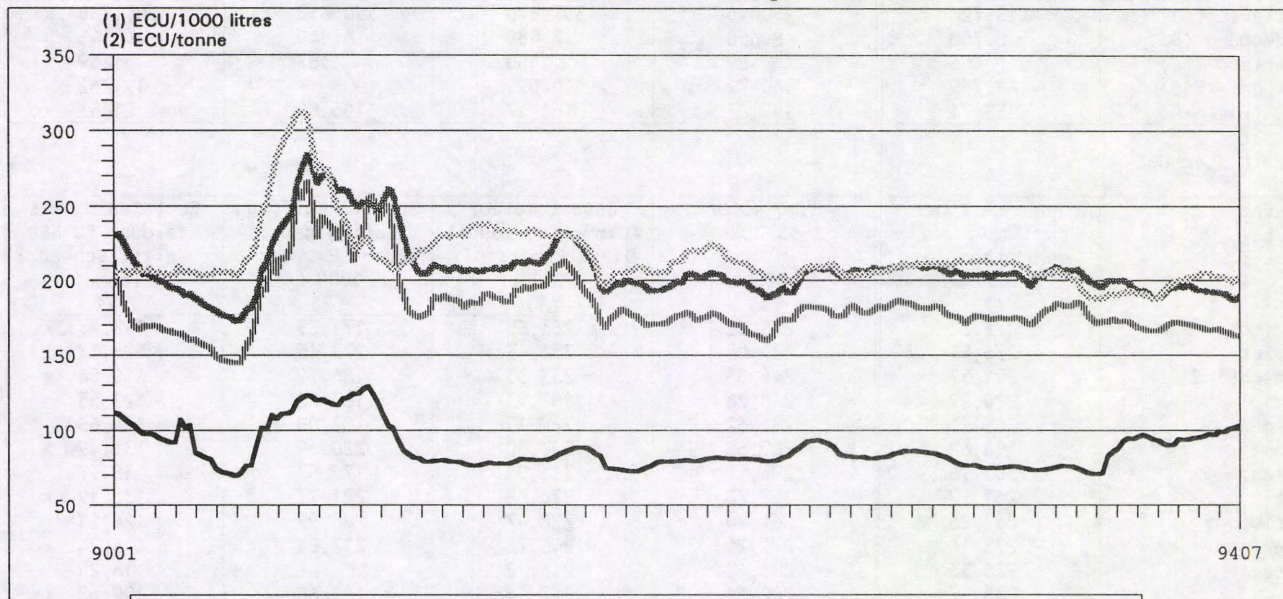
EUROPEAN COMMISSION
 COMMISSION EUROPÉENNE
 EUROPÄISCHE KOMMISSION
 Directorate-General for Energy
 Direction générale de l'énergie
 Generaldirektion Energie

Brussel(s)/Bruxelles, 03-08-94

NUM: 734

PRIX A LA CONSOMMATION DES PRODUITS PETROLIERS (hors droits et taxes) - MOYENNE PONDEREE
CONSUMER PRICES FOR PETROLEUM PRODUCTS (without duties and taxes) - WEIGHTED AVERAGE
VERBRAUCHSPREISE MINERALÖLPRODUKTE (ohne Steuern und Abgaben) - GEWICHTETER DURCHSCHNITT

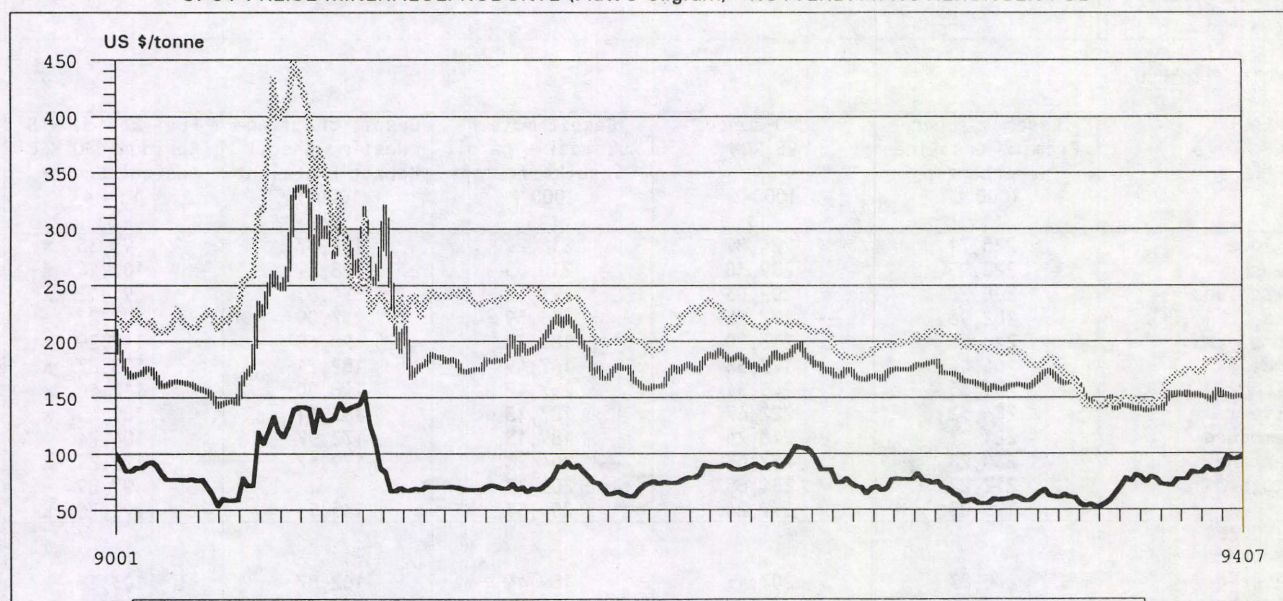
(1) ECU/1000 litres
 (2) ECU/tonne



.....
Essence super (1)	Gasoil moteur (1)	Gasoil chauffage (1)	Fuel oil HTS (2)
Premium gasoline (1)	Automotive gasoil (1)	Heating gasoil (1)	Fuel oil HSC (2)
Superbenzin (1)	Dieselmotortreibstoff (1)	Heizöl e.leicht (1)	Heizöl schwer (2)

PRIX SPOT DES PRODUITS PETROLIERS (Platt's Oilgram) - COTATIONS DE ROTTERDAM FOB
SPOT OIL PRODUCTS PRICES (Platt's Oilgram) - ROTTERDAM QUOTATIONS-BARGES FOB
SPOT-PREISE MINERALÖLPRODUKTE (Platt's Oilgram) - ROTTERDAM NOTIERUNGEN FOB

US \$/tonne



.....
Essence super	Gasoil	Fuel oil HTS
Premium gasoline	Gasoil	Fuel oil HSC
Superbenzin	Gasöl	Heizöl schwer

Niveaux indicatifs hebdomadaires des prix hors taxes à la consommation
 Weekly indicative Price Levels Taxes and Duties excluded
 Wöchentliche Meldung von vorläufigen Preisen, ohne Steuern und Abgaben

Prix au: 25-07-94
 Prices as at:
 Preisen vom:

In national currencies / En monnaies nationales / In nationaler Währung

TABLEAU TABLE 1 TABELLE	Essence super Premium Gasoline Superbenzin 1000 L (1)	EURO-super 95 RON 1000 L (1)	Gasoil moteur Automotive gasoil Dieselkraftstoff 1000 L (1)	Gasoil chauffage Heating gasoil Heuzöl Ex.Leicht 1000 L (2)	Fuel Resid. HTS Residual FO HSC Heizöl Schwer Tonne (3)
Belgique (FB)	8.965	8.893	8.632	5.610	3.692 x
Danmark (CD)	1.726 +	1.804	1.588	1.424	770 x
Deutschland (DM)	400	388	371	297	175 x
Ellas (DR)	53.113	57.268	45.167	39.796	29.689
Espana (PES)	34.585	36.913	30.036	23.851	17.774
France (FF)	1.080	1.140	1.100	1.200	715 x
Irland (Irish £)	200,96	196,06	205,61	118,91	89,89
Italia (Lire)	413.720	425.090	357.570	350.850	209.130 x
Luxembourg (FL)	8.750	8.650	7.480	6.840	4.142
Nederland (Fl)	496	489	440	387	259 x
Portugal (ESC)	41.759	46.172	40.095	-	19.262
U.K. (£)	153,71	157,03	161,47	106,80	71,53 xx

En / in / in US\$

TABLEAU TABLE 2 TABELLE	Essence super Premium Gasoline Superbenzin 1000 L (1)	EURO-super 95 RON 1000 L (1)	Gasoil moteur Automotive gasoil Dieselkraftstoff 1000 L (1)	Gasoil chauffage Heating gasoil Heuzöl Ex.Leicht 1000 L (2)	Fuel Resid. HTS Residual FO HSC Heizöl Schwer Tonne (3)
Belgique	273,82	271,62	263,65	171,35	112,77 x
Danmark	276,54	289,03	254,43	228,15	123,37 x
Deutschland	251,57	244,03	233,33	186,79	110,06 x
Ellas	220,99	238,28	187,93	165,58	123,53
Espana	263,91	281,67	229,19	182,00	135,63
France	198,62	209,66	202,30	220,69	131,49 x
Irland	303,98	296,57	311,01	179,87	135,97
Italia	261,52	268,70	226,02	221,77	132,19 x
Luxembourg	267,26	264,20	228,47	208,92	126,51
Nederland	278,14	274,21	246,73	217,01	145,24 x
Portugal	256,33	283,42	246,12	-	118,24
U.K.	235,57	240,66	247,46	163,68	109,62 xx
CEE/EEC/EG a) Moyenne Average Durchschnitt	242,62	250,57	228,81	196,72	124,63
b) Moyenne tous produits Average for all products Durchschnitt aller Produkte (4)			251,79		

En / in / in ECU

TABLEAU TABLE 3 TABELLE	Essence super Premium Gasoline Superbenzin 1000 L (1)	EURO-super 95 RON 1000 L (1)	Gasoil moteur Automotive gasoil Dieselkraftstoff 1000 L (1)	Gasoil chauffage Heating gasoil Heuzöl Ex.Leicht 1000 L (2)	Fuel Resid. HTS Residual FO HSC Heizöl Schwer Tonne (3)
Belgique	226,71	224,89	218,29	141,87	93,36 x
Danmark	228,95	239,30	210,65	188,89	102,14 x
Deutschland	208,28	202,03	193,18	154,65	91,12 x
Ellas	182,96	197,28	155,59	137,09	102,27
Espana	218,50	233,20	189,76	150,68	112,29
France	164,44	173,58	167,49	182,71	108,87 x
Irland	251,65	245,51	257,47	148,90	112,56
Italia	216,52	222,47	187,13	183,61	109,45 x
Luxembourg	221,27	228,74	189,15	172,97	104,74
Nederland	230,28	227,03	204,28	179,67	120,25 x
Portugal	212,22	234,65	203,77	-	97,89
U.K.	195,03	199,24	204,87	135,51	90,76 xx
CEE/EEC/EG a) Moyenne Average Durchschnitt (4)	200,87	207,45	189,44	162,87	103,18

- (1) Prix à la pompe / Pump price / Tankstellepreise
- (2) Prix pour livraison de 2.000 à 5.000 litres. Pour l'Irlande livraison s'étendant au secteur industriel.
Prices for delivery of 2,000 to 5,000 litres. For Ireland this size of delivery occurs mainly in the industrial sector.
Preis bei Lieferung von 2.000-5.000 Liter. Für Irland bezieht sich diese Abgabemenge hauptsächlich auf den Industriesektor.
- (3) Prix pour livraison inférieure à 2.000 tonnes par mois ou inférieure à 24.000 tonnes par an. Prix franco consommateurs. Pour l'Irlande livraison de 500 à 1.000 tonnes par mois.
Prices for offtakes of less than 2,000 tons per month or less than 24,000 tons per year. Delivered Consumer Prices. For Ireland deliveries are in the range of 500 to 1,000 tons per month.
Preis bei Abnahme unter 2.000 t im Monat oder 24.000 t im Jahr. Preise frei Betrieb. Für Irland bei Abnahme von 500-1.000 t im Monat.
- (4) La moyenne en \$/tm résulte d'une pondération des quantités consommées de chaque produit concerné au cours de la période 1993
The result in \$/mt of weighting the prices of the products concerned by the quantities consumed during the year 1993
Der Durchschnittspreis in \$/t ergibt sich aus der Gewichtung mit den Verbrauchsmengen des jeweiligen Produktes im Jahre 1993

The bulletin publishes each week the prices communicated by the Member States, as being the most frequently practised, for a category of consumers well defined above. Des comparaisons de prix entre Etats membres ainsi que leur évolution doivent être faites avec une certaine prudence et sont d'une validité limitée en raison, non seulement des fluctuations des taux de change, mais également des différences dans les spécifications de qualité des produits, des méthodes de distribution, des structures de marché propres à chaque Etat membre et dans la mesure où les catégories répertoriées sont représentatives de l'ensemble des ventes pour un produit donné.

The bulletin reports prices supplied by the Member States as being the most frequently encountered for the specific categories of sale listed above. Comparisons between prices and price trends in different countries require care. They are of limited validity, not only because of fluctuations in exchange rate, but also because of differences in product quality, in marketing practices, in market structure, and in the extent to which the standard categories of sales are representative of total national sales of a given product.

Das Bulletin veröffentlicht jede Woche die von den Mitgliedsstaaten gemeldeten Verbraucherpreise und ist somit für eine weiter unten genauer spezifizierte Verbrauchergruppe die am häufigsten durchgeführte Erhebung. Ein Preisvergleich zwischen den Mitgliedsstaaten wie auch die Preisentwicklung müssen aus folgenden Gründen mit einer gewissen Vorsicht vorgenommen werden: Schwankung der Wechselkurse, Unterschiede in den Produktspezifikationen und -qualitäten, Verteilungssysteme, besondere Marktstrukturen in den einzelnen Mitgliedsländern, Repräsentanz der vorgegebenen Produktdefinitionen mit den gesamten nationalen Verkäufen eines bestimmten Produktes.

Taux de change au:
Exchange rate at: 25-07-94
Wechselkurs am:

1 dollar = 32,7400 FB - 6,2415 CD - 1,5900 DM - 240,34 DR - 131,050 PES - 5,4375 FF - 0,6611 £ IRL - 1582,01 LIREs - 1,7833 FL - 162,910 ESC - 0,6525 UK£
1 ecu = 39,5446 FB - 7,53871 CD - 1,92046 DM - 290,291 DR - 158,287 PES - 6,56761 FF - 0,798569 £ IRL - 1910,81 LIREs - 2,15393 FL - 196,769 ESC - 0,788148 UK£


Côût CAF d'approvisionnement en brut de la Communauté	Prix	Mois	Avril-1994
CIF cost of Community crude oil supplies	Price 14,79 \$/bbl	Month	April-1994
CIF-Kosten der Rohölversorgung der Gemeinschaft	Preis	Monat	April-1994

Tous renseignements concernant l'abonnement au bulletin pétrolier peuvent être obtenus en téléphonant (02)2951839
All information concerning subscriptions to the Oil Bulletin can be obtained by telephoning (02)2951839
Auskunft über den Bezug des Öl-Bulletin erhalten Sie unter der Telefon-Nr. (02)2951839

The bulletin publishes: chaque semaine les prix hors droits et taxes à la consommation en monnaies nationales, dollars et ecus - le coût CAF mensuel communautaire (données les plus récentes).
each week consumer prices without duties and taxes in national currencies dollars and ecus - the monthly CIF cost for the Community (most recent available data).
The bulletin publishes: chaque trimestre le coût CAF trimestriel pour chaque Etat membre. (série historique)
each quarter the quarterly CIF cost for each Member state (historical series).
Das Bulletin veröffentlicht: wöchentlich die Verbraucherpreise ohne Steuern und Abgaben in nationaler Währung, Dollar und Ecu, die monatlichen CIF-Kosten der Gemeinschaft (letzte verfügbare Daten).
monatlich die Verbraucherpreise, erhoben am 15. jeden Monats, in nationaler Währung, Dollar und Ecu.
Quartalsweise die CIF-Kosten des Quartals für jeden Mitgliedsstaat (Zeitreihen).

France: Prices at 25-07-94 - Heavy Fueloil HTS>2% 605 FF/T, Heavy Fueloil BTS>1% 670 FF/T

x -/= 1% S.
xx ± 2% S.
+ Mixed gasoline (33% leaded, 67% unleaded premium 98)



Prix de vente des produits pétroliers en Ecus

Selling prices of petroleum products in Ecus

Verbraucherpreise Mineralölprodukte in Ecus

Prix moyens au:

Average prices at: 15.3.1994

Durchschnittspreis am:

TABLEAU TABLE 4 TABELLE	Essence super Premium Gasoline Superbenzin 1000 L (1)			EURO-super 95 RON 1000 L (1)			Gasoil moteur Automotive gasoil Dieselkraftstoff 1000 L (1)		
	Prix de vente Selling Price Verbraucherpreise	Taxes Taxes Steuern	Hors taxes Without taxes Ohne Steuern	Prix de vente Selling Price Verbraucherpreise	Taxes Taxes Steuern	Hors taxes Without taxes Ohne Steuern	Prix de vente Selling Price (A) Verbraucherpreise	Taxes Taxes Steuern	Hors taxes Without taxes Ohne Steuern
	Belgique/Belgie	840,67	632,36	208,31	752,84	548,42	204,42	617,33	398,63
Danmark	701,67	493,75	207,91	679,12	460,79	218,33	583,62	374,05	209,57
Deutschland	858,81	670,95	187,86	791,63	610,51	181,13	579,82	396,62	183,20
Ellas	712,44	535,25	177,19	665,70	474,58	191,11	478,38	317,19	161,19
Espana	676,44	470,29	206,16	656,58	436,12	220,45	520,43	322,38	198,06
France	848,91	690,15	158,76	787,26	629,42	157,85	592,73	416,01	176,72
Irlande	744,26	505,33	238,93	700,36	465,54	234,82	673,92	412,84	261,08
Italia	874,05	672,91	201,14	813,86	606,77	207,09	641,14	456,20	184,95
Luxembourg	647,44	444,93	202,51	564,63	368,14	196,49	499,38	309,92	189,46
Nederland	925,34	716,33	209,01	847,08	641,29	205,78	600,78	399,60	201,18
Portugal	782,43	582,96	199,47	762,24	544,31	217,93	530,03	324,07	205,97
U.K.	728,94	542,03	186,91	658,57	468,52	190,05	662,10	460,93	201,17

TABLEAU TABLE 4 TABELLE	Gasoil chauffage Heating gasoil Heizöl e.Lleicht 1000 L (2)			Fuel Residuel HTS Residual fueloil HSC Heizöl Schwer Tonne (3)		
	Prix de vente Selling Price Verbraucherpreise	Taxes Taxes Steuern	Hors taxes Without taxes Ohne Steuern	Prix de vente Selling Price (A) Verbraucherpreise	Taxes Taxes Steuern	Hors taxes Without taxes Ohne Steuern
	Belgique/Belgie	181,43	44,67	136,77	94,03	6,27
Danmark	526,58	338,76	187,82	360,78	(B) 262,63	98,15
Deutschland	216,78	69,81	146,97	104,54	15,53	89,01
Ellas	324,54	190,06	134,48	139,96	43,69	96,26
Espana	280,13	111,05	169,08	117,27	12,65	104,62
France	313,41	123,30	190,12	125,12	17,20	107,92
Irlande	230,50	72,48	158,02	117,38	13,42	103,97
Italia	648,47	457,36	191,11	133,96	23,55	110,41
Luxembourg	205,78	27,35	178,42	112,83	13,80	99,02
Nederland	284,97	108,19	176,78	149,29	30,05	119,24
Portugal	-	-	-	135,85	45,43	90,42
U.K.	161,80	21,45	140,35	97,79	15,26	82,52

Taux de change au:

Exchange rates at: 15.3.1994

Wechselkurse am:

1 Ecu = 39,8493 FB 7,53918 CD 1,93233 DM
281,156 DR 158,355 PES 6,56958 FF
0,795930 £IRL 1910,65 LIRES
2,17218 FL 198,101 ESC 0,764533 UK

Prix de vente des produits pétroliers en Dollars US

Selling prices of petroleum products in US Dollars

Verbraucherpreise Mineralölprodukte in US Dollars

Prix moyens au:

Average prices at: 15.3.1994

Durchschnittspreis am:

TABLEAU TABLE 4 TABELLE	Essence super Premium Gasoline Superbenzin 1000 L (1)			EURO-super 95 RON 1000 L (1)			Gasol moteur Automotive gasoil Dieselkraftstoff 1000 L (1)		
	Prix de vente Selling Price Verbraucherpreise	Taxes Taxes Steuern	Hors taxes Without taxes Ohne Steuern	Prix de vente Selling Price Verbraucherpreise	Taxes Taxes Steuern	Hors taxes Without taxes Ohne Steuern	Prix de vente Selling Price Verbraucherpreise	Taxes Taxes Steuern	Hors taxes Without taxes Ohne Steuern
	Belgique/Belgie	962,92	724,32	238,60	862,32	628,17	234,15	707,10	456,60
Danmark	803,71	565,56	238,15	777,88	527,80	250,08	668,49	428,44	240,05
Deutschland	983,70	768,52	215,17	906,76	699,29	207,47	664,14	454,30	209,84
Ellas	816,04	613,09	202,96	762,51	543,60	218,91	547,95	363,32	184,63
España	774,81	538,68	236,14	752,06	499,54	252,51	596,12	369,26	226,86
France	972,37	790,52	181,85	901,75	720,95	180,80	678,93	476,51	202,42
Irlande	852,47	578,80	273,67	802,19	533,23	268,96	771,90	472,86	299,04
Italia	1.001,16	770,77	230,39	932,22	695,01	237,21	734,38	522,54	211,84
Luxembourg	741,59	509,63	231,96	646,74	421,67	225,06	572,00	354,99	217,02
Nederland	1.059,90	820,50	239,40	970,26	734,55	235,71	688,15	457,71	230,44
Portugal	896,21	667,73	228,48	873,08	623,46	249,62	607,11	371,19	235,92
U.K.	834,91	620,82	214,08	754,31	536,63	217,68	758,35	527,94	230,41

TABLEAU TABLE 4 TABELLE	Gasol chauffage Heating gasoil Heizöl e.Lleicht 1000 L (2)			Fuel Residual HTS Residual fueloil HSC Heizöl Schwer Tonne (3)		
	Prix de vente Selling Price Verbraucherpreise	Taxes Taxes Steuern	Hors taxes Without taxes Ohne Steuern	Prix de vente Selling Price (A) Verbraucherpreise	Taxes Taxes Steuern	Hors taxes Without taxes Ohne Steuern
	Belgique/Belgie	207,82	51,16	156,65	107,70	7,19
Danmark	603,16	388,03	215,13	413,25	(B) 300,82	112,43
Deutschland	248,31	79,96	168,35	119,74	17,78	101,96
Ellas	371,74	217,70	154,04	160,31	50,05	110,26
España	320,87	127,20	193,66	134,32	14,49	119,83
France	358,99	141,23	217,77	143,32	19,70	123,62
Irlande	264,01	83,02	180,99	134,45	15,37	119,08
Italia	742,77	523,87	218,90	153,45	26,98	126,47
Luxembourg	235,70	31,33	204,37	129,23	15,81	113,42
Nederland	326,41	123,92	202,49	171,00	34,42	136,57
Portugal	-	-	-	155,61	52,04	103,57
U.K.	185,32	24,57	160,75	112,00	17,48	94,52

Taux de change au:

Exchange rates at: 15.3.1994

Wechselkurse am:

1 dollar = 34,7900 FB 6,58200 CD 1,68700 DM
245,460 DR 138,250 PES 5,73550 FF
0,694900 £IRL 1668,07 LIRES
1,89640 FL 172,950 ESC 0,667500 UK