



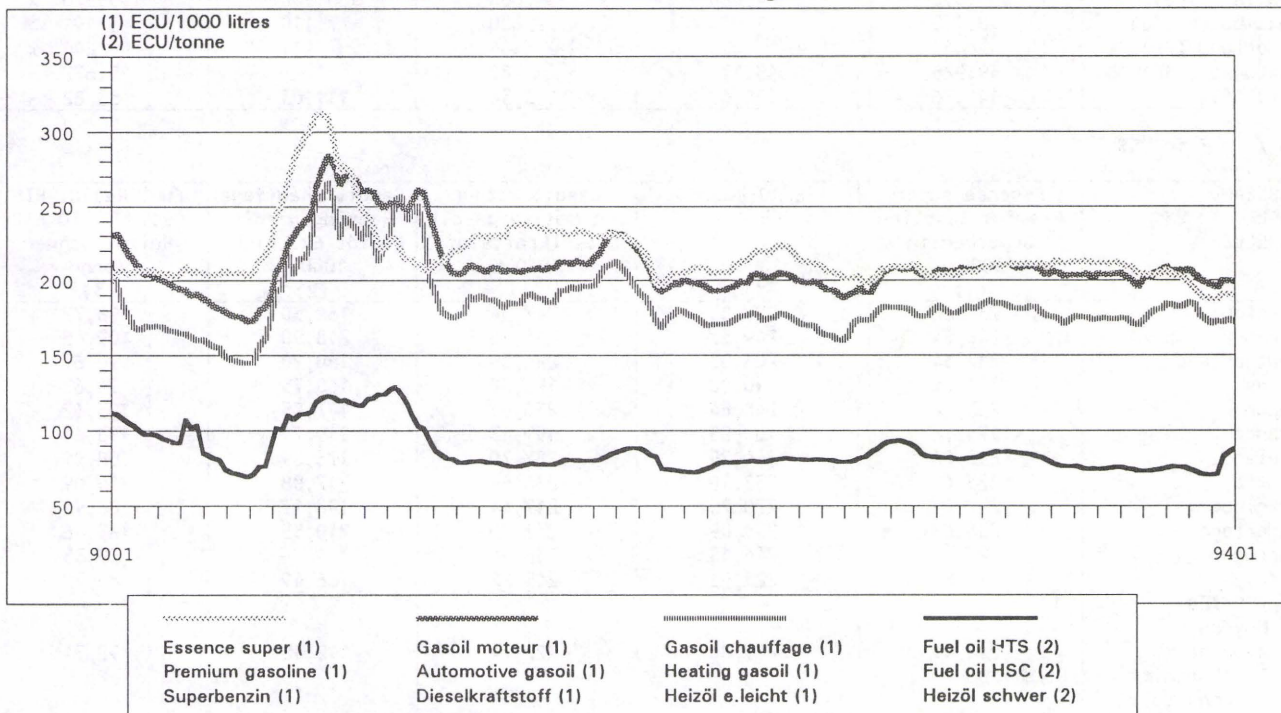
OIL / ÖL
BULLETIN
PETROLIER

EUROPEAN COMMISSION
COMMISSION EUROPÉENNE
EUROPÄISCHE KOMMISSION
Directorate-General for Energy
Direction générale de l'énergie
Generaldirektion Energie

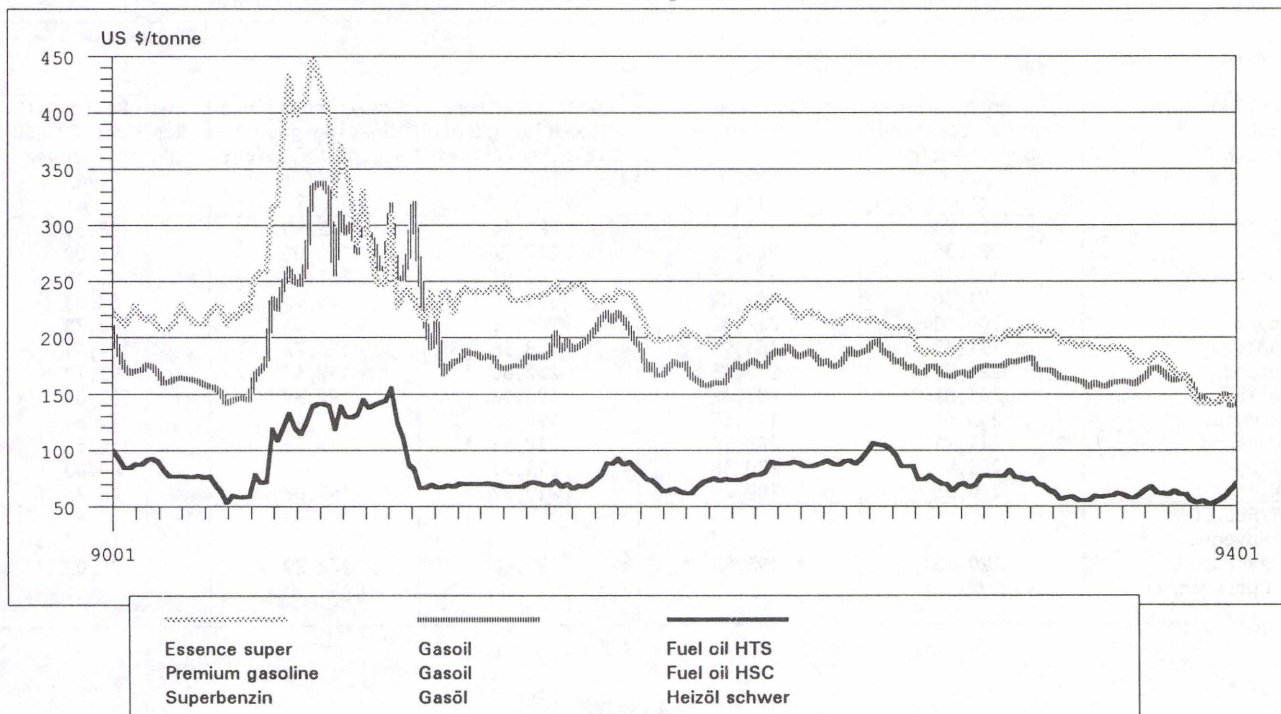
Brussel(s)/Bruxelles, 09-02-94

NUM: 710

PRIX A LA CONSOMMATION DES PRODUITS PETROLIERS (hors droits et taxes) - MOYENNE PONDEREE
CONSUMER PRICES FOR PETROLEUM PRODUCTS (without duties and taxes) - WEIGHTED AVERAGE
VERBRAUCHSPREISE MINERALÖLPRODUKTE (ohne Steuern und Abgaben) - GEWICHTETER DURCHSCHNITT



PRIX SPOT DES PRODUITS PETROLIERS (Platt's Oilgram) - COTATIONS DE ROTTERDAM FOB
SPOT OIL PRODUCTS PRICES (Platt's Oilgram) - ROTTERDAM QUOTATIONS-BARGES FOB
SPOT-PREISE MINERALÖLPRODUKTE (Platt's Oilgram) - ROTTERDAM NOTIERUNGEN FOB



Niveaux indicatifs hebdomadaires des prix hors taxes à la consommation
 Weekly indicative Price Levels Taxes and Duties excluded
 Wöchentliche Meldung von vorläufigen Preisen, ohne Steuern und Abgaben

Prix au: 31-01-94
 Prices as at:
 Preisen vom:

In national currencies / En monnaies nationales / In nationaler Währung

TABEAU TABLE 1 TABELLE	Essence super Premium Gasoline Superbenzin 1000 L (1)	EURO-super 95 RON 1000 L (1)	Gasoil moteur Automotive gasoil Dieselkraftstoff 1000 L (1)	Gasoil chauffage Heating gasoil Heuzöl Ex.Leicht 1000 L (2)	Fuel Resid. HTS Residual FO HSC Heizöl Schwer Tonne (3)
Belgique (FB)	8.384	8.146	8.881	5.830	3.542 x
Danmark (CD)	1.679 +	1.686	1.644	1.480	740 x
Deutschland (DM)	370	359	391	314	158 x
Ellas (DR)	47.944	52.584	47.582	40.238	22.933
Espana (PES)	32.847	35.017	32.480	27.729	14.581
France (FF)	1.040	1.070	1.180	1.300	690 x
Irland (Irish £)	175,88	169,78	199,95	122,38	75,12
Italia (Lire)	382.630	394.000	367.660	368.500	195.370 x
Luxembourg (FL)	8.160	7.920	7.800	7.110	3.191
Nederland (Fl)	462	455	464	411	241 x
Portugal (ESC)	39.925	43.172	41.787	-	15.672
U.K. (£)	141,76	150,67	163,54	111,03	53,82 -

En / in / in US\$

TABEAU TABLE 2 TABELLE	Essence super Premium Gasoline Superbenzin 1000 L (1)	EURO-super 95 RON 1000 L (1)	Gasoil moteur Automotive gasoil Dieselkraftstoff 1000 L (1)	Gasoil chauffage Heating gasoil Heuzöl Ex.Leicht 1000 L (2)	Fuel Resid. HTS Residual FO HSC Heizöl Schwer Tonne (3)
Belgique	233,68	227,05	247,54	162,50	98,72
Danmark	248,34	249,37	243,16	218,90	109,45
Deutschland	212,34	206,03	224,39	180,20	90,67
Ellas	191,54	210,08	190,09	160,75	91,62
Espana	233,42	248,84	230,81	197,05	103,62
France	175,76	180,83	199,43	219,71	116,61
Irland	253,06	244,29	287,70	176,09	108,09
Italia	225,41	232,10	216,59	217,08	115,09
Luxembourg	227,44	220,75	217,41	198,17	88,94
Nederland	236,68	233,09	237,70	210,55	123,46
Portugal	227,62	246,13	238,24	-	89,35
U.K.	212,57	225,93	245,22	166,49	80,70
CEE/EEC/EG					
a) Moyenne Average Durchschnitt	212,40	219,80	222,74	192,42	98,31
b) Moyenne tous produits Average for all products Durchschnitt aller Produkte (4)			238,82		

En / in / in ECU

TABEAU TABLE 3 TABELLE	Essence super Premium Gasoline Superbenzin 1000 L (1)	EURO-super 95 RON 1000 L (1)	Gasoil moteur Automotive gasoil Dieselkraftstoff 1000 L (1)	Gasoil chauffage Heating gasoil Heuzöl Ex.Leicht 1000 L (2)	Fuel Resid. HTS Residual FO HSC Heizöl Schwer Tonne (3)
Belgique	209,23	203,29	221,64	145,49	88,39
Danmark	222,35	223,28	217,72	196,00	98,00
Deutschland	190,12	184,47	200,91	161,35	81,19
Ellas	171,50	188,09	170,20	143,93	82,03
Espana	209,00	222,80	206,66	176,43	92,78
France	157,37	161,91	178,56	196,72	104,41
Irland	226,59	218,73	257,60	157,67	96,78
Italia	201,82	207,82	193,92	194,37	103,05
Luxembourg	203,64	197,65	194,66	177,44	79,64
Nederland	211,91	208,70	212,83	188,52	110,54
Portugal	203,81	220,38	213,31	-	80,00
U.K.	190,33	202,29	219,57	149,07	72,26
CEE/EEC/EG					
a) Moyenne Average Durchschnitt (4)	190,18	196,80	199,44	172,29	88,02

TAXES AND DUTIES AT JANUARY 1994 - NATIONAL CURRENCIES

1.1.94

1.VAT (%)	BE	DK	DE	HE	ES	FR	IR	IT	LX	NL	PO	UK
Premium gasoline	20,50	25,00	15,00	18,00	15,00	18,60	21,00	19,00	15,00	17,50	16,00	17,50
Unleaded gasoline	20,50	25,00	15,00	18,00	15,00	18,60	21,00	19,00	12,00	17,50	16,00	17,50
Automotive dieseloil	20,50	25,00	15,00	18,00	15,00	18,60	21,00	19,00	15,00	17,50	5,00	17,50
Heating gasoil	20,50	25,00	15,00	18,00	15,00	18,60	12,50	19,00	12,00	17,50	0,00	0,00
Heavy fueloil (T)	20,50	25,00	15,00	18,00	15,00	18,60	12,50	9,00	12,00	17,50	5,00	17,50

2.EXCISE TAX (1000L)		01.01.94	01.01.94		* 01.01.94	11.01.94	26.01.94	30.12.93		01.01.94	04.01.94	
Premium gasoline	19500,00	2664,50	1080,00	119000,00	60500,00	3659,20	299,40	1019050	14360,00	1256,90	94000,00	331,40
Unleaded gasoline	16750,00	2450,00	980,00	104000,00	55500,00	3324,20	273,80	911040	12260,00	1119,10	82000,00	283,20
Automotive dieseloil	11700,00	1940,00	620,00	68000,00	40300,00	2122,40	235,55	676040	9500,00	673,50	58000,00	277,00
Heating gasoil	550,00	1760,00	80,00	39000,00	11800,00	486,90	37,30	676040	210,00	142,70	0,00	16,40
Heavy fueloil (T) HTS	750,00	1980,00	30,00	12000,00	* 2000,00	151,80	10,60	90000	550,00	65,28	11000,00	11,67
BTS	250,00	1980,00	30,00			113,00	10,60	45000	250,00	65,28		

3 OTHER TAXES/DUTIES (1000 L)												
Premium gasoline	0,00	0,00	0,00	0,00	0,00	0,00	0,00	0,00	0,00	0,00	0,00	0,00
Unleaded gasoline	0,00	0,00	0,00	0,00	0,00	0,00	0,00	0,00	0,00	0,00	0,00	0,00
Automotive dieseloil	0,00	0,00	0,00	0,00	0,00	0,00	0,00	0,00	0,00	0,00	0,00	0,00
Heating gasoil	0,00	0,00	0,00	0,00	0,00	0,00	0,00	0,00	0,00	0,00	0,00	0,00
Heavy fueloil (T)	0,00	0,00	0,00	0,00	0,00	0,00	0,00	0,00	0,00	0,00	0,00	0,00


(*) from 12.1.1994 : 87 000 esc

DANEMARK

Fuel oil lourd - Depuis le 1er Janvier 1993, le montant de la taxe récupérable par le secteur industriel s'élève à 1820 CD par tonne.

Heavy fuel oil - As from 1 January 1993 the tax recuperable by the industrial sector amounts to 1820 CD per ton.

Premium gasoline - Mixed gasoline (33% leaded, 67% unleaded)



ACCISES APPLIQUEES AUX PRODUITS PETROLIERS EN ECUS / 1000 L JANVIER 1994

Produits	Belgique	Danemark	Allemagne	Grèce	Espagne	France	Irlande	Italie	Luxembourg	Pays-Bas	Portugal	Royaume-Uni
Essence Super	483	352(1)	558	428	380	556	379	534	356	580	477	440
Essence S/Plomb	415	324	506	374	348	505	346	478	304	517	442	376
Gasoil Automobile	290	257	320	244	253	322	298	354	235	311	294	368
Gasoil Chauffage	14	233	41	140	74	74	47	354	5	66	-	22
Fuel Oil lourd HTS (tonne)	19	262(2)	16	43	13	23	13	47	14	30	56	16
Fuel Oil lourd BTS	6	262 (2)	16	-	-	17	13	24	6	30	-	-

(1) l'essence super plombée est remplacée par l'essence mixte (33% plombée, 67% sans plomb).

(2) à partir du 1.1.1993 l'accise est récupérable par les consommateurs industriels jusqu'à concurrence de 1820CD/Tonne soit 240 écus.

Taux minima en application depuis le 1.1.1993

Essence super plombée	337 écus / 1000 litres
Essence sans plomb	287 écus / 1000 litres
Gasoil automobile	245 écus / 1000 litres
Gasoil chauffage *	18 écus / 1000 litres
Fuel oil lourd	13 écus / Tonne

* Les Etats membres qui, le 1er Janvier 1991 n'appliquaient pas d'accises sur le gasoil chauffage sont autorisés à continuer d'appliquer un taux zéro à condition de prélever une redevance de contrôle de 5 écus/1000L.

Taux de change au 03.1.1994

1 ECU : 40,3530FB-7,56041CD_1,93541DM

278,172DR-159,26 PES-6,58462FF-0,790464£IRL

1,907.82L IRES-2,16558FL-196,964ESC-0,752894UKL

- (1) Prix à la pompe / Pump price / Tankstellepreise
- (2) Prix pour livraison de 2.000 à 5.000 litres. Pour l'Irlande livraison s'étendant au secteur industriel.
Prices for delivery of 2,000 to 5,000 litres. For Ireland this size of delivery occurs mainly in the industrial sector.
Preis bei Lieferung von 2.000-5.000 liter. Für Irland bezieht sich diese Abgabemenge hauptsächlich auf den Industriesektor.
- (3) Prix pour livraison inférieure à 2.000 tonnes par mois ou inférieure à 24.000 tonnes par an. Prix franco consommateurs. Pour l'Irlande livraison de 500 à 1.000 tonnes par mois.
Prices for offtakes of less than 2,000 tons per month or less than 24,000 tons per year. Delivered Consumer Prices. For Ireland deliveries are in the range of 500 to 1,000 tons per month.
Preis bei Abnahme unter 2.000 t im Monat oder 24.000 t im Jahr. Preise frei Betrieb. Für Irland bei Abnahme von 500-1.000 t im Monat.
- (4) La moyenne en \$/tm résulte d'une pondération des quantités consommées de chaque produit concerné au cours de la période 1992
The result in \$/mt of weighting the prices of the products concerned by the quantities consumed during the year 1992
Der Durchschnittspreis in \$/t ergibt sich aus der Gewichtung mit den Verbrauchsmengen des jeweiligen Produktes im Jahre 1992

Le bulletin publie chaque semaine les prix communiqués par les Etats membres, comme étant les plus fréquemment pratiqués, pour une catégorie de consommateurs bien spécifique défini ci-dessus.
Des comparaisons de prix entre Etats membres ainsi que leur évolution doivent être faites avec une certaine prudence et sont d'une validité limitée en raison, non seulement des fluctuations des taux de change, mais également des différences dans les spécifications de qualité des produits, des méthodes de distribution, des structures de marché propres à chaque Etat membre et dans la mesure ou les catégories répertoriées sont représentatives de l'ensemble des ventes pour un produit donné.

The bulletin reports prices supplied by the Member states as being the most frequently encountered for the specific categories of sale listed above.
Comparisons between prices and price trends in different countries require care. They are of limited validity, not only because of fluctuations in exchange rate, but also because of differences in product quality, in marketing practises, in market structure, and in the extent to which the standard categories of sales are representative of total national sales of a given product.

Das Bulletin veröffentlicht jede Woche die von den Mitgliedsstaaten gemeldeten Verbraucherpreise und ist somit für eine weiter unten genauer spezifizierte Verbrauchergruppe die am häufigsten durchgeführte Erhebung.
Ein Preisvergleich zwischen den Mitgliedsstaaten wie auch die Preisentwicklung müssen aus folgenden Gründen mit einer gewissen Vorsicht vorgenommen werden: Schwankung der Wechselkurse, Unterschiede in den Produktspezifikationen und -qualitäten, Verteilungssysteme, besondere Marktstrukturen in den einzelnen Mitgliedsländern, Repräsentanz der vorgegebenen Produktdefinitionen mit den gesamten nationalen Verkäufen eines bestimmten Produktes.

Taux de change au: Exchange rate at: Wechselkurs am:	31-01-94
1 dollar =	35,8775 FB - 6,7610 CD - 1,7425 DM - 250,31 DR - 140,720 PES - 5,9170 FF - 0,6950 £ IRL - 1697,52 LIREs - 1,9520 FL - 175,400 ESC - 0,6669 UK£
1 ecu =	40,0702 FB - 7,55111 CD - 1,94613 DM - 279,562 DR - 157,165 PES - 6,60848 FF - 0,776192 £ IRL - 1895,90 LIREs - 2,18012 FL - 195,898 ESC - 0,744823 UK£

Côut CAF d'approvisionnement en brut de la Communauté CIF cost of Community crude oil supplies CIF-Kosten der Rohölversorgung der Gemeinschaft	Prix Price 15,48 \$/bbl Preis	Mois Month Monat	Octobre-1993 October-1993 Oktober-1993
--	-------------------------------------	------------------------	--

Tous renseignements concernant l'abonnement au bulletin pétrolier peuvent être obtenus en téléphonant (02)2951839
All information concerning subscriptions to the Oil Bulletin can be obtained by telephoning (02)2951839
Auskunft über den Bezug des Öl-Bulletin erhalten Sie unter der Telefon-Nr. (02)2951839

Le bulletin publie: chaque semaine les prix hors droits et taxes à la consommation en monnaies nationales, dollars et ecus - le coût CAF mensuel communautaire (données les plus récentes).
chaque mois les prix de vente aux consommateurs pratiqués au 15 de chaque mois en monnaies nationales, en dollars et ecus.

The bulletin: each week consumer prices without duties and taxes in national currencies dollars and ecus - the monthly CIF cost for the Community (most recent available data).
each month the consumer selling prices prevailing on the 15th of each month in national currencies, dollars and ecus.

Das Bulletin veröffentlicht: each quarter the quarterly CIF cost for each Member state (istorical series).
wöchentlich die Verbraucherpreise ohne Steuern und Abgaben in nationaler Währung, Dollar und Ecu, die monatlichen CIF-kosten der Gemeinschaft (letzte verfügbare Daten).
monatlich die Verbraucherpreise, erhoben am 15. jeden Monats, in nationaler Währung, Dollar und Ecu.
Quartalsweise die CIF-Kosten des Quartals für jeden Mitgliedsstaat (Zeitreihen).

- x -/= 1% S.
- ± 2% S.
+ Mixed gasoline (33% leaded, 67% unleaded premium 98)