



OIL / ÖL

BULLETIN

PETROLIER

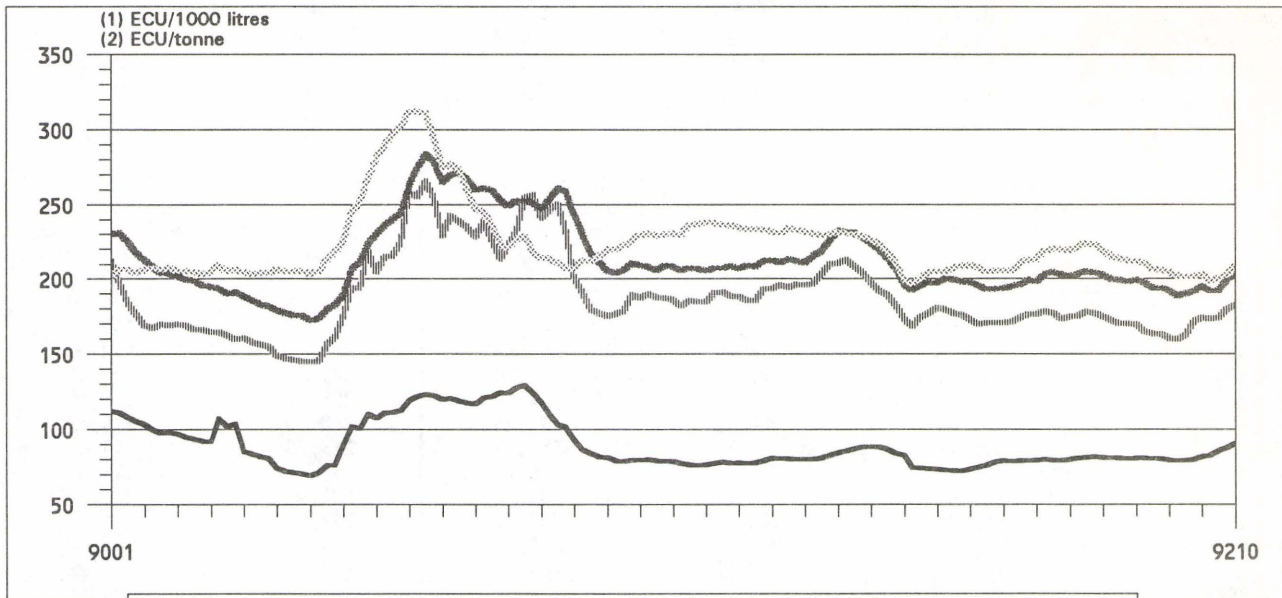
COMMISSION OF THE EUROPEAN COMMUNITIES
 COMMISSION DES COMMUNAUTES EUROPEENNES
 KOMMISSION DER EUROPÄISCHEN GEMEINSCHAFTEN
 Directorate-General for Energy
 Direction générale de l'énergie
 Generaldirektion Energie

Brussel(s)/Bruxelles, 04-11-92

NUM: 648

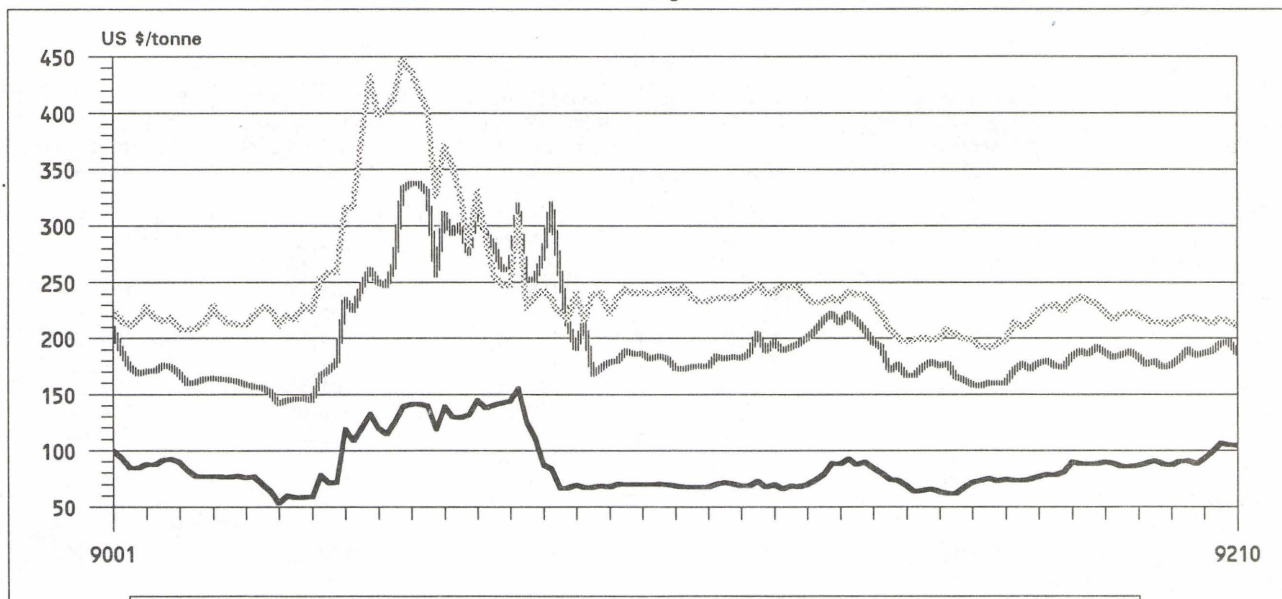
447411

PRIX A LA CONSOMMATION DES PRODUITS PETROLIERS (hors droits et taxes) - MOYENNE PONDEREE
 CONSUMER PRICES FOR PETROLEUM PRODUCTS (without duties and taxes) - WEIGHTED AVERAGE
 VERBRAUCHSPREISE MINERALÖLPRODUKTE (ohne Steuern und Abgaben) - GEWICHTETER DURCHSCHNITT



.....	-----	- . - . - .	—————
Essence super (1)	Gasöil moteur (1)	Gasöil chauffage (1)	Fuel oil HTS (2)
Premium gasoline (1)	Automotive gasöil (1)	Heating gasöil (1)	Fuel oil HSC (2)
Superbenzin (1)	Diesekraftstoff (1)	Heizöl e.leicht (1)	Heizöl schwer (2)

PRIX SPOT DES PRODUITS PETROLIERS (Platt's Oilgram) - COTATIONS DE ROTTERDAM FOB
 SPOT OIL PRODUCTS PRICES (Platt's Oilgram) - ROTTERDAM QUOTATIONS-BARGES FOB
 SPOT-PREISE MINERALÖLPRODUKTE (Platt's Oilgram) - ROTTERDAM KOTIERUNGEN FOB



.....	-----	—————
Essence super	Gasöil	Fuel oil HTS
Premium gasoline	Gasöil	Fuel oil HSC
Superbenzin	Gasöl	Heizöl schwer

Niveaux indicatifs hebdomadaires des prix hors taxes à la consommation
 Weekly indicative Price Levels Taxes and Duties excluded
 Wöchentliche Meldung von vorläufigen Preisen, ohne Steuern und Abgaben

Prix au: 26-10-92
 Prices as at:
 Preisen vom:

In national currencies / En monnaies nationales / In nationaler Währung

TABEAU TABLE 1 TABELLE	Essence super Premium Gasoline Superbenzin 1000 L (1)	EURO-super 95 RON 1000 L (1)	Gasoil moteur Automotive gasoil Dieselkraftstoff 1000 L (1)	Gasoil chauffage Heating gasoil Heuzöl Ex.Leicht 1000 L (2)	Fuel Resid. HTS Residual FO HSC Heizöl Schwer Tonne (3)
Belgique (FB)	9.549	9.486	9.537	6.490	3.690
Danmark (CD)	1.846	1.838	1.932	1.544	842 x
Deutschland (DM)	412	398	397	342	188 x
Ellas (DR)	50.942	54.612	47.248	41.054	25.837
Espana (PES)	29.717	32.978	28.961	28.261	12.826
France (FF)	1.180	1.310	1.250	1.300	600
Irland (Irish £)	190,54	208,33	205,15	126,23	87,36
Italia (Lire)	381.640	406.850	343.290	344.130	154.040
Luxembourg (FL)	8.840	8.790	8.090	7.550	4.208
Nederland (Fl)	525	523	492	454	263 x
Portugal (ESC)	35.488	38.867	34.546	-	15.629
U.K. (£)	168,97	175,22	179,78	119,87	64,57

En / in / in US\$

TABEAU TABLE 2 TABELLE	Essence super Premium Gasoline Superbenzin 1000 L (1)	EURO-super 95 RON 1000 L (1)	Gasoil moteur Automotive gasoil Dieselkraftstoff 1000 L (1)	Gasoil chauffage Heating gasoil Heuzöl Ex.Leicht 1000 L (2)	Fuel Resid. HTS Residual FO HSC Heizöl Schwer Tonne (3)
Belgique	300,97	298,98	300,59	204,55	116,30
Danmark	311,67	310,32	326,19	260,68	142,16
Deutschland	267,36	258,27	257,62	221,93	122,00
Ellas	255,21	273,59	236,70	205,67	129,44
Espana	271,40	301,18	264,49	258,10	117,14
France	225,84	250,72	239,23	248,80	114,83
Irland	325,93	356,36	350,92	215,93	149,44
Italia	285,11	303,95	256,46	257,09	115,08
Luxembourg	278,62	277,05	254,98	237,96	132,63
Nederland	302,86	301,70	283,82	261,90	151,72
Portugal	258,00	282,57	251,15	-	113,62
U.K.	267,48	277,38	284,60	189,76	102,22
CEE/EEC/EG					
a) Moyenne Average Durchschnitt	265,28	275,10	261,31	232,77	115,38
b) Moyenne tous produits Average for all products Durchschnitt aller Produkte (4)			284,73		

En / in / in ECU

TABEAU TABLE 3 TABELLE	Essence super Premium Gasoline Superbenzin 1000 L (1)	EURO-super 95 RON 1000 L (1)	Gasoil moteur Automotive gasoil Dieselkraftstoff 1000 L (1)	Gasoil chauffage Heating gasoil Heuzöl Ex.Leicht 1000 L (2)	Fuel Resid. HTS Residual FO HSC Heizöl Schwer Tonne (3)
Belgique	235,94	234,39	235,65	160,36	91,18
Danmark	244,33	243,27	255,71	204,36	111,44
Deutschland	209,60	202,47	201,96	173,98	95,64
Ellas	200,07	214,48	185,56	161,24	101,47
Espana	212,76	236,11	207,35	202,34	91,83
France	177,05	196,55	187,55	195,05	90,02
Irland	255,50	279,36	275,10	169,27	117,15
Italia	223,52	238,28	201,06	201,55	90,22
Luxembourg	218,43	217,19	199,89	186,55	103,97
Nederland	237,42	236,52	222,50	205,31	118,94
Portugal	202,26	221,52	196,89	-	89,08
U.K.	209,69	217,45	223,11	148,76	80,13
CEE/EEC/EG					
a) Moyenne Average Durchschnitt (4)	207,96	215,66	204,85	182,48	90,45

- (1) Prix à la pompe / Pump price / Tankstellepreise
- (2) Prix pour livraison de 2.000 à 5.000 litres. Pour l'Irlande livraison s'étendant au secteur industriel.
Prices for delivery of 2,000 to 5,000 litres. For Ireland this size of delivery occurs mainly in the industrial sector.
Preis bei Lieferung von 2.000-5.000 liter. Für Irland bezieht sich diese Abgabemenge hauptsächlich auf den Industriesektor.
- (3) Prix pour livraison inférieure à 2.000 tonnes par mois ou inférieure à 24.000 tonnes par an. Prix franco consommateurs. Pour l'Irlande livraison de 500 à 1.000 tonnes par mois.
Prices for offtakes of less than 2,000 tons per month or less than 24,000 tons per year. Delivered Consumer Prices. For Ireland deliveries are in the range of 500 to 1,000 tons per month.
Preis bei Abnahme unter 2.000 t im Monat oder 24.000 t im Jahr. Preise frei Betrieb. Für Irland bei Abnahme von 500-1.000 t im Monat.
- (4) La moyenne en \$/tm résulte d'une pondération des quantités consommées de chaque produit concerné au cours de la période 1991
The result in \$/mt of weighting the prices of the products concerned by the quantities consumed during the year 1991
Der Durchschnittspreis in \$/t ergibt sich aus der Gewichtung mit den Verbrauchsmengen des jeweiligen Produkten im Jahre 1991

Le bulletin publie chaque semaine les prix communiqués par les Etats membres, comme étant les plus fréquemment pratiqués, pour une catégorie de consommateurs bien spécifique défini ci-dessus.
Des comparaisons de prix entre Etats membres ainsi que leur évolution doivent être faites avec une certaine prudence et sont d'une validité limitée en raison, non seulement des fluctuations des taux de change, mais également des différences dans les spécifications de qualité des produits, des méthodes de distribution, des structures de marché propres à chaque Etat membre et dans la mesure ou les catégories répertoriées sont représentatives de l'ensemble des ventes pour un produit donné.

The bulletin reports prices supplied by the Member states as being the most frequently encountered for the specific categories of sale listed above.
Comparisons between prices and price trends in different countries require care. They are of limited validity, not only because of fluctuations in exchange rate, but also because of differences in product quality, in marketing practises, in market structure, and in the extent to which the standard categories of sales are representative of total national sales of a given product.

Das Bulletin veröffentlicht jede Woche die von den Mitgliedsstaaten gemeldeten Verbraucherpreise und ist somit für eine weiter unten genauer spezifizierte Verbrauchergruppe die am häufigsten durchgeführte Erhebung.
Ein Preisvergleich zwischen den Mitgliedsstaaten wie auch die Preisentwicklung müssen aus folgenden Gründen mit einer gewissen Vorsicht vorgenommen werden: Schwankung der Wechselkurse, Unterschiede in den Produktspezifikationen und -qualitäten, Verteilungssysteme, besondere Marktstrukturen in den einzelnen Mitgliedsländern, Repräsentanz der vorgegebenen Produktdefinitionen mit den gesamten nationalen Verkäufen eines bestimmten Produktes.

Taux de change au:
Exchange rate at: 26-10-92
Wechselkurs am:

1 dollar = 31,7275 FB - 5,9230 CD - 1,5410 DM - 199,61 DR - 109,497 PES - 5,2250 FF - 0,5846 £ IRL - 1338,55 LIRES - 1,7335 FL - 137,550 ESC - 0,6317 UKE
1 ecu = 40,4713 FB - 7,55533 CD - 1,96569 DM - 254,621 DR - 139,673 PES - 6,66497 FF - 0,745742 £ IRL - 1707,44 LIRES - 2,21124 FL - 175,458 ESC - 0,805806 UKE


Côût CAF d'approvisionnement en brut de la Communauté	Prix	Mois	Août-1992
CIF cost of Community crude oil supplies	Price 19,00 \$/bbl	Month	August-1992
CIF-Kosten der Rohölversorgung der Gemeinschaft	Preis	Monat	August-1992

Tous renseignements concernant l'abonnement au bulletin pétrolier peuvent être obtenus en téléphonant (02)2951839
All information concerning subscriptions to the Oil Bulletin can be obtained by telephoning (02)2951839
Auskunft über den Bezug des Öl-Bulletin erhalten Sie unter der Telefon-Nr. (02)2951839

Le bulletin publie: chaque semaine les prix hors droits et taxes à la consommation en monnaies nationales, dollars et ecus - le coût CAF mensuel communautaire (données les plus récentes).
chaque mois les prix de vente aux consommateurs pratiqués au 15 de chaque mois en monnaies nationales, en dollars et ecus.
chaque trimestre le coût CAF trimestriel pour chaque Etat membre. (série historique)

The bulletin each week consumer prices without duties and taxes in national currencies dollars and ecus - the monthly CIF cost for the Community (most recent available data).
each month the consumer selling prices prevailing on the 15th of each month in national currencies, dollars and ecus.
each quarter the quarterly CIF cost for each Member state (historical series).

Das Bulletin veröffentlicht: wöchentlich die Verbraucherpreise ohne Steuern und Abgaben in nationaler Währung, Dollar und Ecu, die monatlichen CIF-kosten der Gemeinschaft (letzte verfügbare Daten).
monatlich die Verbraucherpreise, erhoben am 15. jeden Monats, in nationaler Währung, Dollar und Ecu.
Quartalsweise die CIF-Kosten des Quartals für jeden Mitgliedsstaat (Zeitreihen).



Prix de vente des produits pétroliers en Ecus

Selling prices of petroleum products in Ecus

Verbraucherpreise Mineralölprodukte in Ecus

Prix moyens au:

Average prices at: 15.8.1992

Durchschnittspreise am:

TABLEAU TABLE 4 TABELLE	Essence super Premium Gasoline Superbenzin 1000 L (1)			EURO-super 95 RON 1000 L (1)			Gasoil moteur Automotive gasoil Dieselkraftstoff 1000 L (1)		
	Prix de vente Selling Price Verbraucherpreise	Taxes Taxes Steuern	Hors taxes Without taxes Ohne Steuern	Prix de vente Selling Price Verbraucherpreise	Taxes Taxes Steuern	Hors taxes Without taxes Ohne Steuern	Prix de vente Selling Price (A) Verbraucherpreise	Taxes Taxes Steuern	Hors taxes Without taxes Ohne Steuern
	Belgique/Belgie	736,94	512,57	224,37	672,55	448,42	224,14	579,54	364,06
Danmark	730,60	496,76	233,84	651,55	417,19	234,35	567,39	337,89	229,51
Deutschland	738,53	542,51	196,02	674,91	485,77	189,14	509,11	329,79	179,32
Ellas	714,13	521,44	192,69	656,66	449,55	207,11	467,53	303,64	163,88
Espana	743,51	522,39	221,12	728,18	482,06	246,12	566,45	359,79	206,66
France	759,62	587,43	172,19	720,92	527,86	193,06	497,43	322,34	175,08
Irland	768,25	507,87	260,38	757,19	472,55	284,64	681,47	409,42	272,04
Italia	979,59	745,71	233,88	949,83	700,18	249,65	721,43	519,98	201,45
Luxembourg	588,60	362,03	226,57	491,30	274,98	216,31	400,67	207,25	193,42
Nederland	862,70	632,96	229,73	793,38	563,65	229,73	491,29	286,84	204,45
Portugal	836,66	623,13	213,53	779,36	546,46	232,90	573,06	369,21	203,84
U.K.	688,52	487,25	201,27	629,00	417,90	211,10	615,99	408,07	207,91

TABLEAU TABLE 4 TABELLE	Gasoil chauffage Heating gasoil Heizöl a.Lleicht 1000 L (2)			Fuel Residual HTS Residual fueloil HSC Heizöl Schwer Tonne (3)		
	Prix de vente Selling Price Verbraucherpreise	Taxes Taxes Steuern	Hors taxes Without taxes Ohne Steuern	Prix de vente Selling Price (A) Verbraucherpreise	Taxes Taxes Steuern	Hors taxes Without taxes Ohne Steuern
	Belgique/Belgie	175,55	28,64	146,91	80,01	0,00
Danmark	504,92	325,39	179,53	355,99	(B) 252,46	103,53
Deutschland	212,57	65,19	147,38	99,24	14,74	84,50
Ellas	409,15	265,35	143,80	136,22	54,63	81,59
Espana	320,40	118,44	201,96	100,35	13,03	87,32
France	285,09	106,82	178,27	91,29	20,12	71,16
Irland	243,87	75,77	168,10	110,09	10,00	100,10
Italia	715,61	519,05	196,56	133,29	58,23	75,05
Luxembourg	193,18	10,97	182,21	121,77	13,16	108,61
Nederland	298,61	116,39	182,22	148,13	33,48	114,65
Portugal	-	-	-	152,82	61,53	91,29
U.K.	160,57	18,69	141,88	89,28	13,29	75,99

Taux de change au:

Exchange rates at: 15.8.1992

Wechselkurse am:

1 Ecu = 41,9299 FB 7,84287 CD 2,03552 DM
251,524 DR 130,462 PES 6,89953 FF
0,766272 £IRL 1545,54 LIRES
2,29397 FL 174,503 ESC 0,722418 UK

11/11/92

Prix de vente des produits pétroliers en Dollars US

Selling prices of petroleum products in US Dollars

Verbraucherpreise Mineralölprodukte in US Dollars

Prix moyens au:

Average prices at: 15.8.1992

Durchschnittspreise am:

TABLEAU TABLE 4 TABELLE	Essence super Premium Gasoline Superbenzin 1000 L (1)			EURO-super 95 RON 1000 L (1)			Gasoil moteur Automotive gasoil Dieselkraftstoff 1000 L (1)		
	Prix de vente	Taxes	Hors taxes	Prix de vente	Taxes	Hors taxes	Prix de vente	Taxes	Hors taxes
	Selling Price	Taxes	Without taxes	Selling Price	Taxes	Without taxes	Selling Price	Taxes	Without taxes
	Verbraucherpreise	Steuern	Ohne Steuern	Verbraucherpreise	Steuern	Ohne Steuern	Verbraucherpreise	Steuern	Ohne Steuern
Belgique/Belgie	1.022,33	711,07	311,27	933,00	622,07	310,93	803,97	505,05	298,92
Danmark	1.013,53	689,13	324,40	903,86	578,76	325,11	787,12	468,74	318,39
Deutschland	1.024,53	752,61	271,93	936,28	673,89	262,39	706,26	457,51	248,76
Ellas	990,68	723,37	267,31	910,95	623,64	287,31	648,59	421,23	227,35
Espana	1.031,44	724,69	306,75	1.010,18	668,75	341,43	785,81	499,12	286,69
France	1.053,79	814,92	238,87	1.000,10	732,28	267,82	690,06	447,17	242,89
Ireland	1.065,70	704,51	361,19	1.050,34	655,50	394,84	945,31	567,94	377,37
Italia	1.358,94	1.034,49	324,45	1.317,66	971,33	346,32	1.000,81	721,34	279,46
Luxembourg	816,54	502,23	314,31	681,56	381,47	300,08	555,83	287,51	268,32
Nederland	1.196,78	878,08	318,70	1.100,63	781,93	318,70	681,54	397,92	283,62
Portugal	1.160,66	864,44	296,22	1.081,17	758,08	323,09	794,98	512,19	282,78
U.K.	955,07	675,88	279,19	872,50	579,69	292,82	854,45	566,05	288,40

TABLEAU TABLE 4 TABELLE	Gasoil chauffage Heating gasoil Heizöl e.Lleicht 1000 L (2)			Fuel Residuel HTS Residual fueloil HSC Heizöl Schwer Tonne (3)		
	Prix de vente	Taxes	Hors taxes	Prix de vente	Taxes	Hors taxes
	Selling Price	Taxes	Without taxes	Selling Price (A)	Taxes	Without taxes
	Verbraucherpreise	Steuern	Ohne Steuern	Verbraucherpreise	Steuern	Ohne Steuern
Belgique/Belgie	243,54	39,74	203,80	111,00	0,00	111,00
Danmark	700,45	451,40	249,05	493,85	(B) 350,23	143,63
Deutschland	294,90	90,44	204,46	137,67	20,45	117,22
Ellas	567,60	368,11	199,49	188,97	75,79	113,19
Espana	444,48	164,31	280,17	139,21	18,08	121,14
France	395,50	148,19	247,31	126,64	27,91	98,72
Ireland	338,29	105,10	233,18	152,72	13,87	138,85
Italia	992,73	720,05	272,68	184,90	80,78	104,12
Luxembourg	267,99	15,22	252,77	168,93	18,26	150,67
Nederland	414,25	161,47	252,78	205,49	46,44	159,05
Portugal	-	-	-	212,00	85,36	126,64
U.K.	222,73	25,92	196,81	123,85	18,43	105,41

Taux de change au:

Exchange rates at: 15.8.1992

Wechselkurse am:

1 dollar = 30,2250 FB 5,65350 CD 1,46730 DM
181,310 DR 94,043 PES 4,97350 FF
0,552400 £IRL 1114,10 LIRES
1,65360 FL 125,790 ESC 0,520800 UK