




Handwritten notes and stamps on the right side of the cover, including a vertical list of country codes: ~~LT~~, ~~GR~~, ~~FR~~, ~~NL~~, ~~BE~~, ~~DE~~, ~~UK~~, ~~IR~~, ~~ES~~, ~~PT~~, ~~IT~~, and a circular stamp with 'MEX' inside.

LIBRARY

**PRIX AGRICOLES**  
**AGRICULTURAL PRICES**  
**AGRARPREISE**  
**PREZZI AGRICOLI**  
**LANDBOUWPRIJZEN**  
**LANDBRUGSPRISER**



**PRIX AGRICOLES**

Produits et moyens de production

**AGRICULTURAL PRICES**

Products and means of production

**AGRARPREISE**

Erzeugnisse und Betriebsmittel

**PREZZI AGRICOLI**

Prodotti e mezzi di produzione

**LANDBOUWPRIJZEN**

Produkten en produktiemiddelen

**LANDBRUGSPRISER**

Produkter og driftsmidler

**Sonderveröffentlichungen u.a. zu Fragen der Agrarpreisstatistik (ab 1970)**  
**Publications et notes spéciales relatives à des questions de statistiques de prix agricoles (à partir de 1970)**

Titel / titre	Veröffentlicht in / publiées dans
1. Siegfried GUCKES, <i>Ein System der Agrarpreisstatistik für die EG</i> <i>Un système de statistiques des prix agricoles pour la CE</i>	Agrarstatistische Studien Nr. 9 (1970) <i>Études de statistique agricole N° 9 (1970)</i>
2. EG-Index der landwirtschaftlichen Erzeugerpreise – Methodenbeschreibung – <i>Indice CE des prix agricoles à la production</i> – Description de la méthode –	<i>Agrarpreise, Beilage</i> Nr. 5 (1971) <i>Prix agricoles, supplément</i> N° 5 (1971)
3. Durchschnittserlöse 1963-1970 <i>Valeurs unitaires 1963-1970</i>	Agrarstatistische Hausmitteilungen (Sonderheft), Dezember 1971 <i>Informations internes de la statistique agricole (numéro spécial), décembre 1971</i>
4. Agrarpreise 1961-1970 <i>Prix agricoles 1961-1970</i>	<i>Agrarpreise, Beilage Nr. 12/1971</i> <i>Prix agricoles, supplément n° 12/1971</i>
5. Katalog der preisbestimmenden Merkmale <i>Catalogue des caractéristiques déterminantes des prix</i> <i>Catalogo delle caratteristiche determinanti dei prezzi</i> <i>Catalogus van de prijsbepalende kenmerken</i> <i>Catalogue of the characteristics which determine prices</i>	<i>Agrarpreise, Beilage Nr. 1/1972</i> <i>Prix agricoles, supplément n° 1/1972</i> <i>Prix agricoles, supplemento no. 1/1972</i> <i>Prix agricoles, bijlage nr. 1/1972</i> <i>Prix agricoles, supplement N° 1/1972</i>
6. Neue Reihe: Weinpreise (Einleitende Bemerkungen) <i>Nouvelle série: prix du vin (note introductive)</i>	<i>Agrarpreise, Jahrgang 1972</i> <i>Prix agricoles, année 1972</i>

**Hinweis / Avis**

Sonderveröffentlichungen zu folgenden Themen sind in Vorbereitung und werden im Laufe des Jahres 1973 erscheinen: In den neun Mitgliedsländern veröffentlichte offizielle und halboffizielle Preisreihen; Obst- und Gemüsepreise; Preise für Schlacht- und Nutztier, Fleischpreise; Preise für Mehrnährstoffdünger; Preise für Landmaschinen und Ackerschlepper. Im Prinzip gehen alle Preisreihen bis Januar 1969 zurück.

*Des publications spéciales concernant les sujets cités ci-après sont en préparation et paraîtront dans le courant de l'année 1973: Séries de prix officielles et semi-officielles publiées dans les neuf pays membres; prix des fruits et légumes; prix des animaux d'abattage et d'élevage, prix de la viande; prix des engrais composés; prix des machines et tracteurs agricoles; prix des aliments des animaux. Ces séries remontent en principe jusqu'à janvier 1969.*

## INHALTSVERZEICHNIS – TABLE DES MATIÈRES

	Seite – Page
Vorbemerkungen – <i>Remarques préliminaires</i> . . . . .	V–X
Verwendete Wechselkurse – <i>Taux de change utilisés</i> . . . . .	XI–XIII
Mehrwertsteuersätze – <i>Taux de la taxe sur la valeur ajoutée</i> . . . . .	XV–XVIII

### MÄRKTE DER GEMEINSCHAFT – MARCHÉS DE LA COMMUNAUTÉ

#### PFLANZLICHE PRODUKTE – PRODUITS VÉGÉTAUX . . . . . 1 – 41

Getreide – céréales	{	Weichweizen – <i>Blé tendre</i> . . . . .	3
		Gerste – <i>Orge</i> . . . . .	5
		Hafer – <i>Avoine</i> . . . . .	7
Erzeugerpreise		Hartweizen – <i>Blé dur</i> . . . . .	9
Prix à la production		Mais – <i>Maïs</i> . . . . .	11
		Reis – <i>Riz</i> . . . . .	13
		Weichweizen – <i>Blé tendre</i> . . . . .	15
Großhandelspreise		Gerste – <i>Orge</i> . . . . .	17
Prix de gros		Hafer – <i>Avoine</i> . . . . .	19
		Mais – <i>Maïs</i> . . . . .	21
Kartoffeln – <i>Pommes de terre</i> . . . . .			23
Wein – <i>Vin</i> . . . . .			24 – 33
Weichweizenmehl – <i>Farine de blé tendre</i> . . . . .			35
Zucker – <i>Sucre</i> . . . . .			37
Kakaobohnen – <i>Cacao en fèves</i> . . . . .			38
Pflanzenöl – <i>Huile végétale</i> . . . . .			39
Margarine – <i>Margarine</i> . . . . .			41

#### TIERISCHE PRODUKTE – PRODUITS ANIMAUX . . . . . 43 – 63

Schlachtrinder, gute Qualität – <i>Bovins de boucherie, bonne qualité</i> . . . . .	45
Schlachtrinder, mittelgute Qualität – <i>Bovins de boucherie, qualité moyenne</i> . . . . .	47
Schlachtschweine, Lebendgew. 75–100 kg – <i>Porcins de boucherie, poids vif 75–100 kg</i> . . . . .	49
Schlachtschweine, Lebendgew. 100–120 kg – <i>Porcins de boucherie, poids vif 100–120 kg</i> . . . . .	51
Schlachtgeflügel – <i>Volailles</i> . . . . .	53
Milch – <i>Lait</i> . . . . .	55
Butter – <i>Beurre</i> . . . . .	57
Käse – <i>Fromage</i> . . . . .	58
Eier – <i>Œufs</i> . . . . .	59 – 61

#### WELTMÄRKTE – MARCHÉS MONDIAUX . . . . . 65 – 70

Getreide und Reis – <i>Céréales et riz</i> . . . . .	66 – 67
Zucker, Kaffee, Tee – <i>Sucre, café, thé</i> . . . . .	68
Ölsaaten und pflanzliche Öle – <i>Graines oléagineuses et huiles végétales</i> . . . . .	68
Butter, Käse, tierische Fette – <i>Beurre, fromage, graisses animales</i> . . . . .	69
Futtermittel – <i>Aliments du bétail</i> . . . . .	69
Schlachtkörper oder Teilstücke von Rindern und Schweinen – <i>Carcasses ou parties de carcasses de bovins et porcins</i> . . . . .	70
Geflügel und Eier – <i>Volailles et œufs</i> . . . . .	70

	Seite – Page
EG-INDEX der landwirtschaftlichen Erzeugerpreise – <i>INDICE-CE des prix agricoles à la production</i> . . .	95 – 100
TREIBSTOFFPREISE – PRIX DES CARBURANTS . . . . .	71 – 75
DÜNGEMITTELPREISE – PRIX DES ENGRAIS . . . . .	77 – 93
QUELLENVERZEICHNIS – SOURCES . . . . .	Letzte Seite Dernière page

**Zeichen und Abkürzungen**

Nichts
Unbedeutend (im allgemeinen weniger als die Hälfte der kleinsten in der betreffenden Reihe verwendeten Einheit oder Dezimalen)
Kein Nachweis vorhanden
Durchschnitt
Gewogener Durchschnitt
Wirtschaftsjahr *)
Kalenderjahr
Unsichere oder geschätzte Angabe
Schätzung des Statistischen Amtes der Europäischen Gemeinschaften
Bruch beim methodischen Vergleich
Vorläufige Angabe
Million
Nicht berechnete Angabe
Geheime Angabe
Europäische Gemeinschaft
Statistisches Amt der Europäischen Gemeinschaften

**Abréviations et signes employés**

—	néant
0	donnée très faible (généralement inférieure à la moitié de la dernière unité ou décimale des nombres mentionnés sous la rubrique)
.	donnée non disponible
Ø	moyenne
Øg	moyenne pondérée
WJ	année de campagne *)
KJ	année civile
( )	donnée incertaine ou estimée
[ ]	estimation faite par l'Office Statistique des Communautés européennes
⊥	Rupture dans la comparabilité méthodologique
prov./p	donnée provisoire
Mio	million
x	donnée non calculée
S	donnée secrète
EG/CE	Communauté européenne
SAEG/OSCE	Office Statistique des Communautés européennes

\*) Bsp. / Ex. : WJ 1970 = 1969/70

Inhaltswiedergabe  
nur mit Quellennachweis gestattet

Reference to this publication is requested for reproduction of any data

La reproduction des données est subordonnée à l'indication de la source

La riproduzione del contenuto è subordinata alla citazione della fonte

Het overnemen van gegevens is toegestaan met een duidelijke bronvermelding

## VORBEMERKUNGEN

## REMARQUES PRÉLIMINAIRES

In dieser Reihe veröffentlicht das SAEG monatlich Angaben über Preise der wichtigsten landwirtschaftlichen Erzeugnisse und Betriebsmittel sowie einiger verarbeiteter Erzeugnisse der Ernährungswirtschaft in der Gemeinschaft.

Diese Veröffentlichung wurde in Zusammenarbeit mit den zuständigen Stellen in den Mitgliedsländern ausgearbeitet, die dem SAEG auch den größten Teil des Zahlenmaterials liefern. Allen, die zum Gelingen der Reihe „Agrarpreise“ beitragen, spricht das SAEG an dieser Stelle nochmals seinen Dank aus.

Die Beilage zu Nr. 12/1971 enthielt erstmalig – mit zahlreichen graphischen Darstellungen versehene – Zeitreihen von 1961 bis 1970 für die meisten der in dieser Veröffentlichung monatlich auf den neuesten Stand gebrachten Preise. Diese längeren Zeitreihen werden seitdem einmal jährlich in „Agrarstatistik“ veröffentlicht.

Neben den Preisen erscheint in dieser Reihe zweimal jährlich der **EG-Index** der Erzeugerpreise landwirtschaftlicher Produkte und zwar für das Kalenderjahr in Nr. 5, für das Wirtschaftsjahr in Nr. 10 (vgl. zur Methodenbeschreibung die Beilage zu Nr. 5/1971 dieser Reihe).

Das SAEG bemüht sich um ständige Verbesserung und Ergänzung der Preisreihen. **Kritischen Bemerkungen und Anregungen der Leser sieht es mit Interesse entgegen.**

### Vergleichbarkeit

Der Grad der Vergleichbarkeit zwischen den veröffentlichten Reihen ist trotz erneuter Bemühungen, die zusammen mit den zuständigen nationalen Stellen unternommen wurden, immer noch begrenzt.

Dans la présente série l'OSCE publie mensuellement des données relevées dans les pays de la Communauté concernant les prix des principaux produits et moyens de production agricoles, ainsi que de certains produits transformés de l'industrie alimentaire.

Cette publication a été élaborée en collaboration avec les institutions nationales compétentes qui d'ailleurs fournissent à l'OSCE la plupart des renseignements nécessaires à la publication. L'OSCE fait à cet endroit ses remerciements réitérés à tous ceux qui, participent à la réussite de la série «Prix agricoles».

Le supplément au n° 12/1971 contenait pour la première fois une rétrospective – illustrée de nombreux graphiques – de l'évolution de 1961 à 1970 de la plus grande partie des séries qui sont actualisées au rythme mensuel dans la présente publication. Ces séries chronologiques sont depuis lors publiées une fois par an dans «Statistique agricole».

Outre les prix absolus, la présente publication contient deux fois par an l'**Indice CE** des prix à la production: l'indice par année civile paraît au numéro 5 tandis que l'indice par année de campagne figure au numéro 10 (pour la description et la méthodologie voir le supplément au n° 5/1971 de cette série).

L'OSCE s'efforce d'améliorer et de compléter continuellement les séries de prix. **Il attend avec intérêt des utilisateurs des observations critiques ainsi que des suggestions.**

### Comparabilité

Le degré de comparabilité entre les séries publiées est encore limité malgré les efforts qui ont été renouvelés, en liaison avec les institutions nationales compétentes.

Jeder, der etwas von den Schwierigkeiten der Harmonisierung von Preisstatistiken weiß, wird einsehen, daß der angestrebte Grundsatz der „Identität“ bei der Produktdefinition und erst recht bei den übrigen Merkmalen, wenn überhaupt, erst nach vielen Jahren zu verwirklichen sein wird.

Selbst die für sich betrachteten nationalen Preise sind teilweise mit Vorsicht zu interpretieren, da sie auf den zeitlichen Vergleich abgestellt sind. So stellt das Statistische Bundesamt in seiner Veröffentlichung „Preise und Preisindizes für die Land- und Forstwirtschaft“ den absoluten Preisen folgenden Hinweis voran: „Die Statistik der Erzeugerpreise und der Einkaufspreise für die Landwirtschaft ist wie die gesamte amtliche Preisstatistik in erster Linie auf den Nachweis von Preisveränderungen abgestellt. Deshalb sind ihre wichtigsten Ergebnisse Preisindizes und Preismaßzahlen und nicht etwa Durchschnittspreise in absoluter Höhe. Soweit dennoch in diesem Heft absolute Preise veröffentlicht werden, können sie daher im allgemeinen nur als grobe Anhaltspunkte angesehen werden. Wirklich zuverlässige Angaben über das absolute Preisniveau würden andere Erhebungsverfahren und vor allem eine viel größere Anzahl von Einzelpreisen (einzelner Betriebsstellen) voraussetzen.“

Solange die preisbestimmenden Merkmale noch zum Teil erhebliche Unterschiede von Land zu Land aufweisen, soll jedenfalls versucht werden, diese möglichst eingehend aufzuzeigen. Zu diesem Zweck veröffentlicht das SAEG in der Beilage zu Nr. 1 dieser Reihe einen „Katalog der preisbestimmenden Merkmale“<sup>1)</sup>, der vor jeder Interpretation der Daten sehr aufmerksam beachtet werden sollte. Um zu gewährleisten, daß die Preiskriterien den neuesten Stand wiedergeben, wird im Laufe des Jahres auf etwa eingetretene – und uns bekanntgewordene – Änderungen hingewiesen werden.

In den Tabellen selbst werden in der für die Erläuterungen vorgesehenen Spalte grundsätzlich nur noch zwei Preiskriterien in Kurzfassung gegeben:

1. Produktdefinition.
2. Handelsstufe und Frachtlage.

GRUNDSÄTZLICH WERDEN SÄMTLICHE PREISE OHNE MEHRWERTSTEUER VERÖFFENTLICHT.

<sup>1)</sup> Die letzte Beilage erschien 1972.

Tous ceux qui connaissent, tant soit peu, les difficultés liées à l'harmonisation des statistiques des prix, comprendront que le principe «d'identité» que nous nous efforçons d'atteindre au niveau de la définition du produit et à plus forte raison au niveau des autres caractéristiques, ne sera pas obtenu avant de très nombreuses années, s'il doit même être atteint un jour.

Même les prix nationaux, considérés en soi, doivent parfois être interprétés avec prudence, car ils visent à permettre la comparaison dans le temps. Ainsi, dans ses publications sur les «Prix et indices de prix pour l'agriculture et la sylviculture» („Preise und Preisindizes für die Land- und Forstwirtschaft“), le „Statistisches Bundesamt“ fait précéder les prix en valeur absolue de l'avis ci-après: «La statistique sur les prix à la production et les prix d'achat dans l'agriculture vise essentiellement, comme l'ensemble de la statistique officielle sur les prix, à mettre en évidence les variations de prix. C'est pourquoi ses résultats les plus importants sont des indices et rapports de prix et non pas par exemple des prix moyens en valeur absolue. Dans la mesure où des prix en valeur absolue figurent néanmoins dans le présent fascicule, ils ne peuvent donc être considérés que comme des données de référence approximatives. Des données vraiment sûres concernant le niveau absolu des prix supposeraient d'autres méthodes d'enquête et surtout un nombre beaucoup plus important de prix particuliers (des points d'enquête).»

Aussi longtemps que les caractéristiques déterminantes des prix présentent de pays à pays des différences qui sont parfois importantes, nous nous efforçons de les faire ressortir dans la mesure du possible. A cet effet l'OSCE publie un «catalogue des caractéristiques déterminantes des prix» dans le supplément au n° 1 de cette série.<sup>1)</sup> Avant toute interprétation des données, il conviendrait de le consulter très attentivement. Pour assurer que les critères de prix reflètent la situation la plus récente, il sera fait état en cours d'année des modifications qui auront pu survenir et dont nous aurons connaissance.

Dans les tableaux, la colonne réservée aux explications concernant les prix ne comporte en principe que deux critères de prix sous une forme succincte:

1. La définition du produit.
2. Le stade de commercialisation et le point de livraison.

EN PRINCIPE TOUS LES PRIX SONT PUBLIÉS HORS TVA.

<sup>1)</sup> Le dernier supplément a paru en 1972.



### Umrechnung in Rechnungseinheiten

Die EWG-einheitlichen Preise werden – um ihre Einheitlichkeit in allen Mitgliedsländern zu sichern – in der „Rechnungseinheit“ (RE) festgesetzt; diese wurde mit der V.O. 129/62 als Wertmaßstab im Rahmen der gemeinsamen Agrarpolitik eingeführt. Sie wird als Goldgewicht definiert. Bis zu den Washingtoner Beschlüssen über die Neuordnung der Wechselkurse vom 18.12.1971 war ihre Goldparität identisch mit der des US-Dollar (1 RE = 0,88867088 g Feingold = 1 US-Dollar).

Die Umrechnung der in Landeswährung angegebenen Preise in RE erfolgt in dieser Veröffentlichung über die mit dem Internationalen Währungsfonds (IWF) vereinbarten Paritäten (gegebenenfalls pro rata temporis).

Die Entwicklung der in dieser Reihe in RE veröffentlichten Preise ist somit gegebenenfalls das kombinierte Ergebnis der Entwicklung der in nationaler Währung angegebenen Preise und von Paritätsänderungen.

Dieses Verfahren ist bei landwirtschaftlichen Preisen weniger bedenklich als in anderen Fällen, denn die in RE festgesetzten Preise müssen zu den mit dem IWF vereinbarten Paritäten in die Landeswährungen umgerechnet werden. Dadurch kann wenigstens ein Ziel dieser Veröffentlichung erreicht werden: der Vergleich der Entwicklung (in RE) der tatsächlichen Preise mit den festgesetzten Preisen. Außerdem ist dieses Verfahren gerechtfertigt, soweit die bei den laufenden Transaktionen anzuwendenden Wechselkurse – von außergewöhnlichen Situationen abgesehen – nur in engen Grenzen von den Paritäten abweichen können.

Dies war zumindest bis zu dem Washingtoner Währungsabkommen der Fall: die Bandbreite der Wechselkurse um die US-\$-Parität betrug 0,75% nach oben und unten. Durch das Abkommen wurde sie auf 2,25% erweitert. Damit konnten die Kurse der Gemeinschaftswährungen zu einem bestimmten Zeitpunkt bis zu 4,5%, im Zeitablauf bis zu 9% auseinanderklaffen. Der maximale Abstand zu einem bestimmten Zeitpunkt zwischen Gemeinschaftswährungen wurde seit dem 24. April 1972 auf 2,25% innerhalb der \$-Bandbreite („Schlange im Tunnel“) eingeeengt <sup>1)</sup>. Diese neuerliche Bandbreitenverengung wurde jedoch nicht von allen EG- (Beitritts-) Ländern ein- bzw. durchgehalten: die Wechselkurse

### Conversion en unités de compte

Afin d'assurer leur uniformité dans tous les pays membres les prix réglementés CEE sont fixés en unités de compte (UC). Le règlement CEE 129/62 a introduit l'UC comme instrument de mesure de valeurs dans le cadre de la politique agricole commune. Elle est définie par un poids d'or fin. Jusqu'aux accords de Washington du 18.12.1971 sur la réforme des cours de change, sa parité-or était identique à celle du dollar-US (1 UC = 0,88867088 gr d'or fin = 1 dollar-US).

Dans la présente publication la conversion en UC des prix indiqués en monnaies nationales, s'effectue au moyen des parités déclarées auprès du Fonds monétaire international (FMI), le cas échéant pro rata temporis.

L'évolution de prix publiés ici en UC est donc, le cas échéant, le résultat combiné de l'évolution des prix en monnaies nationales et du changement des parités.

Ce procédé est moins contestable lorsqu'il s'agit de prix agricoles que dans bien d'autres cas: en effet, les prix fixés en UC doivent être convertis en monnaies nationales sur la base des parités déclarées auprès du FMI. Cela permet au moins de confronter l'évolution (en UC) des prix observés avec les prix réglementaires, ce qui est un des buts poursuivis par cette publication. De plus cette règle se justifie dans la mesure où les taux de change qui s'appliquent aux transactions courantes ne peuvent varier – sauf situation exceptionnelle – que dans les limites étroites autour des parités.

Cette justification valait au moins jusqu'à l'accord de Washington: la marge de fluctuation des cours de change autour de la parité du dollar américain était de 0,75% vers le haut et vers le bas. Par cet accord la marge fut élargie à 2,25%. De ce fait les cours des monnaies nationales ont pu s'écarter jusqu'à 4,5% à une date donnée et jusqu'à 9% au cours du temps. L'écart maximum entre les monnaies nationales de la CE à une date donnée a été réduit à partir du 24 avril 1972 à 2,25% à l'intérieur de la marge de fluctuation du dollar américain («serpent dans le tunnel»). Cette réduction de la marge de fluctuation n'a cependant pas été observée ou poursuivie par tous les pays (adhérents) de la CE: les cours de change de l'Italie

<sup>1)</sup> Siehe Entschließung des Rates vom 21. März 1972 (Amtsblatt der EG Nr. C 38 vom 18.4.1972).

<sup>1)</sup> Voir résolution du Conseil du 21 mars 1972 (JO des CE n° C 38 du 18.4.1972).

Italiens, des Vereinigten Königreichs und Irlands wurden ab 14. Februar 1973 bzw. 24 Juni 1972 freigegeben. In Dänemark war zwischen dem 22.6. und 9. Oktober 1972 die alte Bandbreite von 4,5% wiederhergestellt worden.

Seit dem 21.12.1971 stellt sich die Frage, ob die Umrechnung in RE weiterhin über die mit dem IWF vereinbarten Paritäten erfolgen soll. Auf der Konferenz von Washington wurde nämlich nur eine Übereinstimmung über einstweilige „Leitkurse“ („central rates“) erzielt. Nur die Vereinigten Staaten haben inzwischen mit dem IWF die neue Dollarparität vereinbart. Diese ist am 8. Mai 1972 in Kraft getreten.

In dieser Veröffentlichung werden die „Leitkurse“ angewandt (ab 21.12.1971). Wir haben dieser Lösung aus folgenden Erwägungen den Vorzug gegeben:

- Die Weiterverwendung der angemeldeten Paritäten wäre für die nicht dem Grenzausgleich unterliegenden Produkte unzulässig gewesen, so daß innerhalb einer gleichen Veröffentlichung ein verwirrendes Nebeneinander von zwei verschiedenen Umrechnungskursen vorgelegen hätte.
- Mit der Verwendung der „Leitkurse“ wird die allgemein für das SAEG geltende Regelung übernommen.
- Schließlich hat jeder Benutzer die Möglichkeit, ihm geeigneter erscheinende Umrechnungen selbst vorzunehmen, da die Preise auch in Landeswährungen angegeben sind.

### Darstellung

Die in den Tabellen über die Preisentwicklung angegebenen **Veränderungsraten** – gegenüber dem Vormonat und dem gleichen Vorjahresmonat – beziehen sich auf die in **Landeswährung** (und nicht auf die in RE) ausgedrückten Preise, um den Wirtschaftssubjekten ein wirklichkeitsgetreues Bild der Entwicklung ihres eigenen Marktes zu vermitteln.

In den jährlichen und monatlichen **graphischen Darstellungen** werden die Werte jedoch in RE angegeben, um so die beobachteten Preise mit den festgesetzten Preisen vergleichen zu können. An den **monatlichen** Diagrammen kann der Leser somit leicht den durch Paritätsänderungen hervorgerufenen Bruch ablesen.

du Royaume Uni et de l'Irlande ont été libéralisés respectivement à partir du 14 février 1973, du 24 juin 1972. Au Danemark, l'ancienne marge de 4,5% avait été réintroduite entre le 22.6 et le 9 octobre 1972.

Depuis le 21.12.1971 la question se pose de savoir, si la conversion en UC doit continuer à se baser sur les parités déclarées auprès du FMI. En effet, à la conférence de Washington on n'est parvenu qu'à un accord sur des «cours centraux» («central rates») provisoires. Seul les États Unis d'Amérique ont entretemps déclaré la nouvelle parité du dollar. Celle-ci est entrée en vigueur le 8 mai 1972.

Dans cette publication nous avons employé les «cours centraux» (à partir du 21.12.1971). Nous avons donné la préférence à cette solution pour les raisons suivantes:

- Continuer à employer les parités déclarées au FMI eût été inadmissible à l'égard des produits non soumis aux montants compensatoires, de sorte que dans une même publication on se serait trouvé en présence d'une juxtaposition troublante de deux taux de conversion différents.
- En adaptant les «cours centraux», nous suivons la règle qui vaut, de façon générale, pour l'OSCE.
- Enfin, les prix étant indiqués également en monnaies nationales, il est loisible à chaque utilisateur d'effectuer lui-même des conversions qui lui paraîtraient plus appropriées.

### Représentation

Les **pourcentages de variation** donnés dans les tableaux de l'évolution des prix – par rapport au mois précédent et au même mois de l'année précédente – se réfèrent aux prix exprimés en **monnaie nationale** et non en UC afin de donner des pourcentages d'évolution qui, pour les agents économiques en présence, correspondent aux réalités de leur propre marché.

Les **graphiques** annuels et mensuels sont cependant établis avec des valeurs en UC afin de pouvoir confronter les prix observés avec les prix réglementaires. Pour les graphiques établis au rythme mensuel, le lecteur peut donc facilement isoler les ruptures liées à des changements de parité.

## Benutzung dieser Preisstatistik

Diese Veröffentlichung hat im wesentlichen folgende Ziele:

- Vergleich der (in RE ausgedrückten) Preise der wichtigsten Agrarprodukte zwischen den Ländern der Gemeinschaft sowie mit den von der Gemeinschaft festgesetzten Preisen; <sup>1)</sup>
- Vergleich der (in RE ausgedrückten) Preise einiger landwirtschaftlicher Betriebsmittel zwischen den Ländern der Gemeinschaft;
- Zeitlicher (insbesondere monatlicher) Preisvergleich der wichtigsten landwirtschaftlichen Erzeugnisse (vorzugsweise auf der „Ab-Hof“-Stufe) und Betriebsmittel sowie bestimmter verarbeiteter Produkte.

Dagegen kann es nicht Zweck dieser Veröffentlichung sein, Aufschluß über die Auswirkungen der Preise auf die Entwicklung des innergemeinschaftlichen Handels oder des Handels mit Drittländern zu geben.

Da die in dieser Veröffentlichung angeführten Preise hierzu jedoch mitunter herangezogen werden, erscheinen folgende Hinweise zweckmäßig, die bei derartigen Fragestellungen berücksichtigt werden sollten:

Neben den Abschöpfungen und Erstattungen, die im Handel mit Drittländern angewandt werden und wie Einfuhrzölle bzw. Exportsubventionen wirken, gibt es auch Regelungen, die die im innergemeinschaftlichen Handel praktizierten Preise erhöhen bzw. senken. Es handelt sich um das als Folge währungspolitischer Maßnahmen (insbesondere: Festlegung von neuen „Leitkursen“ – und damit de facto aber nicht de-jure-Paritätsänderungen – und in einigen Fällen Freigabe der Wechselkurse) eingeführte „Grenzausgleichssystem“ <sup>2)</sup>. Sein Ziel ist, Wettbewerbsunterschiede bzw. -verschiebungen und Verfälschungen für die Gemeinschaftsintervention, soweit diese währungsbedingt sind, auszugleichen.

Die Notwendigkeit dieses Ausgleichs ergibt sich daraus, daß bei Abwicklung des Außenhandels auf der Grundlage der tatsächlich geltenden Wechselkurse.

- die in RE festgesetzten MO-Preise über die Paritäten umgerechnet werden

<sup>1)</sup> vgl. Tabelle „Festgesetzte Preise“ in „Agrarstatistik“ (1972-4) oder in „Agrarstatistisches Jahrbuch“.

<sup>2)</sup> Dem Grenzausgleich unterliegen alle Erzeugnisse, für die Interventionspreise festgesetzt werden, sowie die von ihnen abhängigen Produkte.

## Utilisation de ces statistiques de prix

Les buts poursuivis par cette publication sont essentiellement les suivants:

- permettre une confrontation des prix en UC des principaux produits agricoles entre nos six pays et avec les prix de la réglementation communautaire; <sup>1)</sup>
- comparer les prix en UC de certains moyens de production nécessaires aux exploitations agricoles;
- comparer dans le temps (surtout mensuellement) les prix des produits agricoles (de préférence au stade «départ ferme») et des moyens de production les plus importants ainsi que de certains produits transformés.

Par contre, la présente publication ne saurait avoir pour but de fournir des informations au sujet de l'influence des prix sur l'évolution des échanges intracommunautaires ou des échanges entre la Communauté et les pays tiers.

Étant donné cependant que les prix présentés dans cette publication sont parfois utilisés à de telles fins, il paraît nécessaire de formuler ci-après quelques observations dont il faudrait tenir compte à ces occasions:

En dehors des prélèvements et restitutions, qui sont appliqués dans les échanges avec les pays tiers et qui agissent comme des droits à l'importation ou des subventions à l'exportation, il existe des réglementations qui ont pour effet, dans les échanges intracommunautaires d'augmenter ou de diminuer les prix pratiqués.

Il s'agit du système des «montants compensatoires» <sup>2)</sup> introduit par suite des mesures de politique monétaire (notamment; fixation de nouveaux «cours centraux» et par là – de fait mais non de droit – changements de parité et, dans certains cas, libéralisation des cours de change). Son but est de compenser des différences, changements et distorsions de la concurrence liés à l'intervention communautaire, pour autant qu'ils sont dus à la situation monétaire.

La nécessité de cette compensation résulte du fait que lors des échanges extérieurs sur la base des cours de change effectifs:

- les prix réglementés, fixés en UC, sont convertis à l'aide des parités

<sup>1)</sup> cf. Tableau «Prix fixés» dans le cahier «Statistique Agricole» (1972-4) ou dans l'Annuaire de Statistique Agricole.

<sup>2)</sup> Sont soumis aux montants compensatoires tous les produits pour lesquels des prix d'intervention ont été fixés, ainsi que les produits qui en dépendent.

- die in Landeswährung umgerechneten MO-Preise bei (faktischen) Paritätsänderungen gegebenenfalls - systemwidrig - nicht entsprechend geändert werden <sup>2)</sup>.

Das Ziel wird durch Ausgleichsbeträge erreicht, die entsprechend der jeweiligen Höhe der Wechselkurs- (Paritäts-)änderungen und -schwankungen festgelegt sind. Durch sie werden im Falle einer Aufwertung (oder steigender Wechselkurse) die Importe belastet, die Exporte subventioniert; im Falle einer Abwertung (oder sinkender Wechselkurse) werden die Importe subventioniert, die Exporte belastet.

Ebenso wie diese „Währungsausgleichsbeträge“ wirken die „Beitrittsausgleichsbeträge“, die bis zum 1.1.1978 im Handel zwischen den alten und den neuen Mitgliedsländern angewendet werden. Ihr Ziel ist der Ausgleich der Unterschiede im Agrarpreisniveau zwischen den neuen und den alten EG-Ländern, und damit die Beseitigung des Wettbewerbsvorteils, den jene Länder wegen ihrer z.T. erheblich niedrigeren Agrarpreise in der EG sonst hätten.

Aber auch der Vergleich der hier veröffentlichten Preise in RE mit den festgesetzten Preisen in RE bringt seit der Festlegung von „Leitkursen“ Probleme mit sich. Sie sind darin begründet, daß die Umrechnung der in RE festgesetzten Preise in Landeswährung immer noch über die „alten“ (bis zum 17. Dezember 1971 geltenden) Paritäten erfolgt. Da in dieser Veröffentlichung bei der Umrechnung der tatsächlich beobachteten Preise in RE jedoch die Leitkurse verwendet werden, ergibt sich für ein Land, das im Rahmen des Smithsonian Agreement faktisch aufgewertet (abgewertet) hat, ein niedriger (höherer) Preis in RE als derjenige, der sich bei Umrechnung über die alten Paritäten ergeben hätte.

- les prix réglementés convertis en monnaie nationale ne sont pas, en cas de changement (effectif) de parité, modifiés en conséquence (à l'encontre du système) <sup>2)</sup>.

Le but est atteint au moyen des montants compensatoires qui sont fixés en fonction du niveau des modifications et fluctuations du cours du change (modifications de parité). Par ces montants, les importations seront grevées en cas de réévaluation (ou d'augmentation des cours de change) et les exportations seront subventionnées; en cas de dévaluation (ou de baisse des cours de change) les importations seront subventionnées, les exportations grevées.

Les «montants compensatoires adhésion», qui seront appliqués jusqu'au 1.1.1978 dans les échanges entre les anciens et les nouveaux pays membres, agissent comme les «montants compensatoires monétaires». Leur but est la compensation des différences de niveau entre les prix agricoles des nouveaux et des anciens pays membres et par là l'élimination de l'avantage concurrentiel dont disposeraient autrement les nouveaux membres à cause de leurs prix agricoles qui sont en partie considérablement bas.

Mais la comparaison des prix publiés ici en UC avec les prix fixés en UC suscite des problèmes depuis la fixation de «cours centraux». Ces problèmes résultent du fait que la conversion en monnaie nationale des prix fixés en UC continue d'être effectuée au moyen des «anciennes» parités (en vigueur jusqu'au 17 décembre 1971). Etant donné cependant que dans cette publication la conversion en UC des prix effectivement observés est effectuée au moyen des cours centraux, il résulte pour un pays qui, dans le cadre du Smithsonian Agreement a en fait réévalué (dévalué) sa monnaie, un prix en UC plus bas (élevé) que celui auquel on serait parvenu à l'aide des anciennes parités.

<sup>2)</sup> Da die EWG-fixierten Preise in RE festgelegt werden, und da die Umrechnung der RE in Landeswährungen über die Paritäten erfolgt, impliziert jede Paritätsänderung eines Landes an sich eine Änderung der administrierten Preise in seiner Landeswährung: bei einer Aufwertung müßten sie um den vollen Satz der Paritätsänderung fallen, bei einer Abwertung um diesen Satz steigen.

<sup>2)</sup> Vu que les prix fixés suivant les règlements CEE sont exprimés en UC, vu également que la conversion en UC est effectuée au moyen des parités, chaque changement de parité d'un pays implique un changement des prix administrés en monnaie nationale: en cas de réévaluation ils devraient tomber en fonction du taux plein de changement de parité; en cas de dévaluation ils devraient augmenter en fonction du taux de changement.

**Austauschverhältnisse zwischen den Währungen aufgrund der „Leitkurse“ bzw. Paritäten**  
**Rapports établis sur la base des «cours centraux» ou des parités**

Stand am / Situation au 19.3.1973

Land / Pays	Währungseinheit / Unité monétaire							
	100 DM =	100 Ffr =	100 Lit =	100 Fl =	100 Fb/Flx =	100 £ =	100 £ =	100 Dkr =
DEUTSCHLAND (BR)      DM    ▷	100,0000	61,15869	0,5380396	96,42501	6,981228	815,2481	815,2481	44,82376
FRANCE                      Ffr    ▷	163,5091	100,0000	0,8797435	157,6636	11,41494	1333,005	1333,005	73,29091
ITALIA                        Lit    ▷	18585,99	11366,95	100,0000	17921,55	1297,530	151522,0	151522,0	8330,941
NEDERLAND                Fl    ▷	103,7075	63,42617	0,5579876	100,0000	7,240059	845,4737	845,4737	46,48561
BELGIQUE / BELGIË LUXEMBOURG      Fb/Flx    ▷	1432,413	876,0449	7,706948	1381,204	100,0000	11677,72	11677,72	642,0613
UNITED KINGDOM        £    ▷	12,26620	7,501850	0,0659970	11,82769	0,8563316	100,0000	100,0000	5,498174
IRLAND                      £    ▷	12,26620	7,501850	0,0659970	11,82769	0,8563316	100,0000	100,0000	5,498174
DANMARK                  Dkr    ▷	223,0960	136,4426	1,200345	215,1203	15,57484	1818,786	1818,786	100,0000

Umrechnungskurse aufgrund der mit dem IWF vereinbarten Paritäten \*)

Zeitraum / Période	Deutschland (BR)		France			Italia		
	DM → 100 RE UC	RE UC → 100 DM	Ffr → 100 RE UC	RE UC → 100 Ffr	Lit → 100 RE UC	RE UC → 100 Lit	RE UC → 100 Lit	
1950	420,000	23,8095	350,000	28,5714	62500,00	0,160000		
1951 – 1956								
12.8.1957			420,000	23,8095				
Kurse/Taux Øg August/août			395,161	25,3061				
Kurse/Taux Øg KJ			377,233	26,5088				
Kurse/Taux Øg WJ			411,945	24,2751				
29.12.1958			420,000	23,8095				
Kurse/Taux Øg WJ			457,156	21,8744				
1.1.1959			493,706	20,2550				
1960								
6.3.1961	400,000	25,0000						
7.3.1961								
Kurse/Taux Øg März/mars	1961	403,226	24,8000					
Kurse/Taux Øg KJ	1961	403,507	24,7827					
Kurse/Taux Øg WJ	1960/1961	413,534	24,1818					
1962 – 17.11.1967	400,000	25,0000						
18.11.1967								
21.11.1967								
Kurse/Taux Øg November/novembre	1967							
Kurse/Taux Øg KJ	1967							
Kurse/Taux Øg WJ	1967/1968							
1968								
11.8.1969			555,419	18,0044				
Kurse/Taux Øg August/août	1969		553,512	18,6737				
27.10.1969	366,000	27,3224						
Kurse/Taux Øg Oktober/octobre	1969	394,516	25,3475					
Kurse/Taux Øg KJ	1969	393,852	25,3903	517,884	19,3093			
Kurse/Taux Øg WJ	1969/1970	376,992	26,5258	548,487	18,2320			
1970	366,000	27,3224	555,419	18,0044				
21.12.1971	349,872	28,5819			63134,2	0,158393		
Kurse/Taux Øg Dezember/décembre	1971	360,277	27,7564		62725,0	0,159426		
Kurse/Taux Øg KJ	1971	365,514	27,3587		62519,1	0,159951		
Kurse/Taux Øg WJ	1971/1972	357,495	27,9724		62834,4	0,159148		
1972	349,872	28,5819			63134,2	0,158393		
14.2.1973								
Kurse/Taux Øg Februar/février	1973							
Kurse/Taux Øg KJ	1973							
Kurse/Taux Øg WJ	1972/1973							
14.2.1973								
19.3.1973	339,687	29,4389						
Kurse/Taux Øg März/mars	1973	345,601	28,9351					
Kurse/Taux Øg KJ	1973	341,836	29,2538					
Kurse/Taux Øg WJ	1972/1973	346,970	28,8209					
Ab/à partir du 19.3.1973	339,687	29,4389						

\*) Ab 21.12.1971: „Leitkurse“ für gewisse Länder.

Mitte 1972 wurden die auf Grund dieser Leitkurse berechneten Umrechnungskurse revidiert und in dieser Reihe zum ersten Male in der Nr. 10/1972 veröffentlicht. Diese Revision beruht auf einer Neuberechnung der zuständigen Direktion „Allgemeine Statistik“, die die Kurse zunächst auf Grund der von den Ländern erklärten Auf- oder Abwertungssätze ermittelt hatte. Nachdem im Mai 1972 die neue Goldparität des US-Dollar mit dem IWF vereinbart worden war, ging sie von den Leitkursen aus. (Vgl. Reihe „Allgemeine Statistik“ Nr. 7-8/1972, Seite 18.) Wegen der geringfügigen Auswirkungen dieser Berichtigungen wurde auf eine Rückrechnung mit diesen neuen Umrechnungskursen bis Dezember 1971 verzichtet; sie werden vielmehr erst ab Juli 1972 angewendet.

NB: Bei Paritätsänderungen während eines Jahres wurden die Angaben für das betreffende Jahr mit einem pro rata temporis gewogenen Wechselkurs umgerechnet. ØgWJ = Gewogener Durchschnitt Wirtschaftsjahr Juli–Juni.  
Frankreich: Der Einfachheit halber wurden die Kurse nicht in „anciens francs“ ausgedrückt.  
Italien: Vor dem 30.3.1960 war der von der italienischen Nationalbank angemeldete Kurs 624,358 Lire für einen US-Dollar. Aus praktischen Gründen wurde jedoch stets der Kurs von 625 Lire für einen US-Dollar angewandt.

Im Rahmen der gemeinsamen Agrarpolitik wurde die Rechnungseinheit in den Verordnungen des Rates Nr. 129 (ABl. vom 30.10.1962) und Nr. 653/68 (ABl. L 123 vom 31.5.1968) definiert. (1 RE = 0,88867088 g Feingold.)

## Taux de conversion basés sur les parités déclarées au FMI \*)

Nederland		UEBL/BLEU		United Kingdom		Irland		Danmark		USA	
FI → 100 RE UC	RE UC → 100 FI	Fb → 100 RE UC	RE UC → 100 Fb	£ → 100 RE UC	RE UC → 100 £	£ → 100 RE UC	RE UC → 100 £	Dkr → 100 RE UC	RE UC → 100 Dkr	\$ → 100 RE UC	RE UC → 100 \$
380,000	26,3158	5000,00	2,0000	35,7143	280,00	35,7143	280,00	690,714	14,4778	100,00	100,00
362,000	27,6243										
365,484	27,3610										
365,205	27,3819										
374,230	26,7215										
362,000	27,6243										
				41,6667	240,000	41,6667	240,000				
								750,000	13,3333		
				38,2937	261,140	38,2937	261,140	710,476	14,0751		
				36,4319	274,485	36,4319	274,485	697,374	14,3395		
				39,3836	253,913	39,3836	253,913	726,836	13,7583		
				41,6667	240,000	41,6667	240,000	750,000	13,3333		
352,281	28,3864	4865,72	2,05519					757,828	13,1956	108,571	92,1056
358,551	27,8900	4952,35	2,01924					752,778	13,2841	103,041	97,0487
361,707	27,6467	4995,95	2,00162					750,236	13,3291	100,258	99,7427
356,875	28,0210	4929,19	2,02873					754,128	13,2604	104,520	95,6755
352,281	28,3864	4865,72	2,05519					757,828	13,1956	108,571	92,1056
										120,635	82,8947
										115,033	86,9316
										119,181	83,9060
										113,099	88,4181
										120,635	82,8947

\*) A partir du 21.12.1971: «cours centraux» pour certains pays.


Les taux de conversion calculés sur la base de ces cours centraux ont été révisés au milieu de 1972 et publiés pour la première fois dans le No 10/1972 de la présente série. Cette révision s'appuie sur les calculs de la Direction responsable «Statistiques Générales» qui avait d'abord déterminé les taux en employant les pourcentages de réévaluation ou de déévaluation annoncés par les pays. Après la déclaration, en mai 1972, de la nouvelle parité or du dollar US auprès du FMI, elle a pris comme point de départ les cours centraux. (Voir: série «Statistiques Générales», No 7-8/1972, p. 18.) En raison de l'incidence minime de ces rectifications, l'on a renoncé à recalculer jusqu'à décembre 1971 les conversions à l'aide de ces nouveaux taux; ceux-ci n'ont été utilisés qu'à partir du mois de juillet 1972.

NB: En cas de changement de parité au cours d'une année, la conversion des données a été effectuée pour l'année en question en appliquant un taux de change pondéré «pro rata temporis». ØgWJ = Moyenne pondérée année de campagne juillet-juin.

France: Pour simplifier les calculs, les taux n'ont pas été exprimés en anciens francs.

Italie: Avant le 30.3.1960 le cours déclaré par la Banque d'Italie était de 624,358 lires pour 1 dollar US, mais pour des raisons pratiques on a toujours retenu le taux de 625 lires pour 1 dollar US.

Dans le cadre de la politique agricole commune la définition de l'Unité de compte a été donnée par les règlements du Conseil numéros 129 (JO du 30.10.1962) et 653/68 (JO L 123 du 31.5.1968). (1 UC = 0,88867088 gramme d'or fin.)





## Mehrwertsteuersätze / Taux de la taxe sur la valeur ajoutée

Die Mehrwertsteuer (MWSt) auf den Erzeugerpreisen  
landwirtschaftlicher Produkte  
in den Ländern der EG

La taxe sur la valeur ajoutée  
frappant les prix à la production  
des produits agricoles dans les pays de la CE

Regelsystem <sup>1)</sup>		Régime normal <sup>1)</sup>				
Land Pays	Besteuerbare Erzeugnisse und Steuersätze	Gültigkeitsdauer der Steuersätze Période d'application des taux				Produits imposables et taux
Deutschland (BR)	<b>Ermäßigter Satz:</b> die meisten Erzeugnisse <b>Normalsteuersatz:</b> u.a. Weinmost, Dienstleistungen  Ab 1. Januar 1970 hat der der Regelbesteuerung unterliegende Landwirt die Möglichkeit, von seiner Mehrwertsteuerschuld (über die abzugsfähige Vorsteuer hinaus) den sogenannten Aufwertungsteilgleich in Höhe von 3% seiner Umsätze abzuziehen.	seit/ depuis 1.1.1968		seit/ depuis 1.7.1968		<b>Taux réduit:</b> la plupart des produits <b>Taux normal:</b> entre autres moût de vin, services  Depuis le 1er janvier 1970 l'agriculteur soumis au régime normal peut déduire de sa dette fiscale TVA (outre la TVA payée sur les achats) un montant compensatoire partiel de réévaluation qui s'élève à 3% du chiffre d'affaires de ses ventes.
		5% 10%		5,5% 11 %		
France	<b>Ermäßigter Satz:</b> alle Erzeugnisse außer Wein <b>Mittlerer Satz:</b> Wein  *) Diese Sätze bezogen sich auf Preise einschließlich MWSt. **) Diese Sätze beziehen sich auf Preise ausschließlich MWSt.	seit/ depuis*) 1.1.1968	seit/ depuis*) 1.12.1968	seit/ depuis**) 1.1.1970	seit/ depuis**) 1.1.1973	<b>Taux réduit:</b> tous les produits sauf de vin  <b>Taux intermédiaire:</b> vin  *) Ces taux s'appliquaient aux prix TVA comprise **) Ces taux s'appliquent aux prix hors TVA.
		6%	7%	7,5%	7%	
Italia	<b>Ermäßigter Satz:</b> - Getreide (Ausnahme: Saatgut und „risone“), Rohmilch - Risone, Frisch- und Trockengemüse, Kartoffeln, frisches und getrocknetes Obst, Ölsamen für Speiseöl, Olivenöl, Eier, Butter und Käse - Alle übrigen nicht hier aufgeführten Produkte.	seit/ depuis 1.1.1973		vom/ du 1.1.1975 bis/ au 31.12.1976		<b>Taux réduit:</b> - Céréales (sauf semences et «risone»), lait à l'état naturel - Risone, légumes frais et secs, pommes de terre, fruits frais et secs, oléagineux pour huile alimentaire, huile d'olive, œufs, beurre et fromages - Tous les autres produits non mentionnés ci-dessus
		1 %		3 %		
		3 %		6 %		
Niederland	<b>Ermäßigter Satz:</b> die meisten Erzeugnisse <b>Normalsteuersatz:</b> Blumen, Zierpflanzen, Blumenzwiebeln, Baumschulerzeugnisse	seit/ depuis 1.1.1969	seit/ depuis 1.1.1971	seit/ depuis 1.1.1973		<b>Taux réduit:</b> la plupart des produits <b>Taux normal:</b> fleurs, plantes ornementales, bulbes, produits des pépinières
		4%	→	→		
Belgique	<b>Ermäßigter Satz:</b> alle Erzeugnisse	seit/ depuis 1.1.1971				<b>Taux réduit:</b> tous les produits
		6%				
Luxembourg	<b>Ermäßigter Satz:</b> alle Erzeugnisse	seit/ depuis 1.1.1970		seit/ depuis 1.1.1971		<b>Taux réduit:</b> tous les produits
		4%		5%		

N.B. Die Angaben betreffen die Landwirtschaft in engerem Sinne, also nicht z.B. die Forstwirtschaft. Nur die wichtigsten Erzeugnisse werden beispielhaft aufgeführt.

<sup>1)</sup> Das „Regelsystem“ für die Landwirtschaft ist ein vereinfachtes System gegenüber den übrigen Wirtschaftszweigen.

N.B. Les données concernent l'agriculture au sens restreint et non p. ex. la sylviculture. Seuls les produits les plus importants ont été mentionnés à titre d'exemples.

<sup>1)</sup> Le «régime normal» en agriculture est un régime simplifié par rapport à celui qui est applicable aux autres secteurs économiques.

noch: Die Mehrwertsteuer (MWSt) auf den Erzeugerpreisen  
landwirtschaftlicher Produkte  
in den Ländern der EG

La taxe sur la valeur ajoutée  
frappant les prix à la production  
des produits agricoles dans les pays de la CE (suite)

Pauschalierungssystem		Régime forfaitaire		
Land Pays	Erzeugnisse, die dem Pauschalierungssatz unterliegen	Gültigkeitsdauer der Steuersätze Période d'application des taux		Produits imposables au taux forfaitaire
Deutschland (BR)	Die meisten Erzeugnisse außer u.a. Weinmost, Dienstleistungen  Ab 1.1.1970 wurde als Aufwertungsteilausgleich der Pauschalierungssatz von 5% auf 8% erhöht.	seit/depuis 1.1.1968	seit/depuis 1.1.1970	La plupart des produits sauf entre autres moût de vin, services  Depuis le 1.1.1970 le taux forfaitaire a été relevé à titre de compensation partielle de réévaluation, de 5% à 8%.
		5%	8%	
France	Pflanzliche Erzeugnisse  Tierische Erzeugnisse  An Produzentenvereinigungen gelieferte Eier, Geflügel, Schweine  <i>* Der Landwirt verkauft ausschließlich MWSt und zahlt die seine Einkäufe belastende MWSt. Als Ausgleich erhält er im Laufe des folgenden Jahres aufgrund von Belegen eine Rückerstattung in Höhe der angegebenen, auf seine Verkäufe zu berechnenden Sätze.</i>	seit/depuis * 1.1.1968	seit/depuis * 1.1.1969	Produits végétaux  Produits animaux  Œufs, volailles et porcs livrés à des groupements de producteurs  <i>* L'agriculteur vend hors TVA et paie la TVA sur ses achats. En compensation, il reçoit au cours de l'année qui suit, sur justification, un remboursement égal aux pourcentages indiqués, applicables au chiffre d'affaires de ses ventes.</i>
		2%	2,4%	
		3%	3,5%	
Italia	- Getreide (Ausnahme: Saatgut und „risone“), Rohmilch  - Risone, Frisch- und Trockengemüse, Kartoffeln, frisches und getrocknetes Obst, Ölsamen, für Speiseöl, Olivenöl, Eier, Butter und Käse  - Alle übrigen nicht hier aufgeführten Produkte	seit/depuis 1.1.1973	vom/du 1.1.1975 bis/au 31.12.1976	- Céréales (sauf semences et «risone»), lait à l'état naturel  - Risone, légumes frais et secs, pommes de terre, fruits frais et secs, oléagineux pour huile alimentaire, huile d'olive, œufs, beurre et fromages  - Tous les autres produits non mentionnés ci-dessus
		1%	3%	
		3%		
Niederland	Alle Erzeugnisse außer Blumen, Zierpflanzen, Blumenzwiebeln, Baumschulerzeugnissen	seit/depuis 1.1.69	seit/depuis 1.1.1973	Tous les produits sauf les fleurs, plantes ornementales, bulbes, produits des pépinières
		4%	4,44%	
Belgique	Die meisten Erzeugnisse  <i>* Der Landwirt zahlt die seine Einkäufe belastende MWSt. Seine Verkäufe unterliegen seit Einführung der MWSt einem Satze von 6%. Davon erhält der Landwirt vom Käufer jedoch bis zum 31.12.1974 nur die angegebenen 5% bezw. 5,5% als pauschalen Ausgleichsbetrag. Den Rest schuldet der Käufer dem Staate.</i>	seit/depuis * 1.1.1971	seit/depuis * 1.1.1971	La plupart des produits  <i>* L'agriculteur paie la TVA sur ses achats. Depuis l'introduction de la TVA ses ventes sont frappées d'une taxe de 6%. Jusqu'au 31.12.1974 cependant, l'agriculteur ne reçoit sur cette taxe, de la part de l'acheteur, que le montant forfaitaire compensatoire calculé successivement aux taux indiqués de 5% puis de 5,5%. Le montant restant est dû par l'acheteur à l'Etat.</i>
		5%	5,5%	
Luxembourg	Die meisten Erzeugnisse	seit/depuis 1.1.1970	seit/depuis 1.1.1971	La plupart des produits
		4%	5%	

Die Mehrwertsteuer auf den Einkaufspreisen  
landwirtschaftlicher Betriebsmittel in den  
Ländern der EG

La taxe sur la valeur ajoutée frappant  
les prix d'achat des moyens de production  
agricole dans les pays de la CE

Land Pays	Besteuerbare Erzeugnisse und Steuersätze	Gültigkeitsdauer der Steuersätze Période d'application des taux				Produits imposables et taux
		seit/ depuis 1.1.1968		seit/ depuis 1.7.1968		
Deutschland (BR)	<b>Ermäßigter Satz:</b> Futtermittel (mit Ausnahme von Tapiokamehl und den meisten Mineralfuttermitteln), Saat- und Pflanzgut, Nutz- u. Zuchtvieh, verschiedene allgemeine Wirtschaftsausgaben  <b>Normalsteuersatz:</b> Die meisten Betriebsmittel	5%		5,5%		<b>Taux réduit:</b> Aliments des animaux (sauf farine de tapioca et la plupart des aliments minéraux), semences et plants, animaux d'élevage, divers frais généraux  <b>Taux normal:</b> La plupart des moyens de production
		10%		11%		
France <sup>1)</sup>	<b>Ermäßigter Satz:</b> Handelsdünger, Viehfutter, Schädlingsbekämpfungsmittel, Nutz- und Zuchtvieh  <b>Mittlerer Satz:</b> Treibstoffe (nicht abzugsfähig)  <b>Normalsteuersatz:</b> Maschinen und Geräte, Dienstleistungen, Bau und Unterhalt von Wirtschaftsgebäuden  * Diese Sätze bezogen sich auf Preise einschließlich Steuern  ** Diese Sätze beziehen sich auf Preise ausschließlich MWSt	seit/ depuis * 1.1.1968	seit/ depuis * 1.12.1968	seit/ depuis ** 1.1.1970	seit/ depuis ** 1.1.1973	<b>Taux réduit:</b> Engrais, aliments des animaux, antiparasitaires, animaux d'élevage  <b>Taux intermédiaire:</b> Carburants (non déductibles)  <b>Taux normal:</b> Matériel agricole, services, construction et entretien de bâtiments d'exploitation  * Ces taux s'appliquaient aux prix taxes comprises.  ** Ces taux s'appliquent aux prix hors TVA.
		6%	7%	7,5%	7%	
		13%	15%	17,6%	→	
	16 2/3%	19%	23%	20%		
Italia	<b>Nullsatz:</b> Dienste von landw. Lohnunternehmen, Kredite an die Landwirtschaft, Pachten  <b>Ermäßigter Satz:</b> - Einzel- und Mischfuttermittel - Chemische Produkte für die Landwirtschaft (Düngemittel, Pflanzenschutzmittel usw.), Saatgut, Nutz- und Zuchtvieh, Pharmazeutika, tierärztliche Dienstleistungen  <b>Normalsteuersatz:</b> Treibstoff, Landmaschinen und Geräte, Baustoffe, die meisten Dienstleistungen	seit/ depuis 1.1.1973		vom/ du 1.1.1975 bis/ au 31.12.1976		<b>Taux zéro:</b> Travaux agricoles à façon; crédits agraires, baux ruraux  <b>Taux réduit:</b> - Aliments des animaux simples et composés - Produits chimiques pour l'agriculture (engrais, antiparasitaires, etc.), semences, animaux d'élevage, produits pharmaceutiques, services vétérinaires  <b>Taux normal:</b> Carburants, matériel et machines, matériaux de construction, la plupart des services
		0%				
		1%		3%		
	6%					
	12%					

<sup>1)</sup> Das MWSt-System bestand für bestimmte nichtlandwirtschaftliche Güter bereits vor dem 1.1.1968; es war jedoch nicht auf die Landwirtschaft anwendbar.

<sup>2)</sup> Antérieurement au 1-1-1968, le régime de la T.V.A. existait pour un certain nombre de produits (non agricoles), mais aucun agriculteur ne pouvait être assujéti au régime de la T.V.A.

noch: Die Mehrwertsteuer auf den **Einkaufspreisen** landwirtschaftlicher Betriebsmittel in den Ländern der EG

La taxe sur la valeur ajoutée frappant les **prix d'achat** des moyens de production agricole dans les pays de la CE (suite)

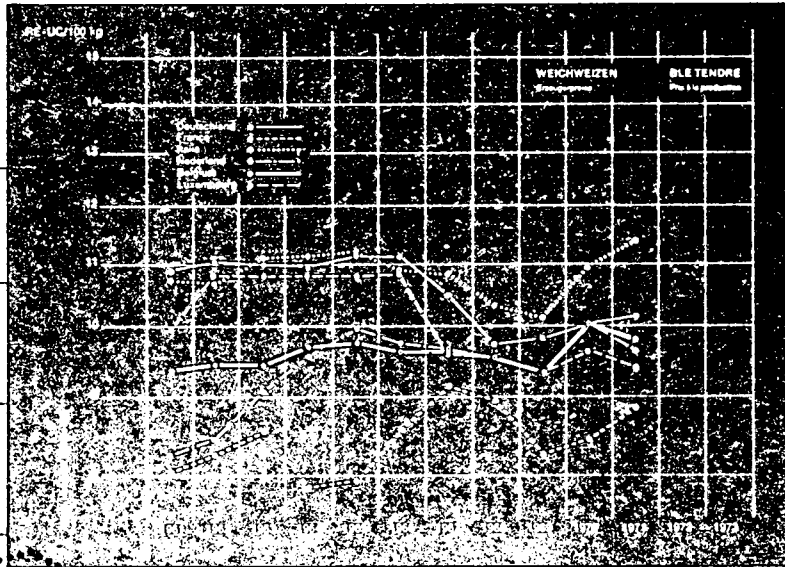
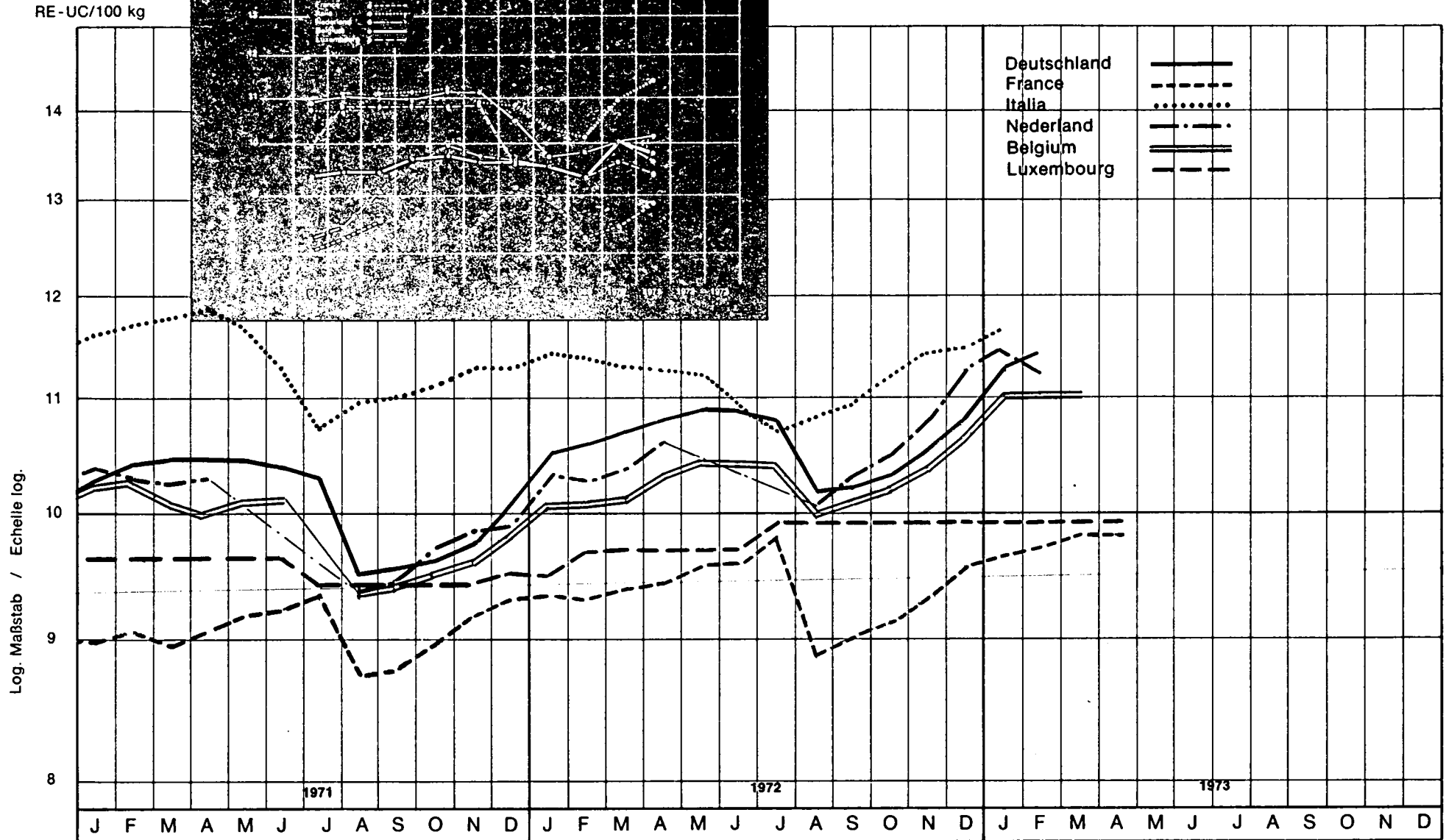
Land Pays	Besteuerbare Erzeugnisse und Steuersätze	Gültigkeitsdauer der Steuersätze Période d'application des taux			Produits imposables et taux
		seit/depus 1.1.1969	seit/depus 1.1.1971	seit/depus 1.1.1973	
Niederland	<b>Nullsatz:</b> Tierärztliche Dienste, Kauf, Miete, Pacht von unbeweglichen Gütern (soweit nicht vom Hersteller verkauft)	0	→	→	<b>Taux zéro:</b> Services vétérinaires, achat, location, fermage de biens immobiliers (sauf vente par le constructeur)
	<b>Ermäßigter Satz:</b> Handelssünger, Treibstoff (außer Benzin), Viehfutter, Nutz- u. Zuchtvieh, Schädlingsbekämpfungsmittel, Dienstleistungen	4%	→	→	<b>Taux réduit:</b> Engrais, carburants (sauf essence), aliments des animaux, animaux d'élevage, antiparasitaires, services
	<b>Normalsteuersatz:</b> Bau und Unterhaltung von Wirtschaftsgebäuden, Benzin	12%	14%	16%	<b>Taux normal:</b> Construction et entretien des bâtiments d'exploitation, essence
	<b>Normalsteuersatz</b> ⇔ <b>Ermäßigter Satz:</b> Elektrischer Strom	4%	14%	16%	<b>Taux normal</b> ⇔ <b>Taux réduit:</b> Electricité
	Pharmazeutika, Dienste von Lohnunternehmen	12%	4%	→	Produits pharmaceutiques, travaux à façon
	Maschinen und Geräte	12%	14%	4%	Matériel agricole
Belgique	<b>Ermäßigter Satz:</b> Viehfutter, Saatgut, Gasöl, Dienstleistungen Düngemittel (seit 1.11.1971: 6%, vorher: 18%) <b>Mittlerer Satz:</b> Bau und Unterhalt von Wirtschaftsgebäuden, fuel-oil, Petroleum <b>Normalsteuersatz:</b> Maschinen und Geräte, Benzin, Schädlingsbekämpfungsmittel	seit/depus 1.1.1971		<b>Taux réduit:</b> Aliments des animaux, semences, gas-oil, services Engrais (depuis le 1.11.1971: 6%; avant: 18%) <b>Taux intermédiaire:</b> Construction et entretien de bâtiments d'exploitation, fuel-oil, pétrole <b>Taux normal:</b> Matériel agricole, essence, antiparasitaires	
		6%			
		14%			
Luxembourg	<b>Ermäßigter Satz:</b> Viehfutter, Treibstoffe, Saatgut, Zucht- u. Nutztvieh, elektrischer Strom, gewisse Dienstleistungen (Anbau- und Erntearbeiten, tierärztliche Dienste) <b>Normalsteuersatz:</b> Maschinen und Geräte, Handelsdünger, Schädlingsbekämpfungsmittel, Bau und Unterhalt von Wirtschaftsgebäuden, gewisse Dienstleistungen (Transport)	seit/depus 1.1.1970	seit/depus 1.1.1971	<b>Taux réduit:</b> Aliments des animaux, carburants, semences, animaux d'élevage, électricité, eau, certains services (travaux de culture et de récolte, services vétérinaires) <b>Taux normal:</b> Matériel agricole, engrais, antiparasitaires, construction et entretien de bâtiments d'exploitation, certains services (transports)	
		4%	5%		
		8%	10%		

**Pflanzliche Produkte**

**Produits végétaux**

# WEICHWEIZEN – BLÉ TENDRE

Erzeugerpreise – Prix à la production



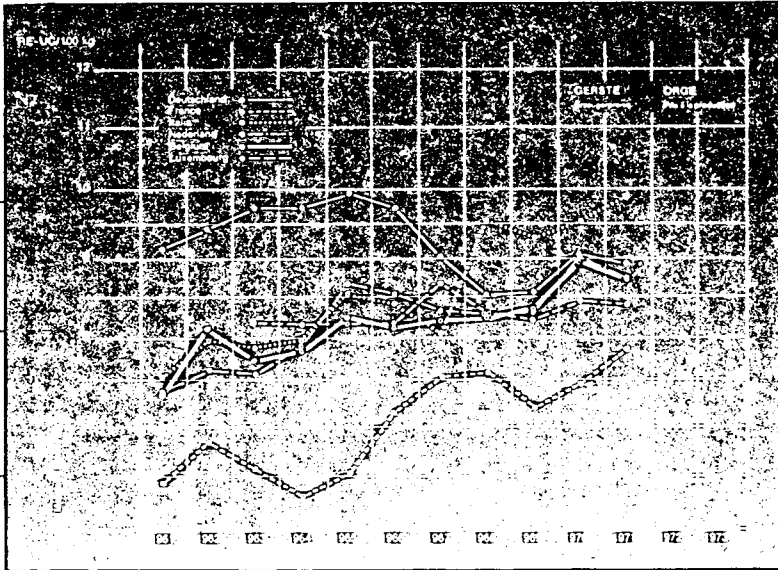
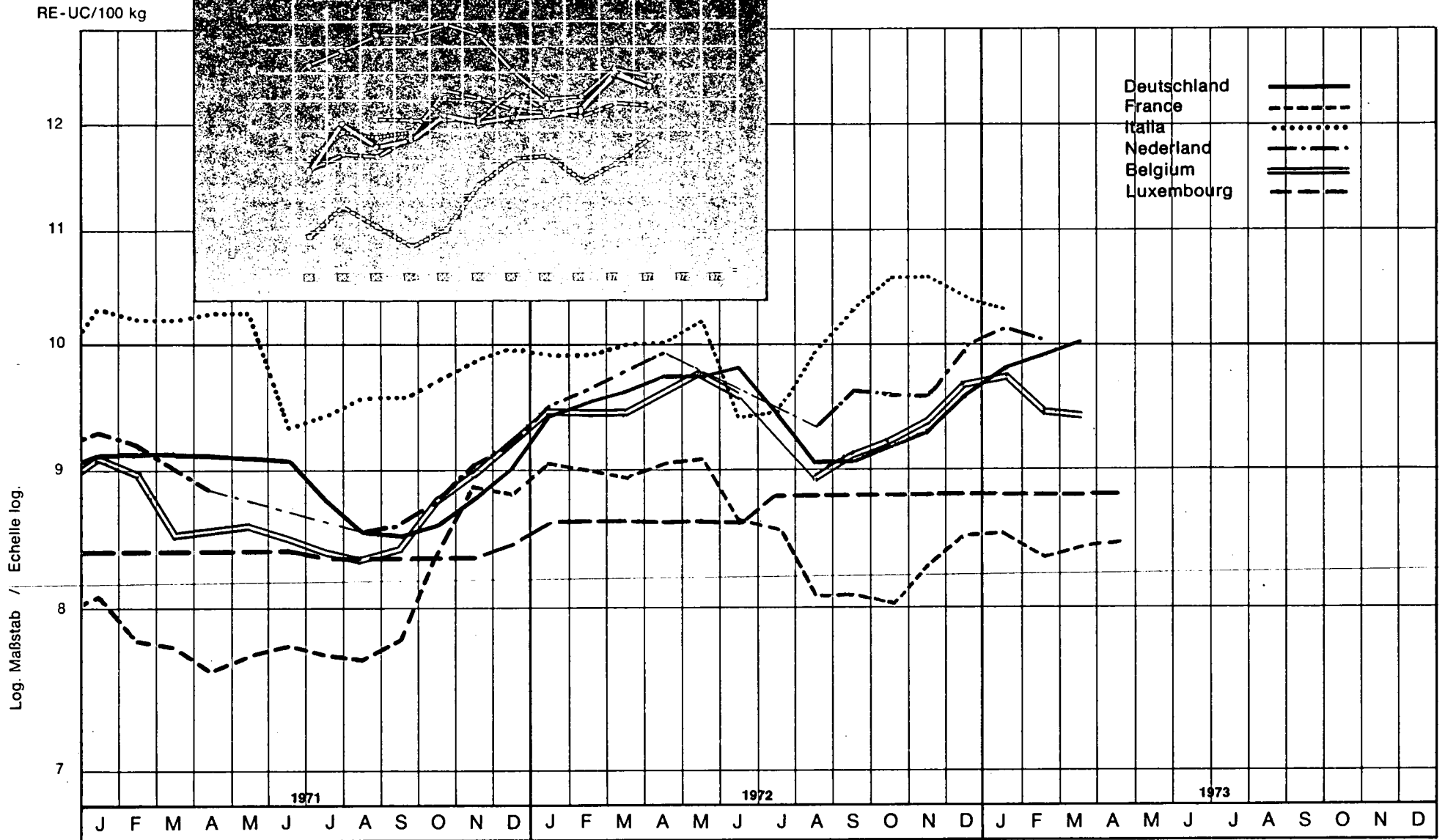
Land - Pays	1. Produktdefinition Définition du produit	Quelle - Source	Jahr - Année	Währungseinheit Unité monétaire	Preise - Prix / 100 kg														
					ohne MWST														
					sans TVA														
					ØWJ	ØKJ	J	F	M	A	M	J	J	A	S	O	N	D	
Deutschland	1. Durchschnittsqualität, deutsche Standardmaße	02	1972	DM	35,98	36,95	36,60	37,05	37,41	37,73	37,99	37,95	37,78	35,37	35,45	35,94	36,66	37,53	
			1973				38,38	39,03	39,30										
	2. ERZEUGERPREISE, frei nächste Verladestation	02	1972	RE UC	10,064	10,561	10,461	10,589	10,692	10,784	10,858	10,846	10,798	10,109	10,132	10,272	10,478	10,727	
			1973				10,970	11,156	11,371										
	Veränderung in % gegenüber Variation en % par rapport au		Vormonat mois précédent				+ 2,3	+ 1,7	+ 0,7										
		gleichem Vorjahresmonat même mois de l'année précédente				+ 4,9	+ 5,3	+ 5,1											
France	1. Qualität moyenne, standard de qualité français (décret P.S. 75)	11	1972	Ffr	49,44		51,63	51,50	51,93	52,22	52,91	52,94	54,23	49,07	49,77	50,19	51,38	52,83	
			1973				53,27	53,66	54,00	54,10									
	2. PRIX A LA PRODUCTION, franco organisme stockeur	11	1972	RE UC	8,901		9,296	9,272	9,350	9,402	9,526	9,532	9,764	8,835	8,961	9,036	9,251	9,512	
			1973				9,591	9,661	9,722	9,740									
	Veränderung in % gegenüber Variation en % par rapport au		Vormonat mois précédent				+ 0,8	+ 0,7	+ 0,6	+ 0,2									
		gleichem Vorjahresmonat même mois de l'année précédente				+ 3,2	+ 4,2	+ 4,0	+ 3,6										
Italia	1. Qualità media buona-mercantile	21	1972	Lit	6 981	7 009	7 180	7 160	7 115	7 072	7 029	6 823	6 702	6 829	6 877	7 000	7 154	7 174	
			1973				7 267												
	2. PREZZI ALLA PRODUZIONE, f.co partenza azienda	21	1972	RE UC	11,110	11,102	11,373	11,342	11,270	11,202	11,134	10,308	10,615	10,817	10,893	11,088	11,331	11,363	
			1973				11,510												
	Veränderung in % gegenüber Variation en % par rapport au		Vormonat mois précédent				+ 1,3												
		gleichem Vorjahresmonat même mois de l'année précédente				+ 1,2													
Nederland	1. Doorsneekwaliteit 17 % vocht	31	1972	Fl	34,70	36,25	36,20	36,00	36,55	37,30	.	.	.	35,25	36,10	36,70	37,85	39,30	
			1973				40,00	39,20											
	2. TELERSPRIJZEN, af boerderij	31	1972	RE UC	9,723	10,290	10,276	10,219	10,375	10,588	.	.	.	10,006	10,247	10,418	10,744	11,156	
			1973				11,355	11,127											
	Veränderung in % gegenüber Variation en % par rapport au		Vormonat mois précédent				+ 1,8	- 2,0											
		gleichem Vorjahresmonat même mois de l'année précédente				+ 10,5	+ 8,9												
Belgique - België	1. Qualité saine, loyale, marchande - normes CEE	41	1972	Fb	485,9	496,8	488,0	488,0	490,4	500,9	505,5	503,2	503,0	483,0	486,9	493,0	500,8	519,4	
			1973				534,3	532,0	532,0	532,4									
	2. PRIX A LA PRODUCTION, départ ferme	41	1972	RE UC	9,858	10,210	10,029	10,029	10,079	10,294	10,389	10,342	10,338	9,927	10,007	10,132	10,292	10,675	
			1973				10,981	10,834	10,934	10,942									
	Veränderung in % gegenüber Variation en % par rapport au		Vormonat mois précédent				+ 2,8	- 0,4	0,0	+ 0,1									
		gleichem Vorjahresmonat même mois de l'année précédente				+ 9,5	+ 9,0	+ 8,5	+ 6,3										
Luxembourg	1. Qualität moyenne, standard luxembourgeois	50	1972	Flix	470,0	480,0	470,0	470,0	470,0	470,0	470,0	470,0	470,0	480,0	480,0	480,0	480,0	480,0	
			1973				480,0	480,0	480,0	480,0									
	2. PRIX A LA PRODUCTION, départ ferme	50	1972	RE UC	9,535	9,865	9,659	9,659	9,659	9,659	9,659	9,659	9,659	9,659	9,865	9,865	9,865	9,865	9,865
			1973				9,865	9,865	9,865	9,865									
	Veränderung in % gegenüber Variation en % par rapport au		Vormonat mois précédent				0,0	0,0	0,0	0,0									
		gleichem Vorjahresmonat même mois de l'année précédente				+ 2,1	+ 2,1	+ 2,1	+ 2,1										

N.B. Die Beilage zum Heft 1/1972 dieser Reihe enthält eine detaillierte Darstellung der preisbestimmenden Merkmale.  
Le supplément au cahier n° 1/1972 de la présente série contient la description détaillée des caractéristiques déterminantes des prix.

Quellenverzeichnis siehe letzte Seite - Sources voir dernière page.

# GERSTE – ORGE

Erzeugerpreise – Prix à la production





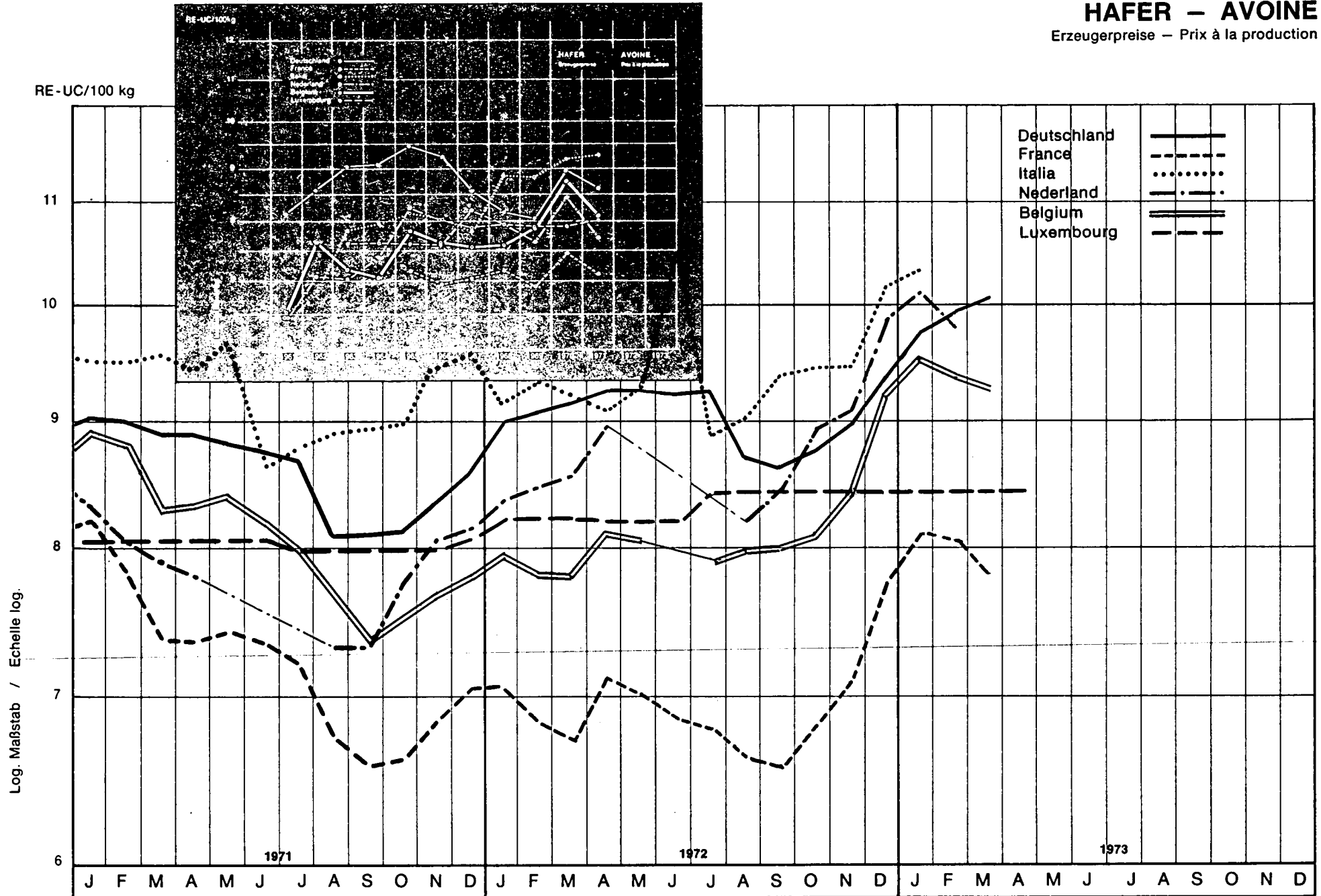
Land - Pays	1. Produktdefinition Définition du produit	Quelle - Source	Jahr - Année	Währungseinheit Unité monétaire	Preise - Prix / 100 kg															
					ohne MWSt															
					sans TVA															
					ØWJ	ØKJ	J	F	M	A	M	J	J	A	S	O	N	D		
Deutschland	1. Futtergerste Durchschnittsqualität, deutsche Standardmaße 2. ERZEUGERPREISE, frei nächste Verladestation	02	1972	DM	32,11	33,18	33,08	33,44	33,79	34,14	34,28	34,37	33,04	31,83	31,81	32,18	32,66	33,55		
			1973				34,32	34,68	34,65											
			1972	RE UC	8,982	9,483	9,455	9,557	9,657	9,758	9,798	9,823	9,443	9,098	9,092	9,198	9,335	9,589		
			1973				9,809	9,912	10,026											
			Veränderung in % gegenüber Variation en % par rapport au					Vormonat mois précédent		+ 2,3	+ 1,0	- 0,1								
					gleichem Vorjahresmonat même mois de l'année précédente		+ 3,7	+ 3,7	+ 2,5											
France	1 Orge de mouture, moyenne des qualités commercialisées 2. PRIX A LA PRODUCTION, franco organisme stockeur	11	1972	Fir	45,02	46,04	50,41	50,21	49,92	50,45	50,57	48,17	47,70	45,05	45,05	44,93	46,24	47,31		
			1973				47,31	46,56	46,73	46,88										
			1972	RE UC	8,106	8,289	9,076	9,040	8,988	9,083	9,105	8,673	8,588	8,111	8,111	8,089	8,325	8,518		
			1973				8,517	8,382	8,413	8,440										
			Veränderung in % gegenüber Variation en % par rapport au					Vormonat mois précédent		0,0	- 1,6	+ 0,4	+ 0,3							
					gleichem Vorjahresmonat même mois de l'année précédente		- 6,2	- 7,3	- 6,4	- 7,1										
Italia	1. Orzo vestito qualità media, buona- mercantile 2. PREZZI ALLA PRODUZIONE, f.co partenza azienda	21	1972	Lit	6 167	6 362	6 217	6 255	6 230	6 350	6 516	5 993	5 973	6 297	6 539	6 700	6 700	6 580		
			1973				6 534													
			1972	RE UC	9,815	10,077	9,848	9,907	9,868	10,032	10,321	9,493	9,461	9,974	10,357	10,612	10,612	10,422		
			1973				10,349													
			Veränderung in % gegenüber Variation en % par rapport au					Vormonat mois précédent		- 0,7										
					gleichem Vorjahresmonat même mois de l'année précédente		+ 5,1													
Nederland	1. Doorsneekwaliteit 17 % vocht 2. TELERSPRIJZEN, af boerderij	31	1972	Fl	31,95	33,60	33,60	34,10	34,50	35,05	.	.	.	32,95	33,85	33,80	33,80	35,15		
			1973				35,80	35,40												
			1972	RE UC	8,953	9,538	9,538	9,680	9,793	9,950	.	.	.	9,353	9,609	9,595	9,595	9,978		
			1973				10,162	10,049												
			Veränderung in % gegenüber Variation en % par rapport au					Vormonat mois précédent		+ 1,8	- 1,1									
					gleichem Vorjahresmonat même mois de l'année précédente		+ 6,5	+ 3,8												
Belgique - België	1. Qualité saine, loyale, marchande - normes CEE 2. PRIX A LA PRODUCTION, départ ferme	41	1972	Fb	450,5	458,8	461,2	460,4	458,5	467,8	475,9	466,1	.	435,8	444,5	448,3	456,3	471,7		
			1973				476,5	461,3	458,3	463,8										
			1972	RE UC	9,139	9,429	9,479	9,462	9,423	9,614	9,781	9,579	.	8,957	9,138	9,213	9,378	9,694		
			1973				9,793	9,481	9,419	9,532										
			Veränderung in % gegenüber Variation en % par rapport au					Vormonat mois précédent		+ 1,0	- 3,2	- 0,7	+ 1,2							
					gleichem Vorjahresmonat même mois de l'année précédente		+ 3,2	+ 0,2	0,0	- 0,9										
Luxembourg	1. Qualité moyenne, standard luxembourgeois 2. PRIX A LA PRODUCTION, départ ferme	50	1972	Fix	420,0	430,0	420,0	420,0	420,0	420,0	420,0	420,0	430,0	430,0	430,0	430,0	430,0	430,0		
			1973				430,0	430,0	430,0	430,0										
			1972	RE UC	8,521	8,837	8,632	8,632	8,632	8,632	8,632	8,632	8,632	8,837	8,837	8,837	8,837	8,837	8,837	
			1973				8,837	8,837	8,837	8,837										
			Veränderung in % gegenüber Variation en % par rapport au					Vormonat mois précédent		0,0	0,0	0,0	0,0							
					gleichem Vorjahresmonat même mois de l'année précédente		+ 2,4	+ 2,4	+ 2,4	+ 2,4										

N.B. Die Beilage zum Heft 1/1972 dieser Reihe enthält eine detaillierte Darstellung der preisbestimmenden Merkmale.  
Le supplément au cahier n° 1/1972 de la présente série contient la description détaillée des caractéristiques déterminantes des prix.

Quellenverzeichnis siehe letzte Seite - Sources voir dernière page.

# HAFER — AVOINE

Erzeugerpreise — Prix à la production



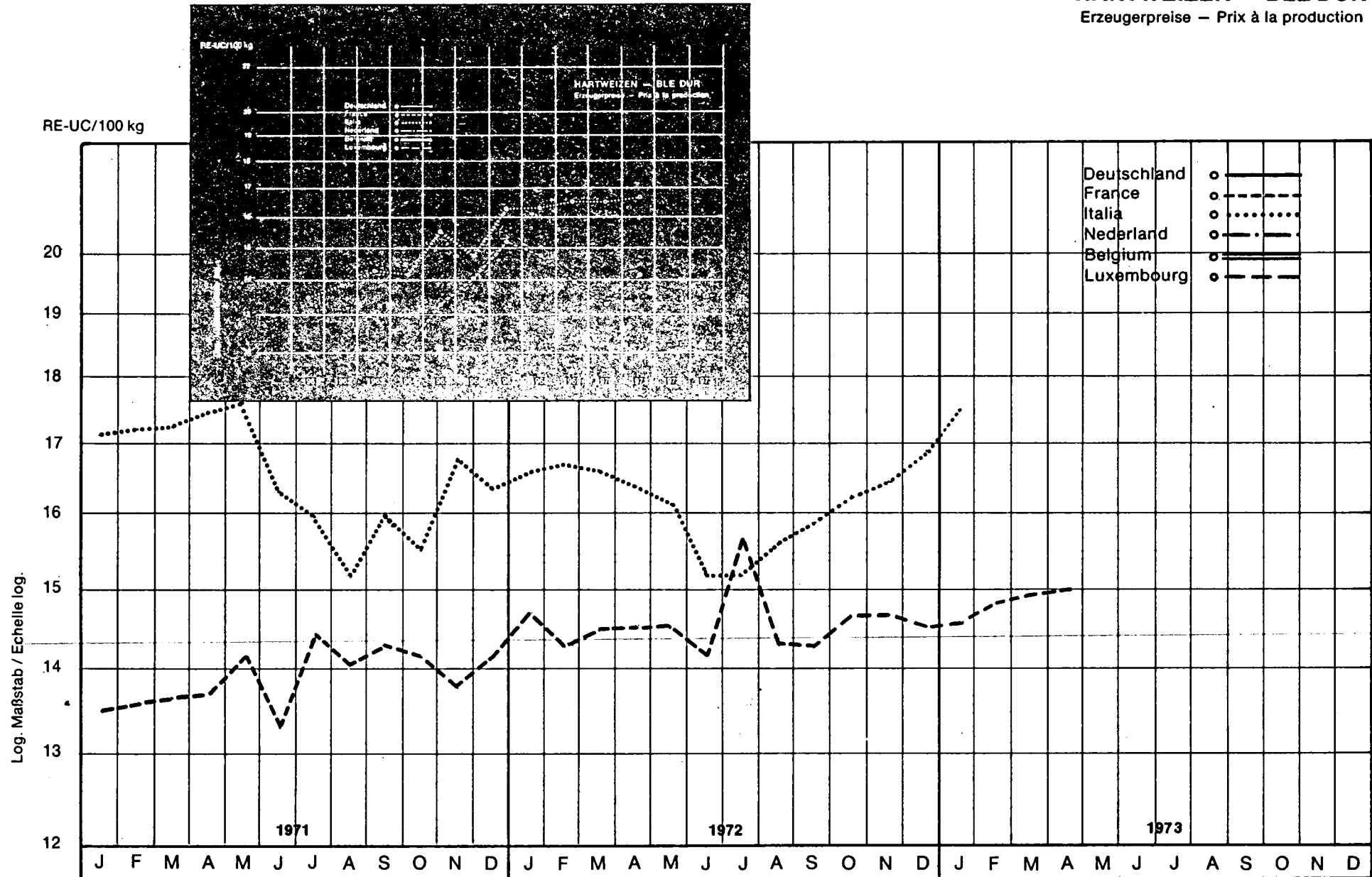
Land - Pays	1. Produktdefinition Définition du produit	2. Handelsstufe und Frachtlage Stade de commercialisation et point de livraison	Quelle - Source	Jahr - Année	Währungseinheit Unité monétaire	Preise - Prix / 100 kg																
						ohne MWSt												sans TVA				
						ØWJ	ØKJ	J	F	M	A	M	J	J	A	S	O	N	D			
Deutschland	1. Durchschnittsqualität, deutsche Standardmaße 2. ERZEUGERPREISE, frei nächste Verladestation	02	DM	1972		30,92	31,64	31,47	31,69	32,05	32,41	32,35	32,26	32,25	30,39	30,10	30,62	31,44	32,66			
				1973				33,98	34,64	34,60												
				1972	RE	8,649	9,043	8,994	9,057	9,160	9,263	9,246	9,220	9,218	8,686	8,603	8,752	8,986	9,335			
				1973	UC			9,712	9,901	10,011												
				Veränderung in % gegenüber Variation en % par rapport au		Vormonat mois précédent				+ 4,0		+ 1,9		- 0,1								
		gleichem Vorjahresmonat même mois de l'année précédente				+ 8,0		+ 9,3		+ 8,0												
France	1. Moyenne des qualités commercialisées 2. PRIX A LA PRODUCTION	11	Ffr	1972		38,83	38,09	39,26	38,04	37,35	39,54	38,90	38,21	37,81	36,85	36,54	37,77	39,40	43,02			
				1973				45,04	44,81	43,48												
			1972	RE UC	6,991	6,858	7,069	6,849	6,725	7,119	7,004	6,879	6,807	6,635	6,579	6,800	7,094	7,745				
					1973			8,109	8,068	7,828												
			Veränderung in % gegenüber Variation en % par rapport au		Vormonat mois précédent				+ 4,7		- 0,5		- 3,0									
		gleichem Vorjahresmonat même mois de l'année précédente				+ 14,7		+ 17,8		+ 16,4												
Italia	1. Qualità media, buona-mercantile 2. PREZZI ALLA PRODUZIONE, f.co partenza azienda	21	Lit	1972		5 829	5 929	5 783	5 877	5 840	5 743	5 844	5 628	5 603	5 701	5 889	5 986	6 191	6 748			
				1973				6 493														
			1972	RE UC	9,277	9,391	9,160	9,309	9,251	9,097	9,257	8,914	8,875	9,030	9,328	9,481	9,806	10,688				
					1973			10,284														
			Veränderung in % gegenüber Variation en % par rapport au		Vormonat mois précédent				- 3,8													
		gleichem Vorjahresmonat même mois de l'année précédente				+ 12,3																
Nederland	1. Doorsneekwaliteit 16 % vocht 2. TELERSPRIJZEN, af boerderij	31	Fl	1972		28,40	30,50	29,50	29,80	30,20	31,55	.	.	.	28,95	30,15	31,45	32,00	34,70			
				1973				35,40	34,35													
			1972	RE UC	7,958	8,658	8,374	8,459	8,573	8,956	.	.	.	8,218	8,558	8,928	9,084	9,850				
					1973			10,049	9,751													
			Veränderung in % gegenüber Variation en % par rapport au		Vormonat mois précédent				+ 2,0		- 3,0											
		gleichem Vorjahresmonat même mois de l'année précédente				+ 20,0		+ 15,3														
Belgique - Belgik	1. Qualité saine, loyale, marchande - normes CEE 2. PRIX A LA PRODUCTION, départ ferme	41	Fb	1972		387,0	396,4	388,1	381,5	380,0	397,3	400,5	391,8	-	385,0	388,3	394,2	408,8	445,0			
				1973				462,3	454,6	450,8	465,4											
			1972	RE UC	7,851	8,147	7,976	7,841	7,810	8,165	8,231	8,052	-	7,912	7,980	8,102	8,402	9,146				
					1973			9,501	9,343	9,265	9,565											
			Veränderung in % gegenüber Variation en % par rapport au		Vormonat mois précédent				+ 3,9		- 1,7		- 0,8		+ 3,2							
		gleichem Vorjahresmonat même mois de l'année précédente				+ 19,1		+ 19,2		+ 18,6		+ 17,1										
Luxembourg	1. Qualité moyenne, standard luxembourgeois 2. PRIX A LA PRODUCTION, départ ferme	50	Fix	1972		400,0	410,0	400,0	400,0	400,0	400,0	400,0	400,0	410,0	410,0	410,0	410,0	410,0	410,0			
				1973				410,0	410,0	410,0	410,0											
			1972	RE UC	8,115	8,426	8,221	8,221	8,221	8,221	8,221	8,221	8,221	8,426	8,426	8,426	8,426	8,426	8,426	8,426		
					1973			8,426	8,426	8,426	8,426											
			Veränderung in % gegenüber Variation en % par rapport au		Vormonat mois précédent				0,0		0,0		0,0		0,0							
		gleichem Vorjahresmonat même mois de l'année précédente				+ 2,5		+ 2,5		+ 2,5		+ 2,5										

N.B. Die Beilage zum Heft 1/1972 dieser Reihe enthält eine detaillierte Darstellung der preisbestimmenden Merkmale.  
Le supplément au cahier n° 1/1972 de la présente série contient la description détaillée des caractéristiques déterminantes des prix.

Quellenverzeichnis siehe letzte Seite - Sources voir dernière page.

# HARTWEIZEN – BLÉ DUR

Erzeugerpreise – Prix à la production



Land - Pays	1. Produktdefinition Définition du produit	Quelle - Source	Jahr - Année	Währungseinheit Unité monétaire	Preise - Prix / 100 kg													
					sans TVA								ohne MWSt					
					ØWJ	ØKJ	J	F	M	A	M	J	J	A	S	O	N	D
France	1. Moyenne des qualités commercialisées	11	1972	Ffr	78,60	79,83	81,99	79,78	80,40	80,66	80,68	78,56	86,60	79,18	79,12	81,06	81,11	80,63
			1973			81,40	81,88	82,71	83,14									
	2. PRIX A LA PRODUCTION, franco organisme stockeur	11	1972	RE UC	14,151	14,373	14,762	14,364	14,476	14,522	14,526	14,144	15,592	14,256	14,245	14,594	14,603	14,517
			1973			14,656	14,742	14,891	14,969									
	Veränderung in % gegenüber					Vormonat												
	Variation en % par rapport au					mois précédent		+ 1,0	+ 0,6	+ 1,0	+ 0,5							
					gleichem Vorjahresmonat													
					même mois de l'année précédente		- 0,7	+ 2,6	+ 2,6	+ 3,1								
Italia	1. Qualità media, buona-mercantile	21	1972	Lit	10 116	10 184	10 454	10 583	10 460	10 312	10 153	9 586	9 625	9 649	10,031	10 265	10 390	10 657
			1973				10 999											
	2. PREZZI ALLA PRODUZIONE <sup>1)</sup> f. co partenza azienda	21	1972	RE UC	16,099	16,131	16,559	16,605	16,569	16,334	16,082	15,174	15,245	15,283	15,888	16,259	16,457	16,880
			1973				17,422											
	Veränderung in % gegenüber					Vormonat												
	Variation en % par rapport au					mois précédent		+ 3,2										
					gleichem Vorjahresmonat													
					même mois de l'année précédente		+ 5,2											

<sup>1)</sup> Entgegen der entsprechenden Angabe im „Katalog der preisbestimmenden Merkmale“ (Beilage zu Nr. 1/1972 dieser Reihe, S. 17, Ziff. 8) ist ab Nr. 5/1972 die Produktionsprämie im Preise einbegriffen.  
Contrairement à l'indication correspondante du «Catalogue des caractéristiques déterminantes des prix» (supplément au n° 1/1972 de la présente série, p. 17, chiffre 8) la prime à la production est incluse dans le prix à partir du n° 5/1972.

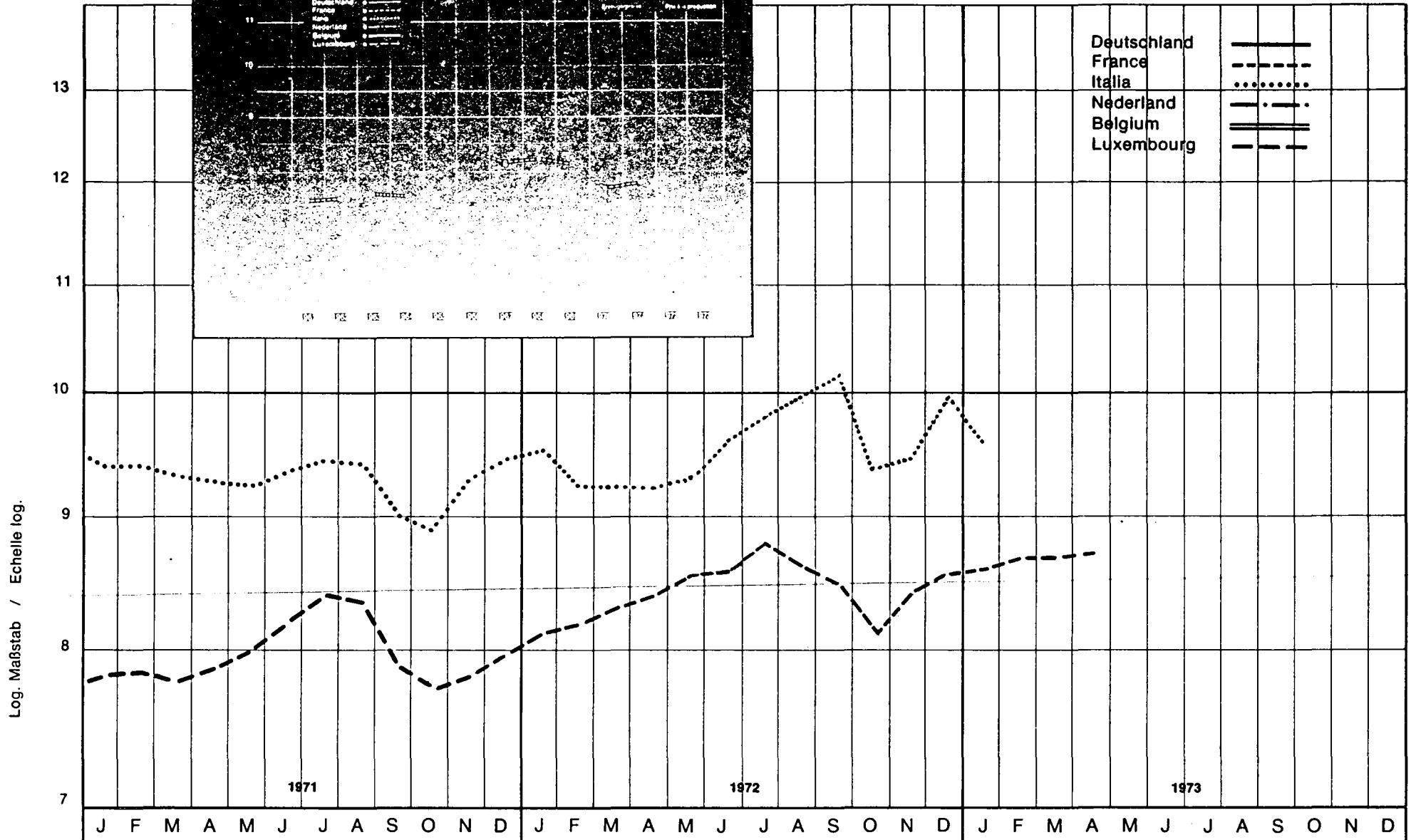
M.B. Die Beilage zum Heft 1/1972 dieser Reihe enthält eine detaillierte Darstellung der preisbestimmenden Merkmale.  
Le supplément au cahier n° 1/1972 de la présente série contient la description détaillée des caractéristiques déterminantes des prix.

Quellenverzeichnis siehe letzte Seite - Sources voir dernière page.

# MAIS – MAÏS

Erzeugerpreise – Prix à la production

RE-UC/100 kg



Log. Maßstab / Echelle log.

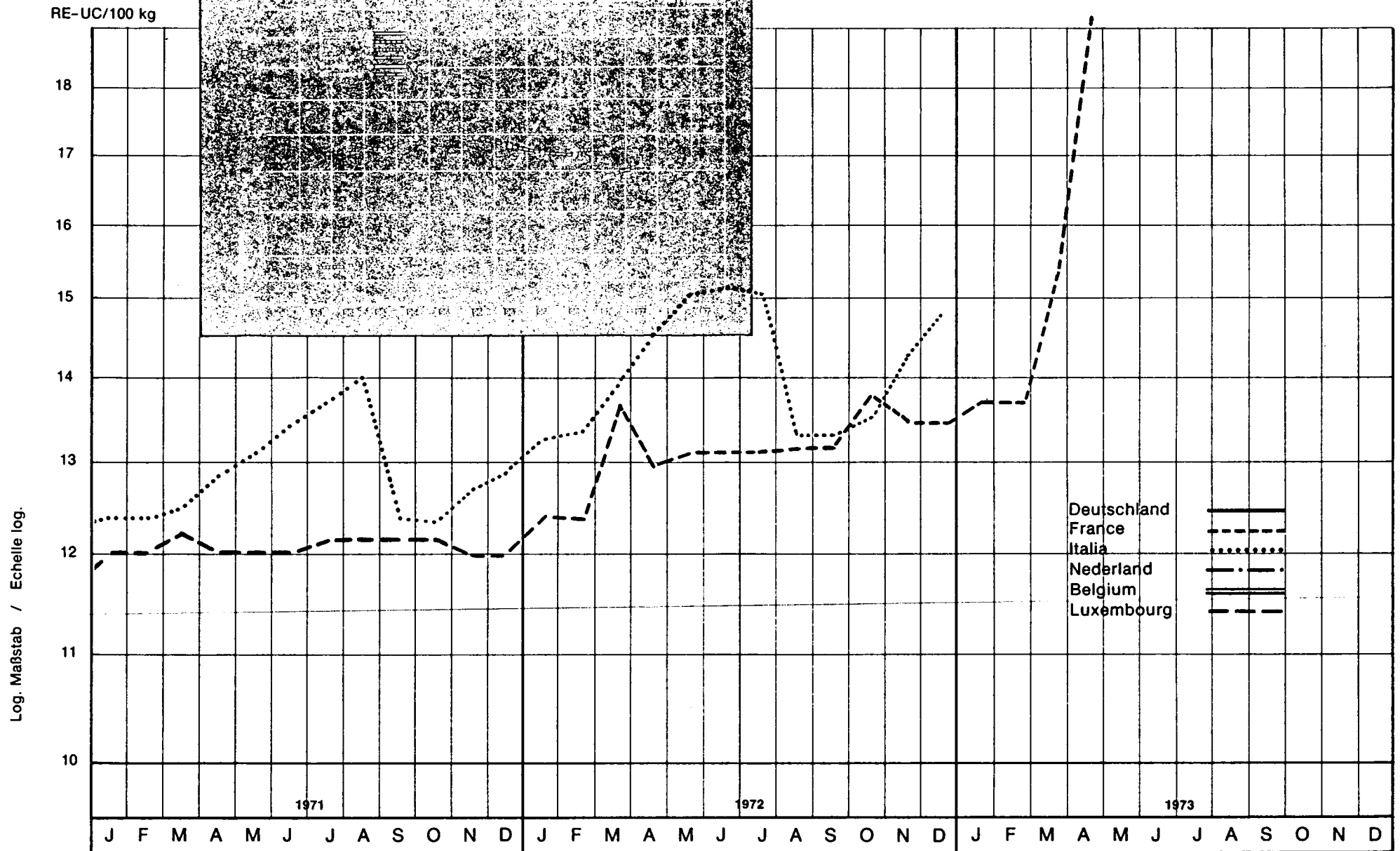
Land - Pays	1. Produktdefinition Définition du produit	Quelle - Source	Jahr - Année	Währungseinheit Unité monétaire	Preise - Prix / 100 kg														
					ohne MWST								sans TVA						
					ØWJ	ØKJ	J	F	M	A	M	J	J	A	S	O	N	D	
France	1. Moyenne des qualités commercialisées 2. PRIX A LA PRODUCTION, franco organisme stockeur	11	1972	Ftr	44,23	46,66	44,82	45,25	45,89	46,48	47,35	47,60	48,68	47,61	46,80	45,03	46,47	47,48	
			1973	Ftr			47,61	48,23	48,31	48,33									
			1972	RE UC	7,963	8,400	8,070	8,147	8,262	8,368	8,525	8,570	8,765	8,572	8,426	8,107	8,367	8,548	
			1973	RE UC			8,572	8,683	8,698	8,702									
	Veränderung in % gegenüber					Vormonat													
	Variation en % par rapport au					mois précédent		+ 0,3	+ 1,3	+ 0,2	0,0								
					gleichem Vorjahresmonat														
					même mois de l'année précédente		+ 6,2	+ 6,6	+ 5,3	+ 4,0									
Italia	1. «Ibrido» e «nostrano» 2. PREZZI ALLA PRODUZIONE, f.co partenza azienda	21	1972	Lit	5 847	6 042	5 791	5 797	5 797	5 855	6 043	6 155	6 241	6 362	6 362	5 903	5 942	6 222	
			1973	Lit			6 055												
			1972	RE UC	9,305	9,523	9,173	9,183	9,183	9,274	9,572	9,750	9,885	10,077	10,077	9,350	9,412	9,855	
			1973	RE UC			9,591												
	Veränderung in % gegenüber					Vormonat													
	Variation en % par rapport au					mois précédent		- 2,7											
					gleichem Vorjahresmonat														
					même mois de l'année précédente		+ 4,6												

N.B. Die Beilage zum Heft 1/1972 dieser Reihe enthält eine detaillierte Darstellung der preisbestimmenden Merkmale.  
Le supplément au cahier n° 1/1972 de la présente série contient la description détaillée des caractéristiques déterminantes des prix.

Quellenverzeichnis siehe letzte Seite - Sources voir dernière page.

# REIS - RIZ

Erzeugerpreise - Prix à la production





Land - Pays	1. Produktdefinition Définition du produit 2. Handelsstufe und Frachtlage Stade de commercialisation et point de livraison	Quelle - Source	Jahr - Année	Währungseinheit Unité monétaire	Preise - Prix / 100 kg															
					ohne MWSt										sans TVA					
					ØWJ	ØKJ	J	F	M	A	M	J	J	A	S	O	N	D		
France	1. «Rond», moyenne des qualités commercialisées 2. PRIX A LA PRODUCTION, franco organisme stockeur	11	1972	Fir	67,86	76,39	68,96	68,91	76,02	72,06	73,08	73,08	73,08	73,26	73,30	77,00	75,00	75,00		
			1973			76,50	76,50	85,16	106,32											
			1972	RE	12,218	13,753	12,416	12,407	13,687	12,974	13,158	13,158	13,158	13,190	13,197	13,863	13,503	13,503		
			1973	UC			13,773	13,773	15,333	19,142										
		Veränderung in % gegenüber Variation en % par rapport au		Vormonat mois précédent		+ 2,0		0,0		+ 11,3		+ 24,8								
			gleichem Vorjahresmonat même mois de l'année précédente		+ 10,9		+ 11,0		+ 12,0		+ 47,5									
Italien	1. «Comune» 2. PREZZI ALLA PRODUZIONE, f.co partenza azienda	21	1972	Lit	8 543	8 976	8 420	8 458	8 810	9 191	9 476	9 549	9 495	8 408	8 408	8 553	9 013	9 346		
			1973																	
			1972	RE	13,596	14,217	13,337	13,398	13,955	14,558	15,010	15,126	15,039	13,318	13,318	13,547	14,276	14,803		
				UC																
	Veränderung in % gegenüber Variation en % par rapport au		Vormonat mois précédent																	
			gleichem Vorjahresmonat même mois de l'année précédente																	

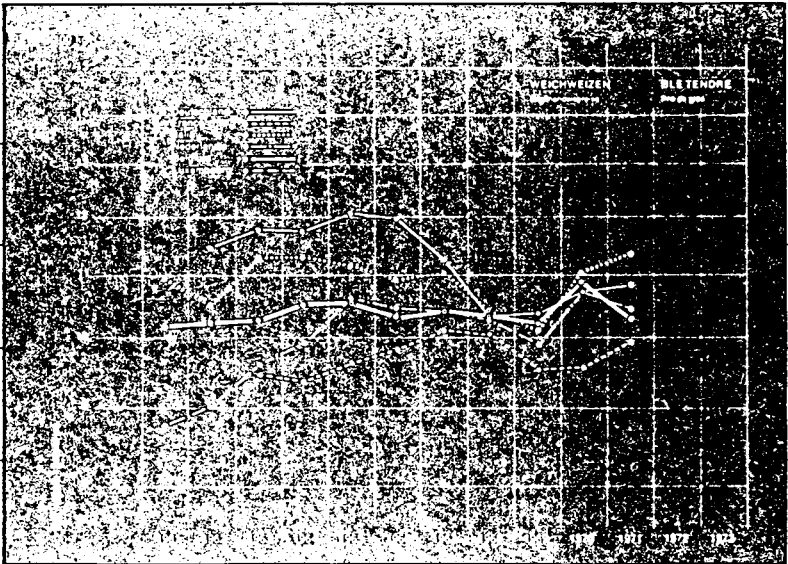
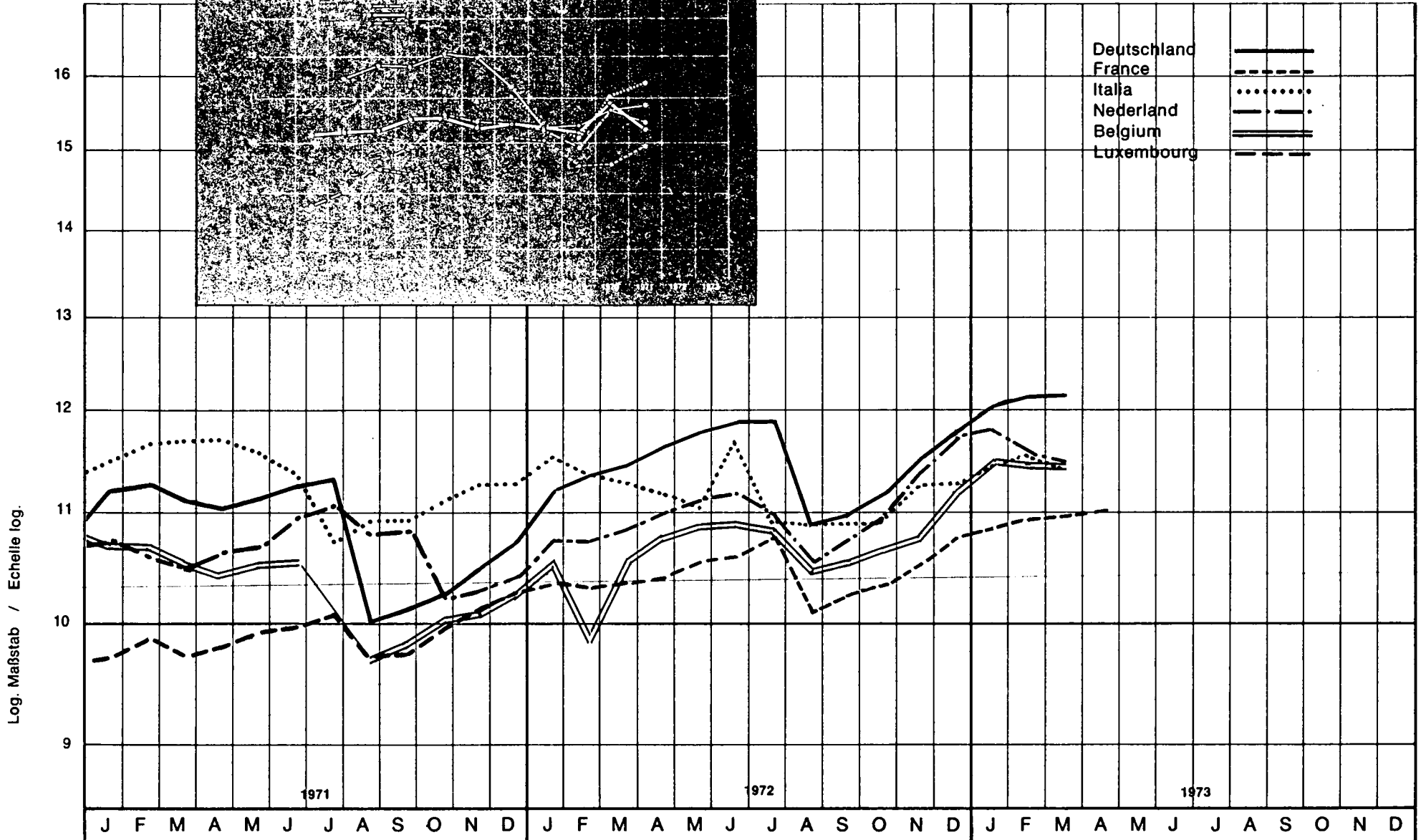
N.B. Die Beilage zum Heft 1/1972 dieser Reihe enthält eine detaillierte Darstellung der preisbestimmenden Merkmale.  
Le supplément au cahier n° 1/1972 de la présente série contient la description détaillée des caractéristiques déterminantes des prix.

Quellenverzeichnis siehe letzte Seite - Sources voir dernière page.

# WEICHWEIZEN – BLÉ TENDRE

Großhandelspreise – Prix de gros

RE-UC/100 kg



Log. Maßstab / Echelle log.

Land - Pays	1. Produktdefinition Définition du produit  2. Handelsstufe und Frachtlage Stade de commercialisation et point de livraison	Quelle - Source	Jahr - Année	Währungseinheit Unité monétaire	Preise - Prix / 100 kg															
					ohne MWSt						sans TVA									
					ØWJ	ØKJ	J	F	M	A	M	J	J	A	S	O	N	D		
Deutschland	1. Inlandsweizen, EWG-Standardqualität  2. GROSSHANDELSABGABE- PREISE, Parität Dortmund	05	1972	DM	39,35	40,06	39,20	39,65	40,00	40,80	41,27	41,50	41,50	38,00	38,40	39,15	40,05	41,25		
							42,10	42,35	42,00	42,15										
			1973	RE UC	11,007	11,450	11,204	11,332	11,432	11,661	11,795	11,861	11,861	10,861	10,975	11,190	11,447	11,790		
							12,033	12,104	12,153	12,408										
			Veränderung in % gegenüber Variation en % par rapport au					Vormonat mois précédent		+ 2,1	+ 0,6	- 0,8	+ 0,4							
					gleichem Vorjahresmonat même mois de l'année précédente		+ 7,4	+ 6,8	+ 5,0	+ 3,3										
France	1. Qualité moyenne, standard de qualité français (décret P.S. 75)  2. PRIX DE GROS, départ organisme stockeur	11	1972	Ffr	56,85	57,85	57,35	57,22	57,65	57,94	58,63	58,66	59,95	56,13	56,83	57,25	58,44	59,89		
							60,33	60,72	61,06	61,16										
			1973	RE UC	10,236	10,416	10,326	10,302	10,380	10,432	10,556	10,561	10,794	10,106	10,232	10,308	10,522	10,783		
							10,862	10,932	10,993	11,011										
			Veränderung in % gegenüber Variation en % par rapport au					Vormonat mois précédent		+ 0,7	+ 0,6	+ 0,6	+ 0,2							
					gleichem Vorjahresmonat même mois de l'année précédente		+ 5,2	+ 6,1	+ 5,9	+ 5,6										
Italien	1. Nazionale, buono mercantile. Kg 77/78, corpi estranei 2 %  2. PREZZI ALL'INGROSSO base Milano	22	1972	Lit	6 985	6 995	7 318	7 150	7 100	7 031	6 950	6 783	6 833	6 850	6 850	6 900	7 080	7 100		
							7 205	7 275	7 221											
			1973	RE UC	11,116	11,080	11,592	11,326	11,246	11,137	11,009	10,744	10,823	10,850	10,850	10,929	11,214	11,246		
							11,412	11,523	11,437											
			Veränderung in % gegenüber Variation en % par rapport au					Vormonat mois précédent		+ 1,5	+ 1,0	- 0,7								
					gleichem Vorjahresmonat même mois de l'année précédente		- 1,5	+ 1,7	+ 1,7											
Niederland	1. Voor broodbloem, 16 % vocht, 75 Kg/hl, EEG-Kwaliteit  2. GROOTHANDELSVER- KOOPPRIJZEN, franco Fabriek	31	1972	Fl	37,60	38,75	37,95	37,85	38,35	38,80	39,20	39,20	38,70	37,15	37,90	38,60	40,05	41,40		
							41,60	40,85	40,45											
			1973	RE UC	10,536	11,000	10,773	10,744	10,886	11,014	11,128	11,128	10,986	10,546	10,758	10,957	11,369	11,752		
							11,809	11,596	11,482											
			Veränderung in % gegenüber Variation en % par rapport au					Vormonat mois précédent		+ 0,5	- 1,8	- 1,0								
					gleichem Vorjahresmonat même mois de l'année précédente		+ 9,6	+ 7,9	+ 5,5											
Belgique - Belgij	1. Saine, loyale, marchande, normes CEE  2. PRIX DE GROS DE VENTE, départ négoce	41	1972	Fb	507,6	519,9	513,0	479,1	516,0	525,0	530,0	528,0	528,0	508,0	512,0	518,0	525,5	543,1		
							559,5	558,0	558,0	558,5										
			1973	RE UC	10,298	10,662	10,543	9,846	10,605	10,790	10,893	10,851	10,851	10,440	10,523	10,646	10,100	10,258		
							11,499	11,468	11,468	11,478										
			Veränderung in % gegenüber Variation en % par rapport au					Vormonat mois précédent		+ 3,0	- 0,3	0,0	+ 0,1							
					gleichem Vorjahresmonat même mois de l'année précédente		+ 9,1	+ 9,1	+ 8,1	+ 6,4										
Luxembourg				Fix																
				RE UC																
			Veränderung in % gegenüber Variation en % par rapport au					Vormonat mois précédent												
					gleichem Vorjahresmonat même mois de l'année précédente															

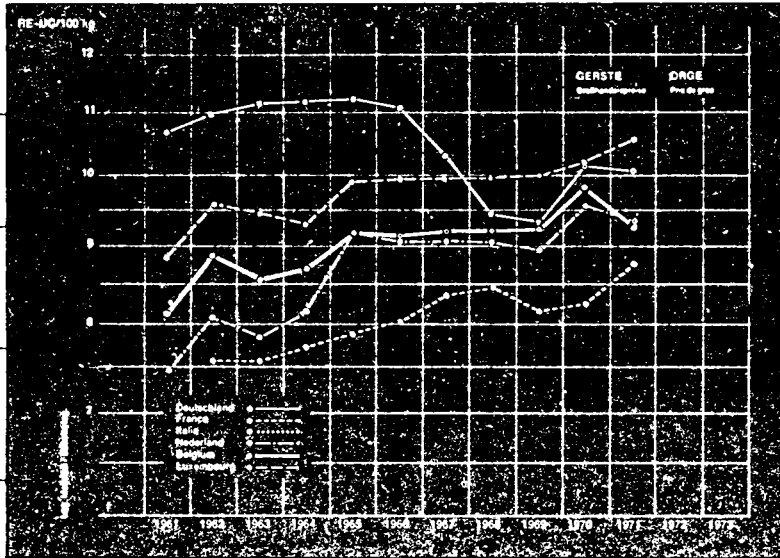
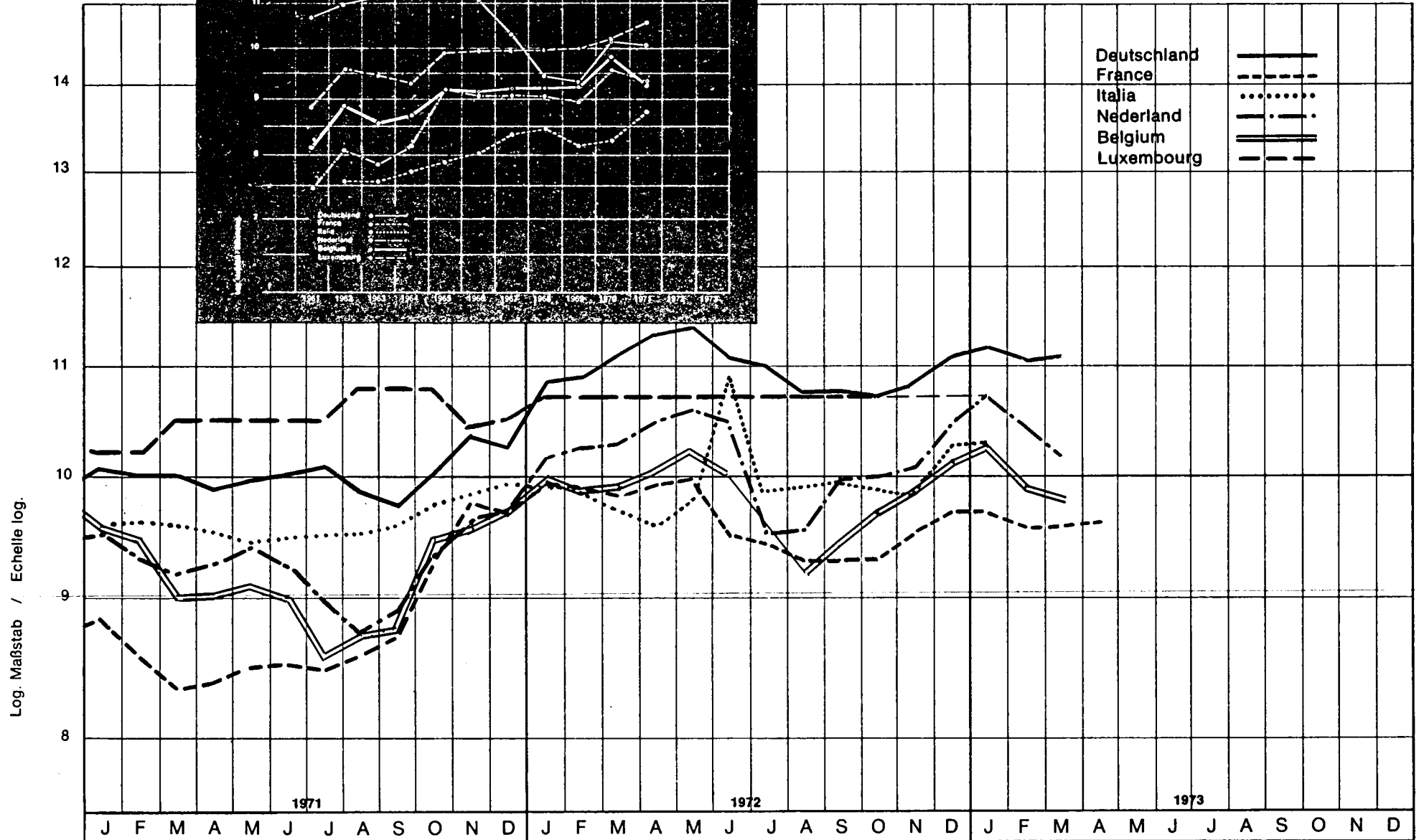
N.B. Die Beilage zum Heft 1/1972 dieser Reihe enthält eine detaillierte Darstellung der preisbestimmenden Merkmale.  
Le supplément au cahier n° 1/1972 de la présente série contient la description détaillée des caractéristiques déterminantes des prix.

Quellenverzeichnis siehe letzte Seite - Sources voir dernière page.

# GERSTE – ORGE

Großhandelspreise – Prix de gros

RE-UC/100 kg



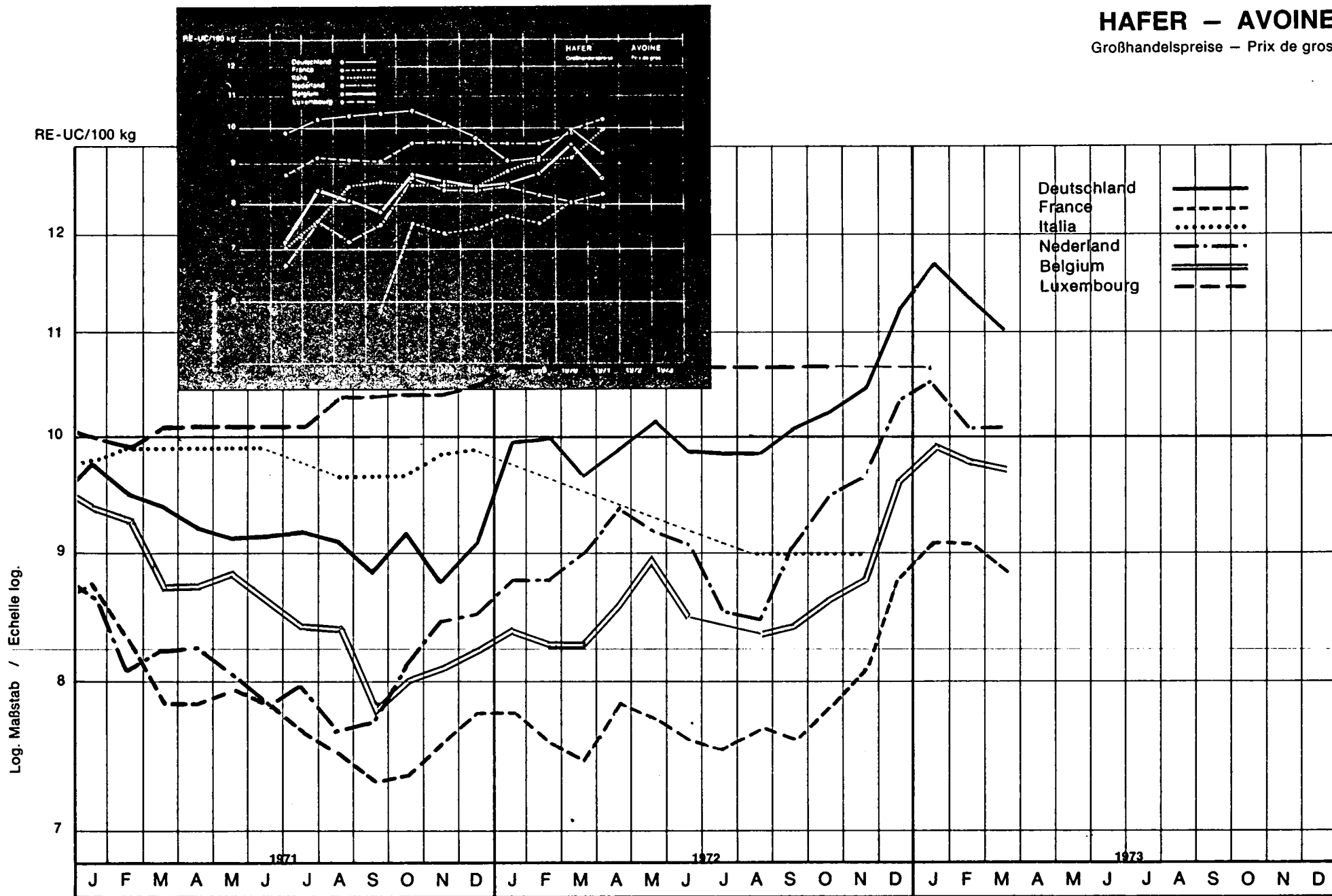
Land - Pays	1. Produktdefinition Définition du produit	2. Handelsstufe und Frachtlage Stade de commercialisation et point de livraison	Quelle - Source	Jahr - Année	Währungseinheit Unité monétaire	Preise - Prix / 100 kg															
						ohne MwSt												sans TVA			
						ØWJ	ØKJ	J	F	M	A	M	J	J	A	S	O	N	D		
Deutschland	1. Auslandsfuttermalgerste, Qualitäten unterschiedlich		05	1972	DM	37,96	38,58	38,20	38,30	39,10	39,80	39,90	38,85	38,75	37,75	37,75	37,55	37,95	39,10		
				1973				39,35	38,85	38,55	39,15										
	2. GROSSHANDELS- ABGABEPREISE, Paritäten variierend		05	1972	RE UC	10,618	10,169	10,918	10,946	11,175	11,375	11,404	11,104	11,075	10,790	10,790	10,733	10,847	11,176		
				1973				11,247	11,104	11,154	11,525										
	Veränderung in % gegenüber Variation en % par rapport au		Vormonat mois précédent				+ 0,6		- 1,3		- 0,8		+ 1,6								
		gleichem Vorjahresmonat même mois de l'année précédente				+ 3,0		+ 1,4		- 1,4		- 1,6									
France	1. Orge de mouture, moyenne des qualités commercialisées		11	1972	Ffr	52,22	53,20	55,46	55,26	54,97	55,50	55,62	53,22	52,75	51,94	51,94	51,82	53,13	54,20		
				1973				54,20	53,45	53,62	53,77										
	2. PRIX DE GROS, départ organisme stockeur		11	1972	RE UC	9,402	9,578	9,985	9,949	9,897	9,992	10,014	9,582	9,497	9,351	9,351	9,330	9,566	9,758		
				1973				9,759	9,623	9,654	9,681										
	Veränderung in % gegenüber Variation en % par rapport au		Vormonat mois précédent				0,0		- 1,4		+ 0,3		+ 0,3								
		gleichem Vorjahresmonat même mois de l'année précédente				- 2,3		- 3,3		- 2,5		- 3,1									
Italia	1. «Estero»		21	1972	Lit	6 210	6 320	6 284	6 274	6 162	6 087	6 227	6 236	6 245	6 281	6 284	6 286	6 280	6 516		
				1973				6 534													
	2. PREZZI ALL'INGROSSO f. co partenza grossista		21	1972	RE UC	9,883	10,010	9,954	9,938	9,761	9,642	9,864	9,877	9,892	9,949	9,953	9,957	9,947	10,321		
				1973				10,349													
	Veränderung in % gegenüber Variation en % par rapport au		Vormonat mois précédent				+ 0,3														
		gleichem Vorjahresmonat même mois de l'année précédente				+ 4,0															
Nederland	1. Zomergerst (inlands), doorsneekwaaliteit, 65/66 Kg/hl		31	1972	FI	35,10	35,95	35,95	36,20	36,45	37,15	37,50	37,05	33,70	33,80	35,25	35,30	35,85	37,05		
				1973				38,10	37,00	36,20											
	2. GROOTHANDELS- VERKOOPPRIJZEN, lob Rotterdam		31	1972	RE UC	9,835	10,205	10,205	10,276	10,347	10,546	10,645	10,517	9,566	9,595	10,006	10,020	10,177	10,517		
				1973				10,815	10,503	10,276											
	Veränderung in % gegenüber Variation en % par rapport au		Vormonat mois précédent				+ 2,8		- 2,9		- 2,2										
		gleichem Vorjahresmonat même mois de l'année précédente				+ 6,0		+ 2,2		- 0,7											
Belgique - Belgijë	1. Orge d'été, saine, loyale, marchande, normes CEE		41	1972	Fb	474,3	481,7	487,0	484,1	482,2	491,1	501,0	490,3	-	452,0	460,2	473,0	481,0	497,3		
				1973				502,3	485,4	480,0	482,1										
	2. PRIX DE GROS DE VENTE, départ négoce		41	1972	RE UC	9,622	9,900	10,009	9,949	9,910	10,093	10,297	10,077	-	9,289	9,458	9,721	9,885	10,220		
				1973				10,323	9,976	9,865	9,908										
	Veränderung in % gegenüber Variation en % par rapport au		Vormonat mois précédent				+ 1,0		- 3,4		- 1,1		+ 0,4								
		gleichem Vorjahresmonat même mois de l'année précédente				+ 3,1		+ 0,3		- 0,5		- 1,8									
Luxembourg	1. Deuxième qualité		50	1972	Fix	529,0	523,8	523,8	523,8	523,8	523,8	523,8	523,8	523,8	523,8	523,8	523,8	-	-		
				1973				523,8	523,8	523,8	495,2										
	2. PRIX DE GROS DE VENTE, départ négoce		50	1972	RE UC	10,732	10,765	10,765	10,765	10,765	10,765	10,765	10,765	10,765	10,765	10,765	10,765	10,765	.	.	
				1973				10,765	10,765	10,765	10,177										
	Veränderung in % gegenüber Variation en % par rapport au		Vormonat mois précédent				.		0,0		0,0		- 5,5								
		gleichem Vorjahresmonat même mois de l'année précédente				0,0		0,0		0,0		- 5,5									

N.B. Die Beilage zum Heft 1/1972 dieser Reihe enthält eine detaillierte Darstellung der preisbestimmenden Merkmale.  
Le supplément au cahier n° 1/1972 de la présente série contient la description détaillée des caractéristiques déterminantes des prix.

Quellenverzeichnis siehe letzte Seite - Sources voir dernière page.

# HAFER – AVOINE


Großhandelspreise – Prix de gros



Land - Pays	1. Produktdefinition Définition du produit	2. Handelsstufe und Frachtlage Stade de commercialisation et point de livraison	Quelle - Source	Jahr - Année	Währungsinheit Unité monétaire	Preise - Prix / 100 kg															
						ohne MWST												sans TVA			
						ØWJ	ØKJ	J	F	M	A	M	J	J	A	S	O	N	D		
Deutschland	1. Auslandsfutterhafer, Qualitäten unterschiedlich 2. GROSSHANDELS-ABGABEPREISE, Paritäten variierend	05	DM	1972		34,05	35,58	35,00	35,10	34,00	34,65	35,76	34,92	34,75	34,75	35,65	36,00	36,80	39,55		
				1973				40,95	39,95	38,30	39,80										
				1972	RE UC	9,525	10,169	10,003	10,032	9,718	9,903	10,221	9,980	9,932	9,932	10,189	10,289	10,518	11,304		
				1973				11,704	11,418	11,082	11,717										
		Veränderung in % gegenüber Variation en % par rapport au		Vormonat mois précédent				+ 3,5		- 2,4		- 4,1		+ 3,9							
			gleichem Vorjahresmonat même mois de l'année précédente				+ 17,0		+ 13,8		+ 12,6		+ 14,9								
France	1. Moyenne des qualités commercialisées 2. PRIX DE GROS	11	Ffr	1972		42,74	43,72	43,75	42,53	41,84	44,03	43,39	42,70	42,30	42,80	42,49	43,72	45,35	48,97		
				1973				50,99	50,76	49,43											
				1972	RE UC	7,695	7,872	7,877	7,657	7,533	7,927	7,812	7,688	7,616	7,706	7,650	7,872	8,165	8,817		
				1973				9,180	9,139	8,900											
		Veränderung in % gegenüber Variation en % par rapport au		Vormonat mois précédent				+ 4,1		- 0,5		- 2,6									
			gleichem Vorjahresmonat même mois de l'année précédente				+ 16,5		+ 19,4		+ 18,1										
Italia	1. Avena nazionale, 51/53 kg, umidità 15 %, impurità 3 % 2. PREZZI ALL'INGROSSO, base Milano	22	Lit	1972		.	5 700	.	.	.	.	.	.	5 700	5 700	5 700	5 700	.			
				1973				.	.	.											
				1972	RE UC	.	9,028	.	.	.	.	.	.	.	9,028	9,028	9,028	9,028	.		
				1973				.	.	.											
		Veränderung in % gegenüber Variation en % par rapport au		Vormonat mois précédent																	
			gleichem Vorjahresmonat même mois de l'année précédente																		
Nederland	1. Inlandshaver, doorsneekwaliteit, 50/51 Kg/hl, 17 % vocht 2. GROOTHANDELS-VERKOOPPRIJZEN, fob Rotterdam	31	Fl	1972		30,80	32,40	31,20	31,00	32,05	33,25	32,55	32,20	30,40	30,10	32,10	33,55	34,10	36,55		
				1973				37,10	35,66	35,75											
				1972	RE UC	8,630	9,197	8,857	8,800	9,098	9,439	9,240	9,141	8,629	8,544	9,112	9,524	9,680	10,375		
				1973				10,531	10,120	10,148											
		Veränderung in % gegenüber Variation en % par rapport au		Vormonat mois précédent				+ 1,5		- 3,9		+ 0,3									
			gleichem Vorjahresmonat même mois de l'année précédente				+ 18,9		+ 15,0		+ 11,5										
Belgique - Belgijë	1. Saine, loyale, marchande, normes CEE 2. PRIX DE GROS DE VENTE, départ négoce	41	Fb	1972		414,4	422,5	413,0	405,1	406,2	420,2	439,1	417,0	-	410,0	413,0	421,0	432,4	470,3		
				1973				486,0	478,3	476,0	490,2										
				1972	RE UC	8,407	8,683	8,488	8,326	8,348	8,636	9,024	8,570	-	8,426	8,488	8,652	8,887	9,666		
				1973				9,988	9,830	9,783	10,075										
		Veränderung in % gegenüber Variation en % par rapport au		Vormonat mois précédent				+ 3,3		- 1,6		- 0,5		+ 3,0							
			gleichem Vorjahresmonat même mois de l'année précédente				+ 17,7		+ 18,1		+ 17,2		+ 16,7								
Luxembourg	1. Deuxième qualité 2. PRIX DE GROS DE VENTE, départ négoce	50	Fix	1972		522,6	523,8	523,8	523,8	523,8	523,8	523,8	523,8	523,8	523,8	523,8	523,8	.	.		
				1973				523,8	523,8	523,8	504,8										
				1972	RE UC	10,602	10,765	10,765	10,765	10,765	10,765	10,765	10,765	10,765	10,765	10,765	10,765	10,765	10,765	.	.
				1973				10,765	10,765	10,765	10,375										
		Veränderung in % gegenüber Variation en % par rapport au		Vormonat mois précédent				.		0,0		0,0		- 3,6							
			gleichem Vorjahresmonat même mois de l'année précédente				0,0		0,0		0,0		- 3,6								

N.B. Die Beilage zum Heft 1/1972 dieser Reihe enthält eine detaillierte Darstellung der prelabestimmenden Merkmale.  
Le supplément au cahier n° 1/1972 de la présente série contient la description détaillée des caractéristiques déterminantes des prix.

Quellenverzeichnis siehe letzte Seite - Sources voir dernière page.



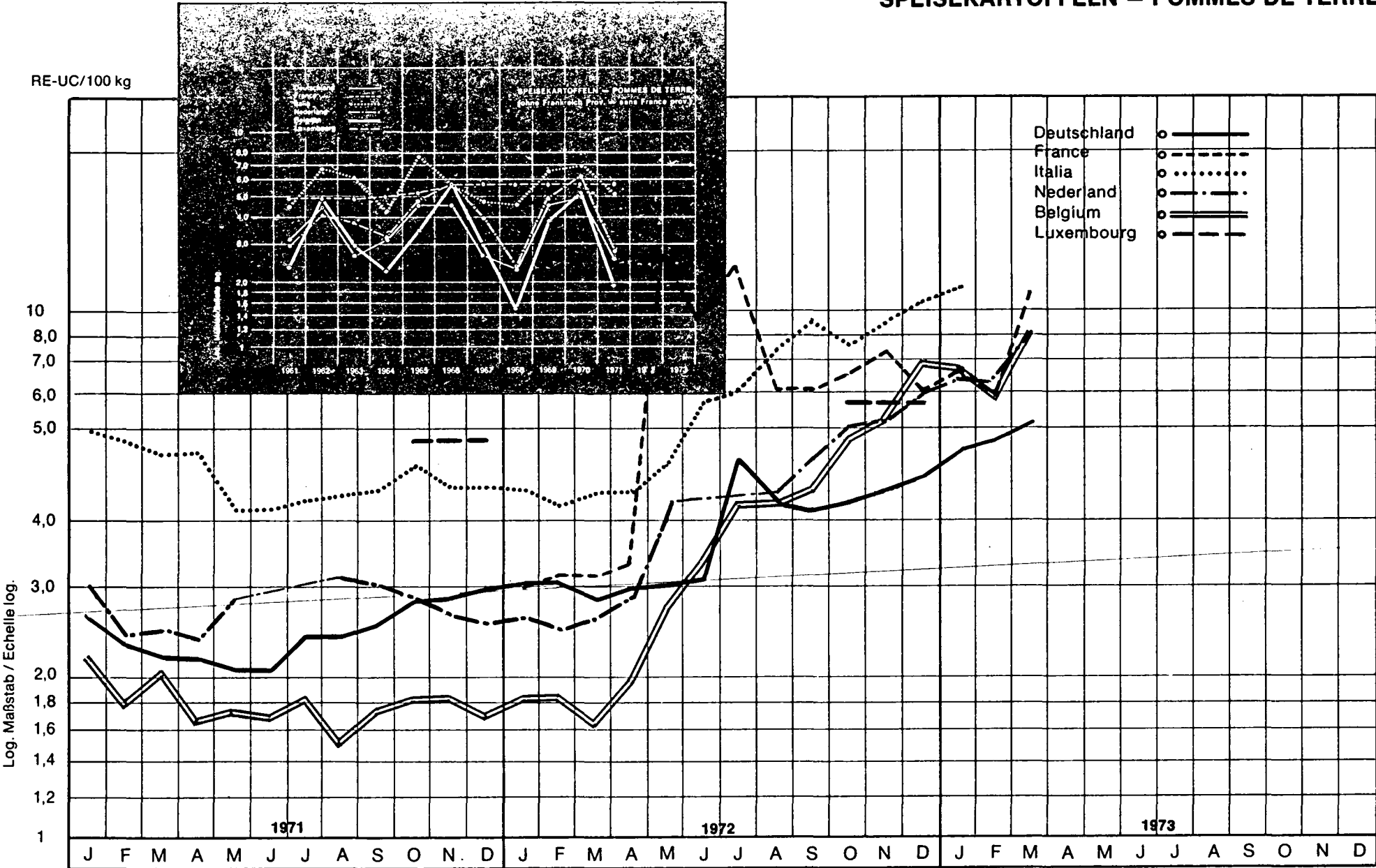


Land - Pays	1. Produktdefinition Définition du produit	2. Handelsstufe und Frachtlage Stade de commercialisation et point de livraison	Quelle - Source	Jahr - Année	Währungseinheit Unité monétaire	Preis - Prix / 100 Kg															
						ohne MWST												sans TVA			
						ØWJ	ØKJ	J	F	M	A	M	J	J	A	B	O	N	D		
Deutschland	1. Auslandsmais, Qualitäten unterschiedlich 2. GROSSHANDELS-ABGABEPREISE, Paritäten variierend		05	1972	DM	37,07	36,80	35,15	38,30	35,70	36,40	36,65	36,65	36,65	36,65	-	-	37,60	38,25		
						1973			38,25	38,25	38,15	38,40									
				1972	RE UC	10,369	10,518	10,046	10,946	10,203	10,403	10,475	10,475	10,475	10,475	-	-	10,747	10,933		
						1973			10,933	10,933	11,038	11,305									
				Veränderung in % gegenüber Variation en % par rapport au						Vormonat mois précédent		0,0		0,0		- 0,3		+ 0,7			
						gleichem Vorjahresmonat même mois de l'année précédente		+ 8,8		- 0,1		+ 6,9		+ 5,5							
France	1. Moyenne des qualités commercialisées 2. PRIX DE GROS, départ organisme stockeur		11	1972	Ffr	50,23	51,77	49,46	49,89	50,53	51,12	51,99	52,24	53,32	53,69	52,88	51,11	52,55	53,56		
						1973			53,69	54,31	54,39	54,41									
				1972	RE UC	9,044	9,321	8,905	8,982	9,098	9,204	9,360	9,405	9,600	9,667	9,521	9,202	9,461	9,643		
						1973			9,667	9,778	9,793	9,796									
				Veränderung in % gegenüber Variation en % par rapport au						Vormonat mois précédent		+ 0,2		+ 1,2		+ 0,1		0,0			
						gleichem Vorjahresmonat même mois de l'année précédente		+ 8,6		+ 8,9		+ 7,6		+ 6,4							
Italia	1. Nazionale comune, giallo/colorito, umidità 15 %, impurità 2 % 2. PREZZI ALL'INGROSSO, base Milano		22	1972	Lit	5 912	6 100	6 018	5 969	5 985	6 038	6 145	6 200	6 225	.	.	5 981	6 090	6 344		
						1973			6 385	6 450	6 663										
				1972	RE UC	9,409	9,662	9,533	9,455	9,480	9,564	9,733	9,820	9,860	.	.	9,473	9,646	10,048		
						1973			10,113	10,216	10,553										
				Veränderung in % gegenüber Variation en % par rapport au						Vormonat mois précédent		+ 0,6		+ 1,0		+ 3,3					
						gleichem Vorjahresmonat même mois de l'année précédente		+ 8,1		+ 8,1		+ 11,3									
Niederland	1. Noordamerikaanse maalmâis III/IV 2. GROOTHANDELS-VERKOOPPRIJZEN		31	1972	Fl	35,35	36,50	34,70	34,90	35,50	36,40	36,95	36,80	36,70	36,65	36,85	36,75	37,70	37,90		
						1973			37,45	37,20	37,70										
				1972	RE UC	9,905	10,361	9,850	9,907	10,077	10,333	10,489	10,446	10,418	10,404	10,460	9,850	10,702	10,758		
						1973			10,631	10,560	10,702										
				Veränderung in % gegenüber Variation en % par rapport au						Vormonat mois précédent		- 1,2		- 0,7		+ 1,3					
						gleichem Vorjahresmonat même mois de l'année précédente		+ 7,9		+ 6,6		+ 6,2									
Belgique - Belgijë	1. Maïs US-YC III 2. PRIX DE GROS DE VENTE		70	1972	Fb	525,0	536,7	524,8	527,4	533,1	538,4	538,6	538,9	541,5	532,8	534,4	536,8	545,2	549,0		
						1973			551,7	559,8	575,6	576,2									
				1972	RE UC	10,651	11,030	10,786	10,839	10,956	11,065	11,069	11,069	11,129	10,950	10,983	11,032	11,205	11,283		
						1973			11,338	11,501	11,830	11,842									
				Veränderung in % gegenüber Variation en % par rapport au						Vormonat mois précédent		+ 0,5		+ 1,4		+ 0,1		+ 0,1			
						gleichem Vorjahresmonat même mois de l'année précédente		+ 5,1		+ 6,1		+ 8,0		+ 7,0							
Luxembourg	1. Maïs US-YC-III 2. PRIX DE GROS DE VENTE, départ négoce		50	1972	Fb	543,3	542,1	542,9	542,9	542,9	542,9	538,1	538,1	538,1	538,1	538,1	547,6	547,6	547,6		
						1973			581,9	561,9	561,9	590,5									
				1972	RE UC	11,022	11,141	11,158	11,158	11,158	11,158	11,059	11,059	11,059	11,059	11,059	11,059	11,254	11,254	11,254	
						1973			11,548	11,548	11,548	10,081									
				Veränderung in % gegenüber Variation en % par rapport au						Vormonat mois précédent		+ 2,6		0,0		0,0		+ 5,7			
						gleichem Vorjahresmonat même mois de l'année précédente		+ 3,5		+ 3,5		+ 3,5		+ 8,8							

N.B. Die Beilage zum Heft 1/1972 dieser Reihe enthält eine detaillierte Darstellung der preisbestimmenden Merkmale.  
Le supplément au cahier n° 1/1972 de la présente série contient la description détaillée des caractéristiques déterminantes des prix.

Quellenverzeichnis siehe letzte Seite - Sources voir dernière page.

# SPEISEKARTOFFELN – POMMES DE TERRE



**SPEISEKARTOFFELN**  
**PATATE USO ALIMENTARE**

**POMMES DE TERRE DE CONSOMMATION**  
**CONSUMTIEAARDAPPELEN**

Land - Pays	1. Produktdefinition Définition du produit	2. Handelsstufe und Frachtlage Stade de commercialisation et point de livraison	Quelle - Source	Jahr - Année	Währungseinheit Unité monétaire	Preise - Prix / 100 Kg																	
						ohne MWSt						sans TVA											
						ØWJ	ØKJ	J	F	M	A	M	J	J	A	S	O	N	D				
Deutschland	1. Gelbfleischige, lange und runde, festkochende Sorten 2. ERZEUGERPREISE, frei Verladestation		03		DM	1972	10,56	13,62	11,14	11,05	10,36	10,62	10,83	11,18	18,11	15,50	15,34	15,61	16,33	17,37			
						1973			19,94	20,26	21,61												
						1972	2,954	3,893	3,184	3,158	2,961	3,035	3,095	3,195	5,176	4,430	4,484	4,462	4,667	4,915			
						1973			5,699	5,791	6,252												
		Veränderung in % gegenüber Variation en % par rapport au		Vormonat mois précédent	+ 14,8	+ 1,8	+ 6,7																
			gleichem Vorjahresmonat même mois de l'année précédente	+ 79,0	+ 83,3	+108,6																	
France	1. Bintje norme 1, ± 40 mm 2. PRIX DE GROS DE VENTE, départ M.I.N. Rungis		11		Ffr	1972	20,91	40,46	17,50	18,00	18,00	19,00	74,00	61,00	68,00	40,00	40,00	43,00	47,00	40,00			
						1973			44,00	40,00	62,00												
						1972	3,765	7,285	3,151	3,241	3,241	3,421	13,323	10,983	12,243	7,202	7,202	7,742	8,462	7,202			
						1973			7,922	7,202	11,163												
		Veränderung in % gegenüber Variation en % par rapport au		Vormonat mois précédent	+ 10,0	- 9,1	+ 55,0																
			gleichem Vorjahresmonat même mois de l'année précédente	+ 151,4	+ 122,2	+244,4																	
Italia	1. Comuni, tonde e lunghe 2. PREZZI ALLA PRODUZIONE, f.co partenza azienda		21		Lit	1972	3 102	4 533	2 899	2 700	2 770	2 963	3 363	4 333	4 525	5 446	6 142	5 648	6 047	6 735			
						1973			7 167														
						1972	4,937	7,180	4,592	4,277	4,387	4,693	5,327	6,863	7 167	8,626	9,728	8,946	9,576	10,668			
						1973			11,352														
		Veränderung in % gegenüber Variation en % par rapport au		Vormonat mois précédent	+ 6,4																		
			gleichem Vorjahresmonat même mois de l'année précédente	+ 147,2																			
Nederland	1. Kleiaardappelen <sup>1)</sup> 2. PRODUCENTEN-PRIJZEN		31		Fl	1972	10,60	15,50	9,35	9,00	9,30	10,35	15,75	-	-	16,25	18,40	21,30	22,30	24,75			
						1973			27,00	26,15	32,70												
						1972	2,870	4,400	2,654	2,555	2,640	2,938	4,471	-	-	4,613	5,223	6,046	6,330	7,026			
						1973			7,664	7,423	9,282												
		Veränderung in % gegenüber Variation en % par rapport au		Vormonat mois précédent	+ 9,1	- 3,1	+ 25,0																
			gleichem Vorjahresmonat même mois de l'année précédente	+188,8	+ 190,6	+ 251,6																	
Belgique - Belgii	1. Bintje et autres variétés moins importantes 2. PRIX A LA PRODUCTION franco marché		41		Fb	1972	100,0	192,2	91,25	90,6	81,1	97,7	136,5	167,9	217,9	216,8	227,9	284,8	304,1	389,3			
						1973			386,7	342,5	450,2	572,2											
						1972	2,029	3,960	1,875	1,862	1,667	2,008	2,805	3,451	4,478	4,456	4,684	5,853	6,250	8,001			
						1973			7,947	7,039	9,252	11,760											
		Veränderung in % gegenüber Variation en % par rapport au		Vormonat mois précédent	- 0,7	- 11,4	+ 31,4	+ 27,1															
			gleichem Vorjahresmonat même mois de l'année précédente	+ 323,8	+ 278,0	+455,1	+485,7																
Luxembourg	1. Bintje 2. PRIX A LA PRODUCTION, franco cave du consommateur		50		Fix	1972	280	333	-	-	-	-	-	-	-	333	333	333	-				
						1973			-	-	-												
						1972	5,680	6,844	-	-	-	-	-	-	-	-	6,844	6,844	6,844	-			
						1973			-	-	-												
		Veränderung in % gegenüber Variation en % par rapport au		Vormonat mois précédent	-	-	-																
			gleichem Vorjahresmonat même mois de l'année précédente	-	-	-																	

<sup>1)</sup> Diese ab Nr. 8/1972 eingeführte Reihe entspricht nicht den in der Beilage zu Nr. 1/1972 beschriebenen preisbestimmenden Merkmalen.  
Cette série introduite à partir du n° 8/1972 ne correspond pas aux caractéristiques décrites dans le supplément au n° 1/1972.

N.B. Die Beilage zum Heft 1/1972 dieser Reihe enthält eine detaillierte Darstellung der preisbestimmenden Merkmale.  
Le supplément au cahier n° 1/1972 de la présente série contient la description détaillée des caractéristiques déterminantes des prix.

Zone	1. Produktdefinition Définition du produit	Quelle - Source	Jahr - Année	Währungseinheit Unité monétaire	Preise - Prix / hl													
					ausschließlich indirekte Steuern													
					hors taxes indirectes													
					ØWJ	ØKJ	J	F	M	A	M	J	J	A	S	O	N	D

Kat. R III - cat. R III ◀

▶ Cat. R III - kat. R III

◀	1. Rheinpfalz (rot) 2. Faßweine ab Winzerkeller an Großhandel - ohne Faß	07	DM																
			RE																
			UC																
			Veränderung in % gegenüber Vormonat Variation en % par rapport au mois précédent gleichem Vorjahresmonat même mois de l'année précédente																
◀	1. Rheinhessen (rot) 2. Faßweine ab Winzerkeller an Großhandel - ohne Faß	07	DM																
			RE																
			UC																
			Veränderung in % gegenüber Vormonat Variation en % par rapport au mois précédent gleichem Vorjahresmonat même mois de l'année précédente																

Kat. A II - cat. A II ◀

▶ Cat. A II - kat. A II

◀	1. Rheinpfalz (weiß) 2. Faßweine ab Winzerkeller an Großhandel - ohne Faß	07	DM																
			RE																
			UC																
			Veränderung in % gegenüber Vormonat Variation en % par rapport au mois précédent gleichem Vorjahresmonat même mois de l'année précédente																
◀	1. Rheinhessen (weiß) 2. Faßweine ab Winzerkeller an Großhandel - ohne Faß	07	DM																
			RE																
			UC																
			Veränderung in % gegenüber Vormonat Variation en % par rapport au mois précédent gleichem Vorjahresmonat même mois de l'année précédente																

Kat. A III - cat. A III ◀

▶ Cat. A III - kat. A III

◀	1. Mosel (weiß) 2. Faßweine ab Winzerkeller an Großhandel - ohne Faß	07	DM																
			RE																
			UC																
			Veränderung in % gegenüber Vormonat Variation en % par rapport au mois précédent gleichem Vorjahresmonat même mois de l'année précédente																
◀	1. Rheingau (weiß) 2. Faßweine ab Winzerkeller an Großhandel - ohne Faß	07	DM																
			RE																
			UC																
			Veränderung in % gegenüber Vormonat Variation en % par rapport au mois précédent gleichem Vorjahresmonat même mois de l'année précédente																

Quellenverzeichnis siehe letzte Seite - Sources voir dernière page.

**TAFELWEINE**  
Entsprechend der Kat. R I

**VIN DE TABLE**  
Correspondant à la cat. R I

**VINO DA PASTO**  
Corrispondente alla cat. R I

**FRANCE**

**TAFELWIJN**  
Overeenkomstig kat. R I

Zone	1. Produktdefinition Définition du produit		Quelle - Source	Jahr - Année	Währungseinheit Unité monétaire	Preise - Prix / hl															
						ausschließlich Indirekte Steuer						hors taxes indirectes									
						ØWJ	ØKJ	J	F	M	A	M	J	J	A	S	O	N	D		
C II	1. Rouge 10°5: Béziers 2. Du producteur ou de la coopérative au négoce - En vrac: récipient de l'acheteur - Départ cave		11	1972	Ffr	71,40	74,97	71,93	71,40	70,35	70,46	71,51	71,82	71,72	71,40	74,03	82,53	86,42	86,62		
						1973			94,29	98,28	96,92										
				1972	RE UC	12,855	13,498	12,951	12,855	12,666	12,686	12,875	12,931	12,913	12,855	13,329	14,859	15,559	15,595		
						1973			16,976	17,694	17,449										
				Veränderung in % gegenüber Variation en % par rapport au		Vormonat mois précédent				+ 8,9		+ 4,2		- 1,4							
		gleichem Vorjahresmonat même mois de l'année précédente				+ 31,1		+ 37,6		+ 37,8											
C II	1. Rouge 10°5: Montpellier 2. Du producteur ou de la coopérative au négoce - En vrac: récipient de l'acheteur - Départ cave		11	1972	Ffr	70,56	74,34	71,19	71,61	70,14	70,46	70,56	71,19	71,30	71,19	73,61	82,00	84,53	84,32		
						1973			88,20	94,40	93,87										
				1972	RE UC	12,704	13,384	12,817	12,893	12,628	12,686	12,704	12,817	12,837	12,817	13,253	14,764	15,219	15,181		
						1973			15,880	16,996	16,900										
				Veränderung in % gegenüber Variation en % par rapport au		Vormonat mois précédent				+ 4,6		+ 7,0		- 0,6							
		gleichem Vorjahresmonat même mois de l'année précédente				+ 23,9		+ 31,8		+ 33,8											
C II	1. Rouge 10°5: Narbonne 2. Du producteur ou de la coopérative au négoce - En vrac: récipient de l'acheteur - Départ cave		11	1972	Ffr	71,72	74,87	71,61	71,19	70,67	71,61	72,24	72,77	72,03	70,88	74,24	82,22	85,10	83,58		
						1973			88,95	93,77	96,08										
				1972	RE UC	12,913	13,480	12,893	12,817	12,724	12,893	13,006	13,102	12,969	12,762	13,366	14,803	15,322	15,048		
						1973			16,014	16,883	17,299										
				Veränderung in % gegenüber Variation en % par rapport au		Vormonat mois précédent				+ 6,4		+ 5,4		+ 2,5							
		gleichem Vorjahresmonat même mois de l'année précédente				+ 24,2		+ 31,7		+ 35,9											
C II	1. Rouge 9°5: Carcassonne 2. Du producteur ou de la coopérative au négoce - En vrac: récipient de l'acheteur - Départ cave		11	1972	Ffr	64,70	66,79	64,32	-	62,32	63,27	63,84	63,56	63,75	64,32	66,31	74,39	76,95	73,53		
						1973			77,71	80,56	82,46										
				1972	RE UC	11,649	12,025	11,580	-	11,220	11,391	11,494	11,444	11,478	11,580	11,939	13,293	13,854	13,239		
						1973			13,991	14,504	14,846										
				Veränderung in % gegenüber Variation en % par rapport au		Vormonat mois précédent				+ 5,7		+ 3,7		+ 2,4							
		gleichem Vorjahresmonat même mois de l'année précédente				+ 20,8		-		+ 32,3											
C II	1. Rouge 9°5: Nîmes 2. Du producteur ou de la coopérative au négoce - En vrac: récipient de l'acheteur - Départ cave		11	1972	Ffr	63,94	66,12	64,32	63,46	62,99	62,99	63,46	63,65	63,65	63,94	66,31	74,39	73,53	72,11		
						1973			76,00	81,99	82,46										
				1972	RE UC	11,512	11,905	11,580	11,426	11,341	11,341	11,426	11,460	11,460	11,512	11,939	13,393	13,239	12,983		
						1973			13,683	14,762	14,846										
				Veränderung in % gegenüber Variation en % par rapport au		Vormonat mois précédent				+ 5,4		+ 7,9		+ 0,6							
		gleichem Vorjahresmonat même mois de l'année précédente				+ 18,2		+ 29,2		+ 30,9											
C II	1. Rouge 10°5: Perpignan 2. Du producteur ou de la coopérative au négoce - Récipient de l'acheteur - Départ cave		11	1972	Ffr	70,98	73,82	72,24	69,93	71,93	69,62	69,09	70,56	72,98	71,93	70,35	81,90	83,48	81,38		
						1973			88,83	89,67	93,14										
				1972	RE UC	12,780	13,291	13,006	12,590	12,951	12,535	12,439	12,704	13,140	12,951	12,666	14,746	15,030	14,652		
						1973			15,993	16,144	16,769										
				Veränderung in % gegenüber Variation en % par rapport au		Vormonat mois précédent				+ 9,2		+ 0,9		+ 3,9							
		gleichem Vorjahresmonat même mois de l'année précédente				+ 23,0		+ 28,2		+ 29,5											

Quellenverzeichnis siehe letzte Seite - Sources voir dernière page.

TAFELWEINE  
Entsprechend der Kat. R I

VINO DA PASTO  
Correspondente alla cat. R I

ITALIA

VIN DE TABLE  
Correspondant à la cat. R I

TAFELWIJN  
Overeenkomstig kat. R I

Zone	1. Produktdefinition Définition du produit	Quelle - Source	Jahr - Année	Währungseinheit Unité monétaire	Preise - Prix / hl												hors taxes indirectes				
					ausschließlich indirekte Steuern																
					ØWJ	ØKJ	J	F	M	A	M	J	J	A	S	O	N	D			
C II	1. Rosso 10°-11°: Asti 2. Dal produttore al grossista - Sfuso: in recipienti dell'acquirente - F.co cantina produttore	21	1972	Lit	.	9 000	9 000	9 000	9 000	9 000	9 000	9 000	9 000	9 000	9 000	9 000	9 000	9 000	9 000	9 000	
			1973	Lit			10 000														
			1972	RE UC	.	14,256	14,256	14,256	14,256	14,256	14,256	14,256	14,256	14,255	14,256	14,256	14,256	14,256	14,256	14,256	14,256
			1973	RE UC			15,839														
	Veränderung in % gegenüber Variation en % par rapport au		Vormonat mois précédent				+ 11,1														
		gleichem Vorjahresmonat même mois de l'année précédente				+ 11,1															
C II	1. Merlot comune rosso 11,5°-12°: Treviso 2. Dal produttore al grossista - Sfuso: in recipienti dell'acquirente - F.co cantina produttore	21	1972	Lit	.	-	-	-	-	-	-	-	-	-	-	-	-	-	-	-	
			1973	Lit			-														
			1972	RE UC	.	-	-	-	-	-	-	-	-	-	-	-	-	-	-	-	-
			1973	RE UC			-														
	Veränderung in % gegenüber Variation en % par rapport au		Vormonat mois précédent				-														
		gleichem Vorjahresmonat même mois de l'année précédente				-															
C II	1. Rosso 10°: Verona 2. Dal produttore al grossista - Sfuso: in recipienti dell'acquirente - F.co cantina produttore	21	1972	Lit	.	8 660	8 198	8 198	8 303	8 303	8 303	8 303	8 303	8 303	8 385	9 190	9 671	10 452			
			1973	Lit			11 501														
			1972	RE UC	.	13,717	12,986	12,986	13,152	13,152	13,152	13,152	13,151	13,151	13,281	14,556	15,318	16,555			
			1973	RE UC			18,217														
	Veränderung in % gegenüber Variation en % par rapport au		Vormonat mois précédent				+ 10,0														
		gleichem Vorjahresmonat même mois de l'année précédente				+ 40,3															
C II	1. Rosso 10°: Reggio E. 2. Dal produttore al grossista - Sfuso: in recipienti dell'acquirente - F.co cantina produttore	21	1972	Lit	.	8 305	7 400	7 500	7 650	7 650	7 680	7 750	7 650	7 750	7 830	8 630	10 912	11 500			
			1973	Lit			.														
			1972	RE UC	.	13,155	11,722	11,880	12,118	12,118	12,165	12,275	12,117	12,275	12,402	13,669	17,284	18,215			
			1973	RE UC			.														
	Veränderung in % gegenüber Variation en % par rapport au		Vormonat mois précédent				.														
		gleichem Vorjahresmonat même mois de l'année précédente				.															
C II	1. Rosso 9°-11°: Teramo 2. Dal produttore al grossista - Sfuso: in recipienti dell'acquirente - F.co cantina produttore	21	1972	Lit	.	10 833	10 500	10 500	10 500	10 500	11 000	11 000	11 000	11 000	11 000	11 000	11 000	11 000	11 000	11 000	
			1973	Lit			13 500														
			1972	RE UC	.	17,159	16,632	16,632	16,632	16,632	17,424	17,424	17,423	17,423	17,423	17,423	17,423	17,423	17,423	17,423	
			1973	RE UC			21,383														
	Veränderung in % gegenüber Variation en % par rapport au		Vormonat mois précédent				+ 22,7														
		gleichem Vorjahresmonat même mois de l'année précédente				+ 28,6															
C III	1. Rosso 11°-12°: Matera 2. Dal produttore al grossista - Sfuso: in recipienti dell'acquirente - F.co cantina produttore	21	1972	Lit	.	9 275	8 800	8 800	9 050	9 050	9 050	9 050	9 050	9 050	9 050	9 050	9 050	9 050	9 050	9 050	
			1973	Lit			12 750														
			1972	RE UC	.	14,691	13,939	13,939	14,335	14,335	14,335	14,335	14,335	14,335	14,335	14,335	14,335	14,335	14,335	14,335	
			1973	RE UC			20,195														
	Veränderung in % gegenüber Variation en % par rapport au		Vormonat mois précédent				+ 4,1														
		gleichem Vorjahresmonat même mois de l'année précédente				+ 44,9															

Quellenverzeichnis siehe letzte Seite - Sources voir dernière page.

**TAFELWEINE**  
Entsprechend der Kat. R II  
**VINO DA PASTO**  
Correspondente alla cat. R II

**ITALIA**

**VIN DE TABLE**  
Correspondant à la cat. R II  
**TAFELWIJN**  
Overeenkomstig kat. R II

Zone	1. Produktdefinition Définition du produit		Quelle - Source	Jahr - Année	Währungsinheit Unité monétaire	Preise - Prix / hl														
	2. Handelsstufe und Frachtlage Stade de commercialisation et point de livraison					ausschließlich indirekte Steuern								hors taxes indirectes						
						ØWJ	ØKJ	J	F	M	A	M	J	J	A	S	O	N	D	
C III	1. Rosso 13°: Brindisi 2. Dal produttore al grossista - Sfuso: in recipienti dell'acquirente - F.co magazzino grossista		21	Lit	1972	.	9 604	8 970	9 295	9 295	9 295	9 295	9 035	9 035	9 035	9 750	10 465	10 660	11 115	
					1973	.	.	.	.	.	.	.	.	.	.	.	.	.	.	.
				RE UC	1972	.	15,212	14,209	14,723	14,723	14,723	14,723	14,311	14,311	14,311	15,443	16,576	16,885	17,605	
					1973	.	.	.	.	.	.	.	.	.	.	.	.	.	.	.
			Veränderung in % gegenüber Variation en % par rapport au		Vormonat mois précédent		.	.	.	.	.	.	.	.	.	.	.	.	.	.
		gleichem Vorjahresmonat même mois de l'année précédente		.	.	.	.	.	.	.	.	.	.	.	.	.	.			
C III	1. Rosso 13°: Bari 2. Dal produttore al grossista - Sfuso: in recipienti dell'acquirente - F.co cantina produttore		21	Lit	1972	.	10 700	10 500	10 500	10 500	10 500	10 500	10 500	10 500	10 500	10 750	-	-	-	
					1973	.	.	.	.	.	.	.	.	.	.	.	.	.	.	.
				RE UC	1972	.	16,948	16,632	16,632	16,632	16,632	16,632	16,632	16,631	16,631	17,027	-	-	-	
					1973	.	.	.	.	.	.	.	.	.	.	.	.	.	.	.
			Veränderung in % gegenüber Variation en % par rapport au		Vormonat mois précédent		.	.	.	.	.	.	.	.	.	.	.	.	.	.
		gleichem Vorjahresmonat même mois de l'année précédente		.	.	.	.	.	.	.	.	.	.	.	.	.	.			
C III	1. Rosso 11°-13°: Catanzaro 2. Dal produttore al grossista - Sfuso: in recipienti dell'acquirente - F.co cantina produttore		21	Lit	1972	.	11 375	11 000	11 000	11 000	11 000	11 000	11 000	11 000	11 500	12 000	12 500	12 500		
					1973	.	.	14 000	.	.	.	.	.	.	.	.	.	.	.	
				RE UC	1972	.	18,017	17,424	17,424	17,424	17,424	17,424	17,424	17,423	17,423	18,215	19,007	19,799	19,799	
					1973	.	.	22,175	.	.	.	.	.	.	.	.	.	.	.	.
			Veränderung in % gegenüber Variation en % par rapport au		Vormonat mois précédent		.	.	.	+ 12,0	.	.	.	.	.	.	.	.	.	
		gleichem Vorjahresmonat même mois de l'année précédente		.	.	.	+ 27,3	.	.	.	.	.	.	.	.	.				
C III	1. Rosso 12°-13°: Sassari 2. Dal produttore al grossista - Sfuso: in recipienti dell'acquirente - F.co cantina produttore		21	Lit	1972	.	16 950	15 500	15 500	15 500	15 500	15 500	16 500	16 500	17 000	17 000	19 000	20 000	20 000	
					1973	.	.	20 000	.	.	.	.	.	.	.	.	.	.	.	.
				RE UC	1972	.	26,848	24,552	24,552	24,552	24,552	24,552	26,135	26,135	26,927	26,927	30,095	31,679	31,679	
					1973	.	.	31,679	.	.	.	.	.	.	.	.	.	.	.	.
			Veränderung in % gegenüber Variation en % par rapport au		Vormonat mois précédent		.	.	.	0,0	.	.	.	.	.	.	.	.	.	
		gleichem Vorjahresmonat même mois de l'année précédente		.	.	.	+ 29,0	.	.	.	.	.	.	.	.	.				
C III	1. Rosso 14°: Lecce 2. Dal produttore al grossista - Sfuso: in recipienti dell'acquirente - F.co cantina produttore		21	Lit	1972	.	12 348	10 360	10 530	10 360	10 640	10 360	-	10 500	11 060	12 600	15 960	15 960	17 500	
					1973	.	.	.	.	.	.	.	.	.	.	.	.	.	.	.
				RE UC	1972	.	19,558	16,410	16,680	16,410	16,854	16,410	-	16,631	17,518	19,958	25,280	25,280	27,719	
					1973	.	.	.	.	.	.	.	.	.	.	.	.	.	.	.
			Veränderung in % gegenüber Variation en % par rapport au		Vormonat mois précédent		.	.	.	.	.	.	.	.	.	.	.	.	.	
		gleichem Vorjahresmonat même mois de l'année précédente		.	.	.	.	.	.	.	.	.	.	.	.	.				
C III				Lit	1972	.	.	.	.	.	.	.	.	.	.	.	.	.		
					1973	.	.	.	.	.	.	.	.	.	.	.	.	.	.	
				RE UC	1972	.	.	.	.	.	.	.	.	.	.	.	.	.	.	.
					1973	.	.	.	.	.	.	.	.	.	.	.	.	.	.	.
			Veränderung in % gegenüber Variation en % par rapport au		Vormonat mois précédent		.	.	.	.	.	.	.	.	.	.	.	.	.	
		gleichem Vorjahresmonat même mois de l'année précédente		.	.	.	.	.	.	.	.	.	.	.	.	.				

Quellenverzeichnis siehe letzte Seite - Sources voir dernière page.

**TAFELWEINE**  
Entsprechend der Kat. A I  
**VINO DA PASTO**  
Correspondente alla cat. A I

**ITALIA**

**VIN DE TABLE**  
Correspondant à la cat. A I  
**TAFELWIJN**  
Overeenkomstig kat. A I

Zone	1. Produktdefinition Définition du produit	2. Handelsstufe und Frachttage Stade de commercialisation et point de livraison	Quelle - Source	Jahr - Année	Währungseinheit Unité monétaire	Preise - Prix / hl															
						ausschließlich indirekte Steuern										hors taxes indirectes					
						ØWJ	ØKJ	J	F	M	A	M	J	J	A	S	O	N	D		
C II	1. Bianco pianura 9°-10°: Trevlso 2. Dal produttore al grossista - Sfuso: in recipienti dell'acquirente - F.co cantina produttore	21	Ovale	1972	Lit	.	.	.	.	.	.	.	.	.	.	.	.	.	.		
				1973																	
				1972	RE UC	.	.	.	.	.	.	.	.	.	.	.	.	.	.	.	.
				1973																	
				Veränderung in % gegenüber Variation en % par rapport au		Vormonat mois précédent															
		gleichem Vorjahresmonat même mois de l'année précédente																			
C II	1. Bianco 9°,5-10°,5: Forlì 2. Dal produttore al grossista - Sfuso: in recipienti dell'acquirente - F.co cantina produttore	21	Ovale	1972	Lit	.	7 952	7 310	7 470	7 470	7 420	7 400	7 420	7 580	7 530	7 650	8 830	9 590	9 750		
				1973				10 970													
				1972	RE UC	.	12,595	11,539	11,833	11,833	11,753	11,722	11,753	12,006	11,927	12,117	13,986	15,190	15,443		
				1973				17,376													
				Veränderung in % gegenüber Variation en % par rapport au		Vormonat mois précédent															
		gleichem Vorjahresmonat même mois de l'année précédente																			
C II	1. Bianco 10°-11°: Viterbo 2. Dal produttore al grossista - Sfuso: in recipienti dell'acquirente - F.co cantina produttore	21	Ovale	1972	Lit	.	8 875	8 500	8 500	8 500	8 500	8 500	8 500	8 500	9 000	9 000	9 000	10 000	10 000		
				1973				11 500													
				1972	RE UC	.	14,057	13,464	13,464	13,464	13,464	13,464	13,464	13,464	14,255	14,255	14,255	15,839	15,839		
				1973				18,215													
				Veränderung in % gegenüber Variation en % par rapport au		Vormonat mois précédent															
		gleichem Vorjahresmonat même mois de l'année précédente																			
C III	1. Bianco S. Severo 10°-11°: Foggia 2. Dal produttore al grossista - Sfuso: in recipienti dell'acquirente - F.co mercato all'ingrosso	21	Ovale	1972	Lit	.	8 001	7 535	7 535	7 623	7 755	7 755	7 755	7 755	7 755	8 044	-	9 250	9 250		
				1973				9 600													
				1972	RE UC	.	12,673	11,936	11,936	12,075	12,284	12,284	12,284	12,284	12,284	12,741	-	14,651	14,651		
				1973				15,206													
				Veränderung in % gegenüber Variation en % par rapport au		Vormonat mois précédent															
		gleichem Vorjahresmonat même mois de l'année précédente																			
C III	1. Bianco di Martina Franca 10°-12°: Taranto 2. Dal produttore al grossista - Sfuso: in recipienti dell'acquirente - F.co magazzino produttore	21	Ovale	1972	Lit	.	8 824	7 975	7 975	8 162	8 195	8 206	8 195	8 228	8 250	8 250	8 250	12 100	12 100		
				1973				13 200													
				1972	RE UC	.	13,977	12,632	12,632	12,929	12,981	12,999	12,980	13,033	13,067	13,067	13,067	19,166	19,166		
				1973				20,908													
				Veränderung in % gegenüber Variation en % par rapport au		Vormonat mois précédent															
		gleichem Vorjahresmonat même mois de l'année précédente																			
C III				1972	Lit	.															
				1973																	
				1972	RE UC	.															
				1973																	
				Veränderung in % gegenüber Variation en % par rapport au		Vormonat mois précédent															
		gleichem Vorjahresmonat même mois de l'année précédente																			

Quellenverzeichnis siehe letzte Seite - Sources voir dernière page.



**TAFELWEINE**  
Entsprechend der Kat. A II

**VINO DA PASTO**  
Corrispondente alla cat. A II

**LUXEMBOURG**

**VIN DE TABLE**  
Correspondant à la Cat. A II

**TAFELWIJN**  
Overeenkomstig kat. A II

Zone	1. Produktdefinition Définition du produit		Quelle - Source	Jahr - Année	Währungseinheit Unité monétaire	Preise - Prix / hl													
						ausschließlich Indirekte Steuern								hors taxes indirectes					
						ØWJ	ØKJ	J	F	M	A	M	J	J	A	S	O	N	D
A	1. Eibling, blanc 9° - 10°,5  2. De la coopérative au négoce; en vrac - Récipient de l'acheteur - Départ cave		51	Fix	•	1 787	1 720	1 720	1 750	1 750	1 750	1 750	1 750	1 750	1 750	1 750	2 000	2 000	
							2 000	2 000	2 000	2 000									
				RE UC	•	36,726	35,349	35,349	35,966	35,966	35,966	35,966	35,966	35,966	35,966	35,966	35,966	41,104	41,104
							41,104	41,104	41,104	41,104									
				Veränderung in % gegenüber		Vormonat	mois précédent		0,0	0,0	0,0	0,0							
Variation en % par rapport au		gleichem Vorjahresmonat		+ 16,3	+ 16,3		+ 14,3	+ 14,3											
		même mois de l'année précédente																	
A	1. Riesling-Sylvaner, blanc 9°,5 - 10°,9  2. De la coopérative au négoce; en vrac - Récipient de l'acheteur - Départ cave		51	Fix	•	1 992	1 950	1 950	1 950	1 950	1 950	1 950	1 950	1 950	1 950	1 950	2 200	2 200	
							2 200	2 200	2 200	2 200									
				RE UC	•	40,939	40,076	40,076	40,076	40,076	40,076	40,076	40,076	40,076	40,076	40,076	40,076	45,214	45,214
							45,214	45,214	45,214	45,214									
				Veränderung in % gegenüber		Vormonat	mois précédent		0,0	0,0	0,0	0,0							
Variation en % par rapport au		gleichem Vorjahresmonat		+ 12,8	+ 12,8		+ 12,8	+ 12,8											
		même mois de l'année précédente																	

Quellenverzeichnis siehe letzte Seite - Sources voir dernière page.

Zone	1. Produktdefinition Définition du produit	2. Handelsstufe und Frachtlage Stade de commercialisation et point de livraison	Quelle - Source	Jahr - Année	Währungseinheit Unité monétaire	Preise - Prix / hl													
						ausschließlich Indirekte Steuern										hors taxes indirectes			
						ØWJ	ØKJ	J	F	M	A	M	J	J	A	S	O	N	D
C II	1. Corbières (v.d.q.s.) rouge 12°		11	1972	Ffr	96,36	108,48	97,56	97,44	97,68	98,16	99,36	99,36	99,60	101,40	107,40	120,00	139,56	144,00
				1973	Ffr			165,72	183,0	183,0									
	2. Du producteur ou de la coopérative au négoce - Récipient de l'acheteur - Départ cave		11	1972	RE UC	17,349	19,531	17,565	17,543	17,587	17,673	17,889	17,889	17,932	18,256	19,337	21,605	25,127	25,926
				1973	UC			29,837	32,948	32,948									
	Veränderung in % gegenüber Variation en % par rapport au						Vormonat mois précédent		+ 15,1		+ 10,4		0,0						
						gleichem Vorjahresmonat même mois de l'année précédente		+ 69,9		+ 87,7		+ 87,3							
C II	1. Côtes de Provence (v.d.q.s.) rosé 11°,5		11	1972	Ffr	95,91	104,42	97,87	98,33	97,41	96,49	95,45	94,30	96,03	95,80	97,75	121,33	129,38	133,40
				1973	Ffr			150,31	164,68	.									
	2. Du producteur ou de la coopérative au négoce - Récipient de l'acheteur - Départ cave		11	1972	RE UC	17,268	18,800	17,621	17,704	15,538	17,372	17,185	16,978	17,290	17,248	17,599	21,845	23,294	24,018
				1973	UC			27,062	29,660	.									
	Veränderung in % gegenüber Variation en % par rapport au						Vormonat mois précédent		+ 12,2		+ 9,6		.						
						gleichem Vorjahresmonat même mois de l'année précédente		+ 53,6		+ 67,5		.							
C II	1. Côtes du Rhône (a.o.c.) rouge 12°		11	1972	Ffr	191,9	205,6	214,0	211,2	203,0	196,9	193,7	188,4	193,1	188,6	198,0	217,4	225,1	237,7
				1973	Ffr			263,6	264,96	.									
	2. Du producteur ou de la coopérative au négoce - Récipient de l'acheteur - Départ cave		11	1972	RE UC	34,550	37,017	38,529	38,025	36,549	35,451	34,875	33,920	34,766	33,964	35,649	39,142	40,522	42,796
				1973	UC			47,460	47,704	.									
	Veränderung in % gegenüber Variation en % par rapport au						Vormonat mois précédent		+ 10,9		+ 0,5		.						
						gleichem Vorjahresmonat même mois de l'année précédente		+ 23,2		+ 25,5		.							
C I	1. Bordeaux (a.o.c.) blanc 11°,5		11	1972	Ffr	86,87	97,22	88,89	91,67	91,67	88,89	91,67	91,67	91,67	-	94,44	102,78	116,67	119,44
				1973	Ffr			133,3	152,8	152,8									
	2. Du producteur ou de la coopérative au négoce - Récipient de l'acheteur - Départ cave		11	1972	RE UC	15,640	17,504	16,004	16,505	16,505	16,004	16,505	16,505	16,505	-	17,003	18,505	21,006	21,504
				1973	UC			24,000	27,510	27,510									
	Veränderung in % gegenüber Variation en % par rapport au						Vormonat mois précédent		+ 11,6		+ 14,6		0,0						
						gleichem Vorjahresmonat même mois de l'année précédente		+ 50,0		+ 66,7		+ 66,7							
C I	1. Bordeaux (a.o.c.) rouge 11°,5		11	1972	Ffr	233,3	294,7	244,4	261,1	244,4	244,4	233,3	255,6	277,8	-	355,6	338,9	366,7	419,4
				1973	Ffr			455,6	444,4	433,3									
	2. Du producteur ou de la coopérative au négoce - Récipient de l'acheteur - Départ cave		11	1972	RE UC	42,004	53,059	44,003	47,009	44,003	44,003	42,004	46,019	50,016	-	64,016	61,017	66,022	75,510
				1973	UC			82,028	80,011	78,013									
	Veränderung in % gegenüber Variation en % par rapport au						Vormonat mois précédent		+ 8,6		- 2,5		- 2,5						
						gleichem Vorjahresmonat même mois de l'année précédente		+ 86,4		+ 70,2		+ 77,3							
B	1. Muscadet (a.o.c.) blanc 11°,5		11	1972	Ffr	138,2	208,8	158,9	163,3	165,4	-	-	174,3	208,9	217,0	243,7	271,1	-	276,3
				1973	Ffr			.	300,0										
	2. Du producteur ou de la coopérative au négoce - Récipient de l'acheteur - Départ cave		11	1972	RE UC	24,882	37,593	28,609	29,401	29,779	-	-	31,382	37,611	39,070	43,877	48,810	-	49,746
				1973	UC			.	54,013										
	Veränderung in % gegenüber Variation en % par rapport au						Vormonat mois précédent		.		.								
						gleichem Vorjahresmonat même mois de l'année précédente		.		83,7									

Quellenverzeichnis siehe letzte Seite - Sources voir dernière page.

Zone	1. Produktdefinition Définition du produit	Quelle - Source	Jahr - Année	Währungseinheit Unité monétaire	Preise - Prix / hl													
					ausschließlich Indirekte Steuern										hors taxes indirectes			
					ØWj	ØKj	J	F	M	A	M	J	J	A	S	O	N	D
C II	1. Barbera: Asti rosso 1a qualità 12°-13°	21	1972	Lit	.	16 525	14 500	14 750	15 500	15 500	15 600	15 750	15 750	16 000	16 7	19 250	18 750	20 250
			1973				21 100											
	2. Dal produttore al grossista - in recipienti dell'acquirente - F.co cantina produttore	21	1972	RE UC	.	26,174	22,968	23,364	24,552	24,552	24,711	24,947	24,946	25,343	26,	30,491	29,699	32,075
			1973				33,421											
	Veränderung in % gegenüber Variation en % par rapport au					Vormonat mois précédent					gleichem Vorjahresmonat même mois de l'année précédente							
										+ 4,2								
										+ 45,5								
C II	1. Dolcetto delle Langhe tipico dell'Albese: Cuneo rosso	21	1972	Lit	.	28 455	26 000	26 000	28 000	28 000	28 000	28 000	28 000	29 000	-	30 000	34 000	
			1973				34 000											
	2. Dal produttore al grossista - in recipienti dell'acquirente - F.co cantina produttore	21	1972	RE UC	.	45,071	41,184	41,184	44,352	44,352	44,352	44,352	44,350	44,350	45,934	-	47,518	53,854
			1973				53,854											
	Veränderung in % gegenüber Variation en % par rapport au					Vormonat mois précédent					gleichem Vorjahresmonat même mois de l'année précédente							
										0,0								
										+ 30,8								
C II	1. Barbera tipico dell'Albese: Cuneo, rosso	21	1972	Lit	.	18 682	16 000	16 000	17 000	17 000	17 000	17 000	17 000	17 500	20 000	-	23 500	27 500
			1973				27 500											
	2. Dal produttore al grossista - in recipienti dell'acquirente - F.co cantina produttore	21	1972	RE UC	.	29,591	25,344	25,344	26,928	26,928	26,928	26,928	26,927	27,718	31,679	-	37,222	43,558
			1973				43,558											
	Veränderung in % gegenüber Variation en % par rapport au					Vormonat mois précédent					gleichem Vorjahresmonat même mois de l'année précédente							
										0,0								
										+ 71,9								
C II	1. Borgogna di Collina: Bolzano, bianco 12°	21	1972	Lit	.	23 896	23 250	23 250	23 250	23 250	23 250	23 250	23 250	23 250	24 750	25 750	27 000	
			1973				.											
	2. Dal produttore al grossista - in recipienti dell'acquirente - F.co cantina produttore	21	1972	RE UC	.	37,850	36,828	36,828	36,828	36,828	36,828	36,828	36,826	36,826	36,826	39,202	40,786	42,766
			1973				.											
	Veränderung in % gegenüber Variation en % par rapport au					Vormonat mois précédent					gleichem Vorjahresmonat même mois de l'année précédente							
										.								
										.								
C II	1. Merlot superiore: Treviso rosso 12°	21	1972	Lit	.	10 634	9 894	9 964	9 905	9 870	9 694	9 576	9 424	9 576	9 576	11 268	14 171	14 688
			1973				.											
	2. Dal produttore al grossista - in recipienti dell'acquirente - F.co cantina produttore	21	1972	RE UC	.	16,844	15,672	15,783	15,690	15,634	15,355	15,169	14,927	15,168	15,168	17,848	22,446	23,265
			1973				.											
	Veränderung in % gegenüber Variation en % par rapport au					Vormonat mois précédent					gleichem Vorjahresmonat même mois de l'année précédente							
										.								
										.								
C II	1. Cabernet: Treviso rosso 12°,5	21	1972	Lit	.	14 010	11 799	14 732	14 456	14 088	13 973	13 526	12 282	12 650	14 763	16 525	16 675	
			1973				.											
	2. Dal produttore al grossista - in recipienti dell'acquirente - F.co cantina produttore	21	1972	RE UC	.	22,191	18,690	23,336	22,898	22,316	22,133	21,425	19,454	20,037	20,037	23,384	25,742	26,412
			1973				.											
	Veränderung in % gegenüber Variation en % par rapport au					Vormonat mois précédent					gleichem Vorjahresmonat même mois de l'année précédente							
										.								
										.								

Quellenverzeichnis siehe letzte Seite - Sources voir dernière page.

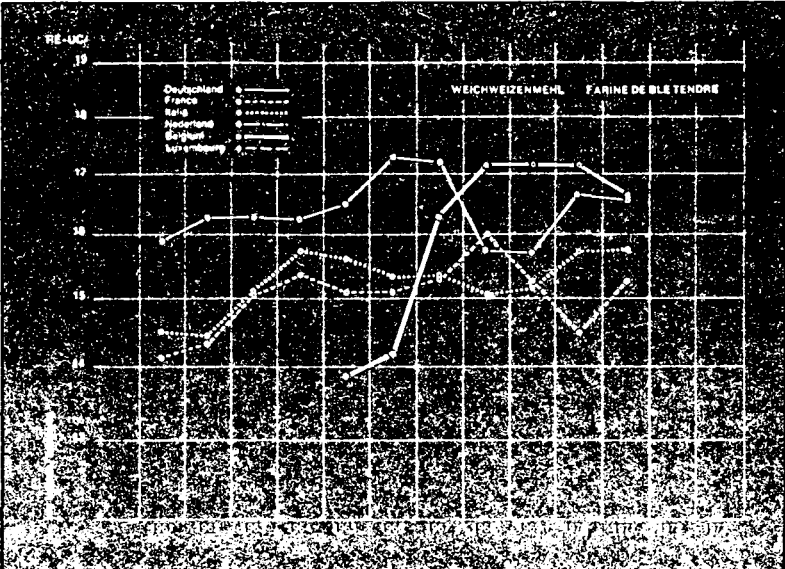
Zone	1. Produktdefinition Définition du produit	Quelle - Source	Jahr - Année	Währungseinheit Unité monétaire	Preise - Prix / hl												hors taxes indirectes				
					ausschließlich indirekte Steuern																
					ØWJ	ØKJ	J	F	M	A	M	J	J	A	S	O	N	D			
C II	1. Lambrusco di Sorbara: Modena rosso	21	1972	Lit	.	12 500	12 500	12 500	12 500	12 500	12 500	12 500	12 500	-	-	-	-	-	-		
			1973				21 833														
	2. Dal produttore al grossista - in recipienti dell'acquirente - F.co cantina produttore	21	1972	RE UC	.	19,800	19,800	19,800	19,800	19,800	19,800	19,800	19,800	-	-	-	-	-	-		
			1973				34,582														
	Veränderung in % gegenüber Variation en % par rapport au		Vormonat mois précédent																		
		gleichem Vorjahresmonat même mois de l'année précédente																			
C II	1. Sangiovese: Forlì rosso	21	1972	Lit	.	20 394	20 000	20 000	20 000	20 000	20 000	20 000	18 500	18 000	18 000	18 000	21 900	25 000	25 333		
			1973				26 150														
	2. Dal produttore al grossista - in recipienti dell'acquirente - F.co cantina produttore	21	1972	RE UC	.	32,303	31,680	31,680	31,680	31,680	31,680	31,680	29,304	28,511	28,511	28,511	34,688	39,598	40,126		
			1973				41,420														
	Veränderung in % gegenüber Variation en % par rapport au		Vormonat mois précédent																		
		gleichem Vorjahresmonat même mois de l'année précédente																			
C II	1. Albana: Forlì bianco	21	1972	Lit	.	24 299	24 000	24 000	24 000	24 000	24 000	24 000	22 125	21 500	21 500	21 500	25 800	30 000	29 166		
			1973				27 750														
	2. Dal produttore al grossista - in recipienti dell'acquirente - F.co cantina produttore	21	1972	RE UC	.	38,488	38,016	38,016	38,016	38,016	38,016	38,016	35,045	34,054	34,054	34,054	40,865	47,518	46,197		
			1973				43,954														
	Veränderung in % gegenüber Variation en % par rapport au		Vormonat mois précédent																		
		gleichem Vorjahresmonat même mois de l'année précédente																			
C II	1. Chianti classico: Siena rosso 12°5	21	1972	Lit	.	17 381	16 400	16 400	16 400	16 466	16 500	16 500	16 500	17 000	17 400	18 260	19 750	21 000			
			1973				21 000														
	2. Dal produttore al grossista - in recipienti dell'acquirente - F.co cantina produttore	21	1972	RE UC	.	27,530	25,978	25,978	25,978	26,082	26,136	26,136	26,136	26,927	27,560	28,923	31,283	33,263			
			1973				33,263														
	Veränderung in % gegenüber Variation en % par rapport au		Vormonat mois précédent																		
		gleichem Vorjahresmonat même mois de l'année précédente																			
C II	1. Castelli: Roma (Frascati - Grottaferrata) bianco 12°	21	1972	Lit	.	14 463	14 250	14 250	14 250	14 250	14 250	14 250	14 250	14 250	14 250	14 375	14 800	16 125			
			1973				17 000														
	2. Dal produttore al grossista - in recipienti dell'acquirente - F.co cantina produttore	21	1972	RE UC	.	22,908	22,572	22,572	22,572	22,572	22,572	22,572	22,572	22,572	22,572	22,572	22,769	23,442	25,541		
			1973				26 927														
	Veränderung in % gegenüber Variation en % par rapport au		Vormonat mois précédent																		
		gleichem Vorjahresmonat même mois de l'année précédente																			
			1972	Lit																	
			1973																		
			1972	RE UC																	
			1973																		
	Veränderung in % gegenüber Variation en % par rapport au		Vormonat mois précédent																		
		gleichem Vorjahresmonat même mois de l'année précédente																			

Quellenverzeichnis siehe letzte Seite - Sources voir dernière page.

Zone	1. Produktdefinition Définition du produit		Quelle - Source	Jahr - Année	Währungseinheit Unité monétaire	Preise - Prix / hl												
						ausschließlich Indirekte Steuern						hors taxes indirectes						
						ØWj	ØKj	J	F	M	A	M	J	J	A	S	O	N
A	1. Auxerrois, Marque Nationale blanc 10° - 11°		51	1973	Fix	.	2 517	2 500	2 500	2 500	2 500	2 500	2 500	2 500	2 500	2 500	2 600	2 600
								2 600	2 600	2 600								
	2. De la coopérative au négoce; en vrac - Récepteur de l'acheteur - Départ cave		51	1972	RE UC	.	51,729	51,380	51,380	51,380	51,380	51,380	51,380	51,380	51,380	51,380	53,435	
								53,435	53,435	53,435								
	Veränderung in % gegenüber Variation en % par rapport au		Vormonat mois précédent					0,0	0,0	0,0								
		gleichem Vorjahresmonat même mois de l'année précédente					+ 4,0	+ 4,0	+ 4,0									
A	1. Riesling, Marque Nationale, blanc 10°,5-11°,5		51	1972	Fix	.	2 833	2 800	2 800	2 800	2 800	2 800	2 800	2 800	2 800	2 800	3 000	
								3 000	3 000	3 000								
	2. De la coopérative au négoce; en vrac - Récepteur de l'acheteur - Départ cave		51	1972	RE UC	.	58,224	57,545	57,545	57,545	57,545	57,545	57,545	57,545	57,545	57,545	61,656	
								61,656	61,656	61,656								
	Veränderung in % gegenüber Variation en % par rapport au		Vormonat mois précédent					0,0	0,0	0,0								
		gleichem Vorjahresmonat même mois de l'année précédente					+ 7,1	+ 7,1	+ 7,1									

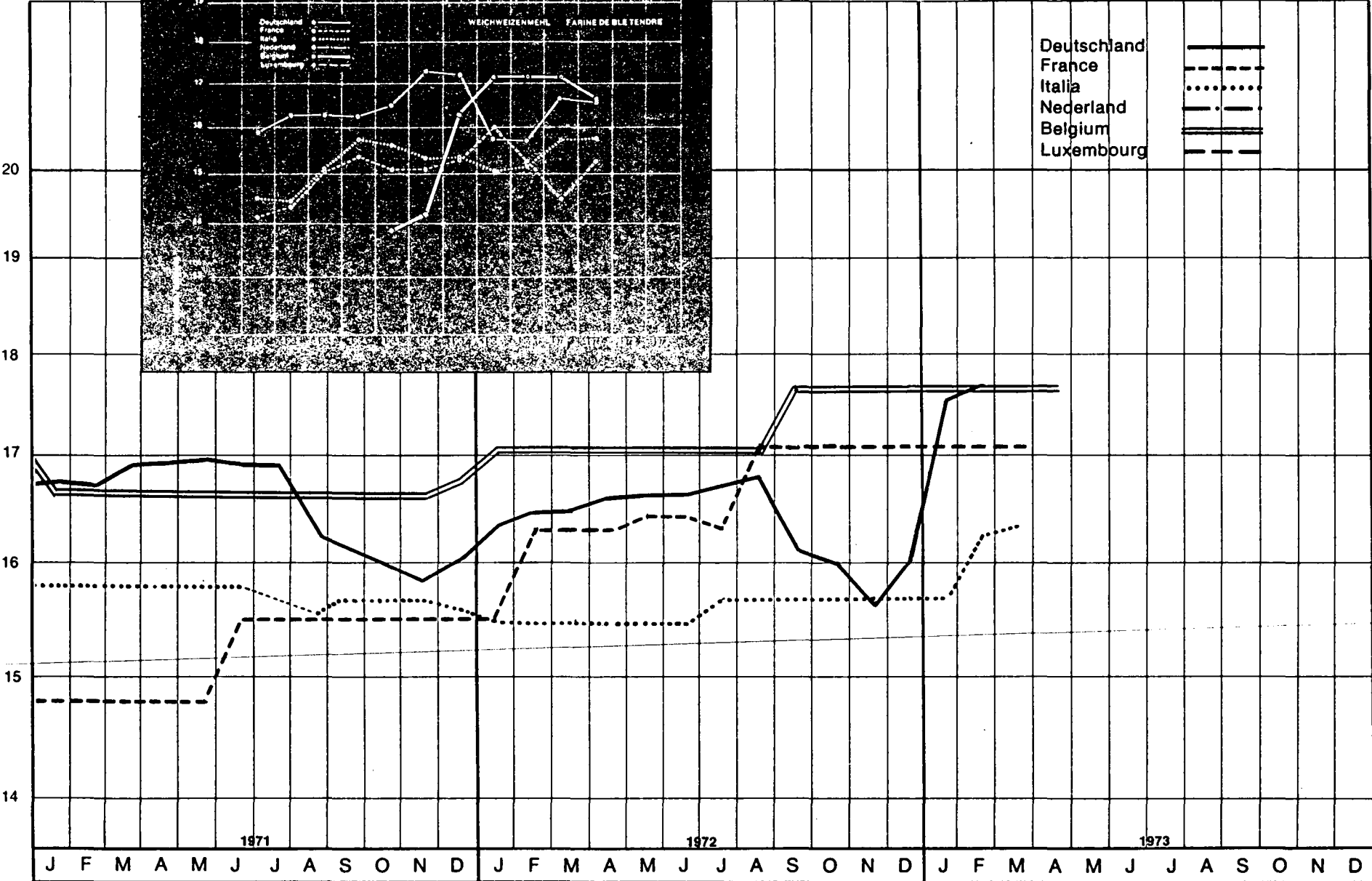
# WEICHWEIZENMEHL – FARINE DE BLÉ TENDRE

RE-UC/100 kg



Deutschland  
France  
Italia  
Nederland  
Belgium  
Luxembourg

Log. Maßstab / Echelle log.



**WEICHWEIZENMEHL**  
**FARINA DI FRUMENTO TENERO**

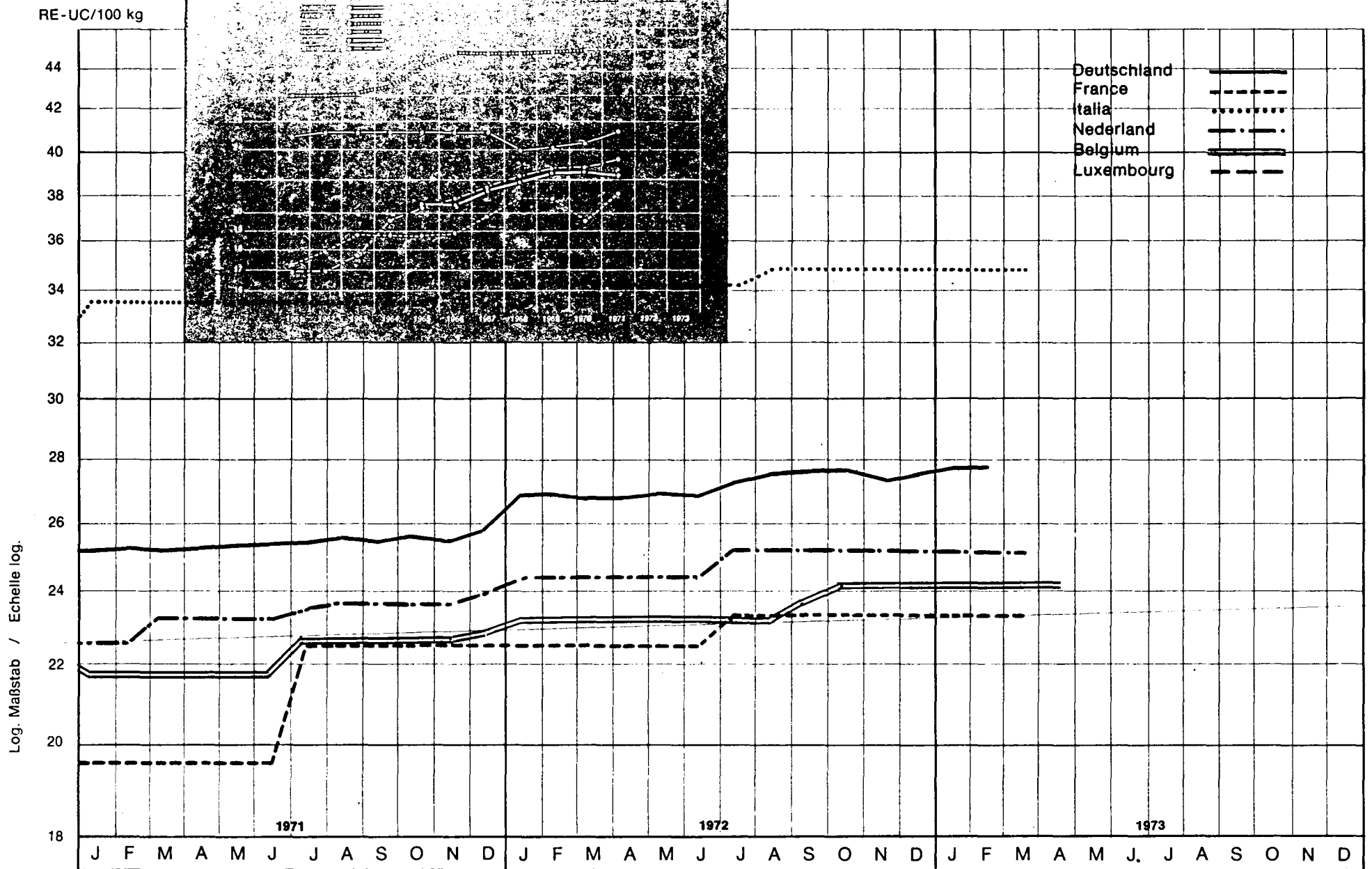
**FARINE DE BLE TENDRE**  
**MEEL VAN ZACHTE TARWE**

Land - Pays	1. Produktdefinition Définition du produit	Quelle - Source	Jahr - Année	Währungsinheit Unité monétaire	Preise - Prix / 100 Kg															
					ohne MwSt											sans TVA				
					ØWj	ØKj	J	F	M	A	M	J	J	A	S	O	N	D		
Deutschland	1. T. 550 2. ERZEUGERPREISE, frei Empfangsstation	04	1972	DM	58,64	58,90	57,64	57,73	57,96	58,22	58,30	58,39	58,70	58,84	59,57	59,98	60,59	60,86		
							61,64	62,17	62,43											
			1973	RE UC	16,403	16,835	16,474	16,500	16,565	16,640	16,663	16,688	16,778	16,818	16,142	16,019	15,847	16,079		
							17,618	17,769	18,064											
			Veränderung in % gegenüber Variation en % par rapport au					Vormonat mois précédent		+ 1,3	+ 0,9	+ 0,4								
					gleichem Vorjahresmonat même mois de l'année précédente		+ 6,9	+ 7,7	+ 7,7											
France	1. Panifiable, type 55 2. PRIX DE GROS, franco utilisateur	11	1972	Ffr	88,38	92,29	86,50	91,00	91,00	91,00	91,00	91,00	91,00	95,00	95,00	95,00	95,00	95,00		
							95,00	95,00	95,00											
			1973	RE UC	15,912	16,616	15,574	16,384	16,384	16,384	16,384	16,384	16,384	17,104	17,104	17,104	17,104	17,104	17,104	
							17,104	17,104	17,104											
			Veränderung in % gegenüber Variation en % par rapport au					Vormonat mois précédent		0,0	0,0	0,0								
					gleichem Vorjahresmonat même mois de l'année précédente		+ 9,8	+ 4,4	+ 4,4											
Italia	1. Tipo 0 (ceneri 0,60 - glutine 10-11) 2. PREZZI ALL'INGROSSO f.co Milano	22	1972	Lit	9 800	9 923	9 800	9 800	9 800	9 800	9 800	9 800	9 925	10 050	10 050	10 050	10 050	10 050		
							10 050	10 275	10 350											
			1973	RE UC	15,597	15,717	15,523	15,523	15,523	15,523	15,523	15,523	15,523	15,721	15,918	15,918	15,918	15,918	15,918	
							15,918	16,274	16,393											
			Veränderung in % gegenüber Variation en % par rapport au					Vormonat mois précédent		0,0	+ 2,2	+ 0,7								
					gleichem Vorjahresmonat même mois de l'année précédente		+ 2,6	+ 4,8	+ 5,6											
Nederland			1972	FI																
			1973	RE UC																
			Veränderung in % gegenüber Variation en % par rapport au					Vormonat mois précédent												
					gleichem Vorjahresmonat même mois de l'année précédente															
Belgique - België	1. Farine panifiable, type 00 2. PRIX A LA PRODUCTION, franco utilisateur	44	1972	Fb	831	841	831	831	831	831	831	831	831	862	862	862	862			
							862	862	862	862	862									
			1973	RE UC	16,859	17,284	17,079	17,079	17,079	17,079	17,079	17,079	17,079	17,079	17,079	17,716	17,716	17,716	17,716	
							17,716	17,716	17,716	17,716	17,716									
			Veränderung in % gegenüber Variation en % par rapport au					Vormonat mois précédent		0,0	0,0	0,0	0,0	0,0						
					gleichem Vorjahresmonat même mois de l'année précédente		+ 3,7	+ 3,7	+ 3,7	+ 3,7	+ 3,7									
Luxembourg			1972	Flx																
			1973	RE UC																
			Veränderung in % gegenüber Variation en % par rapport au					Vormonat mois précédent												
					gleichem Vorjahresmonat même mois de l'année précédente															

N.B. Die Beilage zum Heft 1/1972 dieser Reihe enthält eine detaillierte Darstellung der preisbestimmenden Merkmale.  
 Le supplément au cahier n° 1/1972 de la présente série contient la description détaillée des caractéristiques déterminantes des prix.

Quellenverzeichnis siehe letzte Seite - Sources voir dernière page.

# ZUCKER - SUCRE





Land - Pays	1. Produktdefinition Définition du produit	2. Handelsstufe und Frachtlage Stade de commercialisation et point de livraison	Quelle - Source	Jahr - Année	Währungseinheit Unité monétaire	Preise - Prix / 100 Kg															
						ohne MWSt						sans TVA									
						ØWJ	ØKJ	J	F	M	A	M	J	J	A	S	O	N	D		
Deutschland	1. Grundsorte 2. <b>FABRIK-VERKAUFSPREISE</b> , ab Fabril		04	1972	DM	93,73	95,30	94,19	94,15	94,04	94,04	94,28	94,44	95,87	96,54	96,48	96,96	96,13	96,43		
						1973			97,15	97,29	97,06										
				1972	RE UC	26,219	27,239	26,920	26,909	26,877	26,877	26,946	26,992	27,401	27,593	27,576	27,713	27,476	27,562		
						1973			27,767	27,807	28,084										
				Veränderung in % gegenüber Variation en % par rapport au						Vormonat mois précédent		+ 0,7	+ 0,1	+ 0,2							
						gleichem Vorjahresmonat même mois de l'année précédente		+ 3,1	+ 3,3	+ 3,2											
France	1. Cristallisé n° 2 2. <b>PRIX DE GROS</b> , départ usine		11	1972	Ffr	125,58	127,61	125,58	125,58	125,58	125,58	125,58	125,58	129,63	129,63	129,63	129,63	129,63	129,63		
						1973			129,63	129,63	129,63										
				1972	RE UC	22,610	22,975	22,610	22,610	22,610	22,610	22,610	22,610	22,610	23,339	23,339	23,339	23,339	23,339	23,339	23,339
						1973			23,339	23,339	23,339										
				Veränderung in % gegenüber Variation en % par rapport au						Vormonat mois précédent		0,0	0,0	0,0							
						gleichem Vorjahresmonat même mois de l'année précédente		+ 3,2	+ 3,2	+ 3,2											
Italia	1. «Cristallino» 2. <b>PREZZI ALL'INGROSSO</b> , 1) f.co partenza Milano		22	1972	Lit	21 421	21 832	21 634	21 634	21 634	21 634	21 634	21 634	21 634	22 090	22 090	22 090	22 090	22 090		
						1973			22 090	22 090	22 090	22 090									
				1972	RE UC	34,091	34,580	34,268	34,268	34,268	34,268	34,268	34,268	34,268	34,268	34,989	34,989	34,989	34,989	34,989	34,989
						1973			34,989	34,989	34,989	34,989									
				Veränderung in % gegenüber Variation en % par rapport au						Vormonat mois précédent		0,0	0,0	0,0	0,0						
						gleichem Vorjahresmonat même mois de l'année précédente		+2,1	+ 2,1	+ 2,1	+ 2,1										
Nederland	1. Witte „Mellis“ 2. <b>PRODUCENTENPRIJZEN</b> , af fabriek		31	1972	Fl	85,95	87,32	86,00	86,00	86,00	86,00	86,00	86,00	86,00	88,64	88,64	88,64	88,64	88,64		
						1973			88,64	88,64	88,64										
				1972	RE UC	24,084	24,787	24,413	24,413	24,413	24,413	24,413	24,413	24,413	25,162	25,162	25,162	25,162	25,162	25,162	
						1973			25,162	25,162	25,162										
				Veränderung in % gegenüber Variation en % par rapport au						Vormonat mois précédent		0,0	0,0	0,0							
						gleichem Vorjahresmonat même mois de l'année précédente		+ 3,1	+ 3,1	+ 3,1											
Belgique - Belgij	1. «Cristallisé» 2. <b>PRIX A LA PRODUCTION</b> , départ usine		44	1972	Fb	1 134	1 145	1 134	1 134	1 134	1 134	1 134	1 134	1 134	1 134	1 152	1 171	1 171	1 171		
						1973			1 171	1 171	1 171	1 171	1 171								
				1972	RE UC	23,006	23,532	23,306	23,306	23,306	23,306	23,306	23,306	23,306	23,306	23,306	23,676	24,066	24,066	24,066	
						1973			24,066	24,066	24,066	24,066	24,066								
				Veränderung in % gegenüber Variation en % par rapport au						Vormonat mois précédent		0,0	0,0	0,0	0,0	0,0					
						gleichem Vorjahresmonat même mois de l'année précédente		+ 3,2	+3,2	+3,2	+ 3,2	+ 3,2									
Luxembourg					Fix																
						1973															
					RE UC																
						1973															
				Veränderung in % gegenüber Variation en % par rapport au						Vormonat mois précédent											
						gleichem Vorjahresmonat même mois de l'année précédente															

1) Einschließlich der Produktionssteuer von 3300 Lit und der Abgabe von 2300 Lit an den CIP (Interministerieller Preisausschuß).  
Y compris l'impôt de fabrication de 3300 litres et la majoration CIP de 2300 litres par 100 kg net.

N.B. Die Beilage zum Heft 1/1972 dieser Reihe enthält eine detaillierte Darstellung der prelabestimmenden Merkmale.  
Le supplément au cahier n° 1/1972 de la présente série contient la description détaillée des caractéristiques déterminantes des prix.

**KAKAOBOHNEN**  
**CACAO IN GRANI**

**CACAO EN FEVES**  
**CACAOBONEN**

Land - Pays	1. Produktdefinition Définition du produit	2. Handelsstufe und Frachtlage Stade de commercialisation et point de livraison	Quelle - Source	Jahr - Année	Währungsinheit Unité monétaire	Preise - Prix / 100 Kg														
						ohne MWSt										sans TVA				
						ØWJ	ØKJ	J	F	M	A	M	J	J	A	S	O	N	D	
Deutschland	1. «Forastero», Feuchtigkeit 7-8 % 2. EINFUHRPREISE, cif Hamburg		02	1972	DM	187,4	211,4	174,4	180,0	188,0	190,0	203,0	205,8	209,6	223,8	235,6	240,8	238,3	247,3	
				1973				243,0	244,5	266,3										
				1972	RE UC	52,420	60,422	49,845	51,446	53,732	54,304	58,019	58,819	59,908	63,966	67,339	68,825	68,111	70,683	
				1973				69,454	69,883	77,054										
				Veränderung in % gegenüber Variation en % par rapport au						Vormonat mois précédent		- 1,7	- 0,6	+ 8,9						
						gleichem Vorjahresmonat même mois de l'année précédente		+ 39,3	+ 35,8	+ 41,6										
France	1. «Côte d'Ivoire», fermenté 2. PRIX DE GROS, départ entrepôt		11	1972	Ffr	301,0	329,3	264,0	280,0	299,0	301,0	316,0	322,0	327,0	337,0	357,0	375,0	377,0	397,0	
				1973				389,0	383,0	408,0										
				1972	RE UC	54,193	59,288	47,532	50,412	53,833	54,193	56,894	57,974	58,874	60,675	64,276	67,517	67,877	71,477	
				1973				70,037	68,957	73,458										
				Veränderung in % gegenüber Variation en % par rapport au						Vormonat mois précédent		- 2,0	- 1,5	+ 6,5						
						gleichem Vorjahresmonat même mois de l'année précédente		+ 47,3	+ 36,8	+ 36,5										
Italia	1. «Ghana» (Accra) 2. PREZZI ALL'INGROSSO, f.co vagone Milano		22	1972	Lit	64 508	69 692	61 700	63 900	64 700	66 300	67 300	68 800	69 800	70 900	74 100	76 600	76 500	75 700	
				1973				74 100	74 500	78 900										
				1972	RE UC	102,663	110,387	97,733	101,218	102,485	105,020	106,604	108,974	110,558	112,301	117,369	121,329	121,171	119,904	
				1973				117,369	118,002	124,972										
				Veränderung in % gegenüber Variation en % par rapport au						Vormonat mois précédent		- 2,1	+ 0,5	+ 5,9						
						gleichem Vorjahresmonat même mois de l'année précédente		+ 20,1	+ 16,6	+ 21,9										
Nederland	1. Verschillende typen 2. GROOTHANDELSPRIJZEN, af pakhuis		34	1972	Fl	166,0		164,8	175,9	188,5	186,5	199,4	200,8	203,1	215,1					
				1973																
				1972	RE UC	46,515		46,790	49,932	52,657	52,941	56,603	57,000	57,653	61,959					
				1973																
				Veränderung in % gegenüber Variation en % par rapport au						Vormonat mois précédent										
						gleichem Vorjahresmonat même mois de l'année précédente														
Belgique - Belgis	1. «Ghana» 2. PRIX DE GROS DE VENTE, départ entrepôt Anvers		45	1972	Fb	3,148	3,696	2,702	2,919	3,024	3,150	3,430	3,514	3,864	4,032	4,249	4,368	4,410	4,592	
				1973				4,480	4,648	5,264	6,160									
				1972	RE UC	63,864	75,960	55,531	59,991	62,149	64,738	70,493	72,219	79,413	82,855	87,325	89,771	90,634	94,374	
				1973				92,073	95,525	108,185	126,600									
				Veränderung in % gegenüber Variation en % par rapport au						Vormonat mois précédent		- 2,4	+ 3,8	+ 13,3	+ 17,0					
						gleichem Vorjahresmonat même mois de l'année précédente		+ 65,8	+ 59,2	+ 74,1	+ 95,6									
Luxembourg				1972	Fix															
				1973																
				1972	RE UC															
				1973																
				Veränderung in % gegenüber Variation en % par rapport au						Vormonat mois précédent										
						gleichem Vorjahresmonat même mois de l'année précédente														

N.B. Die Beilage zum Heft 1/1972 dieser Reihe enthält eine detaillierte Darstellung der preisbestimmenden Merkmale.  
Le supplément au cahier n° 1/1972 de la présente série contient la description détaillée des caractéristiques déterminantes des prix.

Quellenverzeichnis siehe letzte Seite - Sources voir dernière page.

Land - Pays	1. Produktdefinition Définition du produit	2. Handelsstufe und Frachtlage Stade de commercialisation et point de livraison	Quelle - Source	Jahr - Année	Währungseinheit Unité monétaire	Preise - Prix / 100 Liter - litres <sup>1)</sup>																	
						ohne MWSt										sans TVA							
						ØWJ	ØKJ	J	F	M	A	M	J	J	A	S	O	N	D				
Deutschland	1. Speiseöl 2. GROSSHANDELS- ABGABEPREISE		02		DM	1972	136,5	151,9	138,2	134,5	133,6	133,6	131,8	130,9	130,9	129,9	129,9	129,9	129,9	129,9			
						1973			129,9	129,9	129,9												
						1972	RE UC	38,182	37,700	39,495	38,444	38,184	38,184	37,670	37,412	37,414	37,128	37,128	37,128	37,128	37,128	37,128	37,128
								1973			37,128	37,128	37,586										
						Veränderung in % gegenüber Variation en % par rapport au						Vormonat mois précédent		0,0	0,0	0,0							
						gleichem Vorjahresmonat même mois de l'année précédente		- 6,0	- 3,4	- 2,8													
France	1. Huile d'arachide 2. PRIX DE GROS, rendu grossiste		11		Ffr	1972	319	305	317	301	302	306	302	300	300	300	298	298	302	308			
						1973			336	337	337												
						1972	RE UC	57,434	54,553	57,074	54,193	54,373	55,093	55,093	54,373	54,013	54,013	53,653	53,653	54,373	55,454		
								1973			60,495	60,675	60,675										
						Veränderung in % gegenüber Variation en % par rapport au						Vormonat mois précédent		+ 9,1	+ 0,3	0,0							
						gleichem Vorjahresmonat même mois de l'année précédente		+ 6,0	+ 12,0	+ 11,6													
Italia	1. Olio d'arachide alimentare 2. PREZZI ALL'INGROSSO, f.co partenza raffineria		22		Lit	1972	32 254	30 889	31 751	31 202	31 019	31 019	30 927	30 287	30 104	29 921	29 921	30 195	31 476	32 849			
						1973			33 489	35 045	35 136												
						1972	RE UC	51,332	48,926	50,297	49,424	49,134	48,989	48,989	47,972	47,683	47,393	47,393	47,827	49,856	52,031		
								1973			53,044	55,508	55,652										
						Veränderung in % gegenüber Variation en % par rapport au						Vormonat mois précédent		- 1,9	+ 4,6	+ 0,3							
						gleichem Vorjahresmonat même mois de l'année précédente		+ 5,5	+ 12,3	+ 13,3													
Niederland	1. Geraffineerde grondnotenolie 2. GROOTHANDELS- PRIJZEN, af fabriek		34		Fl	1972	167,3	164,0	167,2	163,2	158,3	158,5	159,9	158,5	160,6	163,8	162,0	164,7	170,4	180,9			
						1973			182,3	180,7	171,1	172,5											
						1972	RE UC	46,879	46,554	47,463	46,327	44,936	44,993	45,390	44,992	45,589	46,497	45,986	46,752	48,370	51,351		
								1973			51,748	51,294	48,569	48,967									
						Veränderung in % gegenüber Variation en % par rapport au						Vormonat mois précédent		- 0,8	- 0,9	- 5,3	+ 0,8						
						gleichem Vorjahresmonat même mois de l'année précédente		+ 9,0	+ 10,7	+ 8,1	+ 8,8												
Belgique - Belgijë	1. Huile d'arachide raffinée 2. PRIX A LA PRODUCTION, franco acheteur		44		Fb	1972	2 425	2 343	2 265	2 190	2 275	2 205	2 331	2 470	2 522	2 335	2 329	2 281	2 282	2 636			
						1973			2 600	2 554	2 463												
						1972	RE UC	49,838	48,153	46,550	45,009	46,756	45,317	47,906	50,763	51,832	47,989	47,865	46,879	46,899	54,175		
								1973			53,435	52,490	50,619										
						Veränderung in % gegenüber Variation en % par rapport au						Vormonat mois précédent		- 1,4	- 1,8	- 3,6							
						gleichem Vorjahresmonat même mois de l'année précédente		+14,8	+ 16,6	+ 8,3													
Luxembourg					Fix	1972																	
						1973																	
						1972	RE UC																
								1973															
						Veränderung in % gegenüber Variation en % par rapport au						Vormonat mois précédent											
						gleichem Vorjahresmonat même mois de l'année précédente																	

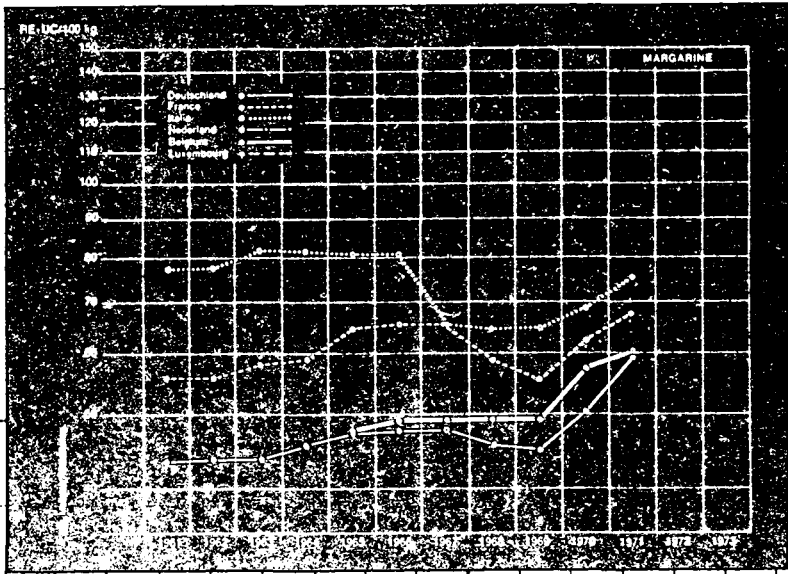
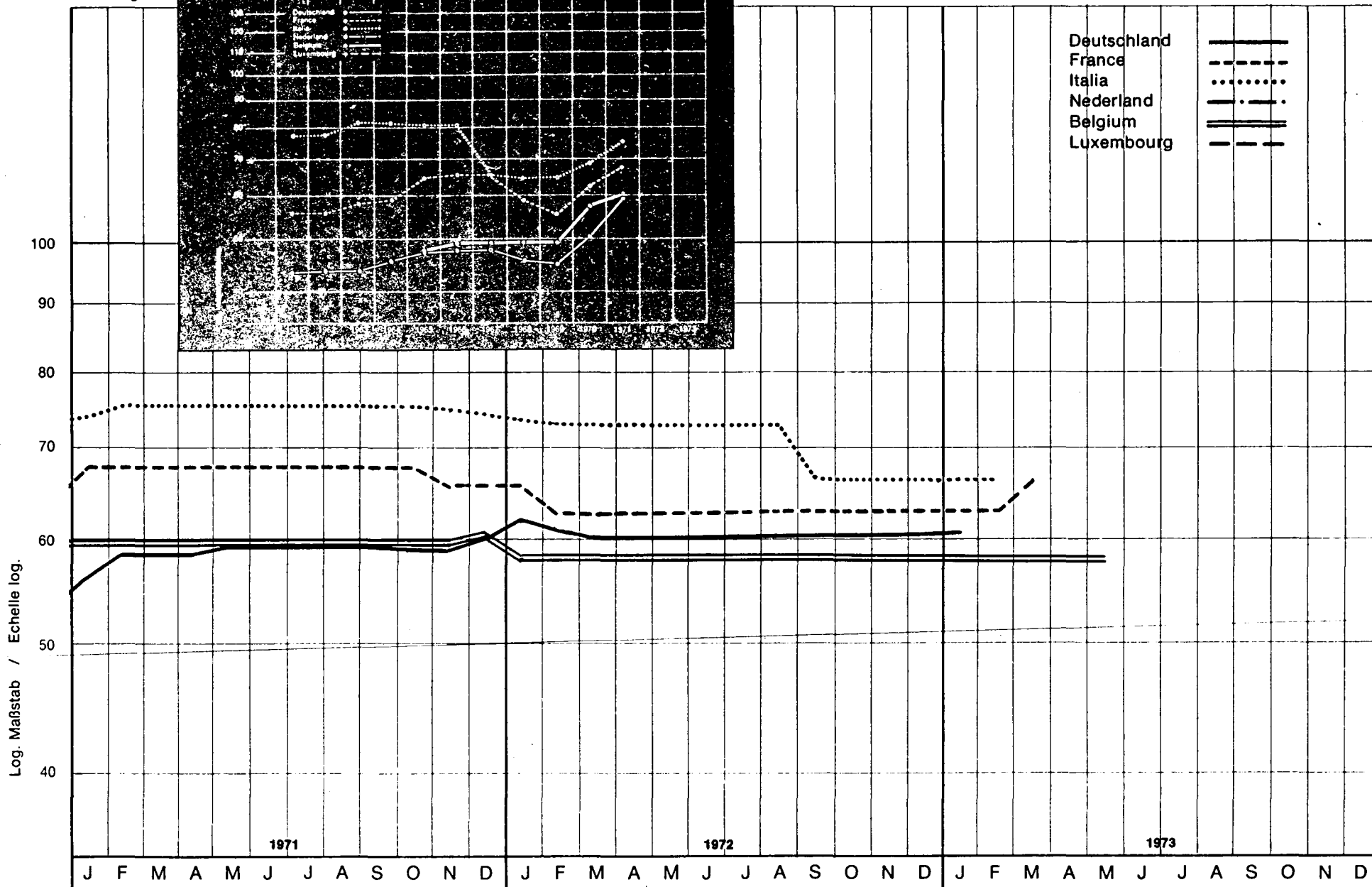
<sup>1)</sup> Spezifisches Gewicht bei der Umrechnung / Poids spécifique retenu pour la conversion : 915 g = 1 l.

N.B. Die Beilage zum Heft 1/1972 dieser Reihe enthält eine detaillierte Darstellung der preisbestimmenden Merkmale.  
Le supplément au cahier n° 1/1972 de la présente série contient la description détaillée des caractéristiques déterminantes des prix.

Quellenverzeichnis siehe letzte Seite - Sources voir dernière page.

# MARGARINE – MARGARINE


RE-UC/100 kg



Land - Pays	1. Produktdefinition Définition du produit 2. Handelsstufe und Frachtlage Stade de commercialisation et point de livraison	Quelle - Source	Jahr - Année	Währungseinheit Unité monétaire	Preise - Prix / 100 Kg															
					ohne MWSt												sans TVA			
					ØWJ	ØKJ	J	F	M	A	M	J	J	A	S	O	N	D		
Deutschland	1. Spitzensorte 2. WERKSVERKAUFS- PREISE frei Empfangsstation	02	1972	DM	215	211	217	215	212	210	210	210	210	210	210	210	210	210		
			1973				210	210	210											
			1972	RE UC	60,141	60,308	62,021	61,449	60,592	60,020	60,020	60,020	60,022	60,022	60,022	60,022	60,022	60,022	60,022	
			1973				60,022	60,022	60,763											
			Veränderung in % gegenüber Variation en % par rapport au					Vormonat mois précédent		0,0	0,0	0,0								
					gleichem Vorjahresmonat même mois de l'année précédente		- 3,2	- 2,3	- 0,9											
France	1. Ordinaire 2. PRIX DE GROS, rendu grossiste	11	1972	Ffr	366	354	368	353	353	353	353	353	353	353	353	353	353	353		
			1973				353	353	369											
			1972	RE UC	65,716	63,736	66,256	62,556	63,556	63,556	63,556	63,556	63,556	63,556	63,556	63,556	63,556	63,556	63,556	
			1973				63,556	63,556	66,436											
			Veränderung in % gegenüber Variation en % par rapport au					Vormonat mois précédent		0,0	0,0	+ 4,5								
					gleichem Vorjahresmonat même mois de l'année précédente		- 4,1	0,0	+ 4,5											
Italien	1. Per consumo diretto 2. PREZZI ALL'INGROSSO, f.co partenza produttore	22	1972	Lit	46 983	44 958	46 900	46 500	46 500	46 500	46 500	46 500	46 500	46 500	42 000	42 000	42 000	42 000		
			1973				42 000	42 000	42 000											
			1972	RE UC	74,773	71,210	74,290	73,656	73,656	73,656	73,656	73,656	73,656	73,656	66,525	66,525	66,525	66,525		
			1973				66,525	66,525	66,525											
			Veränderung in % gegenüber Variation en % par rapport au					Vormonat mois précédent		0,0	0,0	0,0								
					gleichem Vorjahresmonat même mois de l'année précédente		- 10,4	- 9,7	- 9,7											
Niederlande			1972	FI																
			1973																	
			1972	RE UC																
			1973																	
			Veränderung in % gegenüber Variation en % par rapport au					Vormonat mois précédent												
					gleichem Vorjahresmonat même mois de l'année précédente															
Belgien - Belgique	1. Qualität standard 2. PRIX A LA PRODUCTION, franco détaillant	44	1972	Fb	2830	2830	2830	2830	2830	2830	2830	2830	2830	2830	2830	2830	2830	2830		
			1973				2830	2830	2830	2830	2830									
			1972	RE UC	58,162	58,162	58,162	58,162	58,162	58,162	58,162	58,162	58,162	58,162	58,162	58,162	58,162	58,162	58,162	
			1973				58,162	58,162	58,162	58,162	58,162									
			Veränderung in % gegenüber Variation en % par rapport au					Vormonat mois précédent		0,0	0,0	0,0	0,0	0,0						
					gleichem Vorjahresmonat même mois de l'année précédente		0,0	0,0	0,0	0,0	0,0									
Luxemburg			1972	Fix																
			1973																	
			1972	RE UC																
			1973																	
			Veränderung in % gegenüber Variation en % par rapport au					Vormonat mois précédent												
					gleichem Vorjahresmonat même mois de l'année précédente															

N.B. Die Beilage zum Heft 1/1972 dieser Reihe enthält eine detaillierte Darstellung der preisbestimmenden Merkmale.  
Le supplément au cahier n° 1/1972 de la présente série contient la description détaillée des caractéristiques déterminantes des prix.

Quellenverzeichnis siehe letzte Seite - Sources voir dernière page.

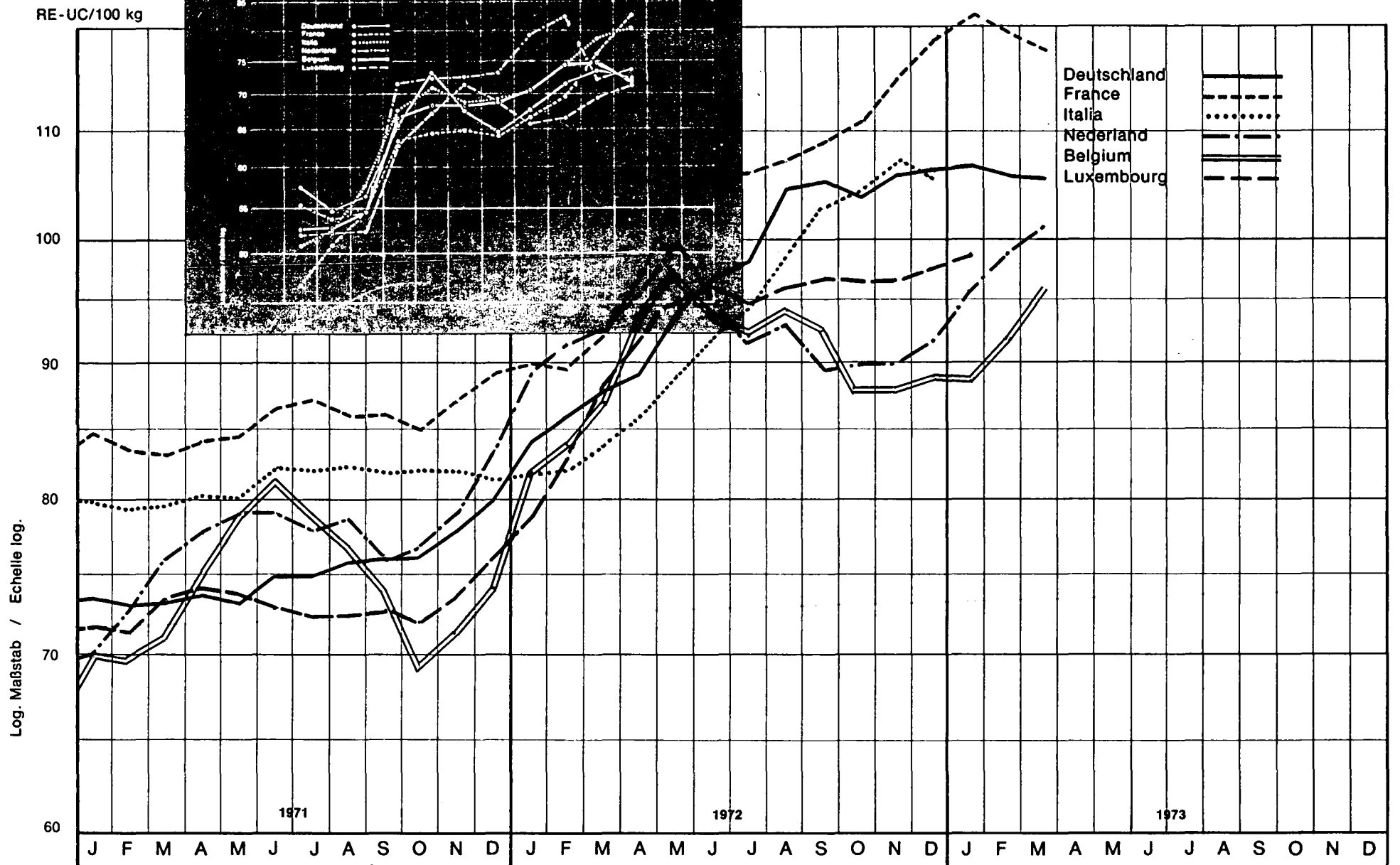


**Tierische Produkte**

**Produits animaux**

# SCHLACHTRINDER – BOVINS DE BOUCHERIE

Gute Qualität – Bonne qualité





**SCHLACHTRINDER (gute Qualität)**  
**BOVINI DA MACELLO (buona qualità)**

**BOVINS DE BOUCHERIE (bonne qualité)**  
**SLACHTRUNDEREN (goede kwaliteit)**

Land - Pays	1. Produktdefinition Définition du produit	2. Handelsstufe und Frachttage Stade de commercialisation et point de livraison	Quelle - Source	Jahr - Année	Währungseinheit Unité monétaire	Preise - Prix / 100 Kg Lebendgewicht - Poids vif															
						ohne MWSt										sans TVA					
						ØWJ	ØKJ	J	F	M	A	M	J	J	A	S	O	N	D		
Deutschland	1. Bullen Klasse B 2. LEBENDVIEHMÄRKTE, Preise frei Markt		04	1972	DM	295,0	336,9	292,6	298,1	306,0	311,0	328,0	336,3	342,4	364,8	366,4	361,4	366,5	369,8		
								372,4	369,4	364,5	356,7										
				1973	RE UC	82,519	96,292	83,628	85,200	87,458	88,887	93,745	96,118	97,864	104,267	104,724	103,295	104,753	105,696		
								106,439	105,582	105,468	105,009										
				Veränderung in % gegenüber Variation en % par rapport au						Vormonat mois précédent		+ 0,7		- 0,8		- 1,3		- 2,1			
						gleichem Vorjahresmonat même mois de l'année précédente		+ 27,3		+ 23,9		+ 19,1		+ 14,7							
France	1. Bœufs «R» 2. MARCHES DE BETAIL SUR PIED, prix rendu marché		11	1972	Ffr	506,0	574,0	496,0	494,0	509,0	538,0	578,0	583,0	585,0	593,0	601,0	612,0	636,0	657,0		
								670,0	662,0	654,0											
				1973	RE UC	91,102	103,345	89,302	88,942	91,642	96,864	104,065	104,966	105,326	106,766	108,206	110,187	114,508	118,289		
								120,629	119,189	117,749											
				Veränderung in % gegenüber Variation en % par rapport au						Vormonat mois précédent		+ 2,0		- 1,2		- 1,2					
						gleichem Vorjahresmonat même mois de l'année précédente		+ 35,1		+ 34,0		+ 28,5									
Italien	1. Buoi 1a qualità 2. MERCATI DI BESTIAME VIVO, prezzi f.co stalla o mercato		21	1972	Lit	52 337	58 608	50 967	51 672	52 694	54 006	56 172	57 734	59 206	62 331	64 706	66 271	67 571	66 471		
				1973	RE UC	83,293	92,831	80,732	81,849	83,468	85,546	88,977	91,451	93,778	98,728	102,490	104,969	107,028	105,285		
				Veränderung in % gegenüber Variation en % par rapport au						Vormonat mois précédent											
						gleichem Vorjahresmonat même mois de l'année précédente															
Niederland	1. Slachtkoelen, doorsnee 1ste kwaliteit, 57/60 % uit- slachting 2. LOKALE VEEMARKTEN		31	1972	Fl	306,1	324,6	313,4	320,1	325,1	334,6	349,7	334,6	322,9	325,3	314,0	315,1	315,1	321,2		
								336,0	347,1	355,4											
				1973	RE UC	85,772	92,142	88,964	90,866	92,285	94,982	99,268	94,982	91,660	92,341	89,133	89,446	89,446	91,177		
								95,378	98,529	100,885											
				Veränderung in % gegenüber Variation en % par rapport au						Vormonat mois précédent		+ 4,6		+ 3,3		+ 2,4					
						gleichem Vorjahresmonat même mois de l'année précédente		+ 7,2		+ 8,4		+ 9,3									
Belgique - Belgien	1. Génisses, rendement 55 %, 2. MARCHES DE BETAIL SUR PIED, prix franco marché		41	1972	Fb	3 999	4 358	3 950	4 063	4 220	4 538	4 700	4 500	4 450	4 570	4 475	4 250	4 250	4 325		
								4 310	4 438	4 638	4 863										
				1973	RE UC	81,129	89,565	81,180	83,502	86,729	93,266	96,594	92,484	91,456	93,922	91,970	87,346	87,346	88,887		
								88,579	91,209	95,320	99,944										
				Veränderung in % gegenüber Variation en % par rapport au						Vormonat mois précédent		- 0,4		+ 3,0		+ 4,5		+ 4,9			
						gleichem Vorjahresmonat même mois de l'année précédente		+ 9,1		+ 9,2		+ 9,9		+ 7,2							
Luxembourg	1. Taureaux classe extra, rendement 55 % 2. PRIX A LA PRODUCTION, départ ferme		50	1972	Flx	3 967	4 481	3 801	3 996	4 242	4 440	4 668	4 664	4 574	4 637	4 680	4 673	4 674	4 725		
								4 771													
				1973	RE UC	80,480	92,093	78,118	82,125	87,181	91,250	95,936	95,854	94,004	95,299	96,183	96,039	96,060	97,108		
								98,053													
				Veränderung in % gegenüber Variation en % par rapport au						Vormonat mois précédent		+ 1,0									
						gleichem Vorjahresmonat même mois de l'année précédente		+ 25,5													

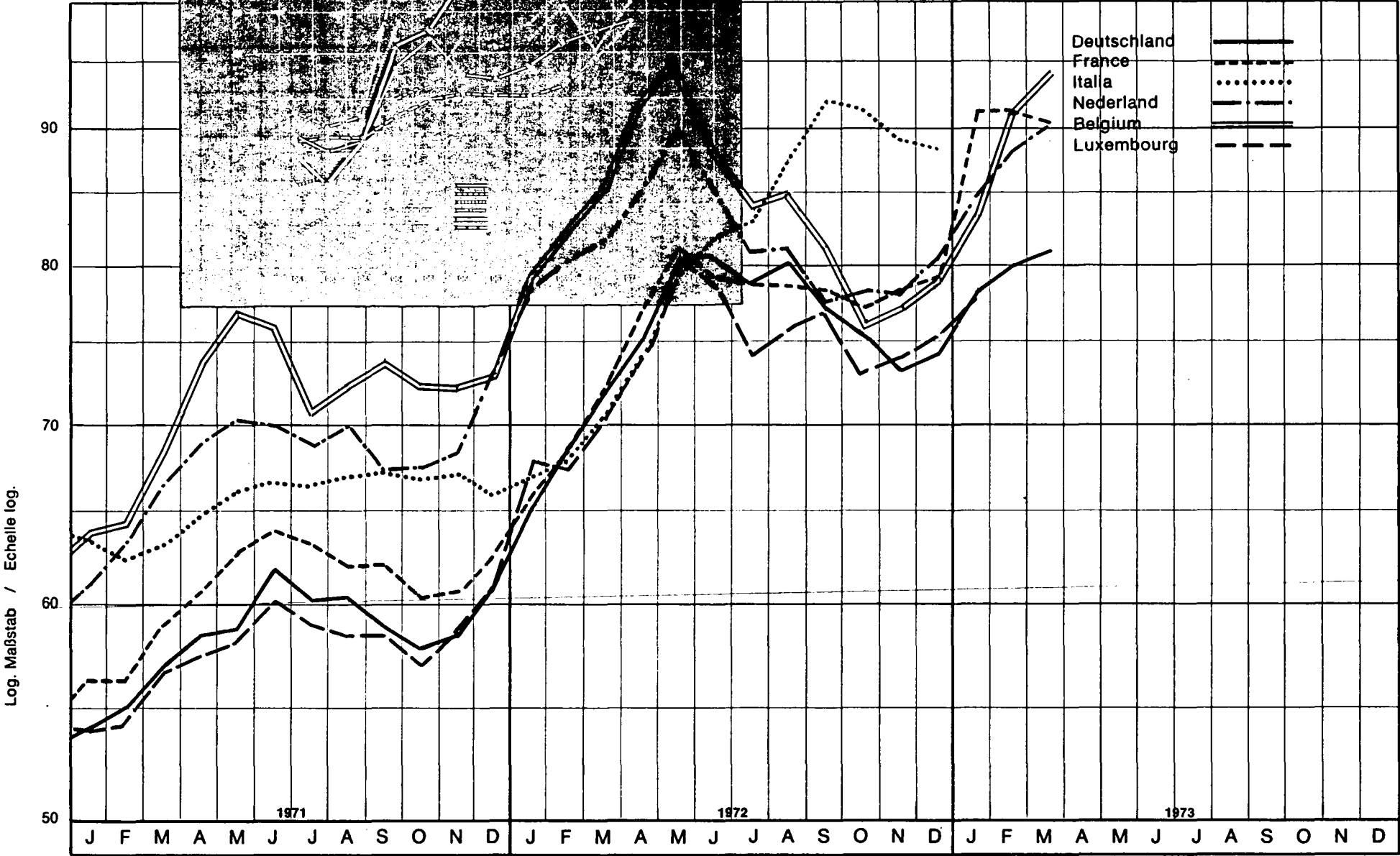
N.B. Die Beilage zum Heft 1/1972 dieser Reihe enthält eine detaillierte Darstellung der preisbestimmenden Merkmale.  
 Le supplément au cahier n° 1/1972 de la présente série contient la description détaillée des caractéristiques déterminantes des prix.

Quellenverzeichnis siehe letzte Seite - Sources voir dernière page.

# SCHLACHTRINDER – BOVINS DE BOUCHERIE

Mit telgute Qualität – Qualité moyenne

RE-UC/100 kg



**SCHLACHTRINDER (mittlere Qualität)**  
**BOVINI DA MACELLO (qualità media)**

**BOVINS DE BOUCHERIE (qualité moyenne)**  
**SLACHTRUNDEREN (gemiddelde kwaliteit)**

Land - Pays	1. Produktdefinition Définition du produit	2. Handelsstufe und Frachtlage Stade de commercialisation et point de livraison	Quelle - Source	Jahr - Année	Währungseinheit Unité monétaire	Preise - Prix / 100 Kg Lebendgewicht - Poids vif													
						ohne MWST													
						sans TVA													
						ØWJ	ØKJ	J	F	M	A	M	J	J	A	S	O	N	D
Deutschland	1. Kühe Klasse B 2. LEBENDVIEHMÄRKTE, Preise frei Markt		04	1972	DM	238,4	264,2	229,5	241,5	253,3	264,0	282,4	283,2	277,8	282,4	272,5	265,1	257,2	261,0
								273,6	280,1	281,8	282,5								
				1973	RE UC	66,686	75,513	65,593	69,023	72,395	75,454	80,712	80,941	79,401	80,715	77,886	75,771	73,513	74,599
								78,200	80,058	81,539	83,165								
				Veränderung in % gegenüber Variation en % par rapport au						Vormonat mois précédent		+ 4,8		+ 2,4		+ 0,6		+ 0,2	
						gleichem Vorjahresmonat même mois de l'année précédente		+ 19,2		+ 16,0		+ 11,3		+ 7,0					
France	1. Vaches «N» 2. MARCHES DE BETAIL SUR PIED, prix rendu marché		11	1972	Ffr	380,0	426,0	368,0	383,0	404,0	429,0	453,0	443,0	441,0	439,0	437,0	431,0	436,0	443,0
								519,0	519,0	518,0									
				1973	RE UC	68,417	76,699	66,256	68,957	72,738	77,239	81,560	79,759	79,399	79,039	78,679	77,599	78,499	79,759
								93,443	93,443	93,263									
				Veränderung in % gegenüber Variation en % par rapport au						Vormonat mois précédent		+ 17,2		0,0		- 0,2			
						gleichem Vorjahresmonat même mois de l'année précédente		+ 41,0		+ 35,5		+ 28,2							
Italia	1. Vacche 1a qualità 2. MERCATI DI BESTIAME VIVO, prezzi f.co stalla o mercato		21	1972	Lit	44 235	51 417	42 406	43 294	44 944	46 990	50 322	51 889	52 722	55 578	58 283	58 022	56 539	56 011
				1973	RE UC	70,399	81,441	67,172	68,578	71,192	74,433	79,711	82,193	83,508	88,032	92,316	91,903	89,554	88,718
				Veränderung in % gegenüber Variation en % par rapport au						Vormonat mois précédent									
						gleichem Vorjahresmonat même mois de l'année précédente													
Nederland	1. Slachtkoelen, doorsnee 2e kwaliteit, 54/57 % uit- slachting 2. LOKALE VEEMARKTEN		31	1972	Fl	273,3	288,6	278,4	284,8	289,7	301,5	317,2	299,9	286,5	288,6	275,7	276,8	276,2	283,8
								299,7	311,5	318,1									
				1973	RE UC	76,581	81,923	79,029	80,845	82,236	85,586	90,043	85,132	81,327	81,923	78,261	78,574	78,403	80,561
								85,074	88,424	90,297									
				Veränderung in % gegenüber Variation en % par rapport au						Vormonat mois précédent		+ 5,6		+ 3,9		+ 2,1			
						gleichem Vorjahresmonat même mois de l'année précédente		+ 7,7		+ 9,4		+ 9,8							
Belgique - België	1. Vaches rendement 55 % 2. MARCHES DE BETAIL SUR PIED, prix franco marché		41	1972	Fb	3 944	4 091	3 888	4 038	4 170	4 488	4 630	4 300	4 100	4 140	3 975	3 725	3 780	3 863
								4 060	4 438	4 613	4 763								
				1973	RE UC	80,013	84,078	79,906	82,989	85,701	92,237	95,155	88,373	84,263	85,085	81,694	76,556	77,686	79,392
								83,441	91,209	94,806	97,889								
				Veränderung in % gegenüber Variation en % par rapport au						Vormonat mois précédent		+ 5,1		+ 0,3		+ 3,9		+ 3,3	
						gleichem Vorjahresmonat même mois de l'année précédente		+ 4,6		+ 8,9		+ 10,6		+ 6,1					
Luxembourg	1. Vaches classe A, rendement 53 % 2. PRIX A LA PRODUCTION, départ ferme		50	1972	Flx	3 272	3 622	3 311	3 299	3 451	3 650	3 933	3 839	3 638	3 723	3 759	3 569	3 617	3 678
								3 802											
				1973	RE UC	66,380	74,439	68,047	67,801	70,925	75,014	80,831	78,899	74,768	76,515	77,255	73,350	74,336	75,590
								78,138											
				Veränderung in % gegenüber Variation en % par rapport au						Vormonat mois précédent		+ 3,4							
						gleichem Vorjahresmonat même mois de l'année précédente		+ 14,8											

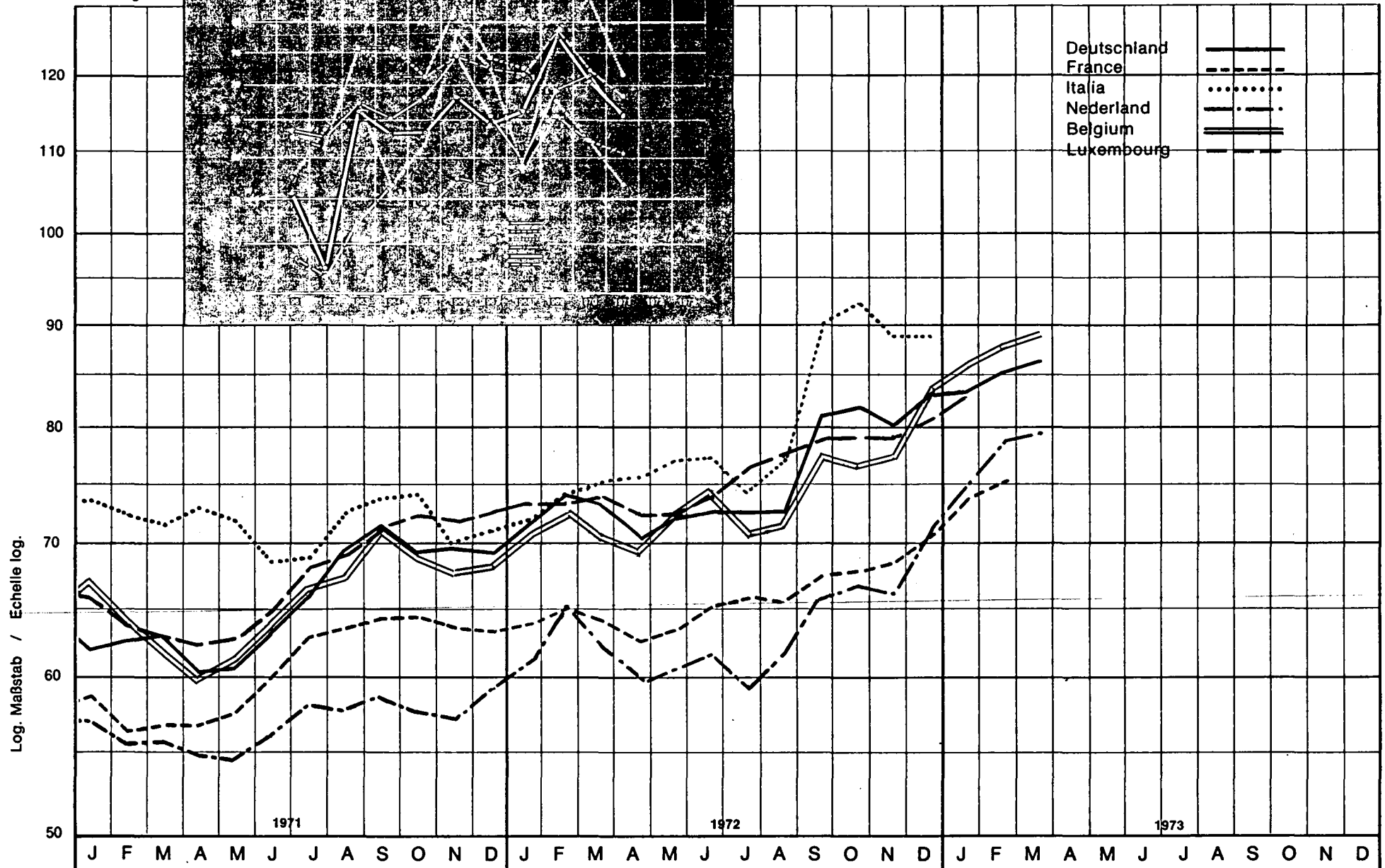
N.B. Die Beilage zum Heft 1/1972 dieser Reihe enthält eine detaillierte Darstellung der preisbestimmenden Merkmale.  
 Le supplément au cahier n° 1/1972 de la présente série contient la description détaillée des caractéristiques déterminantes des prix.

Quellenverzeichnis siehe letzte Seite - Sources voir dernière page.

# SCHWEINE – PORC

Lebendgewicht von 75–100 kg – Poids vif 75–100 kg

RE-UC/100 kg



**SCHWEINE (Lebendgewicht 75–100 kg)**  
**SUINI (peso vivo 75–100 kg)**

**PORCS (poids vif 75–100 kg)**  
**Varkens (levendgewicht 75–100 kg)**

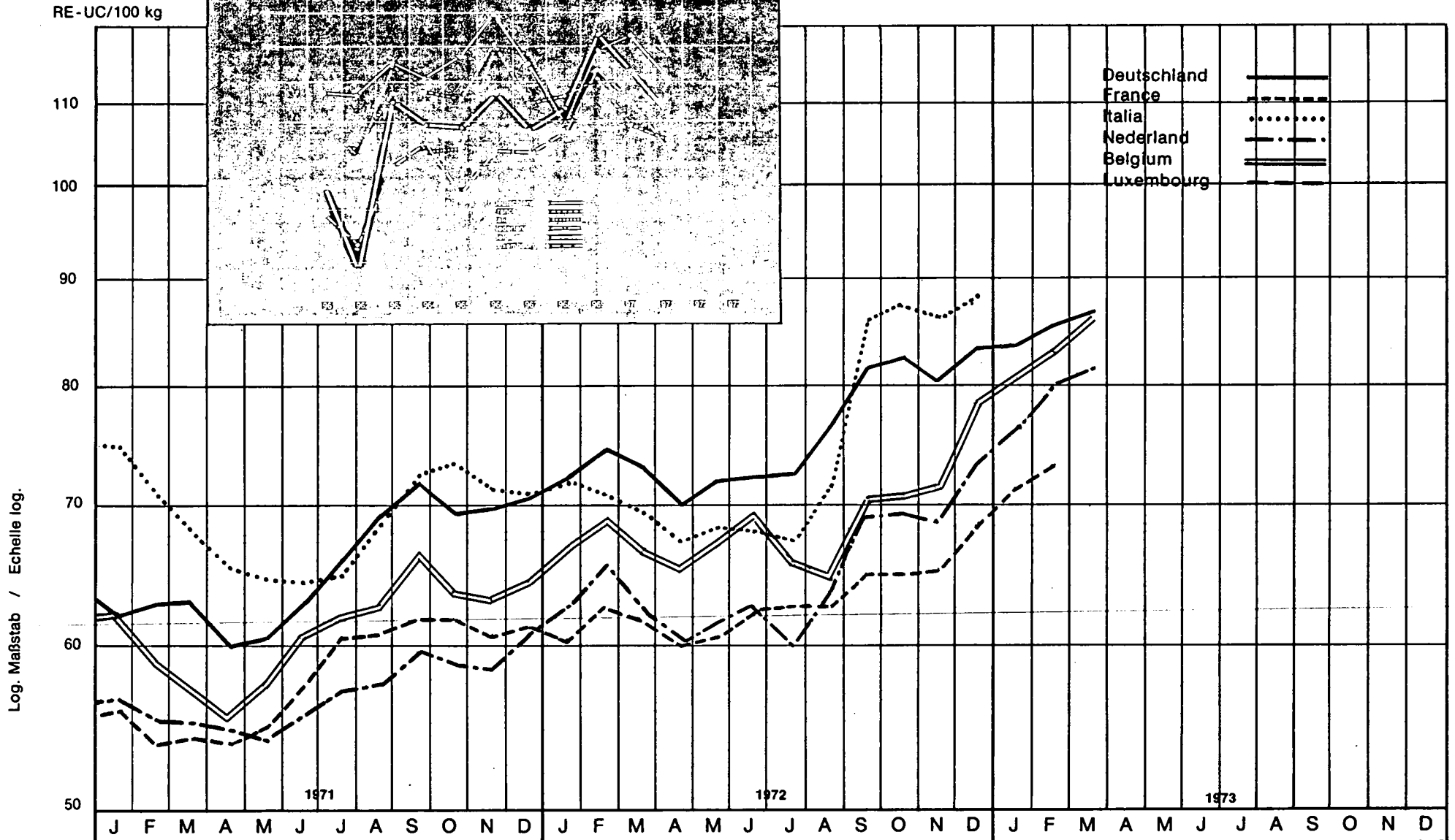
Land - Pays	1. Produktdefinition Définition du produit	2. Handelsstufe und Frachtlage Stade de commercialisation et point de livraison	Quelle - Source	Jahr - Année	Währungseinheit Unité monétaire	Preise - Prix / 100 Kg Lebendgewicht - Poids vif															
						ohne MWST												sans TVA			
						ØWJ	ØKJ	J	F	M	A	M	J	J	A	S	O	N	D		
Deutschland	1. Klasse d, 80–99 kg 2. <b>LEBENDVIEHMÄRKTE</b> , Preise frei Markt		04	1972	DM	253,3	266,3	252,7	261,2	256,4	245,7	253,5	254,8	255,0	268,8	285,4	288,0	282,5	292,1		
								293,3	299,9	300,5	300,1										
				1973	RE UC	70,854	76,114	72,224	74,653	73,281	70,223	72,453	72,824	72,884	76,828	81,573	82,316	80,744	83,488		
								83,831	85,717	86,950	88,346										
				Veränderung in % gegenüber Variation en % par rapport au						Vormonat mois précédent		+ 0,4		+ 2,3		+ 0,2		- 0,1			
						gleichem Vorjahresmonat même mois de l'année précédente		+ 16,1		+ 14,8		+ 17,2		+ 22,1							
France	1. Classe «B» 2. <b>PRIX AUX ABATTOIRS</b> , rendu		11	1972	Ffr	354,5	365,7	355,8	362,0	356,6	348,0	352,9	361,4	364,0	363,0	375,1	375,8	377,9	395,3		
								412,0	420,4												
				1973	RE UC	63,826	65,842	64,060	65,176	64,204	62,655	63,538	65,068	65,536	65,356	67,535	67,661	68,039	71,171		
								74,178	75,690												
				Veränderung in % gegenüber Variation en % par rapport au						Vormonat mois précédent		+ 4,2		+ 2,0							
						gleichem Vorjahresmonat même mois de l'année précédente		+ 15,8		+ 16,1											
Italia	1. Suini magroni 80–100 kg 2. <b>MERCATI DI BESTIAME VIVO</b> , prezzi f.co stalla o mercato		21	1972	Lit	46 176	50 808	45 949	46 957	47 395	47 397	48 662	48 772	46 932	48 814	56 995	58 709	56 586	56 535		
				1973	RE UC	73,488	80,476	72,784	74,380	75,074	75,077	77,081	77,255	74,337	77,318	90,276	92,991	89,628	89,547		
				Veränderung in % gegenüber Variation en % par rapport au						Vormonat mois précédent											
						gleichem Vorjahresmonat même mois de l'année précédente															
Nederland	1. Slachtvarkens 80–90 kg, gemiddelde kwaliteit, 78% uitslacting 2. <b>AANKOOP BIJ DE PRODUCENTEN</b>		31	1972	Fl	214,1	225,0	216,7	230,3	219,0	211,5	214,5	217,5	210,0	219,8	234,8	237,0	235,5	252,0		
								265,1	279,3	281,6											
				1973	RE UC	59,993	63,869	61,514	65,375	62,167	60,038	60,889	61,741	59,611	62,393	66,651	67,276	66,850	71,534		
								75,252	79,283	79,936											
				Veränderung in % gegenüber Variation en % par rapport au						Vormonat mois précédent		+ 5,2		+ 5,4		+ 0,8					
						gleichem Vorjahresmonat même mois de l'année précédente		+ 22,3		+ 21,3		+ 28,6									
Belgique - België	1. Porcs de viande 2. <b>MARCHES DE BETAIL SUR PIED</b> prix franco marché		41	1972	Fb	3 453	3 604	3 463	3 550	3 444	3 363	3 520	3 644	3 450	3 480	3 775	3 744	3 750	4 069		
								4 190	4 288	4 350	4 390										
				1973	RE UC	70,052	74,069	71,171	72,959	70,781	69,116	72,343	74,891	70,904	71,521	77,583	76,946	77,070	83,626		
								86,112	88,127	89,401	90,223										
				Veränderung in % gegenüber Variation en % par rapport au						Vormonat mois précédent		+ 3,0		+ 2,3		+ 1,4		+ 0,9			
						gleichem Vorjahresmonat même mois de l'année précédente		+ 21,0		+ 20,8		+ 26,3		+ 30,5							
Luxembourg	1. Porcs classe AA, poids inférieur à 100 kg, rendement 78 % 2. <b>PRIX A LA PRODUCTION</b> , départ ferme		50	1972	Flx	3 558	3 711	3 586	3 620	3 601	3 540	3 530	3 600	3 743	3 767	3 856	3 866	3 862	3 959		
								4 054													
				1973	RE UC	72,182	76,268	73,699	74,398	74,007	72,754	72,548	73,987	76,926	77,419	79,248	79,454	79,371	81,365		
								83,317													
				Veränderung in % gegenüber Variation en % par rapport au						Vormonat mois précédent		+ 2,4									
						gleichem Vorjahresmonat même mois de l'année précédente		+ 13,1													

N.B. Die Beilage zum Heft 1/1972 dieser Reihe enthält eine detaillierte Darstellung der preisbestimmenden Merkmale.  
 Le supplément au cahier n° 1/1972 de la présente série contient la description détaillée des caractéristiques déterminantes des prix.

Quellenverzeichnis siehe letzte Seite - Sources voir dernière page.

# SCHWEINE – PORC

Lebendgewicht von 100 – 125 kg – Poids vif 100 – 125 kg




**SCHWEINE (Lebendgewicht 100–125 kg)**  
**SUINI (peso vivo 100–125 kg)**

**PORCS (poids vif 100–125 kg)**  
**VARKENS (levendgewicht 100–125 kg)**

Land - Pays	1. Produktdefinition Définition du produit	2. Handelsstufe und Frachtlage Stade de commercialisation et point de livraison	Quelle - Source	Jahr - Année	Währungseinheit Unité monétaire	Preise - Prix / 100 kg Lebendgewicht - Poids vif																	
						ohne MWST																	
						sans TVA																	
						ØWJ	ØKJ	J	F	M	A	M	J	J	A	S	O	N	D				
Deutschland	1. Klasse C, 100–119 kg 2. LEBENDVIEHMÄRKTE, frei Markt		04		DM	1972	253,4	265,9	252,4	261,2	255,8	245,0	252,1	252,8	253,6	268,4	285,7	288,5	283,0	292,2			
						1973			292,7	298,7	300,1	300,0											
						1972	RE UC	70,882	75,999	72,138	74,653	73,110	70,023	72,052	72,253	72,484	76,714	81,658	82,459	80,887	83,516		
										83,659	85,374	86,834	88,317										
						Veränderung in % gegenüber Variation en % par rapport au						Vormonat mois précédent		+ 0,2	+ 2,0	+ 0,5	0,0						
						gleichem Vorjahresmonat même mois de l'année précédente		+ 16,0	+ 14,4	+ 17,3	+ 22,0												
France	1. Classe «C» 2. PRIX AUX ABATTOIRS, rendu		11		Ffr	1972	339,7	351,0	334,2	348,4	342,8	334,2	337,4	347,2	348,4	348,4	361,6	361,6	364,6	382,6			
						1973			398,4	407,6													
						1972	RE UC	61,161	63,195	60,171	62,727	61,719	60,771	60,747	62,511	62,727	62,727	65,104	65,104	65,644	68,885		
										71,730	73,386												
						Veränderung in % gegenüber Variation en % par rapport au						Vormonat mois précédent		+ 4,1	+ 2,3								
						gleichem Vorjahresmonat même mois de l'année précédente		+ 19,2	+ 17,0														
Italia	1. Suini grassi 100–125 kg 2. MERCATI DI BESTIAME VIVO, prezzi f.co stalla o mercato		21		Lit	1972	43,863	47,665	45,450	44,750	44,075	42,525	43,525	43,075	42,550	45,300	54,333	55,525	54,925	55,950			
						1973																	
						1972	RE UC	69,807	75,498	71,993	70,884	69,815	67,360	68,944	68,231	67,396	71,752	80,060	87,948	86,997	88,621		
						Veränderung in % gegenüber Variation en % par rapport au						Vormonat mois précédent											
						gleichem Vorjahresmonat même mois de l'année précédente																	
Nederland	1. Slachtvarkens 110–125 kg, 80 % uitslacting 2. AANKOOP BIJ DE PRODUCENTEN		31		Fl	1972	216,3	299,2	220,8	230,8	221,5	214,6	217,7	220,0	211,5	224,6	243,1	243,8	243,3	259,2			
						1973			269,6	281,9	288,2												
						1972	RE UC	60,609	65,062	62,678	65,517	62,877	60,918	61,798	62,451	60,037	63,756	69,007	69,206	69,064	73,578		
										76,530	80,021	81,810											
						Veränderung in % gegenüber Variation en % par rapport au						Vormonat mois précédent		+ 4,0	+ 4,6	+ 2,2							
						gleichem Vorjahresmonat même mois de l'année précédente		+ 22,1	+ 22,1	+ 30,1													
Belgique - België	1. Porcs demi-gras 2. MARCHES DE BÉTAIL SUR PIED, prix franco marché		41		Fb	1972	3 228	3 355	3 244	3 345	3 250	3 188	3 295	3 388	3 188	3 155	3 450	3 456	3 475	3 825			
						1973			3 920	4 050	4 213	4 256											
						1972	RE UC	65,487	68,952	66,670	68,746	66,794	65,519	67,719	69,630	65,519	64,841	70,904	71,027	71,418	78,611		
										80,563	83,285	86,585	87,469										
						Veränderung in % gegenüber Variation en % par rapport au						Vormonat mois précédent		+ 2,5	+ 3,3	+ 4,0	+ 1,0						
						gleichem Vorjahresmonat même mois de l'année précédente		+ 21,0	+ 21,1	+ 29,0	+ 33,5												
Luxembourg					Fix	1972																	
						1973																	
						1972	RE UC																
						Veränderung in % gegenüber Variation en % par rapport au						Vormonat mois précédent											
						gleichem Vorjahresmonat même mois de l'année précédente																	

N.B. Die Beilage zum Heft 1/1972 dieser Reihe enthält eine detaillierte Darstellung der preisbestimmenden Merkmale.  
 Le supplément au cahier n° 1/1972 de la présente série contient la description détaillée des caractéristiques déterminantes des prix.

Quellenverzeichnis siehe letzte Seite – Sources voir dernière page.




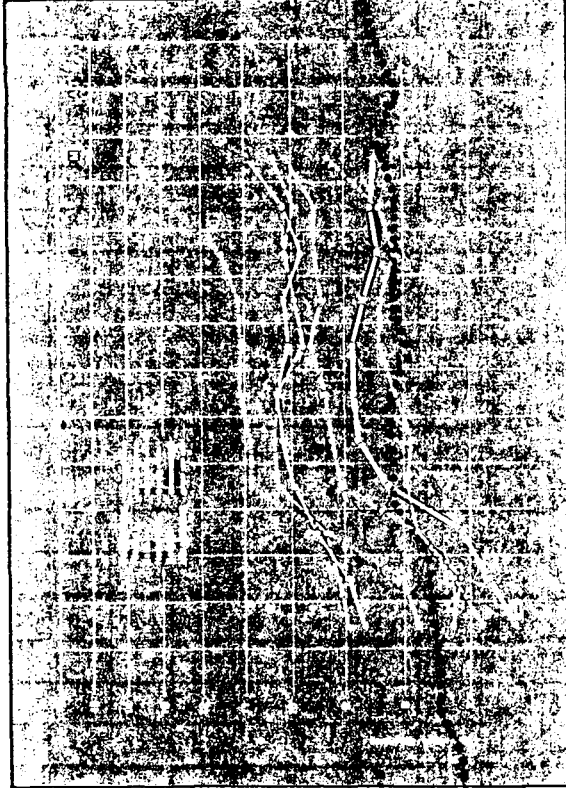


Land - Pays	1. Produktdefinition Définition du produit		Quelle - Source	Jahr - Année	Währungseinheit Unité monétaire	Preise - Prix / 100 Kg													
						ohne MWSt													
						sans TVA													
2. Handelsstufe und Frachtlage Stade de commercialisation et point de livraison																			
		ØWJ	ØKJ	J	F	M	A	M	J	J	A	S	O	N	D				
Deutschland	1. Jungmastgeflügel, Qualität A (Lebendgewicht 1100-1400 g)		02	DM	1972	166,0	168,0	166,0	166,0	166,0	166,0	166,0	166,0	166,0	166,0	166,0	166,0		
					1973			174,0	178,0	190,0									
	2. ERZEUGERPREISE, ab Hof		02	RE UC	1972	46,434	48,018	47,444	47,444	47,444	47,444	47,444	47,444	47,446	48,018	48,589	48,589	48,589	49,161
					1973			49,733	50,876	54,976									
	Veränderung in % gegenüber Variation en % par rapport au		Vormonat mois précédent				+ 1,2	+ 2,3	+ 6,7										
		gleichem Vorjahresmonat même mois de l'année précédente				+ 4,8	+ 7,2	+ 14,5											
France	1. Poulets d'élevage 1) poids vif		11	Ffr	1972	.	306,0	298,0	301,0	308,0	308,0	309,0	305,0	301,0	309,0	309,0	308,0	310,0	309,0
					1973			311,0	316,0	321,0									
	2. PRIX A LA PRODUCTION ensemble des circuits		11	RE UC	1972	.	55,093	53,653	54,193	55,454	55,454	55,634	54,913	54,193	55,634	55,634	55,454	55,814	55,634
					1973			55,994	56,894	57,794									
	Veränderung in % gegenüber Variation en % par rapport au		Vormonat mois précédent				+ 0,6	+ 1,6	+ 1,6										
		gleichem Vorjahresmonat même mois de l'année précédente				+ 4,4	+ 5,0	+ 4,2											
Italia	1. Polli 1a qualità, peso vivo		21	Lit	1972	40 250	41 644	34 734	38 225	39 523	36 970	40 121	41 601	47 191	49 188	46 352	44 430	41 370	40 018
					1973														
	2. PREZZI ALLA PRODUZIONE, f.co partenza azienda		21	RE UC	1972	64,057	65,961	55,019	60,549	62,605	58,561	63,552	66,896	74,747	77,910	73,418	70,374	65,527	63,386
					1973														
	Veränderung in % gegenüber Variation en % par rapport au		Vormonat mois précédent																
		gleichem Vorjahresmonat même mois de l'année précédente																	
Nederland	1. Slachtkuikens, levendgewicht		32	Fl	1972	145,2	147,1	144,2	145,2	146,2	146,2	145,2	147,1	147,1	147,1	148,1	147,1	147,1	149,0
					1973			154,6	160,0	166,3									
	2. INKOOPPRIJZEN van slachterijen		32	RE UC	1972	40,687	41,756	40,934	41,217	41,501	41,501	41,217	41,757	41,756	41,756	42,040	41,756	41,756	42,296
					1973			43,942	45,589	47,207									
	Veränderung in % gegenüber Variation en % par rapport au		Vormonat mois précédent				+ 3,8	+ 3,7	+ 3,5										
		gleichem Vorjahresmonat même mois de l'année précédente				+ 7,1	+ 10,6	+ 13,7											
Belgique - Belgîe	1. Poulets à rôtir, poids vif		41	Fb	1972	2 345	2 379	2 113	2 588	2 530	2 575	2 540	2 400	2 300	2 290	2 375	2 388	2 170	2 275
					1973			2 310	2 875	2 700	2 875								
	2. PRIX A LA PRODUCTION, franco marché		41	RE UC	1972	47,574	48,893	43,426	53,188	51,996	52,921	52,202	49,325	47,269	47,064	48,811	49,078	44,598	46,756
					1973			47,475	50,087	55,490	59,087								
	Veränderung in % gegenüber Variation en % par rapport au		Vormonat mois précédent				+ 1,5	+ 24,5	- 6,1	+ 6,5									
		gleichem Vorjahresmonat même mois de l'année précédente				+ 9,3	+ 11,1	+ 6,7	+ 11,7										
Luxembourg	1. Poulets poids vif, rendement 70 %		50	Fix	1972	3 780	3 780	3 780	3 780	3 780	3 780	3 780	3 780	3 780	3 780	3 780	3 780	3 780	3 780
					1973			3 780	3 780	3 780	3 780	3 850							
	2. PRIX DE GROS DE VENTE, franco détaillant		50	RE UC	1972	77,686	77,686	77,686	77,686	77,686	77,686	77,686	77,686	77,686	77,686	77,686	77,686	77,686	77,686
					1973			77,686	77,686	77,686	77,686	79,125							
	Veränderung in % gegenüber Variation en % par rapport au		Vormonat mois précédent				0,0	0,0	0,0	0,0	+ 1,9								
		gleichem Vorjahresmonat même mois de l'année précédente				0,0	0,0	0,0	0,0	+ 1,9									

1) Diese ab Nr. 7/1972 eingeführte Reihe entspricht nicht den in der Beilage zu Nr. 1/1972 beschriebenen preisbestimmenden Merkmalen.  
Cette série introduite à partir du n° 7/1972 ne correspond pas aux caractéristiques décrites dans le supplément au n° 1/1972.

N.B. Die Beilage zum Heft 1/1972 dieser Reihe enthält eine detaillierte Darstellung der preisbestimmenden Merkmale.  
Le supplément au cahier n° 1/1972 de la présente série contient la description détaillée des caractéristiques déterminantes des prix.

MILCH - LAIT



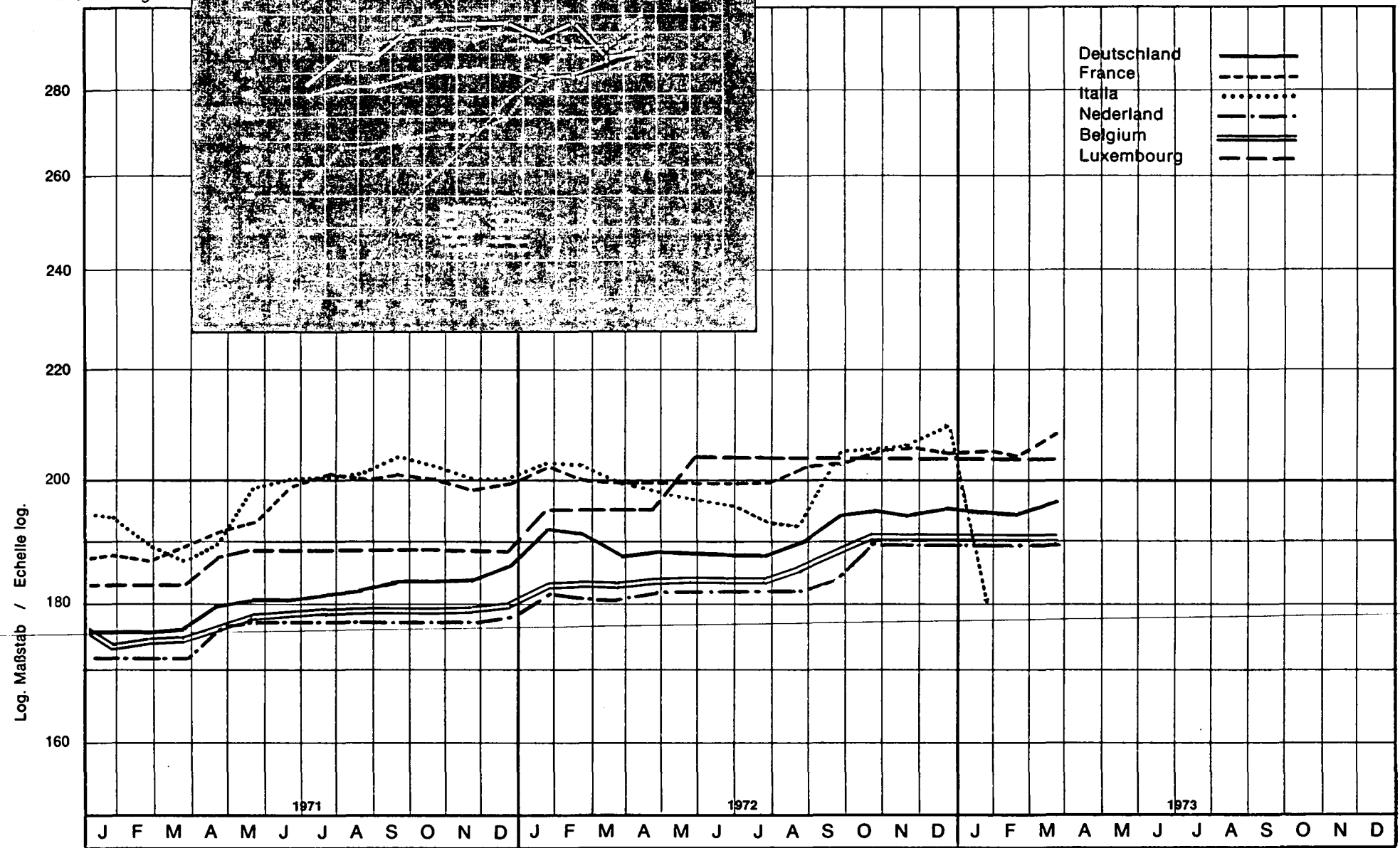
Land - Pays	1. Produktdefinition Définition du produit	2. Handelsstufe und Frachtlage Stade de commercialisation et point de livraison	Quelle - Source	Jahr - Année	Währungseinheit Unité monétaire	Preise - Prix / 100 Kg															
						ohne MwSt												sans TVA			
						ØWJ	ØKJ	J	F	M	A	M	J	J	A	S	O	N	D		
Deutschland	1. Frische Vollmilch, alle Verwendungsarten, Durchschnitt aller Qualitätsmerkmale		04	1972	DM	42,0	43,1	42,9	42,5	42,1	41,7	41,3	40,7	41,1	41,7	43,5	44,7	45,8	45,9		
				1973				44,2	43,7												
	2. ERZEUGER-DURCHSCHNITTSLÖS, frei Molkerei		04	1972	RE UC	11,748	12,319	12,261	12,247	12,033	11,919	11,804	11,633	11,747	11,919	12,433	12,776	13,091	13,119		
				1973				12,633	12,490												
	Veränderung in % gegenüber Variation en % par rapport au						Vormonat mois précédent		- 3,7	- 1,1											
						gleichem Vorjahresmonat même mois de l'année précédente		+ 3,0	+ 2,8												
France	1. Lait entier frais, tous usages, 34 g de matière grasse par litre		11	1972	Fr	54,53	57,46	58,50	58,30	57,40	55,01	54,50	54,50	54,89	55,60	58,51	59,93	61,10	61,29		
				1973				61,17	60,25												
	2. PRIX A LA PRODUCTION, départ ferme		11	1972	RE UC	9,818	10,345	10,533	10,497	10,335	9,904	9,812	9,794	9,883	10,010	10,534	10,790	11,001	11,038		
				1973				11,013	10,848												
	Veränderung in % gegenüber Variation en % par rapport au						Vormonat mois précédent		- 0,2	- 1,5											
						gleichem Vorjahresmonat même mois de l'année précédente		+ 4,6	+ 3,3												
Italia	1. Latte fresco per consumo alimentare diretto		21	1972	Lit	8 807	9 231	9 020	8 993	8 986	9 113	8 970	9 113	9 221	9 384	9 519	9 604	9 467	9 382		
				1973																	
	2. PREZZI ALLA PRODUZIONE, f.co azienda		21	1972	RE UC	14,016	14,621	14,287	14,244	14,233	14,434	14,208	14,434	14,605	14,864	15,077	15,212	14,995	14,860		
				1973																	
	Veränderung in % gegenüber Variation en % par rapport au						Vormonat mois précédent														
						gleichem Vorjahresmonat même mois de l'année précédente															
Nederland	1. Melk (vers) met 3,7 % vet		31	1972	Fl	40,25		41,80	41,10	41,08	40,49	39,37	39,33	39,41	39,31						
				1973																	
	2. PRODUCENTENPRIJZEN, af boerderij		31	1972	RE UC	11,278		11,866	11,667	11,661	11,494	11,176	11,164	11,187	11,159						
				1973																	
	Veränderung in % gegenüber Variation en % par rapport au						Vormonat mois précédent														
						gleichem Vorjahresmonat même mois de l'année précédente															
Belgique - Belgijë	1. Lait (classe II), matière grasse 3,3 %		43	1972	Fb	446,2	462,1	460,7	466,2	463,5	452,5	449,7	449,7	447,0	446,1	456,1	461,6	487,3	504,7		
				1973				499,2	489,1	475,4											
	2. PRIX A LA PRODUCTION, départ ferme		43	1972	RE UC	9,052	9,497	9,468	9,581	9,526	9,300	9,242	9,242	9,187	9,168	9,374	9,487	10,015	10,373		
				1973				10,260	10,052	9,770											
	Veränderung in % gegenüber Variation en % par rapport au						Vormonat mois précédent		- 1,1	- 2,0	- 2,8										
						gleichem Vorjahresmonat même mois de l'année précédente		+ 8,3	+ 4,9	+ 2,6											
Luxembourg	1. Lait entier, matière grasse 3,7 %		50	1972	Flx	532,9	535,1	544,0	543,0	531,0	528,0	529,0	530,0	524,0	527,0	533,0	546,0	551,6	552,9		
				1973				553,7	553,5	552,2											
	2. PRIX A LA PRODUCTION, départ ferme		50	1972	RE UC	10,953	10,997	11,180	11,160	10,913	10,851	10,872	10,893	10,769	10,831	10,954	11,221	11,336	11,363		
				1973				11,380	11,375	11,349											
	Veränderung in % gegenüber Variation en % par rapport au						Vormonat mois précédent		+ 0,1	0,0	- 0,2										
						gleichem Vorjahresmonat même mois de l'année précédente		+ 1,8	+ 1,9	+ 4,0											

N.B. Die Beilage zum Heft 1/1972 dieser Reihe enthält eine detaillierte Darstellung der preisbestimmenden Merkmale.  
Le supplément au cahier n° 1/1972 de la présente série contient la description détaillée des caractéristiques déterminantes des prix.

Quellenverzeichnis siehe letzte Seite - Sources voir dernière page.

# BUTTER - BEURRE

RE-UC/100 kg



Land - Pays	1. Produktdefinition Définition du produit	Quelle - Source	Jahr - Année	Währungseinheit Unité monétaire	Preise - Prix / 100 Kg														
					ohne MwSt										sans TVA				
					ØWJ	ØKJ	J	F	M	A	M	J	J	A	S	O	N	D	
Deutschland	1. Molkereibutter, Markenware 2. ERZEUGERPREISE, frei Empfangsstation	05	1972	DM	670,2	672,2	675,7	673,1	662,5	664,5	664,0	663,6	663,9	666,8	681,5	684,8	683,7	682,8	
							682,7	682,3	682,1										
			1973	RE UC	187,471	192,128	193,121	192,378	189,348	189,920	189,777	189,663	189,755	190,584	194,786	195,725	195,414	195,157	
							195,129	195,014	197,366										
	Veränderung in % gegenüber Variation en % par rapport au					Vormonat mois précédent		0,0	- 0,1	0,0									
					gleichem Vorjahresmonat même mois de l'année précédente		+ 1,0	+ 1,4	+ 3,0										
France	1. Butter pasteurisé conditionné 2. PRIX DE GROS DE VENTE, départ M.I.N. Rungis	11	1972	Flr	1117,0	1128,0	1128,0	1121,0	1116,0	1115,0	1115,0	1114,0	1111,0	1133,0	1136,0	1147,0	1150,0	1148,0	
							1149,0	1148,0	1161,0										
			1973	RE UC	201,109	203,090	203,090	201,829	200,929	200,749	200,749	200,569	200,029	203,990	204,530	206,510	207,051	206,691	
							206,871	206,691	209,211										
	Veränderung in % gegenüber Variation en % par rapport au					Vormonat mois précédent		+ 0,1	- 0,1	+ 1,2									
					gleichem Vorjahresmonat même mois de l'année précédente		+ 1,9	+ 2,4	+ 4,1										
Italia	1. Burro di centrifuga 2. PREZZI ALLA PRODUZIONE, f.co partenza latterie	21	1972	Lit	126 499	127 029	128 500	128 167	126 333	125 083	124 833	124 000	122 375	122 267	129 792	129 875	130 200	132 917	
							114 600												
			1973	RE UC	201,321	201,205	203,545	203,018	200,113	198,133	197,737	196,417	193,833	193,662	205,581	205,713	106,228	210,531	
							181,518												
	Veränderung in % gegenüber Variation en % par rapport au					Vormonat mois précédent		- 13,8											
					gleichem Vorjahresmonat même mois de l'année précédente		- 10,8												
Nederland	1. Verse boter 2. PRODUCTENTPRIJZEN, af fabriek	30	1972	Fl	643,8	653,3	643,0	641,0	640,0	647,0	648,0	648,0	650,0	650,0	664,0	670,0	670,0	670,0	
							670,0	670,0	670,0	670,0									
			1973	RE UC	180,399	185,448	182,526	181,959	181,675	183,662	183,946	183,946	183,944	184,512	188,486	190,189	190,189	190,189	
							190,189	190,189	190,189	190,189									
	Veränderung in % gegenüber Variation en % par rapport au					Vormonat mois précédent		0,0	0,0	0,0	0,0								
					gleichem Vorjahresmonat même mois de l'année précédente		+ 4,2	+ 4,5	+ 4,7	+ 4,7									
Belgique - Belgis	1. Beurre de laiterie 2. PRIX A LA PRODUCTION, départ laiteries	41	1972	Fb	8 986	9 087	8 975	8 968	8 966	8 994	8 990	8 995	8 995	9 037	9 229	9 300	9 300	9 300	
							9 300	9 300	9 300	9 300									
			1973	RE UC	182,302	186,755	184,453	184,309	184,268	184,844	184,762	184,864	184,864	185,728	189,673	191,133	191,133	191,133	
							191,133	191,133	191,133	191,133									
	Veränderung in % gegenüber Variation en % par rapport au					Vormonat mois précédent		0,0	0,0	0,0	0,0								
					gleichem Vorjahresmonat même mois de l'année précédente		+ 3,6	+ 3,7	+ 3,7	+ 3,4									
Luxembourg	1. Beurre de laiterie, marque «Rose» 2. PRIX A LA PRODUCTION, départ laiteries	50	1972	Flx	9 625	9 850	9 550	9 550	9 550	9 550	10 000	10 000	10 000	10 000	10 000	10 000	10 000	10 000	
							10 000	10 000	10 000										
			1973	RE UC	195,265	101,436	196,271	196,271	196,271	196,271	205,519	205,519	205,519	205,519	205,519	205,519	205,519	105,519	205,519
							205,519	105,519	205,519										
	Veränderung in % gegenüber Variation en % par rapport au					Vormonat mois précédent		0,0	0,0	0,0									
					gleichem Vorjahresmonat même mois de l'année précédente		+ 4,7	+ 4,7	+ 4,7										

N.B. Die Beilage zum Heft 1/1972 dieser Reihe enthält eine detaillierte Darstellung der preisbestimmenden Merkmale.  
Le supplément au cahier n° 1/1972 de la présente série contient la description détaillée des caractéristiques déterminantes des prix.

Quellenverzeichnis siehe letzte Seite - Sources voir dernière page.

**KÄSE**  
**FORMAGGIO**

**FROMAGE**  
**KAAS**

Land - Pays	1. Produktdefinition Définition du produit	2. Handelsstufe und Frachtlage Stade de commercialisation et point de livraison	Quelle - Source	Jahr - Année	Währungseinheit Unité monétaire	Preise - Prix / 100 Kg																													
						ohne MWST						sans TVA																							
						ØWJ	ØKJ	J	F	M	A	M	J	J	A	S	O	N	D																
Deutschland	1. Gouda 45 %, 5-6 Wochen, I. Sorte 2. GROSSHANDELS-VERKAUFSPREISE, frei Empfangsstation	05	DM	1972	441	437	452	452	452	452	438	431	425	425	428	430	432	432																	
				1973			429	430	435	440																									
				1972	RE UC	123,358	124,903	129,186	129,186	129,186	129,186	125,184	123,184	121,473	121,473	122,331	122,902	123,474	123,902																
						1973			122,616	122,902	125,868	129,531																							
				Veränderung in % gegenüber Variation en % par rapport au						Vormonat mois précédent						- 0,7						+ 0,2						+ 1,2						+ 1,1	
Veränderung in % gegenüber Variation en % par rapport au						gleichem Vorjahresmonat même mois de l'année précédente						- 5,1						- 4,9						- 3,8						- 2,7					
France	1. Saint Paulin 45 % 2. PRIX DE GROS DE VENTE, départ Rungis	11	Ffr	1972	669	699	691	676	680	680	683	685	685	685	689	741	745	745																	
				1973			745	744	740																										
				1972	RE UC	120,449	125,851	124,410	121,710	122,430	122,430	122,970	123,330	123,330	123,330	124,050	133,410	134,133	134,133																
						1973			134,133	133,953	133,233																								
				Veränderung in % gegenüber Variation en % par rapport au						Vormonat mois précédent						0,0						- 0,1						- 0,5							
Veränderung in % gegenüber Variation en % par rapport au						gleichem Vorjahresmonat même mois de l'année précédente						+ 7,8						+ 10,1						+ 8,8											
Italia	1. Grana vecchio, 1a scelta, 12 mesi di stagionatura 2. PREZZI ALLA PRODUZIONE, f.co caseificio	21	Lit	1972	221 067	225 127	208 000	214 000	220 200	226 500	233 500	237 000	236 000	235 000	234 000	-	214 500	217 750																	
				1973			220,000																												
				1972	RE UC	351,824	356,585	329,474	339,978	348,799	358,778	369,866	375,410	373,807	372,224	370,640	-	339,753	344,822																
						1973			348,465																										
				Veränderung in % gegenüber Variation en % par rapport au						Vormonat mois précédent						+ 1,1																			
Veränderung in % gegenüber Variation en % par rapport au						gleichem Vorjahresmonat même mois de l'année précédente						+ 5,8																							
Nederland	1. Gouda, 2 weken, 1e kwaliteit 2. PRODUCENTENPRIJZEN, af fabriek	30	Fl	1972	385	377	399	392	387	387	370	370	370	370	371	371	371																		
				1973			378	387	387																										
				1972	RE UC	107,881	107,017	113,263	111,276	109,857	109,857	105,031	105,031	105,030	105,030	105,314	105,314	105,314																	
						1973			107,301	109,855	109,855																								
				Veränderung in % gegenüber Variation en % par rapport au						Vormonat mois précédent						+ 1,9						+ 2,4						0,0							
Veränderung in % gegenüber Variation en % par rapport au						gleichem Vorjahresmonat même mois de l'année précédente						- 5,3						- 1,3						0,0											
Belgique - Belgij	1. Gouda 48 %, 5 semaines au moins, qualité extra 2. PRIX A LA PRODUCTION, départ fromageries	43	Fb	1972	5 721	5 667	5 885	5 866	5 825	5 819	5 678	5 625	5 589	5 560	5 536	5 530	5 540	5 545																	
				1973			5 556	5 669	5 715	5 725																									
				1972	RE UC	116,064	116,468	120,948	120,557	119,715	119,592	116,694	115,604	114,865	114,269	113,775	183,652	113,858	113,960																
						1973			114,186	118,509	117,454	117,660																							
				Veränderung in % gegenüber Variation en % par rapport au						Vormonat mois précédent						0,2						+ 2,0						+ 0,8						+ 0,2	
Veränderung in % gegenüber Variation en % par rapport au						gleichem Vorjahresmonat même mois de l'année précédente						- 5,8						- 3,4						- 1,9						- 1,6					
Luxembourg			Fix	1972																															
				1973																															
				1972	RE UC																														
						1973																													
				Veränderung in % gegenüber Variation en % par rapport au						Vormonat mois précédent																									
Veränderung in % gegenüber Variation en % par rapport au						gleichem Vorjahresmonat même mois de l'année précédente																													

N.B. Die Beilage zum Heft 1/1972 dieser Reihe enthält eine detaillierte Darstellung der preisbestimmenden Merkmale.  
Le supplément au cahier n° 1/1972 de la présente série contient la description détaillée des caractéristiques déterminantes des prix.

Quellenverzeichnis siehe letzte Seite - Sources voir dernière page.

Gesamtes Land

Tout le pays

Land - Pays	1. Produktdefinition Définition du produit		Quelle - Source	Jahr - Année	Währungseinheit Unité monétaire	Preise - Prix / 100 Stück - pièces													
						Ohne MWST						Sans TVA							
						ØWJ	ØKJ	J	F	M	A	M	J	J	A	S	O	N	D
Deutschland	1. Handelsübliche Durchschnittsqualität		04	1972	DM	16,1	15,7	16,7	16,3	16,9	16,1	15,6	15,2	14,6	14,5	14,8	15,3	16,1	16,2
				1973															
	2. ERZEUGERPREISE, ab Hof			1972	RE UC	4,504	4,487	4,773	4,659	4,830	4,602	4,459	4,344	4,173	4,144	4,230	4,373	4,602	4,630
				1973															
	Veränderung in % gegenüber Variation en % par rapport au		Vormonat mois précédent					- 6,2	0,0										
		gleichem Vorjahresmonat même mois de l'année précédente					- 9,0	- 6,7											
France	1. Qualité marchande moyenne		11	1972	Ffr	20,18	20,30	25,16	20,70	20,34	18,33	18,00	19,17	19,67	20,42	21,50	22,25	24,33	26,00
				1973				23,17	19,75										
	2. PRIX A LA PRODUCTION			1972	RE UC	3,633	3,655	4,530	3,727	3,662	3,300	3,241	3,451	3,541	3,676	3,871	4,006	4,380	4,681
				1973				4,172	3,556										
	Veränderung in % gegenüber Variation en % par rapport au		Vormonat mois précédent					- 10,9	- 14,8										
		gleichem Vorjahresmonat même mois de l'année précédente					- 7,9	- 4,6											
Italia	1. Qualità media mercantile, 55-60 g		21	1972	Lit	2 468	2 350	2 522	2 426	2 603	2 310	2 108	2 024	2 058	2 153	2 415	2 450	2 465	2 672
				1973															
	2. PREZZI ALLA PRODUZIONE, f.co partenza azienda			1972	RE UC	3,928	3,722	3,995	3,843	4,123	3,659	3,339	3,206	3,260	3,410	3,825	3,881	3,904	4,232
				1973															
	Veränderung in % gegenüber Variation en % par rapport au		Vormonat mois précédent																
		gleichem Vorjahresmonat même mois de l'année précédente																	
Nederland	1. In de handel gebruikelijke doorsneekwaliteit, 59 gram		31	1972	Ft	11,06	10,33	11,06	10,95	11,57	10,78	10,27	9,13	8,68	9,81	9,70	10,27	11,29	10,55
				1973				9,77	9,77	12,15									
	2. PRODUCENTENPRIJZEN, af boerderij			1972	RE UC	3,099	2,932	3,140	3,023	3,284	3,060	2,915	2,592	2,464	2,785	2,753	2,915	3,205	2,995
				1973				2,773	2,773	3,449									
	Veränderung in % gegenüber Variation en % par rapport au		Vormonat mois précédent					- 7,4	0,0	+ 24,4									
		gleichem Vorjahresmonat même mois de l'année précédente					- 11,7	- 10,8	+ 5,0										
Belgique - Belgis				1972	Fb														
				1973															
				1972	RE UC														
				1973															
	Veränderung in % gegenüber Variation en % par rapport au		Vormonat mois précédent																
		gleichem Vorjahresmonat même mois de l'année précédente																	
Luxembourg				1972	Fix														
				1973															
				1972	RE UC														
				1973															
	Veränderung in % gegenüber Variation en % par rapport au		Vormonat mois précédent																
		gleichem Vorjahresmonat même mois de l'année précédente																	

N.B. Die Beilage zum Heft 1/1972 dieser Reihe enthält eine detaillierte Darstellung der preisbestimmenden Merkmale.  
Le supplément au cahier n° 1/1972 de la présente série contient la description détaillée des caractéristiques déterminantes des prix.

Quellenverzeichnis siehe letzte Seite - Sources voir dernière page.

**FRISCHE EIER**  
**UOVA FRESCHE**  
**Überschußgebiete**

**ŒUFS FRAIS**  
**VERSE EIEREN**  
**Régions excédentaires**

Land - Pays	1. Produktdefinition Définition du produit		Quelle - Source	Jahr - Année	Währungseinheit Unité monétaire	Preise - Prix / 100 Stück - pièces												Sans TVA			
						Ohne MWSt															
						ØWJ	ØKJ	J	F	M	A	M	J	J	A	S	O	N	D		
Deutschland	1. Handelsübliche Durchschnittsqualität		04	1972	DM	15,5	15,0	18,3	17,6	15,5	15,3	14,6	14,4	13,8	13,6	13,8	14,2	15,0	14,4		
				1973			13,9	13,8													
	2. ERZEUGERPREISE, ab Hof		04	1972	RE UC	4,336	4,287	5,230	5,030	4,430	4,373	4,173	4,116	3,944	3,887	3,944	4,059	4,287	4,116		
				1973			3,973	3,944													
	Veränderung in % gegenüber Variation en % par rapport au			Vormonat mois précédent					- 3,5	- 0,7											
			gleichem Vorjahresmonat même mois de l'année précédente					- 24,0	- 21,6												
France	1. Qualität marchande moyenne		11	1972	Ffr	22,97	23,15	25,32	22,46	22,68	20,35	20,20	21,78	22,14	21,44	23,86	23,69	24,85	26,59		
				1973			21,89	17,81	17,95												
	2. PRIX A LA PRODUCTION		11	1972	RE UC	4,136	4,168	4,559	4,044	4,083	3,664	3,637	3,921	3,986	3,860	4,296	4,265	4,474	4,787		
				1973			3,941	3,207	3,232												
	Veränderung in % gegenüber Variation en % par rapport au			Vormonat mois précédent					- 17,7	- 18,6	+ 0,8										
			gleichem Vorjahresmonat même mois de l'année précédente					- 13,5	- 20,7	- 20,9											
Italia	1. Qualità media mercantile, 55-60 g		21	1972	Lit	2 346	2 170	2 368	2 311	2 502	2 135	1 923	1 794	1 846	2 015	2 221	2 185	2 202	2 592		
				1973																	
	2. PREZZI ALLA PRODUZIONE, f.co partenza azienda		21	1972	RE UC	3,734	3,437	3,751	3,661	3,963	3,382	3,046	2,842	2,924	3,192	3,518	3 461	3,488	4,106		
				1973																	
	Veränderung in % gegenüber Variation en % par rapport au			Vormonat mois précédent																	
			gleichem Vorjahresmonat même mois de l'année précédente																		
Nederland				1972	FI																
				1973																	
				1972	RE UC																
				1973																	
	Veränderung in % gegenüber Variation en % par rapport au			Vormonat mois précédent																	
			gleichem Vorjahresmonat même mois de l'année précédente																		
Belgique - Belgijë				1972	Fb																
				1973																	
				1972	RE UC																
				1973																	
	Veränderung in % gegenüber Variation en % par rapport au			Vormonat mois précédent																	
			gleichem Vorjahresmonat même mois de l'année précédente																		
Luxembourg				1972	Fix																
				1973																	
				1972	RE UC																
				1973																	
	Veränderung in % gegenüber Variation en % par rapport au			Vormonat mois précédent																	
			gleichem Vorjahresmonat même mois de l'année précédente																		

N.B. Die Beilage zum Heft 1/1972 dieser Reihe enthält eine detaillierte Darstellung der preisbestimmenden Merkmale.  
 Le supplément au cahier n° 1/1972 de la présente série contient la description détaillée des caractéristiques déterminantes des prix.

Quellenverzeichnis siehe letzte Seite - Sources voir dernière page.



Land - Pays	1. Produktdefinition Définition du produit	Quelle - Source	Jahr - Année	Währungseinheit Unité monétaire	Preise - Prix / 100 Stück - pièces															
					Ohne MWSt								Sans TVA							
					ØWJ	ØKJ	J	F	M	A	M	J	J	A	S	O	N	D		
Deutschland	1. Handelsübliche Durchschnittsqualität 2. ERZEUGERPREISE, ab Hof	04	1972	DM	11,6	10,7	12,2	11,3	11,9	11,3	10,5	9,7	8,7	9,2	9,2	10,4	12,0	12,4		
			1973	DM			10,0	9,7	12,8	13,9										
			1972	RE UC	3,245	3,058	3,487	3,230	3,401	3,230	3,001	2,772	2,487	2,630	2,630	2,973	3,430	3,544		
				UC			2,858	2,772	3,704	3,883										
	Veränderung in % gegenüber Variation en % par rapport au		Vormonat mois précédent			- 19,4	- 3,0	+ 32,0	+ 8,6											
			gleichem Vorjahresmonat même mois de l'année précédente			- 18,0	- 14,2	+ 7,6	+ 23,0											
France				Fir																
				RE UC																
	Veränderung in % gegenüber Variation en % par rapport au		Vormonat mois précédent																	
			gleichem Vorjahresmonat même mois de l'année précédente																	
Italia				Lit																
				RE UC																
	Veränderung in % gegenüber Variation en % par rapport au		Vormonat mois précédent																	
			gleichem Vorjahresmonat même mois de l'année précédente																	
Nederland				Fl																
				RE UC																
	Veränderung in % gegenüber Variation en % par rapport au		Vormonat mois précédent																	
			gleichem Vorjahresmonat même mois de l'année précédente																	
Belgique - België				Fb																
				RE UC																
	Veränderung in % gegenüber Variation en % par rapport au		Vormonat mois précédent																	
			gleichem Vorjahresmonat même mois de l'année précédente																	
Luxembourg				Fix																
				RE UC																
	Veränderung in % gegenüber Variation en % par rapport au		Vormonat mois précédent																	
			gleichem Vorjahresmonat même mois de l'année précédente																	

N.B. Die Beilage zum Heft 1/1972 dieser Reihe enthält eine detaillierte Darstellung der preisbestimmenden Merkmale.  
Le supplément au cahier n° 1/1972 de la présente série contient la description détaillée des caractéristiques déterminantes des prix.

Quellenverzeichnis siehe letzte Seite - Sources voir dernière page.

**FRISCHE EIER**  
**UOVA FRESCHE**  
 Gesamtes Land

**ŒUFS FRAIS**  
**VERSE EIEREN**  
 Tout le pays

Land - Pays	1. Produktdefinition Définition du produit	Quelle - Source	Jahr - Année	Währungseinheit Unité monétaire	Preise - Prix / 100 Stück - pièces																	
					Ohne MWSt								Sans TVA									
					ØWJ	ØKJ	J	F	M	A	M	J	J	A	S	O	N	D				
Deutschland	1. Qualität A, Kategorie 4 } EG 2. GROSSHANDELS-VERKAUFSPREISE, ab Packstelle (Abgabepreise an den Handel)	04	1972	DM	13,63	12,64	14,06	13,23	13,90	13,20	12,43	11,43	10,44	10,95	11,00	12,50	14,06	14,53				
			1973	DM			12,00	11,66	14,83	15,77												
			1972	RE UC	3,813	3,613	4,018	3,781	3,973	3,773	3,553	3,267	2,984	3,130	3,144	3,573	4,019	4,153				
			1973	RE UC			3,430	3,353	4,291	4,643												
			Veränderung in % gegenüber Variation en % par rapport au					Vormonat mois précédent		-17,4	- 2,8	+ 27,2	+ 6,3									
					gleichem Vorjahresmonat même mois de l'année précédente		- 14,7	- 11,9	+ 6,7	+ 19,5												
France				Ffr																		
				RE UC																		
			Veränderung in % gegenüber Variation en % par rapport au					Vormonat mois précédent														
								gleichem Vorjahresmonat même mois de l'année précédente														
Italia	1. Qualität A, Categoria 4 } CE 2. PREZZI ALL'INGROSSO, f.co mercato	21	1972	Lit	2 578	2 431	2 690	2 489	2 756	2 415	2 193	2 113	2 114	2 234	2 543	2 497	2 496	2 676				
			1973	Lit																		
			1972	RE UC	4,090	3,851	4,261	3,943	4,366	3,825	3,474	3,347	3,348	3,538	4,028	3,955	3,953	4,239				
			1973	RE UC																		
			Veränderung in % gegenüber Variation en % par rapport au					Vormonat mois précédent														
					gleichem Vorjahresmonat même mois de l'année précédente																	
Nederland				Fl																		
				RE UC																		
			Veränderung in % gegenüber Variation en % par rapport au					Vormonat mois précédent														
								gleichem Vorjahresmonat même mois de l'année précédente														
Belgique - Belgijë	1. Qualität A, Catégorie 4 } CE 2. PRIX DE GROS DE VENTE, départ centre d'emballage	41	1972	Fb	165	152	173	164	166	158	147	133	123	134	136	151	176	162				
			1973	Fb			142	143	185	185												
			1972	RE UC	3,347	3,124	3,555	3,371	3,412	3,247	3,021	2,733	2,528	2,754	2,795	3,103	3,617	3,329				
			1973	RE UC			2,918	2,939	3,802	3,802												
			Veränderung in % gegenüber Variation en % par rapport au					Vormonat mois précédent		- 12,3	+ 0,7	+ 29,4	0,0									
					gleichem Vorjahresmonat même mois de l'année précédente		- 17,9	- 12,8	+ 11,4	+ 17,1												
Luxembourg				Fix																		
				RE UC																		
			Veränderung in % gegenüber Variation en % par rapport au					Vormonat mois précédent														
								gleichem Vorjahresmonat même mois de l'année précédente														

N.B. Die Beilage zum Heft 1/1972 dieser Reihe enthält eine detaillierte Darstellung der preisbestimmenden Merkmale.  
 Le supplément au cahier n° 1/1972 de la présente série contient la description détaillée des caractéristiques déterminantes des prix.

Quellenverzeichnis siehe letzte Seite - Sources voir dernière page.

Land - Pays	1. Produktdefinition Définition du produit	2. Handelsstufe und Frachtlage Stade de commercialisation et point de livraison	Quelle - Source	Jahr - Année	Währungseinheit Unité monétaire	Preise - Prix / 100 Stück - pièces															
						Ohne MwSt												Sans TVA			
						ØWJ	ØKJ	J	F	M	A	M	J	J	A	S	O	N	D		
Deutschland	1. Qualität A, Kategorie 4 } EG 2. GROSSHANDELS-VERKAUFSPREISE, ab Packstelle (Abgabepreise an den Handel)		04	1972	DM	15,93	15,13	16,73	15,93	16,23	15,50	14,79	13,94	12,88	13,35	13,23	14,98	16,58	17,42		
				1973				14,35	14,25	17,58	18,18										
				1972	RE UC	4,456	4,324	4,782	4,553	4,639	4,430	4,227	3,984	3,681	3,816	3,781	4,282	4,739	4,979		
				1973				4,102	4,073	5,087	5,352										
				Veränderung in % gegenüber Variation en % par rapport au						Vormonat mois précédent		- 17,6		- 0,7		+ 23,4		+ 3,4			
						gleichem Vorjahresmonat même mois de l'année précédente		- 14,2		- 10,5		+ 8,3		+ 17,3							
France	1. Qualité marchande moyenne, œufs calibrés, 57-58 g 2. PRIX DE GROS DE VENTE		11	1972	Ffr	24,77	22,35	27,07	22,95	24,60	21,30	20,36	21,22	20,98	19,92	20,83	21,06	23,40	24,50		
				1973				21,22	19,50	22,75											
				1972	RE UC	4,460	4,024	4,874	4,132	4,429	3,835	3,666	3,821	3,777	3,586	3,750	3,792	4,213	4,411		
				1973				3,821	3,511	4,096											
				Veränderung in % gegenüber Variation en % par rapport au						Vormonat mois précédent		- 13,4		- 8,1		+ 16,7					
						gleichem Vorjahresmonat même mois de l'année précédente		- 21,6		- 15,0		- 7,5									
Italien	1. Qualität A, Catagoria 4 } CE 2. PREZZI ALL'INGROSSO, f.co mercato		21	1972	Lit	2 610	2 247	2 717	2 521	2 808	2 432	2 200	2 156	2 108	2 283	2 599	2 573	2 545	2 675		
				1973																	
				1972	RE UC	4,154	3,559	4,304	3,993	4,448	3,852	3,485	3,415	3,339	3,616	4,117	4,075	4,031	4,237		
				1973																	
				Veränderung in % gegenüber Variation en % par rapport au						Vormonat mois précédent											
						gleichem Vorjahresmonat même mois de l'année précédente															
Niederland				1972	Fl																
				1973																	
				1972	RE UC																
				1973																	
				Veränderung in % gegenüber Variation en % par rapport au						Vormonat mois précédent											
						gleichem Vorjahresmonat même mois de l'année précédente															
Belgien - Belgijë				1972	Fb																
				1973																	
				1972	RE UC																
				1973																	
				Veränderung in % gegenüber Variation en % par rapport au						Vormonat mois précédent											
						gleichem Vorjahresmonat même mois de l'année précédente															
Luxemburg	1. Qualität A, Kategorie 4 } CE 2. PRIX DE GROS DE VENTE, franco détaillant		50	1972	Fix	212	203	233	204	217	206	193	188	175	188	190	193	217	230		
				1973				198	202	220	235										
				1972	RE UC	4,301	4,172	4,789	4,193	4,460	4,234	3,967	3,864	3,597	3,864	3,905	3,967	4,460	4,727		
				1973				4,068	4,151	4,521	4,830										
				Veränderung in % gegenüber Variation en % par rapport au						Vormonat mois précédent		- 13,9		+ 2,0		+ 8,9		+ 6,8			
						gleichem Vorjahresmonat même mois de l'année précédente		- 15,0		- 1,0		+ 1,4		+ 14,1							

N.B. Die Beilage zum Heft 1/1972 dieser Reihe enthält eine detaillierte Darstellung der preisbestimmenden Merkmale.  
Le supplément au cahier n° 1/1972 de la présente série contient la description détaillée des caractéristiques déterminantes des prix.

Quellenverzeichnis siehe letzte Seite - Sources voir dernière page.



**Weltmarktpreise**

**Prix mondiaux**

Produkt und Qualität Produit et qualité	Preisänderungen Détails concernant les prix	Quelle Source	Jahr Année	Währungseinheit Unité monétaire	Jahres- durchschnitt Moyenne annuelle	Preise - Prix/100 kg												
						J	F	M	A	M	J	J	A	S	O	N	D	
						RE/ u.c.	RE/ u.c.	RE/ u.c.	RE/ u.c.	RE/ u.c.	RE/ u.c.	RE/ u.c.	RE/ u.c.	RE/ u.c.	RE/ u.c.	RE/ u.c.	RE/ u.c.	RE/ u.c.
Weizen - Blé USA Hardwinter II	ANGEBOTSPREIS PRIX DE L'OFFRE cif Rotterdam	30	1971	RE/ u.c.	6,586	6,813	6,829	6,934	6,699	6,619	6,536	6,519	6,439	6,373	6,318	6,481	6,481	
			1972	RE/ u.c.	7,552	6,506	6,654	6,662	6,665	6,563	6,580	6,790	6,867	8,822	9,416	9,438	9,668	
			1973	RE/ u.c.		9,995	8,896											
Weizen - Blé USA Standard	GROSSHANDELSPREIS PRIX DE GROS Chicago 1. Termin	04	1971	RE/ u.c.	5,581	6,175	6,148	5,956	5,902	5,601	5,658	5,328	4,973	4,973	5,137	5,464	5,662	
			1972	RE/ u.c.	6,117	5,573	5,402	5,316	5,345	5,259	4,773	5,059	5,974	6,974	7,288	7,776	8,748	
			1973	RE/ u.c.		8,689	7,574	6,944										
Weizen - Blé Kanada Manitoba II	ANGEBOTSPREIS PRIX DE L'OFFRE cif Rotterdam	30	1971	RE/ u.c.	7,263	7,586	7,663	7,436	7,238	6,989	7,144	7,130	7,257	7,080	7,097	7,345	7,199	
			1972	RE/ u.c.	8,372	7,403	7,486	7,244	7,480	7,466	7,437	7,449	8,306	9,697	10,276	10,423	9,802	
			1973	RE/ u.c.		10,807	-											
Weizen - Blé Kanada Northern 1) Manitoba I	EXPORTPREIS PRIX A L'EXPORTATION Winnipeg	04	1971	RE/ u.c.	6,128	6,557	6,557	6,585	6,557	6,148	6,175	6,257	5,929	5,792	5,628	5,601	5,579	
			1972	RE/ u.c.	6460	5,802	5,545	5,573	5,688	5,774	5,774	5,745	6,117	7,231	7,917	7,974	8,748	
			1973	RE/ u.c.		9,003	8,517	8,160										
Weizen - Blé USA Soft white II	EINFUHRPREIS PRIX A L'IMPORTATION cif Rotterdam	70	1971	RE/ u.c.	-	6,968	7,031	6,939	7,026	6,899	-	-	6,800	6,778	6,710	-	-	
			1972	RE/ u.c.	-	-	-	-	-	-	-	-	-	-	-	8,014	-	
			1973	RE/ u.c.	-	-	-	-	-	-	-	-	-	-	-	-	-	-
Weizen - Blé USA Redwinter II	EINFUHRPREIS cif europäische Häfen PRIX A L'IMPORTATION cif ports européens	02	1971	RE/ u.c.	6,407	6,948	6,945	6,910	6,814	6,478	6,385	6,198	5,702	5,743	5,776	6,391	6,634	
			1972	RE/ u.c.	-	6,402	-	-	-	-	-	-	-	-	-	-	-	-
			1973	RE/ u.c.	-	-	-	-	-	-	-	-	-	-	-	-	-	-
Roggen - Seigle US 17 USA	EINFUHRPREIS PRIX A L'IMPORTATION cif Rotterdam	70	1971	RE/ u.c.	-	-	-	5,593	5,676	5,662	5,948	5,587	5,068	4,954	4,920	4,861	4,982	
			1972	RE/ u.c.	5,386	5,392	5,294	5,240	5,316	4,871	4,664	4,663	4,763	5,055	5,472	6,194	7,710	
			1973	RE/ u.c.		8,514	8,104	6,557	6,822									
Gerste - Orge USA III	EINFUHRPREIS PRIX A L'IMPORTATION cif Rotterdam	70	1971	RE/ u.c.	5,851	7,225	7,123	6,825	6,311	5,437	5,551	5,544	4,937	4,485	4,844	5,941	5,984	
			1972	RE/ u.c.	-	-	-	-	-	-	-	-	5,676	6,640	6,717	6,824	8,191	
			1973	RE/ u.c.		9,050	8,303	7,373	6,951									
Gerste - Orge Fed I Canada	EINFUHRPREIS PRIX A L'IMPORTATION cif Rotterdam	70	1971	RE/ u.c.	5,886	7,278	7,384	7,007	6,274	5,419	5,521	5,557	4,933	4,433	4,846	5,971	6,004	
			1972	RE/ u.c.	6,195	6,089	6,248	6,401	6,174	5,261	4,997	5,062	5,650	6,655	6,738	6,860	8,199	
			1973	RE/ u.c.		9,237	8,498	7,473	6,984									
Gerste - Orge Kanada Kan. Western I I/II	GROSSHANDELSPREIS PRIX DE GROS Winnipeg 1. Termin	04	1971	RE/ u.c.	5,034	5,956	6,011	5,902	5,301	5,273	5,191	5,027	4,563	4,317	4,290	4,344	4,385	
			1972	RE/ u.c.	4,945	4,573	4,544	4,544	4,573	4,630	4,659	4,773	5,088	5,373	5,345	5,373	5,888	
			1973	RE/ u.c.		8,317	5,916	5,642										
Gerste - Orge Argentinien	EINFUHRPREIS cif Nordseehäfen PRIX A L'IMPORTATION cif ports mer du Nord	04	1971	RE/ u.c.	6,128	7,650	-	-	-	-	-	-	-	-	-	5,383	5,412	
			1972	RE/ u.c.	-	5,745	5,773	5,888	6,002	6,002	-	-	-	-	-	-	-	-
			1973	RE/ u.c.		9,318	8,517	7,957										
Hafer - Avoine USA Extra Heavy white II 38 LB	EINFUHRPREIS PRIX A L'IMPORTATION cif Rotterdam	70	1971	RE/ u.c.	-	-	6,800	6,163	5,699	5,590	5,511	4,720	4,369	3,960	3,909	4,775	4,966	
			1972	RE/ u.c.	-	-	-	-	-	-	-	-	5,684	6,026	6,364	-	-	
			1973	RE/ u.c.	-	-	-	7,045										
Hafer - Avoine USA White nr. II	GROSSHANDELSPREIS PRIX DE GROS Chicago 1. Termin	04	1971	RE/ u.c.	4,733	5,301	5,355	4,973	4,836	4,617	4,945	4,508	4,180	4,180	4,454	4,754	4,830	
			1972	RE/ u.c.	4,973	4,802	4,830	4,744	4,316	4,344	4,316	4,630	4,859	5,202	5,431	5,716	8,574	
			1973	RE/ u.c.		5,859	5,402	4,687										

1) Ab - à partir 1.1.1972: Canadian Western Redspring n° 1, 14,5% Protein - protéine.

Quellenverzeichnis siehe letzte Seite - Sources voir dernière page.

Produkt und Qualität Produit et qualité	Preiserläuterungen Détails concernant les prix	Quelle Source	Jahr Année	Währungseinheit Unité monétaire	Jahres- durchschnitt Moyenne annuelle	Preise - Prix/100 kg											
						J	F	M	A	M	J	J	A	S	O	N	N
						RE/ u.c.	RE/ u.c.	RE/ u.c.	RE/ u.c.	RE/ u.c.	RE/ u.c.	RE/ u.c.	RE/ u.c.	RE/ u.c.	RE/ u.c.	RE/ u.c.	RE/ u.c.
Hafer - Avoine Kanada Kan. Western II	GROSSHANDELSPREIS PRIX DE GROS Winnipeg 1. Termin	04	1971	RE/ u.c.	4,569	5,666	5,574	5,383	4,809	4,727	4,645	4,617	4,098	3,852	3,825	3,880	3,747
			1972	RE/ u.c.	4,573	4,058	4,001	4,058	4,087	4,116	4,173	4,202	4,573	5,050	5,173	5,573	5,831
			1973	RE/ u.c.		6,317	6,745	6,221									
Hafer - Avoine Plata	ANGEBOTSPREIS PRIX DE L'OFFRE cif Rotterdam	30	1971	RE/ u.c.	6,752	7,163	6,901	6,699	6,699	6,301	-	-	-	-	-	-	-
			1972	RE/ u.c.	6,116	5,138	5,433	5,368	5,456	5,266	5,396	5,703	5,754	6,591	7,554	7,636	8,079
			1973	RE/ u.c.		9,027	9,135										
Mais - Maïs USA Yellow	EINFUHRPREIS cif Nordseehäfen PRIX A L'IMPORTATION caf ports mer du Nord	04	1971	RE/ u.c.	6,238	7,322	7,131	6,885	6,831	6,557	6,803	6,393	5,738	5,219	5,082	5,328	5,412
			1972	RE/ u.c.	5,888	5,516	5,316	5,316	5,430	5,516	5,459	5,545	5,716	6,317	6,174	6,245	7,803
			1973	RE/ u.c.		8,089	7,060	7,002									
Mais - Maïs USA Mixed II	GROSSHANDELSPREIS PRIX DE GROS Chicago 1. Termin	04	1971	RE/ u.c.	5,143	6,120	5,956	5,820	5,710	5,574	5,874	5,410	4,563	4,208	4,126	4,126	4,274
			1972	RE/ u.c.	4,630	4,401	4,315	4,344	4,459	4,459	4,344	4,430	4,602	4,973	4,888	4,945	5,573
			1973	RE/ u.c.		5,659	5,459	5,237									
Mais - Maïs Plata	ANGEBOTSPREIS PRIX DE L'OFFRE cif Rotterdam	30	1971	RE/ u.c.	6,649	7,450	7,370	7,017	6,702	6,416	7,047	6,931	6,569	6,315	6,130	6,003	5,848
			1972	RE/ u.c.	7,367	6,333	6,415	6,818	7,051	7,153	6,938	7,003	7,051	7,999	8,158	8,610	8,882
			1973	RE/ u.c.		9,143	8,644										
Reis - Riz Thailand Longkorn	EINFUHRPREIS cif norddeutsche Häfen PRIX A L'IMPORTATION caf ports Allemagne du Nord	02	1971	RE/ u.c.	15,053	14,910	14,861	14,314	14,265	14,902	15,265	15,112	15,287	15,432	15,459	15,413	15,410
			1972	RE/ u.c.	15,056	14,588	13,150	12,896	13,167	13,064	-	13,259	14,568	16,629	17,355	18,190	18,753
			1973	RE/ u.c.		20,762	20,585	.									
Reis - Riz Italien Rundkorn	EINFUHRPREIS frei deutsche Grenze PRIX A L'IMPORTATION franco frontière allemande	02	1971	RE/ u.c.	19,518	18,992	19,046	19,443	19,954	19,699	19,809	20,637	20,536	18,904	19,235	19,331	19,704
			1972	RE/ u.c.	23,030	21,561	21,516	22,742	23,028	23,248	23,379	23,774	23,900	22,154	22,957	23,652	24,458
			1973	RE/ u.c.		.	.	.									

**WELTMARKTPREISE** **ZUCKER - KAFFEE - TEE - SUCRE - CAFE - THE** **PRIX MONDIAUX**

Produkt und Qualität Produit et qualité	Preiserläuterungen Détails concernant les prix	Quelle Source	Jahr Année	Währungseinheit Unité monétaire	Jahres- durchschnitt Moyenne annuelle	Preise - Prix/100 kg											
						J	F	M	A	M	J	J	A	S	O	N	D
						1971	1972	1973	1971	1972	1973	1971	1972	1973	1971	1972	1973
Rohzucker Weltkontr. 8 <sup>1)</sup> Sucre brut Contr. mond. 8 <sup>1)</sup>	GROSSHANDELSPREIS PRIX DE GROS New York 1. Termin	0	1971	RE/ u.c.	9,630	10,601	10,574	10,355	10,191	9,399	8,880	8,852	9,044	8,115	8,361	9,508	11,935
			1972	RE/ u.c.	15,063	17,149	17,492	17,692	14,691	14,176	13,175	11,233	12,862	14,377	14,920	14,605	18,492
			1973	RE/ u.c.		19,350	17,006										
Rohzucker 96° Sucre brut 96°	LONDON COMMITTEE PRICE cif UK	60	1971	RE/ u.c.	11,005	14,470	11,676	11,362	11,007	11,007	10,664	10,183	10,247	9,737	10,375	10,755	13,582
			1972	RE/ u.c.	17,189	18,238	18,378	19,357	16,546	15,424	14,817	13,284	14,815	17,012	17,990	17,872	22,045
			1973	RE/ u.c.		23,208	21,779										
Rohkaffee Santos N.Y. Nr. 2	cif-Preis norddeutsche Häfen prix caf ports Allemagne du Nord	02	1971	RE/ u.c.	98,502	116,257	103,552	103,142	101,093	98,907	96,721	95,765	94,672	92,350	92,213	92,760	94,510
			1972	RE/ u.c.	110,085	97,318	97,604	97,747	99,890	100,605	103,606	123,617	121,473	120,044	119,758	119,772	119,901
			1973	RE/ u.c.		120,901											
Tee - Thé London	Auktionsdurchschnittspreis Prix moyen aux enchères	02	1971	RE/ u.c.	103,920	108,864	103,344	103,152	99,864	105,408	103,272	105,792	102,552	103,368	102,192	102,648	106,560
			1972	RE/ u.c.	100,432	102,864	99,648	101,040	98,760	99,120	100,872	98,352	99,048	95,136	102,504	105,696	108,144
			1973	RE/ u.c.		105,432	104,424	105,576									

**WELTMARKTPREISE** **ÖLSAATEN UND PFLANZLICHE ÖLE - GRAISSES OLEAGINEUSES ET HUILES VEGETALES** **PRIX MONDIAUX**

Produkt und Qualität Produit et qualité	Preiserläuterungen Détails concernant les prix	Quelle Source	Jahr Année	Währungseinheit Unité monétaire	Jahres- durchschnitt Moyenne annuelle	Preise - Prix/100 kg											
						J	F	M	A	M	J	J	A	S	O	N	D
						1971	1972	1973	1971	1972	1973	1971	1972	1973	1971	1972	1973
Sojabohnen Soja USA gelb II	cif-Preis Hamburg prix caf Hambourg	02	1971	RE/ u.c.	12,194	12,393	11,765	11,743	11,369	12,000	11,757	12,044	11,675	11,549	11,705	11,464	11,783
			1972	RE/ u.c.	12,884	11,847	11,867	12,507	12,876	12,861	12,383	12,359	12,613	12,725	12,813	13,716	16,046
			1973	RE/ u.c.		20,650	20,238	17,563									
Erdnusskern Graine d'arachide Nigeria	cif-Preis norddeutsche Häfen prix caf ports Allemagne du Nord	02	1971	RE/ u.c.	24,429	28,514	29,503	26,175	25,205	24,202	-	23,151	24,060	22,861	21,445	21,167	22,421
			1972	RE/ u.c.	23,848	22,596	22,662	22,842	23,431	23,814	22,776	22,826	23,051	23,028	23,612	26,807	28,742
			1973	RE/ u.c.		28,919	28,725	29,128									
Kopra Coprah Philippinen	cif-Preis norddeutsche Häfen prix caf ports Allemagne du Nord	02	1971	RE/ u.c.	18,256	22,754	21,350	20,661	19,975	18,626	19,139	19,003	16,773	15,953	15,803	14,691	14,289
			1972	RE/ u.c.	12,976	13,902	12,241	12,741	13,725	13,019	12,658	12,062	12,273	12,685	13,085	12,993	14,328
			1973	RE/ u.c.		15,894	18,710	18,710									
Sojaöl Huile de soja versch. Herkunft divers lieux d'origine	cif-Preis Nordseehäfen prix caf ports mer du Nord	04	1971	RE/ u.c.	29,602	31,448	30,628	30,082	29,098	28,115	29,235	31,749	31,066	27,459	27,896	28,443	-
			1972	RE/ u.c.	22,837	-	-	23,551	25,723	25,809	-	-	20,550	20,865	21,093	22,094	21,465
			1973	RE/ u.c.		22,437	25,381	25,463									
Erdnussöl Huile d'arachide Nigeria	cif-Preis Nordseehäfen prix caf ports mer du Nord	04	1971	RE/ u.c.	42,953	45,847	53,716	48,716	46,612	44,208	42,951	42,377	41,011	39,317	36,858	36,120	37,471
			1972	RE/ u.c.	38,900	39,327	39,842	39,413	40,013	40,385	37,814	36,671	37,557	37,757	36,956	38,986	41,958
			1973	RE/ u.c.		40,986	39,386	37,847									

<sup>1)</sup> Ab November 1970 - à partir de novembre 1970: Weltkontr. 11 - Contr. mond. 11.

Quellenverzeichnis siehe letzte Seite - Sources voir dernière page.



## WELTMARKTPREISE

PRIX MONDIAUX

## BUTTER - KÄSE - TIERISCHE FETTE - BEURRE - FROMAGE - GRAISSES ANIMALES

Produkt und Qualität Produit et qualité	Preiserläuterungen Détails concernant les prix	Quelle Source	Jahr Année	Geldeinheit Unité monétaire	Jahres- durchschnitt Moyenne annuelle	Preise - Prix/100 kg												
						J	F	M	A	M	J	J	A	S	O	N	D	
Cheddar finest New Zealand	GROSSHANDELSPREIS <sup>1)</sup> frei Grosshandel - London PRIX DE GROS franco grossiste - Londres	04	1971	RE/ u.c.	78,164	69,672	69,945	69,945	69,945	72,678	72,213	73,388	75,219	83,470	89,344	94,262	98,867	
			1972	RE/ u.c.	107,356	105,378	112,266	112,323	112,209	112,409	110,698	104,524	105,610	105,467	103,981	101,923	101,494	
			1973	RE/ u.c.		101,923	98,808	95,949										
Käse - Fromage 45% Danemark	GROSSHANDELSPREIS ab Molkerei PRIX DE GROS départ laiterie	04	1971	RE/ u.c.	64,594	60,410	61,639	61,694	61,694	60,137	61,995	63,443	62,814	66,339	70,082	70,765	74,359	
			1972	RE/ u.c.	74,846	76,825	76,225	76,168	75,854	74,310	74,396	71,398	71,683	73,455	75,628	75,742	76,114	
			1973	RE/ u.c.		84,660	106,010	106,105										
Butter - Beurre New Zealand	GROSSHANDELSPREIS PRIX DE GROS London	31	1971	RE/ u.c.	101,187	77,901	77,901	82,044	84,530	99,171	108,563	109,116	113,260	117,956	117,956	117,956	125,505	
			1972	RE/ u.c.	115,249	127,456	130,011	130,011	130,011	130,011	120,358	105,881	101,623	101,623	101,623	101,623	101,623	
			1973	RE/ u.c.		91,972	91,972	91,972										
Butter - Beurre I. Qualität Dänemark	GROSSHANDELSPREIS PRIX DE GROS London	31	1971	RE/ u.c.	118,328	94,751	95,028	99,447	103,315	118,232	123,757	123,757	123,757	129,005	133,978	133,978	141,682	
			1972	RE/ u.c.	124,049	141,082	141,082	136,824	134,837	134,837	128,874	115,249	110,139	110,991	110,991	109,991	109,991	
			1973	RE/ u.c.		110,991	110,991	110,991										
Talg, lose Ledungen Suif en vrac «Fancy» USA	FOB-PREIS PRIX FOB New York	02	1971	RE/ u.c.	16,931	16,931	17,637	18,563	18,298	17,593	16,336	16,513	17,439	17,461	16,402	15,697	13,693	
			1972	RE/ u.c.	14,166	12,549	12,204	12,447	14,052	13,686	13,960	14,356	15,006	15,087	15,899	15,635	15,128	
			1973	RE/ u.c.		15,575	17,706											
Amerik. Schmalz lose Graisse améric. en vrac Prime steans	CIF - LONDON CAF - LONDRES	02	1971	RE/ u.c.	25,829	25,794	27,046	27,698	25,669	25,109	25,449	27,400	27,209	25,940	25,194	24,495	22,912	
			1972	RE/ u.c.	24,313	22,676	24,802	23,621	24,745	23,267	22,586	23,824	23,949	24,443	26,177	26,739	24,934	
			1973	RE/ u.c.		15,575	35,904	34,722										
Heringöl, lose Huile de hareng en vrac	PREIS AB WERK PRIX DEPART USINE Liverpool	02	1971	RE/ u.c.	21,991	26,201	24,986	22,663	22,032	18,600	18,000	21,384	22,068	-	-	-	-	
			1972	RE/ u.c.		-	-	-	-	-	-	-	-	-	-	-	-	-
			1973	RE/ u.c.		-	-	-										

## WELTMARKTPREISE

PRIX MONDIAUX

## FUTTERMITTEL - ALIMENTS DE BETAIL

Produkt und Qualität Produit et qualité	Preiserläuterungen Détails concernant les prix	Quelle Source	Jahr Année	Geldeinheit Unité monétaire	Jahres- durchschnitt Moyenne annuelle	Preise - Prix/100 kg												
						J	F	M	A	M	J	J	A	S	O	N	D	
Erdsussexpeller Tourteau d'arachide Argentina	cif-Preis Nordseehäfen prix caf ports mer du Nord	04	1971	RE/ u.c.	10,027	11,030	10,691	10,260	10,153	10,243	10,2	10,131	9,623	9,437	9,623	9,467	9,351	
			1972	RE/ u.c.	11,336	9,606	9,435	9,377	9,492	9,723	-	10,668	11,236	11,313	12,685	13,965	12,215	
			1973	RE/ u.c.		19,304	20,305	17,668										
Fischmehl Farine de poisson 65-70% protéines Peru	cif-Preis Nordseehäfen prix caf ports mer du Nord	04	1971	RE/ u.c.	16,908	19,809	19,699	19,071	18,224	17,432	16,639	15,874	15,464	15,000	15,191	15,219	15,127	
			1972	RE/ u.c.	-	15,062	15,205	15,291	16,406	18,206	18,578	18,550	-	-	-	-	-	
			1973	RE/ u.c.		-	-	-										
Tapiokamehl Farine de manioc	cif-Preis Nordseehäfen prix caf ports mer du Nord	04	1971	RE/ u.c.	6,068	6,683	6,541	6,467	6,612	6,314	6,372	6,432	6,057	5,973	5,680	5,093	4,569	
			1972	RE/ u.c.	6,406	4,790	5,199	5,616	5,871	6,339	-	5,999	6,231	7,060	7,434	7,826	8,106	
			1973	RE/ u.c.		7,123	6,614	6,149										
Sojaschrot Farine de soja	Grosshandelspreis Hamburg Prix de gros Hamburg	06	1971	RE/ u.c.	10,341	11,230	10,574	10,492	10,246	10,492	10,410	10,492	9,863	9,918	10,219	10,273	9,877	
			1972	RE/ u.c.	12,518	10,861	10,775	11,147	11,432	11,347	11,289	11,547	11,804	12,805	13,634	14,663	18,921	
			1973	RE/ u.c.		20,407	21,976	18,808										

1) Ab Mai 1970 ohne Rinde - A partir de mai 1970 sans écorce

Quellenverzeichnis siehe letzte Seite - Sources voir dernière page

WELTMARKTPREISE

PRIX MONDIAUX

SCHLACHTKÖRPER ODER TEILSTÜCKE VON RINDERN UND SCHWEINEN - CARCASSES OU PARTIES DE CARCASSES DE BOVINS ET PORCINS

Produkt und Qualität Produit et qualité	Preiserläuterungen Détails concernant les prix	Quelle Source	Jahr Année	Währungseinheit Unité monétaire	Jahres- durchschnitt Moyenne annuelle	Preise - Prix/100 kg											
						J	F	M	A	M	J	J	A	S	O	N	D
Dänische Bacon Bacon danois I. Qualität I. qualité	Notierungspreis in London Prix coté à Londres	31	1971	RE/ u.c.	84,322	82,044	72,376	68,508	72,376	83,149	85,083	83,702	86,464	92,541	91,436	95,304	97,894
			1972	RE/ u.c.	98,217	94,528	89,986	88,567	89,702	91,973	96,230	93,391	97,649	105,030	105,030	107,852	118,087
			1973	RE/ u.c.		124,049	128,307	133,984									
Rinderviertel <sup>1)</sup> Hinterviertel gekühlt Bœufs quartier pos- térieur réfrigéré <sup>2)</sup> Argentina	Smithfield Market London	02	1971	RE/ u.c.	241,380	277,783	-	265,507	254,661	266,883	233,020	206,459	224,819	238,100	235,613	226,882	225,718
			1972	RE/ u.c.	254,233	222,861	219,739	221,909	226,565	247,200	325,879	339,371	358,630	304,556	285,719	261,751	256,618
			1973	RE/ u.c.		270,163	267,888	299,581									
Schlachtschweine Porcins de boucherie I. Qual. Danemark	Schlachtgewichtspreis Prix poids abattu Kopenhagen	0	1971	RE/ u.c.	62,241	69,317	62,568	59,426	59,426	60,410	62,268	60,410	57,295	61,940	63,962	63,607	66,365
			1972	RE/ u.c.	66,367	66,851	65,679	65,522	65,879	62,279	68,251	63,366	63,909	64,995	66,996	67,225	70,512
			1973	RE/ u.c.		79,744	90,776	97,627									

WELTMARKTPREISE

PRIX MONDIAUX

GEFLÜGEL UND EIER - VOLAILLES ET OEUFS

Produkt und Qualität Produit et qualité	Preiserläuterungen Détails concernant les prix	Quelle Source	Jahr Année	Währungseinheit Unité monétaire	Jahres- durchschnitt Moyenne annuelle	Preise - Prix/100 kg												
						J	F	M	A	M	J	J	A	S	O	N	D	
Eier Oeufs Danemark	Erzeugerpreis (Grundpreis) <sup>1)</sup> frei Sammelstelle. Prix à la production (prix de base) <sup>2)</sup> franco lieu de la collecte	06	1971	RE/ u.c.	11,359	14,208	13,661	13,661	12,568	7,104	6,011	5,738	8,197	10,383	14,208	14,481	16,099	
			1972	RE/ u.c.	9,622	16,576	14,005	13,147	10,289	10,003	7,431	6,859	6,001	7,431	7,717	7,717	8,	
			1973	RE/ u.c.		10,861	28,296	29,803										
Eier - Oeufs Klasse S (+65g) Danemark	Frei deutsche Grenze Franco frontière allemande	02		RE/ u.c.														
				RE/ u.c.														
				RE/ u.c.														

<sup>1)</sup> Au d.11.69 Teile ohne Knochen - A partir du 3.11.69 parties sans os.

<sup>2)</sup> Ohne Nachzahlung am Jahresende - Sans perception en fin d'année / Preise/1000 Stück / Prix/1000 pièces.

Quellenverzeichnis siehe letzte Seite - Sources voir dernière page.

**Treibstoffpreise**

**Prix des carburants**

BENZIN  
BENZINA

ESSENCE  
BENZINE

Land - Pays	PREISBESTIMMENDE MERKMALE CARACTERISTIQUES DETERMINANTES DES PRIX	Quelle - Source	Jahr - Année	Währungsinheit Unité monétaire	Preise - Prix / 100 l																														
					ohne M.W.St. *)												sans TVA *)																		
					ØWJ	ØKJ	J	F	M	A	M	J	J	A	S	O	N	D																	
Deutschland	Markenbenzin Oktanzahl ca 91 Verbraucherpreise Ø aus 14 Gebieten, bei Abgabe an die Land- wirtschaft Ab Tankstelle	03	1972	DM	.	55,25	52,30	52,19	55,91	55,86	55,86	55,74	55,79	55,72	55,88	55,77	55,60	56,37																	
					.		58,87	57,56	57,95																										
			1973	RE UC	.	15,791	14,948	14,916	15,980	15,966	15,966	15,932	15,946	15,926	15,972	15,940	15,892	16,112																	
					.		18,283	18,452	16,767																										
			Veränderung in % gegenüber Variation en % par rapport au					Vormonat mois précédent		+ 1,1	+ 0,1	+ 0,7																							
					gleichem Vorjahresmonat même mois de l'année précédente		+ 8,9	+ 10,3	+ 3,6																										
France	Essence octane 90 Prix payés par les agricul- culteurs à la pompe, en vrac, toutes quantités. France métropolitaine	11	1972	Ffr	.	64,42	64,93	64,32	64,32	64,32	64,32	64,32	64,32	64,32	64,32	64,32	64,32	64,96																	
					.		64,96																												
			1973	RE UC	.	11,598	11,690	11,580	11,580	11,580	11,580	11,580	11,580	11,580	11,580	11,580	11,580	11,696																	
					.		11,696																												
			Veränderung in % gegenüber Variation en % par rapport au					Vormonat mois précédent		0,0																									
					gleichem Vorjahresmonat même mois de l'année précédente		0,0																												
Italia	Benzina Agricola normale 79 ottani Prezzi pagati dagli agricul- tori, Ø 5 piazz. Franco pompa distribu- zione per almeno 1000 litri	21	1972	Lit	.	2 060	2 060	2 060	2 060	2 060	2 060	2 060	2 060	2 060	2 060	2 060	2 060	2 060																	
					.																														
			1973	RE UC	.	3,263	3,263	3,263	3,263	3,263	3,263	3,263	3,263	3,263	3,263	3,263	3,263	3,263																	
					.																														
			Veränderung in % gegenüber Variation en % par rapport au					Vormonat mois précédent																											
					gleichem Vorjahresmonat même mois de l'année précédente																														
Nederland	Benzine Octaangetal 84/86 Verbruikersprijzen, Zone 3 aan de pomp, in vaten franco bedrijf, bij minstens 200 liter afname	31	1972	Fl	.	80,40	61,18	61,18	61,54	61,54	61,54	60,01	58,38	58,63	59,25	59,96	60,66	60,92																	
					.		62,25	62,97	62,97																										
			1973	RE UC	.	17,145	17,367	17,367	17,469	17,469	17,469	17,035	16,572	16,643	16,819	17,020	17,219	17,293																	
					.		17,671	17,875	17,875																										
			Veränderung in % gegenüber Variation en % par rapport au					Vormonat mois précédent		+ 2,2	+ 1,2	0,0																							
					gleichem Vorjahresmonat même mois de l'année précédente		+ 1,7	+ 2,9	+ 2,3																										
Belgique - Belgij	Essence, octane 82/87 Prix payés par les agricul- teurs à la pompe, toutes quantités - Tout le pays	41	1972	Fb	.	803	783	783	783	783	783	783	783	783	796	862	862	862																	
					.		862	862	862	862																									
			1973	RE UC	.	16,503	16,092	16,092	16,092	16,092	16,092	16,092	16,092	16,092	16,359	17,716	17,716	17,716																	
					.		17,716	17,716	17,716	17,716																									
			Veränderung in % gegenüber Variation en % par rapport au					Vormonat mois précédent		0,0	0,0	0,0	0,0																						
					gleichem Vorjahresmonat même mois de l'année précédente		+ 10,1	+ 10,1	+ 10,1	+ 10,1																									
Luxembourg																																			
																			1972	Fix															
																					1973	RE UC													
																			Veränderung in % gegenüber Variation en % par rapport au					Vormonat mois précédent											
																								gleichem Vorjahresmonat même mois de l'année précédente											

\*) France - einschl. MWST. - TVA comprise.

N.B. Die Beilage zum Heft 1/1972 dieser Reihe enthält eine detaillierte Darstellung der preisbestimmenden Merkmale.  
Le supplément au cahier n° 1/1972 de la présente série contient la description détaillée des caractéristiques déterminantes des prix.

Quellenverzeichnis siehe letzte Seite - Sources voir dernière page.

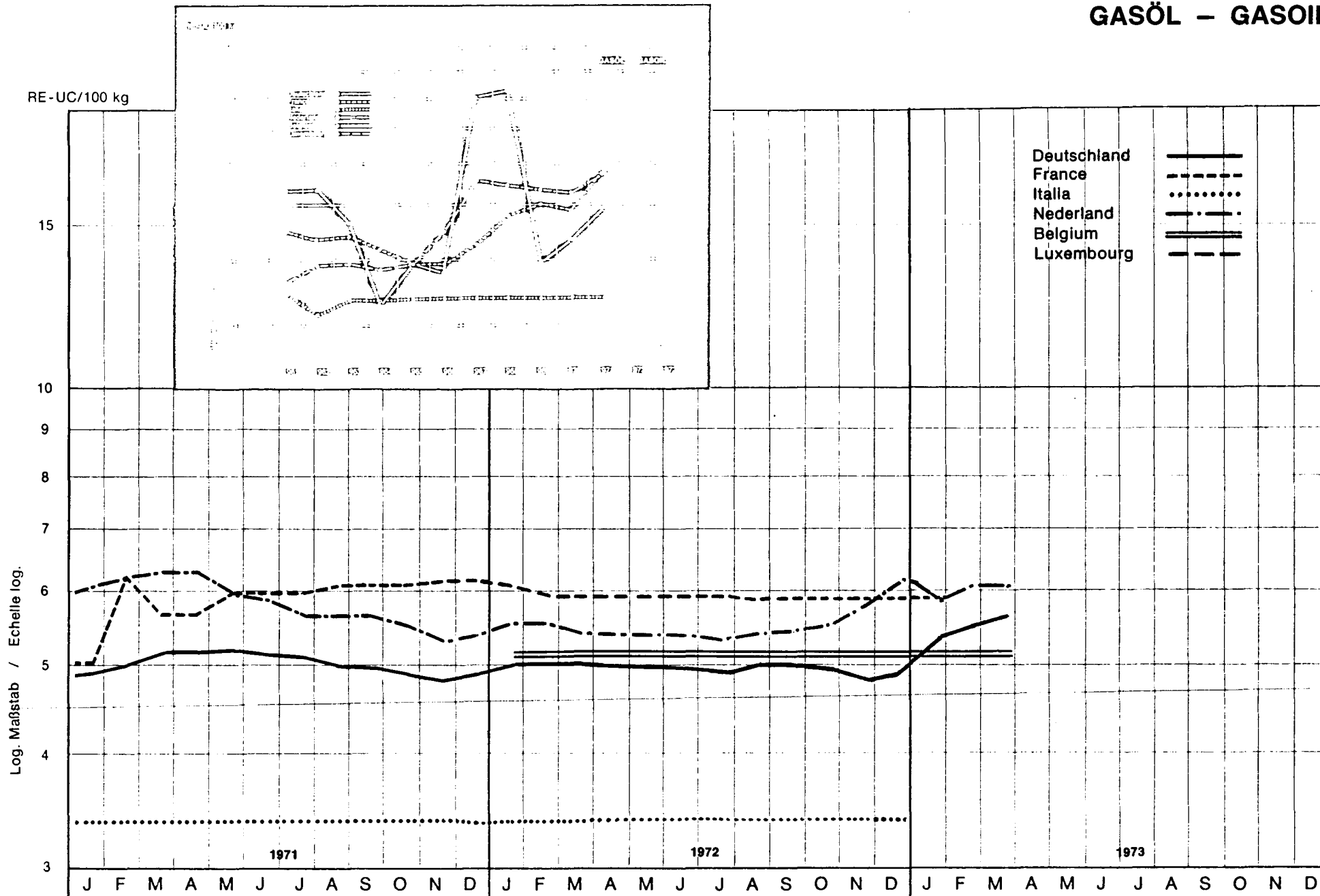
Land - Pays	PREISBESTIMMENDE MERKMALE CARACTERISTIQUES DETERMINANTES DES PRIX		Quelle - Source	Jahr - Année	Währungseinheit Unité monétaire	Preise - Prix / 100l																		
						ohne MWST. *)																		
						sans TVA *)																		
						ØWJ	ØKJ	J	F	M	A	M	J	J	A	S	O	N	D					
Deutschland					DM																			
					RE UC																			
					UC																			
Veränderung in % gegenüber Variation en % par rapport au						Vormonat mois précédent																		
						gleichem Vorjahresmonat même mois de l'année précédente																		
France	Pétrole Prix payés par les agriculteurs, à la pompe, en vrac, toutes quantités - France métropolitaine		11	1972	Ffr	•	50,88	52,06	50,86	50,86	50,86	50,86	50,86	50,86	50,86	50,66	50,66	50,66	50,66	50,66				
								50,66																
					RE UC	•	9,161	9,373	9,157	9,157	9,157	9,157	9,157	9,157	9,121	9,121	9,121	9,121	9,121	9,121	9,121	9,121		
						•		9,121																
Veränderung in % gegenüber Variation en % par rapport au						Vormonat mois précédent																		
						gleichem Vorjahresmonat même mois de l'année précédente		0,0																
								- 2,7																
Italia	Petrolio agricolo ottani 32 Prezzi pagati dagli agricoltori f. co grossista - min. 1.000 litri - 8 piazze		21	1972	Lit	•	2 288	2 288	2 288	2 288	2 288	2 288	2 288	2 288	2 288	2 288	2 288	2 288	2 288	2 288				
				RE UC	•	3 624	3,624	3,624	3,624	3,624	3,624	3,624	3,624	3,624	3,624	3,624	3,624	3,624	3,624	3,624	3,624			
					•																			
Veränderung in % gegenüber Variation en % par rapport au						Vormonat mois précédent																		
						gleichem Vorjahresmonat même mois de l'année précédente																		
Niederland	Trekkerpetroleum Octaanwaarde 52/60 Verbruikerprijzen Ø 2 Zonen, in vaten van 200 liter, franco bedrijf		31	1972	Fl	•	19,97	19,75	19,75	19,75	19,75	19,75	19,75	19,75	19,75	19,91	20,15	20,55	21,05					
								21,80	22,15	22,15														
				RE UC	•	5,069	5,606	5,606	5,606	5,606	5,606	5,606	5,606	5,606	5,652	5,720	5,833	5,875						
					•		6,188	6,288	6,288															
Veränderung in % gegenüber Variation en % par rapport au						Vormonat mois précédent		+ 3,6																
						gleichem Vorjahresmonat même mois de l'année précédente		+ 1,6																
								0,0																
								+ 10,4																
								+ 12,2																
								+ 12,2																
Belgique - Belgij	Pétrole pour tracteurs octanes 60 Prix payés par les agriculteurs par camion citerne - f.co domicile - min. 1.000 litres Tout le pays		41	1972	Fb	•	296	296	296	296	296	296	296	296	296	296	296	296	296					
								296	296	296	296													
				RE UC	•	6,083	6,083	6,083	6,083	6,083	6,083	6,083	6,083	6,083	6,083	6,083	6,083	6,083	6,083	6,083				
					•		6,083	6,083	6,083	6,083														
Veränderung in % gegenüber Variation en % par rapport au						Vormonat mois précédent		0,0																
						gleichem Vorjahresmonat même mois de l'année précédente		0,0																
								0,0																
								0,0																
Luxembourg					Fix																			
					RE UC																			
Veränderung in % gegenüber Variation en % par rapport au						Vormonat mois précédent																		
						gleichem Vorjahresmonat même mois de l'année précédente																		

\*) France - einschl. MWSt. - TVA comprise.

N.B. Die Beilage zum Heft 1/1972 dieser Reihe enthält eine detaillierte Darstellung der preisbestimmenden Merkmale.  
Le supplément au cahier n° 1/1972 de la présente série contient la description détaillée des caractéristiques déterminantes des prix.

Quellenverzeichnis siehe letzte Seite - Sources voir dernière page.

# GASÖL – GASOIL



Land - Pays	PREISBESTIMMENDE MERKMALE CARACTERISTIQUES DETERMINANTES DES PRIX		Quelle - Source	Jahr - Année	Währungseinheit Unité monétaire	Preise - Prix / 100 l													
	ohne MWST. *)												sans TVA *)						
	ØWj	ØKj				J	F	M	A	M	J	J	A	S	O	N	D		
Deutschland	Diesel Kraftstoff Cetanzahl 48-54 Verbraucherpreise, Ø aus 14 Gebieten bei Abgabe an die Land- wirtschaft - Frei Haus, ab 500 bis 999 Liter	03	DM	1972	.	17,33	17,47	17,48	17,49	17,49	17,40	17,29	17,10	17,00	16,92	17,04	17,40	17,91	
				1973			18,42	19,18	19,27										
		RE UC	1972	.	4,985	4,993	4,996	4,999	4,999	4,973	4,942	4,888	4,962	4,932	4,855	4,784	4,855		
			1973			5,285	5,482	5,575											
	Veränderung in % gegenüber Variation en % par rapport au		Vormonat mois précédent				+ 2,8		+ 4,1		+ 0,5								
		gleichem Vorjahresmonat même mois de l'année précédente				+ 5,4		+ 9,1		+ 10,2									
France	Fuel-oil agricole cétanes 53-57 Prix payés par les agricul- teurs - En fûts Livraisons à domicile supé- rieures à 500 litres France métropolitaine	11	Ffr	1972	.	32,57	33,65	32,65	32,65	32,65	32,65	32,65	32,65	32,26	32,26	32,26	32,26	32,26	
				1973			32,26												
		RE UC	1972	.	5,864	6,058	5,878	5,878	5,878	5,878	5,878	5,878	5,808	5,808	5,808	5,808	5,808	5,808	5,808
			1973			5,808													
	Veränderung in % gegenüber Variation en % par rapport au		Vormonat mois précédent				0,0												
		gleichem Vorjahresmonat même mois de l'année précédente				- 4,1													
Italia	Gasolio agricolo (Petrolina) Cetani minimo 47 Prezzi pagati dagli agricul- tori, Ø 2 piazze F.co magazzino grossista min. 1000 litri	21	Lit	1972	.	2 100	2 100	2 100	2 100	2 100	2 100	2 100	2 100	2 100	2 100	2 100	2 100	2 100	
				1973			.												
		RE UC	1972	.	3,326	3,326	3,326	3,326	3,326	3,326	3,326	3,326	3,326	3,326	3,326	3,326	3,326	3,326	3,326
			1973			.													
	Veränderung in % gegenüber Variation en % par rapport au		Vormonat mois précédent				.												
		gleichem Vorjahresmonat même mois de l'année précédente				.													
Nederland	Autogasolie Cetaangetal min. 50 Verbruikersprijzen Per tankauto, afname min- stens 1000 liter, f.co op- slagtank - Gehele land	31	Fl	1972	.	19,29	19,40	19,40	18,92	18,92	18,92	18,76	18,64	18,73	18,94	19,33	20,27	21,20	
				1973			20,42	20,98	20,94										
		RE UC	1972	.	5,476	5,507	5,507	5,371	5,371	5,371	5,325	5 291	5,317	5,376	5,487	5,764	6,018		
			1973			5,797	5,955	5,944											
	Veränderung in % gegenüber Variation en % par rapport au		Vormonat mois précédent				- 3,7		+ 2,7		- 0,2								
		gleichem Vorjahresmonat même mois de l'année précédente				+ 5,3		+ 8,1		+ 10,7									
Belgique - Belgie	Diesel Gas-oil cétanes 50-57 Prix payés par les agricul- teurs Par camion citerne, f.co domicile min. 1000 litres Tout le pays	41	Fb	1972	.	246	246	246	246	246	246	246	246	246	246	246	246		
				1973			246	246	246	246									
		RE UC	1972	.	5,056	5,056	5,056	5,056	5,056	5,056	5,056	5,056	5,056	5,056	5,056	5,056	5,056	5,056	
			1973			5,056	5,056	5,056	5,056										
	Veränderung in % gegenüber Variation en % par rapport au		Vormonat mois précédent				0,0		0,0		0,0		0,0						
		gleichem Vorjahresmonat même mois de l'année précédente				0,0		0,0		0,0		0,0							
Luxembourg			Fix	1972															
				1973															
		RE UC	1972																
			1973																
	Veränderung in % gegenüber Variation en % par rapport au		Vormonat mois précédent																
		gleichem Vorjahresmonat même mois de l'année précédente																	

\*) France - einschl. MWST - T.V.A. comprise.

N.B. Die Beilage zum Heft 1/1972 dieser Reihe enthält eine detaillierte Darstellung der preisbestimmenden Merkmale.  
Le supplément au cahier n° 1/1972 de la présente série contient la description détaillée des caractéristiques déterminantes des prix.

Quellenverzeichnis siehe letzte Seite - Sources voir dernière page.

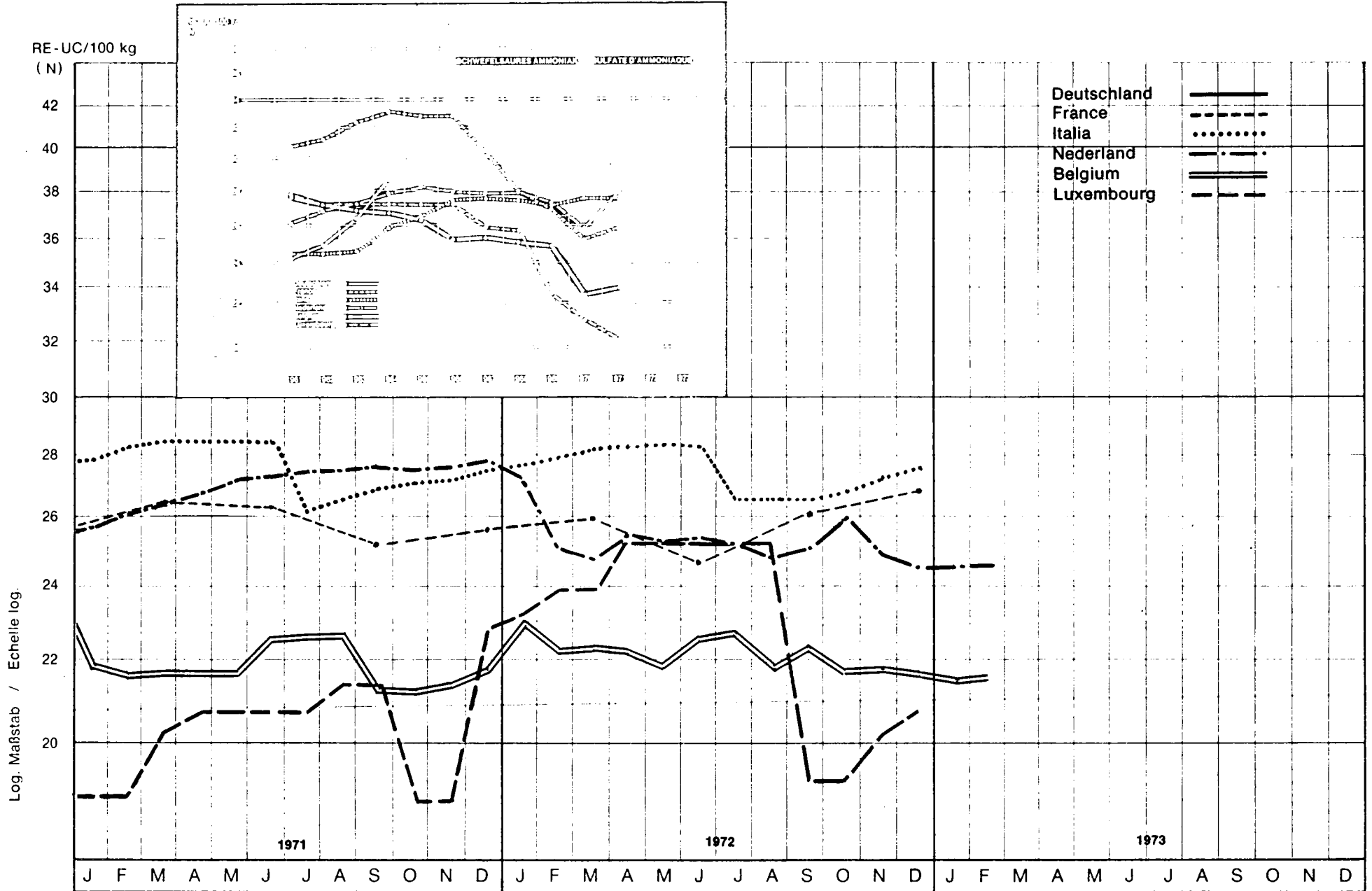
7



**Düngemittelpreise**

**Prix des engrais**

# SCHWEFELSAURES AMMONIAK – SULFATE D'AMMONIAQUE



Land - Pays	PREISBESTIMMENDE MERKMALE CARACTERISTIQUES DETERMINANTES DES PRIX	Quelle - Source	Jahr - Année	Währungseinheit Unité monétaire	Verbraucherpreise								Prix payés par les agriculteurs										
					Ohne MWSt *)								Reinährstoff - 100 kg - Eléments fertilisants										
					ØWj	ØKj	J	F	M	A	M	J	J	A	S	O	N	D					
Deutschland				DM																			
				RE UC																			
	Veränderung in % gegenüber Variation en % par rapport au	Vormonat mois précédent	gleichem Vorjahresmonat même mois de l'année précédente																				
France	SULFATE D'AMMONIAQUE 21 % N Départ magasin du négociant ou de la coopérative Sacs papier 50 kg Territoire métropolitain	11	1972	Fir																			
			1973	RE UC		25,728			25,818			24,522			25,998			26,592					
	Veränderung in % gegenüber Variation en % par rapport au	Vormonat mois précédent	gleichem Vorjahresmonat même mois de l'année précédente																				
Italia	SOLFATO AMMONICO 20 - 21 % N F.co magazzino grossista imballaggio compreso Ø 6 provincie	21	1972	Lit		17 249	17 424	17 590	17 712	17 712	17 737	17 693	16 566	16 571	16 741	16 883	17 083	17 254					
			1973	RE UC		27,318	27,600	27,863	28,056	28,056	28,096	28,026	26,239	26,247	26,517	26,741	27,058	27,329					
	Veränderung in % gegenüber Variation en % par rapport au	Vormonat mois précédent	gleichem Vorjahresmonat même mois de l'année précédente																				
Nederland	ZWAELZURE AMMONIAK 20,8 % N F.co boerderij inkluisief zakken gehele land	31	1972	Fl		88,76	95,69	87,83	86,45	89,22	88,30	88,76	88,30	86,91	87,37	91,07	87,37	85,98					
			1973	RE UC		25,196	27,158	24,932	24,540	25,327	25,065	25,196	25,065	24,671	14,801	25,851	24,801	24,407					
	Veränderung in % gegenüber Variation en % par rapport au	Vormonat mois précédent	gleichem Vorjahresmonat même mois de l'année précédente			0,0	+ 1,6																
Belgique - België	SULFATE D'AMMONIAQUE 21 % N *) F.co ferme Sacs papier Tout le pays	41	1972	Fb		1073,0	1118,5	1073,4	1088,1	1073,5	1055,6	1087,8	1093,7	1051,0	1075,5	1052,4	1054,8	1052,4					
			1973	RE UC		22,053	22,987	22,060	22,263	22,062	21,695	22,356	22,478	21,600	22,104	21,629	21,678	21,629					
	Veränderung in % gegenüber Variation en % par rapport au	Vormonat mois précédent	gleichem Vorjahresmonat même mois de l'année précédente			- 0,3	+ 0,4	- 0,3															
Luxembourg	SULFATE D'AMMONIAQUE 21 % N F.co gare la plus proche de l'exploitation Sacs papier Tout le pays	50	1972	Fix		1115,1	1123,8	1161,9	1161,9	1219,0	1219,0	1219,0	1219,0	1219,0	928,6	928,6	976,2	1004,8					
			1973	RE UC		22,917	23,096	23,879	23,879	25,053	25,053	25,053	25,053	25,053	19,084	19,084	19,063	20,651					
	Veränderung in % gegenüber Variation en % par rapport au	Vormonat mois précédent	gleichem Vorjahresmonat même mois de l'année précédente																				

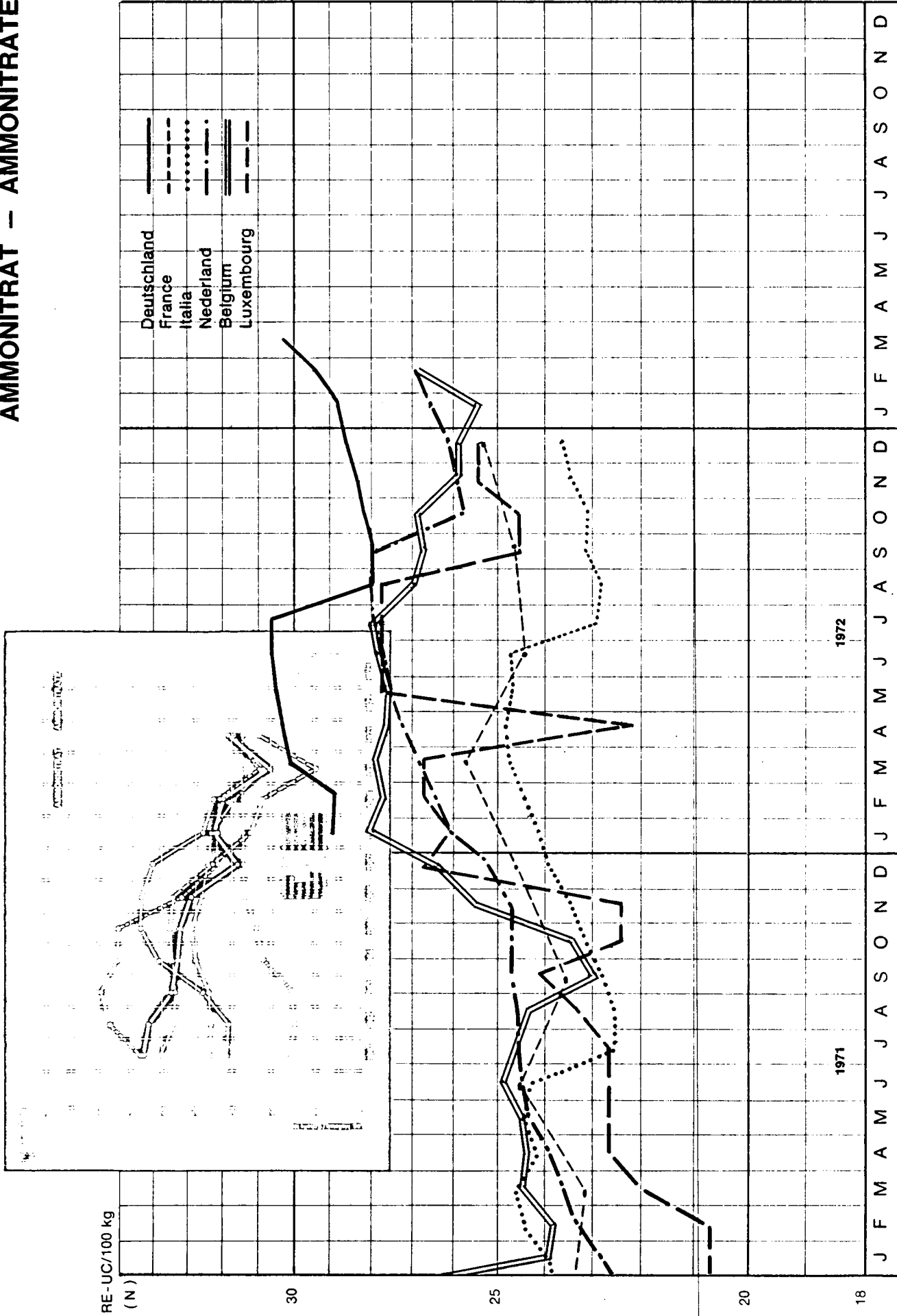
\*) France - einschl. MWST - T.V.A. comprise.

1) Bis - jusqu'à 1970 - 20,5 % N

N.B. Die Beilage zum Heft 1/1972 dieser Reihe enthält eine detaillierte Darstellung der preisbestimmenden Merkmale.  
Le supplément au cahier n° 1/1972 de la présente série contient la description détaillée des caractéristiques déterminantes des prix.

Quellenverzeichnis siehe letzte Seite - Sources voir dernière page.

# AMMONITRAT – AMMONITRATE



Log. Maßstab / Echelle log.

RE-UC/100 kg (N)

30

25

20

18

1972

1971

J F M A M J J A S O N D J F M A M J J A S O N D J F M A M J J A S O N D

Land - Pays	PREISBESTIMMENDE MERKMALE CARACTERISTIQUES DETERMINANTES DES PRIX	Quelle - Source	Jahr - Année	Währungseinheit Unité monétaire	Verbraucherpreise										Prix payés par les agriculteurs					
					Ohne MWSt *)										Reinnährstoff - 100 kg - Elements fertilisants					
					ØWJ	ØKJ	J	F	M	A	M	J	J	A	S	O	N	D		
Deutschland	KALKAMMONSALPETER 26% N <sup>1)</sup> Verbraucherpreis frachtfrei Empfangsstation Ab Lager oder Waggon von 10 bis 20 dz. Einschl. Kunststoffsack Bundesgebiet	02	1972	DM	.	.	100,4	101,3	104,3	104,9	105,5	105,8	105,8	96,69	96,85	97,38	98,00	99,04		
			1973			100,12	101,85	103,92												
			1972	RE	.	.	28,695	28,952	29,810	29,981	30,153	30,239	30,240	27,636	27,682	27,833	28,010	28,308		
			1973	UC			28,616	29,111	30,069											
			Veränderung in % gegenüber Variation en % par rapport au		Vormonat mois précédent				+ 1,1	+ 1,7	+ 2,0									
		gleichem Vorjahresmonat même mois de l'année précédente				- 0,3	+ 0,5	- 0,4												
France	AMMONITRATE 33 % N Départ magasin du négociant ou de la coopérative Sacs papier 50 kg Territoire métropolitain	11	1972	Ffr	.	137,7	.	.	141,2	.	.	134,2	.	.	135,9	.	.	139,5		
			1973																	
			1972	RE	.	24,792	.	.	25,422	.	.	24,162	.	.	24,468	.	.	25,116		
			1973	UC																
			Veränderung in % gegenüber Variation en % par rapport au		Vormonat mois précédent															
		gleichem Vorjahresmonat même mois de l'année précédente																		
Italia	NITRATO AMMONICO 20 - 21 % N F.co magazzino grossista imballaggio compreso Ø 6 provincie	21	1972	Lit	.	14 928	15 054	15 283	15 443	15 444	15 463	15 424	14 307	14 312	14 478	14 468	14 693	14 741		
			1973																	
			1972	RE	.	23,645	23,846	24,208	24,462	24,463	24,494	24,431	22,771	22,669	22,932	22,916	23,273	23,349		
			1973	UC																
			Veränderung in % gegenüber Variation en % par rapport au		Vormonat mois précédent															
		gleichem Vorjahresmonat même mois de l'année précédente																		
Nederland	KALKAMMONSALPETER 26 % N <sup>2)</sup> F.co boerderij inclusief zakken gehele land	31	1972	Ff	.	.	91,13	91,97	93,65	94,90	95,74	96,57	97,41	97,41	97,41	90,24	90,24	91,35		
			1973				92,46	93,94												
			1972	RE	.	.	25,869	26,107	26,584	26,939	27,177	27,413	27,651	27,651	27,651	25,816	25,816	25,931		
			1973	UC			26,248	26,666												
			Veränderung in % gegenüber Variation en % par rapport au		Vormonat mois précédent				+ 1,2	+ 1,6										
		gleichem Vorjahresmonat même mois de l'année précédente				.	.	.	.	.	.	.	.	.	.	.	.			
Belgique - Belgijë	NITRATE D'AMMONIAQUE 24 % N <sup>3)</sup> F.co ferme Sacs papier Tout le pays	41	1972	Fb	.	1309,9	1349,5	1331,3	1343,0	1327,1	1323,6	1338,3	1340,6	1294,5	1283,3	1291,7	1245,8	1250,0		
			1973			1225,0	1291,7	1252,1												
			1972	RE	.	26,921	27,735	27,361	27,601	27,274	27,202	27,505	27,552	26,604	26,374	26,547	25,604	25,690		
			1973	UC		25,176	26,547	25,733												
			Veränderung in % gegenüber Variation en % par rapport au		Vormonat mois précédent				- 2,0	+ 5,4	- 3,1									
		gleichem Vorjahresmonat même mois de l'année précédente				- 9,2	- 3,0	- 6,8												
Luxembourg	NITRATE D'AMMONIAQUE 24 % N <sup>4)</sup> F.co gare la plus proche de l'exploitation Sacs papier Tout le pays	50	1972	Ffr	.	1255,9	1254,2	1287,5	1287,5	1066,7	1333,3	1333,3	1333,3	1333,3	1183,3	1183,3	1225,0	1250,0		
			1973																	
			1972	RE	.	25,811	25,776	26,461	26,461	21,923	27,402	27,402	27,402	27,402	24,319	24,319	25,176	25,176		
			1973	UC																
			Veränderung in % gegenüber Variation en % par rapport au		Vormonat mois précédent															
		gleichem Vorjahresmonat même mois de l'année précédente																		

\*1) France - einschl. MWSt - TVA comprise.

\*2) Bis 30.8.1967 - jusqu'au 30.8.1967 22 %; Bis 30.8.1971 - jusqu'au 30.8.1971 23 %; Ab 1.7.1971 bis 31.7.1972 - à partir du 1.7.1971 jusqu'au 31.7.1972 24 %.

\*3) Bis 30.9.1972 jusqu'au 30.9.1972 23 %.

\*4) Bis 31.12.1971 - jusqu'au 31.12.1971 23 %.

N.B. Die Beilage zum Heft 1/1972 dieser Reihe enthält eine detaillierte Darstellung der preisbestimmenden Merkmale.

Le supplément au cahier n° 1/1972 de la présente série contient la description détaillée des caractéristiques déterminantes des prix.

Quellenverzeichnis siehe letzte Seite - Sources voir dernière page.

Land - Pays	PREISBESTIMMENDE MERKMALE CARACTERISTIQUES DETERMINANTES DES PRIX	Quelle - Source	Jahr - Année	Währungseinheit Unité monétaire	Prix payés par les agriculteurs																
					Verbraucherpreise Reinnährstoff - 100 kg - Eléments fertilisants												Sans T.V.A. *)				
					Ohne MWSt *)																
					ØWJ	ØKJ	J	F	M	A	M	J	J	A	S	O	N	D			
Deutschland			DM																		
			RE UC																		
	Veränderung in % gegenüber Variation en % par rapport au		Vormonat mois précédent gleichem Vorjahresmonat même mois de l'année précédente																		
France	NITRATE DE CHAUX 15,5 % N Départ magasin du négociant ou de la coopérative Sacs papier 50 kg Territoire métropolitain	11	1972	Ffr		191,2	.	.	195,2	.	.	186,5	.	.	189,5	.	.	193,7			
			1973	RE UC		34,424	.	.	35,145	.	.	33,578	.	.	34,118	.	.	34,875			
	Veränderung in % gegenüber Variation en % par rapport au		Vormonat mois précédent gleichem Vorjahresmonat même mois de l'année précédente																		
Italia	NITRATO DI CALCIO 15 - 16 % N F.co magazzino grossista Imballaggio compreso Ø 17 provincie	21	1972	Lit		21 271	21 535	21 787	22 026	22 026	22 052	21 903	20 265	20 271	20 523	20 697	20 974	21 213			
			1973	RE UC		33,692	34,110	34,509	34,888	34,888	34,929	34,693	32,098	32,108	32,507	32,783	33,221	33,600			
	Veränderung in % gegenüber Variation en % par rapport au		Vormonat mois précédent gleichem Vorjahresmonat même mois de l'année précédente																		
Nederland	KALKSALPETER 15,5 % N F.co - boerderij Inclusief zakken Gehele land	31	1972	Fl		117,87	122,26	114,76	116,00	119,11	119,11	119,73	121,59	121,59	121,59	116	114,14	114,14			
							116,01	117,87													
			1973	RE UC		33,459	31,867	32,577	32,929	33,811	33,811	33,987	34,515	34,515	34,515	33,107	32,400	32,400			
							32,931	33,459													
	Veränderung in % gegenüber Variation en % par rapport au		Vormonat mois précédent gleichem Vorjahresmonat même mois de l'année précédente			+ 1,6	+ 1,6														
Belgique - Belgis			Fb																		
			RE UC																		
	Veränderung in % gegenüber Variation en % par rapport au		Vormonat mois précédent gleichem Vorjahresmonat même mois de l'année précédente																		
Luxembourg	NITRATE DE CHAUX 15,5 % N F.co gare la plus proche de l'exploitation Sacs papier Tout le pays	50	1972	Fix		1482,3	1419,4	1419,4	1419,4	1503,2	1503,2	1503,2	1503,2	1503,2	1503,2	1503,2	1503,2	1503,2			
			1973	RE UC		30,464	29,171	29,171	29,171	30,894	30,894	30,894	30,894	30,894	30,894	30,894	30,894	30,894	30,894	30,894	
	Veränderung in % gegenüber Variation en % par rapport au		Vormonat mois précédent gleichem Vorjahresmonat même mois de l'année précédente																		

\*) France - einschl. MWSt - T.V.A. comprise.


N.B. Die Beilage zum Heft 1/1972 dieser Reihe enthält eine detaillierte Darstellung der preisbestimmenden Merkmale.  
Le supplément au cahier n° 1/1972 de la présente série contient la description détaillée des caractéristiques déterminantes des prix.

Quellenverzeichnis siehe letzte Seite - Sources voir dernière page.

Land - Pays	PREISBESTIMMENDE MERKMALE CARACTERISTIQUES DETERMINANTES DES PRIX	Quelle - Source	Jahr - Année	Währungseinheit Unité monétaire	Verbraucherpreise Reinährstoff - 100 kg - Eléments fertilisants										Prix payés par les agriculteurs										
					Ohne MWSt *)										Sans T.V.A. *)										
					ØWJ	ØKJ	J	F	M	A	M	J	J	A	S	O	N	D							
Deutschland				DM																					
					Veränderung in % gegenüber Variation en % par rapport au	Vormonat mois précédent																			
							gleichem Vorjahresmonat même mois de l'année précédente																		
France	NITRATE DE SOUDE 16 % N Départ magasin du négociant ou de la coopérative Sacs jute 100 kg Territoire métropolitain	11	1972	Ffr		295,1	.	.	295,6	.	.	295,1	.	.	295,3	.	.	292,5							
					1973	RE UC		53,131	.	.	53,221	.	.	53,311	.	.	53,347	.	.	52,663					
			Veränderung in % gegenüber Variation en % par rapport au	Vormonat mois précédent																					
					gleichem Vorjahresmonat même mois de l'année précédente																				
Italien	NITRATO DI SODIO 15 - 16 % N F.co magazzino grossista Imballaggio compreso Ø 1 provincie	21	1972	Lit		.	25 806	25 806	25 806	25 806	25 806	25 806	25 806	25 806	25 806	25 806	25 806	25 806	25 806	25 806	25 806				
					1973	RE UC	.	40,875	40,877	40,877	40,877	40,877	40,877	40,877	40,875	40,875	40,875	40,875	40,875	40,875	40,875	40,875	40,875		
			Veränderung in % gegenüber Variation en % par rapport au	Vormonat mois précédent																					
					gleichem Vorjahresmonat même mois de l'année précédente																				
Niederland	CHILISALPETER 16 % N F.co boerderij Inclusief zakken Gehele land	31	1972	Ffr		.	147,24	144,23	144,23	145,43	146,03	147,84	148,44	149,04	149,64	149,04	147,84	147,24	146,83						
					1973	RE UC		41,796	40,948	40,948	41,283	41,453	41,907	42,137	42,307	42,477	42,307	41,966	41,796	41,623					
			Veränderung in % gegenüber Variation en % par rapport au	Vormonat mois précédent						0,0	+ 0,4														
					gleichem Vorjahresmonat même mois de l'année précédente				+ 1,7	+ 2,1															
Belgien	NITRATE DU CHILI 16 % N F.co ferme Sacs jute Tout le pays	41	1972	Ffr		.	2108,4	2074,3	2075,3	2121,5	2117,4	2115,3	2141,7	2141,7	2124,6	2109,8	2105,5	2081,3	2103,5						
					1973	RE UC		43,332	42,631	42,651	43,601	43,517	43,473	44,016	44,016	43,459	43,360	43,272	42,775	43,231					
			Veränderung in % gegenüber Variation en % par rapport au	Vormonat mois précédent						- 2,5	+ 1,3	+ 0,7													
					gleichem Vorjahresmonat même mois de l'année précédente				- 1,1	+ 0,1	- 1,6														
Luxemburg	NITRATE DE SOUDE 16 % N F.co gare la plus proche de l'exploitation Sacs papier Tout le pays	50	1972	Ffr		.	2186,0	2125,0	2125,0	2125,0	2206,3	2206,3	2206,3	2206,3	2206,3	2206,3	2206,3	2206,3	2206,3	2206,3	2206,3				
					1973	RE UC		44,926	43,673	43,673	43,673	45,344	45,344	45,344	45,344	45,344	45,344	45,344	45,334	45,334	45,334	45,334	45,334		
			Veränderung in % gegenüber Variation en % par rapport au	Vormonat mois précédent																					
					gleichem Vorjahresmonat même mois de l'année précédente																				

\*) France - incl. MWSt. - T.V.A. comprise.

N.B. Die Beilage zum Heft 1/1972 dieser Reihe enthält eine detaillierte Darstellung der preisbestimmenden Merkmale.  
Le supplément au cahier n° 1/1972 de la présente série contient la description détaillée des caractéristiques déterminantes des prix.





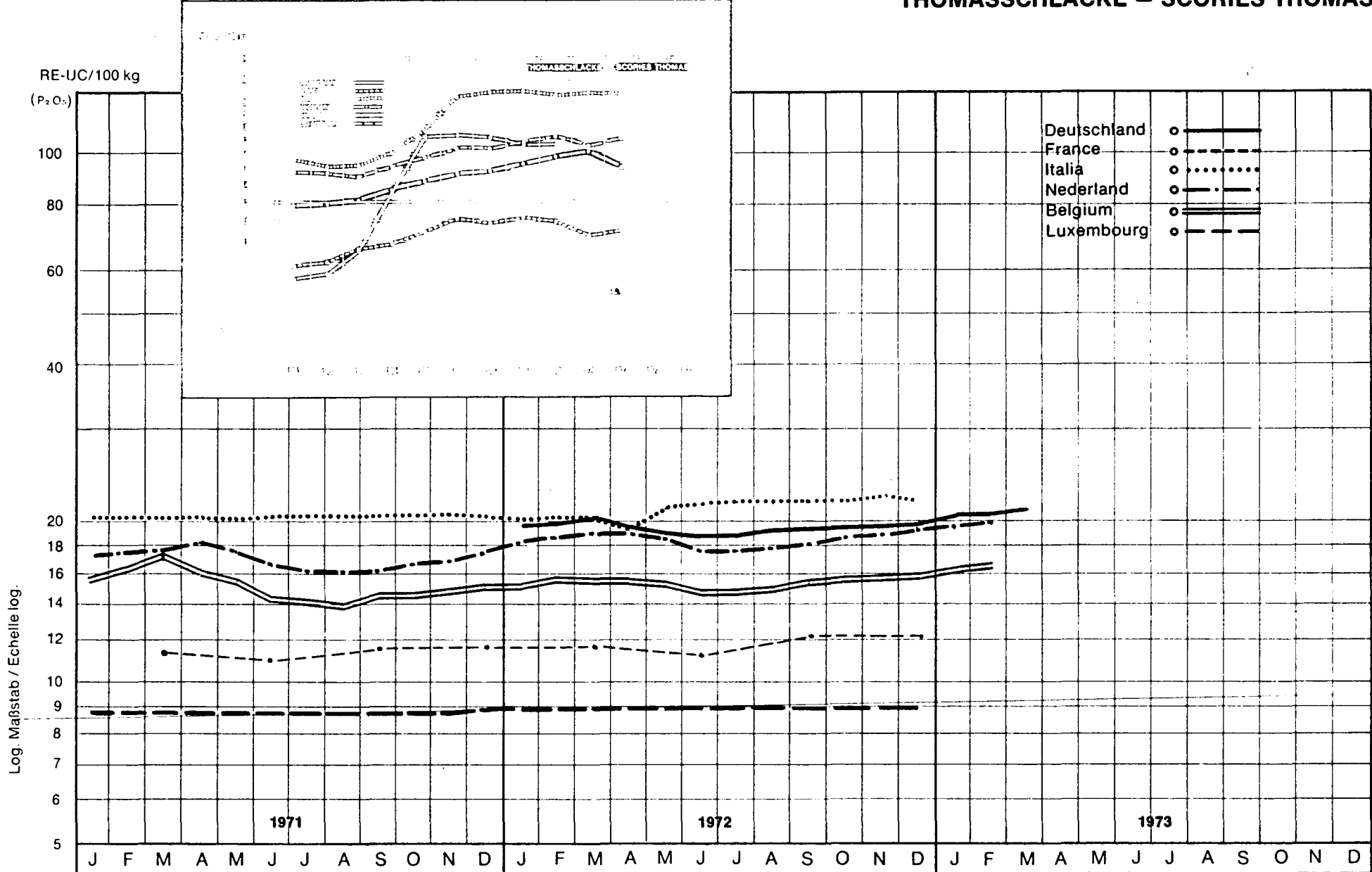
Land - Pays	PREISBESTIMMENDE MERKMALE CARACTERISTIQUES DETERMINANTES DES PRIX		Quelle - Source	Jahr - Année	Währungseinheit Unité monétaire	Verbraucherpreise Reinnährstoff - 100 kg - Eléments fertilisants												Prix payés par les agriculteurs									
						Ohne MWSt *)												Sans T.V.A. *)									
						ØWJ	ØKJ	J	F	M	A	M	J	J	A	S	O	N	D								
Deutschland					DM																						
						RE UC																					
Veränderung in % gegenüber Variation en % par rapport au		Vormonat mois précédent																									
		gleichem Vorjahresmonat même mois de l'année précédente																									
France					Fr																						
						RE UC																					
Veränderung in % gegenüber Variation en % par rapport au		Vormonat mois précédent																									
		gleichem Vorjahresmonat même mois de l'année précédente																									
Italia	CALCIOCIANAMIDE 20 - 21 % N F.co magazzino grossista Imballaggio compreso Ø 8 provincie		21	1972	Lit																						
						RE UC																					
							1973																				
Veränderung in % gegenüber Variation en % par rapport au		Vormonat mois précédent																									
		gleichem Vorjahresmonat même mois de l'année précédente																									
Niederland	KALKSTIKSTOF 20 % N F.co - boerderij Inclusief zakken Gehele land		31	1972	Fl																						
						RE UC																					
							1973																				
Veränderung in % gegenüber Variation en % par rapport au		Vormonat mois précédent																									
		gleichem Vorjahresmonat même mois de l'année précédente																									
Belgique - Belgij	CYANAMIDE CALCIQUE 18 % N F.co ferme Sacs papier Tout le pays		41	1972	Fb																						
						RE UC																					
							1973																				
Veränderung in % gegenüber Variation en % par rapport au		Vormonat mois précédent																									
		gleichem Vorjahresmonat même mois de l'année précédente																									
Luxembourg	CYANAMIDE CALCIQUE 20 - 21 % N F.co gare la plus proche de l'exploitation Sacs papier Tout le pays		50	1972	Fix																						
						RE UC																					
							1973																				
Veränderung in % gegenüber Variation en % par rapport au		Vormonat mois précédent																									
		gleichem Vorjahresmonat même mois de l'année précédente																									

\*) France - einschli. MWSt. - T.V.A. comprise.

N.B. Die Beilage zum Heft 1/1972 dieser Reihe enthält eine detaillierte Darstellung der preisbestimmenden Merkmale.  
Le supplément au cahier n° 1/1972 de la présente série contient la description détaillée des caractéristiques déterminantes des prix.

Quellenverzeichnis siehe letzte Seite - Sources voir dernière page.

# THOMASSCHLACKE – SCORIES THOMAS



Land - Pays	PREISBESTIMMENDE MERKMALE CARACTERISTIQUES DETERMINANTES DES PRIX	Quelle - Source	Jahr - Année	Unité monétaire Währungseinheit	Verbraucherpreise													Prix payés par les agriculteurs							
					Ohne MWST *)													Reinnährstoff - 100 kg - Eléments fertilisants 1)				Sans T.V.A. *)			
					ØWJ	ØKJ	J	F	M	A	M	J	J	A	S	O	N	D							
Deutschland	THOMASPHOSPHAT 15% P <sub>2</sub> O <sub>5</sub> Verbraucherpreis frachtfrei Empfangsstation Ab Lager oder Waggon von 10 bis 200 dz Einschl. Papiersack Bundesgebiet	02	1972	DM	.	67,83	69,47	69,93	70,73	67,53	66,07	65,20	64,93	67,13	67,47	67,93	68,73	68,80							
							71,80	72,87	73,33																
			1973	RE UC	.	19,287	19,855	19,987	20,215	19,301	18,883	18,635	18,558	19,187	19,284	19,416	19,644	19,664							
							20,522	20,828	21,218																
			Veränderung in % gegenüber Variation en % par rapport au		Vormonat mois précédent			+ 4,4	+ 1,5	+ 0,6															
		gleichem Vorjahresmonat même mois de l'année précédente			+ 3,4	+ 4,2	+ 3,7																		
France	SCORIES THOMAS 18 % P <sub>2</sub> O <sub>5</sub> Prix limite des ventes par les négociants et coopératives F.co - gare 20 t Marchandise en vrac moins de 400 km de l'usine	11	1972	Ffr	.	65,92	.	.	65,50	.	.	63,06	.	.	67,55	.	.	67,55							
			1973	RE UC	.	11,869	.	.	11,793	.	.	11,354	.	.	12,162	.	.	12,162							
			Veränderung in % gegenüber Variation en % par rapport au		Vormonat mois précédent																				
		gleichem Vorjahresmonat même mois de l'année précédente																							
Italia	SCORIE THOMAS 18 - 20 % P <sub>2</sub> O <sub>5</sub> F.co magazzino grossista imballaggio compreso Ø 3 provincie	21	1972	Lit	.	13 309	12 729	12 729	12 729	12 489	13 324	13 500	13 681	13 681	13 681	13 681	13 681	13 681							
			1973	RE UC	.	21,081	20,163	20,163	20,163	19,783	21,105	21,383	21,670	21,670	21,670	21,670	21,796	21,670							
			Veränderung in % gegenüber Variation en % par rapport au		Vormonat mois précédent																				
		gleichem Vorjahresmonat même mois de l'année précédente																							
Niederland	THOMASLAKKENMEEL 16 % P <sub>2</sub> O <sub>5</sub> F.co - boerderij Inclusief zakken Gehele land	31	1972	Fl	.	64,42	64,42	65,38	66,35	66,35	65,39	61,54	61,54	62,50	63,46	65,39	66,35	67,31							
			1973	RE UC	.	18,287	18,287	18,559	18,835	18,835	18,562	17,469	17,469	17,742	18,014	18,562	18,834	19,107							
			Veränderung in % gegenüber Variation en % par rapport au		Vormonat mois précédent			+ 1,4	+ 2,8																
		gleichem Vorjahresmonat même mois de l'année précédente			+ 6,0	+ 7,4																			
Belgique - Belgijë	SCORIES THOMAS 16,5 % P <sub>2</sub> O <sub>5</sub> F.co ferme Sacs papier Tout le pays	41	1972	Fb	.	746,0	732,0	762,0	753,0	752,0	740,0	721,0	718,0	716,0	745,0	761,0	769,0	775,0							
			1973	RE UC	.	15,332	15,044	15,661	15,476	15,455	15,208	14,818	14,756	14,921	15,311	15,640	15,804	15,928							
			Veränderung in % gegenüber Variation en % par rapport au		Vormonat mois précédent			+ 0,8	+ 2,2	- 0,8															
		gleichem Vorjahresmonat même mois de l'année précédente			+ 8,9	+ 4,7	+ 5,2																		
Luxemburg	SCORIES THOMAS 1) 18,5 % P <sub>2</sub> O <sub>5</sub> F.co gare la plus proche de l'exploitation Sacs papier Tout le pays	50	1972	Fix	.	450,0	437,8	437,8	437,8	437,8	437,8	437,8	437,8	437,8	437,8	486,5	486,5	486,5							
			1973	RE UC	.	9,248	8,998	8,998	8,998	8,998	8,998	8,998	8,998	8,998	8,998	8,998	9,998	9,998	9,998						
			Veränderung in % gegenüber Variation en % par rapport au		Vormonat mois précédent																				
		gleichem Vorjahresmonat même mois de l'année précédente																							

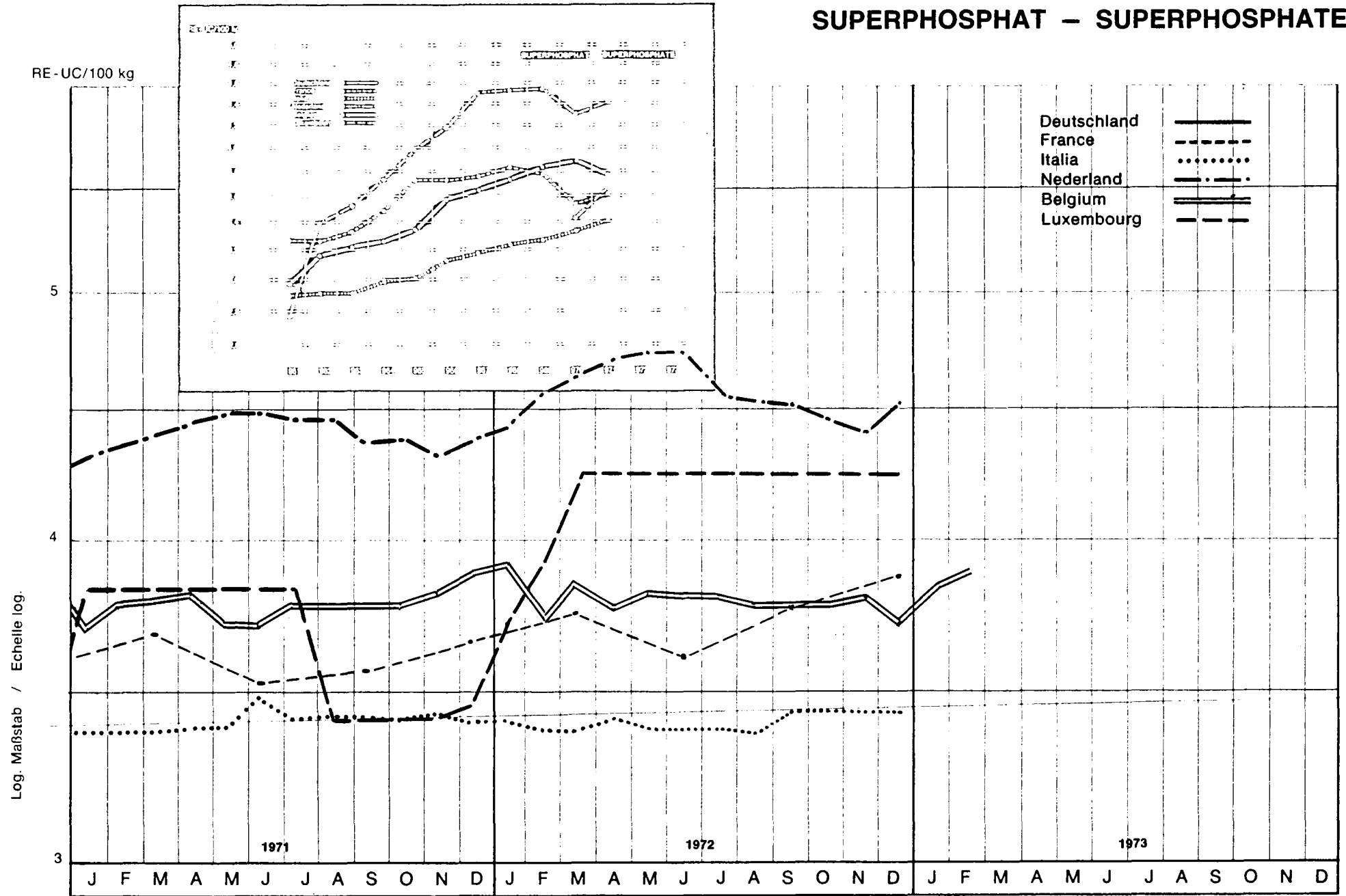
\*) France - einsch. MWST. - T.V.A. comprise.

1) Nach dem Gesetz über das Abbaurecht im Großherzogtum Luxemburg müssen die Bergwerksgesellschaften der luxemburgischen Landwirtschaft jährlich eine Menge von 29901 Tonnen Thomasphosphat (auf ± 35000 Tonnen Verbrauch) zu einem Vorzugspreis liefern. Diese Tatsache erklärt das niedrige Preisniveau.  
De par la loi sur les concessions minières au Grand-Duché de Luxembourg les sociétés d'exploitation doivent fournir annuellement à l'agriculture luxembourgeoise une quantité de 29901 tonnes de scories Thomas (sur ± 35000 tonnes de consommation) à un prix de faveur. Le fait explique le niveau peu élevé du prix.

N.B. Die Beilage zum Heft 1/1972 dieser Reihe enthält eine detaillierte Darstellung der preisbestimmenden Merkmale.  
Le supplément au cahier n° 1/1972 de la présente série contient la description détaillée des caractéristiques déterminantes des prix.

Quellenverzeichnis siehe letzte Seite - Sources voir dernière page.

# SUPERPHOSPHAT – SUPERPHOSPHATE



Land - Pays	PREISBESTIMMENDE MERKMALE CARACTERISTIQUES DETERMINANTES DES PRIX	Quelle - Source	Jahr - Année	Währungseinheit Unité monétaire	Verbraucherpreise												Prix payés par les agriculteurs						
					Ware - 100 kg - de marchandise																		
					Ohne MWSt *)												Sans T.V.A. *)						
ØWJ	ØKJ	J	F	M	A	M	J	J	A	S	O	N	D										
Deutschland				DM																			
	Veränderung in % gegenüber Variation en % par rapport au	Vormonat mois précédent	gleichem Vorjahresmonat même mois de l'année précédente																				
France	SUPERPHOSPHATES 18 % P <sub>2</sub> O <sub>5</sub> Départ magasin du négociant ou de la coopérative Sacs papier 50 kg Tout le territoire	11	1972	Ffr		20,82			20,79			20,06			20,97				21,37				
			1973	RE UC		3,749			3,743			3,612			3,776					3,848			
	Veränderung in % gegenüber Variation en % par rapport au	Vormonat mois précédent	gleichem Vorjahresmonat même mois de l'année précédente																				
Italien	PERFOSFATO 18 - 20 % P <sub>2</sub> O <sub>5</sub> F.co magazzino grossista Imballaggio compreso Ø 11 provincie	21	1972	Lit		2 130	2 131	2 124	2 124	2 133	2 126	2 126	2 126	2 126	2 135	2 138	2 138	2 138					
			1973	RE UC		3 374	3 375	3 364	3 364	3 379	3 367	3 367	3 367	3 367	3 382	3 386	3 386	3 386					
	Veränderung in % gegenüber Variation en % par rapport au	Vormonat mois précédent	gleichem Vorjahresmonat même mois de l'année précédente																				
Niederland	SUPERFOSFAAT (KORREL) 19 % P <sub>2</sub> O <sub>5</sub> F.co - boerderij Inclusief zakken Gehele land	31	1972	Fl		18,06	15,87	16,06	16,25	16,54	16,64	16,64	16,06	15,96	15,87	15,77	15,67	15,87					
			1973	RE UC		4,550	4,420	4,559	4,613	4,695	4,724	4,724	4,559	4,530	4,505	4,477	4,448	4,505					
	Veränderung in % gegenüber Variation en % par rapport au	Vormonat mois précédent	gleichem Vorjahresmonat même mois de l'année précédente		+ 0,6	- 2,4																	
Belgique - Belgii	SUPERPHOSPHATES 18 % P <sub>2</sub> O <sub>5</sub> F.co ferme Sacs jute Tout le pays	41	1972	Fb		184,4	185,8	182,2	186,9	184,5	185,0	185,8	185,8	183,8	183,8	184,3	184,5	180,6					
			1973	RE UC		3,790	3,819	3,745	3,841	3,792	3,802	3,819	3,819	3,777	3,777	3,778	3,792	3,712					
	Veränderung in % gegenüber Variation en % par rapport au	Vormonat mois précédent	gleichem Vorjahresmonat même mois de l'année précédente		+ 3,5	+ 1,2	- 4,1																
Luxemburg	SUPERPHOSPHATES 18 % P <sub>2</sub> O <sub>5</sub> F.co gare la plus proche de l'exploitation Sacs papier Tout le pays	50	1972	Fix		203	181	191	207	207	207	207	207	207	207	207	207						
			1973	RE UC		4,172	3,720	3,925	4,254	4,254	4,254	4,254	4,254	4,254	4,254	4,254	4,254						
	Veränderung in % gegenüber Variation en % par rapport au	Vormonat mois précédent	gleichem Vorjahresmonat même mois de l'année précédente																				

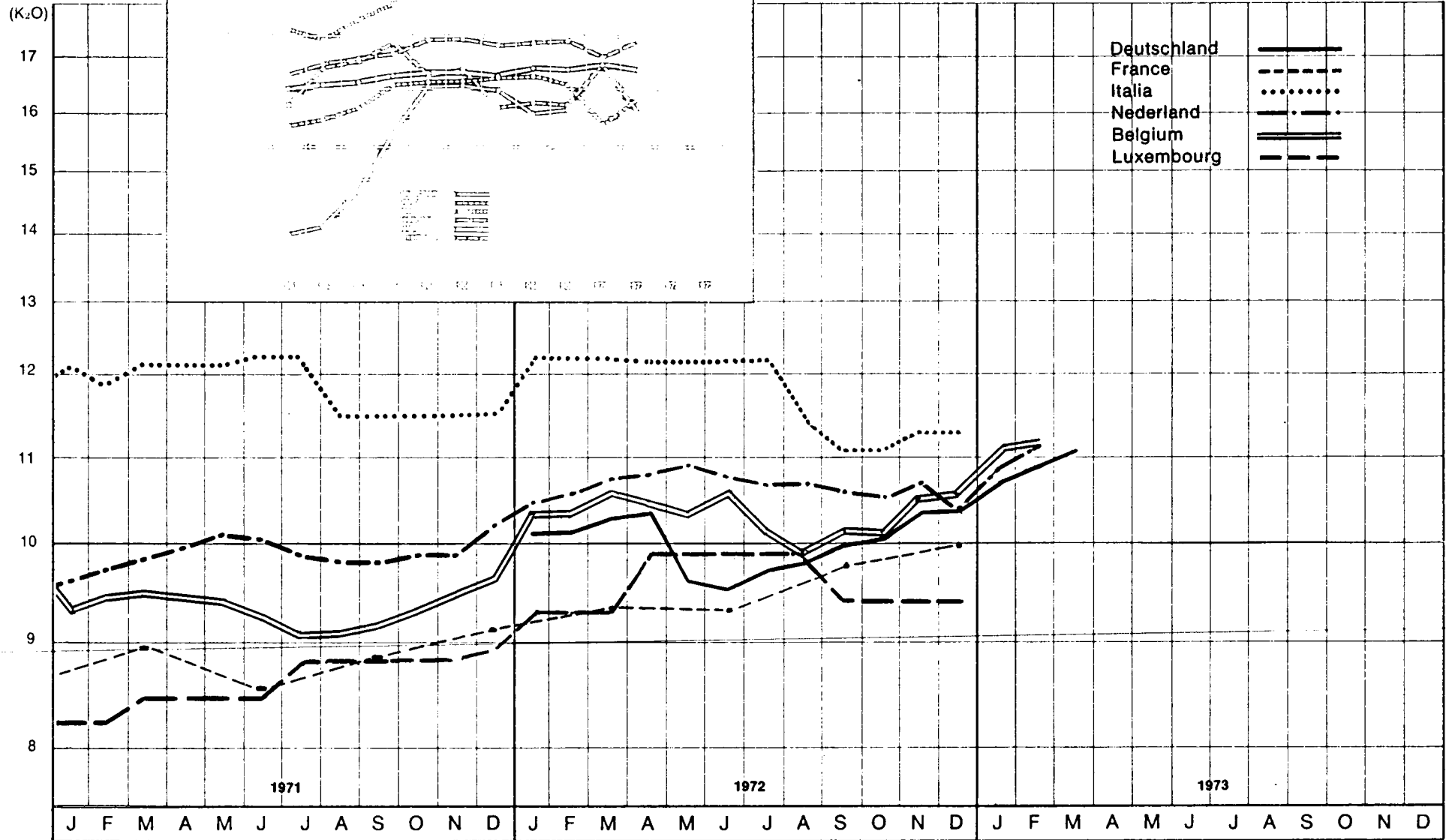
\*) France - einschl. MWSt. - T.V.A. comprise.

N.B. Die Beilage zum Heft 1/1972 dieser Reihe enthält eine detaillierte Darstellung der preisbestimmenden Merkmale.  
Le supplément au cahier n° 1/1972 de la présente série contient la description détaillée des caractéristiques déterminantes des prix.

Quellenverzeichnis siehe letzte Seite - Sources voir dernière page.

# KALIUMCHLORID – CHLORURE DE POTASSIUM

RE-UC/100 kg  
(K<sub>2</sub>O)



Log. Maßstab / Echelle log.

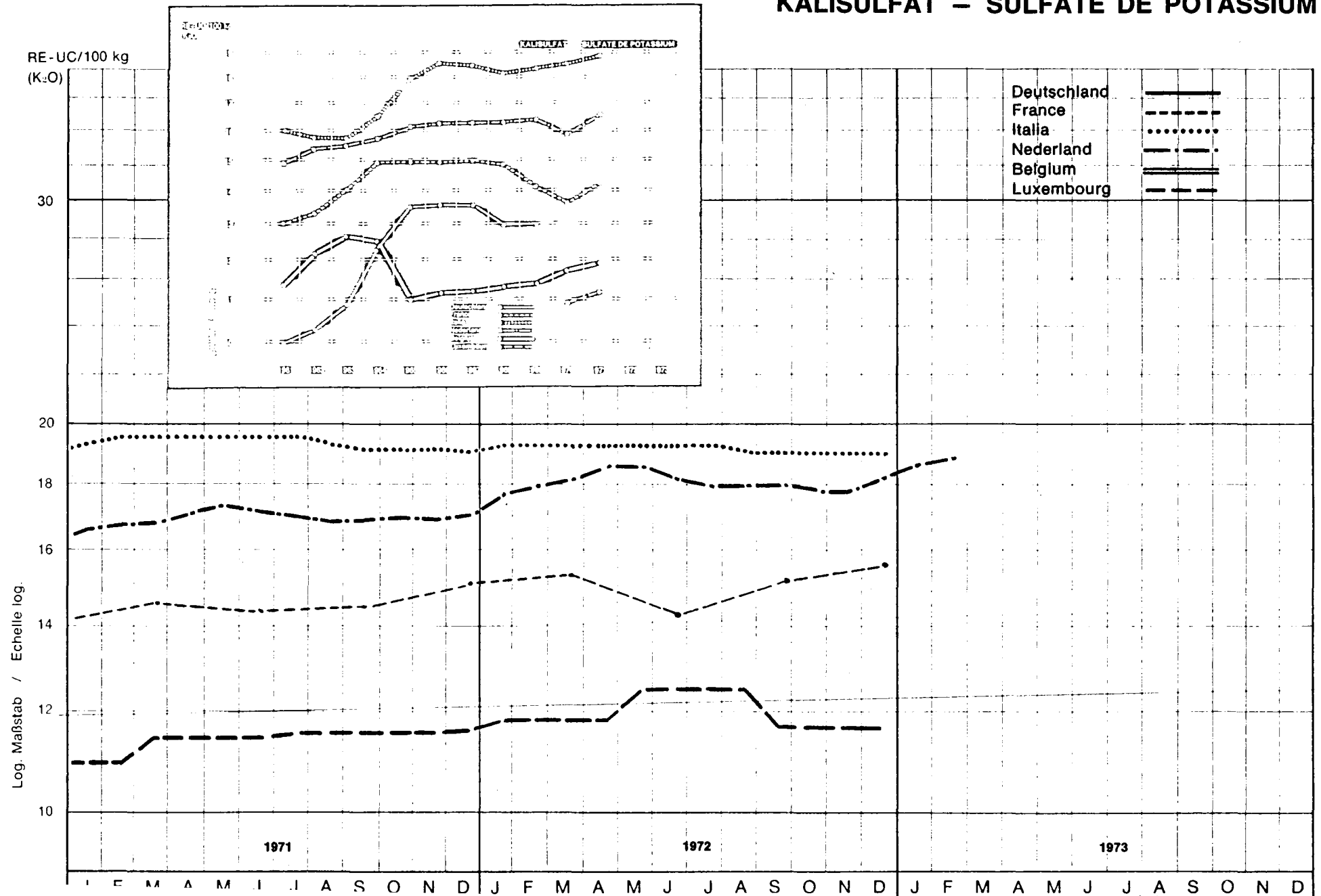
Land - Pays	PREISBESTIMMENDE MERKMALE CARACTERISTIQUES DETERMINANTES DES PRIX	Quelle - Source	Jahr - Année	Währungseinheit Unité monétaire	Verbraucherpreise										Prix payés par les agriculteurs					
					Ohne MWSt. *)										Reinnährstoff - 100 kg - Eléments fertilisants					
					ØWj	ØKj	J	F	M	A	M	J	J	A	S	O	N	D		
Deutschland	KALISALZ 50% K <sub>2</sub> O Verbraucherpreis frachtfrei Empfangsstation Ab Lager oder Waggon von 10 bis 200 dz Einschl. Papiersack Bundesgebiet	02	1972	DM	.	35,07	35,26	35,68	35,94	36,08	33,90	33,68	33,94	34,16	34,82	35,10	36,04	36,22		
			1973				37,34	37,90	38,02											
			1972	RE UC	.	10,024	10,078	10,198	10,272	10,312	9,689	9,626	9,701	9,764	9,952	10,032	10,301	10,352		
			1973				10,672	10,833	11,001											
			Veränderung in % gegenüber Variation en % par rapport au					Vormonat mois précédent		+ 3,1		+ 1,5		+ 0,3						
					gleichem Vorjahresmonat même mois de l'année précédente		+ 5,9		+ 6,2		+ 5,8									
France	CHLORURE DE POTASSIUM 60 % K <sub>2</sub> O Départ magasin du négociant ou de la coopérative Sacs papier 50 kg Tout le territoire	11	1972	Ffr	.	53,28	.	.	51,82	.	.	51,67	.	.	54,30	.	.	55,33		
			1973																	
			1972	RE UC	.	9,593	.	.	9,330	.	.	9,303	.	.	9,776	.	.	9,962		
			1973																	
			Veränderung in % gegenüber Variation en % par rapport au					Vormonat mois précédent												
					gleichem Vorjahresmonat même mois de l'année précédente															
Italia	SALE POTASSICO 40 - 42 % K <sub>2</sub> O F.co magazzino grossista Imballaggio compreso Ø 2 provincie	21	1972	Lit	.	7 268	7 451	7 451	7 451	7 451	7 451	7 451	7 451	6 963	6 963	6 963	7 085	7 085		
			1973																	
			1972	RE UC	.	11,512	11,802	11,802	11,802	11,802	11,802	11,802	11,802	11,802	11,029	11,029	11,029	11,222	11,222	
			1973																	
			Veränderung in % gegenüber Variation en % par rapport au					Vormonat mois précédent												
					gleichem Vorjahresmonat même mois de l'année précédente															
Nederland	KALIZOUT 40 % K <sub>2</sub> O F.co - boerderij Inclusief zakken Gehele land	31	1972	Fl	.	37,50	36,78	37,26	37,74	37,98	38,22	37,74	37,50	37,50	37,26	37,02	37,50	38,		
			1973				38,22	38,94												
			1972	RE UC	.	10,845	10,441	10,577	10,713	10,781	10,849	10,713	10,645	10,645	10,577	10,509	10,645	10,		
			1973				10,849	11,054												
			Veränderung in % gegenüber Variation en % par rapport au					Vormonat mois précédent		+ 4,0		+ 1,9								
					gleichem Vorjahresmonat même mois de l'année précédente		+ 3,9		+ 4,5											
Belgique - België	CHLORURE DE POTASSE 40 % K <sub>2</sub> O F.co ferme Sacs papier Tout le pays	41	1972	Fb	.	501,6	505,3	501,4	512,5	510,6	501,4	514,7	491,1	479,1	492,2	490,6	509,7	510,0		
			1973				537,8	538,5	551,0											
			1972	RE UC	.	10,309	10,385	10,305	10,533	10,494	10,305	10,578	10,093	9,846	10,116	10,083	10,475	10,481		
			1973				11,053	11,067	11,324											
			Veränderung in % gegenüber Variation en % par rapport au					Vormonat mois précédent		+ 5,5		+ 0,1		+ 2,3						
					gleichem Vorjahresmonat même mois de l'année précédente		+ 6,4		+ 7,4		+ 7,5									
Luxembourg	CHLORURE DE POTASSE 40 % K <sub>2</sub> O F.co gare la plus proche de l'exploitation Sacs papier Tout le pays	50	1972	Fix	.	462,5	452,5	452,5	452,5	452,5	480,0	480,0	480,0	480,0	455,0	455,0	455,0	455,0		
			1973																	
			1972	RE UC	.	9,505	9,300	9,300	9,300	9,300	9,865	9,865	9,865	9,865	9,351	9,351	9,351	9,351		
			1973																	
			Veränderung in % gegenüber Variation en % par rapport au					Vormonat mois précédent												
					gleichem Vorjahresmonat même mois de l'année précédente															

) France - Einschl. MWSt. - T.V.A. comprise.

i.B. Die Beilage zum Heft 1/1972 dieser Reihe enthält eine detaillierte Darstellung der preisbestimmenden Merkmale.  
Le supplément au cahier n° 1/1972 de la présente série contient la description détaillée des caractéristiques déterminantes des prix

quellenverzeichnis siehe letzte Seite - Sources voir dernière page.

# KALISULFAT – SULFATE DE POTASSIUM





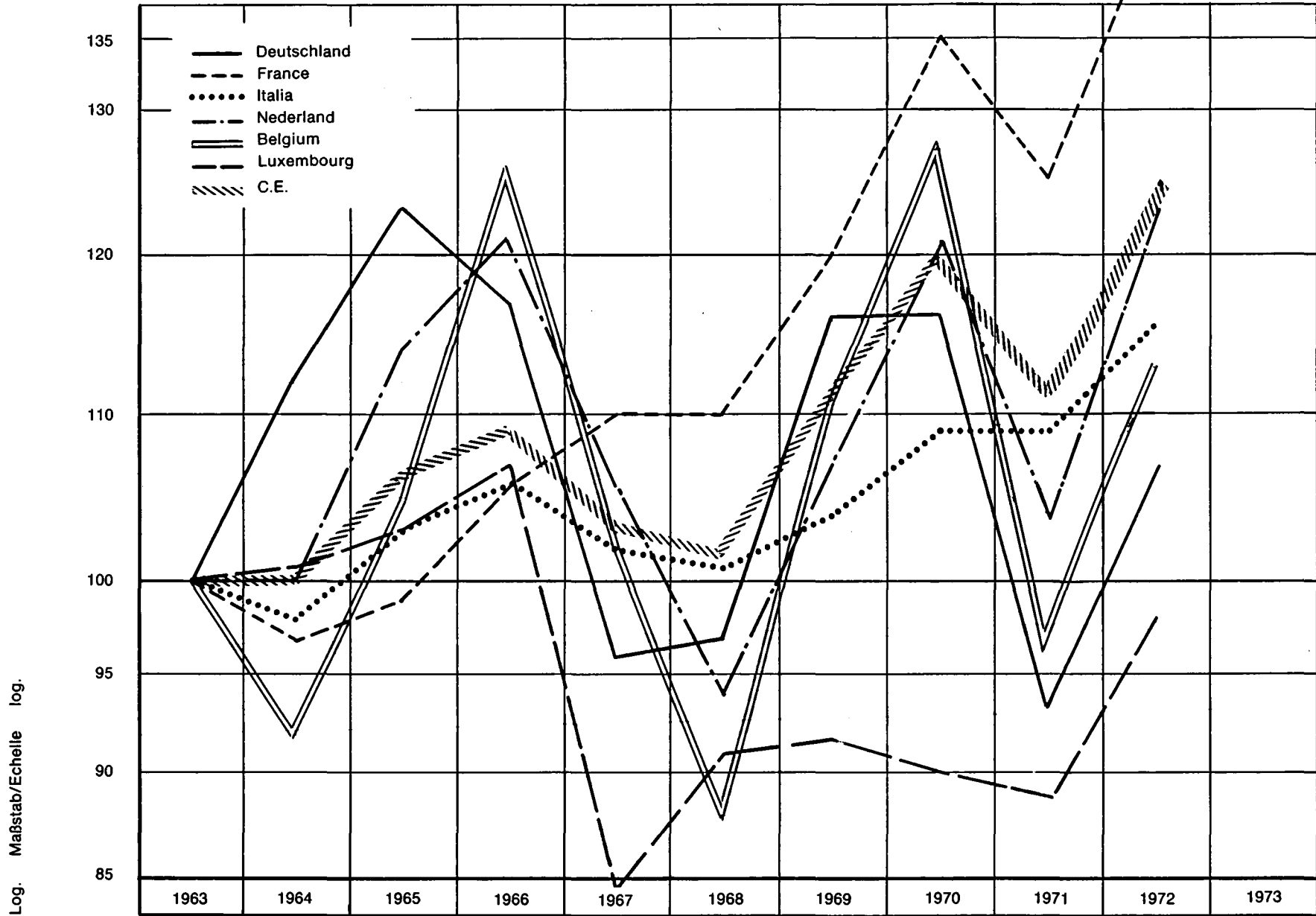




**EG-Index der landwirtschaftlichen  
Erzeugerpreise**

**Indice CE des prix agricoles  
à la production**

PFLANZLICHE ERZEUGNISSE      PRODUITS VEGETAUX



EWG-INDEX DER LANDWIRTSCHAFTLICHEN ERZEUGERPREISE / INDICE-CEE DES PRIX AGRICOLES A LA PRODUCTION

BEZUGSJAHR (PREIS= 100) : 1963

OHNE MST / SANS TVA

ANNEE DE REFERENCE (PRIA = 100) : 1963

BASISZEITRAUM (FÜR GEMICHTUNG) : 1957 - 59

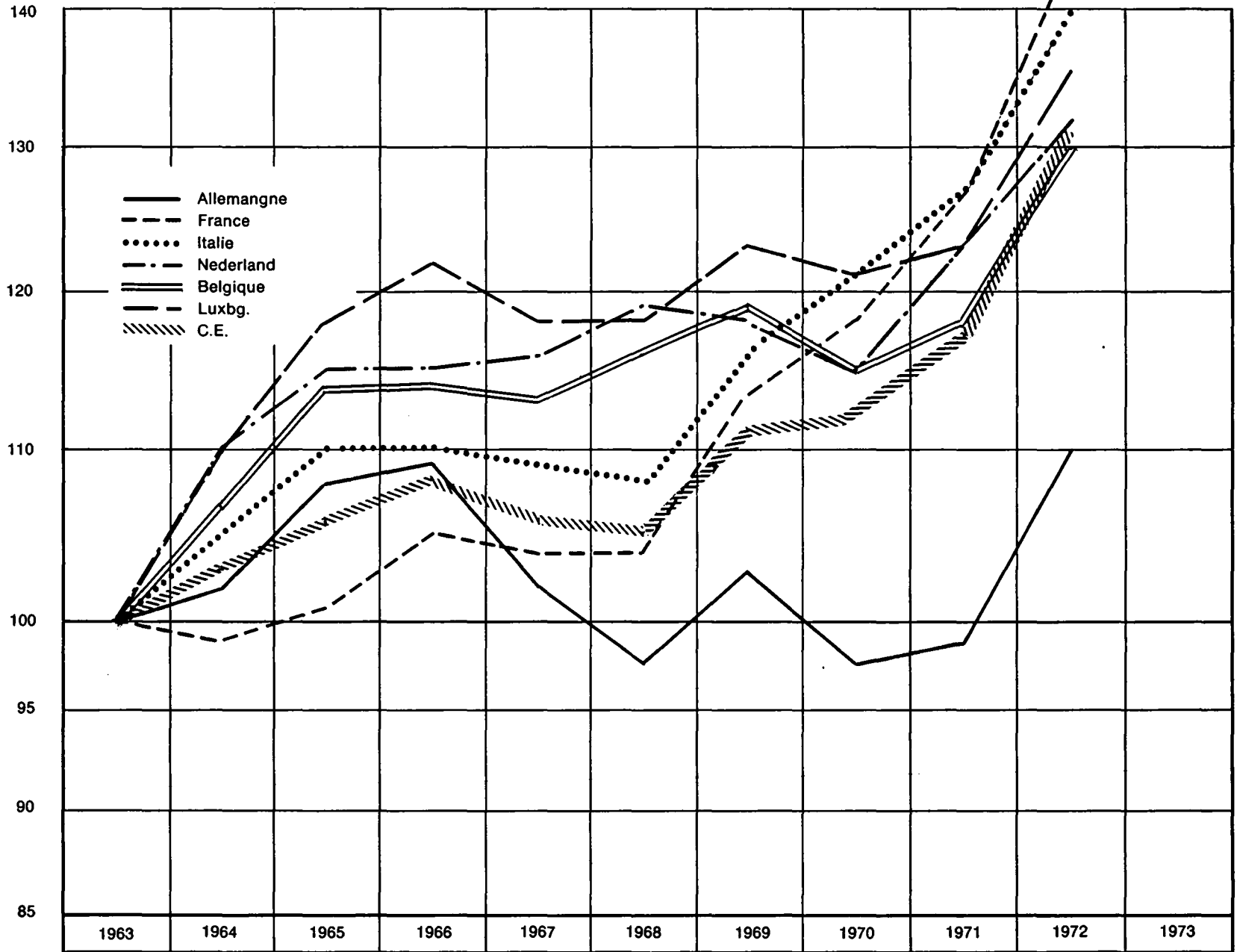
PERIODE DE BASE (DE LA PONDÉRATION) : 1957 - 59

PRODUKT/PRODUIT	CODE	LES 6 DERNIERES ANNEES											LES 12 MOIS DE LA DERNIERE ANNEE CIVILE												
		WJ	KJ	WJ	KJ	WJ	KJ	WJ	KJ	WJ	KJ	WJ	KJ	01	02	03	04	05	06	07	08	09	10	11	12
GESAMTINDEX	11000000	108	101	97	98	101	106	106	102	96	97	103	109	104	105	105	105	106	107	110	111	113	114	114	117
INDEX GENERAL	13000000	106	106	104	106	110	116	122	124	123	126	133	145	139	138	138	138	150	142	144	143	149	152	156	160
TPFLANZL. PRODUKTE	11100000	114	96	93	97	100	116	120	116	95	93	99	107	101	102	100	101	102	103	119	111	110	110	112	115
PRODUITS VEGETAUX	13100000	103	102	101	101	102	104	106	109	109	110	109	116	110	110	110	110	111	110	111	114	117	120	127	134
GETREIDE CEREALES	11110000	100	91	89	88	88	89	87	85	85	86	85	87	86	87	88	88	89	89	88	84	84	85	86	87
WEIZEN BLE	12110000	104	107	108	105	105	102	103	111	113	116	117	118	123	122	123	124	126	126	129	116	118	119	122	125
GERSTE ORGE	13112000	104	102	116	121	124	118	117	121	126	125	124	128	126	126	125	125	126	121	121	127	133	136	136	137
SONST. GETREIDE AUTRES CEREALES	14110000	111	110	111	111	110	108	109	116	115	111	111	117	116	116	118	121	121	121	113	116	118	120	126	
KARTOFFELN POMMES DE TERRE	12120000	136	96	90	111	123	181	202	194	119	97	110	141	116	115	108	111	113	116	186	160	158	161	168	179
ZUCKERRUEBEN BETTERAVES SUCR.	11130000	107	107	107	102	102	94	94	92	89	89	89	90	89	89	89	89	89	89	89	89	92	92	92	92
WEIN VIN	14140000	154	117	117	114	114	139	139	127	90	109	169	162	169	169	169	169	169	169	169	169	169	143	143	143
SONST. PFL. PRODUKTE AUTR. PROD. VEGETAUX	15110000	98	79	76	81	81	92	92	99	104	106	109	106	113	109	108	108	108	108	108	108	101	101	102	102

Die nationalen Indizes der Erzeugerpreise landwirtschaftlicher Produkte sowie die nationalen Indizes der Einkaufspreise landwirtschaftlicher Betriebsmittel werden in der "Agrarstatistik", No 4 veröffentlicht.  
Les indices nationaux des prix agricoles à la production et les indices nationaux des prix des moyens de production sont publiés dans le numéro 4 de "Statistique agricole".

# TIERISCHE ERZEUGNISSE    PRODUITS ANIMAUX

Log. Maßstab/Echelle log.



ENG-INDEX DER LANDWIRTSCHAFTLICHEN ERZEUGERPREISE / INDICE-CEE DES PRIX AGRICOLES A LA PRODUCTION

BEZUGSJAHR (PREIS = 100) : 1963  
BASISZEITRAUM (FÜR GEWICHTUNG) : 1957 - 59

OHNE MWT / SANS TVA

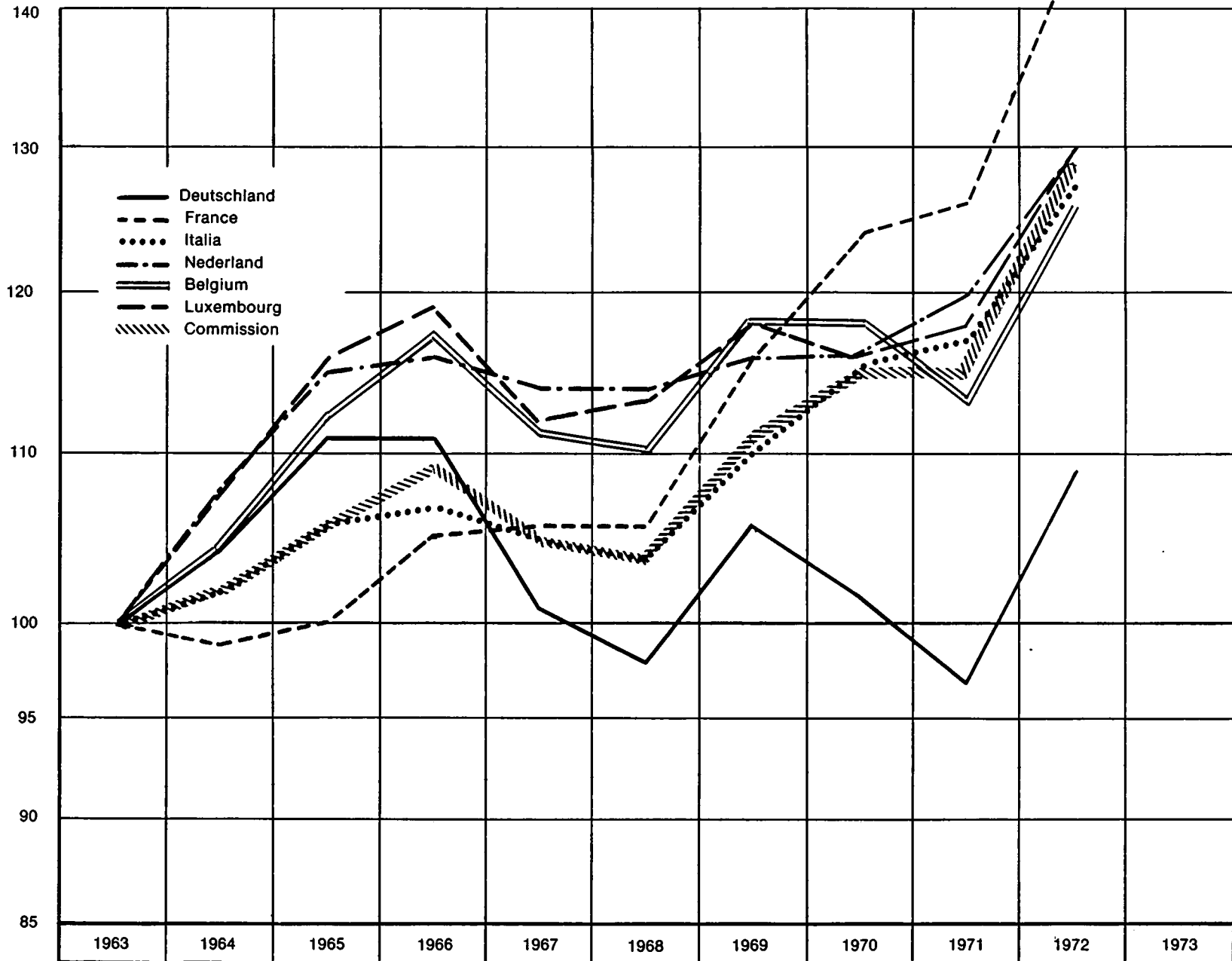
ANNEE DE REFERENCE (PREIS = 100) : 1963  
PERIODE DE BASE (DE LA PONDÉRATION) : 1957 - 59

PRODUKT/PRODUIT	CODE	LES 6 DERNIERES ANNEES										LES 12 MOIS DE LA DERNIERE ANNEE CIVILE													
		WJ	KJ	WJ	KJ	WJ	KJ	WJ	KJ	WJ	KJ	WJ	KJ	WJ	KJ	01	02	03	04	05	06	07	08	09	10
ITIERISCHE PRODUKTE	D I 11200001	106	102	98	98	101	103	102	98	96	99	104	110	105	106	107	106	108	108	107	111	114	115	115	118
PRODUITS ANIMAUX	F I 12200001	105	104	102	104	109	113	117	118	121	127	136	145	143	143	142	140	142	143	141	144	149	149	152	157
SCHLACHTVIEH	D I 11210001	110	103	98	100	105	109	109	104	99	100	106	115	116	109	110	108	113	114	113	119	123	122	120	123
ANIM. DE BOUCHERIE	F I 12210001	106	104	101	105	112	119	123	122	122	127	136	147	143	142	143	145	148	145	145	148	152	150	152	158
RINDER	D I 11211001	115	113	113	117	120	122	119	115	115	117	128	145	125	129	134	139	148	151	150	156	154	151	149	150
BOVINS	F I 12211001	115	113	113	115	121	127	132	136	139	144	157	176	154	157	163	172	183	181	180	181	182	183	187	191
KAELBER	D I 11212001	121	127	129	131	134	134	133	130	132	132	139	152	148	146	146	147	151	148	136	152	168	163	158	162
VEAUX	F I 12212001	109	108	107	112	120	124	129	130	133	140	154	172	171	170	167	167	167	157	161	181	191	177	174	180
SCHWEINE	D I 11213001	106	97	88	88	95	101	104	97	88	88	93	98	93	96	95	90	93	93	93	99	105	106	104	108
PORCS	F I 12213001	102	93	87	92	106	112	116	110	104	107	113	117	113	116	114	111	113	116	116	116	120	122	121	127
GEFLUGEL	D I 11214001	95	92	87	86	85	87	87	81	81	80	78	78	77	78	77	77	76	76	76	78	79	80	82	
VOLATILE	F I 12214001	100	104	104	104	106	114	116	119	122	128	134	135	139	143	145	146	145	132	127	125	126	128	133	135
SONST. SCHLACHTVIEH	D I 11215001	121	120	120	123	125	128	128	126	124	126	129	136	129	131	137	139	145	144	136	133	133	133	133	134
AUT. ANIM. DE BOUCH.	F I 12215001	104	103	96	104	106	109	109	108	109	111	119	126	138	136	135	135	125	118	116	115	118	112	122	141
MILCH U. MILCHERZ.	D I 11220001	107	106	104	102	101	101	99	97	99	105	109	112	111	111	110	110	109	109	110	111	114	115	116	118
LAIT ET PROD. LAIT.	F I 12220001	107	108	108	107	107	109	114	120	127	135	142	149	153	152	150	143	142	141	143	144	152	156	159	160
MILCH	D I 11221001	107	106	104	102	101	101	99	97	99	105	109	112	111	111	110	110	109	109	110	111	114	115	116	118
LAIT	F I 12221001	107	108	108	107	107	109	114	120	127	135	142	149	153	152	150	143	142	141	143	144	152	156	159	160
LANDBUTTER	D I 11222001	116	117	117	113	111	110	110	110	109	110	113	117	115	114	116	116	114	114	116	116	119	120	122	122
BEURRE DE FERME	F I 12222001	116	117	117	113	111	110	110	110	109	110	113	117	115	114	116	116	114	114	116	116	119	120	122	122
EIER	D I 11230001	79	77	73	73	77	71	59	53	59	68	68	65	73	68	70	68	64	62	53	56	65	65	73	77
OEUF	F I 12230001	91	87	83	82	89	90	85	82	88	97	105	136	131	108	106	96	94	100	133	107	112	116	127	136

Die nationalen Indizes der Erzeugerpreise landwirtschaftlicher Produkte sowie die nationalen Indizes der Einkaufspreise landwirtschaftlicher Betriebsmittel werden in der "Agrarstatistik", No 4 veröffentlicht.  
Les indices nationaux des prix agricoles à la production et les indices nationaux des prix des moyens de production sont publiés dans le numéro 4 de "Statistique agricole".

# GESAMTINDEX

# INDICE GENERAL



Maßstab/Echelle log.



## QUELLENVERZEICHNIS – SOURCES

0	„Statistischer Monatsbericht“	Bundesministerium für Ernährung, Landwirtschaft und Forsten, Bonn
01	„Wirtschaft und Statistik“	Statistisches Bundesamt, Wiesbaden
02	Direkte Angaben / Données directes	Statistisches Bundesamt, Wiesbaden
03	„Preise, Löhne, Wirtschaftsrechnungen“	Statistisches Bundesamt, Wiesbaden
04	Direkte Angaben / Données directes	Bundesministerium für Ernährung, Landwirtschaft und Forsten, Bonn
05	Direkte Angaben / Données directes	Zentrale Markt- und Preisberichtsstelle (ZMP), Bad Godesberg
06	„Agrarwirtschaft“	Zeitschrift für Betriebswirtschaft und Marktforschung, Hannover
07	Direkte Angaben / Données directes	Stabilisierungsfonds für Wein, Mainz
10	«Bulletin mensuel de statistique»	INSEE, Paris
11	Direkte Angaben / Données directes	INSEE, Paris
20	«Bollettino mensile di statistica»	Istituto centrale di statistico, Roma
21	Direkte Angaben / Données directes	Istituto centrale di statistica, Roma
22	Direkte Angaben / Données directes	Camera di Commercio, Milano
30	„Markt- en Prijsituatie“	Ministerie van Landbouw en Visserij, 's-Gravenhage
31	Direkte Angaben / Données directes	Landbouw-Economisch Instituut (L.E.I.), 's-Gravenhage
32	„Maandblad Prijsstatistiek“	Landbouw-Economisch Instituut (L.E.I.), 's-Gravenhage
34	Direkte Angaben / Données directes	Ministerie van Landbouw en Visserij, 's-Gravenhage
40	«Mercuriales agricoles»	Ministère de l'Agriculture, Bruxelles
41	Direkte Angaben / Données directes	Ministère de l'Agriculture, Bruxelles
42	«Statistique agricole»	Ministère de l'Agriculture, Bruxelles
43	Direkte Angaben / Données directes	Nationale Zuiveldienst / Office National du Lait, Bruxelles
44	Direkte Angaben / Données directes	Ministère des Affaires Economiques, Bruxelles
45	Direkte Angaben / Données directes	AC, 55, rue de la Loi, Bruxelles
50	Direkte Angaben / Données directes	Ministère de l'Agriculture, Luxembourg
51	Direkte Angaben / Données directes	Station viticole de l'État, Remich
60	"International Sugar Council"	London
70	EG-Informationen, Agrarmärkte Informations CE, Marchés agricoles	Generaldirektion Landwirtschaft Direction Générale de l'Agriculture EG-CE, Bruxelles

