


Agrarpreise
Prix agricoles

1961 – 1970

BEILAGE / SUPPLÉMENT
N° 12/1971



AGRARSTATISTISCHE
HAUSMITTEILUNGEN

(Reihe Agrarpreise)

INFORMATIONS INTERNES
DE LA STATISTIQUE AGRICOLE

(Serie «Prix agricoles»)

AGRARPREISE

Jahresdurchschnitte der Preise landwirtschaftlicher Erzeugnisse und Betriebsmittel in den Ländern der EG

PRIX AGRICOLES

Moyennes annuelles des prix des produits agricoles et des moyens de production dans les pays de la CE

/// Supplement au Prix agricoles: No. 12/1971 ///

1961 – 1970

STATISTISCHES AMT
DER EUROPÄISCHEN GEMEINSCHAFTEN


– Agrarstatistik –

Postfach 130
Louvigny-Zentrum
LUXEMBURG

OFFICE STATISTIQUE
DES COMMUNAUTES EUROPEENNES

– Statistique agricole –

B.P. 130
Centre Louvigny
LUXEMBOURG



INHALTSVERZEICHNIS – TABLE DES MATIÈRES

Vorbemerkungen – <i>Remarques préliminaires</i>	V–XII
Verwendete Wechselkurse – <i>Taux de change utilisés</i>	XIII–XV
 ABBILDUNGEN – GRAPHIQUES (Preisentwicklung – <i>Évolution des prix</i>)	
 MÄRKTE DER GEMEINSCHAFT – MARCHÉS DE LA COMMUNAUTÉ	
PFLANZLICHE PRODUKTE – PRODUITS VÉGÉTAUX	1–33
Erzeugerpreise – <i>Prix à la production</i> {	Weichweizen – <i>Blé tendre</i> 3
	Gerste – <i>Orge</i> 5
	Hafer – <i>Avoine</i> 7
	Hartweizen – <i>Blé dur</i> 9
	Mais – <i>Maïs</i> 11
	Reis – <i>Riz</i> 13
Großhandelspreise – <i>Prix de gros</i> {	Weichweizen – <i>Blé tendre</i> 15
	Gerste – <i>Orge</i> 17
	Hafer – <i>Avoine</i> 19
	Mais – <i>Maïs</i> 21
Kartoffeln – <i>Pommes de terre</i>	23
Weichweizenmehl – <i>Farine de blé tendre</i>	25
Zucker – <i>Sucre</i>	27
Kakaobohnen – <i>Cacao en fèves</i>	29
Pflanzenöl – <i>Hulle végétale</i>	31
Margarine – <i>Margarine</i>	33
 TIERISCHE PRODUKTE – PRODUITS ANIMAUX	 35–53
Schlachtrinder, gute Qualität – <i>Bovins de boucherie, bonne qualité</i>	37
Schlachtrinder, mittelmittlere Qualität – <i>Bovins de boucherie, qualité moyenne</i>	39
Schlachtschweine, Lebendgew. 75–100 kg – <i>Porcins de boucherie, poids vif 75–100 kg</i>	41
Schlachtschweine, Lebendgew. 100–125 kg – <i>Porcins de boucherie, poids vif 100–125 kg</i>	43
Schlachtgeflügel – <i>Volailles</i>	45
Milch – <i>Lait</i>	47
Butter – <i>Beurre</i>	49
Käse – <i>Fromage</i>	51
Eier – <i>Œufs</i>	53
 TREIBSTOFFPREISE – PRIX DES CARBURANTS	 55–61
 DÜNGEMITTELPREISE – PRIX DES ENGRAIS	 63–81
 QUELLENVERZEICHNIS – SOURCES	 Letzte Seite Dernière page

ZEICHEN UND ABKÜRZUNGEN – ABBRÉVIATIONS ET SIGNES EMPLOYÉS

Nichts – <i>Néant</i>	-	
Kein Nachweis vorhanden – <i>Donnée non disponible</i>	
Vorläufige Angabe – <i>Donnée provisoire</i>	P	
Durchschnitt – <i>Moyenne</i>	Ø	
Gewogener Durchschnitt – <i>Moyenne pondérée</i>	Øg	
Wirtschaftsjahr – <i>Année de campagne</i> *)	Wj	
Kalenderjahr – <i>Année civile</i>	Kj	
Unsichere oder geschätzte Angabe – <i>Donnée incertaine ou estimée</i>	()	
Schätzung des Statistischen Amtes der Europäischen Gemeinschaften – <i>Estimation faite par l'Office Statistique des Communautés Européennes</i>	[]	
Bruch beim methodischen Vergleich – <i>Rupture dans la comparabilité méthodologique</i>		
Erinnerungsposten (pro memoria) – <i>Pour mémoire</i>	p.m.	
Statistisches Amt der Europäischen Gemeinschaften – <i>Office Statistique des Communautés Européennes</i>		SAEG-OSCE

*) Bsp. / Ex. : Wj 1970 = 1969/70.

Inhaltswiedergabe
nur mit Quellennachweis gestattet

La riproduzione del contenuto è
subordinata alla citazione della
fonte

Reference to this publication is re-
quested for reproduction of any data

La reproduction des données est
subordonnée à l'indication de la
source

Het overnemen van gegevens is toe-
gestaan met een duidelijke bron-
vermelding

VORWORT


Um den an der langfristigen Preisentwicklung interessierten Benutzern die Arbeit zu erleichtern, veröffentlicht das SAEG in diesem Sonderheft Kalender- und Wirtschaftsjahrespreise für die in der Reihe "Agrarpreise" enthaltenen Erzeugnisse über einen längeren, im Prinzip bis 1961 zurückgehenden Zeitraum.

Bei eventuell eingetretenen Änderungen in den preisbestimmenden Merkmalen, insbesondere in der Produktdefinition, wurden die Preise im Prinzip bis auf das Jahr 1961 zurückgerechnet, so daß der Katalog der preisbestimmenden Merkmale (Beilage zu Nr. 1 dieser Reihe) für die Definitionen der einzelnen Preisreihen gültig ist. War dies nicht möglich, so wurde auf den Bruch in der Reihe durch einen dicken Strich und durch erklärende Fußnoten hingewiesen.

AVANT-PROPOS

Afin de faciliter les travaux de recherche des utilisateurs intéressés à l'évolution des prix à long terme, l'OSCE publie dans ce cahier spécial des prix par année civile et par campagne, relatifs aux produits considérés dans la série "Prix agricoles", et qui s'étendent sur une période assez longue remontant en général à l'année 1961.

Dans les cas où des modifications de caractéristiques déterminantes des prix se sont produites en cours d'observation et notamment si la définition du produit a changé, les prix antérieurs ont été recalculés en principe jusqu'à 1961, de manière à ce que le catalogue des caractéristiques déterminantes des prix (supplément au n°1 de "Prix agricoles") demeure valable pour les définitions des différentes séries de prix. Chaque fois que ce procédé c'est avéré impraticable, l'interruption méthodologique de la série a été signalée par une barre ainsi que par des notes explicatives en bas de page.



VORBEMERKUNGEN

In dieser Reihe veröffentlicht das SAEG monatlich Angaben über Preise der wichtigsten landwirtschaftlichen Erzeugnisse und Betriebsmittel sowie einiger verarbeiteter Erzeugnisse der Ernährungswirtschaft in der Gemeinschaft.

Diese Veröffentlichung wurde in Zusammenarbeit mit den zuständigen Stellen in den Mitgliedsländern ausgearbeitet, die dem SAEG auch regelmäßig den größten Teil des Zahlenmaterials liefern. Allen, die mit Rat und Tat zum Gelingen der Reihe „Agrarpreise“ beitragen, spricht das SAEG an dieser Stelle nochmals seinen Dank aus.

Die Beilage zu Nr. 12/1971 enthält – mit zahlreichen graphischen Darstellungen versehene – Zeitreihen von 1961 bis 1970 für die meisten der in dieser Veröffentlichung monatlich auf den neuesten Stand gebrachten Preise. Diese längeren Zeitreihen werden künftig einmal jährlich, voraussichtlich in „Agrarstatistik“, veröffentlicht werden.

Neben den Preisen ⁽¹⁾ erscheint in dieser Reihe zweimal jährlich der **EG-Index** der Erzeugerpreise landwirtschaftlicher Produkte und zwar für das Kalenderjahr in Nr. 5, für das Wirtschaftsjahr in Nr. 10 (vgl. zur Methodenbeschreibung die Beilage zu Nr. 5/1971 dieser Reihe).

⁽¹⁾ Leser, die sich für Erzeuger- oder Großhandelspreise weiterer Agrarprodukte interessieren, seien auf die Nummer 4 der Reihe „Agrarstatistik“ der letzten Jahre verwiesen. Da die Merkmale dieser Preise nicht harmonisiert worden sind, wurden die Preise nach Ländern und in der Landeswährung veröffentlicht. Die nationalen Indizes der Erzeugerpreise landwirtschaftlicher Produkte sowie die nationalen Indizes der Einkaufspreise landwirtschaftlicher Betriebsmittel werden in den gleichen Nummern veröffentlicht.

REMARQUES PRÉLIMINAIRES

Dans la présente série l'OSCE publie mensuellement des données relevées dans les pays de la Communauté concernant les prix des principaux produits et moyens de production agricoles, ainsi que de certains produits transformés de l'industrie alimentaire.

Cette publication a été élaborée en collaboration avec les institutions nationales compétentes qui d'ailleurs fournissent régulièrement à l'OSCE la plupart des renseignements nécessaires à la publication. L'OSCE fait à cet endroit ses remerciements réitérés à tous ceux qui, par leur concours pratique et leurs conseils utiles, participent à la réussite de la série «Prix agricoles».

Le supplément au n° 12/1971 contient une rétrospective – illustrée de nombreux graphiques – de l'évolution de 1961 à 1970 de la plus grande partie des séries qui sont actualisées au rythme mensuel dans la présente publication. Ces séries chronologiques seront à l'avenir publiées une fois par an, vraisemblablement dans «Statistique agricole».

Outre les prix absolus ⁽¹⁾, la présente publication contient deux fois par an l'**indice CE** des prix à la production: l'indice par année civile paraît au numéro 5 tandis que l'indice par année de campagne figure au numéro 10 (pour la description et la méthodologie voir le supplément au n° 5/1971 de cette série).

⁽¹⁾ Le lecteur à la recherche des prix de certains autres produits agricoles à la production ou au stade de gros pourra se reporter utilement aux numéros «4» des dernières années de la série «Statistique agricole» de l'OSCE. Les caractéristiques de ces prix n'ont pas été harmonisées et par conséquent ces prix sont publiés en monnaie nationale et par pays. Les indices nationaux des prix agricoles à la production et les indices nationaux des prix des moyens de production sont publiés dans les mêmes numéros.

Das SAEG bemüht sich um ständige Verbesserung und Ergänzung der Preisreihen. Kritischen Bemerkungen und Anregungen der Leser sieht es mit Interesse entgegen.

Vergleichbarkeit

Der Grad der Vergleichbarkeit zwischen den veröffentlichten Reihen ist trotz erneuter Bemühungen, die zusammen mit den zuständigen nationalen Stellen unternommen wurden, immer noch begrenzt.

Jeder, der etwas von den Schwierigkeiten der Harmonisierung von Preisstatistiken weiß, wird einsehen, daß der angestrebte Grundsatz der „Identität“ bei der Produktdefinition und erst recht bei den übrigen Merkmalen, wenn überhaupt, erst nach vielen Jahren zu verwirklichen sein wird.

Selbst die für sich betrachteten nationalen Preise sind teilweise mit Vorsicht zu interpretieren, da sie auf den zeitlichen Vergleich abgestellt sind. So stellt das Statistische Bundesamt in seiner Veröffentlichung „Preise und Preisindizes für die Land- und Forstwirtschaft“ den absoluten Preisen folgenden Hinweis voran: „Die Statistik der Erzeugerpreise und der Einkaufspreise für die Landwirtschaft ist wie die gesamte amtliche Preisstatistik in erster Linie auf den Nachweis von Preisveränderungen abgestellt. Deshalb sind ihre wichtigsten Ergebnisse Preisindizes und Preismaßzahlen und nicht etwa Durchschnittspreise in absoluter Höhe. Soweit dennoch in diesem Heft absolute Preise veröffentlicht werden, können sie daher im allgemeinen nur als grobe Anhaltspunkte angesehen werden. Wirklich zuverlässige Angaben über das absolute Preisniveau würden andere Erhebungsverfahren und vor allem eine viel größere Anzahl von Einzelpreisen (einzelner Berichtsstellen) voraussetzen.“

Solange die preisbestimmenden Merkmale noch zum Teil erhebliche Unterschiede von Land zu Land aufweisen, soll jedenfalls versucht werden, diese möglichst eingehend aufzuzeigen. Zu diesem Zweck veröffentlicht das SAEG in der Beilage zu Nr. 1 dieser Reihe einen „Katalog der preisbestimmenden Merkmale“, der vor jeder Interpretation der Daten sehr aufmerksam beachtet werden sollte. Um zu gewährleisten, daß die Preiskriterien den neuesten Stand wiedergeben, wird im Laufe des Jahres auf etwa eingetretene – und uns bekanntgewordene – Änderungen hingewiesen werden.

L'OSCE s'efforce d'améliorer et de compléter continuellement les séries de prix. Il attend avec intérêt des utilisateurs des observations critiques ainsi que des suggestions.

Comparabilité

Le degré de comparabilité entre les séries publiées est encore limité malgré les efforts qui ont été renouvelés, en liaison avec les institutions nationales compétentes.

Tous ceux qui connaissent, tant soit peu, les difficultés liées à l'harmonisation des statistiques des prix, comprendront que le principe «d'identité» que nous nous efforçons d'atteindre au niveau de la définition du produit et à plus forte raison au niveau des autres caractéristiques, ne sera pas obtenu avant de très nombreuses années, s'il doit même être atteint un jour.

Même les prix nationaux, considérés en soi, doivent parfois être interprétés avec prudence, car ils visent à permettre la comparaison dans le temps. Ainsi, dans ses publications sur les «Prix et indices de prix pour l'agriculture et la sylviculture» („Preise und Preisindizes für die Land- und Forstwirtschaft“), le „Statistisches Bundesamt“ fait précéder les prix en valeur absolue de l'avis ci-après: «La statistique sur les prix à la production et les prix d'achat dans l'agriculture vise essentiellement, comme l'ensemble de la statistique officielle sur les prix, à mettre en évidence les variations de prix. C'est pourquoi ses résultats les plus importants sont des indices et rapports de prix et non pas par exemple des prix moyens en valeur absolue. Dans la mesure où des prix en valeur absolue figurent néanmoins dans le présent fascicule, ils ne peuvent donc être considérés que comme des données de référence approximatives. Des données vraiment sûres concernant le niveau absolu des prix supposeraient d'autres méthodes d'enquête et surtout un nombre beaucoup plus important de prix particuliers (des points d'enquête).»

Aussi longtemps que les caractéristiques déterminantes des prix présentent de pays à pays des différences qui sont parfois importantes, nous nous efforçons de les faire ressortir dans la mesure du possible. A cet effet l'OSCE publie un «catalogue des caractéristiques déterminantes des prix» dans le supplément au n° 1 de cette série. Avant toute interprétation des données, il conviendrait de le consulter très attentivement. Pour assurer que les critères de prix reflètent la situation la plus récente, il sera fait état en cours d'année des modifications qui auront pu survenir et dont nous aurons connaissance.

In den Tabellen selbst werden in der für die Erläuterungen vorgesehenen Spalte grundsätzlich nur noch zwei Preiskriterien in Kurzfassung gegeben:

1. Produktdefinition.
2. Handelsstufe und Frachtlage.

GRUNDSÄTZLICH WERDEN SÄMTLICHE PREISE „OHNE MEHRWERTSTEUER“ VERÖFFENTLICHT.

Umrechnung in Rechnungseinheiten

Die Rechnungseinheit (RE) wird als Goldgewicht definiert. Bis zu den Washingtoner-Beschlüssen über die Neuordnung der Wechselkurse vom 18.12.1971 war ihre Goldparität identisch mit der des US-Dollar (1 RE = 0,88867088 g Feingold = 1 US-Dollar).

Die Umrechnung der in Landeswährung angegebenen Preise in RE erfolgt über die mit dem Internationalen Währungsfonds (IWF) vereinbarten Paritäten (gegebenenfalls pro rata temporis).

Diese etwas willkürliche Methode ist bei landwirtschaftlichen Preisen weniger bedenklich als in anderen Fällen, denn in den Marktorganisationen der Gemeinschaft sind die festgesetzten Agrarpreise in RE angegeben. Dadurch kann wenigstens ein Ziel dieser Veröffentlichung erreicht werden: der Vergleich der Entwicklung der tatsächlichen Preise mit den festgesetzten Preisen. Außerdem ist dieses Verfahren gerechtfertigt, soweit die bei den laufenden Transaktionen anzuwendenden Wechselkurse – von außergewöhnlichen Situationen abgesehen – nur in engen Grenzen von den mit dem IWF vereinbarten Paritäten abweichen können.

Dies war zumindest bis zu den Washingtoner-Beschlüssen der Fall: die Schwankungsbreite der Wechselkurse um die Parität betrug 0,75 % nach oben und unten. Seitdem ist die Bandbreite auf 2,25 % vom „Mittelkurs“ in beiden Richtungen erweitert worden.

Diese Feststellungen ändern jedoch nichts daran, daß dieses Verfahren grob ist. Denn die Paritäten spiegeln nicht unbedingt das Verhältnis der Binnenkaufkraft der einzelnen Währungen wider. Darüber hinaus werden die Paritäten abrupt geändert, während die Situation, deren Wandlung sie Rechnung tragen sollen, sich allmählich entwickelt hat.

Die Entwicklung der in dieser Reihe in RE veröffentlichten Preise ist somit gegebenenfalls das kombinierte Ergebnis der Entwicklung der in nationaler Währung angegebenen Preise und von Paritätsänderungen.

Dans les tableaux, la colonne réservée aux explications concernant les prix ne comporte en principe que deux critères de prix sous une forme succincte:

1. La définition du produit.
2. Le stade de commercialisation et le point de livraison.

EN PRINCIPE TOUS LES PRIX SONT PUBLIÉS «HORS TVA».

Conversion en unités de compte

L'unité de compte (UC) est définie par un poids d'or fin. Jusqu'aux accords de Washington du 18.12.1971 sur la réforme des cours de change, sa parité-or était identique à celle du dollar-US (1 UC = 0,88867088 gr d'or fin = 1 dollar-US).

La conversion en UC des prix indiqués en monnaies nationales, s'effectue au moyen des parités déclarées auprès du Fonds monétaire international (FMI), le cas échéant pro rata temporis.

Le caractère arbitraire de cette méthode est moins contestable lorsqu'il s'agit de prix agricoles que dans bien d'autres cas: en effet, les règlements concernant l'organisation des marchés agricoles de la Communauté fixent les prix agricoles en UC. Cela permet au moins de confronter l'évolution des prix observés avec les prix réglementaires, ce qui est un des buts poursuivis par cette publication. De plus cette règle se justifie dans la mesure où les taux de change qui s'appliquent aux transactions courantes ne peuvent varier – sauf situation exceptionnelle – que dans des limites étroites autour des parités déclarées auprès du FMI.

Cette justification valait du moins jusqu'aux accords de Washington: la marge de fluctuation des cours de change autour de la parité était de 0,75 % vers le haut et vers le bas. Depuis lors cette marge a été élargie à 2,25 % autour du «cours central».

Ces constatations n'enlèvent cependant pas le caractère rudimentaire et brutal d'un tel traitement. Outre le fait que les parités ne refléchissent pas nécessairement les rapports du pouvoir d'achat intérieur des monnaies, des modifications de parité ont lieu à un instant donné tandis que les situations dont ils doivent tenir compte évoluent progressivement.

L'évolution de prix publiés ici en UC est donc, le cas échéant, le résultat combiné de l'évolution des prix en monnaies nationales et du changement des parités.

Seit dem 21.12.1971 stellt sich die Frage, ob die Umrechnung in RE weiterhin über die mit dem IWF vereinbarten Paritäten erfolgen soll. Auf der Konferenz von Washington wurde nämlich nur eine Übereinstimmung über einstweilige „Leitkurse“ („central rates“) erzielt; die endgültigen Paritäten konnten nicht festgelegt werden, da hierzu noch die entsprechenden gesetzgeberischen Akte in den einzelnen Ländern erforderlich sind.

In dieser Veröffentlichung werden die „Leitkurse“ angewandt (ab 21.12.1971). Wenngleich damit die in RE ausgedrückten Preise für die den Ausgleichszahlungen unterliegenden Agrarprodukte die Konkurrenzsituation verfälscht wiedergegeben, haben wir dieser Lösung doch aus folgenden Erwägungen den Vorzug gegeben:

- Wie im letzten Abschnitt dargelegt wird, kann nicht Aufgabe dieser Veröffentlichung sein, Auskunft über die internationale Konkurrenzsituation zu geben;
- Die Weiterverwendung der angemeldeten Paritäten wäre für die nicht dem Grenzausgleich unterliegenden Produkte unzulässig gewesen, so daß innerhalb einer gleichen Veröffentlichung ein verwirrendes Nebeneinander von zwei verschiedenen Umrechnungskursen vorgelegen hätte;
- Mit der Verwendung der „Leitkurse“ wird die allgemein für das SAEG geltende Regelung übernommen;
- Schließlich hat jeder Benutzer die Gelegenheit, ihm geeigneter erscheinende Umrechnungen vorzunehmen, da die Preise auch in Landeswährungen angegeben sind.

Darstellung

Die in den Tabellen über die Preisentwicklung angegebenen Veränderungsraten – gegenüber dem Vormonat oder dem gleichen Vorjahresmonat – beziehen sich auf die in nationaler Währung (und nicht auf die in RE) ausgedrückten Preise, um den Wirtschaftssubjekten ein wirklichkeitstreuere Bild der Entwicklung ihres eigenen Marktes zu vermitteln.

In den jährlichen und monatlichen graphischen Darstellungen werden die Werte jedoch in RE angegeben, um so die beobachteten Preise mit den festgesetzten Preisen vergleichen zu können. An den **monatlichen** Diagrammen kann der Leser somit leicht den durch Paritätsänderungen hervorgerufenen Bruch ablesen.

Depuis le 21.12.1971 la question se pose de savoir, si la conversion en UC doit continuer à se baser sur les parités déclarées auprès du FMI. En effet, à la conférence de Washington on n'est parvenu qu'à un accord sur des «cours centraux» («central rates») provisoires; on n'a pas encore pu fixer des parités définitives parce que cela exige des mesures législatives à prendre au préalable par les différents pays.

nous employons les «cours centraux». Bien que de cette manière les prix, exprimés en UC, des produits soumis aux montants compensatoires, donnent une image déformée de la situation concurrentielle, nous avons donné la préférence à cette solution. En voici les raisons:

- Comme il sera exposé dans la dernière partie, le but de cette publication ne saurait être de fournir des informations au sujet de la situation concurrentielle internationale;
- Continuer à employer les parités déclarées au FMI eut été inadmissible à l'égard des produits non soumis aux montants compensatoires, de sorte que dans une même publication on se serait trouvé en présence d'une juxtaposition troublante de deux taux de conversion différents;
- En adaptant les «cours centraux», nous suivons la règle qui vaut, de façon générale, pour l'OSCE;
- Enfin, les prix étant indiqués également en monnaies nationales, il est loisible à chaque utilisateur d'effectuer lui-même des conversions qui lui paraîtraient plus appropriées.

Représentation

Les pourcentages de variation donnés dans les tableaux de l'évolution des prix – par rapport au mois précédent ou au même mois de l'année précédente – se réfèrent aux prix exprimés en monnaie nationale et non en UC afin de donner des pourcentages d'évolution qui, pour les agents économiques en présence, correspondent aux réalités de leur propre marché.

Les graphiques annuels et mensuels sont cependant établis avec des valeurs en UC afin de pouvoir confronter les prix observés avec les prix réglementaires. Pour les graphiques établis au **rythme mensuel**, le lecteur peut donc facilement isoler les ruptures liées à des changements de parité.

Il est bien certain que pour les besoins d'un certain nombre d'interlocuteurs, il faudrait aussi illustrer

Natürlich müßte für die Zwecke bestimmter Benutzer die Entwicklung der Preise auch in der Landeswährung graphisch dargestellt werden. Dies würde eher den Vorstellungen der Benutzer in den einzelnen Ländern entsprechen, die sich in erster Linie für die Entwicklung der Preise in ihrer Landeswährung interessieren. Höchstwahrscheinlich wird sich das Verhalten der meisten Produzenten auch mehr nach dieser Entwicklung richten als nach der Entwicklung der Preise in RE.

Wenn die graphische Darstellung der Preise in Landeswährung – oder ähnliche Methoden – auch für bestimmte Zwecke unerlässlich ist, wurde sie doch für diese Veröffentlichung – zumindest vorerst – nicht als vorrangig erachtet.

Benutzung dieser Preisstatistiken

Diese Veröffentlichung hat verschiedene Ziele:

- Vergleich der (in RE ausgedrückten) Preise der wichtigsten Agrarprodukte zwischen den Ländern der Gemeinschaft sowie mit den von der Gemeinschaft festgesetzten Preisen.
- Vergleich der (in RE ausgedrückten) Preise einiger landwirtschaftlicher Betriebsmittel zwischen den Ländern der Gemeinschaft.
- Zeitlicher (insbesondere monatlicher) Preisvergleich der wichtigsten landwirtschaftlichen Erzeugnisse (vorzugsweise auf der „Ab-Hof“-Stufe) und Betriebsmittel sowie bestimmter verarbeiteter Produkte.

Dagegen kann es nicht Zweck dieser Veröffentlichung sein, Aufschluß über die Auswirkungen der Preise auf die Entwicklung des innergemeinschaftlichen Austauschs oder des Austauschs mit Drittländern zu geben.

Da die in dieser Veröffentlichung angeführten Preise hierzu jedoch mitunter herangezogen werden, erscheinen folgende Hinweise zweckmäßig, die bei derartigen Fragestellungen zu berücksichtigen sind:

- Beim Austausch mit Drittländern bestehen für die meisten Agrarerzeugnisse besondere Regelungen, die vor allem Schwellenpreise und auf ihrer Grundlage berechnete Abschöpfungen festsetzen. Diese Abschöpfungen ändern sich entsprechend der Binnenmarkt- und Weltmarktlage sehr häufig.
- Im übrigen sind – insbesondere für die jüngste Zeit – im Zusammenhang mit verschiedenen währungspolitischen Beschlüssen eingeführte Maßnahmen zu beachten:

les évolutions de prix en monnaie nationale. Les évolutions de prix que l'on obtiendrait alors seraient plus conformes à l'idée que se font les interlocuteurs nationaux. Ces derniers sont en effet plus sensibles aux évolutions en monnaie nationale des prix. Il est très vraisemblable, de plus, que le comportement de la plus grande partie des producteurs est plus lié à cette évolution qu'à l'évolution des prix en UC.

Si ces illustrations en monnaie nationale – ou toute autre procédant du même esprit – sont indispensables (à titre complémentaire) à certaines fins, elles n'ont pas, – pour le moment – paru prioritaires pour cette publication.

Utilisation de ces statistiques de prix

Les buts poursuivis par cette publication sont divers:

- permettre une confrontation des prix en UC des principaux produits agricoles entre nos six pays et avec les prix de la réglementation communautaire;
- comparer les prix en UC de certains moyens de production nécessaires aux exploitations agricoles;
- comparer dans le temps (surtout mensuellement) les prix des produits agricoles (de préférence au stade «départ ferme») et des moyens de production les plus importants ainsi que de certains produits transformés.

Par contre, la présente publication ne saurait avoir pour but de fournir des informations au sujet de l'influence des prix sur l'évolution des échanges intracommunautaires ou des échanges entre la Communauté et les pays tiers.

Étant donné cependant que les prix présentés dans cette publication sont parfois utilisés à de telles fins, il paraît nécessaire de formuler ci-après quelques observations dont il faudrait tenir compte à ces occasions:

- Pour les échanges avec les pays tiers il existe des réglementations spéciales concernant la plupart des produits agricoles, qui fixent notamment des prix de seuil et des prélèvements calculés sur la base des prix de seuil. Ces prélèvements sont modifiés fréquemment suivant la situation des marchés intérieurs et mondiaux.
- Par ailleurs, il convient de ne pas perdre de vue – notamment pour ce qui est de ces derniers temps – les mesures suivantes qui ont été prises en liaison avec certaines décisions de politique monétaire:

Im Anschluß an die Franc-Abwertung vom August 1969 wurden an den französischen Grenzen für bestimmte Erzeugnisse Ausgleichsbeträge gewährt (bei Einfuhren) und erhoben (bei Ausfuhren). Damit sollte ermöglicht werden, statt der an sich sofort erforderlichen Anhebung der (in ffr ausgedrückten) französischen Agrarpreise deren allmähliche Angleichung – nach einem bestimmten Zeitplan – vorzunehmen ⁽¹⁾.

Mit der Freigabe des Wechselkurses in Deutschland und den Niederlanden im Mai 1971 wurde die Einführung des Grenzausgleichsystems auch in diesen beiden Ländern notwendig, da ihre Einfuhrpreise, den de-facto-Aufwertungen ihrer Währungen entsprechend, unter den gemeinsamen Preisen lagen (da die Paritäten nicht geändert wurden, blieben auch die fixierten Preise in Landeswährung unverändert). Damit sollte wiederum eine Verzerrung der Wettbewerbslage zwischen den Mitgliedstaaten und eine Verfälschung der Bedingungen für die Gemeinschaftsintervention verhindert werden.

Belgien, Luxemburg und Italien gaben im August 1971 ihre Wechselkurse frei und damit wurde das Grenzausgleichssystem auch in diesen Ländern eingeführt (für Italien brauchten jedoch wegen des unbedeutenden floating-Satzes der Lira keine Ausgleichsbeträge festgesetzt zu werden.)

Infolge der unterschiedlich hohen de-facto-Aufwertungen in den einzelnen EG-Ländern werden für diese auch Ausgleichsbeträge in unterschiedlicher Höhe berechnet ⁽²⁾. (Für die Benelux-Länder werden allerdings einheitliche Ausgleichsbeträge berechnet, da diese beschlossen hatten, zwischen ihren Währungen die vor dem 9. Mai 1971 geltenden Bandbreiten aufrecht zu erhalten.)

Ab 3. Januar 1972 wurde der Grenzausgleich auf Frankreich und Italien ausgedehnt.

⁽¹⁾ Da die EWG-fixierten Preise in RE festgesetzt werden, impliziert bekanntlich jede Paritätsänderung eines Mitgliedslandes eine Änderung dieser Preise in seiner Landeswährung: bei einer Aufwertung fallen, bei einer Abwertung steigen diese entsprechend.

⁽²⁾ Zu Modalitäten der Berechnung der Ausgleichsbeträge vgl. insbesondere VO (EWG) 974/71, Amtsblatt der Europäischen Gemeinschaften Nr. L 106 vom 12.5.1971.

Après la dévaluation du Ffr en août 1969, des montants compensatoires ont été accordés (subventions à l'importation) et prélevés (taxe à l'exportation). Ces mesures devaient permettre aux prix agricoles français (exprimés en Ffr) de s'adapter progressivement (suivant un calendrier déterminé) à la nouvelle situation ⁽¹⁾ et éviter ainsi une hausse immédiate de ces prix.

La libéralisation des cours de change en Allemagne et aux Pays-Bas, en mai 1971, rendit nécessaire, dans ces deux pays également, l'instauration d'un système de compensations, vu que leurs prix à l'importation, par suite de la réévaluation de fait de leurs monnaies, baissèrent par rapport aux prix communautaires (les parités restant inchangées, les prix exprimés en monnaie nationale demeuraient inchangés). Dans ce cas encore, il s'agissait de prévenir une distorsion de la situation concurrentielle entre les pays membres et une altération des conditions d'intervention communautaire.

La Belgique, le Luxembourg et l'Italie libéralisèrent leurs cours de change en août 1971, ce qui conduisit là aussi à l'institution d'un système de compensations pour ces pays (en raison du taux de «flottaison» peu important de la Lit, il n'y eut cependant pas besoin de fixer des montants compensatoires pour l'Italie).

Étant donné que les réévaluations de fait dans les pays CE se faisaient à des degrés différents, il fallait déterminer pour ces pays des montants compensatoires d'importance différente ⁽²⁾. (Pour les pays du Benelux on calcule toutefois des montants compensatoires uniformes, parce que ces pays avaient décidé de maintenir entre leurs monnaies les marges de fluctuation qui étaient en vigueur avant le 9 mai 1971.)

Depuis le 3 janvier 1972 des montants compensatoires sont appliqués également à l'égard de la France et de l'Italie.

⁽¹⁾ Vu que les prix agricoles fixés dans la CE sont exprimés en UC, chaque changement de parité dans un pays membre implique un changement de ces prix exprimés en monnaie nationale: ceux-ci baissent lors d'une réévaluation et augmentent lors d'une dévaluation.

⁽²⁾ Au sujet des modalités de calcul des montants compensatoires, voir notamment Règlement (CEE) 974/71, JO des Communautés européennes N° L 106 du 12.5.1971.

Mit dem Internationalen Währungsfonds vereinbarte Paritäten

Parités déclarées auprès du Fonds Monétaire International

Stand am / Situation au 27.10.1969

Land/Pays	Geldeinheit/Unité monétaire				
	100 DM =	100 FF =	100 Lire =	100 Fl. =	100 FB/Fibg =
DEUTSCHLAND (BR) DM ↗	100,000	65,8962	0,5856	101,10497	7,3200
FRANCE FF ↗	151,7538	100,000	0,8887	153,43066	11,1084
ITALIA Lire ↗	17 076,50	11 252,77	100,000	17 265,19	1 250,00
NEDERLAND Fl. ↗	98,9071	65,1760	0,5792	100,000	7,2400
BELGIQUE/BELGIË LUXEMBOURG FB/Fibg ↗	1 366,120	900,221	8,000	1 381,215	100,000

N.B. Bei Paritätsänderungen während eines Jahres wurden die Angaben für das betreffende Jahr mit einem pro rata temporis gewogenen Wechselkurs umgerechnet.

Es sei an dieser Stelle an die bekannte Tatsache erinnert, daß die Umrechnung auf eine gemeinsame Währungsbasis über Wechselkurse an sich sehr problematisch ist, da diese nicht notwendigerweise (in der Tat nur sehr selten) das Verhältnis der Binnenkaufkraft der Währungen widerspiegeln. Die Gegenüberstellung von Angaben für verschiedene Länder, die in einer gemeinsamen Währung ausgedrückt sind, gibt daher keinen genauen (manchmal sogar nur einen sehr groben) Maßstab für die zwischen den Ländern bestehenden realen Niveauunterschiede. Eine bessere Vergleichsmöglichkeit ist erst dann gegeben, wenn für die Umrechnung, Kaufkraftparitäten zur Verfügung stehen.

N.B. En cas de changement de parité au cours d'une année, la conversion des données a été effectuée pour l'année en question en appliquant un taux de change pondéré -pro rata temporis-.

Il convient de rappeler à cet endroit le fait bien connu que la conversion en une base monétaire commune, au moyen des taux de change, constitue au fond une méthode très douteuse, parce que ces taux ne refléchissent pas nécessairement (et en fait ne refléchissent qu'exceptionnellement) les rapports du pouvoir d'achat intérieur des monnaies. C'est pourquoi la confrontation de données relatives à différents pays et exprimées en une monnaie commune ne peut donc pas être considérée comme fournissant une mesure précise (parfois elle constitue même une mesure rudimentaire) des différences de niveau existant réellement entre les pays. Une meilleure comparabilité ne pourra être atteinte que lorsqu'on disposera, de parités de pouvoir d'achat.

Umrechnungskurse aufgrund der mit dem IWF vereinbarten Paritäten *)

Zeitraum Période	Deutschland (BR)		France		Italia	
	DM → 100 ^R UC ^E ^R UC ^E → 100 DM		FF → 100 ^R UC ^E ^R UC ^E → 100 FF		Lit → 100 ^R UC ^E ^R UC ^E → 100 Lit	
1950	420.000	23.8095	350.000	28.5714	62500,00	0,160000
1951-1956	↓	↓	↓	↓		
12/8/1957			420.000	23.8095		
Kurse Øg August 1957			395,1613	25,3061		
Kurse Øg KJ 1957			377,2329	26,5088		
Kurse Øg WJ 1957/58			411,9452	24,2751		
29/12/1958			420.000	23.8095		
Kurse Øg WJ 1958/59			457,1559	21,8744		
1/1/1959			493,706	20,2550		
1960	↓	↓				
6/3/1961	400.000	25,0000				
7/3/1961						
Kurse Øg März 1961	403,226	24,800				
Kurse Øg KJ 1961	403,507	24,78272				
Kurse Øg WJ 1960/61	413,5342	24,1818				
1962	400.000	25,0000				
1963						
1964						
1965						
1966						
18/11/1967						
Kurse Øg November 1967						
Kurse Øg KJ 1967						
Kurse Øg WJ 1967/68						
1968						
11/8/1969			555,419	18,0044		
Kurse Øg August 1969			553,512	18,67372		
27/10/1969	366.000	27,3224				
Kurse Øg Oktober 1969	394,516	25,3475				
Kurse Øg KJ 1969	393,852	25,39025	517,884	19,30934		
Kurse Øg WJ 1969/70	376,992	26,5258	548,487	18,2320		
1970	366.000	27,3224	555,419	18,0044		
Kurse Øg Dezember 1971	360,281	27,7561			62723,90	0,159429
Kurse Øg KJ 1971	365,514	27,35873			62519,00	0,1599514
Kurse Øg WJ 1971/72	357,502	27,9719			62832,79	0,001592
Kurse Øg ab 21.12.1971	349,884	28,5809			63131,10	0,158401

*) Ab 21.12.1971: „Leitkurse“.

NB.: ØgWJ = Gewogener Durchschnitt Wirtschaftsjahr Juli–Juni.

Frankreich: Der Einfachheit halber wurden die Kurse nicht in „anciens francs“ ausgedrückt.

Italien: Vor dem 30.3.1960 war der von der italienischen Nationalbank gemeldete Kurs 624,358 Lire für einen US-Dollar. Aus praktischen Gründen wurde stets der Kurs 625 Lire für 1 US-Dollar angewandt.

Die Definition der Rechnungseinheit ist insbesondere in den Verordnungen des Rates Nr. 129 (ABl. vom 30.10.1962) und Nr. 653/68 (ABl. L. 123 vom 31.5.1968) gegeben. – 1 RE = 0,88867088 g Feingold.

Taux de conversion basés sur les parités déclarées au FMI *)

Nederland		UEBL/BLEU		United Kingdom		Zeitraum Période
Fl → 100 UC	RE UC → 100 Fl	Fb → 100 UC	RE UC → 100 Fb	£ → 100 UC	ER UC → 100 £	
380,000	26,3158	5000,00	2,0000	35,7143	280,000	1950
						1951-1955
						12/8/1957
						Taux Øg août 1957
						Taux Øg Kj 1957
						Taux Øg WJ 1957/58
						29/12/1958
						Taux Øg WJ 1958/59
						1/1/1959
						1960
						6/3/1961
						7-3-1961
362,000	27,6243					Taux Øg mars 1961
365,484	27,36098					Taux Øg Kj 1961
365,205	27,38188					Taux Øg WJ 1960-61
374,230	26,7215					1962
362,000	27,6243					1963
						1964
						1965
						1966
						18/11/1967
				41,6667	240,030	Taux Øg novembre 1967
				38,29367	261,1397	Taux Øg Kj 1967
				36,43185	274,4851	Taux Øg WJ 1967/68
				39,38359	253,9129	1968
				41,6667	240,000	11/8/1969
						Taux Øg août 1969
						27/10/1969
						Taux Øg octobre 1969
						Taux Øg Kj 1969
						Taux Øg WJ 1969/70
						1970
358,550	27,8901	4952,35	2,01924			Taux Øg décembre 1971
361,707	27,6467	4995,95	2,001621			Taux Øg Kj 1971
356,873	28,0212	4929,19	2,02873			Taux Øg WJ 1971/72
352,278	28,3867	4865,72	2,05519			Taux Øg depuis 21.12.1971


*) A partir du 21.12.1971: «cours centraux».

NB.: ØgWJ = Moyenne pondérée année de campagne juillet-juin.

France: Pour simplifier les calculs, les taux n'ont pas été exprimés en anciens francs.

Italie: Avant le 30.3.1960 le cours déclaré par la Banque d'Italie était de 624,358 lires pour 1 dollar US, mais pour des raisons pratiques on a toujours retenu le taux de 625 lires pour 1 dollar.

La définition de l'Unité de compte a été donnée en particulier par les règlements du Conseil numéros 129 (JO du 30.10.1962) et 653/68 (JO L. 123 du 31.5.1968). — 1 UC = 0,88867088 gramme d'or fin.



Pflanzliche Produkte

Produits végétaux

RE-UC/100 kg

WEICHWEIZEN

Erzeugerpreise

BLE TENDRE

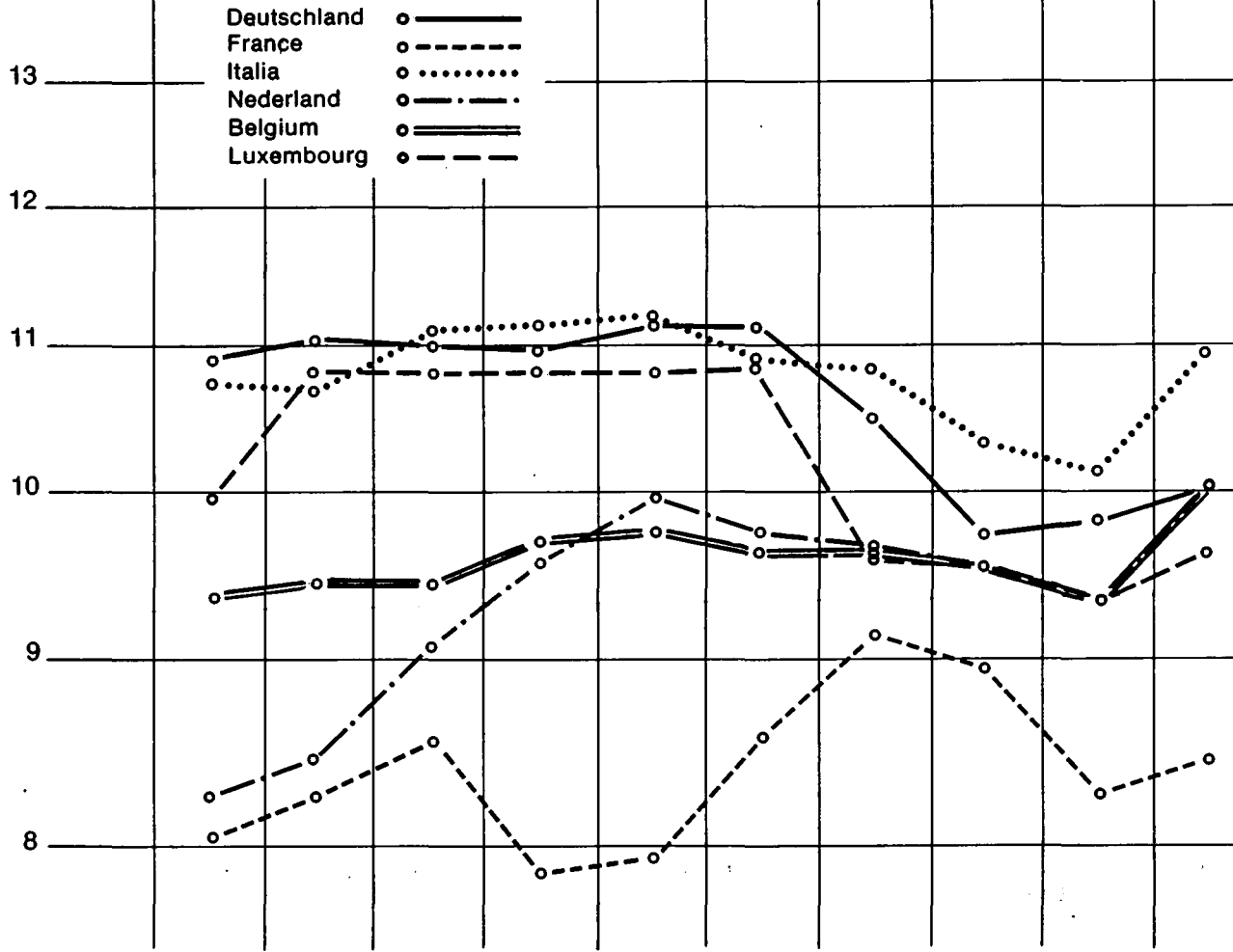
Prix à la production

Deutschland ○ ———
France ○ - - - -
Italia ○ ······
Nederland ○ - · - · -
Belgium ○ = = = =
Luxembourg ○ - - - -

Log. Maßstab / Echelle log.

15
14
13
12
11
10
9
8

1961 1962 1963 1964 1965 1966 1967 1968 1969 1970 1971 1972 1973



**WEICHWEIZEN
FRUMENTO TENERO**

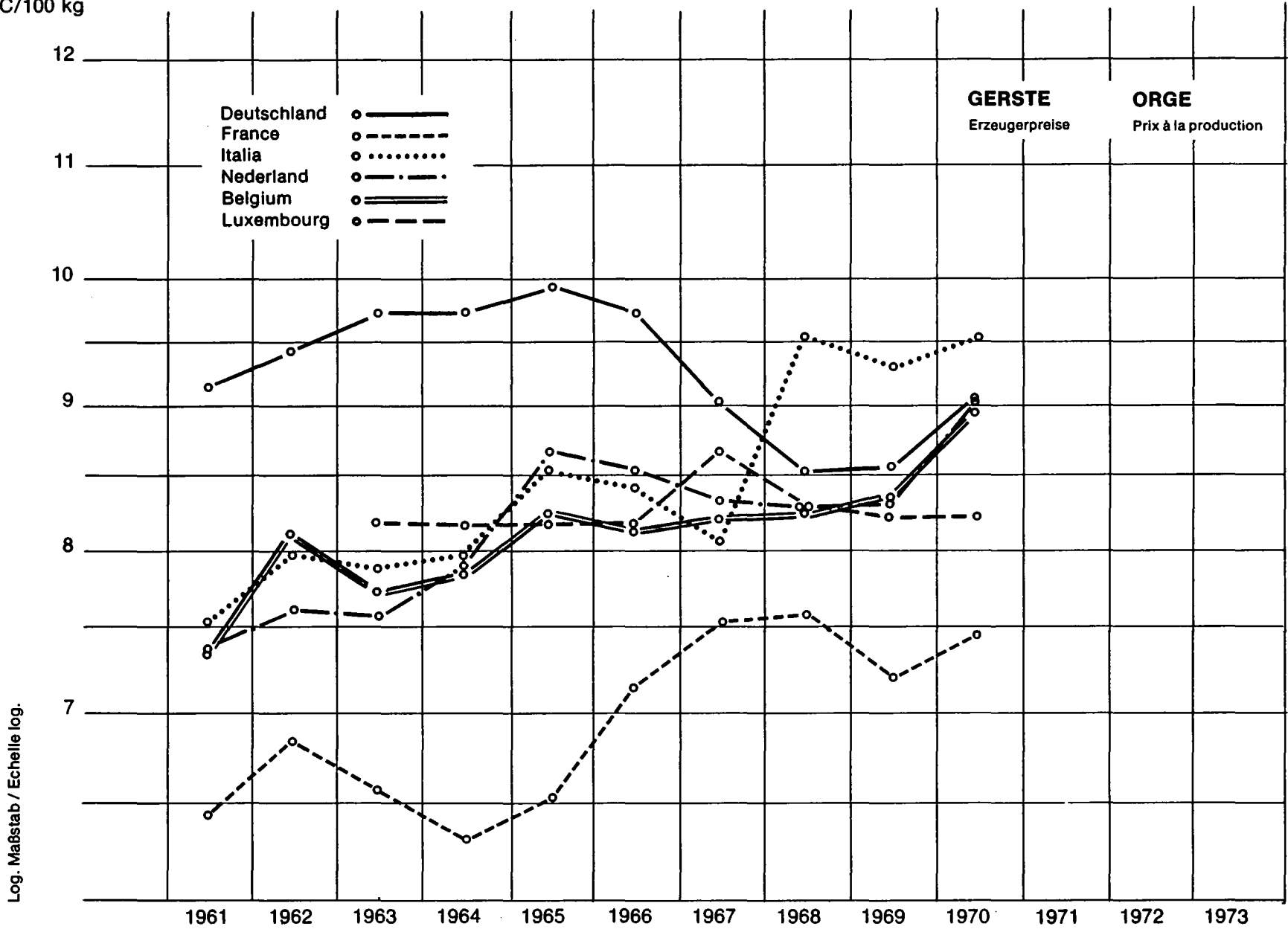
**BLE TENDRE
ZACHTE TARWE**

Land - Pays	1. Produktdefinition Définition du produit 2. Handelsstufe und Frachtlage Stade de commercialisation et point de livraison	Quelle - Source	Währungseinheit Unité monétaire	Preise - Prix / 100 kg										
				ohne MWST					sans TVA					
				Ø	1961	1962	1963	1964	1965	1966	1967	1968	1969	1970
Deutschland	1. Durchschnittsqualität, deutsche Standardmaße 2. ERZEUGERPREISE, frei nächste Verladestation	02	DM	Wj	42,88	42,84	43,17	43,12	43,39	43,88	43,62	38,84	38,30	37,70
				Kj	43,87	44,04	44,02	43,99	44,55	44,63	41,95	39,07	38,72	36,68
			RE UC	Wj	10,369	10,710	10,793	10,780	10,848	10,970	10,905	9,710	9,575	10,000
				Kj	10,872	11,010	11,005	10,998	11,138	11,158	10,488	9,768	9,831	10,022
France	1. Qualité moyenne, standard de qualité français (décret P.S. 75) 2. PRIX A LA PRODUCTION, franco organisme stockeur	11	Ffr	Wj	37,70	39,87	41,04	42,32	38,65	39,80	44,15	45,34	44,14	43,33
				Kj	39,52	40,69	42,05	38,97	39,10	42,83	45,22	44,31	42,96	46,94
			RE UC	Wj	7,636	8,076	8,313	8,572	7,829	8,061	8,943	9,184	8,941	7,900
				Kj	8,005	8,242	8,517	7,893	7,920	8,675	9,159	8,975	8,295	8,451
Italia	1. Qualità media buona-mercantile 2. PREZZI ALLA PRODUZIONE, f.co partenza azienda	21	Lit	Wj	6 846	6 648	6 826	6 949	6 896	6 949	6 806	6 661	6 288	6 591
				Kj	6 716	6 651	6 928	6 975	7 000	6 791	6 767	6 452	6 343	6 853
			RE UC	Wj	10,954	10,637	10,922	11,118	11,034	11,111	10,890	10,658	10,061	10,546
				Kj	10,746	10,642	11,085	11,160	11,200	10,866	10,827	10,323	10,149	10,965
Niederland	1. Doorsneekwaliteit 17 % vocht 2. TELERSPRIJZEN, af boerderij	31	FI	Wj	30,25	30,10	31,00	33,05	35,25	35,45	35,30	35,20	34,30	34,40
				Kj	30,25	30,55	32,85	34,45	36,15	35,30	35,05	34,60	33,90	36,30
			RE UC	Wj	8,083	8,315	8,564	9,130	9,738	9,793	9,751	9,724	9,475	9,503
				Kj	8,283	8,439	9,075	9,517	9,986	9,751	9,682	9,558	9,365	10,028
België - België	1. Qualité saine, loyale, marchande - normes CEE 2. PRIX A LA PRODUCTION, départ ferme	41	Fb	Wj	464,5	473,2	470,1	478,2	490,7	479,6	483,9	477,8	469,7	486,0
				Kj	469,4	472,4	472,0	485,4	487,9	476,2	481,6	476,0	469,4	501,7
			RE UC	Wj	9,290	9,464	9,402	9,564	9,814	9,592	9,678	9,556	9,394	9,720
				Kj	9,388	9,448	9,440	9,708	9,758	9,632	9,632	9,520	9,388	10,034
Luxembourg	1. Qualité moyenne, standard luxembourgeois 2. PRIX A LA PRODUCTION, départ ferme	50	Fibg	Wj	535,0	499,0	540,0	540,0	540,0	540,0	540,0	480,0	478,0	466,0
				Kj	499,0	540,0	540,0	540,0	540,0	540,0	480,0	478,0	466,0	481,0
			RE UC	Wj	10,700	9,980	10,800	10,800	10,800	10,800	10,800	9,600	9,560	9,320
				Kj	9,980	10,800	10,800	10,800	10,800	10,800	9,600	9,560	9,320	9,620

N.B. Die Beilage zum Heft 1 dieser Reihe enthält eine detaillierte Darstellung der preisbestimmenden Merkmale.
Le supplément au cahier n° 1 de la présente série contient la description détaillée des caractéristiques déterminantes des prix.

Quellenverzeichnis siehe letzte Seite - Sources voir dernière page.

RE-UC/100 kg



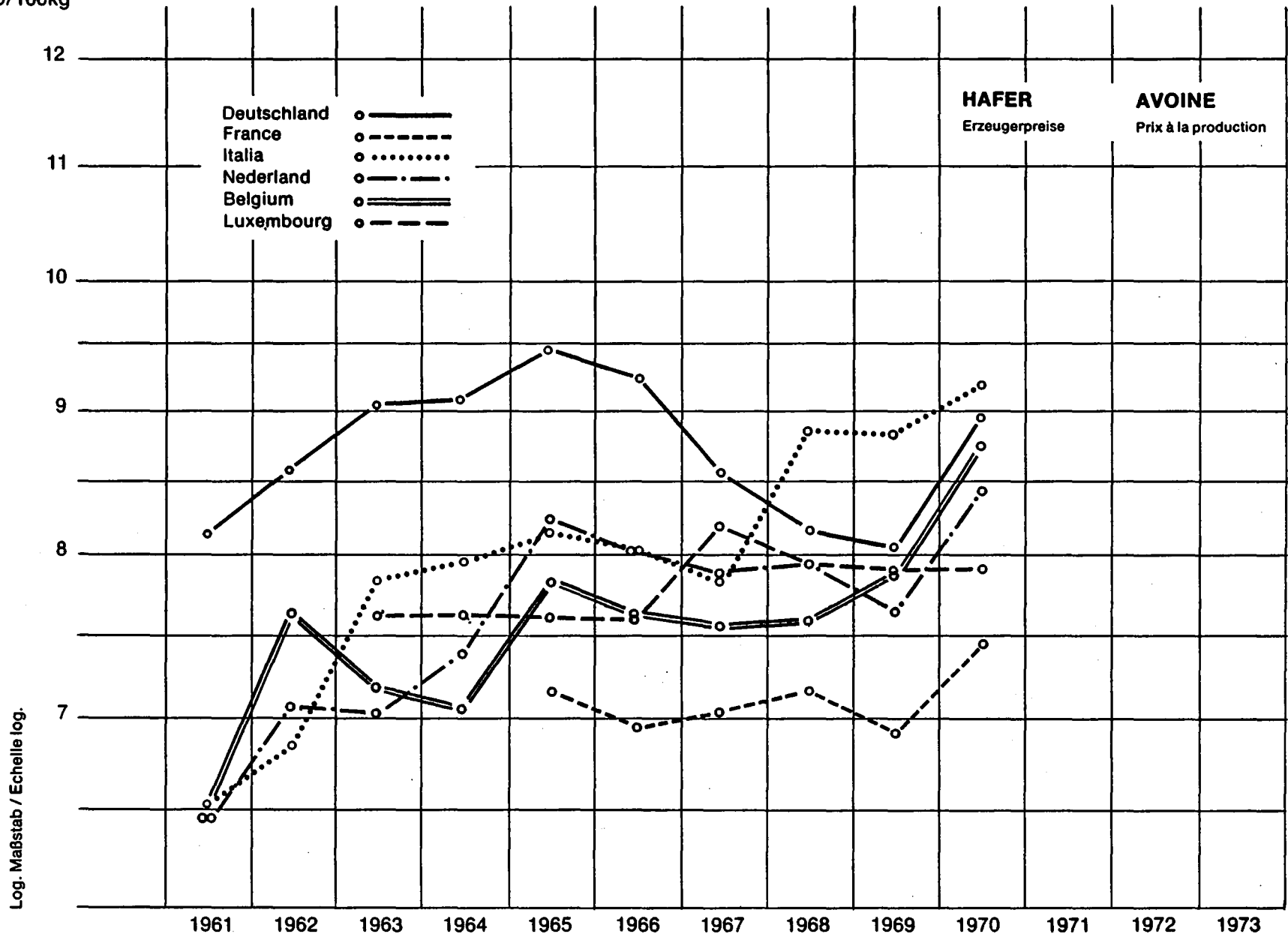
Log. Maßstab / Echelle log.

Land - Pays	1. Produktdefinition Définition du produit	Quelle - Source	Währungseinheit Unité monétaire	Preise - Prix / 100 kg										
				ohne MWST								sans TVA		
				Ø	1961	1962	1963	1964	1965	1966	1967	1968	1969	1970
Deutschland	1. Futtergerste Durchschnittsqualität, deutsche Standardmaße 2. ERZEUGERPREISE, frei nächste Verladestation	02	DM	Wj	36,55	36,73	39,08	37,65	38,45	39,22	37,85	33,32	33,64	33,22
				Kj	36,89	37,74	38,94	38,95	39,75	39,03	36,17	34,19	33,86	33,36
			RE UC	Wj	8,838	9,183	9,770	9,413	9,613	9,805	9,463	8,330	8,410	8,812
				Kj	9,142	9,435	9,735	9,738	9,938	9,758	9,043	8,548	8,597	9,115
France	1 Orge de mouture, moyenne des qualités commercialisées 2. PRIX A LA PRODUCTION, franco organisme stockeur	11	Ffr	Wj	30,68	31,83	34,54	32,16	31,14	32,71	36,13	37,62	37,66	37,50
				Kj	31,71	33,79	32,54	31,23	32,35	35,48	37,29	37,61	37,30	41,57
			RE UC	Wj	6,214	6,447	6,996	6,514	6,307	6,625	7,318	7,620	7,628	6,837
				Kj	6,423	6,844	6,591	6,326	6,552	7,186	7,553	7,618	7,202	7,484
Italia	1. Orzo vestito qualità media, buona- mercantile 2. PREZZI ALLA PRODUZIONE, f.co partenza azienda	21	Lit	Wj	4 955	4 616	5 017	4 908	5 097	5 401	5 129	5 692	6 110	5 791
				Kj	4 704	4 991	4 934	4 994	5 336	5 253	5 051	5 975	5 834	5 957
			RE UC	Wj	7,928	7,386	8,027	7,853	8,155	8,642	8,206	9,107	9,776	9,266
				Kj	7,526	7,986	7,894	7,990	8,538	8,405	8,082	9,560	9,334	9,531
Nederland	1. Doorsneekwaliteit 17 % vocht 2. TELERSPRIJZEN, af boerderij	31	FI	Wj	25,80	27,35	27,75	27,25	29,45	32,00	30,95	30,40	30,65	30,05
				Kj	27,00	27,60	27,50	28,65	31,55	31,05	30,35	30,10	30,15	32,90
			RE UC	Wj	6,894	7,555	7,666	7,528	8,135	8,840	8,550	8,398	8,467	8,301
				Kj	7,393	7,624	7,597	7,914	8,715	8,577	8,384	8,315	8,329	9,088
Belgique - België	1. Qualité saine, loyale, marchande - normes CEE 2. PRIX A LA PRODUCTION, départ ferme	41	Fb	Wj	332,8	409,2	395,2	385,2	410,8	406,6	413,1	410,5	415,2	431,2
				Kj	368,7	405,2	387,3	394,2	413,6	407,0	410,9	414,7	418,4	448,4
			RE UC	Wj	6,656	8,184	7,904	7,704	8,216	8,132	8,262	8,210	8,304	8,624
				Kj	7,374	8,104	7,746	7,884	8,272	8,140	8,218	8,294	8,368	8,968
Luxembourg	1. Qualité moyenne, standard luxembourgeois 2. PRIX A LA PRODUCTION, départ ferme	50	Fibg	Wj	.	.	.	410,0	410,0	410,0	420,0	435,0	417,0	412,0
				Kj	.	.	410,0	410,0	410,0	410,0	435,0	417,0	412,0	412,0
			RE UC	Wj	.	.	.	8,200	8,200	8,200	8,400	8,700	8,340	8,240
				Kj	.	.	8,200	8,200	8,200	8,200	8,700	8,340	8,240	8,240

N.B. Die Beilage zum Heft 1 dieser Reihe enthält eine detaillierte Darstellung der preisbestimmenden Merkmale.
Le supplément au cahier n° 1 de la présente série contient la description détaillée des caractéristiques déterminantes des prix.

Quellenverzeichnis siehe letzte Seite - Sources voir dernière page.

RE-UC/100kg




Log. Maßstab / Echelle log.

Land - Pays	1. Produktdefinition Définition du produit 2. Handelsstufe und Frachtlage Stade de commercialisation et point de livraison	Quelle - Source	Währungseinheit Unité monétaire	Preise - Prix / 100 kg											
				ohne MWSt										sans TVA	
				Ø	1961	1962	1963	1964	1965	1966	1967	1968	1969	1970	
Deutschland	1. Durchschnittsqualität, deutsche Standardmaße 2. ERZEUGERPREISE, frei nächste Verladestation	02	DM	WJ	32,50	32,98	36,01	35,11	36,90	37,59	36,05	32,52	31,99	31,48	
				KJ	32,75	34,25	36,23	36,34	37,85	37,03	34,28	32,79	31,77	32,83	
			RE UC	WJ	7,859	8,245	9,003	8,778	9,225	9,398	9,013	8,130	7,998	8,350	
				KJ	8,116	8,563	9,058	9,085	9,463	9,258	8,570	8,198	8,066	8,970	
France	1. Moyenne des qualités commercialisées 2. PRIX A LA PRODUCTION	11	Ffr	WJ	.	.	.	26,69	31,50	35,83	33,84	35,12	35,65	36,77	
				KJ	.	.	.	27,25	35,30	34,28	34,74	35,38	35,74	41,46	
			RE UC	WJ	.	.	.	5,406	6,380	7,257	6,854	7,114	7,221	6,704	
				KJ	.	.	.	5,519	7,150	6,943	7,037	7,166	6,901	7,465	
Italia	1. Qualità media, buona-mercantile 2. PREZZI ALLA PRODUZIONE, f.co partenza azienda	21	Lit	WJ	4 878	3 900	4 709	4 927	4 955	5 120	4 935	5 119	5 608	5 569	
				KJ	4 064	4 267	4 898	4 983	5 113	5 028	4 888	5 557	5 502	5 755	
			RE UC	WJ	7,805	6,240	7,534	7,883	7,928	8,192	7,896	8,190	8,973	8,910	
				KJ	6,502	6,827	7,837	7,973	8,181	8,045	7,821	8,891	8,803	9,208	
Niederland	1. Doorsneekwaliteit 16 % vocht 2. TELERSPRIJZEN, af boorderij	31	Fl	WJ	22,40	24,90	25,65	24,75	28,60	30,05	28,80	28,55	28,40	28,00	
				KJ	23,55	25,65	25,35	26,75	29,85	29,05	28,55	28,75	27,60	30,55	
			RE UC	WJ	5,986	6,878	7,086	6,837	7,901	8,301	7,956	7,887	7,845	7,735	
				KJ	6,448	7,086	7,003	7,390	8,246	8,025	7,887	7,942	7,624	8,439	
Belgique - België	1. Qualité saine, loyale, marchande - normes CEE 2. PRIX A LA PRODUCTION, départ ferme	41	Fb	WJ	325,9	362,7	369,0	345,2	378,8	382,9	385,2	374,8	385,2	410,3	
				KJ	322,3	380,8	359,8	351,2	391,2	381,9	377,2	379,9	394,6	436,4	
			RE UC	WJ	6,518	7,254	7,380	6,904	7,576	7,658	7,704	7,496	7,704	8,206	
				KJ	6,446	7,616	7,196	7,024	7,824	7,638	7,544	7,598	7,892	8,728	
Luxembourg	1. Qualité moyenne, standard luxembourgeois 2. PRIX A LA PRODUCTION, départ ferme	50	Fibg	WJ	.	.	.	380,0	380,0	380,0	380,0	410,0	397,0	395,0	
				KJ	.	.	380,0	380,0	380,0	380,0	410,0	397,0	395,0	395,0	
			RE UC	WJ	.	.	.	7,600	7,600	7,600	8,600	8,200	7,940	7,900	
				KJ	.	.	7,600	7,600	7,600	7,600	8,200	7,940	7,900	7,900	

N.B. Die Beilage zum Heft 1 dieser Reihe enthält eine detaillierte Darstellung der preisbestimmenden Merkmale.
Le supplément au cahier n° 1 de la présente série contient la description détaillée des caractéristiques déterminantes des prix.

Quellenverzeichnis siehe letzte Seite - Sources voir dernière page.



Land - Pays	1. Produktdefinition Définition du produit 2. Handelsstufe und Frachtlage Stade de commercialisation et point de livraison	Quelle - Source	Währungseinheit Unité monétaire	Preise - Prix / 100 kg															
				ohne MWSt							sans TVA								
				Ø	1961	1962	1963	1964	1965	1966	1967	1968	1969	1970					
Deutschland			DM	Wj															
				Kj															
				RE UC	Wj														
				Kj															
France	1. Moyenne des qualités commercialisées 2. PRIX A LA PRODUCTION, franco organisme stockeur	11	Ffr	Wj	.	.	.	59,88	60,20	65,70	69,80	75,40	72,39	72,45					
				Kj	.	.	.	60,06	65,41	69,13	74,87	72,72	72,22	73,70					
				RE UC	Wj	.	.	.	12,129	12,194	13,308	14,138	15,272	14,663	13,209				
				Kj	.	.	.	12,165	13,249	14,002	15,165	14,729	13,945	13,269					
Italia	1. Qualità media, buona-mercantile 2. PREZZI ALLA PRODUZIONE, f.co partenza azienda	21	Lit	Wj	8 598	8 379	8 997	8 608	9 518	9 463	8 840	7 621	8 186	8 027					
				Kj	8 414	8 640	8 895	8 845	9 668	9 196	7 995	8 002	8 163	8 109					
				RE UC	Wj	13,757	13,406	14,395	13,773	15,229	15,141	14,144	12,194	13,098	12,843				
				Kj	13,462	13,824	14,232	14,152	15,469	14,714	12,792	12,803	13,061	12,974					
Niederland			Fl	Wj															
				Kj															
				RE UC	Wj														
				Kj															
Belgique - België			Fb	Wj															
				Kj															
				RE UC	Wj														
				Kj															
Luxembourg			Fibg	Wj															
				Kj															
				RE UC	Wj														
				Kj															

N.B. Die Beilage zum Heft 1 dieser Reihe enthält eine detaillierte Darstellung der preisbestimmenden Merkmale.
Le supplément au cahier n° 1 de la présente série contient la description détaillée des caractéristiques déterminantes des prix.

Quellenverzeichnis siehe letzte Seite - Sources voir dernière page.

RE-UC/100 kg

12

11

10

9

8

7

- Deutschland ○ ———
- France ○ - - - - -
- Italia ○ ·····
- Nederland ○ - · - · - ·
- Belgium ○ = = = = =
- Luxembourg ○ - - - - -

MAIS
Erzeugerpreise

MAÏS
Prix à la production

Log. Maßstab / Echelle log.

1961

1962

1963

1964

1965

1966

1967

1968

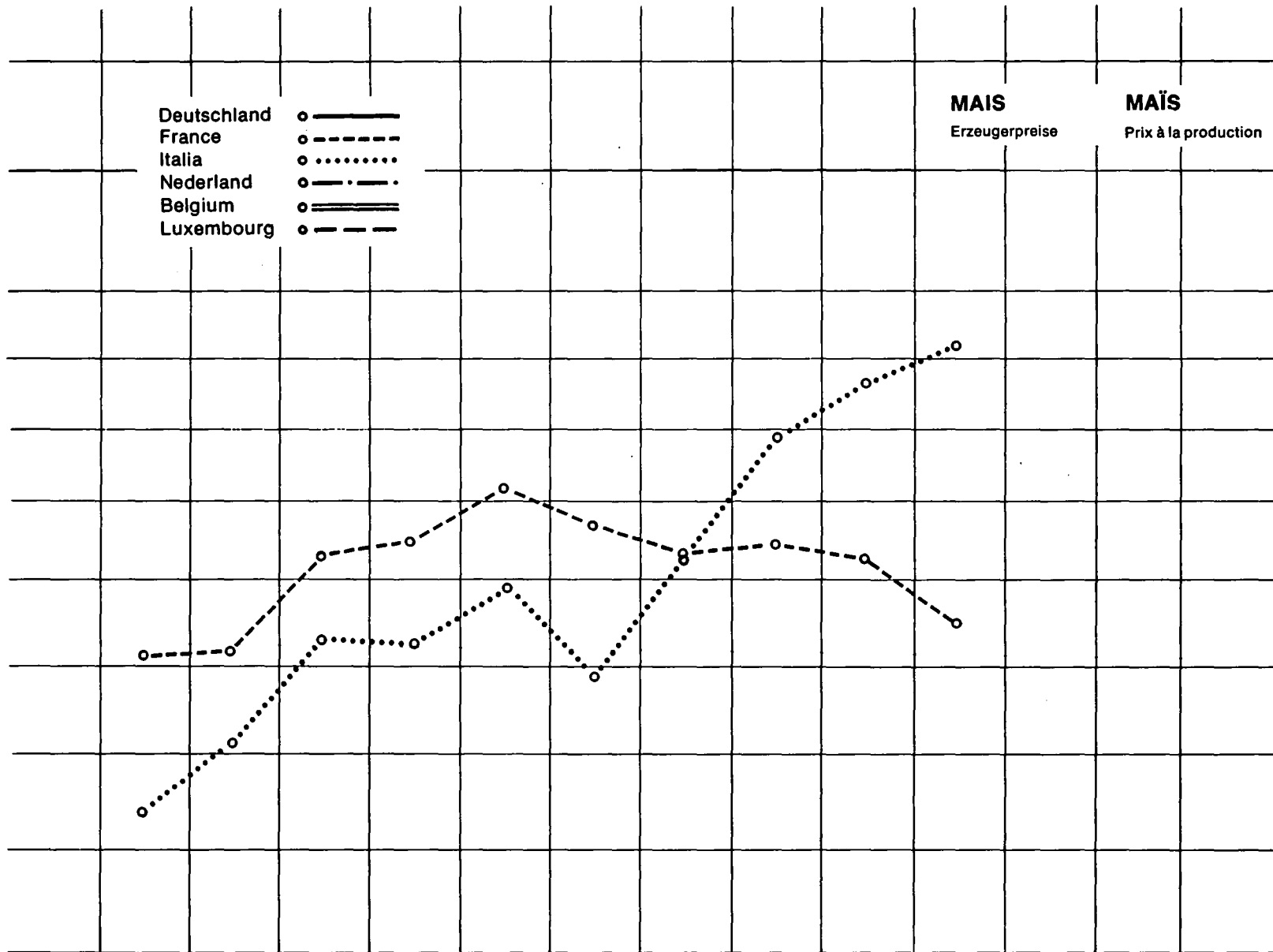
1969

1970

1971

1972

1973



Land - Pays	1. Produktdefinition Définition du produit 2. Handelsstufe und Frachtlage Stade de commercialisation et point de livraison	Quelle - Source	Währungseinheit Unité monétaire	Preise - Prix / 100 kg											
				ohne MWSt								sans TVA			
				Ø	1961	1962	1963	1964	1965	1966	1967	1968	1969	1970	
Deutschland			DM	WJ											
				KJ											
				RE UC	WJ										
					KJ										
France	1. Moyenne des qualités commercialisées 2. PRIX A LA PRODUCTION, franco organisme stockeur	11	Ffr	WJ	37,36	36,24	41,15	39,78	43,14	41,80	40,80	40,28	41,70	42,41	
				KJ	37,24	37,45	40,36	40,70	42,50	41,20	40,42	40,63	42,15	42,89	
				RE UC	WJ	7,567	7,340	8,335	8,057	8,738	8,467	8,264	8,159	8,446	7,732
					KJ	7,543	7,585	8,175	8,244	8,608	8,345	8,187	8,230	8,139	7,722
Italia	1. «Ibrido» e «nostrano» 2. PREZZI ALLA PRODUZIONE, f.co partenza azienda	21	Lit	WJ	4 164	4 234	4 699	4 831	4 912	4 700	4 856	5 513	5 755	5 929	
				KJ	4 171	4 410	4 786	4 756	4 975	4 639	5 094	5 594	5 823	6 002	
				RE UC	WJ	6,662	6,774	7,518	7,730	7,859	7,520	7,770	8,821	9,208	9,486
					KJ	6,674	7,056	7,658	7,610	7,960	7,422	8,150	8,950	9,317	9,603
Niederland			Fl	WJ											
				KJ											
				RE UC	WJ										
					KJ										
Belgique - België			Fb	WJ											
				KJ											
				RE UC	WJ										
					KJ										
Luxembourg			Fibg	WJ											
				KJ											
				RE UC	WJ										
					KJ										

N.B. Die Beilage zum Heft 1 dieser Reihe enthält eine detaillierte Darstellung der preisbestimmenden Merkmale.
Le supplément au cahier n° 1 de la présente série contient la description détaillée des caractéristiques déterminantes des prix.

Quellenverzeichnis siehe letzte Seite - Sources voir dernière page.

RE-UC/100 kg

REIS

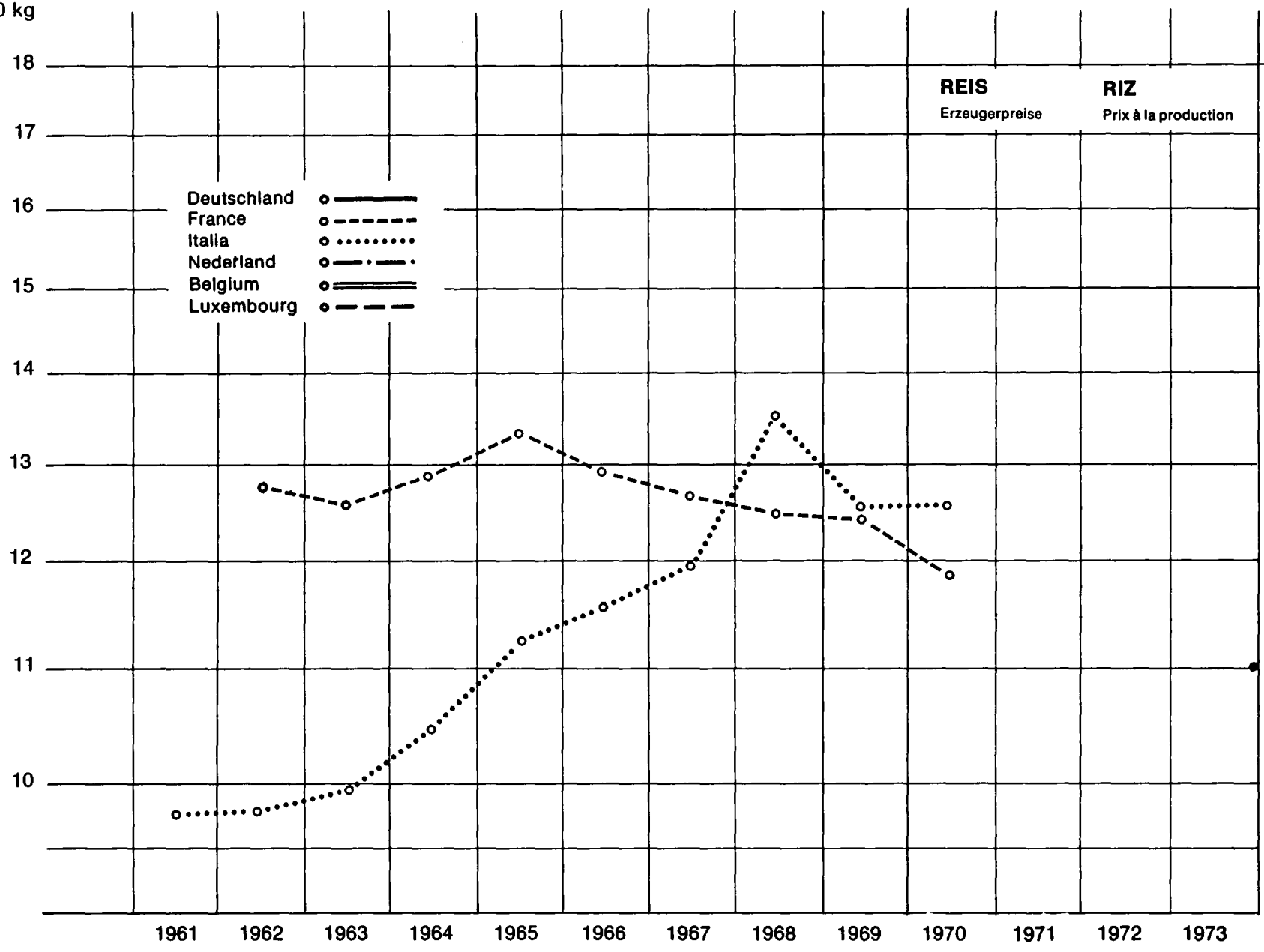
Erzeugerpreise

RIZ

Prix à la production

- Deutschland ○ ———
- France ○ - - - - -
- Italia ○ ·····
- Nederland ○ — · — · —
- Belgium ○ = = = = =
- Luxembourg ○ - - - - -

Log. Maßstab / Echelle log.



Land - Pays	1. Produktdefinition Définition du produit 2. Handelsstufe und Frachtfuge Stade de commercialisation et point de livraison	Quelle - Source	Währungseinheit Unité monétaire	Preise - Prix / 100 kg													
				ohne MWSt								sans TVA					
				Ø	1961	1962	1963	1964	1965	1966	1967	1968	1969	1970			
Deutschland			DM	Wj													
				Kj													
				RE UC	Wj												
					Kj												
France	1. «Rond», moyenne des qualités commercialisées 2. PRIX A LA PRODUCTION, franco organisme stockeur	11	Ffr	Wj	.	.	63,79	61,99	63,99	65,93	64,04	62,20	61,90	62,79			
				Kj	.	63,00	62,02	63,55	65,89	64,00	62,26	61,61	63,23	65,79			
				RE UC	Wj	.	.	12,921	12,556	12,961	13,354	12,971	12,599	12,538	11,448		
					Kj	.	12,761	12,562	12,872	13,346	12,963	12,611	12,479	12,209	11,845		
Italia	1. «Comune» 2. PREZZI ALLA PRODUZIONE, f.co partenza azienda	21	Lit	Wj	6 035	6 105	6 213	6 453	6 673	7 203	7 265	8 127	8 253	7 747			
				Kj	6 105	6 124	6 241	6 543	6 941	7 219	7 495	8 484	7 846	7 856			
				RE UC	Wj	9,656	9,768	9,941	10,325	10,677	11,525	11,624	13,003	13,205	12,395		
					Kj	9,768	9,798	9,986	10,469	11,106	11,550	11,992	13,574	12,554	12,586		
Niederland			FI	Wj													
				Kj													
				RE UC	Wj												
					Kj												
Belgique - België			Fb	Wj													
				Kj													
				RE UC	Wj												
					Kj												
Luxembourg			Fibg	Wj													
				Kj													
				RE UC	Wj												
					Kj												

N.B. Die Beilage zum Heft 1 dieser Reihe enthält eine detaillierte Darstellung der preisbestimmenden Merkmale.
Le supplément au cahier n° 1 de la présente série contient la description détaillée des caractéristiques déterminantes des prix.

Quellenverzeichnis siehe letzte Seite - Sources voir dernière page.

RE-UC/100 kg

WEICHWEIZEN
Großhandelspreise

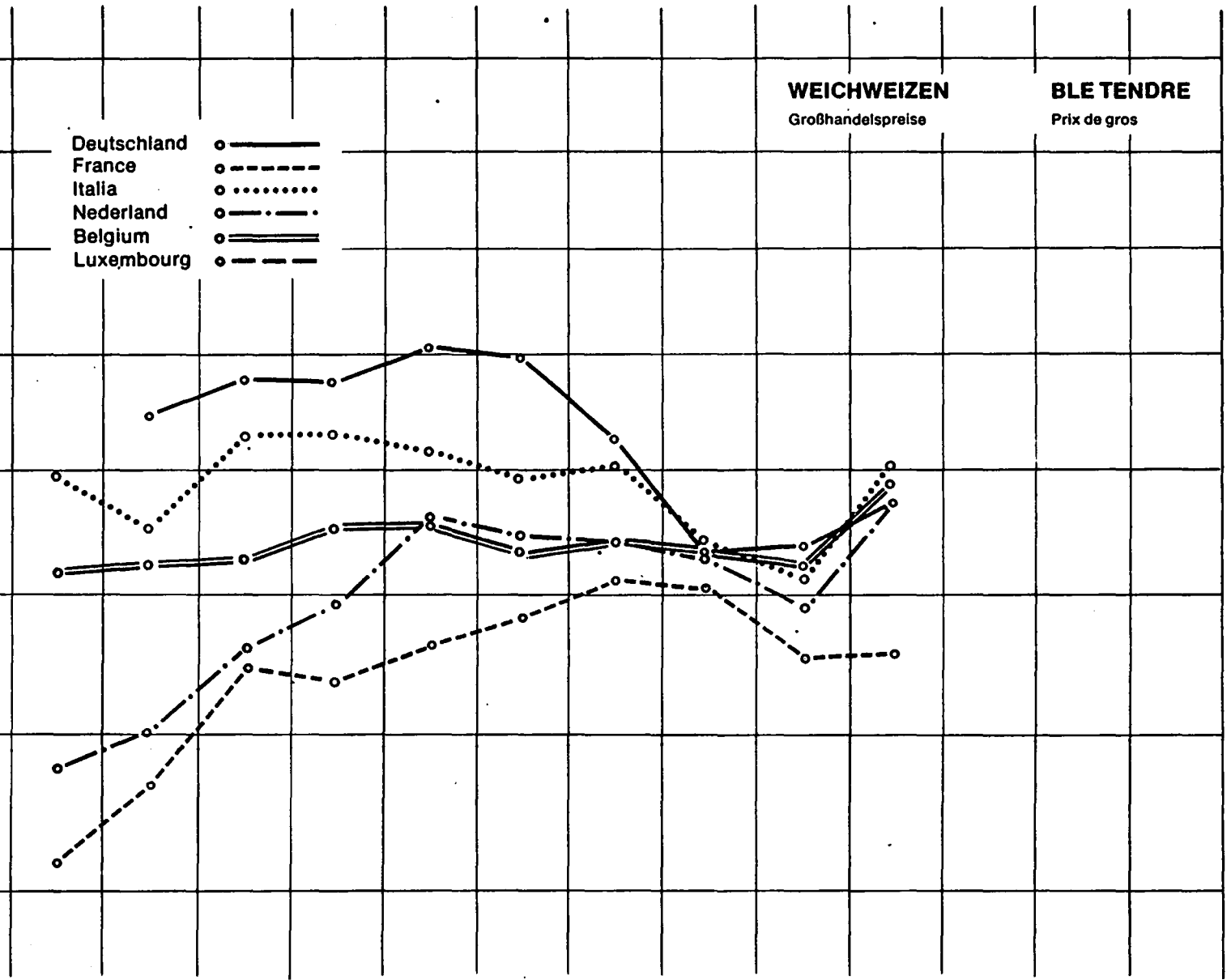
BLE TENDRE
Prix de gros

- Deutschland ○ ———
- France ○ - - - - -
- Italia ○ ·····
- Nederland ○ — · — ·
- Belgium ○ = = = = =
- Luxembourg ○ - - - - -

Log. Maßstab / Echelle log.

15
14
13
12
11
10
9
8

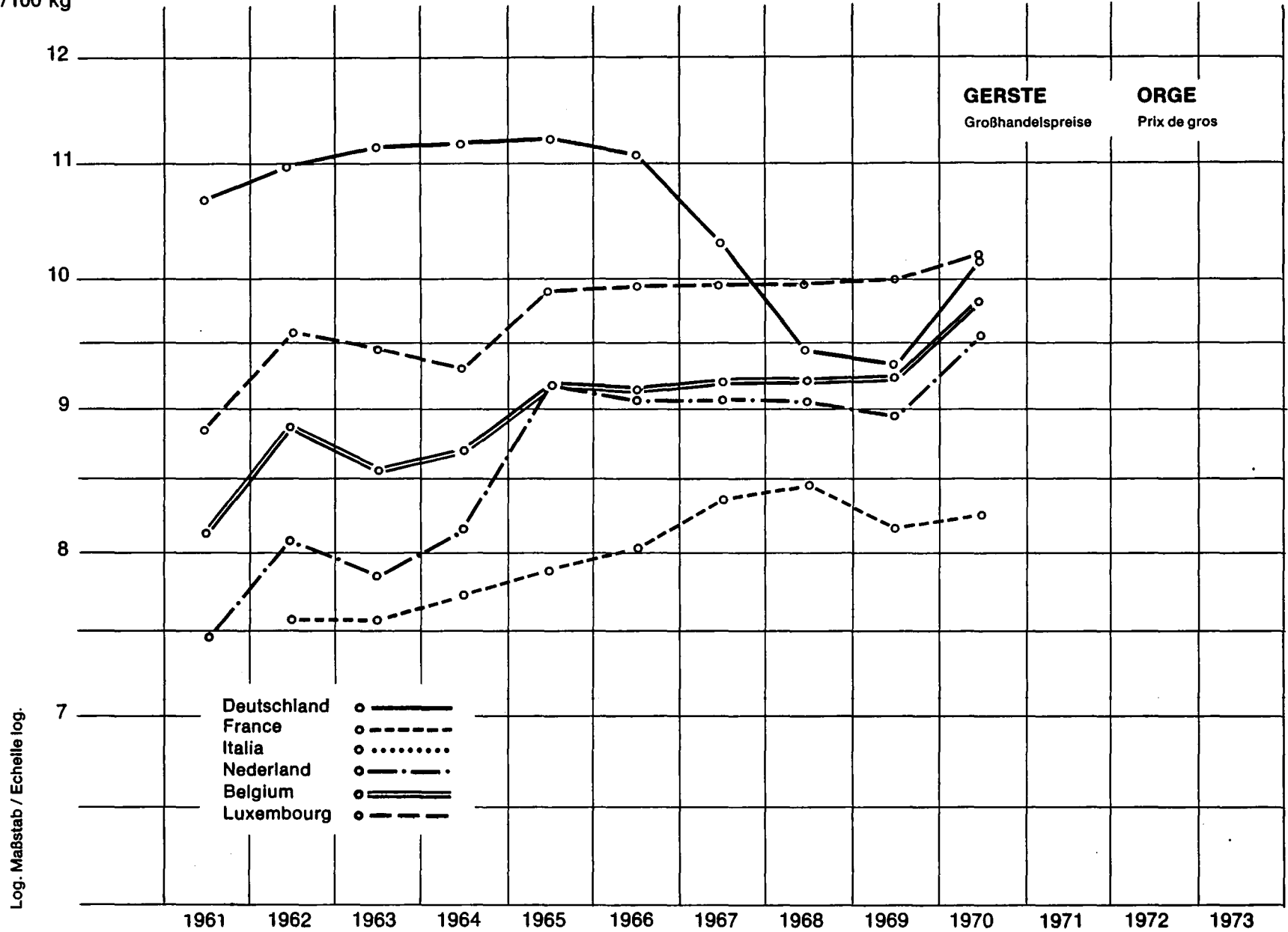
1961 1962 1963 1964 1965 1966 1967 1968 1969 1970 1971 1972 1973



Land - Pays	1. Produktdefinition Définition du produit 2. Handelsstufe und Frachtlage Stade de commercialisation et point de livraison	Quelle - Source	Währungseinheit Unité monétaire	Preise - Prix / 100 kg										
				ohne MWSt									sans TVA	
				Ø	1961	1962	1963	1964	1965	1966	1967	1968	1969	1970
Deutschland	1. Inlandsweizen, EWG-Standardqualität 2. GROSSHANDELSABGABE- PREISE, Parität Dortmund	05	DM	WJ	.	.	47,05	47,40	47,43	47,85	47,72	41,75	41,00	39,94
				KJ	.	45,63	47,15	47,12	48,07	47,91	44,95	41,38	40,94	39,05
			RE UC	WJ	.	.	11,763	11,850	11,858	11,963	11,930	10,438	10,250	10,594
				KJ	.	11,408	11,788	11,770	12,018	11,978	11,238	10,345	10,395	10,669
France	1. Qualité moyenne, standard de qualité français (décret P.S. 75) 2. PRIX DE GROS, départ organisme stockeur	11	Ffr	WJ	40,00	40,65	46,40	47,13	46,81	47,85	49,89	49,67	49,01	51,07
				KJ	40,27	42,82	46,89	46,39	47,70	48,36	50,10	49,41	49,21	53,22
			RE UC	WJ	8,102	8,234	9,398	9,546	9,481	9,692	10,105	10,061	9,927	9,311
				KJ	8,157	8,673	9,498	9,396	9,662	9,795	10,148	10,008	9,502	9,582
Italia	1. Nazionale, buono mercantile. Kg 77/78, corpi estranei 2 % 2. PREZZI ALL'INGROSSO base Milano	22	Lit	WJ	6 993	6 744	6 935	7 068	6 970	6 873	6 908	6 754	6 319	6 624
				KJ	6 841	6 739	7 037	7 027	6 973	6 836	6 883	6 507	6 332	6 893
			RE UC	WJ	11,189	10,790	11,096	11,309	11,152	10,997	11,053	10,806	10,110	10,598
				KJ	10,946	10,482	11,259	11,243	11,157	10,938	11,013	10,412	10,131	11,029
Niederland	1. Voor broodbloem, 16 % vocht, 75 Kg/hl, EEG-Kwaliteit 2. GROOTHANDELSVER- KOOPPRIJZEN, franco Fabriek	31	Fl	WJ	32,30	31,90	33,80	35,20	37,85	38,00	37,95	37,50	36,35	37,25
				KJ	32,10	32,60	34,85	35,85	38,40	37,90	37,65	37,25	35,80	38,70
			RE UC	WJ	8,631	8,812	9,337	9,724	10,456	10,497	10,483	10,359	10,041	10,290
				KJ	8,790	9,006	9,627	9,903	10,608	10,470	10,401	10,290	9,889	10,691
Belgique - Belgijë	1. Saine, loyale, marchande, normes CEE 2. PRIX DE VENTE DE GROS, départ négoce	41	Fb	WJ	498,3	516,6	509,5	521,0	532,7	518,6	524,0	519,4	509,3	528,1
				KJ	510,0	511,4	513,4	527,3	528,5	516,2	523,6	516,2	510,3	543,2
			RE UC	WJ	9,966	10,332	10,190	10,420	10,654	10,372	10,480	10,388	10,186	10,562
				KJ	10,200	10,228	10,268	10,546	10,570	10,324	10,472	10,324	10,206	10,864
Luxembourg			Fibg	WJ										
				KJ										
			RE UC	WJ										
				KJ										

N.B. Die Beilage zum Heft 1 dieser Reihe enthält eine detaillierte Darstellung der preisbestimmenden Merkmale.
Le supplément au cahier n° 1 de la présente série contient la description détaillée des caractéristiques déterminantes des prix.
Quellenverzeichnis siehe letzte Seite - Sources voir dernière page.

RE-UC/100 kg



Land - Pays	1. Produktdefinition Définition du produit	2. Handelsstufe und Frachtlage Stade de commercialisation et point de livraison	Quelle - Source	Währungseinheit Unité monétaire	Preise - Prix / 100 kg											
					ohne MWSt										sans TVA	
					Ø	1961	1962	1963	1964	1965	1966	1967	1968	1969	1970	
Deutschland	1. Auslandsfuttermalgerste, Qualitäten unterschiedlich	2. GROSSHANDELS- ABGABEPREISE, Paritäten variierend	05	DM	WJ	43,47	43,05	45,27	44,42	44,50	44,71	43,96	38,20	37,60	37,72	
					KJ	43,43	43,94	44,58	44,70	44,82	44,22	41,23	37,76	37,68	37,17	
					WJ	10,512	10,763	11,318	11,105	11,125	10,178	10,990	9,550	9,400	10,006	
					KJ	10,763	10,985	11,145	11,175	11,205	11,055	10,308	9,440	9,338	10,156	
France	1. Orge de mouture, moyenne des qualités commercialisées	2. PRIX DE GROS, départ organisme stockeur	11	Ffr	WJ	.	35,99	38,23	36,97	38,35	39,33	40,48	41,55	42,15	43,41	
					KJ	.	37,42	37,41	37,06	38,97	39,75	41,21	41,77	42,36	45,83	
					WJ	.	7,290	7,743	7,488	7,768	7,966	8,199	8,416	8,537	7,860	
					KJ	.	7,579	7,577	7,507	7,893	8,051	8,347	8,461	8,179	8,251	
Italia				LR	WJ											
					KJ											
					WJ											
					KJ											
Niederland	1. Zomergerst (inlands), doorsneekwaliteit, 65/68 Kg/hl	2. GROOTHANDELS- VERKOOPPRIJZEN, boordvrij Rotterdam	31	FI	WJ	26,50	29,20	28,55	28,40	31,80	33,50	33,15	33,60	32,50	33,55	
					KJ	27,30	29,30	28,35	29,65	33,20	32,90	32,85	32,80	32,40	34,60	
					WJ	7,081	8,066	7,887	7,845	8,785	9,254	9,157	9,282	8,978	9,268	
					KJ	7,475	8,094	7,831	8,191	9,171	9,088	9,075	9,061	8,950	9,558	
Belgique - België	1. Orge d'été, saine, loyale, marchande, normes CEE	2. PRIX DE VENTE DE GROS départ négoce	41	Fb	WJ	365,9	448,5	434,8	424,5	453,1	455,5	458,5	462,5	461,6	475,5	
					KJ	405,5	443,4	427,2	435,1	459,8	457,1	460,8	460,9	461,7	491,8	
					WJ	7,318	8,970	8,696	8,490	9,062	9,110	9,170	9,250	9,232	9,510	
					KJ	8,110	8,868	8,544	8,702	9,196	9,142	9,216	9,218	9,234	9,836	
Luxembourg	1. Deuxième qualité	2. PRIX DE VENTE DE GROS, départ négoce	50	Fibg	WJ	438,0	462,0	483,0	458,0	485,0	498,0	502,0	499,0	494,0	508,0	
					KJ	441,0	479,0	473,0	465,0	495,0	498,0	499,0	499,0	500,0	510,0	
					WJ	8,760	9,240	9,660	9,160	9,700	9,960	10,040	9,980	9,880	10,160	
					KJ	8,820	9,580	9,460	9,300	9,900	9,960	9,980	9,380	10,000	10,200	

N.B. Die Beilage zum Heft 1 dieser Reihe enthält eine detaillierte Darstellung der preisbestimmenden Merkmale.
Le supplément au cahier n° 1 de la présente série contient la description détaillée des caractéristiques déterminantes des prix.

Quellenverzeichnis siehe letzte Seite - Sources voir dernière page.

RE-UC/100 kg

HAFER

Großhandelspreise

AVOINE

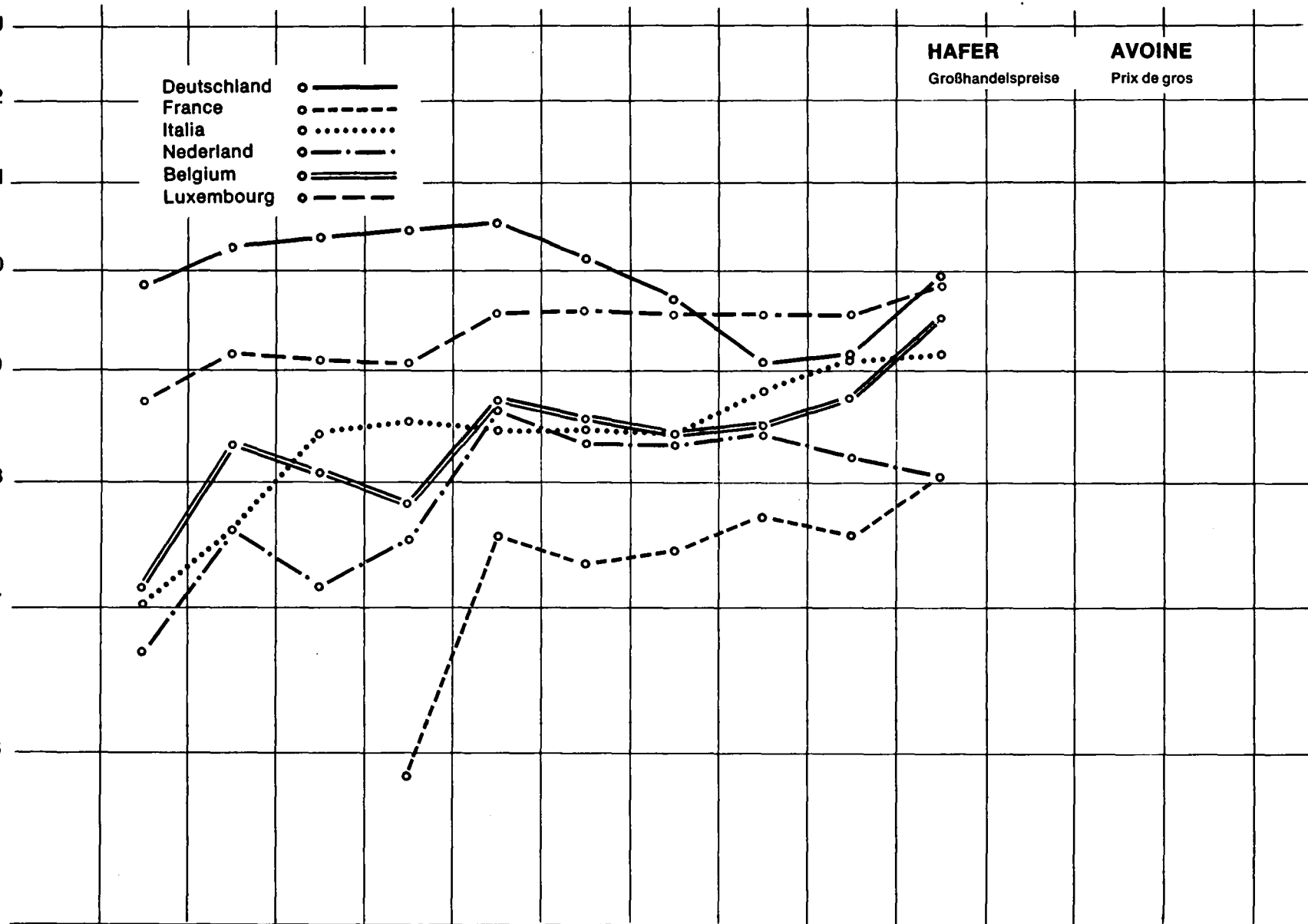
Prix de gros

- Deutschland ○ ———
- France ○ - - - - -
- Italia ○ ·····
- Nederland ○ — · — ·
- Belgium ○ = = = = =
- Luxembourg ○ - - - - -

12
11
10
9
8
7
6

1961 1962 1963 1964 1965 1966 1967 1968 1969 1970 1971 1972 1973

Log. Maßstab / Echelle log.



Land - Pays	1. Produktdefinition Définition du produit 2. Handelsstufe und Frachtlage Stade de commercialisation et point de livraison	Quelle - Source	Währungseinheit Unité monétaire	Preise - Prix / 100 kg										
				ohne MWSt								sans TVA		
				Ø	1961	1962	1963	1964	1965	1966	1967	1968	1969	1970
Deutschland	1. Auslandsfutterhafer, Qualitäten unterschiedlich 2. GROSSHANDELS- ABGABEPREISE, Paritäten variierend	05	DM	Wj	38,34	40,30	42,41	41,08	41,95	41,58	40,67	36,60	36,10	36,42
				Kj	39,79	40,96	41,54	41,73	42,17	40,72	38,88	36,30	36,11	36,38
			RE UC	Wj	9,271	10,075	10,603	10,270	10,488	10,395	10,168	9,150	9,025	9,661
				Kj	9,861	10,240	10,385	10,433	10,543	10,180	9,720	9,075	9,168	9,940
France	1. Moyenne des qualités commercialisées 2. PRIX DE GROS	11	Ffr	Wj	34,56	37,49	36,03	37,60	38,73	41,27
				Kj	.	.	.	29,07	37,37	36,28	36,86	37,87	39,31	44,69
			RE UC	Wj	7,000	7,594	7,298	7,616	7,845	7,524
				Kj	.	.	.	5,888	7,569	7,349	7,466	7,671	7,590	8,046
Italia	1. Avena nazionale, 51/53 kg, umidità 15 %, impurità 3 % 2. PREZZI ALL'INGROSSO, base Milano	22	Lit	Wj	5 174	4 496	5 069	5 393	5 222	5 358	5 264	5 325	5 709	5 630
				Kj	4 380	4 751	5 258	5 328	5 298	5 299	5 259	5 508	5 711	5 758
			RE UC	Wj	8,278	7,194	8,110	8,629	8,355	8,573	8,422	8,520	9,134	9,008
				Kj	7,008	7,602	8,413	8,525	8,477	8,478	8,414	8,813	9,138	9,213
Niederland	1. Inlandshaver, doorsneekwaliteit, 50/51 Kg/hl, 17 % vocht 2. GROOTHANDELS- VERKOOPPRIJZEN, boordvrij Rotterdam	31	FI	Wj	24,10	27,35	26,50	25,50	30,60	31,15	30,25	30,30	29,95	31,40
				Kj	24,45	27,70	26,05	27,20	31,40	30,25	30,10	30,60	29,75	33,30
			RE UC	Wj	6,440	7,555	7,320	7,044	8,453	8,605	8,356	8,370	8,273	8,674
				Kj	6,695	7,652	7,196	7,514	8,674	8,356	8,315	8,453	8,218	9,199
Belgique - België	1. Saine, loyale, marchande, normes CEE 2. PRIX DE VENTE DE GROS, départ négoce	41	Fb	Wj	353,4	396,0	412,9	385,1	421,0	429,6	428,2	423,7	432,6	450,4
				Kj	358,9	415,2	404,1	391,4	437,2	428,5	423,6	425,8	438,4	476,7
			RE UC	Wj	7,068	7,920	8,258	7,702	8,420	8,592	8,564	8,474	8,652	9,008
				Kj	7,178	8,304	8,082	7,828	8,744	8,570	8,472	8,516	8,768	9,534
Luxembourg	1. Deuxième qualité 2. PRIX DE VENTE DE GROS, départ négoce	50	Fibg	Wj	442,0	451,0	465,0	444,0	470,0	481,0	478,0	479,0	470,0	488,0
				Kj	435,0	459,0	455,0	454,0	479,0	480,0	477,0	478,0	478,0	494,0
			RE UC	Wj	8,840	9,020	9,300	8,880	9,400	9,620	9,560	9,580	9,400	9,760
				Kj	8,700	9,180	9,100	9,080	9,580	9,600	9,540	9,560	9,560	9,880


N.B. Die Beilage zum Heft 1 dieser Reihe enthält eine detaillierte Darstellung der preisbestimmenden Merkmale.
Le supplément au cahier n° 1 de la présente série contient la description détaillée des caractéristiques déterminantes des prix.

Quellenverzeichnis siehe letzte Seite - Sources voir dernière page.

Land - Pays	1. Produktdefinition Définition du produit 2. Handelsstufe und Frachtlage Stade de commercialisation et point de livraison	Quelle - Source	Währungseinheit Unité monétaire	Preise - Prix / 100 kg										
				ohne MWSt									sans TVA	
				Ø	1961	1962	1963	1964	1965	1966	1967	1968	1969	1970
Deutschland	1. Auslandsmais, Qualitäten unterschiedlich 2. GROSSHANDELS-ABGABEPREISE, Paritäten variierend	05	DM	WJ	44,03	45,41	47,13	46,40	46,19	47,00	44,71	39,47	39,88	40,77
				KJ	44,43	45,54	47,24	45,80	47,05	45,94	41,90	40,66	40,89	38,57
			RE UC	WJ	10,647	11,478	11,783	11,600	11,548	11,750	11,176	9,868	9,970	10,815
				KJ	10,937	11,385	11,810	11,450	11,763	11,485	10,425	10,165	10,382	10,538
France	1. Moyenne des qualités commercialisées 2. PRIX DE GROS, départ organisme stockeur	11	Ffr	WJ	.	40,39	44,39	43,55	46,03	44,72	43,84	42,78	44,54	45,84
				KJ	.	41,36	43,91	44,30	45,61	44,34	42,86	43,39	45,34	46,43
			RE UC	WJ	.	8,181	8,991	8,821	9,323	9,058	8,880	8,665	9,022	8,358
				KJ	.	8,377	8,894	8,973	9,238	8,981	8,681	8,789	8,755	8,359
Italia	1. Nazionale comune, giallo/colorito, umidità 15 %, impurità 2 % 2. PREZZI ALL'INGROSSO, base Milano	22	Lit	WJ	3 994	4 089	4 305	4 619	4 724	4 502	4 734	5 546	5 722	5 843
				KJ	4 036	4 148	4 445	4 636	4 718	4 483	5 148	5 538	5 738	5 951
			RE UC	WJ	6,390	6,542	6,888	7,390	7,558	7,203	7,574	8,874	9,155	9,349
				KJ	6,458	6,637	7,112	7,418	7,549	7,173	8,237	8,861	9,181	9,522
Niederland	1. Noord-Americaanse maalmals III/IV 2. GROOTHANDELS-VERKOOPPRIJZEN	31	Fl	WJ	23,90	26,30	26,80	27,10	30,40	32,10	32,70	33,40	35,60	35,90
				KJ	25,60	26,20	27,10	28,20	31,50	32,40	33,10	34,70	35,60	35,80
			RE UC	WJ	6,386	7,265	7,403	7,486	8,398	8,867	9,033	9,227	9,834	9,917
				KJ	7,010	7,238	7,486	7,790	8,702	8,950	9,144	9,586	9,834	9,889
Belgique - België	1. Maïs US-YC III 2. PRIX DE VENTE DE GROS,	44	Fb	WJ	.	.	438,2	426,8	430,8	435,5	439,7	490,2	514,4	524,9
				KJ	.	432,4	431,6	427,9	432,6	437,6	464,7	501,9	518,5	526,4
			RE UC	WJ	.	.	8,764	8,536	8,616	8,710	8,794	9,804	10,288	10,498
				KJ	.	8,648	8,632	8,558	8,652	8,752	9,294	10,038	10,370	10,528
Luxembourg	1. Maïs US-YC-III 2. PRIX DE VENTE DE GROS, départ négoce	50	Fibg	WJ	.	.	.	485,0	500,0	503,0	491,0	537,0	564,0	560,0
				KJ	.	.	484,0	485,0	509,0	493,0	520,0	543,0	572,0	556,0
			RE UC	WJ	.	.	.	9,700	10,000	10,060	9,820	10,740	11,280	11,200
				KJ	.	.	9,680	9,700	10,180	9,860	10,400	10,860	11,440	11,120

N.B. Die Beilage zum Heft 1 dieser Reihe enthält eine detaillierte Darstellung der preisbestimmenden Merkmale.
Le supplément au cahier n° 1 de la présente série contient la description détaillée des caractéristiques déterminantes des prix.

Quellenverzeichnis siehe letzte Seite - Sources voir dernière page.



SPEISEKARTOFFELN
PATATE USO ALIMENTARE

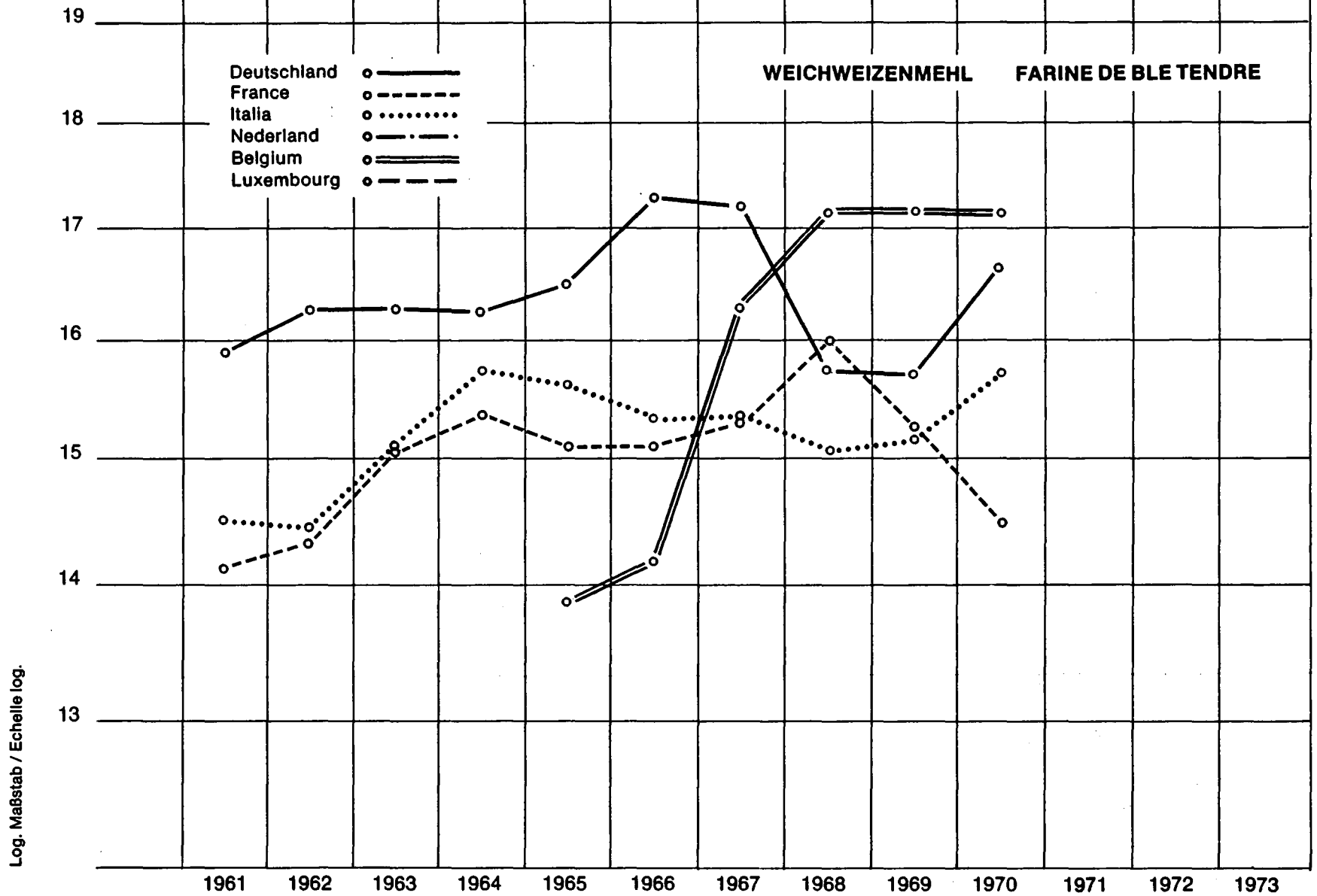
POMMES DE TERRE DE CONSOMMATION
CONSUNTIEAARDAPPELEN

Land - Pays	1. Produktdefinition Définition du produit 2. Handelsstufe und Frachtlage Stade de commercialisation et point de livraison	Quelle - Source	Währungseinheit Unité monétaire	Preise - Prix / 100 kg										
				ohne MWSt								sans TVA		
				Ø	1961	1962	1963	1964	1965	1966	1967	1968	1969	1970
Deutschland	1. Gelbfleischige, lange und runde, festkochende Sorten 2. ERZEUGERPREISE, frei Verladestation	03	DM	WJ	9,59	16,72	11,78	13,51	21,65	19,33	10,70	6,37	14,26	22,81
				KJ	11,73	15,48	10,35	22,76	16,62	16,80	8,41	8,32	18,91	18,00
			RE UC	WJ	2,319	4,180	2,945	3,378	5,413	4,833	2,675	1,593	3,565	6,051
				KJ	2,907	3,870	2,588	5,690	4,155	4,200	2,103	2,080	4,801	4,918
France	1. Bintje norme 1, ± 40 mm 2. PRIX DE VENTE DE GROS, départ M.I.N. Rungis	11	Ffr	WJ	20,73	34,55	29,09	20,13	29,04	35,95	33,42	24,92	26,67	44,50
				KJ	20,70	38,33	22,09	22,58	32,34	36,70	31,42	22,58	34,33	45,75
			RE UC	WJ	4,199	6,918	5,892	4,077	5,882	7,282	6,769	5,048	5,402	8,113
				KJ	4,193	7,764	4,474	4,574	6,490	7,434	6,364	4,574	6,629	8,237
Italia	1. Comuni, tonde e lunghe 2. PREZZI ALLA PRODUZIONE, f.co partenza azienda	21	Lit	WJ	2 724	3 429	4 563	2 428	3 889	4 186	2 906	3 015	3 521	4 498
				KJ	2 786	4 175	3 767	2 652	4 421	3 579	2 991	2 897	4 072	4 353
			RE UC	WJ	4,358	5,486	7,301	3,885	6,222	6,698	4,650	4,824	5,634	7,197
				KJ	4,458	6,680	6,027	4,243	7,074	5,726	4,786	4,635	6,515	6,965
Niederland	1. Bintje ± 35 mm 2. GROOTHANDELS-VERKOOPPRIJZEN (Beursprijzen). af bedrijf	30b	Fl	WJ	8,53	14,33	14,63	10,37	13,45	22,72	16,55	6,39	18,50	26,20
				KJ	9,02	15,06	14,54	10,05	16,59	21,31	17,91	7,96	17,57	23,67
			RE UC	WJ	2,279	3,959	4,041	2,865	3,715	6,552	4,572	1,765	3,729	7,238
				KJ	2,470	4,160	4,017	2,776	4,583	5,887	4,948	2,199	4,854	6,539
Belgique - Belgijë	1. Bintje et autres variétés moins importantes 2. PRIX A LA PRODUCTION franco marché	41	Fb	WJ	109,0	212,7	167,2	119,6	141,2	277,6	196,1	67,8	130,2	274,6
				KJ	115,6	244,5	146,9	112,6	170,3	285,3	147,6	72,4	192,5	256,9
			RE UC	WJ	2,180	4,254	3,344	2,392	2,774	5,552	3,924	1,356	2,604	5,492
				KJ	2,312	4,890	2,938	2,252	3,406	5,706	2,952	1,448	3,850	5,138
Luxembourg	1. Bintje 2. PRIX A LA PRODUCTION, franco cave du consommateur	50	Fibg	WJ	240,0	240,0	240,0	240,0	250,0	260,0	280,0	280,0	280,0	280,0
				KJ	240,0	240,0	240,0	250,0	260,0	280,0	280,0	280,0	280,0	280,0
			RE UC	WJ	4,800	4,800	4,800	4,800	5,000	5,200	5,600	5,600	5,600	5,600
				KJ	4,800	4,800	4,800	5,000	5,200	5,600	5,600	5,600	5,600	5,600

N.B. Die Beilage zum Heft 1 dieser Reihe enthält eine detaillierte Darstellung der preisbestimmenden Merkmale.
Le supplément au cahier n° 1 de la présente série contient la description détaillée des caractéristiques déterminantes des prix.

Quellenverzeichnis siehe letzte Seite - Sources voir dernière page.

RE-UC/



Log. Maßstab / Echelle log.

WEICHWEIZENMEHL
FARINA DI FRUMENTO TENERO

FARINE DE BLE TENDRE
MEEL VAN ZACHTE TARWE

Land - Pays	1. Produktdefinition Définition du produit 2. Handelsstufe und Frachtlage Stade de commercialisation et point de livraison	Quelle - Source	Währungseinheit Unité monétaire	Preise - Prix / 100 kg										
				ohne MwSt								sans TVA		
				Ø	1961	1962	1963	1964	1965	1966	1967	1968	1969	1970
Deutschland	1. T. 550 2. ERZEUGERPREISE, frei Empfangsstation	04	DM	WJ	62,78	64,61	65,11	65,08	65,48	67,22	70,77	65,30	61,80	61,55
				KJ	64,16	65,07	65,14	65,01	65,95	69,24	68,81	63,05	61,89	60,93
			RE UC	WJ	15,181	16,153	16,278	16,270	16,370	16,805	17,693	16,325	15,450	16,327
				KJ	15,901	16,268	16,285	16,253	16,488	17,310	17,203	15,763	15,714	16,648
France	1. Panifiable, type 55 2. PRIX DE GROS, franco utilisateur	11	Ffr	WJ	68,16	70,81	71,55	76,76	74,54	74,50	74,50	77,78	79,00	79,00
				KJ	69,67	70,83	74,23	75,96	74,50	74,50	75,53	79,00	79,00	80,46
			RE UC	WJ	13,806	14,343	14,492	15,548	15,098	15,090	15,090	15,773	16,001	14,403
				KJ	14,112	14,347	15,035	15,386	15,090	15,090	15,299	16,001	15,254	14,487
Italia	1. Tipo 0 (ceneri 0,60 - glutine 10-11) 2. PREZZI ALL'INGROSSO f.co Milano	22	Lit	WJ	9 063	8 940	9 227	9 795	9 741	9 728	9 550	9 500	9 348	9 671
				KJ	9 059	9 029	9 455	9 860	9 757	9 603	9 588	9 407	9 473	9 823
			RE UC	WJ	14,501	14,304	14,763	15,672	15,586	15,565	15,280	15,200	14,957	15,473
				KJ	14,494	14,446	15,128	15,776	15,611	15,365	15,341	15,051	15,157	15,717
Niederland			FI	WJ										
				KJ										
			RE UC	WJ										
				KJ										
Belgique - Belgijë	1. Farine panifiable, type 00 2. PRIX A LA PRODUCTION, franco utilisateur	44	Fb	WJ	676,0	710,0	710,0	740,0	858,0	858,0
				KJ	693,0	710,0	814,3	858,0	858,0	858,0
			RE UC	WJ	13,520	14,200	14,200	14,800	17,160	17,160
				KJ	13,860	14,200	16,286	17,160	17,160	17,160
Luxembourg			Fibg	WJ										
				KJ										
			RE UC	WJ										
				KJ										

N.B. Die Beilage zum Heft 1 dieser Reihe enthält eine detaillierte Darstellung der preisbestimmenden Merkmale.
Le supplément au cahier n° 1 de la présente série contient la description détaillée des caractéristiques déterminantes des prix.

Quellenverzeichnis siehe letzte Seite - Sources voir dernière page.

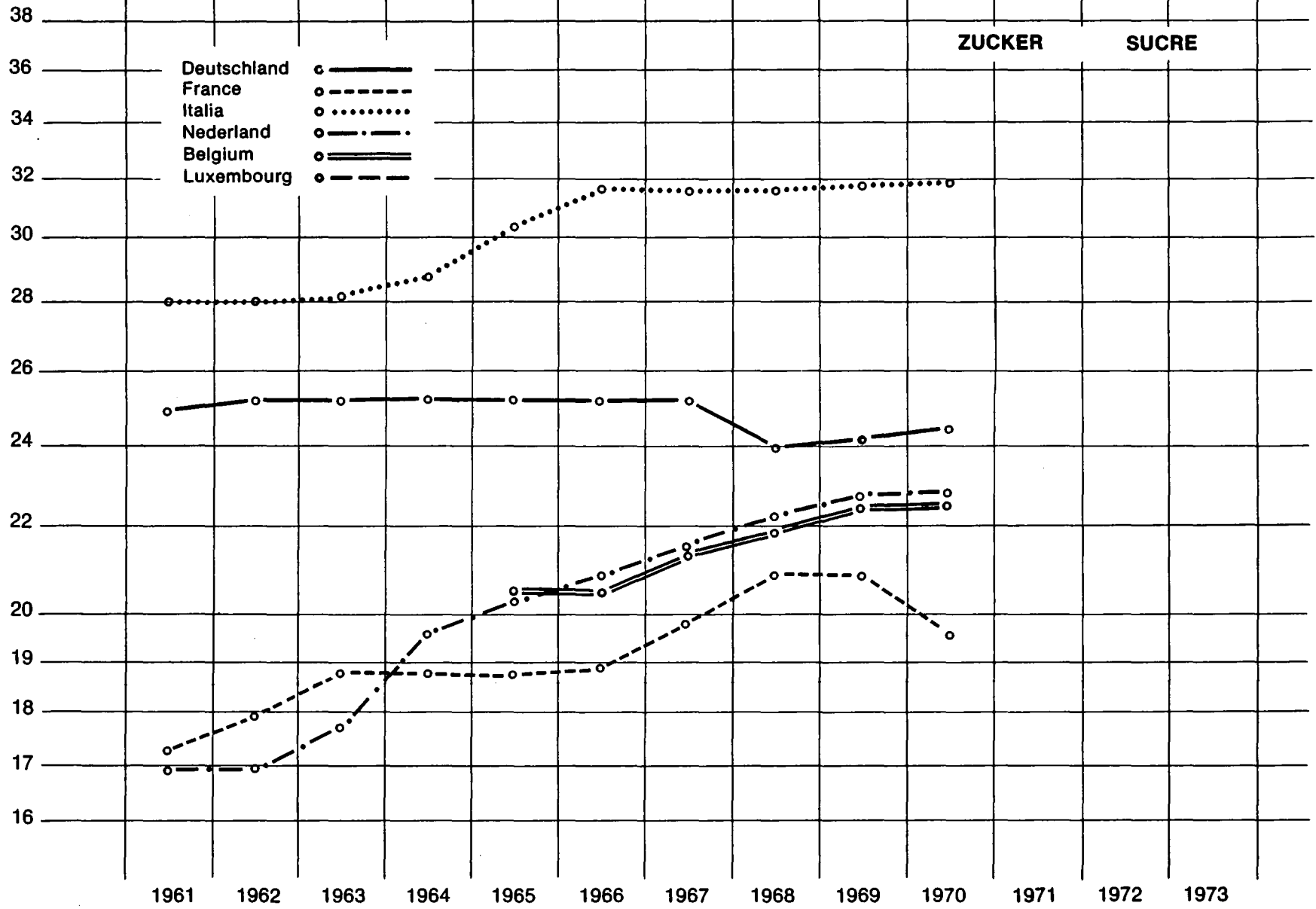
RE-UC/100 kg

ZUCKER

SUCRE

- Deutschland ○ ———
- France ○ - - - - -
- Italia ○ ·····
- Nederland ○ - · - · -
- Belgium ○ = = = = =
- Luxembourg ○ - - - - -

Log. Maßstab / Echelle log.



Land - Pays	1. Produktdefinition Définition du produit 2. Handelsstufe und Frachtlage Stade de commercialisation et point de livraison	Quelle - Source	Währungseinheit Unité monétaire	Preise - Prix / 100 kg											
				ohne MWSt								sans TVA			
				Ø	1961	1962	1963	1964	1965	1966	1967	1968	1969	1970	
Deutschland	1. Kategorie 2 2. FABRIK-VERKAUFSPREISE ab Fabrik	04	DM	WJ	100,75	100,75	100,75	100,75	100,75	100,75	100,75	100,75	98,75	95,11	91,87
				KJ	100,75	100,75	100,75	100,75	100,75	100,75	100,75	95,94	95,23	89,57	
			RE UC	WJ	24,363	25,188	25,188	25,188	25,188	25,188	25,188	24,688	23,765	24,369	
				KJ	24,969	25,188	25,188	25,188	25,188	25,188	25,188	23,985	24,179	24,473	
France	1. Cristallisé n° 3 2. PRIX DE GROS, départ usine	11	Ffr	WJ	84,58	87,03	90,81	92,61	92,61	92,61	95,71	97,92	107,46	107,39	
				KJ	85,16	88,64	92,61	92,61	92,61	93,05	97,92	102,73	107,39	108,29	
			RE UC	WJ	17,132	17,628	18,394	18,758	18,758	18,758	19,386	19,834	21,766	19,579	
				KJ	17,249	17,954	18,758	18,758	18,758	18,847	19,834	20,808	20,736	19,497	
Italia	1. «Cristallino» 2. PREZZI ALL'INGROSSO, f.co partenza produttore	22	Lit	WJ	18 094	17 538	17 538	17 703	18 376	19 726	19 867	19 867	19 867	19 868	
				KJ	17 538	17 538	17 596	17 994	19 051	19 867	19 867	19 867	19 867	19 978	
			RE UC	WJ	28,950	28,061	28,061	28,325	29,402	31,562	31,787	31,787	31,867	31,789	
				KJ	28,061	28,061	28,154	28,790	30,482	31,787	31,787	31,787	31,867	31,965	
Niederland	1. Witte „Melis“ 2. PRODUCENTENPRIJZEN, af fabriek	31	FI	WJ	62,10	61,51	62,09	67,64	72,04	74,75	76,56	78,60	82,10	82,10	
				KJ	61,96	61,39	64,01	70,78	73,17	75,70	77,91	80,35	82,10	82,10	
			RE UC	WJ	16,594	16,992	17,152	18,685	19,901	20,649	21,149	21,713	22,680	22,680	
				KJ	16,966	16,959	17,682	19,552	20,213	20,912	21,522	22,196	22,680	22,680	
Belgique - België	1. «Cristallisé» 2. PRIX A LA PRODUCTION, départ usine	44	Fb	WJ	1 023	1 040	1 073	1 116	1 120	
				KJ	1 023	1 023	1 065	1 093	1 120	1 120	
			RE UC	WJ	20,460	20,800	21,460	22,320	22,400	
				KJ	20,460	20,460	21,300	21,860	22,400	22,400	
Luxembourg			Fibg	WJ											
				KJ											
			RE UC	WJ											
				KJ											

N.B. Die Beilage zum Heft 1 dieser Reihe enthält eine detaillierte Darstellung der preisbestimmenden Merkmale.
Le supplément au cahier n° 1 de la présente série contient la description détaillée des caractéristiques déterminantes des prix.


Quellenverzeichnis siehe letzte Seite - Sources voir dernière page.



Land - Pays	1. Produktdefinition Définition du produit 2. Handelsstufe und Frachtlage Stade de commercialisation et point de livraison	Quelle - Source	Währungseinheit Unité monétaire	Preise - Prix / 100 kg										
				ohne MWSt							sans TVA			
				Ø	1961	1962	1963	1964	1965	1966	1967	1968	1969	1970
Deutschland	1. „Ghana“ (Accra), Feuchtigkeit 7-8 % 2. EINFUHRPREISE, cif Hamburg	02	DM	WJ	221,8	191,3	203,4	214,9	181,0	173,8	232,3	259,2	367,5	317,9
				KJ	194,0	183,9	225,2	205,6	149,2	210,3	254,3	297,8	388,4	261,2
			RE UC	WJ	53,635	47,825	50,850	53,725	45,250	43,450	58,050	64,800	91,875	84,326
				KJ	48,078	45,975	56,300	51,400	37,300	52,575	63,575	74,450	98,616	71,366
France	1. «Côte d'Ivoire», fermenté 2. PRIX DE GROS, départ entrepôt	11	Ffr	WJ	260,5	238,1	255,2	264,4	218,4	215,8	286,9	325,4	468,0	460,0
				KJ	235,0	229,0	279,8	252,9	179,6	262,6	312,7	379,0	519,9	390,5
			RE UC	WJ	52,764	48,227	51,691	53,554	44,237	43,710	58,112	65,910	94,793	83,867
				KJ	47,599	46,384	56,673	51,225	36,378	53,190	63,337	76,766	100,389	70,307
Italia	1. «Ghana» (Accra) 2. PREZZI ALL'INGROSSO, f.co vagone Milano	22	Lit	WJ	64 929	60 954	62 546	66 868	60 594	58 394	68 421	74 031	88 267	83 192
				KJ	61 267	59 752	67 015	65 075	54 956	64 672	72 652	77 977	93 622	73 641
			RE UC	WJ	103,886	97,526	100,074	106,989	96,950	93,430	109,474	118,450	141,227	133,107
				KJ	98,027	95,603	107,224	104,120	87,930	103,475	116,243	124,763	149,795	117,826
Niederland	1. Verschillende typen 2. GROOTHANDELSPRIJZEN, af pakhuis	31	FI	WJ	184,7	168,1	181,9	189,7	147,2	162,6	200,9	225,4	327,2	277,0
				KJ	168,4	162,4	199,2	180,1	128,5	184,9	215,7	261,1	335,6	245,0
			RE UC	WJ	49,355	46,436	50,249	52,403	40,663	44,917	55,497	62,265	90,388	76,519
				KJ	46,111	44,862	55,028	49,751	35,497	51,077	59,586	72,127	92,707	67,680
Belgique - Belgis	1. «Ghana» 2. PRIX DE VENTE DE GROS, départ entrepôt Anvers	45	Fb	WJ	2 175	2 892	3 584	5 398	4 793
				KJ	1 888	2 628	3 212	4 391	5 550	4 154
			RE UC	WJ	43,500	57,840	71,680	107,960	95,860
				KJ	37,760	52,560	64,240	87,820	111,000	83,080
Luxembourg			Fibg	WJ										
				KJ										
			RE UC	WJ										
				KJ										

N.B. Die Beilage zum Heft 1 dieser Reihe enthält eine detaillierte Darstellung der preisbestimmenden Merkmale.
Le supplément au cahier n° 1 de la présente série contient la description détaillée des caractéristiques déterminantes des prix.

Quellenverzeichnis siehe letzte Seite - Sources voir dernière page.



Land - Pays	1. Produktdefinition Définition du produit 2. Handelsstufe und Frachtlage Stade de commercialisation et point de livraison	Quelle - Source	Währungseinheit Unité monétaire	Preise - Prix / 100 Liter - litres ¹⁾										
				ohne MWSt							sans TVA			
				Ø	1961	1962	1963	1964	1965	1966	1967	1968	1969	1970
Deutschland	1. Speiseöl 2. GROSSHANDELS- ABGABEPREISE	02	DM	WJ	153,6	147,9	125,6	103,2	108,4
				KJ	154,6	152,8	137,3	112,6	101,6	121,7
			RE UC	WJ	38,400	36,975	31,400	25,800	28,754
				KJ	38,650	38,200	34,325	28,150	25,796	33,251
France	1. Huile d'arachide ¹⁾ 2. PRIX DE GROS, rendu grossiste	11	Ffr	WJ	256,5	262,0	258,0	280,0	280,0	280,0	286,3	264,0	238,8	275,0
				KJ	263,0	259,0	269,0	280,0	280,0	280,0	294,0	230,0	259,0	286,0
			RE UC	WJ	51,954	53,068	52,258	56,714	56,714	56,714	57,990	53,473	48,369	50,138
				KJ	53,271	52,460	54,486	56,714	56,714	56,714	59,550	46,587	50,011	51,493
Italia	1. Olio d'arachide alimentare 2. PREZZI ALL'INGROSSO, f.co Milano	22	Lit	WJ	35 374	34 267	32 482	33 430	35 616	35 220	26 917	21 288	23 494	30 544
				KJ	35 118	32 104	33 863	33 968	36 008	32 617	23 199	20 189	26 878	30 542
			RE UC	WJ	56,598	54,827	51,971	53,488	56,986	56,352	43,067	34,061	37,590	48,870
				KJ	56,189	51,366	54,181	54,349	57,613	52,187	37,118	32,302	43,005	48,867
Niederland	1. Geraffineerde grondnotenolie 2. GROOTHANDELS- PRIJZEN, af fabriek	34	FI	WJ	126,9	115,1	103,9	114,6	135,1	120,4	113,3	108,3	123,7	142,0
				KJ	123,6	107,3	108,7	123,5	126,9	117,6	111,8	108,8	136,0	151,4
			RE UC	WJ	33,910	31,796	28,702	31,657	37,320	33,260	31,298	29,917	34,171	39,227
				KJ	33,844	29,641	30,028	34,116	35,055	32,486	30,884	30,055	37,569	41,823
Belgique - Belgis	1. Huile d'arachide raffinée 2. PRIX A LA PRODUCTION, franco acheteur	44	Fb	WJ	1 956	1 920	1 833	2 088	2 246
				KJ	2 055	1 942	1 902	1 831	2 100	2 501
			RE UC	WJ	39,120	38,400	36,660	41,760	44,920
				KJ	41,100	38,840	38,040	36,620	42,000	50,020
Luxembourg			Fibg	WJ										
				KJ										
			RE UC	WJ										
				KJ										

¹⁾ Bis 1967 einschl. Flaschenpfand - jusqu'à 1967 compris en bouteille consignée.

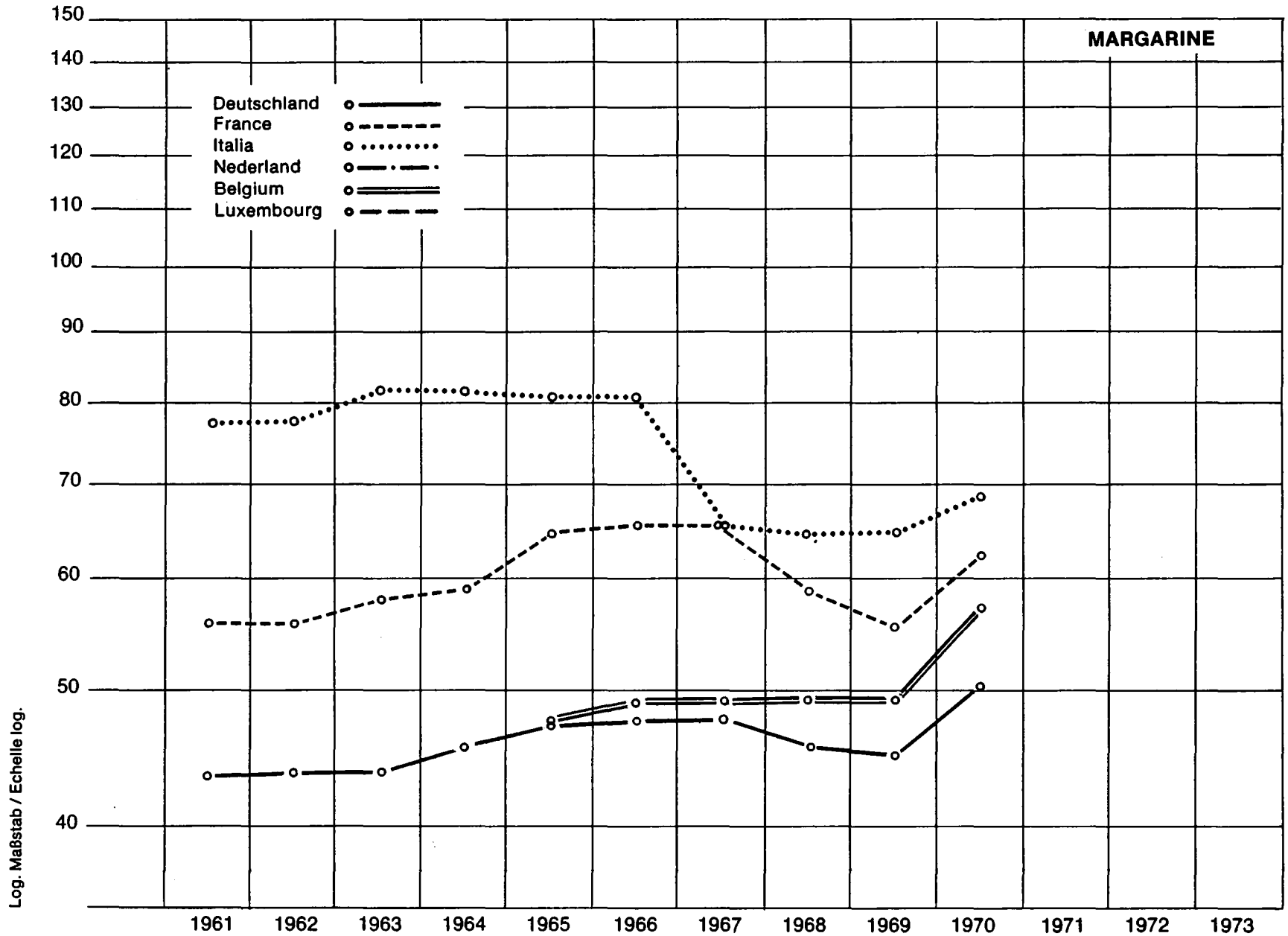
²⁾ Spezifisches Gewicht bei der Umrechnung - Poids spécifique retenu pour la conversion: 915 g = 1 l.

N.B. Die Beilage zum Heft 1 dieser Reihe enthält eine detaillierte Darstellung der preisbestimmenden Merkmale.
Le supplément au cahier n° 1 de la présente série contient la description détaillée des caractéristiques déterminantes des prix.

Quellenverzeichnis siehe letzte Seite - Sources voir dernière page.

RE-UC/100 kg


MARGARINE



Land - Pays	1. Produktdefinition Définition du produit 2. Handelsstufe und Frachtlage Stade de commercialisation et point de livraison	Quelle - Source	Währungseinheit Unité monétaire	Preise - Prix / 100 kg											
				ohne MWSt									sans TVA		
				Ø	1961	1962	1963	1964	1965	1966	1967	1968	1969	1970	
Deutschland	1. Spitzensorte 2. WERKSVERKAUFS- PREISE frei Empfangsstation	02	DM	Wj	175,0	175,0	175,0	179,0	183,0	191,0	190,0	188,0	178,0	177,0	
				Kj	175,0	175,0	175,0	182,0	188,0	190,0	190,0	182,0	176,0	186,0	
			RE UC	Wj	42,318	43,750	43,750	44,750	45,750	47,750	47,500	47,000	44,500	46,951	
				Kj	43,370	43,750	43,750	45,500	47,000	47,500	47,500	45,500	44,687	50,820	
France	1. Ordinaire 2. PRIX DE GROS, rendu grossiste	11	Ffr	Wj	273,0	276,0	277,0	290,0	305,0	324,0	324,0	306,0	286,0	314,0	
				Kj	276,0	276,0	284,0	292,0	320,0	324,0	324,0	288,0	288,0	347,0	
			RE UC	Wj	55,296	55,904	56,106	58,740	61,778	75,626	65,626	61,980	57,929	57,248	
				Kj	55,904	55,904	57,524	59,145	64,816	65,626	65,626	58,334	55,611	62,475	
Italia	1. Per consumo diretto 2. PREZZI ALL'INGROSSO, f.co partenza produttore e ad importatori	22	Lit	Wj	.	47 652	49 958	51 273	50 500	50 500	45 317	40 500	40 600	40 600	
				Kj	48 200	48 550	51 052	50 773	50 500	50 000	40 812	40 500	40 500	42 858	
			RE UC	Wj	.	76,243	79,933	82,037	80,800	80,800	72,507	64,800	64,960	64,960	
				Kj	77,120	77,680	81,683	81,237	80,800	80,000	65,299	64,800	64,800	68,573	
Niederland			FI	Wj											
				Kj											
			RE UC	Wj											
				Kj											
Belgique - België	1. Qualité standard 2. PRIX A LA PRODUCTION, franco détaillant	44	Fb	Wj	2 450	2 450	2 450	2 450	2 602	
				Kj	2 358	2 450	2 450	2 450	2 450	2 848	
			RE UC	Wj	49,000	49,000	49,000	49,000	52,040	
				Kj	47,160	49,000	49,000	49,000	49,000	56,960	
Luxembourg			Fibg	Wj											
				Kj											
			RE UC	Wj											
				Kj											

N.B. Die Beilage zum Heft 1 dieser Reihe enthält eine detaillierte Darstellung der preisbestimmenden Merkmale.
Le supplément au cahier n° 1 de la présente série contient la description détaillée des caractéristiques déterminantes des prix.

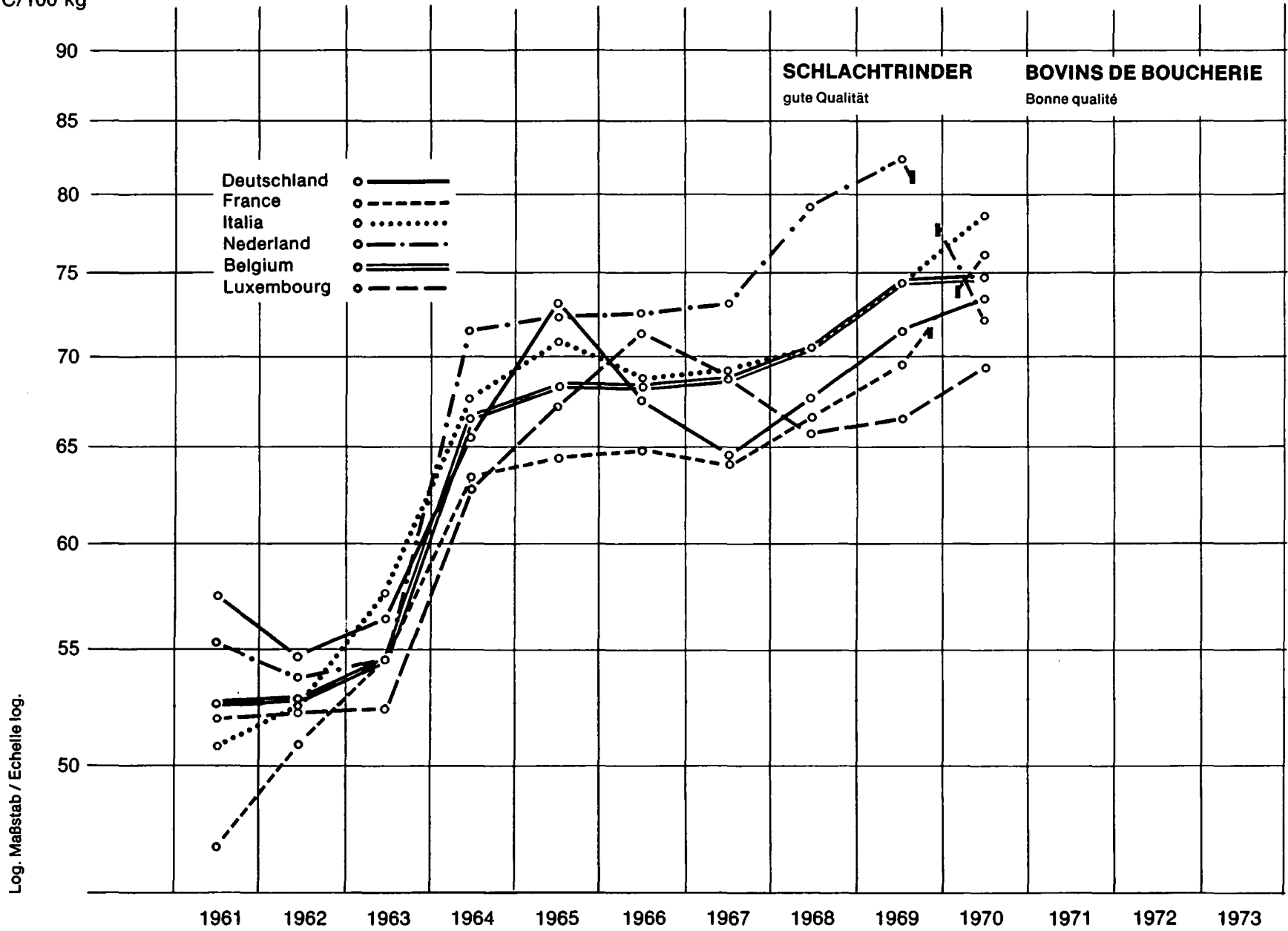
Quellenverzeichnis siehe letzte Seite - Sources voir dernière page.



Tierische Produkte

Produits animaux

RE-UC/100 kg



SCHLACHTRINDER (gute Qualität)
BOVINI DA MACELLO (buona qualità)

BOVINS DE BOUCHERIE (bonne qualité)
SLACHTRUNDEREN (goede kwaliteit)

Land - Pays	1. Produktdefinition Définition du produit	2. Handelsstufe und Frachtlage Stade de commercialisation et point de livraison	Quelle - Source	Währungseinheit Unité monétaire	Preise - Prix / 100 kg										
					ohne MWSt										sans TVA
					Ø	1961	1962	1963	1964	1965	1966	1967	1968	1969	1970
Deutschland	1. Bullen Klasse B 2. LEBENDVIEHMÄRKTE, Preise frei Markt	04	DM	WJ	229,4	229,0	215,4	243,2	281,7	282,2	261,0	261,0	281,1	275,1	
				KJ	230,2	219,6	225,8	260,8	292,9	268,3	258,5	271,2	281,9	269,7	
			RE UC	WJ	55,473	57,250	53,850	60,800	70,425	70,550	65,250	65,250	70,275	72,972	
				KJ	57,050	54,900	56,450	65,200	73,225	67,075	64,625	67,800	71,575	73,689	
France	1. Bœufs «R» ¹⁾ 2. MARCHES DE BETAIL SUR PIED, prix rendu marché	11	Ffr	WJ	226,2	243,5	256,6	291,0	316,3	320,2	320,4	317,5	342,0	441,0	
				KJ	230,0	251,6	268,2	312,2	317,1	320,8	316,3	326,2	360,8	454,0	
			RE UC	WJ	45,817	49,321	51,974	58,942	64,067	64,857	64,897	64,310	69,272	80,403	
				KJ	46,587	50,962	54,324	63,236	64,229	64,978	64,067	66,072	69,668	81,740	
Italia	1. Buoi 1a qualità 2. MERCATI DI BESTIAME VIVO, prezzi f.co stalla o mercato	21	Lit	WJ	32 293	32 270	33 716	38 938	44 900	43 052	43 296	43 379	45 538	48 028	
				KJ	31 802	32 943	36 106	42 377	44 297	42,507	43,352	44 154	46 613	49 180	
			RE UC	WJ	51,669	51,632	53,946	62,301	71,840	68,883	69,274	69,406	72,861	76,845	
				KJ	50,883	52,709	57,770	67,803	70,875	68,011	69,363	70,646	74,581	78,688	
Niederland	1. Slachtkoeien, 1ste kwaliteit, 57/60 % uitslacting ²⁾ 2. LOKALE VEEMARKTEN	31	Fl	WJ	198,9	202,5	187,9	333,0	261,7	262,5	264,9	273,9	298,6	288,0	
				KJ	201,3	194,9	198,0	259,9	261,7	264,1	265,4	286,7	298,4	261,0	
			RE UC	WJ	53,149	55,939	51,906	91,990	72,293	72,514	73,177	75,663	82,486	79,558	
				KJ	55,120	53,840	54,696	71,796	72,293	72,956	73,315	79,199	82,431	72,099	
Belgique - Belgijë	1. Génisses, rendement 55 %, 2. MARCHES DE BETAIL SUR PIED, prix franco marché	41	Fb	WJ	2 530	2 721	2 553	3 130	3 418	3 443	3 360	3 412	3 682	3 724	
				KJ	2 632	2 649	2 736	3 340	3 409	3 413	3 418	3 517	3 726	3 746	
			RE UC	WJ	50,600	54,420	51,060	62,600	68,360	68,860	67,200	68,240	73,640	74,480	
				KJ	52,640	52,980	54,720	66,800	68,180	68,260	68,360	70,340	74,520	74,920	
Luxembourg	1. Taureaux classe extra, rendement 55 % 2. PRIX A LA PRODUCTION, départ ferme	50	Fibg	WJ	3 309	3 384	
				KJ	2 600	2 608	2 615	3 149	3 353	3 573	3 445	3 299	3 325	3 460	
			RE UC	WJ	66,180	67,680	
				KJ	52,000	52,160	52,300	62,980	67,060	71,460	68,900	65,980	66,500	69,200	

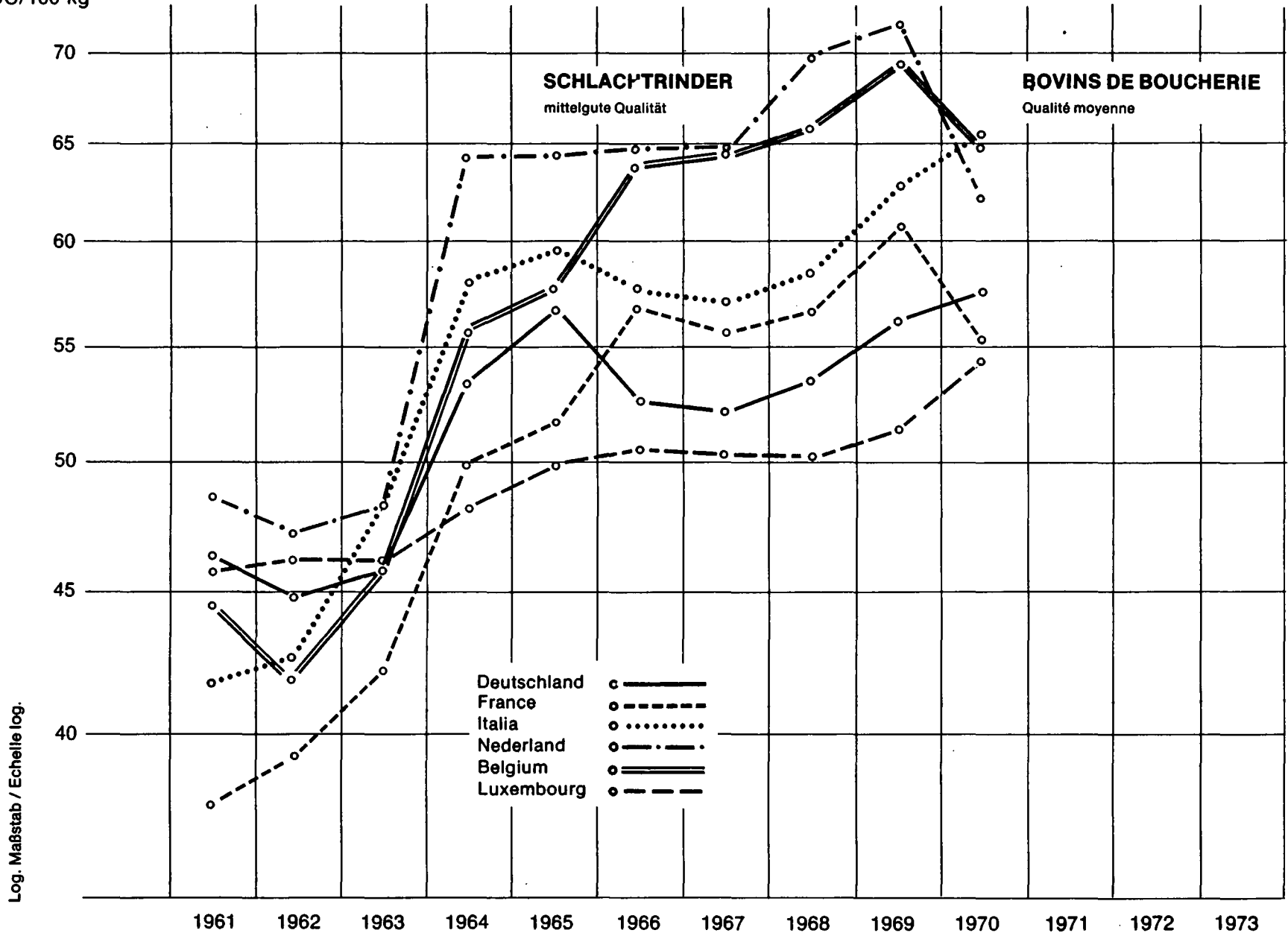
¹⁾ Bis 1969 - jusqu'à 1969 «Bœufs 1ère qualité» à la Villette.

²⁾ Bis 1970 - jusqu'à 1970 60/62 % uitslacting.

N.B. Die Beilage zum Heft 1 dieser Reihe enthält eine detaillierte Darstellung der preisbestimmenden Merkmale.
 Le supplément au cahier n° 1 de la présente série contient la description détaillée des caractéristiques déterminantes des prix.

Quellenverzeichnis siehe letzte Seite - Sources voir dernière page.

RE-UC/100 kg



SCHLACHTRINDER (mittlere Qualität)
BOVINI DA MACELLO (qualità media)

BOVINS DE BOUCHERIE (qualité moyenne)
SLACHTRUNDEREN (gemiddelde kwaliteit)

Land - Pays	1. Produktdefinition Définition du produit 2. Handelsstufe und Frachtlage Stade de commercialisation et point de livraison	Quelle - Source	Währungseinheit Unité monétaire	Preise - Prix / 100 kg										
				ohne MWST										sans TVA
				Ø	1961	1962	1963	1964	1965	1966	1967	1968	1969	1970
Deutschland	1. Kühe Klasse B 2. LEBENDVIEHMÄRKTE, Preise frei Markt	04	DM	WJ	183,8	185,8	176,1	200,0	224,3	214,7	212,0	207,4	220,0	215,5
				KJ	186,0	179,4	183,4	213,0	227,1	210,4	208,2	214,0	220,7	210,5
			RE UC	WJ	44,446	46,450	44,025	50,000	56,075	53,675	53,000	51,850	55,000	57,163
				KJ	46,120	44,850	45,850	53,250	56,775	52,600	52,050	53,500	56,036	57,514
France	1. Vaches «N» ¹⁾ 2. MARCHES DE BETAIL SUR PIED, prix rendu marché	11	Ffr	WJ	183,8	191,4	197,0	228,3	254,9	266,2	281,2	272,2	298,8	301,0
				KJ	186,7	194,2	208,1	246,8	255,4	280,7	274,5	280,2	314,6	312,0
			RE UC	WJ	37,229	38,768	39,902	46,242	51,630	53,919	56,957	55,134	60,522	54,878
				KJ	37,816	39,335	42,151	49,989	51,731	56,856	55,600	56,755	60,747	56,174
Italia	1. Vacche 1a qualità 2. MERCATI DI BESTIAME VIVO, prezzi f.co stalla o mercato	21	Lit	WJ	27.099	26.301	27.522	33.061	37.984	35.729	36.282	35.092	38.297	41.706
				KJ	26.110	26.667	30.190	36.172	37.226	35.613	35.176	36.480	39.329	40.819
			RE UC	WJ	43,358	42,082	44,035	52,898	60,774	57,166	58,051	56,147	61,275	66,730
				KJ	41,776	42,667	48,304	57,875	59,562	56,981	56,282	58,368	62,926	65,310
Niederland	1. Slachtkoeien, 2e kwaliteit, 54/57 % uitslacting ²⁾ 2. LOKALE VEEMARKTEN	31	Fl	WJ	175,3	178,6	164,0	207,1	233,1	233,3	235,3	241,3	262,2	250,2
				KJ	177,6	170,7	174,0	231,9	232,5	234,8	234,8	252,5	259,3	224,5
			RE UC	WJ	46,843	49,337	45,304	57,210	64,392	64,447	65,000	66,657	72,431	69,116
				KJ	48,630	47,155	48,066	64,061	64,226	64,862	64,862	69,751	71,630	62,017
Belgique - Belgîe	1. Vaches rendement 55 % 2. MARCHES DE BETAIL SUR PIED, prix franco marché	41	Fb	WJ	2.211	2.146	2.043	2.646	2.829	2.995	3.295	3.184	3.444	3.176
				KJ	2.215	2.094	2.281	2.791	2.888	3.179	3.214	3.289	3.461	3.247
			RE UC	WJ	44,220	42,920	40,860	52,920	56,580	59,900	65,900	63,680	68,880	63,520
				KJ	44,300	41,880	45,620	55,820	57,760	63,580	64,280	65,780	69,220	64,940
Luxembourg	1. Vaches classe A, rendement 53 % 2. PRIX A LA PRODUCTION, départ ferme	50	Fibg	WJ	2.533	2.637
				KJ	2.287	2.304	2.300	2.401	2.495	2.520	2.511	2.507	2.568	2.708
			RE UC	WJ	50,660	52,740
				KJ	45,740	46,080	46,000	48,020	49,900	50,400	50,220	50,140	51,360	54,160

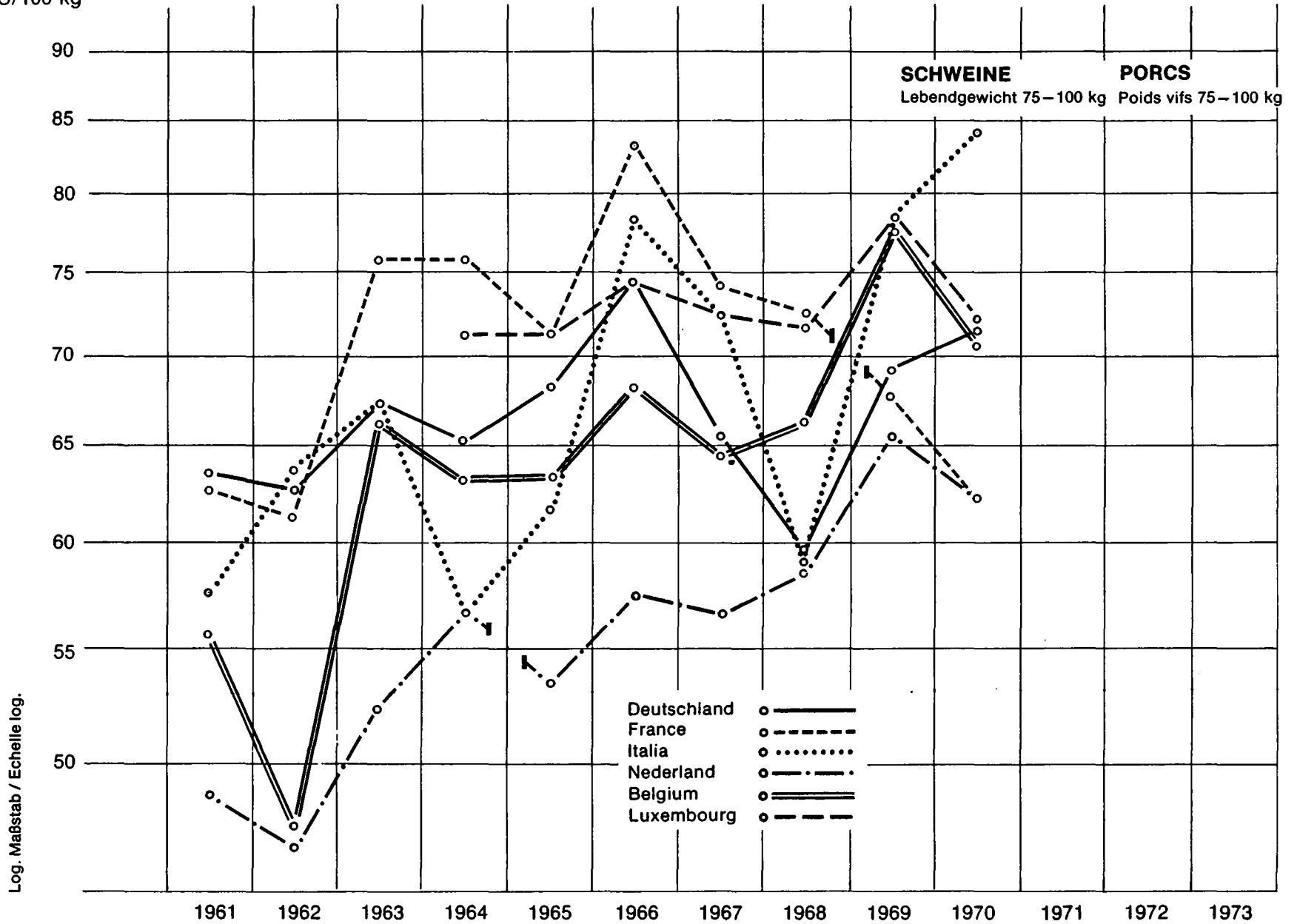
¹⁾ Bis 1969 einschl. - jusqu'à 1969 inclus «Bœufs 2ème qualité» à la Villette.

²⁾ Bis 1969 einschl. - jusqu'à 1969 inclus 58/60 % uitslacting.

N.B. Die Beilage zum Heft 1 dieser Reihe enthält eine detaillierte Darstellung der preisbestimmenden Merkmale.
 Le supplément au cahier n° 1 de la présente série contient la description détaillée des caractéristiques déterminantes des prix.

Quellenverzeichnis siehe letzte Seite - Sources voir dernière page.

RE-UC/100 kg



SCHWEINE (Lebendgewicht 75–100 kg)
SUINI (peso vivo 75–100 kg)

PORCS (poids vif 75–100 kg)
Varkens (levendgewicht 75–100 kg)

Land - Pays	1. Produktdefinition Définition du produit	2. Handelsstufe und Frachtlage Stade de commercialisation et point de livraison	Quelle - Source	Währungseinheit Unité monétaire	Preise - Prix / 100 kg											
					ohne MWST										sans TVA	
					Ø	1961	1962	1963	1964	1965	1966	1967	1968	1969	1970	
Deutschland	1. Klasse d, 80–99 kg 2. LEBENDVIEHMÄRKTE, Preise frei Markt	04	DM	Wj	257,4	250,6	254,8	279,0	251,6	291,7	286,8	238,6	256,5	280,2		
				Kj	256,0	250,8	269,0	260,6	272,1	298,0	260,5	239,1	271,9	261,9		
			RE UC	Wj	62,244	62,650	63,700	69,750	62,900	72,925	71,700	59,650	64,125	74,326		
				Kj	63,444	62,700	67,250	65,150	68,025	74,500	65,125	59,775	69,036	71,557		
France	1. Classe «B» ¹⁾ 2. PRIX AUX ABATTOIRS, rendu	11	Ffr	Wj	302,2	303,6	323,1	400,1	349,7	382,8	385,7	346,1	331,6	361,8		
				Kj	310,1	302,2	374,2	374,9	352,5	396,5	365,5	359,5	352,0	345,3		
			RE UC	Wj	61,211	61,494	65,444	81,040	70,832	77,536	78,124	70,103	67,166	65,963		
				Kj	62,811	61,211	75,794	75,936	71,399	80,311	74,032	72,817	67,969	62,169		
Italia	1. Suini magroni 80–100 kg 2. MERCATI DI BESTIAME VIVO, prezzi f.co stalla o mercato	21	Lit	Wj	31 565	38 067	41 350	39 150	34 463	45 104	52 483	37 402	40 279	54 514		
				Kj	35 873	39 900	42221	35 450	38 658	48 950	45 351	36 905	49 189	52 597		
			RE UC	Wj	50,504	60,907	66,160	62,640	55,141	72,166	83,973	59,843	64,446	87,222		
				Kj	57,397	63,840	67,554	56,720	61,853	78,320	72,562	59,048	78,702	84,155		
Niederland	1. Slachtvarkens 80–90 kg ²⁾ , gemiddelde kwaliteit, 78 % uitslacting 2. AANKOOP BIJ DE PRODUCENTEN	31	FI	Wj	173,1	168,8	173,2	205,1	189,9	195,8	212,6	202,8	228,3	240,2		
				Kj	177,6	169,3	188,7	199,7	194,2	208,3	202,8	212,2	237,1	226,5		
			RE UC	Wj	46,255	46,630	47,845	56,657	52,459	54,088	58,729	56,022	63,066	66,354		
				Kj	48,630	46,768	52,127	55,166	53,646	57,541	56,022	58,619	65,497	62,569		
Belgique - Belgis	1. Porcs de viande 2. MARCHES DE BETAIL SUR PIED prix franco marché	41	Fb	Wj	2 678	2 516	2 686	3 461	3 050	3 278	3 464	3 069	3 740	3 813		
				Kj	2 773	2 381	3 300	3 156	3 167	3 408	3 230	3 310	3 888	3 537		
			RE UC	Wj	53,560	50,320	53,720	69,220	61,000	65,560	69,280	61,380	74,800	76,260		
				Kj	55,460	47,620	66,000	63,120	63,340	68,160	64,600	66,200	77,760	70,740		
Luxembourg	1. Porcs classe AA, poids inférieur à 100 kg, rendement 78 % 2. PRIX A LA PRODUCTION, départ ferme	50	Fibg	Wj	3 493	3 795	3 856		
				Kj	.	.	.	3 551	3 551	3 721	3 623	3 593	3 920	3 603		
			RE UC	Wj	69,860	75,900	77,120		
				Kj	.	.	.	71,020	71,020	74,420	72,460	71,860	78,400	72,060		

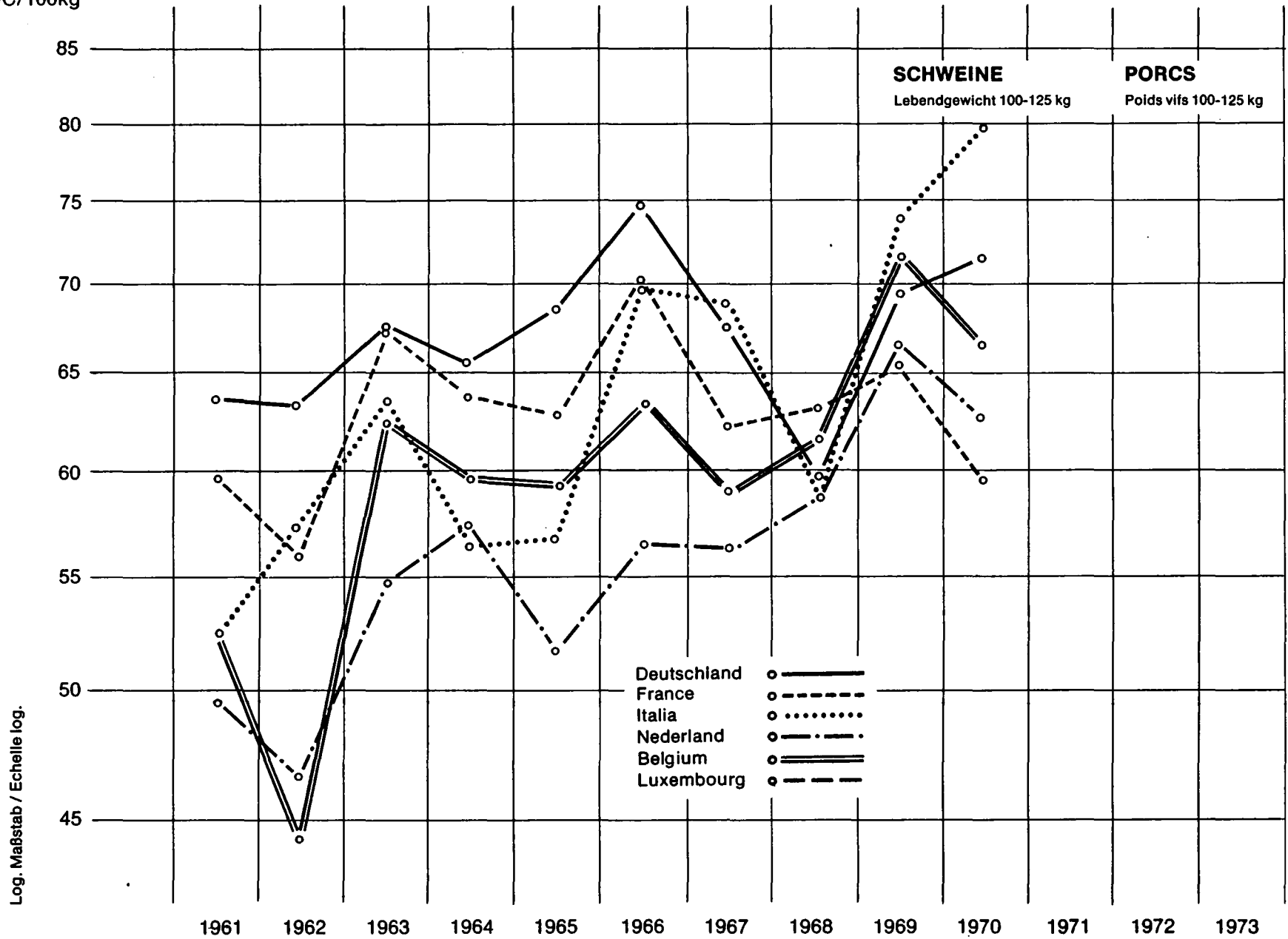
¹⁾ Bis – jusqu'à 1968 «Complet» Halles Centrales, Paris.

²⁾ Bis 1964 – jusqu'à 1964: 75–100 kg.

N.B. Die Beilage zum Heft 1 dieser Reihe enthält eine detaillierte Darstellung der preisbestimmenden Merkmale.
 Le supplément au cahier n° 1 de la présente série contient la description détaillée des caractéristiques déterminantes des prix.

Quellenverzeichnis siehe letzte Seite – Sources voir dernière page.

RE-UC/100kg



SCHWEINE (Lebendgewicht 100–125 kg)
SUINI (peso vivo 100–125 kg)

PORCS (poids vif 100–125 kg)
VARKENS (levendgewicht 100–125 kg)


Land - Pays	1. Produktdefinition Définition du produit 2. Handelsstufe und Frachtlage Stade de commercialisation et point de livraison	Quelle - Source	Währungseinheit Unité monétaire	Preise - Prix / 100 kg											
				ohne MWSt										sans TVA	
				Ø	1961	1962	1963	1964	1965	1966	1967	1968	1969	1970	
Deutschland	1. Klasse C, 100–119 kg 2. LEBENDVIEHMÄRKTE , frei Markt	04	DM	WJ	258,4	252,8	256,6	280,4	253,2	293,5	288,3	239,5	257,3	280,7	
				KJ	257,6	253,2	270,2	262,2	273,9	299,7	261,9	239,8	272,6	262,4	
			RE UC	WJ	62,486	63,200	64,150	70,100	63,300	73,375	72,075	59,875	64,325	74,458	
				KJ	63,840	63,300	67,550	65,550	68,475	74,925	65,475	59,950	69,214	71,694	
France	1. Classe „C“ ¹⁾ 2. PRIX AUX ABATTOIRS , rendu	11	Ffr	WJ	277,0	285,6	284,2	343,9	296,4	339,6	328,8	290,7	317,4	347,8	
				KJ	294,3	272,0	331,7	314,4	310,2	346,1	306,5	311,5	337,8	330,6	
			RE UC	WJ	56,106	57,848	57,565	69,657	60,036	68,786	66,598	58,881	64,289	63,411	
				KJ	59,610	55,094	67,186	63,682	62,831	70,103	62,082	63,094	55,227	59,523	
Italia	1. Suini grassi 100–125 kg 2. MERCATI DI BESTIAME VIVO , prezzi f.co stalla o mercato	21	Lit	WJ	29 630	34 094	37 946	37 609	33 545	40 761	43 826	36 383	40 279	51 132	
				KJ	32 739	35 714	39 596	35 175	35 394	43 711	43 090	36 792	46 263	49 893	
			RE UC	WJ	47,408	54,550	60,714	60,174	53,672	65,218	70,122	58,213	64,446	81,811	
				KJ	52,382	57,142	63,354	56,280	56,630	69,938	68,944	58,867	74,021	79,829	
Niederland	1. Slachtvarkens 110–125 kg ²⁾ , 80 % uitslacting 2. AANKOOP BIJ DE PRODUCENTEN	31	Fl	WJ	178,1	168,8	176,0	216,8	199,2	188,0	213,5	202,4	230,3	246,2	
				KJ	180,8	168,8	198,4	207,2	187,2	204,0	203,2	212,8	241,5	226,9	
			RE UC	WJ	47,591	46,630	48,619	59,889	55,028	51,934	58,978	55,912	63,619	68,011	
				KJ	49,506	46,630	54,807	57,238	51,713	56,354	56,133	58,785	66,713	62,680	
Belgique - Belgîe	1. Porcs demi-gras 2. MARCHES DE BETAIL SUR PIED , prix franco marché	41	Fb	WJ	2 524	2 353	2 519	3 280	2 856	3 048	3 199	2 808	3 506	3 546	
				KJ	2 627	2 211	3 117	2 979	2 955	3 162	2 945	3 089	3 589	3 325	
			RE UC	WJ	50,480	47,060	50,380	65,600	57,120	60,960	63,960	56,160	70,120	70,920	
				KJ	52,540	44,220	62,340	59,580	59,100	63,240	58,900	61,780	71,780	66,500	
Luxembourg			Fibg	WJ											
				KJ											
			RE UC	WJ											
				KJ											

¹⁾ Bis - jusqu'à 1968 «Belle coupe» Halles Centrales, Paris.

²⁾ Bis - jusqu'à 1964: 95–120 kg.

N.B. Die Beilage zum Heft 1 dieser Reihe enthält eine detaillierte Darstellung der preisbestimmenden Merkmale.
 Le supplément au cahier n° 1 de la présente série contient la description détaillée des caractéristiques déterminantes des prix.

Quellenverzeichnis siehe letzte Seite - Sources voir dernière page.



**MASTHÄHNCHEN
POLLI**

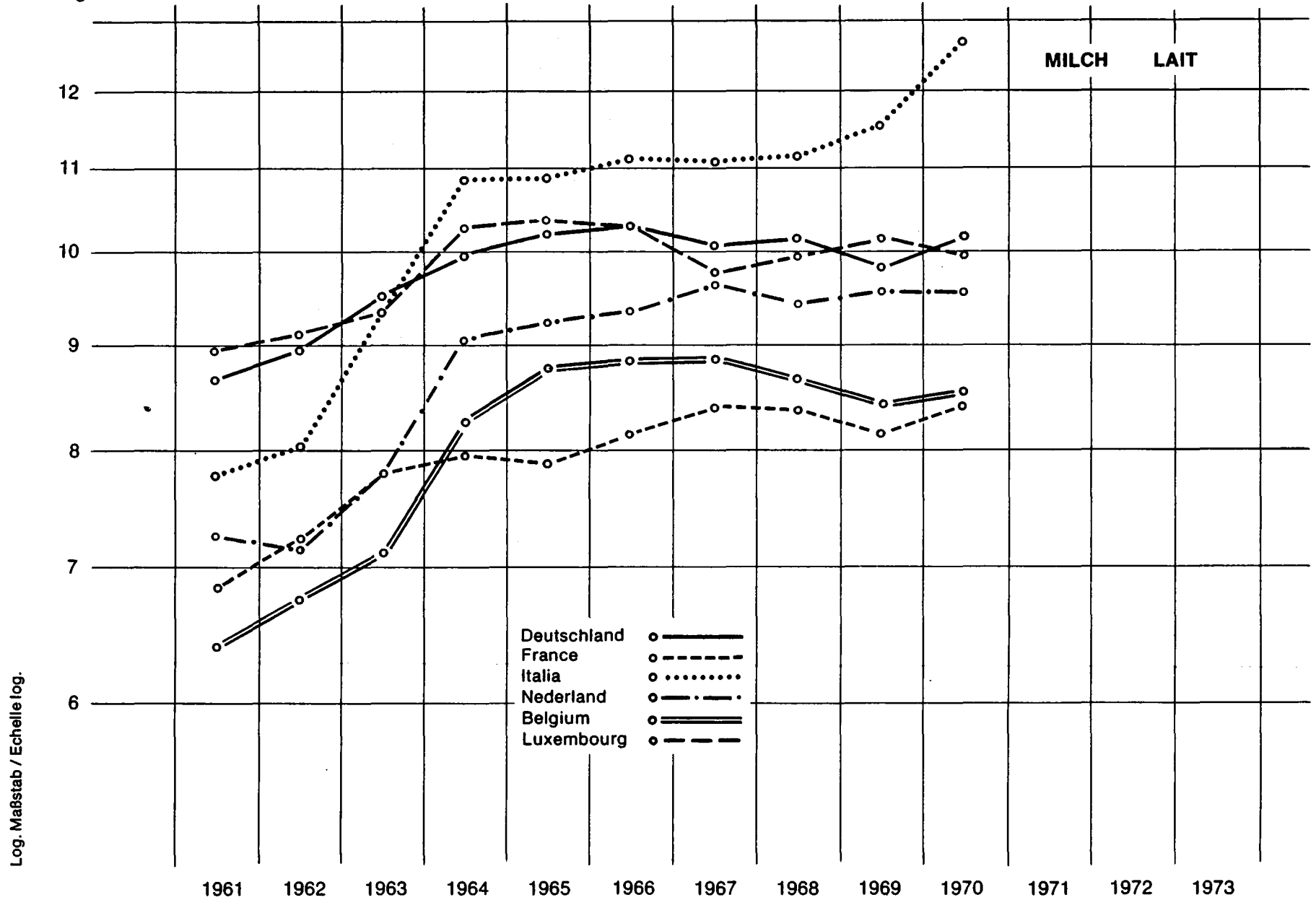
**POULETS
SLACHTKUIKENS**

Land - Pays	1. Produktdefinition Définition du produit 2. Handelsstufe und Frachtlage Stade de commercialisation et point de livraison	Quelle - Source	Währungseinheit Unité monétaire	Preise - Prix / 100 kg										
				ohne MWSt							sans TVA			
				Ø	1961	1962	1963	1964	1965	1966	1967	1968	1969	1970
Deutschland	1. Jungmastgeflügel, Qualität A (Lebendgewicht 1100-1400 g) 2. ERZEUGERPREISE, ab Hof	02	DM	WJ	270,0	266,0	248,0	248,0	232,0	232,0	216,0	186,0	182,0	178,0
				KJ	259,0	259,0	248,4	241,7	231,0	228,0	199,8	180,0	181,2	173,7
			RE UC	WJ	65,291	66,500	62,000	62,000	58,000	58,000	54,000	46,500	45,500	47,216
				KJ	64,187	64,750	62,100	60,425	57,750	58,000	49,950	45,000	46,007	47,377
France	1. Poulets morts, 1ère qualité 2. PRIX DE VENTE DE GROS, départ Halles Centrales	11	Ffr	WJ	384,0	369,6	386,1	344,6	322,0	327,8	298,0	314,0	311,0	330,0
				KJ	366,0	378,0	366,0	338,0	315,0	322,0	309,0	298,0	326,0	323,0
			RE UC	WJ	77,779	74,862	78,205	69,799	65,221	66,396	60,360	63,601	62,993	60,166
				KJ	74,133	76,564	74,133	68,462	63,803	65,221	62,588	60,360	62,948	58,154
Italia	1. Polli 1a qualità, peso vivo 2. PREZZI ALLA PRODUZIONE, f.co partenza azienda	21	Lit	WJ	37 900	41 300	37 845
				KJ	41 333	39 766	38 207	40 454	38 026
			RE UC	WJ	60,640	66,080	60,552
				KJ	66,133	63,626	61,131	64,726	60,842
Niederland	1. Slachtkuikens, levendgewicht 2. INKOOPPRIJZEN van slachterijen	31	FI	WJ	.	165,0	166,0	168,0	164,0	169,0	163,0	154,0	154,0	153,0
				KJ	166,0	167,0	166,0	167,0	165,0	169,0	156,0	156,0	151,0	152,0
			RE UC	WJ	.	45,580	45,856	46,409	45,304	46,685	45,028	42,541	42,541	42,265
				KJ	45,454	46,133	45,856	46,133	45,580	46,685	43,094	43,094	41,713	41,989
Belgique - Belgijë	1. Poulets à rôtir, poids vif 2. PRIX A LA PRODUCTION, franco marché	41	Fb	WJ	2 325	2 353	2 420	2 370	2 383	2 514	2 095	2 343	2 454	2 463
				KJ	2 322	2 405	2 407	2 269	2 396	2 253	2 217	2 365	2 491	2 419
			RE UC	WJ	46,500	47,060	48,400	47,400	47,660	50,280	41,900	46,860	49,080	49,260
				KJ	46,440	48,100	48,140	45,380	47,920	45,060	44,340	47,300	49,820	48,380
Luxembourg	1. Poulets poids vif, rendement 70 % 2. PRIX DE VENTE DE GROS, franco détaillant	50	Fibg	WJ										
				KJ										
			RE UC	WJ										
				KJ										

N.B. Die Beilage zum Heft 1 dieser Reihe enthält eine detaillierte Darstellung der preisbestimmenden Merkmale.
Le supplément au cahier n° 1 de la présente série contient la description détaillée des caractéristiques déterminantes des prix.

Quellenverzeichnis siehe letzte Seite - Sources voir dernière page.

RE-UC/100 kg



Land - Pays	1. Produktdefinition Définition du produit 2. Handelsstufe und Frachtlage Stade de commercialisation et point de livraison	Quelle - Source	Währungseinheit Unité monétaire	Preise - Prix / 100 kg										
				ohne MWSt										sans TVA
				Ø	1961	1962	1963	1964	1965	1966	1967	1968	1969	1970
Deutschland	1. Frische Vollmilch, alle Verwendungsarten, Durchschnitt aller Qualitätsmerkmale 2. ERZEUGER-DURCHSCHNITTSLÖS, frei Molkerei	04	DM	WJ	33,80	35,50	37,10	39,30	40,10	40,70	40,20	39,20	38,50	38,00
				KJ	34,90	35,90	38,00	39,90	40,40	40,60	40,10	39,30	38,70	37,30
			RE UC	WJ	8,173	8,875	9,275	9,825	10,025	10,175	10,050	9,800	9,625	10,080
				KJ	8,649	8,975	9,500	9,975	10,190	10,150	10,025	9,825	9,826	10,191
France	1. Lait entier frais, tous usages, 34 g de matière grasse par litre 2. PRIX A LA PRODUCTION, départ ferme	11	Ffr	WJ	33,45	34,89	37,44	38,60	39,42	39,17	40,98	41,35	41,31	43,91
				KJ	33,67	35,70	38,32	39,21	38,89	40,15	41,45	41,23	42,00	46,39
			RE UC	WJ	7,775	7,067	7,583	7,818	7,985	7,934	8,300	8,375	8,367	8,006
				KJ	6,820	7,231	7,776	7,942	7,877	8,132	8,396	8,351	8,110	8,352
Italia	1. Latte fresco per consumo alimentare diretto 2. PREZZI ALLA PRODUZIONE, f.co azienda	21	Lit	WJ	4 853	4 984	5 733	6 783	6 755	6 921	6 892	6 857	7 017	7 371
				KJ	4 858	5 019	5 867	6 756	6 778	6 907	6 888	6 952	7 224	7 900
			RE UC	WJ	7,765	7,974	9,173	10,853	10,808	11,122	11,027	10,971	11,227	11,794
				KJ	7,773	8,030	9,387	10,810	10,845	11,051	11,021	11,123	11,558	12,640
Niederland	1. Melk (vers) met 3,7 % vet 2. PRODUCENTENPRIJZEN, af boerderij	31	FJ	WJ ¹⁾	26,50	25,80	27,95	30,00	32,72	33,08	34,58	34,16	34,43	34,63
				KJ	26,38	26,16	28,29	32,04	32,99	34,21	34,27	34,37	34,58	34,91
			RE UC	WJ ¹⁾	7,081	7,127	7,721	8,287	9,039	9,138	9,539	9,436	9,511	9,566
				KJ	7,223	7,227	7,815	8,851	9,113	9,450	9,467	9,494	9,552	9,644
Belgique - Belgîe	1. Lait (classe II), matière grasse 3,3 % 2. PRIX A LA PRODUCTION, départ ferme	43	Fb	WJ	332,0	332,0	350,5	378,6	431,2	441,5	442,8	442,7	430,1	430,0
				KJ	332,0	337,6	355,8	412,5	439,8	442,3	442,7	434,0	420,4	426,1
			RE UC	WJ	6,640	6,640	7,010	7,572	8,624	8,830	8,856	8,854	8,602	8,600
				KJ	6,640	6,752	7,116	8,250	8,796	8,846	8,854	8,680	8,408	8,522
Luxembourg	1. Lait entier, matière grasse 3,7 % 2. PRIX A LA PRODUCTION, départ ferme	50	Fibg	WJ	509,0	492,0	503,0	507,0
				KJ	446,0	455,0	468,0	512,0	519,0	515,0	489,0	498,0	508,0	499,0
			RE UC	WJ	10,180	9,840	10,060	10,140
				KJ	8,920	9,100	9,360	10,240	10,380	10,300	9,780	9,960	10,160	9,980

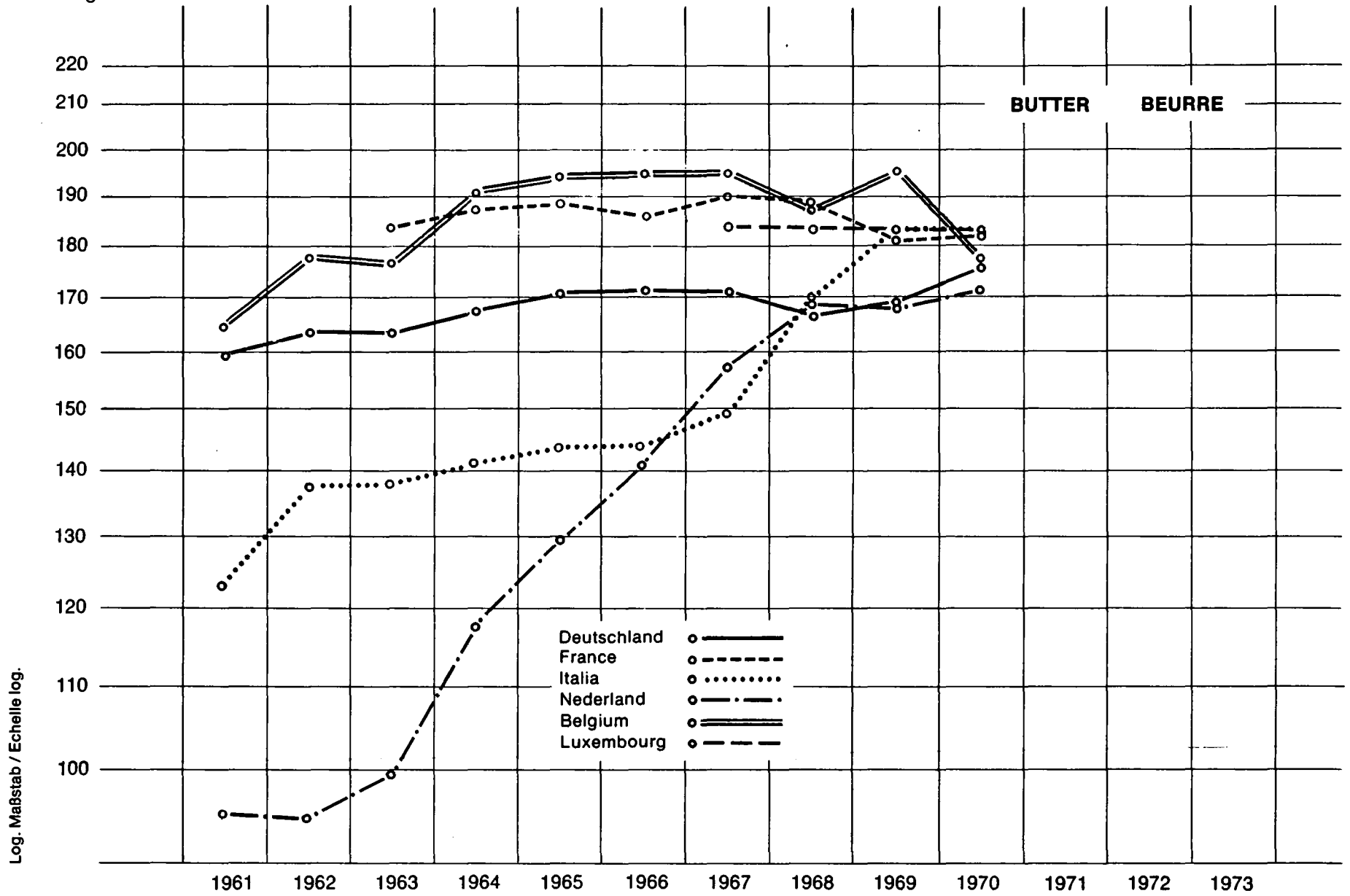
¹⁾ Ab 1961 bis 1962 „November – Oktober“, 1963 „November – März“, ab 1964 „April – März“.

A partir de 1961 jusqu'à 1962 «novembre – octobre», 1963 «novembre – mars», depuis 1964 «avril – mars».

N.B. Die Beilage zum Heft 1 dieser Reihe enthält eine detaillierte Darstellung der preisbestimmenden Merkmale.
Le supplément au cahier n° 1 de la présente série contient la description détaillée des caractéristiques déterminantes des prix.

Quellenverzeichnis siehe letzte Seite – Sources voir dernière page.

RE-UC/100 kg



Land - Pays	1. Produktdefinition Définition du produit 2. Handelsstufe und Frachtlage Stade de commercialisation et point de livraison	Quelle - Source	Währungseinheit Unité monétaire	Preise - Prix / 100 kg										
				ohne MWSt								sans TVA		
				Ø	1961	1962	1963	1964	1965	1966	1967	1968	1969	1970
Deutschland	1. Molkereibutter, Markenware 2. ERZEUGERPREISE, frei Empfangsstation	02	DM	WJ	581,0	630,9	646,6	662,7	678,0	681,8	682,1	674,0	662,5	653,0
				KJ	608,9	641,5	653,1	670,1	681,2	682,0	682,0	664,1	663,5	642,6
			RE UC	WJ	140,496	157,725	161,650	165,675	169,500	170,450	170,525	168,500	165,625	173,213
				KJ	150,902	160,375	163,275	167,525	170,300	170,500	170,500	166,025	168,464	175,574
France	1. Beurre pasteurisé conditionné 2. PRIX DE VENTE DE GROS, départ M.I.N. Rungis	11	Ffr	WJ	.	.	.	911,6	938,0	917,0	933,0	936,0	932,0	955,0
				KJ	.	.	906,0	926,0	927,0	922,0	939,0	931,0	934,0	1013,0
			RE UC	WJ	.	.	.	184,645	189,992	185,738	188,979	189,587	188,777	174,116
				KJ	.	.	183,510	187,561	187,764	186,751	190,194	188,574	180,349	182,385
Italia	1. Burro di centrifuga 2. PREZZI ALLA PRODUZIONE, f.co partenza latterie	21	Lit	WJ	70 600	80 654	84 906	86 729	90 318	88 738	90 336	96 044	111 328	114 645
				KJ	77 329	85 459	86 080	88 160	89 721	89 887	93 340	106 073	114 456	114 830
			RE UC	WJ	112,960	129,046	135,850	138,766	144,509	141,981	144,538	153,670	178,125	183,432
				KJ	123,726	136,734	137,728	141,056	143,554	143,819	149,334	169,717	183,130	183,728
Niederland	1. Verse boter 2. PRODUCENTENPRIJZEN, af fabriek	30	Fl	WJ	346,0	357,0	350,0	401,0	458,0	485,0	838,0	585,0	620,0	605,0
				KJ	355,0	353,0	367,0	433,0	470,0	508,0	568,0	610,0	607,0	616,0
			RE UC	WJ	92,456	98,619	96,685	110,773	126,119	133,978	148,619	161,602	171,271	167,127
				KJ	97,206	97,514	101,381	119,613	129,834	140,331	156,906	168,508	167,680	170,166
Belgique - Belgique	1. Beurre de laiterie 2. PRIX A LA PRODUCTION, départ laiteries	41	Fb	WJ	8 210	8 245	8 672	9 124	9 668	9711	9 731	9 740	8 910	8 833
				KJ	8 217	8 890	8 819	9 528	9 718	9 718	9 742	9 380	9 797	8 854
			RE UC	WJ	164,200	164,900	173,440	182,480	193,360	194,260	194,620	194,800	178,200	176,660
				KJ	164,340	177,800	176,380	190,560	194,360	194,360	194,840	187,600	195,940	177,080
Luxembourg	1. Beurre de laiterie, marque «Rose» 2. PRIX A LA PRODUCTION, départ laiteries	50	Fibg	WJ	9 165	9 165	9 165	9 165
				KJ	9 165	9 165	9 165	9 165
			RE UC	WJ	183,300	183,300	183,300	183,300
				KJ	183,300	183,300	183,300	183,00

N.B. Die Beilage zum Heft 1 dieser Reihe enthält eine detaillierte Darstellung der preisbestimmenden Merkmale.

Le supplément au cahier n° 1 de la présente série contient la description détaillée des caractéristiques déterminantes des prix.

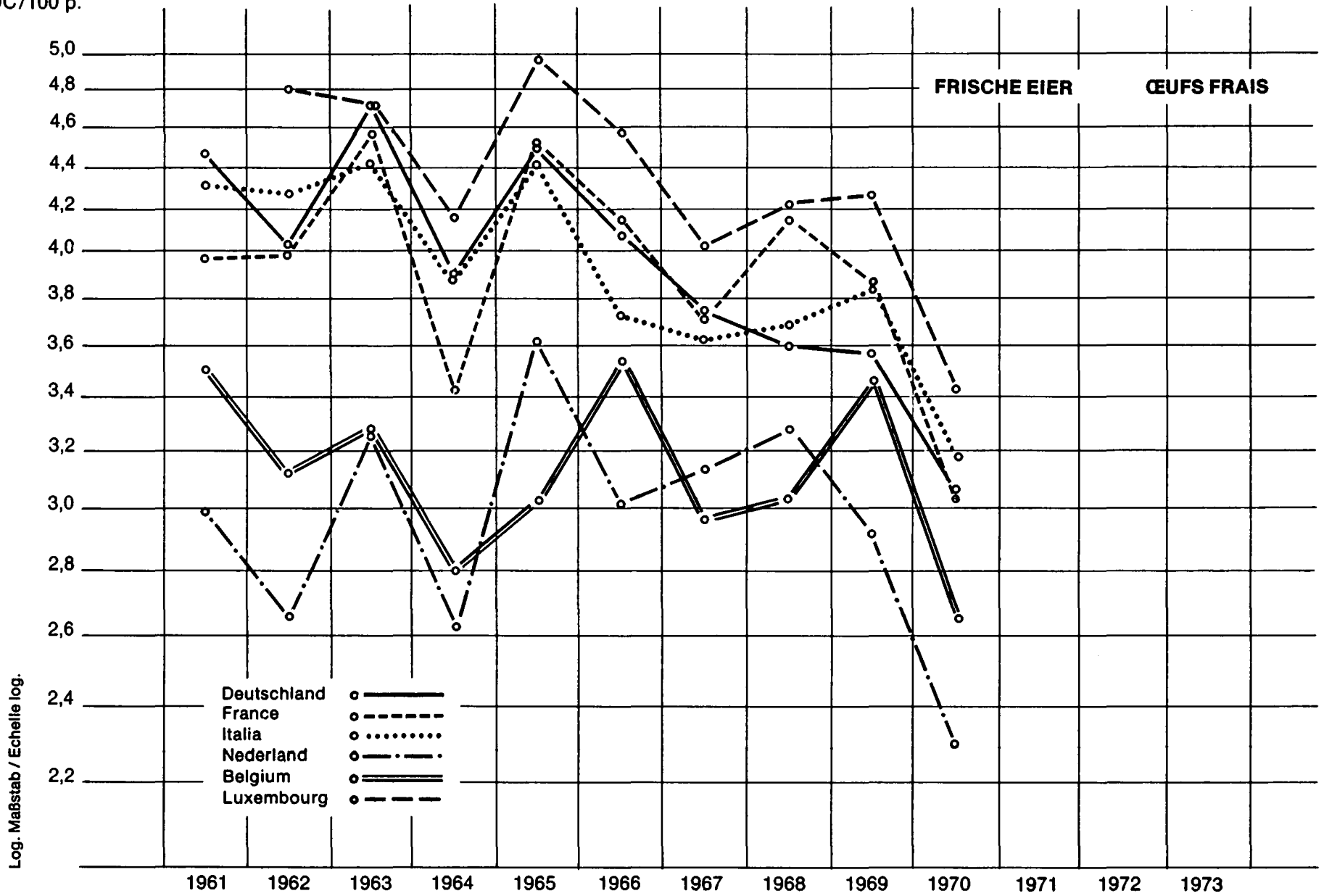
Quellenverzeichnis siehe letzte Seite - Sources voir dernière page.

Land - Pays	1. Produktdefinition Définition du produit 2. Handelsstufe und Frachtlage Stade de commercialisation et point de livraison	Quelle - Source	Währungseinheit Unité monétaire	Preise - Prix / 100 kg											
				ohne MWSt										sans TVA	
				Ø	1961	1962	1963	1964	1965	1966	1967	1968	1969	1970	
Deutschland	1. Gouda 45 %, 5-6 Wochen, I. Sorte 2. GROSSHANDELS-VERKAUFSPREISE , frei Empfangsstation	05	DM	WJ	294,0	289,0	288,0	314,0	313,0	329,0	365,0	375,0	385,0	384,0	
				Kj	294,0	287,0	296,0	319,0	317,0	346,0	379,0	378,0	388,0	378,0	
			RE UC	WJ	71,094	72,250	72,000	78,500	78,250	82,250	91,250	93,750	98,514	101,859	
				Kj	72,861	71,750	74,000	79,750	79,250	86,500	94,750	94,500	97,245	103,279	
France	1. Saint Paulin 45 % 2. PRIX DE VENTE DE GROS , départ Rungis	11	Ffr	WJ	319,6	375,4	425,5	455,0	448,4	433,0	466,0	472,0	462,0	487,0	
				Kj	340,0	402,0	442,4	460,3	430,0	449,0	475,0	469,0	460,0	537,0	
			RE UC	WJ	64,735	76,037	86,185	92,160	90,823	87,704	94,388	95,604	93,578	88,790	
				Kj	68,867	81,425	89,608	93,234	87,097	90,945	96,211	94,996	88,823	96,684	
Italia	1. Grana vecchio, 1a scelta, 12 mesi di stagionatura 2. PREZZI ALLA PRODUZIONE , f.co caseificio	21	Lit	WJ	75 800	71 242	74 417	103 942	121 058	146 900	141 064	114 472	118 075	150 583	
				Kj	74 233	71 400	84 025	108 500	129 858	148 433	136 000	114 642	131 242	165 525	
			RE UC	WJ	121,280	113,987	119,067	166,307	193,693	235,040	225,702	183,155	188,920	240,933	
				Kj	118,773	114,240	134,440	173,600	207,773	237,493	217,600	183,427	209,987	264,840	
Niederland	1. Gouda, 2 weken, 1e kwaliteit (volvet) 2. PRODUCENTENPRIJZEN , af fabriek	30	FI	WJ	187,0	191,0	201,0	239,0	253,0	271,0	303,0	314,0	331,0	331,0	
				Kj	189,0	197,0	217,0	252,0	258,0	284,0	316,0	322,0	326,0	339,0	
			RE UC	WJ	49,969	52,762	55,525	66,022	69,889	74,862	83,702	86,740	91,436	91,436	
				Kj	51,752	54,420	59,945	69,613	71,271	78,453	87,293	88,950	90,055	93,646	
Belgique - België	1. Gouda 48 %, 5 semaines au moins, qualité extra 2. PRIX A LA PRODUCTION , départ fromageries	43	Fb	WJ	2 840	2 980	3 630	4 362	4 700	4 730	5 106	5 375	4 950	5 020	
				Kj	2 912	3 269	3 865	4 720	4 680	4 827	5 369	5 165	4 941	5 142	
			RE UC	WJ	56,800	59,600	72,600	87,240	94,000	94,600	102,120	107,500	99,000	100,400	
				Kj	58,240	66,380	77,300	94,400	93,600	96,540	107,380	103,300	98,820	102,840	
Luxembourg			Fibg	WJ											
				Kj											
			RE UC	WJ											
				Kj											

N.B. Die Beilage zum Heft 1 dieser Reihe enthält eine detaillierte Darstellung der preisbestimmenden Merkmale.
Le supplément au cahier n° 1 de la présente série contient la description détaillée des caractéristiques déterminantes des prix.

Quellenverzeichnis siehe letzte Seite - Sources voir dernière page.

RE/100 SV.
UC/100 p.




Land - Pays	1. Produktdefinition Définition du produit 2. Handelsstufe und Frachtlage Stade de commercialisation et point de livraison	Quelle - Source	Währungseinheit Unité monétaire	Preise - Prix / 100 Stück - pièces										
				ohne MWST							sans TVA			
				Ø	1961	1962	1963	1964	1965	1966	1967	1968	1969	1970
Deutschland	ERZEUGERPREIS (ERLÖSPREIS) Verkäufe an den Handel und Genossenschaften ¹⁾ Durchschnitt des Bundesgebietes	04	DM	Wj	.	.	18,1	16,8	16,1	17,5	15,7	14,3	14,9	12,6
				Kj	18,0	16,1	18,8	15,6	18,0	16,3	15,0	14,4	14,1	11,2
			RE UC	Wj	.	.	4,525	4,200	4,025	4,375	3,925	3,575	3,725	3,342
				Kj	4,461	4,025	4,700	3,900	4,500	4,075	3,750	3,600	3,580	3,060
France	PRIX DE GROS «œufs calibrés 56/60 gr., c. moyen» M.I.N. Paris-Rungis – TVA comprise à partir de 1968	11	Ffr	Wj	19,77	19,85	22,08	19,36	18,48	22,58	19,83	18,86	20,78	18,78
				Kj	19,64	19,73	22,67	16,94	22,32	20,50	18,40	20,52	20,03	17,55
			RE UC	Wj	4,004	4,021	4,472	3,921	3,743	4,574	4,017	3,820	4,209	3,424
				Kj	3,978	3,996	4,592	3,431	4,521	4,152	3,727	4,156	3,868	3,160
Italia	PREZZI ALLA PRODUZIONE uova fresche Media delle quotazioni rilevate nelle piazze di 16 provincie	21	Lit	Wj	2 725	2 636	2 879	2 465	2 512	2 763	2 234	2 244	2 489	2 169
				Kj	2 691	2 663	2 757	2 417	2 759	2 333	2 273	2 312	2 400	1 988
			RE UC	Wj	4,360	4,218	4,606	3,944	4,019	4,421	3,574	3,590	3,982	3,470
				Kj	4,306	4,261	4,411	3,867	4,414	3,733	3,637	3,699	3,840	3,181
Niederland	PRODUCENTENPRIJS „Kippeieren ± 59 g“	31	Fl	Wj	11,47	9,79	11,09	9,97	10,68	13,63	10,97	11,39	12,06	9,08
				Kj	10,86	9,56	11,80	9,50	12,98	11,03	11,39	11,92	10,55	8,34
			RE UC	Wj	3,065	2,704	3,065	2,754	2,950	3,765	3,030	3,146	3,331	2,508
				Kj	2,974	2,641	3,260	2,624	3,586	3,047	3,146	3,293	2,914	2,304
Belgique - België	PRIX AUX PRODUCTEURS «œufs de 55 à 60 g» Prix relevés sur le marché de Kruishoutem	41	Fb	Wj	167,0	147,0	170,0	133,0	185,0	149,0	148,0	152,0	155,0	121,0
				Kj	175,0	156,0	164,0	140,0	151,0	177,0	148,0	152,0	173,0	133,0
			RE UC	Wj	3,340	2,940	3,400	2,660	3,700	2,980	2,960	3,040	3,100	2,420
				Kj	3,500	3,120	3,280	2,800	3,020	3,540	2,960	3,040	3,460	2,660
Luxembourg	PRIX MOYEN A LA PRODUCTION	50	Fibg	Wj	.	.	238,0	222,0	228,0	239,0	215,0	206,0	212,0	195,0
				Kj	.	240,0	235,0	208,0	248,0	229,0	201,0	211,0	213,0	172,0
			RE UC	Wj	.	.	4,760	4,440	4,560	4,780	4,300	4,120	4,240	3,900
				Kj	.	4,800	4,700	4,160	4,960	4,580	4,020	4,220	4,260	3,440

¹⁾ Ab 1.7.1970 Verkäufe an Erfassungsbetriebe und deren Sammelstellen –
A partir du 1.7.1970 ventes aux entreprises et à leurs collecteurs.

N.B. Die Beilage zum Heft 1 dieser Reihe enthält eine detaillierte Darstellung der preisbestimmenden Merkmale.
Le supplément au cahier n° 1 de la présente série contient la description détaillée des caractéristiques déterminantes des prix.

Quellenverzeichnis siehe letzte Seite – Sources voir dernière page.



Treibstoffpreise

Prix des carburants



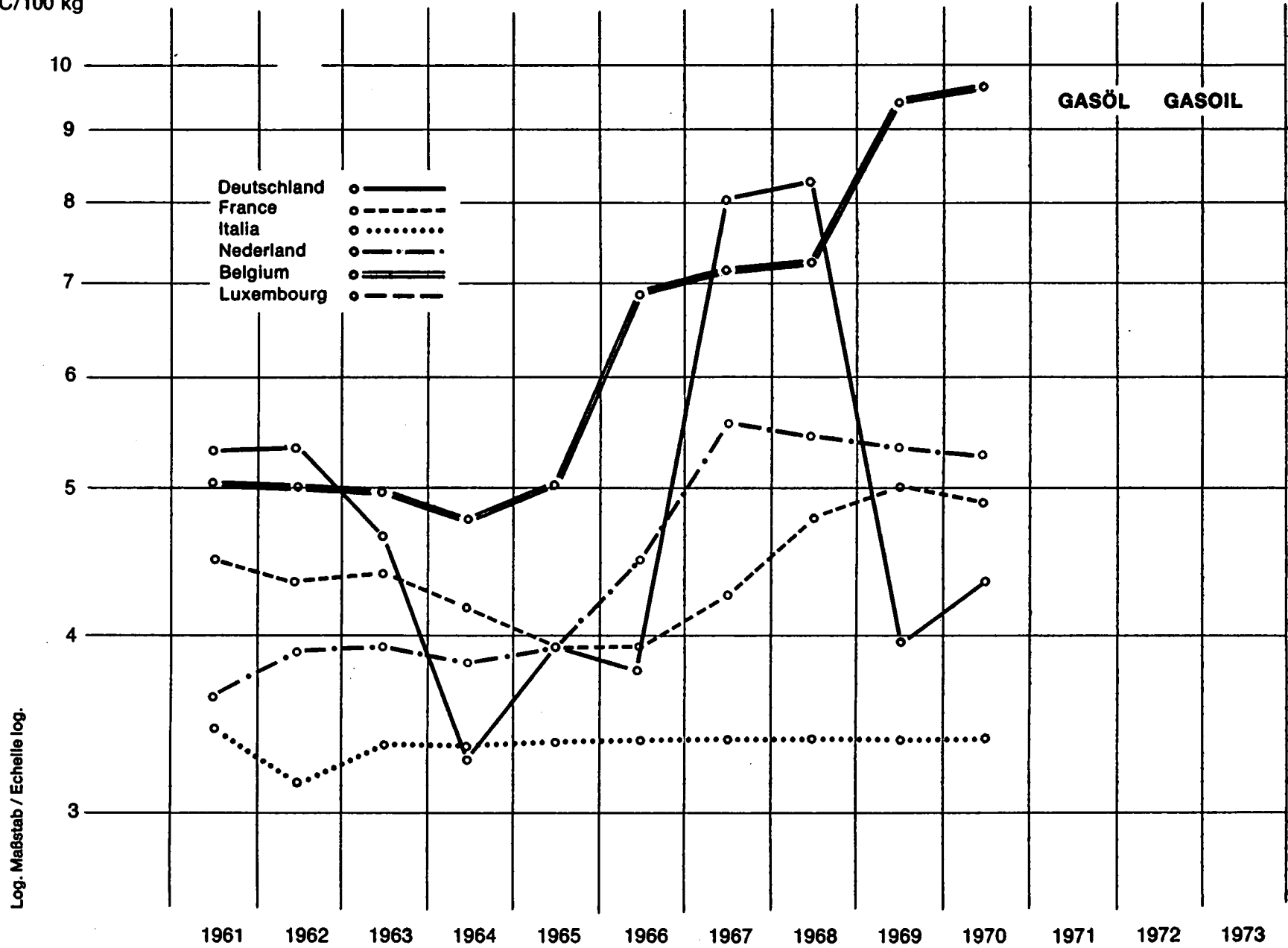
Land - Pays	PREISBESTIMMENDE MERKMALE CARACTERISTIQUES DETERMINANTES DES PRIX	Quelle - Source	Währungseinheit Unité monétaire	Preise - Prix / 100 l											
				Ohne MWSt *)										Sans T.V.A. *)	
				Ø	1961	1962	1963	1964	1965	1966	1967	1968	1969	1970	
Deutschland	Markenbenzin Oktanzahl ca 91 Verbraucherpreise, Ø aus 14 Gebieten, bei Abgabe an die Land- wirtschaft Ab Tankstelle	03	DM	Wj
				Kj	57,96	57,50	57,50	57,50	57,50	54,06	57,73	56,61	51,10	50,42	
			RE UC	Wj
				Kj	14,364	14,375	14,375	14,375	14,375	13,515	14,433	14,153	12,974	13,776	
France	Essence octane 90 Prix payés par les agri- culteurs à la pompe, en vrac, toutes quantités. France métropolitaine	11	Ffr	Wj	
				Kj	57,01	56,82	56,30	54,33	53,56	53,35	54,62	56,64	58,26	60,30	
			RE UC	Wj	
				Kj	11,547	11,509	11,404	11,005	10,849	10,847	11,063	11,472	11,250	10,857	
Italia	Benzina Agricola ¹⁾ normale 79 ottani Prezzi pagati dagli agri- coltori, Ø 5 piazze. Franco pompa distribu- zione per almeno 1000 litri	21	Lit	Wj	
				Kj	9 256	9 218	9 218	2 030	2 030	2 030	2 030	2 030	2 103	2 045	
			RE UC	Wj	
				Kj	14,810	14,749	14,749	3,248	3,248	3,248	3,248	3,248	3,365	3,272	
Niederland	Benzine Octaangetal 84/86 Verbruikersprijzen, Zone 3 aan de pomp, in vaten franco bedrijf, bij minstens 200 liter afname	31	FI	Wj	
				Kj	45,67	45,77	46,22	49,75	50,40	51,50	52,16	52,44	57,79	52,59	
			RE UC	Wj	
				Kj	12,505	12,644	12,768	13,743	13,923	14,227	14,409	14,486	15,964	14,528	
Belgique - Belgîe	Essence, octane 82/87 Prix payés par les agricul- teurs à la pompe, toutes quantités - Tout le pays	41	Fb	Wj	
				Kj	763,0	750,0	766,0	764,0	761,0	874,0	876,0	870,0	870,0	868,0	
			RE UC	Wj	
				Kj	15,260	15,000	15,320	15,280	15,220	17,480	17,520	17,400	17,400	17,360	
Luxembourg			Fibg	Wj											
				Kj											
			RE UC	Wj											
				Kj											

*) France - einschl. MWSt - T.V.A. comprise.

¹⁾ Bis zum 31. Dezember beziehen sich die Reihen auf die Großhandelspreise für Benzin zum Normalgebrauch. Seit Januar 1964 werden aufgrund des Dekrets Nr. 225 vom 26. August 1963 für Benzin zur Verwendung in der Landwirtschaft erstmalig gewisse Ermäßigungen gewährt.


Jusqu'au 31.12.1963 les séries se rapportent aux prix perçus par les commerçants de gros pour l'essence à usage normal (uso comune). A partir du 1.1.1964 l'essence utilisée par les agriculteurs a bénéficié, pour la première fois, de certains dégrèvements en vertu du D.L. n° 225 du 26.8.1963.

RE-UC/100 kg



Land - Pays	PREISBESTIMMENDE MERKMALE CARACTERISTIQUES DETERMINANTES DES PRIX	Quelle - Source	Währungseinheit Unité monétaire	Preise - Prix / 100 l											
				Ohne MWSt *)										Sans T.V.A. *)	
				Ø	1961	1962	1963	1964	1965	1966	1967	1968	1969	1970	
Deutschland	Diesel Kraftstoff Cetanzahl 48-54 Verbraucherpreise, Ø aus 14 Gebieten bei Abgabe an die Land- wirtschaft - Frei Haus, ab 500 bis 999 Liter	03	DM	Wj
				Kj	21,13	21,25	18,61	13,06	15,83	15,17	32,19	33,05	15,66	15,64	
			RE UC	Wj
				Kj	5,237	5,313	4,653	3,265	3,958	3,793	8,048	8,263	3,976	4,273	
France	Fuel-oil agricole cétanes 53-57 Prix payés par les agricul- teurs - En fûts Livraisons à domicile supé- rieures à 500 litres France métropolitaine	11	Ffr	Wj	
				Kj	21,81	21,49	21,46	20,60	19,62	19,47	20,75	23,67	25,98	27,14	
			RE UC	Wj	
				Kj	4,418	4,353	4,347	4,173	3,974	3,944	4,203	4,794	5,017	4,886	
Italia	Gasolio agricolo (Petrolina) Cetani minimo 47 Prezzi pagati dagli agri- coltori, Ø 2 piazze F.co magazzino grossista min. 1000 litri	21	Lit	Wj		
				Kj	2 150	1 982	2 103	2 100	2 100	2 100	2 100	2 100	2 100	2 100	
			RE UC	Wj	
				Kj	3,440	3,171	3,365	3,360	3,360	3,360	3,360	3,360	3,360	3,360	
Niederland	Autogasolie Cetaangetal min. 50 Verbruikersprijzen Per tankauto, afname min- stens 1000 liter, f.co op- slagtank - Gehele land	31	FI	Wj		
				Kj	13,21	14,07	14,19	13,81	14,40	16,02	20,20	19,87	19,58	19,20	
			RE UC	Wj	
				Kj	3,617	3,887	3,920	3,815	3,978	4,425	5,580	5,489	5,409	5,304	
Belgique - België	Diesel Gas-oil cétanes 50-57 Prix payés par les agricul- teurs Par camion citerne, f.co domicile min. 1000 litres Tout le pays	41	Fb	Wj		
				Kj	251	250	249	239	252	344	358	361	471	476	
			RE UC	Wj	
				Kj	5,020	5,000	4,980	4,780	5,040	6,880	7,160	7,220	9,420	9,520	
Luxembourg			Fibg	Wj											
				Kj											
			RE UC	Wj											
				Kj											

*) France - einschl. MWSt - T.V.A. comprise.



Land - Pays	PREISBESTIMMENDE MERKMALE CARACTERISTIQUES DETERMINANTES DES PRIX	Quelle - Source	Währungseinheit Unité monétaire	Preise - Prix / 100 l													
				Ohne MWSt *)										Sans T.V.A. *)			
				Ø	1961	1962	1963	1964	1965	1966	1967	1968	1969	1970			
Deutschland			DM	WJ													
				KJ													
				RE UC	WJ												
					KJ												
France	Pétrole Prix payés par les agriculteurs, à la pompe, en vrac, toutes quantités - France métropolitaine	11	Ffr	WJ		
				KJ	40,30	40,62	40,43	39,60	39,56	39,60	40,05	42,61	44,15	46,19			
			RE UC	WJ		
				KJ	8,163	8,228	8,189	8,021	8,013	8,021	8,112	8,631	8,525	8,316			
Italia	Petrolio agricolo ottani 32 Prezzi pagati dagli agricoltori f.co grossista - min. 1000 litri - 8 piazze	21	Lit	WJ			
				KJ	2 297	2 169	2 206	2 218	2 218	2 268	2 268	2 268	2 283	2 292			
			RE UC	WJ			
				KJ	3,675	3,470	3,530	3,549	3,549	3,629	3,629	3,629	3,653	3,667			
Niederland	Trekkerpetroleum Octaanwaarde 52/60 Verbruikersprijzen Ø 2 Zonen, in vaten van 200 liter, franco bedrijf	31	Fl	WJ			
				KJ	18,03	18,33	18,86	18,67	18,25	19,84	20,85	19,92	19,55	19,23			
			RE UC	WJ			
				KJ	4,937	5,064	5,210	5,157	5,041	5,481	5,760	5,503	5,401	5,312			
Belgique - België	Pétrole pour tracteurs octanes 60 Prix payés par les agriculteurs par camion citerne - f.co domicile - min. 1000 litres Tout le pays	41	Fb	WJ			
				KJ	336	335	335	326	320	334	350	353	339	340			
			RE UC	WJ			
				KJ	6,720	6,700	6,700	6,520	6,400	6,680	7,000	7,060	6,780	6,800			
Luxembourg			Fibg	WJ													
				KJ													
			RE UC	WJ													
				KJ													

*) France - einschl. MWSt - T.V.A. comprise.



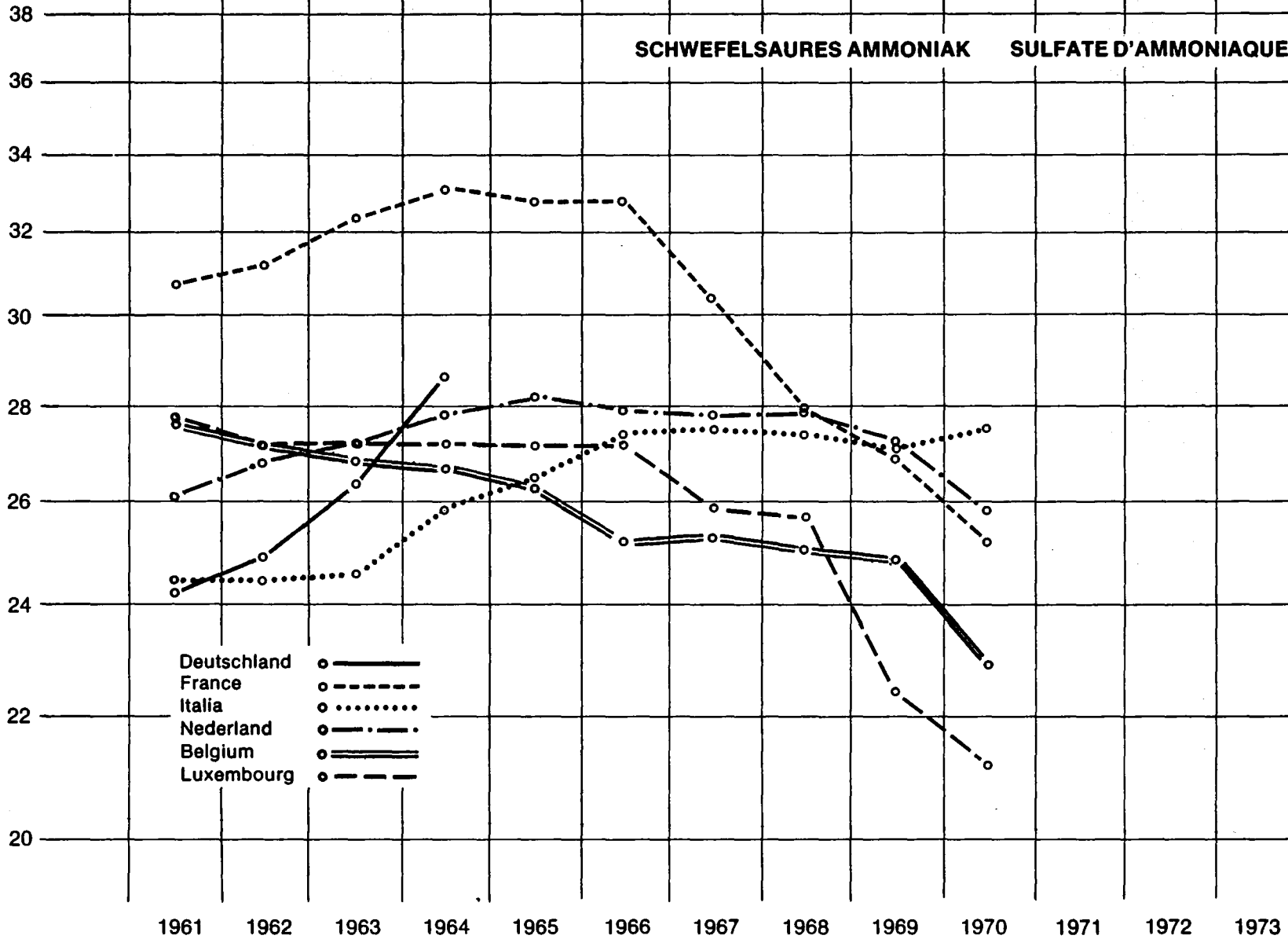
Düngemittelpreise
Prix des engrais

RE-UC/100 kg
(N)

SCHWEFELSAURES AMMONIAK

SULFATE D'AMMONIAQUE

Log. Maßstab / Echelle log.



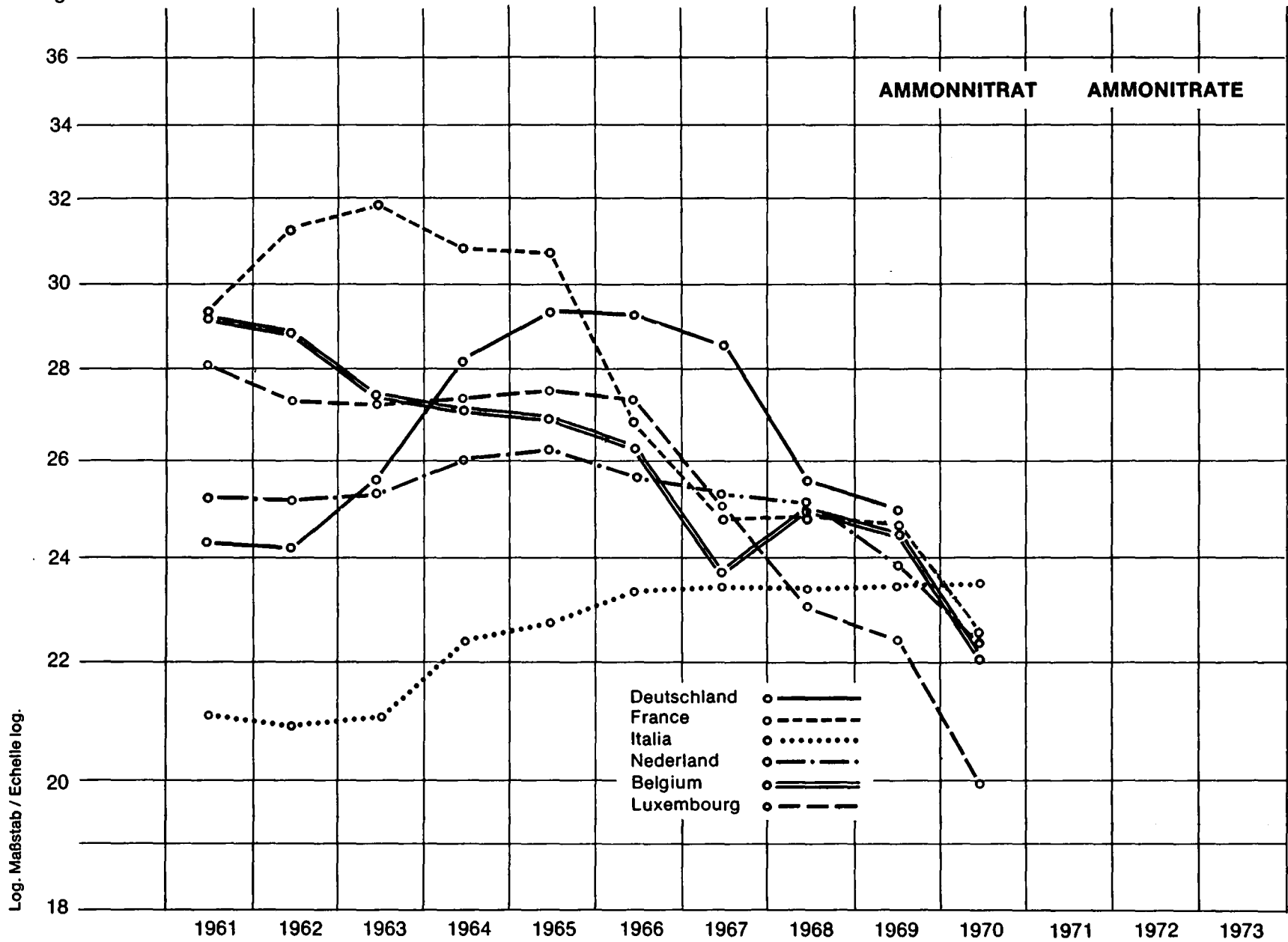
Land - Pays	PREISBESTIMMENDE MERKMALE CARACTERISTIQUES DETERMINANTES DES PRIX	Quelle - Source	Währungseinheit Unité monétaire	Verbraucherpreise Prix payés par les agriculteurs												
				Reinnährstoff - 100 kg - Eléments fertilisants												
				Ø	1961	1962	1963	1964	1965	1966	1967	1968	1969	1970		
Deutschland	SCHWEFELSAURES AMMONIAK 21 % N Verbraucherpreis frachtfrei Empfangsstation Ab Lager oder Waggon von mindestens 20 t Einschließlich Papiersack Bundesgebiet		DM	Wj
				Kj	97,99	99,44	104,68	114,60	
				RE UC	Wj
					Kj	24,285	24,860	26,170	28,650
France	SULFATE D'AMMONIAQUE 21 % N ¹⁾ Départ magasin du négociant ou de la coopérative Sacs papier 50 kg Territoire métropolitain	11	Ffr	Wj
				Kj	151,8	153,7	158,6	163,0	161,7	161,4	149,8	138,0	139,3	139,6		
				RE UC	Wj
					Kj	30,747	31,132	32,124	33,016	32,752	32,692	30,342	27,952	26,898	25,134	
Italia	SOLFATO AMMONICO 20 - 21 % N F.co magazzino grossista imballaggio compreso Ø 6 province	21	Lit	Wj
				Kj	15 278	15 302	15 346	16 156	16 551	17 122	17 166	17 122	16 883	17 215		
				RE UC	Wj
					Kj	24,445	24,483	24,554	25,850	26,482	27,395	27,466	27,395	27,013	27,544	
Niederland	ZWAVELZURE AMMONIAK 20,8 % N F.co ferme Sacs papier Tout le pays	31	FI	Wj
				Kj	95,19	96,68	98,65	100,96	102,07	101,35	100,58	100,96	98,08	93,37		
				RE UC	Wj
					Kj	26,065	26,707	27,251	27,889	28,196	27,997	27,785	27,889	27,094	25,793	
Belgique - België	SULFATE D'AMMONIAQUE 21 % N ²⁾ F.co ferme Sacs papier Tout le pays	41	Fb	Wj
				Kj	1383,4	1358,5	1340,5	1328,8	1314,1	1254,6	1260,5	1249,8	1239,0	1121,0		
				RE UC	Wj
					Kj	27,668	27,170	26,810	26,576	26,282	25,092	25,210	24,996	24,780	22,420	
Luxembourg	SULFATE D'AMMONIAQUE 21 % N F.co gare la plus proche de l'exploitation Sacs papier Tout le pays	50	Fibg	Wj	1391,5	1358,5	1360,0	1360,0	1360,0	1360,0	1296,3	1285,4	1119,0	.		
				Kj	1057,1		
				RE UC	Wj	27,830	27,170	27,200	27,200	27,200	27,200	25,926	25,708	22,380	.	
					Kj	21,142

1) Bis - jusqu'à 1965: 20,5 % N.

2) Bis - jusqu'à 1969: 20,5 % N.

^{*)} France - einschl. MWSt - T.V.A. comprise.

RE-UC/100 kg
(N)



STICKSTOFFDÜNGEMITTEL
CONCIMI AZOTATI

ENGRAIS AZOTES
STIKSTOFMESTSTOFFEN

Land - Pays	PREISBESTIMMENDE MERKMALE CARACTERISTIQUES DETERMINANTES DES PRIX	Quelle - Source	Währungseinheit Unité monétaire	Verbraucherpreise Reinnährstoff - 100 kg - Eléments fertilisants ¹⁾								Prix payés par les agriculteurs Sans T.V.A. ²⁾			
				Ohne MWSt ³⁾								Sans T.V.A. ⁴⁾			
				Ø	1961	1962	1963	1964	1965	1966	1967	1968	1969	1970	
Deutschland	KALKAMMONSALPETER 23 % N ¹⁾ Verbraucherpreis frachtfrei Empfangsstation Ab Lager oder Waggon von 10 bis 200 dz ²⁾ Einschließlich Papiersack Bundesgebiet		DM	Wj
				Kj	97,97	96,80	102,17	112,57	117,70	117,12	114,08	102,19	98,14	.	
				RE UC	Wj
					Kj	24,280	24,200	25,543	28,143	29,425	29,280	28,520	25,548	24,918	.
France	AMMONITRATE 33 % N ³⁾ Départ magasin du négociant ou de la coopérative Sacs papier 50 kg Territoire métropolitain	11	Ffr	Wj	
				Kj	144,7	154,2	157,7	151,8	151,7	132,1	122,0	122,7	127,5	125,0	
			RE UC	Wj	
				Kj	29,309	31,233	31,942	30,747	30,727	26,757	24,771	24,853	24,619	22,506	
Italia	NITRATO AMMONICO 20 - 21 % N F.co magazzino grossista Imballaggio compreso Ø 6 provincie	21	Lit	Wj	
				Kj	13 156	13 098	13 180	14 054	14 229	14 624	14 688	14 663	14 683	14 688	
			RE UC	Wj	
				Kj	21,050	20,957	21,088	22,486	22,766	23,398	23,501	23,461	23,493	23,501	
Niederland	KALKAMMONSALPETER 23 % N F.co ferme Sacs papier Tout le pays	31	FI	Wj	
				Kj	91,74	90,91	91,74	94,13	94,78	93,26	91,52	90,87	86,74	81,30	
			RE UC	Wj	
				Kj	25,120	25,113	25,343	26,003	26,182	25,762	25,282	25,102	23,961	22,459	
Belgique - België	NITRATE D'AMMONIAQUE 23 % N ⁴⁾ F.co ferme Sacs papier Tout le pays	41	Fb	Wj	
				Kj	1463,4	1443,9	1374,1	1353,7	1345,4	1317,1	1188,3	1246,5	1224,8	1102,6	
			RE UC	Wj	
				Kj	29,268	28,878	27,482	27,074	26,908	26,342	23,768	24,930	24,496	22,052	
Luxembourg	NITRATE D'AMMONIAQUE 23 % N F.co gare la plus proche de l'exploitation Sacs papier Tout le pays	50	Fibg	Wj	1401,0	1368,2	1366,8	1366,8	1375,6	1366,8	1255,2	1150,0	1120,0	.	
				Kj	995,7	
			RE UC	Wj	28,020	27,364	27,316	27,316	27,512	27,316	25,104	23,000	22,400	.	
				Kj	19,914	

^{*)} France - einschl. MWSt - T.V.A. comprise.

¹⁾ Bis - jusqu'au 30.6.1962 20,5 % N; 30.6.1967 22 % N.

²⁾ Bis Juli 1964 lose Ware, komplette Waggonladung von 20 t und mehr - jusqu'à juillet 1964 merchandise en vrac, wagon complet d'au moins 20 t.

³⁾ Bis - jusqu'à 1965 20,5 % N.

⁴⁾ Bis Juni 1967 - jusqu'à juin 1967 20,5 % N.



Land - Pays	PREISBESTIMMENDE MERKMALE CARACTERISTIQUES DETERMINANTES DES PRIX	Quelle - Source	Währungseinheit Unité monétaire	Prix payés par les agriculteurs												
				Verbraucherpreise Reinnährstoff - 100 kg - Eléments fertilisants												
				Ø	Ohne MWSt *)					Sans T.V.A. *)						
				1961	1962	1963	1964	1965	1966	1967	1968	1969	1970			
Deutschland	KALKSALPETER 15,5 % N Verbraucherpreis frachtfrei Empfangsstation Ab Lager oder Waggon von 10 bis 200 dz ¹⁾ Einschließlich Papiersack Bundesgebiet		DM	Wj		
				Kj	115,92	117,22	123,03	137,58	146,34	146,54	145,51	134,63	130,40	.		
				RE UC	Wj
				Kj	28,728	29,305	30,758	34,395	36,585	36,635	36,378	33,658	33,109	.		
France	NITRATE DE CHAUX 15,5 % N Départ magasin du négociant ou de la coopérative Sacs papier 50 kg Territoire métropolitain	11	Ffr	Wj			
				Kj	186,6	188,1	194,0	196,6	196,0	195,5	177,9	166,4	175,7	175,5		
				RE UC	Wj	
				Kj	37,796	38,100	39,295	39,821	39,700	39,599	36,034	33,704	33,927	31,598		
Italien	NITRATO DI CALCIO 15 - 16 % N F.co magazzino grossista Imballaggio compreso Ø 17 provincie	21	Lit	Wj			
				Kj	19 355	19 290	19 419	20 097	20 574	21 206	21 258	21 213	21 266	21 258		
				RE UC	Wj	
				Kj	30,968	30,864	31,070	32,155	32,918	33,930	34,013	33,941	34,026	34,013		
Niederland	KALKSALPETER 15,5 % N F.co - boerderij Inclusief zakken Gehele land	31	FI	Wj			
				Kj	117,4	119,4	120,0	121,3	123,0	120,1	113,2	112,9	107,7	103,6		
				RE UC	Wj	
				Kj	32,146	32,983	33,149	33,508	33,978	33,177	31,271	31,188	29,751	28,619		
Belgique - België			Fb	Wj												
				Kj												
				RE UC	Wj											
				Kj												
Luxembourg	NITRATE DE CHAUX 15,5 % N F.co gare la plus proche de l'exploitation Sacs papier Tout le pays	50	Fibg	Wj	1954,3	1880,6	1741,9	1741,9	1741,9	1741,9	1526,3	1233,0	1225,8	.		
				Kj	1400,0		
				RE UC	Wj	39,086	37,612	34,838	34,838	34,838	34,838	30,526	24,660	24,516	.	
				Kj	28,000	

*) France - einschl. MWSt - T.V.A. comprise.

¹⁾ Bis Juli 1964 lose Ware, komplette Waggonladung von 20 t und mehr - jusqu'à juillet 1964 marchandise en vrac, wagon complet d'au moins 20 t.



Land - Pays	PREISBESTIMMENDE MERKMALE CARACTERISTIQUES DETERMINANTES DES PRIX	Source	Währungseinheit Unité monétaire	Verbraucherpreise							Prix payés par les agriculteurs				
				Reinnährstoff - 100 kg - Eléments fertilisants											
				Ohne MWSt *)							Sans T.V.A. *)				
Ø	1961	1962	1963	1964	1965	1966	1967	1968	1969	1970					
Deutschland			DM	Wj											
				Kj											
				RE UC	Wj										
					Kj										
France	NITRATE DE SOUDE 16 % N Départ magasin du négociant ou de la coopérative Sacs jute 100 kg Territoire métropolitain	11	Ffr	Wj	
				Kj	215,6	213,8	217,1	217,8	224,3	226,1	226,1	225,4	253,5	274,0	
				RE UC	Wj
					Kj	43,670	43,305	43,974	44,115	45,432	45,797	45,797	45,655	48,949	49,332
Italia	NITRATO DI SODIO 15 - 16 % N F.co magazzino grossista Imballaggio compreso Ø 1 provincie	21	Lit	Wj	
				Kj	25 806	25 806	25 806	25 806	25 806	25 806	25 806	25 806	25 806	25 806	
			RE UC	Wj	
				Kj	41,290	41,290	41,290	41,290	41,290	41,290	41,290	41,290	41,290	41,290	
Nederland	CHILISALPETER 16 % N F.co boerderij Inclusief zakken Gehele land	31	FI	Wj	
				Kj	141,9	141,3	141,9	143,1	145,3	145,2	143,6	145,9	145,6	141,3	
			RE UC	Wj	
				Kj	38,855	39,033	39,199	39,530	40,138	40,110	39,668	40,304	40,221	39,033	
Belgique - België	NITRATE DU CHILI 16 % N F.co ferme Sacs jute Tout le pays	41	Fb	Wj	
				Kj	2005,0	1976,9	1978,8	1976,9	2023,1	2029,4	2055,6	2076,9	2121,3	2147,5	
			RE UC	Wj	
				Kj	40,100	39,538	39,576	39,538	40,462	40,588	41,112	41,538	42,426	42,950	
Luxembourg	NITRATE DE SOUDE 16 % N F.co gare la plus proche de l'exploitation Sacs papier Tout le pays	50	Fibg	Wj	2229,4	2384,5	2225,8	2225,8	2222,8	2245,1	1790,7	.	.	.	
				Kj	2125,0	
			RE UC	Wj	44,588	47,690	44,516	44,516	44,516	44,902	35,814	.	.	.	
				Kj	42,500	

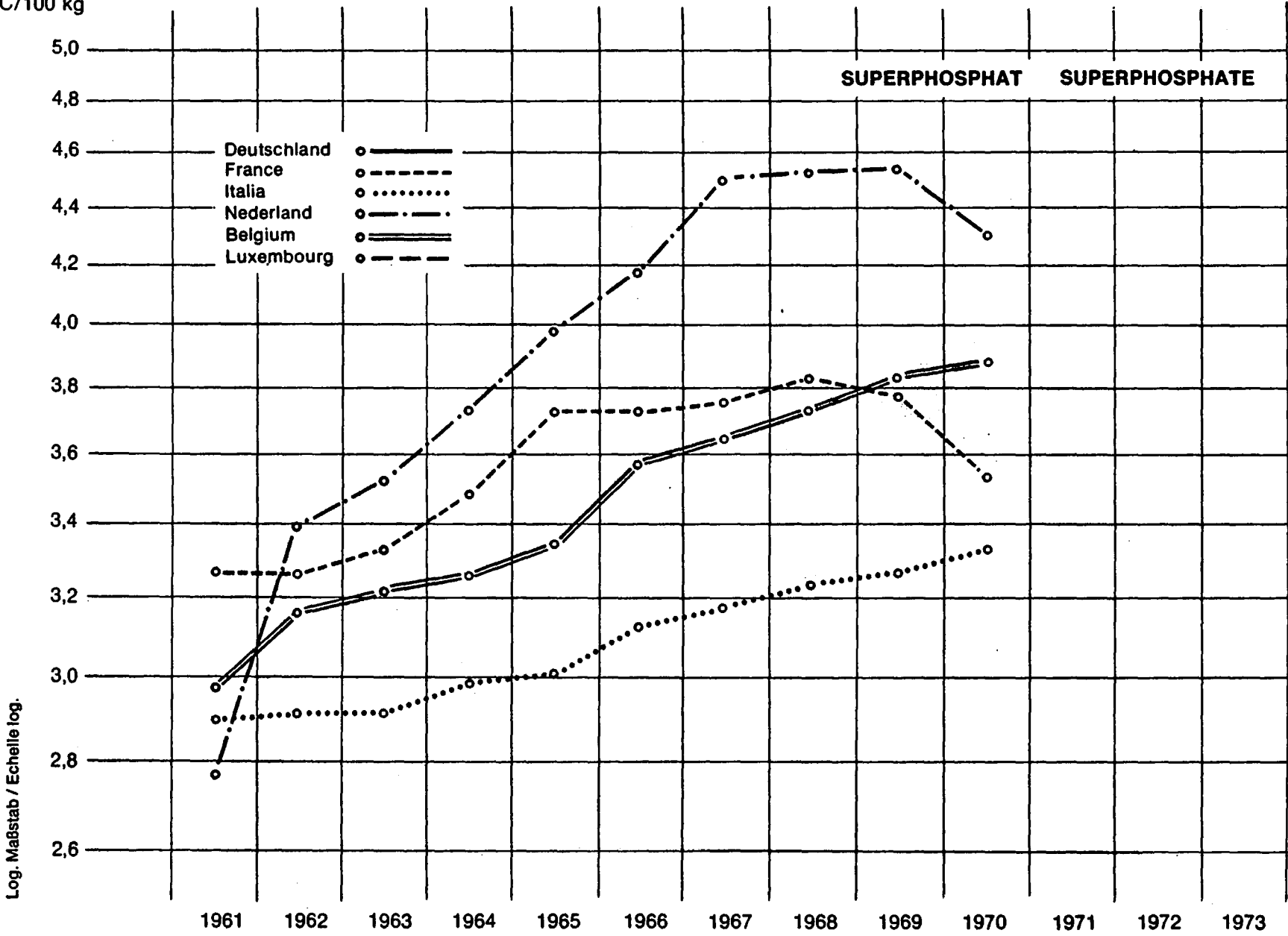
*) France - einschl. MWSt - T.V.A. comprise.

Land - Pays	PREISBESTIMMENDE MERKMALE CARACTERISTIQUES DETERMINANTES DES PRIX	Quelle - Source	Währungseinheit Unité monétaire	Verbraucherpreise Reinnährstoff - 100 kg - Eléments fertilisants								Prix payés par les agriculteurs				
				Ohne MWSt *)										Sans T.V.A. *)		
				Ø	1961	1962	1963	1964	1965	1966	1967	1968	1969	1970		
Deutschland	KALKSTICKSTOFF (ungeölt) 21 % N Verbraucherpreis frachtfrei Empfangsstation Ab Lager oder Waggon von 10 bis 200 dz ¹⁾ Einschließlich Papiersack Bundesgebiet		DM	WJ
				KJ	119,18	120,37	127,59	140,20	149,78	154,25	158,69	151,09	147,67	.		
				RE UC	WJ	
					KJ	29,536	30,093	31,898	35,050	37,445	38,563	39,673	37,773	37,494	.	
France			Ffr	WJ												
				KJ												
				RE UC	WJ											
					KJ											
Italia	CALCIOCIANAMIDE 20 - 21 % N F.co magazzino grossista Imballaggio compreso Ø 8 provincie	21	Lit	WJ	
				KJ	23 366	23 366	23 395	23 746	24 307	25 249	25 332	26 141	26 146	26 151		
			RE UC	WJ	
				KJ	37,386	37,386	37,432	37,994	38,891	40,398	40,531	41,826	41,834	41,842		
Niederland	KALKSTICKSTOF 20 % N F.co - boerderij Inclusief zakken Gehele land	31	Fl	WJ	
				KJ	167,0	158,5	159,0		
			RE UC	WJ		
				KJ	45,728	43,785	43,923		
Belgique - Belgîe	CYANAMIDE CALCIQUE 18 % N F.co ferme Sacs papier Tout le pays	41	Fb	WJ		
				KJ	2144,4	2120,0	2120,6	2129,4	2140,6	2178,9	2202,2	2211,1	2258,3	2403,9		
			RE UC	WJ		
				KJ	42,888	42,400	42,412	42,588	42,812	43,578	44,044	42,222	45,166	48,078		
Luxembourg	CYANAMIDE CALCIQUE 20 - 21 % N F.co gare la plus proche de l'exploitation Sacs papier Tout le pays	50	Fibg	WJ	2042,0	1958,0	1858,5	1858,2	1868,2	1868,2	1835,0	1814,0	1663,7	.		
				KJ	1853,7		
			RE UC	WJ	40,840	39,160	37,170	37,170	37,364	37,364	36,700	36,280	33,274	.		
				KJ	37,074		

*) France - Einschl. MWSt - T.V.A. comprise.

¹⁾ Bis Juli 1964 lose Ware, komplette Waggonladung von 20 t und mehr - jusqu'à juillet 1964 marchandise en vrac, wagon complet d'au moins 20 t.

RE-UC/100 kg



Land - Pays	PREISBESTIMMENDE MERKMALE CARACTERISTIQUES DETERMINANTES DES PRIX	Quelle - Source	Währungseinheit Unité monétaire	Verbraucherpreise						Prix payés par les agriculteurs					
				Ohne MWSt *)						100 kg					
				Ø	1961	1962	1963	1964	1965	1966	1967	1968	1969	1970	
Deutschland	SUPERPHOSPHAT 18 % P ₂ O ₅ Verbraucherpreis ¹⁾ frachtfrei Empfangsstation Ab Lager oder Waggon von 10 bis 200 dz ²⁾ Einschließlich Papiersack Bundesgebiet		DM	Wj	
				Kj	73,83	74,76	79,29	90,54	99,28	99,31	99,28	94,94	94,53	.	
				RE	Wj
				UC	Kj	18,297	18,690	19,823	22,635	24,820	24,828	24,820	23,735	24,001	.
France	SUPERPHOSPHATES 18 % P ₂ O ₅ ³⁾ Départ magasin du négociant ou de la coopérative Sacs papier 50 kg Tout le territoire	11	Ffr	Wj	
				Kj	16,10	16,13	16,59	17,03	18,42	18,46	18,57	18,92	19,58	19,66	
				RE	Wj
				UC	Kj	3,261	3,267	3,360	3,449	3,731	3,739	3,761	3,832	3,781	3,540
Italia	PERFOSFATO 18 - 20 % P ₂ O ₅ F.co magazzino grossista Imballaggio compreso Ø 11 provincie	21	Lit	Wj	
				Kj	1 811	1 816	1 822	1 870	1 919	1 959	1 984	2 024	2 042	2 089	
				RE	Wj
				UC	Kj	2,898	2,906	2,915	2,992	3,070	3,134	3,174	3,238	3,267	3,342
Niederland	SUPERFOSFAAT (KORREL) 19 % P ₂ O ₅ (opgezakt) ⁴⁾ F.co - boerderij Inclusief zakken Gehele land	31	Fl	Wj	
				Kj	10,10	12,30	12,79	13,50	14,45	15,15	16,30	16,45	16,50	15,62	
				RE	Wj
				UC	Kj	2,766	3,398	3,533	3,729	3,992	4,185	4,503	4,544	4,558	4,315
Belgique - België	SUPERPHOSPHATES 18 % P ₂ O ₅ F.co ferme Sacs jute Tout le pays	41	Fb	Wj	
				Kj	148,9	158,4	160,6	163,2	167,7	179,2	182,9	187,4	191,7	194,9	
				RE	Wj
				UC	Kj	2,978	3,168	3,212	3,264	3,354	3,584	3,658	3,748	3,834	3,898
Luxembourg	SUPERPHOSPHATES 18 % P ₂ O ₅ F.co gare la plus proche de l'exploitation Sacs papier Tout le pays	50	Fibg	Wj	
				Kj	171,0	
				RE	Wj
				UC	Kj	3,420

*) France - einschl. MWSt - T.V.A. comprise.

¹⁾ Preise - Prix % 100 kg P₂O₅.

²⁾ Bis Juli 1964 lose Ware, komplette Waggonladung von 20 t und mehr - jusqu'à juillet 1964 marchandise en vrac, wagon complet d'au moins 20 t.


³⁾ Bis - jusqu'à 1965 18 % P₂O₅.

⁴⁾ Bis - jusqu'à 31.7.1968 18 % P₂O₅.

N.B. Die Beilage zum Heft 1 dieser Reihe enthält eine detaillierte Darstellung der preisbestimmenden Merkmale.

Le supplément au cahier n° 1 de la présente série contient la description détaillée des caractéristiques déterminantes des prix.

Quellenverzeichnis siehe letzte Seite - Sources voir dernière page.



Land - Pays	PREISBESTIMMENDE MERKMALE CARACTERISTIQUES DETERMINANTES DES PRIX	Quelle - Source	Währungsinheit Unité monétaire	Verbraucherpreise				Prix payés par les agriculteurs							
				Reinnährstoff - 100 kg - Eléments fertilisants ¹⁾											
				Ø	Ohne MWS ²⁾			Sans T.V.A. ³⁾							
	1961	1962	1963	1964	1965	1966	1967	1968	1969	1970					
Deutschland	THOMASPHOSPHAT 15 % P ₂ O ₅ Verbraucherpreis frachtfrei Empfangsstation Ab Lager oder Waggon von 10 bis 200 dz ²⁾ Einschließlich Papiersack Bundesgebiet		DM	Wj	
				Kj	37,84	38,17	42,17	53,84	68,74	69,27	68,97	67,07	65,76	.	
				RE UC	Wj
					Kj	9,378	9,543	10,543	13,460	17,185	17,318	17,243	16,768	16,697	.
France	SCORIES THOMAS 18 % P ₂ O ₅ Prix limite des ventes par les négociants et coopératives F.co - gare 20 t Marchandise en vrac moins de 400 km de l'usine	11	Ffr	Wj	
				Kj	49,20	49,59	52,49	53,39	56,48	59,39	58,68	59,75	61,87	62,45	
				RE UC	Wj
					Kj	9,965	10,044	10,632	10,814	11,440	12,029	11,886	12,102	11,947	11,244
Italia	SCORIE THOMAS 18 - 20 % P ₂ O ₅ F.co magazzino grossista Imballaggio compreso Ø 3 provincie	21	Lit	Wj	
				Kj	1 854	1 786	1 797	1 884	2 091	2 374	2 393	2 406	2 379	2 393	
				RE UC	Wj
					Kj	2,966	2,858	2,875	3,014	3,346	3,798	3,829	3,850	3,806	3,829
Niederland	THOMASSLAKKENMEEL 16 % P ₂ O ₅ F.co - boerderij Inclusief zakken Gehele land	31	FI	Wj	
				Kj	54,38	53,13	52,56	55,00	57,00	59,00	59,00	61,00	62,00	60,00	
				RE UC	Wj
					Kj	14,890	14,677	14,519	15,193	15,746	16,298	16,298	16,850	17,127	16,575
Belgique - België	SCORIES THOMAS 16,5 % P ₂ O ₅ F.co ferme Sacs papier Tout le pays	41	Fb	Wj	
				Kj	644,0	649,0	652,0	685,0	709,0	736,0	749,0	766,0	796,0	807,0	
				RE UC	Wj
					Kj	12,880	12,980	13,040	13,700	14,180	14,720	14,980	15,320	15,920	16,140
Luxembourg	SCORIES THOMAS ³⁾ 18,5 % P ₂ O ₅ soluble F.co gare la plus proche de l'exploitation Sacs papier Tout le pays	50	Fibg	Wj	377,0	398,0	394,0	392,6	387,4	385,4	385,0	400,0	400,0	400,0	
				Kj	
				RE UC	Wj	7,540	7,960	7,880	7,852	7,748	7,708	7,700	8,000	8,000	8,000
					Kj

¹⁾ Ausgenommen die Preise für Italien, die sich auf 100 kg Düngemittel beziehen.

Sauf pour l'Italie, dont les prix s'entendent par 100 kg d'engrais.

²⁾ Bis Juli 1964 lose Ware, komplette Waggonladung von 20 t und mehr; gleichzeitig methodischer Bruch.

Jusqu'à juillet 1964 marchandise en vrac en wagon complet d'au moins 20 t, à la même date rupture méthodologique.

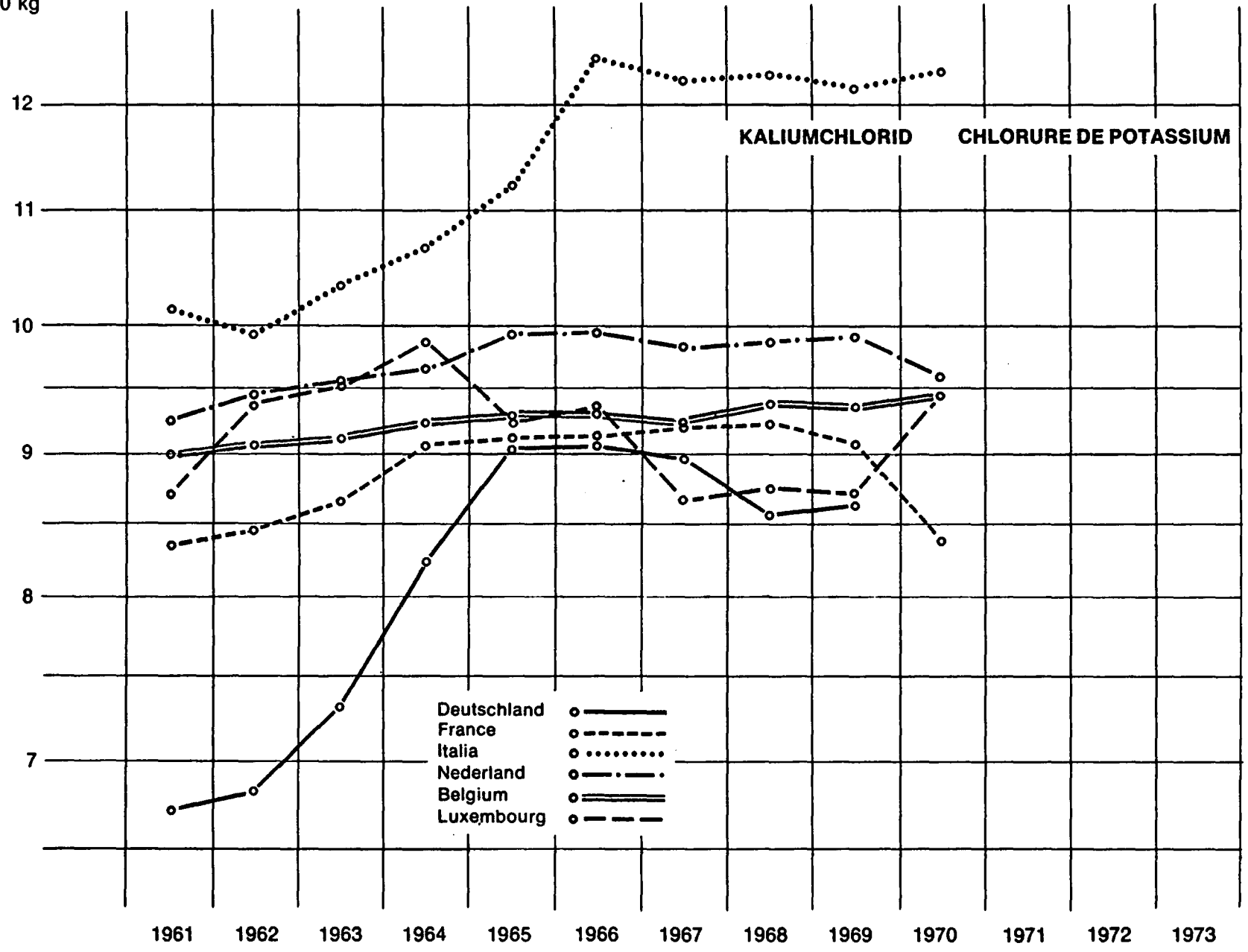
³⁾ Nach dem Gesetz über das Abbaurecht im Großherzogtum Luxemburg müssen die Bergwerksgesellschaften der luxemburgischen Landwirtschaft jährlich eine Menge von 29901 Tonnen Thomasphosphat (auf ± 35000 Tonnen Verbrauch) zu einem Vorzugspreis liefern. Diese Tatsache erklärt das niedrige Preisniveau.

De par la loi sur les concessions minières au Grand-Duché de Luxembourg les sociétés d'exploitation doivent fournir annuellement à l'agriculture luxembourgeoise une quantité de 29901 tonnes de scories Thomas (sur ± 35000 tonnes de consommation) à un prix de faveur. Le fait explique le niveau peu élevé du prix.

⁴⁾ France - einschl. MWS - TVA comprise.

RE-UC/100 kg
(K₂O)

Log. Maßstab / Echelle log.



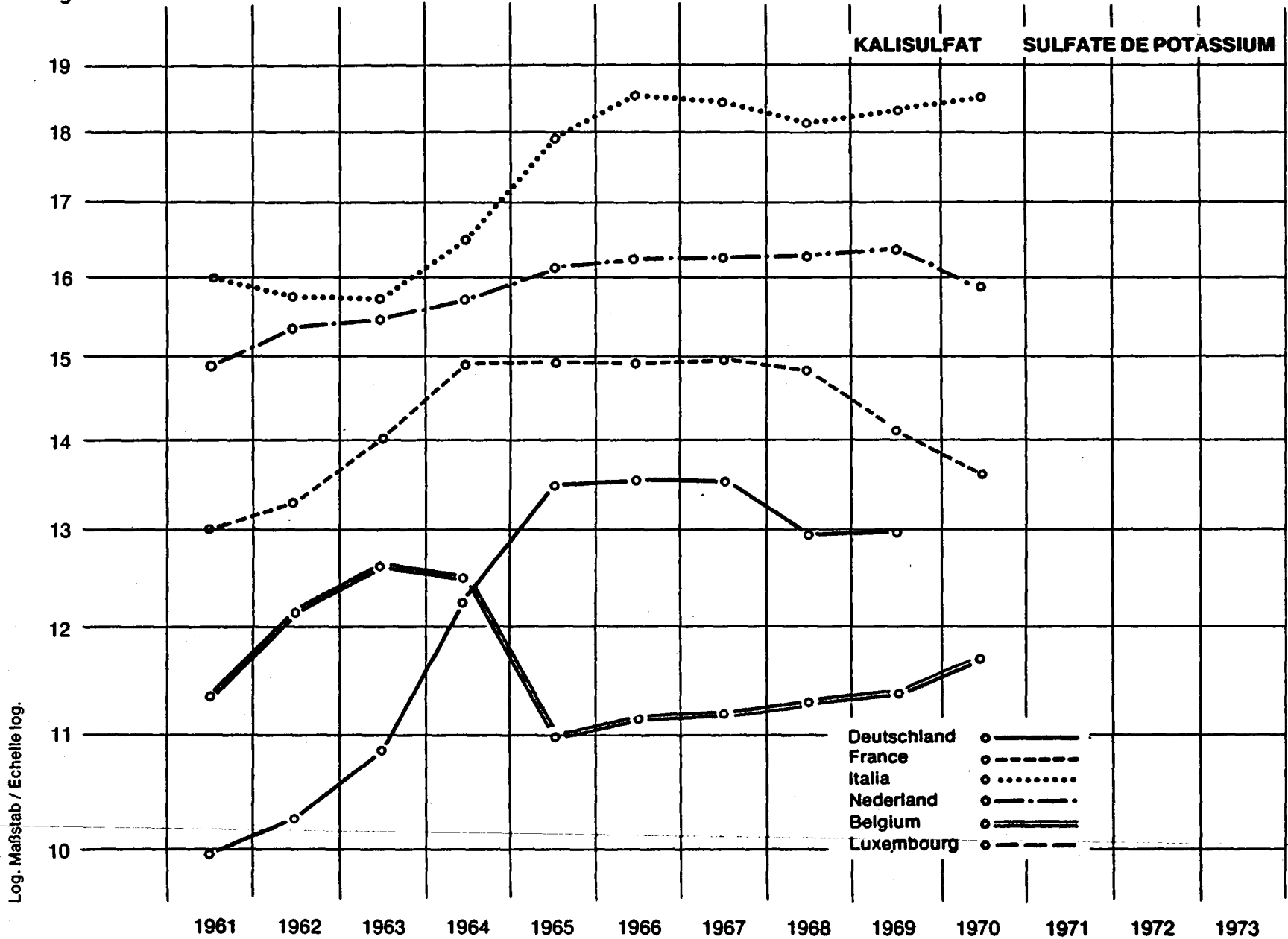
Land - Pays	PREISBESTIMMENDE MERKMALE CARACTERISTIQUES DETERMINANTES DES PRIX	Quelle - Source	Währungseinheit Unité monétaire	Verbraucherpreise Prix payés par les agriculteurs												
				Reinnährstoff - 100 kg - Eléments fertilisants												
				Ø	Ohne MWSt *)					Sans T.V.A. *)						
				1961	1962	1963	1964	1965	1966	1967	1968	1969	1970			
Deutschland	KALISALZ 40 % K ₂ O Verbraucherpreis frachtfrei Empfangsstation. Ab Lager oder Waggon von 10 bis 200 dz ¹⁾ . Einschließlich Papiersack Bundesgebiet	02	DM	Wj		
				Kj	27,09	27,24	29,24	33,01	36,12	36,21	35,97	34,29	34,03	.		
			RE UC	Wj
				Kj	6,714	6,810	7,310	8,253	9,030	9,053	8,993	8,573	8,640	.		
France	CHLORURE DE POTASSIUM 60 % K ₂ O Départ magasin du négociant ou de la coopérative Sacs papier 50 kg Tout le territoire	11	Ffr	Wj		
				Kj	41,15	41,65	42,67	44,80	45,03	45,03	45,43	45,60	46,90	46,60		
			RE UC	Wj
				Kj	8,335	8,436	8,643	9,074	9,121	9,121	9,202	9,236	9,056	8,390		
Italia	SALE POTASSICO 40 - 42 % K ₂ O F.co magazzino grossista Imballaggio compreso Ø 2 provincie	21	LIt	Wj		
				Kj	6 341	6 190	6 473	6 656	7 012	7 793	7 571	7 680	7 598	7 700		
			RE UC	Wj
				Kj	10,146	9,904	10,357	10,650	11,219	12,469	12,114	12,288	12,157	12,320		
Niederland	KALIZOUT 40 % K ₂ O F.co - boerderij Inclusief zakken ²⁾ Gehele land	31	Fl	Wj		
				Kj	33,75	34,18	34,50	35,00	35,88	36,00	35,50	35,75	35,88	34,73		
			RE UC	Wj
				Kj	9,241	9,442	9,530	9,669	9,912	9,945	9,807	9,876	9,912	9,594		
Belgique - België	CHLORURE DE POTASSE 40 % K ₂ O F.co ferme Sacs papier Tout le pays	41	Fb	Wj		
				Kj	450,0	453,8	455,8	462,0	464,5	466,8	461,3	469,3	467,3	472,3		
			RE UC	Wj
				Kj	9,000	9,076	9,116	9,240	9,290	9,336	9,226	9,386	9,346	9,446		
Luxembourg	CHLORURE DE POTASSE 40 % K ₂ O F.co gare la plus proche de l'exploitation Sacs papier Tout le pays	50	Fibg	Wj	435,0	468,6	475,0	493,7	462,5	468,7	434,0	436,4	435,0	473,5		
				Kj	
			RE UC	Wj	8,700	9,372	9,500	9,874	9,250	9,374	8,680	8,728	8,700	9,470		
				Kj

*) France - einschl. MWSt - T.V.A. comprise.

¹⁾ Bis Juli 1964 lose Ware, komplette Waggonladung von 20 t und mehr - jusqu'à juillet 1964 marchandise en vrac, wagon complet d'au moins 20 t.

²⁾ Bis - jusqu'à 1964 «Exclusief statiegeld zakken».

RE-UC/100 kg
(K₂O)



KALISULFAT

SULFATE DE POTASSIUM

Log. Maßstab / Echelle log.

Land - Pays	PREISBESTIMMENDE MERKMALE CARACTERISTIQUES DETERMINANTES DES PRIX	Quelle - Source	Währungseinheit Unité monétaire	Verbraucherpreise Prix payés par les agriculteurs											
				Reinnährstoff - 100 kg - Eléments fertilisants											
				Ø	1961	1962	1963	1964	1965	1966	1967	1968	1969	1970	
Deutschland	KALIMAGNESIA 28 % K ₂ O Verbraucherpreis frachtfrei Empfangsstation Ab Lager oder Waggon von 10 bis 200 dz ¹⁾ Einschließlich Papiersack Bundesgebiet		DM	WJ
				KJ	40,26	40,49	43,34	49,03	53,99	54,15	54,15	51,76	51,15	.	
				RE UC	WJ
				KJ	9,978	10,123	10,835	12,258	13,498	13,538	13,538	12,940	12,987	.	
France	SULFATE DE POTASSIUM 48 % K ₂ O Départ magasin du négociant ou de la coopérative Sacs papier 50 kg Tout le territoire	11	Ffr	WJ	
				KJ	64,33	66,87	69,21	73,79	73,67	73,58	73,98	73,42	72,92	75,62	
				RE UC	WJ
				KJ	13,030	13,342	14,018	14,946	14,922	14,904	14,985	14,877	14,080	13,615	
Italia	SOLFATO POTASSICO 40 - 50 % K ₂ O F.co magazzino grossista Imballaggio compreso Ø 3 province	21	Lir	WJ	
				KJ	10 011	9 840	9 851	10 309	11 189	11 618	11 529	11 367	11 447	11 591	
				RE UC	WJ
				KJ	16,018	15,744	15,762	16,494	17,902	18,589	18,446	18,187	18,315	18,546	
Niederland	PATENTKALI 26 % K ₂ O F.co - boerderij Inclusief zakken Gehele land	31	Fl	WJ	
				KJ	54,23	55,38	55,88	56,92	58,15	58,81	58,77	58,85	59,23	57,50	
				RE UC	WJ
				KJ	14,849	15,298	15,436	15,724	16,064	16,246	16,235	16,257	16,362	15,884	
Belgique - Belgî	SEL DE POTASSE BRUT 20 % K ₂ O ²⁾ F.co ferme Sacs papier Tout le pays	41	Fb	WJ	
				KJ	568,2	606,5	630,0	622,9	545,0	555,0	557,7	566,5	570,5	584,0	
				RE UC	WJ
				KJ	11,364	12,130	12,600	12,458	10,900	11,100	11,150	11,330	11,410	11,680	
Luxembourg	SULFATE DE POTASSIUM 50 % K ₂ O F.co gare la plus proche de l'exploitation Sacs papier Tout le pays	50	Fibg	WJ	
				KJ	546,0	
				RE UC	WJ
				KJ	10,920	

^{*)} France - einschl. MWSt - T.V.A. comprise.

¹⁾ Bis Juli 1964 lose Ware, komplette Waggonladung von 20 t und mehr - jusqu'à juillet 1964 marchandise en vrac, wagon complet d'au moins 20 t.

²⁾ Bis 1965 - jusqu'à 1965 17 % K₂O.



QUELLENVERZEICHNIS – SOURCES

0	„Statistischer Monatsbericht“	Bundesministerium für Ernährung, Landwirtschaft und Forsten, Bonn
01	„Wirtschaft und Statistik“	Statistisches Bundesamt, Wiesbaden
02	Direkte Angaben / Données directes	Statistisches Bundesamt, Wiesbaden
03	„Preise, Löhne, Wirtschaftsrechnungen“	Statistisches Bundesamt, Wiesbaden
04	Direkte Angaben / Données directes	Bundesministerium für Ernährung, Landwirtschaft und Forsten, Bonn
05	Direkte Angaben / Données directes	Zentrale Markt- und Preisberichtsstelle (ZMP). Bad Godesberg
10	«Bulletin mensuel de statistique»	INSEE, Paris
11	Direkte Angaben / Données directes	
20	Bollettino mensile di statistica»	Istituto centrale di statistico, Roma
21	Direkte Angaben / Données directes	Istituto centrale di statistico, Roma
22	Direkte Angaben / Données directes	Camera di Commercio, Milano
30	„Markt- en Prijssituatie“	Ministerie van Landbouw en Visserij, 's-Gravenhage
31	Direkte Angaben / Données directes	Landbouw-Economisch Instituut (L.E.I.), 's-Gravenhage
32	„Maandblad Prijsstatistiek“	Landbouw-Economisch Instituut (L.E.I.), 's-Gravenhage
34	Direkte Angaben / Données directes	Ministerie van Landbouw en Visserij, 's-Gravenhage
40	«Mercuriales agricoles»	Ministère de l'Agriculture, Bruxelles
41	Direkte Angaben / Données directes	Ministère de l'Agriculture, Bruxelles
42	«Statistique agricole»	Ministère de l'Agriculture, Bruxelles
43	Direkte Angaben / Données directes	Nationale Zuiveldienst / Office National du Lait, Bruxelles
44	Direkte Angaben / Données directes	Ministère des Affaires Économiques, Bruxelles AC, 55, rue de la Loi, Bruxelles
45	Direkte Angaben / Données directes	
50	Direkte Angaben / Données directes	Ministère de l'Agriculture, Luxembourg
70	EG-Informationen, Agrarmärkte Informations CE, Marchés agricoles	Generaldirektion Landwirtschaft Direction Générale de l'Agriculture EG – CE, Bruxelles

