

Agrarpreise
Prix agricoles

1971 Nr. 7
Juli - juillet

Diese Veröffentlichung wurde vom Statistischen Amt der Europäischen Gemeinschaften
- Agrarstatistik - in Zusammenarbeit mit der Generaldirektion Landwirtschaft
- Abteilung "Bilanzen, Studien, Information"-erstellt.

Cette publication a été réalisée par l'Office Statistique des Communautés
Européennes - Statistique Agricole - en collaboration avec la Direction
Générale de l'Agriculture - Division "Bilans, Etudes, Information".

AGRARPREISE

Monatliche und jährliche Durchschnitte der Preise wichtiger landwirtschaftlicher Erzeugnisse in den Ländern der EWG und auf den Weltmärkten

PRIX AGRICOLES

Moyennes mensuelles et annuelles des prix des principaux produits agricoles dans les pays de la CEE et sur les marchés mondiaux

**STATISTISCHES AMT
DER EUROPÄISCHEN GEMEINSCHAFTEN**
– Agrarstatistik –
Postfach 130
Louvigny–Zentrum
LUXEMBURG

**OFFICE STATISTIQUE
DES COMMUNAUTÉS EUROPÉENNES**
– Statistique agricole –
B.P. 130
Centre Louvigny
LUXEMBOURG

INHALTSVERZEICHNIS – TABLE DE MATIERES

| | Seite – Page |
|--|--------------|
| Vorbemerkungen – <i>Remarques préliminaires</i> | 5–7 |
| Verwendete Wechselkurse – <i>Taux de change utilisés</i> | 8–9 |
| ABBILDUNGEN – GRAPHIQUES (Preisentwicklung – Evolution des prix) | |
| PFLANZLICHE PRODUKTE – PRODUITS VEGETAUX | 12–16/24–28 |
| TIERISCHE PRODUKTE – PRODUITS ANIMAUX | 46–52 |
| MÄRKTE DER GEMEINSCHAFT – MARCHES DE LA COMMUNAUTE | |
| PFLANZLICHE PRODUKTE – PRODUITS VEGETAUX | 11–43 |
| Erzeugerpreise – <i>Prix à la production</i> { | |
| Weichweizen – <i>Blé tendre</i> | 13 |
| Gerste – <i>Orge</i> | 15 |
| Hafer – <i>Avoine</i> | 17 |
| Hartweizen – <i>Blé dur</i> | 19 |
| Mais – <i>Maïs</i> | 21 |
| Reis – <i>Riz</i> | 23 |
| Großhandelspreise – <i>Prix de gros</i> { | |
| Weichweizen – <i>Blé tendre</i> | 25 |
| Gerste – <i>Orge</i> | 27 |
| Hafer – <i>Avoine</i> | 29 |
| Mais – <i>Maïs</i> | 31 |
| Kartoffeln – <i>Pommes de terre</i> | 33 |
| Weichweizenmehl – <i>Farine de blé tendre</i> | 35 |
| Zucker – <i>Sucre</i> | 37 |
| Kakaobohnen – <i>Cacao en fèves</i> | 39 |
| Pflanzenöl – <i>Huile végétale</i> | 41 |
| Margarine – <i>Margarine</i> | 43 |
| TIERISCHE PRODUKTE – PRODUITS ANIMAUX | 45–71 |
| Schlachtrinder, gute Qualität – <i>Bovins de boucherie, bonne qualité</i> | 47 |
| Schlachtrinder, mitteltgute Qualität – <i>Bovins de boucherie, qualité moyenne</i> | 49 |
| Schlachtschweine, Lebendgew. 75–100 kg – <i>Porcins de boucherie, poids vif 75–100 kg</i> | 51 |
| Schlachtschweine, Lebendgew. 100–120 kg – <i>Porcins de boucherie, poids vif 100–120 kg</i> | 53 |
| Schlachtgeflügel – <i>Volailles</i> | 55 |
| Milch – <i>Lait</i> | 57 |
| Butter – <i>Beurre</i> | 59 |
| Käse – <i>Fromage</i> | 61 |
| Eier – <i>Œufs</i> | 63–71 |
| WELTMÄRKTE – MARCHES MONDIAUX | 73–83 |
| Getreide und Reis – <i>Céréales et riz</i> | 75–77 |
| Zucker, Kaffee, Tee – <i>Sucre, café, thé</i> | 79 |
| Ölsaaten und pflanzliche Öle – <i>Graines oléagineuses et huiles végétales</i> | 79 |
| Butter, Käse, tierische Fette – <i>Beurre, fromage, graisses animales</i> | 81 |
| Futtermittel – <i>Aliments de bétail</i> | 81 |
| Schlachtkörper oder Teilstücke von Rindern und Schweinen – <i>Carcasses ou parties de carcasses de bovins et porcins</i> | 83 |
| Geflügel und Eier – <i>Volailles et œufs</i> | 83 |

| | | |
|--|----------------------------|--------|
| EG-INDEX der landwirtschaftlichen Erzeugerpreise – INDICE-CE des prix agricoles à la production . . . | Siehe voir . . . | 5/71 |
| TREIBSTOFFPREISE – PRIX DES CARBURANTS | Seite page . . . | 85-91 |
| DÜNGEMITTELPREISE – PRIX DES ENGRAIS | Seite page . . . | 93-111 |
| QUELLENVERZEICHNIS – SOURCES | letzte Seite dernière page | |

ZEICHEN UND ABKÜRZUNGEN – ABBREVIATIONS ET SIGNES EMPLOYÉS

| | |
|--|-----------|
| Nichts – <i>Néant</i> | – |
| Kein Nachweis vorhanden – <i>Donnée non disponible</i> | · |
| Vorläufige Angabe – <i>Donnée provisoire</i> | P |
| Durchschnitt – <i>Moyenne</i> | Ø |
| Gewogener Durchschnitt – <i>Moyenne pondérée</i> | Øg |
| Wirtschaftsjahr – <i>Année de campagne</i> ^{*)} | WJ |
| Kalenderjahr – <i>Année civile</i> | KJ |
| Unsichere oder geschätzte Angabe – <i>Donnée incertaine ou estimée</i> | () |
| Schätzung des Statistischen Amtes der Europäischen Gemeinschaften – <i>Estimation faite par l'Office Statistique des Communautés Européennes</i> | [] |
| Bruch beim methodischen Vergleich – <i>Rupture dans la comparabilité méthodologique</i> | |
| Erinnerungsposten (pro memoria) – <i>Pour mémoire</i> | p.m. |
| Statistisches Amt der Europäischen Gemeinschaften – <i>Office Statistique des Communautés européennes</i> | SAEG-OSCE |

^{*)} Bsp. / Ex. : WJ 1970 = 1969/70

Inhaltswiedergabe
nur mit Quellennachweis gestattet

La riproduzione del contenuto è
subordinata alla citazione della
fonte

Reference to this publication is re-
quested for reproduction of any data

La reproduction des données est
subordonnée à l'indication de la
source

Het overnemen van gegevens is toe-
gestaan met een duidelijke bron-
vermelding

VORBEMERKUNGEN

In dieser Reihe veröffentlicht das SAEG monatlich statistische Angaben über die Preise der wichtigsten landwirtschaftlichen Erzeugnisse und einiger verarbeiteter Nahrungsmittel in den EWG-Ländern sowie über die Weltmarktpreise ausgewählter Agrarprodukte.

Diese Statistik wurde in Zusammenarbeit mit den zuständigen nationalen Stellen ausgearbeitet, die dem SAEG auch regelmäßig den größten Teil des Zahlenmaterials liefern. Allen von dieser Zusammenarbeit „Betroffenen“ sei auch an dieser Stelle für ihre Mühe und Arbeit gedankt.

Den Benutzern dieser Reihe wurde eine eingehende Darstellung der preisbestimmenden Merkmale, eine verbesserte Vergleichbarkeit und Erweiterung der bestehenden Preisreihen sowie die Aufnahme neuer Produkte in Aussicht gestellt. Die ersten Ergebnisse dieser Bemühungen können jetzt (ab 1/1971) vorgelegt werden :

- in der Beilage zum Heft 1/71 findet der Leser für jedes der in dieser Reihe veröffentlichten Produkte einen Katalog der preisbestimmenden Merkmale. Solange diese von Land zu Land noch unterschiedlich, z.T. sehr unterschiedlich sind, soll jedenfalls versucht werden, die Divergenzen möglichst eingehend aufzuzeigen.

In dieser Veröffentlichung des Katalogs sind die Angaben für die einzelnen Länder in deren Originalsprache veröffentlicht. Bei der nächsten Veröffentlichung (1/72) wird der ganze Katalog in allen 4 Sprachen der Gemeinschaft vorliegen.

Um zu gewährleisten, daß die Preiskriterien den neuesten Stand wiedergeben, ist beabsichtigt, den Katalog einmal jährlich in dieser Reihe (jeweils in der 1. Nummer) zu veröffentlichen. Im Laufe des Jahres soll jedoch auf eventuell

REMARQUES PRELIMINAIRES

Dans la présente série, l'OSCE publie mensuellement les données concernant les prix des principaux produits agricoles et de certains produits transformés, relevés dans les pays de la Communauté, ainsi que les prix mondiaux de quelques produits agricoles sélectionnés.

Cette statistique a été élaborée en collaboration avec les institutions nationales compétentes qui d'ailleurs fournissent régulièrement à l'OSCE la plupart des renseignements nécessaires à la publication. L'OSCE fait à cet endroit ses remerciements réitérés à tous ceux qui, par leur concours pratique et leurs conseils utiles, participent à la réussite de la série «Prix agricoles».

Aux utilisateurs de cette série l'OSCE avait annoncé une description détaillée des critères déterminants des prix, une meilleure comparabilité et l'extension des séries de prix existantes ainsi que l'insertion de nouveaux produits. Nous pouvons présenter maintenant (à partir du n° 1/1971) les premiers résultats de ces efforts :

- dans le supplément au fascicule 1/71, le lecteur trouvera un catalogue des critères déterminants des prix pour chacun des produits publiés dans la présente série. Aussi longtemps que ces critères présentent de pays à pays des différences parfois importantes, nous nous devons de les faire ressortir dans la mesure du possible.

Dans cette première publication du catalogue, les indications relatives aux différents pays sont exprimées dans la langue originale. Lors de la prochaine publication (1/72), l'ensemble du catalogue sera disponible dans les 4 langues de la Communauté.

Pour assurer que les critères de prix reflètent la situation la plus récente, il est envisagé de

eingetretene – und uns bekannt gewordene – Änderungen hingewiesen werden.

In den Tabellen selbst werden in der Vorspalte grundsätzlich nur noch 2 Preiskriterien aufgeführt werden :

1. Produktdefinition (in Kurzfassung);
2. Handelsstufe und Frachtlage.

- Die Erweiterung und Verbesserung einer Preisreihe konnte erstmalig für die Eierpreise erfolgen; für diese liegen jetzt 5 Reihen vor, die jedoch noch nicht alle von sämtlichen Ländern ausgefüllt werden können. Es handelt sich hier um den Beginn einer ersten Etappe, in der auf der Grundlage des z.Zt. in allen Ländern bereits Vorhandenen bzw. Möglichen für alle Agrarprodukte Erweiterungen und Verbesserungen der Preisreihen vorgenommen werden sollen. Das SAEG hofft, diese erste Phase bis spätestens Ende 1972 abzuschließen. Danach werden die einzelnen Produkte in einem zweiten Durchlauf untersucht werden: Im Hinblick auf das von der Agrarpolitik und Agrarökonomie Wünschenswerte soll versucht werden, von den nationalen Dienststellen die Erstellung neuer Statistiken zu erreichen.

Vor jeder Interpretation der Zahlen sollten die Erläuterungen sehr sorgfältig beachtet werden, aus denen die wichtigsten zwischen den Ländern bestehenden Unterschiede hervorgehen. Selbst die für sich betrachteten nationalen Preise sind teilweise mit Vorsicht zu interpretieren, da sie auf den zeitlichen Vergleich abgestellt sind⁽²⁾.

Außer den Preisen für Agrarprodukte erscheint in dieser Reihe zweimal jährlich der EWG-Index der landwirtschaftlichen Erzeugerpreise und zwar in Nr. 5 für das Kalenderjahr und in Nr. 10 für das Wirtschaftsjahr (für Beschreibung und Methodik siehe Nr. 5/1965 dieser Reihe). Der Index wurde auf 1963 = 100 umbasiert, wobei das Wägungsschema jedoch vorläufig noch unverändert ge-

⁽²⁾ So stellt das Statistische Bundesamt in seinen Veröffentlichungen über „Preise und Preisindizes für die Land- und Forstwirtschaft“ den absoluten Preisen folgenden Hinweis voran :

„Die Statistik der Erzeugerpreise und der Einkaufspreise für die Landwirtschaft ist wie die gesamte amtliche Preisstatistik in erster Linie auf den Nachweis von Preisveränderungen abgestellt. Deshalb sind ihre wichtigsten Ergebnisse Preisindizes und Preismaßzahlen und nicht etwa Durchschnittspreise in absoluter Höhe. Soweit dennoch in diesem Heft absolute Preise veröffentlicht werden, können sie daher im allgemeinen nur als grobe Anhaltspunkte angesehen werden. Wirklich zuverlässige Angaben über das absolute Preisniveau würden andere Erhebungsverfahren und vor allem eine viel größere Anzahl von Einzelpreisen (einzelner Berichtsstellen) voraussetzen.“

publier le catalogue une fois par an dans la présente série (toujours dans le 1er numéro). En cours d'année, il sera cependant fait état des modifications qui auront pu survenir et dont nous aurons connaissance.

Dans les tableaux mêmes, la colonne réservée aux explications concernant les prix ne comportera plus en principe que deux critères de prix :

1. Définition du produit (sous une forme succincte);
2. Stade de commercialisation et point de livraison.

- Pour la première fois, une série de prix a pu être étendue et améliorée: c'est celle relative aux prix des œufs; pour ceux-ci on dispose désormais de 5 séries qui, toutefois, n'ont pas encore pu être toutes remplies par l'ensemble des pays. Il s'agit là du début d'une première étape au cours de laquelle, sur la base de ce qui existe déjà ou de ce qui est actuellement possible dans tous les pays, on se propose de développer et d'améliorer les séries de prix de tous les produits agricoles. L'OSCE espère pouvoir mener à bien cette première étape d'ici la fin de 1972 au plus tard. Ensuite, les différents produits seront examinés dans un deuxième temps: dans la perspective de ce qui est souhaitable sur le plan de la politique et de l'économie agricoles, on s'efforcera d'obtenir des services nationaux l'établissement de statistiques nouvelles.

Avant toute interprétation des données, il convient de prendre très attentivement connaissance des explications qui font ressortir les différences les plus importantes qui existent entre les pays. Même les prix nationaux considérés en soi, doivent parfois être interprétés avec prudence, car ils visent à permettre la comparaison dans le temps⁽²⁾.

⁽²⁾ Ainsi, dans ses publications sur les «Prix et indices de prix pour l'agriculture et la sylviculture» („Preise und Preisindizes für die Land- und Forstwirtschaft“), le „Statistische Bundesamt“ fait précéder les prix en valeur absolue de l'avis ci-après: „La statistique sur les prix à la production et les prix d'achat dans l'agriculture vise essentiellement, comme l'ensemble de la statistique officielle sur les prix, à mettre en évidence les variations de prix. C'est pourquoi, ses résultats les plus importants sont des indices et rapports de prix et non pas par exemple des prix moyens en valeur absolue. Dans la mesure où des prix en valeur absolue figurent néanmoins dans le présent fascicule, ils ne peuvent donc être considérés que comme des données de référence approximatives. Des données vraiment sûres concernant le niveau absolu des prix supposeraient d'autres méthodes d'enquête et surtout un nombre beaucoup plus important de prix particuliers (des points d'enquête).“

blieben ist. In diesem Zusammenhang ist zu erwähnen, daß das SAEG dabei ist, den EWG-Index zu aktualisieren und zu verbessern: neues Basisjahr wird 1970 bzw. ein Jahr oder Jahresdurchschnitt um 1970 herum sein.

Die Reihe enthält ferner Angaben über die Produktionsmittelpreise, zunächst allerdings nur über die Preise für Brennstoff und für einfachen Handelsdünger. Bis 1970 einschließlich erschienen diese Angaben einmal jährlich. Ihre laufende monatliche Veröffentlichung erfolgt ab Nr. 4/1971 für die Brennstoffpreise und ab Nr. 6/1971 für die Düngemittelpreise. Grundsätzliche Erläuterungen hierzu findet der Leser in Nr. 10/1964 bzw. in Nr. 10/1968 dieser Reihe. Die Angaben sollen nach und nach durch die Preise weiterer Produktionsmittel vervollständigt werden.

Outre les prix des produits agricoles, la présente publication contient deux fois par an l'indice CEE des prix à la production: l'indice par année civile paraît au numéro 5 tandis que l'indice par année de campagne figure au numéro 10 (pour la description et la méthodologie voir n° 5/1965 de cette série). L'indice vient d'être rebasé sur l'année 1963 = 100, l'ancien schéma de pondération restant toutefois provisoirement en application. Signalons dans cet ordre d'idées que l'OSCE est en train d'actualiser et d'améliorer l'indice CEE: la nouvelle année de base sera 1970 ou une année ou moyenne annuelle se situant autour de 1970.

La présente série est destinée également à fournir les prix des moyens de production agricole. Actuellement l'OSCE ne publie en cette matière que des renseignements concernant les carburants et les engrais chimiques, qui paraissaient jusqu'en 1970 à un rythme annuel. La présentation mensuelle courante de ces données se fait à partir du n° 4/1971 pour les carburants et à partir du n° 6/1971 pour les engrais. Les explications fondamentales concernant ces données ont été publiées respectivement au n° 10/1964 et au n° 10/1968 de cette série. Les données mentionnées seront complétées par les prix d'autres moyens de production, au fur et à mesure de leur élaboration.

Mit dem Internationalen Währungsfonds vereinbarte Paritäten

Parités déclarées auprès du Fonds Monétaire International

Stand am / Situation au 27.10.1969

| Land/Pays | Geldeinheit/Unité monétaire | | | | |
|---|-----------------------------|----------|------------|-----------|--------------|
| | 100 DM = | 100 FF = | 100 Lire = | 100 Fl. = | 100 FB/Fibg= |
| DEUTSCHLAND (BR) DM ↗ | 100,000 | 65,8962 | 0,5856 | 101,10497 | 7,3200 |
| FRANCE FF ↗ | 151,7538 | 100,000 | 0,8887 | 153,43066 | 11,1084 |
| ITALIA Lire ↗ | 17076,50 | 11252,77 | 100,000 | 17265,19 | 1250,00 |
| NEDERLAND Fl. ↗ | 98,9071 | 65,1760 | 0,5792 | 100,000 | 7,2400 |
| BÉLGIQUE/BELGIË LUXEMBOURG FB/Fibg ↗ | 1366,120 | 900,221 | 8,000 | 1381,215 | 100,000 |

Wechselkurse auf Grund der mit dem IWF vereinbarten Paritäten

Taux de change basés sur les parités monétaires du F.M.I.

| ZEITRAUM / PÉRIODE | DEUTSCHLAND | | FRANCE | | ITALIA | | NEDERLAND | | BELGIQUE/LUX. | | UNITED KINGDOM | |
|------------------------------------|-------------|-------------|-------------|-------------|--------------|--------------|-------------|-------------|---------------|-------------|----------------|------------|
| | DM → 100 \$ | \$ → 100 DM | FF → 100 \$ | \$ → 100 FF | Lit → 100 \$ | \$ → 100 Lit | Fl → 100 \$ | \$ → 100 Fl | Fb → 100 \$ | \$ → 100 Fb | £ → 100 \$ | \$ → 100 £ |
| 1950 | 420,000 | 23,8095 | 350,000 | 28,5714 | 62500,00 | 0,160000 | 380,000 | 26,3158 | 5000,00 | 2,0000 | 35,7143 | 280,000 |
| 1951 | ↓ | ↓ | ↓ | ↓ | ↓ | ↓ | ↓ | ↓ | ↓ | ↓ | ↓ | ↓ |
| 1952 | ↓ | ↓ | ↓ | ↓ | ↓ | ↓ | ↓ | ↓ | ↓ | ↓ | ↓ | ↓ |
| 1953 | ↓ | ↓ | ↓ | ↓ | ↓ | ↓ | ↓ | ↓ | ↓ | ↓ | ↓ | ↓ |
| 1954 | ↓ | ↓ | ↓ | ↓ | ↓ | ↓ | ↓ | ↓ | ↓ | ↓ | ↓ | ↓ |
| 1955 | ↓ | ↓ | ↓ | ↓ | ↓ | ↓ | ↓ | ↓ | ↓ | ↓ | ↓ | ↓ |
| 1956 | ↓ | ↓ | ↓ | ↓ | ↓ | ↓ | ↓ | ↓ | ↓ | ↓ | ↓ | ↓ |
| 12/8/1957 | ↓ | ↓ | 420,000 | 23,8095 | ↓ | ↓ | ↓ | ↓ | ↓ | ↓ | ↓ | ↓ |
| Kurse/Taux Øg August/Août 1957 | ↓ | ↓ | 395,1613 | 25,3061 | ↓ | ↓ | ↓ | ↓ | ↓ | ↓ | ↓ | ↓ |
| Kurse/Taux Øg KJ 1957 | ↓ | ↓ | 377,2329 | 26,5088 | ↓ | ↓ | ↓ | ↓ | ↓ | ↓ | ↓ | ↓ |
| Kurse/Taux Øg WJ 1957/58 | ↓ | ↓ | 411,9452 | 24,2751 | ↓ | ↓ | ↓ | ↓ | ↓ | ↓ | ↓ | ↓ |
| 29/12/1958 | ↓ | ↓ | 420,000 | 23,8095 | ↓ | ↓ | ↓ | ↓ | ↓ | ↓ | ↓ | ↓ |
| Kurse/Taux Øg WJ 1958/59 | ↓ | ↓ | 457,1559 | 21,8744 | ↓ | ↓ | ↓ | ↓ | ↓ | ↓ | ↓ | ↓ |
| 1/1/1959 | ↓ | ↓ | 493,706 | 20,2550 | ↓ | ↓ | ↓ | ↓ | ↓ | ↓ | ↓ | ↓ |
| 1960 | ↓ | ↓ | ↓ | ↓ | ↓ | ↓ | ↓ | ↓ | ↓ | ↓ | ↓ | ↓ |
| 6/3/1961 | 400,000 | 25,0000 | ↓ | ↓ | ↓ | ↓ | ↓ | ↓ | ↓ | ↓ | ↓ | ↓ |
| 7/3/1961 | ↓ | ↓ | ↓ | ↓ | ↓ | ↓ | 382,000 | 27,8243 | ↓ | ↓ | ↓ | ↓ |
| Kurse/Taux Øg März/Mars 1961 | 403,226 | 24,800 | ↓ | ↓ | ↓ | ↓ | 365,484 | 27,36098 | ↓ | ↓ | ↓ | ↓ |
| Kurse/Taux Øg KJ 1961 | 403,507 | 24,78272 | ↓ | ↓ | ↓ | ↓ | 365,205 | 27,38188 | ↓ | ↓ | ↓ | ↓ |
| Kurse/Taux Øg WJ 1960/61 | 413,5342 | 24,1818 | ↓ | ↓ | ↓ | ↓ | 374,230 | 26,7215 | ↓ | ↓ | ↓ | ↓ |
| 1962 | 400,000 | 25,0000 | ↓ | ↓ | ↓ | ↓ | 382,000 | 27,8243 | ↓ | ↓ | ↓ | ↓ |
| 1963 | ↓ | ↓ | ↓ | ↓ | ↓ | ↓ | ↓ | ↓ | ↓ | ↓ | ↓ | ↓ |
| 1964 | ↓ | ↓ | ↓ | ↓ | ↓ | ↓ | ↓ | ↓ | ↓ | ↓ | ↓ | ↓ |
| 1965 | ↓ | ↓ | ↓ | ↓ | ↓ | ↓ | ↓ | ↓ | ↓ | ↓ | ↓ | ↓ |
| 1966 | ↓ | ↓ | ↓ | ↓ | ↓ | ↓ | ↓ | ↓ | ↓ | ↓ | ↓ | ↓ |
| 18/11/1967 | ↓ | ↓ | ↓ | ↓ | ↓ | ↓ | ↓ | ↓ | ↓ | ↓ | 41,6667 | 240,000 |
| Kurse/Taux Øg November 1967 | ↓ | ↓ | ↓ | ↓ | ↓ | ↓ | ↓ | ↓ | ↓ | ↓ | 38,29367 | 261,1397 |
| Kurse/Taux Øg KJ 1967 | ↓ | ↓ | ↓ | ↓ | ↓ | ↓ | ↓ | ↓ | ↓ | ↓ | 38,43185 | 274,4851 |
| Kurse/Taux Øg WJ 1967/68 | ↓ | ↓ | ↓ | ↓ | ↓ | ↓ | ↓ | ↓ | ↓ | ↓ | 39,38359 | 253,9129 |
| 1968 | ↓ | ↓ | ↓ | ↓ | ↓ | ↓ | ↓ | ↓ | ↓ | ↓ | 41,6667 | 240,000 |
| 11/8/1969 | ↓ | ↓ | 555,419 | 18,0044 | ↓ | ↓ | ↓ | ↓ | ↓ | ↓ | ↓ | ↓ |
| Kurse/Taux Øg August/Août 1969 | ↓ | ↓ | 553,512 | 18,67372 | ↓ | ↓ | ↓ | ↓ | ↓ | ↓ | ↓ | ↓ |
| 27/10/1969 | 386,000 | 27,3224 | ↓ | ↓ | ↓ | ↓ | ↓ | ↓ | ↓ | ↓ | ↓ | ↓ |
| Kurse/Taux Øg Oktober/Octobre 1969 | 394,516 | 25,3475 | ↓ | ↓ | ↓ | ↓ | ↓ | ↓ | ↓ | ↓ | ↓ | ↓ |
| Kurse/Taux Øg KJ 1969 | 393,852 | 25,39025 | 517,884 | 19,30934 | ↓ | ↓ | ↓ | ↓ | ↓ | ↓ | ↓ | ↓ |
| Kurse/Taux Øg WJ 1969/70 | 376,992 | 26,5258 | 548,487 | 18,2320 | ↓ | ↓ | ↓ | ↓ | ↓ | ↓ | ↓ | ↓ |
| 1970 | 386,000 | 27,3224 | 555,419 | 18,0044 | ↓ | ↓ | ↓ | ↓ | ↓ | ↓ | ↓ | ↓ |

NB: Øg WJ = Gewogener Durchschnitt Wirtschaftsjahr Juli-Juni/Moyenne pondérée année de campagne Juillet-Juin.

Frankreich: Der Einfachheit halber wurden die Kurse nicht in „anciens francs“ ausgedrückt.

France: Pour simplifier les calculs, les taux n'ont pas été exprimés en anciens francs.

Italien: Vor dem 30.3.1960 war der von der italienischen Nationalbank gemeldete Kurs 624,358 Lire für einen US Dollar. Aus praktischen Gründen wurde jedoch stets der Kurs 625 Lire für 1 US \$ angewandt.

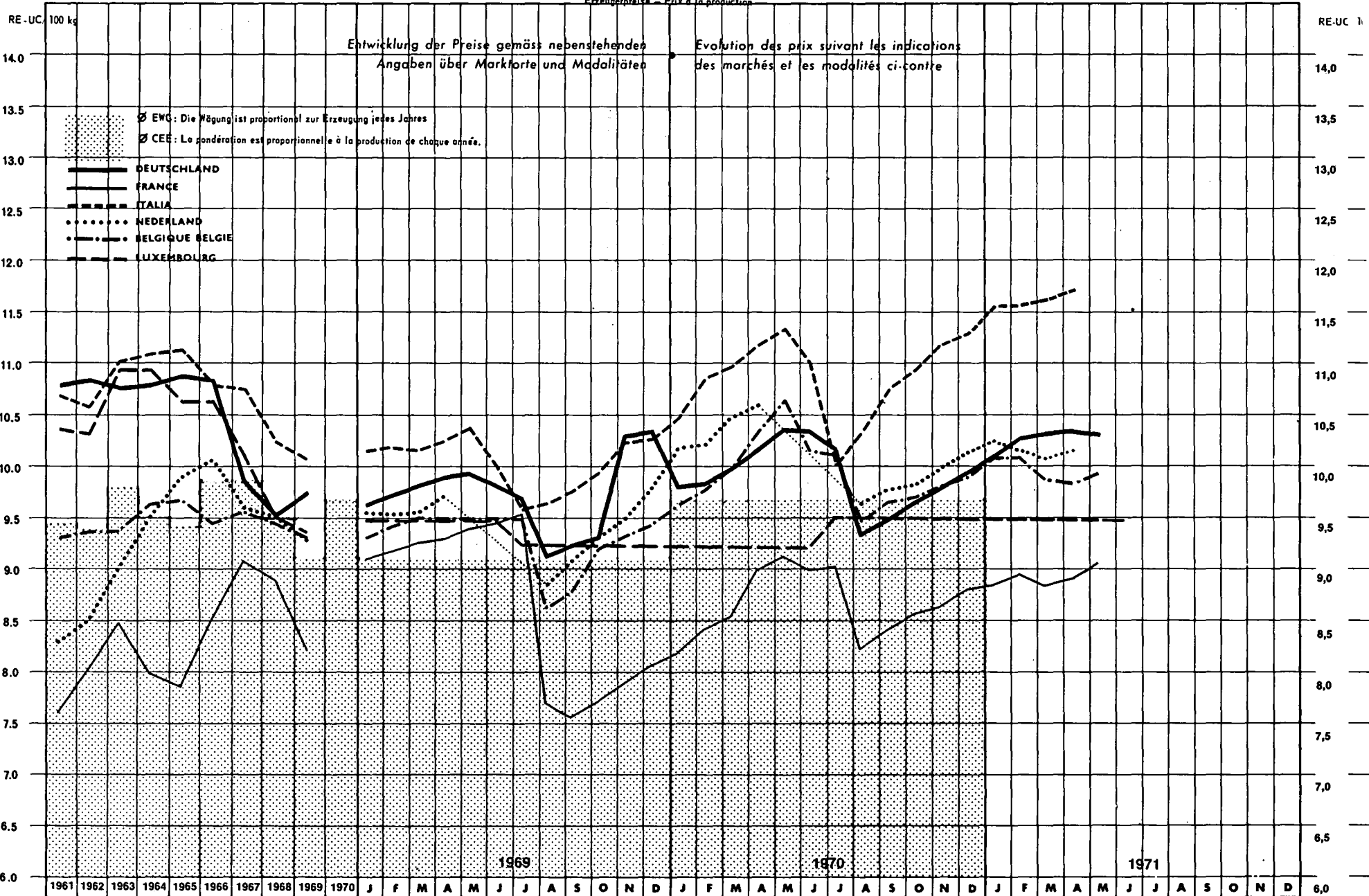
Italie: Avant le 30-3-1960 le cours déclaré par la Banque d'Italie était de 624,358 Lire pour 1 dollar US, mais pour des raisons pratiques on a toujours retenu le taux de 625 lire pour 1 dollar.

Pflanzliche Produkte

Produits végétaux

WEICHWEIZEN - BLE TENDRE

Erzeugerpreise - Prix à la production



WEICHWEIZEN
FRUMENTO TENERO

BLE TENDRE
ZACHTE TARWE

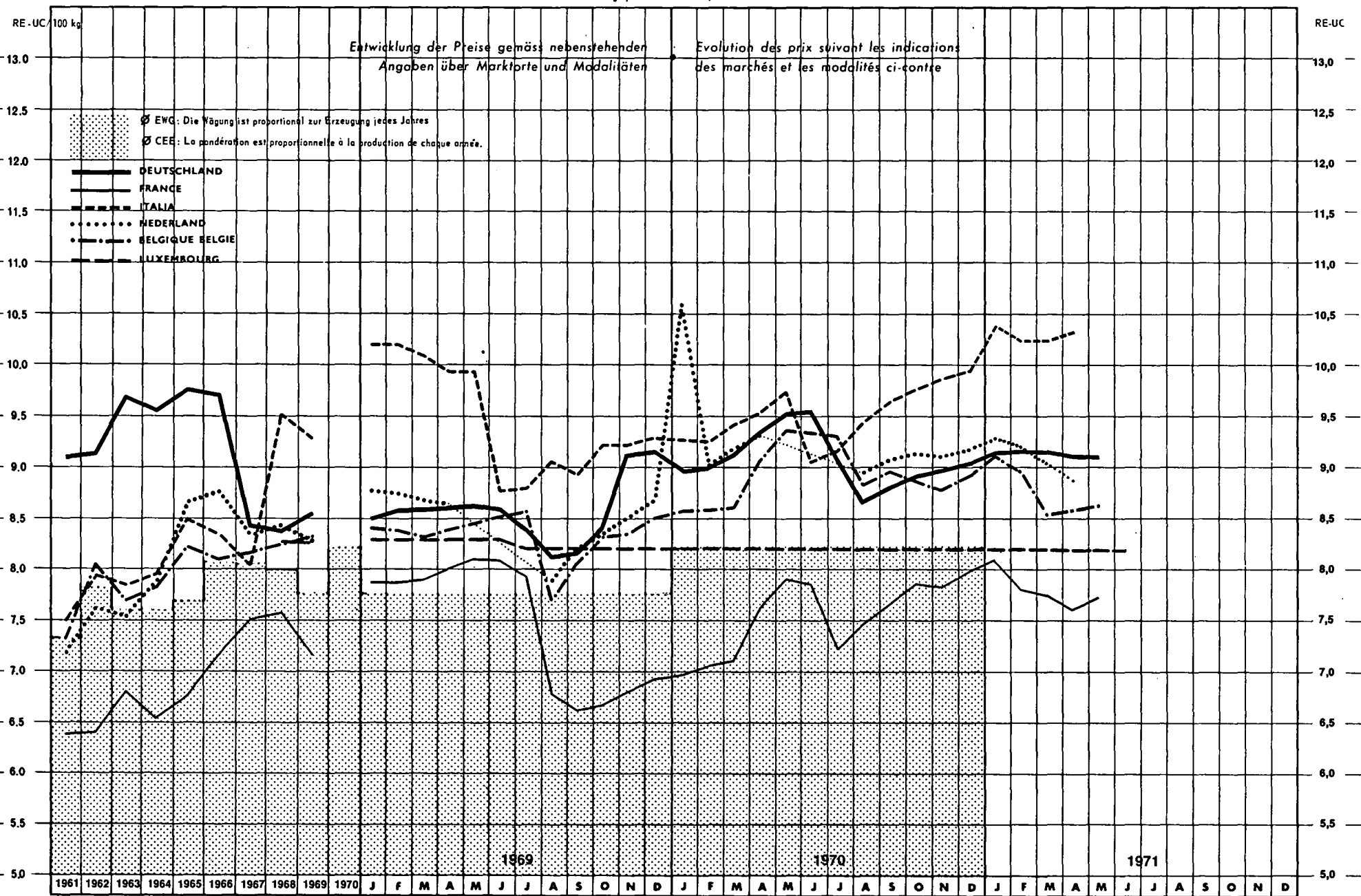
| Land - Pays | 1. Produktdefinition Définition du produit 2. Handelsstufe und Frachttage Stade de commercialisation et point de livraison | Quelle - Source | Jahr - Année | Währungseinheit Unité monétaire | Preise - Prix / 100 kg | | | | | | | | | | | | | | |
|--------------------|---|-----------------|---|------------------------------------|--|--------|--------|----------------------------|--------|--------|--------|--------|--------|--------|--------|--------|----------|--------|-------|
| | | | | | ohne MWST | | | | | | | | | | | | sans TVA | | |
| | | | | | ØWJ | ØKJ | J | F | M | A | M | J | J | A | S | O | N | D | |
| Deutschland | 1. Durchschnittsqualität, deutsche Standardmaße 2. ERZEUGERPREISE, frei nächste Verladestation | 02 | 1970 | DM | 37,70 | 36,68 | 36,24 | 36,39 | 36,91 | 37,59 | 38,37 | 38,29 | 37,67 | 34,64 | 35,16 | 35,78 | 36,29 | 36,83 | |
| | | | 1971 | DM | | | 37,51 | 38,07 | 38,28 | 38,30 | 38,27 | | | | | | | | |
| | | | 1970 | RE UC | 10,000 | 10,022 | 9,902 | 9,943 | 10,085 | 10,270 | 10,484 | 10,462 | 10,292 | 9,464 | 9,607 | 9,776 | 9,915 | 10,063 | |
| | | | 1971 | RE UC | | | 10,249 | 10,402 | 10,459 | 10,464 | 10,456 | | | | | | | | |
| | | | Veränderung in % gegenüber Variation en % par rapport au | | | | | Vormonat mois précédent | | + 1,8 | + 1,5 | + 0,6 | + 0,1 | - 0,1 | | | | | |
| | | | | | gleichem Vorjahresmonat même mois de l'année précédente | | + 3,5 | + 4,6 | + 3,7 | + 1,9 | - 0,3 | | | | | | | | |
| France | 1. Qualität moyenne, standard de qualité français (décret P.S. 75) 2. PRIX A LA PRODUCTION, franco organisme stockeur | 11 | 1970 | Ffr | 43,33 | 46,94 | 46,00 | 47,29 | 48,01 | 50,58 | 51,57 | 50,59 | 50,75 | 46,31 | 47,35 | 48,25 | 48,68 | 49,68 | |
| | | | 1971 | Ffr | | | 49,87 | 50,13 | 49,75 | 50,16 | 51,01 | | | | | | | | |
| | | | 1970 | RE UC | 7,900 | 8,451 | 8,282 | 8,514 | 8,644 | 9,107 | 9,285 | 9,108 | 9,137 | 8,338 | 8,525 | 8,687 | 8,765 | 8,939 | |
| | | | 1971 | RE UC | | | 8,979 | 9,026 | 8,957 | 9,031 | 9,184 | | | | | | | | |
| | | | Veränderung in % gegenüber Variation en % par rapport au | | | | | Vormonat mois précédent | | + 0,4 | + 0,5 | - 0,8 | + 0,8 | + 1,7 | | | | | |
| | | | | | gleichem Vorjahresmonat même mois de l'année précédente | | + 8,4 | + 6,0 | + 3,6 | - 1,0 | - 1,1 | | | | | | | | |
| Italia | 1. Qualità media buona-mercantile 2. PREZZI ALLA PRODUZIONE, f.co partenza azienda | 21 | 1970 | Lit | 6 591 | 6 853 | 6 610 | 6 858 | 6 923 | 7 059 | 7 159 | 6 951 | 6 330 | 6 531 | 6 802 | 6 917 | 7 078 | 7 136 | |
| | | | 1971 | Lit | | | 7 237 | 7 304 | 7 346 | 7 408 | | | | | | | | | |
| | | | 1970 | RE UC | 10,546 | 10,965 | 10,576 | 10,973 | 11,077 | 11,294 | 11,454 | 11,122 | 10,128 | 10,450 | 10,883 | 11,067 | 11,325 | 11,418 | |
| | | | 1971 | RE UC | | | 11,579 | 11,686 | 11,754 | 11,853 | | | | | | | | | |
| | | | Veränderung in % gegenüber Variation en % par rapport au | | | | | Vormonat mois précédent | | + 1,4 | + 0,9 | + 0,6 | + 0,8 | | | | | | |
| | | | | | gleichem Vorjahresmonat même mois de l'année précédente | | + 9,5 | + 6,5 | + 6,1 | + 4,9 | | | | | | | | | |
| Niederland | 1. Doorsneekwaliteit 17 % vocht 2. TELERSPRIJZEN, af boerderij | 31 | 1970 | Ff | 34,40 | 36,30 | 37,25 | 37,40 | 38,30 | 38,80 | . | . | . | 35,30 | 35,85 | 36,05 | 36,60 | 37,15 | |
| | | | 1971 | Ff | | | 37,55 | 37,25 | 36,95 | 37,25 | | | | | | | | | |
| | | | 1970 | RE UC | 9,503 | 10,028 | 10,290 | 10,331 | 10,580 | 10,718 | . | . | . | 9,751 | 9,903 | 9,959 | 10,110 | 10,262 | |
| | | | 1971 | RE UC | | | 10,373 | 10,290 | 10,207 | 10,290 | | | | | | | | | |
| | | | Veränderung in % gegenüber Variation en % par rapport au | | | | | Vormonat mois précédent | | + 1,1 | - 0,8 | - 0,8 | + 0,8 | | | | | | |
| | | | | | gleichem Vorjahresmonat même mois de l'année précédente | | + 0,8 | - 0,4 | - 3,5 | - 4,0 | | | | | | | | | |
| Belgique - Belgien | 1. Qualité saine, loyale, marchande - normes CEE 2. PRIX A LA PRODUCTION, départ ferme | 41 | 1970 | Fb | 486,0 | 501,7 | 486,3 | 494,8 | 504,3 | 522,7 | 538,1 | 513,9 | 511,8 | 479,9 | 489,3 | 491,0 | 496,7 | 501,0 | |
| | | | 1971 | Fb | | | 510,5 | 510,8 | 501,2 | 498,0 | 503,0 | | | | | | | | |
| | | | 1970 | RE UC | 9,720 | 10,034 | 9,726 | 9,896 | 10,086 | 10,454 | 10,762 | 10,278 | 10,236 | 9,598 | 9,786 | 9,820 | 9,934 | 10,020 | |
| | | | 1971 | RE UC | | | 10,210 | 10,216 | 10,024 | 9,960 | 10,060 | | | | | | | | |
| | | | Veränderung in % gegenüber Variation en % par rapport au | | | | | Vormonat mois précédent | | + 1,9 | + 0,1 | - 1,9 | - 0,6 | + 1,0 | | | | | |
| | | | | | gleichem Vorjahresmonat même mois de l'année précédente | | + 5,0 | + 3,2 | - 0,6 | - 4,7 | - 6,5 | | | | | | | | |
| Luxembourg | 1. Qualität moyenne, standard luxembourgeois 2. PRIX A LA PRODUCTION, départ ferme | 50 | 1970 | Fibg | 466 | 481 | 466 | 466 | 466 | 466 | 466 | 466 | 481 | 481 | 481 | 481 | 481 | 481 | |
| | | | 1971 | Fibg | | | 481 | 481 | 481 | 481 | 481 | 481 | | | | | | | |
| | | | 1970 | RE UC | 9,320 | 9,620 | 9,320 | 9,320 | 9,320 | 9,320 | 9,320 | 9,320 | 9,320 | 9,620 | 9,620 | 9,620 | 9,620 | 9,620 | 9,620 |
| | | | 1971 | RE UC | | | 9,620 | 9,620 | 9,620 | 9,620 | 9,620 | 9,620 | 9,620 | | | | | | |
| | | | Veränderung in % gegenüber Variation en % par rapport au | | | | | Vormonat mois précédent | | 0,0 | 0,0 | 0,0 | 0,0 | 0,0 | 0,0 | | | | |
| | | | | | gleichem Vorjahresmonat même mois de l'année précédente | | + 3,2 | + 3,2 | + 3,2 | + 3,2 | + 3,2 | + 3,2 | | | | | | | |

N.B. Die Beilage zum Heft 1 dieser Reihe enthält eine detaillierte Darstellung der preisbestimmenden Merkmale.
Le supplément au cahier n° 1 de la présente série contient la description détaillée des caractéristiques déterminantes des prix.

Quellenverzeichnis siehe letzte Seite - Sources voir dernière page.

GERSTE ORGE

Erzeugerpreise - Prix à la production



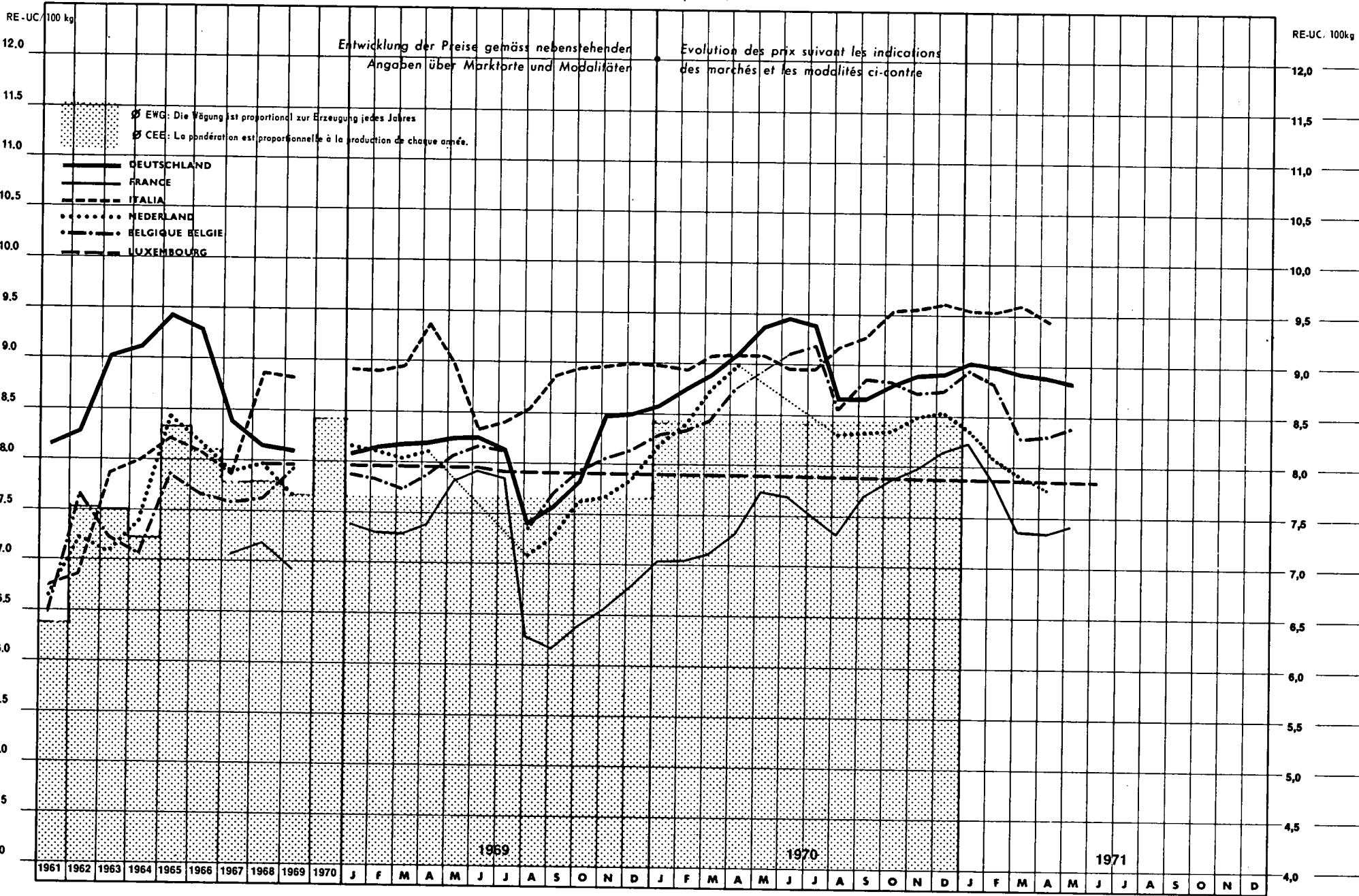
| Land - Pays | 1. Produktdefinition Définition du produit | Quelle - Source | Jahr - Année | Währungseinheit Unité monétaire | Preise - Prix / 100 kg | | | | | | | | | | | | | | |
|-------------------|---|-----------------|--------------|------------------------------------|--|----------------------------|--------|--------|--------|--------|-------|-------|-------|-------|----------|-------|-------|-------|-------|
| | | | | | ohne MWST | | | | | | | | | | sans TVA | | | | |
| | | | | | ØWJ | ØKJ | J | F | M | A | M | J | J | A | S | O | N | D | |
| Deutschland | 1. Futtergerste Durchschnittsqualität, deutsche Standardmaße 2. ERZEUGERPREISE, frei nächste Verladestation | 02 | 1970 | DM | 33,22 | 33,36 | 32,91 | 33,04 | 33,50 | 34,30 | 35,01 | 35,05 | 33,37 | 31,82 | 32,37 | 32,76 | 32,95 | 33,21 | |
| | | | | | | | 33,60 | 33,64 | 33,61 | 33,50 | 33,46 | | | | | | | | |
| | | | 1971 | RE UC | 8,812 | 9,115 | 8,992 | 9,027 | 9,153 | 9,372 | 9,566 | 9,577 | 9,117 | 8,694 | 8,844 | 8,951 | 9,003 | 9,074 | |
| | | | | | | | 9,180 | 9,191 | 9,183 | 9,153 | 9,142 | | | | | | | | |
| | Veränderung in % gegenüber Variation en % par rapport au | | | | | Vormonat mois précédent | | + 1,2 | + 0,1 | - 0,1 | - 0,3 | - 0,1 | | | | | | | |
| | | | | | gleichem Vorjahresmonat même mois de l'année précédente | | + 2,1 | + 1,8 | + 0,4 | - 2,3 | - 4,4 | | | | | | | | |
| France | 1. Orge de mouture, moyenne des qualités commercialisées 2. PRIX A LA PRODUCTION, franco organisme stockeur | 11 | 1970 | Ffr | 37,50 | 41,57 | 38,87 | 39,40 | 39,66 | 42,55 | 44,16 | 43,86 | 40,34 | 41,70 | 42,78 | 43,92 | 43,70 | 44,56 | |
| | | | | | | | 45,18 | 43,60 | 43,32 | 42,50 | 43,15 | | | | | | | | |
| | | | 1971 | RE UC | 6,837 | 7,484 | 6,998 | 7,094 | 7,141 | 7,661 | 7,951 | 7,897 | 7,263 | 7,508 | 7,702 | 7,908 | 7,868 | 8,023 | |
| | | | | | | | 8,134 | 7,850 | 7,800 | 7,652 | 7,769 | | | | | | | | |
| | Veränderung in % gegenüber Variation en % par rapport au | | | | | Vormonat mois précédent | | + 1,4 | - 3,5 | - 0,6 | - 1,9 | + 1,5 | | | | | | | |
| | | | | | gleichem Vorjahresmonat même mois de l'année précédente | | + 16,2 | + 10,7 | + 9,2 | - 0,1 | - 2,3 | | | | | | | | |
| Italia | 1. Orzo vestito qualità media, buona-mercantile 2. PREZZI ALLA PRODUZIONE, f.co partenza azienda | 21 | 1970 | Lit | 5 791 | 5 957 | 5 813 | 5 800 | 5 910 | 5 980 | 6 113 | 5 675 | 5 750 | 5 919 | 6 055 | 6 126 | 6 192 | 6 230 | |
| | | | | | | | 6 516 | 6 420 | 6 420 | 6 475 | | | | | | | | | |
| | | | 1971 | RE UC | 9,266 | 9,531 | 9,301 | 9,280 | 9,456 | 9,568 | 9,781 | 9,080 | 9,200 | 9,470 | 9,688 | 9,802 | 9,907 | 9,968 | |
| | | | | | | | 10,426 | 10,272 | 10,272 | 10,360 | | | | | | | | | |
| | Veränderung in % gegenüber Variation en % par rapport au | | | | | Vormonat mois précédent | | + 4,6 | - 1,5 | 0,0 | + 0,9 | | | | | | | | |
| | | | | | gleichem Vorjahresmonat même mois de l'année précédente | | + 12,1 | + 10,7 | + 8,6 | + 8,3 | | | | | | | | | |
| Nederland | 1. Doorsneekwaliteit 17 % vocht 2. TELERSPRIJZEN, af boerderij | 31 | 1970 | Fl | 30,05 | 32,90 | 32,55 | 32,80 | 33,35 | 33,85 | . | . | . | 32,55 | 33,00 | 33,20 | 33,10 | 33,40 | |
| | | | | | | | 33,80 | 33,45 | 32,90 | 32,25 | | | | | | | | | |
| | | | 1971 | RE UC | 8,301 | 9,088 | 8,992 | 9,061 | 9,213 | 9,351 | . | . | . | 8,992 | 9,116 | 9,171 | 9,143 | 9,227 | |
| | | | | | | | 9,337 | 9,240 | 9,088 | 8,909 | | | | | | | | | |
| | Veränderung in % gegenüber Variation en % par rapport au | | | | | Vormonat mois précédent | | + 1,2 | - 1,0 | - 1,7 | - 2,0 | | | | | | | | |
| | | | | | gleichem Vorjahresmonat même mois de l'année précédente | | + 3,8 | + 2,0 | - 1,4 | - 4,7 | | | | | | | | | |
| Belgique - België | 1. Qualité saine, loyale, marchande - normes CEE 2. PRIX A LA PRODUCTION, départ ferme | 41 | 1970 | Fb | 431,2 | 448,4 | 430,0 | 430,8 | 432,1 | 455,9 | 470,7 | 469,3 | 467,5 | 440,0 | 450,0 | 455,0 | 441,3 | 448,1 | |
| | | | | | | | 457,5 | 451,3 | 429,3 | 431,0 | 433,3 | | | | | | | | |
| | | | 1971 | RE UC | 8,624 | 8,968 | 8,600 | 8,616 | 8,642 | 9,118 | 9,414 | 9,386 | 9,350 | 8,880 | 9,000 | 8,900 | 8,826 | 8,962 | |
| | | | | | | | 9,150 | 9,025 | 8,586 | 8,620 | 8,666 | | | | | | | | |
| | Veränderung in % gegenüber Variation en % par rapport au | | | | | Vormonat mois précédent | | + 2,1 | - 1,4 | - 4,9 | + 0,4 | + 0,5 | | | | | | | |
| | | | | | gleichem Vorjahresmonat même mois de l'année précédente | | + 6,4 | + 4,7 | - 0,6 | - 5,5 | - 7,9 | | | | | | | | |
| Luxembourg | 1. Qualité moyenne, standard luxembourgeois 2. PRIX A LA PRODUCTION, départ ferme | 50 | 1970 | Fibg | 412,0 | 412,0 | 412,0 | 412,0 | 412,0 | 412,0 | 412,0 | 412,0 | 412,0 | 412,0 | 412,0 | 412,0 | 412,0 | 412,0 | |
| | | | | | | | 412,0 | 412,0 | 412,0 | 412,0 | 412,0 | 412,0 | | | | | | | |
| | | | 1971 | RE UC | 8,240 | 8,240 | 8,240 | 8,240 | 8,240 | 8,240 | 8,240 | 8,240 | 8,240 | 8,240 | 8,240 | 8,240 | 8,240 | 8,240 | 8,240 |
| | | | | | | | 8,240 | 8,240 | 8,240 | 8,240 | 8,240 | 8,240 | 8,240 | | | | | | |
| | Veränderung in % gegenüber Variation en % par rapport au | | | | | Vormonat mois précédent | | 0,0 | 0,0 | 0,0 | 0,0 | 0,0 | 0,0 | | | | | | |
| | | | | | gleichem Vorjahresmonat même mois de l'année précédente | | 0,0 | 0,0 | 0,0 | 0,0 | 0,0 | 0,0 | | | | | | | |

N.B. Die Beilage zum Heft 1 dieser Reihe enthält eine detaillierte Darstellung der preisbestimmenden Merkmale.
Le supplément au cahier n° 1 de la présente série contient la description détaillée des caractéristiques déterminantes des prix.

Quellenverzeichnis siehe letzte Seite - Sources voir dernière page.

HAFER AVOINE

Erzeugerpreise - Prix à la production



Entwicklung der Preise gemäss nebenstehenden Angaben über Marktorte und Modalitäten

Evolution des prix suivant les indications des marchés et les modalités ci-contre

EWG: Die Wägung ist proportional zur Erzeugung jedes Jahres
 CEE: La pondération est proportionnelle à la production de chaque année.

1969

1970

1971

| Land - Pays | 1. Produktdefinition Définition du produit | 2. Handelsstufe und Frachtlage Stade de commercialisation et point de livraison | Quelle - Source | Jahr - Année | Währungseinheit Unité monétaire | Preise - Prix / 100 kg | | | | | | | | | | | | | | | |
|-------------------|--|--|-----------------|---|------------------------------------|------------------------|-------|-------|-------|--|-------|-------|-------|-------|-------|----------|-------|-------|-------|-------|-------|
| | | | | | | ohne MWST | | | | | | | | | | sans TVA | | | | | |
| | | | | | | ØWJ | ØKJ | J | F | M | A | M | J | J | A | S | O | N | D | | |
| Deutschland | 1. Durchschnittsqualität, deutsche Standardmaße 2. ERZEUGERPREISE, frei nächste Verladestation | | 02 | 1970 | DM | 31,48 | 32,83 | 31,39 | 32,00 | 32,52 | 33,34 | 34,34 | 34,69 | 34,41 | 31,80 | 31,77 | 32,35 | 32,65 | 32,74 | | |
| | | | | | | | | 33,12 | 32,99 | 32,76 | 32,63 | 32,42 | | | | | | | | | |
| | | | | 1971 | RE UC | 8,350 | 8,970 | 8,577 | 8,743 | 8,885 | 9,109 | 9,383 | 9,478 | 9,402 | 8,689 | 8,680 | 8,839 | 8,921 | 8,945 | | |
| | | | | | | | | 9,049 | 9,014 | 8,951 | 8,915 | 8,858 | | | | | | | | | |
| | | | | Veränderung in % gegenüber Variation en % par rapport au | | | | | | Vormonat mois précédent gleichem Vorjahresmonat même mois de l'année précédente + 1,2 - 0,4 - 0,7 - 0,4 - 0,6 + 5,5 + 3,1 + 0,7 - 2,1 - 5,6 | | | | | | | | | | | |
| France | 1. Moyenne des qualités commercialisées 2. PRIX A LA PRODUCTION | | 11 | 1970 | Fr | 36,77 | 41,46 | 39,07 | 39,20 | 39,59 | 40,75 | 43,09 | 42,87 | 41,74 | 40,77 | 42,95 | 43,89 | 44,48 | 45,43 | | |
| | | | | | | | | 45,91 | 43,74 | 41,14 | 41,08 | 41,48 | | | | | | | | | |
| | | | | 1971 | RE UC | 6,704 | 7,465 | 7,034 | 7,058 | 7,128 | 7,337 | 7,758 | 7,718 | 7,515 | 7,340 | 7,733 | 7,902 | 8,008 | 8,179 | | |
| | | | | | | | | 8,266 | 7,875 | 7,407 | 7,316 | 7,468 | | | | | | | | | |
| | | | | Veränderung in % gegenüber Variation en % par rapport au | | | | | | Vormonat mois précédent gleichem Vorjahresmonat même mois de l'année précédente + 1,1 - 4,7 - 5,9 - 0,1 + 1,0 + 17,5 + 11,6 + 3,9 + 0,8 - 3,7 | | | | | | | | | | | |
| Italia | 1. Qualità media, buona-mercantile 2. PREZZI ALLA PRODUZIONE, f.co partenza azienda | | 21 | 1970 | Lit | 5 569 | 5 755 | 5 616 | 5 593 | 5 678 | 5 692 | 5 608 | 5 607 | 5 745 | 5 819 | 5 978 | 5 989 | 6 014 | | | |
| | | | | | | | | 5 982 | 5 977 | 6 005 | 5 927 | | | | | | | | | | |
| | | | | 1971 | RE UC | 8,910 | 9,208 | 8,986 | 8,949 | 9,085 | 9,107 | 9,107 | 8,973 | 8,971 | 9,192 | 9,310 | 9,565 | 9,582 | 9,622 | | |
| | | | | | | | | 9,571 | 9,563 | 9,608 | 9,483 | | | | | | | | | | |
| | | | | Veränderung in % gegenüber Variation en % par rapport au | | | | | | Vormonat mois précédent gleichem Vorjahresmonat même mois de l'année précédente - 0,5 - 0,1 + 0,5 - 1,3 + 6,5 + 6,9 + 5,8 + 4,1 | | | | | | | | | | | |
| Nederland | 1. Doorsneekwaliteit 16 % vocht 2. TELERSPRIJZEN, af boerderij | | 31 | 1970 | Fl | 28,00 | 30,55 | 29,70 | 30,45 | 31,70 | 32,55 | . | . | . | 30,15 | 30,25 | 30,30 | 30,80 | 30,95 | | |
| | | | | | | | | 30,30 | 29,35 | 28,75 | 28,35 | | | | | | | | | | |
| | | | | 1971 | RE UC | 7,735 | 8,439 | 8,204 | 8,412 | 8,757 | 8,992 | . | . | . | 8,329 | 8,356 | 8,370 | 8,508 | 8,550 | | |
| | | | | | | | | 8,370 | 8,108 | 7,942 | 7,831 | | | | | | | | | | |
| | | | | Veränderung in % gegenüber Variation en % par rapport au | | | | | | Vormonat mois précédent gleichem Vorjahresmonat même mois de l'année précédente - 2,1 - 3,1 - 2,1 - 1,4 + 2,0 - 3,6 - 9,3 - 12,9 | | | | | | | | | | | |
| Belgique - België | 1. Qualité saine, loyale, marchande - normes CEE 2. PRIX A LA PRODUCTION, départ ferme | | 41 | 1970 | Fb | 410,3 | 436,4 | 414,6 | 417,1 | 422,3 | 439,0 | - | 456,3 | 460,0 | 428,8 | 444,2 | 442,5 | 437,5 | 438,5 | | |
| | | | | | | | | 449,2 | 442,5 | 416,0 | 417,0 | 421,7 | | | | | | | | | |
| | | | | 1971 | RE UC | 8,206 | 8,728 | 8,292 | 8,342 | 8,446 | 8,780 | - | 9,126 | 9,200 | 8,576 | 8,884 | 8,850 | 8,750 | 8,770 | | |
| | | | | | | | | 8,983 | 8,850 | 8,320 | 8,340 | 8,434 | | | | | | | | | |
| | | | | Veränderung in % gegenüber Variation en % par rapport au | | | | | | Vormonat mois précédent gleichem Vorjahresmonat même mois de l'année précédente + 2,4 - 1,5 - 6,0 + 1,6 + 1,1 + 8,3 + 6,1 - 1,5 - 5,0 - | | | | | | | | | | | |
| Luxembourg | 1. Qualité moyenne, standard luxembourgeois 2. PRIX A LA PRODUCTION, départ ferme | | 50 | 1970 | Fibg | 395,0 | 395,0 | 395,0 | 395,0 | 395,0 | 395,0 | 395,0 | 395,0 | 395,0 | 395,0 | 395,0 | 395,0 | 395,0 | 395,0 | | |
| | | | | | | | | 395,0 | 395,0 | 395,0 | 395,0 | 395,0 | | | | | | | | | |
| | | | | 1971 | RE UC | 7,900 | 7,900 | 7,900 | 7,900 | 7,900 | 7,900 | 7,900 | 7,900 | 7,900 | 7,900 | 7,900 | 7,900 | 7,900 | 7,900 | 7,900 | 7,900 |
| | | | | | | | | 7,900 | 7,900 | 7,900 | 7,900 | 7,900 | 7,900 | | | | | | | | |
| | | | | Veränderung in % gegenüber Variation en % par rapport au | | | | | | Vormonat mois précédent gleichem Vorjahresmonat même mois de l'année précédente 0,0 0,0 0,0 0,0 0,0 0,0 0,0 | | | | | | | | | | | |

N.B. Die Beilage zum Heft 1 dieser Reihe enthält eine detaillierte Darstellung der preisbestimmenden Merkmale.
Le supplément au cahier n° 1 de la présente série contient la description détaillée des caractéristiques déterminantes des prix.

Quellenangaben siehe letzte Seite - Sources voir dernière page.

| Land - Pays | 1. Produktdefinition Définition du produit 2. Handelsstufe und Frachtlage Stade de commercialisation et point de livraison | Quelle - Source | Jahr - Année | Währungseinheit Unité monétaire | Preise - Prix / 100 kg | | | | | | | | | | | | | |
|-------------|---|---|--|------------------------------------|------------------------|--------|--------|--------|--------|--------|-----------|--------|--------|--------|--------|--------|-------|-------|
| | | | | | sans TVA | | | | | | ohne MWSt | | | | | | | |
| | | | | | ØWJ | ØKJ | J | F | M | A | M | J | J | A | S | O | N | D |
| France | 1. Moyenne des qualités commercialisées 2. PRIX A LA PRODUCTION, franco organisme stockeur | 11 | 1970 | Ffr | 72,45 | 73,70 | 72,57 | 73,86 | 74,65 | 74,33 | 74,88 | 73,14 | 76,09 | 73,00 | 73,72 | 76,64 | 75,47 | 75,79 |
| | | | 1971 | Ffr | | | 75,14 | 75,51 | 75,75 | 76,14 | 78,41 | | | | | | | |
| | 1970 | RE UC | 13,209 | 13,269 | 13,066 | 13,298 | 13,440 | 13,383 | 13,482 | 13,168 | 13,700 | 13,143 | 13,273 | 13,799 | 13,588 | 13,646 | | |
| | 1971 | RE UC | | | 13,529 | 13,595 | 13,674 | 13,737 | 14,117 | | | | | | | | | |
| | | Veränderung in % gegenüber Variation en % par rapport au | | Vormonat mois précédent | | | - 0,9 | + 0,5 | + 0,6 | + 0,3 | + 3,0 | | | | | | | |
| | | | gleichem Vorjahresmonat même mois de l'année précédente | | | + 3,5 | + 2,2 | + 1,7 | + 2,4 | + 4,7 | | | | | | | | |
| Italien | 1. Qualità media, buona-mercantile 2. PREZZI ALLA PRODUZIONE, f.co partenza azienda | 21 | 1970 | LI | 8 027 | 8 109 | 8 077 | 8 177 | 8 141 | 8 189 | 8 427 | 7 831 | 7 848 | 7 863 | 8 002 | 8 142 | 8 300 | 8 389 |
| | | | 1971 | LI | | | 8 528 | 8 575 | 8 594 | 8 711 | | | | | | | | |
| | 1970 | RE UC | 12,843 | 12,974 | 12,923 | 13,083 | 13,026 | 13,102 | 13,483 | 12,530 | 12,557 | 12,581 | 12,803 | 13,027 | 13,280 | 13,422 | | |
| | 1971 | RE UC | | | 13,645 | 13,720 | 13,750 | 13,938 | | | | | | | | | | |
| | | Veränderung in % gegenüber Variation en % par rapport au | | Vormonat mois précédent | | | + 1,7 | + 0,6 | + 0,2 | + 1,4 | | | | | | | | |
| | | | gleichem Vorjahresmonat même mois de l'année précédente | | | + 5,6 | + 4,9 | + 5,6 | + 6,4 | | | | | | | | | |

N.B. Die Beilage zum Heft 1 dieser Reihe enthält eine detaillierte Darstellung der preisbestimmenden Merkmale.
Le supplément au cahier n° 1 de la présente série contient la description détaillée des caractéristiques déterminantes des prix.
Quellenverzeichnis siehe letzte Seite - Sources voir dernière page.

| Land - Pays | 1. Produktdefinition Définition du produit | 2. Handelsstufe und Frachtlage Stade de commercialisation et point de livraison | Quelle - Source | Jahr - Année | Währungseinheit Unité monétaire | Preise - Prix / 100 kg | | | | | | | | | | | | | | | | | |
|-------------|---|--|-----------------|--------------|------------------------------------|------------------------|-------|-------|-------|-------|-------|-------|-------|-------|-------|-------|-------|-------|-------|--|--|--|--|
| | | | | | | ohne MWSt | | | | | | | | | | | | | | | | | |
| | | | | | | sans TVA | | | | | | | | | | | | | | | | | |
| | | | | | | GWJ | GWJ | J | F | M | A | M | J | J | A | S | O | N | D | | | | |
| France | 1. Moyenne des qualités commercialisées | 2. PRIX A LA PRODUCTION, franco organisme stockeur | 11 | 1970 | Fr | 42,41 | 42,89 | 42,18 | 42,77 | 42,98 | 44,92 | 44,65 | 44,32 | 43,60 | 43,40 | 43,44 | 42,38 | 42,18 | 42,94 | | | | |
| | | | | 1971 | | | 43,38 | 43,42 | 43,20 | 43,72 | 44,34 | | | | | | | | | | | | |
| | | | | 1970 | RE | 7,732 | 7,722 | 7,594 | 7,700 | 7,738 | 8,088 | 8,039 | 7,980 | 7,850 | 7,814 | 7,821 | 7,630 | 7,594 | 7,731 | | | | |
| | | | | 1971 | UC | | | 7,810 | 7,818 | 7,778 | 7,872 | 7,783 | | | | | | | | | | | |
| | Veränderung in % gegenüber | | Vormonat | | | | | | | | | | | | | | | | | | | | |
| | Variation en % par rapport au | | mots précédent | | | | | + 1,0 | + 0,1 | - 0,5 | + 1,2 | + 1,4 | | | | | | | | | | | |
| | | gleichem Vorjahresmonat | | | | | | | | | | | | | | | | | | | | | |
| | | même mois de l'année précédente | | | | | + 2,8 | + 1,5 | + 0,5 | - 2,7 | - 0,7 | | | | | | | | | | | | |
| Italien | 1. «Ibrido» e «nostrano» | 2. PREZZI ALLA PRODUZIONE, f.co partenza azienda | 21 | 1970 | LR | 5 929 | 6 002 | 5 871 | 5 882 | 5 967 | 6 078 | 6 036 | 6 237 | 6 172 | 6 176 | 6 082 | 5 797 | 5 851 | 5 949 | | | | |
| | | | | 1971 | | | 5 837 | 5 839 | 5 809 | 5 763 | | | | | | | | | | | | | |
| | | | | 1970 | RE | 9,486 | 9,603 | 9,394 | 9,411 | 9,547 | 9,725 | 9,658 | 9,979 | 9,875 | 9,882 | 9,731 | 9,275 | 9,362 | 9,518 | | | | |
| | | | | 1971 | UC | | | 9,339 | 9,342 | 9,294 | 9,221 | | | | | | | | | | | | |
| | Veränderung in % gegenüber | | Vormonat | | | | | | | | | | | | | | | | | | | | |
| | Variation en % par rapport au | | mots précédent | | | | | - 1,9 | 0,0 | - 0,5 | - 0,8 | | | | | | | | | | | | |
| | | gleichem Vorjahresmonat | | | | | | | | | | | | | | | | | | | | | |
| | | même mois de l'année précédente | | | | | - 0,6 | - 0,7 | - 2,7 | - 5,2 | | | | | | | | | | | | | |

N.B. Die Beilage zum Heft 1 dieser Reihe enthält eine detaillierte Darstellung der preisbestimmenden Merkmale.
Le supplément au cahier n° 1 de la présente série contient la description détaillée des caractéristiques déterminantes des prix.
Quellenverzeichnis siehe letzte Seite - Sources voir dernière page.

| Land - Pays | 1. Produktdefinition Définition du produit | 2. Handelsstufe und Frachtlage Stade de commercialisation et point de livraison | Quelle - Source | Jahr - Année | Währungseinheit Unité monétaire | Preise - Prix / 100 kg | | | | | | | | | | | | | | | | | | |
|-------------|---|--|-----------------|-------------------------------|------------------------------------|---------------------------------|--------|--------|--------|----------------|--------|--------|--------|--------|--------|--------|--------|--------|--------|--|--|--|--|--|
| | | | | | | ohne MWSt | | | | | | | | | | | | | | | | | | |
| | | | | | | sans TVA | | | | | | | | | | | | | | | | | | |
| | | | | | | ØWJ | ØKJ | J | F | M | A | M | J | J | A | S | O | N | D | | | | | |
| France | 1. «Rond», moyenne des qualités commercialisées 2. PRIX A LA PRODUCTION, franco organisme stockeur | | 11 | 1970 | Ffr | 61,20 | 65,79 | 57,97 | 57,97 | 59,61 | 57,72 | 58,72 | 59,32 | 58,71 | 62,26 | 60,20 | 67,18 | 65,31 | 65,31 | | | | | |
| | | | | | | | | 66,80 | 66,80 | 68,06 | 66,80 | 66,80 | | | | | | | | | | | | |
| | | | | 1970 | RE UC | 11,019 | 11,845 | 10,437 | 10,437 | 10,732 | 10,392 | 10,572 | 10,680 | 10,570 | 11,210 | 10,839 | 12,095 | 11,759 | 11,759 | | | | | |
| | | | | | | | | 12,027 | 12,027 | 12,254 | 12,027 | 12,027 | | | | | | | | | | | | |
| | | | | Veränderung in % gegenüber | | | | | | Vormonat | | | | | | | | | | | | | | |
| | | | | Variation en % par rapport au | | | | | | mois précédent | | + 2,3 | 0,0 | + 1,9 | - 1,9 | 0,0 | | | | | | | | |
| | | | | | | gleichem Vorjahresmonat | | | | | | | | | | | | | | | | | | |
| | | | | | | même mois de l'année précédente | | + 15,7 | + 15,2 | + 14,2 | + 15,7 | 13,8 | | | | | | | | | | | | |
| Italia | 1. «Comune» 2. PREZZI ALLA PRODUZIONE, f.co partenza azienda | | 21 | 1970 | Lit | 7 747 | 7 866 | 7 752 | 7 808 | 7 863 | 7 948 | 8 054 | 8 295 | 8 338 | 8 257 | 8 107 | 7 541 | 7 578 | 7 714 | | | | | |
| | | | | | | | | 7 795 | 7 792 | 7 822 | 8 073 | | | | | | | | | | | | | |
| | | | | 1970 | RE UC | 12,395 | 12,586 | 12,403 | 12,493 | 12,581 | 12,717 | 12,886 | 13,272 | 13,341 | 13,211 | 12,971 | 12,066 | 12,125 | 12,342 | | | | | |
| | | | | | | | | 12,472 | 12,467 | 12,515 | 12,917 | | | | | | | | | | | | | |
| | | | | Veränderung in % gegenüber | | | | | | Vormonat | | | | | | | | | | | | | | |
| | | | | Variation en % par rapport au | | | | | | mois précédent | | + 1,1 | 0,0 | + 0,4 | + 3,2 | | | | | | | | | |
| | | | | | | gleichem Vorjahresmonat | | | | | | | | | | | | | | | | | | |
| | | | | | | même mois de l'année précédente | | + 0,6 | - 0,2 | - 0,5 | + 1,6 | | | | | | | | | | | | | |

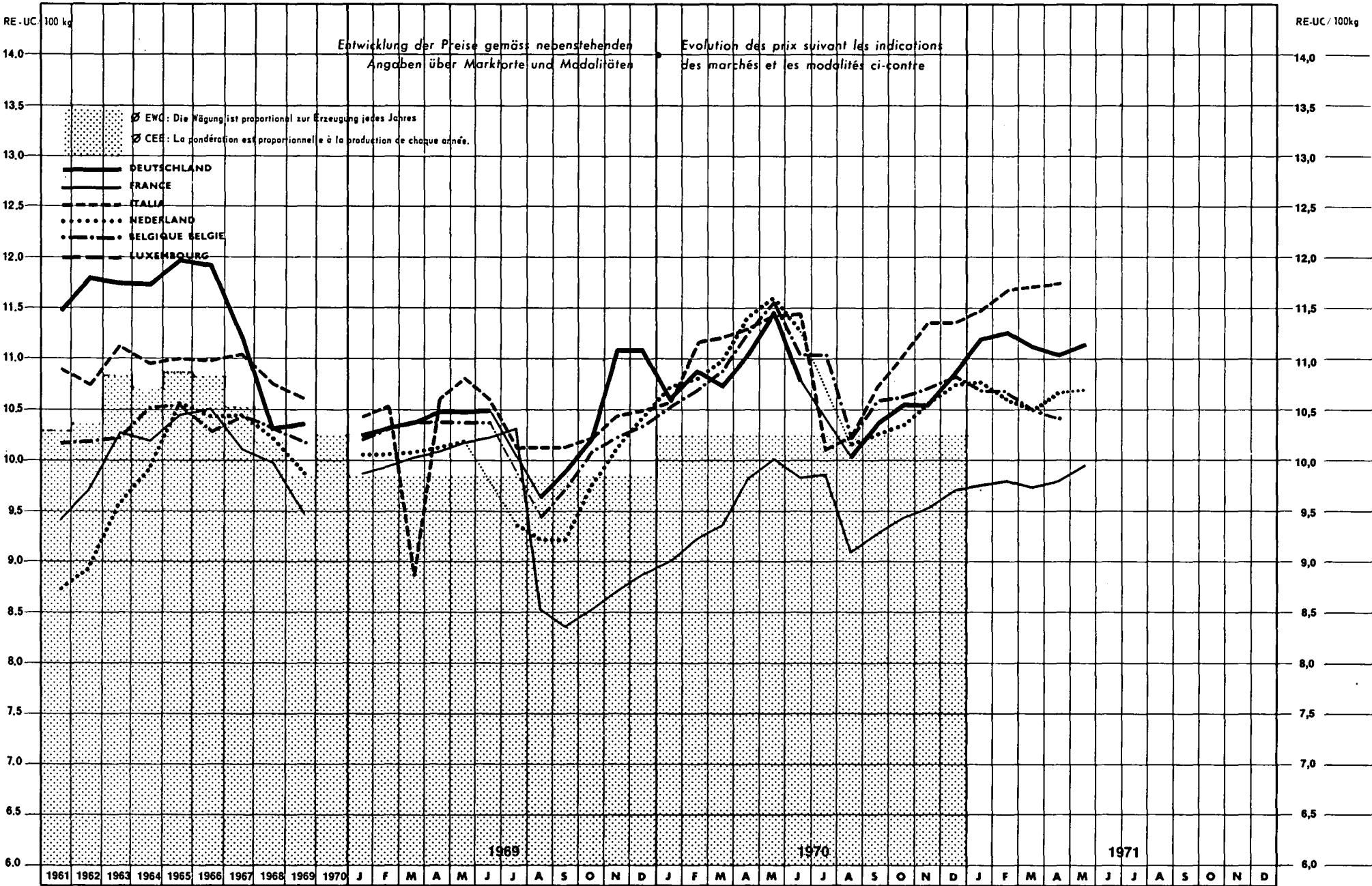
N.B. Die Beilage zum Heft 1 dieser Reihe enthält eine detaillierte Darstellung der preisbestimmenden Merkmale.
Le supplément au cahier n° 1 de la présente série contient la description détaillée des caractéristiques déterminantes des prix.
Quellenverzeichnis siehe letzte Seite - Sources voir dernière page.

WEICHWEIZEN BLE TENDRE

Großhandelspreise - Prix de gros

Entwicklung der Preise gemäss nebenstehenden
Angaben über Marktorte und Modalitäten

Evolution des prix suivant les indications
des marchés et les modalités ci-contre



| Land - Pays | 1. Produktdefinition Définition du produit | 2. Handelszute und Frachtlage Stade de commercialisation et point de livraison | Quelle - Source | Jahr - Année | Währungseinheit Unité monétaire | Preise - Prix / 100 kg | | | | | | | | | | | | | |
|---|---|---|-----------------|--------------|------------------------------------|---------------------------------|--------|--------|--------|--------|--------|--------|--------|--------|--------|----------|--------|--------|--------|
| | | | | | | ohne MWST | | | | | | | | | | sans TVA | | | |
| | | | | | | ØWJ | ØKJ | J | F | M | A | M | J | J | A | S | O | N | D |
| Deutschland | 1. Inlandsweizen, EWG-Standardqualität | | 05 | 1970 | DM | 40,05 | 39,32 | 38,90 | 39,90 | 39,40 | 40,55 | 42,10 | 39,60 | - | 36,85 | 38,05 | 38,70 | 38,65 | 39,83 |
| | | | | 1971 | | | | 41,10 | 41,30 | 40,79 | 40,50 | 40,88 | | | | | | | |
| | 2. GROSSHANDELSABGABE- PREISE, Parität Dortmund | | 05 | 1970 | RE UC | 10,624 | 10,743 | 10,628 | 10,902 | 10,765 | 11,079 | 11,503 | 10,820 | - | 10,068 | 10,396 | 10,574 | 10,560 | 10,883 |
| | | | | 1971 | | | | | 11,230 | 11,284 | 11,145 | 11,066 | 11,169 | | | | | | |
| | Veränderung in % gegenüber Vormonat Variation en % par rapport au mois précédent | | | | | | | | + 3,2 | + 0,5 | - 1,2 | - 0,7 | + 0,9 | | | | | | |
| Veränderung in % gegenüber Variation en % par rapport au | | | | | | gleichem Vorjahresmonat | | + 5,7 | + 3,5 | + 3,5 | - 0,1 | - 2,9 | | | | | | | |
| Veränderung in % gegenüber Variation en % par rapport au | | | | | | même mois de l'année précédente | | | | | | | | | | | | | |
| France | 1. Qualité moyenne, standard de qualité français (décret P.S. 75) | | 11 | 1970 | Ffr | 51,07 | 53,22 | 50,22 | 51,51 | 52,23 | 54,80 | 55,79 | 54,81 | 54,97 | 50,76 | 51,80 | 52,70 | 53,13 | 54,13 |
| | | | | 1971 | | | | 54,32 | 54,58 | 54,20 | 54,61 | 55,46 | | | | | | | |
| | 2. PRIX DE GROS, départ organisme stockeur | | 11 | 1970 | RE UC | 9,311 | 9,582 | 9,042 | 9,274 | 9,404 | 9,866 | 10,045 | 9,868 | 9,897 | 9,139 | 9,326 | 9,488 | 9,566 | 9,746 |
| | | | | 1971 | | | | 9,780 | 9,827 | 9,758 | 9,832 | 9,985 | | | | | | | |
| | Veränderung in % gegenüber Vormonat Variation en % par rapport au mois précédent | | | | | | | | + 0,4 | + 0,5 | - 0,7 | + 0,8 | + 1,6 | | | | | | |
| Veränderung in % gegenüber Variation en % par rapport au | | | | | | gleichem Vorjahresmonat | | + 8,2 | + 6,0 | + 3,8 | - 0,3 | - 0,6 | | | | | | | |
| Veränderung in % gegenüber Variation en % par rapport au | | | | | | même mois de l'année précédente | | | | | | | | | | | | | |
| Italia | 1. Nazionale, buono mercantile, Kg 7778, corpl estranei 2 % | | 22 | 1970 | Lit | 6 621 | 6 893 | 6 625 | 7 000 | 7 025 | 7 085 | 7 163 | 7 175 | 6 331 | 6 413 | 6 725 | 6 925 | 7 125 | 7 125 |
| | | | | 1971 | | | | 7 200 | 7 319 | 7 335 | 7 350 | | | | | | | | |
| | 2. PREZZI ALL'INGROSSO base Milano | | 22 | 1970 | RE UC | 10,594 | 11,029 | 10,600 | 11,200 | 11,240 | 11,336 | 11,461 | 11,480 | 10,130 | 10,261 | 10,760 | 11,080 | 11,400 | 11,400 |
| | | | | 1971 | | | | 11,520 | 11,710 | 11,736 | 11,760 | | | | | | | | |
| | Veränderung in % gegenüber Vormonat Variation en % par rapport au mois précédent | | | | | | | | + 1,1 | + 1,7 | + 0,2 | + 0,2 | | | | | | | |
| Veränderung in % gegenüber Variation en % par rapport au | | | | | | gleichem Vorjahresmonat | | + 8,7 | + 4,6 | + 4,4 | + 3,7 | | | | | | | | |
| Veränderung in % gegenüber Variation en % par rapport au | | | | | | même mois de l'année précédente | | | | | | | | | | | | | |
| Nederland | 1. Voor broodbloem, 16 % vocht, 75 Kg/hl, EEG-Kwaliteit | | 31 | 1970 | Ff | 37,80 | 39,25 | 39,00 | 39,25 | 39,85 | 41,45 | 42,15 | 40,95 | - | 36,90 | 37,25 | 37,60 | 38,35 | 39,05 |
| | | | | 1971 | | | | 39,10 | 38,50 | 38,15 | 38,75 | 38,80 | | | | | | | |
| | 2. GROOTHANDELSVER- KOOPPRIJZEN, franco Fabriek | | 31 | 1970 | RE UC | 10,442 | 10,843 | 10,773 | 10,843 | 11,008 | 11,450 | 11,644 | 11,312 | - | 10,193 | 10,290 | 10,387 | 10,594 | 10,787 |
| | | | | 1971 | | | | 10,801 | 10,635 | 10,539 | 10,704 | 10,718 | | | | | | | |
| | Veränderung in % gegenüber Vormonat Variation en % par rapport au mois précédent | | | | | | | | + 0,1 | - 1,5 | - 0,9 | + 1,6 | + 0,1 | | | | | | |
| Veränderung in % gegenüber Variation en % par rapport au | | | | | | gleichem Vorjahresmonat | | + 0,3 | - 1,9 | - 4,3 | - 6,5 | - 8,0 | | | | | | | |
| Veränderung in % gegenüber Variation en % par rapport au | | | | | | même mois de l'année précédente | | | | | | | | | | | | | |
| Belgique - België | 1. Saine, loyale, marchande, normes CEE | | 41 | 1970 | Fb | 528,1 | 543,2 | 528,3 | 536,8 | 545,5 | 564,6 | 580,1 | 553,5 | 553,0 | 512,0 | 531,4 | 533,0 | 537,2 | 543,0 |
| | | | | 1971 | | | | 535,5 | 535,8 | 526,2 | 523,0 | | | | | | | | |
| | 2. PRIX DE GROS DE VENTE, départ négoce | | 41 | 1970 | RE UC | 10,562 | 10,864 | 10,566 | 10,736 | 10,910 | 11,292 | 11,602 | 11,070 | 11,060 | 10,240 | 10,628 | 10,660 | 10,744 | 10,860 |
| | | | | 1971 | | | | 10,710 | 10,716 | 10,524 | 10,460 | | | | | | | | |
| | Veränderung in % gegenüber Vormonat Variation en % par rapport au mois précédent | | | | | | | | - 1,3 | + 0,1 | - 1,8 | - 0,6 | | | | | | | |
| Veränderung in % gegenüber Variation en % par rapport au | | | | | | gleichem Vorjahresmonat | | + 0,2 | - 0,2 | - 3,5 | - 7,4 | | | | | | | | |
| Veränderung in % gegenüber Variation en % par rapport au | | | | | | même mois de l'année précédente | | | | | | | | | | | | | |
| Luxembourg | | | | 1970 | Fibg | | | | | | | | | | | | | | |
| | | | | 1971 | | | | | | | | | | | | | | | |
| | | | | | 1970 | RE UC | | | | | | | | | | | | | |
| | | | | | 1971 | | | | | | | | | | | | | | |
| | Veränderung in % gegenüber Vormonat Variation en % par rapport au mois précédent | | | | | | | | | | | | | | | | | | |
| Veränderung in % gegenüber Variation en % par rapport au | | | | | | gleichem Vorjahresmonat | | | | | | | | | | | | | |
| Veränderung in % gegenüber Variation en % par rapport au | | | | | | même mois de l'année précédente | | | | | | | | | | | | | |

N.B. Die Beilage zum Heft 1 dieser Reihe enthält eine detaillierte Darstellung der preisbestimmenden Merkmale.
Le supplément au cahier n° 1 de la présente série contient la description détaillée des caractéristiques déterminantes des prix.

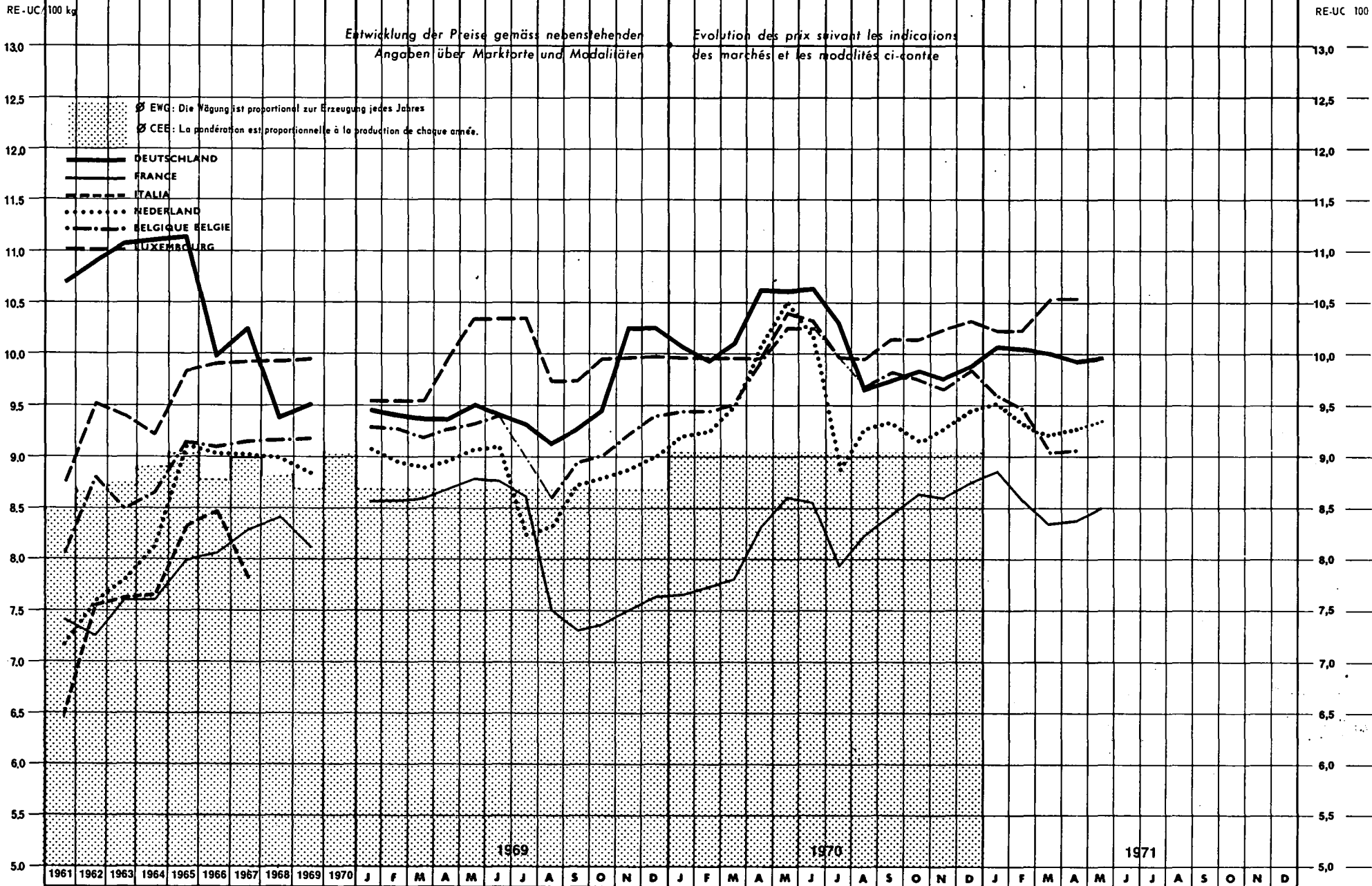
Quellenverzeichnis siehe letzte Seite - Sources voir dernière page.

GERSTE ORGE

Großhandelspreise - Prix de gros

Entwicklung der Preise gemäss nebenstehenden
Angaben über Marktorte und Modalitäten

Evolution des prix suivant les indications
des marchés et les modalités ci-contre



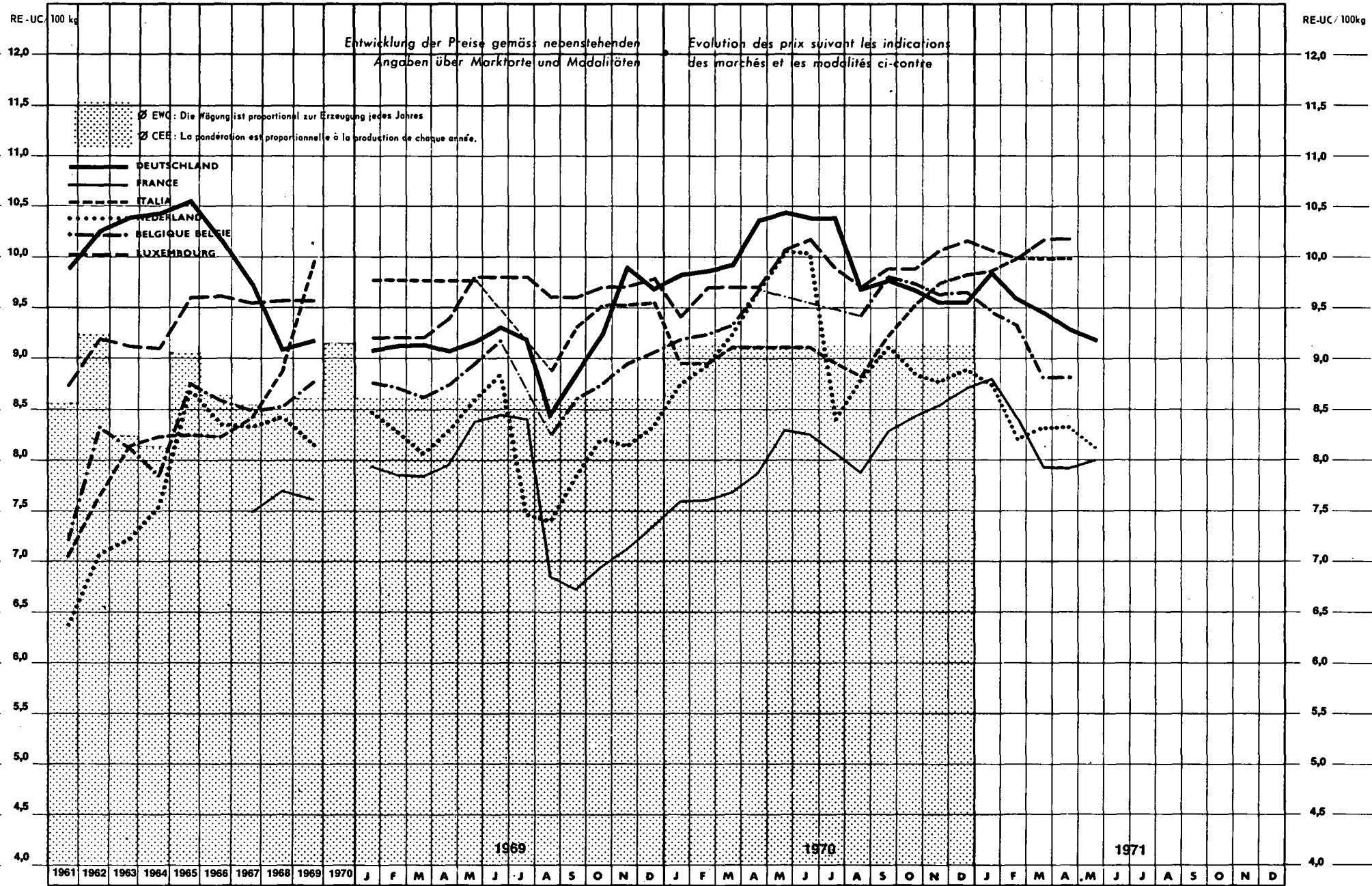
| Land - Pays | 1. Produktdefinition Définition du produit | 2. Handelsstufe und Frachttage Stade de commercialisation et point de livraison | Quelle - Source | Jahr - Année | Währungseinheit Unité monétaire | Preise - Prix / 100 kg | | | | | | | | | | | | | | | | | | | | | | | |
|------------------|---|--|-----------------|--------------|------------------------------------|------------------------|----------------------------|--------|--|--------|--------|--------|--------|--------|--------|--------|--------|----------|--------|--|--|--|--|--|--|--|--|--|--|
| | | | | | | ohne MWST | | | | | | | | | | | | sans TVA | | | | | | | | | | | |
| | | | | | | ØWJ | ØKJ | J | F | M | A | M | J | J | A | S | O | N | D | | | | | | | | | | |
| Deutschland | 1. Auslandsfuttermittelgerste, Qualitäten unterschiedlich | | 05 | 1970 | DM | 37,72 | 37,17 | 37,05 | 36,55 | 37,15 | 39,10 | 39,05 | 39,15 | 37,95 | 35,55 | 35,90 | 36,20 | 35,95 | 36,40 | | | | | | | | | | |
| | | | | 1971 | | | | 37,05 | 36,90 | 36,80 | 36,59 | 36,65 | | | | | | | | | | | | | | | | | |
| | 2. GROSSHANDELS-ABGABEPREISE, Paritäten variierend | | 05 | 1970 | RE UC | 10,006 | 10,156 | 10,123 | 9,986 | 10,150 | 10,683 | 10,669 | 10,697 | 10,369 | 9,713 | 9,809 | 9,891 | 9,822 | 9,945 | | | | | | | | | | |
| | | | | 1971 | | | | 10,123 | 10,082 | 10,055 | 9,997 | 10,014 | | | | | | | | | | | | | | | | | |
| | Veränderung in % gegenüber Variation en % par rapport au | | | | | | Vormonat mois précédent | | gleichem Vorjahresmonat même mois de l'année précédente | | | | | | | | | | | | | | | | | | | | |
| | | | | | | + 1,8 | | - 0,4 | | - 0,3 | | - 0,6 | | + 0,2 | | | | | | | | | | | | | | | |
| | | | | | | 0,0 | | + 1,0 | | - 0,9 | | - 6,4 | | - 6,1 | | | | | | | | | | | | | | | |
| France | 1. Orge de mouture, moyenne des qualités commercialisées | | 11 | 1970 | Ffr | 43,41 | 45,83 | 42,82 | 43,25 | 43,61 | 46,50 | 48,11 | 47,81 | 44,29 | 46,04 | 47,12 | 48,26 | 48,04 | 48,90 | | | | | | | | | | |
| | | | | 1971 | | | | 49,52 | 47,94 | 46,66 | 46,84 | 47,49 | | | | | | | | | | | | | | | | | |
| | 2. PRIX DE GROS, départ organisme stockeur | | 11 | 1970 | RE UC | 7,915 | 8,251 | 7,709 | 7,787 | 7,852 | 8,372 | 8,662 | 8,608 | 7,974 | 8,289 | 8,484 | 8,689 | 8,649 | 8,804 | | | | | | | | | | |
| | | | | 1971 | | | | 8,916 | 8,631 | 8,401 | 8,433 | 8,550 | | | | | | | | | | | | | | | | | |
| | Veränderung in % gegenüber Variation en % par rapport au | | | | | | Vormonat mois précédent | | gleichem Vorjahresmonat même mois de l'année précédente | | | | | | | | | | | | | | | | | | | | |
| | | | | | | + 1,3 | | - 3,2 | | - 2,7 | | + 0,4 | | + 1,4 | | | | | | | | | | | | | | | |
| | | | | | | +15,6 | | +10,8 | | + 7,0 | | + 0,7 | | - 1,3 | | | | | | | | | | | | | | | |
| Italia | | | | 1970 | Lit | | | | | | | | | | | | | | | | | | | | | | | | |
| | | | | 1971 | | | | | | | | | | | | | | | | | | | | | | | | | |
| | | | | | 1970 | RE UC | | | | | | | | | | | | | | | | | | | | | | | |
| | | | | | 1971 | | | | | | | | | | | | | | | | | | | | | | | | |
| | Veränderung in % gegenüber Variation en % par rapport au | | | | | | Vormonat mois précédent | | gleichem Vorjahresmonat même mois de l'année précédente | | | | | | | | | | | | | | | | | | | | |
| | | | | | | | | | | | | | | | | | | | | | | | | | | | | | |
| | | | | | | | | | | | | | | | | | | | | | | | | | | | | | |
| Nederland | 1. Zomergerst (inlands), doorsneekwaliteit, 65/66 Kg/ht | | 31 | 1970 | Fl | 33,55 | 34,60 | 33,55 | 33,70 | 34,55 | 36,65 | 38,20 | 37,00 | 32,30 | 33,80 | 34,05 | 33,40 | 33,80 | 34,45 | | | | | | | | | | |
| | | | | 1971 | | | | 34,70 | 33,96 | 33,55 | 33,75 | 34,25 | | | | | | | | | | | | | | | | | |
| | 2. GROOTHANDELS-VERKOOPRIJZEN, boordvrij Rotterdam | | 31 | 1970 | RE UC | 9,268 | 9,558 | 9,268 | 9,309 | 9,544 | 10,124 | 10,552 | 10,221 | 8,923 | 9,337 | 9,406 | 9,227 | 9,337 | 9,517 | | | | | | | | | | |
| | | | | 1971 | | | | 9,586 | 9,378 | 9,268 | 9,323 | 9,461 | | | | | | | | | | | | | | | | | |
| | Veränderung in % gegenüber Variation en % par rapport au | | | | | | Vormonat mois précédent | | gleichem Vorjahresmonat même mois de l'année précédente | | | | | | | | | | | | | | | | | | | | |
| | | | | | | + 0,7 | | - 2,2 | | - 1,2 | | + 0,6 | | + 1,5 | | | | | | | | | | | | | | | |
| | | | | | | + 3,4 | | + 0,7 | | - 2,9 | | - 7,9 | | - 10,4 | | | | | | | | | | | | | | | |
| Belgique - Belgë | 1. Orge d'été, saine, loyale, marchande, normes CEE | | 41 | 1970 | Fb | 475,5 | 491,8 | 475,0 | 475,0 | 477,9 | 499,7 | 515,6 | 514,5 | - | 486,7 | 494,2 | 490,4 | 486,3 | 495,0 | | | | | | | | | | |
| | | | | 1971 | | | | 482,5 | 476,3 | 464,3 | 455,0 | | | | | | | | | | | | | | | | | | |
| | 2. PRIX DE GROS DE VENTE, départ négoce | | 41 | 1970 | RE UC | 9,510 | 9,836 | 9,500 | 9,500 | 9,558 | 9,994 | 10,312 | 10,290 | - | 9,734 | 9,884 | 9,808 | 9,726 | 9,900 | | | | | | | | | | |
| | | | | 1971 | | | | 9,650 | 9,526 | 9,086 | 9,100 | | | | | | | | | | | | | | | | | | |
| | Veränderung in % gegenüber Variation en % par rapport au | | | | | | Vormonat mois précédent | | gleichem Vorjahresmonat même mois de l'année précédente | | | | | | | | | | | | | | | | | | | | |
| | | | | | | - 2,5 | | - 1,3 | | - 4,6 | | + 0,2 | | | | | | | | | | | | | | | | | |
| | | | | | | + 1,6 | | + 0,3 | | - 4,9 | | - 9,0 | | | | | | | | | | | | | | | | | |
| Luxembourg | 1. Deuxième qualité | | 50 | 1970 | Fibg | 508,1 | 510,0 | 504,8 | 504,8 | 504,8 | 504,8 | 524,0 | 519,2 | 504,8 | 500,0 | 509,6 | 509,6 | 514,4 | 519,2 | | | | | | | | | | |
| | | | | 1971 | | | | 514,3 | 514,3 | 528,6 | 528,6 | | | | | | | | | | | | | | | | | | |
| | 2. PRIX DE GROS DE VENTE, départ négoce | | 50 | 1970 | RE UC | 10,162 | 10,200 | 10,096 | 10,096 | 10,096 | 10,096 | 10,480 | 10,384 | 10,096 | 10,000 | 10,192 | 10,192 | 10,288 | 10,384 | | | | | | | | | | |
| | | | | 1971 | | | | 10,286 | 10,286 | 10,572 | 10,572 | | | | | | | | | | | | | | | | | | |
| | Veränderung in % gegenüber Variation en % par rapport au | | | | | | Vormonat mois précédent | | gleichem Vorjahresmonat même mois de l'année précédente | | | | | | | | | | | | | | | | | | | | |
| | | | | | | - 0,9 | | 0,0 | | + 2,8 | | 0,0 | | | | | | | | | | | | | | | | | |
| | | | | | | + 1,9 | | + 1,9 | | + 4,7 | | + 4,7 | | | | | | | | | | | | | | | | | |

N.B. Die Beilage zum Heft 1 dieser Reihe enthält eine detaillierte Darstellung der preisbestimmenden Merkmale.
Le supplément au cahier n° 1 de la présente série contient la description détaillée des caractéristiques déterminantes des prix.

Quellenverzeichnis siehe letzte Seite - Sources voir dernière page.

HAFER AVOINE

Großhandelspreise - Prix de gros



| Land - Pays | 1. Produktdefinition Définition du produit | 2. Handelsstufe und Frachtlage Stade de commercialisation et point de livraison | Quelle - Source | Jahr - Année | Währungseinheit Unité monétaire | Preise - Prix / 100 kg | | | | | | | | | | | | | | | |
|-------------------|--|--|-----------------|---|------------------------------------|------------------------|-------|--------|--------|--|--------|--------|--------|--------|-------|-------|-------|----------|--------|--|--|
| | | | | | | ohne MWSt | | | | | | | | | | | | sans TVA | | | |
| | | | | | | ØWJ | ØKJ | J | F | M | A | M | J | J | A | S | O | N | D | | |
| Deutschland | 1. Auslandsfutterhafer, Qualitäten unterschiedlich 2. GROSSHANDELS-ABGABEPREISE, Paritäten variierend | | 05 | 1970 | DM | 36,42 | 36,38 | 36,00 | 36,15 | 36,35 | 38,00 | 38,35 | 38,10 | 36,75 | 35,50 | 35,85 | 35,50 | 35,00 | 35,00 | | |
| | | | | | | | | 36,15 | 35,10 | 34,69 | 34,08 | 33,70 | | | | | | | | | |
| | | | | 1971 | RE UC | 9,661 | 9,940 | 9,836 | 9,877 | 9,932 | 10,383 | 10,478 | 10,410 | 10,041 | 9,699 | 9,795 | 9,699 | 9,563 | 9,563 | | |
| | | | | | | | | 9,877 | 9,590 | 9,478 | 9,311 | 9,208 | | | | | | | | | |
| | | | | Veränderung in % gegenüber Variation en % par rapport au | | | | | | Vormonat mois précédent gleichem Vorjahresmonat même mois de l'année précédente + 3,3 - 2,9 - 1,2 - 1,8 - 1,1 + 0,4 - 2,9 - 4,6 - 10,3 - 12,1 | | | | | | | | | | | |
| France | 1. Moyennu des qualités commercialisées 2. PRIX DE GROS | | 11 | 1970 | Ffr | 41,27 | 44,69 | 42,11 | 42,24 | 42,63 | 43,79 | 46,13 | 45,91 | 44,78 | 43,81 | 45,99 | 46,93 | 47,52 | 48,47 | | |
| | | | | | | | | 48,95 | 46,78 | 44,18 | 44,12 | 44,52 | | | | | | | | | |
| | | | | 1971 | RE UC | 7,524 | 8,046 | 7,582 | 7,605 | 7,675 | 7,884 | 8,305 | 8,266 | 8,062 | 7,888 | 8,280 | 8,449 | 8,556 | 8,727 | | |
| | | | | | | | | 8,813 | 8,422 | 7,764 | 7,944 | 8,016 | | | | | | | | | |
| | | | | Veränderung in % gegenüber Variation en % par rapport au | | | | | | Vormonat mois précédent gleichem Vorjahresmonat même mois de l'année précédente + 1,0 - 4,4 - 5,6 - 0,1 + 0,3 +16,2 +10,7 + 3,6 + 0,8 - 3,5 | | | | | | | | | | | |
| Italia | 1. Avena nazionale, 51/53 kg, umidità 15 %, impurità 3 % 2. PREZZI ALL'INGROSSO, base Milano | | 22 | 1970 | Lit | 5 636 | 5 758 | 5 600 | 5 600 | 5 700 | 5 700 | 5 700 | 5 700 | 5 600 | 5 513 | 5 770 | 5 963 | 6 100 | 6 150 | | |
| | | | | | | | | 6 175 | 6 250 | 6 250 | 6 250 | | | | | | | | | | |
| | | | | 1971 | RE UC | 9,018 | 9,213 | 8,960 | 8,960 | 9,120 | 9,120 | 9,120 | 9,120 | 8,960 | 8,821 | 9,232 | 9,541 | 9,760 | 9,840 | | |
| | | | | | | | | 9,880 | 10,000 | 10,000 | 10,000 | | | | | | | | | | |
| | | | | Veränderung in % gegenüber Variation en % par rapport au | | | | | | Vormonat mois précédent gleichem Vorjahresmonat même mois de l'année précédente + 0,4 + 1,2 0,0 0,0 + 10,3 +11,6 + 9,6 9,6 | | | | | | | | | | | |
| Nederland | 1. Inlandshaver, doorsneekwaliteit, 50/51 Kg/hl, 17 % vocht 2. GROOTHANDELS-VERKOOPPRIJZEN, boordvrij Rotterdam | | 31 | 1970 | Fl | 31,40 | 33,05 | 31,65 | 32,35 | 33,45 | 35,10 | 36,45 | 36,35 | 30,45 | 31,90 | 33,05 | 32,10 | 31,80 | 32,25 | | |
| | | | | | | | | 31,70 | 29,70 | 30,15 | 30,20 | 27,45 | | | | | | | | | |
| | | | | 1971 | RE UC | 8,674 | 9,130 | 8,743 | 8,936 | 9,240 | 9,696 | 10,069 | 10,041 | 8,412 | 8,812 | 9,130 | 8,867 | 8,785 | 8,909 | | |
| | | | | | | | | 8,757 | 8,204 | 8,329 | 8,343 | 8,135 | | | | | | | | | |
| | | | | Veränderung in % gegenüber Variation en % par rapport au | | | | | | Vormonat mois précédent gleichem Vorjahresmonat même mois de l'année précédente - 1,7 - 6,3 + 1,5 + 0,2 - 2,5 + 0,2 - 8,2 - 9,9 - 14,0 - 17,2 | | | | | | | | | | | |
| Belgique - België | 1. Salva, loyale, marchande, normes CEE 2. PRIX DE GROS DE VENTE, départ négoce | | 41 | 1970 | Fb | 450,4 | 476,7 | 459,6 | 462,1 | 466,7 | 484,8 | - | - | - | 472,1 | 491,2 | 487,5 | 482,7 | 483,7 | | |
| | | | | | | | | 474,2 | 467,2 | 440,7 | 441,7 | | | | | | | | | | |
| | | | | 1971 | RE UC | 9,008 | 9,534 | 9,192 | 9,242 | 9,334 | 9,696 | - | - | - | 9,442 | 9,824 | 9,750 | 9,654 | 9,674 | | |
| | | | | | | | | 9,484 | 9,344 | 8,814 | 8,834 | | | | | | | | | | |
| | | | | Veränderung in % gegenüber Variation en % par rapport au | | | | | | Vormonat mois précédent gleichem Vorjahresmonat même mois de l'année précédente - 2,0 - 1,5 - 5,7 + 0,2 + 3,2 + 1,1 - 5,6 - 8,9 | | | | | | | | | | | |
| Luxembourg | 1. Deuxième qualité 2. PRIX DE GROS DE VENTE, départ négoce | | 50 | 1970 | Fbfg | 487,7 | 494,0 | 471,2 | 485,6 | 485,6 | 485,6 | 504,8 | 509,6 | 495,2 | 485,6 | 495,2 | 495,2 | 504,8 | 509,6 | | |
| | | | | | | | | 504,8 | 500,0 | 509,5 | 509,5 | | | | | | | | | | |
| | | | | 1971 | RE UC | 9,754 | 9,880 | 9,424 | 9,712 | 9,712 | 9,712 | 10,096 | 10,192 | 9,904 | 9,712 | 9,904 | 9,904 | 10,096 | 10,192 | | |
| | | | | | | | | 10,096 | 10,000 | 10,190 | 10,190 | | | | | | | | | | |
| | | | | Veränderung in % gegenüber Variation en % par rapport au | | | | | | Vormonat mois précédent gleichem Vorjahresmonat même mois de l'année précédente - 0,9 - 1,0 + 1,9 0,0 + 7,1 + 3,0 + 4,9 + 4,9 | | | | | | | | | | | |

N.B. Die Beilage zum Heft 1 dieser Reihe enthält eine detaillierte Darstellung der preisbestimmenden Merkmale.
Le supplément au cahier n° 1 de la présente série contient la description détaillée des caractéristiques déterminantes des prix.

Quellenverzeichnis siehe letzte Seite - Sources voir dernière page.

| Land - Pays | 1. Produktdefinition Définition du produit | 2. Handelsstufe und Frachttage Stade de commercialisation et point de livraison | Quelle - Source | Jahr - Année | Währungseinheit Unité monétaire | Preise - Prix / 100 Kg | | | | | | | | | | | | | |
|-------------------|--|--|-----------------|--------------|------------------------------------|--|----------------------------|--------|--------|--------|--------|--------|--------|--------|--------|--------|--------|--------|--------|
| | | | | | | ohne MWST | | | | | | | | | | | | | |
| | | | | | | sans TVA | | | | | | | | | | | | | |
| | | | | | | ØWJ | ØKJ | J | F | M | A | M | J | J | A | S | O | N | D |
| Deutschland | 1. Auslandsmais, Qualitäten unterschiedlich | | 05 | 1970 | DM | 40,77 | 38,57 | 41,10 | 41,35 | 41,30 | 39,25 | 38,90 | 38,80 | 37,50 | 36,22 | 37,50 | 36,50 | 36,80 | 37,65 |
| | | | | 1971 | | | | 38,55 | 38,66 | 37,45 | 37,73 | 38,30 | | | | | | | |
| | 2. GROSSHANDELS-ABGABEPREISE, Paritäten variierend | | 05 | 1970 | RE UC | 10,815 | 10,538 | 11,230 | 11,298 | 11,284 | 10,724 | 10,628 | 10,601 | 10,246 | 9,896 | 10,246 | 9,973 | 10,055 | 10,287 |
| | | | | 1971 | | | | 10,533 | 10,560 | 10,232 | 10,309 | 10,464 | | | | | | | |
| | Veränderung in % gegenüber Variation en % par rapport au | | | | | | Vormonat mois précédent | | + 2,4 | + 0,3 | - 3,1 | + 0,7 | + 1,5 | | | | | | |
| | | | | | | gleichem Vorjahresmonat même mois de l'année précédente | | - 6,2 | - 6,5 | - 9,3 | - 3,9 | - 1,5 | | | | | | | |
| France | 1. Moyenne des qualités commercialisées | | 11 | 1970 | Ffr | 45,84 | 46,43 | 45,22 | 45,81 | 46,02 | 46,96 | 47,69 | 47,36 | 46,64 | 47,03 | 47,07 | 46,01 | 45,81 | 46,57 |
| | | | | 1971 | | | | 47,01 | 47,05 | 46,83 | 47,35 | 47,97 | | | | | | | |
| | 2. PRIX DE GROS, départ organisme stockeur | | 11 | 1970 | RE UC | 8,358 | 8,359 | 8,142 | 8,248 | 8,286 | 8,455 | 8,586 | 8,527 | 8,397 | 8,467 | 8,475 | 8,284 | 8,248 | 8,385 |
| | | | | 1971 | | | | 8,464 | 8,471 | 8,431 | 8,525 | 8,637 | | | | | | | |
| | Veränderung in % gegenüber Variation en % par rapport au | | | | | | Vormonat mois précédent | | + 0,9 | + 0,1 | - 0,5 | + 1,1 | + 1,3 | | | | | | |
| | | | | | | gleichem Vorjahresmonat même mois de l'année précédente | | + 4,0 | + 2,7 | + 1,8 | + 0,9 | 0,6 | | | | | | | |
| Italia | 1. Nazionale comune, giallo/colorito, umidità 15 %, impurità 2 % | | 22 | 1970 | Lit | 5 806 | 5 951 | 5 937 | 5 960 | 5 900 | 5 895 | 6 038 | 6 213 | 6 185 | 6 138 | 5 725 | 5 650 | 5 800 | 5 975 |
| | | | | 1971 | | | | 6 025 | 6 031 | 5 935 | 5 875 | | | | | | | | |
| | 2. PREZZI ALL'INGROSSO, base Milano | | 22 | 1970 | RE UC | 9,290 | 9,522 | 9,499 | 9,520 | 9,440 | 9,432 | 9,661 | 9,941 | 9,896 | 9,821 | 9,160 | 9,040 | 9,280 | 9,560 |
| | | | | 1971 | | | | 9,640 | 9,650 | 9,496 | 9,400 | | | | | | | | |
| | Veränderung in % gegenüber Variation en % par rapport au | | | | | | Vormonat mois précédent | | + 0,8 | + 0,1 | - 1,6 | - 1,0 | | | | | | | |
| | | | | | | gleichem Vorjahresmonat même mois de l'année précédente | | + 1,5 | + 1,4 | + 0,6 | - 0,3 | | | | | | | | |
| Nederland | 1. Noord-Americaanse malmais III/IV | | 31 | 1970 | Fli | 35,90 | 35,75 | 36,20 | 36,20 | 36,70 | 37,50 | 37,40 | 36,50 | 36,10 | 34,80 | 35,20 | 33,90 | 34,00 | 34,70 |
| | | | | 1971 | | | | 34,90 | 34,70 | 35,40 | 35,70 | | | | | | | | |
| | 2. GROOTHANDELS-VERKOOPPRIJZEN | | 31 | 1970 | RE UC | 9,917 | 9,876 | 10,000 | 10,000 | 10,138 | 10,359 | 10,331 | 10,083 | 9,972 | 9,613 | 9,724 | 9,365 | 9,392 | 9,586 |
| | | | | 1971 | | | | 9,641 | 9,586 | 9,779 | 9,862 | | | | | | | | |
| | Veränderung in % gegenüber Variation en % par rapport au | | | | | | Vormonat mois précédent | | + 0,6 | - 0,6 | + 2,0 | + 0,8 | | | | | | | |
| | | | | | | gleichem Vorjahresmonat même mois de l'année précédente | | - 3,6 | - 4,1 | - 3,5 | - 4,8 | | | | | | | | |
| Belgique - België | 1. Maïs US-YC III | | 70 | 1970 | Fb | 524,9 | 526,4 | 526,8 | 528,4 | 542,2 | 543,6 | 538,4 | 541,4 | 534,4 | 514,5 | 505,2 | 510,4 | 514,4 | 517,1 |
| | | | | 1971 | | | | 517,7 | 522,8 | | | | | | | | | | |
| | 2. PRIX DE GROS DE VENTE | | 70 | 1970 | RE UC | 10,498 | 10,528 | 10,536 | 10,568 | 10,844 | 10,872 | 10,768 | 10,828 | 10,688 | 10,290 | 10,104 | 10,208 | 10,288 | 10,342 |
| | | | | 1971 | | | | 10,354 | 10,456 | | | | | | | | | | |
| | Veränderung in % gegenüber Variation en % par rapport au | | | | | | Vormonat mois précédent | | + 0,1 | + 1,0 | | | | | | | | | |
| | | | | | | gleichem Vorjahresmonat même mois de l'année précédente | | - 1,7 | - 1,1 | | | | | | | | | | |
| Luxembourg | 1. Maïs US-YC-III | | 50 | 1970 | Fibg | 560,2 | 552,9 | 543,3 | 576,9 | 567,3 | 500,0 | 552,9 | 567,3 | 552,9 | 524,0 | 562,5 | 557,7 | 562,5 | 567,3 |
| | | | | 1971 | | | | 561,9 | 566,7 | 528,6 | 528,6 | | | | | | | | |
| | 2. PRIX DE GROS DE VENTE, départ négoce | | 50 | 1970 | RE UC | 11,204 | 11,058 | 10,866 | 11,538 | 11,346 | 10,000 | 11,058 | 11,346 | 11,058 | 10,480 | 11,250 | 11,154 | 11,250 | 11,346 |
| | | | | 1971 | | | | 11,238 | 11,334 | 10,572 | 10,572 | | | | | | | | |
| | Veränderung in % gegenüber Variation en % par rapport au | | | | | | Vormonat mois précédent | | - 1,0 | + 0,9 | - 6,7 | 0,0 | | | | | | | |
| | | | | | | gleichem Vorjahresmonat même mois de l'année précédente | | + 3,4 | - 1,8 | - 6,8 | + 5,7 | | | | | | | | |

N.B. Die Beilage zum Heft 1 dieser Reihe enthält eine detaillierte Darstellung der preisbestimmenden Merkmale.
Le supplément au cahier n° 1 de la présente série contient la description détaillée des caractéristiques déterminantes des prix.

Quellennachweis siehe letzte Seite - Sources voir dernière page.

SPEISEKARTOFFELN
PATATE USO ALIMENTARE

POMMES DE TERRE DE CONSOMMATION
CONSUMENTI AARDAPPELEN

| Land - Pays | 1. Produktdefinition Définition du produit | 2. Handelsstufe und Frachtlage Stade de commercialisation et point de livraison | Quelle - Source | Jahr - Année | Währungseinheit Unité monétaire | Preise - Prix / 100 Kg | | | | | | | | | | | | | | | |
|--------------------|---|--|---|--------------|--|------------------------|--------|----------------------------|--------|--------|--------|--------|--------|---------|-------|-------|-------|----------|-------|---|--|
| | | | | | | ohne MWST | | | | | | | | | | | | sans TVA | | | |
| | | | | | | ØWj | ØKj | J | F | M | A | M | J | J | A | S | O | N | D | | |
| Deutschland | 1. Gelbfleischige, lange und runde, festkochende Sorten 2. ERZEUGERPREISE, frei Verladestation | 03 | DM | 1970 | 22,81 | 18,00 | 24,46 | 24,25 | 25,28 | 26,88 | 25,50 | - | 25,54 | 14,44 | 11,74 | 11,60 | 8,20 | 7,69 | | | |
| | | | | 1971 | | | 7,88 | 6,38 | 6,20 | | | | | | | | | | | | |
| | | | RE UC | 1970 | 5,990 | 4,918 | 6,683 | 6,626 | 6,907 | 7,344 | 6,907 | - | 6,978 | 3,945 | 3,208 | 3,169 | 2,240 | 2,101 | | | |
| | | | | 1971 | | | 2,153 | 1,743 | 1,694 | | | | | | | | | | | | |
| | | | Veränderung in % gegenüber Variation en % par rapport au | | | | | Vormonat mois précédent | | + 2,5 | - 19,0 | - 2,8 | | | | | | | | | |
| | | | | | gleichem Vorjahresmonat même mois de l'année précédente | | - 67,8 | - 73,7 | - 75,5 | | | | | | | | | | | | |
| France | 1. Bintje norme 1, ± 40 mm 2. PRIX DE GROS DE VENTE, départ M.I.N. Rungis | 11 | Ffr | 1970 | 44,50 | 45,75 | 41,50 | 40,50 | 40,00 | 42,00 | 115,00 | 62,00 | 62,00 | 33,50 | 29,00 | 28,50 | 27,50 | 27,50 | | | |
| | | | | 1971 | | | 30,50 | 25,50 | 25,50 | 27,50 | 70,00 | | | | | | | | | | |
| | | | RE UC | 1970 | 8,113 | 8,237 | 7,472 | 7,292 | 7,202 | 7,562 | 20,705 | 11,163 | 11,163 | 6,031 | 5,221 | 5,131 | 4,951 | 4,951 | | | |
| | | | | 1971 | | | 5,491 | 4,591 | 4,571 | 4,751 | 16,203 | | | | | | | | | | |
| | | | Veränderung in % gegenüber Variation en % par rapport au | | | | | Vormonat mois précédent | | + 10,9 | - 16,4 | 0,0 | + 7,8 | + 227,7 | | | | | | | |
| | | | | | gleichem Vorjahresmonat même mois de l'année précédente | | - 26,5 | - 37,0 | - 36,1 | - 34,5 | - 21,7 | | | | | | | | | | |
| Italia | 1. Comuni, tonde e lunghe 2. PREZZI ALLA PRODUZIONE, f.co partenza azienda | 21 | Lit | 1970 | 4 498 | 4 353 | 4 439 | 4 607 | 4 946 | 5 608 | 5 700 | 3 725 | 4 300 | 3 833 | 4 090 | 3 783 | 3 840 | 3 800 | | | |
| | | | | 1971 | | | 3 772 | 3 718 | 3 460 | 3 517 | | | | | | | | | | | |
| | | | RE UC | 1970 | 7,197 | 6,965 | 7,102 | 7,371 | 7,914 | 8,973 | 9,120 | 5,960 | 6,880 | 6,133 | 6,544 | 6,053 | 6,144 | 6,080 | | | |
| | | | | 1971 | | | 6,035 | 5,949 | 5,536 | 5,627 | | | | | | | | | | | |
| | | | Veränderung in % gegenüber Variation en % par rapport au | | | | | Vormonat mois précédent | | - 0,7 | - 1,4 | - 6,9 | + 1,6 | | | | | | | | |
| | | | | | gleichem Vorjahresmonat même mois de l'année précédente | | - 15,0 | - 19,3 | - 30,1 | - 37,3 | | | | | | | | | | | |
| Nederland | 1. Bintje ± 35 mm 2. GROOTHANDELS-VERKOOPPRIJZEN (Beursprijzen), af bedrijf | 30 | Fl | 1970 | 26,73 | 22,50 | 28,89 | 24,31 | 27,55 | 32,25 | 35,50 | 32,00 | - | - | 12,19 | 11,56 | 10,75 | 10,00 | | | |
| | | | | 1971 | | | 9,74 | 8,38 | 8,85 | 9,61 | 7,13 | | | | | | | | | | |
| | | | RE UC | 1970 | 7,384 | 6,215 | 7,981 | 6,715 | 7,610 | 8,909 | 9,807 | 8,840 | - | - | 3,367 | 3,193 | 2,970 | 2,762 | | | |
| | | | | 1971 | | | 2,746 | 2,315 | 2,445 | 2,660 | 1,770 | | | | | | | | | | |
| | | | Veränderung in % gegenüber Variation en % par rapport au | | | | | Vormonat mois précédent | | - 10,6 | - 15,7 | + 5,6 | + 8,8 | - 26,0 | | | | | | | |
| | | | | | gleichem Vorjahresmonat même mois de l'année précédente | | - 66,6 | - 65,6 | - 67,9 | - 70,1 | - 77,9 | | | | | | | | | | |
| Belgique - Belgijë | 1. Bintje et autres variétés moins importantes 2. PRIX A LA PRODUCTION franco marché | 41 | Fb | 1970 | 274,6 | 256,9 | 357,8 | 317,2 | 361,9 | 459,1 | 375,0 | 190,3 | 346,6 | 188,9 | 115,4 | 132,2 | 121,9 | 116,4 | | | |
| | | | | 1971 | | | 113,1 | 92,50 | 108,9 | 85,6 | 89,4 | | | | | | | | | | |
| | | | RE UC | 1970 | 5,492 | 5,138 | 7,156 | 6,344 | 7,238 | 9,182 | 7,500 | 3,806 | 6,923 | 3,778 | 2,308 | 2,644 | 2,438 | 2,328 | | | |
| | | | | 1971 | | | 2,262 | 1,850 | 2,178 | 1,712 | 1,798 | | | | | | | | | | |
| | | | Veränderung in % gegenüber Variation en % par rapport au | | | | | Vormonat mois précédent | | - 2,7 | - 18,2 | + 17,7 | - 21,4 | + 4,4 | | | | | | | |
| | | | | | gleichem Vorjahresmonat même mois de l'année précédente | | - 68,4 | - 70,8 | - 69,9 | - 81,4 | - 76,2 | | | | | | | | | | |
| Luxembourg | 1. Bintje 2. PRIX A LA PRODUCTION, franco cave du consommateur | 50 | Fibg | 1970 | 280 | 280 | - | - | - | - | - | - | - | - | 280 | 280 | 280 | - | | | |
| | | | | 1971 | | | - | - | - | - | - | - | - | - | - | - | - | - | - | | |
| | | | RE UC | 1970 | 5,600 | 5,600 | - | - | - | - | - | - | - | - | - | - | 5,600 | 5,600 | 5,600 | - | |
| | | | | 1971 | | | - | - | - | - | - | - | - | - | - | - | - | - | - | - | |
| | | | Veränderung in % gegenüber Variation en % par rapport au | | | | | Vormonat mois précédent | | | | | | | | | | | | | |
| | | | | | gleichem Vorjahresmonat même mois de l'année précédente | | | | | | | | | | | | | | | | |

N.B. Die Beilage zum Heft 1 dieser Reihe enthält eine detaillierte Darstellung der preisbestimmenden Merkmale.
Le supplément au cahier n° 1 de la présente série contient la description détaillée des caractéristiques déterminantes des prix.
Quellenverzeichnis siehe letzte Seite - Sources voir dernière page.

| Land - Pays | 1. Produktdefinition Définition du produit | 2. Handelsstufe und Frachtlage Stade de commercialisation et point de livraison | Quelle - Source | Jahr - Année | Währungseinheit Unité monétaire | Preise - Prix / 100 Kg | | | | | | | | | | | | | | | | |
|-------------------|---|--|-----------------|---|------------------------------------|--|--------|--------|--------|----------------------------|--------|--------|--------|--------|--------|--------|--------|----------|--------|--------|--------|--|
| | | | | | | ohne MWSt | | | | | | | | | | | | sans TVA | | | | |
| | | | | | | ØWJ | ØKJ | J | F | M | A | M | J | J | A | S | O | N | D | | | |
| Deutschland | 1. T. 550 2. ERZEUGERPREISE, frei Empfangsstation | | 04 | 1970 | DM | 61,55 | 60,93 | 61,89 | 61,57 | 60,92 | 60,77 | 60,73 | 60,71 | 60,63 | 60,58 | 60,40 | 60,37 | 61,28 | 61,34 | | | |
| | | | | 1971 | | | | 61,48 | 61,39 | 62,09 | 62,18 | | | | | | | | | | | |
| | | | | 1970 | RE UC | 16,327 | 16,648 | 16,910 | 16,822 | 16,645 | 16,604 | 16,593 | 16,587 | 16,566 | 16,552 | 16,503 | 16,495 | 16,743 | 16,760 | | | |
| | | | | 1971 | | | | 16,798 | 16,773 | 16,964 | 16,989 | | | | | | | | | | | |
| | | | | Veränderung in % gegenüber Variation en % par rapport au | | | | | | Vormonat mois précédent | | + 0,2 | | - 0,2 | | + 1,1 | | + 0,1 | | | | |
| | | | | | | gleichem Vorjahresmonat même mois de l'année précédente | | - 0,7 | | - 0,3 | | + 1,9 | | + 2,3 | | | | | | | | |
| France | 1. Panifiable, type 55 2. PRIX DE GROS, franco utilisateur | | 11 | 1970 | Fir | 79,00 | 80,46 | 79,00 | 79,00 | 79,00 | 79,00 | 79,00 | 79,00 | 79,00 | 82,50 | 82,50 | 82,50 | 82,50 | 82,50 | | | |
| | | | | 1971 | | | | 82,50 | 82,50 | 82,50 | 82,50 | 82,50 | | | | | | | | | | |
| | | | | 1970 | RE UC | 14,403 | 14,486 | 14,223 | 14,223 | 14,223 | 14,223 | 14,223 | 14,223 | 14,223 | 14,223 | 14,854 | 14,854 | 14,854 | 14,854 | 14,854 | 14,854 | |
| | | | | 1971 | | | | 14,854 | 14,854 | 14,854 | 14,854 | 14,854 | | | | | | | | | | |
| | | | | Veränderung in % gegenüber Variation en % par rapport au | | | | | | Vormonat mois précédent | | 0,0 | | 0,0 | | 0,0 | | 0,0 | | | | |
| | | | | | | gleichem Vorjahresmonat même mois de l'année précédente | | + 4,4 | | + 4,4 | | + 4,4 | | + 4,4 | | | | | | | | |
| Italia | 1. Tipo 0 (ceneri 0,60 - glutine 10-11) 2. PREZZI ALL'INGROSSO f.co Milano | | 22 | 1970 | Lit | 9671 | 9823 | 9700 | 9775 | 9800 | 9800 | 9800 | 9800 | 9800 | 9900 | 9900 | 9900 | 9900 | 9900 | | | |
| | | | | 1971 | | | | 9900 | 9900 | 9900 | 9900 | | | | | | | | | | | |
| | | | | 1970 | RE UC | 15,474 | 15,717 | 15,520 | 15,640 | 15,680 | 15,680 | 15,680 | 15,680 | 15,680 | 15,680 | 15,840 | 15,840 | 15,840 | 15,840 | 15,840 | 15,840 | |
| | | | | 1971 | | | | 15,840 | 15,840 | 15,840 | 15,840 | | | | | | | | | | | |
| | | | | Veränderung in % gegenüber Variation en % par rapport au | | | | | | Vormonat mois précédent | | 0,0 | | 0,0 | | 0,0 | | 0,0 | | | | |
| | | | | | | gleichem Vorjahresmonat même mois de l'année précédente | | + 2,1 | | + 1,3 | | + 1,0 | | + 1,0 | | | | | | | | |
| Nederland | | | | 1970 | Fl | | | | | | | | | | | | | | | | | |
| | | | | 1971 | | | | | | | | | | | | | | | | | | |
| | | | | 1970 | RE UC | | | | | | | | | | | | | | | | | |
| | | | | 1971 | | | | | | | | | | | | | | | | | | |
| | | | | Veränderung in % gegenüber Variation en % par rapport au | | | | | | Vormonat mois précédent | | | | | | | | | | | | |
| | | | | | | gleichem Vorjahresmonat même mois de l'année précédente | | | | | | | | | | | | | | | | |
| Belgique - Belgij | 1. Farine panifiable, type 00 2. PRIX A LA PRODUCTION, franco utilisateur | | 44 | 1970 | Fb | 858 | 858 | 858 | 858 | 858 | 858 | 858 | 858 | 858 | 858 | 858 | 858 | 858 | | | | |
| | | | | 1971 | | | | 816 | 816 | 831 | 831 | | | | | | | | | | | |
| | | | | 1970 | RE UC | 17,160 | 17,160 | 17,160 | 17,160 | 17,160 | 17,160 | 17,160 | 17,160 | 17,160 | 17,160 | 17,160 | 17,160 | 17,160 | 17,160 | 17,160 | | |
| | | | | 1971 | | | | 16,320 | 16,320 | 16,620 | 16,620 | | | | | | | | | | | |
| | | | | Veränderung in % gegenüber Variation en % par rapport au | | | | | | Vormonat mois précédent | | - 4,9 | | 0,0 | | + 1,8 | | 0,0 | | | | |
| | | | | | | gleichem Vorjahresmonat même mois de l'année précédente | | - 4,9 | | - 4,9 | | - 3,7 | | - 3,7 | | | | | | | | |
| Luxembourg | | | | 1970 | Fibg | | | | | | | | | | | | | | | | | |
| | | | | 1971 | | | | | | | | | | | | | | | | | | |
| | | | | 1970 | RE UC | | | | | | | | | | | | | | | | | |
| | | | | 1971 | | | | | | | | | | | | | | | | | | |
| | | | | Veränderung in % gegenüber Variation en % par rapport au | | | | | | Vormonat mois précédent | | | | | | | | | | | | |
| | | | | | | gleichem Vorjahresmonat même mois de l'année précédente | | | | | | | | | | | | | | | | |

N.B. Die Beilagen zum Heft 1 dieser Reihe enthält eine detaillierte Darstellung der preisbestimmenden Merkmale.
Le supplément au cahier n° 1 de la présente série contient la description détaillée des caractéristiques déterminantes des prix.

Quellenverzeichnis siehe letzte Seite - Sources voir dernière page.

| Land - Pays | 1. Produktdefinition Définition du produit | | Quelle - Source | Jahr - Année | Währungseinheit Unité monétaire | Preise - Prix / 100 Kg | | | | | | | | | | | | | | |
|--------------------|---|--|-----------------|---|------------------------------------|----------------------------|--------|--------|--------|--------|--------|--------|--------|--------|--------|--------|--------|--------|--------|--------|
| | | | | | | ohne MWST | | | | | | | | | | | | | | |
| | | | | | | sans TVA | | | | | | | | | | | | | | |
| | | | | | | ØWJ | ØKJ | J | F | M | A | M | J | J | A | S | O | N | D | |
| Deutschland | 1. Grundsorte 2. FABRIK- VERKAUFSPREISE, ab Fabrik | | 04 | 1970 | DM | 91,87 | 89,57 | 88,80 | 88,32 | 88,22 | 88,17 | 88,30 | 88,45 | 88,46 | 90,11 | 89,78 | 92,21 | 91,97 | 92,03 | |
| | | | | | | | | 92,07 | 92,17 | 92,00 | 92,31 | | | | | | | | | |
| | | | | 1971 | RE UC | 24,369 | 24,473 | 24,262 | 24,131 | 24,104 | 24,090 | 24,126 | 24,167 | 24,169 | 24,620 | 24,530 | 25,194 | 25,128 | 25,145 | |
| | | | | | | | | 25,156 | 25,183 | 25,137 | 25,243 | | | | | | | | | |
| | | | | Veränderung in % gegenüber Variation en % par rapport au | | Vormonat mois précédent | | | | 0,0 | + 0,1 | - 0,2 | + 0,4 | | | | | | | |
| | | gleichem Vorjahresmonat même mois de l'année précédente | | | | + 3,7 | + 4,4 | + 4,3 | + 4,8 | | | | | | | | | | | |
| France | 1. Cristallisé n° 3 2. PRIX DE GROS, départ usine | | 11 | 1970 | Ffr | 107,39 | 108,29 | 107,39 | 107,39 | 107,39 | 107,39 | 107,39 | 107,39 | 107,39 | 109,54 | 109,54 | 109,54 | 109,54 | 109,54 | |
| | | | | | | | | 109,54 | 109,54 | 107,54 | 107,54 | 107,54 | | | | | | | | |
| | | | | 1971 | RE UC | 19,579 | 19,497 | 19,335 | 19,335 | 19,335 | 19,335 | 19,335 | 19,335 | 19,335 | 19,722 | 19,722 | 19,722 | 19,722 | 19,722 | |
| | | | | | | | | 19,722 | 19,722 | 19,722 | 19,722 | 19,722 | | | | | | | | |
| | | | | Veränderung in % gegenüber Variation en % par rapport au | | Vormonat mois précédent | | | | 0,0 | 0,0 | 0,0 | 0,0 | 0,0 | | | | | | |
| | | gleichem Vorjahresmonat même mois de l'année précédente | | | | + 2,0 | + 2,0 | + 2,0 | + 2,0 | + 2,0 | | | | | | | | | | |
| Italia | 1. «Cristallino» 2. PREZZI ALL'INGROSSO, f.co partenza produttore | | 22 | 1970 | Lit | 19868 | 19978 | 19867 | 19867 | 19867 | 19867 | 19867 | 19872 | 19872 | 19872 | 19872 | 19872 | 19872 | 21195 | |
| | | | | | | | | 21 095 | 21 095 | 21 095 | 21 095 | | | | | | | | | |
| | | | | 1971 | RE UC | 31,789 | 31,965 | 31,787 | 31,787 | 31,787 | 31,787 | 31,795 | 31,795 | 31,795 | 31,795 | 31,795 | 31,795 | 31,795 | 31,795 | 33,912 |
| | | | | | | | | 33,752 | 33,752 | 33,752 | 33,752 | | | | | | | | | |
| | | | | Veränderung in % gegenüber Variation en % par rapport au | | Vormonat mois précédent | | | | - 1,0 | 0,0 | 0,0 | 0,0 | | | | | | | |
| | | gleichem Vorjahresmonat même mois de l'année précédente | | | | + 6,2 | + 6,2 | + 6,2 | + 6,2 | | | | | | | | | | | |
| Nederland | 1. Witte „Melis“ 2. PRODUCENTENPRIJZEN, af fabriek | | 31 | 1970 | Fl | 82,10 | 82,10 | 82,10 | 82,10 | 82,10 | 82,10 | 82,10 | 82,10 | 82,10 | 82,10 | 82,10 | 82,10 | 82,10 | 82,10 | |
| | | | | | | | | 82,10 | 82,10 | 84,40 | 84,40 | 84,40 | | | | | | | | |
| | | | | 1971 | RE UC | 22,680 | 22,680 | 22,680 | 22,680 | 22,680 | 22,680 | 22,680 | 22,680 | 22,680 | 22,680 | 22,680 | 22,680 | 22,680 | 22,680 | |
| | | | | | | | | 22,680 | 22,680 | 23,315 | 23,315 | 23,315 | | | | | | | | |
| | | | | Veränderung in % gegenüber Variation en % par rapport au | | Vormonat mois précédent | | | | 0,0 | 0,0 | + 2,8 | 0,0 | 0,0 | | | | | | |
| | | gleichem Vorjahresmonat même mois de l'année précédente | | | | 0,0 | 0,0 | + 2,8 | + 2,8 | + 2,8 | | | | | | | | | | |
| Belgique - Belgijë | 1. «Cristallisé» 2. PRIX A LA PRODUCTION, départ usine | | 44 | 1970 | Fb | 1120 | 1120 | 1120 | 1120 | 1120 | 1120 | 1120 | 1120 | 1120 | 1120 | 1120 | 1120 | 1120 | 1120 | |
| | | | | | | | | | | | | | | | | | | | | |
| | | | | 1971 | RE UC | 22,400 | 22,400 | 22,400 | 22,400 | 22,400 | 22,400 | 22,400 | 22,400 | 22,400 | 22,400 | 22,400 | 22,400 | 22,400 | 22,400 | |
| | | | | | | | | | | | | | | | | | | | | |
| | | | | Veränderung in % gegenüber Variation en % par rapport au | | Vormonat mois précédent | | | | | | | | | | | | | | |
| | | gleichem Vorjahresmonat même mois de l'année précédente | | | | | | | | | | | | | | | | | | |
| Luxembourg | | | | | Flbg | | | | | | | | | | | | | | | |
| | | | | | | | | | | | | | | | | | | | | |
| | | | | | RE UC | | | | | | | | | | | | | | | |
| | | | | | | | | | | | | | | | | | | | | |
| | | | | Veränderung in % gegenüber Variation en % par rapport au | | Vormonat mois précédent | | | | | | | | | | | | | | |
| | | gleichem Vorjahresmonat même mois de l'année précédente | | | | | | | | | | | | | | | | | | |

N.B. Die Beilage zum Heft 1 dieser Reihe enthält eine detaillierte Darstellung der preisbestimmenden Merkmale.
Le supplément au cahier n° 1 de la présente série contient la description détaillée des caractéristiques déterminantes des prix.

Quellenverzeichnis siehe letzte Seite - Sources voir dernière page.

| Land - Pays | 1. Produktdefinition Définition du produit | 2. Handelsstufe und Frachtlage Stade de commercialisation et point de livraison | Quelle - Source | Jahr - Année | Währungseinheit Unité monétaire | Preise - Prix / 100 Kg | | | | | | | | | | | | | | | |
|-------------------|--|--|-----------------|---|------------------------------------|----------------------------|--------|--------|--------|--------|--------|--------|--------|--------|--------|--------|--------|----------|--------|--------|--------|
| | | | | | | ohne MWST | | | | | | | | | | | | sans TVA | | | |
| | | | | | | ØWJ | ØKJ | J | F | M | A | M | J | J | A | S | O | N | D | | |
| Deutschland | 1. Grundsorte 2. FABRIK-VERKAUFSPREISE, ab Fabrik | | 04 | 1970 | DM | 91,87 | 89,57 | 88,80 | 88,32 | 88,22 | 88,17 | 88,30 | 88,45 | 88,46 | 90,11 | 89,78 | 92,21 | 91,97 | 92,03 | | |
| | | | | 1971 | | | | 92,07 | 92,17 | 92,00 | 92,37 | | | | | | | | | | |
| | | | | 1970 | RE UC | 24,369 | 24,473 | 24,262 | 24,131 | 24,104 | 24,090 | 24,126 | 24,167 | 24,169 | 24,620 | 24,530 | 25,194 | 25,128 | 25,145 | | |
| | | | | 1971 | | | | 25,156 | 25,183 | 25,137 | 25,243 | | | | | | | | | | |
| | | | | Veränderung in % gegenüber Variation en % par rapport au | | Vormonat mois précédent | | | | 0,0 | + 0,1 | - 0,2 | + 0,4 | | | | | | | | |
| | | gleichem Vorjahresmonat même mois de l'année précédente | | | | + 3,7 | + 4,4 | + 4,3 | + 4,8 | | | | | | | | | | | | |
| France | 1. Cristallisa n° 3 2. PRIX DE GROS, départ usine | | 11 | 1970 | Ffr | 107,39 | 108,29 | 107,39 | 107,39 | 107,39 | 107,39 | 107,39 | 107,39 | 107,39 | 109,54 | 109,54 | 109,54 | 109,54 | 109,54 | | |
| | | | | 1971 | | | | 109,54 | 109,54 | 107,54 | 107,54 | 107,54 | | | | | | | | | |
| | | | | 1970 | RE UC | 19,579 | 19,497 | 19,335 | 19,335 | 19,335 | 19,335 | 19,335 | 19,335 | 19,335 | 19,722 | 19,722 | 19,722 | 19,722 | 19,722 | 19,722 | 19,722 |
| | | | | 1971 | | | | 19,722 | 19,722 | 19,722 | 19,722 | 19,722 | | | | | | | | | |
| | | | | Veränderung in % gegenüber Variation en % par rapport au | | Vormonat mois précédent | | | | 0,0 | 0,0 | 0,0 | 0,0 | 0,0 | | | | | | | |
| | | gleichem Vorjahresmonat même mois de l'année précédente | | | | + 2,0 | + 2,0 | + 2,0 | + 2,0 | + 2,0 | | | | | | | | | | | |
| Italia | 1. «Cristallino» 2. PREZZI ALL'INGROSSO, f.co partenza produttore | | 22 | 1970 | Lit | 19868 | 19978 | 19867 | 19867 | 19867 | 19867 | 19872 | 19872 | 19872 | 19872 | 19872 | 19872 | 19872 | 21195 | | |
| | | | | 1971 | | | | 21 095 | 21 095 | 21 095 | 21 095 | | | | | | | | | | |
| | | | | 1970 | RE UC | 31,789 | 31,965 | 31,787 | 31,787 | 31,787 | 31,787 | 31,795 | 31,795 | 31,795 | 31,795 | 31,795 | 31,795 | 31,795 | 31,795 | 33,912 | |
| | | | | 1971 | | | | 33,752 | 33,752 | 33,752 | 33,752 | | | | | | | | | | |
| | | | | Veränderung in % gegenüber Variation en % par rapport au | | Vormonat mois précédent | | | | - 1,0 | 0,0 | 0,0 | 0,0 | | | | | | | | |
| | | gleichem Vorjahresmonat même mois de l'année précédente | | | | + 6,2 | + 6,2 | + 6,2 | + 6,2 | | | | | | | | | | | | |
| Nederland | 1. Witte „Melis“ 2. PRODUCENTENPRIJZEN, af fabriek | | 31 | 1970 | Fl | 82,10 | 82,10 | 82,10 | 82,10 | 82,10 | 82,10 | 82,10 | 82,10 | 82,10 | 82,10 | 82,10 | 82,10 | 82,10 | | | |
| | | | | 1971 | | | | 82,10 | 82,10 | 84,40 | 84,40 | 84,40 | | | | | | | | | |
| | | | | 1970 | RE UC | 22,680 | 22,680 | 22,680 | 22,680 | 22,680 | 22,680 | 22,680 | 22,680 | 22,680 | 22,680 | 22,680 | 22,680 | 22,680 | 22,680 | | |
| | | | | 1971 | | | | 22,680 | 22,680 | 23,315 | 23,315 | 23,315 | | | | | | | | | |
| | | | | Veränderung in % gegenüber Variation en % par rapport au | | Vormonat mois précédent | | | | 0,0 | 0,0 | + 2,8 | 0,0 | 0,0 | | | | | | | |
| | | gleichem Vorjahresmonat même mois de l'année précédente | | | | 0,0 | 0,0 | + 2,8 | + 2,8 | + 2,8 | | | | | | | | | | | |
| Belgique - België | 1. «Cristallisé» 2. PRIX A LA PRODUCTION, départ usine | | 44 | 1970 | Fb | 1120 | 1120 | 1120 | 1120 | 1120 | 1120 | 1120 | 1120 | 1120 | 1120 | 1120 | 1120 | 1120 | | | |
| | | | | 1971 | | | | | | | | | | | | | | | | | |
| | | | | 1970 | RE UC | 22,400 | 22,400 | 22,400 | 22,400 | 22,400 | 22,400 | 22,400 | 22,400 | 22,400 | 22,400 | 22,400 | 22,400 | 22,400 | 22,400 | | |
| | | | | 1971 | | | | | | | | | | | | | | | | | |
| | | | | Veränderung in % gegenüber Variation en % par rapport au | | Vormonat mois précédent | | | | | | | | | | | | | | | |
| | | gleichem Vorjahresmonat même mois de l'année précédente | | | | | | | | | | | | | | | | | | | |
| Luxembourg | | | | | Fibg | | | | | | | | | | | | | | | | |
| | | | | | | | | | | | | | | | | | | | | | |
| | | | | | RE UC | | | | | | | | | | | | | | | | |
| | | | | | | | | | | | | | | | | | | | | | |
| | | | | Veränderung in % gegenüber Variation en % par rapport au | | Vormonat mois précédent | | | | | | | | | | | | | | | |
| | | gleichem Vorjahresmonat même mois de l'année précédente | | | | | | | | | | | | | | | | | | | |

N.B. Die Beilage zum Heft 1 dieser Reihe enthält eine detaillierte Darstellung der preisbestimmenden Merkmale.
Le supplément au cahier n° 1 de la présente série contient la description détaillée des caractéristiques déterminantes des prix.

Quellenverzeichnis siehe letzte Seite - Sources voir dernière page.

KAKAOBONNEN
CACAO IN GRANI

CACAO EN FEVES
CACAOBONNEN

| Land - Pays | 1. Produktdefinition Définition du produit | 2. Handelsstufe und Frachtlage Stade de commercialisation et point de livraison | Quelle - Source | Jahr - Année | Währungseinheit Unité monétaire | Preise - Prix / 100 Kg | | | | | | | | | | | | | | | |
|---------------------|---|--|-----------------|--------------|------------------------------------|------------------------|---------|--|---------|---------|---------|---------|---------|---------|---------|---------|---------|----------|---------|--|--|
| | | | | | | ohne MwSt | | | | | | | | | | | | sans TVA | | | |
| | | | | | | ØWJ | ØKJ | J | F | M | A | M | J | J | A | S | O | N | D | | |
| Deutschland | 1. «Forastero», Feuchtigkeit 7-8 % 2. EINFUHRPREISE, cif Hamburg | | 02 | 1970 | DM | 317,9 | 261,2 | 294,4 | 266,5 | 260,2 | 255,1 | 233,3 | 226,4 | 247,8 | 281,5 | 285,8 | 273,8 | 262,5 | 247,1 | | |
| | | | | 1971 | | | | 228,5 | 211,9 | 204,5 | 201,5 | 183,5 | | | | | | | | | |
| | | | | 1970 | RE UC | 84,326 | 71,366 | 80,437 | 72,814 | 71,104 | 69,686 | 63,732 | 61,850 | 67,705 | 76,913 | 78,032 | 74,754 | 71,721 | 67,514 | | |
| | | | | 1971 | | | | 62,432 | 57,896 | 55,874 | 55,055 | 51,503 | | | | | | | | | |
| | | Veränderung in % gegenüber Variation en % par rapport au | | | Vormonat mois précédent | | | - 7,5 | - 7,3 | - 3,5 | - 1,5 | - 6,5 | | | | | | | | | |
| | | | | | | | | gleichem Vorjahresmonat même mois de l'année précédente | | | | | | | | | | | | | |
| | | | | | | | | | | | | | | | | | | | | | |
| France | 1. «Côte d'Ivoire», fermenté 2. PRIX DE GROS, départ entrepôt | | 11 | 1970 | Fr | 460,00 | 390,50 | 456,00 | 418,00 | 398,00 | 378,00 | 342,00 | 341,00 | 361,00 | 427,00 | 401,00 | 410,00 | 382,00 | 372,00 | | |
| | | | | 1971 | | | | 345,00 | 317,00 | 307,00 | 308,00 | 284,00 | | | | | | | | | |
| | | | | 1970 | RE UC | 83,867 | 70,307 | 82,100 | 75,258 | 71,658 | 68,057 | 61,575 | 61,395 | 64,996 | 76,879 | 72,198 | 73,818 | 68,777 | 66,976 | | |
| | | | | 1971 | | | | 62,115 | 57,074 | 55,274 | 55,454 | 51,493 | | | | | | | | | |
| | | Veränderung in % gegenüber Variation en % par rapport au | | | Vormonat mois précédent | | | - 7,3 | - 8,1 | - 3,2 | + 0,3 | - 7,1 | | | | | | | | | |
| | | | | | | | | gleichem Vorjahresmonat même mois de l'année précédente | | | | | | | | | | | | | |
| | | | | | | | | | | | | | | | | | | | | | |
| Italia | 1. «Ghana» (Accra) 2. PREZZI ALL'INGROSSO, l.co vagone Milano | | 22 | 1970 | LR | 83192 | 73641 | 79700 | 74800 | 74600 | 74100 | 71800 | 68300 | 68800 | 77000 | 79700 | 75000 | 70800 | 69700 | | |
| | | | | 1971 | | | | 70300 | 66500 | 63700 | 63100 | | | | | | | | | | |
| | | | | 1970 | RE UC | 133,107 | 117,826 | 127,520 | 119,680 | 118,400 | 118,560 | 114,880 | 109,280 | 110,080 | 123,200 | 127,520 | 120,000 | 113,280 | 111,520 | | |
| | | | | 1971 | | | | 112,480 | 106,400 | 101,920 | 100,960 | | | | | | | | | | |
| | | Veränderung in % gegenüber Variation en % par rapport au | | | Vormonat mois précédent | | | + 0,9 | - 5,4 | - 4,2 | - 1,0 | | | | | | | | | | |
| | | | | | | | | gleichem Vorjahresmonat même mois de l'année précédente | | | | | | | | | | | | | |
| | | | | | | | | | | | | | | | | | | | | | |
| Nederland | 1. Verschillende typen 2. GROOTHANDELSPRIJZEN, af pakhuis | | 34 | 1970 | Fl | 286,90 | 245,0 | 270,63 | 247,56 | 247,99 | 243,51 | 222,98 | 216,36 | 227,37 | 269,18 | 272,19 | 255,7 | 227,4 | 238,7 | | |
| | | | | 1971 | | | | | | | | | | | | | | | | | |
| | | | | 1970 | RE UC | 79,254 | 67,680 | 74,760 | 68,387 | 68,506 | 67,268 | 61,597 | 59,768 | 62,809 | 74,359 | 75,191 | 70,635 | 62,818 | 65,939 | | |
| | | | | 1971 | | | | | | | | | | | | | | | | | |
| | | Veränderung in % gegenüber Variation en % par rapport au | | | Vormonat mois précédent | | | | | | | | | | | | | | | | |
| | | | | | | | | gleichem Vorjahresmonat même mois de l'année précédente | | | | | | | | | | | | | |
| | | | | | | | | | | | | | | | | | | | | | |
| Belgique - Belgisch | 1. «Ghana» 2. PRIX DE GROS DE VENTE, départ entrepôt Anvers | | 45 | 1970 | Fb | 4 793 | 4 154 | 4 620 | 4 550 | 4 656 | 4 114 | 4 088 | 3 850 | 3 710 | 3 878 | 4 298 | 4 102 | 3 976 | 4 004 | | |
| | | | | 1971 | | | | | | | | | | | | | | | | | |
| | | | | 1970 | RE UC | 95,860 | 83,080 | 92,400 | 91,000 | 93,120 | 82,280 | 81,760 | 77,000 | 74,200 | 77,560 | 85,960 | 82,040 | 79,52 | 80,080 | | |
| | | | | 1971 | | | | | | | | | | | | | | | | | |
| | | Veränderung in % gegenüber Variation en % par rapport au | | | Vormonat mois précédent | | | | | | | | | | | | | | | | |
| | | | | | | | | gleichem Vorjahresmonat même mois de l'année précédente | | | | | | | | | | | | | |
| | | | | | | | | | | | | | | | | | | | | | |
| Luxembourg | | | | | Fibg | | | | | | | | | | | | | | | | |
| | | | | | | | | | | | | | | | | | | | | | |
| | | | | | RE UC | | | | | | | | | | | | | | | | |
| | | | | | | | | | | | | | | | | | | | | | |
| | | Veränderung in % gegenüber Variation en % par rapport au | | | Vormonat mois précédent | | | | | | | | | | | | | | | | |
| | | | | | | | | gleichem Vorjahresmonat même mois de l'année précédente | | | | | | | | | | | | | |
| | | | | | | | | | | | | | | | | | | | | | |

N.B. Die Beilage zum Heft 1 dieser Reihe enthält eine detaillierte Darstellung der preisbestimmenden Merkmale.
Le supplément au cahier n° 1 de la présente série contient la description détaillée des caractéristiques déterminantes des prix.

Quellenverzeichnis siehe letzte Seite - Sources voir dernière page.

| Land - Pays | 1. Produktdefinition Définition du produit | 2. Handelsstufe und Frachtlage Stade de commercialisation et point de livraison | Quelle - Source | Jahr - Année | Währungseinheit Unité monétaire | Preise - Prix / 100 Liter - litres 1) | | | | | | | | | | | | | | | |
|---------------------------------|---|--|-----------------|---|------------------------------------|---------------------------------------|--------|--------|--------|----------|--------|--------|--------|--------|--------|--------|--------|----------|--------|--|--|
| | | | | | | ohne MWST | | | | | | | | | | | | sans TVA | | | |
| | | | | | | ØWJ | ØKJ | J | F | M | A | M | J | J | A | S | O | N | D | | |
| Deutschland | 1. Speiseöl 2. GROSSHANDELS- ABGABEPREISE | | 02 | 1970 | DM | 108,4 | 121,7 | 113,5 | 110,7 | 114,4 | 115,3 | 115,3 | 115,3 | 120,8 | 125,4 | 130,8 | 130,8 | 132,7 | 131,8 | | |
| | | | | | | | | 132,7 | 129,9 | 139,1 | 140,0 | 140,0 | | | | | | | | | |
| | | | | 1971 | RE UC | 28,754 | 33,251 | 31,011 | 30,246 | 31,257 | 31,503 | 31,503 | 31,503 | 33,005 | 34,262 | 35,738 | 35,738 | 36,257 | 36,011 | | |
| | | | | | | | | 36,257 | 35,491 | 38,005 | 38,251 | 38,497 | | | | | | | | | |
| | | | | Veränderung in % gegenüber Variation en % par rapport au | | | | | | Vormonat | | | | | | | | | | | |
| mots précédent | | | | | | + 0,7 - 2,1 + 7,1 + 0,6 + 0,6 | | | | | | | | | | | | | | | |
| gleichem Vorjahresmonat | | | | | | +16,9 +17,3 +21,6 + 21,4 +22,2 | | | | | | | | | | | | | | | |
| même mois de l'année précédente | | | | | | | | | | | | | | | | | | | | | |
| France | 1. Huile d'arachide 2. PRIX DE GROS, rendu grossiste | | 11 | 1970 | Ffr | 275 | 286 | 277 | 280 | 283 | 283 | 286 | 286 | 288 | 289 | 290 | 291 | 291 | 292 | | |
| | | | | | | | | 312 | 316 | 312 | 316 | 343 | | | | | | | | | |
| | | | | 1971 | RE UC | 50,138 | 51,495 | 49,872 | 50,412 | 50,852 | 50,852 | 51,493 | 51,493 | 51,853 | 52,033 | 52,213 | 52,393 | 52,393 | 52,573 | | |
| | | | | | | | | 56,174 | 56,804 | 57,175 | 60,475 | 61,755 | | | | | | | | | |
| | | | | Veränderung in % gegenüber Variation en % par rapport au | | | | | | Vormonat | | | | | | | | | | | |
| mots précédent | | | | | | + 6,8 + 1,3 + 5,1 + 1,2 + 2,1 | | | | | | | | | | | | | | | |
| gleichem Vorjahresmonat | | | | | | +12,6 +12,9 + 17,3 + 13,7 + 17,7 | | | | | | | | | | | | | | | |
| même mois de l'année précédente | | | | | | | | | | | | | | | | | | | | | |
| Italia | 1. Olio d'arachide alimentare 2. PREZZI ALL'INGROSSO, f.c.o partenza raffineria | | 22 | 1970 | Lit | 28724 | 30542 | 29280 | 29921 | 30104 | 30104 | 30104 | 30561 | 30561 | 30561 | 30561 | 30378 | 31751 | 32574 | | |
| | | | | | | | | 33947 | 36875 | 36609 | 35411 | | | | | | | | | | |
| | | | | 1971 | RE UC | 45,948 | 48,867 | 46,848 | 47,874 | 48,166 | 48,166 | 48,166 | 48,898 | 48,898 | 48,898 | 48,898 | 48,605 | 50,802 | 52,118 | | |
| | | | | | | | | 54,315 | 59,000 | 58,414 | 56,658 | | | | | | | | | | |
| | | | | Veränderung in % gegenüber Variation en % par rapport au | | | | | | Vormonat | | | | | | | | | | | |
| mots précédent | | | | | | + 4,2 + 8,6 - 1,0 - 3,0 | | | | | | | | | | | | | | | |
| gleichem Vorjahresmonat | | | | | | + 15,9 + 23,3 + 21,3 + 17,6 | | | | | | | | | | | | | | | |
| même mois de l'année précédente | | | | | | | | | | | | | | | | | | | | | |
| Nederland | 1. Geraffineerde grondnotenolie 2. GROOTHANDELS- PRIJZEN, af fabriek | | 34 | 1970 | Fl | 142,0 | 151,4 | 144,7 | 142,3 | 140,9 | 145,5 | 151,9 | 149,0 | 150,1 | 148,9 | 145,9 | 156,1 | 166,5 | 175,1 | | |
| | | | | | | | | 182,5 | 181,4 | 173,2 | 170,4 | 173,4 | | | | | | | | | |
| | | | | 1971 | RE UC | 39,227 | 41,823 | 39,538 | 38,882 | 38,500 | 39,757 | 41,506 | 40,713 | 41,464 | 41,133 | 40,304 | 43,122 | 45,994 | 48,370 | | |
| | | | | | | | | 50,414 | 50,110 | 47,845 | 47,072 | 47,001 | | | | | | | | | |
| | | | | Veränderung in % gegenüber Variation en % par rapport au | | | | | | Vormonat | | | | | | | | | | | |
| mots précédent | | | | | | + 4,2 - 0,6 - 4,5 - 1,6 + 1,8 | | | | | | | | | | | | | | | |
| gleichem Vorjahresmonat | | | | | | + 26,1 + 27,5 +22,9 + 17,1 + 14,2 | | | | | | | | | | | | | | | |
| même mois de l'année précédente | | | | | | | | | | | | | | | | | | | | | |
| Belgique - België | 1. Huile d'arachide raffinée 2. PRIX A LA PRODUCTION, franco acheteur | | 44 | 1970 | Fb | 2246 | 2501 | 2100 | 2450 | 2450 | 2450 | 2450 | 2505 | 2510 | 2530 | 2390 | 2600 | 2710 | 2865 | | |
| | | | | | | | | | | | | | | | | | | | | | |
| | | | | 1971 | RE UC | 44,920 | 50,002 | 42,000 | 49,000 | 49,000 | 49,000 | 49,000 | 50,100 | 50,200 | 50,600 | 47,800 | 52,000 | 54,200 | 57,300 | | |
| | | | | | | | | | | | | | | | | | | | | | |
| | | | | Veränderung in % gegenüber Variation en % par rapport au | | | | | | Vormonat | | | | | | | | | | | |
| mots précédent | | | | | | | | | | | | | | | | | | | | | |
| gleichem Vorjahresmonat | | | | | | | | | | | | | | | | | | | | | |
| même mois de l'année précédente | | | | | | | | | | | | | | | | | | | | | |
| Luxembourg | | | | | Fibg | | | | | | | | | | | | | | | | |
| | | | | | | | | | | | | | | | | | | | | | |
| | | | | | RE UC | | | | | | | | | | | | | | | | |
| | | | | | | | | | | | | | | | | | | | | | |
| | | | | Veränderung in % gegenüber Variation en % par rapport au | | | | | | Vormonat | | | | | | | | | | | |
| mots précédent | | | | | | | | | | | | | | | | | | | | | |
| gleichem Vorjahresmonat | | | | | | | | | | | | | | | | | | | | | |
| même mois de l'année précédente | | | | | | | | | | | | | | | | | | | | | |

N.B. Die Beilage zum Heft 1 dieser Reihe enthält eine detaillierte Darstellung der preisbestimmenden Merkmale.
Le supplément au cahier n° 1 de la présente série contient la description détaillée des caractéristiques déterminantes des prix.

1) Spezifisches Gewicht bei der Umrechnung / Poids spécifique retenu pour la conversion : 015 g = 1 l.

Quellenverzeichnis siehe letzte Seite - Sources voir dernière page.

| Land - Pays | 1. Produktdefinition Définition du produit | 2. Handelsstufe und Frachtlage Stade de commercialisation et point de livraison | Quelle - Source | Jahr - Année | Währungseinheit Unité monétaire | Preise - Prix / 100 Kg | | | | | | | | | | | | | | | | | | | | | | | |
|--------------------|---|--|-----------------|---|------------------------------------|--|--------|--------|--------|----------------------------|--------|--------|--------|--------|--------|--------|--------|----------|--------|--------|--------|--|--|--|--|--|--|--|--|
| | | | | | | ohne MWSt | | | | | | | | | | | | sans TVA | | | | | | | | | | | |
| | | | | | | ØWJ | ØKJ | J | F | M | A | M | J | J | A | S | O | N | D | | | | | | | | | | |
| Deutschland | 1. Spitzensorte 2. WERKSVERKAUFS- PREISE frei Empfangsstation | | 02 | 1970 | DM | 177 | 186 | 176 | 176 | 176 | 180 | 180 | 181 | 191 | 194 | 194 | 194 | 194 | 194 | | | | | | | | | | |
| | | | | | | | | 207 | 215 | 215 | 215 | 219 | | | | | | | | | | | | | | | | | |
| | | | | 1971 | RE UC | 46,951 | 50,820 | 48,087 | 48,087 | 48,087 | 49,180 | 49,180 | 49,454 | 52,186 | 53,005 | 53,005 | 53,005 | 53,005 | 53,005 | 53,005 | 53,005 | | | | | | | | |
| | | | | | | | | 56,557 | 58,743 | 58,743 | 58,743 | 59,836 | | | | | | | | | | | | | | | | | |
| | | | | Veränderung in % gegenüber Variation en % par rapport au | | | | | | Vormonat mois précédent | | + 6,7 | + 3,8 | 0,0 | 0,0 | + 1,9 | | | | | | | | | | | | | |
| | | | | | | gleichem Vorjahresmonat même mois de l'année précédente | | +17,6 | +22,2 | + 22,2 | + 19,4 | + 21,7 | | | | | | | | | | | | | | | | | |
| France | 1. Ordinaire 2. PRIX DE GROS, rendu grossiste | | 11 | 1970 | Ffr | 314 | 347 | 300 | 336 | 336 | 345 | 356 | 356 | 356 | 356 | 356 | 356 | 356 | 356 | | | | | | | | | | |
| | | | | | | | | 378 | 378 | 378 | 378 | 378 | | | | | | | | | | | | | | | | | |
| | | | | 1971 | RE UC | 57,248 | 62,475 | 54,013 | 60,495 | 60,495 | 62,115 | 64,096 | 64,096 | 64,096 | 64,096 | 64,096 | 64,096 | 64,096 | 64,096 | 64,096 | 64,096 | | | | | | | | |
| | | | | | | | | 68,057 | 68,057 | 68,057 | 68,057 | 68,057 | | | | | | | | | | | | | | | | | |
| | | | | Veränderung in % gegenüber Variation en % par rapport au | | | | | | Vormonat mois précédent | | + 6,2 | 0,0 | 0,0 | 0,0 | 0,0 | | | | | | | | | | | | | |
| | | | | | | gleichem Vorjahresmonat même mois de l'année précédente | | +26,0 | +12,5 | +12,5 | +9,6 | + 6,2 | | | | | | | | | | | | | | | | | |
| Italia | 1. Per consumo diretto 2. PREZZI ALL'INGROSSO, f.co partenza produttore | | 22 | 1970 | Lit | 40500 | 42858 | 40500 | 40500 | 40500 | 40500 | 40500 | 41400 | 44000 | 44000 | 44000 | 46000 | 46000 | 46000 | | | | | | | | | | |
| | | | | | | | | 46400 | 47500 | 47500 | 47500 | | | | | | | | | | | | | | | | | | |
| | | | | 1971 | RE UC | 64,960 | 68,573 | 64,800 | 64,800 | 64,800 | 64,800 | 64,800 | 66,240 | 70,400 | 70,400 | 71,040 | 73,600 | 73,600 | 73,600 | 73,600 | | | | | | | | | |
| | | | | | | | | 74,240 | 76,000 | 76,000 | 76,000 | | | | | | | | | | | | | | | | | | |
| | | | | Veränderung in % gegenüber Variation en % par rapport au | | | | | | Vormonat mois précédent | | + 0,9 | + 2,4 | 0,0 | 0,0 | | | | | | | | | | | | | | |
| | | | | | | gleichem Vorjahresmonat même mois de l'année précédente | | + 14,6 | +17,3 | + 17,3 | + 17,3 | | | | | | | | | | | | | | | | | | |
| Nederland | | | | 1970 | FI | | | | | | | | | | | | | | | | | | | | | | | | |
| | | | | | | | | | | | | | | | | | | | | | | | | | | | | | |
| | | | | 1971 | RE UC | | | | | | | | | | | | | | | | | | | | | | | | |
| | | | | | | | | | | | | | | | | | | | | | | | | | | | | | |
| | | | | Veränderung in % gegenüber Variation en % par rapport au | | | | | | Vormonat mois précédent | | | | | | | | | | | | | | | | | | | |
| | | | | | | gleichem Vorjahresmonat même mois de l'année précédente | | | | | | | | | | | | | | | | | | | | | | | |
| Belgique - Belgien | 1. Qualité standard 2. PRIX A LA PRODUCTION, franco détaillant | | 44 | 1970 | Fb | 2602 | 2848 | 2450 | 2525 | 2800 | 2800 | 2800 | 2800 | 3000 | 3000 | 3000 | 3000 | 3000 | | | | | | | | | | | |
| | | | | | | | | | | | | | | | | | | | | | | | | | | | | | |
| | | | | 1971 | RE UC | 52,040 | 56,960 | 49,000 | 50,500 | 56,000 | 56,000 | 56,000 | 56,000 | 60,000 | 60,000 | 60,000 | 60,000 | 60,000 | 60,000 | 60,000 | | | | | | | | | |
| | | | | | | | | | | | | | | | | | | | | | | | | | | | | | |
| | | | | Veränderung in % gegenüber Variation en % par rapport au | | | | | | Vormonat mois précédent | | | | | | | | | | | | | | | | | | | |
| | | | | | | gleichem Vorjahresmonat même mois de l'année précédente | | | | | | | | | | | | | | | | | | | | | | | |
| Luxembourg | | | | 1970 | Fibg | | | | | | | | | | | | | | | | | | | | | | | | |
| | | | | | | | | | | | | | | | | | | | | | | | | | | | | | |
| | | | | 1971 | RE UC | | | | | | | | | | | | | | | | | | | | | | | | |
| | | | | | | | | | | | | | | | | | | | | | | | | | | | | | |
| | | | | Veränderung in % gegenüber Variation en % par rapport au | | | | | | Vormonat mois précédent | | | | | | | | | | | | | | | | | | | |
| | | | | | | gleichem Vorjahresmonat même mois de l'année précédente | | | | | | | | | | | | | | | | | | | | | | | |

N.B. Die Beilage zum Heft 1 dieser Reihe enthält eine detaillierte Darstellung der preisbestimmenden Merkmale.
Le supplément au cahier n° 1 de la présente série contient la description détaillée des caractéristiques déterminantes des prix.
Quellenverzeichnis siehe letzte Seite - Sources voir dernière page.

Tierische Produkte

Produits animaux

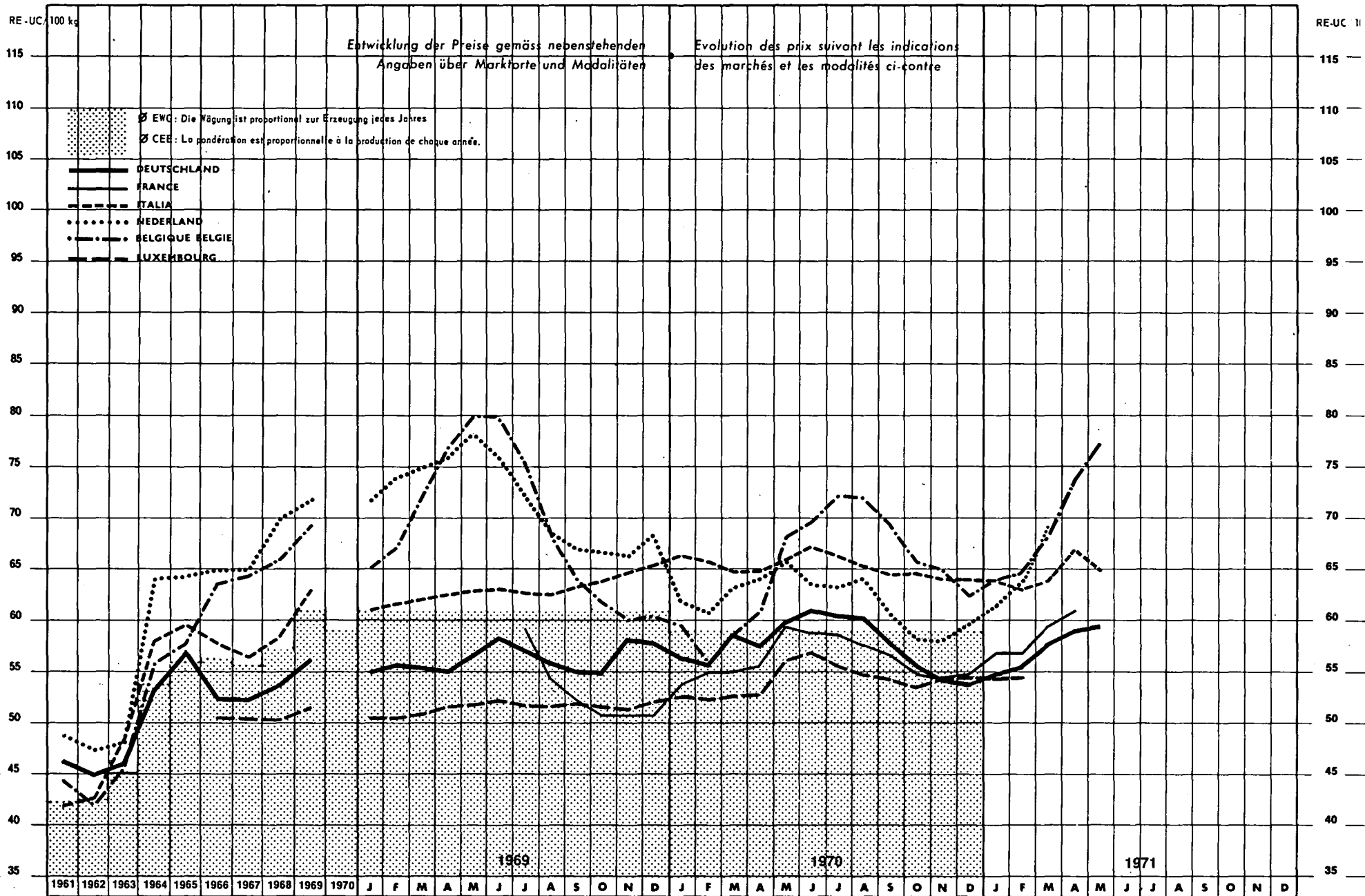
| Land - Pays | 1. Produktdefinition Définition du produit | 2. Handelsstufe und Frachtlage Stade de commercialisation et point de livraison | Quelle - Source | Jahr - Année | Währungseinheit Unité monétaire | Preise - Prix / 100 Kg Lebendgewicht - Poids vif | | | | | | | | | | | | | | | |
|--------------------|--|--|-----------------|---|------------------------------------|--|--------|--------|--------|----------------------------|--------|--------|--------|--------|--------|--------|--------|----------|--------|-------|--|
| | | | | | | ohne MWSt | | | | | | | | | | | | sans TVA | | | |
| | | | | | | ØWj | ØKj | J | F | M | A | M | J | J | A | S | O | N | D | | |
| Deutschland | 1. Bullen Klasse B 2. LEBENDVIEHMÄRKTE, Preise frei Markt | | 04 | 1970 | DM | 275,1 | 269,7 | 272,4 | 271,3 | 273,3 | 269,2 | 269,4 | 267,4 | 270,5 | 273,7 | 270,4 | 265,3 | 267,1 | 265,9 | | |
| | | | | | | | | 266,8 | 265,0 | 266,3 | 267,8 | 265,5 | | | | | | | | | |
| | | | | 1971 | RE UC | 72,972 | 73,689 | 74,426 | 74,126 | 74,672 | 73,552 | 73,607 | 73,060 | 73,907 | 74,781 | 73,880 | 72,486 | 72,978 | 72,650 | | |
| | | | | | | | | 72,896 | 72,404 | 72,760 | 73,169 | 72,541 | | | | | | | | | |
| | | | | Veränderung in % gegenüber Variation en % par rapport au | | | | | | Vormonat mois précédent | | + 0,3 | | - 0,7 | | + 0,5 | | + 0,6 | | + 0,9 | |
| | | | | | | gleichem Vorjahresmonat même mois de l'année précédente | | - 2,1 | | - 2,3 | | - 2,6 | | - 0,5 | | - 1,4 | | | | | |
| France | 1. Bœufs «R» 2. MARCHES DE BETAIL SUR PIED, prix rendu marché | | 11 | 1970 | Ffr | 441,0 | 454,0 | 457,0 | 448,0 | 454,0 | 454,0 | 467,0 | 455,0 | 455,0 | 450,0 | 452,0 | 447,0 | 452,0 | 456,0 | | |
| | | | | | | | | 467,0 | 460,0 | 459,0 | 463,0 | | | | | | | | | | |
| | | | | 1971 | RE UC | 79,399 | 81,740 | 82,280 | 80,660 | 81,740 | 81,740 | 84,081 | 81,920 | 81,920 | 81,020 | 81,380 | 80,480 | 81,380 | 82,100 | | |
| | | | | | | | | 84,081 | 82,820 | 82,640 | 83,360 | | | | | | | | | | |
| | | | | Veränderung in % gegenüber Variation en % par rapport au | | | | | | Vormonat mois précédent | | + 2,4 | | - 1,5 | | - 0,2 | | + 0,8 | | | |
| | | | | | | gleichem Vorjahresmonat même mois de l'année précédente | | + 2,2 | | + 2,7 | | + 1,1 | | + 2,0 | | | | | | | |
| Italia | 1. Buoi 1a qualità 2. MERCATI DI BESTIAME VIVO, prezzi f.co stalla o mercato | | 21 | 1970 | Lit | 48 028 | 49 180 | 48 617 | 48 458 | 49 128 | 49 000 | 49 078 | 49 008 | 48 739 | 49 183 | 49 639 | 49 994 | 49 672 | 49 644 | | |
| | | | | | | | | 49 481 | 49 100 | 49 322 | 49 944 | | | | | | | | | | |
| | | | | 1971 | RE UC | 76,845 | 78,688 | 77,787 | 77,530 | 78,605 | 78,400 | 78,525 | 78,413 | 77,982 | 78,693 | 79,422 | 79 990 | 79,475 | 79 430 | | |
| | | | | | | | | 79,170 | 78,560 | 78,915 | 79,910 | | | | | | | | | | |
| | | | | Veränderung in % gegenüber Variation en % par rapport au | | | | | | Vormonat mois précédent | | - 0,3 | | - 0,8 | | + 0,5 | | + 1,3 | | | |
| | | | | | | gleichem Vorjahresmonat même mois de l'année précédente | | + 1,8 | | + 1,3 | | + 0,4 | | + 1,9 | | | | | | | |
| Nederland | 1. Slachtkoeien, doorsnee 1ste kwaliteit, 57/60 % uit- slachting 2. LOKALE VEEMARKTEN | | 31 | 1970 | Fl | - | 256,5 | 255,4 | 258,5 | 260,5 | 283,7 | 270,5 | 261,0 | 259,9 | 261,0 | 248,7 | 243,7 | 244,8 | 249,3 | | |
| | | | | | | | | 252,6 | 261,6 | 272,2 | 278,0 | | | | | | | | | | |
| | | | | 1971 | RE UC | - | 70,856 | 70,552 | 70,856 | 71,961 | 72,845 | 74,724 | 72,099 | 71,796 | 72,099 | 68,702 | 67,320 | 67,624 | 68,867 | | |
| | | | | | | | | 69,779 | 72,265 | 75,193 | 76,796 | | | | | | | | | | |
| | | | | Veränderung in % gegenüber Variation en % par rapport au | | | | | | Vormonat mois précédent | | + 1,3 | | + 3,5 | | + 4,1 | | + 2,1 | | | |
| | | | | | | gleichem Vorjahresmonat même mois de l'année précédente | | - 1,1 | | + 2,0 | | + 4,5 | | + 5,4 | | | | | | | |
| Belgique - Belgijë | 1. Génisses, rendement 55 % 2. MARCHES DE BETAIL SUR PIED, prix franco marché | | 41 | 1970 | Fb | 3724 | 3746 | 3630 | 3600 | 3837 | 4000 | 4250 | 3975 | 4033 | 4138 | 3630 | 3338 | 3263 | 3260 | | |
| | | | | | | | | 3463 | 3450 | 3510 | 3725 | 3913 | | | | | | | | | |
| | | | | 1971 | RE UC | 74,480 | 74,920 | 72,800 | 72,000 | 76,740 | 80,000 | 85,000 | 79,500 | 80,660 | 82,760 | 72,600 | 66,760 | 65,260 | 65,200 | | |
| | | | | | | | | 69,260 | 69,000 | 70,200 | 74,500 | 78,260 | | | | | | | | | |
| | | | | Veränderung in % gegenüber Variation en % par rapport au | | | | | | Vormonat mois précédent | | + 6,2 | | - 0,4 | | + 1,7 | | + 6,1 | | + 5,0 | |
| | | | | | | gleichem Vorjahresmonat même mois de l'année précédente | | - 4,6 | | - 4,2 | | - 8,5 | | - 6,9 | | - 7,9 | | | | | |
| Luxembourg | 1. Taureaux classe extra, rendement 55 % 2. PRIX A LA PRODUCTION, départ ferme | | 50 | 1970 | Fbfg | 3384 | 3461 | 3347 | 3335 | 3378 | 3444 | 3589 | 3593 | 3499 | 3474 | 3459 | 3410 | 3447 | 3528 | | |
| | | | | | | | | 3546 | 3531 | | | | | | | | | | | | |
| | | | | 1971 | RE UC | 67,680 | 69,220 | 66,940 | 66,700 | 67,560 | 68,880 | 71,780 | 71,860 | 69,980 | 69,480 | 69,180 | 68,200 | 68,540 | 70,560 | | |
| | | | | | | | | 70,920 | 70,620 | | | | | | | | | | | | |
| | | | | Veränderung in % gegenüber Variation en % par rapport au | | | | | | Vormonat mois précédent | | + 0,5 | | - 0,4 | | | | | | | |
| | | | | | | gleichem Vorjahresmonat même mois de l'année précédente | | + 5,9 | | + 5,9 | | | | | | | | | | | |

N.B. Die Beilage zum Heft 1 dieser Reihe enthält eine detaillierte Darstellung der preisbestimmenden Merkmale.
Le supplément au cahier n° 1 de la présente série contient la description détaillée des caractéristiques déterminantes des prix.

Quellenverzeichnis siehe letzte Seite - Sources voir dernière page.

SCHLACHTRINDER BOVINS DE BOUCHERIE

Mittelgute Qualität - Qualité moyenne



SCHLACHTRINDER (mittlere Qualität)
BOVINI DA MACELLO (qualità media)

BOVINS DE BOUCHERIE (qualité moyenne)
SLACHTTRUNDEREN (gemiddelde kwaliteit)

| Land - Pays | 1. Produktdefinition Définition du produit | 2. Handelsstufe und Frachtlage Stade de commercialisation et point de livraison | Quelle - Source | Jahr - Année | Währungseinheit Unité monétaire | Preise - Prix / 100 Kg Lebendgewicht - Poids vif | | | | | | | | | | | | | | | |
|-------------------|---|--|-----------------|---|------------------------------------|--|--------|--------|--------|----------------------------|--------|--------|--------|--------|--------|--------|--------|----------|--------|--|--|
| | | | | | | ohne MWSt | | | | | | | | | | | | sans TVA | | | |
| | | | | | | ØWJ | ØKJ | J | F | M | A | M | J | J | A | S | O | N | D | | |
| Deutschland | 1. Kühe Klasse B 2. LEBENDVIEHMÄRKTE, Preise frei Markt | | 04 | 1970 | DM | 215,5 | 210,5 | 205,7 | 203,2 | 214,1 | 210,5 | 219,2 | 222,9 | 221,1 | 220,2 | 210,9 | 202,7 | 199,3 | 196,6 | | |
| | | | | | | | | 200,4 | 202,6 | 210,4 | 215,5 | 216,7 | | | | | | | | | |
| | | | | 1971 | RE UC | 57,183 | 57,514 | 56,202 | 55,519 | 56,487 | 57,415 | 58,891 | 60,902 | 60,410 | 60,164 | 57,623 | 55,383 | 54,180 | 53,716 | | |
| | | | | | | | | 54,754 | 55,355 | 57,486 | 58,880 | 59,208 | | | | | | | | | |
| | | | | Veränderung in % gegenüber Variation en % par rapport au | | | | | | Vormonat mois précédent | | + 1,9 | + 1,1 | + 3,8 | + 2,4 | + 0,6 | | | | | |
| | | | | | | gleichem Vorjahresmonat même mois de l'année précédente | | - 2,6 | - 0,3 | - 1,7 | + 2,4 | - 1,1 | | | | | | | | | |
| France | 1. Vaches «N» 2. MARCHES DE BETAIL SUR PIED, prix rendu marché | | 11 | 1970 | Fr | 301,0 | 312,0 | 298,0 | 301,0 | 305,0 | 309,0 | 330,0 | 326,0 | 325,0 | 320,0 | 314,0 | 304,0 | 303,0 | 304,0 | | |
| | | | | | | | | 316,0 | 316,0 | 330,0 | 339,0 | | | | | | | | | | |
| | | | | 1971 | RE UC | 54,193 | 56,174 | 53,653 | 54,193 | 54,913 | 55,634 | 59,415 | 58,694 | 58,514 | 57,614 | 56,534 | 54,733 | 54,553 | 54,733 | | |
| | | | | | | | | 56,894 | 56,894 | 59,415 | 61,035 | | | | | | | | | | |
| | | | | Veränderung in % gegenüber Variation en % par rapport au | | | | | | Vormonat mois précédent | | + 3,9 | 0,0 | + 4,4 | + 2,7 | | | | | | |
| | | | | | | gleichem Vorjahresmonat même mois de l'année précédente | | + 6,1 | + 5,0 | + 8,2 | + 9,7 | | | | | | | | | | |
| Italia | 1. Vacche 1a qualità 2. MERCATI DI BESTIAME VIVO, prezzi f.co stalla o mercato | | 21 | 1970 | LR | 41,708 | 40,819 | 41,487 | 41,056 | 40,422 | 40,512 | 41,208 | 41,994 | 41,380 | 40,817 | 40,361 | 40,444 | 40,042 | 40,122 | | |
| | | | | | | | | 39,906 | 39,289 | 39,867 | 40,633 | | | | | | | | | | |
| | | | | 1971 | RE UC | 66,730 | 66,310 | 66,347 | 65,890 | 64,675 | 64,819 | 65,933 | 67,190 | 66,208 | 65,307 | 64,578 | 64,710 | 64,067 | 64,195 | | |
| | | | | | | | | 63,850 | 62,862 | 63,787 | 65,013 | | | | | | | | | | |
| | | | | Veränderung in % gegenüber Variation en % par rapport au | | | | | | Vormonat mois précédent | | - 0,5 | - 1,6 | + 1,5 | + 1,9 | | | | | | |
| | | | | | | gleichem Vorjahresmonat même mois de l'année précédente | | - 3,8 | - 4,3 | - 1,4 | + 0,3 | | | | | | | | | | |
| Niederland | 1. Slachtkoelen, doorsnee 2e kwaliteit, 54/57 % uitslachtung 2. LOKALE VEEMARKTEN | | 31 | 1970 | FI | - | 224,5 | 222,4 | 222,0 | 228,8 | 232,1 | 238,0 | 229,9 | 228,8 | 232,6 | 218,2 | 210,6 | 210,0 | 216,5 | | |
| | | | | | | | | 222,4 | 231,0 | 242,3 | 250,9 | | | | | | | | | | |
| | | | | 1971 | RE UC | - | 62,017 | 61,436 | 61,326 | 63,204 | 64,116 | 65,746 | 63,508 | 63,204 | 64,254 | 60,552 | 58,177 | 58,011 | 59,807 | | |
| | | | | | | | | 61,436 | 63,812 | 66,934 | 69,309 | | | | | | | | | | |
| | | | | Veränderung in % gegenüber Variation en % par rapport au | | | | | | Vormonat mois précédent | | + 2,7 | + 3,9 | + 4,9 | + 3,5 | | | | | | |
| | | | | | | gleichem Vorjahresmonat même mois de l'année précédente | | 0,0 | + 4,1 | + 5,9 | + 8,1 | | | | | | | | | | |
| Belgique - Belgii | 1. Vaches rendement 55 % 2. MARCHES DE BETAIL SUR PIED, prix franco marché | | 41 | 1970 | Fb | 3176 | 3247 | 2970 | 2787 | 2925 | 3040 | 3413 | 3488 | 3617 | 3600 | 3470 | 3288 | 3250 | 3120 | | |
| | | | | | | | | 3 200 | 3238 | 3440 | 3700 | 3863 | | | | | | | | | |
| | | | | 1971 | RE UC | 63,520 | 64,940 | 59,400 | 55,740 | 58,500 | 60,800 | 68,260 | 69,760 | 72,340 | 72,000 | 69,400 | 65,760 | 65,000 | 62,400 | | |
| | | | | | | | | 64,000 | 64,760 | 68,800 | 74,000 | 77,260 | | | | | | | | | |
| | | | | Veränderung in % gegenüber Variation en % par rapport au | | | | | | Vormonat mois précédent | | + 2,6 | + 1,2 | + 6,2 | + 7,6 | + 4,4 | | | | | |
| | | | | | | gleichem Vorjahresmonat même mois de l'année précédente | | + 7,7 | +16,2 | +17,6 | + 21,7 | + 11,6 | | | | | | | | | |
| Luxembourg | 1. Vaches classe A, rendement 53 % 2. PRIX A LA PRODUCTION, départ ferme | | 50 | 1970 | Fibg | 2637 | 2709 | 2628 | 2610 | 2631 | 2635 | 2806 | 2847 | 2775 | 2736 | 2713 | 2677 | 2713 | 2725 | | |
| | | | | | | | | 2717 | 2729 | | | | | | | | | | | | |
| | | | | 1971 | RE UC | 52,740 | 54,180 | 52,560 | 52,200 | 52,620 | 52,700 | 56,120 | 56,940 | 55,500 | 54,720 | 54,260 | 53,540 | 54,260 | 54,500 | | |
| | | | | | | | | 54,340 | 54,580 | | | | | | | | | | | | |
| | | | | Veränderung in % gegenüber Variation en % par rapport au | | | | | | Vormonat mois précédent | | - 0,3 | + 0,4 | | | | | | | | |
| | | | | | | gleichem Vorjahresmonat même mois de l'année précédente | | + 3,4 | + 4,6 | | | | | | | | | | | | |

N.B. Die Beilage zum Heft 1 dieser Reihe enthält eine detaillierte Darstellung der preisbestimmenden Merkmale.
 Le supplément au cahier n° 1 de la présente série contient la description détaillée des caractéristiques déterminantes des prix.

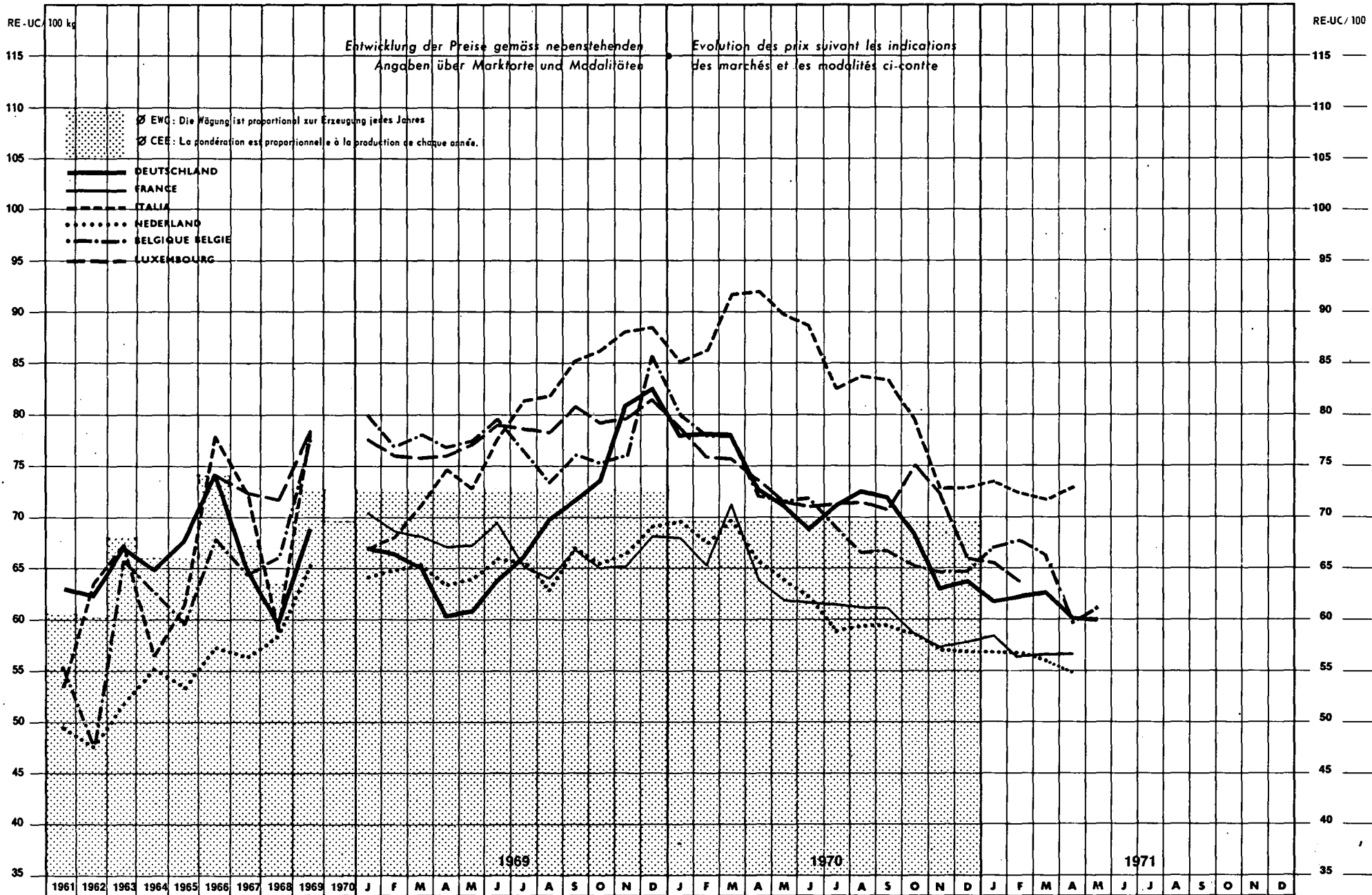
Quellenverzeichnis siehe letzte Seite - Sources voir dernière page.

SCHLACHTSCHWEINE PORCINS DE BOUCHERIE

Lebendgewicht von 50 - 100 kg - Poids vif 50 et 100 kg

Entwicklung der Preise gemäss nebenstehenden
Angaben über Marktorte und Modalitäten

Evolution des prix suivant les indications
des marchés et les modalités ci-contre



SCHWEINE (Lebendgewicht 75-100 kg)
SUINI (peso vivo 75-100 kg)

PORCS (poids vif 75-100 kg)
Varkens (levendgewicht 75-100 kg)

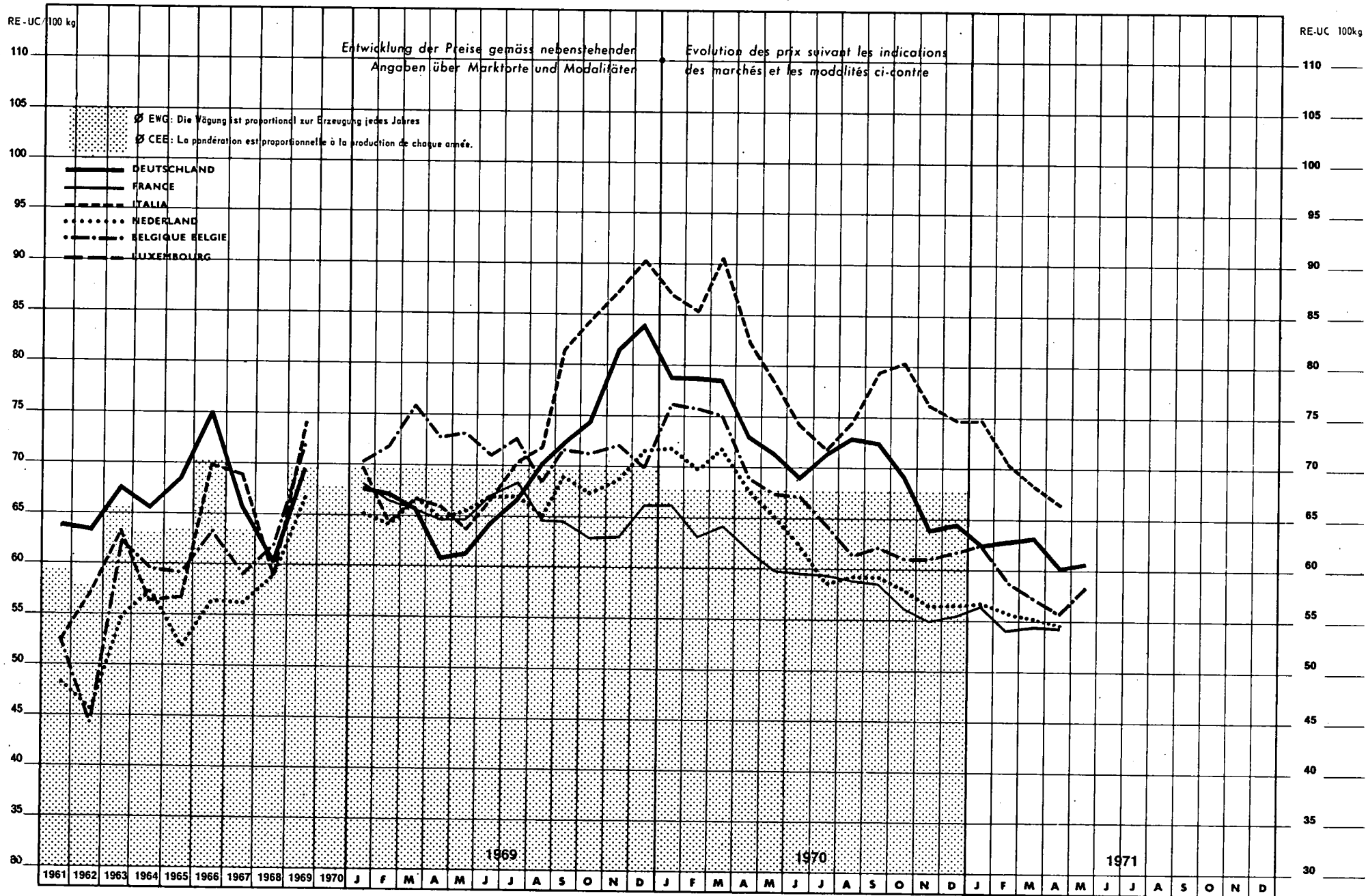
| Land - Pays | 1. Produktdefinition Définition du produit | 2. Handelsstufe und Frachtlage Stade de commercialisation et point de livraison | Quelle - Source | Jahr - Année | Währungseinheit Unité monétaire | Preise - Prix / 100 Kg Lebendgewicht - Poids vif | | | | | | | | | | | | | | | |
|-------------------------------|--|--|-----------------|-------------------------------------|------------------------------------|--|--------|--------|--------|--------|--------|--------|--------|--------|--------|--------|--------|----------|--------|--|--|
| | | | | | | ohne MwSt | | | | | | | | | | | | sans TVA | | | |
| | | | | | | ØWJ | ØKJ | J | F | M | A | M | J | J | A | S | O | N | D | | |
| Deutschland | 1. Klasse d, 80-99 kg 2. LEBENDVIEHMÄRKTE , Preise frei Markt | | 04 | 1970 | DM | 280,2 | 261,9 | 286,4 | 286,7 | 285,9 | 266,5 | 260,8 | 252,5 | 260,4 | 265,3 | 263,1 | 250,3 | 231,1 | 233,6 | | |
| | | | | | | | | 226,0 | 228,1 | 229,7 | 219,7 | | | | | | | | | | |
| | | | | 1971 | RE UC | 74,325 | 71,557 | 78,251 | 78,333 | 78,115 | 72,814 | 71,257 | 68,989 | 71,148 | 72,486 | 71,885 | 68,388 | 63,142 | 63,825 | | |
| | | | | | | | | 61,749 | 62,322 | 62,760 | 60,027 | 60,328 | | | | | | | | | |
| | | | | Veränderung in % gegenüber Vormonat | | | | | | | | - 3,3 | + 0,9 | + 0,7 | - 4,4 | + 0,5 | | | | | |
| Variation en % par rapport au | | | | | | gleichem Vorjahresmonat | | - 21,1 | - 20,4 | - 19,7 | - 17,6 | - 15,3 | | | | | | | | | |
| | | | | | | même mois de l'année précédente | | | | | | | | | | | | | | | |
| France | 1. Classe -B- 2. PRIX AUX ABATTOIRS , rendu | | 11 | 1970 | Ffr | 361,8 | 345,3 | 378,6 | 363,0 | 369,0 | 355,8 | 344,5 | 343,5 | 342,4 | 340,3 | 339,6 | 325,9 | 318,8 | 321,5 | | |
| | | | | | | | | 325,3 | 313,2 | 313,9 | 313,9 | | | | | | | | | | |
| | | | | 1971 | RE UC | 65,963 | 62,169 | 68,165 | 65,356 | 66,436 | 64,060 | 62,025 | 61,845 | 61,647 | 61,269 | 61,143 | 58,676 | 57,398 | 57,884 | | |
| | | | | | | | | 58,568 | 56,390 | 56,516 | 56,516 | | | | | | | | | | |
| | | | | Veränderung in % gegenüber Vormonat | | | | | | | | + 1,2 | - 3,7 | + 0,2 | 0,0 | | | | | | |
| Variation en % par rapport au | | | | | | gleichem Vorjahresmonat | | - 14,1 | - 13,8 | - 14,9 | - 11,8 | | | | | | | | | | |
| | | | | | | même mois de l'année précédente | | | | | | | | | | | | | | | |
| Italia | 1. Suini magroni 80-100 kg 2. MERCATI DI BESTIAME VIVO , prezzi f.co stalla o mercato | | 21 | 1970 | Lit | 54 514 | 52 597 | 53 330 | 53 986 | 57 475 | 57 600 | 56 191 | 55 533 | 51 643 | 52 400 | 52 164 | 49 730 | 45 505 | 45 609 | | |
| | | | | | | | | 45 923 | 45 259 | 44 802 | 45 609 | | | | | | | | | | |
| | | | | 1971 | RE UC | 87,222 | 84,155 | 85,328 | 86,378 | 91,960 | 92,160 | 89,906 | 88,853 | 82,629 | 83,840 | 83,462 | 79,568 | 72,808 | 72,974 | | |
| | | | | | | | | 73,477 | 72,414 | 71,683 | 72,974 | | | | | | | | | | |
| | | | | Veränderung in % gegenüber Vormonat | | | | | | | | + 0,7 | - 1,5 | - 1,0 | + 1,8 | | | | | | |
| Variation en % par rapport au | | | | | | gleichem Vorjahresmonat | | - 13,9 | - 16,2 | - 22,1 | - 20,8 | | | | | | | | | | |
| | | | | | | même mois de l'année précédente | | | | | | | | | | | | | | | |
| Nederland | 1. Slachtvarkens 80-90 kg, gemiddelde kwaliteit, 78 % uitslacting 2. AANKOOP BIJ DE PRODUCENTEN | | 31 | 1970 | Fl | 240,2 | 226,5 | 252,0 | 244,5 | 252,8 | 237,8 | 231,7 | 225,8 | 213,7 | 215,3 | 215,3 | 212,2 | 207,0 | 206,3 | | |
| | | | | | | | | 206,3 | 201,8 | 201,8 | 198,8 | | | | | | | | | | |
| | | | | 1971 | RE UC | 66,354 | 62,569 | 69,613 | 67,541 | 69,834 | 65,691 | 64,006 | 62,376 | 59,033 | 59,415 | 59,475 | 58,619 | 57,182 | 56,989 | | |
| | | | | | | | | 56,989 | 55,746 | 55,746 | 54,917 | | | | | | | | | | |
| | | | | Veränderung in % gegenüber Vormonat | | | | | | | | 0,0 | - 2,2 | 0,0 | - 1,5 | | | | | | |
| Variation en % par rapport au | | | | | | gleichem Vorjahresmonat | | - 18,1 | - 17,5 | - 20,2 | - 16,4 | | | | | | | | | | |
| | | | | | | même mois de l'année précédente | | | | | | | | | | | | | | | |
| Belgique - Belgij | 1. Porcs de viande 2. MARCHES DE BETAIL SUR PIED prix franco marché | | 41 | 1970 | Fb | 3 813 | 3 537 | 4 000 | 3 900 | 3 900 | 3 606 | 3 575 | 3 590 | 3 450 | 3 338 | 3 340 | 3 263 | 3 238 | 3 240 | | |
| | | | | | | | | 3 350 | 3 188 | 3 065 | 2 988 | 3 063 | | | | | | | | | |
| | | | | 1971 | RE UC | 76,260 | 70,740 | 80,000 | 78,000 | 78,000 | 72,120 | 71,500 | 71,800 | 69,000 | 66,616 | 66,800 | 65,260 | 64,760 | 64,800 | | |
| | | | | | | | | 67,000 | 63,760 | 61,300 | 59,760 | 61,260 | | | | | | | | | |
| | | | | Veränderung in % gegenüber Vormonat | | | | | | | | + 3,4 | - 4,8 | - 3,9 | - 2,5 | + 2,5 | | | | | |
| Variation en % par rapport au | | | | | | gleichem Vorjahresmonat | | - 16,3 | - 18,3 | - 21,4 | - 17,1 | - 14,3 | | | | | | | | | |
| | | | | | | même mois de l'année précédente | | | | | | | | | | | | | | | |
| Luxembourg | 1. Porcs classe AA, poids inférieur à 100 kg, rendement 78 % 2. PRIX A LA PRODUCTION , départ ferme | | 50 | 1970 | Fibg | 3 862 | 3 603 | 3 948 | 3 803 | 3 792 | 3 686 | 3 583 | 3 557 | 3 570 | 3 576 | 3 536 | 3 756 | 3 615 | 3 302 | | |
| | | | | | | | | 3 277 | 3 193 | | | | | | | | | | | | |
| | | | | 1971 | RE UC | 77,240 | 72,060 | 78,960 | 76,060 | 75,840 | 73,720 | 71,660 | 71,140 | 71,400 | 71,520 | 70,720 | 75,120 | 72,300 | 66,040 | | |
| | | | | | | | | 65,540 | 63,860 | | | | | | | | | | | | |
| | | | | Veränderung in % gegenüber Vormonat | | | | | | | | - 0,8 | - 2,6 | | | | | | | | |
| Variation en % par rapport au | | | | | | gleichem Vorjahresmonat | | - 17,0 | - 16,0 | | | | | | | | | | | | |
| | | | | | | même mois de l'année précédente | | | | | | | | | | | | | | | |

N.B. Die Beilage zum Heft 1 dieser Reihe enthält eine detaillierte Darstellung der preisbestimmenden Merkmale.
 Le supplément au cahier n° 1 de la présente série contient la description détaillée des caractéristiques déterminantes des prix.

Quellenverzeichnis siehe letzte Seite - Sources voir dernière page.

SCHLACHTSCHWEINE PORCINS DE BOUCHERIE

Lebendgewicht von 100 - 125 kg - Poids vif 100 et 125 kg



SCHWEINE (Lebendgewicht 100–125 kg)
SUINI (peso vivo 100–125 kg)

PORCS (poids vif 100–125 kg)
VARKENS (levendgewicht 100–125 kg)

| Land - Pays | 1. Produktdefinition Définition du produit | 2. Handelsstufe und Frachtlage Stade de commercialisation et point de livraison | Quelle - Source | Jahr - Année | Währungseinheit Unité monétaire | Preise - Prix / 100 kg Lebendgewicht - Poids vif | | | | | | | | | | | | | | | |
|--------------------|--|--|-----------------|---|------------------------------------|--|--------|--------|--------|----------------------------|--------|--------|--------|--------|--------|--------|--------|----------|--------|--|--|
| | | | | | | ohne MWST | | | | | | | | | | | | sans TVA | | | |
| | | | | | | ØWJ | ØKJ | J | F | M | A | M | J | J | A | S | O | N | D | | |
| Deutschland | 1. Klasse C, 100–119 kg 2. LEBENDVIEHMÄRKTE, frei Markt | | 04 | 1970 | DM | 280,7 | 262,4 | 287,6 | 287,5 | 286,8 | 266,7 | 260,3 | 251,6 | 260,1 | 265,6 | 264,1 | 251,9 | 232,5 | 234,6 | | |
| | | | | | | | | 226,6 | 228,5 | 229,8 | 219,5 | 220,5 | | | | | | | | | |
| | | | | 1971 | RE UC | 74,458 | 71,594 | 78,579 | 78,552 | 78,361 | 72,869 | 71,120 | 68,743 | 71,066 | 72,568 | 72,158 | 68,825 | 63,525 | 64,098 | | |
| | | | | | | | | 61,913 | 62,432 | 62,787 | 59,973 | 60,246 | | | | | | | | | |
| | | | | Veränderung in % gegenüber Variation en % par rapport au | | | | | | Vormonat mois précédent | | - 3,4 | + 0,8 | + 0,7 | - 4,5 | + 0,5 | | | | | |
| | | | | | | gleichem Vorjahresmonat même mois de l'année précédente | | - 21,2 | - 20,5 | - 19,9 | - 17,7 | - 15,3 | | | | | | | | | |
| France | 1. Classe «C» 2. PRIX AUX ABATTOIRS, rendu | | 11 | 1970 | Ffr | 347,8 | 330,6 | 365,8 | 349,0 | 355,3 | 342,0 | 330,4 | 329,2 | 328,0 | 325,0 | 323,2 | 310,0 | 303,6 | 306,0 | | |
| | | | | | | | | 310,0 | 299,2 | 299,6 | 299,0 | | | | | | | | | | |
| | | | | 1971 | RE UC | 63,411 | 59,523 | 65,860 | 62,835 | 63,970 | 61,575 | 59,487 | 59,270 | 59,054 | 58,514 | 58,190 | 55,814 | 54,661 | 55,093 | | |
| | | | | | | | | 55,813 | 53,689 | 53,741 | 53,833 | | | | | | | | | | |
| | | | | Veränderung in % gegenüber Variation en % par rapport au | | | | | | Vormonat mois précédent | | + 1,3 | - 3,8 | + 0,5 | - 0,2 | | | | | | |
| | | | | | | gleichem Vorjahresmonat même mois de l'année précédente | | - 15,3 | - 14,6 | - 15,7 | - 12,6 | | | | | | | | | | |
| Italia | 1. Suini grassi 100–125 kg 2. MERCATI DI BESTIAME VIVO, prezzi f.co stalla o mercato | | 21 | 1970 | Lit | 51 132 | 49 893 | 54 250 | 53 275 | 56 600 | 51 400 | 48 800 | 46 233 | 44 733 | 46 533 | 49 600 | 50 150 | 47 500 | 46 600 | | |
| | | | | | | | | 46 600 | 43 875 | 42 325 | 41 300 | | | | | | | | | | |
| | | | | 1971 | RE UC | 81,811 | 79,829 | 86,800 | 85,240 | 90,560 | 82,240 | 78,080 | 73,973 | 71,573 | 74,453 | 79,360 | 80,240 | 76,000 | 74,560 | | |
| | | | | | | | | 74,560 | 70,200 | 67,720 | 66,080 | | | | | | | | | | |
| | | | | Veränderung in % gegenüber Variation en % par rapport au | | | | | | Vormonat mois précédent | | 0,0 | - 5,9 | - 3,5 | - 2,4 | | | | | | |
| | | | | | | gleichem Vorjahresmonat même mois de l'année précédente | | - 14,1 | - 17,7 | - 25,2 | - 19,6 | | | | | | | | | | |
| Niederland | 1. Slachtvarkens 110–125 kg, 80 % uitslacthing 2. AANKOOP BIJ DE PRODUCENTEN | | 31 | 1970 | Fl | 245,6 | 226,9 | 259,2 | 251,5 | 259,2 | 243,8 | 234,6 | 224,6 | 210,8 | 213,1 | 213,1 | 208,5 | 202,3 | 203,1 | | |
| | | | | | | | | 203,8 | 199,2 | 198,5 | 196,2 | | | | | | | | | | |
| | | | | 1971 | RE UC | 67,845 | 62,680 | 71,602 | 69,475 | 71,602 | 67,348 | 64,807 | 62,044 | 58,232 | 58,867 | 58,867 | 57,597 | 55,884 | 56,105 | | |
| | | | | | | | | 56,298 | 55,028 | 54,834 | 54,199 | | | | | | | | | | |
| | | | | Veränderung in % gegenüber Variation en % par rapport au | | | | | | Vormonat mois précédent | | + 0,3 | - 2,3 | - 0,4 | - 1,2 | | | | | | |
| | | | | | | gleichem Vorjahresmonat même mois de l'année précédente | | - 21,4 | - 20,8 | - 23,4 | - 19,5 | | | | | | | | | | |
| Belgique - Belgijë | 1. Porcs demi-gras 2. MARCHES DE BETAIL SUR PIED, prix franco marché | | 41 | 1970 | Fb | 3 546 | 3 325 | 3 800 | 3 775 | 3 745 | 3 431 | 3 356 | 3 340 | 3 200 | 3 050 | 3 090 | 3 031 | 3 013 | 3 065 | | |
| | | | | | | | | 3 100 | 2 931 | 2 845 | 2 763 | 2 891 | | | | | | | | | |
| | | | | 1971 | RE UC | 70,920 | 66,500 | 76,000 | 75,500 | 74,900 | 68,620 | 67,120 | 66,800 | 64,000 | 61,000 | 61,800 | 60,620 | 60,620 | 61,300 | | |
| | | | | | | | | 62,000 | 58,620 | 56,900 | 55,260 | 57,620 | | | | | | | | | |
| | | | | Veränderung in % gegenüber Variation en % par rapport au | | | | | | Vormonat mois précédent | | + 1,1 | - 5,5 | - 2,9 | - 2,9 | + 4,3 | | | | | |
| | | | | | | gleichem Vorjahresmonat même mois de l'année précédente | | - 18,4 | - 22,4 | - 24,0 | - 19,5 | - 14,2 | | | | | | | | | |
| Luxembourg | | | | | Flbg | | | | | | | | | | | | | | | | |
| | | | | | | | | | | | | | | | | | | | | | |
| | | | | | RE UC | | | | | | | | | | | | | | | | |
| | | | | | | | | | | | | | | | | | | | | | |
| | | | | Veränderung in % gegenüber Variation en % par rapport au | | | | | | Vormonat mois précédent | | | | | | | | | | | |
| | | | | | | gleichem Vorjahresmonat même mois de l'année précédente | | | | | | | | | | | | | | | |

N.B. Die Beilage zum Heft 1 dieser Reihe enthält eine detaillierte Darstellung der preisbestimmenden Merkmale.
 Le supplément au cahier n° 1 de la présente série contient la description détaillée des caractéristiques déterminantes des prix.

Quellenverzeichnis siehe letzte Seite - Sources voir dernière page.

| Land - Pays | 1. Produktdefinition Définition du produit | 2. Handelsstufe und Frachtstage Stade de commercialisation et point de livraison | Quelle - Source | Jahr - Année | Währungseinheit Unité monétaire | Preise - Prix / 100 Kg | | | | | | | | | | | | | | | |
|---|---|---|-----------------|--------------|------------------------------------|------------------------|--------|--------|--------|--------|--------|--------|--------|--------|--------|--------|--------|--------|--------|--|--|
| | | | | | | ohne MWST | | | | | | | | | | | | | | | |
| | | | | | | sans TVA | | | | | | | | | | | | | | | |
| | | | | | | ØWJ | ØKJ | J | F | M | A | M | J | J | A | S | O | N | D | | |
| Deutschland | 1. Jungmastgeflügel, Qualität A (Lebendgewicht 1100 - 1400 g) | | 02 | 1970 | DM | 178,0 | 174,0 | 174,0 | 172,0 | 174,0 | 176,0 | 176,0 | 176,0 | 174,0 | 176,0 | 176,0 | 174,0 | 170,0 | 168,0 | | |
| | | | | 1971 | | | | 162,0 | 168,0 | 170,0 | 170,0 | 168,0 | | | | | | | | | |
| | 2. ERZEUGERPREISE, ab Hof | | 02 | 1970 | RE UC | 47,216 | 47,541 | 47,541 | 48,995 | 47,541 | 48,087 | 48,087 | 48,087 | 47,541 | 48,087 | 48,087 | 47,541 | 46,448 | 45,902 | | |
| | | | | 1971 | | | | 44,262 | 45,302 | 46,448 | 46,448 | 45,402 | | | | | | | | | |
| | Veränderung in % gegenüber Vormonat | | | | | | | | | | | | | | | | | | | | |
| Variation en % par rapport au mois précédent | | | | | | | | | | | | | | | | | | | | | |
| Variation en % par rapport au gleichem Vorjahresmonat | | | | | | | | | | | | | | | | | | | | | |
| Variation en % par rapport au même mois de l'année précédente | | | | | | | | | | | | | | | | | | | | | |
| France | 1. Poulets morts, 1ère qualité | | 11 | 1970 | Ffr | 330,0 | 323,0 | 258,0 | 300,0 | 360,0 | 363,0 | 453,0 | 410,0 | 390,0 | 333,0 | 271,0 | 254,0 | 236,0 | 253,0 | | |
| | | | | 1971 | | | | 284,0 | 329,0 | 334,0 | 328,0 | | | | | | | | | | |
| | 2. PRIX DE GROS DE VENTE, départ Halles Centrales | | 11 | 1970 | RE UC | 60,168 | 58,154 | 48,451 | 54,013 | 64,815 | 65,356 | 81,560 | 73,818 | 70,217 | 59,955 | 48,792 | 45,731 | 42,490 | 45,551 | | |
| | | | | 1971 | | | | 51,132 | 59,234 | 60,135 | 53,054 | | | | | | | | | | |
| | Veränderung in % gegenüber Vormonat | | | | | | | | | | | | | | | | | | | | |
| Variation en % par rapport au mois précédent | | | | | | | | | | | | | | | | | | | | | |
| Variation en % par rapport au gleichem Vorjahresmonat | | | | | | | | | | | | | | | | | | | | | |
| Variation en % par rapport au même mois de l'année précédente | | | | | | | | | | | | | | | | | | | | | |
| Italia | 1. Polli 1a qualità, peso vivo | | 21 | 1970 | Lit | 37,845 | 38,026 | 30,850 | 38,135 | 41,143 | 40,842 | 41,625 | 37,478 | 39,472 | 39,740 | 37,670 | 37,590 | 35,403 | 36,368 | | |
| | | | | 1971 | | | | 32,231 | 39,000 | 45,885 | 33,323 | | | | | | | | | | |
| | 2. PREZZI ALLA PRODUZIONE, f.co partenza azienda | | 21 | 1970 | RE UC | 60,552 | 60,842 | 49,360 | 61,016 | 65,829 | 65,347 | 68,800 | 59,965 | 63,155 | 63,584 | 60,272 | 60,144 | 56,645 | 58,183 | | |
| | | | | 1971 | | | | 51,570 | 62,400 | 73,416 | 62,717 | | | | | | | | | | |
| | Veränderung in % gegenüber Vormonat | | | | | | | | | | | | | | | | | | | | |
| Variation en % par rapport au mois précédent | | | | | | | | | | | | | | | | | | | | | |
| Variation en % par rapport au gleichem Vorjahresmonat | | | | | | | | | | | | | | | | | | | | | |
| Variation en % par rapport au même mois de l'année précédente | | | | | | | | | | | | | | | | | | | | | |
| Nederland | 1. Slachtkuikens, levendgewicht | | 32 | 1970 | Fl | 152,9 | 151,9 | 152,9 | 153,8 | 154,8 | 155,8 | 155,8 | 155,8 | 155,8 | 154,8 | 152,9 | 147,1 | 144,2 | 145,2 | | |
| | | | | 1971 | | | | 145,2 | 145,2 | 146,2 | | | | | | | | | | | |
| | 2. INKOOPPRIJZEN van slachterijen | | 32 | 1970 | RE UC | 42,238 | 41,961 | 42,238 | 42,486 | 42,762 | 43,039 | 43,039 | 43,039 | 43,039 | 42,762 | 42,238 | 40,635 | 39,834 | 40,110 | | |
| | | | | 1971 | | | | 40,110 | 40,110 | 40,387 | | | | | | | | | | | |
| | Veränderung in % gegenüber Vormonat | | | | | | | | | | | | | | | | | | | | |
| Variation en % par rapport au mois précédent | | | | | | | | | | | | | | | | | | | | | |
| Variation en % par rapport au gleichem Vorjahresmonat | | | | | | | | | | | | | | | | | | | | | |
| Variation en % par rapport au même mois de l'année précédente | | | | | | | | | | | | | | | | | | | | | |
| Belgique - Belgik | 1. Poulets à rôtir, poids vif | | 41 | 1970 | Fb | 2463 | 2419 | 2100 | 2550 | 3200 | 2810 | 2550 | 2488 | 2800 | 2263 | 2240 | 1988 | 1875 | 2360 | | |
| | | | | 1971 | | | | 2700 | 2563 | 2700 | 2563 | 2313 | | | | | | | | | |
| | 2. PRIX A LA PRODUCTION, franco marché | | 41 | 1970 | RE UC | 49,260 | 48,380 | 42,000 | 51,000 | 64,000 | 58,200 | 51,000 | 49,760 | 52,000 | 45,260 | 44,800 | 39,760 | 37,500 | 47,200 | | |
| | | | | 1971 | | | | 54,000 | 51,260 | 54,000 | 51,260 | 46,260 | | | | | | | | | |
| | Veränderung in % gegenüber Vormonat | | | | | | | | | | | | | | | | | | | | |
| Variation en % par rapport au mois précédent | | | | | | | | | | | | | | | | | | | | | |
| Variation en % par rapport au gleichem Vorjahresmonat | | | | | | | | | | | | | | | | | | | | | |
| Variation en % par rapport au même mois de l'année précédente | | | | | | | | | | | | | | | | | | | | | |
| Luxembourg | 1. Poulets poids vif, rendement 70 % | | 50 | 1970 | Fibg | 3618 | 3473 | 3702 | 3500 | 3500 | 3500 | 3500 | 3500 | 3500 | 3450 | 3433 | 3359 | 3359 | 3373 | | |
| | | | | 1971 | | | | 3745 | 3675 | 3640 | 3640 | | | | | | | | | | |
| | 2. PRIX DE GROS DE VENTE, franco détaillant | | 50 | 1970 | RE UC | 72,360 | 69,460 | 74,040 | 70,000 | 70,000 | 70,000 | 70,000 | 70,000 | 70,000 | 69,000 | 68,660 | 67,180 | 67,180 | 67,460 | | |
| | | | | 1971 | | | | 74,900 | 73,500 | 72,800 | 72,800 | | | | | | | | | | |
| | Veränderung in % gegenüber Vormonat | | | | | | | | | | | | | | | | | | | | |
| Variation en % par rapport au mois précédent | | | | | | | | | | | | | | | | | | | | | |
| Variation en % par rapport au gleichem Vorjahresmonat | | | | | | | | | | | | | | | | | | | | | |
| Variation en % par rapport au même mois de l'année précédente | | | | | | | | | | | | | | | | | | | | | |

N.B. Die Beilage zum Heft 1 dieser Reihe enthält eine detaillierte Darstellung der preisbestimmenden Merkmale.
Le supplément au cahier n° 1 de la présente série contient la description détaillée des caractéristiques déterminantes des prix.

Quellenverzeichnis siehe letzte Seite - Sources voir dernière page.

| Land - Pays | 1. Produktdefinition Définition du produit | 2. Handelsstufe und Frachttage Stade de commercialisation et point de livraison | Quelle - Source | Jahr - Année | Währungsinheit Unité monétaire | Preise - Prix / 100 Kg | | | | | | | | | | | | | |
|-------------------|---|--|-----------------|--------------|-----------------------------------|--|----------------------------|--------|--------|--------|--------|--------|--------|--------|--------|--------|--------|----------|--------|
| | | | | | | ohne MwSt | | | | | | | | | | | | sans TVA | |
| | | | | | | ØWJ | ØKJ | J | F | M | A | M | J | J | A | S | O | N | D |
| Deutschland | 1. Frische Vollmilch, alle Verwendungsarten, Durchschnitt aller Qualitätsmerkmale | | 04 | 1970 | DM | 38,0 | 37,3 | 38,0 | 37,5 | 37,4 | 36,6 | 36,1 | 35,1 | 35,7 | 36,1 | 37,3 | 38,4 | 38,8 | 38,9 |
| | | | | 1971 | | | | 38,2 | 37,9 | | | | | | | | | | |
| | 2. ERZEUGER-DURCHSCHNITTSERLÖS, frei Molkerie | | | 1970 | RE UC | 10,080 | 10,191 | 10,383 | 10,246 | 10,219 | 10,000 | 9,863 | 9,590 | 9,754 | 9,863 | 10,191 | 10,492 | 10,601 | 10,628 |
| | | | | 1971 | | | | 10,437 | 10,355 | | | | | | | | | | |
| | Veränderung in % gegenüber Variation en % par rapport au | | | | | | Vormonat mois précédent | | - 1,8 | - 0,8 | | | | | | | | | |
| | | | | | | gleichem Vorjahresmonat même mois de l'année précédente | | + 0,5 | + 1,1 | | | | | | | | | | |
| France | 1. Lait entier frais, tous usages, 34 g de matière grasse par litre | | 11 | 1970 | Ffr | 43,91 | 46,12 | 47,00 | 46,80 | 46,42 | 44,65 | 43,64 | 43,64 | 43,85 | 44,64 | 46,38 | 48,32 | 49,84 | 51,04 |
| | | | | 1971 | | | | 51,77 | 51,43 | 51,11 | 49,75 | | | | | | | | |
| | 2. PRIX A LA PRODUCTION, départ ferme | | | 1970 | RE UC | 8,006 | 8,304 | 8,462 | 8,426 | 8,358 | 8,037 | 7,857 | 7,857 | 7,895 | 8,037 | 8,440 | 8,700 | 8,973 | 9,189 |
| | | | | 1971 | | | | 9,321 | 9,260 | 9,202 | 8,958 | | | | | | | | |
| | Veränderung in % gegenüber Variation en % par rapport au | | | | | | Vormonat mois précédent | | + 1,4 | - 0,7 | - 0,6 | - 2,7 | | | | | | | |
| | | | | | | gleichem Vorjahresmonat même mois de l'année précédente | | +10,1 | + 9,9 | + 10,1 | 11,4 | | | | | | | | |
| Italien | 1. Latte fresco per consumo alimentare diretto | | 21 | 1970 | LH | 7371 | 7900 | 7675 | 7685 | 7673 | 7680 | 7680 | 7916 | 7935 | 8012 | 8060 | 8129 | 8212 | 8261 |
| | | | | 1971 | | | | 8274 | 8316 | 8406 | 8410 | | | | | | | | |
| | 2. PREZZI ALLA PRODUZIONE, f.co azienda | | | 1970 | RE UC | 11,794 | 12,640 | 12,280 | 12,296 | 12,277 | 12,288 | 12,288 | 12,668 | 12,696 | 12,819 | 12,896 | 13,006 | 13,139 | 13,218 |
| | | | | 1971 | | | | 13,238 | 13,306 | 13,450 | 13,456 | | | | | | | | |
| | Veränderung in % gegenüber Variation en % par rapport au | | | | | | Vormonat mois précédent | | + 0,2 | + 0,5 | + 1,1 | 0,0 | | | | | | | |
| | | | | | | gleichem Vorjahresmonat même mois de l'année précédente | | + 7,8 | + 8,2 | + 9,6 | + 9,5 | | | | | | | | |
| Niederland | 1. Melk (vers) met 3,7 % vet | | 31 | 1970 | Fl | 35,15 | | 35,62 | 34,88 | 34,47 | | | | | | | | | |
| | | | | 1971 | | | | | | | | | | | | | | | |
| | 2. PRODUCENTENPRIJZEN, af boerderij | | | 1970 | RE UC | 9,710 | | 9,840 | 9,635 | 9,522 | | | | | | | | | |
| | | | | 1971 | | | | | | | | | | | | | | | |
| | Veränderung in % gegenüber Variation en % par rapport au | | | | | | Vormonat mois précédent | | | | | | | | | | | | |
| | | | | | | gleichem Vorjahresmonat même mois de l'année précédente | | | | | | | | | | | | | |
| Belgien - Belgikë | 1. Lait (classe II), matière grasse 3,3 % | | 43 | 1970 | Fb | 430,0 | 426,1 | 446,6 | 445,8 | 433,0 | 415,5 | 408,8 | 408,7 | 413,6 | 414,6 | 420,4 | 425,3 | 441,8 | 441,8 |
| | | | | 1971 | | | | 445,6 | 450,5 | 448,6 | 445,5 | | | | | | | | |
| | 2. PRIX A LA PRODUCTION, départ ferme | | | 1970 | RE UC | 8,600 | 8,522 | 8,932 | 8,912 | 8,660 | 8,310 | 8,136 | 8,174 | 8,272 | 8,292 | 8,408 | 8,506 | 8,836 | 8,836 |
| | | | | 1971 | | | | 8,912 | 9,010 | 8,972 | 8,970 | | | | | | | | |
| | Veränderung in % gegenüber Variation en % par rapport au | | | | | | Vormonat mois précédent | | + 0,9 | + 1,1 | - 0,4 | - 0,7 | | | | | | | |
| | | | | | | gleichem Vorjahresmonat même mois de l'année précédente | | - 0,2 | + 1,1 | + 3,6 | + 7,2 | | | | | | | | |
| Luxembourg | 1. Lait entier, matière grasse 3,7 % | | 50 | 1970 | Fibg | 507,4 | 500,0 | 524,0 | 513,0 | 503,0 | 498,0 | 495,0 | 478,0 | 490,0 | 488,0 | 493,0 | 503,0 | 509,0 | 508,0 |
| | | | | 1971 | | | | | | | | | | | | | | | |
| | 2. PRIX A LA PRODUCTION, départ ferme | | | 1970 | RE UC | 10,148 | 10,000 | 10,480 | 10,260 | 10,060 | 9,960 | 9,900 | 9,560 | 9,800 | 9,760 | 9,860 | 10,060 | 10,180 | 10,120 |
| | | | | 1971 | | | | | | | | | | | | | | | |
| | Veränderung in % gegenüber Variation en % par rapport au | | | | | | Vormonat mois précédent | | | | | | | | | | | | |
| | | | | | | gleichem Vorjahresmonat même mois de l'année précédente | | | | | | | | | | | | | |

N.B. Die Beilage zum Heft 1 dieser Reihe enthält eine detaillierte Darstellung der preisbestimmenden Merkmale.
Le supplément au cahier n° 1 de la présente série contient la description détaillée des caractéristiques déterminantes des prix.

Quellenverzeichnis siehe letzte Seite - Sources voir dernière page.

| Land - Pays | 1. Produktdefinition Définition du produit | 2. Handelsstufe und Frachtlage Stade de commercialisation et point de livraison | Quelle - Source | Jahr - Année | Währungseinheit Unité monétaire | Preise - Prix / 100 Kg | | | | | | | | | | | | | | |
|-------------------|---|--|-----------------|--|---|------------------------|----------------------------|---------|---------|---------|---------|---------|---------|---------|---------|---------|---------|----------|---------|---------|
| | | | | | | ohne MWSt | | | | | | | | | | | | sans TVA | | |
| | | | | | | ØWJ | ØKJ | J | F | M | A | M | J | J | A | S | O | N | D | |
| Deutschland | 1. Molkereibutter, Markenware 2. ERZEUGERPREISE, frei Empfangsstation | | 05 | 1970 | DM | 653,0 | 642,6 | 644,7 | 641,3 | 641,2 | 640,8 | 640,8 | 640,9 | 641,5 | 641,1 | 643,7 | 644,8 | 644,8 | 645,3 | |
| | | | | 1971 | | | | 645,6 | 645,2 | 646,0 | 659,1 | 662,1 | | | | | | | | |
| | | | | 1970 | RE UC | 173,213 | 175,574 | 176,148 | 175,219 | 175,191 | 175,082 | 175,082 | 175,109 | 175,273 | 175,164 | 175,874 | 176,175 | 176,175 | 176,175 | 176,311 |
| | | | | 1971 | | | | 176,393 | 176,284 | 176,503 | 180,082 | 180,902 | | | | | | | | |
| | | | | | Veränderung in % gegenüber Variation en % par rapport au | | Vormonat mois précédent | | 0,0 | - 0,1 | + 0,1 | + 2,0 | + 0,5 | | | | | | | |
| | | | | gleichem Vorjahresmonat même mois de l'année précédente | | + 0,1 | + 0,6 | + 0,7 | + 2,9 | + 3,3 | | | | | | | | | | |
| France | 1. Beurre pasteurisé conditionné 2. PRIX DE GROS DE VENTE, départ M.I.N. Rungis | | 11 | 1970 | Fir | 955,0 | 1013,0 | 955,0 | 955,0 | 955,0 | 990,0 | 955,0 | 995,0 | 1000,0 | 998,0 | 1013,0 | 1024,0 | 1020,0 | 1043,0 | |
| | | | | 1971 | | | | 1046,0 | 1040,0 | 1050,0 | 1066,0 | | | | | | | | | |
| | | | | 1970 | RE UC | 174,116 | 182,385 | 171,942 | 171,942 | 171,942 | 178,244 | 179,144 | 179,144 | 180,044 | 179,684 | 182,385 | 184,365 | 183,645 | 187,786 | |
| | | | | 1971 | | | | 188,326 | 187,246 | 187,046 | 191,927 | | | | | | | | | |
| | | | | | Veränderung in % gegenüber Variation en % par rapport au | | Vormonat mois précédent | | + 0,3 | - 0,6 | + 1,0 | + 1,5 | | | | | | | | |
| | | | | gleichem Vorjahresmonat même mois de l'année précédente | | + 9,5 | + 8,9 | + 9,9 | + 7,7 | | | | | | | | | | | |
| Italia | 1. Burro di centrifuga 2. PREZZI ALLA PRODUZIONE, f.co partenza latterie | | 21 | 1970 | Lir | 114 645 | 114 830 | 114 458 | 114 000 | 114 292 | 113 733 | 111 083 | 112 125 | 108 633 | 110 750 | 116 233 | 119 500 | 120 958 | 122 200 | |
| | | | | 1971 | | | | 121 500 | 118 750 | 117 133 | 119 000 | | | | | | | | | |
| | | | | 1970 | RE UC | 183,432 | 183,728 | 183,133 | 182,400 | 182,867 | 181,973 | 177,733 | 179,400 | 173,813 | 177,200 | 185,973 | 191,200 | 193,533 | 195,520 | |
| | | | | 1971 | | | | 194,400 | 190,000 | 187,413 | 190,400 | | | | | | | | | |
| | | | | | Veränderung in % gegenüber Variation en % par rapport au | | Vormonat mois précédent | | - 0,6 | - 2,3 | - 1,4 | + 1,6 | | | | | | | | |
| | | | | gleichem Vorjahresmonat même mois de l'année précédente | | + 6,2 | + 4,2 | + 2,5 | + 4,6 | | | | | | | | | | | |
| Nederland | 1. Verse boter 2. PRODUCTENPRIJZEN, af fabriek | | 30 | 1970 | Fl | 605,0 | 615,8 | 602,0 | 602,0 | 602,0 | 602,0 | 613,0 | 624,0 | 624,0 | 624,0 | 624,0 | 624,0 | 624,0 | 624,0 | |
| | | | | 1971 | | | | 624,0 | 624,0 | | | | | | | | | | | |
| | | | | 1970 | RE UC | 167,127 | 170,110 | 166,298 | 166,298 | 166,298 | 166,298 | 169,337 | 172,376 | 172,376 | 172,376 | 172,376 | 172,376 | 172,376 | 172,376 | 172,376 |
| | | | | 1971 | | | | 172,376 | 172,376 | | | | | | | | | | | |
| | | | | | Veränderung in % gegenüber Variation en % par rapport au | | Vormonat mois précédent | | 0,0 | 0,0 | | | | | | | | | | |
| | | | | gleichem Vorjahresmonat même mois de l'année précédente | | + 3,7 | + 3,7 | | | | | | | | | | | | | |
| Belgique - Belgik | 1. Beurre de laitierie 2. PRIX A LA PRODUCTION, départ laitieries | | 41 | 1970 | Fb | 8 833 | 8 854 | 8 837 | 8 852 | 8 855 | 8 845 | 8 834 | 8 841 | 8 848 | 8 854 | 8 861 | 8 865 | 8 871 | 8 877 | |
| | | | | 1971 | | | | 8 748 | 8 763 | 8 775 | 8 895 | 8 960 | | | | | | | | |
| | | | | 1970 | RE UC | 176,660 | 177,080 | 176,740 | 177,080 | 177,100 | 176,900 | 176,680 | 176,820 | 176,960 | 177,080 | 177,220 | 177,300 | 177,420 | 177,540 | |
| | | | | 1971 | | | | 174,960 | 175,260 | 175,500 | 177,900 | 179,200 | | | | | | | | |
| | | | | | Veränderung in % gegenüber Variation en % par rapport au | | Vormonat mois précédent | | - 1,5 | + 0,2 | + 0,1 | + 1,4 | + 0,7 | | | | | | | |
| | | | | gleichem Vorjahresmonat même mois de l'année précédente | | - 1,0 | - 1,0 | - 0,9 | + 0,6 | + 1,4 | | | | | | | | | | |
| Luxembourg | 1. Beurre de laitierie, marque "Rose" 2. PRIX A LA PRODUCTION, départ laitieries | | 50 | 1970 | Flbg | 9 165 | 9 165 | 9 165 | 9 165 | 9 165 | 9 165 | 9 165 | 9 165 | 9 165 | 9 165 | 9 165 | 9 165 | 9 165 | | |
| | | | | 1971 | | | | 9 165 | 9 165 | 9 165 | 9 409 | 9 550 | | | | | | | | |
| | | | | 1970 | RE UC | 183,300 | 183,300 | 183,300 | 183,300 | 183,300 | 183,300 | 183,300 | 183,300 | 183,300 | 183,300 | 183,300 | 183,300 | 183,300 | 183,300 | |
| | | | | 1971 | | | | 183,300 | 183,300 | 183,300 | 188,180 | 191,000 | | | | | | | | |
| | | | | | Veränderung in % gegenüber Variation en % par rapport au | | Vormonat mois précédent | | 0,0 | 0,0 | 0,0 | + 2,7 | + 1,5 | | | | | | | |
| | | | | gleichem Vorjahresmonat même mois de l'année précédente | | 0,0 | 0,0 | 0,0 | + 2,7 | + 4,2 | | | | | | | | | | |

N.B. Die Beilage zum Heft 1 dieser Reihe enthält eine detaillierte Darstellung der prebestimmenden Merkmale.
Le supplément au cahier n° 1 de la présente série contient la description détaillée des caractéristiques déterminantes des prix.

Quellenverzeichnis siehe letzte Seite - Sources voir dernière page.

| Land - Pays | 1. Produktdefinition Définition du produit | 2. Handelsstufe und Frachtlage Stade de commercialisation et point de livraison | Quelle - Source | Jahr - Année | Währungs- Einheit Unité monétaire | Preise - Prix / 100 Kg | | | | | | | | | | | | | | | |
|---|--|--|-----------------|---|---|------------------------|---------|---------|---------|---------|---------|---------|---------|---------|---------|---------|---------|----------|---------|--|--|
| | | | | | | ohne MWST | | | | | | | | | | | | sans TVA | | | |
| | | | | | | ØWJ | ØKJ | J | F | M | A | M | J | J | A | S | O | N | D | | |
| Deutschland | 1. Gouda 45 %, 5-6 Wochen, 1. Sorte 2. GROSSHANDELS-VERKAUFSPREISE, frel Empfangsstation | | 05 | 1970 | DM | 384 | 378 | 377 | 373 | 369 | 369 | 369 | 372 | 374 | 375 | 380 | 386 | 392 | 395 | | |
| | | | | 1971 | | | | 395 | 395 | 395 | 413 | | | | | | | | | | |
| | | | | 1970 | RE UC | 101,859 | 103,279 | 103,005 | 101,913 | 100,820 | 100,820 | 100,820 | 101,639 | 102,186 | 102,459 | 103,825 | 105,464 | 107,104 | 107,923 | | |
| | | | | 1971 | | | | 107,923 | 107,923 | 107,923 | 112,842 | | | | | | | | | | |
| | | | | Veränderung in % gegenüber Vormonat Variation en % par rapport au mois précédent | | | | | | 0,0 | 0,0 | 0,0 | + 4,6 | | | | | | | | |
| Veränderung in % gegenüber gleichem Vorjahresmonat Variation en % par rapport au même mois de l'année précédente | | | | | | + 4,8 | + 5,9 | + 7,1 | + 11,9 | | | | | | | | | | | | |
| France | 1. Saint Paulin 45 % 2. PRIX DE GROS DE VENTE, départ Rungis | | 11 | 1970 | Ffr | 487 | 537 | 490 | 490 | 498 | 520 | 526 | 525 | 527 | 541 | 563 | 581 | 593 | 595 | | |
| | | | | 1971 | | | | 595 | 595 | 595 | 604 | 620 | | | | | | | | | |
| | | | | 1970 | RE UC | 88,790 | 96,684 | 73,638 | 73,638 | 89,662 | 93,623 | 94,703 | 94,523 | 94,883 | 97,404 | 101,365 | 104,606 | 106,766 | 107,126 | | |
| | | | | 1971 | | | | 107,126 | 107,126 | 107,126 | 108,75 | 111,63 | | | | | | | | | |
| | | | | Veränderung in % gegenüber Vormonat Variation en % par rapport au mois précédent | | | | | | 0,0 | 0,0 | 0,0 | + 1,5 | + 2,6 | | | | | | | |
| Veränderung in % gegenüber gleichem Vorjahresmonat Variation en % par rapport au même mois de l'année précédente | | | | | | +21,4 | +21,4 | + 19,5 | + 16,2 | + 17,9 | | | | | | | | | | | |
| Italia | 1. Grana vecchio, 1a scelta, 12 mesi di stagionatura 2. PREZZI ALLA PRODUZIONE, f.co caseificio | | 21 | 1970 | Lit | 150 583 | 165 525 | 148 000 | 151 500 | 157 500 | 160 500 | 165 000 | 168 500 | 171 000 | 171 000 | 174 000 | 175,000 | 170,500 | 173,800 | | |
| | | | | 1971 | | | | 178 000 | 185 000 | 193 000 | 193 000 | | | | | | | | | | |
| | | | | 1970 | RE UC | 240,933 | 264,840 | 236,800 | 242,400 | 252,000 | 256,800 | 264,000 | 269,600 | 273,600 | 273,600 | 278,400 | 280,000 | 272,800 | 278,080 | | |
| | | | | 1971 | | | | 284,800 | 296,000 | 308,800 | 308,800 | | | | | | | | | | |
| | | | | Veränderung in % gegenüber Vormonat Variation en % par rapport au mois précédent | | | | | | + 2,4 | + 3,9 | + 4,3 | 0,0 | | | | | | | | |
| Veränderung in % gegenüber gleichem Vorjahresmonat Variation en % par rapport au même mois de l'année précédente | | | | | | + 20,3 | + 22,1 | + 22,5 | + 20,2 | | | | | | | | | | | | |
| Nederland | 1. Gouda, 2 weken, 1e kwaliteit 2. PRODUCENTENPRIJZEN, af fabriek | | 30 | 1970 | Ft | 331 | 339 | 330 | 330 | 330 | 332 | 335 | 340 | 340 | 342 | 343 | 349 | 351 | 351 | | |
| | | | | 1971 | | | | 351 | 351 | 351 | | | | | | | | | | | |
| | | | | 1970 | RE UC | 91,436 | 93,646 | 91,160 | 91,160 | 91,160 | 91,717 | 92,541 | 93,923 | 93,923 | 94,475 | 94,751 | 96,409 | 96,961 | 96,961 | | |
| | | | | 1971 | | | | 96,961 | 96,961 | 96,961 | | | | | | | | | | | |
| | | | | Veränderung in % gegenüber Vormonat Variation en % par rapport au mois précédent | | | | | | 0,0 | 0,0 | 0,0 | | | | | | | | | |
| Veränderung in % gegenüber gleichem Vorjahresmonat Variation en % par rapport au même mois de l'année précédente | | | | | | + 6,4 | + 6,4 | + 6,4 | | | | | | | | | | | | | |
| Belgique - Belgijë | 1. Gouda 48 %, 5 semaines au moins, qualité extra 2. PRIX A LA PRODUCTION, départ fromageries | | 43 | 1970 | Fb | 5 020 | 5 142 | 5 050 | 5 080 | 5 093 | 5 073 | 5 080 | 5 122 | 5 145 | 5 145 | 5 149 | 5 191 | 5 268 | 5 311 | | |
| | | | | 1971 | | | | 5 245 | 5 200 | 5 221 | 5 288 | | | | | | | | | | |
| | | | | 1970 | RE UC | 100,400 | 102,840 | 101,000 | 101,600 | 101,860 | 101,640 | 101,600 | 102,440 | 102,900 | 102,900 | 102,980 | 103,820 | 105,360 | 106,229 | | |
| | | | | 1971 | | | | 104,900 | 104,000 | 104,420 | 105,760 | | | | | | | | | | |
| | | | | Veränderung in % gegenüber Vormonat Variation en % par rapport au mois précédent | | | | | | -1,2 | -0,9 | +0,4 | +1,3 | | | | | | | | |
| Veränderung in % gegenüber gleichem Vorjahresmonat Variation en % par rapport au même mois de l'année précédente | | | | | | +3,9 | +2,4 | +2,5 | +4,2 | | | | | | | | | | | | |
| Luxembourg | | | | | Fibg | | | | | | | | | | | | | | | | |
| | | | | | | | | | | | | | | | | | | | | | |
| | | | | | RE UC | | | | | | | | | | | | | | | | |
| | | | | | | | | | | | | | | | | | | | | | |
| | | | | Veränderung in % gegenüber Vormonat Variation en % par rapport au mois précédent | | | | | | | | | | | | | | | | | |
| Veränderung in % gegenüber gleichem Vorjahresmonat Variation en % par rapport au même mois de l'année précédente | | | | | | | | | | | | | | | | | | | | | |

N.B. Die Beilage zum Heft 1 dieser Reihe enthält eine detaillierte Darstellung der preisbestimmenden Merkmale.
Le supplément au cahier n° 1 de la présente série contient la description détaillée des caractéristiques déterminantes des prix.
Quellenverzeichnis siehe letzte Seite - Sources voir dernière page.

Gesamtes Land

Tout le pays

| Land - Pays | 1. Produktdefinition Définition du produit | Quelle - Source | Jahr - Année | Währungseinheit Unité monétaire | Preise - Prix / 100 Stück - pièces | | | | | | | | | | | | | |
|--------------------|---|--|----------------------------|------------------------------------|------------------------------------|--------|--------|--------|-------|--------|--------|--------|--------|-------|-------|-------|----------|-------|
| | | | | | Ohne MWST | | | | | | | | | | | | Sans TVA | |
| | | | | | ØWJ | ØKJ | J | F | M | A | M | J | J | A | S | O | N | D |
| Deutschland | 1. Handelsübliche Durchschnittsqualität | 04 | 1970 | DM | | | 15,3 | 15,1 | 15,3 | 14,0 | 13,2 | 12,7 | 13,2 | 13,6 | 13,5 | 13,3 | 14,3 | 14,6 |
| | | | 1971 | | | 16,4 | 16,0 | 15,8 | 15,7 | | | | | | | | | |
| | 2. ERZEUGERPREISE, ab Hof | 04 | 1970 | RE UC | | | 4,180 | 4,126 | 4,180 | 3,825 | 3,607 | 3,470 | 3,607 | 3,716 | 3,689 | 3,634 | 3,907 | 3,989 |
| | | | 1971 | | | 4,481 | 4,372 | 4,317 | 4,290 | | | | | | | | | |
| | Veränderung in % gegenüber Variation en % par rapport au | | Vormonat mois précédent | | | | + 12,3 | | - 0,4 | | - 1,3 | | - 0,6 | | | | | |
| | | gleichem Vorjahresmonat même mois de l'année précédente | | | | + 7,2 | | + 6,0 | | + 3,3 | | + 12,1 | | | | | | |
| France | 1. Qualität marchande moyenne | 11 | 1970 | Ffr | 16,27 | 15,69 | 18,83 | 15,75 | 15,92 | 15,25 | 14,00 | 13,33 | 13,92 | 15,75 | 17,08 | 17,92 | 20,17 | 20,92 |
| | | | 1971 | | | 20,42 | 19,17 | 16,25 | 16,28 | | | | | | | | | |
| | 2. PRIX A LA PRODUCTION | 11 | 1970 | RE UC | 2,966 | 2,825 | 3,390 | 2,836 | 2,866 | 2,746 | 2,521 | 2,400 | 2,506 | 2,836 | 3,075 | 3,226 | 3,631 | 3,767 |
| | | | 1971 | | | 3,676 | 3,451 | 2,926 | 2,931 | | | | | | | | | |
| | Veränderung in % gegenüber Variation en % par rapport au | | Vormonat mois précédent | | | | - 2,4 | | - 6,1 | | - 15,2 | | + 0,2 | | | | | |
| | | gleichem Vorjahresmonat même mois de l'année précédente | | | | + 8,4 | | + 21,7 | | + 2,1 | | + 6,8 | | | | | | |
| Italia | 1. Qualità media mercantile, 55-60 g | 21 | 1970 | Lit | | 1 988 | 2 029 | 2 106 | 2 186 | 1 956 | 1 744 | 1 701 | 1 654 | 1 844 | 2 230 | 2 057 | 2 211 | 2 318 |
| | | | 1971 | | | 2 265 | 2 230 | 2 373 | | | | | | | | | | |
| | 2. PREZZI ALLA PRODUZIONE, f.co partenza azienda | 21 | 1970 | RE UC | | 3,181 | 3,246 | 3,370 | 3,498 | 3,130 | 2,790 | 2,722 | 2,646 | 2,950 | 3,568 | 3,291 | 3,538 | 3,709 |
| | | | 1971 | | | 3,624 | 3,568 | 3,797 | | | | | | | | | | |
| | Veränderung in % gegenüber Variation en % par rapport au | | Vormonat mois précédent | | | | - 2,3 | | - 1,5 | | + 6,4 | | | | | | | |
| | | gleichem Vorjahresmonat même mois de l'année précédente | | | | + 12,1 | | + 5,9 | | + 8,6 | | | | | | | | |
| Nederland | 1. Handelsübliche Durchschnittsqualität | 31 | 1970 | Ft | - | 8,34 | 9,53 | 9,64 | 9,61 | 7,83 | 6,87 | 6,30 | 7,88 | 7,88 | 7,94 | 8,06 | 9,93 | 8,68 |
| | | | 1971 | | | 8,85 | 9,64 | 10,89 | 9,63 | | | | | | | | | |
| | 2. ERZEUGERPREISE, ab Hof | 31 | 1970 | RE UC | - | 2,304 | 2,633 | 2,663 | 2,655 | 2,163 | 1,898 | 1,740 | 2,177 | 2,177 | 2,193 | 2,227 | 2,743 | 2,398 |
| | | | 1971 | | | 2,445 | 2,663 | 3,008 | 2,650 | | | | | | | | | |
| | Veränderung in % gegenüber Variation en % par rapport au | | Vormonat mois précédent | | | | + 2,0 | | + 8,9 | | + 13,0 | | - 11,6 | | | | | |
| | | gleichem Vorjahresmonat même mois de l'année précédente | | | | - 7,1 | | 0,0 | | + 13,3 | | + 23,0 | | | | | | |
| Belgique - Belgijë | | | 1970 | Fb | | | | | | | | | | | | | | |
| | | | 1971 | | | | | | | | | | | | | | | |
| | | | | 1970 | RE UC | | | | | | | | | | | | | |
| | | | | 1971 | | | | | | | | | | | | | | |
| | Veränderung in % gegenüber Variation en % par rapport au | | Vormonat mois précédent | | | | | | | | | | | | | | | |
| | | gleichem Vorjahresmonat même mois de l'année précédente | | | | | | | | | | | | | | | | |
| Luxembourg | | | 1970 | Fibg | | | | | | | | | | | | | | |
| | | | 1971 | | | | | | | | | | | | | | | |
| | | | | 1970 | RE UC | | | | | | | | | | | | | |
| | | | | 1971 | | | | | | | | | | | | | | |
| | Veränderung in % gegenüber Variation en % par rapport au | | Vormonat mois précédent | | | | | | | | | | | | | | | |
| | | gleichem Vorjahresmonat même mois de l'année précédente | | | | | | | | | | | | | | | | |

| Land - Pays | 1. Produktdefinition Définition du produit | 2. Handelsstufe und Frachttage Stade de commercialisation et point de livraison | Quelle - Source | Jahr - Année | Währungseinheit Unité monétaire | Preise - Prix / 100 Stück - pièces | | | | | | | | | | | | | | | |
|-------------------|--|--|-----------------|--------------|------------------------------------|--|----------------------------|--------|--------|--------|--------|-------|-------|-------|-------|-------|-------|----------|-------|--|--|
| | | | | | | Ohne MwSt | | | | | | | | | | | | Sans TVA | | | |
| | | | | | | ØWJ | ØKJ | J | F | M | A | M | J | J | A | S | O | N | D | | |
| Deutschland | 1. Handelsübliche Durchschnittsqualität 2. ERZEUGERPREISE, ab Hof | | 24 | 1970 | DM | | | 14,1 | 14,0 | 14,2 | 12,6 | 11,9 | 10,9 | 11,6 | 12,4 | 12,1 | 12,0 | 13,5 | 13,4 | | |
| | | | | 1971 | | | | 15,6 | 14,9 | 14,7 | 14,6 | | | | | | | | | | |
| | | | | 1970 | RE UC | | | 3,852 | 3,825 | 3,880 | 3,443 | 3,251 | 2,978 | 3,169 | 3,388 | 3,306 | 3,279 | 3,689 | 3,661 | | |
| | | | | 1971 | | | | 4,262 | 4,071 | 4,016 | 3,989 | | | | | | | | | | |
| | Veränderung in % gegenüber Variation en % par rapport au | | | | | | Vormonat mois précédent | | + 16,4 | - 4,5 | - 1,3 | - 0,7 | | | | | | | | | |
| | | | | | | gleichem Vorjahresmonat même mois de l'année précédente | | + 10,6 | + 6,4 | + 3,5 | + 15,3 | | | | | | | | | | |
| France | 1. Qualité marchande moyenne 2. PRIX A LA PRODUCTION | | 11 | 1970 | Fr | 17,45 | 17,18 | 18,41 | 15,71 | 16,56 | 15,34 | 14,00 | 13,00 | 14,39 | 17,56 | 19,10 | 19,46 | 20,17 | 20,18 | | |
| | | | | 1971 | | | | 20,68 | 21,26 | 17,76 | 17,73 | | | | | | | | | | |
| | | | | 1970 | RE UC | 3,181 | 3,093 | 3,315 | 2,828 | 2,982 | 2,762 | 2,521 | 2,341 | 2,591 | 3,162 | 3,439 | 3,324 | 3,631 | 3,633 | | |
| | | | | 1971 | | | | 3,723 | 3,828 | 3,138 | 3,192 | | | | | | | | | | |
| | Veränderung in % gegenüber Variation en % par rapport au | | | | | | Vormonat mois précédent | | + 2,5 | + 2,8 | - 16,5 | - 0,2 | | | | | | | | | |
| | | | | | | gleichem Vorjahresmonat même mois de l'année précédente | | + 12,3 | + 35,3 | + 7,2 | + 15,6 | | | | | | | | | | |
| Italia | 1. Qualità media mercantile, 55-60 g 2. PREZZI ALLA PRODUZIONE, f.co partenza azienda | | 21 | 1970 | LA | 1 856 | 1 883 | 1 952 | 2 075 | 1 831 | 1 581 | 1 585 | 1 524 | 1 764 | 2 003 | 1 849 | 2 073 | 2 147 | | | |
| | | | | 1971 | | | | 2 024 | 2 114 | 2 311 | | | | | | | | | | | |
| | | | | 1970 | RE UC | 2,970 | 3,013 | 3,123 | 3,320 | 2,930 | 2,530 | 2,536 | 2,438 | 2,822 | 3,205 | 2,958 | 3,317 | 3,435 | | | |
| | | | | 1971 | | | | 3,350 | 3,382 | 3,638 | | | | | | | | | | | |
| | Veränderung in % gegenüber Variation en % par rapport au | | | | | | Vormonat mois précédent | | - 2,5 | + 1,0 | + 9,3 | | | | | | | | | | |
| | | | | | | gleichem Vorjahresmonat même mois de l'année précédente | | + 11,2 | + 8,3 | + 11,4 | | | | | | | | | | | |
| Nederland | | | | 1970 | FI | | | | | | | | | | | | | | | | |
| | | | | 1971 | | | | | | | | | | | | | | | | | |
| | | | | 1970 | RE UC | | | | | | | | | | | | | | | | |
| | | | | 1971 | | | | | | | | | | | | | | | | | |
| | Veränderung in % gegenüber Variation en % par rapport au | | | | | | Vormonat mois précédent | | | | | | | | | | | | | | |
| | | | | | | gleichem Vorjahresmonat même mois de l'année précédente | | | | | | | | | | | | | | | |
| Belgique - België | | | | 1970 | Fb | | | | | | | | | | | | | | | | |
| | | | | 1971 | | | | | | | | | | | | | | | | | |
| | | | | 1970 | RE UC | | | | | | | | | | | | | | | | |
| | | | | 1971 | | | | | | | | | | | | | | | | | |
| | Veränderung in % gegenüber Variation en % par rapport au | | | | | | Vormonat mois précédent | | | | | | | | | | | | | | |
| | | | | | | gleichem Vorjahresmonat même mois de l'année précédente | | | | | | | | | | | | | | | |
| Luxembourg | | | | 1970 | Fibg | | | | | | | | | | | | | | | | |
| | | | | 1971 | | | | | | | | | | | | | | | | | |
| | | | | 1970 | RE UC | | | | | | | | | | | | | | | | |
| | | | | 1971 | | | | | | | | | | | | | | | | | |
| | Veränderung in % gegenüber Variation en % par rapport au | | | | | | Vormonat mois précédent | | | | | | | | | | | | | | |
| | | | | | | gleichem Vorjahresmonat même mois de l'année précédente | | | | | | | | | | | | | | | |

| Land - Pays | 1. Produktdefinition Définition du produit | 2. Handelsstufe und Frachttage Stade de commercialisation et point de livraison | Quelle - Source | Jahr - Année | Währungseinheit Unité monétaire | Preise - Prix / 100 Stück - pièces | | | | | | | | | | | | | | | | |
|---|--|--|-----------------|---|------------------------------------|------------------------------------|--------|--------|--------|--------|--------|--------|-------|-------|--------|----------|-------|-------|-------|--|--|--|
| | | | | | | Ohne MWST | | | | | | | | | | Sans TVA | | | | | | |
| | | | | | | ØWJ | ØKJ | J | F | M | A | M | J | J | A | S | O | N | D | | | |
| Deutschland | 1. Handelsübliche Durchschnittsqualität 2. ERZEUGERPREISE, ab Hof | | 04 | 1970 | DM | | 8,7 | 9,9 | 10,1 | 10,7 | 8,5 | 6,9 | 6,1 | 7,4 | 8,2 | 8,0 | 7,9 | 10,7 | 10,9 | | | |
| | | | | 1971 | | | | | | | | | | | | | | | | | | |
| | | | | 1970 | RE UC | | 2,377 | 2,705 | 2,760 | 2,923 | 2,322 | 1,885 | 1,607 | 2,022 | 2,240 | 2,186 | 2,158 | 2,923 | 2,978 | | | |
| | | | | 1971 | | | | | | | | | | | | | | | | | | |
| | | | | Veränderung in % gegenüber Vormonat Variation en % par rapport au mois précédent | | | | | | | + 19,3 | - 11,5 | + 2,6 | - 3,4 | - 26,3 | | | | | | | |
| Veränderung in % gegenüber gleichem Vorjahresmonat Variation en % par rapport au même mois de l'année précédente | | | | | | | + 31,3 | + 13,9 | + 10,3 | + 34,1 | + 21,7 | | | | | | | | | | | |
| France | | | | | Ffr | | | | | | | | | | | | | | | | | |
| | | | | | | | | | | | | | | | | | | | | | | |
| | | | | | RE UC | | | | | | | | | | | | | | | | | |
| | | | | | | | | | | | | | | | | | | | | | | |
| | | | | Veränderung in % gegenüber Vormonat Variation en % par rapport au mois précédent | | | | | | | | | | | | | | | | | | |
| Veränderung in % gegenüber gleichem Vorjahresmonat Variation en % par rapport au même mois de l'année précédente | | | | | | | | | | | | | | | | | | | | | | |
| Italia | | | | | Lit | | | | | | | | | | | | | | | | | |
| | | | | | | | | | | | | | | | | | | | | | | |
| | | | | | RE UC | | | | | | | | | | | | | | | | | |
| | | | | | | | | | | | | | | | | | | | | | | |
| | | | | Veränderung in % gegenüber Vormonat Variation en % par rapport au mois précédent | | | | | | | | | | | | | | | | | | |
| Veränderung in % gegenüber gleichem Vorjahresmonat Variation en % par rapport au même mois de l'année précédente | | | | | | | | | | | | | | | | | | | | | | |
| Niederland | | | | | Fl | | | | | | | | | | | | | | | | | |
| | | | | | | | | | | | | | | | | | | | | | | |
| | | | | | RE UC | | | | | | | | | | | | | | | | | |
| | | | | | | | | | | | | | | | | | | | | | | |
| | | | | Veränderung in % gegenüber Vormonat Variation en % par rapport au mois précédent | | | | | | | | | | | | | | | | | | |
| Veränderung in % gegenüber gleichem Vorjahresmonat Variation en % par rapport au même mois de l'année précédente | | | | | | | | | | | | | | | | | | | | | | |
| Belgique - Belgik | | | | | Fb | | | | | | | | | | | | | | | | | |
| | | | | | | | | | | | | | | | | | | | | | | |
| | | | | | RE UC | | | | | | | | | | | | | | | | | |
| | | | | | | | | | | | | | | | | | | | | | | |
| | | | | Veränderung in % gegenüber Vormonat Variation en % par rapport au mois précédent | | | | | | | | | | | | | | | | | | |
| Veränderung in % gegenüber gleichem Vorjahresmonat Variation en % par rapport au même mois de l'année précédente | | | | | | | | | | | | | | | | | | | | | | |
| Luxembourg | | | | | Fibg | | | | | | | | | | | | | | | | | |
| | | | | | | | | | | | | | | | | | | | | | | |
| | | | | | RE UC | | | | | | | | | | | | | | | | | |
| | | | | | | | | | | | | | | | | | | | | | | |
| | | | | Veränderung in % gegenüber Vormonat Variation en % par rapport au mois précédent | | | | | | | | | | | | | | | | | | |
| Veränderung in % gegenüber gleichem Vorjahresmonat Variation en % par rapport au même mois de l'année précédente | | | | | | | | | | | | | | | | | | | | | | |

| Land - Pays | 1. Produktdefinition Définition du produit | 2. Handelsstufe und Frachtfuge Stade de commercialisation et point de livraison | Quelle - Source | Jahr - Année | Währungseinheit Unité monétaire | Preise - Prix / 100 Stück - pièces | | | | | | | | | | | | | | | |
|--------------------|---|--|-----------------|---|---|------------------------------------|--------|-------|--------|--------|--------|--------|-------|-------|-------|-------|-------|----------|-------|-------|--|
| | | | | | | Ohne MWSt | | | | | | | | | | | | Sans TVA | | | |
| | | | | | | ØWJ | ØKJ | J | F | M | A | M | J | J | A | S | O | N | D | | |
| Deutschland | 1. Qualität A, Kategorie 4 } EG 2. GROSSHANDELS-VERKAUFSPREISE. AB PACKSTELLE (Abgabepreise an den Handel) | | 04 | 1970 | DM | | 10,05 | 11,45 | 11,75 | 12,35 | 9,80 | 8,45 | 7,30 | 9,05 | 9,75 | 9,35 | 9,65 | 12,35 | 12,00 | | |
| | | | | 1971 | DM | | | 15,30 | 13,41 | 13,78 | 13,20 | 10,20 | | | | | | | | | |
| | | | | 1970 | RE UC | | 2,746 | 3,128 | 3,210 | 3,374 | 2,678 | 2,309 | 1,994 | 2,473 | 2,664 | 2,555 | 2,637 | 3,538 | 3,279 | | |
| | | | | 1971 | RE UC | | | 4,180 | 3,664 | 3,765 | 3,607 | 2,789 | | | | | | | | | |
| | | | | | Veränderung in % gegenüber Vormonat Variation en % par rapport au mois précédent | | | +27,5 | -12,4 | + 2,8 | - 4,2 | - 22,7 | | | | | | | | | |
| | | | | Veränderung in % gegenüber Variation en % par rapport au | | | +33,6 | +14,1 | + 11,6 | + 24,7 | + 20,7 | | | | | | | | | | |
| France | | | | | Ffr | | | | | | | | | | | | | | | | |
| | | | | | RE UC | | | | | | | | | | | | | | | | |
| | | | | | | | | | | | | | | | | | | | | | |
| | | | | Veränderung in % gegenüber Vormonat Variation en % par rapport au mois précédent | | | | | | | | | | | | | | | | | |
| | | | | Veränderung in % gegenüber Variation en % par rapport au | | | | | | | | | | | | | | | | | |
| Italia | 1. Qualität A, Kategorie 4 } CE 2. PREZZI ALL'INGROSSO, f.co mercato | | 21 | 1970 | Lit | | 2 027 | 2 139 | 2 158 | 2 301 | 2 041 | 1 872 | 1 762 | 1 770 | 1 727 | 1 984 | 2 099 | 2 202 | 2 270 | | |
| | | | | 1971 | Lit | | | 2 366 | 2 343 | 2 500 | | | | | | | | | | | |
| | | | | 1970 | RE UC | | 3,243 | 3,422 | 3,453 | 3,682 | 3,266 | 2,995 | 2,819 | 2,832 | 2,763 | 3,174 | 3,358 | 3,523 | 3,632 | | |
| | | | | 1971 | RE UC | | | 3,786 | 3,749 | 4,000 | | | | | | | | | | | |
| | | | | Veränderung in % gegenüber Vormonat Variation en % par rapport au mois précédent | | | + 4,2 | - 1,0 | + 6,7 | | | | | | | | | | | | |
| | | | | Veränderung in % gegenüber Variation en % par rapport au | | | + 10,6 | + 8,6 | + 8,6 | | | | | | | | | | | | |
| Nederland | | | | | Fl | | | | | | | | | | | | | | | | |
| | | | | | RE UC | | | | | | | | | | | | | | | | |
| | | | | | | | | | | | | | | | | | | | | | |
| | | | | Veränderung in % gegenüber Vormonat Variation en % par rapport au mois précédent | | | | | | | | | | | | | | | | | |
| | | | | Veränderung in % gegenüber Variation en % par rapport au | | | | | | | | | | | | | | | | | |
| Belgique - Belgijë | 1. Qualität A, Kategorie 4 } CE 2. PRIX DE GROS DE VENTE, DEPART CENTRE D'EMBALLAGE | | 41 | 1970 | Fb | 143 | 126 | 148 | 157 | 145 | 123 | 108 | 98 | 117 | 118 | 123 | 122 | 162 | 144 | | |
| | | | | 1971 | Fb | | | 177 | 150 | 164 | | | | | | | | | | | |
| | | | | 1970 | RE UC | | 2,860 | 2,520 | 2,960 | 3,140 | 2,900 | 2,460 | 2,160 | 1,960 | 2,340 | 2,360 | 2,460 | 2,440 | 3,240 | 2,880 | |
| | | | | 1971 | RE UC | | | 3,540 | 3,000 | 3,280 | | | | | | | | | | | |
| | | | | Veränderung in % gegenüber Vormonat Variation en % par rapport au mois précédent | | | + 22,9 | -15,3 | + 9,3 | | | | | | | | | | | | |
| | | | | Veränderung in % gegenüber Variation en % par rapport au | | | + 19,9 | - 4,5 | +13,3 | | | | | | | | | | | | |
| Luxembourg | | | | | Fibg | | | | | | | | | | | | | | | | |
| | | | | | RE UC | | | | | | | | | | | | | | | | |
| | | | | | | | | | | | | | | | | | | | | | |
| | | | | Veränderung in % gegenüber Vormonat Variation en % par rapport au mois précédent | | | | | | | | | | | | | | | | | |
| | | | | Veränderung in % gegenüber Variation en % par rapport au | | | | | | | | | | | | | | | | | |

| Land - Pays | 1. Produktdefinition Définition du produit | | Quelle - Source | Jahr - Année | Währungseinheit Unité monétaire | Preise - Prix / 100 Stück - pièces | | | | | | | | | | | | | |
|-------------------|---|--|-----------------|--------------|--|------------------------------------|--------|--------|--------|--------|--------|--------|-------|-------|-------|----------|-------|-------|-------|
| | | | | | | Ohne MWSt | | | | | | | | | | Sans TVA | | | |
| | | | | | | ØWJ | ØKJ | J | F | M | A | M | J | J | A | B | O | N | D |
| Deutschland | 1. Qualität A, Kategorie 4 } EG | 2. GROSSHANDELS-VERKAUFSPREISE, ab Packstelle (Abgabepreise an den Handel) | 04 | DM | 1970 | | 12,68 | 14,38 | 14,40 | 14,70 | 12,35 | 10,95 | 9,68 | 11,30 | 11,98 | 11,83 | 11,75 | 14,73 | 14,03 |
| | | | | | 1971 | | | 17,63 | 15,93 | 15,78 | 15,20 | 12,48 | | | | | | | |
| | RE UC | 1970 | | 3,464 | 3,929 | 3,934 | 4,016 | 3,374 | 2,986 | 2,645 | 3,087 | 3,273 | 3,232 | 3,210 | 4,025 | 3,833 | | | |
| | | 1971 | | | | 4,817 | 4,352 | 4,311 | 4,153 | 3,410 | | | | | | | | | |
| | Veränderung in % gegenüber Variation en % par rapport au | | | | | Vormonat mois précédent | | +25,7 | - 9,6 | - 0,9 | - 3,7 | - 17,9 | | | | | | | |
| | | | | | gleichem Vorjahresmonat même mois de l'année précédente | | +22,6 | +10,6 | + 7,3 | + 23,1 | + 14,2 | | | | | | | | |
| France | 1. Qualité marchande moyenne, œufs calibrés, 57-58 g | 2. PRIX DE GROS DE VENTE | 11 | Fr | 1970 | 18,80 | 18,17 | 19,15 | 17,65 | 18,52 | 17,90 | 15,51 | 15,10 | 17,35 | 17,67 | 18,77 | 17,98 | 21,52 | 20,86 |
| | | | | | 1971 | | | 20,90 | 20,35 | 20,26 | 19,61 | | | | | | | | |
| | RE UC | 1970 | | 3,428 | 3,271 | 3,448 | 3,178 | 3,334 | 3,223 | 2,792 | 2,719 | 3,124 | 3,181 | 3,379 | 3,237 | 3,875 | 3,756 | | |
| | | 1971 | | | | 3,763 | 3,664 | 3,648 | 3,531 | | | | | | | | | | |
| | Veränderung in % gegenüber Variation en % par rapport au | | | | | Vormonat mois précédent | | - 0,2 | - 2,6 | - 0,4 | - 3,2 | | | | | | | | |
| | | | | | gleichem Vorjahresmonat même mois de l'année précédente | | + 7,2 | + 17,3 | + 9,3 | + 9,6 | | | | | | | | | |
| Italia | 1. Qualità A, Categoria 4 } CE | 2. PREZZI ALL'INGROSSO, f.co mercato | 21 | Lit | 1970 | | 2 049 | 2 168 | 2 139 | 2 313 | 2 028 | 1 940 | 1 820 | 1 707 | 1 686 | 2 104 | 2 132 | 2 227 | 2 323 |
| | | | | | 1971 | | | 2 470 | 2 407 | 2 569 | | | | | | | | | |
| | RE UC | 1970 | | 3,278 | 3,469 | 3,422 | 3,701 | 3,245 | 3,104 | 2,912 | 2,731 | 2,698 | 3,366 | 3,411 | 3,563 | 3,717 | | | |
| | | 1971 | | | | 3,752 | 3,852 | 4,110 | | | | | | | | | | | |
| | Veränderung in % gegenüber Variation en % par rapport au | | | | | Vormonat mois précédent | | + 6,3 | - 2,6 | + 6,7 | | | | | | | | | |
| | | | | | gleichem Vorjahresmonat même mois de l'année précédente | | + 13,9 | + 12,5 | + 11,1 | | | | | | | | | | |
| Nederland | | | | Fl | 1970 | | | | | | | | | | | | | | |
| | | | | | 1971 | | | | | | | | | | | | | | |
| | RE UC | 1970 | | | | | | | | | | | | | | | | | |
| | | 1971 | | | | | | | | | | | | | | | | | |
| | Veränderung in % gegenüber Variation en % par rapport au | | | | | Vormonat mois précédent | | | | | | | | | | | | | |
| | | | | | gleichem Vorjahresmonat même mois de l'année précédente | | | | | | | | | | | | | | |
| Belgique - België | | | | Fb | 1970 | | | | | | | | | | | | | | |
| | | | | | 1971 | | | | | | | | | | | | | | |
| | RE UC | 1970 | | | | | | | | | | | | | | | | | |
| | | 1971 | | | | | | | | | | | | | | | | | |
| | Veränderung in % gegenüber Variation en % par rapport au | | | | | Vormonat mois précédent | | | | | | | | | | | | | |
| | | | | | gleichem Vorjahresmonat même mois de l'année précédente | | | | | | | | | | | | | | |
| Luxemburg | 1. Qualität A, Kategorie 4 } CE | 2. PRIX DE GROS DE VENTE, franco détaillant | 50 | Fibg | 1970 | 195 | 172 | 186 | 172 | 177 | 163 | 162 | 161 | 168 | 163 | 160 | 176 | 185 | 192 |
| | | | | | 1971 | | | 185 | 196 | 193 | 196 | 187 | | | | | | | |
| | RE UC | 1970 | | 3,900 | 3,440 | 3,720 | 3,440 | 3,540 | 3,260 | 3,240 | 3,220 | 3,360 | 3,260 | 3,200 | 3,520 | 3,700 | 3,840 | | |
| | | 1971 | | | | 3,700 | 3,920 | 3,860 | 3,920 | 3,940 | | | | | | | | | |
| | Veränderung in % gegenüber Variation en % par rapport au | | | | | Vormonat mois précédent | | - 3,7 | + 5,9 | - 1,5 | + 1,6 | - 4,6 | | | | | | | |
| | | | | | gleichem Vorjahresmonat même mois de l'année précédente | | - 0,5 | + 14,0 | + 9,0 | + 20,2 | + 15,4 | | | | | | | | |

Weltmarktpreise

Prix mondiaux

| Produkt und Qualität Produit et qualité | Preisführungen Détails concernant les prix | Quelle Source | Jahr Année | Währungseinheit Unité monétaire | Jahres- durchschnitt Moyenne annuelle | Preise - Prix/100 kg | | | | | | | | | | | | |
|---|--|------------------|---------------|------------------------------------|--|----------------------|-------|-------|-------|-------|-------|-------|-------|-------|-------|-------|-------|------|
| | | | | | | J | F | M | A | M | J | J | A | S | O | N | D | |
| | | | | | | 1969 | 1970 | 1971 | 1969 | 1970 | 1971 | 1969 | 1970 | 1971 | 1969 | 1970 | 1971 | 1969 |
| Weizen - Blé USA Hardwinter II | ANGEBOTSPREIS PRIX DE L'OFFRE cif Rotterdam | 30 | 1969 | RE/ u.c. | 6,599 | 6,728 | 6,660 | 6,648 | 6,630 | 6,700 | 6,733 | 6,713 | 6,558 | 6,323 | 6,519 | 6,555 | 6,432 | |
| | | | 1970 | RE/ u.c. | 6,511 | 6,185 | 6,003 | 6,124 | 6,312 | 6,290 | 6,119 | 6,113 | 6,517 | 7,025 | 7,169 | 7,232 | 7,044 | |
| | | | 1971 | RE/ u.c. | | 6,813 | 6,829 | | | | | | | | | | | |
| Weizen - Blé USA Standard | GROSSHANDELSPREIS PRIX A L'OFFRE Chicago 1. Termin | 04 | 1969 | RE/ u.c. | 4,850 | 4,950 | 4,875 | 4,775 | 4,750 | 4,825 | 4,725 | 4,625 | 4,600 | 4,825 | 4,715 | 5,184 | 5,355 | |
| | | | 1970 | RE/ u.c. | 5,628 | 5,355 | 5,548 | 5,484 | 5,437 | 5,248 | 5,000 | 5,219 | 5,548 | 6,068 | 6,284 | 6,311 | 6,175 | |
| | | | 1971 | RE/ u.c. | | 6,175 | 6,148 | 5,956 | 5,902 | | | | | | | | | |
| Weizen - Blé Kanada Manitoba II | ANGEBOTSPREIS PRIX DE L'OFFRE cif Rotterdam | 30 | 1969 | RE/ u.c. | 7,185 | 7,600 | 7,545 | 7,388 | 7,125 | 7,110 | 7,115 | 7,100 | 6,878 | 6,835 | 7,125 | 7,210 | 6,904 | |
| | | | 1970 | RE/ u.c. | 7,417 | 7,218 | 7,345 | 7,378 | 7,279 | 7,348 | 7,358 | 7,254 | 7,257 | 7,588 | 7,798 | 7,608 | 7,594 | |
| | | | 1971 | RE/ u.c. | | 7,586 | 7,663 | | | | | | | | | | | |
| Weizen - Blé Kanada Northern Manitoba I | EXPORTPREIS PRIX A L'EXPORTATION Winnipeg | 04 | 1969 | RE/ u.c. | 6,424 | 6,725 | 6,750 | 6,875 | 6,500 | 6,475 | 6,500 | 6,450 | 6,300 | 6,200 | 5,908 | 6,311 | 6,284 | |
| | | | 1970 | RE/ u.c. | 6,257 | 6,284 | 6,284 | 6,257 | 6,120 | 6,120 | 6,120 | 6,120 | 6,175 | 6,284 | 6,421 | 6,448 | 6,557 | |
| | | | 1971 | RE/ u.c. | | 6,557 | 6,557 | 6,585 | 6,557 | | | | | | | | | |
| Weizen - Blé Argentinien (Bahia-Blanca) | ANGEBOTSPREIS PRIX DE L'OFFRE cif Rotterdam | 30 | 1969 | RE/ u.c. | 6,548 | 6,555 | 6,800 | 6,625 | 6,625 | - | - | - | - | - | - | - | 6,331 | |
| | | | 1970 | RE/ u.c. | 6,309 | 6,309 | - | - | - | - | - | - | - | - | - | - | - | - |
| | | | 1971 | RE/ u.c. | | - | - | | | | | | | | | | | |
| Weizen - Blé USA Redwinter II | EINFUHRPREIS cif europäische Häfen PRIX A L'IMPORTATION cif ports européens | 02 | 1969 | RE/ u.c. | 6,068 | 6,448 | 6,453 | 6,268 | 6,248 | 6,280 | 6,280 | 6,143 | 6,050 | 5,750 | 5,328 | 5,721 | 5,779 | |
| | | | 1970 | RE/ u.c. | 6,404 | 5,951 | 6,044 | 6,175 | 6,079 | 6,284 | 6,142 | 6,082 | 6,541 | 6,814 | 6,859 | 6,915 | 6,877 | |
| | | | 1971 | RE/ u.c. | | 6,948 | 6,945 | 6,910 | 6,814 | 6,478 | | | | | | | | |
| Weizen - Blé Type 431 U.R.S.S. | EINFUHRPREIS PRIX A L'IMPORTATION cif Rotterdam | 70 | 1969 | RE/ u.c. | 6,570 | 6,550 | 6,580 | 6,508 | 6,450 | 6,425 | 6,350 | 6,400 | - | - | - | - | - | |
| | | | 1970 | RE/ u.c. | | - | - | - | - | - | - | - | - | - | - | - | - | - |
| | | | 1971 | RE/ u.c. | | | | | | | | | | | | | | |
| Gerste - Orge USA II Two rowed | ANGEBOTSPREIS PRIX DE L'OFFRE cif Rotterdam (kippergerst) | 70 | 1969 | RE/ u.c. | 4,712 | - | 4,865 | 4,570 | 4,618 | 4,718 | 4,683 | 4,525 | 4,735 | 4,892 | 5,128 | 4,587 | | |
| | | | 1970 | RE/ u.c. | - | - | - | - | - | - | - | - | - | - | - | - | - | |
| | | | 1971 | RE/ u.c. | | | | | | | | | | | | | | |
| Gerste - Orge USA III | ANGEBOTSPREIS PRIX DE L'OFFRE cif Rotterdam (moalttype) | 30 | 1969 | RE/ u.c. | 4,743 | - | 4,948 | 4,768 | 4,615 | 4,603 | 4,683 | 4,735 | 4,495 | 4,865 | 4,973 | - | | |
| | | | 1970 | RE/ u.c. | 6,978 | - | - | - | - | - | - | - | - | - | 6,909 | - | 7,047 | |
| | | | 1971 | RE/ u.c. | | | | | | | | | | | | | | |
| Gerste - Orge Kanada Kan. Western I I/II | GROSSHANDELSPREIS PRIX DE GROS Winnipeg 1. Termin | 04 | 1969 | RE/ u.c. | 4,418 | 4,675 | 4,700 | 4,375 | 4,375 | - | - | 4,300 | 4,375 | 4,375 | 4,157 | 4,454 | 4,454 | |
| | | | 1970 | RE/ u.c. | 5,055 | 4,817 | 4,817 | 4,563 | 4,563 | 4,817 | 4,809 | 4,881 | 5,164 | 5,628 | 5,683 | 5,710 | 5,705 | |
| | | | 1971 | RE/ u.c. | | 5,956 | 6,011 | 5,902 | 5,301 | | | | | | | | | |
| Gerste - Orge Argentinien | EINFUHRPREIS cif Nordseehäfen PRIX A L'IMPORTATION cif ports mer du Nord | 04 | 1969 | RE/ u.c. | 5,484 | 5,400 | - | - | - | - | - | - | - | - | - | - | | |
| | | | 1970 | RE/ u.c. | 5,874 | 4,754 | 4,754 | 5,027 | 5,191 | 5,248 | 5,492 | 5,801 | - | - | 7,623 | - | 7,541 | |
| | | | 1971 | RE/ u.c. | | 7,650 | | | | | | | | | | | | |
| Hafer - Avoine USA 11/40 lbs | ANGEBOTSPREIS PRIX DE L'OFFRE cif Rotterdam | 30 | 1969 | RE/ u.c. | 5,281 | - | 5,608 | 5,235 | 5,325 | 5,248 | 5,010 | 4,963 | 4,800 | 5,233 | 5,473 | - | | |
| | | | 1970 | RE/ u.c. | - | - | - | - | - | - | - | - | - | - | - | - | - | |
| | | | 1971 | RE/ u.c. | | | | | | | | | | | | | | |
| Hafer - Avoine USA White nr. II | GROSSHANDELSPREIS PRIX DE GROS Chicago 1. Termin | 04 | 1969 | RE/ u.c. | 4,418 | 5,050 | 5,075 | 4,575 | 4,575 | 4,525 | 4,250 | 4,225 | 4,100 | 4,175 | 4,081 | 4,153 | 4,180 | |
| | | | 1970 | RE/ u.c. | 4,781 | 4,399 | 4,153 | 4,180 | 4,428 | 4,508 | 4,428 | 4,454 | 4,945 | 5,484 | 5,383 | 5,574 | 5,601 | |
| | | | 1971 | RE/ u.c. | | 5,301 | 5,355 | 4,973 | 4,836 | | | | | | | | | |

Quellenverzeichnis siehe letzte Seite - Sources voir dernière page.

| Produkt und Qualität Produit et qualité | Preisführungen Détails concernant les prix | Quelle Source | Jahr Année | Währungs- einheit Unité monétaire | Jahres- durchschnitt Moyenne annuelle | Preise - Prix/100 kg | | | | | | | | | | | | |
|---|---|------------------|---------------|---|--|----------------------|--------|--------|--------|--------|--------|--------|--------|--------|--------|--------|--------|-------|
| | | | | | | J | F | M | A | M | J | J | A | S | O | N | D | |
| | | | | | | | | | | | | | | | | | | |
| Hafer - Avoine Kanada Kan. Western II | GROSSHANDELSPREIS PRIX DE GROS Winnipeg 1. Termin | 04 | 1969 | RE/ u.c. | 4,646 | 5,375 | 5,275 | 4,925 | 4,975 | 4,925 | 4,675 | 4,400 | 4,275 | 4,175 | 3,980 | 4,317 | 4,344 | |
| | | | 1970 | RE/ u.c. | 4,945 | 4,508 | 4,508 | 4,481 | 4,481 | 4,481 | 4,672 | 4,727 | 5,027 | 5,620 | 5,519 | 5,492 | 5,519 | |
| | | | 1971 | RE/ u.c. | | 5,656 | 5,574 | 5,383 | 4,801 | | | | | | | | | |
| Hafer - Avoine Platz | ANGEBOTSPREIS PRIX DE L'OFFRE cif Rotterdam | 30 | 1969 | RE/ u.c. | 4,885 | 4,965 | 5,255 | 5,040 | - | - | - | - | - | - | 4,750 | 4,776 | 4,519 | |
| | | | 1970 | RE/ u.c. | 5,865 | 4,898 | 5,050 | 5,210 | 5,541 | 6,248 | 6,068 | 6,138 | 6,394 | - | - | - | - | 7,238 |
| | | | 1971 | RE/ u.c. | | 7,163 | 6,901 | | | | | | | | | | | |
| Mais - Maïs USA Yellow | EINFUHRPREIS cif Nordseehäfen PRIX A L'IMPORTATION cif ports mer du Nord | 04 | 1969 | RE/ u.c. | 5,738 | 5,600 | 5,600 | 5,500 | 5,650 | 5,900 | 5,825 | 5,800 | 4,800 | 4,675 | 5,652 | 5,847 | 5,847 | |
| | | | 1970 | RE/ u.c. | 6,749 | 6,230 | 6,339 | 6,230 | 6,230 | 6,749 | 6,667 | 6,749 | 7,188 | 7,459 | 7,131 | 6,885 | 7,131 | |
| | | | 1971 | RE/ u.c. | | 7,322 | 7,131 | 6,885 | 6,721 | | | | | | | | | |
| Mais - Maïs USA Mixed II | GROSSHANDELSPREIS PRIX DE GROS Chicago 1. Termin | 04 | 1969 | RE/ u.c. | 4,748 | 4,625 | 4,575 | 4,550 | 4,750 | 5,025 | 5,050 | 4,975 | 4,800 | 4,675 | 4,410 | 4,727 | 4,727 | |
| | | | 1970 | RE/ u.c. | 5,328 | 4,809 | 4,809 | 4,838 | 4,945 | 5,055 | 5,191 | 5,273 | 5,683 | 5,984 | 5,820 | 5,738 | 5,929 | |
| | | | 1971 | RE/ u.c. | | 6,120 | 5,956 | 5,820 | 5,710 | | | | | | | | | |
| Mais - Maïs Platz | ANGEBOTSPREIS PRIX DE L'OFFRE cif Rotterdam | 30 | 1969 | RE/ u.c. | 6,363 | 5,920 | 5,785 | 5,475 | 5,638 | 6,130 | 6,238 | 6,415 | 6,798 | 6,895 | 7,049 | 6,856 | 7,036 | |
| | | | 1970 | RE/ u.c. | 6,906 | 6,420 | 6,387 | 6,135 | 6,110 | 6,751 | 6,751 | 6,620 | 7,141 | 7,707 | 7,519 | 7,500 | 7,624 | |
| | | | 1971 | RE/ u.c. | | 7,450 | 7,370 | | | | | | | | | | | |
| Reis - Riz Thailand Langkorn | EINFUHRPREIS cif norddeutsche Häfen PRIX A L'IMPORTATION cif ports Allemagne du Nord | 02 | 1969 | RE/ u.c. | 18,570 | 18,650 | 18,208 | 18,173 | 17,803 | 18,003 | 18,690 | 18,905 | 18,920 | 18,903 | 18,630 | 18,945 | 19,076 | |
| | | | 1970 | RE/ u.c. | 16,240 | 17,592 | 16,740 | 16,653 | 15,284 | 13,861 | 15,910 | 16,019 | 16,221 | 16,631 | 16,675 | 16,825 | 16,071 | |
| | | | 1971 | RE/ u.c. | | 14,910 | 14,861 | 14,314 | 14,265 | | | | | | | | | |
| Reis - Riz Italien Rundkorn | EINFUHRPREIS frei deutsche Grenze PRIX A L'IMPORTATION franco frontière allemande | 02 | 1969 | RE/ u.c. | 18,466 | 19,465 | 18,960 | 18,610 | 18,475 | 18,345 | 18,363 | 18,363 | 18,113 | 17,973 | 17,591 | 18,705 | 19,016 | |
| | | | 1970 | RE/ u.c. | 19,019 | 19,473 | 19,475 | 19,437 | 19,344 | 19,344 | 19,511 | 19,557 | 18,784 | 18,456 | 18,076 | 18,358 | 18,404 | |
| | | | 1971 | RE/ u.c. | | 18,992 | 19,046 | 19,443 | 19,954 | | | | | | | | | |

WELTMARKTPREISE

ZUCKER - KAFFEE - TEE - SUCRE - CAFE - THE

PRIX MONDIAUX

| Produkt und Qualität Produit et qualité | Preisrückführungen Détails concernant les prix | Quelle Source | Jahr Année | Währungseinheit Unité monétaire | Jahres- durchschnitt Moyenne annuelle | Preise - Prix/100 kg | | | | | | | | | | | |
|--|--|---------------|---------------|------------------------------------|--|---|--|---------|---------|-------------|---------|---------|---------|---------|---------|---------|---------|
| | | | | | | J | F | M | A | M | J | J | A | S | O | N | D |
| | | | | | | Rohzucker Weltkontr. 8 Sucre brut Contr. mond. 8 | GROSSHANDELSPREIS PRIX DE GROS New York 1. Termin | 04 | 1969 | RE/ u.c. | 7,693 | 6,725 | 7,350 | 8,400 | 8,575 | 8,500 | 8,850 |
| | | | 1970 | RE/ u.c. | 8,368 | 7,268 | 7,268 | 7,760 | 8,060 | 8,306 | 8,470 | 8,497 | 8,634 | 8,852 | 8,934 | 9,153 | 9,208 |
| | | | 1971 | RE/ u.c. | | 10,601 | 10,574 | 10,355 | | | | | | | | | |
| Rohzucker 96° Sucre brut 96° | LONDON COMMITTEE PRICE cif UK | 60 | 1969 | RE/ u.c. | 7,975 | 7,266 | 7,781 | 8,624 | 9,026 | 8,963 | 8,912 | 8,279 | 7,377 | 6,914 | 7,431 | 7,748 | 7,379 |
| | | | 1970 | RE/ u.c. | | 7,866 | 8,232 | 8,796 | 9,323 | | | | | | | | |
| | | | 1971 | RE/ u.c. | | | | | | | | | | | | | |
| Rohkaffe Santos N.Y. Nr. 2 | cif-Preis norddeutsche Häfen prix caf ports Allemagne du Nord | 02 | 1969 | RE/ u.c. | 94,553 | 86,625 | 86,750 | 86,375 | 86,375 | 86,500 | 86,375 | 86,875 | 92,450 | 99,750 | 105,446 | 115,437 | 119,809 |
| | | | 1970 | RE/ u.c. | 126,396 | 125,273 | 124,454 | 126,229 | 126,229 | 126,503 | 127,869 | 129,735 | 130,464 | 130,874 | 129,645 | 120,355 | 119,262 |
| | | | 1971 | RE/ u.c. | | 116,257 | 103,552 | 103,142 | 101,093 | 98,907 | | | | | | | |
| Tee - Thé London | Auktionsdurchschnittspreis Prix moyen aux enchères | 02 | 1969 | RE/ u.c. | 98,514 | 105,850 | 100,575 | 95,675 | 93,025 | 94,350 | 89,025 | 81,625 | 90,850 | 97,050 | 111,529 | 113,634 | 109,126 |
| | | | 1970 | RE/ u.c. | 109,173 | 110,792 | 108,962 | 108,279 | 107,049 | 113,005 | 113,962 | 113,362 | 104,235 | 103,033 | 103,551 | 110,429 | 113,472 |
| | | | 1971 | RE/ u.c. | | 108,864 | 103,344 | 103,152 | 99,864 | 105,408 | | | | | | | |

WELTMARKTPREISE

ÖLSAATEN UND PFLANZLICHE ÖLE - GRAISSES OLEAGINEUSES ET HUILES VEGETALES

PRIX MONDIAUX

| Produkt und Qualität Produit et qualité | Preisrückführungen Détails concernant les prix | Quelle Source | Jahr Année | Währungseinheit Unité monétaire | Jahres- durchschnitt Moyenne annuelle | Preise - Prix/100 kg | | | | | | | | | | | |
|--|--|---------------|---------------|------------------------------------|--|--------------------------------------|---------------------------------------|---------|---------|-------------|--------|--------|--------|--------|--------|--------|--------|
| | | | | | | J | F | M | A | M | J | J | A | S | O | N | D |
| | | | | | | Sojabohnen Soja USA gelb II | cif-Preis Hamburg prix caf Hamburg | 02 | 1969 | RE/ u.c. | 10,367 | 10,688 | 10,785 | 10,743 | 10,715 | 10,715 | 10,448 |
| | | | 1970 | RE/ u.c. | 11,817 | 10,858 | 11,049 | 11,276 | 11,309 | 11,470 | 11,825 | 12,473 | 12,019 | 12,071 | 12,566 | 12,664 | 12,221 |
| | | | 1971 | RE/ u.c. | | 127,213 | 126,612 | 124,863 | 120,601 | 121,475 | | | | | | | |
| Erdnusskern Graine d'arachide Nigeria | cif-Preis norddeutsche Häfen prix caf ports Allemagne du Nord | 02 | 1969 | RE/ u.c. | 20,442 | 20,008 | 21,698 | 21,838 | 21,615 | 21,888 | 21,120 | 20,555 | 19,495 | 18,720 | 18,933 | 20,235 | 20,109 |
| | | | 1970 | RE/ u.c. | 22,651 | 21,945 | 21,866 | 21,246 | 22,142 | 22,530 | 22,191 | 22,342 | 22,648 | 21,199 | 22,896 | 24,197 | 26,495 |
| | | | 1971 | RE/ u.c. | | 28,514 | 29,503 | 26,175 | 25,205 | 24,202 | | | | | | | |
| Kopra Coprah Philippines | cif-Preis norddeutsche Häfen prix caf ports Allemagne du Nord | 02 | 1969 | RE/ u.c. | 20,114 | 20,618 | 19,765 | 19,610 | 19,313 | 18,158 | 18,788 | 19,643 | 19,725 | 20,058 | 19,601 | 22,199 | 24,402 |
| | | | 1970 | RE/ u.c. | 22,251 | 23,180 | 22,746 | 24,090 | 23,951 | 22,202 | 21,503 | 21,716 | 19,962 | 20,148 | 21,604 | 23,000 | 22,907 |
| | | | 1971 | RE/ u.c. | | 22,754 | 21,350 | 20,661 | 19,975 | 18,511 | | | | | | | |
| Sojaöl Huile de soja versch. Herkunft divers lieux d'origine | cif-Preis Nordseehäfen prix caf ports mer du Nord | 04 | 1969 | RE/ u.c. | 19,500 | 18,100 | 18,525 | 17,575 | 16,750 | 17,075 | 17,425 | 17,775 | 17,825 | 19,775 | 22,534 | 26,120 | 25,546 |
| | | | 1970 | RE/ u.c. | 28,907 | 25,519 | 26,284 | 27,295 | 29,290 | 30,219 | 28,770 | 29,044 | 28,852 | 27,322 | 29,973 | 33,115 | 31,230 |
| | | | 1971 | RE/ u.c. | | 31,448 | 30,628 | 30,082 | 29,038 | | | | | | | | |
| Erdnussöl Huile d'arachide Nigeria | cif-Preis Nordseehäfen prix caf ports mer du Nord | 04 | 1969 | RE/ u.c. | 33,084 | 32,050 | 34,575 | 34,925 | 34,150 | 34,375 | 31,875 | 32,500 | 31,425 | 31,650 | 31,101 | 35,027 | 33,497 |
| | | | 1970 | RE/ u.c. | 37,678 | 35,219 | 35,137 | 34,590 | 35,792 | 38,251 | 38,142 | 38,251 | 38,962 | 36,475 | 37,732 | 40,164 | 43,333 |
| | | | 1971 | RE/ u.c. | | 45,847 | 53,716 | 48,716 | 46,612 | | | | | | | | |

Quellenverzeichnis siehe letzte Seite - Sources voir dernière page.

WELTMARKTPREISE

BUTTER - KÄSE - TIERISCHE FETTE - BEURRE - FROMAGE - GRAISSES ANIMALES

PRIX MONDIAUX

| Produkt und Qualität Produit et qualité | Preisführungen Détail concernant les prix | Quelle Source | Jahr Année | Grainheit Unité mensurière | Jahres- durchschnitt Moyenne annuelle | Preis - Prix/100 kg | | | | | | | | | | | |
|---|--|------------------|---------------|-------------------------------|--|---------------------|-------------|-------------|-------------|-------------|-------------|-------------|-------------|-------------|-------------|-------------|-------------|
| | | | | | | J | F | M | A | M | J | J | A | S | O | N | D |
| | | | | | | RE/ u.c. | RE/ u.c. | RE/ u.c. | RE/ u.c. | RE/ u.c. | RE/ u.c. | RE/ u.c. | RE/ u.c. | RE/ u.c. | RE/ u.c. | RE/ u.c. | RE/ u.c. |
| Cheddar finest New Zealand | GROSSHANDELSPREIS ¹⁾ frei Grosshandel - London PRIX DE GROS franco grossiste - Londres | 04 | 1969 | RE/ u.c. | 53,396 | 53,500 | 53,500 | 53,500 | 53,500 | 53,500 | 53,500 | 53,500 | 53,500 | 53,500 | 52,723 | 53,279 | 53,279 |
| | | | 1970 | RE/ u.c. | 59,918 | 53,279 | 53,279 | 53,825 | 53,279 | 60,930 | 61,202 | 60,930 | 61,202 | 60,930 | 64,208 | 66,393 | 69,399 |
| | | | 1971 | RE/ u.c. | | 69,672 | 69,945 | 69,945 | | | | | | | | | |
| Käse - Fromage 45% Danemark | GROSSHANDELSPREIS ab Molkerei PRIX DE GROS départ laiterie | 04 | 1969 | RE/ u.c. | 52,786 | 54,000 | 53,950 | 51,525 | 49,950 | 49,675 | 49,825 | 49,800 | 52,175 | 55,500 | 53,430 | 57,131 | 57,133 |
| | | | 1970 | RE/ u.c. | 57,404 | 57,104 | 57,131 | 56,913 | 56,366 | 56,229 | 56,257 | 56,229 | 56,202 | 58,087 | 59,536 | 59,536 | 59,863 |
| | | | 1971 | RE/ u.c. | | 60,410 | 61,639 | 61,674 | 61,694 | | | | | | | | |
| Butter - Beurre New Zealand | GROSSHANDELSPREIS PRIX DE GROS London | 31 | 1969 | RE/ u.c. | 70,718 | 70,718 | 70,718 | 70,718 | 70,718 | 70,718 | 70,718 | 70,718 | 70,718 | 70,718 | 70,718 | 70,718 | 70,718 |
| | | | 1970 | RE/ u.c. | 73,204 | 70,718 | 70,718 | 70,718 | 70,718 | 70,718 | 71,271 | 74,309 | 74,309 | 74,309 | 75,138 | 77,901 | 77,901 |
| | | | 1971 | RE/ u.c. | | 77,901 | 77,401 | 82,044 | 84,530 | | | | | | | | |
| Butter - Beurre I. Qualität Danemark | GROSSHANDELSPREIS PRIX DE GROS London | 31 | 1969 | RE/ u.c. | 83,978 | 82,044 | 82,044 | 82,044 | 82,044 | 82,044 | 82,044 | 82,044 | 82,044 | 84,530 | 88,398 | 88,674 | 88,674 |
| | | | 1970 | RE/ u.c. | 90,055 | 88,674 | 88,674 | 88,398 | 88,674 | 88,398 | 88,398 | 88,398 | 88,674 | 91,160 | 92,265 | 94,199 | 94,751 |
| | | | 1971 | RE/ u.c. | | 94,751 | 95,028 | 99,447 | 103,315 | | | | | | | | |
| Talg, lose Ladungen Soif en vrac «Fancy» USA | FOB-PREIS PRIX FOB New York | 02 | 1969 | RE/ u.c. | 14,703 | 11,110 | 11,113 | 12,698 | 13,845 | 14,573 | 14,375 | 14,550 | 17,063 | 18,033 | 16,491 | 16,932 | 15,828 |
| | | | 1970 | RE/ u.c. | | 15,541 | 15,829 | 16,270 | 17,858 | 18,363 | 18,054 | 18,033 | 18,497 | 17,989 | 18,805 | 18,982 | 17,813 |
| | | | 1971 | RE/ u.c. | | 16,931 | 17,637 | 18,563 | 18,238 | | | | | | | | |
| Amerik. Schmalz lose Graisse améric. en vrac Prime steams | CIF - LONDON CAF - LONDRES | 02 | 1969 | RE/ u.c. | 21,830 | 19,133 | - | 20,940 | 18,005 | 17,715 | 17,715 | 18,503 | 21,000 | 22,755 | 26,412 | 28,497 | 28,060 |
| | | | 1970 | RE/ u.c. | 27,145 | 25,924 | 26,790 | 26,514 | 28,522 | 25,727 | 24,408 | 24,979 | 27,066 | 26,416 | 28,897 | 29,487 | 26,338 |
| | | | 1971 | RE/ u.c. | | 26,208 | 27,480 | 28,142 | 26,081 | 25,512 | | | | | | | |
| Haringöl, lose Huile de hareng en vrac | PREIS AB WERK PRIX DEPART USINE Liverpool | 02 | 1969 | RE/ u.c. | 14,716 | 11,260 | 11,870 | 11,103 | 11,693 | 12,425 | 12,993 | 12,993 | 13,985 | 14,410 | - | 20,795 | 22,298 |
| | | | 1970 | RE/ u.c. | 23,465 | 22,231 | 22,145 | 22,145 | 22,044 | 24,607 | 24,339 | 23,717 | 23,621 | 21,889 | 24,241 | 25,026 | 25,589 |
| | | | 1971 | RE/ u.c. | | 26,201 | 24,986 | 22,663 | 22,032 | 18,000 | | | | | | | |

WELTMARKTPREISE

FUTTERMITTEL - ALIMENTS DE BETAIL

PRIX MONDIAUX

| Produkt und Qualität Produit et qualité | Preisführungen Détail concernant les prix | Quelle Source | Jahr Année | Grainheit Unité mensurière | Jahres- durchschnitt Moyenne annuelle | Preis - Prix/100 kg | | | | | | | | | | | |
|--|--|------------------|---------------|-------------------------------|--|---------------------|-------------|-------------|-------------|-------------|-------------|-------------|-------------|-------------|-------------|-------------|-------------|
| | | | | | | J | F | M | A | M | J | J | A | S | O | N | D |
| | | | | | | RE/ u.c. | RE/ u.c. | RE/ u.c. | RE/ u.c. | RE/ u.c. | RE/ u.c. | RE/ u.c. | RE/ u.c. | RE/ u.c. | RE/ u.c. | RE/ u.c. | RE/ u.c. |
| Erdnußexpeller Taurtau d'arachide Argentina | cif-Preis Nordseehäfen prix caf ports mer du Nord | 04 | 1969 | RE/ u.c. | 9,900 | 9,413 | 9,488 | 9,500 | 9,450 | 9,738 | 9,838 | 9,850 | 9,850 | 10,290 | 10,022 | 10,653 | 10,705 |
| | | | 1970 | RE/ u.c. | 10,863 | 10,814 | 10,986 | 11,243 | 10,945 | 10,697 | 10,639 | 10,516 | 11,112 | 10,915 | 10,918 | 10,590 | 10,978 |
| | | | 1971 | RE/ u.c. | | 11,030 | 10,691 | 10,260 | 10,153 | | | | | | | | |
| Fischmehl Farine de poisson 65-70% protéines Peru | cif-Preis Nordseehäfen prix caf ports mer du Nord | 04 | 1969 | RE/ u.c. | 17,748 | 14,025 | 14,500 | 14,300 | 14,625 | 16,525 | 17,725 | 17,775 | 17,525 | 19,225 | 21,621 | 23,306 | 22,732 |
| | | | 1970 | RE/ u.c. | 20,137 | 20,929 | 20,191 | 18,224 | 18,661 | 19,918 | 20,464 | 20,519 | 20,437 | 20,601 | 21,011 | 20,601 | 20,246 |
| | | | 1971 | RE/ u.c. | | 19,809 | 19,699 | 19,071 | 18,224 | | | | | | | | |
| Tapiokamehl Farine de manioc | cif-Preis Nordseehäfen prix caf ports mer du Nord | 04 | 1969 | RE/ u.c. | 5,307 | 5,240 | 5,250 | 4,875 | 4,900 | 5,350 | 5,463 | 5,580 | 5,500 | 5,455 | 5,095 | 5,397 | 5,526 |
| | | | 1970 | RE/ u.c. | 6,664 | 5,940 | 5,967 | 6,079 | 6,497 | 6,577 | 7,178 | 7,303 | 7,410 | 7,090 | 6,768 | 6,462 | 6,705 |
| | | | 1971 | RE/ u.c. | | 6,683 | 6,541 | 6,467 | 6,612 | | | | | | | | |
| Sojaschrot Farine de soja | Grosshandelspreis Hamburg Prix de gros Hambourg | 06 | 1969 | RE/ u.c. | 10,156 | 10,300 | 11,325 | 10,550 | 10,075 | 9,975 | 9,950 | 9,750 | 9,925 | 10,100 | 10,012 | 9,863 | 9,836 |
| | | | 1970 | RE/ u.c. | | 10,301 | 10,437 | 10,328 | 10,191 | 10,246 | 10,464 | 10,874 | 10,792 | 10,710 | 10,683 | 10,705 | |
| | | | 1971 | RE/ u.c. | | 11,230 | 10,574 | | | | | | | | | | |

Quellenverzeichnis auf der letzten Seite - Sources voir le dernier page.

¹⁾ Ab Mai 1970 ohne Rinde - A partir de mai 1970 sans écorce

WELTMARKTPREISE

PRIX MONDIAUX

SCHLACHTKÖRPER ODER TEILSTÜCKE VON RINDERN UND SCHWEINEN - CARCASSES OU PARTIES DE CARCASSES DE BOVINS ET PORCINS

| Produkt und Qualität Produit et qualité | Preiserläuterungen Détails concernant les prix | Quelle Source | Jahr Année | Währungseinheit Unité monétaire | Jahres- durchschnitt Moyenne annuelle | Preise - Prix/100 kg | | | | | | | | | | | | |
|--|--|------------------|---------------|------------------------------------|--|----------------------|-------------|-------------|-------------|-------------|-------------|-------------|-------------|-------------|-------------|-----------------------|-------------|--|
| | | | | | | J | F | M | A | M | J | J | A | S | O | N | D | |
| | | | | | | RE/ u.c. | RE/ u.c. | RE/ u.c. | RE/ u.c. | RE/ u.c. | RE/ u.c. | RE/ u.c. | RE/ u.c. | RE/ u.c. | RE/ u.c. | RE/ u.c. | RE/ u.c. | |
| Dänische Bacon Bacon danois I. Qualität I. qualité | Notierungspreis in London Prix coté à Londres | 31 | 1969 | RE/ u.c. | 82,320 | 81,492 | 78,729 | 77,901 | 77,901 | 78,729 | 86,464 | 85,912 | 83,702 | 79,558 | 81,492 | 84,807 | 89,779 | |
| | | | 1970 | RE/ u.c. | 87,293 | 85,912 | 87,392 | 87,392 | 82,597 | 85,083 | 89,226 | 87,293 | 88,674 | 91,436 | 89,226 | 87,293 | 87,293 | |
| | | | 1971 | RE/ u.c. | | 82,044 | 72,376 | 68,508 | | | | | | | | | | |
| Rinderviertel Hinterviertel gekühlt - Bauufs Quartier pos- érieur réfrigéré Argentine | Smithfield Market London | 02 | 1969 | RE/ u.c. | | 84,250 | 77,850 | 82,309 | 87,450 | 90,550 | 90,025 | 84,250 | 84,850 | 89,900 | 89,654 | 190,820 ¹⁾ | 181,694 | |
| | | | 1970 | RE/ u.c. | 207,168 | 172,869 | 177,350 | 186,229 | 209,590 | 230,929 | 225,710 | 223,063 | 198,970 | 192,111 | 208,381 | 215,810 | 245,154 | |
| | | | 1971 | RE/ u.c. | | 277,783 | | 265,507 | 254,661 | 266,883 | | | | | | | | |
| Schlachtschweine Porcins de boucherie I. Qual Danemark | Schlachtgewichtspreis Prix poids abattu Kopenhagen | 04 | 1969 | RE/ u.c. | 66,015 | 60,000 | 60,875 | 62,375 | 62,075 | 61,725 | 66,050 | 69,475 | 69,925 | 69,600 | 65,397 | 70,847 | 75,000 | |
| | | | 1970 | RE/ u.c. | 73,224 | 73,634 | 74,208 | 73,934 | 73,224 | 73,033 | 74,126 | 71,967 | 70,922 | 73,552 | 73,852 | 72,104 | 73,415 | |
| | | | 1971 | RE/ u.c. | | 69,317 | 62,568 | 59,426 | 59,426 | | | | | | | | | |

WELTMARKTPREISE

PRIX MONDIAUX

GEFLÜGEL UND EIER - VOLAILLES ET OEUFS

| Produkt und Qualität Produit et qualité | Preiserläuterungen Détails concernant les prix | Quelle Source | Jahr Année | Währungseinheit Unité monétaire | Jahres- durchschnitt Moyenne annuelle | Preise - Prix/100 kg | | | | | | | | | | | | |
|---|--|------------------|---------------|------------------------------------|--|----------------------|-------------|-------------|-------------|-------------|-------------|-------------|-------------|-------------|-------------|-------------|-------------|---|
| | | | | | | J | F | M | A | M | J | J | A | S | O | N | D | |
| | | | | | | RE/ u.c. | RE/ u.c. | RE/ u.c. | RE/ u.c. | RE/ u.c. | RE/ u.c. | RE/ u.c. | RE/ u.c. | RE/ u.c. | RE/ u.c. | RE/ u.c. | RE/ u.c. | |
| Eier Oeufs Danemark | Erzeugerpreis (Grundpreis) 2) frei Sammelstelle. Prix à la production (prix de base) 1) franco lieu de la collecte | 06 | 1969 | RE/ u.c. | 13,457 | 18,000 | 12,250 | 19,000 | 16,500 | 11,750 | 9,750 | 9,250 | 9,250 | 9,000 | 11,660 | 16,393 | 18,033 | |
| | | | 1970 | RE/ u.c. | | 12,842 | 15,574 | 14,754 | 11,749 | 9,563 | 7,104 | 6,011 | 7,923 | 9,016 | 9,016 | 11,202 | 15,301 | |
| | | | 1971 | RE/ u.c. | | 14,208 | 13,661 | | | | | | | | | | | |
| Eier - Oeuf's Klasse S (+ 65 gr) Danemark | Frei deutsche Grenze Franco frontière allemande | 02 | 1969 | RE/ u.c. | 40,000 | 40,000 | - | - | - | - | - | - | - | - | - | - | - | |
| | | | 1970 | RE/ u.c. | - | - | - | - | - | - | - | - | - | - | - | - | - | - |
| | | | 1971 | RE/ u.c. | - | - | - | - | - | - | - | - | - | - | - | - | - | - |
| | | | | | | | | | | | | | | | | | | |
| | | | | | | | | | | | | | | | | | | |

1) Ab 3.11.69 Teile ohne Knochen - A partir du 3.11.69 parties sans os.

2) Ohne Nachzahlung am Jahresende - Sans préliquidation en fin d'année / Preise/1000 Stück
Prix/1000 pièces.

Quellenverzeichnis siehe letzte Seite - Sources voir dernière page.

Treibstoffpreise

Prix des carburants

BENZIN
BENZINA

ESSENCE
BENZINE

| Land - Pays | PRÉISBESTIMMENDE MERKMALE CARACTERISTIQUES DETERMINANTES DES PRIX | Quelle - Source | Jahr - Année | Währungseinheit Unité monétaire | Preise - Prix / 100 l | | | | | | | | | | | | | | | |
|---|---|-----------------|---|------------------------------------|--|--------|--------|--------|--------|--------|--------|--------|--------|--------|--------|--------|--------|--------|-------|--|
| | | | | | ohne M.W.St.*) | | | | | | | | | | | | | | | |
| | | | | | Sans T.V.A.**) | | | | | | | | | | | | | | | |
| | | | | | ØW) | ØX) | J | F | M | A | M | J | J | A | S | O | N | D | | |
| Deutschland | Markenbenzin Oktanzahl ca 91 Verbraucherpreise, Ø aus 14 Gebieten, bei Abgabe an die Land- wirtschaft Ab Tankstelle | 03 | 1970 | DM | . | 50,42 | 49,81 | 49,69 | 49,60 | 49,65 | 49,63 | 50,26 | 50,30 | 50,51 | 51,13 | 51,30 | 51,54 | 51,59 | | |
| | | | 1971 | | | | 51,66 | 51,85 | 53,32 | | | | | | | | | | | |
| | | | 1970 | RE UC | . | 13,776 | 13,609 | 13,577 | 13,552 | 13,566 | 13,560 | 13,732 | 13,743 | 13,801 | 13,970 | 14,016 | 14,082 | 14,096 | | |
| | | | 1971 | | | | 14,115 | 14,166 | 14,568 | | | | | | | | | | | |
| | | | Veränderung in % gegenüber Vormonat Variation en % par rapport au mois précédent | | | | | | | + 0,1 | 0,4 | + 2,8 | | | | | | | | |
| Veränderung in % gegenüber Variation en % par rapport au | | | | | gleichem Vorjahresmonat même mois de l'année précédente | | | | | | | + 3,7 | + 4,3 | + 7,5 | | | | | | |
| France | Essence octane 90 Prix payés par les agricul- teurs à la pompe, en vrac, toutes quantités. France métropolitaine | 11 | 1970 | Ffr | . | 60,30 | . | . | 59,55 | . | . | 60,38 | . | . | 60,55 | . | . | 60,70 | | |
| | | | 1971 | | | | . | . | | | | | | | | | | | | |
| | | | 1970 | RE UC | . | 10,657 | . | . | 10,722 | . | . | 10,871 | . | . | 10,902 | . | . | 10,929 | | |
| | | | 1971 | | | | . | . | | | | | | | | | | | | |
| | | | Veränderung in % gegenüber Vormonat Variation en % par rapport au mois précédent | | | | | | | . | . | | | | | | | | | |
| Veränderung in % gegenüber Variation en % par rapport au | | | | | gleichem Vorjahresmonat même mois de l'année précédente | | | | | | | . | . | | | | | | | |
| Italia | Benzina Agricola normale 79 ottani Prezzi pagati dagli agricul- tori, Ø 5 piazzette. Franco pompa distribu- zione per almeno 100 litri | 21 | 1970 | LH | . | 2 045 | 2 059 | 2 030 | 2 030 | 2 030 | 2 030 | 2 030 | 2 088 | 2 059 | 2 045 | 2 045 | 2 045 | 2 045 | | |
| | | | 1971 | | | | 2 045 | 2 045 | 2 045 | 2 045 | 2 045 | | | | | | | | | |
| | | | 1970 | RE UC | . | 3,272 | 3,294 | 3,248 | 3,248 | 3,248 | 3,248 | 3,248 | 3,341 | 3,294 | 3,272 | 3,272 | 3,272 | 3,272 | 3,272 | |
| | | | 1971 | | | | 3,272 | 3,272 | 3,272 | 3,272 | 3,272 | | | | | | | | | |
| | | | Veränderung in % gegenüber Vormonat Variation en % par rapport au mois précédent | | | | | | | 0,0 | 0,0 | 0,0 | 0,0 | 0,0 | | | | | | |
| Veränderung in % gegenüber Variation en % par rapport au | | | | | gleichem Vorjahresmonat même mois de l'année précédente | | | | | | | - 0,1 | + 0,7 | + 0,7 | + 0,7 | + 0,7 | | | | |
| Nederland | Benzine Octaangetal 84/86 Verbruikersprijzen, Zone 3 aan de pomp, in vaten franco bedrijf, bij minstens 200 liter afname | 31 | 1970 | Fl | . | 52,59 | 51,09 | 51,16 | 51,16 | 51,16 | 54,16 | 51,70 | 53,57 | 55,76 | 54,55 | 54,55 | 54,50 | 54,29 | | |
| | | | 1971 | | | | 55,70 | 55,70 | 56,58 | 56,58 | 56,58 | | | | | | | | | |
| | | | 1970 | RE UC | . | 14,528 | 14,113 | 14,133 | 14,133 | 14,133 | 14,133 | 14,282 | 14,743 | 15,403 | 15,069 | 15,069 | 15,055 | 14,997 | | |
| | | | 1971 | | | | 15,387 | 15,387 | 15,630 | 15,630 | 15,630 | | | | | | | | | |
| | | | Veränderung in % gegenüber Vormonat Variation en % par rapport au mois précédent | | | | | | | + 3,0 | 0,0 | + 1,6 | 0,0 | 0,0 | | | | | | |
| Veränderung in % gegenüber Variation en % par rapport au | | | | | gleichem Vorjahresmonat même mois de l'année précédente | | | | | | | + 9,0 | + 8,8 | + 10,6 | + 10,6 | + 10,6 | | | | |
| Belgique - België | Essence, octane 82/87 Prix payés par les agricul- teurs à la pompe, toutes quantités - Tout le pays | 41 | 1970 | Fb | . | 858 | 870 | 864 | 865 | 865 | 869 | 867 | 866 | 867 | 868 | 868 | 873 | 875 | | |
| | | | 1971 | | | | 763 | 763 | 763 | 763 | 763 | | | | | | | | | |
| | | | 1970 | RE UC | . | 17,360 | 17,400 | 17,280 | 17,300 | 17,300 | 17,380 | 17,340 | 17,320 | 17,340 | 17,360 | 17,360 | 17,460 | 17,500 | | |
| | | | 1971 | | | | 15,260 | 15,260 | 15,260 | 15,260 | 15,260 | | | | | | | | | |
| | | | Veränderung in % gegenüber Vormonat Variation en % par rapport au mois précédent | | | | | | | - 12,8 | 0,0 | 0,0 | 0,0 | 0,0 | | | | | | |
| Veränderung in % gegenüber Variation en % par rapport au | | | | | gleichem Vorjahresmonat même mois de l'année précédente | | | | | | | - 12,3 | - 11,7 | - 11,8 | - 11,8 | - 12,2 | | | | |
| Luxembourg | | | | Fibg | | | | | | | | | | | | | | | | |
| | | | | | | | | | | | | | | | | | | | | |
| | | | | RE UC | | | | | | | | | | | | | | | | |
| | | | | | | | | | | | | | | | | | | | | |
| | | | Veränderung in % gegenüber Vormonat Variation en % par rapport au mois précédent | | | | | | | | | | | | | | | | | |
| Veränderung in % gegenüber Variation en % par rapport au | | | | | gleichem Vorjahresmonat même mois de l'année précédente | | | | | | | | | | | | | | | |

*): France - einschl. MWSt - T.V.A. comprise.

| Land - Pays | PREISBESTIMMENDE MERKMALE CARACTERISTIQUES DETERMINANTES DES PRIX | Quelle - Source | Jahr - Année | Währungs- einheit Unité monétaire | Preise - Prix / 100 l | | | | | | | | | | | | | | |
|--------------------|--|-----------------|---|---|--|-------|--------|----------------------------|--------|--------|--------|-------|-------|-------|-------|-------|-------|-------|-------|
| | | | | | ohne M.W.St. *) | | | | | | | | | | | | | | |
| | | | | | Sans T.V.A. **) | | | | | | | | | | | | | | |
| | | | | | ØWJ | ØKJ | J | F | M | A | M | J | J | A | S | O | N | D | |
| Deutschland | Diesel Kraftstoff Cetanzahl 48-54 Verbraucherpreise, Ø aus 14 Gebieten bei Abgabe an die Land- wirtschaft - Frei Haus, ab 500 bis 999 Liter | 03 | 1970 | DM | . | 15,64 | 14,99 | 15,01 | 14,91 | 14,87 | 14,87 | 14,80 | 14,80 | 15,42 | 16,32 | 16,70 | 17,32 | 17,66 | |
| | | | | | | | 17,87 | 18,23 | 18,79 | | | | | | | | | | |
| | | | 1971 | RE UC | . | 4,273 | 4,096 | 4,101 | 4,074 | 4,063 | 4,063 | 4,044 | 4,044 | 4,213 | 4,459 | 4,563 | 4,732 | 4,825 | |
| | | | | | | | 4,883 | 4,381 | 5,134 | | | | | | | | | | |
| | | | Veränderung in % gegenüber Variation en % par rapport au | | | | | Vormonat mois précédent | | + 1,2 | + 2,0 | + 3,1 | | | | | | | |
| | | | | | gleichem Vorjahresmonat même mois de l'année précédente | | +19,2 | +21,5 | + 26,0 | | | | | | | | | | |
| France | Fuel-oil agricole cétanes 53-57 Prix payés par les agricul- teurs - En fûts Livraisons à domicile supé- rieures à 500 litres France métropolitaine | 11 | 1970 | Ffr | . | 27,14 | . | . | 27,06 | . | . | 26,86 | . | . | 26,86 | . | . | 27,77 | |
| | | | | | | | . | . | . | . | . | . | . | . | . | . | . | | |
| | | | 1971 | RE UC | . | 4,886 | . | . | 4,872 | . | . | 4,836 | . | . | 4,836 | . | . | 5,000 | |
| | | | | | | | . | . | . | . | . | . | . | . | . | . | . | | |
| | | | Veränderung in % gegenüber Variation en % par rapport au | | | | | Vormonat mois précédent | | . | . | . | . | . | . | . | . | . | . |
| | | | | | gleichem Vorjahresmonat même mois de l'année précédente | | . | . | . | . | . | . | . | . | . | . | . | . | . |
| Italia | Gasolio agricolo (Petrolina) Cetani minimo 47 Prezzi pagati dagli agricul- tori, Ø 2 piazze F.co magazzino grossista min. 1000 litri | 21 | 1970 | Lit | . | 2 100 | 2 100 | 2 100 | 2 100 | 2 100 | 2 100 | 2 100 | 2 100 | 2 100 | 2 100 | 2 100 | 2 100 | 2 100 | |
| | | | | | | | 2 100 | 2 100 | 2 100 | 2 100 | 2 100 | 2 100 | 2 100 | 2 100 | 2 100 | 2 100 | | | |
| | | | 1971 | RE UC | . | 3,360 | 3,360 | 3,360 | 3,360 | 3,360 | 3,360 | 3,360 | 3,360 | 3,360 | 3,360 | 3,360 | 3,360 | 3,360 | 3,360 |
| | | | | | | | 3,360 | 3,360 | 3,360 | 3,360 | 3,360 | 3,360 | 3,360 | 3,360 | 3,360 | 3,360 | 3,360 | | |
| | | | Veränderung in % gegenüber Variation en % par rapport au | | | | | Vormonat mois précédent | | 0,0 | 0,0 | 0,0 | 0,0 | 0,0 | | | | | |
| | | | | | gleichem Vorjahresmonat même mois de l'année précédente | | 0,0 | 0,0 | 0,0 | 0,0 | 0,0 | | | | | | | | |
| Nederland | Autogasolie Cetaangetal min. 50 Verbruikersprijzen Per tankauto, afname min- stens 1000 liter, f.co op- slagtank - Gehele land | 31 | 1970 | Fl | . | 19,20 | 18,76 | 19,06 | 19,06 | 18,86 | 18,77 | 18,77 | 18,99 | 19,06 | 19,06 | 19,06 | 19,58 | 21,27 | |
| | | | | | | | 21,75 | 22,33 | 22,52 | 22,52 | 22,52 | | | | | | | | |
| | | | 1971 | RE UC | . | 5,304 | 5,182 | 5,265 | 5,265 | 5,210 | 5,185 | 5,185 | 5,246 | 5,265 | 5,265 | 5,265 | 5,265 | 5,409 | 5,876 |
| | | | | | | | 6,008 | 6,169 | 6,221 | 6,221 | 6,221 | | | | | | | | |
| | | | Veränderung in % gegenüber Variation en % par rapport au | | | | | Vormonat mois précédent | | + 2,3 | + 2,7 | + 0,9 | 0,0 | 0,0 | | | | | |
| | | | | | gleichem Vorjahresmonat même mois de l'année précédente | | + 15,9 | + 17,2 | + 18,2 | + 19,4 | + 20,0 | | | | | | | | |
| Belgique - Belgijë | Diesel Gas-oil cétanes 50-57 Prix payés par les agricul- teurs Par camion citerne, f.co domicile min. 1000 litres Tout le pays | 41 | 1970 | Fb | . | 476 | 473 | 479 | 480 | 477 | 472 | 469 | 469 | 473 | 477 | 476 | 481 | 482 | |
| | | | | | | | 429 | 428 | 426 | 422 | 414 | | | | | | | | |
| | | | 1971 | RE UC | . | 9,520 | 9,460 | 9,580 | 9,600 | 9,540 | 9,440 | 9,380 | 9,380 | 9,460 | 9,540 | 9,520 | 9,620 | 9,640 | |
| | | | | | | | 8,580 | 8,560 | 8,520 | 8,440 | 8,280 | | | | | | | | |
| | | | Veränderung in % gegenüber Variation en % par rapport au | | | | | Vormonat mois précédent | | - 11,0 | - 0,2 | - 0,5 | - 0,9 | - 1,9 | | | | | |
| | | | | | gleichem Vorjahresmonat même mois de l'année précédente | | - 9,3 | -10,7 | - 11,3 | - 11,5 | - 12,3 | | | | | | | | |
| Luxembourg | | | | Fibg | | | | | | | | | | | | | | | |
| | | | | | | | | | | | | | | | | | | | |
| | | | | RE UC | | | | | | | | | | | | | | | |
| | | | | | | | | | | | | | | | | | | | |
| | | | Veränderung in % gegenüber Variation en % par rapport au | | | | | Vormonat mois précédent | | | | | | | | | | | |
| | | | | | gleichem Vorjahresmonat même mois de l'année précédente | | | | | | | | | | | | | | |

*) France - einschl. MWSt - T.V.A. comprise.

| Land - Pays | PREISBESTIMMENDE MERKMALE CARACTERISTIQUES DETERMINANTES DES PRIX | Quelle - Source | Jahr - Année | Währungseinheit Unité monétaire | Preise - Prix / 100l | | | | | | | | | | | | Sans T.V.A. *) | | | | | | |
|------------------|--|-----------------|----------------------------|------------------------------------|--|-------|-------|-------|-------|-------|-------|-------|-------|-------|-------|-------|----------------|-------|--|-------|-------|-------|--|
| | | | | | ohne M.W.St. *) | | | | | | | | | | | | | | | | | | |
| | | | | | ØWJ | ØKJ | J | F | M | A | M | J | J | A | S | O | N | D | | | | | |
| Deutschland | | | | DM | | | | | | | | | | | | | | | | | | | |
| | | | | | | | | | | | | | | | | | | | | | | | |
| | | | | | | | | | | | | | | | | | | | | | | | |
| | | | | | | | | | | | | | | | | | | | | | | | |
| | Veränderung in % gegenüber Variation en % par rapport au | | Vormonat mois précédent | | gleichem Vorjahresmonat même mois de l'année précédente | | | | | | | | | | | | | | | | | | |
| France | Pétrole Prix payés par les agriculteurs, à la pompe, en vrac, toutes quantités - France métropolitaine | 11 | 1970 | Ffr | | 46,19 | | | 45,55 | | | 46,07 | | | 46,27 | | | 46,87 | | | | | |
| | | | | | 1971 | | | | | | | | | | | | | | | | | | |
| | | | | | 1970 | RE UC | | 8,316 | | | 8,201 | | | 8,295 | | | 8,331 | | | | | 8,439 | |
| | | | | | | | 1971 | | | | | | | | | | | | | | | | |
| | Veränderung in % gegenüber Variation en % par rapport au | | Vormonat mois précédent | | gleichem Vorjahresmonat même mois de l'année précédente | | | | | | | | | | | | | | | | | | |
| Italien | Petrolio agricolo ottani 32 Prezzi pagati dagli agricoltori f.co grossista - min. 1000 litri - 8 piazze | 21 | 1970 | Lit | | 2 292 | 2 293 | 2 293 | 2 293 | 2 293 | 2 293 | 2 293 | 2 293 | 2 293 | 2 293 | 2 288 | 2 288 | | | | | | |
| | | | | | 1971 | | | 2 298 | 2 298 | 2 288 | 2 288 | 2 288 | | | | | | | | | | | |
| | | | | | 1970 | RE UC | | 3,667 | 3,669 | 3,669 | 3,669 | 3,669 | 3,669 | 3,669 | 3,669 | 3,669 | 3,669 | | | 3,661 | 3,661 | | |
| | | | | | | | 1971 | | | 3,661 | 3,661 | 3,661 | 3,661 | 3,661 | | | | | | | | | |
| | Veränderung in % gegenüber Variation en % par rapport au | | Vormonat mois précédent | | gleichem Vorjahresmonat même mois de l'année précédente | 0,0 | 0,0 | 0,0 | 0,0 | 0,0 | -0,2 | -0,2 | -0,2 | -0,2 | -0,2 | | | | | | | | |
| Niederland | Trekkerpetroleum Octaanwaarde 52/60 Verbruikersprijzen Ø 2 Zonen, In vaten van 200 liter, franco bedrijf | 31 | 1970 | Fl | | 19,23 | 18,80 | 18,80 | 18,80 | 18,80 | 18,80 | 18,80 | 18,80 | 19,13 | 19,80 | 19,80 | 19,96 | 20,50 | | | | | |
| | | | | | 1971 | | | 20,50 | 20,80 | 20,70 | 20,90 | 20,90 | | | | | | | | | | | |
| | | | | | 1970 | RE UC | | 5,312 | 5,193 | 5,193 | 5,193 | 5,193 | 5,193 | 5,193 | 5,193 | 5,285 | 5,470 | 5,470 | | | 5,514 | 5,663 | |
| | | | | | | | 1971 | | | 5,663 | 5,746 | 5,773 | 5,773 | 5,773 | | | | | | | | | |
| | Veränderung in % gegenüber Variation en % par rapport au | | Vormonat mois précédent | | gleichem Vorjahresmonat même mois de l'année précédente | 0,0 | +1,5 | +0,5 | 0,0 | 0,0 | +9,0 | +10,6 | +11,2 | +11,2 | +11,2 | | | | | | | | |
| Belgien - Belgik | Pétrole pour tracteurs octanes 60 Prix payés par les agriculteurs par camion citerne - f.co domicile - min. 1000 litres Tout le pays | 41 | 1970 | Fb | | 340 | 336 | 343 | 346 | 344 | 339 | 336 | 336 | 339 | 341 | 339 | 341 | 341 | | | | | |
| | | | | | 1971 | | | 304 | 303 | 301 | 299 | 294 | | | | | | | | | | | |
| | | | | | 1970 | RE UC | | 6,800 | 6,720 | 6,860 | 6,920 | 6,880 | 6,780 | 6,720 | 6,720 | 6,780 | 6,820 | 6,780 | | | 6,820 | 6,820 | |
| | | | | | | | 1971 | | | 6,080 | 6,060 | 6,020 | 5,980 | 5,880 | | | | | | | | | |
| | Veränderung in % gegenüber Variation en % par rapport au | | Vormonat mois précédent | | gleichem Vorjahresmonat même mois de l'année précédente | -10,9 | -0,3 | -13,0 | -0,7 | -1,7 | -9,5 | -11,7 | -13,0 | -13,1 | -13,3 | | | | | | | | |
| Luxembourg | | | | Fibg | | | | | | | | | | | | | | | | | | | |
| | | | | | | | | | | | | | | | | | | | | | | | |
| | | | | | | | | | | | | | | | | | | | | | | | |
| | | | | | | | | | | | | | | | | | | | | | | | |
| | Veränderung in % gegenüber Variation en % par rapport au | | Vormonat mois précédent | | gleichem Vorjahresmonat même mois de l'année précédente | | | | | | | | | | | | | | | | | | |

*) France - einschl. MWSt - T.V.A. comprise

Düngemittelpreise

Prix des engrais

| Land - Pays | PREISBESTIMMENDE MERKMALE CARACTERISTIQUES DETERMINANTES DES PRIX | Quelle - Source | Jahr - Année | Währungseinheit Unité monétaire | Verbraucherpreise | | | | | Prix payés par les agriculteurs | | | | | | | | | | | | | |
|-------------------|--|--|--------------|------------------------------------|--|--|--|--|--|---------------------------------|-----|---|---|---|---|---|---|---|---|---|---|---|---|
| | | | | | Reinnährstoff - 100 kg - Eléments fertilisants | | | | | Sans T.V.A. *) | | | | | | | | | | | | | |
| | | | | | Ohne MWSI **) | | | | | ØWJ | ØKJ | J | F | M | A | M | J | J | A | S | O | N | D |
| Deutschland | | | | DM | | | | | | | | | | | | | | | | | | | |
| | | | | | | | | | | | | | | | | | | | | | | | |
| | | | | | | | | | | | | | | | | | | | | | | | |
| | | | | | | | | | | | | | | | | | | | | | | | |
| | | | | | | | | | | | | | | | | | | | | | | | |
| | Veränderung in % gegenüber Variation en % par rapport au | Vormonat mois précédent gleichem Vorjahresmonat même mois de l'année précédente | | | | | | | | | | | | | | | | | | | | | |
| France | SULFATE D'AMMONIAQUE 21 % N Départ magasin du négociant ou de la coopérative Sacs papier 50 kg Territoire métropolitain | 11 | 1970 | Fr | | | | | | | | | | | | | | | | | | | |
| | | | | | | | | | | | | | | | | | | | | | | | |
| | | | 1971 | RE UC | | | | | | | | | | | | | | | | | | | |
| | | | | | | | | | | | | | | | | | | | | | | | |
| | Veränderung in % gegenüber Variation en % par rapport au | Vormonat mois précédent gleichem Vorjahresmonat même mois de l'année précédente | | | | | | | | | | | | | | | | | | | | | |
| Italia | SOLFATO AMMONICO 20 - 21 % N F.co magazzino grossista imballaggio compreso Ø 6 province | 21 | 1970 | Lit | | | | | | | | | | | | | | | | | | | |
| | | | | | | | | | | | | | | | | | | | | | | | |
| | | | 1971 | RE UC | | | | | | | | | | | | | | | | | | | |
| | | | | | | | | | | | | | | | | | | | | | | | |
| | Veränderung in % gegenüber Variation en % par rapport au | Vormonat mois précédent gleichem Vorjahresmonat même mois de l'année précédente | | | | | | | | | | | | | | | | | | | | | |
| Nederland | ZWAVELZURE AMMONIAK 20,8 % N F.co - boerderij Inclusief zakken Gehele land | 31 | 1970 | Fl | | | | | | | | | | | | | | | | | | | |
| | | | | | | | | | | | | | | | | | | | | | | | |
| | | | 1971 | RE UC | | | | | | | | | | | | | | | | | | | |
| | | | | | | | | | | | | | | | | | | | | | | | |
| | Veränderung in % gegenüber Variation en % par rapport au | Vormonat mois précédent gleichem Vorjahresmonat même mois de l'année précédente | | | | | | | | | | | | | | | | | | | | | |
| Belgique - België | SULFATE D'AMMONIAQUE 21 % N *) F.co ferme Sacs papier Tout le pays | 41 | 1970 | Fb | | | | | | | | | | | | | | | | | | | |
| | | | | | | | | | | | | | | | | | | | | | | | |
| | | | 1971 | RE UC | | | | | | | | | | | | | | | | | | | |
| | | | | | | | | | | | | | | | | | | | | | | | |
| | Veränderung in % gegenüber Variation en % par rapport au | Vormonat mois précédent gleichem Vorjahresmonat même mois de l'année précédente | | | | | | | | | | | | | | | | | | | | | |
| Luxemborg | SULFATE D'AMMONIAQUE 21 % N F.co gare la plus proche de l'exploitation Sacs papier Tout le pays | 50 | 1970 | Fibg | | | | | | | | | | | | | | | | | | | |
| | | | | | | | | | | | | | | | | | | | | | | | |
| | | | 1971 | RE UC | | | | | | | | | | | | | | | | | | | |
| | | | | | | | | | | | | | | | | | | | | | | | |
| | Veränderung in % gegenüber Variation en % par rapport au | Vormonat mois précédent gleichem Vorjahresmonat même mois de l'année précédente | | | | | | | | | | | | | | | | | | | | | |

*) Bis - jusqu'à 1970 - 20,5 % N.

**) France - einschli. MWSI - T.V.A. comprise.

| Land - Pays | PREISBESTIMMENDE MERKMALE CARACTERISTIQUES DETERMINANTES DES PRIX | Quelle - Source | Jahr - Année | Währungseinheit Unité monétaire | Prix payés par les agriculteurs | | | | | | | | | | | | | | | | | | |
|-------------------|--|--|--------------|------------------------------------|--|--------|--------|--------|--------|--------|--------|--------|--------|--------|--------|--------|----------------|--------|--------|--------|--|--|--|
| | | | | | Verbraucherpreise Reinnährstoff - 100 kg - Éléments fertilisants | | | | | | | | | | | | Sans T.V.A. *) | | | | | | |
| | | | | | Ohne MWSt *) | | | | | | | | | | | | | | | | | | |
| ØWJ | ØKJ | J | F | M | A | M | J | J | A | S | O | N | D | | | | | | | | | | |
| Deutschland | | | | DM | | | | | | | | | | | | | | | | | | | |
| | | | | | | | | | | | | | | | | | | | | | | | |
| | | | | | | | | | | | | | | | | | | | | | | | |
| | | | | | | | | | | | | | | | | | | | | | | | |
| | Veränderung in % gegenüber Variation en % par rapport au | Vormonat mois précédent | | | | | | | | | | | | | | | | | | | | | |
| | | gleichem Vorjahresmonat même mois de l'année précédente | | | | | | | | | | | | | | | | | | | | | |
| France | NITRATE DE CHAUX 15,5 % N Départ magasin du négociant ou de la coopérative Sacs papier 50 kg Territoire métropolitain | 11 | 1970 | Ffr | . | 175,5 | . | . | 175,4 | . | . | 171,1 | . | . | 171,8 | . | . | 179,6 | | | | | |
| | | | | | 1971 | | | . | . | | | | | | | | | | | | | | |
| | | | 1970 | RE UC | . | 31,598 | . | . | 31,580 | . | . | 30,806 | . | . | 30,332 | . | . | 32,336 | | | | | |
| | | | | | 1971 | | | . | . | | | | | | | | | | | | | | |
| | Veränderung in % gegenüber Variation en % par rapport au | Vormonat mois précédent | | | | | | | | | | | | | | | | | | | | | |
| | | gleichem Vorjahresmonat même mois de l'année précédente | | | | | | | | | | | | | | | | | | | | | |
| Italien | NITRATO DI CALCIO 15 - 16 % N F.co magazzino grossista Imballaggio compreso Ø 17 provincie | 21 | 1970 | Lit | . | 21 258 | 21 523 | 21 800 | 22 019 | 22 006 | 21 994 | 21 826 | 20 316 | 20 103 | 20 548 | 20 768 | 20 981 | 21 231 | | | | | |
| | | | | | 1971 | | | 21 510 | 21 774 | 22 006 | 21 916 | | | | | | | | | | | | |
| | | | 1970 | RE UC | . | 34,013 | 34,437 | 34,880 | 35,230 | 35,210 | 35,190 | 34,922 | 32,506 | 32,165 | 32,877 | 33,229 | 33,570 | 33,982 | | | | | |
| | | | | | 1971 | | | 34,416 | 34,838 | 35,210 | 35,066 | | | | | | | | | | | | |
| | Veränderung in % gegenüber Variation en % par rapport au | Vormonat mois précédent | | | | | | | | | | | | | | | | | | | | | |
| | | gleichem Vorjahresmonat même mois de l'année précédente | | | | | | | | | | | | | | | | | | | | | |
| Niederland | KALKSALPETER 15,5 % N F.co - boerderij Inclusief zakken Gehele land | 31 | 1970 | Fl | . | 103,61 | 99,87 | 101,10 | 102,39 | 103,61 | 104,19 | 105,48 | 106,06 | 106,71 | 106,71 | 102,97 | 101,10 | 102,39 | | | | | |
| | | | | | 1971 | | | 103,61 | 105,48 | 106,71 | 107,74 | | | | | | | | | | | | |
| | | | 1970 | RE UC | . | 28,622 | 27,588 | 27,928 | 28,285 | 28,622 | 28,782 | 29,138 | 29,278 | 29,478 | 29,478 | 28,445 | 27,928 | 28,755 | | | | | |
| | | | | | 1971 | | | 28,622 | 29,138 | 29,478 | 29,818 | | | | | | | | | | | | |
| | Veränderung in % gegenüber Variation en % par rapport au | Vormonat mois précédent | | | | | | | | | | | | | | | | | | | | | |
| | | gleichem Vorjahresmonat même mois de l'année précédente | | | | | | | | | | | | | | | | | | | | | |
| Belgique - Belgis | | | | Fb | | | | | | | | | | | | | | | | | | | |
| | | | | | | | | | | | | | | | | | | | | | | | |
| | | | | | | | | | | | | | | | | | | | | | | | |
| | | | | | | | | | | | | | | | | | | | | | | | |
| | Veränderung in % gegenüber Variation en % par rapport au | Vormonat mois précédent | | | | | | | | | | | | | | | | | | | | | |
| | | gleichem Vorjahresmonat même mois de l'année précédente | | | | | | | | | | | | | | | | | | | | | |
| Luxembourg | NITRATE DE CHAUX 15,5 % N F.co gare la plus proche de l'exploitation Sacs papier Tout le pays | 50 | 1970 | Fibg | . | 1400,0 | 1400,0 | 1400,0 | 1400,0 | 1400,0 | 1400,0 | 1400,0 | 1400,0 | 1400,0 | 1400,0 | 1400,0 | 1400,0 | 1400,0 | | | | | |
| | | | | | 1971 | | | 1400,0 | 1400,0 | 1400,0 | 1400,0 | 1400,0 | | | | | | | | | | | |
| | | | 1970 | RE UC | . | 28,000 | 28,000 | 28,000 | 28,000 | 28,000 | 28,000 | 28,000 | 28,000 | 28,000 | 28,000 | 28,000 | 28,000 | 28,000 | 28,000 | 28,000 | | | |
| | | | | | 1971 | | | 28,000 | 28,000 | 28,000 | 28,000 | 28,000 | | | | | | | | | | | |
| | Veränderung in % gegenüber Variation en % par rapport au | Vormonat mois précédent | | | | | | | | | | | | | | | | | | | | | |
| | | gleichem Vorjahresmonat même mois de l'année précédente | | | | | | | | | | | | | | | | | | | | | |

*) France - einschl. MWSt - T.V.A. comprise.

| Land - Pays | PREISBESTIMMENDE MERKMALE CARACTERISTIQUES DETERMINANTES DES PRIX | Quelle - Source | Jahr - Année | Währungseinheit Unité monétaire | Verbraucherpreise Reinnährstoff - 100 kg - Eléments fertilisants | | | | | | | | | | | | Prix payés par les agriculteurs | | | | | | | | | | |
|-------------------|---|-----------------|--|---|---|----------------------------|--------|--------|--------|--------|--------|--------|--------|--------|--------|--------|---------------------------------|--------|--------|--------|--|--|--|--|--|--|--|
| | | | | | Ohne MWSt *) | | | | | | | | | | | | Sans T.V.A. *) | | | | | | | | | | |
| | | | | | ØWJ | ØKJ | J | F | M | A | M | J | J | A | S | O | N | D | | | | | | | | | |
| Deutschland | | | | DM | | | | | | | | | | | | | | | | | | | | | | | |
| | | | | | RE UC | | | | | | | | | | | | | | | | | | | | | | |
| | | | | | | | | | | | | | | | | | | | | | | | | | | | |
| | Veränderung in % gegenüber Variation en % par rapport au | | Vormonat mois précédent | | | | | | | | | | | | | | | | | | | | | | | | |
| | | | gleichem Vorjahresmonat même mois de l'année précédente | | | | | | | | | | | | | | | | | | | | | | | | |
| France | | | | Ffr | | | | | | | | | | | | | | | | | | | | | | | |
| | | | | | RE UC | | | | | | | | | | | | | | | | | | | | | | |
| | | | | | | | | | | | | | | | | | | | | | | | | | | | |
| | Veränderung in % gegenüber Variation en % par rapport au | | Vormonat mois précédent | | | | | | | | | | | | | | | | | | | | | | | | |
| | | | gleichem Vorjahresmonat même mois de l'année précédente | | | | | | | | | | | | | | | | | | | | | | | | |
| Italien | CALCIOCIANAMIDE 20 - 21 % N F.co magazzino grossista Imballaggio compreso Ø 8 provincie | 21 | 1970 | Lit | | 26 151 | 26 424 | 26 693 | 26 956 | 26 956 | 26 956 | 26 956 | 25 400 | 24 883 | 25 234 | 25 532 | 25 735 | 25 954 | | | | | | | | | |
| | | | | | | | 26 492 | 26 702 | 26 956 | 26 956 | | | | | | | | | | | | | | | | | |
| | | | 1971 | RE UC | | 41,842 | 42,278 | 42,709 | 43,130 | 43,130 | 43,130 | 43,130 | 40,640 | 39,813 | 40,374 | 40,851 | 41,272 | 41,696 | | | | | | | | | |
| | | | | | | | 42,367 | 42,723 | 43,037 | 43,195 | | | | | | | | | | | | | | | | | |
| | | | | Veränderung in % gegenüber Variation en % par rapport au | | Vormonat mois précédent | | | | | | | | | | | | | | | | | | | | | |
| | | | gleichem Vorjahresmonat même mois de l'année précédente | | | | | | | | | | | | | | | | | | | | | | | | |
| Niederlande | KALKSTIKSTOF 20 % N F.co - boerderij Inclusief zakken Gehele land | 31 | 1970 | Fl | | | | | | | | | | | | | | | | | | | | | | | |
| | | | | | | | | | | | | | | | | | | | | | | | | | | | |
| | | | 1971 | RE UC | | | | | | | | | | | | | | | | | | | | | | | |
| | | | | | | | | | | | | | | | | | | | | | | | | | | | |
| | | | | Veränderung in % gegenüber Variation en % par rapport au | | Vormonat mois précédent | | | | | | | | | | | | | | | | | | | | | |
| | | | gleichem Vorjahresmonat même mois de l'année précédente | | | | | | | | | | | | | | | | | | | | | | | | |
| Belgien - Belgijë | CYANAMIDE CALCIQUE 18 % N F.co ferme Sacs papier Tout le pays | 41 | 1970 | Fb | | 2417,9 | 2335,6 | 2322,2 | 2380,6 | 2369,4 | 2358,3 | 2327,8 | 2338,9 | 2355,0 | 2367,8 | 2559,9 | 2565,6 | 2589,4 | | | | | | | | | |
| | | | | | | | 2414,4 | 2440,6 | | | | | | | | | | | | | | | | | | | |
| | | | 1971 | RE UC | | 48,078 | 46,712 | 46,444 | 47,212 | 47,388 | 47,166 | 46,556 | 46,778 | 47,100 | 47,356 | 51,178 | 51,312 | 51,788 | | | | | | | | | |
| | | | | | | | 48,288 | 48,812 | | | | | | | | | | | | | | | | | | | |
| | | | | Veränderung in % gegenüber Variation en % par rapport au | | Vormonat mois précédent | | | | | | | | | | | | | | | | | | | | | |
| | | | gleichem Vorjahresmonat même mois de l'année précédente | | | | | | | | | | | | | | | | | | | | | | | | |
| Luxembourg | CYANAMIDE CALCIQUE 20 - 21 % N F.co gare la plus proche de l'exploitation Sacs papier Tout le pays | 50 | 1970 | Flbg | | 1853,7 | 1809,8 | 1809,8 | 1809,8 | 1809,8 | 1809,8 | 1809,8 | 1809,8 | 1809,8 | 1809,8 | 1892,7 | 1941,5 | 1941,5 | 1965,9 | | | | | | | | |
| | | | | | | | 2170,7 | 2170,7 | 2170,7 | 2170,7 | 2170,7 | | | | | | | | | | | | | | | | |
| | | | 1971 | RE UC | | 37,074 | 36,196 | 36,196 | 36,196 | 36,196 | 36,196 | 36,196 | 36,196 | 36,196 | 36,196 | 36,196 | 37,854 | 38,830 | 38,830 | 39,318 | | | | | | | |
| | | | | | | | 43,414 | 43,414 | 43,414 | 43,414 | 43,414 | | | | | | | | | | | | | | | | |
| | | | | Veränderung in % gegenüber Variation en % par rapport au | | Vormonat mois précédent | | | | | | | | | | | | | | | | | | | | | |
| | | | gleichem Vorjahresmonat même mois de l'année précédente | | | | | | | | | | | | | | | | | | | | | | | | |

*) France - einschl. MWSt - T.V.A. comprise.

| Land - Pays | PREISBESTIMMENDE MERKMALE CARACTERISTIQUES DETERMINANTES DES PRIX | | | Quelle - Source | Jahr - Année | Währungseinheit Unité monétaire | Verbraucherpreise 100 kg | | | | | | | | | | Prix payés par les agriculteurs | | | | | | | | |
|---|---|-----|--|--|--------------|------------------------------------|-----------------------------|-------|-------|-------|-------|-------|-------|-------|-------|-------|---------------------------------|-------|-------|-------|-------|-------|--|--|--|
| | Ohne MWSt *) | | | | | | Sans T.V.A. *) | | | | | | | | | | | | | | | | | | |
| | ØWJ | ØKJ | J | | | | F | M | A | M | J | J | A | S | O | N | D | | | | | | | | |
| Deutschland | | | | | | DM | | | | | | | | | | | | | | | | | | | |
| | | | | | | RE UC | | | | | | | | | | | | | | | | | | | |
| | Veränderung in % gegenüber Variation en % par rapport au | | | Vormonat mois précédent | | | | | | | | | | | | | | | | | | | | | |
| | | | | gleichem Vorjahresmonat même mois de l'année précédente | | | | | | | | | | | | | | | | | | | | | |
| France | SUPERPHOSPHATES 18 % P ₂ O ₅ Départ magasin du négociant ou de la coopérative Sacs papier 50 kg Tout le territoire | | | 11 | 1970 | Ffr | . | 19,66 | . | . | 20,30 | . | . | 18,86 | . | . | 19,53 | . | . | 19,94 | | | | | |
| | | | | | 1971 | | | | | | | | | | | | | | | | | | | | |
| | | | | | 1970 | RE UC | . | 3,540 | . | . | 3,655 | . | . | 3,356 | . | . | 3,516 | . | . | 3,590 | | | | | |
| | | | | | 1971 | | | | | | | | | | | | | | | | | | | | |
| Veränderung in % gegenüber Variation en % par rapport au | | | Vormonat mois précédent | | | | | | | | | | | | | | | | | | | | | | |
| | | | gleichem Vorjahresmonat même mois de l'année précédente | | | | | | | | | | | | | | | | | | | | | | |
| Italien | PERFOSFATO 18 - 20 % P ₂ O ₅ F.co magazzino grossista Imballaggio compreso O 11 provincie | | | 21 | 1970 | LIt | . | 2 089 | 2 083 | 2 083 | 2 072 | 2 076 | 2 076 | 2 094 | 2 097 | 2 097 | 2 097 | 2 097 | 2 097 | 2 097 | 2 103 | | | | |
| | | | | | 1971 | | | | | | | | | | | | | | | | | | | | |
| | | | | | 1970 | RE UC | . | 3,342 | 3,333 | 3,333 | 3,325 | 3,322 | 3,322 | 3,350 | 3,355 | 3,355 | 3,355 | 3,355 | 3,355 | 3,355 | 3,355 | 3,365 | | | |
| | | | | | 1971 | | | | | | | | | | | | | | | | | | | | |
| Veränderung in % gegenüber Variation en % par rapport au | | | Vormonat mois précédent | | | | | | | | | | | | | | | | | | | | | | |
| | | | gleichem Vorjahresmonat même mois de l'année précédente | | | | | | | | | | | | | | | | | | | | | | |
| Niederlande | SUPERFOSFAAT (KORREL) 19 % P ₂ O ₅ (opgezakt) F.co - boerderij Inclusief zaaien Gehele land | | | 31 | 1970 | Ff | . | 15,62 | 15,48 | 15,67 | 15,77 | 15,96 | 15,96 | 15,96 | 15,67 | 15,58 | 15,48 | 15,39 | 15,29 | 15,38 | | | | | |
| | | | | | 1971 | | | | | | | | | | | | | | | | | | | | |
| | | | | | 1970 | RE UC | . | 4,315 | 4,276 | 4,329 | 4,356 | 4,409 | 4,409 | 4,409 | 4,329 | 4,304 | 4,276 | 4,249 | 4,224 | 4,249 | | | | | |
| | | | | | 1971 | | | | | | | | | | | | | | | | | | | | |
| Veränderung in % gegenüber Variation en % par rapport au | | | Vormonat mois précédent | | | | | | | | | | | | | | | | | | | | | | |
| | | | gleichem Vorjahresmonat même mois de l'année précédente | | | | | | | | | | | | | | | | | | | | | | |
| Belgien - Belgique | SUPERPHOSPHATES 18 % P ₂ O ₅ F.co ferme Sacs jute Tout le pays | | | 41 | 1970 | Fb | . | 194,9 | 196,3 | 192,7 | 194,4 | 195,1 | 197,1 | 196,0 | 195,5 | 194,8 | 195,7 | 194,0 | 194,2 | 192,9 | | | | | |
| | | | | | 1971 | | | | | | | | | | | | | | | | | | | | |
| | | | | | 1970 | RE UC | . | 3,898 | 3,926 | 3,854 | 3,888 | 3,902 | 3,942 | 3,920 | 3,910 | 3,896 | 3,914 | 3,880 | 3,884 | 3,858 | | | | | |
| | | | | | 1971 | | | | | | | | | | | | | | | | | | | | |
| Veränderung in % gegenüber Variation en % par rapport au | | | Vormonat mois précédent | | | | | | | | | | | | | | | | | | | | | | |
| | | | gleichem Vorjahresmonat même mois de l'année précédente | | | | | | | | | | | | | | | | | | | | | | |
| Luxemburg | SUPERPHOSPHATES 18 % P ₂ O ₅ F.co gare la plus proche de l'exploitation Sacs papier Tout le pays | | | 50 | 1970 | Fibg | . | 171 | 171 | 171 | 171 | 171 | 171 | 171 | 171 | 171 | 171 | 171 | 171 | 171 | | | | | |
| | | | | | 1971 | | | | | | | | | | | | | | | | | | | | |
| | | | | | 1970 | RE UC | . | 3,420 | 3,420 | 3,420 | 3,420 | 3,420 | 3,420 | 3,420 | 3,420 | 3,420 | 3,420 | 3,420 | 3,420 | 3,420 | 3,420 | | | | |
| | | | | | 1971 | | | | | | | | | | | | | | | | | | | | |
| Veränderung in % gegenüber Variation en % par rapport au | | | Vormonat mois précédent | | | | | | | | | | | | | | | | | | | | | | |
| | | | gleichem Vorjahresmonat même mois de l'année précédente | | | | | | | | | | | | | | | | | | | | | | |

*) France - einschl. MWSt - T.V.A. comprise.

| Land - Pays | PREISBESTIMMENDE MERKMALE CARACTERISTIQUES DETERMINANTES DES PRIX | | | Quelle - Source | Jahr - Année | Unité metrische Währungseinheit | Verbraucherpreise | | | | | | | | | | Prix payés par les agriculteurs | | | | |
|---|---|--|--|--|--------------|------------------------------------|-------------------|--------|--------|--------|--------|--------|--------|--------|--------|--------|---------------------------------|--------|--------|--------|--------|
| | Reinnährstoff - 100 kg - Eléments fertilisants ¹⁾ | | | | | | | | | | | | | | | | | | | | |
| | Ohne MWSt ²⁾ | | | | | | | | | | | | | | | | | | | | |
| | | | | | | | ØWJ | ØKJ | J | F | M | A | M | J | J | A | B | O | N | D | |
| Deutschland | | | | | | DM | | | | | | | | | | | | | | | |
| | | | | | | RE UC | | | | | | | | | | | | | | | |
| | Veränderung in % gegenüber Variation en % par rapport au | | | Vormonat mois précédent | | | | | | | | | | | | | | | | | |
| | | | | gleichem Vorjahresmonat même mois de l'année précédente | | | | | | | | | | | | | | | | | |
| France | SCORIES THOMAS 18 % P ₂ O ₅ Prix limite des ventes par les négociants et coopératives F.co - gare 20 t Marchandise en vrac moins de 400 km de l'usine | | | 11 | 1970 | Ffr | | 62,45 | | | 63,23 | | | | 51,37 | | | 63,59 | | | 63,59 |
| | | | | | 1971 | | | | | | | | | | | | | | | | |
| | | | | | 1970 | RE UC | | 11,244 | | | 11,384 | | | | 10,689 | | | 11,449 | | | 11,449 |
| | | | | | 1971 | | | | | | | | | | | | | | | | |
| Veränderung in % gegenüber Variation en % par rapport au | | | Vormonat mois précédent | | | | | | | | | | | | | | | | | | |
| | | | gleichem Vorjahresmonat même mois de l'année précédente | | | | | | | | | | | | | | | | | | |
| Italia | SCORIE THOMAS 18 - 20 % P ₂ O ₅ F.co magazzino grossista Imballaggio compreso Ø 3 provincie | | | 21 | 1970 | Lit | | 2 393 | 2 410 | 2 377 | 2 393 | 2 333 | 2 393 | 2 373 | 2 393 | 2 377 | 2 425 | 2 408 | 2 378 | 2 378 | |
| | | | | | 1971 | | | | 2 378 | 2 375 | 2 378 | 2 378 | | | | | | | | | |
| | | | | | 1970 | RE UC | | 3,829 | 3,856 | 3,803 | 3,829 | 3,829 | 3,829 | 3,829 | 3,829 | 3,803 | 3,880 | 3,853 | 3,805 | 3,805 | |
| | | | | | 1971 | | | | 3,805 | 3,800 | 3,805 | 3,805 | | | | | | | | | |
| Veränderung in % gegenüber Variation en % par rapport au | | | Vormonat mois précédent | | | | | 0,0 | - 0,1 | + 0,1 | 0,0 | | | | | | | | | | |
| | | | gleichem Vorjahresmonat même mois de l'année précédente | | | | | - 1,3 | - 0,0 | - 0,6 | - 0,6 | | | | | | | | | | |
| Niederland | THOMASSLAKKENMEEL 18 % P ₂ O ₅ F.co - boerderij Inclusief zakken Gehele land | | | 31 | 1970 | Fl | | 54,62 | 60,58 | 62,50 | 62,50 | 61,46 | 61,54 | 55,77 | 56,73 | 56,73 | 56,73 | 58,65 | 58,65 | 60,58 | |
| | | | | | 1971 | | | | 62,50 | 63,46 | 64,42 | 65,38 | | | | | | | | | |
| | | | | | 1970 | RE UC | | 16,470 | 16,735 | 17,265 | 17,265 | 17,530 | 16,700 | 15,406 | 15,671 | 15,671 | 15,671 | 16,702 | 16,702 | 16,735 | |
| | | | | | 1971 | | | | 17,265 | 17,530 | 17,796 | 18,061 | | | | | | | | | |
| Veränderung in % gegenüber Variation en % par rapport au | | | Vormonat mois précédent | | | | | + 3,2 | + 1,5 | + 1,5 | + 1,5 | | | | | | | | | | |
| | | | gleichem Vorjahresmonat même mois de l'année précédente | | | | | + 3,2 | + 1,5 | + 3,1 | + 3,0 | | | | | | | | | | |
| Belgique - Belgij | SCORIES THOMAS 16,5 % P ₂ O ₅ F.co ferme Sacs papier Tout le pays | | | 41 | 1970 | Fb | | 807,0 | 782,0 | 850,8 | 851,0 | 802,0 | 728,0 | 785,0 | 784,0 | 796,0 | 796,0 | 831,0 | 825,0 | 852,0 | |
| | | | | | 1971 | | | | 780,0 | 805,0 | | | | | | | | | | | |
| | | | | | 1970 | RE UC | | 16,140 | 15,640 | 17,000 | 17,020 | 16,040 | 14,560 | 15,700 | 15,680 | 15,920 | 15,920 | 16,620 | 16,500 | 17,040 | |
| | | | | | 1971 | | | | 15,600 | 16,100 | | | | | | | | | | | |
| Veränderung in % gegenüber Variation en % par rapport au | | | Vormonat mois précédent | | | | | - 8,5 | + 3,2 | | | | | | | | | | | | |
| | | | gleichem Vorjahresmonat même mois de l'année précédente | | | | | - 0,3 | - 5,3 | | | | | | | | | | | | |
| Luxembourg | SCORIES THOMAS ³⁾ 18,5 % P ₂ O ₅ soluble F.co gare la plus proche de l'exploitation Sacs papier Tout le pays | | | 50 | 1970 | Fibg | | 82,00 | 82,00 | 82,00 | 82,00 | 82,00 | 82,00 | 82,00 | 82,00 | 82,00 | 82,00 | 82,00 | 82,00 | 82,00 | |
| | | | | | 1971 | | | | 82,00 | 82,00 | 82,00 | 82,00 | 82,00 | | | | | | | | |
| | | | | | 1970 | RE UC | | 1,640 | 1,640 | 1,640 | 1,640 | 1,640 | 1,640 | 1,640 | 1,640 | 1,640 | 1,640 | 1,640 | 1,640 | 1,640 | |
| | | | | | 1971 | | | | 1,640 | 1,640 | 1,640 | 1,640 | 1,640 | | | | | | | | |
| Veränderung in % gegenüber Variation en % par rapport au | | | Vormonat mois précédent | | | | | 0,0 | 0,0 | 0,0 | 0,0 | 0,0 | | | | | | | | | |
| | | | gleichem Vorjahresmonat même mois de l'année précédente | | | | | 0,0 | 0,0 | 0,0 | 0,0 | 0,0 | | | | | | | | | |

¹⁾ Ausgenommen die Preise für Italien, die sich auf 100 kg Düngemittel beziehen.
Sauf pour l'Italie, dont les prix s'entendent par 100 kg d'engrais.

²⁾ Nach dem Gesetz über das Abbaurecht im Großherzogtum Luxemburg müssen die Bergwerksgesellschaften der luxemburgischen Landwirtschaft jährlich eine Menge von 29 901 Tonnen Thomasphosphat (auf - 35 000 Tonnen Verbrauch) zu einem Vorzugspreis liefern. Diese Tatsache erklärt das niedrige Preisniveau.

De par la loi sur les concessions minières au Grand-Duché de Luxembourg les sociétés d'exploitation doivent fournir annuellement à l'agriculture luxembourgeoise une quantité de 29 901 tonnes de scories Thomas (sur - 35 000 tonnes de consommation) à un prix de faveur. Le fait explique le niveau peu élevé du prix.

³⁾ France - einsch. MWSt - T.V.A. comprise.

QUELLENVERZEICHNIS – SOURCES

| | | |
|----|---|---|
| 0 | „Statistischer Monatsbericht“ | Bundesministerium für Ernährung, Landwirtschaft und Forsten, Bonn |
| 01 | „Wirtschaft und Statistik“ | Statistisches Bundesamt, Wiesbaden |
| 02 | Direkte Angaben / Données directes | Statistisches Bundesamt, Wiesbaden |
| 03 | „Preise, Löhne, Wirtschaftsrechnungen“ | Statistisches Bundesamt, Wiesbaden |
| 04 | Direkte Angaben / Données directes | Bundesministerium für Ernährung, Landwirtschaft und Forsten, Bonn |
| 05 | Direkte Angaben / Données directes | Zentrale Markt- und Preisberichtsstelle (ZMP), Bad Godesberg |
| 06 | „Agrarwirtschaft“ | Zeitschrift für Betriebswirtschaft und Marktforschung, Hannover |
| 10 | «Bulletin mensuel de statistique» | INSEE, Paris |
| 11 | Direkte Angaben / Données directes | INSEE, Paris |
| 20 | «Bollettino mensile di statistica» | Istituto centrale di statistico, Roma |
| 21 | Direkte Angaben / Données directes | Istituto centrale di statistica, Roma |
| 22 | Direkte Angaben / Données directes | Camera di Commercio, Milano |
| 30 | „Markt- en Prijsituatie“ | Ministerie van Landbouw en Visserij, 's-Gravenhage |
| 31 | Direkte Angaben / Données directes | Landbouw-Economisch Instituut (L.E.I.), 's-Gravenhage |
| 32 | „Maandblad Prijsstatistiek“ | Land bouw-Economisch Instituut (L.E.I.), 's-Gravennage |
| 34 | Direkte Angaben / Données directes | Ministerie van Landbouw en Visserij, 's-Gravenhage |
| 40 | «Mercuriales agricoles» | Ministère de l'Agriculture, Bruxelles |
| 41 | Direkte Angaben / Données directes | Ministère de l'Agriculture, Bruxelles |
| 42 | «Statistique agricole» | Ministère de l'Agriculture, Bruxelles |
| 43 | Direkte Angaben / Données directes | Nationale Zuiveldienst / Office National du Lait, Bruxelles |
| 44 | Direkte Angaben / Données directes | Ministère des Affaires Economiques, Bruxelles |
| 45 | Direkte Angaben / Données directes | AC, 55, rue de la Loi, Bruxelles |
| 50 | Direkte Angaben / Données directes | Ministère de l'Agriculture, Luxembourg |
| 60 | "International Sugar Council" | London |
| 70 | EG-Informationen, Agrarmärkte Informations CE, Marchés agricoles | Generaldirektion Landwirtschaft Direction Générale de l'Agriculture EG – CE, Bruxelles |

