

---

# Agrarpreise

# Prix agricoles

- E.W.G.-INDEX DER LANDWIRTSCHAFTLICHEN  
ERZEUGERPREISE
- INDICE-CEE DES PRIX AGRICOLES A LA  
PRODUCTION

**1970 Nr. 10**

Oktober-octobre

Diese Veröffentlichung wurde vom Statistischen Amt der Europäischen Gemeinschaften  
- Agrarstatistik - in Zusammenarbeit mit der Generaldirektion Landwirtschaft  
- Abteilung "Bilanzen, Studien, Information"-erstellt.

Cette publication a été réalisée par l'Office Statistique des Comm:  
Européennes - Statistique Agricole - en collaboration avec la Dire:  
Générale de l'Agriculture - Division "Bilans, Etudes, Information".

## **AGRARPREISE**


Monatliche und jährliche Durchschnitte der Preise wichtiger landwirtschaftlicher Erzeugnisse in den Ländern der EWG und auf den Weltmärkten  
**E.W.G.-INDEX**

## **PRIX AGRICOLES**

Moyennes mensuelles et annuelles des prix des principaux produits agricoles dans les pays de la CEE et sur les marchés mondiaux  
**INDICE CEE**

**STATISTISCHES AMT  
DER EUROPÄISCHEN GEMEINSCHAFTEN**  
– Agrarstatistik –  
Postfach 130  
Louvigny–Zentrum  
**LUXEMBURG**

**OFFICE STATISTIQUE  
DES COMMUNAUTÉS EUROPÉENNES**  
– Statistique agricole –  
B.P. 130  
Centre Louvigny  
**LUXEMBOURG**



# INHALTSVERZEICHNIS – TABLE DE MATIÈRES

Vorwort – <i>Avant-propos</i> . . . . .	5
Verwendete Wechselkurse – <i>Taux de change utilisés</i> . . . . .	6-7

## ABBILDUNGEN – GRAPHIQUES (Preisentwicklung – *Évolution des prix*)

PFLANZLICHE PRODUKTE – <i>PRODUITS VÉGÉTAUX</i> . . . . .	10-22
TIERISCHE PRODUKTE – <i>PRODUITS ANIMAUX</i> . . . . .	40-46

## PREISE – PRIX

PFLANZLICHE PRODUKTE – <i>PRODUITS VÉGÉTAUX</i> . . . . .	9-37
Erzeugerpreise – <i>Prix à la production</i> {	
Weichweizen – <i>Blé tendre</i> . . . . .	11
Gerste – <i>Orge</i> . . . . .	13
Hafer – <i>Avoine</i> . . . . .	15
, Mais, Reis – <i>Blé dur, Maïs, Riz</i> . . . . .	17
Großhandelspreise – <i>Prix de gros</i> {	
Weichweizen – <i>Blé tendre</i> . . . . .	19
Gerste – <i>Orge</i> . . . . .	21
Hafer – <i>Avoine</i> . . . . .	23
Mais . . . . .	25
Kartoffeln – <i>Pommes de terre</i> . . . . .	27
Weichweizenmehl – <i>Farine de blé tendre</i> . . . . .	29
Zucker – <i>Sucre</i> . . . . .	31
Kakaobohnen – <i>Cacao en fèves</i> . . . . .	33
Pflanzenöl – <i>Huile végétale</i> . . . . .	35
Margarine – <i>Margarine</i> . . . . .	37

## TIERISCHE PRODUKTE – *PRODUITS ANIMAUX* . . . . . 39-57

Schlachtrinder, gute Qualität – <i>Bovins de boucherie, bonne qualité</i> . . . . .	41
Schlachtrinder, mittelgute Qualität – <i>Bovins de boucherie, qualité moyenne</i> . . . . .	43
Schlachtschweine, Lebendgew. 75-100 kg – <i>Porcins de boucherie, poids vif 75-100 kg</i> . . . . .	45
Schlachtschweine, Lebendgew. 100-120 kg – <i>Porcins de boucherie, poids vif 100-120 kg</i> . . . . .	47
Schlachtgeflügel – <i>Volailles</i> . . . . .	49
Milch – <i>Lait</i> . . . . .	51
Butter – <i>Beurre</i> . . . . .	53
Käse – <i>Fromage</i> . . . . .	55
Eier – <i>Œufs</i> . . . . .	57

## WELTMARKTPREISE – *PRIX MONDIAUX* . . . . . 59-69

Getreide und Reis – <i>Céréales et riz</i> . . . . .	61-63
Zucker, Kaffee, Tee – <i>Sucre, café, thé</i> . . . . .	65
Ölsaaten und pflanzliche Öle – <i>Graines oléagineuses et huiles végétales</i> . . . . .	65
Butter, Käse, tierische Fette – <i>Beurre, fromage, graisses animales</i> . . . . .	
Futtermittel – <i>Aliments de bétail</i> . . . . .	67
Schlachtkörper oder Teilstücke von Rindern und Schweinen – <i>Caracasses ou parties de carcasses de bovins et porcins</i> . . . . .	79
Geflügel und Eier – <i>Volailles et œufs</i> . . . . .	69
E.W.G.-Index der Landwirtschaftlichen Erzeugerpreise – <i>Indice-CEE des Prix Agricoles à la production</i> . . . . .	71-75

**QUELLENVERZEICHNIS – SOURCES**

letzte Seite  
dernière page

**ZEICHENERKLÄRUNG – SIGNES EMPLOÛS**

Null (nichts) – *Néant*

Kein Nachweis vorhanden – *Donnée non disponible*

Vorläufige Zahlen – *Donnée provisoire*

Wirtschaftsjahr – *Année campagne*

Kalenderjahr – *Année civile*

Gewogener Durchschnitt/Moyenne pondérée

–

p

Wj

Kj

Øg

Inhaltswiedergabe  
nur mit Quellennachweis gestattet

La riproduzione del contenuto è  
subordinata alla citazione della  
fonte

Reference to this publication is re-  
quested for reproduction of any data

La reproduction des données est  
subordonnée à l'indication de la  
source

Het overnemen van gegevens is toe-  
gestaan met een duidelijke bron-  
vermelding

## VORBEMERKUNGEN

In dieser Reihe veröffentlicht das SAEG monatlich statistische Angaben über die Preise der wichtigsten landwirtschaftlichen Erzeugnisse und einiger verarbeiteter Nahrungsmittel in den EWG-Ländern sowie über die Weltmarktpreise ausgewählter Agrarprodukte.

Diese Statistik wurde in Zusammenarbeit mit den zuständigen nationalen Stellen ausgearbeitet, die auch dem SAEG regelmäßig den größten Teil des Zahlenmaterials liefern. Allen von dieser Zusammenarbeit „Betroffenen“ sei auch an dieser Stelle für ihre Mühe und Arbeit gedankt.

Die zahlreichen Erläuterungen zeigen die wichtigsten zwischen den Ländern bestehenden Unterschiede auf. Der Leser sollte sie vor jeder Interpretation der Zahlen sorgfältig beachten.

Um die Aussage der Angaben weiter zu verbessern hat das SAEG Arbeiten mit dem Ziel eingeleitet, die Preiskriterien noch eingehender zu beschreiben. Ferner sollen die einzelnen Preisreihen vergleichbarer gemacht und erweitert werden (stärkere Unterscheidung nach Qualitäten, Handelsstufen und Frachtlagen, Trennung nach Absatzwegen, Regionalisierung). Wir hoffen, daß die Reihe „Agrarpreise“ demnächst das Ergebnis dieser Bemühungen erkennen lassen wird.

Die Umrechnung der nationalen Währungen wird ab sofort nicht mehr wie bisher in DM, sondern in Rechnungseinheiten (RE) erfolgen.

Außer den Preisen für Agrarprodukte erscheint in dieser Reihe zweimal jährlich der EWG-Index der landwirtschaftlichen Erzeugerpreise und zwar in Nr. 5 für das Kalenderjahr und in Nr. 10 für das Wirtschaftsjahr (für Beschreibung und Methodik siehe Nr. 5/1965 dieser Reihe). Der Index wurde auf 1963 = 100 umbasiert, wobei das Wägungsschema jedoch vorläufig noch unverändert geblieben ist. In diesem Zusammenhang ist zu erwähnen, daß das SAEG dabei ist, den EWG-Index zu aktualisieren und zu verbessern.

Die Reihe enthält ferner Angaben über die Produktionsmittelpreise, zunächst allerdings nur über die Preise für Brennstoff (Nr. 4) und für einfachen Handelsdünger (Nr. 6). Grundsätzliche Erläuterungen hierzu findet der Leser in Nr. 10/1964 bzw. in Nr. 10/1968 dieser Reihe. Die Angaben sollen nach und nach durch die Preise weiterer Produktionsmittel vervollständigt werden.

## VERTEILUNG

OSCE — statistique agricole —

B.P. 130

Centre Louvigny

LUXEMBOURG

Tél. 28831

## REMARQUES PRÉLIMINAIRES

Dans la présente série l'OSCE publie mensuellement les données concernant les prix des principaux produits agricoles et de certains produits transformés, relevés dans les pays de la Communauté, ainsi que les prix mondiaux de quelques produits agricoles sélectionnés.

Cette statistique a été élaborée en collaboration avec les institutions nationales compétentes qui d'ailleurs fournissent régulièrement à l'OSCE la plupart des renseignements nécessaires à la publication. L'OSCE fait à cet endroit ses remerciements réitérés à tous ceux qui par leur concours pratique et leurs conseils utiles participent à la réussite de la série «Prix agricoles».

Les nombreuses explications font ressortir les différences les plus importantes qui existent entre les pays. Le lecteur devrait les consulter attentivement avant toute interprétation des données.

Pour rendre plus claire la signification des données, l'OSCE a entrepris des travaux devant conduire à une description encore plus poussée des critères de prix. En outre, l'on s'efforcera d'étendre les séries de prix et d'en augmenter la comparabilité (différenciation plus nette suivant les qualités, les stades de commercialisation, les points de livraison, les canaux de vente, les régions). Nous espérons que dans un proche avenir la série «Prix agricoles» portera l'empreinte de ces efforts.

A partir du présent fascicule, la conversion des monnaies nationales ne se fera plus, comme dans le passé en DM mais en unités de compte (u.c.).

Outre les prix des produits agricoles, la présente publication contient deux fois par an l'indice CEE des prix à la production: l'indice par année civile paraît au n° 5 tandis que l'indice par année de campagne figure au n° 10 (pour la description et la méthodologie voir n° 5/1965 de cette série). L'indice vient d'être rebasé sur l'année 1963=100, l'ancien schéma de pondération restant toutefois provisoirement en application. Signalons dans cet ordre d'idées que l'OSCE est en train d'actualiser et d'améliorer l'indice CEE.

La présente série est destinée également à fournir les prix des moyens de production agricole. Actuellement l'OSCE ne publie en cette matière que les données relatives aux carburants (n° 4) et aux engrais chimiques simples (n° 6). Les explications fondamentales concernant ces données ont été publiées respectivement au n° 10/1964 et au n° 10/1968 de cette série. Les données mentionnées seront complétées par les prix d'autres moyens de production, au fur et à mesure de leur élaboration.

## DIFFUSION

**Mit dem Internationalen Währungsfonds vereinbarte Paritäten**

**Parités déclarées auprès du Fonds Monétaire International**

Stand am / Situation au 27.10.1969

Land/Pays	Geldeinheit/Unité monétaire				
	100 DM =	100 FF =	100 Lire =	100 Fl. =	100 FB/FL =
DEUTSCHLAND (BR) DM ↷	100,000	65,8962	0,5856	101,10497	7,3200
FRANCE FF ↷	151,7538	100,000	0,8887	153,43066	11,1084
ITALIA Lire ↷	17076,50	11252,77	100,000	17265,19	1250,00
NEDERLAND Fl. ↷	98,9071	65,1760	0,5792	100,000	7,2400
BELGIQUE/BELGIË LUXEMBOURG FB/FL ↷	1366,120	900,221	8,000	1381,215	100,000



## Wechselkurse auf Grund der mit dem CWF vereinbarten Paritäten

## Taux de change basés sur les parités monétaires du F.M.I.

ZEITRAUM / PÉRIODE		DEUTSCHLAND		FRANCE		ITALIA		NEDERLAND		BELGIQUE/LUX.		UNITED KINGDOM	
		DM → 100 \$	\$ → 100 DM	FF → 100 \$	\$ → 100 FF	Lit → 100 \$	\$ → 100 Lit	Fl → 100 \$	\$ → 100 Fl	Fb → 100 \$	\$ → 100 Fb	£ → 100 \$	\$ → 100 £
	1950	420,000	23,8095	350,000	28,5714	62500,00	0,160000	360,000	28,3158	5000,00	2,0000	35,7143	280,000
	1951	↓	↓	↓	↓	↓	↓	↓	↓	↓	↓	↓	↓
	1952	↓	↓	↓	↓	↓	↓	↓	↓	↓	↓	↓	↓
	1953	↓	↓	↓	↓	↓	↓	↓	↓	↓	↓	↓	↓
	1954	↓	↓	↓	↓	↓	↓	↓	↓	↓	↓	↓	↓
	1955	↓	↓	↓	↓	↓	↓	↓	↓	↓	↓	↓	↓
	1956	↓	↓	↓	↓	↓	↓	↓	↓	↓	↓	↓	↓
	12/8/1957	↓	↓	420,000	23,8095	↓	↓	↓	↓	↓	↓	↓	↓
Kurse/Taux Øg August/Août	1957	↓	↓	395,1613	25,3081	↓	↓	↓	↓	↓	↓	↓	↓
Kurse/Taux Øg KJ	1957	↓	↓	377,2329	26,5088	↓	↓	↓	↓	↓	↓	↓	↓
Kurse/Taux Øg WJ	1957/58	↓	↓	411,0452	24,2751	↓	↓	↓	↓	↓	↓	↓	↓
	29/12/1958	↓	↓	420,000	23,8095	↓	↓	↓	↓	↓	↓	↓	↓
Kurse/Taux Øg WJ	1958/59	↓	↓	457,1559	21,8744	↓	↓	↓	↓	↓	↓	↓	↓
	1/1/1959	↓	↓	493,708	20,2550	↓	↓	↓	↓	↓	↓	↓	↓
	1960	↓	↓	↓	↓	↓	↓	↓	↓	↓	↓	↓	↓
	6/3/1961	400,000	25,0000	↓	↓	↓	↓	↓	↓	↓	↓	↓	↓
	7/3/1961	↓	↓	↓	↓	↓	↓	362,000	27,8243	↓	↓	↓	↓
Kurse/Taux Øg März/Mars	1961	403,228	24,800	↓	↓	↓	↓	365,484	27,36098	↓	↓	↓	↓
Kurse/Taux Øg KJ	1961	403,507	24,78272	↓	↓	↓	↓	365,205	27,38188	↓	↓	↓	↓
Kurse/Taux Øg WJ	1960/61	413,5342	24,1818	↓	↓	↓	↓	374,230	26,7215	↓	↓	↓	↓
	1962	400,000	25,0000	↓	↓	↓	↓	362,000	27,8243	↓	↓	↓	↓
	1963	↓	↓	↓	↓	↓	↓	↓	↓	↓	↓	↓	↓
	1964	↓	↓	↓	↓	↓	↓	↓	↓	↓	↓	↓	↓
	1965	↓	↓	↓	↓	↓	↓	↓	↓	↓	↓	↓	↓
	1966	↓	↓	↓	↓	↓	↓	↓	↓	↓	↓	↓	↓
	18/11/1967	↓	↓	↓	↓	↓	↓	↓	↓	↓	↓	41,6667	240,000
Kurse/Taux Øg November	1967	↓	↓	↓	↓	↓	↓	↓	↓	↓	↓	38,29367	261,1397
Kurse/Taux Øg KJ	1967	↓	↓	↓	↓	↓	↓	↓	↓	↓	↓	36,43185	274,4851
Kurse/Taux Øg WJ	1967/68	↓	↓	↓	↓	↓	↓	↓	↓	↓	↓	39,38359	253,9129
	1968	↓	↓	↓	↓	↓	↓	↓	↓	↓	↓	41,6667	240,000
Kurse/Taux Øg August/Août	11/8/1969	↓	↓	555,419	18,0044	↓	↓	↓	↓	↓	↓	↓	↓
	1969	↓	↓	553,512	18,67372	↓	↓	↓	↓	↓	↓	↓	↓
	27/10/1969	366,000	27,3224	↓	↓	↓	↓	↓	↓	↓	↓	↓	↓
Kurse/Taux Øg Oktober/Octobre	1969	394,516	25,3475	↓	↓	↓	↓	↓	↓	↓	↓	↓	↓
Kurse/Taux Øg KJ	1969	393,825	25,39025	517,884	19,30934	↓	↓	↓	↓	↓	↓	↓	↓
Kurse/Taux Øg WJ	1969/70	376,992	26,5258	548,487	18,2320	↓	↓	↓	↓	↓	↓	↓	↓
	1970	366,000	27,3224	555,419	18,0044	↓	↓	↓	↓	↓	↓	↓	↓

NB: ØgWJ = Gewogener Durchschnitt Wirtschaftsjahr Juli-Juni/Moyenne pondéré année de campagne Juillet-Juin.

Frankreich: Der Einfachheit halber wurden die Kurse nicht in „anciens francs“ ausgedrückt.

France: Pour simplifier les calculs, les taux n'ont pas été exprimés en anciens francs.

Italien: Vor dem 30.3.1960 war der von der italienischen Nationalbank gemeldete Kurs 624,358 Lire für einen US Dollar. Aus praktischen Gründen wurde jedoch stets der Kurs 625 Lire für 1 US \$ angewandt.

Italie: Avant le 30-3-1960 le cours déclaré par la Banque d'Italie était de 624,358 Lire pour 1 dollar US, mais pour des raisons pratiques on a toujours retenu le taux de 625 lire pour 1 dollar.

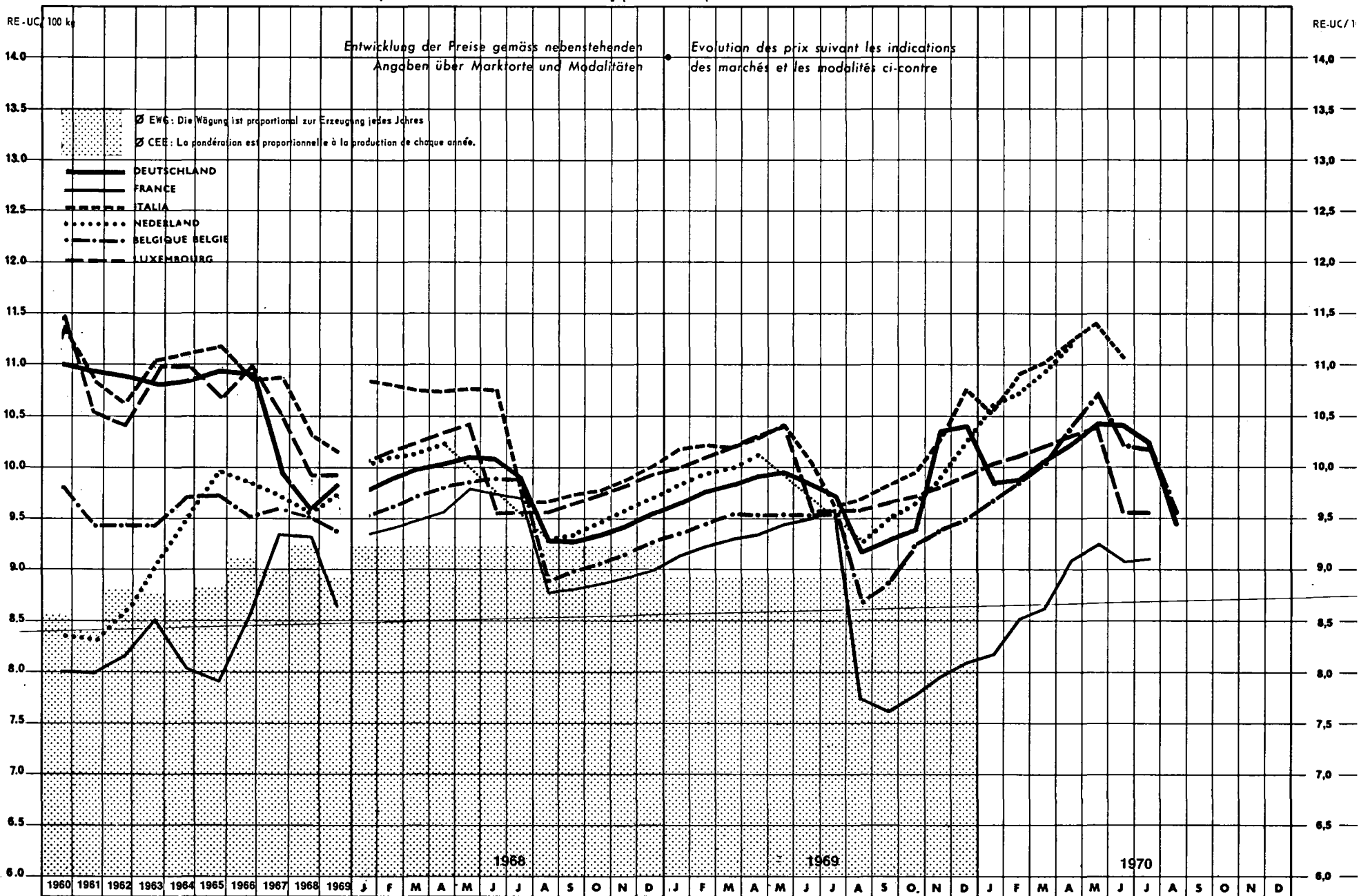


**Pflanzliche Produkte**

**Produits végétaux**

# WEICHWEIZEN - BLE TENDRE

Erzeugerpreise - Prix à la production



WEICHWEIZEN (Erzeugerpreise) - BLE TENDRE (Prix à la production)

Land Pays	Preisführungen Détails concernant les prix	Quelle - Source Jahr - Année	Preis - Prix / 100 kg / Nationale Währung - Monnaie nationale														
			Ø Wj 1)	Ø K1	J	F	M	A	M	J	J	A	S	O	N	D	
B.R. DEUTSCHL.	ERZEUGERPREIS frei Verladestation, Durchschnittsqualität ohne MWSt	02	1968	38,84	38,40	39,31	39,80	40,09	40,32	40,58	40,56	39,82	37,22	37,24	37,51	37,95	38,40
			1969	38,30	38,72	38,83	39,22	39,61	39,93	40,05	39,67	39,15	36,87	37,28	37,71	38,09	38,25
			1970	37,70		36,24	36,39	36,91	37,59	38,37	38,29	37,67	34,64				
FRANCE	PRIX A LA PRODUCTION 2) pour une qualité standard T.V.A. non comprise	11	1968	46,30	46,05	46,35	46,71	47,08	47,44	48,54	48,34	48,04	43,53	43,69	43,99	44,30	44,58
			1969	45,48	45,20	45,33	45,74	46,12	46,39	46,87	47,13	47,57	41,73	42,48	43,36	44,37	45,34
			1970	46,57		46,00	47,29	48,01	50,58	51,57	50,59	50,75					
ITALIA	PREZZI ALLA PRODUZIONE Media delle quotazioni rilevate nelle piazze di 9 province	21	1968	6 663	6 452	6 812	6 781	6 756	6 743	6 762	6 717	6 067	6 074	6 115	6 130	6 214	6 285
			1969	6 288	6 343	6 400	6 430	6 410	6 466	6 546	6 321	6 050	6 093	6 168	6 274	6 465	6 487
			1970	6 591		6 610	6 858	6 923	7 059	7 159	6 951						
NEDERLAND	TELESPRIJZEN (of boerderij) doorsneekwaliteit op basis 17 % vocht inclusief B.T.W. (vanaf 1.1.69)	31	1968	35,20	34,70	36,50	36,75	36,90	37,20	.	.	.	33,75	33,95	34,40	34,90	35,25
			1969	34,60	35,25	36,30	36,25	36,30	36,90	.	.	.	33,80	34,55	35,35	36,05	37,35
			1970	35,95		38,60	39,00	39,80	40,65	.	.	.					
BELGIQUE BELGIË	PRIX A LA PRODUCTION dans les régions suivant les 5 marchés régulateurs du pays	41	1968	477,8	476,0	479,1	483,7	488,7	492,7	496,1	496,7	497,0	446,0	451,4	455,6	460,0	465,0
			1969	469,7	469,4	469,7	475,0	479,6	479,0	479,0	479,0	479,0	435,7	444,4	464,2	471,4	476,8
			1970	486,0		486,3	494,8	504,3	522,7	538,1	513,9	511,8	479,9				
LUXEMB.	PRIX NET A LA PRODUCTION T.V.A. comprise (à partir du 1.1.70)	50	1968	499	498	505	510	514	519	524	480	480	480	485	489	494	499
			1969	498	498	504	508	513	518	523	480	480	480	485	489	494	499
			1970	498		504	508	513	518	522	480	480					
Preis - Prix / RE - u.c./100 kg																	
B.R. DEUTSCHL.	ERZEUGERPREIS frei Verladestation, Durchschnittsqualität ohne MWSt	02	1968	9,710	9,600	9,828	9,950	10,023	10,080	10,145	10,140	9,955	9,305	9,310	9,378	9,488	9,600
			1969	9,575	9,831	9,708	9,805	9,903	9,983	10,013	9,918	9,788	9,218	9,320	9,406	10,407	10,451
			1970	10,000		9,922	9,943	10,085	10,270	10,484	10,462	10,292	9,464				
FRANCE	PRIX A LA PRODUCTION 2) pour une qualité standard T.V.A. non comprise	11	1968	9,378	9,327	9,388	9,461	9,536	9,609	9,832	9,791	9,731	8,817	8,849	8,910	8,973	9,030
			1969	9,212	8,728	9,182	9,265	9,342	9,396	9,494	9,546	9,635	7,793	7,648	7,807	7,989	8,163
			1970	8,491		8,282	8,514	8,644	9,107	9,285	9,108	9,137					
ITALIA	PREZZI ALLA PRODUZIONE Media delle quotazioni rilevate nelle piazze di 9 province	21	1968	10,661	10,323	10,899	10,850	10,810	10,789	10,819	10,747	9,707	9,718	9,784	9,808	9,942	10,056
			1969	10,061	10,149	10,240	10,288	10,256	10,346	10,474	10,114	9,680	9,749	9,869	10,038	10,344	10,379
			1970	10,546		10,576	10,973	11,077	11,294	11,454	11,122						
NEDERLAND	TELESPRIJZEN (of boerderij) doorsneekwaliteit op basis 17 % vocht inclusief B.T.W. (vanaf 1.1.69)	31	1968	9,724	9,586	10,083	10,152	10,193	10,276	.	.	.	9,323	9,378	9,503	9,641	9,738
			1969	9,558	9,738	10,028	10,138	10,028	10,193	.	.	.	9,337	9,544	9,765	9,959	10,318
			1970	9,931		10,663	10,773	10,994	11,229	.	.	.					
BELGIQUE BELGIË	PRIX A LA PRODUCTION dans les régions suivant les 5 marchés régulateurs du pays	41	1968	8,956	9,520	9,582	9,674	9,774	9,854	9,922	9,954	9,940	8,920	9,028	9,112	9,200	9,300
			1969	9,394	9,388	9,394	9,500	9,592	9,580	9,580	9,580	9,580	8,714	8,888	9,284	9,428	9,536
			1970	9,720		9,726	9,896	10,086	10,454	10,762	10,278	10,236	9,598				
LUXEMB.	PRIX NET A LA PRODUCTION T.V.A. comprise (à partir du 1.1.70)	50	1968	9,980	9,960	10,100	10,200	10,280	10,380	10,480	9,600	9,600	9,600	9,700	9,780	9,880	9,980
			1969	9,960	9,952	10,080	10,160	10,260	10,360	10,460	9,600	9,600	9,600	9,700	9,780	9,880	9,980
			1970	9,960		10,080	10,160	10,260	10,360	10,440	9,600	9,600					

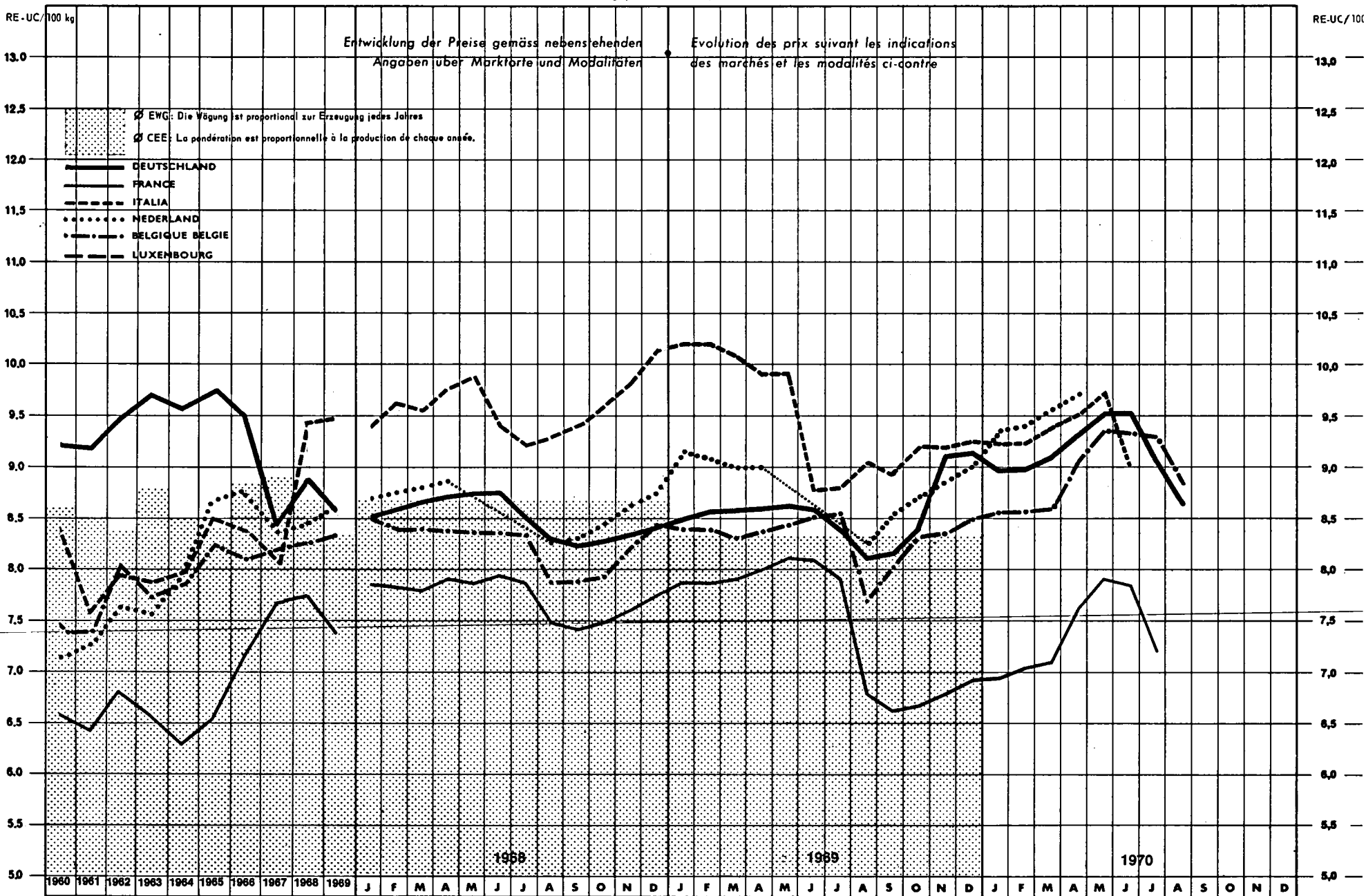
1) Im Juli des Vorjahres beginnend - Commencant en juillet de l'année précédente.

2) Gewogener Durchschnitt der in 30 Departements in der Monatsmitte festgestellten Preise. Abgaben und Kosten zu Lasten des Erzeugers abgezogen. Die Abgaben können am Wirtschaftsjahresende Gegenstand von Berichtungen sein und somit Preisrevisionen herbeiführen. - Moyenne pondérée des prix au milieu du mois, constatés dans les 30 départements témoins. Taxes et frais à charge des producteurs déduits. Ces charges sont susceptibles d'être rectifiées en fin de campagne et d'entraîner une révision des prix.

Quellenverzeichnis siehe letzte Seite - Sources voir dernière page.

# GERSTE ORGE

Erzeugerpreise - Prix à la production



GERSTE (Erzeugerpreise) - ORGE (Prix à la production)

Land Pays	Preisführungen Désignations concernant les prix	Quelle - Source	Jahr - Année	Preise - Prix / 100 kg / Nationale Währung - Monnaie nationale															
				Preise - Prix / RE - u.c./100 kg															
				Ø Wj 1)	Ø Kj	J	F	M	A	M	J	J	A	S	O	N	D		
B.R. DEUTSCHL.	ERZEUGERPREIS Futtergerste frei Verladestation, Durchschnittsqualität ohne MWS	02	1968	33,32	33,69	34,26	34,54	34,87	35,03	35,19	35,21	34,05	33,30	33,13	33,31	33,55	33,87		
			1969	33,64	33,86	34,14	34,44	34,48	34,58	34,67	34,52	33,75	32,60	32,76	33,30	33,52	33,60		
			1970	33,61		32,91	33,04	33,50	34,30	35,01	35,05	33,37	31,79						
FRANCE	PRIX A LA PRODUCTION 2) pour une qualité standard T.V.A. non comprise	11	1968	38,31	38,37	39,02	38,89	38,63	39,22	38,98	39,43	39,01	37,09	36,80	37,14	37,74	38,44		
			1969	38,64	38,69	39,07	39,08	39,24	39,70	40,23	40,13	39,32	36,55	36,97	37,26	38,00	38,75		
			1970	39,61		38,87	39,40	39,66	42,55	44,16	43,86	40,34							
ITALIA	PREZZI ALLA PRODUZIONE Orzo vestito Media delle quotazioni rilevate nelle piazze di 8 provincie	21	1968	5 692	5 975	5 886	6 050	6 000	6 133	6 200	5 910	5 791	5 832	5 915	6 025	6 175	6 367		
			1969	6 110	5 834	6 400	6 400	6 333	6 233	6 233	5 510	5 519	5 679	5 611	5 783	5 783	5 827		
			1970	5 791		5 813	5 800	5 910	5 980	6 113	5 675								
NEDERLAND	TELESPRIJZEN Alle gerst (af boerderij) doorsneekwaliteit op basis 17 % vocht incl. B.T.W. (vanaf 1.1.69)	31	1968	30,40	30,70	31,65	31,85	32,05	32,25	.	.	.	30,05	30,25	30,75	31,40	31,85		
			1969	31,80	31,30	33,20	33,15	32,80	32,70	.	.	.	30,05	31,00	31,55	32,20	32,80		
			1970	31,80		34,00	34,30	34,80	35,35	.	.	.							
BELGIQUE BELGIË	PRIX A LA PRODUCTION Orge d'été dans les régions suivant les 5 marchés régulateurs du pays	41	1968	410,5	414,7	426,4	421,8	421,7	420,4	420,0	419,4	419,0	395,8	396,1	398,9	412,5	423,9		
			1969	415,2	418,4	422,5	421,7	417,9	421,8	424,2	427,7	430,0	388,9	404,6	417,8	419,0	427,2		
			1970	431,2		430,0	430,8	432,1	455,9	470,7	469,3	467,5	444,0						
LUXEMB.			1968																
			1969																
			1970																
Preise - Prix / RE - u.c./100 kg																			
B.R. DEUTSCHL.	ERZEUGERPREIS Futtergerste frei Verladestation, Durchschnittsqualität ohne MWS	02	1968	8,330	8,423	8,565	8,635	8,718	8,758	8,798	8,803	8,513	8,450	8,283	8,328	8,388	8,468		
			1969	8,410	8,597	8,535	8,610	8,620	8,640	8,668	8,630	8,438	8,150	8,190	8,441	9,158	9,180		
			1970	8,915		8,992	9,027	9,153	9,372	9,566	9,577	9,117	8,686						
FRANCE	PRIX A LA PRODUCTION 2) pour une qualité standard T.V.A. non comprise	11	1968	7,760	7,772	7,904	7,877	7,825	7,944	7,895	7,987	7,901	7,513	7,454	7,523	7,644	7,786		
			1969	7,827	7,471	7,914	7,916	7,948	8,041	8,149	8,128	7,964	6,825	6,656	6,708	6,842	6,977		
			1970	7,222		6,998	7,094	7,141	7,661	7,951	7,897	7,263							
ITALIA	PREZZI ALLA PRODUZIONE Orzo vestito Media delle quotazioni rilevate nelle piazze di 8 provincie	21	1968	9,107	9,560	9,418	9,680	9,600	9,813	9,920	9,456	9,266	9,331	9,464	9,640	9,880	10,187		
			1969	9,776	9,334	10,240	10,240	10,133	9,973	9,973	8,816	8,830	9,086	8,978	9,253	9,253	9,323		
			1970	9,266		9,301	9,280	9,456	9,568	9,781	9,080								
NEDERLAND	TELESPRIJZEN Alle gerst (af boerderij) doorsneekwaliteit op basis 17 % vocht incl. B.T.W. (vanaf 1.1.69)	31	1968	8,398	8,481	8,743	8,798	8,854	8,909	.	.	.	8,301	8,356	8,494	8,674	8,798		
			1969	8,785	8,646	9,171	9,157	9,061	9,033	.	.	.	8,301	8,564	8,715	8,895	9,061		
			1970	8,785		9,392	9,475	9,613	9,765	.	.	.							
BELGIQUE BELGIË	PRIX A LA PRODUCTION Orge d'été dans les régions suivant les 5 marchés régulateurs du pays	41	1968	8,210	8,294	8,528	8,436	8,434	8,408	8,400	8,388	8,380	7,916	7,922	7,978	8,250	8,478		
			1969	8,304	8,368	8,450	8,434	8,358	8,436	8,484	8,554	8,600	7,738	8,092	8,352	8,380	8,544		
			1970	8,624		8,600	8,616	8,642	9,118	9,414	9,386	9,350	8,880						
LUXEMB.			1968																
			1969																
			1970																

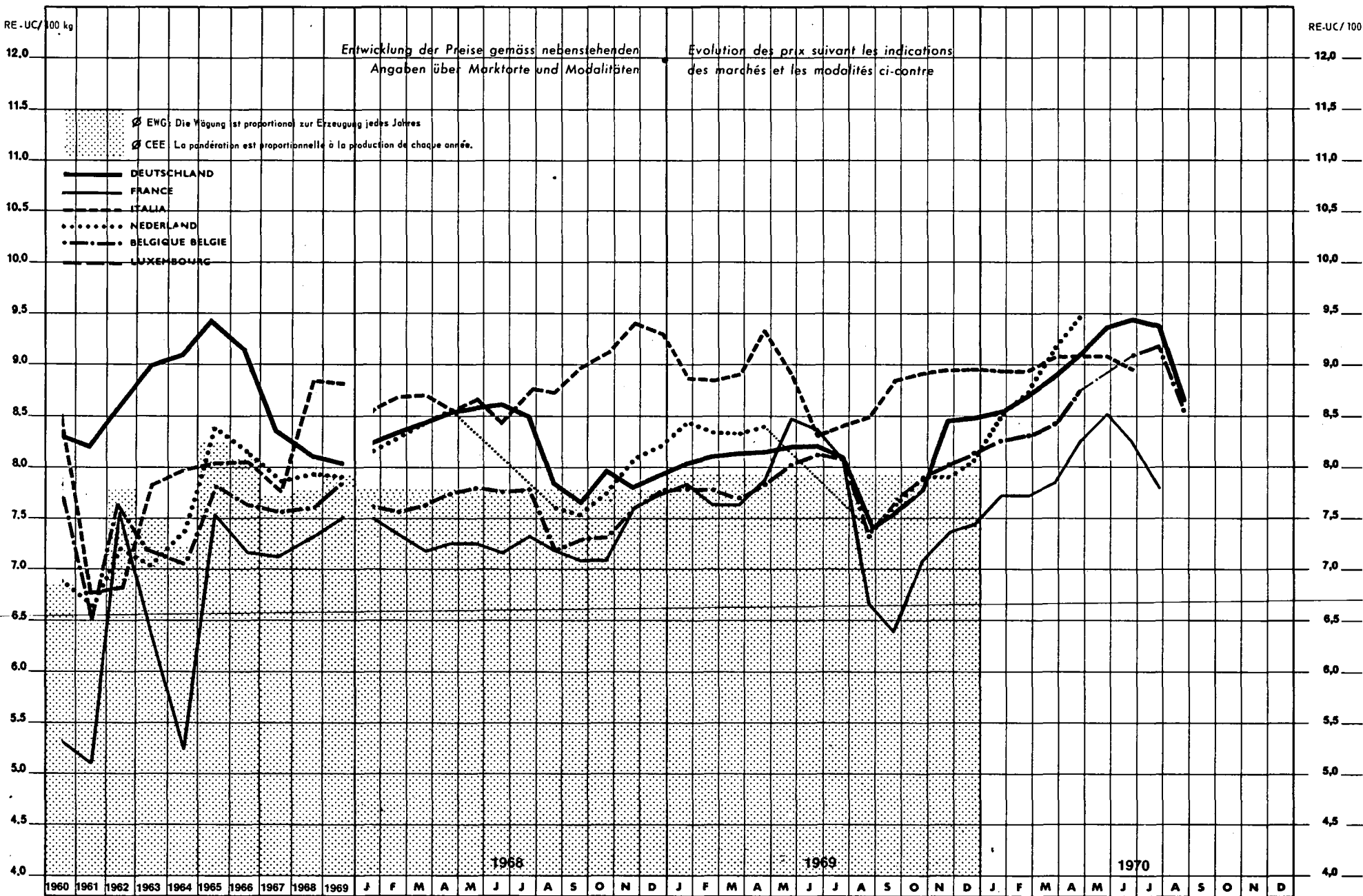
1) Im Juli des Vorjahres beginnend - Commençant en juillet de l'année précédente.

2) Gewogener Durchschnitt der in 30 Départements in der Monatsmitte festgestellten Preise. Abgaben und Kosten zu Lasten des Erzeugers abgezogen. Die Abgaben können am Wirtschaftsjahresende Gegenstand von Berichtigungen sein und somit Preisrevisionen herbeiführen. - Moyenne pondérée des prix au milieu du mois, constatés dans les 30 départements-témoins. Taxes et frais à charge des producteurs déduits. Ces charges sont susceptibles d'être rectifiées en fin de campagne et d'entraîner une révision des prix.

Quellenverzeichnis siehe letzte Seite - Sources voir dernière page.

# HAFER AVOINE

Erzeugerpreise - Prix à la production





H A F E R (Erzeugerpreise) - A V O I N E (Prix à la production)

Land Pays	Preiserläuterungen Détails concernant les prix	Quelle - Source	Jahr - Année	Preise - Prix 100 kg / Nationale Währung - Monnaie nationale														
				Ø Wj 1)	Ø K1	J	F	M	A	M	J	J	A	S	O	N	D	
B.R. DEUTSCHL.	ERZEUGERPREIS frei Verladestation, Durchschnittsqualität ohne MwSt	02	1968	32,52	32,36	33,05	33,46	33,84	34,17	34,39	34,47	33,99	31,35	30,74	31,92	31,28	31,76	
			1969	31,99	31,77	32,23	32,49	32,64	32,70	32,90	32,92	32,46	29,67	30,27	30,78	31,06	31,13	
			1970	31,48		31,39	32,00	32,52	33,34	34,34	34,69	34,41	31,71					
FRANCE	PRIX A LA PRODUCTION pour une qualité standard T.V.A. non comprise	11	1968	35,49	36,12	37,00	36,25	35,50	35,88	35,88	35,38	36,25	35,50	35,00	35,00	37,50	38,25	
			1969	37,85	39,38	38,75	37,75	37,75	39,00	42,00	41,50	40,00	35,75	37,75	39,50	41,25	41,50	
			1970	41,92		43,00	43,00	43,75	46,00	47,50	46,00	43,50						
ITALIA	PREZZI ALLA PRODUZIONE Media delle quotazioni rilevate nelle piazze di 8 provincie	21	1968	5 119	5 527	5 351	5 438	5 448	5 355	5 428	5 275	5 487	5 460	5 614	5 703	5 888	5 827	
			1969	5 608	5 502	5 558	5 550	5 583	5 850	5 600	5 200	5 256	5 329	5 542	5 591	5 607	5 624	
			1970	5 569		5 616	5 593	5 678	5 692	5 692	5 608							
NEDERLAND	TELESPRIJZEN (af boerderij) doorsneekwaliteit op basis 16 % vocht incl. B.T.W. (vanaf 1.1.69)	31	1968	28,55	28,75	29,55	30,05	30,60	31,05	.	.	.	27,55	27,30	28,10	29,30	29,70	
			1969	29,30	28,70	30,70	30,40	30,15	30,45	.	.	.	26,75	27,70	28,75	28,70	29,35	
			1970	29,45		31,00	31,80	33,25	34,35	.	.	.						
BELGIQUE BELGIE	PRIX A LA PRODUCTION dans les régions suivant les 5 marchés régulateurs du pays	41	1968	374,8	379,9	381,4	378,8	381,7	387,5	390,8	388,6	390,0	360,0	365,4	366,2	380,0	388,5	
			1969	385,2	394,6	392,9	390,2	385,7	393,2	402,5	407,5	405,0	367,1	385,4	396,3	402,5	407,4	
			1970	410,3		414,6	417,1	422,3	439,0	-	456,3	460,0	428,8					
LUXEMB.			1968															
			1969															
			1970															
Preise - Prix / RE - u.c./100 kg																		
B.R. DEUTSCHL.	ERZEUGERPREIS frei Verladestation, Durchschnittsqualität ohne MwSt	02	1968	8,130	8,090	8,263	8,365	8,460	8,543	8,598	8,618	8,498	7,838	7,685	7,980	7,820	7,940	
			1969	7,998	8,066	8,058	8,123	8,160	8,175	8,225	8,230	8,115	7,418	7,568	7,802	8,486	8,505	
			1970	8,350		8,577	8,743	8,885	9,109	9,383	9,478	9,402	8,664					
FRANCE	PRIX A LA PRODUCTION pour une qualité standard T.V.A. non comprise	11	1968	7,188	7,316	7,494	7,342	7,191	7,267	7,267	7,166	7,342	7,191	7,089	7,089	7,596	7,748	
			1969	7,667	7,604	7,849	7,646	7,646	7,899	8,705	8,406	8,102	6,676	6,797	7,112	7,427	7,472	
			1970	7,643		7,742	7,742	7,877	8,282	8,552	8,282	7,832						
ITALIA	PREZZI ALLA PRODUZIONE Media delle quotazioni rilevate nelle piazze di 8 provincie	21	1968	8,190	8,843	8,562	8,698	8,717	8,569	8,685	8,440	8,747	8,736	8,982	9,125	9,421	9,323	
			1969	8,973	8,803	8,893	8,880	8,933	9,360	8,960	8,320	8,410	8,526	8,867	8,946	8,968	8,998	
			1970	8,910		8,986	8,949	9,085	9,107	9,107	8,973							
NEDERLAND	TELESPRIJZEN (af boerderij) doorsneekwaliteit op basis 16 % vocht incl. B.T.W. (vanaf 1.1.69)	31	1968	7,887	7,942	8,163	8,301	8,453	8,577	.	.	.	7,610	7,541	7,762	8,094	8,204	
			1969	8,094	7,928	8,481	8,398	8,329	8,412	.	.	.	7,390	7,652	7,942	7,928	8,108	
			1970	8,135		8,564	8,785	9,185	9,489	.	.	.						
BELGIQUE BELGIE	PRIX A LA PRODUCTION dans les régions suivant les 5 marchés régulateurs du pays	41	1968	7,496	7,598	7,628	7,576	7,634	7,750	7,816	7,772	7,800	7,200	7,308	7,324	7,600	7,770	
			1969	7,704	7,892	7,858	7,804	7,714	7,864	8,050	8,150	8,100	7,342	7,708	7,926	8,050	8,148	
			1970	8,206		8,292	8,342	8,446	8,780	-	9,126	9,200	8,576					
LUXEMB.			1968															
			1969															
			1970															

1) Im Juli des Vorjahres beginnend - Commencant en juillet de l'année précédente.

Quellenverzeichnis siehe letzte Seite - Sources voir dernière page.



HARTWEIZEN - MAÏS - REIS/ BLE DUR - MAÏS - RIZ

Land Pays	Preisführungen Détails concernant les prix	Quelle - Source	Jahr - Année	Preise - Prix / 100 kg / Nationale Währung - Monnaie nationale													
				Ø Wj 1)	Ø K1	J	F	M	A	M	J	J	A	S	O	N	D
FRANCE	Blé dur PRIX A LA PRODUCTION 2) constatés le 15 du mois dans 12 départements environ T.V.A. non comprise	11	1968	58,19	57,03	57,46	56,94	58,17	58,81	59,33	59,81	57,40	55,55	52,87	54,52	54,02	55,79
			1969	56,04	56,34	54,77	55,11	55,85	58,57	59,03	59,00	56,85	54,75	54,89	55,61	55,60	56,04
			1970	56,18		55,41	56,70	57,49	57,17	57,72	55,98	58,93					
FRANCE	Maïs PRIX A LA PRODUCTION France métropolitaine T.V.A. non comprise	11	1968	40,42	40,99	40,87	40,92	41,20	41,40	41,09	41,30	41,55	41,01	41,73	40,08	40,18	40,60
			1969	41,95	42,60	41,33	42,19	42,62	42,83	44,04	45,14	44,45	41,77	42,85	41,03	41,04	41,86
			1970	42,82		42,18	42,77	42,98	43,92	44,65	44,32	43,60					
FRANCE	Riz PRIX A LA PRODUCTION 3) France métropolitaine T.V.A. non comprise	11	1968	52,20	61,61	59,98	60,26	60,39	62,14	59,98	59,98	59,98	59,98	59,28	61,85	61,85	61,85
			1969	61,90	63,23	61,69	61,87	63,25	63,98	64,43	66,17	66,55	66,38	65,35	63,27	63,27	58,23
			1970	61,20		57,97	57,97	59,61	57,72	58,72	59,32						
ITALIA	Frumento duro PREZZI ALLA PRODUZIONE Media delle quotazioni rilevate nelle piazze di 6 provincie	21	1968	7 621	8 002	7 889	7 984	7 983	7 990	8 110	7 786	7 611	7 794	7 890	8 214	8 411	8 363
			1969	8 186	8 163	8 415	8 507	8 460	8 426	8 384	7 758	7 772	7 894	7 921	7 966	7 958	8 040
			1970	8 027		8 077	8 177	8 141	8 189	8 318	7 875						
ITALIA	Granoturco PREZZI ALLA PRODUZIONE Media delle quotazioni rilevate nelle piazze di 7 provincie	21	1968	5 436	5 595	5 514	5 487	5 503	5 527	5 580	5 637	5 697	5 625	5 878	5 552	5 555	5 668
			1969	5 755	5 823	5 733	5 852	5 784	5 859	5 931	5 929	5 939	5 963	6 114	5 586	5 875	5 794
			1970	5 929		5 871	5 882	5 967	6 078	6 036	6 237						
ITALIA	Risone comune PREZZI ALLA PRODUZIONE Media delle quotazioni rilevate nelle piazze di 3 provincie	21	1968	8 127	8 484	8 031	8 083	8 452	8 451	8 241	8 978	9 311	9 225	7 957	8 084	8 016	8 133
			1969	8 253	7 846	8 292	8 084	7 800	7 915	8 126	8 091	7 960	8 033	6 657	7 590	7 460	7 526
			1970	7 747		7 752	7 808	7 863	7 948	8 054	8 295						
Preise - Prix / RE - u.c. / 100 kg																	
FRANCE	Blé dur PRIX A LA PRODUCTION 2) constatés le 15 du mois dans 12 départements environ T.V.A. non comprise	11	1968	11,786	11,551	11,639	11,533	11,782	11,912	12,017	12,115	11,626	11,252	10,709	11,043	10,942	11,300
			1969	11,351	10,784	11,094	11,163	11,312	11,863	11,957	11,950	11,515	10,224	9,883	10,012	10,010	10,090
			1970	10,243		9,976	10,208	10,351	10,293	10,392	10,079	10,610					
FRANCE	Maïs PRIX A LA PRODUCTION France métropolitaine T.V.A. non comprise	11	1968	8,187	8,303	8,278	8,288	8,345	8,386	8,323	8,365	8,416	8,307	8,452	8,118	8,134	8,224
			1969	8,497	8,226	8,371	8,546	8,633	8,675	8,920	9,143	9,003	7,800	7,715	7,387	7,389	7,537
			1970	7,807		7,594	7,700	7,738	7,908	8,039	7,980	7,850					
FRANCE	Riz PRIX A LA PRODUCTION 3) France métropolitaine T.V.A. non comprise	11	1968	10,573	12,479	12,149	12,206	12,232	12,586	12,149	12,149	12,149	12,149	12,007	12,528	12,528	12,528
			1969	12,538	12,209	12,495	12,532	12,811	12,959	13,050	13,403	13,480	12,396	11,766	11,391	11,391	10,484
			1970	11,158		10,437	10,437	10,732									
ITALIA	Frumento duro PREZZI ALLA PRODUZIONE Media delle quotazioni rilevate nelle piazze di 6 provincie	21	1968	12,194	12,803	12,622	12,774	12,773	12,784	12,976	12,458	12,178	12,470	12,624	13,142	13,458	13,381
			1969	13,098	13,061	13,464	13,611	13,586	13,482	13,414	12,413	12,435	12,630	12,674	12,746	12,733	12,864
			1970	12,843		12,923	13,083	13,026	13,102	13,309	12,600						
ITALIA	Granoturco PREZZI ALLA PRODUZIONE Media delle quotazioni rilevate nelle piazze di 7 provincie	21	1968	8,698	8,952	8,822	8,779	8,805	8,843	8,928	9,019	9,115	9,000	9,405	8,883	8,888	9,069
			1969	9,208	9,317	9,173	9,363	9,254	9,374	9,490	9,486	9,502	9,541	9,782	8,938	9,080	9,270
			1970	9,486		9,234	9,411	9,547	9,725	9,658	9,979						
ITALIA	Risone comune PREZZI ALLA PRODUZIONE Media delle quotazioni rilevate nelle piazze di 3 provincie	21	1968	13,003	13,574	12,850	12,933	13,523	13,522	14,786	14,365	14,898	14,760	12,731	12,934	12,826	13,013
			1969	13,205	12,554	13,267	12,934	12,480	12,664	13,002	12,946	12,768	12,853	10,651	12,144	11,936	12,042
			1970	12,395		12,403	12,493	12,581	12,717	12,886	13,272						

1) Im Juli des Vorjahres beginnend - Commencant en juillet de l'année précédente.

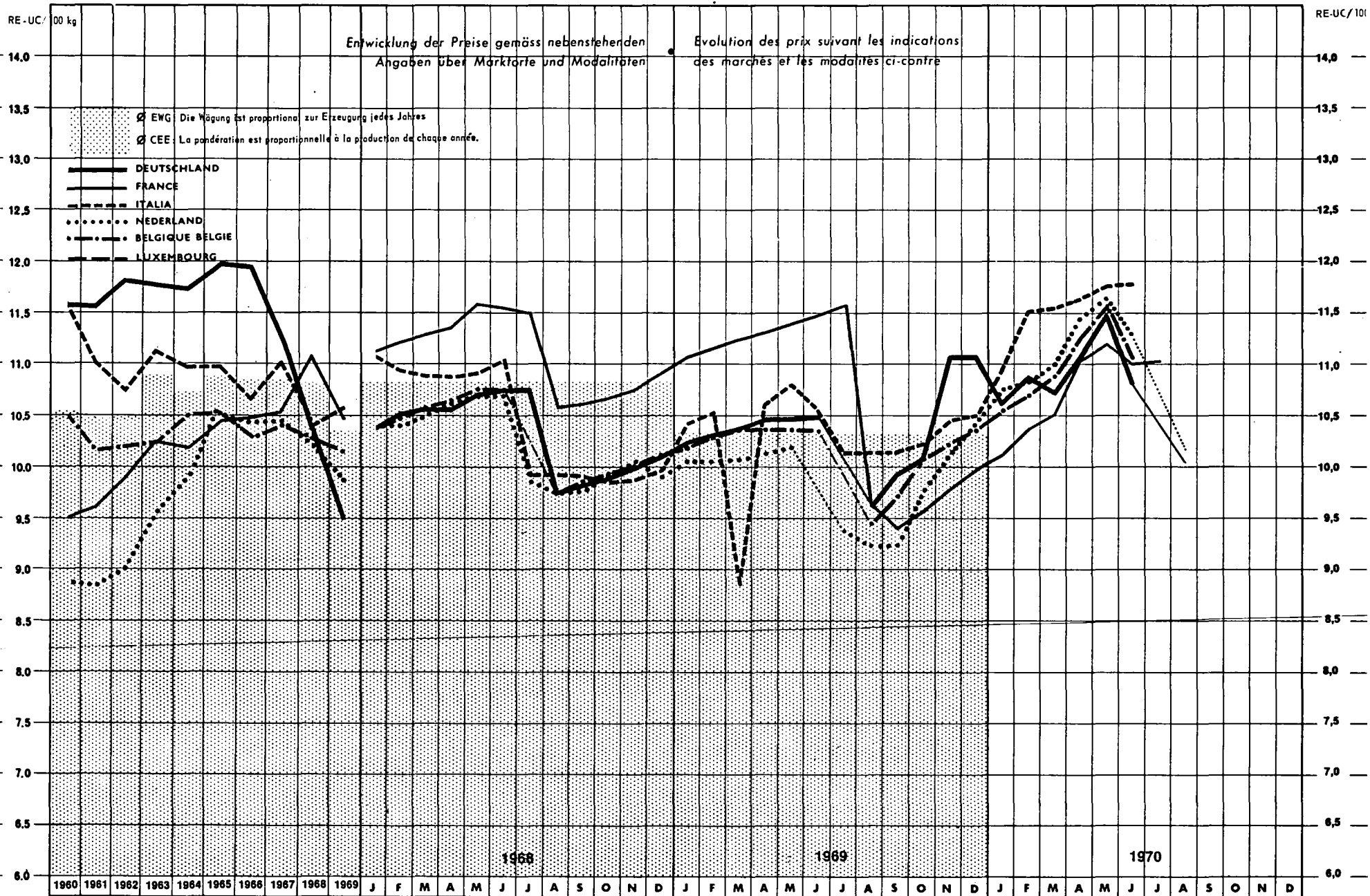
2) Erzeugerprämien. Wirtschaftsjahre 1968/69 und 1969/70: 17,16 Ffr. pro 100 Kg abgelaferter Weizens - Primes à la production: Campagnes 1968/69 et 1969/70: 17,16 Ffr par quintal de blé livré.

3) Monatliche Zuschläge einbegriffen - Majorations mensuelles comprises.

Quellenverzeichnis siehe letzte Seite - Sources voir dernière page.

# WEICHWEIZEN BLE TENDRE

Großhandelspreise - Prix de gros



WEICHWEIZEN (Großhandelspreise) - BLE TENDRE (Prix de gros)

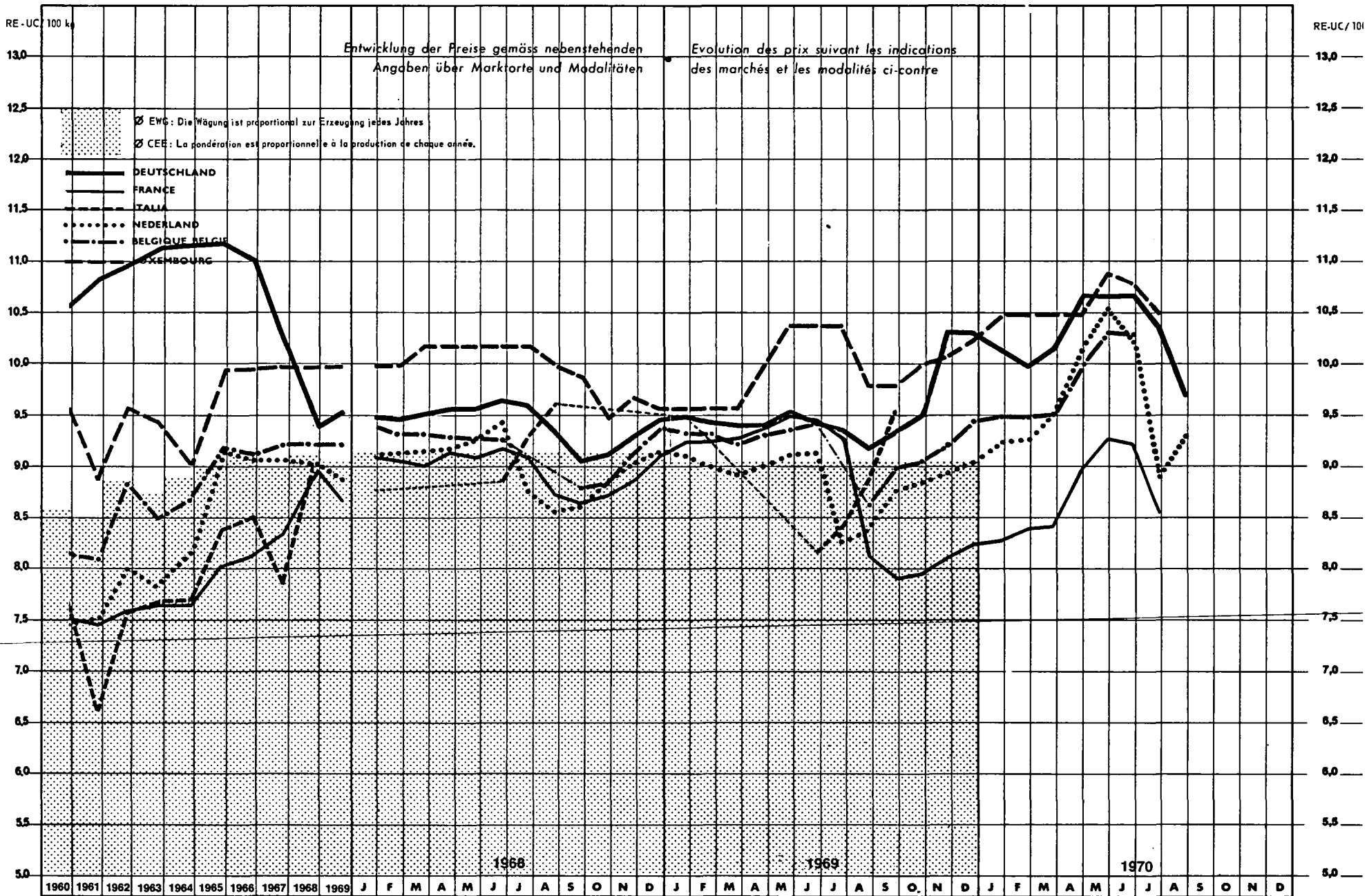
Land Pays	Preisführungen Détails concernant les prix	Quelle - Source	Jahr - Année	Preis - Prix / 100 kg / Nationale Währung - Monnaie nationale													
				Ø Wj <sup>1)</sup>	Ø K <sub>1</sub>	J	F	M	A	M	J	J	A	S	O	N	D
				<p><b>B.R. DEUTSCHL.</b> GROSSHANDELSABGABEPREIS Dortmund ohne MWSt</p> <p><b>FRANCE</b> «PRIX DE RETROCESSION» (prix de gros) départ organisme stockeur (ONIC) p. le pays entier - 2e quinzaine du mois - T.V.A. comprise (à partir du 1.1.68)</p> <p><b>ITALIA</b> PREZZI ALL'INGROSSO Franco tenimento (buono merc. 77/78) per wagone o autocarro o cisterna completi base Milano - I.G.E. esclusa</p> <p><b>NEDERLAND</b> GROOTHANDELSPRIJZEN Noteringen Rotterdamse beurs exclusief B.T.W.</p> <p><b>BELGIQUE BELGIE</b> PRIX DE GROS départ négoce, moyenne de trois bourses</p> <p><b>LUXEMB.</b></p>													
05	1968	41,86	41,38	41,60	42,25	42,40	42,40	42,05	43,15	43,15	39,05	39,40	39,65	40,05	40,50		
	1969	41,00	40,94	41,10	41,40	41,65	42,00	42,00	42,05	-	38,65	39,75	40,40	40,65	40,65		
	1970	40,05		38,90	39,90	39,40	40,55	42,10	39,60	-	36,85						
11	1968	53,48	54,97	55,15	55,53	55,92	56,31	57,48	57,26	56,95	52,36	52,53	52,85	53,18	54,08		
	1969	54,76	55,02	54,86	55,30	55,71	56,00	56,52	56,80	57,27	51,71	52,52	53,48	54,55	55,59		
	1970	56,85		56,29	57,67	58,45	61,21	62,27	61,22	61,39							
21	1968	6 959	6 742	6 955	6 862	6 825	6 825	6 845	6 925	6 225	6 225	6 212	6 175	6 187	6 244		
	1969	6 535	6 645	6 540	6 600	5 562	6 647	6 775	6 633	6 350	6 350	6 350	6 405	6 550	6 575		
	1970	6 821		6 825	7 200	7 225	7 285	7 363	7 375								
31	1968	37,45	37,10	37,80	37,80	38,15	38,55	38,80	38,80	38,80	35,35	35,45	36,00	36,45	36,00		
	1969	36,23	35,88	36,55	36,55	36,60	36,75	37,00	-	34,05	33,50	33,50	35,50	36,75	37,90		
	1970	37,82		39,00	39,25	39,85	41,45	42,15	40,95	-	36,90						
41	1968	519,4	516,2	520,5	525,5	530,5	534,5	539,0	539,0	-	488,0	494,0	498,0	502,0	507,0		
	1969	509,3	510,3	512,0	517,0	521,0	521,0	521,0	521,0	-	474,0	488,0	506,0	513,0	519,0		
	1970	528,1		528,3	536,8	545,5	564,6	580,1	553,5								
	1968																
	1969																
	1970																
Preis - Prix / RE - u.c./100 kg																	
05	1968	10,465	10,345	10,400	10,563	10,600	10,600	10,738	10,788	10,788	9,763	9,850	9,913	10,013	10,125		
	1969	10,250	10,395	10,275	10,350	10,413	10,500	10,500	10,513	-	9,663	9,938	10,240	11,107	11,107		
	1970	10,624		10,628	10,902	10,765	11,079	11,503	10,820	-	10,068						
11	1968	10,832	11,134	11,171	11,248	11,327	11,406	11,643	11,598	11,352	10,606	10,640	10,705	10,772	10,950		
	1969	11,092	10,624	11,112	11,201	11,284	11,343	11,448	11,505	11,600	9,656	9,456	9,625	9,821	10,008		
	1970	10,365		10,135	10,383	10,524	11,020	11,211	11,022	11,053							
21	1968	11,150	10,787	11,128	10,979	10,920	10,920	10,952	11,080	9,960	9,960	9,939	9,880	9,899	8,650		
	1969	10,456	10,632	10,464	10,560	8,899	10,635	10,840	10,613	10,160	10,160	10,160	10,248	10,480	10,520		
	1970	10,914		10,920	11,520	11,560	11,656	11,781	11,800								
31	1968	10,345	10,249	10,442	10,442	10,539	10,649	10,718	9,885	10,718	9,765	9,793	9,945	10,069	9,945		
	1969	10,008	9,912	10,097	10,097	10,110	10,152	10,221	-	9,406	9,254	9,254	9,807	10,152	10,470		
	1970	10,448		10,773	10,843	11,008	11,450	11,644	11,312	-	10,193						
41	1968	10,386	10,324	10,410	10,510	10,610	10,690	10,780	10,780	-	9,760	9,880	9,960	10,040	10,140		
	1969	10,186	10,206	10,240	10,340	10,420	10,420	10,420	10,420	-	9,480	9,760	10,120	10,260	10,380		
	1970	10,562		10,566	10,736	10,910	11,292	11,602	11,076								
	1968																
	1969																
	1970																

<sup>1)</sup> Im Juli des Vorjahres beginnend - Commencant en juillet de l'année précédente.

Quellenverzeichnis siehe letzte Seite - Sources voir dernière page.

# GERSTE ORGE

Großhandelspreise - Prix de gros



GERSTE (Großhandelspreise) - ORGE (Prix de gros)

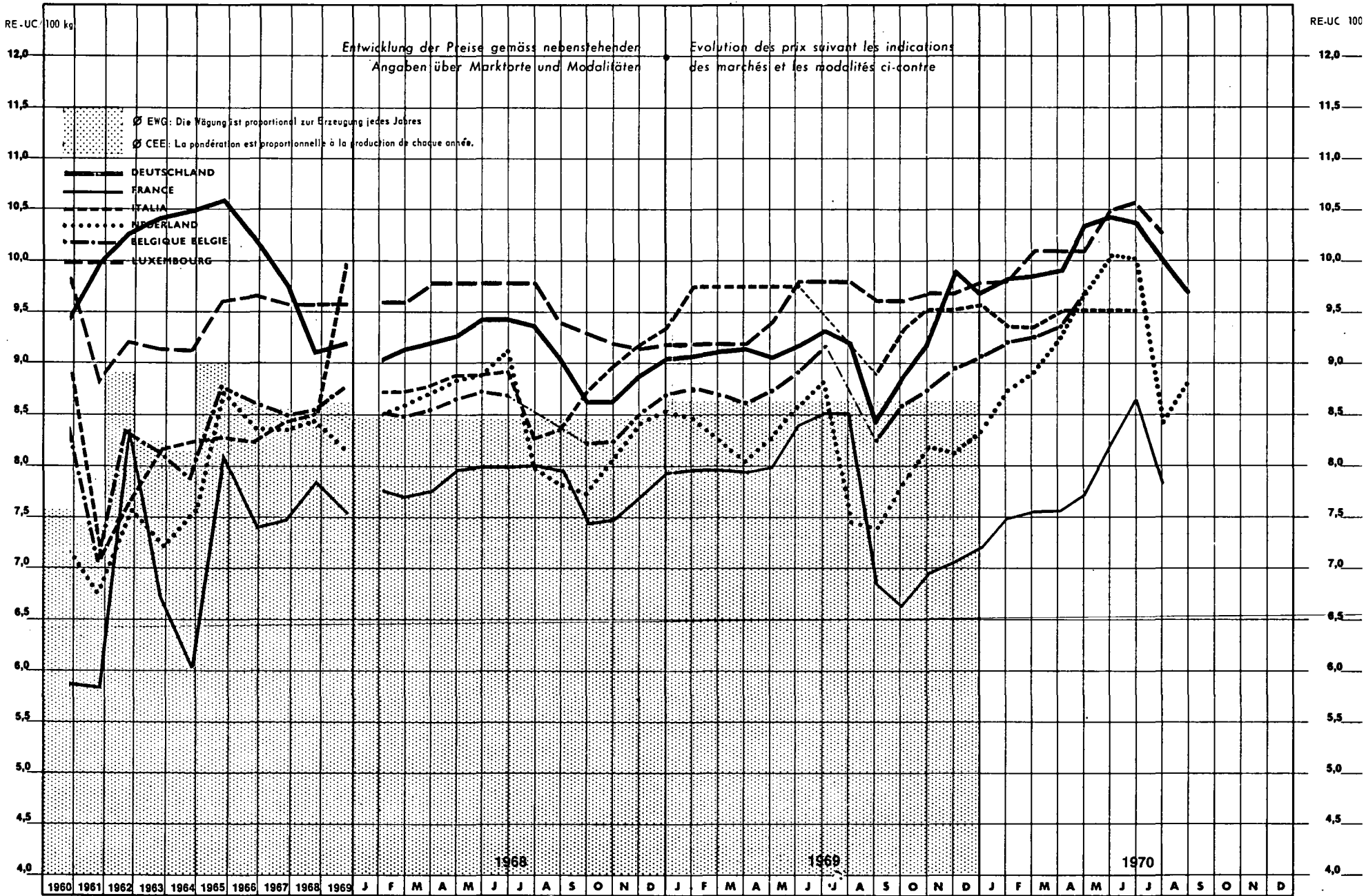
Land Pays	Preiserläuterungen Détails concernant les prix	Quelle - Source	Anno Jahr	Preis - Prix / 100 kg / Nationale Währung - Monnaie nationale													
				Ø Wj 1)	Ø Kj	J	F	M	A	M	J	J	A	S	O	N	D
B.R. DEUTSCHL.	GROSSHANDEL SABGABEPREIS «Auslandsgerste» Dortmund ohne MWST	05	1968	38,08	37,76	38,05	37,95	38,15	38,30	38,35	38,70	38,45	37,40	36,20	36,50	37,25	37,85
			1969	37,60	37,68	38,05	37,85	37,75	37,75	38,25	37,85	37,50	36,75	37,35	37,50	37,75	37,75
			1970	37,72		37,05	36,55	37,15	39,10	39,05	39,15	37,95	35,55				
FRANCE	PRIX DE RETROCESSION 2e qualité dép. org. stockeur ONIC 2e quinzaine du mois p. le pays entier	11	1968	42,91	44,40	44,97	44,83	44,55	45,18	44,92	45,40	44,96	43,13	42,82	43,18	43,82	45,04
			1969	45,04	45,54	45,72	45,73	45,90	46,40	46,97	46,88	45,99	43,55	44,00	44,31	45,11	45,92
			1970	46,79		46,03	46,60	46,88	49,99	51,72	51,40	47,61					
NEDERLAND	GROOTHANDELSPRIJZEN «Zomergerste» Noteringen Rotterdamse beurs exclusief B.T.W.	31	1968	32,60	32,75	33,10	33,15	33,20	33,30	33,60	34,25	31,75	31,05	31,25	32,15	32,75	33,15
			1969	32,42	32,20	33,05	32,60	32,40	32,65	33,05	33,15	29,95	30,30	31,80	32,05	32,35	32,75
			1970	33,57		33,55	33,70	34,50	36,65	38,20	37,00	32,30	33,80				
BELGIQUE BELGIÉ	PRIX DE GROS «Orge d'été» départ négoce, moyenne de trois bourses	41	1968	462,5	460,9	471,3	466,8	466,7	464,8	465,0	464,4	-	-	440,8	443,8	457,1	469,0
			1969	461,6	461,7	467,5	466,7	462,2	466,7	469,2	472,9	-	432,2	450,0	453,3	464,2	473,3
			1970	475,52		475,0	475,0	477,9	499,7	515,6	514,5						
LUXEMB.	PRIX DE VENTE MOYENS 2e qualité départ négoce agricole T.V.A. comprise (à partir du 1.1.70)	50	1968	498,5	499,0	500,0	500,0	510,0	510,0	510,0	510,0	510,0	500,0	495,0	475,0	485,0	480,0
			1969	493,8	500,0	480,0	480,0	480,0	500,0	520,0	520,0	520,0	490,0	490,0	500,0	505,0	510,0
			1970	516,8		525,0	525,0	525,0	525,0	545,0	540,0	525,0					
Preis - Prix / RE - u.c. / 100 kg																	
B.R. DEUTSCHL.	GROSSHANDEL SABGABEPREIS «Auslandsgerste» Dortmund ohne MWST	05	1968	9,520	9,440	9,513	9,488	9,538	9,575	9,588	9,675	9,613	9,350	9,050	9,125	9,313	9,463
			1969	9,400	9,567	9,513	9,463	9,438	9,438	9,563	9,463	9,375	9,188	9,338	9,505	10,314	10,314
			1970	10,006		10,123	9,986	10,150	10,683	10,669	10,697	10,369	9,713				
FRANCE	PRIX DE RETROCESSION 2e qualité dép. org. stockeur ONIC - 2e quinzaine du mois p. le pays entier	11	1968	8,691	8,993	9,109	9,080	9,024	9,151	9,099	9,196	9,107	8,736	8,673	8,746	8,876	9,123
			1969	9,123	8,793	9,261	9,263	9,297	9,398	9,514	9,491	9,315	8,132	7,922	7,978	8,122	8,268
			1970	8,531		8,287	8,390	8,440	9,000	9,312	9,254	8,572					
NEDERLAND	GROOTHANDEL SPRIJZEN «Zomergerste» Noteringen Rotterdamse beurs exclusief B.T.W.	31	1968	9,006	9,047	9,144	9,157	9,171	9,199	9,282	9,461	8,771	8,577	8,633	8,881	9,047	9,157
			1969	8,956	8,895	9,130	9,006	8,950	9,019	9,130	9,157	8,273	8,370	8,785	8,854	8,936	9,047
			1970	9,273		9,268	9,309	9,544	10,124	10,552	10,221	8,923	9,337				
BELGIQUE BELGIÉ	PRIX DE GROS «Orge d'été» départ négoce, moyenne de trois bourses	41	1968	9,250	9,218	9,426	9,336	9,334	9,296	9,300	9,288	-	-	8,816	8,876	9,142	9,380
			1969	9,232	9,234	9,350	9,334	9,244	9,334	9,384	9,458	-	8,644	9,000	9,066	9,284	9,466
			1970	9,510		9,500	9,500	9,558	9,994	10,312	10,290						
LUXEMB.	PRIX DE VENTE MOYENS 2e qualité départ négoce agricole T.V.A. comprise (à partir du 1.1.70)	50	1968	9,970	9,980	10,000	10,000	10,200	10,200	10,200	10,200	10,200	10,000	9,900	9,500	9,700	9,600
			1969	9,876	10,000	9,600	9,600	9,600	10,000	10,400	10,400	10,400	9,800	9,800	10,000	10,100	10,200
			1970	10,336		10,500	10,500	10,500	10,500	10,900	10,800	10,500					

1) Im Juli des Vorjahres beginnend - Commencant en juillet de l'année précédente.

Quellenverzeichnis siehe letzte Seite - Sources voir dernière page.

# HAFER AVOINE

Großhandelspreise - Prix de gros





H A FER (Großhandelspreise) - AVOINE (Prix de gros)

Land Pays	Preislagerungen Détails concernant les prix	Quelle - Source	Jahr - Année	Preise - Prix / 100 kg - Nationale Währung - Monnaie nationale													
				CI W <sub>1</sub> 1)	CI K <sub>1</sub>	J	F	M	A	M	J	J	A	S	O	N	D
				B.R. DEUTSCHL.	GROSSHANDELSABGABEPREIS Auslandshafere Dortmund ohne MWSt	05	1968	36,60	36,30	36,10	36,50	36,70	37,00	37,70	37,70	37,40	36,15
			1969	36,10	36,11	36,25	36,40	36,50	36,25	36,65	37,25	36,75	33,75	35,40	36,40	36,25	35,50
			1970	36,42		36,00	36,15	36,35	38,00	38,35	38,10	36,75	35,50				
FRANCE	PRIX DE MARCHÉ Avoine blanche/jaune 50-51 kg/hl Amiens - Dép. Somme T.V.A. comprise (à partir du 1.1.68)	12	1968	37,85	38,58	38,35	38,04	38,25	39,31	39,50	39,50	39,53	39,31	36,79	36,96	38,08	39,35
			1969	39,25	39,55	39,42	39,38	39,22	39,50	41,40	42,00	42,00	36,75	36,88	38,70	39,25	40,13
			1970	41,35		41,69	42,00	42,00	43,05	45,58	48,13	43,67					
ITALIA	PREZZI ALL'INGROSSO Avena nazionale per vagone o autocarro o ci- sterna completi - base Milano - I.G.E. esclusa	22	1968	5 548	5 549	5 450	5 450	5 475	5 550	5 550	5 575	5 150	5 212	5 450	5 600	5 737	5 837
			1969	6 022	6 225	6 100	6 100	6 100	6 100	6 100	-	-	5 550	5 825	5 950	5 950	5 970
			1970	5 886		5 850	5 850	5 950	5 950	5 950							
NEDERLAND	GROOTHANDELSPRIJZEN Avoine qualité type C.E.E. Noteringen Rotterdamse beurs exclusief B.T.W.	31	1968	30,30	30,45	30,70	31,10	31,50	31,95	32,10	33,00	28,85	28,20	27,95	29,15	30,35	30,80
			1969	29,85	29,50	30,65	29,95	29,15	30,00	31,10	32,00	27,00	26,75	28,35	29,70	29,45	30,15
			1970	31,40		31,65	32,35	33,45	35,10	36,45	36,35	30,45	31,90				
BELGIQUE BELGIE	PRIX DE GROS Avoine qualité type C.E.E. départ négoce moyenne de trois bourses	41	1968	423,7	425,8	426,0	423,7	426,7	432,3	435,8	433,8	-	-	410,4	411,3	429,2	433,7
			1969	432,8	438,4	437,9	435,2	430,7	436,7	447,5	458,8	-	412,5	430,0	437,3	447,9	453,0
			1970	450,4		459,6	462,1	466,7	484,8	-	-						
LUXEMB.	PRIX DE VENTE MOYENS départ négoce agricole 2e qualité - T.V.A. comprise (à partir du 1.1.70)	50	1968	478,8	478,0	480,0	480,0	490,0	490,0	490,0	490,0	490,0	470,0	485,0	480,0	470,0	460,0
			1969	470,4	478,3	460,0	460,0	460,0	470,0	490,0	490,0	490,0	480,0	480,0	485,0	485,0	490,0
			1970	497,5		490,0	505,0	505,0	505,0	525,0	530,0	515,0					
Preise - Prix / RE - u.c./100 kg																	
B.R. DEUTSCHL.	GROSSHANDELSABGABEPREIS Auslandshafere Dortmund ohne MWSt	05	1968	9,150	9,075	9,025	9,125	9,175	9,250	9,425	9,425	9,350	9,038	8,600	8,600	8,863	9,025
			1969	9,025	9,168	9,063	9,100	9,125	9,063	9,163	9,313	9,188	8,638	8,850	9,226	9,904	9,699
			1970	9,661		9,836	9,877	9,932	10,383	10,478	10,410	10,041	9,699				
FRANCE	PRIX DE MARCHÉ Avoine blanche/jaune 50-51 kg/hl Amiens - Dép. Somme T.V.A. comprise (à partir du 1.1.68)	12	1968	7,667	7,814	7,768	7,705	7,748	7,962	8,001	8,001	8,007	7,962	7,452	7,486	7,713	7,970
			1969	7,950	7,637	7,985	7,976	7,944	8,001	8,386	8,507	8,507	6,863	6,640	6,968	7,067	7,225
			1970	7,539		7,506	7,562	7,562	7,751	8,206	8,666	7,863					
ITALIA	PREZZI ALL'INGROSSO Avena nazionale per vagone o autocarro o ci- sterna completi base Milano - I.G.E. esclusa	22	1968	8,877	8,878	8,720	8,720	8,760	8,880	8,880	8,920	8,240	8,339	8,720	8,960	9,179	9,339
			1969	9,635	9,960	9,760	9,760	9,760	9,760	9,760	-	-	8,880	9,320	9,520	9,520	9,552
			1970	9,418		9,360	9,360	9,520	9,520	9,520	9,520						
NEDERLAND	GROOTHANDELSPRIJZEN Avoine qualité type C.E.E. Noteringen Rotterdamse beurs exclusief B.T.W.	31	1968	8,270	8,412	8,481	8,591	8,702	8,826	8,867	9,116	7,970	7,790	7,721	8,052	8,384	8,508
			1969	8,246	8,149	8,467	8,273	8,052	8,287	8,591	8,840	7,459	7,390	7,831	8,204	8,135	8,329
			1970	8,674		8,743	8,936	9,240	9,696	10,069	10,041	8,412	8,812				
BELGIQUE BELGIE	PRIX DE GROS Avoine qualité type C.E.E. départ négoce moyenne de trois bourses	41	1968	8,474	8,516	8,520	8,474	8,534	8,646	8,716	8,676	-	-	8,208	8,226	8,484	8,674
			1969	8,652	8,768	8,758	8,704	8,614	8,734	8,950	9,176	-	8,250	8,600	8,746	8,958	9,060
			1970	9,008		9,192	9,242	9,334	9,696	-	-						
LUXEMB.	PRIX DE VENTE MOYENS départ négoce agricole 2e qualité - T.V.A. comprise (à partir du 1.1.70)	50	1968	9,576	9,560	9,600	9,600	9,800	9,800	9,800	9,800	9,800	9,400	9,300	9,200	9,400	9,200
			1969	9,408	9,566	9,200	9,200	9,200	9,400	9,800	9,800	9,800	9,600	9,600	9,700	9,700	9,800
			1970	9,950		9,800	10,100	10,100	10,100	10,500	10,600	10,300					

1) Im Juli des Vorjahres beginnend - Commencant en juillet de l'année précédente.

Quellenverzeichnis siehe letzte Seite - Sources voir dernière page.



MAIS - MAÏS

Land Pays	Preisklärungen Détails concernant les prix	Quelle - Source	Jahr - Année	Preis - Prix/100kg/Nationale Währung - Monnaie nationale													
				Ø Wj 1)	Ø K1	J	F	M	A	M	J	J	A	S	O	N	D
B.R. DEUTSCHL.	GROSSHANDELSABGABEPREIS Dortmund ohne MWSt	05	1968	39,47	39,66	40,75	41,30	38,60	38,45	40,55	39,80	39,80	38,70	39,20	39,65	39,75	39,35
			1969	38,88	40,89	39,35	40,30	40,45	40,30	41,00	40,75	40,40	39,50	42,45	43,00	41,95	41,20
			1970	40,77		41,10	41,35	41,30	39,25	38,90	38,80	37,50	36,22				
FRANCE	PRIX DE RETROCESSION (Prix de gros) départ organisme stockeur (ONIC) p. le pays entier - 2e quinzaine du mois - T.V.A. comprise (à partir du 1.1.68)	11	1968	44,11	46,25	45,92	45,98	46,28	46,49	46,16	46,38	46,65	46,45	47,21	45,46	45,54	46,51
			1969	47,72	48,83	47,36	48,22	48,68	48,90	50,21	51,39	50,65	48,18	49,35	47,39	47,40	48,28
			1970	49,27		48,61	49,25	49,47	50,48	51,27	50,91	50,14					
ITALIA	PREZZI ALL'INGROSSO Granoturco - Giallo/Colorito - Naz. Comune - base Milano I.G.E. escluso	22	1968	5 546	5 526	5 650	5 587	5 550	5 537	5 500	5 500	5 500	-	5 450	5 450	5 475	5 587
			1969	5 812	5 940	5 955	6 150	5 987	5 980	6 200	6 200	-	-	5 650	5 540	5 737	6 000
			1970	6 006		6 137	6 150	6 100	6 095	6 238	6 413						
NEDERLAND	GROOTHANDELSPRIJZEN Noord Amerikaanse maalmats, disponibel - Rotterdam exclusief B.T.W.	31	1968	33,40	34,62	33,30	33,70	33,90	34,20	34,90	35,10	35,20	34,40	34,60	35,10	35,30	35,70
			1969	35,58	35,60	35,90	36,40	35,10	36,30	36,60	36,30	35,70	34,90	35,60	34,90	34,70	35,00
			1970	35,94		36,20	36,20	36,70	37,50	37,40	36,50	36,10	34,80				
BELGIQUE BELGIE	PRIX DE VENTE 2) Maïs US - YC - III départ négoce tout le Royaume	71	1968	490,2	501,9	492,5	494,1	500,0	501,0	507,1	506,0	504,7	499,2	498,3	502,7	506,9	509,9
			1969	514,4	518,5	517,8	516,8	525,9	533,3	529,5	528,2	527,9	503,8	502,8	511,9	510,7	513,8
			1970	524,3		526,8	528,4	542,2	543,6	538,4	541,4	534,4					
LUXEMB.	PRIX DE VENTE MOYENS départ négoce agricole US - YC - III ensemble du territoire T.V.A. comprise (à partir du 1.1.70)	71	1968	537	543	530	500	530	545	550	550	550	545	550	560	550	560
			1969	564	572	560	570	570	570	590	590	590	560	560	570	570	565
			1970	571,3		565	600	590	520	575	590	575					
Preis - Prix / RE - u.c. / 100 kg																	
B.R. DEUTSCHL.	GROSSHANDELSABGABEPREIS Dortmund ohne MWSt	05	1968	9,865	9,915	10,188	10,325	9,650	9,613	10,138	9,950	9,950	9,675	9,800	9,913	9,938	9,838
			1969	9,970	10,382	9,838	10,075	10,113	10,075	10,250	10,188	10,100	9,875	10,613	10,899	11,462	11,257
			1970	10,815		11,230	11,298	11,284	10,724	10,628	10,601	10,246	9,896				
FRANCE	PRIX DE RETROCESSION (Prix de gros) départ organisme stockeur (ONIC) p. le pays entier - 2e quinzaine du mois - T.V.A. comprise (à partir du 1.1.68)	11	1968	8,934	9,368	9,301	9,313	9,374	9,417	9,350	9,394	9,450	9,408	9,562	9,208	9,224	9,421
			1969	9,666	9,429	9,593	9,767	9,660	9,905	10,170	10,409	10,259	8,997	8,885	8,532	8,534	8,693
			1970	8,983		8,752	8,867	8,907	9,089	9,231	9,166	9,027					
ITALIA	PREZZI ALL'INGROSSO Granoturco - Giallo/Colorito - Naz. Comune - base Milano I.G.E. escluso	22	1968	8,874	8,842	9,040	8,939	8,880	8,859	8,800	8,800	8,800	-	8,720	8,720	8,760	8,939
			1969	9,299	9,504	9,528	9,840	9,579	9,568	9,920	9,920	-	-	9,040	8,864	9,179	9,600
			1970	9,610		9,819	9,840	9,760	9,752	9,981	10,261						
NEDERLAND	GROOTHANDELSPRIJZEN Noord Amerikaanse maalmats, disponibel - Rotterdam exclusief B.T.W.	31	1968	9,227	9,564	9,199	9,309	9,365	9,448	9,641	9,696	9,724	9,503	9,558	9,696	9,751	9,862
			1969	9,829	9,834	9,917	10,055	9,696	10,028	10,110	10,028	9,862	9,641	9,834	9,641	9,586	9,669
			1970	9,928		10,000	10,000	10,138	10,359	10,331	10,083	9,972	9,613				
BELGIQUE BELGIE	PRIX DE VENTE 2) Maïs US - YC - III départ négoce tout le Royaume	71	1968	9,804	10,038	9,850	9,882	10,000	10,020	10,142	10,120	10,094	9,984	9,966	10,054	10,138	10,198
			1969	10,288	10,370	10,356	10,332	10,518	10,666	10,590	10,564	10,558	10,076	10,056	10,238	10,214	10,276
			1970	10,486		10,536	10,568	10,844	10,872	10,768	10,828	10,688					
LUXEMB.	PRIX DE VENTE MOYENS départ négoce agricole US - YC - III ensemble du territoire T.V.A. comprise (à partir du 1.1.70)	71	1968	10,740	10,860	10,600	10,000	10,600	10,900	11,000	11,000	11,000	10,900	11,000	11,200	11,200	11,200
			1969	11,280	11,440	11,200	11,400	11,400	11,400	11,800	11,800	11,800	11,200	11,200	11,400	11,400	11,300
			1970	11,426		11,300	12,000	11,800	10,400	11,500	11,800	11,500					

1) Im Juli des Vorjahres beginnend - Commencant en juillet de l'année précédente.

2) Cif-Preise Antwerpen - Rotterdam + Abschöpfungen gegenüber Drittländern + Steuer und Handelsgeinn = „Verkaufspreis ab Verkaufsstelle“.  
Prix caf Anvers - Rotterdam + prélèvement pays tiers + taxe et bénéfice commerce = „Prix de vente départ négoce“.

Quellenverzeichnis siehe letzte Seite - Sources voir dernière page.




KARTOFFELN - POMMES DE TERRE

Land Pays	Preisführungen Détails concernant les prix	Quelle - Source	Jahr - Année	Preise - Prix / 100 kg / Nationale Währung - Monnaie nationale														
				Ø Wj 1)	Ø K1	J	F	M	A	M	J	J	A	S	O	N	D	
B.R. DEUTSCHL.	ERZEUGERPREIS Speisekartoffeln frei Verladestation Hannover ohne MWS <sup>2)</sup>	03	1968	6,90	8,32	6,53	5,51	5,34	5,40	5,03	7,88	9,66	10,45	8,13	11,45	11,97	14,28	
			1969	13,93	18,91	14,82	14,32	16,29	20,51	21,32	.	20,19	19,04	17,38	20,51	22,35	22,54	
			1970	22,58		24,46	24,25	25,28	26,88	25,50	.							
FRANCE	PRIX DE GROS «Bintje norme 1» M.I.N. Paris - Rungis T.V.A. comprise (à partir du 1.1.68)	11	1968	33,29	32,42	27,66	23,05	25,53	25,53	69,15	28,37	36,17	33,33	30,14	29,79	29,79	30,11	
			1969	36,61	41,35	30,11	30,11	37,64	43,01	67,83	41,25	32,26	40,86	38,71	41,40	44,09	48,93	
			1970	50,01		49,99	48,91	47,84	49,99	104,60	52,59	42,73						
ITALIA	PREZZI ALLA PRODUZIONE Torino	21	1968	3 846	3 854	4 000	4 000	3 250	4 000	4 000	3 500	4 000	3 600	4 000	4 000	3 750	4 150	
			1969	4 009	4 225	4 200	4 000	3 750	4 500	4 150	.	.	4 500	4 500	4 000	4 150	4 500	
			1970	4 680		4 500	5 150	4 750	4 750	6 000	.	.						
NEDERLAND	BEURSPRIJS «Kleiaardappelen Bintje 35 mm» Rotterdamse Aardappelbeurs middelenotering exclusief B.T.W.	31	1968	6,39	8,00	6,25	5,25	4,63	4,32	.	.	.	.	9,00	12,05	10,94	11,56	
			1969	13,54	17,86	11,00	9,00	11,75	18,81	18,00	23,25	.	.	17,19	20,88	22,30	26,44	
			1970	26,73		28,89	24,31	27,55	32,25	35,50	32,00	.	.					
BELGIQUE BELGIË	PRIX AUX PRODUCTEURS relevés sur les 2 marchés régulateurs du pays	41	1968	67,8	72,4	63,9	45,8	41,6	34,7	37,5	99,1	113,7	87,7	80,6	85,3	86,3	92,3	
			1969	130,2	192,5	100,6	100,0	118,1	226,1	221,5	249,8	159,5	138,0	148,9	222,4	238,8	325,8	
			1970	274,6		357,8	317,2	361,9	459,1	375,0	190,3	346,6	188,9					
LUXEMB.	PRIX AUX PRODUCTEURS livré franco cave du consommateur 2) T.V.A. comprise (à partir du 1.1.70)	50	1968	240	240	.	.	.	.	.	.	.	.	240	240	240	.	
			1969	240	240	.	.	.	.	.	.	.	.	.	240	240	240	.
			1970	240		.	.	.	.	.	.	.	.	.	.	.	.	.
Preise - Prix / RE - u.c./100 kg																		
B.R. DEUTSCHL.	ERZEUGERPREIS Speisekartoffeln frei Verladestation Hannover ohne MWS <sup>2)</sup>	03	1968	1,725	2,080	1,633	1,378	1,335	1,350	1,258	1,970	2,415	2,613	2,033	2,863	2,993	3,570	
			1969	3,483	4,801	3,705	3,580	4,073	5,128	5,330	.	5,048	4,760	4,345	5,199	6,107	6,158	
			1970	5,990		6,683	6,626	6,907	7,344	6,967	.							
FRANCE	PRIX DE GROS «Bintje norme 1» M.I.N. Paris - Rungis T.V.A. comprise (à partir du 1.1.68)	11	1968	6,743	6,567	5,603	4,669	5,171	5,171	14,006	5,746	7,326	6,751	6,105	6,034	6,034	6,099	
			1969	7,415	7,984	6,099	6,099	7,624	8,712	13,739	8,355	6,534	7,630	6,861	7,454	7,938	8,810	
			1970	9,118		9,000	8,806	8,613	9,000	18,833	9,469	7,693						
ITALIA	PREZZI ALLA PRODUZIONE Torino	21	1968	6,154	6,166	6,400	6,400	5,200	6,400	6,400	5,600	6,400	5,760	6,400	6,400	6,000	6,640	
			1969	6,414	6,760	6,720	6,400	6,000	7,200	6,640	.	.	7,200	7,200	6,400	6,640	7,200	
			1970	7,488		7,200	8,240	7,600	7,600	9,600								
NEDERLAND	BEURSPRIJS «Kleiaardappelen Bintje 35 mm» Rotterdamse Aardappelbeurs middelenotering exclusief B.T.W.	31	1968	1,765	2,210	1,727	1,450	1,279	1,193	.	.	.	.	2,486	3,329	3,022	3,193	
			1969	3,740	4,934	3,039	2,486	3,246	5,197	4,972	6,423	.	.	4,749	5,768	6,160	7,304	
			1970	7,384		7,981	6,715	7,610	8,909	9,807	8,840	.	.					
BELGIQUE BELGIË	PRIX AUX PRODUCTEURS relevés sur les 2 marchés régulateurs du pays	41	1968	1,356	1,448	1,278	0,916	0,832	0,694	0,750	1,982	2,274	1,754	1,612	1,706	1,726	1,846	
			1969	2,604	3,850	2,012	2,000	2,362	4,522	4,430	4,996	3,190	2,760	2,978	4,448	4,776	6,516	
			1970	5,492		7,156	6,344	7,238	9,182	7,500	3,806	6,923	3,778					
LUXEMB.	PRIX AUX PRODUCTEURS livré franco cave du consommateur 2) T.V.A. comprise (à partir du 1.1.70)	50	1968	4,800	4,800	.	.	.	.	.	.	.	.	4,800	4,800	4,800	.	
			1969	4,800	4,800	.	.	.	.	.	.	.	.	.	4,800	4,800	4,800	.
			1970	4,800		.	.	.	.	.	.	.	.	.	.	.	.	.

1) Im Juli des Vorjahres beginnend - Commençant en juillet de l'année précédente.

2) Zeitraum der Lagerung: 15.9. - 15.11. - Période d'encavement: 15-9 - 15-11.

Quellenverzeichnis siehe letzte Seite - Sources voir dernière page.




WEICHWEIZENMEHL - FARINE DE BLE TENDRE

Land Pays	Preisr�uterungen D�tails concernant les prix	Quelle - Source	Jahr - Ann�e	Preise - Prix / 100 kg / Nationale W�hrung - Monnaie nationale													
				G W/11	G K1	J	F	M	A	M	J	J	A	S	O	N	D
B.R. DEUTSCHL.	GROSSHANDELSPREISE Weizenmehl T. 550 Durchschnitt 8 B�rsen ohne MWS <sup>1)</sup>	04	1968	65,30	63,10	64,51	64,51	64,38	64,21	64,18	64,05	63,91	61,66	61,44	61,30	61,26	61,13
			1969	61,80	61,89	60,80	61,18	61,98	62,34	62,28	62,15	62,16	61,99	61,90	61,90	61,96	62,08
			1970	61,55		61,89	61,57	60,92	60,77	60,75	60,71						
FRANCE	PRIX DE GROS (en fin de mois) Farine panifiable T. 55 - Paris - T.V.A. comprise (� partir du 1.1.68)	11	1968	80,30	84,12	84,04	84,04	84,04	84,04	84,04	84,04	84,04	84,04	84,04	84,04	84,04	84,95
			1969	84,57	84,95	84,95	84,95	84,95	84,95	84,95	84,95	84,95	84,95	84,95	84,95	84,95	84,95
			1970	84,94		84,93	84,93	84,93	84,93	84,93	84,93	84,93					
ITALIA	PREZZI ALL'INGROSSO sfarinati di frumento - tenero glutine super. al minimo di legge- tipo (cenere 0,60 - glutine 10-11) franco Milano - I.G.E. esclusa	22	1968	9 500	9 407	9 500	9 500	9 500	9 500	9 500	9 500	9 380	9 300	9 300	9 300	9 300	9 300
			1969	9 348	9 473	9 300	9 400	9 400	9 400	9 400	9 400	9 400	9 400	9 400	9 475	9 700	9 700
			1970	9 671		9 700	9 775	9 800	9 800	9 800	9 800						
NEDERLAND			1968														
	1969																
	1970																
BELGIQUE BELGIE	PRIX DE GROS A L'ACHAT Farine panifiable Type 00	44	1968	858	858	858	858	858	858	858	858	858	858	858	858	858	
			1969	858	858	858	858	858	858	858	858	858	858	858	858	858	
			1970	858		858	858	858	858	858	858						
			1968														
			1969														
			1970														
Preise - Prix / RE - u.c./100 kg																	
B.R. DEUTSCHL.	GROSSHANDELSPREIS Weizenmehl T. 550 Durchschnitt 8 B�rsen ohne MWS <sup>1)</sup>	04	1968	16,325	15,775	16,128	16,128	16,095	16,053	16,045	16,013	15,978	15,415	15,360	15,325	15,315	15,325
			1969	15,450	15,714	15,200	15,295	15,495	15,585	15,570	15,538	15,540	15,498	15,475	15,690	16,929	16,962
			1970	16,327		16,910	16,622	16,645	16,604	16,593	16,587						
FRANCE	PRIX DE GROS (en fin de mois) Farine panifiable T. 55 - Paris - T.V.A. comprise (� partir du 1.1.68)	11	1968	16,265	17,039	17,022	17,022	17,022	17,022	17,022	17,022	17,022	17,022	17,022	17,022	17,022	
			1969	17,130	16,403	17,207	17,207	17,207	17,207	17,207	17,207	17,207	17,207	15,863	15,295	15,295	
			1970	15,486		15,291	15,291	15,291	15,291	15,291	15,291	15,291					
ITALIA	PREZZI ALL'INGROSSO sfarinati di frumento - tenero glutine super. al minimo di legge- tipo (cenere 0,60 - glutine 10-11) franco Milano - I.G.E. esclusa	22	1968	15,200	15,051	15,200	15,200	15,200	15,200	15,200	15,200	15,008	14,880	14,880	14,880	14,880	
			1969	14,957	15,157	14,880	15,040	15,040	15,040	15,040	15,040	15,040	15,040	15,160	15,520	15,520	
			1970	15,474		15,520	15,640	15,680	15,680	15,680	15,680						
NEDERLAND			1968														
	1969																
	1970																
BELGIQUE BELGIE	PRIX DE GROS A L'ACHAT Farine panifiable Type 00	44	1968	17,160	17,160	17,160	17,160	17,160	17,160	17,160	17,160	17,160	17,160	17,160	17,160	17,160	
			1969	17,160	17,160	17,160	17,160	17,160	17,160	17,160	17,160	17,160	17,160	17,160	17,160		
			1970	17,160		17,160	17,160	17,160									
LUXEMB.			1968														
	1969																
	1970																

<sup>1)</sup> Im Juli des Vorjahres beginnend - Commencant en juillet de l'ann e pr c dente.

Quellenverzeichnis siehe letzte Seite - Sources voir derni re page.









KAKAOBOHNEN - CACAO EN FEVES

Land Pays	Preis Erläuterungen Détails concernant les prix	Quelle - Source	Jahr - Année	Preise - Prix / 100 kg / Nationale Währung - Monnaie nationale													
				Ø Wj 1)	Ø K1	J	F	M	A	M	J	J	A	S	O	N	D
				B.R. DEUTSCHL.	EINFUHRPREISE Kakaobohnen «Ghana good fermented» unverzollt - unversteuert Hamburg	02	1968	259,2	297,8	271,4	264,7	254,3	253,1	252,2	250,9	260,6	273,5
			1969	367,5	388,4	405,2	396,4	396,7	398,6	391,7	394,2	399,5	402,0	395,6	376,7	375,5	329,3
			1970	317,9		294,4	266,5	260,2	255,1	233,3	226,4	247,8	281,5				
FRANCE	PRIX D'ENTREPOT + TAXES Cacao en fèves «Côte d'Ivoire» - Paris - T.V.A. comprise (à partir du 1.1.68)	11	1968	356,3	406,6	383,3	367,2	357,5	358,6	348,9	359,7	362,9	375,8	444,5	472,4	545,4	603,3
			1969	512,9	568,1	545,8	552,3	554,5	574,0	562,1	562,1	545,8	591,3	603,1	586,9	597,7	541,4
			1970	499,3		493,6	452,5	430,9	409,2	370,2	369,1	390,8					
ITALIA	PREZZI ALL'INDUSTRIA Cacao in grani «Ghana (Accra)» franco vagone Milano I.G.E. esclusa	22	1968	74 075	77 975	76 300	76 500	73 600	72 900	72 700	72 000	71 100	71 200	75 700	81 600	93 700	98 400
			1969	88 250	93 575	95 000	94 100	93 600	94 200	95 000	95 400	96 600	95 600	92 900	93 200	92 000	85 300
			1970	83 192		79 700	74 800	74 000	74 100	71 800	68 300						
NEDERLAND	GROOTHANDELSPRIJS Rohkacao «verschillende typen» Amsterdam	31	1968	222,3	260,1	238,0	229,5	224,7	223,5	221,8	220,3	223,3	236,2	275,7	301,5	349,9	376,9
			1969	316,4	335,5	349,6	343,8	337,4	336,6	330,8	334,7	342,7	336,8	323,2	328,5	343,7	317,5
			1970														
BELGIE BELGIE	PRIX A L'IMPORTATION Cacao en fèves «Ghana» cif Anvers (achat de 50 kg)	45	1968	3 584	4 391	4 018	3 808	3 780	3 794	3 738	3 724	3 752	3 864	4 802	4 998	6 160	6 258
			1969	5 398	5 550	6 020	6 272	5 768	5 320	5 712	5 852	5 754	5 726	5 642	5 286	4 675	4 560
			1970			4 620	4 550										
LUXEMB.			1968														
			1969														
			1970														
Preise - Prix / RE - u.c./100 kg																	
B.R. DEUTSCHL.	EINFUHRPREISE Kakaobohnen «Ghana good fermented» unverzollt - unversteuert cif Norddeutsche Häfen	02	1968	64,800	74,450	67,850	66,175	63,575	63,275	63,050	62,725	65,150	68,375	78,525	87,225	100,050	107,575
			1969	91,875	98,616	101,300	99,100	99,175	99,650	97,925	98,550	99,875	100,500	99,125	95,484	102,596	89,973
			1970	84,326		80,437	72,814	71,104	69,686	63,732	61,850	67,705	76,913				
FRANCE	PRIX D'ENTREPOT + TAXES Cacao en fèves «Côte d'Ivoire» - Paris - T.V.A. comprise (à partir du 1.1.68)	11	1968	72,169	82,357	77,637	74,376	72,412	72,634	70,670	72,857	73,505	76,118	90,033	95,684	110,471	122,198
			1969	103,888	109,696	110,552	111,868	112,314	116,264	113,853	113,853	110,552	110,418	108,585	105,660	107,612	97,476
			1970	81,916		88,870	81,470	77,581	73,674	66,652	66,454	70,361					
ITALIA	PREZZI ALL'INDUSTRIA Cacao in grani «Ghana (Accra)» franco vagone Milano I.G.E. esclusa	22	1968	118,520	124,760	122,080	122,400	117,760	116,640	116,320	115,200	113,760	113,920	121,120	130,560	149,920	157,440
			1969	141,200	149,720	152,000	150,560	149,760	150,720	152,000	152,640	154,560	152,960	148,640	149,120	147,200	136,980
			1970	133,107		127,520	119,680	118,400	118,560	114,880	109,280						
NEDERLAND	GROOTHANDELSPRIJS Rohkacao «verschillende typen» Amsterdam	31	1968	61,409	71,851	65,746	63,398	62,072	61,740	61,271	60,856	61,685	65,249	76,160	83,287	96,657	104,116
			1969	87,403	92,680	96,575	94,972	93,204	92,983	91,381	92,459	94,668	93,039	89,281	90,746	94,945	87,707
			1970														
BELGIE BELGIE	PRIX A L'IMPORTATION Cacao en fèves «Ghana» cif Anvers (achat de 50 kg)	45	1968	71,680	87,820	80,360	76,160	75,600	75,880	74,760	74,480	75,040	77,280	96,040	99,960	123,200	125,160
			1969	107,960	111,000	120,400	125,440	115,360	106,400	114,240	117,040	115,080	114,520	112,840	105,720	93,500	91,200
			1970			92,400	91,000										
LUXEMB.			1968														
			1969														
			1970														

1) Im Juli des Vorjahres beginnend - Commençant en juillet de l'année précédente.

Quellenverzeichnis siehe letzte Seite - Source voir dernière page.



PFLANZENÖL - HUILE VEGETALE

Land Pays	Preisarten Détails concernant les prix	Quelle - Source	Jahr - Année	Preise - Prix / 100 Liter - Litres <sup>1)</sup> / Nationale Währung - Monnaie nationale													
				Ø W <sub>1</sub> <sup>2)</sup>	Ø K <sub>1</sub>	J	F	M	A	M	J	J	A	S	O	N	D
				B.R. DEUTSCHL.	GROSSHANDELSPREISE «Speiseöl» ohne MWS <sup>2)</sup>	02	1968	117,0	112,6	126,3	119,9	117,1	117,1	116,2	115,3	114,4	108,9
			1969	100,7	101,6	98,8	99,7	100,7	100,7	101,8	100,7	100,7	99,7	99,7	102,5	105,2	108,0
			1970	108,4		113,5	110,7	114,4	115,3	115,3	115,3	120,8	125,4				
FRANCE	PRIX DE GROS (en fin de mois) huile d'arachide franco rendu grossiste - Paris - T.V.A. comprise (à partir du 1.1.68)	11	1968	271	245	253	253	250	245	240	243	243	244	244	240	243	243
			1969	256	278	261	266	266	277	269	273	273	283	285	289	298	298
			1970	296		298	301	304	304	307	307	310					
ITALIA	PREZZI ALL'INGROSSO olio d'arachide in cisterna I.G.E. esclusa Milano	22	1968	21 282	20 184	20 679	19 856	19 398	19 490	19 307	19 124	19 307	19 398	19 947	21 411	21 960	22 326
			1969	23 485	26 840	23 058	25 986	27 633	27 359	26 901	26 535	26 444	26 444	26 810	27 359	28 457	29 097
			1970	28 724		29 280	29 921	30 104	30 104	30 104	30 561						
NEDERLAND	GROOTHANDELSPRIJS Geraffineerde grondnotenolie Voor levering in koper's tankauto, af fabriek exclusief B.T.W.		1968	108,3	108,9	105,5	101,4	101,4	102,5	107,1	107,1	104,3	107,1	109,8	114,4	119,9	126,3
			1969	123,0	136,1	126,3	133,9	131,8	136,3	137,3	137,3	136,2	132,0	132,9	138,1	146,4	143,9
			1970	142,0		144,7	142,3	140,9	145,5	151,9	149,0	150,1	148,9				
BELGIQUE BELGIË	PRIX DE GROS «huile d'arachide raffinée» comestible - franco grossiste - fût de 200 l. sans emballage	44	1968	1 833	1 831	1 790	1 730	1 730	1 735	1 792	1 829	1 782	1 797	1 845	1 891	1 965	2 085
			1969	2 088	2 100	2 100	2 100	2 100	2 100	2 100	2 100	2 100	2 100	2 100	2 100	2 100	2 100
			1970	2 246		2 100	2 450	2 450	2 450	2 450	2 450						
LUXEMB.			1968														
			1969														
			1970														
Preise - Prix / RE - u.c. / 100 Liter - 100 litres																	
B.R. DEUTSCHL.	GROSSHANDELSPREISE «Speiseöl» ohne MWS <sup>2)</sup>	02	1968	29,250	28,150	31,575	29,975	29,275	29,275	29,050	28,825	28,600	27,225	26,525	26,075	25,625	25,175
			1969	25,175	25,796	24,700	24,925	25,175	25,175	25,400	25,175	25,175	24,925	24,925	25,981	28,743	29,508
			1970	28,754		31,011	30,246	31,257	31,503	31,503	31,503	33,005	34,262				
FRANCE	PRIX DE GROS (en fin de mois) huile d'arachide franco rendu grossiste - Paris - T.V.A. comprise (à partir du 1.1.68)	11	1968	54,891	49,625	51,245	51,245	50,638	49,625	48,612	49,220	49,220	49,422	49,422	48,612	49,220	49,220
			1969	51,853	53,680	52,866	53,878	53,878	56,106	54,486	55,296	55,296	52,847	51,312	52,033	53,653	53,653
			1970	53,967		53,653	54,193	54,733	54,733	55,274	55,274	55,814					
ITALIA	PREZZI ALL'INGROSSO olio d'arachide in cisterna I.G.E. esclusa Milano	22	1968	34,051	32,294	33,086	31,770	31,037	31,184	30,891	30,598	30,891	31,037	31,915	34,258	35,136	35,722
			1969	37,576	42,944	36,893	41,578	44,213	43,774	43,042	42,456	42,310	42,310	42,896	43,774	45,531	46,555
			1970	45,948		46,848	47,874	48,166	48,166	48,166	41,464	48,898					
NEDERLAND	GROOTHANDELSPRIJS Geraffineerde grondnotenolie Voor levering in koper's tankauto, af fabriek exclusief B.T.W.		1968	29,592	29,756	28,827	27,707	27,707	28,007	29,264	29,264	28,499	29,264	30,002	31,259	32,762	34,511
			1969	33,609	37,188	34,511	36,587	36,013	37,243	37,516	37,516	37,216	36,068	36,314	37,735	40,003	39,320
			1970	39,227		39,538	38,882	38,500	39,757	41,506	40,713	41,464	41,133				
BELGIQUE BELGIË	PRIX DE GROS «huile d'arachide raffinée» comestible - franco grossiste - fût de 200 l. sans emballage	44	1968	36,660	36,620	35,800	34,600	34,600	34,700	35,840	36,580	35,640	35,940	36,900	37,820	39,300	41,700
			1969	41,760	42,000	42,000	42,000	42,000	42,000	42,000	42,000	42,000	42,000	42,000	42,000	42,000	42,000
			1970	44,920		42,000	49,000	49,000	49,000	49,000	49,000						
LUXEMB.			1968														
			1969														
			1970														

<sup>1)</sup> Spezifisches Gewicht bei der Umrechnung: 915 g = 1 l - Poids spécifique retenu pour la conversion: 915 gr = 1 l.

<sup>2)</sup> Im November des Vorjahres beginnend - Commençant en novembre de l'année précédente.

Quellenverzeichnis siehe letzte Seite - Sources voir dernière page.



MARGARINE

Land Pays	Preisführungen Détails concernant les prix	Quelle-Source	Jahr-Jannée	Preise - Prix / 100 kg / Nationale Währung - Monnaie nationale														
				W	K	J	F	M	A	M	J	J	A	S	O	N	D	
				(W)	K	J	F	M	A	M	J	J	A	S	O	N	D	
B.R. DEUTSCHL.	WERKSVERKAUFSPREISE an den Grosshandel Spitzensorte frei Empfangsstation ohne MWS <sup>1)</sup>	02	1968	185	182	186	186	186	186	186	186	183	183	178	177	177	177	
			1969	176	176	176	176	176	176	176	176	176	176	176	176	176	176	176
			1970	177		176	176	176	180	180	181	191	194					
FRANCE	PRIX DE GROS (en fin de mois) du fabricant rendu grossiste «Margarine ordinaire» T.V.A. comprise (à partir du 1.1.68) - Paris -	11	1968	328	332	331	331	331	331	331	331	331	331	331	331	331	331	
			1969	334	338	335	335	335	335	335	335	335	335	335	335	335	335	
			1970	368		353	395	395	405	405	419	419						
ITALIA	PREZZI ALL'INGROSSO franco produttore Margarina al consumo diretto compresa imposta di fabbricazione 2) I.G.E. esclusa - Milano -	22	1968	40 500	40 500	40 500	40 500	40 500	40 500	40 500	40 500	40 500	40 500	40 500	40 500	40 500	40 500	
			1969	40 500	40 500	40 500	40 500	40 500	40 500	40 500	40 500	40 500	40 500	40 500	40 500	40 500		
			1970	40 600		40 500	40 500	40 500	40 500	40 500	41 400							
NEDERLAND			1968	.	.	.	.	.	.	.	.	.	.	.	.	.		
			1969	.	.	.	.	.	.	.	.	.	.	.	.			
			1970	.	.	.	.	.	.	.	.	.	.	.	.			
BELGIQUE BELGIË	PRIX DE GROS pour le Royaume	44	1968	2 450	2 450	2 450	2 450	2 450	2 450	2 450	2 450	2 450	2 450	2 450	2 450	2 450		
			1969	2 450	2 450	2 450	2 450	2 450	2 450	2 450	2 450	2 450	2 450	2 450	2 450			
			1970	2 602		2 450	2 573	2 875	2 875	2 875	2 875							
LUXEMB.			1968															
			1969															
			1970															
Preise - Prix / RE - u.c. / 100 kg																		
B.R. DEUTSCHL.	WERKSVERKAUFSPREISE an den Grosshandel Spitzensorte frei Empfangsstation ohne MWS <sup>1)</sup>	02	1968	46,250	45,500	46,500	46,500	46,500	46,500	46,500	46,500	45,750	45,750	44,500	44,250	44,250	44,250	
			1969	44,000	44,687	44,000	44,000	44,000	44,000	44,000	44,000	44,000	44,000	44,000	44,612	48,087	48,087	
			1970	46,951		48,087	48,087	48,087	49,180	49,180	49,454	52,186	53,005					
FRANCE	PRIX DE GROS (en fin de mois) du fabricant rendu grossiste «Margarine ordinaire» T.V.A. comprise (à partir du 1.1.68) - Paris -	11	1968	66,436	67,247	67,044	67,044	67,044	67,044	67,044	67,044	67,044	67,044	67,044	67,044	67,044	67,044	
			1969	67,652	65,265	67,854	67,854	67,854	67,854	67,854	67,854	67,654	62,557	60,315	60,315	63,556	63,556	
			1970	67,094		63,556	71,117	71,117	72,918	72,918	75,438	75,438						
ITALIA	PREZZI ALL'INGROSSO franco produttore Margarina al consumo diretto compresa imposta di fabbricazione 2) I.G.E. esclusa - Milano -	22	1968	64,800	64,800	64,800	64,800	64,800	64,800	64,800	64,800	64,800	64,800	64,800	64,800	64,800	64,800	
			1969	64,800	64,800	64,800	64,800	64,800	64,800	64,800	64,800	64,800	64,800	64,800	64,800	64,800		
			1970	64,960		64,800	64,800	64,800	64,800	64,800	66,240							
NEDERLAND		30	1968															
			1969															
			1970															
BELGIQUE BELGIË	PRIX DE GROS pour le Royaume	44	1968	49,000	49,000	49,000	49,000	49,000	49,000	49,000	49,000	49,000	49,000	49,000	49,000	49,000		
			1969	49,000	49,000	49,000	49,000	49,000	49,000	49,000	49,000	49,000	49,000	49,000	49,000			
			1970	52,040		49,000	51,460	57,500	57,500	57,500								
LUXEMB.			1968															
			1969															
			1970															

<sup>1)</sup> Im November des Vorjahres beginnend - Commencant en novembre de l'année précédente.

<sup>2)</sup> Seit 1959 hat die Fabrikationssteuer folgende Änderungen erfahren: Gesetz Nr. 450 vom 11.6.59 Lit. 120/kg, Gesetz Nr. 912 vom 9.11.66 Lit. 60/kg, Gesetz Nr. 1143 vom 13.12.66 Lit. 30/kg. Depuis 1959 l'impôt de fabrication a subi les variations suivantes: décret n° 450 du 11-6-59 Lit. 120/kg, décret n° 912 du 9-11-66 Lit. 60/kg, décret n° 1143 du 23-12-66 Lit. 30/kg.

Quellenverzeichnis siehe letzte Seite - Sources voir dernière page.



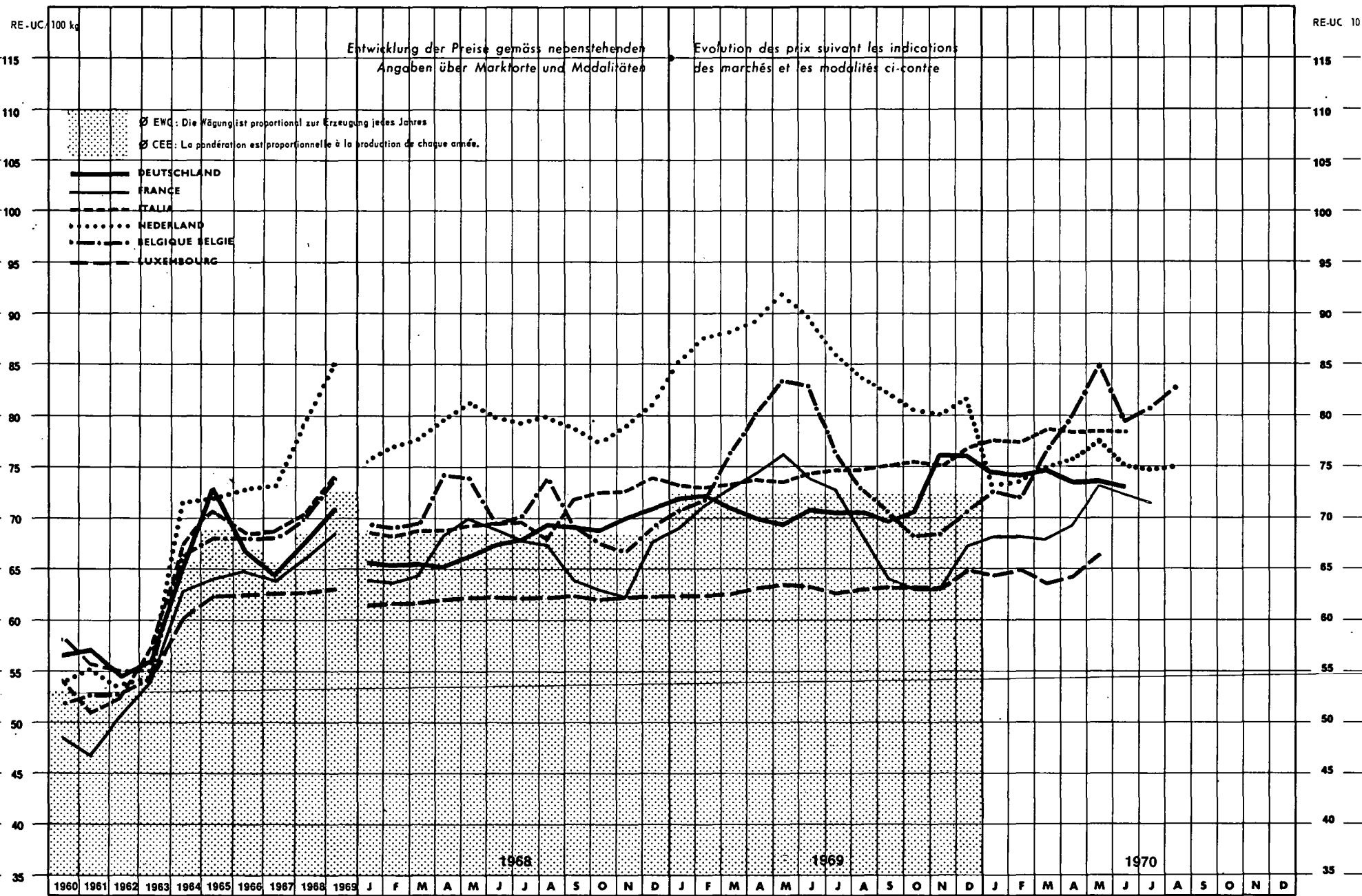


**Tierische Produkte**

**Produits animaux**

# SCHLACHTRINDER BOVINS DE BOUCHERIE

Cote Qualité - Bonne qualité



SCHLACHTRINDER (gute Qualität) - BOVINS DE BOUCHERIE (bonne qualité)

Land Pays	Preiserläuterungen Détails concernant les prix	Quelle - Source	Jahr - Année	Preise - Prix / 100 kg Lebendgewicht - poids vif / Nationale Währung - Monnaie nationale															
				D W 1)		DK1	J	F	M	A	M	J	J	A	S	O	N	D	
B.R. DEUTSCHL.	MARKTPREIS «Bullen Kl. B» Bundesdurchschnitt, 24 Grossmärkte ohne MwSt	04	1968	261,0	271,2	263,1	262,2	262,5	261,3	266,1	270,3	272,5	278,0	277,0	275,6	281,4	284,5		
			1969	281,1	281,9	288,7	289,5	284,5	280,2	278,4	283,4	282,2	282,3	279,3	276,4	279,1	278,7		
			1970	275,1		272,1	271,3	273,3	269,2	269,4	267,4								
FRANCE	PRIX DE GROS «Bœuf 1ère qualité» rendent 55% Prix à la Villette en fin de mois T.V.A. et autres taxes non comprises	11	1968	317,5	326,2	316,8	315,7	319,0	337,7	346,5	341,0	335,5	333,3	315,7	311,3	308,0	334,4		
			1969	342,0	360,8	341,0	352,0	360,8	368,5	377,3	366,3	359,7	368,5	357,5	352,0	352,0	374,0		
			1970	374,5		379,5	379,5	377,3	385,0	407,0	401,5	396,0							
ITALIA	PREZZI ALLA PRODUZIONE Buoi la qualità Media delle quotazioni rilevate nelle piazze di 9 provincie	21	1968	43 379	44 154	43 089	42 783	43 236	43 261	43 578	43 739	43 811	44 367	44 800	45 378	45 383	46 417		
			1969	45 538	46 613	45 894	45 756	45 816	46 205	46 094	46 539	46 756	46 792	47 233	47 189	46 978	48 106		
			1970	48 028		48 617	48 456	49 128	49 000	49 078	49 008								
NEDERLAND	MARKTPRIJZEN 2) «Slachtkoeien doorsnee le kwaliteit» 58% uitslacting inclusief B.T.W. (vanaf 1.1.69)	31	1968	273,9	286,7	274,5	280,0	282,4	289,1	295,2	289,8	287,9	290,4	286,1	280,6	287,3	294,6		
			1969	304,7	310,5	309,3	317,8	320,3	323,9	333,1	325,1	312,3	303,8	298,3	292,8	291,0	296,5		
			1970	285,4		265,6	266,8	270,9	274,3	281,3	271,4	270,3	271,4						
BELGIQUE BELGIË	PRIX DE MARCHÉ «Génisses» rendement 55% Marché d'Anderlecht	41	1968	3 412	3 517	3 480	3 463	3 488	3 725	3 710	3 475	3 525	3 700	3 463	3 380	3 338	3 460		
			1969	3 682	3 726	3 550	3 600	3 825	4 020	4 175	4 150	3 833	3 650	3 538	3 410	3 437	3 525		
			1970	3 724		3 630	3 600	3 837	4 000	4 250	3 975	4 033	4 138						
LUXEMB.	PRIX DE MARCHÉ 3) «Bovins classe AA» 4) rendement 55% T.V.A. comprise (à partir du 1.1.70)	50	1968	3 121	3 122	3 090	3 105	3 106	3 121	3 133	3 131	3 124	3 127	3 126	3 117	3 125	3 131		
			1969	3 137	3 160	3 126	3 126	3 133	3 163	3 181	3 166	3 136	3 160	3 164	3 183	3 152	3 245		
			1970			3 221	3 247	3 175	3 210	3 323									
Preise - Prix / RE - u.c. / 100 kg Lebendgewicht - 100 kg poids vif																			
B.R. DEUTSCHL.	MARKTPREIS «Bullen Kl. B» Bundesdurchschnitt, 24 Grossmärkte ohne MwSt	04	1968	65,250	67,800	65,775	65,550	65,625	65,325	66,525	67,575	68,125	69,500	69,250	68,900	70,350	71,125		
			1969	70,275	71,575	72,175	72,375	71,125	70,050	69,600	70,850	70,550	70,575	69,825	70,060	70,257	70,148		
			1970	72,972		74,426	74,126	74,672	73,552	73,607	73,060								
FRANCE	PRIX DE GROS «Bœuf 1ère qualité» rendent 55% Prix à la Villette en fin de mois T.V.A. et autres taxes non comprises	11	1968	64,310	66,072	64,168	63,945	64,613	68,401	70,184	69,070	67,956	67,510	63,945	63,054	62,385	67,734		
			1969	69,272	69,668	69,070	71,298	73,080	74,640	76,422	74,194	72,857	68,813	64,366	63,375	63,375	67,336		
			1970	68,279		68,327	68,327	67,931	69,317	73,278	72,288	71,297							
ITALIA	PREZZI ALLA PRODUZIONE Buoi la qualità Media delle quotazioni rilevate nelle piazze di 9 provincie	21	1968	69,406	70,646	68,942	68,453	69,178	69,218	69,725	69,982	70,098	70,987	71,680	72,605	72,613	74,267		
			1969	72,861	74,581	73,430	73,210	73,306	73,928	73,750	74,462	74,810	74,867	75,573	75,502	75,165	76,970		
			1970	76,845		77,787	77,530	78,605	78,400	78,525	78,413								
NEDERLAND	MARKTPRIJZEN 2) «Slachtkoeien doorsnee le kwaliteit» 58% uitslacting inclusief B.T.W. (vanaf 1.1.69)	31	1968	75,663	79,199	75,829	77,348	78,011	79,862	81,547	80,055	79,530	80,221	79,033	77,514	79,365	81,381		
			1969	84,171	85,773	85,442	87,790	88,481	89,475	92,017	89,807	86,271	83,923	82,403	80,884	80,387	81,906		
			1970	78,840		73,370	73,202	74,834	75,773	77,707	74,972	74,668	74,972						
BELGIQUE BELGIË	PRIX DE MARCHÉ «Génisses» rendement 55% Marché d'Anderlecht	41	1968	68,240	70,340	69,600	69,260	69,760	74,500	74,200	69,500	70,500	74,000	69,260	67,600	66,760	69,200		
			1969	73,640	74,520	71,000	72,000	76,500	80,400	83,500	83,000	76,660	73,000	70,760	68,200	68,740	70,500		
			1970	74,480		72,600	72,000	76,740	80,000	85,000	79,500	80,660	82,760						
LUXEMB.	PRIX DE MARCHÉ 3) «Bovins classe AA» 4) rendement 55% T.V.A. comprise (à partir du 1.1.70)	50	1968	62,420	62,440	61,800	62,100	62,120	62,420	62,660	62,620	62,480	62,540	62,520	62,340	62,500	62,620		
			1969	62,740	63,200	62,520	62,520	62,660	63,260	63,620	63,320	62,720	63,200	63,280	63,260	63,040	64,900		
			1970			64,420	64,940	63,500	64,200	66,460									

1) Im Juli des Vorjahres beginnend - Commencant en juillet de l'année précédente.

2) Ab 1. Januar 1970 ist die Kategorie „slachtkoeien“ den EWG-V.O. 805/68 und 1027/68 angepaßt. Daher sind ab 1.1.70 die Preise nicht mit den vorhergehenden Angaben vergleichbar - A partir du 1er janvier 1970 la catégorie „slachtkoeien“ a été adaptée aux règlements CEE 805/68 et 1027/68. Il s'ensuit qu'à partir de cette date les prix de 1970 ne sont pas comparables aux données antérieures.

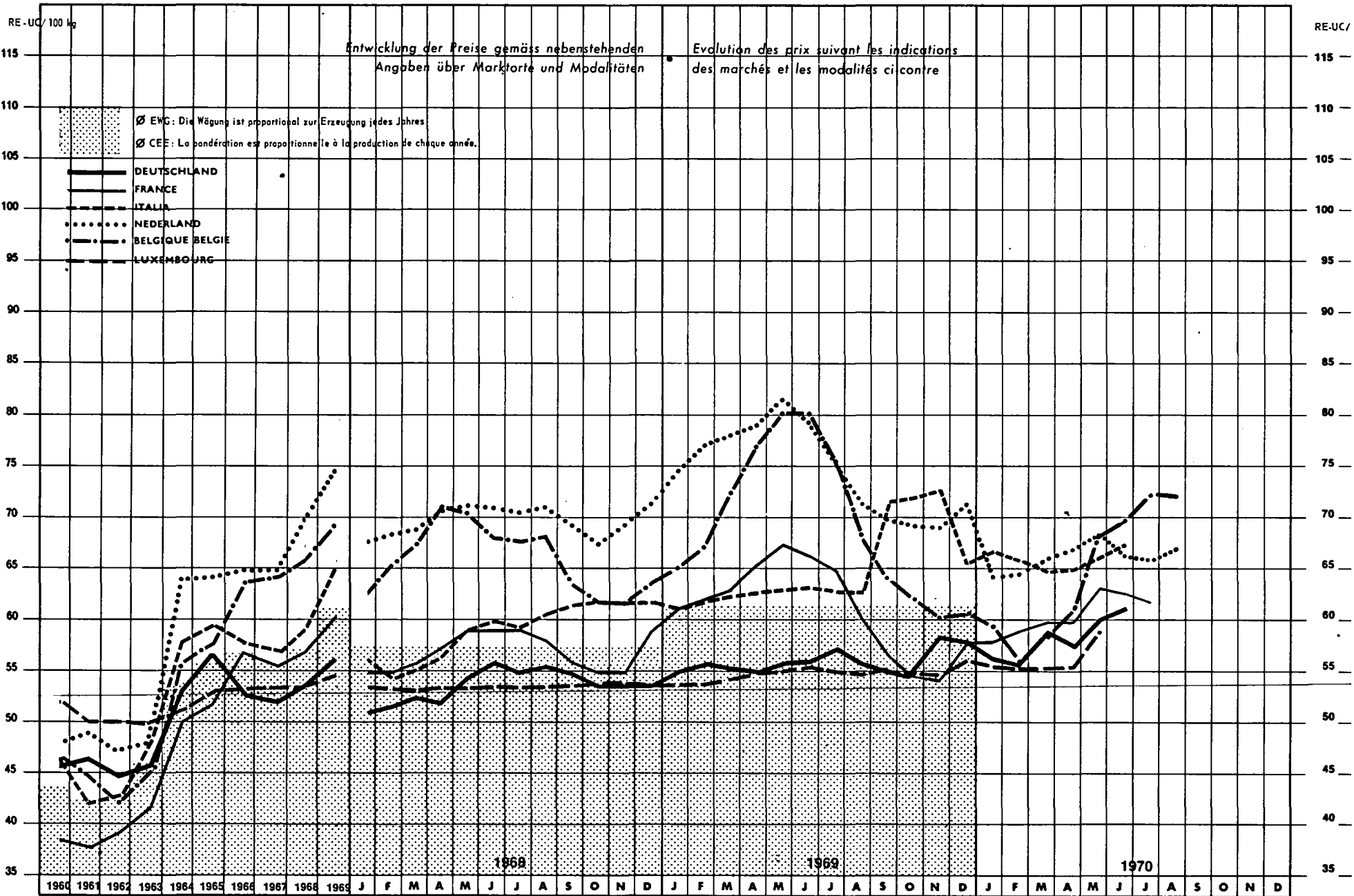
3) Mit dem angegebenen Koeffizienten in Lebendgewichtsnotierung umgerechnet - Le prix du poids vif est calculé suivant le coefficient indiqué.

4) Kühe, Färren, Ochsen, Bullen - Vaches, génisses, boeufs, taureaux.

Quellenverzeichnis siehe letzte Seite - Sources voir dernière page.

# SCHLACHTRINDER BOVINS DE BOUCHERIE

Mittlere Qualität - Qualité moyenne



SCHLACHTRINDER (mittelgute Qualität) - BOVINS DE BOUCHERIE (qualité moyenne)

Land Pays	Preiserläuterungen Détails concernant les prix	Quelle - Source	Jahr - Année	Preise - Prix / 100 kg Lebendgewicht - poids vif / Nationale Währung - Monnaie nationale													
				Ø W <sup>1)</sup>	Ø K <sup>1)</sup>	J	F	M	A	M	J	J	A	S	O	N	D
B.R. DEUTSCHL.	MARKTPREIS «Kühe Kl. B» Bundesdurchschnitt, 24 Grossmärkte ohne MWS <sup>2)</sup>	04	1968	207,4	214,0	203,2	205,6	209,5	207,0	217,5	223,7	219,4	221,6	218,8	213,8	213,9	214,2
			1969	220,0	220,7	219,4	222,3	220,9	219,9	222,2	233,1	227,9	222,6	219,8	216,2	212,9	211,4
			1970	215,5		205,7	203,2	214,1	210,5	219,2	222,9						
FRANCE	PRIX DE GROS «Boeuf 2e qualité» rendent 51% Prix à la Villette en fin de mois T.V.A. et autres taxes non comprises	11	1968	272,2	280,2	270,3	270,3	275,4	282,5	290,7	290,7	290,7	285,6	275,4	270,3	270,3	290,7
			1969	298,8	314,6	300,9	306,0	316,2	321,3	331,5	326,4	319,3	322,3	313,1	300,9	300,9	316,2
			1970	323,3		321,3	326,4	331,5	331,5	349,9	346,8	341,7					
ITALIA	PREZZI ALLA PRODUZIONE Vacche la qualità Media delle quotazioni rilevate nelle piazze di 9 provincie	21	1968	35 092	36 480	34 983	33 689	34 025	34 817	36 592	37 117	36 733	37 517	37 922	38 328	38 039	37 994
			1969	38 297	39 329	38 111	38 456	38 772	39 078	39 250	39 361	39 150	39 039	39 605	39 903	40 425	40 800
			1970	41 706		41 467	41 056	40 422	40 512	41 208	41 994						
NEDERLAND	MARKTPRIJZEN 2) «Slachtkoeien 2e kwaliteit» 56% uitslacthing inclusief B.T.W. (vanaf 1.1.69)	31	1968	241,3	252,5	244,3	247,8	249,6	255,5	257,4	256,7	254,9	257,2	250,8	243,7	250,8	257,8
			1969	267,7	269,6	269,6	278,5	282,0	285,6	295,0	286,2	271,4	257,8	251,9	250,8	249,6	257,2
			1970	247,4		231,3	233,0	238,0	241,4	247,5	239,1	238,0	241,9				
BELGIQUE BELGIË	PRIX DE MARCHÉ «Vaches» rendement 55% Marché d'Anderlecht	41	1968	3 184	3 289	3 110	3 263	3 363	3 550	3 520	3 388	3 375	3 400	3 163	3 080	3 075	3 180
			1969	3 444	3 461	3 250	3 350	3 613	3 840	4 000	4 000	3 767	3 413	3 200	3 090	3 000	3 013
			1970	3 176		2 970	2 787	2 925	3 040	3 413	3 488	3 617	3 600				
LUXEMB.	PRIX DE MARCHÉ 3) «Bovins classe A» 4) rendement 53% T.V.A. comprise (à partir du 1.1.70)	50	1968	2 666	2 670	2 666	2 657	2 649	2 665	2 663	2 677	2 669	2 672	2 675	2 677	2 677	2 673
			1969	2 695	2 730	2 677	2 679	2 699	2 734	2 744	2 762	2 740	2 735	2 753	2 739	2 725	2 773
			1970			2 772	2 762	2 763	2 768	2 938							
Preise - Prix / RE - u.c. / 100 kg Lebendgewicht - 100 kg poids vif																	
B.R. DEUTSCHL.	MARKTPREIS «Kühe Kl. B» Bundesdurchschnitt, 24 Grossmärkte ohne MWS <sup>2)</sup>	04	1968	51,850	53,500	50,800	51,400	52,375	51,750	54,375	55,925	54,850	55,400	54,700	53,450	53,475	53,550
			1969	55,000	56,036	54,850	55,575	55,225	54,975	56,550	58,275	56,975	55,650	54,950	54,801	58,169	57,760
			1970	57,163		56,202	55,519	58,497	57,415	59,891	60,902						
FRANCE	PRIX DE GROS «Boeuf 2e qualité» rendent 51% Prix à la Villette en fin de mois T.V.A. et autres taxes non comprises	11	1968	55,134	56,754	54,749	54,749	55,782	57,220	58,881	58,881	58,881	58,881	57,848	55,782	54,749	54,749
			1969	60,522	60,747	60,947	61,980	64,046	65,079	67,145	66,112	64,674	60,185	56,372	54,175	54,175	56,930
			1970	58,944		57,848	58,766	59,685	59,685	62,997	62,439	61,521					
ITALIA	PREZZI ALLA PRODUZIONE Vacche la qualità Media delle quotazioni rilevate nelle piazze di 9 provincie	21	1968	56,147	58,368	55,973	53,902	54,440	55,707	58,547	59,387	58,773	60,027	60,675	61,325	60,862	60,790
			1969	61,275	62,926	60,978	61,530	62,035	62,525	62,800	62,978	62,640	62,462	63,368	63,845	64,680	65,280
			1970	66,730		66,347	65,690	64,675	64,819	65,933	67,190						
NEDERLAND	MARKTPRIJZEN 2) «Slachtkoeien 2e kwaliteit» 56% uitslacthing inclusief B.T.W. (vanaf 1.1.69)	31	1968	66,657	69,751	67,486	68,453	68,950	70,580	71,105	70,912	70,414	71,050	69,282	67,320	69,282	71,215
			1969	73,950	74,475	74,475	76,934	77,901	78,895	81,492	79,061	74,972	71,215	69,586	69,282	68,950	71,050
			1970	68,343		63,895	64,365	65,746	66,685	68,370	66,050	65,746	66,823				
BELGIQUE BELGIË	PRIX DE MARCHÉ «Vaches» rendement 55% Marché d'Anderlecht	41	1968	63,680	65,780	62,200	65,260	67,260	71,000	70,580	67,760	67,500	68,000	63,260	61,600	61,500	63,600
			1969	68,880	69,220	65,000	67,000	72,260	76,800	80,000	80,000	75,340	68,260	64,000	61,800	60,000	60,260
			1970	63,520		59,400	55,740	58,500	60,800	68,260	69,760	72,340	72,000				
LUXEMB.	PRIX DE MARCHÉ 3) «Bovins classe A» 4) rendement 53% T.V.A. comprise (à partir du 1.1.70)	50	1968	53,320	53,400	53,320	53,140	52,980	53,300	53,260	53,540	53,380	53,440	53,500	53,540	53,540	53,460
			1969	53,900	54,600	53,540	53,580	53,980	54,680	54,880	55,240	54,800	54,700	55,060	54,780	54,500	55,460
			1970			55,440	55,240	55,260	55,360	58,760							

1) Im Juli des Vorjahres beginnend - Commencant en juillet de l'année précédente.

2) Ab 1. Januar 1970 ist die Kategorie „slachtkoeien“ den EWG-V.O. 805/68 und 1027/68 angepaßt. Daher sind ab 1.1.70 die Preise nicht mit den vorhergehenden Angaben vergleichbar - A partir du 1er janvier 1970 la catégorie „slachtkoeien“ a été adaptée aux règlements CEE 805/68 et 1027/68. Il s'ensuit qu'à partir de cette date les prix de 1970 ne sont pas comparables aux données antérieures.

3) Mit dem angegebenen Koeffizienten in Lebendgewichtsnotierung umgerechnet - Le prix du poids vif est calculé suivant le coefficient indiqué.

4) Kühe, Färsen, Ochsen, Bullen - Vaches, génisses, boeufs, taureaux.

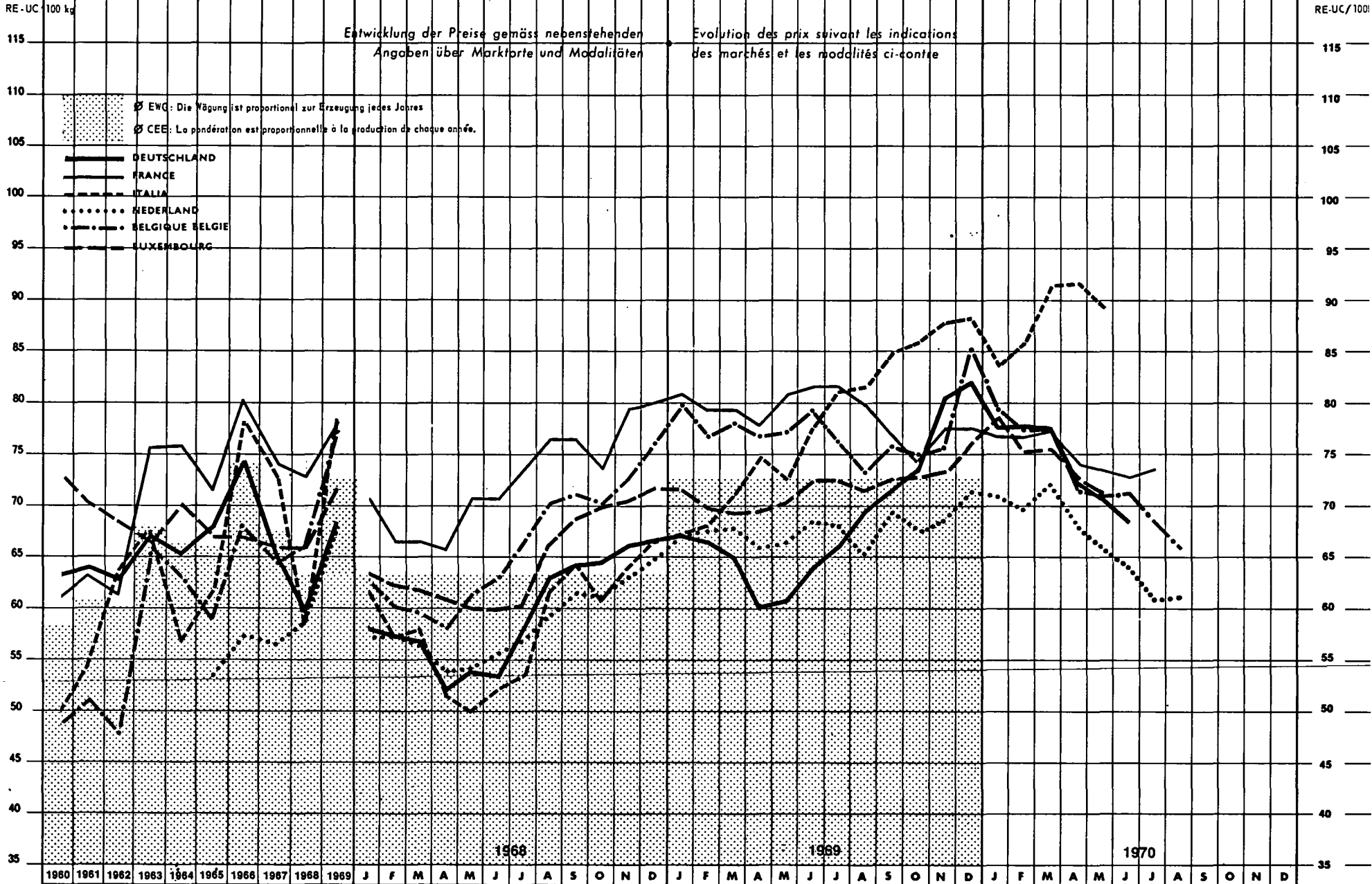
Quellenverzeichnis siehe letzte Seite - Sources voir dernière page.

# SCHLACHTSCHWEINE PORCINS DE BOUCHERIE

Lebendgewicht von 50-100 kg - Poids vif 50 et 100 kg

Entwicklung der Preise gemäss nebenstehenden  
Angaben über Marktorte und Modalitäten

Evolution des prix suivant les indications  
des marchés et les modalités ci-contre



SCHLACHTSCHWEINE (Lebendgewicht von 50-100 kg) - PORCINS DE BOUCHERIE (poids vif entre 50 et 100 kg)

Land Pays	Preiserläuterungen Détails concernant les prix	Quelle - Source	Jahr - Année	Preise - Prix / 100 kg Lebendgewicht - poids vif / Nationale Währung - Monnaie nationale															
				Ø Wj 1)	Ø K1	J	F	M	A	M	J	J	A	S	O	N	D		
B.R. DEUTSCHL.	MARKTPREIS «Schweine Kl. d.» 80-99,5 kg, Bundesdurchschnitt, 24 Grossmärkte ohne MWSt	04	1968	238,6	239,1	232,9	230,2	227,9	209,2	218,0	214,8	234,1	253,8	258,1	258,9	265,5	267,7		
			1969	256,5	271,9	268,9	267,0	260,9	242,0	244,1	257,0	265,5	279,8	287,2	291,2	296,7	302,6		
			1970	280,2		286,4	286,7	285,9	266,5	260,8	252,5								
FRANCE	PRIX DE GROS 2) «Complexe poids vif; rendement 76,9% - M.I.N.; Paris Halles Centrales en fin du mois; T.V.A. et autres taxes non comprises	11	1968	346,1	359,8	350,4	328,8	328,8	325,2	350,4	350,4	364,8	379,2	379,2	364,8	393,6	397,2		
			1969	388,6	410,2	400,8	393,6	393,6	386,4	400,8	404,4	404,4	429,6	429,6	415,2	432,2	432,2		
			1970	422,4		429,6	429,6	433,2	415,2	411,6	408,0	411,6							
ITALIA	PREZZI ALLA PRODUZIONE Suini magroni Media delle quotazioni rilevate nelle piazze di 9 provincie	21	1968	37 402	38 905	38 660	36 070	36 550	32 595	31 430	32 900	33 833	39 059	40 620	38 591	40 485	42 042		
			1969	40 279	49 189	41 961	42 870	44 591	46 834	45 577	48 580	50 941	51 191	53 348	53 950	55 185	55 441		
			1970	54 514		53 330	53 986	57 475	57 600	56 191	55 533								
NEDERLAND	AF-BOERDERIJPRIJZEN «Slachtvarkens» gemiddelde kwaliteit 80-90 kg levend gewicht, 78% uitslachtung inclusief B.T.W. (vanaf 1.1.69)	31	1968	202,8	212,2	207,5	206,3	204,4	195,8	196,6	202,0	206,7	216,1	223,1	221,5	229,3	235,6		
			1969	233,0	246,5	242,6	244,9	246,5	239,5	241,8	248,8	247,3	237,9	252,7	246,5	250,4	260,5		
			1970	249,8		262,1	254,3	262,9	247,3	241,0	234,8	222,3	223,9						
BELGIQUE BELGIE	PRIX DE MARCHÉ «Porcs de viande» Prix relevés sur le marché d'Anderlecht	41	1968	3 069	3 310	3 155	3 013	2 988	2 915	3 075	3 163	3 331	3 517	3 569	3 520	3 644	3 825		
			1969	3 740	3 888	4 006	3 850	3 913	3 845	3 875	3 988	3 825	3 875	3 810	3 769	3 808	4 295		
			1970	3 813		4 000	3 900	3 900	3 606	3 575	3 590	3 450	3 338						
LUXEMB.	PRIX BRUT AU PRODUCTEUR «Porcs, cat. I, classe A» poids ab. inférieur à 100 kg, rendement 78% - T.V.A. comprise (à partir du 1.1.70)	50	1968	3 145	3 243	3 175	3 118	3 110	3 054	3 018	3 015	3 020	3 316	3 449	3 508	3 534	3 588		
			1969	3 469	3 804	3 584	3 503	3 477	3 487	3 526	3 631	3 634	3 593	3 640	3 651	3 685	3 842		
			1970			3 963	3 792	3 800	3 659	3 586									
Preise - Prix / RE - u.c. / 100 kg Lebendgewicht - 100 kg poids vif																			
B.R. DEUTSCHL.	MARKTPREIS «Schweine Kl. d.» 80-99,5 kg, Bundesdurchschnitt, 24 Grossmärkte ohne MWSt	04	1968	59,50	59,775	58,225	57,550	56,975	52,300	54,000	53,700	58,525	63,400	64,525	64,725	66,375	66,925		
			1969	64,125	69,036	67,225	66,750	65,225	60,500	61,025	64,250	66,375	69,950	71,800	73,812	81,066	82,678		
			1970	74,325		78,251	78,333	78,115	72,814	71,257	68,989								
FRANCE	PRIX DE GROS 2) «Complexe poids vif; rendement 76,9% - M.I.N.; Paris Halles Centrales en fin du mois; T.V.A. et autres taxes non comprises	11	1968	70,103	72,877	70,974	66,598	66,598	65,869	70,974	70,974	73,890	76,807	76,807	73,890	79,724	80,453		
			1969	78,812	79,237	81,182	79,724	79,724	78,265	81,182	81,911	81,911	80,220	77,345	74,754	77,995	77,995		
			1970	77,012		77,347	77,347	77,995	74,754	74,106	73,458	74,106							
ITALIA	PREZZI ALLA PRODUZIONE Suini magroni Media delle quotazioni rilevate nelle piazze di 9 provincie	21	1968	59,843	59,048	61,856	57,712	58,480	52,152	50,288	52,640	54,293	62,494	64,992	61,746	64,792	67,267		
			1969	64,446	78,702	67,138	68,272	71,346	74,934	72,923	77,728	81,506	81,906	85,357	86,320	88,296	88,706		
			1970	87,222		85,328	86,378	91,960	92,160	89,906									
NEDERLAND	AF-BOERDERIJPRIJZEN «Slachtvarkens» gemiddelde kwaliteit 80-90 kg levend gewicht, 78% uitslachtung inclusief B.T.W. (vanaf 1.1.69)	31	1968	56,022	58,619	57,320	57,541	56,464	54,088	54,309	55,801	57,099	59,696	61,630	61,188	63,343	65,083		
			1969	64,365	68,094	67,017	67,652	68,094	66,160	66,796	68,729	68,315	65,718	69,807	68,094	69,171	71,961		
			1970	69,006		72,403	70,249	72,624	68,315	66,575	64,862	61,409	61,851						
BELGIQUE BELGIE	PRIX DE MARCHÉ «Porcs de viande» Prix relevés sur le marché d'Anderlecht	41	1968	61,380	66,200	63,100	60,260	59,760	58,300	61,500	63,260	66,620	70,340	71,380	70,400	72,880	76,500		
			1969	74,800	77,760	80,120	77,000	78,260	76,900	77,500	79,760	76,500	73,500	76,200	75,380	76,120	85,900		
			1970	76,260		80,000	78,000	78,000	72,120	71,500	71,800	69,000	66,616						
LUXEMB.	PRIX BRUT AU PRODUCTEUR «Porcs, cat. I, classe A» poids ab. inférieur à 100 kg, rendement 78% - T.V.A. comprise (à partir du 1.1.70)	50	1968	62,900	64,860	63,500	62,360	62,200	61,080	60,360	60,300	60,400	66,320	68,980	70,160	70,680	71,760		
			1969	69,380	72,080	71,680	70,060	69,540	69,740	70,520	72,620	72,680	71,860	72,800	73,020	73,700	76,840		
			1970			79,260	75,840	76,000	73,180	71,720									

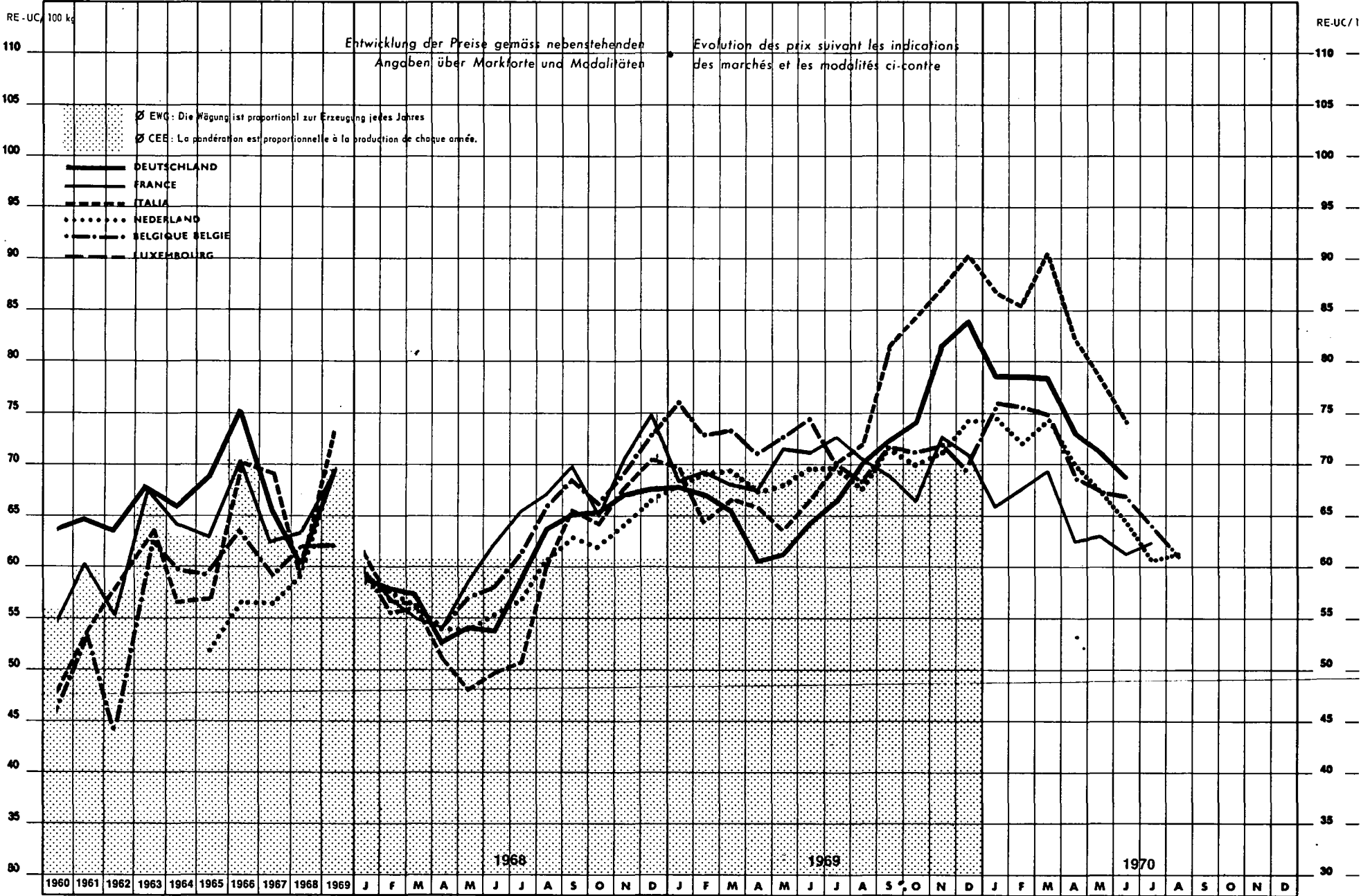
1) Im Juli des Vorjahres beginnend - Commencant en juillet de l'année précédente.

2) Originalnotierung für Schlachtgewicht: - Der Preis für Lebendgewicht wird aufgrund des angegebenen Auszuschlachtungskoeffizienten und unter Berücksichtigung des Kopfes, dessen Wert auf 6,4 Ffr pro 100 kg Schlachtkörper einschließlich Kopf geschätzt wird, umgerechnet. - Cotation d'origine en poids abattu. - Le prix du poids vif est calculé à l'aide du coefficient de rendement indiqué et compte tenu de la valeur de la tête estimée à 6,4 Ffr par 100 kg de carcasse tête comprise.

Quellenverzeichnis siehe letzte Seite - Sources voir dernière page.

# SCHLACHTSCHWEINE PORCINS DE BOUCHERIE

Lebendgewicht von 100 - 125 kg - Poids vif 100 et 125 kg






**SCHLACHTSCHWEINE (Lebendgewicht von 100-125 kg) - PORCINS DE BOUCHERIE (poids vif entre 100 et 125 kg)**

Land Pays	Preisführungen Détails concernant les prix	Quelle - Source	Jahr - Année	Preise - Prix / 100 kg Lebendgewicht - poids vif / Nationale Währung - Monnaie nationale													
				Ø W <sub>1</sub> 1)	Ø K <sub>1</sub>	J	F	M	A	M	J	J	A	S	O	N	D
				<b>B.R. DEUTSCHL.</b>	<b>MARKTPREIS</b> «Schweine Kl. ca 100-119,5 kg Bundesdurchschnitt, 24 Grossmärkte ohne MWS <sup>1)</sup> »	04	1968	239,5	239,8	234,1	230,8	228,4	209,0	215,7	214,2	233,9	254,5
			1969	257,3	272,6	270,3	267,8	261,6	242,1	244,2	256,8	265,3	280,3	288,2	292,3	298,1	304,1
			1970	280,7		287,6	287,5	286,8	266,7	260,3	251,6						
<b>FRANCE</b>	<b>PRIX DE GROS 2)</b> «Belle coupes poids vif; rendement 76,9% - M.I.N.; Paris Halles Centrales en fin du mois; T.V.A. et autres taxes non comprises»	11	1968	290,7	311,5	293,6	279,2	270,5	266,2	288,6	306,5	322,3	329,5	343,9	320,2	346,8	368,4
			1969	340,3	361,2	336,7	341,8	335,3	332,4	351,9	351,1	357,6	377,1	382,1	368,4	394,3	361,2
			1970	370,8		366,3	375,6	385,0	349,0	350,4	340,3	346,8					
<b>ITALIA</b>	<b>PREZZI ALLA PRODUZIONE</b> Suini grassi - 100-125 kg Media delle quotazioni rilevate nelle piazze di 4 provincie	21	1968	36 383	36 792	38 300	35 269	35 113	31 848	29 875	30 983	31 600	37 200	40 800	40 150	42 175	43 850
			1969	40 279	46 263	43 500	40 248	41 575	41 050	39 700	41 500	43 833	44 767	50 825	52 650	54 525	56 425
			1970	51 132		54 250	53 275	56 600	51 400	48 800	46 233						
<b>NEDERLAND</b>	<b>AF-BOERDERIJPRIJZEN</b> «Slachtvarkens» gemiddelde kwaliteit, 110-125 kg levend gewicht, 80% uitslacthing inclusief B.T.W. (vanaf 1.1.69)	31	1968	202,4	212,8	211,2	207,2	202,4	194,4	194,4	199,2	204,8	218,4	226,4	223,2	231,2	240,0
			1969	235,7	251,2	244,8	249,8	250,4	243,2	245,8	251,2	251,2	244,0	259,2	252,8	257,6	268,8
			1970	255,5		269,6	261,6	269,6	253,6	244,0	233,6	219,2	221,6				
<b>BELGIQUE BELGIË</b>	<b>PRIX DE MARCHÉ</b> «Porcs demi-gras», Prix relevés sur le marché d'Anderlecht	41	1968	2 808	3 090	2 985	2 763	2 788	2 690	2 844	2 894	3 044	3 275	3 413	3 295	3 444	3 640
			1969	3 506	3 589	3 788	3 638	3 656	3 540	3 625	3 713	3 500	3 406	3 575	3 550	3 594	3 480
			1970	3 546		3 800	3 775	3 745	3 431	3 356	3 340	3 200	3 050				
<b>LUXEMB.</b>			1968														
			1969														
			1970														
Preise - Prix / RE - u.c. / 100 kg Lebendgewicht - 100 kg poids vif																	
<b>B.R. DEUTSCHL.</b>	<b>MARKTPREIS</b> «Schweine Kl. ca 100-119,5 kg Bundesdurchschnitt, 24 Grossmärkte ohne MWS <sup>1)</sup> »	04	1968	59,875	59,950	58,525	57,700	57,100	52,250	53,925	53,550	58,475	63,625	64,875	65,100	66,875	67,350
			1969	64,325	69,214	67,575	66,950	65,400	60,525	61,050	64,150	66,325	70,075	72,050	74,091	81,448	83,874
			1970	74,458		78,579	78,552	78,361	72,869	71,120	68,743						
<b>FRANCE</b>	<b>PRIX DE GROS 2)</b> «Belle coupes poids vif; rendement 76,9% - M.I.N.; Paris Halles Centrales en fin du mois; T.V.A. et autres taxes non comprises»	11	1968	58,841	63,115	59,469	56,552	54,790	53,919	58,436	62,082	65,302	66,740	69,660	64,857	70,244	74,619
			1969	69,928	69,745	68,199	69,232	67,915	67,328	71,277	71,115	72,432	70,419	68,795	66,328	72,684	70,991
			1970	67,604		65,950	67,625	69,317	62,835	63,087	61,269	62,439					
<b>ITALIA</b>	<b>PREZZI ALLA PRODUZIONE</b> Suini grassi - 120-125 kg Media delle quotazioni rilevate nelle piazze di 4 provincie	21	1968	58,213	58,867	61,280	56,430	56,181	50,957	47,800	49,573	50,560	59,520	65,280	64,240	67,480	70,160
			1969	64,446	74,021	69,600	64,397	66,520	65,680	63,520	66,400	70,133	71,627	81,320	84,240	87,240	90,280
			1970	81,811		86,800	85,240	90,560	82,240	78,080	73,973						
<b>NEDERLAND</b>	<b>AF-BOERDERIJPRIJZEN</b> «Slachtvarkens» gemiddelde kwaliteit, 110-125 kg levend gewicht, 80% uitslacthing inclusief B.T.W. (vanaf 1.1.69)	31	1968	55,912	58,785	58,343	57,238	55,912	53,702	53,702	55,028	56,575	60,331	62,541	61,657	63,867	66,298
			1969	65,110	69,392	67,624	68,950	69,171	67,182	67,845	69,392	69,392	67,403	71,602	69,834	71,160	74,254
			1970	70,580		74,475	72,265	74,475	70,055	67,403	64,530	60,552	61,215				
<b>BELGIQUE BELGIË</b>	<b>PRIX DE MARCHÉ</b> «Porcs demi-gras», Prix relevés sur le marché d'Anderlecht	41	1968	56,160	61,800	59,700	55,260	55,760	53,800	56,880	57,880	60,880	65,500	68,260	65,900	68,880	72,800
			1969	70,120	71,780	70,120	71,780	75,760	72,760	73,120	70,800	72,500	68,120	71,500	71,000	71,880	69,600
			1970	70,920		76,000	75,500	74,900	68,620	67,120	66,800	64,000	61,000				
<b>LUXEMB.</b>			1968														
			1969														
			1970														

<sup>1)</sup> Im Juli des Vorjahres beginnend - Commencant en juillet de l'année précédente.

<sup>2)</sup> Originalnotierung für Schlachtgewicht. - Der Preis für Lebendgewicht wird aufgrund des angegebenen Ausschlichtungskoeffizienten und unter Berücksichtigung des Kopfes, dessen Wert auf 6,4 Fir pro 100 kg Schlachtkörper einschließlich Kopf geschätzt wird, umgerechnet. - Cotation d'origine en poids abattu. - Le prix du poids vif est calculé à l'aide du coefficient de rendement indiqué et compte tenu de la valeur de la tête estimée à 6,4 Fir par 100 kg de carcasse tête comprise.

Quellenverzeichnis siehe letzte Seite - Sources voir dernière page.




SCHLACHTGEFLÜGEL - VOLAILLES

Land Pays	Preiserläuterungen Détails concernant les prix	Quelle - Source	Jahr - Année	Preise - Prix / 100 kg / Nationale Währung - Monnaie nationale														
				Ø Wj 1)	Ø K1	J	F	M	A	M	J	J	A	S	O	N	D	
				B.R. DEUTSCHL.	ERZEUGERPREIS ab Hof «Jungmastgeflügel» Qualität A Lbdgw. Durchschnitt des Bundesgebietes ohne MWSt	02	1968	186	180	180	178	178	180	180	180	180	180	180
			1969	182	181	182	180	182	182	182	182	182	182	182	182	182	180	176
			1970	178		174	172	174	176	176	176	174	176					
FRANCE	PRIX DE GROS «Poulet mort, qualité extra» Paris Halles Centrales T.V.A. comprise (à partir du 1.1.68)	11	1968	407	419	340	441	447	452	420	441	431	399	399	426	394	441	
			1969	452	468	484	473	495	489	527	468	462	452	468	430	441	430	
			1970	473		441	468	468	548	532	538	468						
ITALIA	PREZZI ALLA PRODUZIONE Polli la qualità peso vivo Allevam. intensivo a terra Media delle quotazioni rilevate nelle piazze di 10 provincie	21	1968	37 900	38 200	32 600	37 000	41 600	40 500	38 000	34 700	34 700	40 300	39 300	41 100	40 900	37 800	
			1969	41 300	40 454	38 590	39 790	46 260	45 473	45 935	45 340	42 480	42 055	37 635	34 108	33 855	33 930	
			1970	40 454		30 850	38 135	41 143	40 842	41 625	37 500							
NEDERLAND	PRODUCEENTENPRIJZEN Slachtkuikens levend gewicht inclusief B.T.W. (vanaf 1.1.69)	31	1968	156	156	153	154	154	156	155	155	156	156	158	159	159	159	
			1969	157	157	156	156	156	156	156	156	157	158	158	159	159	159	
			1970	159,2		159	159,0	160,0	160,0	161,0	161,0	161,0						
BELGIQUE BELGIË	PRIX DU MARCHÉ Poulets à rôtir (bleus) poids vif Marché de Deinze	41	1968	2 343	2 366	2 260	2 413	2 650	2 575	2 750	2 238	2 270	1 988	2 113	2 230	2 400	2 500	
			1969	2 454	2 484	2 300	2 638	2 863	2 860	2 613	2 675	2 380	2 163	2 300	2 370	2 488	2 240	
			1970	2 463		2 100	2 550	3 200	2 810	2 550	2 488	2 600	2 263					
LUXEMB.	PRIX DE GROS A LA VENTE Franco magasin de détail Poulets 70 % poids abattu T.V.A. comprise (à partir du 1.1.70)	50	1968	5 500	5 500	5 500	5 500	5 500	5 500	5 500	5 500	5 500	5 500	5 500	5 500	5 500	5 500	
			1969	5 500	5 500	5 500	5 500	5 500	5 500	5 500	5 500	5 500	5 500	5 500	5 500	5 500	5 500	
			1970	5 375		5 500	5 200	5 200	5 200	5 200	5 200	5 200						
Preise - Prix / RE - u.c. / 100 kg																		
B.R. DEUTSCHL.	ERZEUGERPREIS ab Hof «Jungmastgeflügel» Qualität A Lbdgw. Durchschnitt des Bundesgebietes ohne MWSt	02	1968	46,500	45,000	45,000	44,500	44,500	45,000	45,000	45,000	45,000	45,000	45,000	45,000	45,000	45,500	
			1969	45,500	45,956	45,500	45,000	45,500	45,500	45,500	45,500	45,500	45,500	45,500	46,132	49,180	48,087	
			1970	47,216		47,541	46,995	47,541	48,087	48,087	48,087	47,541	48,087					
FRANCE	PRIX DE GROS «Poulet mort, qualité extra» Paris Halles Centrales T.V.A. comprise (à partir du 1.1.68)	11	1968	82,438	84,868	68,867	89,325	90,540	91,553	85,071	89,325	87,299	80,817	80,817	86,286	79,805	89,325	
			1969	91,553	90,368	98,034	95,806	100,262	99,047	106,744	94,793	93,578	84,405	84,261	77,419	79,399	77,419	
			1970	86,237		79,399	84,261	84,261	98,664	95,783	96,864	84,261						
ITALIA	PREZZI ALLA PRODUZIONE Polli la qualità peso vivo Allevam. intensivo a terra Media delle quotazioni rilevate nelle piazze di 10 provincie	21	1968	60,640	61,120	52,160	59,200	66,560	64,800	60,800	55,520	55,520	64,480	62,880	65,760	65,440	60,480	
			1969	66,080	64,726	61,744	63,664	74,016	72,757	73,476	72,544	67,968	67,288	60,216	54,573	54,168	54,288	
			1970	64,726		49,360	61,016	65,829	65,347	66,600	60,000							
NEDERLAND	PRODUCEENTENPRIJZEN Slachtkuikens levend gewicht inclusief B.T.W. (vanaf 1.1.69)	31	1968	43,370	42,541	42,265	42,541	42,541	43,094	42,818	42,818	43,094	43,094	43,646	43,923	43,923	43,923	
			1969	43,370	43,370	43,094	43,094	43,094	43,094	43,094	43,094	43,370	43,646	43,646	43,923	43,923	43,923	
			1970	43,978		43,923	43,923	44,199	44,199	44,475	44,475	44,475						
BELGIQUE BELGIË	PRIX DU MARCHÉ Poulets à rôtir (bleus) poids vif Marché de Deinze	41	1968	46,860	47,320	45,200	48,260	53,000	51,500	55,000	44,760	45,400	39,760	42,260	44,600	48,000	50,000	
			1969	49,080	49,680	46,000	52,760	57,260	57,200	52,260	53,500	47,600	43,260	46,000	47,400	49,760	44,800	
			1970	49,260		42,000	51,000	64,000	56,200	51,000	49,760	52,000	45,260					
LUXEMB.	PRIX DE GROS A LA VENTE Franco magasin de détail Poulets 70 % poids abattu T.V.A. comprise (à partir du 1.1.70)	50	1968	110,000	110,000	110,000	110,000	110,000	110,000	110,000	110,000	110,000	110,000	110,000	110,000	110,000	110,000	
			1969	110,000	110,000	110,000	110,000	110,000	110,000	110,000	110,000	110,000	110,000	110,000	110,000	110,000	110,000	
			1970	107,500		110,000	104,000	104,000	104,000	104,000	104,000	104,000						

1) Im Juli des Vorjahres beginnend - Commencant en juillet de l'année précédente.

Quellenverzeichnis siehe letzte Seite - Sources voir dernière page.



MILCH - LAIT


Land Pays	Preisklärungen Détails concernant les prix	Quelle - Source	Jahr - Année	Preise - Prix / 100 kg / Nationale Währung - Monnaie nationale														
				(Ø W <sub>1</sub> ) <sup>1)</sup>	Ø K <sub>1</sub>	J	F	M	A	M	J	J	A	S	O	N	D	
B.R. DEUTSCHL.	GEWOGENER DURCHSCHNITTSPREIS für Anlieferung frei Molkefrei, Durchschnitt des jeweiligen Fettgehaltes einschl. MWSr (ab 1.1.68)	04	1968	40,2	40,3	41,6	41,2	40,5	39,5	38,9	38,0	38,5	38,7	40,3	41,3	42,8	43,0	
			1969	40,4	40,6	40,9	40,6	40,4	39,7	39,4	38,6	38,7	39,6	41,0	41,5	42,2	42,4	
			1970	40,4		40,9	40,4	40,2										
FRANCE	PRIX A LA PRODUCTION (28 départements) <sup>2)</sup> départ ferme - moy. pondérée teneur matières grasses 3,4% T.V.A. non comprise	11	1968	41,58	41,21	43,81	43,23	42,60	40,56	39,49	39,29	38,98	39,55	41,00	42,20	43,18	44,00	
			1969	41,27	42,29	43,89	43,56	43,18	40,69	39,30	39,27	39,44	39,98	42,09	44,30	45,35	46,44	
			1970			47,00	46,80	46,42	44,64	43,64	43,65							
ITALIA	PREZZI ALLA PRODUZIONE Latte di vacca <sup>3)</sup> per consumo diretto Media delle quotazioni rilevate nelle piazze di 8 provincie	21	1968	7 017	6 952	6 851	6 819	6 815	6 766	6 764	6 833	6 858	7 010	7 030	7 170	7 203	7 197	
			1969	7 017	7 224	7 177	7 054	7 048	7 036	7 084	7 168	7 183	7 200	7 277	7 387	7 475	7 626	
			1970	7 371		7 675	7 685	7 673	7 680	7 593	7 610							
NEDERLAND	Berekende gemiddelde netto-opbrengst voor de veehouder plus voorschotuitkeringen uit het Zuivelfonds en Landbouwg.f., of boerd., 3,7% vetgehalte inc. B.T.W. (vanaf 1.1.69)	31	1968	34,16	34,16	35,73	34,96	33,42	31,01	32,06	32,81	33,29	34,77	36,15	38,01	38,27	37,83	
			1969	34,43		36,68	35,42											
			1970															
BELGIQUE BELGIE	PRIX MOYEN NATIONAL, livraison soit départ ferme, soit franco laiterie, M.G. 3,3%	43	1968	442,7	434,0	442,7	442,7	442,7	442,7	441,8	441,8	441,8	417,5	420,4	424,3	426,2	428,2	
			1969	422,3	420,4	427,2	427,2	420,4	415,6	408,7	408,7	409,7	409,7	409,7	421,4	437,9	444,7	
			1970	430,0		446,6	445,6	435,0	415,5	406,8	408,7	413,6						
LUXEMB.	PRIX NETS payés au producteur par les laiteries M.G. 3,7% T.V.A. comprise (à partir du 1.1.70)	50	1968	492,1	499,0	508,0	509,0	510,0	493,0	494,0	490,0	488,0	487,0	462,0	501,0	529,0	533,0	
			1969	503,0		531,0	522,0	509,0	500,0	499,0	497,0	494,0	496,0	504,0	510,0	522,0	527,0	
			1970	507,4		524,0	513,0	503,0	498,0	495	478							
Preise - Prix / RE - u.c. / 100 kg																		
B.R. DEUTSCHL.	GEWOGENER DURCHSCHNITTSPREIS für Anlieferung frei Molkefrei, Durchschnitt des jeweiligen Fettgehaltes einschl. MWSr (ab 1.1.68)	04	1968	10,050	10,075	10,400	10,300	10,125	9,875	9,725	9,500	9,625	9,675	10,075	10,325	10,700	10,750	
			1969	10,100	10,308	10,225	10,150	10,100	9,925	9,850	9,650	9,675	9,900	10,250	10,519	11,530	11,486	
			1970	10,481		11,175	11,038	10,984										
FRANCE	PRIX A LA PRODUCTION (28 départements) <sup>2)</sup> départ ferme - moy. pondérée teneur matières grasses 3,4% T.V.A. non comprise	11	1968	8,422	8,347	8,833	8,756	8,629	8,215	7,999	7,958	7,895	8,011	8,305	8,548	8,742	8,912	
			1969	8,359	8,166	8,890	8,823	8,746	8,242	7,960	7,954	7,989	7,466	7,578	7,976	8,165	8,361	
			1970			8,462	8,426	8,358	8,037	7,857	7,859							
ITALIA	PREZZI ALLA PRODUZIONE Latte di vacca <sup>3)</sup> per consumo diretto Media delle quotazioni rilevate nelle piazze di 8 provincie	21	1968	11,227	11,123	10,961	10,910	10,904	10,825	10,822	10,932	10,972	11,216	11,248	11,472	11,524	11,515	
			1969	11,227	11,558	11,483	11,286	11,273	11,257	11,334	11,468	11,492	11,520	11,643	11,787	11,960	12,201	
			1970	11,794		12,280	12,296	12,277	12,288	12,149	12,176							
NEDERLAND	Berekende gemiddelde netto-opbrengst voor de veehouder plus voorschotuitkeringen uit het Zuivelfonds en Landbouwg.f., of boerd., 3,7% vetgeh. - incl. B.T.W. (vanaf 1.1.69)	31	1968	9,436	9,436	9,870	9,657	9,232	8,566	8,856	9,063	9,196	9,604	9,986	10,500	10,572	10,450	
			1969	9,511	10,127	9,785												
			1970															
BELGIQUE BELGIE	PRIX MOYEN NATIONAL, livraison soit départ ferme, soit franco laiterie, M.G. 3,3%	43	1968	8,854	8,680	8,854	8,854	8,854	8,854	8,836	8,836	8,836	8,350	8,408	8,486	8,524	8,564	
			1969	8,446	8,408	8,544	8,544	8,408	8,312	8,176	8,194	8,194	8,194	8,194	8,428	8,758	8,894	
			1970	8,600		8,932	8,912	8,660	8,310	8,136	8,174							
LUXEMB.	PRIX NETS payés au producteur par les laiteries M.G. 3,7% T.V.A. comprise (à partir du 1.1.70)	50	1968	9,842	9,980	10,160	10,180	10,200	9,860	9,880	9,800	9,760	9,340	9,240	10,020	10,580	10,660	
			1969	10,060	10,160	10,620	10,440	10,180	10,000	9,980	9,940	9,880	9,920	10,080	10,200	10,440	10,540	
			1970	10,148		10,480	10,260	10,060	9,960									

<sup>1)</sup> Im April des Vorjahres beginnend - Commencant en avril de l'année précédente.

<sup>2)</sup> Da die Stichprobe in den ausgewählten Départements nicht genügend breit angelegt ist, kann nicht garantiert werden, daß der aus ihr hervorgehende Preis in hinreichender Weise das absolute Preisniveau für ganz Frankreich wiedergibt - L'échantillon des départements n'ayant pas une couverture suffisante, on ne peut pas garantir que les prix qui en sont tirés soient une estimation suffisamment précise du niveau absolu du prix moyen - France entière.

<sup>3)</sup> Keine statistische Erfassung des Fettgehaltes, es werden größenordnungsmäßig 3,6 % für die letzten Jahre angegeben - Pas de relevé statistique du taux en matière grasse, on indique comme ordre de grandeur 3,6 %.

Quellenverzeichnis siehe letzte Seite - Sources voir dernière page.




BUTTER - BEURRE

Land Pays	Preisführungen Détails concernant les prix	Quelle - Source Jahr - Année	Preise - Prix / 100 kg / Nationale Währung - Monnaie nationale															
			Ø W <sub>1</sub> <sup>1)</sup>	Ø K <sub>1</sub>	J	F	M	A	M	J	J	A	S	O	N	D		
B.R. DEUTSCHL.	MOLKEREIABGABEPREIS Markenware, frei Empfangsstation des Grosshandels - Fassbutter (50 kg) oder Karton (25 kg) ohne MWS <sup>2)</sup>	05	1968	674,0	664,1	668,3	669,2	667,9	666,8	663,7	660,9	660,6	659,8	662,1	663,1	663,4	663,8	
			1969	662,5	663,5	663,8	663,7	663,6	662,2	661,6	661,7	663,1	663,9	664,2	664,8	664,9	665,0	
			1970	653,0		644,7	641,3	641,2	640,8	640,8	640,9	641,5	641,1					
FRANCE	PRIX DE GROS «Beurre de laiteries» M.I.N. Paris-Rungis T.V.A. comprise (à partir du 1.1.68)	11	1968	942	975	973	973	973	973	973	973	973	979	979	973	973	984	
			1969	977	977	984	984	973	973	973	973	973	973	979	979	979	979	
			1970	996,3		1 000	1 000	1 000	1 048	1 054	994 <sup>2)</sup>	1 016						
ITALIA	PREZZI ALLA PRODUZIONE Burro di centrifuga Media delle quotazioni rilevate nelle piazze di 3 provincie	21	1968	99 200	106 073	101 633	103 250	103 500	102 708	100 367	102 917	102 233	103 750	108 983	112 200	115 500	115 833	
			1969	111 328	114 456	113 400	113 500	112 500	110 967	112 283	114 783	112 967	114 417	118 625	118 200	114 567	117 267	
			1970	114 645		114 458	114 000	114 292	113 733	111 083	112 125							
NEDERLAND	INKOOPSPRIJS VAN DE GROOTHANDEL «Fabrieksboter» inclusief B.T.W. (vanaf 1.1.69)	30	1968	585	610	578	578	578	606	606	606	611	632	632	632	632	632	
			1969	620	607	621	610	610	610	610	610	608	602	602	602	602	602	
			1970	605		602	602	602	602	613	624	624						
BELGIQUE BELGIE	PRIX FIXE par la Commission des merciales «Beurre de laiteries»	41	1968	9 738	9 386	9 740	9 740	9 740	9 725	9 725	9 725	9 725	9 375	8 813	8 792	8 763	8 764	
			1969	8 906	8 797	8 760	8 781	8 768	8 755	8 783	8 794	8 805	8 819	8 824	8 821	8 823	8 824	
			1970	8 833		8 837	8 854	8 855	8 845	8 834	8 841							
LUXEMB.	PRIX DE VENTE DES LAITERIES Marque «Rose» - Prix de gros T.V.A. comprise (à partir du 1.1.70)		1968	9 165	9 165	9 165	9 165	9 165	9 165	9 165	9 165	9 165	9 165	9 165	9 165	9 165	9 165	
			1969	9 165	9 165	9 165	9 165	9 165	9 165	9 165	9 165	9 165	9 165	9 165	9 165	9 165	9 165	
			1970			9 165	9 165	9 165	9 165									
Preise - Prix / RE - u.c. / 100 kg																		
B.R. DEUTSCHL.	MOLKEREIABGABEPREIS Markenware, frei Empfangsstation des Grosshandels - Fassbutter (50 kg) oder Karton (25 kg) ohne MWS <sup>2)</sup>	05	1968	168,500	166,025	167,075	167,300	166,975	166,700	165,825	165,225	165,150	164,950	165,525	165,775	165,850	165,950	
			1969	165,625	168,464	165,950	165,925	165,900	165,550	165,400	165,425	165,775	165,975	166,050	168,510	181,667	181,694	
			1970	173,213		176,148	175,219	175,191	175,082	175,082	175,109	175,273	175,164					
FRANCE	PRIX DE GROS «Beurre de laiteries» M.I.N. Paris-Rungis T.V.A. comprise (à partir du 1.1.68)	11	1968	190,800	197,490	197,080	197,080	197,080	197,080	197,080	197,080	197,080	198,300	198,300	197,080	197,080	199,310	
			1969	197,890	188,652	199,310	199,310	197,080	197,080	197,080	197,080	197,080	181,700	176,260	176,260	176,260	176,260	
			1970	181,645		180,044	180,044	180,044	188,686	189,226	178,964	182,925						
ITALIA	PREZZI ALLA PRODUZIONE Burro di centrifuga Media delle quotazioni rilevate nelle piazze di 3 provincie	21	1968	158,720	169,717	162,613	165,200	165,600	164,333	160,587	164,667	163,573	166,000	174,373	179,520	184,800	185,333	
			1969	178,125	183,130	181,440	181,600	180,000	177,547	179,653	183,653	180,747	183,067	189,800	189,120	183,307	187,627	
			1970	183,432		183,133	182,400	182,867	181,973	177,733								
NEDERLAND	INKOOPSPRIJS VAN DE GROOTHANDEL «Fabrieksboter» inclusief B.T.W. (vanaf 1.1.69)	30	1968	161,600	168,510	159,670	159,670	159,670	167,400	167,400	167,400	168,780	174,590	174,590	174,590	174,590	174,590	
			1969	171,270	167,680	171,550	168,510	168,510	168,510	168,510	168,510	167,960	166,298	166,298	166,298	166,298	166,298	
			1970	167,127		166,298	166,298	166,298	166,298	169,337	172,376	172,376						
BELGIQUE BELGIE	PRIX FIXE par la Commission des merciales «Beurre de laiteries»	41	1968	194,760	187,720	194,800	194,800	194,800	194,500	194,500	194,500	194,500	187,500	176,260	175,840	175,260	175,260	
			1969	178,120	175,940	175,200	175,620	175,360	175,100	175,660	175,880	176,100	176,380	176,680	176,420	176,460	176,480	
			1970	176,660		176,740	177,080	177,100	176,900	176,680	176,820							
LUXEMB.	PRIX DE VENTE DES LAITERIES Marque «Rose» - Prix de gros T.V.A. comprise (à partir du 1.1.70)		1968	183,300	183,300	183,300	183,300	183,300	183,300	183,300	183,300	183,300	183,300	183,300	183,300	183,300		
			1969	183,300	183,300	183,300	183,300	183,300	183,300	183,300	183,300	183,300	183,300	183,300	183,300	183,300		
			1970			183,300	183,300	183,300	183,300									

<sup>1)</sup> Im Juli des Vorjahres beginnend - Commencant en juillet de l'année précédente.

<sup>2)</sup> Ab 23.6.70 „Molkereibutter, lose“ - A partir du 23.6.70 -Beurre de laitarte en vrac.

Quellenverzeichnis siehe letzte Seite - Sources voir dernière page.





KÄSE - FROMAGE

Land Pays	Preiserläuterungen Détails concernant les prix	Quelle - Source	Jahr - Année	Preise - Prix 100 kg / Nationale Währung - Monnaie nationale													
				Ø wj 1)	Ø K1	J	F	M	A	M	J	J	A	S	O	N	D
B.R. DEUTSCHL.	GROSSHANDELS- EINSTANDSPREIS «Gouda 45% (5-6 Wochen)» 1. Sorte - Kölner Notierung ohne MWSt	05	1968	375	378	386	384	376	359	351	351	357	372	392	402	405	405
			1969	385	388	404	395	384	373	365	369	376	387	396	401	405	405
			1970	384		381	373	369	369	369	372	374	375				
FRANCE	PRIX DE GROS «St.-Paulins» M.I.N. Paris-Rungis T.V.A. comprise (à partir du 1.1.68)	11	1968	485	498	511	479	489	489	500	489	489	511	511	500	500	505
			1969	494	496	495	505	484	484	473	473	473	495	505	527	516	516
			1970	523,8		538	527	538	559	554	538	570					
ITALIA	PREZZI ALLA PRODUZIONE Formaggio di grana vecchio F.co caseificio - per partite interi - stagionatura min. 18 mesi - Parma	24	1968	122 200	114 642	112 600	112 000	112 000	112 000	113 400	115 200	116 000	117 300	121 700	114 000	114 000	115 000
			1969	118 075	131 242	114 500	114 500	115 800	119 700	124 600	129 800	135 400	137 300	141 800	145 500	148 000	148 000
			1970	150 583		148 000	151 500	157 500	160 500	165 000	168 500						
NEDERLAND	INKOOPSPRIJS VAN DE GROOTHANDEL «Goudse kaas, volvet, 2 weken oud» inclusief B.T.W. (vanaf 1.1.69)	30	1968	314	306	322	322	317	286	300	310	319	329	332	341	346	348
			1969	330	323	346	335	319	315	316	323	324	330	330	330	330	330
			1970	331		330	330	330	332	335	340	340					
BELGIQUE BELGIË	PRIJS AF FABRIEK «Gouda-kaas, volvet»	43	1968	5 375	5 165	5 400	5 400	5 400	5 400	5 220	5 280	5 190	4 820	4 860	4 910	5 040	5 068
			1969	4 950	4 941	5 110	5 000	4 850	4 843	4 835	4 915	4 925	4 909	4 928	4 971	4 993	5 015
			1970	5 020		5 050	5 080	5 095	5 073	5 080	5 122	5 145					
LUXEMB.			1968														
			1969														
			1970														
Preise - Prix / RE - u.c. / 100 kg																	
B.R. DEUTSCHL.	GROSSHANDELS- EINSTANDSPREIS «Gouda 45% (5-6 Wochen)» 1. Sorte - Kölner Notierung ohne MWSt	05	1968	93,750	94,500	96,500	96,000	94,000	89,750	87,750	87,750	89,250	93,000	98,000	100,500	101,250	101,250
			1969	96,250	98,514	101,000	98,750	96,000	93,250	91,250	92,250	94,000	96,750	99,000	101,643	110,656	110,656
			1970	101,859		104,098	101,913	100,820	100,820	100,820	101,639	102,186	102,455				
FRANCE	PRIX DE GROS «St.-Paulins» M.I.N. Paris-Rungis T.V.A. comprise (à partir du 1.1.68)	11	1968	98,237	100,870	103,503	97,021	99,047	99,047	101,275	99,047	99,047	103,503	103,503	101,275	101,503	102,288
			1969	100,060	95,774	100,262	102,288	98,034	98,034	95,806	95,806	95,806	92,435	90,922	94,883	92,903	92,903
			1970	95,499		96,864	94,883	96,864	100,645	99,744	96,864	102,625					
ITALIA	PREZZI ALLA PRODUZIONE Formaggio di grana vecchio F.co caseificio - per partite interi - stagionatura min. 18 mesi - Parma	24	1968	195,200	183,427	180,160	179,200	179,200	179,200	181,440	184,320	185,600	187,680	194,720	182,400	182,400	184,000
			1969	188,920	209,920	183,200	183,200	185,280	191,520	199,360	207,680	216,640	219,680	226,880	232,800	236,800	236,800
			1970	240,933		236,800	242,400	252,000	256,800	264,000							
NEDERLAND	INKOOPSPRIJS VAN DE GROOTHANDEL «Goudse kaas, volvet, 2 weken oud» inclusief B.T.W. (vanaf 1.1.69)	30	1968	86,740	89,226	88,950	88,950	87,569	79,005	82,873	85,635	88,122	90,884	91,713	94,199	95,580	96,133
			1969	91,160	90,331	95,580	92,541	88,122	87,017	87,293	89,226	89,503	91,160	91,160	91,160	91,160	91,160
			1970	91,436		91,160	91,160	91,160	91,717	92,541	93,923	93,923					
BELGIQUE BELGIË	PRIJS AF FABRIEK «Gouda-kaas, volvet»	43	1968	107,500	103,300	108,000	108,000	108,000	108,000	104,400	105,600	103,800	96,400	97,200	98,200	100,800	101,260
			1969	99,000	98,820	102,200	100,000	97,000	96,860	96,700	98,300	98,500	98,180	98,560	99,420	99,860	100,300
			1970	100,400		101,000	101,600	101,860	101,460	101,600	102,440	102,900					
LUXEMB.			1968														
			1969														
			1970														

1) Im Juli des Vorjahres beginnend - Commencant en juillet de l'année précédente.

Quellenverzeichnis siehe letzte Seite - Sources voir dernière page.




EIER - OEUFs

Land Pays	Preiserläuterungen Détails concernant les prix	Quelle - Source	Jahr - Année	Preise - Prix / 100 Stück - pièces / Nationale Währung - Monnaie nationale													
				Ø W <sub>1</sub>	Ø K <sub>1</sub>	J	F	M	A	M	J	J	A	S	O	N	D
B.R. DEUTSCHL.	ERZEUGERPREIS (ERLÖSPREIS) Verkäufe an Handel und Genossenschaften Durchschnitt des Bundesgebietes ohne MwSt	04	1968	14,3	14,4	14,2	12,6	13,4	14,0	14,0	12,7	12,2	13,7	14,6	15,9	17,4	18,2
			1969	15,0	14,1	15,8	14,3	16,0	15,5	13,2	12,8	12,7	13,9	14,2	13,3	13,5	14,3
			1970			13,0	12,9	13,2	11,4	10,1							
FRANCE	PRIX DE GROS œufs calibrés 56/60 gr., c. moyen. M.I.N. Paris-Rungis - T.V.A. comprise (à partir du 1.1.68)	11	1968	18,86	20,52	17,88	16,41	18,06	18,03	20,37	17,86	17,81	21,16	21,50	23,23	27,11	26,77
			1969	20,78	20,03	18,46	19,23	19,87	19,24	17,27	17,74	19,89	21,51	21,51	18,28	24,19	23,12
			1970	18,78		16,66	18,28	18,28	14,24	14,89	14,51	18,28					
ITALIA	PREZZI ALLA PRODUZIONE uova fresche Media delle quotazioni rilevate nelle piazze di 16 provincie	21	1968	2 244	2 312	2 292	2 054	2 024	1 983	1 960	2 005	2 029	2 353	2 425	2 568	2 817	3 202
			1969	2 489	2 400	2 624	2 491	2 511	2 425	2 135	2 290	2 274	2 357	2 520	2 319	2 363	2 490
			1970	2 169		2 029	2 106	2 186	1 943	1 744	1 701						
NEDERLAND	PRODUCENTENPRIJS «Kippeieren van ± 59 g» inclusief B.T.W. (vanaf 1.1.69)	31	1968	11,56	11,92	11,15	9,97	11,54	11,86	10,80	9,91	9,91	11,86	12,21	13,57	15,28	15,64
			1969	12,30	10,97	11,86	11,21	14,04	12,10	9,79	10,15	9,91	10,97	10,86	10,09	10,97	10,38
			1970	9,62		9,91	10,03	10,50	8,14	7,14	6,55	8,20	8,20				
BELGIQUE BELGIË	PRIX AUX PRODUCTEURS «Oufs de 55 à 60 g» Prix relevés sur le marché de Kruishoutem	41	1968	152	162	147	126	150	149	142	135	142	165	174	191	211	214
			1969	173	155	166	156	196	175	142	149	140	151	153	139	149	145
			1970	133		131	140	143	117	100	91	106	110				
LUXEMB.	PRIX MOYEN A LA PRODUCTION T.V.A. comprise (à partir du 1.1.70)	50	1968	260	250	333	333	292	250	208	208	208	208	208	250	250	250
			1969	233	233	250	250	250	250	208	208	208	208	208	250	250	250
			1970	233		250	250	250	250	208	208						
Preise - Prix / RE - u.c. / 100 Stück - 100 pièces																	
B.R. DEUTSCHL.	ERZEUGERPREIS (ERLÖSPREIS) Verkäufe an Handel und Genossenschaften Durchschnitt des Bundesgebietes ohne MwSt	04	1968	3,575	3,600	3,550	3,150	3,350	3,500	3,500	3,175	3,050	3,425	3,650	3,975	4,350	4,550
			1969	3,750	3,580	3,950	3,575	4,000	3,875	3,300	3,200	3,175	3,475	3,550	3,371	3,689	3,907
			1970			3,552	3,525	3,607	3,115	2,760							
FRANCE	PRIX DE GROS œufs calibrés 56/60 gr., c. moyen. M.I.N. Paris-Rungis - T.V.A. comprise (à partir du 1.1.68)	11	1968	3,820	4,156	3,622	3,324	3,658	3,652	4,126	3,618	3,507	4,286	4,355	4,705	5,491	5,422
			1969	4,209	3,868	3,739	3,895	4,025	3,897	3,498	3,593	4,029	4,017	3,873	3,291	4,355	4,163
			1970	3,424		3,000	3,291	3,291	2,564	2,681	2,612	3,291					
ITALIA	PREZZI ALLA PRODUZIONE uova fresche Media delle quotazioni rilevate nelle piazze di 16 provincie	21	1968	3,590	3,699	3,667	3,286	3,238	3,141	3,136	3,208	3,246	3,765	3,880	4,109	4,507	5,123
			1969	3,982	3,840	4,198	3,986	4,018	3,880	3,416	3,664	3,638	3,771	4,032	3,710	3,781	3,984
			1970	3,470		3,246	3,370	3,497	3,109	2,790	2,722						
NEDERLAND	PRODUCENTENPRIJS «Kippeieren van ± 59 g» inclusief B.T.W. (vanaf 1.1.69)	31	1968	3,193	3,293	3,080	2,754	3,188	3,276	2,983	2,738	2,738	3,276	3,373	3,749	4,221	4,320
			1969	3,398	3,030	3,276	3,097	3,878	3,343	2,704	2,804	2,738	3,030	3,000	2,787	3,030	2,867
			1970	2,657		2,738	2,771	2,901	2,249	1,972	1,899	2,265	2,265				
BELGIQUE BELGIË	PRIX AUX PRODUCTEURS «Oufs de 55 à 60 g» Prix relevés sur le marché de Kruishoutem	41	1968	3,040	3,240	2,940	2,520	3,000	2,980	2,840	2,700	2,840	3,300	3,480	3,820	4,220	4,280
			1969	3,460	3,100	3,320	3,120	3,920	3,500	2,840	2,980	2,800	3,020	3,060	2,780	2,980	2,900
			1970	2,660		2,620	2,800	2,860	2,340	2,000	1,820	2,120	2,200				
LUXEMB.	PRIX MOYEN A LA PRODUCTION T.V.A. comprise (à partir du 1.1.70)	50	1968	5,200	5,000	6,660	6,660	5,840	5,000	4,160	4,160	4,160	4,160	4,160	5,000	5,000	5,000
			1969	4,800	4,660	5,000	5,000	5,000	5,000	4,160	4,160	4,160	4,160	4,160	5,000	5,000	5,000
			1970	4,660													


1) Im Juli des Vorjahres beginnend - Commençant en juillet de l'année précédente.

Quellenverzeichnis siehe letzte Seite - Sources voir dernière page.




**Weltmarktpreise**

**Prix mondiaux**



Produkt und Qualität Produit et qualité	Preis Erläuterungen Détails concernant les prix	Quelle Source	Jahr Année	Geldheit Unité monétaire	Jahres- durchschnitt Moyenne annuelle	Preise - Prix/100 kg															
						J	F	M	A	M	J	J	A	S	O	N	D				
Weizen - Blé USA Hardwinter II	ANGEBOTSPREIS PRIX DE L'OFFRE cif Rotterdam ohne MWS / sans T.V.A.	30	1968	RE/ u.c.	6,720	6,643	6,663	6,798	6,608	6,495	6,673	6,873	6,655	6,820	6,818	6,815	6,793				
			1969	RE/ u.c.	6,599	6,728	6,660	6,648	6,630	6,700	6,733	6,713	6,558	6,323	6,519	6,555	6,432				
			1970	RE/ u.c.		6,185	6,003	6,124	6,312	6,290	6,119	6,113	6,517								
Weizen - Blé USA Standard	GROSSHANDELSPREIS PRIX DE GROS Chicago 1. Termin	04	1968	RE/ u.c.	4,900	5,425	5,475	5,425	5,100	5,000	4,800	4,675	4,425	4,350	4,575	4,775	4,800				
			1969	RE/ u.c.	4,850	4,950	4,875	4,775	4,750	4,825	4,725	4,625	4,600	4,825	4,715	5,164	5,355				
			1970	RE/ u.c.		5,355	5,546	5,464	5,437	5,246	5,000										
Weizen - Blé Kanada Manitoba II	ANGEBOTSPREIS PRIX DE L'OFFRE cif Rotterdam ohne MWS / sans T.V.A.	30	1968	RE/ u.c.	7,483	7,615	7,630	7,580	7,465	7,418	7,503	7,463	7,433	7,425	7,413	7,445	7,415				
			1969	RE/ u.c.	7,185	7,600	7,545	7,388	7,125	7,110	7,115	7,100	6,978	6,935	7,125	7,210	6,904				
			1970	RE/ u.c.		7,218	7,345	7,376	7,279	7,348	7,356	7,254	7,257								
Weizen - Blé Kanada Northern Manitoba I	EXPORTPREIS PRIX A L'EXPORTATION Winnipeg	04	1968	RE/ u.c.	6,675	6,500	6,475	6,575	6,575	6,575	6,725	6,800	6,875	6,825	6,725	6,675	6,725				
			1969	RE/ u.c.	6,424	6,725	6,750	6,675	6,500	6,475	6,500	6,450	6,300	6,200	5,906	6,311	6,284				
			1970	RE/ u.c.		6,284	6,284	6,257	6,120	6,120	6,120										
Weizen - Blé Argentin (Bahia-Blanca)	ANGEBOTSPREIS PRIX DE L'OFFRE cif Rotterdam ohne MWS / sans T.V.A.	30	1968	RE/ u.c.	6,768	6,575	6,583	6,845	6,905	6,920	6,980	6,963	-	-	6,668	6,650	6,600				
			1969	RE/ u.c.	6,548	6,555	6,600	6,625	6,625	-	-	-	-	-	-	-	-	6,331			
			1970	RE/ u.c.		6,309	-	-	-	-	-	-	-	-	-	-	-	-			
Weizen - Blé USA Redwinter II	EINFUHRPREIS cif europäische Häfen PRIX A L'IMPORTATION cif ports européens ohne MWS / sans T.V.A.	03	1968	RE/ u.c.	6,315	6,358	6,520	6,470	6,018	5,850	6,048	6,355	6,428	6,443	6,370	6,418	6,515				
			1969	RE/ u.c.	6,068	6,448	6,453	6,268	6,248	6,280	6,280	6,143	6,050	5,750	5,328	5,721	5,779				
			1970	RE/ u.c.		5,951	6,044	6,175	6,079	6,284	6,142	6,082	6,541								
Weizen - Blé Type 431 U.R.S.S.	EINFUHRPREIS PRIX A L'IMPORTATION cif Rotterdam ohne MWS / sans T.V.A.	71	1968	RE/ u.c.	6,683	-	-	-	-	-	-	6,750	-	-	-	6,715	6,583				
			1969	RE/ u.c.	6,570	6,550	6,580	6,508	6,450	6,425	6,350	6,400	-	-	-	-	-				
			1970	RE/ u.c.		-	-	-	-	-	-	-	-	-	-	-	-	-			
Gerste - Orge USA II Two rowed	ANGEBOTSPREIS PRIX DE L'OFFRE cif Rotterdam (kippegerst) ohne MWS / sans T.V.A.	71	1968	RE/ u.c.	5,183	5,595	-	-	5,658	5,553	5,363	5,060	4,833	4,775	4,708	5,020	5,258				
			1969	RE/ u.c.	4,712	-	-	4,665	4,570	4,618	4,718	4,683	4,525	4,735	4,892	5,128	4,587				
			1970	RE/ u.c.		-	-	-	-	-	-	-	-	-	-	-	-	-			
Gerste - Orge USA III	ANGEBOTSPREIS PRIX DE L'OFFRE cif Rotterdam (maattype) ohne MWS / sans T.V.A.	30	1968	RE/ u.c.	5,245	-	5,953	5,755	5,643	5,520	5,415	5,060	4,770	4,738	4,733	4,973	5,150				
			1969	RE/ u.c.	4,743	-	4,948	4,768	4,615	4,603	4,683	4,735	4,495	4,865	4,973	-	-				
			1970	RE/ u.c.		-	-	-	-	-	-	-	-	-	-	-	-	-			
Gerste - Orge Kanada Kan. Western I I/II	GROSSHANDELSPREIS PRIX DE GROS Winnipeg 1. Termin	04	1968	RE/ u.c.	5,050	5,375	5,375	5,350	5,400	5,150	5,075	5,050	4,900	4,800	4,775	4,700	4,725				
			1969	RE/ u.c.	4,418	4,675	4,700	4,375	4,375	-	-	4,300	4,375	4,375	4,157	4,454	4,454				
			1970	RE/ u.c.		4,617	4,617	4,563	4,563	4,617	4,809										
Gerste - Orge Argentin	EINFUHRPREIS cif Nordseehäfen PRIX A L'IMPORTATION cif ports mer du Nord ohne MWS / sans T.V.A.	04	1968	RE/ u.c.	5,550	6,100	5,975	5,800	5,650	-	5,400	5,500	5,425	5,450	5,250	5,250	5,250				
			1969	RE/ u.c.	5,484	5,400	-	-	-	-	-	-	-	-	-	-	-	-			
			1970	RE/ u.c.		4,754	4,754	5,027	5,191	5,246											
Hafer - Avoine USA 11/40 lbs	ANGEBOTSPREIS PRIX DE L'OFFRE cif Rotterdam ohne MWS / sans T.V.A.	30	1968	RE/ u.c.	5,608	-	6,000	6,073	6,070	5,740	5,725	5,338	4,926	5,128	5,263	5,660	5,740				
			1969	RE/ u.c.	5,281	-	5,608	5,235	5,325	5,248	5,010	4,963	4,800	5,233	5,473	-	-				
			1970	RE/ u.c.		-	-	-	-	-	-	-	-	-	-	-	-	-			
Hafer - Avoine USA White nr. II	GROSSHANDELSPREIS PRIX DE GROS Chicago 1. Termin	04	1968	RE/ u.c.	4,850	5,175	5,375	5,475	5,425	5,150	4,775	4,500	4,025	4,275	4,475	4,800	4,825				
			1969	RE/ u.c.	4,418	5,050	5,075	4,575	4,575	4,525	4,250	4,225	4,100	4,175	4,081	4,153	4,180				
			1970	RE/ u.c.		4,399	4,153	4,180	4,426	4,508	4,426										

Quellenverzeichnis siehe letzte Seite - Sources voir dernière page.





Produkt und Qualität Produit et qualité	Preis Erläuterungen Détails concernant les prix	Quelle Source	Jahr Année	Geldeinheit Unité monétaire	Jahres- durchschnitt Moyenne annuelle	Preise - Prix/100 kg											
						J	F	M	A	M	J	J	A	S	O	N	N
						1968 RE/ u.c.	1969 RE/ u.c.	1970 RE/ u.c.	1968 RE/ u.c.	1969 RE/ u.c.	1970 RE/ u.c.	1968 RE/ u.c.	1969 RE/ u.c.	1970 RE/ u.c.	1968 RE/ u.c.	1969 RE/ u.c.	1970 RE/ u.c.
Hafer - Avoine Kanada Kan. Western II	GROSSHANDELSPREIS PRIX DE GROS cif Rotterdam Winnipeg 1. Termin	04	1968	RE/ u.c.	5,525	5,675	5,675	5,675	5,675	5,700	5,700	5,725	5,450	5,400	5,375	5,150	5,225
			1969	RE/ u.c.	4,646	5,375	5,275	4,925	4,975	4,925	4,675	4,400	4,275	4,175	3,980	4,317	4,344
			1970	RE/ u.c.		4,508	4,508	4,481	4,481	4,481	4,672						
Hafer - Avoine Plata	ANGEBOTSPREIS PRIX DE L'OFFRE cif Rotterdam ohne MWSt / sans T.V.A.	30	1968	RE/ u.c.	5,320	5,155	5,163	5,228	5,315	5,630	5,948	5,815	5,598	5,163	5,008	4,920	4,920
			1969	RE/ u.c.	4,885	4,965	5,255	5,040	-	-	-	-	-	-	4,750	4,776	4,519
			1970	RE/ u.c.		4,898	5,050	5,210	5,541	6,246	6,066	6,138	6,384				
Mais - Maïs USA Yellow	EINFUHRPREIS cif Nordseehäfen PRIX A L'IMPORTATION caf ports mer du Nord ohne MWSt / sans T.V.A.	04	1968	RE/ u.c.	5,325	5,600	5,650	5,550	5,350	5,375	5,275	5,175	4,900	4,900	4,900	5,525	5,650
			1969	RE/ u.c.	5,738	5,600	5,600	5,500	5,650	5,900	5,825	5,800	4,800	4,675	5,652	5,847	5,847
			1970	RE/ u.c.		6,230	6,339	6,230	6,230	6,585							
Mais - Maïs USA Mixed II	GROSSHANDELSPREIS PRIX DE GROS Chicago 1. Termin	04	1968	RE/ u.c.	4,450	4,700	4,675	4,700	4,575	4,550	4,475	4,350	4,175	4,075	4,150	4,525	4,525
			1969	RE/ u.c.	4,748	4,625	4,575	4,550	4,750	5,025	5,050	4,975	4,800	4,675	4,410	4,727	4,727
			1970	RE/ u.c.		4,809	4,809	4,836	4,945	5,055	5,191						
Mais - Maïs Plata	ANGEBOTSPREIS PRIX DE L'OFFRE cif Rotterdam ohne MWSt / sans T.V.A.	30	1968	RE/ u.c.	5,863	6,558	6,293	5,990	5,673	5,783	5,905	5,768	5,700	5,580	5,448	5,693	5,950
			1969	RE/ u.c.	6,363	5,920	5,785	5,475	5,638	6,130	6,238	6,415	6,798	6,895	7,049	6,956	7,036
			1970	RE/ u.c.		6,420	6,387	6,135	6,110	6,751	6,751	6,820	7,141				
Reis - Riz Thailand Langkorn	EINFUHRPREIS cif norddeutsche Häfen PRIX A L'IMPORTATION caf ports Allemagne du Nord ohne MWSt / sans T.V.A.	02	1968	RE/ u.c.	22,575	24,050	24,138	26,208	23,853	23,613	23,138	22,730	22,593	23,550	20,340	18,583	18,133
			1969	RE/ u.c.	18,570	18,650	18,208	18,173	17,803	18,003	18,690	18,905	18,920	18,903	18,630	18,945	19,076
			1970	RE/ u.c.		17,992	16,740	16,653	15,284	13,861	15,910						
Reis - Riz Italien Rundkorn	EINFUHRPREIS frei deutsche Grenze PRIX A L'IMPORTATION franco frontière allemande ohne MWSt / sans T.V.A.	02	1968	RE/ u.c.	20,725	19,955	20,176	20,853	21,520	22,320	22,378	22,753	20,810	18,828	19,803	19,795	19,520
			1969	RE/ u.c.	18,466	19,465	18,960	18,610	18,475	18,345	18,363	18,363	18,113	17,973	17,591	18,705	19,016
			1970	RE/ u.c.		19,473	19,475	19,437	19,344	19,344	19,511						



WELTMARKTPREISE

ZUCKER - KAFFEE - TEE - SUCRE - CAFE - THE

PRIX MONDIAUX

Produkt und Qualität Produit et qualité	Preis Erläuterungen Détails concernant les prix	Quelle Source	Jahr Année	Geldeinheit Unité monétaire	Jahres- durchschnitt Moyenne mensuelle	Preise - Prix/100 kg											
						J	F	M	A	M	J	J	A	S	O	N	D
Rohzucker Weltkontr. 8 Sucre brut Contr. mond. 8	GROSSHANDELSPREIS PRIX DE GROS New York 1. Termin	04	1968	RE/ u.c.	4,675	5,375	4,950	4,300	4,300	4,600	4,275	4,075	3,875	3,400	4,525	6,075	6,600
			1969	RE/ u.c.	7,693	6,725	7,350	8,400	8,575	8,500	8,850	8,325	7,250	7,375	7,224	7,104	6,475
			1970	RE/ u.c.		7,268	7,268	7,760	8,060								
Rohzucker 96° Sucre brut 96°	LONDON COMMITTEE PRICE cif UK	60	1968	RE/ u.c.	5,167	5,650	5,551	5,205	4,839	5,058	4,859	4,550	4,287	4,004	4,812	6,077	7,110
			1969	RE/ u.c.	7,975	7,266	7,781	8,624	9,026	8,963	8,912	8,279	7,377	6,914	7,431	7,748	7,379
			1970	RE/ u.c.		7,866	8,232	8,796	9,323								
Rohkaffee Santos N.Y. Nr. 2	cif-Preis norddeutsche Häfen prix caf ports Allemagne du Nord ohne MWSt / sans T.V.A.	02	1968	RE/ u.c.	90,450	91,000	91,325	92,325	92,000	92,000	92,175	91,325	91,000	90,875	88,750	86,500	86,200
			1969	RE/ u.c.	94,553	86,625	86,750	86,375	86,375	86,500	86,375	86,875	92,450	99,750	105,446	115,437	119,809
			1970	RE/ u.c.		125,273	124,454	126,229	126,229	126,503	127,869	129,735	130,464				
Tee - Thé London	Auktionsdurchschnittspreis Prix moyen aux enchères ohne MWSt / sans T.V.A.	02	1968	RE/ u.c.	104,025	119,800	105,300	98,500	103,450	106,200	99,625	99,000	96,600	92,275	108,500	111,600	107,450
			1969	RE/ u.c.	98,514	105,850	100,575	95,675	93,025	94,350	89,025	81,625	90,850	97,050	111,529	113,634	109,126
			1970	RE/ u.c.		110,792	108,962	108,279	107,049	113,005	113,962	113,362	104,234				


WELTMARKTPREISE

ÖLSAATEN UND PFLANZLICHE ÖLE - GRAISSES OLEAGINEUSES ET HUILES VEGETALES

PRIX MONDIAUX

Produkt und Qualität Produit et qualité	Preis Erläuterungen Détails concernant les prix	Quelle Source	Jahr Année	Geldeinheit Unité monétaire	Jahres- durchschnitt Moyenne mensuelle	Preise - Prix/100 kg											
						J	F	M	A	M	J	J	A	S	O	N	D
Sojabohnen Soja USA gelb II	cif-Preis Hamburg prix caf Hamburg ohne MWSt / sans T.V.A.	02	1968	RE/ u.c.	10,693	11,130	11,095	11,130	11,043	11,015	10,808	10,703	10,375	10,080	9,943	10,450	10,555
			1969	RE/ u.c.	10,367	10,688	10,785	10,743	10,715	10,715	10,448	10,365	9,843	9,813	9,546	10,320	10,399
			1970	RE/ u.c.		10,858	11,049	11,276	11,309	11,470	11,825	12,477	12,095				
Erdnusskern Graine d'arachide Nigeria	cif-Preis norddeutsche Häfen prix caf ports Allemagne du Nord ohne MWSt / sans T.V.A.	02	1968	RE/ u.c.	16,638	15,608	15,825	16,140	16,610	16,683	16,393	16,000	16,203	16,228	16,598	17,943	19,413
			1969	RE/ u.c.	20,442	20,008	21,698	21,838	21,615	21,888	21,120	20,555	19,493	18,720	18,933	20,235	20,109
			1970	RE/ u.c.		21,945	21,866	21,246	22,142	22,530	22,191	22,346	22,652				
Kopra Coprah Philippines	cif-Preis norddeutsche Häfen prix caf ports Allemagne du Nord ohne MWSt / sans T.V.A.	02	1968	RE/ u.c.	23,250	26,075	26,335	27,333	27,018	28,238	24,000	19,785	21,270	19,478	19,175	19,695	20,625
			1969	RE/ u.c.	20,114	20,618	19,765	19,610	19,313	18,158	18,788	19,643	19,725	20,058	19,601	22,199	24,402
			1970	RE/ u.c.		23,180	22,746	24,090	23,951	22,202	21,503	21,720	19,966				
Sojaöl Huile de soja versch. Herkunft divers lieux d'origine	cif-Preis Nordseehäfen prix caf ports mer du Nord ohne MWSt / sans T.V.A.	04	1968	RE/ u.c.	17,850	19,725	19,500	19,200	19,050	18,950	17,700	16,200	15,725	16,325	16,450	17,200	18,125
			1969	RE/ u.c.	19,500	18,100	18,525	17,575	16,750	17,075	17,425	17,775	17,825	19,775	22,534	26,120	25,546
			1970	RE/ u.c.		25,519	26,284	27,295	29,290	30,219	28,770						
Erdnussöl Huile d'arachide Nigeria	cif-Preis Nordseehäfen prix caf ports mer du Nord ohne MWSt / sans T.V.A.	04	1968	RE/ u.c.	27,100	25,175	25,575	25,700	26,100	26,700	28,125	26,375	26,725	27,225	26,975	28,525	32,100
			1969	RE/ u.c.	33,084	32,050	34,575	34,925	34,150	34,375	31,875	32,500	31,425	31,650	31,101	35,027	33,497
			1970	RE/ u.c.		35,219	35,137	34,590	35,792	38,251	38,142						

Quellenverzeichnis siehe letzte Seite - Sources voir dernière page.



WELTMARKTPREISE

BUTTER - KÄSE - TIERISCHE FETTE - BEURRE - FROMAGE - GRAISSES ANIMALES

PRIX MONDIAUX

Produkt und Qualität Produit et qualité	Preiserläuterungen Détail concernant les prix	Quelle Source	Jahr Année	Geldeinheit Unité monétaire	Jahres- durchschnitt Moyenne annuelle	Preise - Prix/100 kg												
						J	F	M	A	M	J	J	A	S	O	N	D	
						RE/ u.c.	RE/ u.c.	RE/ u.c.	RE/ u.c.	RE/ u.c.	RE/ u.c.	RE/ u.c.	RE/ u.c.	RE/ u.c.	RE/ u.c.	RE/ u.c.	RE/ u.c.	RE/ u.c.
Cheddar finest New Zealand	GROSSHANDELSPREIS <sup>1)</sup> frei Großhandel - London PRIX DE GROS franco grossiste - Londres	04	1968	RE/ u.c.	56,075	60,500	60,500	60,500	60,500	56,250	53,500	53,500	53,500	53,500	53,500	53,500	53,500	
			1969	RE/ u.c.	53,396	53,500	53,500	53,500	53,500	53,500	53,500	53,500	53,500	53,500	52,723	53,279	53,279	
			1970	RE/ u.c.		53,279	53,279	53,825	53,279	60,930	61,202							
Käse - Fromage 45% Danemark	GROSSHANDELSPREIS ab Molkerei PRIX DE GROS départ laiterie	04	1968	RE/ u.c.	49,375	50,750	49,000	48,850	48,775	47,475	46,750	46,700	46,725	48,975	51,025	53,575	53,950	
			1969	RE/ u.c.	52,786	54,000	53,950	51,525	49,950	49,675	49,825	49,800	52,175	55,500	53,43	57,131	57,133	
			1970	RE/ u.c.		57,104	57,131	56,913	56,366	56,229	56,257							
Butter - Beurre New Zealand	GROSSHANDELSPREIS PRIX DE GROS London	31	1968	RE/ u.c.	70,725	70,725	70,725	70,725	70,725	70,725	70,725	70,725	70,725	70,725	70,725	70,725	70,725	
			1969	RE/ u.c.	70,712	70,718	70,718	70,718	70,718	70,718	70,718	70,718	70,718	70,718	70,718	70,718	70,718	70,718
			1970	RE/ u.c.		70,718	70,718	70,718	70,718	70,718								
Butter - Beurre I. Qualität Dänemark	GROSSHANDELSPREIS PRIX DE GROS London	31	1968	RE/ u.c.	84,800	88,950	89,225	89,500	89,225	85,350	82,050	82,050	81,775	81,775	82,050	82,050	82,050	
			1969	RE/ u.c.	83,978	82,044	82,044	82,044	82,044	82,044	82,044	82,044	82,044	84,530	88,398	88,674	88,674	
			1970	RE/ u.c.		88,674	88,674	88,398	88,674	88,398	88,398							
Talg, lose Ladungen Suif en vrac «Fancy» USA	FOB-PREIS PRIX FOB New York	02	1968	RE/ u.c.	10,700	11,155	10,605	11,068	11,223	11,000	10,405	9,920	10,140	10,098	10,398	11,685	11,443	
			1969	RE/ u.c.	14,703	11,110	11,113	12,698	13,845	14,573	14,375	14,550	17,063	18,033	16,491	16,932	15,828	
			1970	RE/ u.c.		15,541	15,829	16,270	17,858	18,363	18,055	18,038	18,479					
Amerik. Schmalz lose Graisse améric. en vrac Prime steans	CIF - LONDON CAF - LONDRES	02	1968	RE/ u.c.	16,955	18,345	17,618	18,325	17,343	16,260	14,920	16,398	15,295	15,000	16,693	18,995	18,268	
			1969	RE/ u.c.	21,850	19,133	-	20,940	18,995	17,715	17,715	18,583	21,888	22,755	26,412	28,497	28,060	
			1970	RE/ u.c.		25,924	26,790	26,514	28,522	25,727	24,408	24,979	27,066					
Heringöl, lose Huile de hareng en vrac	PREIS AB WERK PRIX DEPART USINE Liverpool	02	1968	RE/ u.c.	10,040	11,815	10,473	9,538	10,040	10,583	9,538	9,213	9,000	9,005	10,630	10,418	10,235	
			1969	RE/ u.c.	14,716	11,260	11,870	11,103	11,693	12,425	12,993	12,993	13,985	14,410	-	20,795	22,298	
			1970	RE/ u.c.		22,231	22,145	22,145	22,044	24,607	24,339	23,717	23,621					

WELTMARKTPREISE


FUTTERMITTEL - ALIMENTS DE BETAIL

PRIX MONDIAUX

Produkt und Qualität Produit et qualité	Preiserläuterungen Détails concernant les prix	Quelle Source	Jahr Année	Geldeinheit Unité monétaire	Jahres- durchschnitt Moyenne annuelle	Preise - Prix/100 kg											
						J	F	M	A	M	J	J	A	S	O	N	D
						RE/ u.c.	RE/ u.c.	RE/ u.c.	RE/ u.c.	RE/ u.c.	RE/ u.c.	RE/ u.c.	RE/ u.c.	RE/ u.c.	RE/ u.c.	RE/ u.c.	RE/ u.c.
Erdnussexpeller Tourteau d'arachide Argentine	cif-Preis Nordseehäfen prix caf ports mer du Nord ohne MWSt / sans T.V.A.	04	1968	RE/ u.c.	9,710	10,725	10,350	9,850	9,713	9,720	9,775	9,540	9,350	9,283	9,495	9,413	9,318
			1969	RE/ u.c.	9,900	9,413	9,488	9,500	9,450	9,738	9,838	9,850	9,850	10,290	10,022	10,653	10,705
			1970	RE/ u.c.		10,814	10,986	11,243	10,945	10,697	10,639						
Fischmehl Farine de poisson 65-70% protéines Peru	cif-Preis Nordseehäfen prix caf ports mer du Nord ohne MWSt / sans T.V.A.	04	1968	RE/ u.c.	12,975	12,450	11,900	11,500	10,950	13,150	13,975	14,325	14,100	13,075	12,900	13,425	13,875
			1969	RE/ u.c.	17,748	14,025	14,500	14,300	14,625	16,525	17,725	17,775	17,525	19,225	21,621	23,306	22,732
			1970	RE/ u.c.		20,929	20,191	18,224	18,661	19,918							
Tapiokamehl Farine de manioc	cif-Preis Nordseehäfen prix caf ports mer du Nord ohne MWSt / sans T.V.A.	04	1968	RE/ u.c.	5,255	5,190	5,300	5,293	5,213	5,295	5,138	5,210	5,195	5,225	5,345	5,375	5,258
			1969	RE/ u.c.	5,307	5,240	5,250	4,875	4,900	5,350	5,463	5,580	5,500	5,455	5,095	5,393	5,596
			1970	RE/ u.c.		5,940	5,967	6,079	6,497	6,577	7,178						
Sojaschrot Farine de soja	Grosshandelspreis Hamburg Prix de gros Hamburg ohne MWSt / sans T.V.A.	06	1968	RE/ u.c.	10,225	9,900	9,950	9,775	9,875	10,000	10,025	10,400	10,600	10,600	11,075	10,350	10,150
			1969	RE/ u.c.	10,156	10,300	11,325	10,550	10,075	9,975	9,950	9,750	9,925	10,100	10,012	9,863	9,836
			1970	RE/ u.c.													

Quellenverzeichnis auf der letzten Seite - Sources voir le cahier page.

<sup>1)</sup> Ab Mai 1970 ohne Rinde - A partir de mai 1970 sans écorce



## WELTMARKTPREISE

PRIX MONDIAUX

## SCHLACHTKÖRPER ODER TEILSTÜCKE VON RINDERN UND SCHWEINEN - CARCASSES OU PARTIES DE CARCASSES DE BOVINS ET PORCINS

Produkt und Qualität Produit et qualité	Preiserläuterungen Détails concernant les prix	Quelle Source	Jahr Année	Geldeinheit Unité monétaire	Jahres- durchschnitt Moyenne annuelle	Preise - Prix/100 kg											
						J	F	M	A	M	J	J	A	S	O	N	D
						1968	1969	1970	1968	1969	1970	1968	1969	1970	1968	1969	1970
Dänische Bacon Bacon danois I. Qualität I. qualité	Notierungspreis in London Prix coté à Londres	31	1968	RE/ u.c.	76,243	79,005	75,414	71,271	72,652	72,376	76,796	76,796	76,796	76,796	78,453	77,624	81,492
			1969	RE/ u.c.	82,320	81,492	78,729	77,901	77,901	78,729	86,464	85,912	83,702	79,558	81,492	84,807	89,779
			1970	RE/ u.c.		85,912	87,392	87,392	82,597	.	.						
Rinderviertel Hinterviertel gekühlt - Boeufs Quartier pos- térieur réfrigéré Argentine	Smithfield Market London	02	1968	RE/ u.c.	97,725	-	-	-	-	-	-	-	-	-	-	-	97,725
			1969	RE/ u.c.		84,250	77,850	82,300	87,450	90,550	90,025	84,250	85,850	89,900	89,654	190,820	181,694
			1970	RE/ u.c.		172,869	177,350	186,229	209,590	230,929	225,710	223,063	198,970				
Schlachtschweine Porcins de boucherie I. Qual Danemark	Schlachtgewichtspreis Prix poids abattu Kopenhagen	04	1968	RE/ u.c.	56,125	59,075	56,500	52,600	53,725	51,750	55,300	55,775	56,325	57,450	57,550	58,350	59,025
			1969	RE/ u.c.	66,015	60,000	60,875	62,375	62,075	61,725	66,050	69,475	69,925	69,600	65,397	70,847	75,000
			1970	RE/ u.c.		73,634	74,208	73,934	73,224	73,033	74,126						

## WELTMARKTPREISE

PRIX MONDIAUX

## GEFLÜGEL UND EIER - VOLAILLES ET OEUFS

Produkt und Qualität Produit et qualité	Preiserläuterungen Détails concernant les prix	Quelle Source	Jahr Année	Geldeinheit Unité monétaire	Jahres- durchschnitt Moyenne annuelle	Preise - Prix/100 kg												
						J	F	M	A	M	J	J	A	S	O	N	D	
						1968	1969	1970	1968	1969	1970	1968	1969	1970	1968	1969	1970	1968
Eier Oeufs Danemark	Erzeugerpreis (Grundpreis) 2) frei Sammelstelle. Prix à la production (prix de base) 1) franco lieu de la collecte	06	1968	RE/ u.c.	17,775	15,000	11,500	14,500	18,750	14,000	13,000	12,250	16,000	20,750	20,750	28,500	28,250	
			1969	RE/ u.c.		18,000	12,250	19,000	16,500	11,750	9,750	9,250	9,250	9,000	11,660	15,574		
			1970	RE/ u.c.														
Eier - Oeuf's Klasse S (+65g) Danemark	Frei deutsche Grenze Franco frontière allemande ohne MWSt / sans T.V.A.	02	1968	RE/ u.c.	55,000	37,250	-	-	-	-	-	-	-	-	62,000	66,000	55,000	
			1969	RE/ u.c.	40,000	40,000	-	-	-	-	-	-	-	-	-	-	-	-
			1970	RE/ u.c.		-	-	-	-	-	-	-	-	-	-	-	-	-

1) Ab 3.11.69 Teile ohne Knochen - A partir du 3.11.69 parties sans os.

2) Ohne Nachzahlung am Jahresende - Sans péréquation en fin d'année / Preise/1000 Stück  
Prix/1000 pièces.

Quellenverzeichnis siehe letzte Seite - Sources voir dernière page.





**EWG-INDEX DER  
LANDWIRTSCHAFTLICHEN ERZEUGERPREISE**

**INDICE-CEE  
DES PRIX AGRICOLES A LA PRODUCTION**





EWG-INDEX DER LANDWIRTSCHAFTLICHEN ERZEUGERPREISE / INDEX-CEE DES PRIX AGRICOLES A LA PRODUCTION

BEZUGSJAHR (PREIS = 100) : 1965

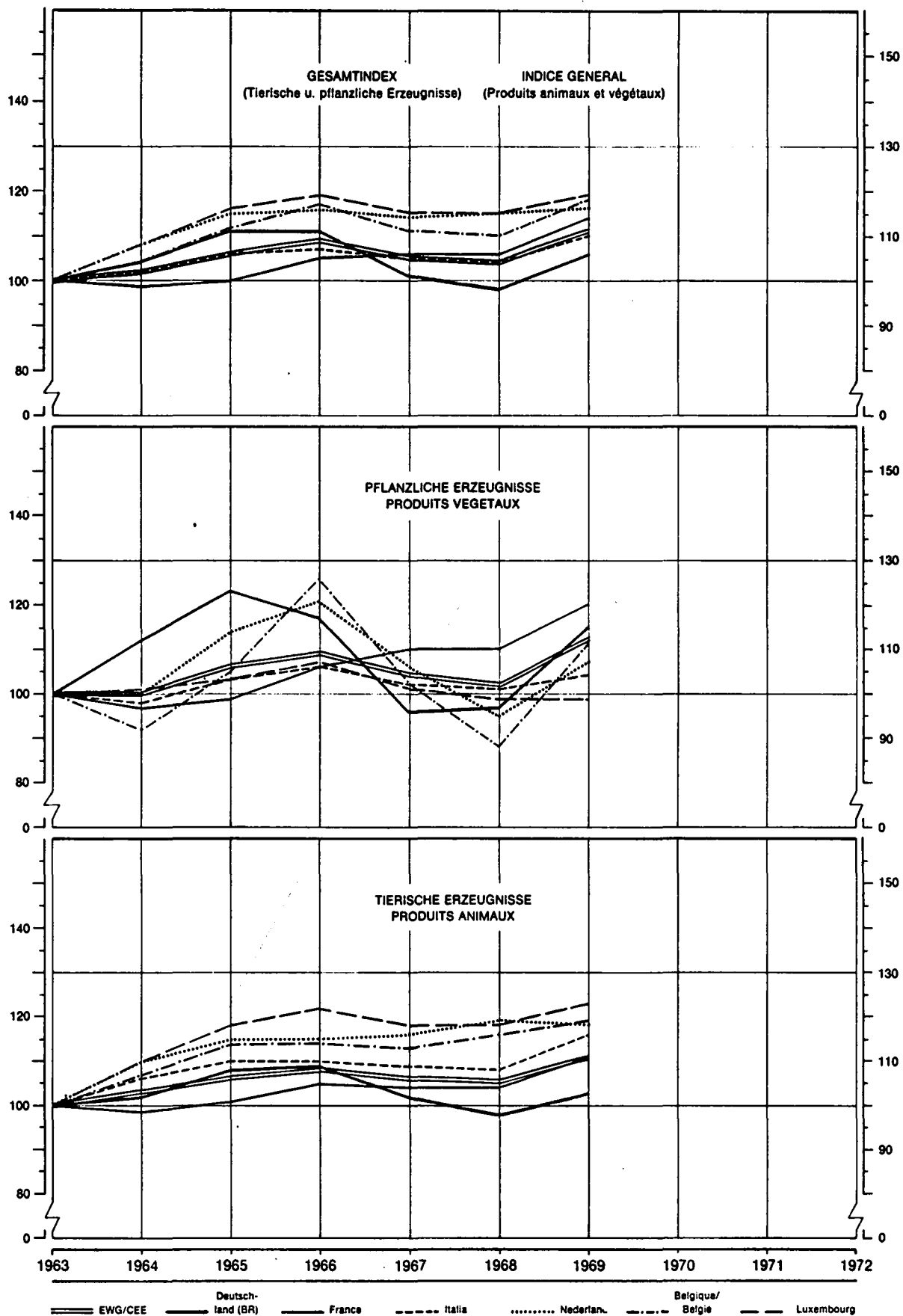
OHNE MwSt/SANS TVA

ANNEE DE REFERENCE (PRIA = 100) : 1965


BASISZEITRAUM (FÜR GEWICHTUNG) : 1957-59

PERIODE DE BASE (DE LA PONDÉRATION) : 1957-59

PRODUKT/PRODUIT	CODE	LES 6 DERNIERES ANNEES										LES 12 MOIS DE LA DERNIERE ANNEE CIVILE													
		KJ 64	MJ 65	KJ 66	MJ 67	KJ 68	MJ 69	KJ 70	MJ 71	KJ 72	MJ 73	KJ 74	MJ 75	KJ 76	MJ 77	KJ 78	MJ 79	KJ 80	MJ 81	KJ 82	MJ 83				
TIERISCHE PRODUKTE	11200001	102	103	108	109	109	106	102	98	98	101	103	102	104	105	102	100	98	100	101	104	106	105	106	107
PRODUITS ANIMAUX	13200001	106	108	110	111	110	110	109	107	108	113	116	109	115	113	114	114	112	114	115	116	116	118	120	123
SCHLACHTVIEH	11210001	103	104	110	113	113	110	109	98	105	105	109	109	109	112	106	102	102	106	108	110	112	112	113	114
ANIM. DE BOUCHERIE	12210001	101	99	101	105	107	106	104	101	105	112	115	132	116	115	115	116	117	117	117	118	119	117	117	121
RINDER	11211001	114	112	114	113	117	118	115	111	122	128	130	129	129	131	132	131	133	133	130	125	127	125	127	131
BOVINS	12211001	108	108	110	112	114	115	111	111	117	125	128	126	127	127	130	131	134	135	128	124	125	122	123	122
KAELBER	11212001	109	117	120	118	118	121	127	129	131	134	134	133	140	135	131	129	131	133	130	133	136	134	136	139
VEAUX	12212001	131	105	108	110	112	109	108	107	112	120	124	131	125	119	119	119	117	126	125	129	126	128	131	
SCHWEINE	11213001	97	94	101	109	111	106	97	88	88	95	101	94	103	99	97	90	90	94	98	103	107	108	110	121
PORCS	12213001	94	86	89	99	105	102	93	87	92	105	106	116	112	109	107	106	106	110	112	115	119	116	116	121
GEFLUEGEL	11214001	99	97	100	104	102	95	92	87	86	85	87	87	86	86	86	86	86	85	85	86	87	87	87	87
VOLAILLE	12214001	133	99	100	101	100	100	104	104	104	105	108	138	103	110	111	113	113	106	106	105	104	106	106	
SUNST.-SCHLACHTVIEH	11215001	106	112	120	120	121	121	120	120	123	125	128	128	126	127	137	147	128	122	132	137	127	126	122	119
AUT.-ANIM. DE BOUCH.	12215001	96	95	97	98	101	104	103	96	104	105	109	109	114	117	115	113	109	117	109	105	103	96	99	101
MILCH U. MILCHERZ.	11220001	105	106	107	108	109	107	106	104	102	101	101	99	101	101	100	100	99	100	100	102	102	102	102	103
LAIT ET PROD. LAIT	12220001	102	102	101	102	104	107	108	108	107	107	109	114	114	113	112	106	101	102	102	106	110	115	118	121
LANDBUTTER	11222001	110	114	115	117	116	116	117	117	113	111	110	110	114	112	112	110	109	108	108	107	109	109	109	111
BEURRE DE FERME	12222001	110	114	115	117	116	116	117	117	113	111	110	110	114	112	112	110	109	108	108	107	109	109	109	111
EIER	11230001	80	85	96	92	84	79	77	73	73	77	71	59	81	72	85	83	55	63	60	69	73	65	67	70
OEUFS	12300001	77	84	94	99	93	91	87	83	82	89	90	85	115	91	89	84	41	80	85	89	100	101	107	114
	13230001	88	91	100	85	83	82	82	84	90	87	95	90	91	83	77	83	83	95	91	94	86	90	91	
	14230001	71	82	110	108	94	94	97	98	101	99	90	77	97	92	115	99	80	83	81	90	89	92	90	45
	15230001	88	87	104	111	88	87	87	89	95	102	91	78	98	92	115	103	84	88	82	89	89	82	68	85
	16230001	100	100	100	100	111	111	111	116	111	103	96	103	111	111	111	111	93	93	93	93	93	111	111	111
	EWG/CEE	81	97	99	99	88	86	85	83	84	88	84	57	97	86	94	88	76	77	77	83	88	84	87	91



(1) Basiszeitraum (für Gewichtung) : 1957-59 - Période de base (de la pondération) : 1957-59



## QUELLENVERZEICHNIS – SOURCES

0	«Statistischer Monatsbericht»	Bundesministerium für Ernährung, Landwirtschaft und Forsten, Bonn
01	«Wirtschaft und Statistik»	Statistisches Bundesamt, Wiesbaden
02	Direkte Angaben/Données directes	Statistisches Bundesamt, Wiesbaden
03	«Preise, Löhne, Wirtschaftsrechnungen»	Statistisches Bundesamt, Wiesbaden
04	Direkte Angaben/Données directes	Bundesministerium für Ernährung, Landwirtschaft und Forsten, Bonn
05	Direkte Angaben/Données directes	Zentrale Markt- und Preisberichtsstelle (ZMP), Bad Godesberg
06	«Agrarwirtschaft»	Zeitschrift für Betriebswirtschaft und Marktforschung, Hannover
07	Deutsche Landwirtschaftliche Presse	Verlag Paul Parey, Hamburg
10	«Bulletin mensuel de statistique»	INSEE, Paris
11	Direkte Angaben/Données directes	INSEE, Paris
12	«La Dépêche Commerciale et Agricole»	Paris
20	«Bollettino mensile di statistica»	Istituto centrale di statistica, Roma
21	Direkte Angaben/Données directes	Istituto centrale di statistica, Roma
22	Direkte Angaben/Données directes	Camera di Commercio, Milano
23	«Bollettino settimanale»	Camera di Commercio, Mantova
24	«Bollettino settimanale»	Camera di Commercio, Parma
30	«Markt- en Prijssituatie»	Ministerie van Landbouw en Visserij, 's-Gravenhage
31	Direkte Angaben/Données directes	Landbouw-Economisch Instituut (L.E.I.), 's-Gravenhage
32	«Maandelijksse prijsopgave»	Landbouw-Economisch Instituut (L.E.I.), 's-Gravenhage
33	Produktschap voor Zuivel, opgegeven door het Ministerie van Landbouw en Visserij	's-Gravenhage
34	«Maandstatistiek van de landbouw»	Centraal Bureau voor de Statistiek (C.B.S.), 's-Gravenhage
40	«Mercuriales agricoles»	Ministère de l'Agriculture, Bruxelles
41	Direkte Angaben/Données directes	Ministère de l'Agriculture, Bruxelles
42	«Statistique agricole»	Ministère de l'Agriculture, Bruxelles
43	Direkte Angaben/Données directes	Nationale Zuiveldienst/Office National du Lait – Bruxelles
44	Direkte Angaben/Données directes	Ministère des Affaires Economiques – Bruxelles
45	Direkte Angaben/Données directes	AC – 55, rue de la Loi – Bruxelles
50	Direkte Angaben/Données directes	Ministère de l'Agriculture, Luxembourg
60	«International Sugar Council»	London
70	Journal officiel: «Supplément agricole»	Communauté économique européenne, Bruxelles

