

LT
~~GV~~
~~JB~~
KL
~~EA~~
~~DS~~
MG

LIBRARY

Agrarpreise Prix agricoles

EWG-Index der landwirtschaftlichen Erzeugerpreise

Indice-CEE des prix agricoles à la production

1969 Nr. 8 – 12

AUGUST – AOÛT

DEZEMBER – DECEMBRE

Diese Veröffentlichung wurde vom Statistischen Amt der Europäischen Gemeinschaften
- Agrarstatistik - in Zusammenarbeit mit der Generaldirektion Landwirtschaft
- Abteilung "Bilanzen, Studien, Information"-erstellt.

Cette publication a été réalisée par l'Office Statistique des Comm.
Européennes - Statistique Agricole - en collaboration avec la Direc.
Générale de l'Agriculture - Division "Bilans, Etudes, Information"

**AGRARSTATISTISCHE
HAUSMITTEILUNGEN**

(Reihe Agrarpreise)

**INFORMATIONS INTERNES
DE LA STATISTIQUE AGRICOLE**

(Série «Prix agricoles»)

AGRARPREISE

Monatliche und jährliche Durchschnitte der Preise wichtiger landwirtschaftlicher Erzeugnisse in den Ländern der EWG und auf den Weltmärkten

EWG-INDEX

PRIX AGRICOLES

Moyennes mensuelles et annuelles des prix des principaux produits agricoles dans les pays de la CEE et sur les marchés mondiaux

INDICE C E E

**STATISTISCHES AMT
DER EUROPÄISCHEN GEMEINSCHAFTEN**

– Agrarstatistik –

Postfach 130
Louvigny – Zentrum
LUXEMBURG

**OFFICE STATISTIQUE
DES COMMUNAUTÉS EUROPÉENNES**

– Statistique agricole –

B.P. 130
Centre Louvigny
LUXEMBOURG

INHALTSVERZEICHNIS – TABLE DE MATIERES

Vorwort – <i>Avant-propos</i>	S. p.	4
Verwendete Wechselkurse – <i>Taux de change utilisés</i>		5
 ABBILDUNGEN – GRAPHIQUES (Preisentwicklung – Evolution des prix)		
PFLANZLICHE PRODUKTE – <i>PRODUITS VEGETAUX</i>		10-22
TIERISCHE PRODUKTE – <i>PRODUITS ANIMAUX</i>		40-46
 PREISE – PRIX		
PFLANZLICHE PRODUKTE – <i>PRODUITS VEGETAUX</i>		9-37
Erzeugerpreise – <i>Prix à la production</i>	Weichweizen – <i>Blé tendre</i>	11
	Gerste – <i>Orge</i>	13
	Hafer – <i>Avoine</i>	15
	Hartweizen, Mais, Reis – <i>Blé dur, Maïs, Riz</i>	17
Großhandelspreise – <i>Prix de gros</i>	Weichweizen – <i>Blé tendre</i>	19
	Gerste – <i>Orge</i>	21
	Hafer – <i>Avoine</i>	23
	Maïs	25
Kartoffeln – <i>Pommes de terre</i>		27
Weichweizenmehl – <i>Farine de blé tendre</i>		29
Zucker – <i>Sucre</i>		31
Kakaobohnen – <i>Cacao en fèves</i>		33
Pflanzenöl – <i>Huile végétale</i>		35
Margarine – <i>Margarine</i>		37
 TIERISCHE PRODUKTE – <i>PRODUITS ANIMAUX</i>		
		39-57
Schlachtrinder, gute Qualität – <i>Bovins de boucherie, bonne qualité</i>		41
Schlachtrinder, mittelmittlere Qualität – <i>Bovins de boucherie, qualité moyenne</i>		43
Schlachtschweine, Lebendgew. 75-100 kg – <i>Porcins de boucherie, poids vif 75-100 kg</i>		45
Schlachtschweine, Lebendgew. 100-120 kg – <i>Porcins de boucherie, poids vif 100-120 kg</i>		47
Schlachtgeflügel – <i>Volailles</i>		49
Milch – <i>Lait</i>		51
Butter – <i>Beurre</i>		53
Käse – <i>Fromage</i>		55
Eier – <i>Œufs</i>		57
 WELTMARKTPREISE – <i>PRIX MONDIAUX</i>		
		59-69
Getreide und Reis – <i>Céréales et riz</i>		61-63
Zucker, Kaffee, Tee – <i>Sucre, café, thé</i>		65
Ölsaaten und pflanzliche Öle – <i>Graines oléagineuses et huiles végétales</i>		65
Butter, Käse, tierische Fette – <i>Beurre, fromage, graisses animales</i>		67
Futtermittel – <i>Aliments de bétail</i>		67
Schlachtkörper oder Teilstücke von Rindern und Schweinen – <i>Carcasses ou parties de carcasses de bovins et porcins</i>		69
Geflügel und Eier – <i>Volailles et œufs</i>		69
 EWG-INDEX der landwirtschaftlichen Erzeugerpreise – <i>INDICE-CEE des prix agricoles à la production</i>		
		71-79
 TREIBSTOFFPREISE – <i>PRIX DES CARBURANTS</i>		
	siehe	n° 4/1969
	voir	
 QUELLENVERZEICHNIS – <i>SOURCES</i>		
		letzte Seite
		dernière page
 ZEICHENERKLÄRUNG – <i>SIGNES EMPLOYÉS</i>		
Null (nichts) – <i>Néant</i>		–
Kein Nachweis vorhanden – <i>Donnée non disponible</i>		•
Vorläufige Zahlen – <i>Donnée provisoire</i>		P

Inhaltswiedergabe
nur mit Quellennachweis gestattet

La riproduzione del contenuto è
ordinata alla citazione della fonte

Reference to this publication is re-
quested for reproduction of any data

La reproduction des données est sub-
ordonnée à l'indication de la source

Het overnemen van gegevens is toege-
staan met een duidelijke bronvermelding

VORWORT

In diesem monatlichen Heft ist eine Dokumentation über die Preise der wichtigsten landwirtschaftlichen Erzeugnisse für die Länder der Gemeinschaft zusammengestellt worden. Die Preise wurden aus den bestehenden Unterlagen entnommen oder sind von den zuständigen amtlichen Institutionen direkt übermittelt worden. Um die Angaben zwecks Vergleichbarkeit lückenloser und vollkommener zu gestalten, sind gewisse Arbeiten von der Arbeitsgruppe »Agrarpreise« des Agrarstatistischen Ausschusses des Statistischen Amtes der Europäischen Gemeinschaften aufgenommen worden. Die Veröffentlichung wird es erlauben, Schritt für Schritt den Grad des Voranschreitens der Arbeiten dieser Arbeitsgruppe zu verfolgen.

Ab Heft Nr. 12/1962 wurde unter Berücksichtigung der Arbeiten der Arbeitsgruppe eine Neuauswahl unter den verfügbaren Schlachtviehkategorien getroffen. In der Preisstatistik der Schlachtrinder und -schweine werden zwei Gruppen ausgewiesen, die in den einzelnen Ländern für Rinder die »guten« sowie die »mittelguten« Qualitäten umfassen. Für Schweine enthält die Aufstellung eine Gewichtsklasse von 75 - 100 kg lebend und eine zweite Gewichtsklasse von 100 - 120 kg lebend. Eine wissenschaftliche Untersuchung wird gegenwärtig durchgeführt, um die Vergleichbarkeit der Schlachtviehkategorien in den Mitgliedstaaten zu überprüfen.

Auf dem Gebiet der Getreidepreisstatistik werden ebenfalls ab Nr. 12/1962 die Preise für Weichweizen, Futtergerste und Futterhafer sowohl auf der Erzeuger- als auch auf der Großhandelsstufe gebracht. Die Berichterstattung über Weltmarktpreise wurde vom Heft Nr. 6/1963 an erweitert.

Die Angaben, die sich auf den EWG-Index der landwirtschaftlichen Erzeugerpreise beziehen, sind zum erstenmal in der Nummer 5/65 erschienen. Sie werden zweimal jährlich veröffentlicht: einmal bezogen auf das Kalenderjahr und zum anderen auf das Wirtschaftsjahr.

Anregungen zur Vervollständigung und zur Verbesserung dieses Hefts werden mit größtem Interesse untersucht werden.

BEMERKUNG:

Die jeweils letzte Preisangabe kann noch Berichtigungen unterworfen sein. Für die Benutzung der Angaben wird geraten, sich auf die letzte Ausgabe zu beziehen.

VERTEILUNG

AVANT-PROPOS

Le présent fascicule contient les prix des principaux produits agricoles des pays de la Communauté. Ces prix ont été extraits de la documentation disponible ou directement communiqués par les institutions nationales compétentes. Le groupe de travail »prix agricoles« du comité de statistiques agricoles de l'Office statistique des Communautés européennes s'est attaché à améliorer la comparabilité des données et à réduire les lacunes et imperfections existantes. La présente publication permettra de suivre pas à pas les progrès des travaux de ce groupe.

Compte tenu de ces travaux, on a opéré dans le fascicule n° 12/1962 une nouvelle sélection parmi les catégories disponibles de bétail de boucherie. Dans la statistique des prix des bovins et porcs de boucherie, sont représentés deux groupes pour chaque pays, comprenant: pour les bovins, une »bonne qualité« et une »qualité moyenne«, pour les porcs, une catégorie de poids vif entre 75 et 100 kg et une deuxième catégorie de poids vif entre 100 et 120 kg. On procède actuellement à une enquête scientifique afin de vérifier la comparabilité des différentes catégories de bétail de boucherie entre les pays membres de la CEE.

En ce qui concerne la statistique des prix des céréales, les prix du blé tendre, de l'orge et de l'avoine fourragères sont indiqués à partir du n° 12/1962 aussi bien au stade de la production qu'à celui du commerce de gros. On a accru le nombre des séries de prix mondiaux à partir du n° 6/1963.

Les données relatives à l'indice-CEE des prix agricoles à la production ont paru pour la première fois dans le n° 5/65. Elles sont publiées deux fois par an: une fois dans le cadre de l'année civile et une fois dans le cadre de l'année campagne.

Toute suggestion visant à compléter et améliorer le présent fascicule recevra la plus grande attention.

REMARQUE:

Le dernier prix de chaque série peut être susceptible de rectifications. Pour l'utilisation des données il est conseillé de se référer à l'édition la plus récente.

DIFFUSION

UMRECHNUNGSKOEFFIZIENTEN

zur Feststellung, wieviel 100 kg und 100 Liter in Gemeinschaftswährungen kosten, wenn die in angelsächsischen Einheiten (Zeilen) ausgedrückten Mengen 1 Penny (d) oder 1 US-Cent (ct) (*) kosten

Die zur Berechnung der Umrechnungskoeffizienten verwendeten Kurse basieren auf den mit dem Internationalen Währungsfonds vereinbarten Paritäten der Länder. Dabei wurden folgende Zeitpunkte zugrunde gelegt:

DM ab 27.10.1969

FF ab 11.8.1969

FI ab 6.3.1961

Lit und Fb/Lbg ab 22.9.1949

£ UK ab 18.11.1967

Wie in der Gebrauchsanleitung angegeben, sind die Koeffizienten Multiplikatoren zur Übertragung von angelsächsischen Maßen in Gemeinschaftswährungen und -gewichte. Die entgegengesetzte Übertragung erfolgt, indem man den Koeffizienten als Divisor verwendet.

Die Zahl der verwendeten Dezimalen hängt von dem gewünschten Genauigkeitsgrad ab.

TAUX DE CONVERSION

permettant de trouver combien coûtent 100 kgs et 100 litres d'une marchandise en monnaies communautaires, sachant que les quantités exprimées en unités anglo-saxonnes (lignes) coûtent 1 penny (d) ou 1 cent USA (ct) (*)

Les taux de change utilisés pour calculer les coefficients de conversion sont basés sur les parités déclarées par les pays auprès du Fonds monétaire international. Les dates d'entrée en vigueur dont il a été tenu compte dans la présente publication sont les suivantes:

DM à partir du 27.10.1969

FF à partir du 11.8.1969

FI à partir du 6.3.1961

Lit et Fb/Lbg à partir du 22.9.1949

£ UK à partir du 18.11.1967

Comme l'indique le mode d'emploi, les coefficients sont multipliateurs pour passer des mesures anglo-saxonnes aux monnaies et poids communautaires. Le passage inverse s'opère en prenant le coefficient comme diviseur.

Le nombre de décimales à utiliser est évidemment fonction de la précision recherchée.

Mengen in angelsächsischen Einheiten Quantités en unités anglo-saxonnes	Preis von 100 Kilogramm und 100 Liter Prix de 100 kilogrammes et de 100 litres					
	DM	Ffr	Lit	FI	Fb/Fibg	
1 lb. oder/ou 0,453593 kg	d./cts	8,06891	12,2449	1377,89	7,98073	110,231
56 lbs. oder/ou	d./cts	0,144088	0,218659	24,6051	0,142513	1,96841
1 bu. rye USA-UK-Canada-New Zealand						
1 bu. maize						
60 lbs. oder/ou	d./cts	0,134482	0,204081	22,9648	0,133012	1,83718
1 bu. linseed						
1 bu. rye Australia						
100 lbs., oder/ou 1 cwt. USA und/et Canada	d./cts	0,080689	0,122449	13,7789	0,079807	1,10231
112 lbs. oder/ou 1 cwt. UK	d./cts	0,072044	0,109329	12,3026	0,071256	0,984205
2000 lbs. oder/ou 1 short ton	d./cts	0,004034	0,006122	0,688944	0,003990	0,055115
2240 lbs. oder/ou 1 long ton	d./cts	0,003602	0,005466	0,615128	0,003563	0,049210
1 gallon UK oder/ou 4,54596 litres	d./cts	0,805110	1,22179	137,4847	0,796312	10,9987
1 gallon US oder/ou 3,78533 litres	d./cts	0,966891	1,467293	165,111	0,956324	13,2089

(*) 240 d = 1 engl. £ - 100 cts = 1-US-\$.

(*) 240 d = 1 engl. £ - 100 cts = 1-US-\$.

Gebrauchsanleitung:

Um den Preis von 100 kg in einer Gemeinschaftswährung zu finden, wird der Preis der in „pence“ oder „cents“ ausgedrückten angelsächsischen Menge mit dem entsprechenden Koeffizienten (Schnittpunkt der Spalte „Währung“ mit der Zeile „Menge“) multipliziert.

Beispiel:

1 US-Cwt (45,36 kg) Reis kostet 22 Dollar; gefragt wird nach dem Preis von 100 kg Reis in belgischen Franken:

1. Dollars in Cents umwandeln, also 2200;

2. Die Multiplikation 2200 x 1,10231 durchführen, woraus sich 2425 belgische Franken für 100 kg ergeben.

N.B. Die bis zum 17.11.1967 geltenden Koeffizienten für Pence wurden zuletzt in der Nummer 7/1969 dieser Reihe veröffentlicht.

Mode d'emploi:

Pour trouver le prix de 100 kgs dans une monnaie de la Communauté, multiplier le prix de la quantité anglo-saxonne exprimée en «pence» ou en «cents» pour le coefficient adéquat du tableau (intersection de la colonne «monnaie» avec la ligne «quantité»).

Exemple:

1 Cwt USA de riz coûte 22 dollars, on demande le prix de 100 kgs de riz exprimé en francs belges:

1) Convertir les dollars en cents, soit 2200.

2) Exécuter la multiplication 2200 x 1,10231 soit 2425 FB pour 100 kgs.

N.B. Les coefficients relatifs aux «pence», valables jusqu'au 17 novembre 1967, ont été publiés pour la dernière fois dans le n° 7/1968 de la série «Prix Agricoles».

Beim Internationalen Währungsfonds angegebene Wechselkurse

Taux de change déclarés auprès du Fonds Monétaire International

(gültig ab/valable à partir du 6.3.1961)

Land/Pays		Geldeinheit/Unité monétaire					
		100 DM =	100 Frf =	100 Lire =	100 Fl. =	100 Fb/Fibg =	100 RE/UC =
B.R. DEUTSCHLAND	DM	-	81,0200	0,6400	110,4972	8,000	400,000
FRANCE	Frf	123,4265	-	0,7899	136,3828	9,8741	493,706
ITALIA	Lire	15 625,00	12 659,38	-	17 265,19	1 250,00	62 500,0
NEDERLAND	Fl.	90,5000	73,3231	0,5792	-	7,2400	362,000
BELGIQUE LUXEMBOURG	Fb/Fibg	1 250,000	1 012,750	8,000	1 381,215	-	5 000,00
EWG/C.E.E.	RE/UC	25,0000	20,2550	0,160000	27,6243	2,00000	-

TAUX DE CHANGE OFFICIELS À UTILISER POUR LES CONVERSIONS : MONNAIES COMMUNAUTAIRES ⇔ US \$

PÉRIODES	DEUTSCHLAND		FRANCE		ITALIA		NEDERLAND		BELGIQUE BELGIË -LUXEMBOURG	
	↓	↓	↓	↓	↓	↓	↓	↓	↓	↓
1950	420,000	23,8095	350,000	28,5714	62.500,00	0,160000	380,000	26,3158	5000,00	2,0000
1951	↓	↓	↓	↓	↓	↓	↓	↓	↓	↓
1952	↓	↓	↓	↓	↓	↓	↓	↓	↓	↓
1953	↓	↓	↓	↓	↓	↓	↓	↓	↓	↓
1954	↓	↓	↓	↓	↓	↓	↓	↓	↓	↓
1955	↓	↓	↓	↓	↓	↓	↓	↓	↓	↓
1956	↓	↓	↓	↓	↓	↓	↓	↓	↓	↓
10 AOÛT 1957	↓	↓	420,000	23,8095	↓	↓	↓	↓	↓	↓
Taux pondéré année 1957	↓	↓	377,3 ..	26,5041	↓	↓	↓	↓	↓	↓
Taux pondéré année 1957/58 (juillet-juin)	↓	↓	412,3 ..	24,2542	↓	↓	↓	↓	↓	↓
1958	↓	↓	420,000	23,8095	↓	↓	↓	↓	↓	↓
Taux pondéré année 1958/59 (juillet-juin)	↓	↓	456,853	21,8889	↓	↓	↓	↓	↓	↓
1er JANVIER 1959	↓	↓	493,706	20,2550	↓	↓	↓	↓	↓	↓
1960	↓	↓	↓	↓	↓	↓	↓	↓	↓	↓
5 MARS 1961	400,000	25,0000	↓	↓	↓	↓	362,000	27,6243	↓	↓
Taux pondéré année 1961	403,452	24,7861	↓	↓	↓	↓	365,200	27,3818	↓	↓
Taux pondéré année 1960/61 (juillet/juin)	413,5342	24,1818	↓	↓	↓	↓	374,230	26,7215	↓	↓
1962	400,000	25,0000	↓	↓	↓	↓	362,000	27,6243	↓	↓
1963	↓	↓	↓	↓	↓	↓	↓	↓	↓	↓
1964	↓	↓	↓	↓	↓	↓	↓	↓	↓	↓
1965	↓	↓	↓	↓	↓	↓	↓	↓	↓	↓
1966	↓	↓	↓	↓	↓	↓	↓	↓	↓	↓
1967	↓	↓	↓	↓	↓	↓	↓	↓	↓	↓
1968	↓	↓	↓	↓	↓	↓	↓	↓	↓	↓
1er AOÛT 1969	↓	↓	↓	↓	↓	↓	↓	↓	↓	↓
27 OCTOBRE 1969	366,000	27,3224	555,419	18,0044	↓	↓	↓	↓	↓	↓
Taux pondéré année 1969	393,852	25,3902	522,449	19,1406	↓	↓	↓	↓	↓	↓
1970	366,000	27,3224	555,419	18,0044	↓	↓	↓	↓	↓	↓

NB: FRANCE : La France a déclaré officiellement le taux de 420 FF pour 100 \$, le 21-6-1958. Mais durant la période allant du 10-8-1957 au 20-6-1958 on a toujours ajouté un prélèvement de 20 % sur les taux de 350 FF de sorte que pour toutes les contractations le taux était élevé à 420 FF pour 100 \$. On a expressément omis le rapport en anciens francs.

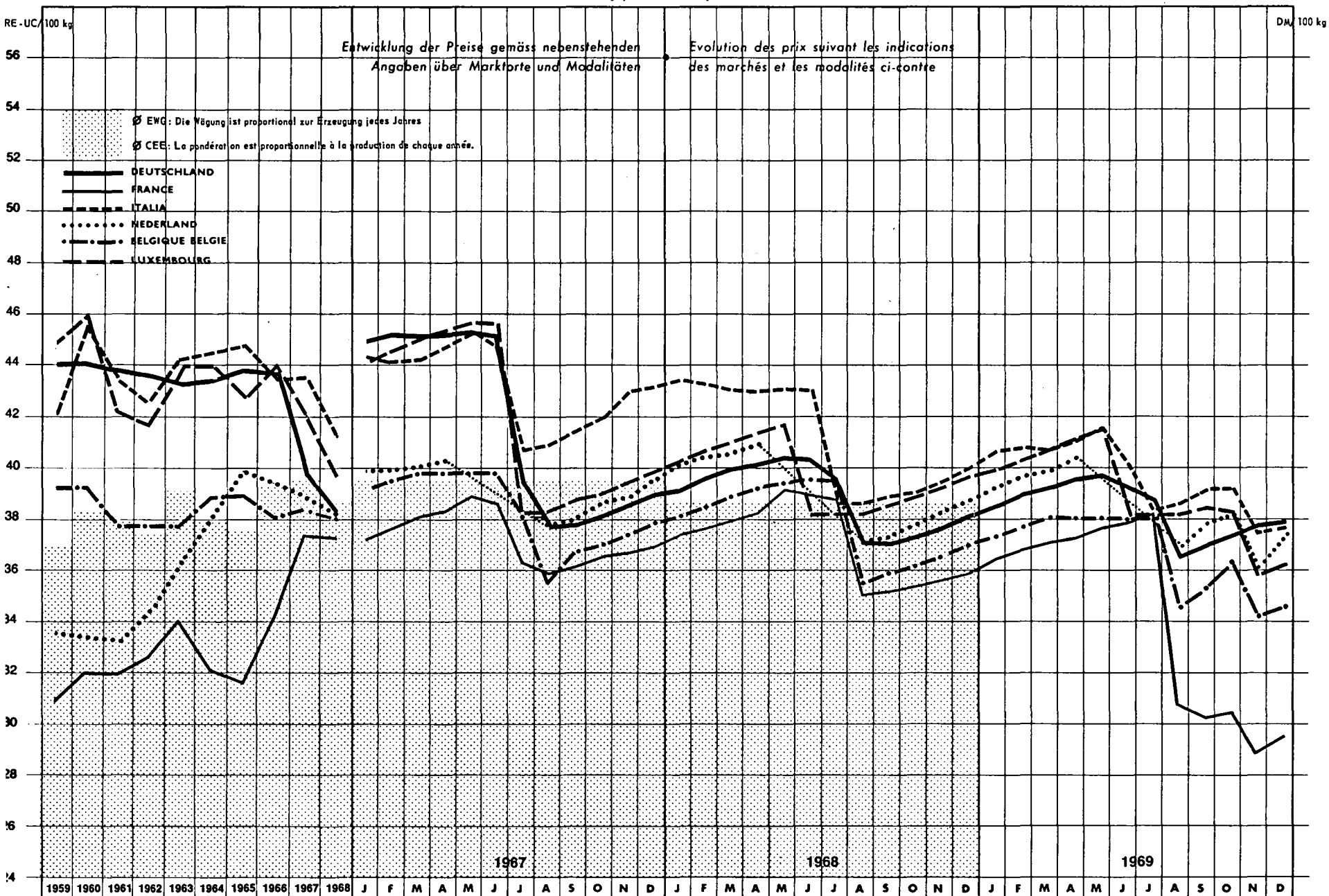
ITALIE : Avant le 30-3-1960, le rapport entre la lire italienne et le dollar US était de 624,80; mais pour la facilité des calculs, on a toujours retenu le taux de 625 liras pour 1 dollar.

Pflanzliche Produkte

Produits végétaux

WEICHWEIZEN - BLE TENDRE

Erzeugerpreise - Prix à la production



WEICHWEIZEN (Erzeugerpreise) - BLE TENDRE (Prix à la production)

Land Pays	Preisführungen Détails concernant les prix	Quelle - Source	Jahr - Année	Preis - Prix / 100 kg / Nationale Währung - Monnaie nationale													
				Ø W ¹⁾	Ø K ₁	J	F	M	A	M	J	J	A	S	O	N	D
				B.R. DEUTSCHL.	ERZEUGERPREIS frei Verladestation, Durchschnitts- qualität ohne MwSt	02	1967	43,62	39,79	45,06	45,27	45,25	45,38	45,40	45,27	39,64	37,92
			1968	38,84	38,40	39,31	39,80	40,09	40,7	40,58	40,56	39,82	37,22	37,24	37,51	37,95	38,40
			1969	38,30		38,83	39,22	39,61	39,93	40,05	39,67	39,15	36,87	37,28	37,71	38,09	38,25
FRANCE	PRIX A LA PRODUCTION ²⁾ pour une qualité standard TVA exclue	11	1967	45,62	46,24	46,18	46,69	47,22	47,50	48,15	47,97	45,25	44,50	44,80	45,27	45,51	45,86
			1968	46,30	46,05	46,35	46,71	47,08	47,44	48,54	48,34	48,04	45,53	45,69	45,99	44,30	44,58
			1969	45,48	45,20	45,31	45,74	46,12	46,39	46,87	47,13	47,57	41,73	42,48	43,36	44,37	45,34
ITALIA	PREZZI ALLA PRODUZIONE Media delle quotazioni rilevate nelle piazze di 9 provincie	21	1967	6 806	6 767	6 947	6 906	6 924	7 002	7 093	7 029	6 380	6 417	6 486	6 583	6 747	6 743
			1968	6 663	6 452	6 812	6 781	6 756	6 743	6 762	6 750	6 067	6 074	6 115	6 130	6 214	6 285
			1969	6 288	6 343	6 400	6 430	6 410	6 466	6 546	6 321	6 050	6 093	6 168	6 274	6 465	6 487
NEDERLAND	TELESPRIJZEN (af boerderij) doorsneekwaliteit op basis 17% vocht inclusief btw 1969	31	1967	35,30	35,05	36,30	36,30	36,40	36,60	.	.	.	34,35	34,55	35,05	35,50	35,85
			1968	35,20	34,70	36,50	36,75	36,90	37,20	.	.	.	33,75	33,95	34,40	34,90	35,25
			1969	34,50	35,25	36,40	36,20	36,40	36,90	.	.	.	33,80	34,55	35,35	36,05	37,35
BELGIQUE BELGIË	PRIX A LA PRODUCTION dans les régions suivant les 5 marchés régulateurs du pays	41	1967	482,9	481,6	491,4	495,7	499,0	499,2	499,0	499,2	481,0	445,4	460,5	464,5	469,5	475,3
			1968	477,8	476,0	479,1	483,7	488,7	492,7	496,1	496,7	497,0	446,0	451,4	455,6	460,0	465,0
			1969	469,7	469,4	469,7	475,0	479,6	479,0	479,0	479,0	479,0	435,7	444,4	464,2	471,4	475,8
LUXEMB.	PRIX NET A LA PRODUCTION	50	1967	550	510	553	559	564	568	572	572	481	481	486	490	495	500
			1968	499	498	505	510	514	519	524	480	480	480	485	489	494	499
			1969	498	498	504	508	513	518	522	480	480	480	485	489	494	499
Preis - Prix / DM/100 kg																	
B.R. DEUTSCHL.	ERZEUGERPREIS frei Verladestation, Durchschnitts- qualität ohne MwSt	02	1967	43,62	39,79	45,06	45,27	45,25	45,38	45,40	45,27	39,64	37,92	37,98	38,33	38,76	39,14
			1968	38,84	38,40	39,31	39,80	40,09	40,32	40,58	40,56	39,82	37,22	37,24	37,51	37,95	38,40
			1969	38,30		38,83	39,22	39,61	39,93	40,05	39,67	39,15	36,87	37,28	37,71	38,09	38,25
FRANCE	PRIX A LA PRODUCTION ²⁾ pour une qualité standard TVA exclue	11	1967	36,96	37,46	37,42	37,83	38,26	38,48	39,01	38,87	36,66	36,05	36,30	36,68	36,87	37,16
			1968	37,51	37,31	37,55	37,84	38,14	38,44	39,33	39,17	38,92	35,27	35,40	35,64	35,89	36,12
			1969	36,85	34,07	36,73	37,10	37,37	37,59	37,97	38,19	38,54	31,17	30,59	30,80	29,24	29,88
ITALIA	PREZZI ALLA PRODUZIONE Media delle quotazioni rilevate nelle piazze di 9 provincie	21	1967	43,56	43,31	44,46	44,20	44,31	44,81	45,40	44,90	40,83	41,07	41,51	42,13	43,18	43,16
			1968	42,64	41,29	43,60	43,40	43,24	43,16	43,28	43,20	38,83	38,87	39,14	39,23	39,77	40,22
			1969	40,25	39,97	40,96	41,15	41,02	41,38	41,89	40,45	38,72	39,00	39,46	39,60	39,86	37,99
NEDERLAND	TELESPRIJZEN (af boerderij) doorsneekwaliteit op basis 17% vocht inclusief btw 1969	31	1967	39,01	38,73	40,11	40,11	40,22	40,44	.	.	.	37,96	38,18	38,73	39,23	39,61
			1968	38,90	38,34	40,33	40,61	40,77	41,10	.	.	.	37,29	37,51	38,01	38,56	38,95
			1969	38,73	38,35	40,22	40,05	40,22	40,77	.	.	.	37,35	38,18	38,50	39,15	37,76
BELGIQUE BELGIË	PRIX A LA PRODUCTION dans les régions suivant les 5 marchés régulateurs du pays	41	1967	38,63	38,53	39,31	39,66	39,92	39,94	39,92	39,94	38,48	35,63	36,84	37,16	37,56	38,02
			1968	38,22	38,08	38,33	38,70	39,10	39,42	39,69	39,74	39,76	35,68	36,11	36,45	36,80	37,20
			1969	37,58	36,97	37,58	38,00	38,37	38,32	38,32	38,32	38,32	34,86	35,55	36,65	37,51	34,90
LUXEMB.	PRIX NET A LA PRODUCTION	50	1967	44,00	42,16	44,24	44,72	45,12	45,44	45,76	45,76	38,48	38,48	38,88	39,20	39,60	40,00
			1968	39,92	39,84	40,40	40,80	41,12	41,52	41,92	38,40	38,40	38,40	38,80	39,12	39,52	39,92
			1969	37,84	39,20	40,32	40,64	41,04	41,44	41,76	38,40	38,40	38,40	38,80	39,16	39,56	39,92

NB : NEUE PARITAETEN FUER FRANKREICH (ab 11.8.69)
UND DIE BUNDESREPUBLIK (ab 27.10.69) - s.S.6.

NB : NOUVELLES PARITES POUR LA FRANCE (à partir du
11.8.69) ET LA REPUBLIQUE FEDERALE (à partir du
27.10.69) voir page 6.

¹⁾ Im Juli des Vorjahres beginnend - Commencant en juillet de l'année précédente.

²⁾ Ab 1.8.1962: geschätzter Preis durch Berechnung des gewogenen Durchschnitts der in 25 ausgewählten Departements am Monatsende festgestellten Preise. Ab 1.7.1963: gewogener Durchschnitt der in 30 Departements in der Monatsmitte festgestellten Preise. Abgaben und Kosten zu Lasten des Erzeugers abgezogen (seit 1.8.1962). Die Abgaben können am Wirtschaftsjahresende Gegenstand von Berücksichtigungen sein und somit Preisrevisionen herbei-

führen. - A partir du 1-8-1962: prix estimé par la moyenne pondérée des prix de la dernière semaine du mois constatés dans les 25 départements-témoins. A partir du 1-7-1963: moyenne pondérée des prix au milieu du mois, constatés dans les 30 départements-témoins. Taxes et frais à charge des producteurs déduits (depuis le 1-8-1962). Ces charges sont susceptibles d'être rectifiées en fin de campagne, ce qui entraînerait une révision des prix.

Quellenverzeichnis auf der letzten Seite - Sources voir la dernière page.

GERSTE (Erzeugerpreise) - ORGE (Prix à la production)

Land Pays	Preise/Notierungen Détails concernant les prix	Quelle - Source	Angebot - Année	Preise - Prix / 100 kg / Nationale Währung - Monnaie nationale													
				Juli - Année													
				Ø W 1)	Ø K 1)	J	F	M	A	M	J	J	A	S	O	N	D
B.R. DEUTSCHL.	ERZEUGERPREIS frei Verladestation, Durchschnitts- qualität ohne MwSt	02	1967	37,85	33,92	38,73	38,82	38,95	39,31	39,58	39,35	33,30	32,79	32,84	33,04	33,47	33,85
			1968	33,32	35,82	34,26	34,54	34,87	35,03	35,19	35,21	34,05	33,30	33,13	33,31	33,55	33,87
			1969	33,64		34,14	34,44	34,48	34,56	34,67	34,52	33,75	32,60	32,76	33,30	33,52	33,60
FRANCE	PRIX A LA PRODUCTION 2) pour une qualité standard TVA exclue	11	1967	37,32	38,12	37,30	37,19	37,59	38,88	39,78	41,05	37,09	36,95	37,07	37,46	38,29	38,73
			1968	38,31	38,37	39,02	38,89	38,63	39,22	38,98	39,43	39,01	37,09	36,80	37,14	37,74	38,44
			1969	38,64	38,69	39,07	39,08	39,24	39,70	40,23	40,13	39,32	36,55	36,97	37,26	38,03	38,75
ITALIA	PREZZI ALLA PRODUZIONE Media delle quotazioni rilevate nelle piazze di 8 provincie	21	1967	5 129	5 051	5 125	5 117	5 083	5 117	5 133	4 936	4 975	5 127	5 222	5 391	5 693	5 714
			1968	5 692	5 975	5 886	6 050	6 000	6 133	6 200	5 910	5 791	5 832	5 915	6 025	6 175	6 367
			1969	6 110	5 943	6 400	6 400	6 333	6 233	6 233	5 510	5 519	5 679	5 611	5 783	5 783	5 827
NEDERLAND	TELESPRIJZEN 4) (af boerderij) doorsneekwaliteit op basis 17% vocht Inclusief BTW 1969	31	1967	30,95	30,35	31,05	31,80	31,65	32,05	.	.	.	29,70	30,00	30,20	30,70	31,15
			1968	30,40	30,70	31,65	31,85	32,05	32,25	.	.	.	30,05	30,25	30,75	31,40	31,85
			1969	31,80	31,30	33,25	33,05	32,75	32,75	.	.	.	30,05	31,00	31,55	32,20	32,80
BELGIQUE BELGE	PRIX A LA PRODUCTION 5) dans les régions suivant les 5 marchés régulateurs du pays	41	1967	413,1	410,9	417,9	410,4	414,1	424,2	431,3	436,0	375,0	377,5	400,8	405,2	415,8	423,3
			1968	410,5	414,7	426,4	421,8	421,7	420,4	420,0	419,4	419,0	395,8	396,1	398,9	412,5	423,9
			1969	415,2	418,4	422,5	421,7	417,8	421,8	424,2	427,7	430,0	386,88	404,6	417,6	419,0	427,2
LUXEMB.			1967														
			1968														
			1969														
Preise - Prix / DM/100 kg																	
B.R. DEUTSCHL.	ERZEUGERPREIS frei Verladestation, Durchschnitts- qualität ohne MwSt	02	1967	37,85	33,92	38,73	38,82	38,95	39,31	39,58	39,35	33,30	32,79	32,84	33,04	33,47	33,85
			1968	33,32	35,82	34,26	34,54	34,87	35,03	35,19	35,21	34,05	33,30	33,13	33,31	33,55	33,87
			1969			34,14	34,44	34,48	34,56	34,67	34,52	33,75	32,60	32,76	33,31	33,52	33,60
FRANCE	PRIX A LA PRODUCTION 2) pour une qualité standard TVA exclue	11	1967	30,24	30,88	30,22	30,13	30,46	31,50	32,23	33,26	30,05	29,94	30,03	30,35	31,02	31,38
			1968	31,04	31,09	31,61	31,51	31,30	31,78	31,58	31,95	31,61	30,05	29,82	30,09	30,58	31,14
			1969	31,31	29,17	31,66	31,66	31,79	32,16	32,59	32,51	31,86	27,30	26,63	26,47	25,04	25,54
ITALIA	PREZZI ALLA PRODUZIONE Media delle quotazioni rilevate nelle piazze di 8 provincie	21	1967	32,83	32,33	32,80	32,75	32,53	32,75	32,85	31,59	31,84	32,81	33,42	34,50	36,44	36,57
			1968	36,43	38,24	37,67	38,72	38,40	39,25	39,68	37,82	37,06	37,32	37,86	38,56	39,52	40,75
			1969	39,10	37,45	40,88	40,96	40,53	39,89	39,89	35,26	35,32	36,35	35,91	36,50	33,87	34,12
NEDERLAND	TELESPRIJZEN 4) (af boerderij) doorsneekwaliteit op basis 17% vocht Inclusief BTW 1969	31	1967	34,20	33,54	34,31	35,14	34,97	35,41	.	.	.	32,82	33,15	33,37	33,92	34,42
			1968	33,59	33,92	34,97	35,19	35,41	35,64	.	.	.	33,20	33,43	33,98	34,70	35,19
			1969	35,14	34,05	36,74	36,52	36,19	36,19	.	.	.	33,20	35,25	34,38	32,56	33,16
BELGIQUE BELGE	PRIX A LA PRODUCTION 5) dans les régions suivant les 5 marchés régulateurs du pays	41	1967	33,05	32,87	33,43	32,83	33,13	33,94	34,50	34,88	30,00	30,20	32,06	32,42	33,20	33,86
			1968	32,84	33,18	34,11	33,74	33,74	33,63	33,60	33,55	33,52	31,66	31,69	31,91	33,00	33,91
			1969	33,22	32,96	33,80	33,74	33,43	33,74	33,94	34,22	34,40	30,95	32,37	32,95	30,67	31,27
LUXEMB.			1967														
			1968														
			1969														

NB : NEUE PARITAETEN FUER FRANKREICH (ab 11.8.69)
UND DIE BUNDESREPUBLIK (ab 27.10.69) - s.S.6.

NB : NOUVELLES PARITES POUR LA FRANCE (à partir du
11.8.69) ET LA REPUBLIQUE FEDERALE (à partir du
27.10.69) voir page 6.

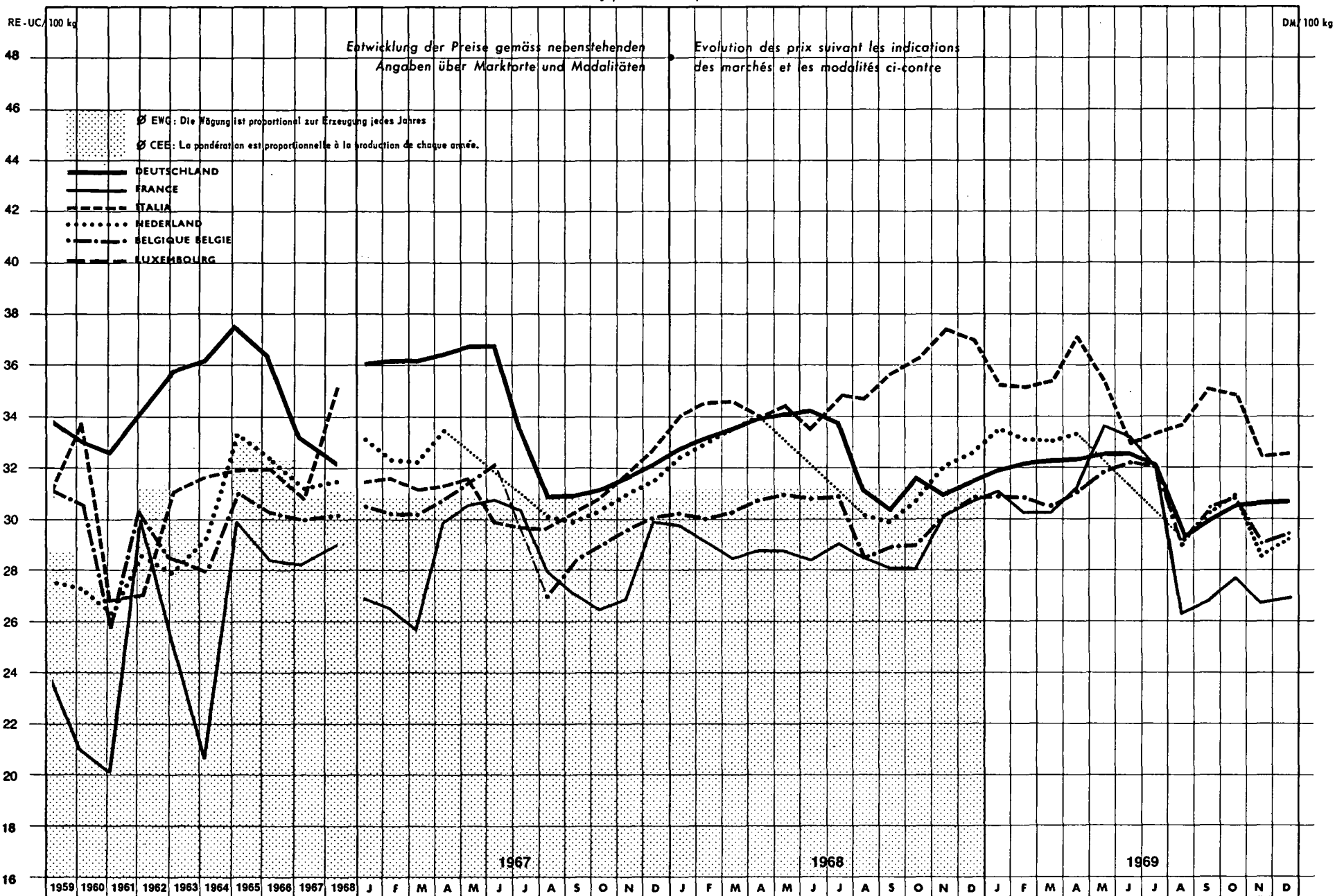
1) Im Juli des Vorjahres beginnend - Commençant en juillet de l'année précédente.
2) Ab 1.8.1962: geschätzter Preis durch Berechnung des gewonnenen Durchschnitts der in 16 ausgewählten Departements am Monatsende festgestellten Preise. Ab 1.7.1963: gewogener Durchschnitt der in 30 Departements in der Monatsmitte festgestellten Preise. Abgaben und Kosten zu Lasten des Erzeugers abgezogen (seit 1.8.1962). Die Abgaben können am Wirtschaftsjahresende Gegenstand von Berichtigungen sein und somit Preisrevisionen herbeiführen. - A partir du 1-8-1962: prix estimé par la moyenne pondérée des prix de la dernière semaine du mois constatés dans les 16 départements-témoins. A partir du 1-7-1963: moyenne pondérée des prix au milieu du mois, constatés dans les 30 départements-témoins. Taxes et frais à charge des producteurs déduits (depuis le 1-8-1962). Ces charges sont susceptibles d'être rectifiées en fin de campagne, ce qui entraînerait une révision des prix.

3) «Orzo vestito».
4) «Alle gersta».
5) «Orge d'été».

Quellenverzeichnis auf der letzten Seite - Sources voir la dernière page.

HAFER AVOINE

Erzeugerpreise - Prix à la production



HAFER (Erzeugerpreise) - AVOINE (Prix à la production)

Land Pays	Preiserläuterungen Détails concernant les prix	Quelle - Source Année - Année	Preise - Prix 100 kg / Nationale Währung - Monnaie nationale														
			Ø W ₁)	Ø K ₁	J	F	M	A	M	J	J	A	S	O	N	D	
B.R. DEUTSCHL.	ERZEUGERPREIS frei Verladestation, Durchschnitts- qualität ohne MwSt	02	1967	36,05	33,38	36,28	36,36	36,38	36,67	36,97	36,96	33,51	31,11	31,22	31,45	31,98	32,46
			1968	32,52	32,36	33,05	33,46	33,84	34,17	34,39	34,47	33,99	31,35	30,74	31,92	31,28	31,76
			1969	31,99		32,23	32,49	32,64	32,70	32,90	32,92	32,46	29,67	30,27	30,78	31,06	31,13
FRANCE	PRIX A LA PRODUCTION pour une qualité standard TVA exclue	11	1967	34,56	35,17	33,50	33,00	32,00	37,25	38,00	38,25	37,75	34,75	33,75	33,00	33,50	37,25
			1968	35,49	36,12	37,00	36,25	35,50	35,88	35,88	35,38	36,25	35,50	35,00	35,00	37,50	38,25
			1969	37,85	39,38	38,75	37,75	37,75	39,00	42,00	41,50	40,00	35,75	37,75	39,50	41,25	41,50
ITALIA	PREZZI ALLA PRODUZIONE Media delle quotazioni rilevate nelle piazze di 8 provincie	21	1967	4 935	4 888	4 952	4 978	4 909	4 929	4 975	4 713	4 677	4 668	4 771	4 861	4 996	5 158
			1968	5 119	5 527	5 351	5 436	5 448	5 355	5 428	5 275	5 467	5 460	5 614	5 703	5 888	5 827
			1969	5 608	5 524	5 558	5 550	5 583	5 850	5 600	5 200	5 256	5 329	5 542	5 591	5 607	5 624
NEDERLAND	TELESPRIJZEN (af boerderij) doorsneekwaliteit op basis 16% vocht inclusief BTW 1969	31	1967	28,80	28,45	30,15	29,45	29,40	30,50	.	.	.	27,50	27,30	27,70	28,25	28,75
			1968	28,55	28,75	29,55	30,05	30,60	31,05	.	.	.	27,55	27,30	28,10	29,30	29,70
			1969	29,30	28,70	30,70	30,30	30,25	30,50	.	.	.	26,75	27,70	28,75	28,70	29,35
BELGIQUE BELGIË	PRIX A LA PRODUCTION dans les régions suivant les 5 marchés régulateurs du pays	41	1967	385,2	377,2	384,6	380,8	380,5	387,5	396,1	405,0	-	340,0	357,1	365,0	372,9	379,3
			1968	374,8	379,9	381,4	378,8	381,7	387,5	390,8	388,6	390,0	360,0	365,4	366,2	380,0	388,5
			1969	385,2	394,6	392,9	390,2	385,7	393,2	402,5	407,5	405,0	367,1	385,4	396,3	402,5	407,4
LUXEMB.			1967														
			1968														
			1969														
Preise - Prix / DM/100 kg																	
B.R. DEUTSCHL.	ERZEUGERPREIS frei Verladestation, Durchschnitts- qualität ohne MwSt	02	1967	36,05	33,38	36,28	36,36	36,38	36,67	36,97	36,96	33,51	31,11	31,22	31,45	31,98	32,46
			1968	32,52	32,36	33,05	33,46	33,84	34,17	34,39	34,47	33,99	31,35	30,74	31,92	31,28	31,76
			1969			32,23	32,49	32,64	32,70	32,90	32,92	32,46	29,67	30,27	30,78	31,06	31,13
FRANCE	PRIX A LA PRODUCTION pour une qualité standard TVA exclue	11	1967	28,00	28,49	27,14	26,74	25,93	30,18	30,79	30,99	30,59	28,15	27,34	26,74	27,14	30,18
			1968	28,75	29,26	29,98	29,37	28,76	29,07	29,07	28,66	29,37	28,76	28,36	28,36	30,38	30,99
			1969	30,67	29,69	31,40	30,59	30,59	31,80	34,03	33,62	32,41	26,70	27,19	28,06	27,18	27,35
ITALIA	PREZZI ALLA PRODUZIONE Media delle quotazioni rilevate nelle piazze di 8 provincie	21	1967	31,58	31,28	31,69	31,86	31,42	31,55	31,84	30,16	29,93	29,88	30,53	31,11	31,97	33,01
			1968	32,76	35,37	34,25	34,79	34,87	34,27	34,74	33,76	34,99	34,94	35,93	36,50	37,68	37,29
			1969	25,89	34,81	35,57	35,52	35,73	37,44	35,84	33,28	33,64	34,11	35,47	35,29	32,84	32,93
NEDERLAND	TELESPRIJZEN (af boerderij) doorsneekwaliteit op basis 16% vocht inclusief BTW 1969	31	1967	31,82	31,44	33,31	32,54	32,49	33,70	.	.	.	30,39	30,17	30,61	31,22	31,77
			1968	31,55	31,77	32,65	33,20	33,81	34,31	.	.	.	30,44	30,17	31,05	32,38	32,81
			1969	32,38	31,73	33,92	33,48	33,43	33,70	.	.	.	29,56	30,61	31,33	29,02	29,67
BELGIQUE BELGIË	PRIX A LA PRODUCTION dans les régions suivant les 5 marchés régulateurs du pays	41	1967	30,82	30,18	30,77	30,46	30,44	31,00	31,69	32,40	-	27,20	28,57	29,20	29,83	30,34
			1968	29,98	30,29	30,51	30,30	30,54	31,00	31,26	31,09	31,20	28,80	29,23	29,30	30,40	31,08
			1969	30,82	31,08	31,27	31,22	30,86	31,46	32,20	32,60	32,40	29,37	30,83	31,27	29,46	29,82
LUXEMB.			1967														
			1968														
			1969														

NB : NEUE PARITAETEN FUER FRANKREICH (ab 11.8.69)
UND DIE BUNDESREPUBLIK (ab 27.10.69) - s.S.6.

NB : NOUVELLES PARITES POUR LA FRANCE (à partir du
11.8.69) ET LA REPUBLIQUE FEDERALE (à partir du
27.10.69) voir page 6.

1) Im Juli des Vorjahres beginnend - Commençant en juillet de l'année précédente.

Quellenverzeichnis auf der letzten Seite - Sources voir la dernière page.

HARTWEIZEN - MAÏS - REIS/ BLE DUR - MAÏS - RIZ

Land Pays	Preisführungen Détails concernant les prix	Quelle - Source	Jahr - Année	Preise - Prix/100 kg/Nationale Währung - Monnaie nationale													
				Ø W/11	Ø K1	J	F	M	A	M	J	J	A	S	O	N	D
				FRANCE	Blé dur PRIX A LA PRODUCTION constatés le 15 du mois dans 12 départements environ I/A exclus	11	1967	57,28	58,10	57,58	59,08	57,68	58,16	58,16	58,92	-	57,65
			1968	58,19	57,03	57,46	56,94	58,17	58,81	59,33	59,81	57,40	55,55	52,87	54,52	54,02	55,79
			1969	56,04	56,24	54,77	55,11	55,85	58,57	59,03	59,00	56,85	54,75	54,89	55,61	55,60	56,04
FRANCE	Maïs PRIX A LA PRODUCTION France métropolitaine I/A exclus	11	1967	41,41	40,44	40,41	40,26	40,83	41,40	41,65	42,34	39,43	40,40	39,97	39,12	39,41	39,97
			1968	40,42	40,99	40,87	40,92	41,20	41,40	41,09	41,30	41,55	41,01	41,73	40,08	40,16	40,60
			1969	41,95	42,60	41,33	42,19	42,82	42,83	44,04	45,14	44,45	41,77	42,85	41,03	41,04	41,86
FRANCE	Riz PRIX A LA PRODUCTION France métropolitaine I/A exclus	11	1967	63,46	62,45	63,50	62,78	62,87	62,64	62,78	62,30	62,78	62,78	62,80	62,80	59,98	59,44
			1968	52,21	61,61	59,98	60,26	60,39	62,14	59,98	59,98	59,98	59,98	59,28	61,85	61,85	61,85
			1969	61,90		61,65	61,87	63,25	63,98	64,43	66,17	66,55	66,38				
ITALIA	PREZZI ALLA PRODUZIONE Media delle quotazioni rilevate nelle piazze di 7 provincie	21	1967	8 840	7 995	8 922	8 908	8 825	8 750	8 852	7 960	7 240	7 150	7 130	7 115	7 317	7 761
			1968	7 621	8 002	7 889	7 984	7 983	7 990	8 110	7 786	7 611	7 794	7 890	8 214	8 411	8 363
			1969	8 185		8 415	8 507	8 450	8 426	8 384	7 758						
ITALIA	Granoturco PREZZI MEDI alla produzione quotati nelle piazze di 8 provincie	21	1967	4 856	5 094	4 886	4 950	4 805	4 824	4 854	5 055	5 196	5 189	5 225	5 374	5 464	5 531
			1968	5 436	5 595	5 514	5 487	5 503	5 527	5 580	5 637	5 697	5 625	5 878	5 552	5 555	5 668
			1969	5 755	5 847	5 733	5 852	5 784	5 859	5 931	5 929	5 939	5 963	6 114	5 596	5 675	5 794
ITALIA	Risone comune PREZZI MEDI alla produzione quotati nelle piazze di 3 provincie	21	1967	7 265	7 495	7 149	7 145	7 196	7 166	7 401	7 746	7 673	7 733	7 840	7 625	7 549	7 868
			1968	8 127	8 484	8 031	8 083	8 452	8 451	9 241	8 978	9 311	9 225	7 957	8 084	8 016	8 133
			1969	8 253		6 292	8 384	7 830	7 915	8 126	8 091						
DM/100 kg																	
FRANCE	Blé dur PRIX A LA PRODUCTION constatés le 15 du mois dans 12 départements environ I/A exclus	11	1967	46,41	47,07	46,65	47,87	46,73	47,12	47,12	47,73	-	46,71	46,08	47,24	47,77	46,71
			1968	47,15	46,21	46,55	46,13	47,13	47,65	48,07	48,46	46,51	45,01	42,84	44,17	43,77	45,20
			1969		42,47	44,37	44,65	45,25	47,45	47,83	47,80	47,05	46,06	29,53	36,50	36,54	36,93
FRANCE	Maïs PRIX A LA PRODUCTION France métropolitaine I/A exclus	11	1967	33,55	32,76	32,74	32,70	33,08	33,54	33,74	34,30	31,95	32,73	32,38	31,70	31,93	32,38
			1968	32,75	33,21	33,11	33,15	33,38	33,54	33,29	33,46	33,66	33,23	33,81	32,47	32,54	32,89
			1969	33,92	32,11	33,49	34,18	34,53	34,70	35,68	36,57	36,01	21,20	30,86	29,14	27,04	27,58
FRANCE	Riz PRIX A LA PRODUCTION France métropolitaine I/A exclus	11	1967	51,42	50,60	51,45	50,86	50,94	50,75	50,86	50,48	50,86	50,86	50,88	50,88	48,60	48,16
			1968	42,49	49,92	48,60	48,82	48,93	50,35	49,60	48,60	48,60	48,60	48,03	50,11	50,11	50,11
			1969	50,15		49,98	50,13	51,25	51,84	52,20	53,61	53,92	49,58				
ITALIA	PREZZI ALLA PRODUZIONE Media delle quotazioni rilevate nelle piazze di 7 provincie	21	1967	56,58	51,17	57,10	57,01	56,48	56,00	56,65	50,94	46,34	45,76	45,63	45,54	46,83	49,67
			1968	48,77	51,21	50,49	51,10	51,09	51,14	51,90	49,83	48,71	49,88	50,50	52,57	53,83	53,52
			1969	52,39		53,35	54,45	54,14	53,93	53,66	49,45						
ITALIA	Granoturco PREZZI MEDI alla produzione quotati nelle piazze di 8 provincie	21	1967	31,08	32,60	31,27	31,68	30,75	30,87	31,07	32,35	33,25	33,21	33,44	34,39	34,97	35,40
			1968	34,79	35,80	35,29	35,12	35,22	35,37	35,71	36,08	36,46	36,00	36,72	35,53	35,55	36,28
			1969	46,04	37,85	36,69	37,45	37,08	37,50	37,96	37,95	38,61	38,16	39,15	35,26	33,23	33,73
ITALIA	Risone comune PREZZI MEDI alla produzione quotati nelle piazze di 3 provincie	21	1967	46,50	47,97	45,75	45,73	46,05	45,86	47,37	49,57	49,10	49,49	50,18	48,80	48,31	50,36
			1968	52,01	54,30	51,40	51,73	54,09	54,09	59,14	57,46	59,59	59,04	50,82	51,74	51,30	52,05
			1969	52,81		55,07	51,74	49,92	50,66	52,31	51,78						

NB : NEUE PARITAETEN FUER FRANKREICH (ab 11.8.69)
UND DIE BUNDESREPUBLIK (ab 27.10.69) - S.S.6.

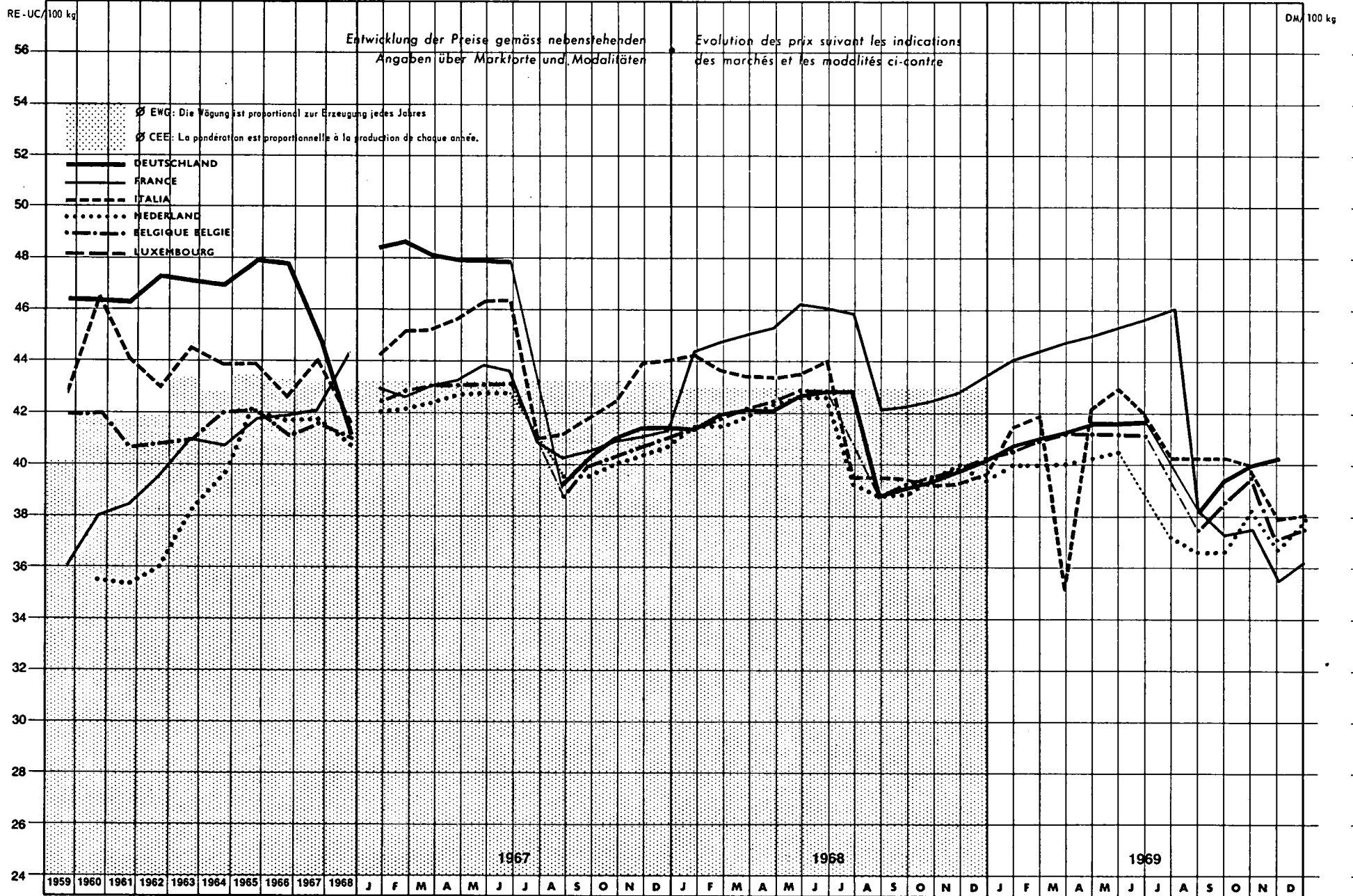
NB : NOUVELLES PARITES POUR LA FRANCE (à partir du
11.8.69) ET LA REPUBLIQUE FEDERALE (à partir du
27.10.69) voir page 6.

1) Im Juli des Vorjahres beginnend - Commencant en juillet de l'année précédente.

Quellenverzeichnis auf der letzten Seite - Sources voir la dernière page.

WEICHWEIZEN BLE TENDRE

Großhandelspreise - Prix de gros



WEICHWEIZEN (Großhandelspreise) - BLE TENDRE (Prix de gros)

Land Pays	Preiserläuterungen Détails concernant les prix	Quelle - Source	Jahr - Année	Preis - Prix / 100 kg / Nationale Währung - Monnaie nationale															
				(Ø W ₁) ¹⁾	Ø K ₁	J	F	M	A	M	J	J	A	S	O	N	D		
B.R. DEUTSCHL.	GROSSHANDELSABGABEPREIS Dortmund ohne Hst	05	1967	47,72	44,95	48,60	48,85	48,25	48,15	48,15	48,05	-	39,45	40,40	41,20	41,70	41,70		
			1968	41,86	41,38	41,60	42,25	42,40	42,40	42,95	43,15	43,15	39,05	39,40	39,65	40,05	40,50		
			1969			41,70	41,40	41,65	42,00	42,00	42,05	-	38,65	39,75	40,40	40,65			
FRANCE	« PRIX DE RETROCESSION » ²⁾ (prix de gros) départ organisme stockeur (ONIC) pour le pays entier - 2me quinzaine du mois - TVA comprise 1968	11	1967	52,31	52,15	53,23	52,88	53,41	53,69	54,34	54,16	50,74	49,99	50,29	50,76	51,00	51,35		
			1968	53,48	54,97	55,15	55,53	55,92	56,31	57,48	57,26	56,95	52,36	52,53	52,85	53,18	54,06		
			1969	54,76	55,02	54,86	55,30	55,71	56,00	56,52	56,80	57,27	51,71	52,52	53,46	54,55	55,59		
ITALIA	PREZZI ALL'INGROSSO (buono merc. 77/78) per vagone o autocarro o cisterna completi base Milano	21	1967	6 834	6 916	7 125	7 087	7 095	7 156	7 265	7 275	6 450	6 470	6 568	6 675	6 905	6 925		
			1968	6 769	6 542	6 955	6 862	6 825	6 825	6 845	6 925	6 225	6 225	6 212	6 175	6 187	6 244		
			1969	6 335	6 445	6 540	6 600	5 562	6 647	6 775	6 633	6 350	6 350	6 350	6 405	6 550	6 575		
NEDERLAND	GROOtheandelsPRIJZEN Noteringen Rotterdamse beurs exclusief BTW	31	1967	37,65	37,95	38,25	38,35	38,55	38,85	38,90	38,90	-	36,00	36,05	36,45	36,75	37,05		
			1968	37,45	37,10	37,80	37,80	38,15	38,55	38,80	38,80	35,80	35,35	35,45	36,00	36,45	36,00		
			1969	36,23	35,88	36,55	36,55	36,60	36,75	37,00	-	34,05	33,50	33,50	35,50	36,75	37,90		
BELGIQUE BELGIÉ	PRIX DE GROS départ négoce, moyenne de trois bourses	41	1967	524,0	523,6	533,4	537,7	541,0	541,2	541,0	541,2	-	487,3	502,5	506,5	511,5	516,2		
			1968	519,4	516,2	520,5	525,5	530,5	534,5	539,0	539,0	-	488,0	494,0	498,0	502,0	507,0		
			1969	509,3	510,3	512,0	517,0	521,0	521,0	521,0	521,0	-	474,0	488,0	506,0	513,0	519,0		
LUXEMB.			1967																
			1968																
			1969																
Preis - Prix / DM/100 kg																			
B.R. DEUTSCHL.	GROSSHANDELSABGABEPREIS Dortmund ohne Hst	05	1967	47,72	44,95	48,60	48,85	48,25	48,15	48,15	48,05	-	39,45	40,40	41,20	41,70	41,70		
			1968	41,86	41,38	41,60	42,25	42,40	42,40	42,95	43,15	43,15	39,05	39,40	39,65	40,05	40,50		
			1969			41,70	41,40	41,65	42,00	42,00	42,05	-	38,65	39,75	40,40	40,65			
FRANCE	« PRIX DE RETROCESSION » ²⁾ (prix de gros) départ organisme stockeur (ONIC) pour le pays entier - 2me quinzaine du mois - TVA comprise 1968	11	1967	42,38	42,25	43,13	42,84	43,27	43,50	44,03	43,88	41,11	40,50	40,74	41,13	41,32	41,60		
			1968	43,33	44,54	44,68	44,99	45,31	45,62	46,57	46,39	46,14	42,42	42,56	42,82	43,09	43,80		
			1969	44,37	41,48	44,45	44,80	45,14	45,37	45,79	46,02	46,40	38,63	37,82	37,97	35,95	36,63		
ITALIA	PREZZI ALL'INGROSSO (buono merc. 77/78) per vagone o autocarro o cisterna completi base Milano	21	1967	44,40	44,26	45,47	45,36	45,41	45,80	46,50	46,57	41,28	41,41	42,04	42,72	44,19	44,32		
			1968	43,32	41,87	44,51	43,92	43,68	43,68	43,81	44,32	39,84	39,84	39,76	39,52	39,60	39,96		
			1969	40,54	40,62	41,86	42,24	35,60	42,54	43,36	42,45	40,64	40,64	40,64	40,43	38,36	38,50		
NEDERLAND	GROOtheandelsPRIJZEN Noteringen Rotterdamse beurs exclusief BTW	31	1967	41,60	41,93	42,27	42,38	42,60	42,93	42,98	42,98	-	39,78	39,83	40,28	40,61	40,94		
			1968	41,38	40,99	41,77	41,77	42,15	42,60	42,87	42,87	39,56	39,06	39,17	39,78	40,28	39,78		
			1969	40,03	39,04	40,39	40,39	40,44	40,61	40,88	-	37,63	37,02	37,02	38,69	37,16	38,32		
BELGIQUE BELGIÉ	PRIX DE GROS départ négoce, moyenne de trois bourses	41	1967	41,92	41,89	42,67	43,02	43,28	43,30	43,28	43,30	-	38,98	40,20	40,52	40,92	41,30		
			1968	41,55	41,30	41,64	42,04	42,44	42,76	43,12	43,12	-	39,04	39,52	39,84	40,16	40,56		
			1969	40,74	40,20	40,96	41,36	41,68	41,68	41,68	41,68	-	37,92	39,04	39,92	37,55	37,99		
LUXEMB.			1967																
			1968																
			1969																

NB : NEUE PARITAETEN FUER FRANKREICH (ab 11.8.69)
UND DIE BUNDESREPUELIK (ab 27.10.69) - s.S.6.

NB : NOUVELLES PARITES POUR LA FRANCE (à partir du
11.8.69) ET LA REPUBLIQUE FEDERALE (à partir du
27.10.69) voir page 6.

1) Im Juli des Vorjahres beginnend - Commençant en juillet de l'année précédente.

2) Ab 1.8.1962: gewogener Durchschnitt der in der letzten Monatswoche in 25 ausgewählten Departements festgestellten Preise. Ab 1.7.1963: gewogener Durchschnitt der in 30 Departements in der Monatsmitte festgestellten Preise. Abgaben und Kosten zu Lasten des Käufers hinzugezählt (seit 1.8.1962). Die Abgaben können am Wirtschaftsjahresende Gegenstand von Berichtigungen sein und damit Preisrevisionen herbeiführen. - A partir du 1-8-1962: moyenne

pondérée des prix de la dernière semaine du mois, constatés dans les 25 départements-témoins. A partir du 1-7-1963: moyenne pondérée des prix au milieu du mois, constatés dans les 30 départements-témoins. Prix majorés des taxes et frais à charge des acheteurs (depuis le 1-8-1962). Ces charges sont susceptibles d'être rectifiées en fin de campagne, ce qui entraînerait une révision des prix.

Quellenverzeichnis auf der letzten Seite - Sources voir la dernière page.

GERSTE ORGE

Großhandelspreise - Prix de gros

RE-UC/100 kg

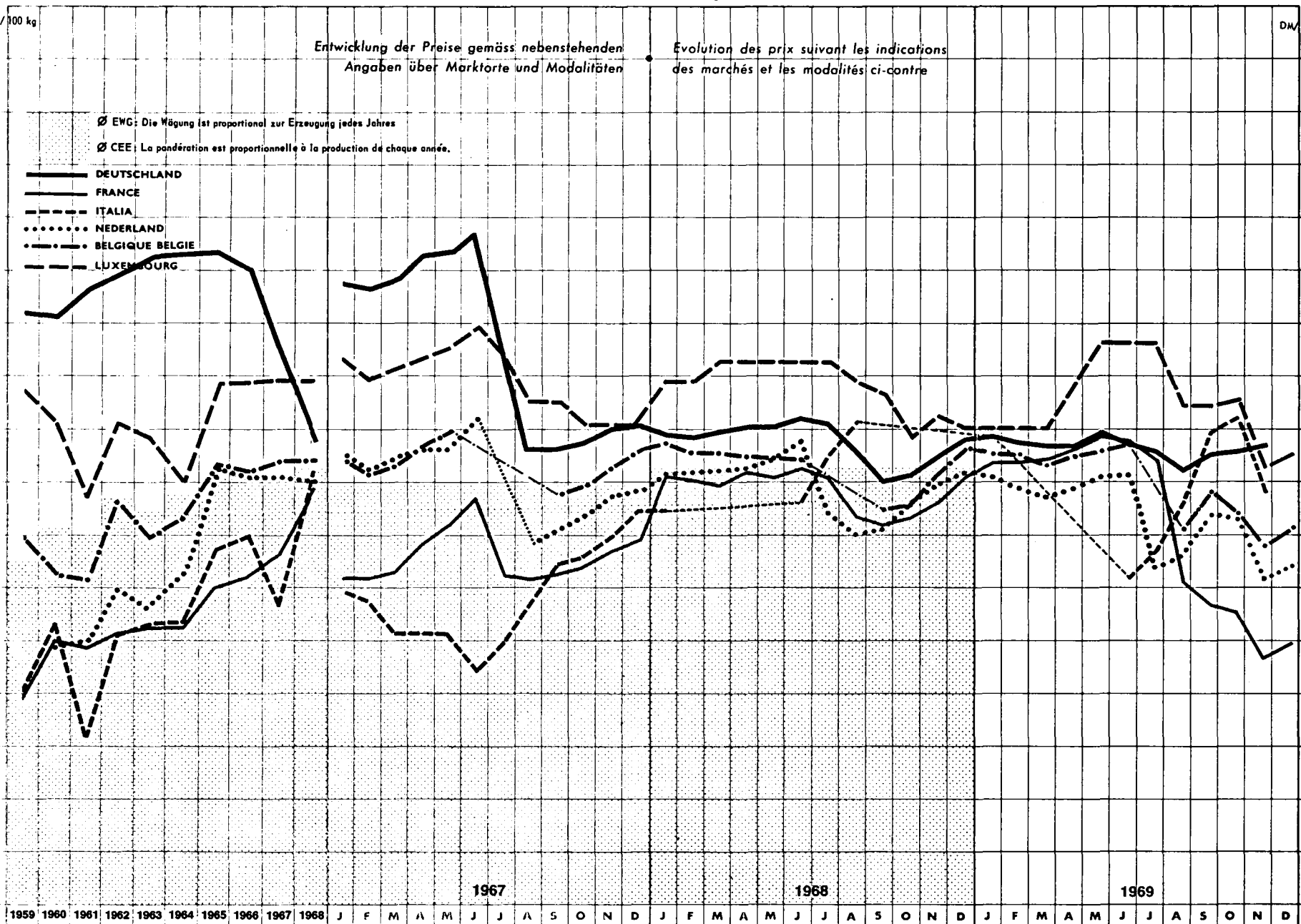
DM/100 kg

Entwicklung der Preise gemäss nebenstehenden
Angaben über Marktorte und Modalitäten

Evolution des prix suivant les indications
des marchés et les modalités ci-contre

Ø EWG: Die Wägung ist proportional zur Erzeugung jedes Jahres
Ø CEE: La pondération est proportionnelle à la production de chaque année.

— DEUTSCHLAND
— FRANCE
- - - ITALIA
..... NEDERLAND
- · - · - BELGIQUE BELGIE
- - - LUXEMBOURG



GERSTE (Großhandelspreise) - ORGE (Prix de gros)

Land Pays	Preisänderungen Détails concernant les prix	Quelle - Source	Jahr - Année	Preise - Prix / 100 kg / Nationale Währung - Monnaie nationale													
				Ø W 11	Ø K1	J	F	M	A	M	J	J	A	S	O	N	D
B.R. DEUTSCHL.	GROSSHANDELSABGABEPREIS Dortmund «Auslandsgerste» eine Art	05	1967	43,96	41,23	43,60	43,40	43,85	44,70	44,80	45,55	39,90	37,35	37,35	37,70	38,25	38,30
			1968	38,08	37,76	38,05	37,95	38,15	38,30	38,35	38,70	38,45	37,40	36,20	36,50	37,25	37,85
			1969	41,86		38,05	37,85	37,75	37,75	38,25	37,85	37,50	36,75	37,35	37,50	37,75	
FRANCE	«PRIX DE RETROCESSION» 2) (prix de gros) départ organisme stockeur (ONIC) pour le pays entier - 2me quinzaine du mois - fin de prise 1968	11	1967	40,25	41,21	40,23	40,12	40,52	41,81	42,72	43,98	40,34	40,20	40,32	40,71	41,54	41,98
			1968	42,91	44,40	44,97	44,83	44,55	45,18	44,92	45,40	44,96	43,13	42,82	43,18	43,82	45,04
			1969	45,04	45,54	45,72	45,73	45,90	46,40	46,97	46,86	45,99	43,55	44,00	44,31	45,11	45,92
ITALIA	PREZZI ALL'INGROSSO «Orzo vestito» Foggia	21	1967	5 077	4 919	5 000	4 950	4 750	4 750	4 750	4 550	4 700	4 950	5 175	5 200	5 340	5 500
			1968	5 239	5 726	5 500	-	-	-	-	5 550	5 830	6 025	-	-	-	-
			1969	5 652		-	-	-	-	-	5 100	5 280	5 987	5 775	6 150	6 150	
NEDERLAND	GROOTHANDELSPRIJZEN «Zomergerst» Noteringen Rotterdamse beurs exclusief Bfd	31	1967	33,15	32,85	33,75	33,15	33,60	33,85	33,85	34,90	-	30,65	31,15	31,60	32,30	32,55
			1968	32,60	32,75	33,10	33,15	33,20	33,30	33,60	34,25	31,75	31,05	31,25	32,15	32,75	33,15
			1969	32,42	32,20	33,05	32,60	32,40	32,65	33,05	33,15	29,95	30,30	31,80	32,05	32,35	32,75
BELGIQUE BELGIE	PRIX DE GROS «Orge d'été» départ négoce, moyenne de trois bourses	41	1967	458,5	460,8	462,0	455,4	459,6	469,1	475,6	-	-	-	446,6	450,5	460,0	468,6
			1968	462,5	460,9	471,3	466,8	466,7	464,8	465,0	464,4	-	-	440,8	443,8	457,1	469,0
			1969	461,6	461,7	467,5	466,7	462,2	466,7	469,2	472,9	-	432,2	450,0	453,3	464,2	473,3
LUXEMB.	PRIX DEPART NEGOCE à l'utilisateur «Orge 2ème qualité»	50	1967	502,2	499,1	510,0	500,0	-	510,0	515,0	525,0	510,0	490,0	490,0	480,0	480,0	480,0
			1968	498,5	499,0	500,0	500,0	510,0	510,0	510,0	510,0	500,0	495,0	475,0	485,0	480,0	
			1969	493,8	500,0	480,0	480,0	480,0	500,0	520,0	520,0	520,0	490,0	490,0	500,0	505,0	511,0
Preise - Prix / DM/100 kg																	
B.R. DEUTSCHL.	GROSSHANDELSABGABEPREIS Dortmund «Auslandsgerste» eine Art	05	1967	43,96	41,23	43,60	43,40	43,85	44,70	44,80	45,55	39,90	37,35	37,35	37,70	38,25	38,30
			1968	38,08	37,76	38,05	37,95	38,15	38,30	38,35	38,70	38,45	37,40	36,20	36,50	37,25	37,85
			1969	41,86		38,05	37,85	37,75	37,75	38,25	37,85	37,50	36,75	37,35	37,50	37,75	
FRANCE	«PRIX DE RETROCESSION» 2) (prix de gros) départ organisme stockeur (ONIC) pour le pays entier - 2me quinzaine du mois - fin de prise 1968	11	1967	32,61	33,39	32,59	32,51	32,83	33,87	34,60	35,63	32,68	32,57	32,67	32,98	33,66	34,01
			1968	34,77	35,97	36,43	36,32	36,09	36,60	36,39	36,78	36,43	34,94	34,69	34,98	35,50	36,49
			1969	36,49	34,33	37,04	37,05	37,19	37,59	38,06	37,97	37,26	32,53	31,69	31,47	29,73	30,26
ITALIA	PREZZI ALL'INGROSSO «Orzo vestito» Foggia	21	1967	32,49	31,48	32,00	31,68	30,40	30,40	30,40	29,12	30,08	31,68	33,12	33,28	34,18	35,20
			1968	33,53	36,65	35,20	-	-	-	-	35,52	37,31	38,56	-	-	-	-
			1969	36,17		-	-	-	-	-	32,64	33,79	35,76	38,24	38,67	36,01	
NEDERLAND	GROOTHANDELSPRIJZEN «Zomergerst» Noteringen Rotterdamse beurs exclusief Bfd	31	1967	36,63	36,30	37,29	36,63	37,13	37,40	37,40	38,56	-	33,87	34,42	34,92	35,69	35,97
			1968	36,02	36,19	36,57	36,63	36,69	36,80	37,13	37,85	35,08	34,31	34,53	35,52	36,19	36,63
			1969	35,82	35,03	36,52	36,02	35,80	36,08	36,52	36,63	33,09	33,48	35,14	34,93	32,71	33,11
BELGIQUE BELGIE	PRIX DE GROS «Orge d'été» départ négoce, moyenne de trois bourses	41	1967	36,68	36,86	36,96	36,43	36,77	37,53	38,05	-	-	-	35,73	36,04	36,80	37,49
			1968	37,00	36,87	37,70	37,34	37,34	37,18	37,20	37,15	-	-	35,26	35,46	36,57	37,52
			1969	36,93	36,37	37,40	37,34	36,98	37,34	37,54	37,83	-	34,58	36,00	35,77	33,98	34,65
LUXEMB.	PRIX DEPART NEGOCE à l'utilisateur «Orge 2ème qualité»	50	1967	40,18	39,93	40,80	40,00	-	40,80	41,20	42,00	40,80	39,20	39,20	38,40	38,40	38,40
			1968	39,88	39,92	40,00	40,00	40,80	40,80	40,80	40,80	40,80	40,00	39,60	38,00	38,80	38,40
			1969	39,50	39,39	38,40	38,40	38,40	40,00	41,60	41,60	41,60	39,20	39,20	39,45	36,97	37,41

NB : NEUE PARITAETEN FUER FRANKREICH (ab 11.8.69)
UND DIE BUNDESREPUBLIK (ab 27.10.69) - s.S.6.

NB : NOUVELLES PARITES POUR LA FRANCE (à partir du
11.8.69) ET LA REPUBLIQUE FEDERALE (à partir du
27.10.69) voir page 6.

1) Im Juli des Vorjahres beginnend. - Commencant en juillet de l'année précédente.

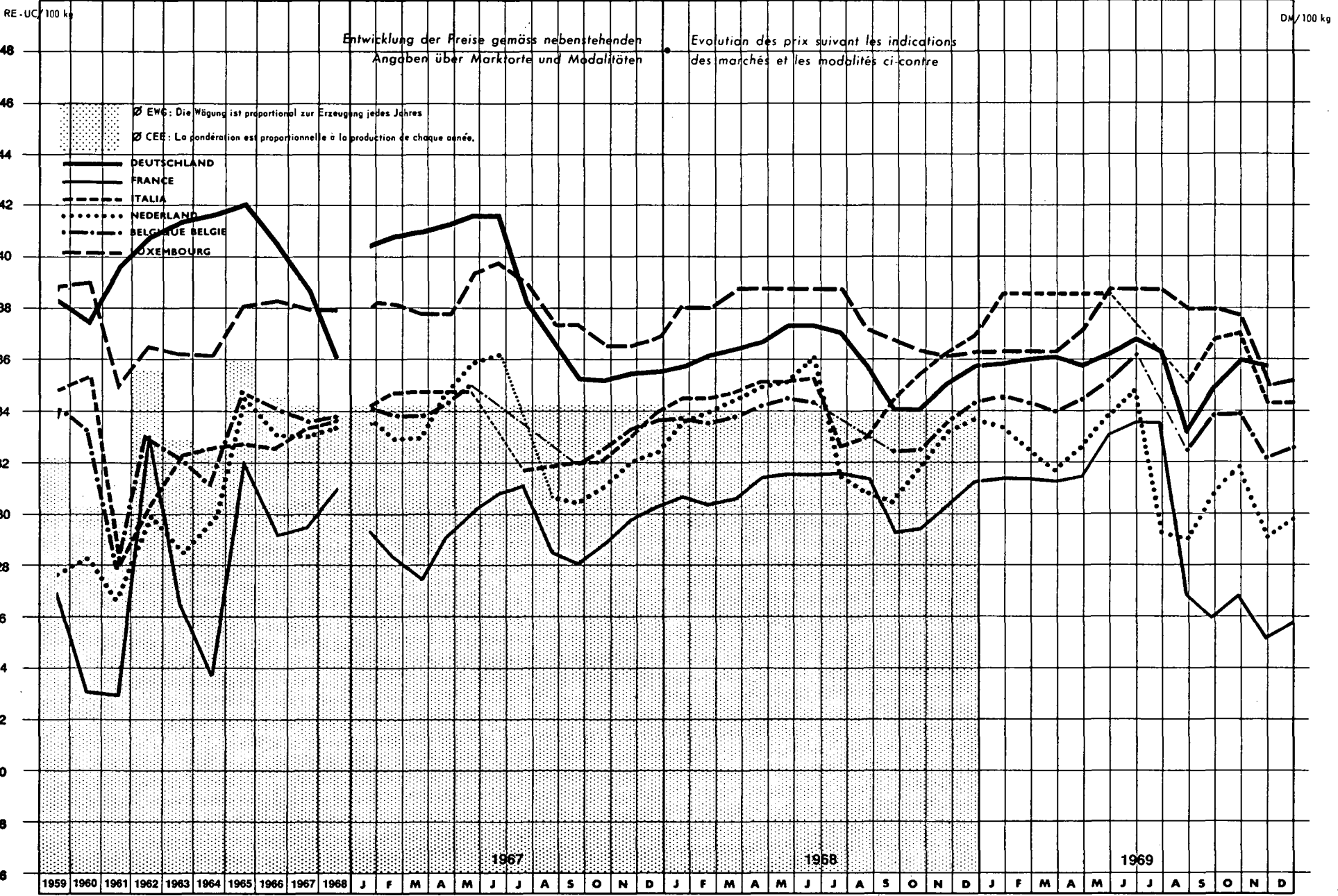
2) Ab 1.8.1962: gewogener Durchschnitt der in der letzten Monatswoche in 16 ausgewählten Departements festgestellten Preise. Ab 1.7.1963: gewogener Durchschnitt der in 30 Departements in der Monatsmitte festgestellten Preise. Abgaben und Kosten zu Lasten des Käufers hinzugezählt (seit 1.8.1962). Die Abgaben können am Wirtschaftsjahresende Gegenstand von Berichtigungen sein und damit Preisrevisionen herbeiführen. - A partir du 1-8-1962: moyenne

pondérée des prix de la dernière semaine du mois, constatés dans les 16 départements-témoins. A partir du 1-7-1963: moyenne pondérée des prix au milieu du mois, constatés dans les 30 départements-témoins. Prix majorés des taxes et frais à charge des acheteurs (depuis le 1-8-1962). Ces charges sont susceptibles d'être rectifiées en fin de campagne, ce qui entraînerait une révision des prix.

Quellenverzeichnis auf der letzten Seite - Sources voir la dernière page.

HAFER AVOINE

Grüßhandelspreise - Prix de gros



H A F E R (Großhandelspreise) -- A V O I N E (Prix de gros)

Land Pays	Preislieferungen Détails concernant les prix	Quelle - Source Jahr - Année	Preise - Prix / 100 kg - Nationale Währung - Monnaie nationale															
			(W ₁) ¹⁾	DK	J	F	M	A	M	J	J	A	S	O	N	D		
B.R. DEUTSCHL.	GROSSHANDELSABGABEPREIS «Auslandshäfer» Dortmund ohne MwSt	05	1967	40,67	38,88	40,70	41,00	41,20	41,50	41,80	41,85	38,45	37,40	35,60	35,50	35,75	35,85	
			1968	36,60	36,30	36,10	36,50	36,70	37,00	37,70	37,70	37,40	36,15	34,40	34,40	35,45	36,10	
			1969			36,25	36,40	36,50	36,25	36,65	37,25	36,75	33,75	35,40	36,40	36,25		
FRANCE	PRIX DE MARCHÉ Avoine blanche/jeune 50-51 kg/hl Amiens - 1.8.64 - Dép.Somme IVA comprise 1968	12	1967		36,74	36,63	35,38	34,50	36,43	38,19	38,50	39,00	35,75	35,19	36,18	37,25	37,91	
			1968	37,85	38,58	38,35	38,04	38,25	39,31	39,50	39,50	39,53	39,31	36,79	36,96	38,08	39,35	
			1969		39,55	39,42	39,38	39,22	39,50	41,40	42,00	42,00	36,75	38,75	38,70	39,25	40,13	
ITALIA	AVENA NAZIONALE Prezzi all'ingrosso per vagoni o autocarro o cisterna completi base Milano	22	1967	5 319	5 255	5 387	5 469	5 475	5 475	5 475	-	5 000	4 870	5 050	5 062	5 192	5 350	
			1968	5 298	5 299	5 450	5 450	5 475	5 550	5 550	5 575	5 150	5 212	5 450	5 600	5 737	5 837	
			1969	5 772	5 975	6 100	6 100	6 100	6 100	6 100	-	-	5 550	5 825	5 950	5 950	5 970	
NEDERLAND	GROOTHANDELSPRIJZEN Noteringen Rotterdamse beurs exclusief BTW	31	1967	30,25	30,10	30,65	30,05	30,05	31,55	32,70	32,95	-	28,05	27,80	28,35	29,20	29,60	
			1968	30,30	30,45	30,70	31,10	31,50	31,95	32,10	33,00	28,85	28,20	27,95	29,15	30,35	30,80	
			1969	29,95	29,50	30,65	29,95	29,15	30,00	31,10	32,00	27,00	26,75	28,35	29,70	29,45	30,15	
BELGIQUE BELGIË	PRIX DE GROS, départ négoce, moyenne de trois bourses	41	1967	428,2	423,6	428,7	425,8	425,4	432,5	441,3	-	-	-	403,3	410,5	420,0	424,7	
			1968	423,7	425,8	426,0	423,7	426,7	432,3	435,8	433,8	-	-	410,4	411,3	424,2	433,7	
			1969	432,6	438,4	437,9	435,2	430,7	436,7	447,5	458,8	-	412,5	430,0	437,3	447,9	453,0	
LUXEMB.	PRIX DEPART NEGOCE à l'utilisateur «Avoine 2ème qualité»	50	1967	478,3	476,7	480,0	480,0	475,0	475,0	495,0	500,0	490,0	470,0	470,0	460,0	460,0	465,0	
			1968	478,8	478,0	480,0	480,0	490,0	490,0	490,0	490,0	490,0	470,0	465,0	460,0	470,0	460,0	
			1969	470,4	478,3	460,0	460,0	460,0	470,0	490,0	490,0	490,0	480,0	480,0	485,0	485,0	490,0	
Preise - Prix / DM/100 kg																		
B.R. DEUTSCHL.	GROSSHANDELSABGABEPREIS «Auslandshäfer» Dortmund ohne MwSt	05	1967	40,67	38,88	40,70	41,00	41,20	41,50	41,80	41,85	38,45	37,40	35,60	35,50	35,75	35,85	
			1968	36,60	36,30	36,10	36,50	36,70	37,00	37,70	37,70	37,40	36,15	34,40	34,40	35,45	36,10	
			1969			36,25	36,40	36,50	36,25	36,65	37,25	36,75	33,75	35,40	36,40	36,25		
FRANCE	PRIX DE MARCHÉ Avoine blanche/jeune 50-51 kg/hl Amiens - 1.8.64 - Dép.Somme IVA comprise 1968	12	1967		29,77	29,68	28,66	27,95	29,52	30,94	31,19	31,60	28,96	28,51	29,31	30,18	30,71	
			1968	30,67	31,26	31,07	30,82	30,99	31,85	32,00	32,00	32,03	31,85	29,81	29,94	30,85	31,88	
			1969		23,82	31,94	31,91	31,78	32,00	33,54	34,03	34,03	27,45	26,56	27,49	25,66	26,44	
ITALIA	AVENA NAZIONALE Prezzi all'ingrosso per vagoni o autocarro o cisterna completi base Milano	22	1967	34,04	33,63	34,43	35,00	35,04	35,04	35,04	-	32,00	31,17	32,32	32,38	33,25	34,24	
			1968	33,91	33,91	34,88	34,88	35,04	35,52	35,52	35,68	32,96	33,36	34,88	35,84	36,72	37,36	
			1969	36,94	37,66	39,04	39,04	39,04	39,04	39,04	-	-	35,52	37,28	37,56	34,84	34,96	
NEDERLAND	GROOTHANDELSPRIJZEN Noteringen Rotterdamse beurs exclusief BTW	31	1967	33,43	33,26	33,87	33,20	33,20	34,86	36,13	36,41	-	30,99	30,72	31,33	32,27	32,71	
			1968	33,48	33,65	33,92	34,36	34,81	35,30	35,47	36,46	31,88	31,16	30,88	32,21	33,54	34,03	
			1969	32,98	32,10	33,87	33,09	32,21	33,15	34,37	35,36	29,83	29,56	31,33	32,37	29,76	30,48	
BELGIQUE BELGIË	PRIX DE GROS, départ négoce, moyenne de trois bourses	41	1967	34,26	33,89	34,30	34,06	34,03	34,60	35,30	-	-	-	32,26	32,84	33,60	33,98	
			1968	33,90	34,06	34,08	33,90	34,14	34,58	34,86	34,70	-	-	32,83	32,90	33,94	34,70	
			1969	34,61	34,53	35,03	34,82	34,46	34,94	35,80	36,70	-	33,00	34,40	34,50	32,79	33,16	
LUXEMB.	PRIX DEPART NEGOCE à l'utilisateur «Avoine 2ème qualité»	50	1967	38,26	38,14	38,40	38,40	38,00	38,00	39,60	40,00	39,20	37,60	37,60	36,80	36,80	37,20	
			1968	38,30	38,24	38,40	38,40	39,20	39,20	39,20	39,20	39,20	37,60	37,20	36,80	37,60	36,80	
			1969	37,63	37,68	36,80	36,80	36,80	37,60	39,20	39,20	39,20	38,40	38,40	38,27	35,90	35,87	

NB : NEUE PARITAETEN FUER FRANKREICH (ab 11.8.69)
UND DIE BUNDESREPUBLIK (ab 27.10.69) - s.S.6.

NB : NOUVELLES PARITES POUR LA FRANCE (à partir du
11.8.69) ET LA REPUBLIQUE FEDERALE (à partir du
27.10.69) voir page 6.

¹⁾ Im Juli des Vorjahres beginnend - Commencant en juillet de l'année précédente.

Quellenverzeichnis auf der letzten Seite - Sources voir la dernière page.

MAÏS

Land Pays	Preiselieferungen Détails concernant les prix	Quelle - Source	Jahr - Année	Preise - Prix/100kg/Nationale Wahrung - Monnaie nationale															
				Ø w ₁)	Ø K ₁	J	F	M	A	M	J	J	A	S	O	N	D		
B. R. DEUTSCHL.	GROSSHANDELSABGABEPREIS Dortmund ohne FuSt	05	1967	44,41	41,73	44,35	44,05	44,75	45,05	44,50	43,85	38,25	37,90	38,50	38,95	39,70	40,85		
			1968	39,46	39,66	40,75	41,30	38,60	38,45	40,55	39,80	39,80	38,70	39,20	39,65	39,75	39,35		
			1969	39,88		39,35	40,30	40,45	40,30	41,00	40,75	40,40	39,50	42,45	43,00	41,95			
FRANCE	PRIX DE RETROCESSION (Prix de gros) - Depart organisme stockeur (ONIC) pour le pays entier - 1968 2e quinzaine du mois 1/4 comprise	11	1967	44,05	42,82	42,86	42,81	43,28	43,85	44,10	44,79	41,73	42,70	42,27	41,42	41,71	42,27		
			1968	44,11	46,25	45,92	45,98	46,28	46,49	46,16	46,38	46,65	46,45	47,21	45,46	45,54	46,51		
			1969	47,72	48,83	47,36	48,22	48,68	48,90	50,21	51,39	50,65	48,18	49,35	47,39	47,40	48,28		
ITALIA	PREZZI ALL'INGROSSO base Milano	22	1967	5 546	5 108	4 837	4 887	4 875	4 890	4 825	-	-	-	-	5 437	5 550	5 600		
			1968	5 546	5 526	5 650	5 587	5 550	5 537	5 500	5 500	5 500	-	5 450	5 450	5 475	5 587		
			1969	5 812	5 940	5 955	6 150	5 987	5 980	6 200	6 200	-	-	5 650	5 540	5 737	6 000		
NEDERLAND	GROOTHANDELSPRIJZEN Noord Amerikaanse maalmais, disponibel Rotterdam exclusief BTW	31	1967	32,70	33,10	33,00	33,10	33,40	33,80	33,60	33,90	32,60	32,20	32,40	32,40	33,10	33,20		
			1968	33,40	34,62	33,30	33,70	33,90	34,20	34,90	35,10	35,20	34,40	34,60	35,10	35,30	35,70		
			1969	35,58	35,60	35,90	36,40	35,10	36,30	36,60	36,30	35,70	34,90	35,60	34,90	34,70	35,00		
BELGIQUE BELGIE	PRIX DE VENTE ²⁾ depart negoce tout le Royaume	71	1967	439,7	464,7	440,5	443,1	447,4	454,0	455,8	453,9	478,6	476,4	474,5	479,1	484,5	488,5		
			1968	450,2	501,9	492,5	494,1	500,0	501,0	507,1	506,0	504,7	499,2	498,3	502,7	506,9	509,9		
			1969	514,4	518,5	517,8	516,6	525,9	533,3	529,5	528,2	527,9	503,8	502,8	511,9	510,7	513,8		
LUXEMB.	PRIX DE VENTE depart negoce (franco magasin) US - YC - III ensemble du territoire	71	1967	491	520	500	500	490	500	500	515	535	540	535	525	550	550		
			1968	537	543	530	500	530	545	550	550	550	545	550	560	550	560		
			1969	564	572	560	570	570	570	590	590	590	560	560	570	570	565		
DM/100 kg																			
B. R. DEUTSCHL.	GROSSHANDELSABGABEPREIS Dortmund ohne FuSt	05	1967	44,41	41,73	44,35	44,05	44,75	45,05	44,50	43,85	38,25	37,90	38,50	38,95	39,70	40,85		
			1968	39,46	39,66	40,75	41,30	38,60	38,45	40,55	39,80	39,80	38,70	39,20	39,65	39,75	39,35		
			1969	39,88		39,35	40,30	40,45	40,30	41,00	40,75	40,40	39,50	42,45	43,00	41,95			
FRANCE	PRIX DE RETROCESSION (Prix de gros) - Depart organisme stockeur (ONIC) pour le pays entier - 1968 2e quinzaine du mois 1/4 comprise	11	1967	35,69	34,69	34,73	34,68	35,07	35,53	35,73	36,29	33,81	34,60	34,25	33,56	33,79	34,25		
			1968	35,74	37,47	37,20	37,25	37,50	37,67	37,40	37,58	37,80	37,63	38,25	36,83	36,90	37,68		
			1969	38,66	36,81	38,37	39,07	39,44	39,62	40,68	41,64	41,04	35,99	35,54	33,66	31,24	31,82		
ITALIA	PREZZI ALL'INGROSSO base Milano	22	1967	35,49	32,69	30,96	31,28	31,20	31,04	30,88	-	-	-	-	34,80	35,52	35,84		
			1968	35,49	35,37	36,16	35,76	35,52	35,44	35,20	35,20	35,20	-	34,88	34,88	35,04	35,76		
			1969	37,20	37,43	38,11	39,36	38,32	38,27	39,68	39,68	-	-	36,16	34,97	33,60	35,14		
NEDERLAND	GROOTHANDELSPRIJZEN Noord Amerikaanse maalmais, disponibel Rotterdam exclusief BTW	31	1967	36,13	36,57	36,46	36,57	36,91	37,35	37,13	37,46	36,02	35,58	35,80	35,80	36,57	36,69		
			1968	36,91	38,25	36,80	37,24	37,46	37,79	38,56	38,78	38,90	38,01	38,23	38,78	39,01	39,45		
			1969	39,32	38,73	39,67	40,22	38,78	40,11	40,44	40,11	39,45	38,56	39,34	38,04	35,08	35,39		
BELGIQUE BELGIE	PRIX DE VENTE ²⁾ depart negoce tout le Royaume	71	1967	35,18	37,18	35,24	35,45	35,79	36,32	36,46	36,31	38,29	38,11	37,96	38,33	38,76	39,08		
			1968	39,22	40,15	39,40	39,53	40,00	40,08	40,57	40,48	40,38	39,94	39,86	40,22	40,55	40,79		
			1969	41,15	40,84	41,42	41,33	42,07	42,66	42,36	42,26	42,23	40,30	40,22	40,39	37,38	37,61		
LUXEMB.	PRIX DE VENTE depart negoce (franco-magasin) US - YC - III ensemble du territoire	71	1967	39,28	41,60	40,00	40,00	39,20	40,00	40,00	41,20	42,80	43,20	42,80	42,00	44,00	44,00		
			1968	42,94	43,46	42,40	40,00	42,40	43,60	44,00	44,00	44,00	43,60	44,00	44,80	44,00	44,80		
			1969	45,12	45,06	44,80	45,60	45,60	45,60	47,20	47,20	47,20	44,80	44,80	44,97	41,72	41,36		

NB : NEUE PARITAETEN FUER FRANKREICH (ab 11.8.69)
UND DIE BUNDESREPUBLIK (ab 27.10.69) - s.s.6.

NB : NOUVELLES PARITES POUR LA FRANCE (a partir du
11.8.69) ET LA REPUBLIQUE FEDERALE (a partir du
27.10.69) voir page 6.

¹⁾ Im Juli des Vorjahres beginnend - Commencant en juillet de l'annee precedente.

²⁾ Cif-Preise Antwerpen - Rotterdam + Abschopflungen gegenuber Drittlandern + Steuer und
Handelsgeinn = + Verkaufspreis ab Verkaufsstelle.
Prix cif Anvers - Rotterdam + prelevement pays tiers + taxe et benefice commerce = + Prix
de vente depart negoce.

KARTOFFELN - POMMES DE TERRE

Land Pays	Preisführungen Détails concernant les prix	Quelle - Source	Jahr - Année	Preise - Prix / 100 kg / Nationale Währung - Monnaie nationale													
				Ø Wj 1)	Ø K1	J	F	M	A	M	J	J	A	S	O	N	D
B.R. DEUTSCHL.	SPEISEKARTOFFELN Frei Verladestation Hannover ohne Maß	03	1967	11,10	8,41	10,94	9,50	8,35	8,26	11,13	.	11,16	8,29	7,33	6,91	6,60	6,79
			1968	6,90	8,32	6,53	5,51	5,34	5,40	5,03	7,88	9,66	10,45	8,13	11,45	11,97	14,28
			1969	13,93		14,82	14,32	16,29	20,51	21,32	.	20,19	19,04	17,38	20,51	22,35	22,54
FRANCE	PRIX DE GROS « Bintje norme 1» 2) Halles Centrales de Paris TVA comprise 1968	11	1967	39,20	36,82	38,00	32,00	38,75	38,50	59,94	34,42	45,00	33,00	33,00	30,50	30,67	28,00
			1968	33,29	32,42	27,66	23,05	25,53	25,53	69,15	28,37	36,17	33,33	30,14	29,79	29,79	30,11
			1969	36,61	41,35	30,11	30,11	37,64	43,01	67,83	41,25	32,26	40,86	38,71	41,40	44,09	48,93
ITALIA	PREZZI ALLA PRODUZIONE Torino	21	1967	4 083	3 971	3 750	4 000	4 000	4 500	4 000	4 000	3 700	3 750	4 000	4 000	3 800	4 150
			1968	3 846	3 854	4 000	4 000	3 250	4 000	4 000	3 500	4 000	3 600	4 000	4 000	3 750	4 150
			1969	4 009	4 225	4 200	4 000	3 750	4 500	4 150	-	-	4 500	4 500	4 000	4 150	4 500
NEDERLAND	BEURSPRIJS « Kleiaardappelen Bintje 35 mm » Rotterdamse Aardappelbeurs middennotering exclusief BTW	31	1967	17,24	18,70	13,65	13,54	17,63	23,50	27,60	23,50	-	-	11,50	-	-	-
			1968	6,29	8,00	6,25	5,25	4,63	4,32	-	-	-	-	9,00	12,05	10,94	11,56
			1969	13,54	17,86	11,00	9,00	11,75	18,81	18,00	23,25	-	-	17,19	20,88	22,30	26,44
BELGIQUE BELGIË	PRIX AUX PRODUCTEURS relevés sur les 2 marchés régulateurs du pays	41	1967	196,1	147,6	167,3	162,3	200,3	299,1	255,2	196,1	102,1	92,1	83,1	79,8	68,5	64,9
			1968	67,8	72,4	63,9	45,8	41,6	34,7	37,5	99,1	113,7	87,7	80,6	85,3	86,3	92,3
			1969	130,2	192,5	100,6	100,0	118,1	226,1	221,5	249,8	159,5	138,0	148,9	222,4	238,8	325,8
LUXEMB.	PRIX AUX PRODUCTEURS livré franco cave du consommateur 3)	50	1967	240	240	240	240	240	240	240	240	240	240	240	240	240	240
			1968	240	240	240	240	240	240	240	240	240	240	240	240	240	240
			1969	240	240	240	240	240	240	240	240	240	240	240	240	240	240
Preise - Prix / DM/100 kg																	
B.R. DEUTSCHL.	SPEISEKARTOFFELN Frei Verladestation Hannover ohne Maß	03	1967	11,10	8,41	10,94	9,50	8,35	8,26	11,13	.	11,16	8,29	7,33	6,91	6,60	6,79
			1968	6,90	8,32	6,53	5,51	5,34	5,40	5,03	7,88	9,66	10,45	8,13	11,45	11,97	14,28
			1969	13,93		14,82	14,32	16,29	20,51	21,32	.	20,19	19,04	17,38	20,51	22,35	22,54
FRANCE	PRIX DE GROS « Bintje norme 1» 2) Halles Centrales de Paris TVA comprise 1968	11	1967	31,76	29,83	30,79	25,93	31,40	31,19	48,56	27,89	36,46	26,74	26,74	24,71	24,85	22,69
			1968	26,97	26,27	22,41	18,68	20,68	20,68	56,03	22,99	29,30	27,00	24,42	24,14	24,14	24,40
			1969	29,66	31,93	24,40	24,40	30,50	34,85	54,96	33,42	26,14	30,52	27,88	29,41	29,05	32,24
ITALIA	PREZZI ALLA PRODUZIONE Torino	21	1967	26,13	25,41	24,00	25,60	25,60	28,80	25,60	25,60	23,68	24,00	25,60	25,60	24,32	26,56
			1968	24,61	24,67	25,60	25,60	20,80	25,60	25,60	22,40	25,60	23,04	25,60	25,00	24,00	26,56
			1969	25,66	26,63	26,88	25,60	24,00	28,80	26,56	-	-	28,80	28,80	25,25	24,30	26,56
NEDERLAND	BEURSPRIJS « Kleiaardappelen Bintje 35 mm » Rotterdamse Aardappelbeurs middennotering exclusief BTW	31	1967	19,05	20,66	15,08	14,96	19,48	25,97	30,50	25,97	-	-	12,71	-	-	-
			1968	7,06	8,84	6,91	5,80	5,12	4,77	-	-	-	-	9,94	13,31	12,09	12,77
			1969	14,96	19,43	12,15	9,95	12,98	20,78	19,89	25,69	-	-	18,99	22,76	22,55	26,73
BELGIQUE BELGIË	PRIX AUX PRODUCTEURS relevés sur les 2 marchés régulateurs du pays	41	1967	15,69	11,81	13,38	12,98	16,02	23,93	20,42	15,69	8,17	7,37	6,65	6,38	5,48	5,19
			1968	5,42	5,79	5,11	3,66	3,33	2,78	3,00	7,93	9,10	7,02	6,45	6,82	6,90	7,38
			1969	10,42	15,16	8,05	8,00	9,45	18,09	17,72	19,98	12,76	11,04	11,91	17,55	17,48	23,85
LUXEMB.	PRIX AUX PRODUCTEURS livré franco cave du consommateur 3)	50	1967	19,2	19,2	19,2	19,2	19,2	19,2	19,2	19,2	19,2	19,2	19,2	19,2	19,2	19,2
			1968	19,2	19,2	19,2	19,2	19,2	19,2	19,2	19,2	19,2	19,2	19,2	19,2	19,2	19,2
			1969	19,2	18,9	19,2	19,2	19,2	19,2	19,2	19,2	19,2	19,2	19,2	19,2	19,2	19,2

NB : NEUE PARITAETEN FUER FRANKREICH (ab 11.8.69)
UND DIE BUNDESREPUBLIK (ab 27.10.69) - s.S.6.

NB : NOUVELLES PARITES POUR LA FRANCE (à partir du
11.8.69) ET LA REPUBLIQUE FEDERALE (à partir du
27.10.69) voir page 6.

1) Im Juli des Vorjahres beginnend - Commencant en juillet de l'année précédente.

2) Außer Frühkartoffeln (Mai-Juli) - Sauf période primeur (mai à juillet).

3) Zeitraum der Lagerung: 15.9. - 15.11. - Période d'encavement: 15-9 - 15-11.

WEICHWEIZENMEHL - FARINE DE BLE TENDRE

Land Pays	Preisartfugerungen Detaills concernant les prix	Quelle - Source	Jahr - Annee	Preise - Prix / 100 kg / Nationale Wahrung - Monnaie nationale													
				◊ Wj ¹⁾	◊ K ₁	J	F	M	A	M	J	J	A	S	O	N	D
B.R. DEUTSCHL.	GROSSHANDELSPREISE Weizenmehl T. 550 ◊ 8 Borsen ohne MwSt	04	1967	70,77	68,81	71,29	71,32	71,32	71,32	71,32	71,32	67,86	67,65	65,91	65,42	65,41	65,53
			1968	65,30	63,10	64,51	64,51	64,38	64,21	64,18	64,05	63,91	61,66	61,44	61,30	61,26	61,30
			1969			60,80	61,18	61,98	62,34	62,28	62,15	62,16	61,99	61,90	61,90	61,96	62,08
FRANCE	PRIX DE GROS (en fin de mois) Farine panifiable T. 55 - Paris - I.V.A. comprise 1968	11	1967	74,50	75,53	74,50	74,50	74,50	74,50	74,50	74,50	74,50	75,50	77,80	78,50	76,50	76,50
			1968	80,30	84,12	84,04	84,04	84,04	84,04	84,04	84,04	84,04	84,04	84,04	84,04	84,04	84,95
			1969	84,57	84,95	84,95	84,95	84,95	84,95	84,95	84,95	84,95	84,95	84,95	84,95	84,95	84,95
ITALIA	PREZZI ALL'INGROSSO Farina di frumento da pane - Tipo 0 - (ceneri 0,60 - Glutine 10-11) - Franco Milano - I.G.E. esclusa	22	1967	9 550	9 573	9 625	9 650	9 650	9 650	9 650	9 650	9 500	9 500	9 500	9 500	9 500	9 500
			1968	9 500	9 407	9 500	9 500	9 500	9 500	9 500	9 500	9 380	9 300	9 300	9 300	9 300	9 300
			1969	9 348	9 473	9 300	9 400	9 400	9 400	9 400	9 400	9 400	9 400	9 475	9 700	9 700	9 700
NEDERLAND		35	1967														
			1968														
			1969														
BELGIQUE BELGIE	PRIX DE GROS A L'ACHAT Farine panifiable Type 00	44	1967	740	814	710	710	710	778	858	858	858	858	858	858	858	858
			1968	858	858	858	858	858	858	858	858	858	858	858	858	858	858
			1969	858	858	858	858	858	858	858	858	858	858	858	858	858	858
			1967														
			1968														
			1969														
DM / 100 kg																	
B.R. DEUTSCHL.	GROSSHANDELSPREISE Weizenmehl T. 550 ◊ 8 Borsen ohne MwSt	04	1967	70,77	68,81	71,29	71,32	71,32	71,32	71,32	71,32	67,86	67,65	65,91	65,42	65,41	65,53
			1968	65,30	63,10	64,51	64,51	64,38	64,21	64,18	64,05	63,91	61,66	61,44	61,30	61,26	61,30
			1969			60,80	61,18	61,98	62,34	62,28	62,15	62,16	61,99	61,90	61,90	61,96	62,08
FRANCE	PRIX DE GROS (en fin de mois) Farine panifiable T. 55 - Paris - I.V.A. comprise 1968	11	1967	60,36	61,19	60,36	60,36	60,36	60,36	60,36	60,36	60,36	61,17	63,03	63,60	61,98	61,98
			1968	65,09	68,15	68,09	68,09	68,09	68,09	68,09	68,09	68,09	68,09	68,09	68,09	68,09	68,83
			1969	68,52	64,04	68,83	68,83	68,83	68,83	68,83	68,83	68,83	68,83	63,45	61,18	60,34	55,98
ITALIA	PREZZI ALL'INGROSSO Farina di frumento da pane - Tipo 0 - (ceneri 0,60 - Glutine 10-11) - Franco Milano - I.G.E. esclusa	22	1967	61,12	61,27	61,60	61,76	61,76	61,76	61,76	61,76	60,80	60,80	60,80	60,80	60,80	60,80
			1968	60,80	60,20	60,80	60,80	60,80	60,80	60,80	60,80	60,03	59,52	59,52	59,52	59,52	59,52
			1969	59,83	59,70	59,52	60,16	60,16	60,16	60,16	60,16	60,16	60,16	60,64	61,23	56,80	56,80
NEDERLAND		35	1967														
			1968														
			1969														
BELGIQUE BELGIE	PRIX DE GROS A L'ACHAT Farine panifiable Type 00	44	1967	59,22	65,14	56,80	56,80	56,80	62,24	68,64	68,64	68,64	68,64	68,64	68,64	68,64	68,64
			1968	68,64	68,64	68,64	68,64	68,64	68,64	68,64	68,64	68,64	68,64	68,64	68,64	68,64	68,64
			1969	68,64	67,59	68,64	68,64	68,64	68,64	68,64	68,64	68,64	68,64	68,64	67,70	62,81	62,81
LUXEMB.			1967														
			1968														
			1969														

NB : NEUE PARITAETEN FUER FRANKREICH (ab 11.8.69)
UND DIE BUNDESREPUBLIK (ab 27.10.69) - s.s.6.

NB : NOUVELLES PARITES POUR LA FRANCE ( partir du
11.8.69) ET LA REPUBLIQUE FEDERALE ( partir du
27.10.69) voir page 6.

1) Im Juli des Vorjahres beginnend - Commencant en juillet de l'annee precedente.

Quellenverzeichnis auf der letzten Seite - Sources voir la derniere page.

ZUCKER - SUCRE

Land Pays	Preis erläutern Détails concernant les prix	Quelle = Source	Jahr = Année	Preise - Prix / 100 kg / Nationale Währung - Monnaie nationale															
				Ø Wj ¹⁾	Ø K1	J	F	M	A	M	J	J	A	S	O	N	D		
B.R. DEUTSCHL.	«GRUNDSORTE» Fabrikabgabepreis einschl. Steuern - frachtfrei - Lager des Käufers, mit Verpackung ohne MwSt	04	1967	96,8	96,8	96,8	96,8	96,8	96,8	96,8	96,8	96,8	96,8	96,8	96,8	96,8	96,8		
			1968	94,5	92,2	92,2	92,2	92,2	92,2	92,2	92,2	92,2	92,2	92,2	92,2	92,2	92,2		
			1969		95,23	95,07	94,99	95,01	95,06	95,12	95,36	95,44	95,32	95,39	95,36	95,38	95,29		
FRANCE	«CRISTALLISE n° 3» Prix départ usine - taxes comprises - chargé sur moyen de transport	11	1967	101,8	104,2	104,2	104,2	104,2	104,2	104,2	104,2	104,2	104,2	104,2	104,2	104,2	104,2		
			1968	104,2	109,4	104,2	104,2	104,2	104,2	104,2	104,2	114,4	114,4	114,4	114,4	114,4	115,6		
			1969	115,1	115,1	115,5	115,5	115,5	115,5	115,5	115,5	115,5	115,5	115,5	115,5	115,5	115,5		
ITALIA	«CRISTALLINO» Prezzi dal produttore al grossista o industriale - I.G.E. esclusa - 2) sacchi carta 50 kg - Milano	22	1967	19 867	19 867	19 867	19 867	19 867	19 867	19 867	19 867	19 867	19 867	19 867	19 867	19 867	19 867		
			1968	19 867	19 867	19 867	19 867	19 867	19 867	19 867	19 867	19 867	19 867	19 867	19 867	19 867	19 867		
			1969	19 867	19 867	19 867	19 867	19 867	19 867	19 867	19 867	19 867	19 867	19 867	19 867	19 867	19 867		
NEDERLAND	WITTE «MELIS» Grossierprijs af fabriek incl. belasting en verpakking	31	1967	103,5	105,7	103,3	104,4	104,4	104,4	104,4	104,4	107,1	107,1	107,1	107,1	107,1	107,1		
			1968	107,1	108,9	107,1	107,1	107,1	107,1	107,1	107,1	107,1	110,6	110,6	110,6	110,6	110,6		
			1969	112,7	107,6	115,4	115,4	115,4	115,4	115,4	115,4	102,7	99,4	99,4	99,4	99,4	99,4		
BELGIQUE BELGIE	«CRISTALLISE» Prix départ usine (Parité eaux Anvers : + 4 F transport + 19 F sac par 100 kg)	44	1967	1 040	1 065	1 023	1 023	1 073	1 073	1 073	1 073	1 073	1 073	1 073	1 073	1 073	1 073		
			1968	1 073	1 093	1 073	1 073	1 073	1 073	1 073	1 073	1 073	1 120	1 120	1 120	1 120	1 120		
			1969	1 116	1 120	1 120	1 120	1 120	1 120	1 120	1 120	1 120	1 120	1 120	1 120	1 120	1 120		
LUXEMB.			1967																
			1968																
			1969																
DM / 100 kg																			
B.R. DEUTSCHL.	«GRUNDSORTE» Fabrikabgabepreis einschl. Steuern - frachtfrei - Lager des Käufers, mit Verpackung ohne MwSt	04	1967	96,8	96,8	96,8	96,8	96,8	96,8	96,8	96,8	96,8	96,8	96,8	96,8	96,8	96,8		
			1968	94,5	92,2	92,2	92,2	92,2	92,2	92,2	92,2	92,2	92,2	92,2	92,2	92,2	92,2		
			1969		95,23	95,07	94,99	95,01	95,06	95,12	95,36	95,44	95,32	95,39	95,36	95,38	95,29		
FRANCE	«CRISTALLISE n° 3» Prix départ usine - taxes comprises - chargé sur moyen de transport	11	1967	82,49	84,40	84,40	84,40	84,40	84,40	84,40	84,40	84,40	84,40	84,40	84,40	84,40	84,40		
			1968	84,40	88,62	84,40	84,40	84,40	84,40	84,40	84,40	92,71	92,69	92,69	92,69	92,69	93,65		
			1969	93,25	87,07	93,56	93,56	93,56	93,56	93,56	93,56	93,56	86,27	83,18	82,24	76,11	76,11		
ITALIA	«CRISTALLINO» Prezzi dal produttore al grossista o industriale - I.G.E. esclusa - 2) sacchi carta 50 kg - Milano	22	1967	127,2	127,2	127,2	127,2	127,2	127,2	127,2	127,2	127,2	127,2	127,2	127,2	127,2			
			1968	127,1	127,1	127,1	127,1	127,1	127,1	127,1	127,1	127,1	127,1	127,1	127,1	127,1			
			1969	127,1	125,2	127,1	127,1	127,1	127,1	127,1	127,1	127,1	127,1	127,1	125,4	115,3	116,3		
NEDERLAND	WITTE «MELIS» Grossierprijs af fabriek incl. belasting en verpakking	31	1967	114,4	116,8	114,1	115,4	115,4	115,4	115,4	115,4	118,3	118,3	118,3	118,3	118,3			
			1968	118,3	120,3	118,3	118,3	118,3	118,3	118,3	118,3	122,2	122,2	122,2	122,2	122,2			
			1969	124,5	117,1	127,5	127,5	127,5	127,5	127,5	127,5	113,5	109,8	109,8	108,3	100,5	100,5		
BELGIQUE BELGIE	«CRISTALLISE» Prix départ usine (parité eaux Anvers : + 4 F transport + 19 F sac par 100 kg)	44	1967	83,20	85,20	81,84	81,84	85,84	85,84	85,84	85,84	85,84	85,84	85,84	85,84	85,84			
			1968	85,84	86,10	85,84	85,84	85,84	85,84	85,84	85,84	85,84	89,60	89,60	89,60	89,60	89,60		
			1969	89,28	88,22	89,60	89,60	89,60	89,60	89,60	89,60	89,60	83,60	89,60	89,37	81,99	81,99		
LUXEMB.			1967																
			1968																
			1969																

NB : NEUE PARITAETEN FUER FRANKREICH (ab 11.8.69)
UND DIE BUNDESREPUBLIK (ab 27.10.69) - s.S.6.

NB : NOUVELLES PARITES POUR LA FRANCE (à partir du
11.8.69) ET LA REPUBLIQUE FEDERALE (à partir du
27.10.69) voir page 6.

1) Im Oktober des Vorjahres beginnend - Commencant en octobre de l'année précédente.

2) I.G.E., 2,3% für die Industrie - 5,3% für den Handel - Durchschnittspreise von 100 Lire/kg für Säcke von 100 kg.
I.G.E., 2,3% pour l'industrie - 5,3% pour le commerce - Prix majorés de 100 liras/kg pour sacs de toile de 100 kg.

KAKAOBOHNEN - CACAO EN FEVES

Land Pays	Preisführungen Détails concernant les prix	Quelle - Source	Jahr - Année	Preise - Prix / 100 kg / Nationale Währung - Monnaie nationale													
				Ø Wj 1)	Ø K1	J	F	M	A	M	J	J	A	S	O	N	D
				1967	1968	1969	1967	1968	1969	1967	1968	1969	1967	1968	1969	1967	1968
B.R. DEUTSCHL.	KAKAOBOHNEN Ghana good fermented Einfuhrpreise unverzollt - unversteuert cif norddeutsche Häfen	02	1967	232,3	254,3	241,6	258,2	252,3	249,1	241,6	245,2	241,6	250,2	265,2	265,0	273,7	268,5
			1968	259,2	297,8	271,4	264,7	254,3	253,1	252,2	250,9	260,6	273,5	314,1	348,9	400,2	430,3
			1969	367,5	388,4	405,2	396,4	396,7	398,6	391,7	394,2	399,5	402,0	395,6	376,7	375,5	329,3
FRANCE	CACAO EN FEVES «Côte d'Ivoire» Prix entrepôt + taxes - Paris - TVA comprise 1968	11	1967	314,5	342,1	328,5	345,6	344,6	333,9	326,4	325,3	324,2	327,4	356,3	344,6	372,4	375,6
			1968	356,3	406,6	383,3	387,2	357,5	358,6	348,9	359,7	362,8	375,8	444,5	472,4	545,4	603,3
			1969	512,9	568,1	545,8	552,3	554,5	574,0	562,1	562,1	545,8	591,3	603,1	585,9	597,7	541,4
ITALIA	CACAO IN GRANI Ghana (Accra) Prezzi all'industria franco vagone Milano - IGE esclusa	22	1967	68 433	72 700	68 900	71 400	72 400	72 500	71 200	71 000	71 000	71 700	75 500	75 500	75 400	75 800
			1968	74 075	77 975	78 300	78 500	73 600	72 900	72 700	72 000	71 100	71 200	75 700	81 600	93 700	98 400
			1969	88 250	93 575	95 000	94 100	93 600	94 200	95 000	95 400	96 600	95 600	92 900	93 200	92 000	85 300
NEDERLAND	ROHKAKAO Groothandelsprijs Verschillende typen - Amsterdam -	31	1967	199,9	213,7	207,1	219,0	214,0	206,2	201,5	207,5	200,8	204,9	218,1	217,4	232,2	236,2
			1968	222,3	260,1	238,0	229,5	224,7	223,5	221,8	220,3	223,3	236,2	275,7	301,5	349,9	376,9
			1969	316,4		349,6	343,8	337,4	336,6	330,8	334,7	342,7	336,8	323,2			
BELGIQUE BELGIE	CACAO EN FEVES «Ghana» Prix à l'importation cif Anvers (achat de 50 kg)	45	1967	2 892	3 212	2 850	3 172	3 150	3 094	3 060	3 080	3 065	3 186	3 238	3 275	3 500	3 878
			1968	3 584	4 391	4 018	3 808	3 780	3 794	3 738	3 724	3 752	3 864	4 802	4 998	6 160	6 258
			1969	5 398	5 550	6 020	6 272	5 768	5 320	5 712	5 852	5 754	5 726	5 642	5 286	4 675	4 560
LUXEMB.			1967														
			1968														
			1969														
DM / 100 kg																	
B.R. DEUTSCHL.	KAKAOBOHNEN Ghana good fermented Einfuhrpreise unverzollt - unversteuert cif norddeutsche Häfen	02	1967	232,3	254,3	241,6	258,2	252,3	249,1	241,6	245,2	241,6	250,2	265,2	265,0	273,7	268,5
			1968	259,2	297,8	271,4	264,7	254,3	253,1	252,2	250,9	260,6	273,5	314,1	348,9	400,2	430,3
			1969	367,5	388,4	405,2	396,4	396,7	398,6	391,7	394,2	399,5	402,0	395,6	376,7	375,5	329,3
FRANCE	CACAO EN FEVES «Côte d'Ivoire» Prix entrepôt + taxes - Paris - TVA comprise 1968	11	1967	254,8	277,2	266,2	280,0	279,2	270,5	264,4	263,6	262,7	265,3	288,7	279,2	301,7	304,3
			1968	288,7	329,4	310,5	297,5	289,7	290,5	282,7	291,4	294,0	304,4	360,1	382,7	441,9	488,8
			1969	415,6	423,3	442,2	447,5	449,3	485,1	455,4	455,4	442,2	441,7	434,3	416,9	393,9	356,8
ITALIA	CACAO IN GRANI Ghana (Accra) Prezzi all'industria franco vagone Milano - IGE esclusa	22	1967	438,0	465,3	441,0	457,0	463,4	464,0	455,7	454,4	454,4	458,9	483,2	483,2	482,6	485,1
			1968	474,1	499,0	488,3	489,6	471,0	466,6	465,3	460,8	455,0	455,7	484,5	522,2	600,0	629,8
			1969	564,8	589,7	608,0	602,2	599,0	602,9	608,0	610,6	618,2	611,8	594,6	588,3	538,8	499,5
NEDERLAND	ROHKAKAO Groothandelsprijs Verschillende typen - Amsterdam -	31	1967	220,8	236,2	228,6	241,9	236,5	227,8	222,6	229,3	221,9	226,4	241,0	240,3	256,5	261,0
			1968	245,6	287,4	262,9	253,5	248,3	247,0	245,1	243,4	246,8	260,9	304,7	333,2	386,6	416,5
			1969	349,6		386,3	379,9	372,8	372,0	365,6	369,8	378,7	372,2	357,1			
BELGIQUE BELGIE	CACAO EN FEVES «Ghana» Prix à l'importation cif Anvers (achat de 50 kg)	45	1967	231,4	257,0	228,0	253,8	252,0	247,5	244,8	246,4	245,2	253,4	259,0	262,0	280,0	310,2
			1968	286,7	351,3	321,4	304,6	302,4	303,5	299,0	297,9	300,2	309,1	384,2	399,8	482,8	500,6
			1969	431,8	457,2	481,6	501,8	461,4	425,6	457,0	468,2	460,3	458,1	451,4	417,1	342,2	333,8
LUXEMB.			1967														
			1968														
			1969														

NB : NEUE PARITAETEN FUER FRANKREICH (ab 11.8.69)
UND DIE BUNDESREPUBLIK (ab 27.10.69) - s.S.6.

NB : NOUVELLES PARITES POUR LA FRANCE (à partir du
11.8.69) ET LA REPUBLIQUE FEDERALE (à partir du
27.10.69) voir page 6.

1) Im Juli des Vorjahres beginnend - Commençant en juillet de l'année précédente.

Quellenverzeichnis auf der letzten Seite - Source voir dernière page.

PFLANZENÖL - HUILE VEGETALE

Land Pays	Preisführungen Détails concernant les prix	Quelle - Source	Jahr - Année	Preise - Prix / 100 Liter - Litres ¹⁾ / Nationale Währung - Monnaie nationale													
				Ø Wj 2)	Ø Ki	J	F	M	A	M	J	J	A	S	O	N	D
				B.R. DEUTSCHL.	GROSSHANDELSPREISE »Speiseöl« ohne MwSt	02	1967	151,7	127,3	153,7	147,3	151,8	139,1	136,3	137,3	136,3	134,5
			1968	117,0	123,0	126,3	119,9	117,1	117,1	116,2	115,3	114,4	108,9	106,1	104,3	102,5	100,7
			1969	100,7	101,6	98,8	99,7	100,7	100,7	101,6	100,7	100,7	99,7	99,7	102,5	105,2	108,0
FRANCE	PRIX DE GROS (en fin de mois) huile d'arachide - Paris - franco rendu grossiste IVA comprise 1968	11	1967	286	294	280	295	295	295	295	295	295	295	295	295	295	295
			1968	271	245	253	253	250	245	240	243	243	244	244	240	243	243
			1969	256	278	261	268	268	277	269	273	273	283	285	289	298	298
ITALIA	PREZZI ALL'INGROSSO olio d'arachide in cisterna I.G.E. escluse Milano	22	1967	23 798	23 150	24 339	23 699	23 150	23 150	22 780	23 607	23 333	23 333	23 333	23 241	22 692	21 594
			1968	21 282	20 184	20 679	19 856	19 398	19 490	19 307	19 124	19 307	19 398	19 947	21 411	21 960	22 328
			1969	23 485	26 840	23 058	25 986	27 633	27 359	26 901	26 535	26 444	26 444	26 810	27 359	28 457	29 097
NEDERLAND	GROOTHANDELSPRIJS Geraffineerde grondnotenolie Voor levering in koper's tankauto, af fabriek exc. s.d. 31.	30	1967	123,4	122,2	122,8	121,5	120,0	116,8	122,5	125,3	128,0	124,8	122,5	124,5	120,0	118,0
			1968	118,4	119,0	115,3	116,8	119,8	112,0	117,0	117,0	114,0	117,0	120,0	125,0	131,0	138,0
			1969	134,4	148,7	138,0	146,3	144,0	149,0	150,0	150,0	148,8	144,3	145,3	150,8	160,0	157,3
BELGIQUE BELGIE	PRIX DE GROS »huile d'arachide raffinée« comestible - franco grossiste - fût de 200 l. sans emballage	44	1967	1 920	1 902	1 955	1 896	1 890	1 880	1 880	1 940	1 950	1 935	1 915	1 911	1 853	1 822
			1968	1 833	1 831	1 790	1 730	1 730	1 735	1 792	1 829	1 782	1 797	1 845	1 891	1 865	2 085
			1969	2 088	2 100	2 100	2 100	2 100	2 100	2 100	2 100	2 100	2 100	2 100	2 100	2 100	2 100
LUXEMB.			1967														
			1968														
			1969														
DM / 100 Liter - Litres																	
B.R. DEUTSCHL.	GROSSHANDELSPREISE »Speiseöl« ohne MwSt	02	1967	151,7	127,3	153,7	147,3	151,8	139,1	136,3	137,3	136,3	134,5	133,6	131,8	129,9	129,0
			1968	117,0	123,0	126,3	119,9	117,1	117,1	116,2	115,3	114,4	108,9	106,1	104,3	102,5	100,7
			1969	100,7	101,6	98,8	99,7	100,7	100,7	101,6	100,7	100,7	99,7	99,7	102,5	105,2	108,0
FRANCE	PRIX DE GROS (en fin de mois) huile d'arachide - Paris - franco rendu grossiste IVA comprise 1968	11	1967	231,7	238,2	226,9	239,0	239,0	239,0	239,0	239,0	239,0	239,0	239,0	239,0	239,0	239,0
			1968	218,8	198,5	205,0	205,0	202,6	198,5	194,4	196,9	196,9	197,7	197,7	194,4	198,0	188,0
			1969	207,4	209,6	211,5	215,5	215,5	224,4	217,9	221,2	221,2	211,4	205,3	205,3	196,4	196,4
ITALIA	PREZZI ALL'INGROSSO olio d'arachide in cisterna I.G.E. escluse Milano	22	1967	152,3	148,2	155,8	151,7	148,2	148,2	145,8	151,1	149,3	149,3	149,3	148,7	145,2	138,2
			1968	138,2	128,2	132,3	127,1	124,1	124,7	123,6	122,4	123,6	124,1	127,7	137,0	140,5	142,8
			1969	150,3	169,2	147,8	166,3	176,9	175,1	172,2	169,8	169,2	169,2	171,6	171,6	160,5	150,8
NEDERLAND	GROOTHANDELSPRIJS Geraffineerde grondnotenolie Voor levering in koper's tankauto, af fabriek exc. s.d. 31.	30	1967	136,4	135,0	135,7	134,3	132,6	129,1	135,4	138,5	141,4	137,9	135,4	137,6	132,6	130,4
			1968	130,8	131,5	127,4	122,4	122,4	123,8	129,3	129,3	126,0	129,3	132,6	138,1	144,8	152,5
			1969	148,5	161,8	152,5	161,8	159,1	164,6	165,8	165,8	164,4	159,4	160,5	164,4	161,8	159,0
BELGIQUE BELGIE	PRIX DE GROS »huile d'arachide raffinée« comestible - franco grossiste - fût de 200 l. sans emballage	44	1967	155,6	152,2	156,4	151,7	151,2	150,4	150,4	155,2	156,0	154,8	153,2	152,9	148,2	145,8
			1968	148,8	148,5	143,2	138,4	138,4	138,8	143,4	146,3	142,6	143,8	147,6	151,3	157,2	168,8
			1969	167,0	165,4	168,0	168,0	168,0	168,0	168,0	168,0	168,0	168,0	168,0	168,0	168,0	168,0
LUXEMB.			1967														
			1968														
			1969														

NB : NEUE PARITAETEN FUER FRANKREICH (ab 11.8.69)
UND DIE BUNDESREPUBLIK (ab 27.10.69) - s.5.6.

NB : NOUVELLES PARITES POUR LA FRANCE (à partir du
11.8.69) ET LA REPUBLIQUE FEDERALE (à partir du
27.10.69) voir page 6.

1) Spezifisches Gewicht bei der Umrechnung: 915 g = 1 l - Poids spécifique retenu pour la conversion: 915 gr = 1 l.

2) Im November des Vorjahres beginnend - Commencant en novembre de l'année précédente.

Quellenverzeichnis auf der letzten Seite - Sources voir dernière page.

MARGARINE

Land Pays	Preisunterlagen Détails concernant les prix	Quelle - Source	Jahr - Année	Preis - Prix / 1 kg / Nationale Währung - Monnaie nationale													
				Wj1)	OKj	J	F	M	A	M	J	J	A	S	O	N	D
B.R. DEUTSCHL.	WERKSVERKAUFSPREISE an den Großhandel Spitzensorte frei Empfangsstation ohne MwSt	02	1967	1,90	1,90	1,90	1,90	1,89	1,89	1,89	1,89	1,89	1,89	1,89	1,89	1,94	
			1968	1,85	1,82	1,86	1,86	1,86	1,86	1,86	1,86	1,83	1,83	1,78	1,77	1,77	1,77
			1969	1,76	1,76	1,76	1,76	1,76	1,76	1,76	1,76	1,76	1,76	1,76	1,76	1,76	1,76
FRANCE	du fabricant PRIX DE GROS (au fin de mois) -Margarine ordinaire - - Paris - rendu grossiste TVA comprise 1968	11	1967	3,24	3,24	3,24	3,24	3,24	3,24	3,24	3,24	3,24	3,24	3,24	3,24	3,24	
			1968	3,28	3,32	3,31	3,31	3,31	3,31	3,31	3,31	3,31	3,31	3,31	3,31	3,31	3,37
			1969	3,34	3,38	3,35	3,35	3,35	3,35	3,35	3,35	3,35	3,35	3,35	3,35	3,35	3,53
ITALIA	PREZZI ALL'INGROSSO franco produttore Margarina al consumo diretto compresa imposta di fabbricazione 2) - Milano -	22	1967	453	408	442	405	405	405	405	405	405	405	405	405	405	
			1968	405	405	405	405	405	405	405	405	405	405	405	405	405	405
			1969	405	405	405	405	405	405	405	405	405	405	405	405	405	405
NEDERLAND	GROOTHANDELSPRIJS 1ste kwaliteit franco magazijn	30	1967	1,41	1,39	1,39	1,39	1,39	1,39	1,39	1,39	1,39	1,39	.	.	.	
			1968
			1969
BELGIQUE BELGIË	PRIX DE GROS pour le Royaume	44	1967	24,50	24,50	24,50	24,50	24,50	24,50	24,50	24,50	24,50	24,50	24,50	24,50	24,50	
			1968	24,50	24,50	24,50	24,50	24,50	24,50	24,50	24,50	24,50	24,50	24,50	24,50	24,50	24,50
			1969	24,50	24,50	24,50	24,50	24,50	24,50	24,50	24,50	24,50	24,50	24,50	24,50	24,50	24,50
LUXEMB.			1967														
			1968														
			1969														
DM / 1 kg																	
B.R. DEUTSCHL.	WERKSVERKAUFSPREISE an den Großhandel Spitzensorte frei Empfangsstation ohne MwSt	02	1967	1,90	1,90	1,90	1,90	1,89	1,89	1,89	1,89	1,89	1,89	1,89	1,89	1,94	
			1968	1,85	1,82	1,86	1,86	1,86	1,86	1,86	1,86	1,83	1,83	1,78	1,77	1,77	1,77
			1969	1,76	1,76	1,76	1,76	1,76	1,76	1,76	1,76	1,76	1,76	1,76	1,76	1,76	1,76
FRANCE	du fabricant PRIX DE GROS (au fin de mois) -Margarine ordinaire - - Paris - rendu grossiste TVA comprise 1968	11	1967	2,63	2,63	2,63	2,63	2,63	2,63	2,63	2,63	2,63	2,63	2,63	2,63	2,63	
			1968	2,66	2,69	2,68	2,68	2,68	2,68	2,68	2,68	2,68	2,68	2,68	2,68	2,68	2,73
			1969	2,71	2,55	2,71	2,71	2,71	2,71	2,71	2,71	2,71	2,71	2,50	2,41	2,38	2,35
ITALIA	PREZZI ALL'INGROSSO franco produttore Margarina al consumo diretto compresa imposta di fabbricazione 2) - Milano -	22	1967	2,90	2,61	2,83	2,59	2,59	2,59	2,59	2,59	2,59	2,59	2,59	2,59	2,59	
			1968	2,59	2,59	2,59	2,59	2,59	2,59	2,59	2,59	2,59	2,59	2,59	2,59	2,59	2,59
			1969	2,59	2,55	2,59	2,59	2,59	2,59	2,59	2,59	2,59	2,59	2,59	2,59	2,56	2,37
NEDERLAND	GROOTHANDELSPRIJS 1ste kwaliteit franco magazijn	30	1967	1,56	1,54	1,54	1,54	1,54	1,54	1,54	1,54	1,54	1,54	.	.	.	
			1968
			1969
BELGIQUE BELGIË	PRIX DE GROS pour le Royaume	44	1967	1,96	1,96	1,96	1,96	1,96	1,96	1,96	1,96	1,96	1,96	1,96	1,96	1,96	
			1968	1,96	1,96	1,96	1,96	1,96	1,96	1,96	1,96	1,96	1,96	1,96	1,96	1,96	1,96
			1969	1,96	1,93	1,96	1,96	1,96	1,96	1,96	1,96	1,96	1,96	1,96	1,93	1,79	1,79
LUXEMB.			1967														
			1968														
			1969														

NB : NEUE PARITAETEN FUER FRANKREICH (ab 11.8.69)
UND DIE BUNDESREPUBLIK (ab 27.10.69) - s.S.6.

NB : NOUVELLES PARITES POUR LA FRANCE (à partir du
11.8.69) ET LA REPUBLIQUE FEDERALE (à partir du
27.10.69) voir page 6.

1) Im November des Vorjahres beginnend - Commencant en novembre de l'année précédente.

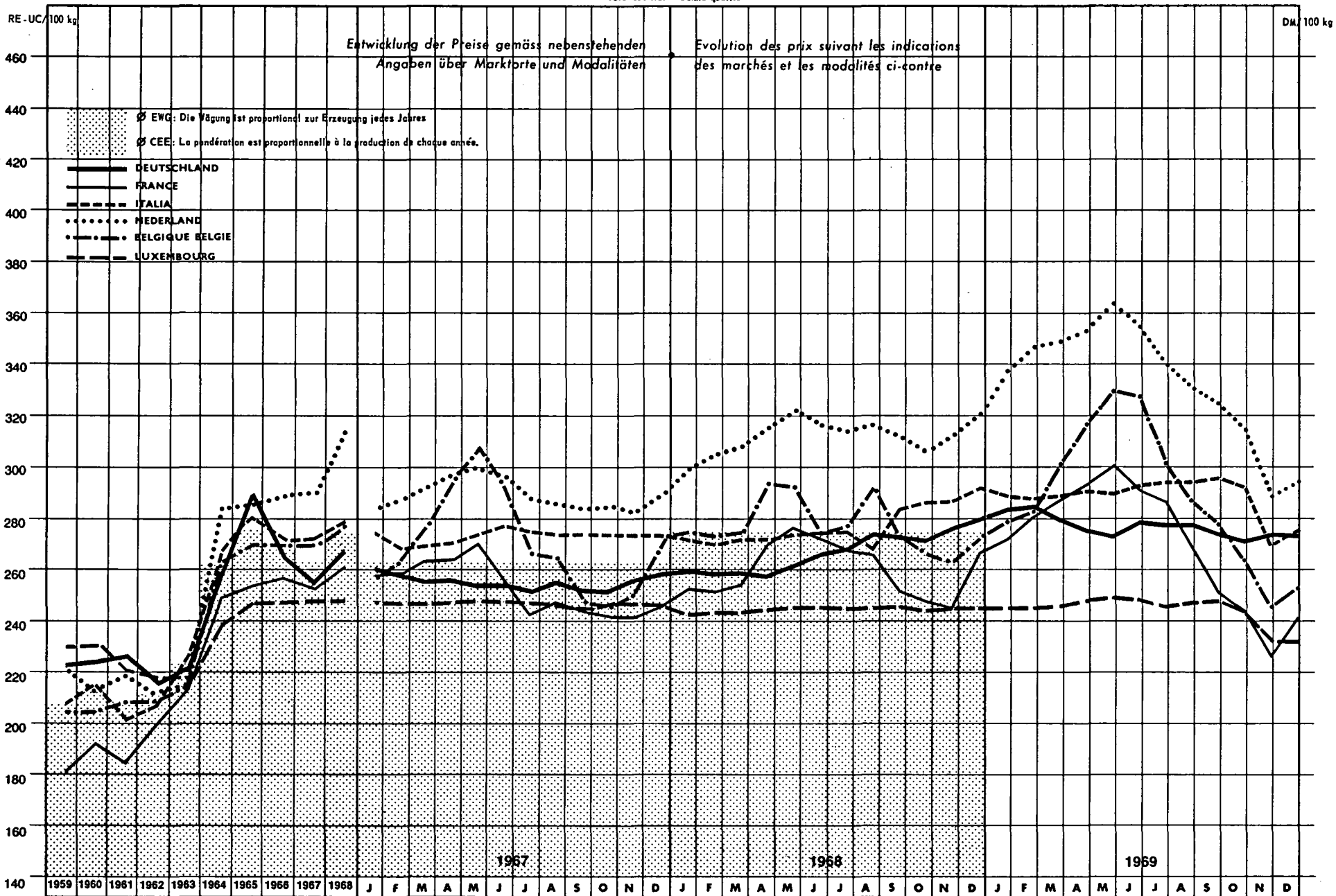
2) Seit 1959 hat die Fabrikationssteuer folgende Änderungen erfahren: Gesetz Nr. 450 vom 11.6.59 Lit. 120/kg, Gesetz Nr. 912 vom 9.11.66 Lit. 60/kg, Gesetz Nr. 1143 vom 23.12.66 Lit. 30/kg.
Depuis 1959 l'impôt de fabrication a subi les variations suivantes: décret n° 450 du 11-6-59 Lit. 120/kg, décret n° 912 du 9-11-66 Lit. 60/kg, décret n° 1143 du 23-12-66 Lit. 30/kg.

Quellenverzeichnis auf der letzten Seite - Sources voir la dernière page.

Tierische Produkte
Produits animaux

SCHLACHTRINDER BOVINS DE BOUCHERIE

Gute Qualität - Bonne qualité



SCHLACHTRINDER (gute Qualität) - BOVINS DE BOUCHERIE (bonne qualité)

Land Pays	Preiserklärungen Détails concernant les prix	Quelle - Source Jahr - Année	Preis - Prix / 100 kg Lebendgewicht - poids vif / Nationale Währung - Monnaie nationale														
			Ø Wj 1)	Ø K1	J	F	M	A	M	J	J	A	S	O	M	D	
B.R. DEUTSCHL.	MARKTPREIS • Bullen Kl. B • Bundesdurchschnitt, 24 Großmärkte ohne K.St	04	1967	261,0	258,5	263,2	261,4	258,2	259,1	257,1	257,3	255,2	259,0	255,7	255,3	259,9	261,1
			1968	261,0	271,2	263,1	262,2	262,5	261,3	266,1	270,3	272,5	278,0	277,0	275,6	281,4	284,5
			1969	281,1	281,9	288,7	289,5	284,5	280,2	278,4	283,4	282,2	282,3	279,3	276,4	279,1	278,7
FRANCE	PRIX DE GROS 2) • Bouff 1ère qualité • rendement 55% Prix à la Villette en fin de mois hors IVA et autres taxes	11	1967	320,4	316,3	322,3	323,4	330,0	330,0	337,7	319,0	305,7	310,2	305,8	302,5	302,5	308,0
			1968	317,5	326,2	316,8	315,7	319,0	337,7	346,5	341,0	335,5	333,3	315,7	311,3	308,0	334,4
			1969	342,0	360,8	341,0	352,0	360,8	368,5	377,3	366,3	359,7	368,5	357,5	352,0	352,0	374,0
ITALIA	BUOI 1a QUALITA Prezzi alla produzione Media delle quotazioni rilevate nelle piazze di 9 provincie	21	1967		43 352	43 111	42 756	42 756	42 947	43 606	44 178	43 817	43 456	43 494	43 494	43 233	43 372
			1968	43 379	44 154	43 089	42 783	43 236	43 261	43 578	43 739	43 811	44 367	44 800	45 378	45 383	46 417
			1969	45 538	46 613	45 894	45 756	45 816	46 205	46 094	46 539	46 756	46 792	47 233	47 183	46 978	48 106
NEDERLAND	MARKTPRIJZEN 2) • Slachtkoepen doornse te kwaliteits- 60/62% uitslacthing inclusief BTW 1969	31	1967	264,9	265,4	259,3	262,9	268,4	272,1	274,5	270,8	263,5	262,3	260,5	261,1	259,3	266,6
			1968	273,9	286,7	274,5	280,0	282,4	289,1	295,2	289,8	287,9	290,4	286,1	280,8	287,3	294,8
			1969	304,7	310,5	309,3	317,8	320,3	323,9	333,1	325,1	312,3	303,8	298,3	292,8	291,0	296,5
BELGIQUE BELGIE	PRIX DE MARCHÉ • Génisses • rendement 55% Marché d'Anderlecht	41	1967	3 360	3 418	3 250	3 325	3 530	3 738	3 890	3 688	3 367	3 350	3 138	3 120	3 125	3 450
			1968	3 412	3 517	3 460	3 463	3 488	3 725	3 710	3 475	3 525	3 700	3 463	3 380	3 338	3 460
			1969	3 682	3 726	3 550	3 600	3 825	4 020	4 175	4 150	3 833	3 650	3 538	3 410	3 437	3 525
LUXEMB.	PRIX DE MARCHÉ 2) • Bovins classe AA • 3) rendement 55%	50	1967	3 140	3 134	3 133	3 134	3 134	3 145	3 144	3 138	3 132	3 127	3 122	3 134	3 125	3 122
			1968	3 121	3 122	3 090	3 105	3 106	3 121	3 133	3 131	3 124	3 127	3 126	3 117	3 125	3 131
			1969	3 137	3 160	3 126	3 126	3 133	3 163	3 181	3 166	3 136	3 160	3 164	3 163	3 152	3 245
Preis - Prix / DM/100 kg Lebendgewicht - poids vif																	
B.R. DEUTSCHL.	MARKTPREIS • Bullen Kl. B • Bundesdurchschnitt, 24 Großmärkte ohne K.St	04	1967	261,0	258,5	263,2	261,4	258,2	259,1	257,1	257,3	255,2	259,0	255,7	255,3	259,9	261,1
			1968	261,0	271,2	263,1	262,2	262,5	261,3	266,1	270,3	272,5	278,0	277,0	275,6	281,4	284,5
			1969	281,1	281,9	288,7	289,5	284,5	280,2	278,4	283,4	282,2	282,3	279,3	276,4	279,1	278,7
FRANCE	PRIX DE GROS 2) • Bouff 1ère qualité • rendement 55% Prix à la Villette en fin de mois hors IVA et autres taxes	11	1967	259,6	256,3	261,1	262,0	267,4	267,4	273,6	258,5	246,9	251,3	247,8	245,1	245,1	249,5
			1968	257,2	264,3	256,7	255,8	258,5	273,6	280,7	276,3	271,8	270,0	255,8	252,2	248,5	270,8
			1969	277,1	272,0	276,3	285,2	292,3	298,6	305,7	296,8	291,4	275,3	257,5	250,0	232,0	247,5
ITALIA	BUOI 1a QUALITA Prezzi alla produzione Media delle quotazioni rilevate nelle piazze di 9 provincie	21	1967		277,5	275,9	273,6	273,6	274,9	279,1	282,7	280,4	278,1	278,4	278,4	276,7	277,6
			1968	277,6	282,6	275,8	273,8	276,7	276,9	278,9	279,9	280,4	284,0	286,7	290,4	290,5	297,1
			1969	291,4	294,8	293,7	292,8	293,2	295,7	295,0	297,9	299,2	299,5	302,3	297,9	275,1	281,7
NEDERLAND	MARKTPRIJZEN 2) • Slachtkoepen doornse te kwaliteits- 60/62% uitslacthing inclusief BTW 1969	31	1967	292,7	293,3	286,5	290,5	296,6	300,7	303,3	299,2	291,2	289,8	287,8	288,5	286,5	294,6
			1968	302,7	316,8	303,3	309,4	312,0	319,4	326,2	320,2	318,1	320,9	316,1	310,1	317,5	325,5
			1969	336,7	337,8	341,8	351,2	353,9	357,9	368,1	359,2	345,1	335,7	329,6	319,1	294,2	299,8
BELGIQUE BELGIE	PRIX DE MARCHÉ • Génisses • rendement 55% Marché d'Anderlecht	41	1967	268,8	273,4	260,0	266,0	282,4	299,0	311,2	295,0	269,4	268,0	251,0	249,6	254,0	276,0
			1968	273,0	281,4	278,4	277,0	279,0	298,0	296,8	278,0	282,0	296,0	277,0	270,4	267,0	276,8
			1969	294,6	293,5	284,0	288,0	306,0	321,8	334,0	332,0	306,6	292,0	283,0	269,1	251,6	258,0
LUXEMB.	PRIX DE MARCHÉ 2) • Bovins classe AA • 3) rendement 55%	50	1967	251,2	250,7	250,6	250,7	250,7	251,6	251,5	251,0	250,6	250,2	249,8	250,7	250,0	249,8
			1968	249,7	249,4	247,2	248,4	248,5	249,7	250,6	250,5	249,9	250,2	250,1	249,4	250,0	250,5
			1969	251,0	248,9	250,1	250,1	250,6	253,0	254,5	253,3	250,9	252,2	253,1	249,6	249,7	237,5

NB : NEUE PARITAETEN FUER FRANKREICH (ab 11.8.69)
UND DIE BUNDESREPUBLIK (ab 27.10.69) - s.s.6.

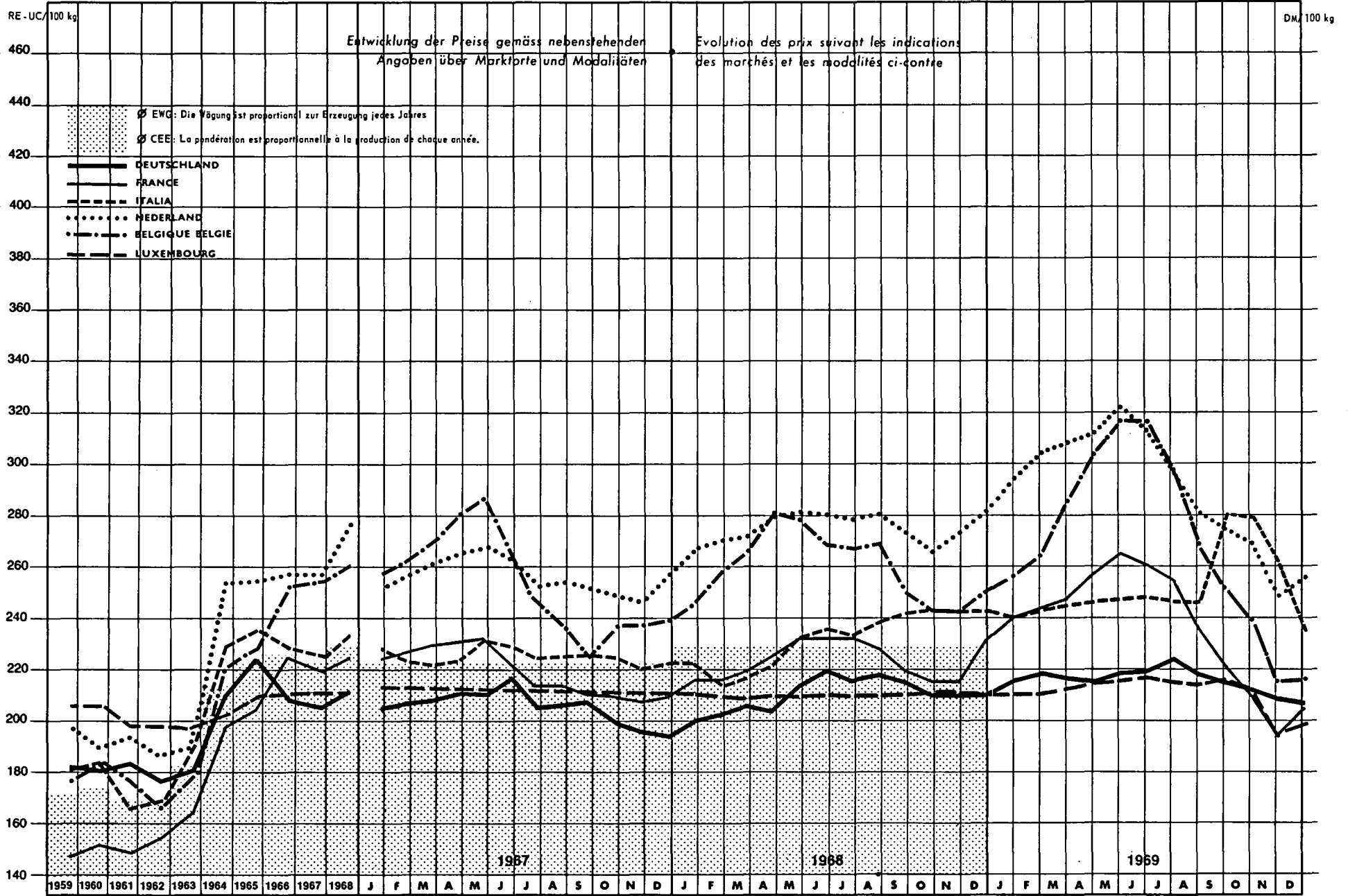
NB : NOUVELLES PARITES POUR LA FRANCE (à partir du
11.8.69) ET LA REPUBLIQUE FEDERALE (à partir du
27.10.69) voir page 6.

- 1) Im Juli des Vorjahres beginnend - Commencant en juillet de l'année précédente.
2) Mit dem angegebenen Koeffizienten in Lebendgewichtsnottierung umgerechnet - Le prix du poids vif est calculé suivant le coefficient indiqué.
3) Kühe, Färsen, Ochsen, Bullen - Vaches, génisses, bouffs, taureaux.

Quellenverzeichnis auf der letzten Seite - Sources voir la dernière page.

SCHLACHTRINDER BOVINS DE BOUCHERIE

Mittelgute Qualität - Qualité moyenne



SCHLACHTRINDER (mittelgute Qualität) - BOVINS DE BOUCHERIE (qualité moyenne)

Land Pays	Preisbezeichnungen Désignations concernant les prix	Quelle - Source	Jahr - Année	Preis - Prix / 100 kg Lebendgewicht - poids vif / Nettonolo Währung - Monnaie nationale													
				Ø W 1)	Ø K)	J	F	M	A	M	J	J	A	S	O	N	D
B.R. DEUTSCHL.	MARKTPREIS Kühe Kl. B. Bundesdurchschnitt, 24 Großmärkte ohne MwSt	04	1967	212,0	208,2	207,1	209,8	211,2	214,4	213,2	220,1	207,9	208,7	206,1	202,9	198,6	197,9
			1968	207,4	214,0	203,2	205,6	209,5	207,0	217,5	223,7	219,4	221,6	218,8	213,8	213,9	214,2
			1969	220,0	222,7	219,4	222,3	220,9	219,9	222,2	233,1	227,9	222,6	219,8	215,2	212,9	211,4
FRANCE	PRIX DE GROS 2) «Bauf 2ème qualité» rendement 51 % Prix à la Villette en fin de mois hors TVA et autres taxes	11	1967	281,2	274,5	280,5	282,5	287,6	287,6	290,7	278,5	268,3	268,3	263,2	263,2	260,1	263,2
			1968	272,2	280,2	270,3	270,3	275,4	282,5	290,7	290,7	290,7	285,6	275,4	270,3	270,3	290,7
			1969	298,8	314,5	300,9	306,0	316,2	321,3	331,5	326,4	317,3	322,3	313,1	300,9	300,9	315,2
ITALIA	VACCHE 1a QUALITA Prezzi alla produzione Media delle quotazioni rilevate nelle piazze di 9 provincie	21	1967	35 176	35 883	35 089	34 717	34 853	36 200	35 744	34 972	35 094	35 294	35 150	34 272	34 839	
			1968	35 092	36 490	34 983	33 689	34 025	34 817	36 592	37 117	36 733	37 517	37 922	38 328	38 039	37 994
			1969	38 297	40 570	38 111	38 456	38 772	39 078	39 250	39 361	39 150	39 039	44 556	44 391	45 378	45 300
NEDERLAND	MARKTPRIJZEN 2) «Slachtkoefen 2e kwaliteit» 58/60% uitslacting inclusief 31/4 1969	31	1967	235,3	234,8	230,1	234,8	239,0	242,5	244,9	240,7	231,3	232,5	230,7	228,3	225,0	235,4
			1968	241,3	252,5	244,3	247,8	249,6	255,5	257,4	256,7	254,9	257,2	250,8	243,7	250,8	257,8
			1969	267,7	259,6	269,8	278,5	282,0	285,6	295,0	286,2	271,4	257,8	251,9	250,8	249,4	257,2
BELGIQUE BELGIE	PRIX DE MARCHÉ «Vaches» rendement 55 % Marché d'Anderlecht	41	1967	3 295	3 214	3 250	3 300	3 420	3 550	3 630	3 400	3 117	3 000	2 863	3 010	3 000	3 025
			1968	3 184	3 289	3 110	3 263	3 363	3 550	3 529	3 388	3 375	3 400	3 163	3 080	3 075	3 180
			1969	3 444	3 451	3 250	3 350	3 613	3 840	4 000	4 000	3 767	3 413	3 300	3 090	3 000	3 013
LUXEMB.	PRIX DE MARCHÉ 2) «Bovins classe A» 2) rendement 53 %	50	1967	2 679	2 674	2 674	2 670	2 666	2 682	2 684	2 683	2 672	2 669	2 671	2 661	2 674	2 673
			1968	2 666	2 670	2 666	2 657	2 649	2 665	2 663	2 677	2 669	2 672	2 675	2 677	2 677	2 673
			1969	2 695	2 730	2 677	2 679	2 699	2 734	2 744	2 762	2 740	2 735	2 753	2 739	2 725	2 773
Preis - Prix / DM/100 kg / Lebendgewicht - poids vif																	
B.R. DEUTSCHL.	MARKTPREIS Kühe Kl. B. Bundesdurchschnitt, 24 Großmärkte ohne MwSt	04	1967	212,0	208,2	207,1	209,8	211,2	214,4	213,2	220,1	207,9	208,7	206,1	202,9	198,6	197,9
			1968	207,4	214,0	203,2	205,6	209,5	207,0	217,5	223,7	219,4	221,6	218,8	213,8	213,9	214,2
			1969	220,0	222,7	219,4	222,3	220,9	219,9	222,2	233,1	227,9	222,6	219,8	215,2	212,9	211,4
FRANCE	PRIX DE GROS 2) «Bauf 2ème qualité» rendement 51 % Prix à la Villette en fin de mois hors TVA et autres taxes	11	1967	227,8	222,4	227,3	228,9	233,0	233,0	235,5	225,6	217,4	217,4	213,2	213,2	210,7	213,2
			1968	220,5	227,0	219,0	219,0	223,1	228,9	235,5	235,5	235,5	231,4	223,1	219,0	219,0	235,5
			1969	242,1	237,2	243,8	247,9	256,2	260,3	268,6	264,5	253,7	240,7	225,5	213,7	198,3	203,4
ITALIA	VACCHE 1a QUALITA Prezzi alla produzione Media delle quotazioni rilevate nelle piazze di 9 provincie	21	1967	225,1	229,7	224,6	222,2	223,1	231,7	228,8	223,8	224,6	224,6	225,9	225,0	219,3	
			1968	224,6	233,5	223,9	215,6	217,8	222,8	234,2	237,6	235,1	240,1	242,7	245,3	243,5	243,2
			1969	245,1	255,7	243,9	246,1	248,1	250,1	251,2	251,9	250,6	250,0	255,2	263,4	265,7	238,9
NEDERLAND	MARKTPRIJZEN 2) «Slachtkoefen 2e kwaliteit» 58/60% uitslacting inclusief 31/4 1969	31	1967	260,0	259,4	254,3	259,4	264,1	268,0	270,6	266,0	255,6	256,9	254,9	252,3	249,5	260,1
			1968	266,6	279,0	269,9	273,8	275,8	282,3	284,4	283,6	281,7	284,2	277,1	269,3	277,1	284,9
			1969	295,8	293,3	297,9	307,7	311,6	315,6	326,0	316,2	299,9	284,9	278,3	273,3	252,4	262,0
BELGIQUE BELGIE	PRIX DE MARCHÉ «Vaches» rendement 55 % Marché d'Anderlecht	41	1967	263,6	257,1	260,0	264,0	273,6	284,0	290,4	272,0	249,4	240,0	229,0	240,8	240,0	242,0
			1968	254,7	263,1	248,8	261,0	269,0	284,0	281,6	271,0	270,0	272,0	253,0	246,4	248,0	254,4
			1969	275,5	272,6	260,0	268,0	289,0	307,2	320,0	320,0	301,4	273,0	256,0	243,8	219,6	222,4
LUXEMB.	PRIX DE MARCHÉ 2) «Bovins classe A» 2) rendement 53 %	50	1967	214,3	213,9	213,9	213,6	213,3	214,6	214,7	214,6	213,8	213,5	213,7	212,9	213,9	213,8
			1968	213,3	213,6	213,3	212,6	211,9	213,2	213,0	214,2	213,5	213,8	214,0	214,2	214,2	213,8
			1969	215,6	215,0	214,2	214,3	215,9	218,7	219,5	221,0	219,2	218,4	222,2	216,1	199,5	203,7

NB : NEUE PARITÄTEN FÜR FRANKREICH (ab 11.8.69)
UND DIE BUNDESREPUBLIK (ab 27.10.69) - s.S.6.

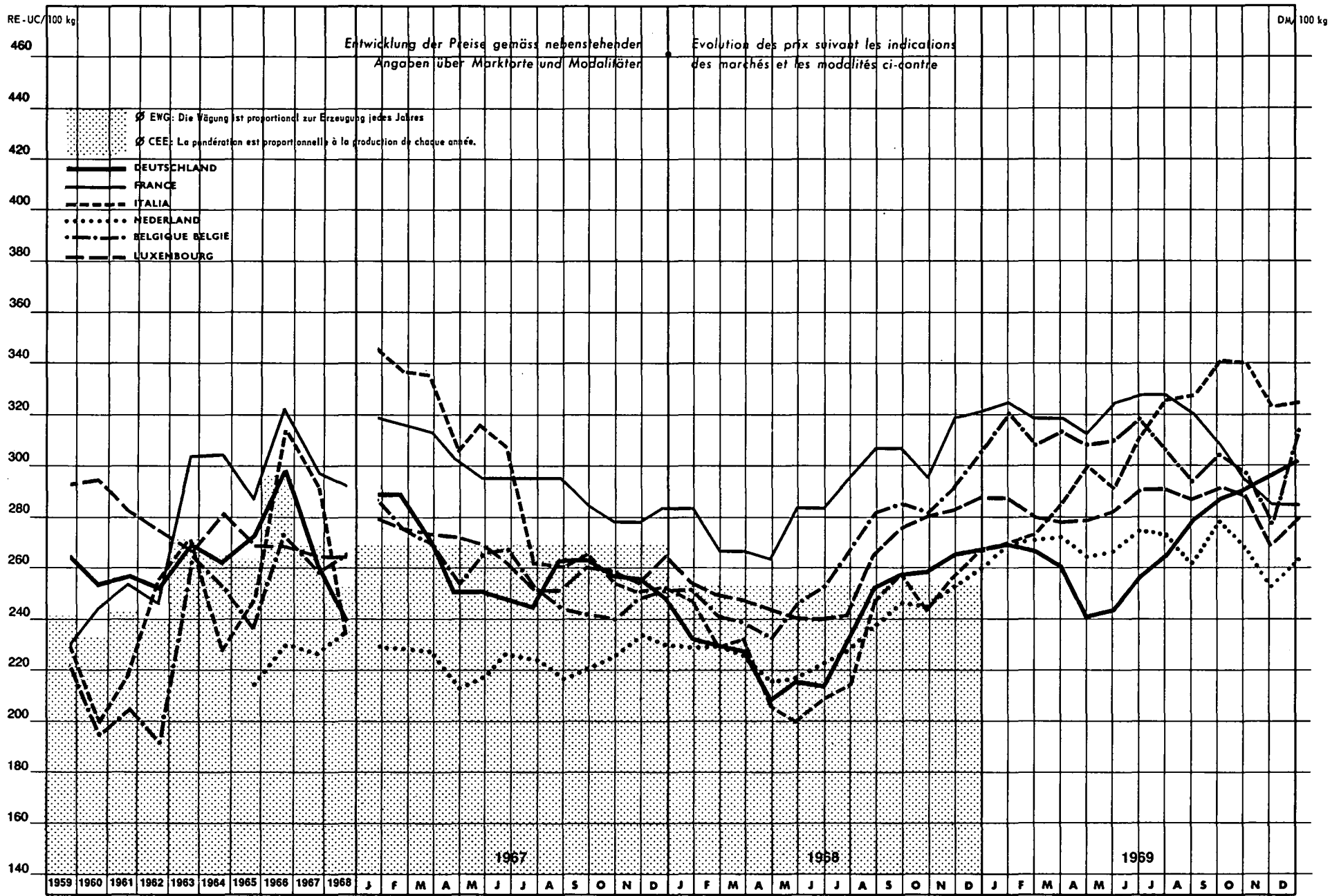
NB : NOUVELLES PARITÉS POUR LA FRANCE (à partir du
11.8.69) ET LA RÉPUBLIQUE FÉDÉRALE (à partir du
27.10.69) voir page 6.

- 1) Im Juli des Vorjahres beginnend - Commencant en juillet de l'année précédente.
2) Mit dem angegebenen Koeffizienten in Lebendgewichtsnotierung umgerechnet - Le prix du poids vif est calculé suivant le coefficient indiqué.
3) Kühe, Färsen, Ochsen, Bullen - Vaches, génisses, bœufs, taureaux.

Quellenverzeichnis auf der letzten Seite - Sources voir le dernière page.

SCHLACHTSCHWEINE PORCINS DE BOUCHERIE

Lebendgewicht von 75-100 kg - Poids vif 75 et 100 kg



SCHLACHTSCHWEINE (Lebendgewicht von 75-100 kg) - PORCINS DE BOUCHERIE (poids vif entre 75 et 100 kg)

Land Pays	Preiserläuterungen Détails concernant les prix	Quelle - Source	Jahr - Année	Preise - Prix / 100 kg Lebendgewicht - poids vif / Nationale Währung - Monnaie nationale													
				(Ø W 1)	(Ø K)	J	F	M	A	M	J	J	A	S	O	N	D
B.R. DEUTSCHL.	MARKTPREIS «Schweine Kl. d. 80-99,5 kg, Bundesdurchschnitt, 24 Großmärkte ohne K.St.	04	1967	286,8	260,5	288,4	287,1	271,0	250,3	250,8	246,7	244,5	263,8	263,8	257,0	254,8	247,8
			1968	238,6	239,1	232,9	230,2	227,9	209,2	216,0	214,8	234,1	253,6	258,1	258,9	265,5	267,7
			1969	256,5	271,9	268,9	267,0	260,9	242,0	244,1	257,0	265,5	279,8	287,2	291,2	295,7	302,6
FRANCE	PRIX DE GROS 3) «Complets, poids abattu 65 à 77 kg net, Halles Centrales de Paris en fin de mois hors TVA et autres taxes	11	1967	529,0	501,0	540,0	535,0	530,0	510,0	500,0	500,0	500,0	500,0	480,0	470,0	470,0	480,0
			1968	474,0	493,0	480,0	450,0	450,0	445,0	480,0	480,0	500,0	520,0	520,0	500,0	540,0	545,0
			1969	533,8	553,0	550,0	540,0	540,0	530,0	550,0	555,0	555,0	590,0	590,0	570,0	535,0	555,0
ITALIA	SUINI MAGRONI Prezzi alla produzione Media delle quotazioni rilevate nelle piazze di 9 provincie	21	1967		45 351	54 223	52 939	52 397	47 100	49 900	47 806	40 704	40 238	41 250	39 715	39 210	39 498
			1968	37 402	36 905	38 660	36 070	36 550	32 595	31 430	32 900	33 933	39 059	40 620	38 591	40 495	42 042
			1969	42 087	45 197	42 057	42 670	44 591	46 834	45 577	48 580	50 941	51 191	53 368	53 950	55 185	55 441
NEDERLAND	AF-BOERDERIJPRIJZEN 3) «Slachtvarkens» gemiddelde kwaliteit 80-90 kg levend gewicht 78 % uitslacthing inclusief S.M.V.S.	31	1967	212,6	205,1	207,5	206,7	205,9	192,7	196,6	205,1	202,8	196,6	199,7	203,6	212,2	208,3
			1968	202,8	212,2	207,5	208,3	204,4	195,8	196,6	202,2	206,7	216,1	223,1	221,5	229,2	235,6
			1969	233,0	245,5	242,6	244,9	246,5	239,5	241,8	248,8	247,3	237,9	252,7	246,5	250,4	250,5
BELGIQUE BELGIË	PRIX DE MARCHÉ «Porcs de viande» Prix relevés sur le marché d'Anderlecht	41	1967	3 464	3 230	3 590	3 444	3 375	3 169	3 320	3 338	3 183	3 063	3 025	3 000	3 100	3 150
			1968	3 069	3 310	3 155	3 013	2 988	2 915	3 075	3 163	3 331	3 517	3 569	3 520	3 644	3 825
			1969	3 740	3 839	4 006	3 850	3 913	3 845	3 875	3 988	3 825	3 675	3 810	3 769	3 805	4 295
LUXEMB.	PRIX BRUT AU PRODUCTEUR «Porcs, cat. 1, classe A» poids ab. inférieur à 100 kg, rendement 78 %	50	1967	3 427	3 301	3 488	3 434	3 410	3 395	3 359	3 265	3 140	3 142	3 250	3 234	3 175	3 309
			1968	3 145	3 243	3 175	3 118	3 110	3 054	3 018	3 015	3 020	3 316	3 449	3 508	3 534	3 588
			1969	3 469	3 624	3 584	3 503	3 477	3 487	3 526	3 631	3 634	3 593	3 640	3 651	3 685	3 842
Preise - Prix / DM/100 kg Lebendgewicht - poids vif																	
B.R. DEUTSCHL.	MARKTPREIS «Schweine Kl. d. 80-99,5 kg, Bundesdurchschnitt, 24 Großmärkte ohne K.St.	04	1967	286,8	260,5	288,4	287,1	271,0	250,3	250,8	246,7	244,5	263,8	263,8	257,0	254,8	247,8
			1968	238,6	239,1	232,9	230,2	227,9	209,2	216,0	214,8	234,1	253,6	258,1	258,9	265,5	267,7
			1969	256,5	271,9	268,9	267,0	260,9	242,0	244,1	257,0	265,5	279,8	287,2	291,2	295,7	302,6
FRANCE	PRIX DE GROS 4) «Complets, poids vif rendement 76,9%, Halles Centrales de Paris en fin de mois hors TVA et autres taxes	11	1967	312,5	296,2	318,9	316,0	313,1	301,4	295,6	295,6	295,6	295,6	283,9	278,1	278,1	283,9
			1968	280,4	291,5	283,9	266,4	266,4	263,5	283,9	283,9	295,6	307,2	307,2	295,6	318,9	321,8
			1969	314,82	329,2	324,7	318,9	318,9	313,1	324,7	327,6	327,6	320,9	309,4	294,9	285,5	285,5
ITALIA	SUINI MAGRONI Prezzi alla produzione Media delle quotazioni rilevate nelle piazze di 9 provincie	21	1967		290,3	347,0	339,1	335,3	301,4	319,4	306,0	260,5	257,5	264,0	254,2	250,9	252,8
			1968	239,4	236,2	247,4	230,9	233,9	208,6	201,2	210,6	217,2	250,0	260,0	247,0	259,2	269,1
			1969	269,4	312,0	269,2	273,1	285,2	299,7	291,7	310,9	326,0	327,6	341,4	340,5	323,2	324,7
NEDERLAND	AF-BOERDERIJPRIJZEN 3) «Slachtvarkens» gemiddelde kwaliteit 80-90 kg levend gewicht 78 % uitslacthing inclusief S.M.V.S.	31	1967	234,9	226,6	229,3	228,4	227,5	212,9	217,2	228,6	224,1	217,2	220,7	225,0	234,5	230,2
			1968	224,1	234,5	229,3	230,2	225,9	216,4	217,2	223,2	228,4	238,8	246,5	244,8	253,4	260,3
			1969	257,5	258,2	269,1	270,6	272,4	264,6	267,2	274,9	273,3	262,9	279,2	268,5	273,2	263,4
BELGIQUE BELGIË	PRIX DE MARCHÉ «Porcs de viande» Prix relevés sur le marché d'Anderlecht	41	1967	277,1	258,4	287,2	275,5	270,0	253,5	265,6	267,0	254,8	245,0	242,0	240,0	248,0	252,0
			1968	245,5	264,8	252,4	241,0	239,0	233,2	246,0	253,0	266,5	281,4	285,5	281,6	291,5	306,0
			1969	299,2	305,3	320,5	308,0	313,0	307,6	310,0	319,0	306,0	294,0	304,8	297,4	278,6	314,4
LUXEMB.	PRIX BRUT AU PRODUCTEUR «Porcs, cat. 1, classe A» poids ab. inférieur à 100 kg, rendement 78 %	50	1967	274,2	264,1	278,0	274,7	272,8	271,6	268,7	261,2	251,2	251,4	260,0	258,7	254,0	264,7
			1968	251,6	259,4	254,0	249,4	248,8	244,3	241,4	241,2	241,6	265,3	275,9	280,6	282,7	287,0
			1969	277,7	283,9	286,7	282,2	279,2	277,0	282,1	290,5	290,7	287,4	291,2	283,1	269,7	291,2

NB : NEUE PARITÄTEN GEGEN FRANKREICH (ab 11.8.69) UND DIE BUNDESREPUBLIK (ab 27.10.69) - s.s.6.

NB : NOUVELLES PARITES POUR LA FRANCE (à partir du 11.8.69) ET LA REPUBLIQUE FEDERALE (à partir du 27.10.69) voir page 6.

1) Im Juli des Vorjahres beginnend - Commencant en juillet de l'année précédente.

2) Originalpreisnotierung: je kg Nettogewicht, einschließlicher der 4 Füße, ohne Kopf, mit einer Rückenspeckdicke von nicht mehr als 35mm; es gibt keine Lebendgewichtsnotierung; dieser Preis ist nicht mit dem für die anderen Länder erwähnten vergleichbar; es wird dennoch in diesem Zusammenhang auf die Note 3 verwiesen. - Cotation d'origine: par kg net, avec les 4 pieds, sans tête, une épaisseur de lard n'excédant pas 35mm; il n'existe pas de cotation du poids vif; ce prix n'est pas comparable à celui mentionné pour les autres pays; voir toutefois à ce sujet la note n°3.

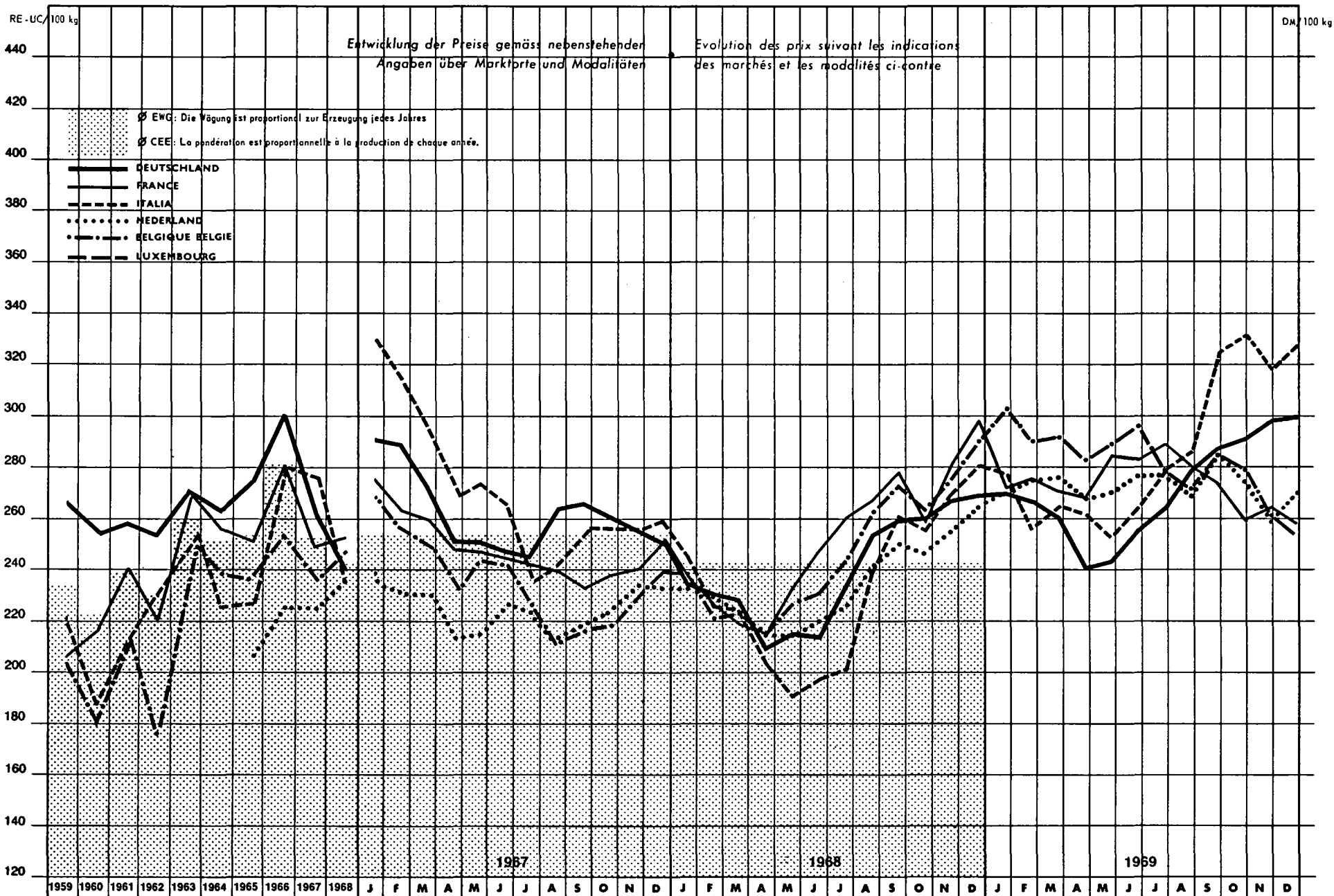
3) Neue Reihe, infolge einer Änderung in der Preisfeststellung des L.E.I. - Nouvelle série, résultant d'une modification dans la constatation des prix par le L.E.I.

4) Schlachtgewichtspreis unter Benutzung des angegebenen Koeffizienten in Lebendgewichtspreis umgerechnet, nachdem zuvor eine Berichtigung für den Wert des Kopfes vorgenommen worden war (das Kopfgewicht wird mit 6,4% des Gewichtes des Schlachtkörpers mit Kopf eingesetzt, und der Preis wird auf 1 Ffr. je kg geschätzt; der Kopfwert je 100 kg Schlachtkörper beläuft sich demnach auf 6,4 Ffr.) - Prix du poids abattu converti en prix du poids vif en utilisant le coefficient indiqué après avoir apporté une correction pour la valeur de la tête (le poids de la tête est évalué à 6,4% de celui de la carcasse tête comprise, et le prix est estimé à 1 Ffr. par kg; la valeur de la tête correspond par conséquent à 6,4 Ffr. par 100 kg de carcasse).

Quellenverzeichnis auf der letzten Seite - Sources voir la dernière page.

SCHLACHTSCHWEINE PORCINS DE BOUCHERIE

Lebendgewicht von 100 - 120 kg - Poids vif 100 et 120 kg



SCHLACHTSCHWEINE (Lebendgewicht von 100-120 kg) - PORCINS DE BOUCHERIE (poids vif entre 100 et 120 kg)

Land Pays	Preiserläuterungen Détails concernant les prix	Quelle - Source	Jahr - Année	Preis - Prix / 100 kg Lebendgewicht - poids vif / Nationale Währung - Monnaie nationale															
				Q W 1)	Q K)	J	F	M	A	M	J	J	A	S	O	N	D		
B.R. DEUTSCHL.	MARKTPREIS «Schweine Kl. c» 100-119,5 kg, Bundesdurchschnitt, 24 Großmärkte ohne MwSt	04	1967	288,3	261,9	290,6	288,7	272,4	250,9	251,4	246,9	245,4	264,7	265,6	259,2	256,4	250,0		
			1968	239,5	239,8	234,1	230,8	228,4	209,0	215,7	214,2	233,9	254,5	259,5	260,4	267,5	269,4		
			1969	257,3	272,6	270,3	267,8	261,6	242,1	244,2	256,6	265,3	280,3	288,2	292,3	299,1	304,1		
FRANCE	PRIX DE GROS 2) «Belle coupe», poids abattu 60 à 77 kg net, Halles Centrales de Paris en fin de mois hors TVA et autres taxes	11	1967	450,0	419,0	462,0	443,0	438,0	418,0	416,0	410,0	407,0	404,0	392,0	402,0	406,0	425,0		
			1968	397,0	426,0	401,0	381,0	369,0	363,0	394,0	419,0	441,0	451,0	471,0	438,0	475,0	505,0		
			1969	466,0	495,0	461,0	468,0	459,0	455,0	482,0	481,0	490,0	517,0	524,0	505,0	554,0	541,0		
ITALIA	SUINI GRASSI 100 - 125 kg Prezzi alla produzione Media delle quotazioni rilevate nelle piazze di 4 provincie	21	1967	47 493	43 090	51 450	49 188	46 206	41 875	42 800	41 500	36 750	37 900	40 042	39 944	40 075	40 500		
			1968	36 383	36 792	38 300	35 269	35 113	31 848	29 875	30 983	31 600	37 200	40 800	40 150	42 175	43 850		
			1969	40 279	45 883	43 500	40 248	41 575	41 050	39 700	41 500	43 833	44 767	50 825	52 650	54 525	56 425		
NEDERLAND	AF-BOERDERIJPRIJZEN 3) «Slachtvarkens» gemiddelde kwaliteit 110-125 kg levend gewicht 80 % uitslacthing inclusief BTW 1969	31	1967	215,5	203,2	212,0	208,8	207,0	192,0	194,4	204,8	201,6	193,6	197,6	202,4	212,0	211,2		
			1968	202,4	212,8	211,2	207,2	202,4	194,4	194,4	199,2	204,8	218,4	226,4	223,2	231,2	240,0		
			1969	235,7	251,2	244,8	249,6	250,4	243,2	245,6	251,2	251,2	244,0	259,2	252,8	257,6	262,8		
BELGIE BELGIË	PRIX DE MARCHÉ «Porcs demi-gros», Prix relevés sur le marché d'Anderlecht	41	1967	3 199	2 945	3 350	3 181	3 125	2 900	3 040	3 013	2 775	2 638	2 700	2 730	2 900	2 988		
			1968	2 808	3 090	2 985	2 763	2 788	2 690	2 844	2 894	3 044	3 275	3 413	3 295	3 444	3 640		
			1969	3 506	3 589	3 788	3 638	3 656	3 540	3 625	3 713	3 500	3 406	3 575	3 550	3 594	3 490		
LUXEMB.			1967																
			1968																
			1969																
Preis - Prix / DM/100 kg Lebendgewicht - poids vif																			
B.R. DEUTSCHL.	MARKTPREIS «Schweine Kl. c» 100-119,5 kg Bundesdurchschnitt, 24 Großmärkte ohne MwSt	04	1967	288,13	261,9	290,6	288,7	272,4	250,9	251,4	246,9	245,4	264,7	265,6	259,2	256,4	250,0		
			1968	239,5	239,8	234,1	230,8	228,4	209,0	215,7	214,2	233,9	254,5	259,5	260,4	267,5	269,4		
			1969	257,3	272,6	270,3	267,8	261,6	242,1	244,2	256,6	265,3	280,3	288,2	292,3	299,1	304,1		
FRANCE	PRIX DE GROS 3) «Belle coupe», poids vif rendement 76,9%, Halles Centrales de Paris en fin de mois hors TVA et autres taxes	11	1967	266,4	248,3	273,4	262,3	259,4	247,7	246,6	243,1	241,3	239,6	232,6	238,4	240,8	251,8		
			1968	235,5	252,4	237,8	226,2	219,2	215,7	233,8	248,3	261,2	267,0	278,7	259,4	281,0	298,5		
			1969	275,74	272,3	272,8	276,9	271,7	269,3	285,1	284,5	269,7	281,6	275,2	261,7	271,0	285,3		
ITALIA	SUINI GRASSI 100 - 125 kg Prezzi alla produzione Media delle quotazioni rilevate nelle piazze di 4 provincie	21	1967	304,0	275,8	329,3	314,8	295,7	268,0	273,9	265,6	235,2	242,6	256,3	255,6	256,5	259,2		
			1968	232,9	235,5	245,1	225,7	224,7	203,8	191,2	198,3	202,2	238,1	261,1	256,0	266,9	280,6		
			1969	257,8	289,2	278,4	257,6	266,1	262,7	254,1	265,6	260,5	286,5	322,5	332,3	319,3	330,4		
NEDERLAND	AF-BOERDERIJPRIJZEN 3) «Slachtvarkens» gemiddelde kwaliteit 110-125 kg levend gewicht 80 % uitslacthing inclusief BTW 1969	31	1967	235,9	224,5	234,3	230,7	229,0	212,2	214,8	226,3	222,8	213,9	218,3	223,6	234,3	233,4		
			1968	223,6	235,1	233,4	229,0	223,6	214,8	214,8	220,1	226,3	241,3	250,2	246,6	255,5	265,2		
			1969	260,4	273,3	270,5	275,8	276,7	268,7	271,4	277,6	277,6	269,0	265,4	275,5	260,5	271,8		
BELGIE BELGIË	PRIX DE MARCHÉ «Porcs demi-gros», Prix relevés sur le marché d'Anderlecht	41	1967	255,9	235,6	268,0	254,5	250,0	232,0	243,2	241,0	222,0	211,0	216,0	218,4	232,0	239,0		
			1968	224,6	247,2	238,8	221,0	223,0	215,2	227,5	231,5	243,5	262,0	273,0	263,6	275,5	291,2		
			1969	280,5	282,7	303,0	291,0	292,5	283,2	290,0	297,0	280,0	272,5	285,0	271,1	263,1	254,7		
LUXEMB.			1967																
			1968																
			1969																

NB : NEUE PARITAETEN FUER FRANKREICH (ab 11.8.69)
UND DIE BUNDESREPUBLIK (ab 27.10.69) - s.5.6.

NB : NOUVELLES PARITES POUR LA FRANCE (à partir du
11.8.69) ET LA REPUBLIQUE FEDERALE (à partir du
27.10.69) voir page 6.

1) Im Juli des Vorjahres beginnend - Commençant en juillet de l'année précédente.
2) Originalpreisnotierung: je kg Nettogewicht, einschli. Blich der 4 FüÙe, ohne Kopf, mit einer Rückenspeckdicke von nicht mehr als 35mm; es gibt keine Lebendgewichtsnotierung; dieser Preis ist nicht mit dem für die anderen Länder erwähnten vergleichbar; es wird dennoch in diesem Zusammenhang auf die Note 3 verwiesen. - Cotation d'origine: par kg net, avec les 4 pieds, sans tête, une épaisseur de lard n'excédant pas 35mm; il n'existe pas de cotation du poids vif; ce prix n'est pas comparable à celui mentionné pour les autres pays; voir toutefois à ce sujet la note n°3.

3) Schlachtgewichtspreis unter Benutzung des angegebenen Koeffizienten in Lebendgewichtspreis umgerechnet, nachdem zuvor eine Berichtigung für den Wert des Kopfes vorgenommen worden war (das Kopfgewicht wird mit 6,4% des Gewichtes des Schlachtkörpers mit Kopf eingesetzt, und der Preis wird auf 1 Ffr. je kg geschätzt; der Kopfwert je 100 kg Schlachtkörper beläuft sich demnach auf 6,4 Ffr.) - Prix du poids abattu converti en prix du poids vif en utilisant le coefficient indiqué après avoir apporté une correction pour la valeur de la tête (le poids de la tête est évalué à 6,4% de celui de la carcasse tête comprise, et le prix est estimé à 1 Ffr. par kg; la valeur de la tête correspond par conséquent à 6,4 Ffr. par 100 kg de carcasse).

Quellenverzeichnis auf der letzten Seite - Sources voir la dernière page.

SCHLACHTGEFLÜGEL - VOLAILLES

Land Pays	Preiserklärungen Détails concernant les prix	Quelle - Source	Jahr - Année	Preise - Prix / Kg / Nationale Währung - Monnaie nationale														
				Ø Wj 1)	Ø Kl	J	F	M	A	M	J	J	A	S	O	N	D	
B.R. DEUTSCHL.	ERZEUGERPREIS 1) ab Hof « Jungmastgeflügel Qualität A Lbdgw. Durchschnitt des Bundesgebietes ohne MwSt	02	1967	2,16	2,00	2,08	2,08	2,06	2,06	2,06	2,06	2,02	1,96	1,92	1,92	1,88	1,88	
			1968	1,86	1,80	1,80	1,78	1,78	1,80	1,80	1,80	1,80	1,80	1,80	1,80	1,80	1,80	1,82
			1969	1,82		1,82	1,80	1,82	1,82	1,82	1,82	1,82	1,82	1,82	1,82	1,82	1,80	1,76
FRANCE	PRIX DE GROS « Poulet mort, qualité extra » Halles Centrales de Paris IVA comprise 1968	11	1967	3,73	3,96	3,70	3,80	3,90	4,45	4,30	3,90	4,50	4,30	3,60	3,90	3,45	3,70	
			1968	4,07	4,19	3,40	4,41	4,47	4,52	4,20	4,41	4,31	3,99	3,99	4,26	3,94	4,41	
			1969	4,52	4,68	4,84	4,73	4,95	4,89	5,27	4,68	4,62	4,52	4,68	4,30	4,41	4,30	
ITALIA	POLLI 1a QUALITA Allevam. intensivo a terra Prezzi alla produzione Media quotazioni rilevate nelle piazze di 10 provincie	21	1967		398	365	360	399	411	466	468	425	437	391	358	341	351	
			1968	379	382	326	370	416	405	380	347	347	403	393	411	409	378	
			1969	413	405	381	398	459	452	464	458	432	426	376	341	339	339	
NEDERLAND	SLACHTKUIKENS Productenprijzen Per kg levend gewicht inclusief BTW 1969	31	1967	1,50	1,56	1,60	1,59	1,58	1,57	1,56	1,55	1,52	1,54	1,55	1,54	1,53	1,53	
			1968	1,57	1,56	1,53	1,54	1,54	1,66	1,55	1,55	1,56	1,56	1,58	1,59	1,59	1,59	
			1969	1,57	1,57	1,56	1,56	1,56	1,56	1,56	1,56	1,57	1,58	1,58	1,59	1,59	1,59	
BELGIQUE BELGIË	PRIX DU MARCHÉ « Poulets à rôtir (bleus) » Marché de Deynze	41	1967	20,95	23,96	21,13	23,00	24,50	21,38	23,00	20,75	22,88	23,60	22,38	20,70	21,25	21,50	
			1968	23,43	23,66	22,60	24,13	26,50	25,75	27,50	22,38	22,70	19,88	21,13	22,30	24,00	25,00	
			1969	24,54	24,84	23,00	26,38	28,63	28,60	26,13	26,75	23,80	21,63	23,00	23,70	24,08	22,40	
LUXEMB.	PRIX DE GROS A LA VENTE Franco magasin de détail Poulets 70 %	50	1967	55,00	55,00	55,00	55,00	55,00	55,00	55,00	55,00	55,00	55,00	55,00	55,00	55,00	55,00	
			1968	55,00	55,00	55,00	55,00	55,00	55,00	55,00	55,00	55,00	55,00	55,00	55,00	55,00		
			1969	55,00	55,00	55,00	55,00	55,00	55,00	55,00	55,00	55,00	55,00	55,00	55,00	55,00		
Preise - Prix / DM/kg																		
B.R. DEUTSCHL.	ERZEUGERPREIS 1) ab Hof « Jungmastgeflügel Qualität A Lbdgw. Durchschnitt des Bundesgebietes ohne MwSt	02	1967	2,16	2,00	2,08	2,08	2,06	2,06	2,06	2,06	2,02	1,96	1,92	1,92	1,88	1,88	
			1968	1,86	1,80	1,80	1,78	1,78	1,80	1,80	1,80	1,80	1,80	1,80	1,80	1,80	1,82	
			1969	1,82		1,82	1,80	1,82	1,82	1,82	1,82	1,82	1,82	1,82	1,82	1,80	1,76	
FRANCE	PRIX DE GROS « Poulet mort, qualité extra » Halles Centrales de Paris IVA comprise 1968	11	1967	3,02	3,21	3,00	3,08	3,16	3,61	3,48	3,16	3,65	3,48	2,92	3,16	2,80	3,00	
			1968	3,30	3,39	2,75	3,57	3,62	3,66	3,40	3,57	3,49	3,23	3,23	3,45	3,19	3,57	
			1969	3,66	3,53	3,92	3,83	4,01	3,96	4,27	3,79	3,74	3,38	3,37	3,10	2,93	2,83	
ITALIA	POLLI 1a QUALITA Allevam. intensivo a terra Prezzi alla produzione Media quotazioni rilevate nelle piazze di 10 provincie	21	1967		2,55	2,34	2,30	2,55	2,63	2,98	3,00	2,72	2,80	2,50	2,29	2,18	2,25	
			1968	2,43	2,45	2,09	2,37	2,66	2,59	2,43	2,22	2,22	2,58	2,52	2,63	2,62	2,42	
			1969	2,64	2,55	2,44	2,55	2,94	2,89	2,97	2,93	2,77	2,73	2,41	2,15	1,99	1,99	
NEDERLAND	SLACHTKUIKENS Productenprijzen Per kg levend gewicht inclusief BTW 1969	31	1967	1,66	1,56	1,77	1,76	1,75	1,74	1,72	1,71	1,68	1,70	1,71	1,70	1,69	1,59	
			1968	1,70	1,72	1,59	1,70	1,70	1,72	1,71	1,71	1,72	1,72	1,75	1,76	1,76	1,76	
			1969	1,73	1,71	1,72	1,72	1,72	1,72	1,72	1,72	1,74	1,75	1,75	1,73	1,61	1,61	
BELGIQUE BELGIË	PRIX DU MARCHÉ « Poulets à rôtir (bleus) » Marché de Deynze	41	1967	1,68	1,92	1,69	1,84	2,00	1,71	1,84	1,66	1,82	1,89	1,79	1,66	1,70	1,72	
			1968	1,89	1,89	1,81	1,93	2,12	2,06	2,20	1,79	1,82	1,59	1,69	1,78	1,92	2,00	
			1969	1,96	1,96	1,84	2,11	2,89	2,29	2,09	2,14	1,90	1,73	1,84	1,87	1,76	1,64	
LUXEMB.	PRIX DE GROS A LA VENTE Franco magasin de détail Poulets 70 %	50	1967	4,40	4,40	4,40	4,40	4,40	4,40	4,40	4,40	4,40	4,40	4,40	4,40	4,40		
			1968	4,40	4,40	4,40	4,40	4,40	4,40	4,40	4,40	4,40	4,40	4,40	4,40	4,40		
			1969	4,40	4,33	4,40	4,40	4,40	4,40	4,40	4,40	4,40	4,40	4,40	4,34	4,03	4,03	

NB : NEUE PARITAETEN FUER FRANKREICH (ab 11.8.69)
UND DIE BUNDESREPUBLIK (ab 27.10.69) - s.S.6.

NB : NOUVELLES PARITES POUR LA FRANCE (à partir du
11.8.69) ET LA REPUBLIQUE FEDERALE (à partir du
27.10.69) voir page 6.

1) Im Juli des Vorjahres beginnend - Commençant en juillet de l'année précédente.

2) Ab 1.8.1961 einschl. Ausgleichsbetrag (0,36 DM/kg Lbdgw.; Juni u. Juli 1962: 0,34 DM/kg Lbdgw.) seit 31.7.1962 entfallen die Ausgleichsbeträge - A partir du 1-8-1961, y compris la subvention officielle (0,36 DM/kg vif; juin et juillet 1962: 0,34 DM/kg vif) depuis le 31-7-1962 la subvention officielle est supprimée.

Quellenverzeichnis auf der letzten Seite - Sources voir la dernière page.

MILCH - LAIT

Land Pays	Preiserläuterungen Détails concernant les prix	Quelle - Source	Jahr - Année	Preis - Prix / 100 kg / Nationale Währung - Monnaie nationale													
				Quelle - Source													
				Ø Wi 1)	Ø Ki	J	F	M	A	M	J	J	A	S	O	N	D
B.R. DEUTSCHL.	GEWOGENER DURCHSCHNITTSPREIS für Anlieferung frei Molkerei, Ø des jeweiligen Fettgehaltes einschl. MeSt	04	1967	40,2	40,1	41,0	40,6	40,1	39,0	38,7	37,9	38,3	38,9	40,5	41,6	42,5	43,1
			1968	40,2	40,3	41,6	41,2	40,5	39,5	38,9	38,0	38,5	38,7	40,3	41,3	42,8	43,0
			1969			40,9	40,6	40,4	39,7	39,4	38,6	38,7	39,6	41,0	41,5		
FRANCE	PRIX PRODUCTION (23 départements) départ ferme - moyenne pondérée teneur matières grasses 34 grs litre, en francs par hectolitre TVA exclue	11	1967	41,22	41,41	43,56	43,50	43,24	41,04	39,46	39,30	39,37	39,60	41,05	42,58	43,36	44,23
			1968	41,58	41,71	43,81	43,23	42,60	40,56	39,49	39,29	38,98	39,55	41,00	42,20	43,16	44,00
			1969	41,27	42,29	43,89	43,56	43,18	40,69	39,30	39,27	39,44	39,98	42,09	44,30	45,35	46,44
ITALIA	LATTE DI VACCA per consumo diretto Prezzi alla produzione Media delle quotazioni rilevate nelle piazze di 8 provincie	21	1967	6 892	6 888	6 947	6 980	6 924	6 864	6 845	6 820	6 805	6 813	6 895	6 932	6 917	6 911
			1968	7 017	6 952	6 851	6 819	6 815	6 766	6 764	6 833	6 858	7 010	7 030	7 170	7 203	7 197
			1969	7 017	7 218	7 177	7 054	7 046	7 036	7 084	7 168	7 183	7 200	7 200	7 367	7 475	7 626
NEDERLAND	Berekende gemiddelde netto-opbrengst voor de veehouder plus voorschotuitkeringen uit het Zuivelfonds en Landbouwf., of boerd., 3,7% vetgehalte inclusief 81W 1969	31	1967	34,53	34,88	36,85	36,72	36,64	33,34	33,19	33,25	32,99	33,58	34,67	35,70	36,51	36,00
			1968	34,16	34,16	35,73	34,96	33,42	31,01	32,06	32,81	33,29	34,77	36,15	38,01	38,27	37,83
			1969	34,43		36,66	35,42										
BELGIQUE BELGIË	PRIX MOYEN NATIONAL, livraison soit départ ferme, soit franco laiterie, M.G. 3,3%	43	1967	442,8	442,7	444,7	444,7	443,7	441,8	441,8	441,8	441,8	441,8	442,7	442,7	442,7	442,7
			1968	442,7	434,0	442,7	442,7	442,7	442,7	441,8	441,8	441,8	417,5	420,4	424,3	426,2	428,2
			1969	422,3	420,4	427,2	427,2	420,4	415,6	408,8	409,7	409,7	409,7	409,7	421,4	437,9	444,7
LUXEMB.	PRIX PAYE PAR LES LAITERIES, livraison départ ferme, M.G. 3,1%	50	1967	509,0	489,0	528,0	530,0	524,0	485,0	471,0	469,0	464,0	456,0	470,0	498,0	504,0	509,0
			1968	492,1	499,0	508,0	509,0	510,0	493,0	494,0	490,0	488,0	467,0	462,0	501,0	528,0	533,0
			1969	503,0		531,0	522,0	509,0	500,0	499,0	497,0	494,0	496,0	504,0	510,0	522,0	
Preis - Prix / DM / 100 kg																	
B.R. DEUTSCHL.	GEWOGENER DURCHSCHNITTSPREIS für Anlieferung frei Molkerei, Ø des jeweiligen Fettgehaltes einschl. MeSt	04	1967	40,2	40,1	41,0	40,6	40,1	39,0	38,7	37,9	38,3	38,9	40,5	41,6	42,5	43,1
			1968	40,2	40,3	41,6	41,2	40,5	39,5	38,9	38,0	38,5	38,7	40,3	41,3	42,8	43,0
			1969			40,9	40,6	40,4	39,7	39,4	38,6	38,7	39,6	41,0	41,5		
FRANCE	PRIX PRODUCTION (23 départements) départ ferme - moyenne pondérée teneur matières grasses 34 grs litre, en francs par hectolitre TVA exclue	11	1967	33,40	33,55	35,29	35,24	35,03	33,25	31,97	31,84	31,90	32,08	33,26	34,50	35,13	35,84
			1968	33,69	33,39	35,33	35,02	34,51	32,86	32,00	31,83	31,58	32,04	33,22	34,19	34,97	35,65
			1969	33,44	31,88	35,56	35,29	34,98	32,97	31,84	31,82	31,95	29,86	30,31	31,47	29,88	30,60
ITALIA	LATTE DI VACCA per consumo diretto Prezzi alla produzione Media delle quotazioni rilevate nelle piazze di 8 provincie	21	1967	44,11	44,08	44,46	44,67	44,31	43,93	43,81	43,65	43,55	43,60	44,13	44,36	44,27	44,23
			1968	44,91	44,49	43,65	43,64	43,62	43,30	43,29	43,73	43,89	44,86	45,63	45,89	46,10	46,06
			1969	44,91	45,49	45,93	45,15	45,03	45,03	45,34	45,88	45,97	46,03	46,08	46,50	43,77	44,66
NEDERLAND	Berekende gemiddelde netto-opbrengst voor de veehouder plus voorschotuitkeringen uit het Zuivelfonds en Landbouwf., of boerd., 3,7% vetgehalte inclusief 81W 1969	31	1967	38,15	38,54	40,72	40,57	40,49	36,84	36,67	36,74	36,45	37,10	38,31	39,45	40,34	39,78
			1968	37,75	37,75	39,48	38,63	36,93	34,26	35,43	36,25	36,78	38,42	39,94	41,99	42,28	41,80
			1969	38,04		40,51	40,24										
BELGIQUE BELGIË	PRIX MOYEN NATIONAL, livraison soit départ ferme, soit franco laiterie, M.G. 3,3%	43	1967	35,42	35,42	35,58	35,58	35,50	35,34	35,34	35,34	35,34	35,34	35,42	35,42	35,42	35,42
			1968	35,42	34,72	35,42	35,42	35,42	35,42	35,34	35,34	35,34	33,40	33,63	33,94	34,10	34,26
			1969	34,41	33,11	34,18	34,18	33,63	33,25	32,70	32,70	32,78	32,78	32,78	33,25	32,05	32,55
LUXEMB.	PRIX PAYE PAR LES LAITERIES, livraison départ ferme, M.G. 3,1%	50	1967	40,7	39,1	42,2	42,4	41,9	38,8	37,7	37,5	37,1	36,5	37,6	39,8	40,3	40,7
			1968	39,4	39,9	40,6	40,7	40,8	39,4	39,5	39,2	39,0	37,4	37,0	40,1	42,1	42,6
			1969	40,2		42,5	41,8	40,7	40,0	39,9	39,8	39,5	39,7	40,3	40,7	38,2	

NB : NEUE PARITAETEN FUER FRANKREICH (ab 11.8.69) UND DIE BUNDESREPUBLIK (ab 27.10.69) - s.S.6.

NB : NOUVELLES PARITES POUR LA FRANCE (à partir du 11.8.69) ET LA REPUBLIQUE FEDERALE (à partir du 27.10.69) voir page 6.

1) Im Juli des Vorjahres beginnend - Commencant en juillet de l'année précédente.

2) Da die Stichprobe in den ausgewählten Departements nicht genügend breit angelegt ist, kann nicht garantiert werden, daß der aus ihr hervorgehende Preis in hinreichender Weise das absolute Preisniveau für ganz Frankreich wiedergibt - L'échantillon des départements n'ayant pas une couverture suffisante, on ne peut pas garantir que les prix qui en sont tirés soient une estimation suffisamment précise du niveau absolu du prix moyen «France entière».

3) Keine statistische Erfassung des Fettgehaltes, es werden größenordnungsmäßig 3,6% für die letzten Jahre angegeben - Pas de relevé statistique du taux en matière grasse, on indique comme ordre de grandeur 3,6%.

4) Im Vorjahr mit November beginnend, dies ist der offizielle, nachträglich errechnete endgültige Milchpreis - Commencant en novembre de l'année précédente, cela constitue le prix du lait définitif et rétroactivement calculé.

Quellenverzeichnis auf der letzten Seite - Sources voir la dernière page.

BUTTER - BEURRE

Land Pays	Preisführungen Détails concernant les prix	Quelle - Source	Jahr - Année	Preise - Prix / 1 kg / Nationale Währung - Monnaie nationale													
				Ø wj 1)	Ø K1	J	F	M	A	M	J	J	A	S	O	N	D
B.R. DEUTSCHL.	MOLKEREIABGABEPREIS Markenware, frei Empfangstation des Großhandels - Faßbutter (50 kg) oder Karton (25 kg) ohne MwSt	05	1967	6,82	6,82	6,82	6,82	6,82	6,82	6,82	6,82	6,82	6,82	6,82	6,82	6,82	6,81
			1968	6,74	6,64	6,68	6,69	6,68	6,67	6,63	6,61	6,61	6,60	6,62	6,63	6,63	6,64
			1969	6,65	6,64	6,64	6,64	6,64	6,62	6,62	6,62	6,65	6,64	6,64	6,65	6,65	6,65
FRANCE	PRIX DE GROS «Beurre de laiterie» Halles Centrales de Paris TVA comprise 1968	11	1967	9,00	9,08	9,00	9,00	9,00	9,10	9,10	9,10	9,10	9,10	9,10	9,10	9,15	9,15
			1968	9,42	9,75	9,73	9,73	9,73	9,73	9,73	9,73	9,73	9,79	9,79	9,73	9,73	9,84
			1969	9,77	9,77	9,84	9,84	9,73	9,73	9,73	9,73	9,73	9,73	9,79	9,79	9,79	9,79
ITALIA	BURRO DI CENTRIFUGA Prezzi alla produzione Media delle quotazioni rilevate nelle piazze di 3 provincie	21	1967	903,0	833,0	827,0	828,0	905,0	904,0	896,0	883,0	903,0	910,0	968,0	968,0	991,0	1020,0
			1968	892,0	1 061,0	1 016,0	1 033,0	1 035,0	1 027,0	1 004,0	1 029,0	1 022,0	1 038,0	1 090,0	1 122,0	1 155,0	1 158,0
			1969	1 113	1 145	1 134	1 135	1 125	1 110	1 123	1 148	1 130	1 144	1 186	1 182	1 146	1 173
NEDERLAND	INKOOPSPRIJS VAN DE GROOTHANDEL «Fabrieksboter» exclusief TVA	30	1967	5,38	5,69	5,17	5,37	5,68	5,78	5,78	5,78	5,78	5,78	5,78	5,78	5,78	5,78
			1968	5,85	6,10	5,78	5,78	5,78	6,06	6,06	6,06	6,11	6,32	6,32	6,32	6,32	6,32
			1969	6,20	6,02	6,21	6,10	6,10	6,10	6,10	6,10	6,08	6,02	6,02	6,02	6,02	6,02
BELGIQUE BELGIE	Prix fixé par la Commission des mercuriales 2) «Beurre de laiterie»	41	1967	97,31	97,42	97,4	97,4	97,4	97,4	97,4	97,4	97,4	97,5	97,5	97,4	97,4	97,4
			1968	97,4	93,8	97,4	97,4	97,4	97,3	97,3	97,3	97,3	93,8	88,1	87,9	87,6	87,6
			1969	89,1	88,0	87,6	87,8	87,7	87,6	87,8	87,9	88,1	88,2	88,3	88,2	88,2	88,2
LUXEMB.	PRIX DE VENTE DES LAITERIES Marque «Rose» Prix de gros		1967	91,65	91,65	91,65	91,65	91,65	91,65	91,65	91,65	91,65	91,65	91,65	91,65	91,65	91,65
			1968	91,65	91,65	91,65	91,65	91,65	91,65	91,65	91,65	91,65	91,65	91,65	91,65	91,65	91,65
			1969	91,65	91,65	91,65	91,65	91,65	91,65	91,65	91,65	91,65	91,65	91,65	91,65	91,65	91,65
Preise - Prix / DM/1 kg																	
B.R. DEUTSCHL.	MOLKEREIABGABEPREIS Markenware, frei Empfangstation des Großhandels - Faßbutter (50 kg) oder Karton (25 kg) ohne MwSt	05	1967	6,82	6,82	6,82	6,82	6,82	6,82	6,82	6,82	6,82	6,82	6,82	6,82	6,82	6,81
			1968	6,74	6,64	6,68	6,69	6,68	6,67	6,63	6,61	6,61	6,60	6,62	6,63	6,63	6,64
			1969	6,65	6,64	6,64	6,64	6,64	6,62	6,62	6,62	6,65	6,64	6,64	6,65	6,65	6,65
FRANCE	PRIX DE GROS «Beurre de laiterie» Halles Centrales de Paris TVA comprise 1968	11	1967	7,29	7,36	7,29	7,29	7,29	7,37	7,37	7,37	7,37	7,37	7,37	7,41	7,41	
			1968	7,63	7,90	7,88	7,88	7,88	7,88	7,88	7,88	7,88	7,93	7,93	7,88	7,88	7,97
			1969	7,92	7,37	7,97	7,97	7,88	7,88	7,88	7,88	7,88	7,27	7,05	6,55	6,45	6,45
ITALIA	BURRO DI CENTRIFUGA Prezzi alla produzione Media delle quotazioni rilevate nelle piazze di 3 provincie	21	1967	5,78	5,97	5,93	5,94	5,79	5,79	5,73	5,65	5,78	5,82	6,20	6,20	6,34	6,53
			1968	6,35	6,79	6,50	6,61	6,62	6,57	6,43	6,59	6,54	6,64	6,98	7,18	7,39	7,41
			1969	7,12	7,22	7,26	7,26	7,20	7,10	7,19	7,35	7,23	7,23	7,59	7,46	6,71	6,87
NEDERLAND	INKOOPSPRIJS VAN DE GROOTHANDEL «Fabrieksboter» exclusief BTW	30	1967	5,94	6,29	5,71	5,93	6,28	6,39	6,39	6,39	6,39	6,39	6,39	6,39	6,39	
			1968	6,46	6,74	6,39	6,39	6,39	6,70	6,70	6,70	6,75	6,98	6,98	6,98	6,98	
			1969	6,85	6,60	6,86	6,74	6,74	6,74	6,74	6,74	6,72	6,65	6,65	6,56	6,09	6,09
BELGIQUE BELGIE	Prix fixé par la Commission des mercuriales 2) «Beurre de laiterie»	41	1967	7,78	7,79	7,79	7,80	7,79	7,79	7,79	7,79	7,79	7,80	7,80	7,79	7,79	
			1968	7,79	7,50	7,79	7,79	7,79	7,78	7,78	7,78	7,78	7,50	7,05	7,03	7,01	7,01
			1969	7,13	6,93	7,01	7,02	7,02	7,01	7,02	7,03	7,05	7,06	7,06	6,96	6,46	6,46
LUXEMB.	PRIX DE VENTE DES LAITERIES Marque «Rose» Prix de gros		1967	7,33	7,33	7,33	7,33	7,33	7,33	7,33	7,33	7,33	7,33	7,33	7,33	7,33	
			1968	7,33	7,33	7,33	7,33	7,33	7,33	7,33	7,33	7,33	7,33	7,33	7,33	7,33	
			1969	7,33	7,22	7,33	7,33	7,33	7,33	7,33	7,33	7,33	7,33	7,33	7,23	6,71	6,71

NB : NEUE PARITÄTEN FUER FRANKREICH (ab 11.8.69)
UND DIE BUNDESREPUBLIK (ab 27.10.69) - s.S.6.

NB : NOUVELLES PARITES POUR LA FRANCE (à partir du
11.8.69) ET LA REPUBLIQUE FEDERALE (à partir du
27.10.69) voir page 6.

1) Im Juli des Vorjahres beginnend - Commencant en juillet de l'année précédente.

2) Marktpreise bis Dezember 1962 - Prix aux minques jusqu'à décembre 1962.

Quellenverzeichnis auf der letzten Seite - Sources voir la dernière page.

KÄSE - FROMAGE

Land Pays	Preiserläuterungen Détails concernant les prix.	Quelle - Source	Jahr - Année	Preise - Prix 100 kg / Nationale Währung - Monnaie nationale													
				Ø wj 1)	Ø K1	J	F	M	A	M	J	J	A	S	O	N	D
B.R. DEUTSCHL.	GROSSHANDELS-EINSTANDSPREIS «Gouda 45% (5-6 Wochen)» 1. Sorte Kölner Notierung ohne MwSt	05	1967	3,65	3,79	3,66	3,76	3,80	3,85	3,81	3,68	3,65	3,69	3,86	3,90	3,90	3,92
			1968	3,75	3,78	3,86	3,84	3,78	3,59	3,51	3,51	3,57	3,72	3,92	4,02	4,05	4,05
			1969	3,85	3,88	4,04	3,95	3,84	3,73	3,65	3,69	3,76	3,87	3,96	4,01	4,05	4,05
FRANCE	PRIX DE GROS «St.-Paulin» Halles Centrales de Paris TVA comprise 1968	11	1967	4,68	4,75	4,80	4,80	4,80	4,80	4,80	4,60	4,60	4,70	4,90	4,70	4,90	4,80
			1968	4,85	4,98	5,11	4,79	4,89	4,89	5,00	4,89	4,89	5,11	5,11	5,00	5,00	5,05
			1969	4,94	4,96	4,95	5,05	4,84	4,84	4,73	4,73	4,73	4,95	5,05	5,27	5,16	5,16
ITALIA	FORMAGGIO DI GRANA VECCHIO Prezzi alla produzione Parma	24	1967	1 411	1 360	1 405	1 405	1 405	1 405	1 405	1 405	1 405	1 405	1 405	1 405	1 135	1 135
			1968	1 222	1 146	1 126	1 120	1 120	1 120	1 134	1 152	1 160	1 173	1 217	1 140	1 145	1 150
			1969	1 181	1 312	1 145	1 145	1 158	1 197	1 246	1 298	1 354	1 373	1 418	1 455	1 480	1 480
NEDERLAND	INKOOPSPRIJS VAN DE GROOTHANDEL «Goudse kaas, volvet, 2 weken oud» exclusief BTW	30	1967	3,03	3,18	3,10	3,10	3,10	3,18	3,17	3,17	3,17	3,17	3,17	3,17	3,18	3,21
			1968	3,14	3,23	3,22	3,22	3,17	2,86	3,00	3,10	3,19	3,29	3,32	3,41	3,46	3,48
			1969	3,30	3,27	3,46	3,35	3,19	3,15	3,15	3,16	3,23	3,24	3,30	3,30	3,30	3,30
BELGIQUE BELGIË	PRIJS AF FABRIEK «Gouda-kaas, volvet»	43	1967	51,1	53,7	51,2	53,4	53,7	54,0	54,0	53,9	54,0	54,0	54,0	54,0	54,0	54,0
			1968	53,75	51,65	54,0	54,0	54,0	54,0	52,2	52,8	51,9	48,2	48,6	49,1	50,40	50,63
			1969	49,5	49,41	51,10	50,00	48,50	48,43	48,35	49,15	49,25	49,09	49,28	49,71	49,93	50,15
LUXEMB.			1967														
			1968														
			1969														
Preise - Prix / DM - 100 kg																	
B.R. DEUTSCHL.	GROSSHANDELS-EINSTANDSPREIS «Gouda 45% (5-6 Wochen)» 1. Sorte Kölner Notierung ohne MwSt	05	1967	3,65	3,79	3,66	3,76	3,80	3,85	3,81	3,68	3,65	3,69	3,86	3,90	3,90	3,92
			1968	3,75	3,78	3,86	3,84	3,78	3,59	3,51	3,51	3,57	3,72	3,92	4,02	4,05	4,05
			1969	3,85	3,88	4,04	3,95	3,84	3,73	3,65	3,69	3,76	3,87	3,96	4,01	4,05	4,05
FRANCE	PRIX DE GROS «St.-Paulin» Halles Centrales de Paris TVA comprise 1968	11	1967	3,79	3,85	3,89	3,89	3,89	3,89	3,73	3,73	3,73	3,81	3,97	3,81	3,97	3,89
			1968	3,93	4,03	4,14	3,88	3,96	3,96	4,05	3,96	3,96	4,14	4,14	4,05	4,05	4,09
			1969	4,00	3,74	4,01	4,09	3,92	3,92	3,83	3,83	3,83	3,70	3,64	3,74	3,40	3,40
ITALIA	FORMAGGIO DI GRANA VECCHIO Prezzi alla produzione Parma	24	1967	8,03	8,70	8,99	8,99	8,99	8,99	8,99	8,99	8,99	8,99	8,99	8,99	7,26	7,26
			1968	7,82	7,33	7,21	7,17	7,17	7,17	7,28	7,37	7,42	7,51	7,79	7,30	7,33	7,36
			1969	7,56	8,27	7,33	7,33	7,41	7,66	7,97	8,31	8,67	8,79	9,08	9,18	8,67	8,67
NEDERLAND	INKOOPSPRIJS VAN DE GROOTHANDEL «Goudse kaas, volvet, 2 weken oud» exclusief BTW	30	1967	3,35	3,49	3,43	3,43	3,43	3,49	3,50	3,50	3,50	3,50	3,50	3,51	3,55	
			1968	3,47	3,60	3,56	3,56	3,50	3,18	3,31	3,43	3,52	3,64	3,67	3,77	3,82	3,85
			1969	3,65	3,56	3,82	3,70	3,53	3,48	3,49	3,57	3,58	3,65	3,65	3,60	3,34	3,34
BELGIQUE BELGIË	PRIJS AF FABRIEK «Gouda-kaas, volvet»	43	1967	4,08	4,30	4,10	4,27	4,30	4,32	4,32	4,32	4,32	4,32	4,32	4,32	4,32	
			1968	4,30	4,13	4,32	4,32	4,32	4,32	4,18	4,22	4,15	3,88	3,89	3,83	4,03	4,05
			1969	3,96	3,89	4,09	4,00	3,88	3,87	3,67	3,93	3,94	3,93	3,94	3,92	3,65	3,67
LUXEMB.			1967														
			1968														
			1969														

NB : NEUE PARITAETEN FUER FRANKREICH (ab 11.8.69)
UND DIE BUNDESREPUBLIK (ab 27.10.69) - s.S.6.

NB : NOUVELLES PARITES POUR LA FRANCE (à partir du
11.8.69) ET LA REPUBLIQUE FEDERALE (à partir du
27.10.69) voir page 6.

1) Im Juli des Vorjahres beginnend - Commencant en juillet de l'année précédente.

Quellenverzeichnis auf der letzten Seite - Sources voir la dernière page.

EIER - OEUFS

Land Pays	Preiserklärungen Détails concernant les prix	Quelle - Source Jahr - Année	Preise - Prix / 100 Stück - pièces / Nationale Währung - Monnaie nationale														
			Ø Wj 1)	Ø Kj	J	F	M	A	M	J	J	A	S	O	N	D	
B.R. DEUTSCHL.	ERZEUGERPREIS (ERLÖSPREIS) 2) Verkäufe an Handel und Genossenschaften Durchschnitt des Bundesgebietes ohne Markt	04	1967	15,9	15,0	15,3	15,1	15,2	14,6	14,3	14,1	13,4	14,5	15,7	15,4	16,2	16,5
			1968	14,3	14,4	14,2	12,6	13,4	14,0	14,0	12,7	12,2	13,7	14,6	15,9	17,4	18,2
			1969	15,0	14,1	15,8	14,3	16,0	15,5	13,2	12,8	12,7	13,9	14,2	13,3	13,5	14,3
FRANCE	PRIX DE GROS œufs calibrés 56/60 gr., c. moyen. Halles Centrales de Paris IVA comprise 1968	11	1967	18,83	18,40	18,00	18,00	18,00	18,00	18,00	19,00	18,00	22,00	22,00	17,12	19,58	21,04
			1968	18,86	20,52	17,88	18,41	18,06	18,03	20,37	17,86	17,81	21,16	21,50	23,23	27,11	26,77
			1969	20,78	20,03	18,46	19,23	19,87	19,24	17,27	17,74	19,89	21,51	21,51	18,28	24,19	23,12
ITALIA	UOVA FRESCHE Prezzi alla produzione Media delle quotazioni rilevate nelle piazze di 16 provincie	21	1967	2 234	2 273	2 122	2 198	2 150	1 941	2 065	2 187	2 157	2 379	2 564	2 372	2 540	2 616
			1968	2 244	2 312	2 292	2 054	2 024	1 963	1 960	2 005	2 029	2 353	2 425	2 568	2 817	3 202
			1969	2 489	2 400	2 624	2 491	2 511	2 425	2 135	2 290	2 274	2 357	2 520	2 319	2 353	2 490
NEDERLAND	PRODUCENTENPRIJS «Kippen van ± 59 g» inclusief BTW 1969	31	1967	11,09	11,39	10,38	10,74	11,21	10,27	10,15	10,15	9,91	12,45	12,57	12,27	13,28	13,22
			1968	11,56	11,92	11,15	9,97	11,54	11,86	10,80	9,91	9,91	11,86	12,21	13,57	15,28	15,64
			1969	12,30	10,97	11,86	11,21	14,04	12,10	9,79	10,15	9,91	10,97	10,86	10,09	10,97	10,38
BELGIQUE BELGIË	PRIX AUX PRODUCTEURS «Oeufs de 55 à 60 g» Prix relevés sur le marché de Kruishoutem	41	1967	148	148	133	130	137	130	128	134	127	158	173	164	175	178
			1968	152	162	147	126	150	148	142	135	142	165	174	191	211	214
			1969	173	155	166	156	196	175	142	149	140	151	153	139	149	145
LUXEMB.	PRIX MOYEN A LA PRODUCTION	50	1967	250	250	250	250	250	250	250	250	250	250	250	250	250	250
			1968	260	250	333	333	292	250	208	208	208	208	208	250	250	250
			1969	240	233	250	250	250	250	208	208	208	208	208	250	250	250
Preise - Prix / DM - 100 Stück - pièces																	
B.R. DEUTSCHL.	ERZEUGERPREIS (ERLÖSPREIS) 2) Verkäufe an Handel und Genossenschaften Durchschnitt des Bundesgebietes ohne Markt	04	1967	15,9	15,0	15,3	15,1	15,2	14,6	14,3	14,1	13,4	14,5	15,7	15,4	16,2	16,5
			1968	14,3	14,4	14,2	12,6	13,4	14,0	14,0	12,7	12,2	13,7	14,6	15,9	17,4	18,2
			1969	15,0	14,1	15,8	14,3	16,0	15,5	13,2	12,8	12,7	13,9	14,2	13,3	13,5	14,3
FRANCE	PRIX DE GROS œufs calibrés 56/60 gr., c. moyen. Halles Centrales de Paris IVA comprise 1968	11	1967	18,07	14,91	12,96	14,58	12,96	12,96	14,58	15,39	14,58	17,82	16,20	13,87	15,86	17,05
			1968	15,28	16,62	14,49	13,30	14,63	14,61	16,50	14,47	14,43	17,14	17,42	18,82	21,96	21,69
			1969	16,84	15,10	14,96	15,58	16,10	15,59	13,99	14,37	16,12	16,07	15,49	12,98	15,94	15,24
ITALIA	UOVA FRESCHE Prezzi alla produzione Media delle quotazioni rilevate nelle piazze di 16 provincie	21	1967	14,30	14,55	13,58	14,07	13,76	12,42	13,22	13,87	13,80	15,23	16,41	15,18	16,26	16,74
			1968	14,36	14,80	14,67	13,15	12,95	12,56	12,54	12,83	12,99	15,06	15,52	16,44	18,03	20,49
			1969	15,93	15,13	16,79	15,94	16,07	15,52	13,66	14,66	14,55	15,08	16,13	14,64	13,64	14,58
NEDERLAND	PRODUCENTENPRIJS «Kippen van ± 59 g» inclusief BTW 1969	31	1967	12,25	12,59	11,47	11,87	12,39	11,30	11,22	11,22	10,95	13,76	13,89	13,56	14,67	14,61
			1968	12,77	13,17	12,32	11,02	12,75	13,10	11,93	10,95	10,95	13,10	13,49	15,00	16,88	17,28
			1969	13,59	11,94	13,10	12,39	15,51	13,37	10,82	11,22	10,95	12,12	12,00	11,00	11,09	10,49
BELGIQUE BELGIË	PRIX AUX PRODUCTEURS «Oeufs de 55 à 60 g» Prix relevés sur le marché de Kruishoutem	41	1967	11,84	11,84	10,64	11,12	10,96	10,40	10,24	10,72	10,16	12,64	13,84	13,12	14,00	14,24
			1968	12,16	12,96	11,76	10,08	12,00	11,92	11,36	10,80	11,36	13,20	13,92	15,28	16,88	17,12
			1969	13,84	12,21	13,28	12,48	15,68	14,00	11,36	11,92	11,20	12,08	12,24	10,97	10,91	10,51
LUXEMB.	PRIX MOYEN A LA PRODUCTION	50	1967	20,0	20,0	20,0	20,0	20,0	20,0	20,0	20,0	20,0	20,0	20,0	20,0	20,0	20,0
			1968	20,8	20,0	26,6	26,6	23,4	20,0	16,6	16,6	16,6	16,6	16,6	20,0	20,0	20,0
			1969	19,2	18,4	20,0	20,0	20,0	20,0	16,6	16,6	16,6	16,6	16,6	19,7	18,3	18,3

NB : NEUE PARITAETEN FUER FRANKREICH (ab 11.8.69)
UND DIE BUNDESREPUBLIK (ab 27.10.69) - s.S.6.

NB : NOUVELLES PARITES POUR LA FRANCE (à partir du
11.8.69) ET LA REPUBLIQUE FEDERALE (à partir du
27.10.69) voir page 6.

1) Im Juli des Vorjahres beginnend - Commencant en juillet de l'année précédente.

2) Seit 31.7.1962 entfällt der Ausgleichsbetrag - A partir du 31-7-1962 la subvention officielle est supprimée.

Quellenverzeichnis auf der letzten Seite - Sources voir la dernière page.

Weltmarktpreise

Prix mondiaux

Produkt und Qualität Produit et qualité	Preiserläuterungen Détails concernant les prix	Quelle Source	Jahr Année	Geldeinheit Unité monétaire	Jahres- durchschnitt annuelle	Preise - Prix/100 kg											
						J	F	M	A	M	J	J	A	S	O	N	D
Weizen - Blé USA Hardwinter II	ANGEBOTSPREIS PRIX DE L'OFFRE cif Rotterdam exclusief BTW	30	1967	DM	28,45	28,07	28,32	29,51	29,48	29,18	27,98	28,48	28,73	27,97	28,30	27,93	27,50
			1968	DM	26,88	26,57	26,65	27,19	26,43	25,98	26,69	27,49	26,62	27,28	27,27	27,26	27,17
			1969	DM	24,15	26,01	26,64	26,59	26,52	26,80	26,93	26,85	26,23	25,29	25,72	23,99	23,54
Weizen - Blé USA Standard	GROSSHANDELSPREIS PRIX DE GROS Chicago 1. Termin	04	1967	DM	23,3	24,9	24,5	25,9	25,0	24,0	23,2	22,3	21,9	22,1	22,6	21,4	21,5
			1968	DM	19,6	21,7	21,9	21,7	20,4	20,0	19,2	18,7	17,7	17,4	18,3	19,1	19,2
			1969	DM	19,1	19,8	19,5	19,1	19,0	19,3	18,9	18,5	18,4	19,3	18,6	19,9	19,6
Weizen - Blé Kanada Manitoba II	ANGEBOTSPREIS PRIX DE L'OFFRE cif Rotterdam exclusief BTW	30	1967	DM	31,69	32,80	32,44	32,18	32,18	31,98	32,38	31,93	31,71	30,41	31,13	30,65	30,59
			1968	DM	29,83	30,46	30,52	30,32	29,88	29,67	30,01	29,85	29,73	29,70	29,65	29,78	28,66
			1969	DM	28,3	30,40	30,18	29,55	28,50	28,44	28,46	28,40	27,91	27,74	28,11	26,39	25,27
Weizen - Blé Kanada Northern Manitoba I	EXPORTPREIS PRIX DE L'EXPORT Winnipeg	04	1967	DM	27,8	28,7	28,7	28,7	28,7	28,7	28,6	28,2	28,0	26,4	26,6	25,9	26,0
			1968	DM	26,7	26,0	25,9	26,3	26,3	26,3	26,9	27,2	27,5	27,3	26,9	26,7	26,9
			1969	DM	25,3	26,9	27,0	26,7	26,0	25,9	26,0	25,8	25,2	24,8	23,3	23,1	23,0
Weizen - Blé Argentinia	ANGEBOTSPREIS PRIX DE L'OFFRE cif Rotterdam exclusief BTW	30	1967	DM	28,61	28,31	28,48	28,49	29,34	29,25	-	-	-	-	-	28,20	28,20
			1968	DM	27,07	26,30	26,33	27,38	27,62	27,68	27,92	27,85	-	-	26,67	26,60	26,40
			1969	DM	25,79	26,22	26,40	26,50	26,50	-	-	-	-	-	-	-	23,17
Weizen - Blé USA Redwinter II	EINFUHRPREIS cif europäische Häfen PRIX A L'IMPORTATION caf ports européens ohne M&St	03	1967	DM	26,88	28,11	27,88	29,10	28,48	27,54	26,75	25,69	25,44	25,43	26,17	25,97	26,00
			1968	DM	26,73	25,43	26,08	25,88	24,07	23,40	24,19	25,42	25,71	25,77	25,58	25,67	26,06
			1969	DM	23,90	25,79	25,81	25,07	24,99	25,12	25,12	24,57	24,20	23,00	21,02	20,94	21,15
Weizen - Blé Type 431 U.R.S.S.	EINFUHRPREIS PRIX A L'IMPORTATION cif Rotterdam IVA ?	70	1967	DM	27,82	-	-	27,83	27,81	27,88	27,89	27,68	27,67	28,00	-	-	-
			1968	DM	26,73	-	-	-	-	-	-	27,00	-	-	-	26,86	26,33
			1969	DM	-	26,20	26,32	26,03	25,80	-	-	-	-	-	-	-	-
Gerste - Orge USA II Two rowed	ANGEBOTSPREIS PRIX DE L'OFFRE IVA ? cif Rotterdam (kippegerst)	70	1967	DM	25,44	-	-	25,56	-	-	-	-	-	25,31	-	-	
			1968	DM	-	-	-	-	-	-	-	-	-	-	-	-	
			1969	DM	-	-	-	-	-	-	-	-	-	-	-	-	
Gerste - Orge USA III	ANGEBOTSPREIS PRIX DE L'OFFRE cif Rotterdam (maattype) exclusief BTW	30	1967	DM	25,15	25,73	24,74	24,83	25,55	24,97	26,08	26,12	24,61	24,21	24,87	24,93	-
			1968	DM	20,98	-	23,81	23,02	22,57	22,08	21,66	20,24	19,08	18,95	18,93	19,89	20,60
			1969	DM	13,68	-	19,79	19,07	18,46	18,41	18,73	18,94	17,96	19,46	19,62	-	-
Gerste - Orge Kanada Kan. Western I I/II	GROSSHANDELSPREIS PRIX DE GROS Winnipeg 1. Termin	04	1967	DM	21,9	22,2	21,6	21,4	21,7	21,6	21,9	22,3	22,8	22,1	21,7	21,6	21,5
			1968	DM	20,2	21,5	21,5	21,4	21,6	20,6	20,3	20,2	19,6	19,2	19,1	18,8	18,9
			1969	DM	17,4	18,7	18,8	17,5	17,5	-	-	17,2	17,5	17,5	16,4	16,3	16,3
Gerste - Orge Argentinia	EINFUHRPREIS cif europäische Häfen PRIX A L'IMPORTATION caf ports européens ohne M&St	04	1967	DM	26,3	27,2	-	-	26,3	25,7	-	-	-	-	-	-	25,5
			1968	DM	22,2	24,4	23,9	23,2	22,6	-	21,6	22,0	21,7	21,8	21,0	21,0	21,0
			1969	DM	21,6	21,6	-	-	-	-	-	-	-	-	-	-	-
Hafer - Avoine USA II/38 lbs	ANGEBOTSPREIS PRIX DE L'OFFRE cif Rotterdam exclusief BTW	30	1967	DM	24,15	27,65	23,44	23,64	23,77	23,26	24,36	24,63	23,35	23,46	24,02	-	-
			1968	DM	22,43	-	24,00	24,29	24,28	22,96	22,90	21,35	19,70	20,51	21,05	22,64	22,86
			1969	DM	20,00	-	22,43	20,94	21,36	20,99	20,04	19,85	19,20	20,93	21,59	-	-
Hafer - Avoine USA White nr. II	GROSSHANDELSPREIS PRIX DE GROS Chicago 1. Termin	04	1967	DM	19,7	20,7	19,8	19,9	19,9	19,4	19,5	19,3	19,4	19,3	19,7	19,6	20,3
			1968	DM	18,4	20,7	21,5	21,9	21,7	20,6	19,1	18,0	16,1	17,1	17,9	19,2	19,5
			1969	DM	17,4	20,2	20,3	18,3	18,3	18,1	17,0	16,9	16,4	16,7	16,1	15,2	15,3

Quellenverzeichnis auf der letzten Seite - Sources voir la dernière page.

NB : NŒUE PARITAETEN FUER FRANKREICH (ab 11.8.69)
UND DIE BUNDESREPUBLIK (ab 27.10.69) - z.s.6.NB : NOUVELLES PARITES POUR LA FRANCE (à partir du
11.8.69) ET LA REPUBLIQUE FEDERALE (à partir du
27.10.69) voir page 6.

Produkt und Qualität Produit et qualité	Preisrätigkeiten Détails concernant les prix	Quelle Source	Jahr Année	Geldheit Unité monétaire	Jahres- durchschnitt Moyenne annuelle	Preise - Prix/100 kg											
						J	F	M	A	M	J	J	A	S	O	N	N
Hafer - Avoine Kanada Kan. Western II	GROSSHANDELSPREIS PRIX DE GROS Winnipeg 1. Termin	04	1967	DM	22,2	21,7	21,5	21,5	21,8	21,7	21,9	22,2	23,1	23,1	22,9	22,9	22,7
			1968	DM	22,1	22,7	22,7	22,7	22,7	22,8	22,8	22,9	21,8	21,6	21,5	20,6	20,9
			1969	DM	18,3	21,5	21,1	19,7	19,9	19,7	18,7	17,6	17,1	16,7	15,7	15,8	15,9
Hafer - Avoine Plato	ANGEBOTSPREIS PRIX DE L'OFFRE cif Rotterdam exclusief BTW	30	1967	DM	22,83	23,17	22,27	22,17	22,82	22,34	23,41	24,12	24,00	-	22,81	22,18	21,77
			1968	DM	21,28	20,62	20,65	20,81	21,26	22,52	23,78	23,26	22,39	20,65	20,03	19,68	19,68
			1969	DM	19,24	19,86	21,02	20,16	-	-	-	-	-	-	18,74	17,48	16,54
Mais - Maïs USA Yellow	EINFUHRPREIS cif europäische Häfen PRIX A L'IMPORTATION cif ports européens ohne MwSt	04	1967	DM	24,0	25,4	25,5	25,7	25,0	24,5	24,8	24,3	23,3	22,7	22,1	22,3	22,8
			1968	DM	21,3	22,4	22,6	22,2	21,4	21,5	21,1	20,7	19,8	19,6	19,6	22,1	22,6
			1969	DM	22,6	22,4	22,4	22,0	22,6	23,6	23,3	23,2	23,6	22,7	22,3	21,4	21,4
Mais - Maïs USA Mixed II	GROSSHANDELSPREIS PRIX DE GROS Chicago 1. Termin ohne MwSt	04	1967	DM	20,0	22,1	21,8	21,9	21,3	20,8	20,9	20,1	19,0	18,5	18,0	17,8	18,3
			1968	DM	17,8	18,8	18,7	18,8	18,3	18,1	17,9	17,4	16,7	16,3	16,6	18,1	18,1
			1969	DM	18,7	18,5	18,3	18,2	19,0	20,1	20,2	19,9	19,2	18,7	17,4	17,3	17,3
Mais - Maïs Plato	ANGEBOTSPREIS PRIX DE L'OFFRE cif Rotterdam exclusief BTW	30	1967	DM	26,30	28,31	27,35	26,02	24,78	23,83	24,70	24,63	25,14	26,46	27,79	28,23	28,35
			1968	DM	23,45	26,23	25,17	23,98	22,69	23,13	23,82	23,07	22,80	22,32	21,79	22,77	23,80
			1969	DM	25,06	23,68	23,14	21,90	22,55	24,52	24,95	25,66	27,19	27,58	27,81	25,46	25,75
Reis - Riz Thailand Langkorn	EINFUHRPREIS cif norddeutsche Häfen PRIX A L'IMPORTATION cif ports Allemagne du Nord ohne MwSt	02	1967	DM	83,79	70,15	78,10	82,16	84,40	88,40	96,08	105,80	99,04	105,05	106,76	105,80	105,80
			1968	DM	90,30	96,20	96,55	104,83	95,41	94,45	92,55	90,92	90,37	94,20	81,36	74,33	72,53
			1969	DM	73,14	74,60	72,83	72,69	71,21	72,01	74,76	75,62	75,68	75,61	73,50	69,34	69,82
Reis - Riz Italien Rundkorn	EINFUHRPREIS cif norddeutsche Häfen PRIX A L'IMPORTATION cif ports Allemagne du Nord ohne MwSt	02	1967	DM	72,82	66,81	67,24	67,47	68,81	73,32	76,31	75,27	75,31	72,91	74,31	78,09	78,36
			1968	DM	82,90	79,82	80,71	83,41	86,08	89,28	89,51	91,01	83,24	75,31	79,21	79,18	78,08
			1969	DM	72,73	77,86	75,84	74,44	73,90	73,38	73,45	73,45	72,45	71,89	69,40	68,46	68,27

NB : NEUE PARITAETEN FUER FRANKREICH (ab 11.8.69)
UND DIE BUNDESREPUBLIK (ab 27.10.69) - s.S.6.

NB : NOUVELLES PARITES POUR LA FRANCE (à partir du
11.8.69) ET LA REPUBLIQUE FEDERALE (à partir du
27.10.69) voir page 6.

WELTMARKTPREISE PRIX MONDIAUX
ZUCKER - KAFFEE - TEE - SUCRE - CAFE - THE

Produkt und Qualität Produit et qualité	Preis Erläuterungen Détails concernant les prix	Quelle Source	Jahr Année	Geldeinheit Unité monétaire	Jahres- Mittelwert Moyenne annuelle	Preise - Prix/100 kg											
						J	F	M	A	M	J	J	A	S	O	N	D
Rohzucker Weltkontr. 8 Sucre brut Contr. mond. 8	GROSSHANDELSPREIS PRIX DE GROS New York 1. Termin	04	1967	DM	18,5	12,1	15,7	14,7	20,0	24,2	22,9	17,4	15,2	16,8	20,2	21,8	21,1
			1968	DM	18,7	21,5	19,8	17,2	17,2	18,4	17,1	16,3	15,5	13,6	18,1	24,3	26,4
			1969	DM		26,9	29,4	33,6	34,3	34,0	35,4	33,3	29,0	29,5	28,5	26,0	
Rohzucker 96° Sucre brut 96°	LONDON COMMITTEE PRICE cif UK	60	1967	DM	20,9	14,6	18,2	17,4	21,8	26,5	27,2	20,7	18,7	18,7	20,9	23,5	22,9
			1968	DM	-	-	-	-	-	-	-	-	-	-	-	-	-
			1969	DM	-	-	-	-	-	-	-	-	-	-	-	-	-
Rohkaffee Santos extra	cif-Preis norddeutsche Häfen prix caf ports Allemagne du Nord ohne MwSt	02	1967	DM	362,8	358,0	361,0	360,0	362,0	366,0	368,0	366,0	362,0	360,0	360,7	364,0	366,0
			1968	DM	361,8	364,0	365,3	369,3	368,0	368,0	368,7	365,3	364,0	363,5	355,0	346,0	344,76
			1969	DM	372,4	346,5	347,0	345,5	345,5	346,0	345,5	347,5	369,8	399,0	416,0	422,5	426,5
Tee - Thé	Auktionsdurchschnittspreis Prix moyen aux enchères ohne MwSt	02	1967	DM	503,1	484,8	471,1	468,8	493,5	517,5	487,1	445,8	447,4	544,6	571,4	589,8	526,0
			1968	DM	416,1	479,2	421,2	394,0	413,8	424,8	398,5	396,0	386,4	369,1	434,0	446,4	429,8
			1969	DM	388,0	423,4	402,3	382,7	372,1	377,4	356,1	326,5	363,4	388,2	440,0	415,9	359,4

WELTMARKTPREISE PRIX MONDIAUX
ÖLSAATEN UND PFLANZLICHE ÖLE - GRAISSES OLEAGINEUSES ET HUILES VEGETALES

Produkt und Qualität Produit et qualité	Preis Erläuterungen Détails concernant les prix	Quelle Source	Jahr Année	Geldeinheit Unité monétaire	Jahres- Mittelwert Moyenne annuelle	Preise - Prix/100 kg											
						J	F	M	A	M	J	J	A	S	O	N	D
Sojabohnen Soja USA gelb II	cif-Preis Hamburg prix caf Hamburg ohne MwSt	02	1967	DM	45,20	46,35	48,31	46,53	46,33	46,05	46,55	45,43	44,74	43,87	42,60	43,56	44,08
			1968	DM	42,77	44,52	44,38	44,52	44,17	44,06	43,23	42,81	41,50	40,32	39,77	41,80	42,22
			1969	DM	40,85	42,75	43,14	42,97	42,86	42,86	41,79	41,46	39,37	39,25	37,66	37,77	38,25
Erdnusskerne Graine d'arachide Nigeria	cif-Preis Nordseehäfen prix caf ports mer du Nord ohne MwSt	02	1967	DM	70,98	76,66	75,34	74,78	72,59	72,46	73,28	73,58	73,55	70,60	65,03	61,80	62,12
			1968	DM	66,55	62,43	63,30	64,56	66,44	66,73	65,57	64,00	64,81	64,91	66,39	71,77	77,66
			1969	DM	80,51	80,03	86,79	87,35	86,46	87,55	84,48	82,22	77,97	74,88	70,75	74,26	75,60
Kopra Coprah Philippines	cif-Preis Nordseehäfen prix caf ports mer du Nord ohne MwSt	02	1967	DM	80,76	72,99	73,19	73,67	70,14	73,74	78,90	80,53	75,94	76,53	89,94	101,34	102,23
			1968	DM	93,0	104,30	105,34	109,33	108,07	112,85	96,00	79,14	85,08	77,91	76,70	78,78	82,50
			1969	DM	79,22	82,47	79,06	78,44	77,25	72,63	75,15	78,57	78,90	80,23	77,33	81,25	89,31
Sojaöl Huile de soja USA	cif-Preis Nordseehäfen prix caf ports mer du Nord ohne MwSt	04	1967	DM	86,4	91,8	90,0	92,2	90,0	89,8	89,3	86,9	83,7	82,5	81,1	80,5	79,3
			1968	DM	71,4	78,9	78,0	76,8	76,2	75,8	70,8	64,8	62,9	65,3	65,8	68,8	72,5
			1969	DM	76,8	72,4	74,1	70,3	67,0	68,3	69,7	71,1	71,3	79,1	66,9	66,6	66,5
Erdnussöl Huile d'arachide Nigeria	cif-Preis Nordseehäfen prix caf ports mer du Nord	04	1967	DM	112,9	120,6	118,5	120,1	116,8	115,4	117,5	116,8	116,8	101,8	108,0	101,2	101,2
			1968	DM	108,4	100,7	102,3	102,8	104,4	106,8	112,5	105,5	106,9	108,9	107,9	114,1	128,4
			1969	DM	130,3	128,2	138,3	139,7	136,6	137,5	127,5	130,0	125,7	126,6	122,7	128,2	122,6

Quellenverzeichnis auf der letzten Seite - Sources voir la dernière page.

NB : NEUE PARITAETEN FUER FRANKREICH (ab 11.8.69)
 UND DIE BUNDESREPUBLIK (ab 27.10.69) - s.s.6.

NB : NOUVELLES PARITES POUR LA FRANCE (à partir du
 11.8.69) ET LA REPUBLIQUE FEDERALE (à partir du
 27.10.69) voir page 6.

WELTMARKTPREISE **PRIX MONDIAUX**
BUTTER - KÄSE - TIERISCHE FETTE - BEURRE - FROMAGE - GRAISSES ANIMALES

Produkt und Qualität Produit et qualité	Preiserläuterungen Détails concernant les prix	Quelle Source	Jahr Année	Goldinheit Unité monétaire	Jahres- durchschnitt Moyenne mensuelle	Preise - Prix/100 kg												
						J	F	M	A	M	J	J	A	S	O	N	D	
Cheddar finest New Zealand	GROSSHANDELSPREIS ab Kai London PRIX DE GROS départ quai Londres	04	1967	DM	277,3	282,0	282,0	282,0	282,0	282,0	282,0	282,0	282,0	282,0	282,0	285,8	242,0	
			1968	DM	224,3	242,0	242,0	242,0	242,0	225,0	214,0	214,0	214,0	214,0	214,0	214,0	214,0	214,0
			1969	DM	210,3	214,0	214,0	214,0	214,0	214,0	214,0	214,0	214,0	214,0	214,0	208,0	195,0	195,0
Käse - Fromage Schnittkäse Danemark	GROSSHANDELSPREIS ab Molkerei PRIX DE GROS départ laiterie	04	1967	DM	219,5	224,5	223,0	224,2	224,2	223,0	218,2	219,1	219,1	219,2	221,7	214,3	203,0	
			1968	DM	197,5	203,0	196,0	195,4	195,1	189,9	187,0	186,8	186,9	195,9	204,1	214,3	215,8	
			1969	DM	207,9	216,0	215,8	206,1	199,8	198,7	199,3	199,2	208,7	222,0	210,8	209,1	209,1	
Butter - Beurre New Zealand	GROSSHANDELSPREIS PRIX DE GROS London	31	1967	DM	325,3	330,4	330,4	330,4	330,4	330,4	330,4	330,4	330,4	330,4	330,4	318,2	282,9	
			1968	DM	282,9	282,9	282,9	282,9	282,9	282,9	282,9	282,9	282,9	282,9	282,9	282,9	282,9	282,9
			1969	DM	278,5	282,9	282,9	282,9	282,9	282,9	282,9	282,9	282,9	282,9	279,0	258,8	258,8	
Butter - Beurre I. Qualität Danemark	GROSSHANDELSPREIS PRIX DE GROS London	31	1967	DM	404,6	400,0	400,0	400,0	400,0	416,6	416,6	416,6	416,6	416,6	416,6	401,1	356,9	
			1968	DM	339,2	355,8	356,9	356,9	356,9	341,4	328,2	328,2	327,1	327,1	328,2	328,2	328,2	328,2
			1969	DM	330,8	328,2	328,2	328,2	328,2	382,2	382,2	382,2	328,2	328,1	348,7	324,6	324,6	
Talg, lose Ladungen Suif en vrac « Fancy » USA	FOB-PREIS PRIX FOB New York	02	1967	DM	48,4	50,26	54,06	48,24	49,91	48,59	46,12	45,24	44,97	46,83	47,53	44,62	45,24	
			1968	DM	42,8	44,62	42,42	44,27	44,89	44,00	41,62	39,68	40,56	40,39	41,59	46,74	-	
			1969	DM	57,91	-	44,45	50,79	55,38	58,29	57,50	58,20	68,25	72,13	65,06	61,97	57,93	
American Schmelz Graisse améric. Prime steans	LOSE CIF London EN VRAC CAF Londres	02	1967	DM	81,49	86,73	91,59	81,39	87,91	89,11	83,05	75,51	80,66	77,07	76,98	65,80	74,33	
			1968	DM	67,82	73,38	70,47	73,30	69,37	65,04	59,68	65,58	61,18	60,00	66,77	75,98	73,07	
			1969	DM	85,98	76,53	-	83,76	75,98	70,86	70,86	74,33	87,55	91,02	104,2	104,3	102,7	
Heringöl, lose Huile de hareng en vrac	PREIS AB WERK PRIX DEPART USINE Liverpool	02	1967	DM	51,33	58,70	63,72	58,43	55,40	54,68	55,56	51,05	45,86	43,43	47,00	41,38	47,24	
			1968	DM	40,16	47,24	41,89	38,15	40,16	42,33	38,15	36,85	36,00	36,02	42,52	41,67	40,94	
			1969	DM	57,06	45,04	47,48	44,41	46,77	49,70	51,97	51,97	55,94	57,64	-	76,11	81,61	

WELTMARKTPREISE **PRIX MONDIAUX**
FUTTERMITTEL - ALIMENTS DE BETAIL

Produkt und Qualität Produit et qualité	Preiserläuterungen Détails concernant les prix	Quelle Source	Jahr Année	Goldinheit Unité monétaire	Jahres- durchschnitt Moyenne mensuelle	Preise - Prix/100 kg											
						J	F	M	A	M	J	J	A	S	O	N	D
Erdmüssexpeller Tourteau d'arachide Argentina	cif-Preis Nordseehäfen prix caf ports mer du Nord ohne Mast	04	1967	DM	41,18	41,60	41,25	39,92	40,45	40,10	40,65	40,90	39,60	40,15	42,38	43,50	43,60
			1968	DM	38,84	42,90	41,40	39,40	38,85	38,88	39,10	38,16	37,40	37,13	37,98	37,65	37,27
			1969	DM	38,99	37,65	37,95	38,00	37,80	38,95	39,35	39,40	39,40	41,16	39,54	38,99	39,18
Fischmehl Farine de poisson 65-70% protéines Peru	cif-Preis Nordseehäfen prix caf ports mer du Nord ohne Mast	04	1967	DM	59,20	70,40	67,60	63,60	60,80	59,20	57,20	55,60	56,00	55,60	53,60	56,20	56,20
			1968	DM	51,90	49,80	47,60	46,00	43,80	52,60	55,90	57,30	56,40	52,30	51,60	53,70	55,50
			1969	DM	69,9	56,1	58,0	57,2	58,5	66,1	70,9	71,1	70,1	76,9	85,3	85,3	83,2
Tapiokamehl Farine de manioc	cif-Preis Nordseehäfen prix caf ports mer du Nord ohne Mast	04	1967	DM	21,87	22,50	22,38	20,20	19,58	21,10	21,65	22,38	23,70	22,60	22,40	22,18	21,72
			1968	DM	21,02	20,76	21,20	21,17	20,85	21,18	20,55	20,84	20,78	20,90	21,38	21,50	21,09
			1969	DM	20,9	20,98	21,00	19,50	19,60	21,40	21,85	22,32	22,00	21,82	20,10	19,74	20,48
Sojaschrot Farine de soja	Großhandelspreis Hamburg Prix de gros Hambourg ohne Mast	06	1967	DM	40,91	42,7	41,5	41,1	41,0	40,1	40,8	40,4	40,2	41,0	41,1	40,9	40,3
			1968	DM	40,90	39,6	39,8	39,1	39,5	40,0	40,1	41,6	42,4	42,4	44,3	41,4	40,6
			1969	DM	40,0	41,2	45,3	42,2	40,3	39,9	39,8	39,0	39,7	40,4	39,5	36,1	36,0

Quellenverzeichnis auf der letzten Seite - Sources voir la dernière page.

NB : NEUE PARITAETEN FUER FRANKREICH (ab 11.8.69)
UND DIE BUNDESREPUBLIK (ab 27.10.69) - s.S.6.

NB : NOUVELLES PARITES POUR LA FRANCE (à partir du
11.8.69) ET LA REPUBLIQUE FEDERALE (à partir du
27.10.69) voir page 6.

WELTMARKTPREISE **PRIX MONDIAUX**
SCHLACHTKÖRPER ODER TEILSTÜCKE VON RINDERN UND SCHWEINEN - CARCASSES OU PARTIES DE CARCASSES DE BOVINS ET PORCINS

Produkt und Qualität Produit et qualité	Preiserläuterungen Détails concernant les prix	Quelle Source	Jahr Année	Geldeinheit Unité monétaire	Jahres- durchschnitt Moyenne annuelle	Preis - Prix/100 kg												
						J	F	M	A	M	J	J	A	S	O	N	D	
						Niederländische Bacon Bacon néerlandais I. Qualität												
Niederländische Bacon Bacon néerlandais I. Qualität	Notierungen in London Prix coté à Londres	31	1967	DM	-	-	-	-	-	-	-	-	-	-	-	-		
			1968	DM	-	-	-	-	-	-	-	-	-	-	-	-	-	
			1969	DM	-	-	-	-	-	-	-	-	-	-	-	-	-	
Dänische Bacon Bacon danois	Notierungspreis in London Prix coté à Londres	31	1967	DM	346,2	374,6	363,5	352,5	340,3	345,9	341,4	347,0	347,0	347,0	347,0	332,6	316,0	
			1968	DM	305,0	316,0	301,7	285,1	290,6	289,5	307,2	307,2	307,2	307,2	313,6	310,5	326,0	
			1969	DM	-	326,0	314,9	311,6	311,6	314,9	345,9	343,7	334,8	318,2	-	-	-	
Rinderviertel Hinterviertel gekühlt - Bœufs Quartier postérieur réfrigéré Argentine	Smithfield Market London	02	1967	DM	335,3	324,1	326,7	356,0	370,4	342,1	349,8	308,7	325,1	346,4	332,6	324,3	317,5	
			1968	DM	-	-	-	-	-	-	-	-	-	-	-	-	-	390,9
			1969	DM	-	337,0	311,4	329,2	349,8	362,2	360,1	337,0	343,4	359,6	-	-	-	-
Baconschweine Porcins à bacon I. Qualität Danemark	Schlachtgewichtspreis Prix poids éabtu ohne Maß	04	1967	DM	260,1	290,1	278,4	266,7	253,5	252,3	260,9	261,8	261,7	261,9	262,1	240,6	231,4	
			1968	DM	224,5	236,3	226,0	210,4	214,9	207,0	221,2	223,1	225,3	229,8	230,2	233,4	236,1	
			1969	DM	260,0	240,0	243,5	249,5	248,3	246,9	264,2	277,9	279,7	278,4	258,0	259,3	274,5	

WELTMARKTPREISE **PRIX MONDIAUX**
GEFLÜGEL UND EIER - VOLAILLES ET OEUFS

Produkt und Qualität Produit et qualité	Preiserläuterungen Détails concernant les prix	Quelle Source	Jahr Année	Geldeinheit Unité monétaire	Jahres- durchschnitt Moyenne annuelle	Preis - Prix/100 kg											
						J	F	M	A	M	J	J	A	S	O	N	D
						Suppenhühner Poules à bouillir I. Klasse USA											
Suppenhühner Poules à bouillir I. Klasse USA	Kochfertig, Großhandelsabgabepreis, «Fleischmarkt» Hamburg Prix de gros (vente) «marché de la viande» Hambourg	07	1967	DM	-	-	-	-	-	-	-	-	-	-	-	-	
			1968	DM	-	-	-	-	-	-	-	-	-	-	-	-	
			1969	DM	-	-	-	-	-	-	-	-	-	-	-	-	-
Brathähnchen Poulets à rôtir I. Klasse USA	Bratfertig, Großhandelsabgabepreis, «Fleischmarkt» Hamburg Prix de gros (vente) «marché de la viande» Hambourg	07	1967	DM	-	-	-	-	-	-	-	-	-	-	-	-	
			1968	DM	-	-	-	-	-	-	-	-	-	-	-	-	
			1969	DM	-	-	-	-	-	-	-	-	-	-	-	-	-
Eier Oeufs Danemark	Erzeugerpreis (Grundpreis) ¹⁾ frei Sammelstelle Prix à la production (prix de base) ¹⁾ franco lieu de rassemblement	06	1967	DM	68	70	70	68	55	53	53	48	66	93	75	75	90
			1968	DM	71,1	60	46	58	75	58	52	49	64	83	83	114	112
			1969	DM	-	72	49	76	66	47	39	37	37	36	46	57	-
Eier - Oeufs Klasse S (+65 gr) Danemark	Frei deutsche Grenze Franco frontière allemande Danemark	02	1967	DM	-	-	-	-	-	-	-	-	-	-	-	-	
			1968	DM	220,0	149,0	-	-	-	-	-	-	-	-	248	264	220
			1969	DM	-	160,0	-	-	-	-	-	-	-	-	-	-	-

¹⁾ Ohne Nachzahlung am Jahresende - Sans péréquation en fin d'année / Preise/1000 Stück - Prix/1000 pièces.
 Quellenverzeichnis auf der letzten Seite - Sources voir le dernière page.
 NB : NEUE PARITAETEN FUER FRANKREICH (ab 11.8.69) UND DIE BUNDESREPUBLIK (ab 27.10.69) - s.S.6.
 NB : NOUVELLES PARITES POUR LA FRANCE (à partir du 11.8.69) ET LA REPUBLIQUE FEDERALE (à partir du 27.10.69) voir page 6.

**EWG-INDEX DER
LANDWIRTSCHAFTLICHEN ERZEUGERPREISE**

**INDICE-CEE
DES PRIX AGRICOLES A LA PRODUCTION**

EWG INDEX DER ERZEUGERPREISE IN DER LANDWIRTSCHAFT

Auf Antrag der Generaldirektion Landwirtschaft der EWG hat das Statistische Amt der europäischen Gemeinschaften auf Gemeinschaftsebene einen Index der Erzeugerpreise in der Landwirtschaft ausgearbeitet.

Die von den Statistischen Ämtern der Mitgliedstaaten aufgestellten Indizes behalten weiterhin ihre volle Bedeutung; der EWG-Index darf allein als Ganzes verwendet und interpretiert werden, da er auf die besonderen Zwecke der EWG zugeschnitten ist.

Das SAEG wird die Angaben zwei Mal jährlich, einmal in Rahmen des Kalenderjahres, ein zweites Mal im Rahmen des Wirtschaftsjahres, veröffentlichen.

Näheres über die Zusammensetzung und die Berechnungsmethoden ist der Sondernummer 5/1965 der Reihe »Agrarpreise« zu entnehmen.

INDICE-CEE DES PRIX AGRICOLES A LA PRODUCTION

A la demande de la Direction générale de l'agriculture de la CEE, l'Office statistique des Communautés européennes a élaboré un indice des prix agricoles à la production sur base communautaire.

Les indices établis par les différents offices statistiques des pays membres conservent tout leur intérêt; l'indice-CEE devra être utilisé et interprété uniquement dans son ensemble, construit qu'il est pour les besoins propres de la CEE.

L'OSCE publiera les données deux fois par an, l'une dans le cadre de l'année civile et l'autre dans le cadre de la campagne.

Pour la composition et les méthodes appliquées pour le calcul, les utilisateurs sont priés de se reporter au numéro spécial 5/1965 de la série «Prix agricoles».

EWG-Index der landwirtschaftlichen Erzeugerpreise
Indice-CEE des prix agricoles à la production

Basis/Base 1957/59 = 100

Produkt/Produit	Jahr Année	EWG/CEE		Deutschland (BR)		France		Italia		Nederland		Belgique/ België		Luxembourg	
		Ø Kj	Ø Wj	Ø Kj	Ø Wj	Ø Kj	Ø Wj	Ø Kj	Ø Wj	Ø Kj	Ø Wj	Ø Kj	Ø Wj	Ø Kj	Ø Wj
GESAMTINDEX INDICE GENERAL	1957	96		99		90	99	99		99		100		102	
	1958	103		98		107		104		100		96		97	
	1959	101		103		102		97		101		104		100	
	1960	101	101	98		107		98		96	97	100	101	101	101
	1961	103	105	101	98	108	105	100	99	96	94	102	101	100	101
	1962	108	111	102	103	115	119	107	111	94	97	104	106	101	100
	1963	115	116	104	103	125	125	116	111	103	97	113	106	103	101
	1964	116	118	107	106	123	125	118	116	108	108	117	116	112	103
	1965	121	124	114	116	125	124	123	120	119	113	126	131	113	112
	1966	124	122	114	111	131	129	125	126	120	119	130	128	123	122
	1967	120	118	105	101	131	130	122	120	118	116	124	121	118	117
	1968	120	123	102	104	132	137	121	123	118	123	124	130	118	120
	PFLANZLICHE PRODUKTE PRODUITS VEGETAUX	1957	93		98		85		98		91		92		101
1958		107		97		115		107		98		95		99	
1959		100		105		100		95		111		112		100	
1960		96	94	90	89	98	94	96	98	98	92	99	88	98	98
1961		99	104	100	102	100	107	99	103	94	101	89	108	94	94
1962		109	109	105	103	113	109	109	113	105	105	117	105	99	99
1963		107	105	92	91	108	109	115	112	108	103	103	99	98	98
1964		106	108	100	102	105	105	112	114	103	111	101	101	100	100
1965		112	115	109	110	106	107	118	123	120	132	107	124	101	105
1966		115	114	105	102	112	114	122	118	130	121	125	113	105	105
1967		111	109	88	86	118	118	117	116	117	104	105	92	100	98
1968		110	113	89	91	118	121	115	117	105	111	93	102	98	98
Getreide Céréales		1957	100		100		94		104		96		96		103
	1958	100		100		100		99		101		101		100	
	1959	100		99		106		96		104		101		97	
	1960	103	103	99	99	109	108	101	102	102	101	101	99	95	95
	1961	104	104	99	99	114	113	101	100	104	106	101	103	89	89
	1962	106	107	101	101	117	117	101	100	107	108	103	102	95	95
	1963	109	108	100	100	121	118	105	106	111	111	102	103	95	95
	1964	108	108	100	100	115	114	107	108	116	120	104	106	95	95
	1965	109	109	100	101	114	114	109	108	125	125	106	104	95	97
	1966	111	111	100	100	123	126	106	106	126	125	104	104	96	97
	1967	110	109	91	89	130	130	104	103	123	124	105	105	89	97
	1968	108	108	88	88	128	127	103	102	123	123	104	103	87	87
	Weizen Blé	1957	100		99		95		104		95		100		103
1958		100		100		100		100		100		101		100	
1959		100		100		106		96		105		100		97	
1960		105	104	100	100	109	108	103	103	106	106	100	99	94	94
1961		106	105	100	100	115	114	101	100	106	106	100	101	88	88
1962		107	108	102	101	118	117	101	100	107	109	101	100	95	95
1963		110	110	101	101	122	120	105	105	115	116	101	102	95	95
1964		109	109	101	101	116	115	105	107	122	124	104	105	95	95
1965		109	108	102	102	114	114	108	106	126	125	104	102	95	97
1966		111	112	102	102	123	127	104	103	126	124	102	103	96	97
1967		111	109	93	90	131	132	101	103	123	124	103	103	90	97
1968		108	107	89	89	129	128	97	96	122	122	102	100	88	88
Gerste Orge		1957	95		99		92		106		97		43		
	1958	100		101		99		91		101		98			
	1959	104		100		110		101		102		109			
	1960	104		100		109		106		100		102			
	1961	106	104	101	101	113	110	99	101	104	99	106	97		
	1962	110	107	101	101	121	114	104	99	106	105	116	119		
	1963	107	106	99	99	116	115	103	101	106	106	111	111		
	1964	106	106	100	100	112	112	104	101	110	110	112	112		
	1965	109	107	100	100	116	112	113	108	121	113	117	116		
	1966	113	110	100	100	127	117	111	114	123	123	117	117		
	1967	110	114	88	87	133	129	107	108	117	119	118	118		
	1968	109	109	84	84	135	135	126	129	118	119	116	118		

EWG-Index der landwirtschaftlichen Erzeugerpreise
Indice-CEE des prix agricoles à la production

Basis/Base 1957/59 = 100

Produkt/Produit	Jahr Année	EWG/CEE		Deutschland (BR)		France		Italia		Nederland		Belgique/ België		Luxembourg	
		Ø Kj	Ø Wj	Ø Kj	Ø Wj	Ø Kj	Ø Wj	Ø Kj	Ø Wj	Ø Kj	Ø Wj	Ø Kj	Ø Wj	Ø Kj	Ø Wj
Sonst. Getreide Autres céréales	1957	101		101		95		105		96		86		102	
	1958	100		101		101		98		101		100		99	
	1959	99		98		104		97		103		113		99	
	1960	98		97		109		96		98		111		99	
	1961	98	98	97	97	100	105	97	97	100	94	104	101	99	99
	1962	101	97	100	98	103	98	99	96	108	106	118	116	97	99
	1963	104	103	99	101	109	110	107	103	109	109	113	116	95	97
	1964	107	105	98	99	117	111	112	111	113	107	110	109	95	95
	1965	107	106	98	99	110	109	113	112	127	129	122	118	95	96
	1966	108	108	99	99	108	109	116	116	129	129	121	120	96	96
	1967	107	109	91	99	109	111	120	117	127	127	121	123	82	96
	1968	111	111	89	89	108	110	131	132	130	129	123	123	81	83
Kartoffeln Pommes de terre	1957	79		77		69		101		87		75		96	
	1958	109		98		126		116		100		91		96	
	1959	112		125		105		83		113		134		107	
	1960	84		84		73		95		93		100		107	
	1961	85	75	103	79	57	56	103	103	81	81	68	64	107	107
	1962	123	111	110	113	126	99	130	130	102	97	145	99	107	107
	1963	87	68	73	70	76	48	139	168	96	86	87	71	107	107
	1964	92	110	109	118	73	91	98	144	87	98	67	84	112	112
	1965	125	135	134	139	104	115	163	155	113	98	101	164	118	128
	1966	121	105	109	98	116	106	132	157	132	134	169	117	128	128
	1967	86	71	70	66	86	63	110	111	105	76	87	40	128	128
	1968	75	92	81	89	57	76	107	130	78	101	43	77	128	128
Zuckerrüben Betteraves sucrières	1957	95		100		86		98		92		101			
	1958	99		100		98		101		99		90			
	1959	106		100		116		101		109		109			
	1960	97		100		94		101		84		92			
	1961	100	97	100	100	102	94	103	101	91	84	89	92		
	1962	102	100	100	100	103	102	104	103	100	91	109	89		
	1963	109	102	100	100	114	103	116	104	109	100	118	109		
	1964	112	109	107	100	114	114	133	116	109	109	108	118		
	1965	112	114	107	107	96	103	133	133	127	127	121	110		
	1966	115	114	107	107	101	96	137	139	128	128	122	122		
	1967	120	116	107	107	120	105	136	137	127	127	126	126		
	1968	120	119	102	102	133	133	131	131	111	105	126	127		
Wein Vin	1957	82		113		79		81							
	1958	131		73		137		132							
	1959	87		113		85		87							
	1960	82		47		89		79							
	1961	93	83	94	47	93	86	92	85						
	1962	108	103	108	108	101	94	117	109						
	1963	98	101	108	108	93	94	109	119						
	1964	101	106	60	78	95	100	116	119						
	1965	100	95	94	60	91	89	115	108						
	1966	112	107	120	94	97	93	130	128						
	1967	114	112	91	120	107	100	126	125						
	1968	121	117	88	91	116	112	133	143						
1968	125	122	90	90	147	144	122	117							
Sonstigen Pflanzl. Produkte Autres produits végétaux	1957	102		137		88		103		89		105			
	1958	95		94		97		94		90		96			
	1959	103		69		115		103		121		100			
	1960	104		74		113		103		122		107			
	1961	102	99	95	72	112	109	99	99	104	107	102	96		
	1962	116	105	98	98	128	118	110	100	113	114	121	108		
	1963	135	130	105	122	144	136	139	129	123	119	120	125		
	1964	119	125	102	104	132	136	118	125	102	113	114	117		
	1965	128	123	94	96	139	138	131	125	115	97	104	104		
	1966	134	134	100	100	127	131	144	141	133	145	105	106		
	1967	129	131	102	102	140	131	134	139	115	111	113	106		
	1968	125	122	90	90	147	144	122	117	114	123	120	124		

EWG-Index der landwirtschaftlichen Erzeugerpreise
Indice-CEE des prix agricoles à la production

Basis/Base 1957/59 = 100

Produkt/Produit	Jahr Année	EWG/CEE		Deutschland (BR)		France		Italia		Nederland		Belgique/ België		Luxembourg	
		Ø Kj	Ø Wj	Ø Kj	Ø Wj	Ø Kj	Ø Wj	Ø Kj	Ø Wj	Ø Kj	Ø Wj	Ø Kj	Ø Wj	Ø Kj	Ø Wj
TIERISCHE PRODUKTE PRODUITS ANIMAUX	1957	97		99		93		100		101		102		102	
	1958	101		99		104		100		100		96		97	
	1959	102		102		104		100		99		102		101	
	1960	103	104	100	101	111	110	100	100	95	99	100	105	101	101
	1961	105	106	102	101	112	115	101	101	97	93	106	103	101	101
	1962	107	112	101	101	116	124	104	101	92	96	101	106	102	102
	1963	119	121	108	110	133	134	117	121	102	109	115	121	103	103
	1964	121	123	110	111	132	133	125	126	109	113	123	126	114	114
	1965	126	128	116	117	134	138	129	126	118	113	131	131	115	115
	1966	128	127	117	117	139	138	129	130	117	116	131	133	126	125
	1967	125	123	110	114	138	136	128	129	118	120	130	132	121	125
	1968	124	129	106	106	139	136	127	125	122	119	133	129	122	120
					108	108	144	130	130	126	138	138	125	125	125
Schlachtvieh Anim. de boucherie	1957	96		97		93		101		99		102		101	
	1958	102		98		107		99		99		96		98	
	1959	102		106		100		100		101		102		101	
	1960	103	105	102	104	108	108	99	95	100	100	97	106	103	103
	1961	106	107	104	102	111	114	102	103	101	98	109	105	102	103
	1962	107	111	102	101	114	122	106	110	96	97	100	105	102	102
	1963	120	125	107	112	134	138	117	120	106	119	121	131	104	104
	1964	124	125	110	112	134	138	124	126	122	119	130	129	115	115
	1965	127	131	117	120	136	141	128	129	121	120	132	134	117	122
	1966	132	129	120	117	143	137	130	133	124	126	137	139	123	122
	1967	127	124	110	105	139	136	130	125	123	126	134	132	120	117
	1968	127	134	106	112	141	149	127	133	130	140	140	152	118	124
	Rinder Bovins	1957	94		95		86		103		99		102		99
1958		102		99		108		98		98		96		100	
1959		104		106		106		100		103		102		101	
1960		107	106	105	105	112	110	104	102	99	100	104	107	102	102
1961		106	109	106	106	111	117	99	101	102	102	109	109	101	101
1962		110	112	102	101	124	129	104	107	98	94	106	104	102	102
1963		119	127	106	113	137	141	116	107	100	114	114	104	103	103
1964		136	144	121	129	148	159	135	125	133	119	140	144	116	116
1965		143	140	132	127	155	155	141	143	133	133	144	144	127	135
1966		139	136	122	121	155	148	133	135	134	133	146	144	138	138
1967		138	138	119	119	154	154	135	135	134	135	148	148	135	137
1968		142	148	123	127	157	165	137	142	145	153	155	161	130	132
					127	127	165	137	142	145	153	155	161	130	131
Kälber Veaux	1957	96		96		92		102		101		110		102	
	1958	103		101		106		98		96		96		102	
	1959	101		103		102		99		102		94		96	
	1960	108	106	105	106	110	107	103	101	103	102	105	110	92	92
	1961	109	108	106	105	111	112	102	98	102	101	116	116	93	93
	1962	111	122	102	101	117	135	106	106	92	101	108	108	94	94
	1963	134	138	106	112	150	152	112	107	119	116	118	108	102	102
	1964	137	142	115	124	149	152	124	119	130	130	128	124	120	120
	1965	148	148	127	124	162	164	129	130	134	134	130	130	128	120
	1966	145	134	125	128	158	160	129	127	128	123	132	129	123	123
	1967	148	148	134	136	160	158	130	130	128	132	128	136	123	119
	1968	153	162	138	142	165	177	130	133	148	140	141	129	125	135
					142	142	177	130	133	148	153	141	153	129	135
Schweine Porcs	1957	98		98		99		98		98		98		102	
	1958	100		97		105		100		100		96		97	
	1959	102		106		96		102		102		106		101	
	1960	101	105	101	103	109	113	85	92	92	101	92	109	105	105
	1961	107	106	103	101	115	117	102	105	103	96	114	109	105	105
	1962	103	106	103	102	104	111	108	105	96	100	96	110	104	104
	1963	119	123	108	112	135	141	119	115	111	122	135	142	105	105
	1964	114	108	104	101	127	117	105	100	118	113	129	124	113	113
	1965	114	124	110	117	120	134	106	123	115	115	128	132	109	112
	1966	129	126	120	115	142	138	130	137	122	115	137	139	113	112
	1967	115	107	104	95	126	118	124	137	119	125	128	139	109	112
	1968	110	121	95	102	125	139	107	120	125	136	134	152	109	105
					102	102	139	107	120	125	136	134	152	109	117

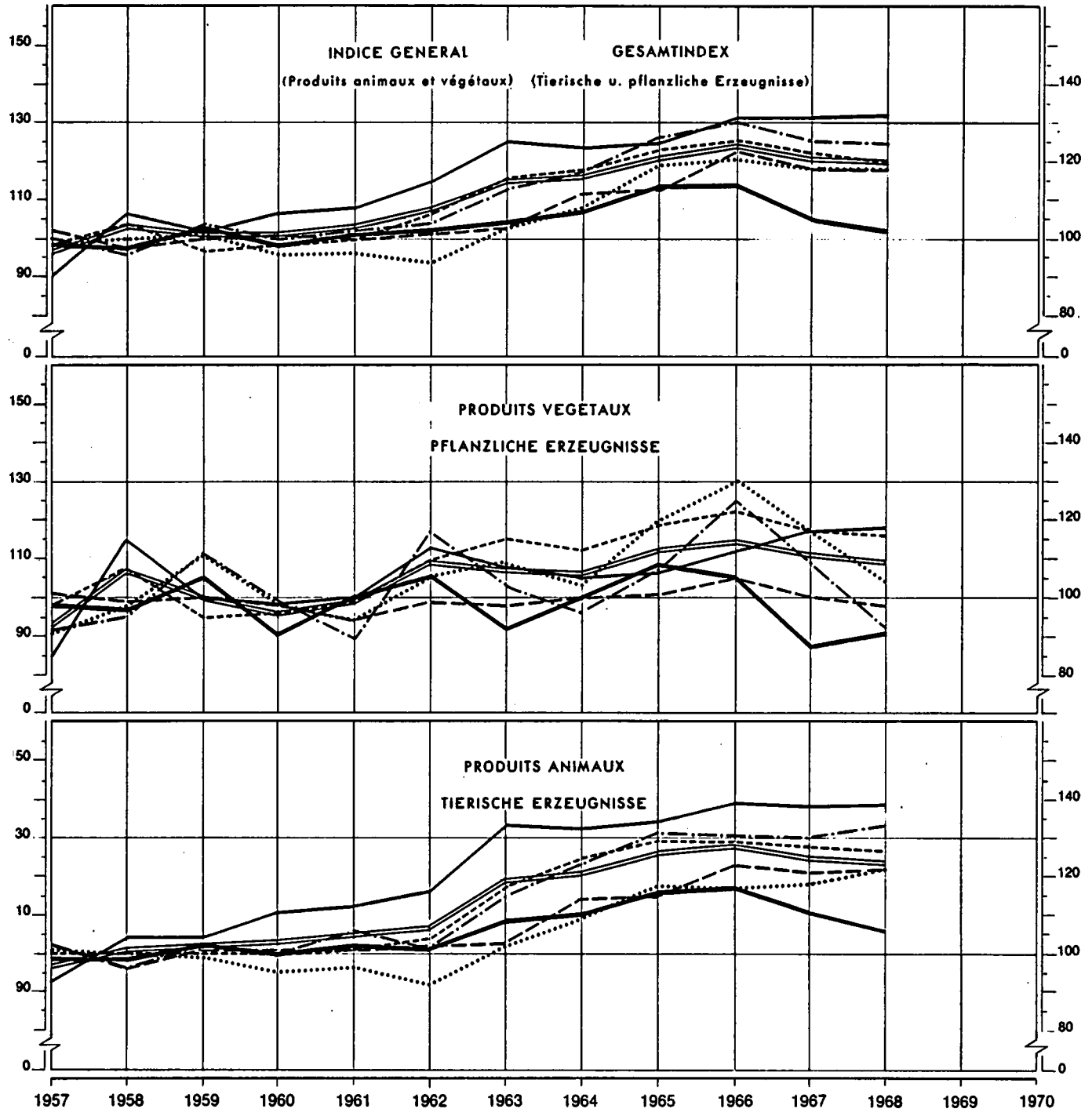
EWG-Index der landwirtschaftlichen Erzeugerpreise
Indice-CEE des prix agricoles à la production

Basis/Base 1957/59 = 100

Produkt/Produit	Jahr Année	EWG/CEE		Deutschland (BR)		France		Italia		Nederland		Belgique/ België		Luxembourg	
		Ø Kj	Ø Wj	Ø Kj	Ø Wj	Ø Kj	Ø Wj	Ø Kj	Ø Wj	Ø Kj	Ø Wj	Ø Kj	Ø Wj	Ø Kj	Ø Wj
Geflügel Volaille	1957	98		101		95		101		108		107			
	1958	103		100		105		101		98		100			
	1959	99		99		100		98		94		93			
	1960	100		97		102		102		87		80			
	1961	97	99	97	96	96	100	105	104	86	86	78	80		
	1962	102	98	92	94	104	97	108	105	87	86	78	77		
	1963	104	103	98	92	103	104	116	112	86	86	78	77		
	1964	105	104	96	97	105	104	117	115	87	88	74	77		
	1965	104	103	95	89	102	103	119	117	86	85	78	71		
	1966	103	104	91	90	103	104	113	114	88	88	76	82		
	1967	106	103	80	87	107	103	119	114	81	84	73	71		
	1968	105	108	76	77	107	107	117	116	81	80	77	76		
	1968			76	76	107	109	117	124				81		
Sonstiges Schlachtvieh Autres animaux de boucherie	1957	97		97		96		98		107		107			
	1958	111		99		115		101		93		91			
	1959	91		103		88		101		99		101			
	1960	100		106		98		103		108		100			
	1961	121	108	106	106	127	109	105	103	122	116	116	108		
	1962	135	129	107	107	144	137	111	107	122	122	129	126		
	1963	162	151	98	98	165	165	121	121	133	144	140	132		
	1964	159	163	105	101	165	173	134	146	143	144	140	142		
	1965	164	160	119	111	169	165	164	161	142	142	150	142		
	1966	169	167	119	119	175	172	163	165	137	131	179	167		
	1967	174	174	118	120	179	180	168	165	150	147	197	189		
	1968	188	180	122	123	198	185	170	170	163	159	194	207		
	1968			122	123	198	188	170	168		169		169		
Milch und Milcherzeugnisse Lait et produits laitiers 1)	1957	97		102		91		98		100		102		102	
	1958	98		99		97		101		101		95		97	
	1959	104		99		112		100		99		103		101	
	1960	105		98		117		101		95		103		100	
	1961	105	104	101	98	115	114	100	100	94	96	102	102	99	100
	1962	109	107	103	102	122	119	103	100	91	91	105	103	99	99
	1963	118	113	109	106	131	128	123	109	99	95	111	109	102	102
	1964	125	123	114	112	134	132	141	137	106	109	118	118	105	105
	1965	128	127	116	115	133	135	142	141	120	116	127	132	116	116
	1966	131	128	119	117	138	134	145	144	120	117	135	136	133	135
	1967	131	131	116	117	142	140	144	144	123	124	136	136	133	132
	1968	129	130	111	113	142	142	144	144	121	121	136	136	127	127
	1968		128	111	110	141	141	146	142	121	122	133	130	129	130
Milch Lait	1957	97		102		91		98		100		102		102	
	1958	98		99		97		101		101		95		97	
	1959	104		99		112		100		99		103		101	
	1960	105		98		117		101		95		105		100	
	1961	105	104	101	98	115	114	100	100	94	96	104	103	99	100
	1962	109	107	103	102	122	119	103	100	91	91	105	104	102	99
	1963	118	113	109	106	131	128	123	109	99	95	111	109	105	102
	1964	126	123	114	112	134	132	141	137	106	109	118	118	105	105
	1965	128	127	116	115	133	135	142	141	120	116	137	135	116	116
	1966	131	128	119	117	138	134	145	144	120	117	138	138	133	135
	1967	131	131	116	117	142	140	144	144	123	124	138	138	127	132
	1968	129	130	111	113	142	142	144	144	121	121	138	138	127	127
	1968		128	111	110	141	141	146	142	121	122	135	132	129	130
Eier Oeufs	1957	100		102		94		101		106		103		111	
	1958	105		106		109		101		104		102		91	
	1959	95		92		97		98		91		95		98	
	1960	98		93		103		100		95		98		98	
	1961	99	103	96	101	106	107	99	101	90	101	101	106	98	98
	1962	95	95	85	86	108	109	98	98	79	80	89	95	98	98
	1963	110	109	110	105	126	123	102	107	98	94	103	101	88	98
	1964	89	93	86	91	108	108	89	87	79	82	81	85	88	88
	1965	109	96	93	93	106	106	102	93	107	89	81	92	88	88
	1966	97	109	105	101	119	124	102	102	107	105	112	115	88	88
	1967	93	95	91	88	117	114	86	84	91	92	90	90	98	98
	1968	91	91	84	79	109	105	84	83	94	96	90	92	98	102
	1968		96	79	79	103	112	85	92	99	98	98	105	98	91
1) <i>Belgique/België</i> Bauernbutter Beurre de ferme	1957											103			
	1958											96			
	1959											102			
	1960											101			
	1961											100	99		
	1962											104	109		
	1963											112	116		
	1964											123	127		
	1965											129	130		
	1966											130	130		
1967											131	130			
1968											127	124			

EWG-Index der landwirtschaftlichen Erzeugerpreise
Indice-CEE des prix agricoles à la production

Basis/Base 1957/59 = 100



QUELLENVERZEICHNIS – SOURCES

0	«Statistischer Monatsbericht»	Bundesministerium für Ernährung, Landwirtschaft und Forsten, Bonn
01	«Wirtschaft und Statistik»	Statistisches Bundesamt, Wiesbaden
02	Direkte Angaben/Données directes	Statistisches Bundesamt, Wiesbaden
03	«Preise, Löhne, Wirtschaftsrechnungen»	Statistisches Bundesamt, Wiesbaden
04	Direkte Angaben/Données directes	Bundesministerium für Ernährung, Landwirtschaft und Forsten, Bonn
05	Direkte Angaben/Données directes	Zentrale Markt- und Preisberichtsstelle (ZMP), Bad Godesberg
06	«Agrarwirtschaft»	Zeitschrift für Betriebswirtschaft und Marktforschung, Hannover
07	Deutsche Landwirtschaftliche Presse	Verlag Paul Parey, Hamburg
10	«Bulletin mensuel de statistique»	INSEE, Paris
11	Direkte Angaben/Données directes	INSEE, Paris
12	«La Dépêche Commerciale et Agricole»	Paris
20	«Bollettino mensile di statistica»	Istituto centrale di statistica, Roma
21	Direkte Angaben/Données directes	Istituto centrale di statistica, Roma
22	Direkte Angaben/Données directes	Camera di Commercio, Milano
23	«Bollettino settimanale»	Camera di Commercio, Mantova
24	«Bollettino settimanale»	Camera di Commercio, Parma
30	«Markt- en Prijssituatie»	Ministerie van Landbouw en Visserij, 's-Gravenhage
31	Direkte Angaben/Données directes	Landbouw-Economisch Instituut (L.E.I.), 's-Gravenhage
32	«Maandelijksse prijsopgave»	Landbouw-Economisch Instituut (L.E.I.), 's-Gravenhage
33	Produktschap voor Zuivel, opgegeven door het Ministerie van Landbouw en Visserij	's-Gravenhage
34	«Maandstatistiek van de landbouw»	Centraal Bureau voor de Statistiek (C.B.S.), 's-Gravenhage
40	«Mercuriales agricoles»	Ministère de l'Agriculture, Bruxelles
41	Direkte Angaben/Données directes	Ministère de l'Agriculture, Bruxelles
42	«Statistique agricole»	Ministère de l'Agriculture, Bruxelles
43	Direkte Angaben/Données directes	Nationale Zuiveldienst/Office National du Lait – Bruxelles
44	Direkte Angaben/Données directes	Ministère des Affaires Economiques – Bruxelles
45	Direkte Angaben/Données directes	AC – 55, rue de la Loi – Bruxelles
50	Direkte Angaben/Données directes	Ministère de l'Agriculture, Luxembourg
60	«International Sugar Council»	London
70	Journal officiel: «Supplément agricole»	Communauté économique européenne, Bruxelles

