

LIBRARY

LT
~~AS~~
~~JB~~
KL
~~EK~~
BS
MO

Agrarpreise
Prix agricoles

TREIBSTOFFPREISE
PRIX DES CARBURANTS

1969 N°4

APRIL - AVRIL

Diese Veröffentlichung wurde vom Statistischen Amt der Europäischen Gemeinschaften
- Agrarstatistik - in Zusammenarbeit mit der Generaldirektion Landwirtschaft
- Abteilung "Bilanzen, Studien, Information"-erstellt.

Cette publication a été réalisée par l'Office Statistique des Commun.
Européennes - Statistique Agricole - en collaboration avec la Direct.
Générale de l'Agriculture - Division "Bilans, Etudes, Information".

AGRARPREISE

Monatliche und jährliche Durchschnitte der Preise wichtiger landwirtschaftlicher Erzeugnisse in den Ländern der EWG und auf den Weltmärkten

TREIBSTOFFPREISE

PRIX AGRICOLES

Moyennes mensuelles et annuelles des prix des principaux produits agricoles dans les pays de la CEE et sur les marchés mondiaux

PRIX DES CARBURANTS

STATISTISCHES AMT
DER EUROPÄISCHEN GEMEINSCHAFTEN

– Agrarstatistik –

Postfach 130
Louvigny – Zentrum
LUXEMBURG

OFFICE STATISTIQUE
DES COMMUNAUTES EUROPEENNES

– Statistique agricole –

B.P. 130
Centre Louvigny
LUXEMBOURG

INHALTSVERZEICHNIS – TABLE DE MATIERES

Vorwort - <i>Avant-propos</i>	S. p. 4
Verwendete Wechselkurse - <i>Taux de change utilisés</i>	5

ABBILDUNGEN – GRAPHIQUES (Preisentwicklung - *Evolution des prix*)

PFLANZLICHE PRODUKTE - <i>PRODUITS VEGETAUX</i>	10-22
TIERISCHE PRODUKTE - <i>PRODUITS ANIMAUX</i>	40-46

PREISE – PRIX

PFLANZLICHE PRODUKTE - <i>PRODUITS VEGETAUX</i>	9-37						
<table style="width: 100%; border-collapse: collapse;"> <tr> <td style="width: 30%; vertical-align: top;">Erzeugerpreise - <i>Prix à la production</i></td> <td style="width: 5%; border-left: 1px solid black; border-right: 1px solid black;"></td> <td style="width: 65%; vertical-align: top;"> Weichweizen - <i>Blé tendre</i> 11 Gerste - <i>Orge</i> 13 Hafer - <i>Avoine</i> 15 Hartweizen, Mais, Reis - <i>Blé dur, Maïs, Riz</i> 17 </td> </tr> <tr> <td style="vertical-align: top;">Großhandelspreise - <i>Prix de gros</i></td> <td style="border-left: 1px solid black; border-right: 1px solid black;"></td> <td style="vertical-align: top;"> Weichweizen - <i>Blé tendre</i> 19 Gerste - <i>Orge</i> 21 Hafer - <i>Avoine</i> 23 Maïs 25 </td> </tr> </table>	Erzeugerpreise - <i>Prix à la production</i>		Weichweizen - <i>Blé tendre</i> 11 Gerste - <i>Orge</i> 13 Hafer - <i>Avoine</i> 15 Hartweizen, Mais, Reis - <i>Blé dur, Maïs, Riz</i> 17	Großhandelspreise - <i>Prix de gros</i>		Weichweizen - <i>Blé tendre</i> 19 Gerste - <i>Orge</i> 21 Hafer - <i>Avoine</i> 23 Maïs 25	27
Erzeugerpreise - <i>Prix à la production</i>		Weichweizen - <i>Blé tendre</i> 11 Gerste - <i>Orge</i> 13 Hafer - <i>Avoine</i> 15 Hartweizen, Mais, Reis - <i>Blé dur, Maïs, Riz</i> 17					
Großhandelspreise - <i>Prix de gros</i>		Weichweizen - <i>Blé tendre</i> 19 Gerste - <i>Orge</i> 21 Hafer - <i>Avoine</i> 23 Maïs 25					
Kartoffeln - <i>Pommes de terre</i>	27						
Weichweizenmehl - <i>Farine de blé tendre</i>	29						
Zucker - <i>Sucre</i>	31						
Kakaobohnen - <i>Cacao en fèves</i>	33						
Pflanzenöl - <i>Huile végétale</i>	35						
Margarine - <i>Margarine</i>	37						
TIERISCHE PRODUKTE - <i>PRODUITS ANIMAUX</i>	39-57						
Schlachtrinder, gute Qualität - <i>Bovins de boucherie, bonne qualité</i>	41						
Schlachtrinder, mittelmäßige Qualität - <i>Bovins de boucherie, qualité moyenne</i>	43						
Schlachtschweine, Lebendgew. 75-100 kg - <i>Porcins de boucherie, poids vif 75-100 kg</i>	45						
Schlachtschweine, Lebendgew. 100-120 kg - <i>Porcins de boucherie, poids vif 100-120 kg</i>	47						
Schlachtgeflügel - <i>Volailles</i>	49						
Milch - <i>Lait</i>	51						
Butter - <i>Beurre</i>	53						
Käse - <i>Fromage</i>	55						
Eier - <i>Œufs</i>	57						
WELTMARKTPREISE - <i>PRIX MONDIAUX</i>	59-69						
Getreide und Reis - <i>Céréales et riz</i>	61-63						
Zucker, Kaffee, Tee - <i>Sucre, café, thé</i>	65						
Ölsaaten und pflanzliche Öle - <i>Graines oléagineuses et huiles végétales</i>	65						
Butter, Käse, tierische Fette - <i>Beurre, fromage, graisses animales</i>	67						
Futtermittel - <i>Aliments de bétail</i>	67						
Schlachtkörper oder Teilstücke von Rindern und Schweinen - <i>Carcasses ou parties de carcasses de bovins et porcins</i>	69						
Geflügel und Eier - <i>Volailles et œufs</i>	69						
EWG-INDEX der landwirtschaftlichen Erzeugerpreise - <i>INDICE-CEE des prix agricoles à la production</i>	siehe n° 10/1968 voir						
TREIBSTOFFPREISE - <i>PRIX DES CARBURANTS</i>	71-83						
QUELLENVERZEICHNIS - <i>SOURCES</i>	letzte Seite dernière page						
ZEICHENERKLÄRUNG - <i>SIGNES EMPLOYÉS</i>							
Null (nichts) - <i>Néant</i>	-						
Kein Nachweis vorhanden - <i>Donnée non disponible</i>	•						
Vorläufige Zahlen - <i>Donnée provisoire</i>	p						

Inhaltswiedergabe
nur mit Quellennachweis gestattet
La riproduzione del contenuto è sub-
ordinata alla citazione della fonte

Reference to this publication is re-
quested for reproduction of any data

La reproduction des données est sub-
ordonnée à l'indication de la source
Het overnemen van gegevens is toege-
staan met een duidelijke bronvermelding

VORWORT

In diesem monatlichen Heft ist eine Dokumentation über die Preise der wichtigsten landwirtschaftlichen Erzeugnisse für die Länder der Gemeinschaft zusammengestellt worden. Die Preise wurden aus den bestehenden Unterlagen entnommen oder sind von den zuständigen amtlichen Institutionen direkt übermittelt worden. Um die Angaben zwecks Vergleichbarkeit lückenloser und vollkommener zu gestalten, sind gewisse Arbeiten von der Arbeitsgruppe »Agrarpreise« des Agrarstatistischen Ausschusses des Statistischen Amtes der Europäischen Gemeinschaften aufgenommen worden. Die Veröffentlichung wird es erlauben, Schritt für Schritt den Grad des Voranschreitens der Arbeiten dieser Arbeitsgruppe zu verfolgen.

Ab Heft Nr. 12/1962 wurde unter Berücksichtigung der Arbeiten der Arbeitsgruppe eine Neuauswahl unter den verfügbaren Schlachtviehkategorien getroffen. In der Preisstatistik der Schlachtrinder und -schweine werden zwei Gruppen ausgewiesen, die in den einzelnen Ländern für Rinder die »guten« sowie die »mittelguten« Qualitäten umfassen. Für Schweine enthält die Aufstellung eine Gewichtsklasse von 75 - 100 kg lebend und eine zweite Gewichtsklasse von 100 - 120 kg lebend. Eine wissenschaftliche Untersuchung wird gegenwärtig durchgeführt, um die Vergleichbarkeit der Schlachtviehkategorien in den Mitgliedstaaten zu überprüfen.

Auf dem Gebiet der Getreidepreisstatistik werden ebenfalls ab Nr. 12/1962 die Preise für Weichweizen, Futtergerste und Futterhafer sowohl auf der Erzeuger- als auch auf der Großhandelsstufe gebracht. Die Berichterstattung über Weltmarktpreise wurde vom Heft Nr. 6/1963 an erweitert.

Die Angaben, die sich auf den EWG-Index der landwirtschaftlichen Erzeugerpreise beziehen, sind zum erstenmal in der Nummer 5/65 erschienen. Sie werden zweimal jährlich veröffentlicht: einmal bezogen auf das Kalenderjahr und zum anderen auf das Wirtschaftsjahr.

Anregungen zur Vervollständigung und zur Verbesserung dieses Hefts werden mit größtem Interesse untersucht werden.

BEMERKUNG:

Die jeweils letzte Preisangabe kann noch Berichtigungen unterworfen sein. Für die Benutzung der Angaben wird geraten, sich auf die letzte Ausgabe zu beziehen.

VERTEILUNG

AVANT-PROPOS

Le présent fascicule contient les prix des principaux produits agricoles des pays de la Communauté. Ces prix ont été extraits de la documentation disponible ou directement communiqués par les institutions nationales compétentes. Le groupe de travail »prix agricoles« du comité de statistiques agricoles de l'Office statistique des Communautés européennes s'est attaché à améliorer la comparabilité des données et à réduire les lacunes et imperfections existantes. La présente publication permettra de suivre pas à pas les progrès des travaux de ce groupe.

Compte tenu de ces travaux, on a opéré dans le fascicule n° 12/1962 une nouvelle sélection parmi les catégories disponibles de bétail de boucherie. Dans la statistique des prix des bovins et porcs de boucherie, sont représentés deux groupes pour chaque pays, comprenant: pour les bovins, une »bonne qualité« et une »qualité moyenne«, pour les porcs, une catégorie de poids vif entre 75 et 100 kg et une deuxième catégorie de poids vif entre 100 et 120 kg. On procède actuellement à une enquête scientifique afin de vérifier la comparabilité des différentes catégories de bétail de boucherie entre les pays membres de la CEE.

En ce qui concerne la statistique des prix des céréales, les prix du blé tendre, de l'orge et de l'avoine fourragères sont indiqués à partir du n° 12/1962 aussi bien au stade de la production qu'à celui du commerce de gros. On a accru le nombre des séries de prix mondiaux à partir du n° 6/1963.

Les données relatives à l'indice-CEE des prix agricoles à la production ont paru pour la première fois dans le n° 5/65. Elles sont publiées deux fois par an: une fois dans le cadre de l'année civile et une fois dans le cadre de l'année campagne.

Toute suggestion visant à compléter et améliorer le présent fascicule recevra la plus grande attention.

REMARQUE:

Le dernier prix de chaque série peut être susceptible de rectifications. Pour l'utilisation des données il est conseillé de se référer à l'édition la plus récente.

DIFFUSION

UMRECHNUNGSKURSE

zur Feststellung, wieviel 100 kg und 100 Liter in Gemeinschaftswährungen kosten, wenn die in angelsächsischen Einheiten (Zeilen) ausgedrückten Mengen 1 Penny (d) oder 1 US-Cent (ct)⁽¹⁾ kosten

Die zur Berechnung der Umrechnungskoeffizienten verwendeten Wechselkurse gehen von den beim Internationalen Währungsfonds angemeldeten Währungsparitäten der Länder aus; sie gelten ab 6. März 1961, als sich die Paritäten der D-Mark und des Gulden änderten. Im Falle Frankreichs gelten die Koeffizienten rückwirkend ab 1. Januar 1959, bei Italien, Belgien und Luxemburg seit dem 22. September 1949.

Wie in der Gebrauchsanleitung angegeben, sind die Koeffizienten Multiplikatoren zur Übertragung von angelsächsischen Maßen in Gemeinschaftswährungen und -gewichte. Die entgegengesetzte Übertragung erfolgt, indem man den Koeffizienten als Divisor verwendet.

Die Zahl der verwendeten Dezimalen hängt von dem gewünschten Genauigkeitsgrad ab.

TAX DE CONVERSION

permettant de trouver combien coûtent 100 kgs et 100 litres d'une marchandise en monnaies communautaires, sachant que les quantités exprimées en unités anglo-saxonnes (lignes) coûtent 1 penny (d) ou 1 cent USA (ct)⁽¹⁾

Les taux de change utilisés pour calculer les coefficients de conversion sont basés sur la parité déclarée par les pays auprès du Fonds monétaire international; ils sont valables à partir du 6 mars 1961, date à laquelle ont changé les parités du D-Mark et du Florin. Pour la France, les coefficients sont respectivement valables depuis le 1^{er} janvier 1959; pour l'Italie, la Belgique et le Luxembourg depuis le 22 septembre 1949.

Comme l'indique le mode d'emploi, les coefficients sont multiplicateurs pour passer des mesures anglo-saxonnes aux monnaies et poids communautaires. Le passage inverse s'opère en prenant le coefficient comme diviseur.

Le nombre de décimales à utiliser est évidemment fonction de la précision recherchée.

Mengen in angelsächsischen Einheiten Quantités en unités anglo-saxonnes	Preis von 100 Kilogramm und 100 Liter Prix de 100 kilogrammes et de 100 litres				
	DM	Ffr	Lit	Fl	Fb/Flbg
1 lb. oder/ou 0,453593 kg	{ d. 10,289 cts. 8,8184	12,698 10,884	1607,6 1377,9	9,3100 7,9807	128,59 110,23
56 lbs. oder/ou { 1 bu. rye USA - UK - Canada - New Zealand 1 bu. maize 1 bu. linseed	{ d. 0,18374 cts. 0,15748	0,22677 0,19437	28,708 24,606	0,16626 0,14252	2,2964 1,9685
60 lbs. oder/ou { 1 bu. rye Australia 1 bu. wheat 1 bu. potatoes 1 bu. soybeans	{ d. 0,17148 cts. 0,14698	0,21165 0,18141	26,794 22,965	0,15517 0,13301	2,1433 1,8372
100 lbs. oder/ou 1 cwt. USA und/et Canada	{ d. 0,10289 cts. 0,088184	0,12698 0,108842	16,076 13,7788	0,09310 0,079807	1,2859 1,1023
112 lbs. oder/ou 1 cwt. UK	{ d. 0,091865 cts. 0,078736	0,11338 0,097181	14,3536 12,3025	0,083127 0,071256	1,14817 0,98420
2000 lbs. oder/ou 1 short ton	{ d. 0,005144 cts. 0,004409	0,006349 0,005442	0,80380 0,68894	0,004655 0,003990	0,06430 0,05512
2240 lbs. oder/ou 1 long ton	{ d. 0,004593 cts. 0,003937	0,005669 0,004859	0,71769 0,61513	0,004156 0,003563	0,05741 0,04921
1 gallon UK	{ d. 1,02665 cts. 0,87992	1,2671 1,0861	160,41 137,49	0,92898 0,79633	12,8314 10,999
1 gallon US	{ d. 1,23293 cts. 1,0567	1,52168 1,3043	192,64 165,113	1,1156 0,9563	15,410 13,209

⁽¹⁾ 240 d = 1 engl. £ - 100 cts = 1-US-\$.

Gebrauchsanleitung:
Um den Preis von 100 kg in einer Gemeinschaftswährung zu finden, wird der Preis der in »pence« oder »cents« ausgedrückten angelsächsischen Menge mit dem entsprechenden Koeffizienten (Schnittpunkt der Spalte »Währung« mit der Zeile »Menge«) multipliziert.

Beispiel:
1 US-Cwt (45,36 kg) Reis kostet 22 Dollar; gefragt wird nach dem Preis von 100 kg Reis in belgischen Franken:
1. Dollars in Cents umwandeln, also 2200;
2. die Multiplikation 2200 x 1,1023 durchführen, woraus sich 2425 belgische Franken für 100 kg ergeben.

N.B. - Die Koeffizienten für »pences« (Zeile d.) gelten bis zum 17. November 1967. Ab 18. November 1967 muß die Umrechnung der in »pences« ausgedrückten Angaben unter Verwendung der Koeffizienten für »cents« (Zeile cts) erfolgen, da die neue Parität des Pfund Sterling folgendermassen lautet.
1 end.£ (oder 240 d.) = 2,40\$ USA (oder 240 cts.) 1 d. = 1 ct

⁽¹⁾ 240 d. = 1 £ UK - 100 cts. = 1 \$ US.

Mode d'emploi:
Pour trouver le prix de 100 kgs dans une monnaie de la Communauté, multiplier le prix de la quantité anglo-saxonne exprimée en »pence« ou en »cents« par le coefficient adéquat du tableau (intersection de la colonne »monnaie« avec la ligne »quantité«).

Exemple:
1 Cwt USA de riz coûte 22 dollars, on demande le prix de 100 kgs de riz exprimé en francs belges:
1) Convertir les dollars en cents, soit 2200,
2) Exécuter la multiplication 2200 x 1,1023, soit 2425 FB pour 100 kgs.

N.B. - Les coefficients relatifs aux »pences«, (ligne d.) sont valables jusqu'au 17 novembre 1967. A partir du 18 novembre 1967, les conversions des données exprimées en »pences« doivent être effectuées en utilisant les coefficients relatifs aux »cents« (ligne cts.). En effet, la nouvelle parité de la livre sterling étant:
1 £ UK (ou 240 d.) = 2,40 \$ USA (ou 240 cts) 1 d. = 1 ct

(gültig ab / valable à partir du 6.3.1961)

Land/Pays		Geldeinheit/Unité monétaire					
		100 DM =	100 Frf =	100 Lire =	100 Fl. =	100 Fb/Fibg =	100 RE/UC =
B.R. DEUTSCHLAND	DM	-	81,0200	0,6400	110,4972	8,000	400,000
FRANCE	Frf	123,4265	-	0,7899	136,3828	9,8741	493,706
ITALIA	Lire	15 625,00	12 659,38	-	17 265,19	1 250,00	62 500,0
NEDERLAND	Fl.	90,5000	73,3231	0,5792	-	7,2400	362,000
BELGIQUE LUXEMBOURG	Fb/Fibg	1 250,000	1 012,750	8,000	1 381,215	-	5 000,00
EWG/C.E.E.	RE/UC	25,0000	20,2550	0,160000	27,6243	2,00000	-

TAUX DE CHANGE OFFICIELS A UTILISER POUR LES CONVERSIONS: MONNAIES COMMUNAUTAIRES ↔ US \$ { ANNEE CIVILE
ANNEE CAMPAGNE

PERIODES	DEUTSCHLAND		FRANCE		ITALIA		NEDERLAND		BELGIQUE BELGIE-LUXEMBOURG	
	DM ↗ 100 \$	\$ ↘ 100 DM	Ffr ↗ 100 \$	\$ ↘ 100 Ffr	Lit ↗ 100 \$	\$ ↘ 100 Lit	Fl ↗ 100 \$	\$ ↘ 100 Fl	fB/fLbg ↗ 100 \$	\$ ↘ 100 fB/fLbg
1950	420,000	23,8095	350,000	28,5714	62,500,00	0,160000	380,000	26,3158	5000,00	2,0000
1951	↓	↓	↓	↓	↓	↓	↓	↓	↓	↓
1952	↓	↓	↓	↓	↓	↓	↓	↓	↓	↓
1953	↓	↓	↓	↓	↓	↓	↓	↓	↓	↓
1954	↓	↓	↓	↓	↓	↓	↓	↓	↓	↓
1955	↓	↓	↓	↓	↓	↓	↓	↓	↓	↓
1956	↓	↓	↓	↓	↓	↓	↓	↓	↓	↓
10 AOUT 1957	↓	↓	420,000	23,8095	↓	↓	↓	↓	↓	↓
Taux pondéré année 1957	↓	↓	377,3..	26,5041	↓	↓	↓	↓	↓	↓
Taux pondéré année 1957/58 (juillet-juin)	↓	↓	412,3..	24,2542	↓	↓	↓	↓	↓	↓
1958	↓	↓	420,000	23,8095	↓	↓	↓	↓	↓	↓
Taux pondéré année 1958/59 (juillet-juin)	↓	↓	456,853	21,8889	↓	↓	↓	↓	↓	↓
1 JANVIER 1959	↓	↓	493,706	20,2550	↓	↓	↓	↓	↓	↓
1960	↓	↓	↓	↓	↓	↓	↓	↓	↓	↓
5 MARS 1961	400,000	25,0000	↓	↓	↓	↓	362,000	27,6243	↓	↓
Taux pondéré année 1961	403,452	24,7861	↓	↓	↓	↓	365,200	27,3818	↓	↓
Taux pondéré année 1960/61 (juillet-juin)	413,5342	24,1818	↓	↓	↓	↓	374,230	26,7215	↓	↓
1962	400,000	25,0000	↓	↓	↓	↓	362,000	27,6243	↓	↓
1963	↓	↓	↓	↓	↓	↓	↓	↓	↓	↓
1964	↓	↓	↓	↓	↓	↓	↓	↓	↓	↓
1965	↓	↓	↓	↓	↓	↓	↓	↓	↓	↓

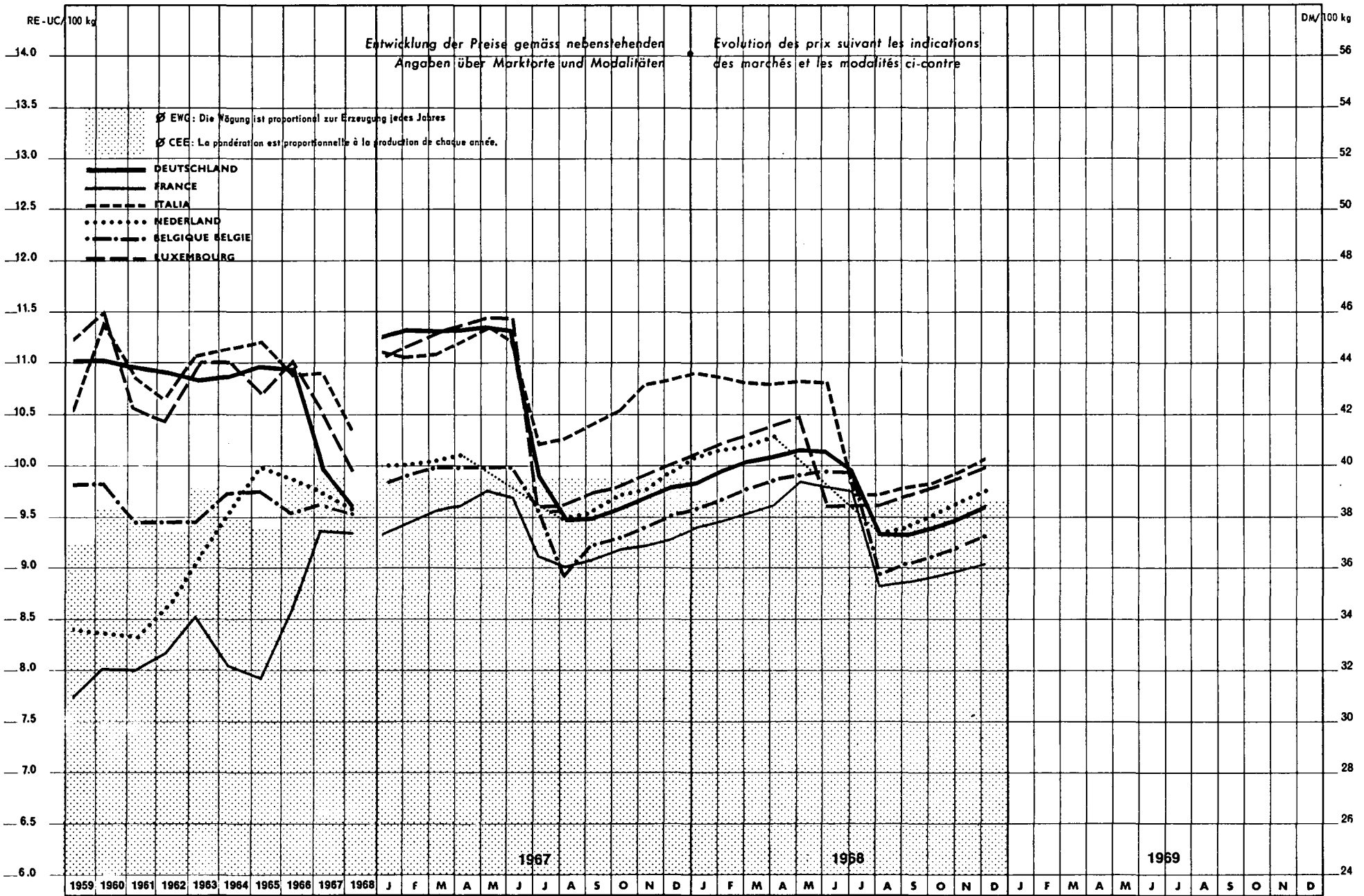
NB: FRANCE: La France a déclaré officiellement le taux de 420 FF pour 100 \$, le 21-6-1958. Mais durant la période allant du 10-8-1957 au 20-6-1958 on a toujours ajouté un prélèvement de 20% sur les taux de 350 FF de sorte que pour toutes les contractations le taux était élevé à 420 FF pour 100\$. On a expressément omis le rapport en anciens francs.

ITALIE: Avant le 30-3-1960, le rapport entre la lire italienne et le dollar US était de 624,80; mais pour la facilité des calculs, on a toujours retenu le taux de 625 liras pour 1 dollar.

Pflanzliche Produkte
Produits végétaux

WEICHWEIZEN - BLE TENDRE

Erzeugerpreise - Prix à la production

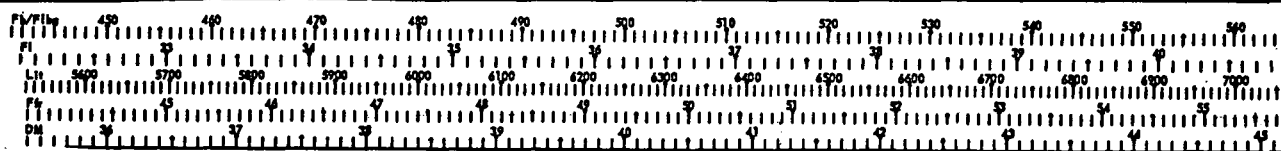


WEICHWEIZEN (Erzeugerpreise) - BLE TENDRE (Prix à la production)

Land Pays	Preiserklärungen Détails concernant les prix	Qualität - Saison	Jahr - Année	Preise - Prix / 100 kg / Nationale Währung - Monnaie nationale													
				Ø Wj 1)	Ø K)	J	F	M	A	M	J	J	A	S	O	N	D
				1967	1968	1969	1967	1968	1969	1967	1968	1969	1967	1968	1969	1967	1968
B.R. DEUTSCHL.	ERZEUGERPREIS frei Verfestation, Durchschnitts- qualität	02	1967	43,62	39,79	45,06	45,27	45,25	45,38	45,40	45,27	39,64	37,92	37,98	38,33	38,76	39,14
			1968	38,84	38,40	39,31	39,80	40,09	40,32	40,58	40,56	39,82	37,22	37,24	37,51	37,95	38,40
			1969			38,83	39,22	39,61	39,93								
FRANCE	PRIX A LA PRODUCTION ²⁾ pour une qualité standard	11	1967	45,62	46,24	46,18	46,69	47,22	47,50	48,15	47,97	45,25	44,50	44,80	45,27	45,51	45,86
			1968	46,30	46,05	46,35	46,71	47,08	47,44	48,54	48,34	48,04	43,53	43,69	43,99	44,30	44,58
			1969			45,33	45,74	46,12	46,39	46,87							
ITALIA	PREZZI MEDI NAZIONALI alle produzioni quotati nelle piazze di 9 provincie	21	1967	6 806	6 767	6947	6906	6 924	7 002	7 093	7 029	6 380	6 417	6 486	6 583	6 747	6 753
			1968	6 663	6 452	6812	6781	6 756	6 743	6 762	6 750	6 067	6 074	6 115	6 130	6 214	6 285
			1969			6400	6365										
NEDERLAND	TELESPRIJZEN (af boerderij) doorsneekwaliteit op basis 17% vocht	31	1967	35,30	35,05	36,30	36,30	36,40	36,60	.	.	.	34,35	34,55	35,05	35,50	35,85
			1968	35,20	34,70	36,50	36,75	36,90	37,20	.	.	.	33,75	33,95	34,40	34,90	35,25
			1969			36,40	36,25	36,40									
BELGIQUE BELGIË	PRIX A LA PRODUCTION dans les régions suivant les 5 marchés régulatoires du pays	41	1967	482,9	481,6	491,4	495,7	499,0	499,2	499,0	499,2	481,0	445,4	460,5	461,5	469,5	475,3
			1968	477,8	476,0	479,1	483,7	488,7	492,7	496,1	496,7	497,0	446,0	451,4	455,6	460,0	465,0
			1969			469,7	475,0	479,8	479,0								
LUXEMB.	PRIX NET A LA PRODUCTION	50	1967	550	510	553	559	564	568	572	572	481	481	486	490	495	500
			1968	499	498	505	510	514	519	524	480	480	480	485	489	494	499
			1969														

Preise - Prix / DM/100 kg

B.R. DEUTSCHL.	ERZEUGERPREIS frei Verfestation, Durchschnitts- qualität	02	1967	43,62	39,79	45,06	45,27	45,25	45,38	45,40	45,27	39,64	37,92	37,98	38,33	38,76	39,14
			1968	38,84	38,40	39,31	39,80	40,09	40,32	40,58	40,56	39,82	37,22	37,24	37,51	37,95	38,40
			1969			38,83	39,22	39,61	39,93								
FRANCE	PRIX A LA PRODUCTION ²⁾ pour une qualité standard	11	1967	36,36	37,46	37,42	37,83	38,26	38,48	39,01	38,87	36,66	36,05	36,30	36,68	36,87	37,16
			1968	37,51	37,31	37,55	37,84	38,14	38,44	39,33	39,17	38,92	35,27	35,40	35,64	35,89	36,12
			1969			36,73	37,10	37,37	37,59	37,87							
ITALIA	PREZZI MEDI NAZIONALI alle produzioni quotati nelle piazze di 9 provincie	21	1967	43,56	43,31	44,46	44,20	44,31	44,81	45,40	44,90	40,83	41,07	41,51	42,13	43,18	43,16
			1968	42,64	41,29	43,60	43,40	43,24	43,16	43,28	43,20	38,83	38,87	39,14	39,23	39,77	40,22
			1969			40,96	40,74										
NEDERLAND	TELESPRIJZEN (af boerderij) doorsneekwaliteit op basis 17% vocht	31	1967	39,01	38,73	40,11	40,11	40,22	40,44	.	.	.	37,96	38,18	38,73	39,23	39,61
			1968	38,90	38,34	40,33	40,61	40,77	41,10	.	.	.	37,29	37,51	38,01	38,56	38,95
			1969			40,22	40,05	40,22									
BELGIQUE BELGIË	PRIX A LA PRODUCTION dans les régions suivant les 5 marchés régulatoires du pays	41	1967	38,63	38,53	39,31	39,66	39,92	39,94	39,92	39,94	38,48	35,63	36,84	37,16	37,56	38,02
			1968	38,22	38,08	38,33	38,70	39,10	39,42	39,69	39,74	39,76	35,68	36,11	36,45	36,80	37,20
			1969			37,58	38,00	38,37	38,32								
LUXEMB.	PRIX NET A LA PRODUCTION	50	1967	44,00	42,16	44,24	44,72	45,12	45,44	45,76	45,76	38,48	38,48	38,88	39,20	39,60	40,00
			1968	39,92	39,84	40,40	40,80	41,12	41,52	41,92	38,40	38,40	38,80	39,12	39,52	39,92	
			1969														

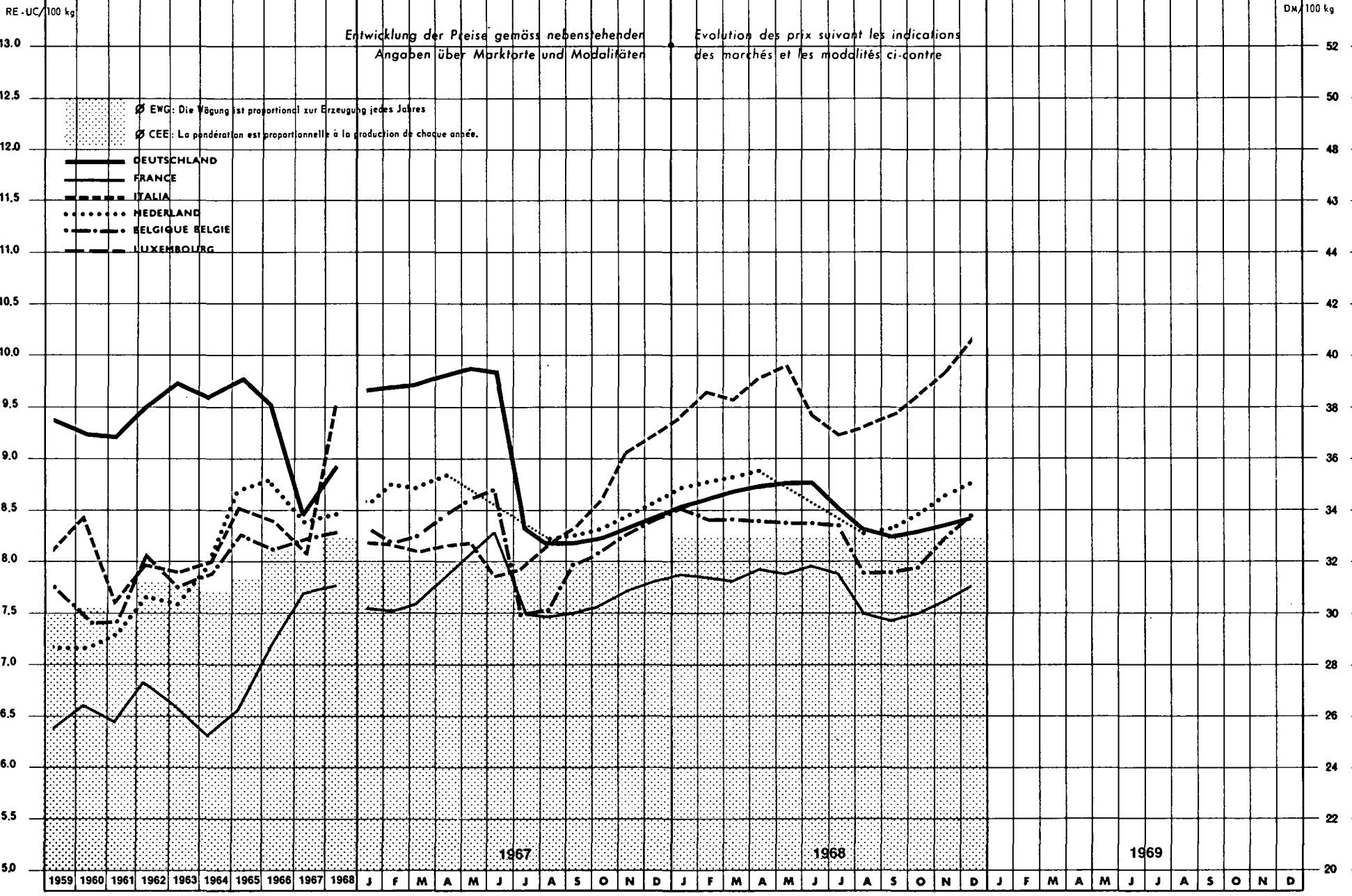


1) Im Juli des Vorjahres beginnend - Commencant en juillet de l'année précédente.
 2) Ab 1.8.1962: geschätzter Preis durch Berechnung des gewogenen Durchschnitts der in 25 ausgewählten Departements am Monatsende festgestellten Preise. Ab 1.7.1963: gewogener Durchschnitt der in 30 Departements in der Monatsmitte festgestellten Preise. Abgaben und Kosten zu Lasten des Erzeugers abgezogen (seit 1.8.1962). Die Abgaben können am Wirtschaftsjahresende Gegenstand von Berichtigungen sein und somit Preisrevisionen herbei-

führen. - A partir du 1-8-1962: prix estimé par la moyenne pondérée des prix de la dernière semaine du mois constatés dans les 25 départements-témoins. A partir du 1-7-1963: moyenne pondérée des prix au milieu du mois, constatés dans les 30 départements-témoins. Taxes et frais à charge des producteurs déduits (depuis le 1-8-1962). Ces charges sont susceptibles d'être rectifiées en fin de campagne, ce qui entraînerait une révision des prix.
 Quellenverzeichnis auf der letzten Seite - Sources voir la dernière page.


GERSTE ORGE

Erzeugerpreise - Prix à la production



GERSTE (Erzeugerpreise) - ORGE (Prix à la production)

Land Pays	Preiskürzungen Détails concernant les prix	Quelle - Source Jahr - Année	Preise - Prix / 100 kg / Nationale Währung - Monnaie nationale															
			Ø Wj 1)	Ø K1	J	F	M	A	M	J	J	A	S	O	N	D		
B.R. DEUTSCHL.	ERZEUGERPREIS frei Verladestation, Durchschnitts- qualität	02	1967	37,85	33,92	38,73	38,82	38,95	39,31	39,58	39,35	33,30	32,79	32,84	33,04	33,47	33,85	
			1968	33,32	35,82	34,26	34,54	34,87	35,03	35,19	35,21	34,05	33,30	33,13	33,31	33,55	33,87	
			1969			34,14	34,44	34,48	34,57									
FRANCE	PRIX A LA PRODUCTION 2) pour une qualité standard	11	1967	37,32	38,12	37,30	37,19	37,59	38,88	39,78	41,05	37,09	36,95	37,07	37,46	38,29	38,73	
			1968	38,31	38,37	39,02	38,89	38,63	39,22	38,98	39,43	39,01	37,09	36,80	37,14	37,74	38,44	
			1969			39,07	39,08	39,24	39,70	40,23								
ITALIA	PREZZI MEDI NAZIONALI 3) alle produzioni quotati nelle piazze di 8 provincie	21	1967	5 129	5 051	5 125	5 117	5 083	5 117	5 133	4 936	4 975	5 127	5 222	5 391	5 693	5 714	
			1968	5 692	5 975	5 886	6 050	6 000	6 133	6 200	5 910	5 791	5 832	5 915	6 025	6 175	6 367	
			1969			6 400	6 400											
NEDERLAND	TELESPRIJZEN 4) (af boerdzij) doorsneekwaliteit op basis 17 % vocht	31	1967	30,95	30,35	31,05	31,80	31,65	32,05	.	.	.	29,70	30,00	30,20	30,70	31,15	
			1968	30,40	30,70	31,65	31,85	32,05	32,25	.	.	.	30,05	30,25	30,75	31,40	31,85	
			1969			33,25	33,05	32,75										
BELGIQUE BELGIE	PRIX A LA PRODUCTION 5) dans les régions suivant les 5 marchés régulateurs du pays	41	1967	413,1	410,9	417,9	410,4	414,1	424,2	431,3	436,0	375,0	377,5	400,8	405,2	415,0	423,3	
			1968	410,5	414,7	426,4	421,8	421,7	420,4	420,0	419,4	419,0	395,8	396,1	398,9	412,5	423,9	
			1969			422,5	421,7	417,9	421,8									
LUXEMB.			1967															
			1968															
			1969															
Preise - Prix / DM/100 kg																		
B.R. DEUTSCHL.	ERZEUGERPREIS frei Verladestation, Durchschnitts- qualität	02	1967	37,85	33,92	38,73	38,82	38,95	39,31	39,58	39,35	33,30	32,79	32,84	33,04	33,47	33,85	
			1968	33,32	35,82	34,26	34,54	34,87	35,03	35,19	35,21	34,05	33,30	33,13	33,31	33,55	33,87	
			1969			34,14	34,44	34,48	34,57									
FRANCE	PRIX A LA PRODUCTION 2) pour une qualité standard	11	1967	30,24	30,88	30,22	30,13	30,46	31,50	32,23	33,26	30,05	29,94	30,03	30,35	31,02	31,38	
			1968	31,04	31,09	31,61	31,51	31,30	31,78	31,58	31,95	31,61	30,05	29,82	30,09	30,58	31,14	
			1969			31,66	31,66	31,79	32,16	32,59								
ITALIA	PREZZI MEDI NAZIONALI 3) alle produzioni quotati nelle piazze di 8 provincie	21	1967	32,83	32,33	32,80	32,75	32,53	32,75	32,85	31,59	31,84	32,81	33,42	34,50	36,44	36,57	
			1968	36,43	38,24	37,67	38,72	38,40	39,25	39,68	37,82	37,06	37,32	37,85	38,56	39,52	40,75	
			1969			40,98	40,96											
NEDERLAND	TELESPRIJZEN 4) (af boerdzij) doorsneekwaliteit op basis 17 % vocht	31	1967	34,20	33,54	34,31	35,14	34,97	35,41	.	.	.	32,82	33,15	33,37	33,92	34,42	
			1968	33,59	33,92	34,97	35,19	35,41	35,64	.	.	.	33,20	33,43	33,98	34,70	35,19	
			1969			36,74	36,52	36,19										
BELGIQUE BELGIE	PRIX A LA PRODUCTION 5) dans les régions suivant les 5 marchés régulateurs du pays	41	1967	33,05	32,87	33,43	32,83	33,13	33,04	34,50	34,88	30,00	30,20	32,06	32,42	33,20	33,86	
			1968	32,84	33,18	34,11	33,74	33,74	33,63	33,60	33,55	33,52	31,66	31,69	31,91	33,00	33,91	
			1969			33,80	33,74	33,43	33,74									
LUXEMB.			1967															
			1968															
			1969															



1) Im Juli des Vorjahres beginnend - Commencant en juillet de l'année précédente.
 2) Ab 1.8.1962: geschätzter Preis durch Berechnung des gewonnenen Durchschnitts der in 16 ausgewählten Departements am Monatsende festgestellten Preise. Ab 1.7.1963: gewonnener Durchschnitt der in 30 Departements in der Monatsmitte festgestellten Preise. Abgaben und Kosten zu Lasten des Erzeugers abgezogen (seit 1.8.1962). Die Abgaben können am Wirtschaftsjahresende Gegenstand von Berichtungen sein und somit Preisrevisionen herbeiführen. - A partir du 1-8-1962: prix estimé par la moyenne pondérée des prix de la dernière semaine du mois constatés dans les 16 départements-témoins. A partir du 1-7-1963: moyenne pondérée des prix au milieu du mois, constatés dans les 30 départements-témoins. Taxes et frais à charge des producteurs déduits (depuis le 1-8-1962). Ces charges sont susceptibles d'être rectifiées en fin de campagne, ce qui entraînerait une révision des prix.

3) «Orzo vestito».
 4) «Alle gersta».
 5) «Orge d'été».
 Quellenverzeichnis auf der letzten Seite - Sources voir la dernière page.

HAFER AVOINE

Erzeugerpreise - Prix à la production

RE-UC/100 kg

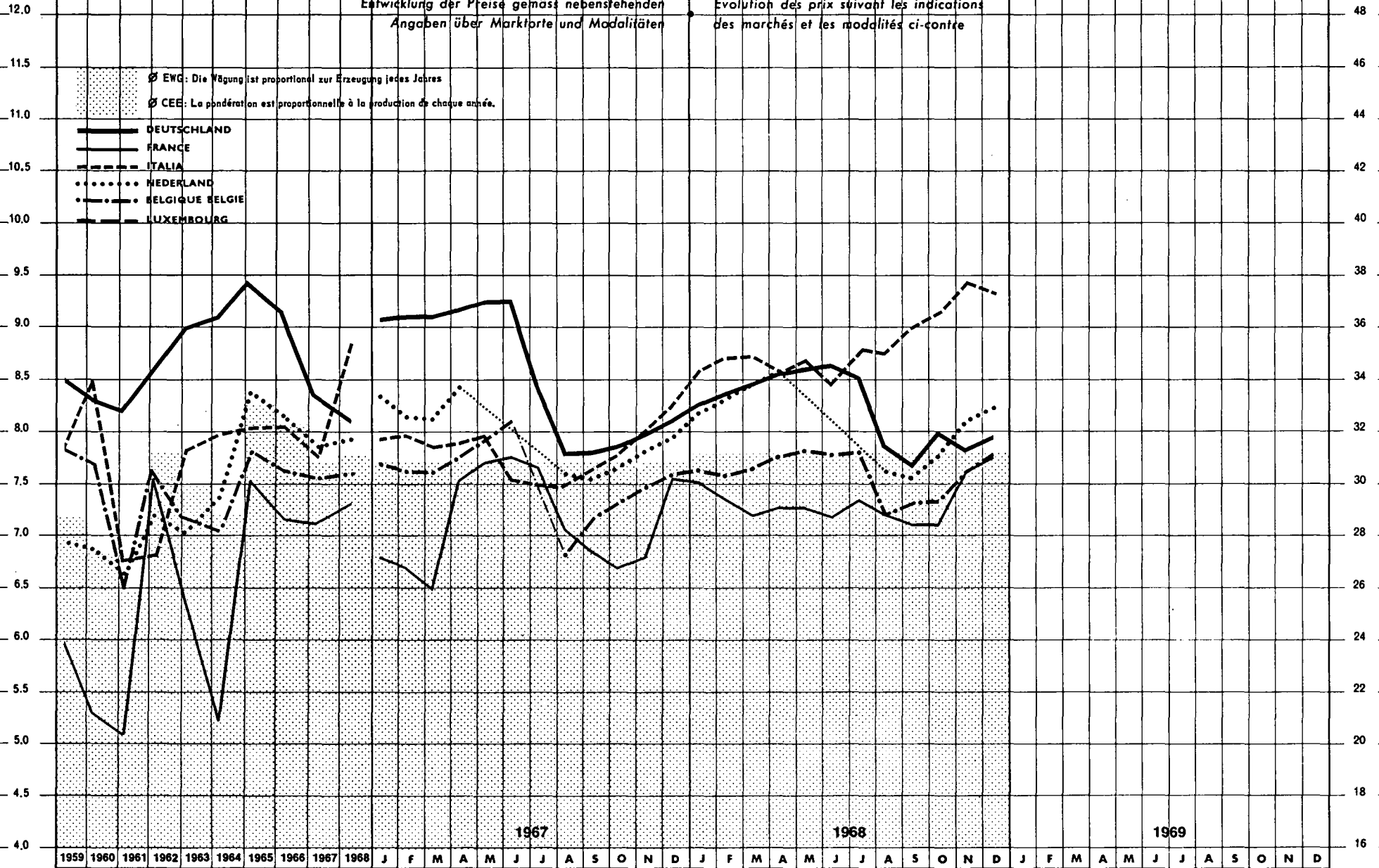
DM, 100 kg

Entwicklung der Preise gemäss nebenstehenden
Angaben über Marktorte und Modalitäten

Evolution des prix suivant les indications
des marchés et les modalités ci-contre

EWG: Die Wägung ist proportional zur Erzeugung jedes Jahres
CEE: La pondération est proportionnelle à la production de chaque année.

- DEUTSCHLAND
- FRANCE
- ITALIA
- NEDERLAND
- BELGIQUE BELGIE
- LUXEMBOURG




H A F E R (Erzeugerpreise) - A V O I N E (Prix à la production)

Land Pays	Preiserläuterungen Détails concernant les prix	Quelle - Source	Jahr - Année	Preise - Prix 100 kg / Nationale Währung - Monnaie nationale															
				Ø Wj 1)	Ø K1	J	F	M	A	M	J	J	A	S	O	N	D		
				B.R. DEUTSCHL.	ERZEUGERPREIS frei Verladestation, Durchschnitts- qualität	02	1967	36,05	33,30	36,28	36,36	36,38	36,67	36,97	36,96	33,51	31,11	31,22	31,45
			1968	32,52	32,36	33,05	33,46	33,84	34,17	34,39	34,47	33,99	31,35	30,74	31,92	31,28	31,76		
			1969			32,23	32,49	32,64	32,70										
FRANCE	PRIX A LA PRODUCTION pour une qualité standard	11	1967	34,56	35,17	33,50	33,00	32,00	37,25	38,00	38,25	37,75	34,75	33,75	33,00	33,50	37,25		
			1968	35,49	36,12	37,00	36,25	35,50	35,88	35,88	35,38	36,25	35,50	35,00	35,00	37,50	38,25		
			1969			38,75	37,75	37,75	39,00										
ITALIA	PREZZI MEDI NAZIONALI alle produzioni quotati nelle piazze di 8 provincie	21	1967	4 935	4 888	4 952	4 978	4 909	4 929	4 975	4 713	4 677	4 668	4 771	4 861	4 996	5 158		
			1968	5 119	5 527	5 351	5 436	5 448	5 355	5 428	5 275	5 467	5 460	5 614	5 703	5 888	5 827		
			1969			5 558	5 550												
NERDERLAND	TELESPRIJZEN (af boerderij) doorsneekwaliteit op basis 16 % vocht	31	1967	28,80	28,45	30,15	29,45	29,40	30,50	.	.	.	27,50	27,30	27,70	28,25	28,75		
			1968	28,55	28,75	29,55	30,05	30,60	31,05	.	.	.	27,55	27,30	28,10	29,30	29,70		
			1969			30,70	30,30	30,25											
BELGIQUE BELGIE	PRIX A LA PRODUCTION dans les régions suivant les 5 marchés régulateurs du pays	41	1967	385,2	377,2	384,6	380,8	380,5	387,5	396,1	405,0	-	340,0	357,1	365,0	372,9	379,3		
			1968	374,8	379,9	381,4	378,8	381,7	387,5	390,8	388,6	390,0	360,0	365,4	366,2	380,0	388,5		
			1969			392,9	390,2	385,7	393,2										
LUXEMB.			1967																
			1968																
			1969																

Preise - Prix / DM/100 kg

Land Pays	Preiserläuterungen Détails concernant les prix	Quelle - Source	Jahr - Année	Preise - Prix 100 kg / Nationale Währung - Monnaie nationale															
				Ø Wj 1)	Ø K1	J	F	M	A	M	J	J	A	S	O	N	D		
				B.R. DEUTSCHL.	ERZEUGERPREIS frei Verladestation, Durchschnitts- qualität	02	1967	36,05	33,38	36,28	36,36	36,38	36,67	36,97	36,96	33,51	31,11	31,22	31,45
			1968	32,52	32,36	33,05	33,46	33,84	34,17	34,39	34,47	33,99	31,35	30,74	31,92	31,28	31,76		
			1969			32,23	32,49	32,64	32,70										
FRANCE	PRIX A LA PRODUCTION pour une qualité standard	11	1967	28,00	28,49	27,14	26,74	25,93	30,18	30,79	30,99	30,59	28,15	27,34	26,74	27,14	30,18		
			1968	28,75	29,26	29,98	29,37	28,76	29,07	29,07	28,66	29,37	28,76	28,36	28,36	30,38	30,99		
			1969			31,40	30,59	30,59	31,60										
ITALIA	PREZZI MEDI NAZIONALI alle produzioni quotati nelle piazze di 8 provincie	21	1967	31,58	31,28	31,69	31,86	31,42	31,55	31,84	30,16	29,93	29,88	30,53	31,11	31,97	33,01		
			1968	32,76	35,37	34,25	34,79	34,87	34,27	34,74	33,76	34,99	34,94	35,93	36,50	37,68	37,29		
			1969			35,57	35,52												
NERDERLAND	TELESPRIJZEN (af boerderij) doorsneekwaliteit op basis 16 % vocht	31	1967	31,82	31,44	33,31	32,54	32,49	33,70	.	.	.	30,39	30,17	30,61	31,22	31,77		
			1968	31,55	31,77	32,65	33,20	33,81	34,31	.	.	.	30,44	30,17	31,05	32,38	32,81		
			1969			33,92	33,48	33,43											
BELGIQUE BELGIE	PRIX A LA PRODUCTION dans les régions suivant les 5 marchés régulateurs du pays	41	1967	30,82	30,18	30,77	30,46	30,44	31,00	31,69	32,40	-	27,20	28,57	29,20	29,83	30,34		
			1968	29,98	30,29	30,51	30,30	30,54	31,00	31,26	31,09	31,20	28,80	29,23	29,30	30,40	31,08		
			1969			31,27	31,22	30,86	31,46										
LUXEMB.			1967																
			1968																
			1969																




1) Im Juli des Vorjahres beginnend - Commencant en juillet de l'année précédente.

Quellenverzeichnis auf der letzten Seite - Sources voir la dernière page.

HARTWEIZEN - MAÏS - REIS/ BLE DUR - MAÏS - RIZ

Land Pays	Preisführungen Détails concernant les prix	Quelle - Source Jahr - Année	Preise - Prix/100 kg/Nationale Währung - Monnaie nationale														
			Ø W 11	Ø K1	J	F	M	A	M	J	J	A	S	O	N	D	
FRANCE	Blé dur PRIX A LA PRODUCTION constatés le 15 du mois dans 12 départements environ	11	1967	57,28	58,10	57,58	59,08	57,68	58,16	58,16	58,92	-	57,65	56,87	58,43	58,96	57,65
			1968	58,19	57,03	57,46	56,94	58,17	58,81	59,33	59,81	57,40	55,55	52,87	54,52	54,02	55,79
			1969			54,77	55,11	55,85	62,22								
FRANCE	Maïs PRIX A LA PRODUCTION France métropolitaine	11	1967	41,41	40,44	40,41	40,36	40,83	41,40	41,65	42,34	39,43	40,40	39,97	39,12	39,41	39,97
			1968	40,42	40,99	40,87	40,92	41,20	41,40	41,09	41,30	41,55	41,01	41,73	40,08	40,16	40,60
			1969			41,33	42,18	42,62	42,83	44,04							
FRANCE	Riz PRIX A LA PRODUCTION France métropolitaine	11	1967	63,46	62,45	63,50	62,78	62,87	62,64	62,78	62,30	62,78	62,78	62,80	62,80	59,98	59,44
			1968	61,87	61,04	58,30	58,64	58,23	59,44	56,74	56,20	55,66	55,66	59,28	58,28	58,28	61,31
			1969														
ITALIA	Frumento duro PREZZI MEDI alle produzioni quotati nelle piazze di 6 provincie	21	1967	8 840	7 995	8 922	8 908	8 825	8 750	8 852	7 960	7 240	7 150	7 130	7 115	7 317	7 761
			1968	7 621	8 002	7 889	7 984	7 983	7 990	8 110	7 786	7 611	7 794	7 890	8 214	8 411	8 383
			1969														
ITALIA	Granoturco PREZZI MEDI alle produzioni quotati nelle piazze di 8 provincie	21	1967	4 856	5 094	4 886	4 950	4 805	4 824	4 854	5 055	5 196	5 189	5 225	5 374	5 464	5 531
			1968	5 436	5 595	5 514	5 487	5 503	5 527	5 580	5 637	5 697	5 625	5 878	5 552	5 555	5 668
			1969			5 733	5 852										
ITALIA	Risone comune PREZZI MEDI alle produzioni quotati nelle piazze di 3 provincie	21	1967	7 265	7 495	7 149	7 145	7 196	7 166	7 401	7 746	7 673	7 733	7 840	7 625	7 549	7 868
			1968	8 127	8 484	8 031	8 083	8 452	8 451	9 241	8 978	9 311	9 225	7 957	8 084	8 018	8 133
			1969														
DM / 100 kg																	
FRANCE	Blé dur PRIX A LA PRODUCTION constatés le 15 du mois dans 12 départements environ	11	1967	46,41	47,07	46,65	47,87	46,73	47,12	47,12	47,73	-	46,71	46,08	47,34	47,77	46,71
			1968	47,15	46,21	46,55	46,13	47,13	47,65	48,07	48,46	46,51	45,01	42,84	44,17	43,77	45,20
			1969			44,37	44,65	45,25	50,41								
FRANCE	Maïs PRIX A LA PRODUCTION France métropolitaine	11	1967	33,55	32,76	32,74	32,70	33,08	33,54	33,74	34,30	31,95	32,73	32,38	31,70	31,93	32,38
			1968	32,75	33,21	33,11	33,15	33,38	33,54	33,29	33,46	33,66	33,23	33,81	32,47	32,54	32,89
			1969			33,49	34,18	34,53	34,70	35,68							
FRANCE	Riz PRIX A LA PRODUCTION France métropolitaine	11	1967	51,42	50,60	51,45	50,86	50,94	50,75	50,86	50,48	50,86	50,86	50,88	50,88	48,60	48,16
			1968	50,13	49,45	47,23	47,51	47,18	48,16	45,97	45,53	45,10	45,10	48,03	48,03	48,03	48,67
			1969														
ITALIA	Frumento duro PREZZI MEDI alle produzioni quotati nelle piazze di 6 provincie	21	1967	56,58	51,17	57,10	57,01	56,48	56,00	56,65	50,94	46,34	45,76	45,63	45,54	46,83	49,67
			1968	48,77	51,21	50,49	51,10	51,09	51,14	51,90	49,83	48,71	48,88	50,50	52,57	53,83	53,52
			1969														
ITALIA	Granoturco PREZZI MEDI alle produzioni quotati nelle piazze di 8 provincie	21	1967	31,08	32,60	31,27	31,68	30,75	30,87	31,07	32,35	33,25	33,21	33,44	34,39	34,97	35,40
			1968	34,79	35,80	35,29	35,12	35,22	35,37	35,71	36,08	36,46	36,00	36,72	35,53	35,55	36,28
			1969			36,69	37,45										
ITALIA	Risone comune PREZZI MEDI alle produzioni quotati nelle piazze di 3 provincie	21	1967	46,50	47,97	45,75	45,73	46,05	45,86	47,37	49,57	49,10	49,49	50,18	48,80	48,31	50,36
			1968	52,01	54,30	51,40	51,73	54,09	54,09	58,14	57,48	59,59	59,04	50,82	51,74	51,30	52,05
			1969														

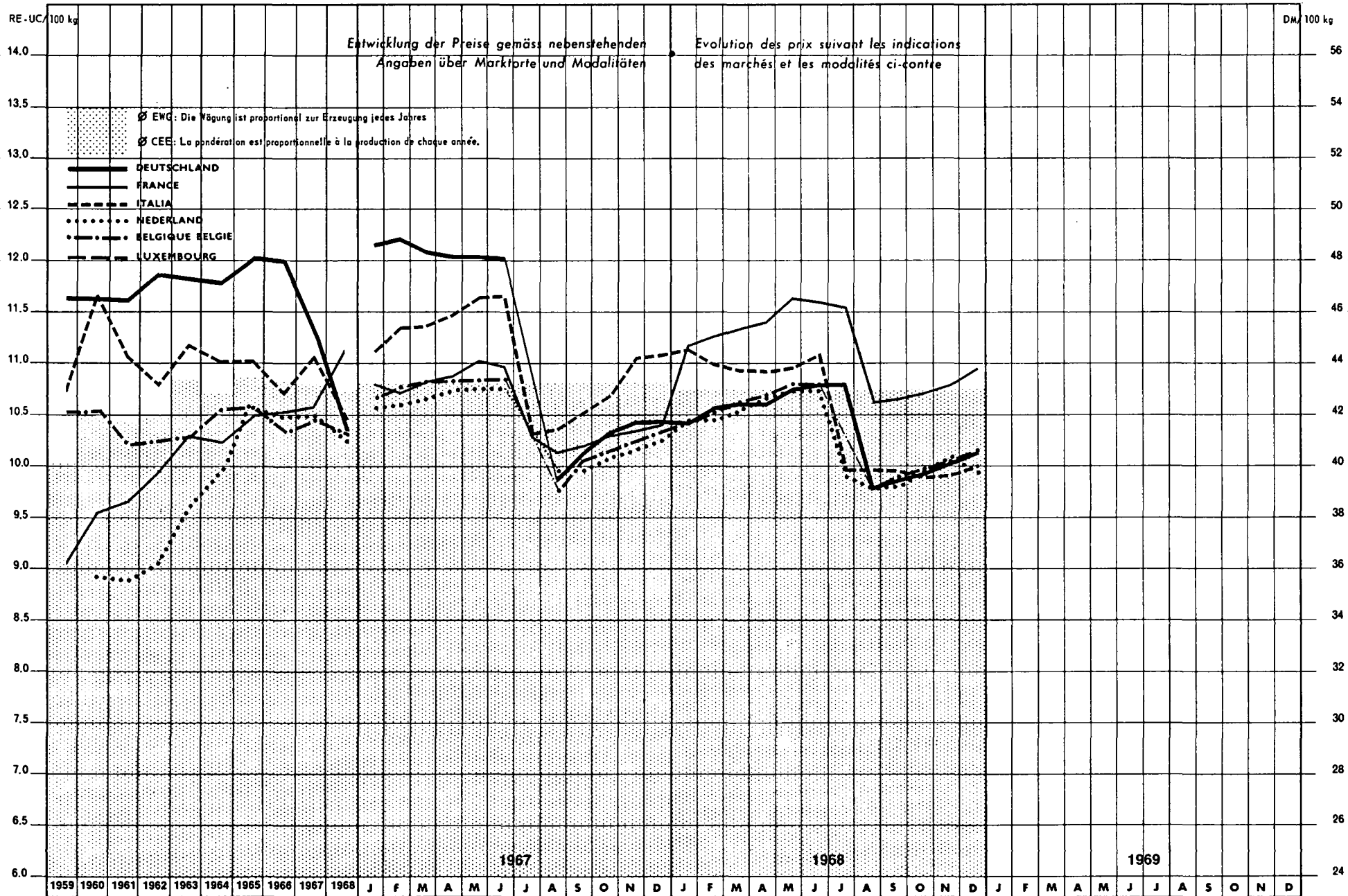


1) Im Juli des Vorjahres beginnend - Commencant en juillet de l'année précédente.

Quellenverzeichnis auf der letzten Seite - Sources voir la dernière page.

WEICHWEIZEN BLE TENDRE


Großhandelspreise - Prix de gros



WEICHWEIZEN (Großhandelspreise) - BLE TENDRE (Prix de gros)

Land Pays	Preisführungen Détails concernant les prix	Quelle - Source Jahr - Année	Preise - Prix / 100 kg / Nationale Währung - Monnaie nationale														
			Ø W ₁ ¹⁾	Ø K ₁	J	F	M	A	M	J	J	A	S	O	N	D	
B.R. DEUTSCHL.	GROSSHANDELSABGABEPREIS Dortmund	05	1967	47,72	44,95	48,60	48,85	48,25	48,15	48,15	48,05	-	39,45	40,40	41,20	41,70	41,70
			1968	41,86	41,38	41,60	42,25	42,40	42,40	42,95	43,15	43,15	39,05	39,40	39,65	40,05	40,50
			1969			41,10	41,40	41,65	42,00	42,00							
FRANCE	« PRIX DE RETROCESSION » ²⁾ (prix de gros) départ organisme stockeur (ONIC) pour le pays entier - 2me quinzaine du mois -	11	1967	52,31	52,15	53,23	52,88	53,41	53,69	54,34	54,16	50,74	49,99	50,29	50,76	51,00	51,35
			1968	53,48	54,97	55,15	55,53	55,92	56,31	57,48	57,26	56,95	52,36	52,53	52,85	53,18	54,06
			1969			54,88	55,30	55,71	58,00	58,52							
ITALIA	PREZZI ALL'INGROSSO per vagone o autotreno o sistema completi base Milano	21	1967	6 839	6 916	7 125	7 087	7 095	7 156	7 265	7 275	6 450	6 470	6 568	6 675	6 905	6 925
			1968	6 769	6 542	6 955	6 862	6 825	6 825	6 845	6 925	6 225	6 225	6 212	6 175	6 187	6 244
			1969			6 540											
NEDERLAND	GROOTHANDELSPRIJZEN Noteringen Rotterdamse beurs	31	1967	37,65	37,95	38,25	38,35	38,55	38,85	38,90	38,90	-	36,00	36,05	36,45	36,75	37,05
			1968	37,45	37,10	37,80	37,80	38,15	38,55	38,80	38,80	35,80	35,35	35,45	36,00	36,45	36,00
			1969			38,55	38,55	38,60	38,75								
BELGIQUE BELGIE	PRIX DE GROS départ négoce, moyenne de trois bourses	41	1967	524,0	523,6	533,4	537,7	541,0	541,2	541,0	541,2	-	487,3	502,5	506,5	511,5	516,2
			1968	519,4	516,2	520,5	525,5	530,5	534,5	539,0	539,0	-	488,0	494,0	498,0	502,0	507,0
			1969														
LUXEMB.			1967														
			1968														
			1969														

Preise - Prix / DM/100 kg																	
B.R. DEUTSCHL.	GROSSHANDELSABGABEPREIS Dortmund	05	1967	47,72	44,95	48,60	48,85	48,25	48,15	48,15	48,05	-	39,45	40,40	41,20	41,70	41,70
			1968	41,86	41,38	41,60	42,25	42,40	42,40	42,95	43,15	43,15	39,05	39,40	39,65	40,05	40,50
			1969			41,10	41,40	41,65	42,00	42,00							
FRANCE	« PRIX DE RETROCESSION » ²⁾ (prix de gros) départ organisme stockeur (ONIC) pour le pays entier - 2me quinzaine du mois -	11	1967	42,38	42,25	43,13	42,84	43,27	43,50	44,03	43,88	41,11	40,50	40,74	41,13	41,32	41,60
			1968	43,33	44,54	44,68	44,99	45,31	45,62	46,57	46,39	46,14	42,42	42,56	42,82	43,09	43,80
			1969			44,45	44,80	45,14	45,37	45,79							
ITALIA	PREZZI ALL'INGROSSO per vagone o autotreno o sistema completi base Milano	21	1967	44,40	44,26	45,47	45,36	45,41	45,80	46,50	46,57	41,28	41,41	42,04	42,72	43,19	43,32
			1968	43,32	41,87	44,51	43,92	43,68	43,68	43,81	44,32	39,84	39,84	39,76	39,52	39,60	39,96
			1969			41,86											
NEDERLAND	GROOTHANDELSPRIJZEN Noteringen Rotterdamse beurs	31	1967	41,60	41,93	42,27	42,38	42,60	42,93	42,98	42,98	-	39,78	39,83	40,28	40,61	40,94
			1968	41,38	40,99	41,77	41,77	42,15	42,60	42,87	42,87	39,56	39,06	39,17	39,78	40,28	39,78
			1969			40,39	40,39	40,44	40,61								
BELGIQUE BELGIE	PRIX DE GROS départ négoce, moyenne de trois bourses	41	1967	41,92	41,89	42,67	43,02	43,28	43,30	43,28	43,30	-	38,98	40,20	40,52	40,92	41,30
			1968	41,55	41,30	41,64	42,04	42,44	42,76	43,12	43,12	-	39,04	39,52	39,84	40,16	40,56
			1969														
LUXEMB.			1967														
			1968														
			1969														



1) Im Juli des Vorjahres beginnend - Commencant en juillet de l'année précédente.
 2) Ab 1.8.1962: gewogener Durchschnitt der in der letzten Monatswoche in 25 ausgewählten Departements festgestellten Preise. Ab 1.7.1963: gewogener Durchschnitt der in 30 Departements in der Monatsmitte festgestellten Preise. Abgaben und Kosten zu Lasten des Käufers hinzugerechnet (seit 1.8.1962). Die Abgaben können am Wirtschaftsjahresende Gegenstand von Berichtigungen sein und damit Preisrevisionen herbeiführen. - A partir du 1-8-1962: moyenne

pondérée des prix de la dernière semaine du mois, constatés dans les 25 départements-témoins. A partir du 1-7-1963: moyenne pondérée des prix au milieu du mois, constatés dans les 30 départements-témoins. Prix majorés des taxes et frais à charge des acheteurs (depuis le 1-8-1962). Ces charges sont susceptibles d'être rectifiées en fin de campagne, ce qui entraînerait une révision des prix.
 Quellenverzeichnis auf der letzten Seite - Sources voir la dernière page.

GERSTE ORGE

Großhandelspreise - Prix de gros

RE-UC/100 kg

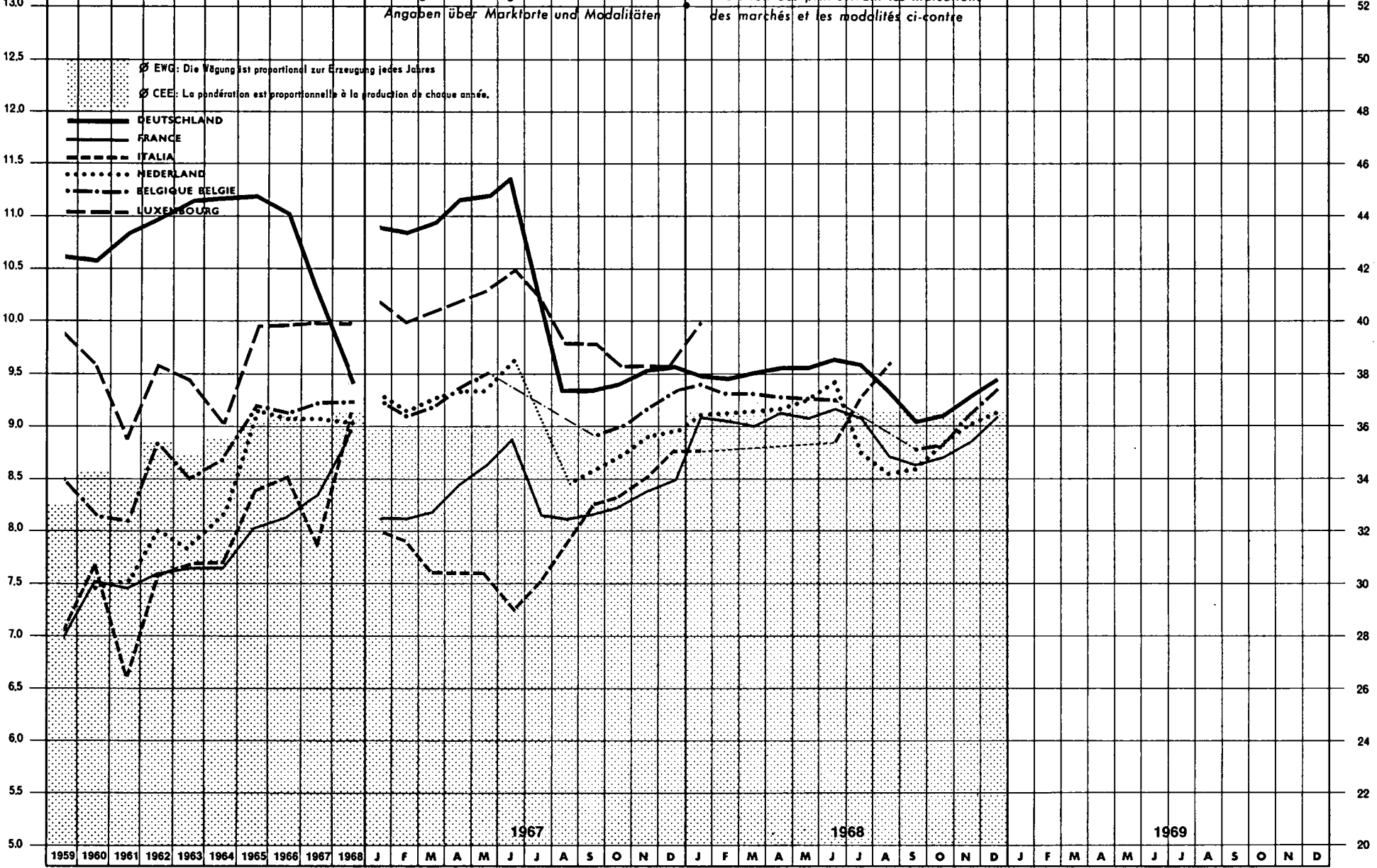
DM/100 kg

Entwicklung der Preise gemäss nebenstehenden
Angaben über Marktorste und Modalitäten

Evolution des prix suivant les indications
des marchés et les modalités ci-contre

EWG: Die Wägung ist proportional zur Erzeugung jedes Jahres
CEE: La pondération est proportionnelle à la production de chaque année.

- DEUTSCHLAND
- FRANCE
- ITALIA
- NEDERLAND
- BELGIE BELGIE
- LUXEMBOURG



1967

1968


1969

GERSTE (Großhandelspreise) - ORGE (Prix de gros)

Land Pays	Preisführungen Détails concernant les prix	Quelle - Source	Jahr - Année	Preis - Prix / 100 kg / Nationale Währung - Monnaie nationale															
				Ø Wj 1)															
				Ø K1	J	F	M	A	M	J	J	A	S	O	N	D			
B.R. DEUTSCHL.	GROSSHANDELSABGABEPREIS Dortmund «Auslandsgerste»	05	1967	43,96	41,23	43,60	43,40	43,85	44,70	44,80	45,55	39,90	37,35	37,35	37,70	38,25	38,30		
			1968	38,08	37,76	38,05	37,95	38,15	38,30	38,35	38,70	38,45	37,40	36,20	36,50	37,25	37,85		
			1969			38,05	37,85	37,75	37,75	38,25									
FRANCE	«PRIX DE RETROCESSION» 2) (prix de gros) départ organisme stockeur (ONIC) pour le pays entier - 2me quinzaine du mois -	11	1967	40,25	41,21	40,23	40,12	40,52	41,81	42,72	43,98	40,34	40,20	40,32	40,71	41,54	41,98		
			1968	42,91	44,40	44,97	44,83	44,55	45,18	44,82	45,40	44,96	43,13	42,82	43,18	43,82	45,04		
			1969			45,72	45,73	45,90	46,40	46,97									
ITALIA	PREZZI ALL'INGROSSO «Orzo vestito» Foggia	21	1967	5 077	4 919	5 000	4 950	4 750	4 750	4 750	4 550	4 700	4 950	5 175	5 200	5 340	5 500		
			1968	5 239	5 726	5 500	-	-	-	-	5 550	5 830	6 025	-	-	-	-		
			1969			-	-	-	-	-									
NEDERLAND	GROOTHANDELSPRIJZEN «Zomergerst» Noteringen Rotterdamse beurs	31	1967	33,15	32,85	33,75	33,15	33,60	33,85	33,85	34,90	-	30,65	31,15	31,60	32,30	32,55		
			1968	32,60	32,75	33,10	33,15	33,20	33,30	33,60	34,25	31,75	31,05	31,25	32,15	32,75	33,15		
			1969			33,05	32,80	32,40	32,85										
BELGIQUE BELGIE	PRIX DE GROS «Orge d'été» départ négor. moyenne de trois bourses	41	1967	458,5	460,8	462,0	455,4	459,6	469,1	475,6	-	-	-	446,6	450,5	460,0	468,6		
			1968	462,5	460,9	471,3	466,8	466,7	464,8	465,0	464,4	-	-	440,8	443,8	457,1	469,0		
			1969																
LUXEMB.	PRIX DEPART NEGOCE à l'utilisateur «Orge 2ème qualité»	50	1967	502,2	499,1	510,0	500,0	-	510,0	515,0	525,0	510,0	490,0	490,0	480,0	480,0	480,0		
			1968	498,5	499,0	500,0	500,0	510,0	510,0	510,0	510,0	510,0	500,0	495,0	475,0	485,0	480,0		
			1969			480,0	480,0	480,0	500,0										

Preis - Prix / DM/100 kg

Land Pays	Preisführungen Détails concernant les prix	Quelle - Source	Jahr - Année	Preis - Prix / DM/100 kg															
				Ø Wj 1)															
				Ø K1	J	F	M	A	M	J	J	A	S	O	N	D			
B.R. DEUTSCHL.	GROSSHANDELSABGABEPREIS Dortmund «Auslandsgerste»	05	1967	43,96	41,23	43,60	43,40	43,85	44,70	44,80	45,55	39,90	37,35	37,35	37,70	38,25	38,30		
			1968	38,08	37,76	38,05	37,95	38,15	38,30	38,35	38,70	38,45	37,40	36,20	36,50	37,25	37,85		
			1969			38,05	37,85	37,75	37,75	38,25									
FRANCE	«PRIX DE RETROCESSION» 2) (prix de gros) départ organisme stockeur (ONIC) pour le pays entier - 2me quinzaine du mois -	11	1967	32,61	33,39	32,59	32,51	32,83	33,87	34,60	35,63	32,68	32,57	32,67	32,98	33,66	34,01		
			1968	34,77	35,97	36,43	36,32	36,09	36,60	36,39	36,78	36,43	34,94	34,69	34,98	35,50	36,49		
			1969			37,04	37,05	37,19	37,59	38,06									
ITALIA	PREZZI ALL'INGROSSO «Orzo vestito» Foggia	21	1967	32,49	31,48	32,00	31,68	30,40	30,40	30,40	29,12	30,08	31,68	33,12	33,28	34,18	35,20		
			1968	33,53	36,65	35,20	-	-	-	-	35,52	37,31	38,36	-	-	-	-		
			1969			-	-	-	-	-									
NEDERLAND	GROOTHANDELSPRIJZEN «Zomergerst» Noteringen Rotterdamse beurs	31	1967	36,63	36,30	37,29	36,63	37,13	37,40	37,40	38,56	-	33,87	34,42	34,92	35,69	35,97		
			1968	36,02	36,19	36,57	36,63	36,69	36,80	37,13	37,85	35,08	34,31	34,53	35,52	36,19	36,63		
			1969			36,52	36,02	35,80	36,08										
BELGIQUE BELGIE	PRIX DE GROS «Orge d'été» départ négor. moyenne de trois bourses	41	1967	36,68	36,86	36,96	36,43	36,77	37,53	38,05	-	-	-	35,73	36,04	36,80	37,49		
			1968	37,00	36,87	37,70	37,34	37,34	37,18	37,20	37,15	-	-	35,26	35,46	36,57	37,52		
			1969																
LUXEMB.	PRIX DEPART NEGOCE à l'utilisateur «Orge 2ème qualité»	50	1967	40,18	39,93	40,80	40,00	-	40,80	41,20	42,00	40,80	39,20	39,20	38,40	38,40	38,40		
			1968	39,88	39,92	40,00	40,00	40,80	40,80	40,80	40,80	40,80	40,00	39,60	38,00	38,80	38,40		
			1969			38,40	38,40	38,40											

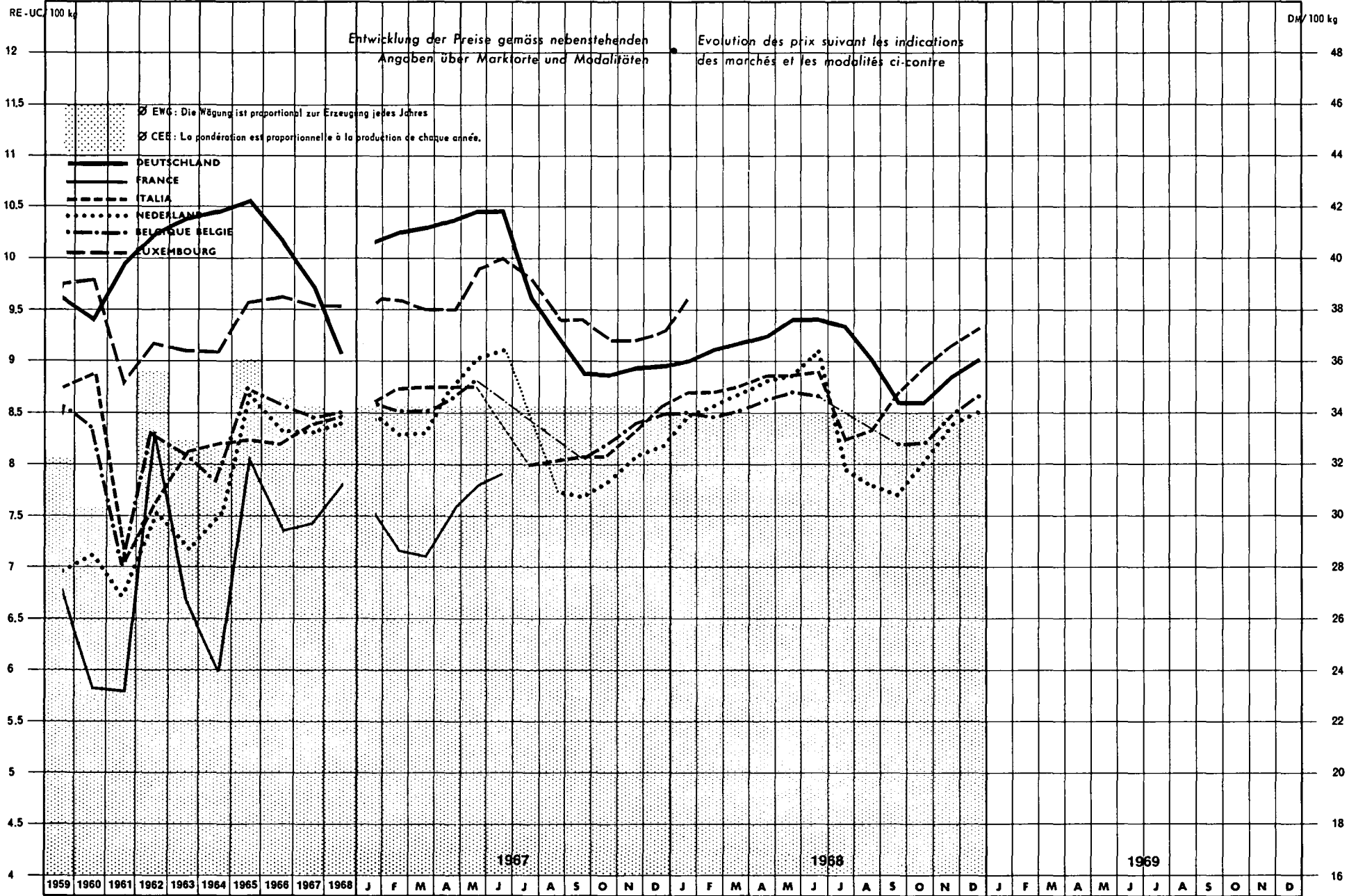


1) Im Juli des Vorjahres beginnend. - Commencant en juillet de l'année précédente.
 2) Ab 1.8.1962: gewogener Durchschnitt der in der letzten Monatswoche in 16 ausgewählten Departements festgestellten Preise. Ab 1.7.1963: gewogener Durchschnitt der in 30 Departements in der Monatsmitte festgestellten Preise. Abgaben und Kosten zu Lasten des Käufers hinzugezählt (seit 1.8.1962). Die Abgaben können am Wirtschaftsjahresende Gegenstand von Berichtigungen sein und damit Preisrevisionen herbeiführen. - A partir du 1-8-1962: moyenne

pondérée des prix de la dernière semaine du mois, constatés dans les 16 départements-témoins. A partir du 1-7-1963: moyenne pondérée de prix au milieu du mois, constatés dans les 30 départements-témoins. Prix majorés des taxes et frais à charge des acheteurs (depuis le 1-8-1962). Ces charges sont susceptibles d'être rectifiées en fin de campagne, ce qui entraînerait une révision des prix.
 Quellenverzeichnis auf der letzten Seite - Sources voir la dernière page.

HAFER AVOINE

Großhandelspreise - Prix de gros




HAFER (Großhandelspreise) - AVOINE (Prix de gros)

Land Pays	Preiserläuterungen Détails concernant les prix	Quelle - Source	Jahr - Année	Preise - Prix / 100 kg - Nationale Währung - Monnaie nationale														
				Ø W 1)	Ø K 1	J	F	M	A	M	J	J	A	S	O	N	D	
B.R. DEUTSCHL.	GROSSHANDELSABGABEPREIS «Auslandshafers» Dortmund	05	1967	40,67	38,88	40,70	41,00	41,20	41,50	41,80	41,85	38,45	37,40	35,60	35,50	35,75	35,85	
			1968	36,60	36,30	36,10	36,50	36,70	37,00	37,70	37,70	37,40	36,15	34,40	34,40	35,45	36,10	
			1969			36,25	36,40	36,50	36,25	36,65								
FRANCE	PRIX DE MARCHÉ Avoine blanche/jaune 50-51 kg/hl Amiens - I.8.64 - Dép. Somme	12	1967		36,74	36,63	35,38	34,50	36,53	38,19	38,50	39,00	35,75	35,19	36,18	37,25	37,91	
			1968	37,85	38,58	38,35	38,04	38,25	39,31	39,50	39,50	39,53	39,31	36,79	36,96	38,08	39,35	
			1969			39,42	39,38											
ITALIA	PREZZI ALL'INGROSSO per vagone o autocarro o sistema completi base Milano	22	1967	5 319	5 255	5 387	5 469	5 475	5 475	5 475	-	5 000	4 870	5 050	5 062	5 192	5 350	
			1968	5 298	5 299	5 450	5 450	5 475	5 550	5 550	5 575	5 150	5 212	5 450	5 600	5 737	5 837	
			1969			6 100												
NEDERLAND	GROOTHANDELSPRIJZEN Noteringen Rotterdamse beurs	31	1967	30,25	30,10	30,65	30,05	30,05	31,55	32,70	32,95	-	28,05	27,80	28,35	29,20	29,60	
			1968	30,30	30,45	30,70	31,10	31,50	31,95	32,10	33,00	28,85	28,20	27,95	29,15	30,35	30,80	
			1969			30,65	29,95	29,15	30,00									
BELGIQUE BELGIE	PRIX DE GROS, départ négoce, moyenne de trois bourses	41	1967	428,2	423,6	428,7	425,8	425,4	432,5	441,3	-	-	-	403,3	410,5	420,0	424,7	
			1968	423,7	425,8	426,0	423,7	426,7	432,3	435,8	433,8	-	-	410,4	411,3	424,2	433,7	
			1969															
LUXEMB.	PRIX DEPART NEGOCE à l'utilisateur «Avoine 2ème qualité»	50	1967	478,3	476,7	480,0	480,0	475,0	475,0	495,0	500,0	490,0	470,0	470,0	460,0	460,0	465,0	
			1968	478,8	478,0	480,0	480,0	490,0	490,0	490,0	490,0	490,0	490,0	470,0	465,0	460,0	470,0	460,0
			1969			460,0	460,0	460,0	470,0									

Preise - Prix / DM/100 kg

B.R. DEUTSCHL.	GROSSHANDELSABGABEPREIS «Auslandshafers» Dortmund	05	1967	40,67	38,88	40,70	41,00	41,20	41,50	41,80	41,85	38,45	37,40	35,60	35,50	35,75	35,85	
			1968	36,60	36,30	36,10	36,50	36,70	37,00	37,70	37,70	37,40	36,15	34,40	34,40	35,45	36,10	
			1969			36,25	36,40	36,50	36,25	36,65								
FRANCE	PRIX DE MARCHÉ Avoine blanche/jaune 50-51 kg/hl Amiens - I.8.64 - Dép. Somme	12	1967		29,77	29,68	28,66	27,95	29,52	30,94	31,19	31,60	28,96	28,51	29,31	30,18	30,71	
			1968	30,67	31,26	31,07	30,82	30,99	31,85	32,00	32,00	32,03	31,85	29,81	29,94	30,85	31,88	
			1969			31,94	31,91											
ITALIA	PREZZI ALL'INGROSSO per vagone o autocarro o sistema completi base Milano	22	1967	34,04	33,63	34,43	35,00	35,04	35,04	35,04	-	32,00	31,17	32,32	32,38	33,25	34,24	
			1968	33,91	33,91	34,88	34,88	35,04	35,52	35,52	35,68	32,96	33,36	34,88	35,84	36,72	37,36	
			1969			39,04												
NEDERLAND	GROOTHANDELSPRIJZEN Noteringen Rotterdamse beurs	31	1967	33,43	33,26	33,87	33,20	33,20	34,86	36,13	36,41	-	30,99	30,72	31,33	32,27	32,71	
			1968	33,48	33,65	33,92	34,36	34,81	35,30	35,47	36,46	31,88	31,16	30,88	32,21	33,54	34,03	
			1969			33,87	33,09	32,21	33,15									
BELGIQUE BELGIE	PRIX DE GROS, départ négoce, moyenne de trois bourses	41	1967	34,26	33,89	34,30	34,06	34,03	34,60	35,30	-	-	-	32,26	32,84	33,60	33,98	
			1968	33,90	34,06	34,08	33,90	34,14	34,58	34,86	34,70	-	-	32,83	32,90	33,94	34,70	
			1969															
LUXEMB.	PRIX DEPART NEGOCE à l'utilisateur «Avoine 2ème qualité»	50	1967	38,26	38,14	38,40	38,40	38,00	38,00	39,60	40,00	39,20	37,60	37,60	36,80	36,80	37,20	
			1968	38,30	38,24	38,40	38,40	39,20	39,20	39,20	39,20	39,20	39,20	37,60	37,20	36,80	37,60	36,80
			1969			36,80	36,80	36,80	37,60									



1) Im Juli des Vorjahres beginnend - Commencant en juillet de l'année précédente.


Quellenverzeichnis auf der letzten Seite - Sources voir la dernière page.

MAÏS

Land Pays	Preiseläuterungen Détails concernant les prix	Quelle - Source	Jahr - Année	Preise - Prix/100kg/ Nationale Wahrung - Monnaie nationale														
				Ø Wj 1)	Ø K1	J	F	M	A	M	J	J	A	S	O	N	D	
B.R. DEUTSCHL.	GROSSHANDELSABGABEPREIS Dortmund	05	1967	44,41	41,73	44,35	44,05	44,75	45,05	44,50	43,85	38,25	37,90	38,50	38,95	39,70	40,85	
			1968	39,46	39,66	40,75	41,30	38,60	38,45	40,55	39,80	39,80	38,70	39,20	39,65	39,75	39,35	
			1969			39,35	40,30	40,45	40,30	41,00								
FRANCE	PRIX DE RETROCESSION (Prix de gros) - Depart organisme stockeur (ONIC) pour le pays entier - 2e quinzaine de mois	11	1967	44,05	42,82	42,86	42,81	43,28	43,85	44,10	44,79	41,73	42,70	42,27	41,42	41,71	42,27	
			1968	44,11	46,25	45,92	45,98	46,28	46,49	46,16	46,38	46,65	46,45	47,21	45,46	45,54	46,51	
			1969			47,38	48,22	48,68	48,90	50,21								
ITALIA	PREZZI ALL'INGROSSO per vagone o autocarro o sistema completi base Milano	22	1967	5 546	5 108	4 837	4 887	4 875	4 850	4 825	-	-	-	-	5 437	5 550	5 600	
			1968	5 546	5 526	5 650	5 587	5 550	5 537	5 500	5 500	5 500	5 500	-	5 450	5 450	5 475	5 587
			1969			5 955												
NEDERLAND	GROOTHANDELSPRIJZEN Noord Amerikaanse maalmals, disponibel Rotterdam	31	1967	32,70	33,10	33,00	33,10	33,40	33,80	33,60	33,90	32,60	32,20	32,40	32,40	33,10	33,20	
			1968	33,40	34,62	33,30	33,70	33,90	34,20	34,90	35,10	35,20	34,40	34,60	35,10	35,30	35,70	
			1969			35,90	36,40	35,10	36,30									
BELGIQUE BELGIE	PRIX DE VENTE 2) depart negoce tout le Royaume	71	1967	439,7	464,7	440,5	443,1	447,4	454,0	455,8	453,9	478,6	476,4	474,5	479,1	484,5	488,5	
			1968	450,2	501,9	492,5	494,1	500,0	501,0	507,1	506,0	504,7	499,2	498,3	502,7	506,9	509,8	
			1969			517,8	516,8	525,9	533,3									
LUXEMB.	PRIX DE VENTE depart negoce (franco magasin) US - YC - III ensemble du territoire	71	1967	491	520	500	500	490	500	500	515	535	540	535	525	550	550	
			1968	537	543	530	500	530	545	550	550	550	545	550	550	550	560	
			1969			580	570	570	570									

DM/100 kg

B.R. DEUTSCHL.	GROSSHANDELSABGABEPREIS Dortmund	05	1967	44,41	41,73	44,35	44,05	44,75	45,05	44,50	43,85	38,25	37,90	38,50	38,95	39,70	40,85
			1968	39,46	39,66	40,75	41,30	38,60	38,45	40,55	39,80	39,80	38,70	39,20	39,65	39,75	39,35
			1969			39,35	40,30	40,45	40,30	41,00							
FRANCE	PRIX DE RETROCESSION (Prix de gros) - Depart organisme stockeur (ONIC) pour le pays entier - 2e quinzaine de mois	11	1967	35,69	34,69	34,73	34,68	35,07	35,53	35,73	36,29	33,81	34,60	34,25	33,56	33,79	34,25
			1968	35,74	37,47	37,20	37,25	37,50	37,67	37,40	37,58	37,80	37,63	38,25	36,83	36,90	37,68
			1969			38,37	39,07	39,44	39,82	40,68							
ITALIA	PREZZI ALL'INGROSSO per vagone o autocarro o sistema completi base Milano	22	1967	35,49	32,69	30,96	31,28	31,20	31,04	30,88	-	-	-	-	34,80	35,52	35,84
			1968	35,49	35,37	36,16	35,76	35,52	35,44	35,20	35,20	35,20	-	34,88	34,88	35,04	35,76
			1969			38,11											
NEDERLAND	GROOTHANDELSPRIJZEN Noord Amerikaanse maalmals, disponibel Rotterdam	31	1967	36,13	36,57	36,46	36,57	36,91	37,35	37,13	37,46	36,02	35,58	35,80	35,80	36,57	36,69
			1968	36,91	38,25	36,80	37,24	37,46	37,79	38,56	38,78	38,90	38,01	38,23	38,78	39,01	39,45
			1969			39,87	40,22	38,78	40,11								
BELGIQUE BELGIE	PRIX DE VENTE 2) depart negoce tout le Royaume	71	1967	35,18	37,18	35,24	35,45	35,79	36,32	36,46	36,31	38,29	38,11	37,96	38,33	38,76	39,08
			1968	39,22	40,15	39,40	39,53	40,00	40,08	40,57	40,48	40,38	39,94	39,86	40,22	40,55	40,79
			1969			41,42	41,33	42,07	42,66								
LUXEMB.	PRIX DE VENTE depart negoce (franco-magasin) US - YC - III ensemble du territoire	71	1967	39,28	41,60	40,00	40,00	39,20	40,00	40,00	41,20	42,80	43,20	42,80	42,00	44,00	44,00
			1968	42,94	43,46	42,40	40,00	42,40	43,60	44,00	44,00	44,00	43,60	44,00	44,80	44,00	44,80
			1969			44,80	45,60	45,60	45,60								



1) Im Juli des Vorjahres beginnend - Commencant en juillet de l'anne precedente.

2) Cif-Preise Antwerpen - Rotterdam + Abschapfungen gegenuber Drittlandern + Steuer und Handelsgewinn = Verkaufspreis ab Verkaufsstelle.

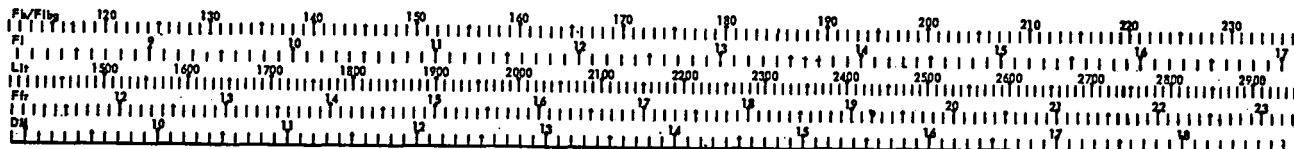
Prix caf Anvers - Rotterdam + prelevement pays tiers + taxe et benefice commerce = Prix de vente depart negoce.

KARTOFFELN - POMMES DE TERRE

Land Pays	Preiserläuterungen Détails concernant les prix	Quelle - Source	Jahr - Année	Preise - Prix / 100 kg / Nationale Währung - Monnaie nationale													
				Ø w ₁ 1)	Ø K ₁	J	F	M	A	M	J	J	A	S	O	N	D
				B.R. DEUTSCHL.	SPEISEKARTOFFELN Frei Verladestation Hannover	03	1967	11,10	8,41	10,94	9,50	8,35	8,26	11,13	.	11,16	8,29
			1968	6,90		6,53	5,51	5,34	5,40	5,03	7,88	9,66	10,45	8,13	11,45	11,97	14,28
			1969			14,82	14,32	16,29	20,51								
FRANCE	PRIX DE GROS « Bintje norme 1. 2) Halles Centrales de Paris	11	1967	39,20	36,82	38,00	32,00	38,75	38,50	59,94	34,42	45,00	33,00	33,00	30,50	30,67	28,00
			1968	33,29	32,42	27,66	23,05	25,53	25,53	69,15	28,37	36,17	33,33	30,14	29,79	29,79	30,11
			1969			30,11	30,11	37,64	43,01								
ITALIA	PREZZI ALL'INGROSSO « Patate » Torino	21	1967	4 083	3 971	3 750	4 000	4 000	4 500	4 000	4 000	3 700	3 750	4 000	4 000	3 800	4 150
			1968	3 846	3 854	4 000	4 000	3 250	4 000	4 000	3 500	4 000	3 600	4 000	4 000	3 750	4 150
			1969			4 200	4 000										
NEDERLAND	BEURSPRIJS « Kleiaardappelen Bintje 35 mm » Rotterdamse Aardappelbeurs middennotering	31	1967	17,24	18,70	13,65	13,54	17,63	23,50	27,60	23,50	-	-	11,50	-	-	-
			1968	6,39	8,00	6,25	5,25	4,63	4,32	-	-	-	-	9,00	12,05	10,94	11,56
			1969			11,00	9,00	11,75	18,81	18,00							
BELGIQUE BELGIË	PRIX AUX PRODUCTEURS relevés sur les 2 marchés régulateurs du pays	41	1967	196,1	147,6	167,3	162,3	200,3	299,1	255,2	196,1	102,1	92,1	83,1	79,8	68,5	64,9
			1968	67,8	72,4	63,9	45,8	41,6	34,7	37,5	99,1	113,7	87,7	80,6	85,3	86,3	92,3
			1969			100,6	100,0	118,1	226,1								
LUXEMB.	PRIX AUX PRODUCTEURS livré franco cave du consommateur 3)	50	1967	240	240	240	240	240	240	240	240	240	240	240	240	240	240
			1968	240	240	240	240	240	240	240	240	240	240	240	240	240	240
			1969														

Preis - Prix / DM/100 kg

Land Pays	Preiserläuterungen Détails concernant les prix	Quelle - Source	Jahr - Année	Preise - Prix / 100 kg / Nationale Währung - Monnaie nationale													
				Ø w ₁ 1)	Ø K ₁	J	F	M	A	M	J	J	A	S	O	N	D
				B.R. DEUTSCHL.	SPEISEKARTOFFELN Frei Verladestation Hannover.	03	1967	11,10	8,41	10,94	9,50	8,35	8,26	11,13	.	11,16	8,29
			1968	6,90		6,53	5,51	5,34	5,40	5,03	7,88	9,66	10,45	8,13	11,45	11,97	14,28
			1969			14,82	14,32	16,29	20,51								
FRANCE	PRIX DE GROS « Bintje norme 1. 2) Halles Centrales de Paris	11	1967	31,76	29,83	30,79	25,93	31,40	31,19	48,56	27,89	36,46	26,74	26,74	24,71	24,85	22,69
			1968	26,97	26,27	22,41	18,68	20,68	20,68	56,03	22,99	29,30	27,00	24,42	24,14	24,14	24,40
			1969			24,40	24,40	30,50	34,85								
ITALIA	PREZZI ALL'INGROSSO « Patate » Torino	21	1967	26,13	25,41	24,00	25,60	25,60	28,80	25,60	25,60	23,68	24,00	25,60	25,60	24,32	26,56
			1968	24,61	24,67	25,60	25,60	20,80	25,60	25,60	22,40	25,60	23,04	25,60	25,00	24,00	26,56
			1969			26,88	25,60										
NEDERLAND	BEURSPRIJS « Kleiaardappelen Bintje 35 mm » Rotterdamse Aardappelbeurs middennotering	31	1967	19,05	20,66	15,08	14,96	19,48	25,97	30,50	25,97	-	-	12,71	-	-	-
			1968	7,06	8,84	6,91	5,80	5,12	4,77	-	-	-	-	9,94	13,31	12,09	12,77
			1969			12,15	9,95	12,98	20,78	19,89							
BELGIQUE BELGIË	PRIX AUX PRODUCTEURS relevés sur les 2 marchés régulateurs du pays	41	1967	15,69	11,81	13,38	12,98	16,02	23,95	20,42	15,69	8,17	7,37	6,65	6,38	5,48	5,19
			1968	5,42	5,79	5,11	3,66	3,33	2,78	3,00	7,93	9,10	7,02	6,45	6,82	6,90	7,38
			1969			8,05	8,00	9,45	18,09								
LUXEMB.	PRIX AUX PRODUCTEURS livré franco cave du consommateur 3)	50	1967	19,2	19,2	19,2	19,2	19,2	19,2	19,2	19,2	19,2	19,2	19,2	19,2	19,2	19,2
			1968	19,2	19,2	19,2	19,2	19,2	19,2	19,2	19,2	19,2	19,2	19,2	19,2	19,2	19,2
			1969														



1) Im Juli des Vorjahres beginnend - Commencant en juillet de l'année précédente.
 2) Außer Frühkartoffeln (Mai-Juli) - Sauf période primeur (mai à juillet).
 3) Zeitraum der Lagerung: 15.9. - 15.11. - Période d'encavement: 15-9 - 15-11.

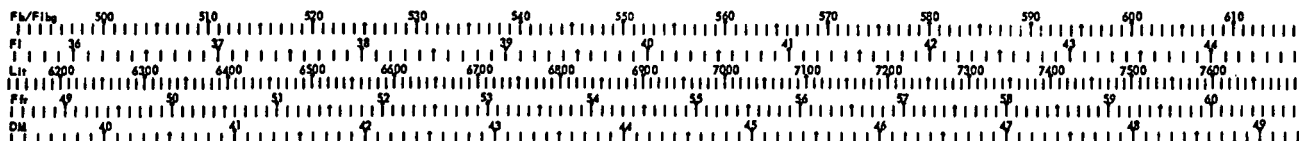
Quellenverzeichnis auf der letzten Seite - Sources voir la dernière page.

WEICHWEIZENMEHL - FARINE DE BLE TENDRE

Land Pays	Preisführungen Détails concernant les prix			Preise - Prix / 100 kg / Nationale Währung - Monnaie nationale													
				Ø Wj ¹⁾	Ø KJ	J	F	M	A	M	J	J	A	S	O	N	D
B.R. DEUTSCHL.	GROSSHANDELSPREISE Weizenmehl T. 550 Ø 8 Börsen	04	1967	70,77	68,81	71,29	71,32	71,32	71,32	71,32	71,32	67,86	67,65	65,91	65,42	65,41	65,53
			1968	65,30	63,10	64,51	64,51	64,38	64,21	64,18	64,05	63,91	61,66	61,44	61,30	61,26	61,30
			1969			60,80	61,18	61,88	62,34								
FRANCE	PRIX DE GROS (en fin de mois) Farine panifiable T. 55 - Paris -	11	1967	74,50	75,53	74,50	74,50	74,50	74,50	74,50	74,50	74,50	75,50	77,80	78,50	76,50	76,50
			1968	80,30	84,12	84,04	84,04	84,04	84,04	84,04	84,04	84,04	84,04	84,04	84,04	84,04	84,95
			1969			84,95	84,95	84,95	84,95								
ITALIA	PREZZI ALL'INGROSSO Farina di frumento da pane - Tipo 0 - (cenere 0,60 - Glutine 10-11) - Franco Milano - I.G.E. esclusa	22	1967	9 550	9 573	9 625	9 650	9 650	9 650	9 650	9 650	9 500	9 500	9 500	9 500	9 500	9 500
			1968	9 500	9 407	9 500	9 500	9 500	9 500	9 500	9 500	9 380	9 300	9 300	9 300	9 300	9 300
			1969			9 300											
NEDERLAND		35	1967														
			1968														
			1969														
BELGIQUE BELGIE	PRIX DE GROS A L'ACHAT Farine panifiable Type 00	44	1967	740	814	710	710	710	778	858	858	858	858	858	858	858	858
			1968	858	858	858	858	858	858	858	858	858	858	858	858	858	858
			1969														
			1967														
			1968														
			1969														

DM / 100 kg

B.R. DEUTSCHL.	GROSSHANDELSPREISE Weizenmehl T. 550 Ø 8 Börsen	04	1967	70,77	68,81	71,29	71,32	71,32	71,32	71,32	71,32	67,86	67,65	65,91	65,42	65,41	65,53
			1968	65,30	63,10	64,51	64,51	64,38	64,21	64,18	64,05	63,91	61,66	61,44	61,30	61,26	61,30
			1969			60,80	61,18	61,98	62,34								
FRANCE	PRIX DE GROS (en fin de mois) Farine panifiable T. 55 - Paris -	11	1967	60,36	61,19	60,36	60,36	60,36	60,36	60,36	60,36	60,36	61,17	63,03	63,60	61,98	61,98
			1968	65,09	68,15	68,09	68,09	68,09	68,09	68,09	68,09	68,09	68,09	68,09	68,09	68,09	68,83
			1969			68,83	68,83	68,83	68,83								
ITALIA	PREZZI ALL'INGROSSO Farina di frumento da pane - Tipo 0 - (cenere 0,60 - Glutine 10-11) - Franco Milano - I.G.E. esclusa	22	1967	61,12	61,27	61,60	61,76	61,76	61,76	61,76	61,76	60,80	60,80	60,80	60,80	60,80	60,80
			1968	60,80	60,20	60,80	60,80	60,80	60,80	60,80	60,80	60,03	59,52	59,52	59,52	59,52	59,52
			1969			59,52											
NEDERLAND		35	1967														
			1968														
			1969														
BELGIQUE BELGIE	PRIX DE GROS A L'ACHAT Farine panifiable Type 00	44	1967	59,22	65,14	56,80	56,80	56,80	62,24	68,64	68,64	68,64	68,64	68,64	68,64	68,64	68,64
			1968	68,64	68,64	68,64	68,64	68,64	68,64	68,64	68,64	68,64	68,64	68,64	68,64	68,64	68,64
			1969														
LUXEMB.			1967														
			1968														
			1969														



1) Im Juli des Vorjahres beginnend - Commencant en juillet de l'année précédente.

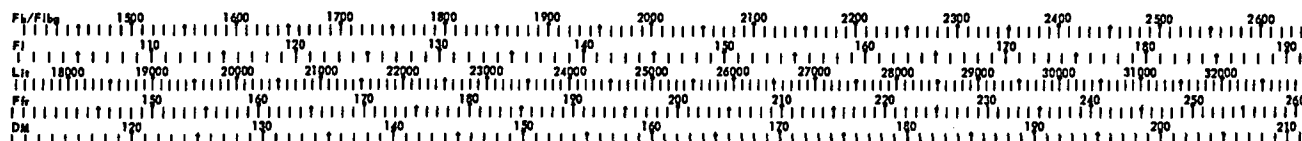
Quellenverzeichnis auf der letzten Seite - Sources voir la dernière page.

ZUCKER - SUCRE

Land Pays	Preiserläuterungen Détails concernant les prix		Preise - Prix / 100 kg / Nationale Währung - Monnaie nationale															
			Ø Wj 1)	Ø K1	J	F	M	A	M	J	J	A	S	O	N	D		
B.R. DEUTSCHL.	«GRUNDSORTE» Fabrikabgabepreis einschl. Steuern - frachtfrei - Lager des Käufers - mit Verpackung	04	1967	96,8	96,8	96,8	96,8	96,8	96,8	96,8	96,8	96,8	96,8	96,8	96,8	96,8	96,8	
			1968	94,5	92,2	92,2	92,2	92,2	92,2	92,2	92,2	92,2	92,2	92,2	92,2	92,2	92,2	
			1969															
FRANCE	«CRISTALLISE n° 3» Prix départ usine - taxes comprises - chargé sur moyen de transport	11	1967	101,8	104,2	104,2	104,2	104,2	104,2	104,2	104,2	104,2	104,2	104,2	104,2	104,2	104,2	
			1968	104,2	109,4	104,2	104,2	104,2	104,2	104,2	104,2	114,4	114,4	114,4	114,4	114,4	115,6	
			1969			115,5	115,5	115,5	115,5									
ITALIA	«CRISTALLINO» Prezzi dal produttore al grossista o industriale - I.G.E. esclusa - 2) sacchi carta 50 kg - Milano	22	1967	19 867	19 867	19 867	19 867	19 867	19 867	19 867	19 867	19 867	19 867	19 867	19 867	19 867	19 867	
			1968	19 867	19 867	19 867	19 867	19 867	19 867	19 867	19 867	19 867	19 867	19 867	19 867	19 867	19 867	19 867
			1969			19 867												
NEDERLAND	WITTE «MELIS» Grossierprijs af fabriek incl. belasting en verpakking	31	1967	103,5	105,7	103,3	104,4	104,4	104,4	104,4	104,4	107,1	107,1	107,1	107,1	107,1	107,1	
			1968	107,1	108,9	107,1	107,1	107,1	107,1	107,1	107,1	107,1	110,6	110,6	110,6	110,6	110,6	110,6
			1969			115,4	115,4	115,4	115,4									
BELGIQUE BELGIE	«CRISTALLISE» Prix départ usine (Parité eaux Anvers : + 4 F transport + 19 F sac par 100 kg)	44	1967	1 040	1 065	1 023	1 023	1 073	1 073	1 073	1 073	1 073	1 073	1 073	1 073	1 073	1 073	
			1968	1 073		1 073	1 073	1 073	1 073	1 073	1 073	1 073	1 120	1 120	1 120	1 120	1 120	1 120
			1969															
LUXEMB.			1967															
			1968															
			1969															


DM / 100 kg

Land Pays	Preiserläuterungen Détails concernant les prix		Preise - Prix / 100 kg / Nationale Währung - Monnaie nationale															
			Ø Wj 1)	Ø K1	J	F	M	A	M	J	J	A	S	O	N	D		
B.R. DEUTSCHL.	«GRUNDSORTE» Fabrikabgabepreis einschl. Steuern - frachtfrei - Lager des Käufers - mit Verpackung	04	1967	96,8	96,8	96,8	96,8	96,8	96,8	96,8	96,8	96,8	96,8	96,8	96,8	96,8	96,8	
			1968	94,5	92,2	92,2	92,2	92,2	92,2	92,2	92,2	92,2	92,2	92,2	92,2	92,2	92,2	
			1969															
FRANCE	«CRISTALLISE n° 3» Prix départ usine - taxes comprises - chargé sur moyen de transport	11	1967	82,49	84,40	84,40	84,40	84,40	84,40	84,40	84,40	84,40	84,40	84,40	84,40	84,40	84,40	
			1968	84,40	88,62	84,40	84,40	84,40	84,40	84,40	84,40	92,71	92,69	92,69	92,69	92,69	93,65	
			1969			93,56	93,56	93,56	93,56									
ITALIA	«CRISTALLINO» Prezzi dal produttore al grossista o industriale - I.G.E. esclusa - 2) sacchi carta 50 kg - Milano	22	1967	127,2	127,2	127,2	127,2	127,2	127,2	127,2	127,2	127,2	127,2	127,2	127,2	127,2	127,2	
			1968	127,1	127,1	127,1	127,1	127,1	127,1	127,1	127,1	127,1	127,1	127,1	127,1	127,1	127,1	127,1
			1969			127,1												
NEDERLAND	WITTE «MELIS» Grossierprijs af fabriek incl. belasting en verpakking	31	1967	114,4	116,8	114,1	115,4	115,4	115,4	115,4	115,4	118,3	118,3	118,3	118,3	118,3	118,3	
			1968	118,3	120,3	118,3	118,3	118,3	118,3	118,3	118,3	122,2	122,2	122,2	122,2	122,2	122,2	122,2
			1969			127,5	127,5	127,5	127,5									
BELGIQUE BELGIE	«CRISTALLISE» Prix départ usine (parité eaux Anvers : + 4 F transport + 19 F sac par 100 kg)	44	1967	83,20	85,20	81,84	81,84	85,84	85,84	85,84	85,84	85,84	85,84	85,84	85,84	85,84	85,84	
			1968	85,84		85,84	85,84	85,84	85,84	85,84	85,84	85,84	89,60	89,60	89,60	89,60	89,60	89,60
			1969															
LUXEMB.			1967															
			1968															
			1969															



1) Im Oktober des Vorjahres beginnend - Commencant en octobre de l'année précédente.
 2) I.G.E., 2,3% für die Industrie - 5,3% für den Handel - Durchschnittspreise von 100 Lire/kg für Säcke von 100 kg.
 I.G.E., 2,3% pour l'industrie - 5,3% pour le commerce - Prix majorés de 100 litres/kg pour sacs de toile de 100 kg.

Quellenverzeichnis auf der letzten Seite - Sources voir la dernière page.




KAKAOBOHNEN - CACAO EN FEVES

Land Pays	Preiserläuterungen Détails concernant les prix		Preise - Prix / 100 kg / Nationale Währung - Monnaie nationale														
			(Ø W1)	Ø K1	J	F	M	A	M	J	J	A	S	O	N	D	
B.R. DEUTSCHL.	KAKAOBOHNEN Ghana good fermented Einfuhrpreise unverzollt - unversteuert cif norddeutsche Häfen	02	1967	232,3	254,3	241,6	258,2	252,3	249,1	241,6	245,2	241,6	250,2	265,2	265,0	273,7	268,5
			1968			271,4	264,7	254,3	253,1	252,2	250,9	260,6	273,5	314,1	348,9	400,2	430,3
			1969			405,2	396,4										
FRANCE	CACAO EN FEVES «Côte d'Ivoire» Prix entrapôt + taxes - Paris -	11	1967	314,5	342,1	328,5	345,8	344,6	333,9	326,4	325,3	324,2	327,4	356,3	344,6	372,4	375,6
			1968	356,3	406,6	383,3	367,2	357,5	358,6	348,9	359,7	362,9	375,8	444,5	472,4	545,4	603,3
			1969			545,8	552,3	554,5	574,0								
ITALIA	CACAO IN GRANI «Accra» Prezzi all'industria franco vagoni Milano - I.G.E. esclusa	22	1967	68 433	72 700	68 900	71 400	72 400	72 500	71 200	71 000	71 000	71 700	75 500	75 500	75 400	75 800
			1968	74 075	77 975	76 300	76 500	73 600	72 900	72 700	72 000	71 100	71 200	75 700	81 600	93 700	98 400
			1969			95 000											
NEDERLAND	ROHKAKAO Groothandelsprijs Verschillende typen - Amsterdam -	31	1967	199,9	213,7	207,1	219,0	214,0	206,2	201,5	207,5	200,8	204,9	218,1	217,4	232,2	236,2
			1968	222,3	260,1	238,0	229,5	224,7	223,5	221,8	220,3	223,3	236,2	275,7	301,5	349,9	376,9
			1969														
BELGIQUE BELGIË	CACAO EN FEVES «Ghana» Prix à l'importation cif Anvers (achat de 50 kg)	45	1967	2 892	3 212	2 850	3 172	3 150	3 094	3 060	3 080	3 065	3 186	3 238	3 275	3 500	3 878
			1968	3 584	4 391	4 018	3 808	3 780	3 794	3 738	3 724	3 752	3 864	4 802	4 998	6 160	6 258
			1969			6 020											
LUXEMB.			1967														
			1968														
			1969														

DM / 100 kg

B.R. DEUTSCHL.	KAKAOBOHNEN Ghana good fermented Einfuhrpreise unverzollt - unversteuert cif norddeutsche Häfen	02	1967	232,3	254,3	241,6	258,2	252,3	249,1	241,6	245,2	241,6	250,2	265,2	265,0	273,7	268,5
			1968			271,4	264,7	254,3	253,1	252,2	250,9	260,6	273,5	314,1	348,9	400,2	430,3
			1969			405,2	396,4										
FRANCE	CACAO EN FEVES «Côte d'Ivoire» Prix entrapôt + taxes - Paris -	11	1967	254,8	277,2	266,2	280,0	279,2	270,5	264,4	263,6	262,7	265,3	288,7	279,2	301,7	304,3
			1968	288,7	328,4	310,5	297,5	289,7	290,5	282,7	291,4	294,0	304,4	360,1	382,7	441,9	488,8
			1969			442,2	447,5	449,3	465,1								
ITALIA	CACAO IN GRANI «Accra» Prezzi all'industria franco vagoni Milano - I.G.E. esclusa	22	1967	438,0	465,3	441,0	457,0	463,4	464,0	455,7	454,4	454,4	458,9	483,2	483,2	482,6	485,1
			1968	474,1	499,0	488,3	489,8	471,0	466,6	465,3	460,8	455,0	455,7	484,5	522,2	600,0	629,8
			1969			608,0											
NEDERLAND	ROHKAKAO Groothandelsprijs Verschillende typen - Amsterdam -	31	1967	220,8	236,2	228,8	241,9	236,5	227,8	222,6	229,3	221,9	226,4	241,0	240,3	256,5	261,0
			1968	245,6		262,9	253,5	248,3	247,0	245,1	243,4	246,8	260,9	304,7	333,2	386,6	416,5
			1969														
BELGIQUE BELGIË	CACAO EN FEVES «Ghana» Prix à l'importation cif Anvers (achat de 50 kg)	45	1967	231,4	257,0	228,0	253,8	252,0	247,5	244,8	246,4	245,2	253,4	259,0	262,0	280,0	310,2
			1968	286,7	351,3	321,4	304,6	302,4	303,5	299,0	297,9	300,2	309,1	384,2	399,8	492,8	500,6
			1969			481,6											
LUXEMB.			1967														
			1968														
			1969														



1) Im Juli des Vorjahres beginnend - Commencant en juillet de l'année précédente.

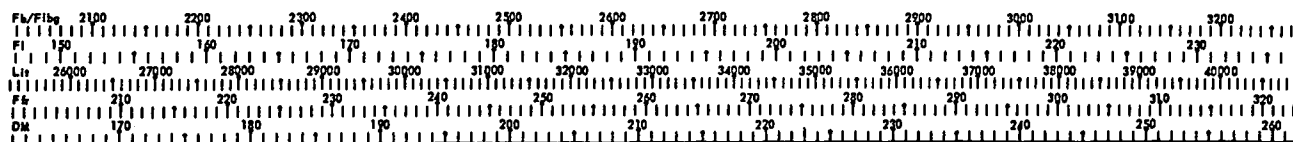
Quellenverzeichnis auf der letzten Seite - Source voir dernière page.

PFLANZENÖL - HUILE VEGETALE

Land Pays	Preisartikulationen Détails concernant les prix		Preise - Prix / 100 Liter - Litres ¹⁾ / Nationale Währung - Monnaie nationale															
			DWJ ²⁾	Ø KI	J	F	M	A	M	J	J	A	S	O	N	D		
B.R. DEUTSCHL.	GROSSHANDELSPREISE »Speiseöl«	02	1967	141,7	137,3	153,7	147,3	141,8	139,1	136,3	137,3	136,3	134,5	133,6	131,8	129,9	129,0	
			1968	117,0	123,0	126,3	119,9	117,1	117,1	116,2	115,3	114,4	108,9	106,1	104,3	102,5	100,7	
			1969			98,8	99,7	100,7	100,7									
FRANCE	PRIX DE GROS (en fin de mois) huile d'arachide - Paris -	11	1967	286	294	280	295	295	295	295	295	295	295	295	295	295	295	
			1968	271	245	253	253	250	245	240	243	243	244	244	240	243	243	
			1969			261	266	266	277									
ITALIA	PREZZI ALL'INGROSSO olio d'arachide in cisterna I.G.E. esclusa Milano	22	1967	23 798	23 150	24 339	23 699	23 150	23 150	22 780	23 607	23 333	23 333	23 333	23 241	22 692	21 594	
			1968	21 282	20 184	20 679	19 856	19 398	19 490	19 307	19 124	19 307	19 398	19 947	21 411	21 060	22 328	
			1969			23 058												
NEDERLAND	GROOTHANDELSPRIJS Geraffineerde grondnotenolie Voor levering in koper's tankauto, af fabriek	30	1967	123,4	122,2	122,8	121,5	120,0	116,8	122,5	125,3	128,0	124,8	122,5	124,5	120,0	118,0	
			1968	118,4	119,0	115,3	110,8	110,8	112,0	117,0	117,0	114,0	117,0	120,0	125,0	131,0	138,0	
			1969			138,0	146,3	144,0										
BELGIQUE BELGIË	PRIX DE GROS »huile d'arachide raffinée« comestible - franco grossiste - fût de 200 l. sans emballage	44	1967	1 920	1 902	1 955	1 896	1 890	1 880	1 880	1 940	1 950	1 935	1 915	1 911	1 853	1 822	
			1968	1 833	1 831	1 790	1 730	1 730	1 735	1 792	1 829	1 782	1 797	1 845	1 891	1 865	2 085	
			1969			2 100												
LUXEMB.			1967															
			1968															
			1969															

DM / 100 Liter - Litres

B.R. DEUTSCHL.	GROSSHANDELSPREISE »Speiseöl«	02	1967	141,7	137,3	153,7	147,3	141,8	139,1	136,3	137,3	136,3	134,5	133,6	131,8	129,9	129,0
			1968	117,0	123,0	126,3	119,9	117,1	117,1	116,2	115,3	114,4	108,9	106,1	104,3	102,5	100,7
			1969			98,8	99,7	100,7	100,7								
FRANCE	PRIX DE GROS (en fin de mois) huile d'arachide - Paris -	11	1967	231,7	238,2	226,9	239,0	239,0	239,0	239,0	239,0	239,0	239,0	239,0	239,0	239,0	239,0
			1968	219,6	198,5	205,0	205,0	202,6	198,5	194,4	196,9	196,9	197,7	197,7	194,4	196,9	196,9
			1969			211,5	215,5	215,5	224,4								
ITALIA	PREZZI ALL'INGROSSO olio d'arachide in cisterna I.G.E. esclusa Milano	22	1967	152,3	148,2	155,8	151,7	148,2	148,2	145,8	151,1	149,3	149,3	149,3	148,7	145,2	138,2
			1968	136,2	129,2	132,3	127,1	124,1	124,7	123,6	122,4	123,6	124,1	127,7	137,0	140,5	142,9
			1969			147,6											
NEDERLAND	GROOTHANDELSPRIJS Geraffineerde grondnotenolie Voor levering in koper's tankauto, af fabriek	30	1967	136,4	135,0	135,7	134,3	132,6	129,1	135,4	138,5	141,4	137,9	135,4	137,6	132,6	130,4
			1968	130,8	131,5	127,4	122,4	122,4	123,8	129,3	129,3	126,0	129,3	132,6	138,1	144,8	152,5
			1969			152,5	161,6	159,1									
BELGIQUE BELGIË	PRIX DE GROS »huile d'arachide raffinée« comestible - franco grossiste - fût de 200 l. sans emballage	44	1967	152,6	152,2	156,4	151,7	151,2	150,4	150,4	155,2	156,0	154,8	153,2	152,9	148,2	145,8
			1968	148,6	148,5	143,2	138,4	138,4	138,8	143,4	146,3	142,6	143,8	147,6	151,3	157,2	166,8
			1969														
LUXEMB.			1967														
			1968														
			1969														



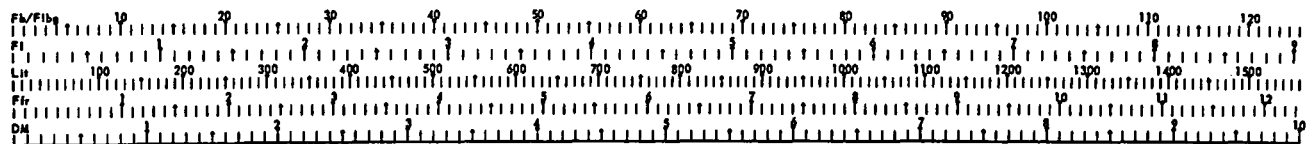
¹⁾ Spezifisches Gewicht bei der Umrechnung: 915 g = 1 l - Poids spécifique retenu pour la conversion: 915 gr = 1 l.

²⁾ Im November des Vorjahres beginnend - Commencant en novembre de l'année précédente.

Quellenverzeichnis auf der letzten Seite - Sources voir dernière page.

MARGARINE

Land Pays	Preisrätierungen Détails concernant les prix			Preise - Prix / 1 kg / Nationale Währung - Monnaie nationale													
				1967	1968	1969	1967	1968	1969	1967	1968	1969	1967	1968	1969		
B.R. DEUTSCHL.	WERKSVERKAUFSPREISE an den Großhandel Spitzensorte frei Empfangsstation	02	1967	1,90	1,90	1,90	1,90	1,89	1,89	1,89	1,89	1,89	1,89	1,89	1,89	1,94	
			1968			1,86	1,86	1,86	1,86	1,86	1,86	1,83	1,83	1,78	1,77	1,77	1,77
			1969			1,76	1,76	1,76	1,76								
FRANCE	PRIX DE GROS (en fin de mois) «Margarine ordinaire» - Paris -	11	1967	3,24	3,24	3,24	3,24	3,24	3,24	3,24	3,24	3,24	3,24	3,24	3,24	3,24	
			1968	3,28	3,32	3,31	3,31	3,31	3,31	3,31	3,31	3,31	3,31	3,31	3,31	3,31	3,37
			1969			3,35	3,35	3,35	3,35								
ITALIA	PREZZI ALL'INGROSSO franco produttore Margarina al consumo diretto compresa imposta di fabbricazione 2) - Milano -	22	1967	453	408	442	405	405	405	405	405	405	405	405	405	405	
			1968	405	405	405	405	405	405	405	405	405	405	405	405	405	
			1969			405											
NEDERLAND		30	1967	1,41	1,39	1,39	1,39	1,39	1,39	1,39	1,39	1,39	1,39	.	.	.	
			1968	
			1969														
BELGIQUE BELGIE	PRIX DE GROS pour le Royaume	44	1967	24,50	24,50	24,50	24,50	24,50	24,50	24,50	24,50	24,50	24,50	24,50	24,50	24,50	
			1968	24,50	24,50	24,50	24,50	24,50	24,50	24,50	24,50	24,50	24,50	24,50	24,50	24,50	
			1969														
LUXEMB.			1967														
			1968														
			1969														
DM / 1 kg																	
B.R. DEUTSCHL.	WERKSVERKAUFSPREISE an den Großhandel Spitzensorte frei Empfangsstation	02	1967	1,90	1,90	1,90	1,90	1,89	1,89	1,89	1,89	1,89	1,89	1,89	1,89	1,94	
			1968			1,86	1,86	1,86	1,86	1,86	1,86	1,83	1,83	1,78	1,77	1,77	1,77
			1969			1,76	1,76	1,76	1,76								
FRANCE	PRIX DE GROS (en fin de mois) «Margarine ordinaire» - Paris -	11	1967	2,63	2,63	2,63	2,63	2,63	2,63	2,63	2,63	2,63	2,63	2,63	2,63	2,63	
			1968	2,66	2,69	2,68	2,68	2,68	2,68	2,68	2,68	2,68	2,68	2,68	2,68	2,73	
			1969			2,71	2,71	2,71	2,71								
ITALIA	PREZZI ALL'INGROSSO franco produttore Margarina al consumo diretto compresa imposta di fabbricazione 2) - Milano -	22	1967	2,90	2,61	2,83	2,59	2,59	2,59	2,59	2,59	2,59	2,59	2,59	2,59	2,59	
			1968	2,59	2,59	2,59	2,59	2,59	2,59	2,59	2,59	2,59	2,59	2,59	2,59	2,59	
			1969			2,59											
NEDERLAND	GROOTHANDELSPRIJS 1ste kwaliteit franco magazijn	30	1967	1,56	1,54	1,54	1,54	1,54	1,54	1,54	1,54	1,54	1,54	.	.	.	
			1968		
			1969														
BELGIQUE BELGIE	PRIX DE GROS pour le Royaume	44	1967	1,96	1,96	1,96	1,96	1,96	1,96	1,96	1,96	1,96	1,96	1,96	1,96	1,96	
			1968	1,96	1,96	1,96	1,96	1,96	1,96	1,96	1,96	1,96	1,96	1,96	1,96	1,96	
			1969														
LUXEMB.			1967														
			1968														
			1969														



1) Im November des Vorjahres beginnend - Commencant en novembre de l'année précédente.

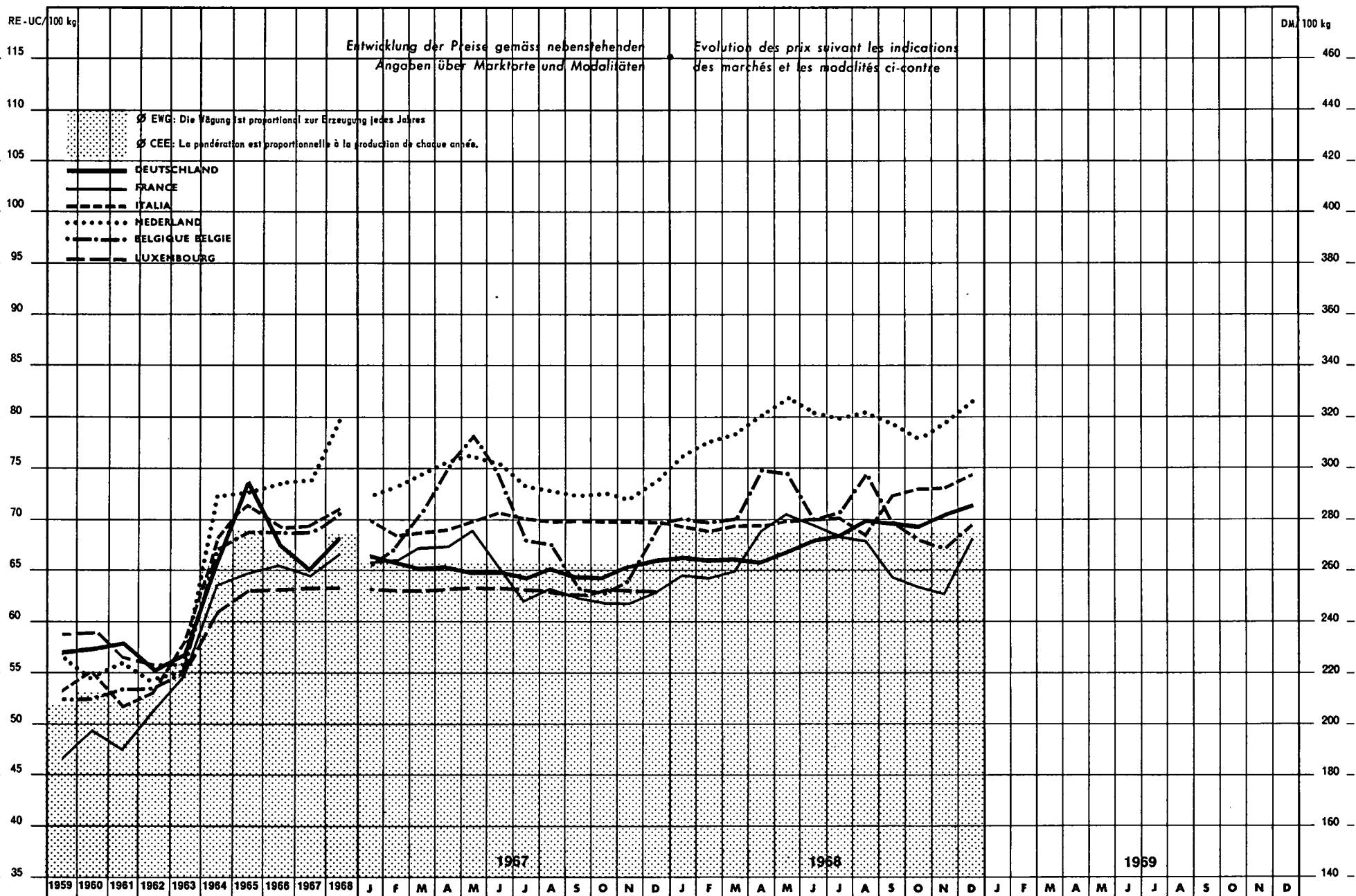
2) Seit 1959 hat die Fabrikationssteuer folgende Änderungen erfahren: Gesetz Nr. 450 vom 11.6.59 Lit. 120/kg, Gesetz Nr. 912 vom 9.11.66 Lit. 60/kg, Gesetz Nr. 1143 vom 23.12.66 Lit. 30/kg.
Depuis 1959 l'impôt de fabrication a subi les variations suivantes: décret n° 450 du 11-6-59 Lit. 120/kg, décret n° 912 du 9-11-66 Lit. 60/kg, décret n° 1143 du 23-12-66 Lit. 30/kg.

Quellenverzeichnis auf der letzten Seite - Sources voir la dernière page.

Tierische Produkte
Produits animaux

SCHLACHTRINDER BOVINS DE BOUCHERIE

Gute Qualität – Bonne qualité




SCHLACHTRINDER (gute Qualität) - BOYINS DE BOUCHERIE (bonne qualité)

Land Pays	Preiserläuterungen Détails concernant les prix	Quelle - Source	Jahr - Année	Preis - Prix / 100 kg Lebendgewicht - poids vif / Nationale Währung - Monnaie nationale													
				(Ø wj 1)	Ø K1	J	F	M	A	M	J	J	A	S	O	N	D
B.R. DEUTSCHL.	MARKTPREIS «Bullen Kl. B» Bundesdurchschnitt, 24 Großmärkte	04	1967	261,0	258,5	263,2	261,4	258,2	259,1	257,1	257,3	255,2	259,0	255,7	255,3	259,9	261,1
			1968	261,0	271,2	263,1	262,2	262,5	261,3	266,1	270,3	272,5	278,0	277,0	275,6	281,4	284,5
			1969			288,7	289,5	284,5	280,2								
FRANCE	PRIX DE GROS 2) «Bœuf 1ère qualité» rendement 55% Prix à la Villette en fin de mois	11	1967	320,4	316,3	322,3	323,4	330,0	330,0	337,7	319,0	304,7	310,2	305,8	302,5	302,5	308,0
			1968	317,5	326,2	316,8	315,7	319,0	337,7	346,5	341,0	335,5	333,3	315,7	311,3	308,0	334,4
			1969			341,0	352,0	360,8	368,5								
ITALIA	PREZZI ALL'INGROSSO «Bœuf 1a qualità» 11 piazze	21	1967		43 352	43 111	42 756	42 756	42 947	43 606	44 178	43 817	43 456	43 494	43 494	43 233	43 372
			1968	43 379	44 154	43 089	42 783	43 236	43 261	43 578	43 739	43 811	44 367	44 800	45 378	45 383	46 417
			1969			45 894	45 756										
NEDERLAND	MARKTPRIJZEN 2) «Slachtkoeten doorsnee te kwaliteit» 60/62% uitslacting	31	1967	264,9	265,4	259,3	262,9	268,4	272,1	274,5	270,8	263,5	262,3	260,5	261,1	259,3	266,6
			1968	273,9	286,7	274,5	280,0	282,4	289,1	295,2	289,8	287,9	290,4	286,1	280,8	287,3	294,6
			1969			309,3	317,8	320,3									
BELGIQUE BELGIE	PRIX DE MARCHÉ «Génisses» rendement 55% Marché d'Anderlecht	41	1967	3 360	3 418	3 250	3 325	3 530	3 738	3 890	3 688	3 367	3 350	3 138	3 120	3 125	3 460
			1968	3 412	3 517	3 480	3 463	3 488	3 725	3 710	3 475	3 525	3 700	3 463	3 380	3 338	3 460
			1969			3 550	3 600	3 825	4 020								
LUXEMB.	PRIX DE MARCHÉ 2) «Bovins classe AA» 3) rendement 55%	50	1967	3 140	3 134	3 133	3 134	3 134	3 145	3 144	3 138	3 132	3 127	3 122	3 134	3 125	3 122
			1968	3 121	3 122	3 090	3 105	3 106	3 121	3 133	3 131	3 124	3 127	3 126	3 117	3 125	3 131
			1969			3 126	3 126	3 133									

Preis - Prix / DM/100 kg Lebendgewicht - poids vif

B.R. DEUTSCHL.	MARKTPREIS «Bullen Kl. B» Bundesdurchschnitt, 24 Großmärkte	04	1967	261,0	258,5	263,2	261,4	258,2	259,1	257,1	257,3	255,2	259,0	255,7	255,3	259,9	261,1
			1968	261,0	271,2	263,1	262,2	262,5	261,3	266,1	270,3	272,5	278,0	277,0	275,6	281,4	284,5
			1969			288,7	289,5	284,5	280,2								
FRANCE	PRIX DE GROS 2) «Bœuf 1ère qualité» rendement 55% Prix à la Villette en fin de mois	11	1967	259,6	256,3	261,1	262,0	267,4	267,4	273,6	258,5	246,9	251,3	247,8	245,1	245,1	249,5
			1968	257,2	264,3	256,7	255,8	258,5	273,6	280,7	276,3	271,8	270,0	255,8	252,2	240,5	270,9
			1969			276,3	285,2	292,3	298,6								
ITALIA	PREZZI ALL'INGROSSO «Bœuf 1a qualità» 11 piazze	21	1967		272,5	275,9	273,6	273,6	274,8	278,1	282,7	280,4	278,1	278,4	278,4	276,7	277,6
			1968	277,6	282,6	275,8	273,8	276,7	276,9	278,9	279,9	280,4	284,0	286,7	290,4	290,5	297,1
			1969			293,7	292,8										
NEDERLAND	MARKTPRIJZEN 2) «Slachtkoeten doorsnee te kwaliteit» 60/62% uitslacting	31	1967	292,7	293,3	286,5	290,5	296,6	300,7	303,3	299,2	291,2	289,8	287,8	288,5	286,5	294,6
			1968	302,7	318,8	303,3	309,4	312,0	319,4	326,2	320,2	318,1	320,9	316,1	310,1	317,5	325,5
			1969			341,8	351,2	353,9									
BELGIQUE BELGIE	PRIX DE MARCHÉ «Génisses» rendement 55% Marché d'Anderlecht	41	1967	268,8	273,4	260,0	266,0	282,4	299,0	311,2	295,0	269,4	268,0	251,0	249,6	254,0	276,0
			1968	273,0	281,4	278,4	277,0	279,0	298,0	296,8	278,0	282,0	296,0	277,0	270,4	267,0	276,8
			1969			284,0	288,0	306,0	321,6								
LUXEMB.	PRIX DE MARCHÉ 2) «Bovins classe AA» 3) rendement 55%	50	1967	251,2	250,7	250,6	250,7	250,7	251,6	251,5	251,0	250,6	250,2	249,8	250,7	250,0	249,8
			1968	249,7	249,4	247,2	248,4	248,5	249,7	250,6	250,5	249,9	250,2	250,1	249,4	250,0	250,5
			1969			250,1	250,1	250,6									

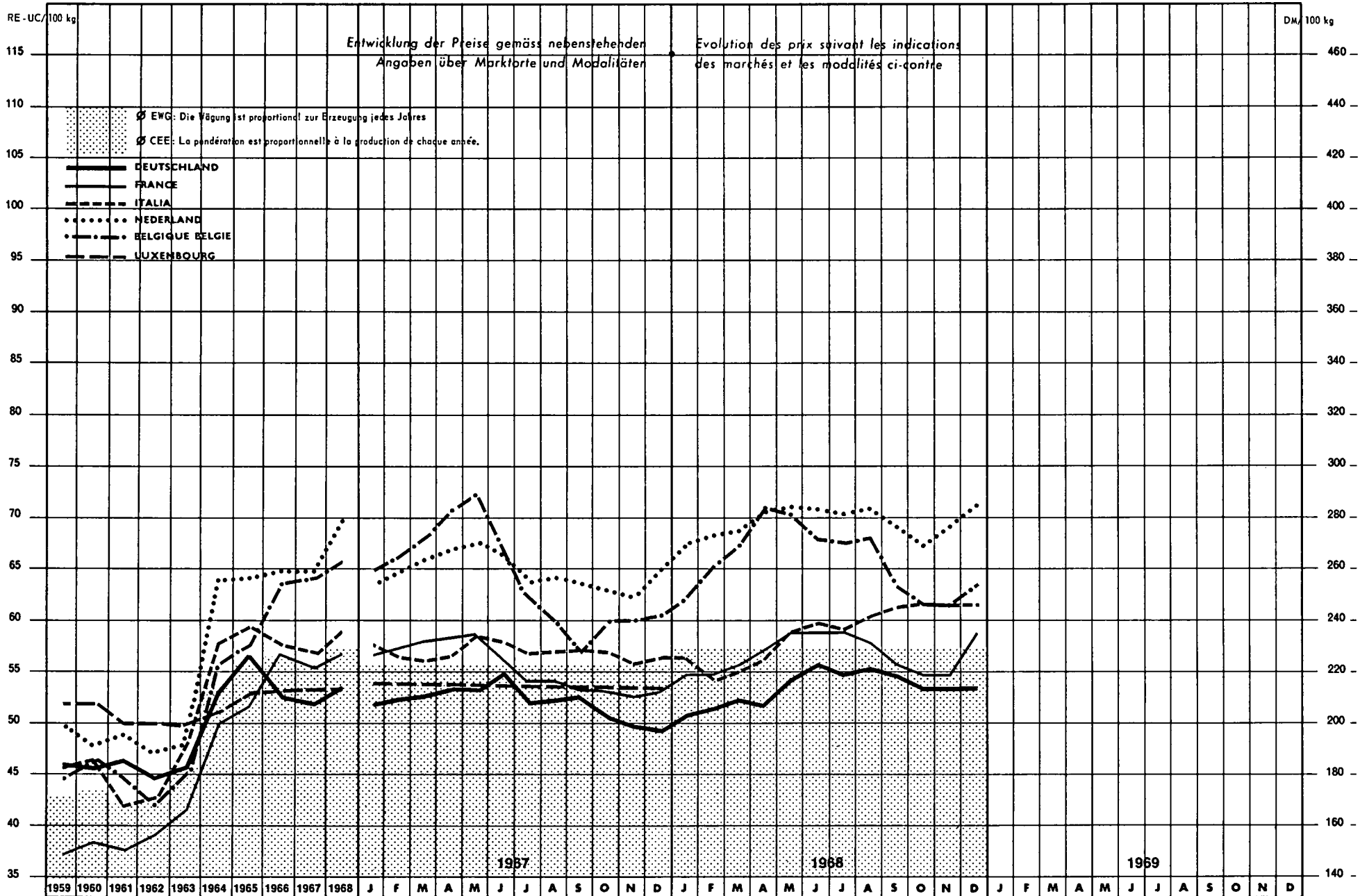


1) Im Juli des Vorjahres beginnend - Commencent en juillet de l'année précédente.
 2) Mit dem angegebenen Koeffizienten in Lebendgewichtsmotierung umgerechnet - Le prix du poids vif est calculé suivant le coefficient indiqué.
 3) Kühe, Färsen, Ochsen, Bullen - Vaches, génisses, bœufs, taureaux.

Quellenverzeichnis auf der letzten Seite - Sources voir la dernière page.

SCHLACHTRINDER BOVINS DE BOUCHERIE


Mittelgute Qualität – Qualité moyenne



SCHLACHTRINDER (mittelfgute Qualität) - BOVINS DE BOUCHERIE (qualité moyenne)

Land Pays	Preisführungen Détails concernant les prix	Quelle - Source Jahr - Année	Preise - Prix / 100 kg Lebendgewicht - poids vif / Nationale Währung - Monnaie nationale															
			Ø wj 1)	Ø Kl.	J	F	M	A	M	J	J	A	S	O	N	D		
B.R. DEUTSCHL.	MARKTPREIS «Kühe Kl. B» Bundesdurchschnitt, 24 Großmärkte	04	1967	212,0	208,2	207,1	209,8	211,2	214,4	213,2	220,1	207,9	208,7	206,1	202,9	198,6	197,9	
			1968	207,4	214,0	203,2	205,6	209,5	207,0	217,5	223,7	219,4	221,6	218,8	213,8	213,9	214,2	
			1969			218,4	222,3	220,9	219,9									
FRANCE	PRIX DE GROS 2) «Bœuf 2ème qualité» rendement 51 % Prix à la Villette en fin de mois	11	1967	281,2	274,5	280,5	282,5	287,6	287,6	290,7	278,5	268,3	268,3	263,2	263,2	260,1	263,2	
			1968	272,2	280,2	270,3	270,3	275,4	282,5	290,7	290,7	290,7	285,6	275,4	270,3	270,3	290,7	
			1969			300,9	306,0	316,2	321,3									
ITALIA	PREZZI ALL'INGROSSO «Vacche 1a qualità» 11 piazzze	21	1967		35 176	35 883	35 089	34 717	34 853	36 200	35 744	34 972	35 094	35 294	35 150	34 272	34 839	
			1968		35 092	36 480	34 983	33 689	34 025	34 817	36 592	37 117	36 733	37 517	37 922	38 328	38 039	37 994
			1969			38 111	38 456											
NEDERLAND	MARKTPRIJZEN 2) «Slachtkoelen 2e kwaliteit» 58/60% uitslachtig	31	1967	235,3	234,8	230,1	234,8	239,0	242,5	244,9	240,7	231,3	232,5	230,7	228,3	225,8	235,4	
			1968	241,3	252,5	244,3	247,8	249,6	255,5	257,4	256,7	254,9	257,2	250,8	243,7	250,8	257,8	
			1969			269,6	278,5	282,0										
BELGIQUE BELGIË	PRIX DE MARCHÉ «Vaches» rendement 55% Marché d'Anderlecht	41	1967	3 295	3 214	3 250	3 300	3 420	3 550	3 630	3 400	3 117	3 000	2 863	3 010	3 000	3 025	
			1968	3 184	3 289	3 110	3 263	3 363	3 550	3 529	3 388	3 375	3 400	3 163	3 080	3 075	3 180	
			1969			3 250	3 350	3 613	3 840									
LUXEMB.	PRIX DE MARCHÉ 2) «Bovins classe A.» rendement 53%	50	1967	2 679	2 674	2 674	2 670	2 666	2 682	2 684	2 683	2 672	2 669	2 671	2 661	2 674	2 673	
			1968	2 666	2 670	2 666	2 657	2 649	2 665	2 663	2 677	2 669	2 672	2 675	2 677	2 677	2 673	
			1969			2 677	2 679	2 699										

Preise - Prix / DM/100 kg / Lebendgewicht - poids vif																		
B.R. DEUTSCHL.	MARKTPREIS «Kühe Kl. B» Bundesdurchschnitt, 24 Großmärkte	04	1967	212,0	208,2	207,1	209,8	211,2	214,4	213,2	220,1	207,9	208,7	206,1	202,9	198,6	197,9	
			1968	207,4	214,0	203,2	205,6	209,5	207,0	217,5	223,7	219,4	221,6	218,8	213,8	213,9	214,2	
			1969			218,4	222,3	220,9	219,9									
FRANCE	PRIX DE GROS 2) «Bœuf 2ème qualité» rendement 51 % Prix à la Villette en fin de mois	11	1967	227,8	222,4	227,3	228,9	233,0	233,0	235,5	225,6	217,4	217,4	213,2	213,2	210,7	213,2	
			1968	220,5	227,0	219,0	219,0	223,1	228,9	235,5	235,5	235,5	231,4	223,1	219,0	219,0	235,5	
			1969			243,8	247,9	256,2	260,3									
ITALIA	PREZZI ALL'INGROSSO «Vacche 1a qualità» 11 piazzze	21	1967		225,1	229,7	224,6	222,2	223,1	231,7	228,8	223,8	224,6	224,6	225,9	225,0	219,3	
			1968		224,6	233,5	223,9	215,6	217,8	222,8	234,2	237,6	235,1	240,1	242,7	245,3	243,5	243,2
			1969			243,9	246,1											
NEDERLAND	MARKTPRIJZEN 2) «Slachtkoelen 2e kwaliteit» 58/60% uitslachtig	31	1967	260,0	259,4	254,3	259,4	264,1	268,0	270,6	266,0	255,6	256,9	254,9	252,3	249,5	260,1	
			1968	266,6	279,0	269,9	273,8	275,8	282,3	284,4	283,6	281,7	284,2	277,1	269,3	277,1	284,0	
			1969			297,9	307,7	311,6										
BELGIQUE BELGIË	PRIX DE MARCHÉ «Vaches» rendement 55% Marché d'Anderlecht	41	1967	263,6	257,1	260,0	264,0	273,6	284,0	290,4	272,0	249,4	240,0	229,0	240,8	240,0	242,0	
			1968	254,7	263,1	248,8	261,0	269,0	284,0	281,6	271,0	270,0	272,0	253,0	246,4	246,0	254,4	
			1969			260,0	268,0	289,0	307,2									
LUXEMB.	PRIX DE MARCHÉ 2) «Bovins classe A.» rendement 53%	50	1967	214,3	213,9	213,9	213,6	213,3	214,6	214,7	214,6	213,8	213,5	213,7	212,9	213,9	213,8	
			1968	213,3	213,6	213,3	212,6	211,9	213,2	213,0	214,2	213,5	213,8	214,0	214,2	214,2	213,8	
			1969			214,2	214,3	215,9										

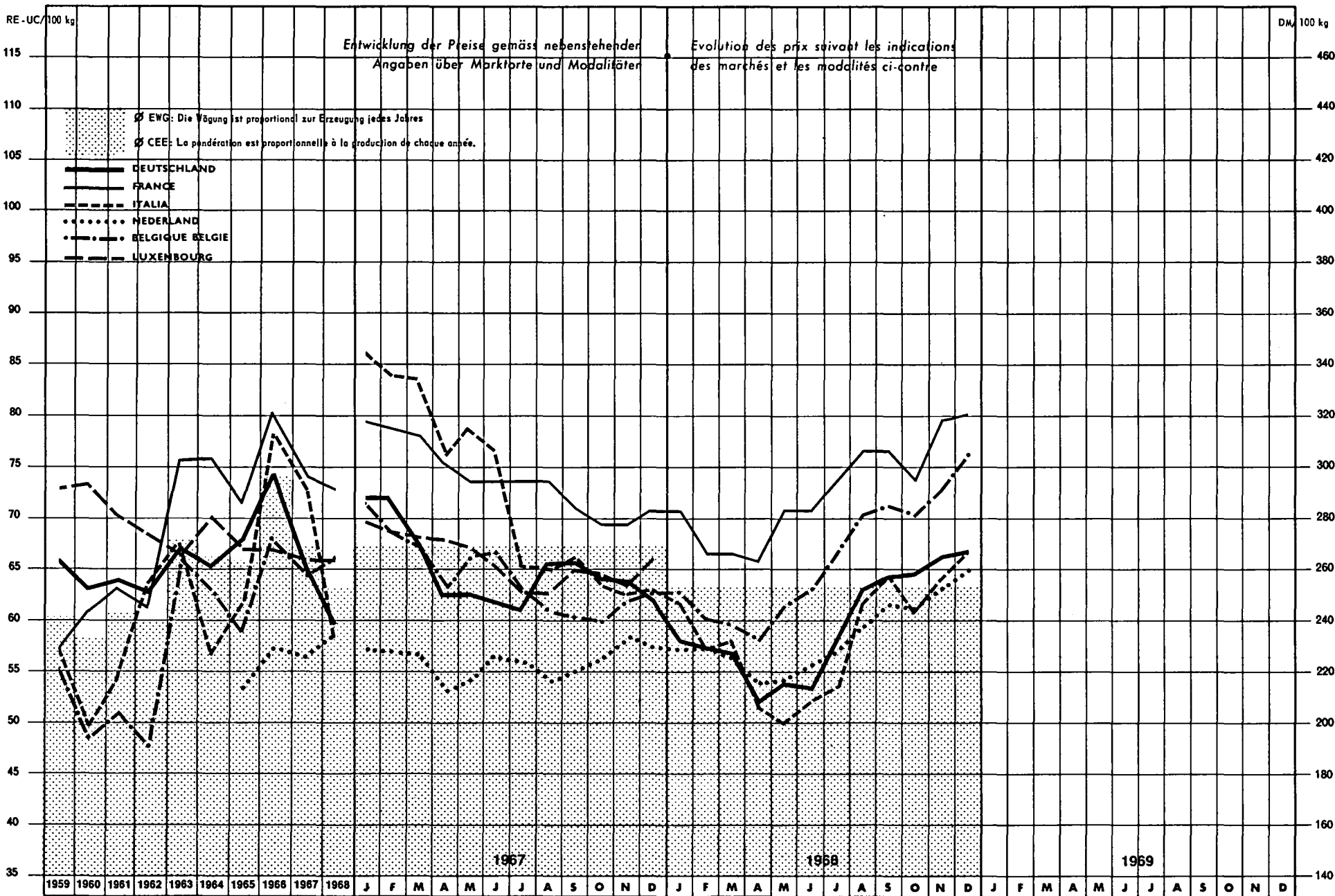


1) Im Juli des Vorjahres beginnend - Commencant en juillet de l'année précédente.
 2) Mit dem angegebenen Koeffizienten in Lebendgewichtsnotierung umgerechnet - Le prix du poids vif est calculé suivant le coefficient indiqué.
 3) Kühe, Färsen, Ochsen, Bullen - Vaches, génisses, bœufs, taureaux.

Quellenverzeichnis auf der letzten Seite - Sources voir la dernière page.

SCHLACHTSCHWEINE PORCINS DE BOUCHERIE

Lebendgewicht von 75-100 kg - Poids vif 75 et 100 kg




SCHLACHTSCHWEINE (Lebendgewicht von 75-100 kg) - PORCINS DE BOUCHERIE (poids vif entre 75 et 100 kg)

Land Pays	Preisführungen Détails concernant les prix	Quelle - Source Jahr - Année	Preise - Prix / 100 kg Lebendgewicht - poids vif / Nationale Währung - Monnaie nationale														
			Ø W (1)	Ø K1	J	F	M	A	M	J	J	A	S	O	N	D	
B.R. DEUTSCHL.	MARKTPREIS «Schweine Kl. d.» 80-99,5 kg, Bundesdurchschnitt, 24 Großmärkte	04	1967	286,8	260,5	288,4	287,1	271,0	250,3	250,8	246,7	244,5	263,8	263,8	257,0	254,8	247,8
			1968	238,6	239,1	232,9	230,2	227,9	209,2	216,0	214,8	234,1	253,6	258,1	258,9	265,5	267,7
			1969			268,9	267,0										
FRANCE	PRIX DE GROS 3) «Complets, poids abattu 65 à 77 kg net, Halles Centrales de Paris en fin de mois	11	1967	529,0	501,0	540,0	535,0	530,0	510,0	500,0	500,0	500,0	500,0	480,0	470,0	470,0	480,0
			1968	474,0	493,0	480,0	450,0	450,0	445,0	480,0	480,0	500,0	520,0	520,0	500,0	540,0	545,0
			1969			550	540	540	530								
ITALIA	PREZZI ALL'INGROSSO «Suini magroni» 50-100 kg 13 piazze	21	1967		45 351	54 223	52 989	52 397	47 100	49 900	47 806	40 704	40 238	41 250	39 715	39 210	39 498
			1968	37 402	36 905	38 660	38 070	38 550	32 595	31 430	32 900	33 933	39 059	40 820	38 591	40 495	42 042
			1969			42 057	42 670										
NEDERLAND	AF-BOERDERIJPRIJZEN 3) «Slachtvarkens» gemiddelde kwaliteit 80-90 kg levend gewicht 78 % uitslacthing	31	1967	212,8	205,1	207,5	206,7	205,9	192,7	196,6	205,1	202,8	196,6	199,7	203,8	212,2	208,3
			1968	202,8	212,2	207,5	208,3	204,4	195,8	196,6	202,2	206,7	216,1	223,1	221,5	229,2	235,8
			1969			242,6	244,9	246,5									
BELGIQUE BELGIË	PRIX DE MARCHÉ «Porcs de viande» Prix relevés sur le marché d'Anderlecht	41	1967	3 464	3 230	3 590	3 444	3 375	3 169	3 320	3 338	3 183	3 063	3 025	3 000	3 100	3 150
			1968	3 069	3 310	3 155	3 013	2 988	2 915	3 075	3 163	3 331	3 517	3 569	3 520	3 644	3 825
			1969			4 006	3 850	3 913	3 845								
LUXEMB.	PRIX BRUT AU PRODUCTEUR «Porcs, cat. I, classe A» poids ab. inférieur à 100 kg, rendement 78 %	50	1967	3 427	3 301	3 488	3 434	3 410	3 395	3 359	3 265	3 140	3 142	3 250	3 234	3 175	3 309
			1968	3 145	3 243	3 175	3 118	3 110	3 054	3 018	3 015	3 020	3 316	3 449	3 508	3 534	3 588
			1969			3 584	3 503	3 477									

Preise - Prix / DM/100 kg Lebendgewicht - poids vif

B.R. DEUTSCHL.	MARKTPREIS «Schweine Kl. d.» 80-99,5 kg, Bundesdurchschnitt, 24 Großmärkte	04	1967	286,8	260,5	288,4	287,1	271,0	250,3	250,8	246,7	244,5	263,8	263,8	257,0	254,8	247,8
			1968	238,6	239,1	232,9	230,2	227,9	209,2	216,0	214,8	234,1	253,6	258,1	258,9	265,5	267,7
			1969			268,9	267,0										
FRANCE	PRIX DE GROS 4) «Complets, poids vif rendement 76,9%, Halles Centrales de Paris en fin de mois	11	1967	312,5	296,2	318,9	316,0	313,1	301,4	295,6	295,6	295,6	295,6	283,9	278,1	278,1	283,9
			1968	280,4	291,5	283,9	266,4	266,4	263,5	283,9	283,9	295,6	307,2	307,2	295,6	318,9	321,8
			1969			324,7	318,9	318,9	313,1								
ITALIA	PREZZI ALL'INGROSSO «Suini magroni» 50-100 kg 13 piazze	21	1967		290,3	347,0	339,1	335,3	301,4	319,4	306,0	260,5	257,5	264,0	254,2	250,9	252,8
			1968	239,4	236,2	247,4	230,9	233,9	208,6	201,2	210,6	217,2	250,0	260,0	247,0	259,2	269,1
			1969			269,2	273,1										
NEDERLAND	AF-BOERDERIJPRIJZEN 3) «Slachtvarkens» gemiddelde kwaliteit 80-90 kg levend gewicht 78 % uitslacthing	31	1967	234,9	226,6	229,3	228,4	227,5	212,9	217,2	226,6	224,1	217,2	220,7	225,0	234,5	230,2
			1968	224,1	234,5	229,3	230,2	225,9	216,4	217,2	223,2	228,4	238,8	248,5	244,8	253,4	260,3
			1969			269,1	270,6	272,4									
BELGIQUE BELGIË	PRIX DE MARCHÉ «Porcs de viande» Prix relevés sur le marché d'Anderlecht	41	1967	277,1	258,4	287,2	275,5	270,0	253,5	265,6	267,0	254,6	245,0	242,0	240,0	248,0	252,0
			1968	245,5	264,8	252,4	241,0	239,0	233,2	246,0	253,0	266,5	281,4	285,5	281,6	291,5	306,0
			1969			320,5	308,0	313,0	307,6								
LUXEMB.	PRIX BRUT AU PRODUCTEUR «Porcs, cat. I, classe A» poids ab. inférieur à 100 kg, rendement 78 %	50	1967	274,2	264,1	278,0	274,7	272,8	271,6	268,7	261,2	251,2	251,4	260,0	258,7	254,0	264,7
			1968	251,6	259,4	254,0	249,4	248,8	244,3	241,4	241,2	241,6	265,3	275,9	280,6	282,7	287,0
			1969			285,7	280,2	278,2									



1) Im Juli des Vorjahres beginnend - Commencant en juillet de l'année précédente.

2) Originalpreisnotierung: je kg Nettogewicht, einschliesslich der 4 Füße, ohne Kopf, mit einer Rückenspeckdicke von nicht mehr als 35mm; es gibt keine Lebendgewichtsnotierung; dieser Preis ist nicht mit dem für die anderen Länder erwähnten vergleichbar; es wird demnach in diesem Zusammenhang auf die Note 3 verwiesen. - Cotation d'origine: par kg net, avec les 4 pieds, sans tête, une épaisseur de lard n'excédant pas 35mm; il n'existe pas de cotation du poids vif; ce prix n'est pas comparable à celui mentionné pour les autres pays; voir toutefois à ce sujet la note n°3.

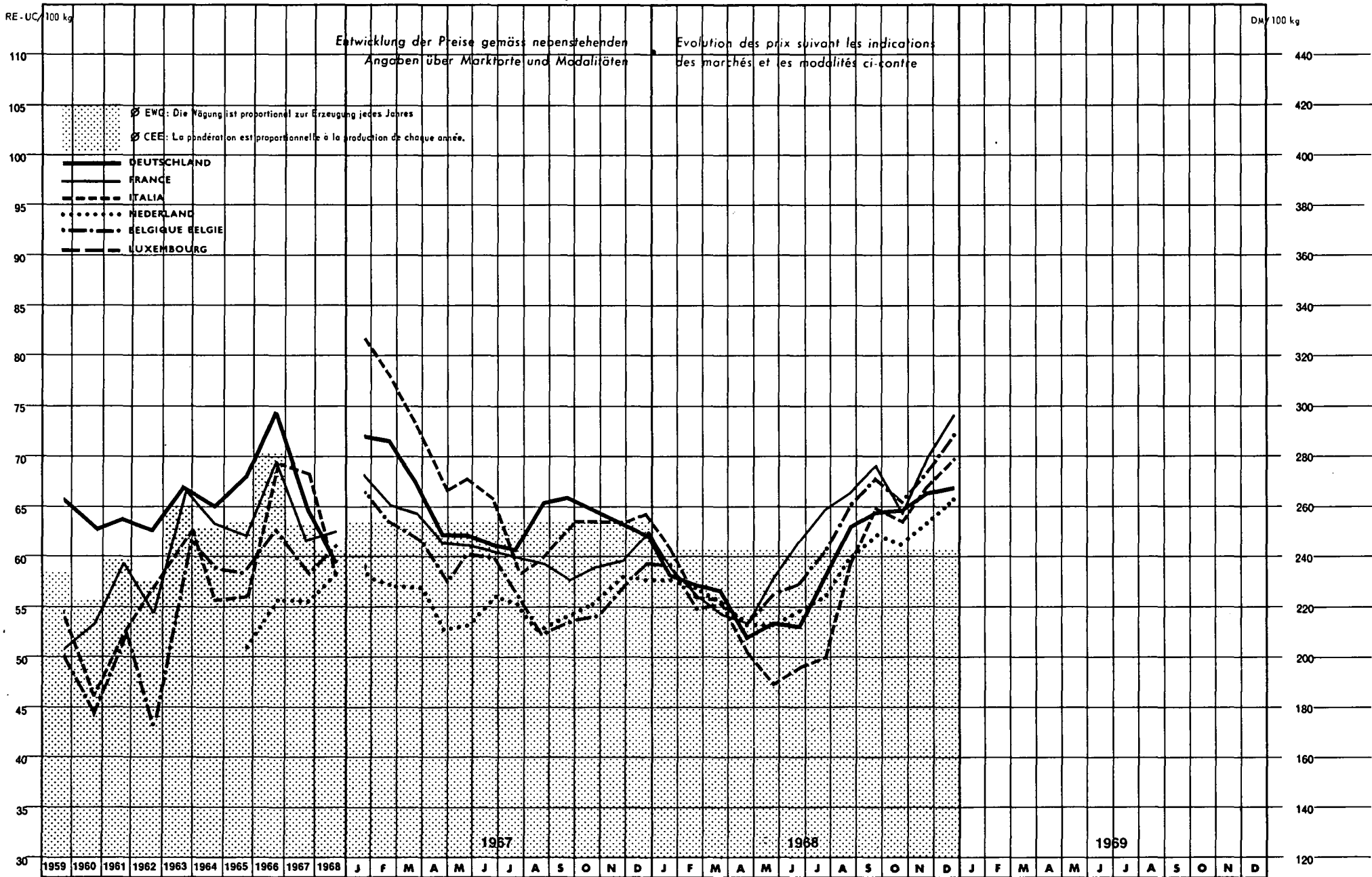
3) Neue Reihe, infolge einer Änderung in der Preisfeststellung des L.E.I. - Nouvelle série, résultant d'une modification dans la constatation des prix par le L.E.I.

4) Schlachtgewichtspreis unter Benutzung des angegebenen Koeffizienten in Lebendgewichtspreis umgerechnet, nachdem zuvor eine Berichtigung für den Wert des Kopfes vorgenommen worden war (das Kopfgewicht wird mit 6,4% des Gewichtes des Schlachtkörpers mit Kopf eingesetzt, und der Preis wird auf 1 Ffr. je kg geschätzt; der Kopfwert je 100 kg Schlachtkörper beläuft sich demnach auf 6,4 Ffr.) - Prix du poids abattu converti en prix du poids vif en utilisant le coefficient indiqué après avoir apporté une correction pour la valeur de la tête (le poids de la tête est évalué à 6,4% de celui de la carcasse tête comprise, et le prix est estimé à 1 Ffr. par kg; la valeur de la tête correspond par conséquent à 6,4 Ffr. par 100 kg de carcasse).

Quellenverzeichnis auf der letzten Seite - Sources voir la dernière page.

SCHLACHTSCHWEINE PORCINS DE BOUCHERIE

Lebendgewicht von 100-120 kg - Poids vif 100 et 120 kg




SCHLACHTSCHWEINE (Lebendgewicht von 100-120 kg) - PORCINS DE BOUCHERIE (poids vif entre 100 et 120 kg)

Land Pays	Preisführungen Détails concernant les prix	Quelle - Source	Jahr - Année	Preise - Prix / 100 kg Lebendgewicht = poids vif / Nationale Währung = Monnaie nationale															
				Ø Wj 1)		J	F	M	A	M	J	J	A	S	O	N	D		
				Ø Wj 1)	Ø K1														
B.R. DEUTSCHL.	MARKTPREIS «Schweine Kl. c» 100-119,5 kg, Bundesdurchschnitt, 24 Großmärkte	04	1967	288,3	261,9	290,6	288,7	272,4	250,9	251,4	246,9	245,4	264,7	265,6	259,2	256,4	250,0		
			1968	239,5	239,8	234,1	230,8	228,4	209,0	215,7	214,2	233,9	254,5	259,5	260,4	267,5	269,4		
			1969			270,3	267,8	261,6	242,1										
FRANCE	PRIX DE GROS 2) «Belle coupe», poids abattu 60 à 77 kg net, Halles Centrales de Paris en fin de mois	11	1967	450,0	419,0	462,0	443,0	438,0	418,0	416,0	410,0	407,0	404,0	392,0	402,0	406,0	425,0		
			1968	397,0	426,0	401,0	381,0	369,0	363,0	394,0	419,0	441,0	451,0	471,0	438,0	475,0	505,0		
			1969			461,0	468,0	459,0	455,0										
ITALIA	PREZZI ALL'INGROSSO «Suini grassie 101-125 kg 4 piazze	21	1967	47 495	43 090	51 450	49 188	46 206	41 875	42 800	41 500	36 750	37 900	40 042	39 944	40 075	40 500		
			1968	36 383	36 792	38 300	35 269	35 113	31 848	29 875	30 983	31 600	37 200	40 800	40 150	42 175	43 850		
			1969			43 500	40 248												
NEDERLAND	AF-BOERDERIJPRIJZEN 3) «Slachtvarkens gemiddelde kwaliteit 110-125 kg levend gewicht 80 % uitslochting	31	1967	213,5	203,2	212,0	208,8	207,0	192,0	194,4	204,8	201,6	193,6	197,6	202,4	212,0	211,2		
			1968	202,4	212,8	211,2	207,2	202,4	194,4	194,4	199,2	204,8	218,4	226,4	223,2	231,2	240,0		
			1969			244,8	249,6	250,4											
BELGIQUE BELGIË	PRIX DE MARCHÉ «Porcs demi-gras», Prix relevés sur le marché d'Anderlecht	41	1967	3 199	2 945	3 350	3 181	3 125	2 900	3 040	3 013	2 775	2 638	2 700	2 730	2 900	2 988		
			1968	2 808	3 090	2 985	2 763	2 788	2 690	2 844	2 894	3 044	3 275	3 413	3 295	3 444	3 640		
			1969			3 788	3 638	3 656	3 540										
LUXEMB.			1967																
			1968																
			1969																

Preis - Prix / DM/100 kg Lebendgewicht = poids vif

Land Pays	Preisführungen Détails concernant les prix	Quelle - Source	Jahr - Année	Preise - Prix / DM/100 kg Lebendgewicht = poids vif															
				Ø Wj 1)		J	F	M	A	M	J	J	A	S	O	N	D		
				Ø Wj 1)	Ø K1														
B.R. DEUTSCHL.	MARKTPREIS «Schweine Kl. c» 100-119,5 kg, Bundesdurchschnitt, 24 Großmärkte	04	1967	288,13	261,9	290,6	288,7	272,4	250,9	251,4	246,9	245,4	264,7	265,6	259,2	256,4	250,0		
			1968	239,5	239,8	234,1	230,8	228,4	209,0	215,7	214,2	233,9	254,5	259,5	260,4	267,5	269,4		
			1969			270,3	267,8	261,6	242,1										
FRANCE	PRIX DE GROS 3) «Belle coupe», poids vif rendement 76,9%, Halles Centrales de Paris en fin de mois	11	1967	266,4	248,3	273,4	262,3	259,4	247,7	246,6	243,1	241,3	239,6	232,6	238,4	240,8	251,8		
			1968	235,5	252,4	237,8	226,2	219,2	215,7	233,8	248,3	261,2	267,0	278,7	259,4	281,0	298,5		
			1969			272,8	276,9	271,7	269,3										
ITALIA	PREZZI ALL'INGROSSO «Suini grassie 101-125 kg 4 piazze	21	1967	304,0	275,8	329,3	314,8	295,7	268,0	273,9	265,6	235,2	242,6	256,3	255,6	256,5	259,2		
			1968	232,9	235,5	245,1	225,7	224,7	203,8	191,2	198,3	202,2	238,1	261,1	256,0	269,8	280,6		
			1969			278,4	257,6												
NEDERLAND	AF-BOERDERIJPRIJZEN 3) «Slachtvarkens gemiddelde kwaliteit 110-125 kg levend gewicht 80 % uitslochting	31	1967	235,9	224,5	234,3	230,7	229,0	212,2	214,8	226,3	222,8	213,9	218,3	223,6	234,3	233,4		
			1968	223,6	235,1	233,4	229,0	223,6	214,8	214,8	220,1	226,3	241,3	250,2	246,6	255,5	265,2		
			1969			270,5	275,8	276,7											
BELGIQUE BELGIË	PRIX DE MARCHÉ «Porcs demi-gras», Prix relevés sur le marché d'Anderlecht	41	1967	255,9	235,6	268,0	254,5	250,0	232,0	243,2	241,0	222,0	211,0	216,0	218,4	232,0	239,0		
			1968	224,6	247,2	238,8	221,0	223,0	215,2	227,5	231,5	243,5	262,0	273,0	263,6	275,5	291,2		
			1969			303,0	291,0	292,5	283,2										
LUXEMB.			1967																
			1968																
			1969																



1) Im Juli des Vorjahres beginnend - Commencant en juillet de l'année précédente.


2) Originalpreisnotierung: je kg Nettogewicht, einschließlich der 4 Füße, ohne Kopf, mit einer Rückenspeckdicke von nicht mehr als 35mm; es gibt keine Lebendgewichtsnotierung; dieser Preis ist nicht mit dem für die anderen Länder erwähnten vergleichbar; es wird dennoch in diesem Zusammenhang auf die Note 3 verwiesen. - Cotation d'origine: par kg net, avec les 4 pieds, sans tête, une épaisseur de lard n'excédant pas 35mm; il n'existe pas de cotation du poids vif; ce prix n'est pas comparable à celui mentionné pour les autres pays; voir toutefois à ce sujet la note n° 3.

3) Schlachtgewichtspreis unter Benutzung des angegebenen Koeffizienten in Lebendgewichtspreis umgerechnet, nachdem zuvor eine Berichtigung für den Wert des Kopfes vorgenommen worden war (das Kopfgewicht wird mit 6,4% des Gewichtes des Schlachtkörpers mit Kopf eingesetzt, und der Preis wird auf 1 Ffr. je kg geschätzt; der Kopfwert je 100 kg Schlachtkörper beläuft sich demnach auf 6,4 Ffr.) - Prix du poids abattu converti en prix du poids vif en utilisant le coefficient indiqué après avoir apporté une correction pour la valeur de la tête (le poids de la tête est évalué à 6,4% de celui de la carcasse tête comprise, et le prix est estimé à 1 Ffr. par kg; la valeur de la tête correspond par conséquent à 6,4 Ffr. par 100 kg de carcasse).

Quellenverzeichnis auf der letzten Seite - Sources voir la dernière page.

SCHLACHTGEFLÜGEL - VOLAILLES

Land Pays	Preiserklärungen Détails concernant les prix	Quelle - Source	Jahr - Année	Preis - Prix / Kg / Nationale Währung - Monnaie nationale															
				Ø W ₁)	Ø K ₁	J	F	M	A	M	J	J	A	S	O	N	D		
B.R. DEUTSCHL.	ERZEUGERPREIS ¹⁾ ab Hof «Jungmostgeflügel» Qualität A Lbdgw. Durchschnitt des Bundesgebietes	02	1967	2,16	2,00	2,08	2,08	2,06	2,06	2,06	2,02	1,96	1,92	1,92	1,88	1,88			
			1968	1,86		1,80	1,78	1,78	1,80	1,80	1,80	1,80	1,80	1,80	1,80	1,80	1,82		
			1969			1,82	1,80	1,82	1,82										
FRANCE	PRIX DE GROS «Poulet mort, qualité extra» Halles Centrales de Paris	11	1967	3,73	3,96	3,70	3,80	3,90	4,45	4,30	3,90	4,50	4,30	3,60	3,90	3,45	3,70		
			1968	4,07	4,19	3,40	4,41	4,47	4,52	4,20	4,41	4,31	3,99	3,99	4,28	3,94	4,41		
			1969			4,84	4,73	4,95	4,89										
ITALIA	PREZZI MEDI NAZIONALI Quotati nelle regioni di 11 piazze Polli 1a qualità - peso vivo	21	1967		398	365	360	399	411	466	468	425	437	391	358	341	351		
			1968	379	382	326	370	416	405	380	347	347	403	393	411	409	378		
			1969			381	398												
NEDERLAND	SLACHTKUIKENS Productenprijzen Per kg levend gewicht	31	1967	1,50	1,56	1,60	1,59	1,58	1,57	1,56	1,55	1,52	1,54	1,55	1,54	1,53	1,53		
			1968	1,57	1,56	1,53	1,54	1,54	1,66	1,55	1,55	1,56	1,56	1,58	1,59	1,59	1,59		
			1969			1,56	1,56	1,56	1,56										
BELGIQUE BELGIË	PRIX DU MARCHÉ «Poulets à rôtir (bleus)» Marché de Deynze	41	1967	20,85	23,96	21,13	23,00	24,50	21,38	23,00	20,75	22,88	23,60	22,38	20,70	21,25	21,50		
			1968	23,43	23,66	22,60	24,13	26,50	25,75	27,50	22,38	22,70	19,88	21,13	22,30	24,00	25,00		
			1969			23,00	26,38	28,63	28,60										
LUXEMB.	PRIX DE GROS A LA VENTE Franco magasin de détail Poulets 70 %	50	1967	55,00	55,00	55,00	55,00	55,00	55,00	55,00	55,00	55,00	55,00	55,00	55,00	55,00	55,00		
			1968	55,00	55,00	55,00	55,00	55,00	55,00	55,00	55,00	55,00	55,00	55,00	55,00	55,00	55,00		
			1969			55,00	55,00	55,00	55,00	55,00									
Preis - Prix / DM/kg																			
B.R. DEUTSCHL.	ERZEUGERPREIS ¹⁾ ab Hof «Jungmostgeflügel» Qualität A Lbdgw. Durchschnitt des Bundesgebietes	02	1967	2,16	2,00	2,08	2,08	2,06	2,06	2,06	2,02	1,96	1,92	1,92	1,88	1,88			
			1968	1,86		1,80	1,78	1,78	1,80	1,80	1,80	1,80	1,80	1,80	1,80	1,80	1,82		
			1969			1,82	1,80	1,82	1,82										
FRANCE	PRIX DE GROS «Poulet mort, qualité extra» Halles Centrales de Paris	11	1967	3,02	3,21	3,00	3,08	3,18	3,61	3,48	3,16	3,65	3,48	2,92	3,16	2,80	3,00		
			1968	3,30	3,39	2,75	3,57	3,62	3,66	3,40	3,57	3,49	3,23	3,23	3,45	3,19	3,57		
			1969			3,92	3,83	4,01	3,96										
ITALIA	PREZZI MEDI NAZIONALI Quotati nelle regioni di 11 piazze Polli 1a qualità - peso vivo	21	1967		2,55	2,34	2,30	2,55	2,63	2,98	3,00	2,72	2,80	2,50	2,29	2,18	2,25		
			1968	2,43	2,45	2,09	2,37	2,66	2,59	2,43	2,22	2,22	2,58	2,52	2,63	2,62	2,42		
			1969			2,44	2,55												
NEDERLAND	SLACHTKUIKENS Productenprijzen Per kg levend gewicht	31	1967	1,66	1,56	1,77	1,76	1,75	1,74	1,72	1,71	1,68	1,70	1,71	1,70	1,69	1,59		
			1968	1,70	1,72	1,59	1,70	1,70	1,72	1,71	1,71	1,72	1,72	1,75	1,76	1,76	1,76		
			1969			1,72	1,72	1,72	1,72										
BELGIQUE BELGIË	PRIX DU MARCHÉ «Poulets à rôtir (bleus)» Marché de Deynze	41	1967	1,68	1,92	1,69	1,84	2,00	1,71	1,84	1,66	1,82	1,89	1,70	1,66	1,70	1,72		
			1968	1,89	1,89	1,81	1,93	2,12	2,06	2,20	1,79	1,82	1,59	1,69	1,78	1,92	2,00		
			1969			1,84	2,11	2,89	2,29										
LUXEMB.	PRIX DE GROS A LA VENTE Franco magasin de détail Poulets 70 %	50	1967	4,40	4,40	4,40	4,40	4,40	4,40	4,40	4,40	4,40	4,40	4,40	4,40	4,40			
			1968	4,40	4,40	4,40	4,40	4,40	4,40	4,40	4,40	4,40	4,40	4,40	4,40	4,40			
			1969			4,40	4,40	4,40	4,40	4,40									



¹⁾ Im Juli des Vorjahres beginnend - Commencant en juillet de l'année précédente.
²⁾ Ab 1.8.1961 einschl. Ausgleichsbetrag (0,36 DM/kg Lbdgw.; Juni u. Juli 1962: 0,34 DM/kg Lbdgw.) seit 31.7.1962 entfallen die Ausgleichsbeträge - A partir du 1-8-1961, y compris la subvention officielle (0,36 DM/kg vif; juin et juillet 1962: 0,34 DM/kg vif) depuis le 31-7-1962 la subvention officielle est supprimée.


Quellenverzeichnis auf der letzten Seite - Sources voir la dernière page.

MILCH - LAIT

Land Pays	Preiserläuterungen Détails concernant les prix	Quelle - Source	Angebot Annee	Preise - Prix / 100 kg / Nationale Währung - Monnaie nationale														
				Ø W ₁)	Ø K ₁	J	F	M	A	M	J	J	A	S	O	M	D	
B.R. DEUTSCHL.	GEWOGENER DURCHSCHNITTS- PREIS für Anlieferung frei Molkerei, Ø des jeweiligen Fettgehaltes	04	1967	40,2	40,1	41,0	40,6	40,1	39,0	38,7	37,9	38,3	38,9	40,5	41,6	42,5	43,1	
			1968			41,6	41,2	40,5	39,5	38,9	38,0	38,5	38,7	40,3	41,3	42,8	43,0	
			1969			40,9												
FRANCE	PRIX PRODUCTION (23 départements) départ ferme - moy. pondérée teneur matières grasses 3,4 grs litre, un franc par hectolitre	11	1967	41,22	41,41	43,56	43,50	43,24	41,04	39,46	39,30	39,37	39,60	41,05	42,58	43,38	44,23	
			1968	41,58	41,21	43,61	43,23	42,60	40,56	39,49	39,29	38,98	39,55	41,00	42,20	43,16	44,00	
			1969			43,89	43,56	43,18	40,69									
ITALIA	PREZZI MEDI NAZIONALI quotati nelle piazze di 9 provincie - franco azienda (Latte di vacca per consumo diretto ²⁾)	21	1967	6 892	6 888	6 947	6 980	6 924	6 864	6 845	6 820	6 805	6 813	6 895	6 932	6 917	6 911	
			1968	6 854	6 872	6 872	6 840	6 835	6 787	6 785	6 855	6 879	7 029	7 152	7 190	7 515	7 218	
			1969			7 197	6 998											
NEDERLAND	Berekende gemiddelde netto-op- brengst voor de veehouder plus voor- schotuitkeringen uit het Zuivelfonds en Landbouwg.f., af board., 3,7% vetgehalte	31	1967	34,53	34,88	36,85	36,72	36,64	33,34	33,19	33,25	32,99	33,23	34,14	35,28	36,22	36,67	
			1968	34,16	34,16	35,73	34,87	33,41	30,85	31,80	32,56	32,69	34,21	35,26	36,76	38,68	37,75	
			1969															
BELGIQUE BELGIE	PRIX MOYEN NATIONAL, livraison soit départ ferme, soit franco laiterie, M.G. 3,3%	43	1967	442,8	442,7	444,7	444,7	443,7	441,8	441,8	441,8	441,8	441,8	442,7	442,7	442,7	442,7	
			1968	442,7	434,0	442,7	442,7	442,7	442,7	441,8	441,8	441,8	441,8	441,8	442,7	442,7	442,7	442,7
			1969			427,2	427,2	420,4										
LUXEMB.	PRIX PAYE PAR LES LAITERIES, livraison départ ferme, M.G. 3,1%	50	1967	509,0	489,0	528,0	530,0	524,0	485,0	471,0	469,0	464,0	456,0	470,0	498,0	504,0	509,0	
			1968	482,1	498,0	508,0	509,0	510,0	493,0	494,0	490,0	488,0	487,0	482,0	501,0	528,0	533,0	
			1969															

Preise - Prix / DM / 100 kg

Land Pays	Preiserläuterungen Détails concernant les prix	Quelle - Source	Angebot Annee	Preise - Prix / DM / 100 kg													
				Ø W ₁)	Ø K ₁	J	F	M	A	M	J	J	A	S	O	M	D
B.R. DEUTSCHL.	GEWOGENER DURCHSCHNITTS- PREIS für Anlieferung frei Molkerei, Ø des jeweiligen Fettgehaltes	04	1967	40,2	40,1	41,0	40,6	40,1	39,0	38,7	37,9	38,3	38,9	40,5	41,6	42,5	43,1
			1968			41,6	41,2	40,5	39,5	38,9	38,0	38,5	38,7	40,3	41,3	42,8	
			1969			40,9											
FRANCE	PRIX PRODUCTION (23 départements) départ ferme - moy. pondérée teneur matières grasses 3,4 grs litre, un franc par hectolitre.	11	1967	33,40	33,55	35,29	35,24	35,03	33,25	31,97	31,84	31,90	32,08	33,26	34,50	35,13	35,84
			1968	33,09	33,39	35,33	35,02	34,51	32,86	32,00	31,83	31,58	32,04	33,22	34,19	34,97	35,65
			1969			35,56	35,29	34,98	32,97								
ITALIA	PREZZI MEDI NAZIONALI quotati nelle piazze di 9 provincie - franco azienda (Latte di vacca per consumo diretto ²⁾)	21	1967	44,11	44,08	44,46	44,67	44,31	43,93	43,81	43,65	43,55	43,60	44,13	44,36	44,27	44,23
			1968	43,87	44,62	43,98	43,78	43,74	43,44	43,42	43,87	44,03	44,99	45,77	46,02	48,10	46,20
			1969			46,06	44,77										
NEDERLAND	Berekende gemiddelde netto-op- brengst voor de veehouder plus voor- schotuitkeringen uit het Zuivelfonds en Landbouwg.f., af board., 3,7% vetgehalte	31	1967	38,15	38,54	40,72	40,57	40,49	36,84	36,67	36,74	36,45	36,72	37,72	38,98	40,02	40,52
			1968	37,75	37,75	39,48	38,53	36,92	34,09	35,14	35,98	36,12	37,80	38,86	40,82	42,74	41,71
			1969														
BELGIQUE BELGIE	PRIX MOYEN NATIONAL, livraison soit départ ferme, soit franco laiterie, M.G. 3,3%	43	1967	35,42	35,42	35,58	35,58	35,50	35,34	35,34	35,34	35,34	35,34	35,42	35,42	35,42	35,42
			1968	35,42	34,72	35,42	35,42	35,42	35,42	35,34	35,34	35,34	33,40	33,63	33,94	34,10	34,28
			1969			34,18	34,18	33,63									
LUXEMB.	PRIX PAYE PAR LES LAITERIES, livraison départ ferme, M.G. 3,1%	50	1967	40,7	39,1	42,2	42,4	41,9	38,8	37,7	37,5	37,1	36,5	37,6	39,8	40,3	40,7
			1968	38,4	38,8	40,6	40,7	40,8	39,4	39,5	39,2	39,0	37,4	37,0	40,1	42,3	42,6
			1969														



1) Im Juli des Vorjahres beginnend - Commencant en juillet de l'année précédente.

2) Da die Stichprobe in den ausgewählten Departements nicht genügend breit angelegt ist, kann nicht garantiert werden, daß der aus ihr hervorgehende Preis in hinreichender Weise das absolute Preisniveau für ganz Frankreich wiedergibt - L'échantillon des départements n'ayant pas une couverture suffisante, on ne peut pas garantir que les prix qui en sont tirés soient une estimation suffisamment précise du niveau absolu du prix: moyen «France entière».


3) Keine statistische Erfassung des Fettgehaltes, es werden größenordnungsmäßig 3,6% für die letzten Jahre angegeben - Pas de relevé statistique du taux en matière grasse, on indique comme ordre de grandeur 3,6%.

4) Im Vorjahr mit November beginnend, dies ist der offizielle, nachträglich errechnete endgültige Milchpreis - Commencant en novembre de l'année précédente, cela constitue le prix du lait définitif et rétroactivement calculé.

Quellenverzeichnis auf der letzten Seite - Sources voir la dernière page.

BUTTER - BEURRE

Land Pays	Preisführungen Détails concernant les prix	Quelle - Source Jahr - Année	Preise - Prix / 1 kg / Nationale Währung - Monnaie nationale														
			Ø W ¹⁾	Ø K ₁	J	F	M	A	M	J	J	A	S	O	N	D	
B.R. DEUTSCHL.	MOLKEREIABGABEPREIS Markenware, frei Empfangstation des Großhandels - Faßbutter (50 kg) oder Karton (25 kg)	05	1967	6,82	6,82	6,82	6,82	6,82	6,82	6,82	6,82	6,82	6,82	6,82	6,82	6,81	
			1968	6,74		6,68	6,69	6,68	6,67	6,63	6,61	6,61	6,60	6,62	6,63	6,63	6,64
			1969			6,64	6,64	6,64	6,62								
FRANCE	PRIX DE GROS «Beurre de laiterie» Halles Centrales de Paris	11	1967	9,00	9,08	9,00	9,00	9,00	9,10	9,10	9,10	9,10	9,10	9,10	9,15	9,15	
			1968	9,42	9,75	9,73	9,73	9,73	9,73	9,73	9,73	9,73	9,79	9,79	9,73	9,73	9,84
			1969			9,84	9,84	9,73	9,73								
ITALIA	PREZZI MEDI NAZIONALI quotati nelle piazze di 3 provincie «Burro di centrifuga»	21	1967	903,0	933,0	927,0	928,0	905,0	904,0	896,0	883,0	903,0	910,0	968,0	968,0	991,0	1020,0
			1968	992,0	1 061,0	1 016,0	1 033,0	1 035,0	1 027,0	1 004,0	1 029,0	1 022,0	1 038,0	1 090,0	1 122,0	1 155,0	1 158,0
			1969			1 134	1 135										
NEDERLAND	INKOOPSPRIJS VAN DE GROOTHANDEL «Fabrieksboters»	30	1967	5,38	5,69	5,17	5,37	5,68	5,78	5,78	5,78	5,78	5,78	5,78	5,78	5,78	
			1968	5,85	6,10	5,78	5,78	5,78	6,06	6,06	6,06	6,11	6,32	6,32	6,32	6,32	6,32
			1969			6,21	6,10	6,10	6,10	6,10							
BELGIQUE BELGIË	Prix fixé par la Commission des mercures ²⁾ «Beurre de laiterie»	41	1967	97,31	97,42	97,4	97,4	97,4	97,4	97,4	97,4	97,4	97,5	97,5	97,4	97,4	
			1968	97,4	93,8	97,4	97,4	97,4	97,3	97,3	97,3	97,3	93,8	88,1	87,9	87,6	87,6
			1969			87,60	87,81	87,68	87,55								
LUXEMB.	PRIX DE VENTE DES LAITIÈRES Marque «Roses» Prix de gros		1967	91,65	91,65	91,65	91,65	91,65	91,65	91,65	91,65	91,65	91,65	91,65	91,65	91,65	
			1968	91,65	91,65	91,65	91,65	91,65	91,65	91,65	91,65	91,65	91,65	91,65	91,65	91,65	91,65
			1969														
Preise - Prix / DM/1 kg																	
B.R. DEUTSCHL.	MOLKEREIABGABEPREIS Markenware, frei Empfangstation des Großhandels - Faßbutter (50 kg) oder Karton (25 kg)	05	1967	6,82	6,82	6,82	6,82	6,82	6,82	6,82	6,82	6,82	6,82	6,82	6,82	6,81	
			1968	6,74		6,68	6,69	6,68	6,67	6,63	6,61	6,61	6,60	6,62	6,63	6,63	6,64
			1969			6,64	6,64	6,64	6,62								
FRANCE	PRIX DE GROS «Beurre de laiterie» Halles Centrales de Paris	11	1967	7,29	7,38	7,29	7,29	7,29	7,37	7,37	7,37	7,37	7,37	7,37	7,41	7,41	
			1968	7,63	7,90	7,88	7,88	7,88	7,88	7,88	7,88	7,88	7,93	7,93	7,88	7,88	7,97
			1969			7,97	7,97	7,88	7,88								
ITALIA	PREZZI MEDI NAZIONALI quotati nelle piazze di 3 provincie «Burro di centrifuga»	21	1967	5,78	5,97	5,93	5,94	5,79	5,79	5,73	5,65	5,78	5,82	6,20	6,20	6,34	6,53
			1968	6,35	6,79	6,50	6,61	6,62	6,57	6,43	6,59	6,54	6,64	6,98	7,18	7,39	7,41
			1969			7,26	7,26										
NEDERLAND	INKOOPSPRIJS VAN DE GROOTHANDEL «Fabrieksboters»	30	1967	5,94	6,29	5,71	5,93	6,28	6,39	6,39	6,39	6,39	6,39	6,39	6,39	6,39	
			1968	6,46	6,74	6,39	6,39	6,39	6,70	6,70	6,70	6,75	6,98	6,98	6,98	6,98	6,98
			1969			6,88	6,74	6,74	6,74	6,74							
BELGIQUE BELGIË	Prix fixé par la Commission des mercures ²⁾ «Beurre de laiterie»	41	1967	7,78	7,79	7,79	7,80	7,79	7,79	7,79	7,79	7,79	7,80	7,80	7,79	7,79	
			1968	7,79	7,50	7,79	7,79	7,79	7,78	7,78	7,78	7,78	7,50	7,05	7,03	7,01	7,01
			1969			7,01	7,02	7,01	7,00								
LUXEMB.	PRIX DE VENTE DES LAITIÈRES Marque «Roses» Prix de gros		1967	7,33	7,33	7,33	7,33	7,33	7,33	7,33	7,33	7,33	7,33	7,33	7,33	7,33	
			1968	7,33	7,33	7,33	7,33	7,33	7,33	7,33	7,33	7,33	7,33	7,33	7,33	7,33	7,33
			1969														




1) Im Juli des Vorjahres beginnend - Commencant en juillet de l'année précédente.

2) Marktpreise bis Dezember 1962 - Prix aux minques jusqu'à décembre 1962.

Quellenverzeichnis auf der letzten Seite - Sources voir la dernière page.

KÄSE - FROMAGE

Land Pays	Preisführungen Détails concernant les prix.	Quelle - Source	Jahr - Année	Preise - Prix 100 kg / Nationale Währung - Monnaie nationale															
				Ø Wj 1)	Ø KJ	J	F	M	A	M	J	J	A	S	O	N	D		
B.R. DEUTSCHL.	GROSSHANDELS-EINSTANDSPREIS «Gouda 45% (5-6 Wochen)» 1. Sorte Kölnner Notierung	05	1967	3,65	3,79	3,66	3,76	3,80	3,85	3,81	3,68	3,65	3,69	3,66	3,90	3,90	3,92		
			1968			3,86	3,84	3,78	3,59	3,51	3,51	3,57	3,72	3,92	4,02	4,05	4,05		
			1969			4,04	3,95	3,84	3,73										
FRANCE	PRIX DE GROS «St.-Paulin» Halles Centrales de Paris	11	1967	4,68	4,75	4,80	4,80	4,80	4,80	4,60	4,60	4,60	4,70	4,90	4,70	4,90	4,80		
			1968	4,85	4,88	5,11	4,79	4,89	4,89	5,00	4,89	4,89	5,11	5,11	5,00	5,00	5,05		
			1969			4,95	5,05	4,84	4,84										
ITALIA	PREZZI ALL'INGROSSO «Formaggio grana vecchio» Parma	24	1967	1 411	1 360	1 405	1 405	1 405	1 405	1 405	1 405	1 405	1 405	1 405	1 405	1 135	1 135		
			1968	1 222	1 148	1 126	1 120	1 120	1 120	1 134	1 152	1 160	1 173	1 217	1 140	1 145	1 150		
			1969			1 145	1 145												
NEDERLAND	INKOOPSPRIJS VAN DE GROOTHANDEL «Goudse kaas, volvet, 2 weken oud»	30	1967	3,03	3,16	3,10	3,10	3,10	3,16	3,17	3,17	3,17	3,17	3,17	3,17	3,18	3,21		
			1968	3,14	3,06	3,22	3,22	3,17	2,86	3,00	3,10	3,19	3,29	3,32	3,41	3,46	3,48		
			1969			3,46	3,35	3,19	3,15	3,15									
BELGIQUE BELGIË	PRIJS AF FABRIEK «Gouda-kaas, volvet»	43	1967	51,1	53,7	51,2	53,4	53,7	54,0	54,0	53,9	54,0	54,0	54,0	54,0	54,0	54,0		
			1968	53,75	51,65	54,0	54,0	54,0	54,0	52,2	52,8	51,9	48,2	48,6	49,1	50,40	50,63		
			1969																
LUXEMB.			1967																
			1968																
			1969																
Preise - Prix / DM - 100 kg																			
B.R. DEUTSCHL.	GROSSHANDELS-EINSTANDSPREIS «Gouda 45% (5-6 Wochen)» 1. Sorte Kölnner Notierung	05	1967	3,65	3,79	3,66	3,76	3,80	3,85	3,81	3,68	3,65	3,69	3,66	3,90	3,90	3,92		
			1968			3,86	3,84	3,78	3,59	3,51	3,51	3,57	3,72	3,92	4,02	4,05	4,05		
			1969			4,04	3,95	3,84	3,73										
FRANCE	PRIX DE GROS «St.-Paulin» Halles Centrales de Paris	11	1967	3,79	3,85	3,89	3,89	3,89	3,89	3,73	3,73	3,73	3,81	3,97	3,81	3,97	3,89		
			1968	3,93	4,03	4,14	3,88	3,96	3,98	4,05	3,96	3,96	4,14	4,14	4,05	4,05	4,09		
			1969			4,01	4,09	3,92	3,92										
ITALIA	PREZZI ALL'INGROSSO «Formaggio grana vecchio» Parma	24	1967	8,03	8,70	8,99	8,99	8,99	8,99	8,99	8,99	8,99	8,99	8,99	8,99	7,26	7,26		
			1968	7,82	7,33	7,21	7,17	7,17	7,17	7,26	7,37	7,42	7,51	7,79	7,30	7,33	7,36		
			1969			7,33	7,33												
NEDERLAND	INKOOPSPRIJS VAN DE GROOTHANDEL «Goudse kaas, volvet, 2 weken oud»	30	1967	3,35	3,49	3,43	3,43	3,43	3,49	3,50	3,50	3,50	3,50	3,50	3,50	3,51	3,55		
			1968	3,47	3,38	3,56	3,56	3,50	3,16	3,31	3,43	3,52	3,64	3,67	3,77	3,82	3,85		
			1969			3,82	3,70	3,53	3,48	3,48									
BELGIQUE BELGIË	PRIJS AF FABRIEK «Gouda-kaas, volvet»	43	1967	4,08	4,30	4,10	4,27	4,30	4,32	4,32	4,32	4,32	4,32	4,32	4,32	4,32	4,32		
			1968	4,30	4,13	4,32	4,32	4,32	4,32	4,18	4,22	4,15	3,86	3,89	3,83	4,03	4,05		
			1969																
LUXEMB.			1967																
			1968																
			1969																




1) Im Juli des Vorjahres beginnend - Commencant en juillet de l'année précédente.

Quellenverzeichnis auf der letzten Seite - Sources voir la dernière page.

EIER - OEUFs

Land Pays	Preferenzen Détails concernant les prix	Quelle - Source	Jahr - Année	Preis - Prix / 100 Stück - pièces / Nationale Wahrung - Monnaie nationale															
				Ø Wj 1)	Ø Kj	J	F	M	A	M	J	J	A	S	O	N	D		
B.R. DEUTSCHL.	ERZEUGERPREIS (ERLÖSPREIS) 2) Verkufe an Handel und Genossenschaften Durchschnitt des Bundesgebietes	04	1967	15,9	15,0	15,3	15,1	15,2	14,8	14,3	14,1	13,4	14,5	15,7	15,4	16,2	16,5		
			1968	14,3		14,2	12,6	13,4	14,0	14,0	12,7	12,2	13,7	14,6	15,9	17,4	18,2		
			1969	15,8	14,3	16,0	15,5												
FRANCE	PRIX DE GROS œufs calibrés 56/60 gr., c. moyen. Halles Centrales de Paris	11	1967	18,83	18,40	18,00	18,00	16,00	16,00	16,00	16,00	18,00	22,00	22,00	17,12	19,58	21,04		
			1968	18,86	20,52	17,88	18,41	18,06	18,03	20,37	17,86	17,81	21,16	21,50	23,23	27,11	26,77		
			1969			18,46	19,23	19,87	19,24										
ITALIA	PREZZI MEDI NAZIONALI Quotati nelle piazze di 16 provincie uova fresche - 55/60 g -	21	1967	2 234	2 273	2 122	2 198	2 150	1 941	2 065	2 167	2 157	2 379	2 564	2 372	2 540	2 616		
			1968	2 244	2 312	2 292	2 054	2 024	1 963	1 960	2 005	2 029	2 353	2 425	2 568	2 817	3 202		
			1969			2 624	2 491												
NEDERLAND	PRODUCENTENPRIJS «Kippeieren van ± 59 g»	31	1967	11,09	11,39	10,38	10,74	11,21	10,27	10,15	10,15	9,91	12,45	12,57	12,27	13,28	13,22		
			1968	11,56	11,92	11,15	9,97	11,54	11,86	10,80	9,91	9,91	11,86	12,21	13,57	15,28	15,64		
			1969			11,86	11,21	14,04											
BELGIQUE BELGIÉ	PRIX AUX PRODUCTEURS «Oufs de 55 à 60 g» Prix relevés sur le marché de Kruishoutem	41	1967	148	148	133	139	137	130	128	134	127	158	173	164	175	178		
			1968	152	162	147	126	150	148	142	135	142	165	174	191	211	214		
			1969			168	156	196	175										
LUXEMB.	PRIX MOYEN A LA PRODUCTION	50	1967	250	250	250	250	250	250	250	250	250	250	250	250	250	250		
			1968	260	250	333	333	292	250	208	208	208	208	208	250	250	250		
			1969																
Preis - Prix / DM - 100 Stück - pièces																			
B.R. DEUTSCHL.	ERZEUGERPREIS (ERLÖSPREIS) 2) Verkufe an Handel und Genossenschaften Durchschnitt des Bundesgebietes	04	1967	15,9	15,0	15,3	15,1	15,2	14,8	14,3	14,1	13,4	14,5	15,7	15,4	16,2	16,5		
			1968	14,3		14,2	12,6	13,4	14,0	14,0	12,7	12,2	13,7	14,6	15,9	17,4	18,2		
			1969			15,8	14,3	16,0	15,5										
FRANCE	PRIX DE GROS œufs calibrés 56/60 gr., c. moyen. Halles Centrales de Paris	11	1967	18,07	14,91	12,96	14,58	12,96	12,96	14,58	15,39	14,58	17,82	16,20	13,87	15,86	17,05		
			1968	15,28	16,62	14,49	13,30	14,63	14,61	16,50	14,47	14,43	17,14	17,42	18,82	21,96	21,69		
			1969			14,96	15,58	16,10	15,59										
ITALIA	PREZZI MEDI NAZIONALI Quotati nelle piazze di 16 provincie uova fresche - 55/60 g -	21	1967	14,30	14,55	13,58	14,07	13,76	12,42	13,22	13,87	13,80	15,23	16,41	15,18	16,26	16,74		
			1968	14,36	14,80	14,67	13,15	12,95	12,56	12,54	12,83	12,99	15,06	15,52	16,44	18,03	20,49		
			1969			16,79	15,94												
NEDERLAND	PRODUCENTENPRIJS «Kippeieren van ± 59 g»	31	1967	12,25	12,59	11,47	11,87	12,39	11,30	11,22	11,22	10,95	13,76	13,89	13,56	14,87	14,61		
			1968	12,77	13,17	12,32	11,02	12,75	13,10	11,93	10,95	10,95	13,10	13,49	15,00	16,88	17,28		
			1969			13,10	12,39	15,51											
BELGIQUE BELGIÉ	PRIX AUX PRODUCTEURS «Oufs de 55 à 60 g» Prix relevés sur le marché de Kruishoutem	41	1967	11,84	11,84	10,64	11,12	10,96	10,40	10,24	10,72	10,16	12,64	13,84	13,12	14,00	14,24		
			1968	12,16	12,96	11,76	10,08	12,00	11,82	11,36	10,80	11,36	13,20	13,82	15,28	16,88	17,12		
			1969			13,28	12,48	15,68	14,00										
LUXEMB.	PRIX MOYEN A LA PRODUCTION	50	1967	20,0	20,0	20,0	20,0	20,0	20,0	20,0	20,0	20,0	20,0	20,0	20,0	20,0	20,0		
			1968	20,6	20,0	26,6	26,6	23,4	20,0	16,6	16,6	16,6	16,6	16,6	20,0	20,0	20,0		
			1969																



1) Im Juli des Vorjahres beginnend - Commencant en juillet de l'année précédente.

2) Seit 31.7.1962 entfällt der Ausgleichsbetrag - A partir du 31-7-1962 la subvention officielle est supprimée.

Quellenverzeichnis auf der letzten Seite - Sources voir la dernière page.

Weltmarktpreise

Prix mondiaux

Produkt und Qualität Produit et qualité	Preis Erläuterungen Détails concernant les prix	Quelle Source	Jahr Année	Geldeinheit Unité monétaire	Jahres- durchschnitt Moyenne annuelle	Preise - Prix/100 kg											
						J	F	M	A	M	J	J	A	S	O	N	D
Weizen - Blé USA Hardwinter II	ANGEBOTSPREIS PRIX DE L'OFFRE cif Rotterdam	30	1967	DM	28,45	28,07	28,32	29,51	29,48	29,18	27,98	28,48	28,73	27,97	28,30	27,93	27,50
			1968	DM	26,88	26,57	26,65	27,19	26,43	25,98	26,69	27,49	26,62	27,28	27,27	27,26	27,17
			1969	DM		26,91	28,64	26,59	26,52								
Weizen - Blé USA Standard	GROSSHANDELSPREIS PRIX DE GROS Chicago 1. Termin	04	1967	DM	23,3	24,9	24,5	25,9	25,0	24,0	23,2	22,3	21,9	22,1	22,6	21,4	21,5
			1968	DM	19,6	21,7	21,9	21,7	20,4	20,0	19,2	18,7	17,7	17,4	18,3	19,1	19,2
			1969	DM		19,8	19,5										
Weizen - Blé Kanada Manitoba II	ANGEBOTSPREIS PRIX DE L'OFFRE cif Rotterdam	30	1967	DM	31,69	32,80	32,44	32,18	32,18	31,98	32,38	31,93	31,71	30,41	31,13	30,63	30,59
			1968	DM	29,93	30,46	30,52	30,32	29,88	29,67	30,01	29,85	29,73	29,70	29,65	29,78	28,66
			1969	DM		30,40	30,18	29,55	28,50								
Weizen - Blé Kanada Northern Manitoba I	EXPORTPREIS PRIX DE L'EXPORT Winnipeg	04	1967	DM	27,8	28,7	28,7	28,7	28,7	28,7	28,6	28,2	28,0	26,4	26,6	25,9	26,0
			1968	DM	26,7	26,0	25,9	26,3	26,3	26,3	26,9	27,2	27,5	27,3	26,9	26,7	26,9
			1969	DM		26,9	27,0										
Weizen - Blé Argentinien	ANGEBOTSPREIS PRIX DE L'OFFRE cif Rotterdam	30	1967	DM	28,61	28,31	28,48	28,49	29,34	29,25	-	-	-	-	-	28,20	28,20
			1968	DM	27,07	26,30	26,33	27,38	27,62	27,68	27,92	27,85	-	-	26,67	26,60	26,40
			1969	DM		26,22	26,40	26,50	26,50								
Weizen - Blé USA Redwinter II	EINFUHRPREIS cif europäische Häfen PRIX A L'IMPORTATION cif ports européens	03	1967	DM	26,88	28,11	27,88	29,10	28,48	27,54	26,75	25,69	25,44	25,43	26,17	25,97	26,00
			1968	DM	26,73	25,43	26,08	25,88	24,07	23,40	24,19	25,42	25,71	25,77	25,48	25,67	26,06
			1969	DM		25,79	25,81	25,07	24,99								
Weizen - Blé Type 431 U.R.S.S.	EINFUHRPREIS PRIX A L'IMPORTATION cif Rotterdam	31	1967	DM	27,82	-	-	27,83	27,81	27,88	27,89	27,68	27,67	28,00	-	-	-
			1968	DM	26,73	-	-	-	-	-	-	27,00	-	-	-	26,86	26,33
			1969	DM		26,20	26,32	26,03	25,80								
Gerste - Orge USA II Two rowed	ANGEBOTSPREIS PRIX DE L'OFFRE cif Rotterdam (kippegerst)	30	1967	DM	25,44	-	-	25,56	-	-	-	-	-	25,31	-	-	-
			1968	DM	-	-	-	-	-	-	-	-	-	-	-	-	-
			1969	DM		-	-	-	-	-	-	-	-	-	-	-	-
Gerste - Orge USA III	ANGEBOTSPREIS PRIX DE L'OFFRE cif Rotterdam (maalttype)	30	1967	DM	25,15	25,73	24,74	24,83	25,55	24,97	26,08	26,12	24,61	24,21	24,87	24,93	-
			1968	DM	20,98	-	23,81	23,02	22,57	22,08	21,66	20,24	19,08	18,95	18,93	19,89	20,60
			1969	DM		-	19,79	19,07	18,46								
Gerste - Orge Kanada Kan. Western I I/II	GROSSHANDELSPREIS PRIX DE GROS Winnipeg 1. Termin	04	1967	DM	21,9	22,2	21,6	21,4	21,7	21,6	21,9	22,3	22,8	22,1	21,7	21,6	21,5
			1968	DM	20,2	21,5	21,5	21,4	21,6	20,6	20,3	20,2	19,6	19,2	19,1	18,8	18,9
			1969	DM		18,7	18,8										
Gerste - Orge Argentinien	EINFUHRPREIS cif europäische Häfen PRIX A L'IMPORTATION cif ports européens	04	1967	DM	26,3	27,2	-	-	26,3	25,7	-	-	-	-	-	-	25,5
			1968	DM	22,2	24,4	23,9	23,2	22,6	-	21,6	22,0	21,7	21,8	21,0	21,0	21,0
			1969	DM		21,6											
Hafer - Avoine USA II/38 lbs	ANGEBOTSPREIS PRIX DE L'OFFRE cif Rotterdam	30	1967	DM	24,15	27,65	23,44	23,64	23,77	23,26	24,36	24,63	23,35	23,46	24,02	-	-
			1968	DM	22,43	-	24,00	24,29	24,28	22,96	22,90	21,35	19,70	20,51	21,05	22,64	22,96
			1969	DM		-	22,43	20,94	21,36								
Hafer - Avoine USA White nr. II	GROSSHANDELSPREIS PRIX DE GROS Chicago 1. Termin	04	1967	DM	19,7	20,7	19,8	19,9	19,9	19,4	19,5	19,3	19,4	19,3	19,7	19,6	20,3
			1968	DM	19,4	20,7	21,5	21,9	21,7	20,6	19,1	18,0	16,1	17,1	17,9	19,2	19,5
			1969	DM		20,2	20,3										

Quellenverzeichnis auf der letzten Seite - Sources voir la dernière page.

Produkt und Qualität Produit et qualité	Preis Erläuterungen Détails concernant les prix	Quelle Source	Jahr Année	Geldeinheit Unité monétaire	Jahres- durchschnitt Moynne annuelle	Preise - Prix/100 kg											
						J	F	M	A	M	J	J	A	S	O	N	N
Hafer - Avoine Kanada Kan. Western II	GROSSHANDELSPREIS PRIX DE GROS Winnipeg 1. Termin	04	1967	DM	22,2	21,7	21,5	21,5	21,6	21,7	21,9	22,2	23,1	23,1	22,9	22,9	22,7
			1968	DM	22,1	22,7	22,7	22,7	22,7	22,8	22,8	22,9	21,8	21,6	21,5	20,6	20,9
			1969	DM		21,5	21,1										
Hafer - Avoine Plato	ANGEBOTSPREIS PRIX DE L'OFFRE cif Rotterdam	30	1967	DM	22,83	23,17	22,27	22,17	22,82	22,34	23,41	24,12	24,00	-	22,91	22,18	21,77
			1968	DM	21,28	20,62	20,65	20,91	21,26	22,52	23,79	23,26	22,39	20,65	20,03	19,68	19,68
			1969	DM		19,8f	21,02	20,16	-								
Mais - Maïs USA Yellow	EINFUHRPREIS cif europäische Häfen PRIX A L'IMPORTATION cif ports européens	04	1967	DM	24,0	25,4	25,5	25,7	25,0	24,5	24,8	24,3	23,3	22,7	22,1	22,3	22,8
			1968	DM	21,3	22,4	22,6	22,2	21,4	21,5	21,1	20,7	19,8	19,6	19,6	22,1	22,6
			1969	DM		22,4											
Mais - Maïs USA Mixed II	GROSSHANDELSPREIS PRIX DE GROS Chicago 1. Termin	04	1967	DM	20,0	22,1	21,6	21,9	21,3	20,8	20,9	20,1	19,0	18,5	18,0	17,8	18,3
			1968	DM	17,8	18,8	18,7	18,8	18,3	18,1	17,9	17,4	16,7	16,3	16,6	16,1	16,1
			1969	DM		18,5	18,3										
Mais - Maïs Plato	ANGEBOTSPREIS PRIX DE L'OFFRE cif Rotterdam	30	1967	DM	26,30	28,31	27,35	26,02	24,78	23,83	24,70	24,63	25,14	26,46	27,79	28,23	28,35
			1968	DM	23,45	26,23	25,17	23,96	22,69	23,13	23,62	23,07	22,80	22,32	21,79	22,77	23,80
			1969	DM		23,68	23,14	21,90	22,55								
Reis - Riz Thailand Langkorn	EINFUHRPREIS cif norddeutsche Häfen PRIX A L'IMPORTATION cif ports Allemagne du Nord	02	1967	DM	93,79	70,15	78,10	82,16	84,40	86,40	96,08	105,80	99,04	105,05	106,76	105,80	105,80
			1968	DM	90,30	96,20	96,55	104,83	95,41	94,45	92,55	90,92	90,37	94,20	81,36	74,33	72,53
			1969	DM		74,60	72,83	72,69	71,21								
Reis - Riz Italien Rundkorn	EINFUHRPREIS cif norddeutsche Häfen PRIX A L'IMPORTATION cif ports Allemagne du Nord	02	1967	DM	72,82	66,61	67,24	67,47	68,61	73,32	76,31	75,27	75,31	72,91	74,31	78,09	78,36
			1968	DM	82,90	79,82	80,71	83,41	86,08	89,28	89,51	91,01	83,24	75,31	79,21	79,18	78,08
			1969	DM		77,86	75,84	74,44	73,90								

WELTMARKTPREISE **PRIX MONDIAUX**

ZUCKER - KAFFEE - TEE - SUCRE - CAFE - THE

Produkt und Qualität Produit et qualité	Preis Erläuterungen Détails concernant les prix	Quelle Source	Jahr Année	Geldeinheit Unité monétaire	Jahres- durchschnitt Moyenne annuelle	Preise - Prix/100 kg											
						J	F	M	A	M	J	J	A	S	O	N	D
						Rohzucker Weltkontr. 8 Sucre brut Contr. mond. 8	GROSSHANDELSPREIS PRIX DE GROS New York 1. Termin	04	1967	DM	18,5	12,1	15,7	14,7	20,0	24,2	22,9
			1968	DM	18,8	21,5	19,8	17,2	17,2	18,4	17,1	16,3	15,5	13,6	18,1	24,3	26,4
			1969	DM		26,9											
Rohzucker 96° Sucre brut 96°	LONDON COMMITTEE PRICE cif UK	60	1967	DM	20,9	14,6	18,2	17,4	21,8	26,5	27,2	20,7	18,7	18,7	20,9	23,5	22,9
			1968	DM													
			1969	DM													
Rohkaffee Santos extra	cif-Preis norddeutsche Häfen prix caf ports Allemagne du Nord	02	1967	DM	362,8	358,0	361,0	360,0	362,0	366,0	368,0	366,0	362,0	360,0	360,7	364,0	366,0
			1968	DM	361,8	364,0	365,3	369,3	368,0	368,0	368,7	365,3	364,0	363,5	355,0	346,0	344,76
			1969	DM		346,5	347,0	345,5	345,5								
Tee - Thé	Auktionsdurchschnittspreis Prix moyen aux enchères	02	1967	DM	503,1	484,8	471,1	468,8	493,5	517,5	467,1	445,8	447,4	544,6	571,4	589,8	526,0
			1968	DM	416,1	479,2	421,2	394,0	413,8	424,8	398,5	396,0	386,4	369,1	434,0	446,4	429,8
			1969	DM		423,4	402,3	382,7	372,1								

WELTMARKTPREISE **PRIX MONDIAUX**

ÖLSAATEN UND PFLANZLICHE ÖLE - GRAISSES OLEAGINEUSES ET HUILES VEGETALES

Produkt und Qualität Produit et qualité	Preis Erläuterungen Détails concernant les prix	Quelle Source	Jahr Année	Geldeinheit Unité monétaire	Jahres- durchschnitt Moyenne annuelle	Preise - Prix/100 kg											
						J	F	M	A	M	J	J	A	S	O	N	D
						Sojabohnen Soja USA gelb II	cif-Preis Hamburg prix caf Hamburg	02	1967	DM	45,20	46,35	46,31	46,53	46,33	46,05	46,55
			1968	DM	42,77	44,52	44,38	44,52	44,17	44,06	43,23	42,81	41,50	40,32	39,77	41,80	42,22
			1969	DM		42,75	43,14	42,97	42,86								
Erdnusskerne Graine d'arachide Nigeria	cif-Preis Nordseehäfen prix caf ports mer du Nord	02	1967	DM	70,98	76,66	75,34	74,78	72,59	72,46	73,28	73,58	73,55	70,60	65,03	61,80	62,12
			1968	DM	66,55	62,43	63,30	64,56	66,44	66,73	65,57	64,00	64,81	64,91	66,39	71,77	77,66
			1969	DM		80,03	86,79	87,35	86,46								
Kopra Coprah Philippines	cif-Preis Nordseehäfen prix caf ports mer du Nord	02	1967	DM	80,76	72,99	73,19	73,67	70,14	73,74	78,90	80,53	75,94	76,53	89,94	101,34	102,23
			1968	DM	93,0	104,30	105,34	109,33	108,07	112,95	96,00	79,14	85,08	77,91	76,70	78,78	82,50
			1969	DM		82,47	79,06	78,44	77,25								
Sojaöl Huile de soja USA	cif-Preis Nordseehäfen prix caf ports mer du Nord	04	1967	DM	86,4	91,8	90,0	92,2	90,0	89,6	89,3	86,9	83,7	82,5	81,1	80,5	79,3
			1968	DM	71,4	78,9	78,0	76,8	76,2	75,8	70,8	64,8	62,9	65,3	65,8	68,8	72,5
			1969	DM		72,4	74,1										
Erdnussöl Huile d'arachide Nigeria	cif-Preis Nordseehäfen prix caf ports mer du Nord	04	1967	DM	112,9	120,6	118,5	120,1	116,8	115,4	117,5	116,8	116,8	101,8	108,0	101,2	101,2
			1968	DM	108,4	100,7	102,3	102,8	104,4	106,8	112,5	105,5	106,9	108,9	107,9	114,1	128,4
			1969	DM		128,2	138,3										

Quellenverzeichnis auf der letzten Seite - Sources voir la dernière page.

SCHLACHTKÖRPER ODER TEILSTÜCKE VON RINDERN UND SCHWEINEN - CARCASSES OU PARTIES DE CARCASSES DE BOVINS ET PORCINS

Produkt und Qualität Produit et qualité	Preiserläuterungen Détails concernant les prix	Quelle Source	Jahr Année	Geldeinheit Unité monétaire	Jahres- durchschnitt Moyenne annuelle	Preise - Prix/100 kg												
						J	F	M	A	M	J	J	A	S	O	N	D	
Niederländische Bacon Bacon néerlandais I. Qualität	Notierungen in London Prix coté à Londres	31	1987	DM	-	-	-	-	-	-	-	-	-	-	-	-	-	
			1988	DM	-	-	-	-	-	-	-	-	-	-	-	-	-	
			1989	DM														
Dänische Bacon Bacon danois	Notierungspreis in London Prix coté à Londres	31	1987	DM	346,2	374,6	363,5	352,5	340,3	345,9	341,4	347,0	347,0	347,0	347,0	332,6	316,0	
			1988	DM	305,0	316,0	301,7	285,1	290,6	289,5	307,2	307,2	307,2	307,2	313,8	310,5	326,0	
			1989	DM		326,0	314,9	311,6	311,6									
Rinderviertel Hinterviertel gekühlt - Bouefs Quartier pos- térieur réfrigéré Argentine	Smithfield Market London	02	1987	DM	335,3	324,1	326,7	358,0	370,4	342,1	349,8	308,7	325,1	346,4	332,6	324,3	317,5	
			1988	DM	-	-	-	-	-	-	-	-	-	-	-	-	-	390,9
			1989	DM		337,0	311,4	329,2										
Baconschweine Porcins à bacon I. Qualität Danemark	Schlachtgewichtspreis Prix poids abattu	04	1987	DM	260,1	290,1	278,4	268,7	253,5	252,3	260,9	261,8	261,7	261,9	262,1	240,6	231,4	
			1988	DM	224,5	236,3	226,0	210,4	214,9	207,0	221,2	223,1	225,3	229,8	230,2	233,4	236,1	
			1989	DM		240,0	243,5											

GEFLÜGEL UND EIER - VOLAILLES ET OEUFS

Produkt und Qualität Produit et qualité	Preiserläuterungen Détails concernant les prix	Quelle Source	Jahr Année	Geldeinheit Unité monétaire	Jahres- durchschnitt Moyenne annuelle	Preise - Prix/100 kg											
						J	F	M	A	M	J	J	A	S	O	N	D
Suppenhühner Poules à bouillir I. Klasse USA	Kochfertig, Großhandelsabgabepreis, «Fleischmarkt» Hamburg Prix de gros (vente) «marché de la viande» Hamburg	07	1987	DM													
			1988	DM													
			1989	DM													
Brathähnchen Poulets à rôtir I. Klasse USA	Bratfertig, Großhandelsabgabepreis, «Fleischmarkt» Hamburg Prix de gros (vente) «marché de la viande» Hamburg	07	1987	DM													
			1988	DM													
			1989	DM													
Eier Oeufs Danemark	Erzeugerpreis (Grundpreis) ¹⁾ frei Sammelstelle Prix à la production (prix de base) ¹⁾ franco lieu de rassemblement	06	1987	DM	68	70	70	68	55	53	53	48	68	93	75	75	90
			1988	DM	71,1	60	48	58	75	56	52	49	64	63	63	114	113
			1989	DM													
Eier - Oeufs Klasse S (+65 gr) Danemark	Frei deutsche Grenze Franco frontière allemande	02	1987	DM	-	-	-	-	-	-	-	-	-	-	-	-	-
			1988	DM	220,0	149,0	-	-	-	-	-	-	-	-	248	264	220
			1989	DM		160,0	-	-	-								

¹⁾ Ohne Nachzahlung am Jahresende - Sans péréquation en fin d'année / Preise/1000 Stück - Prix/1000 pièces.

TREIBSTOFFPREISE

PRIX DES CARBURANTS

LANDWIRTSCHAFTLICHE KRAFTSTOFFE

Das Statistische Amt der europäischen Gemeinschaften hat die Absicht, mindestens einmal im Jahr eine statistische Übersicht über die in den Mitgliedstaaten der EWG angewendeten Preise für landwirtschaftliche Kraftstoffe zu veröffentlichen.

Die Preise sind in der nationalen Währung und in DM angegeben und ab 1. Januar 1958 monatlich gestaffelt. Nur bei den Angaben für Frankreich handelt es sich um Vierteljahrespreise.

Der Benutzer der Statistik sollte die in der Sondernummer »Agrarpreise – Nr. 10/1964« enthaltenen Erklärungen und Definitionen heranziehen, die zusätzliche detaillierte Angaben liefern und auf die notwendigen Vorbehalte aufmerksam machen.

CARBURANTS AGRICOLES

L'Office statistique des Communautés européennes se propose de publier, au moins une fois par an, un aperçu statistique des prix des carburants agricoles pratiqués dans les Pays membres de la CEE.

Les prix sont exprimés en monnaie nationale et en DM et échelonnés par mois à partir de janvier 1958, sauf cependant pour la France, où le relevé se fait par trimestre.

Il serait opportun pour l'utilisateur de prendre connaissance des explications et définitions contenues dans le numéro spécial «Prix agricoles – n° 10-1964» pour disposer de renseignements complémentaires détaillés et connaître les réserves qui s'imposent.

VERZEICHNIS DER ÜBERSCHRIFTEN NACHSTEHENDER TABELLEN

- 1. Qualität**
- 2. Marktort oder Gebiet**
- 3. Handelsstufe**
- 4. Konditionen**

DESCRIPTION DES LIBELLES DES TABLEAUX CI-APRES

- 1. Qualité**
- 2. Lieu du marché ou région**
- 3. Stade commercial**
- 4. Conditions**

Produkt Produit	Preisänderungen Détails concernant les prix	Quelle - Source	Jahr Année	Preise - Prix / 100 l / Nationale Währung - Monnaie nationale														
				Ø Kl	J	F	M	A	M	J	J	A	S	O	N	D		
MARKEN- BENZIN	1. ca 91 Oktanzahl 2. Bundesgebiet (Preise Zone 3) ^{a)} 3. Verbraucherpreise bei Abgabe an die Landwirtschaft 4. Ab Tankstelle	03	1960	58,67	59,00	59,00	59,00	60,00	60,00	60,00	60,00	60,00	60,00	60,00	60,00	60,00	60,00	
			1961	57,96	60,00	60,00	60,00	59,00	57,00	57,00	57,00	57,00	57,00	57,00	57,50	57,50	57,50	
			1962	57,50	57,50	57,50	57,50	57,50	57,50	57,50	57,50	57,50	57,50	57,50	57,50	57,50	57,50	57,50
			1963	57,50	57,50	57,50	57,50	57,50	57,50	57,50	57,50	57,50	57,50	57,50	57,50	57,50	57,50	57,50
			1964	57,50	57,50	57,50	57,50	57,50	57,50	57,50	57,50	57,50	57,50	57,50	57,50	57,50	57,50	57,50
			1965	57,50	57,50	57,50	57,50	57,50	57,50	57,50	57,50	57,50	57,50	57,50	57,50	57,50	57,50	57,50
			1966	58,06	57,29	57,29	58,81	58,75	58,54	58,61	58,68	58,88	52,02	51,31	51,30	51,27		
			1967	57,73	55,56	55,43	55,46	55,46	55,45	55,73	56,94	60,43	60,44	60,47	59,75	59,69		
			1968 ^{c)}	55,86	56,75	56,35	55,93	55,88	55,87	55,87	55,74	55,81	55,81	55,83	55,84	54,60		
DIESEL- KRAFTSTOFF	1. 48-54 Cetanzahl 2. Bundesgebiet (Preise Zone 3) ^{b)} 3. Verbraucherpreise bei Abgabe an die Landwirtschaft 4. Frei Haus bei Lieferung von 500 bis 999 l	03	1960	25,50	22,50	22,50	22,50	26,50	26,50	26,50	26,50	26,50	26,50	26,50	26,50	26,50	26,50	
			1961	21,13	21,00	21,00	21,00	21,00	21,00	21,00	21,00	21,00	21,00	21,50	21,50	21,50	21,50	
			1962	21,25	21,50	21,50	21,50	21,50	21,50	21,50	21,50	21,50	21,50	20,50	20,50	20,50	20,50	20,50
			1963	18,61	20,50	22,00	22,00	22,00	17,10 ^{d)}	17,10	17,10	17,10	17,10	17,10	17,10	17,10	17,10	17,10
			1964	13,06	16,96	13,40	13,27	13,16	13,02	12,98	12,86	12,55	12,29	12,22	12,04	11,98		
			1965	15,83	16,18	16,21	16,14	16,00	15,86	15,80	15,76	15,70	15,67	15,63	15,56	15,50		
			1966	15,17	15,44	15,42	15,39	15,20	15,29	15,28	15,19	15,11	15,02	14,93	14,87	14,84		
			1967	32,19	30,59	30,72	30,64	30,57	30,39	30,33	33,23	34,88	34,30	33,82	33,46	33,34		
			1968 ^{c)}	27,54	50,20	49,91	49,58	49,28	16,96	16,61	16,14	16,03	16,03	16,40	16,70	16,66		
Preise - Prix / DM / 100 l																		
ESSENCE DE MARQUE	1. Indice d'octane env. 91 2. Territoire fédéral (prix zone 3) ^{b)} 3. Prix à la consommation en cas de livraison à l'agriculture 4. Départ poste d'essence	03	1960	58,67	59,00	59,00	59,00	60,00	60,00	60,00	60,00	60,00	60,00	60,00	60,00	60,00	60,00	
			1961	57,96	60,00	60,00	60,00	59,00	57,00	57,00	57,00	57,00	57,00	57,50	57,50	57,50	57,50	
			1962	57,50	57,50	57,50	57,50	57,50	57,50	57,50	57,50	57,50	57,50	57,50	57,50	57,50	57,50	57,50
			1963	57,50	57,50	57,50	57,50	57,50	57,50	57,50	57,50	57,50	57,50	57,50	57,50	57,50	57,50	57,50
			1964	57,50	57,50	57,50	57,50	57,50	57,50	57,50	57,50	57,50	57,50	57,50	57,50	57,50	57,50	57,50
			1965	57,50	57,50	57,50	57,50	57,50	57,50	57,50	57,50	57,50	57,50	57,50	57,50	57,50	57,50	57,50
			1966	58,06	57,29	57,29	58,81	58,75	58,54	58,61	58,68	58,88	52,02	51,31	51,30	51,27		
			1967	57,73	55,56	55,43	55,46	55,46	55,45	55,73	56,94	60,43	60,44	60,47	59,75	59,69		
			1968 ^{c)}	55,86	56,75	56,35	55,93	55,88	55,87	55,87	55,74	55,81	55,81	55,83	55,84	54,60		
CARBURANT DIESEL	1. Indice de cétane 48-54 2. Territoire fédéral (prix zone 3) ^{b)} 3. Prix à la consommation en cas de livraison à l'agriculture 4. Franco domicile pour fourniture de 500 à 999 litres	03	1960	25,50	22,50	22,50	22,50	26,50	26,50	26,50	26,50	26,50	26,50	26,50	26,50	26,50	26,50	
			1961	21,13	21,00	21,00	21,00	21,00	21,00	21,00	21,00	21,00	21,00	21,50	21,50	21,50	21,50	
			1962	21,25	21,50	21,50	21,50	21,50	21,50	21,50	21,50	21,50	21,50	20,50	20,50	20,50	20,50	20,50
			1963	18,61	20,50	22,00	22,00	22,00	17,10 ^{d)}	17,10	17,10	17,10	17,10	17,10	17,10	17,10	17,10	17,10
			1964	13,06	16,96	13,40	13,27	13,16	13,02	12,98	12,86	12,55	12,29	12,22	12,04	11,98		
			1965	15,83	16,18	16,21	16,14	16,00	15,86	15,80	15,76	15,70	15,67	15,63	15,56	15,50		
			1966	15,17	15,44	15,42	15,39	15,20	15,29	15,28	15,19	15,11	15,02	14,93	14,87	14,84		
			1967	32,19	30,59	30,72	30,64	30,57	30,39	30,33	33,23	34,88	34,30	33,82	33,46	33,34		
			1968 ^{c)}	27,54	50,20	49,91	49,58	49,28	16,96	16,61	16,14	16,03	16,03	16,40	16,70	16,66		

a) Seit Januar 1966 Preise im Bundesdurchschnitt. - A partir de janvier 1966 prix moyen national.

b) Von Mai 1963 bis Dezember 1963 einfaches arithmetisches Mittel der Preise aus folgenden 14 Gebieten: Rendsburg, Aurich, Stade, Celle, Soest, Euskirchen, Limburg, Alzey, Crailsheim, Offenburg, Miltenberg, Pegnitz, Althötting, Kempten. Seit Januar 1964 Preise im Bundesdurchschnitt. - A partir du mois de mai jusqu'à décembre 1963, moyenne arithmétique simple des prix des 14 districts suivants: Rendsburg, Aurich, Stade, Celle, Soest, Euskirchen, Limburg, Alzey, Crailsheim, Offenburg, Miltenberg, Pegnitz, Althötting, Kempten. Depuis janvier 1964 prix moyen national.

c) Ab Januar 1968 ohne Umsatz- (Mehrwert-) steuer - Sans T.V.A. à partir de janvier 1968

Produkt Produit	Preiserläuterungen Détails concernant les prix	Quelle - Source	Jahr Année	Preise - Prix / 100 l / Nationale Währung - Monnaie nationale												
				Ø Kl	J	F	M	A	M	J	J	A	S	O	N	D
ESSENCE	1. Indice d'octane 90 2. France 3. Prix payés par les agriculteurs 4. Prix à la pompe, en vrac. Le prix est le même quelles que soient les quantités achetées	11	1960	57,82			58,01				58,01			57,83		57,63
			1961	57,01			57,01				57,01			57,01		57,01
			1962	56,82			57,01				56,63			56,63		57,01
			1963	56,30			57,01				57,01			56,59		56,59
			1964	54,33			54,59				54,59			54,59		53,56
			1965	53,56			53,56				53,56			53,56		53,55
			1966	53,55			53,55				53,55			53,55		53,55
			1967	54,62			53,55				53,64			55,64		55,64
			1968	56,64			56,36				56,36			56,23		57,60
PETROLE	1. - 2. France 3. Prix payés par les agriculteurs 4. Prix à la pompe, en vrac. Le prix est le même quelles que soient les quantités achetées	11	1960	39,95			40,52				39,82			39,72		39,72
			1961	40,30			40,22				40,32			40,32		40,32
			1962	40,62			40,32				40,72			40,72		40,72
			1963	40,43			40,72				40,72			40,13		40,13
			1964	39,60			40,13				39,43			39,43		39,41
			1965	39,56			39,41				39,61			39,61		39,60
			1966	39,60			39,60				39,60			39,60		39,60
			1967	40,05			40,00				40,07			40,07		40,07
			1968	41,91			40,26				40,26			43,06		44,05
Preise - Prix / DM 100 l																
BENZIN	1. Oktanzahl 90 2. Frankreich 3. Preise bei Abgabe an die Landwirtschaft 4. Preis ab Zapfsäule. Der Preis ist unabhängig von der abgenommenen Menge	11	1960	49,20			49,37				49,37			49,04		49,04
			1961	46,59			46,49				46,19			46,19		46,19
			1962	46,04			46,19				45,88			45,48		46,19
			1963	45,61			46,19				46,19			45,95		44,23
			1964	44,02			44,23				44,23			44,23		43,39
			1965	43,39			43,39				43,39			43,39		43,39
			1966	43,39			43,39				43,39			43,39		43,39
			1967	44,25			43,39				43,46			45,08		45,08
			1968	45,89			45,66				45,66			45,56		46,67
PETROLEUM	1. - 2. Frankreich 3. Preise bei Abgabe an die Landwirtschaft 4. Preis ab Zapfsäule. Der Preis ist unabhängig von der abgenommenen Menge	11	1960	34,01			34,48				33,59			33,80		34,80
			1961	32,84			32,80				32,67			32,67		32,67
			1962	32,91			32,67				32,99			32,99		32,59
			1963	32,76			32,99				32,99			32,91		32,51
			1964	32,05			32,91				31,95			31,95		31,93
			1965	32,05			31,93				32,09			32,09		32,08
			1966	32,08			32,08				32,08			32,08		32,08
			1967	32,45			32,41				32,46			32,46		32,46
			1968	33,96			32,62				32,82			34,89		35,69

Preise, die jeweils am 15. des letzten Monats im Vierteljahr gültig waren - Prix pratiqués le 15 du dernier mois de chaque trimestre.

Produkt Produit	Preisänderungen Détails concernant les prix	Quelle - Source	Jahr Année	Preis - Prix / 100 l / Nationale Währung - Monnaie nationale													
				DK	J	F	M	A	M	J	J	A	S	O	N	D	
FUEL-OIL AGRICOLE (gas-oil)	1. Indice de cétane 53-57 2. France 3. Prix payés par les agriculteurs 4. En fûts, livré à domicile. Livraisons supérieures à 500 litres	11	1960	21,65			22,16				21,49			21,32			21,63
			1961	21,81			22,12				21,70			21,70			21,70
			1962	21,49			21,70				21,70			21,28			21,28
			1963	21,46			21,28				21,96			21,29			21,29
			1964	20,60			21,29				20,60			20,26			20,06
			1965	19,62			20,06				19,47			19,47			19,47
			1966	19,47			19,47				19,47			19,47			19,47
			1967	20,75			19,47				20,18			21,18			22,18
			1968	23,67			22,84				23,73			23,73			24,36
Preis - Prix / DM 100 l																	
LANDWIRT- SCHAFTL. HEIZÖL (Gasöl)	1. Cetanzahl 53-57 2. Frankreich 3. Preise bei Abgabe an die Landwirtschaft 4. In Fässern, frei Haus. Lieferungen von mehr als 500 l	11	1960	18,42			18,86				18,28			18,14			18,41
			1961	17,82			18,04				17,58			17,59			17,58
			1962	17,41			17,58				17,59			17,24			17,24
			1963	17,39			17,24				17,79			17,25			17,25
			1964	16,69			17,25				16,85			16,41			16,25
			1965	15,90			16,25				15,77			15,77			15,77
			1966	15,77			15,77				15,77			15,77			15,77
			1967	16,91			15,77				16,35			17,16			17,97
			1968	19,18			18,50				19,23			19,23			19,74

Prodotto Produit	Preis Erläuterungen Détails concernant les prix	Quelle - Source	Jahr Année	Preise - Prix / 100 l / Nationale Währung - Monnaie nationale													
				OKJ	J	F	M	A	M	J	J	A	S	O	N	D	
BENZINA ¹⁾ AGRICOLA	1. normale 79 N.O.; N.O. 84/86 2. Italia (3 piazza) 3. Prezzi pagati dagli agricoltori 4. Franco pompa distribuzione per almeno 1 000 litri	21	1960	10 435	12 112	12 112	11 986	11 766	10 825	9 500	9 500	9 500	9 500	9 500	9 500	9 566	
			1961	9 256	9 566	9 302	9 235	9 218	9 218	9 218	9 218	9 218	9 218	9 218	9 218	9 218	
			1962	9 218	9 218	9 218	9 218	9 218	9 218	9 218	9 218	9 218	9 218	9 218	9 218	9 218	
			1963	9 218	9 218	9 218	9 218	9 218	9 218	9 218	9 218	9 218	9 218	9 218	9 218	9 218	
			1964 ¹⁾	2 030	2 030	2 030	2 030	2 030	2 030	2 030	2 030	2 030	2 030	2 030	2 030	2 030	
			1965	2 030	2 030	2 030	2 030	2 030	2 030	2 030	2 030	2 030	2 030	2 030	2 030	2 030	
			1966	2 030	2 030	2 030	2 030	2 030	2 030	2 030	2 030	2 030	2 030	2 030	2 030	2 030	
			1967	2 030	2 030	2 030	2 030	2 030	2 030	2 030	2 030	2 030	2 030	2 030	2 030	2 030	
			1968	2 030	2 030	2 030	2 030	2 030	2 030	2 030	2 030	2 030	2 030	2 030	2 030	2 030	
PETROLIO AGRICOLO	1. Numero d'ottani: 32 2. Italia (8 piazza) 3. Prezzi pagati dagli agricoltori 4. Franco magazzino grossista per almeno 1 000 litri	21	1960	2 461	2 582	2 522	2 522	2 522	2 522	2 501	2 471	2 420	2 420	2 394	2 344	2 344	
			1961	2 297	2 324	2 373	2 373	2 354	2 354	2 297	2 248	2 248	2 248	2 248	2 248	2 248	
			1962	2 169	2 198	2 167	2 167	2 167	2 167	2 167	2 167	2 167	2 167	2 167	2 167	2 167	
			1963	2 206	2 167	2 167	2 198	2 212	2 212	2 212	2 212	2 218	2 218	2 218	2 218	2 218	
			1964	2 218	2 218	2 218	2 218	2 218	2 218	2 218	2 218	2 218	2 218	2 218	2 218	2 218	
			1965	2 218	2 218	2 218	2 218	2 218	2 218	2 218	2 218	2 218	2 218	2 218	2 218	2 218	
			1966	2 268	2 268	2 268	2 268	2 268	2 268	2 268	2 268	2 268	2 268	2 268	2 268	2 268	
			1967	2 268	2 268	2 268	2 268	2 268	2 268	2 268	2 268	2 268	2 268	2 268	2 268	2 268	
			1968	2 268	2 268	2 268	2 268	2 268	2 268	2 268	2 268	2 268	2 268	2 268	2 268	2 268	
Preise - Prix / DM / 100 l																	
LANDWIRT- SCHAFTL. BENZIN ¹⁾	1. Normalbenzin Oktanzahl 79 Oktanzahl 84/86 2. Italien (3 Zonen) 3. Preise bei Abgabe an die Landwirtschaft 4. Frei Zapfsäule bei Abnahme von mindestens 1 000 l	21	1960	70,12	81,39	81,39	80,55	79,07	72,74	63,84	63,84	63,84	63,84	63,84	63,84	64,28	
			1961	59,75	64,28	62,51	59,49	59,00	59,00	59,00	59,00	59,00	59,00	59,00	59,00	59,00	
			1962	59,00	59,00	59,00	59,00	59,00	59,00	59,00	59,00	59,00	59,00	59,00	59,00	59,00	
			1963	59,00	59,00	59,00	59,00	59,00	59,00	59,00	59,00	59,00	59,00	59,00	59,00	59,00	
			1964 ¹⁾	12,99	12,99	12,99	12,99	12,99	12,99	12,99	12,99	12,99	12,99	12,99	12,99	12,99	
			1965	12,99	12,99	12,99	12,99	12,99	12,99	12,99	12,99	12,99	12,99	12,99	12,99	12,99	
			1966	12,99	12,99	12,99	12,99	12,99	12,99	12,99	12,99	12,99	12,99	12,99	12,99	12,99	
			1967	12,99	12,99	12,99	12,99	12,99	12,99	12,99	12,99	12,99	12,99	12,99	12,99	12,99	
			1968	12,99	12,99	12,99	12,99	12,99	12,99	12,99	12,99	12,99	12,99	12,99	12,99	12,99	
LANDWIRT- SCHAFTL. PETROLEUM	1. Oktanzahl 32 2. Italien (8 Zonen) 3. Preise bei Abgabe an die Landwirtschaft 4. Frei Großhandelslager bei Abnahme von mindestens 1 000 l	21	1960	16,54	17,35	16,95	16,95	16,95	16,95	16,81	16,61	16,26	16,26	16,09	15,75	15,75	
			1961	14,93	15,62	15,95	15,26	15,07	15,07	14,70	14,39	14,39	14,39	14,39	14,39	14,39	
			1962	13,98	14,07	13,87	13,87	13,87	13,87	13,87	13,87	13,87	13,87	13,87	13,87	13,87	
			1963	14,12	13,87	13,87	14,07	14,16	14,16	14,16	14,16	14,20	14,20	14,20	14,20	14,20	
			1964	14,20	14,20	14,20	14,20	14,20	14,20	14,20	14,20	14,20	14,20	14,20	14,20	14,20	
			1965	14,20	14,20	14,20	14,20	14,20	14,20	14,20	14,20	14,20	14,20	14,20	14,20	14,20	
			1966	14,52	14,52	14,52	14,52	14,52	14,52	14,52	14,52	14,52	14,52	14,52	14,52	14,52	
			1967	14,52	14,52	14,52	14,52	14,52	14,52	14,52	14,52	14,52	14,52	14,52	14,52	14,52	
			1968	14,52	14,52	14,52	14,52	14,52	14,52	14,52	14,52	14,52	14,52	14,52	14,52	14,52	

¹⁾ Bis zum 31. Dezember 1963 beziehen sich die Reihen auf die Großhandelspreise für Benzin zum Normalgebrauch. Seit dem 1. Januar 1964 werden auf Grund des Dekrets Nr. 225 vom 26. August 1963 für Benzin zur Verwendung in der Landwirtschaft erstmalig gewisse Ermäßigungen gewährt - Jusqu'au 31-12-1963 les séries se rapportent aux prix perçus par les commerçants de gros pour l'essence à usage normal (uso comune). A partir du 1-1-1964 l'essence utilisée par les agriculteurs a bénéficié, pour la première fois, de certains dégrèvements en vertu du D. L. n° 225 du 26-8-1963.

Produkt Produit	Preisangaben Détails concernant les prix	Quelle - Source	Jahr Année	Preise - Prix / 100 l / Nationale Währung - Monnaie nationale													
				Ø	K	J	F	M	A	M	J	J	A	S	O	N	D
PETROLINA AGRICOLA (Gasolio)	1. Numero di cetani: minimo 47 2. Italia (2 piazze) 3. Prezzi pagati dagli agricoltori 4. Franco magazzino grossista per almeno 1 000 litri	21	1960	2 419	2 646	2 478	2 478	2 478	2 478	2 478	2 478	2 394	2 394	2 268	2 226	2 226	
			1961	2 150	2 226	2 268	2 268	2 268	2 268	2 100	2 058	2 058	2 058	2 058	2 058	2 058	
			1962	1 982	2 058	1 974	1 974	1 974	1 974	1 974	1 974	1 974	1 974	1 974	1 974	1 974	
			1963	2 103	1 974	1 974	1 974	2 184	2 184	2 184	2 100	2 100	2 100	2 100	2 100	2 100	
			1964	2 100	2 100	2 100	2 100	2 100	2 100	2 100	2 100	2 100	2 100	2 100	2 100	2 100	
			1965	2 100	2 100	2 100	2 100	2 100	2 100	2 100	2 100	2 100	2 100	2 100	2 100	2 100	
			1966	2 100	2 100	2 100	2 100	2 100	2 100	2 100	2 100	2 100	2 100	2 100	2 100	2 100	
			1967	2 100	2 100	2 100	2 100	2 100	2 100	2 100	2 100	2 100	2 100	2 100	2 100	2 100	
			1968	2 100	2 100	2 100	2 100	2 100	2 100	2 100	2 100	2 100	2 100	2 100	2 100	2 100	
Preise - / DM / 100 l																	
LANDWIRT- SCHAFTL. DIESEL- KRAFTSTOFF (Gasöl)	1. Cetanzahl mindestens 47 2. Italien (2 Zonen) 3. Preise bei Abgabe an die Landwirtschaft 4. Frei Großhandelslager bei Abnahme von mindestens 1 000 l	21	1960	16,26	17,78	16,65	16,65	16,65	16,65	16,65	16,65	16,09	16,09	15,24	14,96	14,96	
			1961	13,88	14,96	15,24	14,61	14,52	14,52	13,44	13,17	13,17	13,17	13,17	13,17	13,17	
			1962	12,68	13,17	12,63	12,63	12,63	12,63	12,63	12,63	12,63	12,63	12,63	12,63	12,63	
			1963	13,46	12,63	12,63	12,63	13,98	13,98	13,98	13,44	13,44	13,44	13,44	13,44	13,44	
			1964	13,44	13,44	13,44	13,44	13,44	13,44	13,44	13,44	13,44	13,44	13,44	13,44	13,44	
			1965	13,44	13,44	13,44	13,44	13,44	13,44	13,44	13,44	13,44	13,44	13,44	13,44	13,44	
			1966	13,44	13,44	13,44	13,44	13,44	13,44	13,44	13,44	13,44	13,44	13,44	13,44	13,44	
			1967	13,44	13,44	13,44	13,44	13,44	13,44	13,44	13,44	13,44	13,44	13,44	13,44	13,44	
			1968	13,44	13,44	13,44	13,44	13,44	13,44	13,44	13,44	13,44	13,44	13,44	13,44	13,44	

Produkt Produit	Preisführungen Détails concernant les prix	Quelle - Source	Jahr Année	Preise - Prix / 100 l / Nationale Währung - Monnaie nationale															
				Ø Kl ^{c)}	J	F	M	A	M	J	J	A	S	O	N	D			
BENZINE	1. Octaangetal 84/86 2. Niederlande *) 3. Verbruikersprijzen 4. Aan de pomp in vaten franco bedrijf bij minstens 200 liter afname	31	1960	45,87	45,50	45,90	45,90	45,90	45,90	45,90	45,90	45,90	45,90	45,90	45,90	45,90	45,90		
			1961	45,67	45,90	45,90	45,60	45,60	45,60	45,60	45,60	45,60	45,60	45,60	45,60	45,60	45,60		
			1962	45,77	45,60	45,60	45,60	45,60	45,60	45,60	45,60	45,60	45,60	46,10	46,10	46,10	46,10	46,10	
			1963	46,22	46,10	46,10	46,10	46,10	46,10	46,10	46,10	46,10	46,40	46,40	46,40	46,40	46,40	46,40	
			1964	49,75	46,40	46,40	46,40	51,00	51,00	51,00	51,00	51,00	51,00	51,00	51,00	51,00	50,40	50,40	
			1965	50,40	50,40	50,40	50,40	50,40	50,40	50,40	50,40	50,40	50,40	50,40	50,40	50,40	50,40	50,40	50,40
			1966	51,50	53,30	53,30	53,30	53,30	50,30	50,30	50,30	50,30	50,30	50,30	50,30	50,30	50,30	50,30	50,30
			1967	52,16	50,50	50,50	50,50	50,70	50,70	51,70	51,70	51,70	51,70	51,70	53,50	53,50	53,50	53,50	53,50
			1968	52,17			53,07					52,41			51,60				51,60
TREKKER-PETROLEUM	1. Octaanwaarde 52/60 2. Niederlande *) 3. Verbruikersprijzen 4. In vaten van 200 liter, franco bedrijf	31	1960	17,95	17,95	17,95	17,95	17,95	17,95	17,95	17,95	17,95	17,95	17,95	17,95	17,95	17,95		
			1961	18,03	17,95	18,70	18,45	18,45	18,45	18,45	17,65	17,65	17,65	17,65	17,65	17,65	17,65	17,65	
			1962	18,33	17,95	18,25	18,25	18,25	18,25	18,25	17,70	17,70	17,70	18,95	18,95	18,95	18,95	18,95	
			1963	18,46	18,95	18,95	18,95	18,95	18,95	18,95	18,95	18,75	18,75	18,75	18,75	18,75	18,75	18,75	18,75
			1964	18,67	18,75	18,75	18,75	18,75	18,75	18,75	18,75	18,75	18,75	18,75	18,75	18,75	18,75	18,25	18,25
			1965	18,25	18,25	18,25	18,25	18,25	18,25	18,25	18,25	18,25	18,25	18,25	18,25	18,25	18,25	18,25	18,25
			1966	19,24	19,30	19,30	20,15	20,15	20,15	20,15	20,15	20,15	20,15	19,30	19,30	19,30	19,30	19,30	19,30
			1967	20,85	20,30	20,30	20,30	20,30	20,30	20,30	21,30	21,30	21,30	20,90	20,90	20,90	20,90	20,90	20,90
			1968	20,68			21,65					20,75			20,15				20,15
Preise - Prix / DM / 100 l																			
BENZIN	1. Oktanzahl 84/86 2. Niederlande *) 3. Verbraucherpreise 4. An der Zapfsäule, in Fässern, frei Betrieb bei Abnahme von mindestens 200 l	31	1960	50,69	50,74	50,72	50,72	50,72	50,72	50,72	50,72	50,72	50,72	50,72	50,72	50,72	50,72		
			1961	50,47	50,72	50,72	50,39	50,39	50,39	50,39	50,39	50,39	50,39	50,39	50,39	50,39	50,39		
			1962	50,54	50,39	50,39	50,39	50,39	50,39	50,39	50,39	50,39	50,39	50,39	50,39	50,39	50,39	50,39	
			1963	51,07	50,94	50,94	50,94	50,94	50,94	50,94	50,94	51,27	51,27	51,27	51,27	51,27	51,27	51,27	
			1964	54,97	51,27	51,27	51,27	56,35	56,35	56,35	56,35	56,35	56,35	56,35	56,35	56,35	56,35	56,35	
			1965	55,09	55,09	55,09	55,09	55,09	55,09	55,09	55,09	55,09	55,09	55,09	55,09	55,09	55,09	55,09	
			1966	56,51	55,09	55,09	55,09	55,09	55,09	55,09	55,09	55,09	55,09	55,09	55,09	55,09	55,09	55,09	
			1967	57,04	55,09	55,09	55,09	55,09	55,09	55,09	55,09	55,09	55,09	55,09	55,09	55,09	55,09	55,09	
			1968	57,65			58,64				57,91			57,02				57,02	
ZUG-MASCHINEN-KRAFTSTOFF	1. Oktanzahl 52/60 2. Niederlande *) 3. Verbraucherpreise 4. In Fässern zu 200 l, frei Betrieb	31	1960	19,43	19,43	19,43	19,43	19,43	19,43	19,43	19,43	19,43	19,43	19,43	19,43	19,43	19,43		
			1961	19,52	19,43	20,66	20,39	20,39	20,39	20,39	19,50	19,50	19,50	19,50	19,50	19,50	19,50		
			1962	20,25	19,43	20,17	20,17	20,17	20,17	20,17	19,56	19,56	19,56	20,94	20,94	20,94	20,94		
			1963	20,44	20,94	20,94	20,94	20,94	20,94	20,94	20,94	20,72	20,72	20,72	20,72	20,72	20,72	20,72	
			1964	20,03	20,72	20,72	20,72	20,72	20,72	20,72	20,72	20,72	20,72	20,72	20,72	20,72	20,17	20,17	
			1965	20,17	20,17	20,17	20,17	20,17	20,17	20,17	20,17	20,17	20,17	20,17	20,17	20,17	20,17	20,17	
			1966	21,92	21,33	22,09	22,27	22,27	22,27	22,27	22,27	22,27	22,27	22,27	21,33	21,33	21,33	21,33	
			1967	23,04	22,43	22,43	22,43	22,43	22,43	22,43	22,43	22,43	22,43	22,43	22,43	22,43	22,43	22,43	
			1968	22,85			23,92					22,93			22,27				22,27

Die eingerahmten Angaben geben die Gültigkeitsperiode der Preise an - Les dates encadrées précisent les périodes de validité des prix.

*) Preis der Zone 3 - Prix de la zone 3.

b) Durchschnitt der zwei Zonen - Moyenne des deux zones.

c) Gewogenes arithmetisches Mittel - Moyennes arithmétiques pondérées.

Produkt Produit	Preisrückführungen Détails concernant les prix	Quelle - Source	Jahr Année	Preise - Prix / 100 l / Nationale Währung - Monnaie nationale																	
				Ø Kl	J	F	M	A	M	J	J	A	S	O	N	D					
				Preise - Prix / DM 100 l																	
AUTOGASOLIE	1. Cetaangetal minimum 50 2. Nederland 3. Verbruikersprijzen 4. Per tankauto afname minstens 1000 liter franco opslagtank	31	1960	13,05	13,05	13,05	13,05	13,05	13,05	13,05	13,05	13,05	13,05	13,05	13,05	13,05	13,05				
			1961	13,21	13,05	13,85	13,85	13,85	13,85	12,75	12,75	12,75	12,75	12,75	12,75	12,75	12,75	12,75			
			1962	14,07	13,95	14,35	14,35	14,35	14,35	13,85	13,85	13,85	14,05	14,05	14,05	14,05	14,05	14,05	14,05		
			1963	14,19	14,05	14,45	14,75	14,75	14,75	14,75	14,75	14,75	13,75	13,75	13,75	13,75	13,75	13,75	13,75		
			1964	13,91	13,75	14,25	14,35	14,35	14,35	13,55	13,55	13,55	13,55	13,55	13,55	13,55	13,55	13,85	13,85		
			1965	14,40	14,25	14,65	14,65	14,65	14,65	14,35	14,35	14,35	14,35	14,35	14,35	14,35	14,35	14,35	14,35	14,35	
			1966	16,02	15,95	16,25	16,25	16,25	15,85	15,85	15,65	15,65	15,65	15,95	15,95	16,10	16,25	16,25	16,25		
			1967	16,19			14,83				15,07			17,81					17,05		
			1968	14,87			16,05				15,10			14,05					14,20		
DIESEL-KRAFTSTOFF	1. Cetanzahl mindestens 50 2. Niederlande 3. Verbraucherpreise 4. Mit Tankwagen, Mindestabnahmemenge 1000 l, frei Lagertank	31	1960	14,42	14,42	14,42	14,42	14,42	14,42	14,42	14,42	14,42	14,42	14,42	14,42	14,42	14,42	14,42			
			1961	14,60	14,42	15,30	15,30	15,30	15,30	14,88	14,88	14,88	14,88	14,88	14,88	14,88	14,88	14,88	14,88		
			1962	15,55	15,41	15,86	15,86	15,86	15,86	15,30	15,30	15,30	15,53	15,53	15,53	15,53	15,53	15,53	15,53	15,53	
			1963	15,68	15,53	16,30	16,30	16,30	16,30	16,30	15,19	15,19	15,19	15,19	15,19	15,19	15,19	15,19	15,19	15,19	
			1964	15,26	15,19	15,79	15,86	15,86	15,86	14,97	14,97	14,97	14,97	14,97	14,97	14,97	15,30	15,30	15,30	15,30	
			1965	15,91	15,79	16,19	16,19	16,19	15,86	15,86	15,86	15,86	15,86	15,86	15,86	15,86	15,86	15,86	15,86	15,86	15,86
			1966	17,70	17,62	17,96	17,96	17,96	17,82	17,82	17,30	17,30	17,30	17,82	17,82	17,96	17,96	17,96	17,96	17,96	
			1967	17,89			18,39				18,85			19,88					18,84		
			1968	16,43			17,73				16,89			15,52					15,79		

Produkt Produit	Preisführungen Détails concernant les prix	Qualité - Qualité	Jahr Année	Preis - Prix / 100 l / Nationale Währung - Monnaie nationale													
				Ø K1	J	F	M	A	M	J	J	A	S	O	N	D	
ESSENCE	1. Indice d'octane 82-87 2. Belgique 3. Prix payés par les agriculteurs 4. A la pompe minimum 1 litre	41	1960	773	774	771	771	770	769	769	772	777	777	777	777	777	
			1961	763	777	777	776	770	759	760	763	762	763	756	748	751	
			1962	750	751	751	749	747	747	749	751	751	751	751	751	751	751
			1963	766	754	758	761	764	771	774	775	768	767	767	767	767	767
			1964	764	769	769	769	767	767	767	767	767	767	761	759	752	752
			1965	761	752	752	752	752	758	763	764	764	764	764	764	769	772
			1966	874	874	871	874	875	875	875	875	875	875	875	875	875	875
			1967	876	877	880	880	880	892	888	886	880	878	867	860	860	860
			1968	870	860	860	860	867	873	886	884	875	873	868	866	864	864
PETROLE POUR TRACTEURS	1. Indice d'octane 60 2. Belgique 3. Prix payés par les agriculteurs 4. Par camion citerne, franco domicile minimum 1 000 litres	41	1960	334	336	339	335	334	333	333	333	333	333	333	333		
			1961	336	333	333	333	333	337	338	338	338	338	338	338		
			1962	335	338	338	338	331	324	336	336	336	336	336	336		
			1963	336	335	338	339	341	342	339	335	331	330	330	330		
			1964	326	332	332	332	326	325	325	325	325	325	325	317	317	
			1965	320	317	317	317	317	319	320	320	323	325	325	325	325	
			1966	334	335	338	339	338	334	331	331	331	331	331	331	338	
			1967	350	346	350	351	351	351	351	351	351	351	351	351	351	
			1968	354	357	365	365	360	358	358	352	345	342	344	352	349	
Preis - Prix / DM / 100 l																	
BENZIN	1. Oktanzahl 82-87 2. Belgien 3. Preise bei Abgabe an die Landwirtschaft 4. Frei Zapfsäule, Mindestabnahmemenge 1 l	41	1960	64,94	65,02	64,76	64,76	64,68	64,60	64,60	64,85	65,27	65,27	65,27	65,27		
			1961	61,57	65,27	65,27	62,48	61,60	60,72	60,80	61,04	60,96	61,04	60,40	58,84	60,08	
			1962	60,00	60,08	60,08	59,92	59,76	59,76	59,92	60,08	60,08	60,08	60,08	60,08	60,08	
			1963	61,28	60,32	60,64	60,48	61,12	61,68	61,92	62,00	61,44	61,36	61,36	61,36	61,36	
			1964	61,12	61,32	61,32	61,36	61,36	61,36	61,36	61,36	61,36	60,48	60,72	60,16	60,16	
			1965	60,16	60,16	60,16	60,16	60,16	60,16	61,04	61,12	61,12	61,12	61,12	61,52	61,76	
			1966	69,92	69,92	69,92	69,92	70,00	70,00	70,00	70,00	70,00	70,00	70,00	70,00	70,00	
			1967	70,08	70,16	70,40	70,40	70,40	70,56	70,68	70,88	70,40	70,24	69,36	68,40	68,40	
			1968	69,60	68,80	68,80	68,80	69,36	69,84	70,88	70,72	70,00	69,84	69,44	69,28	69,12	
ZUG- MASCHINEN- KRAFTSTOFF	1. Oktanzahl 60 2. Belgien 3. Preise bei Abgabe an die Landwirtschaft 4. Mit Tankwagen, frei Haus, Mindestabnahmemenge 1 000 l	41	1960	28,06	28,27	28,48	28,14	28,06	27,97	27,97	27,97	27,97	27,97	27,97	27,97		
			1961	27,11	27,97	27,97	26,91	26,64	26,96	27,04	27,04	27,04	27,04	27,04	27,04		
			1962	26,80	27,04	27,04	27,04	26,44	26,92	26,44	26,44	26,09	26,99	26,88	26,88		
			1963	26,40	26,80	27,04	27,12	27,28	27,36	27,12	25,80	26,48	26,40	26,40	26,40		
			1964	26,08	26,56	26,56	26,56	26,08	26,00	26,00	26,00	26,00	26,00	25,36	25,36		
			1965	25,60	25,36	25,36	25,36	25,36	25,52	25,60	25,60	25,84	26,00	26,00	26,00		
			1966	26,72	26,80	27,04	27,12	27,04	26,72	26,48	26,48	26,48	26,48	26,48	26,48		
			1967	26,00	27,04	24,00	24,00	24,00	24,00	24,00	24,00	24,00	24,00	24,00	24,00		
			1968	28,32	28,56	29,20	29,20	28,80	28,84	28,84	28,16	27,60	27,36	27,52	28,16	27,92	

Produkt Produit	Preis Erläuterungen Détails concernant les prix	Quelle - Source	Jahr Année	Preise - Prix / 100 l / Nationale Währung - Monnaie nationale												
				Ø K1	J	F	M	A	M	J	J	A	S	O	N	D
DIESEL GAS-OIL	1. Indice de cétane 50-57 2. Belgique 3. Prix payés par les agriculteurs 4. Par camion citerne, franco domicile minimum 1000 litres	41	1960	242	248	245	240	238	238	238	241	242	242	242	242	
			1961	251	249	260	261	253	246	245	245	248	248	249	251	257
			1962	250	258	258	255	249	245	243	248	248	248	248	248	255
			1963	249	258	259	259	258	253	251	242	240	241	242	245	245
			1964	239	249	250	243	237	234	232	232	232	231	236	242	247
			1965	252	253	253	253	249	249	249	249	252	254	254	254	254
			1966	344	341	344	345	345	342	339	339	341	345	348	348	350
			1967	358	353	357	359	359	358	358	358	358	358	358	358	358
			1968	361	364	372	372	367	364	364	362	356	353	353	353	353
FUEL-OIL LEGER	1. Indice de cétane 50-57 2. Belgique 3. Prix payés par les agriculteurs 4. Par camion citerne, franco domicile minimum 3000 litres	41	1960	194	197	195	188	189	188	188	192	198	198	198	198	
			1961	205	204	214	214	208	201	200	200	201	201	202	203	208
			1962	201	209	208	207	202	197	195	197	197	197	197	197	203
			1963	198	206	207	207	205	201	199	190	189	189	190	194	194
			1964	188	197	198	191	185	184	182	182	182	181	186	191	194
			1965	199	200	200	200	196	196	196	196	198	200	200	200	200
			1966	239	242	245	245	245	242	239	239	232	233	236	236	239
			1967	245	241	244	245	245	245	245	245	245	245	245	245	245
			1968	248	250	258	258	253	251	251	248	242	240	240	240	240
Preise - Prix / DM / 100 l																
DIESEL- KRAFTSTOFF GASÖL	1. Cetanzahl 50-57 2. Belgien 3. Preise bei Abgabe an die Landwirtschaft 4. Mit Tankwagen, frei Haus, Mindestabnahmemenge 1000 l	41	1960	20,33	20,83	20,58	20,16	20,08	19,99	19,99	20,24	20,33	20,33	20,33	20,33	
			1961	20,25	20,92	21,84	21,01	20,24	19,88	19,80	19,60	19,84	19,84	19,92	20,08	20,56
			1962	20,00	20,64	20,64	20,40	19,92	19,60	19,44	19,84	19,84	19,84	19,84	19,84	20,40
			1963	19,92	20,64	20,72	20,72	20,64	20,24	20,08	19,36	19,20	19,28	19,36	19,60	19,60
			1964	19,12	19,92	20,00	19,44	18,96	18,72	18,56	18,56	18,56	18,48	18,88	18,36	19,76
			1965	20,16	20,24	20,24	20,24	19,92	19,92	19,92	19,92	20,16	20,32	20,32	20,32	20,32
			1966	27,52	27,28	27,52	27,60	27,60	27,36	27,12	27,12	27,28	27,60	27,84	27,84	28,00
			1967	28,64	28,24	28,56	28,64	28,64	28,64	28,64	28,64	28,64	28,64	28,64	28,64	28,64
			1968	28,88	29,12	29,76	29,76	29,36	29,12	29,12	28,96	28,48	28,24	28,24	28,24	28,24
LEICHTES HEIZÖL	1. Cetanzahl 50-57 2. Belgien 3. Preise bei Abgabe an die Landwirtschaft 4. Mit Tankwagen, frei Haus, Mindestabnahmemenge 3000 l	41	1960	16,30	16,55	16,38	15,79	15,88	15,79	15,79	16,13	16,63	16,63	16,63	16,63	
			1961	16,54	17,14	17,98	17,23	16,64	16,08	16,00	16,00	16,08	16,08	16,16	16,24	16,64
			1962	16,08	16,72	16,72	16,56	16,16	15,76	15,60	15,76	15,76	15,76	15,76	15,76	16,24
			1963	15,84	16,48	16,56	16,56	16,40	16,08	15,92	15,20	15,12	15,12	15,20	15,52	15,52
			1964	15,04	15,76	15,84	15,28	14,88	14,72	14,56	14,56	14,56	14,48	14,88	15,28	15,52
			1965	15,92	16,00	16,00	16,00	15,68	15,68	15,68	15,68	15,84	16,00	16,00	16,00	16,00
			1966	19,12	19,36	19,60	19,60	19,60	19,36	19,12	19,12	18,56	18,64	18,88	18,88	19,12
			1967	19,60	19,28	19,52	19,60	19,60	19,60	19,60	19,60	19,60	19,60	19,60	19,60	19,60
			1968	19,84	20,00	20,64	20,64	20,24	20,08	20,08	19,84	19,36	19,20	19,20	19,20	19,20

QUELLENVERZEICHNIS – SOURCES

0	«Statistischer Monatsbericht»	Bundesministerium für Ernährung, Landwirtschaft und Forsten, Bonn
01	«Wirtschaft und Statistik»	Statistisches Bundesamt, Wiesbaden
02	Direkte Angaben/Données directes	Statistisches Bundesamt, Wiesbaden
03	«Preise, Löhne, Wirtschaftsrechnungen»	Statistisches Bundesamt, Wiesbaden
04	Direkte Angaben/Données directes	Bundesministerium für Ernährung, Landwirtschaft und Forsten, Bonn
05	Direkte Angaben/Données directes	Zentrale Markt- und Preisberichtsstelle (ZMP), Bad Godesberg
06	«Agrarwirtschaft»	Zeitschrift für Betriebswirtschaft und Marktforschung, Hannover
07	Deutsche Landwirtschaftliche Presse	Verlag Paul Parey, Hamburg
10	«Bulletin mensuel de statistique»	INSEE, Paris
11	Direkte Angaben/Données directes	INSEE, Paris
12	«La Dépêche Commerciale et Agricole»	Paris
20	«Bollettino mensile di statistica»	Istituto centrale di statistica, Roma
21	Direkte Angaben/Données directes	Istituto centrale di statistica, Roma
22	Direkte Angaben/Données directes	Camera di Commercio, Milano
23	«Bollettino settimanale»	Camera di Commercio, Mantova
24	«Bollettino settimanale»	Camera di Commercio, Parma
30	«Markt- en Prijssituatie»	Ministerie van Landbouw en Visserij, 's-Gravenhage
31	Direkte Angaben/Données directes	Landbouw-Economisch Instituut (L.E.I.), 's-Gravenhage
32	«Maandelijkse prijsopgave»	Landbouw-Economisch Instituut (L.E.I.), 's-Gravenhage
33	Produktschap voor Zuivel, opgegeven door het Ministerie van Landbouw en Visserij	's-Gravenhage
34	«Maandstatistiek van de landbouw»	Centraal Bureau voor de Statistiek (C.B.S.), 's-Gravenhage
40	«Mercuriales agricoles»	Ministère de l'Agriculture, Bruxelles
41	Direkte Angaben/Données directes	Ministère de l'Agriculture, Bruxelles
42	«Statistique agricole»	Ministère de l'Agriculture, Bruxelles
43	Direkte Angaben/Données directes	Nationale Zuiveldienst/Office National du Lait – Bruxelles
44	Direkte Angaben/Données directes	Ministère des Affaires Economiques – Bruxelles
45	Direkte Angaben/Données directes	AC – 55, rue de la Loi – Bruxelles
50	Direkte Angaben/Données directes	Ministère de l'Agriculture, Luxembourg
60	«International Sugar Council»	London
70	Journal officiel: «Supplément agricole»	Communauté économique européenne, Bruxelles

