

STATISTICHE SOCIALI

SOCIALE STATISTIEK

I Conti Sociali

De Sociale Rekeningen

1962-1967

3 - 1970

**ISTITUTO STATISTICO
DELLE COMUNITÀ EUROPEE**

**BUREAU VOOR DE STATISTIEK
DER EUROPESE GEMEENSCHAPPEN**

**STATISTISCHES AMT
DER EUROPÄISCHEN GEMEINSCHAFTEN**

Anschriften

Luxemburg, Centre Louvigny, Postfach 130 — Tel. 288 31

1040 Brüssel, Bâtiment Berlaymont, 200, rue de la Loi (Verbindungsbüro) — Tel. 35 80 40

**OFFICE STATISTIQUE
DES COMMUNAUTÉS EUROPÉENNES**

Adresses

Luxembourg, Centre Louvigny, Boîte postale 130 — Tél. 288 31

1040 Bruxelles, Bâtiment Berlaymont, 200, rue de la Loi (Bureau de liaison) — Tél. 35 80 40

**ISTITUTO STATISTICO
DELLE COMUNITÀ EUROPEE**

Indirizzi

Lussemburgo, Centre Louvigny, Casella postale 130 — Tel. 288 31

1040 Bruxelles, Bâtiment Berlaymont, 200, rue de la Loi (Ufficio di collegamento) — Tel. 35 80 40

**BUREAU VOOR DE STATISTIEK
DER EUROPESE GEMEENSCHAPPEN**

Adressen

Luxemburg, Centre Louvigny, Postbus 130 — Tel. 288 31

1040 Brussel, Bâtiment Berlaymont, Wetstraat 200 (Verbindingsbureau) — Tel. 35 80 40

**STATISTICAL OFFICE
OF THE EUROPEAN COMMUNITIES**

Addresses

Luxemburg, Centre Louvigny, P.O.Box 130 — Tel. 288 31

1040 Brussels, Bâtiment Berlaymont, 200, rue de la Loi (Liaison Office) — Tel. 35 80 40

Statistiche sociali

3 - 1970

Sociale Statistiek

I conti sociali nella Comunità europea

De sociale rekeningen in de Europese Gemeenschap

1962 - 1967

INDICE	Pagina Bladzijde	INHOUDSOPGAVE
Introduzione	3	Inleiding
I conti sociali 1962-1967	7	De sociale rekeningen 1962-1967
PARTE PRIMA		
<i>Evoluzione globale delle spese e delle entrate 1962-1967</i>		
Capitolo I : Evoluzione globale delle spese	9	Hoofdstuk I : Algemene ontwikkeling van de uitgaven
Capitolo II : Evoluzione globale delle entrate	12	Hoofdstuk II : Algemene ontwikkeling van de ontvangsten
Capitolo III : Evoluzione globale del saldo tra entrate e spese	13	Hoofdstuk III : Algemene ontwikkeling van het saldo van de ontvangsten en uitgaven
PARTE SECONDA		
<i>Evoluzione strutturale delle spese e delle entrate</i>		
Capitolo I : Evoluzione strutturale delle spese	16	Hoofdstuk I : Structurele ontwikkeling van de uitgaven
1) Ripartizione delle spese per natura	16	1. Indeling van de uitgaven volgens aard
a) prestazioni sociali	16	a) de sociale uitkeringen
— per natura		— naar aard
— per principali funzioni		— naar voornaamste functies
b) spese di gestione	25	b) administratiekosten
2) Ripartizione delle spese per regime	25	2. Verdeling der uitgaven volgens stelsel
Capitolo II : Evoluzione strutturale delle entrate	28	Hoofdstuk II : Structurele ontwikkeling van de ontvangsten
1) Ripartizione delle entrate per natura	28	1. Indeling van de ontvangsten naar aard
2) Ripartizione delle entrate per regime	30	2. Verdeling van de ontvangsten volgens stelsel
3) Ripartizione delle entrate per natura e per regime	31	3. Verdeling van de ontvangsten volgens aard en volgens stelsel
4) Ripartizione delle entrate per settore di origine	35	4. Verdeling van de ontvangsten volgens sector van herkomst
<i>Allegato I</i> — Allegato metodologico	40	<i>Bijlage I</i> — Methodologische bijlage
<i>Allegato II</i> — Nomenclatura delle istituzioni e gestioni al 31.12.1967	49	<i>Bijlage II</i> — Nomenclatuur van de instellingen en beheerseenheden per 31 december 1967
<i>Allegato III</i> — Allegato statistico : Elenco delle tabelle	65	<i>Bijlage III</i> — Statistische bijlage : Tabellenlijst
Tabelle da 1 a 36		Tabellen 1 t/m 36
<i>Allegato IV</i> — Dati diversi utilizzati per il calcolo di valori relativi	143	<i>Bijlage IV</i> — Diverse gegevens welke zijn gebruikt voor de relatieve waardenberekeningen
<i>Allegato V</i> — Elenco dei membri del gruppo di lavoro	145	<i>Bijlage V</i> — Deelnemerslijst van de werkgroep

Abbreviazioni e segni convenzionali

Il fenomeno non esiste

Cifra trascurabile (generalmente inferiore alla metà dell'ultima unità o dell'ultimo decimale dei numeri indicati sotto la rispettiva rubrica)

Dato non disponibile

Milione

Miliardo

Marco tedesco

Franco francese

Lira

Fiorino

Franco belga

Franco lussemburghese

Tekens en afkortingen

—

Nul

0

Zeer kleine hoeveelheid (in het algemeen minder dan de helft van de kleinste, in de betreffende reeks, gebruikte eenheid of decimaal)

.

Geen gegevens beschikbaar

Mio

Miljoen

Mrd

Miljard

DM

Duitse mark

Ffr

Franse frank

Lit

Lire

F1

Gulden

Fb

Belgische frank

F1bg

Luxemburgse frank

La riproduzione del contenuto è subordinata alla citazione della fonte

Het overnemen van gegevens is toegestaan mits met duidelijke bronvermelding

Introduzione

Questo studio è la terza pubblicazione dedicata ai lavori intrapresi dall'Istituto statistico delle Comunità europee per l'elaborazione di una statistica comparabile delle spese a carattere sociale. Esso aggiorna fino al 1967 e rettifica i dati relativi agli anni 1962-1965, pubblicati nei nn. 5/1967 e 1/1969 della serie « Statistiche sociali ».

Questo lavoro ha inoltre permesso, in virtù della collaborazione prestata dagli esperti nazionali, di perfezionare il materiale utilizzato : revisione di alcune classificazioni sulla base di una più approfondita analisi della composizione dei dati, apporto di taluni complementi necessari. Ne sono risultate alcune modifiche delle cifre precedentemente pubblicate. Queste nuove rettifiche provano ancora una volta che il coordinamento del complesso strumento di analisi, costituito dai conti sociali, non è attuabile se non lentamente e gradualmente.

Il lettore troverà qui di seguito :

- a) un commento sui dati forniti e sull'evoluzione registrata dal 1962 al 1967;
- b) un allegato metodologico contenente le principali definizioni e l'essenziale del metodo seguito per l'elaborazione dei conti. Trattasi precisamente di un riassunto del testo delle prime due parti della pubblicazione del 1967 ⁽¹⁾;
- c) la nomenclatura delle istituzioni e delle gestioni (allegato II), aggiornata al 31 dicembre 1967;
- d) un allegato statistico (allegato III) in cui i conti sono presentati nel loro insieme e nei loro dettagli;

⁽¹⁾ Statistiche sociali, n° 5/1967 « I conti sociali dei paesi membri della C.E.E. », 1962-1963.

Inleiding

Deze studie is de derde publikatie die betrekking heeft op de door het Bureau voor de Statistiek der Europese Gemeenschappen ondernomen werkzaamheden om te komen tot een vergelijkbare statistiek van de uitgaven van sociale aard. In het volgende zijn de gegevens betreffende de jaren 1962 tot en met 1965, welke in nr. 5/1967 en 1/1969 van de serie „Sociale Statistiek” werden gepubliceerd, tot 1967 bijgewerkt en verbeterd.

De studie, welke met medewerking van de nationale deskundigen tot stand kwam, maakte het mogelijk het gebruikte materiaal verder te verfijnen : zo konden bepaalde indelingen worden herzien aan de hand van een nog grondiger analyse van de samenstelling der gegevens, en konden enkele noodzakelijke aanvullingen worden aangebracht. Als gevolg hiervan zijn de eerder gepubliceerde cijfers ten dele gewijzigd. Uit deze nieuwe rectificaties blijkt eens te meer dat de coördinatie van een zo ingewikkeld analytisch instrument als de sociale rekeningen slechts langzaam en geleidelijk tot stand kan worden gebracht.

Deze publikatie omvat :

- a) Een commentaar op de verstrekte cijfers en op de tussen 1962 en 1967 vastgestelde ontwikkeling;
- b) Een bijlage waarin de gebruikte methoden worden toegelicht; hierin worden de voornaamste definities en de hoofdpunten van de voor het opstellen van de rekeningen gevolgde werkwijze besproken. Dit gedeelte vormt een korte samenvatting van de tekst van de eerste twee gedeelten van de in 1967 verschenen publikatie ⁽¹⁾;
- c) De nomenclatuur van de instellingen en beheerseenheden (bijlage II), welke tot en met 31 december 1967 is bijgewerkt;
- d) Een statistische bijlage (bijlage III) waarin de rekeningen in hun geheel en in hun onderdelen zijn weergegeven;

⁽¹⁾ Sociale Statistiek, nr. 5/1967 „De sociale rekeningen van de Lid-Staten van de EEG”, 1962-1963.

e) altri due allegati :

- dati vari utilizzati per i calcoli di valori relativi (allegato IV);
- elenco dei membri del gruppo di lavoro (allegato V).

Si ritiene inoltre utile ribadire talune riserve in precedenza formulate : occorre mettere in guardia il lettore e, a più forte ragione, l'utilizzatore dei dati contenuti nella presente pubblicazione dall'apparente precisione di questi ultimi. Non si deve infatti dimenticare che le diverse statistiche, sulle quali ci si è potuti basare per elaborare i conti sociali, non sono che il prodotto secondario di un'attività amministrativa, cosicché esse sono di valore ineguale e comportano ancora lacune, soprattutto per quanto riguarda le prestazioni sociali corrisposte direttamente dai datori di lavoro e le spese di assistenza delle collettività o di organismi privati. Giova aggiungere che queste lacune, non essendo necessariamente le stesse nei sei paesi, possono rendere ingiustificato — a seconda del suo oggetto — un confronto effettuato a caso fra paese e paese.

Si dovrà inoltre tener presente che, allo stato attuale, le operazioni in capitale sono escluse dai conti sociali. Questi inoltre non comprendono le spese sociali sostenute per la formazione professionale degli adulti o per l'alloggio ⁽¹⁾, né certi vantaggi « indiretti » (esenzioni da imposte, agevolazioni varie ecc.) Simili operazioni « invisibili » rappresentano una parte importante, anche se variabile secondo i paesi, delle misure di protezione sociale. È in tal modo, ad esempio, che viene alimentata — per una parte non trascurabile — la politica della famiglia; le prestazioni accordate dai datori di lavoro sono parzialmente compensate da agevolazioni fiscali e quindi finanziate, in ultima analisi, dallo Stato, e così via. Finché queste spese « indirette » resteranno al di fuori dei conti, non sarà possibile effettuare confronti pienamente validi della spesa sociale globale dei paesi.

⁽¹⁾ Settori per i quali continuano i lavori preparatori.

e) Twee andere bijlagen :

- diverse gegevens welke zijn gebruikt voor de relatieve waarden-berekeningen (bijlage IV);
- deelnemerslijst van de werkgroep (bijlage V).

Bepaalde voorbehouden welke reeds eerder werden gemaakt, zijn ook thans nog van kracht. Zo moet de lezer van deze publikatie en, meer nog, de gebruiker van de verstrekte kwantitatieve gegevens, gewaarschuwd worden voor de schijnbare nauwkeurigheid ervan. De verschillende statistieken die aan de sociale rekeningen ten grondslag liggen, zijn nog steeds uitsluitend een bijproduct van de werkzaamheid van ambtelijke diensten; de gegevens zijn dan ook van uiteenlopende waarde en vertonen nog leemten, meer in het bijzonder ten aanzien van de sociale uitkeringen die rechtstreeks door de werkgever worden gedaan en de uitgaven door sociale bijstand van de gemeenten en provincies en die van particuliere organisaties. Hieraan dient te worden toegevoegd dat een onderlinge vergelijking tussen de zes landen, al naargelang het betrokken onderwerp, in feite niet wel mogelijk is, omdat deze leemten in de zes landen niet dezelfde zijn.

In hun huidige samenstelling omvatten de sociale rekeningen nog niet de kapitaaltransacties. Ze omvatten evenmin de uitgaven voor de beroepsopleiding van volwassenen, noch die voor de huisvesting ⁽¹⁾, noch sommige „indirecte” voordelen (vrijstelling van belasting, verminderde bijdragen, enz.). Een belangrijk, alhoewel van land tot land verschillend, deel van de maatregelen tot sociale bescherming bestaat uit dergelijke „onzichtbare” transacties. Zo wordt bij voorbeeld de gezinspolitiek voor een niet onbelangrijk deel door deze middelen gefinancierd; de door de werkgevers gedane uitkeringen worden gedeeltelijk door belastingverminderingen gecompenseerd, dus uiteindelijk door de centrale overheid gefinancierd, enzovoort. Het zal onmogelijk zijn tot een werkelijk geldende vergelijkbaarheid van de globale sociale uitgaven van de landen te komen, zolang deze „indirecte” uitgaven niet in de rekeningen worden opgenomen.

⁽¹⁾ Met een eerste benadering van deze gebieden wordt voortgang gemaakt.

I conti sociali così presentati non danno forse una misura assolutamente esatta di tutte le componenti delle spese sociali, tuttavia ne costituiscono pur sempre un'approssimazione che, tenuto conto delle precauzioni prese, si può considerare valida a condizione peraltro di limitare le conclusioni agli elementi più omogenei.

Resta inteso che i commenti che seguono non costituiscono un'analisi economica comparata delle spese sociali nei paesi della Comunità europea; essi sono soltanto destinati a sottolineare i mutamenti constatati senza che siano affrontate — non è d'altronde né l'oggetto, né la pretesa di questa pubblicazione — le connessioni fra le spese (o le prestazioni) sociali e i prezzi, i salari, i consumi e così via.

Sarebbe stato interessante basare su dati assoluti a prezzi costanti, i calcoli presentati nelle pagine che seguono.

Il problema della scelta di un indice dei prezzi significativo per ogni caso si è quindi posto, ma per il momento non è stato possibile trovare una soluzione.

Tuttavia i lettori interessati a calcoli del genere potranno effettuare delle valutazioni in base ai dati contenuti nella seguente tabella.

Anno/Jaar	Deutschland (BR) (¹)	France (¹)	Italia (¹)	Nederland (¹)	Belgique/België (¹)	Luxembourg (²)
1962	100	100	100	100	100	100
1963	103	105	107	104	102	104
1964	105	108	114	110	106	107
1965	109	111	119	115	111	111
1966	113	114	122	122	115	114
1967	114	117	126	126	119	117

(¹) Indice dei prezzi al consumo (Fonte: I.S.C.E.).

(²) Media annuale degli indici medi del costo della vita applicati alle prestazioni sociali (Fonte: Ministère du travail et de la sécurité sociale).

Hoewel de aldus voorgelegde sociale rekeningen misschien niet een volkomen volledige weergave zijn van alle bestanddelen van de sociale uitgaven, geven zij niettemin een zodanige benadering, dat het mogelijk is bepaalde conclusies te trekken, mits dit met de nodige omzichtigheid geschiedt en de conclusies tot de meest homogene elementen worden beperkt.

Er zij nog op gewezen dat het hierna volgende commentaar uiteraard geen vergelijkende economische analyse vormt van de sociale uitgaven in de landen van de Europese Gemeenschap en uitsluitend is bedoeld als accentuering van de vastgestelde wijzigingen, zonder dat wordt ingegaan op — hetgeen noch de bedoeling, noch de prentie van dit document vormt — de samenhangen tussen de sociale uitgaven (of de uitkeringen) en de prijzen, de lonen, het verbruik, enzovoort.

Het ware interessant absolute gegevens met vaste prijzen als maatstaf te nemen voor de op volgende bladzijden voorkomende berekeningen.

Er stelde zich, voor ieder geval afzonderlijk, het probleem van de keuze van een significant prijs-indexcijfer; een onmiddellijke oplossing kon echter niet worden gevonden. De geïnteresseerde lezer kan desnoods zelf de berekeningen aan de hand van de hierna volgende tabel maken.

(¹) Indexcijfer van de consumptieprijzen (Bron: B.S.E.G.).

(²) Jaarlijks gemiddelde van de voor de sociale uitkeringen toegepaste gemiddelde indexcijfers kosten van levensonderhoud (Bron: Ministère du travail et de la sécurité sociale).

Per l'Italia è stato possibile rilevare solo in parte sia i dati relativi alle prestazioni sociali dei regimi complementari e volontari di previdenza e di assistenza sociale, sia quelli delle prestazioni sociali versate direttamente al lavoratore dal suo

Voor Italië konden de gegevens inzake de sociale uitkeringen van de aanvullende stelsels en van de stelsels van vrijwillige verzekering, alsmede die betreffende sommige rechtstreekse sociale uitkeringen van de werkgever aan zijn werknemer (ont-

datore di lavoro (indennità di cessazione del rapporto di lavoro, retribuzione in caso di malattia, di gravidanza e puerperio delle lavoratrici, ecc.).

Mancano poi totalmente i dati sulle prestazioni benevole dei datori di lavoro.

È da notare, inoltre, che le prestazioni sociali versate ai lavoratori tramite gestioni dell'assicurazione privata, e i relativi finanziamenti, non sono rilevabili e quindi non sono comprese nei conti sociali italiani.

Infine, il governo della Repubblica federale di Germania fa osservare, a questo proposito, che, secondo la sua concezione, « in Germania, pensioni e altre prestazioni a funzionari, magistrati e militari, incluse nella statistica, non costituiscono spese sociali. Tali prestazioni sono state comprese nello studio soltanto per motivi di comparabilità internazionale ».

slagvergoeding, uitbetalingen in geval van ziekte, zwangerschap en bevalling voor de vrouwelijke werknemers, enz.) slechts gedeeltelijk worden opgenomen.

De gegevens inzake de vrijwillige uitkeringen van de werkgever ontbreken volledig.

Er zij hier ook onderstreept dat, in Italië, de rechtstreekse, door bemiddeling van particuliere verzekeringsinstellingen aan de werknemers gestorte sociale uitkeringen, alsook de financiering ervan, niet kunnen worden opgenomen en bijgevolg niet in de sociale rekeningen van dat land zijn verwerkt.

Ten slotte laat de regering van de Bondsrepubliek aantekenen dat, volgens haar opvatting : „in Duitsland, pensioenen en andere uitkeringen aan ambtenaren, rechters en militairen, die in de statistiek zijn opgenomen, geen sociale uitgaven zijn. Ze zijn uitsluitend in de studie verwerkt om redenen van internationale vergelijkbaarheid”.

I conti sociali 1962-1967

Questa parte della pubblicazione è dedicata, sulla base dei dati fondamentali e dei risultati di calcoli significativi, alla presentazione sintetica dei dati relativi agli anni 1962-1967, i cui dettagli figurano nell'allegato statistico (allegato III).

Nella parte prima di questo testo viene descritta l'evoluzione, nel corso dei periodi esaminati, delle spese sociali e delle entrate per il relativo finanziamento, le une e le altre considerate globalmente.

La parte seconda ha per oggetto un'analisi strutturale di ciascuno dei due aspetti dei conti.

Come per la precedente pubblicazione va anche qui sottolineato che le evoluzioni registrate presentano, di massima, cause comuni :

a) una di queste è di nuovo il progressivo miglioramento del materiale statistico, la cui influenza non va peraltro sopravvalutata, in quanto quasi sempre gli esperti sono stati concordi nell'apportare a ritroso per gli anni precedenti le modifiche e le integrazioni apportate nel corso dei lavori di aggiornamento;

b) una ragione indubbiamente più profonda è data dai provvedimenti intervenuti nel corso degli anni considerati sul piano della legislazione della maggior parte dei paesi in materia di assicurazione o di assistenza sociale, nonché dell'automatismo dell'adattamento delle prestazioni, previsto da talune legislazioni. Si può citare :

- per quanto riguarda le spese, l'adattamento delle prestazioni sia al costo della vita, sia all'indice dei salari e/o loro estensione a nuove categorie di persone;
- per quanto concerne le entrate, le modificazioni di certi limiti massimi di contribuzione, l'aumento dei tassi o il cambiamento del modo di finanziamento.

De sociale rekeningen 1962-1967

In dit gedeelte van de publikatie worden de gegevens over de jaren 1962 tot 1967 met behulp van de belangrijkste cijfers en significante uitkomsten van berekeningen samengevat; een gedetailleerde weergave vindt men in de statistische bijlage (bijlage III).

In het eerstvolgende gedeelte wordt een globaal overzicht gegeven van de ontwikkeling in de loop van de beschouwde periode van de sociale uitgaven en van de voor de financiering dezer uitgaven bestemde ontvangsten.

In het daarop volgende gedeelte wordt vooral het accent gelegd op de structurele analyse van elk der beide onderdelen der rekeningen.

Evenals in de vorige publikatie zij ook hier onderstreept dat de vastgestelde ontwikkelingen over het algemeen dezelfde oorzaken hebben :

a) één van de oorzaken is wederom de geleidelijke verbetering van het statistische materiaal; de invloed daarvan mag evenwel niet worden overschat, aangezien de deskundigen er in bijna alle gevallen in hebben toegestemd dat de tijdens de bijwerking aangebrachte wijzigingen en aanvullingen ook in de voorgaande jaren werden verwerkt;

b) een andere, veel belangrijker reden is gelegen in de wettelijke maatregelen welke in de loop van de bestudeerde jaren in de meeste landen op het gebied van de sociale verzekering en bijstand zijn genomen alsmede in de automatische aanpassing van de uitkeringen welke in bepaalde wettelijke regelingen is neergelegd; genoemd kunnen wederom worden :

- ten aanzien van de uitgaven, de aanpassing van de uitkeringen hetzij aan de kosten van levensonderhoud, hetzij aan het indexcijfer der lonen, en/of de uitbreiding dezer uitkeringen tot nieuwe categorieën van personen;
- ten aanzien van de ontvangsten, de wijzigingen welke zijn aangebracht in bepaalde premiegrenzen, in hun aanslagverhoging, dan wel in de wijze van financiering.

Devesi peraltro segnalare che l'evoluzione della legislazione non sempre si accompagna con il miglioramento delle possibilità di analisi statistica. Per i Paesi Bassi in particolare non è più possibile, dal 1° luglio 1967 — nel quadro della legge sull'incapacità di lavoro — distinguere tra lunga malattia, invalidità, infortuni sul lavoro o malattia professionale; anche in Belgio, in un prossimo avvenire, la distinzione relativa all'invalidità resterà limitata ai soli minatori.

Anderzijds dient erop gewezen dat de evolutie van de wetgeving de verbetering van de statistische analyse niet altijd bevordert. Zo bij voorbeeld in Nederland waar, in het kader van de wet op de arbeidsongeschiktheidsverzekering (WAO) het vanaf 1 juli 1967 niet meer mogelijk is een onderscheid te maken tussen langdurige ziekte, invaliditeit, arbeidsongeval of beroepsziekte, ook in België, waar inzake invaliditeit in de toekomst slechts de invaliditeit/mijnwerkers als afzonderlijk gegeven gehandhaafd blijft.

PARTE PRIMA

EERSTE GEDEELTE

Evoluzione globale delle spese e
delle entrate 1962-1967Algemene ontwikkeling van de uitgaven
en ontvangsten van 1962 tot 1967

Capitolo I — Evoluzione globale delle spese

Nella tabella A è descritta l'evoluzione dell'ammontare globale delle spese nei sei anni considerati, dalla quale si constata che in Italia e nei Paesi Bassi esso è aumentato secondo un ritmo relativamente più rapido che altrove.

Hoofdstuk I — Algemene ontwikkeling van de uitgaven

Tabel A geeft een overzicht van de ontwikkeling van het totale bedrag der uitgaven gedurende de zes beschouwde jaren. Uit de tabel blijkt dat dit bedrag in Italië en in Nederland relatief sneller is gestegen dan elders.

TABELLA A TABEL

Spese sociali dal 1962 al 1967 (trasferimenti esclusi)

Sociale uitgaven van 1962 tot 1967 (exclusief overdrachten)

Anno/Jaar	Deutschland (BR)	France	Italia	Nederland	Belgique/België	Luxembourg
Valori assoluti (in miliardi di unità monetarie nazionali) Absolute waarden (in miljarden van de nationale munteenheden)						
1962	67,9	59,6	3 897	6,71	100,4	4,05
1963	74,0	70,7	4 717	8,19	109,3	4,42
1964	81,5	79,4	5 312	9,81	116,1	5,14
1965	91,6	87,4	6 408	11,71	138,8	5,66
1966	94,8	96,8	7 251	13,73	151,1	6,11
1967	102,6	106,2	7 783	15,71	165,1	6,84
Valori relativi (1962 = 100) Relatieve waarden (1962 = 100)						
1962	100	100	100	100	100	100
1963	109	119	121	122	109	109
1964	120	133	136	146	116	127
1965	135	147	164	175	138	140
1966	140	162	186	205	151	151
1967	151	178	200	234	164	169

Per meglio valutare lo sforzo che risulta e raffrontarlo validamente con quello degli altri quattro paesi si è proceduto, nella tabella B, a confrontare queste stesse somme con il *prodotto nazionale lordo* (al prezzo di mercato).

Ten einde de aldus in het licht gestelde inspanningen beter te kunnen beoordelen en deze deugdelijk te kunnen vergelijken met die van de andere vier landen zijn dezelfde bedragen in tabel B met het *bruto nationaal produkt* (tegen marktprijzen) vergeleken.

Spese sociali Spese sociali in % del prodotto nazionale lordo
 Sociale uitgaven Sociale uitgaven in % van het bruto nationaal produkt

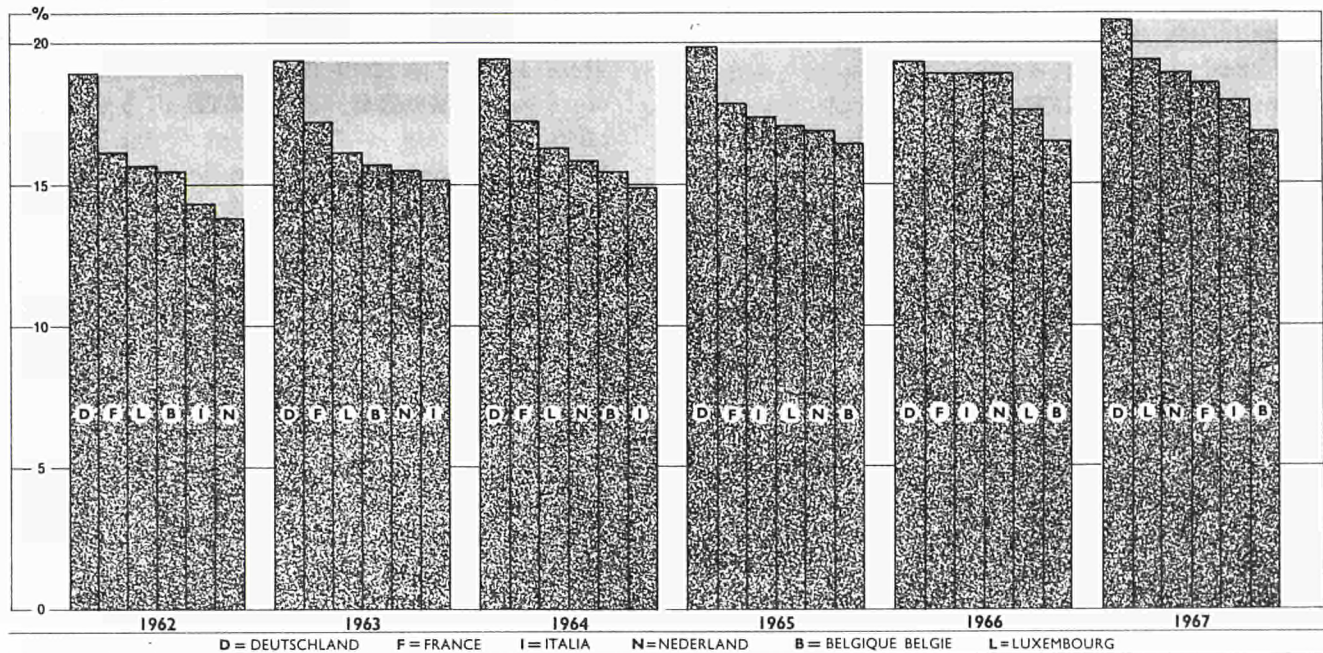


TABELLA B TABEL

Importanza delle spese sociali

Rispetto (%) al prodotto nazionale lordo ai prezzi di mercato

Omvang van de sociale uitgaven

In % van het bruto nationaal produkt tegen marktprijzen

Anno/Jaar	Deutschland (BR)	France	Italia	Nederland	Belgique/België	Luxembourg
1962	18,9	16,2	14,3	13,8	15,5	15,7
1963	19,3	17,2	15,1	15,5	15,7	16,1
1964	19,4	17,4	15,5	15,8	14,9	16,3
1965	19,9	17,8	17,4	16,9	16,4	17,1
1966	19,3	18,2	18,2	18,2	16,5	17,6
1967	20,8	18,6	17,9	18,9	16,9	19,3

Questa serie di rapporti ha la sua giustificazione nel fatto che di solito le spese sociali vengono raffrontate con il valore dei beni e servizi finali prodotti nel medesimo periodo; a questo fine il prodotto lordo (ossia non al netto degli ammortamenti) è statisticamente, il più sicuro. Rispetto ad esso l'insieme delle spese sociali, che nel 1962 variava dal 14 al 19 % a seconda dei paesi, nel 1967 si colloca tra il 17 e il 21 %. Risulta pertanto che lo scarto constatato tra le percentuali estreme, dopo essersi gradualmente ridotto da un anno all'altro del 50 % circa, nel 1967 presenta la tendenza inversa pur restando peraltro ad un livello sensibilmente inferiore a quello raggiunto cinque anni addietro.

Un altro modo di esprimere le spese sociali per ottenere elementi comparabili sul piano internazionale è il calcolo della *spesa per abitante* (intera popolazione presente), i cui risultati sono forniti nella tabella C.

Per necessità di raffronto i titoli espressi in unità monetarie nazionali sono stati dapprima convertiti in franchi belgi. La conversione è stata effettuata sulla base dei tassi di cambio ufficiali che, per l'influsso di diversi fattori, non sono necessariamente l'esatto specchio del potere d'acquisto delle monete. Conviene quindi tener conto di tale riserva, se si vogliono valutare correttamente i risultati di tali calcoli che, anche se hanno per questo un carattere approssimativo, possono pur sempre fornire un valido ordine di grandezza.

Si osserva così che l'ammontare assoluto delle spese per abitante varia sensibilmente da un paese all'altro.

Le cifre totali ottenute sono inoltre trasformate in indici sulla base dell'ammontare più elevato dei sei paesi. Da questa suddivisione della tabella risulta che dal 1962 al 1967 taluni paesi hanno ridotto una parte del loro scarto con un aumento nettamente più rapido (Paesi Bassi) di quello di altri (Belgio e Italia).

Deze vergelijkende reeks wordt gerechtvaardigd door het feit dat het gebruikelijk is de sociale uitgaven te vergelijken met de waarde van de goederen en diensten welke in de loop van een zelfde verslagperiode zijn geproduceerd; daartoe biedt het brutoproduct (waarvan de afschrijvingen niet zijn afgetrokken) statistisch de meeste zekerheid. Ten opzichte van het bruto nationaal product beliepen de sociale uitgaven, welke in 1962 al naargelang het land 14 tot 19 % vertegenwoordigden, in 1967 17 tot 21 % : het verschil tussen de uiterste percentages is in de loop der jaren derhalve geleidelijk met bijna de helft verminderd, waarna in 1967 een omgekeerde beweging is ingezet, waarbij het verschil evenwel belangrijk geringer blijft dan vijf jaar tevoren.

Een andere manier waarop de sociale uitgaven kunnen worden uitgedrukt, ten einde internationaal vergelijkbare gegevens te verkrijgen, is de berekening van de *uitgaven per inwoner* (van de totale aanwezige bevolking). De uitkomsten van deze berekening zijn in tabel C vermeld.

Ten einde vergelijkingen mogelijk te maken, zijn de in nationale munteenheden uitgedrukte bedragen eerst omgerekend in Belgische franken. Deze omrekening geschiedde op basis van de officiële wisselkoersen. Door de invloed die zij van verschillende factoren kunnen ondergaan, geven deze de koopkracht van de valuta's niet noodzakelijkerwijs volkomen nauwkeurig weer. Met dit voorbehoud dient dus rekening te worden gehouden voor een juiste beoordeling van deze cijfers, die, hoewel zij derhalve dienen te worden beschouwd als benaderingen, niettemin toch een betrouwbare orde van grootte aangeven.

Zo kan worden vastgesteld dat het absolute bedrag van de uitgaven per inwoner van land tot land vrij sterk uiteenloopt.

Bovendien zijn de verkregen bedragen omgezet in indexcijfers op basis van het hoogste bedrag van de zes. Uit deze onderverdeling van de tabel blijkt dat sommige landen van 1962 tot 1967 een gedeelte van hun achterstand hebben ingelopen door een uitgesproken snellere groei (Nederland) dan de andere (België en Italië).

TABELLA C TABEL

Spese sociali per abitante
 Sociale uitgaven per inwoner

Anno/Jaar	Deutschland (BR)	France	Italia	Nederland	Belgique/België	Luxembourg
	1. in unità monetarie nazionali 1. in nationale munteenheden					
1962	1 190	1 270	76 500	570	10 890	12 640
1963	1 290	1 480	91 600	685	11 770	13 640
1964	1 400	1 640	101 900	810	12 380	15 680
1965	1 550	1 790	121 600	950	14 670	17 080
1966	1 590	1 970	136 500	1 100	15 860	18 300
1967	1 715	2 140	145 500	1 250	17 230	20 420
	2. Valori relativi : 1962 = 100 2. In relatieve waarden : 1962 = 100					
1962	100	100	100	100	100	100
1963	108	116	120	120	108	108
1964	117	129	133	142	114	124
1965	130	141	159	168	135	135
1966	133	155	178	194	146	145
1967	144	169	190	220	158	162
	3. in franchi belgi 3. in Belgische franken					
1962	14 900	12 900	6 100	7 800	10 900	12 600
1963	16 100	15 000	7 300	9 500	11 800	13 600
1964	17 500	16 600	8 200	11 200	12 400	15 700
1965	19 400	18 100	9 700	13 200	14 700	17 100
1966	19 900	19 900	10 900	15 200	15 900	18 300
1967	21 400	21 700	11 600	17 200	17 200	20 400
	4. Valori relativi : ammontare più elevato = 100 4. Relatieve waarden : hoogste bedrag = 100					
1962	100	86	41	53	73	85
1963	100	93	46	59	73	84
1964	100	95	47	64	71	90
1965	100	93	50	68	76	88
1966	100	100	55	77	80	92
1967	99	100	54	80	80	94

Capitolo II — Evoluzione globale delle entrate

Le entrate destinate al finanziamento delle spese presentano a loro volta l'evoluzione globale indicata nella tabella D.

Hoofdstuk II — Algemene ontwikkeling van de ontvangsten

Tabel D geeft een beeld van de algemene ontwikkeling voor de financiering der uitgaven bestemde ontvangsten.

TABELLA D TABEL

Entrate destinate al finanziamento delle spese sociali dal 1962 al 1967 (esclusi i trasferimenti)

Ontvangsten bestemd voor de financiering van de sociale uitgaven 1962 tot 1967 (exclusief overdrachten)

Anno/Jaar	Deutschland (BR)	France	Italia	Nederland	Belgique/België	Luxembourg
Valori assoluti (in miliardi di unità monetarie nazionali) Absolute waarden (in miljarden van de nationale munteenheden)						
1962	70,6	62,1	4 219	8,53	104,0	4,86
1963	76,6	73,1	5 167	10,08	115,1	5,11
1964	85,3	85,6	6 000	12,25	130,4	5,94
1965	95,1	88,3	6 811	14,63	149,0	6,49
1966	98,0	99,0	7 072	17,19	161,2	6,91
1967	101,4	109,5	7 480	19,67	176,9	7,30
Valori relativi : 1962 = 100 Relatieve waarden : 1962 = 100						
1962	100	100	100	100	100	100
1963	108	118	122	118	111	105
1964	121	131	142	144	125	122
1965	135	142	161	172	143	134
1966	139	159	168	202	155	142
1967	144	176	177	231	170	150

Nei valori relativi rispetto al 1962, si osservano due caratteristiche :

- in tre paesi (Belgio, Francia, Paesi Bassi) l'incremento delle entrate presenta, ogni anno, il medesimo ordine di grandezza dell'incremento delle spese. Il Belgio continua inoltre a distinguersi per il già segnalato aspetto particolare : l'incremento delle spese è costantemente inferiore all'aumento delle entrate.
- In Italia e nel Lussemburgo, invece, le entrate non seguono il ritmo di incremento delle spese ; a decorrere dal 1965 esse presentano una flessione che va accentuandosi da un anno all'altro. In Germania la situazione è simile, sebbene meno pronunciata e più recente (1966).

Capitolo III — Evoluzione globale del saldo entrate e spese

I due principali elementi dei conti sociali, fra di loro combinati, pongono in luce un saldo il cui ammontare è indicato nella tabella E.

In relative waarden ten opzichte van 1962 komen twee kenmerken naar voren :

- In drie landen (België, Frankrijk, Nederland) belooft de stijging van de ontvangsten elk jaar dezelfde orde van grootte als die van de uitgaven. België vertoont bovendien nog steeds een bijzonder aspect waarop reeds eerder werd gewezen : de stijging van de uitgaven in dit land blijft voortdurend achter bij die van de ontvangsten.
- In Italië en Luxemburg blijken de ontvangsten daarentegen niet gelijke tred te kunnen houden met het groeitempo der uitgaven. Zij vertonen vanaf 1965 een neergaande lijn welke zich van jaar tot jaar verder aftekent. In Duitsland is van een soortgelijke situatie sprake, alhoewel in minder sterke mate en van recenter datum (1966).

Hoofdstuk III — Algemene ontwikkeling van het saldo van de ontvangsten en uitgaven

Het bedrag van het saldo dat de onderlinge combinatie van de beide belangrijkste elementen van de sociale rekeningen oplevert, is weergegeven in tabel E.

TABELLA E TABEL

Differenza fra entrate e spese
Verschil tussen ontvangsten en uitgaven

Anno/Jaar	Deutschland (BR)	France	Italia	Nederland	Belgique/België	Luxembourg
Valori assoluti (in miliardi di unità monetarie nazionali) Absolute waarden (in miljarden van de nationale munteenheden)						
1962	+ 2,74	+ 2,47	+ 289	+ 1,82	+ 3,66	+ 0,81
1963	+ 2,60	+ 2,44	+ 418	+ 1,89	+ 5,76	+ 0,69
1964	+ 3,78	+ 2,19	+ 683	+ 2,44	+ 14,33	+ 0,81
1965	+ 3,50	+ 0,95	+ 404	+ 2,92	+ 10,22	+ 0,83
1966	+ 3,18	+ 2,27	- 166	+ 3,47	+ 10,17	+ 0,80
1967	- 1,23	+ 3,33	- 241	+ 3,95	+ 11,84	+ 0,46
Valori relativi : totale consolidato ⁽¹⁾ delle entrate = 100 Relatieve waarden : geconsolideerd ⁽¹⁾ totaal van de ontvangsten = 100						
1962	3,9	4,0	6,9	21,4	3,5	16,7
1963	3,4	3,3	8,1	18,8	5,0	13,5
1964	4,4	2,7	11,4	19,9	11,0	13,5
1965	3,7	1,1	5,9	19,9	6,9	12,8
1966	3,2	2,3	— 2,4	20,2	6,3	11,6
1967	— 1,2	3,0	— 3,2	20,1	6,7	6,3

⁽¹⁾ Ossia escluso il prodotto dei trasferimenti fra istituzioni e gestioni.

⁽¹⁾ D.w.z. met uitsluiting van het saldo van de overdrachten tussen instellingen en beheerslichamen.

Il saldo così registrato rappresenta solo una semplice differenza contabile. In linea di massima — come si è già detto nella precedente pubblicazione — i conti avrebbero potuto essere equilibrati con l'aggiunta, nelle spese, di una rubrica « Risparmio », il cui ammontare dovrebbe essere teoricamente uguale, in ciascun paese, al saldo constatato. Ci si è astenuti dal procedere ad una tale assimilazione, in considerazione delle incertezze ancora dovute all'utilizzazione di statistiche elaborate sulla base di diversi metodi contabili, alcune delle quali dovrebbero essere oggetto di modifiche.

A parte questa riserva, è pur sempre interessante raffrontare l'importanza del saldo nei diversi paesi : generalmente positivo fino al 1965, a decorrere dal 1966 diviene negativo in Italia e dal 1967 in Germania. Per depurare il raffronto da elementi contingenti imputabili alle monete, i totali assoluti sono stati espressi rispetto al totale delle entrate. Restano confermate le osservazioni formu-

Dit saldo vertegenwoordigt niet meer dan een simpel boekhoudkundig verschil. In de vorige publikatie is er reeds op gewezen dat het in principe mogelijk zou zijn geweest de rekeningen in evenwicht te brengen door aan de kant van de uitgaven een post „Besparingen” toe te voegen, welke theoretisch voor elk van de landen een even groot bedrag zou hebben moeten aanwijzen als het geconstateerde saldo. Van de invoering van deze post is echter afgezien wegens de onzekerheid welke voortvloeit uit het gebruik van statistieken die op basis van verschillende boekhoudmethodes zijn opgesteld en waarvan sommige wellicht moeten worden verbeterd.

Dit voorbehoud in aanmerking genomen, is het niettemin van belang dit saldo tussen de verschillende landen te vergelijken : terwijl het overal tot 1965 positief is gebleven, is het in 1966 in Italië en in 1967 in Duitsland negatief geworden. Om toevallige factoren in verband met de nationale valuta met het oog op de vergelijking uit te schakelen, zijn deze absolute bedragen uitgedrukt

late a proposito di queste ultime : Belgio, Francia e Paesi Bassi mantengono, od anche aumentano, il saldo il quale, in graduale diminuzione nel Lussemburgo, a fine periodo diminuisce sensibilmente in questo paese come pure in Germania e in Italia.

Potrebbe porsi il quesito sull'entità delle differenze constatate, qualora i pubblici poteri non intervenissero sotto forma di sovvenzioni : quesito non del tutto legittimo invece per i dati globali dei conti sociali, dato che talune prestazioni (a favore delle vittime di guerra, assistenza pubblica), finanziate totalmente o quasi dalle pubbliche amministrazioni, sono precisamente determinate da conti che di solito presentano un saldo nullo. Diverso è il discorso per la sicurezza sociale, tema che verrà trattato successivamente nel capitolo relativo alla struttura per natura e per regime.

ten opzichte van het totaal der ontvangsten. Men ziet dat de ter zake van de ontvangsten gemaakte opmerkingen worden bevestigd : terwijl het saldo in België, Frankrijk en Nederland gelijk blijft of zelfs hoger wordt, loopt het daarentegen in Luxemburg geleidelijk terug, om aan het einde van de periode in dit land sterk te dalen evenals in Duitsland en Italië.

Men kan zich afvragen hoe de geconstateerde verschillen er zouden uitzien indien de overheid niet in de vorm van subsidies zou ingrijpen. Een dergelijke vraag is echter niet geheel gerechtvaardigd wanneer het gaat om de globale gegevens van de sociale rekeningen, aangezien bepaalde uitkeringen (ten behoeve van oorlogsslachtoffers, sociale bijstand), welke geheel of nagenoeg geheel van overheidswege worden gefinancierd, juist afkomstig zijn van rekeningen welke gewoonlijk met een O-saldo te boek staan. Met de sociale zekerheid is het geheel anders gesteld ; verderop zal dit punt in het hoofdstuk betreffende structuur naar aard en per stelsel wederom ter sprake worden gebracht.

PARTE SECONDA

Evoluzione strutturale delle spese e delle entrate

È utile premettere qui che l'osservazione fatta all'inizio di questo commento, circa l'influenza del miglioramento del materiale statistico, vale in particolare per queste dettagliate ripartizioni. Un esempio: l'ammontare di alcune prestazioni, iscritto fin dal 1962 nella colonna « Varie » delle tabelle per funzioni, ha potuto quasi sempre essere ripartito tra le diverse funzioni.

Capitolo I — Evoluzione strutturale delle spese

Le spese possono essere ripartite secondo la natura ed il regime.

1. Ripartizione delle spese per natura

Le spese sociali, considerate secondo la loro natura, constano di due parti principali — prestazioni e spese di gestione — molto asimmetriche e variano rispettivamente, a seconda del paese, dal 91 al 96 % e dal 3 al 6 % del totale delle spese.

a) Prestazioni sociali

Le prestazioni sociali — elemento determinante dei conti — hanno un'importanza globale che può essere evidenziata in modo analogo a quanto praticato per il totale delle spese. Tali importi sono indicati nella tabella F.

Dalla tabella risulta che, rispetto al 1962, i valori relativi presentano un'evoluzione quasi sempre parallela — come già si prevedeva — a quella delle spese (in Germania si osserva perfino una assoluta identità), peraltro caratterizzata a fine

TWEEDE GEDEELTE

De structurele ontwikkeling van de uitgaven en ontvangsten

In de allereerste plaats dient hier nogmaals te worden gewezen op de in het begin van deze uiteenzetting gemaakte opmerking met betrekking tot de invloed van de verbetering van het statistische materiaal, welke meer in het bijzonder voor deze gedetailleerde onderverdelingen geldt. Zo konden bij de uitgaven bepaalde uitkeringsbedragen, welke sinds 1962 in de kolom „Diversen” van de tabellen volgens functie waren vermeld, kortgeleden grotendeels over de verschillende functies worden verdeeld.

Hoofdstuk I — Structurele ontwikkeling van de uitgaven

De uitgaven kunnen worden ingedeeld volgens aard en volgens stelsel.

1. Indeling van de uitgaven volgens aard

Beschouwd naar aard, bestaan de sociale uitgaven voornamelijk uit twee onderdelen namelijk de uitkeringen en de administratiekosten, welke in een zeer onevenredige verhouding tot elkaar staan: zij vertegenwoordigen respectievelijk al naargelang het land 91 tot 96 % en 3 tot 6 % van het totaal der uitgaven.

a) De sociale uitkeringen

De algemene betekenis van de sociale uitkeringen, welke een essentieel deel van de rekeningen vormen, kan op dezelfde wijze als die van de gezamenlijke uitgaven worden aangegeven. De bedragen zijn vermeld in tabel F.

Uit de in deze tabel vermelde relatieve waarden ten opzichte van 1962 blijkt een ontwikkeling, welke zoals kon worden verwacht, bijna overal parallel verloopt met die van de uitgaven (in Duitsland is deze zelfs volkomen gelijk), waarbij

periodo, rispetto a queste ultime, da una lieve flessione in Francia e in Italia.

evenwel aan het einde van de periode in Frankrijk en in Italië ten opzichte van de uitgaven een geringe daling kan worden vastgesteld.

TABELLA F TABEL

Prestazioni sociali dal 1962 al 1967

Sociale uitkeringen van 1962 tot 1967

Anno/Jaar	Deutschland (BR)	France	Italia	Nederland	Belgique/België	Luxembourg
Valori assoluti (in miliardi di unità monetarie nazionali) Absolute waarden (in miljarden van de nationale munteenheden)						
1962	64,3	56,7	3 661	6,39	95	3,85
1963	70,1	64,4	4 419	7,83	102	4,13
1964	77,3	75,6	4 880	9,39	108	4,88
1965	86,9	83,0	6 011	11,23	130	5,42
1966	89,8	91,4	6 593	13,17	141	5,88
1967	97,3	99,2	7 111	15,05	154	6,61
Valori relativi : 1962 = 100 Relatieve waarden : 1962 = 100						
1962	100	100	100	100	100	100
1963	109	119	121	123	108	107
1964	120	133	133	147	114	127
1965	135	147	164	176	137	141
1966	140	161	180	206	149	153
1967	151	175	194	236	163	172

Si aggiunge che, sulla base di raffronti con determinate grandezze economiche, possono effettuarsi, come per le spese, comparazioni internazionali di carattere più valido. Tenuto conto del fatto che le prestazioni costituiscono la parte delle spese sociali effettivamente percepita dalle famiglie, si ricorrerà, ad esempio, ai consumi e ai redditi di queste ultime; per un valore ottimale del raffronto si è proceduto a scegliere contemporaneamente, come secondo termine di paragone, l'insieme del consumo privato e pubblico e il reddito disponibile delle famiglie.

Nella serie « percentuale del reddito disponibile delle famiglie », di cui alla tabella G, si osserva che tra il 1962 e il 1967 lo scarto estremo tra i paesi si è ridotto di un terzo circa, sebbene la

Voorts kunnen, evenals voor de uitgaven, meer betrouwbare internationale vergelijkingen worden gemaakt door de uitkeringen te plaatsen naast bepaalde economische grootheden. Aangezien de uitkeringen dat deel van de sociale uitgaven vormen, welke effectief door de gezinnen worden ontvangen, kon men daarvoor afgaan op het gezinsverbruik en de gezinsinkomens; voor een optimale waarde van de vergelijking heeft men, als tweede term van de vergelijking, tegelijkertijd gekozen de totale consumptie van de gezinshuishoudingen en van de overheid en het beschikbare inkomen van de gezinshuishoudingen.

In de reeks „percentages van het beschikbare inkomen van de gezinshuishoudingen” in tabel G ziet men dat het uiterste verschil tussen de landen tussen 1962 en 1967 met ongeveer een derde is

TABELLA G TABEL

Prestazioni sociali confrontate con alcuni aggregati della contabilità nazionale

Sociale uitkeringen vergeleken met enige totalen van de nationale rekeningen

Anno/Jaar	Deutschland (BR)	France	Italia	Nederland	Belgique/België	Luxembourg
in % dei consumi pubblici e privati in % van het particuliere en overheidsverbruik						
1962	24,9	20,7	17,8	18,0	18,4	21,0
1963	25,3	21,9	18,3	19,7	18,2	20,5
1964	26,0	22,5	18,5	20,7	17,8	21,9
1965	26,4	23,1	21,1	22,1	19,9	22,7
1966	25,4	23,6	21,2	23,7	20,0	23,3
1967	26,6	23,8	20,9	24,9	20,7	25,5
in % del reddito disponibile delle famiglie in % van het beschikbare inkomen van de gezinshuishoudingen						
1962	26,1	22,0	17,8	19,7	19,3	21,3
1963	26,7	23,4	18,7	21,8	19,5	21,4
1964	26,8	24,1	19,2	22,3	18,6	22,6
1965	27,0	24,6	21,5	23,9	20,4	24,1
1966	26,2	25,1	21,8	25,9	20,8	24,4
1967	27,9	25,1	21,7	27,3	21,7	26,3
in % del reddito nazionale in % van het nationaal inkomen						
1962	23,2	20,2	16,7	16,1	18,4	19,0
1963	23,7	21,6	17,5	18,2	18,5	19,0
1964	23,9	22,0	17,7	18,4	17,4	19,5
1965	24,5	22,6	20,3	19,7	19,1	21,1
1966	23,8	22,9	20,5	21,4	19,6	21,9
1967	25,9	23,2	20,2	22,3	20,2	24,4

Germania, registrando il 28 % circa a fine periodo, continui a collocarsi a 6 punti al di sopra dei due paesi aventi la percentuale più bassa. Va inoltre sottolineato il caso dei Paesi Bassi che, dopo aver occupato nel 1962 il quarto posto, nel 1967 sono passati al secondo.

D'altra parte, in quanto redditi, le prestazioni sociali sono state raffrontate con il reddito nazionale, pervenendo alla constatazione che lo scarto tra le percentuali estreme — il quale nel 1966, anno in cui rappresentò solo i 3/5 del livello del 1962, era gradualmente sceso al minimo — nel 1967 presenta un incremento (in questo caso più netto che nelle due serie vicine). Il fenomeno è

verminderd, in Duitsland met bijna 28 % aan het einde van de periode, welk percentage evenwel nog 6 punten hoger is dan dat van de landen met het laagste percentage. De aandacht verdient ook Nederland, welk land van de vierde plaats in 1962 is opgeschoven tot de tweede plaats in 1967.

Voorts zijn de sociale uitkeringen, als inkomsten, vergeleken met het nationale inkomen; hier zien we dat het verschil tussen de uiterste percentages, dat in 1966 geleidelijk een minimum had bereikt, toen het nog slechts 3/5 van het niveau in 1962 beliep, in 1967 een stijging vertoont (in dit geval opvallender dan in de beide andere series). Eén en ander kan zowel worden toegeschreven aan de

dovuto all'aumento, relativamente moderato, delle prestazioni nel paese avente la percentuale più bassa (Belgio) e al tempo stesso alla stasi dell'ammontare del reddito nazionale nel paese avente la percentuale più elevata (Germania).

Le spese sociali sono state raffrontate anche tra un paese e l'altro sulla base della media per abitante. Dato il volume rappresentato nelle spese totali dalle prestazioni, effettuando la stessa operazione sulla base di queste ultime, i risultati non presenterebbero differenze sensibili (è questa del resto una constatazione già fatta nelle precedenti pubblicazioni). Pertanto si è rinunciato a questa elaborazione.

Premesso questo, onde agevolare l'analisi, si può procedere a ripartire a loro volta le prestazioni sociali. Al riguardo sono stati adottati nei conti due criteri : la natura e la funzione.

Nella *ripartizione per natura* si osserva (cfr. allegato statistico, tabelle 21 - 26) che le prestazioni corrisposte alle famiglie sotto forma di indennità in denaro (vendita o assegni) costituiscono la parte più importante; il fenomeno è dovuto all'indiscutibile prevalenza delle prestazioni « vecchiaia » che in tutti i paesi assumono quasi totalmente la forma di indennità.

Maggior interesse presenta la *ripartizione per funzione*. Dato che questo criterio costituisce la maggiore originalità dei conti sociali, l'Istituto statistico, valendosi della collaborazione degli esperti nazionali, si sforza di perfezionare le ripartizioni di cui esso costituisce la base, in modo che, posteriormente all'ultima pubblicazione, è stato possibile ripartire, previa approfondita analisi, somme importanti che in passato risultavano iscritte nella rubrica « Varie ». Quasi tutti i paesi hanno inoltre accettato di estendere questi miglioramenti ai risultati degli anni precedenti, in modo che questa voce, in passato aggirantesi sull'8 % delle prestazioni, è stata ricondotta tra lo 0,6 e l'1,6 %.

relatief bescheiden toeneming van de uitkeringen in het land met het laagste percentage (België), doch ook aan de stilstand in de evolutie van het nationale inkomen in het land met het hoogste percentage (Duitsland).

De sociale uitgaven zijn eveneens tussen de landen onderling vergeleken aan de hand van het gemiddelde bedrag van de uitgaven per inwoner. Gezien het aandeel dat de uitkeringen in de totale uitgaven vertegenwoordigen, zullen de resultaten niet veel anders uitvallen dan wanneer een soortgelijke vergelijking op basis van de uitkeringen wordt opgesteld, hetgeen de inhoud van de voorgaande publikaties overigens reeds heeft aangetoond. Om deze reden zijn vergelijkende gegevens op basis van de uitkeringen ditmaal weggelaten.

De sociale uitkeringen kunnen op hun beurt, ter vergemakkelijking van de analyse worden onderverdeeld, waarbij in de rekeningen twee criteria worden aangehouden : de aard en de functie.

In een *ouderverdeling naar aard*, ziet men (statistische bijlage, tabellen 21 tot en met 26) dat het grootste deel der uitkeringen aan de gezinshuishoudingen in de vorm van vergoedingen in geld worden verstrekt. Eén en ander valt toe te schrijven aan het ontegenzeggelijk overwegende aandeel van de ouderdomsuitkeringen, welke in alle landen, bijna volledig uit uitkeringen in geld bestaan.

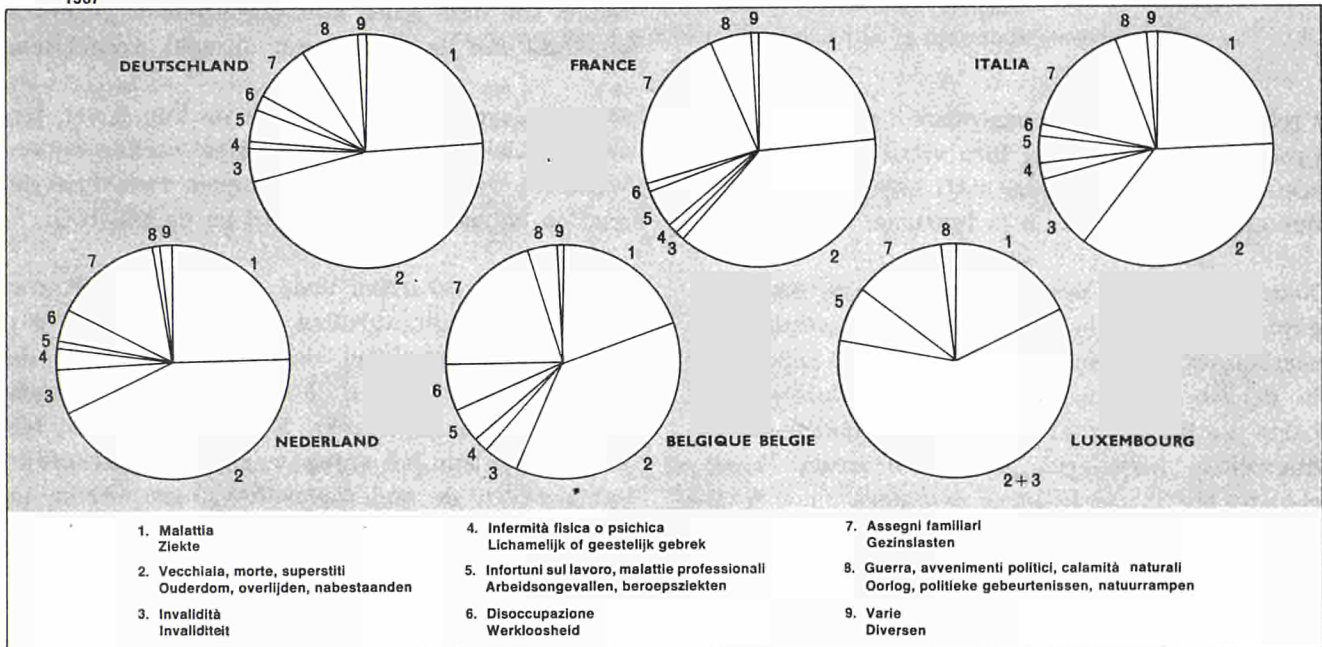
De *splitsing naar functie* blijkt daarentegen meer interessant. Aangezien dit criterium het basiselement vormt van de sociale rekeningen, spant het Bureau zich, met medewerking van de nationale deskundigen, elk jaar in de onderverdelingen welke tot grondslag van deze splitsing naar functie, dienen, voortdurend nauwkeuriger uit te werken. Zo konden sinds de laatste publikatie aanzienlijke bedragen, welke tot nog toe in de rubriek „Diversen” waren opgenomen, na een diepgaande analyse worden verdeeld. Bovendien waren de meeste landen bereid deze verbeteringen te verwerken in de resultaten van de voorgaande jaren. Aldus kon het aandeel van deze post, welke aanvankelijk 8 % van de uitkeringen had vertegenwoordigd, worden teruggebracht tot een percentage tussen 0,6 en 1,6.

Nelle tabelle H, I e J sono riportati, previo aggiornamento, gli elementi essenziali enucleati nei commenti dell'ultima pubblicazione. Le tre funzioni principali restano nei sei paesi : malattia, vecchiaia-morte-superstiti e oneri familiari. Per il periodo in rassegna si possono formulare per ciascuna di esse le seguenti osservazioni.

De tabellen H, I en J vertegenwoordigen, in bijgewerkte vorm, het voornaamste deel van datgene dat in de toelichting van de vorige publikatie afzonderlijk is behandeld. De drie voornaamste functies blijven in de zes landen : ziekte, ouderdom-overlijden-nabestaanden en gezinslasten. Voor elk der drie categorieën kan de stand van zaken voor de verslagperiode in het kort worden geschetst.

2

Prestazioni sociali per funzioni
Sociale uitkeringen naar functie
1967



Funzione malattia

La parte delle prestazioni « malattia » nell'insieme delle prestazioni aumenta sensibilmente in Belgio (6 punti), in Italia (5 punti), in Francia (3 punti); è relativamente stabile negli altri tre paesi. Nel 1967 essa è stata di un quarto circa in Germania, Francia, Italia e nei Paesi Bassi, di un quinto in Belgio, di un sesto nel Lussemburgo.

Functie ziekte

Het aandeel der „ziekte“-uitkeringen in het totale bedrag van de uitkeringen is sterk gestegen in België (6 punten), in Italië (5 punten) en in Frankrijk (3 punten); in de drie andere landen is het aandeel betrekkelijk stabiel gebleven. In 1967 bedroeg dit aandeel ongeveer 1/4 in Duitsland, Frankrijk, Italië en Nederland, 1/5 in België en 1/6 in Luxemburg.

TABELLA H TABEL

Prestazioni malattia ⁽¹⁾ per abitante (franchi belgi)
 „Ziekte“-uitkeringen ⁽¹⁾ per inwoner (Belgische franken)

Anno/Jaar	Deutschland (BR)	France	Italia	Nederland	Belgique/België	Luxembourg
Valori assoluti (in migliaia di franchi belgi) Absolute waarden (duizend Belgische frank)						
1962	3,41	2,50	1,09	1,91	1,37	1,88
1963	3,71	2,95	1,36	2,18	1,54	2,05
1964	3,92	3,43	1,65	2,69	1,92	2,29
1965	4,52	3,79	1,92	3,10	2,98	2,67
1966	4,68	4,31	2,31	3,67	2,98	2,95
1967	4,84	4,78	2,60	4,10	3,13	3,23
Valori relativi : 1962 = 100 Relatieve waarden : 1962 = 100						
1962	100	100	100	100	100	100
1963	109	118	124	114	112	109
1964	115	137	150	141	140	122
1965	133	152	175	163	217	142
1966	137	173	211	192	217	157
1967	142	192	237	215	228	172

⁽¹⁾ Si ricorda che le prestazioni di maternità non sono incluse in questa funzione

⁽¹⁾ Exclusief „moederschaps“-uitkeringen.

Il calcolo delle prestazioni « malattia » per abitante (tabella H) pone nettamente in evidenza la progressione di taluni paesi (secondo l'ordine crescente d'importanza di quest'ultima : Italia, Belgio, Paesi Bassi, Francia, Lussemburgo, Germania) e lo squilibrio di questa prestazione media a seconda dei paesi (in Italia appena oltre il 50 % di quella registrata in Germania ed in Francia).

Funzione « vecchiaia-morte-superstiti » e oneri familiari

La constatazione già fatta nelle precedenti pubblicazioni sul risultato degli anni dal 1962 al 1965 è tuttora valida per i due anni successivi : salvo eccezioni, non si riscontrano, nei vari paesi, correlazioni tra le parti relative

— alle prestazioni riferite a queste funzioni riferite all'insieme delle prestazioni,

Een berekening van de ziekteuitkeringen per inwoner (tabel H) doet de stijging in een aantal landen nog beter uitkomen (in opklimmende volgorde : Italië, België, Nederland, Frankrijk, Luxemburg, Duitsland) alsmede de uiterst onevenredige verhouding van de gemiddelde ziekteuitkering van het ene land ten opzichte van het andere land (in Italië bedraagt de uitkering nauwelijks meer dan de helft van die in Duitsland en in Frankrijk).

Funcities ouderdom-overlijden-nabestaanden en gezinslasten

Een opmerking welke eerder ten aanzien van de resultaten over de jaren 1962 tot 1965 werd gemaakt, blijft ook nog van toepassing voor de twee daaropvolgende jaren : uitzonderingen daargelaten, bestaat er in de onderscheidene landen geen verband tussen het aandeel met betrekking tot

— de aan deze funcities verbonden uitkeringen ten opzichte van het totaal der uitkeringen en

— ai gruppi di popolazione interessati (rispettivamente persone anziane e giovani) rispetto alla popolazione totale.

Si è autorizzati a pensare che, indipendentemente dal paese, le strutture demografiche non abbiano un peso preponderante sulle opzioni che sono all'origine delle distribuzioni funzionali nazionali delle prestazioni. Non si esclude tuttavia che questa osservazione debba essere formulata meno categoricamente; in effetti il raffronto tra ammontare delle prestazioni e gruppi di popolazione proposti è approssimativo: se allo stato attuale delle statistiche nazionali non è possibile spingere molto più a fondo l'analisi, maggior significato, ad esempio, avrebbero invece raffronti con il numero dei beneficiari. A scopo puramente informativo si è proceduto ad un calcolo dell'importo medio delle prestazioni « carichi di famiglia », per famiglia avente diritto agli assegni familiari. Dato che questi ultimi rappresentano la parte più importante della funzione in questione, è sembrato utile effettuare tale confronto.

Ai fini dei raffronti fra paesi si continuerà, come per il passato, ad assumere la prestazione media per abitante sia di 60 anni e più (o di 65 anni e più), sia di meno di 15 anni. I dati sono contenuti nelle tabelle I e J.

Gli sforzi dei paesi nel settore delle prestazioni « vecchiaia » sembrano relativamente meno accentuati di quanto si osserva nel settore malattia. Tuttavia i livelli comparativi dei paesi restano immutati con la citata eccezione del Belgio che nell'arco di sei anni perviene ad un aumento del 40 % rispetto al 1962. I Paesi Bassi conseguono invece nel 1967 un ammontare di prestazione media che si avvicina sensibilmente a quello del paese che presenta l'importo più elevato (Germania).

— de betrokken groepen van de bevolking (jeugdigen en bejaarden) ten opzichte van de totale bevolking.

Hieruit kan worden geconcludeerd dat de demografische structuren, ongeacht het land, geen overwegende invloed uitoefenen op de beslissingen die ten grondslag liggen aan de functionele bestemming van de uitkeringen in de landen. Wellicht dient dit minder categorisch te worden uitgedrukt, aangezien de vergelijking tussen de uitkeringsbedragen en de gekozen bevolkingsgroepen tamelijk grof is: bij de huidige stand van de nationale statistieken is het niet mogelijk de analyse veel te verdiepen, hoewel vergelijkingen met het aantal begunstigen bij voorbeeld ongetwijfeld veelzgender zouden zijn geweest. Zuiver informatief werd per gezin, dat kindertoelage ontvangt, het gemiddelde bedrag van de uitkeringen „gezinslasten” berekend. De kindertoelage vertegenwoordigt het belangrijkste deel van de functie gezinslasten en derhalve bleek het interessant deze overeenkomst aan te tonen.

Ten einde een vergelijking tussen de landen mogelijk te maken, zijn in tabel I en J dan nog gegevens opgenomen met betrekking tot de gemiddelde uitkering per inwoner, en wel voor de bevolkingsgroep van 60 jaar en ouder (of 65 jaar en ouder) en voor die van jonger dan 15 jaar.

De inspanningen van de landen op het gebied van de ouderdomsuitkeringen lijken relatief minder te zijn voortgeschreden dan op het gebied van de ziekte. De onderlinge verhoudingen tussen de landen zijn evenwel ongewijzigd gebleven, zij het dat België een nogal opvallende uitzondering vormt. In dat land zijn de ouderdomsuitkeringen in zes jaar ten opzichte van 1962 slechts met 40 % gestegen. Nederland daarentegen bereikt in 1967 een gemiddeld uitkeringsbedrag, dat zeer dicht het hoogste bedrag (Duitsland) benadert.

TABELLA I TABEL

Prestazioni « vecchiaia, morte, superstiti » (1)

Uitkeringen „ouderdom, overlijden, voor nabestaanden” (1)

Anno Jaar	Per abitante di 60 anni e più Per inwoner van 60 jaar en ouder					Per abitante di 65 anni e più Per inwoner van 65 jaar en ouder				
	Deutsch- land (BR)	France	Italia	Nederland	Belgique België	Deutsch- land (BR)	France	Italia	Nederland	Belgique België
Valori assoluti (in migliaia di franchi belgi) Absolute waarden (duizend Belgische frank)										
1962	38,9	22,7	14,1	25,2	22,8	59,0	32,9	20,6	36,7	33,5
1963	41,5	26,5	17,6	28,7	23,6	63,0	38,6	25,8	41,6	34,6
1964	44,7	30,2	19,2	33,6	25,0	67,6	43,9	28,1	48,9	36,7
1965	48,3	34,3	23,7	41,5	27,6	72,8	49,5	34,6	60,2	40,2
1966	47,8	38,1	24,6	45,7	30,9	71,5	54,7	36,0	67,0	44,7
1967	51,4	42,4	26,4	49,8	32,1	76,3	60,5	38,6	72,7	46,2
Valori relativi (2) 1962 = 100 Relatieve waarden (2) 1962 = 100										
1962	100	100	100	100	100	100	100	100	100	100
1963	107	117	125	114	104	107	117	125	113	103
1964	115	133	136	133	110	115	133	136	133	109
1965	124	151	168	165	121	123	150	168	164	120
1966	123	168	175	182	136	121	166	175	182	133
1967	132	187	187	198	141	129	184	187	198	138
Valori relativi : ammontare più alto = 100 Relatieve waarden : hoogste bedrag = 100										
1962	100	58	36	65	59	100	56	35	62	57
1963	100	64	42	69	57	100	61	41	66	55
1964	100	68	43	75	56	100	65	42	72	54
1965	100	71	49	86	57	100	68	48	83	55
1966	100	80	51	96	65	100	77	50	94	63
1967	100	82	51	97	62	100	79	51	95	61

(1) Il Lussemburgo non figura in questa tabella perché le prestazioni « vecchiaia, morte, superstiti » di questo paese non possono essere dissociate dalle prestazioni « invalidità ». I risultati che si otterrebbero non avrebbero alcun valore al fine di un confronto.

(2) I valori relativi sono calcolati partendo dai valori assoluti espressi in monete nazionali; possono dunque, eccezionalmente, essere leggermente diversi da quelli che si potrebbero trovare direttamente a partire dai dati che figurano qui sopra.

(1) Luxemburg is in deze tabel niet opgenomen, daar de uitkeringen „ouderdom, overlijden, voor nabestaanden” niet kunnen gescheiden worden van de uitkeringen „ouderdom” en de verkregen uitkomsten geen vergelijkingswaarde hebben.

(2) De relatieve waarden werden op basis van de absolute waarden in nationale munteenheid berekend; derhalve kunnen ze enigszins afwijken van de waarden die men zou kunnen krijgen indien rechtstreeks wordt uitgegaan van de hierboven vermelde cijfers.

TABELLA J TABEL

Prestazioni « oneri familiari » ⁽¹⁾

Uitkeringen „gezinslasten” ⁽¹⁾

Anno/Jaar	Deutschland (BR)	France	Italia	Nederland	Belgique/België	Luxembourg ⁽²⁾
I. Per adolescente di meno di 15 anni						
Per kind jonger dan 15 jaar						
1. Valori assoluti (in migliaia di franchi belgi)						
Absolute waarden (duizend Belgische frank)						
1962	4,6	13,5	5,6	3,7	8,5	7,4
1963	5,1	15,3	6,0	4,8	9,6	7,8
1964	6,0	16,5	6,2	6,0	9,9	9,0
1965	7,0	17,7	6,8	6,6	11,4	9,8
1966	7,5	18,7	6,6	7,9	12,7	10,2
1967	7,4	18,8	6,8	8,8	13,5	10,8
2. Valori relativi : 1962 = 100						
Relatieve waarden : 1962 = 100						
1962	100	100	100	100	100	100
1963	110	113	107	130	113	105
1964	130	122	111	162	117	122
1965	151	130	121	180	134	132
1966	162	138	118	214	149	138
1967	161	139	121	240	159	146
3. Valori relativi : ammontare più alto = 100						
Relatieve waarden : hoogste bedrag = 100						
1962	34	100	42	27	63	55
1963	33	100	39	31	63	51
1964	36	100	38	36	60	55
1965	40	100	38	38	65	55
1966	40	100	35	42	68	55
1967	40	100	36	47	72	57
II. Per famiglia avente diritto agli assegni familiari						
II. Per gezin, dat kindertoelage ontvangt						
(Valori assoluti in migliaia di franchi belgi)						
Absolute waarden in duizenden Belgische franken						
1962	.	33,0	14,6	12,7	18,2	9,7
1963	.	36,1	15,3	12,4	20,4	10,4
1964	38,9	38,2	15,8	14,6	21,1	11,7
1965	42,9	40,8	17,6	16,0	24,1	12,7
1966	47,8	43,0	15,8	18,6	26,7	13,7
1967	50,0	43,1	14,1	20,6	28,2	14,9

(¹) Si ricorda che sono incluse in questa funzione le prestazioni di maternità.

(²) Bisogna notare che una parte delle prestazioni per oneri familiari è trasferita all'estero a favore di figli di lavoratori stranieri, figli che non risiedono nel paese erogante tali prestazioni e dove pertanto essi non figurano fra la popolazione. Tale situazione ha un'influenza relativa particolare sui dati concernenti il Lussemburgo.

(¹) Inclusief de „moederschaps"-uitkeringen.

(²) Een deel van de „gezinslasten"-uitkeringen voor buitenlandse, niet in het vestigingsland van de bevoegde instelling verblijfhoudende begunstigde, wordt naar het buitenland overgedragen; vanzelfsprekend worden in het betrokken land deze begunstigde niet in de bevolkingcijfers opgenomen. Voornoemde toestand heeft een bepaalde, relatieve invloed op de gegevens voor Luxemburg.

Per quanto riguarda le prestazioni per « oneri familiari » calcolate per adolescente di meno di 15 anni, va detto che la loro importanza varia da un paese all'altro in misura molto più accentuata di quanto non si riscontri nel settore vecchiaia. Nel 1967 solo il Belgio e il Lussemburgo rispettivamente con il 72 % e il 57 % superano il 50 % dell'ammontare assoluto più elevato (Francia). L'Italia registra una regressione praticamente costante da sei anni a questa parte, dato il modesto aumento progressivo, rispetto agli altri paesi, del suo ammontare assoluto. È peraltro da ricordare qui quanto osservato in precedenza, circa la parziale rilevazione dei dati relativi alle prestazioni pagate direttamente dal datore di lavoro (in questo caso, in particolare, quelle per gravidanza e puerperio) e la totale mancanza di dati sulle prestazioni benevole del datore di lavoro, classificabili in gran parte in questo settore.

b) Spese di gestione

Le spese di gestione rappresentano in tutti i paesi dal 3 al 6 % delle spese, fatta salva la riserva di qualche difficoltà di interpretazione imputabile al fatto che non si è tuttora in condizione di esprimere in cifre queste spese nel caso di interventi diretti delle pubbliche amministrazioni, tuttavia può affermarsi che i dati indicati a questo titolo sono soggetti a sottovalutazione. Taluni paesi inoltre non sono in condizione di distinguere sistematicamente tra salari e stipendi da un lato, acquisto di beni e servizi dall'altro. Sulla base dei soli dati disponibili non si possono ancora formulare al riguardo conclusioni valide.

2. Ripartizione delle spese per regime

Sarà forse utile ribadire le quattro grandi categorie di regimi il cui raggruppamento forma i « conti sociali » (cfr. tabelle 3 e 8 dell'allegato statistico - Allegato III).

Regime A : Regimi di previdenza e di assistenza sociale, ripartiti a loro volta in regimi generali, speciali, statutarî, complementari e volontari.

De uitkeringen voor gezinslasten per kind van jonger dan 15 jaar zijn van zodanige omvang dat de verschillen tussen de landen onderling hier veel sterker zijn dan op het gebied van de ouderdomsuitkeringen. In 1967 slaagt slechts België met 72 % en Luxemburg met 57 % boven de helft van het hoogste absolute bedrag (Frankrijk) uit te komen. Bovendien geeft Italië in zes jaar een bijna constante teruggang te zien hetgeen te wijten is aan de zeer geringe progressieve stijging van het absolute bedrag in dit land ten opzichte van de andere landen. Hier dient trouwens herinnerd aan de reeds gedane opmerkingen voor de partiële opnemings van de gegevens betreffende rechtstreekse, door de werkgever gestorte uitkeringen (meer bepaald voor zwangerschap en bevalling) en voor het volledig ontbreken van gegevens betreffende de vrijwillige uitkeringen van de werkgever, welke voor het belangrijkste deel in deze functie kunnen gerangschikt worden.

b) De administratiekosten

De administratiekosten belopen overal 3 tot 6 % van de uitgaven, ten aanzien van welke cijfers enig voorbehoud geldt, in verband met enkele interpretatiemoeilijkheden. Deze kosten kunnen namelijk nog steeds niet nauwkeurig worden gecijferd in geval van rechtstreekse tussenkomst door overheidsinstanties; niettemin blijkt het dat de onder dit hoofd opgevoerde bedragen in zekere mate teruglopen. Bovendien zijn verschillende landen niet in staat onderscheid te maken tussen lonen en salarissen enerzijds, en de aankoop van goederen en diensten anderzijds; de enkele beschikbare gegevens maken hieromtrent nog geen aannemelijke conclusies mogelijk.

2. De verdeling der uitgaven volgens stelsel

Het is wellicht dienstig er op deze plaats aan te herinneren dat er vier belangrijke groepen van stelsels zijn, die te zamen de „sociale rekeningen” vormen (vgl. tabellen 3 tot en met 8 van de statistische bijlage - Bijlage III).

Stelsels A : Stelsels van sociale verzekeringen en pensioenen, welke zijn onderverdeeld in algemene, bijzondere, statutaire, aanvullende en vrijwillige stelsels.

Regime B : Prestazioni benevole dei datori di lavoro.

Regime C : Prestazioni alle vittime di guerra, di avvenimenti politici o di calamità naturali.

Regime D : Assistenza pubblica.

a) *I regimi di assicurazione sociale o di sicurezza sociale* costituiscono l'elemento più importante delle spese sociali e precisamente : fino al 90 % nei paesi del Benelux (immediatamente seguiti dall'Italia), con il minimo dell'80 % circa (Germania). È opportuno notare di nuovo che proprio in tale quadro l'apparato statistico è più sviluppato. È dunque possibile che la percentuale constatata sia leggermente sopravvalutata, senza che si possa però mettere in causa l'importanza preponderante di tali regimi nel processo dei trasferimenti sociali.

Il primo posto, occupato in tutti i paesi, maschera tuttavia — come si è già detto — una struttura interna che varia sensibilmente da un paese all'altro. In particolare va segnalata l'importanza dei regimi speciali in Francia e in Italia, dei regimi complementari in Francia e nei Paesi Bassi. Queste situazioni incidono sul volume relativo dei regimi generali che rappresentano l'ammontare più elevato delle spese sociali, la cui parte (cfr. tabella K) :

- varia, nel quadro dei regimi A, dal 49 % (Francia) ad una fascia compresa tra il 68 e l'81 % (tutti gli altri paesi);
- oscilla, nel quadro dell'insieme dei conti, tra il 43 % (Francia) e oltre il 74 % (Lussemburgo).

Si osserva inoltre che questi regimi generali presentano, tra il 1962 e il 1967, un'evoluzione che varia a seconda dei paesi : quasi stazionaria in Francia, tendenza all'aumento negli altri paesi, leggera in Italia e in Germania, più netta nel Lussemburgo e soprattutto in Belgio e nei Paesi Bassi. È senza dubbio legittimo invocare qui, a titolo di spiegazione, le modifiche di struttura

Stelsels B : Vrijwillige uitkeringen van de werkgever.

Stelsels C : Uitkeringen aan slachtoffers van oorlog, politieke gebeurtenissen of natuurrampen.

Stelsels D : Sociale bijstand.

a) *De stelsels van sociale verzekeringen en pensioenen* vormen het belangrijkste bestanddeel van de sociale uitgaven : in de Benelux-landen (op de voet gevolgd door Italië) worden tot meer dan 90 % van de uitgaven in het kader van deze stelsels gedaan, in het land met het laagste percentage (Duitsland) is dit nog altijd iets meer dan 80 %. Nogmaals zij onderstreept dat het statistische apparaat in het kader van deze stelsels het meest ontwikkeld is. De genoemde percentages zijn dan ook waarschijnlijk enigszins overschat, zonder dat dit iets afdoet aan de doorslaggevende rol welke deze stelsels in het proces van de sociale overdrachten spelen.

Achter deze eerste plaats, welke overal wordt ingenomen, gaat evenwel een interne structuur schuil welke van land tot land sterk uiteenloopt, zoals reeds eerder is opgemerkt. In Frankrijk en Italië zijn de bijzondere stelsels van veel betekenis, en in Frankrijk en Nederland de aanvullende stelsels. Eén en ander werkt door in de relatieve omvang van de algemene stelsels, welke ongetwijfeld het hoogste bedrag van de sociale uitgaven vertegenwoordigen, en waarvan het aandeel (zie tabel K) :

- in het kader van de stelsels A ligt tussen 49 % (Frankrijk) en 68 tot 81 % (alle andere landen);
- in het kader van het geheel der rekeningen, uiteenloopt van 43 % (Frankrijk) tot 74 % (Lussemburg).

Deze algemene stelsels gaven tussen 1962 en 1967 een van land tot land uiteenlopende ontwikkeling te zien : terwijl hun omvang in Frankrijk ongeveer constant blijft, is er neiging tot een geringe stijging in Italië en in Duitsland, en tot een sterkere stijging in Luxemburg en vooral in België en Nederland. Voor een beter begrip mag in dit verband zeker niet onvermeld blijven dat tijdens

TABELLA K TABEL

Parte dei regimi generali

Aandeel van de algemene stelsels

Anno/Jaar	Deutschland (BR)	France	Italia	Nederland	Belgique/België	Luxembourg
	nelle spese sociali, in % del loro totale in de sociale uitgaven, in % van het totaal daarvan					
1962	52	40	56	58	57	65
1963	52	40	56	61	59	65
1964	52	40	55	62	59	69
1965	53	41	60	65	62	71
1966	57	42	60	65	64	72
1967	58	43	61	65	68	74
	nei sistemi A (previdenza e assistenza sociale), in % del loro totale in de stelsels A (sociale verzekeringen en pensioenen), in % van het totaal daarvan					
1962	69	49	67	66	66	74
1963	69	49	66	68	67	74
1964	68	49	65	69	67	77
1965	69	49	70	72	70	77
1966	71	49	68	72	70	79
1967	72	49	68	73	74	81

legate ai cambiamenti avvenuti in questo periodo nella regolamentazione in vigore.

b) In ordine alle prestazioni benevole dei datori di lavoro va segnalato che due paesi non forniscono dati. Le cifre relative agli altri quattro paesi presentano un'importanza relativa ampiamente divergente. In futuro questa parte dei conti dovrà essere oggetto di particolare attenzione.

c) Le prestazioni alle vittime di guerra, di avvenimenti politici o di calamità naturali continuano ad essere le più importanti in Germania e in Francia.

d) Infine l'assistenza sociale è la parte dei conti alla quale gli esperti nazionali hanno dedicato i maggiori sforzi; ne è prova la diminuzione della voce « Varie » della ripartizione per funzione delle prestazioni corrispondenti. Tuttavia occorrerà approfondire ulteriormente alcune delle sue componenti, tuttora non bene o insufficientemente

de verslagperiode in de bestaande regelingen bepaalde wijzigingen zijn aangebracht welke structurele verschuivingen ten gevolge hadden.

b) Wat de vrijwillige uitkeringen van de werkgever betreft, zij vermeld dat door twee landen geen gegevens worden verstrekt. Wat de bedoelde uitkeringen in de andere vier landen betreft, loopt de relatieve hoogte van deze uitkeringen sterk uiteen. Aan dit gedeelte van de rekeningen zal, meer dan tot nog toe het geval was, bijzondere aandacht moeten worden besteed.

c) De uitkeringen aan slachtoffers van oorlog, politieke gebeurtenissen of natuurrampen zijn in Duitsland en in Frankrijk nog steeds het hoogst.

d) Ten slotte vormt de sociale bijstand dat gedeelte van de rekeningen waaraan de nationale deskundigen de meeste moeite hebben besteed. Dit blijkt reeds uit het feit dat onder de post „Diversen” in de tabel van de verdeling naar functie van de diverse uitkeringen thans veel lagere cijfers konden worden vermeld. Desondanks dienen

conosciute : esigenza giustificata dall'importanza relativa (4 % - 10 %) delle spese effettuate a questo titolo.

Capitolo II — Evoluzione strutturale delle entrate

Come le spese, così anche le entrate possono essere ripartite per natura e regime; inoltre esse presentano la peculiarità di un terzo criterio : il settore economico di provenienza.

1. Ripartizione delle entrate per natura

(Le osservazioni che seguono si riferiscono alle parti relative dei differenti tipi di entrate nell'insieme di queste ultime.)

Si distinguono principalmente contributi del datore di lavoro, della persona protetta e delle pubbliche amministrazioni, nonché rendite di proprietà. Nella tabella L è indicata l'importanza relativa di queste componenti all'inizio e al termine del periodo in esame.

sommige bestanddelen van deze post, waaromtrent nog onvoldoende of onvolledig inzicht bestaat, nog nader te worden geanalyseerd, niet in de laatste plaats wegens de relatief grote omvang (4 tot 10 %) van de onder dit hoofd gedane uitgaven.

Hoofdstuk II — Structurele ontwikkeling van de ontvangsten

Evenals de uitgaven kunnen de ontvangsten volgens aard en volgens stelsel worden ingedeeld; bovendien kan ten aanzien van de ontvangsten een derde criterium worden aangelegd : de economische sector van herkomst der ontvangsten.

1. Indeling van de ontvangsten naar aard

(Het gehele hierna volgende gedeelte heeft betrekking op het relatieve aandeel van de verschillende soorten ontvangsten in het totaal der ontvangsten).

Voornamelijk wordt onderscheiden naar bijdragen van de werkgever, bijdragen van de verzekerde, bijdragen van de overheid en vermogensopbrengsten. In tabel L zijn cijfers opgenomen betreffende deze onderscheidene ontvangstencomponenten respectievelijk aan het begin en aan het einde van de verslagperiode.

3

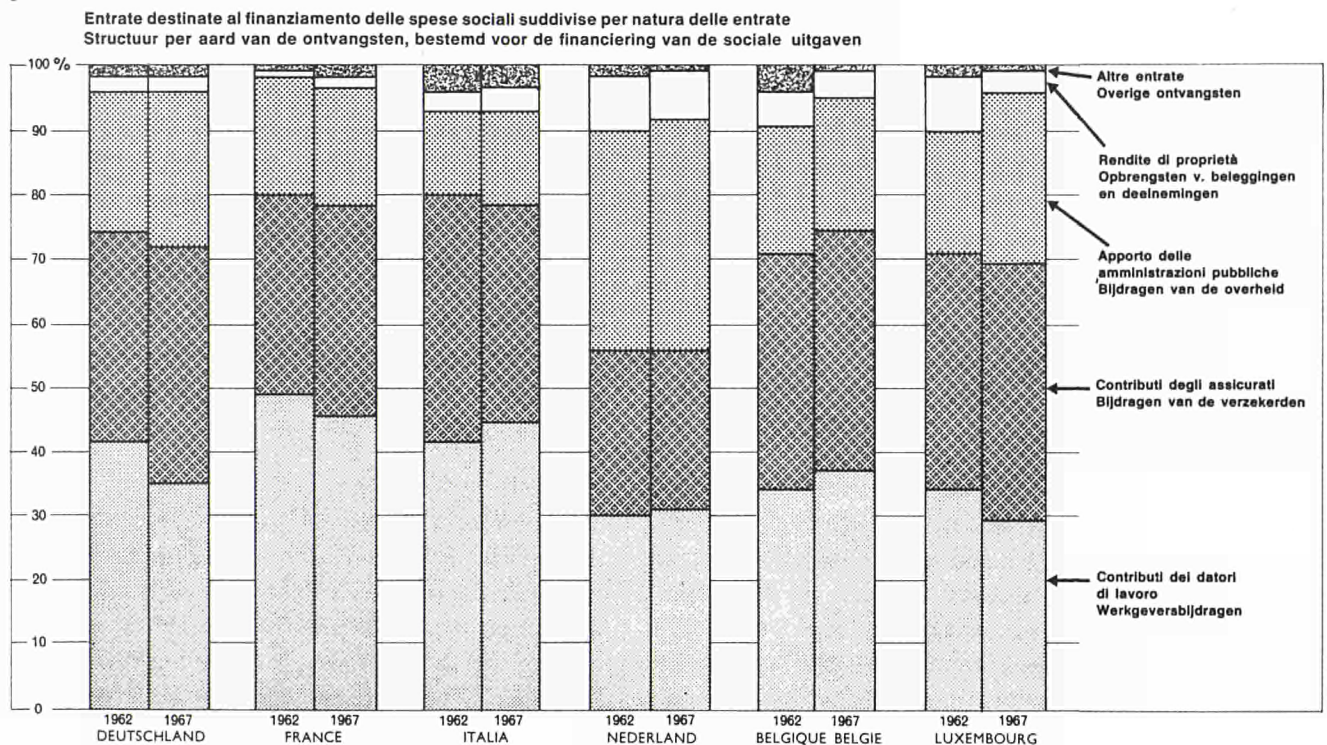


TABELLA L TABEL

Struttura, per natura, delle entrate destinate al finanziamento delle spese sociali
Structuur van de ontvangsten bestemd voor de financiering van de sociale uitgaven,
volgens de aard van de ontvangsten

(in % del totale delle entrate)

(in % van de totale ontvangsten)

	Contributi dei datori di lavoro Bijdragen van de werkgevers	Contributi degli assicurati Bijdragen van de verzekerden	Contributi delle amministrazioni pubbliche (Stato e collettività locali) Bijdragen van de overheid (centrale overheid en lagere publiek-rechtelijke lichamen)	Redditi da capitale Inkomsten uit kapitaal	Altre entrate ⁽¹⁾ Overige ontvangsten ⁽¹⁾	Totale delle entrate Totale ontvangsten
	1962					
Deutschland (BR)	52	22	22	2	2	100
France	61	17	20	1	1	100
Italia	62	12	19	3	4	100
Nederland	40	34	16	8	2	100
Belgique/België	45	20	27	4	4	100
Luxembourg	44	18	28	8	2	100
	1967					
Deutschland (BR)	47	23	26	2	2	100
France	60	19	19	1	1	100
Italia	59	15	20	3	3	100
Nederland	43	36	13	7	1	100
Belgique/België	47	21	28	4	0	100
Luxembourg	36	21	33	8	2	100

⁽¹⁾ Donazioni delle famiglie, prodotto dei trasferimenti provenienti dall'estero e diverse altre entrate correnti.

⁽¹⁾ Schenkingen van gezinshuishoudingen, opbrengsten van overdrachten uit het buitenland en overige lopende ontvangsten.

a) Contributi dei datori di lavoro

I contributi dei datori di lavoro, considerati come un tutto, tendono sia a diminuire in valore relativo (nettamente in Germania e nel Lussemburgo, leggermente in Francia e in Italia), sia ad aumentare (Belgio e Paesi Bassi).

Questi interventi sono formati da un lato dai contributi versati dai datori di lavoro alle istituzioni sociali e dall'altro dalle prestazioni ch'essi pagano direttamente al proprio personale: il volume dei primi resta pressoché stabile in Germania e nel Lussemburgo, aumenta leggermente in Belgio, Francia e nei Paesi Bassi; l'ammontare

a) Bijdragen van de werkgever

In hun geheel beschouwd vertonen de werkgeversbijdragen of wel een neiging tot daling (in meerdere mate in Duitsland en in Luxemburg, in mindere mate in Frankrijk en in Italië), dan wel tot stijging (België en Nederland).

Deze bijdragen bestaan enerzijds uit die bijdragen die door de werkgevers aan de sociale instellingen worden betaald en anderzijds uit uitkeringen die door hen rechtstreeks aan hun personeel worden betaald: de omvang van de eerstbedoelde bijdragen is in Duitsland en Luxemburg ongeveer gelijk gebleven en in België, Frankrijk en Nederland

delle seconde tenderebbe a diminuire dappertutto, tranne nei Paesi Bassi.

b) Contributi delle persone protette

I contributi delle persone protette tendono dappertutto ad un aumento, in valore relativo, nel quadro delle fonti di finanziamento.

In ordine alla suddivisione di questa voce, va precisato che tutti i paesi non sono ancora in condizione di specificare queste somme a seconda che si tratti di salariati, di lavoratori non salariati, non in attività o pensionati.

c) Contributi delle amministrazioni pubbliche (Stato e collettività locali)

La situazione varia sensibilmente secondo i paesi. Aggiungasi che le evoluzioni constatate non sempre si manifestano regolarmente nello stesso senso. Si può tuttavia affermare, grosso modo, che in valore relativo queste somme, messe a disposizione delle istituzioni sociali dai pubblici poteri, tendono nell'insieme delle entrate :

- ad aumentare in Germania e in Italia, ancor più nettamente nel Lussemburgo;
- a restare pressoché stabili in Belgio ed entro determinati limiti in Francia;
- a diminuire nei Paesi Bassi, dove esse sono già le più basse fra i sei paesi della Comunità.

Gli importi in parola saranno inoltre oggetto di ulteriore commento.

d) Infine i redditi da capitali presentano, come sempre, un'importanza molto netta nei paesi del Benelux, dove essi sono il risultato, specie nel Lussemburgo e nei Paesi Bassi, di tecniche di capitalizzazione più diffuse che negli altri paesi.

2. Ripartizione delle entrate per regime

Anche qui valgono di massima le osservazioni formulate a proposito delle spese, riscontrandosi infatti, con la tolleranza di qualche punto, le medesime differenze tra paesi e le stesse evoluzioni durante il periodo in esame.

enigszins toegenomen; de omvang van de laatst-bedoelde bijdragen vertoont overal een neiging tot dalen behalve in Nederland.

b) Bijdragen van de verzekerde

Wat de bijdragen van de verzekerden betreft, valt overal een relatief stijgende lijn waar te nemen binnen de financieringsbronnen.

Ten aanzien van de onderverdeling van deze post zijn nog niet alle landen in staat de onderhavige bedragen te specificeren volgens bijdragen van werknemers, bijdragen van niet-werknemers, van non-actieven en gepensioneerden.

c) Bijdragen van de overheid (Centrale overheid en lagere publiekrechtelijke lichamen)

Hier vertoont de situatie in de verschillende landen een zeer uiteenlopend beeld, terwijl de waargenomen ontwikkelingen zich niet altijd regelmatig in dezelfde richting bewegen. Grosso modo kan evenwel worden vastgesteld dat het aandeel van de overheidsbijdragen aan de sociale instellingen in het totaal van de ontvangsten :

- in Duitsland, Italië en vooral in Luxemburg toeneemt,
- in België en, in zekere mate, in Frankrijk nagenoeg constant blijft,
- in Nederland daalt, hoewel het aandeel in dit land reeds het laagst is van alle zes landen der Gemeenschap.

De betrokken bedragen zullen hieronder nader worden besproken.

d) Ten slotte nemen *de vermogensopbrengsten* nog altijd in de Beneluxlanden een zeer belangrijke plaats in, welke opbrengsten vooral in Luxemburg en Nederland worden gerealiseerd door middel van het kapitaaldekkingstelsel dat hier sterker is ontwikkeld dan in de andere landen.

2. De verdeling van de ontvangsten

Hier geldt praktisch hetzelfde als hetgeen ten aanzien van de uitgaven is opgemerkt. Op enkele punten na kunnen namelijk dezelfde verschillen tussen de landen en dezelfde ontwikkelingen in de loop van de beschouwde periode worden vastgesteld.

3. Ripartizione delle entrate per natura e per regime

Interessante è invece seguire l'evoluzione delle entrate, combinando i due precedenti criteri. A tal fine si prescindere dai regimi che non siano quelli di cui alla lettera A. In effetti le prestazioni benevole dei datori di lavoro sono per definizione a carico esclusivo di questi ultimi e le prestazioni alle vittime di guerra, di avvenimenti politici o di calamità naturali, come anche per l'assistenza sociale sono dappertutto quasi totalmente a carico delle pubbliche amministrazioni (Stato ed enti locali). I corrispondenti regimi non possono pertanto dar luogo a variazioni nella ripartizione dell'onere tra i vari settori economici. Diverso è il discorso per i regimi di assicurazione sociale o di sicurezza sociale, nei confronti dei quali vanno formulate le osservazioni che seguono (cfr. allegato statistico, tabelle 3-8).

a) Per quanto concerne le entrate che provengono dai datori di lavoro, sono noti globalmente sia l'importanza che il senso generale della loro evoluzione: nettamente più elevate in Francia e in Italia, esse tendono in genere a diminuire, tranne nei Paesi Bassi (in sei anni aumento del 3%) e in Belgio (praticamente invariate). Nei regimi generali la diminuzione più forte si osserva in Francia (-5%) e in Italia (-4%); nel caso dei regimi speciali va rilevata soprattutto la flessione registrata in Germania.

Ciò non significa naturalmente che, in un aggregato di finanziamento costituito dai soli versamenti dei datori di lavoro e dei lavoratori, la proporzione dei primi sia in diminuzione.

b) In ordine alle *famiglie* va segnalato che la loro parte dell'insieme dei regimi di assicurazione sociale e di sicurezza sociale differisce notevolmente secondo i paesi (dal 17% al 40% nel 1967), sebbene si avvicini sensibilmente per tre paesi (Belgio, Francia e Lussemburgo), essendo essa dell'ordine del 20%.

3. Verdeling van de ontvangsten volgens aard en volgens stelsel

Daarentegen is het belangwekkend te zien hoe de ontvangsten zich ontwikkelen door de beide bovenstaande criteria te zamen in onze beschouwing te betrekken. Hierbij bepalen wij ons tot de onder A genoemde stelsels en laten de andere stelsels buiten beschouwing. De vrijwillige uitkeringen van de werkgever komen uiteraard uitsluitend ten laste van de laatste, terwijl de uitkeringen aan slachtoffers van oorlog, politieke gebeurtenissen of natuurrampen alsmede de uitkeringen uit hoofde van de sociale bijstand bijna overal nagenoeg volledig ten laste komen van de overheid (centrale overheid en lagere publiekrechtelijke lichamen). De daarmede overeenkomende stelsels kunnen dus geen schommelingen teweegbrengen in de lastenverdeling tussen de verschillende economische sectoren. Geheel anders is het gesteld met de stelsels van sociale verzekeringen en pensioenen, waarop de hiernavolgende opmerkingen van toepassing zijn (Cfr. Statistische bijlage, Tabellen 3 à 8).

a) Wat het aandeel van de werkgevers in de ontvangsten betreft, hebben wij eerder de globale omvang van deze ontvangsten kunnen vaststellen alsmede de algemene lijn van de ontwikkeling daarvan: terwijl de ontvangsten in Frankrijk en in Italië veel groter zijn dan elders, valt overal een dalende tendens waar te nemen, behalve in Nederland (stijging van 3% in zes jaar) en in België (nagenoeg geen wijzigingen). Ten aanzien van de algemene stelsels doet zich de sterkste daling in Frankrijk (-5%) en in Italië (-4%) voor; wat de bijzondere stelsels betreft, zij vooral de aandacht gevestigd op de daling in Duitsland.

Dit betekent evenwel niet, dat in een financieringsgeheel dat uitsluitend uit werkgevers- en werknemersbijdragen is samengesteld, het relatieve aandeel van de werkgevers zou dalen.

b) Wat de *gezinshuishoudingen* betreft, loopt het aandeel van de bijdragen in de totale ontvangsten van de stelsels van sociale verzekeringen en pensioenen van land tot land tamelijk sterk uiteen (van 17 tot 40% in 1967), hoewel de percentages in drie landen elkaar zeer dicht benaderen (België, Frankrijk, Luxemburg), en in de orde van grootte van 20% liggen.

Nei regimi generali si manifesta uno scarto ancora maggiore : dal 12 % (in Italia) al 53 % (Paesi Bassi) : scarto di entità insolita che denota una disparità relativa di onere che non si palesa nei dati globalizzati.

c) È infine interessante specificare i contributi apportati ai regimi in parola dalle *amministrazioni pubbliche*. Data la limitata importanza, tranne che nel Lussemburgo, della parte delle collettività locali in questo complesso, può ritenersi che in pratica gli interventi siano posti in atto unicamente dallo Stato, per lo meno negli altri cinque paesi.

Sotto il profilo del livello tra questi ultimi nei regimi generali si osserva che nel 1967 questa parte varia oltre misura; dal 5 % nei Paesi Bassi essa sale al 26 % nel Lussemburgo, passando per due punte intermedie, precisamente : 10 % circa in Francia e in Italia, 20 % circa in Germania e in Belgio. Per quanto riguarda la sua evoluzione si osserva che essa presenta, ovunque — salvo nei Paesi Bassi — una tendenza all'aumento.

In precedenza si è accennato al seguente quesito : come si presenterebbe il conto di ciascun regime ove non si avessero i contributi pubblici? La tabella M dà la risposta.

La situazione generale (eccezion fatta per i Paesi Bassi) è indubbiamente del tutto diversa da quella osservata nelle precedenti pubblicazioni (cfr. tabella E, nonché tabelle 3 e 8 dell'allegato statistico). In tutti i paesi le differenze aumentano dal 1962 al 1967, anno in cui esse raggiungono livelli pari a tre volte (Germania) e perfino cinque volte (Francia) quelli del 1962; questa proporzione è per l'Italia, il Belgio e il Lussemburgo relativamente meno elevata.

In questi saldi i regimi generali detengono evidentemente una parte molto grande (in Germania il 75 %, in Belgio e nel Lussemburgo il 70 %, sebbene in Francia il primo posto spetta, con oltre il 70 %, ai regimi speciali il cui apporto nell'insieme dei regimi A è tuttavia del solo 14 %.

De algemene stelsels geven een nog aanzienlijker afwijking te zien : van 12 % (Italië) tot 53 % (Nederland), hetgeen een zeer groot verschil is en waaruit een betrekkelijke discrepantie in de lasten blijkt, welke uit globale gegevens niet naar voren komt.

c) Ten slotte is het dan nog interessant de bijdragen welke *van overheidswege* naar de betrokken stelsels toevloeden, nader te bezien. Gezien de geringe betekenis van de lagere publiekrechtelijke lichamen op dit terrein, — waarop slechts Luxemburg een uitzondering maakt — kan wel worden gesteld dat alleen de centrale overheid in de praktijk hier een rol speelt, althans in de andere vijf landen.

Het niveau van de overheidsbijdragen in de ontvangsten vertoont in 1967 zeer grote verschillen bij de algemene stelsels : terwijl het aandeel in Nederland 5 % bedraagt, is het in Luxemburg niet minder dan 26 % ; de andere landen liggen tussen beide uiterste niveaus : ongeveer 10 % in Frankrijk en Italië, en ongeveer 20 % in Duitsland en België. Wat de ontwikkeling van de overheidsbijdragen betreft, ziet men, behalve in Nederland, een stijgende tendens.

De volgende vraag is reeds eerder terloops te berde gebracht : hoe zou de rekening van elk stelsel eruit komen te zien, indien de overheidsbijdragen niet zouden bestaan? Tabel M geeft hierop een antwoord.

Het lijkt geen twijfel dat de algemene toestand (Nederland uitgezonderd) er geheel anders uitziet dan tot nog toe het geval was (zie tabel E en tabellen 3 tot en met 8 van de statistische bijlage). Overal zijn de verschillen van 1962 tot 1967 opgelopen. Eind 1967 waren deze driemaal zo hoog (Duitsland) en zelfs vijfmaal zo hoog (Frankrijk) als in 1962, terwijl de verhouding in Italië, België en Luxemburg slechts relatief minder hoog was. Het is zonder meer duidelijk dat de algemene stelsels in deze saldi een zeer belangrijk aandeel vertegenwoordigen (75 % in Duitsland, 70 % in België en Luxemburg), terwijl deze eerste plaats daarentegen in Frankrijk, met meer dan 70 %, wordt ingenomen door de bijzondere stelsels, waarvan het aandeel in het totaal van de onder A vallende stelsels evenwel niet meer dan 14 % bedraagt.

TABELLA M TABEL

Saldo dei conti dei regimi di previdenza e di assistenza sociale, astrazione fatta dall'apporto delle amministrazioni pubbliche

Rekeningensaldo van de stelsels van sociale verzekeringen en pensioenen, exclusief bijdragen van de overheid

Anno/Jaar	Deutschland (BR)	France	Italia	Nederland	Belgique/België	Luxembourg
Valori assoluti (in miliardi di unità monetarie nazionali) Absolute waarden (in miljarden van de nationale munteenheden)						
I. Regimi generali			I. Algemene stelsels			
1962	- 2,9	+ 0,8	- 28	- 0,1	- 7,9	+ 0,04
1965	- 6,7	- 1,0	- 1 173	- 0,2	- 7,8	- 0,25
1966	- 7,7	- 2,7	- 1 046	- 0,2	- 10,4	- 0,46
1967	- 12,1	- 2,6	- 831	- 0,4	- 16,4	- 1,00
II. Regimi speciali			II. Bijzondere stelsels			
1962	- 1,6	- 2,9	+ 63	- 0,0	- 4,5	—
1965	- 2,7	- 4,0	+ 559	+ 0,0	- 5,4	—
1966	- 3,3	- 3,9	+ 69	- 0,0	- 6,1	—
1967	- 3,7	- 4,3	+ 54	+ 0,1	- 3,1	—
III. Regimi statutori			III. Statutaire stelsels			
1962	- 0,6	- 0,1	- 15	+ 0,3	- 1,7	- 0,19
1965	- 0,9	- 0,3	—	+ 0,7	- 2,4	- 0,49
1966	- 1,0	- 0,5	- 103	+ 1,2	- 2,4	- 0,45
1967	- 1,1	- 0,8	- 122	+ 1,4	- 2,4	- 0,45
IV. Regimi complementari			IV. Aanvullende stelsels			
1962	- 0,1	+ 1,1	+ 3	+ 1,0	- 0,0	—
1965	+ 0,6	+ 1,5	+ 11	+ 1,5	+ 0,0	—
1966	+ 0,6	+ 1,5	+ 13	+ 1,7	+ 0,5	+ 0,00
1967	+ 0,6	+ 1,6	+ 13	+ 2,0	+ 0,4	—
V. Regimi volontari			V. Stelsels van vrije verzekering			
1962	—	- 0,0	- 2	- 0,1	- 0,9	- 0,00
1965	—	- 0,1	+ 1	- 0,1	- 2,0	+ 0,00
1966	—	+ 0,1	+ 1	- 0,1	- 1,8	+ 0,01
1967	—	+ 0,1	+ 1	- 0,1	- 1,8	+ 0,00
VI. Regimi di previdenza e di assistenza sociale			VI. Stelsels van sociale verzekeringen en pensioenen			
1962	- 5,2	- 1,1	+ 21	+ 1,1	- 15,0	- 0,15
1965	- 9,7	- 3,9	- 602	+ 1,9	- 17,6	- 0,74
1966	- 11,4	- 5,5	- 1 066	+ 2,6	- 20,2	- 0,90
1967	- 16,3	- 6,0	- 885	+ 3,0	- 23,3	- 1,45

Praticamente l'ammontare delle differenze constatate potrebbe essere ancor maggiore se si escludessero, da taluni regimi (o speciali), le istituzioni che funzionano in « capitalizzazione ». In questo ordine di idee non vi è dubbio che gli stessi regimi complementari non dovrebbero intervenire neanche nel calcolo algebrico del saldo, trattandosi quasi sempre di regimi di capitalizzazione : la differenza positiva, risultante dal loro conto, deve quindi essere considerata come un credito degli assicurati e non come un risparmio delle istituzioni. Un modo di mettere in rilievo questa situazione è quello di calcolare la parte delle spese (anno 1967) cui equivalgono i disavanzi sommati dei regimi generali, speciali, statutari e volontari. Si ottengono i seguenti valori (%) :

Germania	—16,4
Francia	— 7,2
Italia	—11,5
Paesi Bassi	+ 6,1
Belgio	—14,4
Lussemburgo	—21,2

Questi commenti dovrebbero ovviamente essere particolareggiati, rivestendo le contribuzioni e i concorsi pubblici ai regimi in parola molteplici aspetti : in taluni casi lo Stato si impegna ad erogare sovvenzioni per mantenere un livello di prestazioni a favore di una determinata categoria di assicurati o a partecipare al finanziamento obbligatorio per altri e vari motivi, mentre in altri casi si tratta di una vera e propria sovvenzione per copertura di disavanzo. Allo stato attuale dei lavori sui conti sociali è impossibile conoscere l'effettiva ripartizione di tali somme fra finanziamento a copertura di disavanzi e finanziamento ordinario previsto specificatamente in alcuni casi. L'interesse di tale aspetto è comunque tale da giustificare ricerche analitiche in avvenire.

In ogni caso, è il problema della crescente fiscalizzazione dei regimi che viene in tal modo a porsi, problema che esorbita dal nostro esame.

Uiteindelijk zou het bedrag van de vastgestelde verschillen eventueel nog hoger uitvallen, wanneer bepaalde stelsels (met name bijzondere stelsels) en instellingen die op basis van het kapitaaldekkingssysteem functioneren, buiten beschouwing bleven. In dat verband lijdt het geen twijfel dat ook de aanvullende stelsels bij de algebraïsche berekening van het saldo buiten beschouwing moeten worden gelaten, omdat ze ook meestal op het kapitaaldekkingssysteem gebaseerd zijn : het positieve verschil moet dan worden beschouwd als een schuldvordering van de verzekerden, en niet als een besparing vanwege de instellingen. Eén en ander kan als volgt worden verduidelijkt : men berekent dat deel van de uitgaven (jaar 1967) waarmee de gecumuleerde verschillen van de algemene, bijzondere, statutaire en vrijwillige stelsels overeenkomen. Men vindt dan de volgende waarden (in %) :

Duitsland	—16,4
Frankrijk	— 7,2
Italië	—11,5
Nederland	+ 6,1
België	—14,4
Luxemburg	—21,2

Deze kanttekeningen dienen natuurlijk nog verder te worden uitgewerkt. De openbare tussenkomsten ten behoeve van de betrokken stelsels vertonen namelijk verschillende aspecten. In sommige gevallen heeft de Staat zich verbonden tot het verstreken van subsidies, ten einde de uitkeringen aan bepaalde categorieën verzekerden op een bepaald niveau te houden of heeft de Staat zich verbonden tot verplichte deelneming aan de financiering om andere redenen, in andere gevallen gaat het om een werkelijke toelage ter dekking van een tekort. In de huidige fase van de werkzaamheden betreffende de sociale rekeningen is het nog niet mogelijk dergelijke bedragen te splitsen in wat in feite dient ter dekking van een werkelijk tekort en wat met andere financieringsmiddelen enkel is bestemd voor de normale en voorziene financiering. Dit probleem is echter belangrijk genoeg om in de toekomstige analytische studies te worden opgenomen.

In dit verband rijst het vraagstuk van de groeiende fiscalisatie der stelsels, welk probleem evenwel buiten het bestek van deze studie valt.

4. *Ripartizione delle entrate per settore di provenienza*

Le entrate descritte in precedenza secondo la natura possono essere parzialmente disaggregate e di nuovo fra esse combinate, onde valutare l'importanza della partecipazione al finanziamento dal punto di vista dei principali operatori economici che vi contribuiscono. Basta separare dal contributo dei datori di lavoro gli interventi, così come ci sono noti, delle amministrazioni pubbliche (Stato e collettività locali) e delle famiglie in tale qualità, e riprenderli in una ripartizione appropriata fra imprese, amministrazioni pubbliche (Stato e collettività locali) e famiglie. Così si è proceduto nella tabella N in cui la struttura del finanziamento è questa volta raffrontata per set-

4. *Verdeling van de ontvangsten volgens sector van herkomst*

De hierboven volgens aard beschouwde ontvangsten kunnen ten dele worden uitgetrokken en opnieuw onderling worden gecombineerd, zodat men zich dan een beeld kan vormen van de bijdragen van de voornaamste economische sectoren die in de financiering deelnemen. Daartoe is het voldoende de bijdragen, voor zover deze bekend zijn, van de overheid (centrale overheid en lagere publiekrechtelijke lichamen) en van de gezinshuishoudingen in deze hoedanigheid af te trekken van de bijdragen van de werkgevers, om deze bedragen wederom om te slaan volgens een verdeling naar bedrijven, overheid (centrale overheid en lagere publiekrechtelijke lichamen) en gezins-

TABELLA N TABEL

Struttura, per settore di provenienza, delle entrate destinate al finanziamento delle spese sociali

Structuur van de ontvangsten bestemd voor de financiering van de sociale uitgaven, volgens de sector van herkomst

(in % del totale delle entrate)

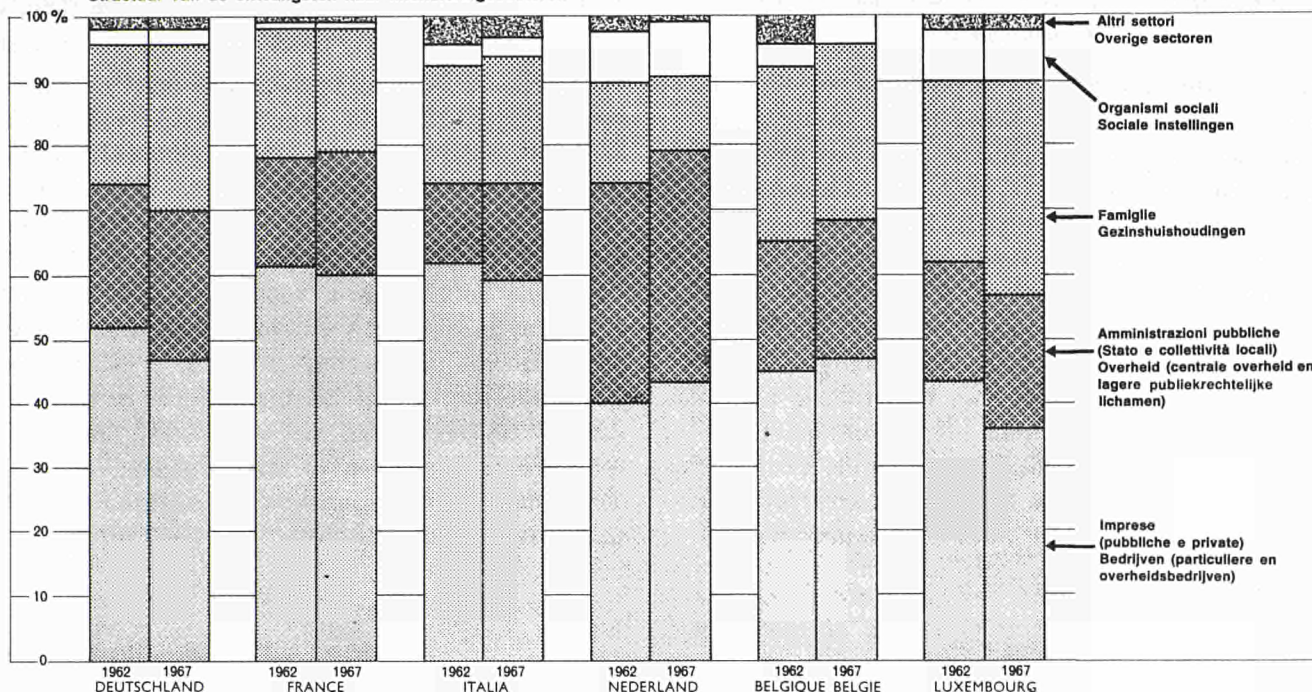
(in % van de totale ontvangsten)

	Imprese (pubbliche e private)	Amministrazioni pubbliche (Stato e collettività locali)	Famiglie	Organismi sociali	Altri settori ⁽¹⁾	Totale delle entrate
	Bedrijven (particuliere en overheids- bedrijven)	Overheid (centrale over- heid en lagere publiekrechtelijke lichamen)	Gezins- huishoudingen	Sociale instellingen	Overige sectoren ⁽¹⁾	Totale ontvangsten
	1962					
Deutschland (BR)	42	32	22	2	2	100
France	49	31	18	1	1	100
Italia	49	31	13	3	4	100
Nederland	30	26	34	8	2	100
Belgique/België	34	37	20	5	4	100
Luxembourg	34	38	18	8	2	100
	1967					
Deutschland (BR)	35	37	24	2	2	100
France	46	32	19	1	2	100
Italia	45	33	15	4	3	100
Nederland	31	25	36	7	1	100
Belgique/België	37	37	21	4	1	100
Luxembourg	30	40	21	8	1	100

⁽¹⁾ Ivi compresi fra l'altro i trasferimenti provenienti dall'estero.

⁽¹⁾ Met name met inbegrip van de overdrachten uit het buitenland.

Struttura delle entrate per settore di provenienza
Structuur van de ontvangsten naar financieringssectoren



tore di provenienza senza fare distinzioni per quanto riguarda la natura del contributo.

Questo procedimento conferma per il periodo 1962-1967 talune tendenze già prospettate, ossia : aumento della partecipazione delle amministrazioni pubbliche, tranne nei Paesi Bassi, diminuzione dell'onere delle imprese, tranne in Belgio e nei Paesi Bassi, aumento ovunque della parte a carico delle famiglie.

Fra paesi si registrano nette divergenze nel finanziamento con i seguenti scarti massimi :

- per le imprese : tra Francia (46 %) — immediatamente seguita dall'Italia — e Lussemburgo (30 %) ;
- per le amministrazioni pubbliche : tra Lussemburgo (40 %) e Paesi Bassi (25 %) ;
- per le famiglie : tra Paesi Bassi (36 %) e Italia (15 %), il che rappresenta la differenza più elevata fra quelle registrate a proposito della ripartizione in parola.

huishoudingen. Dit is gedaan in tabel N waarin de structuur van de financiering ditmaal dus is vergeleken volgens sector van herkomst, zonder onderscheid naar de aard van de bijdrage.

Uit deze bewerking blijkt dat bepaalde tendensen welke eerder reeds werden onderkend, voor de periode 1962-1967 worden bevestigd, dat wil zeggen : groeiend aandeel van de overheid behalve praktisch in Nederland, vermindering van de lasten van het bedrijfsleven behalve in België en Nederland en overal een toeneming van het aandeel der gezinshuishoudingen.

Tussen de landen ziet men behoorlijk grote verschillen in de financiering, met als uiterste afwijkingen :

- wat de ondernemingen betreft, tussen Frankrijk (46 %) — direct daarna gevolgd door Italië — en Luxemburg (30 %) ;
- voor de overheid, tussen Luxemburg (40 %) en Nederland (25 %) ;
- voor de gezinshuishoudingen, tussen Nederland (36 %) en Italië (15 %), welke laatste percentages het verst uit elkaar liggen van alle genoteerde verschillen in de betrokken verdeling.

Conclusioni

Dalle constatazioni fatte in precedenza si possono trarre, al termine di questa breve relazione, una conclusione e un insegnamento.

La conclusione è l'affermarsi per quanto concerne le entrate di un'evoluzione generale sempre più netta nel corso del periodo esaminato, e precisamente l'aumento della partecipazione delle famiglie che, per taluni paesi, rispecchia lo sviluppo della sicurezza sociale per i lavoratori indipendenti.

L'insegnamento è dato dai limiti, rapidamente raggiunti, di uno studio circoscritto ai soli dati presentemente elaborati. Leggendo le pagine che precedono, chiunque — datore di lavoro, assicurato o amministrazione — può trarre in questo o quel paese il convincimento di un aumento dell'onere « sociale » posto a proprio carico. I veri meccanismi non sono stati tuttavia sceverati appieno, e resta evidente che il miglioramento dei conti potrà risultare solo da una più approfondita analisi del loro contenuto.

Conclusies

Tot besluit van dit beknopte verslag zouden uit de bovenstaande bevindingen een conclusie en een les kunnen worden getrokken.

Allereerst blijkt dat, inzake ontvangsten, er een algemene ontwikkeling gaande is, welke in de loop van de beschouwde periode hoe langer hoe duidelijker vormen is gaan aannemen, met name de toename van de bijdragen van de gezinshuishoudingen, die voor bepaalde landen het verschijnsel is van de uitbreiding van de sociale zekerheid voor de zelfstandigen.

In de tweede plaats dienen wij te erkennen hoe snel de grenzen zijn bereikt van een studie welke beperkt blijft tot slechts die gegevens die in onderhavig document zijn onderzocht. Bij lezing van de voorgaande bladzijden kan ieder — werkgever, verzekerde, overheid — in dit of dat land beweren dat hij de op hem rustende „sociale” last voortdurend ziet groeien. Het werkelijke mechanisme is nochtans niet geheel en al duidelijk en het blijft evident dat slechts een nog meer diepgaande analyse tot de verbetering van de rekeningen kan leiden.

Allegato I

Allegato metodológico

Bijlage I

Methodologische bijlage

**Principali definizioni relative al campo d'osservazione,
alle classificazioni e al metodo**

**Belangrijkste definities met betrekking tot het bestudeerde gebied,
de classificaties en de methoden**

Nelle formulazioni si tiene conto dei complementi e degli emendamenti apportati dopo le precedenti pubblicazioni ⁽¹⁾.

I. CAMPO D'OSSERVAZIONE		
I.1	<i>Conto sociale</i>	Statistica delle spese a carattere sociale e delle entrate destinate al loro finanziamento. Le spese sono ripartite secondo la loro natura ed il loro oggetto : le entrate secondo la natura e l'origine. Oltre al conto generale possono essere elaborati conti distinti per regimi (cfr. III.2).
I.2	<i>Spese sociali</i>	Ogni spesa destinata a coprire gli oneri risultanti per le famiglie dall'insorgere o dall'esistenza di talune eventualità od esigenze, semprecchè questa spesa comporti l'intervento di « terzi », ossia di un'unità economica diversa dalle famiglie stesse ⁽²⁾ — amministrazione o impresa (pubblica o privata) — e non dia simultaneamente luogo a contropartita equivalente del beneficiario.
I.3	<i>Elenco provvisorio ⁽³⁾ delle eventualità od esigenze :</i>	malattia, vecchiaia, morte e superstiti, invalidità, infermità fisica o psichica, infortunio sul lavoro e malattia professionale, disoccupazione, oneri familiari, guerra, avvenimenti politici e calamità naturali.

II. CLASSIFICAZIONI

I conti sociali sono ripartiti secondo le classificazioni in appresso :

1. Natura delle spese sociali
2. Funzione delle prestazioni sociali
3. Natura delle entrate
4. Origine delle entrate

Queste ripartizioni vengono presentate secondo una nomenclatura uniforme dei regimi (cfr. III.2) e se del caso combinate (natura e origini per le entrate, natura e funzione per le prestazioni).

⁽¹⁾ Si consiglia il lettore di consultare la serie « Statistiche sociali » nn. 5/1967 e 1/1969.

⁽²⁾ Si ammette in effetti che le spese corrispondenti alla definizione ed effettuate da una famiglia a favore :

— di uno o più dei suoi membri non vengono considerate come « sociali » ;
— di un'altra famiglia (doni diretti, lasciti, ecc.) si sottraggono a un'indagine statistica e sono comunque marginali.

⁽³⁾ La formazione professionale degli adulti e l'alloggio, da includere prossimamente, sono ancora oggetto di studi preliminari.

In de onderstaande formuleringen is rekening gehouden met de aanvullingen en wijzigingen welke sedert de reeds verschenen publikaties zijn aangebracht ⁽¹⁾.

I STUDIEGEBIED		
I.1	<i>Sociale rekening</i>	De statistiek van de sociale uitgaven en ontvangsten ter financiering hiervan. De uitgaven worden naar aard en doel, de inkomsten naar aard en herkomst ingedeeld. Naast samenvattende rekeningen kunnen ook afzonderlijke rekeningen volgens stelsel worden opgesteld (zie III.2).
I.2	<i>Sociale uitgaven</i>	Alle uitgaven welke ten doel hebben de lasten te dekken welke voor de gezinshuishoudingen voortvloeien uit het optreden of bestaan van bepaalde gebeurlijkheden of behoeften, voor zover voor deze uitgaven een „derde” tussen beide is gekomen, dat wil zeggen een economische eenheid anders dan de gezinshuishoudingen zelf ⁽²⁾ — administratie of ondernemingen (openbaar of particulier) — en hiervoor geen gelijkwaardige en gelijktijdige tegenprestatie door de begunstigde is geleverd.
I.3	<i>Voorlopige lijst ⁽³⁾ van gebeurlijkheden of behoeften :</i>	ziekte, ouderdom, overlijden en nabestaanden, invaliditeit, lichamelijk of geestelijk gebrek, arbeidsongevallen en beroepsziekten, werkloosheid, gezinslasten, oorlog, politieke gebeurtenissen en natuurrampen.

II CLASSIFICATIES

De sociale rekeningen zijn als volgt ingedeeld :

1. Aard van de sociale uitgaven
2. Functie van de sociale uitkeringen
3. Aard van de ontvangsten
4. Herkomst van de ontvangsten

Al deze indelingen worden volgens een uniforme nomenclatuur van stelsels opgesteld (zie III.2) en voor zover noodzakelijk, onderling gecombineerd (3 en 4 - aard en herkomst van de ontvangsten; 1 en 2 - aard en functie van de uitkeringen).

⁽¹⁾ De lezer heeft er uiteraard alle belang bij om deze te raadplegen : reeks Sociale Statistiek nr. 5/1967 en 1/1969.

⁽²⁾ Er wordt namelijk van uitgegaan dat uitgaven die overeenkomen met de definitie, doch die door een gezinshuishouding worden gedaan ten gunste :

— van een of meer van de leden dezer gezinshuishouding, niet als „sociale uitgaven” dienen te worden beschouwd ;
— van een andere gezinshuishouding (rechtstreekse giften, legaten, enz.) statistisch niet te achterhalen, en in ieder geval marginaal zijn.

⁽³⁾ Met een benaderende studie van de „beroepsopleiding van volwassenen” en van de „huisvesting” die binnenkort de lijst zullen aanvullen, wordt voortgang gemaakt.

II.1	<i>Natura delle spese sociali</i>	<p>Le spese sociali comprendono le spese correnti e le spese in capitale.</p> <p>Le spese correnti sono costituite da :</p> <p>a) <i>prestazioni sociali</i> : che costituiscono la parte della spesa sociale corrisposta alle famiglie ed oggetto di attribuzione personale. Esse possono essere erogate in denaro o in natura, distinguendo tra :</p> <ul style="list-style-type: none"> — indennità, corrisposte periodicamente (rendite, assegni) o una tantum (riscatto di pensione di poca importanza o versamento di indennità forfettaria una tantum ecc.) ; — rimborsi in denaro di beni a servizi ; — controvalore di beni e servizi corrisposti in natura. <p>b) <i>spese correnti connesse con il servizio delle prestazioni</i> :</p> <ul style="list-style-type: none"> — spese di gestione amministrativa (salari e stipendi, acquisto di beni e servizi) ; — trasferimenti tra istituzioni e gestioni (cfr. III.1) ; — altre spese. <p>Le spese in capitale non sono incluse per il momento nella statistica.</p>
II.2	<i>Funzione delle prestazioni sociali</i>	<p>L'elenco delle funzioni è identico a quello delle eventualità o esigenze prese in considerazione (cfr. I.2). Le funzioni si riferiscono talora a stati di fatto (disoccupazione, maternità, ...), talaltra alle cause di questi ultimi ogni qualvolta si tratti di stati di fatto che possono avere cause diverse (malattia : non professionale, professionale).</p>
II.3	<i>Natura delle entrate</i>	<p>a) <i>Contributi dei datori di lavoro</i> :</p> <ul style="list-style-type: none"> — Contribuzioni. Obbligatorie o meno, versate ad organismi sociali da chiunque — impresa, amministrazione, famiglia — agisca in qualità di datore di lavoro per assicurare il proprio personale contro le eventualità o i bisogni che sono oggetto di studio (cfr. I.2). — Contropartita delle prestazioni dirette. Trattasi di prestazioni erogate direttamente dai datori di lavoro al loro personale senza passare attraverso un organismo sociale qualsiasi : esse possono essere versate a titolo benevolo o in applicazione di disposizioni legali, regolamentari o contrattuali a carattere obbligatorio. <p>b) <i>Contributi delle famiglie</i> :</p> <ul style="list-style-type: none"> — contributi dei salariati ; — contributi dei non salariati ; — contributi di pensionati ed altre persone tutelate ; — donazioni agli organismi sociali. <p>c) <i>Apporto delle amministrazioni pubbliche</i> :</p> <p>Sono le partecipazioni alle spese di protezione sociale nel settore pubblico e le eventuali sovvenzioni alle amministrazioni private. Esse comprendono imposte e tasse preattribuite, ossia : imposizioni dirette o indirette il cui gettito è di massima interamente o parzialmente destinato a fini sociali precedentemente stabiliti.</p>

II.1	<i>Aard van de sociale uitgaven</i>	<p>De sociale uitgaven omvatten de lopende uitgaven en de kapitaal-uitgaven.</p> <p>De lopende uitgaven bestaan uit :</p> <p>a) <i>sociale uitkeringen</i> : de sociale uitkeringen vormen het gedeelte van de sociale uitgaven dat aan de gezinshuishoudingen rechtstreeks wordt verstrekt. De uitkeringen kunnen worden toegekend in geld of in natura ; aldus worden onderscheiden :</p> <ul style="list-style-type: none"> — uitkeringen welke of wel periodiek (renten, toelagen) of eenmalig worden uitbetaald (afkoop van renten van geringe waarde of betaling van een enkele uitkering, enz.) ; — terugbetaling in geld van goederen en diensten ; — tegenwaarde van in natura verstrekte goederen en diensten. <p>b) <i>de aan de verstrekking der uitkeringen verbonden bijkomende uitgaven</i> :</p> <ul style="list-style-type: none"> — administratiekosten (lonen en salarissen, aankoop van goederen en diensten) ; — overdrachten tussen instellingen en beheerseenheden (zie III.1) ; — andere uitgaven. <p>De kapitaalsuitgaven zijn voorlopig nog niet in de statistiek opgenomen.</p>
II.2	<i>Functies van de sociale uitkeringen</i>	<p>De lijst van functies is dezelfde als die van de in aanmerking komende gebeurlijkheden en behoeften (zie I.2). De functies betreffen zowel de feitelijke toestanden (werkloosheid, moederschap) en soms de oorzaken daarvan wanneer deze toestanden door verscheidene oorzaken kunnen zijn ontstaan (b.v. bij ziekte, onafhankelijk van het beroep of beroepsziekte).</p>
II.3	<i>Aard van de ontvangsten</i>	<p>a) Uitgaven van de werkgevers :</p> <ul style="list-style-type: none"> — Bijdragen. Dit zijn alle niet-verplichte bijdragen van werkgevers (bedrijf, overheid, particuliere huishouding) aan de sociale instellingen, ten einde het personeel te waarborgen tegen de in deze studie in aanmerking genomen gebeurlijkheden of behoeften (zie I.2). — Tegenwaarde van de rechtstreekse uitkeringen. Dit zijn uitkeringen die rechtstreeks door de werkgevers aan het personeel worden betaald zonder tussenkomst van enige sociale instelling ; deze uitkeringen kunnen vrijwillig worden betaald of wel ingevolge wettelijke, bestuursrechtelijke of contractuele bepalingen van verplichte aard zijn. <p>b) Uitgaven van huishoudingen :</p> <ul style="list-style-type: none"> — Bijdragen van werknemers ; — Bijdragen van niet-werknemers ; — Bijdragen van gepensioneerden en andere beschermde personen ; — Schenkingen aan sociale instellingen. <p>c) Bijdragen van de overheid :</p> <p>Dit zijn bijdragen in de uitgaven van de sociale zekerheid in de openbare sector, alsmede de eventueel aan particuliere instellingen verstrekte subsidies. Hierin zijn de voor een bepaald doel bestemde belastingen begrepen, d.w.z. directe of indirecte belastingen waarvan de opbrengst in beginsel geheel of ten dele bestemd is voor van tevoren vastgestelde sociale doeleinden.</p>

		<p>d) Rendite di proprietà.</p> <p>e) Prodotto dei trasferimenti fra istituzioni e gestioni (cfr. III.1).</p> <p>f) Altre entrate.</p>
II.4	<i>Origine delle entrate</i>	<p>L'origine di una entrata è definita in relazione ad un determinato settore dell'economia, per esso intendendosi un raggruppamento di agenti o di unità economiche caratterizzati da un comportamento economico analogo dal triplice punto di vista della loro funzione principale, della loro relazione con il mercato e del modo di finanziamento della loro attività. Si distingue tra :</p> <p>— Imprese, unità economiche la cui funzione principale è di produrre beni e servizi destinati alla vendita ad un prezzo che copra di massima il costo di produzione;</p> <p>— Stato e collettività locali : due sottosettori del settore « Pubblica amministrazione » che può essere definito come l'insieme delle unità la cui funzione principale è di produrre, per la collettività ed i singoli, i servizi che non formano l'oggetto di uno scambio, nonché di assicurare una certa redistribuzione dei redditi, e che traggono le loro risorse da prelievi obbligatori sulle risorse di altri agenti ;</p> <p>— Organismi pubblici e semipubblici di sicurezza sociale, che rispondono a questa stessa definizione e costituiscono un terzo sottosettore della pubblica amministrazione; essi sono raggruppati con gli organismi privati di assicurazione e di assistenza sociale sotto la rubrica generale « Organismi sociali »;</p> <p>— Famiglie : settore che comprende tutte le unità che effettuano a titolo principale operazioni naturalmente connesse con la vita domestica, in particolare le operazioni di consumo, e che traggono le loro risorse principalmente dalla partecipazione dei loro membri all'attività produttiva, nonché dai trasferimenti.</p>
III. METODO		
III.1	<i>Unità statistica d'osservazione</i>	<p>L'unità è la gestione distinta, vale a dire una istituzione o una suddivisione di questa ultima, che effettua spese sociali e si caratterizza in virtù dell'effettiva esistenza di una certa autonomia di gestione e di una contabilità distinta.</p>
III.2	<i>Suddivisione in regimi</i>	<p>Le unità di osservazione sono raggruppate in regimi (insieme di disposizioni relative alla protezione di una popolazione o di una categoria di persone contro una o più eventualità o esigenze) :</p> <p>A — Regime di assicurazione sociale (Paesi Bassi), di assicurazione sociale e di pensione a funzionari (Germania), di previdenza sociale (Italia) e di sicurezza sociale (Belgio, Francia, Lussemburgo).</p> <p>A 1 Regimi generali, ossia eroganti prestazioni ad un insieme di persone non differenziate dal punto di vista della loro attività ;</p> <p>A 2 Regimi speciali, ossia eroganti di massima ai lavoratori di una attività nettamente determinata (miniere, pesca, agricoltura) prestazioni che hanno carattere particolare ;</p>

		<p>d) Vermogensopbrengsten</p> <p>e) Opbrengst van overdrachten tussen instellingen of beheerseenheden (zie III.1)</p> <p>f) Overige ontvangsten.</p>
II.4	<i>Herkomst van de ontvangsten</i>	<p>De herkomst van de ontvangsten wordt bepaald volgens de economische sector, d.w.z. volgens een groepering van economische eenheden die worden gekenmerkt door een analoog economisch gedrag, zowel vanuit het oogpunt van hun voornaamste functie, hun relatie met de markt als de financieringswijze van hun activiteiten. Men onderscheidt :</p> <ul style="list-style-type: none"> — bedrijven, dat zijn alle economische eenheden waarvan de voornaamste functie is het produceren van goederen en diensten bestemd voor de verkoop tegen een prijs welke in beginsel de produktiekosten dekt. — de centrale overheid en de lagere publiekrechtelijke lichamen welke twee subsectoren van de sector „overheid” vormen; deze kan worden gedefinieerd als het geheel van eenheden waarvan de voornaamste functie is het produceren voor de Gemeenschap en voor particulieren van diensten van niet-commercieel karakter alsmede het voorzien in een zekere herverdeling van de inkomens en welke hun ontvangsten putten uit verplichte heffingen op de financiële middelen van andere eenheden. — overheids- en semi-overheidsinstellingen voor sociale verzekering welke eveneens aan deze definitie voldoen en een derde subsector van de overheid vormen; deze zijn met de particuliere instellingen voor sociale verzekering en sociale bijstand ondergebracht onder de algemene rubriek „sociale instellingen”. — particuliere huishoudingen zijn alle eenheden die voornamelijk handelingen verrichten verbonden met het huiselijke leven, met name de consumptie, en hun ontvangsten goeddeels putten uit de deelneming van de leden van de huishouding aan productieve werkzaamheden alsmede uit overdrachten.
III	METHODE	
III.1	<i>Waarnemingsseenheid (Basiseenheid)</i>	<p>De eenheid is het afzonderlijk beheer, d.w.z. een instelling of onderdeel daarvan welke sociale uitgaven doet en welke wordt gekenmerkt door een zekere autonomie in het beheer en een afzonderlijke boekhouding.</p>
III.2	<i>Indeling per stelsel</i>	<p>De basiseenheden zijn in stelsels samengevat (het geheel van bepalingen met betrekking tot de bescherming van een bevolking of een categorie van personen tegen een of meer gebeurlijkheden of behoeften) :</p> <p>A — Stelsels van sociale verzekering (Nederland), sociale verzekering en ambtenarenpensioenen (Duitsland), sociale voorzorg (Italië) en sociale zekerheid (België, Frankrijk, Luxemburg).</p> <p>A 1 Algemene stelsels : stelsels in het kader waarvan uitkeringen worden verstrekt aan groepen personen die wat de door hen uitgeoefende werkzaamheden betreft niet nader zijn onderscheiden;</p> <p>A 2 Bijzondere stelsels : stelsels in het kader waarvan in het algemeen uitkeringen worden verstrekt aan personen die bepaalde werkzaamheden uitoefenen (mijnen, visserij, landbouw), welke uitkeringen bijzondere kenmerken hebben;</p>

III.2
(segue)

Suddivisione in regimi

A 3 Regimi statutari, ossia speciali, applicabili ai funzionari dello Stato e delle collettività locali o agli agenti delle imprese pubbliche, qualora beneficino di uno statuto di funzione di diritto pubblico.

A questo proposito il governo della Repubblica federale di Germania osserva che, secondo la sua concezione, in Germania « pensioni e altre prestazioni a funzionari, magistrati e militari, » incluse nella statistica, non costituiscono spese sociali. Tali » prestazioni sono state comprese nello studio soltanto per motivi » di comparabilità internazionale ».

A 4 Regimi complementari, regimi volontari esclusi, ossia che offrono ai beneficiari una protezione complementare, che viene così ad aggiungersi a quella ad essi già garantita nel quadro di altri regimi.

A 5 Regimi volontari, sono quelli ai cui gli assicurati aderiscono liberamente e non per obbligo.

B — Prestazioni benevole dei datori di lavoro, trattasi di corrispondenze benevole di prestazioni da parte di un datore di lavoro ai suoi salariati al di fuori di ogni obbligo legale o contrattuale.

C — Prestazioni alle vittime di guerra, di avvenimenti politici o di calamità naturali.

D — Assistenza pubblica: attività a carattere pubblico, eventualmente completata dalla collaborazione privata, che tende ad eliminare lo stato di bisogno che può colpire l'individuo nella sua persona fisica, nei suoi mezzi di sussistenza e nel suo sviluppo morale, intellettuale o produttivo, soprattutto se non intervengono affatto, o insufficientemente, i sistemi di assicurazione, di previdenza e di sicurezza sociale o qualsiasi altro sistema di copertura collettiva delle eventualità o esigenze prese in considerazione.

III.2
(vervolg)

Indeling per stelsel

- A 3 Statutaire stelsels : de zogenaamde statutaire stelsels zijn in feite niet anders dan speciale stelsels van toepassing op de ambtenaren van de centrale overheid en de lagere publiekrechtelijke lichamen of op de ambtenaren van de overheidsbedrijven voor zover deze een publiekrechtelijk statuut hebben.
- De regering van de Bondsrepubliek Duitsland laat hierbij aantekenen dat volgens de in Duitsland geldende opvatting „de pensioenen en andere uitkeringen aan ambtenaren, functionarissen en militairen, welke in de statistiek zijn opgenomen, geen deel uitmaken van de sociale uitgaven. Het is uitsluitend met het oog op de internationale vergelijkbaarheid dat deze uitgaven in de studie zijn opgenomen”.
- A 4 Aanvullende stelsels : (met uitzondering van de vrijwillige stelsels). Stelsels ingeval welke aan de uitkeringsgerechtigden aanvullende uitkeringen worden toegekend naast de uitkeringen welke deze in het kader van andere stelsels ontvangen.
- A 5 Vrijwillige stelsels : stelsels waarbij de verzekerden vrijwillig en zonder enige verplichting zijn aangesloten.
- B — Vrijwillige uitkeringen van de werkgever : uitkeringen welke vrijwillig door een werkgever aan zijn werknemers worden uitbetaald zonder enigerlei wettelijke of contractuele verplichting.
- C — Uitkeringen aan slachtoffers van de oorlog, politieke gebeurtenissen of natuurrampen.
- D — Sociale bijstand : de sociale bijstand is die activiteit van openbare aard, eventueel aangevuld door particuliere medewerking, welke gericht is op het opheffen van noden welke zich kunnen voordoen in iemands lichamelijke toestand, zijn middelen van bestaan en zijn morele, intellectuele of produktieve ontwikkeling, in het bijzonder wanneer er geen, of in onvoldoende mate steun wordt verleend door de stelsels van sociale zekerheid of onverschillig welk ander stelsel voor het collectieve dekken van de in aanmerking komende gebeurlijkheden of behoeften.

Allegato II

**Classificazioni delle istituzioni
e gestioni per paese e per regime
al 31.12.1967**

Bijlage II

**Indeling van de instellingen
en beheerseenheden per land en per stelsel
per 31.12.1967**

DEUTSCHLAND (BR)

A. Systeme der sozialen Sicherung und der Beamtenversorgung

A 1. Allgemeine Systeme

- 1 Orts-, Land-, Betriebs- und Innungskrankenkassen; See-Krankenkasse; Bundesknappschaft; Ersatzkrankenkassen für Arbeiter und Angestellte
- 2 Landesversicherungsanstalten; Bundesbahn-Versicherungsanstalt; Seekasse (Rentenversicherung der Arbeiter einschließlich Rentenversicherung der Handwerker)
- 3 Bundesversicherungsanstalt für Angestellte; Seekasse (Rentenversicherung der Angestellten)
- 4 Berufsgenossenschaften: gewerbliche, landwirtschaftliche, See-Berufsgenossenschaft; Gemeindeunfallversicherungsverbände; Gebietskörperschaften: Bund, Länder, Gemeinden; Bundesanstalt für Arbeit (Unfallversicherung)
- 5 Bundesanstalt für Arbeit (Arbeitslosenversicherung)
- 6 Bundeskindergeldkasse
- 7 Gebietskörperschaften: Bund (Mutterschutzgesetz)

A 2. Sondersysteme

- 1 Bundesknappschaft (Knappschaftliche Rentenversicherung für Arbeiter und Angestellte - Bergbau)
- 2 Landwirtschaftliche Altersklassen (Altershilfe für Landwirte)
- 3 Versorgungseinrichtungen der freien Berufe

A 3. Statutarische Systeme

- 1 Gebietskörperschaften: Bund, Länder, Gemeinden, Wirtschaftsunternehmen; Träger der Sozialversicherung: Krankenkassen, Berufsgenossenschaften, Versicherungsanstalten, Bundesknappschaft, Bundesanstalt für Arbeit (Altersversorgung im öffentlichen Dienst einschließlich Invaliditätspensionen)
- 2 Gebietskörperschaften: Bund, Länder, Gemeinden, Wirtschaftsunternehmen; Träger der Sozialversicherung: Krankenkassen, Berufsgenossenschaften, Versicherungsanstalten, Bundesknappschaft, Bundesanstalt für Arbeit (Kinderzuschläge im öffentlichen Dienst)

A 4. Ergänzungssysteme

- 1 Versorgungseinrichtungen der Gebietskörperschaften (Bund, Länder, Gemeinden) (zusätzliche Altersversorgung für Arbeiter und Angestellte im öffentlichen Dienst);
- 2 Zusatzversorgungskasse des Baugewerbes (Altersversorgung für Arbeiter und Angestellte)
- 3 Landesversicherungsanstalt Saarland: Hüttenknappschaftliche Versicherung im Saarland (Arbeiter und Angestellte)
- 4 Private Unternehmen (Gehaltsfortzahlung im Krankheitsfall)
- 5 Private Unternehmen (Unterschied zum Nettolohn im Krankheitsfall)

A 5. Freiwillige Systeme

—

B. Freiwillige soziale Arbeitgeberleistungen

- 1 Öffentliche und private Arbeitgeber

C. Leistungen an Opfer von Krieg, politische Ereignisse oder Naturkatastrophen

C 1. Leistungen an Opfer von Krieg

- 1 Gebietskörperschaften: Bund, Versorgungsbehörden der Länder, Träger der Kriegsofferfürsorge von Ländern, Gemeinden (Kriegsofferverversorgung)
- 2 Gebietskörperschaften: Ausgleichsämtler von Bund, Ländern, Gemeinden (Lastenausgleich)

C 2. Leistungen an Opfer von politischen Ereignissen

—

C 3. Leistungen an Opfer von Naturkatastrophen

—

D. Fürsorge

- 1 Gebietskörperschaften: Sozialhilfsträger der Länder, Gemeinden (Sozialhilfe)
- 2 Gebietskörperschaften: Jugendwohlfahrtsbehörden der Länder, Gemeinden (Jugendhilfe)
- 3 Gebietskörperschaften (Bund) : Bundesanstalt für Arbeit (Arbeitslosenhilfe)
- 4 Gebietskörperschaften (Länder, Gemeinden) : Öffentlicher Gesundheitsdienst.

FRANCE

A. Régimes d'assurance ou de sécurité sociales

A 1. Régimes généraux

- 1 Caisse nationale de sécurité sociale, Caisses régionales de sécurité sociale, Caisses primaires de sécurité sociale, Caisses d'allocations familiales, Unions de recouvrement des cotisations (salariés et assimilés des professions non agricoles)
- 2 Caisse nationale de sécurité sociale, Caisses primaires de sécurité sociale (agents d'électricité de France et de Gaz de France)
- 3 Caisse nationale de sécurité sociale, Caisses primaires de sécurité sociale (fonctionnaires et ouvriers de l'état)
- 4 Caisse nationale de sécurité sociale, Caisses primaires de sécurité sociale (agents des collectivités locales)
- 5 Caisse nationale de sécurité sociale, Caisses primaires de sécurité sociale (divers : étudiants, grands invalides, praticiens conventionnés)
- 6 Caisses d'allocations familiales (marins de commerce et marins pêcheurs)
- 7 Caisses d'allocations familiales, Unions de recouvrement des cotisations (employeurs et travailleurs indépendants)
- 8 Caisses d'allocations familiales (population non active)
- 9 Fonds national de surcompensation des allocations familiales

A 2. Régimes spéciaux

- 1 Union des caisses centrales de mutualité agricole, Caisse centrale de secours mutuels agricoles, Caisses départementales de mutualité agricole, Mutuelles agricoles, Caisse centrale d'allocations familiales mutuelles agricoles (salariés agricoles)
- 2 Union des caisses centrales de mutualité agricole, Caisse centrale de secours mutuels agricoles, Caisses départementales de mutualité agricole, Mutuelles agricoles, Caisse centrale d'allocations familiales mutuelles agricoles, Caisse nationale d'assurance vieillesse mutuelle agricole, Compagnies d'assurances (non salariés agricoles)

- 3 Sociétés de secours minières, Unions régionales des sociétés de secours minières, Caisse autonome nationale de sécurité sociale dans les mines (mineurs)
- 4 Établissement national des invalides de la marine (marins de commerce et marins pêcheurs)
- 5 Caisses de prévoyance et caisse de retraite des clercs et employés de notaires
- 6 Caisse autonome mutuelle de retraites des agents des chemins de fer secondaires d'intérêt général, des chemins de fer d'intérêt local et des tramways
- 7 Caisses de retraite des théâtres nationaux
- 8 Caisses professionnelles et interprofessionnelles et Caisse de compensation de l'organisation autonome nationale de l'industrie et du commerce
- 9 Caisses professionnelles et interprofessionnelles et Caisse autonome nationale de compensation de l'assurance vieillesse artisanale
- 10 Caisses professionnelles et Caisse autonome nationale de compensation de l'assurance vieillesse des professions libérales
- 11 Caisse nationale des barreaux français
- 12 Caisse nationale de garantie des ouvriers dockers
- 13 Caisse nationale de surcompensation des ouvriers du bâtiment

A 3. *Régimes statutaires*

- 1 État (fonctionnaires civils)
- 2 État (militaires de carrière)
- 3 Caisse nationale militaire de sécurité sociale
- 4 Collectivités locales (agents titulaires)
- 5 Fonds de compensation des allocations familiales entre collectivités locales
- 6 Caisse de retraites des agents des collectivités locales
- 7 Fonds spécial de retraite des ouvriers des établissements industriels de l'État
- 8 État (agents titulaires des Postes et Télécommunications et des établissements industriels de l'État)
- 9 Caisses de prévoyance de la S.N.C.F., Caisse de retraite de la S.N.C.F. (agents de la Société nationale des chemins de fer français)
- 10 Caisses de prévoyance de la R.A.T.P., Caisse de retraite de la R.A.T.P. (agents de la Régie autonome des transports parisiens)
- 11 Caisses de prévoyance de l'Électricité de France, Caisse de retraite de l'Électricité de France, Caisse de prévoyance de Gaz de France, Caisse de retraite de Gaz de France
- 12 Banque de France, Caisses de prévoyance et caisse de retraite de la Banque de France (agents titulaires)
- 13 Caisses de prévoyance et caisse de retraite du Crédit foncier (agents titulaires)
- 14 Caisses de prévoyance et caisse de retraite de la Compagnie générale des eaux de la région parisienne

A 4. *Régimes complémentaires*

- 1 Association générale des institutions de retraites des cadres (cadres de l'industrie et du commerce)
- 2 Caisse centrale de prévoyance mutuelle agricole. Caisse de prévoyance des cadres d'exploitations agricoles. Association générale de retraites par répartition (section agricole) (cadres agricoles)
- 3 Caisses appliquant la convention collective bancaire (employés de banques)
- 4 Association des régimes de retraites complémentaires (divers)
- 5 Associations pour l'emploi dans l'industrie et le commerce, Union nationale interprofessionnelle pour l'emploi dans l'industrie et le commerce (salariés de l'industrie et du commerce)
- 6 Autres caisses (autres salariés non cadres de l'industrie et du commerce)

A 5. *Régimes volontaires*

- 1 Caisse nationale de sécurité sociale, Caisses régionales de sécurité sociale, Caisses primaires de sécurité sociale (assurés volontaires)
- 2 Caisses départementales de mutualité sociale agricole (assurance facultative)
- 3 Sociétés mutualistes
- 4 Caisses départementales de mutualité sociale agricole (accidents du travail des salariés agricoles)
- 5 Compagnies d'assurances (accidents du travail des salariés agricoles)

B. *Prestations bénévoles d'employeurs*

- 1 Entreprises privées

C. Prestations en faveur des victimes de guerre, d'événement politique ou de calamité naturelle

C 1. Prestations en faveur des victimes de guerre

- 1 Administration centrale (prestations aux AC)
- 2 Office national des anciens combattants (secours aux AC)

C 2. Prestations en faveur des victimes d'événement politique

- 1 Administration centrale (rapatriés)
- 2 Administration centrale (victimes du nazisme)
- 3 Caisse des dépôts et consignations : Fonds d'allocation vieillesse aux rapatriés

C 3. Prestations en faveur des victimes de calamité naturelle

- 1 Administration centrale : Fonds des calamités civiles
- 2 Administration centrale : Fonds national de garantie des calamités agricoles

D. Aide sociale

D 1. Aide sociale publique

- 1 Administration centrale : Fonds national de chômage
- 2 Administration centrale : Fonds social européen
- 3 Administration centrale : Aides CECA (art. 56)
- 4 Administration centrale : Fonds divers de secours et d'indemnités (indigents et divers)
- 5 Administrations locales : militaires soutiens de famille
- 6 Administrations locales : caisses diverses et bureaux d'aide sociale (indigents et divers)
- 7 Caisse des dépôts et consignations : Fonds national de solidarité
- 8 Caisse des dépôts et consignations : Fonds spécial d'allocations vieillesse
- 9 Caisse des dépôts et consignations : Fonds de majoration des rentes viagères et pensions
- 10 Caisse des dépôts et consignations : Fonds commun des accidents du travail (salariés non agricoles)
- 11 Caisse des dépôts et consignations : Fonds commun des accidents du travail agricole (salariés agricoles)
- 12 Office national d'immigration

D 2. Aide sociale privée subventionnée

- 1 Institutions privées

D 3. Aide sociale privée non subventionnée

- 1 Institutions privées

ITALIA

A. Regimi di previdenza e di assistenza sociale

A 1. Regimi generali

- 1 Istituto nazionale per l'assicurazione contro le malattie (INAM) : assicurazione obbligatoria contro le malattie e di maternità
- 2 Istituto nazionale della previdenza sociale (INPS) : assicurazione obbligatoria per la maternità

- 3 Istituto nazionale della previdenza sociale (INPS) : assicurazione obbligatoria contro la tubercolosi
 4 Cassa mutua provinciale malattia di Bolzano
 5 Cassa mutua provinciale malattia di Trento
 6 Istituto nazionale della previdenza sociale (INPS) : assicurazione obbligatoria invalidità, vecchiaia e superstiti
 7 Istituto nazionale della previdenza sociale (INPS) : fondo adeguamento pensioni
 8 Istituto nazionale della previdenza sociale (INPS) : fondo sociale
 9 Istituto nazionale assicurazioni (INA) : fondo indennità licenziamento impiegati privati
 10 Opera nazionale pensionati d'Italia (ONPI) : assistenza ai pensionati
 11 Istituto nazionale assicurazione contro gli infortuni sul lavoro (INAIL) : gestione industria
 12 Istituto nazionale assicurazione contro gli infortuni sul lavoro (INAIL) : gestione agricoltura
 13 Associazione nazionale mutilati e invalidi del lavoro (ANMIL)
 14 Istituto nazionale della previdenza sociale (INPS) : assicurazione obbligatoria per la disoccupazione involontaria
 15 Istituto nazionale della previdenza sociale (INPS) : cassa integrazione guadagni degli operai dell'industria
 16 Istituto nazionale della previdenza sociale (INPS) : cassa unica assegni familiari ai lavoratori
 17 Ente nazionale assistenza agli orfani dei lavoratori italiani (ENAOLI)
 18 Istituto nazionale della previdenza sociale (INPS) : cassa per il trattamento di richiamo alle armi degli impiegati privati
 19 Istituto nazionale della previdenza sociale (INPS) : gestione patrimoniale

A 2. Regimi speciali

- Regimi speciali per lavoratori dipendenti

- 1 Ente nazionale previdenza e assistenza impiegati agricoltura (ENPAIA) : gestione malattia
 2 Ente nazionale previdenza e assistenza impiegati agricoltura (ENPAIA) : fondo indennità anzianità
 3 Ente nazionale previdenza e assistenza impiegati agricoltura (ENPAIA) : gestione infortuni
 4 Servizio per i contributi agricoli unificati (SCAU)
 5 Casse mutue di malattia aziendali
 6 Fondo assistenza sanitaria per i dirigenti di aziende industriali
 7 Istituto nazionale previdenza e assistenza dirigenti aziende industriali (INPDIAI)
 8 Istituto nazionale della previdenza sociale (INPS) : gestione speciale di previdenza dipendenti da imprese esercenti miniere, cave e torbiere
 9 Istituto nazionale della previdenza sociale (INPS) : fondo previdenza personale dipendente da aziende private del gas
 10 Istituto nazionale della previdenza sociale (INPS) : fondo previdenza personale dipendente dall'ENEL e da aziende elettriche private
 11 Fondo assistenza sanitaria dirigenti aziende commerciali e di trasporto e spedizione
 12 Casse soccorso personale dipendente aziende ferrotranviarie.
 13 Istituto nazionale della previdenza sociale (INPS) : fondo previdenza e fondo integrazione personale addetto ai pubblici servizi di trasporto
 14 Istituto nazionale della previdenza sociale (INPS) : fondo per gli assuntori ferroviari
 15 Istituto nazionale della previdenza sociale (INPS) : cassa nazionale per la previdenza marinara
 16 Cassa marittima adriatica (CMA) : gestione malattia
 17 Cassa marittima adriatica (CMA) : gestione infortuni
 18 Cassa marittima meridionale (CMM) : gestione malattia
 19 Cassa marittima meridionale (CMM) : gestione infortuni
 20 Cassa marittima tirrena (CMT) : gestione malattia
 21 Cassa marittima tirrena (CMT) : gestione infortuni
 22 Ente nazionale assistenza gente del mare (ENAGM)
 23 Cassa di previdenza fra i lavoratori del porto di Savona : gestione malattia
 24 Cassa mutua nazionale malattia impiegati e operai gente dell'aria
 25 Istituto nazionale della previdenza sociale (INPS) : fondo previdenza per il personale di ruolo dipendente da aziende di navigazione aerea
 26 Cassa mutua nazionale per i lavoratori addetti ai giornali quotidiani
 27 Istituto nazionale previdenza per i giornalisti italiani (INPGI)
 28 Ente nazionale previdenza e assistenza lavoratori dello spettacolo (ENPALS) : gestione malattia
 29 Ente nazionale previdenza e assistenza lavoratori dello spettacolo (ENPALS) : gestione invalidità, vecchiaia e superstiti (gestione base)
 30 Ente nazionale previdenza e assistenza lavoratori dello spettacolo (ENPALS) : gestione invalidità, vecchiaia e superstiti (fondo adeguamento pensioni)

- 31 **Fondi aziendali sostitutivi del regime generale IVS dell'INPS**
- Casse previdenza per il personale : dipendente del Monte dei Paschi di Siena, dell'Istituto bancario San Paolo di Torino, della Cassa di risparmio di Padova e Rovigo, addetti all'azienda tranviaria municipale di Milano;
- Fondi pensioni per il personale : della Cassa di risparmio di Torino, della Cassa di risparmio di Firenze, della Cassa di risparmio delle province lombarde;
- Fondi di previdenza personale : di ruolo dell'Istituto autonomo case popolari provincia di Genova, della Cassa di risparmio Vittorio Emanuele delle province siciliane, della Cassa di risparmio di Asti, della Direzione generale dell'Istituto nazionale assicurazioni.
- 32 Ente nazionale previdenza e assistenza dipendenti statali (ENPAS) : gestione assistenza sanitaria
33 Ente nazionale previdenza e assistenza dipendenti statali (ENPAS) : gestione salariati
34 Ente nazionale previdenza e assistenza dipendenti statali (ENPAS) : gestione opera di previdenza
35 Istituto nazionale assistenza dipendenti da enti locali (INADEL) : gestione malattia
36 Cassa pensione ai dipendenti degli enti locali (pensioni di vecchiaia)
37 Istituto nazionale assistenza dipendenti da enti locali (INADEL) : gestione previdenza (indennità cessazione rapporto di lavoro)
- 38 Ente nazionale previdenza dipendenti da enti di diritto pubblico (ENPDEDI) : gestione propria
39 Ente nazionale previdenza dipendenti da enti di diritto pubblico (ENPDEDI) : gestioni convenzionate
40 Istituto nazionale della previdenza sociale (INPS) : fondo previdenza personale addetto ai pubblici servizi telefonici
- 41 Cassa integrativa previdenza per il personale telefonico statale
42 Istituto postelegrafonici : fondi per il trattamento di quiescenza al personale degli uffici locali, ai titolari di agenzie, ai ricevitori e portalettere (fondo trattamento quiescenza, assistenza personale uffici locali, Poste e Telegrafo, assistenza personale di ruolo Poste e Telegrafo, mutualità : fondi decesso e vita)
- 43 Istituto nazionale della previdenza sociale (INPS) : fondo previdenza impiegati dipendenti da esattorie e ricevitorie imposte dirette
44 Istituto nazionale della previdenza sociale (INPS) : fondo previdenza e adeguamento personale addetto alla gestione imposte di consumo
- 45 Cassa pensioni ai sanitari
46 Cassa pensioni agli insegnanti di asilo e scuole elementari parificate
47 Cassa pensioni ufficiali giudiziari e aiutanti ufficiali giudiziari
48 Fondo per gli assegni vitalizi e straordinari al personale del lotto
49 Istituto nazionale assicurazione (INA) : fondo di accantonamento delle indennità di licenziamento per i dipendenti da studi professionali
- 50 Opera nazionale assistenza orfani sanitari italiani (ONAOISI)
- Regimi speciali per lavoratori indipendenti e altre categorie
- 51 Federazione nazionale casse mutue malattia coltivatori diretti
52 Istituto nazionale della previdenza sociale (INPS) : gestione speciale assicurazione invalidità e vecchiaia coltivatori diretti, mezzadri e coloni
53 Federazione nazionale casse mutue malattia artigiani
54 Istituto nazionale della previdenza sociale (INPS) : gestione speciale assicurazione invalidità, vecchiaia e superstiti artigiani
55 Federazione nazionale casse mutue malattia esercenti attività commerciali
56 Istituto nazionale della previdenza sociale (INPS) : gestione speciale assicurazione invalidità, vecchiaia e superstiti dei commercianti
57 Ente nazionale assistenza agenti e rappresentanti di commercio (ENASARCO) : gestione previdenza
58 Ente nazionale assistenza agenti e rappresentanti di commercio (ENASARCO) : fondo indennità risoluzione rapporto di lavoro
- 59 Fondo previdenziale spedizionieri doganali
60 Cassa nazionale assistenza previdenza fra gli autori drammatici
61 Cassa previdenza soci della società italiana autori e editori
62 Cassa nazionale previdenza assistenza avvocati e procuratori : gestione malattia
63 Cassa nazionale previdenza assistenza avvocati e procuratori : gestione previdenza
64 Cassa nazionale previdenza assistenza dottori commercialisti
65 Cassa nazionale previdenza assistenza geometri : gestione malattia
66 Cassa nazionale previdenza assistenza geometri : gestione assistenza
67 Cassa nazionale previdenza assistenza geometri : gestioni previdenza
68 Cassa nazionale previdenza ingegneri ed architetti : gestione malattia
69 Cassa nazionale previdenza ingegneri ed architetti : gestione previdenza
70 Ente nazionale previdenza assistenza farmacisti (ENPAF) : gestione malattia

- 71 Ente nazionale previdenza assistenza farmacisti (ENPAF) : gestione assistenza
 72 Ente nazionale previdenza assistenza farmacisti (ENPAF) : gestione previdenza
 73 Ente nazionale previdenza assistenza medici (ENPAM) : gestione malattia
 74 Ente nazionale previdenza assistenza medici (ENPAM) : gestione principale
 75 Ente nazionale previdenza assistenza medici (ENPAM) : fondo medici mutualistici
 76 Istituto nazionale assicurazione contro gli infortuni sul lavoro (INAIL) : gestione medici esposti a radiazioni ionizzanti
 77 Cassa nazionale assistenza musicisti
 78 Cassa nazionale del notariato
 79 Ente nazionale previdenza assistenza ostetriche (ENPAO) : gestione assistenza
 80 Ente nazionale previdenza assistenza ostetriche (ENPAO) : gestione previdenza
 81 Ente nazionale previdenza assistenza pittori e scultori
 82 Cassa nazionale previdenza assistenza ragionieri e periti commerciali
 83 Cassa nazionale assistenza previdenza tra gli scrittori italiani
 84 Ente nazionale previdenza assistenza veterinari (ENPAV) : gestione malattia
 85 Ente nazionale previdenza assistenza veterinari (ENPAV) : gestione assistenza
 86 Ente nazionale previdenza assistenza veterinari (ENPAV) : gestione previdenza
 87 Cassa previdenza per gli agenti delle librerie di stazioni « Angelo e Giovanna Marco »
 88 Istituto nazionale della previdenza sociale (INPS) : fondo assicurazione invalidità e vecchiaia del clero cattolico
 89 Istituto nazionale della previdenza sociale (INPS) : fondo assicurazione invalidità e vecchiaia dei ministri di culti diversi dalla religione cattolica

A 3. *Regimi statutari*

- 1 Stato
 2 Aziende autonome dello Stato
 3 Enti territoriali
 4 Enti pubblici della sicurezza sociale
 5 Altri enti pubblici
 6 Ferrovie dello Stato : fondo pensioni per il personale ferroviario
 7 Ferrovie dello Stato : opera di previdenza a favore del personale
 8 Ferrovie dello Stato : fondo previdenza per gli assuntori

A 4. *Regimi complementari*

- 1 Ente nazionale previdenza e assistenza impiegati agricoltura (ENPAIA) : fondo previdenza
 2 Istituto nazionale assicurazioni (INA) : fondo previdenza impiegati dipendenti da aziende industriali
 3 Istituto nazionale assicurazioni (INA) : fondo previdenza viaggiatori e piazzisti dipendenti da aziende industriali
 4 Istituto nazionale assicurazioni (INA) : fondo previdenza impiegati dipendenti da proprietari di fabbricati
 5 Cassa nazionale mutualità e previdenza addetti industria della stampa e della carta
 6 Cassa di previdenza per la vecchiaia e l'invalidità fra gli operai panettieri di Roma
 7 Fondo previdenza dirigenti aziende commerciali di spedizione e trasporto « Mario Negri »
 8 Fondo nazionale previdenza per gli impiegati delle imprese di spedizione e delle agenzie marittime
 9 Cassa di previdenza fra i lavoratori del porto di Savona : gestione pensioni integrative
 10 Fondo nazionale previdenza lavoratori giornali quotidiani
 11 Fondi aziendali di previdenza integrativa
 - Cassa autonoma quiescenza personale. Istituto autonomo case popolari Roma
 - Cassa integrazione pensioni dipendenti INGIC
 - Casse mutue integrazione delle pensioni al personale della Banca Toscana e del Banco di Santo Spirito
 - Cassa mutua integrativa di previdenza tra i dipendenti della Società editoriale San Marco
 - Cassa di previdenza : personale della federazione italiana dei consorzi agrari, della Compagnia lavoratori portuari (sezione Portovecchio)
 - Fondo « L. Gasparotti » integrazione pensioni personale Ente autonomo Fiera di Milano
 - Fondo pensioni impiegati Cassa di risparmio di Pistoia e Pescia
 - Fondo pensioni ed indennità personale della Cassa di risparmio di Trieste
 - Fondi pensioni personale : Banca nazionale del lavoro, Banco di Roma, Credito fondiario S.p.A., ruolo della Società italiana autori e editori
 - Fondi previdenza : personale della Banca commerciale italiana, personale del Banco di Santo Spirito, personale del Credito italiano, personale Cassa di risparmio Marca Trevigiana (Fondo G. Caccianiga), Carlo Eduardo Broggi, G. Frua
 - Fondazioni : Caffaro, Campari, Ernesto Breda, Ettore Ponti (F. nazionale linificio e canapificio)

- 12 Fondi di previdenza integrativa a favore dei dipendenti statali e assimilati
- Cassa nazionale assistenza previdenza tra i dipendenti dell'amministrazione dei lavori pubblici e dell'ANAS
 - Cassa mutua soccorsi fra il personale ausiliario cantonieri stradali dell'ANAS
 - Fondo previdenza personale provinciale dell'amministrazione catasto e servizi tecnici erariali
 - Fondo assistenza fra i finanzieri
 - Fondi previdenza a favore : personale delle dogane, personale addetto ai servizi imposte fabbricazione e laboratori chimici delle dogane, personale amministrazione tasse e imposte indirette sugli affari
 - Casse : ufficiali dell'Aeronautica, sottufficiali dell'Aeronautica, ufficiali della guardia di finanza
 - Fondo previdenza sottufficiali e militari di truppa della guardia di finanza
 - Fondi : assistenza per il personale della pubblica sicurezza ; assistenza, previdenza e premi per il personale dei carabinieri
 - Istituto « Giuseppe Kirner » per l'assistenza ai professori medi
 - Istituto nazionale previdenza mutualità fra i magistrati italiani
 - Ente nazionale assistenza magistrale (ENAM)
 - Cassa mutua tra i cancellieri e segretari giudiziari
 - Gestioni previdenza personale di ruolo degli enti pubblici (compresi quelli di assistenza sociale)
- 13 Ente nazionale assistenza agenti e rappresentanti di commercio (ENASARCO) : gestione assistenza e malattia

A 5. Regimi volontari

- 1 Istituto nazionale della previdenza sociale (INPS) : fondo previdenza delle iscrizioni collettive
- 2 Istituto nazionale della previdenza sociale (INPS) : gestione speciale mutualità pensione di favore delle casalinghe

B. Prestazioni benevole dei datori di lavoro

C. Prestazioni a favore delle vittime di guerra, di avvenimenti politici o di calamità naturali

C 1. Prestazioni a favore delle vittime di guerra

- 1 Stato
- 2 Altri enti dell'amministrazione centrale :
- Associazione nazionale combattenti e reduci (ANCR)
 - Associazione nazionale caduti e dispersi in guerra
 - Associazione nazionale mutilati e invalidi di guerra (ANMIG)
 - Associazione nazionale vittime civili di guerra
 - Opera nazionale assistenza Italia redenta (ONAIR)
 - Opera nazionale combattenti (ONC)
 - Opera nazionale invalidi di guerra (ONIG)
 - Opera nazionale orfani di guerra (ONOG)
- 3 Amministrazioni provinciali

C 2. Prestazioni a favore delle vittime di avvenimenti politici

C 3. Prestazioni a favore delle vittime di calamità naturali

- 1 Enti comunali di assistenza (ECA)

D. Assistenza e beneficenza

D 1. Assistenza pubblica

- 1 Stato
- 2 Altri enti e gestioni dell'amministrazione centrale :
- Assistenza a beneficio di tutta la popolazione
 - Amministrazione per le attività assistenziali italiane internazionali (AAI)

- Associazione italiana Croce rossa (CRI)
- Ente nazionale distribuzione soccorsi in Italia (ENDSI)
- Ente nazionale prevenzione infortuni (ENPI)
- Commissariato gioventù italiana (ex-GIL)
- Opera nazionale maternità e infanzia (ONMI)
- Assistenza a beneficio dei lavoratori
- Ente nazionale assistenza ai lavoratori (ENAL)
- Ente nazionale mutilati per servizio
- Assistenza a beneficio di infermi fisici
- Ente nazionale protezione e assistenza sordomuti
- Opera nazionale ciechi civili (ONCC)
- Unione italiana ciechi
- Assistenza a beneficio di ministri del culto
- Fondo beneficenza e religione nella città di Roma
- Patrimoni riuniti dei beni ex economici
- 3 Enti territoriali :
 - Amministrazioni regionali
 - Amministrazioni provinciali
 - Amministrazioni comunali
- 4 Altri enti e gestioni dell'amministrazione locale :
 - Laboratori provinciali di igiene e profilassi
 - Consorzi provinciali antitubercolari
 - Enti comunali di assistenza (ECA)
 - Enti di lotta contro malattie sociali
 - Centri cardioreumatologici
 - Centri provinciali antimalarici
 - Centri provinciali lotta contro i tumori
 - Centri trasfusionali sangue
 - Enti provinciali antitracomatosi
- 5 Istituti pubblici di assistenza e beneficenza

D 2. *Assistenza privata sovvenzionata*

- 1 Patronati

D 3. *Assistenza privata non sovvenzionata*

—

NEDERLAND

A. Stelsels van sociale verzekering

A 1. *Algemene stelsels*

- 1 Sociale Verzekeringsbank, Raden van Arbeid (Algemene Ouderdomswet)
- 2 Sociale Verzekeringsbank, Raden van Arbeid (Algemene Weduwen- en Wezenwet)
- 3 Sociale Verzekeringsbank, Raden van Arbeid (Invaliditeitswet en wetten tot aanvulling van invaliditeitsrenten)
- 4 Sociale Verzekeringsbank, Raden van Arbeid (Interimwet invaliditeitsrentetrekkers)
- 5 Sociale Verzekeringsbank, Raden van Arbeid (Algemene Kinderbijslagwet)
- 6 Sociale Verzekeringsbank, Raden van Arbeid (Kinderbijslagwet loontrekkenden)

ALLEGATO II

- 7 Sociale Verzekeringsbank, Raden van Arbeid, risicodragende maatschappijen, eigen risicodragende ondernemingen (Ongevallenwet 1921) (1)
- 8 Sociale Verzekeringsbank, Raden van Arbeid (Wetten tot aanvulling van ongevallenrenten) (1)
- 9 Bedrijfsverenigingen, Algemeen Werkloosheidsfonds (Werkloosheidswet)
- 10 Bedrijfsverenigingen (Ziektewet = ziekengeldverzekering)
- 11 Bedrijfsverenigingen (Wet op de arbeidsongeschiktheidsverzekering) (2)
- 12 Particuliere bedrijven (Doorbetaling lonen en salarissen bij ziekte of ongeval) (1)
- 13 Algemene Ziekenfondsen (Ziekenfondswet : verplichte verzekering)

A 2. *Bijzondere stelsels*

- 1 Sociale Verzekeringsbank, Raden van Arbeid, Bedrijfsverenigingen voor ongevallenverzekering voor het Agrarisch bedrijf en voor de Zuivelindustrie } (Land- en Tuinbouwongevallenwet 1922) (1)
- 2 Vereniging Zeerisico (Zee-ongevallenwet 1919) (1)
- 3 Vereniging Zeerisico (Ziekteregeling Grote Vrachtvaart Onderlinge) (1)
- 4 Algemeen Mijnwerkersfonds : Ziekenkas (Ziekengeldregeling mijnwerkers) (1)
- 5 Beambtenfonds Mijnbedrijf : Ziekenkas (Ziektekostenregeling beambten mijnbedrijf)
- 6 Risicofondsen Bouwnijverheid en Schildersbedrijf (Vorstwerkloosheidsverzekering)

A 3. *Statutaire stelsels*

- 1 Rijk, overige publiekrechtelijke lichamen, overheidsbedrijven (Doorbetaling lonen en salarissen overheidspersoneel bij ziekte of ongeval)
- 2 Rijk, overige publiekrechtelijke lichamen, overheidsbedrijven (Kindertoelageregeling overheidspersoneel)
- 3 Rijk, overige publiekrechtelijke lichamen, overheidsbedrijven (Interimregeling ziektekosten ambtenaren)
- 4 Instituut Ziektekostenverzekering Ambtenaren, Interprovinciale Ziektekostenregeling (Ziektekostenverzekering ambtenaren overige publiekrechtelijke lichamen en overheidsbedrijven)
- 5 Dienst Geneeskundige Verzorging van de Politie (Ziektekostenverzekering Politiepersoneel)
- 6 Algemeen Burgerlijk Pensioenfonds (Algemene Burgerlijke Pensioenwet)
- 7 Rijk (Algemene Militaire Pensioenwet : eigen pensioenen Militairen)
- 8 Stichting Administratie Indonesische Pensioenen (Pensioenregeling nabestaanden gewezen overheidspersoneel Overzeese Rijksdelen)
- 9 Rijk, Stichting Administratie Indonesische Pensioenen (pensioenregeling gewezen overheidspersoneel Overzeese Rijksdelen)
- 10 Rijk (Regeling pensioenvervangende uitkeringen Rijkspersoneel)
- 11 Rijk, overige publiekrechtelijke lichamen, overheidsbedrijven (Wachtgeldregeling overheidspersoneel : uitkering bij werkloosheid)

A 4. *Aanvullende stelsels*

- 1 Bedrijfspensioenfondsen (Pensioenvoorziening particuliere bedrijven en organen sociale verzekering : eigen risico)
- 2 Ondernemingspensioenfondsen (Pensioenvoorziening particuliere bedrijven en organen sociale verzekering : eigen risico)
- 3 Levensverzekeringsmaatschappijen (Pensioenvoorziening particuliere bedrijven : collectieve verzekering en herverzekering bedrijfs- en ondernemingspensioenfondsen)
- 4 Algemeen Mijnwerkersfonds : Pensioenkas (Pensioenvoorziening Mijnbedrijf)
- 5 Pensioenfonds Produktschappen Voedselvoorziening (Pensioenvoorziening personeel Produktschappen Voedselvoorziening)
- 6 Spoorwegpensioenfonds (Pensioenvoorziening personeel Nederlandse Spoorwegen)

A 5. *Stelsels van vrije verzekering*

- 1 Algemene Ziekenfondsen (Ziekenfondswet : vrijwillige verzekering)
- 2 Algemene Ziekenfondsen (Ziekenfondswet : bejaardenverzekering)
- 3 Algemene Ziekenfondsen (Ziekenfondswet : aanvullende verzekering)
- 4 Sociale Verzekeringsbank, Raden van Arbeid (Ouderdomswet 1919)

(1) Tot 1 juli 1967.

(2) Vanaf 1 juli 1967.

B. Vrijwillige uitkeringen van werkgevers

- 1 Particuliere bedrijven (Onverplichte pensioenen, onverplichte toeslagen op pensioenen)

C. Stelsel van uitkeringen aan slachtoffers van oorlog, politieke gebeurtenissen en natuurrampen

- 1 Rijk (Wet Buitengewoon Pensioen Oorlogsslachtoffers)
 2 Rijk (Algemene Oorlogsongevallenregeling)
 3 Rijk, overige publiekrechtelijke lichamen (Rijksgroepsregelingen, Oorlogsslachtoffers, Grepatrieerden en Ambo-
 nezen)

D. Stelsel van sociale hulp en bijstand

- 1 Sociale Verzekeringsbank, Raden van Arbeid (Kinderbijslagwet kleine zelfstandigen)
 2 Rijk (Kostwinners- en demobilisatievergoedingen)
 3 Rijk (Bijstand aan emigranten)
 4 Rijk, overige publiekrechtelijke lichamen (Uitkeringen bij werkloosheid)
 5 Rijk, overige publiekrechtelijke lichamen (Sociale bijstand)
 6 Particuliere instellingen (Sociale bijstand)

BELGIË — BELGIQUE

*A. Régimes d'assurances ou de sécurité sociales**A 1. Régimes généraux*

- 1 a) Office national de sécurité sociale
 b) Fonds national de retraite des ouvriers mineurs
 c) Institut national d'assurance maladie-invalidité (soins de santé et indemnités)
 d) Unions nationales des fédérations de mutuelles reconnues
 e) Caisse auxiliaire d'assurance maladie-invalidité
 f) Mutualités ou offices de la Caisse auxiliaire
 (assurance maladie-invalidité des travailleurs salariés)
- 2 a) Institut national d'assurance maladie-invalidité
 b) Unions nationales des fédérations de mutuelles reconnues
 c) Mutualités
 (assurance maladie des travailleurs indépendants)
- 3 a) Office national de sécurité sociale
 b) Caisse nationale des pensions de retraite et de survie
 c) Caisse générale d'épargne et de retraite
 d) Office national de pensions pour ouvriers
 (assurance vieillesse et survie pour les ouvriers)
- 4 a) Office national de sécurité sociale
 b) Caisse nationale des pensions de retraite et de survie
 c) Caisse générale d'épargne et de retraite
 d) Caisse nationale de pensions pour employés
 e) Sociétés agréées d'assurances
 (assurance vieillesse et survie pour les employés)

ALLEGATO II

- 5 a) Office national des pensions pour travailleurs indépendants
b) Caisse générale d'épargne et de retraite
c) Caisses agréées (professionnelles et interprofessionnelles) pour travailleurs indépendants (assurance vieillesse et survie pour les travailleurs indépendants)
- 6 a) Fonds des accidents du travail
b) Caisse Générale d'épargne et de retraite
c) Entreprises
d) Établissements d'assurance agréés
e) Caisses communes patronales agréées (assurance accidents du travail)
- 7 a) Office national de sécurité sociale
b) Fonds national de retraite des ouvriers mineurs
c) Office de sécurité sociale des marins de la marine marchande
d) Fonds de prévoyance en faveur des victimes des maladies professionnelles (régime d'indemnisation des maladies professionnelles)
- 8 a) Office national de sécurité sociale
b) Fonds national de retraite des ouvriers mineurs
c) Office national de l'emploi
d) Caisse auxiliaire de paiement des allocations de chômage
e) Organisations professionnelles de travailleurs agréées
f) Sections locales ou bureaux de la Caisse auxiliaire (assurance chômage)
- 9 a) Office national de sécurité sociale
b) Fonds national de retraite des ouvriers mineurs
c) Office de sécurité sociale des marins de la marine marchande
d) Office national d'allocations familiales pour travailleurs salariés
e) Caisses primaires de compensation pour allocations familiales
f) Caisses libres agréées
g) Caisses spéciales agréées (allocations familiales aux travailleurs salariés)
- 10 a) Office national d'allocations familiales pour travailleurs indépendants
b) Caisses primaires de compensation d'allocations familiales travailleurs indépendants (allocations familiales aux travailleurs indépendants)

A. 2. Régimes spéciaux

- 1 a) Office de sécurité sociale des marins de la marine marchande
b) Caisse de secours et de prévoyance en faveur des marins naviguant sous pavillon belge (assurance maladie-invalidité des marins)
- 2 a) Office national de sécurité sociale d'outre-mer (assurance maladie, assurance invalidité, assurance vieillesse et survie, assurance accidents du travail et maladies professionnelles)
- 3 a) Fonds national de retraite des ouvriers mineurs
b) Caisses de prévoyance
c) Caisse générale d'épargne et de retraite
d) Caisse nationale des pensions de retraite et de survie
e) Office national de pensions pour ouvriers (assurance vieillesse et survie pour les ouvriers mineurs)
- 4 a) Office de sécurité sociale des marins de la marine marchande
b) Caisse de secours et de prévoyance en faveur des marins naviguant sous pavillon belge
c) Caisse nationale des pensions de retraite et de survie (assurance vieillesse et survie pour les marins)
- 5 a) Fonds national de retraite des ouvriers mineurs (assurance invalidité des ouvriers)
- 6 a) Caisse commune de la marine marchande
b) Caisse commune de la pêche maritime (assurance accidents du travail des marins)
- 7 a) Pool des marins de la marine marchande (assurance chômage des marins)

A 3. *Régimes statutaires*

- 1 État (indemnités pour maladie, assurance accidents du travail, prestations familiales et indemnités diverses aux fonctionnaires et aux ouvriers)
- 2 État (indemnités pour maladie, pensions de retraite et aux survivants, pensions d'invalidité, prestations familiales pour les militaires de carrière)
- 3 Provinces (indemnités pour maladie, pensions de retraite et aux survivants, prestations familiales), Communes (indemnités pour maladie, pensions de retraite et aux survivants)
- 4 Société nationale des chemins de fer belges : Caisse des œuvres sociales (indemnités pour maladie, assurance accidents du travail, prestations pour charges de famille), Fonds des pensions (pensions de retraite et d'invalidité, pensions aux survivants)
- 5 Régie des télégraphes et téléphones (indemnités pour maladie, pensions de retraite des employés et pensions aux survivants d'employés, prestations familiales)
- 6 État : Caisse des ouvriers de l'État (pensions des ouvriers de l'État)
- 7 État (pensions de retraite des fonctionnaires)
- 8 Caisse des veuves et orphelins (pensions aux survivants de fonctionnaires)
- 9 État : Caisse des ouvriers de l'État et Caisse des veuves et orphelins ; Régie des télégraphes et téléphones (pensions de retraite des ouvriers et pensions aux survivants d'ouvriers)
- 10 Régie des voies aériennes (pensions de retraite, pensions aux survivants, prestations familiales)
- 11 Régie des services frigorifiques de l'État (pensions de retraite, pensions aux survivants, prestations familiales)
- 12 Caisse spéciale de compensation pour allocations familiales des communes, établissements qui en dépendent et associations de communes (prestations familiales)

A 4. *Régimes complémentaires*

- 1 Entreprises et organismes sociaux (assurance vieillesse et survie)
- 2 Fonds de sécurité d'existence (assurance chômage)

A 5. *Régimes volontaires*

- 1 Unions nationales de fédérations de mutuelles reconnues (assurance maladie)
- 2 Office national de sécurité sociale d'outre-mer (assurance maladie, assurance invalidité, assurance vieillesse et survie)
- 3
 - a) Ministère de la Prévoyance sociale
 - b) Caisse générale d'épargne et de retraite
 - c) Caisse nationale des pensions de retraite et de survie
 - d) Unions nationales de fédérations de mutuelles reconnues (assurance libre vieillesse et survie)

B. *Prestations bénévoles d'employeur*

—

C. *Prestations en faveur des victimes de la guerre, d'événement politique ou de calamité naturelle*

C 1. *Prestations en faveur des victimes de la guerre*

- 1 Administration centrale (victimes civiles)
- 2 Administration centrale (victimes militaires)
- 3 Administration centrale
- 4 Œuvre nationale des invalides de guerre
- 5 Œuvre nationale des anciens combattants et victimes de la guerre

C 2. *Prestations en faveur des victimes d'événement politique*

- 1 Administration centrale

C 3. *Prestations en faveur des victimes de calamité naturelle*

D. Aide sociale

D 1. Aide sociale publique

- 1 Administration centrale (estropiés et mutilés)
- 2 Administration centrale : Fonds social européen
- 3 Administration centrale : Aides CECA (art. 56)
- 4 Administrations locales : commissions d'assistance publique
- 5 Fonds national de reclassement social des handicapés
- 6 Œuvre nationale de l'enfance
- 7 Œuvre nationale des orphelins des victimes du travail

D 2. Aide sociale privée subventionnée

- 1 Institutions privées

D 3. Aide sociale privée non subventionnée

- 1 Institutions privées

LUXEMBOURG

A. Régimes d'assurances ou de sécurité sociale

A 1. Régimes généraux

- 1 Caisses régionales de maladie (ouvriers)
- 2 Caisses d'entreprise de maladie (ouvriers)
- 3 Caisse de maladie des employés privés (employés privés; employés de l'État, des communes, des établissements publics et d'utilité publique et des CFL)
- 4 Caisses d'entreprise de maladie (employés)
- 5 Caisse de maladie des fonctionnaires et employés publics (fonctionnaires ⁽¹⁾ de l'État, des établissements publics et d'utilité publique)
- 6 Caisse de maladie des fonctionnaires et employés communaux (fonctionnaires des communes)
- 7 Entraide médicale des chemins de fer luxembourgeois (agents et ouvriers des CFL)
- 8 Caisse de maladie des professions indépendantes
- 9 Caisse de maladie agricole (indépendants agricoles et leurs aidants)
- 10 Établissement d'assurance contre la vieillesse et l'invalidité (pensions des ouvriers)
- 11 Caisse de pension des employés privés (employés privés; employés de l'État, des communes, des établissements publics et d'utilité publique et des CFL)
- 12 Caisse de pension des artisans
- 13 Caisse de pension agricole (indépendants agricoles et leurs aidants)
- 14 Caisse de pension des commerçants et industriels
- 15 Association d'assurance contre les accidents : section agricole et forestière (chefs d'entreprise et membres de leur famille; salariés agricoles)
- 16 Association d'assurance contre les accidents : section industrielle ⁽²⁾ (ouvriers et employés privés; employés de l'État, des communes, des établissements publics et d'utilité publique; agents des CFL)
- 17 Caisse d'allocations familiales des ouvriers

⁽¹⁾ Y compris les instituteurs et les ministres des cultes.

⁽²⁾ Y compris l'assurance maladies professionnelles.

- 18 Caisse d'allocations familiales des employés (employés privés; fonctionnaires et employés de l'État, des communes, des établissements publics et d'utilité publique et agents des CFL)
- 19 Caisse d'allocations familiales des non-salariés
- 20 Fonds des allocations de naissance

A 2. *Régimes spéciaux*

- 1 Administration centrale : militaires (couverture accidents du travail) (2)

A 3. *Régimes statutaires*

- 1 Administration centrale : gratuité médicale (armée, gendarmerie, établissements pénitentiaires, maison de santé d'Ettelbrück)
- 2 Administration centrale (pensions des fonctionnaires (1) de l'État)
- 3 Caisse de prévoyance des fonctionnaires et employés communaux (pensions des fonctionnaires communaux)
- 4 Société nationale des chemins de fer luxembourgeois (pensions des agents de la SNCFL)
- 5 Établissements publics et d'utilité publique (pensions aux fonctionnaires)
- 6 Administration centrale : fonctionnaires de l'État (couverture accidents du travail) (2)

A 4. *Régimes complémentaires*

- 1 Établissement d'assurance contre la vieillesse et l'invalidité (suppléments aux pensions des ouvriers mineurs, métallurgistes et chauffeurs professionnels) (2)
- 2 Caisse de pension des employés privés (suppléments aux pensions des employés techniques des mines du fond) (2)
- 3 Administration centrale (suppléments aux pensions des employés)
- 4 Établissements publics et d'utilité publique (suppléments aux pensions des employés)

A 5. *Régimes volontaires*

- 1 Caisse chirurgicale, Caisse dentaire
- 2 Sociétés de secours mutuel (assurance décès)

B. *Prestations bénévoles d'employeur*

- 1 Entreprises privées
- 2 Administration centrale
- 3 Administrations locales

C. *Prestations en faveur des victimes de guerre, d'événement politique ou de calamité naturelle*

C 1. *Prestations aux victimes de guerre*

- 1 Administration centrale : Service des dommages de guerre corporels

C 2. *Prestations aux victimes d'événements politiques*

—

C 3. *Prestations aux victimes de calamités naturelles*

—

(1) Y compris les instituteurs et les ministres des cultes.

(2) Jusqu'en 1967 inclus : compris dans les régimes généraux.

D. Aide sociale

D 1. Aide sociale publique

- 1 Fonds national de solidarité
- 2 Administration centrale
- 3 Administration centrale : Office national du travail (protection contre le chômage, placement et rééducation professionnelle des travailleurs handicapés)
- 4 Administration centrale : Fonds social européen
- 5 Administration centrale : Fonds CECA
- 6 Administrations locales
- 7 Bureaux de bienfaisance (Offices sociaux communaux)

D 2. Aide sociale privée subventionnée

- 1 Institutions privées (Croix Rouge luxembourgeoise, Œuvre Grande-Duchesse Charlotte, Œuvre des pupilles de la nation, etc.)

D 3. Aide sociale privée non subventionnée

- 1 Institutions privées

Allegato III
Allegato statistico

Bijlage III
Statistische bijlage

ELENCO DELLE TABELLE

Conto generale delle spese sociali	1	66
Conto generale delle spese sociali (in %)	2	68
Conto generale delle spese per regime		
Germania (Rf)	3	70
Francia	4	74
Italia	5	78
Paesi Bassi	6	82
Belgio	7	86
Lussemburgo	8	90
Natura delle spese sociali	9	94
Natura delle spese sociali (in %)	10	96
Spese sociali per regime	11	98
Spese sociali per regime (in %)	12	100
Funzione delle prestazioni sociali	13	102
Funzione delle prestazioni sociali (in %)	14	104
Prestazioni sociali secondo la funzione ed il regime :		
Germania (Rf)	15	106
Francia	16	108
Italia	17	110
Paesi Bassi	18	112
Belgio	19	114
Lussemburgo	20	116
Funzione e natura delle prestazioni sociali :		
Germania (Rf)	21	118
Francia	22	119
Italia	23	120
Paesi Bassi	24	121
Belgio	25	122
Lussemburgo	26	123
Natura delle entrate	27	124
Natura delle entrate (in %)	28	126
Origine delle entrate	29	128
Origine delle entrate (in %)	30	129
Origine delle entrate per regime :		
Germania (Rf)	31	130
Francia	32	132
Italia	33	134
Paesi Bassi	34	136
Belgio	35	138
Lussemburgo	36	140

LIJST VAN DE TABELLEN

Globale rekening van de sociale uitgaven	
Globale rekening van de sociale uitgaven (in %)	
Globale rekening van de sociale uitgaven volgens stelsel	
Duitsland (B.R.)	
Frankrijk	
Italië	
Nederland	
België	
Luxemburg	
Aard van de sociale uitgaven	
Aard van de sociale uitgaven (in %)	
Sociale uitgaven volgens stelsel	
Sociale uitgaven volgens stelsel (in %)	
Functie van de sociale uitkeringen	
Functie van de sociale uitkeringen (in %)	
Sociale uitkeringen volgens functie en stelsel :	
Duitsland (B.R.)	
Frankrijk	
Italië	
Nederland	
België	
Luxemburg	
Functie en aard van de sociale uitkeringen :	
Duitsland (B.R.)	
Frankrijk	
Italië	
Nederland	
België	
Luxemburg	
Aard van de ontvangsten	
Aard van de ontvangsten (in %)	
Herkomst van de ontvangsten	
Herkomst van de ontvangsten (in %)	
Herkomst van de ontvangsten volgens stelsel :	
Duitsland (B.R.)	
Frankrijk	
Italië	
Nederland	
België	
Luxemburg	

TABELLA 1 TABEL

Conto generale delle spese sociali
Globale rekening van de sociale uitgaven

I. Spese - Uitgaven	Anno Jaar	Deutsch- land (BR) (Mio DM)	France (Mio Ffr)	Italia (Mrd Lit)	Nederland (Mio Fl)	Belgique België (Mio Fb)	Luxem- bourg (Mio Flbg)
1. Prestazioni sociali Sociale uitkeringen	1962	64 293	56 655	3 661,3	6 387,1	94 545	3 845,0
	1963	70 125	67 362	4 419,2	7 828,1	102 453	4 129,7
	1964	77 321	75 559	4 880,1	9 387,0	107 834	4 884,0
	1965	86 900	83 048	6 010,5	11 231,8	129 548	5 415,2
	1966	89 846	91 387	6 592,7	13 171,9	140 954	5 878,9
	1967	97 273	99 228	7 111,4	15 052,2	154 355	6 607,2
2. Spese di gestione Beheerskosten	1962	3 097	1 806	198,3	318,1	4 870	150,7
	1963	3 382	2 048	259,4	358,4	5 442	199,4
	1964	3 623	2 333	308,9	423,8	6 526	212,9
	1965	4 010	2 595	280,3	481,8	7 636	222,6
	1966	4 287	3 327	462,8	536,4	8 388	210,3
	1967	4 527	3 561	478,4	611,6	8 957	222,0
3. Altre spese Overige uitgaven	1962	519	1 177	37,6	—	954	58,7
	1963	530	1 283	38,2	—	1 400	92,4
	1964	600	1 493	122,7	—	1 742	42,2
	1965	669	1 757	117,1	—	1 594	24,1
	1966	714	2 060	196,0	17,6	1 735	
	1967	838	3 426	193,5	50,6	1 768	
4. Totale delle spese esclusi i trasfe- rimenti fra istituzioni o gestioni Totaal uitgaven zonder de overdrach- ten tussen instellingen of beheers- eenheden	1962	67 909	59 638	3 897,2	6 705,2	100 369	4 054,4
	1963	74 037	70 693	4 716,8	8 186,8	109 295	4 421,5
	1964	81 544	79 385	5 311,7	9 810,8	116 102	5 139,1
	1965	91 579	87 400	6 407,9	11 713,6	138 778	5 661,9
	1966	94 847	96 774	7 251,5	13 725,9	151 077	6 112,2
	1967	102 638	106 215	7 783,3	15 714,4	165 080	6 841,2
5. Trasferimenti fra istituzioni o gestioni Overdrachten tussen instellingen of beheerseenheden	1962	3 887	2 305	211,5	86,0	316	115,6
	1963	4 187	3 624	249,3	117,8	658	127,1
	1964	4 095	4 079	149,5	119,5	624	149,7
	1965	5 485	4 411	1 349,8	131,3	677	156,8
	1966	5 997	5 682	652,8	168,0	37	183,6
	1967	7 289	4 942	780,9	231,1	1 741	213,9
6. Totale delle spese Totale uitgaven	1962	71 796	61 943	4 108,7	6 791,2	100 685	4 170,0
	1963	78 224	74 317	4 966,1	8 304,6	109 453	4 548,6
	1964	85 639	83 464	5 461,2	9 930,3	116 726	5 288,8
	1965	97 064	91 811	7 757,7	11 844,9	139 455	5 818,7
	1966	100 844	102 456	7 904,3	13 893,9	151 114	6 295,8
	1967	109 927	111 157	8 564,2	15 945,5	166 821	7 055,1
<i>Differenza fra entrate e spese</i>	1962	+ 2 737	+ 2 467	+ 289,4	+ 1 823,2	+ 3 659	810,3
<i>Vershil tussen ontvangsten en uitgaven</i>	1963	+ 2 595	+ 2 436	+ 417,8	+ 1 890,7	+ 5 756	690,2
	1964	+ 3 775	+ 2 192	+ 682,5	+ 2 436,2	+ 14 333	805,3
	1965	+ 3 502	+ 948	+ 404,4	+ 2 915,0	+ 10 220	831,1
	1966	+ 3 180	+ 2 267	— 166,0	+ 3 465,4	+ 10 164	802,9
	1967	— 1 228	+ 3 329	— 241,3	+ 3 954,5	+ 11 839	458,6

(seguito) TABELLA 1 TABEL (vervolg)

II. Entrate - Ontvangsten	Anno Jaar	Deutsch- land (BR)	France	Italia	Nederland	Belgique België	Luxem- bourg
1. Apporto dei datori di lavoro Bijdragen van werkgevers	1962	36 800	37 629	2 608,9	3 443,4	46 610	2 145,6
	1963	40 210	44 063	3 188,7	4 188,4	52 455	2 269,5
	1964	43 485	49 698	3 826,2	5 254,8	61 439	2 206,3
	1965	47 384	54 468	3 787,1	5 943,1	69 702	2 470,6
	1966	46 032	60 279	4 001,0	7 514,0	76 299	2 593,4
	1967	47 177	65 046	4 432,2	8 457,4	83 454	2 655,2
2. Apporto delle famiglie Bijdragen van gezinshuishoudingen	1962	15 771	10 949	546,0	2 870,7	20 529	891,9
	1963	17 058	13 257	709,8	3 556,2	22 631	977,9
	1964	18 632	15 218	777,2	4 336,2	26 252	1 311,9
	1965	20 847	16 689	862,5	5 597,4	30 235	1 460,3
	1966	23 011	18 633	923,7	6 323,4	34 103	1 521,0
	1967	23 799	20 777	1 106,4	7 111,0	36 321	1 550,3
3. Apporto della pubblica amministrazione (Stato e collettività locali) Bijdragen van de overheid (centrale overheid en lagere publiekrechtelijke lichamen)	1962	15 203	12 701	806,8	1 347,1	28 162	1 348,9
	1963	16 369	14 814	1 000,3	1 374,7	30 135	1 343,9
	1964	19 618	15 776	1 041,4	1 577,7	34 001	1 889,2
	1965	23 112	16 165	1 778,4	1 856,9	39 168	1 976,5
	1966	24 929	19 012	1 723,4	2 158,8	42 849	2 167,9
	1967	26 349	21 240	1 497,8	2 603,2	48 982	2 420,5
4. Rendite di proprietà Opbrengst v. belegging en deelneming	1962	1 383	375	109,3	674,6	4 655	388,0
	1963	1 536	348	129,7	748,6	4 632	420,3
	1964	1 929	520	181,6	853,8	4 932	454,9
	1965	2 110	573	192,1	986,5	5 431	497,7
	1966	2 466	660	228,0	1 147,1	6 223	536,1
	1967	2 533	915	233,1	1 351,3	7 198	583,4
5. Altre entrate Overige ontvangsten	1962	1 481	451	147,6	192,6	4 084	90,3
	1963	1 450	647	138,2	209,6	5 198	101,0
	1964	1 645	365	173,1	224,5	3 811	82,1
	1965	1 616	453	190,9	244,7	4 462	87,9
	1966	1 589	457	195,6	48,0	1 773	95,0
	1967	1 554	1 576	210,8	146,0	964	92,1
6. Totale delle entrate escluso il prodotto dei trasferimenti fra istituzioni o gestioni Totaal ontvangsten zonder opbrengst van de overdrachten tussen instellingen of beheerseenheden	1962	70 638	62 105	4 218,6	8 528,4	104 040	4 869,7
	1963	76 623	73 129	5 166,7	10 077,5	115 051	5 111,7
	1964	85 309	81 577	5 999,5	12 247,0	130 435	5 944,4
	1965	95 069	88 348	6 811,0	14 628,6	148 998	6 493,0
	1966	98 027	99 041	7 071,7	17 191,8	161 247	6 913,4
	1967	101 412	109 554	7 480,3	19 668,9	176 919	7 301,5
7. Prodotto dei trasferimenti fra istituzioni o gestioni Opbrengst van de overdrachten tussen instellingen of beheerseenheden	1962	3 887	2 305	179,5	86,0	304	115,6
	1963	4 187	3 624	217,2	117,8	658	127,1
	1964	4 095	4 079	144,3	119,5	624	149,7
	1965	5 485	4 411	1 351,1	131,3	677	156,8
	1966	5 997	5 682	666,6	168,0	36	185,3
	1967	7 289	4 932	842,6	231,1	1 741	212,2
8. Totale delle entrate Totale ontvangsten	1962	74 525	64 410	4 398,1	8 614,4	106 344	4 980,3
	1963	80 810	76 753	5 383,9	10 195,3	115 700	5 238,8
	1964	89 404	85 656	6 143,8	12 366,5	131 059	6 094,1
	1965	100 554	92 759	8 162,1	14 759,9	149 675	6 649,8
	1966	104 024	104 723	7 738,3	17 359,3	161 283	7 098,7
	1967	108 701	114 486	8 322,9	19 900,0	178 660	7 513,7

TABELLA 2 TABEL

Conto generale delle spese sociali
Globale rekening van de sociale uitgaven

In % del totale delle spese esclusi
i trasferimenti fra
istituzioni o gestioni

In % van het totaal van de uitgaven
zonder de overdrachten tussen instel-
lingen of beheerseenheden

I. Spese - Uitgaven	Anno Jaar	Deutsch- land (BR)	France	Italia	Nederland	Belgique België	Luxem- bourg
1. Prestazioni sociali Sociale uitkeringen	1962	94,7	95,0	93,9	95,3	94,2	94,8
	1963	94,7	95,3	93,7	95,6	93,7	93,4
	1964	94,9	95,2	91,9	95,7	92,9	95,1
	1965	94,9	95,0	93,8	95,9	93,4	95,7
	1966	94,8	94,5	90,9	96,0	93,3	96,2
	1967	94,8	93,4	91,4	95,8	93,5	96,6
	2. Spese di gestione Beheerskosten	1962	4,6	3,0	5,1	4,7	4,9
1963		4,6	2,9	5,5	4,4	5,0	4,5
1964		4,4	2,9	5,8	4,3	5,6	4,1
1965		4,4	3,0	4,4	4,1	5,5	3,9
1966		4,5	3,4	6,4	3,9	5,6	3,4
1967		4,4	3,4	6,1	3,9	5,4	3,2
3. Altre spese Overige uitgaven		1962	0,7	2,0	1,0	—	0,9
	1963	0,7	1,8	0,8	—	1,3	2,1
	1964	0,7	1,9	2,3	—	1,5	0,8
	1965	0,7	2,0	1,8	—	1,1	0,4
	1966	0,7	2,1	2,7	0,1	1,1	0,4
	1967	0,8	3,2	2,5	0,3	1,1	0,2
	4. Totale delle spese esclusi i trasfe- rimenti fra istituzioni o gestioni Totaal uitgaven zonder de overdrach- ten tussen instellingen of beheers- eenheden	1962	100,0	100,0	100,0	100,0	100,0
1963		100,0	100,0	100,0	100,0	100,0	100,0
1964		100,0	100,0	100,0	100,0	100,0	100,0
1965		100,0	100,0	100,0	100,0	100,0	100,0
1966		100,0	100,0	100,0	100,0	100,0	100,0
1967		100,0	100,0	100,0	100,0	100,0	100,0
5. Trasferimenti fra istituzioni o gestioni Overdrachten tussen instellingen of beheerseenheden		1962	5,7	3,9	5,4	1,3	0,3
	1963	5,6	5,1	5,3	1,4	0,6	2,9
	1964	5,0	5,1	2,8	1,2	0,5	2,9
	1965	6,0	5,0	21,1	1,1	0,5	2,8
	1966	6,3	5,9	9,0	1,2	0,0	3,0
	1967	7,1	4,6	10,0	1,5	1,0	3,1
	6. Totale delle spese Totale uitgaven	1962	105,7	103,9	105,4	101,3	100,3
1963		105,6	105,1	105,3	101,4	100,6	102,9
1964		105,0	105,1	102,8	101,2	100,5	102,9
1965		106,0	105,0	121,1	101,1	100,5	102,8
1966		106,3	105,9	109,0	101,2	100,0	103,0
1967		107,1	104,6	110,0	101,5	101,0	103,1
<i>Differenza fra entrate e spese</i> <i>Vershil tussen ontvangsten en uitgaven</i>		1962	+ 4,0	+ 4,1	+ 7,4	+ 27,2	+ 3,6
	1963	+ 3,5	+ 3,4	+ 8,8	+ 23,1	+ 5,3	+ 15,6
	1964	+ 4,6	+ 2,8	+ 12,8	+ 24,8	+ 12,3	+ 15,7
	1965	+ 3,8	+ 1,1	+ 6,3	+ 24,9	+ 7,4	+ 14,7
	1966	+ 3,4	+ 2,3	- 2,3	+ 25,2	+ 6,7	+ 13,1
	1967	- 1,2	3,1	- 3,1	+ 25,2	+ 7,2	+ 6,7

(seguito) TABELLA 2 TABEL (vervolg)

II. Entrate - Ontvangsten	Anno Jaar	Deutsch- land (BR)	France	Italia	Nederland	Belgique België	Luxem- bourg
1. Apporto dei datori di lavoro Bijdragen van werkgevers	1962	54,2	63,1	66,9	51,3	46,4	52,9
	1963	54,3	62,3	67,6	51,2	48,0	51,3
	1964	53,3	63,6	72,1	53,6	53,0	42,9
	1965	51,7	62,3	59,1	50,7	50,2	43,6
	1966	48,5	62,3	55,2	54,7	50,5	42,4
	1967	46,0	61,3	57,0	53,8	50,5	38,8
	2. Apporto delle famiglie Bijdragen van gezinshuishoudingen	1962	23,2	18,4	14,0	42,8	20,5
1963		23,0	18,8	15,1	43,4	20,7	22,1
1964		22,8	19,2	14,6	44,2	22,6	25,5
1965		22,8	19,1	13,4	47,8	21,8	25,8
1966		24,3	19,2	12,7	46,1	22,6	24,9
1967		23,2	19,6	14,2	45,3	22,0	22,7
3. Apporto della pubblica amministrazione (Stato e collettività locali) Bijdragen van de overheid (centrale overheid en lagere publiekrechtelijke lichamen)		1962	22,4	21,3	20,7	20,1	28,1
	1963	22,1	21,0	21,2	16,8	27,6	30,4
	1964	24,1	19,9	19,6	16,1	29,3	36,8
	1965	25,2	18,5	27,8	15,9	28,2	34,9
	1966	26,3	19,6	23,8	15,7	28,4	35,5
	1967	25,7	20,0	19,2	16,6	29,7	35,4
	4. Rendite di proprietà Opbrengst v. belegging en deelneming	1962	2,0	0,6	2,8	10,1	4,6
1963		2,1	0,5	2,7	9,1	4,2	9,5
1964		2,4	0,7	3,4	8,7	4,2	8,9
1965		2,3	0,7	3,0	8,4	3,9	8,8
1966		2,6	0,7	3,1	8,4	4,1	8,8
1967		2,4	0,9	3,0	8,6	4,4	8,5
5. Altre entrate Overige ontvangsten		1962	2,2	0,7	3,8	2,9	4,1
	1963	2,0	0,9	2,9	2,6	4,8	2,3
	1964	2,0	0,4	3,3	2,3	3,3	1,6
	1965	1,8	0,5	3,0	2,1	3,2	1,6
	1966	1,7	0,5	2,7	0,3	1,2	1,6
	1967	1,5	1,5	2,7	0,9	0,6	1,3
	6. Totale delle entrate escluso il prodotto dei trasferimenti fra istituzioni o gestioni Totaal ontvangsten zonder opbrengst van de overdrachten tussen instellingen of beheerseenheden	1962	104,0	104,1	108,2	127,2	103,7
1963		103,5	103,5	109,5	123,1	105,3	115,6
1964		104,6	102,8	113,0	124,9	112,4	115,7
1965		103,8	101,1	106,3	124,9	107,3	114,7
1966		103,4	102,3	97,5	125,2	106,8	113,1
1967		98,8	103,2	96,1	125,2	107,2	106,7
7. Prodotto dei trasferimenti fra istituzioni o gestioni Opbrengst van de overdrachten tussen instellingen of beheerseenheden		1962	5,7	3,9	4,6	1,3	0,3
	1963	5,6	5,1	4,6	1,4	0,6	2,9
	1964	5,0	5,1	2,7	1,2	0,5	2,9
	1965	6,0	5,0	21,1	1,1	0,5	2,8
	1966	6,3	5,9	9,2	1,2	0,0	3,0
	1967	7,1	4,6	10,8	1,5	1,0	3,1
	8. Totale delle entrate Totale ontvangsten	1962	109,7	108,0	112,8	128,5	104,0
1963		109,1	108,6	114,1	124,5	105,9	118,5
1964		109,6	107,9	115,7	126,1	112,9	118,6
1965		109,8	106,1	127,4	126,0	107,8	117,5
1966		109,7	108,2	106,7	126,4	106,8	116,1
1967		105,9	107,8	106,9	126,7	108,2	109,8

GERMANIA (Rf)

TABELLA 3

Conto generale delle spese sociali per regime

Mio DM

	Anno Jaar	Regimi di previdenza e di assistenza sociale		
		Regimi generali	Regimi speciali	Regimi statutari
		Algemene stelsels	Bijzondere stelsels	Statutaire stelsels
<i>I. Spese - Uitgaven</i>				
1. Prestazioni sociali	1962	33 470	3 986	7 888
Sociale uitkeringen	1965	45 748	5 660	10 124
	1966	51 256	6 198	10 842
	1967	56 474	6 672	11 682
2. Spese di gestione	1962	1 689	73	546
Beheerskosten	1965	2 179	94	700
	1966	2 413	103	750
	1967	2 579	104	808
3. Altre spese	1962	385	24	64
Overige uitgaven	1965	469	16	80
	1966	510	17	90
	1967	616	18	100
4. Totale delle spese esclusi i trasferimenti fra istituzioni o gestioni	1962	35 544	4 083	8 498
Totaal uitgaven zonder de overdrachten tussen instellingen of beheers-eenheden	1965	48 396	5 770	10 904
	1966	54 179	6 318	11 682
	1967	59 669	6 794	12 590
5. Trasferimenti fra istituzioni o gestioni	1962	3 530	263	—
Overdrachten tussen instellingen of beheerseenheden	1965	4 976	399	—
	1966	5 320	470	—
	1967	6 552	537	—
6. Totale delle spese	1962	39 074	4 346	8 498
Totale uitgaven	1965	53 372	6 169	10 904
	1966	59 499	6 788	11 682
	1967	66 221	7 331	12 590
<i>Differenza fra entrate e spese</i>	1962	+ 2 695	+ 42	—
<i>Vershil tussen ontvangsten en uitgaven</i>	1965	+ 2 791	+ 2	—
	1966	+ 2 454	- 83	—
	1967	- 1 972	- 65	—

TABEL 3

DUITSLAND (BR)

Globale rekening van de sociale uitgaven volgens stelsel

Mio DM

Stelsels van sociale verzekeringen en pensioenen			Prestazioni benevole dei datori di lavoro	Prestazioni a favore delle vittime di guerra, ...	Assistenza pubblica	Totale
Regimi complementari	Regimi volontari	Totale	Vrijwillige uitkeringen van werkgevers	Uitkeringen aan slachtoffers van oorlog, ...	Sociale bijstand	Totale
Aanvullende stelsels	Stelsels van vrije verzekering	Totaal				Totaal
3 379	—	48 723	7 600	5 675	2 295	64 293
5 292	—	66 824	9 840	7 157	3 079	86 900
4 115	—	72 411	6 885	7 189	3 361	89 846
4 140	—	78 968	6 885	7 905	3 515	97 273
65	—	2 373	155	320	249	3 097
116	—	3 089	197	403	321	4 010
26	—	3 292	210	426	359	4 287
26	—	3 517	210	430	370	4 527
—	—	473	—	35	11	519
11	—	576	—	82	11	669
3	—	620	—	83	11	714
3	—	737	—	91	10	838
3 444	—	51 569	7 755	6 030	2 555	67 909
5 419	—	70 489	10 037	7 642	3 411	91 579
4 144	—	76 323	7 095	7 698	3 731	94 847
4 169	—	83 222	7 095	8 426	3 895	102 638
—	—	3 793	—	78	16	3 887
—	—	5 375	—	92	18	5 485
0	—	5 790	—	189	18	5 997
0	—	7 089	—	167	33	7 289
3 444	—	55 362	7 755	6 108	2 571	71 796
5 419	—	75 864	10 037	7 734	3 429	97 064
4 144	—	82 113	7 095	7 887	3 749	100 844
4 169	—	90 311	7 095	8 593	3 928	109 927
—	—	+ 2 737	—	—	—	+ 2 737
+ 709	—	+ 3 502	—	—	—	+ 3 502
+ 809	—	+ 3 180	—	—	—	+ 3 180
+ 809	—	- 1 228	—	—	—	- 1 228

Conto generale delle spese sociali per regime

Mio DM

	Anno Jaar	Regimi di previdenza e di assistenza sociale		
		Regimi generali	Regimi speciali	Regimi statutari
		Algemene stelsels	Bijzondere stelsels	Statutaire stelsels
II. Entrate - Ontvangsten				
1. Apporto dei datori di lavoro Bijdragen van werkgevers	1962	16 249	1 718	7 763
	1965	19 947	2 145	9 804
	1966	22 209	2 120	10 506
	1967	22 628	2 055	11 297
2. Apporto delle famiglie Bijdragen van gezinshuishoudingen	1962	15 098	511	—
	1965	20 049	565	—
	1966	22 165	585	—
	1967	22 969	569	—
3. Apporto della pubblica amministrazione (Stato e collettività locali) Bijdragen van de overheid (centrale overheid en lagere publiekrechtelijke lichamen)	1962	5 565	1 610	585
	1965	9 485	2 718	905
	1966	10 176	3 174	963
	1967	10 143	3 615	1 058
4. Rendite di proprietà Opbrengst v. belegging en deelneming	1962	1 350	29	—
	1965	1 779	34	—
	1966	2 076	35	—
	1967	2 145	32	—
5. Altre entrate Overige ontvangsten	1962	305	2	—
	1965	341	1	—
	1966	356	0	—
	1967	438	6	—
6. Totale delle entrate escluso il prodotto dei trasferimenti fra istituzioni o gestioni Totaal ontvangsten zonder opbrengst van de overdrachten tussen instellingen of beheerseenheden	1962	38 567	3 870	8 348
	1965	51 601	5 463	10 709
	1966	56 982	5 914	11 469
	1967	58 323	6 277	12 355
7. Prodotto dei trasferimenti fra istituzioni o gestioni Opbrengst van de overdrachten tussen instellingen of beheerseenheden	1962	3 202	518	150
	1965	4 562	708	195
	1966	4 971	791	213
	1967	5 926	989	235
8. Totale delle entrate Totale ontvangsten	1962	41 769	4 338	8 498
	1965	56 163	6 171	10 904
	1966	61 953	6 705	11 682
	1967	64 249	7 266	12 590

TABEL 3 (vervolg)

DUITSLAND (BR)

Globale rekening van de sociale uitgaven volgens stelsel

Mio DM

Stelsels van sociale verzekeringen en pensioenen			Prestazioni benevole del datori di lavoro	Prestazioni a favore delle vittime di guerra,...	Assistenza pubblica	Totale
Regimi complementari	Regimi volontari	Totale	Vrijwillige uitkeringen van werkgevers	Uitkeringen aan slachtoffers van oorlog, ..	Sociale bijstand	Totale
Aanvullende stelsels	Stelsels van vrije verzekering	Totaal				Totaal
3 315	—	29 045	7 755	—	—	36 800
5 451	—	37 347	10 037	—	—	47 384
4 102	—	38 937	7 095	—	—	46 032
4 102	—	40 082	7 095	—	—	47 177
—	—	15 609	—	—	162	15 771
233	—	20 847	—	—	—	20 847
261	—	23 011	—	—	—	23 011
261	—	23 799	—	—	—	23 799
129	—	7 889	—	5 010	2 304	15 203
142	—	13 250	—	6 585	3 277	23 112
242	—	14 555	—	6 773	3 601	24 929
267	—	15 083	—	7 602	3 664	26 349
—	—	1 379	—	—	4	1 383
290	—	2 103	—	—	7	2 110
348	—	2 459	—	—	7	2 466
348	—	2 525	—	—	8	2 533
—	—	307	—	1 098	76	1 481
12	—	354	—	1 149	113	1 616
0	—	356	—	1 114	119	1 589
0	—	444	—	991	119	1 554
3 444	—	54 229	7 755	6 108	2 546	70 638
6 128	—	73 901	10 037	7 734	3 397	95 069
4 953	—	79 318	7 095	7 887	3 727	98 027
4 978	—	81 933	7 095	8 593	3 791	101 412
—	—	3 870	—	—	17	3 887
—	—	5 465	—	—	20	5 485
0	—	5 975	—	—	22	5 997
0	—	7 150	—	—	139	7 289
3 444	—	58 099	7 755	6 108	2 563	74 525
6 128	—	79 366	10 037	7 734	3 417	100 554
4 953	—	85 293	7 095	7 887	3 749	104 024
4 978	—	89 083	7 095	8 593	3 930	108 701

Conto generale delle spese sociali per regime

Mio Ffr

	Anno Jaar	Regimi di previdenza e di assistenza sociale			
		Regimi generali	Regimi speciali	Regimi statutari	
		Algemene stelsels	Bijzondere stelsels	Statutaire stelsels	
I. Spese - Uitgaven					
1. Prestazioni sociali Sociale uitkeringen	1962	21 958	7 514	12 116	
	1965	33 372	11 840	17 389	
	1966	37 207	12 699	19 291	
	1967	40 945	14 002	20 575	
2. Spese di gestione Beheerskosten	1962	1 110	292	103	
	1965	1 611	416	132	
	1966	2 130	504	141	
	1967	2 264	546	152	
3. Altre spese Overige uitgaven	1962	661	67	104	
	1965	1 063	112	146	
	1966	1 242	129	172	
	1967	2 233	368	238	
4. Totale delle spese esclusi i trasferimenti fra istituzioni o gestioni Totaal uitgaven zonder de overdrachten tussen instellingen of beheers-eenheden	1962	23 729	7 873	12 323	
	1965	36 046	12 368	17 667	
	1966	40 579	13 332	19 604	
	1967	45 442	14 916	20 965	
5. Trasferimenti fra istituzioni o gestioni Overdrachten tussen instellingen of beheerseenheden	1962	1 332	60	98	
	1965	3 100	155	130	
	1966	3 952	440	137	
	1967	3 407	213	121	
6. Totale delle spese Totale uitgaven	1962	25 061	7 933	12 421	
	1965	39 146	12 523	17 797	
	1966	44 531	13 772	19 741	
	1967	48 849	15 129	21 086	
Differenza fra entrate e spese Verschil tussen ontvangsten en uitgaven	1962	+ 832	+ 382	+ 51	
	1965	- 574	+ 80	- 42	
	1966	- 342	+ 779	-	
	1967	+ 783	+ 859	- 173	

TABEL 4

FRANKRIJK

Globale rekening van de sociale uitgaven volgens stelsel

Mio Ffr

Stelsels van sociale verzekeringen en pensioenen			Prestazioni benevole dei datori di lavoro	Prestazioni a favore delle vittime di guerra,...	Assistenza pubblica	Totale
Regimi complementari	Regimi volontari	Totale	Vrijwillige uitkeringen van werkgevers	Uitkeringen aan slachtoffers van oorlog,...	Sociale bijstand	Totaal
Aanvullende stelsels	Stelsels van vrije verzekering	Totaal				
2 726	1 212	45 526	2 236	4 935	3 958	55 655
4 973	1 856	69 430	2 742	5 380	5 496	83 048
5 760	2 505	77 462	2 914	5 161	5 850	91 387
7 169	2 852	85 543	2 167	5 136	6 382	99 228
105	77	1 687	—	.	119	1 806
182	107	2 448	—	.	147	2 595
223	158	3 156	—	2	169	3 327
258	167	3 387	—	1	173	3 561
80	13	925	—	238	14	1 177
138	41	1 500	—	226	31	1 757
201	69	1 813	—	226	21	2 060
261	70	3 170	—	233	23	3 426
2 911	1 302	48 138	2 236	5 173	4 091	59 638
5 293	2 004	73 378	2 742	5 606	5 674	87 400
6 184	2 732	82 431	2 914	5 389	6 040	96 774
7 688	3 089	92 100	2 167	5 370	6 578	106 215
—	—	1 490	—	—	815	2 305
—	—	3 385	—	—	1 026	4 411
—	—	4 529	—	6	1 147	5 682
—	—	3 741	—	52	1 149	4 942
2 911	1 302	49 628	2 236	5 173	4 906	61 943
5 293	2 004	76 763	2 742	5 606	6 700	91 811
6 184	2 732	86 960	2 914	5 395	7 187	102 456
7 688	3 089	95 841	2 167	5 422	7 727	111 157
+ 1 124	+ 31	+ 2 420	—	—	+ 47	+ 2 467
+ 1 456	— 42	+ 878	—	—	+ 70	+ 948
+ 1 438	+ 179	+ 2 054	—	+ 29	+ 184	+ 2 267
+ 1 613	+ 106	+ 3 188	—	—	+ 141	+ 3 329

Conto generale delle spese sociali per regime

Mio Ffr

	Anno Jaar	Regimi di previdenza e di assistenza sociale		
		Regimi generali	Regimi speciali	Regimi statutari
		Algemene stelsels	Bijzondere stelsels	Statutaire stelsels
II. Entrate - Ontvangsten				
1. Apporto dei datori di lavoro Bijdragen van werkgevers	1962	20 495	1 911	10 571
	1965	30 274	2 299	15 188
	1966	33 107	2 334	16 792
	1967	36 711	2 380	17 614
2. Apporto delle famiglie Bijdragen van gezinshuishoudingen	1962	4 871	1 958	1 426
	1965	7 267	3 237	1 996
	1966	7 889	3 905	1 990
	1967	8 665	4 362	2 259
3. Apporto della pubblica amministrazione (Stato e collettività locali) Bijdragen van de overheid (centrale overheid en lagere publiekrechtelijke lichamen)	1962	32	3 260	210
	1965	410	4 092	230
	1966	2 393	4 643	488
	1967	3 393	5 188	587
4. Rendite di proprietà Opbrengst v. belegging en deelneming	1962	—	123	59
	1965	—	101	67
	1966	39	121	84
	1967	44	149	104
5. Altre entrate Overige ontvangsten	1962	140	20	12
	1965	252	43	91
	1966	287	45	101
	1967	391	907	113
6. Totale delle entrate escluso il prodotto dei trasferimenti fra istituzioni o gestioni Totaal ontvangsten zonder opbrengst van de overdrachten tussen instellingen of beheerseenheden	1962	25 538	7 272	12 278
	1965	38 203	9 772	17 542
	1966	43 715	11 048	19 455
	1967	49 204	12 986	20 677
7. Prodotto dei trasferimenti fra istitu- zioni o gestioni Opbrengst van de overdrachten tussen instellingen of beheerseenheden	1962	355	1 043	194
	1965	369	2 831	213
	1966	474	3 503	286
	1967	428	3 002	236
8. Totale delle entrate Totale ontvangsten	1962	25 893	8 315	12 472
	1965	38 572	12 603	17 755
	1966	44 189	14 551	19 741
	1967	49 632	15 988	20 913

TABEL 4 (vervolg)

FRANKRIJK

Globale rekening van de sociale uitgaven volgens stelsel

Mio Ffr

Stelsels van sociale verzekeringen en pensioenen			Prestazioni benevole del datori di lavoro	Prestazioni a favore delle vittime di guerra, ...	Assistenza pubblica	Totale
Regimi complementari	Regimi volontari	Totale	Vrijwillige uitkeringen van werkgevers	Uitkeringen aan slachtoffers van oorlog, ...	Sociale bijstand	Totaal
Aanvullende stelsels	Stelsels van vrije verzekering	Totaal				
2 406	10	35 393	2 236	—	—	37 629
3 950	15	51 726	2 742	—	—	54 468
4 493	639	57 365	2 914	—	—	60 279
5 382	792	62 879	2 167	—	—	65 046
1 437	1 212	10 904	—	—	45	10 949
2 394	1 777	16 641	—	—	48	16 689
2 714	2 086	18 584	—	—	49	18 633
3 317	2 120	20 723	—	—	54	20 777
—	36	3 538	—	4 932	4 231	12 701
—	66	4 798	—	5 600	5 767	16 165
—	36	7 560	—	5 370	6 082	19 012
—	36	9 204	—	5 370	6 666	21 240
192	—	374	—	—	1	375
405	—	573	—	—	—	573
405	11	660	—	—	—	660
602	15	914	—	—	1	915
—	—	172	—	241	38	451
—	—	386	—	6	61	453
10	—	443	—	—	14	457
—	157	1 568	—	—	8	1 576
4 035	1 258	50 381	2 236	5 173	4 315	62 105
6 749	1 858	74 124	2 742	5 606	5 876	88 348
7 622	2 772	84 612	2 914	5 370	6 145	99 041
9 301	3 120	95 288	2 167	5 370	6 729	109 554
—	75	1 667	—	—	638	2 305
—	104	3 517	—	—	894	4 411
—	139	4 402	—	54	1 226	5 682
—	75	3 741	—	52	1 139	4 932
4 035	1 333	52 048	2 236	5 173	4 953	64 410
6 749	1 962	77 641	2 742	5 606	6 770	92 759
7 622	2 911	89 014	2 914	5 424	7 371	104 723
9 301	3 195	99 029	2 167	5 422	7 868	114 486

Conto generale delle spese sociali per regime

Mio Lit

	Anno Jaar	Regimi di previdenza e di assistenza sociale		
		Regimi general Algemene stelsels	Regimi speciali Bijzondere stelsels	Regimi statutari Statutaire stelsels
I. Spese - Uitgaven				
1. Prestazioni sociali Sociale uitkeringen	1962	2 056 982	410 690	596 044
	1965	3 653 434	680 517	874 402
	1966	3 983 755	805 924	1 019 138
	1967	4 340 994	934 250	1 030 682
2. Spese di gestione Beheerskosten	1962	119 601	37 467	.
	1965	155 498	66 250	.
	1966	221 700	109 608	27 950
	1967	232 126	105 552	28 520
3. Altre spese Overige uitgaven	1962	20 621	8 835	—
	1965	65 483	18 556	—
	1966	131 693	58 961	185
	1967	135 511	51 569	428
4. Totale delle spese esclusi i trasferimenti fra istituzioni o gestioni Totaal uitgaven zonder de overdrachten tussen instellingen of beheers-eenheden	1962	2 197 204	456 992	596 044
	1965	3 874 415	765 323	874 402
	1966	4 337 148	974 493	1 047 273
	1967	4 708 631	1 091 371	1 059 630
5. Trasferimenti fra istituzioni o gestioni Overdrachten tussen instellingen of beheerseenheden	1962	194 278	5 360	—
	1965	1 306 090	38 224	—
	1966	599 368	45 623	4 646
	1967	675 996	96 840	4 783
6. Totale delle spese Totale uitgaven	1962	2 391 482	462 352	596 044
	1965	5 180 505	803 547	874 402
	1966	4 936 516	1 020 116	1 051 919
	1967	5 384 627	1 188 211	1 064 413
<i>Differenza fra entrate e spese</i>	1962	+ 184 180	+ 110 011	—
<i>Vershil tussen ontvangsten en uitgaven</i>	1965	— 164 526	+ 586 495	—
	1966	— 296 451	+ 116 389	— 3 352
	1967	— 369 961	+ 117 497	— 7 429

TABEL 5

ITALIË

Globale rekening van de sociale uitgaven volgens stelsel

Mio Lit

Stelsels van sociale verzekeringen en pensioenen			Prestazioni benevole del datori di lavoro	Prestazioni a favore delle vittime di guerra,...	Assistenza pubblica	Totale
Regimi complementari	Regimi volontari	Totale	Vrijwillige uitkeringen van werkgevers	Uitkeringen aan slachtoffers van oorlog,...	Sociale bijstand	Totaal
Aanvullende stelsels	Stelsels van vrije verzekering	Totaal				
3 483	4 424	3 071 623	.	252 745	336 937	3 661 305
17 665	1 871	5 227 889	.	315 304	467 301	6 010 494
10 263	1 805	5 820 885	.	323 566	448 251	6 592 702
11 796	2 151	6 319 873	.	324 648	466 902	7 111 423
163	5	157 236	.	3 900	37 151	198 287
900	147	222 795	.	5 039	52 431	280 265
570	389	360 217	.	6 840	95 734	462 791
789	294	367 281	.	7 493	103 602	478 376
225	—	29 681	.	286	7 604	37 571
413	0	84 452	.	351	32 300	117 103
89	360	191 288	.	489	4 208	195 985
111	82	187 701	.	932	4 881	193 514
3 871	4 429	3 258 540	.	256 931	381 692	3 897 163
18 978	2 018	5 535 136	.	320 694	552 032	6 407 862
10 922	2 554	6 372 390	.	330 895	548 193	7 251 478
12 696	2 527	6 874 855	.	333 073	575 385	7 783 313
610	6	200 254	.	150	11 107	211 511
1 614	11	1 345 939	.	28	3 864	1 349 831
10	5	649 652	.	—	3 176	652 828
8	—	777 627	.	—	3 318	780 945
4 481	4 435	3 458 794	.	257 081	392 799	4 108 674
20 592	2 029	6 881 075	.	320 722	555 896	7 757 693
10 932	2 559	7 022 042	.	330 895	551 369	7 904 306
12 704	2 527	7 652 482	.	333 073	578 703	8 564 258
+ 2 885	- 2 149	+ 294 927	.	- 585	- 4 893	+ 289 449
+ 14 697	+ 3 466	+ 440 132	.	- 1 546	- 34 215	+ 404 371
+ 12 571	+ 2 925	- 167 918	.	+ 1 284	+ 643	- 165 991
+ 13 209	+ 2 496	- 244 188	.	+ 58	+ 2 784	- 241 346

Conto generale delle spese sociali per regime

Mio Lit

	Anno Jaar	Regimi di previdenza e di assistenza sociale		
		Regimi generali	Regimi speciali	Regimi statutari
		Algemene stelsels	Bijzondere stelsels	Statutaire stelsels
II. Entrate - Ontvangsten				
1. Apporto dei datori di lavoro	1962	1 812 662	250 487	539 483
Bijdragen van werkgevers	1965	2 496 576	483 092	794 920
	1966	2 578 937	547 601	864 422
	1967	2 995 674	596 952	828 541
2. Apporto delle famiglie	1962	279 298	188 792	41 158
Bijdragen van gezinshuishoudingen	1965	422 060	313 671	79 482
	1966	549 069	361 689	80 934
	1967	518 976	453 573	109 887
3. Apporto della pubblica amministrazione (Stato e collettività locali)	1962	212 074	47 101	15 403
Bijdragen van de overheid (centrale overheid en lagere publiekrechtelijke lichamen)	1965	1 008 131	27 470	—
	1966	749 287	47 403	99 311
	1967	461 425	63 594	114 862
4. Rendite di proprietà	1962	31 626	58 377	—
Opbrengst v. belegging en deelneming	1965	60 503	101 153	—
	1966	107 128	108 972	—
	1967	106 656	113 617	—
5. Altre entrate	1962	85 543	23 060	—
Overige ontvangsten	1965	104 709	42 446	—
	1966	97 946	57 215	3 900
	1967	107 610	65 322	3 694
6. Totale delle entrate escluso il prodotto dei trasferimenti fra istituzioni o gestioni	1962	2 421 203	567 817	596 044
Totaal ontvangsten zonder opbrengst van de overdrachten tussen instellingen of beheerseenheden	1965	4 091 979	967 832	874 402
	1966	3 992 367	1 122 880	1 048 567
	1967	4 190 341	1 293 058	1 056 984
7. Prodotto dei trasferimenti fra istituzioni o gestioni	1962	154 459	4 546	—
Opbrengst van de overdrachten tussen instellingen of beheerseenheden	1965	924 000	422 210	—
	1966	647 698	13 625	—
	1967	824 325	12 650	—
8. Totale delle entrate	1962	2 575 662	572 363	596 044
Totale ontvangsten	1965	5 015 979	1 390 042	874 402
	1966	4 640 065	1 136 065	1 048 567
	1967	5 014 666	1 305 708	1 056 984

TABEL 5 (vervolg)

ITALIË

Globale rekening van de sociale uitgaven volgens stelsel

Mio Lit

Stelsels van sociale verzekeringen en pensioenen			Prestazioni benevole del datori di lavoro	Prestazioni a favore delle vittime di guerra,...	Assistenza pubblica	Totale
Regimi complementari	Regimi volontari	Totale	Vrijwillige uitkeringen van werkgevers	Uitkeringen aan slachtoffers van oorlog,...	Sociale bijstand	Totaal
Aanvullende stelsels	Stelsels van vrije verzekering	Totaal				
3 179	177	2 605 988	.	—	2 929	2 608 917
12 449	61	3 787 098	.	19	—	3 787 117
10 031	54	4 001 045	.	—	—	4 001 045
10 920	72	4 432 159	.	—	—	4 432 159
3 093	1 882	514 223	.	592	31 151	545 966
11 194	1 943	828 350	.	1 426	32 730	862 506
6 024	2 664	910 380	.	1 533	11 759	923 672
6 645	3 044	1 092 125	.	2 336	11 940	1 106 401
.	—	274 578	.	254 993	277 247	806 818
3 951	2 000	1 041 552	.	317 169	419 684	1 778 405
.	2 000	898 001	.	329 744	495 669	1 723 414
.	1 000	640 881	.	329 713	527 162	1 497 756
978	225	91 206	.	261	17 773	109 240
6 885	1 488	170 029	.	238	21 852	192 119
7 130	760	223 990	.	362	3 632	227 984
7 886	900	229 059	.	465	3 633	233 157
116	2	108 721	.	650	38 267	147 638
793	3	147 951	.	324	42 600	190 875
111	6	159 178	.	540	35 906	195 624
119	7	176 752	.	617	33 436	210 805
7 366	2 286	3 594 716	.	256 496	367 367	4 218 579
35 272	5 495	5 974 980	.	319 176	516 866	6 811 022
23 296	5 484	6 192 594	.	332 179	546 966	7 071 739
25 570	5 023	6 570 976	.	333 131	576 171	7 480 278
—	—	159 005	.	—	20 539	179 544
17	—	1 346 227	.	—	4 815	1 351 043
207	—	661 530	.	—	5 046	666 576
343	—	837 318	.	—	5 316	842 634
7 366	2 286	3 753 721	.	256 496	387 906	4 398 123
35 289	5 495	7 321 207	.	319 176	521 681	8 162 065
23 503	5 484	6 854 124	.	332 179	552 012	7 738 315
25 913	5 073	7 408 294	.	333 131	581 487	8 322 912

Conto generale delle spese sociali per regime

Mio Fl

	Anno Jaar	Regimi di previdenza e di assistenza sociale		
		Regimi generali Algemene stelsels	Regimi speciali Bijzondere stelsels	Regimi statutari Statutaire stelsels
I. Spese - Uitgaven				
1. Prestazioni sociali	1962	3 691,7	127,2	1 099,0
Sociale uitkeringen	1965	7 325,2	125,2	1 693,3
	1966	8 602,1	171,2	1 979,1
	1967	9 808,3	59,2	2 192,8
2. Spese di gestione	1962	207,9	9,1	10,1
Beheerskosten	1965	318,3	10,3	15,9
	1966	355,1	11,1	21,7
	1967	417,7	7,5	25,3
3. Altre spese	1962	—	—	—
Overige uitgaven	1965	—	—	—
	1966	14,4	3,2	—
	1967	47,9	2,7	—
4. Totale delle spese esclusi i trasferimenti fra istituzioni o gestioni	1962	3 899,6	136,3	1 109,1
Totaal uitgaven zonder de overdrachten tussen instellingen of beheers-eenheden	1965	7 643,5	135,5	1 709,2
	1966	8 971,6	185,5	2 000,8
	1967	10 273,9	69,4	2 218,1
5. Trasferimenti fra istituzioni o gestioni	1962	77,9	8,1	—
Overdrachten tussen instellingen of beheerseenheden	1965	121,0	10,3	—
	1966	150,0	18,0	—
	1967	227,1	4,0	—
6. Totale delle spese	1962	3 977,5	144,4	1 109,1
Totale uitgaven	1965	7 764,5	145,8	1 709,2
	1966	9 121,6	203,5	2 000,8
	1967	10 501,0	73,4	2 218,1
Differenza fra entrate e spese	1962	+ 61,7	- 11,7	+ 704,1
Vershil tussen ontvangsten en uitgaven	1965	+ 200,0	+ 4,1	+ 1 073,9
	1966	+ 211,2	- 32,8	+ 1 477,4
	1967	- 3,4	+ 88,2	+ 1 699,4

TABEL 6

NEDERLAND

Globale rekening van de sociale uitgaven volgens stelsel

Mio Fl

Stelsels van sociale verzekeringen en pensioenen			Prestazioni benevole del datori di lavoro	Prestazioni a favore delle vittime di guerra, ...	Assistenza pubblica	Totale
Regimi complementari	Regimi volontari	Totale				
Aanvullende stelsels	Stelsels van vrije verzekering	Totaal	Vrijwillige uitkeringen van werkgevers	Uitkeringen aan slachtoffers van oorlog, ...	Sociale bijstand	Totaal
461,0	287,3	5 666,2	10,0	78,9	632,0	6 387,1
623,0	460,4	10 227,1	8,0	85,7	911,0	11 231,8
672,0	551,3	11 975,7	7,0	88,0	1 101,2	13 171,9
756,0	658,2	13 474,5	6,0	108,7	1 463,0	15 052,2
22,0	12,4	261,5	.	7,1	49,5	318,1
35,0	18,2	397,7	.	8,3	75,8	481,8
41,0	20,6	449,5	.	8,9	78,0	536,4
43,0	22,4	515,9	.	10,0	85,7	611,6
—	—	—	—	—	—	—
—	—	—	—	—	—	—
—	—	17,6	—	—	—	17,6
—	—	50,6	—	—	—	50,6
483,0	299,7	5 927,7	10,0	86,0	681,5	6 705,2
658,0	478,6	10 624,8	8,0	94,0	986,8	11 713,6
713,0	571,9	12 442,8	7,0	96,9	1 179,2	13 725,9
799,0	680,6	14 041,0	6,0	118,7	1 548,7	15 714,4
—	—	86,0	—	—	—	86,0
—	—	131,3	—	—	—	131,3
—	—	168,0	—	—	—	168,0
—	—	231,1	—	—	—	231,1
483,0	299,7	6 013,7	10,0	86,0	681,5	6 791,2
658,0	478,6	10 756,1	8,0	94,0	986,8	11 844,9
713,0	571,9	12 610,8	7,0	96,9	1 179,2	13 893,9
799,0	680,6	14 272,1	6,0	118,7	1 548,7	15 945,5
+ 1 077,0	— 7,9	+ 1 823,2	—	—	—	+ 1 823,2
+ 1 628,0	+ 9,0	+ 2 915,0	—	—	—	+ 2 915,0
+ 1 812,0	— 2,4	+ 3 465,4	—	—	—	+ 3 465,4
+ 2 167,0	+ 3,3	+ 3 954,5	—	—	—	+ 3 954,5

Conto generale delle spese sociali per regime

Mio Fl

	Anno Jaar	Regimi di previdenza e di assistenza sociale		
		Regimi generali	Regimi speciali	Regimi statutari
		Algemene stelsels	Bijzondere stelsels	Statutaire stelsels
II. Entrate - Ontvangsten				
1. Apporto dei datori di lavoro Bijdragen van werkgevers	1962	1 581,3	107,2	1 000,9
	1965	3 024,8	138,3	1 597,0
	1966	3 899,3	157,3	2 163,4
	1967	4 292,5	151,0	2 518,9
2. Apporto delle famiglie Bijdragen van gezinshuishoudingen	1962	2 088,7	17,2	217,3
	1965	4 315,5	7,3	487,9
	1966	4 762,4	7,6	674,3
	1967	5 456,8	5,5	646,2
3. Apporto della pubblica amministrazione (Stato e collettività locali) Bijdragen van de overheid (centrale overheid en lagere publiekrechtelijke lichamen)	1962	190,1	0,4	437,0
	1965	396,6	2,8	414,8
	1966	403,1	2,8	290,0
	1967	423,6	2,6	297,1
4. Rendite di proprietà Opbrengst v. belegging en deelneming	1962	133,8	7,8	158,0
	1965	160,6	1,5	283,4
	1966	178,6	3,0	350,5
	1967	186,5	2,5	455,3
5. Altre entrate Overige ontvangsten	1962	—	—	—
	1965	—	—	—
	1966	—	—	—
	1967	—	—	—
6. Totale delle entrate escluso il prodotto dei trasferimenti fra istituzioni o gestioni Totaal ontvangsten zonder opbrengst van de overdrachten tussen instellingen of beheerseenheden	1962	3 993,9	132,6	1 813,2
	1965	7 897,5	149,9	2 783,1
	1966	9 243,4	170,7	3 478,2
	1967	10 359,4	161,6	3 917,5
7. Prodotto dei trasferimenti fra istitu- zioni o gestioni Opbrengst van de overdrachten tussen instellingen of beheerseenheden	1962	45,3	0,1	—
	1965	67,0	—	—
	1966	89,4	—	—
	1967	138,2	—	—
8. Totale delle entrate Totale ontvangsten	1962	4 039,2	132,7	1 813,2
	1965	7 964,5	149,9	2 783,1
	1966	9 332,8	170,7	3 478,2
	1967	10 497,6	161,6	3 917,5

TABEL 6 (vervolg)

NEDERLAND

Globale rekening van de sociale uitgaven volgens stelsel

Mio Fl

Stelsels van sociale verzekeringen en pensioenen			Prestazioni benevole dei datori di lavoro	Prestazioni a favore delle vittime di guerra,...	Assistenza pubblica	Totale
Regimi complementari	Regimi volontari	Totale	Vrijwillige uitkeringen van werkgevers	Uitkeringen aan slachtoffers van oorlog,...	Sociale bijstand	Totale
Aanvullende stelsels	Stelsels van vrije verzekering	Totaal				Totaal
744,0	—	3 433,4	10,0	—	—	3 443,4
1 175,0	—	5 935,1	8,0	—	—	5 943,1
1 287,0	—	7 507,0	7,0	—	—	7 514,0
1 489,0	—	8 451,4	6,0	—	—	8 457,4
338,0	209,5	2 870,7	—	—	—	2 870,7
437,0	349,7	5 597,4	—	—	—	5 597,4
471,0	408,1	6 323,4	—	—	—	6 323,4
514,0	488,5	7 111,0	—	—	—	7 111,0
61,0	41,7	730,2	—	83,8	533,1	1 347,1
98,0	73,6	985,8	—	91,3	779,8	1 856,9
104,0	82,8	882,7	—	96,9	1 179,2	2 158,8
110,0	102,5	935,8	—	118,7	1 548,7	2 603,2
375,0	—	674,6	—	—	—	674,6
541,0	—	986,5	—	—	—	986,5
615,0	—	1 147,1	—	—	—	1 147,1
707,0	—	1 351,3	—	—	—	1 351,3
42,0	—	42,0	—	2,2	148,4	192,6
35,0	—	35,0	—	2,7	207,0	244,7
48,0	—	48,0	—	—	—	48,0
146,0	—	146,0	—	—	—	146,0
1 560,0	251,2	7 750,9	10,0	86,0	681,5	8 528,4
2 286,0	423,3	13 539,8	8,0	94,0	986,8	14 628,6
2 525,0	490,9	15 908,2	7,0	96,9	1 179,2	17 191,8
2 966,0	591,0	17 995,5	6,0	118,7	1 548,7	19 668,9
—	40,6	86,0	—	—	—	86,0
—	64,3	131,3	—	—	—	131,3
—	78,6	168,0	—	—	—	168,0
—	92,9	231,1	—	—	—	231,1
1 560,0	291,8	7 836,9	10,0	86,0	681,5	8 614,4
2 286,0	487,6	13 671,1	8,0	94,0	986,8	14 759,9
2 525,0	569,5	16 076,2	7,0	96,9	1 179,2	17 359,3
2 966,0	683,9	18 226,6	6,0	118,7	1 548,7	19 900,0

Conto generale delle spese sociali per regime

Mio Fb

	Anno Jaar	Regimi di previdenza e di assistenza sociale		
		Regimi generali	Regimi speciali	Regimi statutari
		Algemene stelsels	Bijzondere stelsels	Statutaire stelsels
I. Spese - Uitgaven				
1. Prestazioni sociali	1962	52 748,1	5 705,6	18 835,4
Sociale uitkeringen	1965	79 007,3	6 711,1	23 520,3
	1966	89 245,3	7 385,8	25 419,9
	1967	103 185,1	3 271,5	26 731,6
2. Spese di gestione	1962	3 722,9	61,3	105,1
Beheerskosten	1965	5 855,5	80,0	165,1
	1966	6 394,8	95,1	225,6
	1967	6 967,2	54,0	172,8
3. Altre spese	1962	860,6	22,0	26,5
Overige uitgaven	1965	1 216,6	13,2	62,7
	1966	1 386,7	16,9	44,4
	1967	1 446,4	5,1	47,5
4. Totale delle spese esclusi i trasferimenti fra istituzioni o gestioni	1962	57 331,6	5 788,9	18 967,0
Totaal uitgaven zonder de overdrachten tussen instellingen of beheers-eenheden	1965	86 079,4	6 804,3	23 748,1
	1966	97 026,8	7 497,8	25 689,9
	1967	11 598,7	3 330,6	26 951,9
5. Trasferimenti fra istituzioni o gestioni	1962	315,8	0,6	—
Overdrachten tussen instellingen of beheerseenheden	1965	676,8	—	—
	1966	36,5	0,1	—
	1967	1 447,9	293,4	—
6. Totale delle spese	1962	57 647,4	5 789,5	18 967,0
Totale uitgaven	1965	86 756,2	6 804,3	23 748,1
	1966	97 063,3	7 497,9	25 689,9
	1967	113 046,6	3 624,0	26 951,9
Differenza fra entrate e spese	1962	+ 2 789,4	+ 348,9	— 81,4
Verschil tussen ontvangsten en uitgaven	1965	+ 9 555,9	+ 247,9	+ 38,3
	1966	+ 8 883,4	+ 227,4	— 132,8
	1967	+ 10 241,8	+ 210,7	+ 390,6

TABEL 7

BELGIË

Globale rekening van de sociale uitgaven volgens stelsel

Mio Fb

Stelsels van sociale verzekeringen en pensioenen			Prestazioni benevole dei datori di lavoro	Prestazioni a favore delle vittime di guerra, ...	Assistenza pubblica	Totale
Regimi complementari	Regimi volontari	Totale	Vrijwillige uitkeringen van werkgevers	Uitkeringen aan slachtoffers van oorlog, ...	Sociale bijstand	Totale
Aanvullende stelsels	Stelsels van vrije verzekering	Totaal				Totaal
1 184,9	3 594,4	82 068,4	.	4 743,4	7 733,2	94 545,0
1 991,2	4 509,1	115,739,0	.	4 509,9	9 299,2	129 548,1
2 197,9	4 686,7	128 935,6	.	4 656,1	7 362,7	140 954,4
3 047,3	4 701,3	140 936,8	.	5 121,4	8 296,6	154 354,8
26,0	229,5	4 144,8	.	28,0	696,9	4 869,7
21,6	315,7	6 437,9	.	.	1 198,3	7 636,2
88,7	337,2	7 141,4	.	.	1 246,5	8 387,9
128,2	337,6	7 659,8	.	.	1 297,1	8 956,9
—	44,3	953,4	.	—	0,9	954,3
5,1	235,4	1 533,0	.	—	61,1	1 594,1
—	196,7	1 644,7	.	—	90,2	1 734,9
—	197,2	1 696,2	.	—	71,5	1 767,7
1 210,9	3 868,2	87 166,6	.	4 771,4	8 431,0	100 369,0
2 017,9	5 060,2	123 709,9	.	4 509,9	10 558,6	138 778,4
2 286,6	5 220,6	137 721,7	.	4 656,1	8 699,4	151 077,2
3 175,5	5 236,1	150 292,8	.	5 121,4	9 665,2	165 079,4
—	—	316,4	.	—	—	316,4
—	—	676,8	.	—	—	676,8
—	—	36,6	.	—	—	36,6
—	—	1 741,3	.	—	—	1 741,3
1 210,9	3 868,2	87 483,0	.	4 771,4	8 431,0	100 685,4
2 017,9	5 060,2	124 386,7	.	4 509,9	10 558,6	139 455,2
2 286,6	5 220,6	137 758,3	.	4 656,1	8 699,4	151 113,8
3 175,5	5 236,1	152 034,1	.	5 121,4	9 665,2	166 820,7
—	20,3	3 515,4	.	—	142,7	3 658,1
+	9,1	10 051,2	.	—	168,1	10 219,3
+	503,7	9 947,2	.	—	222,1	10 169,3
+	443,9	11 696,9	.	—	142,6	11 839,5

BELGIO

TABELLA 7 (seguito)

Conto generale delle spese sociali per regime

Mio Fb

	Anno Jaar	Regimi di previdenza e di assistenza sociale		
		Regimi generali	Regimi speciali	Regimi statutari
		Algemene stelsels	Bijzondere stelsels	Statutaire stelsels
II. Entrate - Ontvangsten				
1. Apporto dei datori di lavoro	1962	30 406,2	553,4	14 360,1
Bijdragen van werkgevers	1965	49 004,7	594,4	17 911,2
	1966	53 424,9	563,3	19 350,3
	1967	59,331,0	98,3	20 282,9
2. Apporto delle famiglie	1962	15 168,7	424,2	2 694,1
Bijdragen van gezinshuishoudingen	1965	23 984,4	452,4	3 439,6
	1966	27 132,6	433,5	3 888,3
	1967	29 374,8	90,3	4 240,8
3. Apporto della pubblica amministrazione (Stato e collettività locali)	1962	10 688,3	4 855,6	1 573,3
Bijdragen van de overheid (centrale overheid en lagere publiekrechtelijke lichamen)	1965	17 390,3	5 627,8	2 412,6
	1966	19 246,6	6 342,1	2 316,2
	1967	26 637,7	3 267,9	2 814,9
4. Rendite di proprietà	1962	3 645,0	292,4	0,9
Opbrengst v. belegging en deelneming	1965	4 553,7	373,9	1,6
	1966	4 994,9	383,5	1,1
	1967	5 906,6	364,0	2,3
5. Altre entrate	1962	225,0	12,0	257,2
Overige ontvangsten	1965	704,3	1,6	21,4
	1966	1 112,9	1,2	1,2
	1967	309,9	1,3	1,6
6. Totale delle entrate escluso il prodotto dei trasferimenti fra istituzioni o gestioni	1962	60 133,2	6 137,6	18 855,6
Totaal ontvangsten zonder opbrengst van de overdrachten tussen instellingen of beheerseenheden	1965	95 637,4	7 050,1	23 786,4
	1966	105 911,9	7 723,6	25 557,1
	1967	121 560,0	3 821,8	27 342,5
7. Prodotto dei trasferimenti fra istitu- zioni o gestioni	1962	303,6	0,8	—
Opbrengst van de overdrachten tussen instellingen of beheerseenheden	1965	674,7	2,1	—
	1966	34,8	1,7	—
	1967	1 728,4	12,9	—
8. Totale delle entrate	1962	60 436,8	6 138,4	18 855,6
Totale ontvangsten	1965	96 312,1	7 052,2	23 786,4
	1966	105 946,7	7 725,3	25 557,1

TABEL 7 (vervolg)

BELGIË

Globale rekening van de sociale uitgaven volgens stelsel

Stelsels van sociale verzekeringen en pensioenen			Prestazioni benevole del datori di lavoro	Prestazioni a favore delle vittime di guerra,...	Assistenza pubblica	Totale
Regimi complementari	Regimi volontari	Totale				
Aanvullende stelsels	Stelsels van vrije verzekering	Totaal	Vrijwillige uitkeringen van werkgevers	Uitkeringen aan slachtoffers van oorlog,...	Sociale bijstand	Totaal
1 164,8	—	46 484,5	.	—	125,1	46 609,6
1 976,3	40,0	69 526,6	.	—	175,0	69 701,6
2 703,7	41,9	76 084,1	.	—	215,2	76 299,3
3 478,7	38,6	83 230,5	.	—	223,4	83 453,9
—	2 241,7	20 528,7	.	—	—	20 528,7
—	2 358,3	30 234,7	.	—	—	30 234,7
—	2 648,1	34 102,5	.	—	—	34 102,5
—	2 614,7	36 320,6	.	—	—	36 320,6
—	1 352,5	18 469,7	.	4 771,4	4 920,5	28 161,6
—	2 189,9	27 620,6	.	4 509,9	7 037,1	39 167,6
—	2 267,7	30 172,6	.	4 656,1	8 020,3	42 849,0
—	2 266,7	34 987,2	.	5 121,4	8 873,3	48 981,9
25,8	687,1	4 651,2	.	—	4,3	4 655,5
50,5	386,4	5 366,1	.	—	65,2	5 431,3
86,6	513,5	5 979,6	.	—	243,3	6 222,9
140,7	517,5	6 931,1	.	—	267,3	7 198,4
—	65,7	559,9	.	—	3 523,8	4 083,7
0,2	285,6	1 013,1	.	—	3 449,4	4 462,5
—	214,9	1 330,2	.	—	442,7	1 772,9
—	207,5	520,3	.	—	443,8	964,1
1 190,6	4 347,0	90 694,0	.	4 771,4	8 573,7	104 039,1
2 027,0	5 260,2	133 761,1	.	4 509,9	10 726,7	148 997,7
2 790,3	5 686,1	147 669,0	.	4 656,1	8 921,5	161 246,6
3 619,4	5 646,0	161 989,7	.	5 121,4	9 807,8	176 918,9
—	—	304,4	.	—	—	304,4
—	—	676,8	.	—	—	676,8
—	—	36,5	.	—	—	36,5
—	—	1 741,3	.	—	—	1 741,3
1 190,6	4 347,0	90 998,4	.	4 171,4	8 573,7	104 343,5
2 027,0	5 260,2	134 437,9	.	4 509,9	10 726,7	149 674,5
2 790,3	5 686,1	147 705,5	.	4 656,1	8 921,5	161 283,1
3 619,4	5 646,0	163 731,0	.	5 121,4	9 807,8	178 660,2

Conto generale delle spese sociali per regime

Mio Flbg

	Anno Jaar	Regimi di previdenza e di assistenza sociale		
		Regimi generali	Regimi speciali	Regimi statutari
		Algemene stelsels	Bijzondere stelsels	Statutaire stelsels
I. Spese - Uitgaven				
1. Prestazioni sociali	1962	2 519,9	—	933,4
Sociale uitkeringen	1965	3 856,8	—	1 147,8
	1966	4 222,0	—	1 148,6
	1967	4 866,9	—	1 183,6
2. Spese di gestione	1962	113,3	—	1,4
Beheerskosten	1965	163,6	—	2,0
	1966	180,7	—	2,2
	1967	189,8	—	2,2
3. Altre spese	1962	13,9	—	—
Overige uitgaven	1965	3,9	—	—
	1966	8,4	—	—
	1967	5,1	—	—
4. Totale delle spese esclusi i trasferimenti fra istituzioni o gestioni	1962	2 647,1	—	934,8
Totaal uitgaven zonder de overdrachten tussen instellingen of beheers-eenheden	1965	4 024,3	—	1 149,8
	1966	4 411,1	—	1 150,8
	1967	5 061,8	—	1 185,8
5. Trasferimenti fra istituzioni o gestioni	1962	70,7	—	39,9
Overdrachten tussen instellingen of beheerseenheden	1965	95,4	—	40,9
	1966	120,8	—	41,9
	1967	144,4	—	42,9
6. Totale delle spese	1962	2 717,8	—	974,7
Totale uitgaven	1965	4 119,7	—	1 190,7
	1966	4 531,9	—	1 192,7
	1967	5 206,2	—	1 228,7
<i>Differenza fra entrate e spese</i>		+ 824,6	—	+ 2,8
<i>Vershil tussen ontvangsten en uitgaven</i>		+ 803,2	—	- 8,0
		+ 764,6	—	+ 26,2
		+ 421,1	—	+ 22,9

TABEL 8

LUXEMBURG

Globale rekening van de sociale uitgaven volgens stelsel

Mio Flbg

Stelsels van sociale verzekeringen en pensioenen			Prestazioni benevole dei datori di lavoro	Prestazioni a favore delle vittime di guerra,...	Assistenza pubblica	Totale		
Regimi complementari	Regimi volontari	Totale	Vrijwillige uitkeringen van werkgevers	Uitkeringen aan slachtoffers van oorlog,...	Sociale bijstand	Totale		
Aanvullende stelsels	Stelsels van vrije verzekering	Totaal				Totaal		
0,3	13,5	3 467,1	7,1	90,3	280,5	3 845,0		
4,3	20,9	5 029,8	10,2	93,7	281,5	5 415,2		
4,8	22,5	5 397,9	13,5	97,8	369,7	5 878,2		
5,1	26,5	6 082,1	12,8	125,8	386,5	6 607,2		
.	.	114,7	.	.	36,0	150,7		
.	2,6	168,2	.	.	54,4	222,6		
.	3,8	186,7	.	3,5	20,1	210,3		
.	5,0	197,0	.	3,6	21,4	222,0		
—	—	13,9	—	—	44,8	58,7		
—	—	3,9	—	—	20,2	24,1		
—	—	8,4	—	—	14,6	23,0		
—	—	5,1	—	—	6,9	12,0		
0,3	13,5	3 595,7	7,1	90,3	361,3	4 054,0		
4,3	23,5	5 201,9	10,2	93,7	356,1	5 661,9		
4,8	26,3	5 593,0	13,5	101,3	404,4	6 112,2		
5,1	31,5	6 284,2	12,8	129,4	414,8	6 841,2		
—	—	110,6	—	—	5,0	115,6		
—	—	136,3	—	—	20,5	156,8		
—	—	162,7	—	—	20,9	183,6		
—	—	187,3	—	—	26,6	213,9		
0,3	13,5	3 706,3	7,1	90,3	366,3	4 170,0		
4,3	23,5	5 338,2	10,2	93,7	376,6	5 818,0		
4,8	26,3	5 755,7	13,5	101,3	425,3	6 295,0		
5,1	31,5	6 471,5	12,8	129,4	441,4	7 055,0		
—	+	0,4	—	—	—	17,5	+	810,3
—	+	2,8	—	—	+	33,1	+	831,1
+	+	4,7	—	—	+	6,1	+	802,9
—	+	4,5	—	—	+	10,1	+	458,6

Conto generale delle spese sociali per regime

Mio Flbg

	Anno Jaar	Regimi di previdenza e di assistenza sociale		
		Regimi generali	Regimi speciali	Regimi statutari
		Algemene stelsels	Bijzondere stelsels	Statutaire stelsels
II. Entrate - Ontvangsten				
1. Apporto dei datori di lavoro Bijdragen van werkgevers	1962	1 363,9	—	774,3
	1965	1 829,5	—	626,6
	1966	1 917,2	—	662,7
	1967	1 951,6	—	697,2
2. Apporto delle famiglie Bijdragen van gezinshuishoudingen	1962	878,6	24,7	—
	1965	1 381,7	—	55,2
	1966	1 432,9	—	49,9
	1967	1 463,2	—	54,1
3. Apporto della pubblica amministrazione (Stato e collettività locali) Bijdragen van de overheid (centrale overheid en lagere publiekrechtelijke lichamen)	1962	788,3	—	188,2
	1965	1 054,5	—	488,1
	1966	1 225,5	—	470,9
	1967	1 427,2	—	473,2
4. Rendite di proprietà Opbrengst v. belegging en deelneming	1962	385,6	—	0,8
	1965	492,2	—	1,0
	1966	530,1	—	1,2
	1967	577,1	—	2,1
5. Altre entrate Overige ontvangsten	1962	21,5	—	6,7
	1965	24,1	—	0,9
	1966	37,0	—	1,8
	1967	34,0	—	2,0
6. Totale delle entrate escluso il prodotto dei trasferimenti fra istituzioni o gestioni Totaal ontvangsten zonder opbrengst van de overdrachten tussen instellingen of beheerseenheden	1962	3 437,9	—	970,0
	1965	4 782,0	—	1 171,8
	1966	5 142,7	—	1 186,5
	1967	5 453,1	—	1 218,6
7. Prodotto dei trasferimenti fra istituzioni o gestioni Opbrengst van de overdrachten tussen instellingen of beheerseenheden	1962	104,5	—	7,5
	1965	140,9	—	10,4
	1966	153,8	—	26,4
	1967	174,2	—	33,0
8. Totale delle entrate Totale ontvangsten	1962	3 542,4	—	977,5
	1965	4 922,9	—	1 182,7
		5 296,5	—	1 212,9
		5 627,3	—	1 251,6

TABEL 8 (vervolg)

LUXEMBURG

Globale rekening van de sociale uitgaven volgens stelsel

Mio Flbg

Stelsels van sociale verzekeringen en pensioenen			Prestazioni benevole dei datori di lavoro	Prestazioni a favore delle vittime di guerra,...	Assistenza pubblica	Totale
Regimi complementari	Regimi volontari	Totale	Vrijwillige uitkeringen van werkgevers	Uitkeringen aan slachtoffers van oorlog,...	Sociale bijstand	Totale
Aanvullende stelsels	Stelsels van vrije verzekering	Totaal				Totaal
0,3	—	2 138,5	7,1	—	—	2 145,6
4,3	—	2 460,4	10,2	—	—	2 470,6
—	—	2 579,9	13,5	—	—	2 593,4
3,6	—	2 642,4	12,8	—	—	2 655,2
—	13,3	891,9	—	—	—	891,9
—	23,4	1 460,3	—	—	—	1 460,3
9,5	28,6	1 520,9	—	—	0,1	1 521,0
1,5	31,4	1 550,2	—	—	0,1	1 550,3
—	0,6	977,1	—	90,3	281,5	1 348,9
—	0,6	1 543,2	—	93,7	339,6	1 976,5
—	0,7	1 697,1	—	101,3	369,5	2 167,9
—	0,8	1 901,2	—	129,4	389,9	2 420,5
—	—	386,4	—	—	1,6	388,0
—	2,3	495,5	—	—	2,2	497,7
—	2,4	533,7	—	—	2,4	536,1
—	1,4	580,6	—	—	2,8	583,4
—	—	28,2	—	—	62,1	90,3
—	—	25,0	—	—	62,9	87,9
—	1,9	40,7	—	—	54,3	95,0
—	2,4	38,4	—	—	53,7	92,1
0,3	13,9	4 422,1	7,1	90,3	345,2	4 864,7
4,3	26,3	5 984,4	10,2	93,7	404,7	6 493,0
9,5	33,6	6 372,3	13,5	101,3	426,3	6 913,4
5,1	36,0	6 712,8	12,8	129,4	446,5	7 301,5
—	—	112,0	—	—	3,6	115,6
—	—	151,8	—	—	5,0	156,8
—	—	180,2	—	—	5,1	185,3
—	—	207,2	—	—	5,0	212,2
0,3	13,9	4 534,1	7,1	90,3	348,8	4 980,3
4,3	26,3	6 136,2	10,2	93,7	409,7	6 649,8
9,5	33,6	6 552,5	13,5	101,3	431,4	7 098,7
5,1	36,0	6 920,0	12,8	129,4	451,5	7 513,7

TABELLA 9 TABEL

Natura delle spese sociali
Aard van de sociale uitgaven

	Anno Jaar	Deutsch- land (BR) (Mio DM)	France (Mio Ffr)	Italia (Mrd Lit)	Nederland (Mio Fl)	Belgique België (Mio Fb)	Luxem- bourg (Mio Flbg)
1. Prestazioni sociali - Sociale uitkeringen							
	1962	64 293	56 655	3 661,3	6 387,1	94 545	3 845,0
	1963	70 125	67 362	4 419,2	7 828,1	102 453	4 129,7
	1964	77 321	75 559	4 880,1	9 387,0	107 834	4 884,0
	1965	86 900	83 048	6 010,5	11 231,8	129 548	5 415,2
	1966	89 846	91 387	6 592,7	13 171,9	140 954	5 878,9
	1967	97 273	99 228	7 111,4	15 052,2	154 355	6 607,2
a) Indennità in denaro (rendite o assegni) Renten of toelagen in geld							
	1962	.	42 677	2 678,4	5 100,6	83 975	3 235,0
	1963	57 745	50 934	3 218,1	6 372,1	90 189	3 464,0
	1964	62 938	56 268	3 452,5	7 621,5	92 082	4 163,6
	1965	70 139	61 930	4 353,1	9 194,1	104 568	4 537,2
	1966	70 513	67 777	4 752,3	10 730,3	113 589	4 805,3
	1967	76 074	72 849	4 988,1	11 948,5	124 718	5 436,4
b) Rimborso in denaro di beni e servizi Terugbetalingen in geld van goederen en diensten							
	1962	—	9 956	59,3	68,0	9 415	199,1
	1963	—	11 979	64,3	82,6	11 045	223,1
	1964	—	14 388	63,4	105,9	13 612	263,8
	1965	—	16 075	80,2	125,4	22 488	309,4
	1966	—	18 462	125,1	167,0	21 957	343,1
	1967	—	20 871	151,8	204,8	23 949	380,6
c) Controvalore dei beni e servizi corri- sposti in natura Tegenwaarde van in natura verschaft goederen en diensten							
	1962	.	3 896	889,9	1 218,5	1 028	353,1
	1963	11 561	4 308	1 096,9	1 373,4	1 109	383,8
	1964	13 400	4 748	1 295,5	1 659,6	2 005	444,4
	1965	15 745	4 874	1 512,2	1 912,3	2 341	517,5
	1966	18 413	4 967	1 592,8	2 274,6	5 091	666,7
	1967	19 985	5 312	1 789,5	2 794,0	5 292	713,0
d) Prestazioni in capitale Kapitaaluitkeringen							
	1962	744	126	33,7	—	127	57,8
	1963	819	141	39,9	—	110	58,2
	1964	983	155	68,7	—	135	52,2
	1965	1 016	169	65,0	—	151	51,1
	1966	920	181	122,5	—	317	62,8
	1967	1 214	196	182,0	104,9	396	77,2
2. Spese di gestione - Beheerskosten							
	1962	3 097	1 806	198,3	318,1	4 870	150,7
	1963	3 382	2 048	259,4	358,7	5 442	199,4
	1964	3 623	2 333	308,9	423,8	6 526	212,9
	1965	4 010	2 595	280,3	481,8	7 636	222,6
	1966	4 287	3 327	462,8	536,4	8 388	210,3
	1967	4 527	3 561	478,4	611,6	8 957	222,0
a) Salari e stipendi Lonen en salarissen							
	1962	.	1 354	153,9	.	2 620	.
	1963	.	1 556	194,7	.	3 022	.
	1964	.	1 774	220,2	.	4 107	.
	1965	.	1 962	209,3	.	.	.
	1966	.	2 614
	1967	.	2 791

(seguito) TABELLA 9 TABEL (vervolg)

	Anno Jaar	Deutsch- land (BR)	France	Italia	Nederland	Belgique België	Luxem- bourg
b) Acquisto di beni e servizi	1962	.	452	44,4	.	2 250	.
Aankoop van goederen en diensten	1963	.	492	64,7	.	2 420	.
	1964	.	559	88,7	.	2 419	.
	1965	.	633	71,0	.	.	.
	1966	.	713
	1967	.	770
3. Trasferimenti all'estero	1962	194	395	—	—	—	1,1
Overdrachten naar het buitenland	1963	214	382	—	—	—	1,1
	1964	254	484	—	—	—	3,5
	1965	301	494	—	—	—	3,7
	1966	333	815	8,0	—	—	4,2
	1967	393	928	10,0	21,5	—	2,7
4. Altre spese	1962	325	782	37,6	—	954	57,6
Overige uitgaven	1963	316	901	38,2	—	1 400	91,3
	1964	346	1 009	122,7	—	1 742	38,7
	1965	368	1 263	117,1	—	1 594	20,4
	1966	381	1 245	188,0	17,6	1 735	18,8
	1967	445	2 498	183,5	29,1	1 768	9,3
5. Totale delle spese esclusi i trasferimenti fra istituzioni o gestioni	1962	67 909	59 638	3 897,2	6 705,2	100 369	4 054,4
Totaal uitgaven zonder de overdrachten tussen instellingen of beheerseenheden	1963	74 037	70 693	4 716,8	8 186,8	109 295	4 421,5
	1964	81 544	79 385	5 311,7	9 810,8	116 102	5 139,9
	1965	91 579	87 400	6 407,9	11 713,6	138 778	5 661,9
	1966	94 847	96 774	7 251,5	13 725,9	151 077	6 112,2
	1967	102 638	106 215	7 783,3	15 714,4	165 080	6 843,2
6. Trasferimenti fra istituzioni o gestioni	1962	3 887	2 305	211,5	86,0	316	115,6
Overdr. tussen instell. of beheerseenheden	1963	4 187	3 624	249,3	117,8	658	127,1
	1964	4 095	4 079	149,5	119,5	624	149,7
	1965	5 485	4 411	1 349,8	131,3	677	156,8
	1966	5 997	5 682	652,8	168,0	37	183,6
	1967	7 289	4 942	780,9	231,1	1 741	213,9
7. Totale delle spese	1962	71 796	61 943	4 108,7	6 791,2	100 685	4 170,0
Totaal uitgaven	1963	78 224	74 317	4 966,1	8 304,6	109 953	4 548,6
	1964	85 639	83 464	5 461,2	9 930,3	116 726	5 288,8
	1965	97 064	91 811	7 757,7	11 844,9	139 455	5 318,7
	1966	100 844	102 456	7 904,3	13 893,9	151 114	6 295,8
	1967	109 927	111 157	8 564,2	15 945,5	166 821	7 056,1

TABELLA 10 TABEL

Natura delle spese sociali

Aard van de sociale uitgaven

In % del totale delle spese

In % van het totaal van de uitgaven

	Anno Jaar	Deutsch- land (BR)	France	Italia	Nederland	Belgique België	Luxem- bourg
1. Prestazioni sociali - Sociale uitkeringen	1962	94,7	95,0	93,9	95,3	94,2	94,8
	1963	94,7	95,3	93,7	95,6	93,7	93,4
	1964	94,9	95,2	91,9	95,7	92,9	95,1
	1965	94,9	95,0	93,8	95,9	93,4	95,7
	1966	94,8	94,5	90,9	96,0	93,3	96,2
	1967	94,8	93,4	91,4	95,8	93,5	96,6
a) Indennità in denaro (rendite o assegni) Renten of toelagen in geld	1962	.	71,6	68,7	76,1	83,7	79,8
	1963	78,0	72,1	68,2	77,8	82,5	78,4
	1964	77,2	70,9	65,0	77,7	79,4	80,3
	1965	76,6	70,8	67,9	78,5	75,4	80,2
	1966	74,4	70,1	65,5	78,2	75,2	78,6
	1967	74,1	68,6	64,1	76,0	75,6	79,5
b) Rimborso in denaro di beni e servizi Terugbetalingen in geld van goederen en diensten	1962	—	16,7	1,5	1,0	9,4	4,9
	1963	—	16,9	1,4	1,0	10,1	5,0
	1964	—	18,1	1,2	1,1	11,7	5,1
	1965	—	18,4	1,3	1,1	16,2	5,6
	1966	—	19,1	1,7	1,2	14,5	5,7
	1967	—	19,6	2,0	1,3	14,5	5,6
c) Controvalore dei beni e servizi corri- sposti in natura Tegenwaarde van in natura verschaft goederen en diensten	1962	.	6,5	22,8	18,2	1,0	8,7
	1963	15,6	6,1	23,3	16,8	1,0	8,7
	1964	16,5	6,0	24,4	16,9	1,7	8,7
	1965	17,2	5,6	23,6	16,3	1,7	9,1
	1966	19,4	5,1	22,0	16,6	3,4	10,9
	1967	19,5	5,0	23,0	17,8	3,2	10,4
d) Prestazioni in capitale Kapitaaluitkeringen	1962	1,1	0,2	0,9	—	0,1	1,4
	1963	1,1	0,2	0,8	—	0,1	1,3
	1964	1,2	0,2	1,3	—	0,1	1,0
	1965	1,1	0,2	1,0	—	0,1	0,9
	1966	1,0	0,2	1,7	—	0,2	1,0
	1967	1,2	0,2	2,3	0,7	0,2	1,1
2. Spese di gestione - Beheerskosten	1962	4,6	3,0	5,1	4,7	4,9	3,7
	1963	4,6	2,9	5,5	4,4	5,0	4,5
	1964	4,4	2,9	5,8	4,3	5,6	4,1
	1965	4,4	3,0	4,4	4,1	5,5	3,9
	1966	4,5	3,4	6,4	3,9	5,6	3,4
	1967	4,4	3,4	6,1	3,9	5,4	3,2
a) Salari e stipendi Lonen en salarissen	1962	.	2,3	4,0	.	2,6	.
	1963	.	2,2	4,1	.	2,8	.
	1964	.	2,2	4,1	.	2,5	.
	1965	.	2,3	3,3	.	.	.
	1966	.	2,7
	1967	.	2,7

(sequito) TABELLA 10 TABEL (vervolg)

	Anno Jaar	Deutsch- land (BR)	France	Italia	Nederland	Belgique België	Luxem- bourg
b) Acquisto di beni e servizi	1962	.	0,7	1,1	.	2,3	.
Aankoop van goederen en diensten	1963	.	0,7	1,4	.	2,2	.
	1964	.	0,7	1,7	.	2,1	.
	1965	.	0,7	1,1	.	.	.
	1966	.	0,7
	1967	.	0,7
3. Trasferimenti all'estero	1962	0,3	0,7	—	—	—	0,0
Overdrachten naar het buitenland	1963	0,3	0,5	—	—	—	0,0
	1964	0,3	0,6	—	—	—	0,1
	1965	0,3	0,6	—	—	—	0,1
	1966	0,3	0,8	0,1	—	—	0,1
	1967	0,4	0,9	0,1	0,1	—	0,0
4. Altre spese	1962	0,4	1,3	1,0	—	0,9	1,5
Overige uitgaven	1963	0,4	1,3	0,8	—	1,3	2,1
	1964	0,4	1,3	2,3	—	1,5	0,7
	1965	0,4	1,4	1,8	—	1,1	0,3
	1966	0,4	1,3	2,6	0,1	1,1	0,3
	1967	0,4	2,3	2,4	0,2	1,1	0,2
5. Totale delle spese esclusi i trasferimenti fra istituzioni o gestioni	1962	100,0	100,0	100,0	100,0	100,0	100,0
Totaal uitgaven zonder de overdrachten tussen instellingen of beheerseenheden	1963	100,0	100,0	100,0	100,0	100,0	100,0
	1964	100,0	100,0	100,0	100,0	100,0	100,0
	1965	100,0	100,0	100,0	100,0	100,0	100,0
	1966	100,0	100,0	100,0	100,0	100,0	100,0
	1967	100,0	100,0	100,0	100,0	100,0	100,0
6. Trasferimenti fra istituzioni o gestioni	1962	5,7	3,9	5,4	1,3	0,3	2,9
Overdr. tussen instell. of beheerseenheden	1963	5,6	5,1	5,3	1,4	0,6	2,9
	1964	5,0	5,1	2,8	1,2	0,5	2,9
	1965	6,0	5,0	21,1	1,1	0,5	2,8
	1966	6,3	5,9	9,0	1,2	0,0	3,0
	1967	7,1	4,6	10,0	1,5	1,0	3,1
7. Totale delle spese	1962	105,7	103,9	105,4	101,3	100,3	102,1
Totaal uitgaven	1963	105,6	105,1	105,3	101,4	100,6	102,1
	1964	105,0	105,1	102,8	101,2	100,5	102,1
	1965	106,0	105,0	121,1	101,1	100,5	102,2
	1966	106,3	105,9	109,0	101,2	100,0	103,9
	1967	107,1	104,6	110,0	101,5	101,0	103,5

TABELLA 11 TABEL

Spese sociali per regime
Sociale uitgaven volgens stelsel

	Anno Jaar	Deutsch- land (BR) (Mio DM)	France (Mio Ffr)	Italia (Mrd Lit)	Nederland (Mio Fl)	Belgique België (Mio Fb)	Luxem- bourg (Mio Flbg)
<i>A. Regimi di previdenza e di assistenza sociale</i>	1962	55 362	49 628	3 458,8	6 013,7	87 483	3 706,3
	1963	60 398	59 610	4 231,1	7 455,7	96 813	4 011,9
<i>Stelsels van sociale verzekeringen en pensioenen</i>	1964	66 105	68 421	4 708,1	8 945,7	102 896	4 734,4
	1965	75 864	76 763	6 881,1	10 756,1	124 386	5 338,2
	1966	82 113	86 960	7 022,0	12 610,8	137 759	5 755,7
	1967	90 311	95 841	7 652,5	14 272,1	152 034	6 471,5
1. Regimi generali	1962	39 074	25 061	2 391,5	3 977,5	57 647	2 717,8
<i>Algemene stelsels</i>	1963	42 368	30 152	2 852,4	5 107,5	64 794	2 955,6
	1964	45 910	35 034	3 081,4	6 190,8	69 043	3 628,8
	1965	53 372	39 146	5 180,5	7 764,5	86 756	4 119,7
	1966	59 499	44 531	4 936,5	9 121,6	97 063	4 531,9
	1967	66 221	48 849	5 384,7	10 501,0	113 047	5 206,2
2. Regimi speciali	1962	4 346	7 933	462,3	144,4	5 790	—
<i>Bijzondere stelsels</i>	1963	4 772	9 813	684,5	267,1	6 058	—
	1964	5 468	11 261	781,5	159,1	6 333	—
	1965	6 169	12 523	803,6	145,8	6 804	—
	1966	6 788	13 772	1 020,1	203,5	7 498	—
	1967	7 331	15 129	1 188,2	73,4	3 624	—
3. Regimi statutari	1962	8 498	12 421	596,1	1 109,1	18 967	974,7
<i>Statutaire stelsels</i>	1963	9 328	14 555	684,1	1 201,5	20 111	1 041,5
	1964	10 100	16 113	826,9	1 564,1	21 188	1 082,0
	1965	10 904	17 797	874,4	1 709,2	23 748	1 190,7
	1966	11 682	19 741	1 051,9	2 000,8	25 690	1 192,7
	1967	12 590	21 086	1 064,4	2 218,1	26 952	1 228,7
4. Regimi complementari	1962	3 444	2 911	4,5	483,0	1 211	0,3
<i>Aanvullende stelsels</i>	1963	3 930	3 542	4,6	536,0	1 734	0,2
	1964	4 627	4 238	16,9	617,0	1 945	3,6
	1965	5 419	5 293	20,6	658,0	2 018	4,3
	1966	4 144	6 184	10,9	713,0	2 287	4,8
	1967	4 169	7 688	12,7	799,0	3 175	5,1
5. Regimi volontari	1962	—	1 302	4,4	299,7	3 868	13,5
<i>Stelsels van vrije verzekering</i>	1963	—	1 548	5,4	343,6	4 116	14,6
	1964	—	1 775	1,4	414,7	4 387	20,0
	1965	—	2 004	2,0	478,6	5 060	23,5
	1966	—	2 732	2,6	571,9	5 221	26,3
	1967	—	3 089	2,5	680,6	5 236	31,5
B. Prestazioni benevole dei datori di lavoro	1962	7 755	2 236	.	10,0	—	7,1
<i>Vrijwillige uitkeringen van werkgevers</i>	1963	8 590	2 387	.	10,0	—	7,6
	1964	9 280	2 596	.	9,0	—	10,6
	1965	10 037	2 742	.	8,0	—	10,2
	1966	7 095	2 914	.	7,0	—	13,5
	1967	7 095	2 167	.	6,0	—	12,8

(seguito) TABELLA 11 TABEL (vervolg)

	Anno Jaar	Deutsch- land (BR)	France	Italia	Nederland	Belgique België	Luxem- bourg	
<i>C. Prestazioni a favore delle vittime di guerra, di avvenimenti politici o di calamità natu- rali</i>	1962	6 108	5 173	257,1	86,0	4 771	90,3	
	1963	5 849	6 362	271,3	92,6	4 595	88,5	
	1964	7 150	6 174	281,3	100,8	4 286	89,6	
	<i>Uitkeringen aan slachtoffers van oorlog, politieke gebeurtenissen of natuurrampen</i>	1965	7 734	5 606	320,7	94,0	4 510	93,7
		1966	7 887	5 395	330,9	96,9	4 656	101,3
		1967	8 593	5 422	333,1	118,7	5 122	129,4
<i>D. Assistenza pubblica</i> <i>Sociale bijstand</i>	1962	2 571	4 906	392,8	681,5	8 431	366,3	
	1963	3 387	5 958	463,7	746,3	8 545	440,6	
	1964	3 104	6 273	471,8	874,8	9 545	454,2	
	1965	3 429	6 700	555,9	986,8	10 559	376,6	
	1966	3 749	7 187	551,4	1 179,2	8 699	425,3	
	1967	3 928	7 727	578,7	1 548,7	9 665	441,4	
	<i>Totale delle spese</i> <i>Totaal uitkeringen</i>	1962	71 796	61 943	4 108,7	6 791,2	100 685	4 170,0
1963		78 224	74 317	4 966,1	8 304,6	109 953	4 548,6	
1964		85 639	83 464	5 461,2	9 930,3	116 726	5 288,8	
1965		97 064	91 811	7 757,7	11 844,9	139 455	5 818,7	
1966		100 844	102 456	7 904,3	13 893,9	151 114	6 295,8	
1967		109 927	111 157	8 564,3	15 945,5	166 821	7 055,1	

TABELLA 12 TABEL

Spese sociali per regime

Sociale uitgaven volgens stelsel

In % del totale delle spese

In % van het totaal van de uitgaven

	Anno Jaar	Deutsch- land (BR)	France	Italia	Nederland	Belgique België	Luxem- bourg
<i>A. Regimi di previdenza e di assistenza sociale</i>	1962	77,1	80,1	84,2	88,6	86,9	88,9
	1963	77,2	80,2	85,2	89,8	88,0	88,2
<i>Stelsels van sociale verzekeringen en pensioenen</i>	1964	77,2	82,0	86,2	90,1	88,1	89,5
	1965	78,2	83,6	88,7	90,8	89,2	91,7
	1966	81,5	84,9	88,8	90,7	91,2	91,4
	1967	82,2	86,2	89,3	89,5	91,1	91,7
1. Regimi generali	1962	54,4	40,5	58,2	58,6	57,3	65,2
<i>Algemene stelsels</i>	1963	54,2	40,6	57,4	61,5	58,9	65,0
	1964	53,6	42,0	56,4	62,3	59,1	68,6
	1965	55,0	42,6	66,8	65,6	62,3	70,8
	1966	59,0	43,5	62,5	65,6	64,2	72,0
	1967	60,2	43,9	62,9	65,8	67,7	73,8
2. Regimi speciali	1962	6,1	12,8	11,3	2,1	5,8	—
<i>Bijzondere stelsels</i>	1963	6,1	13,2	13,8	3,2	5,5	—
	1964	6,4	13,5	14,3	1,6	5,4	—
	1965	6,4	13,6	10,4	1,2	4,9	—
	1966	6,8	13,4	12,9	1,5	5,0	—
	1967	6,7	13,6	13,9	0,5	2,2	—
3. Regimi statutari	1962	11,8	20,0	14,5	16,4	18,8	23,4
<i>Statutaire stelsels</i>	1963	11,9	19,6	13,8	14,5	18,3	22,9
	1964	11,8	19,3	15,2	15,8	18,2	20,4
	1965	11,2	19,4	11,2	14,4	17,0	20,4
	1966	11,6	19,3	13,3	14,4	17,0	18,9
	1967	11,5	19,0	12,4	13,9	16,2	17,4
4. Regimi complementari	1962	4,8	4,7	0,1	7,1	1,2	0,0
<i>Aanvullende stelsels</i>	1963	5,0	4,7	0,1	6,5	1,6	0,0
	1964	5,4	5,1	0,3	6,2	1,7	0,1
	1965	5,6	5,8	0,3	5,6	1,4	0,1
	1966	4,1	6,0	0,1	5,1	1,5	0,1
	1967	3,8	6,9	0,1	5,0	1,9	0,1
5. Regimi volontari	1962	—	2,1	0,1	4,4	3,8	0,3
<i>Stelsels van vrije verzekering</i>	1963	—	2,1	0,1	4,1	3,7	0,3
	1964	—	2,1	0,0	4,2	3,7	0,4
	1965	—	2,2	0,0	4,0	3,6	0,4
	1966	—	2,7	0,0	4,1	3,5	0,4
	1967	—	2,8	0,0	4,3	3,1	0,4
B. Prestazioni benevole dei datori di lavoro	1962	10,8	3,6	—	0,1	—	0,2
<i>Vrijwillige uitkeringen van werkgevers</i>	1963	11,0	3,2	—	0,1	—	0,2
	1964	10,8	3,1	—	0,1	—	0,2
	1965	10,3	3,0	—	0,1	—	0,2
	1966	7,0	2,8	—	0,1	—	0,2
	1967	6,4	1,9	—	0,0	—	0,2

(seguito) TABELLA 12 TABEL (vervolg)

	Anno Jaar	Deutsch- land (BR)	France	Italia	Nederland	Belgique België	Luxem- bourg
<i>C. Prestazioni a favore delle vittime di guerra, di avvenimenti politici o di calamità natu- rall</i> <i>Uitkeringen aan slachtoffers van oorlog, politieke gebeurtenissen of natuurrampen</i>	1962	8,5	8,4	6,2	1,3	4,7	2,1
	1963	7,5	8,6	5,5	1,1	4,2	1,9
	1964	8,4	7,4	5,2	1,0	3,7	1,7
	1965	8,0	6,1	4,1	0,8	3,2	1,6
	1966	7,8	5,3	4,2	0,7	3,1	1,6
	1967	7,8	4,9	3,9	0,8	3,1	1,8
<i>D. Assistenza pubblica</i> <i>Sociale bijstand</i>	1962	3,6	7,9	9,6	10,0	8,4	8,8
	1963	4,3	8,0	9,3	9,0	7,8	9,7
	1964	3,6	7,5	8,6	8,8	8,2	8,6
	1965	3,5	7,3	7,2	8,3	7,6	6,5
	1966	3,7	7,0	7,0	8,5	5,7	5,8
	1967	3,6	7,0	6,8	9,7	5,8	6,3
<i>Totale delle spese</i>	1962	100,0	100,0	100,0	100,0	100,0	100,0
<i>Totaal uitkeringen</i>	1963	100,0	100,0	100,0	100,0	100,0	100,0
	1964	100,0	100,0	100,0	100,0	100,0	100,0
	1965	100,0	100,0	100,0	100,0	100,0	100,0
	1966	100,0	100,0	100,0	100,0	100,0	100,0
	1967	100,0	100,0	100,0	100,0	100,0	100,0

TABELLA 13 TABEL

Prestazioni sociali per funzioni
Sociale uitkeringen volgens functie

	Anno Jaar	Deutsch- land (BR) (Mio DM)	France (Mio Ffr)	Italia (Mrd Lit)	Nederland (Mio Fl)	Belgique België (Mio Fb)	Luxem- bourg (Mio Flbg)
1. Malattia Ziekte	1962	15 516	11 587	696,6	1 628,8	12 650	603,4
	1963	17 084	13 944	875,2	1 884,4	14 313	664,2
	1964	18 280	16 338	1 072,6	2 358,4	18 020	752,1
	1965	21 348	18 256	1 263,2	2 757,1	28 238	883,6
	1966	22 344	20 929	1 531,0	3 305,1	28 385	985,8
	1967	23 168	23 392	1 737,2	3 741,8	30 012	1 081,6
2. Vecchiaia, morte, superstiti Ouderdom, overlijden, nabestaanden	1962	30 252	18 264	1 190,4	2 904,7	37 964	2 222,8 2 380,6 2 911,3 3-194,7 3 446,1 3 988,8
	1963	33 243	21 843	1 521,7	3 373,6	39 911	
	1964	36 817	25 344	1 716,5	4 067,1	42 991	
	1965	40 955	29 192	2 186,0	5 128,0	48 066	
	1966	41 484	32 947	2 428,4	5 837,3	54 547	
	1967	45 603	37 336	2 589,4	6 503,0	57 557	
3. Invalidità Invaliditeit	1962	3 577	843	268,7	96,0	5 102	3 446,1 3 988,8
	1963	3 653	985	352,9	311,9	5 592	
	1964	3 891	1 167	394,3	423,6	5 637	
	1965	4 093	1 327	604,7	522,3	6 578	
	1966	4 351	1 487	659,3	683,0	7 851	
	1967	4 694	1 611	728,7	962,5	8 264	
4. Infermità fisica o psichica Lichamelijk of geestelijk gebrek	1962	636	912	28,4	176,9	1 635	9,2
	1963	696	1 076	35,6	194,6	1 801	11,2
	1964	802	1 228	47,1	230,4	1 829	9,8
	1965	911	1 260	68,6	260,0	2 264	11,3
	1966	844	1 220	149,9	331,0	2 974	33,3
	1967	844	1 432	160,2	434,4	3 109	34,4
5. Infortuni sul lavoro, malattie professionali Arbeidsongevallen, beroepsziekten	1962	2 825	2 878	107,5	131,7	3 356	323,3
	1963	3 030	3 439	140,8	139,9	3 716	345,3
	1964	3 566	3 951	160,2	165,0	3 896	365,4
	1965	3 917	4 416	186,6	179,4	4 156	404,3
	1966	4 323	5 010	227,9	200,2	5 103	509,1
	1967	4 452	5 171	261,5	141,8	7 335	510,8
6. Disoccupazione Werkloosheid	1962	686	209	99,8	259,3	4 458	2,7
	1963	1 178	483	105,5	443,4	5 464	5,7
	1964	837	443	82,7	330,5	4 976	0,9
	1965	828	564	125,5	386,7	5 782	1,7
	1966	742	469	102,9	505,4	6 279	1,8
	1967	1 776	755	88,4	678,1	9 743	4,2
7. Assegni familiari Gezinslasten	1962	4 621	16 464	881,8	919,0	18 674	514,4
	1963	5 222	18 736	955,5	1 195,4	21 165	556,8
	1964	6 272	20 353	996,9	1 494,7	22 183	652,6
	1965	7 445	21 764	1 112,4	1 669,6	25 829	728,9
	1966	8 113	23 065	1 073,4	1 997,9	28 871	763,9
	1967	8 204	23 220	1 125,1	2 243,9	30 844	816,6

(seguito) TABELLA 13 TABEL (vervolg)

	Anno Jaar	Deutsch- land (BR)	France	Italia	Nederland	Belgique België	Luxem- bourg
8. Guerra, avvenimenti politici, calamità naturali Oorlog, politieke gebeurtenissen, natuur- rampen	1962	5 693	4 935	235,2	78,9	5 200	98,4
	1963	5 511	6 151	245,2	85,0	5 037	95,1
	1964	6 301	5 922	276,8	92,5	4 921	96,6
	1965	6 820	5 380	316,1	85,7	5 242	101,1
	1966	7 004	5 144	325,7	88,0	5 345	105,1
	1967	7 719	5 114	327,1	108,7	5 888	134,8
9. Varie Diversen	1962	487	563	152,9	191,8	5 506	70,8
	1963	508	705	186,8	199,9	5 454	70,8
	1964	555	892	133,0	224,8	3 381	95,3
	1965	583	889	147,4	243,0	3 393	89,6
	1966	641	1 116	94,2	224,0	1 600	33,8
	1967	813	1 197	93,8	238,0	1 603	36,0
10. Totale delle prestazioni Totaal van de uitkeringen	1962	64 293	56 655	3 661,3	6 387,1	94 545	3 845,0
	1963	70 125	67 362	4 419,2	7 828,1	102 453	4 129,7
	1964	77 321	75 559	4 880,1	9 387,0	107 834	4 884,0
	1965	86 900	83 048	6 010,5	11 231,8	129 548	5 415,2
	1966	89 846	91 387	6 592,7	13 171,9	140 955	5 878,9
	1967	97 273	99 228	7 111,4	15 052,2	154 355	6 607,2

TABELLA 14 TABEL

Prestazioni sociali per funzione

Sociale uitkeringen volgens functie

In % del totale delle spese

In % van het totaal van de uitgaven

	Anno Jaar	Deutsch- land (BR)	France	Italia	Nederland	Belgique België	Luxem- bourg
1. Malattia Ziekte	1962	24,1	20,4	19,0	25,5	13,4	15,7
	1963	24,4	20,7	19,8	24,1	14,0	16,1
	1964	23,7	21,6	22,0	25,1	16,7	15,4
	1965	24,6	22,0	21,0	24,5	21,9	16,3
	1966	24,9	22,9	23,2	25,1	20,1	16,8
	1967	23,8	23,6	24,5	24,9	19,4	16,4
2. Vecchiaia, morte, superstiti Ouderdom, overlijden, nabestaanden	1962	47,1	32,2	32,6	45,5	40,2	
	1963	47,4	32,4	34,5	43,1	39,0	
	1964	47,6	33,6	35,2	43,3	39,9	
	1965	47,1	35,1	36,4	45,7	37,1	57,8
	1966	46,2	36,1	36,8	44,3	38,7	57,6
	1967	46,9	37,6	36,4	43,2	37,3	59,5
3. Invalidità Invaliditeit	1962	5,5	1,5	7,3	1,5	5,4	59,0
	1963	5,2	1,5	8,0	4,0	5,5	58,6
	1964	5,0	1,5	8,1	4,5	5,2	60,4
	1965	4,7	1,6	10,1	4,6	5,1	
	1966	4,9	1,6	10,0	5,2	5,6	
	1967	4,8	1,6	10,2	6,4	5,4	
4. Infermità fisica o psichica Lichamelijk of geestelijk gebrek	1962	1,0	1,6	0,8	2,8	1,7	0,2
	1963	1,0	1,6	0,8	2,5	1,7	0,3
	1964	1,0	1,6	0,9	2,5	1,7	0,2
	1965	1,0	1,5	1,1	2,3	1,7	0,2
	1966	0,9	1,3	2,3	2,5	2,1	0,6
	1967	0,9	1,4	2,3	2,9	2,0	0,5
5. Infortuni sul lavoro, malattie professionali Arbeidsongevallen, beroepsziekten	1962	4,4	5,1	2,9	2,1	3,5	8,4
	1963	4,3	5,1	3,2	1,8	3,6	8,4
	1964	4,6	5,2	3,3	1,8	3,6	7,5
	1965	4,5	5,3	3,1	1,6	3,2	7,4
	1966	4,8	5,5	3,5	1,5	3,6	8,6
	1967	4,6	5,2	3,7	0,9	4,8	7,7
6. Disoccupazione Werkloosheid	1962	1,1	0,4	2,7	4,0	4,7	0,1
	1963	1,7	0,7	2,4	5,6	5,3	0,1
	1964	1,1	0,6	1,7	3,5	4,6	0,0
	1965	1,0	0,7	2,1	3,4	4,5	0,0
	1966	0,8	0,5	1,6	3,8	4,5	0,0
	1967	1,8	0,8	1,2	4,5	6,3	0,0
7. Assegni familiari Gezinslasten	1962	7,2	29,1	24,1	14,4	19,8	13,4
	1963	7,4	27,8	21,6	15,3	20,7	13,5
	1964	8,1	26,9	20,4	15,9	20,6	13,3
	1965	8,6	26,2	18,5	14,9	19,9	13,5
	1966	9,0	25,3	16,3	15,2	29,5	13,0
	1967	8,5	23,4	15,8	14,9	20,0	12,4

(seguito) TABELLA 14 TABEL (vervolg)

	Anno Jaar	Deutsch- land (BR)	France	Italia	Nederland	Belgique België	Luxem- bourg
8. Guerra, avvenimenti politici, calamità naturali Oorlog, politieke gebeurtenissen, natuur- rampen	1962	8,9	8,7	6,4	1,2	5,5	2,6
	1963	7,9	9,1	5,5	1,1	4,9	2,3
	1964	8,2	7,8	5,7	1,0	4,6	2,0
	1965	7,8	6,5	5,3	0,8	4,0	1,9
	1966	7,8	5,6	4,9	0,7	3,8	1,8
	1967	7,0	5,9	3,6	0,7	3,8	2,0
9. Varie Diversen	1962	0,7	1,0	4,2	3,0	5,8	1,8
	1963	0,7	1,0	4,2	2,5	5,3	1,7
	1964	0,7	1,2	2,7	2,4	3,1	2,0
	1965	0,7	1,1	2,4	2,2	2,6	1,7
	1966	0,7	1,2	1,4	1,7	1,1	0,6
	1967	0,8	1,2	1,3	1,6	1,0	0,6
10. Totale delle prestazioni Totaal van de uitkeringen	1962	100,0	100,0	100,0	100,0	100,0	100,0
	1963	100,0	100,0	100,0	100,0	100,0	100,0
	1964	100,0	100,0	100,0	100,0	100,0	100,0
	1965	100,0	100,0	100,0	100,0	100,0	100,0
	1966	100,0	100,0	100,0	100,0	100,0	100,0
	1967	100,0	100,0	100,0	100,0	100,0	100,0

GERMANIA (Rf)

TABELLA 15

Mio DM

Prestazioni sociali secondo la funzione ed il regime

	Anno Jaar	Regimi di previdenza e di assistenza sociale		
		Regimi generali	Regimi speciali	Regimi statutari
		Algemene stelsels	Bijzondere stelsels	Statutaire stelsels
1. Malattia Ziekte	1962	10 709	43	—
	1965	14 506	50	—
	1966	16 655	63	—
	1967	17 480	53	—
2. Vecchiaia, morte, superstiti Ouderdom, overlijden, nabestaanden	1962	13 750	2 130	7 888
	1965	19 035	3 110	10 124
	1966	21 505	3 537	10 842
	1967	24 408	3 913	11 682
3. Invalidità Invaliditeit	1962	2 892	642	—
	1965	3 321	703	—
	1966	3 542	735	—
	1967	3 861	759	—
4. Infermità fisica o psichica Lichamelijk of geestelijk gebrek	1962	—	—	—
	1965	—	—	—
	1966	—	—	—
	1967	—	—	—
5. Infortuni sul lavoro, malattie professionali Arbeidsongevallen, beroepsziekten	1962	2 534	—	—
	1965	3 501	—	—
	1966	3 896	—	—
	1967	4 025	—	—
6. Disoccupazione Werkloosheid	1962	658	—	—
	1965	800	—	—
	1966	713	—	—
	1967	1 677	—	—
7. Assegni familiari (1) Gezinslasten (1)	1962	2 562	1 168	—
	1965	4 103	1 768	—
	1966	4 439	1 801	—
	1967	4 402	1 825	—
8. Guerra, avvenimenti polit., calamità natur. Oorlog, polit. gebeurtenissen, natuurrampen	1962	—	—	—
	1965	—	—	—
	1966	—	—	—
	1967	—	—	—
9. Varie Diversen	1962	365	3	—
	1965	482	29	—
	1966	506	62	—
	1967	621	122	—
10. Totale delle prestazioni Totaal van de uitkeringen	1962	33 470	3 986	7 888
	1965	45 748	5 660	10 124
	1966	51 256	6 198	10 842
	1967	56 474	6 672	11 682

(1) Dal 1963 al 1964 le modalità di finanziamento degli assegni familiari sono state completamente modificate in virtù di disposizioni legislative e regolamentari (cfr. pure tabella 37).

TABEL 15

DUITSLAND (BR)

Sociale uitkeringen volgens functie en stelsel

Mio DM

Stelsels van sociale verzekeringen en pensioenen			Prestazioni benevole dei datori di lavoro	Prestazioni a favore delle vittime di guerra, ...	Assistenza pubblica	Totale
Regimi complementari	Regimi volontari	Totale	Vrijwillige uitkeringen van werkgevers	Uitkeringen aan slachtoffers van oorlog, ...	Sociale bijstand	Totaal
Aanvullende stelsels	Stelsels van vrije verzekering	Totaal				
3 250	—	14 002	630	62	822	15 516
4 890	—	19 446	790	84	1 028	21 348
3 590	—	20 308	830	100	1 106	22 344
3 590	—	21 123	830	109	1 106	23 168
—	—	23 768	6 130	—	354	30 252
260	—	32 529	8 000	—	426	40 955
328	—	36 212	4 820	—	452	41 484
328	—	40 331	4 820	—	452	45 603
—	—	3 534	—	—	43	3 577
—	—	4 024	—	—	69	4 093
—	—	4 277	—	—	74	4 351
—	—	4 620	—	—	74	4 694
—	—	—	150	—	486	636
—	—	—	210	—	701	911
—	—	—	70	—	774	844
—	—	—	70	—	774	844
—	—	2 534	270	—	21	2 825
—	—	3 501	350	—	66	3 917
—	—	3 896	355	—	72	4 323
—	—	4 025	355	—	72	4 452
—	—	658	—	—	28	686
—	—	800	—	—	28	828
—	—	713	—	—	29	742
—	—	1 677	—	—	99	1 776
129	—	3 859	420	88	254	4 621
142	—	6 013	490	254	688	7 445
197	—	6 437	810	95	771	8 113
222	—	6 449	810	90	885	8 204
—	—	—	—	5 484	209	5 693
—	—	—	—	6 794	26	6 820
—	—	—	—	6 976	28	7 004
—	—	—	—	7 691	28	7 719
—	—	368	—	41	78	487
—	—	511	—	25	47	583
—	—	568	—	18	55	641
—	—	743	—	15	55	813
3 379	—	48 723	7 600	5 675	2 295	64 293
5 292	—	66 824	9 840	7 157	3 079	86 900
4 115	—	72 411	6 885	7 189	3 361	89 846
4 140	—	78 968	6 885	7 905	3 515	97 273

(¹) De financieringswijze van de gezinstoelagen werd van 1963 tot 1964 ingevolge wettelijke en reglementaire voorschriften (cfr. ook tabel 37) grondig gewijzigd.

Prestazioni sociali secondo la funzione ed il regime

Mio Ffr

	Anno Jaar	Regimi di previdenza e di assistenza sociale		
		Regimi generali	Regimi speciali	Regimi statutari
		Algemene stelsels	Bijzondere stelsels	Statutaire stelsels
1. Malattia Ziekte	1962	7 869	1 386	930
	1965	12 762	2 211	1 228
	1966	14 498	2 428	1 372
	1967	16 240	2 722	1 531
2. Vecchiaia, morte, superstiti Ouderdom, overlijden, nabestaanden	1962	3 817	3 094	7 867
	1965	6 261	5 555	11 467
	1966	7 169	6 283	12 944
	1967	8 087	7 078	14 081
3. Invalidità Invaliditeit	1962	582	126	135
	1965	932	220	175
	1966	1 048	250	189
	1967	1 131	283	197
4. Infermità fisica o psichica Lichamelijk of geestelijk gebrek	1962	—	—	—
	1965	—	—	—
	1966	—	—	—
	1967	—	—	—
5. Infortuni sul lavoro, malattie professionali Arbeidsongevallen, beroepsziekten	1962	1 558	308	240
	1965	2 556	455	338
	1966	2 803	486	370
	1967	3 035	551	229
6. Disoccupazione Werkloosheid	1962	—	95	—
	1965	—	300	—
	1966	—	144	—
	1967	—	223	29
7. Assegni familiari Gezinslasten	1962	8 132	2 505	2 944
	1965	10 861	3 099	4 181
	1966	11 689	3 108	4 416
	1967	12 452	3 145	4 508
8. Guerra, avvenimenti polit., calamità natur. Oorlog, polit. gebeurtenissen, natuurrampen	1962	—	—	—
	1965	—	—	—
	1966	—	—	—
	1967	—	—	—
9. Varie Diversen	1962	—	—	—
	1965	—	—	—
	1966	—	—	—
	1967	—	—	—
10. Totale delle prestazioni Totaal van de uitkeringen	1962	21 958	7 514	12 116
	1965	33 372	11 840	17 389
	1966	37 207	12 699	19 291
	1967	40 945	14 002	20 575

TABEL 16

FRANKRIJK

Sociale uitkeringen volgens functie en stelsel

Mio Ffr

Stelsels van sociale verzekeringen en pensioenen			Prestazioni benevole dei datori di lavoro	Prestazioni a favore delle vittime di guerra, ...	Assistenza pubblica	Totale
Regimi complementari	Regimi volontari	Totale				
Aanvullende stelsels	Stelsels van vrije verzekering	Totaal	Vrijwillige uitkeringen van werkgevers	Uitkeringen aan slachtoffers van oorlog, ...	Sociale bijstand	Totaal
—	797	10 982	—	—	605	11 587
—	1 268	17 469	—	—	787	18 256
—	1 834	20 132	—	—	797	20 929
—	2 073	22 566	—	—	826	23 392
2 656	65	17 499	—	—	765	18 264
4 781	100	28 164	—	—	1 028	29 192
5 515	108	32 019	—	17	911	32 947
6 798	117	36 161	—	22	1 153	37 336
—	—	843	—	—	—	843
—	—	1 327	—	—	—	1 327
—	—	1 487	—	—	—	1 487
—	—	1 611	—	—	—	1 611
—	—	—	—	—	912	912
—	—	—	—	—	1 260	1 260
—	—	—	—	—	1 220	1 220
—	—	—	—	—	1 432	1 432
—	333	2 439	—	—	439	2 878
—	465	3 814	—	—	602	4 416
—	538	4 197	—	—	813	5 010
—	635	4 450	—	—	721	5 171
70	—	165	—	—	44	209
192	—	492	—	—	72	564
245	—	389	—	—	80	469
371	—	623	—	—	132	755
—	17	13 598	2 236	—	630	16 464
—	23	18 164	2 742	—	858	21 764
—	25	19 238	2 914	—	913	23 065
—	27	20 132	2 167	—	921	23 220
—	—	—	—	4 935	—	4 935
—	—	—	—	5 380	—	5 380
—	—	—	—	5 144	—	5 144
—	—	—	—	5 114	—	5 114
—	—	—	—	—	563	563
—	—	—	—	—	889	889
—	—	—	—	—	1 116	1 116
—	—	—	—	—	1 197	1 197
2 726	1 212	45 526	2 236	4 935	3 958	56 655
4 973	1 856	69 430	2 742	5 380	5 496	83 048
5 760	2 505	77 462	2 914	5 161	5 850	91 387
7 169	2 852	85 543	2 167	5 136	6 382	99 228

Prestazioni sociali secondo la funzione ed il regime

Mio Lit.

	Anno Jaar	Regimi di previdenza e di assistenza sociale		
		Regimi generalì	Regimi speciali	Regimi statutari
		Algemene stelsels	Bijzondere stelsels	Statutaire stelsels
1. Malattia Ziekte	1962	467 883	163 476	4 118
	1965	841 066	329 160	4 833
	1966	977 866	393 317	5 710
	1967	1 120 431	455 188	6 252
2. Vecchiaia, morte, superstiti Ouderdom, overlijden, nabestaanden	1962	568 747	201 432	396 145
	1965	1 217 110	302 803	622 776
	1966	1 303 769	359 613	755 207
	1967	1 387 099	426 562	764 252
3. Invalidità Invaliditeit	1962	252 494	15 880	—
	1965	570 076	33 242	—
	1966	620 839	37 621	—
	1967	688 914	36 887	—
4. Infermità fisica o psichica Lichamelijk of geestelijk gebrek	1962	—	—	—
	1965	—	—	—
	1966	—	98	—
	1967	—	95	—
5. Infortuni sul lavoro, malattie professionali Arbeidsongevallen, beroepsziekten	1962	100 926	1 374	1 325
	1965	174 968	2 387	1 637
	1966	216 978	3 214	771
	1967	250 177	3 161	787
6. Disoccupazione Werkloosheid	1962	88 527	26	—
	1965	124 874	240	—
	1966	99 820	498	—
	1967	87 633	416	—
7. Assegni familiari Gezinslasten	1962	566 950	6 888	191 214
	1965	719 960	10 213	245 156
	1966	758 516	4 187	254 116
	1967	799 148	4 130	255 941
8. Guerra, avvenimenti polit., calamità natur. Oorlog, polit. gebeurtenissen, natuurrampen	1962	—	—	—
	1965	—	—	—
	1966	—	—	—
	1967	—	18	—
9. Varie Diversen	1962	11 455	21 614	3 242
	1965	5 380	2 472	—
	1966	5 967	7 376	3 334
	1967	7 592	7 793	3 450
10. Totale delle prestazioni Totaal van de uitkeringen	1962	2 056 982	410 690	596 044
	1965	3 653 434	680 517	874 402
	1966	3 983 755	805 924	1 019 138
	1967	4 340 994	934 250	1 030 682

TABEL 17

ITALIË

Sociale uitkeringen volgens functie en stelsel

Mio Lit.

Stelsels van sociale verzekeringen en pensioenen			Prestazioni benevole dei datori di lavoro	Prestazioni a favore delle vittime di guerra,...	Assistenza pubblica	Totale
Regimi complementari	Regimi volontari	Totale				
Aanvullende stelsels	Stelsels van vrije verzekering	Totaal	Vrijwillige uitkeringen van werkgevers	Uitkeringen aan slachtoffers van oorlog,...	Sociale bijstand	Totaal
—	—	635 477	.	—	61 138	696 615
1 846	—	1 176 905	.	—	86 287	1 263 192
197	—	1 377 090	.	—	153 879	1 530 969
191	—	1 582 062	.	—	155 137	1 737 199
1 275	4 113	1 171 712	.	—	18 692	1 190 404
12 233	1 562	2 156 484	.	—	29 511	2 185 995
8 311	1 531	2 428 431	.	—	—	2 428 431
9 676	1 823	2 589 412	.	—	—	2 589 412
—	311	268 685	.	—	—	268 685
343	286	603 947	.	—	730	604 677
462	274	659 196	.	—	97	659 293
508	328	726 637	.	—	2 089	728 726
—	—	—	.	—	28 436	28 436
—	—	—	.	—	68 644	68 644
—	—	98	.	—	149 809	149 907
—	—	95	.	—	160 135	160 230
—	—	103 625	.	—	3 872	107 497
131	—	179 123	.	—	7 531	186 654
2	—	220 965	.	—	6 962	227 927
1	—	254 126	.	—	7 329	261 455
—	—	88 553	.	—	11 226	99 779
21	—	125 135	.	—	340	125 475
43	—	100 361	.	—	2 552	102 913
36	—	88 085	.	—	325	88 410
—	—	765 052	.	360	116 445	881 857
2 001	—	977 330	.	—	135 063	1 112 393
83	—	1 016 902	.	—	56 531	1 073 433
77	—	1 059 296	.	—	65 731	1 125 027
—	—	—	.	229 306	5 864	235 170
—	—	—	.	315 304	799	316 103
1	—	1	.	323 566	2 099	325 666
39	—	57	.	324 648	2 424	327 129
2 208	—	38 519	.	23 079	91 264	152 862
1 090	23	8 965	.	—	138 396	147 361
1 164	—	17 841	.	—	76 322	94 163
1 268	—	20 103	.	—	73 732	93 835
3 483	4 424	3 071 623	.	252 745	336 937	3 661 305
17 665	1 871	5 227 889	.	315 304	467 301	6 010 494
10 263	1 805	5 820 885	.	323 566	448 251	6 592 702
11 796	2 151	6 319 873	.	324 648	466 902	7 111 423

Prestazioni sociali secondo la funzione ed il regime

Mio Fl

	Anno Jaar	Regimi di previdenza e di assistenza sociale		
		Regimi generali	Regimi speciali	Regimi statutari
		Algemene stelsels	Bijzondere stelsels	Statutaire stelsels
1. Malattia Ziekte	1962	1 056,0	50,0	189,0
	1965	1 781,3	38,5	406,3
	1966	2 136,9	37,7	485,1
	1967	2 390,3	24,4	520,8
2. Vecchiaia, morte, superstiti Ouderdom, overlijden, nabestaanden	1962	1 696,3	—	681,0
	1965	3 390,8	—	1 025,0
	1966	3 833,1	—	1 205,0
	1967	4 214,8	—	1 353,0
3. Invalidità Invaliditeit	1962	96,0	—	—
	1965	522,3	—	—
	1966	683,0	—	—
	1967	962,5	—	—
4. Infermità fisica o psichica Lichamelijk of geestelijk gebrek	1962	—	—	—
	1965	—	—	—
	1966	—	—	—
	1967	—	—	—
5. Infortuni sul lavoro, malattie professionali Arbeidsongevallen, beroepsziekten	1962	123,1	8,6	—
	1965	168,3	11,1	—
	1966	188,2	12,0	—
	1967	131,6	10,2	—
6. Disoccupazione Werkloosheid	1962	69,7	68,6	19,0
	1965	114,1	75,6	32,0
	1966	163,9	121,5	40,0
	1967	335,3	24,6	49,0
7. Assegni familiari Gezinslasten	1962	650,6	—	210,0
	1965	1 348,4	—	230,0
	1966	1 597,0	—	249,0
	1967	1 773,8	—	270,0
8. Guerra, avvenimenti polit., calamità natur. Oorlog, polit. gebeurtenissen, natuurrampen	1962	—	—	—
	1965	—	—	—
	1966	—	—	—
	1967	—	—	—
9. Varie Diversen	1962	—	—	—
	1965	—	—	—
	1966	—	—	—
	1967	—	—	—
10. Totale delle prestazioni Totaal van de uitkeringen	1962	3 691,7	127,2	1 099,0
	1965	7 325,2	125,2	1 693,3
	1966	8 602,1	171,2	1 979,1
	1967	9 808,3	59,2	2 192,8

TABEL 18

NEDERLAND

Sociale uitkeringen volgens functie en stelsel

Mio Fl

Stelsels van sociale verzekeringen en pensioenen			Prestazioni benevole dei datori di lavoro	Prestazioni a favore delle vittime di guerra,...	Assistenza pubblica	Totale
Regimi complementari	Regimi volontari	Totale				
Aanvullende stelsels	Stelsels van vrije verzekering	Totaal	Vrijwillige uitkeringen van werkgevers	Uitkeringen aan slachtoffers van oorlog,...	Sociale bijstand	Totaal
—	282,3	1 577,3	—	—	51,5	1 628,8
—	455,5	2 681,6	—	—	75,5	2 757,1
—	541,5	3 201,1	—	—	104,0	3 305,1
—	648,8	3 584,3	—	—	157,5	3 741,8
461,0	3,5	2 841,8	10,0	—	52,9	2 904,7
623,0	3,2	5 042,0	8,0	—	78,0	5 128,0
672,0	3,2	5 713,3	7,0	—	117,0	5 837,3
756,0	3,1	6 326,9	6,0	—	170,1	6 503,0
—	—	96,0	—	—	—	96,0
—	—	522,3	—	—	—	522,3
—	—	683,0	—	—	—	683,0
—	—	962,5	—	—	—	962,5
—	—	—	—	—	176,9	176,9
—	—	—	—	—	260,0	260,0
—	—	—	—	—	331,0	331,0
—	—	—	—	—	434,4	434,4
—	—	131,7	—	—	—	131,7
—	—	179,4	—	—	—	179,4
—	—	200,2	—	—	—	200,2
—	—	141,8	—	—	—	141,8
—	—	157,3	—	—	102,0	259,3
—	—	221,7	—	—	165,0	386,7
—	—	325,4	—	—	180,0	505,4
—	—	408,9	—	—	269,2	678,1
—	1,5	862,1	—	—	56,9	919,0
—	1,7	1 580,1	—	—	89,5	1 669,6
—	6,7	1 852,7	—	—	145,2	1 997,9
—	6,3	2 050,1	—	—	193,8	2 243,9
—	—	—	—	78,9	—	78,9
—	—	—	—	85,7	—	85,7
—	—	—	—	88,0	—	88,0
—	—	—	—	108,7	—	108,7
—	—	—	—	—	191,8	191,8
—	—	—	—	—	243,0	243,0
—	—	—	—	—	224,0	224,0
—	—	—	—	—	238,0	238,0
461,0	287,3	5 666,2	10,0	78,9	632,0	6 387,1
623,0	460,4	10 227,1	8,0	94,2	911,0	11 231,8
672,0	551,3	11 975,7	7,0	88,0	1 101,2	13 171,9
756,0	658,2	13 474,5	6,0	108,7	1 463,0	15 052,2

Prestazioni sociali secondo la funzione ed il regime

Mio Fb

	Anno Jaar	Regimi di previdenza e di assistenza sociale		
		Regimi general	Regimi speciali	Regimi statutari
		Algemene stelsels	Bijzondere stelsels	Statutaire stelsels
1. Malattia Ziekte	1962	9 478,9	15,9	995,0
	1965	21 860,4	30,1	1 160,3
	1966	23 770,7	33,1	1 190,0
	1967	24 601,9	31,9	1 264,9
2. Vecchiaia, morte, superstiti Ouderdom, overlijden, nabestaanden	1962	18 639,2	3 349,2	14 635,6
	1965	23 982,3	3 828,3	18 790,3
	1966	27 640,0	4 197,1	20 636,1
	1967	34 068,3	33,7	21 367,8
3. Invalidità Invaliditeit	1962	2 284,7	2 311,2	91,3
	1965	3 098,7	2 824,7	115,9
	1966	3 759,8	3 121,9	125,3
	1967	4 119,7	3 170,2	129,9
4. Infermità fisica o psichica Lichamelijk of geestelijk gebrek	1962	—	—	—
	1965	—	—	—
	1966	—	—	—
	1967	—	—	—
5. Infortuni sul lavoro, malattie professionali Arbeidsongevallen, beroepsziekten	1962	3 276,4	18,5	22,8
	1965	4 069,1	17,2	46,3
	1966	4 999,2	17,8	64,7
	1967	7 227,3	19,0	67,2
6. Disoccupazione Werkloosheid	1962	3 464,1	9,3	—
	1965	3 781,1	9,2	—
	1966	4 066,7	14,1	—
	1967	6 680,5	15,0	—
7. Assegni familiari Gezinslasten	1962	15 604,8	0,4	3 066,7
	1965	22 215,7	0,4	3 350,5
	1966	25 008,9	0,6	3 343,8
	1967	26 487,4	0,5	3 838,8
8. Guerra, avvenimenti polit., calamità natur. Oorlog, polit. gebeurtenissen, natuurrampen	1962	—	1,1	—
	1965	—	1,2	—
	1966	—	1,2	—
	1967	—	1,2	—
9. Varie Diversen	1962	—	—	24,0
	1965	—	—	57,0
	1966	—	—	60,0
	1967	—	—	63,0
10. Totale delle prestazioni Totaal van de uitkeringen	1962	52 748,1	5 705,6	18 835,4
	1965	79 007,3	6 711,1	23 520,3
	1966	89 245,3	7 385,8	25 419,9
	1967	103 185,1	3 271,5	26 731,6

TABEL 19

Sociale uitkeringen volgens functie en stelsel

Mio Fb

Stelsels van sociale verzekeringen en pensioenen			Prestazioni benevole del datori di lavoro	Prestazioni a favore delle vittime di guerra,...	Assistenza pubblica	Totale
Regimi complementari	Regimi volontari	Totale	Vrijwillige uitkeringen van werkgevers	Uitkeringen aan slachtoffers van oorlog, ..	Sociale bijstand	Totale
Aanvullende stelsels	Stelsels van vrije verzekering	Totaal				Totaal
—	2 012,4	12 502,2	.	—	147,1	12 649,3
—	2 476,7	25 527,5	.	—	2 710,7	28 310,4
—	2 202,3	27 196,1	.	—	1 188,5	28 485,6
—	2 201,4	28 100,1	.	—	1 911,7	30 011,8
200,0	1 140,1	37 964,1	.	—	—	37 964,1
—	1 465,2	48 066,1	.	—	—	48 066,1
—	1 613,9	54 087,1	.	—	460,0	54 547,1
—	1 627,5	57 097,3	.	—	460,0	57 557,3
—	414,9	5 102,1	.	—	—	5 102,1
—	538,9	6 578,2	.	—	—	6 578,2
—	843,7	7 850,7	.	—	—	7 850,7
—	843,7	8 263,5	.	—	—	8 263,5
—	—	—	.	—	1 634,5	1 634,5
—	—	—	.	—	2 264,2	2 264,2
—	—	—	.	—	2 973,8	2 973,8
—	—	—	.	—	3 109,1	3 109,1
—	24,7	3 342,4	.	—	14,0	3 356,4
—	23,0	4 155,6	.	—	—	4 155,6
—	21,4	5 103,1	.	—	—	5 103,1
—	21,7	7 335,2	.	—	—	7 335,2
984,9	—	4 458,3	.	—	—	4 458,3
1 991,2	—	5 781,5	.	—	—	5 781,5
2 197,9	—	6 278,7	.	—	—	6 278,7
3 047,3	—	9 742,8	.	—	—	9 742,8
—	2,3	18 674,2	.	—	—	18 674,2
—	5,3	25 571,9	.	—	257,2	25 756,9
—	5,4	28 358,7	.	—	512,5	28 770,2
—	7,0	30 333,7	.	—	510,0	30 843,7
—	—	1,1	.	4 743,4	455,6	5 200,1
—	—	1,2	.	4 509,9	731,1	5 242,2
—	—	1,2	.	4 656,1	687,9	5 345,2
—	—	1,2	.	5 121,4	765,8	5 888,4
—	—	24,0	.	—	5 482,0	5 506,0
—	—	57,0	.	—	3 336,0	3 393,0
—	—	60,0	.	—	1 540,0	1 600,0
—	—	63,0	.	—	1 540,0	1 603,0
1 184,9	3 594,4	82 068,4	.	4 743,4	7 733,2	94 545,0
1 991,2	4 509,1	115 739,0	.	4 509,9	9 299,2	129 548,1
2 197,9	4 686,7	128 935,6	.	4 656,1	7 362,7	140 954,4
3 047,3	4 701,3	140 936,8	.	5 121,4	8 296,6	154 354,8

Prestazioni sociali secondo la funzione ed il regime

Mio Flbg

	Anno Jaar	Regimi di previdenza e di assistenza sociale		
		Regimi generali Algemene stelsels	Regimi speciali Bijzondere stelsels	Regimi statutari Statutaire stelsels
1. Malattia Ziekte	1962	545,2	—	4,9
	1965	811,9	—	5,0
	1966	839,3	—	4,7
	1967	917,7	—	4,6
2. Vecchiaia, morte, superstiti Ouderdom, overlijden, nabestaanden	1962	1 152,2	—	928,5
	1965	1 945,4	—	1 142,8
3. Invalidità Invaliditeit	1966	2 145,5	—	1 143,9
	1967	2 659,1	—	1 179,0
4. Infermità fisica o psichica Lichamelijk of geestelijk gebrek	1962	—	—	—
	1965	—	—	—
	1966	—	—	—
	1967	—	—	—
5. Infortuni sul lavoro, malattie professionali Arbeidsongevallen, beroepsziekten	1962	319,3	—	—
	1965	395,9	—	—
	1966	501,6	—	—
	1967	504,5	—	—
6. Disoccupazione Werkloosheid	1962	—	—	—
	1965	—	—	—
	1966	—	—	—
	1967	—	—	—
7. Assegni familiari Gezinslasten	1962	503,2	—	—
	1965	703,6	—	—
	1966	735,6	—	—
	1967	785,6	—	—
8. Guerra, avvenimenti polit., calamità natur. Oorlog, polit. gebeurtenissen, natuurrampen	1962	—	—	—
	1965	—	—	—
	1966	—	—	—
	1967	—	—	—
9. Varie Diversen	1962	—	—	—
	1965	—	—	—
	1966	—	—	—
	1967	—	—	—
10. Totale delle prestazioni Totaal van de uitkeringen	1962	2 519,9	—	933,4
	1965	3 856,8	—	1 147,8
	1966	4 222,0	—	1 148,6
	1967	4 866,9	—	1 183,6

TABEL 20

LUXEMBURG

Sociale uitkeringen volgens functie en stelsel

Mio Flbg

Stelsels van sociale verzekeringen en pensioenen			Prestazioni benevole del datori di lavoro	Prestazioni a favore delle vittime di guerra, ...	Assistenza pubblica	Totale
Regimi complementari	Regimi volontari	Totale	Vrijwillige uitkeringen van werkgevers	Uitkeringen aan slachtoffers van oorlog, ...	Sociale bijstand	Totale
Aanvullende stelsels	Stelsels van vrije verzekering	Totaal				Totaal
—	8,8	558,9	—	—	44,5	603,4
—	14,7	841,6	—	—	52,0	893,6
—	15,4	859,4	—	—	126,4	985,8
—	19,1	941,4	—	—	140,2	1 081,6
0,3	4,7	2 085,7	7,1	—	130,0	2 222,8
4,3	6,2	3 098,7	10,2	—	85,8	3 194,7
4,8	7,1	3 301,3	13,5	—	131,3	3 446,1
5,1	7,4	3 850,6	12,8	—	125,4	3 988,8
—	—	—	—	—	9,2	9,2
—	—	—	—	—	11,3	11,3
—	—	—	—	—	33,3	33,3
—	—	—	—	—	34,4	34,4
—	—	319,3	—	—	4,0	323,3
—	—	395,9	—	—	8,4	404,3
—	—	501,6	—	—	7,5	509,1
—	—	504,5	—	—	6,3	510,8
—	—	—	—	—	2,7	2,7
—	—	—	—	—	1,7	1,7
—	—	—	—	—	1,8	1,8
—	—	—	—	—	4,2	4,2
—	—	503,2	—	—	11,2	514,4
—	—	693,6	—	—	25,3	718,9
—	—	735,6	—	—	28,3	763,9
—	—	785,6	—	—	31,0	816,6
—	—	—	—	90,3	8,1	98,4
—	—	—	—	93,7	7,4	101,1
—	—	—	—	97,8	7,3	105,1
—	—	—	—	125,8	9,0	134,8
—	—	—	—	—	70,8	70,8
—	—	—	—	—	89,6	89,6
—	—	—	—	—	33,8	33,8
—	—	—	—	—	36,0	36,0
0,3	13,5	3 467,1	7,1	90,3	280,5	3 845,0
4,3	20,9	5 029,8	10,2	93,7	281,5	5 415,2
4,8	22,5	5 397,9	13,5	97,8	369,7	5 878,9
5,1	26,5	6 082,1	12,8	125,8	386,5	6 607,2

Funzione e natura delle prestazioni sociali

Functie en aard van de sociale uitkeringen

Mio DM

Mio DM

	Anno Jaar	Indennità in denaro (rendite o assegni) Renten of toelagen in geld	Rimborso in denaro di beni e servizi Terug- betalingen in geld van goederen en diensten	Controvalore dei beni e servizi corrisposti in natura Tegenwaarde van in natura verschafte goederen en diensten	Prestazioni in capitale Kapitaal- uitkeringen	Totale delle prestazioni Totaal van de uitkeringen
1. Malattia Ziekte	1962	6 795	—	8 721	—	15 516
	1965	8 790	—	12 558	—	21 348
	1966	7 591	—	14 753	—	22 344
	1967	7 188	—	15 980	—	23 168
2. Vecchiaia, morte, superstiti Ouderdom, overlijden, nabestaanden	1962	29 956	—	90	206	30 252
	1965	40 531	—	105	319	40 955
	1966	41 005	—	107	372	41 484
	1967	45 082	—	107	414	45 603
3. Invalidità Invaliditeit	1962	3 566	—	11	—	3 577
	1965	4 078	—	15	—	4 093
	1966	4 337	—	14	—	4 351
	1967	4 680	—	14	—	4 694
4. Infermità fisica o psichica Lichamelijk of geestelijk gebrek	1962	93	—	543	—	636
	1965	145	—	766	—	911
	1966	162	—	682	—	844
	1967	162	—	682	—	844
5. Infortuni sul lavoro, malattie professionali Arbeidsongevallen, beroepsziekten	1962	1 818	—	975	32	2 825
	1965	2 659	—	1 179	79	3 917
	1966	2 913	—	1 304	106	4 323
	1967	3 001	—	1 346	105	4 452
6. Disoccupazione Werkloosheid	1962	686	—	—	—	686
	1965	828	—	—	—	828
	1966	742	—	—	—	742
	1967	1 776	—	—	—	1 776
7. Assegni familiari Gezinslasten	1962	4 368	—	253	—	4 621
	1965	6 653	—	792	—	7 445
	1966	6 882	—	1 231	—	8 113
	1967	6 886	—	1 338	—	8 204
8. Guerra, avvenimenti polit., calamità natur. Oorlog, polit. gebeurtenissen, natuurrampen	1962	5 337	—	189	167	5 693
	1965	6 354	—	276	190	6 820
	1966	6 743	—	261	—	7 004
	1967	7 121	—	449	149	7 719
9. Varie Diversen	1962	104	—	45	338	487
	1965	101	—	54	428	583
	1966	138	—	61	442	641
	1967	198	—	69	546	813
10. Totale delle prestazioni Totaal van de uitkeringen	1962	52 723	—	10 827	743	64 293
	1965	70 139	—	15 745	1 016	86 900
	1966	70 513	—	18 413	920	89 846
	1967	76 074	—	19 985	1 214	97 273

FRANCIA

TABELLA 22 TABEL

FRANKRIJK

Funzione e natura delle prestazioni sociali

Functie en aard van de sociale uitkeringen

Mio Ffr

Mio Ffr

	Anno Jaar	Indennità in denaro (rendite o assegni) Renten of toelagen in geld	Rimborso in denaro di beni e servizi Terug- betalingen in geld van goederen en diensten	Controvalore dei beni e servizi corrisposti in natura Tegenwaarde van in natura verschafte goederen en diensten	Prestazioni in capitale Kapitaal- uitkeringen	Totale delle prestazioni Totaal van de uitkeringen
1. Malattia Ziekte	1962	2 136	8 846	605	—	11 587
	1965	2 945	14 524	787	—	18 256
	1966	3 273	16 859	797	—	20 929
	1967	3 541	19 025	826	—	23 392
2. Vecchiaia, morte, superstiti Ouderdom, overlijden, nabestaanden	1962	17 755	—	383	126	18 264
	1965	28 546	—	477	169	29 192
	1966	32 449	—	317	181	32 947
	1967	36 634	—	506	196	37 336
3. Invalidità Invaliditeit	1962	713	130	—	—	843
	1965	1 105	222	—	—	1 327
	1966	1 226	261	—	—	1 487
	1967	1 306	305	—	—	1 611
4. Infermità fisica o psichica Lichamelijk of geestelijk gebrek	1962	324	—	588	—	912
	1965	517	—	743	—	1 260
	1966	568	—	652	—	1 220
	1967	637	—	795	—	1 432
5. Infortuni sul lavoro, malattie professionali Arbeidsongevallen, beroepsziekten	1962	2 380	495	3	—	2 878
	1965	3 745	666	5	—	4 416
	1966	4 406	596	8	—	5 010
	1967	4 426	735	10	—	5 171
6. Disoccupazione Werkloosheid	1962	209	—	—	—	209
	1965	564	—	—	—	564
	1966	469	—	—	—	469
	1967	755	—	—	—	755
7. Assegni familiari Gezinslasten	1962	14 080	485	1 899	—	16 464
	1965	18 792	663	2 309	—	21 764
	1966	19 741	746	2 578	—	23 065
	1967	19 778	806	2 636	—	23 220
8. Guerra, avvenimenti polit., calamità natur. Oorlog, polit. gebeurtenissen, natuurrampen	1962	4 743	—	192	—	4 935
	1965	5 148	—	232	—	5 380
	1966	4 914	—	230	—	5 144
	1967	4 858	—	256	—	5 114
9. Varie Diversen	1962	337	—	226	—	563
	1965	568	—	321	—	889
	1966	731	—	385	—	1 116
	1967	914	—	283	—	1 197
10. Totale delle prestazioni Totaal van de uitkeringen	1962	42 677	9 956	3 896	126	56 655
	1965	61 930	16 075	4 874	169	83 048
	1966	67 777	18 462	4 967	181	91 387
	1967	72 849	20 871	5 312	196	99 228

Funzione e natura delle prestazioni sociali

Functie en aard van de sociale uitkeringen

Mio Lit.

Mio Lit.

	Anno Jaar	Indennità in denaro (rendite o assegni) Renten of toelagen in geld	Rimborso in denaro di beni e servizi Terug- betalingen in geld van goederen en diensten	Controvalore dei beni e servizi corrisposti in natura Tegenwaarde van in natura verschafte goederen en diensten	Prestazioni in capitale Kapitaal- uitkeringen	Totale delle prestazioni Totaal van de uitkeringen
1. Malattia Ziekte	1962	68 180	58 996	569 439	—	696 615
	1965	143 123	76 638	1 042 437	994	1 263 192
	1966	143 232	124 522	1 261 775	1 440	1 530 969
	1967	155 620	151 116	1 428 901	1 562	1 737 199
2. Vecchiaia, morte, superstiti Ouderdom, overlijden, nabestaanden	1962	1 162 823	142	18 732	8 707	1 190 404
	1965	2 101 631	605	30 995	52 764	2 185 995
	1966	2 328 024	25	5 488	94 894	2 428 431
	1967	2 433 406	19	6 140	149 847	2 589 412
3. Invalidità Invaliditeit	1962	266 578	—	2 088	19	268 685
	1965	600 951	—	3 726	—	604 677
	1966	656 313	1	2 966	13	659 293
	1967	725 386	1	3 319	20	728 726
4. Infermità fisica o psichica Arbeidsongevallen, beroepsziekten	1962	1 086	—	27 350	—	28 436
	1965	1 893	—	66 751	—	68 644
	1966	16 249	—	133 658	—	149 907
	1967	15 976	—	144 254	—	160 230
5. Infortuni sul lavoro, malattie professionali Arbeidsongevallen, beroepsziekten	1962	78 480	4	28 874	139	107 497
	1965	137 875	73	44 184	4 522	186 654
	1966	175 014	105	46 868	5 940	227 927
	1967	193 772	121	60 621	6 941	261 455
6. Disoccupazione Werkloosheid	1962	75 581	—	24 198	—	99 779
	1965	105 421	0	18 341	1 713	125 475
	1966	102 564	—	—	349	102 913
	1967	88 147	1	1	261	88 410
7. Assegni familiari Gezinslasten	1962	743 856	197	135 997	1 807	881 857
	1965	928 491	2 751	180 311	840	1 112 393
	1966	1 007 882	86	65 261	204	1 073 433
	1967	1 054 859	160	69 880	128	1 125 027
8. Guerra, avvenimenti polit., calamità natur. Oorlog, polit. gebeurtenissen, natuurrampen	1962	222 961	—	12 209	—	235 170
	1965	296 845	—	19 258	—	316 103
	1966	303 782	—	13 425	8 459	325 666
	1967	303 806	—	13 776	9 557	327 129
9. Varie Diversen	1962	58 841	9	70 983	23 029	152 862
	1965	36 837	126	106 183	4 215	147 361
	1966	19 230	358	63 382	11 193	94 163
	1967	17 092	420	62 651	13 672	93 835
10. Totale delle prestazioni Totaal van de uitkeringen	1962	2 678 386	59 348	889 870	33 701	3 661 305
	1965	4 353 067	80 194	1 512 186	65 047	6 010 494
	1966	4 752 290	125 097	1 592 823	122 492	6 592 702
	1967	4 988 064	151 838	1 789 533	181 988	7 111 423

PAESI BASSI

TABELLA 24 TABEL

NEREDLAND

Funzione e natura delle prestazioni sociali

Functie en aard van de sociale uitkeringen

Mio Fl

Mio Fl

	Anno	Indennità in denaro (rendite o assegni)	Rimborso in denaro di beni e servizi	Controvalore dei beni e servizi corrisposti in natura	Prestazioni in capitale	Totale delle prestazioni
	Jaar	Renten of toelagen in geld	Terug- betalingen in geld van goederen en diensten	Tegenwaarde van in natura verschafte goederen en diensten	Kapitaal- uitkeringen	Totaal van de uitkeringen
1. Malattia Ziekte	1962	708,5	68,0	852,3	—	1 628,8
	1965	1 268,6	125,4	1 363,1	—	2 757,1
	1966	1 509,2	167,0	1 628,9	—	3 305,1
	1967	1 550,2	204,8	1 986,8	—	3 741,8
2. Vecchiaia, morte, superstiti Ouderdom, overlijden, nabestaanden	1962	2 866,0	—	38,7	—	2 904,7
	1965	5 071,0	—	57,0	—	5 128,0
	1966	5 751,8	—	85,5	—	5 837,3
	1967	6 378,7	—	124,3	—	6 503,0
3. Invalidità Invaliditeit	1962	96,0	—	—	—	96,0
	1965	522,3	—	—	—	522,3
	1966	682,8	—	0,2	—	683,0
	1967	857,4	—	0,2	104,9	962,5
4. Infermità fisica o psichica Lichamelijk of geestelijk gebrek	1962	19,1	—	157,8	—	176,9
	1965	28,0	—	232,0	—	260,0
	1966	40,0	—	291,0	—	331,0
	1967	45,6	—	388,8	—	434,4
5. Infortuni sul lavoro, malattie professionali Arbeidsongevallen, beroepsziekten	1962	108,7	—	23,0	—	131,7
	1965	151,4	—	28,0	—	179,4
	1966	168,2	—	32,0	—	200,2
	1967	111,8	—	30,0	—	141,8
6. Disoccupazione Werkloosheid	1962	259,3	—	—	—	259,3
	1965	386,7	—	—	—	386,7
	1966	505,4	—	—	—	505,4
	1967	678,1	—	—	—	678,1
7. Assegni familiari Gezinslasten	1962	918,0	—	1,0	—	919,0
	1965	1 668,1	—	1,5	—	1 669,6
	1966	1 967,7	—	30,2	—	1 997,9
	1967	2 209,3	—	34,6	—	2 243,9
8. Guerra, avvenimenti polit., calamità natur. Oorlog, polit. gebeurtenissen, natuurrampen	1962	76,7	—	2,2	—	78,9
	1965	83,0	—	2,7	—	85,7
	1966	81,2	—	6,8	—	88,0
	1967	99,4	—	9,3	—	108,7
9. Varie Diversen	1962	48,3	—	143,5	—	191,8
	1965	43,0	—	200,0	—	243,0
	1966	24,0	—	200,0	—	224,0
	1967	18,0	—	220,0	—	238,0
10. Totale delle prestazioni Totaal van de uitkeringen	1962	5 100,6	68,0	1 218,5	—	6 387,1
	1965	9 194,1	125,4	1 912,3	—	11 231,8
	1966	10 730,3	167,0	2 274,6	—	13 171,9
	1967	11 948,5	204,8	2 794,0	104,9	15 052,2

Funzione e natura delle prestazioni sociali

Functie en aard van de sociale uitkeringen

Mio Fb

Mio Fb

	Anno Jaar	Indennità in denaro (rendite o assegni) Renten of toelagen in geld	Rimborso in denaro di beni e servizi Terug- betalingen in geld van goederen en diensten	Controvalore dei beni e servizi corrisposti in natura Tegenwaarde van in natura verschafte goederen en diensten	Prestazioni in capitale Kapitaal- uitkeringen	Totale delle prestazioni Totaal van de uitkeringen
1. Malattia Ziekte	1962	2 720,2	9 414,7	514,4	—	12 649,3
	1965	5 069,0	22 415,6	753,6	—	28 238,2
	1966	5 196,2	21 855,6	1 332,8	—	28 384,6
	1967	5 703,1	23 808,7	500,0	—	30 011,8
2. Vecchiaia, morte, superstiti Ouderdom, overlijden, nabestaanden	1962	37 548,4	—	289,4	126,3	37 964,1
	1965	47 568,9	—	346,6	150,6	48 066,1
	1966	53 434,2	—	795,5	317,4	54 547,1
	1967	56 335,8	36,6	788,4	396,5	57 557,3
3. Invalidità Invaliditeit	1962	4 936,0	—	166,1	—	5 102,1
	1965	6 369,3	—	208,9	—	6 578,2
	1966	7 644,7	—	206,0	—	7 850,7
	1967	8 064,8	—	198,7	—	8 263,5
4. Infermità fisica o psichica Lichamelijk of geestelijk gebrek	1962	1 634,1	—	—	0,4	1 634,5
	1965	2 208,9	—	55,3	—	2 264,2
	1966	2 856,2	—	117,6	—	2 973,8
	1967	2 895,4	—	213,7	—	3 109,1
5. Infortuni sul lavoro, malattie professionali Arbeidsongevallen, beroepsziekten	1962	3 356,4	—	—	—	3 356,4
	1965	3 299,3	—	856,3	—	4 155,6
	1966	4 197,8	—	905,3	—	5 103,1
	1967	5 496,2	—	1 839,0	—	7 335,2
6. Disoccupazione Werkloosheid	1962	4 407,0	—	51,3	—	4 458,3
	1965	5 675,8	—	105,7	—	5 781,5
	1966	6 108,9	—	169,8	—	6 278,7
	1967	9 531,0	—	211,8	—	9 742,8
7. Assegni familiari Gezinslasten	1962	18 666,9	—	7,3	—	18 674,2
	1965	25 741,8	72,2	15,1	—	25 829,1
	1966	28 746,0	101,0	24,2	—	28 871,2
	1967	20 739,7	104,0	—	—	30 843,7
8. Guerra, avvenimenti polit., calamità natur. Oorlog, polit. gebeurtenissen, natuurrampen	1962	5 200,1	—	—	—	5 200,1
	1965	5 242,2	—	—	—	5 242,2
	1966	5 345,2	—	—	—	5 345,2
	1967	5 888,4	—	—	—	5 888,4
9. Varie Diversen	1962	5 506,0	—	—	—	5 506,0
	1965	3 393,0	—	—	—	3 393,0
	1966	60,0	—	1 540,0	—	1 600,0
	1967	63,0	—	1 540,0	—	1 603,0
10. Totale delle prestazioni Totaal van de uitkeringen	1962	83 975,1	9 414,7	1 028,5	126,7	94 545,0
	1965	104 568,2	22 487,8	2 341,5	150,6	129 548,1
	1966	113 589,2	21 956,6	5 091,2	317,4	140 954,4
	1967	124 717,4	23 949,3	5 291,6	396,5	154 354,8

LUSSEMBURGO

TABELLA 26 TABEL

LUXEMBURG

Funzione e natura delle prestazioni sociali

Functie en aard van de sociale uitkeringen

Mio Flbg

Mio Flbg

	Anno Jaar	Indennità in denaro (rendite o assegni) Renten of toelagen in geld	Rimborso in denaro di beni e servizi Terug- betalingen in geld van goederen en diensten	Controvalore dei beni e servizi corrisposti in natura Tegenwaarde van in natura verschafte goederen en diensten	Prestazioni in capitale Kapitaal- uitkeringen	Totale delle prestazioni Totaal van de uitkeringen
1. Malattia Ziekte	1962	118,8	191,5	293,1	—	603,4
	1965	179,7	296,7	407,2	—	883,6
	1966	146,5	331,8	507,5	—	985,8
	1967	155,8	369,6	556,2	—	1 081,6
2. Vecchiaia, morte, superstiti Ouderdom, overlijden, nabestaanden	1962	2 204,0 3 184,1 3 397,2 3 947,1	0,4 0,2 0,2 0,3	7,4 6,0 39,9 33,4	11,0 4,4 8,8 8,0	2 222,8 3 194,7 3 446,1 3 988,8
	1965					
	1966					
	1967					
3. Invalidità Invaliditeit	1962	3 397,2 3 947,1	0,2 0,3	39,9 33,4	8,8 8,0	3 446,1 3 988,8
	1965					
	1966					
	1967					
4. Infermità fisica o psichica Lichamelijk of geestelijk gebrek	1962	0,6	—	8,6	—	9,2
	1965	0,6	—	10,7	—	11,3
	1966	—	—	33,3	—	33,3
	1967	—	—	34,4	—	34,4
5. Infortuni sul lavoro, malattie professionali Arbeidsongevallen, beroepsziekten	1962	249,7	3,0	30,6	40,0	323,3
	1965	315,0	5,1	40,6	43,6	404,3
	1966	411,8	4,5	43,8	49,0	509,1
	1967	401,7	3,3	41,6	64,2	510,8
6. Disoccupazione Werkloosheid	1962	2,7	—	—	—	2,7
	1965	1,7	—	—	—	1,7
	1966	1,8	—	—	—	1,8
	1967	4,2	—	—	—	4,2
7. Assegni familiari Gezinslasten	1962	497,9	4,2	12,3	—	514,4
	1965	699,7	7,4	20,6	1,2	728,9
	1966	725,8	7,6	30,5	—	763,9
	1967	766,3	7,4	32,9	—	816,6
8. Guerra, avvenimenti polit., calamità natur. Oorlog, polit. gebeurtenissen, natuurrampen	1962	91,6	—	0,0	6,8	98,4
	1965	99,1	—	0,1	1,9	101,1
	1966	100,0	—	0,1	5,0	105,1
	1967	129,7	—	0,1	5,0	134,8
9. Varie Diversen	1962	69,7	—	1,1	—	70,8
	1965	57,3	—	32,3	—	89,6
	1966	22,2	—	11,6	—	33,8
	1967	21,6	—	14,4	—	36,0
10. Totale delle prestazioni Totaal van de uitkeringen	1962	3 235,0	199,1	353,1	57,8	3 845,0
	1965	4 537,2	309,4	517,5	51,1	5 415,2
	1966	4 805,3	344,1	666,7	62,8	5 878,9
	1967	5 436,4	380,6	713,0	77,2	6 607,2

TABELLA 27 TABEL

Natura delle entrate
Aard van de ontvangsten

	Anno Jaar	Deutsch- land (BR) (Mio DM)	France (Mio Ffr)	Italia (Mrd Lit)	Nederland (Mio Fl)	Belgique België (Mio Fb)	Luxem- bourg (Mio Flbg)
1. Apporto dei datori di lavoro Werkgeversbijdragen	1962	36 800	37 629	2 608,9	3 443,4	46 610	2 145,6
	1963	40 210	44 063	3 188,8	4 188,4	52 455	2 269,5
	1964	43 485	49 698	3 826,2	5 254,8	61 439	2 206,3
	1965	47 384	54 468	3 787,1	5 943,1	69 702	2 470,6
	1966	46 032	60 279	4 001,0	7 514,0	76 299	2 593,4
	1967	47 177	65 046	4 432,2	8 457,4	83 454	2 655,2
a) Dipendenti Werknemers	1962	16 680	28 101	2 066,5	3 010,4	36 065	1 401,6
	1963	17 865	33 417	2 595,5	3 763,9	41 425	1 495,9
	1964	18 995	38 016	3 066,1	4 580,8	48 892	1 728,3
	1965	20 722	41 602	2 992,2	5 167,1	55 640	1 884,9
	1966	22 984	45 818	3 210,5	6 440,3	60 709	1 981,7
	1967	23 320	51 338	3 681,8	7 335,4	67 089	2 019,0
b) Indipendenti Niet-werknemers	1962	20 120	9 528	542,4	433,0	10 545	744,0
	1963	22 345	10 646	593,3	424,5	11 030	773,6
	1964	24 490	11 682	760,1	674,0	12 547	478,0
	1965	26 662	12 866	794,9	776,0	14 062	585,7
	1966	23 048	14 461	790,5	1 073,7	15 590	611,7
	1967	23 857	13 708	750,4	1 122,0	16 365	636,2
2. Contributi degli assicurati Bijdragen van verzekerden	1962	15 771	10 819	514,1	2 870,7	20 529	891,9
	1963	17 058	13 121	675,2	3 556,2	22 631	977,0
	1964	18 632	15 074	752,4	4 336,2	26 252	1 311,9
	1965	20 847	16 535	828,3	5 597,4	30 235	1 460,3
	1966	23 011	18 497	912,0	6 323,4	34 103	1 521,0
	1967	23 799	20 723	1 094,5	7 111,0	36 321	1 550,3
a) Dipendenti Werknemers	1962	15 534	8 274	434,5	2 268,9	15 478	741,8
	1963	16 785	9 769	578,3	2 736,1	17 041	819,4
	1964	18 352	11 122	649,2	3 519,8	22 091	1 131,9
	1965	20 555	12 168	708,7	4 625,0	23 205	1 204,9
	1966	.	13 703	737,0	5 272,6	26 303	.
	1967	.	15 298	852,8	5 886,2	28 359	.
b) Indipendenti Niet-werknemers	1962	237	2 545	79,6	601,8	5 051	50,1
	1963	273	3 352	96,9	820,1	5 590	57,6
	1964	280	3 952	103,2	816,4	4 161	180,0
	1965	292	4 367	119,6	972,4	7 030	255,4
	1966	.	4 584	163,6	907,4	7 800	.
	1967	.	5 187	229,5	1 033,3	7 962	.
c) Pensionati e altre persone protette Gepensioneerden en andere beschermde personen	1962
	1963
	1964
	1965
	1966	.	210	11,4	143,4	.	.
	1967	.	238	12,2	191,5	.	.

(seguito) TABELLA 27 TABEL (vervolg)

	Anno Jaar	Deutsch- land (BR)	France	Italia	Nederland	Belgique België	Luxem- bourg
3. Apporto delle amministrazioni pubbliche (Stato e collettività locali) Bijdragen van de overheid (Overheid en lagere publiekrechtelijke lichamen)	1962	15 203	12 701	806,9	1 347,1	28 162	1 348,9
	1963	16 369	14 814	1 000,2	1 374,7	30 135	1 343,9
	1964	19 618	15 776	1 041,4	1 577,7	34 001	1 889,2
	1965	23 112	16 165	1 778,4	1 856,9	39 168	1 976,5
	1966	24 929	19 012	1 723,4	2 158,8	42 849	2 167,9
	1967	26 349	21 240	1 497,8	2 603,2	48 982	2 420,5
4. Rendite di proprietà Opbrengsten v. beleggingen en deelneming	1962	1 383	375	109,2	674,6	4 655	388,0
	1963	1 536	348	129,7	748,6	4 632	420,3
	1964	1 929	520	181,6	853,8	4 932	454,9
	1965	2 110	573	192,1	986,5	5 431	497,7
	1966	2 466	660	228,0	1 147,1	6 223	536,1
	1967	2 533	915	233,2	1 351,3	7 198	583,4
5. Donazioni delle famiglie Schenken van gezinshuishoudingen	1962	.	130	31,9	.	.	6,6
	1963	.	136	34,6	.	.	6,9
	1964	.	144	24,7	.	.	7,6
	1965	.	154	34,2	.	.	8,9
	1966	.	136	11,7	.	.	9,7
	1967	.	54	11,8	.	.	6,2
6. Prod. dei trasferimenti prov. dall'estero Opbrengst van de overdrachten uit het buitenland	1962	1	241	—	42,0	—	—
	1963	6	202	—	44,0	—	—
	1964	6	22	—	31,0	—	—
	1965	2	6	—	35,0	—	—
	1966	6	5	16,4	48,0	—	0,2
	1967	3	—	9,6	48,0	114	0,3
7. Altre entrate Overige ontvangsten	1962	1 480	210	147,6	150,6	4 084	83,7
	1963	1 444	445	138,2	165,6	5 198	94,1
	1964	1 639	343	173,1	193,5	3 811	74,5
	1965	1 614	447	190,9	209,7	4 462	79,0
	1966	1 583	452	179,2	—	1 773	85,1
	1967	1 551	1 576	201,2	98,0	850	85,6
8. Totale delle entrate escluse il prodotto dei trasferimenti fra istituzioni o gestioni Totaal inkomsten zonder opbrengst van de overdrachten tussen instellingen of beheerseenheden	1962	70 638	62 105	4 218,6	8 528,4	104 040	4 864,7
	1963	76 623	73 129	5 166,7	10 077,5	115 051	5 111,7
	1964	85 309	81 577	5 999,4	12 247,0	130 435	5 944,4
	1965	95 069	88 348	6 811,0	14 628,6	148 998	6 493,0
	1966	98 027	99 041	7 071,7	17 191,8	161 247	6 913,4
	1967	101 412	109 554	7 480,3	19 668,9	176 919	7 301,5
9. Prodotto dei trasferimenti fra istituzioni o gestioni Opbrengst van overdrachten tussen instel- lingen of beheerseenheden	1962	3 887	2 305	179,5	86,0	304	115,6
	1963	4 187	3 624	217,2	117,8	658	127,1
	1964	4 095	4 079	144,3	119,5	624	149,7
	1965	5 485	4 411	1 351,1	131,3	677	156,8
	1966	5 997	5 682	666,6	168,0	36	185,3
	1967	7 289	4 932	842,6	231,1	174,1	212,2
10. Totale delle entrate Totaal ontvangsten	1962	74 525	64 410	4 398,1	8 614,4	104 344	4 930,3
	1963	80 810	76 753	5 383,9	10 195,3	115 709	5 238,8
	1964	89 404	85 656	6 143,7	12 356,6	131 059	6 094,1
	1965	100 554	92 759	8 162,1	14 759,9	149 675	6 649,8
	1966	104 024	104 723	7 738,3	17 359,3	161 283	7 098,7
	1967	108 701	114 486	8 322,9	19 900,0	178 660	7 513,7

TABELLA 28 TABEL

Natura delle entrate

Aard van de ontvangsten

In % del totale delle entrate

In % van het totaal van de ontvangsten

	Anno Jaar	Deutsch- land (BR)	France	Italia	Nederland	Belgique België	Luxem- bourg
1. Apporto dei datori di lavoro Werkgeversbijdragen	1962	52,1	60,6	61,9	40,4	44,8	44,1
	1963	52,5	60,3	61,7	41,6	45,6	44,4
	1964	51,0	60,9	63,8	42,9	47,1	37,1
	1965	49,9	61,7	55,6	40,7	46,8	38,1
	1966	47,0	60,9	56,6	43,7	47,3	37,5
	1967	46,5	59,4	59,3	43,0	47,2	36,4
a) Contributi dei datori di lavoro Werkgeversbijdragen	1962	23,6	45,3	49,0	35,3	34,7	28,8
	1963	23,3	45,7	50,2	37,4	36,0	29,3
	1964	22,3	46,6	51,1	37,4	37,5	29,1
	1965	21,8	47,1	43,9	35,4	37,4	29,1
	1966	23,5	46,3	45,4	37,5	37,6	28,7
	1967	23,0	46,9	49,3	37,3	37,9	27,7
b) Prestazioni dei datori di lavoro Uitkeringen door werkgevers	1962	28,5	15,3	12,9	5,1	10,1	15,3
	1963	29,2	14,6	11,5	4,2	9,6	15,1
	1964	28,7	14,3	12,7	5,5	9,6	8,0
	1965	28,1	14,6	11,7	5,3	9,4	9,0
	1966	23,5	14,6	11,2	6,2	9,6	8,8
	1967	23,5	12,5	10,0	5,7	9,3	8,7
2. Contributi degli assicurati Bijdragen van verzekerden	1962	22,4	17,4	12,2	33,7	19,7	18,3
	1963	22,3	17,9	13,1	35,3	19,7	19,1
	1964	21,8	18,5	12,5	35,4	20,1	22,1
	1965	21,9	18,7	12,2	38,3	20,3	22,5
	1966	23,5	18,7	12,9	36,8	21,1	22,0
	1967	23,5	19,0	14,6	36,2	20,5	21,2
a) Dipendenti Werknemers	1962	.	13,3	10,3	26,6	14,9	15,2
	1963	.	13,3	11,2	27,2	14,8	16,0
	1964	.	13,7	10,8	28,7	16,9	19,1
	1965	.	13,8	10,4	31,6	.	18,6
	1966	.	13,9	10,4	30,7	.	.
	1967	.	14,0	11,4	29,9	.	.
b) Indipendenti Niet-werknemers	1962	.	4,1	1,9	7,1	4,8	3,1
	1963	.	4,6	1,9	8,1	4,9	3,1
	1964	.	4,8	1,7	6,7	3,2	3,0
	1965	.	4,9	1,8	6,7	.	3,9
	1966	.	4,6	2,3	5,3	.	.
	1967	.	4,8	3,1	5,3	.	.
c) Pensionati e altre persone protette Gepensioneerden en andere beschermden personen	1962
	1963
	1964
	1965
	1966	.	0,2	0,2	0,8	.	.
	1967	.	0,2	0,1	1,0	.	.

(seguito) TABELLA 28 TABEL (vervolg)

	Anno Jaar	Deutsch- land (BR)	France	Italia	Nederland	Belgique België	Luxem- bourg
3. Apporto delle amministrazioni pubbliche (Stato e collettività locali) Bijdragen van de overheid (Overheid en lagere publiekrechtelijke lichamen)	1962	21,5	20,5	19,1	15,8	27,1	27,7
	1963	21,4	20,2	19,3	13,7	26,2	26,3
	1964	23,0	19,4	17,4	12,9	26,1	31,8
	1965	24,3	18,3	26,1	12,7	26,3	30,4
	1966	25,4	19,2	24,4	12,5	26,6	31,4
	1967	26,0	19,4	20,0	13,2	27,7	33,1
4. Rendite di proprietà Opbrengsten v. beleggingen en deelneming	1962	1,9	0,6	2,6	7,9	4,5	8,0
	1963	2,0	0,5	2,5	7,4	4,0	8,2
	1964	2,3	0,6	3,0	7,0	3,8	7,6
	1965	2,2	0,6	2,8	6,7	3,6	7,7
	1966	2,5	0,7	3,2	6,7	3,9	7,8
	1967	2,5	0,8	3,1	6,9	4,0	8,0
5. Donazioni delle famiglie Schenkings van gezinshuishoudingen	1962	—	0,2	0,7	.	.	0,2
	1963	—	0,2	0,7	.	.	0,1
	1964	—	0,2	0,4	.	.	0,1
	1965	—	0,2	0,5	.	.	0,1
	1966	—	0,1	0,2	.	.	0,1
	1967	—	0,0	0,2	.	.	0,1
6. Prod. dei trasferimenti prov. dall'estero Opbrengst van de overdrachten uit het buitenland	1962	0,0	0,4	—	0,5	—	—
	1963	0,0	0,3	—	0,4	—	—
	1964	0,0	0,0	—	0,2	—	—
	1965	0,0	0,0	—	0,2	—	—
	1966	0,0	0,0	0,2	0,3	—	0,0
	1967	0,0	—	0,1	0,2	0,1	0,0
7. Altre entrate Overige ontvangsten	1962	2,1	0,3	3,5	1,7	3,9	1,7
	1963	1,8	0,6	2,7	1,6	4,5	1,9
	1964	1,9	0,4	2,9	1,6	2,9	1,3
	1965	1,7	0,5	2,8	1,4	3,0	1,2
	1966	1,6	0,4	2,5	—	1,1	1,2
	1967	1,5	1,4	2,7	0,5	0,5	1,2
8. Totale delle entrate escluso il prodotto dei trasferimenti fra istituzioni o gestioni Totaal inkomsten zonder opbrengst van de overdrachten tussen instellingen of beheerseenheden	1962	100,0	100,0	100,0	100,0	100,0	100,0
	1963	100,0	100,0	100,0	100,0	100,0	100,0
	1964	100,0	100,0	100,0	100,0	100,0	100,0
	1965	100,0	100,0	100,0	100,0	100,0	100,0
	1966	100,0	100,0	100,0	100,0	100,0	100,0
	1967	100,0	100,0	100,0	100,0	100,0	100,0
9. Prodotto dei trasferimenti fra istituzioni o gestioni Opbrengst van overdrachten tussen instel- lingen of beheerseenheden	1962	5,5	3,7	4,2	1,0	0,3	2,4
	1963	5,5	4,9	4,2	1,2	0,6	2,5
	1964	4,8	5,0	2,4	1,0	0,5	2,5
	1965	5,8	5,0	19,8	1,0	0,4	2,4
	1966	6,1	5,7	9,4	1,0	0,0	2,7
	1967	7,2	4,5	11,3	1,2	1,0	2,9
10. Totale delle entrate Totaal ontvangsten	1962	105,5	103,7	104,2	101,0	100,3	102,4
	1963	105,5	104,9	104,2	101,2	100,6	102,5
	1964	104,8	105,0	102,4	101,0	100,5	102,5
	1965	105,8	105,0	119,8	101,0	100,4	102,4
	1966	106,1	105,7	109,4	101,0	100,0	102,7
	1967	107,2	104,5	111,3	101,2	101,0	102,9

TABELLA 29 TABEL

Origine delle entrate
Herkomst van de ontvangsten

	Anno Jaar	Deutsch- land (BR) (Mio DM)	France (Mio Ffr)	Italia (Mrd Lit)	Nederland (Mio Fl)	Belgique België (Mio Fb)	Luxem- bourg (Mio Flbg)
1. Imprese Bedrijven	1962	29 732	30 326	2 081,3	2 533,5	35 794	1 670,5
	1963	32 373	34 988	2 573,8	3 125,8	41 132	1 756,0
	1964	34 375	39 212	3 011,0	3 904,1	48 889	1 750,9
	1965	37 453	43 073	2 905,0	4 396,1	54 765	1 926,7
	1966	35 116	46 655	2 895,7	5 452,6	59 549	2 112,6
	1967	35 550	50 328	3 358,8	6 092,6	65 850	2 150,5
2. Stato Centrale overheid	1962	21 305	16 819	1 040,1	1 731,9	33 306	1 556,2
	1963	22 673	20 654	1 263,2	1 838,4	35 583	1 544,6
	1964	27 091	22 400	1 457,9	2 534,2	40 401	1 985,7
	1965	31 186	24 145	2 196,7	2 951,9	47 291	2 171,3
	1966	35 845	28 586	2 523,1	4 172,3	52 098	2 358,6
	1967	37 976	31 899	2 259,1	4 298,1	59 555	2 695,6
3. Collettività locali Lagere publiekrechtelijke lichamen	1962	966	2 714	285,4	501,1	5 401	267,8
	1963	1 533	2 700	340,9	571,4	5 582	312,8
	1964	1 637	3 246	386,2	356,9	6 040	358,9
	1965	1 857	2 736	448,2	410,1	6 682	349,1
	1966	.	3 279	240,0	.	7 409	290,1
	1967	.	3 420	254,9	613,9	6 939	229,6
4. Famiglie Gezinshuishoudingen	1962	15 771	10 949	546,0	2 870,7	20 799	891,9
	1963	17 058	13 257	709,8	3 556,2	22 924	977,0
	1964	18 632	15 218	777,2	4 336,2	26 362	1 311,9
	1965	20 847	16 689	862,5	5 597,4	30 366	1 460,3
	1966	23 011	18 633	931,4	6 323,4	34 195	1 521,0
	1967	23 799	20 777	1 114,2	7 111,0	36 413	1 550,3
5. Organismi sociali Sociale instellingen	1962	1 383	599	118,2	698,6	4 655	388,0
	1963	1 536	597	140,8	776,1	4 632	420,3
	1964	1 929	808	194,2	891,1	4 932	454,9
	1965	2 110	891	207,7	1 028,4	5 431	497,7
	1966	2 466	1 036	285,9	1 195,0	6 223	536,1
	1967	2 533	1 322	282,5	1 407,3	7 198	583,4
6. Estero Buitenland	1962	1	241	—	42,0	—	—
	1963	6	202	—	44,0	—	—
	1964	6	22	—	31,0	—	—
	1965	2	6	—	35,0	—	—
	1966	6	5	16,4	48,0	—	0,2
	1967	3	—	9,6	48,0	114	0,3
7. Varie Diversen	1962	1 480	457	147,6	150,6	4 084	90,3
	1963	1 444	731	138,2	165,6	5 198	101,0
	1964	1 639	671	173,1	193,5	3 811	82,1
	1965	1 614	808	190,9	209,7	4 463	87,9
	1966	1 583	847	179,2	—	1 773	94,8
	1967	1 551	1 808	201,2	98,0	850	91,8
8. Totale delle entrate escluso il prodotto dei trasferimenti fra istituzioni o gestioni Totaal inkomsten zonder opbrengst van de overdrachten tussen instellingen of beheerseenheden	1962	70 638	62 105	4 218,6	8 528,4	104 039	4 864,7
	1963	76 623	73 129	5 166,7	10 077,5	115 051	5 111,7
	1964	85 309	81 577	5 999,4	12 247,0	130 435	5 944,4
	1965	95 069	88 348	6 811,0	14 628,6	148 998	6 493,0
	1966	98 027	99 041	7 071,7	17 191,8	161 247	6 913,4
	1967	101 412	109 554	7 480,3	19 668,9	176 919	7 301,5

TABELLA 30 TABEL

Origine delle entrate

Herkomst van de ontvangsten

In % del totale delle entrate

In % van het totaal van de ontvangsten

	Anno Jaar	Deutsch- land (BR)	France	Italia	Nederland	Belgique België	Luxem- bourg
1. Imprese Bedrijven	1962	42,1	48,8	49,4	29,7	34,4	34,3
	1963	42,2	47,8	49,8	31,1	35,8	34,4
	1964	40,3	48,1	50,2	31,9	37,5	29,5
	1965	39,4	48,8	42,7	30,1	36,8	29,7
	1966	35,8	47,1	41,0	31,7	36,9	30,6
	1967	35,1	45,9	44,9	31,0	37,2	29,5
2. Stato Centrale overheid	1962	30,1	27,1	24,6	20,3	32,0	32,0
	1963	29,6	28,3	24,5	18,2	30,9	30,2
	1964	31,8	27,4	24,3	20,7	31,0	33,4
	1965	32,8	27,3	32,2	20,2	31,7	33,4
	1966	36,6	28,9	35,7	24,3	32,3	34,1
	1967	37,4	29,1	30,2	21,9	33,6	36,9
3. Collettività locali Lagere publiekrechtelijke lichamen	1962	1,4	4,4	6,8	5,9	5,2	5,5
	1963	2,0	3,7	6,6	5,7	4,9	6,1
	1964	1,9	4,0	6,4	2,9	4,6	6,0
	1965	2,0	3,1	6,6	2,8	4,5	5,4
	1966	.	3,3	3,4	.	4,6	4,2
	1967	.	3,1	3,4	3,1	3,9	3,1
4. Famiglie Gezinshuishoudingen	1962	22,3	17,6	12,9	33,7	20,0	18,3
	1963	22,3	18,2	13,7	35,3	19,9	19,1
	1964	21,8	18,7	13,0	35,4	20,2	22,1
	1965	21,9	18,9	12,7	38,3	20,4	22,5
	1966	23,5	18,8	13,2	36,8	21,2	22,0
	1967	23,5	19,0	14,9	36,2	20,6	21,2
5. Organismi sociali Sociale instellingen	1962	2,0	1,0	2,8	8,2	4,5	8,0
	1963	2,0	0,8	2,7	7,7	4,0	8,2
	1964	2,3	1,0	3,2	7,3	3,8	7,6
	1965	2,2	1,0	3,0	7,0	3,6	7,7
	1966	2,5	1,0	4,0	6,9	3,9	7,7
	1967	2,5	1,2	3,8	7,1	4,1	8,0
6. Estero Buitenland	1962	0,0	0,4	—	0,5	—	—
	1963	0,0	0,2	—	0,4	—	—
	1964	0,0	0,0	—	0,2	—	—
	1965	0,0	0,0	—	0,2	—	—
	1966	0,0	0,0	0,2	0,3	—	0,0
	1967	0,0	—	0,1	0,2	0,1	0,0
7. Varie Diversen	1962	2,1	0,7	3,5	1,7	3,9	1,9
	1963	1,9	1,0	2,7	1,6	4,5	2,0
	1964	1,9	0,8	2,9	1,6	2,9	1,4
	1965	1,7	0,9	2,8	1,4	3,0	1,3
	1966	1,6	0,9	2,5	—	1,1	1,4
	1967	1,5	1,7	2,7	0,5	0,5	1,3
8. Totale delle entrate escluso il prodotto dei trasferimenti fra istituzioni o gestioni Totaal inkomsten zonder opbrengst van de overdrachten tussen instellingen of beheerseenheden	1962	100,0	100,0	100,0	100,0	100,0	100,0
	1963	100,0	100,0	100,0	100,0	100,0	100,0
	1964	100,0	100,0	100,0	100,0	100,0	100,0
	1965	100,0	100,0	100,0	100,0	100,0	100,0
	1966	100,0	100,0	100,0	100,0	100,0	100,0
	1967	100,0	100,0	100,0	100,0	100,0	100,0

GERMANIA (Rf)

TABELLA 31

Mio DM

Origine delle entrate per regime

	Anno Jaar	Regimi di previdenza e di assistenza sociale		
		Regimi generali Algemene stelsels	Regimi speciali Bijzondere stelsels	Regimi statutari Statutaire stelsels
1. Imprese Bedrijven	1962	15 964	689	2 009
	1965	19 478	596	2 291
	1966	21 708	563	2 378
	1967	22 090	490	2 503
2. Stato Centrale overheid	1962	5 809	2 639	5 546
	1965	9 895	4 267	7 398
	1966	10 677	4 731	9 091
	1967	10 681	5 180	9 852
3. Collettività locali Lagere publiekrechtelijke lichamen	1962	41	—	793
	1965	59	—	1 020
	1966	.	—	.
	1967	.	—	.
4. Famiglie Gezinshuishoudingen	1962	15 098	511	—
	1965	20 049	565	—
	1966	22 165	585	—
	1967	22 969	569	—
5. Organismi sociali Sociale instellingen	1962	1 350	29	—
	1965	1 779	34	—
	1966	2 076	35	—
	1967	2 145	32	—
6. Estero Buitenland	1962	1	—	—
	1965	2	—	—
	1966	6	—	—
	1967	3	—	—
7. Varie Diversen	1962	304	2	—
	1965	339	1	—
	1966	350	0	—
	1967	435	6	—
8. Totale delle entrate escluso il prodotto dei trasferimenti fra istituzioni o gestioni Totaal ontvangsten zonder opbrengst van de overdrachten tussen instellingen of beheerseenheden	1962	38 567	3 870	8 348
	1965	51 601	5 463	10 709
	1966	56 982	5 914	11 469
	1967	58 323	6 277	12 355

TABEL 31

DUITSLAND (BR)

Herkomst van de ontvangsten volgens stelsel

Mio DM

Stelsels van sociale verzekeringen en pensioenen			Prestazioni benevole dei datori di lavoro	Prestazioni a favore delle vittime di guerra,...	Assistenza pubblica	Totale
Regimi complementari	Regimi volontari	Totale				
Aanvullende stelsels	Stelsels van vrije verzekering	Totaal	Vrijwillige uitkeringen van werkgevers	Uitkeringen aan slachtoffers van oorlog,...	Sociale bijstand	Totaal
3 315	—	21 977	7 755	—	—	29 732
5 051	—	27 416	10 037	—	—	37 453
3 672	—	28 321	6 795	—	—	35 116
3 672	—	28 755	6 795	—	—	35 550
129	—	14 123	—	4 962	2 220	21 305
542	—	22 102	—	6 530	2 554	31 186
672	—	25 171	300	6 773	3 601	35 845
697	—	26 410	300	7 602	3 664	37 976
—	—	834	—	48	84	966
—	—	1 079	—	55	723	1 857
—	—
—	—
—	—	15 609	—	—	162	15 771
233	—	20 847	—	—	—	20 847
261	—	23 011	—	—	—	23 011
261	—	23 799	—	—	—	23 799
—	—	1 379	—	—	4	1 383
290	—	2 103	—	—	7	2 110
348	—	2 459	—	—	7	2 466
348	—	2 525	—	—	8	2 533
—	—	1	—	—	—	1
—	—	2	—	—	—	2
—	—	6	—	—	—	6
—	—	3	—	—	—	3
—	—	306	—	1 098	76	1 480
12	—	352	—	1 149	113	1 614
0	—	350	—	1 114	119	1 583
0	—	441	—	991	119	1 551
3 444	—	54 229	7 755	6 108	2 546	70 638
6 128	—	73 901	10 037	7 734	3 397	95 069
4 953	—	79 318	7 095	7 887	3 727	98 027
4 978	—	81 933	7 095	8 593	3 791	101 412

FRANCIA

TABELLA 32

Mio Ffr

Origine delle entrate per regime

	Anno Jaar	Regimi di previdenza e di assistenza sociale		
		Regimi generali	Regimi speciali	Regimi statutari
		Algemene stelsels	Bijzondere stelsels	Statutaire stelsels
1. Imprese Bedrijven	1962	18 825	1 880	5 003
	1965	27 475	2 262	6 718
	1966	30 005	2 328	6 340
	1967	33 122	2 373	6 568
2. Stato Centrale overheid	1962	1 014	3 260	4 993
	1965	2 177	4 092	7 685
	1966	4 350	4 643	9 753
	1967	5 884	5 188	10 419
3. Collettività locali Lagere publiekrechtelijke lichamen	1962	281	—	775
	1965	441	—	1 003
	1966	391	—	1 176
	1967	478	—	1 202
4. Famiglie Gezinshuishoudingen	1962	4 871	1 958	1 426
	1965	7 267	3 237	1 966
	1966	7 889	3 905	1 990
	1967	8 665	4 362	2 259
5. Organismi sociali Sociale instellingen	1962	160	154	69
	1965	230	138	79
	1966	398	127	95
	1967	432	156	116
6. Estero Buitenland	1962	—	—	—
	1965	—	—	—
	1966	—	—	—
	1967	—	—	—
7. Varie Diversen	1962	387	20	12
	1965	613	43	91
	1966	682	45	101
	1967	623	907	113
8. Totale delle entrate escluso il prodotto dei trasferimenti fra istituzioni o gestioni Totaal ontvangsten zonder opbrengst van de overdrachten tussen instellingen of beheerseenheden	1962	25 538	7 272	12 278
	1965	38 203	9 772	17 542
	1966	43 715	11 048	19 455
	1967	49 204	12 986	20 677

TABEL 32

FRANKRIJK

Herkomst van de ontvangsten volgens stelsel

Mio Ffr

Stelsels van sociale verzekeringen en pensioenen			Prestazioni benevole del datori di lavoro	Prestazioni a favore delle vittime di guerra, ...	Assistenza pubblica	Totale
Regimi complementari	Regimi volontari	Totale				
Aanvullende stelsels	Stelsels van vrije verzekering	Totaal	Vrijwillige uitkeringen van werkgevers	Uitkeringen aan slachtoffers van oorlog, ...	Sociale bijstand	Totaal
2 382	—	28 090	2 236	—	—	30 326
3 876	—	40 331	2 742	—	—	43 073
4 429	639	43 741	2 914	—	—	46 655
5 306	792	48 161	2 167	—	—	50 328
11	10	9 288	—	4 932	2 599	16 819
50	27	14 031	—	5 600	4 514	24 145
48	16	18 810	—	5 370	4 406	28 586
56	16	21 563	—	5 370	4 966	31 899
—	26	1 082	—	—	1 632	2 714
—	39	1 483	—	—	1 253	2 736
16	20	1 603	—	—	1 676	3 279
20	20	1 720	—	—	1 700	3 420
1 437	1 212	10 904	—	—	45	10 949
2 394	1 777	16 641	—	—	48	16 689
2 714	2 086	18 584	—	—	49	18 633
3 317	2 120	20 723	—	—	54	20 777
205	10	598	—	—	1	599
429	15	891	—	—	—	891
405	11	1 036	—	—	—	1 036
602	15	1 321	—	—	1	1 322
—	—	—	—	241	—	241
—	—	—	—	6	—	6
—	—	—	—	—	5	5
—	—	—	—	—	—	—
—	—	419	—	—	38	457
—	—	747	—	—	61	808
10	—	838	—	—	9	847
—	157	1 800	—	—	8	1 808
4 035	1 258	50 381	2 236	5 173	4 315	62 105
6 749	1 858	74 124	2 742	5 606	5 876	88 348
7 622	2 772	84 612	2 914	5 370	6 145	99 041
9 301	3 120	95 288	2 167	5 370	6 729	109 554

Origine delle entrate per regime

	Anno Jaar	Regimi di previdenza e di assistenza sociale		
		Regimi generali Algemene stelsels	Regimi speciali Bijzondere stelsels	Regimi statutari Statutaire stelsels
1. Imprese Bedrijven	1962	1 811 348	120 967	142 672
	1965	2 496 576	252 517	145 370
	1966	2 441 255	277 695	166 661
	1967	2 860 051	313 089	174 640
2. Stato Centrale overheid	1962	213 275	89 944	348 796
	1965	1 007 781	110 054	568 690
	1966	852 218	143 679	708 589
	1967	574 995	162 258	274 097
3. Collettività locali Lagere publiekrechtelijke lichamen	1962	113	86 050	55 118
	1965	350	139 756	73 510
	1966	385	152 178	78 676
	1967	381	160 017	84 306
4. Famiglie Gezinshuishoudingen	1962	279 298	188 792	41 158
	1965	422 060	313 671	79 482
	1966	466 752	361 697	80 934
	1967	526 844	453 573	109 887
5. Organismi sociali Sociale instellingen	1962	31 626	59 004	8 300
	1965	60 503	109 388	7 350
	1966	133 811	130 416	9 807
	1967	120 460	138 799	10 360
6. Estero Buitenland	1962	—	—	—
	1965	—	—	—
	1966	4 642	—	—
	1967	1 984	—	—
7. Varie Diversen	1962	85 543	23 060	—
	1965	104 709	42 446	—
	1966	93 304	57 215	3 900
	1967	105 626	65 322	3 694
8. Totale delle entrate escluso il prodotto dei trasferimenti fra istituzioni o gestioni Totaal ontvangsten zonder opbrengst van de overdrachten tussen instellingen of beheerseenheden	1962	2 421 203	567 817	596 044
	1965	4 091 979	967 832	874 402
	1966	3 992 367	1 122 880	1 048 567
	1967	4 190 341	1 293 058	1 056 984

TABEL 33

ITALIË

Herkomst van de ontvangsten volgens stelsel

Mio Lit

Stelsels van sociale verzekeringen en pensioenen			Prestazioni benevole del datori di lavoro Vrijwillige uitkeringen van werkgevers	Prestazioni a favore delle vittime di guerra,... Uitkeringen aan slachtoffers van oorlog,...	Assistenza pubblica Sociale bijstand	Totale Totaal
Regimi complementari Aanvullende stelsels	Regimi volontari Stelsels van vrije verzekering	Totale Totaal				
3 179	177	2 078 343	.	—	2 929	2 081 272
10 499	61	2 905 023	.	19	—	2 905 042
10 031	54	2 895 696	.	—	—	2 895 696
10 920	72	3 358 772	.	—	—	3 358 772
—	—	652 015	.	254 993	133 119	1 040 127
5 901	2 000	1 694 426	.	317 065	185 170	2 196 661
—	2 000	1 706 486	.	320 915	495 669	2 523 070
—	1 000	1 412 350	.	319 555	527 162	2 259 067
—	—	141 281	.	.	144 128	285 409
—	—	213 616	.	104	234 514	448 234
—	—	231 239	.	8 829	.	240 068
—	—	244 704	.	10 158	.	254 862
3 093	1 882	514 223	.	592	31 151	545 966
11 194	1 943	828 350	.	1 426	32 730	862 506
6 024	2 664	918 071	.	1 533	11 759	931 363
6 645	3 044	1 099 993	.	2 336	11 940	1 114 269
978	225	100 133	.	261	17 773	118 167
6 885	1 488	185 614	.	238	21 852	207 704
7 130	760	281 924	.	362	3 632	285 918
7 886	900	278 405	.	465	3 633	282 503
—	—	—	—	—	—	—
—	—	—	.	—	—	—
—	—	4 642	.	142	11 669	16 453
—	—	1 984	.	119	7 518	9 621
116	2	108 721	.	650	38 267	147 638
793	3	147 951	.	324	42 600	190 875
111	6	154 536	.	398	24 237	179 171
119	7	174 768	.	498	25 918	201 184
7 366	2 286	3 594 716	.	256 496	367 367	4 218 579
35 272	5 495	5 974 980	.	319 176	516 866	6 811 022
23 296	5 484	6 192 594	.	332 179	546 966	7 071 739
25 570	5 023	6 570 976	.	333 131	576 171	7 480 278

Origine delle entrate per regime

	Anno Jaar	Regimi di previdenza e di assistenza sociale		
		Regimi general Algemene stelsels	Regimi speciali Bijzondere stelsels	Regimi statutari Statutaire stelsels
1. Imprese Bedrijven	1962	1 551,3	107,2	130,0
	1965	2 895,8	138,3	194,0
	1966	3 745,3	157,3	275,0
	1967	4 107,6	151,0	362,0
2. Stato Centrale overheid	1962	195,5	0,4	816,4
	1965	468,6	2,8	1 437,8
	1966	538,2	2,8	2 166,4
	1967	524,6	2,6	1 902,0
3. Collettività locali Lagere publiekrechtelijke lichamen	1962	15,6	—	485,5
	1965	40,1	—	370,0
	1966	.	—	.
	1967	58,9	—	541,0
4. Famiglie Gezinshuishoudingen	1962	2 088,7	17,2	217,3
	1965	4 315,5	7,3	487,9
	1966	4 762,4	7,6	674,3
	1967	5 456,8	5,5	646,2
5. Organismi sociali Sociale instellingen	1962	142,8	7,8	164,0
	1965	177,5	1,5	293,4
	1966	197,5	3,0	362,5
	1967	211,5	2,5	466,3
6. Estero Buitenland	1962	—	—	—
	1965	—	—	—
	1966	—	—	—
	1967	—	—	—
7. Varie Diversen	1962	—	—	—
	1965	—	—	—
	1966	—	—	—
	1967	—	—	—
8. Totale delle entrate escluso il prodotto dei trasferimenti fra istituzioni o gestioni Totaal ontvangsten zonder opbrengst van de overdrachten tussen instellingen of beheerseenheden	1962	3 993,9	132,6	1 813,2
	1965	7 897,5	149,9	2 783,1
	1966	9 243,4	170,7	3 478,2
	1967	10 359,4	161,6	3 917,5

TABEL 34

NEDERLAND

Herkomst van de ontvangsten volgens stelsel

Mio Fl

Stelsels van sociale verzekeringen en pensioenen			Prestazioni benevole del datore di lavoro	Prestazioni a favore delle vittime di guerra,...	Assistenza pubblica	Totale
Regimi complementari	Regimi volontari	Totale	Vrijwillige uitkeringen van werkgevers	Uitkeringen aan slachtoffers van oorlog,...	Sociale bijstand	Totaal
Aanvullende stelsels	Stelsels van vrije verzekering	Totaal				
735,0	—	2 523,5	10,0	—	—	2 533,5
1 160,0	—	4 388,1	8,0	—	—	4 396,1
1 268,0	—	5 445,6	7,0	—	—	5 452,6
1 466,0	—	6 086,6	6,0	—	—	6 092,6
61,0	41,7	1 115,0	—	83,8	533,1	1 731,9
98,0	73,6	2 080,8	—	91,3	779,8	2 951,9
106,0	82,8	2 896,2	—	96,9	1 179,2	4 172,3
100,0	102,5	2 631,7	—	117,7	1 548,7	4 298,1
—	—	501,1	—	—	—	501,1
—	—	410,1	—	—	—	410,1
13,0	—	612,9	—	1,0	—	613,9
338,0	209,5	2 870,7	—	—	—	2 870,7
437,0	349,7	5 597,4	—	—	—	5 597,4
471,0	408,1	6 323,4	—	—	—	6 323,4
514,0	488,5	7 111,0	—	—	—	7 111,0
384,0	—	698,6	—	—	—	698,6
556,0	—	1 028,4	—	—	—	1 028,4
632,0	—	1 195,0	—	—	—	1 195,0
727,0	—	1 407,3	—	—	—	1 407,3
42,0	—	42,0	—	—	—	42,0
35,0	—	35,0	—	—	—	35,0
48,0	—	48,0	—	—	—	48,0
48,0	—	48,0	—	—	—	48,0
—	—	—	—	2,2	148,4	150,6
—	—	—	—	2,7	207,0	209,7
—	—	—	—	—	—	—
98,0	—	98,0	—	—	—	98,0
1 560,0	251,2	7 750,9	10,0	86,0	681,5	8 528,4
2 286,0	423,3	13 539,8	8,0	94,0	986,8	14 628,6
2 525,0	490,9	15 908,2	7,0	96,9	1 179,2	17 191,8
2 966,0	591,0	17 995,5	6,0	118,7	1 548,7	19 668,9

Origine delle entrate per regime

	Anno Jaar	Regimi di previdenza e di assistenza sociale		
		Regimi generall	Regimi speciall	Regimi statutari
		Algemene stelsels	Bijzondere stelsels	Statutaire stelsels
1. Imprese Bedrijven	1962	30 336,0	553,4	3 814,8
	1965	48 050,2	594,4	3 969,0
	1966	51 830,8	563,3	4 194,2
	1967	57 605,9	98,3	4 404,0
2. Stato Centrale overheid	1962	10 688,3	4 855,6	9 379,7
	1965	18 253,6	5 627,8	12 445,3
	1966	20 748,6	6 342,1	12 840,3
	1967	28 270,7	3 267,9	14 532,0
3. Collettività locali Lagere publiekrechtelijke lichamen	1962	—	—	2 738,9
	1965	—	—	3 909,5
	1966	—	—	4 632,0
	1967	—	—	4 161,8
4. Famiglie Gezinshuishoudingen	1962	15 238,9	424,2	2 694,1
	1965	24 075,6	452,4	3 439,6
	1966	27 224,7	433,5	3 888,3
	1967	29 466,9	90,3	4 240,8
5. Organismi sociali Sociale instellingen	1962	3 645,0	292,4	0,9
	1965	4 553,7	373,9	1,6
	1966	4 994,9	383,5	1,1
	1967	5 906,6	364,0	2,3
6. Estero Buitenland	1962	—	—	—
	1965	—	—	—
	1966	—	—	—
	1967	113,9	—	—
7. Varie Diversen	1962	225,0	12,0	257,2
	1965	704,3	1,6	21,4
	1966	1 112,9	1,2	1,2
	1967	196,0	1,3	1,6
8. Totale delle entrate escluso il prodotto dei trasferimenti fra istituzioni o gestioni Totaal ontvangsten zonder opbrengst van de overdrachten tussen instellingen of beheerseenheden	1962	60 133,2	6 137,6	18 885,6
	1965	95 637,4	7 050,1	23 786,4
	1966	105 911,9	7 723,6	25 557,1
	1967	121 560,0	3 821,8	27 342,5

TABEL 35

BELGIË

Herkomst van de ontvangsten volgens stelsel

Mio Fb

Stelsels van sociale verzekeringen en pensioenen			Prestazioni benevole del datore di lavoro	Prestazioni a favore delle vittime di guerra,...	Assistenza pubblica	Totale
Regimi complementari	Regimi volontari	Totale	Vrijwillige uitkeringen van werkgevers	Uitkeringen aan slachtoffers van oorlog,...	Sociale bijstand	Totaal
Aanvullende stelsels	Stelsels van vrije verzekering	Totaal				
964,8	—	35 669,0	.	—	125,1	35 794,1
1 976,3	—	54 589,9	.	—	175,0	54 764,9
2 703,7	41,9	59 333,9	.	—	215,2	59 549,1
3 478,7	39,6	65 626,5	.	—	223,4	65 849,9
—	1 348,3	26 271,9	.	4 771,4	2 262,5	33 305,8
—	2 170,7	38 497,4	.	4 509,9	4 284,1	47 291,4
—	2 255,2	42 186,2	.	4 656,1	5 255,4	52 097,7
—	2 254,2	48 324,8	.	5 121,4	6 108,3	59 554,5
—	4,2	2 743,1	.	—	2 658,0	5 401,1
—	19,2	3 928,7	.	—	2 753,0	6 681,7
—	12,5	4 644,5	.	—	2 764,9	7 409,4
—	12,5	4 174,3	.	—	2 765,0	6 939,3
200,0	2 241,7	20 798,9	.	—	—	20 798,9
—	2 398,3	30 365,9	.	—	—	30 365,9
—	2 648,1	34 194,6	.	—	—	34 194,6
—	2 614,7	36 412,7	.	—	—	36 412,7
25,8	687,1	4 651,2	.	—	4,3	4 655,5
50,5	386,4	5 366,1	.	—	65,2	5 431,3
86,6	513,5	5 979,6	.	—	243,3	6 222,9
140,7	517,5	6 931,1	.	—	267,3	7 198,4
—	—	—	.	—	—	—
—	—	—	.	—	—	—
—	—	—	.	—	—	—
—	—	113,9	.	—	—	113,9
—	65,7	559,9	.	—	3 523,8	4 083,7
0,2	285,6	1 013,1	.	—	3 449,4	4 462,5
—	214,9	1 330,2	.	—	442,7	1 772,9
—	207,5	406,4	.	—	443,8	850,2
1 190,6	4 347,0	90 694,0	.	4 771,4	8 573,7	104 039,1
2 027,0	5 260,2	133 761,1	.	4 509,9	10 726,7	148 997,7
2 790,3	5 686,1	147 669,0	.	4 656,1	8 921,5	161 246,6
3 619,4	5 646,0	161 989,7	.	5 121,4	9 807,8	176 918,9

Mio Flbg

Origine delle entrate per regime

	Anno Jaar	Regimi di previdenza e di assistenza sociale		
		Regimi generali Algemene steilsels	Regimi speciali Bijzondere steilsels	Regimi statutari Statutaire steilsels
1. Imprese Bedrijven	1962	1 296,6	—	373,9
	1965	1 745,9	—	180,8
	1966	1 917,2	—	195,4
	1967	1 951,6	—	198,9
2. Stato Centrale overheid	1962	717,1	—	543,8
	1965	955,3	—	871,3
	1966	1 063,7	—	872,7
	1967	1 332,0	—	893,1
3. Collettività locali Lagere publiekrechtelijke lichamen	1962	138,5	—	44,8
	1965	182,8	—	62,6
	1966	161,8	—	65,5
	1967	95,2	—	68,4
4. Famiglie Gezinshuishoudingen	1962	878,6	—	—
	1965	1 381,7	—	55,2
	1966	1 432,9	—	49,9
	1967	1 463,2	—	54,1
5. Organismi sociali Sociale instellingen	1962	385,6	—	0,8
	1965	492,2	—	1,0
	1966	530,1	—	1,2
	1967	577,1	—	2,1
6. Estero Buitenland	1962	—	—	—
	1965	—	—	—
	1966	—	—	—
	1967	—	—	—
7. Varie Diversen	1962	21,5	—	6,7
	1965	24,1	—	0,9
	1966	37,0	—	1,8
	1967	34,0	—	2,0
8. Totale delle entrate escluso il prodotto dei trasferimenti fra istituzioni o gestioni Totaal ontvangsten zonder opbrengst van de overdrachten tussen instellingen of beheerseenheden	1962	3 437,9	—	970,0
	1965	4 782,0	—	1 171,8
	1966	5 142,7	—	1 186,5
	1967	5 453,1	—	1 218,6

TABEL 36

LUXEMBURG

Herkomst van de ontvangsten volgens stelsel

Mio Flbg

Stelsels van sociale verzekeringen en pensioenen			Prestazioni benevole del datori di lavoro Vrijwillige uitkeringen van werkgevers	Prestazioni a favore delle vittime di guerra, ... Uitkeringen aan slachtoffers van oorlog, ...	Assistenza pubblica Sociale bijstand	Totale Totaal
Regimi complementari Aanvullende stelsels	Regimi volontari Stelsels van vrije verzekering	Totale Totaal				
—	—	1 670,5	—	—	—	1 670,5
—	—	1 926,7	—	—	—	1 926,7
—	—	2 112,6	—	—	—	2 112,6
—	—	2 150,5	—	—	—	2 150,5
0,3	0,6	1 261,8	—	90,3	204,1	1 556,2
4,3	0,6	1 831,5	—	93,7	246,1	2 171,3
—	0,6	1 937,0	—	101,3	320,3	2 358,6
3,6	0,7	2 929,4	—	129,4	336,8	2 695,6
—	—	183,3	7,1	—	77,4	267,8
—	—	245,4	10,2	—	93,5	349,1
—	0,1	227,4	13,5	—	49,2	290,1
—	0,1	163,7	12,8	—	53,1	229,6
—	13,3	891,9	—	—	—	891,9
—	23,4	1 460,3	—	—	—	1 460,3
9,5	28,6	1 520,9	—	—	0,1	1 521,0
1,5	31,4	1 550,2	—	—	0,1	1 550,3
—	—	386,4	—	—	1,6	388,0
—	2,3	495,5	—	—	2,2	497,7
—	2,4	533,7	—	—	2,4	536,1
—	1,4	580,6	—	—	2,8	583,4
—	—	—	—	—	—	—
—	—	—	—	—	—	—
—	—	—	—	—	0,2	0,2
—	—	—	—	—	0,3	0,3
—	—	28,2	—	—	62,1	90,3
—	—	25,0	—	—	62,9	87,9
—	1,9	40,7	—	—	54,1	94,8
—	2,4	38,4	—	—	53,4	91,8
0,3	13,9	4 422,1	7,1	90,3	345,2	4 864,7
4,3	26,3	5 984,4	10,2	93,7	404,7	6 493,0
9,5	33,6	6 372,3	13,5	101,3	426,3	6 913,4
5,1	36,0	6 712,8	12,8	129,4	446,5	7 301,5

Allegato IV

**Dati diversi utilizzati per il calcolo
di valori relativi**

Bijlage IV

**Diverse aangewende gegevens welke zijn gebruikt
voor de relatieve waardenberekeningen**

Dati diversi utilizzati per il calcolo di valori relativi

Diverse aangewende gegevens voor de relatieve waardenberekeningen

Anno/Jaar	Deutschland (BR)	France	Italia	Nederland	Belgique/België (¹)	Luxembourg
	I. Aggregati di contabilità nazionale (²) (in miliardi di unità monetarie nazionali)			I. Aggregaten van nationale rekeningen (²) (in miljarden van de nationale munteenheden)		
	1. Prodotto nazionale lordo ai prezzi di mercato			1. Bruto nationaal produkt tegen markt- prijzen		
1962	360,1	367,7	27 303	48,52	648,0	25,80
1963	384,0	412,0	31 261	52,86	697,9	27,50
1964	420,9	456,7	34 179	62,15	781,8	31,60
1965	460,4	489,8	36 818	69,37	848,9	33,12
1966	490,7	531,9	39 829	75,40	913,5	34,67
1967	494,6	572,4	43 553	82,97	974,6	35,41
	2. Reddito nazionale			2. Nationaal inkomen		
1962	277,5	280,0	21 958	39,59	514,7	20,27
1963	295,8	312,2	25 215	43,13	553,3	21,68
1964	324,3	343,5	27 591	51,08	621,7	24,99
1965	355,3	368,0	29 665	56,95	677,3	25,65
1966	377,1	398,4	32 235	61,57	720,7	26,83
1967	375,1	428,5	35 174	67,56	763,3	27,04
	3. Insieme dei consumi pubblici e privati			3. Totaal van de consumptie van de over- heid en van de gezinshuishoudingen		
1962	258,7	273,9	20 546	35,51	513,0	18,35
1963	277,8	308,0	24 170	39,71	563,1	20,13
1964	297,2	336,2	26 351	45,38	605,8	22,26
1965	328,7	359,2	28 439	50,73	651,1	23,82
1966	354,3	386,7	31 082	55,55	703,5	25,19
1967	365,2	416,4	33 998	60,40	747,0	25,89
	4. Reddito disponibile delle famiglie (²)			4. Beschikbaar inkomen van de gezinshuishoudingen		
1962	245,9	257,3	20 525	32,43	490,2	18,01
1963	262,4	288,0	23 612	35,97	525,6	19,27
1964	288,4	313,1	25 460	42,08	579,6	21,62
1965	321,9	337,0	27 912	46,99	635,2	22,44
1966	342,4	363,7	30 255	50,85	679,4	24,12
1967	349,2	394,8	32 729	55,14	712,1	25,13

(¹) Per il Belgio i dati corretti degli anni dal 1965 al 1967 non sono interamente comparabili con i dati degli anni precedenti che non sono stati ancora rivisti. A titolo provvisorio, gli indici sono stati calcolati ricordando le vecchie serie e quelle nuove nel 1965.

(²) Per quanto riguarda tali aggregati della contabilità nazionale sono stati utilizzati i dati pubblicati dall'Istituto statistico delle Comunità europee nel suo Bollettino generale di statistica, fatta eccezione per le cifre relative al reddito disponibile delle famiglie della Germania e della Francia, che sono state modificate con l'inclusione di alcune prestazioni in natura al fine di renderle più comparabili con le cifre degli altri paesi, nonché più conformi all'obiettivo perseguito.

(¹) Voor België zij er op gewezen dat de herziene cijfers voor de jaren 1965 t/m 1967 niet volledig vergelijkbaar zijn met die van de vorige jaren welke nog niet zijn herzien. Voorlopig werden de indexcijfers berekend door koppeling van de oude en de nieuwe reeksen in het jaar 1965.

(²) Voor wat deze toelagen van de nationale rekeningen betreft, zijn de gebruikte gegevens die welke door het Bureau voor de Statistiek der Europese Gemeenschappen zijn gepubliceerd in het Algemeen Statistisch Bulletin, met uitzondering echter van de cijfers betreffende het beschikbare inkomen van de gezinshuishoudingen in Duitsland en Frankrijk. Deze cijfers zijn gewijzigd door het opnemen van het bedrag van sommige uitkeringen in natura, ten einde deze enerzijds beter vergelijkbaar te maken met de cijfers van de andere landen en anderzijds meer in overeenstemming te brengen met het door de hierop betrekking hebbende berekening nagestreefde doel.

Dati diversi utilizzati per il calcolo di vari valori relativi (seguito)
Diverse aangewende gegevens voor de relatieve waardenberekeningen (vervolg)

Anno/Jaar	Deutschland (BR)	France	Italia	Nederland	Belgique/België	Luxembourg
	II. Dati demografici (al 30 giugno)			II. Demografische gegevens (per 30 juni)		
	1. Popolazione totale			1. Totale bevolking		
1962	56 938	47 000	50 940	11 806	9 220	320,8
1963	57 587	47 816	51 500	11 966	9 289	324,1
1964	58 266	48 310	52 130	12 127	9 378	327,8
1965	59 012	48 758	52 690	12 295	9 463	331,5
1966	59 638	49 164	53 130	12 456	9 527	333,9
1967	59 873	49 548	53 496	12 598	9 581	335,0
	2. Popolazione in età di meno di 15 anni			2. Bevolkingsgroep, jonger dan 15 jaar		
1962	12 493	12 316	12 552	3 441	2 196	69,5
1963	12 780	12 416	12 707	3 440	2 211	71,0
1964	13 051	12 461	12 846	3 453	2 235	72,6
1965	13 312	12 484	13 138	3 480	2 259	74,1
1966	13 574	12 506	12 996	3 499	2 277	75,1
1967	13 780	12 524	13 291	3 508	2 288	75,4
	3. Popolazione in età di 60 anni e più			3. Bevolkingsgroep van 60 jaar en ouder		
1962	9 733	8 051	6 759	1 594	1 666	53,3
1963	10 010	8 235	6 905	1 626	1 690	54,3
1964	10 303	8 380	7 145	1 673	1 717	55,7
1965	10 598	8 523	7 386	1 708	1 744	57,4
1966	10 848	8 657	7 896	1 764	1 768	58,8
1967	11 100	8 812	7 843	1 804	1 791	60,5
	4. Popolazione in età di 65 anni e più			4. Bevolkingsgroep van 65 jaar en ouder		
1962	6 415	5 544	4 624	1 093	1 133	35,3
1963	6 596	5 664	4 724	1 120	1 152	36,2
1964	6 809	5 778	4 888	1 148	1 172	37,3
1965	7 034	5 906	5 053	1 176	1 196	38,4
1966	7 253	6 040	5 402	1 204	1 220	39,0
1967	7 470	6 184	5 366	1 236	1 245	39,8
	5. Numero delle famiglie aventi diritto agli assegni familiari			5. Aantal gezinnen, dat kindertoelage ontvangt		
1962	.	5 060	4 838	999	1 026	52,4
1963	.	5 260	4 982	1 332	1 037	51,9
1964	2 015	5 400	5 051	1 410	1 050	54,1
1965	2 171	5 400	5 066	1 442	1 073	55,7
1966	2 123	5 430	5 420	1 485	1 080	56,1
1967	2 051	5 460	6 403	1 508	1 092	55,1
	III. Valore in franchi belgi delle unità monetarie nazionali ⁽¹⁾ Waarde in Belgische franken, van de nationale munteenheden ⁽¹⁾					
1962 bis 1967	12,500	10,127	0,080	13,812	1,000	1,000

⁽¹⁾ Secondo la parità monetaria FMI.⁽¹⁾ Naar de monetaire pariteiten IMF.

Allegato V
Gruppo di lavoro

Bijlage V
Werkgroep

Presidente/Voorzitter : M. GAVANIER
Segretario/Secretaris : MM. WEDEL
 EYQUEM

België

M. JADOT Ministère de la Prévoyance sociale
 M. JANSSENS Ministère des Finances
 de heer TUYAERTS Nationaal Instituut voor de Statistiek
 M. VAN HAUWAERT Ministère de la Prévoyance sociale

Deutschland (BR)

Herr BITTNER Bundesministerium der Finanzen
 Herr BRAKEL Bundesministerium für Arbeit und Sozialordnung
 Herr BURGARDT Bundesministerium für Arbeit und Sozialordnung
 Fr. SIEVERS Statistisches Bundesamt
 Herr TRADT Bundesministerium für Arbeit und Sozialordnung

France

M. COLLOC'H Ministère des Affaires sociales
 M. DE LAPPARENT Ministère des Affaires sociales
 M. JANUARD Institut national de la statistique et des études économiques
 M. SOULIÉ-RICHARD Ministère de l'Economie et des Finances

Italia

Sig.ra d'ARCANGELIS-PACIONI Ministero del Lavoro e della Previdenza sociale
 Sig. BARBARULO Istituto centrale di statistica
 Sig. TAVERNESE Ministero del Tesoro

Luxembourg

M. BASTENDORFF Ministère du Trésor
 M. WEIMERSKIRCH Ministère du Travail et de la Sécurité sociale

Nederland

de heer DE KORTE Ministerie van Sociale Zaken en Volksgezondheid
 de heer TEN BERGEN Ministerie van Sociale Zaken en Volksgezondheid
 de heer ZANDBERGEN Centraal Bureau voor de Statistiek

Istituto statistico delle Comunità europee/Bureau voor de Statistiek der Europese Gemeenschappen

Direzione Statistica generale/Directoraat Algemene Statistiek : M^{me} CATTANI - M. LIAUSU -
 M. LOHMANN - M. PÊTRE
 Direzione Statistiche sociali/Directoraat Sociale Statistiek : M. LANNON

Commissione delle Comunità europee/Commissie van de Europese Gemeenschappen

Direzione generale Affari sociali/Directoraat-Generaal Sociale Zaken : M. DRAPERIE -
 M. LAURENT
 Direzione Generale Affari economici e finanziari/Directoraat-Generaal Economische en finan-
 ciële Zaken : M. GERNER - M. SAMBACH

VERÖFFENTLICHUNGEN
PUBLICATIONS
PUBBLICAZIONI
UITGAVEN
PUBLICATIONS

TITEL	TITRE	Preis Einzelnummer Price per issue Prezzo di ogni numero					Prix par numéro Prijs per nummer					Preis Jahresabonnement Price annual subscription Prezzo abbonamento annuo			Prix abonnement annuel Prijs jaarabonnement		
		DM	Ffr	Lit.	Fl	Fb	DM	Ffr	Lit.	Fl	Fb	DM	Ffr	Lit.	Fl	Fb	
		PERIODISCHE VERÖFFENTLICHUNGEN															
PUBLICATIONS PÉRIODIQUES																	
Allgemeine Statistik (violett) deutsch / französisch / italienisch / niederländisch / englisch 11 Hefte jährlich	Statistiques générales (violett) allemand / français / italien / néerlandais / anglais 11 numéros par an	4,—	5,60	620	3,60	50	40,50	61,50	6 875	39,80	550						
Regionalstatistiken - Jahrbuch (violett) deutsch / französisch / italienisch / niederländisch / englisch	Annuaire de statistiques régionales (violett) allemand / français / italien / néerlandais / anglais	7,50	11,50	1 250	7,25	100	—	—	—	—	—						
Volkswirtschaftliche Gesamtrechnungen - Jahrbuch (violett) deutsch / französisch / italienisch / niederländisch / englisch	Comptes Nationaux (violett) - Annuaire allemand / français / italien / néerlandais / anglais	11,—	16,70	1 870	11,—	150	—	—	—	—	—						
Zahlungsbilanzen - Jahrbuch (violett) deutsch / französisch / italienisch / niederländisch / englisch	Balances des paiements (violett) - Annuaire allemand / français / italien / néerlandais / anglais	7,50	11,50	1 250	7,25	100	—	—	—	—	—						
Die Steuereinnahmen in der Gemeinschaft - Jahrbuch (violett) deutsch / französisch	Recettes fiscales (violett) - Annuaire français / allemand	7,50	11,50	1 250	7,25	100	—	—	—	—	—						
Studien und Erhebungen 4 Hefte jährlich	Études et enquêtes statistiques 4 numéros par an	7,50	11,50	1 250	7,25	100	26,—	39,—	4 370	25,50	350						
Statistische Grundzahlen deutsch, französisch, italienisch, niederländisch, englisch Ausgabe 1968-1969 Ausgabe 1970 (erscheint Anfang 1971)	Statistiques de base allemand, français, italien, néerlandais, anglais édition 1968-1969 édition 1970 (à paraître début 1971)	4,— 5,50	5,60 8,50	620 930	3,60 5,40	50 75	—	—	—	—	—						
Außenhandel: Monatsstatistik (rot) deutsch / französisch 11 Hefte jährlich	Commerce extérieur: Statistique mensuelle (rouge) allemand / français 11 numéros par an	4,—	5,60	620	3,60	50	37,—	56,—	6 250	36,50	500						
Außenhandel: Analytische Übersichten (rot) (Nimexe); vierteljährlich deutsch / französisch Band A — Landwirtschaftliche Erzeugnisse Band B — Mineralische Stoffe Band C — Chemische Erzeugnisse Band D — Kunststoffe, Leder Band E — Holz, Papier, Kork Band F — Spinnstoffe, Schuhe Band G — Steine, Gips, Keramik, Glas Band H — Eisen und Stahl Band I — Uedle Metalle Band J — Maschinen, Apparate Band K — Beförderungsmittel Band L — Präzisionsinstrumente, Optik 12 Bände zu je 4 Heften	Commerce extérieur: Tableaux analytiques (rouge) (Nimexe); publication trimestrielle allemand / français Volume A — Produits agricoles Volume B — Produits minéraux Volume C — Produits chimiques Volume D — Matières plastiques, cuir Volume E — Bois, papier, liège Volume F — Matières textiles, chaussures Volume G — Pierres, plâtre, céramique, verre Volume H — Fonte, fer et acier Volume I — Autres métaux communs Volume J — Machines, appareils Volume K — Matériel de transport Volume L — Instruments de précision, optique les 12 volumes à 4 fascicules chacun	11,— 5,50 11,— 9,50 7,50 11,— 7,50 9,50 9,50 11,— 5,50 9,50 —	16,70 8,50 16,70 14,— 11,50 16,70 11,50 14,— 14,— 16,70 8,50 16,70 —	1 870 930 1 870 1 560 1 250 1 870 1 250 1 560 1 560 1 870 930 1 560 —	11,— 5,40 11,— 9,— 7,25 11,— 150 9,— 125 11,— 5,40 9,— —	150 75 150 125 100 150 100 125 125 150 75 125 —	37,— 56,— 37,— 29,25 22,— 37,— 22,— 29,25 29,25 37,— 18,35 28,— 330,—	56,— 28,— 56,— 44,50 33,50 56,— 33,50 44,50 44,50 56,— 28,— 56,— 500,—	6 250 3 120 6 250 5 000 3 750 6 250 5 000 5 000 5 000 6 250 3 120 5 000 56 250	36,50 19,— 36,50 29,— 22,— 36,50 29,— 29,— 29,— 36,50 18,— 29,— 325,—	500 250 500 400 300 500 250 400 400 500 250 400 4 500						
Außenhandel: Einheitliches Länderverzeichnis (rot) deutsch / französisch / italienisch / niederländisch / englisch jährlich	Commerce extérieur: Code géographique commun (rouge) allemand / français / italien / néerlandais / anglais publication annuelle	4,—	5,60	620	3,60	50	—	—	—	—	—						
Außenhandel: Erzeugnisse EGKS (rot) deutsch / französisch / italienisch / niederländisch jährlich bisher erschienen: 1955-1968	Commerce extérieur: Produits CECA (rouge) allemand / français / italien / néerlandais publication annuelle déjà parus: 1955 à 1968	14,65	22,50	2 500	14,50	200	—	—	—	—	—						
Überseeische Assoziierte: Rückblickendes Jahrbuch des Außenhandels der AASM (1959-1966) (olivgrün) - Per Land deutsch / französisch / italienisch / niederländisch / englisch (Mauritanien, Mali, Obervolta, Niger, Senegal, Elfenbeinküste, Togo, Dahomey, Kamerun, Tschad, Zentralafrika, Gabun, Kongo (Brazzaville), Madagascar)	Associés d'outre-mer: Annuaire rétrospectif du Commerce extérieur des États africains et malgache 1959-1966 (vert-olive) par pays allemand / français / italien / néerlandais / anglais (Mauritanie, Mali, Haute-Volta, Niger, Sénégal, Côte-d'Ivoire, Togo, Dahomey, Cameroun, Tchad, Rép. Centrafricaine, Gabon, Congo-Brazzaville, Madagascar)	7,50	11,50	1 250	7,25	100	—	—	—	—	—						
Überseeische Assoziierte: Rückblickendes Jahrbuch des Außenhandels der AASM (1966-1969) (olivgrün) deutsch / französisch / italienisch / niederländisch / englisch in 2 Bänden - je Band	Associés d'outre-mer: Annuaire rétrospectif du commerce extérieur des États africains et malgache (1966-69) (vert-olive) allemand / français / italien / néerlandais / anglais en 2 volumes - par numéro	7,50	11,50	1 250	7,25	100	—	—	—	—	—						
Überseeische Assoziierte: Statistisches Jahrbuch der AASM (1969) (olivgrün) französisch	Associés d'outre-mer: Annuaire Statistique des États africains et malgache (1969) (vert-olive) français	7,50	11,50	1 250	7,25	100	—	—	—	—	—						

TITOLO	TITEL	TITLE
<p>PUBBLICAZIONI PERIODICHE</p> <p>Statistiche generali (viola) tedesco / francese / italiano / olandese / inglese 11 numeri all'anno</p> <p>Annuario statistiche regionali (viola) tedesco / francese / italiano / olandese / inglese</p> <p>Conti nazionali - annuario (viola) tedesco / francese / italiano / olandese / inglese</p> <p>Bilance dei pagamenti - annuario (viola) tedesco / francese / italiano / olandese / inglese</p> <p>Le entrate fiscali della CEE - annuario (viola) tedesco / francese</p> <p>Studi ed indagini statistiche 4 numeri all'anno</p> <p>Statistiche generali della Comunità tedesco, francese, italiano, olandese, inglese edizione 1968-1969 edizione 1970 (da pubblicarsi all'inizio del 1971)</p> <p>Commercio estero: Statistica mensile (rosso) tedesco / francese 11 numeri all'anno</p> <p>Commercio estero: Tavole analitiche (rosso) (Nimexe); pubblicazioni trimestrale tedesco / francese</p> <p>Volume A — Prodotti agricoli Volume B — Prodotti minerali Volume C — Prodotti chimici Volume D — Materie plastiche, cuoio Volume E — Legno, carta, sughero</p> <p>Volume F — Materie tessili, calzature</p> <p>Volume G — Pietre, gesso, ceramica, vetro Volume H — Ghissa, ferro e acciaio Volume I — Altri metalli comuni</p> <p>Volume J — Macchine ed apparecchi Volume K — Materiale da trasporto</p> <p>Volume L — Strumenti di precisione, ottica 12 volumi, di 4 fascicoli ciascuno</p> <p>Commercio estero: Codice geografico comune (rosso) tedesco / francese / italiano / olandese / inglese pubblicazione annuale</p> <p>Commercio estero: Prodotti CECA (rosso) tedesco / francese / italiano / olandese pubblicazione annuale già pubblicati gli anni 1955-1968</p> <p>Associati d'oltremare: Annuario retrospettivo del commercio estero degli SAMA (1959-1966) - per paese (verde oliva) tedesco / francese / italiano / olandese / inglese (Mauritania, Mali, Alto Volta, Niger, Senegal, Costa d'Avorio, Togo, Dahomey, Camerun, Ciad, Centrafrica, Gabon, Congo (Brazzaville), Madagascar)</p> <p>Associati d'oltremare: Annuario retrospettivo del commercio estero degli SAMA (1966-1969) (verde oliva) tedesco / francese / italiano / olandese / inglese 2 numeri - prezzo unitario</p> <p>Associati d'oltremare: Annuario statistico degli SAMA (1969) (verde oliva) francese</p>	<p>PERIODIEKE UITGAVEN</p> <p>Algemene Statistiek (paars) Duits / Frans / Italiaans / Nederlands / Engels 11 nummers per jaar</p> <p>Jaarboek regionale statistieken (paars) Duits / Frans / Italiaans / Nederlands / Engels</p> <p>Nationale rekeningen - jaarboek (paars) Duits / Frans / Italiaans / Nederlands / Engels</p> <p>Betalingsbalansen - jaarboek (paars) Duits / Frans / Italiaans / Nederlands / Engels</p> <p>De belastingopbrengsten in de EEG - jaarboek (paars) Duits / Frans</p> <p>Statistische studies en enquêtes 4 nummers per jaar</p> <p>Basisstatistieken Duits, Frans, Italiaans, Nederlands, Engels Uitgave 1968-1969 Uitgave 1970 (verschijnt begin 1971)</p> <p>Buitenlandse handel: Maandstatistiek (rood) Duits / Frans 11 nummers per jaar</p> <p>Buitenlandse handel: Analytische tabellen (rood) (Nimexe), driemaandelijks Duits / Frans</p> <p>Deel A — Landbouwprodukten Deel B — Minerale produkten Deel C — Chemische produkten Deel D — Plastische stoffen, leder Deel E — Hout, papier, kurk</p> <p>Deel F — Textielstoffen, schoeisel</p> <p>Deel G — Steen, gips, keramiek, glas Deel H — Gietijzer, ijzer en staal Deel I — Onedele metalen</p> <p>Deel J — Machines en toestellen Deel K — Vervoermaterieel Deel L — Precisie-instrumenten, optische toestellen 12 delen van 4 afleveringen elk</p> <p>Buitenlandse handel: gemeenschappelijke landenlijst (rood) Duits / Frans / Italiaans / Nederlands / Engels jaarlijks</p> <p>Buitenlandse handel: Produkten EGKS (rood) Duits / Frans / Italiaans / Nederlands jaarlijks tot dusver verschenen: 1955-1968</p> <p>Overzeese geassocieerden: Retrospectief jaarboek van de buitenlandse handel van de GASM (1959-1966) (olijfgroen) per land Duits / Frans / Italiaans / Nederlands / Engels (Mauritanië, Mali, Boven-Volta, Niger, Senegal, Ivoorkust, Togo, Dahomey, Kameroen, Tsjaad, Centraal-Afrika, Gaboen, Kongo (Brazzaville), Madagaskar)</p> <p>Overzeese geassocieerden: Retrospectief jaarboek van de buitenlandse handel van de GASM (1966-1969) (olijfgroen) Duits / Frans / Italiaans / Nederlands / Engels in 2 delen, per deel</p> <p>Overzeese geassocieerden: Statistisch jaarboek voor de GASM (1969) (olijfgroen) Frans</p>	<p>PERIODICAL PUBLICATIONS</p> <p>General Statistics (purple) German / French / Italian / Dutch / English 11 issues per year</p> <p>Regional Statistics Yearbook (purple) German / French / Italian / Dutch / English</p> <p>National Accounts - Yearbook (purple) German / French / Italian / Dutch / English</p> <p>Balances of Payments - Yearbook (purple) German / French / Italian / Dutch / English</p> <p>Revenue from Taxation in the EEC - Yearbook (purple) German / French</p> <p>Statistical Studies and Surveys 4 issues per year</p> <p>Basic Statistics German / French / Italian / Dutch / English 1968-70 issue 1970 issue (to be published at the beginning of 1971)</p> <p>Foreign Trade: Monthly Statistics (red) German / French 11 issues per year</p> <p>Foreign Trade: Analytical Tables (red) (Nimexe) quarterly German / French</p> <p>Volume A — Agricultural products Volume B — Mineral products Volume C — Chemical products Volume D — Plastic materials, leather Volume E — Wood, paper, cork</p> <p>Volume F — Textiles, footwear Volume G — Articles of stone, of plaster, ceramic products, glass and glassware Volume H — Iron and steel, and articles thereof Volume I — Basemetals Volume J — Machinery and mechanical appliances Volume K — Transport equipment</p> <p>Volume L — Precision instruments, optics 12 volumes of 4 booklets each</p> <p>Foreign Trade: Standard Country Classification (red) German / French / Italian / Dutch / English yearly</p> <p>Foreign Trade: ECSC Products (red) German / French / Italian / Dutch yearly previously published: 1955-1968</p> <p>Overseas Associates: Retrospective Yearbook of Foreign Trade of the AASM by Country (1959-1966) (olive-green) German / French / Italian / Dutch / English (Mauritania, Mali, Upper Volta, Niger, Senegal, Ivory Coast, Togo, Dahomey, Cameroon, Chad, Central African Republic, Gabon, Congo (Brazzaville), Madagascar)</p> <p>Overseas Associates: Retrospective Yearbook of Foreign Trade of the AASM (1966-1969) (olive-green) German / French / Italian / Dutch / English in 2 volumes - each volume</p> <p>Overseas Associates: Statistical Yearbook from AASM (1969) (olive-green) French</p>

TITOLO	TITEL	TITLE
<p>PUBBLICAZIONI PERIODICHE</p> <p>Statistiche dell'energia (rubino) <i>tedesco / francese / italiano / olandese / inglese</i> pubblicazione trimestrale annuario (compreso nell'abbonamento)</p> <p>Statistiche dell'industria (blu) <i>tedesco / francese / italiano / olandese</i> pubblicazione trimestrale annuario (compreso nell'abbonamento)</p> <p>Siderurgia (blu) <i>tedesco / francese / italiano / olandese</i> pubblicazione bimestrale annuario 1964, 1966, 1968, 1970 (non compreso nell'abbonamento)</p> <p>Publicazione speciale: Note esplicative <i>tedesco / francese, italiano / olandese</i> pubblicazione annuale (edizione 1970 compresa nell'abbonamento; a partire dal 1971, non compresa nell'abbonamento)</p> <p>Statistiche sociali (giallo) <i>tedesco / francese / italiano / olandese o tedesco / francese</i> 6 numeri all'anno annuario (non compreso nell'abbonamento)</p> <p>Statistica agraria (verde) <i>tedesco / francese</i> 8-10 numeri all'anno</p> <p>Statistica dei trasporti (cremisi) <i>tedesco / francese / italiano / olandese</i> annuario</p>	<p>PERIODIEKE UITGAVEN</p> <p>Energiestatistiek (robinj) <i>Duits / Frans / Italiaans / Nederlands / Engels</i> driemaandelijks jaarboek (inbegrepen in het abonnement)</p> <p>Industriestatistiek (blauw) <i>Duits / Frans / Italiaans / Nederlands</i> driemaandelijks jaarboek (inbegrepen in het abonnement)</p> <p>Ijzer en staal (blauw) <i>Duits / Frans / Italiaans / Nederlands</i> tweemaandelijks jaarboek 1964, 1966, 1968, 1970 (niet inbegrepen in het abonnement)</p> <p>Speciale uitgave: Toelichting <i>Duits / Frans, Italiaans / Nederlands</i> jaarlijks (de 1970 uitgave is begrepen in het abonnement; vanaf 1971 niet begrepen in het abonnement)</p> <p>Sociale statistiek (geel) <i>Duits / Frans / Italiaans / Nederlands of Duits / Frans</i> 6 nummers per jaar jaarboek (niet inbegrepen in het abonnement)</p> <p>Landbouwstatistiek (groen) <i>Duits / Frans</i> 8-10 nummers per jaar</p> <p>Vervoersstatistieken (karmozijn) <i>Duits / Frans / Italiaans / Nederlands</i> jaarboek</p>	<p>PERIODICAL PUBLICATIONS</p> <p>Energy Statistics (ruby) <i>German / French / Italian / Dutch / English</i> quarterly Yearbook (included in the subscription)</p> <p>Industrial Statistics (blue) <i>German / French / Italian / Dutch</i> quarterly Yearbook (included in the subscription)</p> <p>Iron and Steel (blue) <i>German / French / Italian / Dutch</i> bimonthly Yearbook 1964, 1966, 1968, 1970 (not included in the subscription)</p> <p>Special issue: Explanatory Notes <i>German / French, Italian / Dutch</i> yearly publication (1970 edition included in the subscription; 1971 and following editions not included in the subscription)</p> <p>Social Statistics (yellow) <i>German / French / Italian / Dutch or German / French</i> 6 issues yearly Yearbook (not included in the subscription)</p> <p>Agricultural Statistics (green) <i>German / French</i> 8-10 issues yearly</p> <p>Transport Statistics (crimson) <i>German / French / Italian / Dutch</i> Yearbook</p>
<p>PUBBLICAZIONI NON PERIODICHE</p> <p>Statistiche sociali: Serie speciale « Bilanci familiari » (giallo) (edizione 1966-1967) <i>tedesco / francese e italiano / olandese</i> 7 numeri, comprendenti ciascuno un testo e tabelle prezzo unitario serie completa</p> <p>Statistiche sociali: Serie speciale « Indagine sulla struttura e sulla ripartizione dei salari » (giallo) 8 volumi serie completa</p> <p>Statistica agraria: Serie speciale « Indagine di base sulla struttura delle aziende agricole - Risultati riassuntivi per circoscrizione d'indagine » (Paesi del Benelux, Germania, Italia) prezzo unitario</p> <p>Statistiche generali: Serie speciale « Tavole Input-Output 1965 » (bianco) <i>francese + lingua del paese in oggetto</i> abbonamento per i primi 6 volumi</p> <p>Nomenclatura generale delle attività economiche nelle Comunità europee (NACE) <i>tedesco / francese e italiano / olandese</i> edizione 1970</p> <p>Classificazione statistica e tariffaria per il commercio internazionale (CST) <i>tedesco / francese / italiano / olandese</i></p> <p>Nomenclatura uniforme delle merci per la statistica dei trasporti (NST) - Edizione 1968 <i>tedesco / francese / italiano / olandese</i></p> <p>Nomenclatura armonizzata per le statistiche del commercio estero dei paesi della CEE (NIMEXE) <i>tedesco / francese / italiano / olandese</i> Testo integrale - Edizione 1969 + supplemento 1970</p>	<p>NIET-PERIODIEKE UITGAVEN</p> <p>Sociale statistiek: Bijzondere reeks „Budget-onderzoek” (geel) (uitgave 1966-1967) <i>Duits / Frans en Italiaans / Nederlands</i> 7 nummers met elk een tekstgedeelte en een tabelgedeelte per nummer gehele reeks</p> <p>Sociale statistiek: Bijzondere reeks „Enquête naar de structuur en de verdeling der lonen” (geel) verschijnt in 8 delen volledige serie</p> <p>Landbouwstatistiek: Bijzondere reeks „Basis-enquête inzake de structuur van de landbouw-bedrijven - Sameengevatte resultaten per enquête-gebied”. Eerste serie van 13 delen (Benelux-landen, Duitsland, Italië) per nummer</p> <p>Algemene statistiek: bijzondere reeks „Input-Output tabellen 1965” (wit) <i>Frans + de taal van het betrokken land</i> abonnement voor de eerste 6 delen</p> <p>Algemene systematische bedrijfsindeling in de Europese Gemeenschappen (NACE) <i>Duits / Frans en Italiaans / Nederlands</i> uitgave 1970</p> <p>Classificatie voor statistiek en tarief van de internationale handel (CST) <i>Duits / Frans / Italiaans / Nederlands</i></p> <p>Eenvormige goederennomenclatuur voor de vervoersstatistieken (NST) - Uitgave 1968 <i>Duits / Frans / Italiaans / Nederlands</i></p> <p>Geharmoniseerde nomenclatuur voor de statistieken van de buitenlandse handel van de Lid-Staten van de EEG (NIMEXE) <i>Duits / Frans / Italiaans / Nederlands</i> volledige tekst - uitgave 1969 + supplement 1970</p>	<p>NON PERIODICAL PUBLICATIONS</p> <p>Social Statistics: Special Series of Economic Accounts (yellow) (1966-1967 edition) <i>German / French and Italian / Dutch</i> 7 issues, each containing text and tables per issue whole series</p> <p>Social Statistics: Special Series “Survey on the structure and distribution of wages” (yellow) 8 volumes - per issue complete series</p> <p>Agricultural Statistics: Special Series “Basis survey on the structure of agricultural holdings - Summary results according to survey areas” First issue of 13 volumes (Benelux countries, Germany, Italy) per issue</p> <p>General Statistics: Special Series “The Input-Output Tables 1965” (white) <i>French + the language of the country concerned</i> The series of the first 6 issues</p> <p>General Nomenclature of Economic Activities in the European Communities (NACE) <i>German / French and Italian / Dutch</i> 1970 issue</p> <p>Statistical and Tariff Classification for International Trade (CST) <i>German / French / Italian / Dutch</i></p> <p>Standard Goods Nomenclature for Transport Statistics (NST) - 1968 issue <i>German / French / Italian / Dutch</i></p> <p>Harmonized Nomenclature for the Foreign Trade Statistics of the EEC-Countries (Nimexe) <i>German / French / Italian / Dutch</i> Full Text - 1969 issue + supplement 1970 -</p>

Diese Veröffentlichung kann zum Einzelpreis von DM 7,50 oder zum Jahresabonnementspreis von DM 29,25 durch die nachstehend aufgeführten Vertriebsstellen bezogen werden :

Cette publication est vendue, par numéro, au prix de Ffr 11,50 ou Fb 100,— ou par abonnement annuel au prix de Ffr 44,50 ou Fb 400,—. S'adresser aux bureaux de vente ci-dessous :

Questa pubblicazione è in vendita al prezzo di Lit. 1 250 il numero o di Lit. 5 000 per l'abbonamento annuale. Ogni richiesta va rivolta agli uffici di vendita seguenti :

Deze publikatie kost Fl. 7,25 resp. Bf 100,— per nummer of Fl. 29,— resp. Bf 400,— per jaarabonnement en is verkrijgbaar bij onderstaande verkoopadressen :

This publication is delivered by the following sales agents at the price of : single copies: Bf 100.—, annual subscription : Bf 400.— :

DEUTSCHLAND (BR) VERLAG BUNDESANZEIGER, 5 Köln 1 — Postfach 108006, Fernschreiber: Anzeiger Bonn 08.882.595, Postscheckkonto : 83.400 Köln

FRANCE SERVICE DE VENTE EN FRANCE DES PUBLICATIONS DES COMMUNAUTÉS EUROPÉENNES, 26, rue Desaix, 75 Paris 15* — CCP : Paris 23-96

ITALIA LIBRERIA DELLO STATO, Piazza G. Verdi, 10 - 00198 Roma — CCP : 1/2640
Agenzie : 00187 ROMA — Via del Tritone, 61/A e 61/B e Via XX Settembre (Palazzo Ministero delle finanze) • 20121 MILANO — Galleria Vittorio Emanuele, 3 • 50129 FIRENZE — Via Cavour, 46/R • 80121 NAPOLI — Via Chiaia, 5 • 16121 GENOVA — Via XII Ottobre, 172 • 40125 BOLOGNA — Strada Maggiore, 23/A

NEDERLAND STAATSDRUKKERIJ- EN UITGEVERIJBEDRIJF, Christoffel Plantijnstraat, 's-Gravenhage, Postgirorekening 42 53 00

BELGIË-BELGIQUE BELGISCH STAATSBLAD, Leuvenseweg 40, 1000 Brussel — PCR 50-80
MONITEUR BELGE, 40, rue de Louvain, 1000 Bruxelles — CCP 50-80

LUXEMBOURG OFFICE DES PUBLICATIONS OFFICIELLES DES COMMUNAUTÉS EUROPÉENNES, Luxembourg-Gare, Case postale 1003 — CCP 191-90, compte courant bancaire : Banque Internationale du Luxembourg R 101/6830

GREAT BRITAIN AND COMMONWEALTH H.M. STATIONERY OFFICE, P.O. Box 569, London S.E. 1

**ANDERE LÄNDER
AUTRES PAYS
ALTRI PAESI
ANDERE LANDEN
OTHER COUNTRIES**

} OFFICE DES PUBLICATIONS OFFICIELLES
DES COMMUNAUTÉS EUROPÉENNES,
Luxembourg-Gare, Case postale 1003

**STATISTISCHES AMT DER EUROPÄISCHEN GEMEINSCHAFTEN
OFFICE STATISTIQUE DES COMMUNAUTÉS EUROPÉENNES
ISTITUTO STATISTICO DELLE COMUNITÀ EUROPEE
BUREAU VOOR DE STATISTIEK DER EUROPESE GEMEENSCHAPPEN
STATISCAL OFFICE OF THE EUROPEAN COMMUNITIES**

- R. Dumas** **Generaldirektor / Directeur général / Direttore Generale / Directeur-Generaal / Director General**
- E. Hentgen** **Assistent / Assistant / Assistente / Assistent / Assistant**
- Direktoren / Directeurs / Direttori / Directeuren / Directors:**
- V. Paretto** **Allgemeine Statistik und Statistik der assoziierten Staaten / Statistiques générales et statistiques des Etats associés / Statistica Generale e statistiche degli Stati associati / Algemene Statistiek van de geassocieerde Staten / General Statistics and Statistics on the Associated States**
- C. Legrand** **Energiestatistik / Statistiques de l'énergie / Statistiche dell'Energia / Energiestatistiek / Energy Statistics**
- S. Ronchetti** **Handels- und Verkehrsstatistik / Statistiques du commerce et des transports / Statistica del Commercio e dei Trasporti / Statistieken van de Handel en Vervoer / Trade and Transports Statistics**
- F. Grotius** **Industrie- und Handwerksstatistik / Statistiques industrielles et artisanales / Statistica dell'Industria e dell'Artigianato / Industrien-Ambachtsstatistiek / Industrial and Craft Statistics**
- P. Gavanier** **Sozialstatistik / Statistiques sociales / Statistica Sociale / Sociale Statistiek / Social Statistics**
- S. Louwes** **Agrarstatistik / Statistiques agricoles / Statistica Agraria / Landbouwstatistiek / Agricultural Statistics**

AMT FÜR AMTLICHE VERÖFFENTLICHUNGEN DER EUROPÄISCHEN GEMEINSCHAFTEN
OFFICE DES PUBLICATIONS OFFICIELLES DES COMMUNAUTÉS EUROPÉENNES
UFFICIO DELLE PUBBLICAZIONI UFFICIALI DELLE COMUNITA EUROPEE
BUREAU VOOR OFFICIËLE PUBLIKATIES DER EUROPESE GEMEENSCHAPPEN
OFFICE FOR OFFICIAL PUBLICATIONS OF THE EUROPEAN COMMUNITIES

5124/3-4/70/8

CASS70C032RC