



DE EUROPÆISKE FÆLLESSKABERS STATISTISKE KONTOR
STATISTISCHES AMT DER EUROPÄISCHEN GEMEINSCHAFTEN
STATISTICAL OFFICE OF THE EUROPEAN COMMUNITIES
OFFICE STATISTIQUE DES COMMUNAUTÉS EUROPÉENNES
ISTITUTO STATISTICO DELLE COMUNITÀ EUROPEE
BUREAU VOOR DE STATISTIEK DER EUROPESE GEMEENSCHAPPEN

Luxembourg, Centre Européen, Boîte postale 1907 — Tél. 47941 Télex: Comeur Lu 3423
1049 Bruxelles, Bâtiment Berlaymont, 200, rue de la Loi (Bureau de liaison) — Tél. 735804

Serien »Interne meddelelser« er en publikation af begrænset oplag. Den er i princippet bestemt for Fællesskabernes institutioner; men EUROSTAT kan sende den til organisationer, der måtte være interesserede.

Die Reihe „Hausmitteilungen“ ist eine Veröffentlichung mit begrenzter Auflage. Sie ist im Prinzip für die Dienststellen der Gemeinschaftsorgane bestimmt. EUROSTAT kann sie jedoch auf Anfrage auch außenstehenden Organisationen zugänglich machen.

The series "Internal Information" is a publication with limited circulation. In principle it is intended for the Institutions of the Community but EUROSTAT is willing to send it to those organisations which request it.

Les séries «Informations Internes» sont des publications à tirage limité. En principe elles sont destinées aux services des Institutions de la Communauté. Toutefois, l'EUROSTAT peut en assurer l'envoi à des organismes extérieurs qui en feraient la demande.

Le serie «Informazioni interne» sono pubblicazioni a tiratura limitata. In principio sono destinate ai servizi delle Istituzioni della Comunità. In ogni modo l'EUROSTAT può effettuare l'invio a organismi esterni che ne facciano domanda.

De series „Interne mededelingen“ omvatten publikaties met beperkte oplage. In principe zijn deze bestemd voor de diensten van de gemeenschappelijke instellingen. Op aanvraag kan EUROSTAT echter ook aan andere instanties verstrekken.

LANDBRUGSPRISER	FRUGT, GRØNSAGER OG KARTOFLER
AGRARPREISE	OBST, GEMÜSE UND KARTOFFELN
AGRICULTURAL PRICES	FRUIT, VEGETABLES AND POTATOES
PRIX AGRICOLES	FRUITS, LEGUMES ET POMMES DE TERRE
PREZZI AGRICOLI	FRUTTA, ORTAGGI E PATATE
LANDBOUWPRIJZEN	FRUIT, GROENTEN AN AARDAPPELEN

ICIALHÆFTE SONDERHEFT · SPECIAL NUMBER · NUMERO SPECIAL · NUMERO SPECIALE · SPECIAAL NUMMER

INHALTSVERZEICHNIS
TABLE OF CONTENTS

SOMMAIRE
SOMMARIO

	Seite/Page Page/Pagina	
Vorbemerkungen/Preliminary remarks	IV	Remarques préliminaires/Premessa
Umrechnungskurse/Conversion rates	X	Taux de conversion/Tassi di conversione
Mehrwertsteuersätze/Rates of the value added tax	XII	Taux de la taxe sur la valeur ajoutée/Imposta valore aggiunto
Verwendete Zeichen und Abkürzungen/Symbols and abbreviations used	XIX	Signes et abréviations employés/Segni e abbreviazioni convenzionali
Teil/Part I		Partie/Parte I
Preise/Prices		Prix/Prezzi
A. Obst/Fruit	1	A. Fruits/Frutta
B. Gemüse/Vegetables	85	B. Légumes/Ortaggi
C. Kartoffeln/Potatoes	177	C. Pommes de terre/Patate
Teil/Part II		Partie/Parte II
Preisbestimmende Merkmale/Characteristics which determine the prices:		Caractéristiques déterminantes des prix/ Caratteristiche determinanti dei prezzi:
A. Obst/Fruit	197	A. Fruits/Frutta
B. Gemüse/Vegetables	220	B. Légumes/Ortaggi
C. Kartoffeln/Potatoes	293	C. Pommes de terre/Patate
Quelle/Source	305	Source/Fonte

1. Im Rahmen seiner Bemühungen, die Agrarpreisstatistik weiter auszubauen, hat das SAEG 1972-73 nicht nur die Berichterstattung über die Preise bereits behandelte Erzeugnisse vervollständigt, sondern auch neue Gebiete bearbeitet⁽¹⁾.

Zu diesen gehören die Preisreihen für Obst, Gemüse und Kartoffeln. Die insgesamt etwa 100 Preisreihen werden hier erstmals veröffentlicht und beziehen sich auf den Zeitraum 1969 bis 1972.

Ab 1974 werden diese Preise ein- oder zweimal pro Jahr in „Agrarpreise — Obst, Gemüse und Kartoffeln“ veröffentlicht.

2. Die Preisentwicklung für diese Erzeugnisse zeigt von einem Wirtschaftsjahr zum anderen und selbst innerhalb einer Saison oft erhebliche Ausschläge. Diese Schwankungen können innerhalb einer kurzen Zeitspanne für ein genau bestimmtes Erzeugnis (Sorte, Größe usw.) selbst innerhalb eines Landes sehr groß und verschiedenartig sein. Daher ist es besonders schwierig, ohne genaue Aggregationsverfahren einen echten Mittelpreis zu errechnen. Deshalb werden ausnahmsweise auch Wochenpreise erfaßt und veröffentlicht.

3. Diese Veröffentlichung ist eine Synthese sehr vieler in der Gemeinschaft beobachteter und aufbereiteter Preise. Sie soll helfen, Analyse und Erklärung der Vergangenheit zu erleichtern sowie künftige Regelungen und Prognosen (Wahl der Produktion, Abänderung von Terminkalendern usw.) zu erleichtern.

4. Die Zusammenstellung und Beschreibung dieser Preisreihen muß in den kommenden Jahren noch verbessert werden: die Mängel liegen manchmal bei der Sammlung der Basisinformationen, häufiger bei fehlenden oder unzulänglichen Aggregationsverfahren.

5. In erster Linie zielt diese Statistik auf den räumlichen Vergleich ab. Dies bedeutet, daß sich die Preisangaben für die einzelnen Länder auf genau die gleichen preisbestimmenden Merkmale beziehen müssen⁽²⁾. Wichtigstes Kriterium bei der Auswahl der Preisreihen muß also die Identität der Produkte und der übrigen preisbestimmenden Merkmale sein. Das hat zur Folge, daß die für die einzelnen Länder berücksichtigten Produkte nicht immer gleichzeitig auch die repräsentativsten (im Sinne von „gängigsten“) sind.

(1) Vgl. Sonderhefte:
S5 „Agrarpreise — Tiere und Fleisch“
S6 „Agrarpreise — Düngemittel“
S7 „Agrarpreise — Futtermittel“.

(2) Vgl. Guckes S. „Ein System der Agrarpreisstatistik für die EG“, Statistisches Amt der Europäischen Gemeinschaften, „Agrarstatistische Studien“, Nr. 9/1970, Ziffer 2.4.

1. In 1972-1973, as part of its programme of work intended to enlarge the scope of agricultural price statistics, Eurostat not only amplified and improved the information relating to the prices of products already covered, but undertook work in new fields of activity.¹

These new departures include the series of prices relating to fruit, vegetables and potatoes. Numbering about a hundred, these series are published here for the first time, for the period 1969 to 1972.

From 1974 onwards, they will be published once or twice a year in 'Prix agricoles — Fruits, légumes et pommes de terre' (Fruit, vegetables and potatoes).

2. Price trends for these products often vary considerably from one harvest year to another, and even during one season. Sometimes these variations are very marked and widespread for a well determined product (variety, size, etc.) occurring even during very short periods and at different points within the same country. It is therefore particularly difficult to produce a valid average price without recourse to very strict methods of compilation. This is why, exceptionally, weekly prices are collected and published.

3. This publication is a synthesis of very numerous prices collected in the European Community compiled here to facilitate the analysis and interpretation of the past and to enlighten regulatory actions and forecasting in the future (choice of products, change in timetables, etc.).

4. During the next few years, these series will certainly have to be improved as regards their manner of compilation and of description as well: the deficiencies, where they occur, lie not only in the collecting of the basic information, but more frequently also in the absence or inadequacy of methods of compilation.

5. The main aim of these statistics is to permit a geographical comparison of prices, which requires that price indications for the various countries should be based on the same characteristics determining the prices.² The principal criterion for the choice of the price series in a country should therefore be the identity of the product and of the other characteristics determining its price. The products to be retained in the various countries are therefore not necessarily always the most representative (in the sense of 'the most current').

¹ Cf. Special numbers:
S5 'Agricultural prices—Animals and meat'
S6 'Agricultural prices—Fertilizers'
S7 'Agricultural prices—Animal feedingstuffs'.

² See S. Guckes 'A system of agricultural price statistics for the EC', Eurostat, 'Agricultural Statistical Studies', No 9/1970, under 2.4.

1. Dans le cadre de ses travaux en vue d'élargir la statistique des prix agricoles, l'Eurostat a en 1972-1973 non seulement complété et amélioré les informations concernant les prix des produits déjà traités, mais a entrepris des travaux dans des domaines nouveaux⁽¹⁾.

Les séries de prix relatives aux fruits, aux légumes et aux pommes de terre font partie de ces derniers travaux. Au nombre d'une centaine ces séries sont publiées ici pour la première fois et couvrent la période de 1969 à 1972.

A partir de 1974 ces prix seront publiés une ou deux fois par année dans «Prix agricoles — Fruits, légumes et pommes de terre».

2. Les évolutions de prix de ces produits accusent souvent de grandes amplitudes d'une campagne à l'autre aussi bien qu'au cours d'une même saison. Parfois ces variations sont très importantes et très diversifiées pour un produit, (une variété, un calibre...) bien déterminé, au cours de périodes très brèves, en différents points du territoire d'un même pays. Aussi, est il particulièrement difficile de faire apparaître un prix moyen qui soit réel sans recourir à des méthodes rigoureuses pour son agrégation. C'est aussi pourquoi, exceptionnellement, des prix hebdomadaires sont collectés et publiés.

3. Cette publication représente une synthèse des très nombreux prix qui sont relevés dans la CE et qui sont agrégés ici pour faciliter l'analyse et l'interprétation du passé afin d'éclairer les réglementations et les prévisions de demain (choix de production, modification de calendriers...).

4. Il faudra au cours des prochaines années améliorer encore la confection et les descriptions de ces séries: les déficiences tiennent, le cas échéant, à la collecte de l'information de base, mais plus souvent à l'absence ou à l'insuffisance des méthodes d'agrégation utilisées.

5. Cette statistique vise en premier lieu à établir une **comparaison spatiale**, ce qui signifie que les indications de prix pour les divers pays devraient se rapporter exactement aux mêmes caractéristiques déterminant les prix⁽²⁾. Le critère principal pour le choix des séries de prix doit donc être l'**identité du produit** et des autres caractéristiques déterminant le prix. Il en résulte que les produits retenus pour les différents pays ne sont pas toujours en même temps les plus représentatifs (au sens de «les plus courants»).

⁽¹⁾ Cf. les numéros spéciaux:

S5 «Prix agricoles — Animaux et viandes»
S6 «Prix agricoles — Engrais»
S7 «Prix agricoles — Aliments des animaux».

⁽²⁾ Voir Guckes S. «Un système de statistiques des prix agricoles pour la CE», Eurostat, «Étude de statistique agricole», n° 9/1970, sous 2.4.

1. Nell'ambito dei lavori intesi ad ampliare la statistica dei prezzi agricoli, nel biennio 1972-1973, l'Eurostat non si è limitata ad integrare e a migliorare le informazioni attinenti ai prezzi dei prodotti già trattati, ma ha anche intrapreso lavori in nuovi campi⁽¹⁾.

Le serie di prezzi relative alla frutta, agli ortaggi ed alle patate rientrano in questi ultimi lavori. Circa un centinaio sono le serie pubblicate qui per la prima volta e riguardanti il periodo 1969-1972.

Dal 1974 in poi questi prezzi saranno pubblicati una o due volte l'anno nel fascicolo «Prezzi agricoli — Frutta, ortaggi e patate».

2. L'andamento dei prezzi dei prodotti di cui trattasi rivela spesso notevoli escursioni da una campagna all'altra, nonché durante una stessa stagione. Talvolta le variazioni sono estremamente rilevanti e molto diversificate per un prodotto (una varietà, un calibre, ecc.) ben determinato, entro periodi brevissimi, in vari punti del territorio di uno stesso paese. È pertanto particolarmente difficile indicare un prezzo medio che sia reale senza ricorrere a metodi rigorosi di aggregazione. Anche per questo motivo, eccezionalmente, si provvede alla raccolta ed alla pubblicazione dei prezzi settimanali.

3. La presente pubblicazione costituisce una sintesi dei numerosissimi prezzi rilevati nella Comunità europea e qui aggregati per agevolare l'analisi e l'interpretazione del passato, nell'intento di chiarire i regolamenti e le previsioni future (scelta di produzioni, modifica di calendari, ecc.).

4. Nei prossimi anni sarà necessario migliorare ulteriormente la preparazione e la descrizione delle serie: le eventuali carenze riguardano talvolta la raccolta dell'informazione di base, ma più spesso la mancanza totale o l'insufficienza dei metodi di aggregazione impiegati.

5. Scopo della presente statistica è innanzitutto di consentire un **confronto spaziale** dei prezzi; ciò significa che le indicazioni dei prezzi per i vari paesi dovrebbero riferirsi alle stesse caratteristiche che determinano i prezzi⁽²⁾. Il criterio principale per la scelta delle serie dei prezzi di un paese deve quindi essere rappresentato dall'**identità del prodotto** e dalle altre caratteristiche che ne determinano il prezzo. Ne deriva che i prodotti da considerare per i vari paesi non sono necessariamente nel contempo quelli più rappresentativi (nel senso di «i più correnti»).

⁽¹⁾ Cfr. numeri speciali:

S5 «Prezzi agricoli — Animali e carne»
S6 «Prezzi agricoli — Concimi»
S7 «Prezzi agricoli — Mangimi».

⁽²⁾ Cfr. Guckes S. «Sistema di statistiche dei prezzi agricoli per la CE», Eurostat, «Studi di statistica agraria», n. 9/1970, sub 2.4.

Wenn wir von dem „Prinzip der Identität“ sprechen, sind wir uns selbstverständlich im klaren darüber, daß es illusorisch wäre, eine Identität im strengen Sinne erreichen zu können. Alles, was versucht werden kann, ist die Erstellung von **relativ** vergleichbaren Preisreihen und die möglichst detaillierte und genaue Angabe der den Ländervergleich beeinträchtigenden Faktoren im „Katalog der preisbestimmenden Merkmale“ (vgl. Teil II dieses Sonderheftes).

6. Gleichwohl haben wir uns bemüht, neben dem Prinzip der Identität möglichst auch das der **Repräsentativität** zu verwirklichen.

7. Da diese Statistik auch den zeitlichen Preisvergleich ermöglichen soll, sollte die Gesamtheit der preisbestimmenden Merkmale der einzelnen Preisreihen soweit wie möglich gleich bleiben. Bei den Erzeugnissen, um die es hier geht, ist dies nur von einem Jahr zum anderen möglich. Im Verlauf eines Jahres kann die Kontinuität der preisbestimmenden Merkmale für die Erzeugnisse meist nicht sichergestellt werden. Hierfür gibt es zwei Gründe:

- die zeitliche Aufeinanderfolge der Sorten innerhalb einer Produktionszone;
- die Aufeinanderfolge der Produktionszonen innerhalb eines Landes im Laufe des Vermarktungszeitraums eines Erzeugnisses.

8. Bei der Benutzung dieser Statistik ist zu beachten, daß im Prinzip für jedes Erzeugnis **zwei** verschiedenen Konzepten entsprechende Preisreihen angegeben werden.

8.1 Die nach dem **ersten** Konzept erhobenen Preise beziehen sich auf:

- nur global festgelegte Erzeugnisse (alle Güteklassen, alle Größen, unaufbereitet). Dadurch haben sie eher den Charakter von Durchschnittserlösen⁽¹⁾;
- die erste Handelsstufe, möglichst „ab Hof“.

Die nach diesem Konzept erhobenen Preise werden hier im Prinzip als Monats- und Jahrespreise veröffentlicht⁽²⁾.

8.2 Die nach dem **zweiten** Konzept erhobenen Preise beziehen sich auf:

- genau festgelegte Erzeugnisse (Güteklasse, Größe, Aufbereitung usw.), möglichst entsprechend den geltenden EWG-Normen;
- die erste Stufe für aufbereitete Erzeugnisse. Da eine Aufbereitung selten beim Erzeuger erfolgt, spiegeln diese Preise in den meisten Fällen die Preisentwicklung auf der Großhandelsebene (Genossenschaften, „Veiling“ usw.) wider.

Diese Preise entsprechen besser als die nach dem ersten Konzept erfaßten Reihen den Erfordernissen eines geographischen Preisvergleichs.

(1) Vgl. „Durchschnittserlöse — Sonderheft“, Dezember 1971.

(2) Allerdings werden die Preise für einige Erzeugnisse — die nur diesem Konzept entsprechend erhoben werden — zusätzlich als Wochenpreise veröffentlicht.

When we speak of the 'principle of identity', we should of course bear in mind, that it would be illusory to attempt to achieve identity in the strict sense of the term. All that we can attempt to do is to draw up **relatively** comparable price series and indicate in the 'Catalogue', in as great detail as possible, the factors which still hamper a direct comparison between the series (cf. part II of this number).

6. One has been always aware to meet, as far as possible, not only the requirements of the principle of identity but also those of the **principle of representativeness**.

7. Since these statistics are also intended to permit the chronological comparison of prices, the greatest possible continuity should be maintained in all the characteristics of the series. For the products covered here, this can be done only from one year to another. Within the course of a year, however, in many cases it is impossible to ensure the continuity of the characteristics of these products. There are two reasons:

- the succession of the varieties in course of the time within the same zone of production;
- the succession of the zones of production in course of the marketing period of the product within the same country.

8. When using these statistics, in principle, **two** price series, corresponding to different concepts, are being indicated for each product.

8.1 Prices recorded according to the **first** concept should:

- refer to products which are defined only roughly (all qualities, all sizes... unconditioned). These prices therefore approximate to the idea of unit values.¹
- be recorded at the first marketing stage, wherever possible 'ex farm'.

Prices recorded according to this concept are in principle published on a monthly and annual basis.²

8.2 The prices recorded according to the **second** concept should:

- refer to properly identified products (class of quality, size... conditioning, etc.), preferably in line with current EEC standards.
- be recorded at the first marketing stage where conditioning of the product is possible. Since products are rarely worked up on the farm, these prices mostly reflect price trends ex trade (cooperatives, auctions, etc.).

These prices meet better the requirements of a geographical price comparison than those listed in line with the first concept.

¹ Cf. **Unit values—special number**, December 1971.

² In the case of some products, however—where prices are only given accordingly to this first concept—prices are also published on a weekly basis.

Lorsque nous parlons du « principe d'identité », nous nous rendons compte naturellement qu'il serait illusoire de chercher à parvenir à l'identité au sens strict du terme. Tout ce qu'on peut essayer de faire, est d'établir des séries de prix **relativement** comparables et d'indiquer de façon aussi détaillée que possible dans le « Catalogue des caractéristiques déterminantes des prix » les facteurs qui entravent encore la comparaison directe entre les séries (cf. la partie II de ce numéro).

6. Néanmoins, nous nous sommes efforcés de satisfaire non seulement aux exigences du principe d'identité, mais aussi, dans la mesure du possible, à celles du **principe de représentativité**.

7. Vu que la présente statistique doit également permettre la comparaison des prix dans le temps, les séries devraient conserver la meilleure continuité possible au niveau de l'ensemble de leurs caractéristiques. Pour les produits concernés ici, ceci n'est possible que d'une année à l'autre. A l'intérieur de l'année, le plus souvent, la continuité des caractéristiques des produits ne peut être assurée. Cela tient entre autres à deux raisons :

- la succession des variétés au cours du temps dans une même zone de production;
- la succession des zones de production au cours de la période de commercialisation du produit, dans un même pays.

8. Pour l'utilisation de la présente statistique, en principe, on indique pour chaque produit **deux** séries de prix qui correspondent à des concepts différents.

8.1 Les prix relevés suivant le **premier** concept devraient :

- se référer à des produits définis de façon sommaire (toutes qualités, tous calibres... non conditionnés). Ils se rapprochent de ce fait de la notion de valeurs unitaires (1).
- être relevés au premier stade de commercialisation, si possible « départ ferme ».

Les prix concernant ce concept sont ici en principe publiés sur une base mensuelle et annuelle (2).

8.2 Les prix relevés suivant le **deuxième** concept devraient :

- se référer à des produits bien identifiés (classe de qualité, calibres... conditionnement) de préférence suivant les normes CEE en vigueur;
- être relevés au premier des stades de commercialisation où l'on peut observer des produits conditionnés. Le conditionnement étant rarement effectué à la ferme, ces prix reflètent, dans la plupart des cas, l'évolution des prix départ négoce (coopératives, veiling...).

Ces prix répondent mieux que ceux établis selon le premier concept aux exigences d'une comparaison géographique.

(1) Cf. Valeurs unitaires — Numéro spécial, décembre 1971.

(2) Cependant pour quelques produits — qui n'apparaissent que selon ce premier concept — les prix sont publiés en plus sur une base hebdomadaire.

Quando si parla del « principio d'identità », ci si rende conto naturalmente che sarebbe illusorio cercare di arrivare all'identità assoluta nel senso stretto del termine. Tutto ciò che si può cercare di fare è elaborare serie di prezzi **relativamente** confrontabili, indicando nel modo più particolareggiato possibile nel « Catalogo » i fattori che tuttora rendono disagevole il confronto diretto tra le serie (cfr. parte II del presente numero).

6. Si è cercato di soddisfare il più possibile, contemporaneamente, oltre alle esigenze del principio d'identità, anche quelle del **principio di rappresentatività**.

7. Dato che la presente statistica deve anche consentire il confronto dei prezzi nel tempo, le serie dovrebbero conservare la miglior continuità possibile quanto al complesso delle rispettive caratteristiche. Per i prodotti qui considerati, ciò è possibile soltanto da un anno all'altro. Durante l'anno, per lo più, non è possibile garantire la continuità delle caratteristiche dei prodotti. Ciò dipende tra l'altro da due motivi :

- successione delle varietà nel tempo in una stessa zona di produzione;
- successione delle zone di produzione durante il periodo di commercializzazione del prodotto, in uno stesso paese.

8. Per l'applicazione della presente statistica, di massima sono indicate per ciascun prodotto **due** serie di prezzi, che corrispondono a concetti diversi.

8.1 I prezzi rilevati secondo il **primo** concetto dovrebbero :

- riferirsi a prodotti definiti in modo sommario (tutte le qualità, tutti i calibri... non condizionati). Essi si avvicinano quindi alla nozione di valori unitari (1);
- essere rilevati nella prima fase di commercializzazione, se possibile « franco azienda agricola ».

I prezzi relativi a questo concetto sono qui pubblicati, di massima, su base mensile e annuale (2).

8.2 I prezzi rilevati in base al **secondo** concetto dovrebbero :

- riferirsi a prodotti ben identificati (classe di qualità, calibri... condizionamento), preferibilmente secondo le vigenti norme CEE;
- essere rilevati nella prima fase di commercializzazione in cui sia possibile osservare prodotti condizionati. Dato che il condizionamento raramente viene effettuato nell'azienda agricola, detti prezzi rispecchiano per lo più l'andamento dei prezzi all'atto dell'immissione in commercio (cooperative, « veiling »...).

Questi prezzi sono più adiacenti che i primi alle esigenze di un confronto spaziale.

(1) Cfr. Valori unitari — Numero speciale, dicembre 1971.

(2) Tuttavia, per taluni prodotti (disponibili soltanto secondo il primo concetto) i prezzi sono pubblicati anche su base settimanale.

Sie werden hier im Prinzip als **Wochen-, Monats- und Jahrespreise** veröffentlicht.

9. Zur Vorbereitung dieser Veröffentlichung sind „Zielsetzungen“ festgelegt worden⁽¹⁾. Eine Anzahl Preisreihen entspricht doch noch nicht allen vorgeschlagenen Merkmalen. Preisreihen, die bisweilen von den „Zielsetzungen“ weiter entfernt waren, sind trotzdem mit einbezogen worden, um wenigstens ein Minimum an verfügbarer Information weiterzugeben. Wir hoffen, eines Tages Preisreihen zu erhalten, deren Merkmale den „Zielsetzungen“ näher kommen.

10. Die festgesetzten Zielsetzungen sind:

10.1 Produktdefinition:

Sie erscheint als Kurzfassung im Tabellenkopf.

Die unter das zweite Konzept fallenden Preisreihen entsprechen der **Kategorie I**.

10.2 Handelsstufe und -weg, Frachtlage: vgl. oben, Ziff. 8.

10.3 Verpackung:

Sie ist weder im Gewicht noch im Preis zu berücksichtigen. Das **Gewicht** ist in „100 kg netto“ anzugeben.

10.4 Pro Stück (pro Bund) übermittelte Preise wurden mit Hilfe des im Katalog unter Punkt 8 angegebenen Koeffizienten in Preise „pro 100 kg“ umgerechnet.

10.5 Die Preise beziehen sich **nicht** auf Importerzeugnisse.

10.6 Die Preise verstehen sich **ausschl. MWSt** und sollen eventuelle produktbezogene Subventionen enthalten.

They are published here in principle on a **weekly, monthly and annual** basis.

9. For the preparation of this publication, 'targets' have been fixed.¹ In practice, however, a number of series do not yet meet all the proposed criteria. Some price series which differ considerably from these 'targets' have been retained as well, in order to offer at least a minimum of the information available. It is hoped that one day series may be obtained coming closer to the 'targets'.

10. The following targets have been fixed:

10.1 Definition of product:

This is indicated briefly in the table headings.

The series corresponding to the second concept should be of **category I**.

10.2 Marketing stage, sales channel, point of delivery: cf. paragraph 8 above.

10.3 Packaging:

This should not be included in either the weight or the prices. The **weight** should be shown in '100 kg net'.

10.4 Prices for goods sold by item (by bunch, etc.) have been converted to '100 kg' using the coefficients given in paragraph 8 of the catalogue.

10.5 Prices do **not** refer to imported products.

10.6 Prices are exclusive of VAT, but should include any possible subsidies linked to the product.

⁽¹⁾ Da nicht alle festgelegten preisbestimmenden Merkmale von allen Ländern berücksichtigt werden können, begnügt sich das SAEG mit der Angabe der „Zielsetzungen“. Dies sind anzustrebende Merkmale; alle Abweichungen von ihnen werden von den Ländern im „Katalog der preisbestimmenden Merkmale“ angegeben (vgl. Teil II dieses Sonderheftes).

¹ As not all of the established characteristics determining prices might be observed in all the member countries, Eurostat is satisfied with 'targets'. They represent the criteria which want to be met fully. All deviations from them should be indicated by the countries concerned in the 'Catalogue of the characteristics which determine prices' (Part II of this Special Number).

Ils sont en principe publiés ici sur une base **hebdomadaire**, mensuelle et annuelle.

9. Pour préparer cette publication des «**objectifs de référence**» avaient été fixés⁽¹⁾. En pratique cependant, nombre de séries ne rejoignent pas encore toutes les caractéristiques proposées. Des séries de prix parfois assez éloignées des «**objectifs de référence**» ont été retenues afin de donner au moins le minimum d'information disponible. Nous espérons pouvoir un jour obtenir des séries dont les caractéristiques se rapprochent mieux des «**objectifs de référence**».

10. Ont été fixés les objectifs de référence suivants :

10.1 Définition du produit :

Elle est indiquée de façon sommaire au niveau des en-têtes des tableaux.

Les séries correspondant au deuxième concept devraient être de **catégorie I**.

10.2 Stade de commercialisation, canal de vente, point de livraison : cf. point 8 supra.

10.3 Emballage :

Il ne devrait être compris ni dans le poids ni dans le prix. Le **poids** devrait être indiqué en «**100 kg net**».

10.4 Les prix transmis à la pièce (à la botte...) ont été convertis «**au 100 kg**» à l'aide de coefficients indiqués au point 8 du catalogue.

10.5 Les prix ne concernent pas les produits importés.

10.6 Les prix sont hors TVA et devraient comprendre les subventions éventuelles liées au produit.

Essi sono, di massima, pubblicati qui su base **settimanale**, mensile e annuale.

9. Per redigere la presente pubblicazione si erano fissati degli «**obiettivi di riferimento**»⁽¹⁾. Tuttavia, in pratica, numerose serie non presentano ancora tutte la caratteristiche proposte. Si sono considerate talvolta serie di prezzi abbastanza lontane dagli «**obiettivi di riferimento**», per fornire almeno il minimo d'informazione disponibile. Si confida di poter un giorno ottenere delle serie con caratteristiche più conformi agli «**obiettivi di riferimento**».

10. Gli obiettivi di riferimento fissati sono i seguenti :

10.1 Definizione del prodotto :

È indicata sommariamente nell'intestazione delle tabelle.

Le serie corrispondenti al secondo concetto dovrebbero riferirsi alla **categoria I**.

10.2 Fase di scambio, canale di vendita, punto di consegna : cfr. punto 8 sopra.

10.3 Imballaggio :

Non dovrebbe essere compreso né nel peso né nel prezzo. Il **peso** andrebbe indicato in «**100 kg netti**».

10.4 I prezzi indicati per pezzo (mazzo, ecc.) sono stati convertiti «**in 100 kg**» applicando i coefficienti specificati al punto 8 del catalogo.

10.5 I prezzi non riguardano i prodotti importati.

10.6 I prezzi s'intendono IVA esclusa e dovrebbero comprendere le eventuali sovvenzioni alla produzione.

⁽¹⁾ Étant donné que toutes les caractéristiques déterminantes des prix, fixées par nous ne sauraient être observées dans tous les pays membres, l'Eurostat se contente d'«**objectifs de référence**». Ce sont des caractéristiques que l'on souhaiterait atteindre. Tous les écarts par rapport aux objectifs doivent être signalés par les pays dans le «**Catalogue des caractéristiques déterminantes des prix**» (partie II de ce numéro spécial).

⁽¹⁾ Dato che tutte le caratteristiche determinanti dei prezzi, da noi fissate, non potrebbero essere osservate in tutti i paesi membri, l'Eurostat si limita agli «**obiettivi di riferimento**». Si tratta di caratteristiche che si auspica siano raggiunte, tutte le differenze rispetto agli obiettivi vanno segnalate da parte dei paesi nel «**Catalogo delle caratteristiche determinanti dei prezzi**» (parte II del presente numero speciale).

Umrechnungskurse*)

Zeitraum/Période	Deutschland (BR)		France		Italia	
	DM → 100 Eur	Eur → 100 DM	Ffr → 100 Eur	Eur → 100 Ffr	Lit → 100 Eur	Eur → 100 Lit
1950	420,000	23,8095	350,000	28,5714	62500,00	0,16000
Kurse/Taux Øg August/août			420,000	23,8095		
Kurse/Taux Øg KJ			395,161	25,3061		
Kurse/Taux Øg WJ			377,233	26,5088		
1957/1958			411,945	24,2751		
Kurse/Taux Øg WJ			420,000	23,8095		
1958/1959			457,156	21,8744		
1.1.1959			493,706	20,2550		
1960	400,000	25,0000				
Kurse/Taux Øg März/mars						
Kurse/Taux Øg KJ	403,226	24,8000				
Kurse/Taux Øg WJ	403,507	24,7827				
1960/1961	413,534	24,1818				
1962-17.11.1967	400,000	25,0000				
18.11.1967						
21.11.1967						
Kurse/Taux Øg November/novembre						
Kurse/Taux Øg KJ						
Kurse/Taux Øg WJ						
1967/1968						
1968						
Kurse/Taux Øg August/août			555,419	18,0044		
11.8.1969			553,512	18,6737		
1969						
Kurse/Taux Øg Oktober/octobre	366,000	27,3224				
Kurse/Taux Øg KJ	394,516	25,3475				
Kurse/Taux Øg WJ	393,852	25,3903	517,884	19,3093		
1969/1970	376,992	26,5258	548,487	18,2320		
1970	366,000	27,3224	555,419	18,0044		
Kurse/Taux Øg Dezember/décembre	349,872	28,5819			63134,2	0,15839
Kurse/Taux Øg KJ	360,277	27,7564			62725,0	0,15942
Kurse/Taux Øg Jan./janv. à Mai/mai	365,514	27,3587			62519,1	0,15995
1972 J	349,872	28,5819			63134,2	0,15839
Kurse/Taux Øg WJ						
1971/1972	357,495	27,9724			62834,4	0,15914
J	349,872	28,5819			63134,2	0,15839
A						
S						
O						
N						
D						
Kurse/Taux Øg KJ						
1973 J						
F					66600	0,15015
M	345,601	28,9351			70300	0,14224
A	339,687	29,4389			71300	0,14025
(19.3.73)						
M					72500	0,13793
J	338,506	29,5416			77600	0,12886
Kurse/Taux Øg WJ	346,873	28,8290			66664	0,15000
1972/1973	321,978	31,0580			79700	0,12547
J	(29.6.73)					
A					75900	0,13175
S					74900	0,13351
O					75500	0,13245
N						
D					74400	0,13440
Kurse/Taux Øg KJ					73400	0,13624
1974 J	332,811	30,0471	569	17,5747	72950	0,13708
F	321,978	31,0580	588	17,0068	73700	0,13568
M			589	16,9779	77600	0,12886
A			612	16,3399	77800	0,12853
M			630	15,8730	79800	0,12531
J			626	15,9744	81900	0,12210
Kurse/Taux Øg WJ			574,9	17,3943	82900	0,12062
1973/1974			609	16,4204	77281	0,12939
J			598	16,7224	82200	0,12165
A			590	16,9492	82000	0,12195
S			595	16,8067	81300	0,12300
O			603	16,5837	83900	0,11918
N					85900	0,11641
D						
Kurse/Taux Øg KJ						
1975 J						
F						

*) ...aufgrund der mit dem IWF vereinbarten Paritäten bzw. ab 21.12.1971 „Leitkurse“.
Für die nach diesem Zeitpunkt schwankenden Währungen (£ ab 23.6.72, Lit ab 14.2.73, \$ ab 19.3.73, Ffr ab 21.1.74) durchschnittliche Wechselkurse dieser Währungen gegenüber Währungen der EG-Länder des Floating-Blocks.
N.B.: Bei Paritätsänderungen innerhalb eines Jahres wurden die Angaben für das betreffende Jahr mit einem pro-rata-temporis gewogenen Wechselkurs umgerechnet. ØgW Gewogener Durchschnitt Wirtschaftsjahr Juli-Juni.
Frankreich: Der Einfachheit halber wurden die Kurse nicht in „anciens francs“ ausgedrückt.
Italien: Vor dem 30.3.1960 war der von der italienischen Nationalbank angemeldete Kurs 624,358 Lire für einen US-Dollar. Aus praktischen Gründen wurde jedoch stets der Kurs 625 Lire für einen US-Dollar angewandt.
Im Rahmen der gemeinsamen Agrarpolitik wurde die Rechnungseinheit in den Verordnungen des Rates Nr. 129 (ABl. L vom 30.10.1962) und Nr. 653/68 (ABl. L 123 vom 31.5.1 definiert, (1 Eur = 0,88867088 g Feingold).

Taux de conversion*)

Nederland		UEBL/BLEU		United Kingdom		Ireland		Danmark		USA	
100 Eur	Eur → 100 Fl	Fb → 100 Eur	Eur → 100 Fl	£ → 100 Eur	Eur → 100 £	£ → 100 Eur	Eur → 100 £	Dkr → 100 Eur	Eur → 100 Dkr	\$ → 100 Eur	Eur → 100 \$
80,000	26,3158	5000,00	2,0000	35,7143	280,00	35,7143	280,00	690,714	14,4778	100,00	100,00
↓	↓	↓	↓	↓	↓	↓	↓	↓	↓	↓	↓
52,000	27,6243			41,6667	240,000	41,6667	240,000	750,000	13,3333		
55,484	27,3610			38,2937	261,140	38,2937	261,140	710,476	14,0751		
55,205	27,3819			36,4319	274,485	36,4319	274,485	697,374	14,3395		
74,230	26,7215			39,3836	253,913	39,3836	253,913	726,836	13,7583		
52,000	27,6243			41,6667	240,000	41,6667	240,000	750,000	13,3333		
↓	↓	↓	↓	↓	↓	↓	↓	↓	↓	↓	↓
52,281	28,3864	4865,72	2,05519	42,3	236,407	42,3	236,407	757,831	13,1956	108,571	92,1056
58,551	27,8900	4952,35	2,01924	41,719	239,699	41,719	239,699	752,779	13,2841	103,041	97,0487
61,707	27,6467	4905,95	2,00162	45,1	221,729	45,1	221,729	750,236	13,3291	100,258	99,7427
52,281	28,3864	4865,72	2,05519	44,9	222,717	44,9	222,717	757,831	13,1956	108,571	92,1056
↓	↓	↓	↓	↓	↓	↓	↓	↓	↓	↓	↓
56,875	28,0210	4929,19	2,02873	45,0	222,222	45,0	222,222				
52,281	28,3864	4865,72	2,05519	45,4	220,264	45,4	220,264				
↓	↓	↓	↓	↓	↓	↓	↓				
52,282	28,3863			46,6	214,592	46,6	214,592			115,034	86,9308
↓	↓			46,7	214,133	46,7	214,133			122	81,9672
↓	↓			43,7	228,833	43,7	228,833			121	82,6446
↓	↓			46,5	215,054	46,5	215,054				
↓	↓			48,0	208,333	48,0	208,333			123	81,3008
↓	↓			49,8	200,803	49,8	200,803			128	78,1250
↓	↓			48,7	205,339	48,7	205,339			114,051	87,6801
↓	↓			48,6	205,761	48,6	205,761			137	72,9927
52,281	28,3864			50,5	198,020	50,5	198,020				
52,282	28,3863			47,137	212,148	47,137	212,148				
↓	↓			54,0	185,185	54,0	185,185				
↓	↓			53,4	187,266	53,4	187,266			132	75,7576
44,454	29,0315			54,6	183,150	54,6	183,150			132	75,7576
35,507	29,8056			54,9	182,149	54,9	182,149			133	75,1880
17,9.73)				52,7	189,753	52,7	189,753				
↓	↓			52,1	191,939	52,1	191,939			126	79,3651
47,410	28,7844			51,1	195,695	51,1	195,695			121	82,6446
35,507	29,8056			51,2	195,313	51,2	195,313			122	82,6446
↓	↓			52,1	191,939	52,1	191,939			114	79,9674
↓	↓			52,1	191,939	52,1	191,939			118	84,7193
↓	↓			52,1	191,939	52,1	191,939			118	84,7458
↓	↓			52,6	190,114	52,6	190,114			122	81,9672
↓	↓			53,7	186,220	53,7	186,220			126	79,3651
↓	↓			53,4	187,266	53,4	187,266			129	77,5194
39,082	29,4914			53,072	188,423	53,072	188,423			127	78,7402
35,507	29,8056			53,4	187,266	53,4	187,266			126,471	79,0695
↓	↓			53,3	187,617	53,3	187,617			127	78,7402
↓	↓			52,8	189,394	52,8	189,394			128	78,1250
↓	↓			53,9	185,529	53,9	185,529			125	80,0000
↓	↓			55,3	180,832	55,3	180,832			123	81,3008
										126	79,3651
										129	77,5194

basés sur les parités et à partir du 21.12.1971 sur les «cours centraux» déclarés au FMI.
 sur les monnaies flottantes après cette date (£ depuis le 23.6.72, Lit depuis le 14.2.73, \$ depuis le 19.3.73, Ffr depuis le 21.1.74) cours de change moyens de ces monnaies vis-à-vis des monnaies de la Communauté qui ne fluctuent que à l'intérieur de marges restreintes.
 En cas de changement de parité au cours d'une année, la conversion des données a été effectuée pour l'année en question en appliquant un taux de change pondéré (pro rata temporis). ØgWJ = Moyenne pondérée année de campagne juillet-juin.
 France : Pour simplifier les calculs, les taux n'ont pas été exprimés en anciens francs.
 Italie : Avant le 30.3.1960 le cours déclaré par la Banque d'Italie était de 624,358 lires pour 1 dollar US, mais pour des raisons pratiques on a toujours retenu le taux de 625 lires pour 1 dollar US.
 Dans le cadre de la politique agricole commune la définition de l'Unité de compte a été donnée par les règlements du Conseil numéros 129 (JO du 30.10.1962) e 653/68 (JO L 123 du 31.5.1968). (1 Eur = 0,88867088 gramme d'or fin.)

Mehrwertsteuersätze

Taux de la taxe sur la valeur ajoutée

Die Mehrwertsteuer (MWSt) auf den Erzeugerpreisen
landwirtschaftlicher Produkte
in den Ländern der EG

La taxe sur la valeur ajoutée
frappant les prix à la production
des produits agricoles dans les pays de la CE

Regelsystem '1)		Régime normal '1)				
Land Pays	Besteuerbare Erzeugnisse	Gültigkeitsdauer der Steuersätze Période d'application des taux		Produits imposables		
Deutschland (BR)	Ermäßigter Satz : die meisten Erzeugnisse Normalsteuersatz : u.a. Weinmost, Dienstleistungen Ab 1. Januar 1970 hat ein der Regelbesteuerung unterliegender Landwirt die Möglichkeit, von seiner Mehrwertsteuerschuld (über die abzugsfähige Vorsteuer hinaus) den sogenannten Aufwertungssteilausgleich in Höhe von 3 % seiner Umsätze abzuziehen.	seit/ depuis 1.1.1968	seit/ depuis 1.7.1968	Taux réduit : la plupart des produits Taux normal : entre autres moût de vin, services Depuis le 1 ^{er} janvier 1970 l'agriculteur soumis au régime normal peut déduire de sa dette fiscale TVA (outre la TVA payée sur ses achats) un montant compensatoire partiel de réévaluation qui s'élève à 3 % du chiffre d'affaires de ses ventes.		
		5 % 10 %	5,5 % 11 %			
France	Ermäßigter Satz : alle Erzeugnisse außer Wein Mittlerer Satz : Wein * Diese Sätze bezogen sich auf Preise einschließlich MWSt. ** Diese Sätze beziehen sich auf Preise ausschließlich MWSt.	seit/ depuis * 1.1.1968	seit/ depuis * 1.12.1968	seit/ depuis ** 1.1.1970	seit/ depuis ** 1.1.1973	Taux réduit : tous les produits sauf le vin Taux intermédiaire : vin * Ces taux s'appliquaient aux prix TVA comprise. ** Ces taux s'appliquent aux prix hors TVA.
		6 %	7 %	7,5 %	7 %	
Italia	Ermäßigter Satz : - Getreide (Ausnahme : Saatgut und „risone“), Rohmilch - Risone, Frisch- und Trockengemüse, Kartoffeln, frisches und getrocknetes Obst, Ölsamen für Speiseöl, Olivenöl, Eier, Butter und Käse - Alle übrigen nicht hier aufgeführten Produkte.	seit/ depuis 1.1.1973		vom/du 1.1.1975 bis/au 31.12.1976		Taux réduit : - Céréales (sauf semences et « risone »), lait à l'état naturel - Risone, légumes frais et secs, pommes de terre, fruits frais et secs, oléagineux pour huile alimentaire, huile d'olive, œufs, beurre et fromages - Tous les autres produits non mentionnés ci-dessus.
		1 %		3 %		
		3 %		6 %		
Niederland	Ermäßigter Satz : die meisten Erzeugnisse Normalsteuersatz : Blumen, Zierpflanzen, Blumenzwiebeln, Baumschulerzeugnisse	seit/ depuis 1.1.1969	seit/ depuis 1.1.1971	seit/ depuis 1.1.1973		Taux réduit : la plupart des produits Taux normal : fleurs, plantes ornementales, bulbes, produits des pépinières
		4 %	→	→		
		12 %	14 %	16 %		
Belgique/België	Ermäßigter Satz : alle Erzeugnisse	seit/ depuis 1.1.1971		6 %		Taux réduit : tous les produits

noch : Die Mehrwertsteuer (MWSt) auf den Erzeugerpreisen
landwirtschaftlicher Produkte
in den Ländern der EG

La taxe sur la valeur ajoutée
frappant les prix à la production
des produits agricoles dans les pays de la CE (suite)

	Regelsystem ¹⁾	Regime normal ¹⁾			
Land Pays	Besteuerbare Erzeugnisse	Gültigkeitsdauer der Steuersätze Période d'application des taux			Produits imposables
Luxembourg	Ermäßigter Satz : alle Erzeugnisse	seit/depus 1.1.1970	seit/depus 1.1.1971		Taux réduit : tous les produits
		4 %	5 %		
United Kingdom	Nulltarif : alle Erzeugnisse, die im allgemeinen der Ernährung und Fütterung dienen einschl. der hierfür verwendeten Vorprodukte (Saat- und Pflanzgut, Tiere)	seit/depus 1.4.1973	seit/depus 24.8.1974		Taux zéro : tous les produits généralement utilisés pour l'alimentation humaine ou animale y compris les semences, les plants et les animaux élevés à cette fin
		0 %	→		
	Normalsteuersatz : alle übrigen Güter	10 %	8 %		Taux normal : tous les autres produits et les services
Ireland	Normalsteuersatz → Nulltarif : Pferde, Landbutter	seit/depus 1.11.1972	seit/depus 2.9.1973		Taux normal → Taux zéro : chevaux, beurre de ferme
	5.26 %	0 %			
	Normalsteuersatz : alle übrigen Erzeugnisse	5.26 %	6.75 %		Taux normal : tous les autres produits
Danmark	Nulltarif : die innerlandwirtschaftlichen Verkäufe, wenn die Landwirte dies wünschen	seit/depus 3.7.1967	seit/depus 1.4.1968	seit/depus 29.6.1970	Taux zéro : les ventes interfermes, si les exploitants le désirent
		0 %	→	→	
	Normalsteuersatz : alle Erzeugnisse	10 %	12.5 %	15 %	Taux normal : tous les produits

N.B. Die Angaben betreffen die Landwirtschaft in engerem Sinne, also nicht z.B. die Forstwirtschaft. Nur die wichtigsten Erzeugnisse werden beispielhaft aufgeführt.

¹⁾ Das „Regelsystem“ sieht für die Landwirtschaft gewisse Vereinfachungen gegenüber den für die übrigen Wirtschaftszweigen angewandten Bedingungen vor.

N.B. Les données concernent l'agriculture au sens restreint et non p. ex. la sylviculture. Seuls les produits les plus importants ont été mentionnés à titre d'exemples.

¹⁾ Le « régime normal » comporte pour l'agriculture certaines simplifications par rapport aux conditions applicables aux autres secteurs économiques.

noch: Die Mehrwertsteuer (MWSt) auf den Erzeugerpreisen
landwirtschaftlicher Produkte
in den Ländern der EG

La taxe sur la valeur ajoutée
frappant les prix à la production
des produits agricoles dans les pays de la CE (suite)

Pauschalierungssystem		Régime forfaitaire				
Land Pays	Besteuerbare Erzeugnisse	Gültigkeitsdauer der Steuersätze Période d'application des taux		Produits imposables		
Deutschland (BR)	Die meisten Erzeugnisse außer u.a. Weinmost, Dienstleistungen Ab 1.1.1970 wurde als Aufwertungssteilausgleich der Pauschalierungssatz von 5 % auf 8 % erhöht.	seit/depus 1.1.1968	seit/depus 1.1.1970	La plupart des produits sauf entre autres moût de vin, services Depuis le 1.1.1970 le taux forfaitaire a été relevé à titre de compensation partielle de réévaluation, de 5 % à 8 %.		
		5 %	8 %			
France	Pflanzliche Erzeugnisse Tierische Erzeugnisse An Produzentenvereinigungen gelieferte Eier, Geflügel, Schweine * Der Landwirt verkauft ausschließlich MWSt und zahlt die seine Einkäufe belastende MWSt. Als Ausgleich erhält er im Laufe des folgenden Jahres aufgrund von Belegen eine Rückerstattung in Höhe der angegebenen, auf seine Verkäufe zu berechnenden Sätze.	seit/depus * 1.1.1968	seit/depus * 1.1.1969	Produits végétaux Produits animaux Œufs, volailles et porcs livrés à des groupements de producteurs * L'agriculteur vend hors TVA et paie la TVA sur ses achats. En compensation, il reçoit au cours de l'année qui suit, sur justification, un remboursement égal aux pourcentages indiqués, applicables au chiffre d'affaires de ses ventes.		
		2 %	2,4 %			
		3 %	3,5 %			
		4 %	4,7 %			
Italia	- Getreide (Ausnahme : Saatgut und „risone“), Rohmilch - Risone, Frisch- und Trockengemüse, Kartoffeln, frisches und getrocknetes Obst, Ölsamen für Speiseöl, Olivenöl, Eier, Butter und Käse - Alle übrigen nicht hier aufgeführten Produkte.	seit/depus 1.1.1973	vom/du 1.1.1975 bis/au 31.12.1976	- Céréales (sauf semences et « risone »), lait à l'état naturel - Risone, légumes frais et secs, pommes de terre, fruits frais et secs, oléagineux pour huile alimentaire, huile d'olive, œufs, beurre et fromages - Tous les autres produits non mentionnés ci-dessus		
		1 %	3 %			
		3 %				
		6 %				
Niederland	Alle Erzeugnisse außer Blumen, Zierpflanzen, Blumenzwiebeln, Baumschulerzeugnissen	seit/depus 1.1.1969	seit/depus 1.1.1973	seit/depus 7.9.1973	seit/depus 1.5.1974	Tous les produits sauf les fleurs, plantes ornementales, bulbes, produits des pépinières
		4 %	4,44 %	6,67 %	4,44 %	
Belgique/Beigie	Die meisten Erzeugnisse * Der Landwirt zahlt die seine Einkäufe belastende MWSt. Seine Verkäufe unterliegen seit Einführung der MWSt einem Satze von 6 %. Davon erhält der Landwirt vom Käufer jedoch bis zum 31.12.1974 nur die angegebenen 5 % bzw. 5,5 % als pauschalen Ausgleichsbetrag. Den Rest schuldet der Käufer dem Staate.	seit/depus * 1.1.1971	seit/depus * 1.7.1971	ab/à partir du * 1.1.1975		La plupart des produits * L'agriculteur paie la TVA sur ses achats. Depuis l'introduction de la TVA ses ventes sont frappées d'une taxe de 6 %. Jusqu'au 31.12.1974 cependant, l'agriculteur ne reçoit sur cette taxe, de la part de l'acheteur, que le montant forfaitaire compensatoire calculé successivement aux taux indiqués de 5 % puis de 5,5 %. Le montant restant est dû par l'acheteur à l'État.
		5 %	5,5 %	6 %		

	Pauschalierungssystem	Gültigkeitsdauer der Steuersätze Période d'application des taux		Régime forfaitaire
Land Pays	Besteuerbare Erzeugnisse			Produits imposables
Luxembourg	Die meisten Erzeugnisse	seit/depuis 1.1.1970	seit/depuis 1.1.1971	La plupart des produits
		4 %	5 %	
United Kingdom	Kein Pauschalierungssystem	—		Pas de régime forfaitaire
Ireland	Alle Verkäufe, ausgenommen innerlandwirtschaftliche	seit/depuis 1.11.1972		Tous les produits vendus sauf pour les ventes interfermes
		1 %		
Danmark	Kein Pauschalierungssystem, aber das Regelsystem ist nicht verbindlich für Betriebe mit einem Umsatz von weniger als 5000 Kr.	—		Pas de régime forfaitaire, mais le régime normal n'est pas obligatoire pour les exploitants ayant un chiffre d'affaire inférieur à 5000 Kr.

Die Mehrwertsteuer auf den Einkaufspreisen
landwirtschaftlicher Betriebsmittel
in den Ländern der EG

La taxe sur la valeur ajoutée
frappant les prix d'achat des moyens de production
agricole dans les pays de la CE

Land Pays	Besteuerbare Erzeugnisse	Gültigkeitsdauer der Steuersätze Période d'application des taux				Produits imposables
		seit/ depuis 1.1.1968		seit/ depuis 1.7.1968		
Deutschland (BR)	Ermäßigter Satz : Futtermittel (mit Ausnahme von Tapiokamehl und den meisten Mineralfuttermitteln), Saat- und Pflanzgut, Nutz- u. Zuchtvieh, verschiedene allgemeine Wirtschaftsausgaben	5 %		5,5 %		Taux réduit : Aliments des animaux (sauf farine de tapioca et la plupart des aliments minéraux), semences et plants, animaux d'élevage, divers frais généraux
	Normalsteuersatz : Die meisten Betriebsmittel	10 %		11 %		
France ¹⁾	Ermäßigter Satz : Handelsdünger, Viehfutter, Schädlingsbekämpfungsmittel, Nutz- und Zuchtvieh	seit/ depuis * 1.1.1968	seit/ depuis * 1.12.1968	seit/ depuis ** 1.1.1970	seit/ depuis ** 1.1.1973	Taux réduit : Engrais, aliments des animaux, antiparasitaires, animaux d'élevage Taux intermédiaire : Carburants (non déductibles) Taux normal : Matériel agricole, services, construction et entretien de bâtiments d'exploitation * Ces taux s'appliquaient aux prix taxes comprises. ** Ces taux s'appliquent aux prix hors TVA.
	Mittlerer Satz : Treibstoffe (nicht abzugsfähig)	6 %	7 %	7,5 %	7 %	
	Normalsteuersatz : Maschinen und Geräte, Dienstleistungen, Bau und Unterhalt von Wirtschaftsgebäuden	13 %	15 %	17,6 %	→	
	Normalsteuersatz : Maschinen und Geräte, Dienstleistungen, Bau und Unterhalt von Wirtschaftsgebäuden	16 ² / ₃ %	19 %	23 %	20 %	
	* Diese Sätze bezogen sich auf Preise einschließlich Steuern. ** Diese Sätze beziehen sich auf Preise ausschließlich MWSt.					
Italia	Nullsatz : Dienste von landw. Lohnunternehmen, Kredite an die Landwirtschaft, Pachten	seit/ depuis 1.1.1973		vom/du 1.1.1975 bis/au 31.12.1976		Taux zéro : Travaux agricoles à façon; crédits agraires, baux ruraux Taux réduit : - Aliments des animaux, simples et composés - Produits chimiques pour l'agriculture (engrais, antiparasitaires, etc.), semences, animaux d'élevage, produits pharmaceutiques, services vétérinaires Taux normal : Carburants, matériel et machines, matériaux de construction, la plupart des services
	Ermäßigter Satz : - Einzel- und Mischfuttermittel	0 %				
	- Chemische Produkte für die Landwirtschaft (Düngemittel, Pflanzenschutzmittel usw.), Saatgut, Nutz- und Zuchtvieh, Pharmazeutika, tierärztliche Dienstleistungen	1 %		3 %		
	Normalsteuersatz : Treibstoff, Landmaschinen und Geräte, Baustoffe, die meisten Dienstleistungen	6 %		12 %		

¹⁾ Das MWSt-System bestand für bestimmte nichtlandwirtschaftliche Güter bereits vor dem 1.1.1968; es war jedoch nicht auf die Landwirtschaft anwendbar.

¹⁾ Antérieurement au 1-1-1968, le régime de la T.V.A. existait pour un certain nombre de produits (non agricoles), mais aucun agriculteur ne pouvait être assujéti au régime de la T.V.A.

noch : Die Mehrwertsteuer auf den Einkaufspreisen
landwirtschaftlicher Betriebsmittel
in den Ländern der EG

La taxe sur la valeur ajoutée
frappant les prix d'achat des moyens de production
agricole dans les pays de la CE (suite)

Land Pays	Besteuerbare Erzeugnisse	Gültigkeitsdauer der Steuersätze Période d'application des taux			Produits imposables
		seit/depus 1.1.1969	seit/depus 1.1.1971	seit/depus 1.1.1973	
Niederland	Nullsatz : Tierärztliche Dienste, Kauf, Miete, Pacht von unbeweglichen Gütern (soweit nicht vom Hersteller verkauft)	0	→	→	Taux zéro : Services vétérinaires, achat, location, fermage de biens immobiliers (sauf vente par le constructeur)
	Ermäßigter Satz : Handelsdünger, Treibstoff (außer Benzin), Viehfutter, Nutz- u. Zuchtvieh, Schädlingsbekämpfungsmittel, Dienstleistungen	4 %	→	→	Taux réduit : Engrais, carburants (sauf essence), aliments des animaux, animaux d'élevage, antiparasitaires, services
	Normalsteuersatz : Bau und Unterhaltung von Wirtschaftsgebäuden, Benzin	12 %	14 %	16 %	Taux normal : Construction et entretien des bâtiments d'exploitation, essence
	Normalsteuersatz ⇔ Ermäßigter Satz : Elektrischer Strom	4 %	14 %	16 %	Taux normal ⇔ Taux réduit : Électricité
	Pharmazeutika, Dienste von Lohnunternehmen	12 %	4 %	→	Produits pharmaceutiques, travaux à façon
	Maschinen und Geräte	12 %	14 %	4 %	Matériel agricole
Belgique/België	Ermäßigter Satz : Viehfutter, Saatgut, Gasöl, Dienstleistungen Düngemittel (seit 1.11.1971 : 6 %, vorher : 18 %)	seit/depus 1.1.1971			Taux réduit : Aliments des animaux, semences, gas-oil, services Engrais (depuis le 1.11.1971 : 6 %; avant : 18 %)
	Mittlerer Satz : Bau und Unterhalt von Wirtschaftsgebäuden, fuel-oil, Petroleum	14 %			Taux intermédiaire : Construction et entretien de bâtiments d'exploitation, fuel-oil, pétrole
	Normalsteuersatz : Maschinen und Geräte, Benzin, Schädlingsbekämpfungsmittel	18 %			Taux normal : Matériel agricole, essence, antiparasitaires
Luxembourg	Ermäßigter Satz : Viehfutter, Treibstoffe, Saatgut, Zucht- u. Nutzvieh, elektrischer Strom, gewisse Dienstleistungen (Anbau- und Erntearbeiten, tierärztliche Dienste)	seit/depus 1.1.1970	seit/depus 1.1.1971		Taux réduit : Aliments des animaux, carburants, semences, animaux d'élevage, électricité, eau, certains services (travaux de culture et de récolte, services vétérinaires)
	Normalsteuersatz : Maschinen und Geräte, Handelsdünger, Schädlingsbekämpfungsmittel, Bau und Unterhalt von Wirtschaftsgebäuden, gewisse Dienstleistungen (Transport)	4 %	5 %		
		8 %	10 %		

noch: Die Mehrwertsteuer auf den Einkaufspreisen
landwirtschaftlicher Betriebsmittel
in den Ländern der EG

La taxe sur la valeur ajoutée
frappant les prix d'achat des moyens de production
agricole dans les pays de la CE (suite)

	Besteuerbare Erzeugnisse	Gültigkeitsdauer der Steuersätze Période d'application des taux		Produits imposables	
		seit/depuis 1.4.1973	seit/depuis 24.8.1974		
United Kingdom	Nulltarif: alle Erzeugnisse, die im allgemeinen der Ernährung und Fütterung dienen einschl. der hierfür verwendeten Vorprodukte (Saat- und Pflanzgut, Tiere), die zu diesem Zweck herangezogen wurden. Bau von landwirtschaftl. Gebäuden und der meisten Tiefbauten (jedoch ausschl. deren Reparatur oder Unterhalt), Brennstoffe, Strom und Wasser	0%	→	Taux zéro: tous les produits généralement utilisés pour l'alimentation humaine ou animale y compris les semences, les plants et les animaux élevés à cette fin. Construction de bâtiments agricoles et de la plupart des ouvrages de génie civil (mais à l'exclusion des réparations et de l'entretien), carburants, électricité et eau	
	Die Zinsvergütungen aus Käufen und Pacht von Grund und Boden; Versicherungen; Finanzierungskosten	Ausgenommen Exempté	→	Les bonifications d'intérêt concernant les achats et les locations de terre; les assurances; les frais financiers	
	Normalsteuersatz: andere nicht genannte Güter; Kauf und Unterhalt von Landmaschinen; Düngemittel und chemische Produkte	10%	8 %	Taux normal: autres biens et services non spécifiés; achat et entretien de machines agricoles; engrais et produits chimiques	
	Kauf von Kraftfahrzeugen (nicht abziehbare Steuer)	10% + 10% auf Kraftfahrzeugsteuer de taxe sur les véhicules	8 % + 10%	Achat de véhicules à moteur (taxe non déductible)	
Ireland	Nulltarif: Futtermittel (ab 10 kg)	seit/depuis 1.11.1972 0 %	seit/depuis 2.9.1973 →	Taux zéro: les aliments des animaux (en présentation supérieure à 10 kg)	
	Normalsteuersatz — Nulltarif: Futtermittel (unter 10 kg), Getreide, Futterrüben, Heu, Futterkuchen ... Saat- und Pflanzgut für die Ernährung	5,26 %	0 %	Taux normal — Taux zéro: les aliments des animaux (en présentation inférieure à 10 kg), les céréales, les betteraves, le foin, les tourteaux ... Les semences et plants des produits utilisés pour l'alimentation	
	Düngemittel (ab 10 kg). Veterinärerzeugnisse zum Einnehmen			Les engrais (en présentation supérieure à 10 kg). Les produits vétérinaires consommés par voie orale	
	Normalsteuersatz: Veterinärerzeugnisse zum Spritzen und Veterinärmaterial. Düngemittel (unter 10 kg). Pflanzenschutz- und Schädlingsbekämpfungsmittel, Reinigungsmittel. Energie: Strom, Brennstoffe, Treibstoffe. Landmaschinen und Geräte einschl. Ackerschlepper. Baustoffe, Gebrauchtgüter. Dienstleistungen	5,26 %	6,75 %	Taux normal: les produits vétérinaires injectés et le matériel vétérinaire. Les engrais présentés dans un conditionnement inférieur à 10 kg. Les pesticides, les désinfectants et les détergents. L'énergie: l'électricité, combustibles, carburants. Le matériel agricole y compris les tracteurs. Les matériaux de construction, les biens d'occasion, les services	
Erhöhter Steuersatz: Kraftfahrzeuge	30,26 %	36,73 %	Taux majoré: véhicules à moteur		
Danmark	Nulltarif: Verkauf von Grund und Boden und Anlagevermögen	seit/depuis 3.7.1967 0 %	seit/depuis 1.4.1968 →	seit/depuis 29.6.1970 →	Taux zéro: vente des terres et biens immobiliers
	Normalsteuersatz: alle Erzeugnisse	10 %	12,5 %	15 %	Taux normal: tous les produits

VERWENDETE ZEICHEN UND ABKÜRZUNGEN
SYMBOLS AND ABBREVIATIONS USED

Nichts	0	Nil
Weniger als die Hälfte der verwendeten Einheit	0+	Data less than half the unit used
Weniger als die Hälfte der letzten verwendeten Dezimale	0,0+	Data less than half the last decimal used
Kein Nachweis vorhanden	:	No data available
Monatsdurchschnitt	Ø	Monthly average
Unsichere oder geschätzte Angabe	≠	Uncertain or estimated data
Schätzung des Eurostat	*	Estimate made by Eurostat
Neu aufgenommene oder berichtigte Angabe	r	New or revised data
Prozent	%	Percentage
Bruch in der Vergleichbarkeit	I	Break in the comparability
Rechnungseinheit der Europäischen Gemeinschaften = 0,888671 Gramm Feingold	Eur	Unit of account of the European Communities = 0,888671 g. of fine gold
Deutsche Mark	DM	Deutsche Mark
Französischer Franc	Ffr	French franc
Lira	LIT	Italian lira
Gulden	Fl	Florin (Guilder)
Belgischer Franc	Fb	Belgian franc
Luxemburger Franc	Flx	Luxembourg franc
Pfund Sterling	£	Pound sterling
Dänische Krone	Dkr	Danish crown
US-Dollar	\$	US dollar
Million	Mio	Million
Milliarde	Mrd	Thousand million
Ursprüngliche sechs Mitgliedsländer der Gemeinschaft, insgesamt	EUR-6	Total of the first six EC-countries
Mitgliedsländer, insgesamt	EUR-9	Total of the member countries of the EC
Statistisches Amt der Europäischen Gemeinschaften	EUROSTAT	Statistical Office of the European Communities
Europäische Gemeinschaften	EG/CE	European Communities
Internationaler Währungsfonds	IWF/IMF	International Monetary Fund

Inhaltswiedergabe
nur mit Quellennachweis gestattet

La reproduction des données est
subordonnée à l'indication de la source

Reference to this publication is
requested for reproduction of any data

La riproduzione del contenuto
è subordinata alla citazione della fonte

Het overnemen van gegevens
is toegestaan met een duidelijke
bronvermelding

SIGNES ET ABBREVIATIONS EMPLOYES

Néant
Donnée inférieure à la moitié de l'unité utilisée
Donnée inférieure à la moitié de la dernière décimale utilisée
Donnée non disponible
Moyenne mensuelle
Donnée incertaine ou estimée
Estimation de l'Eurostat
Donnée nouvelle ou révisée
Pourcentage
Rupture dans la comparabilité
Unité de compte des Communautés Européennes = 0,888671 gr. d'or fin
Deutsche Mark
Franc français
Lire italienne
Florin
Franc belge
Franc luxembourgeois
Livre sterling
Couronne danoise
Dollar US
Million
Milliard
Ensemble des six premiers pays membres des CE
Ensemble des pays membres des CE
Office Statistique des Communautés Européennes
Communautés Européennes
Fonds Monétaire International

0

0+

0,0+

:

Ø

≠

*

r

%

|

Eur

DM

Ffr

LIT

FI

Fb

Flx

£

Dkr

\$

Mio

Mrd

EUR-6

EUR-9

EUROSTAT

EG/CE

FMI/IMF

SEGNI E ABBREVIAZIONI CONVENZIONALI

Il fenomeno non esiste
Dato inferiore alla metà dell'unità indicata
Dato inferiore alla metà dell'ultimo decimale indicata
Dato non disponibile
Media mensile
Dato incerto o stima
Stima dell'Eurostat
Dato nuovo o riveduto
Percentuale
Frattura della comparabilità
Unità di conto delle Comunità Europee = 0,888671 gr d'oro fino
Marco tedesco
Franco francese
Lira
Fiorino
Franco belga
Franco lussemburghese
Lira sterlina
Corona danese
Dollaro USA
Milione
Miliardo
Insieme dei primi sei paesi membri delle Comunità Europee
Insieme dei paesi membri delle Comunità Europee
Istituto Statistico delle Comunità Europee
Comunità Europee
Fondo Monetario Internazionale

Inhaltswiedergabe
nur mit Quellennachweis gestattet

La reproduction des données est
subordonnée à l'indication de la source

Reference to this publication is
requested for reproduction of any data

La riproduzione del contenuto
è subordinata alla citazione della fonte

Het overnemen van gegevens
is toegestaan met een duidelijke
bronvermelding

Teil
Part
Partie
Parte



Preise

Prices

Prix

Prezzi

OBST
FRUIT
FRUITS
FRUTTA

A

Preise Prices Prix Prezzi	Teil/Part/Partie/Parte				Seite Page Page Pagina	Preisbestimmende Merkmale Characteristics which determine the prices Caractéristiques déterminantes des prix Caratteristiche determinanti dei prezzi	
	I						II
	1969	1970	1971	1972			
	Seite	Page	Page	Pagina			
A. Obst/Fruit						A. Fruits/Frutta	
A 1. Tafeläpfel/Dessert apples						A 1. Pommes de table/Mele da tavola	
A 1.0 Alle Sorten All varieties	5	25	45	65	198	A 1.0 Ensemble des variétés Insieme delle varietà	
A 1.1 Golden Delicious	5	25	45	65	200	A 1.1 Golden Delicious	
A 1.2 James Grieve	6	26	46	66	202	A 1.2 James Grieve	
A 1.3 Cox's Orange Pippin	7	27	47	67	203	A 1.3 Cox's Orange Pippin	
A 1.4 Belle de Boskoop	8	28	48	68	204	A 1.4 Belle de Boskoop	
A 1.5 Jonathan	8	28	48	68	205	A 1.5 Jonathan	
A 1.6 Imperatore	9	29	49	69	206	A 1.6 Imperatore	
A 1.7 Morgenduft	9	29	49	69	206	A 1.7 Morgenduft	
A 1.8 Reine des reinettes	9	29	49	69	207	A 1.8 Reine des reinettes	
A 1.9 Ingrid Marie	9	29	49	69	207	A 1.9 Ingrid Marie	
A 2. Tafelbirnen/Dessert pears						A 2. Poires de table/Pere da tavola	
A 2.0 Alle Sorten All varieties	10	30	50	70	208	A 2.0 Ensemble des variétés Insieme delle varietà	
A 2.1 Clapp's Favorite	10	30	50	70	210	A 2.1 Clapp's Favorite	
A 2.2 Williams	11	31	51	71	211	A 2.2 Williams	
A 2.3 Conférence	11	31	51	71	212	A 2.3 Conférence	
A 2.4 Charneux (Legipont)	12	32	52	72	213	A 2.4 Charneux (Legipont)	
A 2.5 Alexandre Lucas	12	32	52	72	214	A 2.5 Alexandre Lucas	
A 2.6 Passe Crassane	13	33	53	73	214	A 2.6 Passe Crassane	
A 2.7 Doyenne du Comice	13	33	53	73	214	A 2.7 Doyenne du Comice	
A 3. Pfirsische/Peaches						A 3. Pêches/Pesche	
A 3.0 Alle Sorten All varieties	14	34	54	74	216	A 3.0 Ensemble des variétés Insieme delle varietà	
A 3.1 Weißfleischig/White flesh	14	34	54	74	218	A 3.1 Chair blanche/Pasta bianca	
A 3.2 Gelbfleischig/Yellow flesh	14	34	54	74	219	A 3.2 Chair jaune/Pasta gialla	
A 4. Aprikosen/Apricots						A 4. Abricots/Albicocche	
A 4.0 Alle Sorten All varieties	15	35	55	75	220	A 4.0 Ensemble des variétés Insieme delle varietà	
A 4.1 Polonais	15	35	55	75	220	A 4.1 Polonais	
A 4.2 Rouge du Roussillon	15	35	55	75	221	A 4.2 Rouge du Roussillon	
A 4.3 Bulida	15	35	55	75	221	A 4.3 Bulida	
A 4.4 Luizet	15	35	55	75	221	A 4.4 Luizet	
A 4.5 Sonstige Aprikosen Other apricots	15	35	55	75	221	A 4.5 Autres abricots Altre albicocche	
A 5. Kirschen/Cherries						A 5. Cerises/Ciliege	
A 5.1 Süßkirschen/Heart cherries	16	36	56	76	222	A 5.1 Bigarreaux	
A 5.2 Sauerkirschen/Sour cherries	17	37	57	77	224	A 5.2 Morelles aigres/Amarene	
A 6. Pflaumen/Plums						A 6. Prunes/Susine	
A 6.1 Zwetschen/Quetches	18	38	58	78	226	A 6.1 Quetches	
A 6.2 Renekloden/Greengages	18	38	58	78	227	A 6.2 Reines-Claudes	
A 6.3 Mirabellen/Mirabelles	18	38	58	78	227	A 6.3 Mirabelles	
A 6.4 Sonstige Pflaumen/Other plums	19	39	59	79	228	A 6.4 Autres prunes/Altre susine	
A 7. Erdbeeren/Strawberries						A 7. Fraises/Fragole	
A 7.1 Freiland-Erdbeeren Strawberries	20	40	60	80	230	A 7.1 Fraises de pleine terre Fragole di pieno campo	
A 7.2 Unterglas-Erdbeeren Strawberries under glass	21	41	61	81	231	A 7.2 Fraises de serre Fragole di serra	

Preise Prices Prix Prezzi	Teil/Part/Partie/Parte					Preisbestimmende Merkmale Characteristics which determine the prices Caractéristiques déterminantes des prix Caratteristiche determinanti dei prezzi
	I				II	
	1969	1970	1971	1972		
	Seite	Page	Page	Pagina	Seite Page Page Pagina	
A 8. Orangen/Oranges						A 8. Oranges/Arance
A 8.0 Alle Sorten All varieties	22	42	62	82	232	A 8.0 Ensemble des variétés Insieme delle varietà
A 8.1 Moro	22	42	62	82	232	A 8.1 Moro
A 8.2 Sanguinello	22	42	62	82	232	A 8.2 Sanguinello
A 8.3 Biondo Comune	22	42	62	82	232	A 8.3 Biondo Comune
A 9. Mandarinen/Mandarines						A 9. Mandarines/Mandarini
A 9.0 Alle Sorten All varieties	23	43	63	83	234	A 9.0 Ensemble des variétés Insieme delle varietà
A 10. Zitronen/Lemons						A 10. Citrons/Limoni
A 10.0 Alle Sorten All varieties	23	43	63	83	234	A 10.0 Ensemble des variétés Insieme delle varietà
A 10.1 Verdelli	23	43	63	83	234	A 10.1 Verdelli
A 10.2 Invernali	23	43	63	83	234	A 10.2 Invernali
A 11. Tafeltrauben/Dessert grapes						A 11. Raisins de table/Uva da tavola
A 11.0 Alle Sorten All varieties	24	44	64	84	236	A 11.0 Ensemble des variétés Insieme delle varietà
A 11.1 Cardinal	24	44	64	84	236	A 11.1 Cardinal
A 11.2 Chasselas	24	44	64	84	237	A 11.2 Chasselas
A 11.3 Regina dei Vigneti	24	44	64	84	237	A 11.3 Regina dei Vigneti
A 11.4 Regina	24	44	64	84	237	A 11.4 Regina

Q S U E R C E	Woche Semaine	1969													
		Preise je 100 Kg - Ohne MWST/Prix par 100 kg - hors TVA													
		J	F	M	A	M	J	J	A	S	O	N	D	Ø	
A 1.0 ALLE SORTEN ALL VARIETIES		A 1.0 ENSEMBLE DES VARIÉTÉS INSIEME DELLE VARIETÀ													
03	Deutschland (BR)	DM	62,20	59,11	65,11	63,11			38,66	31,29	31,06	34,07	38,16	46,97	
	EUR		15,55	14,78	16,28	15,78			9,67	7,82	7,87	9,31	10,43	11,93	
12	France	Ffr	64	63	70	77	133	141	89	55	73	59	55	61	67
	EUR		12,96	12,76	14,18	15,60	26,94	28,56	18,03	10,27	13,14	10,62	9,90	10,98	12,94
21	Italia	Lit								4 842	4 915	4 777	5 689	6 196	5 284
	EUR									7,75	7,86	7,64	9,10	9,91	8,45
34	Nederland	Fl	38,65	36,98	43,81	42,42	45,45	44,17	57,69	34,38	20,52	18,84	19,89	22,86	29,07
	EUR		10,68	10,22	12,10	11,72	12,56	12,20	15,94	9,50	5,67	5,20	5,49	6,31	8,03
41	Belgique/België	Fb							576	416	275	242	250	290	:
	EUR								11,52	8,32	5,50	4,84	5,00	5,80	:
61	United Kingdom	£							12,16	8,44	6,80	6,93	7,80	8,68	8,20
	EUR								29,18	20,26	16,32	16,63	18,72	20,83	19,68
81	Danmark	Dkr	119	125	144	142	168		355	136	120	109	99	107	117
	EUR		15,87	16,67	19,20	18,93	22,40		47,33	18,13	16,00	14,53	13,20	14,27	15,60

A 1.1 GOLDEN DELICIOUS

Zielsetzung/Target/Objectif de référence/Obiettivo di riferimento: > 70 mm

12	France	1	62	65	66	77	117	147		70	84	61	61	69	
		2	68	67	71	82	152	120		50	82	63	56	67	
		3	68	69	77	83	149			42	83	64	57	64	
		4	65	66	83	92	145			88	39	57	54	63	
		5	66			99						56			
	Ø Ffr	66	67	74	86	136	141		70	63	60	56	66	62	
	EUR	13,37	13,57	14,99	17,42	27,55	28,56		13,07	11,34	10,80	10,08	11,88	11,97	
21	Italia	1	9 217	10 017	11 350	12 267	14 620	15 950	24 150		13 500	9 567	9 150	9 300	
		2	9 483	10 317	11 633	12 667	15 220	17 860		13 350	9 067	9 250	9 283		
		3	9 567	10 467	12 017	13 117	15 380	19 750		11 000	9 083	9 300	9 333		
		4	9 767	10 850	12 117	13 300	15 660	24 000		9 450	8 983	9 267	9 520		
		5	9 950			13 717				9 550			9 620		
	Ø Lit	:	:	:	:	:	:	:	:	:	:	:	:	:	:
	EUR														
34	Nederland	1	53	55	64	62					27	30	25		
		2	54	52	59	64					35	26	30		
		3	52	56	58	66					33	26	30		
		4	52	60	60	69					32	25	33		
		5			63						33				
	Ø Fl	53	56	61	65						32	27	30	:	
	EUR	14,64	15,47	16,85	17,96						8,84	7,46	8,29		
41	Belgique/België	1	565	589	731	806	1 055	1 017			417	498	279		
		2	683	574	766	838	764	964			376	305	371		
		3	652	757	733	818	751	1 047		460	305	301	446		
		4	631	673	787	857	891	1 400		424	302	308	389		
		5	609			989					296				
	Ø Fb	625	643	741	887	874	953			429	325	301	372	371	
	EUR	12,50	12,86	14,82	17,74	17,48	19,06			8,58	6,50	6,02	7,44	7,42	
51	Luxembourg	1	580	710	810						510	410	320		
		2	630	720	950						520	395	305		
		3	660	740							510	380	305		
		4	685	780							445	352	322		
		5	710	810							420		320		
	Ø Fix	653	752	880							481	384	314	550	
	EUR	13,06	15,04	17,60							9,62	7,68	6,28	11,00	

N.B.: Teil II enthält eine detaillierte Darstellung der preisbestimmenden Merkmale/La partie II contient la description détaillée des caractéristiques déterminantes des prix.

Q U E R L E	Woche Semaine	1969												
		Preise je 100 Kg - Ohne MWST/Prix par 100 kg - hors TVA												
		J	F	M	A	M	J	J	A	S	O	N	D	Ø

A 1.3 COX'S ORANGE PIPPIN

Zielsetzung/Target/Objectif de référence/Obiettivo di riferimento: > 65 mm

34	Nederland													
	1	101	120	126						37	37	54	60	
	2	102	123	128						35	35	56	60	
	3	101	123							38	39	56	59	
	4	110	127							36	46	58	65	
	5										51			
	Ø FI	104	123	127						37	42	56	61	:
	Ø EUR	28,73	33,98	35,08						10,22	11,60	15,47	16,85	
41	Belgique/België													
	1	1 144	890							458	327	507	485	
	2	1 164	1 065							396	390	488	519	
	3	1 162	704							360	384	486	612	
	4	880	489							372	376	524	500	
	5	870					607				410		520	
	Ø Fb	1 023	989				612			367	369	506	578	449
	Ø EUR	20,46	19,78				12,24			7,34	7,38	10,12	11,56	8,98
51	Luxembourg													
	1										585	520	422	
	2										560	510	425	
	3										550	500	430	
	4								615		520	447	480	
	5										515		440	
	Ø Fix									615	548	494	439	501
	Ø EUR									12,30	10,92	9,88	8,78	10,02
61	United Kingdom													
	1										10,94	9,51	9,79	
	2									12,89	10,09	10,33	9,87	
	3									13,70	9,24	10,30	11,22	
	4									11,66	7,56	9,65	10,94	
	5										8,23			
	Ø £									12,47	9,19	9,95	10,50	10,76
	Ø EUR									29,93	22,06	23,88	25,20	25,82
81	Danmark													
	1													
	2													
	3													
	4													
	5													
	Ø Dkr	124	159								128	113	117	119
	Ø EUR	16,53	21,20								17,07	15,07	15,60	15,87

Q S O U R C E	Woche Semaine	1969												
		Preise je 100 Kg - Ohne MWST/Prix par 100 kg - hors TVA												
		J	F	M	A	M	J	J	A	S	O	N	D	Ø

A 1.4 BELLE DE BOSKOOP

Zielsetzung/Target/Objectif de référence/Obiettivo di riferimento : > 70 mm

12	France														
	1												75	75	
	2												75	75	
	3												72	75	
	4												72	75	
	5												80		
Ø	Ffr											75	75	75	
Ø	EUR											13,50	13,50	13,50	
34	Nederland														
	1	81	74	99	123								28	33	40
	2	79	78	96	121						33		27	32	41
	3	69	83	102	121						29		27	33	41
	4	73	97	112	132						30		28	35	50
	5			123									33		
Ø	Fl	76	83	106	124					31		29	33	43	
Ø	EUR	20,99	22,93	29,28	34,25					8,56		8,01	9,12	11,88	
41	Belgique/België														
	1	1 063	1 041	1 297	1 507	1 209							585	388	382
	2	1 041	1 080	1 418	1 159	1 115							542	351	400
	3	1 070	1 159	1 303	1 281								470	363	388
	4	968	1 246	1 439	1 488								412	355	388
	5	968			1 412									354	
Ø	Fb	1 031	1 136	1 375	1 402	1 239						434	373	388	
Ø	EUR	20,62	22,72	27,50	28,04	24,78						8,68	7,46	7,76	
81	Danmark														
	1														
	2														
	3														
	4														
	5														
Ø	Dkr	126	117	132								87	94	84	
Ø	EUR	16,80	15,60	17,60								11,60	12,53	11,20	

A 1.5 JONATHAN

Zielsetzung/Target/Objectif de référence/Obiettivo di riferimento : > 65 mm

34	Nederland														
	1	55	52	56	62								22	23	29
	2	56	51	65	66									23	24
	3	48	49	56	48									23	24
	4	48	58	62	65						23			24	26
	5			66										24	
Ø	Fl	52	53	61	60					23			23	24	
Ø	EUR	14,36	14,64	16,85	16,57					6,35			6,35	6,63	
41	Belgique/België														
	1	650	426	557	:	870							296	239	262
	2	554	372	437	:	734							373	266	238
	3	562	600	566	830	706							317	268	232
	4	478	537	:	735								321	268	265
	5	443												225	
Ø	Fb	529	526	530	842	774						207	260	237	
Ø	EUR	10,58	10,52	10,60	16,84	15,48						4,14	5,20	4,74	

N.B.: Teil II enthält eine detaillierte Darstellung der preisbestimmenden Merkmale/La partie II contient la description détaillée des caractéristiques déterminantes des prix.

S O U R C E	Woche Semaine	1969											
		Preise je 100 Kg - Ohne MWST/Prix par 100 kg - hors TVA											
		J	F	M	A	M	J	J	A	S	O	N	D

A 1.6 IMPERATORE

21	Italia												
	1	5 933	6 200	7 400	7 800	9 267	9 950	16 000				5 550	5 350
	2	6 000	7 150	7 600	8 333	9 067	13 800	17 000				5 500	5 500
	3	6 100	7 400	7 867	8 767	9 300	14 400	17 500			5 750	5 500	5 550
	4	6 167	7 500	7 700	8 967	9 500	14 900			5 450	5 500	5 750	5 750
	5	6 220			9 267								5 750
Ø	Lit	:	:	:	:	:	:	:			:	:	:
	EUR	:	:	:	:	:	:	:			:	:	:

A 1.7 MORGENDUFT

21	Italia												
	1	6 450	6 900	7 500	8 900	9 250	10 000	14 100				5 050	5 050
	2	6 800	6 900	8 300	8 900	9 250	11 800			5 600	5 050	5 050	5 050
	3	7 200	6 900	8 300	8 750	8 000	11 800			5 450	5 050	5 050	5 050
	4	7 200	7 200	8 700	8 900	7 750	14 100			5 050	5 050	5 050	5 050
	5	6 900			8 900								5 050
Ø	Lit	:	:	:	:	:	:	:			:	:	:
	EUR	:	:	:	:	:	:	:			:	:	:

A 1.8 REINE DES REINETTES

51	Luxembourg														
	1									492	325	180			
	2									415	240	190			
	3									400	205	200			
	4								555	390	185	200			
	5									370					
Ø	Fix									555	413	239	192		
	EUR									11,10	8,26	4,78	3,84	311	6,22

A 1.9 INGRID MARIE

81	Danmark													
	1													
	2													
	3													
	4													
	5													
Ø	Dkr	107	115	86						111	102	88	97	99
	EUR	14,27	15,33	11,47						14,80	13,60	11,73	12,93	13,20

A 2. Tafelbirnen/Dessert pears

A 2. Poires de table/Pere da tavola

O S U E R L C E	Woche Semaine	1969													
		Preise je 100 Kg - Ohne MWSt/Prix par 100 kg - hors TVA													
		J	F	M	A	M	J	J	A	S	O	N	D	Ø	
A 2.0 ALLE SORTEN ALL VARIETIES		A 2.0 ENSEMBLE DES VARIÉTÉS INSIEME DELLE VARIETÀ													
03	Deutschland (BR)														
	DM									36,35	38,63	37,16			37,38
	EUR									9,09	9,66	9,42			9,49
12	France														
	Ffr	105	88	82	94			135	97	59	71	91	130	107	87
	EUR	21,27	17,82	16,61	19,04			27,34	19,65	11,02	12,78	16,38	23,41	19,27	16,80
21	Italia														
	Lit							4 758	4 123	3 789	4 128	6 500			4 660
	EUR							7,61	6,60	6,06	6,61	10,40			7,46
34	Nederland														
	Fl	27,17	22,42	30,95	36,24	42,53	46,75	19,56	22,32	29,15	30,86	45,56	54,00	30,79	
	EUR	7,51	6,19	8,55	10,01	11,75	12,91	5,40	6,17	8,05	8,52	12,59	14,92	8,51	
41	Belgique/België														
	Fb								392	402	497	707	806	:	:
	EUR								7,84	8,04	9,94	14,14	16,12		
61	United Kingdom														
	£								7,11	6,19	6,43	6,93	8,08	7,23	
	EUR								17,06	14,86	15,43	16,63	19,39	17,35	
81	Danmark														
	Dkr	113	110	126					176	142	178	178	178	162	
	EUR	15,07	14,67	16,80					23,47	18,93	23,73	23,73	23,73	21,60	

A 2.1 CLAPP'S FAVORITE

Zielsetzung/Target/Objectif de référence/Obiettivo di riferimento: ≥ 60 mm

21	Italia														
	1								12 700						
	2								12 800						
	3														
	4														
	5														
	Ø Lit														:
	EUR														
34	Nederland														
	1										26				
	2										35				
	3								36		30				
	4								44						
	5								32						
	Ø Fl								37		30				:
	EUR								10,22		8,29				
41	Belgique/België														
	1								434		473				
	2								498		473				
	3								486						
	4								353						
	5														
	Ø Fb								392		471				406
	EUR								7,84		9,42				8,12

N.B.: Teil II enthält eine detaillierte Darstellung der preisbestimmenden Merkmale/La partie II contient la description détaillée des caractéristiques déterminantes des prix.

1969

Q S O U E R L C E	Woche Semaine	1969											
		Preise Je 100 Kg - Ohne MWST/Prix par 100 kg - hors TVA											
		J	F	M	A	M	J	J	A	S	O	N	D

A 2.2 WILLIAMS

Zielsetzung/Target/Objectif de référence/Obiettivo di riferimento: ≥ 60 mm

12	France												
	1								48	67	90		
	2								55	74	105		
	3								67	100			
	4								72	93			
	5												
	Ø Ffr								64	79	95		73
	EUR								11,95	14,22	17,10		14,10
21	Italia												
	1								7 750	6 260	5 350		
	2								7 300	5 960	5 675		
	3								7 140	5 620			
	4								7 100	5 880			
	5						9 350		5 600				
	Ø Lit						:	:	:	:	:	:	:
	EUR												
41	Belgique/België												
	1								370	399			
	2								151	315			
	3								374	360			
	4								385				
	5												
	Ø Fb								352	402			374
	EUR								7,04	8,04			7,48
61	United Kingdom												
	1									6,50	5,13		
	2									6,63	5,51		
	3								:	5,63	:		
	4							7,00	5,45				
	5												
	Ø £							7,00	5,98	5,26			5,97
	EUR							16,80	14,35	12,62			

A 2.3 CONFÉRENCE

Zielsetzung/Target/Objectif de référence/Obiettivo di riferimento: ≥ 60 mm

12	France												
	1									90	90		
	2									90	80		
	3									90	75		
	4									95	70		
	5												
	Ø Ffr									91	79		84
	EUR									16,38	14,22		16,22
34	Nederland												
	1	27	27	44	57	66					36	51	53
	2	32	29	51	62	78					34	55	53
	3	33	33	46	70						33	57	50
	4	28	37	44	64					38	41	50	54
	5			54						39	42		
	Ø Fl	30	31	48	63	72				39	37	53	53
	EUR	8,29	8,56	13,26	17,40	19,89				10,77	10,22	14,64	14,64

N.B.: Teil II enthält eine detaillierte Darstellung der preisbestimmenden Merkmale/La partie II contient la description détaillée des caractéristiques déterminantes des prix.

O S U E L L E	S O U R C E	Woche Semaine	1969											
			Preise je 100 Kg - Ohne MWS/Prix par 100 kg - hors TVA											
			J	F	M	A	M	J	J	A	S	O	N	D

A 2.3 CONFÉRENCE

Zielsetzung/Target/Objectif de référence/Obiettivo di riferimento: ≥ 60 mm

41	Belgique/België														
	1	306	363	467	412	541	646								
	2	338	376	360	484	502	404			324	379	615	640		
	3	342	487	332	454	579	361			386	410	632	537		
	4	320	468	362	502	602				393	545	660	680		
	5	330			505						538		791		
	Fb	319	437	405	464	529	620			406	445	643	695	463	
	Ø EUR	6,38	8,74	8,10	9,28	10,58	12,40			8,12	8,90	12,86	13,90	9,26	
61	United Kingdom														
	1										6,97	8,04	7,78		
	2									9,14	7,18	7,79	8,13		
	3									7,80	7,31	8,19	9,73		
	4									7,04	7,53	7,87	9,87		
	5										8,10				
	Fb									7,33	7,44	7,97	8,85	8,31	
	Ø EUR									17,59	17,86	19,13	21,24	19,94	

A 2.4 CHARNEUX (LEGIPONT)

Zielsetzung/Target/Objectif de référence/Obiettivo di riferimento: ≥ 60 mm

34	Nederland														
	1										31	49	45		
	2										32	49	47		
	3									29	33	53	46		
	4									34	36	47	54		
	5										46				
	Fb									32	36	50	48		
	Ø EUR									8,84	9,94	13,81	13,26		
41	Belgique/België														
	1	308	301								369	562	485		
	2	375	242							292	403	482	532		
	3	410								345	417	504	488		
	4	375								363	499	501	505		
	5	384									586				
	Fb	372	334							358	423	506	509	425	
	Ø EUR	7,44	6,68							7,16	8,46	10,12	10,18	8,50	

A 2.5 ALEXANDRE LUCAS

Zielsetzung/Target/Objectif de référence/Obiettivo di riferimento: ≥ 70 mm

12	France														
	1										40				
	2										35				
	3									40	40				
	4									40	47				
	5														
	Ffr									40	40				40
	Ø EUR									7,47	7,20				7,72

Q S O U E R C E	Woche Semaine	1969												
		Preise je 100 Kg - Ohne MWSt/Prix par 100 kg - hors TVA												
		J	F	M	A	M	J	J	A	S	O	N	D	Ø

A 2.6 PASSE CRASSANE

Zielsetzung/Target/Objectif de référence/Obiettivo di riferimento: > 70 mm

12	France													
	1	120	97	105										
	2	120	101											
	3	110	100											
	4	110	93											
	5	110												
	Ø Ffr	113	98	105										102
	EUR	22,89	19,85	21,27										20,66
21	Italia													
	1	5 280	5 960	7 060	9 700	14 600	19 000				3 200	5 167	5 667	
	2	5 360	6 460	7 620	10 860	15 700	26 000				5 233	5 400	5 400	
	3	5 620	6 680	8 180	11 425	16 200	24 300				3 000	5 467	5 433	
	4	5 680	6 780	8 920	12 025	16 950	24 300				3 000	5 600	5 633	
	5	6 040			13 533								5 667	
	Ø Lt	:	:	:	:	:	:				:	:	:	:
	EUR													

A 2.7 DOYENNE DU COMICE

Zielsetzung/Target/Objectif de référence/Obiettivo di riferimento: > 70 mm

12	France													
	1										135	170	140	
	2										140	175	140	
	3										140	180	145	
	4										140	180		
	5										150			
	Ø Ffr										141	175	141	154
	EUR										25,39	31,51	25,39	29,74
21	Italia													
	1									10 600	11 400	12 250	12 200	
	2									10 000	11 700	11 850	11 900	
	3									9 600	12 300	11 650		
	4									10 300	11 900	11 200		
	5									10 800				
	Ø Lt									:	:	:	:	:
	EUR													
34	Nederland													
	1	65	63	61								103	97	
	2	63	63	58								107	104	
	3	61	64	53							79	108	103	
	4	57	73	44							85	102	99	
	5										95			
	Ø Fl	62	66	54							86	105	101	:
	EUR	17,13	18,23	14,92							23,76	29,01	27,90	
41	Belgique/België													
	1	562	887	733	166						1 027	1 328	1 245	
	2	592	932	844	100						1 084	1 335	1 090	
	3	682	730	841	330						1 005	1 280	648	
	4	712	952	226					778		1 048	1 291	1 223	
	5	808							826		1 099		1 047	
	Ø Fb	664	898	768	165				927		1 024	1 300	1 287	942
	EUR	13,28	17,96	15,36	3,30				18,54		20,48	26,00	25,74	18,84
61	United Kingdom													
	1											11,05	13,51	
	2											11,63	13,02	
	3										9,78	11,34	12,90	
	4										10,59	11,34	13,43	
	5										10,74			
	Ø £										10,44	11,34	13,17	12,45
	EUR										25,06	27,22	31,61	29,88

Q U E L L E	S O U R C E	Woche Semaine	1969												
			Preise je 100 Kg - Ohne MWSt/Prix par 100 kg - hors TVA												
			J	F	M	A	M	J	J	A	S	O	N	D	Ø

A 3.0 ALLE SORTEN
ALL VARIETESA 3.0 ENSEMBLE DES VARIÉTÉS
INSIEME DELLE VARIETÀ

03	Deutschland (BR)													
	DM													
	EUR							100,52	106,08	75,41				94,00
								25,13	26,52	18,85				23,50
12	France													
	Ffr					193	169	160	100	90				139
	EUR					39,09	34,23	32,41	18,67	16,20				26,84
12	France													
	Ffr						205	127	129	134				131
	EUR						41,52	25,72	24,09	24,13				25,30
21	Italia													
	Lit						18 437	16 812	14 036					16 428
	EUR						29,50	26,90	22,46					26,29
41	Belgique/België													
	1								1 556	1 720				
	2								1 658	1 502				
	3								1 563	664				
	4								1 663	481				
	5								2 029					
	Ø Fb								1 625	905				:
	EUR								32,50	18,10				

A 3.1 WEISSFLEISCHIG
WHITE FLESHA 3.1 CHAIR BLANCHE
PASTA BIANCAZielsetzung/Target/Objetif de référence/Obiettivo di riferimento: $\geq 51 \leq 67$ mm

12	France													
	1									90				
	2						222	149	104					
	3						240	183	110					
	4				266		212	188	90					
	5				200		155	188	90					
	Ø Ffr				214		155	167	100	90				164
	EUR				43,35		31,40	33,83	18,67	16,20				31,67
21	Italia													
	1							22 600	20 775					
	2							21 725	22 200					
	3					22 000		18 350	22 800					
	4					20 980		17 650						
	5							18 250						
	Ø Lit					:		:	:					:
	EUR													

A 3.2 GELBFLEISCHIG
YELLOW FLESHA 3.2 CHAIR JAUNE
PASTA GIALLAZielsetzung/Target/Objetif de référence/Obiettivo di riferimento: $\geq 51 \leq 67$ mm

12	France													
	1							114	114	122				
	2							105	124	124				
	3							137	115					
	4						205	128	117					
	5							106						
	Ø Ffr						205	113	117	123				122
	EUR						41,52	22,89	21,85	22,15				23,56
21	Italia													
	1							29 486	20 650					
	2							29 013	21 057					
	3							28 775	19 820					
	4					26 550		21 460						
	5							18 300						
	Ø Lit					:		:	:					:
	EUR													

N.B.: Teil II enthält eine detaillierte Darstellung der preisbestimmenden Merkmale/La partie II contient la description détaillée des caractéristiques déterminantes des prix.

S O U R C E	Woche Semaine	1969												
		Preise je 100 Kg - Ohne MWSt/Prix par 100 kg - hors TVA												
		J	F	M	A	M	J	J	A	S	O	N	D	Ø

A 4.0 ALLE SORTEN
ALL VARIETIESA 4.0 ENSEMBLE DES VARIÉTÉS
INSIEME DELLE VARIETÀ

12	France												
	Ffr						215	159	178				199
	EUR						43,55	32,21	33,24				38,43
21	Italia												
	Lit						24 375	20 425	17 063				20 621
	EUR						39,00	32,68	27,30				32,99

A 4.1 POLONAIS

12	France												
	1							195	180				
	2							175	170				
	3							218					
	4					255		153					
	5							150					
	Ø Ffr						255	184	176				195
	EUR						51,65	37,27	32,87				37,65

A 4.2 ROUGE DU ROUSSILLON

12	France												
	1							156					
	2							164					
	3					183		130					
	4					166							
	5												
	Ø Ffr						174	159					167
	EUR						35,24	32,21					33,83

A 4.3 BULIDA

12	France												
	1						300	124					
	2						247						
	3						167						
	4						268						
	5												
	Ø Ffr						238	124					237
	EUR						48,21	25,12					48,00

A 4.4 LUIZET

12	France												
	1							138					
	2							160					
	3					225							
	4					161							
	5												
	Ø Ffr						189	141					171
	EUR						38,28	28,56					34,64

A 4.5 SONSTIGE APRIKOSEN
OTHER APRICOTSA 4.5 AUTRES ABRICOTS
ALTRE ALBICOCCHÉ

21	Italia												
	1							29 500	21 800				
	2							28 500					
	3							24 200					
	4					34 500		23 250					
	5							19 500					
	Ø Lit						:	:	:				:
	EUR												

Q S O U E L L C E	Woche Semaine	1969											
		Preise je 100 Kg - Ohne MWS/Prix par 100 kg - hors TVA											
		J	F	M	A	M	J	J	A	S	O	N	D

A 5.1 SÜSSKIRSCHEN
HEART CHERRIESA 5.1 BIGARREAUX
BIGARREAUX

Zielsetzung/Target/Objectif de référence/Obiettivo di riferimento: > 17 mm

03	Deutschland (BR)													
	1													
	2													
	3													
	4													
	5													
Ø	DM							135,44	168,91					152,18
	EUR							33,86	42,23					38,5
12	France													
	1													
	2													
	3													
	4													
	5													
Ø	Ffr				530	266	266	330						273
	EUR				107,35	53,38	53,38	66,84						55,30
21	Italia													
	1													
	2													
	3													
	4													
	5													
Ø	Lit					19 083	18 863							18 957
	EUR					30,53	30,18							30,33
41	Belgique/België													
	1								3 255					
	2								2 922					
	3								2 746					
	4								2 969					
	5								3 143					
Ø	Fb								2 836					:
	EUR								56,72					
61	United Kingdom													
	1								25,30					
	2								28,39					
	3							36,71	30,07					
	4							33,80	32,42					
	5								33,78					
Ø	£							34,28	29,30					31,04
	EUR							82,27	70,32					74,50
81	Danmark													
	1													
	2													
	3													
	4													
	5													
Ø	Dkr							525	612	706				614
	EUR							70,00	81,60	94,13				81,87

N.B.: Teil II enthält eine detaillierte Darstellung der preisbestimmenden Merkmale/La partie II contient la description détaillée des caractéristiques déterminantes des prix.

Q S U E L L E	Woche Semaine	1969											
		Preise je 100 Kg - Ohne MWS/Prix par 100 kg - hors TVA											
		J	F	M	A	M	J	J	A	S	O	N	D
A 5.2 SAUERKIRSCHEN SOUR CHERRIES		A 5.2 MORELLES AIGRES AMARENE											
Zielsetzung/Target/Objectif de référence/Obiettivo di riferimento: > 17 mm													
03	Deutschland (BR)												
	1												
	2												
	3												
	4												
	5												
	Ø DM						129,05	152,54	171,12				150,90
	EUR						32,26	38,14	42,78				37,73
12	France												
	1												
	2												
	3												
	4												
	5												
	Ø Ffr			520	211	234	170						242
	EUR			105,33	42,74	47,40	34,43						49,02
41	Belgique/België												
	1						2 247	1 811					
	2						1 967	2 033					
	3						1 838						
	4						1 686						
	5						1 667						
	Ø Fb						1 503	1 811					:
	EUR						30,06	36,22					
81	Danmark												
	1												
	2												
	3												
	4												
	5												
	Ø Dkr						372	372					378
	EUR						49,60	49,60					50,40

Q S O U E R C E	Woche Semaine	1969											
		Preise je 100 Kg - Ohne MWSt/Prix par 100 kg - hors TVA											
		J	F	M	A	M	J	J	A	S	O	N	D

**A 6.1 ZWETSCHEN
QUETCHES**

**A 6.1 QUETCHES
QUETCHES**

03	Deutschland (BR)												
	1												
	2												
	3												
	4												
	5												
	Ø DM							133,41	84,16	50,24	50,24		79,51
	EUR							33,35	21,04	12,56	12,73		20,19
12	France												
	1												
	2												
	3												
	4												
	5												
	Ø Pfr								95	73	80		79
	EUR								17,74	13,14	14,40		15,25
41	Belgique/België												
	1									549			
	2									508			
	3									581			
	4							612		529			
	5									440			
	Ø Fb							656		542			546
	EUR							13,12		10,84			10,92
51	Luxembourg												
	1 Dekade/Décade									330	110		
	2									270	110		
	3									210	90		
	Ø Fix									270	103		187
	EUR									5,40	2,06		3,74

**A 6.2 RENEKLODEN
GREENGAGES**

**A 6.2 REINES-CLAUDES
REINES-CLAUDES**

12	France												
	1												
	2												
	3												
	4												
	5												
	Ø Pfr							111	91				103
	EUR							22,48	16,99				19,89
41	Belgique/België												
	1									749	836		
	2									851	1 044		
	3									748	790		
	4									744			
	5												
	Ø Fb							616		1 207			702
	EUR							12,32		24,14			14,04

**A 6.3 MIRABELLEN
MIRABELLES**

**A 6.3 MIRABELLES
MIRABELLES**

12	France												
	1												
	2												
	3												
	4												
	5												
	Ø Pfr									130	160		138
	EUR									24,28	28,31		26,84

N.B.: Teil II enthält eine detaillierte Darstellung der preisbestimmenden Merkmale/La partie II contient la description détaillée des caractéristiques déterminantes des prix.

1969

SOURCE	Woche Semaine	1969											
		Preise je 100 Kg - Ohne MWSt/Prix par 100 kg - hors TVA											
		J	F	M	A	M	J	J	A	S	O	N	D

**A 6.4 SONSTIGE PFLAUMEN
OTHER PLUMS**

**A 6.4 AUTRES PRUNES
ALTRE SUSINE**

12	France													
	1													
	2													
	3													
	4													
	5													
	Ø Ffr						168	132	81	74	160			108
	EUR						34,03	26,74	15,13	13,32	28,81			20,85
21	Italia													
	1													
	2													
	3													
	4													
	5													
	Ø Lit						9 813	7	050					8 984
	EUR						15,70	11,28						14,37
41	Belgique/België													
	1								995	535				
	2								1 270	1 194				
	3								598	912				
	4						1 325	420	1 551					
	5						798		1 236					
	Ø Fb						834	857	984					875
	EUR						16,68	17,14	19,68					17,50
51	Luxembourg													
	1 Dekade/Décade								870					
	2								640					
	3							1 010	410					
	Ø Flx							1 010	640					733
	EUR							20,20	12,80					14,66
61	United Kingdom													
	1								10,83	7,78	8,39			
	2								7,69	7,49	9,15			
	3								8,44	8,18	:			
	4								8,67	7,31	:			
	5						14,12				:			
	Ø £						14,12	8,61	7,72	8,64				8,14
	EUR						33,89	20,66	18,53	20,74				19,54
81	Danmark													
	1													
	2													
	3													
	4													
	5													
	Ø Dkr								224	97	135			132
	EUR								29,87	12,93	18,00			17,60

N.B.: Teil II enthält eine detaillierte Darstellung der preisbestimmenden Merkmale/La partie II contient la description détaillée des caractéristiques déterminantes des prix.

Q S U E R L E E	Woche Semaine	1969												
		Preise je 100 Kg - Ohne MWSt/Prix par 100 kg - hors TVA												
		J	F	M	A	M	J	J	A	S	O	N	D	Ø
A 7.1 FREILAND-ERDBEEREN STRAWBERRIES IN THE OPEN		A 7.1 FRAISES DE PLEINE TERRE FRAGOLE DI PIENO CAMPO												
03	Deutschland (BR)													
	1													
	2													
	3													
	4													
	5													
	Ø DM							235,73	209,18					222,46
	EUR							58,93	52,30					55,62
12	France													
	1													
	2													
	3													
	4													
	5													
	Ø Ffr			2 500	1 387	502	292	336	433	350				697
	EUR			506,38	280,94	101,68	59,15	68,06	80,86	63,02				134,59
21	Italia													
	1													
	2													
	3													
	4													
	5													
	Ø Lit					32 258	30 200							31 377
	EUR					51,77	48,32							50,20
34	Nederland													
	1													
	2													
	3													
	4													
	5													
	Ø FL			1 380,23	759,62	356,41	161,22	143,70	265,16	268,34	360,55	354,52	122,27	181,60
	EUR			381,28	209,84	98,46	44,54	39,70	73,25	74,13	99,60	97,93	33,78	50,17
41	Belgique/België													
	1						4 069	1 959	1 513	3 170	3 659			
	2						3 735	2 108	1 374	3 813	4 682			
	3						1 916	1 795	1 058	4 367	4 206			
	4						1 959	1 976	1 720	3 269	4 393			
	5							2 187			3 448			
	Ø Fb						2 043	1 999	1 419	3 878	4 226			2 022
	EUR						40,86	39,98	28,38	77,56	84,52			40,44
61	United Kingdom													
	1							22,93	28,44	55,12				
	2							23,92	28,44					
	3						58,75	23,92	:					
	4						41,34	27,56	:					
	5							29,43						
	Ø £						45,97	23,92	31,20	:				25,68
	EUR						110,33	57,41	74,88					61,63
81	Danmark													
	1													
	2													
	3													
	4													
	5													
	Ø Dkr						761	307	711					335
	EUR						101,47	40,93	94,80					44,67

N.B.: Teil II enthält eine detaillierte Darstellung der preisbestimmenden Merkmale/La partie II contient la description détaillée des caractéristiques déterminantes des prix.

Q S O U R C E	Woche Semaine	1969											
		Preise je 100 Kg - Ohne MWSt/Prix par 100 kg - hors TVA											
		J	F	M	A	M	J	J	A	S	O	N	D

**A 7.2 UNTERGLAS-ERDBEEREN
STRAWBERRIES UNDER GLASS**
**A 7.2 FRAISES DE SERRE
FRAGOLE DI SERRA**

41	Belgique/België				25 720	8 783	4 323	2 239						
	1				19 253	7 092	4 197							
	2				15 324	6 374	2 161							
	3				10 647	3 918	1 819							
	4		30 067											
	5													
	Ø Fb		30 067		12 430	6 240	3 750	2 239						5 662
	Ø EUR		601,34		248,60	124,80	75,00	44,78						113,24
61	United Kingdom					168,98	82,67				70,77	74,41		
	1					133,16	79,04			84,55	72,53	96,45		
	2					115,74				66,14	75,29	93,70		
	3				197,53	89,07				84,55	73,52			
	4				189,27						66,14			
	5													
	Ø £				195,66	100,09	79,92			77,16	72,53	76,28		86,80
	Ø EUR				469,58	240,22	191,81			185,18	174,07	183,07		208,32

1969

QUERLE	Woche Semaine	1969 Preise je 100 Kg - Ohne MWSt/Prix par 100 kg - hors TVA												
		J	F	M	A	M	J	J	A	S	O	N	D	Ø

**A 8.0 ALLE SORTEN
ALL VARIETIES**

**A 8.0 ENSEMBLE DES VARIÉTÉS
INSIEME DELLE VARIETÀ**

21	Italia													
	Lit	5 138	5 232	5 079								5 250	5 849	5 300
	EUR	8,22	8,37	8,13								8,40	9,36	8,48

A 8.1 MORO

Zielsetzung/Target/Objectif de référence/Obiettivo di riferimento : > 67 < 80 mm

21	Italia													
	1	9 702	8 873	8 715										
	2	9 335	8 670	8 760										
	3	9 304	8 570	8 930										
	4	9 191	8 635											
	5	9 135												
	Ø Lit	:	:	:										:
	EUR													

A 8.2 SANGUINELLO

Zielsetzung/Target/Objectif de référence/Obiettivo di riferimento : > 67 < 80 mm

21	Italia													
	1		8 201	8 060	8 045									
	2		8 138	8 048	8 140									
	3		8 085	8 068	8 410									
	4	7 900	8 070	8 100	9 159									
	5	8 283			9 698									
	Ø Lit	:	:	:	:									:
	EUR													

A 8.3 BIONDO COMUNE

Zielsetzung/Target/Objectif de référence/Obiettivo di riferimento : > 60 < 76 mm

21	Italia													
	1	3 150	3 200	3 250	4 600									
	2	3 000	3 250	3 250	4 625									
	3	2 900	3 150	3 750	5 915									
	4	2 900	3 100	4 473	6 450									
	5	3 050												
	Ø Lit	:	:	:	:									:
	EUR													

N.B.: Teil II enthält eine detaillierte Darstellung der preisbestimmenden Merkmale/La partie II contient la description détaillée des caractéristiques déterminantes des prix.

1969

Q S U O U R C E	Woche Semaine	1969											
		Preise je 100 Kg - Ohne MWSt/Prix par 100 kg - hors TVA											
		J	F	M	A	M	J	J	A	S	O	N	D

**A 9.0 ALLE SORTEN
ALL VARIETIES**

**A 9.0 ENSEMBLE DES VARIÉTÉS
INSIEME DELLE VARIETÀ**

21	Italia													
	Lit	4 813										8 500	9 963	7 759
	EUR	7,70										13,60	15,94	12,41

**A 10.0 ALLE SORTEN
ALL VARIETIES**

**A 10.0 ENSEMBLE DES VARIÉTÉS
INSIEME DELLE VARIETÀ**

Zielsetzung/Target/Objectif de référence/Obiettivo di riferimento : > 43 < 56 mm

21	Italia													
	Lit	4 735	4 592	4 820	5 477	6 055	11 746	17 572	17 748	11 278	7 389	6 185	7 238	8 736
	EUR	7,58	7,35	7,71	8,76	9,69	18,79	28,12	28,40	18,05	11,82	9,90	11,58	13,98

A 10.1 VERDELLI

Zielsetzung/Target/Objectif de référence/Obiettivo di riferimento : > 53 < 62 mm

21	Italia													
	1						11 862	15 787	24 800	13 333	11 375			
	2					8 600	12 394	17 831	23 000	13 167	10 644			
	3					8 950	14 286	20 200	18 683	12 933				
	4					10 400	15 786	21 228	15 431	12 500				
	5							23 979		12 000				
	Ø Lit					:	:	:	:	:				:
	EUR													

A 10.2 INVERNALI

Zielsetzung/Target/Objectif de référence/Obiettivo di riferimento : > 53 < 62 mm

21	Italia													
	1	6 452	6 485	7 281	7 150	8 260	11 500	16 500	25 000		9 686	7 752	6 851	
	2	6 786	6 582	7 308	7 434	8 042	13 200	19 300	25 000		9 093	7 652	6 949	
	3	7 107	6 921	7 291	8 686	8 080	16 000	21 000	21 000		8 330	7 752	8 415	
	4	6 948	6 996	7 155	8 767	10 000	16 000	25 000	17 000		7 885	7 638	12 073	
	5	6 600			8 763			27 000					12 339	
	Ø Lit	:	:	:	:	:	:	:	:		:	:	:	:
	EUR													

A 11. Tafeltrauben/Dessert grapes

A 11. Raisins de table/Uva da tavola

Q S U O E L R L C E	Woche Semaine	1969											
		Preise je 100 Kg - Ohne MWSt/Prix par 100 kg - hors TVA											
		J	F	M	A	M	J	J	A	S	O	N	D

**A 11.0 ALLE SORTEN
ALL VARIETIES**

**A 11.0 ENSEMBLE DES VARIÉTÉS
INSIEME DELLE VARIETÀ**

12	France												
	Ffr							298	181	157	180	201	180
	EUR							60,36	33,80	28,27	32,41	36,19	32,41
21	Italia												
	Lit								7 500	11 596	11 472		10 028
	EUR								12,00	18,55	18,36		16,05

A 11.1 CARDINAL

Zielsetzung/Target/Objectif de référence/Obiettivo di riferimento : > 200 g je Traube/by bunch/par grappe/per grappolo

12	France												
	1								211	108			
	2								207				
	3								116				
	4							505	121				
	5							292					
	Ø Ffr							333	172	108			218
	EUR							67,45	32,12	19,45			42,09

A 11.2 CHASSELAS

Zielsetzung/Target/Objectif de référence/Obiettivo di riferimento : > 200 g je Traube/by bunch/par grappe/per grappolo

12	France												
	1							159	141	192	198		
	2							147	168	212	209		
	3							117	165	193			
	4							109	165	211			
	5									221			
	Ø Ffr							127	161	188	204		168
	EUR							23,72	28,99	33,85	36,73		32,44

A 11.3 REGINA DEI VIGNETI

Zielsetzung/Target/Objectif de référence/Obiettivo di riferimento : > 200 g je Traube/by bunch/par grappe/per grappolo

21	Italia												
	1								12 050				
	2								11 200				
	3								9 450				
	4							16 500					
	5							12 450					
	Ø Lit							:	:				:
	EUR							:	:				:

A 11.4 REGINA

Zielsetzung/Target/Objectif de référence/Obiettivo di riferimento : > 200 g je Traube/by bunch/par grappe/per grappolo

21	Italia												
	1							17 800	7 500	6 500	5 500		
	2							13 400	6 750	6 500			
	3							10 500	6 100	7 500			
	4							7 500	5 400	5 500			
	5								5 250				
	Ø Lit							:	:	:	:		:
	EUR							:	:	:	:		:

N.B.: Teil II enthält eine detaillierte Darstellung der preisbestimmenden Merkmale/La partie II contient la description détaillée des caractéristiques déterminantes des prix.

1970

SOURCE	Woche Semaine	1970													
		Preise je 100 Kg - Ohne MWSt/Prix par 100 kg - hors TVA													
		J	F	M	A	M	J	J	A	S	O	N	D	Ø	

**A 1.0 ALLE SORTEN
ALL VARIETIES**

**A 1.0 ENSEMBLE DES VARIÉTÉS
INSIEME DELLE VARIETÀ**

03	Deutschland (BR)														
	DM	36,11	40,00	41,55	44,14	48,11			36,24	33,26	35,78	40,96	42,86	39,90	
	EUR	9,87	10,93	11,35	12,06	13,15			9,90	9,09	9,78	11,19	11,71	10,90	
12	France														
	Ffr	67	62	60	58	76	87	61	62	62	54	53	56	60	
	EUR	12,06	11,16	10,80	10,44	13,68	15,66	10,98	11,16	11,16	9,72	9,54	10,08	10,80	
21	Italia														
	Lit								4 009	4 029	4 312	5 506	6 136	4 798	
	EUR								6,41	6,45	6,90	8,81	9,82	7,68	
34	Nederland														
	Fl	26,55	26,95	30,90	31,36	34,19	29,27	37,30	32,09	18,80	21,06	22,73	24,97	26,27	
	EUR	7,33	7,45	8,54	8,66	9,45	8,09	10,30	8,87	5,19	5,82	6,28	6,90	7,26	
41	Belgique/België														
	Fb	349	337	365	428	462	458	557	423	309	299	323	428	372	
	EUR	6,98	6,74	7,30	8,56	9,24	9,16	11,14	8,46	6,18	5,98	6,46	8,56	7,44	
61	United Kingdom														
	£	8,54	11,17	9,90	11,02			10,88	6,46	5,67	6,39	7,42	9,86	7,87	
	EUR	20,50	26,81	23,76	26,45			26,11	15,50	13,61	15,34	17,81	23,66	18,89	
81	Danmark														
	Dkr	110	110	125	116	114		321	128	112	94	89	90	105	
	EUR	14,67	14,67	16,67	15,47	15,20		42,80	17,07	14,93	12,53	11,87	12,00	14,00	

A 1.1 GOLDEN DELICIOUS

Zielsetzung/Target/Objectif de référence/Obiettivo di riferimento : >= 70 mm

12	France														
	1	62	70	67	67	72	85		77	82	53	53	56		
	2	72	69	65	66	78	100		45	59	54	52	59		
	3	72	68	63	66	84			45	57	58	56	58		
	4	71	69	67	66	80			100	38	50	53	58		
	5	70			67						52				
	Ø Ffr	70	69	66	66	77	87		77	53	53	54	58	74	
	EUR	12,60	12,42	11,88	11,88	13,86	15,66		13,86	9,54	9,54	9,72	10,44	13,32	
21	Italia														
	1	9 450	8 930	9 330	9 890	11 280	11 710	12 410			8 640	8 810	8 840		
	2	9 400	9 080	9 360	10 340	11 510	11 710	13 050			8 700	8 890	8 990		
	3	9 230	9 140	9 510	10 540	11 870	11 190	14 380		10 000	8 640	8 760	8 890		
	4	9 240	9 200	9 760	10 700	11 670	11 220			9 400	8 750	8 750	8 830		
	5				10 780		11 400			8 830			9 010		
	Ø Lit	:	:	:	:	:	:	:	:	:	:	:	:	:	
	EUR	:	:	:	:	:	:	:	:	:	:	:	:	:	
34	Nederland														
	1	37	41	41	43						34	27	23		
	2	39	42	40	44						31	25	24		
	3	39	38	42	49						31	23	25		
	4	39	39	44							28	22	28		
	5			45							28				
	Ø Fl	39	40	42	44						30	24	25	:	
	EUR	10,77	11,05	11,60	12,15						8,29	6,63	6,91	:	
41	Belgique/België														
	1	529	415	464	476	551	518	547			357	343	403		
	2	500	421	456	473	537	468	545			348	307	427		
	3	474	426	450	496	530	512	1 132		467	327	368	466		
	4	487	459	480	507	523	498	975		380	337	407	468		
	5	462			514			1 010		341					
	Ø Fb	475	433	480	490	528	502	662		360	340	351	468	481	
	EUR	9,50	8,66	9,60	9,80	10,56	10,04	13,24		7,20	6,80	7,02	9,36	9,62	
51	Luxembourg														
	1	320	422	415	410							315	280		
	2	340	433	410	410							350	282	290	
	3	347	440	410	410							375	255	295	
	4	365	440	410	410							390	240	290	
	5	388			410							355			
	Ø Flx	352	436	411	410							368	273	289	
	EUR	7,04	8,72	8,22	8,20							7,36	5,46	5,78	

Q S U E L L R C E	Woche Semaine	1970											
		Preise je 100 Kg - Ohne MWS/Prix par 100 kg - hors TVA											
		J	F	M	A	M	J	J	A	S	O	N	D

A 1.1 GOLDEN DELICIOUS

Zielsetzung/Target/Objectif de référence/Obiettivo di riferimento : >= 70 mm

61	United Kingdom														
	1											7,35	10,78	9,78	
	2												9,77	8,91	
	3												9,71	10,52	
	4												10,14	:	
	5												10,76		
	Ø	£ EUR											10,22 24,53	10,01 24,02	9,74 23,38
81	Danmark														
	1														
	2														
	3														
	4														
	5														
	Ø	Dkr EUR	121 16,13	113 15,07	142 18,93	153 20,40	192 25,60						120 16,00		100 13,33

A 1.2 JAMES GRIEVE

Zielsetzung/Target/Objectif de référence/Obiettivo di riferimento : >= 70 mm

34	Nederland														
	1											19	20		
	2											19	22		
	3									50		19	21		
	4									41		19	20		
	5									25			19		
	Ø	Fl EUR								39 10,77		19 5,25	20 5,52		
41	Belgique/België														
	1											547	226	192	
	2											455	217	163	
	3											402	249	148	
	4											303	232		
	5										510		208		
	Ø	Fb EUR								510 10,20	389 7,78	223 4,46	177 3,54		
51	Luxembourg														
	1											520	380	220	
	2											455	257		
	3											410	230		
	4												230		
	5												461	284	220
	Ø	Flx EUR								9,22	5,68	440			
61	United Kingdom														
	1											5,74	5,00	:	:
	2											6,71	3,90	:	:
	3											6,07	3,90	:	:
	4											6,05	4,65		
	5														
	Ø	£ EUR										6,16 14,78	4,42 10,61	:	:

N.B.: Teil II enthält eine detaillierte Darstellung der preisbestimmenden Merkmale/La partie II contient la description détaillée des caractéristiques déterminantes des prix.

S O U R C E	Woche Semaine	1970												
		Preise je 100 Kg - Ohne MWSt/Prix par 100 kg - hors TVA												
		J	F	M	A	M	J	J	A	S	O	N	D	Ø

A 1.3 COX'S ORANGE PIPPIN

Zielsetzung/Target/Objectif de référence/Obiettivo di riferimento : ≥ 65 mm

34	Nederland													
	1	64	60	74						36	33	44	48	
	2	63	61	75						36	33	42	47	
	3	56	67	77						37	35	43	51	
	4	57	69	80						35	37	50	52	
	5								39		44			
	Ø FI	60	64	77					39	36		45	50	:
	EUR	16,57	17,68	21,27					10,77	9,94	9,94	12,43	13,81	
41	Belgique/België													
	1	623	349	431	404					327	364	559	520	
	2	584	470	467	413					420	408	634	512	
	3	476	465	632	400					423	448	521	647	
	4	422	484	544					506	376	499	522	761	
	5	364								344				
	Ø Fb	437	405	440	384				493	379	404	550	621	451
	EUR	8,74	8,10	8,80	7,68				9,86	7,58	8,08	11,00	12,42	9,02
51	Luxembourg													
	1										410	335	400	
	2										415	330	400	
	3										390	355	410	
	4									410	390	365	420	
	5									400	365			
	Ø Fix									405	394	346	475	386
	EUR									8,10	7,88	6,92	9,50	7,72
61	United Kingdom													
	1	11,15	15,55	13,09	15,50					11,37	7,78	8,69	10,16	
	2	10,76	15,01	13,86	15,99					11,23	8,92	8,96	11,71	
	3	10,32	14,23	13,63	15,47					8,87	8,75	9,58	13,78	
	4	10,79	13,12	14,77	:					7,54	8,76	10,07	14,20	
	5	11,91									8,87			
	Ø £	10,97	14,38	13,78	15,67					8,86	8,65	9,30	12,39	10,85
	EUR	26,33	34,51	33,07	37,61					21,26	20,76	22,32	29,74	26,04
81	Danmark													
	1													
	2													
	3													
	4													
	5													
	Ø Dkr	119	124	169						123	111	98	108	110
	EUR	15,87	16,53	22,53						16,40	14,80	13,07	14,40	14,67

1970

A 1. Tafeläpfel/Dessert apples

A 1. Pommes de table/Mele da tavola

Q S O U E R C E	Woche Semaine	1970											
		Preise je 100 Kg - Ohne MWSU/Prix par 100 kg - hors TVA											
		J	F	M	A	M	J	J	A	S	O	N	D

A 1.4 BELLE DE BOSKOOP

Zielsetzung/Target/Objectif de référence/Obiettivo di riferimento: ≥ 70 mm

12	France														60	75			
	1														68	75			
	2														75	75			
	3														75	75			
	4														75	75			
	5														75	75			
	Ø														71	75		73	
	Ffr														12,78	13,50		13,14	
	EUR																		
34	Nederland																		
	1	46	48	47	47										34	29	42	43	
	2	50	49	49	56										33	32	40	46	
	3	47	49	50	63										31	35	41	44	
	4	46	47	48											31	36	41	50	
	5			49											31	40			
	Ø			49	55										33	34	41	46	
	Ff	47	48	49	55										33	34	41	46	
	EUR	12,98	13,26	13,54	15,19										9,12	9,39	11,33	12,71	
41	Belgique/België																		
	1	618	488	509	573	821	668								492	401	510	568	
	2	523	529	496	601	783	469								495	423	547	489	
	3	519	515	487	618	603	465								391	424	514	604	
	4	496	517	553	641	709	400								372	450	523	670	
	5				745										373				
	Ø				612	720	560								394	419	521	622	
	Fb	521	508	508	612	720	560								394	419	521	622	
	EUR	10,42	10,12	10,16	12,24	14,40	11,20								7,88	8,38	10,42	12,44	
81	Danmark																		
	1																		
	2																		
	3																		
	4																		
	5																		
	Ø																		
	Dkr	98	78	91	159										64		75	82	
	EUR	13,07	10,40	12,13	21,20										8,53		10,00	10,93	
																			90
																			12,00

A 1.5 JONATHAN

Zielsetzung/Target/Objectif de référence/Obiettivo di riferimento: ≥ 65 mm

34	Nederland																		
	1	37	36	35	39										22	24	23		
	2	38	35	39	42										24	25	28		
	3	37	35	38											22	22	30		
	4	36	36	39											25	23	32		
	5			40											27				
	Ø			38	41										24	24	28		
	Ff	37	36	38	41										24	24	28		
	EUR	10,22	9,94	10,50	11,33										6,63	6,63	7,73		
41	Belgique/België																		
	1	350	253	315	373	290									283	301	277		
	2	350	291	366	404	278									279	239	241		
	3	264	325	351	378	358									290	261	222	304	
	4	241	325	392	349	389									306	283	247	321	
	5				430										286				
	Ø				377	339									288	276	252	293	
	Fb	297	296	340	377	339									288	276	252	293	
	EUR	5,94	5,92	6,80	7,54	6,78									5,76	5,52	5,04	5,86	
																			291
																			5,82

N.B.: Teil II enthält eine detaillierte Darstellung der preisbestimmenden Merkmale/La partie II contient la description détaillée des caractéristiques déterminantes des prix.

A 1. Tafeläpfel/Dessert apples

A 1. Pommes de table/Mele da tavola

S O U R C E	Woche Semaine	1970												
		Preise je 100 Kg - Ohne MWSt/Prix par 100 kg - hors TVA												
		J	F	M	A	M	J	J	A	S	O	N	D	Ø

A 1.6 IMPERATORE

21	Italia													
	1	6 080	5 410	5 260	5 470	5 970	6 660	6 830				6 150	6 080	
	2	6 220	5 380	5 350	5 450	6 380	6 690	6 230				6 030	5 990	
	3	6 000	5 340	5 350	5 620	6 470	6 480	7 930			5 930	5 970	5 830	
	4	5 680	5 110	5 490	5 530	6 450	6 550				5 660	6 020	6 150	
	5				5 680		6 680						6 350	
	Ø Lit EUR	:	:	:	:	:	:	:			:	:	:	:

A 1.7 MORGENDUFT

21	Italia													
	1	5 050	4 900	4 650	5 100	6 200	6 800	6 000				5 850	5 950	
	2	5 050	4 700	5 100	5 250	6 350	7 150	5 450				5 850	5 950	
	3	5 000	4 350	5 100	5 350	6 400	6 000	8 900			5 850	5 850	5 950	
	4	4 900	4 350	5 100	5 350	6 800	5 750				5 850	5 850	5 950	
	5				5 400		6 300							
	Ø Lit EUR	:	:	:	:	:	:	:			:	:	:	:

A 1.8 REINE DES REINETTES

51	Luxembourg													
	1											330		
	2											350		
	3											360		
	4											340		
	5										330			
	Ø Fix EUR										330	345		340
	Ø EUR										6,60	6,90		6,80

A 1.9 INGRID MARIE

81	Danmark													
	1													
	2													
	3													
	4													
	5													
	Ø Dkr EUR	98	110	104							132	85	73	75
	Ø EUR	13,07	14,67	13,87							17,60	11,33	9,73	10,00
														85
														11,33

1970

N.B.: Teil II enthält eine detaillierte Darstellung der preisbestimmenden Merkmale/La partie II contient la description détaillée des caractéristiques déterminantes des prix.

Q S O U E R L C E	Woche Semaine	1970												
		Preise je 100 Kg - Ohne MWS/Prix par 100 kg - hors TVA												
		J	F	M	A	M	J	J	A	S	O	N	D	Ø

**A 2.0 ALLE SORTEN
ALL VARIETIES**

**A 2.0 ENSEMBLE DES VARIÉTÉS
INSIEME DELLE VARIETÀ**

03	Deutschland (BR)														
	DM									30,44	33,28	31,23	38,12	40,54	34,72
	EUR									8,32	9,09	8,53	10,42	11,08	9,49
12	France														
	Ffr	102	112	124	134		130	83	48	55	68	78	82	77	
	EUR	18,36	20,17	22,33	24,13		23,41	14,94	8,64	9,90	12,24	14,04	14,76	13,86	
21	Italia														
	Lit							4 617	3 408	3 423	3 572	3 405		3 685	
	EUR							7,39	5,45	5,48	5,72	5,45		5,90	
34	Nederland														
	Fl	59,55	54,77	56,41	67,35	75,38	52,58	16,22	21,67	20,39	19,29	28,90	36,35	24,82	
	EUR	16,45	15,13	15,58	18,61	20,82	14,53	4,48	5,99	5,63	5,33	7,98	9,77	6,86	
41	Belgique/België														
	Fb	735	774	800	896	1 065	1 217		370	282	270	462	505	475	
	EUR	14,70	15,48	16,00	17,92	21,30	24,34		7,40	5,64	5,40	9,24	10,10	9,50	
61	United Kingdom														
	£	8,74	9,29	10,56	11,05	:			5,90	4,78	5,52	7,16	8,87	7,24	
	EUR	20,98	22,30	25,34	26,52				14,16	11,47	13,25	17,18	21,29	17,38	
81	Danmark														
	Dkr	142	126						110	99	98	131	109	104	
	EUR	18,93	16,80						14,67	13,20	13,07	17,47	14,53	13,87	

A 2.1 CLAPP'S FAVORITE

Zielsetzung/Target/Objectif de référence/Obiettivo di riferimento : > 60 mm

21	Italia														
	1									5 600					
	2									5 933					
	3														
	4							7 275							
	5							6 000							
	Ø Lit														
	EUR														
34	Nederland														
	1										27				
	2										27				
	3									44	28				
	4									38					
	5									28					
	Ø Fl									37	27				
	EUR									10,22	7,46				
41	Belgique/België														
	1									438	265				
	2									320	259				
	3									398	217				
	4									326	257				
	5										239				
	Ø Fb									349	220				273
	EUR									6,98	4,40				5,46

N.B.: Teil II enthält eine detaillierte Darstellung der preisbestimmenden Merkmale/La partie II contient la description détaillée des caractéristiques déterminantes des prix.

Q S O U R C E	Woche Semaine	1970											
		Preise je 100 Kg - Ohne MWSt/Prix par 100 kg - hors TVA											
		J	F	M	A	M	J	J	A	S	O	N	D

A 2.2 WILLIAMS

Zielsetzung/Target/Objectif de référence/Obiettivo di riferimento : ≥ 60 mm

12	France												
	1							42	54	67			
	2							48	53	84			
	3							47	62				
	4							51	69				
	5												
	Ø Ffr							48	57	73			54
	EUR							8,64	10,26	13,14			10,43
21	Italia												
	1							7 550	5 088	5 238	5 625	5 000	
	2							6 650	5 025	5 475	5 550		
	3							5 900	5 338	5 675	6 075		
	4							5 838	5 263	5 488	5 000		
	5								5 113				
	Ø Lit							:	:	:	:	:	:
	EUR												
41	Belgique/België												
	1								247				
	2								248				
	3								198				
	4						250		230				
	5												
	Ø Fb							248	223				224
	EUR							4,96	4,46				4,48
61	United Kingdom												
	1								4,54	5,05			
	2							9,06	5,25				
	3							6,19	4,61	:			
	4							5,59	4,13	:			
	5									:			
	Ø £							6,37	4,71	:			4,78
	EUR							15,29	11,30				11,47

A 2.3 CONFÉRENCE

Zielsetzung/Target/Objectif de référence/Obiettivo di riferimento : ≥ 60 mm

12	France												
	1									63			
	2								65	70			
	3								68	75			
	4								63	73			
	5												
	Ø Ffr								65	70			68
	EUR								11,70	12,60			12,24
34	Nederland												
	1	58	57	69	70					21	33	35	
	2	65	62	74	82					20	39	30	
	3	66	65	69	79				23	20	32	32	
	4	57	62	66	105				23	24	29	33	
	5			67						27			
	Ø Fl	62	62	69	84				23	22	33	33	:
	EUR	17,13	17,13	19,06	23,20				6,35	6,08	9,12	9,12	

1970

N.B.: Teil II enthält eine detaillierte Darstellung der preisbestimmenden Merkmale/La partie II contient la description détaillée des caractéristiques déterminantes des prix.

S O U R C E	Woche Semaine	1970												
		Preise je 100 Kg - Ohne MWSt/Prix par 100 kg - hors TVA												
		J	F	M	A	M	J	J	A	S	O	N	D	Ø

A 2.3 CONFERENCE

Zielsetzung/Target/Objectif de référence/Obiettivo di riferimento: ≥ 60 mm

41	Belgique/België													
	1	807	825	833	912	1 263	1 360				249	442	371	
	2	740	797	828	905	990	1 511			250	217	370	424	
	3	731	852	898	1 076	1 161	466			295	231	417	424	
	4	734	891	989	1 002	1 065				272	235	341	449	
	5				1 145					275				
	Ø Fb	734	794	865	971	1 124	1 271			289	219	359	427	576
	EUR	14,68	15,88	17,30	19,42	22,48	25,42			5,78	4,38	7,18	8,54	11,52
61	United Kingdom													
	1	10,43	10,71	11,93	12,75	:				:	5,72	8,23	8,67	
	2	11,02	10,84	12,82	12,86					6,81	6,28	8,28	9,73	
	3	10,25	11,69	11,94	12,48					5,20	6,84	8,64	10,94	
	4	9,87	11,79	13,43	:					5,03	7,14	8,46	10,85	
	5	10,48			:						7,79			
	Ø £	10,41	11,20	12,54	12,76	:				5,59	6,77	8,40	10,06	8,96
	EUR	24,98	26,88	30,10	30,62					13,42	16,25	20,16	24,14	21,50

A 2.4 CHARNEUX (LEGIPONT)

Zielsetzung/Target/Objectif de référence/Obiettivo di riferimento: ≥ 60 mm

34	Nederland													
	1										20	33	36	
	2										20	36	33	
	3										22	33	43	
	4									25	25	33	37	
	5										27			
	Ø Fl									25	23	34	37	:
	EUR									6,91	6,35	9,39	10,22	
41	Belgique/België													
	1	453	356								255	459	358	
	2	491									236	386	405	
	3	629								269	221	397	432	
	4	604								261	362	360	458	
	5	470								259				
	Ø Fb	540	272							270	236	402	423	301
	EUR	10,80	5,44							5,40	4,72	8,04	8,46	6,02

A 2.5 ALEXANDRE LUCAS

Zielsetzung/Target/Objectif de référence/Obiettivo di riferimento: ≥ 70 mm

12	France													
	1										42			
	2										33			
	3										43			
	4								34		45			
	5								31					
	Ø Ffr								32		40			37
	EUR								5,76		7,20			6,66

SOURCE	Woche Semaine	1970												
		Preise je 100 Kg - Ohne MWS/Prix par 100 kg - hors TVA												
		J	F	M	A	M	J	J	A	S	O	N	D	Ø

A 2.6 PASSE CRASSANE

Zielsetzung/Target/Objectif de référence/Obiettivo di riferimento: ≥ 70 mm

12	France	1	105	97	115														
		2	110	105															
		3	115	120															
		4	113	127															
		5	105																
	Ffr	Ø	110	112	115														111
	EUR		22,28	22,69	23,29														19,99
21	Italia	1	5 770	5 190	5 600	6 020	6 250	3 850					3 500	5 420					
		2	5 870	5 140	5 700	5 930	6 250	3 850					5 020	5 460					
		3	5 730	5 260	5 800	5 940	5 500	3 850				4 350	5 310	5 520					
		4	5 480	5 460	5 860	5 450	5 250	3 850				5 200	5 210	5 210	5 500				
		5				5 080													
	Lit	Ø	:	:	:	:	:	:				:	:	:					:
	EUR																		

A 2.7 DOYENNE DU COMICE

Zielsetzung/Target/Objectif de référence/Obiettivo di riferimento: ≥ 70 mm

12	France	1										83	100	95					
		2										85	95	95					
		3										90	90	95					
		4										93	95						
		5										90							
	Ffr	Ø										88	95	95					92
	EUR											15,84	17,10	17,10					16,56
21	Italia	1	:	11 200									8 300	9 075					
		2	11 200	11 400									8 900	8 975					
		3	11 200										8 900	8 700					
		4	11 450										8 900	8 500					
		5												8 500					
	Lit	Ø	:	:									:	:					:
	EUR																		
34	Nederland	1	100	99									59	65					
		2	105	86								50	65	64					
		3	105	98								49	70	70					
		4	98									46	65	72					
		5										52							
	Fl	Ø	101	94								49	65	68					:
	EUR		27,90	25,97								13,54	17,96	18,78					
41	Belgique/België	1	989	1 026	:							608	697	656					
		2	980	1 191	:							493	817	672					
		3	822	1 150	529							543	570	660	687				
		4	855	990								539	541	637	756				
		5										540							
	Fb	Ø	916	1 080	529							531	555	698	692				707
	EUR		18,32	21,60	10,58							10,62	11,10	13,96	13,84				14,14
61	United Kingdom	1	14,60	14,80	16,76									11,26	13,24				
		2	14,88	15,81										9,87	13,04	13,59			
		3	13,52	16,71										9,37	13,32	14,58			
		4	13,51	16,99										9,97	12,88	14,42			
		5	13,23											10,31					
	£	Ø	13,91	15,63	:									9,92	12,56	13,91			13,45
	EUR		33,38	37,51										23,81	30,14	33,38			32,28

1970

N.B.: Teil II enthält eine detaillierte Darstellung der preisbestimmenden Merkmale/La partie II contient la description détaillée des caractéristiques déterminantes des prix.

S O U R C E	Woche Semaine	1970											
		Preise je 100 Kg - Ohne MWSt/Prix par 100 kg - hors TVA											
		J	F	M	A	M	J	J	A	S	O	N	D
A 3.0 ALLE SORTEN ALL VARIETIES		A 3.0 ENSEMBLE DES VARIÉTÉS INSIEME DELLE VARIETÀ											
03	Deutschland (BR)												
	DM							80,86	59,43	56,92	62,57		64,95
	EUR							22,09	16,24	15,55	17,10		17,75
12	France												
	Ffr					296	176	197	90	110			203
	EUR					53,29	31,69	35,47	16,20	19,81			36,55
12	France												
	Ffr					230	158	124	104				148
	EUR					41,41	28,45	22,33	18,73				26,65
21	Italia												
	Lit					9 608	8 802	8 739					9 050
	EUR					15,37	14,08	13,98					14,48
41	Belgique/België												
	1							690	398				
	2							610	546				
	3							582	838				
	4							460	535				
	5								966				
	Ø Fb							489	615				:
	EUR							9,78	12,30				

**A 3.1 WEISSFLEISCHIG
WHITE FLESH****A 3.1 CHAIR BLANCHE
PASTA BIANCA**Zielsetzung/Target/Objectif de référence/Obiettivo di riferimento : $\geq 51 \leq 67$ mm

12	France												
	1						175	160	91	110			
	2						172	225	90				
	3					369	238	275	73				
	4					242	222	249	110				
	5							98					
	Ø Ffr					304	201	205	90	110			208
	EUR					54,73	36,19	36,91	16,20	19,81			37,45
21	Italia												
	1						16 000	19 500	10 500				
	2						18 800	15 000	10 500				
	3						21 200	11 400	9 700				
	4						16 900	10 200	9 900				
	5												
	Ø Lit						:	:	:				:
	EUR												

**A 3.2 GELBFLEISCHIG
YELLOW FLESH****A 3.2 CHAIR JAUNE
PASTA GIALLA**Zielsetzung/Target/Objectif de référence/Obiettivo di riferimento : $\geq 61 \leq 67$ mm

12	France												
	1							179	124	95			
	2							166	116	98			
	3							176	93				
	4					230		117	98				
	5							123					
	Ø Ffr					230		157	108	96			143
	EUR					41,41		28,27	19,45	17,28			25,75
21	Italia												
	1							22 153	13 089				
	2							16 880	12 749				
	3							13 510	12 179				
	4							11 915	12 394				
	5					17 650							
	Ø Lit					:		:	:				:
	EUR												

N.B.: Teil II enthält eine detaillierte Darstellung der preisbestimmenden Merkmale/La partie II contient la description détaillée des caractéristiques déterminantes des prix.

S O U R C E	Woche Semaine	1970												
		Preise je 100 Kg - Ohne MWS/Prix par 100 kg - hors TVA												
		J	F	M	A	M	J	J	A	S	O	N	D	Ø

A 4.0 ALLE SORTEN
ALL VARIETIESA 4.0 ENSEMBLE DES VARIÉTÉS
INSIEME DELLE VARIETÀ

12	France													
	Ffr						175	145	223					166
	EUR						31,057	26,106	40,15					29,89
21	Italia													
	Lit						17 500	12 250	11 587					13 342
	EUR						28,00	19,60	18,54					21,35

A 4.1 POLONAIS

12	France													
	1							200	215					
	2							155	250					
	3							178						
	4					250		217						
	5							160						
	Ø Ffr						250	186	227					199
	EUR						45,01	33,49	40,87					35,83

A 4.2 ROUGE DU ROUSSILLON

12	France													
	1							131						
	2							127						
	3						119	150						
	4					134								
	5													
	Ø Ffr						127	130						128
	EUR						22,87	23,41						23,05

A 4.3 BULIDA

12	France													
	1						257	206						
	2						191							
	3						149							
	4						232							
	5													
	Ø Ffr						199	206						199
	EUR						35,09	37,09						35,83

A 4.4 LUIZET

12	France													
	1							160						
	2							160						
	3						210							
	4						173							
	5													
	Ø Ffr						189	160						178
	EUR						34,03	28,81						32,05

A 4.5 SONSTIGE APRIKOSEN
OTHER APRICOTSA 4.5 AUTRES ABRICOTS
ALTRE ALBICOCCHÉ

21	Italia													
	1							17 250	11 500					
	2							15 750	8 500					
	3							11 000						
	4							11 500						
	5					26 000								
	Ø Lit						:	:	:					:
	EUR													

N.B.: Teil II enthält eine detaillierte Darstellung der preisbestimmenden Merkmale/La partie II contient la description détaillée des caractéristiques déterminantes des prix.

Q S O U E L L E	Woche Semaine	1970												
		Preise je 100 Kg - Ohne MWS/Prix par 100 kg - hors TVA												
		J	F	M	A	M	J	J	A	S	O	N	D	Ø

A 5.1 SÜSSKIRSCHEN
HEART CHERRIESA 5.1 BIGARREAUX
BIGARREAUX

Zielsetzung/Target/Objectif de référence/Obiettivo di riferimento: > 17 mm

03	Deutschland (BR)													
	1													
	2													
	3													
	4													
	5													
Ø	DM EUR						132,77 36,28	138,16 37,75	143,46 39,20					138,13 37,74
12	France													
	1													
	2													
	3													
	4													
	5													
Ø	Ffr EUR			650 117,03	331 59,60	183 32,95	315 56,71							274 49,33
21	Italia													
	1													
	2													
	3													
	4													
	5													
Ø	Lit EUR				17 667 28 427	14 889 23,82								15 930 25,49
41	Belgique/België													
	1							1 775	1 977					
	2							2 481	1 630					
	3							1 710						
	4							1 754						
	5							1 513						
Ø	Fb EUR						1 700 34,00	2 020 40,40						:
61	United Kingdom													
	1							19,73	32,19					
	2							24,36						
	3						36,27	25,30						
	4						20,67	32,57						
	5							33,57						
Ø	£ EUR					25,87 62,09	25,48 61,15		:					25,58 61,40
81	Danmark													
	1													
	2													
	3													
	4													
	5													
Ø	Dkr EUR					296 39,47	336 44,80	410 54,67						333 44,40

N.B.: Teil II enthält eine detaillierte Darstellung der preisbestimmenden Merkmale/La partie II contient la description détaillée des caractéristiques déterminantes des prix.

Q S U E L L E	Woche Semaine	1970											
		Preise je 100 Kg - Ohne MWSt/Prix par 100 kg - hors TVA											
		J	F	M	A	M	J	J	A	S	O	N	D

**A 5.2 SAUERKIRSCHEN
SOUR CHERRIES**

**A 5.2 MORELLES AIGRES
AMARENE**

Zielsetzung/Target/Objectif de référence/Obiettivo di riferimento: > 17 mm

03	Deutschland (BR)	1												
		2												
		3												
		4												
		5												
	Ø DM							95,77		86,91				91,34
	EUR							26,17		23,75				24,96
12	France	1												
		2												
		3												
		4												
		5												
	Ø Ffr				461	190	180	220						201
	EUR				83,00	34,21	32,41	39,61						36,19
41	Belgique/België	1						1 003		1 005				
		2						1 982		949				
		3						1 225		148				
		4						1 175		891				
		5						1 153						
	Ø Fb							1 142		975				:
	EUR							22,84		19,50				
81	Danmark	1												
		2												
		3												
		4												
		5												
	Ø Dkr							261		156				160
	EUR							34,80		20,80				21,33

1970

N.B.: Teil II enthält eine detaillierte Darstellung der preisbestimmenden Merkmale/La partie II contient la description détaillée des caractéristiques déterminantes des prix.

Q U E L L E	S O U R C E	Woche Semaine	1970											
			Preise je 100 Kg - Ohne MWSt/Prix par 100 kg - hors TVA											
			J	F	M	A	M	J	J	A	S	O	N	D
A 6.1 ZWETSCHEN QUETCHES			A 6.1 QUETCHES QUETCHES											
03	Deutschland (BR)													
	1													
	2													
	3													
	4													
	5													
	Ø DM													
	Ø EUR								193,33	63,80	45,63	62,96		91,43
									52,82	17,43	12,47	17,20		24,98
12	France													
	1													
	2													
	3													
	4													
	5													
	Ø Ffr									78	100	120		112
	Ø EUR									14,04	18,00	21,61		20,16
41	Belgique/België													
	1									565				
	2									655		812		
	3									805		1 000		
	4								295	926				
	5									1 089				
	Ø Fb									364	715	969		717
	Ø EUR									7,28	14,30	19,38		14,34
51	Luxembourg													
	1 Dekade/Décade									530		380		
	2									400		350		
	3									400		350		
	Ø Flx									443	360			402
	Ø EUR									8,86	7,20			8,04

**A 6.2 RENEKLODEN
GREENGAGES**

**A 6.2 REINES-CLAUDES
REINES-CLAUDES**

12	France													
	1													
	2													
	3													
	4													
	5													
	Ø Ffr									144	149			146
	Ø EUR									25,93	26,83			26,29
41	Belgique/België													
	1									460	1 000			
	2									627	984			
	3									885	1 081			
	4									704	891			
	5										1 568			
	Ø Fb									1 231	1 054			1 190
	Ø EUR									24,62	21,08			23,80

**A 6.3 MIRABELLEN
MIRABELLES**

**A 6.3 MIRABELLES
MIRABELLES**

12	France													
	1													
	2													
	3													
	4													
	5													
	Ø Ffr									97	65			89
	Ø EUR									17,46	11,70			16,02

N.B.: Teil II enthält eine detaillierte Darstellung der preisbestimmenden Merkmale/La partie II contient la description détaillée des caractéristiques déterminantes des prix.

Q S O U R C E	Woche Semaine	1970												
		Preise je 100 Kg - Ohne MWSt/Prix par 100 kg - hors TVA												
		J	F	M	A	M	J	J	A	S	O	N	D	Ø
A 6.4 SONSTIGE PFLAUMEN OTHER PLUMS		A 6.4 AUTRES PRUNES ALTRE SUSINE												
12	France													
	1													
	2													
	3													
	4													
	5													
	Ø Ffr EUR						188 33,85	171 30,79	84 15,12	112 20,16	210 37,81			134 24,13
21	Italia													
	1													
	2													
	3													
	4													
	5													
	Ø Lit EUR						6 191 9,91	5 375 8,60						5 865 9,38
41	Belgique/België													
	1								514	250	429			
	2								696	743	327			
	3								746	421				
	4								430	657				
	5						979		569					
	Ø Fb EUR						979 19,58	612 12,24	531 10,62	409 8,18				604 12,08
51	Luxembourg													
	1 Dekade/Décade								1 050					
	2								860					
	3								800					
	Ø Flx EUR								903 18,06					903 18,06
61	United Kingdom													
	1								6,82	7,58	8,54			
	2								7,94	8,86	7,06			
	3								7,56	7,19	:			
	4								14,37	5,66	6,43			
	5						9,90							
	Ø £ EUR						10,34 24,82	7,07 16,97	7,86 18,86	8,49 20,38				7,48 17,95
81	Danmark													
	1													
	2													
	3													
	4													
	5													
	Ø Dkr EUR						273 36,40	119 15,87	94 12,53	96 12,80				106 14,13

1970

Q S O U E L L E R C E	Woche Semaine	1970											
		Preise je 100 Kg - Ohne MWS/Prix par 100 kg - hors TVA											
		J	F	M	A	M	J	J	A	S	O	N	D
A 7.1 FREILAND-ERDBEEREN STRAWBERRIES IN THE OPEN		A 7.1 FRAISES DE PLEINE TERRE FRAGOLE DI PIENO CAMPO											
03	Deutschland (BR)												
	1												
	2												
	3												
	4												
	5												
	Ø DM												
	EUR						212,82	217,08					214,95
							58,15	59,31					58,73
12	France												
	1												
	2												
	3												
	4												
	5												
	Ø Ffr			1 800	1 312	492	326	542	563	475			682
	EUR			324,08	236,22	88,58	58,69	97,58	101,37	85,52			122,79
21	Italia												
	1												
	2												
	3												
	4												
	5												
	Ø Lit					60 963	31 931						46 447
	EUR					97,54	51,09						74,32
34	Nederland												
	1												
	2												
	3												
	4												
	5												
	Ø Fl			1 294,68	780,04	415,28	176,72	153,01	308,80	308,43	405,54	530,47	199,17
	EUR			357,65	215,48	114,72	48,82	42,27	85,30	85,20	112,03	146,54	55,02
41	Belgique/België												
	1							2 104	3 552	1 320	6 038		
	2							1 628	2 997	1 870	4 658		
	3						2 257	2 421	3 096	4 060	3 680		
	4						2 088	3 275	3 145	5 226	2 060		
	5							3 868					
	Ø Fb						2 124	2 002	3 332	3 497	4 277		2 074
	EUR						42,48	40,04	66,64	69,94	85,54		41,48
61	United Kingdom												
	1							25,68	44,97	128,64			
	2							31,20	44,97				
	3						34,94	37,70	45,97				
	4						22,05	38,58	:				
	5							40,45					
	Ø £						26,68	30,31	44,97	:			28,44
	EUR						64,03	72,74	107,93				68,26
81	Danmark												
	1												
	2												
	3												
	4												
	5												
	Ø Dkr						551	424	349				446
	EUR						73,47	56,53	46,53				59,47

N.B.: Teil II enthält eine detaillierte Darstellung der preisbestimmenden Merkmale/La partie II contient la description détaillée des caractéristiques déterminantes des prix.

S O U R C E	Woche Semaine	1970											
		Preise je 100 Kg - Ohne MWSt/Prix par 100 kg - hors TVA											
		J	F	M	A	M	J	J	A	S	O	N	D

**A 7.2 UNTERGLAS-ERDBEEREN
STRAWBERRIES UNDER GLASS**

**A 7.2 FRAISES DE SERRE
FRAGOLE DI SERRA**

41	Belgique/België				21 567	9 575	4 479								
	1				17 107	6 980	3 795								
	2				14 820	6 505	2 696								
	3		32 275		13 053	6 110	1 692								
	4		30 387		9 393										
	5														
	Ø Fb		30 480		12 123	6 788	3 832								6 016
	EUR		609,60		242,46	135,76	76,64								120,32
61	United Kingdom					178,24	60,63								
	1					174,50	51,48								
	2					150,69				102,85	72,53	68,01			
	3			220,46		93,70				79,04	70,77	64,26			
	4			214,95						70,77	68,01				
	5			180,01						62,50					
	Ø £			198,42		104,72	53,24			95,57	70,77	68,01			61,43
	EUR			476,21		251,33	127,78			229,37	169,85	163,22			147,43

1970

N.B.: Teil II enthält eine detaillierte Darstellung der preisbestimmenden Merkmale/La partie II contient la description détaillée des caractéristiques déterminantes des prix.

Q S O U R C E	Woche Semaine	1970												
		Preise je 100 Kg - Ohne MWST/Prix par 100 kg - hors TVA												
		J	F	M	A	M	J	J	A	S	O	N	D	Ø

**A 8.0 ALLE SORTEN
ALL VARIETIES**
**A 8.0 ENSEMBLE DES VARIÉTÉS
INSIEME DELLE VARIETÀ**

21	Italia																			
	Lit	5 145	5 167	5 141	4 313														8 344	5 355
	EUR	8,23	8,27	8,23	6,90														13,35	8,57

A 8.1 MORO

Zielsetzung/Target/Objectif de référence/Obiettivo di riferimento : > 67 < 80 mm

21	Italia																			
	1	9 180	8 690	8 660	8 530															
	2	9 090	9 010	8 780																10 260
	3	8 840	8 590	8 950																10 420
	4	8 950	8 480	8 970																9 950
	5																			9 870
	Ø Lit	:	:	:	:															:
	EUR																			

A 8.2 SANGUINELLO

Zielsetzung/Target/Objectif de référence/Obiettivo di riferimento : > 67 < 80 mm

21	Italia																			
	1		7 510	7 640	9 520	6 310														
	2		8 970	7 770	7 410	7 100														
	3	6 750	7 710	7 960	7 590															
	4	6 770	7 580	8 020	7 470															
	5				6 460															
	Ø Lit	:	:	:	:	:														:
	EUR																			

A 8.3 BIONDO COMUNE

Zielsetzung/Target/Objectif de référence/Obiettivo di riferimento : > 60 < 76 mm

21	Italia																			
	1	3 800	3 100																	4 550
	2	3 600	3 800																	4 080
	3	3 300	3 600																	3 780
	4	3 200																		3 000
	5																			3 000
	Ø Lit	:	:																	:
	EUR																			

Q S O U R C E	Woche Semaine	1970											
		Preise je 100 Kg - Ohne MWSt/Prix par 100 kg - hors TVA											
		J	F	M	A	M	J	J	A	S	O	N	D

**A 9.0 ALLE SORTEN
ALL VARIETIES**

**A 9.0 ENSEMBLE DES VARIÉTÉS
INSIEME DELLE VARIETÀ**

21	Italia													
	Lit	8 458										9 000	6 375	8 072
	EUR	13,53										14,40	10,20	12,92

**A 10.0 ALLE SORTEN
ALL VARIETIES**

**A 10.0 ENSEMBLE DES VARIÉTÉS
INSIEME DELLE VARIETÀ**

Zielsetzung/Target/Objectif de référence/Obiettivo di riferimento: > 43 < 56 mm

21	Italia													
	Lit	9 040	7 682	7 905	8 897	9 148	10 200	11 297	10 698	8 864	10 250	7 875	6 750	9 204
	EUR	14,46	12,29	12,65	14,24	14,64	16,32	18,08	17,12	14,18	16,40	12,60	10,80	14,73

A 10.1 VERDELLI

Zielsetzung/Target/Objectif de référence/Obiettivo di riferimento: > 53 < 62 mm

21	Italia													
	1					10 400	10 620	13 160	12 060	9 420				
	2					11 500	10 800	12 680	:	9 410				
	3					11 300	12 410	12 910	11 540	9 965				
	4					10 900	13 540	13 250	11 880	10 200				
	5						14 300							
	Ø Lit					:	:	:	:	:				:
	EUR													

A 10.2 INVERNALI

Zielsetzung/Target/Objectif de référence/Obiettivo di riferimento: > 53 < 62 mm

21	Italia													
	1	14 345	9 885	10 105	10 175	11 610					11 960	9 740		
	2	11 340	9 900	10 095	11 215	12 440					11 310	9 845		
	3	9 840	9 825	10 225	11 940	12 695				12 845	10 640	10 105		
	4	9 900	10 105	10 215	11 795	12 275				12 535	10 360	10 460		
	5				11 395							10 275		
	Ø Lit	:	:	:	:	:				:	:	:		:
	EUR													

1970

Q S O U R C E	Woche Semaine	1970												
		Preise je 100 Kg - Ohne MWS/Prix par 100 kg - hors TVA												
		J	F	M	A	M	J	J	A	S	O	N	D	Ø

**A 11.0 ALLE SORTEN
ALL VARIETIES**

**A 11.0 ENSEMBLE DES VARIÉTÉS
INSIEME DELLE VARIETÀ**

12	France													
	Ffr							243	128	118	153	218		142
	EUR							43,75	23,05	21,25	27,55	39,25		25,57
21	Italia													
	Lit							12 450	10 920	10 765	11 200			11 415
	EUR							19,92	17,47	17,22	17,92			18,26

A 11.1 CARDINAL

Zielsetzung/Target/Objectif de référence/Obiettivo di riferimento: > 200 g je Traube/by bunch/par grappe/per grappolo

12	France													
	1								144	87				
	2								108					
	3								112					
	4							314	88					
	5							223						
	Ø Ffr							241	118	87				154
	EUR							43,39	21,25	15,66				27,73

A 11.2 CHASSELAS

Zielsetzung/Target/Objectif de référence/Obiettivo di riferimento: > 200 g je Traube/by bunch/par grappe/per grappolo

12	France													
	1							160	95	124	214			
	2							106	117	135	214			
	3							86	121	159				
	4							90	125	147				
	5									222				
	Ø Ffr							99	116	152	214			133
	EUR							17,82	20,89	27,37	38,53			23,95

A 11.3 REGINA DEI VIGNETI

Zielsetzung/Target/Objectif de référence/Obiettivo di riferimento: > 200 g je Traube/by bunch/par grappe/per grappolo

21	Italia													
	1								10 000					
	2								9 000					
	3								11 000					
	4							15 000	7 500					
	5													
	Ø Lit							:	:					:
	EUR													

A 11.4 REGINA

Zielsetzung/Target/Objectif de référence/Obiettivo di riferimento: > 200 g je Traube/by bunch/par grappe/per grappolo

21	Italia													
	1								12 650	8 640	9 700			
	2								14 530	8 000	9 130			
	3								12 570	8 470	11 350			
	4								9 320	8 770	14 200			
	5									8 800				
	Ø Lit								:	:	:			:
	EUR													

N.B.: Teil II enthält eine detaillierte Darstellung der preisbestimmenden Merkmale/La partie II contient la description détaillée des caractéristiques déterminantes des prix.

A 1. Tafeläpfel/Desert apples

A 1. Pommes de table/Mele da tavola

SOURCE	Woche Semaine	1971												
		Preise je 100 Kg - Ohne MWS/Prix par 100 kg - hors TVA												
		J	F	M	A	M	J	J	A	S	O	N	D	Ø

A 1.0 ALLE SORTEN
ALL VARIETIES

A 1.0 ENSEMBLE DES VARIÉTÉS
INSIEME DELLE VARIETÀ

03	Deutschland (BR)													
	DM	49,35	53,77	60,49	72,43	74,13			40,52	38,81	41,37	44,77	46,33	52,20
	EUR	13,48	14,69	16,53	19,790	20,25			11,07	10,60	11,30	12,23	12,86	14,28
12	France													
	Ffr	64	64	70	78	114	131	52	50	78	71	66	65	68
	EUR	11,52	11,52	12,60	14,04	20,53	23,59	9,36	9,00	14,04	12,78	11,88	11,70	12,24
21	Italia													
	Lit								5 267	5 480	5 732	7 086	7 850	6 283
	EUR								8,43	8,77	9,17	11,34	12,52	10,05
34	Nederland													
	Fl	29,11	33,33	46,83	54,41	54,94	58,03	48,69	31,91	24,35	23,97	22,07	25,91	32,15
	EUR	8,04	9,21	12,94	15,03	15,18	16,03	13,45	8,82	6,73	6,62	6,10	7,23	8,89
41	Belgique/België													
	Fb	517	500	638	752	729	959	881	410	452	346	373	482	510
	EUR	10,34	10,00	12,76	15,04	14,58	19,18	17,62	8,20	9,04	6,92	7,46	9,73	10,21
61	United Kingdom													
	£	10,58	11,96	15,21	16,01			11,46	10,55	8,05	8,34	9,45	10,80	9,85
	EUR	25,39	26,70	36,50	38,42			27,50	25,32	19,32	20,02	22,68	25,92	23,64
81	Danmark													
	Dkr	99	99	123	118			187	102	109	104	102	121	108
	EUR	13,20	13,20	16,40	15,73			24,93	13,60	14,53	13,87	13,60	16,14	14,40

A 1.1 GOLDEN DELICIOUS

Zielsetzung/Target/Objectif de référence/Obiettivo di riferimento : ≥ 70 mm

12	France													
	1	66	69	69	82	114	128		42	111	81	72	68	
	2	70	71	69	113	120	150		120	88	74	72	70	
	3	69	78	77	96	118			100	84	77	67	70	
	4	70	75	80	90	125			93	64	76	67	69	
	5	69			102						74			
	Ø Ffr	69	73	74	91	117	131		90	80	76	69	69	90
	EUR	12,42	13,14	13,32	16,38	21,07	23,59		16,20	14,40	13,68	12,42	12,42	16,20
21	Italia													
	1	9 000	9 690	10 833	12 150	12 758	12 400	13 725	11 700	11 200	9 900	10 700	10 740	
	2	9 300	9 767	11 350	12 460	13 158	12 760	13 783	11 700	11 000	10 375	10 950	10 600	
	3	9 483	9 933	12 217	12 470	12 708	13 600	13 683	10 500	10 950	10 920	10 800	10 640	
	4	9 625	10 208	12 775	12 560	12 858	13 680	13 533	11 700	9 900	10 830	11 010	10 600	
	5			12 480			13 630		12 200			10 710		
	Ø Lit	:	:	:	:	:	:	:	:	:	:	:	:	:
	EUR													
34	Nederland													
	1	29	35	46	66	67					37	27	30	
	2	36	40	50	65						35	26	30	
	3	37	40	56	64						36	26	31	
	4	33	44	57	65					37	32	28	32	
	5			63							33			
	Ø Fl	34	40	54	65	67				37	35	27	31	:
	EUR	9,39	11,05	14,92	17,96	18,51				10,22	9,67	7,46	8,56	
41	Belgique/België													
	1	520	519	582	774	827	863	937	855		398	336	411	
	2	541	529	634	864	760	1 000	937	1 111	550	400	344	478	
	3	501	527	705	832	774	1 029	809	1 150	599	374	332	443	
	4	485	554	791	861	850	1 085	970		472	362	371	537	
	5			765			1 194			463				
	Ø Fb	506	534	686	832	800	1 036	1 015	1 039	486	386	359	484	661
	EUR	10,12	10,68	13,72	16,64	16,00	20,72	20,30	20,78	9,72	7,72	7,18	9,77	13,23
51	Luxembourg													
	1	300	405	477							550	475	400	
	2	305	425	532						700	450	460	435	
	3	335	445	592						680	420	415	450	
	4	367	447							650	450	405	460	
	5	400								580	470		450	
	Ø Fix	341	433	534						652	468	439	439	464
	EUR	6,82	8,66	10,68						13,04	9,36	8,78	8,86	9,29

1971

B.: Teil II enthält eine detaillierte Darstellung der preisbestimmenden Merkmale/La partie II contient la description détaillée des caractéristiques déterminantes des prix.

S O U R C E	Woche Semaine	1971												
		Preise je 100 Kg - Ohne MWSt/Prix par 100 kg - hors TVA												
		J	F	M	A	M	J	J	A	S	O	N	D	Ø

A 1.1 GOLDEN DELICIOUS

Zielsetzung/Target/Objectif de référence/Obiettivo di riferimento: ≥ 70 mm

61	United Kingdom													
	1													
	2													
	3				:									
	4				14,83									
	5													
	£									14,55				
	Ø EUR				:					14,55	15,62	13,53	13,51	14,29
										34,92	37,48	32,47	32,42	34,29
81	Danmark													
	1													
	2													
	3													
	4													
	5													
	Ø Dkr	94	103	109	122					110		166	135	107
	Ø EUR	12,53	13,73	14,53	16,27					14,67		22,13	17,93	14,22

A 1.2 JAMES GRIEVE

Zielsetzung/Target/Objectif de référence/Obiettivo di riferimento: ≥ 70 mm

34	Nederland													
	1													
	2													
	3													
	4													
	5													
	Ø Fl													
	Ø EUR									46	27	36		:
										12,71	7,46	9,94		
41	Belgique/België													
	1													
	2													
	3													
	4													
	5													
	Ø Fb													
	Ø EUR									724	472	319	172	419
										14,48	9,44	6,38	3,44	8,39
51	Luxembourg													
	1													
	2													
	3													
	4													
	5													
	Ø Fix													
	Ø EUR									537	427			482
										10,74	8,54			9,64
61	United Kingdom													
	1													
	2													
	3													
	4													
	5													
	£													
	Ø EUR									8,95	6,44	:	:	8,15
										21,48	15,46			19,56

N.B.: Teil II enthält eine detaillierte Darstellung der preisbestimmenden Merkmale/La partie II contient la description détaillée des caractéristiques déterminantes des prix.

Q S U E R L I C E	Woche Semaine	1971												
		Preise je 100 Kg - Ohne MWSt/Prix par 100 kg - hors TVA												
		J	F	M	A	M	J	J	A	S	O	N	D	Ø

A 1.3 COX'S ORANGE PIPPIN

Zielsetzung/Target/Objectif de référence/Obiettivo di riferimento: ≥ 65 mm

34	Nederland													
	1	55	59	84					46	46	62	68		
	2	62	64	88					45	46	58	63		
	3	55	73	87					51	47	58	66		
	4	55	80	83					48	52	59	71		
	5									63				
	Ø FI	57	69	86					48	51	59	67		:
	Ø EUR	15,75	19,06	23,76					13,26	14,09	16,30	18,69		
41	Belgique/België													
	1	730	700	724					595	496	696	617		
	2	742	801	754					563	562	676	614		
	3	709	860	377					664	558	475	572		
	4	588	814				475		486	588	605	717		
	5								447					
	Ø Fb	739	769	724				512	519	539	645	644	619	
	Ø EUR	14,78	15,38	14,48				10,24	10,38	10,78	12,90	13,00	12,72	
51	Luxembourg													
	1									420	490	510		
	2								700	375	500	522		
	3								480	355	480	520		
	4								610	385	495			
	5								450	470				
	Ø Flx								560	401	491	517	485	
	Ø EUR								11,20	8,02	9,82	10,44	9,71	
61	United Kingdom													
	1	13,91	12,94	18,22	18,83					12,68	13,35	14,72		
	2	13,68	14,40	19,39	21,13					13,58	13,26	15,30		
	3	14,02	15,30	19,13	:				17,31	14,90	14,35	15,54		
	4	13,34	16,89	18,41					13,40	14,74	14,56	14,96		
	5	12,37								13,42		14,10		
	Ø £	13,48	14,83	18,81	19,63				14,42	13,93	13,85	14,94	14,57	
	Ø EUR	32,35	35,59	45,14	47,11				34,61	33,43	33,24	35,86	34,97	
81	Danmark													
	1													
	2													
	3													
	4													
	5													
	Ø Dkr	121	114	169						130	106	127	120	
	Ø EUR	16,13	15,20	22,53						17,33	14,13	16,87	15,99	

1971

A 1. Tafeläpfel/Dessert apples

A 1. Pommes de table/Mele da tavola

Q S O U R C E	Woche Semaine	1971														
		Preise je 100 Kg - Ohne MWS/Prix par 100 kg - hors TVA														
		J	F	M	A	M	J	J	A	S	O	N	D	Ø		
A 1.4 BELLE DE BOSKOOP																
Zielsetzung/Target/Objectif de référence/Obiettivo di riferimento: >= 70 mm																
12	France															
	1												77	85		
	2												77	85		
	3												96	85		
	4												85	90		
	5												85			
Ø	Ffr												84	86		
	EUR												15,12	15,48		
														85		
														15,30		
34	Nederland															
	1	50	49	60	80	98							37	39	45	
	2	53	48	69	84					41			35	39	44	
	3	50	53	76	88					41			35	42	43	
	4	45	56	76	88					40			35	43	49	
	5			79									38			
Ø	Fl	50	52	72	85	98				41			36	41	45	
	EUR	13,81	14,36	19,89	23,48	27,07				11,33			9,94	11,33	12,55	
															:	
41	Belgique/België															
	1	701	671	811	1 003	1 294							625	505	518	623
	2	694	722	895	986	1 256							520	421	510	654
	3	658	749	949	1 074	943							538	497	506	599
	4	654	833	1 011	1 234	830							476	442	538	718
	5			1 011									487			
Ø	Fb	696	743	919	1 034	1 196							508	471	491	683
	EUR	13,92	14,86	18,38	20,68	23,92							10,16	9,42	9,82	13,79
																663
																13,63
81	Danmark															
	1															
	2															
	3															
	4															
	5															
Ø	Dkr	85	93	83									66	106	109	96
	EUR	11,33	12,40	11,07									8,80	14,13	14,53	12,75
																91
																12,13

A 1.5 JONATHAN

Zielsetzung/Target/Objectif de référence/Obiettivo di riferimento: >= 65 mm

34	Nederland															
	1	28	27	36	61	58								29	26	33
	2	28	29	42	57									26	27	32
	3	29	35	50	56									26	27	39
	4	27	35	50	58					25				27	31	33
	5			56										27		
Ø	Fl	28	32	47	58	58				25				27	28	34
	EUR	7,73	8,84	12,98	16,02	16,02				6,91				7,46	7,73	9,48
																:
41	Belgique/België															
	1	320	390	598	370	458								347	295	344
	2	364	443	581	647	:							370	319	285	343
	3	367	465	588	763	390							520	314	283	354
	4	370	517	540	628	200							386	248	295	403
	5			587									353			
Ø	Fb	358	451	586	673	431							377	303	281	369
	EUR	7,16	9,02	11,72	13,46	8,62							7,54	6,06	5,62	7,45
																343
																6,87

N.B.: Teil II enthält eine detaillierte Darstellung der preisbestimmenden Merkmale/La partie II contient la description détaillée des caractéristiques déterminantes des prix.

A 1. Tafeläpfel/Dessert apples

A 1. Pommes de table/Mele da tavola

Q S O U E R L I C E	Woche Semaine	1971											
		Preise je 100 Kg - Ohne MWSt/Prix par 100 kg - hors TVA											
		J	F	M	A	M	J	J	A	S	O	N	D

A 1.6 IMPERATORE

21	Italia													
	1	6 025	6 675	7 200	8 850	8 438	7 583					6 575	8 000	
	2	6 200	6 667	7 945	8 338	8 288	7 283					7 075	8 000	
	3	6 200	6 767	8 300	8 000	8 013	7 183					7 450	7 175	
	4	6 400	6 833	8 600	8 175	7 825	6 983			6 025		7 300	8 300	
	5			8 588			8 400					8 050		
Ø	Lit EUR	:	:	:	:	:	:				:	:	:	:

A 1.7 MORGENDUFT

21	Italia													
	1	6 100	6 200	7 250	8 650	8 150	7 850	6 000				6 450	6 600	
	2	6 200	6 200	8 400	8 500	8 100	8 100	5 150		6 700		6 450	6 600	
	3	6 450	6 200	8 900	8 050	8 100	8 100	3 700		6 650		6 600	6 600	
	4	6 200	6 450	9 500	7 750	7 700	8 100			6 450		6 600	6 600	
	5			8 800			7 200					6 600		
Ø	Lit EUR	:	:	:	:	:	:	:			:	:	:	:

A 1.8 REINE DES REINETTES

51	Luxembourg													
	1													
	2									650				
	3									480				
	4									455				
	5													
Ø	Fix EUR									528 10,56				528 10,56

A 1.9 INGRID MARIE

81	Danmark													
	1													
	2													
	3													
	4													
	5													
Ø	Dkr EUR	85 11,33	78 10,40	73 9,73						103 13,73	93 12,40	92 12,27	109 14,48	93 12,27

Q S U E L L C E	Woche Semaine	1971											
		Preise je 100 Kg - Ohne MWSt/Prix par 100 kg - hors TVA											
		J	F	M	A	M	J	J	A	S	O	N	D

A 1.0 ALLE SORTEN
ALL VARIETIESA 1.0 ENSEMBLE DES VARIÉTÉS
INSIEME DELLE VARIETÀ

03	Deutschland (BR)													
	DM													
	EUR								32,30			41,30		36,80
									8,83			11,28		10,06
12	France													
	Ffr	79	90	106	160		106	62	52	61	78	100	112	70
	EUR	14,22	16,20	19,09	28,81		19,09	11,16	9,36	10,98	14,04	18,00	20,17	12,60
21	Italia													
	Lit							4 395	4 206	4 890	5 192	5 321		4 800
	EUR							7,03	6,73	7,82	8,31	8,51		7,68
34	Nederland													
	Fl	40,56	47,12	58,82	76,11	73,11	55,23	30,50	31,31	35,18	31,78	50,93	55,81	39,55
	EUR	11,20	13,02	16,25	21,03	20,20	15,26	8,43	8,65	9,72	8,78	14,07	15,57	10,93
41	Belgique/België													
	Fb	630	638	933	1 098	1 399	1 465		531	546	518	631	615	694
	EUR	12,60	12,76	18,66	21,96	27,98	29,30		10,62	10,92	10,36	12,62	12,42	13,89
61	United Kingdom													
	£	9,30	9,98	10,99	11,55				6,90	7,36	7,25	8,93	9,58	8,68
	EUR	22,32	23,95	26,38	27,72				16,56	17,66	17,40	21,43	22,99	20,83
81	Danmark													
	Dkr	85	106	120				150	118	122	129	164	182	131
	EUR	11,33	14,13	16,00				20,00	15,73	16,27	17,20	21,87	24,18	17,46

A 2.1 CLAPP'S FAVORITE

Zielsetzung/Target/Objectif de référence/Obiettivo di riferimento : >= 60 mm

21	Italia													
	1													
	2													
	3													
	4							8 500	6 475					
	5							7 475	7 650					
	Ø Lit							7 175						
	EUR							:	:					:
34	Nederland													
	1										42			
	2										38			
	3													
	4									58				
	5									44				
	Ø Fl									43				
	EUR									48	40			:
									13,26	11,05				
41	Belgique/België													
	1									595	496			
	2									493	300			
	3									435				
	4									454				
	5													
	Ø Fb									446	364			439
	EUR									8,92	7,28			8,79

N.B.: Teil II enthält eine detaillierte Darstellung der preisbestimmenden Merkmale/La partie II contient la description détaillée des caractéristiques déterminantes des prix.

S O U R C E	Woche Semaine	1971												
		Preise je 100 Kg - Ohne MWS/Prix par 100 kg - hors TVA												
		J	F	M	A	M	J	J	A	S	O	N	D	Ø

A 2.2 WILLIAMS

Zielsetzung/Target/Objectif de référence/Obiettivo di riferimento: ≥ 60 mm

12	France													
	1								42	59	77			
	2								44	64	94			
	3								54	75				
	4								65	78				
	5													
	Ø Ffr								54	66	82			62
	EUR								9,72	11,88	14,76			11,16
21	Italia													
	1								6 888	7 608	8 800			
	2								6 713	8 075	9 633			
	3								6 738	7 992	9 900			
	4						9 025		7 630	8 300	10 050			
	5								7 430					
	Ø Lit								:	:	:			:
	EUR								:	:	:			:
41	Belgique/België													
	1									406				
	2									186				
	3									:				
	4									180				
	5													
	Ø Fb									391				391
	EUR									7,82				7,83
61	United Kingdom													
	1									8,70	5,52			
	2								:	7,93	6,39			
	3								8,27	5,88	6,50			
	4								7,65	5,94				
	5													
	Ø £								7,86	7,01	5,97			6,76
	EUR								18,86	16,82	14,33			16,22

A 2.3 CONFÉRENCE

Zielsetzung/Target/Objectif de référence/Obiettivo di riferimento: ≥ 60 mm

12	France													
	1										82			
	2									80	85			
	3									80	87			
	4									85	87			
	5													
	Ø Ffr									82	85			84
	EUR									14,76	15,31			15,12
34	Nederland													
	1										36	56	55	
	2	43	49	71	98	123					30	60	60	
	3	45	58	77	98						31	56	57	
	4	42	64	76	106				42		40	55	60	
	5	42	69	78	113				44		43			
	Ø FI	43	60	78	104	123				43	36	57	58	:
	EUR	11,88	16,57	21,55	28,73	33,98				11,88	9,94	15,75	16,18	

1971

S O U R C E	Woche Semaine	1971												
		Preise je 100 Kg - Ohne MWS/Prix par 100 kg - hors TVA												
		J	F	M	A	M	J	J	A	S	O	N	D	Ø

A 2.3 CONFÉRENCE

Zielsetzung/Target/Objectif de référence/Obiettivo di riferimento: > 60 mm

41	Belgique/België														
	1	515	563	813	1 094	1 352	1 154					379	534	575	
	2	554	641	957	1 153	1 470					150	366	486	611	
	3	537	696	1 042	1 115	1 659					445	381	546	592	
	4	509	777	1 118	1 296	1 661					477	374	563	700	
	5			1 089							437				
	Ø Fb	521	647	957	1 131	1 445	1 538				473	395	538	657	742
	EUR	10,42	12,94	19,14	22,62	28,90	30,76				9,46	7,90	10,76	13,27	14,85
61	United Kingdom														
	1	11,01	11,81	13,15	13,58					:	7,82	11,38	10,56		
	2	12,71	12,51	13,51	13,94					:	8,18	11,13	10,61		
	3	11,97	12,68	14,35						:	8,21	10,33	11,48		
	4	10,68	12,79	13,75						9,11	9,80	10,01	11,59		
	5	9,96									11,24		14,17		
	Ø £	11,29	12,43	13,60	13,75						10,10	9,02	10,67	11,64	11,02
	EUR	27,10	29,83	32,64	33,00						24,24	21,65	25,61	27,94	26,45

A 2.4 CHARNEUX (LEGIPONT)

Zielsetzung/Target/Objectif de référence/Obiettivo di riferimento: > 60 mm

34	Nederland														
	1											36	59	56	
	2											32	62	59	
	3											32	61	45	
	4										43	43	49	45	
	5											50			
	Ø Ff										43	39	58	51	:
	EUR										11,88	10,77	16,02	14,22	
41	Belgique/België														
	1	586	183									472	713	535	
	2	541									299	598	616	703	
	3	602									477	550	579	748	
	4	290									469	591	628	674	
	5										440				
	Ø Fb	537	183								464	546	626	686	569
	EUR	10,74	3,66								9,28	10,92	12,52	13,85	11,39

A 2.5 ALEXANDRE LUCAS

Zielsetzung/Target/Objectif de référence/Obiettivo di riferimento: > 70 mm

12	France														
	1														
	2											30			
	3											50			
	4										35	40			
	5										35	55			
	Ø Ffr										35	43			41
	EUR										6,30	7,74			7,38

Q U E L L E	Woche Semaine	1971												
		Preise je 100 Kg - Ohne MWS/Prix par 100 kg - hors TVA												
		J	F	M	A	M	J	J	A	S	O	N	D	Ø

A 2.6 PASSE CRASSANE

Zielsetzung/Target/Objectif de référence/Obiettivo di riferimento: ≥ 70 mm

12	France													
	1	85	91	100										
	2	85	91											
	3	85	92											
	4	85	97											
	5	85												
	Ø Ffr	85	93	100										91
	EUR	15,30	16,74	18,00										16,38
21	Italia													
	1	5 530	6 340	8 300	9 640	11 500					7 650	7 220		
	2	5 860	6 680	9 380	9 760	14 367					7 638	7 350		
	3	6 040	6 990	9 730	9 238	13 750				4 900	7 670	7 180		
	4	6 200	7 540	10 240	9 563	15 000				5 100	7 750	7 070		
	5			9 920							7 600			
	Ø Lit	:	:	:	:	:				:	:	:	:	:
	EUR													

A 2.7 DOYENNE DU COMICE

Zielsetzung/Target/Objectif de référence/Obiettivo di riferimento: ≥ 70 mm

12	France										103	130	130		
	1										115	130	130		
	2										115	132	127		
	3										120	130			
	4										125				
	5										116	130	129		124
	Ø Ffr										20,89	23,41	23,23		22,33
	EUR														
21	Italia														
	1	8 500	8 500	9 750					10 875	12 050	12 900	11 100			
	2	8 600	9 300	13 000					11 775	:	12 200	11 100			
	3	8 500	9 400	13 500					11 900	:	12 200	11 100			
	4	8 800	9 800				11 450	11 900	:	:	12 200	10 800			
	5						10 975		:	:	11 225				
	Ø Lit	:	:	:			:	:	:	:	:	:	:	:	
	EUR														
34	Nederland														
	1	70	101									90	91		
	2	75	114								65	92	91		
	3	96									61	87	86		
	4	96									64	89	87		
	5										76				
	Ø Fl	84	108								67	90	89		:
	EUR	23,20	29,83								18,51	24,86	24,82		
41	Belgique/België														
	1	800	1 255	1 200							791	1 063	898		
	2	898	1 469	:							626	973	859		
	3	1 009	1 465	604					841	776	965	868			
	4	1 087	966						811	909	948	942			
	5								724						
	Ø Fb	932	1 296	723					771	777	954	827		906	
	EUR	18,64	25,92	14,46					15,42	15,54	19,08	16,70		18,14	
61	United Kingdom														
	1	14,32	14,58	:								15,00	15,14		
	2	15,24	16,75								:	14,35	13,77		
	3	15,89	16,81								14,79	15,37	13,92		
	4	15,09	16,11								13,63	15,47	14,15		
	5	14,01									13,58		16,74		
	Ø £	14,94	15,85	:							13,83	15,02	14,69		14,82
	EUR	35,86	38,04								32,71	36,05	35,26		35,57

QUOTATIONS	Woche Semaine	1971											
		Preise je 100 Kg - Ohne MWSt/Prix par 100 kg - hors TVA											
	J	F	M	A	M	J	J	A	S	O	N	D	Ø

**A 3.0 ALLE SORTEN
ALL VARIETIES**

**A 3.0 ENSEMBLE DES VARIÉTÉS
INSIEME DELLE VARIETÀ**

03	Deutschland (BR)												
	DM							70,77	63,73				69,75
	EUR							19,34	18,78				13,06
12	France												
	Ffr					312	141	128	66	65			162
	EUR					56,17	25,39	23,05	11,88	11,70			29,17
12	France												
	Ffr						180	84	89	134			92
	EUR						32,41	15,12	16,02	24,13			16,56
21	Italia												
	Lit						10 285	9 900	11 873				10 686
	EUR						16,46	15,84	19,00				17,10
41	Belgique/België												
	1								824	1 727			
	2								900	1 738			
	3								795	1 023			
	4									653			
	5												
	Ø Fb								858	1 614			:
	EUR								17,16	32,28			

**A 3.1 WEISSFLEISCHIG
WHITE FLESH**

**A 3.1 CHAIR BLANCHE
PASTA BIANCA**

Zielsetzung/Target/Objectif de référence/Obiettivo di riferimento: ≥ 51 ≤ 67 mm

12	France												
	1							202	105	68	65		
	2							145	180	72			
	3					411		182	163	60			
	4					266		147	129	60			
	5							85					
	Ø Ffr					337		166	133	66	65		160
	EUR					60,68		29,89	23,95	11,88	11,70		28,81
21	Italia												
	1							13 007	12 289	19 750			
	2						25 500	12 600	12 778				
	3						18 188	13 400	18 945				
	4						15 633	12 388	21 350				
	5						13 557						
	Ø Lit						:	:	:	:			:
	EUR												

**A 3.2 GELBFLEISCHIG
YELLOW FLESH**

**A 3.2 CHAIR JAUNE
PASTA GIALLA**

Zielsetzung/Target/Objectif de référence/Obiettivo di riferimento: ≥ 61 ≤ 67 mm

12	France												
	1							115	79	124			
	2							75	76	121			
	3							89	87				
	4						180	79	107				
	5							78					
	Ø Ffr					180		83	87	123			95
	EUR					32,41		14,94	15,66	22,15			17,10
21	Italia												
	1							13 586	14 489				
	2							14 843	15 378				
	3							14 860	18 280				
	4						21 575	14 050	21 850				
	5						16 800						
	Ø Lit						:	:	:				:
	EUR												

N.B.: Teil II enthält eine detaillierte Darstellung der preisbestimmenden Merkmale/La partie II contient la description détaillée des caractéristiques déterminantes des prix.

Q S O U R C E	Woche Semaine	1971											
		Preise je 100 Kg - Ohne MWS/Prix par 100 kg - hors TVA											
		J	F	M	A	M	J	J	A	S	O	N	D

A 4.0 ALLE SORTEN
ALL VARIETIESA 4.0 ENSEMBLE DES VARIÉTÉS
INSIEME DELLE VARIETÀ

12	France												
	Ffr						156	102	155				141
	EUR						28,09	18,36	27,91				25,39
21	Italia												
	Lit						24 500	15 180	20 500				19 536
	EUR						39,20	24,29	32,80				31,26

A 4.1 POLONAIS

12	France												
	1							140	120				
	2							99	120				
	3							93					
	4					185		98					
	5							120					
	Ø Ffr					185		107					121
	EUR					33,31		19,27					21,79

A 4.2 ROUGE DU ROUSSILLON

12	France												
	1							96					
	2							104					
	3					165		72					
	4					97							
	5												
	Ø Ffr					129		99					115
	EUR					23,23		17,82					20,71

A 4.3 BULIDA

12	France												
	1						220	96					
	2						192						
	3						94						
	4						148						
	5												
	Ø Ffr					168		96					167
	EUR					30,25		17,28					30,07

A 4.4 LUIZET

12	France												
	1							122					
	2							86					
	3					185							
	4					196							
	5												
	Ø Ffr					191		117					163
	EUR					34,39		21,07					29,35

A 4.5 SONSTIGE APRIKOSTEN
OTHER APRICOTSA 4.5 AUTRES ABRICOTS
ALTRE ALBICOCCHÉ

21	Italia												
	1							14 000	21 500				
	2							19 000					
	3							21 700					
	4							23 200					
	5					27 000							
	Ø Lit					19 000							
	EUR					:		:					:

N.B.: Teil II enthält eine detaillierte Darstellung der preisbestimmenden Merkmale/La partie II contient la description détaillée des caractéristiques déterminantes des prix.

C O U N T R Y P L A C E	S W o c h e S e m a i n e	1971											
		Preise Je 100 Kg - Ohne MWSt/Prix par 100 kg - hors TVA											
		J	F	M	A	M	J	J	A	S	O	N	D
A 5.1 SÜSSKIRSCHEN HEART CHERRIES		A 5.1 BIGARREUX BIGARREUX											
Zielsetzung/Target/Objectif de référence/Obiettivo di riferimento : > 17 mm													
03	Deutschland (BR)												
	1												
	2												
	3												
	4												
	5												
	Ø DM							111,83		130,21			120,80
	EUR							30,56		35,58			33,01
12	France												
	1												
	2												
	3												
	4												
	5												
	Ø Ffr				860	402		228		300			339
	EUR				154,84	72,38		41,06		54,01			61,04
21	Italia												
	1												
	2												
	3												
	4												
	5												
	Ø Lit					18 500		16 363					17 279
	EUR					29,60		26,18					27,65
41	Belgique/België												
	1								2 215		3 024		
	2							1 240	2 786		2 731		
	3							1 290	1 596				
	4								1 622				
	5								1 971				
	Ø Fb							2 015	1 776		2 992		:
	EUR							40,30	35,52		59,84		
61	United Kingdom												
	1								23,87		25,02		
	2								18,94		25,79		
	3								11,46		20,53		
	4								31,53		18,30		
	5										17,86		
	Ø £							28,18	19,69		25,28		20,31
	EUR							67,63	47,26		60,67		48,74
81	Danmark												
	1												
	2												
	3												
	4												
	5												
	Ø Dkr							512	414		663		416
	EUR							68,26	55,20		88,40		55,45

N.B.: Teil II enthält eine detaillierte Darstellung der preisbestimmenden Merkmale/La partie II contient la description détaillée des caractéristiques déterminantes des prix.

SOURCE	Woche Semaine	1971											
		Preise je 100 Kg - Ohne MWS/Prix par 100 kg - hors TVA											
		J	F	M	A	M	J	J	A	S	O	N	D

**A 5.2 SAUERKIRSCHEN
SOUR CHERRIES**

**A 5.2 MORELLES AIGRES
AMARENE**

Zielsetzung/Target/Objectif de référence/Obiettivo di riferimento: > 17 mm

03	Deutschland (BR)												
	1												
	2												
	3												
	4												
	5												
Ø	DM							93,32	88,34				90,83
	EUR							25,50	24,14				24,82
12	France												
	1												
	2												
	3												
	4												
	5												
Ø	Ffr				610	229	195	207					232
	EUR				109,83	41,23	35,11	37,27					41,77
41	Belgique/België												
	1							1 422	1 016				
	2							1 448	945				
	3							1 263	815				
	4							1 149					
	5							1 001					
Ø	Fb							1 112	1 059				:
	EUR							22,24	21,18				
81	Danmark												
	1												
	2												
	3												
	4												
	5												
Ø	Dkr							277	150	100			153
	EUR							36,93	20,00	13,33			20,39

1971

N.B.: Teil II enthält eine detaillierte Darstellung der preisbestimmenden Merkmale/La partie II contient la description détaillée des caractéristiques déterminantes des prix.

QUERLICE	Woche Semaine	1971 Preise je 100 Kg - Ohne MWS/Prix par 100 kg - hors TVA												
		J	F	M	A	M	J	J	A	S	O	N	D	Ø

**A 6.1 ZWETSCHEN
QUETCHES**

**A 6.1 QUETCHES
QUETCHES**

03	Deutschland (BR)													
	1													
	2													
	3													
	4													
	5													
	Ø DM							81,85	63,87	50,04				65,25
	EUR							22,36	17,45	13,67				17,85
12	France													
	1													
	2													
	3													
	4													
	5													
	Ø Ffr								100	92	102			99
	EUR								18,00	16,56	18,36			17,82
41	Belgique/België													
	1									918	155			
	2									749				
	3									755				
	4								989	922				
	5								1 094	610				
	Ø Fb								1 128	790	155			848
	EUR								22,56	15,80	3,10			16,97
51	Luxembourg													
	1 Dekade/Décade									700	600			
	2									650				
	3									620				
	Ø Flx									657	600			643
	EUR									13,14	12,00			12,87

**A 6.2 RENEKLODEN
GREENGAGES**

**A 6.2 REINES-CLAUDES
REINES-CLAUDES**

12	France													
	1													
	2													
	3													
	4													
	5													
	Ø Ffr							74	63					70
	EUR							13,32	11,34					12,60
41	Belgique/België													
	1								1 250	1 437				
	2								1 344	1 351				
	3								1 106	1 208				
	4								1 400	1 042				
	5													
	Ø Fb								1 069	1 260				1 108
	EUR								21,38	25,20				22,18

**A 6.3 MIRABELLEN
MIRABELLES**

**A 6.3 MIRABELLES
MIRABELLES**

12	France													
	1													
	2													
	3													
	4													
	5													
	Ø Ffr								91	130				101
	EUR								16,38	23,41				18,18

N.B.: Teil II enthält eine detaillierte Darstellung der preisbestimmenden Merkmale/La partie II contient la description détaillée des caractéristiques déterminantes des prix.

SOURCE	Woche Semaine	1971											
		Preise je 100 Kg - Ohne MWS/Prix par 100 kg - hors TVA											
		J	F	M	A	M	J	J	A	S	O	N	D

A 6.4 SONSTIGE PFLAUMEN
OTHER PLUMSA 6.4 AUTRES PRUNES
ALTRE SUSINE

12	France												
	1												
	2												
	3												
	4												
	5												
	Ø Ffr EUR						132 23,77	67 12,06	57 10,26	77 13,86	180 32,41		75 13,50
21	Italia												
	1												
	2												
	3												
	4												
	5												
	Ø Lit EUR						6 959 11,13	7 401 11,84					7 120 11,39
41	Belgique/België												
	1								1 128	1 224			
	2						648	1 289	656				
	3						646	669	899				
	4						446	1 198	816				
	5								534				
	Ø Fb EUR						490 9,80	1 114 22,28	882 17,64				859 17,19
51	Luxembourg												
	1 Dekade/Décade								1 000				
	2												
	3						1 200						
	Ø Fix EUR						1 200 24,00	1 000 20,00					1 100 22,02
61	United Kingdom												
	1								12,49	11,76	15,03		
	2								10,68	13,62	14,82		
	3								11,22	14,70	17,62		
	4								11,39	14,13	16,38		
	5						13,37				15,86		
	Ø £ EUR						13,37 32,09	11,33 27,19	13,07 31,37	15,30 36,72			12,39 29,74
81	Danmark												
	1												
	2												
	3												
	4												
	5												
	Ø Dkr EUR						209 27,87	158 21,07	113 15,07	118 15,73			132 17,59

1971

O S U E L L E	S O U R C E	Woche Semaine	1971												
			Preise je 100 Kg - Ohne MWSt/Prix par 100 kg - hors TVA												
			J	F	M	A	M	J	J	A	S	O	N	D	Ø
A 7.1 FREILAND-ERDBEEREN STRAWBERRIES IN THE OPEN			A 7.1 FRAISES DE PLEINE TERRE FRAGOLE DI PIENO CAMPO												
03	Deutschland (BR)														
	1														
	2														
	3														
	4														
	5														
Ø	DM EUR					276,30 75,49	258,85 70,72	287,64 78,59						274,26 74,93	
12	France														
	1														
	2														
	3														
	4														
	5														
Ø	Ffr EUR		1 958 352,53	1 143 205,79	437 78,68	390 70,22	468 84,26	626 112,71	525 94,52					629 113,25	
21	Italia														
	1														
	2														
	3														
	4														
	5														
Ø	Lit EUR					47 980 76,77	38 676 61,88							42 970 68,75	
34	Nederland														
	1														
	2														
	3														
	4														
	5														
Ø	Fl EUR		1 239,82 342,49	681,27 188,20	374,29 103,39	162,58 44,91	176,16 48,66	288,55 79,71	370,27 102,28	470,46 129,96	548,22 151,44	824,00 229,81	208,71 57,70		
41	Belgique/België														
	1														
	2						2 512	1 923	2 094	3 622	3 544	9 978			
	3						2 303	1 738	1 929	5 112	6 072				
	4						2 450	1 546	1 820	4 955	7 394				
	5							4 841	1 710	3 760	8 323				
Ø	Fb EUR						2 402 48,04	1 872 37,44	1 919 38,38	4 054 81,08	6 417 128,34	9 978 199,56		2 241 44,86	
61	United Kingdom														
	1							23,37	27,34	126,77					
	2							17,86	45,64						
	3							19,84	90,39						
	4						65,04 48,06	23,37	90,83						
	5							28,22							
Ø	£ EUR						54,01 129,62	20,28 48,67	62,17 149,21					26,46 63,50	
81	Danmark														
	1														
	2														
	3														
	4														
	5														
Ø	Dkr EUR						693 92,40	521 69,47	959 127,87	1 401 186,80	1 279 170,53			571 76,11	

N.B.: Teil II enthält eine detaillierte Darstellung der preisbestimmenden Merkmale/La partie II contient la description détaillée des caractéristiques déterminantes des prix.

Q S O U R C E	Woche Semaine	1971													
		Preise je 100 Kg - Ohne MWS/Prix par 100 kg - hors TVA													
		J	F	M	A	M	J	J	A	S	O	N	D	Ø	

**A 7.2 UNTERGLAS-ERDBEEREN
STRAWBERRIES UNDER GLASS**
**A 7.2 FRAISES DE SERRE
FRAGOLE DI SERRA**

41	Belgique/België				14 953	8 125	4 026									
	1				12 360	6 970	2 960									
	2				12 167	6 325	3 338									
	3		32 319		11 813	5 360	3 441									
	4		20 327													
	5															
	Ø Fb		20 512		12 268	6 741	3 567								6 834	
	EUR		410,24		245,36	134,82	71,34								136,79	
61	United Kingdom					167,33	71,87									
	1					137,57	64,38									
	2							76,72	56,88	65,26						
	3			190,48		101,63		60,63	60,63	77,38						
	4			172,62		76,72		68,12	70,11							
	5			177,69				54,53	80,03							
	Ø £			178,13		90,83	67,02		73,41							
	EUR			427,51		217,99	160,85		66,80	66,14	69,67				72,26	
									160,32	158,74	167,21				173,42	

Q U O U R L I C E	S O U R C E	Woche Semaine	1971													
			Preise je 100 Kg - Ohne MWSt/Prix par 100 kg - hors TVA													
			J	F	M	A	M	J	J	A	S	O	N	D	Ø	

**A 8.0 ALLE SORTEN
ALL VARIETIES**

**A 8.0 ENSEMBLE DES VARIÉTÉS
INSIEME DELLE VARIETÀ**

21	Italia																		8 671	8 268
	Lit	7 539	8 960																13,82	13,23
	EUR	12,06	14,34																	

A 8.1 MORO

Zielsetzung/Target/Objectif de référence/Obiettivo di riferimento: > 67 < 80 mm

21	Italia																			
	1	9 980	9 665	10 280																11 260
	2	10 103	9 750	11 585																11 424
	3	10 153	10 055	13 090																10 726
	4	10 263	10 150	14 150																10 619
	5																			
	Ø Lit	:	:	:															:	:
	EUR																			

A 8.2 SANGUINELLO

Zielsetzung/Target/Objectif de référence/Obiettivo di riferimento: > 67 < 80 mm

21	Italia																			
	1			8 717	10 825															
	2	7 250	9 178	12 815																
	3	7 310	9 391	14 256																
	4	8 572	9 759	14 756																
	5			14 339																
	Ø Lit	:	:	:															:	:
	EUR																			

A 8.3 BIONDO COMUNE

Zielsetzung/Target/Objectif de référence/Obiettivo di riferimento: > 60 < 76 mm

21	Italia																			
	1	3 300	3 300	5 250	6 250															6 400
	2	3 450	3 000	6 000																6 200
	3	3 350	3 000	6 750															6 000	5 400
	4	3 350	5 250	6 500															5 700	4 600
	5			6 250															6 300	
	Ø Lit	:	:	:	:														:	:
	EUR																			

A 9. Mandarinen/Mandarines
A 10. Zitronen/Lemons

A 9. Mandarines/Mandarini
A 10. Citrons/Limoni

Q S U O U R C E	Woche Semaine	1971												
		Preise je 100 Kg - Ohne MWS/Prix par 100 kg - hors TVA												
		J	F	M	A	M	J	J	A	S	O	N	D	Ø

**A 9.0 ALLE SORTEN
ALL VARIETIES**

**A 9.0 ENSEMBLE DES VARIÉTÉS
INSIEME DELLE VARIETÀ**

21	Italia														
	Lit	8 500											10 000	9 250	9 250
	EUR	13,60											16,00	14,75	14,80

**A 10.0 ALLE SORTEN
ALL VARIETIES**

**A 10.0 ENSEMBLE DES VARIÉTÉS
INSIEME DELLE VARIETÀ**

Zielsetzung/Target/Objectif de référence/Obiettivo di riferimento: > 43 < 56 mm

21	Italia													
	Lit	6 949	6 640	6 725	7 970	8 635	11 313	12 883	15 421	13 992	12 494	9 299	9 778	10 175
	EUR	11,12	10,62	10,76	12,75	13,82	18,10	20,61	24,67	22,39	19,99	14,88	15,91	16,28

A 10.1 VERDELLI

Zielsetzung/Target/Objectif de référence/Obiettivo di riferimento: > 53 < 62 mm

21	Italia													
	1					10 500	13 105	13 244	15 500	16 567				
	2					10 900	14 148	17 600	17 000	16 979				
	3					11 600	13 856	15 000	16 900	16 202				
	4			10 800		12 200	13 236	14 900	16 300					
	5						12 183		15 900					
	Ø Lit				:	:	:	:	:	:				:
	EUR													

A 10.2 INVERNALI

Zielsetzung/Target/Objectif de référence/Obiettivo di riferimento: > 53 < 62 mm

21	Italia													
	1	11 423	10 644	9 658	10 217	11 191	14 000					11 960	9 740	
	2	11 468	9 880	9 888	10 789	11 412	14 750					11 310	9 845	
	3	10 973	9 943	9 205	11 550	11 675				12 845		10 640	10 105	
	4	10 718	9 630	10 122	11 252	12 402				12 535		10 360	10 460	
	5			10 096									10 275	
	Ø Lit	:	:	:	:	:	:			:	:	:	:	:
	EUR													

Q S O U R C E	Woche Semaine	1971												
		Preise je 100 Kg - Ohne MWSt/Prix par 100 kg - hors TVA												
		J	F	M	A	M	J	J	A	S	O	N	D	Ø

A 11.0 ALLE SORTEN
ALL VARIETIESA 11.0 ENSEMBLE DES VARIÉTÉS
INSIEME DELLE VARIETÀ

12	France													
	Ffr							289	158	150	212	267		183
	EUR							52,03	28,45	27,01	38,17	48,07		32,95
21	Italia													
	Lit								11 108	11 308	14 483			12 201
	EUR								17,77	18,09	23,17			19,52

A 11.1 CARDINAL

Zielsetzung/Target/Objectif de référence/Obiettivo di riferimento : > 200 g je Traube/by bunch/par grappe/per grappolo

12	France													
	1								142	106				
	2								130					
	3								140					
	4							366	99					
	5							269						
	Ø Ffr							287	130	106				177
	EUR							51,67	23,41	19,09				31,87

A 11.2 CHASSELAS

Zielsetzung/Target/Objectif de référence/Obiettivo di riferimento : > 200 g je Traube/by bunch/par grappe/per grappolo

12	France													
	1								159	141	192	300		
	2								147	168	212	232		
	3								117	165	201			
	4								109	165	244			
	5										260			
	Ø Ffr								127	161	217	266		183
	EUR								22,87	28,99	39,07	47,89		32,95

A 11.3 REGINA DEI VIGNETI

Zielsetzung/Target/Objectif de référence/Obiettivo di riferimento : > 200 g je Traube/by bunch/par grappe/per grappolo

21	Italia													
	1								12 400					
	2								12 050					
	3								11 500					
	4													
	5													
	Ø Lit							12 500						
	EUR							:	:					:

A 11.4 REGINA

Zielsetzung/Target/Objectif de référence/Obiettivo di riferimento : > 200 g je Traube/by bunch/par grappe/per grappolo

21	Italia													
	1								10 150	7 667	7 888	8 800		
	2								12 790	7 860	7 488			
	3								9 166	7 417	7 600			
	4								8 717	7 822	9 300			
	5								8 667					
	Ø Lit								:	:	:	:		:
	EUR								:	:	:	:		:

A 1. Tafeläpfel/Dessert apples

A 1. Pommes de table/Mele da tavola

S O U R C E	Woche Semaine	1972													
		Preise je 100 Kg - Ohne MWSt/Prix par 100 kg - hors TVA													
		J	F	M	A	M	J	J	A	S	O	N	D	Ø	

A 1.0 ALLE SORTEN
ALL VARIETIES

A 1.0 ENSEMBLE DES VARIÉTÉS
INSIEME DELLE VARIETÀ

03	Deutschland (BR)													
	DM	52,03	60,70	61,97	57,43	50,48			64,96	58,37	70,68	73,10	74,79	62,45
	EUR	14,87	17,35	17,71	16,42	14,43			18,57	16,68	20,20	20,89	21,38	17,85
12	France													
	Ffr	68	66	70	80	124	147	71	103	119	106	97	94	84
	EUR	12,24	11,88	12,60	14,40	22,33	26,47	12,78	18,55	21,43	19,09	17,46	16,92	15,12
21	Italia													
	Lit								6 927	7 274	8 061	10 783	11 009	8 811
	EUR								10,97	11,52	12,77	17,08	17,44	13,96
34	Nederland													
	Fl	28,74	32,42	34,40	35,88	37,46	43,96	54,03	64,20	47,41	50,02	52,24	62,62	43,31
	EUR	8,16	9,20	9,77	10,19	10,63	12,48	15,34	18,22	13,46	14,20	14,83	17,78	12,29
41	Belgique/België													
	Fb	503	518	479	481	470	621	677	866	649	657	729	899	624
	EUR	10,34	10,65	9,84	9,89	9,66	12,76	13,91	17,80	13,34	13,50	14,98	18,48	12,82
61	United Kingdom													
	£	9,49	10,37	10,43	8,82	7,87	9,26	13,85	16,57	15,14	18,60	18,88	18,36	15,28
	EUR	22,78	24,89	25,03	21,17	18,89	21,89	30,71	36,90	33,64	40,97	40,51	39,31	34,97
81	Danmark													
	Dkr	125	135	138	123	123	190	273	208	203	159	169	173	155
	EUR	16,67	18,00	18,40	16,40	16,40	25,33	36,40	27,73	27,07	21,20	22,53	23,07	20,67

A 1.1 GOLDEN DELICIOUS

Zielsetzung/Target/Objectif de référence/Obiettivo di riferimento: >= 70 mm

12	France													
	1	71	74	75	78	124	143		95	60	89	92	101	
	2	73	74	73	83	131	168		180	59	90	92	101	
	3	73	74	81	104	129			160	74	96	91	102	
	4	82	74	92	97	136			83	83	99	89	100	
	5	72			114						95			
	Ø Ffr	73	74	75	94	128	147		116	73	94	91	101	102
	EUR	13,14	13,32	13,50	16,92	23,05	26,47		20,89	13,14	16,92	16,38	18,18	18,36
21	Italia													
	1	11 200	11 558	12 333	12 890	13 217	15 870	20 550	19 617	19 617	14 800	14 640	13 958	
	2	11 200	11 717	12 600	12 960	14 192	16 960	23 175	16 390	16 390	14 390	14 260	13 883	
	3	11 200	12 092	12 580	13 020	14 700	17 675	24 000	16 090	16 090	14 440	14 250	14 190	
	4	11 333	12 175	12 640	13 020	14 930	19 450	26 400	14 990	14 490	13 760	14 210	14 220	
	5		12 217			15 275					14 800			
	Ø Lit	:	:	:	:	:	:	:	:	:	:	:	:	:
	EUR													
34	Nederland													
	1	35	45	48	51	46	55				67	65	69	
	2	38	45	43	45	50	61				67	64	72	
	3	36	48	47	45	49	63				68	64	78	
	4	41	48	49	46	49	62			63	67	63	82	
	5			49		53					68			
	Ø Fl	38	47	47	48	49	60			63	67	64	75	:
	EUR	10,79	13,34	13,34	13,63	13,91	17,03			17,88	19,02	18,17	21,29	
41	Belgique/België													
	1	524	519	492	509	499	635	701	989	637	653	627	732	
	2	526	489	489	499	501	699	728	1 022	655	707	631	792	
	3	504	483	509	498	522	745	729	1 074	606	651	663	778	
	4	514	479	487	488	533	826	877	1 140	648	624	710		
	5			498		537					733			
	Ø Fb	516	493	492	498	518	708	743	1 075	645	657	669	789	635
	EUR	10,61	10,13	10,11	10,24	10,65	14,55	15,27	22,09	13,26	13,50	13,75	16,22	13,05
51	Luxembourg													
	1	440	510											
	2	467	520								700	790	800	
	3	480									720	800	800	
	4	500									730	800	800	
	5										780	800	800	
	Ø Fix	472	515								732	797	800	683
	EUR	9,70	10,58								15,04	16,38	16,44	14,04

N.B.: Teil II enthält eine detaillierte Darstellung der preisbestimmenden Merkmale/La partie II contient la description détaillée des caractéristiques déterminantes des prix.

1972

Q S O U E R L A N D E	Woche Semaine	1972												
		Preise je 100 Kg - Ohne MWS/Prix par 100 kg - hors TVA												
		J	F	M	A	M	J	J	A	S	O	N	D	Ø

A 1.1 GOLDEN DELICIOUS

Zielsetzung/Target/Objectif de référence/Obiettivo di riferimento: ≥ 70 mm

61	United Kingdom														
	1	9,70				5,51					22,93	22,93	14,55		
	2	:									20,28	21,61	14,11		
	3										20,28	20,94	13,89		
	4				7,50					:	18,74	13,45	:		
	5				9,04						19,62				
	Ø	EUR	:		:	:				:	19,84	19,62	14,33	19,79	
											43,70	42,10	30,68	45,29	
81	Danmark														
	1														
	2														
	3														
	4														
	5														
	Ø	Dkr	144	145	149	137	135	190					208	170	148
		EUR	19,20	19,33	19,87	18,27	18,00	25,33					27,73	22,67	19,73

A 1.2 JAMES GRIEVE

Zielsetzung/Target/Objectif de référence/Obiettivo di riferimento: ≥ 70 mm

34	Nederland													
	1									85	59	79		
	2									92	58	85		
	3									90	60	92		
	4									60	69	103		
	5									82	62	90		
	Ø	Fl								23,28	17,6	25,55		:
		EUR												
41	Belgique/België													
	1								1 137	530	866			
	2								1 059	646	750			
	3								1 058	729				
	4								1 032	714				
	5								627					
	Ø	Fb							853	594	837			755
		EUR							17,53	12,21	17,20			15,52
51	Luxembourg													
	1										670			
	2										620			
	3								780		600			
	4								700					
	5													
	Ø	Flx							740	630				674
		EUR							15,21	12,95				13,85
61	United Kingdom													
	1								13,45	13,01	14,99			
	2								11,68	14,11	15,43			
	3								11,91	14,55	:			
	4								12,35	12,35	:			
	5							13,23			:			
	Ø	£						13,23	12,13	13,67	14,33			12,62
		EUR						29,33	27,02	30,38	31,56			28,88

Q S U O E L R C E	Woche Semaine	1972												
		Preise je 100 Kg - Ohne MWSt/Prix par 100 kg - hors TVA												
		J	F	M	A	M	J	J	A	S	O	N	D	Ø
A 1.3 COX'S ORANGE PIPPIN														
Zielsetzung/Target/Objectif de référence/Obiettivo di riferimento: >= 65 mm														
34	Nederland													
	1	73	79	94	89					78	95	113	126	
	2	76	84	87	94					86	107	109	121	
	3	70	81	90						95	113	116	121	
	4	75	84	86						96	118	122	129	
	5			92							116			
	Ø Fl	74	82	90	92					89	110	115	124	:
	Ø EUR	21,01	23,28	25,55	26,12					25,26	31,23	32,64	35,20	
41	Belgique/België													
	1	667	732	886	584					704	912	1 196	1 132	
	2	616	785	682	382					860	1 052	1 151	1 214	
	3	564	731	647						779	1 169	1 084	913	
	4	688	859	621						771	1 097	1 003		
	5			472								1 061		
	Ø Fb	624	767	776	501					770	1 043	1 092	1 110	866
	Ø EUR	12,82	15,76	15,95	10,30					15,83	21,44	22,44	22,81	17,80
51	Luxembourg											Dekade	Décade	
	1										730	930	900	
	2										800	920	900	
	3										800			
	4										870	910	900	
	5									720	950			
	Ø Fl									720	830	920	900	870
	Ø EUR									14,80	17,06	18,91	18,50	17,88
61	United Kingdom													
	1	12,79	14,11	14,99	14,55						27,56	27,34	22,27	
	2	12,79	14,99	14,55	16,31						26,01	27,12	25,13	
	3	13,67	14,55	14,33	13,89	:				30,42	25,79	24,91	24,91	
	4	14,11	14,55	14,55	13,89					28,22	26,68	19,40	23,59	
	5	14,11									27,34			
	Ø £	13,67	14,55	14,55	14,99	:								:
	Ø EUR	32,81	34,92	34,92	35,98									
81	Danmark													
	1													
	2													
	3													
	4													
	5													
	Ø Dkr	136	168							136	194	213	208	186
	Ø EUR	18,13	22,40							18,13	25,87	28,40	27,73	24,80

Q S O U E L L C E	Woche Semaine	1972												
		Preise je 100 Kg - Ohne MWST/Prix par 100 kg - hors TVA												
		J	F	M	A	M	J	J	A	S	O	N	D	Ø

A 1.4 BELLE DE BOSKOOP

Zielsetzung/Target/Objectif de référence/Obiettivo di riferimento: > 70 mm

12	France												140	160		
	1												150	160		
	2												150	160		
	3												150	160		
	4												160			
	5												150	160		
	Ø Ffr												27,01	28,81		155
	EUR															27,91
34	Nederland															
	1	54	54	57	65	76	98						60	73	84	92
	2	54	58	57	68	77	103						61	80	83	88
	3	54	56	61	79	92							70	87	87	91
	4	60	54	63	82	99								89	90	96
	5			61		102								85		
	Ø Fl	58	56	60	74	89	101						64	83	86	92
	EUR	15,90	15,90	17,03	21,01	25,26	28,67						18,17	23,56	24,41	26,12
41	Belgique/België															
	1	644	590	595	613	857	810						740	946	1 204	1 147
	2	662	613	633	679	926	1 500						768	1 070	1 236	1 203
	3	608	627	641	810	895							933	798	1 214	1 228
	4	596	559	582	841	763							861	1 153	1 182	1 184
	5			553		1 133							888	861	1 182	1 115
	Ø Fb	622	594	611	724	905	967						863	793	1 096	1 190
	EUR	12,78	12,21	12,56	14,88	18,60	19,87						19,79	16,30	22,53	24,46
81	Danmark															
	1															
	2															
	3															
	4															
	5															
	Ø Dkr	109	115	141	122									175	172	171
	EUR	14,53	15,33	18,80	16,27									23,33	22,93	22,80

A 1.5 JONATHAN

Zielsetzung/Target/Objectif de référence/Obiettivo di riferimento: > 65 mm

34	Nederland															
	1	33	44	45	42	49	48							58	59	69
	2	35	39	42	42	43	49							58	62	71
	3	36	38	43	45	46	59							59	61	86
	4	38	42	39	46	41	51						45	61	64	94
	5			43		51								61		
	Ø Fl	38	41	42	44	46	52						45	59	62	80
	EUR	10,22	11,64	11,92	12,49	13,06	14,76						12,77	16,75	17,60	22,71
41	Belgique/België															
	1	375	348	359	440	395	324							484	591	648
	2	352	415	408	415	254	301							577	749	673
	3	326	381	527	414	278								629	685	689
	4	385	392	426	358	279								629	614	707
	5			479		257									736	
	Ø Fb	353	390	453	410	279	402							610	667	682
	EUR	7,26	8,02	9,31	8,43	5,73	8,26							12,54	13,71	14,02

N.B.: Teil II enthält eine detaillierte Darstellung der preisbestimmenden Merkmale/La partie II contient la description détaillée des caractéristiques déterminantes des prix.

A 1. Tafeläpfel/Dessert apples

A 1. Pommes de table/Mele da tavola

S O U R C E	Woche Semaine	1972												
		Preise je 100 Kg - Ohne MWSt/Prix par 100 kg - hors TVA												
		J	F	M	A	M	J	J	A	S	O	N	D	Ø

A 1.6 IMPERATORE

21	Italia													
1		7 950	7 667	7 733	7 683	8 383	10 000						11 775	10 717
2		7 500	7 367	7 433	7 633	9 267							11 450	10 450
3		8 075	8 050	7 533	7 767	9 550						11 550	9 950	10 067
4		7 733	8 067	7 533	8 417	10 050						10 750	10 400	9 983
5		N1	7 800			10 333						11 350		
Ø	Lit EUR	:	:	:	:	:	:	:	:	:	:	:	:	:

A 1.7 MORGENDUFT

21	Italia													
1		6 600	6 800	6 900	7 000	7 350	9 800	13 500					10 600	10 600
2		6 600	6 800	7 150	6 900	8 500	11 450	13 500				10 050	10 600	10 600
3		6 600	6 900	7 150	6 700	10 150	12 050	14 950				10 450	10 600	10 600
4		6 600	6 900	7 000	6 800	9 700	13 500					10 600	10 600	10 600
5			6 900			9 500						10 600		
Ø	Lit EUR	:	:	:	:	:	:	:	:	:	:	:	:	:

A 1.8 REINE DES REINETTES

51	Luxembourg													
1													810	
2													820	
3													820	
4														
5												800		
Ø	Flx EUR											800	817	813
												16,44	16,79	16,71

A 1.9 INGRID MARIE

81	Danmark															
1																
2																
3																
4																
5																
Ø	Dkr EUR	106 14,13	111 14,80									150 20,00	149 19,87	150 20,00	161 21,47	148 19,73

N.B.: Teil II enthält eine detaillierte Darstellung der preisbestimmenden Merkmale/La partie II contient la description détaillée des caractéristiques déterminantes des prix.

1972

Q S O U R C E	Woche Semaine	1972													
		Preise je 100 Kg - Ohne MWS/Prix par 100 kg - hors TVA													
		J	F	M	A	M	J	J	A	S	O	N	D	Ø	

**A 2.0 ALLE SORTEN
ALL VARIETIES**

**A 2.0 ENSEMBLE DES VARIÉTÉS
INSIEME DELLE VARIETÀ**

03	Deutschland (BR)													
	DM								42,89	55,59	59,05	63,20		55,18
	EUR								12,26	15,89	16,88	18,06		15,77
12	France													
	Ffr	111	105	110	118		148	99	85	106	130	152	158	107
	EUR	19,99	18,91	19,81	21,25		26,65	17,82	15,30	19,09	23,41	27,37	28,45	19,27
21	Italia													
	Lit							6 476	6 125	6 684	7 714	8 239		7 048
	EUR							10,36	9,80	10,69	12,34	13,18		11,28
34	Nederland													
	Fl	54,68	54,12	54,79	62,48	73,83	87,74	42,07	40,28	42,84	43,41	53,31	56,76	47,88
	EUR	15,52	15,36	15,55	17,74	20,96	24,91	11,94	11,43	12,16	12,32	15,13	16,11	13,59
41	Belgique/België													
	Fb	665	666	797	898	1 082	1 257		720	598	791	990	1 023	766
	EUR	13,46	13,69	16,38	18,46	22,24	25,83		14,80	12,29	16,26	20,35	21,03	15,74
61	United Kingdom													
	£	10,53	10,15	9,47	8,91	8,16			10,82	11,41	13,44	14,52	14,46	12,60
	EUR	25,27	24,36	22,73	21,38	19,58			24,10	25,36	29,60	31,16	30,96	28,83
81	Danmark													
	Dkr	114	92						194	176	162	186	157	174
	EUR	15,04	12,14						25,60	23,22	21,38	24,54	20,72	22,96

A 2.1 CLAPP'S FAVORITE

Zielsetzung/Target/Objectif de référence/Obiettivo di riferimento: >= 60 mm

21	Italia													
	1								8 967					
	2								8 700					
	3							9 400						
	4							10 200						
	5													
	Ø Lit							:	:					:
	EUR													
34	Nederland													
	1									63				
	2									63				
	3													
	4								74					
	5								69					
	Ø Fl								72		63			:
	EUR								20,44		17,88			
41	Belgique/België													
	1									705	790			
	2									501				
	3								639	483				
	4								782					
	5								719					
	Ø Fb								760	688	790			747
	EUR								15,62	14,14	16,24			15,35

Q S O U E L L C E	Woche Semaine	1972												
		Preise je 100 Kg - Ohne MWSt/Prix par 100 kg - hors TVA												
		J	F	M	A	M	J	J	A	S	O	N	D	Ø

A 2.2 WILLIAMS

Zielsetzung/Target/Objetif de référence/Obiettivo di riferimento : > 60 mm

12	France													
	1								75	112	138			
	2							N181	116	150				
	3							98	122					
	4							99	140					
	5													
	Ø Ffr							92	119	142			109	
	EUR							16,56	21,43	25,57			19,63	
21	Italia													
	1							12 200	12 450	12 875				
	2							11 250	12 460	13 283				
	3							12 300	12 720	14 300				
	4							13 567	12 740	15 650				
	5							13 250		15 650				
	Ø Lt							:	:	:			:	
	EUR													
41	Belgique/België													
	1									431				
	2									384				
	3									375				
	4									310				
	5													
	Ø Fb									406			406	
	EUR									8,34			8,34	
61	United Kingdom													
	1								10,80	9,70				
	2								10,36	:				
	3							10,58	12,35					
	4							12,13	11,91					
	5													
	Ø £							11,68	11,24	9,70			10,93	
	EUR							26,01	24,94	21,37			25,01	

A 2.3 CONFÉRENCE

Zielsetzung/Target/Objetif de référence/Obiettivo di riferimento : > 60 mm

12	France													
	1									130	145			
	2									135	150			
	3									140	155			
	4										160			
	5													
	Ø Ffr									135	152			145
	EUR									24,31	27,37			26,11
34	Nederland													
	1	61	63	70	85	97				60	82	85		
	2	67	65	76	87	109				65	79	80		
	3	62	61	76	82	123				69	81	78		
	4	64	67	74	100				64	84	82	81		
	5			76						91				
	Ø Fl	64	64	74	89	110			64	74	81	81	:	
	EUR	18,17	18,17	21,01	25,26	31,23			18,17	21,01	22,99	22,99		

Q S U E L L E	Woche Semaine	1972												
		Preise je 100 Kg - Ohne MWSt/Prix par 100 kg - hors TVA												
		J	F	M	A	M	J	J	A	S	O	N	D	Ø

A 2.3 CONFÉRENCE

Zielsetzung/Target/Objectif de référence/Obiettivo di riferimento : > 60 mm

41	Belgique/België																	
	1	720	657	819	875	1 124	1 355					662	586	1 038	934			
	2	661	680	851	942	1 178	1 349					600	760	1 045	988			
	3	653	651	910	1 001	1 359						642	794	1 060	905			
	4	703	726	849	1 067	1 181						667	955	1 020				
	5			848										961				
	Ø Fb	678	696	844	971	1 169	1 354					650	689	1 031	1 050	818		
	EUR	13,93	14,30	17,35	19,96	24,03	27,83					13,36	14,16	21,189	21,58	16,81		
61	United Kingdom																	
	1	14,33	12,35	11,91	12,57								13,89	17,64	16,09			
	2	13,45	12,35	12,13	11,91								14,33	17,20	16,53			
	3	10,14	11,46	11,02	11,24						14,55		16,76	15,87	16,76			
	4	9,70	10,80	10,80							15,21		18,52	15,87	19,62			
	5	11,02											18,74					
	Ø £	11,68	11,68	11,46	11,91						14,99		16,31	16,53	16,98	14,90		
	EUR	28,03	28,03	27,50	28,58						33,31		35,92	35,47	36,36	34,10		

A 2.4 CHARNEUX (LEGIPONT)

Zielsetzung/Target/Objectif de référence/Obiettivo di riferimento : > 60 mm

34	Nederland																	
	1												55	62	:			
	2												46	50	37			
	3												53	50	35			
	4											55	62	48				
	5												69					
	Ø Fl											55	57	53	36	:		
	EUR										15,61	16,18	15,05	10,22				
41	Belgique/België																	
	1	680	487	360									488	684	617			
	2	483	:									359	635	873	586			
	3	511	:									457	718	777	443			
	4	590	230									490	837	680				
	5													549				
	Ø Fb	576	502	310								475	737	729	643	619		
	EUR	11,84	10,32	6,37								9,76	15,15	14,98	13,22	12,72		

A 2.5 ALEXANDRE LUCAS

Zielsetzung/Target/Objectif de référence/Obiettivo di riferimento : > 70 mm

12	France																	
	1													80				
	2													70				
	3													75				
	4											70		90				
	5																	
	Ø Ffr											70	78					76
	EUR										12,60	14,04						13,68

Q S U E R L E E	Woche Semaine	1972												
		Preise je 100 Kg - Ohne MWSt/Prix par 100 kg - hors TVA												
		J	F	M	A	M	J	J	A	S	O	N	D	Ø

A 2.6 PASSE CRASSANE

Zielsetzung/Target/Objectif de référence/Obiettivo di riferimento : > 70 mm

12	France													
	1	115	109	105										
	2	120	107											
	3	115	103											
	4	115	105											
	5	110												
	Ø Ffr	115	106	105										108
	EUR	20,71	19,09	18,91										19,45
21	Italia													
	1	7 110	7 060	6 680	6 370	9 575	13 050			9 550	10 063	9 038		
	2	7 150	6 910	6 630	6 510	10 563	14 500			10 000	10 325	9 138		
	3	7 170	6 920	6 290	6 710	11 283	14 500			9 563	9 875	9 113		
	4	7 220	6 650	6 300	8 000	11 383	14 500			10 038	9 500	8 975		
	5		6 650			12 100				10 150				
	Ø Lit	:	:	:	:	:	:			:	:	:		:
	EUR													

A 2.7 DOYENNÉ DU COMICE

Zielsetzung/Target/Objectif de référence/Obiettivo di riferimento : > 70 mm

12	France									155	175	160		
	1									170	180	155		
	2									170	170	150		
	3									175	175			
	4									175				
	5									170	175	155		
	Ø Ffr									30,61	31,51	27,91		169
	EUR													30,43
21	Italia													
	1	11 800	13 100	10 700					12 800	14 800	15 800	14 825		
	2	10 800	12 250	10 700					13 375	15 250	15 675	14 700		
	3	10 800	10 900	10 300				14 000	13 400	15 800	15 475	14 700		
	4	12 225	10 900	10 300				13 950	14 500	15 500	15 125	15 400		
	5		10 700					13 550		15 475				
	Ø Lit	:	:	:				:	:	:	:	:		:
	EUR													
34	Nederland													
	1	86	75	55							99	91		
	2	84	75	43						96	97	85		
	3	74	67	54						100	95	82		
	4	78	59							100	92	85		
	5									100				
	Ø Fl	81	69	51						99	96	86		:
	EUR	22,99	19,59	14,48						28,10	27,25	24,97		
41	Belgique/België													
	1	1 017	925	778	:					954	1 148	1 125		
	2	808	879	359	420				468	1 231	1 321	1 212		
	3	763	847	1 255	410				620	1 169	1 343	1 104		
	4	924	835	593	342				950	1 260	1 243			
	5			300							1 257			
	Ø Fb	864	881	698	369				887	1 103	1 265	1 215	1 059	
	EUR	17,76	18,11	14,35	7,58				18,23	22,67	26,00	24,97	21,76	
61	United Kingdom													
	1	18,52	16,98	15,87	:					:	22,71	20,06		
	2	18,52	15,87	17,20						:	20,72	20,72		
	3	15,87	16,53	14,99						18,52	20,06	21,61		
	4	15,21	15,65	13,67						21,61	18,08	22,71		
	5	15,65								21,83				
	Ø £	16,98	16,31	16,09	:					21,38	20,50	21,16	18,73	
	EUR	40,75	39,14	38,62	:					47,09	43,99	45,31	42,86	

N.B.: Teil II enthält eine detaillierte Darstellung der preisbestimmenden Merkmale/La partie II contient la description détaillée des caractéristiques déterminantes des prix.

Q S O U E L L E	Woche Semaine	1972												
		Preise je 100 Kg - Ohne MWST/Prix par 100 kg - hors TVA												
		J	F	M	A	M	J	J	A	S	O	N	D	Ø
A 3.0 ALLE SORTEN ALL VARIETIES		A 3.0 ENSEMBLE DES VARIÉTÉS INSIEME DELLE VARIETÀ												
03	Deutschland (BR)													
	DM							80,39	100,51	115,38			98,76	
	EUR							22,98	28,73	32,98			28,23	
12	France													
	Ffr					403	172	158	123	120			203	
	EUR					72,56	30,97	28,45	22,15	21,61			36,55	
12	France													
	Ffr						200	112	135	169			125	
	EUR						36,01	20,17	24,31	30,43			22,51	
21	Italia													
	Lit						13 140	11 379	11 339				11 953	
	EUR						20,81	18,02	17,96				18,93	
41	Belgique/België													
	1								1 207	1 541				
	2								1 123	1 349				
	3								1 376	1 200				
	4													
	5													
	Ø Fb								1 168	1 462			1 276	
	EUR								24,01	30,05			26,22	

**A 3.1 WEISSFLEISCHIG
WHITE FLESH****A 3.1 CHAIR BLANCHE
PASTA BIANCA**

Zielsetzung/Target/Objectif de référence/Obiettivo di riferimento: ≥ 51 < 67 mm

12	France												
	1						217	145	126	120			
	2						178	208	135				
	3					400	248	186	100				
	4					291	158	188	120				
	5							99					
	Ø Ffr					345	197	168	123	120			193
	EUR					62,12	35,47	30,25	22,15	21,61			37,75
21	Italia												
	1						21 500	15 725	13 417				
	2						19 100	13 500	14 574				
	3						17 938	13 183	15 975				
	4							12 673	15 700				
	5								15 500				
	Ø Lit						:	:	:				:
	EUR												

**A 3.2 GELBFLEISCHIG
YELLOW FLESH****A 3.2 CHAIR JAUNE
PASTA GIALLA**

Zielsetzung/Target/Objectif de référence/Obiettivo di riferimento: ≥ 61 < 67 mm

12	France												
	1							160	134	169			
	2							109	142	175			
	3							115	126				
	4					200		122	164				
	5							114					
	Ø Ffr					200		120	144	171			137
	EUR					36,01		21,61	25,93	30,79			24,67
21	Italia												
	1							16 114	14 777				
	2							14 943	15 838				
	3							15 071	20 509				
	4					17 443		15 494	21 300				
	5												
	Ø Lit						:	:	:				:
	EUR												

S O U R C E	Woche Semaine	1972												
		Preise je 100 Kg - Ohne MWSt/Prix par 100 kg - hors TVA												
		J	F	M	A	M	J	J	A	S	O	N	D	Ø

A 4.0 ALLE SORTEN
ALL VARIETIESA 4.0 ENSEMBLE DES VARIÉTÉS
INSIEME DELLE VARIETÀ

12	France													
	Ffr						137	142	227					139
	EUR						24,67	25,57	40,87					25,03
21	Italia													
	Lit						21 733	17 342	22 816					20 084
	EUR						34,42	27,47	36,14					31,81

A 4.1 POLONAIS

12	France													
	1							150	230					
	2							166	160					
	3							183						
	4					160		167						
	5							170						
	Ø Ffr						160	167	207					168
	EUR						28,81	30,07	37,27					30,25

A 4.2 ROUGE DU ROUSSILLON

12	France													
	1							129						
	2							144						
	3					122		150						
	4					129								
	5													
	Ø Ffr						126	136						130
	EUR						22,69	24,49						23,41

A 4.3 BULIDA

12	France													
	1						200	110						
	2						136							
	3						83							
	4						114							
	5													
	Ø Ffr						138	110						138
	EUR						24,85	19,81						24,85

A 4.4 LUIZET

12	France													
	1							140						
	2							120						
	3					220								
	4					159								
	5													
	Ø Ffr						185	137						167
	EUR						33,31	24,67						30,07

A 4.5 SONSTIGE APRIKOSEN
OTHER APRICOTSA 4.5 AUTRES ABRICOTS
ALTRE ALBICOCCHIE

21	Italia													
	1							30 000	15 750					
	2						23 250	21 200	25 500					
	3						21 000	19 500						
	4						29 500	19 500						
	5													
	Ø Lit						:	:	:					:
	EUR													

N.B.: Teil II enthält eine detaillierte Darstellung der preisbestimmenden Merkmale/La partie II contient la description détaillée des caractéristiques déterminantes des prix.

SOURCE	Woche Semaine	1972												
		Preise je 100 Kg - Ohne MWSt/Prix par 100 kg - hors TVA												
		J	F	M	A	M	J	J	A	S	O	N	D	Ø

**A 5.1 SÜSSKIRSCHEN
HEART CHERRIES**
**A 5.1 BIGARREUX
BIGARREUX**

Zielsetzung/Target/Objectif de référence/Obiettivo di riferimento: > 17 mm

03	Deutschland (BR)													
	1													
	2													
	3													
	4													
	5													
Ø	DM EUR							226,54 64,75	218,07 62,33	237,91 68,00				227,51 65,03
12	France													
	1													
	2													
	3													
	4													
	5													
Ø	Ffr EUR				830 149,44	348 62,66	284 51,13	425 76,52						333 59,96
21	Italia													
	1													
	2													
	3													
	4													
	5													
Ø	Lit EUR					24 181 38,30	24 868 39,39							24 502 38,81
41	Belgique/België													
	1								4 954	4 521				
	2								4 285					
	3								3 201					
	4						3 830		3 745					
	5						2 900							
Ø	Fb EUR						3 921 80,58	3 502 71,97	4 883 100,36					3 532 72,59
61	United Kingdom													
	1								30,70	17,75				
	2								28,16					
	3						48,01		25,02					
	4						40,95		24,97					
	5								24,58					
Ø	£ EUR						43,30 102,37	26,81 59,45	17,75 39,53					25,58 58,53
81	Danmark													
	1													
	2													
	3													
	4													
	5													
Ø	Dkr EUR						450 59,38	677 89,33	463 61,10					648 85,51

N.B.: Teil II enthält eine detaillierte Darstellung der preisbestimmenden Merkmale/La partie II contient la description détaillée des caractéristiques déterminantes des prix.

QUELLE	Woche Semaine	1972												
		Preise je 100 Kg - Ohne MWSt/Prix par 100 kg - hors TVA												
		J	F	M	A	M	J	J	A	S	O	N	D	Ø

**A 5.2 SAUERKIRSCHEN
SOUR CHERRIES**

**A 5.2 MORELLE AIGRES
AMARENE**

Zielsetzung/Target/Objectif de référence/Obiettivo di riferimento : > 17 mm

03	Deutschland (BR)	1																						
		2																						
		3																						
		4																						
		5																						
	Ø DM EUR													171,72 49,08	180,42 51,57				176,07 50,32					
12	France	1																						
		2																						
		3																						
		4																						
		5																						
	Ø Ffr EUR																398 71,66	239 43,03	253 45,55	250 45,01		257 46,27		
41	Belgique/België	1																						
		2																						
		3												2 900 2 808	2 223 2 488									
		4												2 272 2 504	1 805									
		5																						
	Ø Fb EUR																				2 389 49,10	2 342 48,13		2 370 48,71
81	Danmark	1																						
		2																						
		3																						
		4																						
		5																						
	Ø Dkr EUR																							

N.B.: Teil II enthält eine detaillierte Darstellung der preisbestimmenden Merkmale/La partie II contient la description détaillée des caractéristiques déterminantes des prix.

Q S O U R C E	Woche Semaine	1972											
		Preise je 100 Kg - Ohne MWSt/Prix par 100 kg - hors TVA											
		J	F	M	A	M	J	J	A	S	O	N	D

**A 6.1 ZWETSCHEN
QUETCHES**

**A 6.1 QUETCHES
QUETCHES**

03	Deutschland (BR)												
	1												
	2												
	3												
	4												
	5												
Ø	DM												
	EUR							193,87	96,04	86,83	88,33		116,27
								55,41	27,45	24,82	25,25		33,23
12	France												
	1												
	2												
	3												
	4												
	5												
Ø	Ffr												
	EUR								215	128	120		129
									38,71	23,05	21,61		23,23
41	Belgique/België												
	1									1 344	1 100		
	2									1 879			
	3									1 502			
	4									1 199			
	5									1 206			
Ø	Fb								1 533	1 100		1 532	
	EUR								31,51	22,61		31,49	
51	Luxembourg												
	1 Dekade/Décade									720	610		
	2									660			
	3									630			
	Ø	Fix								670	610		655
		EUR								13,77	12,54		13,46

**A 6.2 RENEKLODEN
GREENGAGES**

**A 6.2 REINES-CLAUDES
REINES-CLAUDES**

12	France												
	1												
	2												
	3												
	4												
	5												
Ø	Ffr												
	EUR							157	171				163
								28,27	30,79				29,35
41	Belgique/België												
	1									3 886			
	2									2 263			
	3								1 612				
	4								2 513				
	5								2 419				
Ø	Fb							3 071				2 171	
	EUR							2 063	3 386			44,62	
								42,40	69,59				

**A 6.3 MIRABELLEN
MIRABELLES**

**A 6.3 MIRABELLES
MIRABELLES**

12	France												
	1												
	2												
	3												
	4												
	5												
Ø	Ffr												
	EUR								223	200			218
									40,15	36,01			39,25

N.B.: Teil II enthält eine detaillierte Darstellung der preisbestimmenden Merkmale/La partie II contient la description détaillée des caractéristiques déterminantes des prix.

QUERLE	Woche Semaine	1972												
		Preise je 100 Kg - Ohne MWS/Prix par 100 kg - hors TVA												
		J	F	M	A	M	J	J	A	S	O	N	D	Ø

A 6.4 SONSTIGE PFLAUMEN
OTHER PLUMSA 6.4 AUTRES PRUNES
ALTRE SUSINE

12	France													
	1													
	2													
	3													
	4													
	5													
	Ø Ffr						152	88	109	137	220			114
	EUR						27,37	15,84	19,62	24,67	39,61			20,53
21	Italia													
	1													
	2													
	3													
	4													
	5													
	Ø Lit						10 111	7 764						8 938
	EUR						16,02	12,30						14,16
41	Belgique/België													
	1							1 264	2 268	600				
	2							1 657	2 152					
	3							1 812	2 573					
	4					920		1 019	2 715					
	5							840						
	Ø Fb					920	1 282	2 261	600					1 494
	EUR					18,91	26,35	46,47	12,33					30,70
51	Luxembourg													
	1 Dekade/Décade							1 150						
	2													
	3						1 500							
	Ø Fix						1 500	1 150						1 325
	EUR						30,83	23,64						27,23
61	United Kingdom													
	1							15,01	12,96	22,12				
	2							16,06	16,99	22,26				
	3							15,25	21,54	20,94				
	4							13,70	20,34	19,40				
	5					15,74								
	Ø £					16,29	14,75	16,89	22,08					16,88
	EUR					36,12	32,85	37,53	48,63					38,63
81	Danmark													
	1													
	2													
	3													
	4													
	5													
	Ø Dkr							323	308	327				315
	ELR							42,62	40,64	43,15				41,57

1972

Q U E R T E	W o c h e S e m a i n e	1972												
		Preise je 100 Kg - Ohne MWSt/Prix par 100 kg - hors TVA												
		J	F	M	A	M	J	J	A	S	O	N	D	Ø
A 7.1 FREILAND-ERDBEEREN STRAWBERRIES IN THE OPEN		A 7.1 FRAISES DE PLEINE TERRE FRAGOLE DI PIENO CAMPO												
03	Deutschland (BR)													
	1													
	2													
	3													
	4													
	5													
Ø	DM EUR							302,95 86,59	206,52 59,03					254,74 72,81
12	France													
	1													
	2													
	3													
	4													
	5													
Ø	Ffr EUR		1 468 264,31	862 155,20	446 80,30	326 58,69	424 76,34	424 76,34	350 63,02					538 96,86
21	Italia													
	1													
	2													
	3													
	4													
	5													
Ø	Lit EUR				49 389 78,23	42 186 66,82								46 238 73,24
34	Nederland													
	1													
	2													
	3													
	4													
	5													
Ø	Fl EUR		977,34 277,43	557,45 158,24	392,47 111,41	218,78 62,10	136,85 38,85	281,34 79,86	307,52 87,29	423,62 120,25	524,26 148,82	681,42 193,43	200,03 56,78	
41	Belgique/België													
	1							1 759	4 153	3 625	3 955	7 032		
	2							1 950	3 291	2 778	7 265			
	3					1 900		1 612	2 776	4 389	4 269			
	4					3 743		2 396	3 697	3 711	4 625			
	5					2 157		4 213						
Ø	Fb EUR					2 463 50,62	1 806 37,12	3 515 72,24	3 368 69,22	5 276 108,43	7 032 144,52			2 004 41,19
61	United Kingdom													
	1							26,90	34,61	87,74				
	2							23,15	44,53					
	3					74,52		20,72	77,60					
	4					57,54		27,34	84,88					
	5							33,95						
Ø	£ EUR					62,83 148,54	24,47 54,26	44,53 99,18	:					29,75 68,08
81	Danmark													
	1													
	2													
	3													
	4													
	5													
Ø	Dkr EUR					970 128,00	388 51,20	847 111,77	900 118,76					435 57,40

N.B.: Teil II enthält eine detaillierte Darstellung der preisbestimmenden Merkmale/La partie II contient la description détaillée des caractéristiques déterminantes des prix.

Q S O U R C E	Woche Semaine	1972											
		Preise je 100 Kg - Ohne MWSU/Prix par 100 kg - hors TVA											
		J	F	M	A	M	J	J	A	S	O	N	D

**A 7.2 UNTERGLAS-ERDBEEREN
STRAWBERRIES UNDER GLASS**
**A 7.2 FRAISES DE SERRE
FRAGOLE DI SERRA**

41	Belgique/België				12 993	7 588	7 139	1 930						
	1				10 880	7 470	6 023							
	2				10 213	8 375	5 292							
	3	23 628			8 397	6 260	3 926							
	4	15 427					2 412							
	5													
	Ø Fb	16 562			9 754	7 451	4 771	1 930						6 728
	EUR	340,38			200,46	153,13	98,05	39,67						138,27
61	United Kingdom				205,91	139,77	89,51							
	1				176,59	115,96	82,89							
	2				174,17	92,59			80,25	73,86	55,34			
	3				193,13	88,41			88,19	63,05	:			
	4				174,41				67,68	63,93	:			
	5								78,04	61,29	:			
	£				181,88	94,80	85,32		82,67	66,80	109,57			83,31
	Ø EUR				436,51	227,52	204,77		183,71	147,13	235,13			190,64

QUOTATION PERIOD	1972														
	Woche Semaine	Preise je 100 Kg - Ohne MWS/Prix par 100 kg - hors TVA													
		J	F	M	A	M	J	J	A	S	O	N	D	Ø	

**A 8.0 ALLE SORTEN
ALL VARIETIES**

**A 8.0 ENSEMBLE DES VARIÉTÉS
INSIEME DELLE VARIETÀ**

21	Italia													
	Lit EUR	7 520 11,91	7 458 11,81										7 925 12,55	7 617 12,07

A 8.1 MORO

Zielsetzung/Target/Objectif de référence/Obiettivo di riferimento: > 67 < 80 mm

21	Italia													
	1	11 015	10 341											13 088
	2	10 629	10 269											13 186
	3	10 461	10 647											13 098
	4	10 368	10 294											13 157
	5											13 353		
	Ø Lit EUR	:	:									:		:

A 8.2 SANGUINELLO

Zielsetzung/Target/Objectif de référence/Obiettivo di riferimento: > 67 < 80 mm

21	Italia													
	1		8 927	9 066	8 775									
	2	8 135	8 944	8 955	9 000									
	3	8 400	9 061	8 998	8 000									
	4	8 730	9 052	8 770										
	5		9 056											
	Ø Lit EUR	:	:	:	:									:

A 8.3 BIONDO COMUNE

Zielsetzung/Target/Objectif de référence/Obiettivo di riferimento: > 60 < 76 mm

21	Italia													
	1	3 800	4 400											5 300
	2	3 700	4 500											4 500
	3	3 600	4 100											4 300
	4	4 400	4 100										5 900	4 300
	5												5 300	4 300
	Ø Lit EUR	:	:										:	:

N.B.: Teil II enthält eine detaillierte Darstellung der preisbestimmenden Merkmale/La partie II contient la description détaillée des caractéristiques déterminantes des prix.

QUANTITÄT	Woche Semaine	1972											
		Preise je 100 Kg - Ohne MWS/Prix par 100 kg - hors TVA											
		J	F	M	A	M	J	J	A	S	O	N	D

**A 9.0 ALLE SORTEN
ALL VARIETIES**

**A 9.0 ENSEMBLE DES VARIÉTÉS
INSIEME DELLE VARIETÀ**

21	Italia													
	Lit	8 717										14 125	13 000	11 699
	EUR	13,81										22,37	20,59	18,53

**A 10.0 ALLE SORTEN
ALL VARIETIES**

**A 10.0 ENSEMBLE DES VARIÉTÉS
INSIEME DELLE VARIETÀ**

Zielsetzung/Target/Objectif de référence/Obiettivo di riferimento: > 43 < 56 mm

21	Italia													
	Lit	9 416	9 182	9 171	10 761	14 413	17 767	23 339	27 933	25 853	20 567	15 706	13 729	16 385
	EUR	14,91	14,54	14,53	17,05	22,83	28,14	36,97	44,24	40,95	32,58	24,88	21,75	25,95

A 10.1 VERDELLI

Zielsetzung/Target/Objectif de référence/Obiettivo di riferimento: > 53 < 62 mm

21	Italia													
	1					14 400	18 354	22 373	27 896	24 136				
	2					16 100	19 496	23 495	26 702	24 800				
	3					17 900	19 682	23 445	25 913					
	4					18 500	19 607	26 861	25 499					
	5					17 991			24 532					
	Ø Lit					:	:	:	:	:				:
	EUR													

A 10.2 INVERNALI

Zielsetzung/Target/Objectif de référence/Obiettivo di riferimento: > 53 < 62 mm

21	Italia													
	1	13 254	10 042	9 502	10 950	13 350					18 556	15 336	11 906	
	2	13 079	9 771	9 432	12 129	15 517					17 087	14 036	13 457	
	3	12 967	9 742	9 507	12 482	17 991					16 719	12 200	13 641	
	4	12 840	9 672	9 898	12 720	18 245					16 706	11 324	13 810	
	5		9 502			16 804					15 830			
	Ø Lit	:	:	:	:	:					:	:	:	:
	EUR													

1972

A 11. Tafeltrauben/Dessert grapes

A 11. Raisins de table/Uva da tavola

Q S O U E R L I C E	Woche Semaine	1972												
		Preise je 100 Kg - Ohne MWS/Prix par 100 kg - hors TVA												
		J	F	M	A	M	J	J	A	S	O	N	D	Ø

A 11.0 ALLE SORTEN
ALL VARIETIES

A 11.0 ENSEMBLE DES VARIÉTÉS
INSIEME DELLE VARIETÀ

12	France													
	Ffr							286	196	188	227	285		211
	EUR							51,49	35,29	33,85	40,87	51,31		37,99
21	Italia													
	Lit								10 033	12 725	21 710			13 833
	EUR								15,89	20,16	34,39			29,83

A 11.1 CARDINAL

Zielsetzung/Target/Objectif de référence/Obiettivo di riferimento: > 200 g je Traube/by bunch/par grappe/per grappolo

12	France													
	1								195	144				
	2								172					
	3								137					
	4							609	131					
	5							269						
	Ø Ffr							334	165	144				215
	EUR							60,14	29,71	25,93				38,71

A 11.2 CHASSELAS

Zielsetzung/Target/Objectif de référence/Obiettivo di riferimento: > 200 g je Traube/by bunch/par grappe/per grappolo

12	France													
	1								198	135	209	293		
	2								202	205	208	282		
	3								138	206	231			
	4								124	210	236			
	5										273			
	Ø Ffr								158	193	228	288		206
	EUR								28,45	34,75	41,05	51,85		37,09

A 11.3 REGINA DEI VIGNETI

Zielsetzung/Target/Objectif de référence/Obiettivo di riferimento: > 200 g je Traube/by bunch/par grappe/per grappolo

21	Italia													
	1								10 350					
	2								11 100					
	3								10 500					
	4							17 000						
	5							11 500						
	Ø Lit							:	:					:
	EUR													

A 11.4 REGINA

Zielsetzung/Target/Objectif de référence/Obiettivo di riferimento: > 200 g je Traube/by bunch/par grappe/per grappolo

21	Italia													
	1									15 000	6 850	7 100		
	2									12 000	6 250	7 900		
	3									11 000	6 500	6 000		
	4							19 800		7 550	6 850	6 500		
	5									6 600				
	Ø Lit							:	:	:	:	:		:
	EUR													

N.B.: Teil II enthält eine detaillierte Darstellung der preisbestimmenden Merkmale/Le partie II contient la description détaillée des caractéristiques déterminantes des prix.

GEMÜSE
VEGETABLES
LÉGUMES
ORTAGGI

B



Preise Prices Prix Prezzi	Teil/Part/Partie/Parte					Preisbestimmende Merkmale Characteristics which determine the prices Caractéristiques déterminantes des prix Caratteristiche determinanti dei prezzi
	I				II	
	1969	1970	1971	1972		
	Seite	Page	Page	Pagina	Seite Page Page Pagina	
B. Gemüse/Vegetables						B. Légumes/Ortaggi
B 1. Blumenkohl/Cauliflowers						B 1. Choux-fleurs/Cavolfiori
B 1.0 Alle Qualitäten All qualities	89	111	133	155	240	B 1.0 Toutes qualités Tutte le qualità
B 1.1 Gestutzt, Qualität I Topped, quality I	90	112	134	156	242	B 1.1 Couronnes, qualité I Coranati, qualità I
B 1.2 mit Blättern, Qualität I with leaves, quality I	90	112	134	156	243	B 1.2 en feuilles, qualité I affogliati, qualità I
B 2. Rosenkohl Brussels sprouts						B 2. Choux de Bruxelles Cavoli di Bruxelles
B 2.0 Alle Qualitäten All qualities	91	113	135	157	244	B 2.0 Toutes qualités Tutte le qualità
B 2.1 Qualität I/Quality I	91	113	135	157	245	B 2.1 Qualité I/Qualità I
B 3. Weißkohl/White cabbage						B 3. Choux blancs/Cavoli bianchi
B 3.0 Alle Qualitäten All qualities	92	114	136	158	246	B 3.0 Toutes qualités Tutte le qualità
B 3.1 Qualität I/Quality I	92	114	136	158	247	B 3.1 Qualité I/Qualità I
B 4. Rotkohl/Red cabbage						B 4. Choux rouges/Cavoli rossi
B 4.0 Alle Qualitäten All qualities	93	115	137	159	248	B 4.0 Toutes qualités Tutte le qualità
B 4.1 Qualität I/Quality I	93	115	137	159	249	B 4.1 Qualité I/Qualità I
B 5. Wirsingkohl/Savoy cabbage						B 5. Choux de Savoie/Cavoli di Savoia
B 5.0 Alle Qualitäten All qualities	94	116	138	160	250	B 5.0 Toutes qualités Tutte le qualità
B 5.1 Qualität I/Quality I	94	116	138	160	251	B 5.1 Qualité I/Qualità I
B 6. Porree/Leeks						B 6. Poireaux/Porri
B 6.0 Alle Qualitäten All qualities	95	117	139	161	252	B 6.0 Toutes qualités Tutte le qualità
B 7. Kopfsalat/Lettuce						B 7. Laitues/Lattughe
B 7.1.0 Freilandware, alle Qualitäten In the open, all qualities	96	118	140	162	254	B 7.1.0 de pleine terre, toutes qualités di pieno campo, tutte le qualità
B 7.1.1 Freilandware, Qualität I In the open, Quality I	96	118	140	162	256	B 7.1.1 de pleine terre, Qualité I di pieno campo, Qualità I
B 7.2.0 Unterglasware, alle Qualitäten Under glass, all qualities	97	119	141	163	258	B 7.2.0 de serre, toutes qualités di serra, tutte le qualità
B 7.2.1 Unterglasware, Qualität I Under glass, Quality I	97	119	141	163	259	B 7.2.1 de serre, Qualité I di serra, Qualità I
B 8. Endivien/Endives						B 8. Scaroles (endives)/Scarole indivie
B 8.0 Alle Qualitäten All qualities	98	120	142	164	260	B 8.0 Toutes qualités Tutte le qualità
B 8.1 Qualität I/Quality I	98	120	142	164	261	B 8.1 Qualité I/Qualità I
B 9. Spinat/Spinach						B 9. Epinards/Spinaci
B 9.0 Alle Qualitäten All qualities	99	121	143	165	262	B 9.0 Toutes qualités Tutte le qualità
B 9.1 Qualität I/Quality I	99	121	143	165	263	B 9.1 Qualité I/Qualità I
B 10. Spargel/Asparagus						B 10. Asperges/Asparagi
B 10.0 Alle Qualitäten All qualities	100	122	144	166	264	B 10.0 Toutes qualités Tutte le qualità
B 10.1 Qualität I/Quality I	100	122	144	166	266	B 10.1 Qualité I/Qualità I
B 11. Witloof/Witloof chicory						B 11. Chicorées Witloof/Cicoria
B 11.0 Alle Qualitäten All qualities	101	123	145	167	268	B 11.0 Toutes Qualités Tutte le qualità
B 11.1 Qualität I/Quality I	101	123	145	167	268	B 11.1 Qualité I/Qualità I

Preise Prices Prix Prezzi	Teil/Part/Partie/Parte				Seite Page Page Pagina	Preisbestimmende Merkmale Characteristics which determine the prices Caractéristiques déterminantes des prix Caratteristiche determinanti dei prezzi	
	I						II
	1969	1970	1971	1972			
	Seite	Page	Page	Pagina	Seite Page Page Pagina		
B 12. Artischocken/Artichokes						B 12. Artichauts/Carciofi	
B 12.0 Alle Qualitäten All qualities	101	123	145	167	269	B 12.0 Toutes qualités Tutte le qualità	
B 13. Tomaten/Tomatoes						B 13. Tomates/Pomodori	
B 13.1.0 Freilandware, alle Qualitäten in the open, all qualities	102	124	146	168	270	B 13.1.0 de pleine terre, toutes qualités di pieno campo, tutte le qualità	
B 13.1.1 Freilandware, rund, Qualität I in the open, round, Quality I	102	124	146	168	271	B 13.1.1 de pleine terre, rondes, Qualité I di pieno campo, rotondi, Qualità I	
B 13.1.2 Freilandware, oval, Qualität I in the open, long, Quality I	102	124	146	168	271	B 13.1.2 de pleine terre, allongées, Qualité I di pieno campo, lunghi, Qualità I	
B 13.2.0 Unterglasware, alle Qualitäten under glass, all qualities	103	125	147	169	272	B 13.2.0 de serre, toutes qualités di serra, tutte le qualità	
B 13.2.1 Unterglasware, Qualität I under glass, Quality I	103	125	147	169	274	B 13.2.1 de serre, Qualité I di serra, Qualità I	
B 13.3.0 Industrieware for processing	103	125	147	169	275	B 13.3.0 pour l'industrie per l'industria	
B 14. Salatgurken/Cucumbers						B 14. Concombres/Cetrioli	
B 14.1.0 Freilandware, alle Qualitäten/in the open, all qualities	104	126	148	170	276	B 14.1.0 de pleine terre, toutes qualités/di pieno campo, tutte le qualità	
B 14.1.1 Freilandware, Qualität I in the open, Quality I	104	126	148	170	277	B 14.1.1 de pleine terre, Qualité I di pieno campo, Qualità I	
B 14.2.0 Unterglasware, alle Qualitäten/under glass all qualities	104	126	148	170	278	B 14.2.0 de serre, toutes qualités/di serra, tutte le qualità	
B 14.2.1 Unterglasware, Qualität I under glass, Quality I	105	127	149	171	279	B 14.2.1 de serre, Qualité I di serra, Qualità I	
B 15. Zuckermelonen/Melons						B 15. Melons/Poponi	
B 15.0 runde, rosafleischig round, coloured-flesh	106	128	150	172	280	B 15.0 ronds, chair colorée rotondi, pasta colorata	
B 16. Auberginen/Aubergines						B 16. Aubergines/Melanzane	
B 16.0 Alle Qualitäten All qualities	106	128	150	172	281	B 16.0 Toutes qualités Tutte le qualità	
B 17. Gemüsepaprika/Sweet capsicum						B 17. Poivrons/Peperoni	
B 17.0 Alle Qualitäten All qualities	106	128	150	172	281	B 17.0 Toutes qualités Tutte le qualità	
B 18. Karotten/Carrots						B 18. Carottes/Carote	
B 18.0 Alle Qualitäten All qualities	107	129	151	173	282	B 18.0 Toutes qualités Tutte le qualità	
B 18.1 Qualität I/Quality I	107	129	151	173	284	B 18.1 Qualité I/Qualità I	
B 19. Zwiebeln/Onions						B 19. Oignons/Cipolle	
B 19.0 Alle Qualitäten All qualities	108	130	152	174	286	B 19.0 Toutes qualités Tutte le qualità	
B 20. Pflückerbsen/Green peas						B 20. Petits pois/Piselli	
B 20.0 Alle Qualitäten All qualities	109	131	153	175	288	B 20.0 Toutes qualités Tutte le qualità	
B 20.1 Qualität I/Quality I	109	131	153	175	289	B 20.1 Qualité I/Qualità I	
B 21. Grüne Bohnen/French beans						B 21. Haricots verts/Fagiolini	
B 21.0 Alle Qualitäten All qualities	110	132	154	176	290	B 21.0 Toutes qualités Tutte le qualità	

B 1. Blumenkohl/Cauliflowers

B 1. Choux-fleurs/Cavolfiori

Q U E R T I L L E	S O U R C E	Woche Semaine	1969												
			Preise je 100 Kg - Ohne MWSt/Prix par 100 kg - hors TVA												
			J	F	M	A	M	J	J	A	S	O	N	D	Ø

**B 1.0 ALLE QUALITÄTEN
ALL QUALITIES**

**B 1.0 TOUTES QUALITÉS
TUTTE LE QUALITÀ**

03	Deutschland (BR)													
	DM						41,06	45,57	54,17	78,05	33,08	51,20		50,52
	EUR						110,27	11,39	13,54	19,51	8,38	13,99		12,83
12	France													
	Ffr	41,60	70,40	72,80	65,60	41,60	75,20	50,40	79,20	89,60	48,80	39,20	60,00	60,00
	EUR	8,43	14,26	14,75	13,29	8,43	15,23	10,21	14,79	16,13	8,79	7,06	10,80	11,59
21	Italia													
	Lit	4 157	4 796	4 593	5 417						5 369	3 633	5 310	4 635
	EUR	6,65	7,67	7,35	8,67						8,59	5,81	8,50	7,42
34	Nederland													
	Fl		132,37	217,38	182,04	95,28	48,09	45,83	40,57	92,88	30,55	68,36	39,79	48,40
	EUR		36,57	60,05	50,29	26,32	13,28	12,66	11,21	25,66	8,44	18,88	10,99	13,37
41	Belgique/België													
	Fb						233	314	470	786	305	661	352	396
	EUR						4,66	6,28	9,40	15,72	6,10	13,22	7,04	7,92
61	United Kingdom													
	£	5,02	6,72	6,47	6,17	4,68	6,40	4,05	4,02	5,18	3,37	5,42	6,35	4,91
	EUR	12,05	16,13	15,53	14,81	11,23	15,36	9,72	9,65	12,43	8,09	13,01	15,24	11,78
71	Ireland													
	£	11,46	11,91	14,55	14,11	15,21	16,54	13,67	13,45	13,67	11,68	11,68	14,77	13,56
	EUR	27,50	28,58	34,92	33,86	36,50	39,70	32,81	32,28	32,81	28,03	28,03	35,45	32,54
81	Danmark													
	Dkr					366	193	152	109	144	138	254		163
	EUR					48,80	25,73	20,32	14,56	19,20	18,40	33,92		21,76

1969

O F E U L L E N C O U R N É S	Woche Semaine	1969											
		Preise je 100 Kg - Ohne MWS/Prix par 100 kg - hors TVA											
		J	F	M	A	M	J	J	A	S	O	N	D

**B 1.1 GESTUTZT, QUALITÄT I
TOPPED, QUALITY I**

**B 1.1 COURONNÉS, QUALITÉ I
CORONATI, QUALITÀ I**

Zielsetzung/Target/Objectif de référence/Obiettivo di riferimento : Ø 16-24 mm

12	France													
	1	103,20	68,80	145,60	88,00	52,00	103,20	68,00	68,00	80,80	45,60	74,40	62,40	
	2	84,00	71,20	115,20	130,40	20,00	68,00	80,00	68,00	84,00	34,40	45,60	81,60	
	3	101,60	120,80	46,40	76,80	64,80	100,00	76,00	108,00	84,80	28,00	72,00	123,20	
	4	79,20	131,20	96,00	73,60	66,40	116,00	60,00	112,00	76,00	28,00	44,00	80,80	
	5	31,20			44,00			60,00			44,00			
	Ø Ffr	72,00	102,40	98,40	84,80	47,20	100,00	68,80	84,80	80,80	36,00	58,40	88,80	84,00
	Ø EUR	14,58	20,74	19,93	17,18	9,56	20,26	13,94	15,84	14,55	6,48	10,51	15,99	16,22
21	Italia													
	1	4 200	6 500	9 500	10 500	4 000							6 500	
	2	6 000	7 800	5 800	8 500								9 500	
	3	5 500	8 000	5 000	7 500							5 000	9 500	
	4	5 500	10 000	6 500	6 000							5 500	14 000	
	5	4 500			4 000								11 000	
	Ø Lit	:	:	:	:	:						:	:	:
	Ø EUR													
34	Nederland													
	1							37	32	145	80	99		
	2							60	31	127	35	134		
	3						52	42	65	96	27	126		
	4						44	74	86	104	35			
	5								141		55			
	Ø Fl						48	53	71	118	46	120		
	Ø EUR						13,26	14,64	19,61	32,60	12,71	33,15		
41	Belgique/België													
	1						356	163	195	729	389	552	329	
	2						1 386	339	405	793	197	596	250	
	3						255	174	239	459	138	530		
	4						286	247	350	456	149	306		
	5							107			235			
	Ø Fb						235	206	253	572	165	522	305	214
	Ø EUR						4,70	4,12	5,06	11,44	3,30	10,44	6,10	4,28

**B 1.2 MIT BLÄTTERN, QUALITÄT I
WITH LEAVES, QUALITY I**

**B 1.2 EN FEUILLES, QUALITÉ I
AFFOGLIATI, QUALITÀ I**

12	France													
	1	48,00	68,00											
	2	56,00												
	3	33,60												
	4	22,40												
	5	40,00												
	Ø Ffr	40,80	68,00											43,20
	Ø EUR	8,26	13,77											8,75
21	Italia													
	1	3 250	2 050	5 000	4 400	2 700						4 500	3 800	
	2	3 800	3 050	3 950	4 100							3 950	4 350	
	3	3 200	3 350	3 850	4 000						2 800	3 600	5 250	
	4	2 600	5 300	4 350	3 800						2 800	3 200	4 750	
	5	2 050			2 700								4 650	
	Ø Lit	:	:	:	:	:					:	:	:	:
	Ø EUR													
61	United Kingdom													
	1	5,70	5,51	7,13	7,56	4,10	6,54	3,91	3,33	6,47	4,21	4,28	5,54	
	2	5,73	5,84	6,87	6,96	3,72	7,27	4,79	4,10	5,97	3,67	5,23	5,81	
	3	5,48	7,97	5,11	5,06	5,72	6,37	3,64	3,90	4,44	3,03	6,17	8,25	
	4	4,15	7,57	6,76	6,26	5,35	5,48	4,10	4,74	3,83	2,79	5,89	7,43	
	5	4,04			6,11			3,87			3,28			
	Ø £	5,02	6,72	6,47	6,17	4,68	6,40	4,05	4,02	5,18	3,37	5,42	6,35	4,91
	Ø EUR	12,05	16,13	15,53	14,81	11,23	15,36	9,72	9,65	12,43	8,09	13,01	15,24	11,78

B 2. Rosenkohl/Brussels sprouts

B 2. Choux de Bruxelles/Cavoli di Bruxelles

1969

Q S O U R C E	Woche Semaine	1969												
		Preise je 100 Kg - Ohne MWS/Prix par 100 kg - hors TVA												
		J	F	M	A	M	J	J	A	S	O	N	D	Ø

**B 2.0 ALLE QUALITÄTEN
ALL QUALITIES**

**B 2.0 TOUTES QUALITÉS
TUTTE LE QUALITÀ**

03	Deutschland (BR)												
	DM	127,55	169,79	159,36						101,17	74,86	105,95	123,11
	EUR	31,89	42,45	39,84						25,64	20,45	28,95	31,26
12	France												
	Ffr	109	117	106					195	106	108	121	114
	EUR	22,08	23,70	21,47					35,11	19,08	19,44	21,79	22,01
34	Nederland												
	fl	94,20	103,55	138,75	146,00	100,00		138,75	79,94	57,90	63,63	93,80	79,61
	EUR	26,02	28,60	38,33	40,33	27,62		38,33	22,08	16,00	17,58	25,91	21,99
71	Ireland												
	£	11,62	11,81	12,91	15,75			14,96	13,68	9,15	6,60	9,15	11,74
	EUR	27,89	28,34	30,98	37,80			35,90	32,83	21,96	15,84	21,96	28,18

**B 2.1 QUALITÄT I
QUALITY I**

**B 2.1 QUALITÉ I
QUALITÀ I**

Zielsetzung/Target/Objectif de référence/Obiettivo di riferimento: Ø 2-5 cm

41	Belgique/België												
	1	2 485	1 682	3 060	3 211				1 993	1 366	1 550	1 623	
	2	1 937	2 885	3 040	1 582				1 602	1 218	1 406	1 874	
	3	1 894	2 946	2 794	2 683			1 450	1 193	1 157	1 478	2 157	
	4	1 782	3 059	3 342				1 842	1 393	1 149	1 450	2 009	
	5	1 728								1 265		2 496	
	Ø Fb	1 855	2 310	3 040	2 846			1 775	1 395	1 201	1 451	1 799	1 601
	EUR	37,10	46,20	60,80	56,92			35,50	27,90	24,02	29,02	35,98	32,02
61	United Kingdom												
	1	6,68	7,14	9,52	11,31			9,49	10,45	8,73	4,54	6,09	
	2	5,07	8,55	10,71	10,22			9,27	9,59	7,66	4,46	5,60	
	3	4,81	9,19	8,61				8,91	7,68	6,11	4,45	9,89	
	4	4,99	8,81	9,27				9,40	8,10	4,99	5,18	10,03	
	5	4,80								4,95			
	Ø £	5,27	8,42	9,53	10,95			9,23	8,96	6,49	4,66	7,90	6,72
	EUR	12,65	20,21	22,87	26,28			22,15	21,50	15,58	11,18	18,96	16,13
81	Danmark												
	1												
	2												
	3												
	4												
	5												
	Ø Dkr	295	417	505	335	320		373	354	273	302	337	322
	EUR	39,33	55,60	67,33	44,67	42,67		49,73	47,20	36,40	40,27	44,93	42,93

N.B.: Teil II enthält eine detaillierte Darstellung der preisbestimmenden Merkmale/La partie II contient la description détaillée des caractéristiques déterminantes des prix.

B 3. Weißkohl/White Cabbage

B 3. Choux blancs/Cavoli bianchi

Q U O T I E	S O U R C E	Woche Semaine	1969											
			Preise je 100 Kg - Ohne MWS/Prix par 100 kg - hors TVA											
			J	F	M	A	M	J	J	A	S	O	N	D

B 3.0 ALLE QUALITÄTEN
ALL QUALITESB 3.0 TOUTES QUALITÉS
TUTTE LE QUALITÀ

03	Deutschland (BR)													
	DM	27,97	31,48	49,42	72,59		31,70	27,50	21,91	18,62	17,31	19,63	21,85	30,91
	EUR	6,99	7,87	12,36	18,15		7,93	6,88	5,48	4,66	4,72	5,36	5,97	7,85
12	France													
	Ffr	27,00	32,00	28,00	22,50	20,00	23,00	22,00	27,50	31,50	30,50	26,00	30,00	27,50
	EUR	5,47	6,48	5,67	4,56	4,05	4,66	4,46	5,14	5,67	5,49	4,68	5,40	5,31
34	Nederland													
	Fl	22,40	24,54	40,29	67,31	81,34	108,72	40,72	9,21	8,64	9,63	10,57	14,85	22,14
	EUR	6,19	6,78	11,13	18,59	22,47	30,03	11,25	2,54	2,39	2,66	2,92	4,10	6,12

B 3.1 QUALITÄT I
QUALITY IB 3.1 QUALITÉ I
QUALITÀ I

Zielsetzung/Target/Objectif de référence/Obiettivo di riferimento: > 500 g

34	Nederland													
	1	28,35	19,89	33,61	60,87	78,87						18,84	21,07	
	2	25,34	22,60	38,29	65,70							17,35	19,58	
	3	22,58	26,61	40,61	69,98							16,07	20,01	
	4	21,61	28,77	43,44	77,65						17,28	18,62	20,03	
	5			53,80							19,64			
	Ø FI	24,47	24,47	41,95	68,55	78,87					18,46	17,72	20,17	:
	EUR	6,76	6,76	11,59	18,94	21,79					5,10	4,90	5,57	
41	Belgique/België													
	1	370	291	267			314	137	191	245	201	212	226	
	2	329	346	554			264	205	199	211	195	174	290	
	3	300	360	173			190	159	323	222	175	144	285	
	4	277	341	73			182	183	223	190	200	174	273	
	5	265						181			199		220	
	Ø Fb	292	348	302			210	172	250	214	164	149	225	218
	EUR	5,84	6,96	6,04			4,20	3,44	5,00	4,28	3,28	2,98	4,50	4,36
61	United Kingdom													
	1	2,56	2,66	4,31	7,53								2,35	
	2	2,44	3,52	4,90	10,14							2,03	2,44	
	3	2,39	3,53	6,05								2,18	2,49	
	4	2,16	3,71	6,16							1,81	2,67	2,40	
	5	2,12												
	Ø £	2,34	3,35	5,36	8,40						:	2,36	2,42	2,80
	EUR	5,62	8,04	12,86	20,16							5,66	5,81	6,72
81	Danmark													
	1													
	2													
	3													
	4													
	5													
	Ø Dkr	34	54	90	108	134			84	84	57	48	50	62
	EUR	4,53	7,20	12,00	14,40	17,87			11,20	11,20	7,60	6,40	6,67	8,27

N.B.: Teil II enthält eine detaillierte Darstellung der preisbestimmenden Merkmale/La partie II contient la description détaillée des caractéristiques déterminantes des prix.

B 4. Rotkohl/Red cabbage

B 4. Choux rouges/Cavoli rossi

1969

S O U R C E	Woche Semaine	1969												
		Preise je 100 Kg - Ohne MWS/Prix par 100 kg - hors TVA												
		J	F	M	A	M	J	J	A	S	O	N	D	Ø

B 4.0 ALLE QUALITÄTEN
ALL QUALITIES

B 4.0 TOUTES QUALITÉS
TUTTE LE QUALITÀ

03	Deutschland (BR)													
	DM	44,07	49,25	67,29	90,52		52,12	25,66	28,81	23,45	21,49	26,37	33,12	42,01
	EUR	11,02	12,31	16,82	22,63		13,03	6,42	7,20	5,86	5,45	7,20	9,05	10,67
12	France													
	Ffr	27,00	30,00				57,50	40,50	33,00	32,00	33,00	31,00	31,50	32,00
	EUR	5,47	6,08				11,65	8,20	6,16	5,76	5,94	5,58	5,67	6,18
34	Nederland													
	Fl	34,79	35,50	55,38	78,15	107,51	61,28	23,12	21,62	18,59	18,50	23,00	29,79	32,80
	EUR	9,61	9,81	15,30	21,59	29,70	16,93	6,93	5,97	5,14	5,11	6,33	8,23	9,06

B 4.1 QUALITÄT I
QUALITY I

B 4.1 QUALITÉ I
QUALITÀ I

Zielsetzung/Target/Objectif de référence/Obiettivo di riferimento : > 500 g

34	Nederland													
	1	36,33	36,10	52,80	83,84	115,50						23,26	30,02	
	2	42,25	37,25	61,78	73,51							29,02	37,47	
	3	39,69	40,99	62,15	86,94							27,46	40,40	
	4	37,14	45,28	64,36	106,95						22,04	27,14	40,32	
	5			75,88							21,48			
	Ø Fl	38,85	39,91	63,39	87,81	115,50					21,76	26,72	37,05	:
	EUR	10,73	11,02	17,51	24,26	31,91					6,01	7,38	10,23	
41	Belgique/België													
	1	366	379	518			311	175	262	243	253	287		
	2	399	381	567			295	178	259	258	221	296		
	3	424	426	415			546	216	282	254	276	210	342	
	4	393	520	150			429	170	268	240	232	234	333	
	5	353		69				149			222		332	
	Ø Fb	391	408	526			429	233	237	242	236	219	310	287
	EUR	7,82	8,16	10,52			8,58	4,66	4,74	4,84	4,72	4,38	6,20	5,74
81	Danmark													
	1													
	2													
	3													
	4													
	5													
	Ø Dkr	58	92	118	77		105	29	50	59	58	67	67	
	EUR	7,73	12,27	15,73	10,24		14,00	3,87	6,67	7,87	7,73	8,93	8,93	

N.B.: Teil II enthält eine detaillierte Darstellung der preisbestimmenden Merkmale/La partie II contient la description détaillée des caractéristiques déterminantes des prix.

QUOTIENTE	Woche Semaine	1969												
		Preise je 100 Kg - Ohne MWSt/Prix par 100 kg - hors TVA												
		J	F	M	A	M	J	J	A	S	O	N	D	Ø

**B 5.0 ALLE QUALITÄTEN
ALL QUALITIES**

**B 5.0 TOUTES QUALITÉS
TUTTE LE QUALITÀ**

03	Deutschland (BR)													
	DM	40,82	53,54	70,32	78,66	54,04	19,96	26,35	25,15	21,63	17,33	17,09	18,96	36,99
	EUR	10,21	13,39	17,58	19,67	13,51	4,99	6,59	6,29	5,41	4,39	4,67	5,18	9,39
34	Nederland													
	Fl	34,06	49,20	56,36	60,29	37,29	18,28	19,21	22,33	22,15	16,40	15,54	17,50	22,68
	EUR	9,41	13,59	15,57	16,65	10,30	5,05	5,31	6,17	6,12	4,53	4,29	4,83	6,27

**B 5.1 QUALITÄT I
QUALITY I**

**B 5.1 QUALITÉ I
QUALITÀ I**

Zielsetzung/Target/Objectif de référence/Obiettivo di riferimento : >= 500 g

34	Nederland													
	1	37,20	52,58										15,61	12,75
	2	40,70	57,15									13,88	15,15	
	3	35,56	53,50									12,82	27,60	
	4	42,03	77,00									15,93	26,22	
	5													
	Ø Fl	38,87	60,06									14,56	20,43	
	EUR	10,74	16,59									4,02	5,64	
41	Belgique/België													
	1	414	476	561	329		290	152	222	261	231	253	231	
	2	398	553	573	265		176	348	208	278	214	214	260	
	3	373	470	405	292		113	275	232	263	216	205	267	
	4	352	543	437			199	253	241	244	194	181	236	
	5	450						207			211		253	
	Ø Fb	382	510	509	334		191	254	232	263	213	210	249	
	EUR	7,64	10,20	10,18	6,78		3,82	5,08	4,64	5,26	4,26	4,20	4,98	
61	United Kingdom													
	1	2,84	2,99	4,77	6,91						:	:	2,75	2,59
	2	2,74	3,40	4,90	6,34						:	:	2,66	2,38
	3	2,49	4,00	5,11	6,35						:	:	2,59	2,57
	4	2,49	3,67	5,49							:	:	2,66	2,59
	5	2,79									2,75	2,80		
	Ø £	2,67	3,51	5,07	6,63						3,68	3,01	2,67	2,53
	EUR	6,41	8,42	12,17	15,91						8,83	7,22	6,41	6,07

N.B.: Teil II enthält eine detaillierte Darstellung der preisbestimmenden Merkmale/La partie II contient la description détaillée des caractéristiques déterminantes des prix.

S O U R C E	Woche Semaine	1969												
		Preise je 100 Kg - Ohne MWS/Prix par 100 kg - hors TVA												
		J	F	M	A	M	J	J	A	S	O	N	D	Ø
B 6.0 ALLE QUALITÄTEN ALL QUALITIES		B 6.0 TOUTES QUALITÉS TUTTE LE QUALITÀ												
03	Deutschland (BR)													
	1													
	2													
	3													
	4													
	5													
Ø	DM	85,08	92,26	115,47	88,84	61,06			74,78	59,57	49,31	44,82	54,83	72,60
	EUR	21,27	23,07	28,87	22,21	15,27			18,70	14,89	12,50	12,25	14,98	18,43
12	France													
	1	114	92	123	82	84	90	129	89	84	94	89	92	
	2	91	70	117	81	84	103	142	74	81	104	83	122	
	3	75	102	97	73	87	120	120	78	103	102	90	95	
	4	80	111	95	70	82	124	116	89	100	93	89	91	
	5	69			62			95			82			
Ø	Ffr	85	94	110	75	84	111	116	83	94	95	88	103	94
	EUR	17,22	19,04	22,28	15,19	17,01	22,48	23,50	15,50	16,92	17,10	15,84	18,54	18,15
34	Nederland													
	1													
	2													
	3													
	4													
	5													
Ø	Fl	49,08	73,82	102,25	62,00	27,16	45,82	55,85	37,01	28,77	24,08	33,86	56,40	43,35
	EUR	13,56	20,39	28,25	17,13	7,50	12,66	15,43	10,22	7,95	6,65	9,35	15,58	11,98
41	Belgique/België													
	1	707	931	1 196	844	363		1 400	560	654	617	619	600	
	2	727	1 387	1 470	949	438		1 400	625	678	446	440	610	
	3	710	1 531	1 309	770			1 000	577	582	436	375	894	
	4	815	1 559	1 485	582	491	180	900	550	615	495	438	844	
	5	900			431			650			524		1 305	
Ø	Fb	756	1 170	1 297	685	381	1 646	951	582	625	480	456	823	776
	EUR	151,20	234,00	259,40	137,00	76,20	329,20	190,20	116,40	125,00	96,00	91,20	164,60	155,20
61	United Kingdom													
	1	8,46	7,00	9,47	10,33	7,76	7,17			10,73	9,42	7,61	7,82	
	2	8,32	8,93	9,75	10,33	7,56	6,09			10,51	7,68	7,55	7,18	
	3	7,18	11,16	9,80	10,10	8,04				9,68	7,56	7,18	7,32	
	4	6,53	9,97	9,92	9,22	7,14			10,21	7,12	7,23	7,24	7,74	
	5	6,78			9,24						7,78			
Ø	£	7,46	9,27	9,74	9,84	7,66	6,52			8,92	7,93	7,46	7,52	8,28
	EUR	17,90	22,25	23,38	23,62	18,38	15,65			21,41	19,03	17,90	18,05	19,87
81	Danmark													
	1													
	2													
	3													
	4													
	5													
Ø	Dkr	276	269	460	173	123	120	190	181	201	170	220	292	219
	EUR	36,80	35,87	61,33	23,07	16,40	16,00	25,33	24,13	26,80	22,67	29,33	38,93	29,20

1969

N.B.: Teil II enthält eine detaillierte Darstellung der preisbestimmenden Merkmale/La partie II contient la description détaillée des caractéristiques déterminantes des prix.

Q S O U R C E	Woche Semaine	1969												
		Preise je 100 Kg - Ohne MWS/Prix par 100 kg - hors TVA												
		J	F	M	A	M	J	J	A	S	O	N	D	Ø
B 7.1.0 FREILANDWARE, ALLE QUALITÄTEN IN THE OPEN, ALL QUALITIES		B 7.1.0 DE PLEINE TERRE, TOUTES QUALITÉS DI PIENO CAMPO, TUTTE LE QUALITÀ												
03	Deutschland (BR)					66,96	41,70	37,56	68,85	79,02	50,52	47,10	48,81	55,08
	DM					16,74	10,43	9,39	17,21	19,76	12,81	12,87	13,34	13,98
	EUR													
12	France	237	249	186	153	108	204	210	168	195	300	204	222	204
	Ffr	48,00	50,43	37,67	30,99	21,88	41,32	42,54	31,37	35,11	54,01	36,73	39,97	39,39
	EUR													
21	Italia				6 100	5 567	5 450	3 550	4 900	7 300	6 650	6 300		5 718
	Lit				9,76	8,91	8,72	5,68	7,84	11,68	10,64	10,08		9,15
	EUR													
34	Nederland					73,37	31,13	32,80	82,64	108,18	57,37	45,21	76,70	59,63
	Fl					20,27	8,60	9,06	22,83	29,88	15,85	12,49	21,19	16,47
	EUR													
41	Belgique/België					1 084	515	396	1 191	1 344	424			705
	Fb					21,68	10,30	7,92	23,82	26,88	8,48			14,10
	EUR													
71	Ireland	18,08	13,00	15,65	12,79	12,79	10,14	10,80	15,21	24,47	18,30	11,68	11,91	14,57
	£	43,40	31,20	37,56	30,70	30,70	24,34	25,92	36,50	58,73	43,92	28,03	28,58	34,97
	EUR													

**B 7.1.1 FREILANDWARE, QUALITÄT I
IN THE OPEN, QUALITY I****B 7.1.1 DE PLEINE TERRE, QUALITÉ I
DI PIENO CAMPO, QUALITÀ I**

Zielsetzung/Target/Objectif de référence/Obiettivo di riferimento: >= 150 g

12	France	1	240	288	225	231	87	198	210	177	207	333	219	192
		2	216	291	324	251	108	246	240	177	195	345	228	198
		3	219	273	270	150	369	198	240	147	180	336	192	252
		4	207	210	21	123	138	210	198	198	225	177	186	276
		5	249			108			192			219		
	Ø Ffr	225	264	255	183	111	213	213	174	201	303	204	231	219
	EUR	45,57	53,47	51,65	37,07	22,48	43,14	43,14	32,49	36,19	54,55	36,73	41,59	42,29
21	Italia	1				9 250								
		2				8 500								
		3		8 750		5 250								
		4		8 250		5 350								
		5				4 250								
	Ø Lit			:		:					.			:
	EUR													
41	Belgique/België	1					238	163	1 097	1 304	536			
		2					416	114	938	881	616			
		3					222	130	545	571	166			
		4			1 434		130	233	1 373	415	178			
		5			309		469				149			
	Ø Fb				1 264		269	276	906	802	288			716
	EUR				25,28		5,38	5,52	18,12	16,04	5,76			14,32
51	Luxembourg	1				2 250	2 000	1 250						
		2				2 250	2 000	1 250						
		3				2 000	2 000	1 250						
		4				1 875	2 250	1 250						
		5				1 750	1 750	1 250						
	Ø Fix					2 025	2 000	1 250						1 425
	EUR					40,50	40,00	25,00						28,50
61	United Kingdom	1					14,44	6,66	10,22	12,29	9,65	8,39		
		2					23,19	21,08	6,43	8,03	10,10	8,85	8,66	
		3					24,10	12,90	7,69	6,89	11,26	6,89	7,35	
		4					18,44	11,20	6,54	8,61	11,26	6,66		
		5						10,79			7,34			
	Ø £						20,91	14,96	7,56	8,44	11,23	7,88	8,31	10,95
	EUR						50,18	35,90	18,14	20,26	26,95	18,91	19,94	26,28

N.B.: Teil II enthält eine detaillierte Darstellung der preisbestimmenden Merkmale/La partie II contient la description détaillée des caractéristiques déterminantes des prix.

S O U R C E	Woche Semaine	1969												
		Preise je 100 Kg - Ohne MWSt/Prix par 100 kg - hors TVA												
		J	F	M	A	M	J	J	A	S	O	N	D	Ø

**B 7.2.0 UNTERGLASWARE, ALLE QUALITÄTEN
UNDER GLASS, ALL QUALITÉS**
**B 7.2.0 DE SERRE, TOUTES QUALITÉS
DI SERRA, TUTTE LE QUALITÀ**

03	Deutschland (BR)													
	DM			243,65	214,70	149,40						118,10	140,95	173,35
	EUR			60,91	53,68	37,35						32,27	38,51	44,01
12	France													
	Ffr	355	330	285	245	200	170	110	125	190	140	145	260	255
	EUR	71,91	66,84	57,73	49,62	40,51	34,43	22,28	23,34	34,21	25,21	26,11	46,81	49,24
34	Nederland													
	Fl	161,22	170,93	124,98	121,65	77,26	35,54	29,27	91,58	105,36	25,36	49,75	115,73	108,67
	EUR	44,65	47,16	34,52	33,60	21,34	9,82	8,09	25,30	29,08	7,01	13,74	31,97	30,02
41	Belgique/België													
	Fb	1 735	1 742	1 670	1 371	1 346					249	730	1 502	1 372
	EUR	34,70	34,84	33,40	27,42	26,92					4,98	14,60	30,04	27,44

**B 7.2.1 UNTERGLASWARE, QUALITÄT I
UNDER GLASS, QUALITY I**
**B 7.2.1 DE SERRE, QUALITÉ I
DI SERRA, QUALITÀ I**

Zielsetzung/Target/Objectif de référence/Obiettivo di riferimento: ≥ 80 g

12	France													
	1	375	325	320	290	230	190	135	95	195	200	125	210	
	2	380	330	285	320	160	250	135	135	175	175	155	290	
	3	335	330	275	305	170	145	105	135	190	145	155	265	
	4	330	335	255	220	175	135	110	175	210	95	135	260	
	5	345			220			95			95			
	Ø Ffr	355	330	285	245	200	170	110	125	190	140	145	260	255
	EUR	71,91	66,84	57,73	49,62	40,51	34,43	22,28	23,34	34,21	25,21	26,11	46,81	49,24
34	Nederland													
	1	153,90	162,10	161,00	147,70	84,70						51,20	79,20	
	2	139,80	168,80	135,60	116,70	79,40						62,50	93,10	
	3	163,20	172,40	102,20	105,00						35,30	76,10	120,30	
	4	180,70	189,00	108,90	95,40						33,20	71,80	129,10	
	5			119,70							38,70			
	Ø Fl	159,40	173,08	125,48	116,20	82,05					35,73	65,40	105,43	:
	EUR	44,03	47,81	34,66	32,10	22,67					9,87	18,07	29,12	
41	Belgique/België													
	1		1 047	1 168	1 502	984						241	322	
	2	984	1 279	1 165	1 191	1 099						229	558	
	3	921	1 299	1 112	897	1 094						296	869	
	4	1 211	1 258	1 232	844	594						265	741	
	5	1 062			980						176		1 077	
	Ø Fb	1 025	1 206	1 161	1 021	894					176	256	713	876
	EUR	20,50	24,12	23,22	20,42	17,88					3,52	5,12	14,26	17,52
61	United Kingdom													
	1	35,67	35,68	33,40	37,36	21,10						24,02	27,76	
	2	34,03	36,75	30,52	32,65	23,36						25,72	27,21	
	3	34,29	39,12	29,18	28,98	25,82					21,31	27,43	32,11	
	4	35,37	39,90	32,95	22,05	25,44					19,11	25,22	45,99	
	5	37,00			24,30						19,84			
	Ø £	35,16	38,33	31,47	27,11	22,72					19,71	25,81	31,69	28,10
	EUR	84,38	91,99	75,53	65,06	54,53					47,30	61,94	76,06	67,44
81	Danmark													
	1													
	2													
	3													
	4													
	5													
	Ø Dkr	416	624	488	528	696	656	224	720	1 216	432	464	576	536
	EUR	55,47	83,20	65,07	70,40	92,80	87,47	29,87	96,00	162,13	57,60	61,87	76,80	71,47

Q U E L L E	S O U R C E	Woche Semaine	1969												
			Preise je 100 Kg - Ohne MWSt/Prix par 100 kg - hors TVA												
			J	F	M	A	M	J	J	A	S	O	N	D	Ø

**B 8.0 ALLE QUALITÄTEN
ALL QUALITIES**

**B 8.0 TOUTES QUALITÉS
TUTTE LE QUALITÀ**

12	France	Ffr	174	162	136	124		138	156	86	86	82	78	114	122
		EUR	35,24	32,81	27,55	25,12		27,95	31,60	16,06	15,48	14,76	14,04	20,53	23,56
21	Italia	Lit	7 300	8 700	8 100	7 600					7 400	7 800	5 900	8 075	7 485
		EUR	11,68	13,92	12,96	12,16					11,84	12,48	9,44	12,92	11,98

**B 8.1 QUALITÄT I
QUALITY I**

**B 8.1 QUALITÉ I
QUALITÀ I**

Zielsetzung/Target/Objectif de référence/Obiettivo di riferimento : ≥ 200 g

12	France	1	220	186	182	172		100	154	124	74	92	68	92	
		2	176	174	202	84		122	154	82	80	96	80	128	
		3	188	202	146	70		172	198	86	92	86	88	144	
		4	138	182	106	82		136	182	76	94	72	80	134	
		5	188			82			114			66			
	Ø	Ff	184	196	172	126		138	156	86	86	82	78	126	124
		EUR	37,27	39,70	34,84	25,52		27,95	91,60	16,06	15,48	14,76	14,04	22,69	23,94
21	Italia	1													
		2													
		3													
		4													
		5													
	Ø	Lit													
		EUR													
41	Belgique/België	1	:					1 641	792	756	2 388	1 404	936	1 023	
		2	:				1 212	1 410	981	729	2 415	1 347	852	882	
		3	375				1 272	999	879	1 140	2 043	894	870	372	
		4					1 476	1 065	714	1 416	478	612	948		
		5							558			603			
	Ø	Fb	375				1 407	1 962	759	1 011	1 998	948	888	912	1 248
		EUR					28,14	39,24	15,18	20,22	39,96	18,96	17,76	18,24	24,96

WOCHE SEMAINE S E C O U R S E		1969		Preise je 100 Kg - Ohne MwSt/Prix par 100 kg - hors TVA												
		Woche Semaine		J	F	M	A	M	J	J	A	S	O	N	D	Ø
				B 9.0 ALLE QUALITÄTEN ALL QUALITIES		B 9.0 TOUTES QUALITÉS TUTTE LE QUALITÀ										
03	Deutschland (BR)	DM EUR				72,76 18,19	30,57 7,64	40,95 10,24	55,85 13,96	64,98 16,25	53,94 13,49	35,74 9,06	36,81 10,06	66,16 18,07	50,86 12,91	
12	France	Ffr EUR	84 17,01	94 19,04	78 15,80	87 17,62	80 16,20	75 15,19			114 20,53	70 12,60	76 13,68	96 17,28	82 15,83	
21	Italia	Lit EUR	9 400 15,04	9 366 14,99	6 819 10,91	8 379 13,41	7 580 12,13	10 152 16,24			11 282 18,05	6 716 10,75	5 913 9,46	8 842 14,15	8 350 13,36	
34	Nederland	Fl EUR	144,42 39,40	155,59 42,98	121,70 33,62	71,06 19,63	18,69 5,16	25,51 7,05	27,62 7,63	32,22 8,90	53,83 14,87	32,80 9,06	52,95 14,63	90,28 24,94	39,10 10,80	
		B 9.1 QUALITÀ I QUALITY I		Zielsetzung/Target/Objectif de référence/Obiettivo di riferimento: Ø ≥ 10 cm												
34	Nederland	Fl EUR			168 37,57	79 22,38	41 7,46	31 8,84								
41	Belgique/België	Fb EUR	2 505 58,90	3 703 76,96	3 072 44,60	2 293 31,16	544 7,06	239 3,88	367 13,06	600 28,02	1 752 20,30	510 8,50	598 12,08	1 362 29,18	1 418 11,02	
61	United Kingdom	£ EUR					9,86 18,91	8,41 18,50	8,81 18,91	:	6,96 17,78	6,89 17,66	8,32 18,74	8,27	7,63 18,31	
81	Danmark	Dkr EUR	262 34,93	261 34,80	327 43,60	464 61,87	213 28,40	220 29,33							285 38,00	

Q S O U R C E	Woche Semaine	1969												
		Preise je 100 Kg - Ohne MWS/Prix par 100 kg - hors TVA												
		J	F	M	A	M	J	J	A	S	O	N	D	Ø

**B 10.0 ALLE QUALITÄTEN
ALL QUALITIES**

**B 10.0 TOUTES QUALITÉS
TUTTE LE QUALITÀ**

03	Deutschland (BR)													
	DM					505,78	517,78							511,78
	EUR					126,45	129,45							127,95
12	France													
	Ffr			1 054	594	281	273	233						403
	EUR			213,49	120,31	56,92	55,30	47,19						81,63
21	Italia													
	Lit					29 981	28 444							29 213
	EUR					47,97	45,51							46,74
34	Nederland													
	Fl			1 200,00	857,00	236,92	253,38	240,16	185,95			250,00		245,92
	EUR			331,49	236,74	65,45	69,99	66,34	51,37			69,06		67,93
41	Belgique/België													
	Fb			22 058	15 152	5 110	5 072	5 934	3 592					5 184
	EUR			441,16	303,04	102,20	101,44	118,68	71,84					103,68

**B 10.1 QUALITÄT I
QUALITY I**

**B 10.1 QUALITÉ I
QUALITÀ I**

12	France													
	1				483	296	212							
	2			1 750	313	236	200							
	3			800	342	193								
	4			750	360	209								
	5				336									
	Ø Ffr			1 013	355	238	209							313
	EUR			205,18	71,91	48,21	42,33							63,40
21	Italia													
	1						30 500	27 000						
	2						31 000	20 500						
	3					27 500	30 500							
	4					29 500	29 500							
	5													
	Ø Lit					:	:	:						:
	EUR													
41	Belgique/België													
	1				40 200	7 772	7 132	7 340	4 000					
	2				20 162	4 600	5 630	7 068						
	3				22 524	6 262	5 306	5 712						
	4			26 016	20 346	5 266	5 932	4 904						
	5				15 548			4 782						
	Ø Fb			25 400	19 410	5 526	5 834	6 768	3 592					4 232
	EUR			508,00	388,20	110,52	116,68	135,36	71,84					84,64
61	United Kingdom													
	1					92,81	56,99	140,55						
	2					74,41	66,14							
	3					68,89	68,01							
	4					57,87	101,96							
	5													
	Ø £					63,38	68,01	:						67,09
	EUR					152,11	163,22							161,02
81	Danmark													
	1													
	2													
	3													
	4													
	5													
	Ø Dkr													548
	EUR													73,07

N.B.: Teil II enthält eine detaillierte Darstellung der preisbestimmenden Merkmale/La partie II contient la description détaillée des caractéristiques déterminantes des prix.

B 11. Witloof/Witloof chicory
B 12. Artischocken/Artichokes

B 11. Chicorées Witloof/Cicoria
B 12. Artichauts/Carciofi

1969

SOURCE	Woche Semaine	1969												
		Preise je 100 Kg - Ohne MWSt/Prix par 100 kg - hors TVA												
		J	F	M	A	M	J	J	A	S	O	N	D	Ø

**B 11.0 ALLE QUALITÄTEN
ALL QUALITIES**

**B 11.0 TOUTES QUALITÉS
TUTTE LE QUALITÀ**

12	France													
	Ffr	138	137	105	88					196	121	142	159	139
	EUR	27,95	27,75	21,27	17,82					35,29	21,79	25,57	28,63	26,84
34	Nederland													
	Fl	99,96	90,90	149,82	158,40	127,95				300,67	216,94	131,41	116,21	155,94
	EUR	27,61	25,11	41,39	43,76	35,35				83,06	59,93	36,30	32,10	43,08

**B 11.1 QUALITÄT I
QUALITY I**

**B 11.1 QUALITÉ I
QUALITÀ I**

Zielsetzung/Target/Objectif de référence/Obiettivo di riferimento : Ø 3-6 cm

12	France													
	1									170	125	155		
	2								290	150	110	190		
	3								210	150	130	150		
	4								215	150	125	170		
	5									95				
	Ø Ffr								236	142	122	166	155	
	EUR								42,49	25,57	21,97	29,89	27,91	
34	Nederland													
	1	150	99	149	225	143					158	170		
	2	137	101	164	167					188	156	194		
	3	110	113	173	195					155	153	195		
	4	104	142	169	176					146	155	204		
	5			193										
	Ø Fl	125	113	170	191	143				163	156	191		
	EUR	34,53	31,22	46,96	52,76	39,50				45,03	43,09	52,76		
41	Belgique/België													
	1	1 923	1 722	2 659	3 078	2 422				3 898	2 217	1 706	2 197	
	2	1 896	1 737	2 289	2 903	1 915				4 306	1 835	1 429	2 591	
	3	1 684	1 888	1 916	3 569	2 650		3 449		2 546	1 809	1 516	2 652	
	4	1 668	2 200	2 845	3 516	2 652		3 851		2 579	1 427	1 570	2 348	
	5	1 245			2 956						1 037		1 919	
	Ø Fb	1 637	1 859	2 409	3 148	2 352		3 729		2 643	1 469	1 473	2 355	1 930
	EUR	32,74	37,18	48,18	62,96	47,04		74,58		52,86	29,38	29,46	47,10	38,60

**B 12.0 ALLE QUALITÄTEN
ALL QUALITIES**

**B 12.0 TOUTES QUALITÉS
TUTTE LE QUALITÀ**

12	France													
	Ffr	176	90	245	238	167	122	117	80	101	98	172	317	135
	EUR	35,65	18,23	49,62	48,21	33,83	24,71	23,70	14,94	18,18	17,64	30,97	57,07	26,07
21	Italia													
	Lit	16 600	11 000	10 012	7 132	5 200					14 400	18 000	18 800	12 060
	EUR	26,56	17,60	16,01	11,41	8,32					23,04	28,80	30,08	19,29

N.B.: Teil II enthält eine detaillierte Darstellung der preisbestimmenden Merkmale/La partie II contient la description détaillée des caractéristiques déterminantes des prix.

Q S O U R C E	Weche Semaine	1969											
		Preise je 100 Kg - Ohne MWSt/Prix par 100 kg - hors TVA											
		J	F	M	A	M	J	J	A	S	O	N	D

**B 13.1.0 FREILANDWARE, ALLE QUALITÄTEN
IN THE OPEN, ALL QUALITIES**

**B 13.1.0 DE PLEINE TERRE, TOUTES QUALITÉS
DI PIENO CAMPO, TUTTE LE QUALITÀ**

03	Deutschland (BR)													
	DM							59,12	57,13	56,47			57,57	
	EUR							14,78	14,28	14,31			14,59	
12	France													
	Ffr				550	374	203	74	43	56	70	79	93	
	EUR				111,40	75,75	41,12	14,99	8,03	10,08	12,60	14,22	16,38	17,96
21	Italia													
	Lit							8 263	4 630	4 387	5 639	8 433	5 983	
	EUR							13,22	7,41	7,02	9,02	13,50	9,57	
41	Belgique/België													
	Fb								541	618	683	175	602	
	EUR								10,82	12,36	13,66	3,50	12,04	

**B 13.1.1 FREILANDWARE, RUND, QUALITÄT I
IN THE OPEN, ROUND, QUALITY I**

**B 13.1.1 DE PLEINE TERRE, RONDES, QUALITÉ I
DI PIENO CAMPO, ROTONDI, QUALITÀ I**

Zielsetzung/Target/Objetif de référence/Obiettivo di riferimento: Ø 57-67 mm

12	France												
	1								45	47			
	2								67	65			
	3								65	125			
	4								55	110			
	5												
	Ø Ffr								59	75			68
	EUR								10,62	13,50			12,24
41	Belgique/België												
	1							427	879	861	487		
	2							1 056	892	1 047	255		
	3							484	638	1 024			
	4							775	697	885			
	5									629			
	Ø Fb							632	775	979	446		751
	EUR							12,64	15,50	19,58	8,92		15,02
51	Luxembourg												
	1					1 850	1 350	600	900				
	2					1 900	1 100	650	900				
	3					1 675	800	800	800				
	4					1 300	750	700	750				
	5						600	800					
	Ø Fix					1 680	920	710	838				1 037
	EUR					33,60	18,40	14,20	16,76				20,74

**B 13.1.2 FREILANDWARE, OVAL, QUALITÄT I
IN THE OPEN, LONG, QUALITY I**

**B 13.1.2 DE PLEINE TERRE, ALLONGÉES, QUALITÉ I
DI PIENO CAMPO, LUNGI, QUALITÀ I**

Zielsetzung/Target/Objetif de référence/Obiettivo di riferimento: Ø 40-47 mm

21	Italia												
	1								6 775	4 675	6 800		
	2								5 200	5 325	6 500		
	3								4 925	5 950	6 500		
	4								4 167	6 350	6 500		
	5								4 350				
	Ø Lit								:	:	:		:
	EUR												

N.B.: Teil II enthält eine detaillierte Darstellung der preisbestimmenden Merkmale/La partie II contient la description détaillée des caractéristiques déterminantes des prix.

1969

SOURCE	Woche Semaine	1969												
		Preise je 100 Kg - Ohne MWSt/Prix par 100 kg - hors TVA												
		J	F	M	A	M	J	J	A	S	O	N	D	Ø

**B 13.2.0 UNTERGLASWARE, ALLE QUALITÄTEN
UNDER GLASS, ALL QUALITIES**

**B 13.2.0 DE SERRE, TOUTES QUALITÉS
DI SERRA, TUTTE LE QUALITÀ**

03	Deutschland (BR)													
	DM							99,93	75,52	81,38	99,34			89,04
	EUR							24,98	18,88	20,35	25,18			22,61
12	France													
	Ffr					266	177	73						152
	EUR					53,88	35,85	14,79						30,79
34	Nederland													
	Fl	73,54	302,53	300,33	267,45	177,09	119,26	72,85	43,88	52,38	83,75	83,44	68,26	96,72
	EUR	20,32	83,57	82,96	73,88	48,92	32,95	20,12	12,12	14,47	23,14	23,05	18,86	26,72
41	Belgique/België													
	Fb	1 848		13 654	6 249	3 103	1 654	925	549	833	1 382	1 689	2 267	1 231
	EUR	36,96		273,08	124,98	62,06	33,08	18,50	10,98	16,66	27,64	33,78	45,34	24,62
61	United Kingdom													
	£			44,94	43,86	33,76	25,72	17,15	12,79	12,33	14,85	10,18		17,76
	EUR			107,86	105,26	81,02	61,73	41,16	30,70	29,59	35,64	24,43		42,62
71	Ireland													
	£			69,45	52,69	38,36	25,57	18,96	12,35	15,21	15,87	25,57		30,45
	EUR			166,68	126,46	92,06	61,37	45,50	29,64	36,50	38,09	61,37		73,08

**B 13.2.1 UNTERGLASWARE, QUALITÄT I
UNDER GLASS, QUALITY I**

**B 13.2.1 DE SERRE, QUALITÉ I
DI SERRA, QUALITÀ I**

34	Nederland													
	1				341	232	128	103	54	75	85	106		
	2				328	177	144	84	58	61	101	114		
	3				308	173	125	79	56	54	116			
	4			411	245	212	99	59	48	62	107			
	5			322		155			80		96			
	Ø Fl			367	306	190	124	81	59	63	101	110		
	EUR			101,38	84,53	52,49	34,25	22,38	16,30	17,40	27,90	30,39		
41	Belgique/België													
	1	2 479			13 410	4 556	2 458	1 824	707	1 226	1 451	2 094	2 346	
	2	1 599			11 951	4 727	2 480	1 499	1 293	1 328	1 669	2 277	2 194	
	3	1 532			9 975	3 807	1 885	1 033	625	1 117	1 739	2 313	2 582	
	4			16 206	7 277	2 525	1 326	962	936	1 093	1 909	2 621	3 920	
	5				5 772			514			2 182		1 539	
	Ø Fb	1 779			13 654	6 905	3 461	1 869	1 164	773	1 241	1 822	2 274	2 392
	EUR	35,58			273,08	138,10	69,22	37,38	23,28	15,46	24,82	36,44	45,48	47,84
61	United Kingdom													
	1				56,95	36,74	30,47	24,04	16,84	14,85	13,02	16,53		
	2				51,97	38,58	30,85	22,43	14,70	14,24	19,98			
	3				51,21	38,65	26,02	22,35	11,94	13,02	21,43			
	4			51,21	40,72	31,16	25,19	13,09	14,16	12,93	22,20			
	5				39,04			15,00			20,82			
	Ø £			51,21	46,16	35,90	27,56	18,83	14,47	14,01	18,07	16,53		19,87
	EUR			122,90	110,78	86,16	66,14	45,19	34,73	33,62	43,37	39,67		47,69
81	Danmark													
	1													
	2													
	3													
	4													
	5													
	Ø Dkr				728	466	602	382	373	237	302	280	458	428
	EUR				97,07	62,13	80,27	50,93	49,73	31,60	40,27	37,33	61,07	57,07

**B 13.3.0 INDUSTRIEWARE
FOR PROCESSING**

**B 13.3.0 POUR L'INDUSTRIE
PER L'INDUSTRIA**

21	Italia													
	Lt								2 167	2 417	1 900			2 290
	EUR								3,47	3,87	3,04			3,66

N.B.: Teil II enthält eine detaillierte Darstellung der preisbestimmenden Merkmale/La partie II contient la description détaillée des caractéristiques déterminantes des prix.

Q S O U R C E	Woche Semaine	1969												
		Preise je 100 Kg - Ohne MWS/Prix par 100 kg - hors TVA												
		J	F	M	A	M	J	J	A	S	O	N	D	Ø

**B 14.1.0 FREILANDWARE, ALLE QUALITÄTEN
IN THE OPEN, ALL QUALITIES**
**B 14.1.0 DE PLEINE TERRE, TOUTES QUALITÉS
DI PIENO CAMPO, TUTTE LE QUALITÀ**

03	Deutschland (BR)													
	DM									27,15	62,93			45,05
	EUR									6,79	15,73			11,26
12	France													
	Ffr			210	163	154	97	60	65	68	83			117
	EUR			42,54	33,02	31,19	19,65	12,15	12,14	12,24	14,94			22,59
21	Italia													
	Lit						10 062	5 248	6 941	7 964	7 433			7 395
	EUR						16,10	8,40	11,11	12,74	11,89			11,83

**B 14.1.1 FREILANDWARE, QUALITÄT I
IN THE OPEN, QUALITY I**
**B 14.1.1 DE PLEINE TERRE, QUALITÉ I
DI PIENO CAMPO, QUALITÀ I**

Zielsetzung/Target/Objectif de référence/Obiettivo di riferimento: 20-40 cm

12	France													
	1					293	149	61	70	65	83			
	2					276	129	64	62	68				
	3					263	111	76	77	77				
	4			350		219	67	68	61	80				
	5			268				75						
	Ø Ffr			295		251	104	67	68	72	83			103
	EUR			59,75		50,84	21,07	13,57	12,70	12,96	14,94			19,89

**B 14.2.0 UNTERGLASWARE, ALLE QUALITÄTEN
UNDER GLASS, ALL QUALITIES**
**B 14.2.0 DE SERRE, TOUTES QUALITÉS
DI SERRA, TUTTE LE QUALITÀ**

03	Deutschland (BR)													
	DM						91,56	74,68	87,42	100,34	127,04			96,20
	EUR						22,89	18,67	21,86	25,09	32,20			24,43
12	France													
	Ffr				199	148	104	83	68	67	100			97
	EUR				40,31	29,98	21,07	16,81	12,70	12,06	18,00			18,73
34	Nederland													
	Fl	240,56	144,95	115,71	89,53	73,28	34,91	29,43	30,44	41,07	82,77	110,09	132,04	55,54
	EUR	66,45	40,04	31,96	24,73	20,24	9,64	8,13	8,41	11,35	22,86	30,41	36,48	15,34
61	United Kingdom													
	£	24,31	22,23	17,58	17,64	15,56	14,69	13,72	13,82	16,81				15,96
	EUR	58,34	53,35	42,19	42,34	37,34	35,26	32,93	33,17	40,34				38,30

Q S O U R C E	Woche Semaine	1969												
		Preise je 100 Kg - Ohne MWSt/Prix par 100 kg - hors TVA												
		J	F	M	A	M	J	J	A	S	O	N	D	Ø

B 14.2.1 UNTERGLASWARE, QUALITÄT I
UNDER GLASS, QUALITY IB 14.2.1 DE SERRE, QUALITÉ I
DI SERRA, QUALITÀ I

Zielsetzung/Target/Objectif de référence/Obiettivo di riferimento: 20-40 cm

34	Nederland													
	1	221,40	138,60	122,40	81,00	46,80	54,00	41,40	81,00	102,60	171,00			
	2	221,40	131,40	81,00	75,60	52,20	36,00	66,60	46,80	88,20	198,00			
	3	174,60	99,00	91,80	90,00	46,80	34,20	48,60	41,40	100,80				
	4	126,00	124,20	75,60	93,60	37,80	41,40	46,80	61,20	118,80				
	5		109,80		68,40			70,20		154,80				
Ø	Ff	185,85	120,60	92,70	81,72	45,90	41,40	54,72	57,60	113,04	184,50			
	EUR	51,34	33,31	25,61	22,57	12,68	11,44	15,12	15,91	31,23	50,97			
41	Belgique/België													
	1		1 790	1 734	1 106	688	832	720	1 250	1 006	2 364			
	2	3 252	1 450	1 284	1 294	954	510	1 002	1 062	1 298	2 412			
	3	2 286	1 298	1 424	1 316	786	370	612	520	1 432	1 164			
	4	2 160	1 680	1 420	1 026	394	542	730	504	1 414				
	5			1 290			664			1 442				
Ø	Fb	2 166	1 528	1 352	1 186	710	586	724	810	1 292	2 220		826	
	EUR	43,32	30,56	27,04	23,72	14,20	11,72	14,48	16,20	25,84	44,40		16,52	
61	United Kingdom													
	1		22,93	26,68	14,66	15,65	20,17	18,41	18,41	22,05	20,17			
	2		25,68	21,16	20,17	21,16	14,66	16,53	15,65	20,17				
	3	30,31	22,93	19,29	22,93	16,53	17,42	13,78	12,90	17,42				
	4	24,80	25,68	17,42	18,41	15,65	15,65	17,42	20,17	16,53				
	5			16,53			15,65			22,93				
Ø	£	26,27	24,63	19,17	19,28	17,08	16,63	16,57	16,99	19,80				18,05
	EUR	63,05	59,11	46,01	46,27	40,99	39,91	39,77	40,78	47,52				43,32
81	Danmark													
	1													
	2													
	3													
	4													
	5													
Ø	Dkr	870	397	287	328	215	209	258	284	380	725	452	276	
	EUR	116,00	52,93	38,27	43,73	28,67	27,87	34,40	37,87	50,67	96,67	60,27	36,80	

B 15. Zuckermelonen/Melons
 B 16. Auberginen/Aubergines
 B 17. Gemüsepaprika/Sweet capsicum

B 15. Melons/Poponi
 B 16. Aubergines/Melanzane
 B 17. Poivrons/Peperoni

Q S O U R C E	Woche Semaine	1969										
		Preise je 100 Kg - Ohne MWSt/Prix par 100 kg - hors TVA										
		J	F	M	A	M	J	J	A	S	O	N

**B 15.0 RUNDE, ROSAFLEISCHIG
 ROUND, COLOURED FLESH**

**B 15.0 RONDS, CHAIR COLORÉE
 ROTONDI, PASTA COLORATA**

Zielsetzung/Target/Objectif de référence/Obiettivo di riferimento: Ø ≥ 10 cm

12	France												
	1												
	2					1 800	1 140	291	191	75	45		
	3					1 800	775	267	132	80	46		
	4					1 800	687	225	121	71	70		
	5						340	193	113	76			
	Ø					1 800	623	206	140	76	46		272
	EUR					364,59	126,19	41,73	26,14	13,68	8,28		52,52
21	Italia												
	1								16 000	20 000			
	2							48 250	16 500	22 250			
	3							32 000	23 900	14 500			
	4							22 750	19 000				
	5							15 000					
	Ø							:	:	:			:
	Lit												
	EUR												
81	Danmark												
	1												
	2												
	3												
	4												
	5												
	Ø						588	358	300	239	233		308
	EUR						78,40	47,73	40,00	31,87	31,07		41,07

**B 16.0 ALLE QUALITÄTEN
 ALL QUALITIES**

**B 16.0 TOUTES QUALITÉS
 TUTTE LE QUALITÀ**

12	France												
	1						800	423	70	71	89	125	
	2						700	310	59	93	92	126	
	3						650	202	39	89	125	83	
	4						531	145	50	87	113		
	5							95			115		
	Ø						600	193	53	84	104	114	119
	EUR						121,53	39,09	9,54	15,12	18,72	20,53	22,98

**B 17.0 ALLE QUALITÄTEN
 ALL QUALITIES**

**B 17.0 TOUTES QUALITÉS
 TUTTE LE QUALITÀ**

12	France												
	1						550	293	91	67	105		
	2						375	253	75	99	84		
	3						380	181	48	78	77		
	4						313	103	55	96	170		
	5							92			110		
	Ø						362	173	65	83	99		125
	EUR						73,32	35,04	12,14	14,94	17,82		19,99
61	United Kingdom												
	1												
	2												
	3												
	4												
	5												
	Ø												
	EUR												

N.B.: Teil II enthält eine detaillierte Darstellung der preisbestimmenden Merkmale/La partie II contient la description détaillée des caractéristiques déterminantes des prix.

1969

Q S U O U R C E	Woche Semaine	1969												
		Preise Je 100 Kg - Ohne MWS/Prix par 100 kg - hors TVA												
		J	F	M	A	M	J	J	A	S	O	N	D	Ø

**B 18.0 ALLE QUALITÄTEN
ALL QUALITIES**

**B 18.0 TOUTES QUALITÉS
TUTTE LE QUALITÀ**

03	Deutschland (BR)													
	DM	34,03	40,55	42,31	48,39	47,43	45,40	36,74	30,07	25,65	23,40	25,88	27,06	35,58
	EUR	8,51	10,14	10,58	12,10	11,86	11,35	9,19	7,52	6,41	5,93	7,07	7,39	9,03
12	France													
	Ffr	48	49	53	71	77	92	58	50	47	43	39	41	72
	EUR	9,72	9,92	10,74	14,38	15,60	18,63	11,75	9,34	8,46	7,74	7,02	7,38	13,90
21	Italia													
	Lit	6 677	7 666	7 838	8 937	8 067	6 583	5 056	5 165	5 002	5 243	5 468	6 400	6 198
	EUR	10,68	12,27	12,54	14,30	12,91	10,53	8,10	8,26	8,00	8,39	8,75	10,24	9,92
34	Nederland													
	Fl	39,53	44,10	45,86	45,04	37,74	57,19	27,85	18,33	17,15	16,48	18,83	25,59	29,69
	EUR	10,92	12,18	12,67	12,44	10,43	15,80	7,64	5,06	4,74	4,55	5,20	7,07	8,20
71	Ireland													
	£	3,97	4,19	4,41	4,63	5,73	15,43	9,04	3,75	3,75	3,53	2,87	2,87	5,35
	EUR	9,53	10,06	10,58	11,11	13,75	37,03	21,70	9,00	9,00	8,47	6,89	6,89	12,84

**B 18.1 QUALITÄT I
QUALITY I**

**B 18.1 QUALITÉ I
QUALITÀ I**

12	France													
	1	50	46	47	60	65	81	64	40	39	35	35	36	
	2	55	47	50	71	66	105	54	28	38	35	34	41	
	3	45	49	52	63	104	72	44	44	38	31	31	42	
	4	44	51	61	65	69	175	60	38	38	31	36	35	
	5	36			68			41			31			
	Ø Ffr	46	48	53	65	84	106	55	37	38	33	34	38	70
	EUR	7,29	9,72	10,74	13,17	17,01	21,47	11,14	6,91	6,84	5,94	6,12	6,84	13,52
34	Nederland													
	1	61	40	54	54	49			18	18	18	23	27	
	2	50	50	43	44	41			18	21	18	21	31	
	3	40	57	47	52	39			22	20	22	23	35	
	4	39	67	57	51				20	20	17	29	36	
	5			57					22		20			
	Ø Fl	47,50	53,50	51,60	50,25	43,00			20,50	19,75	19,00	24,00	32,25	:
	EUR	13,12	14,78	14,25	13,88	11,88			5,66	5,46	5,25	6,63	8,91	
41	Belgique/België													
	1	617	546	608	580	618		236	284	338	305	306	297	
	2	599	602	731	562	784		332	342	325	256	209	348	
	3	551	659	562	677	771	412	236	316	338	334	201	343	
	4	499	628	610	703		294	261	351	362	309	183	349	
	5	464			571			306			244		407	
	Ø Fb	534	611	603	623	666	286	276	325	337	281	201	329	448
	EUR	10,68	12,22	12,06	12,46	13,32	5,72	5,52	6,50	7,74	5,62	4,02	6,58	8,96
51	Luxembourg													
	1	700	800				2 250	2 250	1 800	750	800	700	700	
	2	700	800				2 475	2 100	1 800	750	800	700	700	
	3	700	800			4 200	2 475	1 800	1 725	750	700	700	700	
	4	800	800			4 200	2 175	2 025	1 500	750	700	750	700	
	5	800	800			4 200		1 800	1 500		700		700	
	Ø Fix	740	800			4 200	2 343	1 995	1 665	750	740	712	700	740
	EUR	14,80	16,00			84,00	46,86	39,90	33,30	15,00	14,80	14,24	14,00	14,00
61	United Kingdom													
	1	3,03	3,41	2,99	3,16	2,72	2,60	7,28	2,00	1,87	1,69	1,45	1,62	
	2	2,35	4,39	2,73	3,17	2,16	2,02	6,76	1,88	1,39	1,54	1,48	1,41	
	3	1,88	5,17	3,82	3,66	2,27		4,07	1,86	1,45	1,41	1,44	1,88	
	4	1,99	3,62	3,38	3,82	3,27		3,02	1,84	1,38	1,35	1,54	1,74	
	5	2,20			3,15			2,67			1,43			
	Ø £	2,29	4,15	3,23	3,39	2,60	2,40	3,90	1,89	1,53	1,48	1,48	1,66	2,12
	EUR	5,50	9,96	7,75	8,14	6,24	5,76	9,36	4,54	3,67	3,55	3,55	3,98	5,09
81	Danmark													
	1													
	2													
	3													
	4													
	5													
	Ø Dkr	99	102	121	138	138		194	143	101	105	122	124	118
	EUR	13,20	13,60	16,13	18,40	18,40		25,87	19,07	13,47	14,00	16,27	16,53	15,73

N.B.: Teil II enthält eine detaillierte Darstellung der preisbestimmenden Merkmale/La partie II contient la description détaillée des caractéristiques déterminantes des prix.

Q U E L L E	S O U R C E	Woche Semaine	1969												
			Preise je 100 Kg - Ohne MwSt/Prix par 100 kg - hors TVA												
			J	F	M	A	M	J	J	A	S	O	N	D	Ø

**B 19.0 ALLE QUALITÄTEN
ALL QUALITIES**
**B 19.0 TOUTES QUALITÉS
TUTTE LE QUALITÀ**

Zielsetzung/Target/Objectif de référence/Obiettivo di riferimento: Ø ≥ 40 mm

03	Deutschland (BR)	DM	34,25	32,95	32,82	37,37					29,21	32,58	36,40	45,74	35,17
		EUR	8,56	8,24	8,21	9,34					7,30	8,26	9,95	12,50	8,93
12	France	Ffr	62	59	58	60	78	66	76	68	52	51	59	82	63
		EUR	12,56	11,95	11,75	12,15	15,80	13,37	15,39	12,70	9,36	9,18	10,62	14,76	12,16
21	Italia	Lit	7 723	7 885	7 483	7 915	7 472	4 375	6 051	5 267	5 830	6 265	7 431	8 643	6 876
		EUR	12,36	12,62	11,97	12,66	11,96	7,00	9,68	8,43	9,33	10,02	11,89	13,83	11,00
61	United Kingdom	£	2,26	2,10	1,92	2,18				3,77	2,91	2,40	3,90	6,09	3,46
		EUR	5,42	5,04	4,61	5,23				9,05	6,98	5,76	9,36	14,62	8,30
71	Ireland	£	3,15	3,04	4,09	6,11				8,90	5,72	6,00	6,30	6,60	5,55
		EUR	7,56	7,30	9,82	14,66				21,36	13,73	14,40	15,12	15,84	13,32
81	Danmark	Dkr	41	40	46	79	82	107	235	177	151	158	159	177	113
		EUR	5,47	5,33	6,13	10,53	10,93	14,27	31,33	23,60	20,13	21,07	21,20	23,60	15,07

N.B.: Teil II enthält eine detaillierte Darstellung der preisbestimmenden Merkmale/La partie II contient la description détaillée des caractéristiques déterminantes des prix.

SOURCE	Woche Semaine	1969												
		Preise je 100 Kg - Ohne MWSt/Prix par 100 kg - hors TVA												
		J	F	M	A	M	J	J	A	S	O	N	D	Ø

**B 20.0 ALLE QUALITÄTEN
ALL QUALITIES**
**B 20.0 TOUTES QUALITÉS
TUTTE LE QUALITÀ**

1969

03	Deutschland (BR)													
	DM						123,40	73,96	79,78					92,38
	EUR						30,85	18,49	19,95					23,46
12	France													
	Ffr				264	153	146	138						161
	EUR				53,47	30,99	29,57	27,95						32,61
21	Italia													
	Lit					11 610	15 293							12 991
	EUR					17,26	24,47							20,79

**B 20.1 QUALITÄT I
QUALITY I**
**B 20.1 QUALITÉ I
QUALITÀ I**

12	France													
	1					517	236							
	2				800	226	213							
	3				517	190	205							
	4				639	200	145							
	5				550									
	Ø Ffr				585	253	220							313
	EUR				118,49	51,25	44,56							63,40
21	Italia													
	1					10 700	11 000							
	2					11 000	17 833							
	3						19 000							
	4						18 300							
	5													
	Ø Lit					:	:							:
	EUR													
41	Belgique/België													
	1						3 536	1 423	1 269					
	2						3 118	1 828	991					
	3					5 000	1 804	1 614	2 100					
	4					4 585	1 730	1 361						
	5							1 559						
	Ø Fb					4 606	1 862	1 533	1 484					1 686
	EUR					92,12	37,24	30,66	29,28					33,72
61	United Kingdom													
	1						7,35	4,59	6,43	6,43				
	2						7,35	6,43	5,51					
	3						13,78	4,59	7,35	5,51				
	4						10,10	3,67	6,43	7,35				
	5							3,67						
	Ø £						11,48	5,05	5,97	5,97	:			6,17
	EUR						27,55	12,12	14,33	14,33				14,81

B 21. Grüne Bohnen/French beans

B 21. Haricots verts/Fagiolini

QUERLEN	Woche Semaine	1969											
		Preise je 100 Kg - Ohne MWS/Prix par 100 kg - hors TVA											
		J	F	M	A	M	J	J	A	S	O	N	D

**B 21.0 ALLE QUALITÄTEN
ALL QUALITIES**

**B 21.0 TOUTES QUALITÉS
TUTTE LE QUALITÀ**

Zielsetzung/Target/Objectif de référence/Obiettivo di riferimento : < 9 mm

03	Deutschland (BR)													
	1													
	2													
	3													
	4													
	5													
Ø	DM							129,58	95,30	114,65	136,52			119,01
	EUR							32,49	23,83	28,66	34,60			30,22
12	France													
	1					1 000	553	292	296	308	288	357		
	2					710	396	292	326	283	299	445		
	3				1 500	600	363	282	309	275	283			
	4				1 650	517	305	277	330	283	279			
	5				1 400			254			290			
Ø	Ffr			1 520	686	373	276	315	289	289	379		314	
	EUR			307,88	138,95	75,55	55,90	58,82	52,03	52,03	68,24		60,63	
21	Italia													
	1													
	2													
	3													
	4													
	5													
Ø	Lit							12 538	20 780	15 385	14 908		15 830	
	EUR							20,06	33,25	24,62	23,85		24,61	
34	Nederland													
	1													
	2													
	3													
	4													
	5													
Ø	Fl			816,36	727,27	430,66	255,92	120,01	59,44	110,06	106,16	209,57	53,98	96,79
	EUR			225,51	200,90	118,97	70,70	33,15	16,42	30,40	29,33	57,89	14,91	26,74
41	Belgique/België													
	1				10 827	7 489	6 078	3 776	899	1 924	1 427	1 772		
	2				10 757	8 654	5 909	4 450	936	2 201	1 447	2 572		
	3				11 368	8 020	4 520	2 571	898	1 527	1 819			
	4				9 495	6 107	3 415	1 275	1 279	1 382	1 622			
	5				8 022			1 034			1 846			
Ø	Fb			9 596	6 945	3 949	1 598	854	1 504	1 536	1 869		1 619	
	EUR			191,92	138,90	78,98	31,96	17,08	30,08	30,72	37,38		32,38	

N.B.: Teil II enthält eine detaillierte Darstellung der preisbestimmenden Merkmale/La partie II contient la description détaillée des caractéristiques déterminantes des prix.

S O U R C E	Woche Semaine	1970												
		Preise je 100 Kg - Ohne MWS/Prix par 100 kg - hors TVA												
		J	F	M	A	M	J	J	A	S	O	N	D	Ø

B 1.0 ALLE QUALITÄTEN
ALL QUALITIESB 1.0 TOUTES QUALITÉS
TUTTE LE QUALITÀ

03	Deutschland (BR)													
	DM						43,15	60,59	37,36	53,97	41,12	59,52	43,76	48,50
	EUR						11,79	16,55	10,21	14,75	11,23	16,26	11,96	13,25
12	France													
	Ffr	54,40	64,00	101,60	46,40	58,40	62,40	70,40	76,00	92,80	75,20	73,60	34,40	63,20
	EUR	9,79	11,52	18,29	8,35	10,51	11,23	12,68	13,68	16,71	13,54	13,25	6,19	11,38
21	Italia													
	Lit	4 448	5 188	4 418	3 979					5 211	9 620	7 172	5 515	5 448
	EUR	7,12	8,30	7,07	6,37					8,34	15,39	11,48	8,82	8,72
34	Nederland													
	Fl			200,00	187,01	115,02	78,60	97,95	47,41	63,52	45,14	69,58	52,28	63,25
	EUR			55,25	51,66	31,77	21,71	27,06	13,10	17,55	12,47	19,22	14,44	17,47
41	Belgique/België													
	Fb						461	743	421	628	456	682	531	492
	EUR						9,22	14,86	8,42	12,56	9,12	13,64	10,62	9,84
61	United Kingdom													
	£	5,93	6,54	6,89	5,17	3,45	5,74	6,54	5,05	5,25	4,67	6,18	5,16	5,13
	EUR	14,23	15,70	16,54	12,41	8,28	13,78	15,70	12,12	12,60	11,21	14,83	12,38	12,31
71	Irland													
	£	13,89	13,23	13,01	14,11	5,51	13,23	16,31	14,99	14,55	13,67	11,91	11,91	13,03
	EUR	33,34	31,75	31,22	33,86	13,22	31,75	39,14	35,98	34,92	32,81	28,58	28,58	31,27
81	Danmark													
	Dkr				492	350	229	186	106	132	103	167		163
	EUR				65,60	46,72	30,56	24,80	14,27	17,60	13,73	22,27		21,73

1970

S O U R C E	Woche Semaine	1970											
		Preise je 100 Kg - Ohne MWSt/Prix par 100 kg - hors TVA											
		J	F	M	A	M	J	J	A	S	O	N	D

**B 1.1 GESTUTZT, QUALITÄT I
TOPPED, QUALITY I**

**B 1.1 COURONNÉS, QUALITÉ I
CORONATI, QUALITÀ I**

Zielsetzung/Target/Objectif de référence/Obiettivo di riferimento: Ø 16-24 mm

12	France													
	1	120,00	71,20	163,20	71,20	64,00	112,00	60,00	64,00	59,20	58,40	96,00	31,20	
	2	168,00	85,60	182,40	73,60	80,80	108,00	60,00	60,00	43,20	42,40	104,00	37,60	
	3	120,00	138,40	183,20	68,80	46,40	50,40	84,00	56,00	74,40	40,80	104,80	44,00	
	4	103,20	71,20	70,40	26,40	113,60	84,00	68,00	64,00	92,00	88,80	32,80	46,40	
	5	71,20			40,00			68,00			112,80			
	Ø Ffr	107,20	93,60	144,80	57,60	72,80	100,00	68,00	61,60	72,00	71,20	81,60	39,20	88,00
	Ø EUR	19,30	16,85	26,07	10,37	13,11	18,00	12,24	11,09	12,96	12,82	14,69	7,06	15,84
21	Italla													
	1	6 500	4 500	12 000	4 500	6 000							6 000	
	2	4 000	5 200	11 000	5 000	6 000						10 500	4 500	
	3	4 000	9 000	9 000	4 500							10 500	4 000	
	4	4 500	9 800	6 000	4 500							7 000	5 500	
	5				4 500								6 600	
	Ø Lit	:	:	:	:	:						:	:	:
	Ø EUR													
34	Nederland													
	1							69	93	54	54	82		
	2							116	56	84	46	116		
	3						119	151	49	116	46	134		
	4						93	175	63	101	62	125		
	5								60		76			
	Ø Fl						106	128	64	89	57	114		
	Ø EUR						29,28	35,36	17,68	24,59	15,75	31,49		
41	Belgique/België													
	1						251	320	204	283	253	299	547	
	2						227	650	125	565	234	527	415	
	3						415	714	414	689	373	489	446	
	4						358	781	371	539	313	773	348	
	5							421		203				
	Ø Fb						293	683	257	440	267	491	485	314
	Ø EUR						5,86	13,66	5,14	8,80	5,34	9,82	9,70	6,28

**B 1.2 MIT BLÄTTERN, QUALITÄT I
WITH LEAVES, QUALITY I**

**B 1.2 EN FEUILLES, QUALITÉ I
AFFOGLIATI, QUALITÀ I**

12	France													
	1	60,00	24,00											
	2	60,00												
	3	56,00												
	4	40,00												
	5	25,60												
	Ø Ffr	50,40	24,00											48,00
	Ø EUR	9,07	4,32											8,64
21	Italla													
	1	4 150	2 500	5 550	3 000	5 000						6 800	3 500	
	2	2 500	2 300	5 500	3 800	4 500						6 900	3 000	
	3	2 400	3 800	5 250	3 550							5 000	3 500	
	4	2 500	4 400	4 200	2 400								3 500	
	5				2 250								4 000	
	Ø Lit	:	:	:	:	:						:	:	:
	Ø EUR													
61	United Kingdom													
	1	6,44	5,73	7,61	5,69	3,55	6,25	5,51	4,21	5,66	4,67	4,33	5,00	
	2	7,24	6,72	6,98	5,80	2,82	6,25	6,58	3,90	5,05	4,67	5,78	4,47	
	3	6,06	7,24	6,83	5,37	3,39	6,21	7,73	5,82	5,28	4,13	7,43	5,51	
	4	5,33	6,47	6,14	4,50	4,11	4,74	7,85	6,28	5,02	4,67	7,24	5,90	
	5	4,67			5,08			5,13			5,20			
	Ø £	5,93	6,54	6,89	5,17	3,45	5,74	6,54	5,05	5,25	4,67	6,18	5,16	5,13
	Ø EUR	14,23	15,70	16,54	12,41	8,28	13,78	15,70	12,12	12,60	11,21	14,83	12,38	12,31

N.B.: Teil II enthält eine detaillierte Darstellung der preisbestimmenden Merkmale/La partie II contient la description détaillée des caractéristiques déterminantes des prix.

B 2. Rosenkohl/Brussels sprouts

B 2. Choux de Bruxelles/Cavoli di Bruxelles

Q S O U R C E	Woche Semaine	1970												
		Preise je 100 Kg - Ohne MWS/Prix par 100 kg - hors TVA												
		J	F	M	A	M	J	J	A	S	O	N	D	Ø

**B 2.0 ALLE QUALITÄTEN
ALL QUALITIES**

**B 2.0 TOUTES QUALITÉS
TUTTE LE QUALITÀ**

03	Deutschland (BR)														
	DM	115,80	120,73	115,51							97,79	80,29	67,51	99,61	
	EUR	31,64	32,99	31,56							26,72	21,94	18,45	27,22	
12	France														
	Ffr	134	104	117						195	136	119	86	113	
	EUR	24,13	18,72	21,07						35,11	24,49	21,43	15,48	20,34	
34	Nederland														
	fl	91,01	90,46	103,14	144,35	84,39				83,57	81,60	64,91	58,54	55,87	72,42
	EUR	25,14	24,99	28,49	39,88	23,31				23,09	22,54	17,93	16,17	15,43	20,01
71	Ireland														
	£	10,94	9,15	13,87	13,39					17,16	14,36	11,18	9,29	11,02	12,26
	EUR	26,26	21,96	33,29	32,14					41,18	34,46	26,83	22,30	26,45	29,42

**B 2.1 QUALITÄT I
QUALITY I**

**B 2.1 QUALITÀ I
QUALITÀ I**

Zielsetzung/Target/Objectif de référence/Obiettivo di riferimento: Ø 2-5 cm

41	Belgique/België														
	1	2 547	1 670	1 880	2 688					1 490	1 571	1 236	1 223	983	
	2	1 888	1 614	2 290	2 469					979	1 796	1 121	1 158	928	
	3	1 885	2 386	2 308	2 278					1 501	1 791	1 342	1 089	768	
	4	1 698	1 650	2 131	1 149					1 667	1 236	1 461	986	849	
	5				1 183						1 238			2 514	
	Ø Fb	1 975	1 689	2 118	2 607					1 691	1 423	1 297	1 087	1 019	1 376
	EUR	39,50	33,78	42,36	52,14					33,82	28,46	25,94	21,74	20,38	27,52
61	United Kingdom														
	1	10,75	4,46	9,19	8,66					9,82	7,45	6,16	4,02	3,36	
	2	9,35	6,27	7,58	6,73					7,41	7,82	5,82	3,85	3,52	
	3	4,81	4,63	7,45	4,53					8,90	7,25	5,17	3,84	3,75	
	4	4,46	4,44	7,50	4,21					7,35	6,67	4,81	3,28	5,34	
	5	4,15									3,97				
	Ø £	6,70	4,95	7,92	6,81					8,15	7,30	5,18	3,75	3,99	4,84
	EUR	16,08	11,88	19,01	16,34					19,56	17,52	12,43	9,00	9,58	11,62
81	Danmark														
	1														
	2														
	3														
	4														
	5														
	Ø Dkr	486	586		487	450				373	338	302	312	302	349
	EUR	64,80	78,13		64,93	60,00				49,73	45,07	40,27	41,60	40,27	46,53

1970

N.B.: Teil II enthält eine detaillierte Darstellung der preisbestimmenden Merkmale/La partie II contient la description détaillée des caractéristiques déterminantes des prix.

B 3. Weißkohl/White cabbage

B 3. Choux blancs/Cavoli bianchi

Q S O U R C E	Woche Semaine	1970													
		Preise je 100 Kg - Ohne MwSt/Prix par 100 kg - hors TVA													
		J	F	M	A	M	J	J	A	S	O	N	D	Ø	

**B 3.0 ALLE QUALITÄTEN
ALL QUALITIES**

**B 3.0 TOUTES QUALITÉS
TUTTE LE QUALITÀ**

03	Deutschland (BR)													
	DM	30,84	30,40	33,47	33,53		28,85	25,26	16,28	14,49	12,62	10,53	9,87	22,38
	EUR	8,43	8,31	9,14	9,16		7,88	6,90	4,45	3,96	3,45	2,88	2,70	6,11
12	France													
	Ffr	27,50	30,50	35,50	26,50	16,50	20,50	21,00	29,00	30,00	35,00	30,00	24,00	27,50
	EUR	4,95	5,49	6,39	4,77	2,97	3,69	3,78	5,22	5,40	5,94	5,40	4,32	4,95
34	Nederland													
	Fl	22,41	21,56	24,87	25,42	32,94	30,77	24,22	8,86	6,37	5,48	6,28	2,08	11,86
	EUR	6,19	5,96	6,81	7,02	9,10	8,50	6,69	2,45	1,76	1,51	1,73	0,57	3,28

**B 3.1 QUALITÄT I
QUALITY I**

**B 3.1 QUALITÉ I
QUALITÀ I**

Zielsetzung/Target/Objectif de référence/Obiettivo di riferimento: > 500 g

34	Nederland													
	1	24,45	23,10	22,62	23,66							8,28	6,66	
	2	28,34	21,06	25,29	23,40							8,43	6,95	
	3	24,94	21,76	26,59	26,24							6,25	6,91	
	4	24,28	24,07	25,42	30,71						8,89	5,93	6,08	
	5			22,97							9,97			
	Ø Fl	25,50	22,50	24,58	26,00						9,43	7,22	6,65	
	EUR	7,04	6,22	6,79	7,18						2,60	1,99	1,84	
41	Belgique/België													
	1	375	253	246	139		383	176	260	324	250	200	154	
	2	301	227	328	130		408	150	378	322	229	203	137	
	3	308	236	305	165		286	222	417	306	196	181	132	
	4	259	261	280			202	326	335	231	212	177	137	
	5							358		240			190	
	Ø Fb	323	238	278	157		242	253	354	291	225	191	148	260
	EUR	6,46	4,76	5,56	3,14		4,84	5,06	7,08	5,82	4,50	3,82	2,96	5,20
61	United Kingdom													
	1	2,80	2,19	2,58	2,45	2,15					3,45	2,69	2,49	
	2	3,00	2,44	2,51	2,37	2,29						2,43	2,62	
	3	2,53	2,84	2,35	2,45	2,32					4,36	2,63	3,12	2,69
	4	2,26	2,43	2,44	2,34					3,59	2,45	2,61	2,53	
	5	2,23		2,23							2,44			
	Ø £	2,57	2,48	2,47	2,37	2,22				3,85	2,75	2,71	2,58	2,60
	EUR	6,17	5,95	5,93	5,69	5,33				9,24	6,60	6,50	6,19	6,24
81	Danmark													
	1													
	2													
	3													
	4													
	5													
	Ø Dkr	57	57	66	86	109	166	151	12	20	19	17	16	51
	EUR	7,60	7,60	8,80	11,47	14,53	22,13	20,13	1,60	2,67	2,53	2,27	2,13	6,80

N.B.: Teil II enthält eine detaillierte Darstellung der preisbestimmenden Merkmale/La partie II contient la description détaillée des caractéristiques déterminantes des prix.

B 4. Rotkohl/Red cabbage

B 4. Choux rouges/Cavoli rossi

Q U E L L E	S O U R C E	Woche Semaine	1970											
			Preise je 100 Kg - Ohne MWS/Prix par 100 kg - hors TVA											
			J	F	M	A	M	J	J	A	S	O	N	D

B 4.0 ALLE QUALITÄTEN
ALL QUALITIESB 4.0 TOUTES QUALITÉS
TUTTE LE QUALITÀ

03	Deutschland (BR)													
	DM	43,77	44,39	57,65	66,32		58,76	21,51	15,20	12,67	11,27	10,16	9,57	31,93
	EUR	11,96	12,13	15,75	18,12		16,05	5,88	4,15	3,46	3,08	2,78	2,61	8,72
12	France													
	Ffr	26,50	26,50				50,00	19,00	18,50	29,00	27,50	23,00	22,50	24,50
	EUR	4,77	4,77				9,00	3,42	3,33	5,22	4,95	4,14	4,05	4,41
34	Nederland													
	Fl	39,33	36,40	51,36	59,17	64,63	54,55	19,12	11,78	10,78	8,58	6,99	5,42	23,60
	EUR	10,86	10,06	14,19	16,35	17,85	15,07	5,28	3,25	2,98	2,37	1,93	1,50	6,52

B 4.1 QUALITÄT I
QUALITY IB 4.1 QUALITÉ I
QUALITÀ I

Zielsetzung/Target/Objectif de référence/Obiettivo di riferimento : > 500 g

34	Nederland													
	1	41,58	39,33	46,77	59,00							13,15	9,48	
	2	47,87	38,26	58,11	60,19							15,43	10,09	
	3	46,66	39,70	59,49	68,95							12,20	10,95	
	4	43,50	41,61	61,01	72,50						17,55	11,12	12,49	
	5			55,78							11,85			
	Ø Fl	44,90	39,73	56,23	65,16						14,70	12,98	10,75	:
	EUR	12,40	10,98	15,53	18,00						4,06	3,59	2,97	
41	Belgique/België													
	1	434	393	430	393			446	216	230	214	190	128	
	2	470	366	471	322			228	314	216	187	160	122	
	3	463	457	433	645		562	227	302	221	189	166	106	
	4	356	415	326			449	219	227	201	177	155	114	
	5				1 260			239		218			146	
	Ø Fb	416	398	422	647		460	254	264	219	194	167	123	275
	EUR	8,32	7,96	8,44	12,94		9,20	5,08	5,28	4,38	3,88	3,34	2,46	5,50
81	Danmark													
	1													
	2													
	3													
	4													
	5													
	Ø Dkr	65	87	93	101				37	22	21	27	17	31
	EUR	8,67	11,60	12,40	13,47				4,93	2,93	2,80	3,60	2,27	4,13

1970

S O U R C E	Woche Semaine	1970												
		Preise je 100 Kg - Ohne MWSt/Prix par 100 kg - hors TVA												
		J	F	M	A	M	J	J	A	S	O	N	D	Ø

**B 5.0 ALLE QUALITÄTEN
ALL QUALITIES**

**B 5.0 TOUTES QUALITÉS
TUTTE LE QUALITÀ**

03	Deutschland (BR)													
	DM	29,01	34,89	37,79	58,76	44,84	21,41	47,72	19,59	14,40	14,10	14,45	14,41	29,28
	EUR	7,93	9,53	10,33	16,05	12,25	5,85	13,04	5,35	3,93	3,95	3,95	3,94	8,00
34	Niederland													
	Fl	30,98	34,47	33,00	41,82	34,61	22,18	35,18	27,01	22,10	17,55	17,26	16,63	22,59
	EUR	8,56	9,52	9,12	11,55	9,56	6,13	9,72	7,46	6,10	4,85	4,77	4,59	6,24

**B 5.1 QUALITÄT I
QUALITY I**

**B 5.1 QUALITÉ I
QUALITÀ I**

Zielsetzung/Target/Objectif de référence/Obiettivo di riferimento: > 500 g

34	Niederland													
	1	28,81	35,29	47,50								22,73	16,48	
	2	39,73	40,44	41,87								17,38	14,40	
	3	34,90	34,87									15,70	15,13	
	4	34,33	62,50									18,60	22,58	
	5													
	Ø Fl	34,44	43,28	44,69								18,60	17,15	:
	EUR	9,51	11,96	12,35								5,14	4,74	
41	Belgique/België													
	1	385	237	312	341	558	261	312	290	397	259	224	197	
	2	284	303	350	314		232	328	338	488	219	217	194	
	3	252	369	279	391		245	348	388	448	212	228	194	
	4	224	316	281	299	470	232	560	390	307	216	202	182	
	5				844			446		340			271	
	Ø Fb	295	307	300	350	507	243	419	362	415	231	216	206	304
	EUR	5,90	6,14	6,00	7,00	10,14	4,86	8,38	7,24	8,30	4,62	4,32	4,16	6,08
61	United Kingdom													
	1	3,21	2,42	2,88	2,79	2,35						3,17	3,20	2,46
	2	2,79	2,51	2,77	2,74							3,26	3,10	2,55
	3	2,65	2,46	2,43	2,39							3,48	3,07	2,51
	4	2,31	2,36	2,75	2,39							3,36	3,00	2,77
	5	2,41			2,21							3,06		
	£	2,67	2,44	2,71	2,61	:						3,26	3,09	2,58
	EUR	6,41	5,86	6,50	6,26							7,82	7,42	6,19

N.B.: Teil II enthält eine detaillierte Darstellung der preisbestimmenden Merkmale/La partie II contient la description détaillée des caractéristiques déterminantes des prix.

SOURCE	Woche Semaine	1970												
		Preise je 100 Kg - Ohne MWSt/Prix par 100 kg - hors TVA												
		J	F	M	A	M	J	J	A	S	O	N	D	Ø

**B 6.0 ALLE QUALITÄTEN
ALL QUALITIES**
**B 6.0 TOUTES QUALITÉS
TUTTE LE QUALITÀ**

03	Deutschland (BR)													
	1													
	2													
	3													
	4													
	5													
	Ø DM	92,83	77,38	80,13	61,40	41,81	47,59		82,30	53,10	46,98	52,94	57,00	63,04
	EUR	25,36	21,14	21,89	16,78	11,42	13,00		22,49	14,51	12,84	14,46	15,57	17,22
12	France													
	1	104	84	82	82	64	82	134	103	82	101	90	82	
	2	130	77	91	80	68	85	152	93	106	122	113	88	
	3	92	102	84	69	83	90	126	95	120	96	75	58	
	4	94	74	93	64	110	105	144	91	105	102	79	108	
	5	81			62			118			92			
	Ø Ffr	100	84	87	74	77	92	132	95	107	102	90	76	92
	EUR	18,00	15,12	15,66	13,32	13,86	16,56	23,77	17,10	19,26	18,36	16,20	13,68	16,56
34	Nederland													
	1													
	2													
	3													
	4													
	5													
	Ø Fl	82,12	73,95	72,22	51,63	23,03	46,59	78,12	54,55	35,63	25,53	29,05	38,72	40,44
	EUR	22,69	20,43	19,95	14,26	6,36	12,87	21,58	15,07	9,84	7,05	8,02	10,70	11,17
41	Belgique/België													
	1	1 700	826	927	870	615	405	2 000	1 000	1 100	703	530	496	
	2	1 032	904	1 101	669	234	339	1 816	1 100	1 100	560	596	518	
	3	766	1 134	1 099	603	322	1 400	1 737	924	966	655	487	403	
	4	546	1 185	1 063	669	409	2 100	1 200	927	823	552	428	438	
	5				526			1 014		778			1 701	
	Ø Fb	1 018	978	998	824	360	455	1 506	928	870	598	500	632	663
	EUR	203,60	195,60	199,60	124,80	72,00	91,00	301,20	185,60	174,00	119,60	100,00	126,40	132,60
61	United Kingdom													
	1	9,66	6,96	7,66	7,91	6,86	5,68			9,50	7,81	7,03	6,65	
	2	11,25	7,49	8,09	7,50	6,25	5,18			9,75	8,33	7,28	6,41	
	3	9,51	7,66	7,68	7,70	6,04	4,65			8,97	7,33	7,12	6,64	
	4	7,64	7,32	7,24	7,31	5,83				7,91	7,85	6,68	6,53	
	5	7,35			6,53						7,45			
	Ø £	9,09	7,36	7,67	7,39	6,41	5,41			8,75	7,74	7,03	6,55	7,62
	EUR	21,82	17,66	18,41	17,74	15,38	12,98			21,00	18,58	16,87	15,72	18,29
81	Danmark													
	1													
	2													
	3													
	4													
	5													
	Ø Dkr	562	720	975	222	107	134	206	162	168	146	178	167	185
	EUR	74,93	96,00	130,00	29,60	14,27	17,87	27,47	21,60	22,40	19,47	23,73	22,27	24,67

1970

S O U R C E	Woche Semaine	1970												
		Preise je 100 Kg - Ohne MWS/Prix par 100 kg - hors TVA												
		J	F	M	A	M	J	J	A	S	O	N	D	Ø
B 7.1.0 FREILANDWARE, ALLE QUALITÄTEN IN THE OPEN, ALL QUALITIES		B 7.1.0 DE PLEINE TERRE, TOUTES QUALITÉS DI PIENO CAMPO, TUTTE LE QUALITÀ												
03	Deutschland (BR)													
	DM													
	EUR													
						86,22	48,63	54,81	48,75	31,23	33,15	47,52		50,04
						23,56	13,29	14,98	13,32	8,53	9,06	12,98		13,67
12	France													
	Ffr	243	204	156	147	135	105	222	195	126	138	171	189	174
	EUR	43,75	36,73	28,09	26,47	24,31	18,90	39,97	35,11	22,69	24,85	30,79	34,03	31,33
21	Italia													
	Lit				7 733	5 267	5 300	7 050	8 800	7 550	5 550	5 950		6 633
	EUR				12,37	8,43	8,48	11,28	14,08	12,08	8,88	9,52		10,61
34	Nederland													
	Fl					111,24	67,43	56,40	58,78	37,54	42,72	75,43	60,45	60,38
	EUR					30,73	18,63	15,58	16,24	10,37	11,80	20,84	16,70	16,68
41	Belgique/België													
	Fb					1 094	633	742	1 324	519	360			790
	EUR					21,88	12,66	14,84	26,48	10,38	7,20			15,80
71	Ireland													
	£	19,62	23,37	22,49	9,04	14,33	20,06	16,76	16,54	10,14	10,58	15,43	20,06	16,54
	EUR	27,09	56,09	53,98	21,70	34,39	48,14	40,22	39,70	24,34	25,39	37,03	48,14	39,70

B 7.1.1 FREILANDWARE, QUALITÄT I
IN THE OPEN, QUALITY IB 7.1.1 DE PLEINE TERRE, QUALITÉ I
DI PIENO CAMPO, QUALITÀ I

Zielsetzung/Target/Objectif de référence/Obiettivo di riferimento: >= 150 g

12	France													
	1	270	252	183	195	192	87	150	264	144	126	204	168	
	2	282	237	189	174	114	102	237	204	126	132	171	196	
	3	246	222	195	171	114	105	252	192	117	144	156	213	
	4	219	204	198	159	114	111	225	165	111	129	144	225	
	5	252			180			237			153			
	Ø Ffr	255	228	192	177	135	102	222	201	126	135	168	198	183
	EUR	45,91	41,05	34,57	31,87	24,31	18,36	39,97	36,19	22,69	24,31	30,25	35,65	32,95
21	Italia													
	1	13 300	9 750	9 750	12 200									
	2	12 600	9 700	10 950	12 200									
	3	11 400	9 650	12 300	12 200									
	4	10 400	9 750	12 300	11 600									
	5													
	Ø Lit	:	:	:	:									:
	EUR													
41	Belgique/België													
	1						207	339	681	321	120			
	2						271	344	441	138	117			
	3						471	154	662	145	119			
	4					726	369	446	284	150	216			
	5					524		306		235				
	Ø Fb					632	337	301	476	137	155			440
	EUR					12,64	6,74	6,02	9,52	2,74	3,10			8,80
51	Luxembourg													
	1				2 000	2 125	1 375							
	2				2 000	1 375	1 500							
	3				2 125	1 375	1 250							
	4				2 125	1 250	1 375							
	5				2 250		1 500							
	Ø Ffr				2 100	1 530	1 400							1 677
	EUR				42,00	30,60	28,00							33,54
61	United Kingdom													
	1						15,32	7,23	11,95	9,88	6,20	7,87		
	2						18,06	7,12	10,68	7,81	4,24	8,38		
	3					33,20	14,24	7,58	10,57	7,23	5,97	9,97		
	4					17,82	11,36	7,58	8,96	6,66	6,43	11,29		
	5							7,81			6,89			
	Ø £					19,90	14,78	7,42	10,54	7,90	5,95	8,79		10,60
	EUR					47,76	35,47	17,81	25,30	18,96	14,28	21,10		25,44

N.B.: Teil II enthält eine detaillierte Darstellung der preisbestimmenden Merkmale/La partie II contient la description détaillée des caractéristiques déterminantes des prix.

S O U R C E	Woche Semaine	1970												
		Preise je 100 Kg - Ohne MWSt/Prix par 100 kg - hors TVA												
		J	F	M	A	M	J	J	A	S	O	N	D	Ø

**B 7.2.0 UNTERGLASWARE, ALLE QUALITÄTEN
UNDER GLASS, ALL QUALITIES**

**B 7.2.0 DE SERRE, TOUTES QUALITÉS
DI SERRA, TUTTE LE QUALITÀ**

03	Deutschland (BR)													
	DM			181,70	162,10	191,25						101,35	88,15	144,90
	EUR			49,64	44,29	52,25						27,69	24,08	39,59
12	France													
	Ffr	315	345	295	290	255	145	260	215	160	130	190	165	265
	EUR	56,71	62,12	53,11	52,21	45,91	26,11	46,81	38,71	28,81	23,41	34,21	29,71	47,71
34	Nederland													
	Fl	172,62	117,98	117,96	93,02	117,69	55,10	40,86	40,51	23,73	43,94	84,84	75,10	109,07
	EUR	47,69	32,59	32,59	25,70	32,51	15,22	11,29	11,19	6,56	12,14	23,44	20,75	30,13
41	Belgique/België													
	Fb	1 890	2 037	1 345	1 126	1 491					503	969	1 073	1 505
	EUR	37,80	40,74	26,90	22,52	29,82					10,06	19,38	21,46	30,10

1970

**B 7.2.1 UNTERGLASWARE, QUALITÄT I
UNDER GLASS, QUALITY I**

**B 7.2.1 DE SERRE, QUALITÉ I
DI SERRA, QUALITÀ I**

Zielsetzung/Target/Objectif de référence/Obiettivo di riferimento: > 80 g

12	France													
	1	310	365	305	255	315	140	160	220	180	125	190	140	
	2	325	355	285	280	190	150	210	235	145	125	190	170	
	3	290	335	285	285	210	140	305	225	155	120	190	175	
	4	325	320	315	270	185	150	320	165	145	125	190	160	
	5	320			305			235			155			
	Ø Ffr	315	345	295	290	255	145	280	215	160	130	190	165	265
	EUR	56,71	62,12	53,11	52,21	45,91	26,11	46,81	38,71	28,81	23,41	34,21	29,71	47,71
34	Nederland													
	1	184,80	181,10	137,81	88,20	98,97						70,16	78,59	
	2	166,00	197,60	119,46	94,61	142,80						68,37	73,51	
	3	168,00	197,66	110,96	93,53	114,54					38,73	85,58	79,29	
	4	171,00	155,72	116,43	84,00						41,21	83,95	89,24	
	5			100,21							54,56			
	Ø Fl	172,45	178,52	118,97	90,09	118,77					44,83	77,02	80,16	:
	EUR	47,64	49,31	32,31	24,89	32,81					12,38	21,28	22,14	
41	Belgique/België													
	1	1 189	1 219	1 066	606	747						328	362	
	2	1 084	1 616	797	715	1 130						521	322	
	3	993	1 269	869	782	671						312	311	
	4	1 078	1 214	837	647							402	382	
	5	1 019											455	
	Ø Fb	1 049	1 284	893	710	840						387	358	756
	EUR	20,98	25,68	17,86	14,20	16,80						7,74	7,16	15,12
61	United Kingdom													
	1	40,27	42,27	30,06	26,53	39,00						24,99	33,22	
	2	39,75	40,41	29,61	25,72	40,32						26,96	31,84	
	3	36,19	40,94	32,52	24,69	26,75					19,61	30,36	34,29	
	4	41,90	37,79	32,28	23,27	21,66					19,61	30,86	32,11	
	5	43,54			28,59						24,02			
	Ø £	40,35	39,74	31,19	26,00	36,66					21,03	28,99	33,10	31,39
	EUR	96,84	95,38	74,86	62,40	87,98					50,47	69,58	79,44	74,86
81	Danmark													
	1													
	2													
	3													
	4													
	5													
	Ø Dkr	672	776	784	672	576	448	192	224	240	376	512	448	472
	EUR	89,60	103,47	104,53	89,60	76,80	59,73	25,60	29,87	32,00	50,13	68,27	59,73	62,93

I.B.: Teil II enthält eine detaillierte Darstellung der preisbestimmenden Merkmale/La partie II contient la description détaillée des caractéristiques déterminantes des prix.

QUANTITÄT	Woche Semaine	1970												
		Preise je 100 Kg - Ohne MWS/Prix par 100 kg - hors TVA												
		J	F	M	A	M	J	J	A	S	O	N	D	Ø

**B 8.0 ALLE QUALITÄTEN
ALL QUALITIES**
**B 8.0 TOUTES QUALITÉS
TUTTE LE QUALITÀ**

12	France													
	Ffr	158	101	90	78		126	180	148	92	76	79	84	104
	EUR	28,45	18,18	16,20	14,04		22,69	32,41	26,65	16,56	13,68	14,22	15,12	18,72
21	Italia													
	Lit	7 900	9 850	9 850	6 350					6 200	5 450	5 966	6 416	7 225
	EUR	12,64	15,76	15,76	10,16					9,92	8,72	9,55	10,27	11,56

**B 8.1 QUALITÄT I
QUALITY I**
**B 8.1 QUALITÉ I
QUALITÀ I**

Zielsetzung/Target/Objectif de référence/Obiettivo di riferimento: > 200 g

12	France													
	1	190	140	112	120		84	142	180	110	76	78	72	
	2	210	122	114	64		84	166	164	104	82	80	76	
	3	150	110	100	64		128	190	164	82	76	64	92	
	4	166	102	96	64		152	178	120	80	74	80	108	
	5	156			64			194			68			
	Ø Ffr	176	122	108	92		126	180	148	92	76	76	88	110
	EUR	31,69	21,97	19,44	16,56		22,69	32,41	26,65	16,56	13,68	13,68	15,84	19,80
21	Italia													
	1	8 100	6 167	6 433	4 533								5 200	
	2	6 400	6 233	5 767	3 700							3 500	5 100	
	3	6 500	6 600	6 033	4 500							4 750	3 967	
	4	6 367	6 400	4 567	5 000							4 500	5 467	
	5												5 467	
	Ø Lit	:	:	:	:							:	:	:
	EUR													
41	Belgique/België													
	1						816	1 296	813	1 035	549	729	573	
	2					1 644	1 083	1 071	618	873	507	624	504	
	3					1 857	1 362	1 071	600	747	414	744	1 050	
	4					2 322	1 488	1 071	825	546	570	744	315	
	5							456		549				
	Ø Fb					1 845	1 278	1 164	735	747	489	714	525	822
	EUR					36,90	25,56	23,28	14,70	14,94	9,78	14,28	10,50	16,44

Q U E L L E	Woche Semaine	1970												
		Preise je 100 Kg - Ohne MWS/Prix par 100 kg - hors TVA												
		J	F	M	A	M	J	J	A	S	O	N	D	Ø

**B 9.0 ALLE QUALITÄTEN
ALL QUALITIES**

**B 9.0 TOUTES QUALITÉS
TUTTE LE QUALITÀ**

03	Deutschland (BR)													
	DM			95,85	55,17	36,42	46,74	59,39	37,40	33,84	32,32	44,62	69,14	51,09
	EUR			26,19	15,07	9,95	12,77	16,23	10,22	9,25	8,83	12,19	18,89	13,96
12	France													
	Ffr	107	78	79	91	105	121			115	101	81	61	90
	EUR	19,26	14,04	14,22	16,38	18,90	21,79			20,71	18,18	14,58	10,98	16,20
21	Italia													
	Lit	9 339	8 577	8 537	6 153	6 545	7 828			12 545	13 637	11 182	11 847	9 584
	EUR	14,94	13,72	13,66	9,84	10,47	12,52			20,07	21,82	17,89	18,96	15,33
34	Nederland													
	Fl	107,25	178,83	93,58	70,76	22,11	33,55	48,42	27,19	41,23	40,63	68,05	80,11	42,98
	EUR	29,63	49,26	25,85	19,55	6,11	9,27	13,38	7,51	11,39	11,23	18,80	22,13	11,87

**B 9.1 QUALITÄT I
QUALITY I**

**B 9.1 QUALITÉ I
QUALITÀ I**

Zielsetzung/Target/Objectif de référence/Obiettivo di riferimento: Ø ≥ 10 cm

34	Nederland													
	1			160	62	37	64							
	2			133	86	28	37							
	3			105	86	21	52							
	4			100	60	37								
	5			72		51								
	Ø Fl			114	74	35	51							
	EUR			31,49	20,44	9,67	14,9							
41	Belgique/België													
	1	3 598	2 790	2 263	1 440	605	906	1 057	978	794	260	786	913	
	2	2 924	2 126	2 199	1 451	473	531	1 524	1 382	597	357	763	1 169	
	3	2 715	2 316	1 967	2 136	558	754	2 052	1 517	664	576	881	1 416	
	4	2 619	1 618	1 789	1 086	803	677	1 980	1 445	352	504	763	1 543	
	5				644			1 478		331			2 251	
	Ø Fb	2 818	1 862	1 829	1 291	622	732	1 474	1 156	488	406	794	1 265	783
	EUR	56,36	37,24	36,58	25,82	12,44	14,64	29,48	23,12	9,76	8,12	15,88	25,30	15,66
61	United Kingdom													
	1					8,69	7,41	9,07	7,29	7,07	7,75	7,42	7,43	
	2					9,26	8,87	9,07	7,18	8,11	7,58	7,41	7,35	
	3					6,51	8,61		7,50	6,95	7,46	7,05		
	4					7,35	9,65	6,72	8,12	7,44	7,73	7,69		
	5				8,96			7,41			8,27			
	Ø £					7,96	8,64	8,07	7,52	7,39	7,76	7,40	7,39	7,87
	EUR					19,10	20,74	19,37	18,05	17,74	18,62	17,76	17,74	18,89
81	Danmark													
	1													
	2													
	3													
	4													
	5													
	Ø Dkr				414		262							389
	EUR				55,20		34,93							51,87

1970

.B.: Teil II enthält eine detaillierte Darstellung der preisbestimmenden Merkmale/La partie II contient la description détaillée des caractéristiques déterminantes des prix.

Q U O I L L E	Woche Semaine	1970											
		Preise je 100 Kg - Ohne MWSt/Prix par 100 kg - hors TVA											
		J	F	M	A	M	J	J	A	S	O	N	D

**B 10.0 ALLE QUALITÄTEN
ALL QUALITIES**
**B 10.0 TOUTES QUALITÉS
TUTTE LE QUALITÀ**

03	Deutschland (BR)												
	DM				610,99	495,14	474,12						526,55
	EUR				166,94	135,28	129,54						143,92
12	France												
	Ffr			1 247	592	346	259	310					439
	EUR			224,51	106,59	62,30	46,63	55,81					79,04
21	Italia												
	Lit					37 100	28 475						32 787
	EUR					59,36	45,56						52,46
34	Nederland												
	F			1 421,93	613,99	295,04	268,34	231,91					278,93
	EUR			392,80	169,61	81,50	74,13	64,06					77,05
41	Belgique/België												
	Fb				13 194	5 534	4 884	5 180	2 998				5 158
	EUR				263,88	110,68	97,68	103,60	59,96				103,16

**B 10.1 QUALITÄT I
QUALITY I**
**B 10.1 QUALITÉ I
QUALITÀ I**

12	France												
	1				933	331	210						
	2			750	813	354	210						
	3			1 000	675	259							
	4			1 000	356	224							
	5				496								
	Ø Ffr			938	564	302	210						419
	EUR			168,88	101,54	54,37	37,81						75,44
21	Italia												
	1					41 000	32 000						
	2				130 000	40 500	29 000						
	3				120 000	32 500	33 000						
	4				77 000	33 500	25 000						
	5				38 500								
	Ø Lit				:	:	:						:
	EUR												
41	Belgique/België												
	1					15 614	6 758	6 722	3 950				
	2					6 802	5 548	7 948	3 592				
	3					5 090	5 470	5 862	3 280				
	4				28 500	5 780	5 316	4 388					
	5				18 656			5 140					
	Ø Fb				21 282	5 876	5 734	6 562	3 938				5 812
	EUR				425,64	117,52	114,68	131,24	78,76				116,24
61	United Kingdom												
	1					80,80	60,63						
	2					65,26	82,67						
	3					68,01	97,33						
	4					58,75							
	5												
	Ø £					64,26	78,04						72,10
	EUR					154,22	187,30						173,04
81	Danmark												
	1												
	2												
	3												
	4												
	5												
	Ø Dkr												546
	EUR												72,80

Q S O U R C E	Woche Semaine	1970											
		Preise je 100 Kg - Ohne MWSt/Prix par 100 kg - hors TVA											
		J	F	M	A	M	J	J	A	S	O	N	D

**B 11.0 ALLE QUALITÄTEN
ALL QUALITIES**

**B 11.0 TOUTES QUALITÉS
TUTTE LE QUALITÀ**

12	France	Ffr	170	140	158	115					168	151	140	97	143
		EUR	30,61	25,21	28,45	20,71					30,25	27,19	25,21	17,46	25,75
34	Nederland	Fl	114,26	91,92	91,26	94,50	74,09	113,73		249,49	184,97	176,00	127,66	99,55	102,69
		EUR	31,56	25,39	25,21	26,10	20,47	31,14		68,92	51,10	48,62	35,27	27,50	28,37

**B 11.1 QUALITÀ I
QUALITY I**

**B 11.1 QUALITÉ I
QUALITÀ I**

Zielsetzung/Target/Objectif de référence/Obiettivo di riferimento: Ø 3-6 cm

12	France	1									190	160	90		
		2									190	150	110		
		3									190	160	90	110	
		4									175	150	90	110	
		5										150			
	Ø Ffr										193	166	121	105	138
	EUR										34,75	29,89	21,79	18,90	24,85
34	Nederland	1	170	113	114	107	137					188	126		
		2	155	117	119	127	121					212	176	119	
		3	125	118	123	143						193	174	139	
		4	128	118	123	127						200	153	144	
		5			110							204			
	Ø Fl		145	117	118	126	129					202	173	132	:
	EUR		40,06	32,32	32,60	34,81	35,64					55,80	47,79	36,46	
41	Belgique/België	1	1 687	1 250	1 419	1 232	1 695			2 519	2 459	1 754	1 326		
		2	1 395	1 238	1 612	1 858	1 060			2 919	2 312	2 154	1 340		
		3	1 393	1 394	1 379	1 510	1 560			2 438	2 094	2 087	1 372		
		4	1 338	1 185	1 068	1 246	1 957	3 575		2 109	2 251	1 561	1 967		
		5			1 717					2 600		2 392			
	Ø Fb		1 465	1 263	1 339	1 505	1 602	3 073	2 339	2 280	1 820	1 611	1 559		
	EUR		29,30	25,26	26,78	30,10	32,04	61,46	46,78	45,60	36,40	32,22	31,18		

**B 12.0 ALLE QUALITÄTEN
ALL QUALITIES**

**B 12.0 TOUTES QUALITÉS
TUTTE LE QUALITÀ**

12	France	Ffr	198	179	231	145	186	54	75	98	83	104	160	113	175
		EUR	35,65	32,23	41,59	26,11	33,49	9,72	13,50	17,64	14,94	18,72	28,81	20,34	31,51
21	Italia	Lit	15 600	10 200	9 400	7 668	7 868						29 000	35 000	11 312
		EUR	24,96	16,32	15,04	12,26	12,58						46,40	56,00	18,09

Q S O U R C E	Woche Semaine	1970												
		Preise je 100 Kg - Ohne MWS/Prix par 100 kg - hors TVA												
		J	F	M	A	M	J	J	A	S	O	N	D	Ø

**B 13.1.0 FREILANDWARE, ALLE QUALITÄTEN
IN THE OPEN, ALL QUALITIES**
**B 13.1.0 DE PLEINE TERRE, TOUTES QUALITÉS
DI PIENO CAMPO, TUTTE LE QUALITÀ**

03	Deutschland (BR)													
	DM								40,57	50,36	54,30			48,41
	EUR								11,08	13,76	14,84			13,23
12	France													
	Ffr				588	335	230	61	31	44	69	69	47	86
	EUR				105,87	60,31	41,41	10,98	5,58	7,92	12,42	12,42	8,46	15,48
21	Italia													
	Lit						3 900	11 717	7 250	7 255	6 563	9 813		8 087
	EUR						6,24	18,75	11,60	11,61	10,50	15,70		12,94
41	Belgique/België													
	Fb								367	403	630	221		407
	EUR								7,34	8,06	12,60	4,42		8,14

**B 13.1.1 FREILANDWARE, RUND, QUALITÄT I
IN THE OPEN, ROUND, QUALITY I**
**B 13.1.1 DE PLEINE TERRE, RONDES, QUALITÉ I
DI PIENO CAMPO, ROTONDI, QUALITÀ I**

Zielsetzung/Target/Objectif de référence/Obiettivo di riferimento: Ø 57-67 mm

12	France													
	1									88	85			
	2									45	70			
	3									48	108			
	4									53	150			
	5													
	Ø Ffr									54	94			75
	EUR									9,72	16,92			13,50
41	Belgique/België													
	1								512	547	745	658		
	2								281	343	1 016	275		
	3								461	430	965			
	4								395	625	635			
	5									743				
	Ø Fb								401	492	844	565		481
	EUR								8,02	9,84	16,88	11,30		9,62
51	Luxembourg													
	1						1 700	1 400	700	600				
	2						1 800	1 450	700	600				
	3						1 650	1 200	650	600				
	4						1 350	700	600	725				
	5							700	700	800				
	Ø Flx						1 625	1 090	670	665				1 013
	EUR						32,50	21,80	13,40	13,30				20,26

**B 13.1.2 FREILANDWARE, OVAL, QUALITÄT I
IN THE OPEN, LONG, QUALITY I**
**B 13.1.2 DE PLEINE TERRE, ALLONGÉES, QUALITÉ I
DI PIENO CAMPO, LUNGH, QUALITÀ I**

Zielsetzung/Target/Objectif de référence/Obiettivo di riferimento: Ø 40-47 mm

21	Italia													
	1								5 500	5 250	5 250	4 000		
	2								4 150	5 000	4 900	4 000		
	3								4 150	5 000	5 000	3 000		
	4								4 750	5 000	4 000	3 000		
	5													
	Ø Lit								:	:	:	:		:
	EUR													

Q U O U R C E	Woche Semaine	1970												
		Preise je 100 Kg - Ohne MWS/Prix par 100 kg - hors TVA												
		J	F	M	A	M	J	J	A	S	O	N	D	Ø

**B 13.2.0 UNTERGLASWARE, ALLE QUALITÄTEN
UNDER GLASS, ALL QUALITIES**
**B 13.2.0 DE SERRE, TOUTES QUALITÉS
DI SERRA, TUTTE LE QUALITÀ**

03	Deutschland (BR)													
	DM							90,48	59,14	63,85	78,06	71,63		72,63
	EUR							24,72	16,16	17,45	21,33	19,57		19,84
12	France													
	Ffr					385	302	157						263
	EUR					69,32	54,37	28,37						47,35
34	Nederland													
	Fl	77,98		442,39	214,77	164,84	115,23	69,32	35,55	51,14	70,86	71,50	51,97	92,20
	EUR	21,54		122,21	59,33	45,54	31,83	19,15	9,82	14,13	19,58	19,75	14,36	25,47
41	Belgique/België													
	Fb	1 444		13 887	5 053	2 815	1 783	794	404	580	1 170	1 148	2 259	1 138
	EUR	28,88		277,74	101,06	56,30	35,66	15,88	8,08	11,60	23,40	22,96	45,18	22,76
61	United Kingdom													
	£			62,39	36,28	31,46	25,56	16,61	11,10	11,79	13,48	13,02		18,05
	EUR			149,74	87,07	75,50	61,34	39,86	26,64	28,30	32,35	31,25		43,32
71	Ireland													
	£		57,98	63,93	47,62	33,29	25,79	17,42	12,35	13,67	21,39	22,27	26,24	31,09
	EUR		139,15	153,43	114,29	79,90	61,90	41,81	29,64	32,81	51,34	53,45	62,98	74,62

**B 13.2.1 UNTERGLASWARE, QUALITÄT I
UNDER GLASS, QUALITY I**
**B 13.2.1 DE SERRE, QUALITÉ I
DI SERRA, QUALITÀ I**

34	Nederland													
	1				380	192	129	98	53	65	63	100		
	2				274	202	140	96	50	53	84	84		
	3			520	209	174	112	61	46	75	95	107		
	4			495	213	172	106	59	48	68	86	97		
	5			494		128		51			90			
	Ø Fl			503	269	174	122	79	50	65	84	97		
	EUR			138,95	74,31	48,07	33,70	21,82	13,81	17,96	23,20	26,80		
41	Belgique/België													
	1	1 657			11 493	5 278	2 109	1 398	625	787	1 255	1 821	2 400	
	2	2 308			8 599	3 865	3 182	1 585	317	610	1 530	1 545	2 402	
	3			18 800	7 983	3 317	2 322	1 124	536	839	1 535	1 196	3 277	
	4			18 380	5 889	2 394	1 518	610	515	1 103	1 893	1 667	4 134	
	5				4 875			619		1 299			4 656	
	Ø Fb	1 779		16 181	5 675	3 168	2 131	1 008	519	907	1 524	1 607	2 710	1 382
	EUR	35,58		323,62	113,50	63,36	42,62	20,16	10,38	18,14	30,48	32,14	54,20	27,64
61	United Kingdom													
	1				48,99	39,34	29,62	24,65	13,16	14,08	15,23	18,76		
	2				45,17	38,58	31,39	24,50	9,03	10,41	17,15	18,68		
	3				38,81	32,45	25,26	13,32	12,02	13,94	20,28	19,06		
	4			58,33	35,06	26,94	24,19	17,45	17,76	17,30	18,45	16,53		
	5				33,60			13,25			18,07			
	Ø £			63,46	38,43	33,53	27,33	18,22	12,70	13,55	17,15	18,60		20,59
	EUR			152,30	92,23	80,47	65,59	43,73	30,48	32,52	41,16	44,64		49,42
81	Danmark													
	1													
	2													
	3													
	4													
	5													
	Ø Dkr	501	745	1 517	606	569	469	340	224	209	302	285	395	385
	EUR	66,80	99,33	202,27	80,80	75,87	62,53	45,33	29,87	27,87	40,27	38,00	52,67	51,33

**B 13.3.0 INDUSTRIEWARE
FOR PROCESSING**
**B 13.3.0 POUR L'INDUSTRIE
PER L'INDUSTRIA**

21	Italia													
	Lt								2 563	2 460	3 125			2 618
	EUR								4,10	3,94	5,00			4,19

N.B.: Teil II enthält eine detaillierte Darstellung der preisbestimmenden Merkmale/La partie II contient la description détaillée des caractéristiques déterminantes des prix.

Q S U O U R C E	Woche Semaine	1970												
		Preise Je 100 Kg - Ohne MWST/Prix par 100 kg - hors TVA												
		J	F	M	A	M	J	J	A	S	O	N	D	Ø

**B 14.1.0 FREILANDWARE, ALLE QUALITÄTEN
IN THE OPEN, ALL QUALITIES**
**B 14.1.0 DE PLEINE TERRE, TOUTES QUALITÉS
DI PIENO CAMPO, TUTTE LE QUALITÀ**

03	Deutschland (BR)												
	DM								47,60	56,28			51,95
	EUR								13,01	15,38			14,19
12	France												
	Ffr			120	77	99	81	56	61	84	115		79
	EUR			21,61	13,86	17,82	14,58	10,08	10,98	15,12	20,71		14,22
21	Italia												
	Lit						7 360	5 462	7 213	8 896	10 010		7 409
	EUR						11,78	8,74	11,54	14,23	16,02		11,85

**B 14.1.1 FREILANDWARE, QUALITÄT I
IN THE OPEN, QUALITY I**
**B 14.1.1 DE PLEINE TERRE, QUALITÉ I
DI PIENO CAMPO, QUALITÀ I**

Zielsetzung/Target/Objectif de référence/Obiettivo di riferimento: 20-40 cm

12	France												
	1					302	138	54	63	78	115		
	2					326	101	65	70	80			
	3					232	82	65	70	90			
	4			300		192	61	74	73	90			
	5			293				76					
	Ø Ffr			295		244	87	63	68	84	115		96
	EUR			53,11		43,93	15,66	11,34	12,24	15,12	20,71		17,28

**B 14.2.0 UNTERGLASWARE, ALLE QUALITÄTEN
UNDER GLASS, ALL QUALITIES**
**B 14.2.0 DE SERRE, TOUTES QUALITÉS
DI SERRA, TUTTE LE QUALITÀ**

03	Deutschland (BR)													
	DM						85,64	69,32	68,00	69,10	93,60		77,14	
	EUR						23,40	18,94	18,58	18,88	25,57		21,08	
12	France													
	Ffr				91	81	48	36	39	53	45		48	
	EUR				16,38	14,58	8,64	6,48	7,02	9,54	8,10		8,64	
34	Nederland													
	Fl	276,07	157,04	107,73	74,17	65,01	37,15	30,60	29,73	23,67	68,35	96,36	110,26	51,74
	EUR	76,26	43,38	29,76	20,49	17,96	10,26	8,45	8,21	6,45	18,88	26,62	30,46	14,29
61	United Kingdom													
	£		33,07	22,35	14,85	16,44	15,09	13,17	12,94	11,77	12,95	18,01		14,43
	EUR		79,37	53,64	35,64	39,46	36,22	31,61	31,06	28,25	31,08	43,22		34,63

N.B.: Teil II enthält eine detaillierte Darstellung der preisbestimmenden Merkmale/La partie II contient la description détaillée des caractéristiques déterminantes des prix.

S O U R C E	Woche Semaine	1970											
		Preise je 100 Kg - Ohne MWST/Prix par 100 kg - hors TVA											
		J	F	M	A	M	J	J	A	S	O	N	D

B 14.2.1 UNTERGLASWARE, QUALITÄT I
UNDER GLASS, QUALITY IB 14.2.1 DE SERRE, QUALITÉ I
DI SERRA, QUALITÀ I

Zielsetzung/Target/Objectif de référence/Obiettivo di riferimento : 20-40 cm

34	Nederland													
	1			153,00	82,80	82,80	45,00	36,00	54,00	28,80	36,00	149,40		
	2			117,00	77,40	95,40	41,40	54,00	32,40	28,80	79,20	151,20		
	3	196,20		95,40	66,60	61,20	59,40	52,20	39,60	43,20	111,60	142,20		
	4	154,80		104,40	75,60	73,80	57,60	45,00	66,60	36,00	111,60			
	5			115,20		61,20			55,80		106,20			
	Ø FI	175,50		117,00	75,60	74,88	50,85	46,80	49,68	34,20	88,92	147,60		
	EUR	48,48		32,32	20,88	20,69	14,05	12,93	13,72	9,45	24,56	40,77		
41	Belgique/België													
	1			1 512	1 476	1 614	828	480	482	602	754	904	816	
	2			1 522	1 184	1 042	660	788	274	592	1 394	1 340		
	3	2 420		1 106	1 042	906	742	554	622	512	1 770	802		
	4	1 638		1 454	1 108	1 282	630	522	650	792	982	1 562		
	5				1 278			478		806				
	Ø Fb	1 760		1 368	1 188	1 194	702	550	484	590	1 122	1 042	1 146	782
	EUR	35,20		27,36	23,76	23,88	14,04	11,00	9,68	11,80	22,44	20,84	22,92	15,64
61	United Kingdom													
	1	45,97	26,68	20,17	20,17	18,41	14,66	16,53	16,53	15,65	21,16			
	2	45,97	22,93	15,65	16,53	22,05	14,66	13,78	14,66	15,65				
	3	33,07	22,05	14,66	18,41	16,53	16,53	16,53	14,66	19,29				
	4	25,68	25,68	14,66	18,41	14,66	18,41	16,53	16,53	20,17				
	5			18,41			14,66			20,17				
	Ø £	33,95	24,43	16,51	18,32	18,00	15,78	15,79	15,45	17,26	21,16		17,16	
	EUR	81,48	58,63	39,62	33,17	43,20	37,82	37,90	37,08	41,42	50,78		41,18	
81	Danmark													
	1													
	2													
	3													
	4													
	5													
	Ø Dkr	708	505	354	307	212	235	223	255	400	577		284	
	EUR	94,40	67,33	47,20	40,93	28,27	31,33	29,73	34,00	53,33	76,93		37,87	

1970

B 15. Zuckermelonen/Melons
 B 16. Auberginen/Aubergines
 B 17. Gemüsepaprika/Sweet capsicum

B 15. Melons/Poponi
 B 16. Aubergines/Melanzane
 B 17. Poivrons/Peperoni

SOURCE	Woche Semaine	1970												
		Preise je 100 Kg - Ohne MWS/Prix par 100 kg - hors TVA												
		J	F	M	A	M	J	J	A	S	O	N	D	Ø

**B 15.0 RUNDE, ROSAFLEISCHIG
 ROUND, COLOURED FLESH**

**B 15.0 RONDS, CHAIR COLORÉE
 ROTONDI, PASTA COLORATA**

Zielsetzung/Target/Objectif de référence/Obiettivo di riferimento : Ø ≥ 10 cm

12	France													
	1													
	2													
	3					1 650	771	217	93	91	98			
	4					1 075	626	178	65	118	92			
	5					875	339	152	71	131	80			
	Ø													
	Ffr													
	EUR					1 154	517	133	87	107	96			207
						207,77	93,08	23,95	15,66	19,26	17,28			37,27
21	Italia													
	1								15 500	24 250				
	2								10 500	19 500				
	3								13 000	16 500				
	4								18 250					
	5													
	Ø								:	:				:
	Lit													
	EUR													
81	Danmark													
	1													
	2													
	3													
	4													
	5													
	Ø													
	Dkr						500	353	325	354				339
	EUR						66,67	47,07	43,33	47,20				45,20

**B 16.0 ALLE QUALITÄTEN
 ALL QUALITIES**

**B 16.0 TOUTES QUALITÉS
 TUTTE LE QUALITÀ**

12	France													
	1													
	2													
	3						775	492	101	118	63	90		
	4						775	384	74	104	53	102		
	5						775	234	66	73	61	93		
	Ø						569	185	110	78	85			
	Ffr							137			98			
	EUR						657	241	82	96	70	95		143
							118,29	43,39	14,76	17,26	12,60	17,10		25,75

**B 17.0 ALLE QUALITÄTEN
 ALL QUALITIES**

**B 17.0 TOUTES QUALITÉS
 TUTTE LE QUALITÀ**

12	France													
	1													
	2													
	3						475	363	103	74	105			
	4						450	296	106	75	81			
	5						403	104	84	96	93			
	Ø						377	233	74	100	75			
	Ffr							156			70			
	EUR						407	209	90	82	91			149
							73,28	37,63	16,20	14,76	16,38			26,83
61	United Kingdom													
	1								24,80					
	2								:					
	3								18,37					
	4								36,74					
	5								31,23					
	Ø								33,99	21,13				27,56
	EUR								81,58	50,71				66,14

N.B.: Teil II enthält eine detaillierte Darstellung der preisbestimmenden Merkmale/La partie II contient la description détaillée des caractéristiques déterminantes des prix.

Q U E R L I C H E	Woche Semaine	1970												
		Preise je 100 Kg - Ohne MWS/Prix par 100 kg - hors TVA												
		J	F	M	A	M	J	J	A	S	O	N	D	Ø

B 18.0 ALLE QUALITÄTEN
ALL QUALITIESB 18.0 TOUTES QUALITÉS
TUTTE LE QUALITÀ

03	Deutschland (BR)													
	DM	27,99	25,41	25,50	24,87	28,48	28,74	49,56	28,60	22,75	23,60	23,47	23,10	27,67
	EUR	7,65	6,94	6,97	6,80	7,78	7,85	13,54	7,81	6,22	6,45	6,41	6,31	7,56
12	France													
	Ffr	40	40	45	48	93	77	62	52	53	48	42	34	68
	EUR	7,20	7,20	8,10	8,64	16,74	13,86	11,16	9,36	9,54	8,64	7,56	6,12	12,24
21	Italia													
	Lit	5 630	5 273	6 063	5 926	7 013	6 838	6 967	7 720	7 889	8 198	8 504	8 824	7 085
	EUR	9,01	8,44	9,70	9,48	11,22	10,94	11,15	12,35	12,62	13,12	13,61	14,12	11,34
34	Nederland													
	Fl	29,55	29,44	25,54	25,99	23,35	27,26	33,19	19,57	15,89	17,36	18,37	21,66	22,99
	EUR	8,16	8,13	7,06	7,18	6,45	7,53	9,17	5,41	4,39	4,80	5,07	5,98	6,35
71	Irland													
	£	3,75	2,87	4,85	4,19	4,85	18,52	10,36	5,51	5,73	5,51	4,85	4,83	6,30
	EUR	9,00	6,89	11,64	10,06	11,64	44,45	24,86	13,22	13,75	13,22	11,64	11,11	15,12

B 18.1 QUALITÄT I
QUALITY IB 18.1 QUALITÉ I
QUALITÀ I

12	France													
	1	37	34	40	37	37	92	45	39	44	42	35	28	
	2	43	38	41	36	39	97	52	34	47	42	33	28	
	3	43	37	40	36	111	81	53	43	42	41	31	27	
	4	36	37	36	35	105	62	52	44	41	38	30	31	
	5	35			35			34			37			
	Ø Ffr	39	36	39	36	101	84	50	39	43	40	33	29	63
	EUR	7,02	6,48	7,02	6,48	18,18	15,12	9,00	7,02	7,74	7,20	5,94	5,22	11,34
34	Nederland													
	1	42	29	36	37	33			21	19	17	21	27	
	2	39	32	31	36	42			21	19	20	20	24	
	3	33	32	32	27	33			24	19	18	21	33	
	4	31	37	28	29	28			24	18	24	24	38	
	5			31		20			27		22	22		
	Ø Fl	36,25	32,50	31,60	32,25	31,20			23,40	18,75	20,20	22,75	31,50	:
	EUR	10,01	8,98	8,73	8,91	8,62			6,46	5,18	5,58	6,28	8,43	
41	Belgique/België													
	1	358	324	298	411	539	419	517	447	499	413	456	302	
	2	336	311	332	360	396	405	384	540	412	380	260	340	
	3	354	315	399	369	403		420	514	415	438	225	316	
	4	313	309	399	358	378	380	479	456	404	416	276	351	
	5			408		437		437		403			447	
	Ø Fb	345	314	352	372	435	413	453	489	419	413	256	341	352
	EUR	6,90	6,28	7,04	7,44	8,70	8,26	9,06	9,78	8,38	8,26	5,12	6,82	7,04
51	Luxembourg													
	1	700	700				4 275	2 250	1 500	750	700	700	600	
	2	700	700			6 000		2 250	1 500	750	725	700	650	
	3	700	700			6 000		2 100	1 500	750	775	700	700	
	4	700	700			5 100		1 800	1 500	750	775	700	750	
	5	700				4 350		1 500	1 500	750	750		750	
	Ø Fix	700	700			4 290	4 275	1 980	1 500	750	745	700	690	714
	EUR	14,00	14,00			85,80	85,50	39,60	30,00	15,00	14,90	14,00	13,80	14,28
61	United Kingdom													
	1	2,13	1,43	2,11	2,23	1,71	3,35	5,70	1,95	2,00	1,68	1,69	1,75	
	2	2,43	1,54	1,82	2,12	1,64	2,41	4,94	2,03	1,94	1,80	1,67	1,64	
	3	1,74	1,59	1,88	1,76	1,92	2,03	4,04	2,00	1,77	1,67	1,85	1,64	
	4	1,57	1,57	1,77	1,75	2,25		3,23	1,94	1,57	1,66	1,80	1,94	
	5	1,45			1,85			2,70			1,69			
	Ø £	1,86	1,53	1,89	1,94	1,80	2,81	3,81	1,98	1,82	1,70	1,75	1,75	1,81
	EUR	4,46	3,67	4,54	4,66	4,32	6,26	8,66	4,75	4,37	4,08	4,20	4,20	4,34
81	Danmark													
	1													
	2													
	3													
	4													
	5													
	Ø Dkr	143	117	126	112	96		116	111	63	58	71	68	90
	EUR	19,07	15,60	16,80	14,93	12,80		15,47	14,80	8,40	7,73	9,47	9,07	12,00

N.B.: Teil II enthält eine detaillierte Darstellung der preisbestimmenden Merkmale/La partie II contient la description détaillée des caractéristiques déterminantes des prix.

1970

SOURCE	Woche Semaine	1970											
		Preise je 100 Kg - Ohne MWST/Prix par 100 kg - hors TVA											
		J	F	M	A	M	J	J	A	S	O	N	D

**B 19.0 ALLE QUALITÄTEN
ALL QUALITIES**

**B 19.0 TOUTES QUALITÉS
TUTTE LE QUALITÀ**

Zielsetzung/Target/Objectif de référence/Obiettivo di riferimento : Ø > 40 mm

03	Deutschland (BR)													
	DM	65,38	55,41	54,81	72,32					33,00		27,01	23,63	47,38
	EUR	17,86	15,14	14,98	19,76					9,02		7,38	6,46	12,95
12	France													
	Ffr	103	99	118	126	92	65	72	63	47	39	50	49	75
	EUR	18,54	17,82	21,25	22,69	16,56	11,70	12,96	11,34	8,46	7,02	9,00	8,82	13,50
21	Italia													
	Lit	9 905	10 455	15 503	15 922	13 729	8 062	5 700	5 236	5 473	5 658	5 625	5 588	8 834
	EUR	15,85	16,73	24,80	25,48	21,97	12,90	9,12	8,38	8,76	9,05	9,00	8,94	14,13
61	United Kingdom													
	£	8,19	6,93	7,09				6,30	4,41	3,35	3,55	3,54	3,48	4,13
	EUR	19,66	16,63	17,02				15,12	10,58	8,04	8,52	8,50	8,35	9,91
71	Ireland													
	£	8,98	9,94					13,39	10,71	7,09	5,20	4,47	5,51	8,16
	EUR	21,55	23,86					32,14	25,70	17,02	12,48	10,73	13,22	19,58
81	Danmark													
	Dkr	186	200	213	219			147	91	73	56	52	49	96
	EUR	24,80	26,67	28,40	29,20			19,60	12,13	9,73	7,47	6,93	6,53	12,80

S O U R C E	Woche Semaine	1970												
		Preise je 100 Kg - Ohne MWSt/Prix par 100 kg - hors TVA												
		J	F	M	A	M	J	J	A	S	O	N	D	Ø

**B 20.0 ALLE QUALITÄTEN
ALL QUALITIES**
**B 20.0 TOUTES QUALITÉS
TUTTE LE QUALITÀ**

03	Deutschland (BR)													
	DM						111,01	144,50	102,52	96,82				113,71
	EUR						30,33	39,48	28,01	26,45				31,07
12	France													
	Ffr				306	180	104	188						159
	EUR				55,09	32,41	18,72	33,85						28,63
21	Italia													
	Lit					17 791	10 993							14 877
	EUR					28,47	17,59							23,80

**B 20.1 QUALITÄT I
QUALITY I**
**B 20.1 QUALITÉ I
QUALITÀ I**

12	France													
	1					508	204							
	2				350	376	138							
	3				445	316	155							
	4				496	247	160							
	5				490									
	Ø Ffr				472	345	179							332
	EUR				84,98	62,12	32,23							59,77
21	Italia													
	1					19 800	15 000							
	2				24 550	11 250	12 500							
	3				26 200	:	12 000							
	4				18 550	:	13 500							
	5				13 550	:	13 500							
	Ø Lit				:	:	:							:
	EUR													
41	Belgique/België													
	1					4 268	2 539	2 138						
	2					7 609	2 967	1 898						
	3					2 024	2 578	1 607						
	4					1 609	3 107							
	5						3 063							
	Ø Fb					1 875	2 821	2 146						2 256
	EUR					37,50	56,42	42,92						45,12
61	United Kingdom													
	1						10,10	5,51	6,43					
	2					12,86	12,86	5,51	6,43					
	3					9,19	12,86	6,43	7,35					
	4					7,35	11,02	6,43	7,35					
	5						7,35							
	Ø £					8,73	11,02	5,97	6,89					9,32
	EUR					20,95	26,45	14,33	16,54					22,37

1970

Q S U E L L E	Woche Semaine	1970												
		Preise je 100 Kg - Ohne MWS/Prix par 100 kg - hors TVA												
		J	F	M	A	M	J	J	A	S	O	N	D	Ø
B 21.0 ALLE QUALITÄTEN ALL QUALITIES		B 21.0 TOUTES QUALITÉS TUTTE LE QUALITÀ												
Zielsetzung/Target/Objectif de référence/Obiettivo di riferimento : < 9 mm														
03	Deutschland (BR)													
	1													
	2													
	3													
	4													
	5													
Ø	DM EUR						327,13 89,38	207,91 56,81	74,85 20,45	77,08 21,06	114,86 31,38		160,37 43,82	
12	France					1 075	562	269	312	289	240	424		
	1					925	409	308	313	247	240	430		
	2					925	314	284	306	246	275			
	3			2 100		667	265	284	322	275	321			
	4			1 550				299			385			
	5			1 250				290	313	265	278	426	312	
Ø	Ffr EUR			277,27	157,00	872	345	290	313	265	278	426	312	
							62,12	52,21	56,35	47,71	50,05	76,70	56,17	
21	Italia													
	1													
	2													
	3													
	4													
	5													
Ø	Lit EUR						15 162 24,26	18 437 29,50	19 894 31,83	18 305 29,29	17 718 28,35		18 047 28,88	
34	Nederland													
	1													
	2													
	3													
	4													
	5													
Ø	Fl EUR			934,86 258,25	703,26 194,27	449,06 124,05	267,80 73,98	136,85 120,68	86,15 23,80	73,20 11,93	74,45 20,57	191,13 52,80	132,57 36,62	101,02 27,91
41	Belgique/België													
	1					9 216	7 421	5 895	1 967	3 390	1 579	934		
	2					5 258	5 632	4 468	1 538	1 876	1 834	2 966		
	3			9 682		7 931	4 110	2 238	2 783	1 259	1 207	2 519		
	4			10 533		8 004	3 347	2 445	3 591	1 432	652	4 200		
	5			7 194				2 548		1 926				
	5			9 510										
Ø	Fb EUR			10 002 200,04	7 888 157,76	4 040 80,80	1 648 32,96	1 108 22,16	926 18,52	797 15,94	1 103 22,06		1 530 30,60	

B 1. Blumenkohl/Cauliflowers

B 1. Choux-fleurs/Cavolfiori

S O U R C E	Woche Semaine	1971												
		Preise je 100 Kg - Ohne MWS/Prix par 100 kg - hors TVA												
		J	F	M	A	M	J	J	A	S	O	N	D	Ø
		B 1.0 ALLE QUALITÄTEN ALL QUALITIES						B 1.0 TOUTES QUALITÉS TUTTE LE QUALITÀ						
03	Deutschland (BR)													
	DM					51,51	54,01	41,17	68,40	56,08	37,88	46,26		50,76
	EUR					14,07	14,76	11,25	18,69	15,32	10,35	12,64		13,87
12	France													
	Ffr	57,60	40,80	54,40	53,60	57,60	114,40	102,40	104,00	84,80	69,60	81,60	46,40	60,80
	EUR	10,37	7,35	9,79	9,65	10,37	20,60	18,44	18,72	15,27	12,53	14,69	8,35	10,95
21	Italia													
	Lit	5 566	4 490	4 480	3 363					8 944	11 058	6 363	5 453	5 707
	EUR	8,91	7,18	7,17	5,38					14,31	17,69	10,18	8,69	9,13
34	Nederland													
	Fl	19,34	65,42	166,01	173,06	105,67	90,80	55,73	70,55	58,19	43,61	65,28	54,51	66,25
	EUR	5,34	18,07	45,86	47,81	29,19	25,08	15,40	19,49	16,08	12,05	18,03	15,20	18,32
41	Belgique/België													
	Fb						586	564	781	503	444	578	430	524
	EUR						11,72	11,28	15,62	10,06	8,88	11,56	8,68	10,49
61	United Kingdom													
	£	6,37	4,98	6,40	5,31	3,45	7,85	4,91	7,05	3,96	4,36	8,17	7,61	5,40
	EUR	15,29	11,95	15,36	12,74	8,28	18,84	11,78	16,92	9,50	10,46	19,61	18,26	12,96
71	Ireland													
	£	12,57	16,54	16,54	15,21	13,89	28,00	18,74	16,31	18,08	11,90	13,23	15,43	16,37
	EUR	30,17	39,70	39,70	36,50	33,34	67,20	44,98	39,14	43,39	28,56	31,75	37,03	39,29
81	Danmark													
	Dkr					424	281	103	186	128	112	132		151
	EUR					56,53	37,47	13,73	24,80	17,07	14,93	17,60		20,13

1971

Q U O U R L C E	S O U R C E	Woche Semaine	1971												
			Preise je 100 Kg - Ohne MWST/Prix par 100 kg - hors TVA												
			J	F	M	A	M	J	J	A	S	O	N	D	Ø

**B 1.1 GESTUTZT, QUALITÄT I
TOPPED, QUALITY I**
**B 1.1 COURONNÉS, QUALITÉ I
CORONATI, QUALITÀ I**

Zielsetzung/Target/Objectif de référence/Obiettivo di riferimento: Ø 16-24 mm

12	France																
	1	156,80	56,00	118,40	70,40	75,20	78,40	84,00	133,60	51,20	55,20	83,20	117,60				
	2	145,60	72,80	91,20	60,80	52,00	106,40	60,00	82,40	45,60	94,40	86,40	113,60				
	3	102,40	48,80	85,60	86,40	90,40	120,00	80,00	76,00	76,80	68,80	97,60	54,40				
	4	58,40	60,80	36,00	56,80	64,00	112,00	112,00	88,00	40,00	53,60	92,80	44,00				
	5	94,40			99,20			108,00			52,80						
	Ø Ffr	101,60	59,20	82,40	74,40	69,60	91,20	88,80	102,40	52,80	64,00	90,40	86,40	75,20			
	Ø EUR	18,29	10,66	14,84	13,40	12,53	16,42	15,99	18,44	9,51	11,52	16,28	15,56	13,54			
21	Italia																
	1	6 800	4 500	7 000	:							5 000	4 500				
	2	4 800	4 500	6 500	4 400							5 000	5 000				
	3	3 500	4 500	6 500	4 500							4 000	6 000				
	4	3 500	5 500	4 500								4 500	5 500				
	5			3 000								5 000					
	Ø Lit	:	:	:	:							:	:	:			
	Ø EUR																
34	Nederland																
	1							43	115	64	48	64	123				
	2							73	120	83	49	114					
	3						136	72	140	85	63	122					
	4						94	57	70	46	49	130					
	5								52		62						
	Ø Fl							115	61	99	70	64	108	123			
	Ø EUR							31,77	16,85	27,35	19,34	14,92	29,83	34,31			
41	Belgique/België																
	1							330	227	466	209	239	243	170			
	2							289	431	518	170	308	220	299			
	3							444	202	556	291	364	171				
	4							736	194	310	438	243	285				
	5							541			269						
	Ø Fb							440	253	433	253	285	224	145	315		
	Ø EUR							8,80	5,06	8,66	5,06	5,70	4,48	2,93	6,31		

**B 1.2 MIT BLÄTTERN, QUALITÄT I
WITH LEAVES, QUALITY I**
**B 1.2 EN FEUILLES, QUALITÉ I
AFFOGLIATI, QUALITÀ I**

12	France																
	1	64,00	28,00														
	2	56,00															
	3	48,00															
	4	48,00															
	5	24,00															
	Ø Ffr	49,60	28,00														48,00
	Ø EUR	8,93	5,04														8,64
21	Italia																
	1	3 950	3 200	3 550	1 950	6 000								4 500	3 750		
	2	3 500	2 500	4 300	2 700									3 850	3 850		
	3	2 900	2 200	3 950	3 900									3 850	4 200		
	4	3 050	2 450	2 600	3 450									3 650	4 800		
	5			1 750										3 450			
	Ø Lit	:	:	:	:	:							:	:	:		
	Ø EUR																
61	United Kingdom																
	1	7,75	5,73	5,87	5,68	3,52	8,03	7,99	8,53	5,25	5,38	7,18	10,62				
	2	7,35	4,88	6,72	6,40	2,36	10,23	4,21	9,79	5,18	5,23	9,46	9,63				
	3	7,15	4,64	6,63	6,17	3,37	10,75	4,48	9,40	5,21	5,31	9,90	8,06				
	4	5,28	4,83	6,80	4,85	4,52	8,09	6,26	6,41	6,15	6,10	10,63	7,90				
	5	4,83			3,46			5,95			5,85		7,62				
	Ø £	6,37	4,98	6,40	5,31	3,45	9,41	5,76	8,91	5,50	5,60	9,25	8,98				
	Ø EUR	15,29	11,95	15,36	12,74	8,28	22,58	13,82	21,38	13,20	13,44	22,20	21,55				

N.B.: Teil II enthält eine detaillierte Darstellung der preisbestimmenden Merkmale/La partie II contient la description détaillée des caractéristiques déterminantes des prix.

B 2. Rosenkohl/Brussels sprouts

B 2. Choux de Bruxelles/Cavoli di Bruxelles

S O U R C E	Woche Semaine	1971											
		Preise je 100 Kg - Ohne MWSt/Prix par 100 kg - hors TVA											
		J	F	M	A	M	J	J	A	S	O	N	D

B 2.0 ALLE QUALITÄTEN
ALL QUALITIES

B 2.0 TOUTES QUALITÉS
TUTTE LE QUALITÀ

03	Deutschland (BR)													
	DM	101,06	81,22	133,46							91,46	79,89	65,57	92,11
	EUR	27,61	22,19	36,46							24,99	21,83	18,20	25,20
12	France													
	Ffr	1,26	1,14	1,34						2,05	1,47	1,19	1,08	1,18
	EUR	22,69	20,53	24,13						36,91	26,47	21,43	19,44	21,25
34	Nederland													
	Fl	72,14	67,95	108,90	126,77	185,71		94,60	70,58	66,19	57,00	55,26	47,49	62,24
	EUR	19,93	18,77	30,08	35,02	51,30		26,13	19,50	18,28	15,75	15,27	13,24	17,21
71	Ireland													
	£	10,39	12,20	13,18	15,75			22,83	20,63	11,65	9,84	10,44	14,10	
	EUR	24,94	29,28	31,63	37,80			54,79	49,51	27,96	23,62	25,06	33,84	

B 2.1 QUALITÄT I
QUALITY I

B 2.1 QUALITÉ I
QUALITÀ I

Zielsetzung/Target/Objectif de référence/Obiettivo di riferimento : Ø 2-5 cm

41	Belgique/België													
	1	1 833	1 259	2 139	1 965				1 915	1 222	1 601	1 311		
	2	1 557	1 204	3 233	1 658			2 076	1 779	1 221	1 279	1 314		
	3	1 280	1 231	2 006	659			1 632	1 645	1 288	1 290	1 297		
	4	1 268	1 267	1 904				1 257	1 666	1 315	1 555	1 248		
	5			1 861					1 352					
	Fb	1 540	1 231	2 173	1 860			1 423	1 578	1 248	1 375	1 283	1 392	
	Ø EUR	30,80	24,62	43,46	37,20			28,46	31,56	24,92	27,50	25,91	27,86	
61	United Kingdom													
	1	5,91	2,98	3,97	5,29			12,24	9,08	6,41	4,56	4,02		
	2	4,76	3,32	4,24	4,70			10,77	7,76	5,86	4,48	4,09		
	3	3,17	3,44	4,22	4,86			9,96	6,97	5,68	4,87	4,08		
	4	2,99	3,41	4,26				9,73	7,56	5,19	5,26	5,19		
	5	3,38								5,04		6,01		
	£	4,04	3,29	4,18	5,02			10,26	7,84	5,84	4,79	4,68	4,82	
	Ø EUR	9,70	7,90	10,03	12,05			24,62	18,82	13,54	11,50	11,232	11,57	
81	Danmark													
	1													
	2													
	3													
	4													
	5													
	Ø Dkr	369	423	593	580				375	289	277	259	324	
	Ø EUR	49,20	56,40	79,08	77,33				50,00	38,53	36,93	34,41	43,19	

1971

N.B.: Teil II enthält eine detaillierte Darstellung der preisbestimmenden Merkmale/La partie II contient la description détaillée des caractéristiques déterminantes des prix.

Q S U E R L E N D	Woche Semaine	1971													
		Preise je 100 Kg - Ohne MWSt/Prix par 100 kg - hors TVA													
		J	F	M	A	M	J	J	A	S	O	N	D	Ø	

B 3.0 ALLE QUALITÄTEN
ALL QUALITIESB 3.0 TOUTES QUALITÉS
TUTTE LE QUALITÀ

03	Deutschland (BR)														
	DM	11,54	11,01	16,04	21,36	30,32	39,14	28,68	17,24	18,37	15,12	13,34	12,75	19,58	
	EUR	3,15	3,01	4,38	5,84	8,28	10,69	7,84	4,71	5,02	4,13	3,64	3,54	5,36	
12	France														
	Ffr	30,50	29,00	27,50	15,00	17,00	16,50	17,50	21,50	27,50	26,00	26,50	27,00	24,50	
	EUR	5,49	5,22	4,95	2,70	3,06	2,97	3,15	3,87	4,95	4,68	4,77	4,86	4,41	
34	Nederland														
	Fl	5,51	3,57	8,24	13,74	14,76	17,97	22,71	6,32	5,69	6,53	6,61	3,36	7,48	
	EUR	1,52	0,99	2,28	3,64	4,08	4,96	6,27	1,75	1,57	1,80	1,83	0,94	2,07	

B 3.1 QUALITÄT I
QUALITY IB 3.1 QUALITÉ I
QUALITÀ I

Zielsetzung/Target/Objectif de référence/Obiettivo di riferimento : > 500 g

34	Nederland													
	1	7,10	7,18	7,07	12,43	14,57	15,61					9,90	9,20	
	2	11,72	7,74	8,47	14,43	19,39	20,06					9,23	9,02	
	3	8,32	6,73	7,99	16,80	17,89						9,67	8,96	
	4	7,35	7,25	11,02	15,01	12,85					9,65	9,09	9,29	
	5			10,91		12,82					10,53			
	Ø	Fl	8,62	7,23	9,09	14,67	15,50	17,84			10,09	9,47	9,12	
	EUR	2,38	2,00	2,51	4,05	4,28	4,93			2,79	2,62	2,54		
41	Belgique/België													
	1	212	139	143	188	206	214	260	190	236	190	185	156	
	2	174	141	154	170	494	269	256	211	193	181	178	134	
	3	130	118	186	208	345	354	268	195	188	185	170	166	
	4	148	125	190	232	297	441	206	198	194	167	185	136	
	5			190		398				209			121	
	Ø	Fb	173	137	167	182	244	355	268	194	205	182	172	139
	EUR	3,46	2,74	3,34	3,64	4,88	7,10	5,36	3,88	4,10	3,64	3,44	3,81	3,90
61	United Kingdom													
	1	2,97	2,73	2,59	2,39	3,15	4,35			3,31	3,97	2,57	2,94	
	2	3,02	2,81	2,26	2,51	3,49				4,31	3,84	2,96	2,94	
	3	2,74	2,60	2,15	2,28	4,32	4,96		3,38	4,31	3,09	2,91	2,85	
	4	2,74	2,93	2,30	2,42	4,23			2,20	4,19	2,46	3,37	2,84	
	5	2,72		2,96							2,66		2,73	
	Ø	£	2,84	2,77	2,32	2,51	3,60	4,65		2,59	4,10	3,20	2,95	2,86
	EUR	6,82	6,65	5,57	6,02	8,64	11,16		6,22	9,84	7,68	7,08	6,86	6,79
81	Danmark													
	1													
	2													
	3													
	4													
	5													
	Ø	Dkr	13	17	20	36	32	72		43	42	25	21	26
	EUR	1,73	2,27	2,67	4,80	4,27	9,60		5,73	5,60	3,33	2,80	3,45	3,07

N.B.: Teil II enthält eine detaillierte Darstellung der preisbestimmenden Merkmale/La partie II contient la description détaillée des caractéristiques déterminantes des prix.

B 4. Rotkohl/Red cabbage

B 4. Choux rouges/Cavoli rossi

SOURCE	Woche Semaine	1971												
		Preise je 100 Kg - Ohne MWSt/Prix par 100 kg - hors TVA												
		J	F	M	A	M	J	J	A	S	O	N	D	Ø

**B 4.0 ALLE QUALITÄTEN
ALL QUALITIES**

**B 4.0 TOUTES QUALITÉS
TUTTE LE QUALITÀ**

03	Deutschland (BR)													
	DM	10,47	9,28	21,45	16,21	18,99	36,59	23,07	22,47	20,88	17,25	15,80	15,99	19,04
	EUR	2,86	2,54	5,86	4,43	5,19	10,00	6,30	6,14	5,70	4,71	4,32	4,44	5,21
12	France													
	Ffr	21,50	24,00				35,00	23,00	19,50	33,50	33,50	30,00	29,50	23,50
	EUR	3,87	4,32				6,30	4,14	3,51	6,03	6,03	5,40	5,31	4,23
34	Nederland													
	Fl	6,39	4,04	7,50	10,39	6,02	23,03	16,23	14,52	14,23	12,88	11,06	12,25	9,60
	EUR	1,77	1,12	2,07	2,87	1,66	6,36	4,48	4,01	3,93	3,56	3,06	3,42	2,65

**B 4.1 QUALITÄT I
QUALITY I**

**B 4.1 QUALITÉ I
QUALITÀ I**

Zielsetzung/Target/Objectif de référence/Obiettivo di riferimento: ≥ 500 g

34	Nederland													
	1	14,06	11,67	12,11	18,37	20,65						17,46	14,30	
	2	11,08	10,00	11,00	20,46	15,80						14,43	15,53	
	3	10,77	11,06	12,99	17,12	13,48						16,43	16,17	
	4	9,94	10,16	12,63	17,90	16,58						13,61	18,84	
	5			16,76										
	Ø FI	11,46	10,72	13,10	18,46	16,63						15,48	16,21	:
	EUR	3,17	2,96	3,62	5,10	4,59						4,28	4,52	
41	Belgique/België													
	1	165	87	101	126	63		312	245	266	216	187	120	
	2	142	96	103	118		441	357	388	233	210	181	120	
	3	109	95	131	123		525	397	267	234	201	172	149	
	4	97	83	116	112		473	290	200	227	189	171	129	
	5			167			435			218			121	
	Ø Fb	134	91	117	126	46	486	344	264	225	201	167	120	166
	EUR	2,68	1,82	2,34	2,52	0,92	9,72	6,88	5,28	4,50	4,02	3,34	2,42	3,32
81	Danmark													
	1													
	2													
	3													
	4													
	5													
	Ø Dkr	10	22	41	43	57			17	25	28	22	20	24
	EUR	1,33	2,93	5,47	5,73	7,60			2,27	3,33	3,73	2,93	2,66	3,20

1971

N.B.: Teil II enthält eine detaillierte Darstellung der preisbestimmenden Merkmale/La partie II contient la description détaillée des caractéristiques déterminantes des prix.

Q S O U R C E	Woche Semaine	1971												
		Preise je 100 Kg - Ohne MwSt/Prix par 100 kg - hors TVA												
		J	F	M	A	M	J	J	A	S	O	N	D	Ø

**B 5.0 ALLE QUALITÄTEN
ALL QUALITIES**

**B 5.0 TOUTES QUALITÉS
TUTTE LE QUALITÀ**

03	Deutschland (BR)	DM	26,82	28,98	40,39	45,48	31,18	44,48	28,14	26,15	30,31	23,10	20,48	17,59	30,26
		EUR	7,33	7,92	11,04	12,43	8,52	12,15	7,69	7,14	8,28	6,31	5,60	4,88	8,28
34	Nederland	Fl	27,92	31,38	40,74	41,31	20,53	33,81	19,47	19,43	19,91	15,47	16,01	17,30	21,37
		EUR	7,71	8,67	11,25	11,41	5,67	9,34	5,38	5,37	5,50	4,27	4,42	4,82	5,91

**B 5.1 QUALITÄT I
QUALITY I**

**B 5.1 QUALITÉ I
QUALITÀ I**

Zielsetzung/Target/Objectif de référence/Obiettivo di riferimento : >= 500 g

34	Nederland	1	33,23	32,17	64,44								16,03	14,50
		2	26,08	35,18	68,25								13,46	14,65
		3	21,53	40,41									17,78	15,31
		4	26,02	45,93									11,95	17,69
		5												
	Ø	Fl	26,72	38,42	66,35								14,81	15,54
		EUR	7,38	10,61	18,33								4,09	4,29
41	Belgique/België	1	362	269	350	267		294	295	291	334	259	251	239
		2	278	315	332	331		373	230	338	261	255	249	154
		3	245	336	419	540		404	383	258	285	228	244	190
		4	309	309	546		230	526	345	210	312	219	314	208
		5			384			519			278			233
	Ø	Fb	320	304	395	307	230	430	324	285	289	241	272	165
		EUR	6,40	6,14	7,90	6,14	4,30	8,60	6,48	5,70	5,78	4,82	5,44	3,33
61	United Kingdom	1	3,15	2,46	2,88	2,19							2,76	3,03
		2	3,05	2,59	2,40	2,27							2,88	3,00
		3	2,67	2,39	2,37	2,26							3,04	2,97
		4	2,31	2,45	2,37	2,25							2,74	3,00
		5	2,49			1,98						2,56		2,99
	Ø	£	2,73	2,47	2,51	2,22						2,61	2,92	3,00
		EUR	6,55	5,93	6,02	5,33						6,26	7,01	7,20
														2,70
														6,48

N.B.: Teil II enthält eine detaillierte Darstellung der preisbestimmenden Merkmale/La partie II contient la description détaillée des caractéristiques déterminantes des prix.

SOURCE	Woche Semaine	1971													
		Preise je 100 Kg - Ohne MWSt/Prix par 100 kg - hors TVA													
		J	F	M	A	M	J	J	A	S	O	N	D	Ø	

**B 6.0 ALLE QUALITÄTEN
ALL QUALITIES**

**B 6.0 TOUTES QUALITÉS
TUTTE LE QUALITÀ**

03	Deutschland (BR)														
	1														
	2														
	3														
	4														
	5														
Ø	DM	107,20	63,69	68,01	58,17	58,83	128,14		79,22	58,20	61,47	51,18	63,94	72,48	
	EUR	29,29	17,40	18,58	15,89	16,07	35,01		21,64	15,90	16,80	16,72	17,75	19,83	
12	France														
	1	199	52	72	59	49	174	196	78	70	90	105	93		
	2	96	60	74	54	88	219	118	78	96	104	98	98		
	3	79	51	90	52	123	254	134	82	105	103	94	73		
	4	73	60	60	47	147	211	102	76	86	84	91	83		
	5	89			48			90			106				
Ø	Ff	105	56	74	53	90	215	123	79	93	99	97	88	92	
	EUR	18,90	10,08	13,32	9,54	16,20	38,71	22,15	14,22	16,74	17,82	17,46	15,84	16,56	
34	Nederland														
	1														
	2														
	3														
	4														
	5														
Ø	Ff	65,51	50,58	60,76	33,82	38,23	91,82	46,05	30,57	24,68	21,69	25,51	27,79	33,96	
	EUR	18,10	13,97	16,78	9,34	10,56	25,36	12,72	8,44	6,82	5,99	7,05	7,68	9,38	
41	Belgique/België														
	1	1 824	763	1 190	506	308	507					402	295		
	2	813	744	1 338	417	417					340	393	294		
	3	812	641	1 092	284	701		1 700			349	291	318		
	4	798	713	1 508	415	642	3 500		578	400	313	408	272		
	5		766				3 200						462		
Ø	Fb	1 125	716	1 087	392	417	2 092	1 700	578	400	327	358	320	542	
	EUR	225,00	143,20	217,40	78,40	83,40	418,40	340,00	115,60	80,00	65,40	71,60	64,62	108,49	
61	United Kingdom														
	1	9,74	5,77	5,42	5,44	4,64	5,05			9,69	7,97	7,02	7,83		
	2	9,23	5,85	5,25	5,28	4,73	5,75			8,57	7,07	7,37	7,85		
	3	6,89	5,84	5,39	5,26	4,64	4,41			8,34	7,84	7,59	6,97		
	4	6,78	5,34	5,42	4,83	4,60	8,35		9,78	7,90	7,69	8,10	6,96		
	5	5,88			4,55						7,17		12,56		
Ø	£	7,70	5,70	5,37	5,07	4,65	5,46		:	8,41	7,55	7,52	8,44	6,69	
	EUR	18,48	13,68	12,89	12,17	11,16	13,10			20,18	18,12	18,05	20,26	16,06	
81	Danmark														
	1														
	2														
	3														
	4														
	5														
Ø	Dkr	294	239	360	282	177		177	176	162	124	124	113	113	
	EUR	39,20	31,87	48,00	37,60	23,60		23,60	23,47	21,60	16,53	16,53	15,01	15,06	

1971

N.B.: Teil II enthält eine detaillierte Darstellung der preisbestimmenden Merkmale/La partie II contient la description détaillée des caractéristiques déterminantes des prix.

Q S U O U R C E	Woche Semaine	1971												
		Preise je 100 Kg - Ohne MwSt/Prix par 100 kg - hors TVA												
		J	F	M	A	M	J	J	A	S	O	N	D	Ø
B 7.1.0 FREILANDWARE, ALLE QUALITÄTEN IN THE OPEN, ALL QUALITIES		B 7.1.0 DE PLEINE TERRE, TOUTES QUALITÉS DI PIENO CAMPO, TUTTE LE QUALITÀ												
03	Deutschland (BR)					45,45	62,25	67,32	70,56	73,02	47,04	53,28		59,85
	DM					12,42	17,01	18,39	19,28	19,95	12,85	14,56		16,35
	EUR													
12	France	207	192	228	174	111	156	129	135	162	171	245	264	192
	Ffr	37,27	34,57	41,05	31,33	19,98	28,09	23,23	24,31	29,17	30,79	44,11	47,53	34,57
	EUR													
21	Italia				7 550	4 650	7 933	4 150	4 300	11 250	11 350	10 000		7 500
	Lit				12,08	7,44	12,69	6,64	6,88	18,00	18,16	16,00		12,00
	EUR													
34	Nederland				131,04	42,69	58,27	75,88	102,86	88,31	61,55	76,91	22,35	
	Fl				36,20	11,79	16,10	20,96	28,41	24,40	17,00	21,25	6,23	
	EUR													
41	Belgique/België					337	518	915	1 189	1 163	539			724
	Fb					6,74	10,36	18,30	23,78	23,26	10,78			14,48
	EUR													
61	United Kingdom	26,90	32,63	29,10	24,25	17,64	7,72	7,72	10,14	28,66	21,16	19,84	29,76	21,29
	£	64,56	78,31	69,84	58,20	42,34	18,53	18,53	24,34	68,78	50,78	47,62	71,42	51,10
	EUR													

**B 7.1.1 FREILANDWARE, QUALITÄT I
IN THE OPEN, QUALITY I****B 7.1.1 DE PLEINE TERRE, QUALITÉ I
DI PIENO CAMPO, QUALITÀ I**

Zielsetzung/Target/Objectif de référence/Obiettivo di riferimento: > 150 g

12	France													
	1	330	231	258	270	84	150	126	132	180	126	204	285	
	2	192	240	306	286	123	156	147	108	153	141	231	279	
	3	186	225	333	177	114	174	159	114	186	234	273	303	
	4	210	216	360	177	129	162	108	168	144	186	282	291	
	5	246			108			102			159			
	Ø Ffr	234	228	315	210	111	159	126	132	165	165	252	291	204
	EUR	42,13	41,05	56,71	37,81	19,98	28,63	22,69	23,77	29,71	29,71	45,37	52,39	36,73
	EUR													
21	Italia													
	1	12 300	6 300	:										
	2	8 900	5 900	:										
	3	7 300	5 800	10 600										
	4	6 400	:	11 100										
	5			11 100										
	Ø Lit	:	:	:										:
	EUR													
41	Belgique/België													
	1						149	716	253	1 051	238			
	2						125	247	452	1 053	298			
	3					160	149	323	486	490				
	4					115	495	141	888	329				
	5						502			151				
	Ø Fb						137	342	480	622	982	238		573
	EUR						2,74	6,84	9,60	12,44	19,64	4,76		11,46
	EUR													
51	Luxembourg				2 000	1 750	2 250							
	1				1 875	1 875	2 000							
	2				1 500	2 250	1 750							
	3				1 750	1 875	1 750							
	4				1 875	1 750	1 750							
	5													
	Ø Flx				1 800	1 900	1 900							1 867
	EUR				36,00	38,00	38,00							37,34
	EUR													
61	United Kingdom					19,92	9,92	9,26	7,14	14,16	10,09	10,11	12,53	
	1					18,87	8,41	11,96	6,89	18,13	9,31	9,83		
	2					17,68	8,30	8,45	7,25	13,50	8,32	12,41		
	3					9,65	12,84	8,76	9,18	12,57	8,93	13,86		
	4							7,28			10,14			
	5													
	Ø £					15,24	9,82	9,10	7,61	14,61	9,37	11,05	:	10,40
	EUR					36,58	23,57	21,84	18,26	35,06	22,49	26,52		24,96
	EUR													

N.B.: Teil II enthält eine detaillierte Darstellung der preisbestimmenden Merkmale/La partie II contient la description détaillée des caractéristiques déterminantes des prix.

QUANTITE	Woche Semaine	1971												
		Preise je 100 Kg - Ohne MWSt/Prix par 100 kg - hors TVA												
		J	F	M	A	M	J	J	A	S	O	N	D	Ø

**B 7.2.0. UNTERGLASWARE, ALLE QUALITÄTEN
UNDER GLASS, ALL QUALITIES**

**B 7.2.0. DE SERRE, TOUTES QUALITÉS
DI SERRA, TUTTE LE QUALITÀ**

03	Deutschland (BR)													
	DM				193,85	131,40								162,65
	EUR				52,96	35,90								44,44
12	France													
	Ffr	310	410	405	270	130	240	155	170	330	180	290	425	300
	EUR	55,81	73,82	72,92	48,61	23,41	43,21	27,91	30,61	59,41	32,41	52,21	76,52	54,01
34	Niederland													
	Fl	139,63	149,09	116,54	132,32	71,53	40,52	75,91	101,93	68,24	62,12	105,46	137,44	119,60
	EUR	38,57	41,19	32,19	36,55	19,76	11,19	20,97	28,16	18,85	17,16	29,13	38,33	33,07
41	Belgique/België													
	Fb	1 561	1 837	1 318	1 197	846					802	1 085	1 590	1 254
	EUR	31,22	36,74	26,36	23,94	16,92					16,04	21,70	32,11	25,10

**B 7.2.1 UNTERGLASWARE, QUALITÄT I
UNDER GLASS, QUALITY I**

**B 7.2.1 DE SERRE, QUALITÉ I
DI SERRA, QUALITÀ I**

Zielsetzung/Target/Objectif de référence/Obiettivo di riferimento : >= 80 g

12	France													
	1	295	400	410	385	395	180	210	155	430	140	165	400	
	2	285	415	415	400	100	250	155	155	350	155	195	390	
	3	285	415	395	340	110	265	155	165	250	155	330	465	
	4	315	410	405	310	165	250	155	250	235	210	375	415	
	5	400		195				140			250			
	Ø Ffr	310	410	405	270	130	240	155	170	330	180	290	425	300
	EUR	55,81	73,82	72,92	48,61	23,41	43,21	27,91	30,61	59,41	32,41	52,21	76,52	54,01
34	Niederland													
	1	110,60	124,11	127,81	114,97	102,85						66,05	100,43	
	2	129,80	136,39	123,93	129,33	60,05				52,48		89,68	119,02	
	3	151,60	146,44	105,79	118,00	37,34				67,81		95,47	125,94	
	4	143,60	156,72	90,05	109,28					57,15		104,68	140,16	
	5			106,91						64,16				
	Ø Fl	133,90	140,92	110,90	117,90	66,75				60,40		88,97	121,39	
	EUR	36,99	38,93	30,64	32,57	18,44				16,69		24,58	33,86	
41	Belgique/België													
	1	577	986	1 186	685	640						389	1 226	
	2	526	1 065	1 078	859	202						421	1 431	
	3	930	1 198	794	783						230	540	1 418	
	4	1 018	1 246	812	602						405	604	1 767	
	5			796									1 766	
	Ø Fb	726	1 123	912	722	449					371	550	1 590	710
	EUR	14,52	22,46	18,24	14,44	8,98					7,42	11,00	32,11	14,21
61	United Kingdom													
	1	35,93	35,15	33,24	29,49	29,94	14,29					26,87	35,54	
	2	34,85	40,19	32,12	28,51	24,74					14,70	29,04	35,60	
	3	33,74	38,74	30,14	28,32	22,61					18,81	30,75	37,82	
	4	34,29	41,45	30,46	29,98	12,75					24,10	35,98	46,38	
	5	35,93		33,27							26,45		40,89	
	Ø £	34,93	39,33	31,18	29,78	25,27					23,05	31,54	38,84	31,17
	EUR	83,83	94,39	74,83	71,47	60,65					55,32	76,18	93,22	74,81
81	Danmark													
	1													
	2													
	3													
	4													
	5													
	Ø Dkr	640	624	776	760	496	440	432	552	288	368	640	576	544
	EUR	85,33	83,20	103,47	101,33	66,13	58,67	57,60	73,60	38,40	49,07	85,33	76,52	72,51

1971

N.B.: Teil II enthält eine detaillierte Darstellung der preisbestimmenden Merkmale/La partie II contient la description détaillée des caractéristiques déterminantes des prix.

Q S O U R C E	Woche Semaine	1971												
		Preise je 100 Kg - Ohne MWS/Prix par 100 kg - hors TVA												
		J	F	M	A	M	J	J	A	S	O	N	D	Ø

**B 8.0 ALLE QUALITÄTEN
ALL QUALITIES**
**B 8.0 TOUTES QUALITÉS
TUTTE LE QUALITÀ**

12	France														
	Ffr	192	110	114	94			118	100	106	114	92	112	146	130
	EUR	34,57	19,80	20,53	16,92			21,25	18,00	19,08	20,52	16,56	20,16	26,29	23,41
21	Italia														
	Lit	7 200	7 900	8 600	6 700						14 800	12 300	9 300	9 550	9 309
	EUR	11,52	12,64	13,76	10,72						23,68	19,68	14,88	15,23	14,89

**B 8.1 QUALITÄT I
QUALITY I**
**B 8.1 QUALITÉ I
QUALITÀ I**

Zielsetzung/Target/Objectif de référence/Obiettivo di riferimento: > 200 g

12	France														
	1	306	148	168	144			90	98	94	118	86	112	164	
	2	228	130	148	112			100	106	94	120	86	96	150	
	3	150	120	118	60			146	108	94	118	90	108	154	
	4	178	118	120	62			116	96	122	106	104	130	160	
	5	152			80				98			90			
	Ø Ffr	210	132	142	112			118	100	106	114	92	112	156	136
	EUR	37,81	23,77	25,57	20,16			21,25	18,00	19,08	20,52	16,56	20,16	28,09	24,49
21	Italia														
	1	7 333	4 333	5 400									7 350	8 750	
	2	5 233	3 333	5 767									6 500	8 900	
	3	4 500	3 400	4 167									7 250	9 067	
	4	4 500	3 667	3 867									6 750	8 967	
	5			2 450									7 600		
	Ø Lit	:	:	:									:	:	:
	EUR														
41	Belgique/België														
	1				:	3 480	2 220	1 692	486	1 377	975	939	1 074		
	2				:	2 100	1 863	969	414	816	717	693	675		
	3				3 600	1 563	1 371	1 065	651	1 236	666	777	:		
	4			930	3 540	2 205	1 395	582	1 191	1 047	744	1 497	:		
	5			510			1 788			1 029			723		
	Ø Fb			633	2 532	1 947	1 584	1 059	738	1 065	720	933	852	1 020	
	EUR			12,66	50,64	38,94	31,68	21,18	14,76	21,30	14,40	18,66	17,20	20,60	

N.B.: Teil II enthält eine detaillierte Darstellung der preisbestimmenden Merkmale/La partie II contient la description détaillée des caractéristiques déterminantes des prix.

Q U E R L I C H	Woche Semaine	1971											
		Preise je 100 Kg - Ohne MwSt/Prix par 100 kg - hors TVA											
		J	F	M	A	M	J	J	A	S	O	N	D

**B 9.0 ALLE QUALITÄTEN
ALL QUALITIES**

**B 9.0 TOUTES QUALITÉS
TUTTE LE QUALITÀ**

03	Deutschland (BR)													
	DM				43,09	35,50	55,45				33,68	38,23	38,88	40,81
	EUR				11,77	9,70	15,15				9,20	10,61	10,64	11,17
12	France													
	Ffr	104	81	106	68	80	132			131	101	92	94	93
	EUR	18,72	14,58	19,08	12,24	14,40	23,77			23,59	18,18	16,56	16,92	16,74
21	Italia													
	Lit	12 414	8 705	9 642	4 683	6 016	8 856			17 429	10 481	9 608	9 185	9 380
	EUR	19,86	13,93	15,43	7,49	9,63	14,17			27,89	16,77	15,37	14,64	15,00
34	Nederland													
	Fl	154,11	120,37	67,10	33,34	24,74	69,12	16,56	51,67	35,14	34,68	75,35	128,12	40,30
	EUR	42,57	33,25	18,54	9,21	6,83	19,09	4,57	14,27	9,71	9,58	20,82	35,73	11,14

**B 9.1 QUALITÄT I
QUALITY I**

**B 9.1 QUALITÉ I
QUALITÀ I**

Zielsetzung/Target/Objectif de référence/Obiettivo di riferimento: Ø ≥ 10 cm

34	Nederland													
	1			121	73	39	42							
	2			95	65	67	77							
	3			92	30	37	79							
	4			65	24	27								
	5			55		39								
	Ø Fl			86	48	42	66							:
	EUR			23,76	13,26	11,60	18,23							
41	Belgique/België													
	1	2 709	2 865	2 314	1 141	466	928	1 268	1 313	526	335	584	1 082	
	2	2 565	2 910	2 198	830	288	1 353	510	1 990	347	336	650	1 197	
	3	2 798	2 651	1 797	558	177	1 505	799	1 810	468	480	818	1 741	
	4	3 453	2 767	1 378	499	222	1 628	788	549	485	478	1 220	1 948	
	5			1 218			1 620			287			1 872	
	Ø Fb	2 796	2 768	1 549	712	278	1 354	811	702	409	376	784	1 372	643
	EUR	55,92	55,36	30,98	14,24	5,56	27,08	16,22	14,04	8,18	7,52	15,68	27,70	12,87
61	United Kingdom													
	1		8,30	9,76	7,27	6,66	9,23	9,15	8,71	7,04	7,18	7,04	10,04	
	2	16,07	7,05	9,87	7,23	6,81	7,32	9,55	7,24	7,01	6,91	6,85	8,58	
	3	11,17	9,19	13,34	8,05	7,11	8,24	8,36	6,65	7,17	6,70	8,54	7,90	
	4	9,72	9,57	8,63	7,43	9,91	7,51	8,59	6,95	6,47	7,11	8,43	7,90	
	5	6,69			6,69			8,86			7,08		12,73	
	Ø £	10,92	8,53	10,40	7,34	7,62	8,07	8,90	7,39	6,92	7,00	7,72	9,43	8,18
	EUR	26,21	20,47	24,96	17,62	18,29	19,37	21,36	17,74	16,61	16,80	18,53	22,63	19,63
81	Danmark													
	1													
	2													
	3													
	4													
	5													
	Ø Dkr				430	346	106	121						142
	EUR				57,33	46,13	14,13	16,13						18,93

1971

N.B.: Teil II enthält eine detaillierte Darstellung der preisbestimmenden Merkmale/La partie II contient la description détaillée des caractéristiques déterminantes des prix.

SOURCE	Woche Semaine	1971											
		Preise je 100 Kg - Ohne MWS/Prix par 100 kg - hors TVA											
		J	F	M	A	M	J	J	A	S	O	N	D

**B 10.0 ALLE QUALITÄTEN
ALL QUALITIES**

**B 10.0 TOUTES QUALITÉS
TUTTE LE QUALITÀ**

03	Deutschland (BR)													
	DM				628,07	461,77	537,08							542,31
	EUR				171,60	126,17	146,74							148,17
12	France													
	Ffr		1 098	455	280	282	366							361
	EUR		197,69	81,92	50,41	50,77	65,90							65,00
21	Italia													
	Lit				28 681	26 338								27 510
	EUR				45,89	42,14								44,02
34	Nederland													
	Fl	992,47	1 176,48	690,81	258,45	331,85	157,40	233,26						278,26
	EUR	274,16	324,99	190,83	71,40	91,67	43,48	64,44						76,87
41	Belgique/België													
	Fb	29 106	18 816	12 924	5 308	6 064	3 928	4 102					31 082	5 756
	EUR	582,12	376,32	258,48	106,16	121,28	78,56	82,04					627,62	115,21

**B 10.1 QUALITÄT I
QUALITY I**

**B 10.1 QUALITÉ I
QUALITÀ I**

12	France													
	1			700	242	248								
	2			363	185	160								
	3		1 000	392	171									
	4		800	396	270									
	5			290										
	Ffr		900	387	212	223								308
	Ø EUR		162,04	69,68	38,17	40,15								55,45
21	Italia													
	1				33 000	34 500								
	2				33 500	28 800								
	3			47 000	28 500	27 800								
	4			31 000	28 500	26 000								
	5					28 500								
	Ø Lit			:	:	:								:
	EUR													
41	Belgique/België													
	1					6 746		4 694						
	2					6 692		3 836						
	3					7 812		4 236						
	4					7 152								
	5					7 674								
	Fb					6 882		4 330						6 868
	Ø EUR					137,64		86,60						137,36
61	United Kingdom													
	1				82,45	75,84								
	2				67,46	74,96								
	3				64,60	89,51								
	4				68,34	80,69								
	5			120,81										
	£			:										
	Ø EUR				68,56	78,04								73,14
					164,54	187,30								175,54
81	Danmark													
	1													
	2													
	3													
	4													
	5													
	Ø Dkr													537
	EUR													71,58

N.B.: Teil II enthält eine detaillierte Darstellung der preisbestimmenden Merkmale/La partie II contient la description détaillée des caractéristiques déterminantes des prix.

B 11. Witloof/Witloof chicory
B 12. Artischocken/Artichokes

B 11. Chicorées Witloof/Cicoria
B 12. Artichauts/Carciofi

SOURCE	Woche Semaine	1971												
		Preise je 100 Kg - Ohne MWSt/Prix par 100 kg - hors TVA												
		J	F	M	A	M	J	J	A	S	O	N	D	Ø

**B 11.0 ALLE QUALITÄTEN
ALL QUALITIES**

**B 11.0 TOUTES QUALITÉS
TUTTE LE QUALITÀ**

12	France													
	Ffr	170	124	160	145					118	155	229	157	161
	EUR	30,61	22,33	28,81	26,11					21,25	27,91	41,23	28,27	28,99
34	Nederland													
	Fl	97,49	71,27	100,03	127,91	200,83	172,14	675,00	244,19	213,12	165,75	141,21	97,58	107,14
	EUR	26,96	19,69	27,63	35,33	55,48	47,55	186,46	67,46	58,87	45,79	39,00	27,22	29,62

**B 11.1 QUALITÄT I
QUALITY I**

**B 11.1 QUALITÉ I
QUALITÀ I**

Zielsetzung/Target/Objectif de référence/Obiettivo di riferimento: Ø 3-6 cm

12	France													
	1									175	215	170		
	2									195	200	210	190	
	3									215	200	170	165	
	4									180	190	175	115	
	5										200			
	Ø Ffr									195	193	192	160	193
	EUR									35,11	34,75	34,57	28,81	34,75
34	Nederland													
	1	147	105	110	148	168					204	152		
	2	149	108	116	150	239				213	181	142		
	3	139	100	129	144					179	174	145		
	4	119	99	132	153					191	161	113		
	5			129						197				
	Ø Fl	139	103	123	149	204				195	180	138		
	EUR	38,40	28,45	33,98	41,16	56,35				53,87	49,72	38,49		
41	Belgique/België													
	1	2 577	1 189	1 450	1 565	3 027				2 983	2 322	2 713	1 776	
	2	1 794	1 046	1 512	1 484	2 411				2 351	2 044	2 379	1 752	
	3	1 445	1 071	1 460	1 634	2 182				3 068	1 945	2 227	1 908	
	4	1 358	1 047	1 612	2 203			4 203		2 970	1 941	1 978	1 587	
	5			1 460				3 322		2 836			1 084	
	Ø Fb	1 745	1 085	1 495	1 625	2 542		3 305	2 771	2 036	2 284	1 599	1 640	
	EUR	34,90	21,70	29,90	32,50	50,84		66,10	55,42	40,72	45,68	32,29	33,12	

**B 12.0 ALLE QUALITÄTEN
ALL QUALITIES**

**B 12.0 TOUTES QUALITÉS
TUTTE LE QUALITÀ**

12	France													
	Ffr	226	264	180	160	192	111	87	67	145	123	220	205	132
	EUR	40,69	47,53	32,41	28,81	34,57	19,98	15,66	12,06	26,11	22,15	39,61	36,91	23,77
21	Italia													
	Lit	13 600	7 200	7 968	8 200	4 000							33 600	13 920
	EUR	21,76	11,52	12,74	13,12	6,40							53,56	22,26

1971

N.B.: Teil II enthält eine detaillierte Darstellung der preisbestimmenden Merkmale/La partie II contient la description détaillée des caractéristiques déterminantes des prix.

Q U O T I E	S O U R C E	Woche Semaine	1971												
			Preise je 100 Kg - Ohne MWSt/Prix par 100 kg - hors TVA												
			J	F	M	A	M	J	J	A	S	O	N	D	Ø

**B 13.1.0 FREILANDWARE, ALLE QUALITÄTEN
IN THE OPEN, ALL QUALITIES**

**B 13.1.0 DE PLEINE TERRE, TOUTES QUALITÉS
DI PIENO CAMPO, TUTTE LE QUALITÀ**

03	Deutschland (BR)													
	DM								86,85	91,65	56,41			78,30
	EUR								23,73	25,04	15,41			21,42
12	France				650	303	160	103	62	69	85	71	92	102
	Ffr				117,03	54,55	28,81	18,54	11,16	12,42	15,30	12,78	16,56	18,36
	EUR													
21	Italia							12 600	6 802	6 910	6 517			7 554
	Lit							20,16	10,88	11,06	10,43			12,09
	EUR													
41	Belgique/België								743	1 139	541	279		871
	Fb								14,86	22,78	10,82	5,58		17,42
	EUR													

**B 13.1.1 FREILANDWARE, RUND, QUALITÄT I
IN THE OPEN, ROUND, QUALITY I**

**B 13.1.1 DE PLEINE TERRE, RONDES, QUALITÉ I
DI PIENO CAMPO, ROTONDI, QUALITÀ I**

Zielsetzung/Target/Objectif de référence/Obiettivo di riferimento : > 57 < 87 mm

12	France									85	95			
	1									58	110			
	2									90	140			
	3									120	190			
	4													
	5													
	Ø Ffr									93	119			107
	EUR									16,74	21,43			19,26
41	Belgique/België								1 980	1 345	707	896		
	1								1 289	1 496	814	384		
	2								1 130	1 424	1 108	271		
	3								740	1 292	961			
	4									948				
	5								853	1 386	778	752		1 065
	Ø Fb								17,06	27,72	15,56	15,04		21,30
	EUR													
51	Luxembourg						1 850	1 000	1 700	1 200				
	1						1 600	1 150	1 350	1 400				
	2						1 200	1 150	1 100	1 050				
	3						1 200	1 000	900	650				
	4						1 200	1 300	600	600				
	5						1 410	1 120	1 010	980				1 130
	Ø Fix						28,20	22,40	20,20	19,60				22,60
	EUR													

**B 13.1.2 FREILANDWARE, OVAL, QUALITÄT I
IN THE OPEN, LONG, QUALITY I**

**B 13.1.2 DE PLEINE TERRE, ALLONGÉES, QUALITÉ I
DI PIENO CAMPO, LUNGH, QUALITÀ I**

Zielsetzung/Target/Objectif de référence/Obiettivo di riferimento : Ø 40-47 mm

21	Italia									4 500	4 650	6 250		
	1									4 500	5 500	5 000		
	2								4 200	4 250	5 000			
	3								4 500	5 250	6 000			
	4													
	5													
	Ø Lit								:	:	:	:		:
	EUR													

N.B.: Teil II enthält eine detaillierte Darstellung der preisbestimmenden Merkmale/La partie II contient la description détaillée des caractéristiques déterminantes des prix.

Q S U E L L E	Woche Semaine	1971												
		Preise je 100 Kg - Ohne MwSt/Prix par 100 kg - hors TVA												
		J	F	M	A	M	J	J	A	S	O	N	D	Ø

**B 13.2.0 UNTERGLASWARE, ALLE QUALITÄTEN
UNDER GLASS, ALL QUALITIES**
**B 13.2.0 DE SERRE, TOUTES QUALITÉS
DI SERRA, TUTTE LE QUALITÀ**

03	Deutschland (BR)													
	DM							96,77	100,09					98,43
	EUR							26,44	27,35					26,93
12	France													
	Ffr					376	206	161						210
	EUR					67,70	37,09	28,99						37,81
34	Nederland													
	Fl	88,09	471,71	318,39	238,81	157,31	73,32	68,34	94,15	89,89	67,02	93,85	123,29	106,98
	EUR	24,33	130,31	87,95	65,97	43,46	20,25	18,88	26,01	24,83	18,51	25,93	34,39	29,58
41	Belgique/België													
	Fb	1 888		9 852	5 414	2 662	1 351	1 085	1 346	1 297	965	1 361	2 304	1 414
	EUR	37,76		197,04	108,28	53,24	27,02	21,70	26,92	25,94	19,30	27,22	46,52	28,30
61	United Kingdom													
	£			55,12	38,29	33,11	20,12	20,28	19,79	11,79	13,54	13,17		19,47
	EUR			132,29	91,90	79,46	48,29	48,67	47,50	28,30	32,50	31,61		46,73
71	Ireland													
	£	48,50	44,09	55,12	52,91	36,16	19,84	24,25	26,46	14,55	18,08	25,35		33,21
	EUR	116,40	105,82	132,29	126,98	86,78	47,62	58,20	63,50	34,92	43,39	60,84		79,70

**B 13.2.1 UNTERGLASWARE, QUALITÄT I
UNDER GLASS, QUALITY I**
**B 13.2.1 DE SERRE, QUALITÉ I
DI SERRA, QUALITÀ I**

34	Nederland													
	1				340	174	97	73	146	132	63	103		
	2				268	207	107	58	95	104	67	124		
	3			445	261	179	79	63	100	99	107	143		
	4			346	207	159	54	133	83	71	87	203		
	5			345		102			128		94			
	Ø			379	269	164	84	82	110	102	84	143		
	EUR			104,70	74,31	45,30	23,20	22,65	30,39	28,18	23,20	39,50		
41	Belgique/België													
	1	1 891			8 569	4 416	2 004	1 524	2 488	1 491	855	1 595	2 254	
	2				6 849	5 115	1 961	1 373	1 640	1 676	1 047	1 227	2 261	
	3			18 500	6 618	3 130	1 447	863	1 528	1 822	1 379	1 509	2 756	
	4			14 818	5 486	2 184	1 556	1 645	969	1 517	1 487	1 831	3 542	
	5			9 926		1 016				1 237		4 981		
	Ø	1 724		10 897	6 119	2 977	1 595	1 331	1 705	1 637	1 225	1 751	3 102	1 722
	EUR	34,48		217,94	122,38	59,54	31,90	26,62	34,10	32,74	24,50	35,02	62,64	34,47
61	United Kingdom													
	1				48,81	34,85	26,53	17,07	25,35	16,24	17,51	17,60		
	2				51,28	37,11	22,74	24,01	21,00	13,52	18,15	17,40		
	3				43,60	36,69	23,15	18,57	20,47	10,69	15,80	20,21		
	4			55,56	37,52	34,93	18,89	21,53	21,68	15,69	17,71			
	5				35,97			30,17			19,00			
	Ø			56,93	40,31	35,90	22,45	22,41	21,97	14,18	17,51	17,77		22,30
	EUR			136,63	96,74	86,16	53,88	53,78	52,73	34,03	42,02	41,21		53,52
81	Danmark													
	1													
	2													
	3													
	4													
	5													
	Ø	368		1 392	795	607	327	308	354	325	347	266	552	399
	EUR	49,07		185,60	106,00	80,93	43,60	41,07	47,20	43,33	46,27	35,47	73,33	53,18

**B 13.3.0 INDUSTRIEWARE
FOR PROCESSING**
**B 13.3.0 POUR L'INDUSTRIE
PER L'INDUSTRIA**

21	Italia													
	Lit								2 486	2 461	1 900			2 419
	EUR								3,98	3,94	3,04			3,87

N.B.: Teil II enthält eine detaillierte Darstellung der preisbestimmenden Merkmale/La partie II contient la description détaillée des caractéristiques déterminantes des prix.

SOURCE	Woche Semaine	1971												
		Preise je 100 Kg - Ohne MWS/Prix par 100 kg - hors TVA												
		J	F	M	A	M	J	J	A	S	O	N	D	Ø

**B 14.1.0 FREILANDWARE, ALLE QUALITÄTEN
IN THE OPEN, ALL QUALITIES**
**B 14.1.0 DE PLEINE TERRE, TOUTES QUALITÉS
DI PIENO CAMPO, TUTTE LE QUALITÀ**

03	Deutschland (BR)												
	DM								75,28	82,05			78,68
	EUR								20,57	22,42			21,50
12	France												
	Ffr			265	230	175	79	75	80	96	80		139
	EUR			47,71	41,41	31,51	14,22	13,50	14,40	17,28	14,40		25,03
21	Italia												
	Lit						6 826	5 192	9 261	11 054			7 712
	EUR						10,92	8,31	14,82	17,69			12,34

**B 14.1.1 FREILANDWARE, QUALITÄT I
IN THE OPEN, QUALITY I**
**B 14.1.1 DE PLEINE TERRE, QUALITÉ I
DI PIENO CAMPO, QUALITÀ I**

Zielsetzung/Target/Objectif de référence/Obiettivo di riferimento: 20-40 cm

12	France												
	1					297	120	75	75	93	80		
	2					302	84	46	83	100			
	3					232	73	135	88	73			
	4			400		176	68	130	77	80			
	5			365				61					
	Ø Ffr			377		231	78	80	81	86	80		100
	EUR			67,88		41,59	14,04	14,40	14,58	15,48	14,40		18,00

**B 14.2.0 UNTERGLASWARE, ALLE QUALITÄTEN
UNDER GLASS, ALL QUALITIES**
**B 14.2.0 DE SERRE, TOUTES QUALITÉS
DI SERRA, TUTTE LE QUALITÀ**

03	Deutschland (BR)												
	DM						108,36	77,82	86,86	93,74	94,86		92,32
	EUR						29,61	21,26	23,73	25,61	25,92		25,22
12	France												
	Ffr				203	170	96	56	55	72	50		86
	EUR				36,55	30,61	17,28	10,08	9,90	12,96	9,00		15,48
34	Nederland												
	Fl	197,65	187,47	116,86	116,04	75,59	54,26	33,72	46,45	41,27	92,45	92,19	163,06
	EUR	54,60	51,79	32,28	32,06	20,88	14,99	9,31	13,19	11,40	25,54	25,47	45,48
61	United Kingdom												
	£		33,51	19,84	16,98	14,99	14,11	13,01	10,36	14,77	12,57	16,31	13,92
	EUR		80,42	47,62	40,75	35,98	33,86	31,22	24,86	35,45	30,17	39,14	33,41

SOURCE	Woche Semaine	1971											
		Preise je 100 Kg - Ohne MwSt/Prix par 100 kg - hors TVA											
		J	F	M	A	M	J	J	A	S	O	N	D

B 14.2.1 UNTERGLASWARE, QUALITÄT I
UNDER GLASS, QUALITY IB 14.2.1 DE SERRE, QUALITÉ I
DI SERRA, QUALITÀ I

Zielsetzung/Target/Objectif de référence/Obiettivo di riferimento: 20-40 cm

34	Nederland													
	1		124,20	144,00	95,40	81,00	34,20	63,00	79,20	75,60	142,20			
	2	198,00	102,60	118,80	70,20	66,60	50,40	59,40	43,20	111,60	131,40			
	3	185,40	100,80	115,20	100,80	99,00	55,80	72,00	36,00	133,20	149,40			
	4	162,00	117,00	106,20	95,40	48,60	61,20	61,40	55,80	127,80	176,40			
	5		120,60		86,40			54,00		147,60				
	Ø FI	181,80	113,04	121,05	89,64	73,80	50,40	61,96	53,55	119,16	149,85			
	EUR	50,22	31,23	33,44	24,76	20,39	13,92	17,12	14,79	32,92	41,40			
41	Belgique/België													
	1		2 098	1 648	1 640	1 252	582	930	678	942	1 734	1 460		
	2		1 630	1 490	1 278	1 158	432	620	912	1 044	1 970	1 550		
	3	3 388	1 474	1 564	1 066	918	408	826	784	1 862	1 100			
	4	2 946	1 748	1 264	1 338	994	708	898	702	1 230	744			
	5		1 750			618			632					
	Ø Fb	2 942	1 650	1 486	1 350	1 020	512	788	760	1 094	1 310	1 300	956	
	EUR	58,84	33,00	29,72	27,00	20,40	10,24	15,76	15,20	21,88	26,20	26,25	19,14	
61	United Kingdom													
	1	38,58	24,47	22,71	19,40	16,76	14,55	11,46	18,74	15,43	21,38			
	2	36,16	20,50	24,25	16,76	17,20	17,42	10,14	20,72	17,42	18,52			
	3	35,27	22,05	20,28	17,64	15,87	18,52	13,23	16,98	18,30	:			
	4	30,20	21,16	17,86	16,76	17,42	15,87	17,64	16,76	19,40	21,16			
	5			16,31			13,67			20,50				
	Ø £	33,95	21,61	19,18	17,64	16,76	16,09	13,01	18,52	16,98	20,94		16,77	
	EUR	81,48	51,86	46,03	42,34	40,22	38,62	31,22	44,45	40,75	50,26		40,25	
81	Danmark													
	1													
	2													
	3													
	4													
	5													
	Ø Dkr	829	499	406	310	351	238	273	264	493	461		331	
	EUR	110,53	66,53	54,13	41,33	46,80	31,73	36,40	35,20	65,73	61,47		44,13	

1971

B 15. Zuckermelonen/Melons
 B 16. Auberginen/Aubergines
 B 17. Gemüsepaprika/Sweet capsicum

B 15. Melons/Poponi
 B 16. Aubergines/Melanzane
 B 17. Poivrons/Peperoni

S O U R C E	Woche Semaine	1971											
		Preise je 100 Kg - Ohne MWST/Prix par 100 kg - hors TVA											
		J	F	M	A	M	J	J	A	S	O	N	D

**B 15.0 RUNDE, ROSAFLEISCHIG
 ROUND, COLOURED FLESH**

**B 15.0 RONDS, CHAIR COLORÉE
 ROTONDI, PASTA COLORATA**

Zielsetzung/Target/Objectif de référence/Obiettivo di riferimento: Ø ≥ 10 cm

12	France													
	1													
	2													
	3					1 500	675	235	134	58	96			
	4					1 150	400	234	73	54	84			
	5					525	291	147	66	78	130			
	Ø													
	Ffr					982	342	181	82	64	94			179
	EUR					176,80	61,575	32,588	147,636	115,228	169,241			32,228

21	Italia													
	1													
	2													
	3							36 700	9 000					
	4							30 300	8 000					
	5							18 000	14 000					
	Ø													
	Lit							47 000	13 000					
	EUR							30 500						

81	Danmark													
	1													
	2													
	3													
	4													
	5													
	Ø													
	Dkr							428	415	340	361			416
	EUR							57,07	55,33	45,33	48,13			55,47

**B 16.0 ALLE QUALITÄTEN
 ALL QUALITIES**

**B 16.0 TOUTES QUALITÉS
 TUTTE LE QUALITÀ**

12	France													
	1													
	2													
	3					900	508	249	92	85	94			
	4					900	477	34	79	75	102			
	5					750	419	30	102	68	112			
	Ø													
	Ffr					582	336	74	82	88				
	EUR						179			99				
						686	343	81	89	82	101			171
						123,51	61,76	14,58	16,02	14,76	18,18			30,79

**B 17.0 ALLE QUALITÄTEN
 ALL QUALITIES**

**B 17.0 TOUTES QUALITÉS
 TUTTE LE QUALITÀ**

12	France													
	1													
	2													
	3					600	256	84	69	89				
	4					525	181	69	70	67				
	5					475	160	53	83	77				
	Ø													
	Ffr					355	112	62	79	100				
	EUR						80			110				
						438	150	65	73	83				120
						78,86	27,01	11,70	13,14	14,94				21,61

61	United Kingdom													
	1													
	2													
	3							24,25	25,13	20,28				
	4							20,28	24,47	22,05				
	5							21,61	22,49	25,13				
	Ø													
	£							23,37	19,40	20,50				
	EUR							26,01		20,28				
								23,81	21,61	23,81	22,27			22,93
								57,14	51,86	57,14	53,45			55,03

N.B.: Teil II enthält eine detaillierte Darstellung der preisbestimmenden Merkmale/La partie II contient la description détaillée des caractéristiques déterminantes des prix.

SOURCE	Woche Semaine	1971												
		Preise Je 100 Kg - Ohne MWS/Prix par 100 kg - hors TVA												
		J	F	M	A	M	J	J	A	S	O	N	D	Ø

**B 18.0 ALLE QUALITÄTEN
ALL QUALITIES**

**B 18.0 TOUTES QUALITÉS
TUTTE LE QUALITÀ**

03	Deutschland (BR)													
	DM	30,46	27,76	32,69	47,00	56,91	48,63	45,20	34,38	31,91	27,78	28,94	26,57	36,52
	EUR	8,32	7,58	8,93	12,84	15,55	13,29	12,35	9,39	8,72	7,59	7,91	7,37	9,99
12	France													
	Ffr	57	43	67	83	118	123	65	54	53	45	45	33	93
	EUR	10,26	7,74	12,06	14,94	21,25	22,15	11,70	9,72	9,54	8,10	8,10	5,94	16,74
21	Italia													
	Lit	9 786	9 210	10 831	12 259	13 315	9 542	6 437	6 250	6 309	6 269	6 579	7 050	8 155
	EUR	15,66	14,74	17,33	19,61	21,30	15,27	10,30	10,00	10,09	10,03	10,53	11,24	13,04
34	Nederland													
	Fl	28,01	26,37	32,74	54,06	73,36	75,49	34,88	24,47	21,42	21,58	24,93	28,37	31,93
	EUR	7,74	7,28	9,04	14,93	20,27	20,85	9,64	6,76	5,92	5,96	6,89	7,91	8,83
71	Irland													
	£	5,95	5,95	6,17	8,16	10,14	26,68	13,23	5,73	4,63	3,09	2,43	2,43	7,88
	EUR	14,28	14,28	14,81	19,58	24,34	62,83	31,75	13,75	11,11	7,42	5,83	5,83	18,91

**B 18.1 QUALITÄT I
QUALITY I**

**B 18.1 QUALITÉ I
QUALITÀ I**

12	France													
	1	70	39	61	74	86	108	69	38	40	42	35	29	
	2	70	41	55	75	73	108	53	32	42	41	36	28	
	3	36	42	73	71	154	103	58	38	42	37	35	28	
	4	40	45	73	71	121	75	58	40	40	34	33	31	
	5	39			71			34			36			
	Ffr	50	42	66	73	132	99	58	37	41	38	35	29	78
	Ø EUR	9,00	7,56	11,88	13,14	23,77	17,82	10,44	6,66	7,38	6,84	6,30	5,22	14,04
34	Nederland													
	1	44	33	39	52	80	43		34	20	24	24	33	
	2	40	30	34	53	74			27	24	27	24	37	
	3	30	35	38	72	89			26	23	26	35	32	
	4	32	30	41	73	83			25	27	26	38	36	
	5			43		84			23		23			
	Ø Fl	36,50	32,00	39,00	62,50	82,00	43,00		27,00	23,50	25,20	30,25	34,50	:
	EUR	10,08	8,84	10,77	17,27	22,65	11,88		7,46	6,49	6,96	8,36	9,62	
41	Belgique/België													
	1	536	400	432	538	972		572	457	455	355	398	354	
	2	412	429	440	673	993		743	420	419	351	352	414	
	3	337	350	482	822	861	823	648	678	438	435	362	317	341
	4	365	378	653	912	1 660	677	683	559	354	435	365	351	338
	5			504			683				367			358
	Ø Fb	447	391	497	686	972	533	661	426	420	364	350	368	452
	EUR	8,94	7,82	9,94	13,72	19,44	10,66	13,22	8,52	8,40	7,28	7,00	7,43	9,05
51	Luxembourg													
	1		750			4 350	1 800	1 800	1 800	750	750	750	750	
	2	775	750			4 050	3 000	1 800	1 800	750	750	750	750	
	3	800	750			3 750	2 250	1 800	2 100	750	750	750	650	
	4	750	750			3 750	2 250	1 800	2 100	750	750	750	650	
	5	750					2 250	1 800		750	750	750	650	
	Ø Fix	770	750			1 325	2 490	1 800	1 950	750	750	750	690	743
	EUR	15,40	15,00			26,50	49,80	36,00	39,00	15,00	15,00	15,00	13,93	14,87
51	United Kingdom													
	1	2,58	1,75	1,82	1,76	2,53	6,26	10,88	3,01	2,34	1,98	1,72	1,83	
	2	2,63	1,61	1,62	1,92	3,85	6,75	5,62	2,70	2,16	1,96	1,89	1,63	
	3	1,94	1,67	1,68	3,03	4,29		4,29	2,53	2,02	1,84	1,92	1,65	
	4	1,76	1,63	1,82	2,99	4,31	8,77	4,35	2,13	1,83	1,74	1,95	1,71	
	5	1,73			2,85			3,25			1,74		2,02	
	Ø £	2,13	1,87	1,74	2,51	3,45	7,01	4,57	2,59	2,09	1,85	1,87	1,77	2,05
	EUR	5,11	4,01	4,18	6,02	8,28	16,82	10,97	6,22	5,02	4,44	4,49	4,25	4,92
31	Danmark													
	1													
	2													
	3													
	4													
	5													
	Ø Dkr	87	62	73	84			120	97	89	99	95	78	86
	EUR	11,60	8,27	9,73	11,20			16,00	12,93	11,87	13,20	12,67	10,36	11,46

1971

.B.: Teil II enthält eine detaillierte Darstellung der preisbestimmenden Merkmale/La partie II contient la description détaillée des caractéristiques déterminantes des prix.

QUERLIE	Woche Semaine	1971											
		Preise je 100 Kg - Ohne MWSt/Prix par 100 kg - hors TVA											
		J	F	M	A	M	J	J	A	S	O	N	D

**B 19.0 ALLE QUALITÄTEN
ALL QUALITIES**

**B 19.0 TOUTES QUALITÉS
TUTTE LE QUALITÀ**

Zielsetzung/Target/Objectif de référence/Obiettivo di riferimento: Ø ≥ 40 mm

03	Deutschland (BR)													
	DM	25,65	24,15	19,51	22,10									
	EUR	7,01	6,60	5,33	6,04									6,25
12	France													
	Ffr	66	52	51	59	53	73	60	38	25	24	33	33	48
	EUR	11,88	9,36	9,18	10,62	9,54	13,14	10,80	6,84	4,50	4,32	5,94	5,94	8,64
21	Italia													
	Lit	5 385	4 755	5 040	5 112	4 652	4 558	3 668	3 745	3 950	3 820	3 914	3 846	4 362
	EUR	8,62	7,61	8,06	8,18	7,44	7,29	5,87	5,99	6,32	6,11	6,26	6,13	6,98
61	United Kingdom													
	£	3,44	2,86	2,80	3,38			3,78	3,25	2,30	1,99	2,05	1,92	2,41
	EUR	8,26	6,86	6,72	8,11			9,07	7,80	5,52	4,78	4,61	5,78	
71	Ireland													
	£	6,22	5,35	6,22				9,61	7,09	5,04	4,09	3,81	2,96	5,60
	EUR	14,93	12,84	14,93			23,06	17,02	12,10	9,82	9,14	7,10	13,44	
81	Danmark													
	Dkr	47	49	78	92	80		138	67	51	35	40	39	58
	EUR	6,27	6,53	10,40	12,27	10,67		18,40	8,93	6,80	4,67	5,33	5,18	7,73

N.B.: Teil II enthält eine detaillierte Darstellung der preisbestimmenden Merkmale/La partie II contient la description détaillée des caractéristiques déterminantes des prix.

Q S C O U R S L I C E	Woche Semaine	1971											
		Preise je 100 Kg - Ohne MWS/Prix par 100 kg - hors TVA											
		J	F	M	A	M	J	J	A	S	O	N	D

**B 20.0 ALLE QUALITÄTEN
ALL QUALITIES**

**B 20.0 TOUTES QUALITÉS
TUTTE LE QUALITÀ**

03	Deutschland (BR)												
	DM						151,49	90,64					121,07
	EUR						41,39	24,77					33,12
12	France												
	Ffr				333	154	173	171					188
	EUR				59,95	27,73	31,15	30,79					33,85
21	Italia												
	.it					10 934	14 920						12 429
	EUR					17,49	23,87						19,89

**B 20.1 QUALITÄT I
QUALITY I**

**B 20.1 QUALITÉ I
QUALITÀ I**

12	France												
	1					290	269						
	2				800	256	238						
	3				583	261	180						
	4				477	288	180						
	5				410								
	Ø Ffr				494	271	244						310
	EUR				88,94	48,79	43,93						55,81
21	Italia							21 000					
	1					17 067	17 500						
	2				21 000	13 433	18 700						
	3				16 250	11 667	21 000						
	4				15 000	11 000	20 000						
	5						21 000						
	Ø Lit				:	:	:	:					:
	EUR												
41	Belgique/België												
	1						3 710	1 644	3 243				
	2						3 423	1 091	3 084				
	3					4 900	3 204	1 931	3 037				
	4					4 549	2 878	2 954	2 488				
	5						1 797						
	Ø Fb					4 839	2 808	1 612	3 237				2 233
	EUR					96,78	56,16	32,24	64,74				44,66
61	United Kingdom												
	1						6,83	4,41	7,94	12,13			
	2						18,30	5,73	6,17	7,05	11,91		
	3					23,37	13,67	4,19	6,17	7,94			
	4						7,28	3,97	7,94	10,36			
	5							3,75					
	£						10,80	4,85	6,17	8,16	11,91		6,14
	EUR						25,92	11,64	14,81	19,58	28,58		14,74

1971

N.B.: Teil II enthält eine detaillierte Darstellung der preisbestimmenden Merkmale/La partie II contient la description détaillée des caractéristiques déterminantes des prix.

Q S U E L L E	Woche Semaine	1972											
		Preise je 100 Kg - Ohne MWS/Prix par 100 kg - hors TVA											
		J	F	M	A	M	J	J	A	S	O	N	D

**B 1.0 ALLE QUALITÄTEN
ALL QUALITIES**

**B 1.0 TOUTES QUALITÉS
TUTTE LE QUALITÀ**

03	Deutschland (BR)													
	DM						55,60	35,59	61,23	62,86	62,30	36,77	43,70	51,15
	EUR						15,89	10,17	17,50	17,97	17,81	10,51	12,49	14,62
12	France													
	Ffr	56,00	64,00	41,60	60,80	126,40	132,80	204,80	100,00	112,00	68,00	38,40	44,80	73,60
	EUR	10,08	11,52	7,49	10,95	22,76	23,91	36,87	18,00	20,16	12,24	6,91	8,07	13,25
21	Italia													
	Lit	5 718	5 755	5 520						11 185	8 547	6 253	6 801	6 687
	EUR	9,06	9,12	8,74						17,72	13,54	9,90	10,77	10,59
34	Nederland													
	Fl	50,33		211,38	187,17	159,11	84,57	48,79	74,11	61,01	57,54	50,36	52,61	69,77
	EUR	14,29		60,00	53,13	45,17	24,01	13,85	21,04	17,32	16,33	14,30	14,93	19,81
41	Belgique/België													
	Fb						565	407	708	594	762	500	372	606
	EUR						11,61	8,36	14,55	12,21	15,66	10,28	7,65	12,45
61	United Kingdom													
	£	8,19	6,63	5,85	5,60	6,81	9,34	5,92	5,25	4,96	5,16	6,89	6,14	6,08
	EUR	19,66	15,91	14,04	13,44	16,34	22,08	13,13	11,69	11,02	11,37	14,79	13,15	13,91
71	Ireland													
	£	18,08	27,12	22,49	11,46	13,23	26,68	21,83	17,64	23,81	14,99	18,52	16,31	19,35
	EUR	43,39	65,09	53,98	27,50	31,75	63,07	48,40	39,29	52,91	33,02	39,74	34,92	44,28
81	Danmark													
	Dkr					389	258	118	221	158	158	131		169
	EUR					51,33	34,04	15,57	29,16	20,85	20,85	17,29		22,30

1972

N.B.: Teil II enthält eine detaillierte Darstellung der preisbestimmenden Merkmale/La partie II contient la description détaillée des caractéristiques déterminantes des prix.

Q S U E R L I C E	Woche Semaine	1972											
		Preise je 100 Kg - Ohne MWS/Prix par 100 kg - hors TVA											
		J	F	M	A	M	J	J	A	S	O	N	D

B 1.1 GESTUTZT, QUALITÄT I
TOPPED, QUALITY IB 1.1 COURONNÉS, QUALITÉ I
CORONATI, QUALITÀ I

Zielsetzung/Target/Objectif de référence/Obiettivo di riferimento: Ø 16-24 mm

12	France														
	1	112,00	134,40	95,20	28,80	140,80	121,60	84,00	80,00	108,00	93,60	30,40	74,40		
	2	134,40	121,60	91,20	88,00	213,60	116,00	88,00	80,00	76,80	59,20	40,80	68,80		
	3	147,20	73,60	28,80	102,40	155,20	108,00	64,00	80,00	80,00	54,40	69,60	76,00		
	4	109,60	50,40	35,20	83,20	115,20	112,00	52,00	104,00	64,00	57,60	88,00	87,20		
	5	140,00			159,20			68,00			41,60				
	Ø Ffr	130,40	89,60	60,00	89,60	160,80	118,40	71,20	84,80	78,40	58,40	60,00	75,20	92,00	
	Ø EUR	23,48	16,13	10,80	16,13	28,95	21,31	12,82	15,27	14,12	10,51	10,80	13,54	16,56	
21	Italia														
	1	4 500	7 000	4 500											
	2	4 500	7 500	6 000											
	3	5 000	7 000												
	4	4 000	7 000	7 500											
	5		4 500												
	Ø Lit	:	:	:											:
	Ø EUR														
34	Nederland														
	1							47	76	143	85	51	100		
	2							63	107	66	74	83	98		
	3							39	91	54	63	120			
	4						80	60	103	55	66	113			
	5								127		49				
	Ø Fl						80	52	101	80	67	92	99		
	Ø EUR						22,71	14,76	28,67	22,71	19,02	26,12	28,10		
41	Belgique/België														
	1						304	255	505	739	1 047	144	131		
	2						556	208	328	310	515	178	109		
	3						547	105	346	228	302	292	93		
	4						440	284	486	426	339	399			
	5								543		366				
	Ø Fb						407	303	417	433	456	266	146	411	
	Ø EUR						8,36	6,23	8,57	8,90	9,37	5,47	3,00	8,45	

B 1.2 MIT BLÄTTERN, QUALITÄT I
WITH LEAVES, QUALITY IB 1.2 EN FEUILLES, QUALITÉ I
AFFOGLIATI, QUALITÀ I

12	France														
	1	48,00	72,00												
	2	48,00													
	3	48,00													
	4	48,00													
	5	80,00													
	Ø Ffr	52,80	72,00											55,20	
	Ø EUR	9,51	12,96											9,94	
21	Italia														
	1	3 400	3 500	2 800	3 900							2 800	2 700		
	2	3 100	4 350	3 150	3 900							2 800	3 000		
	3	3 300	4 200	3 700	6 200						6 500	3 200	3 000		
	4	2 950	3 350	3 650							6 000	3 200	4 600		
	5		2 600								4 500				
	Ø Lit	:	:	:	:						:	:	:	:	
	Ø EUR														
61	United Kingdom														
	1	6,89	9,48	6,70	5,80	7,18	14,14	6,50	7,07	6,25	6,87	5,03	7,74		
	2	7,94	7,66	7,08	5,80	8,48	9,96	9,46	6,89	7,29	7,12	9,99	5,82		
	3	9,76	7,64	6,66	6,00	8,01	9,72	6,89	6,43	5,85	5,35	10,28	7,87		
	4	11,36	7,03	6,77	7,87	8,55	8,89	5,88	6,61	5,90	6,82	9,85	10,36		
	5	10,32			7,76			6,71			5,52				
	Ø £	9,71	7,94	6,80	6,52	7,89	10,51	7,15	6,76	6,39	6,39	8,45	8,60	7,42	
	Ø EUR	23,30	19,06	16,32	15,65	18,94	24,85	15,85	15,06	14,20	14,07	18,13	18,42	16,98	

B 2. Rosenkohl/Brussels sprouts

B 2. Choux de Bruxelles/Cavoli di Bruxelles

Q S U E L L E	Woche Semaine	1972												
		Preise je 100 Kg - Ohne MWS/Prix par 100 kg - hors TVA												
		J	F	M	A	M	J	J	A	S	O	N	D	Ø

B 2.0 ALLE QUALITÄTEN
ALL QUALITIES

B 2.0 TOUTES QUALITÉS
TUTTE LE QUALITÀ

03	Deutschland (BR)																
	DM	70,70	85,78	78,09									112,07	87,94	78,19	85,46	
	EUR	20,21	24,52	22,32									32,03	25,13	22,35	24,43	
12	France																
	Ffr	94	94	111									250	178	128	98	
	EUR	16,92	16,92	19,98									45,01	32,05	23,05	17,64	17,82
34	Nederland																
	fl	54,96	67,64	72,32	87,29			63,77	69,85	82,75	73,20	60,30	60,38	65,08			
	EUR	15,60	19,20	20,53	24,78			18,10	19,83	23,49	20,78	17,12	17,14	18,47			
71	Ireland																
	£	11,43	12,42	13,98	15,75								19,50	20,38	16,69	18,30	16,06
	EUR	27,43	29,81	33,55	37,80								43,33	44,89	35,82	39,19	36,75

B 2.1 QUALITÄT I
QUALITY I

B 2.1 QUALITÉ I
QUALITÀ I

Zielsetzung/Target/Objectif de référence/Obiettivo di riferimento: Ø 2-5 cm

41	Belgique/België															
	1	1 316	1 857	1 631	1 793								1 809	2 148	1 589	1 183
	2	1 247	1 699	1 338	2 479					2 241	2 017	1 653	1 185	1 135		
	3	1 620	1 275	1 857						2 354	1 672	1 212	1 148	1 407		
	4	1 230	1 672	1 174						2 318	1 476	1 351	1 300	1 598		
	5			1 567						1 708			1 389			
	Ø Fb	1 361	1 484	1 508	1 885					1 897	1 662	1 477	1 298	1 262	1 382	
	EUR	27,97	30,50	30,99	38,74					38,99	34,16	30,36	26,68	25,94	28,40	
61	United Kingdom															
	1	4,25	4,57	6,40	5,92						9,84	7,56	5,55	6,10		
	2	4,39	4,53	5,55					11,38	10,75	7,20	5,59	5,33			
	3	4,45	5,75	5,87					10,28	10,16	6,61	5,71	7,03			
	4	5,39	5,92	5,85					9,96	7,52	6,44	5,79	8,15			
	5	5,53									5,41					
	£	4,80	5,20	5,96	6,69				10,29	9,57	6,65	5,67	6,65	6,22		
	Ø EUR	11,52	12,48	14,30	16,06				22,92	21,27	14,65	12,17	14,24	14,23		
81	Danmark															
	1															
	2															
	3															
	4															
	5															
	Ø Dkr	356	431	415	456				485	433	373	321	354	368		
	EUR	46,98	56,87	54,76	60,17				64,00	57,14	49,22	42,36	46,71	48,56		

1972

N.B.: Teil II enthält eine detaillierte Darstellung der preisbestimmenden Merkmale/La partie II contient la description détaillée des caractéristiques déterminantes des prix.

Q S O U R C E	Woche Semaine	1972												
		Preise je 100 Kg - Ohne MWSt/Prix par 100 kg - hors TVA												
		J	F	M	A	M	J	J	A	S	O	N	D	Ø

**B 3.0 ALLE QUALITÄTEN
ALL QUALITIES**
**B 3.0 TOUTES QUALITÉS
TUTTE LE QUALITÀ**

03	Deutschland (BR)	DM	13,89	14,58	14,41	18,61	43,10	36,53	15,76	14,65	15,88	14,54	15,57	16,54	19,51
		EUR	3,97	4,17	4,12	5,32	12,32	10,44	4,50	4,19	4,54	4,16	4,45	4,73	5,58
12	France	Ffr	24,00	32,00	28,00	25,50	21,50	22,50	28,00	25,50	27,50	25,00	24,00	22,50	25,00
		EUR	4,32	5,76	5,04	4,59	3,87	4,05	5,04	4,59	4,95	4,50	4,32	4,05	4,50
34	Nederland	Fl	7,58	6,36	6,09	10,09	26,34	29,20	14,74	7,12	6,09	7,31	7,90	9,44	10,19
		EUR	2,15	1,81	1,73	2,86	7,48	8,29	4,18	2,02	1,73	2,08	2,24	2,68	2,89

**B 3.1 QUALITÄT I
QUALITY I**
**B 3.1 QUALITÀ I
QUALITÀ I**

Zielsetzung/Target/Objectif de référence/Obiettivo di riferimento: > 500 g

34	Nederland	1	9,07	8,15	8,23	9,67	21,97					12,04	13,35		
		2	9,22	7,94	7,52	11,22	28,99					12,24	12,59		
		3	9,64	7,33	8,32	11,67	37,26					13,86	12,29		
		4	8,67	8,26	8,96	19,11	33,44				19,71	11,45	14,53		
		5			8,34	31,97					17,19				
		Ø Fl	9,15	7,92	8,27	12,92	30,73				18,45	12,40	13,19		:
		EUR	2,60	2,25	2,35	3,67	8,72				5,24	3,52	3,74		
41	Belgique/België	1	165	129	158	131	231	366	241	264	260	224	218	174	
		2	158	87	103	229	218	405	147	272	248	208	168	220	
		3	150	61	112	181	400	383	187	300	213	206	167	239	
		4	99	153	150	212	443	277	184	269	208	229	190	243	
		5			155	478				211			175		
		Ø Fb	141	106	114	161	269	345	193	275	223	217	170	208	195
		EUR	2,90	2,18	2,34	3,31	5,53	7,09	3,97	5,65	4,58	4,46	3,49	4,27	4,01
61	United Kingdom	1	3,11	2,60	2,56	2,22	3,43				4,21	3,62	3,90	3,35	
		2	2,97	2,34	2,28	2,18	4,02				4,25		4,02	2,83	
		3	2,44	2,40	2,22	2,54	5,16				3,64		3,82	3,56	
		4	2,60	2,46	2,44	2,62				4,84	3,64	5,12	3,88	3,48	
		5	2,56		3,39					4,41	3,64	5,39			
		Ø £	2,74	2,44	2,38	2,60	3,92			4,55	3,92	4,70	3,90	3,31	3,07
		EUR	6,58	5,86	5,71	6,24	9,41			10,13	8,71	10,35	8,37	7,09	7,03
81	Danmark	1													
		2													
		3													
		4													
		5													
		Ø Dkr	28	34	46	85	93	148		19	53	48	40	53	47
		EUR	3,70	4,49	6,07	11,22	12,27	19,53		2,51	6,99	6,33	5,28	6,99	6,20

N.B.: Teil II enthält eine detaillierte Darstellung der preisbestimmenden Merkmale/La partie II contient la description détaillée des caractéristiques déterminantes des prix.

S Q U E R L I C E	Woche Semaine	1972												
		Preise je 100 Kg - Ohne MWSt/Prix par 100 kg - hors TVA												
		J	F	M	A	M	J	J	A	S	O	N	D	Ø

**4.0 ALLE QUALITÄTEN
ALL QUALITIES**
**B 4.0 TOUTES QUALITÉS
TUTTE LE QUALITÀ**

03	Deutschland (BR)													
	DM	17,54	17,77	19,49	23,42	34,89	61,15	23,15	20,98	18,90	18,14	20,11	25,95	25,12
	EUR	5,01	5,08	5,57	6,69	9,97	17,48	6,62	6,00	5,40	5,18	5,75	7,42	7,18
12	France													
	Ffr	25,50	26,00				52,50	32,00	25,50	32,50	30,00	27,00	27,50	28,50
	EUR	4,59	4,68				9,45	5,76	4,59	5,85	5,40	4,86	4,95	5,13
34	Nederland													
	Fl	12,10	9,38	9,55	13,69	25,77	61,17	18,14	16,03	15,73	17,03	16,97	16,75	16,31
	EUR	3,43	2,66	2,71	3,89	7,32	17,36	5,15	4,55	4,47	4,83	4,82	4,75	4,63

**B 4.1 QUALITÄT I
QUALITY I**
**B 4.1 QUALITÉ I
QUALITÀ I**

Zielsetzung/Target/Objectif de référence/Obiettivo di riferimento : > 500 g

34	Nederland													
	1	19,35	15,08	13,79	17,31	23,33						20,06	20,79	
	2	20,51	13,27	14,08	15,86	26,15						21,37	23,54	
	3	21,79	13,05	14,26	17,26	36,88						22,73	26,78	
	4	15,62	12,95	14,65	24,31	38,92					26,74	21,32	29,74	
	5			16,71		59,08					19,86			
	Ø FI	19,32	13,59	14,70	18,69	36,87					23,33	21,37	25,21	:
	EUR	5,48	3,86	4,17	5,31	10,47					6,62	6,07	7,16	
41	Belgique/België													
	1	149	113	96	108	290		316	327	331	330	319	210	
	2	154	83	124	192	174		164	297	268	270	268	231	
	3	168	74	113	190	271	639	132	306	288	270	246	231	
	4	120	75	116	222		542	189	282	292	270	250	258	
	5			142			327		273			246		
	Ø Fb	145	74	109	151	208	452	210	313	292	285	256	218	189
	EUR	2,98	1,52	2,24	3,10	4,27	9,29	4,32	6,43	6,00	5,86	5,26	4,48	3,88
81	Danmark													
	1													
	2													
	3													
	4													
	5													
	Ø Dkr	24	34	42	61	54			76	41	60	47	44	46
	EUR	3,17	4,49	5,54	8,05	7,13			10,03	5,41	7,92	6,20	5,81	6,07

B 5. Wirsingkohl/Savoy cabbage

B 5. Choux de Savoie/Cavoli di Savoia

Q U E L L E	S O U R C E	Woche Semaine	1972											
			Preise je 100 Kg - Ohne MWSt/Prix par 100 kg - hors TVA											
			J	F	M	A	M	J	J	A	S	O	N	D

**B 5.0 ALLE QUALITÄTEN
ALL QUALITIES**

**B 5.0 TOUTES QUALITÉS
TUTTE LE QUALITÀ**

03	Deutschland (BR)	DM	21,57	27,30	25,58	37,73	36,96	52,87	16,22	16,65	17,02	21,19	20,38	19,37	26,07
		EUR	6,17	7,80	7,31	10,78	10,56	15,11	4,64	4,76	4,86	6,06	5,82	5,54	7,45
34	Nederland	fl	22,25	27,93	32,19	40,72	55,85	38,88	19,53	29,32	20,83	23,02	22,55	26,73	26,01
		EUR	6,32	7,93	9,14	11,56	15,85	11,04	5,54	8,32	5,91	6,53	6,40	7,59	7,38

**B 5.1 QUALITÄT I
QUALITY I**

**B 5.1 QUALITÉ I
QUALITÀ I**

Zielsetzung/Target/Objectif de référence/Obiettivo di riferimento : > 500 g

34	Nederland	1	18,05	26,54	32,10							19,93	23,10		
		2	21,44	24,84	45,45							20,74	23,81		
		3	28,62	27,43	43,42							18,64	26,10		
		4	25,12	28,94								24,05	18,03	27,97	
		5									16,21				
		Ø	23,31	26,94	40,32						20,13	19,34	25,25		
		EUR	6,62	7,65	11,45						5,71	5,49	7,17		
41	Belgique/België	1	261	302	288	147		476	345	462	462	409	448	267	
		2	276	248	196	298		348	261	454	455	298	297	311	
		3	290	200	131	350		448	241	448	401	295	276	330	
		4	230	238	203	67		403	314	484	320	340	293	315	
		5			147					398			271		
		Ø	267	245	186	199		398	316	468	401	326	301	299	326
		EUR	5,49	5,04	3,82	4,09		8,19	6,49	9,62	8,24	6,70	6,19	6,15	6,70
61	United Kingdom	1	2,74	3,19	2,20	3,11							3,07	2,91	
		2	2,52	2,58	2,44	2,72							3,37	2,97	
		3	2,68	2,64	2,60	2,99							2,93	2,99	
		4	2,97	2,52	2,64								3,09	2,81	
		5	3,27									3,03			
		Ø	2,83	2,74	2,48	2,95						3,19	3,11	2,91	2,80
		EUR	6,79	6,58	5,95	7,08						7,03	6,67	6,23	6,41

N.B.: Teil II enthält eine detaillierte Darstellung der preisbestimmenden Merkmale/La partie II contient la description détaillée des caractéristiques déterminantes des prix.

S Q U O U R C E	Woche Semaine	1972												
		Preise je 100 Kg - Ohne MWST/Prix par 100 kg - hors TVA												
		J	F	M	A	M	J	J	A	S	O	N	D	Ø

**B 6.0 ALLE QUALITÄTEN
ALL QUALITIES**

**B 6.0 TOUTES QUALITÉS
TUTTE LE QUALITÀ**

03	Deutschland (BR)	1													
		2													
		3													
		4													
		5													
Ø	DM	66,64	70,94	63,19	65,78	75,53	155,90	101,47	63,35	58,25	60,03	62,97	59,79	75,32	
	EUR	19,05	20,28	18,06	18,80	21,59	44,56	29,00	18,11	16,65	17,16	18,00	17,09	21,53	
12	France	1	93	69	71	54	71	291	148	74	72	108	110	99	
		2	76	83	72	44	138	296	115	75	104	123	109	90	
		3	94	86	52	46	186	280	103	81	125	104	108	88	
		4	69	66	51	60	285	203	91	75	94	114	111	93	
		5				61			81			103			
Ø	Ffr	84	76	63	52	149	261	102	76	103	110	109	93	99	
	EUR	15,12	13,68	11,34	9,36	26,83	46,99	18,36	13,68	18,54	19,80	19,62	16,74	17,82	
34	Nederland	1													
		2													
		3													
		4													
		5													
Ø	Fl	36,57	44,41	41,33	30,61	43,89	86,31	58,50	41,59	31,37	28,15	39,65	40,81	38,05	
	EUR	10,38	12,61	11,73	8,69	12,46	24,50	16,61	11,81	8,90	7,99	11,26	11,58	10,80	
41	Belgique/België	1	478	579	446	303	228	544			857	605	505	329	
		2	432	426	486	185	272	842			762	515	484	459	
		3	618	443	528	208	368		750	686	506	581	541		
		4	424	525	837	280	342		727	652	464	579	676		
		5			772		499		700		468				
Ø	Fb	515	465	442	241	295	567	727	839	491	518	499	439		
	EUR	105,84	95,57	90,84	49,53	60,63	116,53	149,41	172,43	100,91	106,46	102,55	90,22		
61	United Kingdom	1	9,96	9,88	9,02	8,62	10,31	9,96			16,81	10,35	9,21	9,17	
		2	8,74	8,84	8,66	7,99	11,02		18,11	12,20	9,09	9,45	8,86		
		3	8,29	8,44	8,35	8,23	11,06		18,29	11,71	9,05	9,41	8,86		
		4	8,50	8,39	8,74	8,35	9,29		15,63	10,00	9,59	9,37	8,66		
		5	9,65			9,09		22,05			9,25				
Ø	£	9,04	8,90	8,70	8,46	10,57	:	:	16,93	12,68	9,47	9,37	8,90	9,24	
	EUR	21,70	21,36	20,88	20,30	25,37			37,71	28,18	20,86	20,11	19,06	21,14	
81	Danmark	1													
		2													
		3													
		4													
		5													
Ø	Dkr	201	243	169	176	132		207	196	203	196	180	196	191	
	EUR	26,52	32,07	22,30	23,22	17,42		27,31	25,86	26,79	25,86	23,75	25,86	25,20	

1972

N.B.: Teil II enthält eine detaillierte Darstellung der preisbestimmenden Merkmale/La partie II contient la description détaillée des caractéristiques déterminantes des prix.

SOURCE	Woche Semaine	1972												
		Preise je 100 Kg - Ohne MWSt/Prix par 100 kg - hors TVA												
		J	F	M	A	M	J	J	A	S	O	N	D	Ø

**B 7.1.0 FREILANDWARE, ALLE QUALITÄTEN
IN THE OPEN, ALL QUALITIES**
**B 7.1.0 DE PLEINE TERRE, TOUTES QUALITÉS
DI PIENO CAMPO, TUTTE LE QUALITÀ**

03	Deutschland (BR)													
	DM							35,19	37,86	72,48	68,82	65,97	50,07	55,08
	EUR							10,06	10,82	20,72	19,67	18,86	14,31	15,74
12	France													
	Ffr	246	237	198	114	144	156	123	162	168	234	231	255	195
	EUR	44,29	42,67	35,65	20,53	25,93	28,09	22,15	29,17	30,25	42,13	41,59	45,91	35,11
21	Italia													
	Lit				12 315	14 700	7 000	6 800	9 250	9 975	10 780	10 500		10 377
	EUR				19,51	23,28	11,09	10,77	14,65	15,80	17,07	16,63		16,44
34	Nederland													
	Fl				86,66	109,09	36,60	34,03	76,81	81,31	111,90	91,38		67,41
	EUR				25,17	30,97	10,39	9,66	21,80	23,08	31,76	25,94		19,14
41	Belgique/België													
	Fb					1 328	889	529	847	1 055	1 238	989		959
	EUR					27,23	18,23	10,85	17,37	21,63	25,38	20,28		19,66
71	Ireland													
	£	20,72	20,94	13,45	8,82	5,29	7,28	17,20	14,33	11,91	11,46	13,23	25,35	14,17
	EUR	49,73	50,26	32,28	21,17	12,70	17,21	38,14	31,92	26,47	25,24	28,39	54,28	32,43

**B 7.1.1 FREILANDWARE, QUALITÄT I
IN THE OPEN, QUALITY I**
**B 7.1.1 DE PLEINE TERRE, QUALITÉ I
DI PIENO CAMPO, QUALITÀ I**

Zielsetzung/Target/Objectif de référence/Obiettivo di riferimento: > 150 g

12	France													
	1	243	330	276	180	150	168	99	147	204	213	234	255	
	2	222	303	279	108	132	186	93	144	135	240	228	252	
	3	282	291	271	117	153	171	147	141	159	222	225	276	
	4	267	180	246	138	174	111	114	186	192	204	240	294	
	5	279		162				141			258			
	Ø Ffr	258	273	273	138	150	159	120	156	174	228	234	270	207
	EUR	46,45	49,15	49,15	24,85	27,01	28,63	21,61	28,09	31,33	41,05	42,13	48,61	37,27
21	Italia													
	1	17 000	9 800	0	7 500									
	2	11 800	9 800	11 750	7 500									
	3	11 800	9 800	10 750	9 250									
	4	9 800	9 800	8 750										
	5													
	Ø Lit	:	:	:	:									:
	EUR													
41	Belgique/België													
	1						382	154	340	541	615	438		
	2						427	157	280	332	526			
	3					1 006	248	150	131	360	340			
	4					785	226	159	267	472	519			
	5					690			419					
	Ø Fb					807	475	161	298	362	453	307		441
	EUR					16,59	9,76	3,31	6,12	7,44	9,31	10,42		9,06
51	Luxembourg													
	1				2 000	1 750	2 250							
	2				1 875	1 875	2 000							
	3				1 500	2 250	1 750							
	4				1 750	1 875	1 750							
	5				1 875	1 750	1 750							
	Ø Fix				1 800	1 900	1 900							1 867
	EUR				36,99	39,05	39,05							38,37
61	United Kingdom													
	1					14,85	13,69	9,09	9,37	9,65	9,09	10,08		
	2					19,65	14,71	11,02	9,37	9,37	9,09	11,02		
	3					15,95	13,23	12,13	9,92	8,82	9,09	11,97		
	4					17,16	14,70	9,65	10,20	8,54	10,75	10,71		
	5							9,65			9,92			
	Ø £					17,06	14,10	10,31	9,73	9,09	9,59	10,80		11,49
	EUR					40,94	33,33	22,86	21,67	20,20	21,12	23,18		26,29

N.B.: Teil II enthält eine detaillierte Darstellung der preisbestimmenden Merkmale/La partie II contient la description détaillée des caractéristiques déterminantes des prix.

SOURCE	Woche Semaine	1972											
		Preise je 100 Kg - Ohne MWS/Prix par 100 kg - hors TVA											
		J	F	M	A	M	J	J	A	S	O	N	D

**B 7.2.0 UNTERGLASWARE, ALLE QUALITÄTEN
UNDER GLASS, ALL QUALITIES**
**B 7.2.0 DE SERRE, TOUTES QUALITÉS
DI SERRA, TUTTE LE QUALITÀ**

03	Deutschland (BR)															
	DM				152,00	134,50								143,25		
	EUR				43,44	38,44								40,94		
12	France															
	Ffr	430	445	325	230								210	265	375	
	EUR	77,42	80,12	58,51	41,41								37,81	47,71	65,52	
34	Nederland															
	Fl	219,51	155,07	123,13	81,69	87,81	38,21	21,62	64,31	62,57	127,85	117,92	112,13	120,30		
	EUR	62,31	44,02	34,95	23,19	24,93	10,85	6,14	18,26	17,76	36,29	33,47	31,83	34,15		
41	Belgique/België															
	Fb	2 291	1 775	1 304	810	881							1 312	1 324	1 244	1 175
	EUR	47,08	36,48	26,80	16,65	18,11							26,96	27,21	25,57	24,15

**B 7.2.1 UNTERGLASWARE, QUALITÄT I
UNDER GLASS, QUALITY I**
**B 7.2.1 DE SERRE, QUALITE I
DI SERRA, QUALITÀ I**

Zielsetzung/Target/Objectif de référence/Obiettivo di riferimento: > 80 g

12	France														
	1	425	465	365	235	200	235	140	235	210	195	250	260		
	2	440	465	320	200	200	265	140	180	155	165	145	250		
	3	425	445	320	225	280	180	140	220	180	155	200	270		
	4	420	390	275	270	315	155	125	250	185	140	240	270		
	5	455			255			125			205				
	Ffr	430	445	325	250	225	200	130	220	185	170	210	265	305	
	EUR	77,42	80,12	58,51	45,01	40,51	36,01	23,41	39,61	33,31	30,61	37,81	47,71	54,91	
34	Nederland														
	1	187,00	225,00	119,46	83,58	95,81						80,53	98,75		
	2	216,61	163,55	108,61	74,97	78,62					118,62	99,21	93,02		
	3	247,79	142,17	116,96	73,43	113,72					110,05	114,37	106,27		
	4	236,32	123,50	125,05	81,74						126,29	106,05	109,29		
	5			107,28							132,94				
	Fl	221,93	163,56	115,47	78,43	96,05					121,98	100,04	101,83		
	EUR	63,00	46,43	32,78	22,26	27,27					34,63	28,40	28,91		
41	Belgique/België														
	1	1 060	1 584	770	546	524						681	464		
	2	1 117	1 350	802	284	442						376	401		
	3	1 400	1 070	920	449	932						474	460		
	4	1 329	910	921	565							699	280		
	5			677								594			
	Fb	1 226	1 126	799	442	551						556	431	683	
	EUR	25,20	23,14	16,42	9,08	11,32						11,43	8,86	14,04	
61	United Kingdom														
	1	44,42	47,87	28,33	20,09	23,06						28,81	41,15		
	2	47,68	40,31	35,27	20,09	21,71						36,45	35,29		
	3	52,26	37,16	35,27	21,07	23,06					26,46	36,45	43,77		
	4	52,91	37,79	32,60	23,52	22,61					25,87	37,04	44,42		
	5	52,91			22,54						23,52				
	£	50,30	40,25	33,40	21,56	22,66					23,69	35,04	40,96	28,84	
	EUR	120,72	96,60	80,16	51,74	54,38					52,18	75,19	87,71	65,99	
81	Danmark														
	1														
	2														
	3														
	4														
	5														
	Dkr	776	784	792	384	544	664	280	632	592	336	512	592	536	
	EUR	102,40	103,45	104,51	50,67	71,78	87,62	36,95	83,40	78,12	44,34	67,56	78,12	70,73	

Q S O U E R C E	Woche Semaine	1972												
		Preise je 100 Kg - Ohne MWSt/Prix par 100 kg - hors TVA												
		J	F	M	A	M	J	J	A	S	O	N	D	Ø

**B 8.0 ALLE QUALITÄTEN
ALL QUALITIES**
**B 8.0 TOUTES QUALITÉS
TUTTE LE QUALITÀ**

12	France													
	Ffr	164	192	142	116		156	150	130	108	92	122	100	132
	EUR	29,53	34,57	25,57	20,89		28,09	27,01	23,41	19,44	16,56	21,97	18,00	23,77
21	Italia													
	Lit	5 759	5 744	5 384	5 217					7 733	6 428	5 904	5 960	5 964
	EUR	9,12	9,10	8,53	8,26					12,25	10,18	9,35	9,44	9,45

**B 8.1 QUALITÄT I
QUALITY I**
**B 8.1 QUALITÀ I
QUALITÀ I**

Zielsetzung/Target/Objectif de référence/Obiettivo di riferimento: > 200 g

12	France													
	1	152	190	192	176							76	100	
	2	142	202	188								146	96	
	3	150	198	166								254	106	
	4	162	192	108								130	124	
	5	176												
	Ø Ffr	156	196	168	176							150	108	152
	EUR	28,09	35,29	30,25	31,69							27,01	19,44	27,37
21	Italia													
	1	10 033	8 167	5 933								5 200	4 200	
	2	8 700	8 333	7 367								5 000	4 500	
	3	8 467	9 433	9 000								4 500	4 500	
	4	8 333	9 533									4 500	4 500	
	5		6 600								6 000			
	Ø Lit	:	:	:							:	:	:	:
	EUR													
41	Belgique/België													
	1	:	:	:		1 923		1 344	1 386	1 869	1 365	909	654	
	2	1 050	:	:		2 526		918	1 551	1 608	1 227	1 023	744	
	3	600	:	:		2 418		897	1 305	1 530	951	750	708	
	4	:	924	:		1 923		1 389	1 689	1 389	873	762	1 521	
	5			1 746		2 730			1 512			729		
	Ø Fb	870	924	1 740		2 301		1 176	1 437	1 593	1 077	795	714	1 257
	EUR	17,88	18,99	35,76		47,29		24,17	29,53	32,74	22,13	16,34	14,67	25,83

Q S O U R C E	Woche Semaine	1972											
		Preise je 100 Kg - Ohne MWS/Prix par 100 kg - hors TVA											
		J	F	M	A	M	J	J	A	S	O	N	D

B 9.0 ALLE QUALITÄTEN
ALL QUALITIESB 9.0 TOUTES QUALITÉS
TUTTE LE QUALITÀ

03	Deutschland (BR)													
	DM				40,63	33,79	47,79	51,30	54,60	52,21	57,53	53,62	52,54	49,33
	EUR				11,61	9,66	13,66	14,66	15,61	14,92	16,44	15,33	15,02	14,10
12	France													
	Ffr	85	83	78	96	98	62			146	130	116	90	101
	EUR	15,30	14,94	14,04	17,28	17,64	11,16			26,29	23,41	20,89	16,20	18,18
21	Italia													
	Lit	9 641	7 866	6 709	9 049	13 675	8 884			14 772	11 796	9 785	12 273	10 294
	EUR	15,27	12,46	10,63	14,33	21,66	14,07			23,40	18,68	15,50	19,44	16,30
34	Nederland													
	Fl	121,82	156,90	85,45	57,73	27,95	46,40	26,38	54,90	30,56	43,83	51,29	96,36	47,62
	EUR	34,58	44,54	24,26	16,39	7,93	13,17	7,49	15,58	8,67	12,44	14,56	27,35	13,52

B 9.1 QUALITÄT I
QUALITY IB 9.1 QUALITÉ I
QUALITÀ I

Zielsetzung/Target/Objectif de référence/Obiettivo di riferimento: Ø ≥ 10 cm

34	Nederland													
	1			148	58	52	49							
	2			103	52	35	68							
	3		183	99	78	45	49							
	4		151	75	90	28	27							
	5			74		50								
	Ø Fl		167	100	70	42	48							:
	EUR		47,41	28,39	19,87	11,92	13,63							
41	Belgique/België													
	1	2 316	2 637	2 509	906	702	591	853	1 543	927	813	990	1 273	
	2	2 042	3 070	2 572	681	410	685	879	1 549	791	782	890	1 322	
	3	2 677	2 711	1 973	971	513	954	497	1 585	669	937	999	1 270	
	4	2 608	2 106	1 777	1 034	829	567	1 372	1 466	594	894	1 083	1 747	
	5			1 014		1 077			1 044			1 011		
	Ø Fb	2 426	2 662	1 503	899	632	687	891	1 354	743	916	987	1 220	835
	EUR	49,86	54,71	30,89	18,48	12,99	14,12	18,31	27,83	15,27	18,83	20,28	25,07	17,16
61	United Kingdom													
	1	12,28		10,59	8,82	7,56	8,27	7,72	9,53	9,74	8,62	9,27	9,80	
	2	11,24	11,57	11,02	8,96	7,91	9,37	8,11	9,02	9,65	8,48	9,70	13,50	
	3	10,63	8,05	9,37	7,68	7,99	7,99	7,97	10,20	9,66	8,78	11,04	13,66	
	4	11,63	8,05	8,82	7,62	8,90	8,03	9,72	10,02	9,66	8,86	10,85		
	5	11,63			7,52			9,53			9,25			
	Ø £	11,48	9,23	9,96	7,93	8,09	8,42	8,60	9,68	9,68	8,80	10,04	11,69	9,17
	EUR	27,55	22,15	23,90	19,03	19,42	19,91	19,07	21,56	21,51	19,38	21,54	25,03	20,98
81	Danmark													
	1													
	2													
	3													
	4													
	5													
	Ø Dkr			467	471	204								433
	EUR			61,62	62,15	26,92								57,14

SOURCE L L L E	Woche Semaine	1972 Preise je 100 Kg - Ohne MWSt/Prix par 100 kg - hors TVA												
		J	F	M	A	M	J	J	A	S	O	N	D	Ø

**B 10.0 ALLE QUALITÄTEN
ALL QUALITIES**

**B 10.0 TOUTES QUALITÉS
TUTTE LE QUALITÀ**

03	Deutschland (BR)													
	DM				662,83	573,80	566,21							600,95
	EUR				189,45	164,00	161,83							171,76
12	France													
	Ffr			854	505	410	324	364						441
	EUR			153,76	90,92	73,82	58,33	65,54						79,40
21	Italia													
	Lit					38 938	28 725							33 832
	EUR					61,68	45,50							53,59
34	Nederland													
	F			1 129,92	621,86	362,07	397,34	245,94	291,98					374,80
	EUR			320,74	176,52	102,78	112,79	69,81	82,88					106,39
41	Belgique/België													
	Fb	21 826	26 112	20 438	14 728	5 626	6 642	5 420	3 792				48 958	6 336
	EUR	448,57	536,65	420,04	302,69	115,62	136,51	111,39	77,93				1 006,18	130,22

**B 10.1 QUALITÄT I
QUALITY I**

**B 10.1 QUALITÉ I
QUALITÀ I**

12	France													
	1				400	362	228							
	2			1 000	405	294	250							
	3			800	420	323								
	4			500	420	243								
	5				396									
	Ø Ffr			700	409	311	234							358
	EUR			126,03	73,64	55,99	42,13							64,46
21	Italia													
	1				52 000	46 700	29 500	42 000						
	2				48 500	41 700	36 000							
	3				55 000	39 200	38 500							
	4		67 000		52 500	47 000	42 000							
	5					38 000								
	Ø Lit			:	:	:	:	:						:
	EUR													
41	Belgique/België													
	1	22 504				11 464	7 914	10 720	4 462					
	2	20 906			18 924	5 846	6 946	6 914	4 000					
	3	19 900			21 710	8 848	6 614	5 726						
	4	26 452			13 610	5 472	7 186	5 778						
	5					7 618								
	Ø Fb	22 326			16 634	6 596	7 258	7 370	4 494					7 038
	EUR	458,84			341,86	135,56	149,17	151,47	92,36					144,64
61	United Kingdom													
	1					98,11	92,59							
	2					76,06	92,59							
	3					78,26	101,41							
	4				126,77	84,88	106,92							
	5				97,00									
	Ø £				100,31	82,67	95,90							90,19
	EUR				240,74	198,41	226,72							206,38
81	Danmark													
	1													
	2													
	3													
	4													
	5													
	Ø Dkr													546
	EUR													72,05

N.B.: Teil II enthält eine detaillierte Darstellung der preisbestimmenden Merkmale/La partie II contient la description détaillée des caractéristiques déterminantes des prix.

Q S O U R C E	Woche Semaine	1972											
		Preise je 100 Kg - Ohne MWSt/Prix par 100 kg - hors TVA											
		J	F	M	A	M	J	J	A	S	O	N	D

**B 11.0 ALLE QUALITÄTEN
ALL QUALITIES**

**B 11.0 TOUTES QUALITÉS
TUTTE LE QUALITÀ**

12	France														
	Ffr	144	128	133	125					317	292	218	172	197	
	EUR	25,93	23,05	23,95	22,51					57,07	52,57	39,25	30,97	35,47	
34	Nederland														
	Fl	70,37	79,59	84,61	106,07	216,29	235,00			312,70	248,88	212,98	124,13	133,31	105,02
	EUR	19,98	22,59	24,02	30,11	61,40	66,71			88,76	70,65	60,46	35,24	37,84	29,81

**B 11.1 QUALITÄT I
QUALITY I**

**B 11.1 QUALITÉ I
QUALITÀ I**

Zielsetzung/Target/Objectif de référence/Obiettivo di riferimento: Ø 3-6 cm

12	France													
	1		155	120	90					350	210	220		
	2	110	90	100	85				380	380	150	180		
	3	110	85	110	90				390	360	190	210		
	4	120	80	70					360	250	210	190		
	5	135								240				
	Ø Ffr	118	104	102	89				375	312	189	200	182	
	EUR	21,25	18,72	18,36	16,02				67,52	56,17	34,03	36,01	32,77	
34	Nederland													
	1	111	116	112	133	250					168	157		
	2	114	106	110	126	239				277	147	161		
	3	107	100	120	157					232	166	170		
	4	108	110	105	231					242	161	197		
	5			117						211				
	Ø Fl	110	108	113	162	245				241	161	171		
	EUR	31,23	30,66	32,08	45,99	69,55				68,41	45,70	48,54		
41	Belgique/België													
	1	1 237	1 319	1 171	1 385	3 550				3 969	3 698	2 369	1 592	
	2	1 205	1 049	1 216	1 036	3 835				3 678	3 220	1 697	1 782	
	3	1 358	1 062	1 134	1 853	4 202				3 138	3 115	1 534	1 802	
	4	1 168	1 297	964	2 946					2 910	2 878	1 869	1 945	
	5			1 363					4 683		1 816			
	Ø Fb	1 287	1 134	1 161	1 513	3 620			5 196	3 220	3 034	1 765	1 777	1 580
	EUR	26,45	23,31	23,86	31,10	74,40			106,79	66,18	62,35	36,27	36,52	32,47

**B 12.0 ALLE QUALITÄTEN
ALL QUALITIES**

**B 12.0 TOUTES QUALITÉS
TUTTE LE QUALITÀ**

12	France													
	Ffr	290	214	216	140	179	79	63	76	134	139	138	102	108
	EUR	52,21	38,53	38,89	25,21	32,23	14,22	11,34	13,68	24,13	25,03	24,85	18,36	19,44
21	Italia													
	Lit	13 248	10 736	7 496	6 200	8 000							14 876	10 200
	EUR	20,98	17,00	11,87	9,82	12,67							23,56	16,15

1972

Q S O U R C E	Woche Semaine	1972												
		Preise je 100 Kg - Ohne MWS/Prix par 100 kg - hors TVA												
		J	F	M	A	M	J	J	A	S	O	N	D	Ø

**B 13.1.0 FREILANDWARE, ALLE QUALITÄTEN
IN THE OPEN, ALL QUALITIES**
**B 13.1.0 DE PLEINE TERRE, TOUTES QUALITÉS
DI PIENO CAMPO, TUTTE LE QUALITÀ**

03	Deutschland (BR)													
	DM								103,04	94,74	62,50		86,76	
	EUR								29,45	27,08	17,86		24,80	
12	France													
	Ffr				600	294	223	104	97	82	85	76	95	140
	EUR				108,03	52,93	40,15	18,72	17,46	14,76	15,30	13,68	17,10	25,21
21	Italia													
	Lit								9 832	5 681	6 009	9 571		7 468
	EUR								15,57	9,00	9,52	15,16		11,83
41	Belgique/België													
	Fb								1 350	1 135	749	476		993
	EUR								27,75	23,33	15,39	9,78		20,41

**B 13.1.1 FREILANDWARE, RUND, QUALITÄT I
IN THE OPEN, ROUND, QUALITY I**
**B 13.1.1 DE PLEINE TERRE, RONDES, QUALITÉ I
DI PIENO CAMPO, ROTONDI, QUALITÀ I**

Zielsetzung/Target/Objetif de référence/Obiettivo di riferimento: Ø 57-67 mm

12	France													
	1									105	115			
	2									95	90			
	3									190	105			
	4									135	120			
	5													
	Ø Ffr									135	108			121
	EUR									24,31	19,44			21,79
41	Belgique/België													
	1									1 244	1 861	977		
	2								1 255	977	972	849		
	3								1 108	1 574	673	344		
	4								1 321	1 883	826	238		
	5								1 833			100		
	Ø Fb								1 743	1 371	1 101	889		1 286
	EUR								35,82	28,18	22,63	18,27		26,43
51	Luxembourg													
	1					1 800	1 500	1 300	1 400					
	2					1 500	1 600	1 300	1 350					
	3					1 400	1 400	1 300	1 300					
	4					1 450	1 300	1 350	1 350					
	5					1 400	1 200	1 400	1 700					
	Ø Fix					1 510	1 400	1 330	1 420					1 415
	EUR					31,03	28,77	27,33	29,18					29,08

**B 13.1.2 FREILANDWARE, OVAL, QUALITÄT I
IN THE OPEN, LONG, QUALITY I**
**B 13.1.2 DE PLEINE TERRE, ALLONGÉES, QUALITÉ I
DI PIENO CAMPO, LUNGH, QUALITÀ I**

Zielsetzung/Target/Objetif de référence/Obiettivo di riferimento: Ø 40-47 mm

21	Italia													
	1									5 100	7 250	7 000	5 000	
	2									5 500	8 000	6 000	5 000	
	3								7 000	5 400	8 000	5 000		
	4								7 000	6 400	6 500	5 000		
	5								6 000		7 000			
	Ø Lit								:	:	:	:	:	:
	EUR								:	:	:	:	:	:

Q U O U R C E	Woche Semaine	1972												
		Preise je 100 Kg - Ohne MwSt/Prix par 100 kg - hors TVA												
		J	F	M	A	M	J	J	A	S	O	N	D	Ø

**B 13.2.0 UNTERGLASWARE, ALLE QUALITÄTEN
UNDER GLASS, ALL QUALITIES**
**B 13.2.0 DE SERRE, TOUTES QUALITÉS
DI SERRA, TUTTE LE QUALITÀ**

03	Deutschland (BR)													
	DM								97,78	108,34	104,11			103,41
	EUR								27,95	30,97	29,76			29,56
12	France													
	Ffr					420	285	233						282
	EUR					75,62	51,31	41,95						50,77
34	Nederland													
	Fl	128,57	412,38	459,10	223,15	133,15	90,87	66,69	97,30	96,72	76,23	88,88	106,11	104,97
	EUR	36,50	117,06	130,32	63,34	37,80	25,80	18,93	27,62	27,46	21,64	25,23	30,12	29,80
41	Belgique/België													
	Fb	3 081	9 043	9 014	4 171	2 486	1 522	1 141	1 388	1 464	1 367	1 260	1 990	1 519
	EUR	63,22	185,85	185,25	85,72	51,01	31,28	23,45	28,53	30,09	28,09	25,90	40,90	31,22
61	United Kingdom													
	£			63,02	35,46	27,19	22,41	23,52	20,94	21,13	11,57	12,31	:	21,40
	EUR			151,25	85,10	65,26	52,98	52,15	46,64	46,94	25,48	26,42		48,97
71	Ireland													
	£	17,64	27,12		45,20	36,38	18,52	21,39	26,68	17,42	14,33	26,68	22,49	24,89
	EUR	42,34	65,09		108,48	87,31	43,78	47,43	59,42	38,71	31,56	57,25	48,16	56,96

**B 13.2.1 UNTERGLASWARE, QUALITÄT I
UNDER GLASS, QUALITY I**
**B 13.2.1 DE SERRE, QUALITÉ I
DI SERRA, QUALITÀ I**

34	Nederland													
	1				308	217	106	81	111	78	113	120		
	2				252	186	85	65	108	89	83	105		
	3			559	218	142	87	72	90	158	68	127		
	4			517	216	89	105	74	111	140	63	135		
	5			482		91			127		103			
	Ø Fl			519	249	145	96	73	109	116	86	122		:
	EUR			147,33	70,68	41,16	27,25	20,73	30,94	32,93	24,41	34,63		
41	Belgique/België													
	1	4 891	11 660	12 110	7 428	4 765	1 663	1 951	1 319	1 767	2 865	2 005	2 303	
	2	3 658	10 814	14 321	6 537	3 713	1 519	1 493	1 679	1 182	2 141	1 728	2 959	
	3	7 530	11 720	8 318	4 494	2 616	1 441	1 363	1 686	1 857	1 459	1 512	3 253	
	4	12 931	12 650	12 812	4 199	2 225	1 953	1 170	1 771	2 224	1 417	1 611	3 491	
	5			11 074		2 216			2 155			2 049		
	Ø Fb	5 212	10 808	11 856	4 562	2 546	1 676	1 703	1 717	1 748	1 865	1 720	2 909	1 849
	EUR	107,12	222,12	243,66	93,76	52,33	34,44	35,00	35,29	35,92	38,33	35,35	59,79	38,00
61	United Kingdom													
	1				48,87	35,83	24,25	22,23	22,23	19,47	15,62	19,29		
	2			57,32	42,44	33,07	22,41	21,68	23,33	24,99	12,49	14,33		
	3			70,00	34,54	28,48	24,07	24,62	25,90	30,50	12,49	12,31		
	4			70,92	35,46	25,72	26,46	32,33	21,31	23,33	13,96	16,17		
	5				39,32			27,74			17,09			
	Ø £			67,24	38,40	30,13	24,25	25,90	23,33	24,07	14,15	17,09		24,29
	EUR			161,38	92,16	72,31	57,33	57,43	51,96	53,49	31,17	36,67		55,58
81	Danmark													
	1													
	2													
	3													
	4													
	5													
	Ø Dkr	557		1 644	735	541	431	541	414	394	428	310	453	472
	EUR	73,50		216,94	96,99	71,39	56,87	71,39	54,63	51,99	56,48	40,91	59,78	62,28

**B 13.3.0 INDUSTRIEWARE
FOR PROCESSING**
**B 13.3.0 POUR L'INDUSTRIE
PER L'INDUSTRIA**

21	Italia													
	Lit								3 127	3 271				3 206
	EUR								4,95	5,18				5,08

N.B.: Teil II enthält eine detaillierte Darstellung der preisbestimmenden Merkmale/La partie II contient la description détaillée des caractéristiques déterminantes des prix.

Q S U O U R C E	Woche Semaine	1972											
		Preise je 100 Kg - Ohne MWSt/Prix par 100 kg - hors TVA											
		J	F	M	A	M	J	J	A	S	O	N	D

**B 14.1.0 FREILANDWARE, ALLE QUALITÄTEN
IN THE OPEN, ALL QUALITIES**
**B 14.1.0 DE PLEINE TERRE, TOUTES QUALITÉS
DI PIENO CAMPO, TUTTE LE QUALITÀ**

03	Deutschland (BR)													
	DM								95,20	83,10				89,15
	EUR								27,21	23,75				25,48
12	France			150	90	96	96	65	95	115	100			89
	Ffr			27,01	16,20	17,28	17,28	11,70	17,10	20,71	18,00			16,02
	EUR													
21	Italia							8 715	6 968	6 510	9 332			7 693
	Lit							18,30	11,04	10,31	14,78			12,19
	EUR													

**B 14.1.1 FREILANDWARE, QUALITÄT I
IN THE OPEN, QUALITY I**
**B 14.1.1 DE PLEINE TERRE, QUALITÉ I
DI PIENO CAMPO, QUALITÀ I**

Zielsetzung/Target/Objectif de référence/Obiettivo di riferimento: 20-40 cm

12	France					300	148	58	100	125	100			
	1					248	151	58	93	110				
	2					220	141	61	81	110				
	3					400	158	80	65	118	110			
	4					350			81					
	5					367	210	121	62	97	114	100		109
	Ø					66,08	37,81	21,79	11,16	17,46	20,53	18,00		19,62
	EUR													

**B 14.2.0 UNTERGLASWARE, ALLE QUALITÄTEN
UNDER GLASS, ALL QUALITIES**
**B 14.2.0 DE SERRE, TOUTES QUALITÉS
DI SERRA, TUTTE LE QUALITÀ**

03	Deutschland (BR)					95,06	78,00	63,52	84,28	68,82	101,84	141,72		90,46
	DM					27,17	22,29	18,16	24,09	19,67	29,11	40,51		25,86
	EUR													
12	France				95	105	55	59	70	79	67			66
	Ffr				17,10	18,90	9,90	10,62	12,60	14,22	12,06			11,88
	EUR													
34	Nederland	183,33	170,81	124,27	85,24	69,55	32,22	25,96	36,77	20,08	74,79	78,71	138,88	53,81
	Fl	52,04	48,49	35,28	24,20	19,74	9,15	7,37	10,44	5,70	21,23	22,34	39,42	15,27
	EUR													
61	United Kingdom		31,53	25,57	14,55	13,45	11,68	14,99	14,55	12,57	13,23	16,09		13,79
	£		75,67	61,37	34,92	32,28	27,61	33,24	32,41	27,93	29,14	34,53		31,56
	EUR													

Q S O U R C E	Woche Semaine	1972											
		Preise je 100 Kg - Ohne MWSt/Prix par 100 kg - hors TVA											
		J	F	M	A	M	J	J	A	S	O	N	D

B 14.2.1 UNTERGLASWARE, QUALITÄT I
UNDER GLASS, QUALITY IB 14.2.1 DE SERRE, QUALITÉ I
DI SERRA, QUALITÀ I

Zielsetzung/Target/Objectif de référence/Obiettivo di riferimento : 20-40 cm

34	Nederland												
	1	250,20	145,80	91,80	99,00	57,60	32,40	100,80	32,40	54,00	138,60		
	2	171,00	135,00	108,00	99,00	41,40	39,60	82,80	34,20	72,00	122,40		
	3	181,80	106,20	79,20	90,00	37,80	41,40	32,40	36,00	104,40	145,80		
	4	181,80	117,00	73,80	63,00	32,40	36,00	30,60	45,00	120,60	151,20		
	5		126,00		50,40			48,60		131,40			
Ø	Ff	196,20	126,00	88,20	80,28	42,30	37,35	59,04	36,90	96,48	139,50		:
	EUR	55,69	35,77	25,04	22,79	12,01	10,60	16,76	10,47	27,39	39,60		
41	Belgique/België												
	1		2 264	1 502	1 460	722	468	900	580	1 334	1 130	1 148	
	2		1 706	1 338	1 520	754	432	1 158	440	1 462	1 738		
	3	2 532	1 462	1 186	1 572	628	560	596	618	1 340	1 040		
	4	1 900	1 746	1 052	1 238	578	624	580	1 092	1 334	2 348		
	5		1 692		796			588					
Ø	Fb	1 998	1 672	1 228	1 348	666	532	768	598	1 330	1 370	1 148	846
	EUR	41,06	34,36	25,24	27,70	13,69	10,93	15,78	12,29	27,33	28,16	23,59	17,39
61	United Kingdom												
	1		39,68	27,12	18,08	15,43	13,89	15,43	21,16	15,43	15,65	21,38	
	2		37,70	26,90	14,99	14,77	12,79	16,31	16,31	16,31	15,87		
	3		31,75	27,34	15,43	15,87	13,89	19,40	14,55	14,77	18,52		
	4		27,78	26,46	15,87	15,87	13,89	17,86	15,43	15,65	22,27		
	5	40,12		16,98				22,71			23,37		
Ø	£	:	33,29	26,90	16,31	15,43	13,67	18,30	17,20	15,65	16,98	21,16	16,23
	EUR		79,90	64,56	39,14	37,03	32,32	40,58	38,31	34,78	37,40	45,41	37,14
81	Danmark												
	1												
	2												
	3												
	4												
	5												
Ø	Dkr		1 035	447	296	290	287	197	287	325	531	624	302
	EUR		136,57	58,98	39,06	38,27	37,87	26,00	37,87	42,89	70,07	82,34	39,85

B 15. Zuckermelonen/Melons
 B 16. Auberginen/Aubergines
 B 17. Gemüsepaprika/Sweet capsicum

B 15. Melons/Poponi
 B 16. Aubergines/Melanzane
 B 17. Poivrons/Peperoni

S Q U O U R C E	Woche Semaine	1972												
		Preise je 100 Kg - Ohne MWSt/Prix par 100 kg - hors TVA												
		J	F	M	A	M	J	J	A	S	O	N	D	Ø

**B 15.0 RUNDE, ROSAFLEISCHIG
 ROUND, COLOURED FLESH**

**B 15.0 RONDS, CHAIR COLORÉE
 ROTONDI, PASTA COLORATA**

Zielsetzung/Target/Objectif de référence/Obiettivo di riferimento: Ø ≥ 10 cm

12	France													
	1							473	366	164	127	112		
	2					1 200		346	237	135	95	90		
	3					700		345	211	142	95	90		
	4					475		276	224	145	82			
	5								184					
	Ø Ffr					746		334	235	147	103	106		213
	EUR					134,313		60,135	42,310	26,466	18,545	19,085		38,349
21	Italia									12 500				
	1									8 750				
	2								33 000					
	3								31 000	10 500				
	4								26 750	12 000				
	5									13 000				
	Ø Lit								:	:				:
	EUR													
81	Danmark													
	1													
	2													
	3													
	4													
	5													
	Ø Dkr							544	451	408	451			428
	EUR							71,78	59,51	53,84	59,51			56,48

**B 16.0 ALLE QUALITÄTEN
 ALL QUALITIES**

**B 16.0 TOUTES QUALITÉS
 TUTTE LE QUALITÀ**

12	France													
	1							900	515	122	87	121	198	
	2							900	316	86	107	155	208	
	3							800	268	50	174	158	207	
	4							675	236	100	170	177		
	5								120			199		
	Ø Ffr							750	245	83	129	156	204	164
	EUR							135,03	44,11	14,94	23,23	28,09	36,73	29,53

**B 17.0 ALLE QUALITÄTEN
 ALL QUALITIES**

**B 17.0 TOUTES QUALITÉS
 TUTTE LE QUALITÀ**

12	France													
	1							400	309	129	95	135		
	2							355	284	101	103	115		
	3							340	213	84	101	112		
	4							362	171	102	119	160		
	5								144			180		
	Ø Ffr							360	214	102	103	130		158
	EUR							64,82	38,53	18,36	18,54	23,41		28,45
61	United Kingdom													
	1								35,49	30,64	29,76	28,66	36,60	
	2								47,18	35,72	30,86	29,54	35,72	
	3								33,07	29,32	25,57	31,75		
	4								31,31	28,88	23,59	40,34		
	5								41,01			40,57		
	Ø £							37,70	31,09	27,34	34,17	36,38		33,29
	EUR							89,13	68,94	60,75	75,26	78,07		76,18

N.B.: Teil II enthält eine detaillierte Darstellung der preisbestimmenden Merkmale/La partie II contient la description détaillée des caractéristiques déterminantes des prix.

O S O U R C E	Woche Semaine	1972												
		Preise je 100 Kg - Ohne MWS/Prix par 100 kg - hors TVA												
		J	F	M	A	M	J	J	A	S	O	N	D	Ø

**B 18.0 ALLE QUALITÄTEN
ALL QUALITIES**

**B 18.0 TOUTES QUALITÉS
TUTTE LE QUALITÀ**

03	Deutschland (BR)													
	DM	26,69	26,99	25,89	34,65	35,13	32,85	36,49	31,23	27,38	23,43	23,11	24,55	29,03
	EUR	7,63	7,71	7,40	9,90	10,04	9,39	10,43	8,93	7,83	6,70	6,61	7,02	8,30
12	France													
	Ffr	39	45	49	53	84	89	78	62	61	55	48	36	76
	EUR	7,02	8,10	8,82	9,54	15,12	16,02	14,04	11,16	10,98	9,90	8,64	6,48	13,68
21	Italia													
	Lit	6 419	6 486	7 506	8 487	8 194	6 736	6 173	5 977	5 473	5 756	5 775	6 289	6 418
	EUR	10,17	10,27	11,89	13,44	12,98	10,67	9,78	9,47	8,67	9,12	9,15	9,96	10,17
34	Nederland													
	Fl	33,31	29,44	28,01	31,02	27,84	53,52	33,25	21,06	19,12	19,38	21,20	24,05	26,24
	EUR	9,46	8,36	7,95	8,81	7,90	15,19	9,44	5,98	5,43	5,50	6,02	6,83	7,45
71	Irland													
	£	3,09	3,53	2,87	3,75	5,07	16,31	18,08	10,80	8,16	9,26	8,38	7,72	8,08
	EUR	7,42	8,47	6,89	9,00	12,17	38,56	40,09	24,05	18,13	20,40	17,98	16,53	18,49

**B 18.1 QUALITÄT I
QUALITY I**

**B 18.1 QUALITÉ I
QUALITÀ I**

12	France													
	1	34	41	43	41	71	80	61	50	49	42	38	32	
	2	35	44	49	47	102	83	62	51	50	49	37	32	
	3	41	45	42	51	93	67	58	50	51	44	36	33	
	4	38	41	38	54	71	54	55	49	43	43	38	39	
	5	41			48			51			44			
	Ø Ffr	38	43	43	48	82	72	59	50	48	45	37	34	61
	EUR	6,84	7,74	7,74	8,64	14,76	12,96	10,62	9,00	8,64	8,10	6,66	6,12	10,98
34	Nederland													
	1	33	36	31	36	38	44		31	23	22	22	28	
	2	34	27	31	32	37	50		26	20	22	27	31	
	3	45	28	27	36	37			22	18	24	24	33	
	4	38	31	27	32	31			21	22	22	29	41	
	5			36		32			25		22			
	Ø Fl	37,50	30,50	30,40	34,00	35,00	47,00		25,00	20,75	22,40	25,50	33,25	
	EUR	10,64	8,66	8,63	9,65	9,94	13,34		7,10	5,89	6,36	7,24	9,44	
41	Belgique/België													
	1	409	445	452	454	567	393	523	373	592	480	498	265	
	2	391	426	443	439	529	60	558	501	472	424	466	289	
	3	459	356	490	458	548	584	334	398	373	396	433	367	
	4	447	466	430	512	550	529	414	509	392	395	387	432	
	5			393		377			547			198		
	Ø Fb	438	425	435	463	565	406	411	498	438	420	396	313	494
	EUR	9,00	8,73	8,94	9,52	11,61	8,34	8,45	10,23	9,00	8,63	8,14	6,43	10,15
51	Luxembourg													
	1	650	700			4 800	3 600	2 250	2 100	750	750	875	875	
	2	650	700			4 200	3 750	2 250	1 950	750	750	875	875	
	3	700	700			4 350	3 000	2 250	1 800	750	1 000	875	875	
	4	625	700			3 975	2 700	2 175	1 800	750	1 000	875	875	
	5					3 750	2 250	2 100	1 800	750	875	875		
	Ø Fix	656	700			4 200	3 060	2 205	1 890	750	875	875	875	789
	EUR	13,18	14,39			86,32	62,89	45,32	38,84	15,41	17,98	17,98	17,98	16,22
61	United Kingdom													
	1	1,85	1,73	1,65	2,66	2,36	2,05	6,61	2,68	2,62	1,97	2,18	2,50	
	2	1,73	1,71	1,65	2,48	2,91	1,83	6,08	2,30	2,48	2,01	2,32	2,36	
	3	1,71	1,61	1,61	2,20	2,76		4,72	2,17	2,15	2,07	2,64	2,44	
	4	1,97	1,61	1,77	1,93	2,80	7,87	4,23	3,01	2,09	2,17	2,54	2,60	
	5	1,89			2,11			3,15			2,26			
	Ø £	1,83	1,67	1,67	2,28	2,72	1,97	4,53	2,54	2,32	2,09	2,42	2,48	2,19
	EUR	4,39	4,01	4,01	5,47	6,53	4,66	10,04	5,66	5,16	4,60	5,19	5,31	5,01
81	Danmark													
	1													
	2													
	3													
	4													
	5													
	Ø Dkr	98	83	124	158	153	97	135	106	78	94	89	90	96
	EUR	12,93	10,95	16,36	20,85	20,19	12,80	17,81	13,99	10,29	12,40	11,74	11,88	12,67

1972

N.B.: Teil II enthält eine detaillierte Darstellung der preisbestimmenden Merkmale/La partie II contient la description détaillée des caractéristiques déterminantes des prix.

Q S U E R L I C E	Woche Semaine	1972												
		Preise je 100 Kg - Ohne MWSt/Prix par 100 kg - hors TVA												
		J	F	M	A	M	J	J	A	S	O	N	D	Ø

**B 19.0 ALLE QUALITÄTEN
ALL QUALITIES**
**B 19.0 TOUTES QUALITÉS
TUTTE LE QUALITÀ**

Zielsetzung/Target/Objectif de référence/Obiettivo di riferimento: Ø ≥ 40 mm

03	Deutschland (BR)													
	DM		16,50	16,70	33,55	36,79		32,39	29,34	22,00	27,45	42,74		28,61
	EUR		4,72	4,77	9,59	10,52		9,26	8,39	6,29	7,85	12,22		8,18
12	France													
	Ffr	47	44	43	90	102	133	79	73	50	52	73	92	70
	EUR	8,46	7,92	7,74	16,20	18,36	23,95	14,22	13,14	9,00	9,36	13,14	16,56	12,60
21	Italia													
	Lit	4 311	4 445	4 622	5 780	6 288	7 738	8 100	7 676	8 865	9 361	10 242	11 727	7 445
	EUR	6,83	7,04	7,32	9,16	9,96	12,26	12,83	12,16	14,04	14,83	16,22	18,57	11,79
61	United Kingdom													
	£	1,93	1,91	1,85	2,70	3,01		7,62	4,29	3,46	2,89	3,56	3,94	2,95
	EUR	4,63	4,58	4,44	6,48	7,22		16,90	9,55	7,69	6,37	7,64	8,44	6,75
71	Ireland													
	£	3,37	4,35	5,32	9,13			12,76	12,00	11,18	10,33	9,97	10,93	8,93
	EUR	8,09	10,44	12,77	21,91			28,29	26,73	24,84	22,75	20,54	23,40	20,43
81	Danmark													
	Dkr	42	51	54	80	76		153	103	84	100	92	109	82
	EUR	5,54	6,73	7,13	10,56	10,03		20,19	13,59	11,08	13,20	12,14	14,38	10,82

N.B.: Teil II enthält eine detaillierte Darstellung der preisbestimmenden Merkmale/La partie II contient la description détaillée des caractéristiques déterminantes des prix.

Q S U E R L E E	Woche Semaine	1972												
		Preise je 100 Kg - Ohne MWSt/Prix par 100 kg - hors TVA												
		J	F	M	A	M	J	J	A	S	O	N	D	Ø

**B 20.0 ALLE QUALITÄTEN
ALL QUALITIES**

**B 20.0 TOUTES QUALITÉS
TUTTE LE QUALITÀ**

03	Deutschland (BR)												
	DM						150,30	80,68	126,71				119,29
	EUR						42,95	23,05	36,21				34,09
12	France												
	Ffr				294	228	138	73					171
	EUR				52,93	41,05	24,85	13,14					30,79
21	Italia												
	Lit					15 383	15 167						15 302
	EUR					24,37	24,02						24,24

**B 20.1 QUALITÄT I
QUALITY I**

**B 20.1 QUALITÉ I
QUALITÀ I**

12	France												
	1					483	257						
	2				400	366	235						
	3				523	312	230						
	4				458	250	210						
	5				500								
	Ø Ffr				486	337	245						346
	EUR				87,50	60,67	44,11						62,30
21	Italia												
	1					23 500	20 750						
	2				20 500	26 000	22 250						
	3				21 750	31 000	19 500						
	4				23 500	27 000	20 000						
	5					26 000							
	Ø Lit				:	:	:						:
	EUR												
41	Belgique/België												
	1					4 952	1 215	2 457					
	2					3 748	925	2 832					
	3				6 067	2 697	820	2 880					
	4				6 238	1 735	1 878	2 500					
	5				6 111			2 500					
	Ø Fb				6 188	2 161	1 090	2 608					1 489
	EUR				127,18	44,41	22,40	53,60					30,60
61	United Kingdom												
	1					13,67	10,36	5,29	7,28	8,82			
	2					9,92	6,83	5,07	9,04	10,14			
	3					10,58	5,95	5,07	8,82				
	4					11,46	5,07	6,83	8,60				
	5						5,29						
	Ø £					11,02	6,61	5,51	8,38	9,26			6,41
	EUR					26,05	14,66	12,27	18,62	20,40			14,67

1972

V.B.: Teil II enthält eine detaillierte Darstellung der preisbestimmenden Merkmale/La partie II contient la description détaillée des caractéristiques déterminantes des prix.

KARTOFFELN
POTATOES
POMMES DE TERRE
PATATE

C



Preise Prices Prix Prezzi	Teil/Part/Partie/Parte				Preisbestimmende Merkmale Characteristics which determine the prices Caractéristiques déterminantes des prix Caratteristiche determinanti dei prezzi	
	I					II
	1969	1970	1971	1972		
	Seite	Page	Page	Pagina	Seite Page Page Pagina	
C. Kartoffeln/Potatoes					C. Pommes de terre/Patate	
C 1. Speisekartoffeln/Ware potatoes for consumption					C 1. Pommes de terre de consommation Patate per consumo diretto	
C 1.1.0 Verkäufe des Erzeugers an Handel und Genossenschaft/Producer sales to trade and cooperatives	181	185	189	193	294	C 1.1.0 Ventes du producteur au commerce et aux coopératives Vendite del produttore al commercio ed alle cooperative
C 1.1.1 Verkäufe des Erzeugers an Verbraucher/Producer sales to consumers	181	185	189	193	296	C 1.1.1 Ventes du producteur aux consommateurs/Vendite del produttore ai consumatori
C 1.2 Verkäufe des Großhandels Wholesale sales	181	185	189	193	296	C 1.2 Ventes du négoce de gros Vendite del grossista
C 2. Frühkartoffeln/New potatoes						C 2. Pommes de terre de primeur Patate nouvelle
C 2.1.0 Verkäufe des Erzeugers an den Handel/Producer sales to the trade	182	186	190	194	298	C 2.1.0 Ventes du producteur au commerce/Vendite del produttore al commercio
C 3. Pflanzkartoffeln/Seed potatoes						C 3. Pommes de terre de semence Patate da semina
C 3.1.0 Verkäufe des Erzeugers Producer sales	183	187	191	195	300	C 3.1.0 Ventes du producteur Vendite del produttore
C 3.2.0 Käufe des Erzeugers Producer purchases	183	187	191	195	300	C 3.2.0 Achats du producteur Acquisti del produttore
C 3.2.1 Käufe des Erzeugers der Sorte „Bintje“/Producer purchases of the variety 'Bintje'	183	187	191	195	302	C 3.2.1 Achats du producteur de la variété « Bintje »/Acquisti del produttore della varietà « Bintje »
C 4. Stärkekartoffeln/Potatoes for starch extraction						C 4. Pommes de terre de féculeries Patate da fecola
C 4.1 Verkäufe des Erzeugers Producer sales	184	188	192	196	303	C 4.1 Ventes du producteur Vendite del produttore

C 1. Speisekartoffeln/
Ware potatoes for consumption

C 1. Pommes de terre de consommation/
Patate per consumo diretto

Q U O E R L I C E	Woche Semaine	1969											
		Preise je 100 Kg - Ohne MWSt/Prix par 100 kg - hors TVA											
		J	F	M	A	M	J	J	A	S	O	N	D

**C 1.1.0 VERKÄUFE DES ERZEUGERS AN
HANDEL UND GENOSSENSCHAFTEN
PRODUCER SALES TO TRADE
AND COOPERATIVES**

**C 1.1.0 VENTES DU PRODUCTEUR AU COMMERCE
ET AUX COOPÉRATIVES
VENDITE DEL PRODUTTORE AL
COMMERCIO ED ALLE COOPERATIVE**

Zielsetzung/Target/Objectif de référence/Obiettivo di riferimento: >= 35 mm

03	Deutschland (BR)	DM	13,70	12,85	13,65	16,65	16,55	21,80	18,70	19,15	18,70	17,60	17,00	16,75	16,93
		EUR	3,43	3,21	3,41	4,16	4,14	5,45	4,68	4,79	4,68	4,46	4,64	4,58	4,30
12	France	Ffr	12,59	11,29	14,63	18,06				20,04	18,86	20,81	22,99	25,65	18,32
		EUR	2,55	2,29	2,96	3,66				3,74	3,40	3,75	3,98	4,62	3,54
21	Italia	Lit	3 607	3 775	3 900	4 500	4 720	4 700	4 013	4 000	4 008	3 834	4 068	4 250	4 073
		EUR	5,77	6,04	6,24	7,20	7,55	7,52	6,42	6,40	6,41	6,13	6,51	6,80	6,52
34	Nederland	Fl	11,50	10,60	12,35	18,35	18,85			14,70	16,40	19,45	22,10	25,30	16,96
		EUR	3,18	2,93	3,41	5,07	5,21			4,06	4,53	5,37	6,10	6,99	4,69
41	Belgique/België	Fb	124,00	122,50	120,75	192,25				138,00	146,25	185,50	247,50	284,50	173,47
		EUR	2,48	2,25	2,42	3,85				2,76	2,93	3,71	4,95	5,69	3,47
51	Luxembourg	Flx									220	220	220	220	220
		EUR									4,40	4,40	4,40	4,40	4,40
61	United Kingdom	£	1,53	1,51	1,56	2,02	2,29			1,90	1,76	1,71	1,96	2,10	1,76
		EUR	3,67	3,62	3,74	4,85	5,50			4,56	4,22	4,10	4,70	5,04	4,22
71	Ireland	£	1,86	2,03	2,15	2,29	2,33	2,22	1,80	2,40	2,26	2,17	2,13	2,28	2,19
		EUR	4,46	4,87	5,16	5,50	5,59	5,33	4,32	5,76	5,42	5,21	5,11	5,47	5,26
81	Danmark	Dkr	22,50	21,54	21,50	22,02	23,50	23,50				36,20	43,74	49,00	29,85
		EUR	3,00	2,87	2,87	2,94	3,13	3,13				4,83	5,83	6,53	3,98

**C 1.1.1 VERKÄUFE DES ERZEUGERS
AN VERBRAUCHER
PRODUCER SALES TO CONSUMERS**

**C 1.1.1 VENTES DU PRODUCTEUR
AUX CONSOMMATEURS
VENDITE DEL PRODUTTORE
AI CONSUMATORI**

Zielsetzung/Target/Objectif de référence/Obiettivo di riferimento: >= 35 mm

03	Deutschland (BR)	DM	16,00	16,30	15,45	16,95	18,75	18,75	25,15	21,95	21,60	21,35	20,50	21,50	19,52
		EUR	4,00	4,08	3,86	4,24	4,69	4,69	6,29	5,49	5,40	5,41	5,60	5,87	4,96
51	Luxembourg	Flx									280	280	280	280	280
		EUR									5,60	5,60	5,60	5,60	5,60

**C 1.2 VERKÄUFE DES GROSSHANDELS
WHOLESALE SALES**

**C 1.2 VENTES DU NÉGOCE DE GROS
VENDITE DEL GROSSISTA**

Zielsetzung/Target/Objectif de référence/Obiettivo di riferimento: >= 35 mm

12	France	Ffr	25,00	24,01	25,50	32,00			34,00	35,50	35,00	37,05	39,27	41,77	32,91
		EUR	5,06	4,86	5,17	6,48			6,89	6,63	6,30	6,67	7,07	7,52	8,36
21	Italia	Lit	4 366	4 825	5 059	5 679	5 757	6 523	4 477	4 673	5 045	5 294	5 333	5 587	5 182
		EUR	6,99	7,72	8,09	9,09	9,21	10,44	7,16	7,48	8,07	8,47	8,53	8,94	8,29
34	Nederland	Fl	10,58	8,65	11,30	18,08	17,31				16,54	20,10	21,63	25,38	16,82
		EUR	2,92	2,39	3,12	4,99	4,78				4,57	5,55	5,98	7,01	4,59
71	Ireland	£	2,01	2,17	2,26	2,34	2,22	2,17		2,93	2,62	2,44	2,36	2,52	2,40
		EUR	4,82	5,21	5,42	5,62	5,33	5,21		7,03	6,29	5,86	5,66	6,05	5,76

N.B.: Teil II enthält eine detaillierte Darstellung der preisbestimmenden Merkmale/La partie II contient la description détaillée des caractéristiques déterminantes des prix.

Q S U E R L I C E	Woche Semaine	1969												
		Preise je 100 Kg - Ohne MWS/Prix par 100 kg - hors TVA												
		J	F	M	A	M	J	J	A	S	O	N	D	Ø
C 2.1.0 VERKÄUFE DES ERZEUGERS AN DEN HANDEL PRODUCER SALES TO THE TRADE		C 2.1.0 VENTES DU PRODUCTEUR AU COMMERCE VENDITE DEL PRODUTTORE AL COMMERCIO												
Zielsetzung/Target/Objectif de référence/Obiettivo di riferimento : > 25 mm														
12	France													
	1							40,38		26,43				
	2							35,27		37,31				
	3						85,00	24,58		44,12				
	4						54,96	26,83		38,77				
	5						55,07			35,65				
	Ø						56,58	32,12		29,46				30,34
	EUR						11,46	6,51		5,97				6,15
21	Italia													
	1													
	2													
	3													
	4													
	5													
	Ø						7 884	6 956		4 063				6 394
	EUR						12,61	11,13		6,50				10,23
34	Nederland													
	1						269	72		29		20		
	2						239	64		31		19		
	3						148	44		23		20		
	4						67	34		22		19		
	5											21		
	Ø						122	38		26		19		27
	EUR						33,70	10,50		7,18		5,25		7,46
41	Belgique/België													
	1							1 156						
	2							978						
	3							486						
	4						2 012	363						
	5						1 340							
	Ø						1 363	462						469
	EUR						27,26	9,24						9,38
61	United Kingdom													
	1							4,63		3,17				
	2							4,22		2,78				
	3							4,36		2,25				
	4							2,86		2,36				
	5									2,36				
	Ø							:		:				:
	EUR													

N.B.: Teil II enthält eine detaillierte Darstellung der preisbestimmenden Merkmale/La partie II contient la description détaillée des caractéristiques déterminantes des prix.

1969

QUERELLE	Woche Semaine	1969											
		Preise je 100 Kg - Ohne MWS/Prix par 100 kg - hors TVA											
		J	F	M	A	M	J	J	A	S	O	N	D

**C 3.1.0 VERKÄUFE DES ERZEUGERS
PRODUCER SALES**

**C 3.1.0 VENTES DU PRODUCTEUR
VENDITE DEL PRODUTTORE**

Zielsetzung/Target/Objectif de référence/Obiettivo di riferimento : > 25 mm

03	Deutschland (BR)												
	DM												
	EUR		9,13 2,28	9,13 2,28	9,55 2,39	9,55 2,39					12,29 3,12	12,29 3,36	14,81 3,93
34	Niederland												
	Fl												27,40
	EUR												7,57
41	Belgique/België												
	Fb												495
	EUR												9,90

**C 3.2.0 KÄUFE DES ERZEUGERS
PRODUCER PURCHASES**

**C 3.2.0 ACHATS DU PRODUCTEUR
ACQUISTI DEL PRODUTTORE**

Zielsetzung/Target/Objectif de référence/Obiettivo di riferimento : > 25 mm

03	Deutschland (BR)												
	DM												
	EUR			15,02 3,76	15,77 3,94						18,11 4,59	18,71 4,74	:
12	France												
	Ffr	35,13	33,10	34,02							52,61	53,49	53,37
	EUR	7,12	6,70	6,89							9,47	9,63	9,61
21	Italia												
	Lit												
	EUR												
34	Niederland												
	Fl												
	EUR												
41	Belgique/België												
	Fb												526,45
	EUR												10,53
51	Luxembourg												
	Flx												
	EUR												

**C 3.2.1 KÄUFE DES ERZEUGERS DER
SORTE „BINTJE“
PRODUCER PURCHASES OF THE
VARIETY 'BINTJE'**

**C 3.2.1 ACHATS DU PRODUCTEUR
VARIÉTÉ «BINTJE»
ACQUISTI DEL PRODUTTORE
DELLA VARIETÀ «BINTJE»**

Zielsetzung/Target/Objectif de référence/Obiettivo di riferimento : 28-45 mm

12	France												
	Ffr	32,89	32,44	33,32	34,13						51,21	54,67	55,26
	EUR	6,66	6,57	6,75	6,91						9,22	9,84	9,95
34	Niederland												
	Fl												
	EUR												
34	Niederland												
	Fl												
	EUR												
41	Belgique/België												
	Fb												541,10
	EUR												10,82

N.B.: Teil II enthält eine detaillierte Darstellung der preisbestimmenden Merkmale/La partie II contient la description détaillée des caractéristiques déterminantes des prix.

C 4. Stärkekartoffeln/Potatoes for starch extraction

C 4. Pommes de terre de féculeries/Patate da fecola

Q S U O E L L C E	Woche Semaine	1969												
		Preise je 100 Kg - Ohne MWSt/Prix par 100 kg - hors TVA												
		J	F	M	A	M	J	J	A	S	O	N	D	Ø

C 4.1 VERKÄUFE DES ERZEUGERS
PRODUCER SALESC 4.1 VENTES DU PRODUCTEUR
VENDITE DEL PRODUTTORE

03	Deutschland (BR)															
	DM	57,33	58,32	60,19									56,38	56,63	57,65	57,01
	EUR	14,33	14,58	15,05									14,29	15,47	15,75	15,12
34	Nederland															
	Fl															7,36
	EUR															2,03

N.B.: Teil II enthält eine detaillierte Darstellung der preisbestimmenden Merkmale/La partie II contient la description détaillée des caractéristiques déterminantes des prix.

C 1. Speisekartoffeln/
Ware potatoes for consumption

C 1. Pommes de terre de consommation/
Patate per consumo diretto

Q U E L L E	Woche Semaine	1970											
		Preise je 100 Kg - Ohne MWSt/Prix par 100 kg - hors TVA											
		J	F	M	A	M	J	J	A	S	O	N	D

C 1.1.0 VERKÄUFE DES ERZEUGERS AN HANDEL
UND GENOSSENSCHAFTEN
PRODUCER SALES TO TRADE
AND COOPERATIVES

C 1.1.0 VENTES DU PRODUCTEUR AU COMMERCE
ET AUX COOPÉRATIVES
VENDITE DEL PRODUTTORE AL
COMMERCIO ED ALLE COOPERATIVE

Zielsetzung/Target/Objectif de référence/Obiettivo di riferimento : > 35 mm

03	Deutschland (BR)													
	DM	18,90	19,45	19,20	20,15	19,75		25,30	18,50	14,30	13,50	12,40	11,85	17,57
	EUR	5,16	5,31	5,25	5,51	5,40		6,91	5,05	3,91	3,69	3,39	3,24	4,80
12	France													
	Ffr	29,93	28,64	31,06	39,09				18,59	18,64	16,70	16,08	24,84	
	EUR	5,39	5,16	5,59	7,04				3,35	3,36	3,01	2,90	4,47	
21	Italia													
	Lit	4 439	4 607	4 946	5 608	5 700	3 725	4 300	3 833	4 090	3 783	3 840	3 800	4 353
	EUR	7,10	7,37	7,91	8,97	9,12	5,96	6,88	6,13	6,54	6,05	6,14	6,08	6,96
34	Nederland													
	Fl	29,00	25,95	28,60	31,85	30,60			18,10	12,90	13,10	12,30	11,15	21,36
	EUR	8,01	7,17	7,90	8,80	8,45			5,00	3,56	3,62	3,40	3,08	5,90
41	Belgique/België													
	Fb	325,50	309,50	349,75	419,25				213,50	144,25	129,00	118,75	124,25	237,08
	EUR	6,51	6,19	7,00	8,39				4,27	2,89	2,58	2,38	2,49	4,74
51	Luxembourg													
	Flx								190	190	190	190	190	190
	EUR								3,80	3,80	3,80	3,80	3,80	3,80
61	United Kingdom													
	£	2,38	2,49	3,05	3,63	2,56			1,40	1,23	1,23	1,32	1,34	1,92
	EUR	5,71	5,98	7,32	8,71	6,14			3,36	2,95	2,95	3,17	3,22	4,61
71	Irland													
	£	2,45	2,79	3,12	3,44	3,58	3,15	3,36	2,96	2,09	3,81	1,98	2,20	2,64
	EUR	5,88	6,70	7,49	8,26	8,59	7,56	8,06	7,10	5,02	9,14	4,75	5,28	6,34
81	Danmark													
	Dkr	56,15	61,50	66,95	73,92	85,25						19,66	19,50	56,23
	EUR	7,49	8,20	8,93	9,86	11,37						2,62	2,60	7,50

C 1.1.1 VERKÄUFE DES ERZEUGERS
AN VERBRAUCHER
PRODUCER SALES TO CONSUMERS

C 1.1.1 VENTES DU PRODUCTEUR
AUX CONSOMMATEURS
VENDITE DEL PRODUTTORE
AI CONSUMATORI

Zielsetzung/Target/Objectif de référence/Obiettivo di riferimento : > 35 mm

03	Deutschland (BR)													
	DM	22,20	21,90	21,95	23,00	23,20	33,05	32,15	26,10	19,80	19,05	17,65	16,75	23,07
	EUR	6,07	5,98	6,00	6,28	6,34	9,03	8,78	7,13	5,41	5,20	4,82	4,58	6,30
51	Luxembourg													
	Flx								280	280	280	280	280	280
	EUR								5,60	5,60	5,60	5,60	5,60	5,60

C 1.2 VERKÄUFE DES GROSSHANDELS
WHOLESALE SALES

C 1.2 VENTES DU NÉGOCE DE GROS
VENDITE DEL GROSSISTA

Zielsetzung/Target/Objectif de référence/Obiettivo di riferimento : > 35 mm

12	France													
	Ffr	46,95	44,15	43,00	45,00			56,00	48,75	33,00	35,58	33,42	32,31	41,82
	EUR	8,45	7,95	7,74	8,10			10,08	8,78	5,94	6,41	6,02	5,82	7,53
21	Italia													
	Lit	6 292	7 016	6 907	6 852	7 389	6 444	5 245	4 705	4 812	5 012	5 191	5 553	5 760
	EUR	10,07	11,23	11,06	10,96	11,82	10,31	8,39	7,53	7,70	8,02	8,31	8,88	9,22
34	Nederland													
	Fl	27,79	23,37	26,49	31,01	34,13	28,61			11,78	11,06	10,34	9,62	21,42
	EUR	7,68	6,46	7,32	8,57	9,43	7,90			3,25	3,06	2,86	2,66	5,92
71	Irland													
	£	2,76	3,05	3,33	3,64	3,64	3,80		2,54	1,59	1,50	2,05	2,28	2,58
	EUR	6,62	7,32	7,99	8,74	8,74	9,12		6,10	3,82	3,60	4,92	5,47	6,19

N.B.: Teil II enthält eine detaillierte Darstellung der preisbestimmenden Merkmale/La partie II contient la description détaillée des caractéristiques déterminantes des prix.

1970

Q S O U R C E	Woche Semaine	1970											
		Preise je 100 Kg - Ohne MWS/Prix par 100 kg - hors TVA											
		J	F	M	A	M	J	J	A	S	O	N	D
C 2.1.0 VERKÄUFE DES ERZEUGERS AN DEN HANDEL PRODUCER SALES TO THE TRADE		C 2.1.0 VENTES DU PRODUCTEUR AU COMMERCE VENDITE DEL PRODUTTORE AL COMMERCIO											
Zielsetzung/Target/Objectif de référence/Obiettivo di riferimento: > 25 mm													
12	France												
	1						46,57	44,98					
	2						44,68	49,58					
	3					100,90	40,75	51,76					
	4					72,78	39,35	48,04					
	5							42,00					
	Ø Ffr					75,19	42,17	46,14					44,81
	EUR					13,54	7,59	8,31					8,07
21	Italia												
	1												
	2												
	3												
	4												
	5												
	Ø Lit				10 723	10 059	5 642						8 987
	EUR				17,16	16,09	9,03						14,38
34	Nederland												
	1					234	103	55	29				
	2					178	71	40	27				
	3					160	65	46	26				
	4					157	56	37	22				
	5								17				
	Ø Fl					170	59	43	26				41
	EUR					46,96	16,30	11,88	7,18				11,33
41	Belgique/België												
	1						1 376	479					
	2						1 023	404					
	3					2 497	673	518					
	4					1 780	567	465					
	5							412					
	Ø Fb					2 003	618	455					519
	EUR					40,06	12,36	9,10					10,38
61	United Kingdom												
	1						7,38	2,94					
	2						4,63	2,57					
	3						3,97	2,65					
	4						4,00	2,22					
	5							1,79					
	Ø £						:	:					:
	EUR												

N.B.: Teil II enthält eine detaillierte Darstellung der preisbestimmenden Merkmale/La partie II contient la description détaillée des caractéristiques déterminantes des prix.

QUERLEN	Woche Semaine	1970												
		Preise je 100 Kg - Ohne MWST/Prix par 100 kg - hors TVA												
		J	F	M	A	M	J	J	A	S	O	N	D	Ø

**C 3.1.0 VERKÄUFE DES ERZEUGERS
PRODUCER SALES**
**C 3.1.0 VENTES DU PRODUCTEUR
VENDITE DEL PRODUTTORE**

Zielsetzung/Target/Objetif de référence/Obiettivo di riferimento: > 25 mm

03	Deutschland (BR)													
	DM		15,89	15,89	15,89	15,89					8,30	8,18		8,79
	EUR		4,34	4,34	4,34	4,34					2,27	2,23		2,40
34	Nederland													
	Fl													24,30
	EUR													6,71
41	Belgique/België													
	Fb													499
	EUR													9,98

**C 3.2.0 KÄUFE DES ERZEUGERS
PRODUCER PURCHASES**
**C 3.2.0 ACHATS DU PRODUCTEUR
ACQUISTI DEL PRODUTTORE**

Zielsetzung/Target/Objetif de référence/Obiettivo di riferimento: > 25 mm

03	Deutschland (BR)													
	DM			23,91	24,55						14,98	15,05		22,39
	EUR			6,53	6,71						4,09	4,11		5,94
12	France													
	Ffr	60,91	61,35	58,35	57,37						64,38	67,77	81,03	56,78
	EUR	10,97	11,05	10,51	10,33						11,59	12,20	14,59	10,35
21	Italia													
	Lit		9 500	9 000	8 750	8 583	8 583	8 583	8 583	8 125	8 125	8 125	8 125	:
	EUR		15,20	14,40	14,00	13,73	13,73	13,73	13,73	13,00	13,00	13,00	13,00	
34	Nederland													
	Fl													51,75
	EUR													14,30
41	Belgique/België													
	Fb													841,55
	EUR													16,83
51	Luxembourg													
	Fix													:
	EUR													

**C 3.2.1 KÄUFE DES ERZEUGERS DER
SORTE „BINTJE“
PRODUCER PURCHASES OF THE
VARIETY 'BINTJE'**
**C 3.2.1 ACHATS DU PRODUCTEUR
VARIÉTÉ «BINTJE»
ACQUISTI DEL PRODUTTORE
DELLA VARIETÀ «BINTJE»**

Zielsetzung/Target/Objetif de référence/Obiettivo di riferimento: 28-45 mm

12	France													
	Ffr	63,19	64,07	60,00	58,50						63,80	69,05	68,80	58,13
	EUR	11,38	11,54	10,80	10,53						11,49	12,43	12,39	10,60
34	Nederland													
	Fl													55,50
	EUR													15,33
34	Nederland													
	Fl													44,00
	EUR													12,15
41	Belgique/België													
	Fb													838,80
	EUR													16,78

C 4. Stärkekartoffeln/Potatoes for starch extraction

C 4. Pommes de terre de féculeries/Patate da fecola

QUERLE	Woche Semaine	1970 Preise je 100 Kg - Ohne MWSt/Prix par 100 kg - hors TVA												
		J	F	M	A	M	J	J	A	S	O	N	D	Ø

**C 4.1 VERKÄUFE DES ERZEUGERS
PRODUCER SALES**

**C 4.1 VENTES DU PRODUCTEUR
VENDITE DEL PRODUTTORE**

03	Deutschland (BR)													
	DM	58,66	60,19	60,19							49,58	49,58	49,58	49,58
	EUR	16,03	16,45	16,45							13,55	13,55	13,55	13,55
34	Nederland													
	fl													7,30
	EUR													2,02

N.B.: Teil II enthält eine detaillierte Darstellung der preisbestimmenden Merkmale/La partie II contient la description détaillée des caractéristiques déterminantes des prix.

C 1. Speisekartoffeln/
Ware potatoes for consumption

C 1. Pommes de terre de consommation/
Patate per consumo diretto

SOURCE	Woche Semaine	1971												
		Preise je 100 Kg - Ohne MWST/Prix par 100 kg - hors TVA												
		J	F	M	A	M	J	J	A	S	O	N	D	Ø

**C 1.1.0 VERKÄUFE DES ERZEUGERS AN HANDEL
UND GENOSSENSCHAFTEN
PRODUCER SALES TO TRADE
AND COOPERATIVES**

**C 1.1.0 VENTES DU PRODUCTEUR AU COMMERCE
ET AUX COOPÉRATIVES
VENDITE DEL PRODUTTORE AL
COMMERCIO ED ALLE COOPERATIVE**

Zielsetzung/Target/Objectif de référence/Obiettivo di riferimento : >= 35 mm

03	Deutschland (BR)	DM	12,45	12,25	11,25	11,30	9,85	11,65	11,90	11,50	11,95	12,40	11,65	11,70	11,65
		EUR	3,40	3,35	3,07	3,09	2,69	3,18	3,25	3,14	3,27	3,39	3,18	3,25	3,19
12	France	Ffr	18,59	14,00	16,52	16,33					9,58	9,47	9,81	9,58	12,99
		EUR	3,35	2,52	2,97	2,94					1,72	1,71	1,77	1,72	2,34
21	Italia	Lit	3 772	3 718	3 460	3 517	2 725	2 700	2 833	2 870	2 975	3 143	3 019	2 937	3 201
		EUR	6,04	5,95	5,54	5,63	4,36	4,32	4,53	4,59	4,76	5,03	4,83	4,68	5,12
34	Niederland	Fl	10,90	9,25	9,20	8,80	7,00			11,20	10,05	10,80	9,90	9,50	9,66
		EUR	3,01	2,56	2,54	2,43	1,93			3,09	2,78	2,98	2,73	2,65	2,67
41	Belgique/België	Fb	110,75	92,25	94,00	87,50				83,50	79,75	86,25	87,25	83,75	89,44
		EUR	2,22	1,85	1,88	1,75				1,67	1,60	1,73	1,75	1,69	1,79
51	Luxembourg	Fix									190	190	190	190	190
		EUR									3,80	3,80	3,80	3,84	3,85
61	United Kingdom	£	1,42	1,41	1,52	1,77	1,68			1,32	1,18	1,22	1,35	1,42	1,44
		EUR	3,41	3,38	3,65	4,25	4,03			3,17	2,83	2,93	3,24	3,41	3,46
71	Irland	£	2,40	2,42	2,15	2,03	1,83	1,52	1,44	2,17	1,91	1,79	1,67	1,77	1,99
		EUR	5,76	5,81	5,16	4,87	4,39	3,65	3,46	5,21	4,58	4,30	4,01	4,25	4,78
81	Danmark	Dkr	19,50	18,62	16,72	16,24	16,50	16,50				24,00	24,00	24,00	19,58
		EUR	2,60	2,48	2,23	2,17	2,20	2,20				3,20	3,20	3,19	2,61

**C 1.1.1 VERKÄUFE DES ERZEUGERS
AN VERBRAUCHER
PRODUCER SALES TO CONSUMERS**

**C 1.1.1 VENTES DU PRODUCTEUR
AUX CONSOMMATEURS
VENDITE DEL PRODUTTORE
AI CONSUMATORI**

Zielsetzung/Target/Objectif de référence/Obiettivo di riferimento : >= 35 mm

03	Deutschland (BR)	DM	17,80	17,85	17,00	15,95	15,95	21,10	20,85	18,00	17,15	17,45	16,65	16,70	17,70
		EUR	4,86	4,88	4,64	4,36	4,36	5,77	5,70	4,92	4,69	4,77	4,55	4,64	4,84
51	Luxembourg	Fix									295	295	295	295	295
		EUR									5,90	5,90	5,90	5,96	5,98

**C 1.2 VERKÄUFE DES GROSSHANDELS
WHOLESALE SALES**

**C 1.2 VENTES DU NÉGOCE DE GROS
VENDITE DEL GROSSISTA**

Zielsetzung/Target/Objectif de référence/Obiettivo di riferimento : >= 35 mm

12	France	Ffr	35,78	31,08	29,75	31,25			24,50	23,00	21,00	25,07	24,48	23,74	26,97
		EUR	6,44	5,60	5,36	5,63			4,41	4,14	3,78	4,51	4,41	4,27	4,86
21	Italia	Lit	5 535	5 577	5 669	6 859	6 350	5 604	4 507	4 124	4 188	4 420	4 437	4 558	5 157
		EUR	8,86	8,92	9,07	10,97	10,16	8,97	7,21	6,60	6,70	7,07	7,10	7,27	8,25
34	Niederland	Fl	9,62	8,03	8,51	9,23	6,83	6,49			9,04	9,57	9,04	8,46	8,48
		EUR	2,66	2,22	2,35	2,55	1,89	1,79			2,50	2,64	2,50	2,36	2,34
71	Irland	Fl	2,26	2,13	2,07	1,97	1,89	1,69			1,97	1,95	1,73	1,63	1,97
		EUR	5,42	5,11	4,97	4,73	4,54	4,06			4,73	4,68	4,15	3,91	4,73

N.B.: Teil II enthält eine detaillierte Darstellung der preisbestimmenden Merkmale/La partie II contient la description détaillée des caractéristiques déterminantes des prix.

1971

C 2. Frühkartoffeln/New potatoes

C 2. Pommes de terre de primeur/Patate nouvelle

QUOTIENT	SOURCE	Woche Semaine	1971												
			Preise je 100 Kg - Ohne MWSt/Prix par 100 kg - hors TVA												
			J	F	M	A	M	J	J	A	S	O	N	D	Ø
C 2.1.0 VERKÄUFE DES ERZEUGERS AN DEN HANDEL PRODUCER SALES TO THE TRADE		C 2.1.0 VENTES DU PRODUCTEUR AU COMMERCE VENDITE DEL PRODUTTORE AL COMMERCIO		Zielsetzung/Target/Objectif de référence/Obiiettivo di riferimento : >= 25 mm											
12	France														
	1						27,52	14,47							
	2						22,61	6,60							
	3					69,08	23,83	9,30							
	4					52,72	16,81	16,00							
	5							15,62							
	Ø Ffr					54,38	22,59	13,12						16,27	
	EUR					9,79	4,07	2,36						2,93	
21	Italia														
	1														
	2														
	3														
	4														
	5														
	Ø Lit				8 743	7 313								8 028	
	EUR				13,99	11,70								12,84	
34	Nederland														
	1					333			14						
	2					208	58	17	13						
	3					141	44	16	11						
	4					130	32	14	11						
	5					100	25	14	11						
	Ø Fl					120	30	16	12					19	
	EUR					33,15	8,29	4,42	3,31					5,25	
41	Belgique/België														
	1						1 376	479							
	2					3 241	1 023	404							
	3					1 714	673	518							
	4					1 658	567	465							
	5							412							
	Ø Fb					1 786	618	455						167	
	EUR					35,72	12,36	9,10						3,34	
61	United Kingdom														
	1						3,35	1,98							
	2						4,26	1,46							
	3						4,35	1,33							
	4						3,01	1,33							
	5							1,30							
	Ø £						:	:						:	
	EUR														

N.B.: Teil II enthält eine detaillierte Darstellung der preisbestimmenden Merkmale/La partie II contient la description détaillée des caractéristiques déterminantes des prix.

Q S O U R C E	Woche Semaine	1971												
		Preise je 100 Kg - Ohne MwSt/Prix par 100 kg - hors TVA												
		J	F	M	A	M	J	J	A	S	O	N	D	Ø

**C 3.1.0 VERKÄUFE DES ERZEUGERS
PRODUCER SALES**
**C 3.1.0 VENTES DU PRODUCTEUR
VENDITE DEL PRODUTTORE**

Zielsetzung/Target/Objectif de référence/Obiettivo di riferimento: > 25 mm

03	Deutschland (BR)													
	DM		9,03	9,03	9,03	9,03					7,86	7,86		8,11
	EUR		2,47	2,47	2,47	2,47					2,15	2,15		2,27
34	Niederland													
	Fl													22,60
	EUR													6,33
41	Belgique/België													
	Fb													513
	EUR													10,41

**C 3.2.0 KÄUFE DES ERZEUGERS
PRODUCER PURCHASES**
**C 3.2.0 ACHATS DU PRODUCTEUR
ACQUISTI DEL PRODUTTORE**

Zielsetzung/Target/Objectif de référence/Obiettivo di riferimento: > 25 mm

03	Deutschland (BR)													
	DM			15,16	15,60						14,85	14,77		15,20
	EUR			4,14	4,26						4,06	4,04		4,15
12	France													
	Ffr	71,39	72,15								51,53	49,36	48,49	71,34
	EUR	12,85	12,99								9,28	8,89	8,73	12,84
21	Italia													
	Lit	7 950	8 333	8 000	7 500	7 500	7 500	7 500	7 500	6 700	6 700	6 700	6 700	8 037
	EUR	12,72	13,33	12,80	12,00	12,00	12,00	12,00	12,00	10,72	10,72	10,72	10,68	12,73
34	Niederland													
	Fl													46,00
	EUR													13,06
41	Belgique/België													
	Fb													726,55
	EUR													14,53
51	Luxembourg													
	Fix		380	380	380	380				410	410	410	410	:
	EUR		7,68	7,60	7,60	7,60				8,20	8,20	8,20	8,28	

**C 3.2.1 KÄUFE DES ERZEUGERS
DER SORTE „BINTJE“
PRODUCER PURCHASES
OF THE VARIETY "BINTJE"**
**C 3.2.1 ACHATS DU PRODUCTEUR
VARIÉTÉ «BINTJE»
ACQUISTI DEL PRODUTTORE
DELLA VARIETÀ «BINTJE»**

Zielsetzung/Target/Objectif de référence/Obiettivo di riferimento: 28-45 mm

12	France													
	Ffr	74,13									49,75	47,76	47,38	70,07
	EUR	13,35									8,96	8,60	8,53	12,62
34	Niederland													
	Fl													61,65
	EUR													17,50
34	Niederland													
	Fl													43,80
	EUR													12,43
41	Belgique/België													
	Fb													710,60
	EUR													14,83

C 4. Stärkekartoffeln/Potatoes for starch extraction

C 4. Pommes de terre de féculeries/Patate da fecola

Q S O U R C E S	Woche Semaine	1971 Preise je 100 Kg - Ohne MWS/Prix par 100 kg - hors TVA												
		J	F	M	A	M	J	J	A	S	O	N	D	Ø

**C 4.1 VERKÄUFE DES ERZEUGERS
PRODUCER SALES**

**C 4.1 VENTES DU PRODUCTEUR
VENDITE DEL PRODUTTORE**

03	Deutschland (BR)													
	DM	49,58	49,58	49,58							52,39	54,50	54,50	53,83
	EUR	13,55	13,55	13,55							14,31	14,89	15,13	15,06
34	Nederland													
	Fl													7,34
	EUR													2,03

N.B.: Teil II enthält eine detaillierte Darstellung der preisbestimmenden Merkmale/La partie II contient la description détaillée des caractéristiques déterminantes des prix.

C 1. Speisekartoffeln/
Ware potatoes for consumption

C 1. Pommes de terre de consommation/
Patate per consumo diretto

SOURCE	Woche Semaine	1972												
		Preise je 100 Kg - Ohne MWST/Prix par 100 kg - hors TVA												
		J	F	M	A	M	J	J	A	S	O	N	D	Ø

C 1.1.0 VERKÄUFE DES ERZEUGERS AN
HANDEL UND GENOSSENSCHAFTEN
PRODUCER SALES TO TRADE
AND COOPERATIVES

C 1.1.0 VENTES DU PRODUCTEUR AU COMMERCE
ET AUX COOPÉRATIVES
VENDITE DEL PRODUTTORE AL
COMMERCIO ED ALLE COOPERATIVE

Zielsetzung/Target/Objectif de référence/Obiettivo di riferimento : > 35 mm

03	Deutschland (BR)	DM	12,45	12,15	11,95	12,65	13,65	28,65	15,16	16,11	15,30	16,36	15,66	14,78	15,41
		EUR	3,56	3,47	3,42	3,62	3,90	8,19	4,33	4,60	4,37	4,68	4,48	4,22	4,40
12	France	Ffr	9,77	9,75	10,66	10,69	11,90				29,04	30,75	32,95		18,19
		EUR	1,76	1,76	1,92	1,92	2,14				5,23	5,54	5,93		3,28
21	Italia	Lit	2 899	2 700	2 770	2 963	3 363	4 333	4 525	5 446	6 142	5 648	6 047	6 735	4 533
		EUR	4,59	4,28	4,39	4,69	5,33	6,86	7,17	8,63	9,73	8,95	9,58	10,67	7,18
34	Nederland	Fl	9,30	9,00	9,25	10,25	14,05			15,45	17,90	20,70	21,15	24,90	15,20
		EUR	2,64	2,55	2,63	2,91	4,19			4,39	5,08	5,88	6,00	7,07	4,53
41	Belgique/België	Fb	85,75	88,25	80,50	92,00				213,50	218,75	254,25	289,50	347,25	185,53
		EUR	1,76	1,81	1,65	1,89				4,39	4,50	5,23	5,95	7,14	3,81
51	Luxembourg	Flx									267	267	267	267	267
		EUR									5,49	5,49	5,49	5,49	5,49
61	United Kingdom	£	1,47	1,48	1,62	1,87	2,07			1,89	1,66	1,68	1,89	1,96	1,68
		EUR	3,53	3,55	3,89	4,49	4,97			4,21	3,69	3,70	4,06	4,20	3,84
71	Irland	£	1,85	2,01	2,15	2,24	2,42	2,72	2,38	3,90	3,15	3,15	3,68	4,23	2,81
		EUR	4,44	4,82	5,16	5,38	5,81	6,43	5,28	8,69	7,00	6,94	7,90	9,06	6,43
81	Danmark	Dkr	23,50	23,18	22,50	23,54	27,76	31,00				38,92	40,12	40,46	30,09
		EUR	3,10	3,06	2,97	3,11	3,66	4,09				5,14	5,29	5,34	3,97

C 1.1.1 VERKÄUFE DES ERZEUGERS
AN VERBRAUCHER
PRODUCER SALES TO CONSUMERS

C 1.1.1 VENTES DU PRODUCTEUR
AUX CONSOMMATEURS
VENDITE DEL PRODUTTORE
AI CONSUMATORI

Zielsetzung/Target/Objectif de référence/Obiettivo di riferimento : > 35 mm

03	Deutschland (BR)	DM	17,30	17,45	16,35	16,55	16,50	32,90	15,43	18,23	22,49	22,53	20,69	20,62	19,75
		EUR	4,94	4,99	4,67	4,73	4,72	9,40	4,41	5,21	6,43	6,44	5,91	5,89	5,64
51	Luxembourg	Flx									334	334	334	334	334
		EUR									6,86	6,86	6,86	6,86	6,86

C 1.2 VERKÄUFE DES GROSSHANDELS
WHOLESALE SALES

C 1.2 VENTES DU NÉGOGE DE GROS
VENDITE DEL GROSSISTA

Zielsetzung/Target/Objectif de référence/Obiettivo di riferimento : > 35 mm

12	France	Ffr	23,03	22,42	21,50	22,50			61,50	46,00	46,50	52,52	54,91	46,29	39,72	
		EUR	4,15	4,04	3,87	4,05			11,07	8,28	8,37	9,46	9,89	8,33	7,15	
21	Italia	Lit	4 665	4 896	5 902	5 668	6 037	6 811	6 633	6 810	7 096	7 498	7 571	8 241	6 481	
		EUR	7,39	7,75	9,35	8,98	9,56	10,79	10,51	10,79	11,24	11,88	11,99	13,05	10,27	
34	Nederland	Fl	8,41	8,26	8,46	9,13	14,23	16,44			18,27	20,19	21,15	24,52	14,91	
		EUR	2,39	2,34	2,40	2,59	4,04	4,67			5,19	5,73	6,00	6,96	4,23	
71	Irland	£	2,09	2,32	2,36	2,36	3,15	3,86			4,72	4,19	3,66	4,17	4,72	
		EUR	5,02	5,57	5,66	5,66	7,56	9,13			10,51	9,31	8,06	8,95	10,11	7,80

V.B.: Teil II enthält eine detaillierte Darstellung der preisbestimmenden Merkmale/La partie II contient la description détaillée des caractéristiques déterminantes des prix.

1972

Q U O U R C E	S O U R C E	Woche Semaine	1972											
			Preise je 100 Kg - Ohne MWS/Prix par 100 kg - hors TVA											
			J	F	M	A	M	J	J	A	S	O	N	D
C 2.1.0 VERKÄUFE DES ERZEUGERS AN DEN HANDEL PRODUCER SALES TO THE TRADE			C 2.1.0 VENTES DU PRODUCTEUR AU COMMERCE VENDITE DEL PRODUTTORE AL COMMERCIO											
Zielsetzung/Target/Objectif de référence/Obiettivo di riferimento : > 25 mm														
12	France													
	1							53,64		48,97				
	2							34,97		60,83				
	3					54,79		33,79		57,10				
	4					48,34		30,39		56,00				
	5					56,12				64,00				
	Ø	Ffr				53,80		38,28		53,14				48,18
		EUR				9,69		6,89		9,57				8,67
21	Italia													
	1													
	2													
	3													
	4													
	5													
	Ø	Lit				10 065		6 560		6 149				7 496
		EUR				15,94		10,39		9,74				11,87
34	Nederland													
	1							245		70		38		
	2							123		52		34		
	3							111		49		24		
	4							126		40		26		
	5							85				21		
	Ø	Fl						96		46		30		34
		EUR						27,25		13,06		8,52		9,65
41	Belgique/België													
	1							3 017		964		426		
	2							2 400		637		395		
	3							1 574		538		299		
	4							1 263		419		328		
	5							1 030						
	Ø	Fb						1 328		582		371		493
		EUR						27,29		11,96		7,62		10,13
61	United Kingdom													
	1									6,81		3,25		
	2									3,21		2,81		
	3									3,00		2,85		
	4									3,14		2,60		
	5											2,20		
	Ø	£								:		:		:
		EUR								:		:		:

Q S U E R L I C E	Woche Semaine	1972													
		Preise je 100 Kg - Ohne MWSt/Prix par 100 kg - hors TVA													
		J	F	M	A	M	J	J	A	S	O	N	D	Ø	

**C 3.1.0 VERKÄUFE DES ERZEUGERS
PRODUCER SALES**
**C 3.1.0 VENTES DU PRODUCTEUR
VENDITE DEL PRODUTTORE**

Zielsetzung/Target/Objetif de référence/Obiettivo di riferimento : > 25 mm

03	Deutschland (BR)													
	DM		8,22	8,22	8,17	8,17					9,45	9,45		11,61
	EUR		2,35	2,35	2,34	2,34					2,70	2,70		3,35
34	Niederland													
	Fl													27,40
	EUR													7,78
41	Belgique/België													
	Fb													554
	EUR													11,39

**C 3.2.0 KÄUFE DES ERZEUGERS
PRODUCER PURCHASES**
**C 3.2.0 ACHATS DU PRODUCTEUR
ACQUISTI DEL PRODUTTORE**

Zielsetzung/Target/Objetif de référence/Obiettivo di riferimento : > 25 mm

03	Deutschland (BR)													
	DM			15,92	15,98						17,17	17,58		15,60
	EUR			4,55	4,57						4,91	5,02		4,36
12	France													
	Ffr	47,40	46,03	39,05							65,86	65,30	66,73	46,98
	EUR	8,53	8,29	7,03							11,86	11,76	12,01	8,46
21	Italia													
	Lit	6 450	6 375	6 450	6 450	6 450	6 450	6 367	6 367	6 367	6 700	6 750	6 750	6 702
	EUR	10,22	10,10	10,22	10,22	10,22	10,22	10,06	10,06	10,06	10,06	10,69	10,69	10,67
34	Niederland													
	Fl													42,60
	EUR													11,94
41	Belgique/België													
	Fb													828,85
	EUR													16,82
51	Luxembourg													
	Fix		470	470	470	470				490	490	490	490	440
	EUR		9,40	9,40	9,40	9,40				9,80	9,80	9,80	9,89	8,93

**C 3.2.1 KÄUFE DES ERZEUGERS
DER SORTE „BINTJE“
PRODUCER PURCHASES
OF THE VARIETY "BINTJE"**
**C 3.2.1 ACHATS DU PRODUCTEUR
VARIÉTÉ «BINTJE»
ACQUISTI DEL PRODUTTORE
DELLA VARIETÀ «BINTJE»**

Zielsetzung/Target/Objetif de référence/Obiettivo di riferimento : 28-45 mm

12	France													
	Ffr	46,13	43,82	44,35							60,26	59,63	61,63	46,53
	EUR	8,31	7,89	7,98							10,85	10,74	11,10	8,38
34	Niederland													
	Fl													43,00
	EUR													12,05
34	Niederland													
	Fl													30,00
	EUR													8,41
41	Belgique/België													
	Fb													752,60
	EUR													15,47

C 4. Stärkekartoffeln/Potatoes for starch extraction

C 4. Pommes de terre de féculeries/Patate da fecola

Q S U O E L R C E	Woche Semaine	1972												
		Preise je 100 Kg - Ohne MWSt/Prix par 100 kg - hors TVA												
		J	F	M	A	M	J	J	A	S	O	N	D	Ø

C 4.1 VERKÄUFE DES ERZEUGERS
PRODUCER SALES

C 4.1 VENTES DU PRODUCTEUR
VENDITE DEL PRODUTTORE

03	Deutschland (BR)															
	DM	54,50	54,50	54,50									58,00	58,00	58,00	57,96
	EUR	15,58	15,58	15,58									16,58	16,58	16,58	16,71
34	Nederland															
	Fl															7,87
	EUR															2,23

N.B.: Teil II enthält eine detaillierte Darstellung der preisbestimmenden Merkmale/La partie II contient la description détaillée des caractéristiques déterminantes des prix.

Teil
Part
Partie
Parte



Katalog der preisbestimmenden Merkmale der in dieser
Reihe veröffentlichten Preise

Catalogue of the characteristics determining the prices
published in this series

Catalogue des caractéristiques déterminantes des prix
publiés dans cette série

Catalogo delle caratteristiche determinanti dei prezzi
pubblicati nella presente serie

OBST

FRUIT

FRUITS

FRUTTA

A

Preisbestimmende Merkmale	Characteristics which determine prices	Caractéristiques déterminantes des prix	Caratteristiche che determinano i prezzi
1. Produktdefinition	Definition of the product	Définition du produit	Definizione del prodotto
2. Handelsstufe und -weg	Marketing stage and sales channel	Stade de commercialisation et canal de vente	Fase di scambio e canale di vendita
3. Handelsbedingungen	Conditions of sale	Conditions de vente	Condizioni di vendita
4. Berichtsort bzw. Geltungsbereich	Recording place or field covered by the prices	Lieu de relevé ou domaine couvert par les prix	Luogo di rilevamento e validità dei prezzi
5. Preisermittlung	Price recording	Relevé des prix	Modo di costatazione dei prezzi
6. Preisaufbereitung	Averaging of prices	Agrégation des prix	Elaborazione statistica dei prezzi
7. Repräsentanz	Representativeness	Représentativité	Rappresentatività
8. Sonstiges	Others	Autres	Varie

A 1. Tafeläpfel/Dessert apples

A 1.0 ALLE SORTEN/ALL VARIETIES

Deutschland (BR)	France	Italia
1. Klasse I, alle vermarkteten Sorten.	Toutes variétés, toutes catégories.	Insieme delle varietà fra le più rappresentative.
2. Erzeugermärkte.	Du producteur ou du centre d'expédition au commerce.	Dal produttore al commerciante.
3. Frei Markt, reine Warenmenge, einschl. Vermarktungsgebühren und Sortierungskosten, ohne Verpackungskosten.	Départ marchés ou centres d'expédition. Le plus souvent emballage exclu.	Franco azienda. Merce nuda alla rinfusa, raccolta a spese del produttore. Pagamento in contanti.
4. 11 Erzeugermärkte.	Tous marchés de production et centres d'expédition.	
5. Preisfindung an den jeweiligen Markttagen auf Grund von Marktberichten.	Observation durant toute la durée du marché par enquêteurs. Prix le plus acté ou moyenne des prix minima et maxima.	Rilevazione a cura delle locali Camere di Commercio.
6. Monats- und Kalenderjahrespreise: einfaches arithmetisches Mittel. Wirtschaftsjahrespreise: arithmetisch gemittelte Vierteljahrespreise werden mit vierteljährlichen Verkaufsmengen (z.Z. Durchschnitt der Wirtschaftsjahre 1961/62 und 1962/63) gewogen.	Moyennes hebdomadaires, mensuelles et annuelles calculées à partir de pondérations fixes d'une année à l'autre (celles utilisées pour l'indice fruits et légumes), établies par zone de production, marché, variété et catégorie (si la distinction est possible pour ces deux dernières caractéristiques).	I prezzi mensili sono stati ottenuti ponderando i prezzi medi mensili di ciascuna varietà con le rispettive quantità annue prodotte. I prezzi annui sono ottenuti con la media aritmetica semplice dei prezzi mensili.
7. Gut.	Représentatif pour l'ensemble des régions productrices.	Buona.
8. Ab Juli 1973, Abänderung der Berichtsgrundlage.		

A 1.0 ENSEMBLE DES VARIÉTÉS/INSIEME DELLE VARIETA

Nederland	Belgique/België	United Kingdom	Danmark
Gemiddelde van alle kwaliteiten.	Toutes catégories.	Average all varieties, classes and sizes.	1st quality, all varieties.
Telersprijzen op de veiling. Van veiling aan handel.	De la criée au grossiste ou détaillant.	Wholesalers' selling price.	From producer to GASA.
Franco veiling. Exklusief verpakking, betaling binnen 14 dagen.	Départ criée. Valeur de l'emballage comprise.	Ex wholesale market, packing included.	Delivered at GASA (the horticultural co-operative sales auction). Packing excluded.
Alle fruitveilingen in Nederland.	Criée de Saint-Trond.	9 large wholesale markets in England and Wales, having a substantial primary wholesale trade.	Odense.
Dagelijkse marktnoteringen op basis van veilingdocumenten op alle veilingen. De gemiddelde maand- en jaarprijzen worden jaar voor het Produktschap voor Groenten en Fruit berekend.	Cotations communiquées chaque jour de marché par la criée.	Weekly reports of range and most usual prices, based on quotations given to trained Government Inspectors by the wholesale trade.	Recorded monthly sales at the auction.
Op basis van de dagelijkse prijsnoteringen worden gewogen gemiddelde maand- en jaarprijzen berekend door de totale opbrengstwaarde (exklusief de vergoedingswaarde van de doordraal en eksklusief heffingen) te delen door alle op de veiling aangevoerde hoeveelheden (dit is inclusief de doorgedraaide hoeveelheden).	Données mensuelles et annuelles : moyenne arithmétique pondérée de toutes les variétés et de toutes les catégories.	Monthly variety prices: — when produce is reported by class, the proportion each class represents of the whole is given. These percentages are used in arriving at the overall price for the variety; — simple arithmetic averages of weekly prices except at the beginning and end of season when prices are phased for increasing or diminishing supplies. Annual prices: monthly variety prices weighted by estimated quantities sold on fresh market each month.	Annual price and seasonal price. Arithmetic average of the monthly prices, weighted by the monthly quantities sold during the year and the season.
Zeer goed.	La criée de Saint-Trond est considérée comme marché régulateur du pays.	Representative of the whole country.	Good.

A 1. Tafeläpfel/Dessert apples

A 1.1 GOLDEN DELICIOUS

France	Italia	Nederland
1. Catégorie I, calibre 70 mm et plus.	Qualità I, oltre 70 mm.	Kwaliteitsklasse I, sortering 70-75 mm.
2. Du producteur ou du centre d'expédition au commerce.	Dal magazzino di selezione e d'imballo al commercio.	Telersprijzen op de veiling.
3. Départ marchés ou centres d'expédition. Le plus souvent emballage exclu.	Franco magazzino selezione e imballo appartenenti a produttori associati e grossisti. Merce selezionata, imballata. Pagamento per contanti. Valore imballo compreso.	Franco veiling. Exclusief verpakking, betaling binnen 14 dagen.
4. Marchés de Perpignan, Montauban, Agen-Boë, Villeneuve s/ Lot, Avignon, Châteaurenard, Cavailon, et 2 centres d'expédition : Midi-Pyrénées – Aquitaine et Angers.	In sei provincie : Cuneo, Bolzano, Verona, Modena, Ravenna, Ferrara.	Belangrijkste fruitveilingen in Nederland.
5. Observation durant toute la durée du marché par enquêteurs. Prix le plus acté ou moyenne des prix minima et maxima.	Rilievo settimanale effettuato dalle Camere di Commercio.	Dagelijkse marktnoteringen op basis van veilingdocumenten op de belangrijkste veilingen. De gemiddelde dag- en weesprijzen worden door het Centraal Bureau voor Tuinbouwveilingen berekend.
6. Moyennes hebdomadaires, mensuelles et annuelles calculées à partir de pondérations fixes d'une année à l'autre (celles utilisées pour l'indice fruits et légumes), établies par zone de production, marché, variété et catégorie (si la distinction est possible pour ces deux dernières caractéristiques).	Medie aritmetiche semplici dei prezzi settimanali delle 6 provincie rappresentative.	De gemiddelde dagprijzen zijn het gemiddelde van de hoogste en laagste noteringen op de belangrijkste fruitveilingen. De gemiddelde weesprijzen zijn het rekenkundig gemiddelde van de dagprijzen.
7. Représentatif pour l'ensemble des régions productrices.	Ottima.	Goed.
8.		

A 1.1 GOLDEN DELICIOUS

Belgique/België	Luxembourg	United Kingdom	Danmark
Catégorie I.	Catégorie I, calibre moyen.	Average all classes and sizes up to January 1973.*	1st quality.
De la criée au grossiste ou détaillant.	De la coopérative aux grossistes.	Wholesalers' selling price.	From producer to GASA.
Départ criée. Valeur de l'emballage omprisé.	Départ coopératives de production. Net, sans emballage.	Ex wholesale market, packing included.	Delivered at GASA (the horticultural co-operative sales auction). Packing excluded.
Criée de Saint-Trond.	Coopératives.	9 large wholesale markets in England and Wales, having a substantial primary wholesale trade.	Odense.
Cotations communiquées chaque jour de marché par la criée.	Suivant factures.	Weekly reports of range and most usual prices, based on quotations given to trained Government Inspectors by the wholesale trade.	Recorded monthly sales at the auction.
Moyennes hebdomadaires* : moyennes arithmétiques simples des cotations journalières. Moyennes mensuelles : moyennes arithmétiques pondérées des cotations journalières du mois. Moyennes annuelles : moyennes arithmétiques pondérées des cotations journalières de l'année (valeur annuelle divisée par quantité pour la catégorie I de chaque variété séparément).	Moyennes hebdomadaires : moyennes arithmétiques pondérées. Moyennes mensuelles et annuelles : moyennes arithmétiques simples des moyennes hebdomadaires.	Weekly Prices: average of the means of the ranges with the most usual prices; giving Covent Garden, the most important market, a weight of 4 and the other markets 1 each. Monthly prices: simple arithmetic averages except at beginning and end of season when prices are phased for increasing or diminishing supplies. Annual Prices: up to June 1972 simple arithmetic averages of monthly prices except at beginning and end of season when prices are phased to increasing or diminishing supplies, from July 1972 monthly prices weighted by estimated quantities sold in the fresh markets each month.	Annual price and seasonal price: Arithmetic average of the monthly prices, weighted by the monthly quantities sold during the year and the season.
La criée de Saint-Trond est considérée comme marché régulateur du pays.	Suffisante.	Representative of the whole country.	Good.
A partir de 1973, moyennes arithmétiques pondérées.		* From February 1973: Class I, average all sizes. Monthly Prices from February 1973: when reporting produce by class the proportion each class represents of the whole is given. Those percentages are used in arriving at the monthly price for each class.	

A 1. Tafeläpfel/Dessert apples

A 1.2 JAMES GRIEVE

A 1.3 COX'S ORANGE PIPPIN

Nederland	Belgique/België	Luxembourg	United Kingdom
1. James Grieve. Kwaliteitsklasse I, sortering 70-75 mm.	James Grieve. Catégorie I.	James Grieve. Catégorie I, calibre moyen.	James Grieve. Average all classes and sizes.
2. Telersprijzen op de veiling.	De la criée au grossiste ou détaillant.	De la coopérative aux grossistes.	Wholesalers' selling price.
3. Franco veiling. Exclusief verpakking, betaling binnen 14 dagen.	Départ criée. Valeur de l'emballage comprise.	Départ coopératives de production. Net, sans emballage.	Ex wholesale market, packing included
4. Belangrijkste fruitveilingen in Nederland.	Criée de Saint-Trond.	Coopératives.	9 large wholesale markets in England and Wales, having a substantial primary wholesale trade.
5. Dagelijkse marktnoteringen op basis van veilingdocumenten op de belangrijkste veilingen. De gemiddelde dag- en weerprijzen worden door het Centraal Bureau voor Tuinbouwveilingen berekend.	Cotations communiquées chaque jour de marché par la criée.	Suivant factures.	Weekly reports of range and most usual prices, based on quotations given to trained Government Inspectors by the wholesale trade.
6. De gemiddelde dagprijzen zijn het gemiddelde van de hoogste en laagste noteringen op de belangrijkste Fruitveilingen. De gemiddelde weerprijzen zijn het rekenkundig gemiddelde van de dagprijzen.	Moyennes hebdomadaires * : moyennes arithmétiques simples des cotations journalières. Moyennes mensuelles : moyennes arithmétiques pondérées des cotations journalières du mois. Moyennes annuelles : moyennes arithmétiques pondérées des cotations journalières de l'année (valeur annuelle divisée par quantité pour la catégorie I de chaque variété séparément).	Moyennes hebdomadaires : moyennes arithmétiques pondérées. Moyennes mensuelles et annuelles : moyennes arithmétiques simples des moyennes hebdomadaires.	Weekly prices: average of the means of the ranges with the most usual prices giving Covent Garden, the most important market, a weight of 4 and the other markets 1 each. Monthly prices: simple arithmetic averages of weekly prices except at beginning and end of season when prices are phased for increasing and diminishing supplies. Annual prices: monthly prices weighted by estimated quantities sold on fresh market each month.
7. Goed.	La criée de Saint-Trond est considérée comme marché régulateur du pays.	Suffisante.	Representative of the whole country.
8.	* A partir de 1973, moyennes arithmétiques pondérées.		

Nederland	Belgique/België	Luxembourg	United Kingdom	Danmark
Cox's Orange pippin. (walitelts klasse I, sortering 70-75 mm.	Cox's Orange pippin. Catégorie I.	Cox's Orange pippin. Catégorie I, calibre moyen.	Cox's Orange pippin. Class I, average all sizes.	Cox's Orange pippin. 1st quality.
Felersprijzen op de veiling.	De la criée au grossiste ou détaillant.	De la coopérative aux gros- sistes.	Wholesalers' selling price.	From producer to GASA.
Franco veiling. Exclusief verpakking, betaling innen 14 dagen.	Départ criée. Valeur de l'emballage comprise.	Net, sans emballage.	Ex wholesale market, packing included.	Delivered at GASA (the horti- cultural co-operative sales auc- tion). Packing excluded.
Belangrijkste fruitveilingen in Nederland.	Criée de Saint-Trond.	Coopératives.	9 large wholesale markets in England and Wales, having a substantial primary wholesale trade.	Odense.
Dagelijkse marktnoteringen op basis van veilingdocumenten op de belangrijkste veilingen. De gemiddelde dag- en week- prijzen worden door het Cen- traal Bureau voor Tuinbouwvel- lingen berekend.	Cotations communiquées cha- que jour de marché par la criée.	Suivant factures.	Weekly reports of range and most usual prices, based on quotations given to trained Government Inspectors by the wholesale trade.	Recorded monthly sales at the auction.
De gemiddelde dagprijzen zijn het gemiddelde van de hoogste en laagste noteringen op de belangrijkste Fruitveilingen. De gemiddelde weekprijzen zijn het rekenkundig gemiddelde van de dagprijzen.	Moyennes hebdomadaires* : moyennes arithmétiques simples des cotations journalières. Moyennes mensuelles : moyennes arithmétiques pon- dérées des cotations journalières du mois. Moyennes annuelles : moyennes arithmétiques pon- dérées des cotations journalières de l'année (valeur annu- elle divisée par quantité pour la catégorie I de chaque variété séparément).	Moyennes hebdomadaires : moyennes arithmétiques pon- dérées. Moyennes mensuelles et an- nuelles : moyennes arithméti- ques simples des moyennes hebdomadaires.	Weekly prices: average of the means of the ranges with the most usual prices, giving Covent Garden, the most important market, a weight of 4 and the other markets 1 each. Monthly prices: when reporting produce by class, the proportion each class represents of the whole is given. These per- centages are used in arriving at the monthly prices for each class. Annual prices: monthly prices weighted by estimated quan- tities sold on fresh market each month.	Annual price and seasonal price. Arithmetic average of the monthly prices, weighted by the monthly quantities sold during the year and the season.
Goed.	La criée de Saint-Trond est considérée comme marché régu- lateur du pays.	Suffisante.	Representative of the whole country.	Good.
	* A partir de 1973, moyennes arithmétiques pondérées.			

A 1. Tafeläpfel/Dessert apples

A 1.4 BELLE DE BOSKOOP

A 1.5 JONATHAN

France	Nederland	Belgique/België
1. Belle de Boskoop. Catégorie I, calibre 70 mm et plus.	Belle de Boskoop. Kwaliteitsklasse I, sortering 75-85 mm.	Belle de Boskoop. Catégorie I.
2. Du producteur ou du centre d'expédition au commerce.	Telersprijsen op de veiling.	De la criée au grossiste ou détaillant.
3. Départ centre d'expédition. Le plus souvent emballage exclu.	Franco veiling. Exclusief verpakking, betaling binnen 14 dagen.	Départ criée. Valeur de l'emballage comprise.
4. 1 centre d'expédition : Angers.	Belangrijkste fruitveilingen in Nederland.	Criée de Saint-Trond.
5. Observation durant toute la durée du marché par enquêteurs. Prix le plus acté ou moyenne des prix minima et maxima.	Dagelijkse marktnoteringen op basis van veilingdocumenten op de belangrijkste veilingen. De gemiddelde dag- en weerprijzen worden door het Centraal Bureau voor Tuinbouwveilingen berekend.	Cotations communiquées chaque jour de marché par la criée.
6. Moyennes hebdomadaires, mensuelles et annuelles calculées à partir de pondérations fixes d'une année à l'autre (celles utilisées pour l'indice fruits et légumes), établies par zone de production, marché, variété et catégorie (si la distinction est possible pour ces deux dernières caractéristiques).	De gemiddelde dagprijzen zijn het gemiddelde van de hoogste en laagste noteringen op de belangrijkste Fruitveilingen. De gemiddelde weerprijzen zijn het rekenkundig gemiddelde van de dagprijzen.	Moyennes hebdomadaires * : moyennes arithmétiques simples des cotations journalières. Moyennes mensuelles : moyennes arithmétiques pondérées des cotations journalières du mois. Moyennes annuelles : moyennes arithmétiques pondérées des cotations journalières de l'année (valeur annuelle divisée par quantité pour la catégorie I de chaque variété séparément).
7. Représentatif pour l'ensemble des régions productrices.	Goed.	La criée de Saint-Trond est considérée comme marché régulateur du pays.
8.		* A partir de 1973, moyennes arithmétiques pondérées.

Danmark	Nederland	Belgique/België
Belle de Boskoop. Best quality.	Jonathan. Kwaliteitsklasse I, sortering 70-75 mm.	Jonathan. Catégorie I.
From producer to GASA.	Telersprijzen op de veiling.	De la criée au grossiste ou détaillant.
Delivered at GASA (the horticultural co-operative sales auction). Packaging excluded.	Franco veiling. Exclusief verpakking, betaling binnen 14 dagen.	Départ criée. Valeur de l'emballage comprise.
Dense.	Belangrijkste fruitveilingen in Nederland.	Criée de Saint-Trond.
Recorded monthly sales at the auction.	Dagelijkse marktnoteringen op basis van veilingdocumenten op de belangrijkste veilingen. De gemiddelde dag- en weekprijzen worden door het Centraal Bureau voor Tuinbouwveilingen berekend.	Cotations communiquées chaque jour de marché par la criée.
Annual price and seasonal price: Arithmetic average of the monthly prices, weighted by the monthly quantities sold during the year and the season.	De gemiddelde dagprijzen zijn het gemiddelde van de hoogste en laagste noteringen op de belangrijkste Fruitveilingen. De gemiddelde weekprijzen zijn het rekenkundig gemiddelde van de dagprijzen.	Moyennes hebdomadales* : moyennes arithmétiques simples des cotations journalières. Moyennes mensuelles : moyennes arithmétiques pondérées des cotations journalières du mois. Moyennes annuelles : moyennes arithmétiques pondérées des cotations journalières de l'année (valeur annuelle divisée par quantité pour la catégorie I de chaque variété séparément).
Good.	Goed.	La criée de Saint-Trond est considérée comme marché régulateur du pays.
		* A partir de 1973, moyennes arithmétiques pondérées.

A 1. Tafeläpfel/Dessert apples

A 1.6 IMPERATORE

A 1.7 MORGENDUFT

A 1.8 REINE DES REINETTES

A 1.9 INGRID MARIE

Italia	Italia
1. Imperatore. Qualità I.	Morgenduft. Qualità I.
2. Dal magazzino di selezione e d'imballo al commercio.	Dal magazzino di selezione e d'imballo al commercio.
3. Franco magazzino selezione e imballo appartenenti a produttori associati e grossisti. Merce selezionata, imballata. Pagamento per contanti, valore imballo compreso.	Franco magazzino selezione e imballo appartenenti a produttori associati e grossisti. Merce selezionata, imballata. Pagamento per contanti, valore imballo compreso.
4. In quattro provincie : Forlì, Modena, Ravenna, Ferrara.	In una provincia : Bolzano.
5. Rilievo settimanale effettuato dalle Camere di Commercio.	Rilievo settimanale effettuato dalle Camere di Commercio.
6. Medie aritmetiche semplici dei prezzi settimanali delle 4 provincie rappresentative.	Medie aritmetiche semplici dei prezzi settimanali della provincia rappresentativa.
7. Ottima.	Ottima.

A 1. Pommes de table/Mele da tavola

A 1.6 IMPERATORE

A 1.7 MORGENDUFT

A 1.8 REINE DES REINETTES

A 1.9 INGRID MARIE

Luxembourg	Danmark
Reine des reinettes.	Ingrid Marie. 1st quality.
De la coopérative aux grossistes.	From producer to GASA.
Départ coopératives de production. Net, sans emballage.	Delivered at GASA (the horticultural co-operative sales auction). Packing excluded.
Coopératives.	Odense.
Selon factures.	Recorded monthly sales at the auction.
Moyennes hebdomadaires : moyennes arithmétiques pondérées. Moyennes mensuelles et annuelles : moyennes arithmétiques simples des moyennes hebdomadaires.	Annual price and seasonal price: arithmetic average of the monthly prices, weighted by the monthly quantities sold during the year and the season.
Suffisante.	Good.

A 2. Tafelbirnen/Dessert pears

A 2.0 ALLE SORTEN/ALL VARIETIES

Deutschland (BR)	France	Italia
1. Klasse I, alle vermarkteten Sorten.	Toutes variétés, tous calibres.	Insieme di varietà fra le più rappresentative.
2. Erzeugermärkte.	Du producteur ou du centre d'expédition au commerce.	Dal produttore al commerciante.
3. Frei Markt, reine Warenmenge, einschl. Vermarktungsgebühren und Sortierungskosten, ohne Verpackungskosten.	Départ marchés ou centres d'expédition. Le plus souvent emballage exclu.	Franco azienda. Merce nuda alla rinfusa, raccolta a spese del produttore. Pagamento in contanti.
4. 10 Erzeugermärkte.	Tous marchés de production et centres d'expédition.	
5. Preisfindung an den jeweiligen Markttagen auf Grund von Marktberichten.	Observation durant toute la durée du marché par enquêteurs. Prix le plus acté ou moyenne des prix minima et maxima.	Rilevazione a cura delle locali Camere di Commercio.
6. Monats- und Kalenderjahrespreise: einfaches arithmetisches Mittel.	Moyennes hebdomadaires, mensuelles et annuelles calculées à partir de pondérations fixes d'une année à l'autre (celles utilisées pour l'indice fruits et légumes), établies par zone de production, marché, variété et catégorie (si la distinction est possible pour ces deux dernières caractéristiques).	I prezzi mensili sono stati ottenuti ponderando i prezzi medi mensili di ciascuna varietà con le rispettive quantità annue prodotte. I prezzi annui sono ottenuti con la media aritmetica semplice dei prezzi mensili.
7. Gut.	Représentatif pour l'ensemble des régions productrices.	Buona.
8. Ab Juli 1973, Abänderung der Berichtsgrundlage.		

A 2.0 ENSEMBLE DES VARIÉTÉS/INSIEME DELLE VARIETÀ

Nederland	Belgique/België	United Kingdom	Danmark
Gemiddelde van alle kwaliteiten.	Toutes catégories, tous calibres.	Average all varieties, classes and sizes.	1st quality, all varieties.
Veilersprijzen op de veiling.	De la criée au grossiste ou détaillant.	Wholesalers' selling price.	From producer to GASA.
Franso veiling. Exklusief verpakking, betaling binnen 14 dagen.	Départ criée. Valeur de l'emballage comprise.	Ex wholesale market, packing included.	Delivered at GASA (the horticultural co-operative sales auction). Packing excluded.
Alle fruitveilingen in Nederland.	Criée de Saint-Trond.	9 large wholesale markets in England and Wales, having a substantial primary wholesale trade.	Odense.
Dagelijkse marktnoteringen op basis van veilingdocumenten op alle veilingen. De gemiddelde maand- en jaarprijzen worden door het Produktschap voor Groenten en Fruit berekend.	Cotations communiquées chaque jour de marché par la criée.	Weekly reports of range and most usual prices, based on quotations given to trained Government Inspectors by the wholesale trade.	Recorded monthly sales at the auction.
Op basis van de dagelijkse prijsnoteringen worden gewogen gemiddelde maand- en jaarprijzen berekend door de totale op- brengstwaarde (exklusief de vergoedings- waarde van de doordraai en eksklusief heffingen) te delen door alle op de veiling aangevoerde hoeveelheden (dit is inklusief de doorgedraaide hoeveel- heden).	Données mensuelles et annuelles : moyenne arithmétique pondérée de toutes les variétés et de toutes les catégories.	Monthly variety prices: — when produce is reported by class, the proportion each class represents of the whole is given These percentages are used in arriving at the overall price for the variety. — simple arithmetic averages of weekly prices except at the beginning and end of season when prices are phased for increasing or diminishing supplies. Annual prices: monthly variety prices weighted by estimated quantities sold on fresh market each month.	Annual price and seasonal price: Arithmetic average of the monthly prices, weighted by the monthly quantities sold during the year and the season.
Zeer goed	La criée de Saint-Trond est considérée comme marché régulateur du pays.	Representative of the whole country.	Good.

A 2. Tafelbirnen/Dessert pears

A 2.1 CLAPP'S FAVORITE

A 2.2 WILLIAMS

Italia	Nederland	Belgique/België
1. Clapp's Favorite. Qualità I.	Clapp's Favorite. Kwaliteitsklasse I, sortering 65-75 mm.	Clapp's Favorite. Catégorie I.
2. Dal magazzino di selezione e d'imballo al commercio.	Telersprijzen op de veiling.	De la criée au grossiste ou détaillant.
3. Franco magazzino selezione e imballo appartenenti a produttori associati e grossisti. Merce selezionata, imballata. Pagamento per contanti, valore imballo compreso.	Franco veiling. Exclusief verpakking, betaling binnen 14 dagen.	Départ criée. Valeur de l'emballage comprise.
4. In tre provincie : Ravenna, Ferrara, Bolzano.	Belangrijkste fruitveilingen in Nederland.	Criée de Saint-Trond.
5. Rilievo settimanale effettuato dalle Camere di Commercio.	Dagelijkse marktnoteringen op basis van veilingdocumenten op de belangrijkste veilingen. De gemiddelde dag- en weekprijzen worden door het Centraal Bureau voor Tuinbouwveilingen berekend.	Cotations communiquées chaque jour de marché par la criée.
6. Medie aritmetiche semplici dei prezzi settimanali delle 3 provincie rappresentative.	De gemiddelde dagprijzen zijn het gemiddelde van de hoogste en laagste noteringen op de belangrijkste Fruitveilingen. De gemiddelde weekprijzen zijn het rekenkundig gemiddelde van de dagprijzen.	Moyennes hebdomadales * : moyennes arithmétiques simples des cotations journalières. Moyennes mensuelles : moyennes arithmétiques pondérées des cotations journalières du mois. Moyennes annuelles ; moyennes arithmétiques pondérées des cotations journalières de l'année (valeur annuelle divisée par quantité pour la catégorie I de chaque variété séparément).
7. Ottima.	Goed.	La criée de Saint-Trond est considérée comme marché régulateur du pays.
8.		* A partir de 1973, moyennes arithmétiques pondérées.

A 2.1 CLAPP'S FAVORITE

A 2.2 WILLIAMS

France	Italia	Belgique/België	United Kingdom
Williams. Catégorie I, calibre 60 mm et plus.	Williams. Qualità I.	Williams. Catégorie I.	Williams. Average all classes and sizes up to January 1973*.
Du producteur ou du centre d'expédition au commerce.	Dal magazzino di selezione e d'imballo al commercio.	De la criée au grossiste ou détaillant.	Wholesalers' selling price.
Départ marchés ou centres d'expédition. Le plus souvent emballage exclu.	Franco magazzino selezione e imballo appartenenti a produttori associati e grossisti. Merce selezionata, imballata. Pagamento per contanti, valore imballo compreso.	Départ criée. Valeur de l'emballage comprise.	Ex wholesale market, packing included.
Marchés : Montauban, Agen-Boë, Cavaillon et 1 centre d'expédition : Angers.	In cinque provincie : Ravenna, Ferrara, Bolzano, Verona, Bologna.	Criée de Saint-Trond.	9 large wholesale markets in England and Wales, having a substantial primary wholesale trade.
Observation durant toute la durée du marché par enquêteurs. Prix le plus acté ou moyenne des prix minima et maxima.	Rilievo settimanale effettuato dalle Camere di Commercio.	Cotations communiquées chaque jour de marché par la criée.	Weekly reports of range and most usual prices, based on quotations given to trained Government Inspectors by the wholesale trade.
Moyennes hebdomadaires, mensuelles et annuelles calculées à partir de pondérations fixes d'une année à l'autre (celles utilisées pour l'indice fruits et légumes), établies par zone de production, marché, variété et catégorie (si la distinction est possible pour ces deux dernières caractéristiques).	Medie aritmetiche semplici dei prezzi settimanali delle 5 provincie rappresentative.	Moyennes hebdomadaires* : moyennes arithmétiques simples des cotations journalières. Moyennes mensuelles : moyennes arithmétiques pondérées des cotations journalières du mois. Moyennes annuelles : moyennes arithmétiques pondérées des cotations journalières de l'année (valeur annuelle divisée par quantité pour la catégorie I de chaque variété séparément).	Weekly prices: average of the means of the ranges with the most usual prices, giving Covent Garden, the most important market, a weight of 4 and the other markets 1 each. Monthly prices: simple arithmetic averages of weekly prices except at beginning and end of season when prices are phased for increasing or diminishing supplies. Annual prices: monthly prices weighted by estimated quantities sold on fresh market each month.
Représentatif pour l'ensemble des régions productrices.	Ottima.	La criée de Saint-Trond est considérée comme marché régulateur du pays.	Representative of the whole country.
		* A partir de 1973, moyennes arithmétiques pondérées.	* From February 1973: Class I, average all sizes. Monthly prices from February 1973: when reporting produce by class, the proportion each class represents of the whole is given. Those percentages are used in arriving at the monthly prices for each class.

A 2. Tafelbirnen/Dessert pears

A 2.3 CONFERENCE

A 2.4 CHARNEUX (LEGIPONT)

France	Nederland	Belgique/België
1. Conférence. Catégorie I, calibre 55 mm et plus.	Conférence. Kwaliteitsklasse I, sortering 60-65 mm.	Conférence. Catégorie I.
2. Du producteur ou du centre d'expédition au commerce.	Telersprijsen op de veiling.	De la criée au grossiste ou détaillant.
3. Départ d'expédition. Le plus souvent emballage exclu.	Franco veiling. Exclusief verpakking, betaling binnen 14 dagen.	Départ criée. Valeur de l'emballage comprise.
4. 1 centre d'expédition uniquement : Angers.	Belangrijkste fruitveilingen in Nederland.	Criée de Saint-Trond.
5. Observation durant toute la durée du marché par enquêteurs. Prix le plus acté ou moyenne des prix minima et maxima.	Dagelijkse marktnoteringen op basis van veilingdocumenten op de belangrijkste veilingen. De gemiddelde dag- en weesprijzen worden door het Centraal Bureau voor Tuinbouwveilingen berekend.	Cotations communiquées chaque jour de marché par la criée.
6. Moyennes hebdomadaires, mensuelles et annuelles calculées à partir de pondérations fixes d'une année à l'autre (celles utilisées pour l'indica fruits et légumes), établies par zone de production, marché, variété et catégorie (si la distinction est possible pour ces deux dernières caractéristiques).	De gemiddelde dagprijzen zijn het gemiddelde van de hoogste en laagste noteringen op de belangrijkste fruitveilingen. De gemiddelde weesprijzen zijn het rekenkundig gemiddelde van de dagprijzen.	Moyennes hebdomadaires * : moyennes arithmétiques simples des cotations journalières. Moyennes mensuelles : moyennes arithmétiques pondérées des cotations journalières du mois. Moyennes annuelles : moyennes arithmétiques pondérées des cotations journalières de l'année (valeur annuelle divisée par quantité pour la catégorie I de chaque variété séparément).
7. Représentatif pour l'ensemble des régions productrices.	Goed.	La criée de Saint-Trond est considérée comme marché régulateur du pays.
8.		* A partir de 1973, moyennes arithmétiques pondérées.

United Kingdom	Nederland	Belgique/België
Conference. Class I, average all sizes.	Charneux (Legipont). Kwaliteitsklasse I, sortering 60-65 mm.	Charneux (Legipont). Catégorie I.
Wholesalers' selling price.	Telersprijzen op de veiling.	De la criée au grossiste ou détaillant.
Ex wholesale market, packing included.	Franco veiling. Exclusief verpakking, betaling binnen 14 dagen.	Départ criée. Valeur de l'emballage comprise.
9 large wholesale markets in England and Wales, having a substantial primary wholesale trade.	Belangrijkste fruitveilingen in Nederland.	Criée de Saint-Trond.
Weekly reports of range and most usual prices, based on quotations given to trained Government Inspectors by the wholesale trade.	Dagelijkse marktnoteringen op basis van veilingdocumenten op de belangrijkste veilingen. De gemiddelde dag- en weekprijzen worden door het Centraal Bureau voor Tuinbouwveilingen berekend.	Cotations communiquées chaque jour de marché par la criée.
Weekly prices: average of the means of the ranges with the most usual prices, giving Covent Garden, the most important market, a weight of 4 and the other markets 1 each. Monthly prices: when reporting produce by class, the proportion each class represents of the whole is given. These percentages are used in arriving at the monthly prices for each class. Annual prices: monthly prices weighted by estimated quantities sold on fresh market each month.	De gemiddelde dagprijzen zijn het gemiddelde van de hoogste en laagste noteringen op de belangrijkste fruitveilingen. De gemiddelde weekprijzen zijn het rekenkundig gemiddelde van de dagprijzen.	Moyennes hebdomadales* : moyennes arithmétiques simples des cotations journalières. Moyennes mensuelles : moyennes arithmétiques pondérées des cotations journalières du mois. Moyennes annuelles : moyennes arithmétiques pondérées des cotations journalières de l'année (valeur annuelle divisée par quantité pour la catégorie I de chaque variété séparément).
Representative of the whole country.	Goed.	La criée de Saint-Trond est considérée comme marché régulateur du pays.
		* A partir de 1973, moyennes arithmétiques pondérées.

A 2. Tafelbirnen/Dessert pears
A 2.5 ALEXANDRE LUCAS
A 2.6 PASSE CRASSANE
A 2.7 DOYENNE DU COMICE

France	France	Italia	France
1. Alexandre Lucas ou Alexandrine. Catégorie I, calibre 70 mm et plus.	Passe Crassane. Catégorie I, calibre 70 mm et plus.	Passa Crassana. Qualità I.	Doyenne du Comice. Catégorie I, calibre 70 mm et plus.
2. Du producteur ou du centre d'expédition au commerce.	Du producteur ou du centre d'expédition au commerce.	Dal magazzino di selezione e d'imballo al commercio.	Du producteur ou du centre d'expédition au commerce.
3. Départ marché. Le plus souvent emballage exclu.	Départ centres d'expédition. Le plus souvent emballage exclu.	Franco magazzino selezione e imballo appartenenti a produttori associati e grossisti. Merce selezionata, imballata. Pagamento per contanti, valore imballo compreso.	Départ centre d'expédition. Le plus souvent emballage exclu.
4. Marché de Châteaurenard.	2 centres d'expédition : Angers et Midi-Pyrénées-Aquitaine.	In 5 provincie : Cuneo, Ferrara, Bologna, Verona, Ravenna.	1 centre d'expédition : Angers.
5. Observation durant toute la durée du marché par enquêteurs. Prix le plus acté ou moyenne des prix minima et maxima.	Observation durant toute la durée du marché par enquêteurs. Prix le plus acté ou moyenne des prix minima et maxima.	Rilievo settimanale effettuato dalle Camera di Commercio.	Observation durant toute la durée du marché par enquêteurs. Prix le plus acté ou moyenne des prix minima et maxima.
6. Moyennes hebdomadaires, mensuelles et annuelles calculées à partir de pondérations fixes d'une année à l'autre (celles utilisées pour l'indice fruits et légumes), établies par zone de production, marché, variété et catégorie (si la distinction est possible pour ces deux dernières caractéristiques).	Moyennes hebdomadaires, mensuelles et annuelles calculées à partir de pondérations fixes d'une année à l'autre (celles utilisées pour l'indice fruits et légumes), établies par zone de production, marché, variété et catégorie (si la distinction est possible pour ces deux dernières caractéristiques).	Medie aritmetiche semplici dei prezzi settimanali delle 5 provincie rappresentative.	Moyennes hebdomadaires, mensuelles et annuelles calculées à partir de pondérations fixes d'une année à l'autre (celles utilisées pour l'indice fruits et légumes), établies par zone de production, marché, variété et catégorie (si la distinction est possible pour ces deux dernières caractéristiques).
7. Représentatif pour l'ensemble des régions productrices.	Représentatif pour l'ensemble des régions productrices.	Ottima.	Représentatif pour l'ensemble des régions productrices.

A 2. Piores de table/Pere da tavola

A 2.5 ALEXANDRE LUCAS

A 2.6 PASSE CRASSANE

A 2.7 DOYENNE DU COMICE

Italia	Nederland	Belgique/België	United Kingdom
Decana Comitto. Qualità I.	Doyenne du Comice. Kwaliteitsklasse I, sortering 70-75 mm.	Doyenne du Comice. Catégorie I.	Doyenne du Comice. Class I, average all sizes.
Dal magazzino di selezione e d'imballo al commercio.	Telersprijzen op de veiling.	De la criée au grossiste ou détaillant.	Wholesalers' selling price.
Franco magazzino selezione e imballo appartenenti a produttori associati e grossisti. Merce selezionata, imballata. Pagamento per contanti, valore imballo compreso.	Franco veiling. Exclusief verpakking, betaling binnen 14 dagen.	Départ criée. Valeur de l'emballage comprise.	Ex wholesale market, packing included.
In due provincie : Ferrara, Ravenna.	Belangrijkste fruitveilingen in Nederland.	Criée de Saint-Trond.	9 large wholesale markets in England and Wales, having a substantial primary wholesale trade.
Rilievo settimanale effettuato dalle Camere di Commercio.	Dagelijkse marktnoteringen op basis van veilingdocumenten op de belangrijkste veilingen. De gemiddelde dag- en weekprijzen worden door het Centraal Bureau voor Tuinbouwveilingen berekend.	Cotations communiquées chaque jour de marché par la criée.	Weekly reports of range and most usual prices, based on quotations given to trained Government Inspectors by the wholesale trade.
Medie aritmetiche semplici dei prezzi settimanali delle due provincie rappresentative.	De gemiddelde dagprijzen zijn het gemiddelde van de hoogste en laagste noteringen op de belangrijkste fruitveilingen. De gemiddelde weekprijzen zijn het rekenkundig gemiddelde van de dagprijzen.	Moyennes hebdomadaires* : moyennes arithmétiques simples des cotations journalières. Moyennes mensuelles : moyennes arithmétiques pondérées des cotations journalières du mois. Moyennes annuelles : moyennes arithmétiques pondérées des cotations journalières de l'année (valeur annuelle divisée par quantité pour la catégorie I de chaque variété séparément).	Weekly prices: average of the means of the ranges with the most usual prices, giving Covent Garden, the most important market a weight of 4 and the other markets 1 each. Monthly prices: when reporting produce by class, the proportion each class represents of the whole is given. These percentages are used in arriving at the monthly prices for each class. Annual prices: monthly prices weighted by estimated quantities sold on fresh market each month.
Ottima.	Goed.	La criée de Saint-Trond est considérée comme marché régulateur du pays.	Representative of the whole country.
		* A partir de 1973, moyennes arithmétiques pondérées.	

A 3. Pfirsiche/Peaches

A 3.0 ALLE SORTEN/ALL VARIETIES

Deutschland (BR)	France
1. Klasse I, alle vermarkteten Sorten.	Chair blanche. Différentes variétés, tous calibres.
2. Erzeugermärkte.	Du producteur ou du centre d'expédition au commerce.
3. Frei Markt, reine Warenmenge, einschl. Vermarktungsgebühren und Sortierungskosten ohne Verpackungskosten.	Départ marchés ou centres d'expédition. Le plus souvent emballage exclu.
4. 9 Erzeugermärkte.	Tous marchés de production.
5. Preisfindung an den jeweiligen Markttagen auf Grund von Marktberichten.	Observation durant toute la durée du marché par enquêteurs. Prix le plus acté ou moyenne des prix minima et maxima.
6. Monats- und Kalenderjahrespreise: einfaches arithmetisches Mittel.	Moyennes hebdomadaires, mensuelles et annuelles calculées à partir de pondérations fixes d'une année à l'autre (celles utilisées pour l'indice fruits et légumes), établies par zone de production, marché, variété et catégorie (si la distinction est possible pour ces deux dernières caractéristiques).
7. Gut.	Représentatif pour l'ensemble des régions productrices.
8. Ab Juli 1973, Abänderung der Berichtsgrundlage.	

A 3.0 ENSEMBLE DES VARIÉTÉS/INSIEME DELLE VARIETÀ

France	Italia	Belgique/België
Chair jaune. Toutes variétés, tous calibres.	Pasta bianca - Pasta gialla. Insieme di varietà fra le più rappresentative.	Toutes variétés, tous calibres*.
Du producteur ou du centre d'expédition au commerce.	Dal produttore al commerciante.	De la criée au grossiste ou détaillant.
Départ marchés ou centres d'expédition. Le plus souvent emballage exclu.	Franco azienda. Merce nuda alla rinfusa, raccolta a spese del produttore. Pagamento in contanti.	Départ criée. Valeur de l'emballage comprise.
Tous marchés de production.		Criée de Saint-Trond.
Observation durant toute la durée du marché par enquêteurs. Prix le plus acté ou moyenne des prix minima et maxima.	Rilevazione a cura delle locali Camere di Commercio.	Cotations communiquées chaque jour de marché par la criée.
Moyennes hebdomadaires, mensuelles et annuelles calculées à partir de pondérations fixes d'une année à l'autre (celles utilisées pour l'indice fruits et légumes), établies par zone de production, marché, variété et catégorie (si la distinction est possible pour ces deux dernières caractéristiques).	I prezzi mensili sono stati ottenuti ponderando i prezzi medi mensili di ciascuna varietà con le rispettive quantità annue prodotte. I prezzi annui sono ottenuti con la media aritmetica semplice dei prezzi mensili.	Moyennes hebdomadaires** : moyennes arithmétiques simples des cotations journalières. Moyennes mensuelles : moyennes arithmétiques pondérées des cotations journalières du mois. Moyennes annuelles : moyennes arithmétiques pondérées des cotations journalières de l'année (valeur annuelle divisée par quantité).
Représentatif pour l'ensemble des régions productrices.	Buona.	La criée de Saint-Trond est considérée comme marché régulateur du pays.
		* Les relevés de la criée ne font pas de distinction de couleur de chair ni de calibre. Tous les lots présentés sont de catégorie I. ** A partir de 1973, moyennes arithmétiques pondérées.

A 3. Pfirsiche/Peaches

A 3.1 WEISSFLEISCHIG/WHITE FLESH

A 3.2 GELBFLEISCHIG/YELLOW FLESH

France	Italia
1. Chair blanche. Différentes variétés, calibre 51-67 mm.	Pasta bianca. Qualità I (Fior di Maggio — S.A. Balducci — Amsden — Pieri 81).
2. Du producteur ou du centre d'expédition au commerce.	Dal magazzino di selezione e d'imballo al commercio.
3. Départ marchés ou centres d'expédition. Le plus souvent emballage exclu	Franco magazzino selezione e imballo appartenenti a produttori associati e grossisti. Merce selezionata, imballata. Pagamento per contanti, valore imballo compreso.
4. Perpignan, Elne, Agen-Boë, Villeneuve s/Lot, Avignon, Cavaillon, Châteaurenard, Carpentras, Montauban.	In 5 provincie: Forlì, Ravenna, Verona, Ferrara, Bologna.
5. Observation durant toute la durée du marché par enquêteurs. Prix le plus acté ou moyenne des prix minima et maxima.	Rilievo settimanale effettuato dalle Camere di Commercio.
6. Moyennes hebdomadaires, mensuelles et annuelles calculées à partir de pondérations fixes d'une année à l'autre (celles utilisées pour l'indice fruits et légumes), établies par zone de production, marché, variété et catégorie (si la distinction est possible pour ces deux dernières caractéristiques).	Medie aritmetiche semplici dei prezzi settimanali delle 5 provincie rappresentative.
7. Représentatif pour l'ensemble des régions productrices.	Ottima.

A 3.1 CHAIR BLANCHE/PASTA BIANCA

A 3.2 CHAIR JAUNE/PASTA GIALLA

France	Italia
Chair jaune. Différentes variétés, calibre 61-67 mm.	Pasta gialla. Qualità I (Dixired, Red Haven, Cardinal, Southland, Piangipane).
Du producteur ou du centre d'expédition au commerce.	Dal magazzino di selezione e d'imballo al commercio.
Départ marchés. Le plus souvent emballage exclu.	Franco magazzino selezione e imballo appartenenti a produttori associati e grossisti. Merce selezionata, imballata. Pagamento per contanti, valore imballo compreso.
Marchés de Perpignan, Montauban, Agen-Boë, Villeneuve s/Lot, Châteaurenard, Cavailon, Avignon, Carpentras.	In cinque provincie : Forlì, Ferrara, Verona, Cuneo, Ravenna.
Observation durant toute la durée du marché par enquêteurs. Prix le plus acté ou moyenne des prix minima et maxima.	Rilevo settimanale effettuato dalle Camere di Commercio.
Moyennes hebdomadales, mensuelles et annuelles calculées à partir de pondérations fixes d'une année à l'autre (celles utilisées pour l'indice fruits et légumes), établies par zone de production, marché, variété et catégorie (si la distinction est possible pour ces deux dernières caractéristiques).	Medie aritmetiche semplici dei prezzi settimanali delle 5 provincie rappresentative.
Représentatif pour l'ensemble des régions productrices.	Ottima.

A 4. Aprikosen/Apricots
A 4.0 ALLE SORTEN/ALL VARIETIES
A 4.1 POLONAIS
A 4.2 ROUGE DU ROUSSILLON
A 4.3 BULIDA
A 4.4 LUIZET
A 4.5 SONSTIGE APRIKOSEN/OTHER APRICOTS

France	Italia	France
1. Toutes variétés, toutes catégories.	Insieme di varietà fra le più rappresentative.	Polonais.
2. Du producteur ou du centre d'expédition au commerce.	Dal produttore al commerciante.	Du producteur ou du centre d'expédition au commerce.
3. Départ marchés. Le plus souvent emballage exclu.	Franco azienda. Merce nuda alla rinfusa, raccolta a spese del produttore. Pagamento in contanti.	Départ marchés. Le plus souvent emballage exclu.
4. Tous marchés de production.	6 piazze.	Marchés de Châteaurenard et de Cavaillon.
5. Observation durant toute la durée du marché par enquêteurs. Prix le plus acté ou moyenne des prix minima et maxima.	Rilevazione a cura delle locali Camere di Commercio.	Observation durant toute la durée du marché par enquêteurs. Prix le plus acté ou moyenne des prix minima et maxima.
6. Moyennes hebdomadaires, mensuelles et annuelles calculées à partir de pondérations fixes d'une année à l'autre (celles utilisées pour l'indice fruits et légumes), établies par zone de production, marché, variété et catégorie (si la distinction est possible pour ces deux dernières caractéristiques).	Prezzi mensili: media aritmetica semplice dei prezzi settimanali. Prezzi annui: prezzi mensili ponderati con il numero delle quotazioni presenti nella media mensile.	Moyennes hebdomadaires, mensuelles et annuelles calculées à partir de pondérations fixes d'une année à l'autre (celles utilisées pour l'indice fruits et légumes), établies par zone de production, marché, variété et catégorie (si la distinction est possible pour ces deux dernières caractéristiques).
7. Représentatif pour l'ensemble des régions productrices.	Buona.	Toutes les régions productrices sont prises en considération.
8.		

A 4. Abricots/Albicocche
A 4.0 ENSEMBLE DES VARIÉTÉS/INSIEME DELLE VARIETÀ
A 4.1 POLONAIS
A 4.2 ROUGE DU ROUSSILLON
A 4.3 BULIDA
A 4.4 LUIZET
A 4.5 AUTRES ABRICOTS/ALTRE ALBICOCCHE

France	France	France	Italia
Rouge du Roussillon.	Bulida.	Luzet.	Altre albicocche. Qualità I.
Du producteur ou du centre d'expédition au commerce.	Du producteur ou du centre d'expédition au commerce.	Du producteur ou du centre d'expédition au commerce.	Dal magazzino di selezione e d'imballo al commercio.
Départ marchés. Le plus souvent emballage exclu.	Départ marchés. le plus souvent emballage exclu.	Départ marchés. Le plus souvent emballage exclu.	Franco magazzino selezione e imballo appartenenti a produttori associati e grossisti. Merce selezionata, imballata. Pagamento per contanti, valore imballo compreso.
Marchés de Perpignan, Elne, Châteaurenard.	Marchés d'Elne, Cavaillon, Châteaurenard.	Marchés de Cavaillon, Châteaurenard.	In una provincia : Bologna.
Observation durant toute la durée du marché par enquêteurs. Prix le plus acté ou moyenne des prix minima et maxima.	Observation durant toute la durée du marché par enquêteurs. Prix le plus acté ou moyenne des prix minima et maxima.	Observation durant toute la durée du marché par enquêteurs. Prix le plus acté ou moyenne des prix minima et maxima.	Rilievo settimanale effettuato dalle Camere di Commercio.
Moyennes hebdomadaires, mensuelles et annuelles calculées à partir de pondérations fixes d'une année à l'autre (celles utilisées pour l'indice fruits et légumes), établies par zone de production, marché, variété et catégorie (si la distinction est possible pour ces deux dernières caractéristiques).	Moyennes hebdomadaires, mensuelles et annuelles calculées à partir de pondérations fixes d'une année à l'autre (celles utilisées pour l'indice fruits et légumes), établies par zone de production, marché, variété et catégorie (si la distinction est possible pour ces deux dernières caractéristiques).	Moyennes hebdomadaires, mensuelles et annuelles calculées à partir de pondérations fixes d'une année à l'autre (celles utilisées pour l'indice fruits et légumes), établies par zone de production, marché, variété et catégorie (si la distinction est possible pour ces deux dernières caractéristiques).	Medie aritmetiche semplici dei prezzi settimanali della provincia rappresentativa.
Représentatif pour l'ensemble des régions productrices.	Représentatif pour l'ensemble des régions productrices.	Représentatif pour l'ensemble des régions productrices.	Ottima.

A 5. Kirschen/Cherries

A 5.1 SÜSSKIRSCHEN/HEART CHERRIES

Deutschland (BR)	France	Italia
1. Klasse I, alle vermarkteten Sorten.	Minimum 17 mm, toutes variétés.	Insieme di varietà fra le più rappresentative.
2. Erzeugermärkte.	Du producteur ou du centre d'expédition au commerce.	Dal produttore al commerciante.
3. Frei Markt, reine Warenmenge, einschl. Vermarktungsgebühren und Sortierungskosten, ohne Verpackungskosten.	Départ marchés. Le plus souvent emballage exclu.	Franco azienda. Merca nuda alla rinfusa, raccolta a spese del produttore. Pagamento in contanti
4. 11 Erzeugermärkte.	Marchés de Elna, Perpignan, Cavailon, Châteaurenard, Carpentras, Villeneuve s/Lot.	9 piazze.
5. Preisfindung an den jeweiligen Markttagen auf Grund von Marktberichten.	Observation durant toute la durée du marché par enquêteurs. Prix le plus acté ou moyenne des prix minima et maxima.	Rilevazione a cura delle locali Camere di Commercio.
6. Monats- und Kalenderjahrespreise: einfaches arithmetisches Mittel.	Moyennes hebdomadaires, mensuelles et annuelles calculées à partir de pondérations fixes d'une année à l'autre (celles utilisées pour l'indice fruits et légumes), établies par zone de production, marché, variété et catégorie (si la distinction est possible pour ces deux dernières caractéristiques).	Prezzi mensili: media aritmetica semplice dei prezzi settimanali delle 9 provincia rappresentative. Prezzi annui: prezzi mensili ponderati con il numero delle quotazioni presenti nella media mensile.
7. Gut.	Représentatif pour l'ensemble des régions productrices.	Buona.
8. Ab Juli 1973, Abänderung der Berichtsgrundlage.		

A 5.1 BIGARREAUX

Belgique/België	United Kingdom	Danmark
Variété Bigarreau brune, catégorie I.	Average all classes and sizes.	1st quality.
De la criée au grossiste ou détaillant.	Wholesalers' selling price.	From producer to GASA.
Départ criée. Valeur de l'emballage comprise.	Ex wholesale market, packing included.	Delivered at GASA (the horticultural co-operative sales auction). Packing excluded.
Criée de Saint-Trond.	9 large wholesale markets in England and Wales, having a substantial primary wholesale trade.	Odense.
Cotations communiquées chaque jour de marché par la criée.	Weekly reports of range and most usual prices, based on quotations given to trained Government Inspectors by the wholesale trade.	Recorded monthly sales at the auction.
Moyennes hebdomadaires* : moyennes arithmétiques simples des cotations journalières. Moyennes mensuelles : moyennes arithmétiques pondérées des cotations journalières du mois. Moyennes annuelles : moyennes arithmétiques pondérées des cotations journalières de l'année (valeur annuelle divisée par quantité pour la catégorie I de chaque variété séparément).	Weekly prices: average of the means of the ranges with the most usual prices, giving Covent Garden, the most important market, a weight of 4 and the other markets 1 each. Monthly and annual prices: weekly prices weighted by estimated quantities sold on fresh market throughout season.	Annual price and seasonal price: arithmetic average of the monthly prices, weighted by the monthly quantities sold during the year and the season.
La criée de Saint-Trond est considérée comme marché régulateur du pays. Cette variété représente 66 % du total des apports.	Representative of the whole country.	Good.
* A partir de 1973, moyennes arithmétiques pondérées.		

A 5. Kirschen/Cherries

A 5.2 SAUERKIRSCHEN/SOUR CHERRIES

Deutschland (BR)	France
1. Klasse I, alle vermarkteten Sorten.	Minimum 17 mm, toutes variétés.
2. Erzeugermärkte.	Du producteur ou du centre d'expédition au commerce.
3. Frei Markt, reine Warenmenge, einschl. Vermarktungsgebühren und Sortierungskosten, ohne Verpackungskosten.	Départ marchés. Le plus souvent emballage exclu.
4. 12 Erzeugermärkte.	Marchés de Elne, Agen-Boë, Villeneuve s/Lot, Cavaillon, Carpentras, Châteaurenard.
5. Preisfindung an den jeweiligen Markttagen auf Grund von Marktberichten.	Observation durant toute la durée du marché par enquêteurs. Prix le plus acté ou moyenne des prix minima et maxima.
6. Monats- und Kalenderjahrespreise: einfaches arithmetisches Mittel.	Moyennes hebdomadaires, mensuelles et annuelles calculées à partir de pondérations fixes d'une année à l'autre (celles utilisées pour l'indice fruits et légumes), établies par zone de production, marché, variété et catégorie (si la distinction est possible pour ces deux dernières caractéristiques).
7. Gut.	Représentatif pour l'ensemble des régions productrices.
8. Ab Juli 1973, Abänderung der Berichtsgrundlage.	

A 5.2 MORELLES AIGRES/AMARENE

Belgique/België	Danmark
Catégorie I.	1st quality.
De la criée au grossiste ou détaillant.	From producer to GASA.
Départ criée. Valeur de l'emballage comprise.	Delivered at GASA (the horticultural co-operative sales auction). Packing excluded.
Criée de Saint-Trond.	Odense.
Cotations communiquées chaque jour de marché par la criée.	Recorded monthly sales at the auction.
Moyennes hebdomadaires* : moyennes arithmétiques simples des cotations journalières. Moyennes annuelles : moyennes arithmétiques pondérées des cotations journalières du mois. Moyennes annuelles : moyennes arithmétiques pondérées des cotations journalières de l'année (valeur annuelle divisée par quantité).	Annual price and seasonal price: arithmetic average of the monthly prices, weighted by the monthly quantities sold during the year and the season.
La criée de Saint-Trond est considérée comme marché régulateur du pays.	Good.
* A partir de 1973, moyennes arithmétiques pondérées.	

A 6. Pflaumen/Plums

A 6.1 ZWETSCHEN/QUETCHES

A 6.2 RENEKLODEN/GREENGAGES

A 6.3 MIRABELLEN/MIRABELLES

Deutschland (BR)	France	Belgique/België
1. Zwetschen. Klasse I, alle vermarkteten Sorten.	Quetches. Tous calibres	Quetches. Quetches doubles, catégorie I.
2. Erzeugermärkte.	Du producteur ou du centre d'expédition au commerce.	De la criée au grossiste ou détaillant.
3. Frei Markt, reine Warenmenge, einschl. Vermarktungsgebühren und Sortierungskosten, ohne Verpackungskosten.	Départ marchés. Le plus souvent emballage exclu.	Départ criée. Valeur de l'emballage comprise.
4. 11 Erzeugermärkte.	Marchés de Metz et Paris.	Criée de Saint-Trond.
5. Preisfindung an den jeweiligen Markttagen auf Grund von Marktberichten.	Observation durant toute la durée du marché par enquêteurs. Prix le plus acté ou moyenne des prix minima et maxima.	Cotations communiquées chaque jour de marché par la criée.
6. Monats- und Kalenderjahrespreise: einfaches arithmetisches Mittel.	Moyennes hebdomadaires, mensuelles et annuelles calculées à partir de pondérations fixes d'une année à l'autre (celles utilisées pour l'indice fruits et légumes), établies par zone de production, marché, variété et catégorie (si la distinction est possible pour ces deux dernières caractéristiques).	Moyennes hebdomadaires *: moyennes arithmétiques simples des cotations journalières. Moyennes annuelles: moyennes arithmétiques pondérées des cotations journalières du mois. Moyennes annuelles: moyennes arithmétiques pondérées des cotations journalières de l'année (valeur annuelle divisée par quantité).
7. Gut.	Représentatif pour l'ensemble des régions productrices.	La criée de Saint-Trond est considérée comme marché régulateur du pays. Cette variété représente 72 % du total des apports.
8. Ab Juli 1973, Abänderung der Berichtsgrundlage.		* A partir de 1973, moyennes arithmétiques pondérées.

A 6. Prunes/Susine
A 6.1 QUETCHES
A 6.2 REINES-CLAUDES
A 6.3 MIRABELLES

Luxembourg	France	Belgique/België	France
Quetches. Catégorie I, calibre moyen.	Reines-Claudes. Tous calibres.	Reines-Claudes. Catégorie I.	Mirabelles.
De la coopérative aux grossistes.	Du producteur ou du centre d'expédition au commerce.	De la criée au grossiste ou détaillant.	Du producteur ou du centre d'expédition au commerce.
Départ coopératives de production. Net, sans emballage.	Départ marchés. Le plus souvent emballage exclu.	Départ criée. Valeur de l'emballage comprise.	Départ marché. Le plus souvent emballage exclu.
Coopératives.	Marchés de Montauban, Agen-Boë, Villeneuve s/Lot, Châteaurenard.	Criée de Saint-Trond.	Marché de Metz.
Suivant factures.	Observation durant toute la durée du marché par enquêteurs. Prix le plus acté ou moyenne des prix minima et maxima.	Cotations communiquées chaque jour de marché par la criée.	Observation durant toute la durée du marché par enquêteurs. Prix le plus acté ou moyenne des prix minima et maxima.
Moyennes hebdomadaires : moyennes arithmétiques pondérées. Moyennes mensuelles et annuelles : moyennes arithmétiques simples des moyennes hebdomadaires.	Moyennes hebdomadaires, mensuelles et annuelles calculées à partir de pondérations fixes d'une année à l'autre (celles utilisées pour l'indice fruits et légumes), établies par zone de production, marché, variété et catégorie (si la distinction est possible pour ces deux dernières caractéristiques).	Moyennes hebdomadaires* : moyennes arithmétiques simples des cotations journalières. Moyennes annuelles : moyennes arithmétiques pondérées des cotations journalières du mois. Moyennes annuelles : moyennes arithmétiques pondérées des cotations journalières de l'année (valeur annuelle divisée par quantité).	Moyennes hebdomadaires, mensuelles et annuelles calculées à partir de pondérations fixes d'une année à l'autre (celles utilisées pour l'indice fruits et légumes), établies par zone de production, marché, variété et catégorie (si la distinction est possible pour ces deux dernières caractéristiques).
Suffisante.	Représentatif pour l'ensemble des régions productrices.	La criée de Saint-Trond est considérée comme marché régulateur du pays. Les apports d'autres catégories sont négligeables.	Représentatif pour l'ensemble des régions productrices.
		* A partir de 1973, moyennes arithmétiques pondérées.	

A 6. Pflaumen/Plums

A 6.4 SONSTIGE PFLAUMEN/OTHER PLUMS

France	Italia	Belgique/België
1. Toutes variétés, tous calibres.	Insieme di varietà fra le più rappresentative.	Toutes variétés autres que les quetches (simples et doubles) et les reines-claude.
2. Du producteur ou du centre d'expédition au commerce.	Dal produttore al commerciante.	De la criée au grossiste ou détaillant.
3. Départ marchés. Le plus souvent emballage exclu.	Franco azienda. Merca nuda alla rinfusa, raccolta a spese del produttore. Pagamento in contanti.	Départ criée. Valeur de l'emballage comprise.
4. Marchés de production.	7 piazze	Criée de Saint-Trond.
5. Observation durant toute la durée du marché par enquêteurs. Prix le plus acté ou moyenne des prix minima et maxima.	Rilevazione a cura delle locali Camere di Commercio.	Cotations communiquées chaque jour de marché par la criée.
6. Moyennes hebdomadaires, mensuelles et annuelles calculées à partir de pondérations fixes d'une année à l'autre (celles utilisées pour l'indice fruits et légumes), établies par zone de production, marché, variété et catégorie (si la distinction est possible pour ces deux dernières caractéristiques).	Prezzi mensili: media aritmetica semplice dei prezzi settimanali. Prezzi annui: prezzi mensili ponderati con il numero delle quotazioni presenti nella media mensile.	Moyennes hebdomadaires *: moyennes arithmétiques simples des cotations journalières. Moyennes annuelles: moyennes arithmétiques pondérées des cotations journalières du mois. Moyennes annuelles: moyennes arithmétiques pondérées des cotations journalières de l'année (valeur annuelle divisée par quantité).
7. Représentatif pour l'ensemble des régions productrices.	Buona.	La criée de Saint-Trond est considérée comme marché régulateur du pays.
8.		* A partir de 1973, moyennes arithmétiques pondérées.

A 6.4 AUTRES PRUNES/ALTRE SUSINE

Luxembourg	United Kingdom	Danmark
Lützelsachser/Ersinger. Catégorie I, calibre moyen.	Including damsons, average all varieties.	1st quality.
De la coopérative aux grossistes.	Wholesalers' selling price.	From producer to GASA.
Départ coopératives de production. Net, sans emballage.	Ex wholesale market, packing included.	Delivered at GASA (the horticultural co-operative sales auction). Packing excluded.
Coopératives.	9 large wholesale markets in England and Wales, having a substantial primary wholesale trade.	Odense.
Suivant factures.	Weekly reports of range and most usual prices, based on quotations given to trained Government Inspectors by the wholesale trade.	Recorded monthly sales at the auction.
Moyennes hebdomadaires : moyennes arithmétiques pondérées. Moyennes mensuelles et annuelles : moyennes arithmétiques simples des moyennes hebdomadaires.	Weekly prices: average of the means of the ranges with the most usual prices, giving Covent Garden, the most important market, a weight of 4 and the other markets 1 each. Monthly variety prices: simple arithmetic averages of weekly prices except at beginning and end of season when prices are phased for increasing or diminishing supplies. Annual prices: monthly variety prices weighted by estimated quantities sold on fresh market each month.	Annual price and seasonal price: arithmetic average of the monthly prices, weighted by the monthly quantities sold during the year and the season.
Suffisante.	Representative of the whole country.	Good.

A 7. Erdbeeren/Strawberries

A 7.1 FREILAND-ERDBEEREN/STRAWBERRIES IN THE OPEN

A 7.2 UNTERGLAS-ERDBEEREN/STRAWBERRIES UNDER GLASS

Deutschland (BR)	France	Italia	Nederland
1. Freiland-Erdbeeren. Klasse I, alle vermarkteten Sorten.	Fraises de pleine terre et de serre,— toutes variétés, toutes catégories.	Fragole di pieno campo.	Aardbeien. Gemiddelde van alle kwaliteiten.
2. Erzeugermärkte.	Du producteur ou du centre d'expédition au commerce.	Dal produttore al commerciante.	Telersprijzen op de veiling.
3. Frei Markt, reine Warenmenge, einschl. Vermarktungsgebühren und Sor- tierungskosten, ohne Verpackungs- kosten.	Départ marchés ou centres d'expédition. Le plus souvent emballage exclu.	Franco azienda. Merce nuda alla rinfusa, raccolta a spese del produttore. Pagamento in contanti.	Franco veiling. Exklusief verpakking, betaling binnen 14 dagen.
4. 11 Erzeugermärkte.	Marchés de Perpignan, Montauban, Agen-Boë, Villeneuve s/Lot, Cavaillon, Avignon, Carpentras, Châteaurenard et Paris Halles Centrales, et 1 centre d'expédition : Angers.	9 piazze.	Alle fruitveilingen in Nederland.
5. Preisfindung an den jeweiligen Markt- tagen auf Grund von Marktberichten.	Observation durant toute la durée du marché par enquêteurs. Prix le plus acté ou moyenne des prix minima et maxima.	Rilevazione a cura delle locali Camere di Commercio.	Dagelijkse marktnoteringen op basis van veilingdocumenten op alle veilingen. De gemiddelde maand- en jaarprijzen worden door het Productschap voor Groenten en Fruit berekend.
6. Monats- und Kalenderjahrespreise: einfaches arithmetisches Mittel.	Moyennes hebdomadaires, mensuelles et annuelles calculées à partir de pon- dérations fixes d'une année à l'autre (celles utilisées pour l'indice fruits et légumes), établies par zone de produc- tion, marché, variété et catégorie (si la distinction est possible pour ces deux dernières caractéristiques).	Prezzi mensili: media aritmetica sem- plice dei prezzi settimanali. Prezzi annui: prezzi mensili ponderati con il numero delle quotazioni presenti nella media mensile.	Op basis van de dagelijkse prijsnoterin- gen worden gewogen gemiddelde maand- en jaarprijzen berekend door de totale opbrengstwaarde (exklusief de vergoedingswaarde van de door- draai en eksklusief heffingen) te delen door alle op de veiling aangevoerde hoeveelheden (dit is inklusief de door- gedraaide hoeveelheden).
7. Gut.	Représentatif pour l'ensemble des régions productrices.	Buona.	Zeer goed.
8. Ab Juli 1973, Abänderung der Berichts- grundlage.			

A 7.1 FRAISES DE PLEINE TERRE/FRAGOLE DI PIENO CAMPO

A 7.2 FRAISES DE SERRE/FRAGOLE DI SERRA

Belgique/België	United Kingdom	Danmark	Belgique/België	United Kingdom
Toutes les catégories (I, II, III) des variétés Gorella et Redgauntlet, ainsi que les fraises industrielles*.	Strawberries, harvested from the open ground.	Strawberries in the open. 1st quality.	Fraises de serre et sous plastique. Toutes catégories de la variété Glasa*.	Protected Strawberries.
De la criée au grossiste ou détaillant.	Wholesalers' selling price.	From producer to GASA.	De la criée au grossiste ou détaillant.	Wholesalers' selling price.
Départ criée. Valeur de l'emballage comprise. L'emballage est régi par Arrêté Royal de 1967. Fraises de consommation : selon la saison, corbeilles de 150, 200, 500 ou un multiple de 500 gr. Fraises industrielles : caisses de 4 kg.	Ex wholesale market, packing included.	Delivered at GASA (the horticultural co-operative sales auction). Packing excluded.	Départ criée. Valeur de l'emballage comprise. L'emballage est régi par Arrêté Royal de 1967. Fraises de consommation : selon la saison, corbeilles de 150, 200, 500 ou un multiple de 500 gr.	Ex wholesale market, packing included.
Jusqu'à 1973 : criée de Saint-Trond (fraises de consommation) et Hoogstraten (fraises industrielles). A partir de 1974 : 10 criées en zones productrices.	9 large wholesale markets in England and Wales, having a substantial primary wholesale trade.	Odense.	Jusqu'en 1973 : criée de Hoogstraten. A partir de 1974 : 12 criées en zones productrices.	9 large wholesale markets in England and Wales, having a substantial primary wholesale trade.
Cotations communiquées chaque jour de marché par la criée.	Weekly reports of range and most usual prices based on quotations given to trained Government Inspectors by the wholesale trade.	Recorded monthly sales at the auction.	Cotations communiquées chaque jour de marché par la criée.	Weekly reports of range and most usual prices based on quotations given to trained Government Inspectors by the wholesale trade.
Moyennes pondérées à tous les niveaux.	Weekly prices: average of the means of the ranges with the most usual prices, giving Covent Garden, the most important market, a weight of 4 and the other markets 1 each. Monthly and annual prices: weekly prices weighted by estimated quantities sold on the fresh market throughout the season.	Annual price and seasonal price: arithmetic average of the monthly prices, weighted by the monthly quantities sold during the year and the season.	Moyenne pondérée à tous les niveaux.	Weekly prices: average of the means of the ranges with the most usual prices, giving Covent Garden, the most important market, a weight of 4 and the other markets 1 each. Monthly and annual prices: weekly prices weighted by estimated quantities sold on the fresh market throughout the season.
Bonne (à partir de 1974 : très bonne).	Representative of the whole country.	Good.	Bonne (à partir de 1974 : très bonne).	Representative of the whole country.
* A partir de 1974 : fraises de pleine terre, toutes variétés, toutes catégories, calibres non définis. Le domaine couvert par les prix des fraises en 1974 sera plus étendu que celui des autres fruits car des moyennes pondérées pour les fraises, conformes aux exigences de la CEE, seront obtenues d'une association de criées.	Up to 1972 estimated to represent about 4/5 of the value of the country's strawberry crop sold on the fresh market. From 1973 about 7/10 th.		* A partir de 1974 : toutes variétés et toutes catégories. Le domaine couvert par les prix des fraises en 1974 sera plus étendu que celui des autres fruits car des moyennes pondérées pour les fraises, conformes aux exigences de la CEE, seront obtenues d'une association de criées.	Up to 1972 estimated to represent about 1/5 of the value of the country's strawberry crop sold on the fresh market. From 1973 about 3/10 th.

A 8. Orangen/Oranges

A 8.0 ALLE SORTEN/ALL VARIETIES

A 8.1 MORO

A 8.2 SANGUINELLO

A 8.3 BIONDO COMUNE

Italia	Italia
1. Insieme di varietà fra le più rappresentative.	Moro. Qualità I e II.
2. Dal produttore al commerciante.	Dal magazzino di selezione e d'imballo al commercio.
3. Franco azienda. Merce nuda alla rinfusa, raccolta a spese del produttore. Pagamento in contanti.	Franco magazzino selezione e imballo appartenenti a produttori associati e grossisti. Merce selezionata, imballata. Pagamento per contanti, valore imballo compreso.
4. 6 piazze.	In due provincie : Siracusa, Catania
5. Rilevazione a cura delle locali Camere di Commercio.	Rilievo settimanale effettuato dalle Camere di Commercio.
6. Prezzi mensili : media aritmetica semplice dei prezzi settimanali. Prezzi annui : prezzi mensili ponderati con il numero delle quotazioni presenti nella media mensile.	Medie aritmetiche semplici dei prezzi settimanali delle 2 provincie rappresentative.
7. Buona.	Ottima.
8.	

A 8.0 ENSEMBLE DES VARIÉTÉS/INSIEME DELLE VARIETÀ

A 8.1 MORO

A 8.2 SANGUINELLO

A 8.3 BIONDO COMUNE

Italia	Italia
Sanguinello. Qualità I.	Biondo. Qualità I.
Dal magazzino di selezione e d'imballo al commercio.	Dal magazzino di selezione e d'imballo al commercio.
Franco magazzino selezione e imballo appartenenti a produttori associati e grossisti. Merce selezionata, imballata. Pagamento per contanti, valore imballo compreso.	Franco magazzino selezione e imballo appartenenti a produttori associati e grossisti. Merce selezionata, imballata. Pagamento per contanti, valore imballo compreso.
In due provincie : Siracusa, Catania.	In tre provincie : Latina, Messina, Siracusa.
Rilievo settimanale effettuato dalle Camere di Commercio.	Rilievo settimanale effettuato dalle Camere di Commercio.
Medie aritmetiche semplici dei prezzi settimanali delle 2 provincie rappresentative.	Medie aritmetiche semplici dei prezzi settimanali delle 3 provincie rappresentative.
Ottima.	Ottima.

A 9. Mandarinen/Mandarines

A 9.0 ALLE SORTEN/ALL VARIETIES

A 10. Zitronen/Lemons

A 10.0 ALLE SORTEN/ALL VARIETIES

A 10.1 VERDELLI

A 10.2 INVERNALI

Italia	Italia
1. Mandarini. Insieme di varietà fra le più rappresentative.	Limoni. Insieme di varietà fra le più rappresentative.
2. Dal produttore al commerciante.	Dal produttore al commerciante.
3. Franco azienda. Merce nuda alla rinfusa, raccolta a spese del produttore. Pagamento in contanti.	Franco azienda. Merce nuda alla rinfusa raccolta a spese del produttore. Pagamento in contanti.
4. 5 piazze.	7 piazze.
5. Rilevazione a cura delle locali Camere di Commercio.	Rilevazione a cura delle locali Camere di Commercio.
6. Prezzi mensili: media aritmetica semplice dei prezzi settimanali. Prezzi annui: prezzi mensili ponderati con il numero delle quotazioni presenti nella media mensile.	Prezzi mensili: media aritmetica semplice dei prezzi settimanali. Prezzi annui: prezzi mensili ponderati con il numero delle quotazioni presenti nella media mensile.
7. Buona.	Buona
8.	

A 9. Mandarines/Mandarini
A 9.0 ENSEMBLE DES VARIÉTÉS/INSIEME DELLE VARIETÀ
 A 10. Citrons/Limoni
A 10.0 ENSEMBLE DES VARIÉTÉS/INSIEME DELLE VARIETÀ
 A 10.1 VERDELLI
 A 10.2 INVERNALI

Italia	Italia
Limoni Verdelli. Qualità I.	Limoni Invernali. Qualità I.
Dal magazzino di selezione e d'imballo al commercio.	Dal magazzino di selezione e d'imballo al commercio.
Franco magazzino selezione e imballo appartenenti a produttori associati e grossisti. Merce selezionata, imballata. Pagamento per contanti. Valore imballo compreso.	Franco magazzino selezione e imballo appartenenti a produttori associati e grossisti. Merce selezionata, imballata. Pagamento per contanti. Valore imballo compreso.
In quattro provincie : Messina, Catania, Siracusa, Palermo.	In due provincie : Catania, Palermo.
Rilievo settimanale effettuato dalle Camere di Commercio.	Rilievo settimanale effettuato dalle Camere di Commercio.
Medie aritmetiche semplici dei prezzi settimanali delle quattro provincie rappresentative.	Medie aritmetiche semplici dei prezzi settimanali delle due provincie rappresentative.
Ottima.	Ottima.

A 11. Tafeltrauben/Dessert grapes

A 11.0 ALLE SORTEN/ALL VARIETIES

A 11.1 CARDINAL

A 11.2 CHASSELAS

A 11.3 REGINA DEI VIGNETI

A 11.4 REGINA

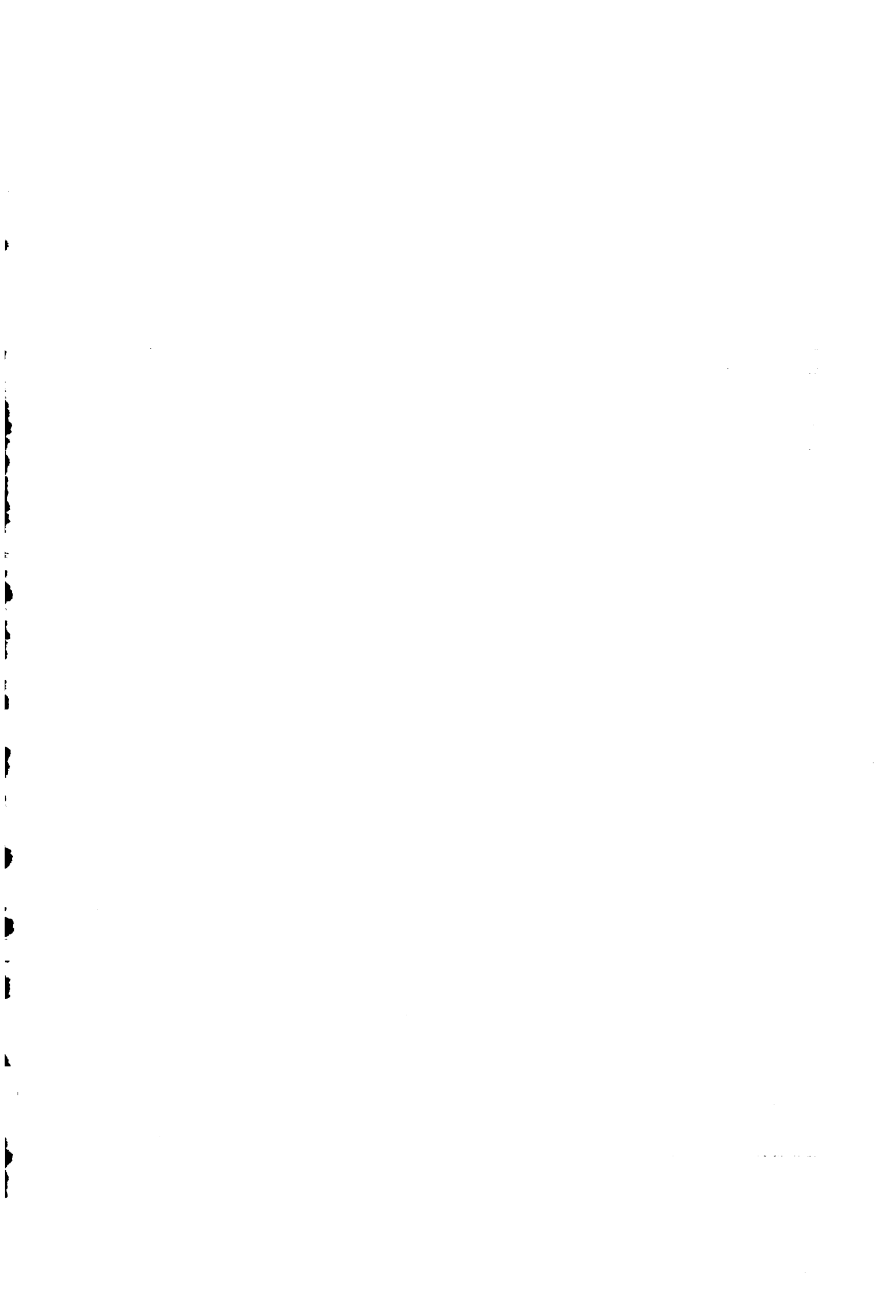
France	Italia	France
1. Toutes variétés, toutes catégories.	Insieme di varietà fra le più rappresentative.	Cardinal. Minimum 200 gr par grappe, catégorie I.
2. Du producteur ou du centre d'expédition au commerce.	Dal produttore al commerciante.	Du producteur ou du centre d'expédition au commerce.
3. Départ marchés ou centres d'expédition. Le plus souvent emballage exclu.	Franco azienda. Merce nuda alla rinfusa, raccolta a speso del produttore. Pagamento in contanti.	Départ marchés. Le plus souvent emballage exclu.
4. Tous marchés de production et 1 centre d'expédition : Midi-Pyrénées-Aquitaine.	4 piazze:	Marchés de Perpignan, Figeac, Hyères, Avignon, Châteaurenard, Carpentras.
5. Observation durant toute la durée du marché par enquêteurs. Prix le plus acté ou moyenne des prix minima et maxima.	Rilevazione a cura delle locali Camere di Commercio.	Observation durant toute la durée du marché par enquêteurs. Prix le plus acté ou moyenne des prix minima et maxima.
6. Moyennes hebdomadaires, mensuelles et annuelles calculées à partir de pondérations fixes d'une année à l'autre (celles utilisées pour l'indice fruits et légumes), établies par zone de production, marché, variété et catégorie (si la distinction est possible pour ces deux dernières caractéristiques).	Prezzi mensili: media aritmetica semplice dei prezzi settimanali. Prezzi annui: prezzi mensili ponderati con il numero delle quotazioni presenti nella media mensile.	Moyennes hebdomadaires, mensuelles et annuelles calculées à partir de pondérations fixes d'une année à l'autre (celles utilisées pour l'indice fruits et légumes), établies par zone de production, marché, variété et catégorie (si la distinction est possible pour ces deux dernières caractéristiques).
7. Représentatif pour l'ensemble des régions productrices.	Buona.	Représentatif pour l'ensemble des régions productrices.
8.		

A 11. Raisins de table/Uva da tavola
A 11.0 ENSEMBLE DES VARIÉTÉS/INSIEME DELLE VARIETÀ
A 11.1 CARDINAL
A 11.2 CHASSELAS
A 11.3 REGINA DEI VIGNETI
A 11.4 REGINA

France	Italia	Italia
Chasselas. Minimum 200 gr. par grappe, catégorie I.	Regina dei Vigneti. Qualità I, ed export.	Regina. Qualità I, export.
Du producteur ou du centre d'expédition au commerce.	Dal magazzino di selezione e d'imballo al commercio.	Dal magazzino di selezione e d'imballo al commercio.
Départ marchés ou centres d'expédition. Le plus souvent emballage exclu.	Franco magazzino selezione e imballo appartenenti a produttori associati e grossisti. Merce selezionata, imballata. Pagamento per contanti, valore imballo compreso.	Franco magazzino selezione e imballo appartenenti a produttori associati e grossisti. Merce selezionata, imballata. Pagamento per contanti, valore imballo compreso.
Marchés de Perpignan, Elne, Montauban, Agen-Boë, Villeneuve s/Lot, Hyères, Avignon, Cavaillon, Châteaurenard, Carpentras et 1 centre d'expédition : Midi-Pyrénées-Aquitaine.	In due provincie : Ascoli Piceno, Bari.	In quattro provincie : Ascoli Piceno, Teramo, Messina, Siracusa.
Observation durant toute la durée du marché par enquêteurs. Prix le plus acté ou moyenne des prix minima et maxima.	Rilevo settimanale effettuato dalle Camere di Commercio.	Rilevo settimanale effettuato dalle Camere di Commercio.
Moyennes hebdomadaires, mensuelles et annuelles calculées à partir de pondérations fixes d'une année à l'autre (celles utilisées pour l'indice fruits et légumes), établies par zone de production, marché, variété et catégorie (si la distinction est possible pour ces deux dernières caractéristiques).	Medie aritmetiche semplici dei prezzi settimanali delle due provincie rappresentative.	Medie aritmetiche semplici dei prezzi settimanali delle quattro provincie rappresentative.
Représentatif pour l'ensemble des régions productrices.	Ottima.	Ottima.

GEMÜSE
VEGETABLES
LÉGUMES
ORTAGGI

B



B 1. Blumenkohl/Cauliflowers

B 1.0 ALLE QUALITÄTEN/ALL QUALITIES

Deutschland (BR)	France	Italia	Nederland
1. Klasse 1, alle vermarkteten Sorten.	Toutes variétés, toutes catégories.	Insieme delle varietà fra le più rappresentative.	Gemiddelde van alle op de veiling aangevoerde kwaliteiten.
2. Erzeugermärkte.	Du producteur ou du centre d'expédition au commerce.	Dal produttore al commerciante.	Telersprijzen op de veiling.
3. Frei Markt, reine Warenmenge, einschl. Vermarktungsgebühren und Sortierungskosten, ohne Verpackungskosten.	En vrac, non calibrés (Sud-Est) en vrac ou conditionnés (3 types d'emballage, Bretagne) et calibrés (autres marchés). Emballage exclu.	Franco azienda. Merce nuda alla rinfusa, raccolta a spese del produttore. Pagamento in contanti.	Franco veiling, betaling binnen 14 dagen. Exklusief verpakking.
4. 11 Erzeugermärkte.	Tous marchés de production et 2 centres d'expédition : Angers et Nantes.	10 piazze.	Alle groenteveilingen in Nederland.
5. Preisfindung an den jeweiligen Markttagen auf Grund von Marktberichten.	Observation durant toute la durée du marché par enquêteurs. Prix le plus acté ou moyenne des prix minima et maxima.	Rilevazione a cura delle locali Camere di Commercio.	Dagelijkse marktnoteringen op basis van veilingdocumenten op alle veilingen. De gemiddelde maand- en jaarprijzen worden door het Produktschap voor Groenten en Fruit berekend.
6. Monats- und Kalenderjahrespreise: einfaches arithmetisches Mittel.	Moyennes hebdomadaires, mensuelles et annuelles calculées à partir de pondérations fixes d'une année à l'autre (celles utilisées pour l'indice fruits et légumes), établies par zone de production, marché, variété et catégorie (si la distinction est possible pour ces deux dernières caractéristiques).	I prezzi mensili sono stati ottenuti ponderando i prezzi medi mensili di ciascuna varietà con le rispettive quantità annue prodotte. I prezzi annui sono ottenuti con la media aritmetica semplice dei prezzi mensili.	Op basis van de dagelijkse prijsnoteringen worden gewogen gemiddelde maand- en jaarprijzen berekend door de totale opbrengstwaarde (exklusief de vergoedingswaarde van de doordraai en eksklusief heffingen) te delen door alle op de veiling aangevoerde hoeveelheden (dit is inklusief de doorgedraaide hoeveelheden).
7. Gut.	Représentatif pour l'ensemble des régions productrices (90 % de la production totale).	Buona.	Zeer goed.
8. Umwandlung ursprünglicher Preisangabe je Stück in Preise je kg durch Koeffizienten 0,8. Ab Juli 1973, Abänderung der Berichtsgrundlage.	Cotation d'origine à la pièce, conversion en kg par un coefficient de 0,8.		

B 1.0 TOUTES QUALITÉS/TUTTE LE QUALITÀ

Belgique/België	United Kingdom	Ireland	Danmark
Toutes catégories.	Average all classes (most with leaves).	All categories.	1st quality.
De la criée au grossiste ou détaillant.	Wholesalers' selling price.	Wholesale selling price at Dublin market.	From producer to GASA.
Départ criée. Valeur de l'emballage comprise.	Ex wholesale market, packing included.	Free at market, sold per dozen.	Delivered at GASA (the horticultural co-operative sales auction). Packing excluded.
Criée de Wavre-Sainte-Catherine.	9 large wholesale markets in England and Wales, having a substantial primary wholesale trade.	Dublin market.	Odense.
Cotations communiquées chaque jour de marché par la criée.	Weekly reports of range and most usual prices, based on quotations given to trained Government Inspectors by the wholesale trade.	Weekly recording.	Recorded monthly sales at the auction.
Données mensuelles et annuelles : moyennes arithmétiques pondérées de toutes les catégories.	Monthly prices for each crop: — when produce is reported by class the proportion each class represents of the whole is given. These percentages are used in arriving at the overall price for each crop; — simple arithmetic averages of weekly prices except at beginning and end of season when prices are phased for increasing or diminishing supplies. Annual prices: monthly prices for each crop weighted by estimated quantities sold on the fresh market each month.	Simple average of weekly prices.	Annual price and seasonal price arithmetic average of the monthly prices, weighted by the monthly quantities sold during the year and the season.
La criée de Wavre-Sainte-Catherine est considérée comme marché régulateur du pays.	Representative of the whole country.	Prices are not considered very reliable.	Good.
Cotation d'origine à la pièce, conversion en kg par un coefficient de 0,67.		Producer prices would be about 10% less. Original price per lb estimated, and per 100 kg converted.	Original price per item converted into price per 100 kg using the coefficient 1.2

B 1. Blumenkohl/Cauliflowers

B 1.1 GESTUTZT, QUALITÄT I/TOPPED, QUALITY I

B 1.2 MIT BLÄTTERN, QUALITÄT I/WITH LEAVES, QUALITY I

France	Italia	Nederland
1. Catégorie I, plus de 18 cm. Couronnés.	Coronati, qualità I, export.	Met ingekort blad, kwaliteitsklasse I, sortering 16-24 cm.
2. Du producteur par l'intermédiaire ou du centre d'expédition au commerce.	Dal magazzino di selezione e d'imballo al commercio.	Telersprijzen op de veiling.
3. Du producteur (par l'intermédiaire d'une SICA) ou du centre d'expédition d'Angers au commerce. Emballage exclu.	Franco magazzino selezione e imballo appartenenti a produttori associati e grossisti. Merce selezionata, imballata. Pagamento per contanti. Valore imballo compreso.	Franco veiling. Exklusief verpakking, betaling binnen 14 dagen. 8 per bak.
4. Marchés de production de Bretagne et centre d'expédition d'Angers (pays de la Loire).	In una provincia: Ascoli Piceno.	Belangrijkste groenteveilingen in Nederland.
5. Observation durant toute la durée du marché par enquêteurs. Prix le plus acté ou moyenne des prix minima et maxima. Pour la Bretagne: vente au cadran.	Rilievo settimanale effettuato dalle Camere di Commercio.	Dagelijkse marktnoteringen op basis van veilingdocumenten op de belangrijkste veilingen. De gemiddelde dag- en weekprijzen worden door het Centraal Bureau voor Tuinbouwveilingen berekend.
6. Moyennes hebdomadaires, mensuelles et annuelles calculées à partir de pondérations fixes d'une année à l'autre (celles utilisées pour l'indice fruits légumes), établies par zone de production, marché, variété et catégorie (si la distinction est possible pour ces deux dernières caractéristiques).	Medie aritmetiche semplici dei prezzi settimanali della provincia rappresentativa.	De gemiddelde dagprijzen zijn het gemiddelde van de hoogste en de laagste prijsnoteringen op de belangrijkste groenteveilingen. De gemiddelde weekprijzen zijn het rekenkundig gemiddelde van de dagprijzen.
7. Représentatif pour l'ensemble des régions productrices. Les marchés de Bretagne représentent 50 à 55 % de la production totale.	Ottima.	Zeer goed.
8. Cotation d'origine à la pièce, conversion en kg par un coefficient de 0,8. Ab Juli 1973, Abänderung der Berichtsgrundlage.		

B 1.1 COURONNÉS, QUALITÉ I/CORONATI, QUALITÀ I

B 1.2 EN FEUILLES, QUALITÉ I/AFFOGLIATI, QUALITÀ I

Belgique/België	France	Italia	United Kingdom
Catégorie I. Couronnés.	Catégorie I. En feuilles.	Qualità I (export). Affogliati.	Class I*. With leaves.
De la criée au grossiste ou détaillant.	Du producteur ou du centre d'expédition au commerce.	Dal magazzino di selezione e d'imballo al commercio.	Wholesalers' selling price.
Départ criée. Valeur de l'emballage comprise.	Départ marchés ou centres d'expédition. Emballage exclu.	Franco magazzino selezione e imballo appartenenti a produttori associati e grossisti. Merce selezionata, imballata. Valore imballo compreso. Pagamento per contanti.	Ex wholesale market, packing included.
Criée de Wavre-Sainte-Catherine.	1 seul marché : Hyères (production du département du Var).	In dus provincie : Pisa e Ascoli Piceno.	9 large wholesale markets in England and Wales, having a substantial primary wholesale trade.
Cotations communiquées chaque jour de marché par la criée.	Observation durant toute la durée du marché par enquêteurs. Prix le plus acté ou moyenne des prix minima et maxima.	Rilievo settimanale effettuato dalle Camere di Commercio.	Weekly reports of range and most usual prices, based on quotations given to trained Government Inspectors by the wholesale trade.
Moyennes hebdomadaires* : moyennes arithmétiques simples des cotations journalières. Moyennes mensuelles : moyennes arithmétiques pondérées des cotations journalières du mois. Moyennes annuelles : moyennes arithmétiques pondérées des cotations journalières de l'année (valeur annuelle divisée par quantité pour la catégorie I).	Moyennes hebdomadaires, mensuelles et annuelles calculées à partir de pondérations fixes d'une année à l'autre (celles utilisées pour l'indice fruits et légumes), établies par zones de production, marché, variété et catégorie (si la distinction est possible pour ces deux dernières caractéristiques).	Medie aritmetiche semplici dei prezzi settimanali delle due provincie rappresentative.	Weekly prices: average of the means of the ranges with the most usual prices, giving Covent Garden, the most important market, a weight of 4 and the other markets 1 each. Monthly prices for each crop: — when produce is reported by class, the proportion each class represents of the whole is given. These % are used in arriving at the overall price for each crop; — simple arithmetic averages of weekly prices except at beginning and end of season when prices are phased for increasing or diminishing supplies. Annual prices: monthly prices for each crop weighted by estimated quantities sold on the fresh market each month.
La criée de Wavre-Sainte-Catherine est considérée comme marché régulateur du pays.	Mauvalsa.	Ottima.	Representative of the whole country.
* A partir de 1973, moyennes arithmétiques pondérées. Cotation d'origine à la pièce, conversion en kg par un coefficient de 0,67.	Cotation d'origine à la pièce, conversion en kg par un coefficient de 0,8.		* Until May 1971: all classes. From June 1971: class I.

B: 2. Rosenkohl/Brussels sprouts

B 2.0 ALLE QUALITÄTEN/ALL QUALITIES

B 2.1 QUALITÄT I/QUALITY I

Deutschland (BR)	France	Nederland
1. Klasse I, alle vermarkteten Sorten.	Toutes variétés, toutes catégories.	Gemiddelde van alle op de veiling aangevoerde kwaliteiten.
2. Erzeugermärkte.	Du producteur ou du centre d'expédition au commerce.	Telersprijzen op de veiling.
3. Frei Markt, reine Warenmenge, einschl. Vermarktungsgebühren und Sortierungskosten, ohne Verpackungskosten.	Départ marchés ou centres d'expédition. Le plus souvent emballage exclu.	Franco veiling. Exklusief verpakking. Betaling binnen 14 dagen.
4. 9 Erzeugermärkte.	Marchés de production: Agen-Boë, Villeneuve s/Lot, Avignon, Cavailon; centres d'expédition: Nantes, Angers, Saône et Loire, Côte d'Or.	Alle groenteveilingen in Nederland.
5. Preisfindung an den jeweiligen Markttagen auf Grund von Marktberichten.	Observation durant toute la durée du marché par enquêteurs. Prix le plus acté ou moyenne des prix minima et maxima.	Dagelijks marktnoteringen op basis van veilingdocumenten op alle veilingen. De gemiddelde maand- en jaarprijzen worden door het Produktschap voor Groenten en Fruit berekend.
6. Monats- und Kalenderjahrespreise: einfaches arithmetisches Mittel.	Moyennes hebdomadaires, mensuelles et annuelles calculées à partir de pondérations fixes d'une année à l'autre (celles utilisées pour l'indice fruits et légumes), établies par zone de production, marché, variété et catégorie (si la distinction est possible pour ces deux dernières caractéristiques).	Op basis van de dagelijkse prijsnoteringen worden gewogen gemiddelde maand- en jaarprijzen berekend door de totale opbrengstwaarde (exklusief de vergoedingswaarde van de doordraai en eksklusief heffingen) te delen door alle op de veiling aangevoerde hoeveelheden (dit is inklusief de doorgedraaide hoeveelheden).
7. Gut.	Représentatif pour l'ensemble des régions productrices.	Zeer goed.
8. Ab Juli 1973, Abänderung der Berichtsgrundlage.		

B 2.0. TOUTES QUALITÉS/TUTTE LE QUALITÀ

B 2.1. QUALITÉ I/QUALITÀ I

Ireland	Belgique/België	United Kingdom	Danmark
All categories.	Catégorie I, nettoyés.	Average all classes and sizes.	1st quality.
Wholesale selling price at Dublin market.	De la criée au grossiste ou détaillant.	Wholesalers' selling price.	From producer to GASA.
Free at market, sold per chips of 12 lbs approx.	Départ criée. Valeur de l'emballage comprise.	Ex wholesale market, packing included.	Delivered at GASA (the horticultural co-operative sales auction). Packing excluded.
Dublin market.	Criée de Wavre-Sainte-Catherine.	9 large wholesale markets in England and Wales, having a substantial primary wholesale trade.	Odense.
Weekly recording.	Cotations communiquées chaque jour de marché par la criée.	Weekly reports of range and most usual prices, based on quotations given to trained Government Inspectors by the wholesale trade.	Recorded monthly sales at the auction.
Simple average of weekly prices.	Moyennes hebdomadaires*: moyennes arithmétiques simples des cotations journalières. Moyennes mensuelles: moyennes arithmétiques pondérées des cotations journalières du mois. Moyennes annuelles: moyennes arithmétiques pondérées des cotations journalières de l'année (valeur annuelle divisée par quantité pour la catégorie I).	Weekly prices: average of the means of the ranges with the most usual prices, giving Covent Garden, the most important market, a weight of 4 and the other markets 1, each. Monthly prices: simple arithmetic averages of weekly prices except at beginning and end of season when prices are phased for increasing or diminishing supplies. Annual prices: monthly prices weighted by estimated quantities sold on fresh market throughout season.	Annual price and seasonal price arithmetic average of the monthly prices, weighted by the monthly quantities sold during the year and the season.
Prices are not considered very reliable.	La criée de Wavre-Sainte-Catherine est considérée comme marché régulateur du pays.	Representative of the whole country.	Good.
Producer prices would be about 10% less. Original price per lb estimated, and per 100 kg converted.	* A partir de 1973, moyennes arithmétiques pondérées.		

B 3. Weißkohl/White Cabbage

B 3.0 ALLE QUALITÄTEN/ALL QUALITIES

B 3.1 QUALITÄT I/QUALITY I

Deutschland (BR)	France	Nederland
1. Klasse I, alle vermarkteten Sorten.	Toutes catégories.	Gemiddelde van alle op de veiling aangevoerde kwaliteiten.
2. Erzeugermärkte.	Du producteur ou du centre d'expédition au commerce.	Teleraprijzen op de veiling.
3. Frei Markt, reine Warenmenge, einschl. Vermarktungsgebühren und Sortierungskosten, ohne Verpackungskosten.	Départ marchés ou centres d'expédition. Emballage exclu.	Franco veiling, betaling binnen 14 dagen. Exklusief verpakking.
4. 11 Erzeugermärkte.	Tous marchés de production et 2 centres d'expédition : Angers, Côte d'Or.	Alle groenteveilingen in Nederland.
5. Preisfindung an den jeweiligen Markttagen auf Grund von Marktberichten.	Observation durant toute la durée du marché par enquêteurs. Prix le plus acté ou moyenne des prix minima et maxima.	Dagelijkse marktnoteringen op basis van veilingdocumenten op alle veilingen. De gemiddelde maand- en jaarprijzen worden door het Produktschap voor Groenten en Fruit berekend.
6. Monats- und Kalenderjahrespreise: einfaches arithmetisches Mittel.	Moyennes hebdomadaires, mensuelles et annuelles calculées à partir de pondérations fixes d'une année à l'autre (celles utilisées pour l'indice fruits et légumes), établies par zone de production, marché et catégories.	Op basis van de dagelijkse prijsnoteringen worden gewogen gemiddelde maand- en jaarprijzen berekend door de totale opbrengstwaarde (exclusief de vergoedingswaarde van de doordraai en exclusief heffingen) te delen door alle op de veiling aangevoerde hoeveelheden (dit is inclusief de doorgedraaide hoeveelheden).
7. Gut.	Représentatif pour l'ensemble des régions productrices.	Zeer goed.
8. Ab Juli 1973, Abänderung der Berichtsgrundlage.	Cotation d'origine à la pièce, conversion en kg par un coefficient de 0,5.	

B 3.0 TOUTES QUALITÉS/TUTTE LE QUALITÀ

B 3.1 QUALITÉ I/QUALITÀ I

Nederland	Belgique/België	United Kingdom	Danmark
Kwaliteitsklasse I.	Catégorie I.	Average all classes and sizes.	1st quality.
Telersprijzen op de veiling.	De la criée au grossiste ou détaillant.	Wholesalers' selling price.	From producer to GASA.
Franco veiling. Exklusief verpakking, betaling binnen 14 dagen.	Départ criée. Valeur de l'emballage comprise.	Ex wholesale market, packing included.	Delivered at GASA (the horticultural co-operative sales auction).
Belangrijkste groenteveilingen in Nederland.	Criée de Wavre-Sainte-Catherine.	9 large wholesale markets in England and Wales, having a substantial primary wholesale trade.	Odense.
Dagelijkse marktnoteringen op basis van veilingdocumenten op de belangrijkste veilingen. De gemiddelde dag- en weekprijzen worden door het Centraal Bureau voor Tuinbouwveilingen berekend.	Cotations communiquées chaque jour de marché par la criée.	Weekly reports of range and most usual prices, based on quotations given to trained Government inspectors by the wholesale trade.	Recorded monthly sales at the auction.
De gemiddelde dagprijzen zijn het gemiddelde van de hoogste en de laagste prijsnoteringen op de belangrijkste groenteveilingen. De gemiddelde weekprijzen zijn het rekenkundig gemiddelde van de dagprijzen.	Moyennes hebdomadaires*: moyennes arithmétiques simples des cotations journalières. Moyennes mensuelles: moyennes arithmétiques pondérées des cotations journalières du mois. Moyennes annuelles: moyennes arithmétiques pondérées des cotations journalières de l'année (valeur annuelle divisée par quantité pour la catégorie I de chaque variété séparément).	Weekly prices: average of the means of the ranges with the most usual prices, giving Covent Garden, the most important market, a weight of 4 and the other markets 1 each. Monthly prices: simple arithmetic averages of weekly prices except at beginning and end of season when prices are phased for increasing or diminishing supplies. Annual prices: monthly prices weighted by estimated quantities sold on fresh market throughout season.	Annual price and seasonal price: arithmetic average of the monthly prices, weighted by the monthly quantities sold during the year and the season.
Zeer goed.	La criée de Wavre-Sainte-Catherine est considérée comme marché régulateur du pays.	Representative of the whole country.	Good.
	* A partir de 1973, moyennes arithmétiques pondérées. Cotation d'origine à la pièce, conversion en kg par un coefficient de 0,5.		

B 4. Rotkohl/Red cabbage

B 4.0 ALLE QUALITÄTEN/ALL QUALITIES

B 4.1 QUALITÄT I/QUALITY I

Deutschland (BR)	France	Nederland
1. Klasse I, alle vermarkteten Sorten.	Toutes variétés, toutes catégories	Gemiddelde van alle op de veiling aangevoerde kwaliteiten
2. Erzeugermärkte.	Du producteur ou du centre d'expédition au commerce.	Telersprijzen op de veiling.
3. Frei Markt, reine Warenmenge, einschl. Vermarktungsgebühren und Sortierungskosten, ohne Verpackungskosten.	Départ marchés ou centres d'expédition. Emballage exclu.	Franco veiling, betaling binnen 14 dagen. Exklusief verpakking.
4. 10 Erzeugermärkte.	Marchés de production et 3 centres d'expédition: Angers, Côte d'Or, Saône et Loire.	Alle groenteveilingen in Nederland.
5. Preisfindung an den jeweiligen Markttagen auf Grund von Marktberichten.	Observation durant toute la durée du marché par enquêteurs. Prix le plus acté ou moyenne des prix minima et maxima.	Dagelijkse marktnoteringen op basis van veilingdocumenten op alle veilingen. De gemiddelde maand- en jaarprijzen worden door het Produktschap voor Groenten en Fruit berekend.
6. Monats- und Kalenderjahrespreise: einfaches arithmetisches Mittel.	Moyennes hebdomadaires, mensuelles et annuelles calculées à partir de pondérations fixes d'une année à l'autre (celles utilisées pour l'indice fruits et légumes), établies par zone de production, marché, variété et catégorie (si la distinction est possible pour ces deux dernières caractéristiques).	Op basis van de dagelijkse prijsnoteringen worden gewogen gemiddelde maand- en jaarprijzen berekend door de totale opbrengstwaarde (exklusief de vergoedingswaarde van de doordraai en eksklusief heffingen) te delen door alle op de veiling aangevoerde hoeveelheden (dit is inklusief de doorgedraaide hoeveelheden).
7. Gut.	Représentatif pour l'ensemble des régions productrices.	Zeer goed.
8. Ab Juli 1973, Abänderung der Berichtsgrundlage.	Cotation d'origine à la pièce, conversion en kg par un coefficient de 0,5.	

B 4.0 TOUTES QUALITÉS/TUTTE LE QUALITÀ

B 4.1 QUALITÉ I/QUALITÀ I

Nederland	Belgique/België	Danmark
Kwaliteitsklasse I.	Catégorie I.	1st quality.
Telersprijzen op de veiling.	De la criée au grossiste ou détaillant.	From producer to GASA.
Franco veiling. Exklusief verpakking. Betaling binnen 14 dagen.	Départ criée. Valeur de l'emballage comprise.	Delivered at GASA (the horticultural co-operative sales auction).
Belangrijkste groenteveilingen in Nederland.	Criée de Wavre-Sainte-Catherine.	Odense.
Dagelijkse marktnoteringen op basis van veilingdocumenten op de belangrijkste veilingen. De gemiddelde dag- en weesprijzen worden door het Centraal Bureau voor Tuinbouwveilingen berekend.	Cotations communiquées chaque jour de marché par la criée.	Recorded monthly sales at the auction.
De gemiddelde dagprijzen zijn het gemiddelde van de hoogste en de laagste prijsnoteringen op de belangrijkste groenteveilingen. De gemiddelde weesprijzen zijn het rekenkundig gemiddelde van de dagprijzen.	Moyennes hebdomadaires* : moyennes arithmétiques simples des cotations journalières. Moyennes mensuelles : moyennes arithmétiques pondérées des cotations journalières du mois. Moyennes annuelles : moyennes arithmétiques pondérées des cotations journalières de l'année (valeur annuelle divisée par quantité pour la catégorie I de chaque variété séparément).	Annual price and seasonal price: arithmetic average of the monthly prices, weighted by the monthly quantities sold during the year and the season.
Zeer goed.	La criée de Wavre-Sainte-Catherine est considérée comme marché régulateur du pays.	Good.
	* A partir de 1973, moyennes arithmétiques pondérées. Cotation d'origine à la pièce, conversion en kg par un coefficient de 0,5.	

B 5. Wirsingkohl/Savoy cabbage

B 5.0 ALLE QUALITÄTEN/ALL QUALITIES

B 5.1 QUALITÄT I/QUALITY I

Deutschland (BR)	Nederland
1. Klasse I, alle vermarkteten Sorten.	Gemiddelde van alle op de veiling aangevoerde kwaliteiten.
2. Erzeugermärkte.	Telersprijzen op de veiling.
3. Frei Markt, reine Warenmenge, einschl. Vermarktungsgebühren und Sortierungskosten, ohne Verpackungskosten.	Franco veiling, betaling binnen 14 dagen. Exklusief verpakking.
4. 11 Erzeugermärkte.	Alle groenteveilingen in Nederland.
5. Preisfindung an den jeweiligen Markttagen auf Grund von Marktberichten.	Dagelijkse marktnoteringen op basis van veilingdocumenten op alle veilingen. De gemiddelde maand- en jaarrijzen worden door het Produktschap voor Groenten en Fruit berekend.
6. Monats- und Kalenderjahrespreise: einfaches arithmetisches Mittel.	Op basis van de dagelijkse prijsnoteringen worden gewogen gemiddelde maand- en jaarrijzen berekend door de totale opbrengstwaarde (exklusief de vergoedingswaarde van de doordraai en eksklusief heffingen) te delen door alle op de veiling aangevoerde hoeveelheden (dis is inklusief de doorgedraaide hoeveelheden).
7. Gut.	Zeer goed.
8. Ab Juli 1973, Abänderung der Berichtsgrundlage.	

B 5.0 TOUTES QUALITÉS/TUTTE LE QUALITÀ

B 5.1 QUALITÉ I/QUALITÀ I

Nederland	Belgique/België	United Kingdom
Kwaliteitsklasse I.	Catégorie I.	Average all classes and sizes.
Telersprijzen op de veiling.	De la criée au grossiste ou détaillant.	Wholesalers' selling price.
Franco veiling. Exklusief verpakking, betaling binnen 14 dagen.	Départ criée. Valeur de l'emballage comprise.	Ex wholesale market, packing included.
Belangrijkste groenteveilingen in Nederland.	Criée de Wavre-Sainte-Catherine.	9 large wholesale markets in England and Wales, having a substantial primary wholesale trade.
Dagelijkse marktnoteringen op basis van veilingdocumenten op de belangrijkste veilingen. De gemiddelde dag- en weesprijzen worden door het Centraal Bureau voor Tuinbouwveilingen berekend.	Cotations communiquées chaque jour de marché par la criée.	Weekly reports of range and most usual prices, based on quotations given to trained Government Inspectors by the wholesale trade.
De gemiddelde dagprijzen zijn het gemiddelde van de hoogste en de laagste prijsnoteringen op de belangrijkste groenteveilingen. De gemiddelde weesprijzen zijn het rekenkundig gemiddelde van de dagprijzen.	Moyennes hebdomadaires* : moyennes arithmétiques simples des cotations journalières. Moyennes mensuelles : moyennes arithmétiques pondérées des cotations journalières du mois. Moyennes annuelles : moyennes arithmétiques pondérées des cotations journalières de l'année (valeur annuelle divisée par quantité pour la catégorie I).	Weekly prices: average of the means of the ranges with the most usual prices, giving Covent Garden, the most important market, a weight of 4 and the other markets 1 each. Monthly prices: simple arithmetic averages of weekly prices except at beginning and end of season when prices are phased for increasing or diminishing supplies. Annual prices: monthly prices weighted by estimated quantities sold on fresh market throughout season.
Zeer goed.	La criée de Wavre-Sainte-Catherine est considérée comme marché régulateur du pays.	Representative of the whole country.
	* A partir de 1973, moyennes arithmétiques pondérées. Cotation d'origine à la pièce, conversion en kg par un coefficient de 0,67.	

B 6.0 ALLE QUALITÄTEN/ALL QUALITIES

Deutschland (BR)	France	Nederland
1. Klasse I, alle vermarkteten Sorten.	Toutes variétés, toutes catégories.	Gemiddelde van alle op de veiling aangevoerde kwaliteiten.
2. Erzeugermärkte.	Du producteur ou du centre d'expédition au commerce.	Telersprijzen op de veiling.
3. Frei Markt, reine Warenmenge, einschl. Vermarktungsgebühren und Sortierungskosten, ohne Verpackungskosten.	Départ marchés ou centres d'expédition. Conditionnement divers: lavés, non lavés, en bottes ou au kg. Emballage exclu.	Franco veiling. Betaling binnen 14 dagen. Exklusief verpakking.
4. 10 Erzeugermärkte.	Marchés de production et Halles centrales de Paris ou Rungis.	Alle groenteveilingen in Nederland.
5. Preisfindung an den jeweiligen Markttagen auf Grund von Marktberichten.	Observation durant toute la durée du marché par enquêteurs. Prix le plus acté ou moyenne des prix minima et maxima.	Dagelijkse marktnoteringen op basis van veilingdocumenten op alle veilingen. De gemiddelde maand- en jaarprijzen worden door het Produktschap voor Groenten en Fruit berekend.
6. Monats- und Kalenderjahrespreise: einfaches arithmetisches Mittel.	Moyennes hebdomadaires, mensuelles et annuelles calculées à partir de pondérations fixes d'une année à l'autre (celles utilisées pour l'indice fruits et légumes), établies par zone de production, marché, variété et catégorie (si la distinction est possible pour ces deux dernières caractéristiques).	Op basis van de dagelijkse prijsnoteringen worden gewogen gemiddelde maand- en jaarprijzen berekend door de totale opbrengstwaarde (exklusief de vergoedingswaarde van de doordraai en eksklusief heffingen) te delen door alle op de veiling aangevoerde hoeveelheden (dit is inclusief de doorgedraaide hoeveelheden).
7. Gut.	Représentatif pour l'ensemble des régions productrices (50 à 55 % de la production totale).	Zeer goed.
8. Ab Juli 1973, Abänderung der Berichtsgrundlage.		

B 6.0 TOUTES QUALITÉS/TUTTE LE QUALITÀ

Belgique/België	United Kingdom	Danmark
Toutes catégories.	Average all classes.	1st quality.
De la criée au grossiste ou détaillant.	Wholesalers' selling price.	From producer to GASA.
Départ criée. Valeur de l'emballage comprise.	Ex wholesale market, packing included.	Delivered at GASA (the horticultural co-operative sales auction.) Packing excluded.
Criée de Wavre-Sainte-Catherine.	9 large wholesale markets in England and Wales, having a substantial primary wholesale trade.	Odense.
Cotations communiquées chaque jour de marché par la criée.	Weekly reports of range and most usual prices, based on quotations given to trained Government Inspectors by the wholesale trade.	Recorded monthly sales at the auction.
Données mensuelles et annuelles : moyennes arithmétiques pondérées de toutes les catégories.	Weekly prices: average of the means of the ranges with the most usual prices, giving Covent Garden, the most important market a weight of 4 and the other markets 1 each. Monthly prices: simple arithmetic averages of weekly prices except at beginning and end of season when prices are phased for increasing or diminishing supplies. Annual prices: monthly prices weighted by estimated quantities sold on fresh market throughout season.	Annual price and seasonal price: arithmetic average of the monthly prices, weighted by the monthly quantities sold during the year and the season.
La criée de Wavre-Sainte-Catherine est considérée comme marché régulateur du pays.	Representative of the whole country.	Good.
		Original price per item converted into price per kg using the coefficient 0.57.

B 7. Kopfsalat/Lettuce

B 7.1.0 FREILANDWARE, ALLE QUALITÄTEN/IN THE OPEN, ALL QUALITIES

Deutschland (BR)	France	Italia
1. Klasse I, alle vermarkteten Sorten.	Minimum 150 g pièce.	Insieme di varietà fra le più rappresentative.
2. Erzeugermärkte.	Du producteur ou du centre d'expédition au commerce.	Dal produttore al commerciante.
3. Frei Markt, reine Warenmenge, einschl. Vermarktungsgebühren und Sortierungskosten, ohne Verpackungskosten.	Départ marchés ou centres d'expédition. Le plus souvent emballage exclu.	Franco azienda, merce nuda alla rinfusa, raccolta a spese del produttore. Pagamento in contanti.
4. 11 Erzeugermärkte.	Marchés de production et 4 centres d'expédition : Angers, Nantes, Saône et Loire, Côte d'Or.	6 piazze.
5. Preisfindung an den jeweiligen Markttagen auf Grund von Marktberichten.	Observation durant toute la durée du marché par enquêteurs. Prix le plus acté ou moyenne des prix minima et maxima.	Rilevazione a cura delle locali Camere di Commercio.
6. Monats- und Kalenderjahrespreise: einfaches arithmetisches Mittel.	Moyennes hebdomadaires, mensuelles et annuelles calculées à partir de pondérations fixes d'une année à l'autre (celles utilisées pour l'indice fruits et légumes), établies par zone de production, marché, variété et catégorie (si la distinction est possible pour ces deux dernières caractéristiques).	I prezzi mensili sono stati ottenuti ponderando i prezzi medi mensili di ciascuna varietà con le rispettive quantità annue prodotte. I prezzi annui sono ottenuti con la media aritmetica semplice dei prezzi mensili.
7. Gut.	Représentatif pour l'ensemble des régions productrices.	Buona.
8. Umwandlung ursprünglicher Preisangabe je 100 Stück in Preise je 100 kg durch Koeffizienten 3. Ab Juli 1973, Abänderung der Berichtsgrundlage.	Cotation d'origine à la pièce, conversion en kg par un coefficient de 3.	

B 7.1.0 DE PLEINE TERRE, TOUTES QUALITÉS/DI PIENO CAMPO, TUTTE LE QUALITÀ

Nederland	Belgique/België	Ireland
Gemiddelde van alle op de veiling aangevoerde kwaliteiten.	Toutes catégories.	All categories.
Telersprijzen op de veiling.	De la criée au grossiste ou détaillant.	Wholesale selling price at Dublin market.
Franco veiling, betaling binnen 14 dagen. Exclusief verpakking.	Départ criée. Valeur de l'emballage comprise.	Free at market, sold per dozen.
Alle groenteveilingen in Nederland.	Criée de Wavre-Sainte-Catherine.	Dublin market.
Dagelijkse marktnoteringen op basis van veilingdocumenten op alle veilingen. De gemiddelde maand- en jaarprijzen worden door het Produktschap voor Groenten en Fruit berekend.	Cotations communiquées chaque jour de marché par la criée.	Weekly recording.
Op basis van de dagelijkse prijsnoteringen worden gewogen gemiddelde maand- en jaarprijzen berekend door de totale opbrengstwaarde (exclusief de vergoedingswaarde van de doordraai en exclusief heffingen) te delen door alle op de veiling aangevoerde hoeveelheden (dit is inclusief de doorgedraaide hoeveelheden).	Données mensuelles et annuelles : moyennes arithmétiques pondérées de toutes les catégories.	Simple average of weekly prices.
Zeer goed.	La criée de Wavre-Sainte-Catherine est considérée comme marché régulateur du pays.	Prices are not considered very reliable.
		Producer prices would be about 10% less. Original price per lb estimated, and per 100 kg converted.

B 7. Kopfsalat/Lettuce

B 7.1.1 FREILANDWARE, QUALITÄT I/IN THE OPEN, QUALITY I

France	Italia
1. Catégorie I, minimum 150 g pièce.	Insalata lattuga. Trocadero e iceberg.
2. Du producteur ou du centre d'expédition au commerce.	Dal magazzino di selezione e d'imballo al commercio.
3. Départ marchés ou centres d'expédition. Le plus souvent emballage exclu.	Franco magazzino selezione e imballo appartenenti a produttori associati e grossisti. Merce selezionata, imballata. Pagamento per contanti. Valore imballo compreso.
4. Marchés de production et 4 centres d'expédition : Angers, Nantes, Saône et Loire, Côte d'Or.	In due provincie : Messina e Ascoli Piceno.
5. Observation durant toute la durée du marché par enquêteurs. Prix le plus acté ou moyenne des prix minima et maxima.	Rilievo settimanale effettuato dalle Camere di Commercio.
6. Moyennes hebdomadaires, mensuelles et annuelles calculées à partir de pondérations fixes d'une année à l'autre (celles utilisées pour l'indice fruits et légumes), établies par zone de production, marché et catégorie.	Medie aritmetiche semplici dei prezzi settimanali delle 2 provincie rappresentative.
7. Représentatif pour l'ensemble des régions productrices.	Ottima.
8. Cotation d'origine à la pièce, conversion en kg par un coefficient de 3.	

B 7.1.1 DE PLEINE TERRE, QUALITÉ I/DI PIENO CAMPO, QUALITÀ I

Belgique/België	Luxembourg	United Kingdom
Catégorie I.	Catégorie I.	Average all classes and sizes.
De la criée au grossiste ou détaillant.	De la coopérative aux grossistes.	Wholesalers' selling price.
Départ criée. Valeur de l'emballage comprise.	Départ coopératives de production. Net, sans emballage.	Ex wholesale market, packing included.
Criée de Wavre-Sainte-Catherine.	Coopératives.	9 large wholesale markets in England and Wales, having a substantial primary wholesale trade.
Cotations communiquées chaque jour de marché par la criée.	Suivant factures.	Weekly reports of range and most usual prices, based on quotations given to trained Government Inspectors by the wholesale trade.
Moyennes hebdomadaires* : moyennes arithmétiques simples des cotations journalières. Moyennes mensuelles : moyennes arithmétiques pondérées des cotations journalières du mois. Moyennes annuelles : moyennes arithmétiques pondérées des cotations journalières de l'année (valeur annuelle divisée par quantité pour la catégorie I).	Moyennes hebdomadaires : moyennes arithmétiques pondérées. Moyennes mensuelles et annuelles : moyennes arithmétiques simples des moyennes hebdomadaires.	Weekly prices: average of the means of the ranges with the most usual prices, giving Covent Garden, the most important market, a weight of 4 and the other markets 1 each. Monthly prices: simple arithmetic averages of weekly prices except at beginning and end of season when prices are phased for increasing or diminishing supplies. Annual prices; monthly prices weighted by estimated quantities sold on fresh market each month.
La criée de Wavre-Sainte-Catherine est considérée comme marché régulateur du pays.	Suffisante.	Representative of the whole country.
* A partir de 1973, moyennes arithmétiques pondérées.	Cotation d'origine à la pièce, conversion en kg par un coefficient de 5.	

B 7. Kopfsalat/Lettuce

B 7.2.0 UNTERGLASWARE, ALLE QUALITÄTEN/UNDER GLASS, ALL QUALITIES

B 7.2.1 UNTERGLASWARE, QUALITÄT I/UNDER GLASS, QUALITY I

Deutschland (BR)	France	Nederland	Belgique/België
1. Klasse I, alle vermarkteten Sorten.	Toutes catégories.	Gemiddelde van alle op de veiling aangevoerde kwaliteiten.	Toutes catégories.
2. Erzeugermärkte.	Du producteur ou du centre d'expédition au commerce.	Telersprijzen op de veiling.	De la criée au grossiste ou détaillant.
3. Frei Markt, reine Warenmenge, einschl. Vermarktungsgebühren und Sortierungskosten, ohne Verpackungskosten.	Départ marchés ou centres d'expédition. Le plus souvent emballage exclu.	Franco veiling. Exklusief verpakking. Betaling binnen 14 dagen.	Départ criée. Valeur de l'emballage comprise.
4. 6 Erzeugermärkte.	Marché de Villeneuve s/Lot et centre d'expédition d'Angers.	Alle groenteveilingen in Nederland.	Criée de Wavre-Sainte-Catherine.
5. Preisfindung an den jeweiligen Markttagen auf Grund von Marktberichten.	Observation durant toute la durée du marché par enquêteurs. Prix le plus acté ou moyenne des prix minima et maxima.	Dagelijks marktnoteringen op basis van veilingdocumenten op alle veilingen. De gemiddelde maand- en jaarprijzen worden door het Produktschap voor Groenten en Fruit berekend.	Cotations communiquées chaque jour de marché par la criée.
6. Monats- und Kalenderjahrespreise: einfaches arithmetisches Mittel.	Moyennes hebdomadaires, mensuelles et annuelles calculées à partir de pondérations fixes d'une année à l'autre (celles utilisées pour l'indice fruits et légumes), établies par zone de production, marché, variété et catégorie.	Op basis van de dagelijkse prijsnoteringen worden gewogen gemiddelde maand- en jaarprijzen berekend door de totale opbrengstwaarde (exklusief de vergoedingswaarde van de doordraai en eksklusief heffingen) te delen door alle op de veiling aangevoerde hoeveelheden (dit is inklusief de doorgedraaide hoeveelheden).	Données mensuelles et annuelles: moyennes arithmétiques pondérées de toutes les catégories.
7. Gut.	Représentatif pour l'ensemble des régions productrices.	Zeer goed.	La criée de Wavre-Sainte-Catherine est considérée comme marché régulateur du pays.
8. Umwandlung ursprünglicher Preisangabe je Stück in Preise je kg durch Koeffizienten 5. Ab Juli 1973, Abänderung der Berichtsgrundlage.	Cotation d'origine à la pièce, conversion en kg par un coefficient de 5.		

B 7.2.0 DE SERRE, TOUTES QUALITÉS/DI SERRA, TUTTE LE QUALITÀ

B 7.2.1 DE SERRE, QUALITÉ I/DI SERRA, QUALITÀ I

France	Nederland	Belgique/België	United Kingdom	Danmark
Catégorie I, minimum 80 g pièce.	Kwaliteitsklasse I.	Catégorie I.	Average all classes and sizes.	1st quality (grown under glass and in the open).
Du producteur ou du centre d'expédition au commerce.	Telersprijzen op de veiling.	De la criée au grossiste ou détaillant.	Wholesalers' selling price.	From producer to GASA.
Départ marchés ou centres d'expédition. Le plus souvent emballage exclu.	Franco veiling. Exklusief verpakking, betaling binnen 14 dagen.	Départ criées. Valeur de l'emballage comprise.	Ex wholesale market, packing included.	Delivered at GASA (the horticultural co-operative sales auction). Packing excluded.
Marché de Villeneuve s/Lot et centre d'expédition d'Angers.	Belangrijkste groenteveilingen in Nederland.	Criée de Wavre-Sainte-Catherine.	9 large wholesale markets in England and Wales, having a substantial primary wholesale trade.	Odense.
Observation durant toute la durée du marché par enquêteurs. Prix le plus acté ou moyenne des prix minima et maxima.	Dagelijkse marktnoteringen op basis van veilingdocumenten op de belangrijkste veilingen. De gemiddelde dag- en weekprijzen worden door het Centraal Bureau voor Tuinbouwveilingen berekend.	Cotations communiquées chaque jour de marché par la criée.	Weekly reports of range and most usual prices, based on quotations given to trained Government Inspectors by the wholesale trade.	Recorded monthly sales at the auction.
Moyennes hebdomadaires, mensuelles et annuelles calculées à partir de pondérations fixes d'une année à l'autre (celles utilisées pour l'indice fruits et légumes), établies par zones de production, marché, variété et catégorie (si la distinction est possible pour ces deux dernières caractéristiques).	De gemiddelde dagprijzen zijn het gemiddelde van de hoogste en de laagste prijsnoteringen op de belangrijkste groenteveilingen. De gemiddelde weekprijzen zijn het rekenkundig gemiddelde van de dagprijzen.	Moyennes hebdomadaires* : moyennes arithmétiques simples des cotations journalières. Moyennes mensuelles : moyennes arithmétiques pondérées des cotations journalières du mois. Moyennes annuelles : moyennes arithmétiques pondérées des cotations journalières de l'année (valeur annuelle divisée par quantité pour la catégorie I).	Weekly prices: average of the means of the ranges with the most usual prices, giving Covent Garden, the most important market, a weight of 4 and the other markets 1 each. Monthly prices: simple arithmetic averages of weekly prices except at beginning and end of season when prices are phased for increasing or diminishing supplies. Annual prices: monthly prices weighted by estimated quantities sold on fresh market each month.	Annual price and seasonal price: arithmetic average of the monthly prices, weighted by the monthly quantities sold during the year and the season.
Représentatif pour l'ensemble des régions productrices.	Zeer goed.	La criée de Wavre-Sainte-Catherine est considérée comme marché régulateur du pays.	Representative of the whole country.	Good.
Cotation d'origine à la pièce, conversion en kg par un coefficient de 5.		* A partir de 1973, moyennes arithmétiques pondérées.		Original price per item converted into price per kg using the coefficient 8.0.

B 8. Endivien/Endives

B 8.0 ALLE QUALITÄTEN/ALL QUALITIES

B 8.1 QUALITÄT I/QUALITY I

France	Italia
1. Toutes catégories.	Insieme di varietà fra le più rappresentative.
2. Du producteur ou du centre d'expédition au commerce.	Dal produttore al commerciante.
3. Départ marchés ou centres d'expédition. Le plus souvent emballage exclu.	Franco azienda, merce nuda alla rinfusa, raccolta a spese del produttore. Pagamento in contanti.
4. Marchés de production et 3 centres d'expédition : Nantes, Angers et Saône et Loire.	6 piazze.
5. Observation durant toute la durée du marché par enquêteurs. Prix le plus acté ou moyenne des prix minima et maxima.	Rilevazione a cura delle locali Camere di Commercio.
6. Moyennes hebdomadaires, mensuelles et annuelles calculées à partir de pondérations fixes d'une année à l'autre (celles utilisées pour l'indice fruits et légumes), établies par zone de production, marché variété et catégorie.	I prezzi mensili sono stati ottenuti ponderando i prezzi medi mensili di ciascuna varietà con le rispettive quantità annue prodotte. I prezzi annui sono ottenuti con la media aritmetica semplice dei prezzi mensili.
7. Représentatif pour l'ensemble des régions productrices.	Buona.
8. Cotation d'origine à la pièce, conversion en kg par un coefficient de 2.	

B 8.0 TOUTES QUALITÉS/TUTTE LE QUALITÀ

B 8.1 QUALITÉ I/QUALITÀ I

France	Italia	Belgique/België
Catégorie I, minimum 200 g pièce.	Qualità I e II, export.	Catégorie I.
Du producteur ou du centre d'expédition au commerce.	Dal magazzino di selezione e d'imballo al commercio.	De la criée au grossiste ou détaillant.
Départ marchés ou centres d'expédition. Le plus souvent emballage exclu.	Franco magazzino selezione e imballo appartenenti a produttori associati e grossisti. Merce selezionata, imballata. Pagamento per contanti. Valore imballo compreso.	Départ criée. Valeur de l'emballage comprise.
Marchés de production et 3 centres d'expédition : Nantes, Angers et Saône et Loire.	In due provincie : Bari e Ascoli Piceno.	Criée de Wavre-Sainte-Catherine.
Observation durant toute la durée du marché par enquêteurs. Prix le plus acté ou moyenne des prix minima et maxima.	Rilievo settimanale effettuato dalle Camere di Commercio.	Cotations communiquées chaque jour de marché par la criée.
Moyennes hebdomadaires, mensuelles et annuelles calculées à partir de pondérations fixes d'une année à l'autre (celles utilisées pour l'indice fruits et légumes), établies par zones de production, marché, variété et catégorie (si la distinction est possible pour ces deux dernières caractéristiques).	Medie aritmetiche semplici dei prezzi settimanali delle due provincie rappresentative.	Moyennes hebdomadaires* : moyennes arithmétiques simples des cotations journalières. Moyennes mensuelles : moyennes arithmétiques pondérées des cotations journalières du mois. Moyennes annuelles : moyennes arithmétiques pondérées des cotations journalières de l'année (valeur annuelle divisée par quantité pour la catégorie I).
Représentatif pour l'ensemble des régions productrices.	Ottima.	La criée de Wavre-Sainte-Catherine est considérée comme marché régulateur du pays.
Cotation d'origine à la pièce, conversion en kg par un coefficient de 2.		* A partir de 1973, moyennes arithmétiques pondérées. Cotation d'origine à la pièce, conversion en kg par un coefficient de 3.

B 9. Spinat/Spinach

B 9.0 ALLE QUALITÄTEN/ALL QUALITIES

B 9.1 QUALITÄT I/QUALITY I

Deutschland (BR)	France	Italia	Nederland
1. Klasse I, alle vermarkteten Sorten.	Toutes catégories.	Insieme di varietà fra le più rappresentative.	Gemiddelde van alle op de veiling aangevoerde kwaliteiten.
2. Erzeugermärkte.	Du producteur ou du centre d'expédition au commerce.	Dal produttore al commerciante.	Telersprijsen op de veiling.
3. Frei Markt, reine Warenmenge, einschl. Vermarktungsgebühren und Sortierungskosten, ohne Verpackungskosten.	Départ marchés ou centres d'expédition. Le plus souvent emballage exclu.	Franco azienda, merce nuda alla rinfusa, raccolta a spese del produttore. Pagamento in contanti.	Franco veiling, betaling binnen 14 dagen. Exklusief verpakking.
4. 10 Erzeugermärkte.	Marchés de production, centres d'expédition et Halles centrales de Paris-Rungis (marché de production et marché de gros).	5 piazze.	Alle groentoveilingen in Nederland.
5. Preisfindung an den jeweiligen Markttagen auf Grund von Marktberichten.	Observation durant toute la durée du marché par enquêteurs. Prix le plus acté ou moyenne des prix minima et maxima.	Rilevazione a cura delle locali Camere di Commercio.	Dagelijkse marktnoteringen op basis van veilingdocumenten op alle veilingen. De gemiddelde maand- en jaarprijzen worden door het Produktschap voor Groenten en Fruit berekend.
6. Monats- und Kalenderjahrespreise: einfaches arithmetisches Mittel.	Moyennes hebdomadaires, mensuelles et annuelles calculées à partir de pondérations fixes d'une année à l'autre (celles utilisées pour l'indice fruits et légumes), établies par zone de production, marché, variété et catégorie.	I prezzi mensili sono stati ottenuti ponderando i prezzi medi mensili di ciascuna varietà con le rispettive quantità annue prodotta. I prezzi annui sono ottenuti con la media aritmetica semplice dei prezzi mensili.	Op basis van de dagelijkse prijsnoteringen worden gewogen gemiddelde maand- en jaarprijzen berekend door de totale opbrengstwaarde (exklusief de vergoedingswaarde van de doordraai en eksklusief heffingen) te delen door alle op de veiling aangevoerde hoeveelheden (dit is inclusief de doorgedraaide hoeveelheden).
7. Gut.	Représentatif pour l'ensemble des régions productrices (60% de la production totale).	Buona.	Zeer goed.
8. Ab Juli 1973, Abänderung der Berichtsgrundlage.			

B 9.0 TOUTES QUALITÉS/TUTTE LE QUALITÀ

B 9.1 QUALITÉ I/QUALITÀ I

Nederland	Belgique/België	United Kingdom	Danmark
Kwaliteitsklasse I.	Catégorie I.	Average all classes and sizes.	Quality I.
Telersprijzen op de veiling.	De la criée au grossiste ou détaillant.	Wholesalers' selling price.	From producer to GASA.
Franco veiling. Exklusief verpakking, betaling binnen 14 dagen.	Départ criée. Valeur de l'emballage comprise.	Ex wholesale market, packing included.	Delivered at GASA (the horticultural co-operative sales auction).
Belangrijkste groenteveilingen in Nederland.	Criée de Wavre-Sainte-Catherine.	9 large wholesale markets in England and Wales, having a substantial primary wholesale trade.	Odense.
Dagelijkse marktnoteringen op basis van veilingdocumenten op de belangrijkste veilingen. De gemiddelde dag- en weekprijzen worden door het Centraal Bureau voor Tuinbouwveilingen berekend.	Cotations communiquées chaque jour de marché par la criée.	Weekly reports of range and most usual prices, based on quotations given to trained Government Inspectors by the wholesale trade.	Recorded monthly sales at the auction.
De gemiddelde dagprijzen zijn het gemiddelde van de hoogste en de laagste prijsnoteringen op de belangrijkste groenteveilingen. De gemiddelde weekprijzen zijn het rekenkundig gemiddelde van de dagprijzen.	Moyennes hebdomadaires* : moyennes arithmétiques simples des cotations journalières. Moyennes mensuelles : moyennes arithmétiques pondérées des cotations journalières du mois. Moyennes annuelles : moyennes arithmétiques pondérées des cotations journalières de l'année (valeur annuelle divisée par quantité pour la catégorie I de chaque variété séparément).	Weekly prices: average of the means of the ranges with the most usual prices, giving Covent Garden, the most important market, a weight of 4 and the other markets 1 each. Monthly and annual prices: up to July 1973 simple arithmetic averages except for some seasonal phasing. From August 1973, weekly prices weighted by code numbers signifying the relative supply in the markets each week.	Annual price and seasonal price: arithmetic average of the monthly prices, weighted by the monthly quantities sold during the year and the season.
Zeer goed.	La criée de Wavre-Sainte-Catherine est considérée comme marché régulateur du pays.	Representative of the whole country.	Good.
	* A partir de 1973, moyennes arithmétiques pondérées.	Crops are relatively small.	

B 10. Spargel/Asparagus

B 10.0 ALLE QUALITÄTEN/ALL QUALITIES

Deutschland (BR)	France
1. Klasse I, weiß, alle Sorten.	Toutes variétés, toutes catégories.
2. Erzeugermärkte.	Du producteur ou du centre d'expédition au commerce.
3. Frei Markt, reine Warenmenge, einschl. Vermarktungsgebühren und Sortierungskosten, ohne Verpackungskosten.	Départ marchés ou centres d'expédition. Le plus souvent emballage exclu. Conditionnement : en boîtes ou en vrac.
4. 11 Erzeugermärkte.	Marchés de production et 3 centres d'expédition : Perpignan, Nantes, Angers.
5. Preisfindung an den jeweiligen Markttagen auf Grund von Marktberichten.	Observation durant toute la durée du marché par enquêteurs. Prix le plus acté ou moyenne des prix minima et maxima.
6. Monats- und Kalenderjahrespreise; einfaches arithmetisches Mittel.	Moyennes hebdomadaires, mensuelles et annuelles calculées à partir de pondérations fixes d'une année à l'autre (celles utilisées pour l'indice fruits et légumes), établies par zone de production marché, variété et catégorie (si la distinction est possible pour ces deux dernières caractéristiques).
7. Gut.	Représentatif pour l'ensemble des régions productrices (environ 50 % de la production totale).
8. Ab Juli 1973, Abänderung der Berichtsgrundlage.	

B 10.0 TOUTES QUALITÉS/TUTTE LE QUALITÀ

Italia	Nederland	Belgique/België
Insieme di varietà fra le più rappresentative.	Gemiddelde van alle op de veiling aangevoerde kwaliteiten.	Toutes catégories.
Dal produttore al commerciante.	Telersprijzen op de veiling.	De la criée au grossiste ou détaillant.
Franco azienda, merce nuda alla rinfusa, raccolta a spese del produttore. Pagamento in contanti	Franco veiling, betaling binnen 14 dagen. Exklusief verpakking.	Départ criée. Valeur de l'emballage comprise.
4 piazze.	Alle groenteveilingen in Nederland.	Criées de Wavre-Sainte-Catherine.
Rilevazione a cura delle locali Camere di Commercio.	Dagelijkse marktnoteringen op basis van veilingdocumenten op alle veilingen. De gemiddelde maand- en jaarrijzen worden door het Produktschap voor Groenten en Fruit berekend.	Cotations communiquées chaque jour de marché par la criée.
I prezzi mensili sono stati ottenuti ponderando i prezzi medi mensili di ciascuna varietà con le rispettive quantità annue prodotte. I prezzi annui sono ottenuti con la media aritmetica semplice dei prezzi mensili.	Op basis van de dagelijkse prijsnoteringen worden gewogen gemiddelde maand- en jaarrijzen berekend door de totale opbrengstwaarde (exklusief de vergoedingswaarde van de doordraai en eksklusief heffingen) te delen door alle op de veiling aangevoerde hoeveelheden (dit is inklusief de doorgedraaide hoeveelheden).	Données mensuelles et annuelles : moyennes arithmétiques pondérées de toutes les catégories.
Buona.	Zeer goed.	La criée de Wavre-Sainte-Catherine est considérée comme marché régulateur du pays.
		Cotation d'origine en botes de 500 g, conversion en kg par un coefficient de 2.

B 10. Spargel/Asparagus

B 10.1 QUALITÄT I/QUALITY I

France	Italia
1. Catégorie I, asperges violettes, calibre 10 à 16 mm.	Qualità I.
2. Du producteur ou du centre d'expédition au commerce.	Dal magazzino di selezione e d'imballo al commercio.
3. Départ marchés. Conditionnement : en bottes de 500 g à 1 kg . Emballage exclu.	Franco magazzino selezione e imballo appartenenti a produttori associati e grossisti. Merce selezionata, imballata. Pagamento per contanti. Valore imballo compreso.
4. 2 marchés de production : Cavailon et Carpentras.	In una provincia ; Bologna.
5. Observation durant toute la durée du marché par enquêteurs. Prix le plus acté ou moyenne des prix minima et maxima.	Rilievo settimanale effettuato dalle Camere di Commercio.
6. Moyennes hebdomadaires, mensuelles et annuelles calculées à partir de pondérations fixes d'une année à l'autre (celles utilisées pour l'indice fruits et légumes), établies par zone de production, marché, variété et catégorie (si la distinction est possible pour ces deux dernières caractéristiques).	Medie aritmetiche semplici dei prezzi settimanali della provincia rappresentativa.
7. Les observations ont une bonne représentativité pour 55 à 60 % de la production totale.	Ottima.
8.	

B 10.1 QUALITÉ I/QUALITÀ I

Belgique/België	United Kingdom	Danmark
Catégorie I, asperges blanches.	Average all classes.	1st quality.
De la criée au grossiste ou détaillant.	Wholesalers' selling price.	From producer to GASA.
Départ criée. Conditionnement en bottes.	Ex wholesale market, packing included.	Delivered at GASA (the horticultural co-operative sales auction).
Criée de Wavre-Sainte-Catherine.	9 large wholesale markets in England and Wales, having a substantial primary wholesale trade.	Odense.
Cotations communiquées chaque jour de marché par la criée	Weekly reports of range and most usual prices, based on quotations given to trained Government Inspectors by the wholesale trade.	Recorded monthly sales at the auction.
Moyennes hebdomadaires* : moyennes arithmétiques simples des cotations journalières. Moyennes mensuelles : moyennes arithmétiques pondérées des cotations journalières du mois. Moyennes annuelles : moyennes arithmétiques pondérées des cotations journalières de l'année (valeur annuelle divisée par quantité pour la catégorie I).	Weekly prices: average of the means of the ranges with the most usual prices, giving Covent Garden, the most important market, a weight of 4 and the other markets 1 each. Monthly and annual prices: weekly prices weighted by estimated quantities sold on fresh market throughout season.	Annual price and seasonal price: arithmetic average of the monthly prices, weighted by the monthly quantities sold during the year and the season.
La criée de Wavre-Sainte-Catherine est considérée comme marché régulateur du pays.	Representative of the whole country.	Good.
* A partir de 1973, moyennes arithmétiques pondérées. Cotation d'origine en bottes de 500 g, conversion en kg par un coefficient de 2.		

B 11. Witloof/Witloof chicory

B 11.0 ALLE QUALITÄTEN/ALL QUALITIES

B 11.1 QUALITÄT I/QUALITY I

B 12. Artischocken/Artichokes

B 12.0 ALLE QUALITÄTEN/ALL QUALITIES

France	Nederland	France
1. Witloof. Toutes catégories.	Witloof. Gemiddelde van alle op de veiling aangevoerde kwaliteiten.	Chicorée, Witloof. Catégorie I.
2. Du producteur au commerce.	Telersprijzen op de veiling.	Du producteur au commerce.
3. Départ marchés. Conditionnement : en plateaux ou cartons.	Franco veiling, betaling binnen 14 dagen. Exklusief verpakking.	Départ marchés. Emballage exclu. Conditionnement : en plateaux.
4. Marché de gros de Lille.	Alle groenteveilingen in Nederland.	Marché de gros de Lille.
5. Observation durant toute la durée du marché par enquêteurs. Prix le plus acté ou moyenne des prix minima et maxima.	Dagelijkse marktnoteringen op basis van veilingdocumenten op alle veilingen. De gemiddelde maand- en jaarprijzen worden door het Produktschap voor Groenten en Fruit berekend.	Observation durant toute la durée du marché par enquêteurs. Prix le plus acté ou moyenne des prix minima et maxima.
6. Moyennes hebdomadaires, mensuelles et annuelles calculées à partir de pondérations fixes d'une année à l'autre (celles utilisées pour l'indice fruits et légumes).	Op basis van de dagelijkse prijsnoteringen worden gewogen gemiddelde maand- en jaarprijzen berekend door de totale opbrengstwaarde (exklusief de vergoedingswaarde van de doordraai en eksklusief heffingen) te delen door alle op de veiling aangevoerde hoeveelheden (dit is inklusief de doorgedraaide hoeveelheden).	Moyennes hebdomadaires, mensuelles et annuelles calculées à partir de pondérations fixes d'une année à l'autre (celles utilisées pour l'indice fruits et légumes).
7. La région de Lille représente 68 % de la production totale.	Zeer goed.	Les observations ont une bonne représentativité pour environ 20 % de la production totale. La région de Lille représente 68 % de la production totale.
8.		

B 11. Chicorée Witloof/Cicoria
B 11.0 TOUTES QUALITÉS/TUTTE LE QUALITÀ
 B 11.1 QUALITÉ I/QUALITÀ I
 B 12. Artichauts/Carciofi
B 12.0 TOUTES QUALITÉS/TUTTE LE QUALITÀ

Nederland	Belgique/België	France	Italia
Witloof doorsnee 3 à 6 cm. Kwaliteitsklasse I.	Chicorée Witloof. Catégorie I.	Artichauts. Toutes variétés, toutes catégories.	Carciofi. Insieme di varietà fra le più rappresentative.
Telersprijzen op de veiling.	De la criée au grossiste ou détaillant.	Du producteur ou du centre d'expédition au commerce.	Dal produttore al commerciante.
Franco veiling. Exklusief verpakking, betaling binnen 14 dagen.	Départ criée. Valeur de l'emballage comprise.	Départ marchés ou centres d'expédition. Emballage exclu.	Franco azienda, merce nuda alla rinfusa, raccolta a spese del produttore. Pagamento in contanti.
Belangrijkste groenteveilingen in Nederland.	Criée de Wavre-Sainte-Catherine.	Marchés de production et 2 centres d'expédition: Perpignan, Angers.	6 piazze.
Dagelijkse marktnoteringen op basis van veilingdocumenten op de belangrijkste veilingen. De gemiddelde dag- en weekprijzen worden door het Centraal Bureau voor Tuinbouwveilingen berekend.	Cotations communiquées chaque jour de marché par la criée.	Observation durant toute la durée du marché par enquêteurs. Prix le plus acté ou moyenne des prix minima et maxima.	Rilevazione a cura delle locali Camere di Commercio.
De gemiddelde dagprijzen zijn het gemiddelde van de hoogste en de laagste prijsnoteringen op de belangrijkste groenteveilingen. De gemiddelde weekprijzen zijn het rekenkundig gemiddelde van de dagprijzen.	Moyennes hebdomadaires*: moyennes arithmétiques simples des cotations journalières. Moyennes mensuelles: moyennes arithmétiques pondérées des cotations journalières du mois. Moyennes annuelles: moyennes arithmétiques pondérées des cotations journalières de l'année (valeur annuelle divisée par quantité pour la catégorie I).	Moyennes hebdomadaires, mensuelles et annuelles calculées à partir de pondérations fixes d'une année à l'autre (celles utilisées pour l'indice fruits et légumes), établies par zone de production, marché, variété et catégorie (si la distinction est possible pour ces deux dernières caractéristiques).	I prezzi mensili sono stati ottenuti ponderando i prezzi medi mensili di ciascuna varietà con le rispettive quantità annue prodotte. I prezzi annui sono ottenuti con la media aritmetica semplice dei prezzi mensili.
Zeer goed.	La criée de Wavre-Sainte-Catherine est considérée comme marché régulateur du pays.	Représentatif pour l'ensemble des régions productrices (plus de 95 % de la production totale).	Buona.
	* A partir de 1973, moyennes arithmétiques pondérées.		Quotazione d'origine: 100 pezzi. Conversione in 100 kg: coefficiente 4.

B 13. Tomaten/Tomatoes

B 13.1.0 FREILANDWARE, ALLE QUALITÄTEN/IN THE OPEN, ALL QUALITIES

B 13.1.1 FREILANDWARE, RUNDE, QUALITÄT I/IN THE OPEN, ROUND, QUALITY I

B 13.1.2 FREILANDWARE, OVALE, QUALITÄT I/IN THE OPEN, LONG, QUALITY I

Deutschland (BR)	France	Italia	Belgique/België
1. Klasse I, alle vermarkteten Sorten.	Toutes variétés, toutes catégories, tous calibres.	Insieme di varietà fra le più rappresentative.	Toutes catégories.
2. Erzeugermärkte.	Du producteur au commerce.	Dal produttore al commerciante.	De la criée au grossiste ou détaillant.
3. Freil Markt, reine Warenmenge, einschl. Vermarktungsgebühren und Sortierungskosten, ohne Verpackungskosten.	Départ marchés ou centres d'expédition. Le plus souvent emballage exclu. Conditionnement : cassettes ou cageots.	Franco azienda. Merce nuda alla rinfusa, raccolta a spese del produttore. Pagamento in contanti.	Départ criée. Valeur de l'emballage comprise.
4. 10 Erzeugermärkte.	Marchés de production, centres d'expédition de Nantes, Angers, Perpignan, et Halles centrales de Paris-Rungis.	13 piazze.	Criée de Wavre-Sainte-Catherine.
5. Preisfindung an den jeweiligen Markttagen auf Grund von Marktberichten.	Observation durant toute la durée du marché par enquêteurs. Prix le plus acté ou moyenne des prix minima et maxima.	Rilevazione a cura delle locali Camere di Commercio.	Cotations communiquées chaque jour de marché par la criée.
6. Monats- und Kalenderjahrespreise: einfaches arithmetisches Mittel.	Moyennes hebdomadaires, mensuelles et annuelles calculées à partir de pondérations fixes d'une année à l'autre (celles utilisées pour l'indice fruits et légumes), établies par zone de production, marché, variété et catégorie (si la distinction est possible pour ces deux dernières caractéristiques).	I prezzi mensili sono stati ottenuti ponderando i prezzi medi mensili di ciascuna varietà con le rispettive quantità annue prodotte. I prezzi annui sono ottenuti con la media aritmetica semplice dei prezzi mensili.	Données mensuelles et annuelles: moyennes arithmétiques pondérées de toutes les catégories.
7. Gut.	Représentatif pour l'ensemble des régions productrices (environ 90 % de la production totale).	Buona.	La criée de Wavre-Sainte-Catherine est considérée comme marché régulateur du pays.
8. Ab Juli 1973, Abänderung der Berichtsgrundlage.			

B 13.1.0 DE PLEINE TERRE, TOUTES QUALITÉS/DI PIENO CAMPO, TUTTE LE QUALITÀ

B 13.1.1 DE PLEINE TERRE, RONDES, QUALITÉ I/DI PIENO CAMPO, ROTONDI, QUALITÀ I

B 13.1.2 DE PLEINE TERRE, ALLONGÉES, QUALITÉ I/DI PIENO CAMPO, LUNGHI, QUALITÀ I

France	Belgique/België	Luxembourg	Italia
Tomates rondes. Catégorie I, calibre 57/67.	Tomates rondes. Catégorie I.	Tomates rondes. Catégorie I.	Pomodori lunghi, San Marzano. Qualità I.
Du producteur ou du centre d'expédition au commerce.	De la criée au grossiste ou détaillant.	De la coopérative aux grossistes.	Dal magazzino di selezione e d'imballo al commercio.
Départ marchés ou centre d'expédition de Nantes. Le plus souvent emballage exclu.	Départ criée. Valeur de l'emballage comprise.	Départ coopératives de production. Net, sans emballage.	Franco magazzino selezione e imballo appartenenti a produttori associati e grossisti. Merce selezionata, imballata. Pagamento per contanti. Valore imballo compreso.
Marchés de production et centre d'expédition de Nantes.	Criée de Wavre-Sainte-Catherine.	Coopératives.	In due provincie : Ascoli Piceno, Teramo
Observation durant toute la durée du marché par enquêteurs. Prix le plus acté ou moyenne des prix minima et maxima.	Cotations communiquées chaque jour de marché par la criée.	Suivant factures.	Rilievo settimanale effettuato dalle Camere di Commercio.
Moyennes hebdomadaires, mensuelles et annuelles calculées à partir de pondérations fixes d'une année à l'autre (celles utilisées pour l'indice fruits et légumes), établies par zones de production, marché, variété et catégorie (si la distinction est possible pour ces deux dernières caractéristiques).	Moyennes hebdomadaires* : moyennes arithmétiques simples des cotations journalières. Moyennes mensuelles : moyennes arithmétiques pondérées des cotations journalières du mois. Moyennes annuelles : moyennes arithmétiques pondérées des cotations journalières de l'année (valeur annuelle divisée par quantité pour la catégorie I).	Moyennes hebdomadaires : moyennes arithmétiques pondérées. Moyennes mensuelles et annuelles : moyennes arithmétiques simples des moyennes hebdomadaires.	Medie aritmetiche semplici dei prezzi settimanali delle 2 provincie rappresentative.
Le marché de Nantes représente 1 à 2 % de la production totale.	La criée de Wavre-Sainte-Catherine est considérée comme marché régulateur du pays.	Suffisante.	Ottima.
	* A partir de 1973, moyennes arithmétiques pondérées.		

B 13. Tomaten/Tomatoes

B 13.2.0 UNTERGLASWARE, ALLE QUALITÄTEN/UNDER GLASS, ALL QUALITIES

Deutschland (BR)	France	Nederland
1. Klasse I, alle vermarkteten Sorten.	Toutes variétés, toutes catégories.	Gemiddelde van alle op de veiling aangevoerde kwaliteiten.
2. Erzeugermärkte.	Du producteur ou du centre d'expédition au commerce.	Telersprijzen op de veiling.
3. Frei Markt, reine Warenmenge, einschl. Vermarktungsgebühren und Sortierungskosten, ohne Verpackungskosten.	Départ marché. Emballage inclus.	Franco veiling, betaling binnen 14 dagen. Exklusief verpakking.
4. Erzeugermärkte.	Marché de production de Villeneuve sur Lot (Sud-Ouest).	Alle groenteveilingen in Nederland.
5. Preisfindung an den jeweiligen Markttagen auf Grund von Marktberichten.	Observation durant toute la durée du marché par enquêteurs. Prix le plus acté ou moyenne des prix minima et maxima.	Dagelijkse marktnoteringen op basis van veilingdocumenten op alle veilingen. De gemiddelde maand- en jaarrijzen worden door het Produktschap voor Groenten en Fruit berekend.
6. Monats- und Kalenderjahrespreise; einfaches arithmetisches Mittel.	Moyennes hebdomadaires, mensuelles et annuelles calculées à partir de pondérations fixes d'une année à l'autre (celles utilisées pour l'indice fruits et légumes).	Op basis van de dagelijkse prijsnoteringen worden gewogen gemiddelde maand- en jaarrijzen berekend door de totale opbrengstwaarde (exklusief de vergoedingswaarde van de doordraai en eksklusief heffingen) te delen door alle op de veiling aangevoerde hoeveelheden (dit is inklusief de doorgedraaide hoeveelheden).
7. Gut.	Les observations ont une bonne représentativité pour 10 % de la production totale.	Zeer goed.
8. Ab Juli 1973, Abänderung der Berichtsgrundlage.		

B 13.2.0 DE SERRE, TOUTES QUALITÉS/DI SERRA, TUTTE LE QUALITÀ

Belgique/België	United Kingdom	Ireland
Toutes catégories.	Average all classes.	All categories.
De la criée au grossiste ou détaillant.	Wholesalers' selling price.	Wholesale selling price at Dublin market.
Départ criée. Valeur de l'emballage comprise.	Ex wholesale market, packing included.	Free at market.
Criée de Wavre-Sainte-Catherine.	9 large wholesale markets in England and Wales, having a substantial primary wholesale trade.	Dublin market.
Cotations communiquées chaque jour de marché par la criée.	Weekly reports of range and most usual prices, based on quotations given to trained Government inspectors by the wholesale trade.	Weekly recording.
Données mensuelles et annuelles : moyennes arithmétiques pondérées de toutes les catégories.	Monthly and annual prices: weekly prices weighted by (i) % sold in each class, and (ii) estimated quantities sold on fresh market throughout the season.	Simple average of weekly prices.
La criée de Wavre-Sainte-Catherine est considérée comme marché régulateur du pays.	Representative of the whole country.	Prices are not considered very reliable.
		Producer prices would be about 10% less. Original price per lb estimated, and per 100 kg converted.

B 13. Tomaten/Tomatoes

B 13.2.1 UNTERGLASWARE, QUALITÄT I/UNDER GLASS, QUALITY I

B 13.3.0 INDUSTRIEWARE/FOR PROCESSING

Nederland	Belgique/België
1. Tomaten, onder glas. Kwaliteitsklasse I.	Tomates de serre. Catégorie I.
2. Telersprijzen op de veiling.	De la criée au grossiste ou détaillant.
3. Franco veiling. Exklusief verpakking, betaling binnen 14 dagen.	Départ criée. Valeur de l'emballage comprise.
4. Belangrijkste groenteveilingen in Nederland.	Criée de Wavre-Sainte-Catherine.
5. Dagelijkse marktnoteringen op basis van veilingdocumenten op de belangrijkste veilingen. De gemiddelde dag- en weesprijzen worden door het Centraal Bureau voor Tuinbouwveilingen berekend.	Cotations communiquées chaque jour de marché par la criée.
6. De gemiddelde dagprijzen zijn het gemiddelde van de hoogste en de laagste prijsnoteringen op de belangrijkste groenteveilingen. De gemiddelde weesprijzen zijn het rekenkundig gemiddelde van de dagprijzen.	Moyennes hebdomadales*: moyennes arithmétiques simples des cotations journalières. Moyennes mensuelles: moyennes arithmétiques pondérées des cotations journalières du mois. Moyennes annuelles: moyennes arithmétiques pondérées des cotations journalières de l'année (valeur annuelle divisée par quantité pour la catégorie I).
7. Zeer goed.	La criée de Wavre-Sainte-Catherine est considérée comme marché régulateur du pays.
8.	* A partir de 1973, moyennes arithmétiques pondérées.

B 13.2.1 DE SERRE, QUALITÉ I/DI SERRA, QUALITÀ I

B 13.3.0 POUR L'INDUSTRIE/PER L'INDUSTRIA

United Kingdom	Danmark	Italia
Tomatoes under glass. Class I.	1st quality.	Insieme delle varietà fra le più rappresentative.
Wholesalers' selling price.	From producer to GASA.	Dal produttore all'industria.
Ex wholesale market, packing included.	Delivered at GASA (the horticultural co-operative sales auction. Packing excluded.	Franco azienda, merce nuda alla rinfusa, raccolta a spese del produttore. Pagamento in contanti.
9 large wholesale markets in England and Wales, having a substantial primary wholesale trade.	Odense.	6 piazze.
Weekly reports of range and most usual prices, based on quotations given to trained Government Inspectors by the wholesale trade.	Recorded monthly sales at the auction.	Rilevazione a cura delle locali Camere di Commercio.
Weekly prices: average of the means of the ranges with the most usual prices, giving Covent Garden, the most important market, a weight of 4 and the other markets 1 each. Monthly and annual prices; weekly prices weighted by estimated quantities of class produce sold on fresh market throughout the season.	Annual price and seasonal price; arithmetic average of the monthly prices, weighted by the monthly quantities sold during the year and the season.	I prezzi mensili sono stati ottenuti ponderando i prezzi medi mensili di ciascuna varietà con le rispettive quantità annue prodotte. I prezzi annui sono ottenuti con la media aritmetica semplice dei prezzi mensili.
Representative of the whole country.	Good.	Buona.

B 14. Salatgurken/Cucumbers

B 14.1.0 FREILANDWARE, ALLE QUALITÄTEN/IN THE OPEN, ALL QUALITIES

B 14.1.1 FREILANDWARE, QUALITÄT I/IN THE OPEN, QUALITY I

Deutschland (BR)	France
1. Klasse I, alle vermarkteten Sorten.	Toutes variétés, toutes catégories.
2. Erzeugermärkte.	Du producteur ou du centre d'expédition au commerce.
3. Frei Markt, reine Warenmenge, einschl. Vermarktungsgebühren und Sortierungskosten, ohne Verpackungskosten.	Départ marchés ou centres d'expédition. Le plus souvent emballage exclu. Conditionnement en vrac dans cageots ou corbeilles.
4. 8 Erzeugermärkte.	Marchés de production du Sud-Ouest et du Sud-Est et 3 centres d'expédition ; Nantes, Angers, Perpignan.
5. Preisfindung an den jeweiligen Markttagen auf Grund von Marktberichten.	Observation durant toute la durée du marché par enquêteurs. Prix le plus acté ou moyenne des prix minima et maxima.
6. Monats- und Kalenderjahrespreise; einfaches arithmetisches Mittel.	Moyennes hebdomadaires, mensuelles et annuelles calculées à partir de pondérations fixes d'une année à l'autre (celles utilisées pour l'indice fruits et légumes), établies par zone de production, marché, variété et catégorie (si la distinction est possible pour ces deux dernières caractéristiques).
7. Gut.	Les observations ont une bonne représentativité pour environ 20 % de la production totale.
8. Umwandlung ursprünglicher Preisangabe je 100 Stück in Preise je 100 kg durch Koeffizienten 2,5. Ab Juli 1973, Abänderung der Berichtsgrundlage und ursprüngliche Preisangabe je 100 kg.	

B 14.1.0 DE PLEINE TERRE, TOUTES QUALITÉS/DI PIENO CAMPO, TUTTE LE QUALITÀ

B 14.1.1 DE PLEINE TERRE, QUALITÉ I/DI PIENO CAMPO, QUALITÀ I

Italia	France
Insieme delle varietà fra le più rappresentative.	Variété Noa, toutes catégories.
Dal produttore al commerciante.	Du producteur au commerce.
Franco azienda, merce nuda alla rinfusa, raccolta a spese del produttore. Pagamento in contanti.	Départ marchés. Emballage exclu. Conditionnement : emballage en cageots ou corbeilles.
13 piazze.	3 marchés de production du Sud-Est : Avignon, Cavaillon, Chateaufort.
Rilevazione a cura delle locali Camere di Commercio.	Observation durant toute la durée du marché par enquêteurs. Prix le plus acté ou moyenne des prix minima et maxima.
I prezzi mensili sono stati ottenuti ponderando i prezzi medi mensili di ciascuna varietà con le rispettive quantità annue prodotte. I prezzi annui sono ottenuti con la media aritmetica semplice dei prezzi mensili.	Moyennes hebdomadaires, mensuelles et annuelles calculées à partir de pondérations fixes d'une année à l'autre (celles utilisées pour l'indice fruits et légumes), établies par zones de production, marché, variété et catégorie.
Buona.	Les observations ont une bonne représentativité pour 20 % de la production totale.

B 14. Salatgurken/Cucumbers

B 14.2.0 UNTERGLASWARE, ALLE QUALITÄTEN/UNDER GLASS, ALL QUALITIES

B 14.2.1 UNTERGLASWARE, QUALITÄT I/UNDER GLASS, QUALITY I

Deutschland (BR)	France	Nederland	United Kingdom
1. Klasse I, alle vermarkteten Sorten.	Toutes catégories.	Gemiddelde van alle op de veiling aangevoerde kwaliteiten.	Average all classes and sizes.
2. Erzeugermärkte.	Du producteur au commerce.	Telersprijzen op de veiling.	Wholesalers' selling price.
3. Frei Markt, reine Warenmenge, einschl. Vermarktungsgebühren und Sortierungskosten, ohne Verpackungskosten.	Départ marché. Emballage inclus.	Franco veiling, betaling binnen 14 dagen. Exklusief verpakking.	Ex wholesale market, packing included.
8 Erzeugermärkte.	Marché de production de Villeneuve sur Lot.	Alle groenteveilingen in Nederland.	9 large wholesale markets in England and Wales, having a substantial primary wholesale trade.
5. Preisfindung an den jeweiligen Markttagen auf Grund von Marktberichten.	Observation durant toute la durée du marché par enquêteurs. Prix le plus acté ou moyenne des prix minima et maxima.	Dagelijkse marktnoteringen op basis van veilingdocumenten op alle veilingen. De gemiddelde maand- en jaarprijzen worden door het Produktschap voor Groenten en Fruit berekend.	Weekly reports of range and most usual prices, based on quotations given to trained Government Inspectors by the wholesale trade.
6. Monats- und Kalenderjahrespreise: einfaches arithmetisches Mittel.	Moyennes hebdomadaires, mensuelles et annuelles calculées à partir de pondérations fixes d'une année à l'autre (celles utilisées pour l'indice fruits et légumes).	Op basis van de dagelijkse prijsnoteringen worden gewogen gemiddelde maand- en jaarprijzen berekend door de totale opbrengstwaarde (exclusief de vergoedingswaarde van de doordraai en exclusief heffingen) te delen door alle op de veiling aangevoerde hoeveelheden (dit is inclusief de doorgedraaide hoeveelheden).	Monthly and annual prices: weekly prices weighted by (i) % sold in each class and (ii) estimated quantities sold on fresh market throughout the season.
7. Gut.	Très faible.	Zeer goed.	Representative of the whole country.
8. Umwandlung ursprünglicher Preisangabe je 100 Stück in Preise je 100 kg durch Koeffizienten 2. Ab Juli 1973, Abänderung der Berichtsgrundlage und ursprüngliche Preisangabe je 100 kg.			

B 14.2.0 DE SERRE, TOUTES QUALITÉS/DI SERRA, TUTTE LE QUALITÀ

B 14.2.1 DE SERRE, QUALITÉ I/DI SERRA, QUALITÀ I

Nederland	Belgique/België	United Kingdom	Danmark
Kwaliteitsklasse I.	Catégorie I.	Average all classes and sizes.	1st quality.
Telersprijzen op de veiling.	De la criée au grossiste ou détaillant.	Wholesalers' selling price.	From producer to GASA.
Franco veiling. Exklusief verpakking, betaling binnen 14 dagen.	Départ criée. Valeur de l'emballage comprise.	Ex wholesale market, packing included.	Delivered at GASA (the horticultural) co-operative sales auction. Packing excluded.
Belangrijkste groenteveilingen in Nederland.	Criée de Wavre-Sainte-Catherine.	9 large wholesale markets in England and Wales, having a substantial primary wholesale trade.	Odense.
Dagelijkse marktnoteringen op basis van veilingdocumenten op de belangrijkste veilingen. De gemiddelde dag- en weekprijzen worden door het Centraal Bureau voor Tuinbouwveilingen berekend.	Cotations communiquées chaque jour de marché par la criée.	Weekly reports of range and most usual prices, based on quotations given to trained Government Inspectors by the wholesale trade.	Recorded monthly sales at the auction.
De gemiddelde dagprijzen zijn het gemiddelde van de hoogste en de laagste prijsnoteringen op de belangrijkste groenteveilingen. De gemiddelde weekprijzen zijn het rekenkundig gemiddelde van de dagprijzen.	Moyennes hebdomadaires* : moyennes arithmétiques simples des cotations journalières. Moyennes mensuelles : moyennes arithmétiques pondérées des cotations journalières du mois. Moyennes annuelles : moyennes arithmétiques pondérées des cotations journalières de l'année (valeur annuelle divisée par quantité pour la catégorie I).	Weekly prices; average of the means of the ranges with the most usual prices, giving Covent Garden, the most important market, a weight of 4 and the other markets 1 each. Monthly and annual prices; weekly prices weighted by estimated quantities of Class produce sold on fresh market throughout the season.	Annual price and seasonal price; arithmetic average of the monthly prices, weighted by the monthly quantities sold during the year and the season.
Zeer goed.	La criée de Wavre-Sainte-Catherine est considérée comme marché régulateur du pays.	Representative of the whole country.	Good.
	* A partir de 1973, moyennes arithmétiques pondérées. Cotation d'origine à la pièce, conversion en kg par un coefficient de 2.		Original price per item converted into price per kg using the coefficient 2.9.

B 15. Melonen/Melons

B 15.0 RUNDE, ROSAFLEISCHIG/ROUND, COLOURED FLESH

B 16. Eierfrüchte/Aubergines

B 16.0 ALLE QUALITÄTEN/ALL QUALITIES

B 17. Gemüsepaprika/Sweet capsicum

B 17.0 ALLE QUALITÄTEN/ALL QUALITIES

France	Italia	Danmark
1. Melons ronds, à chair colorée, toutes catégories.	Poponi, qualità 1.	1st quality. Melons grown under glass.
2. Du producteur ou du centre d'expédition au commerce.	Dal magazzino di selezione e d'imballo al commercio.	From producer to GASA.
3. Départ marchés ou centres d'expédition. Emballage exclu.	Franco magazzino selezione e imballo appartenenti a produttori associati e grossisti. Merce selezionata, imballata. Pagamento per contanti. Valore imballo compreso.	Delivered at GASA (the horticultural co-operative sales auction).
4. Marchés de production et centres d'expédition : Perpignan, Nantes, des départements de la Saône et de la Saône et Loire.	In una provincia : Bologna.	Odense.
5. Observation durant toute la durée du marché par enquêteurs. Prix le plus acté ou moyenne des prix minima et maxima.	Rilievo settimanale effettuato dalle Camere di Commercio.	Recorded monthly sales at the auction.
6. Moyennes hebdomadaires, mensuelles et annuelles calculées à partir de pondérations fixes d'une année à l'autre (celles utilisées pour l'indice fruits et légumes), établies par zone de production, marché, variété et catégorie (si la distinction est possible pour ces deux dernières caractéristiques).	Medie aritmetiche semplici dei prezzi settimanali delle provincie rappresentative.	Annual price and seasonal price arithmetic average of the monthly prices, weighted by the monthly quantities sold during the year and the season.
7. Représentatif pour l'ensemble des régions productrices (environ 95 % de la production totale).	Ottima.	Good.
8.		

B 15. Melons/Poponi
B 15.0 RONDS, CHAIR COLORÉE/ROTONDI, PASTA COLORATA
 B 16. Aubergines/Melanzane
B 16.0 TOUTES QUALITÉS/TUTTE LE QUALITÀ
 B 17. Poivrons/Peperoni
B 17.0 TOUTES QUALITÉS/TUTTE LE QUALITÀ

France	France	United Kingdom
Aubergines. Toutes variétés, toutes catégories.	Poivrons. Toutes variétés, toutes catégories.	Sweet capsicum.
Du producteur au commerce.	Du producteur au commerce.	Wholesalers' selling price.
Départ marchés. Emballage exclu.	Départ marchés. Emballage exclu.	Ex wholesale market, packing included.
Marchés de production.	Tous marchés de production du Sud-Est.	9 large wholesale markets in England and Wales, having a substantial primary wholesale trade.
Observation durant toute la durée du marché par enquêteurs. Prix le plus acté ou moyenne des prix minima et maxima.	Observation durant toute la durée du marché par enquêteurs. Prix le plus acté ou moyenne des prix minima et maxima.	Weekly reports of range and most usual prices, based on quotations given to trained Government Inspectors by the wholesale trade.
Moyennes hebdomadaires, mensuelles et annuelles calculées à partir de pondérations fixes d'une année à l'autre (celles utilisées pour l'indice fruits et légumes), établies par zone de production, marché, variété et catégorie (si la distinction est possible pour ces deux dernières caractéristiques).	Moyennes hebdomadaires, mensuelles et annuelles calculées à partir de pondérations fixes d'une année à l'autre (celles utilisées pour l'indice fruits et légumes), établies par zone de production, marché, variété et catégorie (si la distinction est possible pour ces deux dernières caractéristiques).	Weekly prices: average of the means of the ranges with the most usual prices, giving Covent Garden the most important market, a weight of 4 and the other markets 1 each. Monthly and annual prices: up to 1972 simple arithmetic averages. From 1973, weekly prices weighted by code numbers signifying the relative supply in the markets each week.
Les observations ont une bonne représentativité pour 90 à 95 % de la production totale.	Les observations ont une bonne représentativité pour environ 75 % de la production totale.	Representative of the whole country.

B 18. Karotten/Carrots

B 18.0 ALLE QUALITÄTEN/ALL QUALITIES

Deutschland (BR)	Franco
1. Klasse I, alle vermarkteten Sorten.	Toutes variétés, toutes catégories.
2. Erzeugermärkte.	Du producteur ou du centre d'expédition au commerce.
3. Frei Markt, reine Warenmenge, einschl. Vermarktungsgebühren und Sortierungskosten, ohne Verpackungskosten.	Départ marchés ou centres d'expédition. Emballage exclu. Conditionnement : en bottes ou par dizaines de paquets. Avec fanes ou équeutées selon les marchés.
4. 9 Erzeugermärkte.	Tous marchés de production et centres d'expédition d'Angers, Nantes, des départements de la Côte d'Or, de la Saône et de la Saône-et-Loire. A partir de 1973, marchés de Cavailon (toute l'année) et de Nantes (mai à juillet).
5. Preisfindung an den jeweiligen Markttagen auf Grund von Marktberichten.	Observation durant toute la durée du marché par enquêteurs. Prix le plus acté ou moyenne des prix minima et maxima.
6. Monats- und Kalenderjahrespreise: einfaches arithmetisches Mittel.	Moyennes hebdomadaires, mensuelles et annuelles calculées à partir de pondérations fixes d'une année à l'autre (celles utilisées pour l'indice fruits et légumes), établies par zone de production, marché, variété et catégorie (si la distinction est possible pour ces deux dernières caractéristiques).
7. Gut.	Représentatif pour l'ensemble des régions productrices. A partir de 1973, représentativité faible.
8. Ab Juli 1973, Abänderung der Berichtsgrundlage.	

B 18.0 TOUTES QUALITÉS/TUTTE LE QUALITÀ

Italia	Nederland	Ireland
Insieme di varietà fra le più rappresentative.	Gemiddelde van alle op de veiling aangevoerde kwaliteiten.	All categories.
Dal produttore al commerciante.	Telersprijzen op de veiling.	Wholesale selling price at Dublin market.
Franco azienda, merce nuda alla rinfusa, raccolta a spese del produttore. Pagamento in contanti.	Franco veiling, betaling binnen 14 dagen. Exklusief verpakking.	Free at market, sold in bags of 28 lbs (approx.).
11 piazze.	Alle groenteveilingen in Nederland.	Dublin market.
Rilevazione a cura delle locali Camere di Commercio.	Dagelijkse marktnoteringen op basis van veilingdocumenten op alle veilingen. De gemiddelde maand- en jaarprijzen worden door het Produktschap voor Groenten en Fruit berekend.	Weekly recording.
I prezzi mensili sono stati ottenuti ponderando i prezzi medi mensili di ciascuna varietà con le rispettive quantità annue prodotte. I prezzi annui sono ottenuti con la media aritmetica semplice dei prezzi mensili.	Op basis van de dagelijkse prijsnoteringen worden gewogen gemiddelde maand- en jaarprijzen berekend door de totale opbrengstwaarde (exklusief de vergoedingswaarde van de doordraai en eksklusief heffingen) te delen door alle op de veiling aangevoerde hoeveelheden (dit is inklusief de doorgedraaide hoeveelheden).	Simple average of weekly prices.
Buona.	Zeer goed.	Prices are not considered very reliable.
		Producer prices would be about 10% less. Original price per lb estimated, and per 100 kg converted.

B 18. Karotten/Carrots

B 18.1 QUALITÄT I/QUALITY I

France	Nederland	Belgique/België
1. Catégorie I, toutes variétés.	Kwaliteitsklasse I, sortering 12-50 g.	Catégorie I.
2. Du producteur ou du centre d'expédition au commerce.	Telersprijzen op de veiling.	De la criée au grossiste ou détaillant.
3. Départ marchés ou centres d'expédition. Emballage exclu. Conditionnement : avec fanes et en bottes, durant la période de primeur.	Franco veiling. Exklusief verpakking, betaling binnen 14 dagen.	Départ criée. Valeur de l'emballage comprise.
4. Marché de production de Cavailon et 2 centres d'expédition : Nantes, Angers.	Belangrijkste groenteveilingen in Nederland.	Criée de Wavre-Sainte-Catherine.
5. Observation durant toute la durée du marché par enquêteurs. Prix le plus acté ou moyenne des prix minima et maxima.	Dagelijkse marktnoteringen op basis van veilingdocumenten op de belangrijkste veilingen. De gemiddelde dag- en weerprijzen worden door het Centraal Bureau voor Tuinbouwveilingen berekend.	Cotations communiquées chaque jour de marché par la criée.
6. Moyennes hebdomadales, mensuelles et annuelles calculées à partir de pondérations fixes d'une année à l'autre (celles utilisées pour l'indice fruits légumes), établies par zone de production, marché, variété et catégorie (si la distinction est possible pour ces deux dernières caractéristiques).	De gemiddelde dagprijzen zijn het gemiddelde van de hoogste en de laagste prijsnoteringen op de belangrijkste groenteveilingen. De gemiddelde weerprijzen zijn het rekenkundig gemiddelde van de dagprijzen.	Moyennes hebdomadaires * : moyennes arithmétiques simples des cotations journalières. Moyennes mensuelles : moyennes arithmétiques pondérées des cotations journalières du mois. Moyennes annuelles : moyennes arithmétiques pondérées des cotations journalières de l'année (valeur annuelle divisée par quantité pour la catégorie I).
7. Les observations ont une bonne représentativité pour environ 25 % de la production totale.	Zeer goed.	La criée de Wavre-Sainte-Catherine est considérée comme marché régulateur du pays.
8.		* A partir de 1973, moyennes arithmétiques pondérées.

B 18.1 QUALITÉ I/QUALITÀ I

Luxembourg	United Kingdom	Danmark
Catégorie I.	Average all classes.	1st quality.
De la coopérative aux grossistes.	Wholesalers' selling price.	From producer to GASA.
Départ coopératives de production. Net, sans emballage. Conditionnement : en bottes (de mai à août) et en vrac (de septembre à février).	Ex wholesale market, packing included.	Delivered at GASA (the horticultural co-operative sales auction).
Coopératives.	9 large wholesale markets in England and Wales, having a substantial primary wholesale trade.	Odense.
Selvnt factures.	Weekly reports of range and most usual prices, based on quotations given to trained Government Inspectors by the wholesale trade.	Recorded monthly sales at the auction.
Moyennes hebdomadaires : moyennes arithmétiques pondérées. Moyennes mensuelles : moyennes arithmétiques simples des moyennes hebdomadaires. Moyennes annuelles : moyennes arithmétiques simples des moyennes mensuelles des carottes en vrac.	Weekly prices: average of the means of the ranges with the most usual prices, giving Covent Garden, the most important market, a weight of 4 and the other markets 1 each. Monthly prices: simple arithmetic averages of weekly prices except at beginning and end of season when prices are phased for increasing or diminishing supplies. Annual prices: monthly prices weighted by estimated quantities sold on fresh market throughout season.	Annual price and seasonal price arithmetic average of the monthly prices, weighted by the monthly quantities sold during the year and the season.
Suffisante.	Representative of the whole country.	Good.
Mois de mai, juin juillet et août : cotation d'origine en bottes, conversion en 100 kg par un coefficient de 3.		

B 19. Zwiebeln/Onions

B 19.0 ALLE QUALITÄTEN/ALL QUALITIES

Deutschland (BR)	France	Italia
1. Klasse I, alle vermarkteten Sorten.	Toutes variétés, toutes catégories.	Insieme di varietà fra le più rappresentative.
2. Erzeugermärkte.	Du producteur ou du centre d'expédition au commerce.	Dal produttore al commerciante.
3. Frei Markt, reine Warenmenge, einschl. Vermarktungsgebühren und Sortierungskosten, ohne Verpackungskosten.	Départ marchés ou centres d'expédition. Emballage exclu. Conditionnement : en paquet ou en sachet, équeutés ou non.	Franco azienda, merce nuda alla rinfusa, raccolta a spese del produttore. Pagamento in contanti.
4. 10 Erzeugermärkte.	Marchés de production, centres d'expédition d'Angers et Côte d'Or et Halles centrales de Paris-Rungis.	15 piazze.
5. Preisfindung an den jeweiligen Markttagen auf Grund von Marktberichten.	Observation durant toute la durée du marché par enquêteurs. Prix le plus acté ou moyenne des prix minima et maxima.	Rilevazione a cura delle locali Camere di Commercio.
6. Monats- und Kalenderjahrespreise: einfaches arithmetisches Mittel.	Moyennes hebdomadaires, mensuelles et annuelles calculées à partir de pondérations fixes d'une année à l'autre (celles utilisées pour l'indice fruits et légumes), établies par zone de production, marché, variété et catégorie (si la distinction est possible pour ces deux dernières caractéristiques).	I prezzi mensili sono stati ottenuti ponderando i prezzi medi mensili di ciascuna varietà con le rispettive quantità annue prodotte. Il prezzi annui sono ottenuti con la media aritmetica semplice dei prezzi mensili.
7. Gut.	Les observations ont une bonne représentativité pour environ 75 % de la production totale.	Buona.
8. Ab Juli 1973, Abänderung der Berichtsgrundlage.		

B 19.0 TOUTES QUALITÉS/TUTTE LE QUALITÀ

United Kingdom	Ireland	Danmark
Onions, dry bulb. Average all sizes.	All categories.	1st quality.
Wholesalers' selling price.	Wholesale selling price at Dublin market.	From producer to GASA.
Ex wholesale market, packing included.	Free at market, sold in bags of 42 lbs (approx.)	Delivered at GASA (the horticultural co-operative sales auction).
9 large wholesale markets in England and Wales, having a substantial primary wholesale trade.	Dublin market.	Odense.
Weekly reports of range and most usual prices, based on quotations given to trained Government Inspectors by the wholesale trade.	Weekly recording.	Recorded monthly sales at the auction.
Monthly prices: simple arithmetic averages of weekly price except at beginning and end of season when prices are phased for increasing or diminishing supplies. Annual prices: monthly prices weighted by estimated quantities sold on fresh market throughout season.	Simple average of weekly prices.	Annual price and seasonal price: arithmetic average of the monthly prices, weighted by the monthly quantities sold during the year and the season.
Representative of the whole country.	Prices are not considered very reliable.	Good.
	Producer prices would be about 10% less. Original price per lb estimated, and per 100 kg converted.	

B 20. Pflückerbsen/Green peas

B 20.0 ALLE QUALITÄTEN/ALL QUALITIES

B 20.1 QUALITÄT I/QUALITY I

Deutschland (BR)	France	Italia
1. Klasse I, alle vermarkteten Sorten.	Toutes variétés, toutes catégories.	Insieme di varietà fra le più rappresentative.
2. Erzeugermärkte.	Du producteur ou du centre d'expédition au commerce.	Dal produttore al commerciante.
3. Frei Markt, reine Warenmenge, einschl. Vermarktungsgebühren und Sortierungskosten, ohne Verpackungskosten.	Départ marchés ou centres d'expédition. Emballage exclu.	Franco azienda, merce nuda alla rinfusa, raccolta a spese del produttore. Pagamento in contanti.
4. 6 Erzeugermärkte.	Marchés de production et centre d'expédition d'Angers et Halles de Paris-Rungis.	5 piazze.
5. Preisfindung an den jeweiligen Markttagen auf Grund von Marktberichten.	Observation durant toute la durée du marché par enquêteurs. Prix le plus acté ou moyenne des prix minima et maxima.	Rilevazione a cura delle locali Camere di Commercio.
6. Monats- und Kalenderjahrespreise: einfaches arithmetisches Mittel.	Moyennes hebdomadaires, mensuelles et annuelles calculées à partir de pondérations fixes d'une année à l'autre (celles utilisées pour l'indice fruits et légumes), établies par zone de production, marché, variété et catégorie (si la distinction est possible pour ces deux dernières caractéristiques).	I prezzi mensili sono stati ottenuti ponderando i prezzi medi mensili di ciascuna varietà con le rispettive quantità annue prodotte. I prezzi annui sono ottenuti con la media aritmetica semplice dei prezzi mensili.
7. Gut.	Représentatif pour l'ensemble des régions productrices.	Buona.
8. Ab Juli 1973, Abänderung der Berichtsgrundlage.		

B 20.0 TOUTES QUALITÉS/TUTTE LE QUALITÀ

B 20.1 QUALITÉ I/QUALITÀ I

France	Italia	Belgique/België	United Kingdom
Catégorie I, variété « gourmands ».	Qualità I, varietà Laxton-Verdoni.	Catégorie I.	Class I.
Du producteur ou du centre d'expédition au commerce.	Dal magazzino di selezione e d'imballo al commercio.	De la criée au grossiste ou détaillant.	Wholesalers' selling price.
Départ marchés. Emballage exclu.	Franco magazzino selezione e imballo appartenenti a produttori associati e grossisti. Merce selezionata, imballata. Pagamento per contanti. Valore imballo compreso.	Départ criée. Valeur de l'emballage comprise.	Ex wholesale market, packing included.
4 marchés de production du Sud-Est : Avignon, Cavaillon, Châteaurenard, Carpentras.	In due provincie : Bari, Bologna.	Criée de Wavre-Sainte-Catherine.	9 large wholesale markets in England and Wales, having a substantial primary wholesale trade.
Observation durant toute la durée du marché par enquêteurs. Prix le plus acté ou moyenne des prix minima et maxima.	Rilievo settimanale effettuato delle Camere di Commercio.	Cotations communiquées chaque jour de marché par la criée.	Weekly reports of range and most usual prices, based on quotations given to trained Government Inspectors by the wholesale trade.
Moyennes hebdomadaires, mensuelles et annuelles calculées à partir de pondérations fixes d'une année à l'autre (celles utilisées pour l'indice fruits et légumes), établies par zone de production, marché, variété et catégorie.	Medie aritmetiche semplici dei prezzi settimanali delle provincie rappresentative.	Moyennes hebdomadaires * : moyennes arithmétiques simples des cotations journalières. Moyennes mensuelles : moyennes arithmétiques pondérées des cotations journalières du mois. Moyennes annuelles : moyennes arithmétiques pondérées des cotations journalières de l'année (valeur annuelle divisée par quantité pour la catégorie I).	Weekly prices: average of the means of the ranges with the most usual prices, giving Covent Garden, the most important market, a weight of 4 and the other markets 1 each. Monthly prices: simple arithmetic averages of weekly prices except at beginning and end of season when prices are phased for increasing or diminishing supplies. Annual prices: monthly prices weighted by estimated quantities sold on fresh market throughout season.
Les observations ont une bonne représentativité pour environ 15 % de la production totale.	Ottima.	La criée de Wavre-Sainte-Catherine est considérée comme marché régulateur du pays.	Representative of the whole country.
		* A partir de 1973, moyennes arithmétiques pondérées.	


B 21. Grüne Bohnen/French beans

B 21.0 ALLE QUALITÄTEN/ALL QUALITIES

Deutschland (BR)	France
1. Stangenbohnen. Klasse I, alle vermarkteten Sorten.	Sans fil, « fins » et « extra fins », toutes catégories.
2. Erzeugermärkte.	Du producteur ou du centre d'expédition au commerce.
3. Frei Markt, reine Warenmenge, einschl. Vermarktungsgebühren und Sortierungskosten, ohne Verpackungskosten.	Départ marchés ou centres d'expédition. Conditionnement: en vrac, dans des corbeilles à rendre.
4. 9 Erzeugermärkte.	Marchés de production, centre d'expédition d'Angers et Halles centrales de Paris-Rungis.
5. Preisfindung an den jeweiligen Markttagen auf Grund von Marktberichten.	Observation durant toute la durée du marché par enquêteurs. Prix le plus acté ou moyenne des prix minima et maxima.
6. Monats- und Kalenderjahrespreise: einfaches arithmetisches Mittel.	Moyennes hebdomadaires, mensuelles et annuelles calculées à partir de pondérations fixes d'une année à l'autre (celles utilisées pour l'indice fruits et légumes), établies par zone de production, marché, variété et catégorie.
7. Gut.	Les observations ont une bonne représentativité pour environ 75 % de la production totale.
8. Ab Juli 1973, Abänderung der Berichtsgrundlage.	

B 21.0 TOUTES QUALITÉS/TUTTE LE QUALITÀ

Italia	Nederland	Belgique/België
Insieme di varietà fra le più rappresentative.	Sperziobonen. Gemiddelde van alle op de veiling aangevoerde kwaliteiten.	Sans fil, cultivés ou non sur perches, en plein air ou sous verre.
Dal produttore al commerciante.	Telersprijzen op de veiling.	De la criée au grossiste ou détaillant.
Franco azienda, merce nuda alla rinfusa, raccolta a spese del produttore. Pagamento in contanti.	Franco veiling, betaling binnen 14 dagen. Exklusief verpakking.	Départ criée. Valeur de l'emballage comprise.
7 piazze.	Alle groenteveilingen in Nederland.	Criée de Wavre-Sainte-Catherine.
Rilevazione a cura delle locali Camere di Commercio.	Dagelijkse marktnoteringen op basis van veilingdocumenten op alle veilingen. De gemiddelde maand- en jaarprijzen worden door het Produktschap voor Groenten en Fruit berekend.	Cotations communiquées chaque jour de marché par la criée.
I prezzi mensili sono stati ottenuti ponderando i prezzi medi mensili di ciascuna varietà con le rispettive quantità annue prodotte. I prezzi annui sono ottenuti con la media aritmetica semplice dei prezzi mensili.	Op basis van de dagelijkse prijsnoteringen worden gewogen gemiddelde maand- en jaarprijzen berekend door de totale opbrengstwaarde (exklusief de vergoedingswaarde van de doordraai en eksklusief heffingen) te delen door alle op de veiling aangevoerde hoeveelheden (dit is inklusief de doorgedraaide hoeveelheden).	Données mensuelles et annuelles: moyennes arithmétiques pondérées de toutes les catégories.
Buona.	Zeer goed.	La criée de Wavre-Sainte-Catherine est considérée comme marché régulateur du pays.




KARTOFFELN


POTATOES

POMMES DE TERRE

PATATE

C





C 1. Speisekartoffeln/Ware potatoes for consumption

C 1.1.0 VERKÄUFE DES ERZEUGERS AN HANDEL UND GENOSSENSCHAFTEN/

PRODUCER SALES TO TRADE AND COOPERATIVES

Deutschland (BR)	France	Italia	Nederland
1. Speisekartoffeln, mittelfrühe und späte Sorten, alle Größenklassen.	Pommes de terre de consommation Bintje 40 mm.	Patate commestibili. Tutti i calibri, varietà semi-primaticce e tardive.	Consumptie-aardappelen. Gemiddelde van alle soorten 35 mm opwaarts.
2. Erzeugerabgabepreis: Absatz am Handel (einschl. Einzelhandel) und Genossenschaften.	Prix à la production, fictivement du producteur au commerce.	Prezzo di vendite alla produzione.	Producentenprijs.
3. Ab Hof des Erzeugers, ohne Sack.	Prix établis fictivement départ ferme.	Franco azienda, merce nuda alla rinfusa. Pagamento per contanti.	Af bedrijf — gesorteerd op maat, excl. verpakking.
4. Bundesgebiet.	Toutes régions de production. Prix dérivés des prix communiqués par les commissions régionales de la Commission Nationale Interprofessionnelle de cotation pour 6 régions; Nord — Pas-de-Calais, Somme — Aisne — Oise, région Parisienne, Bretagne, Centre, Loiret.	In 7 provincie; Torino, Bolzano, Terni, Verona, Arezzo, Avellino, Salerno.	Via representatieve handelaren, plaatselijke aan- en verkoopverenigingen en enkele telers.
5. Monatliche Meldungen der landwirtschaftlichen Erzeugerbetriebe über die Statistischen Landesämter, z.T. über Landwirtschaftskammern. Es handelt sich um durchschnittliche Erlöspreise, die sich als Quotient aus Gesamterlös und Verkaufsmengen ergeben.	Relevés hebdomadaires.	Rilievo settimanale effettuato dalle Camere di Commercio.	Van alle belangrijke rassen worden per de 1ste en 15de van de maand prijzen verzameld door het provinciaal apparaat van de stichting tot uitvoering van landbouwmaatregelen (S.T.U.L.M.).
6. Monatspreise; regional, d.h. entsprechend dem Verkaufsanteil der Länder, gewogener Durchschnittspreis. (Gewichte werden jedes Wirtschaftsjahr neu festgelegt). Kalenderjahrespreise; arithm. Mittel aus den Monatspreisen des Kalenderjahres.	Moyenne mensuelle des prix par régions. Pondération de ces prix mensuels par l'importance de production de chaque région. Moyenne annuelle, moyenne arithmétique simple.	Medie aritmetiche semplici dei prezzi settimanali delle 7 provincie rappresentative.	Met behulp van de verzamelde gegevens wordt een gewogen gemiddelde maandprijs samengesteld voor klei- en zand-aardappelen, alsmede voor totaal consumptie-aardappelen.
7. Gut.	Bonne.	Ottima.	Zeer goed.
8.	Établie à partir de la série prix départ région de production à l'aide de la formule $(X - 3) \times 0,9$.		

C 1.1.0 VENTES DU PRODUCTEUR AU COMMERCE ET AUX COOPÉRATIVES/

VENDITE DEL PRODUTTORE AL COMMERCIO ED ALLE COOPERATIVE

Belgique	Luxembourg	United Kingdom	Ireland	Danmark
Variétés mi-tardives et tardives, tous calibres, toutes qualités (comprend les pommes de terre destinées à l'industrie et à l'alimentation animale).	Pommes de terre de consommation « Bintje ».	For human consumption, average all varieties and grades.	Main crop food potatoes.	Potatoes for consumption, Bintje.
Du producteur au grossiste.	De l'agriculture au commerce et aux coopératives.	Producer price.	Price at markets.	Producer price.
Départ ferme.	Départ ferme — en sac de l'acheteur.	Ex farm, loose.	Free at market.	Ex farm.
Kortrijk, Kruishoutem, Diksmuide, Tielt.	Tout le pays.	a) 21 districts in England and Wales b) 7 districts in Scotland c) Northern Ireland d) Merchants' returns covering the whole of the United Kingdom — made to the Potato Marketing Board and the Ministry of Agriculture for Northern Ireland.	Ten of the larger towns.	Jutland.
Cotations communiquées chaque jour de marché par des correspondants.	Prix relevés une fois par an.	Reports (a)-(c) above) — EW — Weekly average prices supplied voluntarily by panels of growers and grower-merchants to MAFF/Sc — Weekly prices collected by Government Marketing Officers from merchants/NI — Weekly prices sent to Ministry of Agriculture for Northern Ireland by merchants and grower-merchants. Return (d) above) — made to the Marketing Board and the Ministry of Agriculture for Northern Ireland of purchases of ware potatoes for human consumption from growers by merchants, and sales by grower-salesmen and direct sales authority holders.	Weekly recording.	
Moyennes arithmétiques simples. Les cotations des mois de mai, juin et juillet ont été éliminées car les marchés retenus ne distinguent pas les hâtives des mi-tardives et tardives.	Aucune.	Weekly: — EW Prices are supplied by varieties from 21 districts which were selected on the basis of throughput, so that taking straight averages of district prices automatically ensures correctly weighted variety prices. The average variety prices so obtained are then weighted according to estimated movements to give one weekly average price for all varieties for England and Wales. Sc) { Averages of variety prices. NI) { UK) { Weighted average price, weights being derived from merchants' returns. Monthly: Straight averages of the weekly prices except in May when prices are phased for diminishing supplies. Annual: Obtained from returns in 5 above.	The weekly prices are weighted by the estimated quantities sold each week to get monthly and annual averages.	ØWJ and ØKJ average of the monthly prices weighted with the length of time, in which the quotation has been in force.
Bonne.	Le marché des pommes de terre n'existe qu'en automne.	Representative of the whole of the United Kingdom.	Not regarded as very reliable as there are no public markets and quantities are estimates.	
	La variété Bintje est de loin la plus importante.	All varieties, including earlies, marketed from 1 August of the crop year to the end of May. In view of the dwindling supplies, prices of ware-potatoes have not been given for June and July although they are normally on the market.		

C 1. Speisekartoffeln/Ware potatoes for consumption

C 1.1.1 VERKÄUFE DES ERZEUGERS AN VERBRAUCHER/PRODUCER SALES TO CONSUMERS

C 1.2 VERKÄUFE DES GROSSHANDELS/WHOLESALE SALES

Deutschland (BR)	Luxembourg	France
1. Speisekartoffeln, mittelfrühe und späte Sorten, alle Größenklassen.	Pommes de terre de consommation « Bintje ».	Pommes de terre de consommation. Toutes variétés.
2. Erzeugerabgabepreis: Absatz an Verbraucher.	De l'agriculteur aux consommateurs.	Du commerce de gros aux détaillants.
3. Ab Hof des Erzeugers, ohne Sack.	Livraison franco cave du consommateur — en vrac.	Départ M.I.N. de Rungis.
4. Bundesgebiet.	Tout le pays.	M.I.N. de Rungis.
5. Monatliche Meldungen der landwirtschaftlichen Erzeugerbetriebe über die Statistischen Landesämter, z.T. über Landwirtschaftskammern. Es handelt sich um durchschnittliche Erlöspreise, die sich als Quotient aus Gesamterlös und Verkaufsmengen ergeben.	Prix indicatif décidé en accord entre la Chambre de Commerce et le Ministère des Affaires Economiques.	Les prix sont relevés toutes les semaines pour chaque catégorie.
6. Monatspreise: regional, d.h. entsprechend dem Verkaufsanteil der Länder gewogener Durchschnittspreis (Gewichte werden jedes Wirtschaftsjahr neu festgelegt). Kalenderjahrespreise; arithm. Mittel aus den Monatspreisen des Kalenderjahres.	Aucune.	On établit d'abord une moyenne mensuelle pour chaque variété. Puis après avoir fait une moyenne d'une part pour les Bintje (tous calibres), d'autre part pour toutes les autres catégories (Roseval, Belle de Fontenay...), on calcule la moyenne pondérée (par les quantités en pourcentage) de ces deux chiffres. — La moyenne annuelle est la moyenne arithmétique simple des prix mensuels.
7. Gut.	La variété Bintje est de loin la plus importante mais ce circuit de commercialisation tend à diminuer.	Bonne.
8.	Le marché des pommes de terre n'existe qu'en automne.	

C 1.1.1 VENTES DU PRODUCTEUR AUX CONSOMMATEURS/VENDITE DEL PRODUTTORE AI CONSUMATORI

C 1.2 VENTES DU NÉGOCE DE GROS/VENDITE DEL GROSSISTA

Italia	Nederland	Ireland
Patate commestibili. Tutti i calibri, varietà semi-primaticce e tardive.	Consumptie-aardappelen, kleiaardappelen – Bintje 35 mm opwaarts.	Main crop food potatoes.
Prezzo di vendita dal grossista (maggiore) al grossista (minore) e al dettagliante.	Groothandelsverkoopprijs.	Price to retailers – Dublin market.
Merce nuda alla rinfusa. Franco azienda, pagamento per contanti.	Gesorteerd op maat – af bedrijf – Franco vervoermiddel – in kopersverpakking.	Free at market.
In 8 provincie rappresentative : Cuneo, Padova, Bologna, Piacenza, Macerata, Pisa, Frosinone, Palermo.	Beurs Rotterdam.	Dublin market.
Rilievo settimanale effettuato dalle Camere di Commercio.	Wekelijks (Maandag).	Weekly recording.
Media aritmetiche semplici dei prezzi settimanali delle 8 provincie rappresentative.	Op basis van de verkregen weekprijzen, gemiddelde van hoogste en laagste notering, worden gewogen reken- kundig gemiddelde maand- en jaarprijzen berekend.	The weekly prices are weighted by the estimated quantities sold each week to get monthly and annual averages.
Ottima.	Gehele land : goed.	Not necessarily representative of the prices for the country as a whole.

C 2. Frühkartoffeln/New potatoes

C 2.1.0 VERKÄUFE DES ERZEUGERS AN DEN HANDEL/PRODUCER SALES TO THE TRADE

France	Italia
1. Pommes de terre de primeur. Toutes variétés, pour la vallée du Rhône : Sirtema et Bea.	Patate primaticce tutte le varietà, tutti i calibri.
2. Du producteur au commerce.	Prezzo di vendita alla produzione, vendita al commercio.
3. En vrac et en sac.	Merce nuda alla rinfusa. Franco azienda, pagamenti per contanti.
4. Bretagne et vallée du Rhône.	In 9 provincie : Savona, Latina, Pescara, Avellino, Salerno, Caserta, Taranto, Lecce, Cagliari.
5. Relevé journalier. Commissions de marchés basées pour l'essentiel sur des cours au cadran.	Rilievo settimanale effettuato dalle Camere di Commercio.
6. Prix journalier : Prix central des qualités courantes. Moyenne hebdomadaire : médiane des prix journaliers par catégories puis moyenne pondérée entre chaque catégorie . Moyenne mensuelle : moyenne pondérée par les apports entre chaque semaine.	Medie aritmetiche semplici dei prezzi settimanali delle 9 provincie rappresentative.
7. Très bonne.	Ottima.
8.	

C 2.1.0 VENTES DU PRODUCTEUR AU COMMERCE/VENDITE DEL PRODUTTORE AL COMMERCIO

Nederland	Belgique/België	United Kingdom
Vroega consumptie-aardappelen. Gemiddelde van alle rassen en kwaliteiten.	Pommes de terre de primeur. Toutes variétés, tous calibres.	Average of all varieties and all grades of new potatoes.
Verkoopprijs van de producent, verkoop aan handel.	De la criée au grossiste.	Producer price.
Franco veiling -- in kisten -- exclusief verpakking -- exclusief BTW	Départ criée.	Ex Farm loose.
Veilingen : 1) St. Anna Land, Tholen. 2) Broek op Langendijk, Grote Broek. 3) Breda, Dinteloord, Steenbergen.	Criée de Wavre-Sainte-Catherine.	21 districts in England and Wales.
Wekelijks -- gedurende de veilingdagen. Op genoemde veilingen in de periode mei en juni aan de hand van veilingdocumenten.	Cotations communiquées chaque jour de marché par la criée.	Weekly average variety prices supplied voluntarily to MAFF by parcels of growers and grower-merchants.
Gewogen gemiddelde : met de aangevoerde hoeveelheden wordt een gemiddelde maandprijs berekend.	Moyenne pondérée à tous les niveaux (semaine, mois, année).	Weekly: -- Straight average of all quotations of early varieties. Annual: -- Not available.
Gehele land : goed.	Bonne.	Satisfactory.

C 3. Pflanzkartoffeln/Seed potatoes

C 3.1.0 VERKÄUFE DES ERZEUGERS/PRODUCER SALES

C 3.2.0 KÄUFE DES ERZEUGERS/PRODUCER PURCHASES

Deutschland (BR)	Nederland	Belgique/België	Deutschland (BR)
1. Pflanzkartoffeln, mittelfrühe.	Pootaardappelen . Gemiddelde van alle rassen, klassen en maten.	Toutes classes homologuées. Principales variétés (Eersteling rouge et blanche; Dorée, Climax, Bintje). Calibres : moy. 28-35 et 35-45/50/55 (limite supérieure selon variété).	Pflanzkartoffeln.
2. Erzeugerabgabepreis.	Producentenprijs.	Du producteur au commerce.	Einkaufspreis des Landwirts, ohne Sack.
3. Frei Verladestation, ohne Sack.	Af bedrijf, exclusief verpakking.	Départ ferme.	Ab Lager.
4. Bundesgebiet.	„Markt“ van de aankooprijzen.	Auprès des producteurs de la principale région productrice : Polders.	Bundesgebiet.
5. 6× jährlich, und zwar für die Berichtsmonate Februar bis Mai sowie Oktober und November Preismeldungen von Saatzuchtanstalten über die Statistischen Landesämter.	2× per jaar via ca. 150 handelaren en coöperaties.	Données fournies par les membres à la Fédération des Producteurs de plants et semences.	Meldungen von 70 Landwirtschaftlichen Genossenschaften und Landhandelsfirmen über die Statistischen Landesämter für die Berichtsmonate März, April, Oktober und November.
6. Monatspreise: einfaches arithmetisches Mittel. Wirtschaftsjahrespreise: arithmetisch gemittelte Vierteljahrspreise (Februar/März, April/Mai und Oktober/November) werden mit den entsprechenden vierteljährlichen Verkaufsmengen der Wirtschaftsjahre 1961/62-1962/63 gewogen.	Met behulp van verzamelde gegevens werden gewogen gemiddelde jaarprijzen vastgesteld afgeleid van de aankooprijzen.	Jusqu'à présent, un seul prix par campagne. Moyenne pondérée des variétés et calibres indiqués.	Monatspreise: einfaches arithmetisches Mittel. Wirtschaftsjahrespreise: die Preise des Monats März, die Preise des Monats April sowie die arithmetisch gemittelten Preise der Monate Oktober und November werden mit den entsprechenden vierteljährlichen Verkaufsmengen der Wirtschaftsjahre 1961/62-1962/63 gewogen.
7. Befriedigend.	Niet voldoende bekend — is namelijk afgeleide prijs.	Bonne. Cette région représente 80 % de la production totale.	Gut.
8.			

C 3.1.0 VENTES DU PRODUCTEUR/VENDITE DEL PRODUTTORE

C 3.2.0 ACHATS DU PRODUCTEUR/ACQUISTI DEL PRODUTTORE

France	Italia	Nederland	Belgique/België	Luxembourg
Plants de pommes de terre. Toutes variétés – tous calibres. Classe A.	Patate da semina. Tutte le varietà, tutte le classi omologate, tutti i calibri.	Pootaardappelen. Gemiddelde van alle rassen, klassen en maten.	Toutes classes homologuées – toutes variétés – tous calibres.	Pommes de terre de semence produites au Gd.-D. de Luxembourg.
Prix du négoce ou des coopératives des zones de production au commerce.	Prezzo di acquisto alla produzione.	Telers aankooprijzen.	Du détaillant à l'agriculteur. Les grossistes fournissent, selon le cas, des prix rendu ferme, rendu détail., dép. producteur ou importateur. Il est apparu indispensable d'utiliser les 5 sources disp. et de les harmoniser en ajoutant éventuellement les marges nécessaires.	Prix d'achat de l'agriculteur au commerce.
Prix départ.	Merce nuda alla rinfusa. Franco azienda, pagamento per contanti.	Franco bedrijf, inclusief juteverpakking.	Rendu ferme par balles de 50 kg.	Prix départ commerce – en sac plombé.
Régions de production: Bretagne, Nord, Nord-Est, Centre.	In tre provincie: Bolzano, Trieste, Cosenza.	Handelaren en coöperaties.	Cinq grossistes couvrant l'entière du pays.	Tout le pays.
On relève les prix la dernière semaine du mois pour 9 variétés et pour chaque calibre.	Rilievo settimanale effettuato dalle Camere di Commercio.	2x per jaar via ca. 150 handelaren en coöperaties.	Prix courants fournis régulièrement par les grossistes.	Prix relevés deux fois par an.
La moyenne mensuelle est la moyenne pondérée des prix de chaque variété – on a obtenu un prix mensuel pour chaque calibre – le prix mensuel total est la moyenne simple des deux prix de chaque calibre. La moyenne annuelle est une moyenne arithmétique simple.	Medie aritmetiche semplici dei prezzi settimanali delle 3 provincie rappresentative.	Met behulp van de verzamelde gegevens wordt een gewogen gemiddelde jaarprijs samengesteld.	Moyenne arithm. simple des cotations primeures et des autres. (pondér. « primeures » et « autres » : 50/50). Jusqu'en 1973 les « moyennes annuelles » portent sur les premiers mois de l'année.	Aucune.
Bonne.	Ottima.	Gehele land : goed.	Bonne.	Bonne pour la production d'origine nationale. Environ 1/3 des pommes de terre de semence est importé.

C 3. Pflanzkartoffeln/Seed potatoes

C 3.2.1 KÄUFE DES ERZEUGERS DER SORTE „BINTJE“/PRODUCER PURCHASES OF THE VARIETY „BINTJE“

C 4. Stärkekartoffeln/Potatoes for starch extraction

C 4.1 VERKÄUFE DES ERZEUGERS/PRODUCER SALES

France	Nederland	Nederland
1. Plants de pomme de terre. Bintje calibres 28-35 mm et 35-45 mm.	Pootaardappelen. Bintje klei A 28/35 mm.	Pootaardappelen. Bintje klei A 35/45 mm.
2.	Telers aankooprijzen.	Telers aankooprijzen.
3. Prix départ négoce ou coopérative.	Franco bedrijf, inclusief juteverpakking.	Franco bedrijf, inclusief juteverpakking.
4. Régions de production : Bretagne, Nord, Nord-Est, Centre.	Handelaren en coöperaties.	Handelaren en coöperaties.
5. Les prix sont relevés la dernière semaine du mois pour les deux calibres.	2× per jaar via ca. 150 coöperaties en handelaren.	2× per jaar via ca. 150 handelaren en coöperaties.
6. Le prix mensuel est la moyenne simple des deux prix par calibre. La moyenne annuelle est la moyenne arithmétique simple des prix mensuels.	Met behulp van de verzamelde gegevens wordt een gewogen gemiddelde jaarprijs vastgesteld.	Met behulp van de verzamelde gegevens wordt een gewogen gemiddelde jaarprijs vastgesteld.
7. Bonne.	Gehele land : goed.	Gehele land : goed.
8.		

C 3.2.1 ACHATS DU PRODUCTEUR «VARIÉTÉ BINTJE»/ACQUISTI DEL PRODUTTORE DELLA VARIETÀ «BINTJE»

C 4.1 VENTES DU PRODUCTEUR/VENDITE DEL PRODUTTORE

Belgique/België	Deutschland (BR)	Nederland
Jusqu'en 1973. Toutes classes homologuées – toutes variétés mi-hâtives et tardives – tous calibres. A partir de 1974 – Bintje «A» 28-35 et 35-45 mm.	Fabrik- oder Stärkekartoffeln.	Fabriksaardappelen alle kwaliteiten en rassen.
Du détaillant à l'agriculteur. Les grossistes fournissent, selon le cas, des prix rendu ferme, rendu détail, dép. producteur ou importateur. Il est apparu indispensable d'utiliser les 5 sources disp. et de les harmoniser en ajoutant éventuellement les marges nécessaires.	Erzeugerabgabepreis.	Producentenprijs.
Rendu ferme par balles de 50 kg.	Frei Empfangsstation des Verwertungsbetriebes, ohne Sack.	Af bedrijf – exclusief verpakking – exclusief BTW
Cinq grossistes couvrant l'entièreté du pays.	Bundesgebiet.	Aardappelzetmeelfabrieken.
Prix courants fournis régulièrement par les grossistes.	6 x jährlich, und zwar für die Berichtsmonate Oktober bis März, Preismeldungen von Kartoffelverwertungsbetrieben (z.B. Stärkefabriken) über die Statistischen Landesämter.	1 x per jaar bij alle aardappelzetmeelproducenten.
Moyennes arithmétiques simples. Jusqu'en 1973 les «moyennes annuelles» portent sur les premiers mois de l'année.	Monatspreise und Kalenderjahrespreise: einfaches arithmetisches Mittel. Wirtschaftsjahrespreise: die arithmetisch gemittelten Vierteljahrespreise (Oktober-Dezember bzw. Januar-März) werden mit den entsprechenden vierteljährlichen Verkaufsmengen der Wirtschaftsjahre 1861/62-1962/63 gewogen.	Gewogen gemiddelde prijzen worden door fabrieken 1 x per jaar berekend op basis van onder-waargewicht van 300 gram.
Bonne.	Befriedigend.	Gehele land.
	Preis in DM je 100 kg Stärke.	+ 80 % wordt geteeld in Groningen en Drente.

QUELLENVERZEICHNIS - SOURCES

0 „Statistischer Monatsbericht“	Bundesministerium für Ernährung, Landwirtschaft und Forsten, Bonn
01 Direkte Angaben / Données directes	Statistisches Bundesamt, Wiesbaden
02 „Wirtschaft und Statistik“	Statistisches Bundesamt, Wiesbaden
03 Direkte Angaben / Données directes	Statistisches Bundesamt, Wiesbaden
04 „Preise, Löhne, Wirtschaftsrechnungen“	Zentrale Markt- und Preisberichtsstelle (ZMP), Bad Godesberg
05 Direkte Angaben / Données directes	Zeitschrift für Betriebswirtschaft und Marktforschung, Hannover
06 „Agrarwirtschaft“	Stabilisierungsfonds für Wein, Mainz
07 Direkte Angaben / Données directes	
10 « Bulletin mensuel de statistique »	INSEE, Paris
11 Direkte Angaben / Données directes	INSEE, Paris
12 Direkte Angaben / Données directes	Service Central des Enquêtes et Études Statistiques, Ministère de l'Agriculture, Paris
20 « Bollettino mensile di statistica »	Istituto centrale di statistica, Roma
21 Direkte Angaben / Données directes	Istituto centrale di statistica, Roma
22 Direkte Angaben / Données directes	Camera di Commercio, Milano
30 Agrarisch weekoverzicht	Landbouw-Economisch Instituut (L.E.I.), 's-Gravenhage
31 Direkte Angaben / Données directes	Landbouw-Economisch Instituut (L.E.I.), 's-Gravenhage
32 „Maandblad Prijsstatistiek“	Landbouw-Economisch Instituut (L.E.I.), 's-Gravenhage
34 Direkte Angaben / Données directes	Ministerie van Landbouw en Visserij, 's-Gravenhage
40 « Mercuriales agricoles »	Ministère de l'Agriculture, Bruxelles
41 Direkte Angaben / Données directes	Ministère de l'Agriculture, Bruxelles
42 « Statistique agricole »	Ministère de l'Agriculture, Bruxelles
43 Direkte Angaben / Données directes	Nationale Zuiveldienst / Office National du Lait, Bruxelles
44 Direkte Angaben / Données directes	Ministère des Affaires Économiques, Bruxelles
45 Direkte Angaben / Données directes	AC, 55, rue de la Loi, Bruxelles
51 Direkte Angaben / Données directes	Ministère de l'Agriculture, Luxembourg
52 Direkte Angaben / Données directes	Station viticole de l'État, Remich
61 Direkte Angaben / Données directes	Ministry of Agriculture, Fisheries and Food, London
71 Direkte Angaben / Données directes	Central Statistics Office, Dublin
81 Direkte Angaben / Données directes	Danmarks Statistik, København
90 "International Sugar Council"	London
99 EG-Informationen, Agrarmärkte Informations CE, Marchés agricoles	Generaldirektion Landwirtschaft EG Direction Générale de l'Agriculture CE, Bruxelles

Sonderveröffentlichungen u.a. zu Fragen der Agrarpreisstatistik (ab 1970)
Publications et notes spéciales relatives à des questions de statistiques de prix agricoles (à partir de 1970)

Titel / titre	Veröffentlicht / publiées dans
1. Siegfried GUCKES, Ein System der Agrarpreisstatistik für die EG <i>Un système de statistique des prix agricoles pour la CE</i>	Agrarstatistische Studien Nr. 9 (1970) <i>Études de statistique agricole N° 9 (1970)</i>
2. EG-Index der landwirtschaftlichen Erzeugerpreise — Methodenbeschreibung — <i>Indice CE des prix agricoles à la production — Description de la méthode —</i>	Agrarpreise, Beilage Nr. 5 (1971) <i>Prix agricoles, supplément N° 5 (1971)</i>
3. Durchschnittserlöse 1963-1970 <i>Valeurs unitaires 1963-1970</i>	Agrarstatistische Hausmitteilungen (Sonderheft), Dezember 1971 <i>Informations internes de la statistique agricole (numéro spécial), décembre 1971</i>
4. Agrarpreise 1961-1970 <i>Prix agricoles 1961-1970</i>	Agrarpreise, Beilage Nr. 12/1971 <i>Prix agricoles, supplément n° 12/1971</i>
5. Katalog der preisbestimmenden Merkmale <i>Catalogue des caractéristiques déterminantes des prix</i> Catalogo delle caratteristiche determinanti dei prezzi Catalogus van de prijsbepalende kenmerken Catalogue of the characteristics which determine prices	Agrarpreise, Beilage Nr. 1/1972 <i>Prix agricoles, supplément n° 1/1972</i> Prix agricoles, supplémento no. 1/1972 Prix agricoles, bijlage nr. 1/1972 Prix agricoles, supplément n° 1/1972
6. Neue Reihe : Weinpreise (Einleitende Bemerkungen) <i>Nouvelle série : prix du vin (note introductive)</i>	Agrarpreise, Jahrgang 1972 <i>Prix agricoles, année 1972</i>
7. Preisreihen ausgewählter Länderveröffentlichungen <i>Séries de prix de publications nationales sélectionnées</i>	Agrarpreise, S 1-4/1973 <i>Prix agricoles, S 1-4/1973</i>
8. Tiere und Fleisch <i>Animaux et viande</i>	Agrarpreise, Sonderheft S 5/1973 <i>Prix agricoles, numéro spécial S 5/1973</i>
9. Düngemittel <i>Engrais</i>	Agrarpreise, Sonderheft S 6/1973 <i>Prix agricoles, numéro spécial S 6/1973</i>
10. Futtermittel <i>Aliments des animaux</i>	Agrarpreise, Sonderheft S 7/1973 <i>Prix agricoles, numéro spécial S 7/1973</i>
11. Obst, Gemüse und Kartoffeln <i>Fruits, légumes et pommes de terre</i>	Agrarpreise, Sonderheft S 8/1973 <i>Prix agricoles, numéro spécial S 8/1973</i>
12. Landmaschinen und Ackerschlepper <i>Matériel et tracteurs agricoles</i>	Agrarpreise, Sonderheft S 9/1973 <i>Prix agricoles, numéro spécial S 9/1973</i> In Vorbereitung/En préparation

LANDBRUGSSTATISTIK
AGRARSTATISTIK
AGRICULTURAL STATISTICS
STATISTIQUE AGRICOLE
STATISTICA AGRARIA
LANDBOUWSTATISTIEK

INTERNE MEDDELELSER
HAUSMITTEILUNGEN
INTERNAL INFORMATION
INFORMATIONS INTERNES
INFORMAZIONI INTERNE
INTERNE MEDEDELINGEN

MÅNEDSSTATISTIK

LANDBRUGSPRISER
VEGETABILSK PRODUKTION
SUKKER
KØD
MÆLK
ÆG UNDER FORBEREDELSE

MONATSSTATISTIKEN

AGRARPREISE
PFLANZLICHE ERZEUGUNG
ZUCKER
FLEISCH
MILCH
EIER IN VORBEREITUNG

MONTHLY STATISTICS

AGRICULTURAL PRICES
CROP PRODUCTION
SUGAR
MEAT
MILK
EGGS IN PREPARATION

STATISTIQUES MENSUELLES

PRIX AGRICOLES
PRODUCTION VÉGÉTALE
SUCRE
VIANDE
LAIT
ŒUFS EN PRÉPARATION

STATISTICHE MENSILI

PREZZI AGRICOLI
PRODUZIONE AGRICOLA
ZUCCHERO
CARNE
LATTE
UOVA IN PREPARAZIONE

MAANDSTATISTIEKEN

LANDBOUWPRIJZEN
PLANTAARDIGE PRODUKTIE
SUIKER
VLEES
MELK
EIEREN IN VOORBEREIDING

KONTORET FOR DE EUROPÆISKE FÆLLESSKABERS OFFICIELLE PUBLIKATIONER
AMT FÜR AMTLICHE VERÖFFENTLICHUNGEN DER EUROPÄISCHEN GEMEINSCHAFTEN
OFFICE FOR OFFICIAL PUBLICATIONS OF THE EUROPEAN COMMUNITIES
OFFICE DES PUBLICATIONS OFFICIELLES DES COMMUNAUTÉS EUROPÉENNES
UFFICIO DELLE PUBBLICAZIONI UFFICIALI DELLE COMUNITÀ EUROPEE
BUREAU VOOR OFFICIËLE PUBLIKATIES DER EUROPESE GEMEENSCHAPPEN

Boîte postale 1003 - Luxembourg

6593
