


STAT 0904



eurostat

**INTERNE MEDDELELSER
HAUSMITTEILUNGEN
INTERNAL INFORMATION
INFORMATIONS INTERNES
INFORMAZIONI INTERNE
INTERNE MEDEDELINGEN**

**LANDBRUGSPRISER
AGRARPREISE
AGRICULTURAL PRICES
PRIX AGRICOLES
PREZZI AGRICOLI
LANDBOUWPRIJZEN**

**DYR OG KØD
TIERE UND FLEISCH
ANIMALS AND MEAT
ANIMAUX ET VIANDES
ANIMALI E CARNI
DIEREN EN VLEES**



DE EUROPÆISKE FÆLLESSKABERS STATISTISKE KONTOR
STATISTISCHES AMT DER EUROPÄISCHEN GEMEINSCHAFTEN
STATISTICAL OFFICE OF THE EUROPEAN COMMUNITIES
OFFICE STATISTIQUE DES COMMUNAUTÉS EUROPÉENNES
ISTITUTO STATISTICO DELLE COMUNITÀ EUROPEE
BUREAU VOOR DE STATISTIEK DER EUROPESE GEMEENSCHAPPEN

Luxembourg, Centre Européen, Boîte postale 1907 — Tél. 47941 Télex: Comeur 423
1040 Bruxelles, Bâtiment Berlaymont, 200, rue de la Loi (Bureau de liaison) — Tél. 358040

Serien »Interne meddelelser« er en publikation af begrænset oplag. Den er i princippet bestemt for Fællesskabernes institutioner; men EUROSTAT kan sende den til organisationer, der måtte være interesserede.

Die Reihe „Hausmitteilungen“ ist eine Veröffentlichung mit begrenzter Auflage. Sie ist im Prinzip für die Dienststellen der Gemeinschaftsorgane bestimmt. EUROSTAT kann sie jedoch auf Anfrage auch außenstehenden Organisationen zugänglich machen.

The series "Internal Information" is a publication with limited circulation. In principle it is intended for the Institutions of the Community but EUROSTAT is willing to send it to those organisations which request it.

Les séries «Informations Internes» sont des publications à tirage limité. En principe elles sont destinées aux services des Institutions de la Communauté. Toutefois, l'EUROSTAT peut en assurer l'envoi à des organismes extérieurs qui en feraient la demande.

Le serie «Informazioni interne» sono pubblicazioni a tiratura limitata. In principio sono destinate ai servizi delle Istituzioni della Comunità. In ogni modo l'EUROSTAT può effettuare l'invio a organismi esterni che ne facciano domanda.

De series „Interne mededelingen“ omvatten publikaties met beperkte oplage. In principe zijn deze bestemd voor de diensten van de gemeenschappelijke instellingen. Op aanvraag kan EUROSTAT echter ook aan andere instanties verstrekken.

LANDBRUGSPRISER
AGRARPREISE
AGRICULTURAL PRICES
PRIX AGRICOLES
PREZZI AGRICOLI
LANDBOUWPRIJZEN

DYR OG KØD
TIERE UND FLEISCH
ANIMALS AND MEAT
ANIMAUX ET VIANDES
ANIMALI E CARNI
DIEREN EN VLEES

S 5 | 1973

INHALTSVERZEICHNIS

TABLE OF CONTENTS

Vorbemerkungen Umrechnungskurse Mehrwertsteuersätze Verwendete Zeichen und Abkürzungen	IV IX XII XIX	Introductory remarks Conversion rates Rates of the value added tax Symbols and abbreviations used
		Teil/Part
Preise Prices	I II Seite/Page Page/Pagina	Preisbestimmende Merkmale Characteristics which determine the prices
A. Rinder	1 71	A. Cattle
A 1 Lebendschlachtrinder	2 72	A 1 Live cattle for slaughter
A 1.1 Kälber	4 74	A 1.1 Calves
A 1.2 Jungrinder	6 76	A 1.2 Young cattle
A 1.3 Färsen	8 78	A 1.3 Heifers
A 1.4 Ochsen	10 80	A 1.4 Bullocks
A 1.5-7 Kühe		A 1.5-7 Cows
A 2 Geschlachtete Rinder	16 86	A 2 Slaughtered cattle
A 2.1 Kälber (Schlachtkörper)	18 88	A 2.1 Calves (carcasses)
A 2.2-3 Großrinder (Schlachtkörper)	22 92	A 2.2-3 Heavy cattle (carcasses)
A 2.4 Großrinder (Vorderviertel)	24 94	A 2.4 Heavy cattle (forequarter)
A 2.5 Großrinder (Hinterviertel)		A 2.5 Heavy cattle (hindquarter)
A 3 Nutz- und Zuchtvieh Rinder	26 96	A 3 Store cattle
A 3.1-2 Kälber	30 100	A 3.1-2 Calves
A 3.3 Jungrinder	32 102	A 3.3 Young cattle
A 3.4 Färsen		A 3.4 Heifers
B. Schweine	35 111	B. Pigs
B 1 Lebendschlachtschweine	36 112	B 1 Pigs for slaughter
B 1.1-2 Schweine		B 1.1-2 Pigs
B 2 Geschlachtete Schweine	40 116	B 2 Slaughtered pigs
B 2.1 Schweine (Schlachtkörper)	42 118	B 2.1 Pigs (carcasses)
B 2.2 Kotelettstränge	44 120	B 2.2 Loins
B 2.3 Schinken	46 122	B 2.3 Hams
B 2.4 Bäuche		B 2.4 Bellies (streaky)
B 3 Nutz- und Zuchtvieh Schweine	48 124	B 3 Store pigs
B 3.1 Ferkel		B 3.1 Piglets
C. Schafe	51 127	C. Sheep
C 1 Lebendschlachtschafe	52 128	C 1 Sheep for slaughter
C 1.1 Junglämmer	52 128	C 1.1 Young lambs
C 1.2 Stallmastlämmer	54 130	C 1.2 Stall-fed lambs
C 1.3 Weidemastlämmer	56 132	C 1.3 Pastured lambs
C 1.4 Schafe		C 1.4 Hoggets
C 2 Geschlachtete Schafe		C 2 Slaughtered sheep
C 2.1 Lämmer und Schafe (Schlachtkörper)	58 134	C 2.1 Lambs and sheep (carcasses)
D. Geflügel	61 137	D. Poultry
D 1 Lebendgeflügel	62 138	D 1 Live poultry
D 1.1-3 Jungmasthähnchen		D 1.1-3 Chickens
D2 Geschlachtetes Geflügel	68 144	D 2 Slaughtered poultry
D 2.1-2 Jungmasthähnchen	72 148	D 2.1-2 Chickens
D 2.3 Suppenhühner	74 150	D 2.3 Boiling fowls
D 2.4 Enten		D 2.4 Ducks
Quelle	152	Source

SOMMAIRE

Remarques préliminaires
Taux de conversion
Taux de la taxe sur la valeur ajoutée
Signes et abréviations employés

IV
IX
XII
XIX

Partie/Parte

Prix
Prezzi

I II

Seite/Page
Page/Pagina

A. Bovins

A 1 Bovins de boucherie vivants

A 1.1 Veaux	2	78
A 1.2 Jeunes bovins	4	80
A 1.3 Génisses	6	82
A 1.4 Bœufs	8	84
A 1.5-7 Vaches	10	86

A 2 Bovins abattus

A 2.1 Veaux (carcasses)	16	92
A 2.2-3 Gros bovins (carcasses)	18	94
A 2.4 Gros bovins (quartier avant)	20	98
A 2.5 Gros bovins (quartier de derrière)	24	100

A 3 Bovins d'élevage

A 3.1-2 Veaux	26	102
A 3.3 Jeunes bovins	30	106
A 3.4 Génisses	32	108

B. Porcins

B 1 Porcins de boucherie vivants

B 1.1-2 Porcs	36	112
---------------	----	-----

B 2 Porcins abattus

B 2.1 Porcs (carcasses)	40	116
B 2.2 Longes	42	118
B 2.3 Jambons	44	120
B 2.4 Poitrines	46	122

B 3 Porcins d'élevage

B 3.1 Porcelets	48	124
-----------------	----	-----

C. Ovins

C 1 Ovins de boucherie vivants

C 1.1 Agnelets	52	128
C 1.2 Agneaux de bergerie	52	128
C 1.3 Agneaux d'herbe	54	130
C 1.4 Moutons	56	132

C 2 Ovins abattus

C 2.1 Agneaux et moutons (carcasses)	58	134
--------------------------------------	----	-----

D. Volailles

D 1 Volailles vivantes

D 1.1-3 Poulets	62	138
-----------------	----	-----

D 2 Volailles abattues

D 2.1-2 Poulets	68	144
D 2.3 Poules de réforme	72	148
D 2.4 Canards	74	150

Source

152

SOMMARIO

Premessa
Tassi di conversione
Imposta valore aggiunto
Segni e abbreviazioni convenzionali

Caratteristiche determinantes des prix
Caratteristiche determinanti dei prezzi

A. Bovini

A 1 Bovini vivi da macello

A 1.1 Vitelli		
A 1.2 Vitelloni		
A 1.3 Manze		
A 1.4 Buoi		
A 1.5-7 Vacche		

A 2 Bovini macellati

A 2.1 Vitelli (mezzene)		
A 2.2-3 Bovini adulti (mezzene)		
A 2.4 Bovini adulti (quarto anteriore)		
A 2.5 Bovini adulti (quarto posteriore)		

A 3 Bovini per allevamento

A 3.1-2 Vitelli		
A 3.3 Bovini giovani		
A 3.4 Manze		

B. Suini

B 1 Suini vivi da macello

B 1.1-2 Suini		
---------------	--	--

B 2 Suini macellati

B 2.1 Suini (mezzene)		
B 2.2 Lombate		
B 2.3 Prosciutti		
B 2.4 Pancette (ventresche)		

B 3 Suini per allevamento

B 3.1 Lattonzoli		
------------------	--	--

C. Ovini

C 1 Ovini vivi da macello

C 1.1 Agnellini		
C 1.2 Agnelli d'ovile		
C 1.3 Agnelli da pascolo		
C 1.4 Montoni		

C 2 Ovini macellati

C 2.1 Agnelli e agnelloni (mezzene)		
-------------------------------------	--	--

D. Pollame

D 1 Pollame vivo

D 1.1-3 Polli		
---------------	--	--

D 2 Pollame macellato

D 2.1-2 Polli		
D 2.3 Galline di riforma		
D 2.4 Anatre		

Fonte

1. Im Rahmen seiner Bemühungen, die Agrarpreisstatistik weiter auszubauen, hat das SAEG 1972-1973 nicht nur einige völlig neue Gebiete bearbeitet und veröffentlicht¹⁾, sondern auch die Berichterstattung über bereits behandelte Produktgruppen vervollständigt und verbessert. Zu diesen²⁾ gehören auch die in diesem Heft erstmals vorgelegten Preisreihen für Vieh, Geflügel und Fleisch. Sie konnten von bisher 5 auf 35 erhöht werden; allerdings sind noch nicht alle Länder in der Lage, alle Preisreihen zu liefern. Die Reihen wurden bis 1969 zurückgerechnet. Von 1974 ab werden sie regelmäßig in der Reihe „Agrarpreise - Verkaufspreise landwirtschaftlicher Produkte“ veröffentlicht werden.

Allen an dieser Veröffentlichung Beteiligten — wie üblich wurden die Preise von den Dienststellen in den Ländern zusammengestellt — dankt das SAEG auch an dieser Stelle für ihre wertvolle Mitarbeit. Die Benutzer bittet es, wie immer, im Interesse einer weiteren Verbesserung auch dieser Statistik um kritische Bemerkungen und Anregungen.

2. Diese Statistik zielt in erster Linie auf den **RÄUMLICHEN VERGLEICH** ab. Dies bedeutet, daß sich die Preisangaben für die einzelnen Länder auf *genau die gleichen preisbestimmenden Merkmale* beziehen müssen³⁾. Wichtigstes Kriterium bei der Auswahl der Preisreihen muß also die *Identität* der Produkte und der übrigen preisbestimmenden Merkmale sein. Das hat zur Folge, daß die für die einzelnen Länder berücksichtigten Produkte nicht immer gleichzeitig auch die repräsentativsten (im Sinne von „gängigsten“) sind. Gleichwohl haben wir uns bemüht, neben dem Prinzip der Identität auch das der *Repräsentativität* zu verwirklichen.

Wenn wir von dem „Prinzip der Identität“ sprechen, sind wir uns selbstverständlich im klaren darüber, daß es illusorisch wäre, eine Identität im strengen Sinne erreichen zu können. Alles was versucht werden kann, ist die Erstellung von *relativ vergleichbaren* Preisreihen, und die möglichst detaillierte und genaue Angabe der den Ländervergleich beeinträchtigenden Faktoren im „Katalog der preisbestimmenden Merkmale“ (vgl. Teil II dieses Sonderheftes).

3. An zweiter Stelle soll diese Statistik jedoch auch den **ZEITLICHEN PREISVERGLEICH** ermöglichen.
4. Für die hier veröffentlichten Preisreihen wurden folgende „Zielsetzungen“⁴⁾ festgelegt :

4.1 PRODUKTDEFINITION

Die jeweils im Tabellenkopf für die einzelnen Produkte angegebene Zielsetzung für die Produktdefinition stellt den — mehr oder weniger weit gefaßten — Rahmen dar, in den sich die Produkte, auf die sich die Länderreihen beziehen, anpassen. Die Definitionen der von den Ländern tatsächlich verwendeten Produkte finden sich im „Katalog der preisbestimmenden Merkmale“ sowie in Kurzform in den Tabellenköpfen für die einzelnen Länder.

¹⁾ S. Sonderhefte :
— „Agrarpreise - Obst, Gemüse und Kartoffeln“;
— „Agrarpreise - Futtermittel“;
— „Agrarpreise - Düngemittel“;
— „Agrarpreise - Landmaschinen und Ackerschlepper“.

²⁾ S. Sonderhefte :
— „Agrarpreise - Pflanzliche Produkte“;
— „Agrarpreise - Tierische Produkte“.

³⁾ Vgl. S. Guckes, „Ein System der Agrarpreisstatistik für die EG“, Statistisches Amt der Europäischen Gemeinschaften, Agrarstatistische Studien Nr. 9/1970, Ziff. 2.4.

⁴⁾ Da nicht alle festgelegten preisbestimmenden Merkmale von allen Ländern berücksichtigt werden können, begnügt sich das SAEG mit der Angabe von sogenannten „Zielsetzungen“. Dies sind *anzustrebende* Merkmale; alle Abweichungen von ihnen sind von den Ländern im „Katalog der preisbestimmenden Merkmale“ anzugeben.

1. In 1972-1973, within the framework of its work intended to enlarge the scope of agricultural statistics, the SOEC not only drew up and published entirely new information¹⁾, but also amplified and improved its information on products already covered. Of the latter it is worth mentioning among others²⁾ the price series relating to livestock, poultry and meat, which are present in this issue for the first time. It has thus been possible to increase the number of these series from 5 to 35; however not all countries are yet in a position to supply every series, which go back as far as 1969. As from 1974 they will be published regularly in "Prix agricoles - Prix de vente de produits agricoles" (Selling prices of agricultural products).

The SOEC would here also like to take the opportunity of thanking all those who have contributed to this publication for their valuable collaboration — as usual, prices were collected by national bodies. SOEC asks those who use these statistics to make known their criticisms and suggestions, for the purpose of improving the information.

2. These statistics are primarily intended to establish a **SPATIAL COMPARISON**; which means that the price indicators for the various countries should relate exactly to the same characteristics determining prices³⁾. The main criterion for the choice of price series should therefore be the *identity* of the products and other characteristics determining prices. It results from this, that the products used for the various countries are not always necessarily the most representative (in the sense of "the most current"). However we have tried to satisfy not only the requirements of the principle of identity, but also, as far as possible, those of the principle of *representativeness*.

When we speak of the "principle of identity" we naturally realise that it would be illusory to attempt to achieve identity in the strict sense of the word. All that we can attempt to do is to draw up *relatively comparable* price series and to indicate in the "catalogue of the characteristics which determine prices" (cf. part II of this special number), in as great detail as possible, the factors hindering comparison between countries.

3. Secondly, these statistics should nevertheless also enable a **CHRONOLOGICAL COMPARISON OF PRICES** to be made.
4. For the series published here we have fixed the following "reference targets"⁴⁾ :

4.1 DEFINITION OF THE PRODUCT

The reference target indicated for each product at the head of the table, and fixing the definition of the product, is a fairly broad framework into which the products, to which the price series of the various countries refer, should be fitted. The definitions of products actually observed by countries are recorded in the "catalogue of the characteristics which determine prices" as well as, in shortened form, in the headings relating to each country.

¹⁾ Cf. Special numbers :
— "Agricultural prices - Fruit, vegetables and potatoes";
— "Agricultural prices - Animal feeding-stuffs";
— "Agricultural prices - Fertilizers";
— "Agricultural prices - Agricultural plant and tractors".

²⁾ Cf. Special numbers :
— "Agricultural prices - Crop products";
— "Agricultural prices - Animal products".

³⁾ See S. Guckes "A system of agricultural price statistics for the Community", SOEC, Studies in Agricultural Statistics, No 9/1970, under 2.4.

⁴⁾ As not all the determinative price characteristics can be observed by all member countries, the SOEC will be satisfied with "reference targets". These are features to be adhered to as closely as possible; all deviations from these targets should be indicated by the countries concerned in the "catalogue of determinative price characteristics".

1. Dans le cadre de ses travaux en vue d'élargir la statistique agricole, l'OSCE a, en 1972-1973, non seulement élaboré et publié des renseignements entièrement nouveaux¹⁾, mais il a également complété et amélioré ses informations concernant les produits déjà traités. Parmi ceux-ci il convient de mentionner entre autres²⁾ les séries de prix relatives aux animaux, volailles et viande, qui sont présentées dans ce cahier pour la première fois. Le nombre de ces séries a ainsi pu être augmenté de 5 à 35; cependant, les pays ne sont pas encore tous en mesure de fournir l'ensemble des séries. Celles-ci remontent à 1969. A partir de 1974 elles seront publiées régulièrement dans les cahiers « Prix agricoles - Prix de vente de produits agricoles ».

L'OSCE prend l'occasion de remercier, à cet endroit aussi, tous ceux qui ont participé à cette publication, de leur précieuse collaboration — comme d'habitude les prix ont été recueillis par les institutions nationales. Il voudrait prier les utilisateurs de ces statistiques de lui faire connaître, dans l'intérêt de l'amélioration des renseignements, leurs critiques et suggestions.

2. Cette statistique vise en premier lieu à établir une COMPARAISON SPATIALE, ce qui signifie que les indications de prix pour les divers pays doivent se rapporter exactement aux mêmes caractéristiques déterminant les prix³⁾. Le critère principal pour le choix des séries de prix doit donc être l'identité des produits et des autres caractéristiques déterminant les prix. Il en résulte que les produits retenus pour les différents pays ne sont pas toujours en même temps les plus représentatifs (au sens de « les plus courants »). Néanmoins, nous nous sommes efforcés de satisfaire non seulement aux exigences du principe d'identité, mais aussi, dans la mesure du possible, à celles du principe de représentativité.

Lorsque nous parlons du « principe d'identité », nous nous rendons compte, naturellement, qu'il serait illusoire de chercher à parvenir à l'identité au sens strict du terme. Tout ce qu'on peut essayer de faire est d'établir des séries de prix relativement comparables et d'indiquer de façon aussi détaillée que possible, dans le « catalogue des caractéristiques déterminantes des prix » (cf. partie II de ce numéro spécial), les facteurs qui entravent la comparaison entre les pays.

3. En second lieu, la présente statistique doit néanmoins permettre aussi LA COMPARAISON DES PRIX DANS LE TEMPS.

4. Pour les séries publiées ici on a fixé les « objectifs de référence »⁴⁾ suivants :

4.1 DEFINITION DU PRODUIT

L'objectif de référence indiqué pour chaque produit à l'en-tête du tableau et qui fixe la définition du produit, constitue un cadre plus ou moins large dans lequel doivent s'insérer les produits auxquels se rapportent les séries de prix des différents pays. Les définitions des produits effectivement observés dans les pays sont consignées dans le « catalogue des caractéristiques déterminantes des prix » ainsi que, sous une forme abrégée, dans les en-têtes relatives à chaque pays.

1. Nel quadro dei lavori che mirano ad estendere la statistica dei prezzi agricoli, l'ISCE ha elaborato nell'ultimo biennio 1972-1973 delle statistiche completamente nuove¹⁾ e parallelamente ha migliorato e completato le informazioni su prodotti già trattati. Fra questi²⁾ conviene citare le serie dei prezzi relative agli animali, pollame e carni che appaiono per la prima volta nel presente fascicolo ed il cui numero di serie è passato da 5 a 35. Non tutti i paesi però sono stati in grado di fornire per il momento l'insieme delle serie i cui prezzi rimontano al 1969. Dal 1974 in poi detti prezzi appariranno regolarmente nella pubblicazione mensile « Prix agricoles - Prix de vente des produits agricoles ».

L'ISCE coglie l'occasione per ringraziare della loro preziosa collaborazione tutti coloro che hanno contribuito alla realizzazione di questa pubblicazione ed in primo luogo le istituzioni nazionali che come d'abitudine hanno fornito i dati. Gli utilizzatori di queste statistiche sono pregati di manifestare le loro critiche e suggerimenti che possono contribuire al loro miglioramento.

2. Questa statistica tende innanzitutto al RAFFRONTO SPAZIALE; ciò significa che le descrizioni dei prezzi dei differenti paesi devono riferirsi esattamente alle stesse caratteristiche determinanti dei prezzi³⁾. Il criterio principale per la scelta delle serie di prezzi deve dunque essere l'identità dei prodotti e delle altre caratteristiche determinanti dei prezzi. Da ciò risulta che i prodotti ritenuti dai differenti paesi, non sono sempre contemporaneamente i più rappresentativi (nel senso « dei più correnti »). Ciononostante, si è cercato di soddisfare non solo le esigenze del concetto dell'identità, ma anche nella misura del possibile, quelle del concetto di rappresentatività.

Quando si parla del principio dell'identità, ci si rende conto naturalmente che sarebbe illusorio cercare di raggiungere una identità nel senso stretto della parola. Tutto ciò che si può tentare è di reperire delle serie di prezzi relativamente comparabili e di indicare, nel modo più dettagliato che possibile — nel catalogo delle caratteristiche (cf. parte II di questo numero speciale) — i fattori negativi alla comparabilità tra i paesi.

3. In secondo luogo la presente statistica deve permettere anche il RAFFRONTO DEI PREZZI NEL TEMPO.

4. Per le serie qui pubblicate si sono fissati gli « obiettivi di riferimento »⁴⁾ seguenti :

4.1 DEFINIZIONI DEL PRODOTTO

Per ogni prodotto, l'obiettivo di riferimento che figura nella descrizione delle tavole, è stato definito in modo più o meno largo affinché le serie dei differenti paesi possano inserirsi nel concetto. La definizione dettagliata dei prodotti d'ogni paese figura nel catalogo delle caratteristiche determinanti dei prezzi; mentre nella tavola dei prezzi appare solo un breve cenno per ogni paese.

¹⁾ Cf. Numéros spéciaux :
— « Prix agricoles - Fruits, légumes et pommes de terre »;
— « Prix agricoles - Aliments des animaux »;
— « Prix agricoles - Engrais »;
— « Prix agricoles - Matériel et tracteurs agricoles ».

²⁾ Cf. Numéros spéciaux :
— « Prix agricoles - Produits végétaux »;
— « Prix agricoles - Produits d'origine animale ».

³⁾ Voir Guckes S. « Un système de statistiques des prix agricoles pour la CE », Office Statistique des Communautés Européennes, Etudes de statistique agricole, N° 9/1970, sous 2.4.

⁴⁾ Etant donné que toutes les caractéristiques déterminantes des prix fixées par nous ne sauraient être observées dans tous les pays membres, l'OSCE se contente d'objectifs de référence. Ce sont des caractéristiques que l'on souhaiterait atteindre; tous les écarts par rapport aux objectifs devront être signalés par les pays dans le « catalogue des caractéristiques déterminantes des prix ».

¹⁾ Numeri speciali (prossima edizione) :
— « Prezzi agricoli - Frutta, ortaggi e patate »;
— « Prezzi agricoli - Mangimi »;
— « Prezzi agricoli - Concimi »;
— « Prezzi agricoli - Materiale e trattori agricoli ».

²⁾ Numeri speciali (prossima edizione) :
— « Prezzi agricoli - Prodotti vegetali »;
— « Prezzi agricoli - Prodotti di origine animale ».

³⁾ Vedi Guckes S. « Un système de statistiques des prix agricoles pour la CE », OSCE, Etudes de statistique agricole, N° 9/1970, sous 2.4.

⁴⁾ Poiché tutte le caratteristiche determinanti dei prezzi prefissate non possono essere osservate in tutti i paesi, l'ISCE si limita a definire degli obiettivi di riferimento quali caratteristiche cui si spera arrivare; tutte le deviazioni in confronto agli obiettivi devono essere segnalate dai paesi nel « catalogo delle caratteristiche determinanti dei prezzi ».

4.2 HANDELSSTUFE UND -WEG

- a) Lebende Tiere : auf Lebendviehmärkten bei Verkäufen vom Erzeuger (oder Aufkäufer) an den Handel.
- b) Geschlachtete Tiere/Teilstücke : auf Schlachtviehmärkten bei Verkäufen vom Großhandel (oder Schlachthof) an den Einzelhandel.

4.3 FRACHTLAGE :

- a) Lebende Tiere : ab Hof.
- b) Geschlachtete Tiere/Teilstücke : ab Markt.

4.4 PREISANGABE :

ohne MWSt, einschließlich eventueller produktspezifischer Subventionen (soweit sie den angegebenen Preis erhöhen).

4.2 MARKETING STAGE AND SELLING CHANNEL

- a) Live animals : on livestock markets on the occasion of sales by producers (or collectors) to the trade.
- b) Slaughtered animals (carcasses : on slaughtered animal markets on the occasion of sales by the wholesale trade (or slaughterhouse) to the retail trade.

4.3 POINT OF DELIVERY :

- a) Live animals : ex-farm.
- b) Slaughtered animals/carcasses : ex-market.

4.4 INDICATION OF PRICES :

excluding VAT, including possible subsidies linked to the product (to the extent that they increase the price shown).

4.2 STADE DE COMMERCIALISATION ET CANAL DE VENTE :

- a) Animaux vivants : sur les marchés de bétail vivant lors des ventes des producteurs (ou collecteurs) au négoce.
- b) Animaux abattus/carcasses : sur les marchés de bétail abattu lors des ventes du négoce de gros (ou abattoir) au négoce de détail.

4.3 POINT DE LIVRAISON :

- a) Animaux vivants : départ ferme.
- b) Animaux abattus/carcasses : départ marché.

4.4 INDICATION DE PRIX :

sans TVA, y comprises les subventions éventuelles, liées au produit (pour autant qu'elles augmentent le prix indiqué).

4.2 FASE DI SCAMBIO E CANALE DI VENDITA

- a) Animali vivi : sui mercati di bestiame vivo per vendite dei produttori al commercio.
- b) Animali abbattuti/mezzene : sui mercati di bestiame macellato per vendite dei grossisti al dettaglio.

4.3 LUOGO DI CONSEGNA :

- a) Animali vivi : franco azienda.
- b) Animali abbattuti/mezzene : franco mercato.

4.4 INDICAZIONI DEL PREZZO :

senza IVA, sovvenzioni eventuali comprese, legate al prodotto (a condizione che fanno aumentare il prezzo).

Austauschverhältnisse zwischen den Währungen
aufgrund der „Leitkurse“ bzw. Paritäten

Stand am 31.12.1972

Rapports établis sur la base
des « cours centraux » ou des parités

Situation au 31.12.1972

Land / Pays	Währungseinheit / Unité monétaire							
	100 DM =	100 Ffr =	100 Lit =	100 Fl =	100 Fb/Flx =	100 £ =	100 £ =	100 Dkr =
DEUTSCHLAND (BR) DM →	100,0000	62,99244	0,5541719	99,31617	7,190549	839,6921	839,6921	46,16755
FRANCE Ffr →	158,7492	100,0000	0,8797435	157,6636	11,41494	1333,005	1333,005	73,29062
ITALIA Lit →	18 044,94	11366,95	100,0000	17921,55	1297,530	151522,0	151522,0	8330,908
NEDERLAND Fl →	100,6885	63,42617	0,5579876	100,0000	7,240059	845,4737	845,4737	46,48543
BELGIQUE/BELGIË — LUXEMBOURG Fb/Flx →	1390,714	876,0449	7,706948	1381,204	100,0000	11677,72	11677,72	642,0587
UNITED KINGDOM £ →	11,90913	7,501850	0,0659970	11,82769	0,8563316	100,0000	100,0000	5,498152
IRELAND £ →	11,90913	7,501850	0,0659970	11,82769	0,8563316	100,0000	100,0000	5,498152
DANMARK Dkr →	216,6024	136,4431	1,201349	215,1212	15,57490	1818,793	1818,793	100,0000

N.B. : Es sei an dieser Stelle an die bekannte Tatsache erinnert, daß die Umrechnung auf eine gemeinsame Währungsbasis über Wechselkurse an sich sehr problematisch ist, da diese nicht notwendigerweise (in der Tat nur sehr selten) das Verhältnis der Binnenkaufkraft der Währungen widerspiegeln. Die Gegenüberstellung von Angaben für verschiedene Länder, die in einer gemeinsamen Währung ausgedrückt sind, gibt daher keinen genauen (manchmal nur einen sehr groben) Maßstab für die zwischen den Ländern bestehenden realen Niveauunterschiede. Eine bessere Vergleichsmöglichkeit wäre erst dann gegeben, wenn für die Umrechnung Kaufkraftparitäten zur Verfügung stünden.

N.B. : Il convient de rappeler à cet endroit le fait bien connu que la conversion en une base monétaire commune au moyen des taux de change, constitue au fond une méthode très douteuse, parce que ces taux ne réfléchissent pas nécessairement (et en fait ne réfléchissent qu'exceptionnellement) les rapports du pouvoir d'achat intérieur des monnaies. C'est pourquoi la confrontation de données relatives à différents pays et exprimées en une monnaie commune ne peut donc pas être considérée comme fournissant une mesure précise (parfois elle constitue même une mesure rudimentaire) des différences de niveau existant réellement entre les pays. Une meilleure comparabilité pourrait être atteinte si l'on disposait de parités de pouvoir d'achat.

Umrechnungskurse aufgrund der mit dem IWF vereinbarten Paritäten *)

Zeitraum / Période	Deutschland (BR)		France		Italia		
	DM → 100 Eur	Eur → 100 DM	Ffr → 100 Eur	Eur → 100 Ffr	Lit → 100 Eur	Eur → 100 Lit	
1950	420,000	23,8095	350,000	28,5714	62500,00	0,160000	
1951-1956	↓	↓	↓	↓	↓	↓	
12.8.1957	420,000	23,8095	420,000	23,8095	↓	↓	
Kurse/Taux Øg August/août	↓	↓	395,161	25,3061	↓	↓	
Kurse/Taux Øg KJ	↓	↓	377,233	26,5088	↓	↓	
1957	↓	↓	411,945	24,2751	↓	↓	
Kurse/Taux Øg WJ	↓	↓	420,000	23,8095	↓	↓	
1957/1958	↓	↓	457,156	21,8744	↓	↓	
29.12.1958	↓	↓	493,706	20,2550	↓	↓	
Kurse/Taux Øg WJ	↓	↓	↓	↓	↓	↓	
1958/1959	↓	↓	↓	↓	↓	↓	
1.1.1959	↓	↓	↓	↓	↓	↓	
1960	↓	↓	↓	↓	↓	↓	
6.3.1961	400,000	25,0000	↓	↓	↓	↓	
7.3.1961	↓	↓	↓	↓	↓	↓	
Kurse/Taux Øg März/mars	403,226	24,8000	↓	↓	↓	↓	
Kurse/Taux Øg KJ	403,507	24,7827	↓	↓	↓	↓	
Kurse/Taux Øg WJ	413,534	24,1818	↓	↓	↓	↓	
1960/1961	↓	↓	↓	↓	↓	↓	
1962-17.11.1967	400,000	25,0000	↓	↓	↓	↓	
18.11.1967	↓	↓	↓	↓	↓	↓	
21.11.1967	↓	↓	↓	↓	↓	↓	
Kurse/Taux Øg November/novembre	↓	↓	↓	↓	↓	↓	
Kurse/Taux Øg KJ	↓	↓	↓	↓	↓	↓	
Kurse/Taux Øg WJ	↓	↓	↓	↓	↓	↓	
1967/1968	↓	↓	↓	↓	↓	↓	
1968	↓	↓	↓	↓	↓	↓	
11.8.1969	↓	↓	555,419	18,0044	↓	↓	
Kurse/Taux Øg August/août	↓	↓	553,512	18,6737	↓	↓	
1969	↓	↓	↓	↓	↓	↓	
27.10.1969	366,000	27,3224	↓	↓	↓	↓	
Kurse/Taux Øg Oktober/octobre	394,516	25,3475	↓	↓	↓	↓	
Kurse/Taux Øg KJ	393,852	25,3903	↓	↓	↓	↓	
Kurse/Taux Øg WJ	376,992	26,5258	517,884	19,3093	↓	↓	
1969/1970	366,000	27,3224	548,487	18,2320	↓	↓	
1970	↓	↓	555,419	18,0044	↓	↓	
21.12.1971	349,872	28,5819	↓	↓	63134,2	0,158393	
Kurse/Taux Øg Dezember/décembre	360,277	27,7564	↓	↓	62725,0	0,159426	
Kurse/Taux Øg KJ	365,514	27,3587	↓	↓	62519,1	0,159951	
Kurse/Taux Øg WJ	357,495	27,9724	↓	↓	62834,4	0,159148	
1971/1972	349,872	28,5819	↓	↓	63134,2	0,158393	
1972	↓	↓	↓	↓	↓	↓	
14.2.1973	↓	↓	↓	↓	↓	↓	
Kurse/Taux Øg Februar/février	338,687	29,4389	↓	↓	↓	↓	
1973	↓	↓	↓	↓	↓	↓	
19.3.1973	345,601	28,9351	↓	↓	↓	↓	
Kurse/Taux Øg März/mars	↓	↓	↓	↓	↓	↓	
1973	↓	↓	↓	↓	↓	↓	
14.2.1973	↓	↓	↓	↓	↓	↓	
19.3.1973	321,978	31,0580	↓	↓	↓	↓	
Kurse/Taux Øg Juni/juin	338,506	29,5416	↓	↓	↓	↓	
Kurse/Taux Øg WJ	↓	↓	↓	↓	↓	↓	
1972/1973	346,873	28,8290	↓	↓	↓	↓	
Stand am Situation au	26.6.1973	321,978	31,0580	555,419	18,0044	63134,2	0,158393

*) Ab 21.12.1971 : „Leitkurse“ für gewisse Länder.

N.B. : Bei Paritätsänderungen innerhalb eines Jahres wurden die Angaben für das betreffende Jahr mit einem pro-rata-temporis gewogenen Wechselkurs umgerechnet.

ØgWJ = Gewogener Durchschnitt Wirtschaftsjahr Juli-Juni.

Frankreich : Der Einfachheit halber wurden die Kurse nicht in „anciens francs“ ausgedrückt.

Italien : Vor dem 30.3.1960 war der von der italienischen Nationalbank angemeldete Kurs 624,358 Lire für einen US-Dollar. Aus praktischen Gründen wurde jedoch stets der Kurs von 625 Lire für einen US-Dollar angewandt.

Im Rahmen der gemeinsamen Agrarpolitik wurde die Rechnungseinheit in den Verordnungen des Rates Nr. 129 (ABl. L vom 30.10.1962) und Nr. 653/68 (ABl. L 123 vom 31.5.1968) definiert, (1 RE = 0,88867088 g Feingold).

Taux de conversion basés sur les parités déclarées au FMI *)

Nederland		UEBL/BLEU		United Kingdom		Ireland		Danmark		USA	
Fl → 100 Eur	Eur → 100 Fl	Fb → 100 Eur	Eur → 100 Fb	£ → 100 Eur	Eur → 100 £	£ → 100 Eur	Eur → 100 £	Dkr → 100 Eur	Eur → 100 Dkr	\$ → 100 Eur	Eur → 100 \$
380,000	26,3158	5000,00	2,0000	35,7143	280,00	35,7143	280,00	690,714	14,4778	100,00	100,00
↓	↓	↓	↓	↓	↓	↓	↓	↓	↓	↓	↓
362,000	27,6243			41,6667	240,000	41,6667	240,000	750,000	13,3333		
365,484	27,3610			38,2937	261,140	38,2937	261,140	710,476	14,0751		
365,205	27,3819			36,4319	274,485	36,4319	274,485	697,374	14,3395		
374,230	26,7215			39,3836	253,913	39,3836	253,913	726,836	13,7583		
362,000	27,6243			41,6667	240,000	41,6667	240,000	750,000	13,3333		
↓	↓	↓	↓	↓	↓	↓	↓	↓	↓	↓	↓
352,281	28,3864	4865,72	2,05519					757,831	13,1956	108,571	92,1056
358,551	27,8900	4952,35	2,01924					752,779	13,2841	103,041	97,0487
361,707	27,6467	4995,95	2,00162					750,236	13,3291	100,258	99,7427
356,875	28,0210	4929,19	2,02873					754,129	13,2604	104,520	95,6755
352,281	28,3864	4865,72	2,05519					757,831	13,1956	108,571	92,1056
↓	↓	↓	↓	↓	↓	↓	↓	↓	↓	↓	↓
				41,6667	240,000	41,6667	240,000			113,088	88,121
										120,635	88,8947

A partir du 21.12.1971 : « cours centraux » pour certains pays.

B. : En cas de changement de parité au cours d'une année, la conversion des données a été effectuée pour l'année en question en appliquant un taux de change pondéré « pro rata temporis ». ØgVJ = Moyenne pondérée année de campagne juillet-juin.

France : Pour simplifier les calculs, les taux n'ont pas été exprimés en anciens francs.

Italie : Avant le 30.3.1960 le cours déclaré par la Banque d'Italie était de 624,358 livres pour 1 dollar US, mais pour des raisons pratiques on a toujours retenu le taux de 625 livres pour 1 dollar US.

Dans le cadre de la politique agricole commune la définition de l'Unité de compte a été donnée par les règlements du Conseil numéros 129 (JO du 30.10.1962) et 653/68 (JO L 123 du 31.5.1968). (1 UC = 0,88867088 gramme d'or fin).

Mehrwertsteuersätze

Taux de la taxe sur la valeur ajoutée

Die Mehrwertsteuer (MWSt) auf den Erzeugerpreisen
landwirtschaftlicher Produkte
in den Ländern der EG

La taxe sur la valeur ajoutée
frappant les prix à la production
des produits agricoles dans les pays de la CE

Regelsystem ¹⁾

Régime normal ¹⁾

Land Pays	Besteuerbare Erzeugnisse	Gültigkeitsdauer der Steuersätze Période d'application des taux				Produits imposables
Deutschland (BR)	Ermäßigter Satz : die meisten Erzeugnisse Normalsteuersatz : u.a. Weinmost, Dienstleistungen Ab 1. Januar 1970 hat ein der Regelbesteuerung unterliegender Landwirt die Möglichkeit, von seiner Mehrwertsteuerschuld (über die abzugsfähige Vorsteuer hinaus) den sogenannten Aufwertungssteilausgleich in Höhe von 3 % seiner Umsätze abzuziehen.	seit/ depuis 1.1.1968		seit/ depuis 1.7.1968		Taux réduit : la plupart des produits Taux normal : entre autres moût de vin, services Depuis le 1 ^{er} janvier 1970 l'agriculteur soumis au régime normal peut déduire de sa dette fiscale TVA (outre la TVA payée sur ses achats) un montant compensatoire partiel de réévaluation qui s'élève à 3 % du chiffre d'affaires de ses ventes.
		5 % 10 %		5,5 % 11 %		
France	Ermäßigter Satz : alle Erzeugnisse außer Wein Mittlerer Satz : Wein * Diese Sätze bezogen sich auf Preise einschließlich MWSt. ** Diese Sätze beziehen sich auf Preise ausschließlich MWSt.	seit/ depuis * 1.1.1968	seit/ depuis * 1.12.1968	seit/ depuis ** 1.1.1970	seit/ depuis ** 1.1.1973	Taux réduit : tous les produits sauf le vin Taux intermédiaire : vin * Ces taux s'appliquaient aux prix TVA comprise. ** Ces taux s'appliquent aux prix hors TVA.
		6 %	7 %	7,5 %	7 %	
Italia	Ermäßigter Satz : - Getreide (Ausnahme : Saatgut und „risone“), Rohmilch - Risone, Frisch- und Trockengemüse, Kartoffeln, frisches und getrocknetes Obst, Ölsamen für Speiseöl, Olivenöl, Eier, Butter und Käse - Alle übrigen nicht hier aufgeführten Produkte.	seit/ depuis 1.1.1973		vom/du 1.1.1975 bis/au 31.12.1976		Taux réduit : - Céréales (sauf semences et « risone »), lait à l'état naturel - Risone, légumes frais et secs, pommes de terre, fruits frais et secs, oléagineux pour huile alimentaire, huile d'olive, œufs, beurre et fromages - Tous les autres produits non mentionnés ci-dessus.
		1 %		3 %		
		3 %		6 %		
Niederland	Ermäßigter Satz : die meisten Erzeugnisse Normalsteuersatz : Blumen, Zierpflanzen, Blumenzwiebeln, Baumschulerzeugnisse	seit/ depuis 1.1.1969	seit/ depuis 1.1.1971	seit/ depuis 1.1.1973		Taux réduit : la plupart des produits Taux normal : fleurs, plantes ornementales, bulbes, produits des pépinières
		4 %	→	→		
		12 %	14 %	16 %		
Belgique/België	Ermäßigter Satz : alle Erzeugnisse	seit/ depuis 1.1.1971				Taux réduit : tous les produits
		6 %				

Regelsystem ¹⁾		Regime normal ¹⁾			
Land Pays	Besteuerbare Erzeugnisse	Gültigkeitsdauer der Steuersätze Période d'application des taux		Produits imposables	
Luxembourg	Ermäßigter Satz : alle Erzeugnisse	seit/depus 1.1.1970	seit/depus 1.1.1971	Taux réduit : tous les produits	
		4 %	5 %		
United Kingdom	Nulltarif : alle Erzeugnisse, die im allgemeinen der Ernährung und Fütterung dienen einschl. der hierfür verwendeten Vorprodukte (Saat- und Pflanzgut, Tiere) Normalsteuersatz : alle übrigen Güter	seit/depus 1.4.1973		Taux zéro : tous les produits généralement utilisés pour l'alimentation humaine ou animale y compris les semences, les plants et les animaux élevés à cette fin Taux normal : tous les autres produits et les services	
		0 %			
Ireland	Normalsteuersatz → Nulltarif : Pferde, Landbutter Normalsteuersatz : alle übrigen Erzeugnisse	seit/depus 1.11.1972	seit/depus 2.9.1973	Taux normal → Taux zéro : chevaux, beurre de ferme Taux normal : tous les autres produits	
		5,26 %	0 %		
Denmark	Nulltarif : die innerlandwirtschaftlichen Verkäufe, wenn die Landwirte dies wünschen Normalsteuersatz : alle Erzeugnisse	seit/depus 3.7.1967	seit/depus 1.4.1968	seit/depus 29.6.1970	Taux zéro : les ventes interfermes, si les exploitants le désirent Taux normal : tous les produits
		0 %	→	→	
		10 %	12,5 %	15 %	

N.B. Die Angaben betreffen die Landwirtschaft in engerem Sinne, also nicht z.B. die Forstwirtschaft. Nur die wichtigsten Erzeugnisse werden beispielhaft aufgeführt.

¹⁾ Das „Regelsystem“ sieht für die Landwirtschaft gewisse Vereinfachungen gegenüber den für die übrigen Wirtschaftszweigen angewandten Bedingungen vor.

N.B. Les données concernent l'agriculture au sens restreint et non p. ex. la sylviculture. Seuls les produits les plus importants ont été mentionnés à titre d'exemples.

¹⁾ Le « régime normal » comporte pour l'agriculture certaines simplifications par rapport aux conditions applicables aux autres secteurs économiques.

Pauschalierungssystem

Régime forfaitaire

Land Pays	Besteuerbare Erzeugnisse	Gültigkeitsdauer der Steuersätze Période d'application des taux			Produits imposables
Deutschland (BR)	Die meisten Erzeugnisse außer u.a. Weinmost, Dienstleistungen Ab 1.1.1970 wurde als Aufwertungsteilgleich der Pauschalierungssatz von 5 % auf 8 % erhöht.	seit/depus 1.1.1968	seit/depus 1.1.1970		La plupart des produits sauf entre autres moût de vin, services Depuis le 1.1.1970 le taux forfaitaire a été relevé à titre de compensation partielle de réévaluation, de 5 % à 8 %.
		5 %	8 %		
France	Pflanzliche Erzeugnisse	seit/depus * 1.1.1968	seit/depus * 1.1.1969		Produits végétaux
	Tierische Erzeugnisse	2 %	2,4 %		Produits animaux
	An Produzentenvereinigungen gelieferte Eier, Geflügel, Schweine * Der Landwirt verkauft ausschließlich MWSt und zahlt die seine Einkäufe belastende MWSt. Als Ausgleich erhält er im Laufe des folgenden Jahres aufgrund von Belegen eine Rückerstattung in Höhe der angegebenen, auf seine Verkäufe zu berechnenden Sätze.	3 %	3,5 %		Œufs, volailles et porcs livrés à des groupes de producteurs * L'agriculteur vend hors TVA et paie la TVA sur ses achats. En compensation, il reçoit au cours de l'année qui suit, sur justification, un remboursement égal aux pourcentages indiqués, applicables au chiffre d'affaires de ses ventes.
		4 %	4,7 %		
Italia	- Getreide (Ausnahme : Saatgut und „risone“), Rohmilch - Risone, Frisch- und Trockengemüse, Kartoffeln, frisches und getrocknetes Obst, Ölsamen für Speiseöl, Olivenöl, Eier, Butter und Käse - Alle übrigen nicht hier aufgeführten Produkte.	seit/depus 1.1.1973	vom/du 1.1.1975 bis/au 31.12.1976		- Céréales (sauf semences et « risone »), lait à l'état naturel - Risone, légumes frais et secs, pommes de terre, fruits frais et secs, oléagineux pour huile alimentaire, huile d'olive, œufs, beurre et fromages - Tous les autres produits non mentionnés ci-dessus
		1 %	3 %		
		3 %			
		6 %			
Niederland	Alle Erzeugnisse außer Blumen, Zierpflanzen, Blumenzwiebeln, Baumschulerzeugnissen	seit/depus 1.1.1969	seit/depus 1.1.1973	seit/depus 7.9.1973	Tous les produits sauf les fleurs, plantes ornementales, bulbes, produits des pépinières
		4 %	4,44 %	6,67 %	
Belgique/België	Die meisten Erzeugnisse * Der Landwirt zahlt die seine Einkäufe belastende MWSt. Seine Verkäufe unterliegen seit Einführung der MWSt einem Satze von 6 %. Davon erhält der Landwirt vom Käufer jedoch bis zum 31.12.1974 nur die angegebenen 5 % bzw. 5,5 % als pauschalen Ausgleichsbetrag. Den Rest schuldet der Käufer dem Staate.	seit/depus * 1.1.1971	seit/depus * 1.7.1971	ab/à partir du * 1.1.1975	La plupart des produits * L'agriculteur paie la TVA sur ses achats. Depuis l'introduction de la TVA ses ventes sont frappées d'une taxe de 6 %. Jusqu'au 31.12.1974 cependant, l'agriculteur ne reçoit sur cette taxe, de la part de l'acheteur, que le montant forfaitaire compensatoire calculé successivement aux taux indiqués de 5 % puis de 5,5 %. Le montant restant est dû par l'acheteur à l'État.
		5 %	5,5 %	6 %	

	Pauschalierungssystem			Régime forfaitaire
Land Pays	Besteuerbare Erzeugnisse	Gültigkeitsdauer der Steuersätze Période d'application des taux		Produits imposables
Luxembourg	Die meisten Erzeugnisse	seit/depus 1.1.1970	seit/depus 1.1.1971	La plupart des produits
		4 %	5 %	
United Kingdom	Kein Pauschalierungssystem	—		Pas de régime forfaitaire
Ireland	Alle Verkäufe, ausgenommen innerlandwirtschaftliche	seit/depus 1.11.1972		Tous les produits vendus sauf pour les ventes interfermes
		1 %		
Danmark	Kein Pauschalierungssystem, aber das Regelsystem ist nicht verbindlich für Betriebe mit einem Umsatz von weniger als 5000 Kr.	—		Pas de régime forfaitaire, mais le régime normal n'est pas obligatoire pour les exploitants ayant un chiffre d'affaire inférieur à 5000 Kr.

Die Mehrwertsteuer auf den Einkaufspreisen
landwirtschaftlicher Betriebsmittel
in den Ländern der EG

La taxe sur la valeur ajoutée
frappant les prix d'achat des moyens de production
agricole dans les pays de la CE

Land Pays	Besteuerbare Erzeugnisse	Gültigkeitsdauer der Steuersätze Période d'application des taux				Produits imposables
Deutschland (BR)	Ermäßigter Satz : Futtermittel (mit Ausnahme von Tapiokamehl und den meisten Mineralfuttermitteln), Saat- und Pflanzgut, Nutz- u. Zuchtvieh, verschiedene allgemeine Wirtschaftsausgaben Normalsteuersatz : Die meisten Betriebsmittel	seit/ depuis 1.1.1968		seit/ depuis 1.7.1968		Taux réduit : Aliments des animaux (sauf farine de tapioca et la plupart des aliments minéraux), semences et plants, animaux d'élevage, divers frais généraux Taux normal : La plupart des moyens de production
		5 %		5,5 %		
France ¹⁾	Ermäßigter Satz : Handelsdünger, Viehfutter, Schädlingsbekämpfungsmittel, Nutz- und Zuchtvieh Mittlerer Satz : Treibstoffe (nicht abzugsfähig) Normalsteuersatz : Maschinen und Geräte, Dienstleistungen, Bau und Unterhalt von Wirtschaftsgebäuden * Diese Sätze bezogen sich auf Preise einschließlich Steuern. ** Diese Sätze beziehen sich auf Preise ausschließlich MWSt.	seit/ depuis * 1.1.1968	seit/ depuis * 1.12.1968	seit/ depuis ** 1.1.1970	seit/ depuis ** 1.1.1973	Taux réduit : Engrais, aliments des animaux, antiparasitaires, animaux d'élevage Taux intermédiaire : Carburants (non déductibles) Taux normal : Matériel agricole, services, construction et entretien de bâtiments d'exploitation * Ces taux s'appliquaient aux prix taxes comprises. ** Ces taux s'appliquent aux prix hors TVA.
		6 %	7 %	7,5 %	7 %	
		13 %	15 %	17,6 %	→	
		16 ² / ₃ %	19 %	23 %	20 %	
Italien	Nullsatz : Dienste von landw. Lohnunternehmen, Kredite an die Landwirtschaft, Pachten Ermäßigter Satz : - Einzel- und Mischfuttermittel - Chemische Produkte für die Landwirtschaft (Düngemittel, Pflanzenschutzmittel usw.), Saatgut, Nutz- und Zuchtvieh, Pharmazeutika, tierärztliche Dienstleistungen Normalsteuersatz : Treibstoff, Landmaschinen und Geräte, Baustoffe, die meisten Dienstleistungen	seit/ depuis 1.1.1973		vom/du 1.1.1975 bis/au 31.12.1976		Taux zéro : Travaux agricoles à façon; crédits agraires, baux ruraux Taux réduit : - Aliments des animaux, simples et composés - Produits chimiques pour l'agriculture (engrais, antiparasitaires, etc.), semences, animaux d'élevage, produits pharmaceutiques, services vétérinaires Taux normal : Carburants, matériel et machines, matériaux de construction, la plupart des services
		0 %				
		1 %		3 %		
		6 %				
		12 %				

¹⁾ Das MWSt-System bestand für bestimmte nichtlandwirtschaftliche Güter bereits vor dem 1.1.1968; es war jedoch nicht auf die Landwirtschaft anwendbar.

¹⁾ Antérieurement au 1-1-1968, le régime de la T.V.A. existait pour un certain nombre de produits (non agricoles), mais aucun agriculteur ne pouvait être assujéti au régime de la T.V.A.

noch : Die Mehrwertsteuer auf den **Einkaufspreisen**
landwirtschaftlicher Betriebsmittel
in den Ländern der EG

La taxe sur la valeur ajoutée
frappant les **prix d'achat** des moyens de production
agricole dans les pays de la CE (suite)

Land Pays	Besteuerbare Erzeugnisse	Gültigkeitsdauer der Steuersätze Période d'application des taux			Produits imposables
		seit/d depuis 1.1.1969	seit/d depuis 1.1.1971	seit/d depuis 1.1.1973	
Niederland	Nullsatz : Tierärztliche Dienste, Kauf, Miete, Pacht von unbeweglichen Gütern (soweit nicht vom Hersteller verkauft)	0	→	→	Taux zéro : Services vétérinaires, achat, location, fermage de biens immobiliers (sauf vente par le constructeur)
	Ermäßigter Satz : Handelsdünger, Treibstoff (außer Benzin), Viehfutter, Nutz- u. Zuchtvieh, Schädlingsbekämpfungsmittel, Dienstleistungen	4 %	→	→	Taux réduit : Engrais, carburants (sauf essence), aliments des animaux, animaux d'élevage, antiparasitaires, services
	Normalsteuersatz : Bau und Unterhaltung von Wirtschaftsgebäuden, Benzin	12 %	14 %	16 %	Taux normal : Construction et entretien des bâtiments d'exploitation, essence
	Normalsteuersatz ⇔ Ermäßigter Satz : Elektrischer Strom	4 %	14 %	16 %	Taux normal ⇔ Taux réduit : Électricité
	Pharmazeutika, Dienste von Lohnunternehmen	12 %	4 %	→	Produits pharmaceutiques, travaux à façon
	Maschinen und Geräte	12 %	14 %	4 %	Matériel agricole
Belgique/België		seit/d depuis 1.1.1971			
	Ermäßigter Satz : Viehfutter, Saatgut, Gasöl, Dienstleistungen Düngemittel (seit 1.11.1971 : 6 %, vorher : 18 %)	6 %			Taux réduit : Aliments des animaux, semences, gas-oil, services Engrais (depuis le 1.11.1971 : 6 %; avant : 18 %)
	Mittlerer Satz : Bau und Unterhalt von Wirtschaftsgebäuden, fuel-oil, Petroleum	14 %			Taux intermédiaire : Construction et entretien de bâtiments d'exploitation, fuel-oil, pétrole
Normalsteuersatz : Maschinen und Geräte, Benzin, Schädlingsbekämpfungsmittel	18 %			Taux normal : Matériel agricole, essence, antiparasitaires	
Luxembourg		seit/d depuis 1.1.1970	seit/d depuis 1.1.1971		
	Ermäßigter Satz : Viehfutter, Treibstoffe, Saatgut, Zucht- u. Nutzvieh, elektrischer Strom, gewisse Dienstleistungen (Anbau- und Erntearbeiten, tierärztliche Dienste)	4 %	5 %		Taux réduit : Aliments des animaux, carburants, semences, animaux d'élevage, électricité, eau, certains services (travaux de culture et de récolte, services vétérinaires)
Normalsteuersatz : Maschinen und Geräte, Handelsdünger, Schädlingsbekämpfungsmittel, Bau und Unterhalt von Wirtschaftsgebäuden, gewisse Dienstleistungen (Transport)	8 %	10 %		Taux normal : Matériel agricole, engrais, antiparasitaires, construction et entretien de bâtiments d'exploitation, certains services (transports)	

	Besteuerbare Erzeugnisse	Gültigkeitsdauer der Steuersätze Période d'application des taux		Produits imposables	
United Kingdom	<p>Nulltarif: alle Erzeugnisse, die im allgemeinen der Ernährung und Fütterung dienen einschl. der hierfür verwendeten Vorprodukte (Saat- und Pflanzgut, Tiere), die zu diesem Zweck herangezogen wurden. Bau von landwirtschaftl. Gebäuden und der meisten Tiefbauten (jedoch ausschl. deren Reparatur oder Unterhalt), Brennstoffe, Strom und Wasser</p> <p>Die Zinsvergütungen aus Käufen und Pacht von Grund und Boden; Versicherungen; Finanzierungskosten</p> <p>Normalsteuersatz: andere nicht genannte Güter; Kauf und Unterhalt von Landmaschinen; Düngemittel und chemische Produkte</p> <p>Kauf von Kraftfahrzeugen (nicht abziehbare Steuer)</p>	seit/d depuis 1.4.1973		<p>Taux zéro: tous les produits généralement utilisés pour l'alimentation humaine ou animale y compris les semences, les plants et les animaux élevés à cette fin. Construction de bâtiments agricoles et de la plupart des ouvrages de génie civil (mais à l'exclusion des réparations et de l'entretien), carburants, électricité et eau</p> <p>Les bonifications d'intérêt concernant les achats et les locations de terre; les assurances; les frais financiers</p> <p>Taux normal: autres biens et services non spécifiés; achat et entretien de machines agricoles; engrais et produits chimiques</p> <p>Achat de véhicules à moteur (taxe non déductible)</p>	
		0 %			
		Ausgenommen Exempté			
		10 %			
Ireland	<p>Nulltarif: Futtermittel (ab 10 kg)</p> <p>Normalsteuersatz — Nulltarif: Futtermittel (unter 10 kg), Getreide, Futterrüben, Heu, Futterkuchen ... Saat- und Pflanzgut für die Ernährung</p> <p>Düngemittel (ab 10 kg). Veterinärerzeugnisse zum Einnehmen</p> <p>Normalsteuersatz: Veterinärerzeugnisse zum Spritzen und Veterinärmaterial. Düngemittel (unter 10 kg). Pflanzenschutz- und Schädlingsbekämpfungsmittel, Reinigungsmittel. Energie: Strom, Brennstoffe, Treibstoffe. Landmaschinen und Geräte einschl. Ackerschlepper. Baustoffe, Gebrauchtgüter. Dienstleistungen</p> <p>Erhöhter Steuersatz: Kraftfahrzeuge</p>	seit/d depuis 1.11.1972	seit/d depuis 2.9.1973	<p>Taux zéro: les aliments des animaux (en présentation supérieure à 10 kg)</p> <p>Taux normal — Taux zéro: les aliments des animaux (en présentation inférieure à 10 kg), les céréales, les betteraves, le foin, les tourteaux ... Les semences et plants des produits utilisés pour l'alimentation</p> <p>Les engrais (en présentation supérieure à 10 kg). Les produits vétérinaires consommés par voie orale</p> <p>Taux normal: les produits vétérinaires injectés et le matériel vétérinaire. Les engrais présentés dans un conditionnement inférieur à 10 kg. Les pesticides, les désinfectants et les détergents. L'énergie: l'électricité, combustibles, carburants. Le matériel agricole y compris les tracteurs. Les matériaux de construction, les biens d'occasion, les services</p> <p>Taux majoré: véhicules à moteur</p>	
		0 %	→		
		5,26 %	0 %		
		5,26 %	6,75 %		
Danmark	<p>Nulltarif: Verkauf von Grund und Boden und Anlagevermögen</p> <p>Normalsteuersatz: alle Erzeugnisse</p>	seit/d depuis 3.7.1967	seit/d depuis 1.4.1968	seit/d depuis 29.6.1970	<p>Taux zéro: vente des terres et biens immobiliers</p> <p>Taux normal: tous les produits</p>
		0 %	→	→	
		10 %	12,5 %	15 %	

VERWENDETE ZEICHEN UND ABKÜRZUNGEN
SYMBOLS AND ABBREVIATIONS USED

Nichts	0	Nil
Weniger als die Hälfte der verwendeten Einheit	0+	Data less than half the unit used
Weniger als die Hälfte der letzten verwendeten Dezimale	0,0+	Data less than half the last decimal used
Kein Nachweis vorhanden	:	No data available
Monatsdurchschnitt	Ø	Monthly average
Unsichere oder geschätzte Angabe	≠	Uncertain or estimated data
Schätzung des Eurostat	*	Estimate made by Eurostat
Neu aufgenommene oder berichtigte Angabe	r	New or revised data
Prozent	%	Percentage
Bruch in der Vergleichbarkeit	⊥	Break in the comparability
Rechnungseinheit der Europäischen Gemeinschaften = 0,888671 Gramm Feingold	Eur	Unit of account of the European Communities = 0,888671 g. of fine gold
Deutsche Mark	DM	Deutsche Mark
Französischer Franc	Ffr	French franc
Lira	LIT	Italian lire
Gulden	Fl	Florin (Guilder)
Belgischer Franc	Fb	Belgian franc
Luxemburger Franc	Flx	Luxembourg franc
Pfund Sterling	£	Pound sterling
Dänische Krone	Dkr	Danish crown
US-Dollar	\$	US dollar
Million	Mio	Million
Milliarde	Mrd	Thousand million
Ursprüngliche Mitgliedsländer der Gemeinschaft, insgesamt	EUR-6	Total of the first six EC-countries
Mitgliedsländer, insgesamt	EUR-9	Total of the member countries of the EC
Statistisches Amt der Europäischen Gemeinschaften	EUROSTAT	Statistical Office of the European Communities
Europäische Gemeinschaften	CE/EC	European Communities
Internationaler Währungsfonds	FMI/IMF	International Monetary Fund

Inhaltswiedergabe
nur mit Quellennachweis gestattet

La reproduction des données est
subordonnée à l'indication de la source

Reference to this publication is
requested for reproduction of any data

La riproduzione del contenuto
è subordinata alla citazione della fonte

Het overnemen van gegevens
is toegestaan met een duidelijke
bronvermelding

SIGNES ET ABREVIATIONS EMPLOYES

Néant
Donnée inférieure à la moitié de l'unité utilisée
Donnée inférieure à la moitié de la dernière décimale utilisée
Donnée non disponible
Moyenne mensuelle
Donnée incertaine ou estimée
Estimation de l'Eurostat
Donnée nouvelle ou révisée
Pourcentage
Rupture dans la comparabilité
Unité de compte des Communautés Européennes = 0,888671 gr. d'or fin
Deutsche Mark
Franc français
Lire italienne
Florin
Franc belge
Franc luxembourgeois
Livre sterling
Couronne danoise
Dollar US
Million
Milliard
Ensemble des six premiers pays membres des CE
Ensemble des pays membres des CE
Office Statistique des Communautés Européennes
Communautés Européennes
Fonds Monétaire International

SEGNI E ABBREVIAZIONI CONVENZIONALI

0
0+
0,0+
:
Ø
≠
*
r
%
⊥
Eur
DM
Ffr
LIT
Fl
Fb
Flx
£
Dkr
\$
Mio
Mrd
EUR-6
EUR-9
EUROSTAT
CE EC
FMI IMF
Il fenomeno non esiste
Dato inferiore alla metà dell'unità indicata
Dato inferiore alla metà dell'ultimo decimale indicata
Dato non disponibile
Media mensile
Dato incerto o stima
Stima dell'Eurostat
Dato nuovo o riveduto
Percentuale
Frattura della comparabilità
Unità di conto delle Comunità Europee = 0,888671 gr d'oro fino
Marco tedesco
Franco francese
Lira
Florino
Franco belga
Franco lussemburghese
Lira sterlina
Corona danimarca
Dollaro USA
Milione
Miliardo
Insieme dei primi sei paesi membri delle Comunità Europee
Insieme dei paesi membri delle Comunità Europee
Istituto Statistico delle Comunità Europee
Comunità Europee
Fondo Monetario Internazionale

Inhaltswiedergabe
nur mit Quellennachweis gestattet

La reproduction des données est
subordonnée à l'indication de la source

Reference to this publication is
requested for reproduction of any data

La riproduzione del contenuto
è subordinata alla citazione della fonte

Het overnemen van gegevens
is toegestaan met een duidelijke
bronvermelding

Teil
Part
Partie
Parte

1

Preise/Prices

Prix/Prezzi

RINDER

CATTLE

BOVINS

BOVINI

A

A 1. Lebendschlachtrinder/Live cattle for slaughter

A 1.1 KÄLBER/CALVES

Preise je 100 kg Lebendgewicht — Ohne MWSt

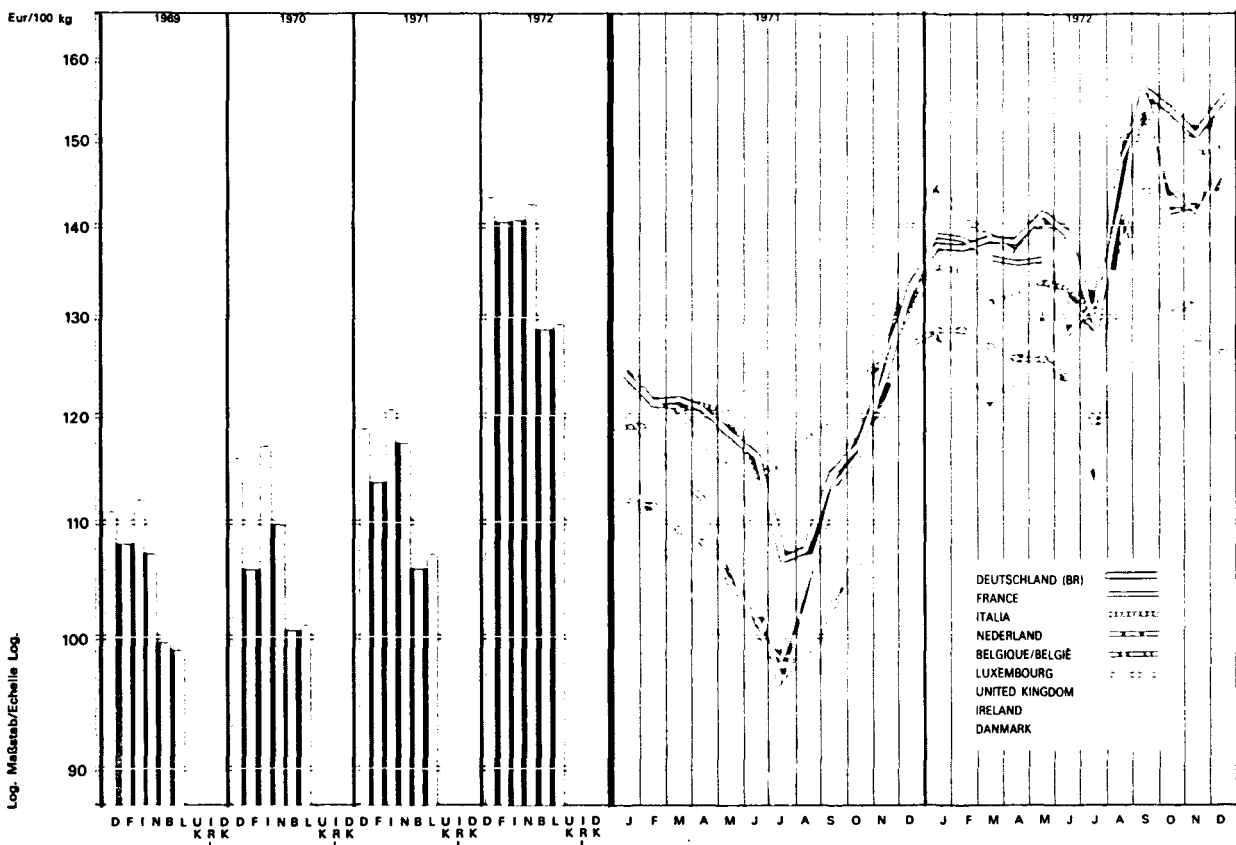
Zielsezung Objectif de référence	Etwa 3 Monate alt; guter Fleischansatz; Lebendgewicht: 140 - 180 kg Environ 3 mois; bonne conformation; poids 140 - 180 kg vif																	
	Preisfeststellungen an den Lebendviehmärkten; vom Erzeuger (oder Aufkäufer) an den Handel; ab Hof (oder Markt) Prix relevés sur les marchés de bétail vivant; du producteur (ou collecteur) au commerce; départ ferme (ou marché)																	
Produkt Produit	Kälber A		Veaux		Vitelli I		Vette kalveren 1* kw.		Veaux ordinaires		Veaux							
Land Pays	Deutschland (BR)		France		Italia		Nederland		Belgique/ België		Luxembourg		United Kingdom		Ireland		Danmark	
Quelle Source	01		11		21		31		41		51		61		71		81	
Jahr Année	DM	Eur	Ffr	Eur	Lit	Eur	Fl	Eur	Fb	Eur	Flx	Eur	£	Eur	£	Eur	Dkr	Eur
1969	436,0	110,70	560	108,13	70 174	112,28	389,4	107,57	4 986	99,72	4 904	98,08						
1970	424,3	115,93	589	106,05	73 161	117,06	398,1	109,97	5 033	100,66	5 058	101,16						
1971	433,9	118,71	631	113,61	75 151	120,21	424,0	117,22	5 297	106,03	5 358	107,25						
1972	501,3	143,28	778	140,07	88 647	140,41	501,9	142,47	6 264	128,74	6 292	129,31						
1969/70	434,4	115,23	581	105,93	73 211	117,14	395,2	108,17	4 975	99,50	5 044	100,88						
1970/71	429,1	117,24	603	108,57	73 598	117,76	406,7	112,35	5 095	101,90	5 183	103,66						
1971/72	456,4	127,67	697	125,49	79 793	126,99	456,3	127,86	5 688	115,39	5 739	116,43						
1969-J	455,8	113,95	590	119,51	70 255	112,41	432,7	119,53	5 740	114,80	5 220	104,40						
F	439,8	109,95	564	114,24	66 290	106,06	405,8	112,10	5 538	110,76	4 862	97,24						
M	429,1	107,28	537	108,77	65 380	104,61	382,7	105,72	4 813	96,26	4 764	95,28						
A	419,9	104,98	536	108,57	66 105	105,77	380,8	105,19	4 920	98,40	4 716	94,32						
M	425,4	106,35	539	109,17	69 542	111,27	396,2	109,45	5 125	102,50	4 804	96,08						
J	433,7	108,43	531	107,55	71 280	114,05	383,7	105,99	4 963	99,26	4 849	96,98						
J	425,3	106,33	541	109,58	69 760	111,62	364,4	100,66	4 433	88,66	4 719	94,38						
A	431,2	107,80	563	105,13	70 857	113,37	377,9	104,39	4 825	96,50	4 800	96,00						
S	442,8	110,70	581	104,61	72 418	115,87	379,8	104,92	4 825	96,50	4 977	99,54						
O	437,6	110,92	570	102,63	72 210	115,54	363,5	100,41	4 560	91,20	4 895	97,90						
N	437,1	119,43	578	104,07	73 085	116,94	393,3	108,65	4 863	97,26	4 997	99,94						
D	454,1	124,07	591	106,41	74 900	119,84	412,5	113,95	5 225	104,50	5 244	104,88						
1970-J	438,2	119,73	603	108,57	74 850	119,76	420,2	116,08	5 160	103,20	5 187	103,74						
F	428,4	117,05	596	107,31	73 523	117,64	406,7	112,35	4 775	95,50	5 049	100,98						
M	431,8	119,97	597	107,49	73 668	117,87	412,5	113,95	4 769	95,38	5 091	101,82						
A	429,0	117,21	592	106,59	73 890	118,22	407,7	112,62	5 510	110,20	5 522	110,44						
M	434,7	118,77	600	108,03	75 295	120,47	412,5	113,95	5 700	114,00	5 055	101,10						
J	422,6	115,46	563	101,37	74 070	118,51	393,3	108,65	5 063	101,26	4 988	99,76						
J	404,3	110,47	561	101,01	71 850	114,96	365,4	100,94	4 550	91,00	4 833	96,66						
A	403,0	110,11	565	101,73	72 321	115,71	351,9	97,21	4 350	87,00	4 706	94,12						
S	407,3	111,28	577	103,89	72 405	115,85	374,0	103,32	4 600	92,00	4 856	97,12						
O	413,5	112,98	579	104,25	71 975	115,16	392,3	108,37	4 920	98,40	4 958	99,16						
N	430,0	117,49	595	107,13	71 855	114,97	400,0	110,50	5 363	107,26	5 069	101,38						
D	448,4	122,51	635	114,33	72 235	115,58	438,5	121,13	5 640	112,80	5 387	107,74						

N.B.: Teil II enthält eine detaillierte Darstellung der preisbestimmenden Merkmale/La partie II contient la description détaillée des caractéristiques déterminantes des prix.

A 1.1 VEAUX/VITELLI

Prix par 100 kg poids vif — Sans TVA

Land Pays	Deutschland (BR)		France		Italia		Nederland		Belgique/België		Luxembourg		United Kingdom		Ireland		Danmark	
	DM	Eur	Ffr	Eur	Lit	Eur	Fl	Eur	Fb	Eur	Flx	Eur	£	Eur	£	Eur	Dkr	Eur
1971 J	454,3	124,13	667	120,09	74 240	118,78	453,8	125,36	5 800	116,00	5 606	112,12						
	F 444,3	121,39	653	117,57	74 445	119,11	438,5	121,13	5 450	109,00	5 579	111,58						
	M 444,5	121,45	634	114,15	75 330	120,53	437,5	120,86	5 313	106,26	5 466	109,32						
A	441,7	120,68	623	112,17	75 720	121,15	424,0	117,13	5 110	102,20	5 411	108,22						
	M 432,8	118,25	592	106,59	75 662	121,06	416,3	115,00	5 275	105,50	5 248	104,96						
	J 425,0	116,12	558	100,47	75 135	120,22	386,5	106,77	4 763	95,26	5 082	101,64						
J	390,4	106,67	546	98,30	71 705	114,73	347,1	95,88	4 133	82,66	4 829	96,58						
	A 394,5	107,79	586	105,51	72 018	115,23	378,8	104,64	4 738	94,76	4 952	99,04						
	S 419,2	114,54	631	113,61	73 630	117,81	413,5	114,23	5 160	103,20	5 181	103,62						
O	428,3	117,02	648	116,67	74 505	119,21	429,8	118,73	5 450	109,00	5 313	106,26						
	N 451,3	123,31	698	125,67	77 417	123,87	456,7	126,16	6 075	121,50	5 608	112,16						
	D 480,0	133,23	739	133,05	82 008	130,74	502,9	140,26	6 300	127,21	6 022	121,60						
1972 J	481,6	137,65	772	138,99	85 592	135,57	511,5	145,20	6 275	128,96	6 275	128,96						
	F 480,4	137,31	679	138,45	85 530	135,47	499,0	141,65	6 050	124,34	6 261	128,68						
	M 485,1	138,65	757	136,29	82 940	131,37	488,5	138,67	5 870	120,64	6 184	127,09						
A	484,6	138,51	754	135,75	83 641	132,48	482,7	137,02	6 000	123,31	6 120	125,78						
	M 495,7	141,68	756	136,11	84 563	133,94	496,2	140,85	6 400	131,53	6 117	125,72						
	J 486,5	139,05	711	128,01	83 968	133,00	465,4	132,11	5 810	119,41	6 005	123,41						
J	451,0	128,90	729	131,25	82 480	130,64	451,0	128,02	5 500	113,04	5 825	119,72						
	A 494,9	141,45	818	147,28	90 820	143,85	526,9	149,57	6 870	141,19	6 785	139,45						
	S 548,2	156,69	864	155,56	98 808	154,51	544,2	154,48	6 550	134,62	6 914	142,10						
O	537,5	153,63	800	144,04	97 055	153,73	500,0	141,93	6 338	130,26	6 656	136,80						
	N 526,4	150,46	788	141,88	94 030	148,94	501,9	142,47	6 420	131,94	6 219	127,81						
	D 543,8	155,43	816	146,92	94 338	149,43	552,9	156,95	7 088	145,67	6 138	126,15						



A 1. Lebendschlachtrinder/Live cattle for slaughter

A 1.2 JUNGRINDER/YOUNG CATTLE

Preise je 100 kg Lebendgewicht — Ohne MWSt

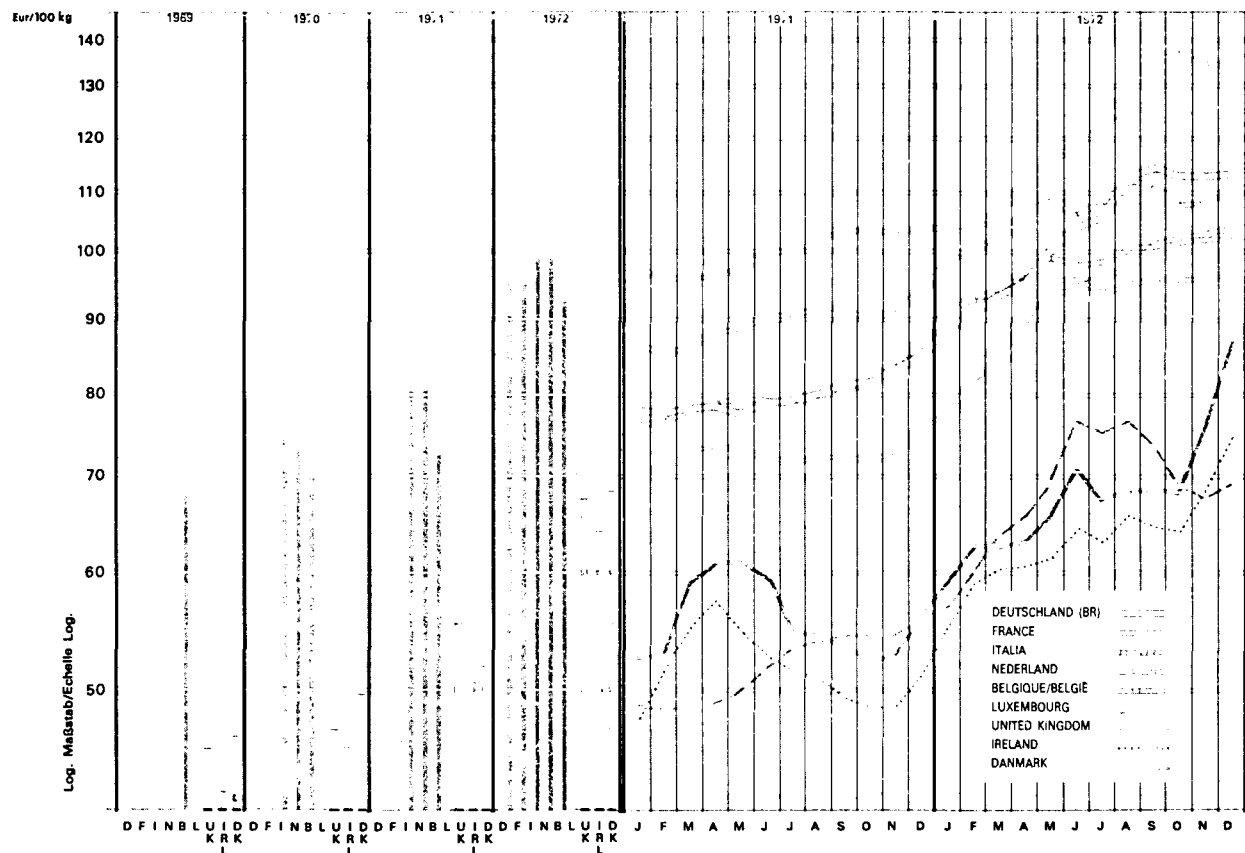
Zielsezung Objectif de référence	16 bis 24 Monate alt; guter Fleischansatz De 16 à 24 mois; bonne conformation																	
	Preisfeststellungen an den Lebendviehmärkten; vom Erzeuger (oder Aufkäufer) an den Handel, ab Hof (oder Markt) Prix relevés sur les marchés du bétail vivant; du producteur (ou du collecteur) au commerce; départ ferme (ou marché)																	
Produkt Produit	Bullen A		Jeunes bovins A		Vitelloni I (razza da carne)		Vleesstieren ca 1 1/2 j. 1* kw.		Bœufs, génisses, taureaux (b. conform.)		Taureaux Extra		Heavy steers (over 550 kg)		Bullocks (450-500 kg)		Bulls 1st qual. (over 500 kg)	
Land Pays	Deutschland (BR)		France		Italia		Nederland		Belgique/ België		Luxembourg		United Kingdom		Ireland		Danmark	
Quelle Source	01		11		21		31		41		51		61		71		81	
Jahr Année	DM	Eur	Ffr	Eur	Lit	Eur	Fl	Eur	Fb	Eur	Fix	Eur	£	Eur	£	Eur	Dkr	Eur
1969	302,1	76,70			58 842	94,15			4 395	87,90	3 405	68,10	19,00	45,60	17,72	42,53	347	46,27
1970	289,5	79,10			59 667	95,47	270,6	74,75	4 403	88,06	3 476	69,52	19,54	46,90	19,01	45,62	374	49,87
1971	292,4	80,00			62 302	99,65	289,9	80,15	4 475	89,57	3 617	72,40	23,15	55,56	21,20	50,88	390	51,98
1972	363,7	103,95	529,0	95,24	76 763	121,59	347,8	98,73	5 200	106,87	4 481	92,09	28,21	67,70	26,89	64,54	520	68,62
1969/70	294,9	78,23			58 642	93,83			4 402	88,04	3 432	68,64					363	48,40
1970/71	287,8	78,63			60 467	96,75	275,7	76,16	4 400	88,00	3 547	70,94					378	50,40
1971/72	317,1	88,70			66 767	106,26	317,1	88,86	4 820	97,79	3 964	80,42					452	59,94
1969 J	309,5	77,38			55 300	88,48			4 100	82,00	3 373	67,46	19,49	46,78	16,71	40,10	308	41,07
F	309,6	77,40			55 300	88,48			4 104	82,08	3 362	67,24	19,59	47,02	17,77	42,65	316	42,13
M	304,7	76,18			54 925	87,88			4 246	84,92	3 374	67,48	19,59	47,02	18,78	45,07	321	42,80
A	300,5	75,13			55 425	88,68			4 413	88,26	3 397	67,94	19,39	46,54	19,57	46,97	326	43,47
M	297,6	74,40			55 425	88,68			4 600	92,00	3 459	69,18	19,88	47,71	19,88	47,71	334	44,53
J	300,9	75,23			56 500	90,40			4 738	94,76	3 495	69,90	21,46	51,50	19,15	45,96	372	49,60
J	300,7	75,18			57 675	92,28			4 711	94,22	3 418	68,36	19,98	47,95	18,39	44,14	385	51,33
A	302,3	75,58			57 400	91,84			4 638	92,76	3 392	67,84	19,09	45,82	17,79	42,70	372	49,60
S	300,9	75,23			58 150	93,04			4 450	89,00	3 411	68,22	18,90	45,36	17,28	41,47	373	49,73
O	298,7	75,71			58 800	94,08			4 230	84,60	3 374	67,48	17,72	42,53	16,91	40,58	360	48,00
N	299,7	81,89			58 650	93,84			4 237	84,74	3 376	67,52	17,03	40,87	16,69	40,06	352	46,93
D	299,9	81,94			58 550	93,68			4 263	85,26	3 427	68,54	17,32	41,57	16,91	40,58	342	45,60
1970 J	292,0	79,78			58 650	93,84	276,3	76,33	4 237	84,74	3 363	67,26	17,72	42,53	17,87	42,89	347	46,27
F	290,2	79,29			59 125	94,60	171,2	47,29	4 221	84,42	3 352	67,04	18,40	44,16	18,92	45,41	349	46,53
M	292,3	79,86			59 050	94,48	171,2	47,29	4 354	87,02	3 394	67,88	20,08	48,19	20,02	48,05	352	46,93
A	288,1	78,72			59 250	94,80	272,3	75,22	4 403	88,06	3 460	60,20	19,59	47,02	20,57	49,37	358	47,73
M	288,1	78,72			59 050	94,48	274,6	75,86	4 559	91,18	3 606	72,12	21,16	50,78	21,48	51,55	371	49,47
J	285,7	78,06			59 350	94,96	268,4	74,14	4 517	90,34	3 609	72,18	20,87	50,09	19,96	47,90	393	52,40
J	287,9	78,66			59 125	94,60	270,0	74,59	4 611	92,22	3 516	70,32	21,46	51,50	19,31	46,34	393	52,40
A	292,8	80,00			59 200	94,72	272,9	75,39	4 692	93,84	3 500	70,00	21,46	51,50	19,23	48,15	395	52,67
S	291,7	79,70			60 300	96,48	267,8	73,98	4 470	89,40	3 475	69,50	20,37	48,89	18,78	45,07	392	52,27
O	287,8	78,63			61 700	98,72	266,1	73,51	4 300	86,00	3 426	68,52	18,90	45,36	18,72	44,93	383	51,07
N	289,3	79,04			61 150	97,84	264,9	73,18	4 254	85,08	3 463	69,26	17,72	42,53	18,13	43,51	378	50,40
D	287,5	78,55			60 050	96,08	268,9	74,88	4 217	84,34	3 544	70,88	20,09	48,22	18,40	44,16	370	49,33

N.B.: Teil II enthält eine detaillierte Darstellung der preisbestimmenden Merkmale/La partie II contient la description détaillée des caractéristiques déterminantes des prix.

A 1.2 JEUNES BOVINS/VITELLONI

Prix par 100 kg poids vif — Sans TVA

Land Pays	Deutschland (BR)		France		Italia		Nederland		Belgique/België		Luxembourg		United Kingdom		Ireland		Danmark		
	DM	Eur	Ffr	Eur	Lit	Eur	Fl	Eur	Fb	Eur	Flx	Eur	£	Eur	£	Eur	Dkr	Eur	
1971	J	285,9	78,12			61 250	98,00	275,7	76,16	4 338	86,76	3 541	70,82	21,84	52,42	19,68	47,23	364	48,53
	F	285,0	77,87			59 950	95,92	278,6	76,96	4 246	84,92	3 525	70,50	22,01	52,82	21,24	50,98	362	48,27
	M	285,4	77,98			60 175	96,28	282,5	78,04	4 307	86,14	3 635	72,70	24,66	59,18	23,07	55,37	362	48,27
	A	286,8	78,36			60 200	96,32	285,4	78,84	4 421	88,42	3 677	73,54	25,47	61,13	23,86	57,26	365	48,67
	M	283,9	77,57			61 125	97,80	288,8	79,78	4 434	88,68	3 652	73,04	25,45	61,08	22,54	54,10	374	49,87
	J	289,4	79,07			61 375	98,20	287,0	79,28	4 507	90,14	3 610	72,20	24,96	59,90	22,05	52,92	389	51,87
	J	290,9	79,48			62 650	100,24	287,0	79,28	4 517	90,34	3 594	71,88	22,89	54,94	21,44	51,46	399	53,20
	A	295,1	80,63			62 450	99,92	291,6	80,55	4 575	91,50	3 599	71,98	22,76	54,62	21,26	51,02	406	54,13
	S	297,6	81,31			63 900	102,24	289,9	80,08	4 593	91,86	3 603	72,06	22,36	53,66	20,63	49,51	410	54,67
	O	298,2	81,48			64 625	103,40	294,4	81,33	4 488	89,76	3 578	71,56	21,93	52,63	20,26	48,62	409	54,53
	N	304,1	83,09			64 925	103,88	302,4	83,54	4 588	91,76	3 649	72,98	22,03	52,87	20,37	48,89	410	54,67
	D	306,3	85,02			65 000	103,63	313,2	87,35	4 683	94,56	3 736	75,44	23,54	56,50	21,26	51,02	419	55,66
1972	J	312,1	89,20			65 675	104,03	323,9	91,94	4 830	99,27	3 801	78,12	24,92	59,81	23,27	55,85	430	56,74
	F	320,5	31,61	450,7	81,14	65 625	103,95	329,6	93,56	4 879	100,27	3 996	82,13	26,22	62,93	24,64	59,14	455	60,04
	M	328,2	93,81	463,4	83,44	68 075	107,83	333,0	94,53	4 980	102,35	4 242	87,18	26,14	62,74	25,10	60,24	483	63,74
	A	334,1	95,49	490,1	88,24	70 250	111,27	342,1	97,11	5 167	106,19	4 440	91,25	26,38	63,31	25,35	60,84	498	65,71
	M	352,9	100,87	520,3	93,67	72 750	115,23	351,7	99,84	5 320	109,34	4 668	95,94	27,48	65,95	25,79	61,90	520	68,62
	J	364,9	104,30	524,9	94,51	75 275	119,23	346,1	98,25	5 225	107,38	4 664	95,85	29,61	71,06	26,97	64,73	583	76,93
	J	370,4	105,87	537,7	96,80	77 200	122,28	347,8	98,73	5 292	108,76	4 574	94,00	28,29	67,90	26,61	63,86	565	74,56
	A	394,4	112,73	543,5	97,85	81 975	129,84	355,1	100,80	5 457	112,15	4 636	95,28	28,64	68,74	27,66	66,38	574	75,74
	S	400,5	114,47	564,9	101,71	86 000	136,22	356,3	101,14	5 371	110,38	4 680	96,18	28,70	68,88	27,18	65,23	560	73,90
	O	394,3	112,70	567,8	102,23	87 350	138,36	359,7	102,11	5 254	107,98	4 673	96,04	28,48	68,35	26,93	64,63	526	69,41
	N	394,4	112,73	574,2	103,38	85 550	135,51	360,8	102,42	5 270	108,31	4 674	96,06	31,83	76,39	28,78	69,07	512	67,56
	D	397,1	113,50	580,0	104,43	85 425	135,31	364,8	103,55	5 359	110,14	4 724	97,09	36,51	87,62	31,26	75,02	525	69,28



A 1.3 FÄRSEN/HEIFERS

Preise je 100 kg Lebendgewicht — Ohne MWSt

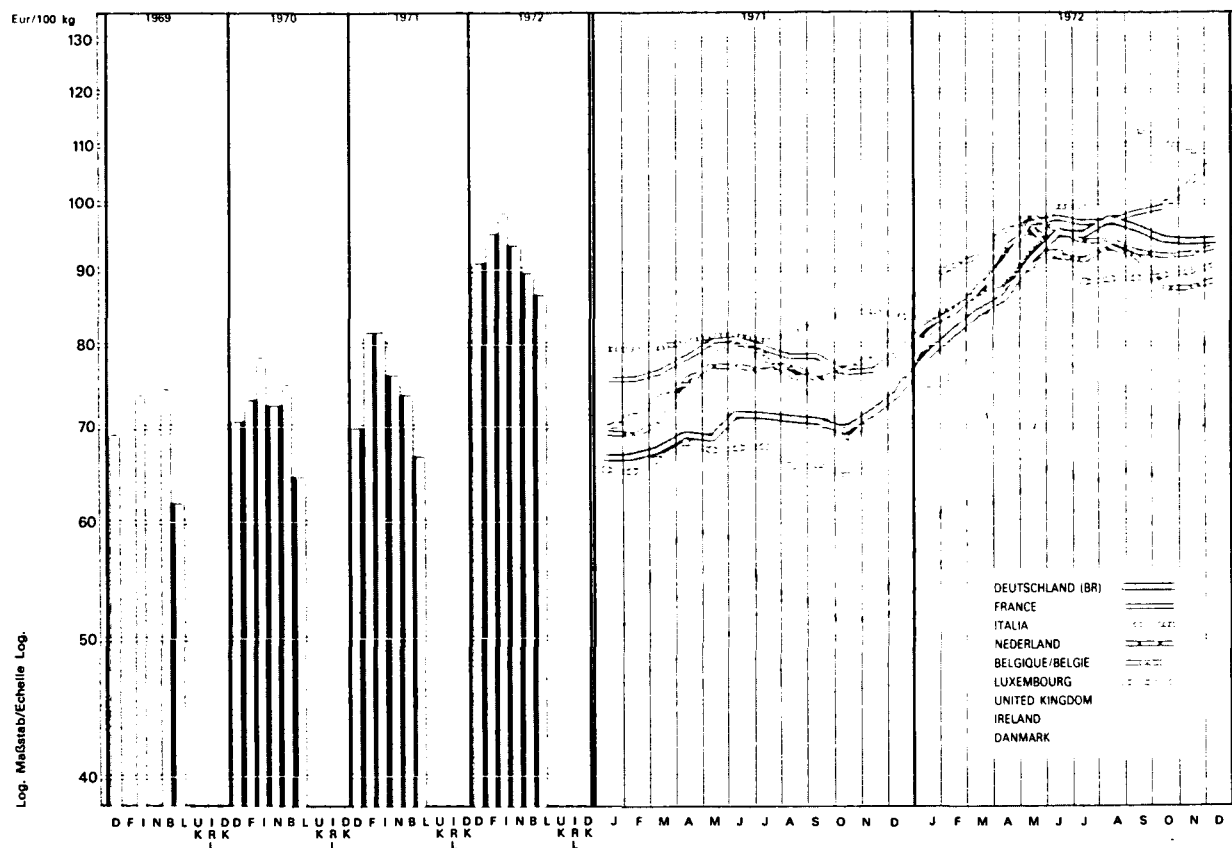
Zielsatzung Objectif de référence	Höchstens 3 Jahre alt; guter Fleischansatz De 3 ans au maximum, bonne conformation																		
	Preisfeststellungen an den Lebendviehmärkten; vom Erzeuger (oder Aufkäufer) an den Handel; ab Hof (oder Markt) Prix relevés sur les marchés du bétail vivant; du producteur (ou du collecteur) au commerce; départ ferme (ou marché)																		
Produkt Produit	Färsen A		Génisses A		Manze I		Vaarzen 1* kw.		Génisses (55 %)		Génisses AA		Heavy heifers (over 480 kg)		Heifers (400-460 kg)		Heifers 1st qual.		
Land Pays	Deutschland (BR)		France		Italia		Nederland		Belgique/ België		Luxembourg		United Kingdom		Ireland		Danmark		
Quelle Source	01		11		21		31		41		51		61		71		81		
Jahr Année	DM	Eur	Ffr	Eur	Lit	Eur	Fl	Eur	Fb	Eur	Flx	Eur	£	Eur	£	Eur	Dkr	Eur	
1969	271,8	69,01			46 125	73,80			3 726	74,52	3 088	61,76	18,50	44,40	16,99	40,78	343	45,73	
1970	257,0	70,22	406,0	73,10	49 013	78,42	262,1	72,40	3 745	74,90	3 228	64,56	18,82	45,17	17,99	43,18	368	49,07	
1971	255,1	69,79	433,4	78,03	50 991	81,56	274,9	76,00	3 676	73,58	3 329	66,63	22,46	53,90	20,00	48,00	378	50,38	
1972	317,9	90,86	529,8	95,39	62 097	98,36	329,0	93,39	4 358	89,57	4 203	86,38	27,38	65,71	25,39	60,94	521	57,80	
1969/70	264,5	70,16	399,8	72,89	47 491	75,99			3 724	74,48	3 164	63,28						360	48,00
1970/71	251,6	68,74	419,4	75,51	49 785	79,66			3 646	72,92	3 285	65,70						370	49,33
1971/72	280,8	78,55	467,6	84,19	54 132	86,15			3 999	81,13	3 696	74,98						438	58,08
1969 J	275,0	68,75			46 580	74,53			3 550	71,00	3 038	60,76	19,19	46,06	16,24	39,00	302	40,27	
F	277,2	69,30			45 810	73,30			3 600	72,00	3 036	60,72	19,59	47,02	17,28	41,47	313	41,73	
M	275,5	68,78			45 440	72,70			3 825	76,50	3 049	60,98	19,49	46,78	17,91	42,98	320	42,67	
A	273,5	68,38			45 640	73,02			4 020	80,40	3 100	62,00	19,19	46,06	18,92	45,41	326	43,47	
M	273,1	68,28			45 440	72,70			4 175	83,50	3 097	61,94	19,68	47,23	19,19	46,10	330	44,00	
J	279,7	69,93			45 860	73,38			4 150	83,00	3 087	61,76	20,57	49,37	18,19	43,66	363	48,40	
J	276,9	69,23	402,6	81,55	45 700	73,12			3 833	76,66	3 088	61,76	19,39	46,54	17,34	41,62	376	50,13	
A	272,3	68,08	401,0	74,88	45 413	72,66			3 650	73,00	3 084	61,68	18,50	44,40	16,89	40,54	362	48,27	
S	268,9	67,23	399,8	71,98	46 100	73,76			3 538	70,76	3 085	61,70	18,31	43,94	16,44	39,46	363	48,40	
O	264,1	66,94	390,9	70,38	46 740	74,78			3 410	68,20	3 080	61,60	17,32	41,57	16,10	38,64	356	47,47	
N	261,3	71,39	380,2	68,45	47 276	75,64			3 437	68,74	3 095	61,90	16,73	40,15	15,94	38,26	355	47,33	
D	263,5	72,00	386,4	69,57	47 500	76,00			3 525	70,50	3 219	64,38	17,13	41,11	16,16	38,78	349	46,53	
1970 J	258,0	70,49	400,4	72,09	48 483	77,57	264,9	73,18	3 630	72,60	3 144	62,88	17,32	41,57	17,11	41,06	349	46,53	
F	258,4	70,60	394,8	71,08	48 521	77,63	264,9	73,18	3 600	72,00	3 181	63,62	17,81	42,74	17,93	43,03	355	47,33	
M	262,5	71,72	399,8	71,98	48 530	77,65	263,8	72,87	3 837	76,74	3 184	63,68	19,49	46,78	18,88	45,31	357	47,60	
A	261,4	71,42	400,4	72,09	48 058	76,89	267,7	73,95	4 000	80,00	3 199	63,98	19,09	45,89	19,35	46,44	358	47,73	
M	262,9	71,83	424,5	76,43	48 708	77,93	274,4	75,80	4 250	85,00	3 279	65,58	20,37	48,89	19,90	47,76	362	48,27	
J	263,3	71,94	417,2	75,11	48 867	78,19	267,7	73,95	3 975	79,50	3 335	66,70	20,08	48,19	18,70	44,88	379	50,53	
J	261,2	71,37	413,8	74,50	48 417	77,47	266,1	73,51	4 033	80,66	3 276	65,52	20,67	49,61	18,37	44,09	395	52,67	
A	262,2	71,64	407,7	73,40	48 750	78,00	269,3	74,39	4 138	82,76	3 300	66,00	20,67	49,61	18,19	43,66	390	52,00	
S	256,5	70,08	412,2	74,21	50 000	80,00	254,9	70,41	3 630	72,60	3 211	64,22	19,59	47,02	17,70	42,48	375	50,00	
O	249,7	68,22	400,4	72,09	49 983	79,97	248,8	68,73	3 338	66,76	3 144	62,88	18,01	43,22	17,34	41,62	369	49,20	
N	244,8	66,89	400,4	72,09	50 208	80,33	247,6	68,40	3 263	65,26	3 208	64,16	17,03	40,87	16,83	40,39	364	48,53	
D	242,6	66,28	401,0	72,20	49 633	79,41	252,6	69,78	3 260	65,20	3 275	65,50	19,39	46,54	17,44	41,86	360	48,00	

N.B.: Teil II enthält eine detaillierte Darstellung der preisbestimmenden Merkmale/La partie II contient la description détaillée des caractéristiques déterminantes des prix.

A 1.3 GÉNISSES/MANZE

Prix par 100 kg poids vif — Sans TVA

Land Pays	Deutschland (BR)		France		Italia		Nederland		Belgique/België		Luxembourg		United Kingdom		Ireland		Danmark	
	DM	Eur	Ffr	Eur	Lit	Eur	Fl	Eur	Fb	Eur	Fix	Eur	£	Eur	£	Eur	Dkr	Eur
1971 J	243,3	66,48	420,0	75,62	49 883	79,81	253,2	69,95	3 463	69,26	3 277	65,54	21,17	50,81	18,70	44,88	357	47,60
	F 244,2	66,72	420,0	75,62	49 817	79,71	258,2	71,33	3 450	69,00	3 255	65,10	21,39	51,34	20,02	48,05	352	46,93
	M 247,9	67,73	426,7	76,83	49 917	79,87	266,5	73,62	3 510	70,20	3 311	66,22	23,97	57,53	21,69	52,06	359	47,87
	A 252,6	69,02	435,7	78,45	49 733	79,57	274,9	75,94	3 725	74,50	3 407	68,14	24,66	59,18	22,66	54,38	366	48,80
	M 251,8	68,80	445,8	80,26	50 408	80,65	281,1	77,65	3 913	78,26	3 368	67,36	24,61	59,06	21,49	51,58	371	49,47
	J 262,4	71,69	448,0	80,66	50 667	81,07	281,1	77,65	4 030	80,60	3 386	67,72	24,43	58,63	20,79	49,90	380	50,67
	J 260,3	71,12	443,5	79,85	50 400	80,64	277,7	76,72	3 900	78,00	3 390	67,80	22,26	53,42	19,80	47,52	392	52,27
	A 259,5	70,90	437,9	78,84	50 842	81,35	280,5	77,49	3 813	76,26	3 288	65,76	22,33	53,59	19,76	47,42	401	53,47
	S 257,5	70,36	437,4	78,75	52 067	83,31	273,3	75,50	3 680	73,60	3 298	65,96	21,87	52,49	19,37	46,49	393	52,40
	O 254,9	69,65	423,9	76,32	52 567	84,11	277,2	76,58	3 425	68,50	3 239	64,78	21,32	51,17	18,90	45,36	383	51,07
	N 260,3	71,12	426,7	76,83	52 875	84,60	282,8	78,12	3 550	71,00	3 326	66,52	21,63	51,91	19,27	46,25	382	50,93
	D 266,1	73,86	438,5	78,95	52 717	84,05	295,6	82,44	3 650	73,70	3 408	68,82	23,29	55,90	20,39	48,94	396	52,61
1972 J	274,3	78,40	457,0	82,28	52 708	83,49	310,1	88,03	3 950	81,18	3 612	74,23	24,45	58,68	22,60	54,24	414	54,63
	F 284,3	81,26	467,0	84,08	53 263	84,37	317,9	90,24	4 063	83,50	3 695	75,94	25,92	62,21	23,64	56,74	432	57,01
	M 294,5	84,17	482,2	86,82	54 642	86,55	324,0	91,97	4 220	86,73	3 931	80,79	25,77	61,85	24,49	58,78	461	60,83
	A 301,8	86,26	507,9	91,44	55 783	88,36	336,3	95,46	4 538	93,27	4 238	87,10	25,83	61,99	24,86	59,66	489	64,53
	M 321,4	91,86	541,5	97,49	59 383	94,06	347,4	98,61	4 700	96,59	4 420	90,84	26,63	63,91	25,53	61,27	509	67,17
	J 334,5	95,61	544,3	98,00	62 333	98,73	337,4	95,78	4 500	92,48	4 505	92,59	27,70	66,48	26,22	62,93	602	79,44
	J 333,2	95,24	540,4	97,30	62 163	98,46	332,4	94,36	4 450	91,46	4 300	88,37	26,63	63,91	25,10	60,24	579	76,40
	A 342,4	97,86	542,6	97,70	66 130	104,75	334,6	94,98	4 570	93,92	4 317	88,72	26,91	64,58	25,65	61,56	590	77,85
	S 337,8	96,55	548,2	98,70	71 008	112,47	326,3	92,63	4 475	91,97	4 319	88,76	27,34	65,62	25,61	61,46	548	72,31
	O 331,4	94,72	552,7	99,51	70 333	111,40	324,6	92,14	4 250	87,35	4 337	89,13	27,01	64,82	25,45	61,08	537	70,86
	N 329,3	94,12	575,1	103,54	68 717	108,84	325,7	92,46	4 250	87,35	4 353	89,46	30,18	72,43	27,32	65,57	531	70,07
	D 331,3	94,69	597,0	107,49	68 700	108,82	330,2	93,73	4 325	88,89	4 412	90,68	34,84	83,62	30,12	72,29	549	72,44



A 1. Lebendschlachtrinder/Live cattle for slaughter

A 1.4 OCHSEN/BULLOCKS

Preise je 100 kg Lebendgewicht — Ohne MWSt

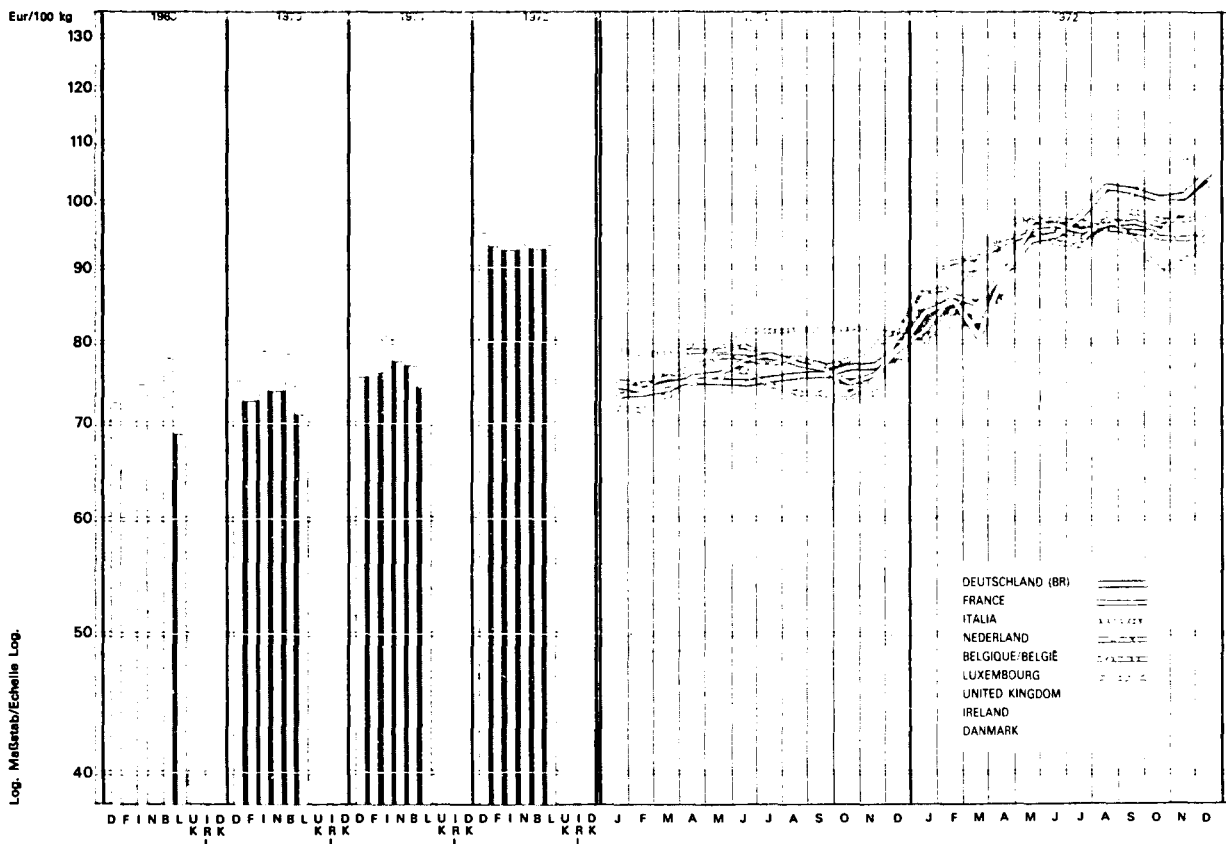
Zielsetzung Objectif de référence	Mehr als 3 Jahre alt; guter Fettansatz De plus de 3 ans; bon état d'engraissement																	
	Preisfeststellungen an den Lebendviehmärkten; vom Erzeuger (oder Aufkäufer) an den Handel; ab Hof (oder Markt) Prix relevés sur les marchés du bétail vivant; du producteur (ou du collecteur) au commerce; départ ferme (ou marché)																	
Produkt Produit	Ochsen A		Bœufs A		Bœuf I		Ossen 1 ^o kv.		Bœufs (55 %)		Bœufs Extra		Bulllocks (510-560 kg)		Bulllocks 1st qual.			
Land Pays	Deutschland (BR)		France		Italia		Nederland		Belgique/ België		Luxembourg		United Kingdom		Ireland		Danmark	
Quelle Source	01		11		21		31		41		51		61		71		81	
Jahr Année	DM	Eur	Ffr	Eur	Lit	Eur	Fl	Eur	Fb	Eur	Flx	Eur	£	Eur	£	Eur	Dkr	Eur
1969	285,8	72,57			46 613	74,58			3 896	77,84	3 443	68,86			17,52	42,05	347	46,27
1970	274,5	75,00	403,8	72,70	49 180	78,69	263,3	72,74	3 891	77,82	3 540	70,80			18,92	45,41	371	49,47
1971	276,3	75,59	422,2	76,02	50 288	80,44	279,4	77,25	3 845	76,96	3 699	74,04			20,88	50,11	386	54,45
1972	332,9	95,15	517,4	93,16	58 608	92,83	329,6	93,56	4 517	92,83	4 565	93,82			26,77	64,25	550	72,58
1969/70	279,7	74,19	392,6	71,58	48 028	76,85			3 928	78,56	3 485	69,70					364	48,53
1970/71	272,4	74,43	407,1	73,30	49 627	79,40	268,3	74,12	3 814	76,28	3 621	72,42					371	49,47
1971/72	295,8	82,74	459,2	82,68	52 337	83,29	305,1	85,49	4 161	84,42	4 042	82,00					455	60,34
1969 J	290,0	72,50			45 894	73,43			3 600	72,00	3 387	67,74			16,81	40,34	325	43,33
F	291,7	72,93			45 756	73,21			3 688	73,76	3 368	67,36			17,64	42,34	325	43,33
M	292,3	73,08			45 816	73,31			3 888	77,76	3 392	67,84			18,46	44,30	325	43,33
A	288,3	72,08			46 205	73,93			4 070	81,40	3 449	68,98			19,21	46,10	328	43,73
M	287,4	71,85			46 094	73,75			4 200	84,00	3 550	71,00			19,84	47,62	333	44,40
J	287,8	71,95			46 539	74,46			4 238	84,76	3 559	71,18			19,00	45,60	364	48,53
J	285,9	71,48	378,0	76,56	46 756	74,81			4 117	82,34	3 469	69,38			18,19	43,66	378	50,40
A	283,9	70,98	379,7	70,90	46 792	74,87			3 950	79,00	3 449	68,98			17,72	42,53	367	48,93
S	281,3	70,33	387,0	69,68	47 233	75,57			3 800	76,00	3 445	68,90			17,28	41,47	367	48,93
O	278,7	70,64	374,6	67,44	47 189	75,50			3 640	72,80	3 408	68,16			16,89	40,54	354	47,20
N	278,9	76,20	364,6	65,64	46 978	75,17			3 725	74,50	3 395	67,90			16,71	40,10	355	47,33
D	283,0	77,32	371,8	66,94	48 106	76,97			3 838	76,76	3 449	68,98			17,03	40,87	348	46,40
1970 J	281,5	76,91	402,1	72,40	48 617	77,79	268,3	74,12	3 850	77,00	3 415	68,30			17,85	42,84	361	48,13
F	275,7	75,33	401,5	72,29	48 456	77,53	265,5	73,34	3 850	77,00	3 404	68,08			18,96	45,50	358	47,73
M	280,4	76,61	405,4	72,99	49 128	78,61	264,3	73,01	3 962	79,24	3 452	69,04			19,82	47,57	358	47,73
A	277,0	75,68	407,7	73,40	49 000	78,40	264,3	73,01	4 100	82,00	3 537	70,74			20,33	48,79	358	47,73
M	277,6	75,85	423,9	76,32	49 078	78,53	267,7	73,95	4 213	84,26	3 690	73,80			21,14	50,74	369	49,20
J	271,9	74,29	415,0	74,72	49 008	78,44	263,3	72,74	4 088	81,76	3 709	74,18			19,86	47,66	388	51,73
J	270,4	73,88	411,6	74,11	48 739	77,98	261,5	72,24	4 150	83,00	3 629	72,58			19,37	46,49	394	52,53
A	275,4	75,26	403,8	72,70	49 183	78,69	266,1	73,51	4 138	82,76	3 637	72,74			19,23	46,15	392	52,27
S	273,2	74,65	402,6	72,49	49 639	79,42	260,5	71,96	3 770	75,40	3 519	70,38			18,68	44,83	388	51,73
O	269,0	73,50	389,2	70,07	49 994	79,99	257,1	71,02	3 513	70,26	3 425	68,50			18,68	44,83	371	49,47
N	269,9	73,74	389,2	70,07	49 672	79,48	257,7	71,19	3 550	71,00	3 459	69,18			18,19	43,66	355	47,33
D	271,7	74,24	390,9	70,38	49 644	79,43	261,0	72,10	3 510	70,20	3 599	71,98			18,70	44,88	355	47,33

N.B.: Teil I enthält eine detaillierte Darstellung der preisbestimmenden Merkmale/La partie II contient la description détaillée des caractéristiques déterminantes des prix.

A 1.4 BŒUFS/BUOI

Prix par 100 kg poids vif — Sans TVA

Land Pays	Deutschland (BR)		France		Italia		Nederland		Belgique/ Belgique		Luxembourg		United Kingdom		Ireland		Danmark	
	DM	Eur	Ffr	Eur	Lit	Eur	Fl	Eur	Fb	Eur	Flx	Eur	£	Eur	£	Eur	Dkr	Eur
1971 J	273,5	74,73	407,7	73,40	49 481	79,17	264,9	73,18	3 750	75,00	3 597	71,94			20,06	48,14	358	47,73
	F	270,1	73,80	408,2	73,49	49 100	78,56	268,3	74,12	3 725	74,50	3 578	71,56		21,32	51,17	362	48,67
	M	272,8	74,54	412,2	74,21	49 322	78,92	272,7	75,33	3 840	76,80	3 679	73,58		22,87	54,89	362	48,67
	A	274,8	75,08	417,8	75,22	49 944	79,91	278,3	76,88	3 950	79,00	3 756	75,12		23,50	56,40	365	48,67
	M	274,1	74,89	422,2	76,02	49 822	79,72	283,3	78,26	3 925	78,50	3 767	75,34		22,26	53,42	369	49,20
	J	273,6	74,75	432,9	77,94	50 989	81,58	282,8	78,12	3 950	79,00	3 807	76,14		21,93	52,63	377	50,27
	J	275,1	75,16	434,0	78,14	50 717	81,15	280,0	77,35	3 850	77,00	3 732	74,64		21,14	50,74	388	51,73
	A	277,1	75,71	430,6	77,53	50 927	81,48	282,2	77,96	3 875	77,50	3 681	73,62		20,87	50,09	398	53,07
	S	277,2	75,74	423,9	76,32	50 778	81,25	277,2	76,58	3 800	76,00	3 665	73,30		20,37	48,89	408	54,40
	O	279,8	76,45	414,4	74,61	50 889	81,42	279,4	77,18	3 663	73,26	3 633	72,66		19,96	47,90	407	54,27
	N	281,5	76,91	421,1	75,82	50 858	81,37	286,6	79,17	3 825	76,50	3 676	73,52		20,06	48,14	400	53,33
	D	285,7	79,30	441,3	79,45	50 633	80,72	297,2	82,89	3 990	80,57	3 815	77,03		20,94	50,26	430	57,12
1972 J	292,6	83,63	451,4	81,27	50 967	80,73	311,2	88,34	4 200	86,32	3 902	80,19		22,77	54,67	453	59,78	
	F	297,6	85,06	458,6	82,57	51 672	81,85	318,5	90,41	4 238	87,10	4 080	83,85		23,72	56,93	463	61,10
	M	308,1	80,06	471,0	84,80	52 694	83,46	322,3	91,49	4 400	90,43	4 317	88,72		24,31	58,34	475	62,68
	A	312,8	89,40	495,0	89,12	54 006	85,54	330,7	93,87	4 675	96,08	4 519	92,87		24,51	58,82	497	65,58
	M	329,0	94,03	532,6	95,89	56 172	88,97	339,6	96,40	4 770	98,03	4 740	97,42		25,41	60,98	516	68,09
	J	332,8	95,12	535,4	96,40	57 734	91,45	331,3	94,04	4 650	95,57	4 739	97,40		27,34	65,62	620	81,81
	J	339,4	97,01	529,8	95,39	59 206	93,78	330,2	93,73	4 600	94,54	4 717	96,94		26,51	62,62	598	78,91
	A	358,1	102,35	535,4	96,40	62 331	98,73	336,8	95,61	4 720	97,01	4 746	97,54		27,18	65,23	611	80,63
	S	355,9	101,72	539,3	97,10	64 706	102,49	334,6	94,98	4 575	94,03	4 787	98,38		26,71	64,10	601	79,31
	O	350,0	100,04	534,8	96,29	66 271	104,97	331,8	94,19	4 338	89,15	4 729	97,19		26,44	63,46	586	77,33
	N	352,5	100,75	552,7	99,51	67 571	107,03	331,3	94,04	4 450	91,46	4 732	97,25		28,42	68,21	569	75,08
	D	365,7	104,52	574,0	103,35	66 471	105,29	335,2	95,15	4 588	94,29	4 775	98,14		31,61	75,86	605	79,83



A 1. Lebendschlachtrinder/Live cattle for slaughter

A 1.5 KÜHE/COWS

Preise je 100 kg Lebendgewicht — Ohne MWSt

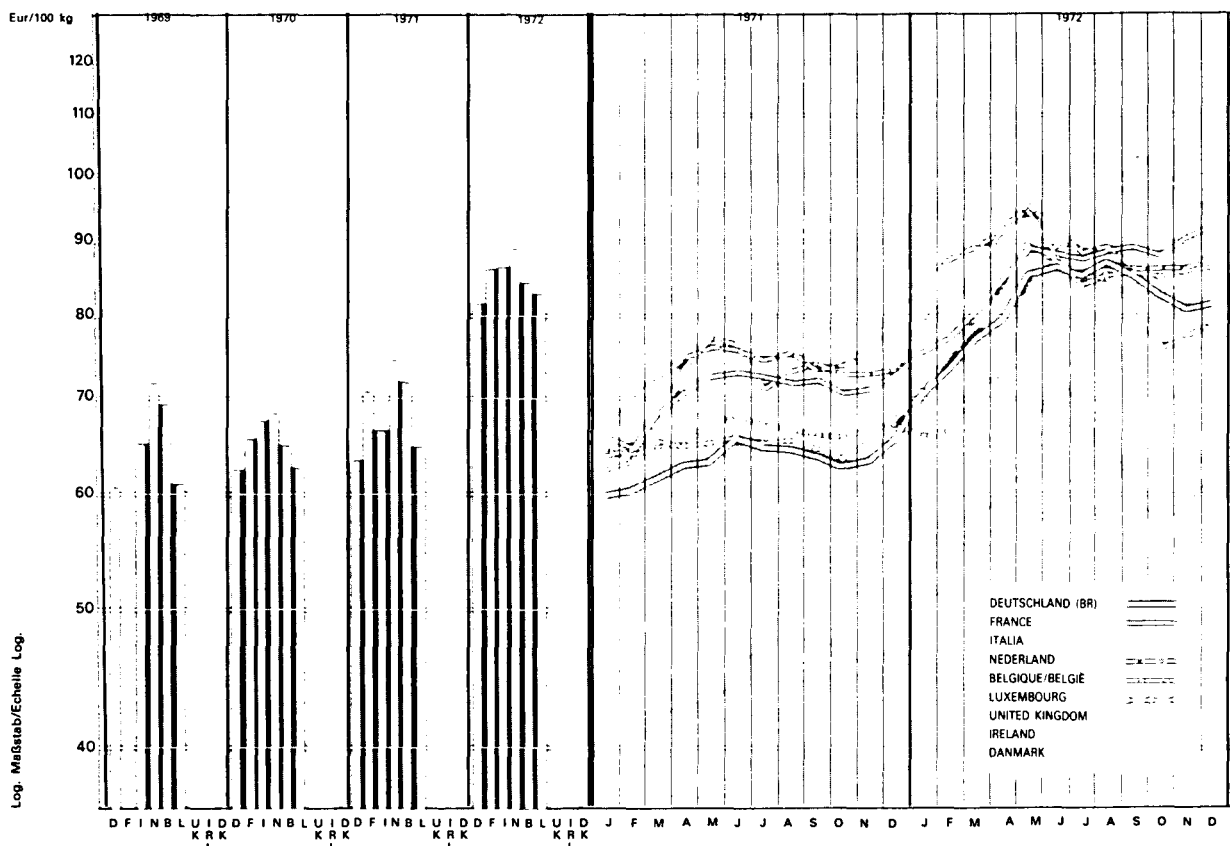
Zielsetzung Objectif de référence	Weniger als 7 Jahre alt; guter Fleischansatz; guter Fettansatz De moins de 7 ans; bonne conformation; bon état d'engraissement																	
	Preisfeststellungen an den Lebendviehmärkten; vom Erzeuger (oder Aufkäufer) an den Handel; ab Hof (oder Markt) Prix relevés sur les marchés du bétail vivant; du producteur (ou collecteur) au commerce; départ ferme (ou marché)																	
Produkt Produit	Kühe A		Vaches A		Vacche I (razza da carne)		Slachtkoeien 1* kw.		Vaches (55 %)		Vaches AA						Young cows 1st qual.	
Land Pays	Deutschland (BR)		France		Italia		Nederland		Belgique/ België		Luxembourg		United Kingdom		Ireland		Danmark	
Quelle Source	01		11		21		31		41		51		61		71		81	
Jahr Année	DM	Eur	Ffr	Eur	Lit	Eur	Fl	Eur	Fb	Eur	Flx	Eur	£	Eur	£	Eur	Dkr	Eur
1969	239,2	60,73			40 803	65,29	260,1	71,85	3 461	69,22	3 048	60,96					303	40,40
1970	228,4	62,40	364,5	65,63	42 247	67,60	247,7	68,43	3 247	64,94	3 126	62,52					327	43,60
1971	230,8	63,14	391,5	70,49	41 465	66,32	268,7	74,29	3 589	71,84	3 244	64,93					336	44,79
1972	284,9	81,43	477,9	86,04	54 328	86,05	313,4	88,96	4 091	84,08	4 050	83,24					462	60,96
1969/70	233,3	61,89	352,1	64,20	41 257	66,01	259,6	71,71	3 176	63,52	3 080	61,60					316	42,13
1970/71	227,2	62,08	374,8	67,48	41 418	66,27	253,7	70,08	3 458	69,16	3 182	63,64					325	43,33
1971/72	279,9	78,30	428,8	77,20	44 653	71,06	295,6	79,87	3 944	80,01	3 599	73,01					400	53,04
1969 J	239,7	59,93			39 340	62,94	259,5	71,69	3 250	65,00	3 026	60,52					254	33,87
F	242,5	60,63			39 120	62,59	267,6	73,92	3 350	67,00	3 026	60,52					281	37,47
M	241,2	60,30			40 020	64,03	270,3	74,67	3 613	72,26	3 033	60,66					308	41,07
A	239,1	59,78			41 440	66,30	273,6	75,58	3 840	76,80	3 062	61,24					315	42,00
M	240,0	60,00			42 200	67,52	281,6	77,79	4 000	80,00	3 085	61,70					319	42,53
J	249,5	62,38			42 500	68,00	274,0	75,69	4 000	80,00	3 068	61,36					339	45,20
J	245,1	61,28	339,7	68,81	42 160	67,46	261,7	72,29	3 767	75,34	3 051	61,02					335	44,67
A	240,2	60,05	342,9	64,03	40 760	65,22	252,0	69,61	3 413	68,26	3 048	60,96					314	41,87
S	237,5	59,38	340,7	61,34	40 340	64,54	246,6	68,12	3 200	64,00	3 052	61,04					307	40,93
O	233,2	59,11	336,4	60,57	40 420	64,67	243,9	67,38	3 090	61,80	3 040	60,80					285	38,00
N	231,1	63,14	336,4	60,57	40 560	64,90	242,3	66,93	3 000	60,00	2 998	59,96					281	37,47
D	231,0	63,12	340,7	61,34	40 780	65,25	248,3	68,59	3 013	60,26	3 091	61,82					282	37,60
1970 J	226,3	61,83	356,9	64,26	40 640	65,02	246,6	68,12	2 970	59,40	3 057	61,14					300	40,00
F	223,4	61,04	352,1	63,39	40 900	65,44	247,7	68,43	2 787	55,74	3 082	61,64					315	42,00
M	230,9	63,09	355,3	63,97	41 300	66,08	251,4	69,45	2 925	58,50	3 054	61,08					329	43,87
A	228,3	62,38	360,2	64,85	42 000	67,20	254,7	70,36	3 040	60,80	3 089	61,78					336	44,80
M	235,0	64,21	387,2	69,71	42 600	68,16	261,2	72,16	3 413	68,26	3 202	60,04					341	45,47
J	237,5	64,89	375,8	67,66	42 620	68,19	252,0	69,61	3 488	69,76	3 198	63,96					355	47,33
J	236,2	64,54	373,7	67,28	41 000	65,60	251,0	69,34	3 617	72,34	3 183	63,66					355	47,33
A	235,9	64,45	371,5	66,89	42 000	67,20	252,0	69,61	3 600	72,00	3 151	63,02					344	45,87
S	229,2	62,62	366,7	66,02	42 120	67,39	240,2	66,35	3 470	69,40	3 115	62,30					326	43,47
O	222,3	60,74	360,2	64,85	42 600	68,16	235,3	65,00	3 288	65,76	3 102	62,04					311	41,47
N	218,3	59,65	357,5	64,37	41 340	66,14	236,3	65,28	3 250	65,00	3 148	62,96					310	41,33
D	217,5	59,42	356,9	64,26	40 840	65,34	240,7	66,49	3 120	62,40	3 133	62,66					306	40,80

N.B.: Teil II enthält eine detaillierte Darstellung der preisbestimmenden Merkmale/La partie II contient la description détaillée des caractéristiques déterminantes des prix.

A 1.5 VACHES/VACCHE

Prix par 100 kg poids vif — Sans TVA

Land Pays	Deutschland (BR)		France		Italia		Nederland		Belgique/België		Luxembourg		United Kingdom		Ireland		Danmark	
	DM	Eur	Ffr	Eur	Lit	Eur	Fl	Eur	Fb	Eur	Flx	Eur	£	Eur	£	Eur	Dkr	Eur
1971 J	219,1	59,86	366,7	66,02	40 360	64,59	243,9	67,38	3 200	64,00	3 127	62,54					305	40,67
	F 220,0	60,11	360,2	64,85	39 800	63,68	252,5	69,75	3 238	64,76	3 155	63,10					308	41,07
	M 225,7	61,67	380,2	68,45	40 660	65,06	262,8	72,60	3 440	68,80	3 261	65,22					326	43,47
A	229,8	62,79	392,6	70,69	41 440	66,30	270,3	74,67	3 700	74,00	3 245	64,90					318	42,40
	M 230,7	63,03	402,3	72,43	42 220	67,55	275,2	76,02	3 863	77,26	3 264	65,28					335	44,67
	J 241,1	65,87	405,5	73,09	42 640	68,22	274,6	75,86	3 810	76,20	3 299	65,98					358	47,73
J	236,7	64,67	403,4	72,63	42 100	67,36	270,3	74,67	3 550	71,00	3 259	65,18					354	47,20
	A 236,0	64,48	399,6	71,95	41 840	66,94	273,9	75,66	3 650	73,00	3 267	65,34					355	47,33
	S 233,2	63,72	400,1	72,04	41 360	66,18	264,9	73,18	3 710	74,20	3 232	64,64					350	46,67
O	229,5	62,71	392,0	70,58	41 200	65,92	267,1	73,79	3 638	72,76	3 190	63,80					339	45,20
	N 231,7	63,31	394,2	70,97	41 720	66,75	274,6	75,86	3 638	72,76	3 259	65,18					338	45,07
	D 235,8	65,45	403,4	72,63	42 240	67,34	287,5	80,18	3 630	73,30	3 375	68,15					353	46,89
1972 J	245,6	70,20	419,0	75,44	41 820	66,24	302,6	85,90	3 888	79,91	3 436	70,62					372	49,09
	F 257,8	73,68	428,8	77,20	42 140	66,75	309,0	87,71	4 038	82,99	3 649	74,99					401	52,91
	M 270,0	77,17	446,6	80,41	45 420	71,94	313,9	89,11	4 170	85,70	3 834	78,80					434	57,27
A	279,7	79,94	472,0	84,98	46 020	72,89	323,1	91,72	4 488	92,24	4 052	83,28					456	60,17
	M 298,9	85,43	495,2	89,16	53 480	84,71	337,6	95,83	4 630	95,16	4 355	89,50					473	62,42
	J 304,1	86,92	490,9	88,38	56 500	89,49	323,1	91,72	4 300	88,37	4 283	88,02					573	75,61
J	299,8	85,69	487,6	87,79	56 380	89,30	311,7	88,48	4 100	84,26	4 096	84,18					511	67,43
	A 306,5	87,60	493,6	88,87	60 000	95,04	313,9	89,11	4 140	85,09	4 170	85,70					509	67,17
	S 297,7	85,09	495,2	89,16	65 500	103,75	303,2	86,07	3 975	81,69	4 163	85,56					453	59,78
O	289,8	82,83	490,3	88,28	63 740	100,96	304,2	86,35	3 725	76,56	4 152	85,33					437	57,67
	N 282,5	80,74	502,2	90,42	60 780	96,27	304,2	86,35	3 780	77,69	4 200	86,32					447	58,98
	D 286,2	81,80	515,7	92,85	60 160	95,29	310,2	88,06	3 863	79,39	4 204	86,40					472	62,28



A 1. Lebendschlachtrinder/Live cattle for slaughter

A 1.6 KÜHE/COWS

Preise je 100 kg Lebendgewicht — Ohne MWSt

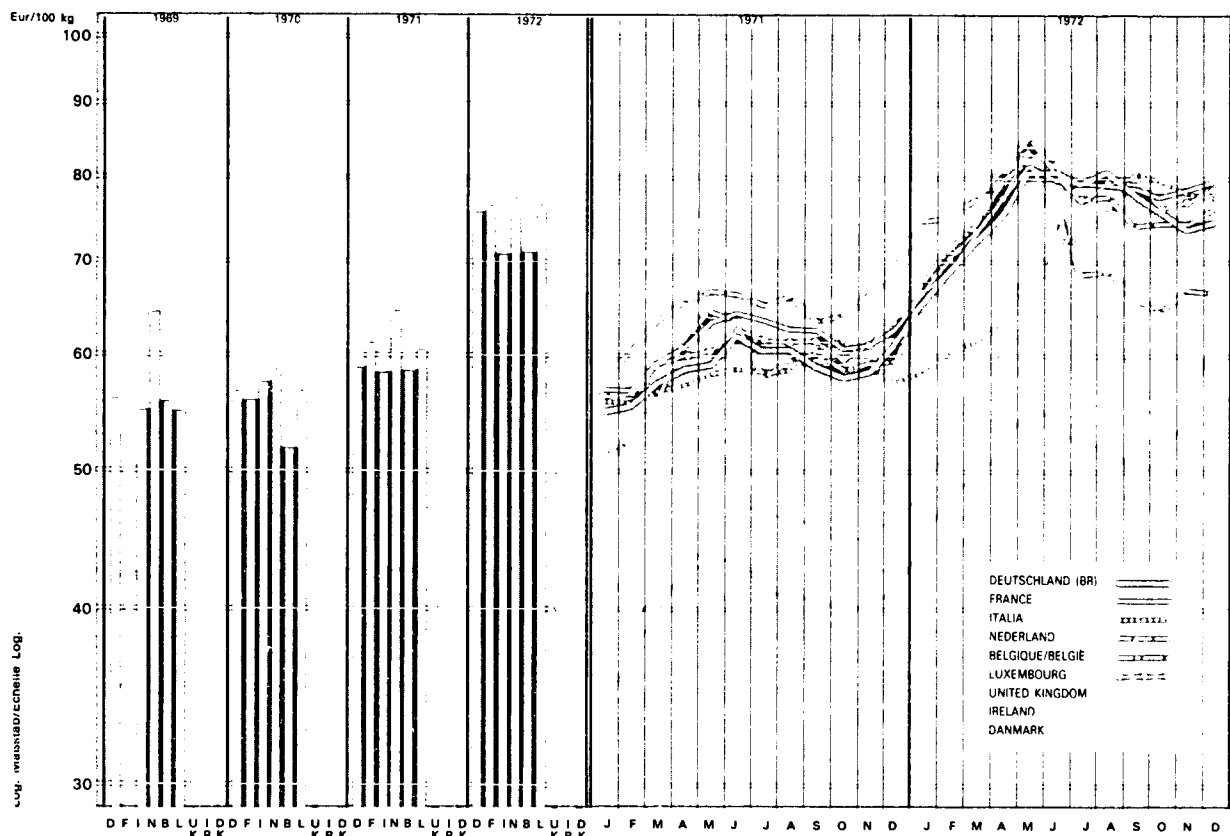
Zielsezung Objectif de référence	Mit mittlerem Fleischansatz und mittlerer Ausschachtung De conformation et de rendement moyen																	
	Preisfeststellungen an den Lebendviehmärkten; vom Erzeuger (oder Aufkäufer) an den Handel; ab Hof (oder Markt) Prix relevés sur les marchés du bétail vivant; du producteur (ou collecteur) au commerce; départ ferme (ou marché)																	
Produkt Produit	Kühe B		Vaches N		Vacche I (razza da latte)		Slachtkoeien 2 ^e kw.		Vaches (50 %)		Vaches A		Cows average body				Cows 1st qual.	
Land Pays	Deutschland (BR)		France		Italia		Nederland		Belgique/ België		Luxembourg		United Kingdom		Ireland		Dänmark	
Quelle Source	01		11		21		31		41		51		61		71		81	
Jahr Année	DM	Eur	Ffr	Eur	Lit	Eur	Fl	Eur	Fb	Eur	Flx	Eur	£	Eur	£	Eur	Dkr	Eur
1969	220,7	56,04			34 337	54,94	232,9	64,34	2 792	55,84	2 746	54,92	12,82	30,77			285	38,00
1970	210,5	57,51	311,0	55,99	35 774	57,24	212,5	58,70	2 583	51,66	2 827	56,54	13,77	33,05			315	42,00
1971	215,0	58,82	340,1	61,23	36 425	58,26	234,4	64,80	2 934	58,73	3 010	60,25	16,82	40,37			329	43,85
1972	264,2	75,51	425,4	76,59	44 707	70,81	273,2	77,55	3 451	70,93	3 743	76,93	21,67	52,01			454	59,91
1969/70	215,5	57,16	301,1	54,90	35 377	56,60	219,1	60,53	2 591	51,82	2 785	55,70					302	40,27
1970/71	210,2	57,43	322,9	58,14	35 628	57,01	218,7	60,41	2 755	55,10	2 901	58,02					313	41,73
1971/72	238,4	66,69	379,6	68,35	38 812	61,77	258,8	72,52	3 304	67,03	3 372	68,41					396	52,51
1969 J	219,4	54,85			33 318	53,31	232,9	64,34	2 638	52,76	2 691	53,82	11,81	28,34			242	32,27
F	222,3	55,58			33 500	53,60	240,6	66,46	2 775	55,50	2 691	53,82	12,70	30,48			266	35,47
M	220,9	55,23			33 814	54,10	243,6	67,29	2 988	59,76	2 714	54,28	12,60	30,24			285	38,00
A	219,9	54,98			33 843	54,15	246,6	68,12	3 110	62,20	2 751	55,02	13,09	31,42			294	39,20
M	222,2	55,55			34 381	55,01	254,8	70,39	3 200	64,00	2 761	55,22	14,27	34,25			298	39,73
J	233,1	58,28			34 457	55,13	247,2	68,29	3 075	61,50	2 784	55,68	13,88	33,31			324	43,20
J	227,9	56,98	298,0	60,36	34 386	55,02	234,4	64,75	2 833	56,66	2 758	55,16	13,58	32,59			315	42,00
A	222,6	55,65	296,4	55,35	34 036	54,46	222,7	61,52	2 713	54,26	2 753	55,06	12,99	31,18			293	39,07
S	219,8	54,95	294,8	53,08	34 414	55,06	217,6	60,11	2 638	52,76	2 769	55,38	12,60	30,24			290	38,67
O	216,2	54,80	286,0	51,49	35 296	56,47	216,6	59,83	2 590	51,80	2 754	55,08	12,30	29,52			274	36,53
N	212,9	58,17	286,0	51,49	35 204	56,33	215,6	59,56	2 463	49,26	2 738	54,76	11,91	28,58			270	36,00
D	211,4	57,76	286,5	51,58	35 395	56,63	222,2	61,38	2 475	49,50	2 782	55,64	12,11	29,06			262	34,93
1970 J	205,7	56,20	298,0	53,65	35 771	57,23	210,5	58,15	2 500	50,00	2 743	54,86	12,56	30,14			282	37,60
F	203,2	55,52	300,6	54,12	35 907	57,45	212,0	58,56	2 337	46,74	2 725	54,50	13,29	31,90			298	39,73
M	214,1	58,50	304,7	54,86	36 690	58,70	216,6	59,83	2 425	48,50	2 747	54,94	13,72	32,93			317	42,27
A	210,5	57,51	304,2	54,77	35 843	57,35	219,6	60,66	2 530	50,60	2 751	55,02	14,11	33,86			329	43,87
M	219,2	59,89	330,2	59,45	35 761	57,22	225,3	62,24	2 775	55,50	2 928	58,56	15,61	37,46			334	44,53
J	222,9	60,90	325,5	58,60	35 821	57,31	217,6	60,11	2 813	56,26	2 971	59,42	14,51	34,82			352	46,93
J	221,1	60,41	325,0	58,51	35 411	56,64	216,6	59,83	2 850	57,00	2 896	57,92	14,43	34,63			351	46,80
A	220,2	60,16	319,8	57,58	35 552	56,88	220,2	60,83	2 763	55,26	2 856	57,12	14,82	35,57			335	44,67
S	210,9	57,62	313,6	56,46	36 086	57,74	207,4	57,29	2 620	52,40	2 832	56,64	13,74	32,98			318	42,40
O	202,7	55,38	304,2	54,77	36 129	57,81	199,2	55,03	2 475	49,50	2 794	55,88	13,09	31,42			292	38,93
N	198,3	54,18	302,6	54,48	35 246	56,39	198,7	54,89	2 500	50,00	2 832	56,64	12,42	29,81			290	38,67
D	196,6	53,72	304,2	54,48	35 071	56,11	204,9	56,60	2 410	48,20	2 845	56,90	12,91	30,98			286	38,13

N.B.: Teil II enthält eine detaillierte Darstellung der preisbestimmenden Merkmale/La partie II contient la description détaillée des caractéristiques déterminantes des prix.

A 1.6 VACHES/VACCHE

Prix par 100 kg poids vif — Sans TVA

Land Pays	Deutschland (BR)		France		Italia		Nederland		Belgique/België		Luxembourg		United Kingdom		Ireland		Danmark	
	DM	Eur	Ffr	Eur	Lit	Eur	Fl	Eur	Fb	Eur	Flx	Eur	£	Eur	£	Eur	Dkr	Eur
1971 J	200,4	54,75	316,2	56,93	34 986	55,98	210,5	58,15	2 550	51,00	2 814	56,28	14,07	33,77			285	38,00
	F 202,6	55,36	315,6	56,82	34 750	55,60	218,7	60,41	2 625	52,50	2 827	56,54	15,51	37,22			290	38,67
	M 210,4	57,49	330,2	59,45	35 521	56,83	229,3	63,34	2 800	56,00	2 958	59,16	16,65	39,96			309	41,20
A	215,5	58,88	338,5	60,95	35 664	57,06	237,5	65,61	3 075	61,50	3 000	60,00	17,79	42,70			311	41,47
	M 216,7	59,21	351,0	63,20	36 304	58,09	242,1	66,88	3 213	64,26	3 032	60,64	17,95	43,08			334	44,53
	J 227,2	62,08	356,7	64,22	36 814	58,90	240,6	66,46	3 180	63,60	3 126	62,52	18,15	43,56			356	47,47
J	221,3	60,46	353,6	63,66	36 593	58,55	236,4	65,30	2 900	58,00	3 077	61,54	17,11	41,06			349	46,53
	A 221,5	60,52	347,4	62,55	36 743	58,79	240,6	66,46	2 988	59,76	3 054	61,08	17,03	40,87			346	46,13
	S 216,8	59,24	347,9	62,64	38 007	60,81	231,3	63,90	3 010	60,20	3 056	61,12	16,99	40,78			344	45,87
O	212,4	58,03	338,0	60,86	38 407	61,45	232,9	64,34	2 938	58,76	2 977	59,54	16,65	39,96			333	44,40
	N 215,0	58,74	339,0	61,04	37 117	59,39	239,5	66,16	2 963	59,26	3 053	61,06	16,79	40,30			338	45,07
	D 220,1	61,09	348,4	62,73	36 193	57,70	250,2	69,78	2 960	59,77	3 145	63,51	17,09	41,02			348	46,30
1972 J	229,5	65,60	367,6	66,18	36 919	58,48	263,5	74,80	3 288	67,58	3 248	66,75	18,52	44,45			365	48,16
	F 241,5	69,03	382,7	68,90	37 893	60,02	269,6	76,53	3 488	71,69	3 423	70,35	20,06	48,14			395	52,12
	M 253,3	72,40	403,5	72,65	38 729	61,34	274,1	77,81	3 590	73,78	3 582	73,61	20,59	49,42			433	57,14
A	264,0	75,46	429,0	77,24	39 898	63,20	285,4	81,02	3 888	79,91	3 788	77,85	21,57	51,77			459	60,57
	M 282,4	80,72	453,4	81,63	43 171	68,38	300,2	85,22	3 990	82,00	4 081	83,87	23,33	55,99			477	62,94
	J 283,2	80,94	443,0	79,76	46 071	72,97	283,8	80,56	3 650	75,01	3 984	81,88	22,30	53,52			568	74,95
J	277,8	79,40	441,5	79,49	46 071	72,97	271,2	76,98	3 350	68,85	3 776	77,60	21,61	51,86			492	64,92
	A 282,4	80,72	439,4	79,11	48 029	76,36	273,2	77,55	3 360	69,05	3 864	79,41	21,83	52,39			483	63,74
	S 272,5	77,89	436,8	78,64	50 936	80,68	261,0	74,09	3 213	66,03	3 901	80,17	20,73	49,75			429	56,61
O	265,1	75,77	430,6	77,53	50 443	79,90	261,9	74,34	3 125	64,23	3 704	76,12	21,06	50,54			426	56,21
	N 257,2	73,51	435,8	78,46	49 407	78,26	261,4	74,20	3 240	66,58	3 753	77,13	22,60	54,24			441	58,19
	D 261,0	74,60	443,0	79,76	48 921	77,49	268,6	76,25	3 225	66,28	3 817	78,45	25,81	61,94			467	61,62



A 1. Lebendschlachtrinder/Live cattle for slaughter

A 1.7 KÜHE/COWS

Preise je 100 kg Lebendgewicht — Ohne MWS

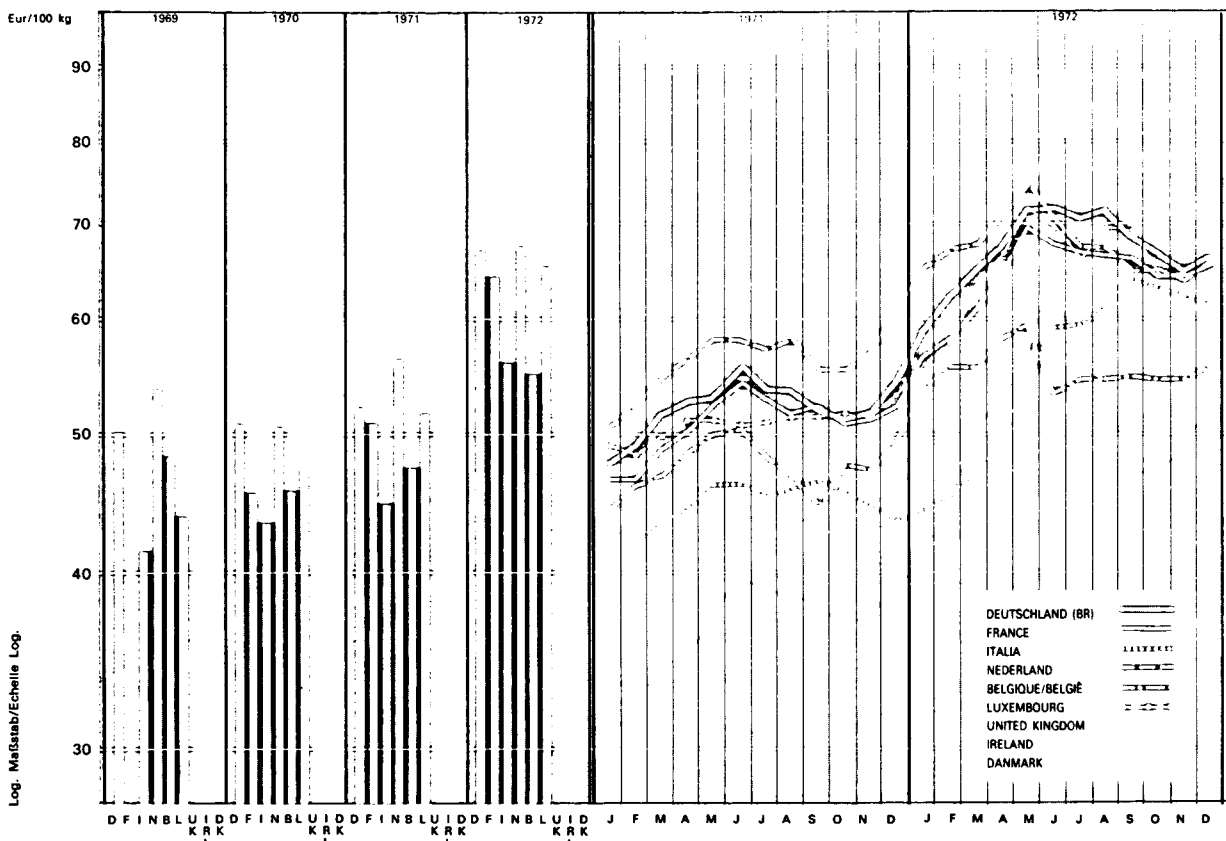
Zielsetzung Objectif de référence	Mehr als 7 Jahre alt; Ausschachtung mittelmäßig aber genügend für Ladenverkauf; ausgemusterte Milchkühe De plus de 7 ans; d'un rendement médiocre mais suffisant pour la boucherie; vaches laitières de réforme																	
	Preisfeststellungen an den Lebendviehmärkten; vom Erzeuger (oder Aufkäufer) an den Handel; ab Hof (oder Markt) Prix relevés sur les marchés du bétail vivant; du producteur (ou collecteur) au commerce; départ ferme (ou marché)																	
Produkt Produit	Kühe C		Vaches C		Vacche II (razza da latte)		Slachtkoeien 3 ^e kw.		Vaches « fabrication »		Vaches B						Cows 3rd qual.	
Land Pays	Deutschland (BR)		France		Italia		Nederland		Belgique/ België		Luxembourg		United Kingdom		Irland		Danmark	
Quelle Source	01		11		21		31		41		51		61		71		81	
Jahr Année	DM	Eur	Ffr	Eur	Lit	Eur	Fl	Eur	Fb	Eur	Flx	Eur	£	Eur	£	Eur	Dkr	Eur
1969	197,0	50,02			25 858	41,37	194,7	53,79	2 415	48,30	2 196	43,92					233	31,07
1970	185,7	50,74	251,5	45,28	27 131	43,41	182,7	50,47	2 277	45,54	2 383	47,66					259	34,53
1971	190,7	52,17	282,2	50,81	27 904	44,63	203,4	56,23	2 355	47,14	2 549	50,98					274	36,52
1972	234,7	67,08	357,1	64,29	35 418	56,10	238,0	67,56	2 677	55,02	3 184	65,44					387	51,07
1969/70	190,9	50,64	247,2	45,07	26 761	42,82	185,1	51,13	2 353	47,06	2 306	46,12					250	33,33
1970/71	185,8	50,77	263,0	46,35	27 212	43,54	188,9	52,18	2 253	45,06	2 456	49,12					257	34,27
1971/72	212,0	59,30	318,7	57,38	29 898	47,58	225,5	63,19	2 528	51,29	2 857	57,14					338	44,82
1969 J	197,2	49,30			25 350	40,56	195,2	53,92	2 300	46,00	2 026	40,52					192	25,60
F	200,8	50,20			25 367	40,59	203,4	56,19	2 400	48,00	2 027	40,54					216	28,80
M	199,9	49,98			25 667	41,07	205,3	56,71	2 588	51,76	2 106	42,12					235	31,33
A	198,1	49,53			25 675	41,08	208,7	57,65	2 690	53,80	2 217	44,34					241	32,13
M	199,7	49,93			25 844	41,35	236,1	65,22	2 750	55,00	2 240	44,80					245	32,67
J	210,6	52,65			25 683	41,09	205,8	56,85	2 575	51,50	2 243	44,86					271	36,13
J	205,0	51,25	252,0	51,04	25 783	41,25	192,8	53,26	2 400	48,00	2 247	44,94					263	35,07
A	195,7	48,93	251,0	46,87	25 617	40,99	184,6	51,00	2 388	47,76	2 248	44,96					243	32,40
S	192,0	48,00	244,3	43,99	26 017	41,63	180,3	49,81	2 313	46,26	2 246	44,92					241	32,13
O	190,4	48,26	235,2	42,35	26 688	42,67	178,8	49,39	2 240	44,80	2 224	44,48					222	29,60
N	186,7	51,01	232,8	41,91	26 354	42,17	179,3	49,53	2 138	42,76	2 256	45,12					212	28,27
D	187,3	51,18	232,3	41,82	26 250	42,00	184,6	51,00	2 200	44,00	2 272	45,44					210	28,00
1970 J	181,1	49,48	241,0	43,39	26 858	42,97	180,8	49,95	2 300	46,00	2 298	45,96					223	29,73
F	179,6	49,07	244,3	43,99	27 450	43,92	184,1	50,86	2 375	47,50	2 273	45,46					247	32,93
M	191,1	52,21	250,0	45,01	27 317	43,71	187,5	51,80	2 487	49,74	2 296	45,92					267	35,60
A	187,3	51,18	252,0	45,37	27 317	43,71	189,9	52,46	2 560	51,20	2 305	46,10					279	37,20
M	195,1	53,31	267,4	48,14	27 646	44,23	195,7	54,06	2 475	49,50	2 475	49,50					284	37,87
J	199,2	54,43	265,9	47,87	27 833	44,53	188,9	52,18	2 363	47,26	2 529	50,58					297	39,60
J	197,1	53,85	265,9	47,87	27 433	43,89	186,1	51,41	2 317	46,34	2 465	49,30					292	38,93
A	195,5	53,42	260,2	46,85	27 200	43,52	189,4	52,32	2 225	44,50	2 412	48,24					273	36,40
S	184,2	50,33	250,6	45,12	27 242	43,59	178,8	49,39	2 110	42,20	2 403	48,06					257	34,27
O	176,1	48,12	241,4	43,46	27 250	43,60	171,6	47,40	2 050	41,00	2 378	47,56					234	31,20
N	172,0	42,00	239,0	43,03	27 496	43,99	171,6	47,40	2 063	41,26	2 348	46,96					232	30,93
D	170,4	46,56	242,9	43,73	26 533	42,45	176,4	48,73	2 000	40,00	2 410	48,20					230	30,67

N.B.: Teil II enthält eine detaillierte Darstellung der preisbestimmenden Merkmale/La partie II contient la description détaillée des caractéristiques déterminantes des prix.

A 1.7 VACHES/VACCHE

Prix par 100 kg poids vif — Sans TVA

Land Pays	Deutschland (BR)		France		Italia		Nederland		Belgique/België		Luxembourg		United Kingdom		Ireland		Danmark		
	DM	Eur	Ffr	Eur	Lit	Eur	Fl	Eur	Fb	Eur	Flix	Eur	£	Eur	£	Eur	Dkr	Eur	
1971 J		174,1	47,57	257,3	46,33	26 608	42,57	182,2	50,33	2 200	44,00	2 466	49,32					230	30,67
	F	179,4	49,02	257,3	46,33	26 408	42,25	189,4	52,32	2 300	46,00	2 425	48,50					239	31,87
	M	188,4	51,48	271,2	48,83	27 175	43,48	198,1	54,72	2 340	46,80	2 496	49,92					259	34,53
	A	193,7	52,92	278,9	50,21	27 658	44,25	204,8	56,58	2 425	48,50	2 563	51,26					260	34,67
	M	194,2	53,06	291,8	52,54	28 754	46,01	210,6	58,18	2 500	50,00	2 578	51,56					279	37,20
	J	204,7	55,93	300,5	54,10	28 783	46,05	210,6	58,18	2 510	50,20	2 532	50,64					298	39,73
	J	196,8	53,77	294,2	52,97	28 317	45,31	207,2	57,24	2 400	48,00	2 563	51,26					292	38,93
	A	196,1	53,58	287,5	51,76	28 617	45,79	210,1	58,04	2 325	46,50	2 594	51,88					289	38,53
	S	189,7	51,83	289,4	52,11	28 967	46,35	200,5	55,34	2 220	44,40	2 578	51,56					286	38,13
	O	187,0	51,09	282,7	50,90	28 467	45,55	200,5	55,34	2 225	44,50	2 581	51,62					276	36,80
	N	188,9	51,61	284,2	51,20	27 772	44,44	206,3	57,00	2 350	47,00	2 571	51,42					280	37,33
	D	195,4	54,24	290,4	52,29	27 325	43,56	218,8	61,02	2 470	49,88	2 645	53,41					293	38,92
1972 J		206,0	58,88	308,6	55,56	27 972	44,31	229,8	65,23	2 613	53,70	2 725	56,00					309	40,77
	F	218,2	62,37	322,6	58,08	28 575	45,26	236,1	67,02	2 700	55,49	2 830	58,16					333	43,94
	M	227,8	65,11	338,9	61,02	29 517	46,75	238,5	67,70	2 700	55,49	3 082	63,34					376	49,62
	A	235,3	67,25	360,5	64,91	31 114	49,28	249,5	70,82	2 825	58,06	3 250	66,79					402	53,05
	M	250,7	71,66	387,4	69,75	34 711	54,98	263,5	74,80	2 910	59,81	3 472	71,36					417	55,03
	J	251,6	71,91	376,8	67,84	37 417	59,27	247,6	70,29	2 600	53,44	3 397	69,81					498	65,71
	J	245,7	70,23	372,0	66,98	37 750	59,79	236,5	67,13	2 450	54,46	3 229	66,36					421	55,55
	A	248,9	71,14	368,6	66,36	39 050	61,85	237,0	67,28	2 650	54,46	3 395	69,77					411	54,23
	S	239,1	68,34	367,7	66,20	40 604	64,31	227,9	64,69	2 663	54,73	3 365	69,16					356	46,98
	O	233,1	66,62	359,5	64,73	40 083	63,49	228,4	64,84	2 650	54,46	3 143	64,59					355	46,84
	N	227,3	64,97	360,0	64,82	39 442	62,47	227,4	64,55	2 650	54,46	3 139	64,51					371	48,96
	D	232,6	66,48	365,3	65,77	38 775	61,42	232,7	66,06	2 713	55,76	3 182	65,20					397	52,39



A 2. Geschlachtete Rinder/Slaughtered cattle

A 2.1 KÄLBER (Schlachtkörper)/CALVES (carcasses)

Preise je 100 kg Schlachtkörpergewicht — Ohne MWS

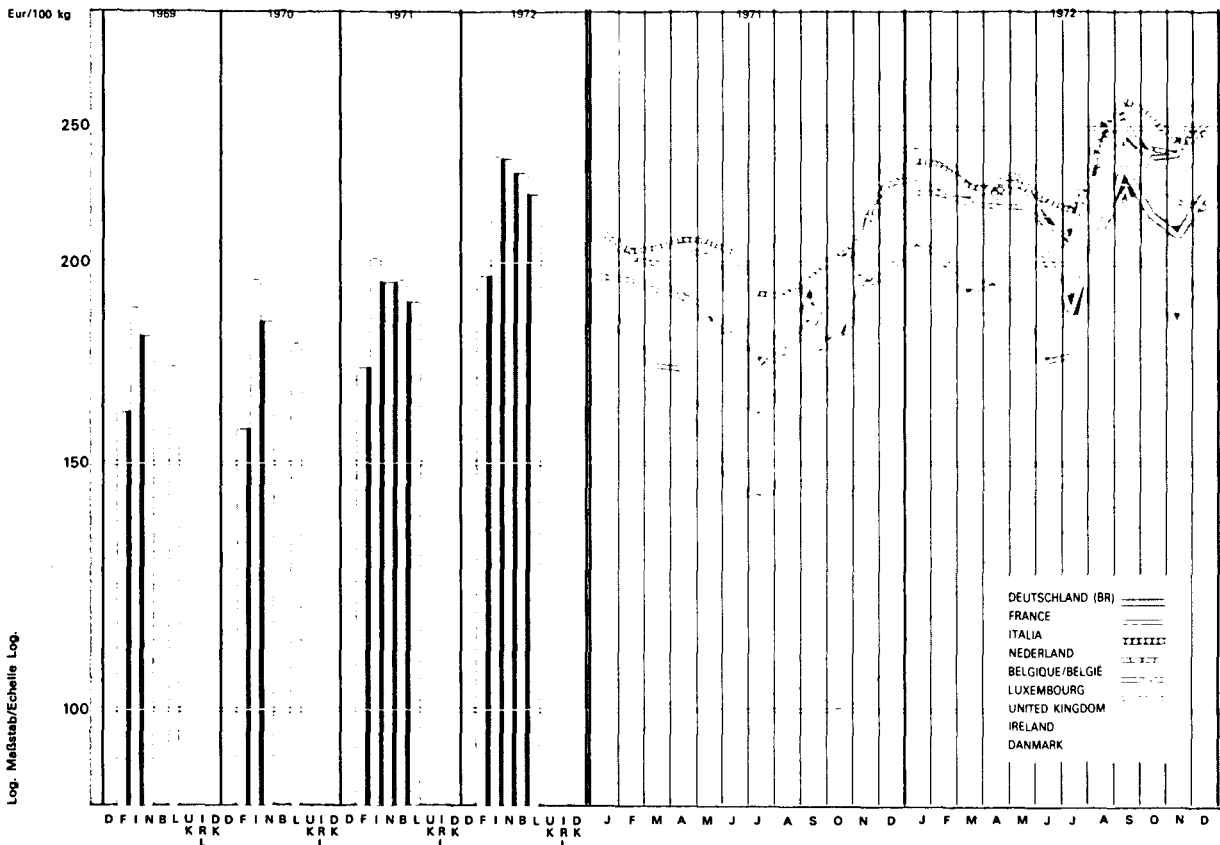
Zielsetzung Objectif de référence	Etwa 3 Monate alt; guter Fleischansatz Environ 3 mois; bonne conformation																	
	Preisfeststellungen an den Schlachtviehmärkten; vom Großhandel (oder Schlachthof) an den Einzelhandel; ab Markt Prix relevés sur les marchés des animaux abattus; du grossiste (ou de l'abattoir) au détaillant; départ marché																	
Produkt Produit	Kälber I		Veaux 1 ^a		Vitelli I		Vette kalveren 1 ^a kw.		Veaux		Veaux						Calves 1st qual.	
Land Pays	Deutschland (BR)		France		Italia		Nederland		Belgique/ België		Luxembourg		United Kingdom		Ireland		Danmark	
Quelle Source	01		11		21		31		41		51		61		71		81	
Jahr Année	DM	Eur	Ffr	Eur	Lit	Eur	Fl	Eur	Fb	Eur	Flix	Eur	£	Eur	£	Eur	Dkr	Eur
1969			820	158,34	115 076	184,12	642	177,35			8 473	169,46						
1970			861	155,02	121 369	194,19	661	182,60			8 761	175,22					706	94,13
1971			942	169,60	127 703	204,26	699	193,25	9 672	193,60	9 375	187,65					753	100,37
1972			1 084	195,17	149 224	236,36	830	235,61	11 281	231,85	10 894	223,89					1 000	131,96
1969/70			837	152,60			650	179,56			8 687	173,74						
1970/71			894	160,96			670	185,08			9 062	181,24					724	96,53
1971/72			1 010	181,84			752	210,72	10 222	207,38	10 010	203,08					865	114,70
1969 J			925	187,36	118 683	189,89	698	192,82			9 000	180,00						
F			898	181,89	110 217	176,35	671	185,36			8 403	168,06						
M			818	165,69	108 750	174,00	627	173,20			8 240	164,80						
A			808	163,66	111 633	178,61	623	172,10			8 160	163,20						
M			795	161,03	116 050	185,68	650	179,56			8 306	166,12						
J			748	151,51	115 750	185,20	632	174,59			8 382	167,64						
J			742	150,29	114 500	183,20	597	164,92			8 165	163,30						
A			788	147,15	116 750	186,80	621	171,55			8 300	166,00						
S			862	155,20	116 667	186,67	615	169,89			8 595	171,90						
O			800	144,04	113 833	182,13	608	167,96			8 458	169,16						
N			800	144,04	115 083	184,13	659	182,04			8 628	172,56						
D			860	154,84	123 000	196,80	702	193,92			9 040	180,80						
1970 J			900	162,04	122 900	196,64	712	196,69			9 045	180,90					652	86,93
F			860	154,84	120 833	193,33	680	187,85			8 815	176,30					649	86,53
M			852	153,40	119 583	191,33	681	188,12			8 885	177,70					682	90,93
A			875	157,54	122 433	195,89	681	188,12			8 770	175,40					732	97,60
M			878	158,08	125 250	200,40	696	192,27			8 825	176,50					745	99,33
J			824	148,36	123 150	197,04	643	177,62			8 713	174,26					722	96,27
J			807	145,30	120 417	192,67	598	165,19			8 455	169,10					761	101,47
A			780	140,43	120 750	193,20	572	158,01			8 244	164,88					764	101,87
S			846	152,32	121 367	194,19	619	170,99			8 493	169,86					717	95,60
O			860	154,84	121 000	193,60	647	178,73			8 664	173,28					706	94,13
N			883	158,98	118 417	189,47	665	183,70			8 849	176,98					670	89,33
D			964	173,56	120 333	192,53	738	203,87			9 378	187,56					659	87,87

N.B.: Teil II enthält eine detaillierte Darstellung der preisbestimmenden Merkmale/La partie II contient la description détaillée des caractéristiques déterminantes des prix.

A 2.1 VEAUX (carcasses)/VITELLI (mezzene)

Prix par 100 kg poids carcasse — Sans TVA

Land Pays	Deutschland (BR)		France		Italia		Nederland		Belgique/België		Luxembourg		United Kingdom		Ireland		Danmark		
	DM	Eur	Ffr	Eur	Lit	Eur	Fl	Eur	Fb	Eur	Flx	Eur	£	Eur	£	Eur	Dkr	Eur	
1971	J		1 035	186,35	129 892	207,83	756	208,84			9 788	195,76					690	92,00	
	F		990	178,24	127 083	203,33	731	201,93			9 744	194,88					690	92,00	
	M		948	170,68	127 417	203,87	727	200,83			9 555	191,10					736	98,13	
	A			945	170,14	130 617	208,99	687	189,78	10 130	202,60	9 463	189,26					774	103,20
	M			860	154,84	130 417	208,67	678	187,29	10 200	204,00	9 192	183,84					760	101,33
	J			810	145,84	127 417	203,87	624	172,38	9 575	191,50	8 915	178,30					747	99,60
	J			790	142,24	119 639	191,42	570	157,46	8 500	170,00	8 493	169,86					757	100,93
	A			812	146,20	119 000	190,40	614	169,61	8 987	179,74	8 698	173,96					783	104,40
	S			965	173,74	123 042	196,87	677	187,02	9 700	194,00	9 080	181,60					773	103,07
	O			985	177,34	125 550	200,88	712	196,69	7 970	159,40	9 300	186,00					750	100,00
	N			1 064	191,57	131 189	209,90	760	209,95	10 762	215,24	9 792	195,84					760	101,33
	D			1 095	197,15	141 167	225,06	849	236,79	11 220	226,56	10 482	211,66					813	108,00
1972	J		1 153	207,59	148 625	235,41	851	241,57	11 100	228,13	10 903	224,08					865	114,14	
	F		1 122	202,01	147 167	233,10	828	235,04	10 875	223,50	10 880	223,61					893	117,84	
	M		1 060	190,85	143 900	227,93	807	229,08	10 830	222,58	10 751	220,95					943	124,44	
	A			1 080	194,45	141 667	224,39	782	221,98	11 025	226,59	10 645	218,78					985	129,98
	M			1 048	188,69	144 583	229,01	800	227,09	11 325	232,75	10 640	218,67					1 042	137,50
	J	723,0	206,647	950	171,04	140 450	222,46	768	218,01	10 370	213,12	10 454	214,85					1 078	142,25
	J	648,0	185,211	960	172,84	138 833	219,90	738	209,49	9 975	205,01	10 153	208,66					994	131,16
	A	739,0	211,220	1 165	209,75	149 500	236,80	873	247,81	12 360	254,02	11 308	232,40					1 049	138,42
	S	822,0	234,943	1 250	225,01	164 800	261,03	899	255,19	12 112	248,93	11 969	245,84					1 063	140,27
	O	759,0	216,937	1 080	194,45	161 000	255,01	848	240,72	11 562	237,62	11 538	237,13					1 001	132,09
	N	731,0	208,934	1 035	186,35	154 167	244,19	840	238,45	11 600	238,40	10 810	222,17					1 002	132,22
	D	783,0	223,796	1 100	198,05	156 000	247,09	930	263,99	12 237	251,49	10 675	219,39					1 076	141,99



A 2.2 GROSSRINDER (Schlachtkörper)/HEAVY CATTLE (carcasses)

Preise je 100 kg Schlachtkörpergewicht — Ohne MWSt

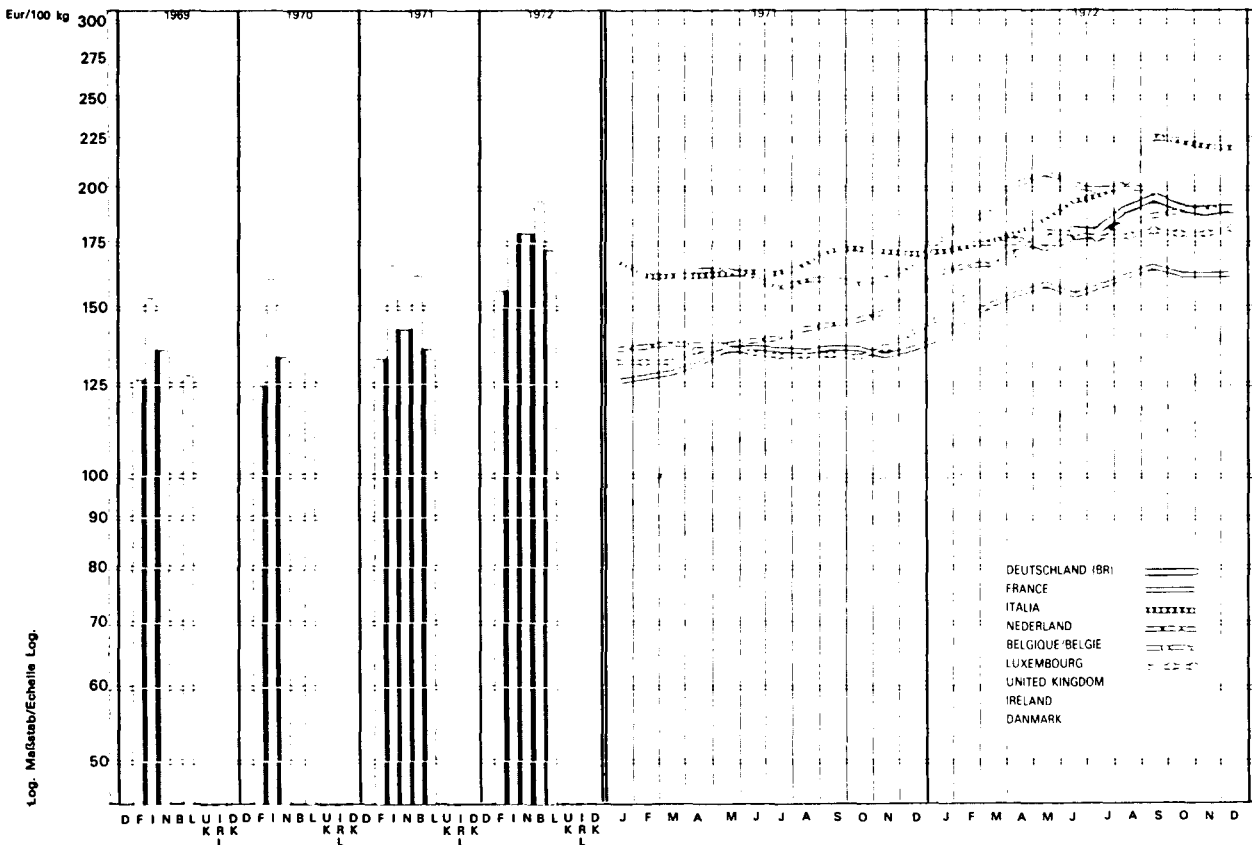
Zielesetzung Objectif de référence	Ohne Unterschied des Geschlechts oder der Rasse; guter Fleischansatz Sans distinction de sexe ou de race; bonne conformation																	
	Preisfeststellungen an den Schlachtviehmärkten; vom Großhandel (oder Schlachthof) an den Einzelhandel; ab Markt Prix relevés sur les marchés des animaux abattus; du grossiste (ou de l'abattoir) au détaillant; départ marché																	
Produkt Produit	Jungbullen I		Bœufs, génisses, vaches 1 ^{re}		Vitelloni I		Stieren I		Bœufs, génisses et vaches (1 ^{er} choix)		Bœufs, taureaux, génisses, vaches (Extra)		Scotch killed		Beef		Heifers and bullocks 1st qual.	
Land Pays	Deutschland (BR)		France		Italia		Nederland		Belgique/ België		Luxembourg		United Kingdom		Ireland		Danmark	
Quelle Source	01		11		21		31		41		51		61		71		81	
Jahr Année	DM	Eur	Ffr	Eur	Lit	Eur	Fl	Eur	Fb	Eur	Flx	Eur	£	Eur	£	Eur	Dkr	Eur
1969			653	126,09	96 130	153,81	490	135,36			6 365	127,30	34,44	82,66	28,40	68,16	594	79,20
1970			693	124,77	100 816	161,31	484	133,70			6 529	130,58	35,87	86,09	31,65	75,96	649	86,53
1971			740	133,23	104 247	166,74	515	142,38	8 080	161,73	6 772	135,55	42,17	101,21	37,16	89,18	676	90,11
1972			869	156,46	124 854	197,76	632	179,40	9 447	194,15	8 406	172,76	48,96	117,50	46,56	111,74	940	124,04
1969/70			681	124,16	98 324	155,74	486	134,25			6 446	128,92					618	82,40
1970/71			703	126,57	102 232	161,93	492	135,91			6 643	132,86					662	88,27
1971/72			797	143,50	109 973	175,02	632	177,09	8 733	177,17	7 432	150,78					785	104,09
1969 J			600	121,53	95 100	152,16	483	133,43			6 303	126,06	34,39	82,54	27,22	65,33	533	71,07
F			615	124,57	94 600	151,36	495	136,74			6 289	125,78	33,51	80,42	27,29	65,50	548	73,07
M			638	129,23	95 250	152,40	495	136,74			6 300	126,00	35,94	86,26	27,23	65,35	571	76,13
A			664	134,49	95 850	153,36	492	135,91			6 357	127,14	33,73	80,95	26,99	64,78	596	79,47
M			695	140,77	94 663	151,46	499	137,85			6 470	129,40	33,95	81,48	27,85	66,84	583	77,73
J			680	137,73	94 800	151,68	497	137,29			6 518	130,36	38,14	91,54	27,64	66,34	622	82,93
J			670	135,71	95 000	152,00	494	136,46			6 393	127,86	37,04	88,90	28,20	67,68	666	88,80
A			648	121,01	97 000	155,20	494	136,46			6 362	127,24	33,73	80,95	29,26	70,22	628	83,73
S			658	118,47	97 600	156,16	488	134,81			6 370	127,40	33,95	81,48	30,30	72,72	608	81,07
O			660	118,83	97 750	156,40	481	132,87			6 340	126,80	33,07	79,37	29,29	70,30	617	82,27
N			653	117,57	97 750	156,40	482	133,15			6 311	126,22	32,41	77,78	29,05	69,72	590	78,67
D			656	118,11	98 200	157,12	482	133,15			6 368	127,36	33,29	79,90	29,06	69,74	600	80,00
1970 J			690	124,23	99 538	159,26	489	135,08			6 362	127,24	34,39	82,54	29,11	69,86	603	80,40
F			685	123,33	98 850	158,16	483	133,43			6 346	126,92	33,51	80,42	29,40	70,56	597	79,60
M			700	126,03	99 000	158,40	483	133,43			6 415	128,30	34,83	83,59	30,72	73,73	605	80,67
A			720	129,63	99 000	158,40	485	133,98			6 517	130,34	34,83	83,59	30,90	74,16	639	85,20
M			725	130,53	100 000	160,00	488	134,81			6 804	136,08	36,60	87,84	32,61	78,26	637	84,93
J			708	127,47	100 200	160,32	480	132,60			6 766	135,32	37,70	90,48	31,44	75,46	669	89,20
J			707	127,29	98 250	157,20	482	133,15			6 615	132,30	39,02	93,65	33,57	80,57	723	96,40
A			663	119,37	100 850	161,36	485	133,98			6 580	131,60	37,70	90,48	33,29	79,90	713	95,07
S			684	123,15	103 000	164,80	482	133,15			6 500	130,00	36,82	88,37	33,00	79,20	673	89,73
O			685	123,33	103 100	164,96	483	133,43			6 377	127,54	35,94	86,26	33,24	79,78	636	84,80
N			668	120,27	104 000	166,40	484	133,70			6 432	128,64	33,07	79,37	31,50	75,60	628	83,73
D			680	122,43	104 000	166,40	488	134,81			6 635	132,70	35,94	86,26	32,12	77,09	642	85,60

N.B.: Teil II enthält eine detaillierte Darstellung der preisbestimmenden Merkmale/La partie II contient la description détaillée des caractéristiques déterminantes des prix.

A 2.2 GROS BOVINS (carcasses)/BOVINI ADULTI (mezzene)

Prix par 100 kg poids carcasse — Sans TVA

Land Pays	Deutschland (BR)		France		Italia		Nederland		Belgique/ Belgique		Luxembourg		United Kingdom		Ireland		Danmark		
	DM	Eur	Ffr	Eur	Lit	Eur	Fl	Eur	Fb	Eur	Flx	Eur	£	Eur	£	Eur	Dkr	Eur	
1971 J F M A M J J A S O N D			695	125,13	105 000	168,00	495	136,74			6 636	132,72	38,58	92,59	33,39	80,14	640	85,33	
			695	125,13	101 438	162,30	497	137,29			6 623	132,46	38,80	93,12	35,71	85,70	620	82,67	
			712	128,19	101 375	162,20	502	138,67			6 803	136,06	43,21	103,70	36,89	88,54	655	87,33	
			730	131,43	101 250	162,00	502	138,67	8 140	162,80	6 890	137,80	45,64	109,54	37,32	89,57	667	88,93	
			755	135,93	101 650	162,64	499	137,85	8 175	163,50	6 855	137,10	43,87	105,29	37,36	89,66	660	88,00	
			760	136,83	102 875	164,60	504	139,23	8 187	163,74	6 775	135,50	44,75	107,40	37,84	90,82	687	91,60	
			760	136,83	102 000	163,20	509	140,61	7 916	158,32	6 739	134,78	42,77	102,65	38,45	92,28	710	94,67	
			752	135,39	103 875	166,20	519	143,37	8 000	160,00	6 727	134,54	42,11	101,06	38,88	93,31	727	96,93	
			758	136,47	107 750	172,40	524	144,75	8 060	161,20	6 736	134,72	41,01	98,42	39,47	92,33	712	94,93	
			755	135,93	108 250	173,20	534	147,51	7 925	158,50	6 694	133,88	40,57	97,37	38,16	91,58	680	90,67	
			746	134,31	108 250	173,20	541	149,45	8 087	161,74	6 810	136,20	41,45	99,48	37,39	89,74	669	89,20	
			760	136,83	107 250	170,98	554	154,51	8 230	166,18	6 970	140,74	43,43	104,23	38,51	92,42	682	90,60	
1972 J F M A M J J A S O N D			775	139,53	108 750	172,25	579	164,36	8 650	177,77	7 187	147,71	44,53	106,87	39,54	94,90	740	97,65	
			808	145,48	108 750	172,25	587	166,63	8 950	183,94	7 480	153,73	45,42	109,01	41,74	100,18	790	104,25	
			840	151,24	110 800	175,50	589	167,20	9 290	190,93	8 028	164,99	45,64	109,54	43,10	103,44	860	113,48	
			868	156,28	113 750	180,17	621	176,28	9 750	200,38	8 342	171,44	44,97	107,93	43,15	103,56	922	121,66	
			884	159,16	117 500	186,11	610	173,16	10 116	207,90	8 747	179,77	45,19	108,46	44,73	107,35	947	124,96	
		634,0	181,21	860	154,84	122 750	194,43	626	177,70	9 820	201,82	8 732	179,46	49,82	119,57	49,23	118,15	1 038	136,97
		633,0	180,92	860	154,84	124 500	197,20	634	179,97	9 600	197,30	8 576	176,25	49,82	119,57	49,74	119,38	968	127,73
		671,0	191,79	900	162,04	128 875	204,13	654	185,65	9 830	202,03	8 685	178,49	49,16	117,98	48,37	116,09	1 017	134,20
		687,0	196,36	925	166,54	142 200	225,24	665	188,77	9 550	196,27	8 785	180,55	48,94	117,46	47,29	113,50	1 012	133,54
		669,0	191,21	900	162,04	141 875	224,72	672	190,76	9 275	190,62	8 760	180,04	49,16	117,98	46,46	111,50	991	130,77
		658,0	188,07	900	162,04	139 500	220,96	671	190,47	9 190	188,87	8 750	179,83	54,01	129,62	48,61	116,66	963	127,07
		669,0	191,21	905	162,94	139 000	220,17	670	190,19	9 337	191,89	8 804	180,94	60,85	146,04	52,80	126,72	1 002	132,22



A 2.3 GROSSRINDER (Schlachtkörper)/HEAVY CATTLE (carcasses)

Preise je 100 kg Schlachtkörpergewicht — Ohne MWSt

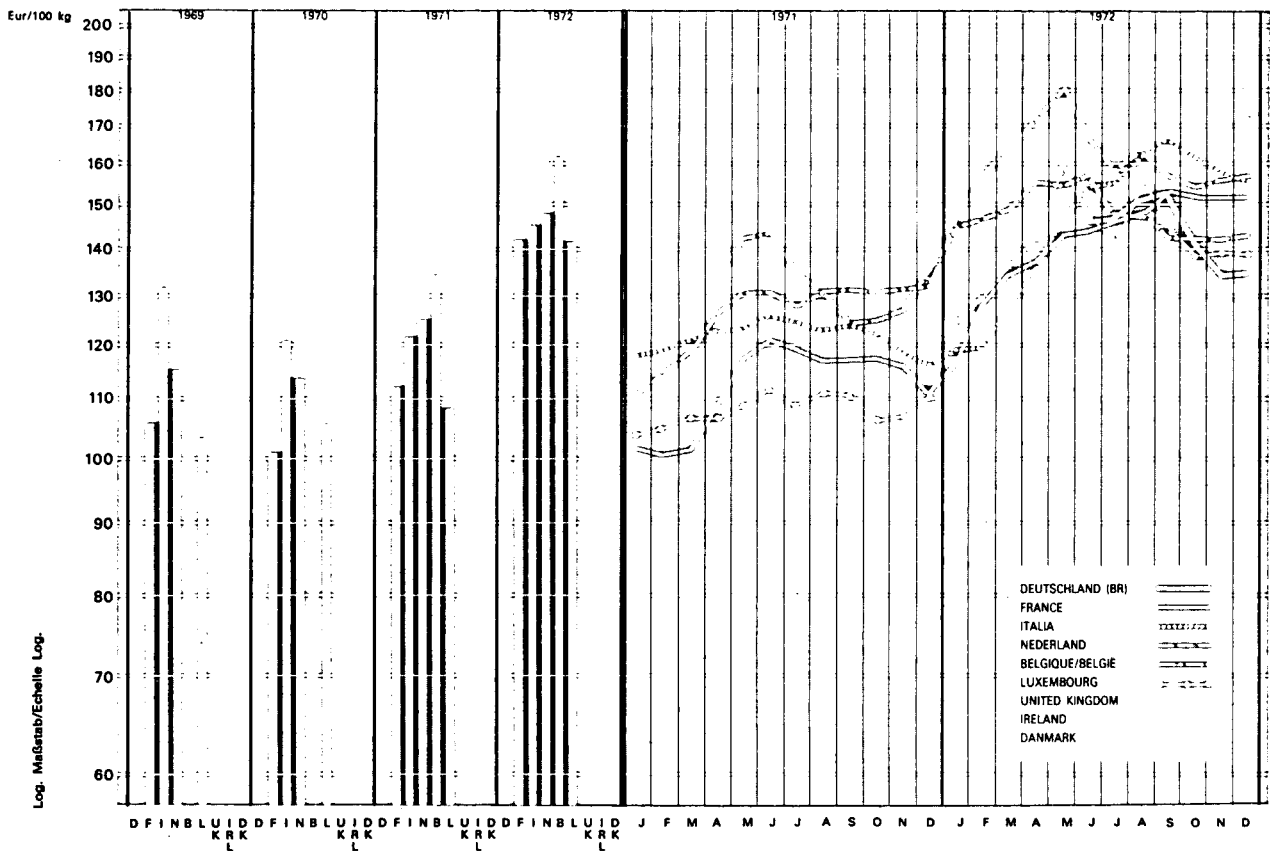
Zielerzeugung Objectif de référence	Ohne Unterschied des Geschlechts oder der Rasse; mittlerer Fleischansatz Sans distinction de sexe ou de race; conformation moyenne																	
	Preisfeststellungen an den Schlachtviehmärkten; vom Großhandel (oder Schlachthof) an den Einzelhandel; ab Markt Prix relevés sur les marchés des animaux abattus; du grossiste (ou de l'abattoir) au détaillant; départ marché																	
Produkt Produit	Kühe II		Bœufs, génisses, vaches 2°		Vacche II		Koeien 2° kw.		Bœufs, génisses et vaches (2° choix)		Vaches A						Young cows 2nd qual.	
Land Pays	Deutschland (BR)		France		Italia		Nederland		Belgique/ België		Luxembourg		United Kingdom		Ireland		Danmark	
Quelle Source	01		11		21		31		41		51		61		71		81	
Jahr Année	DM	Eur	Ffr	Eur	Lit	Eur	Fl	Eur	Fb	Eur	Flx	Eur	£	Eur	£	Eur	Dkr	Eur
1969			549	106,01	76 049	121,68	418	115,47			5 157	103,14					453	60,40
1970			558	100,47	75 035	120,06	412	113,81			5 288	105,76					512	68,27
1971			624	112,35	76 131	121,77	452	124,96	6 709	134,29	5 407	108,23					554	73,84
1972			788	141,88	92 796	146,98	521	147,89	7 845	161,23	6 863	141,05					764	100,81
1969/70			551	100,46	76 340	120,92	409	112,98			5 237	104,74					482	64,27
1970/71			580	104,43	76 051	120,46	422	116,58			5 326	106,52					524	69,87
1971/72			695	125,13	80 313	127,82	499	139,83	7 288	147,85	6 103	123,81					660	87,52
1969 J			520	105,33	71 250	114,00	415	114,64			5 049	100,98					396	52,80
F			520	105,33	71 775	114,84	435	120,17			5 077	101,54					408	54,40
M			535	108,36	72 700	116,32	439	121,27			5 115	102,30					432	57,60
A			568	115,05	74 225	118,76	440	121,55			5 175	103,50					447	59,60
M			600	121,53	75 275	120,44	455	125,69			5 182	103,64					448	59,73
J			585	118,49	78 725	125,96	451	124,59			5 220	104,40					494	65,87
J			576	116,67	79 100	126,56	422	116,59			5 193	103,86					516	68,80
A			548	102,33	79 250	126,80	409	112,98			5 168	103,36					504	67,20
S			548	98,66	79 738	127,58	388	107,18			5 185	103,70					493	65,73
O			545	98,12	77 488	123,98	385	106,35			5 157	103,14					470	62,67
N			520	93,62	76 228	121,97	385	106,35			5 145	102,90					441	58,80
D			528	95,06	76 833	122,93	388	107,18			5 212	104,24					419	55,87
1970 J			560	100,83	74 075	118,52	400	110,50			5 208	104,16					424	56,53
F			540	97,22	73 200	117,12	408	112,71			5 042	100,84					459	61,20
M			532	95,78	73 750	118,00	417	115,19			5 209	104,18					515	68,67
A			560	100,83	74 125	118,60	427	117,97			5 222	104,44					538	71,73
M			580	104,43	75 500	120,80	442	122,10			5 516	110,32					542	72,27
J			576	103,71	76 188	121,90	431	119,06			5 584	111,68					590	78,67
J			560	100,83	75 290	120,46	419	115,75			5 351	107,02					587	78,27
A			530	95,42	76 550	122,48	423	116,85			5 348	106,96					541	72,13
S			550	99,02	75 725	121,16	404	111,60			5 266	105,32					518	69,07
O			568	102,27	76 650	122,64	392	108,29			5 200	104,00					482	64,27
N			565	101,73	75 188	120,30	388	107,18			5 252	105,04					461	61,47
D			576	103,71	74 175	118,68	392	108,29			5 259	105,18					479	63,87

N.B.: Teil II enthält eine detaillierte Darstellung der preisbestimmenden Merkmale/La partie II contient la description détaillée des caractéristiques déterminantes des prix.

A 2.3 GROS BOVINS (carcasses)/BOVINI ADULTI (mezzene)

Prix par 100 kg poids carcasse — Sans TVA

Land Pays	Deutschland (BR)		France		Italia		Nederland		Belgique/België		Luxembourg		United Kingdom		Ireland		Danmark	
	DM	Eur	Ffr	Eur	Lit	Eur	Fl	Eur	Fb	Eur	Flx	Eur	£	Eur	£	Eur	Dkr	Eur
1971 J F M A M J J A S O N D			565	101,73	74 063	118,50	401	110,77			5 206	104,12					476	63,47
			560	100,83	74 406	119,05	416	114,92			5 237	104,74					470	62,67
			564	101,55	75 500	120,80	432	119,34			5 377	107,54					531	70,80
			605	108,93	76 819	122,91	456	125,97	6 710	134,20	5 379	107,58					552	73,60
			653	117,57	77 313	123,70	471	130,11	7 112	142,24	5 457	109,14					570	76,00
			668	120,27	78 938	126,30	474	130,94	7 175	143,50	5 574	111,48					615	82,00
			660	118,83	77 975	124,76	463	127,90	6 766	135,32	5 473	109,46					615	82,00
			650	117,03	77 175	123,48	472	130,39	6 512	130,24	5 538	110,76					615	82,00
			650	117,03	77 663	124,26	450	124,31	6 540	130,80	5 504	110,08					574	76,53
			653	117,57	76 188	121,90	452	124,86	6 525	130,50	5 331	106,62					525	70,00
			644	115,95	74 413	119,06	460	127,07	6 525	130,50	5 357	107,14					522	69,60
			620	111,63	73 113	116,56	482	134,43	6 520	131,65	5 451	110,07					567	75,32
1972 J F M A M J J A S O N D			645	116,10	74 938	118,70	510	144,77	7 162	147,19	6 085	125,06					615	81,15
			712	128,19	75 438	119,49	521	147,89	7 637	156,95	6 276	128,98					680	89,73
			748	134,67	80 831	128,03	526	149,31	8 020	164,83	6 653	136,73					761	100,42
			760	136,83	86 219	136,57	549	155,84	8 387	172,37	6 950	142,84					790	104,25
			796	143,32	92 800	146,99	544	154,42	8 762	180,08	7 486	153,85					817	107,81
	512,0	146,34	800	144,04	97 000	153,64	553	156,98	8 100	166,47	7 137	146,68					895	118,10
			800	144,04	98 167	155,49	521	147,89	7 725	158,76	6 874	141,27					765	100,95
	517,0	147,77	825	148,54	102,383	162,17	519	147,33	7 910	162,57	7 585	155,89					823	108,60
	531,0	151,77	845	152,14	105 175	166,59	502	142,50	7 675	157,74	7 014	144,15					793	104,64
	535,0	152,91	840	151,24	102 208	161,89	502	142,50	7 525	154,65	6 748	138,68					730	96,33
	492,0	140,62	840	151,24	99 833	158,13	500	141,93	7 610	156,40	6 765	139,03					723	95,40
	470,0	134,34	840	151,24	98 556	156,11	505	143,35	7 625	156,79	6 780	139,34					774	102,13



A 2. Geschlachtete Rinder/Slaughtered cattle

A 2.4 GROSSRINDER (Vorderviertel)/HEAVY CATTLE (forequarter)

Preise je 100 kg — Ohne MWSt

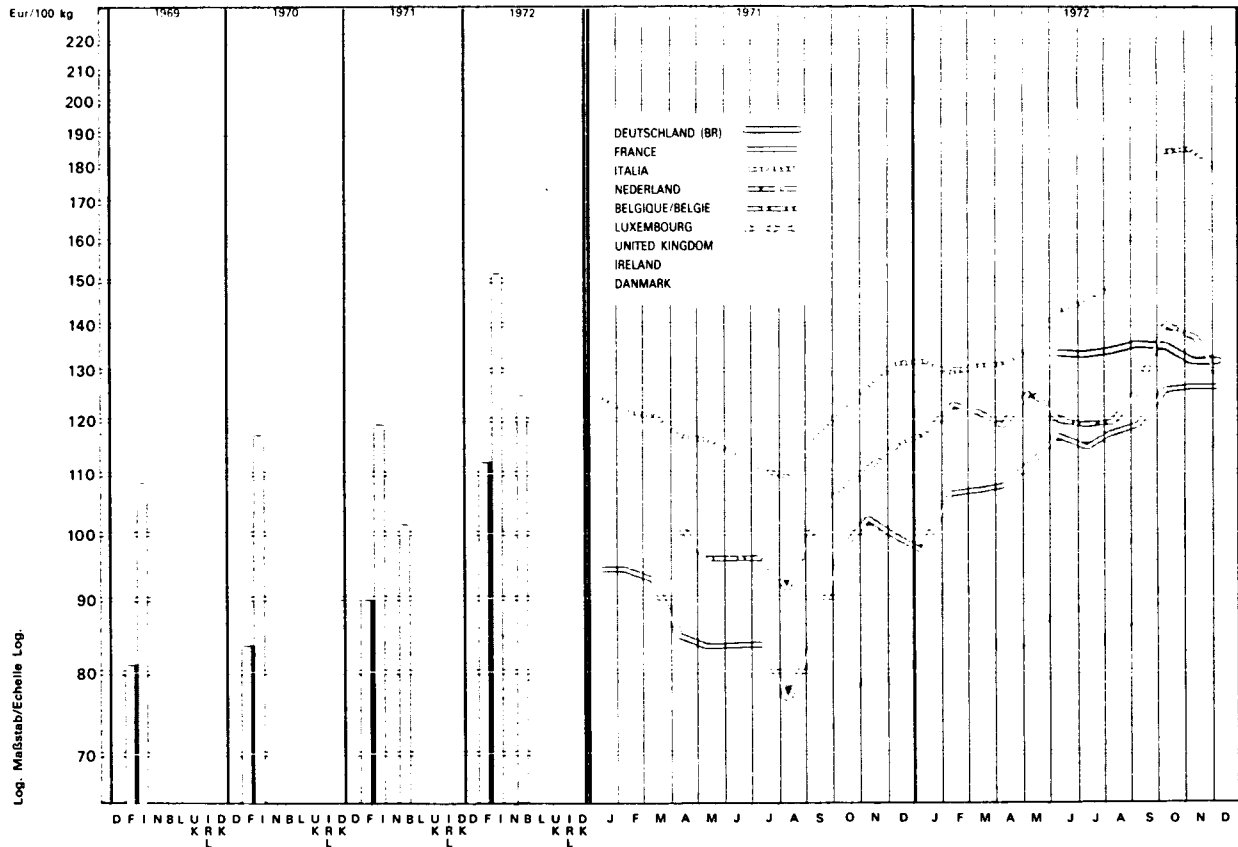
Zielsetzung Objectif de référence	Ohne Unterschied des Geschlechts oder der Rasse; guter Fleischansatz Sans distinction de sexe ou de race; bonne conformation																	
	Preisfeststellungen an den Schlachtviehmärkten; vom Großhandel (oder Schlachthof) an den Einzelhandel; ab Markt Prix relevés sur les marchés des animaux abattus; du grossiste (ou de l'abattoir) au détaillant; départ marché																	
Produkt Produit	Kühe I		Bœufs I		Vitelloni I				Bœufs, génisses et vaches (1 ^{er} choix)				English Forequarters					
Land Pays	Deutschland (BR)		France		Italia		Nederland		Belgique/ België		Luxembourg		United Kingdom		Ireland		Danmark	
Quelle Source	01		11		21		31		41		51		61		71		81	
Jahr Année	DM	Eur	Ffr	Eur	Lit	Eur	Fl	Eur	Fb	Eur	Flx	Eur	£	Eur	£	Eur	Dkr	Eur
1969			417	80,52	67 858	108,57												
1970			462	83,18	72 983	116,77												
1971			499	89,84	74 368	118,95			5 073	101,54								
1972			623	112,17	95 255	150,88			6 057	124,48			38,10	91,44				
1969/70			446	81,32	70 181	111,16												
1970/71			480	86,42	73 526	116,46												
1971/72			547	98,48	79 372	126,32					5 524	112,07						
1969 J			380	76,97	68 900	110,24												
F			440	89,12	69 850	111,76												
M			415	84,06	69 000	110,40												
A			396	80,21	69 850	111,76												
M			385	77,98	67 075	107,32												
J			380	76,97	65 850	105,36												
J			372	75,35	63 000	100,80												
A			370	69,09	65 250	104,40												
S			420	75,62	66 750	106,80												
O			465	83,72	69 125	110,60												
N			480	86,42	69 750	111,60												
D			496	89,30	69 900	111,84												
1970 J			475	85,52	73 350	117,36												
F			480	86,42	72 250	115,60												
M			492	88,58	72 600	116,16												
A			465	83,72	73 750	118,00												
M			420	75,62	74 050	118,48												
J			416	74,90	72 400	115,84												
J			440	79,22	68 250	109,20												
A			393	70,76	69 550	111,28												
S			422	75,98	71 250	114,00												
O			505	90,02	73 750	118,00												
N			520	93,62	77 100	123,36												
D			520	93,62	77 500	124,00												

N.B.: Teil II enthält eine detaillierte Darstellung der preisbestimmenden Merkmale/La partie II contient la description détaillée des caractéristiques déterminantes des prix.

A 2.4 GROS BOVINS (quartier de devant)/BOVINI ADULTI (quarto anteriore)

Prix par 100 kg — Sans TVA

Land Pays	Deutschland (BR)		France		Italia		Nederland		Belgique/België		Luxembourg		United Kingdom		Ireland		Danmark	
	DM	Eur	Ffr	Eur	Lit	Eur	Fl	Eur	Fb	Eur	Flx	Eur	£	Eur	£	Eur	Dkr	Eur
1971	J		525	94,52	77 625	124,20												
	F		525	94,52	75 813	121,30												
	M		516	92,90	75 200	120,32												
	A			470	84,62	72 750	116,40			5 010	100,20							
	M			463	83,36	72 525	116,04			4 800	96,00							
	J			464	83,54	71 000	113,60			4 800	96,00							
	J			465	83,72	69 000	110,40			4 800	96,00							
	A			424	76,34	68 475	109,56			4 550	91,00							
	S			470	84,62	72 500	116,00			5 090	101,80			29,43	70,63			
	O			540	97,22	76 125	121,80			5 362	107,24			31,00	74,40			
	N			568	102,27	79 275	126,84			5 537	110,74			33,69	80,86			
	D			553	99,56	82 125	130,93			5 710	115,30			32,50	78,00			
1972	J			540	97,22	83 125	131,66			5 675	116,63			34,57	82,97			
	F			592	106,58	82 000	129,88			5 962	122,53			39,29	94,30			
	M			595	107,13	82 250	130,28			5 900	121,26			36,88	88,51			
	A			600	108,03	82 688	130,97			5 775	118,69			33,91	81,38			
	M			620	111,63	84 500	133,84			6 112	125,61			34,97	83,93			
	J	465,0	132,91	600	108,03	90 400	143,19			5 820	119,61			37,15	89,16			
	J	462,0	132,05	580	104,43	91 125	144,34			5 775	118,69			36,93	88,63			
	A	467,0	133,48	595	107,13	93 625	148,30			5 810	119,41			34,11	81,86			
	S	472,0	134,91	663	119,37	107 100	169,64			6 125	125,88			36,93	88,63			
	O	470,0	134,34	696	125,31	116 500	184,53			6 787	139,49			38,43	92,23			
	N	459,0	131,19	700	126,03	117 250	185,72			6 650	136,67			44,45	106,68			
	D	458,0	130,91	700	126,03	112 500	178,19			6 287	129,21			49,47	118,73			



A 2. Geschlachtete Rinder/Slaughtered cattle

A 2.5 GROSSRINDER (Hinterviertel)/HEAVY CATTLE (hindquarter)

Preise je 100 kg — Ohne MWSt

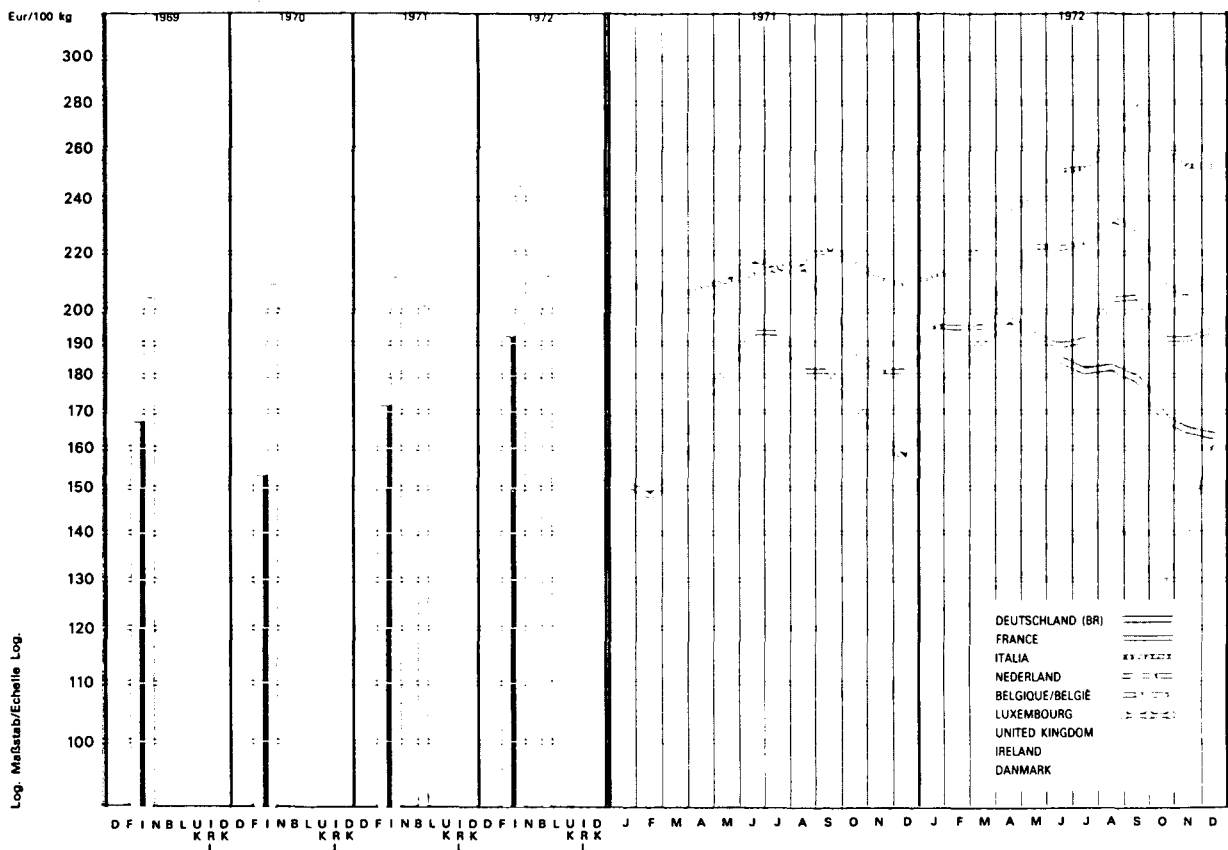
Zielsezung Objectif de référence	Ohne Unterschied des Geschlechts oder der Rasse; guter Fleischansatz Sans distinction de sexe ou de race; bonne conformation																	
	Preisfeststellungen an den Schlachtviehmärkten; vom Großhandel (oder Schlachthof) an den Einzelhandel; ab Markt Prix relevés sur les marchés des animaux abattus; du grossiste (ou de l'abattoir) au détaillant; départ marché																	
Produkt Produit	Kühe I		Bœufs I		Vitelloni I				Bœufs, génisses et vaches (1 ^{er} choix)				English Hindquarters					
Land Pays	Deutschland (BR)		France		Italia		Nederland		Belgique/ België		Luxembourg		United Kingdom		Ireland		Danmark	
Quelle Source	01		11		21		31		41		51		61		71		81	
Jahr Année	DM	Eur	Ffr	Eur	Lit	Eur	Fl	Eur	Fb	Eur	Flx	Eur	£	Eur	£	Eur	Dkr	Eur
1969			862	166,45	127	951	204,72											
1970			848	152,68	129	546	207,27											
1971			948	170,68	132	492	211,92		10	073	201,62							
1972			1 066	191,93	154	620	244,91		10	336	212,42		56,31	135,14				
1969/70			860	156,80	129	008	204,34											
1970/71			880	158,44	130	765	207,12											
1971/72			1 006	181,12	139	833	222,54		9	928	201,41							
1969 J			800	162,04	126	333	202,13											
F			800	162,04	126	000	201,60											
M			838	169,74	124	533	199,25											
A			906	183,51	124	567	199,31											
M			958	194,04	125	767	201,23											
J			905	183,31	128	233	205,17											
J			904	183,11	129	033	206,45											
A			905	169,00	131	000	209,60											
S			892	160,60	131	567	210,51											
O			845	152,14	129	917	207,87											
N			793	142,78	129	333	206,93											
D			792	142,60	129	125	206,60											
1970 J			870	156,64	128	367	205,39											
F			815	146,74	127	833	204,53											
M			820	147,64	128	167	205,07											
A			860	154,84	126	833	202,93											
M			905	162,94	127	917	204,67											
J			916	164,92	129	000	206,40											
J			900	162,04	129	800	207,68											
A			875	157,54	130	100	208,16											
S			840	151,24	132	833	212,53											
O			780	140,43	132	900	212,64											
N			790	142,24	130	500	208,80											
D			806	145,12	130	300	208,48											

N.B.: Teil II enthält eine detaillierte Darstellung der preisbestimmenden Merkmale/La partie II contient la description détaillée des caractéristiques déterminantes des prix.

A 2.5 GROS BOVINS (quartier de derrière)/BOVINI ADULTI (quarto posteriore)

Prix par 100 kg — Sans TVA

Land Pays	Deutschland (BR)		France		Italia		Nederland		Belgique/België		Luxembourg		United Kingdom		Ireland		Danmark	
	DM	Eur	Ffr	Eur	Lit	Eur	Fl	Eur	Fb	Eur	Flx	Eur	£	Eur	£	Eur	Dkr	Eur
1971 J F M A M J J A S O N D			838	150,88	130 692	209,11												
			825	148,54	129 042	206,47												
			852	153,40	127 433	203,89												
1972 J F M A M J J A S O N D			975	175,54	134 000	212,25												
			1 014	182,57	136 167	215,68												
			1 060	190,85	141 308	223,82												



A 3.1 KÄLBER/CALVES

Preise je Stück — Ohne MWSt

Zielsezung Objectif de référence	Einige Tage alt; zur Mast durch Milch und zum Abschachten als Kälber De quelques jours; destinés à être engraisés au lait et à être abattus en tant que veaux																	
	Preisfeststellungen an den Zuchtvielmärkten; vom Züchter an den Mäster; ab Markt Prix relevés sur les marchés des animaux d'élevage; du naisseur-éleveur à l'engraisser-producteur; départ marché																	
Produkt Produit	Bullenkälber bis 10 Tage alt		Veaux d'environ 8 jours		Italia		Nuchtere kalveren		Veaux d'environ 10 jours		Veaux de quelques jours		United Kingdom		Ireland		Danmark	
Land Pays	Deutschland (BR)		France		Italia		Nederland		Belgique/ België		Luxembourg		United Kingdom		Ireland		Danmark	
Quelle Source	01		11		21		31		41		51		61		71		81	
Jahr Année	DM	Eur	Ffr	Eur	Lit	Eur	Fl	Eur	Fb	Eur	Flx	Eur	£	Eur	£	Eur	Dkr	Eur
1969			369	71,25			256,5	70,86			3 761	75,22						
1970			393	70,76			270,0	74,59	3 513	70,26	3 841	76,82						
1971	259,5	71,00	413	74,36			282,0	77,96	3 498	71,89	3 991	79,89						
1972	361,0	103,18	580	104,43			418,8	118,88	4 931	101,34	5 733	117,82						
1969/70			387	70,56			267,0	73,76			3 725	74,50						
1970/71			393	70,76			265,9	73,45	3 356	67,12	3 859	77,18						
1971/72	288,1	80,60	457	82,28			330,0	92,47	4 205	85,31	4 532	91,94						
1969 J			344	69,68			232,9	64,34			3 089	61,78						
F			302	61,17			198,8	54,92			3 089	61,78						
M			282	57,12			182,6	50,44			3 089	61,78						
A			302	61,17			202,1	55,83			3 186	63,72						
M			354	71,70			238,2	65,80			3 186	63,72						
J			394	79,80			267,0	73,76			3 600	72,00						
J			403	81,63			285,8	78,95			3 568	71,36						
A			407	76,00			316,5	87,43			3 768	75,36						
S			439	79,04			322,5	89,09			4 259	85,18						
O			418	75,26			281,6	77,79			3 834	76,68						
N			394	70,94			283,2	78,23			3 634	72,68						
D			389	70,04			265,1	73,23			3 831	76,62						
1970 J			378	68,06			259,1	71,58	3 884	77,68	3 612	72,24						
F			358	64,46			247,5	68,37	3 508	70,16	3 604	72,08						
M			335	60,31			225,0	62,16	3 388	67,76	3 421	68,42						
A			364	65,54			216,7	59,86	3 390	67,80	3 615	72,30						
M			371	66,80			243,0	67,13	3 526	70,52	3 730	74,60						
J			385	69,32			259,9	71,80	3 563	71,26	3 824	76,48						
J			409	73,64			287,2	79,34	3 339	66,78	3 929	78,58						
A			425	76,52			323,3	89,31	3 500	70,00	4 066	81,32						
S			442	79,58			320,3	88,48	3 657	73,14	4 045	80,90						
O			430	77,42			304,9	84,23	3 592	71,84	4 090	81,80						
N			407	73,28			273,8	75,64	3 435	68,70	4 083	81,66						
D			415	74,72			279,0	77,07	3 464	69,28	4 072	81,44						

N.B.: Teil II enthält eine detaillierte Darstellung der preisbestimmenden Merkmale/La partie II contient la description détaillée des caractéristiques déterminantes des prix.

A 3.2 KÄLBER/CALVES

Preise je Stück — Ohne MWSt

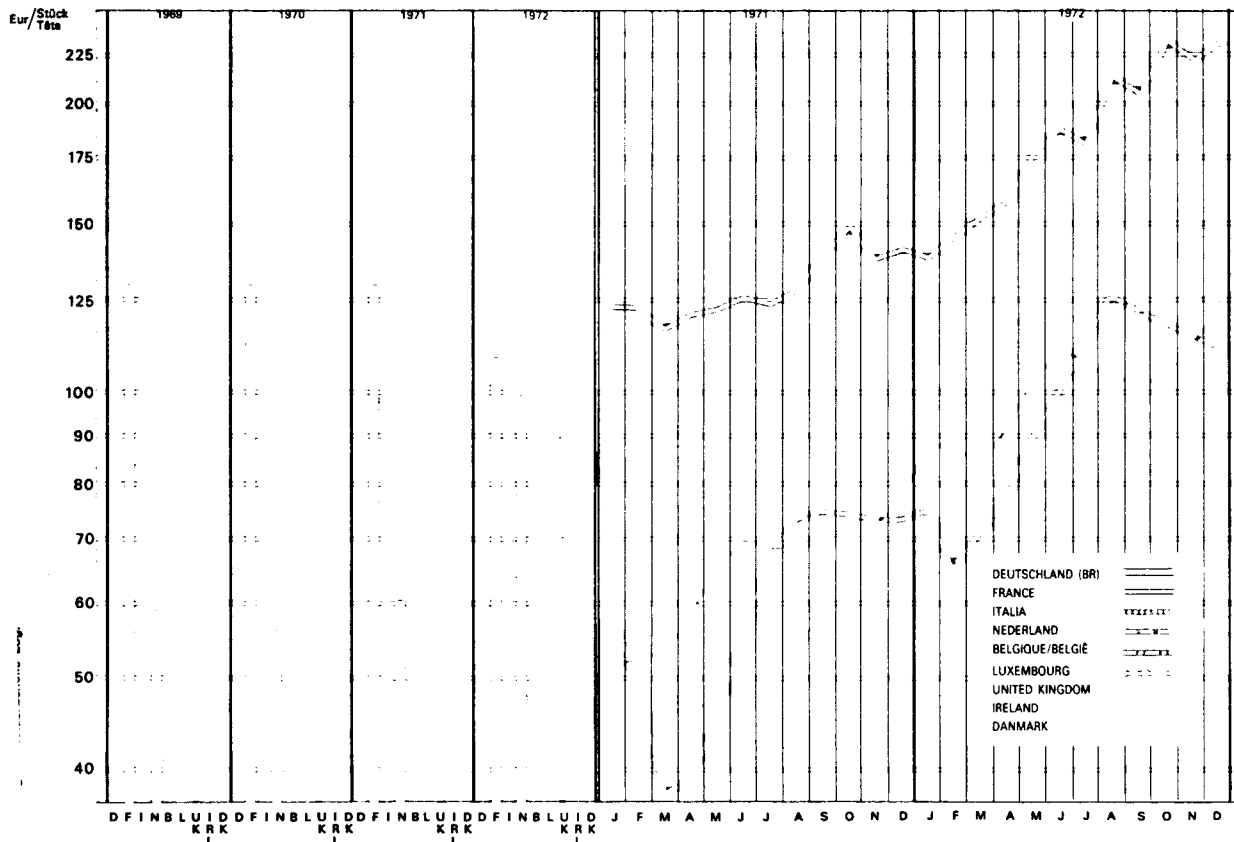
Zielsetzung Objectif de référence	Einige Wochen alt; zur Aufzucht und zum Abschachten im Alter von mehr als 1 Jahr De quelques semaines; destinés à être élevés pour être abattus à un âge supérieur à 1 an																	
	Preisfeststellungen an den Zuchtvielmärkten; vom Züchter an den Mäster; ab Markt Prix relevés sur les marchés des animaux d'élevage; du naisseur-éleveur à l'engraisseur-producteur; départ marché																	
Produkt Produit	Veaux d'environ 3 à 5 semaines				Nuchtere kalveren				Bull rearing calves up to 3 weeks old									
Land Pays	Deutschland (BR)		France		Italia		Nederland		Belgique/ België		Luxembourg		United Kingdom		Ireland		Danmark	
Quelle Source	01		11		21		31		41		51		61		71		81	
Jahr Année	DM	Eur	Ffr	Eur	Lit	Eur	Fl	Eur	Fb	Eur	Fix	Eur	£	Eur	£	Eur	Dkr	Eur
1969			668	128,99			215,4	59,50					19,96	47,90				
1970			718	129,27			202,9	56,05					21,31	51,14				
1971			718	129,27			217,3	60,08					27,22	65,33				
1972			1 035	186,35			346,2	98,27					42,01	100,82				
1969/70			707	128,90			212,0	58,56					21,02	50,45				
1970/71			703	126,57			199,5	55,11					22,53	54,07				
1971/72			825	148,54			269,7	75,57					34,31	82,34				
1969 J			603	122,14			195,2	53,92					18,87	45,29				
F			578	117,07			160,6	44,37					18,10	43,44				
M			593	120,11			150,0	41,44					17,90	42,96				
A			644	130,44			173,1	47,82					19,25	46,20				
M			668	135,30			199,0	54,97					21,19	50,86				
J			702	142,19			227,9	62,96					21,51	51,62				
J			696	140,97			252,9	69,86					20,22	48,53				
A			676	126,23			276,0	76,24					21,60	51,84				
S			711	128,01			269,2	74,37					20,94	50,26				
O			713	128,37			236,5	65,33					20,06	48,14				
N			724	130,35			238,5	65,88					20,32	48,77				
D			707	127,29			212,5	58,70					20,13	48,31				
1970 J			688	123,87			188,5	52,07					20,44	48,58				
F			658	118,47			182,7	50,47					20,46	49,10				
M			712	128,19			168,3	46,49					20,46	49,10				
A			702	126,39			157,7	43,56					21,39	51,34				
M			746	134,31			175,0	48,34					24,15	57,96				
J			748	134,67			192,3	53,12					23,68	56,83				
J			715	128,73			224,0	61,88					22,72	54,53				
A			717	129,09			252,9	69,86					22,41	53,78				
S			757	136,29			238,5	65,88					21,07	50,57				
O			752	135,39			221,2	61,11					20,25	48,60				
N			719	129,45			207,7	57,38					20,20	48,48				
D			707	127,29			221,2	61,11					19,93	47,83				

N.B.: Teil II enthält eine detaillierte Darstellung der preisbestimmenden Merkmale/La partie II contient la description détaillée des caractéristiques déterminantes des prix.

A 3.2 VEAUX/VITELLI

Prix par tête — Sans TVA

Land Pays	Deutschland (BR)		France		Italia		Nederland		Belgique/België		Luxembourg		United Kingdom		Ireland		Danmark		
	DM	Eur	Ffr	Eur	Lit	Eur	Fl	Eur	Fb	Eur	Flx	Eur	£	Eur	£	Eur	Dkr	Eur	
1971 J F M A M J J A S O N D			685	123,33			213,5	58,98					21,51	51,62					
			684	123,15			176,0	48,62					21,85	52,44					
			651	117,21			136,5	37,71					22,11	53,06					
1972 J F M A M J J A S O N D			772	138,99			264,4	75,05					36,37	87,29					
			811	146,02			230,8	65,52					36,28	87,07					
			848	152,68			230,8	65,52					35,31	84,74					



A 3. Nutz- und Zuchtvihrinder/Store cattle

A 3.3 JUNGRINDER/YOUNG CATTLE

Preise je Stück — Ohne MWst

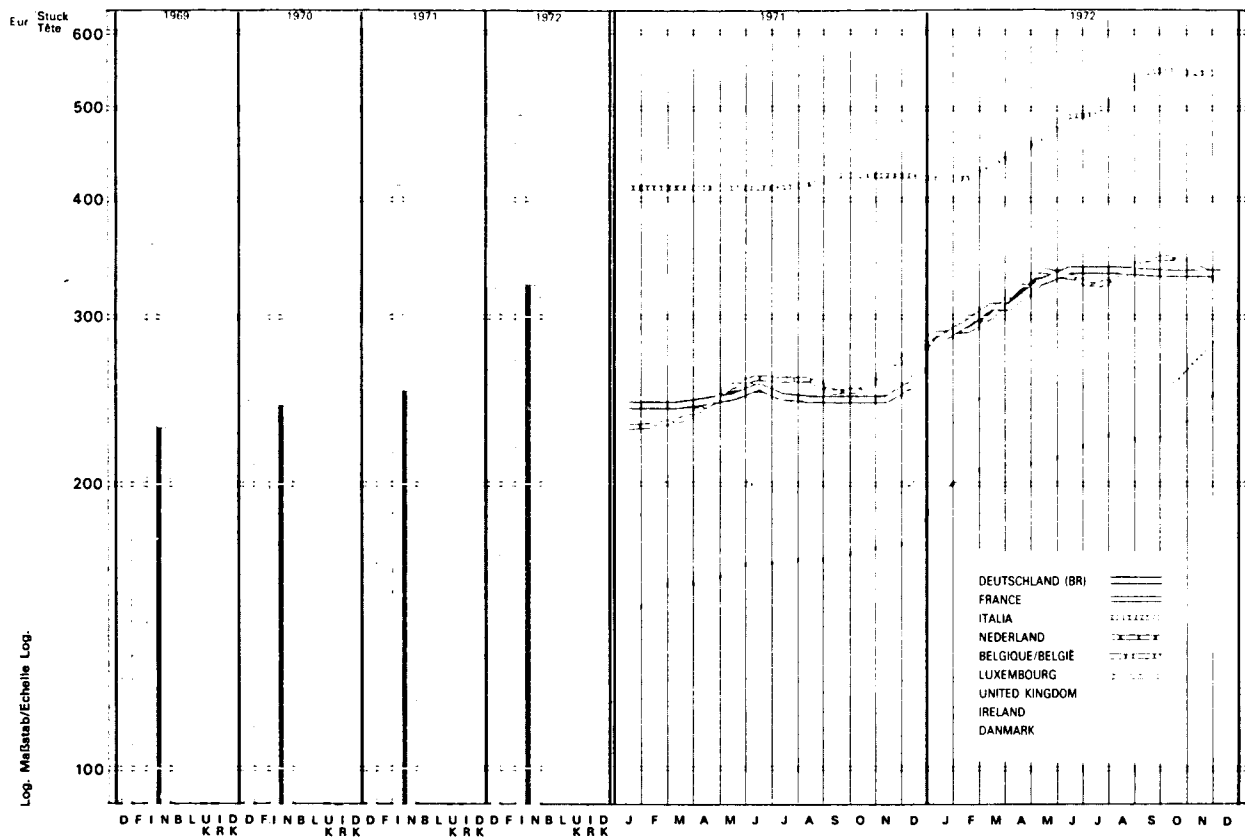
Zielsetzung Objectif de référence		Jungrinder 8-12 Monate alt; zur Mast innerhalb von etwa 8 Monaten Jeunes bovins de 8 à 12 mois; destinés à être engraisés en 8 mois environ																	
		Preisfeststellungen an den Zuchtvihrmärkten; vom Züchter an den Mäster; ab Markt Prix relevés sur les marchés des animaux d'élevage; du naisseur-éleveur à l'engraisieur-producteur; départ marché																	
Produkt Produit	Futter- und Weidebullen I				Vitelli 8-12 mesi		Stieren en ossen						Yearling steers 1st and 2nd qual.		Bullocks (350-400 kg)				
Land Pays	Deutschland (BR)		France		Italia		Nederland		Belgique/ België		Luxembourg		United Kingdom		Ireland		Danmark		
Quelle Source	01		11		21		31		41		51		61		71		81		
Jahr Année	DM	Eur	Ffr	Eur	Lit	Eur	Fl	Eur	Fb	Eur	Flx	Eur	£	Eur	£	Eur	Dkr	Eur	
1969	904	229,44			233 925	374,28	861,0	237,85					55,95	134,28	69,60	167,04			
1970	895	244,54			247 219	395,55	874,0	241,44					59,47	142,73	74,45	178,68			
1971	892	244,04			259 833	415,61	906,0	250,48					68,96	165,50	82,51	198,02			
1972	1 126	321,83			308 771	489,07	140,0	323,61					91,56	219,74	107,70	258,48			
1969/70	883	234,17			238 800	382,08	856,0	236,46					58,00	139,20					
1970/71	890	243,17			254 427	407,08	871,0	240,61					63,02	151,25					
1971/72	995	278,33			272 735	434,05	016,0	284,69					80,70	193,68					
1969 J	956	239,00			232 500	372,00	880,0	243,09					54,37	130,49	64,15	153,96			
F	950	237,50			232 500	372,00	886,0	244,75					56,38	135,31	69,40	166,56			
M	950	237,50			232 500	372,00	877,0	242,27					58,02	139,25	73,80	177,12			
A	906	226,50			232 500	372,00	868,0	239,78					58,19	139,66	78,10	187,44			
M	894	223,50			232 500	372,00	917,0	253,32					51,89	124,54	78,75	189,00			
J	925	231,25			232 500	372,00	909,0	251,11					55,93	134,23	74,20	178,08			
J	925	231,25			232 500	372,00	871,0	240,61					55,67	133,61	71,30	171,12			
A	888	222,00			233 000	372,80	845,0	233,43					55,57	133,37	68,80	165,12			
S	894	223,50			234 500	375,20	834,0	230,39					54,80	131,52	65,70	157,68			
O	856	216,98			236 500	378,40	825,0	227,90					54,53	130,87	64,80	155,52			
N	850	232,24			237 000	379,20	799,0	220,72					53,66	128,78	64,05	153,72			
D	850	232,24			238 600	381,76	811,0	224,03					52,61	126,26	64,95	155,88			
1970 J	850	232,24			239 000	382,40	853,0	235,64					56,32	135,17	69,60	167,04			
F	844	230,60			239 000	382,40	866,0	239,23					59,53	142,87	74,00	177,60			
M	881	240,71			239 000	382,40	871,0	240,61					60,67	145,61	78,45	188,28			
A	867	236,89			241 500	386,40	892,0	246,41					62,00	148,80	82,10	197,04			
M	938	256,28			247 500	396,00	914,0	252,49					63,53	152,47	85,25	204,60			
J	956	261,20			247 500	396,00	892,0	246,41					60,54	145,30	78,60	188,64			
J	956	261,20			247 500	396,00	879,0	242,82					58,75	141,00	73,30	175,92			
A	963	263,12			247 500	396,00	887,0	245,03					58,52	140,45	72,55	174,12			
S	925	252,73			253 125	405,00	866,0	239,23					55,17	132,41	71,95	172,68			
O	888	242,62			255 000	408,00	856,0	236,46					58,32	139,97	71,45	171,48			
N	850	232,24			255 000	408,00	853,0	235,64					57,46	137,90	68,90	165,36			
D	825	225,41			255 000	408,00	861,0	237,85					56,55	135,72	70,10	168,24			

N.B.: Teil II enthält eine detaillierte Darstellung der preisbestimmenden Merkmale/La partie II contient la description détaillée des caractéristiques déterminantes des prix.

A 3.3 JEUNES BOVINS/BOVINI GIOVANI

Prix par tête — Sans TVA

Land Pays	Deutschland (BR)		France		Italia		Nederland		Belgique/België		Luxembourg		United Kingdom		Ireland		Danmark	
	DM	Eur	Ffr	Eur	Lit	Eur	Fl	Eur	Fb	Eur	Flx	Eur	£	Eur	£	Eur	Dkr	Eur
1971 J F M A M J J A S O N D	825	225,41			255 000	408,00	832,0	229,83					60,31	144,74	74,47	178,73		
	825	225,41			255 000	408,00	833,0	230,11					63,63	152,71	80,78	193,87		
	888	242,62			255 000	408,00	847,0	233,98					67,14	161,14	88,76	213,02		
					255 000	408,00	878,0	242,54					64,23	154,15	91,62	219,89		
					260 000	416,00	921,0	254,42					68,63	164,71	86,29	207,10		
					260 000	416,00	939,0	259,39					69,43	166,63	83,12	199,49		
					260 000	416,00	934,0	258,01					68,92	165,41	82,46	197,90		
					261 000	417,60	934,0	258,01					70,17	168,41	82,28	197,47		
					264 000	422,40	905,0	250,00					69,03	165,67	80,58	193,39		
					264 000	422,40	907,0	250,55					71,61	171,86	78,69	188,86		
					264 000	422,40	950,0	262,43					71,97	172,73	79,91	191,78		
					265 000	422,48	991,0	276,39					73,13	175,51	84,08	201,79		
1972 J F M A M J J A S O N D	1 000	285,82			266 000	421,33	1 015,0	288,12					81,79	196,30	92,87	222,89		
	1 031	294,68			266 000	421,33	1 027,0	291,53					86,22	206,93	101,05	242,52		
	1 075	307,26			277 000	438,75	1 063,0	301,75					87,13	209,11	104,52	250,85		
					282 677	447,74	1 121,0	318,21					88,24	211,78	106,57	255,77		
					292 150	462,75	1 190,0	337,80					88,24	211,78	106,48	255,55		
					311 000	492,60	1 164,0	330,42					89,97	215,93	106,82	256,37		
					313 000	495,77	1 143,0	324,46					92,71	222,50	105,08	252,19		
					325 733	515,94	1 162,0	329,85					95,02	228,05	111,46	267,50		
					343 000	543,29	1 220,0	346,31					91,94	220,66	109,82	263,57		
					343 000	544,40	1 222,0	346,88					95,21	228,50	107,27	257,45		
					342 500	542,50	1 194,0	338,93					98,74	236,98	113,68	272,83		
					342 500	542,50	1 165,0	330,70					106,58	255,79	120,97	290,33		



A 3. Nutz- und Zuchtviehrinder/Store cattle

A 3.4 FÄRSEN/HEIFERS

Preise je Stück — Ohne MWSt

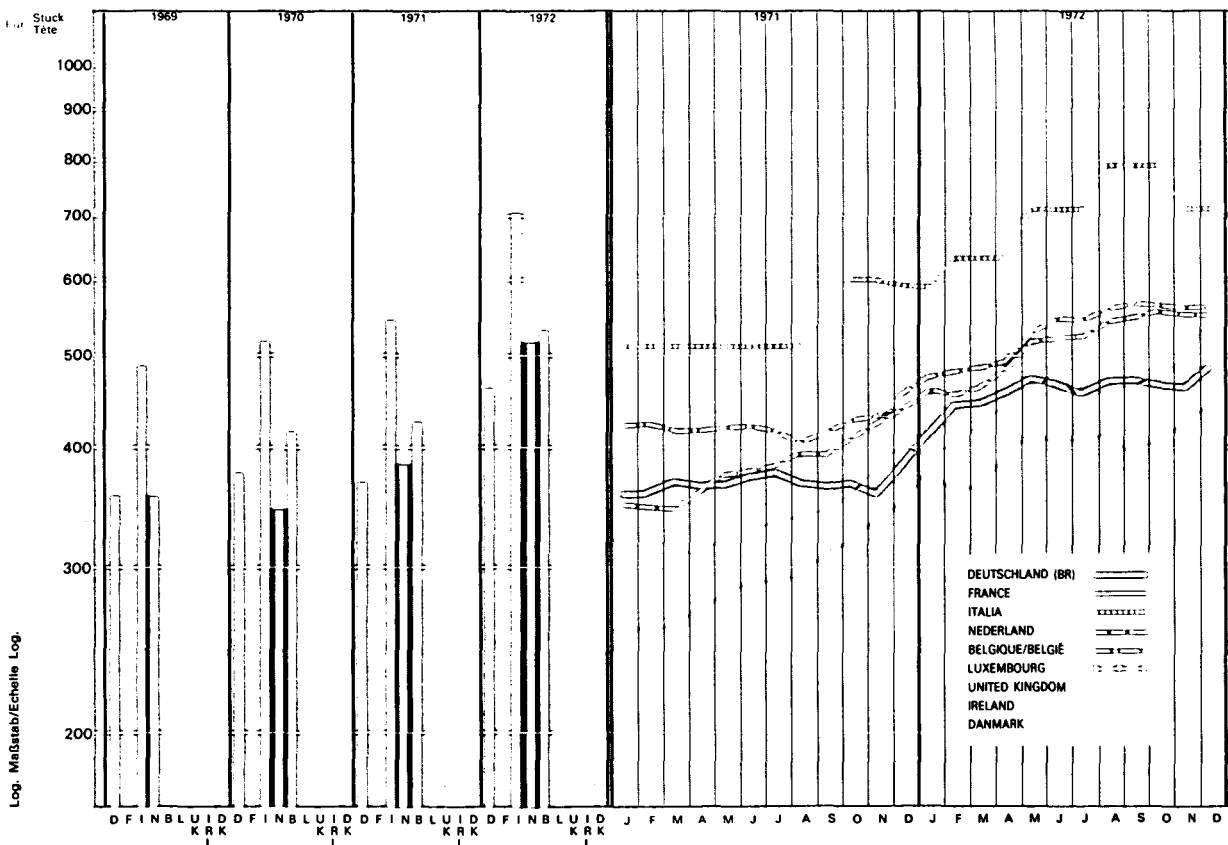
Zuweisung Objetif de référence	Milchrasse; hochträchtig Race laitière; prêtes à mettre bas																	
	Preisfeststellungen an den Zuchtvielmärkten; vom Züchter an den Mäster; ab Markt Prix relevés sur les marchés des animaux d'élevage; du naisseur-éleveur à l'engraisser-producteur; départ marché																	
Produkt Produit	Hochtragende Färsen I		France		Glovenche prossime al parto		Vaarzen 2 tot 3 jaar, hoogdrachtig		Génisses pleines		Luxembourg		Friesian cows and heifers due to calve in 2-3 weeks		Ireland		Dairy cows best qual. ready to calve	
Land Pays	Deutschland (BR)		France		Italia		Nederland		Belgique/ België		Luxembourg		United Kingdom		Ireland		Danmark	
Quelle Source	01		11		21		31		41		51		61		71		81	
Jahr Année	DM	Eur	Ffr	Eur	Lit	Eur	Fl	Eur	Fb	Eur	Flx	Eur	£	Eur	£	Eur	Dkr	Eur
1969	1 404	356,48			303 750	486,00	1 288,0	355,80					99,5	238,80			2 136	284,80
1970	1 375	375,68			322 917	516,67	1 245,0	343,92	20 766	415,32			101,2	242,88			2 405	320,67
1971	1 341	366,88			339 583	543,17	1 385,0	382,91	21 127	422,88			122,6	294,24			2 555	340,56
1972	1 607	459,31			443 750	702,87	1 817,0	515,78	25 902	532,34			167,9	402,96			3 479	459,08
1969/70	1 374	364,46			313 750	496,96	1 266,0	349,72					101,0	242,40			2 242	298,93
1970/71	1 351	369,13			325 000	514,78	1 270,0	350,83	20 981	419,62			105,7	253,68			2 432	324,27
1971/72	1 457	407,56			383 333	610,07	1 588,0	444,97	22 856	463,69			146,1	350,64			2 973	394,23
1969 J	1 450	362,50			300 000	480,00	1 269,0	350,55					100,7	241,68			2 033	271,01
F	1 462	365,50			300 000	480,00	1 255,0	346,69					97,7	234,48			2 088	278,40
M	1 462	365,50			300 000	480,00	1 250,0	345,30					95,0	228,00			2 142	285,60
A	1 450	362,50			305 000	488,00	1 288,0	355,80					96,8	232,32			2 103	280,40
M	1 432	358,00			300 000	480,00	1 346,0	371,82					99,4	238,56			2 188	291,73
J	1 441	360,25			300 000	480,00	1 327,0	366,58					100,0	240,00			2 250	300,00
J	1 398	349,50			280 000	448,00	1 313,0	362,71					97,4	233,76			2 250	300,00
A	1 376	344,00			300 000	480,00	1 288,0	355,80					98,2	235,68			2 081	277,47
S	1 350	337,50			310 000	496,00	1 293,0	357,18					100,3	240,72			2 049	273,20
O	1 316	333,57			310 000	496,00	1 284,0	354,70					100,2	240,48			2 147	286,27
N	1 362	372,13			310 000	496,00	1 284,0	354,70					101,6	243,84			2 192	292,27
D	1 344	367,21			330 000	528,00	1 260,0	348,07					103,8	249,12			2 215	295,33
1970 J	1 391	380,06			315 000	504,00	1 250,0	345,30	20 305	406,10			101,9	244,56			2 244	299,20
F	1 334	364,48			310 000	496,00	1 240,0	342,54	20 462	409,24			101,9	244,56			2 325	310,00
M	1 350	368,85			325 000	520,00	1 226,0	338,67	20 525	410,50			99,9	239,76			2 317	308,93
A	1 429	390,44			325 000	520,00	1 236,0	341,44	20 488	409,76			100,4	240,96			2 435	324,67
M	1 419	387,71			325 000	520,00	1 284,0	354,70	20 860	417,20			105,6	253,44			2 450	326,67
J	1 419	387,71			325 000	520,00	1 240,0	342,54	20 946	418,92			102,8	246,72			2 392	318,93
J	1 395	381,15			325 000	520,00	1 221,0	337,29	20 292	405,84			102,5	246,00			2 364	315,20
A	1 369	374,04			325 000	520,00	1 268,0	350,28	21 275	425,50			101,4	243,36			2 395	319,33
S	1 369	374,04			325 000	520,00	1 236,0	341,44	21 150	423,00			99,6	239,04			2 394	319,20
O	1 340	366,12			325 000	520,00	1 231,0	340,06	21 120	422,40			99,2	238,08			2 411	321,47
N	1 347	368,03			325 000	520,00	1 236,0	341,44	21 075	421,50			99,9	239,76			2 539	338,53
D	1 334	364,48			325 000	520,00	1 250,0	345,30	20 692	413,84			102,6	246,24			2 564	341,87

N.B.: Teil II enthält eine detaillierte Darstellung der preisbestimmenden Merkmale/La partie II contient la description détaillée des caractéristiques déterminantes des prix.

A 3.4 GÉNISSES/MANZE

Prix par tête — Sans TVA

Land Pays	Deutschland (BR)		France		Italia		Nederland		Belgique/ Belgique		Luxembourg		United Kingdom		Ireland		Danmark		
	DM	Eur	Ffr	Eur	Lit	Eur	Fl	Eur	Fb	Eur	Flx	Eur	£	Eur	£	Eur	Dkr	Eur	
1971 J	1 334	364,48			325 000	520,00	1 264,0	349,17	21 094	421,88			106,4	255,36			2 462	328,27	
	F	1 313	358,74			325 000	520,00	1 260,0	348,07	21 156	423,12			109,0	261,60			2 444	325,87
	M	1 348	368,31			325 000	520,00	1 250,0	345,30	20 925	418,50			108,5	260,40			2 369	315,87
	A	1 332	363,93			325 000	520,00	1 303,0	359,95	20 923	418,46			114,0	273,60			2 325	310,00
	M	1 341	366,39			325 000	520,00	1 351,0	373,20	21 021	420,42			117,9	282,96			2 420	322,67
	J	1 372	374,86			325 000	520,00	1 365,0	377,07	21 053	421,06			121,5	291,60			2 446	326,13
	J	1 375	375,68			325 000	520,00	1 389,0	383,70	20 875	417,50			121,5	291,60			2 531	337,47
	A	1 350	368,85			325 000	520,00	1 428,0	394,48	20 160	403,20			123,2	295,68			2 544	339,20
	S	1 335	364,75			350 000	560,00	1 428,0	394,48	20 813	416,26			129,6	311,04			2 593	345,73
	O	1 350	368,85			375 000	600,00	1 481,0	409,12	21 261	425,22			133,4	320,16			2 692	358,93
	N	1 310	357,92			375 000	600,00	1 538,0	424,86	21 617	432,39			141,5	339,60			2 856	380,80
	D	1 369	379,99			375 000	597,85	1 577,0	439,83	22 636	457,08			145,9	350,16			3 015	400,52
1972 J	1 444	412,72			375 000	593,97	1 620,0	459,86	23 270	478,24			158,9	381,36			2 982	393,49	
	F	1 553	443,38			400 000	633,67	1 596,0	453,05	23 593	484,88			150,5	361,20			3 052	402,73
	M	1 559	445,59			400 000	633,67	1 630,0	462,70	23 684	486,75			152,6	366,24			3 207	423,18
	A	1 597	456,45			400 000	633,67	1 707,0	484,56	24 021	493,68			163,2	391,68			3 342	441,00
	M	1 657	473,60			450 000	712,77	1 822,0	517,20	25 692	528,02			173,3	415,92			3 455	455,91
	J	1 634	467,03			450 000	712,77	1 832,0	520,04	26 646	547,63			169,5	406,80			3 645	480,98
	J	1 591	454,74			450 000	712,77	1 846,0	524,01	26 556	545,78			170,0	408,00			3 406	449,44
	A	1 642	469,32			500 000	791,97	1 918,0	544,45	27 250	560,04			172,3	413,52			3 518	464,22
	S	1 650	471,60			500 000	791,97	1 928,0	547,29	27 649	568,24			164,5	394,80			3 535	466,46
	O	1 635	467,31			500 000	791,97	1 966,0	558,08	27 633	567,91			169,6	407,04			3 615	477,02
	N	1 622	463,60			450 000	712,77	1 952,0	554,10	27 313	561,33			177,4	425,76			3 770	497,47
	D	1 703	486,75			450 000	712,77	1 947,0	552,68	27 520	565,59			184,1	441,84			4 140	546,30



SCHWEINE

PIGS

PORCINS

SUINI

B

B 1. Lebendschlachtschweine/Pigs for slaughter

B 1.1 SCHWEINE/PIGS

Preise je 100 kg Lebendgewicht — Ohne MWSt

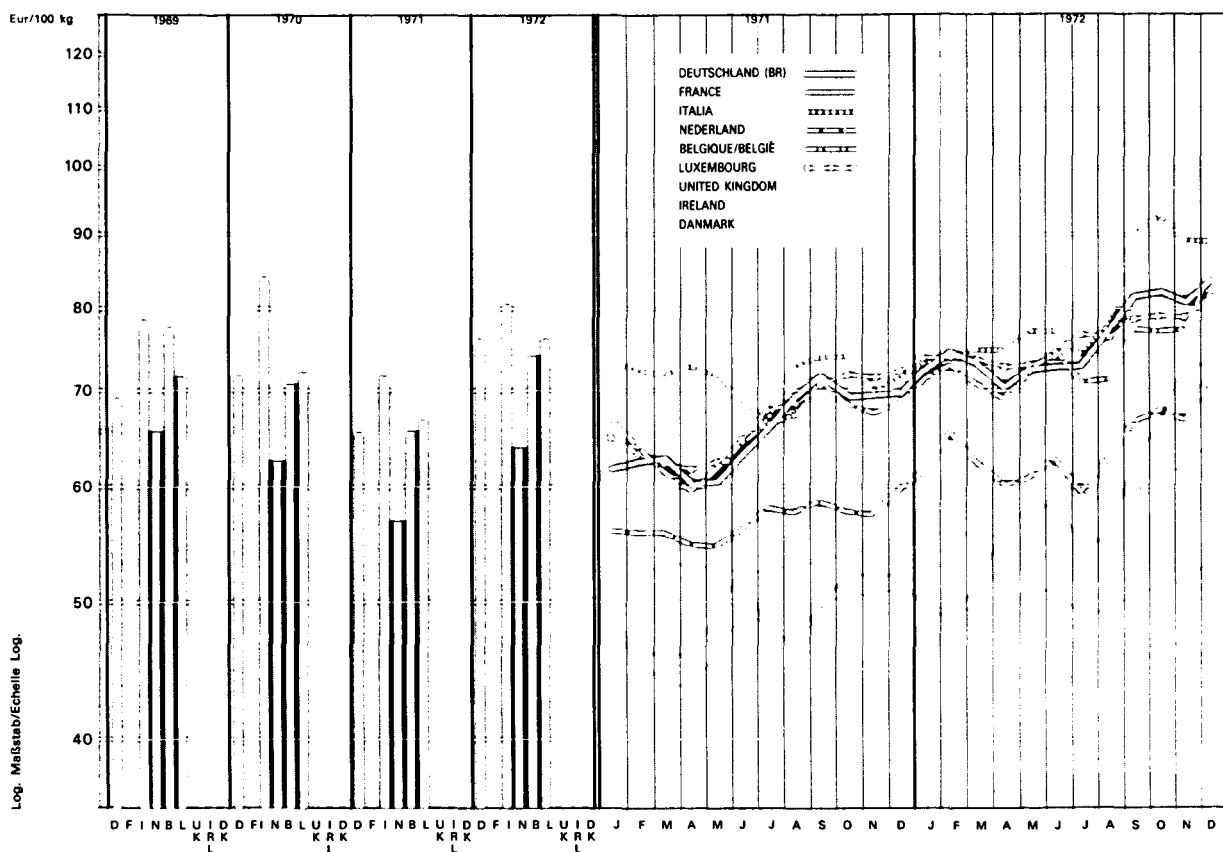
Zielsezung Objectif de référence	Vollfleischig En viande																	
	Preisfeststellungen an den Lebendviehmärkten; vom Erzeuger (oder Aufkäufer) an den Handel; ab Hof (oder Markt) Prix relevés sur les marchés du bétail vivant; du producteur (ou collecteur) au commerce; départ ferme (ou marché)																	
Produkt Produit	Schweine d		France		Suini magroni (50-100 kg)		Stachtvarkens (80-90 kg)		Porcs de viande		Porcs AA		Cutters		Bacon pigs		Pigs A1	
Land Pays	Deutschland (BR)		France		Italia		Nederland		Belgique/ België		Luxembourg		United Kingdom		Ireland		Danmark	
Quelle Source	01		11		21		31		41		51		61		71		81	
Jahr Année	DM	Eur	Ffr	Eur	Lit	Eur	Fl	Eur	Fb	Eur	Fix	Eur	£	Eur	£	Eur	Dkr	Eur
1969	271,9	69,04			49 189	78,70	237,0	65,47	3 888	77,76	3 581	71,62	18,96	45,50	20,35	48,84	361	48,13
1970	261,9	71,56			52 597	84,16	226,5	62,57	3 537	70,74	3 603	72,06	21,54	51,70	20,94	50,26	386	51,47
1971	239,3	65,47			44 842	71,73	205,5	56,81	3 275	65,55	3 339	66,83	20,39	48,94	22,18	53,23	359	47,85
1972	266,3	76,11			50 808	80,48	225,0	63,87	3 604	74,07	3 703	76,10	24,69	59,26	24,47	58,73	382	50,41
1969/70	280,2	74,33			54 514	87,22	240,0	66,30	3 813	76,26	3 857	77,14					381	50,80
1970/71	238,3	65,11			47 181	75,49	206,3	56,99	3 227	64,54	3 319	66,38					366	48,80
1971/72	253,3	70,85			46 176	73,49	214,5	60,11	3 453	70,05	3 548	71,98					375	49,73
1969 J	268,9	67,23			41 961	67,14	233,3	64,45	4 006	80,12	3 894	77,88	18,54	44,50	20,42	49,01	336	44,80
F	267,0	66,75			42 670	68,27	235,5	65,06	3 850	77,00	3 809	76,18	18,24	43,78	20,42	49,01	340	45,33
M	260,9	65,23			44 591	71,55	237,0	65,47	3 913	78,26	3 796	75,92	17,95	43,08	20,23	48,55	348	46,40
A	242,0	60,50			46 834	74,93	230,3	63,62	3 845	76,90	3 813	76,26	17,71	42,50	20,13	48,31	350	46,67
M	244,1	61,03			45 577	72,92	232,5	64,23	3 875	77,50	3 862	77,24	18,00	43,20	20,42	49,01	350	46,67
J	257,0	64,25			48 580	77,73	239,2	66,08	3 988	79,76	3 958	79,16	18,09	43,42	20,55	49,32	367	48,93
J	265,5	66,38			50 941	81,51	237,8	65,69	3 825	76,50	3 943	78,86	17,09	41,02	20,52	49,25	373	49,73
A	279,8	69,95			51 191	81,91	228,8	63,20	3 675	73,50	3 926	78,52	16,06	38,54	20,27	48,65	372	49,60
S	287,2	71,80			53 348	85,36	243,0	67,13	3 810	76,20	3 975	79,50	17,98	43,15	20,10	48,24	362	48,27
O	291,2	73,81			53 950	86,32	237,0	65,47	3 769	75,38	3 973	79,46	20,28	48,67	20,13	48,31	367	48,93
N	296,7	81,07			55 185	88,30	240,8	66,52	3 806	76,12	3 991	79,82	22,88	54,91	20,47	49,13	380	50,67
D	302,6	82,68			55 441	88,71	250,5	69,20	4 295	85,90	4 087	81,74	22,81	54,74	20,59	49,42	390	52,00
1970 J	286,4	78,25			53 330	85,33	252,0	69,61	4 000	80,00	3 948	78,96	21,80	52,32	20,57	49,37	385	51,33
F	286,7	78,33			53 986	86,38	244,5	67,54	3 900	78,00	3 803	76,06	22,22	53,33	20,64	49,54	388	51,73
M	285,9	78,12			57 475	91,96	252,8	69,83	3 900	78,00	3 794	75,88	22,02	52,85	20,72	49,73	388	51,73
A	266,5	72,81			57 600	92,16	237,8	65,69	3 606	72,12	3 692	73,84	21,21	50,90	20,72	49,73	388	51,73
M	260,8	71,26			56 191	89,91	231,7	64,01	3 575	71,50	3 586	71,72	20,93	50,23	21,01	50,42	386	51,47
J	252,5	68,99			55 533	88,85	225,8	62,38	3 590	71,80	3 557	71,14	19,67	47,21	21,09	50,62	390	52,00
J	260,4	71,15			51 643	82,63	213,8	59,06	3 450	69,00	3 569	71,38	20,65	49,56	21,16	50,78	380	50,67
A	265,3	72,49			52 400	83,84	215,3	59,48	3 338	66,76	3 575	71,50	20,82	49,97	20,96	50,30	376	50,13
S	263,1	71,89			52 164	83,46	215,3	59,48	3 340	66,80	3 538	70,76	21,58	51,79	20,99	50,38	390	52,00
O	250,3	68,39			49 730	79,57	212,2	58,62	3 263	65,26	3 503	70,06	22,52	54,05	21,04	50,50	390	52,00
N	231,1	63,14			45 505	72,81	207,0	57,18	3 238	64,76	3 362	67,24	22,53	54,07	21,21	50,90	382	50,93
D	233,6	63,83			45 609	72,97	206,3	56,99	3 240	64,80	3 310	66,20	21,74	52,18	21,33	51,19	386	51,47

N.B.: Teil II enthält eine detaillierte Darstellung der preisbestimmenden Merkmale/La partie II contient la description détaillée des caractéristiques déterminantes des prix.

B 1.1 PORCS/SUINI

Prix par 100 kg poids vif — Sans TVA

Land Pays	Deutschland (BR)		France		Italia		Nederland		Belgique/België		Luxembourg		United Kingdom		Ireland		Danmark		
	DM	Eur	Ffr	Eur	Lit	Eur	Fl	Eur	Fb	Eur	Flx	Eur	£	Eur	£	Eur	Dkr	Eur	
1971 J		226,0	61,75			45 923	73,48	206,3	56,99	3 350	67,00	3 260	65,20	20,17	48,41	21,77	52,25	372	49,60
	F	228,1	62,32			45 259	72,41	201,7	55,72	3 188	63,76	3 175	63,50	18,96	45,50	21,85	52,44	343	45,73
	M	229,7	62,76			44 802	71,68	201,7	55,72	3 065	61,30	3 112	62,24	19,18	46,03	22,03	52,87	328	43,73
	A	219,7	60,03			45 609	72,97	198,8	54,92	2 988	59,76	3 086	61,72	18,96	45,50	22,18	53,23	328	43,73
	M	220,8	60,33			44 841	71,75	197,2	54,48	3 063	61,26	3 110	62,20	20,39	48,94	22,07	52,97	346	46,13
	J	230,9	63,09			42 686	68,30	202,5	55,94	3 195	63,90	3 224	64,48	22,05	52,92	22,03	52,87	367	48,93
	J	241,4	65,96			42 886	66,62	210,0	58,01	3 325	66,50	3 388	67,76	19,51	46,82	22,03	52,87	361	48,13
	A	254,0	69,40			45 459	72,73	208,5	57,60	3 360	67,20	3 437	68,74	19,62	47,09	22,11	53,06	348	46,40
	S	261,5	71,45			46 234	73,97	212,2	58,62	3 556	71,12	3 536	70,72	20,83	49,99	22,24	53,38	372	49,60
	O	253,6	69,29			46 273	74,04	209,2	57,79	3 425	68,50	3 593	71,86	21,72	52,13	22,54	54,10	382	50,93
	N	253,7	69,32			43 441	69,51	207,0	57,18	3 380	67,60	3 576	71,52	21,72	52,13	22,64	54,34	379	50,53
	D	251,6	69,84			44 691	71,25	213,0	59,41	3 400	68,65	3 567	72,03	21,72	52,13	22,77	54,65	386	51,28
1972 J		252,7	72,23			45 949	72,78	216,7	61,51	3 463	71,17	3 586	73,70	20,50	49,20	23,11	55,46	377	49,75
	F	261,2	74,66			46 957	74,38	230,3	65,37	3 550	72,96	3 620	74,40	20,17	48,41	23,23	55,75	374	49,35
	M	256,4	73,28			47 395	75,07	219,0	62,17	3 444	70,78	3 601	74,01	21,38	51,31	23,21	55,70	374	49,35
	A	245,7	70,23			47 397	75,07	211,5	60,04	3 363	69,12	3 540	72,75	23,48	56,35	23,21	55,70	377	49,75
	M	253,5	72,46			48 662	77,08	214,5	60,89	3 520	72,34	3 530	72,55	24,25	58,20	24,19	58,06	383	50,54
	J	254,8	72,83			48 772	77,25	217,5	61,74	3 644	74,89	3 600	73,99	24,36	58,46	24,55	58,92	388	51,20
	J	255,0	72,88			46 932	74,34	210,0	59,61	3 450	70,90	3 724	76,54	22,82	54,77	24,61	59,06	370	48,82
	A	268,8	76,83			48 814	77,32	219,7	62,37	3 480	71,52	3 748	77,03	23,04	55,30	24,51	58,82	376	49,62
	S	285,4	81,57			56 995	90,28	234,7	66,62	3 775	77,58	3 836	78,84	26,23	62,95	24,84	59,62	382	50,41
	O	288,0	82,32			58 709	92,99	237,0	67,28	3 744	76,95	3 847	79,06	27,67	66,41	25,23	60,55	390	51,46
	N	282,5	80,74			56 586	89,63	235,5	66,85	3 750	77,07	3 842	78,96	30,53	73,27	25,90	62,16	391	51,59
	D	292,1	83,49			56 530	89,54	252,0	71,53	4 069	83,63	3 958	81,34	29,87	71,69	26,85	64,44	405	53,44



B 1. Lebendschlachtschweine/Pigs for slaughter

B 1.2 SCHWEINE/PIGS

Preise je 100 kg Lebendgewicht — Ohne MWSt

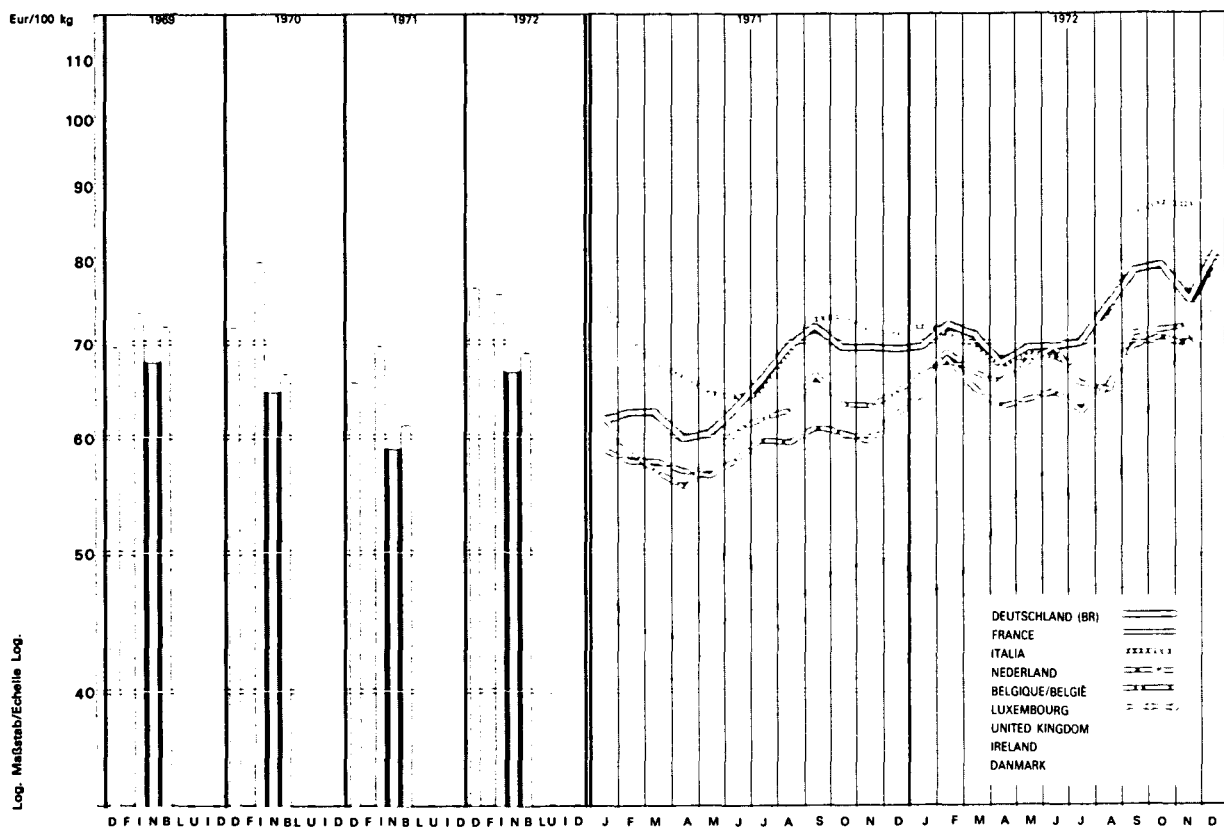
Zielsatzung Objetif de référence	Mittlerer Fleischansatz Développement musculaire moyen																	
	Preisfeststellungen an den Lebendviehmärkten; vom Erzeuger (oder Aufkäufer) an den Handel; ab Hof (oder Markt) Prix relevés sur les marchés du bétail vivant; du producteur (ou collecteur) au commerce; départ ferme (ou marché)																	
Produkt Produit	Schweine c				Suini grassi (100-125 kg)		Slachtvarkens (90-105 kg)		Porcs demi-gras				Baconers (84-109 kg)				Pigs A	
Land Pays	Deutschland (BR)		France		Italia		Nederland		Belgique/ België		Luxembourg		United Kingdom		Ireland		Danmark	
Quelle Source	01		11		21		31		41		51		61		71		81	
Jahr Année	DM	Eur	Ffr	Eur	Lit	Eur	Fl	Eur	Fb	Eur	Flx	Eur	£	Eur	£	Eur	Dkr	Eur
1969	271,9	69,04			46 023	73,64	245,4	67,79	3 589	71,78			18,30	43,92			313	41,73
1970	261,9	71,56			49 893	79,83	233,8	64,59	3 325	66,50			20,87	50,09			365	48,67
1971	239,3	65,47			43 174	69,06	213,1	58,92	3 048	61,01			19,51	46,82			338	45,05
1972	266,3	76,11			47 665	75,50	235,4	66,82	3 355	68,95			24,14	57,94			361	47,64
1969/70	280,2	74,33			51 132	81,81	248,5	68,65	3 546	70,92							359	47,87
1970/71	238,3	65,11			44 956	71,93	213,1	58,87	3 167	63,34							345	46,00
1971/72	253,3	70,85			43 863	69,81	223,1	62,52	3 228	65,49							353	46,81
1969 J	270,3	67,58			43 500	69,60	240,8	66,52	3 788	75,76			18,06	43,34			315	42,00
F	267,8	66,95			41 925	67,08	243,8	67,35	3 638	72,76			17,73	42,55			319	42,53
M	261,6	65,40			41 575	66,52	244,6	67,57	3 656	73,12			17,37	41,69			327	43,60
A	242,1	60,53			41 050	65,68	238,5	65,88	3 540	70,80			16,96	40,70			329	43,87
M	244,2	61,05			39 700	63,52	240,8	66,52	3 625	72,50			17,41	41,78			329	43,87
J	256,6	64,15			41 500	66,40	247,7	68,43	3 713	74,26			17,72	42,53			346	46,13
J	265,3	66,33			43 833	70,13	246,2	68,01	3 500	70,00			16,78	40,27			352	46,93
A	280,2	70,05			44 767	71,63	236,2	65,05	3 406	68,12			15,42	37,01			351	46,80
S	288,2	72,05			50 825	81,32	250,8	69,28	3 575	71,50			17,19	41,26			340	45,33
O	292,3	74,09			52 650	84,24	244,6	67,57	3 550	71,00			19,65	47,16			346	46,13
N	298,1	81,45			54 525	87,24	248,5	68,65	3 594	71,88			22,38	53,71			359	47,87
D	304,1	83,09			56 425	90,28	258,5	71,41	3 480	69,60			22,64	54,34			369	49,20
1970 J	287,6	78,58			54 250	86,80	260,8	72,04	3 800	76,00			21,88	52,51			364	48,53
F	287,5	78,55			53 275	85,24	253,1	69,92	3 775	75,50			22,05	52,92			366	48,80
M	286,8	78,36			56 600	90,56	261,5	72,24	3 745	74,90			21,58	51,79			366	48,80
A	266,7	72,87			51 400	82,24	246,2	68,01	3 431	68,62			20,38	48,91			366	48,80
M	260,3	71,12			48 800	78,08	240,0	66,30	3 356	67,12			20,04	48,10			365	48,67
J	251,6	68,74			46 233	73,97	233,1	64,39	3 340	66,80			19,10	45,84			369	49,20
J	260,1	71,07			44 733	71,57	220,8	61,00	3 200	64,00			20,07	48,17			359	47,87
A	265,6	72,57			46 533	74,45	222,3	61,41	3 050	61,00			19,92	47,81			355	47,33
S	264,1	72,16			49 600	79,36	222,3	61,41	3 090	61,80			20,38	48,91			369	49,20
O	251,9	68,83			50 150	80,24	219,2	60,55	3 031	60,62			21,38	51,31			369	49,20
N	232,5	63,53			47 500	76,00	213,8	59,06	3 013	60,26			21,69	52,06			361	48,13
D	234,6	64,10			46 600	74,56	213,1	58,87	3 065	61,30			20,72	49,73			365	48,67

N.B.: Teil II enthält eine detaillierte Darstellung der preisbestimmenden Merkmale/La partie II contient la description détaillée des caractéristiques déterminantes des prix.

B 1.2 PORCS/SUINI

Prix par kg poids vif — Sans TVA

Land Pays	Deutschland (BR)		France		Italia		Nederland		Belgique/ Belgique		Luxembourg		United Kingdom		Ireland		Danmark	
	DM	Eur	Ffr	Eur	Lit	Eur	Fl	Eur	Fb	Eur	Flx	Eur	£	Eur	£	Eur	Dkr	Eur
1971 J F M A M J J A S O N D	226,6	61,91			46 600	74,56	213,1	58,87	3 100	62,00			19,62	47,09			351	46,80
	228,5	62,43			43 875	70,20	208,5	57,60	2 931	58,62			18,30	43,92			322	42,93
	229,8	62,79			42 325	67,72	208,5	57,60	2 845	56,90			18,30	43,92			307	40,93
	219,5	59,97			41 300	66,08	205,4	56,74	2 763	55,26			17,97	43,13			307	40,93
	220,5	60,25			40 200	64,32	203,8	56,30	2 881	57,62			19,95	47,88			325	43,33
	230,4	62,95			40 050	64,08	209,2	57,79	3 035	60,70			21,72	52,13			346	46,13
	241,2	65,90			40 267	64,43	216,9	59,92	3 088	61,76			19,07	45,77			339	45,20
	254,7	69,59			42 933	68,69	216,2	59,72	3 125	62,50			18,85	45,24			326	43,47
	262,8	71,80			45 375	72,60	220,8	61,00	3 319	66,38			19,73	47,35			350	46,67
	255,0	69,67			45 675	73,08	217,7	60,14	3 169	63,38			20,39	48,94			360	48,00
	254,7	69,59			44 375	71,00	216,2	59,72	3 150	63,00			20,28	48,67			357	47,60
	253,0	69,13			44 325	70,67	222,3	62,00	3 175	64,11			20,72	49,73			364	48,35
1972 J F M A M J J A S O N D	252,4	69,62			45 450	71,99	226,2	64,21	3 244	66,67			19,40	46,56			356	46,98
	261,2	72,04			44 750	70,88	240,0	68,13	3 345	68,75			19,62	47,09			353	46,58
	255,8	70,56			44 075	69,81	229,2	65,06	3 250	66,79			20,72	49,73			353	46,58
	245,0	67,58			42 525	67,36	221,5	62,88	3 188	65,52			22,27	53,45			355	46,84
	252,1	69,53			43 525	68,94	223,8	63,53	3 295	67,72			23,37	56,09			361	47,64
	252,8	69,73			43 075	68,23	227,7	64,64	3 388	69,63			23,59	56,62			366	48,30
	253,6	69,95			42 550	67,40	220,0	62,45	3 188	65,52			21,94	52,66			348	45,92
	268,4	74,03			45 300	71,75	229,2	65,06	3 155	64,84			22,49	53,98			354	46,71
	285,7	78,80			54 333	86,06	245,4	69,66	3 450	70,90			25,35	60,84			360	47,50
	288,5	79,57			55 525	87,95	247,7	70,31	3 456	71,03			26,79	64,30			368	48,56
	283,0	75,06			54 925	87,00	246,2	69,89	3 475	71,42			29,32	70,40			369	48,69
	292,2	80,59			55 950	88,62	262,3	74,46	3 825	78,61			28,55	68,52			383	50,54



B 2.1 SCHWEINE (Schlachtkörper)/PIGS (carcasses)

Preise je 100 kg Schlachtkörpergewicht — Ohne MWSt

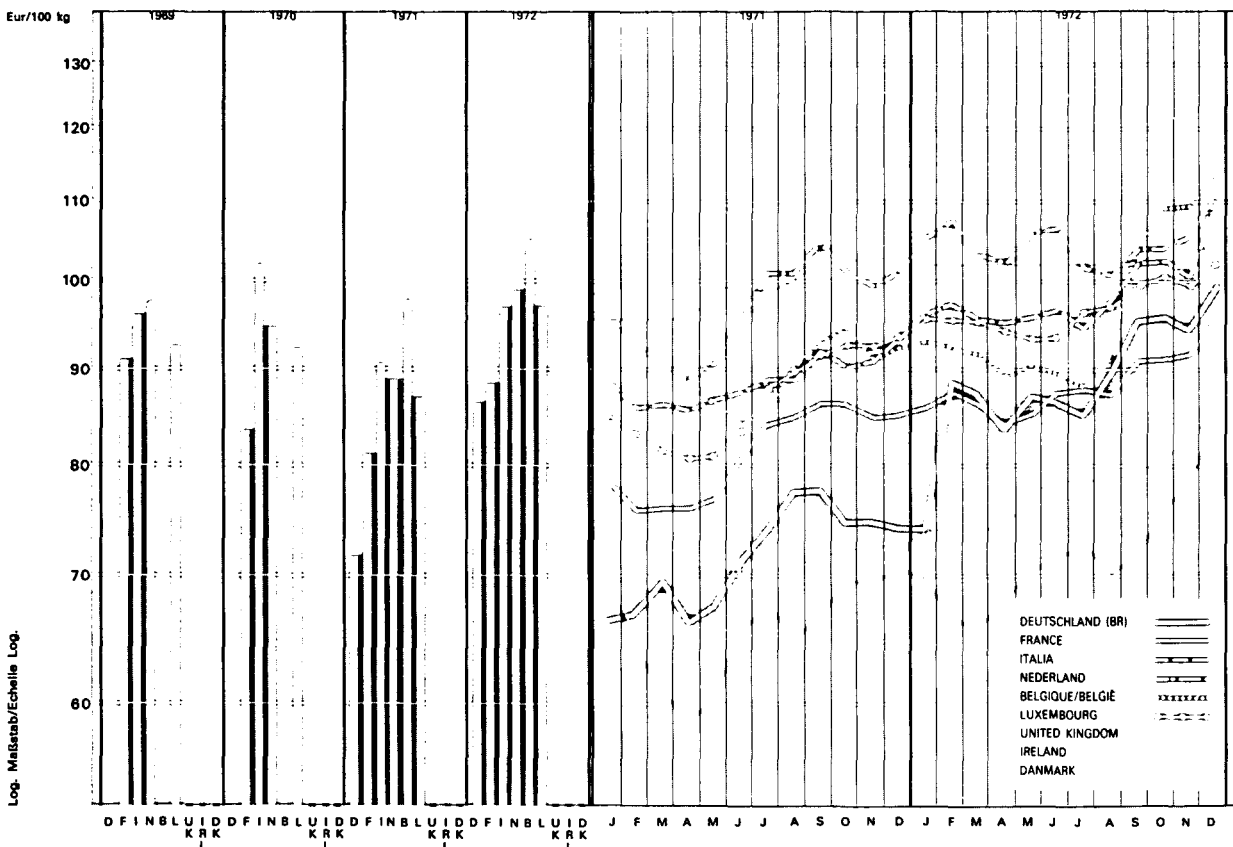
Zielsetzung Objectif de référence	Klasse II der EWG-Verordnungen; guter Fleischansatz Classe II des règlements CEE; bon développement musculaire																	
	Schlachthofpreise für Schlachtkörper mit Kopf; vom Erzeuger (oder Aufkäufer) an den Handel; ab „Fleischerhaken“ Prix poids carcasse avec tête, relevés aux abattoirs; du producteur (ou collecteur) au commerce; départ crochet abattoir																	
Produkt Produit	Schweine Handels- klasse II der V.O.		Porcs Classe II		Suini (Regola- mento) (125-180 kg)		Varkens gemiddeld 1* en 2* kw.		Porcs Classe II		Porcs Classe II		Bacon factory pigs (59-77 kg)		Pigs Class II (Bacon pigs)		Pigs 1st qual.	
Land Pays	Deutschland (BR)		France		Italia		Nederland		Belgique/ België		Luxembourg		United Kingdom		Ireland		Danmark	
Quelle Source	01		11		21		31		41		51		61		71		81	
Jahr Année	DM	Eur	Ffr	Eur	Lit	Eur	Fl	Eur	Fb	Eur	Flx	Eur	£	Eur	£	Eur	Dkr	Eur
1969			472	91,14	59 973	95,96	351	96,96			4 620	92,40	23,81	57,14	27,14	65,14	686	91,47
1970			463	83,36	63 755	102,01	342	94,48			4 613	92,26	28,33	67,99	27,93	67,03	708	94,40
1971	262,3	71,76	451	81,20	56 513	90,39	321	88,75	4 893	97,94	4 343	86,93	27,34	65,62	29,59	71,02	747	99,57
1972	312,1	86,08	490	88,22	61 181	96,91	348	98,79	5 116	105,14	4 723	97,07	29,87	71,69	32,62	78,29	779	102,79
1969/70			485	88,43	65 797	104,22	356	98,34			4 737	94,74					709	94,53
1970/71			437	78,68	58 242	92,25	320	88,40			4 293	85,86					716	95,47
1971/72	286,9	80,25	475	85,52	57 212	91,05	333	89,98	5 097	103,40	4 586	93,04					770	102,11
1969 J			469	95,00	57 008	91,21	348	96,13			4 595	91,90	25,24	60,58	27,24	65,38	671	89,47
F			456	92,36	56 109	89,77	348	96,13			4 488	89,76	24,14	57,94	27,24	65,38	670	89,33
M			452	91,55	55 462	88,74	350	96,69			4 455	89,10	23,81	57,14	26,97	64,73	674	89,87
A			446	90,34	55 679	89,09	341	94,20			4 468	89,36	23,15	55,56	26,85	64,44	685	91,33
M			447	90,54	53 223	85,16	344	95,03			4 517	90,34	22,60	54,24	27,22	65,33	685	91,33
J			462	93,58	55 260	88,42	346	95,58			4 653	93,06	22,82	54,77	27,38	65,71	680	90,67
J			471	95,40	57 519	92,03	341	94,20			4 659	93,18	23,15	55,56	27,36	65,66	675	90,00
A			481	94,63	58 656	93,85	340	93,92			4 606	92,12	22,05	52,92	27,05	64,92	680	90,67
S			499	89,84	62 842	100,55	360	99,45			4 667	93,34	22,05	52,92	26,79	64,30	702	93,60
O			486	87,50	65 690	105,10	351	96,96			4 681	93,62	24,25	58,20	26,85	64,44	705	94,00
N			487	87,68	69 705	111,53	356	98,34			4 724	94,48	26,23	62,95	27,28	65,47	724	96,53
D			509	91,64	72 524	116,04	370	102,21			4 926	98,52	27,34	65,62	27,46	65,90	725	96,67
1970 J			508	91,46	69 785	116,04	373	103,04			5 081	101,62	27,45	65,88	27,44	65,86	725	96,67
F			487	87,68	68 770	110,03	365	100,83			4 862	97,24	27,78	66,67	27,54	66,10	725	96,67
M			495	89,12	71 010	113,62	375	103,59			4 850	97,00	28,00	67,20	27,62	66,29	725	96,67
A			477	85,88	67 577	108,12	360	99,45			4 691	93,82	28,22	67,73	27,64	66,34	717	95,60
M			462	83,18	64 302	102,88	347	95,86			4 575	91,50	28,22	67,73	28,03	67,27	697	92,93
J			461	83,00	61 182	97,89	333	91,99			4 516	90,32	28,33	67,99	28,13	67,51	695	92,67
J			459	82,64	59 019	94,43	328	90,61			4 543	90,86	27,67	66,41	28,23	67,75	679	90,53
A			457	82,28	61 300	98,08	335	92,54			4 485	89,70	27,89	66,94	27,95	67,08	690	92,00
S			455	81,92	62 305	99,69	334	92,27			4 539	90,78	28,44	68,26	28,01	67,22	708	94,40
O			437	78,68	62 139	99,42	327	90,33			4 513	90,26	28,77	69,05	28,05	67,32	715	95,33
N			428	77,06	58 825	94,12	315	87,02			4 362	87,24	29,21	70,10	28,27	67,85	715	95,33
D			331	77,60	58 845	94,15	318	87,85			4 334	86,68	29,54	70,90	28,44	68,26	715	95,33

N.B.: Teil II enthält eine detaillierte Darstellung der preisbestimmenden Merkmale/La partie II contient la description détaillée des caractéristiques déterminantes des prix.

B 2.1 PORCS (carcasses)/SUINI (mezzene)

Prix par 100 kg poids carcasse — Sans TVA

Land Pays	Deutschland (BR)		France		Italia		Nederland		Belgique/België		Luxembourg		United Kingdom		Ireland		Danmark	
	DM	Eur	Ffr	Eur	Lit	Eur	Fl	Eur	Fb	Eur	Flx	Eur	£	Eur	£	Eur	Dkr	Eur
1971 J	243,0	66,39	436	78,50	59 937	95,90	320	88,40			4 248	84,96	28,99	69,58	29,01	69,62	715	95,33
	F 245,0	66,94	420	75,62	58 067	92,91	311	85,91			4 150	83,00	26,79	64,30	29,13	69,91	716	95,47
	M 254,0	69,40	421	75,80	56 554	90,49	312	86,19			4 080	81,60	25,24	60,58	29,37	70,49	716	95,47
	A 242,0	66,12	421	75,80	55 418	88,67	310	85,64	4 495	89,90	4 036	80,72	24,36	58,46	29,57	70,97	716	95,47
	M 247,0	67,49	427	76,88	53 837	86,14	313	86,46	4 531	90,62	4 046	80,92	25,13	60,31	29,43	70,63	746	99,47
	J 261,0	71,31	447	80,48	52 659	84,25	317	87,57	4 775	95,50	4 171	83,42	27,23	65,35	29,37	70,49	745	99,33
	J 271,0	74,04	467	84,08	53 313	85,30	322	88,95	5 050	101,00	4 397	87,94	28,33	67,99	29,37	70,49	742	98,93
	A 283,0	77,32	471	84,80	56 324	90,19	322	88,95	5 050	101,00	4 495	89,90	27,01	64,82	29,47	70,73	752	100,27
	S 284,0	77,60	478	86,06	58 143	93,03	333	91,99	5 260	105,20	4 594	91,88	27,78	66,67	29,66	71,18	772	102,93
	O 273,0	74,59	478	86,06	59 050	94,48	326	90,06	5 050	101,00	4 644	92,88	28,99	69,58	30,06	72,14	772	102,93
	N 274,0	74,86	471	84,80	56 948	91,12	329	90,88	4 963	99,26	4 628	92,56	28,99	69,58	30,18	72,43	774	103,20
	D 271,0	74,04	473	85,16	57 903	92,31	334	93,15	5 020	101,37	4 627	93,43	29,43	70,63	30,37	72,89	775	102,95
1972 J	271,0	74,04	477	85,88	58 759	93,07	339	96,23	5 150	105,84	4 659	95,75	28,99	69,58	30,81	73,94	775	102,27
	F 310,0	88,60	486	87,50	58 377	92,47	344	97,65	5 238	107,65	4 642	95,40	27,89	66,94	30,96	74,30	775	102,27
	M 306,0	87,46	478	86,06	57 906	91,72	336	95,38	5 045	103,68	4 639	95,34	27,34	65,62	30,94	74,26	775	102,27
	A 292,0	83,46	467	84,08	56 363	89,28	335	95,09	4 988	102,51	4 579	94,11	28,22	67,73	30,94	74,26	775	102,27
	M 305,0	87,18	473	85,16	56 960	90,22	338	95,95	5 165	106,15	4 541	93,33	29,21	70,10	32,24	77,38	775	102,27
	J 303,0	86,60	485	87,32	56 495	89,48	341	96,80	5 188	106,62	4 592	94,37	29,87	71,69	32,72	78,53	775	102,27
	J 298,0	85,17	488	87,86	55 571	88,02	334	94,81	4 950	101,73	4 692	96,43	30,31	72,74	32,79	78,70	775	102,27
	A 314,0	89,75	487	87,68	57 660	91,33	344	97,65	4 900	100,70	4 745	97,52	29,21	70,10	32,68	78,43	775	102,27
	S 333,0	95,18	503	90,56	65 853	104,31	360	102,19	5 100	104,82	4 863	99,94	29,76	71,42	33,13	79,51	777	102,53
	O 335,0	95,75	504	90,74	68 947	109,21	362	102,76	5 100	104,82	4 885	100,40	31,64	75,94	33,64	80,74	785	103,59
	N 330,0	94,32	507	91,28	69 150	109,53	355	100,77	5 130	105,43	4 859	99,86	32,63	78,31	34,55	82,92	787	103,85
	D 348,0	99,47	530	95,42	72 134	114,26	383	108,72	5 438	111,76	4 980	102,35	35,38	84,91	35,79	85,90	795	104,91



B 2. Geschlachtete Schweine/Slaughtered pigs

B 2.2 KOTELETTSTRÄNGE/LOINS

Preise je 100 kg — Ohne MWSt

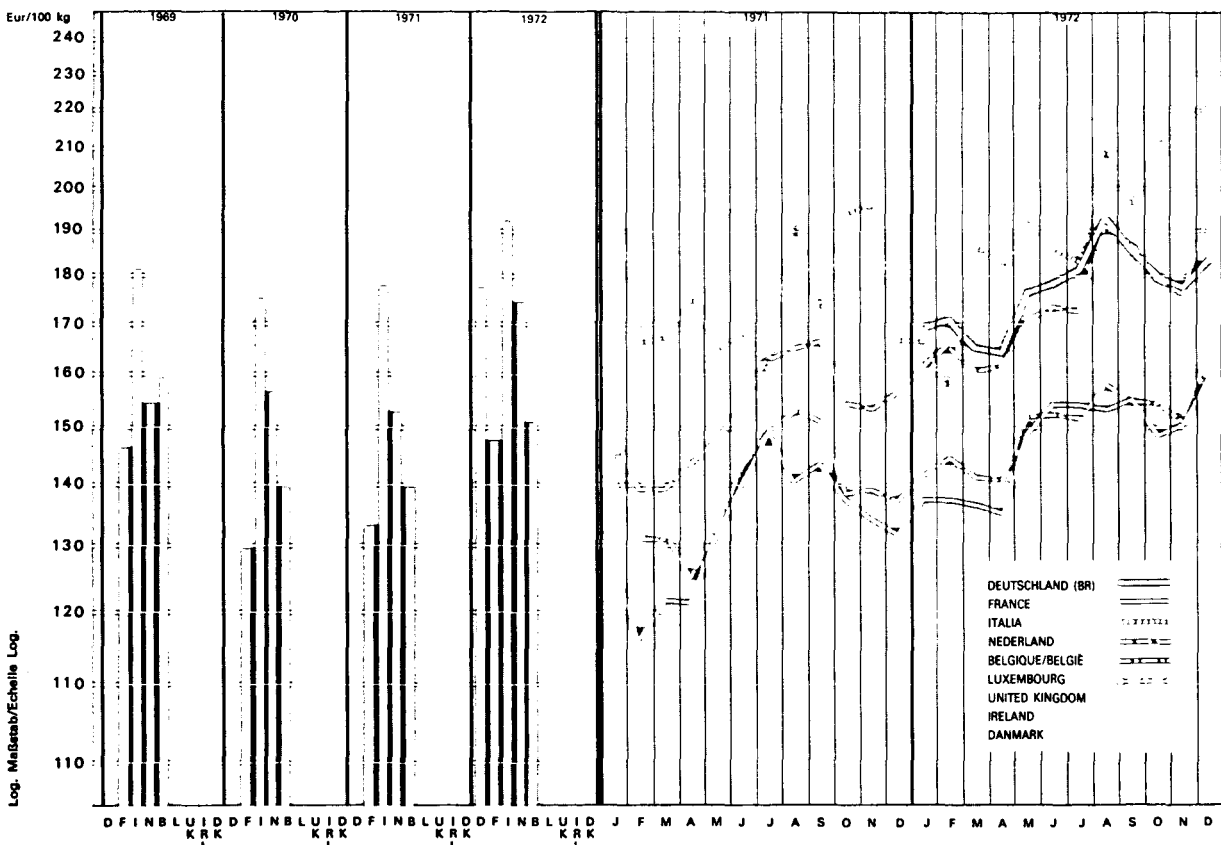
Zielsetzung Objetif de référence	Schweinekotelettstränge gemäß Klasse II der EWG-Verordnungen Longes de porc correspondant à la Classe II des règlements CEE																	
	Preisfeststellungen an den Schlachtviehmärkten; vom Großhändler (oder Schlachthof) an den Einzelhandel; ab Markt Prix relevés sur les marchés des animaux abattus; du grossiste (ou de l'abattoir) au détaillant; départ marché																	
Produkt Produit	Kotelett- stränge		Longe		Lombata		Karbonade- streng		Longe									
Land Pays	Deutschland (BR)		France		Italia		Nederland		Belgique/ België		Luxembourg		United Kingdom		Ireland		Danmark	
Quelle Source	01		11		21		31		41		51		61		71		81	
Jahr Année	DM	Eur	Ffr	Eur	Lit	Eur	Fl	Eur	Fb	Eur	Fix	Eur	£	Eur	£	Eur	Dkr	Eur
1969			758	146,36	113 575	181,72	561	154,97	7 985	159,70								
1970			721	129,81	115 592	184,95	565	156,08	7 488	149,76								
1971			739	133,05	110 925	177,43	553	152,89	6 982	139,75								
1972	621	177,49	820	147,64	121 492	192,44	615	174,58	7 342	150,89								
1969/70			758	138,20	119 108	188,66	573	158,29	7 840	156,80								
1970/71			701	126,21	111 083	175,95	541	149,45	7 004	140,08								
1971/72			781	140,61	112 833	179,57	581	162,80	7 156	145,18								
1969 J			749	151,71	107 600	172,16	551	152,21	8 110	162,20								
F			728	147,46	97 900	156,64	539	148,90	7 593	151,86								
M			723	146,44	110 900	177,44	536	148,01	7 613	152,26								
A			714	144,62	113 100	180,96	527	145,58	7 713	154,26								
M			779	157,79	106 100	169,76	556	153,59	8 200	164,00								
J			774	156,77	105 400	168,64	576	159,12	8 738	174,76								
J			784	158,80	109 800	175,68	598	165,19	8 508	170,16								
A			811	151,44	112 300	179,68	595	164,37	8 375	167,50								
S			804	144,76	114 700	183,52	582	160,77	8 113	162,26								
O			740	133,23	123 800	198,08	533	147,24	7 640	152,80								
N			750	135,03	130 100	208,16	556	153,59	7 575	151,50								
D			745	134,13	131 800	210,88	588	162,43	7 640	152,80								
1970 J			780	140,43	129 500	207,20	587	162,16	7 875	157,50								
F			725	130,53	111 000	177,60	572	158,01	7 675	153,50								
M			729	131,25	117 900	118,64	544	150,28	7 700	154,00								
A			705	126,93	122 000	195,20	555	153,32	7 500	150,00								
M			768	138,27	120 500	192,80	600	165,75	7 788	155,76								
J			757	136,29	106 500	170,40	560	154,70	7 688	153,76								
J			760	136,83	111 300	178,08	596	164,64	7 650	153,00								
A			743	133,77	124 500	199,20	603	166,58	7 600	152,00								
S			726	130,71	106 700	170,72	567	156,63	7 475	149,50								
O			669	120,45	116 900	187,04	517	142,82	7 060	141,20								
N			653	117,57	104 700	167,52	513	141,71	6 825	136,50								
D			641	115,41	115 600	184,96	536	148,07	7 020	140,40								

N.B.: Teil II enthält eine detaillierte Darstellung der preisbestimmenden Merkmale/ La partie II contient la description détaillée des caractéristiques déterminantes des prix.

B 2.2 LONGES/LOMBATE

Prix par 100 kg — Sans TVA

Land Pays	Deutschland (BR)		France		Italia		Nederland		Belgique/België		Luxembourg		United Kingdom		Ireland		Danmark	
	DM	Eur	Ffr	Eur	Lit	Eur	Fl	Eur	Fb	Eur	Flx	Eur	£	Eur	£	Eur	Dkr	Eur
1971 J			713	128,37	126 600	202,56	541	149,45	7 275	145,50								
F			645	116,13	103 900	166,24	504	139,23	6 556	131,12								
M			677	121,89	104 500	167,20	504	139,23	6 550	131,00								
A			676	121,71	109 800	175,68	521	143,92	6 260	125,20								
M			729	131,25	103 100	164,96	535	147,79	6 600	132,00								
J			780	140,43	105 400	168,64	560	154,70	7 175	143,50								
J			829	149,26	100 600	160,96	590	162,98	7 467	149,34								
A			778	140,07	121 400	194,24	598	165,19	7 663	153,26								
S			799	143,86	107 000	171,20	604	166,85	7 550	151,00								
O			763	137,37	121 500	194,40	560	154,70	6 900	138,00								
N			744	133,95	122 600	196,16	556	153,59	6 975	139,50								
D			733	131,97	104 700	166,92	562	156,74	6 810	137,51								
1972 J	592	169,21	763	137,37	105 200	166,63	571	162,09	6 888	141,56								
F	598	170,92	763	137,37	99 000	156,81	583	165,49	7 050	144,89								
M	578	165,20	758	136,47	118 100	187,06	566	160,67	6 900	141,81								
A	574	164,06	751	135,21	114 700	181,68	570	161,80	6 838	140,53								
M	618	176,64	827	148,90	122 100	193,40	600	170,32	7 410	152,29								
J	624	178,35	859	154,66	117 100	185,48	611	173,44	7 425	152,60								
J	634	181,21	858	154,48	115 200	182,47	608	172,59	7 400	152,08								
A	676	193,21	853	153,58	132 700	210,19	673	191,04	7 700	158,25								
S	651	186,07	865	155,74	123 700	195,93	656	186,22	7 575	155,68								
J	628	170,49	827	148,90	133 400	211,30	632	179,40	7 513	154,41								
A	620	177,21	836	150,52	136 900	216,84	622	176,56	7 360	151,26								
S	662	189,21	885	159,34	139 800	221,43	686	194,73	8 050	165,44								



B 2. Geschlachtete Schweine/Slaughtered pigs

B 2.3 SCHINKEN/HAMS

Preise je 100 kg — Ohne MwSt

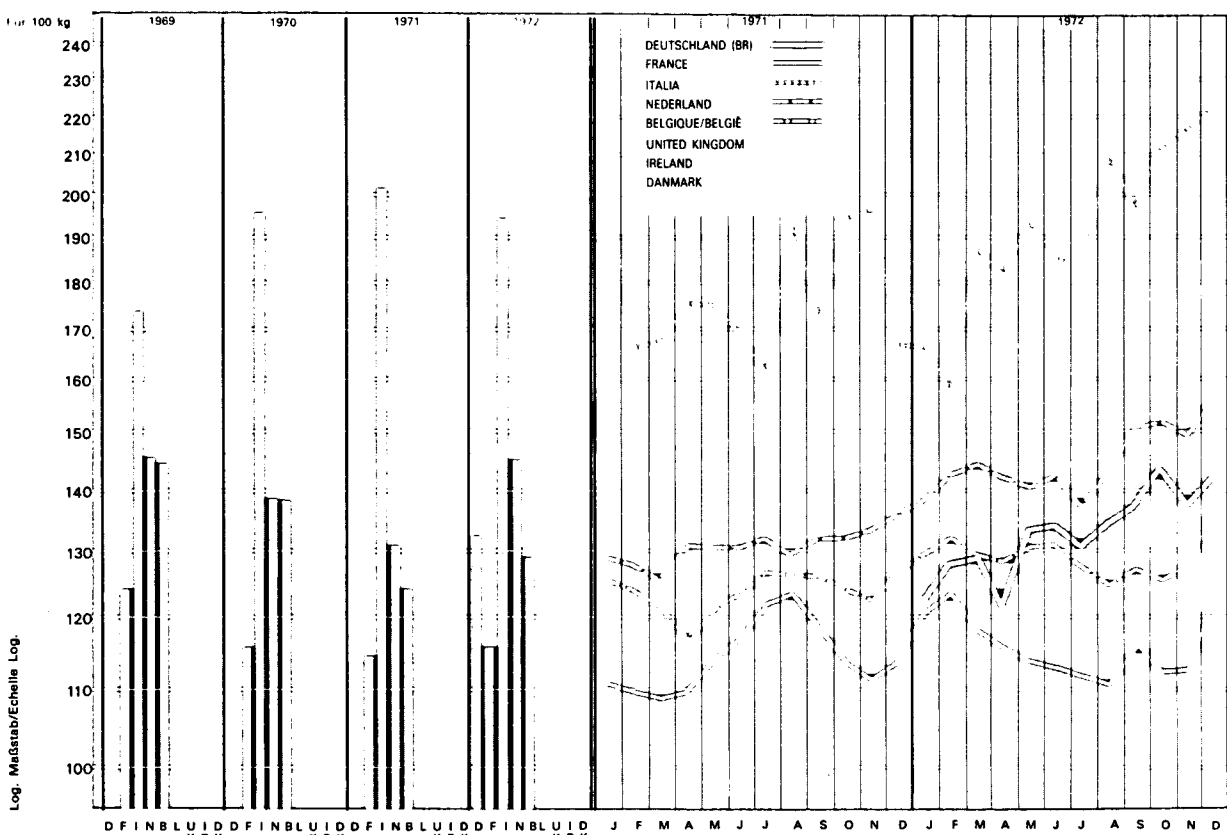
Zielsetzung Objectif de référence	Schweineschinken gemäß Klasse II der EWG-Verordnungen Jambon de porc correspondant à la Classe II des règlements CEE																	
	Preisfeststellungen an den Schlachtviehmärkten; vom Großhändler (oder Schlachthof) an den Einzelhandel; ab Markt Prix relevés sur les marchés des animaux abattus; du grossiste (ou de l'abattoir) au détaillant; départ marché																	
Produkt Produit	Schinken		Jambon		Prosciutto		Ham		Jambon									
Land Pays	Deutschland (BR)		France		Italia		Nederland		Belgique/ België		Luxembourg		United Kingdom		Ireland		Danmark	
Quelle Source	01		11		21		31		41		51		61		71		81	
Jahr Année	DM	Eur	Ffr	Eur	Lit	Eur	Fl	Eur	Fb	Eur	Fix	Eur	£	Eur	£	Eur	Dkr	Eur
1969			644	124,35	108 417	173,47	527	145,58	7 243	144,86								
1970			643	115,77	122 183	195,50	502	138,67	6 929	138,58								
1971			635	114,33	126 033	201,59	474	131,05	6 188	124,95								
1972	465	132,91	643	115,77	122 792	194,49	511	145,06	6 281	129,09								
1969/70			670	122,15	117 383	185,93	525	145,03	7 251	145,02								
1970/71			616	110,91	124 183	196,70	477	131,77	6 383	127,66								
1971/72			651	117,21	125 000	198,94	489	137,02	6 302	127,85								
1969 J			651	131,86	108 500	173,60	524	144,75	7 140	142,80								
F			625	126,59	107 400	171,84	524	144,75	7 088	141,76								
M			595	120,52	103 300	165,28	518	143,09	7 100	142,00								
A			610	123,56	99 200	158,72	514	141,99	7 075	141,50								
M			593	120,11	97 200	155,52	526	145,30	7 040	140,80								
J			644	130,44	100 800	161,28	538	148,62	7 650	153,00								
J			677	137,13	102 600	164,16	541	149,45	7 450	149,00								
A			679	126,79	108 800	174,08	523	144,48	7 200	144,00								
S			685	123,33	115 000	184,00	536	148,07	7 375	147,50								
O			630	113,43	116 100	185,76	520	143,65	7 210	144,20								
N			642	115,59	118 600	189,76	525	145,03	7 125	142,50								
D			693	124,77	123 500	197,60	532	146,96	7 460	149,20								
1970 J			694	124,95	129 500	207,20	532	146,96	7 425	148,50								
F			675	121,53	111 000	177,60	523	144,48	7 338	146,76								
M			684	123,15	117 900	188,64	536	148,07	7 325	146,50								
A			670	120,63	122 000	195,20	512	141,44	7 130	142,60								
M			646	116,31	120 500	192,80	509	140,61	6 763	135,26								
J			667	120,09	106 500	170,40	506	139,78	7 213	144,26								
J			667	120,09	111 300	178,08	490	135,36	6 967	139,34								
A			650	117,03	124 500	199,20	499	137,85	6 850	137,00								
S			618	111,27	106 700	170,72	497	137,29	6 825	136,50								
O			591	106,41	116 900	187,04	484	133,70	6 630	132,60								
N			570	102,63	104 700	167,52	470	129,83	6 225	124,50								
D			584	105,15	115 600	184,96	469	129,56	6 460	129,20								

N.B.: Teil II enthält eine detaillierte Darstellung der preisbestimmenden Merkmale/La partie II contient la description détaillée des caractéristiques déterminantes des prix.

B 2.3 JAMBONS/PROSCIUTTI

Prix par 100 kg — Sans TVA

Land Pays	Deutschland (BR)		France		Italia		Nederland		Belgique/België		Luxembourg		United Kingdom		Ireland		Danmark		
	DM	Eur	Ffr	Eur	Lit	Eur	Fl	Eur	Fb	Eur	Flix	Eur	£	Eur	£	Eur	Dkr	Eur	
1971 J F M A M J J A S O N D			615	110,73	126 600	202,56	467	129,01	6 288	125,76									
			610	109,83	103 900	166,24	464	128,18	6 213	124,26									
			604	108,75	104 500	167,20	467	129,01	6 075	121,50									
					609	109,65	109 800	175,68	473	130,66	5 840	116,80							
					631	113,61	103 100	164,96	472	130,39	6 050	121,00							
					647	116,49	105 400	168,64	472	130,39	6 175	123,50							
					678	122,07	100 600	160,96	478	132,04	6 350	127,00							
					685	123,33	121 400	194,24	470	129,83	6 338	126,76							
					658	118,47	107 000	171,20	479	132,32	6 330	126,60							
				630	113,43	121 500	194,40	479	132,32	6 213	124,26								
				619	111,45	122 600	196,16	482	133,15	6 125	122,50								
				631	113,61	104 700	166,92	486	135,55	6 260	126,40								
1972 J F M A M J J A S O N D	430	122,90	668	120,27	105 200	166,63	488	138,53	6 313	129,74									
	449	128,33	684	123,15	99 000	156,81	503	142,78	6 425	132,05									
	452	129,19	654	117,75	118 100	187,06	509	144,49	6 290	129,27									
	426	121,76	644	115,95	114 700	181,68	502	142,50	6 275	128,96									
	468	133,76	630	113,43	122 100	193,40	495	140,51	6 340	130,39									
	469	134,05	626	112,71	117 100	185,48	502	142,50	6 363	130,77									
	457	130,62	621	111,81	115 200	182,47	486	137,96	6 200	127,42									
	472	134,91	614	110,55	132 700	210,19	504	143,07	6 060	124,55									
	480	137,19	646	116,31	123 700	195,93	529	150,16	6 188	127,18									
				500	142,91	624	112,35	133 400	211,30	535	151,87	6 125	125,88						
				480	137,19	625	112,53	136 900	216,84	527	149,60	6 220	127,83						
				498	142,34	679	122,26	139 800	221,43	548	155,56	6 575	135,13						



B 2. Geschlachtete Schweine/Slaughtered pigs

B 2.4 BÄUCHE/BELLIES (streaky)

Preise je 100 kg — Ohne MWSt

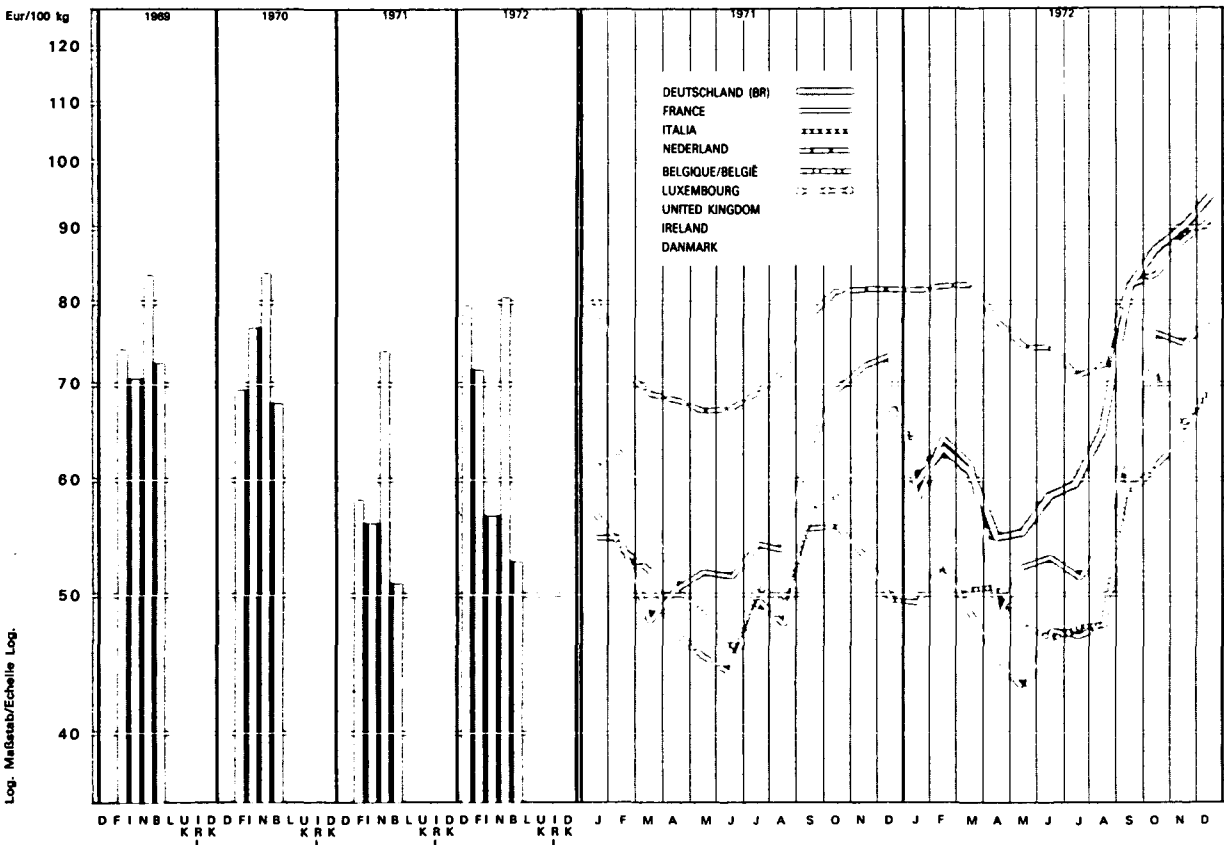
Zielsezung Objectif de référence	Schweinebauch gemäß Klasse II der EWG-Verordnungen Poitrine de porc correspondant à la Classe II des règlements CEE																	
	Preisfeststellungen an den Schlachtviehmärkten; vom Großhändler (oder Schlachthof) an den Einzelhandel; ab Markt Prix relevés sur les marchés des animaux abattus; du grossiste (ou de l'abattoir) au détaillant; départ marché																	
Produkt Produit	Bäuche (mager)		Poitrine		Pancetta (ventresca)		Buik		Lard de poitrine									
Land Pays	Deutschland (BR)		France		Italia		Nederland		Belgique/ België		Luxembourg		United Kingdom		Ireland		Danmark	
Quelle Source	01		11		21		31		41		51		61		71		81	
Jahr Année	DM	Eur	Ffr	Eur	Lit	Eur	Fl	Eur	Fb	Eur	Flx	Eur	£	Eur	£	Eur	Dkr	Eur
1969			384	74,15	44 192	70,71	302	83,43	3 615	72,30								
1970			384	69,14	47 850	76,56	304	83,98	3 385	67,70								
1971			323	58,15	35 042	56,05	267	73,82	2 543	50,90								
1972	243	69,45	341	61,40	35 667	56,49	283	80,33	2 561	52,63								
1969/70			420	76,57	51 092	80,93	320	88,40	3 675	73,50								
1970/71			318	57,25	38 017	60,22	270	74,59	2 804	56,08								
1971/72			335	60,32	34 708	55,24	279	78,18	2 445	49,60								
1969 J			353	71,50	40 200	64,32	290	80,11	3 780	75,60								
F			360	72,92	41 800	66,88	290	80,11	3 675	73,50								
M			388	78,59	43 000	68,80	296	81,77	3 913	78,26								
A			351	71,10	39 700	63,52	294	81,22	3 575	71,50								
M			313	63,40	35 000	56,00	285	78,73	3 120	62,40								
J			318	64,41	38 900	62,24	276	76,24	3 175	63,50								
J			334	67,65	38 500	61,60	285	78,73	3 183	63,66								
A			338	63,12	42 400	67,84	293	80,94	3 188	63,76								
S			422	75,98	46 200	73,92	314	86,74	3 750	75,00								
O			445	80,12	51 800	82,88	315	87,02	3 750	75,00								
N			483	86,96	53 700	85,92	324	89,50	3 950	79,00								
D			504	90,74	59 100	94,56	356	98,34	4 320	86,40								
1970 J			490	88,22	53 700	85,92	358	98,90	4 050	81,00								
F			503	90,56	58 800	94,08	342	94,48	4 013	80,26								
M			516	92,90	61 700	98,72	341	94,20	4 113	82,26								
A			398	71,66	55 400	88,64	326	90,06	3 630	72,60								
M		0308	55,45	45 700	73,12	310	85,64	3 050	61,00									
J			300	54,01	46 100	73,76	271	74,86	3 100	62,00								
J			317	57,07	39 500	63,20	244	67,40	2 950	59,00								
A			323	58,15	37 800	60,48	274	75,69	3 013	60,26								
S			352	63,38	46 800	74,88	291	80,39	3 350	67,00								
O			378	68,06	44 700	71,52	300	82,87	3 230	64,60								
N			380	68,42	42 000	67,20	302	83,43	3 013	60,26								
D			338	60,86	42 000	67,20	289	79,83	3 110	62,20								

N.B.: Teil II enthält eine detaillierte Darstellung der preisbestimmenden Merkmale/La partie II contient la description détaillée des caractéristiques déterminantes des prix.

B 2.4 POITRINES/PANCETTE (ventresche)

Prix par 100 kg — Sans TVA

Land Pays	Deutschland (BR)		France		Italia		Nederland		Belgique/België		Luxembourg		United Kingdom		Ireland		Danmark	
	DM	Eur	Ffr	Eur	Lit	Eur	Fl	Eur	Fb	Eur	Flx	Eur	£	Eur	£	Eur	Dkr	Eur
1971 J			305	54,91	38 200	61,12	293	80,94	2 850	57,00								
F			305	54,91	39 400	63,04	260	71,82	2 688	53,76								
M			266	47,89	35 700	57,12	250	69,06	2 600	52,00								
A			280	50,41	31 400	50,24	247	68,23	2 340	46,80								
M			288	51,85	30 300	48,48	244	67,40	2 275	45,50								
J			286	51,49	28 400	45,44	243	67,13	2 225	44,50								
J			300	54,01	31 600	50,56	249	68,79	2 483	49,66								
A			298	53,65	31 000	49,60	257	70,99	2 375	47,50								
S			353	63,56	35 900	57,44	283	78,18	2 780	55,60								
O			385	69,32	36 600	58,56	294	81,22	2 788	55,76								
N			402	72,38	39 500	63,20	296	81,77	2 663	53,26								
D			408	73,46	42 500	67,76	293	81,72	2 450	49,47								
1972 J	209	59,74	323	58,15	40 300	63,83	293	81,72	2 300	47,27								
F	221	63,17	356	64,10	36 100	57,18	291	82,60	2 562	52,65								
M	213	60,88	340	61,22	31 700	50,21	290	82,32	2 360	48,50								
A	192	54,88	268	48,25	31 900	50,53	274	77,78	2 200	45,21								
M	193	55,16	290	52,21	30 000	47,52	262	74,37	2 090	42,95								
J	205	58,59	295	53,11	29 400	46,57	262	74,37	2 288	47,02								
J	209	59,74	285	51,31	29 900	47,36	250	70,97	2 275	46,76								
A	228	65,17	300	54,01	30 100	47,68	255	72,39	2 320	47,68								
S	287	82,03	368	66,26	37 900	60,03	289	82,04	2 850	58,57								
O	305	87,18	424	76,34	45 500	72,07	294	83,46	2 988	61,41								
N	315	90,03	415	74,72	41 100	65,10	311	88,28	3 130	64,33								
D	333	95,18	433	77,96	44 100	69,85	323	91,69	3 363	69,12								



B 3. Nutz- und Zuchtvieh : Schweine/Store pigs

B 3.1 FERKEL/PIGLETS

Preise je 100 kg Lebendgewicht — Ohne MWSt

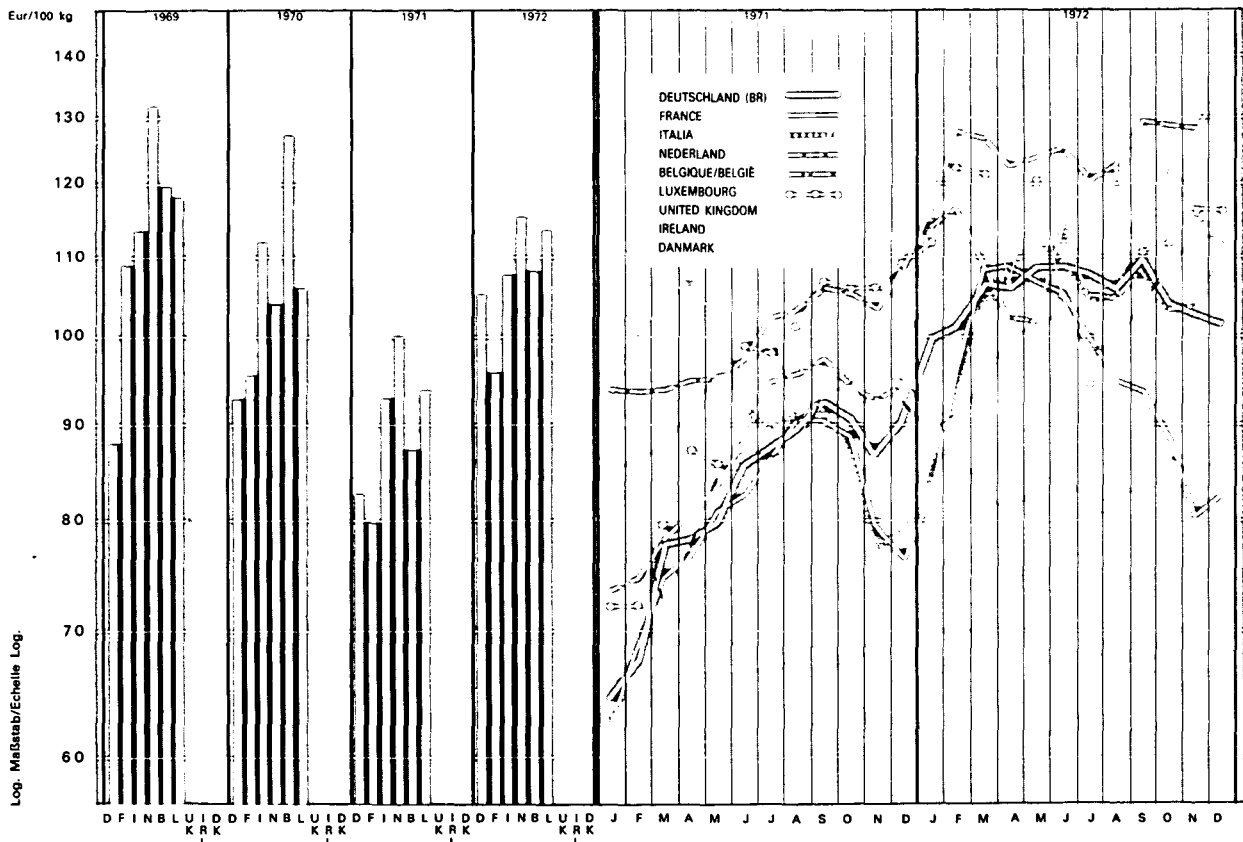
Zielsezung Objectif de référence	Etwa 18-20 kg Environ 18 à 20 kg																	
	Preisfeststellungen an den Zuchtvielmärkten; vom Züchter an den Mäster; ab Markt Prix relevés sur les marchés des animaux d'élevage; du naisseur-éleveur à l'engraisser-producteur; départ marché																	
	Produkt Produit	Ferkel (18-20 kg)		Porcelets (15-20 kg)		Lattonzoli (15-25 kg)		Biggen (15-20 kg)		Gorets (15-25 kg)		Porcelets (18-20 kg)		Store pigs (14-23 kg)		Young pigs (14-27 kg)		Young pigs (20 kg)
Land Pays	Deutschland (BR)		France		Italia		Nederland		Belgique/ België		Luxembourg		United Kingdom		Ireland		Danmark	
Quelle Source	01		11		21		31		41		51		61		71		81	
Jahr Année	DM	Eur	Ffr	Eur	Lit	Eur	Fl	Eur	Fb	Eur	Flx	Eur	£	Eur	£	Eur	Dkr	Eur
1969	346,1	87,88	564	108,90	71 008	113,61	477	131,77	5 991	119,82	5 855	117,10	36,05	86,52	28,66	68,78	670	89,33
1970	338,9	92,60	529	95,24	76 244	121,99	461	127,35	5 202	104,04	5 335	106,70	38,59	92,62	31,75	76,20	715	95,33
1971	301,6	82,51	443	79,76	58 038	92,83	362	100,08	4 359	87,25	4 678	93,64	38,00	91,20	28,22	67,73	645	85,97
1972	368,2	105,24	532	95,78	68 026	107,75	442	125,47	5 253	108,00	5 517	113,39	42,38	101,71	32,63	78,31	640	84,45
1969/70			578	105,38	81 325	128,81	509	140,61	6 258	125,16	5 843	116,86	37,78	90,67			705	94,00
1970/71			436	78,50	64 267	101,79	373	103,04	4 036	80,72	4 407	88,14	37,62	90,29			670	89,33
1971/72			520	93,62	59 238	94,28	408	114,33	5 042	102,29	5 405	109,65	39,24	94,18			670	88,85
1969 J	311,3	77,83	519	105,12	52 250	83,60	402	111,05	4 917	98,34	6 435	128,70	34,86	83,66	24,03	57,67	605	80,67
F	323,7	80,93	558	113,02	57 306	91,69	433	119,61	5 168	103,36	6 435	128,70	35,14	84,34	24,69	59,26	610	81,33
M	337,6	84,40	590	119,51	66 350	106,16	449	124,03	5 684	113,68	6 435	128,70	35,35	84,84	27,12	65,09	620	82,67
A	352,6	88,15	584	118,29	71 538	114,46	463	127,90	5 702	114,04	5 107	102,14	35,78	85,87	28,88	69,31	635	84,67
M	353,4	88,35	595	120,52	70 563	112,90	475	131,22	6 723	134,46	5 775	115,50	36,38	87,31	30,64	73,54	640	85,33
J	363,7	90,93	581	117,68	75 850	121,36	498	137,57	6 526	130,52	5 888	117,76	35,84	86,02	28,66	68,78	670	89,33
J	364,5	91,13	579	117,28	77 888	124,62	501	138,40	5 981	119,62	5 824	116,48	34,86	83,66	29,10	69,84	695	92,67
A	358,4	89,60	578	107,93	76 875	123,00	483	133,43	5 886	117,72	6 085	121,70	34,81	83,54	29,98	71,95	720	96,00
S	363,9	90,98	594	106,95	77 900	124,64	508	140,33	6 722	134,44	6 461	129,22	35,57	85,37	30,20	72,48	720	96,00
O	347,6	88,11	560	100,83	74 925	119,88	500	138,12	6 202	124,04	4 793	95,86	36,54	87,60	29,10	69,84	725	96,67
N	336,1	91,83	515	92,72	76 125	121,80	496	137,02	6 233	124,66	5 730	114,60	36,92	88,61	26,01	62,42	695	92,67
D	340,5	93,03	516	92,90	74 525	119,24	513	141,71	6 144	122,88	5 293	105,86	37,30	89,52	26,46	63,50	695	92,67
1970 J	345,8	94,48	533	95,96	75 238	120,83	522	144,20	6 305	126,10	5 566	111,32	38,11	91,46	26,46	63,50	685	91,33
F	356,1	97,30	591	106,41	82 381	131,81	524	144,75	7 089	141,78	5 753	115,06	39,84	95,62	31,31	75,14	680	90,67
M	367,4	100,38	631	133,61	91 200	145,92	543	150,00	7 008	140,16	6 183	123,66	40,32	96,77	31,75	76,20	675	90,00
A	375,8	102,68	626	112,71	91 788	146,86	528	145,86	5 724	114,48	6 598	131,96	40,00	96,00	32,85	78,84	705	94,00
M	378,4	103,39	613	110,37	89 300	142,88	510	140,88	6 075	121,50	5 942	118,84	41,14	98,74	32,63	78,31	710	94,67
J	380,5	103,96	599	107,85	87 750	140,40	479	132,32	5 727	114,54	5 891	117,82	38,92	93,41	31,97	76,73	735	98,00
J	371,6	101,53	575	103,53	80 488	128,78	444	122,65	5 287	105,74	5 343	106,86	38,92	93,41	32,63	78,31	720	96,00
A	365,3	99,81	545	98,12	77 500	124,00	447	123,48	4 745	94,90	5 809	116,18	38,11	91,46	33,07	79,37	730	97,33
S	340,5	93,03	503	90,56	71 694	114,71	436	120,44	4 134	82,60	4 537	90,74	37,89	90,94	31,97	76,73	745	99,33
O	300,0	81,97	426	76,70	61 838	98,94	392	108,29	3 708	74,16	4 702	94,04	37,30	89,52	29,98	71,95	745	99,33
N	249,2	68,09	359	64,64	52 875	84,60	347	95,86	3 352	67,04	3 686	73,72	36,70	88,08	25,35	60,84	715	95,33
D	236,6	64,65	349	62,84	52 875	84,60	348	96,13	3 273	65,46	4 012	80,24	35,62	85,49	26,01	62,42	705	94,00

N.B.: Teil II enthält eine detaillierte Darstellung der preisbestimmenden Merkmale/La partie II contient la description détaillée des caractéristiques déterminantes des prix.

B 3.1 PORCELETS/LATTONZOLI

Prix par 100 kg poids vif — Sans TVA

Land Pays	Deutschland (BR)		France		Italia		Nederland		Belgique/België		Luxembourg		United Kingdom		Ireland		Danmark	
	DM	Eur	Ffr	Eur	Lit	Eur	Fl	Eur	Fb	Eur	Flx	Eur	£	Eur	£	Eur	Dkr	Eur
1971 J	236,1	64,51	346	62,30	58 175	93,08	340	93,92	3 674	73,48	3 610	72,20	35,24	84,58	26,23	62,95	635	84,67
	F 247,9	67,73	378	68,06	62 556	100,09	338	93,37	3 722	74,44	3 610	72,20	35,84	86,02	27,78	66,67	590	78,67
	M 284,5	77,73	415	74,72	65 400	104,64	340	93,92	3 893	77,86	3 994	79,88	36,43	87,43	28,88	69,31	545	72,67
A	285,5	78,01	425	76,52	67 025	107,24	343	94,75	4 041	80,82	4 350	87,00	38,11	91,46	30,20	72,48	580	77,33
	M 292,6	79,95	449	80,84	63 425	101,48	344	95,03	4 169	83,38	4 276	85,52	39,95	95,88	29,32	70,37	635	84,67
	J 313,4	85,63	458	82,46	57 356	91,77	353	97,51	4 437	88,74	4 950	99,00	40,05	96,12	28,22	67,73	655	87,33
J	319,7	87,35	480	86,42	56 006	89,61	371	102,49	4 728	94,56	4 902	98,04	37,35	89,64	27,34	65,62	650	86,67
	A 328,9	89,86	503	90,56	56 950	91,12	374	103,32	4 783	95,66	5 074	101,48	37,68	90,43	29,10	69,84	655	87,33
	S 338,2	92,40	502	90,38	57 433	91,89	384	106,08	4 867	97,34	5 344	106,88	38,92	93,41	28,44	68,26	695	92,67
O	331,1	90,46	493	88,76	54 175	86,68	381	105,25	4 678	93,56	5 310	106,20	39,24	94,18	27,78	66,67	710	94,67
	N 317,1	86,64	443	79,76	48 225	77,16	375	103,59	4 643	92,86	5 314	106,28	37,89	90,94	25,13	60,31	715	95,33
	D 324,7	90,13	425	76,52	49 733	79,29	389	108,49	4 674	94,38	5 406	109,16	38,49	92,38	25,57	61,37	715	94,98
1972 J	346,3	98,08	465	83,72	54 175	85,81	411	116,67	5 561	114,29	5 459	112,19	37,30	89,52	26,68	64,03	695	91,71
	F 354,7	100,38	540	97,22	59 600	94,40	451	128,02	5 689	116,92	5 968	122,65	37,95	91,08	29,76	71,42	660	87,09
	M 373,4	106,73	602	108,39	65 638	103,97	447	126,89	5 309	109,11	5 902	121,30	39,41	94,58	28,88	69,31	630	83,13
A	371,6	106,21	604	108,75	68 519	108,52	432	122,63	5 006	102,88	5 170	106,25	41,62	99,89	29,76	71,42	610	80,49
	M 379,7	108,53	594	106,95	71 050	112,54	438	124,33	4 966	102,06	5 886	120,97	42,49	101,98	32,63	78,31	635	83,79
	J 380,3	108,70	588	105,87	69 350	109,85	442	125,47	5 597	115,03	5 126	105,35	42,92	103,01	33,07	79,37	645	85,11
J	377,9	108,01	555	99,92	65 967	104,49	424	120,36	5 095	104,71	4 588	94,29	41,03	98,47	33,95	81,48	615	81,15
	A 370,8	105,98	527	94,88	66 400	105,17	432	122,63	5 094	104,69	5 955	122,39	41,35	99,24	34,61	83,06	610	80,49
	S 384,7	109,96	519	93,44	74 267	117,63	455	129,16	5 284	108,60	5 365	110,26	43,73	104,95	34,83	83,59	640	84,45
O	363,9	104,01	490	88,22	77 500	122,76	453	128,59	5 091	104,63	5 440	111,80	45,24	108,58	34,89	83,74	655	86,43
	N 359,7	102,81	446	80,30	73 267	116,05	451	128,02	5 020	103,17	5 683	116,80	47,19	113,26	34,83	83,59	635	83,79
	D 354,7	101,38	458	82,46	70 575	111,79	473	134,27	5 318	109,30	5 662	116,37	46,59	111,82	35,05	84,12	660	87,09



SCHAFE

SHEEP

OVINS

OVINI

C

C 1. Lebendschlachtschafe/Live sheep for slaughter

C 1.1 JUNGLÄMMER/YOUNG LAMBS

C 1.2 STALLMASTLÄMMER/STALL-FED LAMBS

Preise je 100 kg Lebendgewicht — Ohne MWSt

Zielsezung Objectif de référence	Guter Fleischansatz Bonne conformation													
	Preisfeststellungen an den Lebendviehmärkten; vom Erzeuger (oder Aufkäufer) an den Handel; ab Hof (oder Markt) Prix relevés sur les marchés de bétail vivant; du producteur (ou collecteur) au commerce; départ ferme (ou marché)													
Produkt Produit	Agneaux de Nîmes				Agnelli (6 settimane)				Agneaux de bergerie					
Land Pays	France				Italia				France					
Quelle Source	11				21				11					
Jahr Année	Ffr		Eur		Lit		Eur		Ffr		Eur			
1969	685	125,42	76	079	121,73					592	114,31			
1970	670	120,63	76	999	123,20					600	108,03			
1971	708	127,47	83	201	133,08					620	111,63			
1972	818	147,28	97	623	154,63					684	123,15			
1969/70	661	120,51	76	929	123,09					601	109,57			
1970/71	699	125,85	78	900	126,24					605	108,93			
1971/72	783	140,97	88	672	141,12					661	119,01			
1969 J	703	142,39	78	429	125,49					577	116,87			
F	679	137,53	75	807	121,29					580	117,48			
M	679	137,53	76	629	122,61					551	111,61			
A	669	135,51	77	829	124,53					589	119,30			
M			72	417	115,87					594	120,32			
J			70	867	113,39					636	128,82			
J			72	960	116,74					594	120,32			
A			73	840	118,14					602	112,42			
S			79	217	126,75					613	110,37			
O			77	757	124,41					610	109,83			
N			75	393	120,63					598	107,67			
D	695	125,13	79	457	127,13					587	105,69			
1970 J	634	114,15	77	436	123,90					587	105,69			
F	616	110,91	77	314	123,70					592	106,59			
M	690	124,23	80	771	129,23					611	110,01			
A	684	123,15	76	157	121,85					615	110,73			
M			79	130	126,61					629	113,25			
J			73	710	117,94					596	107,31			
J			75	370	120,59					592	106,59			
A			75	321	120,51					597	107,49			
S			77	114	123,38					595	107,13			
O			75	329	120,53					582	104,79			
N			75	357	120,57					588	105,87			
D	742	133,59	80	179	128,29					603	108,57			

N.B.: Teil II enthält eine Darstellung der preisbestimmenden Merkmale/La partie II contient la description détaillée des caractéristiques déterminantes des prix.

C 1.1 AGNELETS/AGNELLINI

C 1.2 AGNEAUX DE BERGERIE/AGNELLI D'OVILE

Prix par 100 kg poids vif — Sans TVA

Land Pays	France		Italia		France	
	Ffr	Eur	Lit	Eur	Ffr	Eur
1971 J	673	121,17	82 014	131,22	604	108,75
F	643	115,77	80 235	128,38	606	109,11
M	681	122,61	79 992	127,99	626	112,71
A	708	127,47	84 271	134,83	624	112,35
M			81 840	130,94	602	108,39
J			79 780	127,65	600	108,03
J			79 250	126,80	597	107,49
A			81 267	130,03	612	110,19
S			84 014	134,42	620	111,63
O			87 221	139,55	626	112,71
N			86 000	137,60	643	115,77
D	854	153,76	89 193	142,20	665	119,73
1972 J	753	135,57	91 686	145,22	689	124,05
F	726	130,71	90 157	142,80	683	122,97
M	793	142,78	94 543	149,75	682	122,79
A	809	145,66	92 843	147,06	679	122,25
M			92 717	146,86	654	117,75
J			95 167	150,74	618	111,27
J			95 317	150,98	624	112,35
A			96 514	152,87	656	118,11
S			102 706	162,68	684	123,15
O			104 250	165,13	692	124,59
N			102 342	162,10	724	130,35
D	1 039	187,07			744	133,95

C 1. Lebendschlachtschafe/Live sheep for slaughter

C 1.3 WEIDEMASTLÄMMER/PASTURED LAMBS

Preise je 100 kg Lebendgewicht — Ohne MWSt

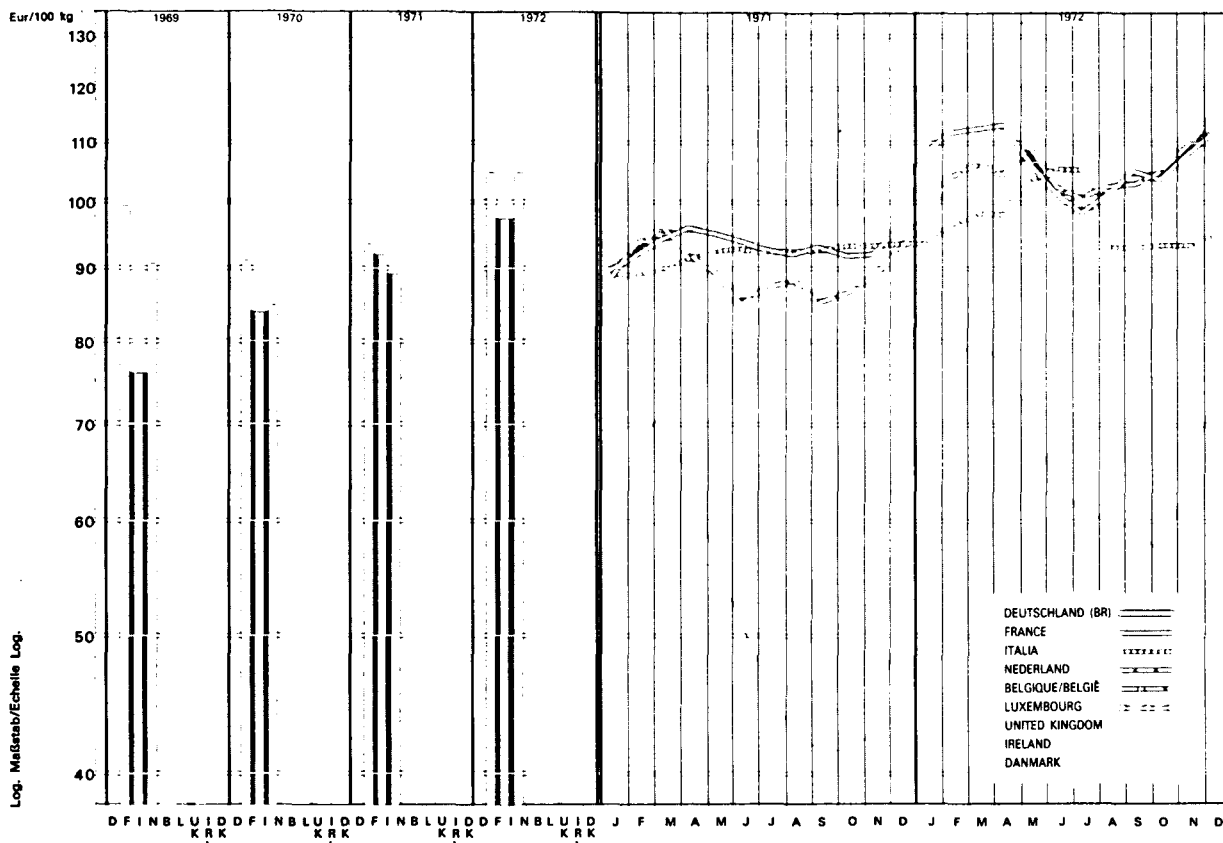
Zielsatzung Objectif de référence	Etwa 6 bis 9 Monate alt; Weidemast Environ 6 à 9 mois; alimentation à l'herbe																	
	Preisfeststellungen an den Lebendviehmärkten; vom Erzeuger (oder Aufkäufer) an den Handel; ab Hof (oder Markt) Prix relevés sur les marchés du bétail vivant; du producteur (ou collecteur) au commerce; départ ferme (ou marché)																	
Produkt Produit			Agneaux gris		Agnelloni		Lammeren (vette)						Pastured lambs					
Land Pays	Deutschland (BR)		France		Italia		Nederland		Belgique/ België		Luxembourg		United Kingdom		Ireland		Danmark	
Quelle Source	01		11		21		31		41		51		61		71		81	
Jahr Année	DM	Eur	Ffr	Eur	Lit	Eur	Fl	Eur	Fb	Eur	Flx	Eur	£	Eur	£	Eur	Dkr	Eur
1969			514	99,25	47 566	76,11	329,0	90,88					19,34	46,42				
1970			506	91,10	52 688	84,30	307,0	84,81					18,36	44,06				
1971			521	93,80	57 594	92,12	323,0	89,30					18,96	45,50				
1972			585	105,33	61 583	97,54	369,5	104,89					26,01	62,42				
1969/70			513	93,53	50 125	80,20	316,0	87,29										
1970/71			513	92,36	55 344	88,55	309,0	85,36										
1971/72			561	101,01	60 614	96,47	342,5	95,97										
1969 J			518	104,92	45 250	72,40	333,9	92,24					19,98	47,95				
F			519	105,12	45 250	72,40	361,0	99,72					25,18	60,43				
M			521	105,53	45 458	72,73	351,0	96,96					26,23	62,95				
A			514	104,11	46 833	74,93	348,5	96,27					26,28	63,07				
M			514	104,11	48 125	77,00	355,0	98,07					24,35	58,44				
J			521	105,53	47 500	76,00	352,5	97,38					21,53	51,67				
J			513	103,91	48 500	77,60	353,0	97,51					19,44	46,66				
A			514	95,98	48 625	77,80	328,0	90,61					18,79	45,10				
S			516	92,90	48 750	78,00	302,5	83,56					19,14	45,94				
O			506	91,10	48 750	78,00	284,5	78,59					18,52	44,45				
N			490	88,22	48 750	78,00	285,5	78,87					18,22	43,73				
D			475	85,52	49 000	78,40	291,0	80,39					17,78	42,67				
1970 J			487	87,68	49 500	79,20	310,0	85,64					23,42	56,21				
F			494	88,94	50 000	80,00	336,5	92,96					25,40	60,96				
M			501	90,20	52 875	84,60	352,0	97,24					26,13	62,71				
A			516	92,90	52 875	84,60	335,0	92,54					26,68	64,03				
M			527	94,88	51 000	81,60	308,0	85,08					23,81	57,14				
J			518	93,26	52 875	84,60	302,5	83,56					21,73	52,15				
J			512	92,18	52 000	83,20	295,5	81,63					19,47	46,73				
A			505	90,92	52 000	83,20	285,5	78,87					18,64	44,74				
S			498	89,66	54 500	87,20	275,5	76,11					17,24	41,38				
O			478	86,06	54 500	87,20	285,0	78,73					15,83	37,99				
N			440	79,22	54 500	87,20	292,5	80,80					15,50	37,20				
D			426	76,70	55 625	89,00	304,0	83,98					17,37	41,69				

N.B.: Teil II enthält eine detaillierte Darstellung der preisbestimmenden Merkmale/ La partie II contient la description détaillée des caractéristiques déterminantes des prix.

C 1.3 AGNEAUX D'HERBE/AGNELLI DA PASCOLO

Prix par 100 kg poids vif — Sans TVA

Land Pays	Deutschland (BR)		France		Italia		Nederland		Belgique/België		Luxembourg		United Kingdom		Ireland		Danmark		
	DM	Eur	Ffr	Eur	Lit	Eur	Fl	Eur	Fb	Eur	Flx	Eur	£	Eur	£	Eur	Dkr	Eur	
1971	J		498	89,66	55 875	89,00	317,5	87,71											
	F		513	92,36	55 625	89,00	337,5	93,23					28,32	67,97					
	M		527	94,88	56 125	89,80	350,0	96,69					29,94	71,86					
	A		535	96,32	57 250	91,60	332,5	91,85					26,53	63,67					
	M		529	95,24	57 875	92,60	323,0	89,23					23,63	56,71					
	J		523	94,16	58 250	93,20	307,0	84,81					21,24	50,98					
	J		518	93,26	58 125	93,00	315,5	87,16					19,27	46,25					
	A		512	92,18	58 125	93,00	319,0	88,12					17,62	42,29					
	S		519	93,44	58 250	93,20	307,5	84,95					17,41	41,78					
	O		511	92,00	58 375	93,40	313,0	86,46					17,20	41,28					
	N		512	92,18	58 375	93,40	321,5	88,81					17,72	42,53					
	D		533	95,96	58 875	93,86	333,0	92,88					20,93	50,23					
1972	J		601	108,21	59 375	94,05	345,5	98,08											
	F		620	111,63	61 125	96,82	367,0	104,18					31,81	76,34					
	M		624	112,35	62 250	98,60	374,0	106,17					33,67	80,81					
	A		627	112,89	62 250	98,60	368,0	104,46					32,02	76,85					
	M		590	106,23	65 500	103,75	384,5	109,15					29,63	71,11					
	J		559	100,65	66 750	105,73	362,5	102,90					26,22	62,93					
	J		546	98,30	66 750	105,73	355,0	100,77					25,07	60,17					
	A		562	101,19	58 833	93,19	360,5	102,33					24,97	59,93					
	S		585	105,33	58 833	93,19	362,5	102,90					24,87	59,69					
	O		577	103,89	59 167	93,72	368,0	104,46					23,52	56,45					
	N		600	108,03	59 167	93,72	386,0	109,57					26,94	64,66					
	D		620	111,63	60 000	95,04	402,0	114,11					30,46	73,10					



C 1.4 SCHAFE/HOGGETS

Preise je 100 kg Lebendgewicht — Ohne MWS

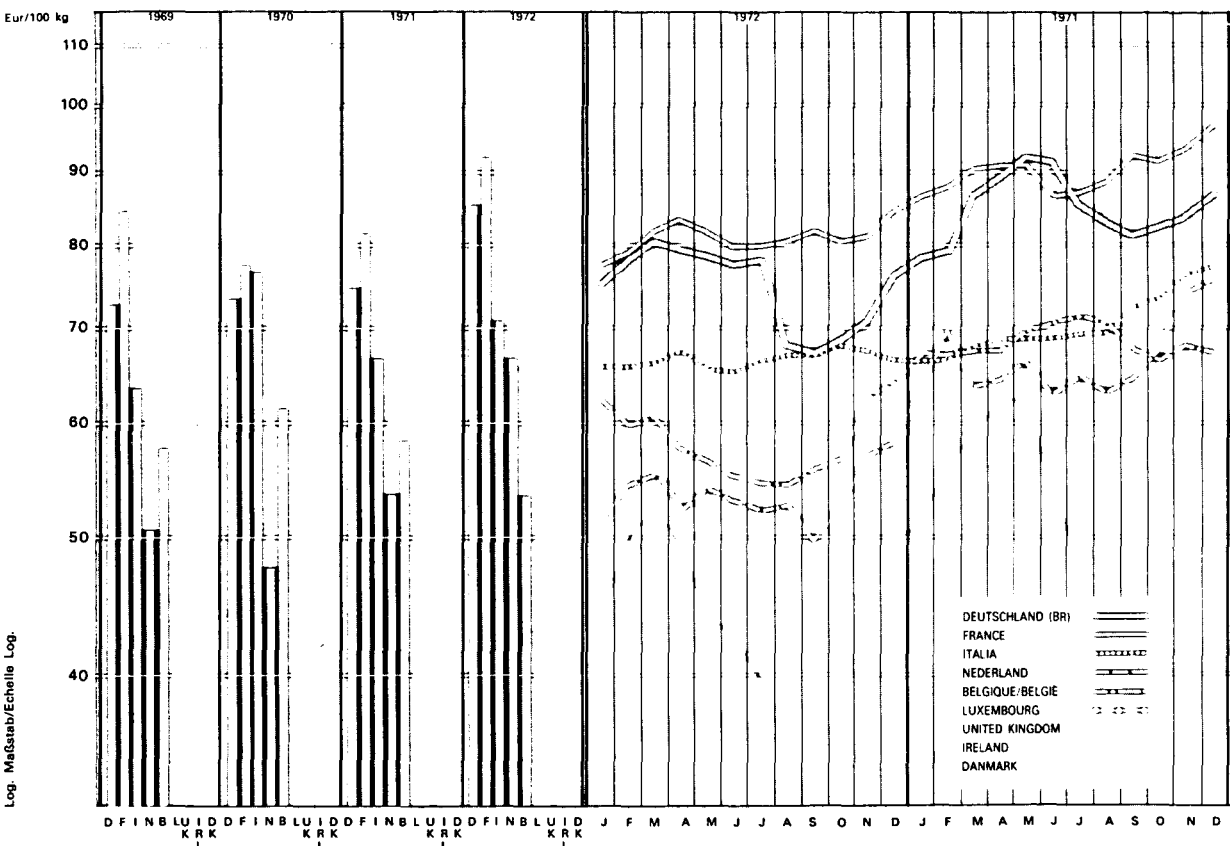
Zielsezung Objectif de référence	9 bis 24 Monate alt 9 à 24 mois																	
	Preisfeststellungen an den Lebendviehmärkten; vom Erzeuger (oder Aufkäufer) an den Handel; ab Hof (oder Markt) Prix relevés aux marchés du bétail vivant; du producteur (ou collecteur) au commerce; départ ferme(ou marché)																	
Produkt Produit	Lämmer und Hammel Klasse A		Moutons		Castrati		Schapen vette > 1,5 jaar		Moutons de troupe et moutons laitiers				Hoggets dressed car- casse weight (21-27 kg)					
Land Pays	Deutschland (BR)		France		Italia		Nederland		Belgique/ België		Luxembourg		United Kingdom		Ireland		Danmark	
Quelle Source	01		11		21		31		41		51		61		71		81	
Jahr Année	DM	Eur	Ffr	Eur	Lit	Eur	Fl	Eur	Fb	Eur	Flx	Eur	£	Eur	£	Eur	1Dkr	Eur
1969	285,1	72,39	432	83,42	39 545	63,27	181,9	50,25	2 862	57,24			20,14	48,34				
1970	268,8	73,44	431	77,60	41 528	66,45	171,9	47,49	3 075	61,50			18,01	43,22				
1971	273,5	74,83	452	81,38	41 728	66,74	193,6	53,52	2 919	58,43			20,00	48,00				
1972	297,6	85,06	511	92,00	44 561	70,58	235,4	66,82	3 327	68,38			23,83	57,19				
1969/70	276,5	73,34	432	78,76	40 678	65,09	178,8	49,39	3 020	60,40								
1970/71	269,5	73,63	434	78,14	41 622	66,60	175,6	48,51	3 051	61,02								
1971/72	281,7	78,80	462	83,18	42 514	67,66	212,1	59,43	3 113	63,15								
1969 J	296,0	74,00	424	85,88	38 533	61,65	180,9	49,97	2 736	54,72			18,21	43,70				
F	298,0	74,50	433	87,70	38 833	62,13	201,5	55,66	2 905	58,10			20,15	48,36				
M	319,4	79,85	436	88,31	38 700	61,92	198,4	54,81	2 887	57,74			20,84	50,02				
A	310,2	77,55	434	87,91	39 267	62,83	193,6	53,48	2 858	57,16			22,43	53,83				
M	309,2	77,30	439	88,92	39 000	62,40	193,1	53,34	2 823	56,46			21,83	52,39				
J	277,4	69,35	432	87,50	39 167	62,67	185,1	51,13	2 840	56,80			17,46	41,90				
J	296,0	74,00	432	87,50	39 367	62,99	176,6	48,79	2 839	56,78			15,87	38,09				
A	288,7	72,18	441	82,35	39 933	63,89	173,0	47,79	2 810	56,20								
S	270,8	67,70	434	78,14	40 200	64,32	170,3	47,04	2 785	55,70								
O	258,1	65,42	430	77,42	40 200	64,32	161,8	44,70	2 856	57,12								
N	247,4	67,60	432	77,78	40 667	65,07	172,4	47,62	2 904	58,08								
D	250,4	68,42	429	77,24	40 667	65,07	177,7	49,09	3 103	62,06								
1970 J	272,2	74,37	418	75,26	40 667	65,07	185,1	51,13	3 183	63,66			15,87	38,09				
F	279,8	76,45	423	76,16	41 000	65,60	198,4	54,81	3 253	65,06			17,03	40,87				
M	294,4	80,44	426	76,70	41 267	66,03	205,2	56,69	3 211	64,22			18,52	44,45				
A	295,2	80,66	438	78,86	41 400	66,24	184,6	51,00	3 173	63,46			20,64	49,54				
M	302,7	82,71	442	79,58	41 433	66,29	176,2	48,67	3 084	61,68			20,12	48,29				
J	262,3	71,67	431	77,60	41 333	66,13	163,5	45,17	3 037	60,74			16,58	39,79				
J	252,9	69,10	433	77,96	41 600	66,56	150,8	41,66	3 087	61,74								
A	249,6	68,20	438	78,86	41 700	66,72	151,3	41,80	2 873	57,46								
S	230,0	62,84	436	78,50	41 767	66,83	146,0	40,33	2 899	57,98								
O	238,3	65,11	430	77,42	41 900	67,04	159,2	43,98	2 941	58,82								
N	294,9	80,57	423	76,16	41 833	66,93	168,2	46,46	3 019	60,38								
D	253,4	69,24	430	77,42	42 433	67,89	176,2	48,67	3 144	62,88			17,38	41,71				

N.B.: Teil II enthält eine detaillierte Darstellung der preisbestimmenden Merkmale/La partie II contient la description détaillée des caractéristiques déterminantes des prix.

C 1.4 MOUTONS/MONTONI

Prix par 100 kg poids vif — Sans TVA

Land Pays	Deutschland (BR)		France		Italia		Nederland		Belgique/België		Luxembourg		United Kingdom		Ireland		Danmark	
	DM	Eur	Ffr	Eur	Lit	Eur	Fl	Eur	Fb	Eur	Flx	Eur	£	Eur	£	Eur	Dkr	Eur
1971 J	274,5	75,00	431	77,60	41 166	65,87	185,1	51,13	3 125	62,50			18,40	44,16				
	F 284,7	77,79	439	79,04	41 166	65,87	196,3	54,23	2 996	59,92			20,87	50,09				
	M 293,5	80,19	454	81,74	41 500	66,40	200,5	55,39	3 039	60,78			21,76	52,22				
A	290,0	79,24	464	83,54	42 400	67,84	189,3	52,29	2 888	57,76			20,41	48,98				
	M 288,6	78,85	455	81,92	41 166	65,87	195,2	53,92	2 838	56,76			18,13	43,51				
	J 283,7	77,51	444	79,94	40 833	65,41	192,0	53,04	2 760	55,20			17,62	42,29				
J	285,8	78,09	444	79,94	41 633	66,61	188,3	52,02	2 738	54,76			16,27	39,05				
	A 249,4	68,14	446	80,30	41 900	67,04	190,4	52,60	2 727	54,54								
	S 246,3	67,30	456	82,10	42 000	67,20	179,3	49,53	2 798	55,96								
O	251,8	68,80	446	80,30	42 667	68,27	188,8	52,16	2 845	56,90								
	N 259,4	70,87	450	81,02	42 400	67,84	205,8	56,85	3 109	62,18								
	D 274,6	76,22	469	84,44	41 900	66,80	207,9	57,98	3 170	64,01			20,83	49,99				
1972 J	275,0	78,60	482	86,78	42 000	66,53	225,3	63,96	3 274	67,29			21,11	50,66				
	F 277,8	79,40	488	87,86	42 000	66,53	246,4	69,94	3 251	66,81			23,41	56,18				
	M 303,0	86,60	500	90,02	43 167	68,37	224,8	63,81	3 309	68,01			24,76	59,42				
A	312,6	89,35	505	90,92	43 500	68,90	226,9	64,41	3 310	68,03			26,01	62,42				
	M 323,1	92,35	507	91,28	43 500	68,90	234,3	66,51	3 382	69,51			25,91	62,18				
	J 321,0	91,75	482	86,78	43 500	68,90	222,1	63,05	3 441	70,72			22,28	53,47				
J	298,5	85,32	485	87,32	43 833	69,43	228,0	64,72	3 460	71,11			19,69	47,26				
	A 290,1	82,92	493	88,76	44 000	69,69	222,1	63,05	3 413	70,14								
	S 284,9	81,43	514	92,54	45 667	72,33	228,0	64,72	3 276	67,33								
O	288,7	82,52	508	91,46	46 500	73,65	236,9	67,25	3 238	66,55								
	N 292,2	83,52	521	93,80	48 283	76,48	260,8	74,03	3 307	67,97								
	D 304,0	86,89	540	97,22	48 833	77,35	267,1	75,82	3 263	67,06								



C 2.1 LÄMMER und SCHAFE (Schlachtkörper)/LAMBS and SHEEP (carcasses)

Preis je 100 kg Schlachtkörpergewicht — Ohne MWSt

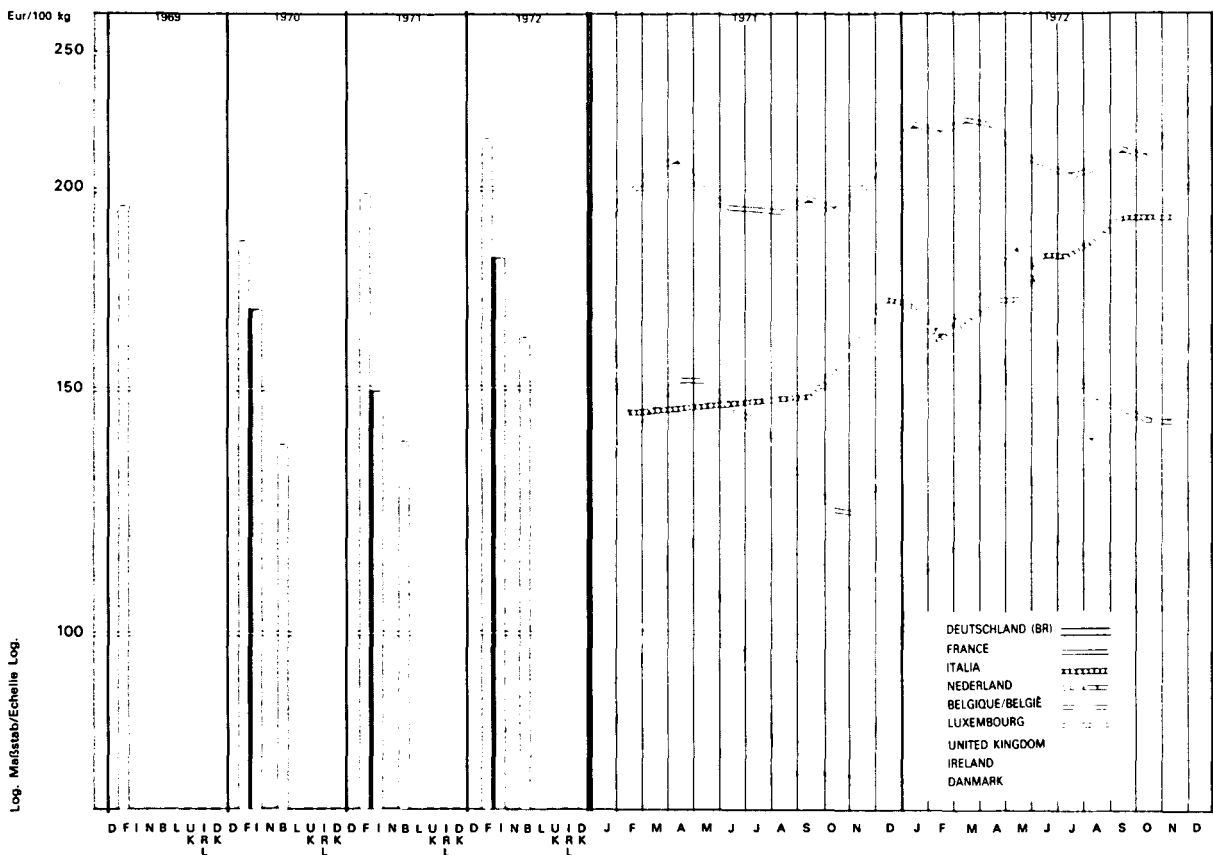
Zielsezung Objectif de référence	Weniger als 2 Jahre alt; Schlachtgewicht: 16-25 kg; guter Fleischansatz De moins de 2 ans; 16-25 kg poids abattu; bonne conformation																	
	Preisfeststellungen an den Schlachtviehmärkten; vom Großhändler (oder Schlachthof) an den Einzelhandel; ab Markt Prix relevés aux marchés des animaux abattus; du grossiste (ou abattoir) au détaillant; départ marché																	
Produkt Produit			Agneaux et moutons		Agnelloni				Moutons				English lamb		Mutton + Lamb (Fresh or chilled)		Lambs 1st qual.	
Land Pays	Deutschland (BR)		France		Italia		Nederland		Belgique/ België		Luxembourg		United Kingdom		Ireland		Danmark	
Quelle Source	01		11		21		31		41		51		61		71		81	
Jahr Année	DM	Eur	Ffr	Eur	Lit	Eur	Fl	Eur	Fb	Eur	Flx	Eur	£	Eur	£	Eur	Dkr	Eur
1969			1 009	194,83									35,56	85,34	37,64	90,34	736	98,13
1970			1 017	183,11	102 500	164,00			6 800	136,00			36,33	87,19	41,83	100,39	829	110,53
1971			1 105	198,95	93 333	149,29			6 846	137,03			38,34	92,02	38,39	92,14	858	114,36
1972			1 202	216,41	112 442	178,10			7 694	158,13			49,76	119,42	48,89	117,34	1 003	132,35
1969/70			1 019	185,78													775	103,33
1970/71			1 053	189,59					7 033	140,66							835	111,33
1971/72			1 155	207,95	99 583	158,48			7 221	146,50							886	117,49
1969 J			948	192,02									34,39	82,54	35,07	84,17	575	76,67
F			988	200,12									34,61	83,06	34,37	82,49	575	76,67
M			1 016	205,79									35,71	85,70	35,42	85,01		
A			1 045	211,67									36,38	87,31	42,45	101,88		
M			1 055	213,69									44,09	105,82	44,64	107,14		
J			1 048	212,27									38,14	91,54	40,50	97,20	984	131,20
J			1 023	207,21									36,38	87,31	37,29	89,50	760	101,33
A			1 043	194,77									34,17	82,01	35,51	85,22	693	92,40
S			1 040	187,25									35,27	84,65	36,45	87,48	711	94,80
O			980	176,44									33,95	81,48	35,15	84,36	708	94,40
N			975	175,54									32,85	78,84	35,93	86,23	674	89,87
D			948	170,68									30,64	73,54	36,17	86,81	700	93,33
1970 J			965	173,74	102 500	164,00			6 080	121,60			31,09	74,62	35,94	86,26	718	95,73
F			993	178,78	102 500	164,00			5 929	118,58			31,91	76,58	38,59	92,62	796	106,13
M			1 036	186,53	102 500	164,00			6 528	130,56			34,61	83,06	39,92	95,81	833	111,07
A			1 093	196,79					7 190	143,80			48,94	117,46	44,44	106,66	875	116,67
M			1 088	195,89					7 400	148,00			50,04	120,10	50,79	121,90		
J			1 046	188,33					7 350	147,00			40,79	97,90	43,55	104,52	1 108	147,73
J			1 030	185,45					7 150	143,00			39,46	94,70	41,68	100,03	901	120,13
A			1 004	180,76					7 125	142,50			35,94	86,26	40,25	96,60	805	107,33
S			995	179,14					7 075	141,50			32,63	78,31	38,30	91,92	800	106,67
O			983	176,98	102 500	164,00			6 850	137,00			31,31	75,14	38,30	91,92	770	102,67
N			968	174,28	102 500	164,00			6 424	128,48			28,44	68,26	38,30	91,92	757	100,93
D			1 005	180,94	102 500	164,00			6 497	129,94			30,86	74,06	38,30	91,92	775	103,33

N.B.: Teil II enthält eine detaillierte Darstellung der preisbestimmenden Merkmale/La partie II contient la description détaillée des caractéristiques déterminantes des prix.

C 2.1 AGNEAUX ET MOUTONS (carcasses)/AGNELLI E AGNELLONI (mezzene)

Prix par 100 kg poids carcasse — Sans TVA

Land Pays	Deutschland (BR)		France		Italia		Nederland		Belgique/België		Luxembourg		United Kingdom		Ireland		Danmark	
	DM	Eur	Ffr	Eur	Lit	Eur	Fl	Eur	Fb	Eur	Flix	Eur	£	Eur	£	Eur	Dkr	Eur
1971	J		1 055	189,95	102 500	164,00			6 609	132,18			33,51	80,42	36,86	88,46	807	107,60
	F		1 095	197,15	90 000	144,00			6 999	139,98			38,14	91,54	40,22	96,53		
	M		1 148	206,69	90 000	144,00			7 216	144,32			41,23	98,95	43,21	103,70		
	A		1 170	210,65	90 000	144,00			7 580	151,60			50,93	122,23	46,40	111,36		
	M		1 104	198,77	90 000	144,00			7 562	151,24			46,08	110,59	44,31	106,34		
	J		1 080	194,45	90 000	144,00			7 225	144,50			42,77	102,65	42,25	101,40	1 010	134,67
	J		1 078	194,09	90 000	144,00			7 100	142,00			38,80	93,12	38,09	91,42	865	115,53
	A		1 076	193,73	90 000	144,00			6 675	133,50			33,07	79,37	35,09	84,22	850	113,33
	S		1 095	197,15	92 500	148,00			6 440	128,80			33,07	79,37	34,83	83,59	856	114,13
	O		1 075	193,55	95 000	152,00			6 112	122,24			32,63	78,31	31,91	76,58	827	110,27
	N		1 102	198,41	95 000	152,00			6 088	121,76			32,19	77,26	32,84	78,82	800	106,67
	D		1 180	212,45	105 000	167,40			6 549	132,24			37,70	90,48	37,66	90,38	800	106,27
1972	J		1 234	222,17	103 750	164,33			7 361	151,28			45,19	108,46	44,39	106,54		
	F		1 215	218,75	100 000	158,39			7 771	159,71			46,52	111,65	49,12	117,89		
	M		1 240	223,26	101 250	160,37			7 965	163,70			48,72	116,93	53,18	127,63		
	A		1 230	221,45	105 000	166,31			8 462	173,91			69,23	166,15	58,40	140,16		
	M		1 182	212,81	105 000	166,31			8 880	182,50			58,64	140,74	55,33	132,79		
	J		1 153	207,59	112 500	178,19			8 250	169,55			50,93	122,23	49,37	118,49	1 205	159,01
	J		1 136	204,53	112 500	178,19			7 475	153,63			47,40	113,76	45,78	109,87	1 000	131,96
	A		1 148	206,69	115 550	183,02			7 130	146,54			47,62	114,29	44,71	107,30	991	130,77
	S		1 193	214,79	120 000	190,07			7 050	144,89			47,19	113,26	44,87	107,69	968	127,73
	O		1 160	208,85	120 000	190,07			6 887	141,54			42,99	103,18	42,38	101,71	956	126,15
	N		1 218	219,29	120 000	190,07			6 881	141,42			43,65	104,76	46,58	111,79	950	125,36
	D		1 310	235,86	133 750	211,85			8 219	161,92			49,16	177,98	58,26	139,82	950	125,36



GEFLÜGEL

POULTRY

VOLAILLES

POLLAME

D

D 1. Lebendgeflügel/Live poultry

D 1.1 JUNGMASTHÄHNCHEN/CHICKENS

Preise je 100 kg Lebendgewicht — Ohne MWSt

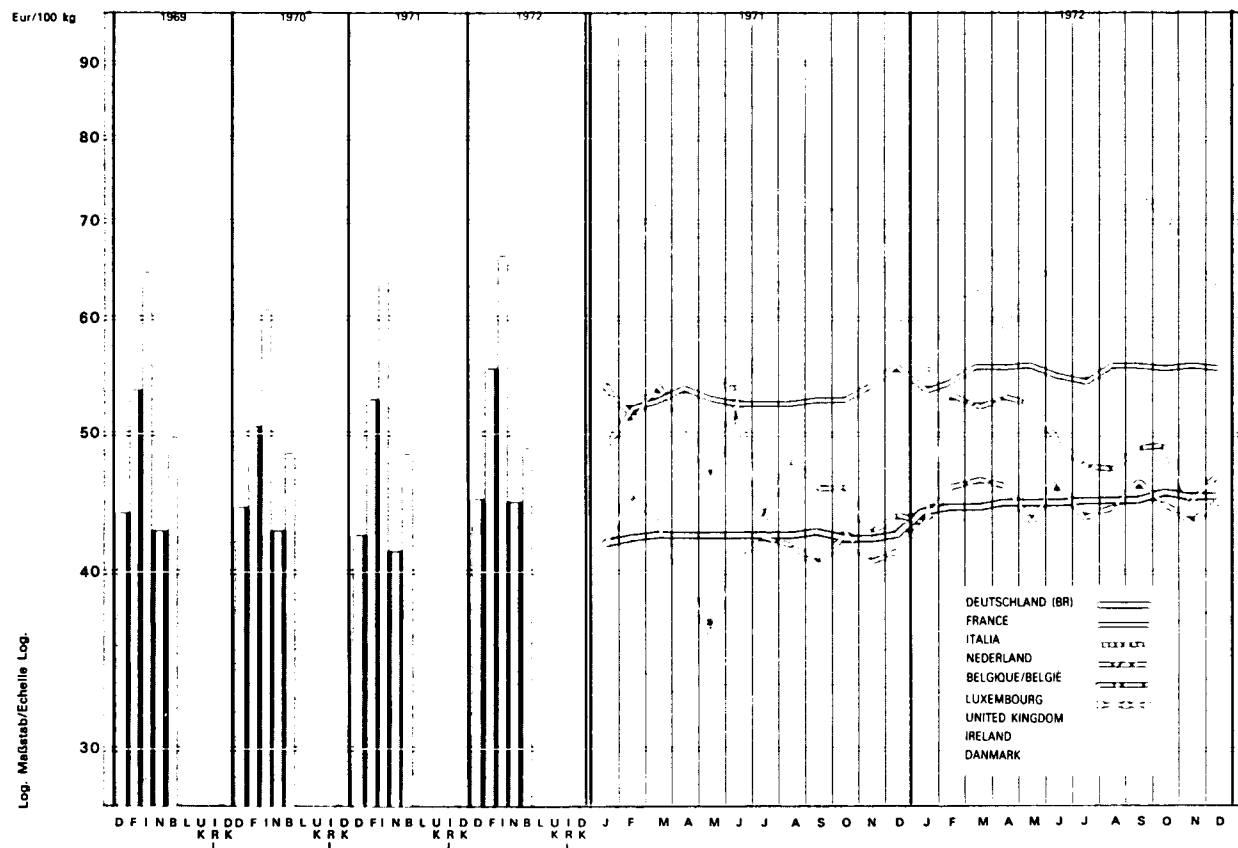
Zielerzeugung Objectif de référence	Erste Wahl; mehr als 8 Wochen alt; über 1,4 kg Lebendgewicht Premier choix; plus de 8 semaines; plus de 1,4 kg vif																	
	Preisfeststellungen an den Lebendviehmärkten; vom Erzeuger (oder Aufkäufer) an den Handel; ab Hof (oder Markt) Prix relevés sur les marchés des animaux vivants; du producteur (ou collecteur) au commerce; départ fermè (ou marché)																	
Produkt Produit	Jungmast- geflügel A		Poulets d'élevage		Polli di allevamento «a terra»		Vrije kuikens		Poulets à rôtir 1 ^{er} choix								Chickens Extra grade	
Land Pays	Deutschland (BR)		France		Italia		Nederland		Belgique/ België		Luxembourg		United Kingdom		Ireland		Danmark	
Quelle Source	01		11		21		31		41		51		61		71		81	
Jahr Année	DM	Eur	Ffr	Eur	Lit	Eur	Fl	Eur	Fb	Eur	Flx	Eur	£	Eur	£	Eur	Dkr	Eur
1969	173	43,93	278	53,68	40 454	64,73	154,8	42,76	2 491	49,82							261	34,80
1970	162	44,26	280	50,41	38 026	60,84	154,8	42,76	2 419	48,38							261	34,80
1971	155	42,41	293	52,75	39 754	63,59	149,0	41,20	2 404	48,12							251	33,46
1972	157	44,87	306	55,09	41 680	66,02	157,7	44,77	2 379	48,89							260	34,31
1969/70	168	44,56	278	50,69	37 845	60,55	159,6	44,09	2 470	49,40							262	34,93
1970/71	157	42,90	284	51,13	37 554	60,09	147,1	40,64	2 399	47,98							257	34,27
1971/72	155	43,36	300	54,01	40 286	64,11	153,8	43,10	2 345	47,57							249	33,02
1969 J	175	43,75	275	55,70	38 590	61,74	149,0	41,60	2 300	46,00							261	34,80
F	174	43,50	280	56,71	39 790	63,66	157,7	43,56	2 638	52,76							261	34,80
M	175	43,75	282	57,12	46 260	74,02	162,5	44,89	2 863	57,26							261	34,80
A	174	43,50	283	57,32	45 473	72,76	159,6	44,09	2 860	57,20							266	35,47
M	173	43,25	289	58,54	45 935	73,50	154,8	42,76	2 613	52,26							266	35,47
J	172	43,00	283	57,32	45 340	72,54	156,7	43,29	2 675	53,50							266	35,47
J	172	43,00	278	56,31	42 480	67,97	154,8	42,76	2 380	47,60							266	35,47
A	173	43,25	280	52,29	42 055	67,29	149,0	41,16	2 163	43,26							257	34,27
S	173	43,25	275	49,51	37 635	60,22	151,0	41,71	2 300	46,00							261	34,80
O	174	44,11	271	48,79	34 108	54,57	156,7	43,29	2 370	47,40							257	34,27
N	170	46,45	274	49,33	33 855	54,17	157,7	43,56	2 488	49,76							257	34,27
D	166	45,36	268	48,25	33 930	54,29	153,8	42,49	2 240	44,80							257	34,27
1970 J	164	44,81	266	47,89	30 850	49,36	153,8	42,49	2 100	42,00							257	34,27
F	164	44,81	271	48,79	38 135	61,02	166,3	45,94	2 550	51,00							260	34,67
M	165	45,08	281	50,59	41 143	65,83	173,1	47,82	3 200	64,00							266	35,47
A	165	45,08	284	51,13	40 842	65,35	173,1	47,82	2 810	56,20							266	35,47
M	164	44,81	295	53,11	41 625	66,60	162,5	44,89	2 550	51,00							266	35,47
J	164	44,81	287	51,67	37 478	59,97	163,5	45,17	2 488	49,76							266	35,47
J	164	44,81	296	53,29	39 472	63,16	159,6	44,09	2 600	52,00							266	35,47
A	163	44,54	290	52,21	39 740	63,58	151,0	41,71	2 263	45,26							264	35,20
S	163	44,54	280	50,41	37 670	60,27	147,1	40,64	2 240	44,80							260	34,67
O	163	44,54	274	49,33	37 590	60,14	143,3	39,59	1 988	39,76							257	34,27
N	156	42,62	267	48,07	35 403	56,65	128,8	35,58	1 875	37,50							257	34,27
D	152	41,53	270	48,61	36 368	58,19	143,3	39,59	2 360	47,20							257	34,27

N.B.: Teil II enthält eine detaillierte Darstellung der preisbestimmenden Merkmale/La partie II contient la description détaillée des caractéristiques déterminantes des prix.

D 1.1 POULETS/POLLI

Prix par 100 kg poids vif — Sans TVA

Land Pays	Deutschland (BR)		France		Italia		Nederland		Belgique/ Belgïe		Luxembourg		United Kingdom		Ireland		Danmark	
	DM	Eur	Ffr	Eur	Lit	Eur	Fl	Eur	Fb	Eur	Flx	Eur	£	Eur	£	Eur	Dkr	Eur
1971 J	153	41,80	271	48,79	32 231	51,57	151,0	41,71	2 700	54,00							257	34,27
F	154	42,08	289	52,03	39 000	62,40	164,4	45,41	2 563	51,26							257	34,27
M	155	42,35	293	52,75	45 885	73,42	156,7	43,29	2 700	54,00							254	33,87
A	155	42,35	298	53,65	39 323	62,92	143,3	39,59	2 563	51,26							245	32,67
M	155	42,35	293	52,75	34 390	55,02	130,8	36,13	2 313	46,26							249	33,20
J	155	42,35	290	52,21	33 573	53,72	148,1	40,91	2 620	52,40							249	33,20
J	155	42,35	290	52,21	35 648	57,04	152,9	42,24	2 163	43,26							249	33,20
A	155	42,35	290	52,21	41 555	66,49	151,0	41,71	2 388	47,76							249	33,20
S	156	42,62	294	52,93	43 848	70,16	146,2	40,39	2 280	45,60							249	33,20
O	154	42,08	294	52,93	44 948	71,92	152,9	42,24	2 288	45,76							249	33,20
N	154	42,08	299	53,83	47 100	75,36	146,2	40,39	2 113	42,26							249	33,20
D	153	42,49	309	55,63	38 725	61,74	148,1	41,31	2 160	43,62							249	33,08
1972 J	154	44,02	298	53,65	34 734	55,02	152,9	43,40	2 113	43,43							249	32,86
F	155	44,30	301	54,19	38 225	60,55	160,6	45,59	2 588	53,19							251	33,12
M	155	44,30	308	55,45	39 962	63,30	162,5	46,13	2 530	52,00							249	32,86
A	156	44,59	308	55,45	36 970	58,56	160,6	45,59	2 575	52,92							249	32,86
M	156	44,59	309	55,63	40 121	63,54	151,9	43,12	2 540	52,20							249	32,86
J	156	44,59	305	54,91	41 601	65,89	162,5	46,13	2 400	49,33							249	32,86
J	157	44,87	301	54,19	47 191	74,75	152,9	43,40	2 300	47,27							249	32,86
A	157	44,87	309	55,63	49 188	77,91	155,8	44,23	2 290	47,06							257	33,91
S	157	44,87	309	55,63	46 352	73,42	162,5	46,13	2 375	48,81							271	35,76
O	159	45,45	308	55,45	44 430	70,37	156,7	44,48	2 388	49,08							277	36,55
N	158	45,16	310	55,81	41 370	65,53	151,9	43,12	2 170	44,60							282	37,21
D	158	45,16	309	55,63	40 018	63,39	157,7	44,77	2 275	46,76							284	37,48



D 1.2 JUNGMASTHÄHNCHEN/CHICKENS

Preise je 100 kg Lebendgewicht — Ohne MWSt

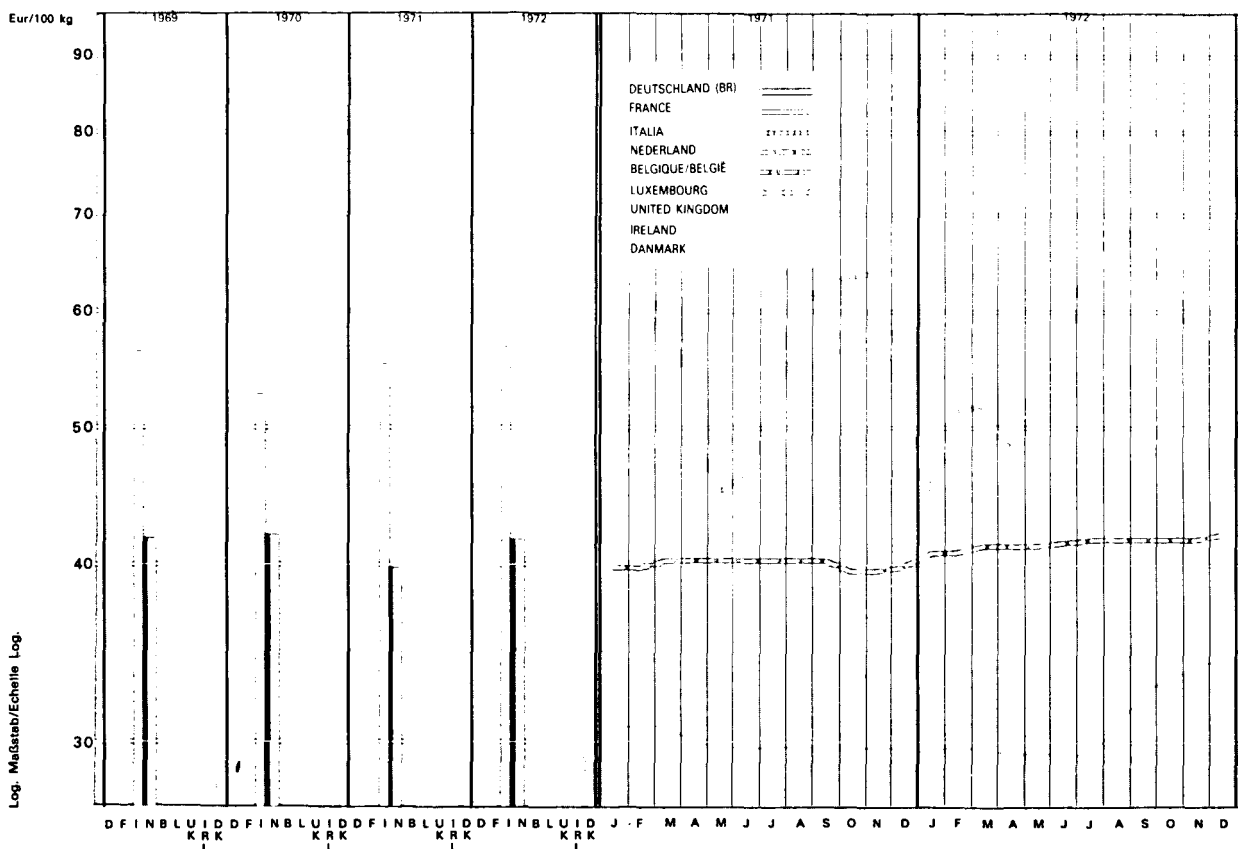
Zielsezung Objectif de référence	Zweite Wahl Deuxième choix																	
	Preisfeststellungen an den Lebendviahmärkten; vom Erzeuger (oder Aufkäufer) an den Handel; ab Hof (oder Markt) Prix relevés sur les marchés des animaux vivants; du producteur (ou collecteur) au commerce; départ ferme (ou marché)																	
Produkt Produit					Polli di allevamento « in batteria »		Gecontrac- teerde kuikens										Chickens 1st grade	
Land Pays	Deutschland (BR)		France		Italia		Nederland		Belgique/ België		Luxembourg		United Kingdom		Ireland		Danmark	
Quelle Source	01		11		21		31		41		51		61		71		81	
Jahr Année	DM	Eur	Ffr	Eur	Lit	Eur	Fl	Eur	Fb	Eur	Flx	Eur	£	Eur	£	Eur	Dkr	Eur
1969					35 092	56,15	151,0	41,71									237	31,60
1970					32 724	52,36	151,9	41,96									237	31,60
1971					34 457	55,11	144,2	39,87									227	30,26
1972					35 796	56,70	146,2	41,50									235	31,01
1969/70					32 794	52,47	152,9	42,24									237	31,60
1970/71					32 359	51,77	147,1	40,64									232	30,93
1971/72					34 426	54,79	144,2	39,83									224	29,70
1969 J					32 160	51,46	150,0	41,44									237	31,60
F					33 855	54,17	150,0	41,44									237	31,60
M					40 330	64,53	150,0	41,44									237	31,60
A					40 280	64,45	150,0	41,44									241	32,13
M					40 730	65,17	150,0	41,44									241	32,13
J					40 180	64,29	150,0	41,44									241	32,13
J					36 624	58,60	150,0	41,44									241	32,13
A					37 378	59,81	151,9	41,96									232	30,93
S					32 923	52,68	152,9	42,24									237	31,60
O					29 148	46,64	152,9	42,24									232	30,93
N					28 163	45,06	152,9	42,24									232	30,93
D					29 335	46,94	152,9	42,24									232	30,93
1970 J					26 342	42,15	152,9	42,24									232	30,93
F					33 325	53,32	152,9	42,24									235	31,33
M					36 435	58,30	153,8	42,49									241	32,13
A					35 988	57,58	153,8	42,49									241	32,13
M					35 968	57,55	154,8	42,76									241	32,13
J					31 903	51,05	154,8	42,76									241	32,13
J					33 842	54,15	154,8	42,76									241	32,13
A					34 862	55,78	154,8	42,76									239	31,87
S					32 078	51,33	152,9	42,24									235	31,33
O					31 800	50,88	147,1	40,64									232	30,93
N					29 698	47,52	145,2	40,11									232	30,93
D					30 443	48,71	145,2	40,11									232	30,93

N.B.: Teil II enthält eine detaillierte Darstellung der preisbestimmenden Merkmale/La partie II contient la description détaillée des caractéristiques déterminantes des prix.

D 1.2 POULETS/POLLI

Prix par 100 kg poids vif — Sans TVA

Land Pays	Deutschland (BR)		France		Italia		Nederland		Belgique/België		Luxembourg		United Kingdom		Ireland		Danmark		
	Jahr Année	DM	Eur	Ffr	Eur	Lit	Eur	Fl	Eur	Fb	Eur	Flx	Eur	£	Eur	£	Eur	Dkr	Eur
1971	J					28 410	45,46	144,2	39,83									232	30,93
	F					35 060	56,10	144,2	39,83									232	30,93
	M					39 245	62,79	145,2	40,11									229	30,53
	A					33 130	53,01	145,2	40,11									225	30,00
	M					28 035	44,86	145,2	40,11									224	29,87
	J					28 908	46,25	145,2	40,11									224	29,87
	J					32 075	51,32	145,2	40,11									224	29,87
	A					37 610	60,18	145,2	40,11									224	29,87
	S					39 233	62,77	145,2	40,11									224	29,87
	O					39 733	63,57	143,3	39,59									224	29,87
	N					40 030	64,05	143,3	39,59									224	29,87
	D					32 020	51,05	143,3	39,97									224	29,76
1972	J					28 169	44,62	144,2	40,93									224	29,56
	F					32 310	51,18	144,2	40,93									226	29,82
	M					32 663	51,74	145,2	41,22									224	29,56
	A					30 430	48,20	145,2	41,22									224	29,56
	M					33 523	53,10	145,2	41,22									224	29,56
	J					35 315	55,94	146,2	41,50									224	29,56
	J					41 410	65,59	147,1	41,76									224	29,56
	A					43 718	69,25	147,1	41,76									232	30,61
	S					41 598	65,89	147,1	41,76									246	32,46
	O					39 600	62,72	147,1	41,76									252	33,25
	N					36 455	57,74	147,1	41,76									257	33,91
	D					34 358	54,42	148,1	42,04									259	34,18



D 1.3 JUNGMASTHÄHNCHEN/CHICKENS

Preise je 100 kg Lebendgewicht — Ohne MWSt

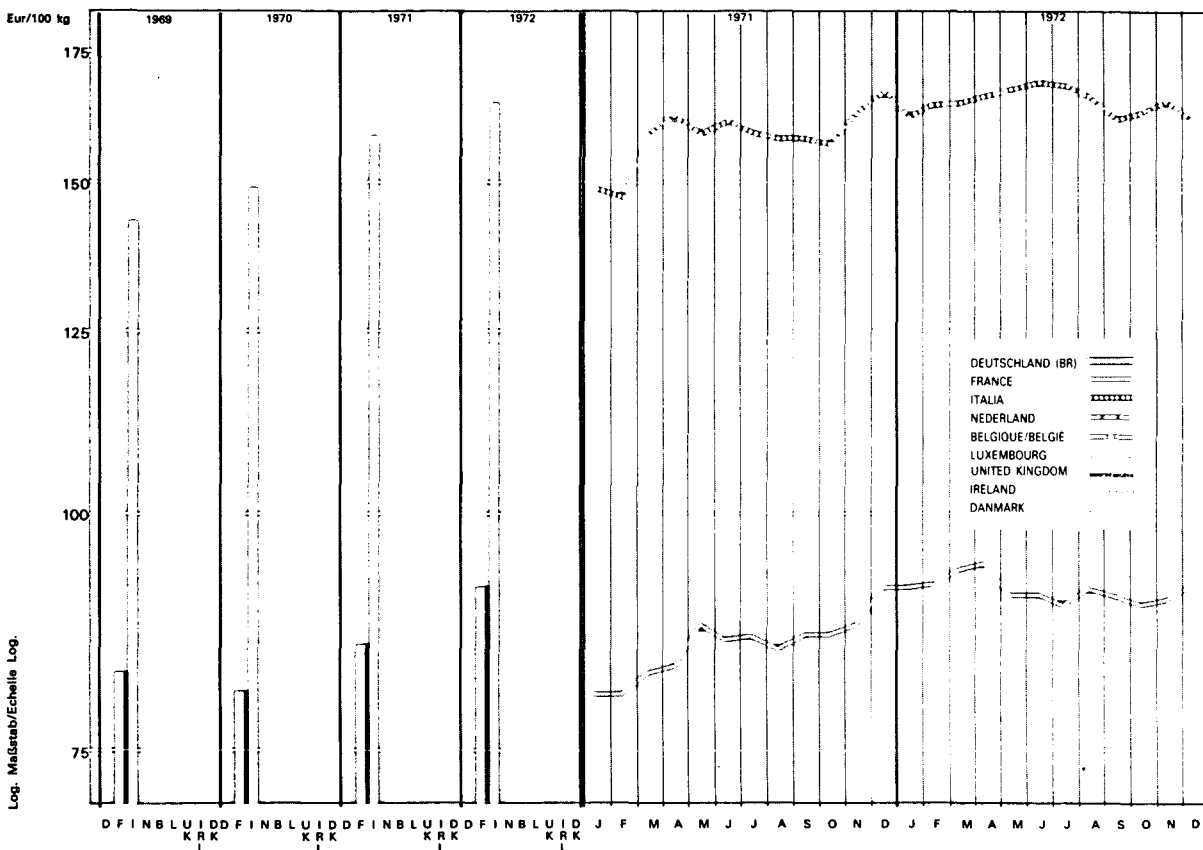
Zielsetzung Objectif de référence	Mehr als 4 Monate alt Plus de 4 mois																	
	Preisfeststellungen an den Lebendviehmärkten; vom Erzeuger (oder Aufkäufer) an den Handel; ab Hof (oder Markt) Prix relevés sur les marchés des animaux vivants; du producteur (ou collecteur) au commerce; départ ferme (ou marché)																	
Produkt Produit	Poulets « fermier »		Polli di allevamento « rurale »															
Land Pays	Deutschland (BR)		France		Italia		Nederland		Belgique/ België		Luxembourg		United Kingdom		Ireland		Danmark	
Quelle Source	01		11		21		31		41		51		61		71		81	
Jahr Année	DM	Eur	Ffr	Eur	Lit	Eur	Fl	Eur	Fb	Eur	Flx	Eur	£	Eur	£	Eur	Dkr	Eur
1969			428	82,64	89 796	143,67												
1970			447	80,48	93 144	149,03												
1971			475	85,52	99 174	158,63												
1972			507	91,28	104 472	165,48												
1969/70			431	78,58	90 678	145,09												
1970/71			456	82,10	95 713	153,14												
1971/72			498	89,66	103 632	164,93												
1969 J			422	85,48	88 844	142,15												
F			416	84,26	88 614	141,78												
M			426	86,29	90 650	145,04												
A			443	89,73	91 769	146,83												
M			446	90,34	92 367	147,79												
J			436	88,31	93 050	148,88												
J			430	87,10	90 447	144,72												
A			436	81,42	89 656	143,45												
S			427	76,88	90 378	144,61												
O			424	76,34	85 800	137,28												
N			417	75,08	86 736	138,78												
D			426	76,70	89 235	142,78												
1970 J			426	76,70	88 189	141,10												
F			436	78,50	88 411	141,46												
M			442	79,58	91 444	146,31												
A			447	80,48	95 258	152,41												
M			448	80,66	96 611	154,58												
J			448	80,66	95 972	153,56												
J			457	82,28	94 714	151,54												
A			456	82,10	94 800	151,68												
S			454	81,74	94 100	150,56												
O			451	81,20	92 503	148,01												
N			449	80,84	90 975	145,56												
D			451	81,20	94 753	151,61												

N.B.: Teil II enthält eine detaillierte Darstellung der preisbestimmenden Merkmale/La partie II contient la description détaillée des caractéristiques déterminantes des prix.

D 1.3 POULETS/POLLI

Prix par 100 kg poids vif — Sans TVA

Land Pays	Deutschland (BR)		France		Italia		Nederland		Belgique/België		Luxembourg		United Kingdom		Ireland		Danmark	
	DM	Eur	Ffr	Eur	Lit	Eur	Fl	Eur	Fb	Eur	Fix	Eur	£	Eur	£	Eur	Dkr	Eur
1971 J F M A M J J A S O N D			445	80,12	93 250	149,20												
			447	80,48	93 083	148,93												
			457	82,28	98 827	158,12												
			464	83,54	101 388	162,22												
			486	87,50	99 577	159,32												
			477	85,88	100 583	160,93												
			478	86,06	99 733	159,57												
			472	84,98	99 011	158,42												
			479	86,24	98 761	158,02												
			479	86,24	8 667	157,87												
			487	87,68	102 167	163,47												
			506	91,10	105 044	167,47												
1972 J F M A M J J A S O N D			508	91,46	102 406	162,20												
			510	91,82	103 939	164,63												
			522	93,98	104 750	165,92												
			524	94,34	104 944	166,22												
			505	90,92	106 222	168,25												
			504	90,74	106 833	169,22												
			495	89,12	106 463	168,63												
			506	91,10	104 900	166,15												
			501	90,20	102 386	162,17												
			496	89,30	102 929	163,03												
			500	90,02	104 321	165,24												
			509	91,64	102 643	162,58												



D 2. Geschlachtetes Geflügel/Slaughtered poultry

D 2.1 JUNGMASTHÄHNCHEN/CHICKENS

Preise je 100 kg Schlachtgewicht — Ohne MWSt

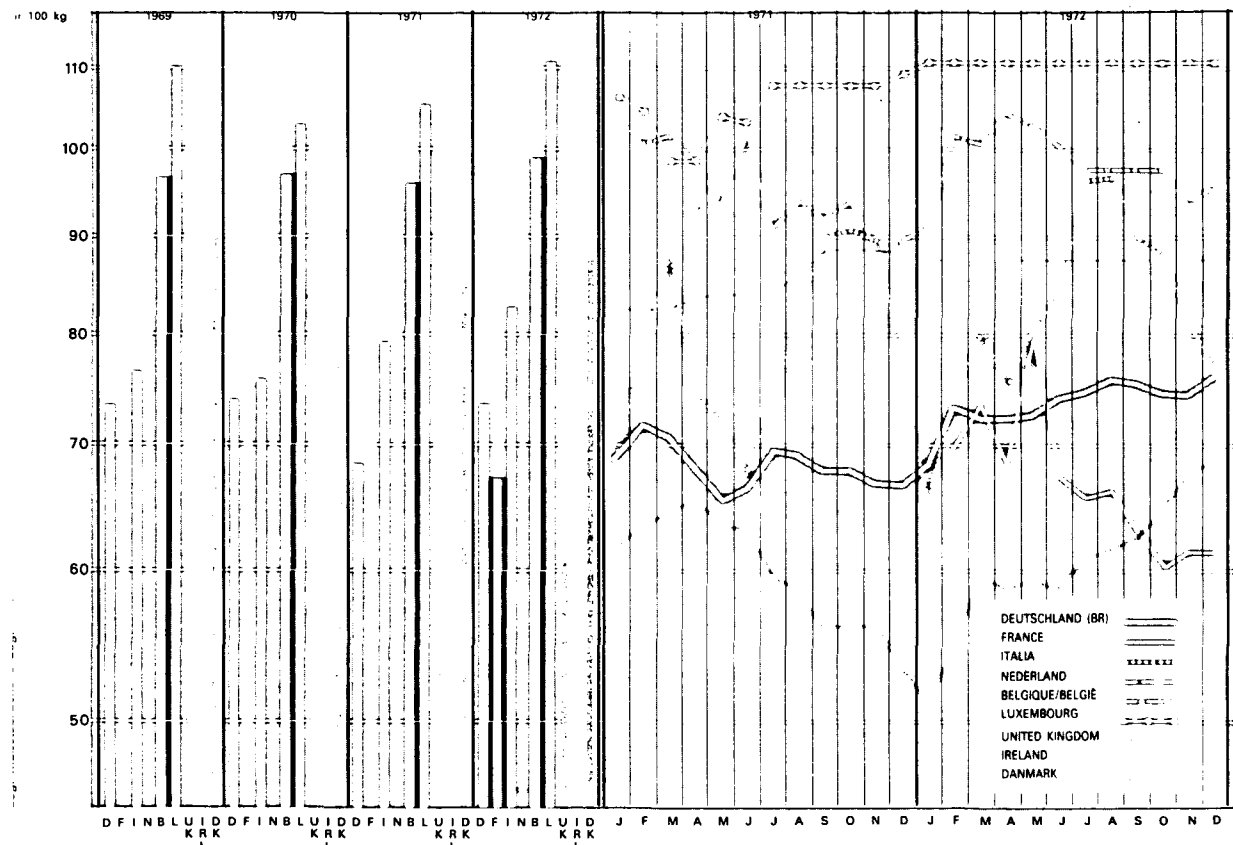
Zielsetzung Objectif de référence	Erste Wahl Premier choix																	
	Preisfeststellungen an den Schlachtviehmärkten; vom Großhändler (oder Schlachthof) an den Einzelhandel; ab Markt Prix relevés sur les marchés des animaux abattus; du grossiste (ou de l'abattoir) au détaillant; départ marché																	
Produkt Produit	Jungmast- geflügel A „70 v.H.“		Poulet A moyen « 83 % »		Polli I scelta allevati a terra « 83 % »		Niederland		Poulets « 70 % »		Poulets « 70 % »		Chickens grade 1		Chickens Extra grade			
Land Pays	Deutschland (BR)		France		Italia		Niederland		Belgique/ België		Luxembourg		United Kingdom		Ireland		Danmark	
Quelle Source	01		11		21		31		41		51		61		71		81	
Jahr Année	DM	Eur	Ffr	Eur	Lit	Eur	Fl	Eur	Fb	Eur	Fix	Eur	£	Eur	£	Eur	Dkr	Eur
1969	289	73,38			47 842	76,55			4 311	96,22	5 500	110,00	21,53	51,67			676	90,13
1970	271	74,04			47 258	75,61			4 44	96,88	5 156	103,12	23,50	56,40			609	81,20
1971	250	68,40			49 508	79,19			4 778	95,64	5 267	105,43	25,08	60,19			641	85,44
1972	257	73,46	372	66,98	52 208	82,69			4 800	98,65	5 400	110,98	25,30	60,72			665	87,75
1969/70	289	76,66			44 650	70,72			4 836	96,72	5 375	107,50					640	85,33
1970/71	255	69,67			47 558	75,33			4 822	96,44	5 098	101,96					622	82,93
1971/72	251	70,21			50 483	80,34			4 716	95,67	5 400	109,55					661	87,65
1969 J	281	70,25			45 800	73,28			4 711	94,22	5 500	110,00	19,40	46,56			660	88,00
F	281	70,25			47 400	75,84			4 988	99,76	5 500	110,00	20,28	48,67			660	88,00
M	283	70,75			55 500	88,80			5 265	105,30	5 500	110,00	22,93	55,03			660	88,00
A	283	70,75			56 500	90,40			5 099	101,98	5 500	110,00	22,05	52,92			670	89,33
M	281	70,25			56 300	90,08			4 988	99,76	5 500	110,00	24,69	59,26			675	90,00
J	289	72,25			53 800	86,08			4 877	97,54	5 500	110,00	21,16	50,78			675	90,00
J	297	74,25			49 900	79,84			4 545	90,90	5 500	110,00	21,16	50,78			685	91,33
A	301	75,25			46 600	74,56			4 489	89,78	5 500	110,00	21,16	50,78			685	91,33
S	302	75,50			43 300	69,28			4 600	92,00	5 500	110,00	21,16	50,78			685	91,33
O	299	75,79			39 100	62,56			4 656	93,12	5 500	110,00	22,05	52,92			685	91,33
N	287	78,42			39 300	62,88			4 821	96,42	5 500	110,00	21,16	50,78			685	91,33
D	282	77,05			40 600	64,96			4 656	93,12	5 500	110,00	21,16	50,78			680	90,67
1970 J	284	77,60			35 100	56,16			4 434	88,68	5 500	110,00	19,40	46,56			585	78,00
F	288	78,69			42 700	68,32			4 988	99,76	5 200	104,00	21,16	50,78			594	79,20
M	286	78,14			49 900	79,84			5 709	114,18	5 200	104,00	22,05	52,92			600	80,00
A	282	77,05			49 600	79,36			5 099	101,98	5 200	104,00	21,16	50,78			600	80,00
M	280	76,50			52 300	83,68			4 988	99,76	5 200	104,00	23,81	57,14			607	80,93
J	282	77,05			47 400	75,84			5 044	100,88	5 200	104,00	22,93	55,03			603	80,40
J	280	76,50			48 800	78,08			5 210	104,20	5 200	104,00	22,93	55,03			605	80,67
A	276	75,41			49 700	79,52			4 767	95,34	5 100	102,00	23,81	57,14			610	81,33
S	265	72,40			48 100	76,96			4 656	93,12	5 100	102,00	24,69	59,26			618	82,40
O	246	67,21			48 700	77,92			4 323	86,46	4 990	99,80	25,79	61,90			633	84,40
N	238	65,03			46 900	75,04			4 157	83,14	4 990	99,80	27,56	66,14			624	83,20
D	242	66,12			47 900	76,64			4 711	94,22	4 990	102,55	26,68	64,03			620	82,67

N.B.: Teil II enthält eine detaillierte Darstellung der preisbestimmenden Merkmale/La partie II contient la description détaillée des caractéristiques déterminantes des prix.

D 2.1 POULETS/POLLI

Prix par 100 kg poids abattu — Sans TVA

Land Pays	Deutschland (BR)		France		Italia		Nederland		Belgique/België		Luxembourg		United Kingdom		Ireland		Danmark	
	DM	Eur	Ffr	Eur	Lit	Eur	Fl	Eur	Fb	Eur	Flx	Eur	£	Eur	£	Eur	Dkr	Eur
1971 J	252	68,85			42 600	68,16			5 210	104,20	5 337	106,74	25,79	61,90			620	82,67
F	263	71,86			48 700	77,92			5 044	100,88	5 237	104,74	26,46	63,50			620	82,67
M	259	70,77			55 500	88,80			5 099	101,98	4 940	98,80	26,90	64,56			620	82,67
A	249	68,03			46 500	74,40			4 933	98,66	4 940	98,80	27,34	65,62			629	83,87
M	240	65,57			45 100	72,16			4 656	93,12	5 187	103,74	26,46	63,50			630	84,00
J	244	66,67			42 200	67,52			5 099	101,98	5 159	103,18	26,24	62,98			630	84,00
J	254	69,40			45 900	73,44			4 545	90,90	5 400	108,00	24,91	59,78			630	84,00
A	253	69,13			52 000	83,20			4 656	93,12	5 400	108,00	24,47	58,73			647	86,27
S	249	68,03			56 300	90,08			4 600	92,00	5 400	108,00	23,37	56,09			665	88,67
O	249	68,03			56 700	90,72			4 656	93,12	5 400	108,00	23,37	56,09			665	88,67
N	245	66,94			56 100	89,76			4 434	88,68	5 400	108,00	23,37	56,09			665	88,67
D	241	66,89			46 500	74,13			4 434	89,53	5 400	109,04	22,27	53,45			665	88,34
1972 J	239	68,31			43 300	68,58			4 434	91,13	5 400	110,98	21,38	51,31			665	87,75
F	257	73,46	388	69,86	46 900	74,29			4 933	101,38	5 400	110,98	22,71	54,50			665	87,75
M	253	72,31	408	73,46	50 800	80,46			4 877	100,23	5 400	110,98	24,91	59,78			665	87,75
A	253	72,31	380	68,42	47 400	75,08			5 099	104,79	5 400	110,98	24,47	58,73			665	87,75
M	254	72,60	443	79,76	50 900	80,62			5 044	103,66	5 400	110,98	24,69	59,26			665	87,75
J	259	74,03	375	67,52	53 000	83,95			4 877	100,23	5 400	110,98	24,46	58,70			665	87,75
J	262	74,89	365	65,72	60 800	96,30			4 767	97,97	5 400	110,98	25,35	60,84			665	87,75
A	265	75,74	368	66,26	61 100	96,78			4 767	97,97	5 400	110,98	25,57	61,36			665	87,75
S	264	75,46	350	63,02	56 700	89,81			4 767	97,97	5 400	110,98	26,24	62,98			665	87,75
O	262	74,89	334	60,14	55 600	88,07			4 767	97,97	5 400	110,98	26,90	64,56			665	87,75
N	261	74,60	340	61,22	51 000	80,78			4 545	93,41	5 400	110,98	28,22	67,73			665	87,75
D	267	76,31	340	61,22	49 000	77,61			4 656	95,69	5 400	110,98	28,66	68,78			665	87,75



D 2.2 JUNGMASTHÄHNCHEN/CHICKENS

Preise je 100 kg Schlachtgewicht — Ohne MWS

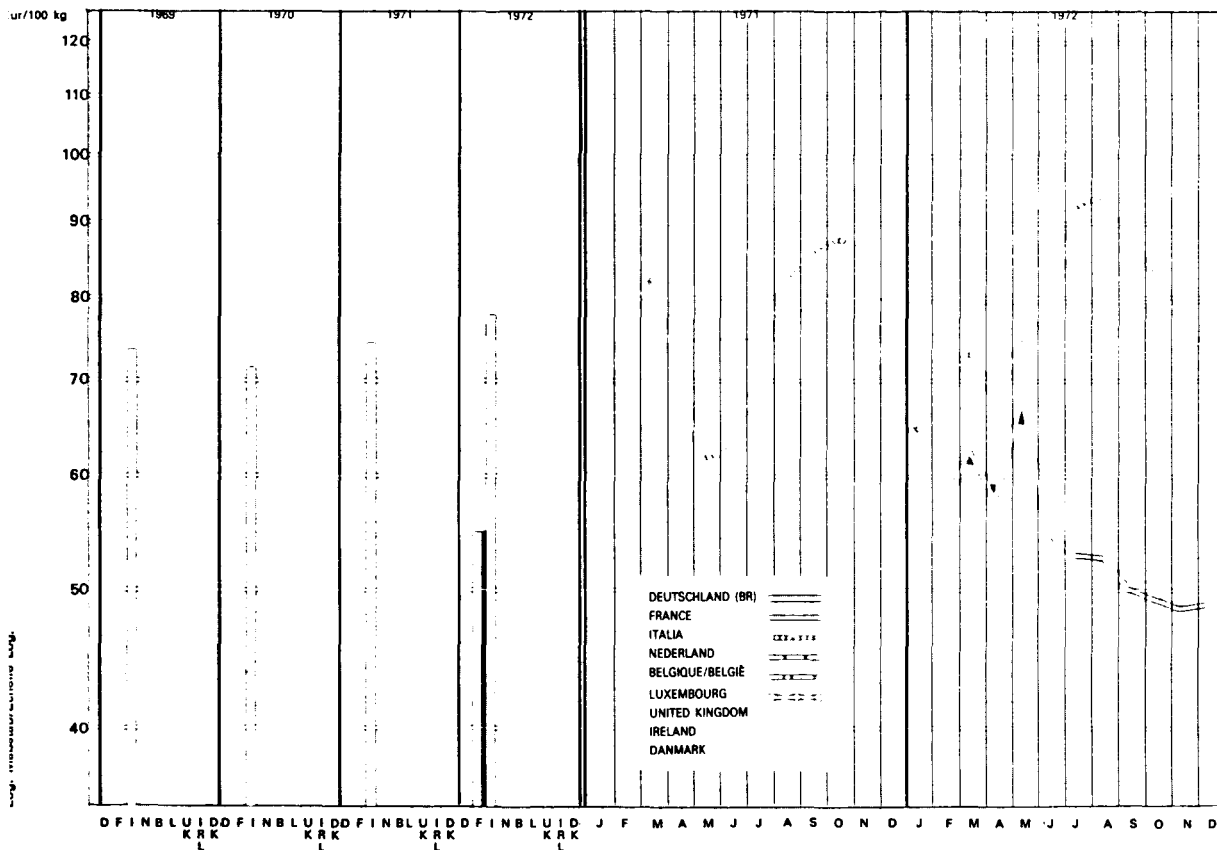
Zielsetzung Objectif de référence	Zweite Wahl Deuxième choix																	
	Preisfeststellungen an den Schlachtviehmärkten; vom Großhändler (oder Schlachthof) an den Einzelhandel; ab Markt Prix relevés sur les marchés des animaux abattus; du grossiste (ou de l'abattoir) au détaillant; départ marché																	
Produkt Produit	Poulet B moyen «83 %»		Polli I scelta allev. batteria «83 %»														Chickens 1st grade	
Land Pays	Deutschland (BR)		France		Italia		Nederland		Belgique/ België		Luxembourg		United Kingdom		Ireland		Danmark	
Quelle Source	01		11		21		31		41		51		61		71		81	
Jahr Année	DM	Eur	Ffr	Eur	Lit	Eur	Fl	Eur	Fb	Eur	Fix	Eur	£	Eur	£	Eur	Dkr	Eur
1969					46 092	73,75											590	78,67
1970					44 475	71,16											532	70,93
1971					46 675	74,66											573	76,38
1972			305	54,91	49 117	77,80											600	79,17
1969/70					42 708	67,65											561	74,80
1970/71					44 433	70,38											547	72,93
1971/72					47 367	75,38											595	78,90
1969 J					43 100	68,96											560	74,67
F					44 900	71,84											560	74,67
M					52 700	84,32											561	74,80
A					54 400	87,04											600	80,00
M					54 400	87,04											600	80,00
J					52 600	84,16											600	80,00
J					48 700	77,92											600	80,00
A					45 700	73,12											600	80,00
S					42 700	68,32											600	80,00
O					37 600	60,16											600	80,00
N					37 600	60,16											600	80,00
D					38 700	61,92											595	79,33
1970 J					33 600	53,76											522	69,60
F					39 700	63,52											525	70,00
M					46 800	74,88											525	70,00
A					46 700	74,72											525	70,00
M					49 700	79,52											525	70,00
J					45 000	72,00											525	70,00
J					46 300	74,08											525	70,00
A					47 500	76,00											525	70,00
S					45 300	72,48											533	71,07
O					44 900	71,84											550	73,33
N					43 100	68,96											550	73,33
D					45 100	72,16											550	73,33

N.B.: Teil II enthält eine detaillierte Darstellung der preisbestimmenden Merkmale/La partie II contient la description détaillée des caractéristiques déterminantes des prix.

D 2.2 POULETS/POLLI

Prix par 100 kg poids abattu — Sans TVA

Land Pays	Deutschland (BR)		France		Italia		Nederland		Belgique/België		Luxembourg		United Kingdom		Ireland		Danmark		
	DM	Eur	Ffr	Eur	Lit	Eur	Fl	Eur	Fb	Eur	Flx	Eur	£	Eur	£	Eur	Dkr	Eur	
1971 J					40 300	64,48												550	73,33
F					46 500	74,40												550	73,33
M					52 200	83,52												550	73,33
A					44 300	70,88												559	74,53
M					38 600	61,76												560	74,67
J					39 100	62,56												560	74,67
J					43 300	69,28												560	74,67
A					51 100	81,76												572	74,67
S					53 600	85,76												600	80,00
O					54 900	87,84												600	80,00
N					54 100	86,56												600	80,00
D					42 100	67,12												600	79,71
1972 J					40 500	64,15												600	79,17
F			319	57,43	43 300	68,58												600	79,17
M			348	62,66	46 400	73,49												600	79,17
A			323	58,15	42 900	67,95												600	79,17
M			377	67,88	47 100	74,60												600	79,17
J			304	54,73	49 100	77,77												600	79,17
J			294	52,93	58 300	92,34												600	79,17
A			293	52,75	59 400	94,09												600	79,17
S			278	50,05	54 900	86,96												600	79,17
O			273	49,15	52 600	83,32												600	79,17
N			269	48,43	48 400	76,66												600	79,17
D			272	48,97	46 500	73,65												600	79,17



D 2. Geschlachtetes Geflügel/Slaughtered poultry

D 2.3 SUPPENHÜHNER/BOILING FOWLS

Preise je 100 kg Schlachtgewicht — Ohne MWS

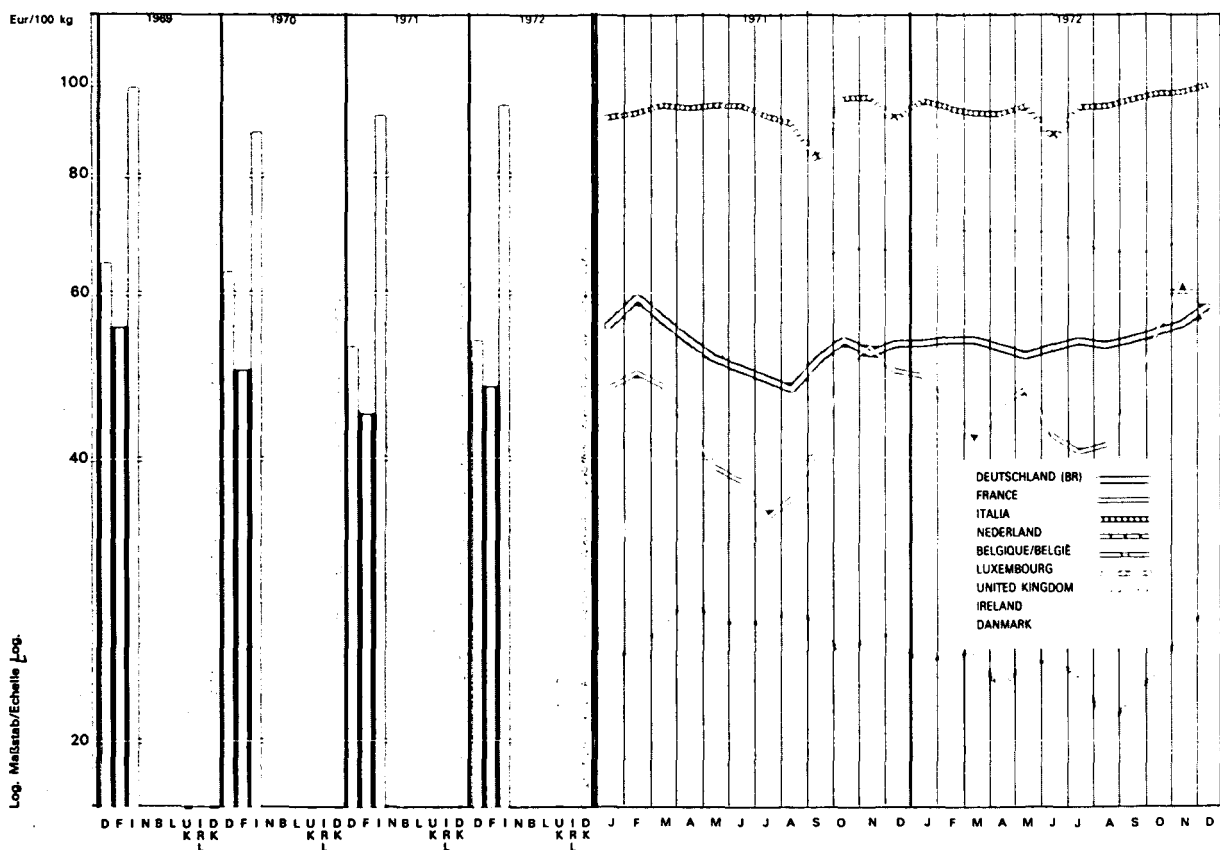
Zielsetzung Objectif de référence	Etwa 15 Monate alt Environ 15 mois																	
	Preisfeststellungen an den Schlachtviehmärkten; vom Großhändler (oder Schlachthof) an den Einzelhandel; ab Markt Prix relevés sur les marchés des animaux abattus; du grossiste (ou de l'abattoir) au détaillant; départ marché																	
Produkt Produit	Suppenhühner „70 v.H.“		Poules « cocotte » « 83 % »		Galline di riforma I scelta « 83 % »								Boiling fowls "hard- fleshed"				Boiling hens 1st grade	
Land Pays	Deutschland (BR)		France		Italia		Nederland		Belgique/ België		Luxembourg		United Kingdom		Ireland		Danmark	
Quelle Source	01		11		21		31		41		51		61		71		81	
Jahr Année	DM	Eur	Ffr	Eur	Lit	Eur	Fl	Eur	Fb	Eur	Fix	Eur	£	Eur	£	Eur	Dkr	Eur
1969	256	65,00	286	55,23	61 925	99,08							9,70	23,28			536	71,47
1970	231	63,12	276	49,69	55 850	89,36							9,12	21,89			458	61,07
1971	192	52,53	246	44,29	57 883	92,58							10,96	26,30			485	64,65
1972	187	53,45	264	47,53	59 950	94,96							10,03	24,02			516	68,09
1969/70	250	66,32	287	52,33	60 342	95,58											493	65,73
1970/71	209	57,10	261	46,99	56 617	89,68											473	63,07
1971/72	185	51,75	248	44,65	58 042	92,37											507	67,23
1969 J	255	63,75	283	57,32	58 500	93,60							8,38	20,11			540	72,00
F	256	64,00	279	56,51	57 200	91,52							8,38	20,11			540	72,00
M	258	64,50	295	59,75	61 100	97,76							9,26	22,22			540	72,00
A	256	64,00	273	55,30	64 600	103,36							10,14	24,34			540	72,00
M	254	63,50	267	54,00	63 500	101,60							11,02	26,45			540	72,00
J	253	63,25	260	52,66	64 800	103,68							11,02	26,45			528	70,40
J	257	64,25	226	45,78	63 800	102,08							10,14	24,34			520	69,33
A	255	63,75	224	41,83	63 800	102,08							10,14	24,34			520	69,33
S	258	64,50	276	49,69	63 800	102,08							10,14	24,34			530	70,67
O	261	66,16	338	60,86	61 000	97,60							9,26	22,22			537	71,60
N	256	69,95	341	61,40	59 700	95,52							9,26	22,22			550	73,33
D	257	70,22	370	66,62	61 300	98,08							9,26	22,22			549	73,20
1970 J	257	70,22	319	57,43	57 400	91,84							8,38	20,11			450	60,00
F	258	70,49	290	52,21	54 500	87,20							8,38	20,11			450	60,00
M	254	69,40	294	52,93	59 700	95,52							9,26	22,22			450	60,00
A	243	66,39	285	51,31	58 100	92,96							9,26	22,22			450	60,00
M	226	61,75	273	49,15	56 200	89,92							9,26	22,22			450	60,00
J	217	59,29	202	36,37	55 800	89,28							9,26	22,22			450	60,00
J	208	56,83	247	44,47	55 500	88,80							9,26	22,22			450	60,00
A	228	62,30	258	46,45	54 200	86,72							9,26	22,22			450	60,00
S	230	62,84	272	48,97	57 300	91,68							8,38	20,11			464	61,87
O	227	62,02	291	52,93	56 300	90,08							9,26	22,22			480	64,00
N	216	59,02	295	53,11	57 300	91,68							9,26	22,22			480	64,00
D	206	56,28	285	51,31	47 900	76,64							10,14	24,34			480	64,00

N.B.: Teil II enthält eine detaillierte Darstellung der preisbestimmenden Merkmale/La partie II contient la description détaillée des caractéristiques déterminantes des prix.

D 2.3 POULES DE RÉFORME/GALLINE DI RIFORMA

Prix par 100 kg poids abattu — Sans TVA

Land Pays	Deutschland (BR)		France		Italia		Nederland		Belgique/België		Luxembourg		United Kingdom		Ireland		Danmark		
	DM	Eur	Ffr	Eur	Lit	Eur	Fl	Eur	Fb	Eur	Fix	Eur	£	Eur	£	Eur	Dkr	Eur	
1971 J F M A M J J A S O N D	203	55,46	263	47,35	57 400	91,84							10,14	24,34			480	64,00	
	219	59,84	274	49,33	57 700	92,32							10,58	25,39			480	64,00	
	205	56,04	266	47,89	59 300	94,88							11,02	26,45			480	64,00	
	A	195	53,28	242	43,57	58 700	93,92							11,90	28,56			480	64,00
	M	187	51,09	220	39,61	58 800	94,08							11,24	26,98			480	64,00
	J	183	50,00	211	37,99	59 000	94,40							11,24	26,98			480	64,00
	J	177	48,36	193	34,75	57 500	92,00							11,24	26,98			480	64,00
	A	175	47,81	201	36,19	56 700	90,72							11,46	27,50			480	64,00
	S	184	50,27	229	41,23	51 400	82,24							11,02	26,45			483	64,40
	O	196	53,55	278	50,05	60 500	96,80							10,14	24,34			500	66,67
	N	193	52,73	295	53,11	60 100	96,16							10,80	25,92			500	66,67
	D	191	53,02	275	49,51	57 500	91,67							10,80	25,92			500	66,42
1972 J F M A M J J A S O N D	187	53,45	273	49,15	60 500	95,83							9,92	23,81			501	66,11	
	186	53,16	252	45,37	59 400	94,09							10,36	24,86			525	69,28	
	186	53,16	230	41,41	59 000	93,45							10,36	24,86			525	69,28	
	A	183	52,31	253	45,55	58 800	93,14							9,48	22,75			525	69,28
	M	180	51,45	262	47,17	59 800	94,72							10,14	24,34			525	69,28
	J	183	52,31	235	42,31	55 300	87,59							10,14	24,34			524	69,15
	J	186	53,16	225	40,51	59 600	94,40							9,70	23,28			512	67,56
	A	184	52,59	229	41,23	59 900	94,88							8,60	20,64			500	65,98
	S	186	53,16	256	46,09	61 000	96,62							9,26	22,22			500	65,98
	O	190	54,31	303	54,55	61 600	97,57							9,92	23,81			500	65,98
	N	195	55,74	344	61,94	61 800	97,89							11,02	26,45			514	67,83
	D	203	58,02	305	54,91	62 700	99,31							11,46	27,50			550	72,58



D 2.4 ENTEN/DUCKS

Preise je 100 kg Schlachtgewicht — Ohne MWSt

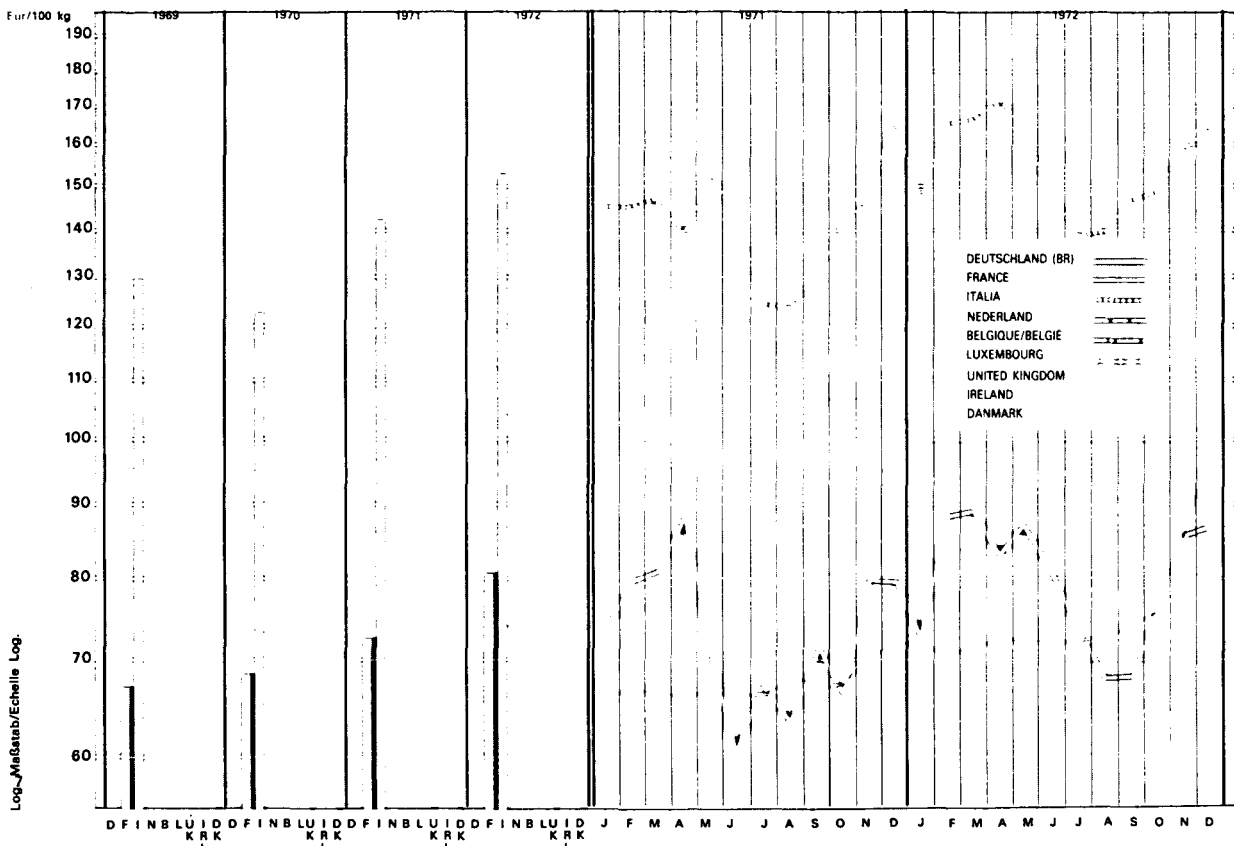
Zielsetzung Objectif de référence		Erste Wahl Premier choix																
		Preisfeststellungen an den Schlachtviehmärkten; vom Großhändler (oder Schlachthof) an den Einzelhandel; ab Markt Prix relevés sur les marchés des animaux abattus; du grossiste (ou de l'abattoir) au détaillant; départ marché																
Produkt Produit			Canards «85 %»		Anatre l scelta «85 %»								Ducks 1st grade				Ducks 1st grade	
Land Pays	Deutschland (BR)		France		Italia		Nederland		Belgique/ België		Luxembourg		United Kingdom		Ireland		Danmark	
Quelle Source	01		11		21		31		41		51		61		71		81	
Jahr Année	DM	Eur	Ffr	Eur	Lit	Eur	Fl	Eur	Fb	Eur	Fix	Eur	£	Eur	£	Eur	Dkr	Eur
1969			348	67,20	81 225	129,96							26,82	64,37			726	96,80
1970			380	68,42	76 408	122,25							26,60	63,84			696	92,80
1971			404	72,74	88 775	142,00							28,35	68,04			771	102,77
1972			445	80,12	96 325	152,57							31,67	76,01			753	99,36
1969/70			349	63,63													713	95,07
1970/71			400	72,02	82 308	130,37											724	96,53
1971/72			430	77,42	92 592	147,36											770	102,12
1969 J			368	74,54	80 400	128,64							25,79	61,90			717	95,60
F			365	73,93	83 300	133,28							25,79	61,90			700	93,33
M			405	82,03	90 400	144,64							26,68	64,02			700	93,33
A			398	80,62	85 700	137,12							27,56	66,14			700	93,33
M			355	71,91	85 000	136,00							27,56	66,14			700	93,33
J			333	67,45	81 600	130,56							26,68	64,03			700	93,33
J			308	62,39	74 500	119,20							26,68	64,03			700	93,33
A			300	56,02	75 400	120,64							26,68	64,03			700	93,33
S			318	57,25	76 300	122,08							26,68	64,03			725	96,67
O			325	58,51	77 700	124,32							26,68	64,03			755	100,67
N			368	66,26	77 800	124,48							27,56	66,14			800	106,67
D			330	59,42	86 600	138,56							27,56	66,14			798	106,40
1970 J			328	59,05	81 000	129,60							26,68	64,03			650	86,67
F			353	63,56	85 200	136,32							26,68	64,03			650	86,67
M			378	68,06	87 100	139,36							26,68	64,03			650	86,67
A			393	70,76	75 400	120,64							26,68	64,03			650	86,67
M			397	71,48	70 700	133,12							26,68	64,03			650	86,67
J			386	69,50	73 800	118,08							25,79	61,90			650	86,67
J			378	68,06	66 300	106,08							25,79	61,90			650	86,67
A			355	63,92	68 200	109,12							25,79	61,90			687	91,60
S			384	69,14	72 400	115,84							25,79	61,90			717	95,60
O			403	72,56	71 400	114,24							25,79	61,90			750	100,00
N			398	71,66	80 000	128,00							27,56	66,14			750	100,00
D			403	72,56	85 400	136,64							29,32	70,37			750	100,00

N.B.: Teil II enthält eine detaillierte Darstellung der preisbestimmenden Merkmale/La partie II contient la description détaillée des caractéristiques déterminantes des prix.

D 2.4 CANARDS/ANATRE

Prix par 100 kg poids abattu — Sans TVA

Land Pays	Deutschland (BR)		France		Italia		Nederland		Belgique/België		Luxembourg		United Kingdom		Ireland		Danmark	
	DM	Eur	Ffr	Eur	Lit	Eur	Fl	Eur	Fb	Eur	Flx	Eur	£	Eur	£	Eur	Dkr	Eur
1971	J		408	73,46	90 700	145,12							27,56	66,14			750	100,00
	F		443	79,76	90 500	144,80							28,00	67,20			750	100,00
	M		446	80,30	92 000	147,20							27,56	66,14			750	100,00
	A		457	82,28	87 100	139,36							27,56	66,14			750	100,00
	M		385	69,32	95 600	152,96							27,78	66,67			750	100,00
	J		334	60,14	88 100	140,96							27,56	66,14			750	100,00
	J		373	67,16	77 900	124,64							27,78	66,67			750	100,00
	A		353	63,56	77 400	123,84							28,44	68,26			753	100,40
	S		395	71,12	81 300	130,08							28,00	67,20			800	106,67
	O		370	66,62	88 000	140,80							28,22	67,73			800	106,67
	N		444	79,94	91 400	146,24							29,54	70,90			800	106,67
	D		441	79,40	105 300	167,88							32,19	77,26			799	106,14
1972	J		403	72,56	93 300	147,78							29,98	71,95			750	98,97
	F		490	88,22	98 400	155,86							29,54	70,90			750	98,97
	M		495	89,12	99 400	157,44							29,98	71,95			750	98,97
	A		460	82,82	102 100	161,72							30,64	73,54			750	98,97
	M		483	86,96	103 300	163,62							30,20	72,48			750	98,97
	J		450	81,02	93 300	147,78							29,98	71,95			750	98,97
	J		409	73,64	87 300	138,28							30,20	72,48			750	98,97
	A		378	68,06	88 300	139,86							30,42	73,01			750	98,97
	S		383	68,96	92 600	146,67							30,86	74,06			750	98,97
	O		426	76,70	93 700	148,41							31,97	76,73			750	98,97
	N		475	85,52	100 000	158,39							35,71	85,70			750	98,97
	D		483	86,96	104 200	165,05							40,57	97,37			797	105,17



Teil
Part
Partie
Parte

2

Katalog der preisbestimmenden Merkmale der in dieser
Reihe veröffentlichten Preise

Catalogue of the characteristics determining the prices
published in this series

Catalogue des caractéristiques déterminantes des prix
publiés dans cette série

Catalogo delle caratteristiche determinanti dei prezzi
pubblicati nella presente serie

Preisbestimmende Merkmale	Characteristics which determine prices	Caractéristiques déterminantes des prix	Caratteristiche che determinano i prezzi
1. Produktdefinition	Definition of the product	Définition du produit	Definizione del prodotto
2. Handelsstufe und -weg	Marketing stage and sales channel	Stade de commercialisation et canal de vente	Fase di scambio e canale di vendita
3. Handelsbedingungen	Conditions of sale	Conditions de vente	Condizioni di vendita
4. Berichtsort bzw. Geltungsbereich	Recording place or field covered by the prices	Lieu de relevé ou domaine couvert par les prix	Luogo di rilevamento e validità dei prezzi
5. Preisermittlung	Price recording	Relevé des prix	Modo di costatazione dei prezzi
6. Preisaufbereitung	Averaging of prices	Agrégation des prix	Elaborazione statistica dei prezzi
7. Repräsentanz	Representativeness	Représentativité	Rappresentatività
8. Sonstiges	Others	Autres	Varie

**RINDER
CATTLE
BOVINS
BOVINI** **A**

A 1. Lebendschlachtrinder/Live cattle for slaughter

A 1.1 KÄLBER/CALVES

Deutschland (BR)	France	Italia	Nederland
1. Kälber, Handelsklasse A, beste Saug- und Mastkälber.	Veaux 100-220 kg. En moyenne 150 kg.	Vitelli I qualità.	Vette kalveren 1e kwaliteit.
2. Lebendviehmärkte; vom Erzeuger oder Aufkäufer an den Handel. Preise / Lebendgewicht.	Du producteur au commerce. Prix / Poids vif.	Dal produttore al commerciante. Prezzi a peso vivo.	Aankopen van handel of coöperaties rechtstreeks bij de producent en gedeeltelijk op de lokale veemarkten. Prijzen / Levend gewicht.
3. Frei Markt.	Rendu marché de production.	Franco azienda o mercato. Pagamento in contanti.	Af bedrijf of franco markt.
4. 20 Großmärkte (ab 1973: 9 Großmärkte).	Commission de cotation de marché ou relevé d'un statisticien.	Rilevazione presso le aziende o i mercati di bestiame di 10 Provincie: TO, CN, BS, MN, VI, PD, PR, BO, FI, PG.	Gemiddelde van het gehele land.
5. Wöchentlich an den jeweiligen Markttagen aufgrund von Verkaufsdokumenten (Schlußscheinen). Der Durchschnittspreis wird als gew. arithm. Mittel für 100 kg Lebendgewicht berechnet und dem BML direkt übersandt.	Observations mensuelles, bimensuelles ou hebdomadaires. Moyenne des fourchettes de prix par catégorie, ou, prix moyens par marché.	Rilevazioni settimanali. Prezzi stabiliti da apposite commissioni sulla base di accertamenti nei luoghi di vendita.	Opgave aan het LEI door ± 50 over het gehele land verspreide particuliere veehandelaren en coöperaties.
6. Wägung der Preise auf den einzelnen Märkten mit der Zahl der zugehörigen Auftriebe. Der Preis für den Bundesdurchschnitt ist das einfache arithm. Mittel der Preise auf den Einzelmärkten. Die Monatsdurchschnitte werden je nach der Anzahl der Hauptschlachtstage aus 4 oder 5 wöchentlichen Durchschnitten gebildet.	Moyenne mensuelle: moyenne arithmétique pondérée par catégorie, par marchés et par régions. On observe environ 40 marchés. Moyenne annuelle: moyenne arithmétique simple des prix mensuels.	Prezzi mensili: — media aritmetica semplice per provincia, delle quotazioni settimanali; — media nazionale: media aritmetica semplice delle medie di una selezione di province rappresentative.	Maand- en jaarprijzen: ongewogen rekenkundig gemiddelde.
7. Befriedigend; ab 1973 voll repräsentativ für Süddeutschland.	Bonne.	Buona.	Representatief voor het gehele land.
8. Ab 1973 nur noch Erhebungen in Süddeutschland.			

A 1.1 VEAUX/VITELLI

Belgique/België	Luxembourg	United Kingdom	Ireland	Danmark
Veaux ordinaires.	Veaux. Rendement 60 %.			
Du producteur ou collecteur au commerce. Prix / Poids vif.	Prix net reçu par le producteur calculé à partir du prix brut à l'abattoir moins les frais à la charge du producteur.			
Départ marché.	Départ ferme.			
Marché d'Anderlecht.	Ensemble des abattoirs du pays*.			
La Commission Nat. des prix de bétail d'abattage établit par semaine des fourchettes de prix. Cette commission, composée de représentants de tous les milieux intéressés, a pour président et secrétaire des représentants officiels; elle se prononce sur les données résultant d'une enquête effectuée le jour du marché par le secrétaire ou son remplaçant.	Relevés hebdomadaires sur tous les marchés du pays sur la base des certificats d'origine.			
La moyenne mensuelle (arithmétique simple) est effectuée à partir de 4 ou 5 cotations hebdomadaires (marché porcins : lundi; gros bovins : mardi; veaux : jeudi). Les chiffres annuels sont des moyennes (arithmétiques simples) des données mensuelles.	Moyenne arithmétique simple.			
Anderlecht est considéré comme le marché représentatif belge pour le bétail sur pied et revêt une importance primordiale pour l'ensemble du pays.	Très bonne.			
	* Les prix concernent l'ensemble des transactions pour le marché intérieur.			

A 1. Lebendschlachtrinder/Live cattle for slaughter

A 1.2 JUNGRINDER/YOUNG CATTLE

Deutschland (BR)	France	Italia	Nederland
1. Bullen, Handelsklasse A, jüngere, vollfleischige Bullen höchsten Schlachtwertes.	Jeunes bovins A mâles non castrés, sans dents adultes, bonne conformation, 270-320 kg. Viande rouge claire. Etat d'engraissement : ciré ou légèrement couvert.	Vitelloni I qualità, razza da carne.	Vleesstieren ca 1½ jaar 1e kwaliteit Aanhoudingspercentage 59 %.
2. Lebendviehmärkte; vom Erzeuger oder Aufkäufer an den Handel. Preise / Lebendgewicht.	Du producteur ou collecteur au commerce. Prix / Poids vif. *	Dal produttore al commerciante. Prezzi a peso vivo.	Aankopen van handel of coöperaties rechtstreeks bij de producent en gedeeltelijk op de lokale veemarkten. Prijzen / Levend gewicht.
3. Frei Markt.	Rendu abattoir.	Franco azienda o mercato. Pagamento in contanti.	Af bedrijf of franco markt.
4. 24 Großmärkte.	Commission de cotation sous contrôle de la SIBEV. 7 régions de production : Nord, Bassin Parisien, Vendée, Bretagne, Sud-Ouest, Rhône, Alpes.	Rilevazione presso le aziende o i mercati di bestiame di 4 Provincie : FI, PG, MC, RA.	Gemiddelde van het gehele land.
5. Wöchentlich an den jeweiligen Markttagen aufgrund von Verkaufsdokumenten (Schlußscheinen). Der Durchschnittspreis wird als gew. arithm. Mittel für 100 kg Lebendgewicht berechnet und dem BML direkt übersandt.	Observations hebdomadaires par régions. Les commissions déterminent une fourchette de prix et un prix moyen au kg/net sur pied.	Rilevazioni settimanali. Prezzi stabiliti da apposite commissioni sulla base di accertamenti nei luoghi di vendita.	Opgave aan het LEI door ± 50 over het gehele land verspreide particuliere veehandelaren en coöperaties.
6. Wägung der Preise auf den einzelnen Märkten mit der Zahl der zugehörigen Auftriebe. Der Preis für den Bundesdurchschnitt ist das einfache arithm. Mittel der Preise auf den Einzelmärkten. Die Monatsdurchschnitte werden je nach der Anzahl der Hauptschlachtstage aus 4 oder 5 wöchentlichen Durchschnitten gebildet.	Moyenne mensuelle : moyenne arithmétique simple des prix régionaux. Moyenne annuelle : moyenne arithmétique simple des prix mensuels.	Prezzi mensili : — media aritmetica semplice per provincia, delle quotazioni settimanali; — media nazionale : media aritmetica semplice delle medie di una selezione di provincie rappresentative.	Maand- en jaarprijzen : ongewogen rekenkundig gemiddelde.
7. Voll repräsentativ.	Bonne; environ 20 % des abattages de jeunes bovins.	Buona.	Representatief voor het gehele land.
8.	* Prix d'origine : kg/net sur pied. Conversion en kg/vif par un rendement de 58 %.		

A 1.2 JEUNES BOVINS/VITELLONI

Belgique/België	Luxembourg	United Kingdom	Ireland	Danmark
3 œufs, génisses, taureaux, bonne conformation.	Taureaux Extra. Rendement 55 %.	Heavy steers — over 11 cwts. (550 kg).	Bullocks 9-10 cwts. (450-500 kg).	Bulls 1st quality (over 500 kg liveweight).
Du producteur ou collecteur au commerce. Prix / Poids vif.	Prix net reçu par le producteur calculé à partir du prix brut à l'abattoir moins les frais à la charge du producteur.	Ex-auction market price paid by buyer. Prices / liveweight.	Producer prices per 100 kg liveweight.	Market for animals on the hoof; from producer to the market. Prices / liveweight.
Départ marché.	Départ ferme.	Free at market. Buyer bears expenses for removal from place of sale.	Delivered at mart auction.	Delivered at market.
Marché d'Anderlecht.	Ensemble des abattoirs du pays*.	64 markets in England and Wales.	20 livestock auction marts.	Common national quotation from the 3 marketing boards: Oxexpo t, DLK and DAK, covering the whole country.
La Commission Nat. des prix de bétail d'abattage établit par semaine des fourchettes de prix. Cette commission, composée de représentants de tous les milieux intéressés, a pour président et secrétaire des représentants officiels; elle se prononce sur les données résultant d'une enquête effectuée le jour du marché par le secrétaire ou son remplaçant	Relevés hebdomadaires sur tous les marchés du pays sur la base des certificats d'origine.	Prices are recorded each week on market days.	Recording of the prices each week on the basis of the auction sales documents.	Weekly quotations.
La moyenne mensuelle (arithmétique simple) est effectuée à partir de 4 ou 5 cotations hebdomadaires (marché porcins : undi; gros bovins : mardi; veaux : jeudi). Les chiffres annuels sont des moyennes (arithmétiques simples) des données mensuelles.	Moyenne arithmétique simple.	Weekly averages cumulated into monthly averages.	For each mart the average price is delivered from the aggregate of all transactions during the month. The monthly average for all marts is the simple average of the individual mart prices. In deriving the annual averages a weighted annual average price is obtained for each mart and a simple average of these prices taken.	Monthly and annual prices: averages weighted according to time.
Anderlecht est considéré comme le marché représentatif belge pour le bétail sur pied et revêt une importance primordiale pour l'ensemble du pays.	Très bonne.	Good.	Good.	Good.
.	* Les prix concernent l'ensemble des transactions pour le marché intérieur.	Certified under fatstock guarantee scheme. Exclude subsidy.		

A 1. Lebendschlachtrinder/Live cattle for slaughter

A 1.3 FÄRSEN/HEIFERS

Deutschland (BR)	France	Italia	Nederland
1. Färsen, Handelsklasse A, vollfleischige, ausgemästete Tiere höchsten Schlachtwertes.	Génisses A. Bonne conformation, état d'engraissement satisfaisant, poids minimum 240 kg.	Manze I qualità.	Vaarzen (niet gekalfd) 1e kwaliteit aanhoudingspercentage 58 %.
2. Lebendviehmärkte; vom Erzeuger oder Aufkäufer an den Handel. Preise / Lebendgewicht.	Du producteur ou collecteur au commerce. Prix / Poids vif. *	Dal produttore al commerciante. Prezzi a peso vivo.	Aankopen van handel of coöperaties rechtstreeks bij de producent en gedeeltelijk op de lokale veemarkten. Prijzen / Levend gewicht.
3. Frei Markt.	Rendu marché.	Franco azienda o mercato. Pagamento in contanti.	Af bedrijf of franco markt.
4. 24 Großmärkte.	Commission de cotation sous contrôle de la SIBEV. Marchés de consommation de La Villette, Lyon, Bordeaux, Nîmes, Valenciennes, Rouen, Nancy et depuis 1973 on a ajouté 2 marchés de production : Fougères et St.-Christophe en Brionnais.	Rilevazione presso le aziende o i mercati di bestiame di 6 Provincie; NO, BG, BS, VR, VE, FE.	Gemiddelde van het gehele land.
5. Wöchentlich an den jeweiligen Markttagen aufgrund von Verkaufsdokumenten (Schlußscheinen). Der Durchschnittspreis wird als gew. arithm. Mittel für 100 kg Lebendgewicht berechnet und dem BML direkt übersandt.	Les Commissions déterminent une fourchette de prix et un prix moyen au kg/net sur pied. A défaut d'un prix moyen, on effectue une moyenne arithmétique simple.	Rilevazioni settimanali. Prezzi stabiliti da apposite commissioni sulla base di accertamenti nei luoghi di vendita.	Opgave aan het LEI door ± 50 over het gehele land verspreide particuliere veehandclaren en coöperaties.
6. Wägung der Preise auf den einzelnen Märkten mit der Zahl der zugehörigen Auftriebe. Der Preis für den Bundesdurchschnitt ist des einfache arithm. Mittel der Preise auf den Einzelmärkten. Die Monatsdurchschnitte werden je nach der Anzahl der Hauptschlachtstage aus 4 oder 5 wöchentlichen Durchschnitten gebildet.	Moyenne mensuelle: moyenne pondérée par l'importance des marchés. Les pondérations sont fixées au cours de l'année. Moyenne annuelle: moyenne arithmétique simple des moyennes mensuelles.	Prezzi mensili; — media aritmetica semplice per provincia delle quotazioni settimanali; — media nazionale; media aritmetica semplice delle medie di una selezione di provincie rappresentative.	Maand- en jaarprijzen; ongewogen rekenkundig gemiddelde.
7. Voll repräsentativ.	Bonne.	Buona.	Representatief voor het gehele land.
8.	* Prix d'origine; kg/net sur pied. Conversion en kg/vif par un rendement de 56 %.		

A 1.3 GENISSES/MANZE

Belgique/België	Luxembourg	United Kingdom	Ireland	Danmark
Génisses 55 %.	Génisses AA. Rendement 55 %.	Heavy heifers — over 9½ cwts. (480 kg).	Heifers 8-9 cwts. (400-460 kg).	Heifers 1st quality.
Du producteur ou collecteur au commerce. Prix / Poids vif.	Prix net reçu par le producteur calculé à partir du prix brut à l'abattoir moins les frais à la charge du producteur.	Ex-auction market price paid by buyer. Prices / liveweight.	Producer prices per 100 kg liveweight.	Market for animals on the hoof, from producer to the market. Prices / liveweight.
Départ marché.	Départ ferme.	Free at market. Buyer bears expenses for removal from place of sale.	Delivered at auction mart.	Delivered at market.
Marché d'Anderlecht.	Ensemble des abattoirs du pays*.	64 markets in England and Wales.	20 livestock auction marts.	Common national quotation from the 3 marketing boards: Oxexport, DLK and DAK, covering the whole country.
La Commission Nat. des prix de bétail d'abattage établit par semaine des fourchettes de prix. Cette commission, composée de représentants de tous les milieux intéressés, a pour président et secrétaire des représentants officiels; elle se prononce sur les données résultant d'une enquête effectuée le jour du marché par le secrétaire ou son remplaçant.	Relevés hebdomadaires sur tous les marchés du pays sur la base des certificats d'origine.	Prices are recorded each week on market days	Recording of the prices each week on the basis of the auction sales documents.	Weekly quotations.
La moyenne mensuelle (arithmétique simple) est effectuée à partir de 4 ou 5 cotations hebdomadaires (marché porcins: lundi; gros bovins: mardi; veaux: jeudi). Les chiffres annuels sont des moyennes (arithmétiques simples) des données mensuelles.	Moyenne arithmétique simple.	Weekly averages cumulated into monthly averages	For each mart the average price is delivered from the aggregate of all transactions during the month. The monthly average for all marts is the simple average of the individual mart prices. In deriving the annual averages a weighted annual average price is obtained for each mart and a simple average of these prices taken.	Monthly and annual prices: averages weighted according to time.
Anderlecht est considéré comme le marché représentatif belge pour le bétail sur pied et revêt une importance primordiale pour l'ensemble du pays.	Très bonne.	Good.	Good.	Good.
	* Les prix concernent l'ensemble des transactions pour le marché intérieur.	Certified under fatstock guarantee scheme. Exclude subsidy.		

A 1. Lebendschlachtrinder/Live cattle for slaughter

A 1.4 OCHSEN/BULLOCKS

Deutschland (BR)	France	Italia	Nederland
1. Ochsen, Handelsklasse A, jüngere, vollfleischige, ausgemästete Tiere höchsten Schlachtwertes.	Bœufs A. Bonne conformation, état d'engraissement satisfaisant — poids minimum 280 kg.	Buoi I qualità.	Ossen 1e kwaliteit. Aanhoudingspercentage 58 %.
2. Lebendviehmärkte; vom Erzeuger oder Aufkäufer an den Handel. Preise / Lebendgewicht.	Du producteur ou collecteur au commerce. Prix / Poids vif. *	Dal produttore al commerciante. Prezzi a peso vivo.	Aankopen van handel of coöperaties rechtstreeks bij de producent en gedeeltelijk op de lokale veemarkten. Prijzen / Levend gewicht.
3. Frei Markt.	Rendu marché.	Franco azienda o mercato. Pagamento in contanti.	Af-bedrijf of franco markt.
4. 24 Großmärkte.	Commission de cotation sous contrôle de la SIBEV. Marchés de consommation de La Villette, Lyon, Bordeaux, Nîmes, Valenciennes, Rouen, Nancy et depuis 1973 on a ajouté 2 marchés de production: Fougères et St-Christophe en Brionnais.	Rilevazione presso le aziende o i mercati di bestiame di 9 Provincie; TO, CN, VR, TV, VE, PC, MO, FI, PG.	Gemiddelde van het gehele land.
5. Wöchentlich an den jeweiligen Markttagen aufgrund von Verkaufsdokumenten (Schlußscheinen). Der Durchschnittspreis wird als gew. arithm. Mittel für 100 kg Lebendgewicht berechnet und dem BML direkt übersandt.	Les Commissions déterminent une fourchette de prix et un prix moyen au kg/net sur pied. A défaut d'un prix moyen, on effectue une moyenne arithmétique simple.	Rilevazioni settimanali. Prezzi stabiliti da apposite commissioni sulla base di accertamenti nei luoghi di vendita.	Opgave aan het LEI door ± 50 over het gehele land verspreide particuliere veehandelaren en coöperaties.
6. Wägung der Preise auf den einzelnen Märkten mit der Zahl der zugehörigen Auftriebe. Der Preis für den Bundesdurchschnitt ist das einfache arithm. Mittel der Preise auf den Einzelmärkten. Die Monatsdurchschnitte werden je nach der Anzahl der Hauptschlachtstage aus 4 oder 5 wöchentlichen Durchschnitten gebildet.	Moyenne mensuelle: moyenne pondérée par l'importance des marchés. Les pondérations sont fixées au cours de l'année. Moyenne annuelle: moyenne arithmétique simple des moyennes mensuelles.	Prezzi mensili: — media aritmetica semplice per provincia delle quotazioni settimanali — media nazionale; media aritmetica semplice delle medie di una selezione di provincie rappresentative.	Maand- en jaarprijzen; ongewogen rekenkundig gemiddelde.
7. Voll repräsentativ.	Bonne.	Buona.	Representatief voor het gehele land.
8.	* Prix d'origine; kg/net sur pied. Conversion en kg/vif par un rendement de 56 %.		

A 1.4 BOEUFs/BUOI

Belgique/België	Luxembourg	United Kingdom	Ireland	Danmark
Bœufs 55 %.	Bœufs Extra. Rendement 55 %.		Bullocks 10-11 cwt. (510-560 kg).	Bullocks, 1st quality.
Du producteur ou collecteur au commerce. Prix / Poids vif.	Prix net reçu par le producteur calculé à partir du prix brut à l'abattoir moins les frais à la charge du producteur.		Producer prices per 100 kg liveweight.	Market for animals on the hoof, from producer to the market. Prices / liveweight.
Départ marché.	Départ ferme.		Delivered at auction mart.	Delivered at market.
Marché d'Anderlecht.	Ensemble des abattoirs du pays*.		20 livestock auction marts.	Common national quotation from the 3 marketing boards: Oxexport, DLK and DAK, covering the whole country.
La Commission Nat. des prix de bétail d'abattage établit par semaine des fourchettes de prix. Cette commission, composée de représentants de tous les milieux intéressés, a pour président et secrétaire des représentants officiels; elle se prononce sur les données résultant d'une enquête effectuée le jour du marché par le secrétaire ou son remplaçant.	Relevés hebdomadaires sur tous les marchés du pays sur la base des certificats d'origine.		Recording of the prices each week on the basis of the auction sales documents.	Weekly quotations.
La moyenne mensuelle (arithmétique simple) est effectuée à partir de 4 ou 5 cotations hebdomadaires (marché porcins: lundi; gros bovins: mardi; veaux: jeudi). Les chiffres annuels sont des moyennes (arithmétiques simples) des données mensuelles.	Moyenne arithmétique simple.		For each mart the average price is delivered from the aggregate of all transactions during the month. The monthly average for all marts is the simple average of the individual mart prices. In deriving the annual averages a weighted annual average price is obtained for each mart and a simple average of these prices taken.	Monthly and annual prices: averages weighted according to time.
Anderlecht est considéré comme le marché représentatif belge pour le bétail sur pied et revêt une importance primordiale pour l'ensemble du pays.	Très bonne.		Good.	Good.
	* Les prix concernent l'ensemble des transactions pour le marché intérieur.			

A 1. Lebendschlachtrinder/Live cattle for slaughter

A 1.5 KÜHE/COWS

Deutschland (BR)	France	Italia	Nederland
1. Kühe, Handelsklasse A; jüngere, vollfleischige Kühe höchsten Schlachtwertes.	Vaches A. Bonne conformation, état d'engraissement satisfaisant, poids minimum 260 kg.	Vacche I qualità.	Koeien, 1e kwaliteit. Aanhoudingspercentage 58 %.
2. Lebendviehmärkte; vom Erzeuger oder Aufkäufer an den Handel. Preise / Lebendgewicht.	Du producteur ou collecteur au commerce. Prix / Poids vif. *	Dal produttore al commerciante. Prezzi a peso vivo.	Aankopen van handel of coöperaties rechtstreeks bij de producent en gedeeltelijk op de lokale veemarkten. Prijzen / Levend gewicht.
3. Frei Markt.	Rendu marché.	Franco azienda o mercato. Pagamento in contanti.	Af-bedrijf of franco markt.
4. 24 Großmärkte.	Commission de cotation sous contrôle de la SIBEV. Marchés de consommation de La Villette, Lyon, Bordeaux, Nîmes, Valenciennes, Rouen, Nancy et depuis 1973 on a ajouté 2 marchés de production: Fougères et St.-Christophe en Brionnais.	Rilevazione presso le aziende o i mercati di bestiame di 5 Provincie: SI, RA, PG, AN, MC.	Gemiddelde van het gehele land.
5. Wöchentlich an den jeweiligen Markttagen aufgrund von Verkaufsdokumenten (Schlusscheinen). Der Durchschnittspreis wird als gew. arithm. Mittel für 100 kg Lebendgewicht berechnet und dem BML direkt übersandt.	Les Commissions déterminent une fourchette de prix et un prix moyen au kg/net sur pied. A défaut d'un prix moyen, on effectue une moyenne arithmétique simple.	Rilevazioni settimanali. Prezzi stabiliti da apposite commissioni sulla base di accertamenti nei luoghi di vendita.	Opgave aan het LEI door ± 50 over het gehele land verspreide particuliere veehandelaren en coöperaties.
6. Wägung der Preise auf den einzelnen Märkten mit der Zahl der zugehörigen Auftriebe. Der Preis für den Bundesdurchschnitt ist das einfache arithm. Mittel der Preise auf den Einzelmärkten. Die Monatsdurchschnitte werden je nach der Anzahl der Hauptschlachtstage aus 4 oder 5 wöchentlichen Durchschnitten gebildet.	Moyenne mensuelle: moyenne pondérée par l'importance des marchés. Les pondérations sont fixées au cours de l'année. Moyenne annuelle: moyenne arithmétique simple des moyennes mensuelles.	Prezzi mensili: — media aritmetica semplice per provincia, delle quotazioni settimanali — media nazionale: media aritmetica semplice delle medie di una selezione di provincie rappresentative.	Maand- en jaarprijzen: ongewogen rekenkundig gemiddelde.
7. Voll repräsentativ.	Bonne.	Buona.	Representatief voor het gehele land.
8.	* Prix d'origine; kg/net sur pied. Conversion en kg/vif par un rendement de 54 %.		

A 1.5 VACHES/VACCHE

Belgique/België	Luxembourg	United Kingdom	Ireland	Danmark
Vaches 55 %.	Vaches AA. Rendement 55 %.	Cows — Grade 1. Very good or good commercial carcass, well fleshed throughout. Fat covering even, not patchy or excessive. Killing out percentage more than 50 %.		Young cows, 1st quality.
Du producteur ou collecteur au commerce. Prix / Poids vif.	Prix net reçu par le producteur calculé à partir du prix brut à l'abattoir moins les frais à la charge du producteur.	Auction market price paid by buyer. Prices / liveweight.		Market for animals on the hoof from producer to the market. Prices / liveweight.
Départ marché.	Départ ferme.	Free at market. Buyer bears expenses for removal from place of sale.		Delivered at market.
Marché d'Anderlecht.	Ensemble des abattoirs du pays*.	15 markets in Great Britain.		Common national quotation from the 3 marketing boards: Oxexport, DLK and DAK, covering the whole country.
La Commission Nat. des prix de bétail d'abattage établit par semaine des fourchettes de prix. Cette commission, composée de représentants de tous les milieux intéressés, a pour président et secrétaire des représentants officiels; elle se prononce sur les données résultant d'une enquête effectuée le jour du marché par le secrétaire ou son remplaçant.	Relevés hebdomadaires sur tous les marchés du pays sur la base des certificats d'origine.	Prices are recorded each week on market days		Weekly quotations.
La moyenne mensuelle (arithmétique simple) est effectuée à partir de 4 ou 5 cotations hebdomadaires (marché porcins: lundi; gros bovins: mardi; veaux: jeudi). Les chiffres annuels sont des moyennes (arithmétiques simples) des données mensuelles.	Moyenne arithmétique simple.	Weekly averages cumulated into monthly averages.		Monthly and annual prices: averages weighted according to time.
Anderlecht est considéré comme le marché représentatif belge pour le bétail sur pied et revêt une importance primordiale pour l'ensemble du pays.	Très bonne.	Fairly good.		Good.
	* Les prix concernent l'ensemble des transactions pour le marché intérieur.	Only after 1972.		

A 1. Lebendschlachtrinder/Live cattle for slaughter

A 1.6 KÜHE/COWS

Deutschland (BR)	France	Italia	Nederland
1. Kühe, Handelsklasse B; vollfleischige oder ausgemästete Kühe.	Vaches N. Conformation moyenne, état d'engraissement recherché, tous poids.	Vacche I qualità. Razza da latte.	Koeien, 2e kwaliteit Aanhoudingspercentage 53 %.
2. Lebendviehmärkte; vom Erzeuger oder Aufkäufer an den Handel. Preise/Lebendgewicht.	Du producteur ou collecteur au commerce. Prix / Poids vif. *	Dal produttore al commerciante. Prezzi a peso vivo.	Aankopen van handel of coöperaties rechtstreeks bij de producent en gedeeltelijk op de lokale veemarkten. Prijzen / Levend gewicht.
3. Frei Markt.	Rendu marché.	Franco azienda o mercato. Pagamento in contanti.	Af-bedrijf of franco markt.
4. 24 Großmärkte.	Commission de cotation sous contrôle de la SIBEV. Marchés de consommation de La Villette, Lyon, Bordeaux, Nîmes, Valenciennes, Rouen, Nancy et depuis 1973 on a ajouté 2 marchés de production: Fougères et St.-Christophe en Brionnais.	Rilevazione presso le aziende o i mercati di bestiame di 7 Provincie: PD, VC, NO, AL, CR, MN, VR.	Gemiddelde van het gehele land.
5. Wöchentlich an den jeweiligen Märkten aufgrund von Verkaufsdokumenten (Schlußscheinen). Der Durchschnittspreis wird als gew. arithm. Mittel für 100 kg Lebendgewicht berechnet und dem BML direkt übersandt.	Les Commissions déterminent une fourchette de prix et un prix moyen au kg/net sur pied. A défaut d'un prix moyen, on effectue une moyenne arithmétique simple.	Rilevazioni settimanali. Prezzi stabiliti da apposite commissioni sulla base di accertamenti nei luoghi di vendita.	Opgave aan het LEI door ± 50 over het gehele land verspreide particuliere veehandelaren en coöperaties.
6. Wägung der Preise auf den einzelnen Märkten mit der Zahl der zugehörigen Auftriebe. Der Preis für den Bundesdurchschnitt ist das einfache arithm. Mittel der Preise auf den Einzelmärkten. Die Monatsdurchschnitte werden je nach der Anzahl der Hauptschlachtstage aus 4 oder 5 wöchentlichen Durchschnitten gebildet.	Moyenne mensuelle: moyenne pondérée par l'importance des marchés. Les pondérations sont fixées au cours de l'année. Moyenne annuelle: moyenne arithmétique simple des moyennes mensuelles.	Prezzi mensili: — media aritmetica semplice per provincia, delle quotazioni settimanali — media nazionale: media aritmetica semplice delle medie di una selezione di provincie rappresentative.	Maand- en jaarprijzen: ongewogen rekenkundig gemiddelde.
7. Voll repräsentativ.	Bonne.	Buona.	Representatief voor het gehele land.
8.	* Prix d'origine: kg/net sur pied. Conversion en kg/vif par un rendement de 52 %.		

A 1.6 VACHES/VACCHE

Belgique/België	Luxembourg	United Kingdom	Ireland	Danmark
Vaches 50 %.	Vaches A. Rendement 53 %.	Fat cows. All grades average.		Cows, 1st quality.
Du producteur ou collecteur au commerce. Prix / Poids vif.	Prix net reçu par le producteur calculé à partir du prix brut à l'abattoir moins les frais à la charge du producteur.	Ex-auction market price paid by buyer. Prices / liveweight.		Market for animals on the hoof, from producer to the market. Prices / liveweight.
Départ marché.	Départ ferme.	Free at market. Buyer bears expenses for removal from place of sale.		Delivered at market.
Marché d'Anderlecht.	Ensemble des abattoirs du pays*.	Representative markets in England and Wales.		Common national quotation from the 3 marketing boards: Ox-export, DLK and DAK, covering the whole country.
La Commission Nat. des prix de bétail d'abattage établit par semaine des fourchettes de prix. Cette commission, composée de représentants de tous les milieux intéressés, a pour président et secrétaire des représentants officiels; elle se prononce sur les données résultant d'une enquête effectuée le jour du marché par le secrétaire ou son remplaçant.	Relevés hebdomadaires sur tous les marchés du pays sur la base des certificats d'origine.	Prices are recorded each week on market days.		Weekly quotations.
La moyenne mensuelle (arithmétique simple) est effectuée à partir de 4 ou 5 cotations hebdomadaires (marché porcins: lundi; gros bovins: mardi; veaux: jeudi). Les chiffres annuels sont des moyennes (arithmétiques simples) des données mensuelles.	Moyenne arithmétique simple.	Weekly averages cumulated into monthly averages.		Monthly and annual prices: averages weighted according to time.
Anderlecht est considéré comme le marché représentatif belge pour le bétail sur pied et revêt une importance primordiale pour l'ensemble du pays.	Très bonne.	Fair.		Good.
	* Les prix concernent l'ensemble des transactions pour le marché intérieur.	After 1972, Cows Grade 2. Fair carcass below the standard of grade 1, with a killing out percentage below 50 %. Others points Like A 1.5.		

A 1. Lebendschlachtrinder/Live cattle for slaughter

A 1.7 KÜHE/COWS

Deutschland (BR)	France	Italia	Nederland
1. Kühe, Handelsklasse C; fleischige Kühe.	Vaches C. Conformation médiocre, état d'engraissement suffisant pour la boucherie, tous poids.	Vacche II qualità. Razza da latte.	Koeien 3e kwaliteit. Aanhoudingspercentage 50 %.
2. Lebviehmärkte; vom Erzeuger oder Aufkäufer an den Handel. Preise / Lebendgewicht.	Du producteur ou collecteur au commerce. Prix / Poids vif. *	Dal produttore al commerciante. Prezzi a peso vivo.	Aankopen van handel of coöperaties rechtstreeks bij de producent en gedeeltelijk op de lokale veemarkten. Prijzen / Levend gewicht.
3. Frei Markt.	Rendu marché.	Franco azienda o mercato. Pagamento in contanti.	Af-bedrijf of franco markt.
4. 24 Großmärkte.	Commission de cotation sous contrôle de la SIBEV. Marchés de consommation de La Villette, Lyon, Bordeaux, Nîmes, Valenciennes, Rouen, Nancy et depuis 1973 on a ajouté 2 marchés de production: Fougères et St.-Christophe en Brionnais.	Rilevazione presso le aziende o i mercati di bestiame di 6 Provincie: PD, NO, AL, VR, CR, MN.	Gemiddelde van het gehele land.
5. Wöchentlich an den jeweiligen Markttagen aufgrund von Verkaufsdokumenten (Schlußscheinen). Der Durchschnittspreis wird als gew. arithm. Mittel für 100 kg Lebendgewicht berechnet und dem BML direkt übersandt.	Les Commissions déterminent une fourchette de prix et un prix moyen au kg/net sur pied. A défaut d'un prix moyen, on effectue une moyenne arithmétique simple.	Rilevazioni settimanali. Prezzi stabiliti da apposite commissioni sulla base di accertamenti nei luoghi di vendita.	Opgave aan het LEI door ± 50 over het gehele land verspreide particuliere veehandelaren en coöperaties.
6. Wägung der Preise auf den einzelnen Märkten mit der Zahl der zugehörigen Auftriebe. Der Preis für den Bundesdurchschnitt ist das einfache arithm. Mittel der Preise auf den Einzelmärkten. Die Monatsdurchschnitte werden je nach der Anzahl der Hauptschlachtstage aus 4 oder 5 wöchentlichen Durchschnitten gebildet.	Moyenne mensuelle: moyenne pondérée par l'importance des marchés. Les pondérations sont fixées au cours de l'année. Moyenne annuelle: moyenne arithmétique simple des moyennes mensuelles.	Prezzi mensili: — media aritmetica semplice per provincia delle quotazioni settimanali — media nazionale: media aritmetica semplice delle medie di una selezione di provincie rappresentative.	Maand- en jaarprijzen: ongewogen rekenkundig gemiddelde.
7. Voll repräsentativ.	Bonne.	Buona.	Representatief voor het gehele land.
8.	* Prix d'origine: kg/net sur pied. Conversion en kg/vif par un rendement de 48 %.		

A 1.7 VACHES/VACCHE

Belgique/België	Luxembourg	United Kingdom	Ireland	Danmark
Vaches « Fabrication ».	Vaches B. Rendement 50 %.	Cows — grade 3. Poor carcass, boner with a killing out percentage below 50 %.		Cows, 3rd quality.
Du producteur ou collecteur au commerce. Prix / Poids vif.	Prix net reçu par le producteur calculé à partir du prix brut à l'abattoir moins les frais à la charge du producteur.	Auction market price paid by buyer. Prices / liveweight.		Market for animals on the hoof, from producer to the market. Prices / liveweight.
Départ marché.	Départ ferme.	Free at market. Buyer bears expenses for removal from place of sale.		Delivered at market.
Marché d'Anderlecht.	Ensemble des abattoirs du pays*.	15 markets in Great Britain.		Common national quotation from the 3 marketing boards: Oxexport, DLK and DAK, covering the whole country.
La Commission Nat. des prix de bétail d'abattage établit par semaine des fourchettes de prix. Cette commission, composée de représentants de tous les milieux intéressés, a pour président et secrétaire des représentants officiels; elle se prononce sur les prix hebdomadaires résultant d'une enquête effectuée le jour du marché par le secrétaire ou son remplaçant.	Relevés hebdomadaires sur tous les marchés du pays sur la base des certificats d'origine.	Prices are recorded each week on market days.		Weekly quotations.
La moyenne mensuelle (arith- métique simple) est effectuée à partir de 4 ou 5 cotations hebdo- madaires (marché porcins : mardi; gros bovins : mardi; aux : jeudi). Les chiffres an- nuels sont des moyennes (arith- métiques simples) des données mensuelles.	Moyenne arithmétique simple.	Weekly averages cumulated into monthly averages.		Monthly and annual prices; averages weighted according to time.
Anderlecht est considéré comme marché représentatif belge pour le bétail sur pied et revêt une importance primordiale pour l'ensemble du pays.	Très bonne.	Fairly good.		Good.
	* Les prix concernent l'ensem- ble des transactions pour le marché intérieur.	Only after 1972.		

A 2. Geschlachtete Rinder/Slaughtered cattle

A 2.1 KÄLBER (Schlachtkörper)/CALVES (carcasses)

Deutschland (BR)	France	Italia	Nederland
1. Kälber, Handelsklasse I. Hälften, gute Ausbildung der wertbestimmenden Körperpartien (wie Keule, Rücken, Bug und Kamm).	Veaux 1 ^{re} qualité.	Vitelli da latte in mezzena, 1 qualità.	Vette kalveren, 1e kwaliteit. Aanhoudingspercentage 62 %.
2. Fleischgroßmärkte: — vom Großhandel (oder Schlachthof) an den Einzelhandel. Preise / Schlachtgewicht.	Du grossiste aux détaillants. Prix / Poids abattu.	Dal macellatore o commerciante al grossista o dettagliante. Prezzi a peso morto.	Van groothandel of slachthuis aan kleinhandel. Slachtgewichtprijzen.
3. Ab Großhandel an Verarbeitungsbetriebe.	Départ Paris-Rungis*.	Franco mercato carni o magazzino acquirente o macello pubblico. Pagamento in contanti.	Af veemarkt.
4. Nach der 5. Durchführungsverordnung zum Vieh- und Fleischgesetz meldepflichtige Fleischgroßmärkte von übergebietlicher Bedeutung für die Preisbildung.	Cotation de marché : Paris-Rungis.	Rilevazione presso i mercati delle carni di 3 Provincie: MI, MO, RA.	Veemarkten te Barneveld en 's-Hertogenbosch.
5. Mengenumsätze und Preise werden wöchentlich ermittelt und an die Meldebehörden in den Bundesländern übermittelt.	Cours relevés un jour par semaine. La Commission détermine une fourchette de prix et un prix moyen (mode). A défaut du prix moyen, on effectue la moyenne arithmétique simple de la fourchette.	Rilevazione settimanale. Prezzi stabiliti da opposte commissioni o accertati direttamente dalle Camere di Commercio nei luoghi di vendita.	De producentenprijzen van de markt te Barneveld en 's-Hertogenbosch zijn omgerekend tot groothandelsprijzen door kosten en marge bij te tellen.
6. Die durchschnittlichen Preise sind über die Umsatzmengen gewogene Preise. Monatspreise und Kalenderjahrespreise für das Bundesgebiet sind einfache arithmetische Mittel der Durchschnittspreise in den einzelnen Bundesländern.	Moyenne mensuelle: moyenne arithmétique simple des cours relevés un jour par semaine. Moyenne annuelle: moyenne arithmétique simple des moyennes mensuelles.	Prezzi mensili: — media aritmetica semplice per provincia, delle quotazioni settimanali; — media nazionale: media aritmetica semplice delle medie di una selezione di provincie rappresentative.	Maand- en jaarprijzen ongewogen rekenkundige gemiddelden.
7. Voll repräsentativ.	Bonne.	Buona.	Representatief voor het gehele land.
8.	* Avant 1973 : départ Halles Centrales.		

A 2.1 VEAUX (carcasses)/VITELLI (mezzene)

Belgique/België	Luxembourg	United Kingdom	Ireland	Danmark
Veaux 1/2 bête.	Veaux présentés à l'abattage — Rendement 60 %.			Calves, 1st quality.
Du grossiste ou de l'abattoir au détaillant. Prix / Poids abattu.	Prix brut de la carcasse du grossiste aux détaillants.			Meat market — from wholesaler or slaughter-house to retailer. Prices / dead weight.
Départ marché.	Départ abattoirs.			Ex market.
Marché d'Anderlecht.	Ensemble des abattoirs du pays*.			Copenhagen's meat market.
La Commission Nationale des prix de la viande établit par semaine des fourchettes de prix sur base des observations faites les jeudi et vendredi par les membres d'un groupe de travail dont le secrétaire calcule une moyenne. La Commission de même que le groupe de travail sont composés de représentants de tous les milieux intéressés. La Commission a pour président et secrétaire des représentants officiels.	Relevés hebdomadaires sur tous les marchés du pays sur la base des certificats d'origine.			Weekly quotations.
Les moyennes mensuelles (arithmétiques simples) sont effectuées à partir des données hebdomadaires; la 5 ^e semaine est reprise dans le mois qui compte le plus grand nombre de jours de cette semaine.	Moyennes arithmétiques simples.			Monthly and annual prices: averages weighted according to time.
Anderlecht est considéré comme le marché représentatif belge pour la viande bovine et revêt une importance primordiale pour l'ensemble du pays.	Très bonne.			The prices concern only transactions on Copenhagen's meat market, but is a fairly good indicator.
	* Les prix concernent l'ensemble des transactions, exportations comprises. 5 ^e quartier compris dans la valeur mais pas dans le poids.			

A 2. Geschlachtete Rinder/Slaughtered cattle

A 2.2 GROSSRINDER (Schlachtkörper)/HEAVY CATTLE (carcasses)

Deutschland (BR)	France	Italia	Nederland
1. Jungbullen, Handelsklasse I, Hälften, gute Ausbildung der wertbestimmenden Körperpartien (wie Keule, Rücken, Bug und Kamm).	Bœufs, génisses, vaches 1 ^{re} qualité sans rognons.*	Vitelloni I qualità in mezzene.	Stieren, 1 ^e kwaliteit. Aanhoudingspercentage 59 %.
2. Fleischgroßmärkte : — Vom Großhandel (oder Schlachthof) an den Einzelhandel. Preise / Schlachtgewicht.	Du grossiste aux détaillants. Prix / Poids abattu.	Dal macellatore o commerciante al grossista o dettagliante. Prezzi a peso morto.	Van groothandel of slachthuis naar kleinhandel, slachtgewichtprijzen.
3. Ab Großhandel an Verarbeitungsbetriebe.	Départ Paris-Rungis.**	Franco macello pubblico o magazzino acquirente. Pagamento in contanti.	Af veemarkt.
4. Nach der 5. Durchführungsverordnung zum Vieh- und Fleischgesetz meldepflichtige Fleischgroßmärkte von übergebietlicher Bedeutung für die Preisbildung.	Cotation de marché : Paris-Rungis.	Rilevazione presso i mercati delle carni di 2 Provincie : MO, RA.	Veemarkten te Rotterdam, 's-Hertogenbosch en Zwolle.
5. Mengenumsätze und Preise werden wöchentlich ermittelt und an die Meldebehörden in den Bundesländern übermittelt.	Cours relevés un jour par semaine. La Commission détermine une fourchette de prix et un prix moyen (mode). A défaut du prix moyen, on effectue la moyenne arithmétique simple de la fourchette.	Rilevazioni settimanali. Prezzi stabiliti da apposite commissioni sulla base di accertamenti nei luoghi di vendita.	De producentenprijzen van de markten te Rotterdam, 's-Hertogenbosch en Zwolle zijn omgerekend tot groot-handelsprijzen door kosten en marge bij te tellen.
6. Die durchschnittlichen Preise sind über die Umsatzmengen gewogene Preise. Monatspreise und Kalenderjahrespreise für das Bundesgebiet sind einfache arithmetische Mittel der Durchschnittspreise in den einzelnen Bundesländern.	Moyenne mensuelle : moyenne arithmétique simple des cours relevés un jour par semaine. Moyenne annuelle : moyenne arithmétique simple des moyennes mensuelles.	Prezzi mensili : — media aritmetica semplice per provincia, delle quotazioni settimanali; — media nazionale : media aritmetica semplice delle medie di una selezione di provincie rappresentative.	Maand- en jaarprijzen ongewogen rekenkundige gemiddelden.
7. Voll repräsentativ.	Bonne.	Buona.	Representatief voor het gehele land.
8.	* A partir de février 1973 : bœufs et vaches 1 ^{re} qualité. ** Avant 1973 : départ Halles Centrales.		* Voor april 1972 : vette stieren.

A 2.2 GROS BOVINS (carcasses)/BOVINI ADULTI (mezzene)

Belgique/België	Luxembourg	United Kingdom	Ireland	Danmark
Bœufs, génisses et vaches 1er choix.	Bœufs, taureaux, génisses, vaches extra. Rendement 55 %.	Scotch killed sides of beef.	Carcass beef.	Heifers and Bullocks, 1st quality.
Du grossiste ou de l'abattoir au Prix / Poids abattu.	Prix brut de la carcasse du grossiste aux détaillants.	Wholesale meat market. Prices / dead weight.	Export price, free on board (f.o.b.) per 100 kg dead weight.	Meat market — from wholesaler or slaughter-house to retailer. Prices / dead weight.
Départ marché.	Départ abattoirs.	Ex market.	Delivered to port of export.	Ex market.
Marché d'Anderlecht.	Ensemble des abattoirs du pays*.	London central meat market, Smithfield.	Customs export documents.	Copenhagen's meat market.
La Commission Nationale des prix de la viande établit par semaine des fourchettes de prix sur base des observations faites les jeudi et vendredi par les membres d'un groupe de travail dont le secrétaire calcule une moyenne. La Commission de même que le groupe de travail sont composés de représentants de tous les milieux intéressés. La Commission a pour président et secrétaire des représentants officiels.	Relevés hebdomadaires sur tous les marchés du pays sur la base des certificats d'origine.	Prices recorded on four days each week on market days.	Monthly export of unit value price.	Weekly quotations.
Les moyennes mensuelles (arithmétiques simples) sont effectuées à partir des données hebdomadaires; la 5 ^e semaine est reprise dans le mois qui compte le plus grand nombre de jours de cette semaine.	Moyennes arithmétiques simples.	Weekly averages cumulated to monthly averages.	Monthly export of unit value price.	Monthly and annual prices: averages weighted according to time.
Anderlecht est considéré comme le marché représentatif belge pour la viande bovine et revêt une importance primordiale pour l'ensemble du pays.	Très bonne.	London area, but regarded as representative of Great Britain.	Good (100 % of exports).	The prices concern only transactions on Copenhagen's meat market, but is a fairly good indicator.
	* Les prix concernent l'ensemble des transactions, exportations comprises. 5 ^e quartier compris dans la valeur mais pas dans le poids.			

A 2.3 GROSSRINDER (Schlachtkörper)/HEAVY CATTLE (carcasses)

Deutschland (BR)	France	Italia	Nederland
1. Kühe, Handelsklasse II, Hälften, mittlere Ausbildung der wertbestimmenden Körperpartien (wie Keule, Rücken, Bug und Kamm).	Bœufs, génisses, vaches 2 ^e qualité, sans rognons.*	Vacche II qualità in mezzene.	Koeien, 2 ^e kwaliteit. Aanhoudingspercentage 53 %.
2. Fleischgroßmärkte : — Vom Großhandel (oder Schlachthof) an den Einzelhandel. Preise / Schlachtgewicht.	Du grossiste aux détaillants. Prix / Poids abattu.	Dal macellatore o commerciante al grossista o dettagliante. Prezzi a peso morto.	Van groothandel of slachthuis aan kleinhandel, slachtgewichtprijzen.
3. Ab Großhandel an Verarbeitungsbetriebe.	Départ Paris-Rungis.**	Franco macello pubblico o magazzino acquirente. Pagamento in contanti.	Af veemarkt.
4. Nach der 5. Durchführungsverordnung zum Vieh- und Fleischgesetz meldepflichtige Fleischgroßmärkte von übergebietlicher Bedeutung für die Preisbildung.	Cotation de marché : Paris-Rungis.	Rilevazione presso i mercati delle carni di 3 Provincie : MO, RA, ROMA.	Veemarkten te Rotterdam, 's-Hertogenbosch en Zwolle.
5. Mengenumsätze und Preise werden wöchentlich ermittelt und an die Meldebehörden in den Bundesländern übermittelt.	Cours relevés un jour par semaine. La Commission détermine une fourchette de prix et un prix moyen (mode). A défaut du prix moyen, on effectue la moyenne arithmétique simple de la fourchette.	Rilevazione settimanale. Prezzi stabiliti da opposte commissioni o accertati direttamente dalle Camere di Commercio nei luoghi di vendita.	De producentenprijzen van de markten te Rotterdam, 's-Hertogenbosch en Zwolle zijn omgerekend tot groot-handelsprijzen door kosten en marge bij te tellen.
6. Die durchschnittlichen Preise sind über die Umsatzmengen gewogene Preise. Monatspreise und Kalenderjahrespreise für das Bundesgebiet sind einfache arithmetische Mittel der Durchschnittspreise in den einzelnen Bundesländern.	Moyenne mensuelle : moyenne arithmétique simple des cours relevés un jour par semaine. Moyenne annuelle : moyenne arithmétique simple des moyennes mensuelles.	Prezzi mensili : — media aritmetica semplice per provincia, delle quotazioni settimanali; — media nazionale : media aritmetica semplice delle medie di una selezione di provincie rappresentative.	Maand- en jaarprijzen ongewogen rekenkundige gemiddelden.
7. Voll repräsentativ.	Bonne.	Buona.	Representatief voor het gehele land.
8.	* A partir de février 1973 : bœufs et vaches 1 ^{re} qualité. ** Avant 1973 : départ Halles Centrales.		* Voor april 1972 kwal. niet geheel vergelijkbaar in verb. met wijziging van het klassifikatiesysteem.

A 2.3 GROS BOVINS (carcasses)/BOVINI ADULTI (mezzene)

Belgique/België	Luxembourg	United Kingdom	Ireland	Danmark
Bœufs, génisses et vaches, 2e choix.	Vaches, classe A. 53 % Rendement			Young cows, 2nd quality.
Du grossiste ou de l'abattoir au détaillant. Prix / Poids abattu.	Prix brut de la carcasse du grossiste aux détaillants.			Meat market — from wholesaler or slaughter-house to retailer. Prices / dead weight.
Départ marché.	Départ abattoirs.			Ex market.
Marché d'Anderlecht.	Ensemble des abattoirs du pays*.			Copenhagen's meat market.
La Commission Nationale des prix de la viande établit par semaine des fourchettes de prix sur base des observations faites les jeudi et vendredi par les membres d'un groupe de travail dont le secrétaire calcule une moyenne. La Commission de même que le groupe de travail sont composés de représentants de tous les milieux intéressés. La Commission a pour président et secrétaire des représentants officiels.	Relevés hebdomadaires sur tous les marchés du pays sur la base des certificats d'origine.			Weekly quotations.
Les moyennes mensuelles (arithmétiques simples) sont effectuées à partir des données hebdomadaires; la 5 ^e semaine est reprise dans le mois qui compte le plus grand nombre de jours de cette semaine.	Moyennes arithmétiques simples.			Monthly and annual prices: averages weighted according to time.
Anderlecht est considéré comme le marché représentatif belge pour la viande bovine et revêt une importance primordiale pour l'ensemble du pays.	Très bonne.			The prices concern only transactions on Copenhagen's meat market, but is a fairly good indicator.
	* Les prix concernent l'ensemble des transactions, exportations comprises. 5 ^e quartier compris dans la valeur mais pas dans le poids.			

A 2. Geschlachtete Rinder/Slaughtered cattle

A 2.4 GROSSRINDER (Vorderviertel)/HEAVY CATTLE (forequarter)

Deutschland (BR)	France	Italia	Nederland
1. Kühe, Handelsklasse I : Vorderviertel, gute Ausbildung der wertbestimmenden Körperpartien (wie Keule, Rücken, Bug und Kamm).	Bœufs 1 ^{re} qualité.	Vitelloni I qualità.	
2. Fleischgroßmärkte : — vom Großhandel (oder Schlachthof) an den Einzelhandel. Preise / Schlachtgewicht.	Du grossiste aux détaillants. Prix / Poids abattu.	Dal macellatore o commerciante al grossista o dettagliante. Prezzi a peso morto.	
3. Ab Großhandel an Verarbeitungsbetriebe.	Départ Paris-Rungis*.	Franco macello pubblico o magazzino acquirente. Pagamento in contanti.	
4. Nach der 5. Durchführungsverordnung zum Vieh- und Fleischgesetz meldspflichtige Fleischgroßmärkte von übergebietlicher Bedeutung für die Preisbildung.	Cotation de marché : Paris-Rungis.	Rilevazione presso i mercati delle carni di 2 Provincie : MO, RA.	
5. Mengenumsätze und Preise werden wöchentlich ermittelt und an die Meldebehörden in den Bundesländern übermittelt.	Cours relevés un jour par semaine. La Commission détermine une fourchette de prix et un prix moyen (mode). A défaut du prix moyen, on effectue la moyenne arithmétique simple de la fourchette.	Rilevazione settimanale. Prezzi stabiliti da opposte commissioni o accertati direttamente dalle Camere di Commercio nei luoghi di vendita.	
6. Die durchschnittlichen Preise sind über die Umsatzmengen gewogene Preise. Monatspreise und Kalenderjahrespreise für das Bundesgebiet sind einfache arithmetische Mittel der Durchschnittspreise in den einzelnen Bundesländern.	Moyenne mensuelle : moyenne arithmétique simple des cours relevés un jour par semaine. Moyenne annuelle : moyenne arithmétique simple des moyennes mensuelles.	Prezzi mensili : — media aritmetica semplice per provincia, delle quotazioni settimanali; — media nazionale : media aritmetica semplice delle medie di una selezione di provincie rappresentative.	
7. Voll repräsentativ.	Bonne.	Buona.	
8.	* Avant 1973 : départ Halles Centrales.		

A 2.4 GROS BOVINS (quartier de devant)/BOVINI ADULTI (quarto anteriore)

Belgique/België	Luxembourg	United Kingdom	Ireland	Danmark
Bœufs, génisses et vaches 1er choix.		Fat cattle : English forequarters.		
Du grossiste ou de l'abattoir au détaillant. Prix / Poids abattu.		Wholesale meat market. Prices / dead weight.		
Départ marché.		Ex market.		
Marché d'Anderlecht.		London central meat market, Smithfield.		
La Commission Nationale des prix de la viande établi par semaine des fourchettes de prix sur base des observations faites les jeudi et vendredi par les membres d'un groupe de travail dont le secrétaire calcule une moyenne. La Commission de même que le groupe de travail sont composés de représentants de tous les milieux intéressés. La Commission a pour président et secrétaire des représentants officiels.		Prices recorded on four days each week on market days.		
Les moyennes mensuelles (arithmétiques simples) sont effectuées à partir des données hebdomadaires; la 5 ^e semaine est reprise dans le mois qui compte le plus grand nombre de jours de cette semaine.		Weekly averages cumulated to monthly averages.		
Anderlecht est considéré comme le marché représentatif belge pour la viande bovine et revêt une importance primordiale pour l'ensemble du pays.		London area, but regarded as representative of Great Britain.		

A 2. Geschlachtete Rinder/Slaughtered cattle

A 2.5 GROSSRINDER (Hinterviertel)/HEAVY CATTLE (hindquarter)

Deutschland (BR)	France	Italia	Nederland
1. Kühe, Handelsklasse I : Hinterviertel, gute Ausbildung der wertbestimmenden Körperpartien (wie Keule, Rücken, Bug und Kamm).	Bœuf 1re qualité, 8 côtes sans rognons (1/4 derrière traité).	Vitelloni I qualità.	
2. Fleischgroßmärkte : — vom Großhandel (oder Schlachthof) an den Einzelhandel. Preise / Schlachtgewicht.	Du grossiste aux détaillants. Prix / Poids abattu.	Dal macellatore o commerciante al grossista o dettagliante. Prezzi a peso morto.	
3. Ab Großhandel an Verarbeitungsbetriebe.	Départ Paris-Rungis*.	Franco macello pubblico o magazzino acquirente. Pagamento in contanti.	
4. Nach der 5. Durchführungsverordnung zum Vieh- und Fleischgesetz meldepflichtige Fleischgroßmärkte von übergebitlicher Bedeutung für die Preisbildung.	Cotation de marché : Paris-Rungis.	Rilevazione presso i mercati delle carni di 3 Provincie : MO, RA, Roma.	
5. Mengenumsätze und Preise werden wöchentlich ermittelt und an die Meldebehörden in den Bundesländern übermittelt.	Cours relevés un jour par semaine. La Commission détermine une fourchette de prix et un prix moyen (mode). A défaut du prix moyen, on effectue la moyenne arithmétique simple de la fourchette.	Rilevazione settimanale. Prezzi stabiliti da opposte commissioni o accertati direttamente dalle Camere di Commercio nei luoghi di vendita.	
6. Die durchschnittlichen Preise sind über die Umsatzmengen gewogene Preise. Monatspreise und Kalenderjahrespreise für das Bundesgebiet sind einfache arithmetische Mittel der Durchschnittspreise in den einzelnen Bundesländern.	Moyenne mensuelle : moyenne arithmétique simple des cours relevés un jour par semaine. Moyenne annuelle : moyenne arithmétique simple des moyennes mensuelles.	Prezzi mensili : — media aritmetica semplice per provincia delle quotazioni settimanali; — media nazionale : media aritmetica semplice delle medie di una selezione di provincie rappresentative.	
7. Voll repräsentativ.	Bonne.	Buona.	
8.	* Avant 1973 : départ Halles Centrales.		

A 2.5 GROS BOVINS (quartier de derrière)/BOVINI ADULTI (quarto posteriore)

Belgique/België	Luxembourg	United Kingdom	Ireland	Danmark
Bœufs, génisses et vaches, 1er choix.		Fat cattle: English Hind-quarters.		
Du grossiste ou de l'abattoir au détaillant. Prix / Poids abattu.		Wholesale meat market. Prices / dead weight.		
Départ marché.		Ex market.		
Marché d'Anderlecht.		London central meat market, Smithfield.		
La Commission Nationale des prix de la viande établi par semaine des fourchettes de prix sur base des observations faites les jeudi et vendredi par les membres d'un groupe de travail dont le secrétaire calcule une moyenne. La Commission de même que le groupe de travail sont composés de représentants de tous les milieux intéressés. La Commission a pour président et secrétaire des représentants officiels.		Prices recorded on four days each week on market days.		
Les moyennes mensuelles (arithmétiques simples) sont effectuées à partir des données hebdomadaires; la 5 ^e semaine est reprise dans le mois qui compte le plus grand nombre de jours de cette semaine.		Weekly averages cumulated to monthly averages.		
Anderlecht est considéré comme le marché représentatif belge pour la viande bovine et revêt une importance primordiale pour l'ensemble du pays.		London area, but regarded as representative of Great Britain.		

A 3.1 KÄLBER/CALVES

Deutschland (BR)	France	Italia	Nederland
1. Bullenkälber, rot- oder schwarzbunt, bis 10 Tage alt.	Veaux d'environ 8 jours, toutes races.		Nuchtere kalveren (bestemd voor de mesterij) gemiddelde van rood- en zwartbont, levend gewicht ± 39 kg.
2. Nutztiermärkte : — vom Züchter (oder Zwischenhändler) an den Mäster. Preise / Stück.	Prix marché en zone de production. Prix / tête.		Aankopen van handel of coöperaties rechtstreeks bij de producent en gedeeltelijk op de lokale veemarkten. Prijzen / dier.
3. Frei Markt.	Prix rendu marché.		Af-bedrijf of franco-markt.
4. Nord- und nordwestdeutsche Regionalmärkte.	Les prix sont relevés sur 5 marchés de production : Bourg-en-Bresse, St-Hilaire-du-Harcouët, Château-Gontier, Fougères, Le-Molay-Littry et dans un département : La Gironde.		Gemiddelde van het gehele land.
5. Preisermittlung je Tier aufgrund der Notierungspreise auf den Regionalmärkten Nord- und Nordwestdeutschlands.	Les prix sont relevés par les commissions de cotations du marché ou dans les merceniales les cotations sont hebdomadaires.		Opgave aan het LEI door ± 50 over het gehele land verspreide particuliere veehandelaren en coöperaties.
6. Ungewogenes arithmetisches Mittel der auf den Regionalmärkten ermittelten Preise.	Moyenne arithmétique mensuelle des observations hebdomadaires par catégories. Moyenne pondérée par catégorie pour chaque marché. Moyenne mensuelle : moyenne arithmétique entre les 6 cotations.		Maand- en jaarprijzen : ongewogen rekenkundig gemiddelde.
7. Voll repräsentativ für Nord- und Nordwestdeutschland.	Les marchés retenus sur lesquels sont faites les observations sont parmi les plus importants.		Repräsentatief voor het gehele land.
8.			

A 3.1 VEAUX/VITELLI

Belgique/België	Luxembourg	United Kingdom	Ireland	Danmark
Veaux de toutes races, sans distinction de sexe, âgés d'environ 10 jours, sans distinction de destination.	Veaux de quelques jours exportés, destinés à être engraisés au lait.			Sucking-calves for all purposes.
Marchés de bétail sur pied. Prix / tête.	Du producteur au collecteur exportateur. Prix / tête.			Fattening stock market, from breeder to fatterer. Prices / head.
Franco marché.	Départ ferme.			Ex market.
Une dizaine de marchés répartis sur l'ensemble du pays.	Statistique en douane pour l'ensemble des exportations du pays.			The breeding and fattening market of Randers.
Observation par correspondant local. Relevé chaque semaine, les jours de marché.	Relevés mensuels.			Weekly quotations.
Prix mensuels: Moyenne des prix hebdomadaires (la 5 ^e semaine est affectée au mois où elle compte le plus de jours). Prix annuels: moyenne pondérée par trimestre; pondération fixe: 1 ^{er} trimestre = 41%; 2 ^e trimestre = 25%; 3 ^e trimestre = 14%; 4 ^e trimestre = 20%.	Moyenne arithmétique simple.			Monthly and annual prices: Averages weighted by number of days.
Bonne pour ce qui est des transactions par marché, mais beaucoup de bêtes sont vendues hors marché, surtout celles de bonne qualité. Les prix indiqués sont donc inférieurs à la réalité.	Très bonne.			Satisfactory. The market is the biggest in Denmark.
				Only after 1972.

A 3. Nutz- und Zuchtvieh: Rinder/Store cattle

A 3.2 KÄLBER/CALVES

Deutschland (BR)	France	Italia	Nederland
1.	Veaux d'environ 3 à 5 semaines. En général croisé charolais, destinés à l'élevage pour être abattus à un âge supérieur à un an.		Nuchtere kalveren (bestemd voor de fokkerij). Levend gewicht ± 38 kg.
2.	Prix marché en zone de production. Prix / tête.		Aankopen van handel of coöperaties rechtstreeks bij de producent en gedeeltelijk op de lokale veemarkten. Prijzen / dier.
3.	Prix rendu marché.		Af-bedrijf of franco-markt.
4.	Les prix sont relevés sur trois marchés : Lezan, Château Goutier, Fougères.		Gemiddelde van het gehele land.
5.	Les prix sont relevés par les commissions de cotations du marché ou dans les mercuriales; les cotations sont hebdomadaires.		Opgave aan het LEI door ± 50 over het gehele land verspreide particuliere veehandelaren en coöperaties.
6.	Moyenne arithmétique mensuelle des cotations hebdomadaires, puis moyenne arithmétique des observations sur les trois marchés.		Maand- en jaarprijzen: ongewogen rekenkundig gemiddelde.
7.	La série ne peut être considérée que comme indicative en raison du faible nombre de marchés et de la difficulté de définir précisément les animaux.		Representatief voor het gehele land.

A 3.2 VEAUX/VITELLI

Belgique/België	Luxembourg	United Kingdom	Ireland	Danmark
		Bull rearing calves up to 3 weeks old: 1st and 2nd quality; all breeds.		
		Ex auction market prices. Prices / head.		
		Ex market.		
		Representative markets in England and Wales.		
		Prices recorded each week on market days.		
		Weekly averages cumulated into monthly averages.		
		Good.		
		Exclude subsidy.		

A 3. Nutz- und Zuchtvieh : Rinder/Store cattle

A 3.3 JUNGRINDER/YOUNG CATTLE

Deutschland (BR)	France	Italia	Nederland
1. Futter- und Weidebullen, 1e Qualität.		Vitelli per allevamento 8-12 mesi.	Stieren en ossen (bestemd voor vetweiderij of mesterij) gemiddeld rood en zwartbont.
2. Zucht- und Nutztviehmärkte : — vom Züchter (oder Zwischenhändler) an den Mäster. Preise / Stück.		Dal produttore all'allevatore o al commerciante. Prezzi / capo.	Aankopen van handel of coöperaties rechtstreeks bij de producent en gedeeltelijk op de lokale veemarkten. Prijzen / dier.
3. Frei Markt.		Franco destino. Pagamento in contanti.	Af-bedrijf of franco-markt.
4. Lingen.		Rilevazione presso i mercati di 2 provincie : SI, FI.	Gemiddelde van het gehele land.
5. Preisermittlungen je Tier aufgrund der Notierungspreise.		Rilevazioni settimanali. Prezzi stabiliti da apposite commissioni sulla base di accertamenti nei luoghi di vendita.	Opgave aan het LEI door \pm 50 over het gehele land verspreide particuliere veehandelaren en coöperaties.
6. Ungewogenes arithmetisches Mittel der ermittelten Preise.		Prezzi mensili: media aritmetica semplice per provincia delle quotazioni settimanali. Media nazionale : media aritmetica semplice delle medie di una selezione di provincie rappresentative.	Maand- en jaarprijzen : ongewogen rekenkundig gemiddelde.
7. Voll repräsentativ für Norddeutschland.		Buona.	Representatief voor het gehele land.
8.			

A 3.3 JEUNES BOVINS/BOVINI GIOVANI

Belgique/België	Luxembourg	United Kingdom	Ireland	Danmark
		Yearling steers: 1st and 2nd quality: all breeds.	Bullocks 7-8 cwt. (350-400 kg). 16-24 months.	
		Ex auction market prices. Prices / head.	Producer prices per 100 kg liveweight.	
		Ex market.	Delivered at mart auction.	
		Representative markets in England and Wales.	20 livestock auction marts.	
		Prices recorded each week on market days.	Recording of the prices each week on the basis of the auction sales documents.	
		Weekly averages cumulated into monthly averages.	For each mart the average price is delivered from the aggregate of all transactions during the month. The monthly average for all marts is the simple average of the individual mart prices. In deriving the annual averages a weighted annual average price is obtained for each mart and a simple average of these prices taken.	
		Satisfactory.	Good.	
		Exclude subsidy.		

A 3.4 FÄRSEN/HEIFERS

Deutschland (BR)	France	Italia	Nederland
1. Hochtragende Färsen, 1e Qualität.		Giovenche prossime al parto. Selezionate e non selezionate.	Vaarzen 2 tot 3 jaar, hoogdrachtig.
2. Zucht- und Nutztviehmärkte: — vom Züchter (oder Zwischenhändler) an den Mäster. Preise / Stück.		Dal produttore all'allevatore. Prezzi / capo.	Aankopen van handel of coöperaties rechtstreeks bij de producent en gedeeltelijk op de lokale veemarkten. Prijzen / dier.
3. Frei Markt.		Franco destino. Pagamento in contanti.	Af-bedrijf of franco-markt.
4. Lingen und Koblenz.		Rilevazione presso il mercato di Udine.	Gemiddelde van het gehele land.
5. Preisermittlungen je Tier aufgrund der Notierungspreise.		Rilevazioni settimanali. Prezzi stabiliti da apposite commissioni sulla base di accertamenti nei luoghi di vendita.	Opgave aan het LEI door \pm 50 over het gehele land verspreide particuliere veehandelaren en coöperaties.
6. Ungewogenes arithmetisches Mittel der ermittelten Preise.		Prezzi mensili — media aritmetica semplice delle quotazioni settimanali; — media nazionale: media delle quotazioni mensili relative alle giovenche selezionate e non selezionate.	Maand- en jaarprijzen: ongewogen rekenkundig gemiddelde.
7. Voll repräsentativ für Nord- und Nordwestdeutschland.		Buona.	Representatief voor het gehele land.
8.			

A 3.4 GENISSES/MANZE

Belgique/België	Luxembourg	United Kingdom	Ireland	Danmark
Génisses pleines, toutes races; en gestation, mais pas nécessairement prêtes à mettre bas.		Friesian cows and heifers due to calve in 2-3 weeks; average price of 1st and 2nd quality animals.		Dairy cows, Danish-black and white race, best quality, ready to calve.
Marchés de bétail sur pied. Prix / tête.		Ex auction market prices. Prices / head.		Breeding stock market, from breeder to producer. Prices / head.
Franco marché.		Ex market.		Ex market.
Une dizaine de marchés répartis sur l'ensemble du pays.		Representative markets in England and Wales.		The breeding stock market of Randers.
Observation par correspondant local. Relevé chaque semaine, les jours de marché.		Prices recorded each week on market days.		Weekly quotations.
Prix mensuels : moyenne arithmétique simple des prix hebdomadaire (la 5 ^e semaine est affectée au mois où elle compte le plus de jour).		Weekly averages cumulated into monthly averages.		Monthly and annual prices: averages weighted according to time.
Moyenne. Beaucoup de transactions se font hors-marché.		Good : approximately 60 % coverage of throughput of dairy cattle.		The market is the biggest in Denmark, and representativeness is rather good.
		Exclude / subsidy.		After 1972 Heifers ready to calve, Danish-Frision race. Others points as Dairy cows.

SCHWEINE

PIGS

PORCINS

SUINI

B

B 1. Lebendschlachtschweine/Pigs for slaughter

B 1.1 SCHWEINE/PIGS

Deutschland (BR)	France	Italia	Nederland
1. Schweine, Handelsklasse d, Fleischschweine (80-99,5 kg Lebendgewicht).		Suini magroni peso vivo 50-100 kg.	Slachtvarkens, gemiddelde kwaliteit, levend gewicht 80-90 kg. Aanhoudingspercentage 78 %.
2. Lebvndviehmärkte : vom Erzeuger oder Aufkäufer an den Handel. Preise / Lebendgewicht.		Dal produttore al commerciante. Prezzi a peso vivo.	Aankopen van handel of coöperatie rechtstreeks bij de producent en gedeeltelijk op de lokale veemarkten. Prijzen / Levend gewicht.
3. Frei Markt.		Franco azienda o mercato. Pagamento in contanti.	Af-bedrijf of franco-markt.
4. 24 Großmärkte.		Rilevazione presso le aziende o i mercati di 11 provincie: MI, BS, CR, MN, VR, TV, PR, BO, AR, PG, MC.	Gemiddelde van het gehele land.
5. Wöchentlich an den jeweiligen Markttagen aufgrund von Verkaufsdokumenten (Schlußscheinen). Der Durchschnittspreis wird als gew. arithm. Mittel für 100 kg Lebendgewicht berechnet und dem BML direkt übersandt.		Rilevazione settimanale. Prezzi stabiliti da opposte commissioni o accertati direttamente dalle Camere di Commercio nei luoghi di vendita.	Opgave aan het LEI door ± 50 over het gehele land verspreide particuliere veehandelaars en coöperaties.
6. Wägung der Preise auf den einzelnen Märkten mit der Zahl der zugehörigen Auftriebe. Der Preis für den Bundesdurchschnitt ist das einfache arithm. Mittel der Preise auf den Einzelmärkten. Die Monatsdurchschnitte werden je nach der Anzahl der Hauptschlachtstage aus 4 oder 5 wöchentlichen Durchschnitten gebildet.		Prezzi mensili: — media aritmetica semplice per provincia, delle quotazioni settimanali; — media nazionale: media aritmetica semplice delle medie di una selezione di provincie rappresentative.	Maand- en jaarprijzen: ongewogen rekenkundig gemiddelde.
7. Voll repräsentativ.		Buona.	Repräsentatief voor het gehele land.
8.			

B 1.1 PORCS/SUINI

Belgique/België	Luxembourg	United Kingdom	Ireland	Danmark
Porcs de viande.	Porcs classe AA. Rendement 78 %.	Cutters. Pigs fully fleshed. Weight 150-185 lbs (68-84 kg).	Bacon pigs. Average of qualities sold.	Slaughter pigs, A 1 (1st quality) live weight between 90-80 kgs.
Du producteur ou collecteur au commerce. Prix / Poids vif.	Prix net reçu par le producteur calculé à partir du prix brut à l'abattoir moins les frais à la charge du producteur.	Wholesale market price. Prices / live weight.	Producer prices per 100 kg live-weight.*	Producer price, from producer directly to slaughter-house. Prices / live weight.
Départ marché.	Départ ferme.	Free at market.	Delivered at market centres.	Ex-farm.
Marché d'Anderlecht.	Ensemble des abattoirs du pays*.	64 markets in England and Wales.	8 Centres.	National quotations of Danish Co-Operative Bacon Factories covering the whole country.
La Commission Nat. des prix de bétail d'abattage établit par semaine des fourchettes de prix. Cette commission, composée de représentants de tous les milieux intéressés, a pour président et secrétaire des représentants officiels; elle se prononce sur les données résultant d'une enquête effectuée le jour du marché par le secrétaire ou son remplaçant.	Relevés hebdomadaires sur tous les marchés du pays sur la base des certificats d'origine.	Prices are recorded each week on market days.	Average prices returned by reporters.	Weekly quotations: Original prices per 100 kg slaughter weight. Until May 1971 conversion into live weight by a coefficient of 70,2 %, later of 72 %.
La moyenne mensuelle (arithmétique simple) est effectuée à partir de 4 ou 5 cotations hebdomadaires (marché porcins: lundi; gros bovins: mardi; veaux: jeudi). Les chiffres annuels sont des moyennes (arithmétiques simples) des données mensuelles.	Moyenne arithmétique simple.	Weekly averages cumulated into monthly averages.	The prices returned for each centre are weighted by the estimated quantities sold to give average monthly prices. The annual prices are weighted averages of the monthly prices.	Monthly and annual prices: Weighted by number of slaughtering.
Le marché d'Anderlecht tout en étant relativement peu représentatif en ce qui concerne les porcs sur pied, reste néanmoins le principal marché belge de porcs sur pied.	Très bonne.	Good.	Fair.	Good (the prices cover all transactions in these pig qualities).
	* Les prix concernent l'ensemble des transactions exportations comprises.	Figures are not available for different qualities. Prices are differentiated by weight range only. Exclude subsidy.	* Original prices per 100 kg dressed carcass weight. Conversion into live weight by a coefficient of 75 %.	The A1 quality covers nearly 55 % of all slaughter pigs. Yearly additional payment is not included in the prices. These were in 1969: 39 kr. — 1970: 42 kr. — 1971: 37 kr. — 1972: 34 kr., per 100 kgs slaughter weight.

B 1. Lebendschlachtschweine/Pigs for slaughter

B 1.2 SCHWEINE/PIGS

Deutschland (BR)	France	Italia	Nederland
1. Schweine, Handelsklasse c, vollfleischige Schweine (100-119 kg Lebendgewicht).		Suini grassi peso vivo 100-125 kg.	Slachtvarkens, gemiddelde kwaliteit, levend gewicht 90-105 kg. Aanhoudingspercentage 80 %.
2. Lebewiehmärkte: vom Erzeuger oder Aufkäufer an den Handel. Preise / Lebendgewicht.		Dal produttore al commerciante. Prezzi a peso vivo.	Aankopen van handel of coöperaties rechtstreeks bij de producent en gedeeltelijk op de lokale veemarkten. Prijzen / Levend gewicht.
3. Frei Markt.		Franco azienda o mercato. Pagamento in contanti.	Af-bedrijf of franco-markt.
4. 24 Großmärkte.		Rilevazione presso le aziende o i mercati di 4 provincie: PR, AR, PG, MC.	Gemiddelde van het gehele land.
5. Wöchentlich an den jeweiligen Markttagen aufgrund von Verkaufsdokumenten (Schlußscheinen). Der Durchschnittspreis wird als gew. arithm. Mittel für 100 kg Lebendgewicht berechnet und dem BML direkt übersandt.		Rilevazione settimanale. Prezzi stabiliti da opposte commissioni o accertati direttamente dalle Camere di Commercio nei luoghi di vendita.	Opgave aan het LEI door ± 50 over het gehele land verspreide particuliere veehandelaren en coöperaties.
6. Wägung der Preise auf den einzelnen Märkten mit der Zahl der zugehörigen Auftriebe. Der Preis für den Bundesdurchschnitt ist das einfache arithm. Mittel der Preise auf den Einzelmärkten. Die Monatsdurchschnitte werden je nach der Anzahl der Hauptschlachtstage aus 4 oder 5 wöchentlichen Durchschnitten gebildet.		Prezzi mensili: — media aritmetica semplice per provincia delle quotazioni settimanali; — media nazionale: media aritmetica semplice delle medie di una selezione di provincie rappresentative.	Maand- en jaarprijzen: ongewogen rekenkundig gemiddelde.
7. Voll repräsentativ.		Buona.	Representatief voor het gehele land.
8.			

B 1.2 PORCS/SUINI

Belgique/België	Luxembourg	United Kingdom	Ireland	Danmark
Porcs demi-gras.		Baconers. Pigs average muscle development. Weight 186-240 lbs (84-109 kgs).		Slaughter pigs, A (2nd quality), live weight between 80-90 kgs.
Du producteur ou collecteur au commerce. Prix / Poids vif.		Wholesale market price. Prices / live weight.		Producer price, from producer directly to slaughter-house. Prices/live weight.
Départ marché.		Free at market.		Ex-farm.
Marché d'Anderlecht.		64 markets in England and Wales.		National quotations of Danish Co-Operative Bacon Factories covering the whole country.
La Commission Nat. des prix de bétail d'abattage établit par semaine des fourchettes de prix. Cette commission, composée de représentants de tous les milieux intéressés, a pour président et secrétaire des représentants officiels; elle se prononce sur les données résultant d'une enquête effectuée le jour du marché par le secrétaire ou son remplaçant.		Prices are recorded each week on market days.		Weekly quotations. Original price per 100 kg slaughter weight. Until May 1971 conversion into live weight by a coefficient of 70,2 %, later of 72 %.
La moyenne mensuelle (arithmétique simple) est effectuée à partir de 4 ou 5 cotations hebdomadaires (marché porcins: lundi; gros bovins: mardi; veaux: jeudi). Les chiffres annuels sont des moyennes (arithmétiques simples) des données mensuelles.		Weekly averages cumulated into monthly averages.		Monthly and annual prices: Weighted by number of slaughtering.
Le marché d'Anderlecht tout en étant relativement peu représentatif en ce qui concerne les porcs sur pied, reste néanmoins le principal marché belge de porcs sur pied.		Fair. The proportion of pigs of this weight sold through auction markets is low in relation to total sales.		Good (the prices cover all transactions with these pig qualities).
		Figures are not available for different qualities. Prices are differentiated by weight range only. Exclude subsidy.		The A quality covers nearly 15 % of all slaughter pigs. Yearly additional payment is not included in prices. These were in 1969: 39 kr. — 1970: 42 kr. — 1971: 37 kr. — 1972: 34 kr. per 100 kgs slaughter weight.

B 2. Geschlachtete Schweine/Slaughtered pigs

B 2.1 SCHWEINE (Schlachtkörper)/PIGS (carcasses)

Deutschland (BR)	France	Italia	Nederland
1. Schweine, Handelsklasse II, Schweinehälften, gute Ausbildung der fleischtragenden Körperpartien.	Porcs classe II*.	Classe II, sintesi delle classi di peso: 125-145, 145-160, 161-180 kg.	Varkens, gemiddelde 1e en 2e kwaliteit, halve dieren.
2. Versandschlachtereien / Fleischwarenfabriken: — vom Erzeuger (oder Zwischenhändler) an den Handel. Preise / Schlachtgewicht.	Du producteur ou du collecteur au commerce. Prix / Poids abattu.	Dal produttore al commerciante. Prezzi a peso morto.*	Van groothandel of slachthuis aan kleinhandel. Slachtgewichtprijzen.
3. Frei Versandschlachtereie / Fleischwarenfabrik.	Départ crochet abattoir.	Franco azienda o mercato. Pagamento in contanti.	Af-veemarkt.
4. Nach der 4. Durchführungsverordnung zum Vieh- und Fleischgesetz meldepflichtige Versandschlachtereien und Fleischwarenfabriken mit einer durchschnittlichen wöchentlichen Auslieferung von mindestens 300 Schweinen (1972 ø 130 Versandschlachtereien und 14 Fleischwarenfabriken).	Communication des abattoirs répartis en 8 régions de production.	Rilevazione presso le aziende o i mercati di: MI, CR, MN, MO, PR, RE, MC, PG.	Abattoirs te Amsterdam, Rotterdam en Den Haag.
5. Mengenumsätze (nach Schlachtgewicht) und Auszahlungspreise werden wöchentlich ermittelt und an die Meldebehörden in den Bundesländern gemeldet.	A partir des documents hebdomadaires, les Commissions composées de 12 professionnels établissent la moyenne pondérée après avoir préalablement harmonisé et contrôlé les données et, en cas de besoin, les classifications.	Rilevazione settimanale. Prezzi stabiliti da opposte commissioni o accertati direttamente dalle Camere di Commercio nei luoghi di vendita.	Wekelijkse noteringen van bovengenoemde abattoirs.
6. Der durchschnittliche Auszahlungspreis ist der über die Umsatzmengen gewogene Preis. Die Zusammenfassung der einzelbetrieblichen Angaben erfolgt für die Preise in den einzelnen Bundesländern als gewogenes arithm. Mittel und für den Bundesdurchschnitt als einfaches arithm. Mittel der Länderergebnisse.	Moyenne mensuelle: moyenne arithmétique simple des cotations hebdomadaires. Moyenne hebdomadaire: moyenne des cotations régionales pondérées à l'aide de coefficients semestriels.	Prezzi mensili: — media aritmetica semplice per provincia delle quotazioni settimanali; — media nazionale: media aritmetica semplice delle medie di una selezione di provincie rappresentative.	Maand- en jaarprijzen ongewogen rekenkundige gemiddelden.
7. Sehr gut (1972: Erfassung von 30 % aller gewerblich geschlachteten Schweine, weiter steigende Tendenz).	Bonne.	Buona.	Representatief voor het gehele land.
8.	* Antérieurement à janvier 1972 classe B.	* Prezzi d'origine a peso vivo — conversione in peso morto col coefficiente 1.30.	

B 2.1 PORCS (carcasses)/SUINI (mezzene)

Belgique/België	Luxembourg	United Kingdom	Ireland	Danmark
Porcs classe II.	Porcs classe II. Rendement 78 %.	* Bacon factory pigs — Average weight range 130 lbs to 170 lbs (59-77 kg).	Pigs class II. (Bacon pigs).	Pigs 1st quality.
Du producteur ou collecteur au commerce. Prix / Poids abattu.	Du grossiste aux détaillants. Prix brut de la carcasse.	From farmer to factory (either direct or via an agent). Prices / dead weight.	Producer prices per 100 kg dead weight.	Meat market — from wholesaler or slaughter-house to retailer. Prices / dead weight.
Départ marché.	Départ abattoirs.	Free at farm.	Ex-factory.	Ex-market.
Marché d'Anderlecht.	Ensemble des abattoirs du pays*.	Factories in UK.	8 Centres.	Copenhagen's meat market.
La Commission Nationale des prix de viande établit par semaine des fourchettes de prix sur la base d'observations faites au cours de la semaine par un agent officiel. La Commission est composée de représentants de tous les milieux intéressés.	Relevés hebdomadaires sur tous les marchés du pays sur la base des certificats d'origine.	Period contracts and daily at factories.	Average prices returned by reporters.	Weekly quotations.
Les moyennes mensuelles (arithmétiques simples) sont effectuées à partir des données hebdomadaires; la 5e semaine est reprise dans le mois qui compte le plus grand nombre de jours de cette semaine.	Moyennes arithmétiques simples.	UK average price is a weighted average of prices on each country.	The prices returned for each centre are weighted by the estimated quantities sold to give average monthly prices. The annual prices are weighted averages of the monthly prices.	Monthly and annual prices: averages weighted according to time.
Anderlecht est considéré comme le marché représentatif belge pour la viande porcine et revêt une importance primordiale pour l'ensemble du pays.	Très bonne.	Very good.	Fair.	The prices concern only transactions on Copenhagen's meat market, but are a fairly good indicator.
	* Les prix concernent l'ensemble des transactions, exportations comprises. 5e quartier compris dans la valeur mais pas dans le poids.	* After 1972, the United Kingdom reference price for pigs: average all pigs at Guildford.		After 1972 the Danish reference price for pigs class II.

B 2. Geschlachtete Schweine/Slaughtered pigs

B 2.2 KOTELETTSTRÄNGE/LOINS

Deutschland (BR)	France	Italia	Nederland
1. Kotelettstränge.	Longe avec travers.	Lombata.	Karbonadestrengen.
2. Fleischgroßmärkte : — vom Großhändler (oder Schlachthof) an den Einzelhandel.	Du grossiste aux détaillants.	Dal macellatore o industriale a industriale.	Van groothandel of slachthuis aan kleinhandel.
3. Ab Großhandel an Verarbeitungsbetriebe.	Départ Paris Rungis*	Franco stabilimento o destino. Pagamento in contanti.	Af-veemarkt.
4. Hamburg und Köln.	Cotation de marché : Paris Rungis.	Rilevazione presso i mercati di 5 provincie : MI, MN, PR, MO, BO.	Abattoirs te Amsterdam, Rotterdam en Den Haag.
5. Durchschnittspreise der wöchentlichen Notierungen.	Cours relevés un jour par semaine. La Commission détermine une fourchette de prix et un prix moyen (mode). A défaut du prix moyen, on effectue la moyenne arithmétique simple de la fourchette.	Rilevazioni settimanali. Prezzi stabiliti da apposite commissioni sulla base di accertamenti nei luoghi di vendita.	Wekelijkse noteringen van bovengenoemde abattoirs.
6. Monatspreise als einfaches arithm. Mittel der wöchentlichen durchschnittlichen Notierungen der beiden Berichtsorte.	Moyenne mensuelle : moyenne arithmétique simple des cours relevés un jour par semaine. Moyenne annuelle : moyenne arithmétique simple des moyennes mensuelles.	Prezzi mensili : — media aritmetica semplice per provincia, delle quotazioni settimanali; — media nazionale : media aritmetica semplice delle medie di una selezione di provincie rappresentative.	Maand- en jaarprijzen ongewogen rekenkundige gemiddelden.
7. Voll repräsentativ für die beiden Berichtsorte.	Bonne.	Buona.	Representatief voor het gehele land.
8.	* Avant 1973 : départ Halles Centrales.		

B 2.2 LONGES/LOMBATE

Belgique/België	Luxembourg	United Kingdom	Ireland	Danmark
Longe (carré/ribstuk).				Degreased loin.
Du grossiste ou de l'abattoir au détaillant.				Meat market, from wholesaler slaughter-house to retailer or tinned meat factories.
Départ marché.				Ex-market or slaughter-house.
Marché d'Anderlecht.				Prices from the Danish Bacon Factories Export Association covering the whole country.
La Commission Nationale des prix de viande établit par semaine des fourchettes de prix sur la base d'observations faites au cours de la semaine par un agent officiel. La Commission est composée de représentants de tous les milieux intéressés.				Weekly.
Les moyennes mensuelles (arithmétiques simples) sont effectuées à partir des données hebdomadaires: la 5e semaine est reprise dans le mois qui compte le plus grand nombre de jours de cette semaine.				Monthly and annual prices: weighted according to time.
Anderlecht est considéré comme le marché représentatif belge pour la viande porcine et revêt une importance primordiale pour l'ensemble du pays.				Good.
				Only after 1972.

B 2. Geschlachtete Schweine/Slaughtered pigs

B 2.3 SCHINKEN/HAMS

Deutschland (BR)	France	Italia	Nederland
1. Schinken, frisch.	Jambons frais.	Prosciutto per crudo da 10 a 13 kg (rifilato alla parmigiana).	Ham.
2. Fleischgroßmärkte : — vom Großhändler (oder Schlachthof) an den Einzelhandel.	Du grossiste aux détaillants.	Dal macellatore o industriale a industriale.	Van groothandel of slachthuis aan kleinhandel.
3. Ab Großhandel an Verarbeitungsbetriebe.	Départ Paris Rungis*.	Franco stabilimento o destino. Pagamento in contanti.	Af-veemarkt.
4. Hamburg und Köln.	Cotation de marché : Paris Rungis.	Rilevazione presso i mercati di 5 Provincie : MI, MN, PR, MO, BO.	Abattoirs te Amsterdam, Rotterdam en Den Haag.
5. Durchschnittspreise der wöchentlichen Notierungen.	Cours relevés un jour par semaine. La Commission détermine une fourchette de prix et un prix moyen (mode). A défaut du prix moyen, on effectue la moyenne arithmétique simple de la fourchette.	Rilevazioni settimanali. Prezzi stabiliti da apposite commissioni sulla base di accertamenti nei luoghi di vendita.	Wekelijkse noteringen van bovengenoemde abattoirs.
6. Monatspreise als einfaches arithm. Mittel der wöchentlichen durchschnittlichen Notierungen der beiden Berichtsorte.	Moyenne mensuelle : moyenne arithmétique simple des cours relevés un jour par semaine. Moyenne annuelle : moyenne arithmétique simple des moyennes mensuelles.	Prezzi mensili : — media aritmetica semplice per provincia delle quotazioni settimanali; — media nazionale : media aritmetica semplice delle medie di una selezione di provincie rappresentative.	Maand- en jaarprijzen ongewogen rekenkundige gemiddelden.
7. Voll repräsentativ für die beiden Berichtsorte.	Bonne.	Buona.	Representatief voor het gehele land.
8.	* Avant 1973 : départ Halles Centrales.		

B 2.3 JAMBONS/PROSCIUTTI

Belgique/België	Luxembourg	United Kingdom	Ireland	Danmark
Jambon.				Ham, quality A1.
Du grossiste ou de l'abattoir au détaillant.				Meat market, from wholesaler slaughter-house to retailer or tinned meat factories.
Départ marché.				Ex-market or slaughter-house.
Marché d'Anderlecht.				Prices from the Danish Bacon Factories Export Association covering the whole country.
La Commission Nationale des prix de viande établit par semaine des fourchettes de prix sur la base d'observations faites au cours de la semaine par un agent officiel. La Commission est composée de représentants de tous les milieux intéressés.				Weekly.
Les moyennes mensuelles (arithmétiques simples) sont effectuées à partir des données hebdomadaires: la 5e semaine est reprise dans le mois qui compte le plus grand nombre de jours de cette semaine.				Monthly and annual prices: weighted according to time.
Anderlecht est considéré comme le marché représentatif belge pour la viande porcine et revêt une importance primordiale pour l'ensemble du pays.				Good.
				Only after 1972.

B 2. Geschlachtete Schweine/Slaughtered pigs

B 2.4 BÄUCHE/BELLIES (streaky)

Deutschland (BR)	France	Italia	Nederland
1. Bäuche, mager.	Poitrine sans hachage.	Pancetta non salata, oltre 3 kg.	Buiken en buikspek.
2. Fleischgroßmärkte: — vom Großhändler (oder Schlachthof) an den Einzelhandel.	Du grossiste aux détaillants.	Dal macellatore o industriale a industriale.	Van groothandel of slachthuis aan kleinhandel.
3. Ab Großhandel an Verarbeitungsbetriebe.	Départ Paris Rungis*.	Franco stabilimento o destino. Pagamento in contanti.	Af-veemarkt.
4. Hamburg und Köln.	Cotation de marché: Paris Rungis.	Rilevazione presso i mercati di 5 provincie > MI, MN, PR, MO, BO.	Abattoirs te Amsterdam, Rotterdam en Den Haag.
5. Durchschnittspreise der wöchentlichen Notierungen.	Cours relevés un jour par semaine. La Commission détermine une fourchette de prix et un prix moyen (mode). A défaut du prix moyen, on effectue la moyenne arithmétique simple de la fourchette.	Rilevazioni settimanali. Prezzi stabiliti da apposite commissioni sulla base di accertamenti nei luoghi di vendita.	Wekelijkse noteringen van bovengenoemde abattoirs.
6. Monatspreise als einfaches arithm. Mittel der wöchentlichen durchschnittlichen Notierungen der beiden Berichtsorte.	Moyenne mensuelle: moyenne arithmétique simple des cours relevés un jour par semaine. Moyenne annuelle: moyenne arithmétique simple des moyennes mensuelles.	Prezzi mensili: — media aritmetica semplice per provincia, delle quotazioni settimanali; — media nazionale: media aritmetica semplice delle medie di una selezione di provincie rappresentative.	Maand- en jaarprijzen ongewogen rekenkundige gemiddelden.
7. Voll repräsentativ für die beiden Berichtsorte.	Bonne.	Buona.	Representatief voor het gehele land.
8.	* Avant 1973: départ Halles Centrales.		

B 2.4 POITRINES/PANCETTE (ventresche)

Belgique/België	Luxembourg	United Kingdom	Ireland	Danmark
Lard de poitrine				Pork breast, quality A1.
Du grossiste ou de l'abattoir au détaillant.				Meat market, from wholesaler slaughter-house to retailer or tinned meat factories.
Départ marché.				Ex-market or slaughter-house.
Marché d'Anderlecht.				Prices from the Danish Bacon Factories Export Association covering the whole country.
La Commission Nationale des prix de viande établit par semaine des fourchettes de prix sur la base d'observations faites au cours de la semaine par un agent officiel. La Commission est composée de représentants de tous les milieux intéressés.				Weekly.
Les moyennes mensuelles (arithmétiques simples) sont effectuées à partir des données hebdomadaires: la 5e semaine est reprise dans le mois qui compte le plus grand nombre de jours de cette semaine.				Monthly and annual prices: weighted according to time.
Anderlecht est considéré comme le marché représentatif belge pour la viande porcine et revêt une importance primordiale pour l'ensemble du pays.				Good.
				Only after 1972.

B 3. Nutz- und Zuchtvieh: Schweine/Store pigs

B 3.1 FERKEL/PIGLETS

Deutschland (BR)	France	Italia	Nederland
1. Ferkel, 18-20 kg Lebendgewicht.	Porcelets de 15-20 kg de poids vif.	Suini « Lattonzoli » di 15-25 kg di peso vivo.	Biggen 15-20 kg (gemiddelde ± 18 kg) levend gewicht.
2. Ab Hof: — vom Züchter an den Zwischenhändler oder Mäster. Preise / Lebendgewicht.	Marchés de production. Prix / Poids vif.	Dal produttore o commerciante all'allevatore. Prezzi a peso vivo.	Aankopen van handel of coöperaties rechtstreeks bij de producent en gedeeltelijk op de lokale veemarkten. Prijzen / Levend gewicht.
3. Direktverkauf.	Rendu marché.	Franco luogo di produzione o mercato Pagamento in contanti.	Franco-mester.
4. Betriebe der betriebs- und marktwirtschaftlichen Melder im Bundesgebiet.	Commissions interprofessionnelles de cotation.	Rilevazione presso i mercati di 4 provincie: BS, CR, MO, RA.	Gemiddelde van het gehele land.
5. Preisermittlung je Tier als gewogenes Mittel der monatlichen Verkäufe in den einzelnen Bundesländern. Umrechnung in Preise je 100 kg unter Berücksichtigung eines durchschnittlich Ferkelgewichtes von 19 kg.	Les prix sont relevés par marchés. Le prix retenu est le prix le plus souvent pratiqué.	Rilevazioni settimanali. Prezzi stabiliti da apposite commissioni sulla base di accertamenti nei luoghi di vendita.	Opgave aan het LEI door ± 50 over het gehele land verspreide particuliere veehandelaren en coöperaties.
6. Durchschnittspreise für das Bundesgebiet als gewogenes Mittel der Preise in den Bundesländern.	La cotation régionale est obtenue en faisant la moyenne arithmétique des prix par marché. La cotation nationale est obtenue en pondérant les cotations régionales.	Prezzi mensili: — media aritmetica semplice per provincia delle quotazioni settimanali; — media nazionale: media aritmetica semplice delle medie di una selezione di provincie rappresentative.	Maand- en jaarprijzen: ongewogen rekenkundig gemiddelde.
7. Voll repräsentativ.	Très bonne pour ce circuit de vente.	Buona.	Representatief voor het gehele land.
8.	Les achats par groupements de producteurs sont importants et ne sont pas pris en compte.		

B 3.1 PORCELETS/LATTONZOLI

Belgique/België	Luxembourg	United Kingdom	Ireland	Danmark
Gorets. Jeunes porcs, toutes races et toutes destinations 15-20, 20-30, 20-25 kg de poids vif.	Porcelets de 18 à 20 kg poids vif exportés.	Store pigs live weight approx 14-23 kg average price of 1st and 2nd quality animals.	Young pigs (30-59 lbs or 13.6 to 26.7 kg live weight).	Young pigs, 20 kg live weight.
Du producteur ou commerçant à l'éleveur. Prix / Poids vif.	Du producteur au collecteur exportateur. Prix / Poids vif.	Ex-auction market price. Prices / live weight.	Producer prices; live weight. Young pigs, 20 kg liveweight.	Breeding and fattening stock Prices / live weight.
Rendu marché.	Départ ferme.	Ex-market.	Delivered at auction mart.	Ex-market. After 1.2.1973: Ex-market or free delivered buyer.
Deux marchés importants dans l'Est du pays.	Statistique en douane pour l'ensemble des exportations du pays.	Representative markets in England and Wales.	Five livestock auction marts in the southern region of the country.	The pig market of Randers. After 1.2.1973: 5 regions representative for the whole country.
Les prix sont communiqués chaque semaine par l'administration communale, qui fait exécuter le relevé par un de ses agents.	Relevés mensuels.	Prices recorded each week on market days.	Recording of the prices each week on the basis of the auction sales documents.	Weekly quotations, made by experts.
Moyennes: moyennes arithmétiques simples. Prix mensuels: moyenne des cotations du mois.	Moyenne arithmétique simple.	Weekly averages cumulated into monthly averages.	For each mart the average price was delivered from the aggregate of all transactions during the month. The monthly average for all marts is the simple average of the individual mart prices. In deriving the annual averages a weighted annual average price was obtained for each mart and a simple average of these prices taken.	Monthly and annual prices: averages weighted by numbers of transactions. After 1.2.1973: weekly simple arithmetic average.
Il existe 4 ou 5 marchés de gorets, mais seuls deux d'entre eux donnent des cotations par catégorie de poids. La représentativité est bonne pour ce qui est des transactions sur le marché; mais la majorité des gorets est vendue hors-marché.	Très bonne.	Good.	Good.	Satisfactory. After 1.2.1973: good.
		Prices are recorded in £s per 100 kg (18.5 kg per head).		

SCHAFE
SHEEP
OVINS
OVINI

C

C 1. Lebendschlachtschafe/Live sheep for slaughter

C 1.1 JUNGLÄMMER/YOUNG LAMBS

C 1.2 STALLMASTLÄMMER/STALL-FED LAMBS

Deutschland (BR)	France	Italia	Nederland
1.	Agneaux de Nîmes : Agnelets — (environ 6 semaines). Tous sexes, sans dents adultes. Poids max. 7 kg de carcasse.	Agnelli da latte intorno alle 6 settimane di vita.	
2.	Du producteur au commerce. Prix / Poids vif.	Dal produttore al commerciante. Prezzi a peso vivo.	
3.	Rendu marché de production.	Franco azienda o mercato. Pagamento in contanti.	
4.	Commission de cotation de marché ou relevé d'un statisticien.	Rilevazione presso i mercati di 7 Province : CN, GR, PG, VT, FE, BA, CS.	
5.	Observations mensuelles, bimensuelles ou hebdomadaires suivant les marchés. Selon les marchés on peut avoir des prix moyens par marché ou par catégorie.	Rilevazioni settimanali. Prezzi stabiliti da apposite commissioni sulla base di accertamenti nei luoghi di vendita.	
6.	Moyenne mensuelle : moyenne arithmétique pondérée par marché. Moyenne annuelle : moyenne arithmétique pondérée.	Prezzi mensili : — media aritmetica semplice per provincia delle quotazioni settimanali; — media nazionale : media aritmetica semplice delle medie di una selezione di province rappresentative.	
7.	Bonne dans les régions de production.	Buona.	
8.			

C 1.1 AGNELETS/AGNELLINI**C 1.2 AGNEAUX DE BERGERIE/AGNELLI D'OVILE**

Belgique/België	Luxembourg	France	Ireland	Danmark
		Agneaux blancs ou laitons, sevrés au moment de la vente (environ 3 mois). Tous sexes, sans dents adultes. Poids de carcasse entre 7 et 22 kg.		
		Du producteur au commerce. Prix / Poids vif.		
		Rendu marché de production.		
		Commission de cotation de marché ou relevé d'un statisticien.		
		Observations mensuelles, bimensuelles ou hebdomadaires suivant les marchés. Selon les marchés on peut avoir des prix moyens par marché ou par catégorie.		
		Moyenne mensuelle : moyenne arithmétique pondérée par marché. Moyenne annuelle : moyenne arithmétique pondérée.		
		Bonne dans les régions de production.		

C 1.3 WEIDEMASTLÄMMER/PASTURED LAMBS

Deutschland (BR)	France	Italia	Nederland
1.	Agneaux gris, jeunes sevrés, tous sexes, sans dents adultes. Poids carcasse environ 18 kg.	Agnelloni.	Vette lammeren, aanhoudingspercentage 52 %.
2.	Du producteur au commerce. Prix / Poids vif.	Dal produttore al commerciante. Prezzi a peso vivo.	Aankopen van handel of coöperat rechtstreeks bij de producent en de deeltelijk op de lokale veemarkten. Prijzen / Levend gewicht.
3.	Rendu marché de production.	Franco azienda o mercato. Pagamento in contanti.	Af-bedrijf of franco-markt.
4.	Commission de cotation de marché ou relevé d'un statisticien.	Rilevazione presso i mercati di 4 Province : CB, AV, CS, ME.	Gemiddelde van het gehele land.
5.	Observations mensuelles, bimensuelles ou hebdomadaires suivant les marchés. Selon les marchés on peut avoir des prix moyens par marché ou par catégorie.	Rilevazioni settimanali. Prezzi stabiliti da apposite commissioni sulla base di accertamenti nei luoghi di vendita.	Opgave aan het LEI door ± 10 over het gehele land verspreide particuliere veehandelaars en coöperaties.
6.	Moyenne mensuelle : moyenne arithmétique pondérée par marché. Moyenne annuelle : moyenne arithmétique pondérée.	Prezzi mensili : — media aritmetica semplice per provincia, delle quotazioni settimanali; — media nazionale : media aritmetica semplice delle medie di una selezione di province rappresentative.	Maand- en jaarprijzen : ongewogen rekenkundig gemiddelde.
7.	Bonne dans les régions de production.	Buona.	Representatief voor het gehele land.
8.			

C 1.3 AGNEAUX D'HERBE/AGNELLI DA PASCOLO

Belgique/België	Luxembourg	United Kingdom	Ireland	Danmark
		Pastured lambs, approximately 3-9 months old (for 4 ranges).		
		Wholesale market price. Prices / live weight.		
		Free at market.		
		64 markets in England and Wales.		
		Prices are recorded each week on market days.		
		Weekly averages cumulated into monthly averages.		
		Good.		
		Original prices per 100 kg dressed carcass weight. Conversion into live weight by a coefficient of 2, 1277. Exclude subsidy.		

C 1. Lebendschlachtschafe/Live sheep for slaughter

C 1.4 SCHAFE/HOGGETS

Deutschland (BR)	France	Italia	Nederland
1. Lämmer und Hammel Kl. A: Beste Vollmastlämmer und beste jüngere Masthammel.	Moutons mâles, castrés ayant au moins 2 dents adultes. Poids carcasse environ 22 kg.	Castrati.	Vette schapen 1½ jaar en ouder, af houdingspercentage 55 %.
2. Lebendviehmärkte: — vom Produzenten (oder Ankäufer) an den Handel. Preise / Lebendgewicht.	Du producteur au commerce. Prix / Poids vif.	Dal produttore al commerciante. Prezzi a peso vivo.	Aankopen van handel of coöperat rechtstreeks bij de producent en g deeltelijk op de lokale veemarkten.
3. Frei Markt.	Rendu marché de production.	Franco azienda o mercato. Pagamento in contanti.	Af-bedrijf of franco-markt.
4. Hamburg.	Commission de cotation de marché ou relevé d'un statisticien.	Rilevazione presso i mercati di 3 Pro- vincie: VR, FO, PG.	Gemiddelde van het gehele land.
5. Wöchentlich an den jeweiligen Markt- tagen aufgrund von Verkaufsdoku- menten (Schlußscheinen). Der Durch- schnittspreis wird als gew. arithm. Mittel für 100 kg Lebendgewicht berechnet und dem BML direkt über- sandt.	Observations mensuelles, bimensuelles ou hebdomadaires suivant les marchés. Selon les marchés on peut avoir des prix moyens par marché ou par catégorie.	Rilevazioni settimanali. Prezzi stabiliti da apposite commissioni sulla base di accertamenti nei luoghi di vendita.	Opgave aan het LEI door ± 10 over h gehele land verspreide particuliere ve handelaren en coöperaties.
6. Die Monatsdurchschnitte werden je nach der Anzahl der Hauptschlachttag aus 4 oder 5 wöchentlichen Durch- schnitten gebildet.	Moyenne mensuelle: moyenne arith- métique pondérée par marché. Moyenne annuelle: moyenne arith- métique pondérée.	Prezzi mensili: — media aritmetica semplice per provincia, delle quotazioni settimanali; — media nazionale: media aritmetica semplice delle medie di una selezione di provincie rappresentative.	Maand- en jaarprijzen: ongewog rekenkundig gemiddelde.
7. Voll repräsentativ für den Berichtsort.	Bonne dans les régions de production.	Buona.	Representatief voor het gehele land.
8.			

C 1.4 MOUTONS/MONTONI

Belgique/België	Luxembourg	United Kingdom	Ireland	Danmark
Moutons adultes toutes catégories «Moutons de troupe» représentant 80 % des abatges (seuls représentés sur les marchés) et «Moutons laitiers» moutons de réforme de qualité nettement inférieure.		Hoggets 46-60 lbs (21-27 kg) — dressed carcass weight.		
Prix au producteur ou du collecteur au commerce. Prix / Poids vif.		Wholesale market price. Prices / live weight.		
Répart. marché.		Free at market.		
Moutons répartis sur l'ensemble du territoire national.		64 markets in England and Wales.		
Observation par correspondant local. Relevé chaque semaine les jours de marché.		Prices are recorded each week on market days.		
Prix mensuels: Moyenne des prix hebdomadaires (la 5e semaine est affectée au mois où elle compte le plus de jours). Prix annuels: moyenne pondérée par trimestre; pondération fixe: 1er trimestre = 41 %; 2e trimestre = 25 %; 3e trimestre = 14 %; 4e trimestre = 20 %.		Weekly averages cumulated into monthly averages.		
Bonne, étant donné le peu d'importance de la production ovine belge, et de la consommation de viande de mouton.		Good.		
		Original price: per 100 kg dressed carcass weight price. Conversion into live weight by a coefficient of 2,1277. Exclude subsidy.		

C 2.1 LÄMMER und SCHAFE (Schlachtkörper)/LAMBS and SHEEP (carcasses)

Deutschland (BR)	France	Italia	Nederland
1.	Agneaux et moutons, 1e qualité.	Agnelloni.	
2.	Du grossiste aux détaillants. Prix / Poids abattu.	Dal macellatore o commerciante al dettagliante. Prezzi a peso morto.	
3.	Départ Paris Rungis.	Franco mercato. Pagamento in contanti.	
4.	Cotation de marché : Paris Rungis.	Rilevazione presso il mattatoio civico di Torino.	
5.	Cours relevés un jour par semaine. La Commission détermine une fourchette de prix et un prix moyen (mode). A défaut du prix moyen, on effectue la moyenne arithmétique simple de la fourchette.	Rilevazioni settimanali. Prezzi stabiliti da apposite commissioni o accertati direttamente dalle camere di commercio sul luogo di vendita.	
6.	Moyenne mensuelle : moyenne arith- métique simple des cours relevés un jour par semaine. Moyenne annuelle : moyenne arith- métique simple des moyennes men- suelles.	Prezzi mensili : media aritmetica sem- plice delle quotazioni settimanali. Media nazionale : media aritmetica semplice delle medie mensili.	
7.	Bonne.	Buona.	
8.			

C 2.1 AGNEAUX et MOUTONS (carcasses)/AGNELLI e AGNELLONI (mezzene)

Belgique/België	Luxembourg	United Kingdom	Ireland	Danmark
outons adultes, toutes catégories, en général moins de 3 ans, poids 20-30 kg.		English lamb.	Carcass mutton and lamb.	Lambs, 1st quality.
Prix grossiste au détaillant. Prix / Poids abattu.		Wholesale meat market. Prices / dead weight	Export price, free on board (fob) per 100 kg dead weight.	Meat market, — from wholesaler or slaughter-house to retailer. Prices / dead weight.
Départ marché.		Ex-market.	Delivered to port of export.	Ex-market.
Marché d'Anderlecht.		London central meat markets, Smithfield.	Customs export documents.	Copenhagens meat market.
La Commission nationale des prix de la viande établit par semaine des fourchettes de prix sur la base des observations journalières faites par un représentant officiel. La Commission est composée de représentants de tous les milieux intéressés et pour président et secrétaire des représentants officiels.		Prices are recorded each week on market days.	Monthly export of unit value price.	Weekly quotations.
Les moyennes mensuelles sont des moyennes pondérées de trois catégories d'animaux: moutons importés, moutons digènes, brebis laitières de forme. Prix mensuels: moyennes arithmétiques simples des cotations hebdomadaires par catégorie (la 5e semaine est factée au mois où elle compte plus de jours).		Weekly averages cumulated monthly averages.	Monthly export of unit value price.	Monthly and annual prices: averages weighted according to time.
bonne; le marché d'Anderlecht a une importance primordiale pour l'ensemble du pays.		Good.	Good (100 % of exports).	The prices concern only transactions on Copenhagen's meat market, but are a fairly good indicator.
				Months without prices mean that there have been no transactions (and quotations) on the mentioned meat-market.

GEFLÜGEL

POULTRY

VOLAILLES

POLLAME

D

D 1. Lebendgeflügel/Live poultry

D 1.1 JUNGMASTHÄHNCHEN/CHICKENS

Deutschland (BR)	France	Italia	Nederland
1. Jungmastgeflügel, Klasse A.	Poulets d'élevage élevés intensivement en batterie.	Polli di allevamento intensivo; allevati a terra per tutto o parte del ciclo vitale.	Vrije kuikens, gemiddeld wit- en gevliezig.
2. Geflügelschlachtereien. Preise / Lebendgewicht.	Du producteur au commerce. Prix / Poids vif.	Dal produttore al commerciante. Prezzi a peso vivo.	Aankopen van handel bij producent. Prijzen / Levend gewicht.
3. Frei Schlachtereien.	Départ marché.	Franco azienda. Pagamento in contanti.	Af-bedrijf of franco-markt.
4. Geflügelschlachtereien mit für die Preisbildung bedeutenden Umsätzen.	Essentiellement prix de marché relevés dans un échantillon de 23 départements répartis dans toutes les zones de production.	Rilevazione presso i mercati di 10 Province CN, VA, MN, VI, PD, RO, FO, FI, LT, CE.	Gemiddelde van het gehele land.
5. Wöchentlich.	Prix moyen par département — chaque département a liberté absolue pour l'observation des prix sur les marchés.	Rilevazioni settimanali. Prezzi stabiliti da opposte commissioni o accertati direttamente dalle Camere di Commercio nei luoghi di vendita.	Opgave aan het LEI door ± 10 over h gehele land verspreide particuliere ve handelaren en coöperaties.
6. Wöchentliche Durchschnittspreise je 100 kg Lebendgewicht als gewogenes Mittel aller Verkäufe. Monatspreise als gewogenes arithm. Mittel in den Bundesländern und im Bundesdurchschnitt.	Moyenne mensuelle: moyenne arithmétique pondérée des prix par département. Moyenne annuelle: moyenne arithmétique simple des prix mensuels.	Prezzi mensili: — media aritmetica semplice per provincia, delle quotazioni settimanali; — media nazionale: media aritmetica semplice delle medie di una selezione di provincie rappresentative.	Maand- en jaarprijzen: ongewogen rekenkundig gemiddelde.
7. Voll repräsentativ.	Assez bonne.	Buona.	Representatief voor het gehele land.
8.			Opmerking: Aangezien in Nederland 90-95% van de produktie van slach kuikens wordt gecontracteerd heeft de prijs van de zgn. «vrije kuikens», die de kuikens die niet worden gecontracteerd, slechts betrekking op $\pm 5-10$ van de produktie.

D 1.1 POULETS/POLLI

Belgique/België	Luxembourg	United Kingdom	Ireland	Danmark
oulets à rôtir sans distinction de qualité. 1er choix, âge : en moyenne 8 semaines, poids : environ 1,5 kg vif.				Chicken, extra grade.
du producteur ou du collecteur au commerce. x / Poids vif.				Producer prices. Prices / live weight.
du marché.				Ex-farm.
du marché de Deinze (mercredi).				Common quotation of the Poultry Packing Stations, covering the whole country.
de l'émission du marché.				Weekly quotations.
la moyenne arithmétique simple. x mensuel : moyenne des quotations du mois.				Monthly and annual prices: Averages weighted by number of slaughterings.
le marché est représentatif pour l'ensemble du pays.				Good.
				Original price per 100 kg slaughter weight. Conversion into live weight by a coefficient of 83 %.

D 1.2 JUNGMASTHÄHNCHEN/CHICKENS

Deutschland (BR)	France	Italia	Nederland
1.		Polli di allevamento intensivo in batteria.	Gecontracteerde kuikens tot 1400 gr levend gewicht.
2.		Dal produttore al commerciante. Prezzi a peso vivo.	Inkooprijzen van slachterijen bij producenten of bij de veevoederhandel Prijzen / Levend gewicht.
3.		Franco azienda. Pagamento in contanti.	Af-bedrijf of franco-markt.
4.		Rilevazione presso i mercati di 10 Province: CN, VA, MN, VI, PD, RO, FO, FI, CE, SA.	Gemiddelde van het gehele land.
5.		Rilevazioni settimanali. Prezzi stabiliti da apposite commissioni o accertati direttamente dalle Camere di Commercio nei luoghi di vendita.	Opgave aan het LEI door ± 25 over gehele land verspreide particuliere vandelaren en coöperaties.
6.		Prezzi mensili: — media aritmetica semplice per provincia, delle quotazioni settimanali; — media nazionale: media aritmetica semplice delle medie di una selezione di provincie rappresentative.	Maand- en jaarrijzen: ongewogen rekenkundig gemiddelde.
7.		Buona.	Representatief voor het gehele land
8.			Opmerking: De inkooprijzen slachterijen benaderen de meest ja producentenrijzen. De prijsverschillen tussen de diverse soorten contracten welke het gevolg zijn van de met aantal contracten verbonden hoge voprijzen en hoge aankoopkosten van e dagskuikens, worden op deze wgeëlimineerd.

D 1.2 POULETS/POLLI

Belgique/België	Luxembourg	United Kingdom	Ireland	Danmark
				Chickens, 1st grade.
				Producer prices. Prices / live weight.
				Ex-farm.
				Common quotation of the Poultry Packing Stations, covering the whole country.
				Weekly quotations.
				Monthly and annual prices: Averages weighted by number of slaughterings.
				Good.
				Original price per 100 kg slaughter weight. Conversion into live weight by a coefficient of 83 %.

D 1.3 JUNGMASTHÄHNCHEN/CHICKENS

Deutschland (BR)	France	Italia	Nederland
1.	Poulets élevés en liberté. Nourris essentiellement au grain.	Polli di allevamento rurale (tradizionale).	
2.	Du producteur au commerce ou aux consommateurs. Prix / Poids vif.	Dal produttore al commerciante. Prezzi a peso vivo.	
3.	Départ marché ou ferme.	Franco azienda o mercato. Pagamento in contanti.	
4.	Essentiellement prix de marché relevés dans un échantillon de 23 départements répartis dans toutes les zones de production.	Rilevazione presso i mercati di 9 provincie: CN, VA, VI, PD, RO, FO, FI, LT, CE.	
5.	Prix moyen par département — chaque département a liberté absolue pour l'observation des prix sur les marchés.	Rilevazioni settimanali. Prezzi stabiliti da apposite commissioni o accertati direttamente dalle Camere di Commercio nei luoghi di vendita.	
6.	Moyenne mensuelle: moyenne arithmétique pondérée des prix par département. Moyenne annuelle: moyenne arithmétique pondérée des prix mensuels.	Prezzi mensili: — media aritmetica semplice per provincia, delle quotazioni settimanali: — media nazionale: media aritmetica semplice delle medie di una selezione di provincie rappresentative.	
7.	Bonne.	Buona.	
8.			

D 2. Geschlachtetes Geflügel/Slaughtered poultry

D 2.1 JUNGMASTHÄHNCHEN/CHICKENS

Deutschland (BR)	France	Italia	Nederland
1. Jungmastgeflügel, „70 v.H.“ Klasse A, geschlachtet (ausgenommen ohne Kopf und Ständer, mit Herz, Leber und Muskelmagen).	Poulets classe A, moyens, effilés jusqu'à 1,80 kg. Bonne conformation, état d'engraissement satisfaisant. Plumés, sans boyaux, avec la tête et les pattes («83 %»).	Polli di allevamento intensivo, allevati a terra per tutto o parte del ciclo vitale, I scelta, spennati, senza intestino, con testa e zampe («83 %»).	
2. Geflügelschlachtereien. Preise / Schlachtgewicht.	Du grossiste aux détaillants. Prix / Poids abattu.	Dal macellatore o commerciante al dettagliante. Prezzi a peso morto.	
3. Frei Schlachtereien.	Départ Paris Rungis*.	Franco mercato. Pagamento in contanti.	
4. Geflügelschlachtereien mit für die Preisbildung bedeutenden Umsätzen.	Cotation de marché: Paris Rungis.	Rilevazione presso i mercati di 5 Province: TO, MI, BS, BO, Roma.	
5. Wöchentlich.	Cours relevés un jour par semaine. La Commission détermine une fourchette de prix et un prix moyen (mode). A défaut du prix moyen, on effectue la moyenne arithmétique simple de la fourchette.	Rilevazioni settimanali. Prezzi stabiliti da apposite commissioni sulla base di accertamenti nei luoghi di vendita.	
6. Wöchentliche Durchschnittspreise je 100 kg Schlachtgewicht als gewogenes Mittel aller Verkäufe. Monatspreise als gewogenes arithm. Mittel in den Bundesländern und im Bundesdurchschnitt.	Moyenne mensuelle: moyenne arithmétique simple des cours relevés un jour par semaine. Moyenne annuelle: moyenne arithmétique simple des moyennes mensuelles.	Prezzi mensili: — media aritmetica semplice per provincia delle quotazioni settimanali; — media nazionale: media aritmetica semplice delle medie di una selezione di province rappresentative.	
7. Voll repräsentativ.	Bonne.	Buona.	
8.	* Avant 1973: départ Halles Centrales.		

D 2.1 POULETS/POLLI

Belgique/België	Luxembourg	United Kingdom	Ireland	Danmark
oulets 70 % plumés, vidés, sans la tête ni les pattes, mais avec le cœur, le foie et le gésier.	Poulets 70 % plumés, vidés, sans la tête ni les pattes, mais avec le cœur, le foie et le gésier.	Chickens, grade 1: 3 to under 3½ lbs, plucked but un-eviscerated (1.36 to 1.59 kg).		Chickens, extra grade.
Prix de l'abattoir au grossiste ou détaillant. Prix / Poids abattu.	Prix de l'abattoir au détaillant. Prix / Poids abattu.	Wholesale market price. Prices / dead weight.		Meat market, from wholesaler to retailer. Prices / dead weight.
Ex-abattoir.	Franco magasin de détail.	Free at market.		Ex-market.
à partir de juin 1973* moyenne nationale des prix communiqués par 2 ou 3 abattoirs importants dans chaque province.	Moyenne du pays.	4 auction markets in England.		Quotation Committee of the Copenhagen Poultry Market.
Relevés mensuels à partir d'observations permanentes.	Relevés hebdomadaires.	Prices recorded each week on market days.		Weekly quotations.
Moyenne annuelle: moyenne arithmétique simple.	Moyenne arithmétique simple.	Weekly average prices cumulated into monthly average prices.		Monthly and annual prices: Averages weighted by number of slaughterings.
à partir de juillet 1973, bonne.	Bonne.	Fair.		Cover only the Copenhagen Market, but still rather good.
Jusqu'en juin 1973 extrapolation à partir d'une moyenne nationale annuelle grâce à l'évolution des prix d'un abattoir.				

D 2.2 JUNGMASTHÄHNCHEN/CHICKENS

Deutschland (BR)	France	Italia	Nederland
1.	Poulets classe B, moyens effilés, jusqu'à 1,800 kg, quelques défauts de conformation peu accusés. Plumés, sans boyaux, avec la tête et les pattes («83 %»).	Polli di allevamento intensivo in batteria, 1 scelta, spennati, senza intestino con testa e zampe («83 %»).	
2.	Du grossiste aux détaillants. Prix / Poids abattu.	Dal macellatore o commerciante al dettagliante. Prezzi a peso morto.	
3.	Départ Paris Rungis*.	Franco mercato pagamento in contanti.	
4.	Cotation de marché : Paris Rungis.	Rilevazione presso i mercati di 6 Province : TO, MI, BS, GE, BO, Roma.	
5.	Cours relevés un jour par semaine. La Commission détermine une fourchette de prix et un prix moyen (mode). A défaut du prix moyen, on effectue la moyenne arithmétique simple de la fourchette.	Rilevazioni settimanali. Prezzi stabiliti da apposite commissioni sulla base di accertamenti nei luoghi di vendita.	
6.	Moyenne mensuelle : moyenne arithmétique simple des cours relevés un jour par semaine. Moyenne annuelle : moyenne arithmétique simple des moyennes mensuelles.	Prezzi mensili : — media aritmetica semplice per provincia, delle quotazioni settimanali; — media nazionale : media aritmetica semplice delle medie di una selezione di provincie rappresentative.	
7.	Bonne.	Buona.	
8.	* Avant 1973 : départ Halles Centrales.		

D 2.2 POULETS/POLLI

Belgique/België	Luxembourg	United Kingdom	Ireland	Danmark
				Chickens, 1st grade.
				Meat market, from wholesaler to retailer. Prices / dead weight.
				Ex-market.
				Quotation Committee of the Copenhagen Poultry Market.
				Weekly quotations.
				Monthly and annual prices: Averages weighted by number of slaughterings.
				Cover only the Copenhagen Market, but still rather good.

D 2.3 SUPPENHÜHNER/BOILING FOWLS

Deutschland (BR)	France	Italia	Nederland
1. Suppenhühner, „70 v.H.“ geschlachtet, (ausgenommen, ohne Kopf und Ständer, mit Herz, Leber und Muskelmagen).	Poules et coqs « cocotte ». Plumés, sans boyaux, avec la tête et les pattes (« 83 % »).	Galline da riforma provenienti da allevamenti intensivi o specializzati, I scelta, peso medio da 1,6 a 2,5 kg, spennate, senza intestino, con testa e zampe (« 83 % »).	
2. Geflügelschlachtereien. Preise / Schlachtgewicht.	Du grossiste aux détaillants. Prix / Poids abattu.	Dal macellatore o commerciante al dettagliante. Prezzi a peso morto.	
3. Frei Schlachtereien.	Départ Paris Rungis*.	Franco mercato. Pagamento in contanti.	
4. Geflügelschlachtereien mit für die Preisbildung bedeutenden Umsätzen.	Cotation de marché : Paris Rungis.	Rilevazione presso i mercati di 2 Provincie : MI e GE.	
5. Wöchentlich.	Cours relevés un jour par semaine. La Commission détermine une fourchette de prix et un prix moyen (mode). A défaut du prix moyen, on effectue la moyenne arithmétique simple de la fourchette.	Rilevazioni settimanali. Prezzi stabiliti da apposite commissioni sulla base di accertamenti nei luoghi di vendita.	
6. Wöchentliche Durchschnittspreise je 100 kg Schlachtgewicht als gewogenes Mittel aller Verkäufe. Monatspreise als gewogenes arithm. Mittel in den Bundesländern und im Bundesdurchschnitt.	Moyenne mensuelle : moyenne arithmétique simple des cours relevés un jour par semaine. Moyenne annuelle : moyenne arithmétique simple des moyennes mensuelles.	Prezzi mensili : — media aritmetica semplice per provincia, delle quotazioni settimanali; — media nazionale : media aritmetica semplice delle medie di una selezione di provincie rappresentative.	
7. Voll repräsentativ.	Bonne.	Buona.	
8.	* Avant 1973 : départ Halles Centrales.		

D 2.3 POULES DE REFORME/GALLINE DI RIFORMA

Belgique/België	Luxembourg	United Kingdom	Ireland	Danmark
oie à bouillir «70 %»* environ 18 mois) plumée, vidée, sans la tête ni les pattes, mais avec le cœur, le foie et le gésier.		Boiling fowls: free range hens, good quality, hard-fleshed.		Boiling hens, 1st grade.
à l'abattoir au grossiste ou à détaillant. Prix / Poids abattu.		Wholesale market price. Prices / dead weight.		Meat market, from wholesaler to retailer. Prices / dead weight.
à l'abattoir.		Free at market.		Ex-market.
Moyenne pondérée des prix communiqués par 2 ou 3 abattoirs importants dans chaque province.		4 auction markets in England.		Quotation Committee of the Copenhagen Poultry Market.
relevés mensuels à partir d'ob- servations permanentes.		Prices recorded each week on market days.		Weekly quotations.
Moyenne annuelle: moyenne arithmétique simple.		Weekly average prices cumu- lated into monthly average prices.		Monthly and annual prices: Averages weighted by number of slaughterings.
bonne.		Fair.		Cover only the Copenhagen Market, but still rather good.
A partir de juillet 1973 seulement.				

D 2.4 ENTEN/DUCKS

Deutschland (BR)	France	Italia	Nederland
1.	Canard, espèces ordinaires. Plumés, saignés, non vidés ou sans boyaux, avec la tête et les pattes («85 %»).	Anatre I scelta spennate, dissanguate, non svuotate con testa e zampe («85 %»).	
2.	Du grossiste aux détaillants. Prix / Poids abattu.	Dal macellatore o commerciante al dettagliante : prezzi a peso morto.	
3.	Départ Paris Rungis*.	Franco mercato pagamento in contanti.	
4.	Cotation de marché : Paris Rungis.	Rilevazione presso i mercati di 3 Provincie : TO, MI, GE.	
5.	Cours relevés un jour par semaine. La Commission détermine une fourchette de prix et un prix moyen (mode). A défaut du prix moyen, on effectue la moyenne arithmétique simple de la fourchette.	Rilevazioni settimanali. Prezzi stabiliti da apposite commissioni sulla base di accertamenti nei luoghi di vendita.	
6.	Moyenne mensuelle : moyenne arithmétique simple des cours relevés un jour par semaine. Moyenne annuelle : moyenne arithmétique simple des moyennes mensuelles.	Prezzi mensili : — media aritmetica semplice per provincia delle quotazioni settimanali; — media nazionale : media aritmetica semplice delle medie di una selezione di provincie rappresentative.	
7.	Bonne.	Buona.	
8.	* Avant 1973 : départ Halles Centrales.		

D 2.4 CANARDS/ANATRE

Belgique/België	Luxembourg	United Kingdom	Ireland	Danmark
		Ducks grade 1, under 5 lbs, plucked but uneviscerated.		Ducks, 1st grade.
		Wholesale market price. Prices / dead weight.		Meat market, from wholesaler to retailer. Prices / dead weight.
		Free at market.		Ex-market.
		4 auction markets in England.		Quotation Committee of the Copenhagen Poultry Market.
		Prices recorded each week on market days.		Weekly quotations.
		Weekly average prices cumulated into monthly average prices.		Monthly and annual prices: Averages weighted by number of slaughtering.
		Fair.		Cover only the Copenhagen Market, but still rather good.

QUELLENVERZEICHNIS - SOURCES

0 „Statistischer Monatsbericht“	Bundesministerium für Ernährung, Landwirtschaft und Forsten, Bonn
01 Direkte Angaben / Données directes	
02 „Wirtschaft und Statistik“	Statistisches Bundesamt, Wiesbaden
03 Direkte Angaben / Données directes	Statistisches Bundesamt, Wiesbaden
04 „Preise, Löhne, Wirtschaftsrechnungen“	Statistisches Bundesamt, Wiesbaden
05 Direkte Angaben / Données directes	Zentrale Markt- und Preisberichtsstelle (ZMP), Bad Godesberg
06 „Agrarwirtschaft“	Zeitschrift für Betriebswirtschaft und Marktforschung, Hannover
07 Direkte Angaben / Données directes	Stabilisierungsfonds für Wein, Mainz
10 « Bulletin mensuel de statistique »	INSEE, Paris
11 Direkte Angaben / Données directes	INSEE, Paris
20 « Bollettino mensile di statistica »	Istituto centrale di statistica, Roma
21 Direkte Angaben / Données directes	Istituto centrale di statistica, Roma
22 Direkte Angaben / Données directes	Camera di Commercio, Milano
30 „Markt- en Prijsituatie“	Ministerie van Landbouw en Visserij, 's-Gravenhage
31 Direkte Angaben / Données directes	Landbouw-Economisch Instituut (L.E.I.), 's-Gravenhage
32 „Maandblad Prijsstatistiek“	Landbouw-Economisch Instituut (L.E.I.), 's-Gravenhage
34 Direkte Angaben / Données directes	Ministerie van Landbouw en Visserij, 's-Gravenhage
35 Direkte Angaben / Données directes	P.V.V. : Vee en Vlees, 's-Gravenhage
40 « Mercuriales agricoles »	Ministère de l'Agriculture, Bruxelles
41 Direkte Angaben / Données directes	Ministère de l'Agriculture, Bruxelles
42 « Statistique agricole »	Ministère de l'Agriculture, Bruxelles
43 Direkte Angaben / Données directes	Nationale Zuiveldienst / Office National du Lait, Bruxelles
44 Direkte Angaben / Données directes	Ministère des Affaires Economiques, Bruxelles
45 Direkte Angaben / Données directes	AC, 55, rue de la Loi, Bruxelles
51 Direkte Angaben / Données directes	Ministère de l'Agriculture, Luxembourg
52 Direkte Angaben / Données directes	Station viticole de l'État, Remich
61 Direkte Angaben / Données directes	Ministry of Agriculture, Fisheries and Food, London
71 Direkte Angaben / Données directes	Central Statistics Office, Dublin
81 Direkte Angaben / Données directes	Danmarks Statistik, København
90 "International Sugar Council"	London
99 EG-Informationen, Agrarmärkte Informations CE, Marchés agricoles	Generaldirektion Landwirtschaft EG Direction Générale de l'Agriculture CE, Bruxelles

Sonderveröffentlichungen u.a. zu Fragen der Agrarpreisstatistik (ab 1970)
Publications et notes spéciales relatives à des questions de statistiques de prix agricoles
(à partir de 1970)

Titel / titre	Veröffentlicht in / Edition
1. Ein System der Agrarpreisstatistik für die EG <i>Un système de statistiques des prix agricoles pour la CE:</i> Siegfried GUCKES	Agrarstatistische Studien Nr. 9 (1970) <i>Etudes de statistique agricole N° 9 (1970)</i>
2. EG-Index der landwirtschaftlichen Erzeugerpreise – Methodenbeschreibung – <i>Indice CE des prix agricoles à la production</i> – Description de la méthode –	<i>Agrarpreise, Beilage</i> Nr. 5 (1971) <i>Prix agricoles, supplément</i> N° 5 (1971)
3. Durchschnittserlöse 1963-1970 <i>Valeurs unitaires 1963-1970</i>	Agrarstatistische Hausmitteilungen (Sonderheft), Dezember 1971 <i>Informations internes de la statistique agricole (numéro spécial), décembre 1971</i>
4. Agrarpreise 1961-1970 <i>Prix agricoles 1961-1970</i>	Agrarpreise, Beilage Nr. 12/1971 <i>Prix agricoles, supplément n° 12/1971</i>
5. Katalog der preisbestimmenden Merkmale <i>Catalogue des caractéristiques déterminantes des prix</i> <i>Catalogo delle caratteristiche determinanti dei prezzi</i> <i>Catalogus van de prijsbepalende kenmerken</i> <i>Catalogue of the characteristics which determine prices</i>	Agrarpreise, Beilage Nr. 1/1972 (D) <i>Prix agricoles, supplément n° 1/1972 (F)</i> <i>Prix agricoles, supplémento no. 1/1972 (I)</i> <i>Prix agricoles, bijlage nr. 1/1972 (N)</i> <i>Prix agricoles, supplément N° 1/1972 (E)</i>
6. Neue Reihe: Weinpreise (Einleitende Bemerkungen) <i>Nouvelle série : prix du vin (note introductive)</i>	Agrarpreise, Jahrgang 1972 <i>Prix agricoles, année 1972</i>
7. Preisreihen ausgewählter Länderveröffentlichungen <i>Séries de prix de publications nationales sélectionnées</i>	Agrarpreise, Sonderheft S. 1-4/1973 <i>Prix agricoles, numéro spécial S. 1-4/1973</i>

Hinweis / Avis

Sonderveröffentlichungen zu folgenden Themen sind in Vorbereitung und werden im Laufe des Jahres 1973 erscheinen: Düngemittelpreise; Futtermittelpreise; Obst-, Gemüse- und Kartoffelpreise; Preise für Landmaschinen und Ackerschlepper. Im Prinzip gehen alle Preisreihen bis Januar 1969 zurück.

Des publications spéciales concernant les sujets cités ci-après sont en préparation et paraîtront dans le courant de l'année 1973 : prix des engrais; prix des aliments des animaux; prix des fruits, légumes et pommes de terre; prix des machines et tracteurs agricoles. Ces séries remontent en principe jusqu'à janvier 1969.

LANDBRUGSSTATISTIK
AGRARSTATISTIK
AGRICULTURAL STATISTICS
STATISTIQUE AGRICOLE
STATISTICA AGRARIA
LANDBOUWSTATISTIEK

INTERNE MEDDELELSER
HAUSMITTEILUNGEN
INTERNAL INFORMATION
INFORMATIONS INTERNES
INFORMAZIONI INTERNE
INTERNE MEDEDELINGEN

MÅNEDSSTATISTIK

LANDBRUGSPRISER
VEGETABILSK PRODUKTION
SUKKER
KØD
MÆLK
ÆG UNDER FORBEREDELSE

MONATSSTATISTIKEN

AGRARPREISE
PFLANZLICHE ERZEUGUNG
ZUCKER
FLEISCH
MILCH
EIER IN VORBEREITUNG

MONTHLY STATISTICS

AGRICULTURAL PRICES
CROP PRODUCTION
SUGAR
MEAT
MILK
EGGS IN PREPARATION

STATISTIQUES MENSUELLES

PRIX AGRICOLES
PRODUCTION VÉGÉTALE
SUCRE
VIANDE
LAIT
ŒUFS EN PRÉPARATION

STATISTICHE MENSILI

PREZZI AGRICOLI
PRODUZIONE AGRICOLA
ZUCCHERO
CARNE
LATTE
UOVA IN PREPARAZIONE

MAANDSTATISTIEKEN

LANDBOUWPRIJZEN
PLANTAARDIGE PRODUCTIE
SUIKER
VLEES
MELK
EIEREN IN VOORBEREIDING

KONTORET FOR DE EUROPÆISKE FÆLLESSKABERS OFFICIELLE PUBLIKATIONER
AMT FÜR AMTLICHE VERÖFFENTLICHUNGEN DER EUROPÄISCHEN GEMEINSCHAFTEN
OFFICE FOR OFFICIAL PUBLICATIONS OF THE EUROPEAN COMMUNITIES
OFFICE DES PUBLICATIONS OFFICIELLES DES COMMUNAUTÉS EUROPÉENNES
UFFICIO DELLE PUBBLICAZIONI UFFICIALI DELLE COMUNITÀ EUROPEE
BUREAU VOOR OFFICIËLE PUBLIKATIES DER EUROPESE GEMEENSCHAPPEN

Boîte postale 1003 - Luxembourg

6299
