



**PRIX AGRICOLES**  
**AGRICULTURAL PRICES**  
**AGRARPREISE**  
**PREZZI AGRICOLI**  
**LANDBOUWPRIJZEN**  
**LANDBRUGSPRISER**

Séries de prix de publications  
nationales sélectionnées  
Price series from selected  
national publications  
Preisreihen ausgewählter  
Länderveröffentlichungen  
Serie di prezzi di pubblicazioni  
nazionali selezionate  
Prijsreeksen uit uitgezochte  
nationale publikaties  
Prisrækker fra udvalgte  
nationale publikationer



**PRIX AGRICOLES**

Inventaire de publications importantes de  
statistique de prix des pays membres

**AGRICULTURAL PRICES**

Inventory of major publications on price  
statistics in the member countries

**AGRARPREISE**

Inventar wichtiger preisstatistischer  
Veröffentlichungen in den Mitgliedsländern

**PREZZI AGRICOLI**

Inventario di pubblicazioni importanti  
di statistica di prezzi dei paesi membri

**LANDBOUWPRIJZEN**

Inventaris van de belangrijkste publikaties  
betreffende de prijsstatistiek der lidstaten

**LANDBRUGSPRISER**

Fortegnelse over vigtige publikationer vedrørende  
prisstatistik i medlemslandene

**S 4**

**INDICES DE PRIX DES PRODUITS ET DES MOYENS DE PRODUCTION  
PRICE INDICES FOR AGRICULTURAL PRODUCTS AND PRODUCTION MEANS  
INDICES LANDWIRTSCHAFTLICHER ERZEUGER- UND BETRIEBSMITTELPREISE  
INDICI DEI PREZZI DEI PRODOTTI AGRICOLI E MEZZI DI PRODUZIONE  
INDEXCIJFERS VOOR LANDBOUWPRODUKTEN EN PRODUKTIEMIDDELEN  
PRISINDEKS FOR LANDBRUGSPRODUKTER OF DRIFTSMIDLER**



**TABLE DE MATIÈRES – TABLE OF CONTENTS – INHALTSVERZEICHNIS –  
SOMMARIO – INHOUDSOPGAVE – INDHOLDSFORTEGNELSE**

Page – Page  
Seite – Pagina  
Bladzije – Side

A. Remarques préliminaires – Preliminary remarks – Vorbemerkungen – Premessa – Opmerkingen vooraf – Indledende bemærkninger . . . . .	V
B. Produits agricoles – Agricultural products – Landwirtschaftl. Erzeugnisse – Prodotti agricoli – Landbouwprodukten – Landbrugsprodukter . . . . .	1
Deutschland (BR) . . . . .	3
France . . . . .	11
Italia . . . . .	19
Nederland . . . . .	24
Belgique/Belgie . . . . .	28
United Kingdom . . . . .	31
Irland . . . . .	38
Danmark . . . . .	39
C. Moyens de production agricole – Agricultural production means – Landwirtschaftl. Betriebsmittel – Mezzi di produzione agricola – Produktiemiddelen van de landbouw – Agrariske driftsmidler . . . . .	45
Deutschland (BR) . . . . .	47
France . . . . .	60
Italia . . . . .	61
Nederland . . . . .	66
Belgique/Belgie . . . . .	73
United Kingdom . . . . .	74
Irland . . . . .	77
Danmark . . . . .	78
D. Taux de la taxe à la valeur ajoutée – Rates of the value added tax – Mehrwertsteuersätze – Imposta valore aggiunto – Belasting over de toegevoegte waarde – MOMS (Merværdiagift) . . . . .	83
E. Taux de change – Rates of exchange – Wechselkurse – Tassi di cambio – Wisselkoers – Vekselkurser . . . . .	89
F. Tableau de conversion des unités de poids – Conversion table for weight units – Umwandlungstabelle für Gewichtseinheiten – Tabella di conversione delle unità di peso – Omrekeningstabel voor gewichtseenheden – Omregningstabel for vægtenheder . . . . .	93
G. Sources – Sources – Quellenverzeichnis – Fonti – Bronvermelding – Kilder . . . . .	97
Publications spéciales – Special publications – Sonderveröffentlichungen – Pubblicazioni speciali – Speciale publikaties – Særpublikationer . . . . .	101



A. REMARQUES PRÉLIMINAIRES  
PRELIMINARY REMARKS  
VORBEMERKUNGEN  
PREMESSA  
OPMERKINGEN VOORAF  
INDLEDENDE BEMÆRKNINGER





## REMARQUES PRELIMINAIRES

Les travaux de l'OSCE visant à améliorer les informations au sujet des prix reçus et payés par l'agriculture s'appuient sur l'inventaire des séries de prix existant dans les pays membres. Les résultats de cet inventaire sont présentés aux utilisateurs des cahiers «Prix agricoles» sous la forme de 4 numéros spéciaux :

- produits végétaux            numéro spécial S 1-1973
- animaux et produits  
  animaux                    numéro spécial S 2-1973
- moyens de produc-  
  tion agricole            numéro spécial S 3-1973
- indices de prix des  
  produits et des moyens  
  de production  
  agricole                    numéro spécial S 4-1973

Par ces publications spéciales l'OSCE espère combler une lacune d'information - qui est encore sensible 15 ans après la création de la CEE - présenter sous une forme systématique et maniable les statistiques nationales provenant de sources éparses et faciliter ainsi les travaux aux lecteurs intéressés à leur confrontation. Dans cette confrontation, les séries «des six» intéresseront plus particulièrement les nouveaux adhérents, tandis que les séries de ces derniers toucheront avant tout les anciens membres.

Dans l'espoir de satisfaire par là également à un besoin d'information, nous présenterons dans les différentes séries, à partir de 1969 (en principe), des prix mensuels et annuels, bien que l'ampleur de ces renseignements dépasse le cadre de nos travaux d'inventaire.

En utilisant le présent numéro spécial, il conviendra de tenir compte du fait qu'il ne rassemble

**pas toutes** les séries disponibles dans les pays membres mais seulement celles qui servent à nos travaux courants. En d'autres termes, n'ont été prises en considération, de façon générale, que :

- les publications officielles ou du moins semi-officielles ;
- les séries contenant des prix mensuels et annuels.
- les séries de prix moyens nationaux. Elles ont toutefois été complétées par des séries
  - ) fournissant des indications particulièrement importantes pour l'interprétation de la moyenne nationale (notamment la différenciation suivant les régions excédentaires et déficitaires)
  - ) se rapportant à des marchés représentatifs.

L'Italie fait à cet égard une exception étant donné que dans ce pays le prix moyen national n'est représenté que par une moyenne annuelle. C'est pourquoi nous nous sommes décidés à indiquer pour l'Italie également les données mensuelles concernant les nombreuses provinces pour lesquelles des prix sont relevés et publiés. Cependant, en vue de maintenir le volume du cahier spécial dans des limites raisonnables, nous avons choisi pour les séries en question une forme de présentation réduite (seulement 2 données annuelles; les données mensuelles seulement pour 1971)

- les séries se rapportant à des produits nationaux, à l'exclusion de celles qui se réfèrent de façon explicite à des produits importés.

Il est envisagé d'actualiser la présente publication tous les quatre ans.

## PRELIMINARY REMARKS

The SOEC is basing its endeavour to improve reporting on prices of agricultural products and production means on a stock-taking of the series of prices existing in the Member states. The results of these efforts are made available to the reader of this series in four special issues:

- Vegetable products      Special issue S 1-1973
- Animals and animal products      Special issue S 2-1973
- Agricultural production means      Special issue S 3-1973
- Price indices for agricultural products and production means      Special issue S 4-1973

The SOEC hopes that these special editions will narrow the information gap -still felt 15 years after the establishment of the common market- and presents the scattered source material in a manageable and handy form, thus enabling the reader to confront different sources. The new Member states in particular will certainly be interested in the series of prices of the „Six“ and the old-established Member states in the series relating to the new Members.

Although outside the scope of our inventarisation, but hoping to find the appreciation of our readers, the monthly and annual figures of the different series, in principle, have been traced back to 1969.

When using these special issues, it should be taken into account that they do **not** contain all the

series of prices available in the Member states, but primarily those which appeared of special importance for our current tasks. In other terms, have been considered, in general, only

- the official or at least semi-official publications;
- the series with data for monthly and annual prices.
- the series giving national average prices; completed, however, by series supplying

additional information for the judgment of the national averages (in particular in regard to the distinction between areas of excess and short production) or refer to representative markets.

Italy is an exception, since in this case the national average prices are only available in the form of annual averages. We, therefore, decided to complete them with the figures for the many Italian provinces for which prices are being observed and published on a monthly scale. In order to confine the amount of this information within reasonable bounds, these series are published in an abbreviated form (annual figures for two years only, monthly data just for 1971).

- finally series of prices are excluded which clearly refer exclusively to imported products.

It is intended to bring this publication up to date every four years.

## VORBEMERKUNGEN

Bei seinen Arbeiten an der Verbesserung der Berichterstattung über die Preise landwirtschaftlicher Erzeugnisse und Betriebsmittel geht das SAEG von einer Inventarisierung der in den Mitgliedsländern bestehenden Preisreihen aus. Die Ergebnisse dieser Inventarisierungsarbeiten werden den Lesern dieser Reihe in 4 Sonderheften zur Verfügung gestellt:

- Pflanzliche Erzeugnisse: Sonderheft S 1-1973
- Tiere und tierische Erzeugnisse: Sonderheft S 2-1973
- Landwirtschaftliche Betriebsmittel: Sonderheft S 3-1973
- Indices landwirtschaftlicher Erzeuger- und Betriebsmittelpreise: Sonderheft S 4-1973

Das SAEG hofft mit diesen Sonderveröffentlichungen eine - auch 15 Jahre nach Gründung der EWG noch fühlbare - Informationslücke zu schließen, zumindest die Preisreihen verstreuter Quellen in übersichtlicher und handlicher Form darzubieten und damit den an ihrer Gegenüberstellung interessierten Benutzern die Arbeit zu erleichtern. Dabei werden sicher die Reihen für die „Sechs“ besonders die neuen Mitglieder, die Reihen für diese vor allem die alten interessieren.

Wenngleich dies außerhalb des Rahmens unserer Inventarisierungsarbeiten lag, wurden, in der Hoffnung, hiermit ebenfalls ein Informationsbedürfnis zu decken, für die einzelnen Reihen Monats- und Jahrespreise (im Prinzip) ab 1969 angegeben.

Bei der Benutzung dieser Sondernummer ist zu beachten, daß sie **nicht alle** in den Mitgliedsländern verfügbaren Preisreihen enthält, sondern nur die für unsere laufende Arbeit herangezogenen. Es wurden im Prinzip **nur** berücksichtigt

- die offiziellen oder zumindest halboffiziellen Veröffentlichungen;
- die Reihen mit Angaben für Monats- und Jahrespreise.
- die Reihen mit nationalen Durchschnittspreisen. Diese wurden allerdings um solche Reihen ergänzt, die
  - ) für die Beurteilung des nationalen Durchschnitts besonders wichtige zusätzliche Hinweise geben (insbesondere Unterscheidung nach Überschuß- und Zuschußgebieten)
  - ) sich auf repräsentative Märkte beziehen.

Eine Ausnahme macht Italien, da hier der nationale Durchschnittspreis nur als Jahresdurchschnitt verfügbar ist. Wir haben uns daher entschlossen, für Italien die Monatszahlen für die zahlreichen Provinzen, für die Preise erhoben und veröffentlicht werden, mit anzugeben. Um den Umfang nicht allzu sehr anwachsen zu lassen, wurde für diese Reihen eine verkürzte Darstellungsform gewählt (nur 2 Jahreszahlen, Monatszahlen nur für 1971).

- Schließlich wurden Reihen, die sich eindeutig (praktisch) ausschließlich auf importierte Produkte beziehen, ausgeschlossen.

Es ist beabsichtigt, diese Veröffentlichung alle 4 Jahre auf den neuesten Stand zu bringen.

## PREMESSA

Al fine di migliorare le proprie informazioni sui prezzi dei prodotti venduti ed acquistati dagli agricoltori, l'ISCE procede ad un inventario delle serie di prezzi esistenti nei singoli paesi membri. I risultati di questi lavori d'inventario sono presentati ai lettori di questa serie suddivisi in quattro numeri speciali:

- Prodotti vegetali      Numero speciale S 1-1973
- Animali e prodotti animali      Numero speciale S 2-1973
- Mezzi di produzione agricola      Numero speciale S 3-1973
- Indici dei prezzi alla produzione dei prodotti agricoli e mezzi di produzione      Numero speciale S 4-1973

Con l'ausilio di queste pubblicazioni speciali l'ISCE intende completare un settore informativo - non ancora esauriente da 15 anni della fondazione della C.E.E. - o, almeno, di presentare, in un solo insieme, in forma perspicua e accessibile, le principali fonti impiegate, onde facilitare il compito degli utilizzatori interessati al loro raffronto. A tal riguardo le serie di prezzi saranno indubbiamente di reciproco interesse sia per i nuovi che per i vecchi stati membri.

Sempre nell'intento di soddisfare ad una necessità d'informazione nel settore in questione e per non limitare il lavoro al semplice inventario, sono stati indicati, per le singole serie, i prezzi mensili e annuali (in linea di principio) a partire dal 1969.

Nell'utilizzare il presente numero speciale si deve tenere conto del fatto che esso **non** contiene un ventaglio completo delle serie di prezzi disponibili nei singoli paesi membri, bensì quelle considerate particolarmente importanti per i nostri lavori in corso. In altri termini, sono stati ritenuti, in linea di massima, soltanto

- le pubblicazioni ufficiali o almeno semiufficiali;
- le serie di dati relativi ai prezzi mensili e annuali.
- le serie di prezzi medi nazionali. Queste ultime però sono state completate con delle serie che
  - ) forniscono indicazioni supplementari particolarmente importanti per l'interpretazione della media nazionale (in particolare, differenziazione tra regioni eccedentarie e regioni deficitarie;
  - ) si riferiscono a mercati rappresentativi.

Un'eccezione è costituita dall'Italia, poichè per essa il prezzo medio nazionale è disponibile soltanto come media annuale. Si è pertanto deciso di indicare, per l'Italia, le cifre mensili relative ai numerosi principali mercati per i quali i prezzi vengono rilevati e pubblicati. Per non aumentare la mole della pubblicazione abbiamo scelto, per tali serie, una forma di esposizione ridotta (soltanto due cifre annuali, cifre mensili soltanto per il 1971).

- Sono state infine escluse le serie che secondo ogni evidenza si riferiscono a prodotti d'importazione.

E previsto di aggiornare la presente pubblicazione ogni quattro anni.

## WOORD VOORAF

Bij zijn werkzaamheden ter verbetering van weergave van de ontwikkeling van de prijzen van landbouwprodukten en bedrijfsmiddelen, gaat het B.S.E.G. uit van een inventarisatie van de in de Lid-Staten beschikbare prijsreeksen. De resultaten van deze inventarisering worden de lezers van deze reeks voorgelegd in vier speciale nummers:

- Plantaardige produkten: Speciaal nummer S 1-1973
- Dieren en dierlijke produkten: Speciaal nummer S 2-1973
- Produktiemiddelen van de landbouw: Speciaal nummer S 3-1973
- Indexcijfers van de producentenprijzen voor landbouwprodukten en produktiemiddelen: Speciaal nummer S 4-1973

Het B.S.E.G. hoopt met deze speciale publikaties te voorzien in een leemte die nog 15 jaar na de oprichting van de E.E.G. voelbaar was. In ieder geval heeft het hiermede de prijzénreeks uit diverse bronnen in een overzichtelijke en gemakkelijk hanteerbare vorm verzameld, waarmee voor de gebruikers, die belang hebben bij haar vergelijking, het werk aanmerkelijk is vereenvoudigd. De cijfers voor de „Zes” zullen hierbij in het bijzonder de belangstelling van de nieuwe Lid-Staten genieten, terwijl de cijfers voor de nieuwe landen vooral voor de oude Lid-Staten van belang zullen zijn.

In de mening hiermede aan een behoefte te voldoen, hebben wij voor de afzonderlijke reeksen de maand- en jaarprijzen (in beginsel) vanaf 1969 aangegeven, hoewel dit eigenlijk buiten het kader van onze inventarisatiewerkzaamheden viel.

Bij de raadpleging van deze speciale uitgave moet er rekening mee worden gehouden dat zij **niet alle** prijsreeksen bevat die in de Lid-Staten beschikbaar zijn, doch alleen die welke in onze lopende arbeid zijn opgenomen. In beginsel wordt namelijk alleen rekening gehouden met

- officiële of tenminste semi-officiële publikaties,
- reeksen met gegevens over maand- en jaarprijzen.
- De reeksen met nationale gemiddelde prijzen. Deze werden evenwel aangevuld met reeksen die
  - ) bijzonder belangrijke aanvullende informatie bevatten ter beoordeling van het nationale gemiddelde (in het bijzonder de onderscheiding van gebieden met overschotten en gebieden met tekorten)
  - ) betrekking hebben op representatieve markten.

en uitzondering hierop vormt Italië, aangezien hier de nationale gemiddelde prijs alleen in de vorm van een jaargemiddelde beschikbaar is. Wij hebben daarom besloten voor Italië de maandcijfers voor de talrijke provincies waarvoor prijzen geregistreerd en gepubliceerd worden eveneens te vermelden. Ter beperking van de omvang werd voor deze reeksen een beknoptere weergave (alleen 2 jaarcijfers, maandcijfers alleen voor 1971) gekozen.

- Ten slotte werden reeksen die duidelijk (praktisch) uitsluitend op ingevoerde produkten betrekking hadden, niet in aanmerking genomen.

Het ligt in de bedoeling deze publikatie om de vier jaar bij te werken.

## INDLEDENDE BEMÆRKNINGER

Ved arbejdet med forbedringen af indberetningen af prisen på landbrugsprodukter og -driftsmidler går EFSK ud fra en opgørelse over de i medlemslandene bestående prisfortegnelser. Resultaterne af denne statusarbejde bliver stillet til rådighed for læserne af denne serie i 4 specialhæfter:

- Vegetabiliske produkter Specialhæfte S 1-1973
- Dyr og animalske produkter Specialhæfte S 2-1973
- Agrariske driftsmidler Specialhæfte S 3-1973
- Prisindeks for landbrugsprodukter og driftsmidler Specialhæfte S 4-1973

EFSK håber med disse særpublikationer at lukke en - endnu 15 år efter oprettelsen af EØF stadig mærkbar - informationslakune, og i alt fald at tilbyde et mere overskueligt og håndterligt overblik over de spredte kilder og dermed lette arbejdet med sammenligning af de nationale kilder for de interesserede brugere. I denne forbindelse vil sikkert især fortegnelserne for de seks interesserede nye medlemmer, mens fortegnelserne for disse vil være af interesse for de gamle medlemmer. Udenfor rammen af vort ajourføringsarbejde, har vi for hver enkelt gruppe angivet måneds- og årspris (i princippet) fra 1969, i forhåbning om hermed ligeledes at dække et informationsbehov.

Ved benyttelsen af dette særnummer bør det tages i betragtning, at **ikke alle** de i medlemslandenes til rådighed værende prisfortegnelser er taget

med, men kun de til vore opgørelser indhentede. D.v.s. i princippet er **kun** medtaget

- de officielle eller i alt fald halvofficielle offentliggørelser
- fortegnelserne, som angiver måneds- og årspriser.
- fortegnelserne over nationale gennemsnitspriser. Disse blev ganske vist suppleret med fortegnelser, som
  - ) giver særlig vigtige yderligere henvisninger til bedømmelse af det nationale gennemsnit (i særdeleshed en sondring mellem overskuds- og tilskudsområder)
  - ) vedrører repræsentative markeder.

En undtagelse er Italien, fordi den nationale gennemsnitspris her kun er til rådighed som årsgennemsnit. Vi har derfor besluttet - med hensyn til Italien - også at notere månedstallene for de mange provinser hvor priser opgaves og offentliggøres. For undgå en for stor vækst i omfanget er der for disse angivelser valgt en forkortet gengivelsesform (kun 2 årlige tal, månedlige tal kun for 1971).

- Endelig udelukkedes fortegnelser, som utvetydig (praktisk) alene har forbindelse med importerede varer.

Det er hensigten at ajourføre denne offentliggørelse hvert fjerde år.

**B. PRODUITS AGRICOLES  
AGRICULTURAL PRODUCTS  
LANDWIRTSCHAFTL. ERZEUGNISSE  
PRODOTTI AGRICOLI  
LANDBOUWPRODUKTEN  
LANDBRUGSPRODUKTER**





PRODUITS AGRICOLES

AGRICULTURAL PRODUCTS

LANDWIRTSCHAFTL. ERZEUGNISSE

PRODOTTI AGRICOLI

Preiserläuterungen Détails concernant les prix	Quelle / Source	Jahr Année	Deutschland (BR) 1)																
			Ø	J	A	S	O	N	D	J	F	M	A	M	J				
Index der Erzeugerpreise landwirtschaftl. Produkte 2) (1961/62 - 1962/63 = 100)	10																		
		GESAMTINDEX	1968/69	102,6															
			1969/70	106,2	106,3	105,9	106,4	106,4	107,8	109,1	106,4	106,4	107,6	105,3	103,7	103,4			
			1970/71	98,1	105,3	100,7	98,8	97,0	96,2	96,0	96,8	96,5	98,0	98,8	98,2	98,6			
			1971/72	106,5	99,2	100,2	102,4	103,6	105,0	107,1	106,4	108,2	108,6	108,6	110,6	112,5			
			1968/69	104,2															
		Gesamindex ohne Sonderkulturen 3)	1969/70	107,4	106,9	108,3	109,2	109,0	110,0	111,0	107,8	107,8	108,9	106,2	104,8	103,5			
			1970/71	99,4	104,8	102,5	100,9	99,3	98,1	98,2	98,4	98,1	98,9	99,0	98,1	100,1			
			1971/72	107,0	100,7	102,4	104,9	105,0	106,5	108,6	107,7	109,2	109,5	109,2	111,0	111,7			
			1968/69	87,4															
		PFLANZLICHE PRODUKTE - Zusammen	1969/70	100,1	101,6	92,7	89,8	92,7	96,1	98,3	100,9	101,6	103,9	105,6	104,1	107,4			
			1970/71	85,3	111,6	88,7	83,1	80,9	80,9	80,3	83,5	82,5	85,0	87,6	87,9	82,1			
			1971/72	89,4	83,1	79,0	78,9	84,7	85,5	86,3	87,5	89,4	88,9	90,8	92,1	97,6			
			1968/69	88,4															
		- ohne Sonderkulturen 3)	1969/70	103,6	102,9	99,9	99,9	100,8	103,0	104,4	106,2	106,7	109,3	110,0	110,0	109,7			
			1970/71	87,0	111,5	93,6	87,6	86,3	85,1	85,6	86,8	85,4	84,7	84,2	83,6	83,3			
			1971/72	85,3	84,6	82,0	82,8	84,6	85,4	86,2	86,7	86,9	86,2	86,8	87,2	87,7			
			1968/69	87,9															
		Getreide u. Hülsenfrüchte - zusammen	1969/70	86,7	89,1	85,0	85,0	86,7	87,6	87,9	84,1	84,4	85,4	86,9	88,4	88,2			
			1970/71	85,0	86,8	81,3	82,6	84,5	85,9	87,3	88,7	89,6	89,9	89,7	89,4	89,2			
			1971/72	85,2	87,8	82,8	83,1	83,8	84,7	85,5	86,3	87,2	87,8	88,4	88,7	88,7			
	1968/69	89,9																	
- Roggen	1969/70	88,7	91,0	87,0	88,0	89,3	90,0	90,4	86,2	86,1	86,9	88,0	89,2	88,9					
	1970/71	84,6	86,9	81,0	82,1	83,4	84,3	85,4	87,0	88,1	88,7	88,7	88,7	88,7					
	1971/72	84,7	87,0	81,6	82,2	83,3	84,5	85,5	86,6	87,6	83,3	89,0	89,3	89,3					
	1968/69	88,5																	
- Weizen	1969/70	87,1	90,3	85,1	86,1	87,1	88,0	88,3	83,7	85,5	85,2	86,8	88,6	89,4					
	1970/71	83,9	87,0	80,0	81,2	82,6	83,8	85,1	86,6	87,9	88,4	88,4	88,4	88,2					
	1971/72	83,1	87,0	80,0	80,3	81,2	82,4	83,4	84,5	85,5	86,4	87,1	87,7	87,6					
	1968/69	88,1																	
- Futtergerste	1969/70	86,9	88,3	85,4	85,7	87,1	87,7	87,8	85,0	86,4	87,7	89,7	91,6	91,7					
	1970/71	85,8	87,3	83,3	84,8	85,8	86,3	87,0	88,0	88,1	88,1	87,7	87,6	87,4					
	1971/72	84,1	84,7	82,5	82,3	82,9	84,3	85,2	86,5	87,5	88,4	89,3	89,6	99,9					
	1968/69	84,2																	
- Braugerste	1969/70	83,5	84,1	82,6	82,8	83,3	84,0	84,5	83,0	83,5	84,3	85,6	86,6	86,7					
	1970/71	87,9	85,7	84,5	86,0	89,9	92,3	94,2	95,1	95,0	94,5	93,5	92,2	91,8					
	1971/72	90,7	91,0	90,8	90,7	90,6	90,5	90,5	90,5	90,8	90,7	90,7	90,6	90,5					
	1968/69	93,3																	
- Futterhafer	1969/70	91,8	94,6	86,5	88,3	89,8	90,6	90,8	91,5	93,2	94,9	97,2	100,1	101,2					
	1970/71	95,3	100,4	92,9	92,7	94,5	95,3	95,6	96,7	96,3	95,7	95,3	94,7	94,0					
	1971/72	90,4	93,1	86,8	86,8	87,4	89,4	90,4	91,9	92,6	93,6	94,7	94,5	94,2					
	1968/69	99,3																	
- Hülsenfrüchte	1969/70	99,3	99,3	99,3	99,3	99,3	99,3	99,3	99,3	99,3	99,3	99,3	99,3	99,3					
	1970/71	99,3	99,3	99,3	99,3	99,3	99,3	99,3	99,3	99,3	99,3	99,3	99,3	99,3					
	1971/72	99,3	99,3	99,3	99,3	99,3	99,3	99,3	99,3	99,3	99,3	99,3	99,3	99,3					

1) Ohne Umsatz- (Mehrwert-) steuer und ohne Aufwertungsanpassung.

2) Die Wirtschaftsjahresdurchschnitte wurden berechnet durch Wägung der Vierteljahresdurchschnittsmesszahlen der einzelnen Waren mit den prozentualen Anteilen der vierteljährlichen Verkaufsmengen in den Wirtschaftsjahren 1961/62 bis 1962/63.

3) Sonderkulturenerzeugnisse sind: Genussmittelpflanzen, Gemüse und Weinmost, mit den entsprechenden Vierteljahresumsätzen in den Wirtschaftsjahren.

PRODUITS AGRICOLES

LANDWIRTSCHAFTL. ERZEUGNISSE

AGRICULTURAL PRODUCTS

PRODOTTI AGRICOLI

Preiserläuterungen Détails concernant les prix	Quelle / Source	Jahr Année	Deutschland (BR) 1)												
			Ø	J	A	S	O	N	D	J	F	M	A	M	J
			1968/69	91,5											
1969/70	123,1	97,3	97,3	97,3	111,0	111,6	111,6	111,8	122,6	128,0	128,0	128,0	128,0	128,0	
1970/71	95,8	127,4	127,4	127,4	91,8	91,4	91,9	91,8	94,2	94,6	94,6	94,6	94,6	94,6	
1971/72	91,7	94,6	94,9	94,9	89,0	89,1	89,9	89,4	89,4	91,3	91,3	90,1	90,1	90,1	
<b>Hackfrüchte - zusammen</b>	1968/69	89,9													
	1969/70	119,9	119,3	117,0	110,8	114,9	119,1	121,8	130,2	129,4	133,6	133,6	131,9	131,4	
	1970/71	85,5	137,6	101,5	85,7	85,4	80,1	79,3	79,7	75,3	73,5	72,8	71,8	71,4	
	1971/72	82,1	76,6	76,7	78,2	82,5	83,5	84,2	84,4	84,0	81,4	82,3	83,1	84,4	
<b>- darunter Speisekartoffeln</b>	1968/69	84,7													
	1969/70	141,6	140,3	136,1	124,5	132,4	140,1	145,1	160,7	159,1	166,9	166,9	163,7	162,8	
	1970/71	82,6	174,4	107,2	82,3	82,4	72,5	71,0	71,8	63,6	60,2	58,9	57,1	56,4	
	1971/72	76,1	66,1	66,2	69,1	76,8	78,5	79,8	80,3	79,6	74,6	76,4	77,9	80,3	
<b>Zuckerrüben</b>	1968/69	94,2													
	1969/70	94,2	94,2	94,2	94,2	94,2	94,2	94,2	94,2	94,2	94,2	94,2	94,2	94,2	94,2
	1970/71	88,6	94,2	94,2	88,6	88,6	88,6	88,6	88,6	88,6	88,6	88,6	88,6	88,6	88,6
	1971/72	88,6	88,6	88,6	88,6	88,6	88,6	88,6	88,6	88,6	88,6	88,6	88,6	88,6	88,6
<b>Oelpflanzen</b>	1968/69	107,3													
	1969/70	110,3	109,6	109,9	110,1	111,0	111,5	112,2	112,2	112,2	112,2	112,2	112,2	112,2	112,2
	1970/71	100,8	101,1	99,6	100,5	101,3	102,3	102,8	102,8	102,8	102,8	102,8	102,8	102,8	102,8
	1971/72	101,7	102,1	101,3	101,7	101,5	101,5	101,7	101,7	101,7	101,7	101,7	101,7	101,7	101,7
<b>Heu und Stroh - zusammen</b>	1968/69	97,2													
	1969/70	109,1	102,3	100,9	103,9	105,5	106,4	109,8	114,6	117,7	117,9	118,4	121,1	117,3	
	1970/71	146,8	120,6	119,9	124,2	131,1	154,6	161,8	179,3	172,3	168,1	161,7	157,1	153,9	
	1971/72	129,2	137,6	129,0	128,6	130,0	130,5	129,9	130,7	129,7	127,8	126,0	121,0	120,2	
<b>- Heu</b>	1968/69	95,5													
	1969/70	109,5	101,3	102,5	106,1	108,2	108,2	111,6	116,6	119,1	119,1	119,1	121,9	116,5	
	1970/71	142,8	121,7	122,6	125,2	130,4	155,5	159,6	175,2	168,4	165,5	158,0	154,4	152,6	
	1971/72	137,7	139,2	135,3	136,7	139,2	139,5	139,2	140,4	139,7	137,9	136,0	129,6	129,6	
<b>- Stroh</b>	1968/69	101,4													
	1969/70	108,0	104,8	96,9	98,6	98,7	101,7	105,5	110,8	114,2	114,8	116,6	119,0	119,1	
	1970/71	156,6	117,7	113,2	121,9	132,7	152,5	167,4	189,5	182,1	174,5	170,8	164,1	157,2	
	1971/72	106,2	133,5	113,4	108,7	107,1	108,0	106,8	106,7	104,8	102,6	101,2	100,2	96,8	
<b>Sonderkulturerzeugnisse - zusammen</b>	1968/69	82,2													
	1969/70	91,0	98,3	74,5	69,7	72,0	78,7	82,8	87,3	88,7	90,3	94,3	89,1	101,7	
	1970/71	80,9	119,9	76,4	72,5	67,8	70,9	67,4	75,8	76,0	86,4	96,3	99,0	79,1	
	1971/72	100,1	79,1	71,5	68,9	85,0	85,6	86,5	89,6	95,6	95,9	101,1	104,5	122,9	
<b>- Genussmittelpflanzen zusammen</b>	1968/69	56,1													
	1969/70	68,7	55,4	55,4	64,9	74,8	74,8	74,8	74,6	74,4	74,2	74,7	74,7	74,7	
	1970/71	82,0	74,7	74,7	83,1	81,9	79,0	79,0	79,0	78,9	78,9	78,9	78,9	78,9	
	1971/72	94,8	78,9	78,9	93,4	103,6	94,0	94,2	91,3	87,9	87,9	87,9	87,9	87,9	
<b>Tabak</b>	1968/69	114,3													
	1969/70	114,8	114,3	114,3	114,8	114,8	114,8	114,8	114,8	114,8	114,8	114,8	114,8	114,8	114,8
	1970/71	140,9	114,8	114,8	140,9	140,9	140,9	140,9	140,9	140,9	140,9	140,9	140,9	140,9	140,9
	1971/72	133,3	140,9	140,9	133,3	133,3	133,3	133,3	133,3	133,3	133,3	133,3	133,3	133,3	133,3
<b>Hopfen</b>	1968/69	39,3													
	1969/70	55,4	38,4	38,4	50,4	63,3	63,2	63,1	62,9	62,7	62,4	63,0	63,0	63,0	63,0
	1970/71	64,9	63,0	60,3	66,4	64,8	61,1	61,1	61,1	60,9	60,9	60,9	60,9	60,9	60,9
	1971/72	83,6	60,9	60,9	81,9	95,0	82,7	82,8	79,2	74,8	74,8	74,8	74,8	74,8	74,8

1) Ohne Umsatz- (Mehrwert-) steuer und ohne Aufwertungs Ausgleich.

**PRODUITS AGRICOLES**  
**AGRICULTURAL PRODUCTS**

**LANDWIRTSCHAFTL. ERZEUGNISSE**  
**PRODOTTI AGRICOLI**

Preiserklärungen Détails concernant les prix	Quelle / Source	Deutschland (BR) <sup>1)</sup>													
		Jahr Année	Ø	J	A	S	O	N	D	J	F	M	A	M	J
- Obst	1968/69	74,8													
	1969/70	83,3	139,4	74,3	57,3	57,2	70,3	72,7	67,9	73,2	71,2	78,0	70,3	116,2	
	1970/71	78,2	140,6	67,2	57,6	68,6	75,1	68,9	77,8	85,0	96,3	113,6	127,3	63,5	
	1971/72	83,7	86,9	69,6	59,2	67,8	73,0	76,7	84,2	98,6	100,8	93,3	84,8	133,7	
- Gemüse	1968/69	101,8													
	1969/70	99,8	72,7	73,4	74,2	60,7	67,9	80,2	104,3	102,3	113,3	116,8	107,8	91,0	
	1970/71	94,9	95,8	63,3	57,6	56,5	62,2	57,6	77,3	68,0	91,8	105,3	96,5	110,3	
	1971/72	99,8	77,4	72,5	69,6	59,7	59,8	57,9	60,8	65,3	63,3	93,8	118,9	120,2	
- Weinmost	1968/69	87,5													
	1969/70	106,9	87,5	87,5	87,5	106,9	106,9	106,9	106,9	106,9	106,9	106,9	106,9	106,9	
	1970/71	68,9	106,9	106,9	106,9	68,9	68,9	68,9	68,9	68,9	68,9	68,9	68,9	68,9	
	1971/72	129,9	68,9	68,9	68,9	129,9	129,9	129,9	129,9	129,9	129,9	129,9	129,9	129,9	
TIERISCHE PRODUKTE - insgesamt	1968/69	107,8													
	1969/70	108,3	107,9	110,3	112,0	110,9	111,7	112,6	108,2	108,0	108,9	105,2	103,5	102,0	
	1970/71	102,4	103,2	104,6	104,1	102,4	101,3	101,3	101,2	101,1	102,3	102,5	101,6	104,1	
	1971/72	112,2	104,6	107,3	110,2	109,9	111,5	114,0	112,7	114,5	115,1	114,5	116,8	117,5	
Schlachtvieh - zusammen	1968/69	110,4													
	1969/70	114,4	112,6	115,3	117,4	117,1	118,2	119,4	114,8	114,4	115,3	110,8	109,9	107,7	
	1970/71	104,0	109,1	110,6	109,6	106,1	102,0	102,1	100,7	101,2	102,3	102,0	100,6	103,8	
	1971/72	112,4	104,9	107,8	109,8	108,3	109,5	110,6	111,6	115,3	116,1	115,2	120,2	121,6	
- Grossschlachtvieh - zusammen	1968/69	111,1													
	1969/70	115,2	113,4	116,2	118,3	118,0	119,0	120,3	115,6	115,1	116,1	111,5	110,6	108,4	
	1970/71	104,7	110,0	111,5	110,4	106,8	102,6	102,7	101,3	101,7	102,9	102,5	101,2	104,5	
	1971/72	113,3	105,6	108,7	110,7	109,1	110,3	111,4	112,4	116,2	116,9	116,1	121,3	122,7	
Ochsen	1968/69	122,5													
	1969/70	123,3	125,1	124,5	123,2	121,6	124,9	125,1	120,7	118,7	121,4	120,6	118,5	118,4	
	1970/71	118,4	117,9	121,3	119,8	117,4	118,0	118,4	118,1	117,2	117,9	119,3	116,2	118,0	
	1971/72	126,0	117,0	120,3	120,0	121,1	125,5	129,2	131,7	135,6	137,8	139,9	146,3	150,4	
Bullen	1968/69	125,6													
	1969/70	122,7	125,4	126,0	125,4	124,6	125,0	124,6	121,7	121,0	121,7	120,2	120,1	117,7	
	1970/71	120,4	120,3	122,4	122,1	120,8	121,4	120,0	118,9	119,0	119,4	120,2	118,8	121,3	
	1971/72	133,1	121,7	123,8	124,7	124,9	127,7	128,3	130,6	134,0	137,3	140,1	148,1	153,1	
Kühe	1968/69	122,1													
	1969/70	119,9	126,6	123,9	122,6	120,6	118,7	117,8	115,0	113,3	119,0	117,7	122,0	124,1	
	1970/71	117,1	123,1	122,9	118,3	113,5	111,2	110,8	111,8	113,0	117,5	120,3	121,2	126,7	
	1971/72	132,6	123,5	123,6	121,4	119,4	120,0	122,8	128,0	134,2	140,8	147,7	157,8	158,9	
Färsen	1968/69	121,8													
	1969/70	119,0	124,7	122,5	121,1	119,0	117,6	118,2	115,9	116,3	117,8	117,6	118,4	118,6	
	1970/71	113,7	117,7	118,1	115,9	113,1	110,7	110,3	109,6	110,3	112,1	114,5	114,2	119,2	
	1971/72	125,4	117,6	117,4	116,4	115,5	117,6	120,2	123,5	127,4	132,0	136,2	145,1	150,9	
Kälber	1968/69	123,6													
	1969/70	123,2	120,4	122,7	125,5	124,0	125,5	129,1	124,4	121,0	122,5	121,6	123,0	119,7	
	1970/71	121,7	114,3	113,9	116,3	117,8	122,1	127,6	128,4	125,4	126,0	125,8	122,3	118,8	
	1971/72	128,4	108,5	108,9	113,7	120,3	127,0	135,2	136,3	134,8	135,2	136,0	139,8	137,1	
Schweine	1968/69	100,8													
	1969/70	110,1	103,9	109,5	113,8	114,4	116,6	118,8	112,7	112,8	112,5	109,0	102,3	99,0	
	1970/71	93,4	102,0	104,0	103,3	98,6	91,1	91,2	88,8	89,6	90,2	86,3	86,5	90,2	
	1971/72	99,1	94,2	99,1	102,6	99,4	99,5	99,3	98,6	102,5	100,5	95,9	98,6	98,8	

<sup>1)</sup> Ohne Umsatz- (Mehrwert-) steuer und ohne Aufwertungsausgleich.

PRODUITS AGRICOLES

LANDWIRTSCHAFTL. ERZEUGNISSE

AGRICULTURAL PRODUCTS

PRODOTTI AGRICOLI

Preiserläuterungen Détails concernant les prix	Quelle / Source	Deutschland (BR) <sup>1)</sup>													
		Jahr Année	Ø	J	A	S	O	N	D	J	F	M	A	M	J
- Schafvieh	1968/69	120,9													
	1969/70	123,7	127,8	126,1	123,1	122,4	118,5	115,1	118,8	119,9	129,7	131,0	132,7	123,8	
	1970/71	120,3	122,1	121,3	116,8	114,7	114,3	113,1	119,7	117,3	120,9	131,6	133,3	126,8	
	1971/72	125,1	122,8	111,0	120,4	121,9	116,9	122,2	124,9	126,9	133,0	134,4	140,3	139,7	
- Schlachtgeflügel	1968/69	82,0													
	1969/70	83,3	81,2	81,5	82,6	83,0	83,9	84,8	83,3	83,0	83,0	82,3	79,1	76,5	
	1970/71	78,0	75,1	75,7	77,2	77,2	77,9	77,9	77,9	78,9	79,3	78,6	76,9	75,6	
	1971/72	76,2	75,7	74,0	74,1	76,5	77,1	76,8	75,8	77,0	76,6	76,0	75,4	74,3	
Nutz- und Zuchtvieh	1968/69	118,1													
	1969/70	122,2	123,6	122,3	122,7	118,0	117,1	117,9	117,3	119,8	123,8	126,0	125,6	125,0	
	1970/71	108,0	121,5	122,3	113,6	106,8	100,0	100,3	100,4	103,3	109,2	110,0	114,5	116,8	
	1971/72	127,6	117,9	116,2	121,0	119,5	114,2	119,7	124,7	132,6	136,1	137,5	143,7	145,1	
Milch	1968/69	105,7													
	1969/70	104,2	105,1	106,5	107,3	107,3	107,5	107,4	104,1	103,4	103,1	101,8	100,0	99,9	
	1970/71	105,2	100,5	101,4	102,8	104,5	105,2	106,1	104,6	105,0	105,3	107,8	108,3	109,2	
	1971/72	115,3	110,2	111,5	113,5	115,3	118,0	119,7	117,6	117,0	116,5	116,3	115,0	115,3	
Eier	1968/69	88,9													
	1969/70	67,5	69,7	78,5	83,5	74,0	77,0	81,3	68,7	70,6	74,0	59,4	50,5	45,1	
	1970/71	68,3	52,8	57,1	56,4	56,4	74,5	68,7	87,3	76,7	79,7	78,6	59,3	65,9	
	1971/72	78,8	57,9	71,3	84,7	84,7	89,9	105,1	84,0	77,6	80,9	78,0	73,3	70,0	
Wolle	1968/69	76,7													
	1969/70	70,8	82,0	80,1	76,7	77,7	72,0	72,0	71,9	70,3	67,5	59,0	58,6	59,8	
	1970/71	51,1	54,0	53,7	52,7	51,3	51,3	51,3	51,1	49,5	47,7	47,7	48,7	50,1	
	1971/72	51,6	49,4	49,1	48,9	48,9	48,9	48,9	48,9	48,9	50,0	56,5	56,5	56,5	

<sup>1)</sup> Ohne Umsatz- (Mehrwert-) steuer und ohne Aufwertungsanpassung.

**PRODUITS AGRICOLES**  
**AGRICULTURAL PRODUCTS**

**LANDWIRTSCHAFTL. ERZEUGNISSE**  
**PRODOTTI AGRICOLI**

Preiserläuterungen Détails concernant les prix	Quelle / Source	Deutschland (BR)													
		Jahr Année	Ø	J	A	S	O	N	D	J	F	M	A	M	J
<b>Index der Erzeugerpreise für Obst <sup>1)</sup></b> 1961/63 = 100	12														
Obst - zusammen		1968/69	75												
		1969/70	83												
		1970/71	78												
		1971/72													
darunter - Äpfel <sup>1)</sup>		1968/69	63												
		1969/70	48												
		1970/71	57												
		1971/72													
- Birnen <sup>1)</sup>		1968/69	52												
		1969/70	64												
		1970/71	49												
		1971/72													
- Zwetschgen		1968/69	80												
		1969/70	147												
		1970/71	167												
		1971/72													

<sup>1)</sup> Güteklasse I der gemeinsamen Qualitätsnormen.

**PRODUITS AGRICOLES**

**LANDWIRTSCHAFTL. ERZEUGNISSE**

**AGRICULTURAL PRODUCTS**

**PRODOTTI AGRICOLI**

Preiserklärungen Détails concernant les prix	Quelle / Source	Jahr Année	Deutschland (BR)																
			Ø	J	A	S	O	N	D	J	F	M	A	M	J				
			<b>Index der Erzeugerpreise für Gemüse <sup>1)</sup></b> 1961/63 = 100	12															
<b>Gemüse</b>																			
- zusammen		1968/69	102																
		1969/70	100																
		1970/71	95																
		1971/72																	
<b>darunter</b>																			
- Weisskohl		1968/69	105																
		1969/70	114																
		1970/71	68																
		1971/72																	
- Rotkohl		1968/69	114																
		1969/70	113																
		1970/71	44																
		1971/72																	
- Möhren		1968/69	84																
		1969/70	76																
		1970/71	80																
		1971/72																	
- Kopfsalat		1968/69	71																
		1969/70	79																
		1970/71	66																
		1971/72																	
- Spinat		1968/69	98																
		1969/70	113																
		1970/71	84																
		1971/72																	
- Salatgurken		1968/69	60																
		1969/70	34																
		1970/71	39																
		1971/72																	
- Grüne Bohnen		1968/69	95																
		1969/70	98																
		1970/71	86																
		1971/72																	
- Grüne Erbsen		1968/69	152																
		1969/70	130																
		1970/71	213																
		1971/72																	
- Tomaten		1968/69	56																
		1969/70	68																
		1970/71	54																
		1971/72																	

<sup>1)</sup> Güteklasse I der gemeinsamen Qualitätsnormen.

PRODUITS AGRICOLES

LANDWIRTSCHAFTL. ERZEUGNISSE

AGRICULTURAL PRODUCTS

PRODOTTI AGRICOLI

Preiserläuterungen Détails concernant les prix	Quelle / Source	Deutschland (BR) <sup>1)</sup>															
		Jahr Année															
			Ø	J	A	S	O	N	D	J	F	M	A	M	J		
Index der Erzeugerpreise für Schnittblumen und Topfpflanzen <sup>2)</sup> (1961/62- 1962/63 = 100)	10	1968/69	87,2														
		1969/70	84,6	53,8	64,7	74,8	82,7	91,7	116,3	108,4	105,1	102,2	91,6	87,3	62,8		
		1970/71	90,0	67,8	67,3	72,6	87,8	91,9	116,5	115,4	111,9	105,8	95,3	86,6	80,0		
		1971/72	90,8	64,3	66,1	83,0	96,5	101,4	125,3	113,2	107,2	94,3	93,5	96,9	77,0		
		1968/69	86,2														
		1969/70	82,8	49,2	61,5	72,8	81,2	90,7	118,3	109,4	105,9	102,6	90,9	85,4	58,9		
		1970/71	88,9	64,4	63,9	69,7	86,5	90,7	118,0	117,5	114,0	106,9	94,8	85,5	77,7		
		1971/72	89,4	60,3	62,3	81,5	96,0	101,5	128,1	114,5	108,0	93,4	91,8	96,5	73,5		
		1968/69	92,1														
		1969/70	88,6	50,8	58,1	69,9	81,5	110,9	136,2	153,7	176,2	146,7	117,5	100,5	72,6		
		1970/71	97,8	67,8	67,1	76,0	97,1	104,0	152,8	161,3	177,5	140,5	123,3	101,8	88,9		
		1971/72	103,6	68,8	69,5	85,7	95,9	114,7	167,8	162,6	172,4	135,8	125,2	124,6	88,2		
		1968/69	94,9														
		1969/70	87,7	78,4	80,5	97,7	106,5	.	.	.	.	.	.	.	93,7		
		1970/71	95,6	86,7	87,6	97,4	110,4	.	.	.	.	.	.	.	106,6		
		1971/72	103,8	88,2	90,6	107,7	137,4	.	.	.	.	.	.	.	120,6		
1968/69	86,9																
1969/70	83,5	.	.	.	.	.	137,1	103,5	86,1	75,5	71,1	.	.				
1970/71	92,4	.	.	.	.	.	131,4	105,8	94,5	89,4	81,0	.	.				
1971/72	82,7	.	.	.	.	.	135,5	96,7	90,0	76,9	67,7	.	.				
1968/69	79,0																
1969/70	76,7	39,7	59,0	72,9	84,7	90,2	112,3	97,4	88,6	93,0	83,1	79,8	47,1				
1970/71	81,2	58,2	60,3	67,2	85,6	90,5	106,5	110,0	98,9	97,5	83,5	76,3	68,9				
1971/72	83,3	50,7	54,2	80,2	100,5	103,2	117,6	103,4	89,6	77,0	80,6	89,7	64,8				
1968/69	103,6																
1969/70	98,3	87,4	86,9	96,4	88,5	91,8	106,9	114,8	116,5	126,6	116,7	108,1	91,3				
1970/71	102,1	101,3	85,1	83,6	99,9	96,3	119,2	116,7	122,6	118,3	111,2	102,4	97,1				
1971/72	98,4	81,3	78,6	89,3	97,3	97,0	106,8	113,1	106,9	110,9	103,1	104,6	93,5				
1968/69	99,4																
1969/70	91,8	87,3	85,9	86,9	87,2	90,7	94,2	96,0	92,1	95,7	94,1	98,8	91,8				
1970/71	98,3	84,7	82,8	84,4	91,2	94,6	94,6	97,5	104,6	116,6	114,6	114,1	108,7				
1971/72	98,7	95,2	95,4	93,9	91,9	94,6	98,7	99,6	105,1	105,1	108,6	102,7	97,6				
1968/69	95,3																
1969/70	99,5	91,4	91,1	90,8	95,2	99,8	100,3	99,9	98,7	98,9	97,2	103,3	94,5				
1970/71	99,1	95,6	94,7	96,1	98,4	101,9	104,1	97,8	94,6	96,6	99,3	95,5	98,9				
1971/72	103,4	96,9	97,0	95,7	100,4	100,4	102,8	103,0	101,1	101,9	107,1	100,4	105,7				
1968/69	106,5																
1969/70	113,0	.	.	.	.	.	.	.	.	115,4	117,4	111,2	104,8				
1970/71	115,4	.	.	.	.	.	.	.	.	120,7	119,9	112,0	108,0				
1971/72	129,5	.	.	.	.	.	.	.	.	123,6	135,0	127,5	122,1				
1968/69	101,5																
1969/70	106,2	103,8	104,1	103,2	104,2	110,7	109,1	107,2	102,6	99,4	.	112,9	100,4				
1970/71	107,4	104,6	102,6	106,1	104,8	110,6	114,6	103,1	100,1	.	.	.	108,4				
1971/72	107,3	108,4	107,3	103,8	106,2	105,8	110,8	108,1	106,2	.	.	.	116,9				

<sup>1)</sup> Ohne Umsatz- (Mehrwert-) steuer und ohne Aufwertungsanpassung.

<sup>2)</sup> Die Wirtschaftsjahresdurchschnitte wurden berechnet durch Wägung der Monatsdurchschnittsmesszahlen der einzelnen Blütenarten mit den entsprechenden monatlichen Umsätzen in den Wirtschaftsjahren 1961/63.

**PRODUITS AGRICOLES**  
**AGRICULTURAL PRODUCTS**

**LANDWIRTSCHAFTL. ERZEUGNISSE**  
**PRODOTTI AGRICOLI**

Preiserläuterungen Détails concernant les prix	Quelle / Source	Deutschland (BR) <sup>1)</sup>													
		Jahr Année	Ø	J	A	S	O	N	D	J	F	M	A	M	J
- Azaleen	1968/69	87,3	.	.	.	91,1	94,1	96,0	93,4	92,3	92,2	88,7	.	.	
	1969/70	91,6	.	.	.	92,5	95,5	96,6	90,8	87,9	85,8	89,0	.	.	
	1970/71	89,1	.	.	.	91,8	93,0	94,3	96,8	95,3	92,0	97,6	.	.	
	1971/72	95,2	.	.	.										
- Ficus	1968/69	98,2													
	1969/70	96,3	91,7	89,9	91,0	89,5	94,6	97,7	102,7	107,5	105,1	105,6	104,5	98,9	
	1970/71	100,1	94,7	95,6	93,5	96,0	96,5	98,2	100,2	96,3	99,3	102,8	100,9	102,7	
	1971/72	108,1	95,5	97,7	100,0	105,2	103,1	103,5	103,5	100,8	103,8	96,8	96,8	99,3	

<sup>1)</sup> Ohne Umsatz- (Mehrwert-) steuer und ohne Aufwertungsausgleich.



PRODUITS AGRICOLES

LANDWIRTSCHAFTL. ERZEUGNISSE

AGRICULTURAL PRODUCTS

PRODOTTI AGRICOLI

Preisänderungen Détails concernant les prix	Quelle / Source	Jahr Année	France													
			Ø <sup>2)</sup>	J	F	M	A	M	J	J	A	S	O	N	D	
<b>Indice des prix agricoles à la production (corrigés des variations saisonnières) base 100 en 1955 <sup>1)</sup></b>	20															
Indice général <sup>3)</sup>		1969	187,3	181,2	182,1	182,8	185,1	187,3	188,1	188,3	188,4	191,2	194,7	193,6	196,8	
		1970	198,4	195,9	197,5	200,1	202,1	202,7	202,0	200,0	199,2	199,0	197,2	195,7	197,4	
		1971	207,1	199,1	198,9	200,3	201,0	201,9	203,5	205,3	207,6	210,6	212,4	216,2	219,3	
		1972	233,6	220,1	222,4	223,8	226,2	230,9	230,3	233,4	235,0	240,5	242,6	246,3	250,4	
Produits d'origine végétale:		1969	183,6	176,6	178,7	177,6	179,3	183,4	185,1	185,2	183,3	185,8	198,0	200,2	207,3	
		1970	200,8	200,4	203,9	205,4	207,2	205,1	210,5	206,6	205,5	202,1	197,4	195,3	198,5	
		1971	198,5	193,2	191,4	193,6	188,8	191,8	190,2	195,3	200,2	200,5	200,7	202,4	202,1	
		1972	219,8	206,6	207,3	206,5	206,0	211,6	213,2	220,9	220,2	226,1	233,2	238,7	246,2	
- Blé		1969	133,2	135,9	135,8	135,5	134,8	134,9	135,7	137,1	132,0	132,9	134,2	135,9	137,5	
		1970	145,7	138,1	140,7	141,5	149,7	146,6	147,1	147,1	146,5	148,1	149,3	149,0	150,5	
		1971	152,3	149,4	148,5	145,7	145,3	146,3	146,8	148,7	153,4	152,1	153,9	155,5	155,0	
		1972	154,9	154,3	152,0	151,6	150,7	151,1	151,2	155,2	155,2	155,6	155,0	156,9	159,6	
- Betteraves industrielles		1969	182,0	184,1	184,1	184,1	184,1	184,1	184,1	184,1	184,1	184,1	178,4	178,4	178,4	
		1970	185,0	178,4	178,4	178,4	178,4	178,4	178,4	178,4	178,4	178,4	181,4	181,4	181,4	
		1971	194,1	181,4	181,4	181,4	181,4	181,4	181,4	181,4	181,4	181,4	190,3	190,3	190,3	
		1972	206,5	190,3	190,3	190,3	190,3	190,3	190,3	190,3	190,3	190,3	205,5	205,5	202,5	
- Pommes de terre		1969	338,4	352,2	378,1	389,2	371,8	343,1	375,1	333,2	349,5	348,4	429,4	432,8	522,5	
		1970	383,4	425,8	485,9	546,3	474,7	345,2	501,2	434,0	366,9	329,2	328,0	304,4	318,8	
		1971	187,1	244,3	181,5	281,9	177,6	300,8	170,6	151,3	167,9	189,2	144,2	157,9	135,4	
		1972	386,2	156,0	143,5	164,8	152,4	352,9	359,7	510,7	460,6	491,1	503,3	528,5	496,0	
- Vin		1969	277,0	258,0	264,0	259,8	257,9	264,0	265,5	269,3	268,1	272,5	307,3	311,0	322,3	
		1970	309,9	320,2	323,2	321,1	318,9	320,0	329,4	328,0	324,0	308,1	286,4	282,8	287,9	
		1971	297,8	281,2	285,6	292,8	286,2	284,9	289,4	306,2	310,5	309,9	304,6	303,1	305,6	
		1972	383,9	318,2	326,9	323,6	322,8	325,9	335,2	345,5	345,2	364,4	384,4	398,9	424,8	
- Autres produits d'origine végétale		1969	144,8	145,7	144,2	143,8	143,5	144,4	144,4	143,0	143,1	148,2	148,5	150,4	155,4	
		1970	160,8	151,0	150,5	151,1	158,9	161,3	161,0	151,1	161,9	168,0	169,8	167,8	172,3	
		1971	167,8	170,7	165,5	160,7	158,9	158,4	159,2	161,3	168,1	170,4	176,1	181,7	180,6	
		1972	175,7	182,3	181,0	179,5	181,4	180,0	174,7	172,9	175,7	175,8	177,4	178,7	181,8	
Produits d'origine animale:		1969	188,9	183,1	183,5	184,9	187,5	188,9	183,4	189,6	192,5	193,5	193,3	190,9	192,4	
		1970	197,4	194,0	194,9	197,8	199,9	201,7	198,5	197,3	196,6	197,7	197,2	195,9	196,9	
		1971	210,5	201,5	202,0	203,0	206,0	206,0	209,0	209,4	210,6	214,8	212,1	221,9	226,3	
		1972	239,3	225,5	228,4	230,7	234,2	238,6	237,1	238,4	242,3	246,3	246,3	249,4	252,1	
- Bétail sur pied (ensemble)		1969	220,9	210,4	212,2	213,4	218,5	221,9	223,8	224,5	224,7	228,5	227,2	224,4	226,4	
		1970	229,4	225,8	227,3	232,1	235,2	237,3	233,0	231,5	227,0	227,2	225,7	222,7	224,5	
		1971	238,4	231,3	230,3	232,8	234,5	232,9	234,6	236,4	237,2	240,4	243,9	251,1	258,3	
		1972	280,0	258,0	263,8	268,0	274,5	280,3	276,4	278,6	285,2	290,5	291,3	297,6	306,9	
dont: Bœuf		1969	254,9	240,3	244,5	248,9	251,2	256,9	257,3	260,8	261,9	261,1	261,0	260,2	261,1	
		1970	272,4	266,9	267,9	269,0	268,3	275,1	272,9	277,2	275,6	275,5	275,8	275,8	275,2	
		1971	289,6	283,0	278,0	281,8	282,6	278,9	283,3	285,9	292,5	295,6	296,1	309,3	318,3	
		1972	352,5	315,2	315,2	324,7	339,6	349,4	346,1	347,8	362,6	368,6	377,8	397,2	407,8	
Veau		1969	251,2	240,8	238,5	232,9	245,6	249,3	256,3	263,2	264,8	263,9	259,2	253,8	251,2	
		1970	263,5	245,6	251,6	258,4	271,0	276,9	271,4	272,5	265,3	261,6	262,9	260,9	268,9	
		1971	280,7	285,6	287,6	281,2	279,5	274,8	266,8	265,8	262,1	267,0	278,1	298,5	316,4	
		1972	345,4	330,6	338,7	335,7	338,2	350,9	339,9	354,6	365,6	365,7	343,4	336,9	349,3	

<sup>1)</sup> La méthode de calcul de l'indice est exposée dans le n° 1-1957 de la revue «Etudes statistiques» supplément méthodologique.

<sup>2)</sup> La pondération de l'indice annuel s'applique aux indices de l'année suivante.

**PRODUITS AGRICOLES**  
**AGRICULTURAL PRODUCTS**

**LANDWIRTSCHAFTL. ERZEUGNISSE**  
**PRODOTTI AGRICOLI**

Preiserläuterungen Détails concernant les prix	Quelle / Source	France													
		Jahr Année	Ø	J	F	M	A	M	J	J	A	S	O	N	D
Porc	1969	168,5	159,3	161,9	164,5	169,7	170,4	169,6	164,3	163,4	175,2	174,6	172,0	178,0	
	1970	165,3	173,0	172,8	180,5	181,9	176,5	169,3	160,1	154,4	159,1	156,2	150,3	149,9	
	1971	160,9	148,0	148,5	152,9	157,2	153,6	163,7	167,0	164,7	167,3	171,6	166,0	164,3	
	1972	171,9	157,7	169,0	170,9	171,6	173,4	174,5	171,1	166,6	172,6	177,2	175,4	180,9	
Mouton	1969	234,5	233,5	232,3	231,0	230,6	233,7	244,4	245,0	243,5	238,9	233,7	224,4	223,9	
	1970	234,8	231,2	230,6	234,3	238,9	245,8	249,2	249,2	243,0	233,8	226,0	216,8	224,8	
	1971	242,9	234,6	236,7	244,0	246,5	242,4	245,8	239,0	238,1	241,9	240,1	245,8	260,5	
	1972	273,8	269,4	271,9	278,1	282,7	270,3	256,1	253,2	262,1	275,8	274,7	286,6	301,2	
Cheval	1969	226,1	225,7	221,6	210,7	212,5	222,4	215,3	216,5	210,4	228,8	244,9	250,8	262,2	
	1970	252,1	238,4	248,2	254,0	260,1	264,3	252,5	257,1	257,3	250,9	247,0	248,6	247,9	
	1971	286,7	260,4	267,2	283,3	285,7	287,2	284,2	302,2	304,5	298,4	282,8	290,1	298,3	
	1972	313,4	300,3	300,0	308,0	307,7	303,7	302,1	322,1	327,4	330,8	314,5	318,5	330,8	
- Lait	1969	171,9	166,5	165,7	167,8	168,9	169,1	169,8	170,8	172,5	174,3	176,4	175,8	176,1	
	1970	188,9	181,6	182,0	181,7	184,3	187,3	188,0	186,0	189,0	191,8	192,4	194,5	194,4	
	1971	211,6	197,3	197,1	199,9	206,2	209,4	212,5	212,7	213,5	217,9	217,0	219,4	219,9	
	1972	234,1	223,0	223,5	224,5	227,8	233,6	234,5	236,5	236,9	241,5	238,6	237,8	233,3	
- Volailles et Lapins	1969	126,0	128,1	126,4	124,3	120,7	121,2	124,3	125,0	127,7	129,2	128,3	127,7	127,6	
	1970	129,3	128,6	126,3	125,9	122,3	126,5	127,0	132,6	134,4	134,9	134,3	131,8	132,6	
	1971	137,0	130,5	133,4	132,9	131,3	131,1	136,7	136,3	137,2	141,1	142,8	146,8	146,8	
	1972	143,3	144,4	145,8	144,3	142,5	142,0	138,5	139,5	142,5	144,9	146,3	146,6	145,4	
dont: Volaille	1969	102,7	106,0	103,5	99,5	96,3	99,7	100,8	101,1	105,3	105,9	105,5	105,2	102,7	
	1970	104,1	103,6	101,8	99,8	96,6	101,3	102,4	107,8	109,4	109,6	108,0	104,7	105,2	
	1971	110,1	104,8	107,9	106,2	107,2	105,2	105,2	107,1	108,2	111,1	112,8	114,4	118,3	
	1972	115,5	116,5	114,7	113,5	112,9	110,4	110,9	110,8	115,7	116,6	117,7	118,2	118,6	
Lapins	1969	184,4	183,8	184,1	186,9	182,3	175,5	183,7	185,1	184,7	187,9	185,8	184,3	190,5	
	1970	193,4	191,0	187,6	191,3	186,6	189,6	188,4	194,5	197,0	198,1	200,0	199,5	201,1	
	1971	209,3	196,4	198,8	201,1	192,9	197,3	217,4	210,9	211,5	218,0	219,5	229,6	226,3	
	1972	221,4	219,7	229,6	227,2	222,1	227,0	212,7	216,7	217,7	221,1	223,1	223,1	217,7	
- Œufs	1969	131,4	139,6	138,1	144,8	144,3	137,0	119,4	111,3	110,4	115,1	114,1	103,5	109,3	
	1970	119,8	119,5	124,2	135,0	137,4	124,3	103,9	95,3	101,8	102,9	105,3	102,3	104,3	
	1971	141,6	124,3	136,8	119,5	125,6	123,1	129,7	121,4	128,9	140,1	151,7	149,9	156,4	
	1972	155,0	153,4	147,5	149,6	141,8	139,2	149,2	140,5	142,2	136,0	141,1	142,1	136,3	

PRODUITS AGRICOLES

LANDWIRTSCHAFTL. ERZEUGNISSE

AGRICULTURAL PRODUCTS

PRODOTTI AGRICOLI

Preiserläuterungen Détails concernant les prix	Quelle / Source	Jahr Année	France														
			Ø	J	F	M	A	M	J	J	A	S	O	N	D		
<b>Indice des prix agricoles à la production (non corrigés des variations saisonnières) base 100 en 1955</b>	20																
<b>Indice général <sup>1)</sup></b>		1969	187,3	187,5	185,3	184,2	183,1	187,1	183,3	183,1	184,3	189,4	193,2	195,6	205,1		
		1970	198,4	201,8	199,9	201,4	200,3	202,0	197,0	195,1	195,3	197,5	196,0	197,8	202,4		
		1971	207,1	204,0	202,0	201,9	199,9	201,6	199,7	200,6	203,7	210,3	212,3	217,6	223,7		
		1972		225,8	225,8	225,5	225,0	231,0	226,3	227,7	231,2	239,8	242,0	247,0	254,1		
<b>Produits d'origine végétale :</b>		1969	183,6	177,8	178,3	177,1	180,1	194,9	182,8	180,8	179,3	184,7	197,8	200,1	206,2		
		1970	200,8	201,7	202,6	204,9	208,6	214,9	207,7	201,4	201,4	201,4	197,7	195,9	198,4		
		1971	198,5	193,3	191,2	192,6	188,9	198,6	188,7	192,1	196,9	201,1	202,5	204,6	203,4		
		1972		207,1	207,2	205,6	205,9	219,9	211,6	215,6	215,0	225,3	234,3	240,1	247,3		
<b>- Blé</b>		1969	133,2	135,9	135,8	135,5	134,8	134,9	135,7	137,1	132,0	132,9	134,2	135,9	137,5		
		1970	145,7	138,1	140,7	141,5	148,1	149,7	146,6	147,1	146,5	148,1	149,3	149,0	150,5		
		1971	152,3	149,4	148,5	145,7	145,3	146,3	146,8	148,7	153,4	152,1	153,9	155,5	155,0		
		1972		154,3	152,0	151,6	150,7	151,1	151,2	155,2	155,2	155,6	155,0	156,9	159,6		
<b>- Betteraves industrielles</b>		1969	182,0	184,1	184,1	184,1	184,1	184,1	184,1	184,1	184,1	184,1	178,4	178,4	178,4		
		1970	185,0	178,4	178,4	178,4	178,4	178,4	178,4	178,4	176,4	178,4	181,4	181,4	181,4		
		1971	194,1	181,4	181,1	181,4	181,4	181,4	181,4	181,4	181,4	181,4	190,3	190,3	190,3		
		1972		190,3	190,3	190,3	190,3	190,3	190,3	190,3	190,3	190,3	205,5	205,5	205,5		
<b>- Pommes de terre</b>		1969	338,4	148,6	154,1	193,5	306,3	261,5	352,5	262,6	280,3	282,9	344,1	343,1	432,6		
		1970	383,4	415,8	420,4	558,6	535,0	766,2	477,6	342,1	294,3	267,3	262,8	241,4	267,6		
		1971	187,1	205,2	158,8	266,1	206,3	654,8	180,8	122,2	131,6	144,3	123,5	129,9	123,3		
	1972		131,0	125,5	155,6	177,0	768,0	381,3	412,5	361,0	374,6	431,0	434,7	461,6			
<b>- Vin</b>	1969	277,0	262,9	265,4	257,2	257,1	258,9	259,2	261,0	261,6	275,8	316,0	320,6	327,7			
	1970	309,9	325,9	324,9	317,9	317,9	313,8	321,5	317,9	316,2	311,8	294,5	291,5	292,6			
	1971	297,8	285,2	286,9	290,5	283,9	278,5	282,6	296,6	301,2	316,3	313,2	313,9	311,6			
	1972		322,8	328,3	321,0	320,2	318,6	327,3	334,7	334,9	371,9	395,3	413,1	433,1			
<b>- Autres produits d'origine végétale</b>	1969	144,8	145,7	144,2	143,8	142,5	144,4	144,4	143,0	143,1	148,2	148,5	150,4	153,4			
	1970	160,8	151,0	150,5	151,1	158,9	161,3	161,0	151,1	161,9	168,0	169,8	167,8	172,3			
	1971	168,0	170,7	165,5	160,7	158,9	158,4	159,2	161,3	168,1	170,4	176,1	181,7	180,6			
	1972		182,3	181,0	179,5	181,4	180,0	174,7	172,9	175,7	175,8	177,4	178,7	181,8			
<b>Produits d'origine animale :</b>	1969	188,9	191,6	189,2	187,1	184,3	183,9	183,5	184,1	186,3	191,3	191,3	193,8	199,6			
	1970	197,4	201,8	198,7	199,9	196,9	192,6	192,6	192,4	192,8	195,9	195,3	198,4	204,1			
	1971	210,5	208,6	206,4	205,7	204,5	202,8	204,2	204,1	206,4	214,0	216,3	223,1	232,0			
	1972		233,3	233,2	233,5	232,6	235,4	232,2	232,5	237,7	245,6	245,1	249,7	257,0			
<b>- Bétail sur pied</b>	1969	220,9	219,5	216,9	215,5	216,4	219,9	220,3	221,4	223,9	227,2	221,6	222,5	229,4			
	1970	229,4	235,3	231,9	234,1	232,7	235,1	229,4	228,2	226,0	225,8	220,4	220,8	227,5			
	1971	238,4	236,3	232,5	233,5	234,3	233,5	234,6	235,7	237,7	242,4	240,7	246,7	256,0			
	1972		263,2	266,3	268,7	274,6	281,6	277,0	277,5	285,6	293,0	287,4	291,4	303,1			
<b>dont : Bœuf</b>	1969	254,9	240,2	244,5	250,1	256,2	265,9	263,5	262,0	261,2	259,2	253,8	252,3	256,0			
	1970	272,4	266,8	267,9	270,3	273,7	284,7	273,5	278,5	274,8	273,5	267,7	267,4	269,8			
	1971	289,6	277,8	277,8	283,4	288,4	293,0	297,5	296,4	293,0	293,2	288,0	292,7	300,1			
	1972		309,4	315,0	326,5	346,6	367,1	363,4	360,6	363,2	365,6	367,5	375,8	384,4			
<b>Veau</b>	1969	251,2	264,7	253,0	240,9	240,3	241,8	238,1	242,6	252,6	260,6	255,7	259,2	259,2			
	1970	263,5	270,0	266,9	267,3	265,1	268,1	252,2	251,2	253,0	258,3	259,4	266,5	284,3			
	1971	280,7	297,0	290,3	281,9	277,0	263,2	248,1	242,8	260,6	280,4	288,0	310,3	328,5			
	1972		343,1	341,8	336,5	335,1	336,1	316,1	324,0	363,5	334,0	355,6	350,2	362,7			

<sup>1)</sup> Prix journaliers pondérés pour les apports totaux, et moyennes annuelles pondérées

PRODUITS AGRICOLES

LANDWIRTSCHAFTL. ERZEUGNISSE

AGRICULTURAL PRODUCTS

PRODOTTI AGRICOLI

Preiserläuterungen Détails concernant les prix	Quelle / Source	Jahr Année	France												
			Ø	J	F	M	A	M	J	J	A	S	O	N	D
			1969	168,5	167,4	163,0	161,2	158,9	159,1	164,7	168,0	172,0	178,3	173,6	173,9
1970	165,3	181,8	173,9	176,9	170,4	164,8	164,4	163,7	162,5	161,9	155,3	152,0	153,3		
1971	160,9	155,3	149,5	150,0	149,8	152,2	159,3	166,4	168,4	171,0	171,0	168,3	169,2		
1972		165,5	170,2	167,6	163,5	165,4	169,8	170,7	170,4	176,4	176,6	177,8	186,3		
Porc															
1969	234,5	258,2	252,7	247,4	240,1	233,7	235,1	232,3	225,0	223,4	209,2	216,5	237,1		
1970	234,8	255,7	250,9	250,9	249,7	245,8	239,7	236,2	225,0	218,6	202,3	209,2	238,1		
1971	242,9	262,5	258,2	258,7	256,1	244,0	241,5	239,0	227,8	222,3	212,6	227,8	266,9		
1972		301,2	296,2	294,8	293,9	271,9	357,7	253,2	250,9	356,6	243,5	265,1	308,6		
Mouton															
1969	226,1	215,9	224,3	220,1	228,6	237,0	226,5	215,9	211,6	228,6	232,8	228,6	243,4		
1970	252,1	233,6	240,0	250,7	264,0	274,7	262,3	254,0	253,4	255,2	253,2	243,9	241,2		
1971	286,5	255,2	258,4	279,6	290,0	299,5	295,3	298,6	299,9	303,5	289,9	284,6	290,2		
1972		294,3	292,0	304,0	312,3	316,8	313,9	318,2	322,5	336,4	322,4	312,5	321,9		
Cheval															
1969	171,9	172,6	176,3	174,7	164,7	159,1	158,9	159,6	161,8	176,3	179,3	183,5	187,9		
1970	188,9	190,2	189,4	187,9	180,7	176,6	176,6	177,4	180,7	189,7	195,6	201,7	206,6		
1971	211,6	209,4	208,1	206,8	201,5	197,7	199,6	199,7	202,8	213,7	220,6	227,8	234,1		
1972		236,7	236,0	232,3	222,6	220,6	220,2	221,1	225,0	236,8	242,4	246,9	248,6		
- Lait															
1969	126,0	126,9	128,5	131,0	132,9	131,6	127,2	122,0	120,9	120,3	119,8	122,9	124,9		
1970	129,2	127,6	128,5	132,8	134,8	137,5	129,9	129,4	127,2	125,0	125,3	127,0	129,8		
1971	137,0	131,2	135,6	139,0	139,4	139,7	139,3	133,1	131,0	133,4	135,1	142,3	146,9		
1972		145,0	148,4	151,0	151,4	151,4	141,1	136,4	136,4	137,3	138,5	142,2	143,6		
- Volailles et lapins															
1969	102,7	101,2	102,3	103,6	104,6	106,7	104,3	102,3	103,3	101,6	100,2	100,6	99,2		
1970	104,1	98,9	100,6	103,9	105,0	108,0	106,1	109,4	104,3	104,6	100,2	100,2	101,6		
1971	110,1	101,2	106,7	108,4	110,1	109,8	108,4	108,8	108,1	109,8	109,8	111,5	115,2		
1972		112,5	113,5	115,9	115,9	115,2	114,2	112,5	115,5	115,2	114,5	115,2	115,5		
dont: Volailles															
1969	193,4	191,6	194,5	200,2	204,4	194,5	184,9	171,5	165,3	167,6	169,1	179,2	189,6		
1970	193,4	199,2	198,2	204,9	209,2	210,1	189,6	180,2	176,7	176,7	182,0	194,0	200,9		
1971	203,3	207,9	209,7	217,3	214,5	216,3	218,3	195,3	189,6	194,0	199,7	221,2	227,9		
1972		232,6	242,2	245,5	247,0	249,9	213,6	200,7	192,5	196,8	203,0	215,0	219,3		
Lapins															
1969	131,4	142,6	117,4	114,6	107,4	103,5	102,8	109,0	114,6	128,1	130,2	136,9	147,1		
1970	119,8	126,4	105,6	106,8	102,3	93,9	89,4	93,3	105,6	114,6	120,2	135,3	140,4		
1971	141,6	136,9	128,6	109,0	109,0	106,8	111,8	114,1	124,1	148,7	160,4	172,2	200,2		
1972		168,9	138,7	136,4	123,0	120,7	128,6	132,0	136,9	144,3	149,2	163,3	174,5		
- Œufs															

PRODUITS AGRICOLES

LANDWIRTSCHAFTL. ERZEUGNISSE

AGRICULTURAL PRODUCTS

PRODOTTI AGRICOLI

Preiserläuterungen Détails concernant les prix	Quelle / Source	France													P		
		Jahr Année	France														
			Ø	J	F	M	A	M	J	J	A	S	O	N		D	
Indice général des prix de gros base 100 en 1949 <sup>1)</sup>	20																
Indice général. Produits alimentaires		1969	220,4	213,0	214,0	215,0	219,0	230,0	217,0	214,0	226,0	221,0	222,0	228,0	233,0		
		1970	234,6	231,0	233,0	236,0	239,0	248,0	236,5	230,0	231,0	231,0	231,0	232,0	237,0		
		1971	242,2	238,6	234,9	239,8	239,7	249,2	237,4	235,4	240,6	244,5	245,4	249,7	251,7		
		1972	266,9	251,4	253,5	253,7	258,9	275,5	261,9	262,0	270,7	273,0	275,1	279,3	281,3		
Farineux et féculents		1969	208,0	187,4	187,8	192,2	205,0	261,0	212,0	199,2	199,9	202,0	209,0	212,0	223,0		
		1970	228	223,0	224,0	235,0	241,0	288,0	239,0	218,0	215,0	213,0	215,0	212,0	216,0		
		1971	211	209	203	211	206	270	290	199	205	206	205	207	207		
		1972	242	207	207	210	215	294	253	248	246	248	256	258	268		
Cacao, café, sucre		1969	218,0	212,0	212,0	212,0	217,0	217,0	216,0	219,0	220,0	222,0	224,0	224,0			
		1970	225	225,0	235	235	225,0	224,0	224,0	223,0	227,0	226,0	228	226	226		
		1971	225	221	220	219	219	219	219	227	227	227	233	232	231		
		1972	235	231	232	232	233	233	233	236	237	237	240	240	241		
Viandes, ensemble		1969	266	262	263	264	267	273	261	255	269	267	260	269	277		
		1970	273	273	278	281	283	282	275	266	265	264	264	266	279		
		1971	289	281	279	287	290	285	280	277	284	291	295	302	306		
		1972	334	369	318	323	333	338	320	322	347	346	339	345	363		
dont : bétail sur pied		1969	300	299	300	298	301	310	298	297	306	299	294	296	303		
		1970	318	306	309	314	323	337	324	320	320	312	314	314	329		
		1971	336	337	337	339	340	335	312	318	328	331	338	349	358		
		1972	410	315	370	385	410	415	393	396	433	433	425	441	455		
vandees abattues		1969	271	262	262	263	264	272	266	263	278	278	269	282	288		
		1970	276	283	286	288	279	282	275	269	267	267	266	269	280		
		1971	291	277	274	284	288	286	287	287	294	300	302	306	311		
		1972	333	317	322	323	325	332	323	328	342	346	336	337	362		
lapins et volailles		1969	178,2	189,0	200,0	204,0	210,0	206,0	168,5	141,4	159,8	158,1	156,5	164,8	181,6		
		1970	174,9	172,0	183,7	185,7	225,0	177,9	181,5	151,8	158,1	161,1	164,0	158,2	180,0		
		1971	182,8	186,8	188,0	200	199,2	188,4	174,1	154,7	159,1	175,7	185,7	197,8	183,5		
		1972	190,2	201	204	203	220	212	165	158	173	178	184	191,5	192,8		
Œufs et produits laitiers		1969	188,6	185,2	187,3	187,5	186,2	182,3	183,1	185,4	189,8	192,3	188,3	198,4	197,9		
		1970	199,4	189,7	193,2	193,7	193,6	194,2	190,9	199,4	202,0	206,0	205,0	213,0	210,0		
		1971	228	221	213	217	218	215	225	223	232	239	235	243	249		
		1972	237	231	237	229	234	238	234	232	237	238	246	248	243		
Corps gras		1969	124,8	116,2	119,9	119,4	122,4	121,2	121,2	121,8	126,5	129,7	130,4	134,5	134,9		
		1970	145,0	136,8	141,4	141,1	144,3	144,6	144,6	145,9	146,2	145,0	149,0	149,5	152,0		
		1971	158,4	164,1	162,2	160,7	160,3	160,0	158,4	158,7	159,7	157,4	156,1	153,7	155,0		
		1972	145,9	147,5	144,6	143,7	145,3	145,3	144,5	143,8	144,7	145,7	146,2	147,6	151,0		
Boissons		1969	215,0	206,0	207,0	207,0	207,0	207,0	208	210	213	217	228,0	229	235,0		
		1970	235,0	235,0	235,0	233,0	237,0	236,0	238,0	237,0	237,0	235,0	236,0	230,0	230,0		
		1971	233	228,0	230,0	231	230	229	230	233	234	238	237	237	239		
		1972	250	241	243	241	241	241	243	245	245	257	263	266	277		
dont : Vin du midi à la production		1969	188,2	176,1	175,8	175,5	176,8	177,4	177,6	178,5	179,0	186,8	219,0	216,0	221,0		
		1970	204,0	217,0	216,0	212,0	212,0	209,0	209,0	205,0	203,0	197,7	192,5	189,7	189,2		
		1971	188,1	189,2	189,5	189,8	185,4	182,9	183,3	185,6	190,6	195,8	189,3	187,9	188,3		
		1972	196,2	189,0	186,8	185,6	195,6	186,5	188,3	188,0	188,0	196,2	219	221	221		

<sup>1)</sup> La méthode de calcul de l'indice est exposée dans le n° 1-1958 de la revue «Etudes statistiques», supplément méthodologique.

PRODUITS AGRICOLES

LANDWIRTSCHAFTL. ERZEUGNISSE

AGRICULTURAL PRODUCTS

PRODOTTI AGRICOLI

	Quelle / Source	France													
		Jahr Année	Ø	J	F	M	A	M	J	J	A	S	O	N	D
Aliments des animaux		1969	240	232	230	234	239	238	237	239	240	246	246	246	255
		1970	277	263	260	259	273	275	265	263	277	284	294	300	308
		1971	285	312	297	292	295	289	271	273	277	270	278	285	281
		1972	284	277	269	266	271	264	264	272	280	286	294	320	350

**PRODUITS AGRICOLES**

**AGRICULTURAL PRODUCTS**

**LANDWIRTSCHAFTL. ERZEUGNISSE**

**PRODOTTI AGRICOLI**

Preiserläuterungen Détails concernant les prix	Quelle / Source	Jahr Année	France															
			Ø	J	F	M	A	M	J	J	A	S	O	N	D			
Indice sensible des prix de gros alimentaires sur les marchés publics Parisiens base 100 en 1962	20																	
Corrigés des variations saisonnnières :																		
Indice général		1969	128,4	122,4	124,6	124,4	126,6	126,1	132,7	131,2	130,3	131,7	131,4	129,1	130,8			
		1970	135,4	131,4	132,1	131,4	134,2	138,9	137,3	140,2	135,7	135,9	137,7	136,4	133,3			
		1971	145,4	139,2	138,7	140,5	143,4	142,5	148,1	143,8	147,4	147,7	149,8	151,9	151,7			
		1972	159,6	149,8	152,2	150,3	152,2	157,4	161,6	158,2	167,7	166,5	169,4	164,0	165,8			
Viandes et abats		1969	132,4	127,0	129,3	128,1	129,8	131,9	133,4	133,6	134,8	137,1	136,4	133,2	135,7			
		1970	137,5	135,0	135,3	138,6	138,8	141,7	140,2	139,2	135,4	136,1	137,8	135,0	137,4			
		1971	146,4	139,3	138,9	141,0	143,4	141,5	145,8	146,7	147,0	151,8	152,3	154,1	154,8			
		1972	168,3	155,6	158,9	161,6	163,1	165,3	165,4	165,9	176,2	180,7	175,4	173,2	177,6			
dont: Bœuf		1969	134,2	125,3	128,0	129,9	132,9	135,0	134,5	135,2	134,7	136,9	138,4	138,0	141,0			
		1970	141,8	142,5	141,1	140,6	139,2	141,3	142,5	142,3	138,2	141,8	143,7	144,0	144,3			
		1971	155,0	145,8	146,7	147,5	149,8	149,1	156,9	159,0	159,5	161,4	162,2	161,6	160,3			
		1972	185,5	165,6	172,8	176,8	178,5	179,6	184,6	185,2	192,8	197,7	196,8	196,9	199,1			
Veau		1969	138,8	136,8	138,1	134,3	134,6	136,9	140,6	141,1	143,8	148,7	142,4	132,0	136,0			
		1970	147,1	134,6	138,3	146,5	151,3	156,9	152,6	151,4	144,9	145,9	149,3	141,3	151,6			
		1971	157,0	153,1	-	154,2	157,3	149,1	150,8	146,6	147,7	161,3	164,9	174,9	170,7			
		1972	184,6	169,5	173,7	176,3	179,5	184,9	177,9	184,0	208,1	210,2	191,1	180,4	179,3			
Porc		1969	126,1	120,5	119,6	121,3	122,0	124,2	127,6	125,2	127,9	131,1	130,9	130,0	133,0			
		1970	124,1	129,3	126,7	133,1	130,1	128,2	127,8	124,5	121,3	119,7	119,0	115,2	114,4			
		1971	119,9	113,6	111,0	113,8	115,2	118,0	120,3	123,5	121,9	125,5	127,2	123,9	124,5			
		1972	129,2	121,6	125,3	126,6	125,5	129,3	131,0	129,1	126,6	131,5	132,8	132,0	138,6			
Lapins et volailles		1969	102,9	109,5	104,7	101,7	105,8	98,9	107,5	102,2	105,0	97,6	98,4	100,4	102,6			
		1970	103,3	97,3	97,1	101,3	105,6	113,7	117,7	116,1	108,9	95,2	99,0	90,7	96,5			
		1971	103,5	101,1	104,3	100,8	96,4	90,8	94,9	96,7	102,2	112,4	112,4	116,8	113,2			
		1972	106,3	109,6	110,7	105,8	101,0	105,6	103,2	98,8	109,5	107,9	108,6	105,9	109,2			
Œufs		1969	103,3	117,2	109,8	130,4	121,2	102,8	92,6	98,2	92,4	103,8	94,7	83,6	93,1			
		1970	90,0	99,9	102,0	110,5	103,5	83,0	78,1	88,5	81,0	82,8	83,9	85,5	81,9			
		1971	113,9	110,7	120,6	106,6	104,9	90,3	104,4	95,5	106,3	127,3	125,1	124,4	150,5			
		1972	107,7	131,2	126,2	120,9	111,1	109,5	104,7	97,4	95,7	88,8	101,0	106,7	99,1			
Produits laitiers		1969	123,9	121,1	121,4	121,8	123,9	124,8	125,7	125,4	124,6	124,6	124,0	124,7	125,2			
		1970	136,1	126,3	126,8	128,8	137,3	139,1	137,3	138,3	140,6	140,3	139,1	139,6	140,1			
		1971	152,6	141,6	146,4	148,1	151,7	153,7	153,3	156,0	156,7	155,5	156,5	156,2	155,6			
		1972	163,6	155,4	158,6	160,6	163,6	165,5	163,4	164,8	165,3	166,0	167,6	166,9	166,0			
Fruits et légumes		1969	122,3	106,5	111,4	109,3	116,5	113,6	143,5	140,0	126,0	126,3	132,0	119,6	122,8			
		1970	120,3	119,9	111,6	109,3	111,2	125,6	122,9	134,9	122,3	121,4	131,2	126,9	106,8			
		1971	133,5	127,1	116,7	125,9	133,9	130,9	145,5	125,7	140,6	134,9	141,4	147,1	133,2			
		1972	143,3	122,4	126,8	116,3	118,7	140,8	160,2	143,8	174,4	162,6	170,5	147,0	136,1			
dont: Fruits et légumes frais		1969	123,9	108,2	113,3	110,0	117,3	115,0	144,3	142,0	127,0	127,5	133,4	120,2	123,2			
		1970	120,5	119,9	110,8	109,2	111,9	126,0	121,6	134,3	121,6	122,6	132,7	128,4	107,6			
		1971	135,8	128,2	117,0	127,5	135,9	131,9	147,7	128,2	143,7	137,9	144,4	150,4	136,0			
		1972	144,0	125,0	129,3	118,2	120,2	143,4	161,4	143,0	176,1	163,6	171,5	146,7	136,5			
Pommes de terre		1969	94,3	65,0	65,1	91,7	97,2	80,3	124,1	91,4	101,2	97,9	97,9	105,6	113,6			
		1970	115,2	120,3	131,0	113,4	95,6	115,5	154,5	150,5	139,0	92,2	96,0	89,9	87,9			
		1971	80,9	100,2	97,7	87,4	87,1	107,0	93,7	64,6	67,1	62,4	69,5	68,6	64,9			
		1972	112,6	59,5	67,9	70,8	82,2	78,8	131,5	162,3	134,3	138,0	145,8	154,0	126,5			

PRODUITS AGRICOLES

LANDWIRTSCHAFTL. ERZEUGNISSE

AGRICULTURAL PRODUCTS

PRODOTTI AGRICOLI

Preiserläuterungen Détails concernant les prix	Quelle / Source	Jahr Année	France												
			Ø	J	F	M	A	M	J	J	A	S	O	N	D
			Vins	1969	126,5	123,4	123,4	125,1	125,1	125,1	125,1	125,1	128,3	128,3	128,3
	1970	138,4	135,1	135,1	135,1	139,6	139,6	139,6	139,6	139,6	139,6	139,6	139,6	139,5	
	1971	141,0	139,5	139,5	139,5	139,5	139,5	139,5	139,5	140,7	142,7	142,7	142,7	146,6	
	1972	152,8	149,9	149,9	149,9	149,9	149,9	149,9	149,9	149,9	151,1	159,9	159,9	163,9	
Non corrigés des variations saisonnnières: Indice général		1969	128,4	121,4	126,1	125,5	127,3	126,9	131,3	129,2	128,2	131,2	130,3	129,2	131,2
	1970	135,3	133,1	133,7	132,6	135,0	140,0	135,8	137,9	133,5	135,5	136,6	136,5	133,8	
	1971	145,4	140,7	139,7	141,4	144,4	143,9	147,4	142,1	145,6	147,6	148,9	151,5	152,2	
	1972	159,5	151,6	153,3	151,2	153,3	158,7	160,8	156,0	165,4	166,1	168,2	163,2	166,9	
Viandes et abats		1969	132,3	132,2	132,1	130,1	132,0	133,2	131,3	130,0	130,6	135,9	132,8	132,2	135,8
	1970	137,6	140,1	139,2	140,7	141,0	143,1	137,9	135,3	131,2	134,9	134,2	134,1	137,6	
	1971	146,4	143,4	142,1	143,1	145,7	144,3	143,9	143,1	143,5	151,5	149,8	151,8	154,4	
	1972	168,2	160,0	162,3	163,8	165,7	168,6	163,3	162,5	171,6	180,3	171,4	170,4	176,9	
Lapins et volailles		1969	102,8	104,7	108,4	112,6	114,7	113,8	105,4	98,7	94,3	95,1	90,6	99,2	97,2
	1970	103,4	93,0	100,5	112,2	114,5	130,8	114,4	112,1	97,8	90,8	91,2	91,2	93,4	
	1971	103,1	98,2	107,4	110,4	107,6	104,8	94,5	94,4	91,8	102,2	103,1	114,1	108,6	
	1972	106,2	106,4	114,0	115,9	112,7	121,9	102,8	96,5	98,4	98,1	99,6	103,5	104,8	
Produits laitiers		1969	123,9	123,9	124,0	123,3	122,5	122,3	121,8	121,8	122,3	124,9	126,1	126,2	127,7
	1970	136,1	129,3	129,6	130,4	135,7	136,3	133,0	134,3	138,0	140,7	141,5	141,3	142,9	
	1971	152,6	144,9	147,1	147,2	150,2	151,0	152,2	153,0	156,9	156,7	158,0	157,8	158,0	
	1972	163,6	159,1	159,3	159,6	162,0	162,6	162,2	161,6	163,4	167,3	169,2	168,7	168,6	
Indice des prix de gros du bétail sur pied du marché aux bestiaux de la Villette base 100 en 1962	20														
Corrigés des variations saisonnnières: Ensemble		1969	141,1	134,2	135,7	136,5	138,3	140,6	141,4	144,1	143,5	143,9	144,6	144,8	145,5
	1970	151,1	145,2	145,1	146,6	147,4	152,5	151,0	155,2	153,1	153,1	157,9	155,5	154,8	
	1971	160,7	157,6	157,8	157,9	158,6	157,3	158,0	159,1	159,5	162,5	163,2	166,5	170,5	
	1972	191,2	172,5	173,1	176,6	181,8	188,0	187,4	189,1	194,6	200,7	203,8	210,6	216,6	
dont: Bœuf		1969	142,1	134,4	136,6	138,7	140,2	141,3	140,8	144,2	144,1	144,4	146,0	147,0	147,7
	1970	152,5	147,9	147,0	147,3	146,8	151,6	150,4	155,7	154,6	156,1	156,9	157,4	157,9	
	1971	161,2	159,0	158,3	157,7	158,5	157,2	159,0	159,3	159,4	162,8	165,2	167,8	170,2	
	1972	195,5	171,7	172,9	177,2	183,9	192,3	192,7	193,8	198,6	204,7	211,5	220,8	225,8	
Non corrigés des variations saisonnnières: Ensemble		1969	141,0	135,4	136,3	137,9	141,8	145,3	144,1	143,0	142,6	142,8	140,2	140,3	141,7
	1970	150,8	146,2	145,8	148,7	151,1	157,7	153,9	154,0	152,3	152,0	149,3	148,6	150,7	
	1971	160,7	156,6	157,1	159,7	162,4	163,2	161,7	160,8	159,3	161,5	158,8	160,9	165,9	
	1972	191,0	171,5	172,3	178,6	186,1	195,0	191,6	191,2	194,4	199,5	198,3	203,5	210,5	
dont: Bœuf		1969	142,0	134,2	136,1	139,1	142,9	147,2	146,2	146,0	145,1	143,2	140,6	141,1	143,0
	1970	152,4	147,6	146,5	147,8	149,6	158,0	156,2	157,6	155,7	154,8	151,1	151,1	152,8	
	1971	161,1	156,9	156,9	158,2	161,5	164,0	164,7	164,0	161,0	161,5	159,3	161,0	164,5	
	1972	195,3	169,4	171,3	177,7	187,4	200,6	199,6	199,6	200,6	203,0	203,9	211,1	218,2	

\*) Pour la structure et les règles de calcul de l'indice, se reporter au bulletin hebdomadaire de statistique de l'INSEE du 4 juillet 1964, n° 386.



**PRODUITS AGRICOLES**  
**AGRICULTURAL PRODUCTS**

**LANDWIRTSCHAFTL. ERZEUGNISSE**  
**PRODOTTI AGRICOLI**

Preiserläuterungen Détails concernant les prix	Quelle / Source	Jahr Année	Italia													
			Ø	J	F	M	A	M	J	J	A	S	O	N	D	
<b>Numeri indici dei prezzi dei prodotti venduti dagli agricoltori <sup>1)</sup></b> Base 1970 = 100	31															
		1969	97,3													
		1970	100,0													
		1971	104,0													
<b>INDICE GENERALE</b>		1972	115,6													
		1969	97,9													
		1970	100,0													
		1971	102,5													
<b>PRODOTTI COLTIVAZIONI AGRICOLE</b>		1972	114,6													
		1969	90,0													
		1970	100,0													
		1971	99,3													
<b>Prodotti delle coltivazioni erbacee:</b>		1972	108,0													
		1969	95,6													
		1970	100,0													
		1971	102,3													
<b>- Cereali</b>		1972	102,8													
		1969	89,4													
		1970	100,0													
		1971	117,0													
<b>- Legumi secchi</b>		1972	133,1													
		1969	86,7													
		1970	100,0													
		1971	97,6													
<b>- Legumi freschi</b>		1972	121,4													
		1969	91,8													
		1970	100,0													
		1971	82,0													
<b>- Patate</b>		1972	104,7													
		1969	83,5													
		1970	100,0													
		1971	96,4													
<b>Ortaggi</b>		1972	110,1													
		1969	99,1													
		1970	100,0													
		1971	101,7													
<b>- Barbabietola da zucchero</b>		1972	110,3													
		1969	96,7													
		1970	100,0													
		1971	119,0													
<b>- Tabacco in foglia</b>		1972	126,4													
		1969	105,1													
		1970	100,0													
		1971	100,6													
<b>- Semi oleosi</b>		1972														

<sup>1)</sup> Caratteristiche e metodo di calcolo degli indici dei prezzi dei «prodotti venduti».  
 Per tali indici vengono considerati prezzi di tutti quei prodotti per i quali sono reperibili rappresentativi «prezzi alla produzione»; pertanto i prodotti considerati nel nuovo indice sono 69, per i quali si utilizzano 1.525 quotazioni rilevate in diverse piazze scelte con criteri tali da garantire anche una rappresentatività territoriale. Gli indici elementari di ciascun prodotto per ciascuna piazza vengono calcolati sulla media annuale dei prezzi medi mensili relativi ai soli mesi in cui dette quotazioni sono ritenute significative.  
 Per medie aritmetiche ponderate di detti indici si perviene all'indice nazionale di prodotto; per successive medie aritmetiche ponderate si perviene agli indici di categoria, di classe, di gruppo e infine all'indice generale. Per la sintesi degli indici elementari in indice nazionale di prodotti, i coefficienti di ponderazione sono proporzionali alle quantità prodotte, in ciascuna regione rappresentata, nel triennio 1969-1970. I coefficienti di ponderazione per le sintesi successive sono invece proporzionali ai valori della produzione lorda vendibile del triennio 1969-1971.

PRODUITS AGRICOLES

LANDWIRTSCHAFTL. ERZEUGNISSE

AGRICULTURAL PRODUCTS

PRODOTTI AGRICOLI

Preiserläuterungen Détails concernant les prix	Quelle / Source	Jahr Année	Italia														
			Ø	J	F	M	A	M	J	J	A	S	O	N	D		
Prodotti delle coltivazioni legnose:		1969	108,7														
		1970	100,0														
		1971	106,5														
		1972	122,8														
- Prodotti vitivinicoli		1969	98,6														
		1970	100,0														
		1971	97,2														
		1972	105,4														
- Olio d'oliva		1969	96,1														
		1970	100,0														
		1971	103,9														
		1972	104,7														
- Agrumi		1969	104,8														
		1970	100,0														
		1971	119,1														
		1972	143,6														
- Frutta fresche		1969	140,5														
		1970	100,0														
		1971	125,5														
		1972	163,5														
- Frutta in guscio		1969	98,5														
		1970	100,0														
		1971	93,3														
		1972	119,6														
PRODOTTI DEGLI ALLEVA- MENTI		1969	95,3														
		1970	100,0														
		1971	105,4														
		1972	117,3														
Prodotti diretti:		1969	95,3														
		1970	100,0														
		1971	100,9														
		1972	114,6														
- Bovini		1969	95,7														
		1970	100,0														
		1971	102,6														
		1972	125,9														
- Equini		1969	100,8														
		1970	100,0														
		1971	103,5														
		1972	120,6														
- Ovini e caprini		1969	94,9														
		1970	100,0														
		1971	105,6														
		1972	123,5														
- Suini		1969	91,9														
		1970	100,0														
		1971	89,0														
		1972	95,5														

PRODUITS AGRICOLES

LANDWIRTSCHAFTL. ERZEUGNISSE

AGRICULTURAL PRODUCTS

PRODOTTI AGRICOLI

Preiserläuterungen Détails concernant les prix	Quelle / Source	Jahr Année	Italia																	
			Ø	J	F	M	A	M	J	J	A	S	O	N	D					
- Pollame e conigli		1969	101,3																	
		1970	100,0																	
		1971	106,9																	
		1972	111,8																	
Prodotti vari:		1969	96,5																	
		1970	100,0																	
		1971	115,1																	
		1972	121,6																	
- Latte		1969	90,1																	
		1970	100,0																	
		1971	113,1																	
		1972	122,9																	
- Uova		1969	118,3																	
		1970	100,0																	
		1971	121,2																	
		1972	117,9																	
- Lana		1969	99,9																	
		1970	100,0																	
		1971	88,8																	
		1972	129,3																	
- Bozzoli		1969	76,6																	
		1970	100,0																	
		1971	86,6																	
		1972	149,3																	

PRODUITS AGRICOLES

LANDWIRTSCHAFTL. ERZEUGNISSE

AGRICULTURAL PRODUCTS

PRODOTTI AGRICOLI

Preiserläuterungen Détails concernant les prix	Quelle / Source	Jahr Année	Italia														
			Ø	J	F	M	A	M	J	J	A	S	O	N	D		
Numeri Indici dei prezzi all'ingrosso *) Base 1970 = 100	30																
INDICE GENERALE		1969	93,2														
		1970	100,0														
		1971	103,4	102,2	102,5	102,8	103,0	102,8	103,1	103,4	103,9	104,0	104,2	104,3	104,5		
		1972	107,6	105,1	105,4	105,8	106,1	106,4	106,6	106,9	107,2	108,9	109,7	110,6	112,1		
Indici per classi merceologiche Prodotti agricoli:		1969	95,4														
		1970	100,0														
- Totale		1971	102,2	100,6	100,8	101,9	102,1	101,6	101,5	100,8	101,4	103,1	103,0	104,2	104,9		
		1972	112,7	105,4	106,6	107,4	107,9	109,8	110,7	110,7	113,2	116,5	118,6	120,7	124,3		
- Agricoli alimentari		1969	94,5														
		1970	100,0														
		1971	101,2	100,8	100,5	101,0	101,8	103,0	102,1	100,1	99,8	100,1	101,0	102,0	102,5		
		1972	108,4	103,2	103,6	104,1	105,0	106,8	107,3	106,6	107,4	109,5	111,9	115,7	119,6		
- Zootecnici alimentari		1969	96,0														
		1970	100,0														
		1971	104,4	101,3	102,3	104,5	103,6	100,2	101,2	102,3	104,2	108,3	106,9	108,6	109,6		
		1972	117,1	108,7	110,0	111,3	110,7	112,8	113,9	114,9	120,4	125,1	125,7	124,8	127,3		
- Agricoli e zootecnici non alimentari		1969	107,8														
		1970	100,0														
		1971	95,1	92,9	92,2	92,8	94,1	95,8	95,4	95,9	96,0	96,8	96,0	95,8	97,0		
		1972	122,5	103,4	112,2	112,6	115,0	118,2	121,1	119,8	121,0	126,6	134,2	138,0	147,5		
- Legname da lavoro		1969	83,8														
		1970	100,0														
		1971	106,0	104,3	104,8	104,9	105,9	105,5	105,9	106,4	106,4	106,3	106,5	107,5	107,9		
		1972	114,6	108,6	107,8	109,3	110,4	111,1	113,1	113,9	114,9	116,3	120,1	124,2	125,5		
Prodotti non agricoli:		1969	92,7														
- Totale		1970	100,0														
		1971	103,6	102,5	102,8	102,9	103,2	103,0	103,4	103,8	104,3	104,2	104,4	104,3	104,4		
		1972	106,7	105,0	105,2	105,5	105,8	105,8	105,9	106,2	106,8	107,6	108,2	108,9	110,0		
Indici per alcune categorie di prodotti agricoli:																	
- Frumento		1969															
		1970															
		1971	103,4	105,8	106,6	107,1	108,4	108,6	103,5	97,7	99,2	99,6	100,1	101,4	102,3		
		1972	101,5	103,9	103,8	103,3	102,0	101,3	97,6	96,7	98,0	99,5	102,0	104,6	106,1		
- Cereali (escluso il frumento)		1969															
		1970															
		1971	98,6	100,3	100,1	99,5	98,3	98,1	98,3	99,9	98,9	97,4	95,8	97,5	99,5		
		1972	107,5	102,4	102,8	103,7	105,4	108,2	108,9	110,0	109,4	108,9	106,1	110,1	113,7		
- Legumi secchi		1969															
		1970															
		1971	120,1	110,6	111,4	111,9	111,5	118,8	116,6	115,8	115,5	119,0	122,1	142,7	144,9		
		1972	146,3	143,3	145,1	144,0	145,3	144,7	144,0	142,	129,4	158,0	154,0	153,0	150,9		

\*) I.G.E. (Imposta Generale sulle Entrate) esclusa o esente.

PRODUITS AGRICOLES

LANDWIRTSCHAFTL. ERZEUGNISSE

AGRICULTURAL PRODUCTS

PRODOTTI AGRICOLI

Preiserläuterungen Détails concernant les prix	Quelle / Source	Jahr Année	Italia												
			Ø	J	F	M	A	M	J	J	A	S	O	N	D
			1969												
1970															
- Legumi freschi, patate e ortaggi		1971	96,0	97,5	96,9	98,2	97,8	99,3	96,3	92,9	92,6	92,9	95,1	95,6	96,6
		1972	107,1	97,3	97,9	98,9	100,2	105,7	108,2	106,8	111,0	113,7	113,3	113,2	116,5
- Frutta fresca e secca		1969													
		1970													
		1971	107,5	99,5	99,5	101,4	104,6	109,1	112,7	109,4	108,2	109,7	110,9	112,0	112,9
		1972	117,7	113,4	114,4	115,3	115,5	117,6	119,8	116,0	116,1	118,1	119,9	122,3	124,2
- Vino		1969													
		1970													
		1971	96,1	98,5	97,2	96,3	96,2	96,2	95,6	95,5	94,6	94,9	95,6	96,4	96,5
		1972	104,7	96,7	97,1	97,5	97,9	98,0	98,3	99,0	99,9	101,8	113,7	123,6	133,2
- Olio di oliva		1969													
		1970													
		1971	103,4	105,0	104,2	103,8	103,3	103,3	103,8	103,9	104,0	104,2	104,2	102,7	98,8
		1972	103,8	97,2	96,8	97,6	99,9	100,3	100,7	100,4	101,1	103,9	106,1	117,6	124,5
- Bovini da macello		1969													
		1970													
		1971	102,1	99,4	98,9	99,8	100,7	101,7	102,2	101,3	102,2	103,9	104,4	105,1	106,1
		1972	124,3	107,3	108,2	110,9	113,0	121,5	123,0	123,5	132,0	139,7	139,4	137,1	135,9
- Ovini e caprini da macello		1969													
		1970													
		1971	105,8	104,3	103,1	103,0	105,8	106,8	105,5	103,4	104,6	106,1	107,8	108,1	111,3
		1972	121,8	112,7	113,0	115,3	116,4	117,8	120,3	120,3	122,9	126,8	127,5	129,5	138,7
- Suini da macello		1969													
		1970													
		1971	88,2	93,6	90,0	88,5	86,1	84,0	81,8	83,5	88,0	90,7	92,4	89,3	90,3
		1972	96,1	92,0	91,8	91,1	88,6	89,6	89,1	87,3	90,3	103,0	108,7	108,3	112,8
- Pollame e conigli da macello		1969													
		1970													
		1971	106,5	97,1	104,7	113,3	107,4	101,0	102,2	102,2	107,4	110,3	110,5	115,0	106,7
		1972	110,9	101,8	106,2	108,0	105,5	110,2	111,1	116,6	119,0	115,1	113,7	112,6	111,2
- Uova		1969													
		1970													
		1971	122,4	113,7	111,2	120,6	117,2	98,5	108,6	107,4	116,1	144,3	136,9	138,2	155,7
		1972	119,2	123,7	118,4	129,1	113,3	103,9	100,5	104,7	113,9	125,9	126,1	129,6	141,9
- Latte		1969													
		1970													
		1971	111,4	105,7	107,5	108,5	108,8	109,5	109,8	111,2	112,2	114,3	115,1	116,1	117,6
		1972	119,3	118,1	118,6	118,4	118,3	118,1	118,4	118,6	119,1	120,6	121,5	120,8	121,3
- Burro e formaggi		1969													
		1970													
		1971	115,7	105,9	107,0	109,1	111,4	113,2	116,7	118,6	118,8	121,4	122,4	122,5	121,1
		1972	124,6	121,2	122,1	122,0	123,3	124,1	125,2	124,9	125,8	128,4	128,3	124,8	125,3

**PRODUITS AGRICOLES**  
**AGRICULTURAL PRODUCTS**

**LANDWIRTSCHAFTL. ERZEUGNISSE**  
**PRODOTTI AGRICOLI**

Preiserläuterungen Détails concernant les prix	Quelle / Source	Jahr Année	Nederland												
			Ø	J	F	M	A	M	J	J	A	S	O	N	D
			<b>Indexcijfers van de prijzen van landbouwprodukten <sup>1)</sup> (1962/64 = 100)</b>												
<b>Akkerbouwprodukten:</b>	1969	119	108	107	101	110	-	-	-	109	116	125	130	141	
	1970	128	145	138	151	149	-	-	-	129	126	122	120	117	
	1971	108	122	120	106	105	-	-	-	111	110	108	105	98	
	1972	116	99	103	92	95	-	-	-	122	122	128	130	138	
- Tarwe	1969	110	111	111	111	112	-	-	-	107	108	108	107	109	
	1970	115	118	119	121	123	-	-	-	116	117	114	113	113	
	1971	112	119	120	117	118	-	-	-	112	111	111	110	108	
	1972	116	115	114	116	119	-	-	-	116	118	116	117	119	
- Rogge	1969	126	127	131	131	129	-	-	-	124	127	127	126	125	
	1970	129	128	134	137	136	-	-	-	129	130	129	130	129	
	1971	127	132	136	136	134	-	-	-	127	126	127	129	127	
	1972	131	129	133	134	135	-	-	-	131	130	129	132	135	
- Gerst	1969	112	118	120	119	118	-	-	-	108	112	113	113	114	
	1970	121	121	125	127	128	-	-	-	121	124	124	121	120	
	1971	120	125	126	124	121	-	-	-	116	118	120	120	121	
	1972	125	124	129	131	133	-	-	-	123	127	126	124	127	
- Haver	1969	111	118	121	118	114	-	-	-	103	107	111	110	110	
	1970	123	118	127	131	129	-	-	-	121	123	122	122	119	
	1971	112	121	121	117	111	-	-	-	107	108	114	116	113	
	1972	122	118	124	123	123	-	-	-	116	123	126	127	135	
- Graanstro	1969	106	95	93	99	97	-	-	-	102	123	117	115	114	
	1970	151	112	116	129	131	-	-	-	170	209	187	182	180	
	1971	137	129	125	126	122	-	-	-	113	115	104	97	88	
	1972	74	81	78	75	78	-	-	-	81	77	65	66	64	
- Groene erwten	1969	133	142	150	149	155	-	-	-	125	125	128	129	132	
	1970	126	149	149	151	142	-	-	-	130	123	116	112	107	
	1971	98	113	111	110	103	-	-	-	97	92	87	90	82	
	1972	90	85	86	84	92	-	-	-	107	113	113	105	108	
- Bruine bonen	1969	93	82	77	70	72	-	-	-	109	96	98	97	100	
	1970	82	107	114	116	123	-	-	-	97	68	69	76	88	
	1971	117	91	96	98	114	-	-	-	122	107	121	120	106	
	1972	117	117	118	118	115	-	-	-	137	124	118	109	108	
- Ongerepeld vlas	1969	96	107	105	103	99	-	-	-	96	84	95	94	92	
	1970	111	98	99	101	104	-	-	-	122	116	137	115	116	
	1971	114	134	133	135	128	-	-	-	105	113	116	112	110	
	1972	110	117	125	120	119	-	-	-	100	104	107	106	126	
- Klei-aardappelen	1969	136	89	79	78	104	-	-	-	122	152	175	188	207	
	1970	148	220	196	183	189	-	-	-	151	118	108	93	86	
	1971	73	81	68	58	49	-	-	-	97	89	92	81	75	
	1972	119	69	67	58	57	-	-	-	160	168	181	177	193	
- Zandaardappelen	1969	156	107	105	102	108	-	-	-	131	158	169	188	211	
	1970	158	223	192	178	185	-	-	-	164	131	147	160	123	
	1971	100	119	101	79	55	-	-	-	87	99	114	102	101	
	1972	148	96	92	79	73	-	-	-	153	160	172	197	241	

<sup>1)</sup> Af-bedrijf; ongeacht nabetafingen.

PRODUITS AGRICOLES

LANDWIRTSCHAFTL. ERZEUGNISSE

AGRICULTURAL PRODUCTS

PRODOTTI AGRICOLI

Preiserläuterungen Détails concernant les prix	Quelle / Source	Nederland												
		Jahr Année	Ø	J	F	M	A	M	J	J	A	S	O	N
- Zulkerbieten	1969	118	.	.	.	.	.	.	.	.	118	118	118	118
	1970	115	.	.	.	.	.	.	.	.	118	118	118	118
	1971	114	.	.	.	.	.	.	.	.	114	114	114	114
	1972	119	.	.	.	.	.	.	.	.	119	119	119	119
- zaai- uien	1969	153	95	60	59	-	-	-	-	-	-	116	158	250
	1970	97	237	177	287	-	-	-	-	-	-	76	62	55
	1971	28	51	29	4	-	-	-	-	-	-	32	23	16
	1972	133	13	9	22	-	-	-	-	-	-	141	184	210
Veehouderij producten:	1969	125	128	128	128	128	128	127	125	123	122	121	199	120
	1970	123	127	126	129	127	127	125	122	122	119	118	115	113
	1971	128	121	122	127	130	130	130	129	131	130	130	128	128
	1972	140	137	141	142	142	144	141	138	141	139	139	135	134
- Rundvee *)	1969	140	147	150	149	147	146	141	137	131	132	136	134	133
	1970	134	141	139	139	137	136	131	135	135	132	132	131	130
	1971	147	140	143	146	142	144	143	144	147	146	152	155	156
	1972	172	174	176	175	176	178	169	166	168	167	173	171	168
- Vette kalveren *)	1969	135	139	138	141	144	138	136	134	140	140	128	127	119
	1970	138	134	138	134	136	145	139	134	130	138	138	130	127
	1971	146	146	150	163	163	146	136	126	139	151	152	150	147
	1972	177	166	173	185	187	176	165	167	196	202	179	165	162
- Paarden *)	1969	141	145	146	144	144	145	135	140	137	137	141	144	137
	1970	149	144	147	148	149	151	147	147	147	149	154	157	155
	1971	169	161	161	163	158	162	165	168	170	174	184	184	187
	1972	189	191	188	185	187	181	178	182	183	191	197	201	203
- Varkens *) 68-85 kg	1969	135	129	132	138	140	143	142	138	133	135	129	126	131
	1970	128	139	136	147	144	143	134	124	125	120	116	109	108
	1971	118	115	113	117	121	122	120	122	121	119	115	110	112
	1972	128	120	130	128	128	131	129	123	127	129	128	123	130
- Varkens *) 86-90 kg	1969	138	130	134	140	142	142	146	146	141	137	138	132	135
	1970	129	143	139	150	148	147	138	125	125	119	115	108	108
	1971	118	113	112	117	120	121	121	121	122	121	116	111	114
	1972	132	122	133	131	132	136	134	126	132	134	133	128	135
- Varkens *) 91-100 kg	1969	138	131	133	140	143	147	146	142	138	133	133	130	136
	1970	128	143	140	151	149	148	138	123	123	112	113	106	105
	1971	115	111	109	114	118	119	118	120	121	114	115	109	112
	1972	131	119	131	129	130	134	131	125	132	130	133	128	135
- Schapen *)	1969	123	113	132	126	129	133	131	130	129	127	114	113	114
	1970	116	116	130	131	123	121	115	111	113	109	112	110	113
	1971	134	116	129	128	127	134	135	139	142	133	133	135	133
	1972	164	141	162	143	152	161	157	168	165	170	167	171	171
- Lammeren *)	1969	130	128	133	132	137	139	140	145	132	121	112	109	113
	1970	119	119	124	132	132	121	120	121	115	110	112	112	118
	1971	126	122	125	131	131	127	122	129	129	123	123	123	129
	1972	145	133	135	140	145	151	144	146	145	144	145	147	156
- Slachtkulken	1969	94	94	94	93	92	92	93	94	95	96	96	96	96
	1970	95	96	96	96	96	96	96	97	97	96	92	90	91
	1971	90	91	91	91	89	89	90	91	92	92	90	90	90
	1972	92	90	91	91	90	89	91	92	92	93	92	92	93

\*) Af-bedrijf, ongeacht nabetalings  
 \*) Slachtvee  
 \*) Berekende zulveerwaarde

**PRODUITS AGRICOLES**  
**AGRICULTURAL PRODUCTS**

**LANDWIRTSCHAFTL. ERZEUGNISSE**  
**PRODOTTI AGRICOLI**

Preiserläuterungen Détails concernant les prix	Quelle / Source	Jahr Année	Nederland												
			Ø	J	F	M	A	M	J	J	A	S	O	N	D
			- Oude hennen <sup>2)</sup>	1969	98	97	88	86	82	87	92	102	111	115	109
	1970	83	105	94	101	81	72	69	74	89	94	87	77	72	
	1971	75	83	88	75	61	57	65	75	77	83	88	79	75	
	1972	82	91	80	76	67	70	77	73	80	92	95	90	87	
- Melk <sup>2)</sup> (3,7% vet)	1969	117	121	119	118	120	120	120	119	116	114	112	110	109	
	1970	118	115	117	118	118	120	122	121	120	117	115	114	113	
	1971	131	122	123	127	132	134	133	134	134	134	133	131	130	
	1972	136	138	139	140	140	141	140	138	135	134	131	126	123	
- Kippeneieren	1969	107	113	110	126	116	110	119	108	109	105	97	93	86	
	1970	84	93	98	94	78	82	77	90	81	80	79	87	75	
	1971	103	87	98	102	96	83	105	91	109	120	113	111	123	
	1972	104	108	112	108	107	120	111	99	101	98	101	99	91	
- Eendeleieren	1969	113	114	112	124	119	124	127	127	125	120	121	115	109	
	1970	110	114	111	120	120	118	122	123	119	116	119	115	107	
	1971	110	111	108	122	117	118	125	122	121	117	119	117	115	
	1972	.	109	108	120	115	120	124	123	122	117	122	122	115	

<sup>2)</sup> Slachtvee  
<sup>2)</sup> Berekende zuivelwaarde.



PRODUITS AGRICOLES

LANDWIRTSCHAFTL. ERZEUGNISSE

AGRICULTURAL PRODUCTS

PRODOTTI AGRICOLI

Preiserläuterungen Détails concernant les prix	Quelle / Source	Nederland <sup>1)</sup>													
		Jahr Année	Ø	J	F	M	A	M	J	J	A	S	O	N	D
<b>Indexcijfers van de groothandelsprizen</b> Basis 1948 = 100  <b>Landbouwprodukten</b> - akkerbouwprodukten (wegingscoëfficiënt 132,7)  - veehoudering produkten (wegingscoëfficiënt 154,0)  - totaal landbouwprodukten  Totaal grond-en hulpstoffen (wegingscoëfficiënt 216,5)  Totaal afgewerkteprodukten (wegingscoëfficiënt 496,8)  Algemeen indexcijfers (wegingscoëfficiënt 1000,0)	42														
	1969	160													
	1970	189													
	1971	151													
	1972														
	1969	163													
	1970	163													
	1971	170													
	1972														
	1969	161													
	1970	175													
	1971	161													
	1972														
	1969	177													
	1970	189													
1971	200														
1972															
1969	164														
1970	171														
1971	178														
1972															
1969	166														
1970	176														
1971	178														
1972															

<sup>1)</sup> exclusief B.T.W.

PRODUITS AGRICOLES

LANDWIRTSCHAFTL. ERZEUGNISSE

AGRICULTURAL PRODUCTS

PRODOTTI AGRICOLI

Preisführungen Détails concernant les prix	Quelle / Source	Jahr Année	Belgique/België												
			Ø	J	F	M	A	M	J	J	A	S	O	N	D
			<b>Indice des prix reçus par les agriculteurs. Base 1962/1964 = 100</b>												
<b>Indice</b>	51	1969	116,3	112,8	115,0	120,2	122,0	118,2	119,6	114,4	114,8	115,5	115,3	117,6	115,6
		1970	116,5	118,3	120,8	124,8	123,8	120,0	113,2	118,2	114,7	112,7	111,0	111,2	109,9
		1971	113,8	113,5	112,0	114,1	113,5	111,1	113,7	109,8	113,6	117,4	115,3	116,5	116,6
		1972	124,3	116,9	121,8	123,2	124,5	125,3	122,8	120,6	125,4	128,7	128,9	130,1	133,6
<b>Produits végétaux:</b>		1969	103,3	90,7	91,2	93,3	103,6	102,6	104,4	99,9	100,2	104,9	111,4	119,7	121,5
		1970	119,2	120,6	117,0	123,8	133,7	126,8	107,4	130,8	119,5	111,2	111,9	110,0	108,2
		1971	99,0	105,8	102,4	102,9	99,1	99,4	98,6	98,5	98,2	98,9	97,9	97,7	95,4
		1972	107,0	94,6	94,6	93,9	95,3	98,9	101,7	108,3	118,8	121,2	124,6	125,6	136,5
<b>- Froment</b>		1969	98,4	97,8	98,4	98,9	98,0	97,6	97,2	97,1	95,5	97,3	100,9	101,4	99,0
		1970	105,2	101,3	102,5	104,0	106,9	109,7	104,3	103,8	103,0	107,3	106,7	106,8	106,1
		1971	102,9	106,3	105,8	103,3	101,9	102,5	102,3	102,2	102,0	102,8	102,7	103,1	102,3
		1972	104,2	101,6	101,1	101,1	102,5	103,0	102,1	102,0	105,8	106,8	107,1	107,6	110,0
<b>- Seigle</b>		1969	110,3	106,4	108,7	111,8	111,5	110,4	111,5	115,9	104,5	107,1	112,7	111,9	109,7
		1970	116,5	113,2	114,0	116,5	119,2	118,0	119,2	123,9	113,9	119,1	119,5	116,9	114,0
		1971	117,5	120,2	120,8	121,2	121,0	119,8	121,0	125,7	112,4	113,0	116,1	116,1	113,5
		1972	119,2	114,9	114,3	117,2	117,3	118,2	119,6	124,3	121,7	121,4	120,9	120,6	121,7
<b>- Orge fourrager</b>		1969	104,5	104,7	104,8	105,6	105,3	104,3	109,9	115,4	100,0	104,0	103,1	103,5	103,9
		1970	115,6	105,9	107,0	109,2	113,8	116,3	121,2	123,5	116,2	119,5	116,8	117,2	112,8
		1971	112,6	116,3	116,6	113,7	111,9	110,9	115,2	113,7	107,5	107,9	110,8	112,8	110,4
		1972	115,2	113,6	113,8	115,9	116,1	116,6	119,9	115,1	112,5	113,7	113,0	114,0	114,1
<b>- Orge de brasserie</b>		1969		106,1	106,4	108,2	106,5	106,1	111,9	116,3	104,8	106,9	107,9	106,7	107,9
		1970	121,7	111,2	113,0	117,3	120,1	122,1	123,1	127,9	120,9	125,9	125,8	127,9	126,0
		1971	122,3	128,7	128,9	121,1	120,0	118,6	121,6	126,4	121,2	119,9	119,7	120,9	117,0
		1972	120,4	120,3	120,0	123,3	123,5	122,2	127,8	117,6	117,5	121,3	120,1	120,6	119,9
<b>- Avoine</b>		1969	108,4	105,9	105,7	105,1	104,8	106,5	112,7	116,3	104,4	110,2	110,7	110,6	109,5
		1970	119,9	111,7	113,0	115,1	117,0	116,1	126,1	132,1	121,8	127,0	123,6	120,2	117,9
		1971	111,3	121,0	119,9	113,3	111,1	111,5	113,8	115,1	109,4	105,7	105,2	105,9	104,0
		1972	108,9	104,6	103,4	103,6	105,9	105,9	108,3	112,5	109,4	111,0	110,1	112,3	119,7
<b>- Paille de froment</b>		1969	126,8	105,4	119,3	123,4	127,8	115,2	94,9	121,8	129,0	184,6	144,2	138,3	131,7
		1970	160,1	136,9	132,7	148,5	154,2	143,7	150,8	160,7	158,9	191,0	182,9	186,4	181,8
		1971	155,5	201,1	176,2	186,8	185,9	179,5	166,0	146,4	134,0	125,1	125,7	118,6	107,2
		1972	100,8	107,7	122,9	112,5	103,7	100,5	101,8	102,6	97,9	93,6	90,4	88,7	83,6
<b>- Lin</b>		1969	85,1	96,5	92,5	87,3	91,5	91,6	93,9	92,3	77,6	77,5	72,4	72,3	74,2
		1970	109,6	78,2	75,3	80,1	80,8	89,2	105,5	125,0	137,0	138,4	138,2	137,8	136,0
		1971	101,1	127,3	123,0	123,3	120,7	121,1	120,1	88,1	83,9	72,7	73,9	75,8	78,5
		1972	89,3	84,2	78,5	83,7	81,4	75,0	76,4	83,6	90,9	108,4	105,4	103,4	104,3
<b>- Betteraves sucrières</b>		1969	99,5	97,4	97,4	97,4	97,4	97,4	97,4	97,4	97,4	97,4	97,4	97,4	97,4
		1970	107,2	105,6	105,6	105,6	105,6	105,6	105,6	105,6	105,6	105,6	112,0	112,0	112,0
		1971	110,7	112,0	112,0	112,0	112,0	112,0	112,0	112,0	112,0	112,0	112,0	112,0	112,0
		1972	104,2	112,0	112,0	112,0	112,0	112,0	112,0	104,2	104,2	104,2	104,2	104,2	104,2
<b>- Pommes de terre</b>		1969	114,6	53,7	53,8	63,9	117,3	115,7	124,2	92,6	110,9	116,7	154,5	198,2	212,2
		1970	153,0	191,0	170,6	195,7	238,5	195,8	94,6	206,1	151,7	90,4	91,8	80,9	75,8
		1971	55,1	60,4	49,7	58,9	44,4	46,7	43,3	54,8	62,5	70,5	64,5	62,3	55,7
		1972	114,4	48,7	48,7	43,9	50,7	71,3	83,5	126,5	174,2	178,5	197,9	201,8	253,5

PRODUITS AGRICOLES

LANDWIRTSCHAFTL. ERZEUGNISSE

AGRICULTURAL PRODUCTS

PRODOTTI AGRICOLI

Preiserläuterungen Détails concernant les prix	Quelle / Source	Belgique/België													
		Jahr Année													
			Ø	J	F	M	A	M	J	J	A	S	O	N	D
Produits animaux:		1969	119,8	118,6	121,3	127,4	126,9	122,3	123,7	118,3	118,7	118,5	116,4	117,2	114,5
		1970	115,7	117,8	121,8	125,1	121,1	118,0	114,7	114,8	113,4	113,2	110,8	111,5	110,0
		1971	117,7	116,0	114,9	117,4	117,6	114,2	117,7	112,9	117,7	122,3	119,9	121,5	122,3
		1972	129,0	122,9	129,1	131,0	132,5	132,2	128,4	123,8	127,2	130,2	130,1	131,3	132,9
- Bœufs		1969	133,6	126,4	128,1	130,1	131,4	133,8	136,1	145,9	133,2	134,2	138,7	141,2	137,1
		1970	133,6	135,1	133,8	132,6	132,4	134,2	131,3	137,1	140,5	132,2	133,9	134,5	125,4
		1971	132,0	131,6	129,4	128,5	127,6	125,0	126,9	127,2	130,7	134,2	139,6	144,9	142,5
		1972	155,1	147,4	147,3	147,2	151,0	151,9	149,3	152,0	159,2	161,6	165,3	168,6	163,9
- Génisses		1969	128,1	122,2	125,2	126,8	128,7	132,6	134,6	127,4	125,5	126,8	130,0	131,3	126,7
		1970	128,8	125,0	125,2	127,2	128,1	135,0	129,0	134,0	142,3	134,9	126,9	124,7	117,1
		1971	126,4	119,2	120,0	116,4	119,3	124,3	130,7	129,6	131,1	131,7	130,6	135,6	131,2
		1972	149,9	136,0	141,3	139,9	145,3	149,2	136,0	141,3	139,9	145,3	149,2	146,0	147,9
- Taureaux		1969	131,1	124,0	126,8	124,6	126,1	129,4	137,5	137,7	138,3	137,2	130,1	132,4	128,3
		1970	130,2	127,3	129,5	128,0	125,4	128,6	130,9	130,7	132,1	133,3	132,5	133,7	128,8
		1971	135,2	133,5	132,6	127,3	124,0	123,9	129,4	130,7	137,0	142,6	144,6	149,2	147,6
		1972	163,9	147,9	154,0	154,9	154,7	158,1	159,5	162,1	170,8	179,1	174,8	174,4	176,1
- Vaches		1969	145,0	135,2	142,0	147,6	149,0	151,6	156,7	150,9	145,5	143,1	144,6	139,0	132,2
		1970	134,1	128,1	119,8	119,8	121,2	131,5	143,3	151,8	148,2	142,1	138,2	141,1	128,7
		1971	152,3	129,4	134,3	138,3	147,3	152,2	162,0	154,4	160,3	163,3	164,0	167,2	158,1
		1972	179,2	168,5	178,4	177,4	186,2	189,0	186,0	174,4	180,2	174,3	174,5	182,9	172,3
- Veaux <sup>1)</sup>		1969	130,4	131,3	134,1	126,1	132,7	137,4	135,2	126,2	131,7	131,1	122,6	125,2	131,8
		1970	131,1	128,7	126,3	135,0	151,6	152,5	137,0	124,2	117,9	123,0	124,0	126,3	128,5
		1971	132,2	129,4	128,7	132,6	135,3	140,1	130,1	114,1	123,2	131,9	134,6	140,9	143,2
		1972	152,0	139,8	140,8	143,6	154,0	163,0	150,0	143,2	170,9	162,3	153,9	147,6	158,0
- Porcs (demi-gras)		1969	129,6	128,7	131,0	137,5	144,8	141,2	130,6	121,3	120,8	131,1	128,1	125,3	119,5
		1970	120,1	129,1	135,8	140,9	140,2	130,7	117,5	110,9	108,0	113,3	108,4	105,0	105,2
		1971	118,1	105,3	105,4	107,0	112,9	112,2	108,7	107,0	110,7	121,7	114,3	109,8	109,0
		1972	121,2	110,2	120,3	122,3	130,2	128,4	119,1	110,5	111,7	126,5	124,7	121,1	131,3
- Chevaux		1969	130,7	128,9	125,6	127,2	120,3	119,9	125,3	125,7	126,0	135,6	139,8	144,7	153,6
		1970	154,5	152,9	153,0	156,4	153,9	170,7	172,6	160,3	149,2	140,6	141,8	146,9	152,2
		1971	148,8	147,3	146,7	144,9	138,9	141,1	145,3	146,3	147,0	158,4	156,7	153,3	161,6
		1972	165,4	156,3	156,8	157,2	153,8	161,9	161,1	159,0	160,7	174,0	178,0	179,3	190,3
- Moutons		1969	144,2	132,8	137,0	133,6	134,6	140,3	151,2	149,3	153,4	150,1	149,1	147,8	155,7
		1970	154,9	154,6	153,5	148,8	149,4	153,2	161,7	162,3	156,8	156,2	153,5	153,6	157,8
		1971	147,1	151,7	141,3	140,6	136,0	141,0	147,0	144,0	148,8	150,8	148,5	158,2	159,1
		1972	167,6	158,9	153,4	153,1	155,8	168,0	183,3	182,0	186,3	176,5	169,0	168,3	163,7
- Poulets à rôti		1969	118,3	112,4	122,4	128,3	118,5	103,7	128,6	112,9	108,8	124,2	129,2	129,1	105,9
		1970	114,9	102,6	118,4	143,4	116,4	101,2	119,6	123,3	113,8	121,0	108,4	97,3	111,6
		1971	114,2	131,9	119,0	121,0	106,2	91,8	125,9	102,6	120,1	123,2	124,7	109,7	102,2
		1972	113,0	103,2	120,1	113,3	106,7	100,8	115,3	109,1	115,2	128,3	130,2	112,6	107,6
- Poules à bouillir		1969	96,5	106,4	92,6	103,4	96,3	89,9	96,6	85,4	84,9	101,4	105,3	97,7	80,9
		1970	86,2	89,2	91,8	98,0	83,4	60,3	82,1	79,8	85,1	103,1	102,4	89,1	80,8
		1971	93,0	108,5	100,7	101,7	83,6	67,6	85,9	83,1	86,8	108,1	110,6	97,1	84,1
		1972	98,4	104,8	101,0	96,9	86,0	83,6	94,2	84,9	94,5	109,0	114,7	115,5	105,8
- Lait de laiterie		1969	110,5	108,8	109,1	110,5	110,8	111,1	113,3	112,1	122,4	118,5	106,6	111,8	112,8
		1970	115,2	117,4	118,0	117,6	114,4	113,6	113,3	115,7	116,2	113,3	111,2	115,4	116,2
		1971	117,6	112,2	114,5	117,8	118,8	117,8	118,4	118,2	118,7	115,9	115,9	121,1	123,0
		1972	137,9	123,9	126,8	130,0	127,8	128,5	128,5	127,3	128,7	126,0	123,7	130,1	135,4

<sup>1)</sup> Moyenne entre «bonne qualité» et «moyenne».



PRODUITS AGRICOLES

LANDWIRTSCHAFTL. ERZEUGNISSE

AGRICULTURAL PRODUCTS

PRODOTTI AGRICOLI

Preiserläuterungen Détails concernant les prix	Quelle / Source	United Kingdom																		
		Jahr Année	Ø	J	A	S	O	N	D	J	F	M	A	M	J					
Index Numbers for Agricultural Products <sup>1)</sup> 1964/65-1966/67 = 100 -Annual series-	70																			
		1968/69	105,3																	
		1969/70	110,0																	
		1970/71	116,1																	
		1971/72	120,9																	
		ALL PRODUCTS																		
		Farm crops																		
		1968/69	101,0																	
		1969/70	116,7																	
		1970/71	114,1																	
		1971/72	115,5																	
		Fatstock																		
		1968/69	110,6																	
		1969/70	116,8																	
		1970/71	127,5																	
		1971/72	136,1																	
		Livestock products and poultry																		
		1968/69	101,3																	
		1969/70	101,0																	
		1970/71	109,0																	
1971/72	111,8																			
Vegetables and fruit - Total																				
1968/69	114,3																			
1969/70	108,8																			
1970/71	109,0																			
1971/72	117,0																			
- Outdoor Vegetables																				
1968/69	114,4																			
1969/70	112,6																			
1970/71	114,2																			
1971/72	120,5																			
Fruit																				
1968/69	117,6																			
1969/70	104,8																			
1970/71	100,6																			
1971/72	113,9																			
- Indoor																				
1968/69	108,8																			
1969/70	106,1																			
1970/71	110,3																			
1971/72	114,0																			
-Monthly series-																				
Farm crops:																				
- Wheat																				
Market prices																				
1968/69	105,9									108,6	108,0	106,6	106,1	106,8	107,1					
1969/70	110,3	106,1	103,6	103,5	106,8	108,2	108,6	111,2	112,8	113,3	114,1	116,5	116,5							
1970/71	128,2	111,3	108,1	123,2	132,6	135,2	135,0	136,3	136,0	130,9	127,4	121,7	120,5							
1971/72	110,9	120,7	106,7	109,7	109,9	108,1	107,0	107,8	112,6	119,1	124,6	128,8	129,3							
Gross prices <sup>2)</sup>																				
1968/69	108,0									109,4	110,2	111,0	112,4	112,9	113,1					
1969/70	114,8	107,0	104,9	104,8	111,4	112,8	114,2	116,7	118,4	119,6	120,3	120,2	120,2							
1970/71	123,5	126,0	126,6	124,6	123,4	124,0	123,0	136,4	124,4	127,0	127,1	125,6	124,6							
1971/72	128,0	125,3	129,4	135,0	139,7	143,3	143,7	109,7	103,1	115,0	125,1	127,8	152,4							

<sup>1)</sup> Annual indices from 1964/65 with detailed notes on weights and price sources are available in the latest issue of Agricultural Statistics (U.K.) (Published by H.M.S.O.)

<sup>2)</sup> Gross prices include, where applicable, Cereals Deficiency Scheme payments or acreage grants.

PRODUITS AGRICOLES

LANDWIRTSCHAFTL. ERZEUGNISSE

AGRICULTURAL PRODUCTS

PRODOTTI AGRICOLI

Preiserklärungen Détails concernant les prix	Quelle / Source	United Kingdom															
		Jahr Année	Ø														
			J	A	S	O	N	D	J	F	M	A	M	J			
- Barley Market prices	1968/69	103,0										106,8	107,4	108,8	107,6	107,3	106,4
	1969/70	102,7	100,5	103,2	101,8	101,3	100,9	100,1				102,7	103,7	104,7	105,7	108,3	108,1
	1970/71	135,6	104,6	122,2	139,3	142,7	148,0	148,7	147,9	148,2	146,9	139,3	129,3	120,3			
	1971/72	115,9	115,2	118,5	116,3	113,5	113,4	112,6	110,7	112,9	118,4	122,7	125,3	126,2			
Gross prices <sup>1)</sup>	1968/69	99,2										102,6	103,1	104,2	103,2	103,0	102,2
	1969/70	102,6	100,8	103,1	101,9	101,5	101,2	100,5	102,6	103,5	104,4	105,2	107,4	107,3			
	1970/71	114,0							124,3	124,6	123,5	117,1	108,7	101,1			
	1971/72	115,3	114,7	117,5	115,6	113,2	113,1	112,4	110,9	112,7	117,3	121,0	123,2	123,9			
- Oats Market prices	1968/69	96,7										98,8	103,1	103,6	106,0	106,5	108,8
	1969/70	95,9	100,6	94,0	91,2	92,0	93,2	95,0	96,9	99,0	102,8	100,5	100,6	99,0			
	1970/71	118,9	96,6	98,9	115,0	117,8	127,6	136,2	140,7	140,0	140,7	133,2	122,9	118,1			
	1971/72	96,0	108,5	99,5	96,1	91,7	93,7	94,6	94,1	95,7	98,3	98,8	99,8	99,8			
Gross prices <sup>1)</sup>	1968/69	101,6										103,2	106,5	106,9	108,8	109,1	110,9
	1969/70	101,5	105,1	100,0	97,9	98,5	99,4	100,8	102,2	103,9	106,7	105,0	105,1	103,8			
	1970/71	101,6							118,2	117,7	118,3	112,5	104,6	101,0			
	1971/72	105,4	114,9	108,0	105,4	102,0	103,5	104,2	103,8	105,1	107,1	107,4	108,2	108,3			
- Field Beans Market prices	1968/69	109,7										110,8	110,8	107,0	105,9	105,2	104,2
	1969/70	103,8	103,1	99,3	100,5	102,0	100,0	99,5	100,6	105,2	106,6	107,4	110,8	110,8			
	1970/71	125,2	110,8	110,8	121,3	124,9	127,2	125,8	131,4	135,2	129,8	128,7	128,2	127,7			
	1971/72	119,4	123,9	122,1	121,1	115,0	116,0	114,5	118,3	118,3	118,3	121,1	122,1	122,1			
Gross prices <sup>2)</sup>	1968/69	110,7															
	1969/70	104,2															
	1970/71	147,7															
	1971/72	-															
- Potatoes Early crop <sup>3)</sup>	1968/69	99,8															263,5
	1969/70	184,1	158,2	-	-	-	-	-	-	-	-	-	-	-	-	-	297,5
	1970/71	187,8	161,5	-	-	-	-	-	-	-	-	-	-	-	-	-	250,4
	1971/72	141,7	98,0	-	-	-	-	-	-	-	-	-	-	-	-	-	182,8
Main crop <sup>4)</sup>	1968/69	98,0										98,6	98,0	99,4	124,3	136,7	152,5
	1969/70	-	-	125,5	115,0	102,5	111,5	122,3	141,4	147,4	164,5	203,0	190,4	-			
	1970/71	93,5	-	90,2	82,6	101,3	82,5	-	90,2	91,2	92,4	106,1	111,0	114,7			
	1971/72	95,8	-	86,0	79,5	78,2	85,1	94,2	93,9	95,2	97,8	111,3	121,2	134,5			
- Sugar beet	1968/69	97,2															
	1969/70	108,4															
	1970/71	111,3															
	1971/72	118,5															
- Hops	1968/69	97,5															
	1969/70	102,9															
	1970/71	99,9															
	1971/72	115,2															
Fatstock: - Cattle (clean) Market prices	1968/69	112,3										117,0	118,8	119,3	116,6	120,6	128,3
	1969/70	114,9	121,3	114,9	113,0	107,7	104,4	108,3	111,0	112,6	119,8	117,4	124,8	126,0			
	1970/71	131,1	128,1	125,1	122,1	114,4	105,5		130,9	131,5	145,5	151,9	151,6	153,9			
	1971/72	149,6	145,0	141,7	138,7	134,5	136,0	143,3	151,7	158,3	159,2	158,0	161,9	179,0			
Gross prices <sup>5)</sup>	1968/69	115,2										116,3	118,8	119,7	124,4	125,4	126,9
	1969/70	120,6	122,2	116,8	114,1	112,1	113,1	116,8	120,0	122,4	124,7	127,2	129,0	128,5			
	1970/71	133,0	125,8	121,4	118,3	123,9	125,1		137,2	137,9	140,8	144,8	144,9	145,2			
	1971/72	142,1	138,4	133,7	131,0	129,2	131,2	136,4	142,9	149,1	149,9	151,8	153,8	166,7			

<sup>1)</sup> Gross prices include, where applicable, Cereals Deficiency Scheme payments or acreage grants.

<sup>2)</sup> Gross prices include acreage grants from 1st July 1968 to 30th June 1971.

<sup>3)</sup> New crop potatoes marketed before 1st August.

<sup>4)</sup> All potatoes marketed after 31st July.

<sup>5)</sup> Gross prices include Fatstock Guarantee Scheme payments.

**PRODUITS AGRICOLES**  
**AGRICULTURAL PRODUCTS**

**LANDWIRTSCHAFTL. ERZEUGNISSE**  
**PRODOTTI AGRICOLI**

Preisartikulationen Détails concernant les prix	Quelle / Source	Jahr Année	United Kingdom													
			Ø	J	A	S	O	N	D	J	F	M	A	M	J	
- Lambs Market prices		1968/69	112,3								128,6	157,1	171,1	171,7	158,5	140,0
		1969/70	124,8	127,5	122,5	123,4	119,3	116,9	112,8	112,4	154,7	177,6	175,9	166,4	144,1	
		1970/71	117,8	131,5	122,4	114,1	104,4	97,6		126,4	170,3	185,7	180,9	157,1	143,5	
		1971/72	126,0	128,0	114,5	110,5	109,0	111,4	126,4	142,8	189,9	217,0	218,5	196,6	177,7	
Gross prices <sup>1)</sup>		1968/69	110,4							119,3	142,4	155,3	155,6	143,7	126,9	
		1969/70	116,4	117,5	112,2	112,3	110,8	114,8	114,2	116,6	153,6	169,8	165,5	150,8	130,9	
		1970/71	124,9	121,5	116,4	114,6	117,6	119,4		135,1	166,4	175,7	187,3	166,7	146,8	
		1971/72	138,5	137,0	133,5	131,2	130,0	132,3	138,5	142,2	173,2	196,7	199,5	180,0	161,0	
- Hoggets Market prices		1968/69	122,3							113,3	123,4	128,0	135,9	129,6	103,3	
		1969/70	111,6	-	-	-	-	-	-	101,7	107,1	114,8	123,2	126,9	103,3	
		1970/71	122,3	-	-	-	-	-	-	115,9	129,3	135,5	127,9	100,9	99,9	
		1971/72	148,7	-	-	-	-	-	-	133,4	147,9	157,0	160,5	157,4	139,7	
Gross prices <sup>1)</sup>		1968/69	114,6							108,5	114,3	118,9	125,9	120,1	95,7	
		1969/70	113,0	-	-	-	-	-	-	107,0	111,3	116,7	122,1	117,5	96,0	
		1970/71	127,7	-	-	-	-	-	-	123,9	129,4	133,2	136,9	115,0	107,9	
		1971/72	141,1	-	-	-	-	-	-	133,3	137,5	145,4	151,5	145,7	129,4	
- Other sheep (clean) Market prices		1968/69	112,4							128,3	139,2	138,7	140,9	136,7	122,7	
		1969/70	124,2	127,1	123,0	125,0	121,7	121,4	119,7	119,1	124,0	129,1	133,4	138,1	122,3	
		1970/71	117,0	131,7	123,6	115,7	104,8	100,4		130,4	142,2	145,7	128,4	112,9	118,1	
		1971/72	124,7	124,8	112,5	105,9	104,8	112,2	128,3	153,1	169,7	172,6	169,1	164,7	163,4	
Gross prices <sup>1)</sup>		1968/69	110,7							119,9	124,9	124,9	126,4	122,7	110,1	
		1969/70	117,7	115,9	111,8	112,7	112,6	116,4	122,2	123,9	127,4	129,6	129,6	123,9	110,1	
		1970/71	124,7	120,6	117,6	116,8	124,1	128,5		139,8	140,2	140,7	139,3	128,8	125,5	
		1971/72	140,5	137,5	137,9	133,0	132,6	139,3	145,9	151,5	152,9	154,9	154,7	147,7	146,6	
- Pigs (clean) At bacon factories Market prices		1968/69	112,4							120,3	114,7	113,2	110,0	107,4	108,6	
		1969/70	123,5	109,9	104,6	104,7	115,3	124,8	130,0	130,8	132,1	133,1	134,3	134,5	134,9	
		1970/71	130,7	131,9	132,7	135,3	136,7	138,7	139,6	137,8	127,7	120,1	115,8	119,5	129,5	
		1971/72	135,6	134,8	128,5	132,1	137,9	138,1	140,3	137,7	132,5	130,3	134,2	139,2	142,1	
Gross prices <sup>1)</sup>		1968/69	106,6							106,6	106,8	107,1	107,5	107,5	108,3	
		1969/70	112,7	109,3	108,9	109,3	109,7	110,6	112,1	112,3	113,8	114,8	116,3	117,9	118,9	
		1970/71	124,5	119,3	118,7	121,2	118,8	121,3	123,3	125,7	127,0	127,7	130,0	130,5	128,9	
		1971/72	123,1	129,0	128,2	127,3	124,8	127,3	120,5	119,5	119,6	121,0	122,0	120,9	122,5	
Others Market prices		1968/69	108,2							106,9	106,2	103,9	104,5	105,2	104,0	
		1969/70	119,4	98,2	94,7	105,2	117,8	130,6	131,3	124,5	126,8	127,1	124,2	124,8	113,6	
		1970/71	121,5	119,3	120,4	126,4	130,0	132,6		120,0	111,9	111,8	112,0	116,8	125,9	
		1971/72	126,5	116,2	113,9	122,5	127,6	128,0	129,2	120,3	118,5	123,0	134,4	141,4	142,4	
Gross prices <sup>1)</sup>		1968/69	105,2							98,4	102,0	101,3	105,0	107,3	106,6	
		1969/70	113,1	102,2	102,9	112,3	115,3	119,8	119,0	112,9	115,0	115,2	112,6	113,2	109,8	
		1970/71	120,4	112,9	117,6	115,3	117,9	120,3		114,0	115,1	120,9	127,0	131,0	129,4	
		1971/72	119,9	116,3	117,4	122,1	119,8	117,1	117,2	110,4	113,9	119,7	127,9	128,3	129,2	
- Cows		1968/69	106,7							103,2	110,6	109,4	114,4	124,5	121,2	
		1969/70	114,6	118,4	113,5	109,3	106,8	103,3	105,8	109,4	115,7	119,4	122,9	135,9	126,3	
		1970/71	129,8	125,7	129,1	119,6	113,9	108,2	112,5	122,6	135,1	145,0	154,9	156,3	158,1	
		1971/72	163,1	148,9	148,3	147,9	145,0	146,2	148,8	161,3	174,7	179,3	187,9	203,1	194,2	
- Calves		1968/69	106,1							103,9	108,8	107,2	109,2	114,1	113,0	
		1969/70	109,8	113,2	110,7	107,8	111,8	109,7	112,3	108,0	108,3	109,2	107,5	111,8	109,4	
		1970/71	109,2	111,5	110,5	109,4	108,5	107,3	109,5	109,8	107,9	106,7	108,5	110,4	111,7	
		1971/72	119,7	110,4	114,2	109,8	112,9	116,7	124,2	118,6	119,2	123,0	127,4	138,0	137,4	

<sup>1)</sup> Gross prices include Fatstock Guarantee Scheme payments.

PRODUITS AGRICOLES

LANDWIRTSCHAFTL. ERZEUGNISSE

AGRICULTURAL PRODUCTS

PRODOTTI AGRICOLI

Preiserklärungen Détails concernant les prix	Quelle / Source	Jahr Année	United Kingdom												
			Ø	J	A	S	O	N	D	J	F	M	A	M	J
			- Ewes	1968/69	113,7								115,1	138,1	141,7
	1969/70	127,0	110,5	111,6	110,6	114,3	121,0	119,4	123,8	144,2	152,3	153,7	151,9	145,5	
	1970/71	138,8	141,6	131,2	120,8	112,0	118,0	124,1	135,9	149,5	168,3	165,0	162,2	169,8	
	1971/72	163,7	145,7	131,5	136,6	141,9	142,8	151,8	168,4	195,3	208,0	189,0	186,8	203,2	
- Sows	1968/69	109,7								108,0	118,7	117,1	112,4	111,6	119,3
	1969/70	133,6	119,7	109,4	114,7	128,3	142,4	148,7	148,1	146,0	140,3	134,1	127,8	122,0	
	1970/71	103,1	126,9	118,8	112,1	105,7	97,9	94,9	85,6	86,2	97,1	102,0	105,6	107,6	
	1971/72	111,6	97,7	94,7	104,1	102,3	104,1	106,6	106,9	111,6	122,0	129,4	129,5	133,2	
Livestock products :	1968/69	103,0								117,2	114,8	116,6	102,7	80,2	79,5
- Milk	1969/70	103,4	88,2	100,5	107,4	111,0	112,0	114,7	115,8	116,2	114,6	107,4	84,4	83,4	
	1970/71	113,1	94,6	105,1	111,2	124,5	124,4	127,9	125,3	125,9	127,6	117,9	93,7	94,8	
	1971/72	123,7	106,4	117,4	126,2	130,5	136,4	136,7	136,6	138,4	135,0	128,2	104,2	103,6	
- Eggs Reg'd Pkg Stns <sup>1)</sup>	1968/69	101,0								110,9	103,0	111,8	114,7	89,8	82,2
	1969/70	98,4	83,0	91,0	95,3	99,3	110,0	123,2	103,5	102,9	102,9	101,0	84,4	83,7	
	1970/71	102,8	84,7	84,7	84,7	93,0	116,0	134,9	119,1	110,1	110,8	112,1	99,7	90,6	
	1971/72	88,1	99,8	91,8	94,3	82,9	101,4	115,2	83,8	80,4	94,4	73,0	74,1	67,8	
Direct sales <sup>2)</sup>	1968/69	105,0								109,9	104,2	104,5	108,0	102,0	100,9
	1969/70	106,7	100,1	102,2	107,7	109,4	111,2	114,5	111,6	107,7	108,0	106,0	101,2	100,5	
	1970/71	112,6	102,2	102,3	104,0	105,7	113,6	125,2	119,5	114,4	115,4	116,1	115,4	117,9	
	1971/72	117,8	118,7	121,0	122,7	121,6	121,4	127,5	118,2	116,8	115,4	109,3	109,3	112,0	
- Wool	1968/69	97,8								.	.	.	.	.	.
	1969/70	101,0	.	.	.	.	.	.	.	.	.	.	.	.	.
	1970/71	97,9	.	.	.	.	.	.	.	.	.	.	.	.	.
	1971/72	99,6	.	.	.	.	.	.	.	.	.	.	.	.	.
Poultry:	1968/69	94,0								92,9	90,5	93,9	93,6	96,3	96,3
- Chickens (GB)	1969/70	93,5	94,0	92,7	93,4	93,0	93,7	95,8	92,0	92,0	93,2	92,7	94,4	95,2	
	1970/71	103,3	96,3	97,8	98,3	99,8	103,2	105,3	103,9	105,6	105,8	107,7	107,5	108,7	
	1971/72	97,7	107,6	103,2	100,0	100,1	98,7	97,3	90,1	91,4	95,1	95,2	95,4	98,3	
- Turkeys (GB)	1968/69	93,4								98,5	88,6	92,0	94,1	98,9	108,7
	1969/70	97,6	96,3	98,6	95,8	98,0	100,5	105,2	99,6	97,4	94,7	96,1	94,3	92,0	
	1970/71	102,4	91,4	94,0	95,0	97,7	108,9	121,9	107,8	110,9	101,9	101,9	105,2	104,0	
	1971/72	123,9	107,3	109,8	120,3	125,2	131,4	146,4	133,7	128,6	132,4	129,0	116,9	115,5	
- Total (UK)	1968/69	93,8								.	.	.	.	.	.
	1969/70	94,1	.	.	.	.	.	.	.	.	.	.	.	.	.
	1970/71	102,9	.	.	.	.	.	.	.	.	.	.	.	.	.
	1971/72	102,1	.	.	.	.	.	.	.	.	.	.	.	.	.
Vegetables (outdoor): <sup>3)</sup>	1968/69	107,2								120,7	153,9	184,7	189,4	-	-
- Brussel's sprouts	1969/70	114,5	-	-	184,5	138,1	95,2	127,3	163,4	100,4	148,1	132,3	-	-	-
	1970/71	87,1	-	-	141,6	111,9	78,6	77,5	81,4	67,2	85,0	-	-	-	-
	1971/72	104,6	-	-	159,8	120,1	96,2	93,5	96,1	102,1	123,8	-	-	-	-
- Spring cabbage and greens	1968/69	157,0								127,5	163,1	232,3	269,8	145,0	97,4
	1969/70	99,9	-	-	-	-	68,7	65,2	101,4	96,9	162,8	158,9	69,6	63,2	
	1970/71	76,8	-	-	-	-	67,7	68,4	83,1	77,3	87,9	84,1	68,0	69,8	
	1971/72	98,9	-	-	-	-	79,3	73,2	84,0	105,2	143,1	105,8	79,0	96,9	
- Cabbage, summer, autumn and winter	1968/69	101,5								113,1	137,8	205,1	282,0	-	-
	1969/70	104,4	133,2	98,9	96,4	97,2	90,5	93,7	109,2	91,8	100,8	104,0	-	-	
	1970/71	134,6	169,8	151,8	149,4	126,6	117,0	114,4	120,9	113,1	114,6	-	-	-	
	1971/72	134,5	244,2	168,0	120,6	111,5	114,4	116,8	117,9	117,1	111,9	-	-	-	

<sup>1)</sup> From April 1971 the Index is calculated from the weighted average price paid by Packers to Producers.

<sup>2)</sup> Previously described as Other Eggs.

<sup>3)</sup> Some of these figures are provisional and may be revised.



PRODUITS AGRICOLES

LANDWIRTSCHAFTL. ERZEUGNISSE

AGRICULTURAL PRODUCTS

PRODOTTI AGRICOLI

Preiserläuterungen Détails concernant les prix	Quelle / Source	United Kingdom													
		Jahr Année	Ø	J	A	S	O	N	D	J	F	M	A	M	J
- Savoy cabbage	1968/69	162,8								127,1	152,8	216,1	283,9	-	-
	1969/70	118,7	-	-	-	151,4	116,2	115,2	124,0	111,4	117,6	119,8	-	-	
	1970/71	125,4	-	-	-	153,6	140,2	123,1	128,4	120,4	118,6	112,4	-	-	
	1971/72	127,6	-	-	-	123,3	127,1	136,6	128,3	128,4	117,5	127,7	-	-	
- Cauliflower and broccoli	1968/69	106,9								120,9	120,2	143,3	159,9	132,2	115,1
	1969/70	102,7	87,3	77,8	114,8	74,9	102,8	148,6	134,0	131,4	159,2	131,8	102,9	128,9	
	1970/71	116,5	138,6	99,7	116,1	101,3	120,4	111,4	141,5	110,8	147,8	131,9	89,2	158,5	
	1971/72	127,9	116,0	145,0	84,7	96,3	149,1	176,7	151,4	143,1	133,2	123,3	172,6	205,5	
- Carrots, topped Carrots, 1)	1968/69	121,9								133,1	196,0	173,0	175,6	151,9	143,8
	1969/70	91,9	272,7	123,3	88,1	86,2	81,8	83,7	101,8	83,1	101,4	108,4	100,6	136,4	
	1970/71	100,9	239,6	124,7	101,1	87,3	90,4	96,3	113,3	87,8	92,3	132,8	165,4	264,7	
	1971/72	120,5	314,6	168,4	114,6	102,9	101,9	98,4	102,3	97,2	97,8	116,9	126,4	130,0	
Carrots, 2)	1968/69	121,7													
	1969/70	96,8	see above, average figures of 1 and 2												
	1970/71	105,8													
	1971/72	124,5													
- Beetroot, topped Beetroot, 1)	1968/69	101,3								102,1	104,3	99,7	102,7	104,9	104,7
	1969/70	100,9	177,8	138,7	107,5	99,0	95,4	101,4	102,1	96,8	93,8	103,4	114,9	133,6	
	1970/71	110,0	214,9	139,2	124,8	107,0	112,3	100,6	104,8	105,9	105,4	110,9	115,0	138,2	
	1971/72	107,0	236,9	147,1	117,9	103,8	100,7	101,8	102,4	103,1	104,8	104,8	103,6	109,5	
Beetroot, 2)	1968/69	101,8													
	1969/70	102,6	see above, average figures of 1 and 2												
	1970/71	114,0													
	1971/72	107,2													
- Beans, runner, french and dwarf	1968/69	103,4								-	-	-	-	-	-
	1969/70	103,5	191,3	99,0	96,3	107,2	-	-	-	-	-	-	-	-	-
	1970/71	116,8	176,8	102,7	120,5	116,6	-	-	-	-	-	-	-	-	-
	1971/72	131,7	326,8	161,0	85,4	104,9	-	-	-	-	-	-	-	-	-
- Onions Green	1968/69	136,2											266,7	225,6	251,7
	1969/70	161,6	155,7	121,1	111,8	116,8	-	-	-	-	227,2	197,7	144,2	128,9	
	1970/71	137,0	154,3	138,5	127,3	-	-	-	-	-	-	145,7	123,5	134,6	
	1971/72	142,0	169,1	139,5	136,3	161,7	-	-	-	-	-	148,1	122,2	147,2	
Dry bulb	1968/69	84,9								86,9	89,1	79,4	79,8	86,0	-
	1969/70	165,9	-	-	124,4	93,5	142,0	208,7	333,2	268,2	288,0	-	-	-	-
	1970/71	136,6	-	-	143,1	136,0	143,3	143,4	139,8	121,0	116,0	-	-	-	-
	1971/72	81,7	-	-	99,1	78,4	84,1	79,5	78,3	75,1	-	-	-	-	-
- Peas, Green for marketing	1968/69	108,5													205,0
	1969/70	125,4	125,4	96,0	105,3	-	-	-	-	-	-	-	-	-	182,1
	1970/71	173,4	197,9	109,9	111,9	-	-	-	-	-	-	-	-	-	272,0
	1971/72	132,0	116,0	80,0	132,0	-	-	-	-	-	-	-	-	-	207,2
For processing	1968/69	98,8	.	.	.	.	.	.	.	.	.	.	.	.	.
	1969/70	103,9	.	.	.	.	.	.	.	.	.	.	.	.	.
	1970/71	110,1	.	.	.	.	.	.	.	.	.	.	.	.	.
	1971/72	114,2	.	.	.	.	.	.	.	.	.	.	.	.	.
Harvested dry	1968/69	106,3	.	.	.	.	.	.	.	.	.	.	.	.	.
	1969/70	111,7	.	.	.	.	.	.	.	.	.	.	.	.	.
	1970/71	110,7	.	.	.	.	.	.	.	.	.	.	.	.	.
	1971/72	92,2	.	.	.	.	.	.	.	.	.	.	.	.	.

1) Based on prices at wholesale markets only.  
2) Takes account also of prices of produce going direct to manufacture including cost of containers from 1970/71.

PRODUITS AGRICOLES  
AGRICULTURAL PRODUCTS

LANDWIRTSCHAFTL. ERZEUGNISSE  
PRODOTTI AGRICOLI

Präparierungen Détails concernant les prix	Quelle / Source	United Kingdom													
		Jahr Année	Ø	J	A	S	O	N	D	J	F	M	A	M	J
- Lettuce	1968/69	121,0												240,2	150,8
	1969/70	127,0	99,8	100,0	136,6	117,1	95,4	-	-	-	-	-	-	206,1	164,0
	1970/71	121,1	98,8	130,0	115,8	93,9	93,5	-	-	-	-	-	-	155,3	91,1
	1971/72	129,0	128,0	117,2	175,0	144,5	137,3	-	-	-	-	-	-	165,3	148,6
- Rhabarb	1968/69	137,7								287,6	275,2	247,4	220,8	96,0	83,6
	1969/70	139,6	85,9	-	-	-	-	-	-	323,2	271,4	244,8	208,0	91,8	84,2
	1970/71	135,7	74,7	-	-	-	-	-	-	283,4	282,4	252,1	151,3	92,4	92,4
	1971/72	142,4	88,2	-	-	-	-	-	---	273,1	252,1	216,5	130,3	111,3	118,1
- Apples Dessert	1968/69	121,5								147,1	164,2	185,9	221,5	-	-
	1969/70	83,1	-	101,9	77,3	76,2	75,9	82,3	86,8	105,7	105,7	122,6	104,5	-	-
	1970/71	86,7	-	81,0	63,7	67,5	73,6	89,4	109,5	123,8	161,2	183,0	152,7	-	-
	1971/72	102,6	-	110,5	99,9	92,1	99,8	107,6	107,6	112,6	115,1	115,1	87,6	80,1	-
Cooking <sup>1)</sup>	1968/69	145,6								146,5	152,4	163,2	181,1	205,0	225,0
	1969/70	114,4	221,8	152,9	105,1	99,0	99,3	104,3	120,6	119,4	123,3	129,8	122,4	128,7	
	1970/71	92,9	141,8	106,5	67,4	68,5	68,2	75,6	86,4	92,9	97,5	113,3	116,4	150,8	
	1971/72	128,7	208,8	159,5	98,4	89,2	101,9	114,6	126,9	138,5	143,9	155,9	143,6	194,7	
Cooking <sup>2)</sup>	1968/69	147,6 )													
	1969/70	132,2 )	see above, average figures of 1 and 2.												
	1970/71	98,2 )													
	1971/72	123,7 )													
- Plums <sup>1)</sup>	1968/69	70,3								-	-	-	-	-	-
	1969/70	72,5	-	73,9	71,3	72,1	-	-	-	-	-	-	-	-	-
	1970/71	67,9	125,7	67,3	64,7	79,0	-	-	-	-	-	-	-	-	-
	1971/72	99,8	-	107,4	95,4	144,9	-	-	-	-	-	-	-	-	-
- Plums <sup>2)</sup>	1968/69	64,9 )													
	1969/70	70,3 )	see above, average figures of 1 and 2.												
	1970/71	56,7 )													
	1971/72	96,4 )													
- Pears	1968/69	94,2								99,6	102,7	103,1	135,0	135,0	-
	1969/70	98,1	-	92,3	77,2	81,3	97,9	105,0	116,6	122,0	128,9	130,2	99,4	-	
	1970/71	95,6	-	-	60,1	71,9	95,5	111,2	126,8	136,0	134,3	139,5	129,6	-	
	1971/72	121,3	-	-	111,4	100,3	123,3	124,9	137,3	134,7	130,1	114,0	-	-	
- Cherries	1968/69	87,9								-	-	-	-	-	150,4
	1969/70	139,2	136,9	-	-	-	-	-	-	-	-	-	-	-	164,5
	1970/71	116,7	104,8	-	-	-	-	-	-	-	-	-	-	-	-
	1971/72	122,5	122,5	99,3	-	-	-	-	-	-	-	-	-	-	218,8
- Strawberries <sup>1)</sup>	1968/69	102,8								-	-	-	-	445,6	256,3
	1969/70	103,9	80,4	94,8	-	-	-	-	-	-	-	-	-	478,1	186,8
	1970/71	147,5	96,6	119,2	-	-	-	-	-	-	-	-	-	-	224,9
	1971/72	110,0	83,9	89,4	-	-	-	-	-	-	-	-	-	-	260,7
- Strawberries <sup>2)</sup>	1968/69	111,9 )													
	1969/70	113,6 )	see above, average figures of 1 and 2.												
	1970/71	144,7 )													
	1971/72	113,7 )													
- Raspberries <sup>1)</sup>	1968/69	131,7								-	-	-	-	-	-
	1969/70	128,8	128,8	130,7	-	-	-	-	-	-	-	-	-	-	-
	1970/71	135,7	136,9	123,4	-	-	-	-	-	-	-	-	-	-	-
	1971/72	157,2	158,7	132,7	-	-	-	-	-	-	-	-	-	-	-

<sup>1)</sup> Based on prices at wholesale markets only.

<sup>2)</sup> Takes account also of prices of produce going direct to manufacture including cost of containers from 1970/71.

PRODUITS AGRICOLES

LANDWIRTSCHAFTL. ERZEUGNISSE

AGRICULTURAL PRODUCTS

PRODOTTI AGRICOLI

Preiserklärungen Détails concernant les prix	Quelle / Source	Jahr Année	United Kingdom														
			Ø	J	A	S	O	N	D	J	F	M	A	M	J		
Raspberries <sup>2)</sup>		1968/69	108,9														
		1969/70	125,6	see above, average figures of 1 and 2.													
		1970/71	116,7														
		1971/72	121,3														
- Blackcurrants <sup>1)</sup>		1968/69	154,3														
		1969/70	141,6	148,5	115,9	-	-	-	-	-	-	-	-	-	-	-	-
		1970/71	123,0	128,6	113,1	-	-	-	-	-	-	-	-	-	-	-	-
		1971/72	156,6	174,9	144,0	-	-	-	-	-	-	-	-	-	-	-	-
- Blackcurrants <sup>2)</sup>		1968/69	133,4														
		1969/70	139,2	see above, average figures of 1 and 2.													
		1970/71	111,2														
		1971/72	154,4														
- Gooseberries <sup>1)</sup>		1968/69	129,1														144,7
		1969/70	117,0	88,5	124,0	-	-	-	-	-	-	-	-	-	-	-	112,2
		1970/71	93,4	80,7	-	-	-	-	-	-	-	-	-	-	-	-	118,1
		1971/72	92,3	73,8	86,7	-	-	-	-	-	-	-	-	-	-	-	107,7
- Gooseberries <sup>2)</sup>		1968/69	142,2														
		1969/70	119,3	see above, average figures of 1 and 2.													
		1970/71	91,2														
		1971/72	91,1														
Fruit and Vegetables indoor: - Tomatoes <sup>2)</sup>		1968/69	117,5										272,6	207,5	156,6		
		1969/70	109,9	114,7	78,3	77,3	83,6	76,8	-	-	-	-	225,7	197,0	151,2		
		1970/71	110,7	109,7	68,2	75,8	80,6	82,8	-	-	-	-	248,5	193,5	142,8		
		1971/72	119,6	101,8	127,8	87,0	89,2	91,7	-	-	-	-	232,3	174,9	127,0		
- Cucumbers <sup>2)</sup>		1968/69	105,9									196,0	140,1	129,4	110,7	97,9	
		1969/70	102,0	92,6	87,0	76,6	105,6	113,9	-	-	247,5	117,6	106,9	107,5	111,1		
		1970/71	100,0	95,9	84,4	80,9	82,1	104,1	-	-	197,4	121,0	120,1	95,5	91,2		
		1971/72	94,1	94,1	68,0	97,0	97,0	105,6	-	-	224,5	166,9	98,7	90,0	80,3		
- Lettuce <sup>2)</sup>		1968/69	120,5								112,2	120,6	124,6	132,6	105,2	126,8	
		1969/70	127,6	-	-	-	79,5	91,1	95,5	127,1	138,1	129,6	115,0	152,7	-		
		1970/71	129,9	-	-	-	-	105,5	107,1	116,4	132,4	133,6	132,4	133,8	90,6		
		1971/72	117,4	-	-	-	103,8	113,8	123,1	164,5	150,6	138,1	105,0	107,0	120,0		
- Total <sup>2)</sup>		1968/69	115,5														
		1969/70	110,5	.	.	.	.	.	.	.	.	.	.	.	.	.	.
		1970/71	110,9	.	.	.	.	.	.	.	.	.	.	.	.	.	.
		1971/72	114,1	.	.	.	.	.	.	.	.	.	.	.	.	.	.
- Mushrooms		1968/69	96,7								94,3	109,0	109,1	96,7	90,3	85,3	
		1969/70	96,8	83,1	87,9	96,0	106,0	104,8	105,0	93,1	106,3	110,4	100,2	83,9	87,2		
		1970/71	109,0	104,4	113,7	113,7	113,0	110,4	111,1	109,6	119,4	120,9	106,0	96,2	106,6		
		1971/72	113,9	104,1	101,7	114,5	121,2	136,4	130,3	110,2	114,9	112,7	106,3	109,6	107,2		

<sup>1)</sup> Based on prices at wholesale markets only.

<sup>2)</sup> Takes account also of prices of produce going direct to manufacture including cost of containers from 1970/71.

<sup>3)</sup> Glasshouse produce.

PRODUITS AGRICOLES

LANDWIRTSCHAFTL. ERZEUGNISSE

AGRICULTURAL PRODUCTS

PRODOTTI AGRICOLI

Preisführungen Détails concernant les prix	Quelle / Source	Jahr Année	Irland												
			Ø	J	F	M	A	M	J	J	A	S	O	N	D
<b>Index Numbers of Agricultural Prices <sup>1)</sup> 1953 = 100</b>	80														
<b>Total agricultural price index numbers</b>		1969	134,1	132,6	134,4	137,0	138,0	137,2	134,2	132,2	130,1	131,8	131,7	133,6	135,9
		1970	140,3	136,8	139,1	141,4	143,7	144,4	139,4	137,3	135,8	139,8	140,8	141,1	143,7
		1971	150,1	146,1	149,6	154,1	154,9	148,9	146,7	145,7	145,8	148,7	150,2	153,2	157,6
		1972	178,8	163,9	167,1	168,5	169,3	169,3	174,1	174,1	178,4	178,6	181,4	192,1	200,8
<b>Crops</b>		1969	117,0												
		1970	121,0	118,1	120,3	122,4	124,4	125,4	126,1	128,9	122,3	116,3	114,5	115,6	117,1
		1971	121,5	121,8	121,9	120,3	119,3	118,1	119,1	121,4	124,7	122,8	122,7	122,4	123,0
		1972	132,3	120,7	121,6	122,5	123,0	123,9	131,7	139,8	135,5	132,9	132,9	135,9	138,9
<b>Livestock</b>		1969	144,4												
		1970	153,0	144,2	151,1	157,8	161,8	166,5	157,6	153,2	151,7	149,7	148,4	145,6	148,7
		1971	165,2	155,8	164,8	175,8	179,8	170,4	166,4	163,3	162,0	159,7	157,7	160,0	166,2
		1972	204,7	182,4	192,4	196,7	199,5	202,0	206,4	202,0	207,3	205,7	204,1	217,0	231,4
<b>Livestock products</b>		1969	124,1												
		1970	127,0	133,0	126,8	121,0	120,4	113,4	113,1	112,8	113,7	133,9	140,6	146,4	148,5
		1971	137,4	141,5	136,1	131,0	126,6	124,8	124,8	125,6	126,9	141,9	151,2	157,3	160,8
		1972	155,7	153,2	144,2	140,2	137,2	131,5	135,5	139,1	146,8	152,4	165,5	176,9	173,0

<sup>1)</sup> Index numbers showing the trend in the prices of agricultural produce sold by farmers are given in the above table. The monthly index numbers are computed using weights which are the same throughout each calendar year, the weights being the quantities of the different products sold during the latest calendar year. Since production varies from month to month, and in this fact, markedly seasonal, this procedure necessarily introduces an artificial element into the computation of the monthly indices. The annual indices are not open to this objection. When the annual indices become available they are used to adjust the monthly figures so that the average of the monthly indices for a calendar year equals the annual index.  
<sup>2)</sup> From 1st November 1972 VAT included.

PRODUITS AGRICOLES

LANDWIRTSCHAFTL. ERZEUGNISSE

AGRICULTURAL PRODUCTS

PRODOTTI AGRICOLI

Priser/Éléments Détails concernant les prix	Source / Source	Jahr Année	Danmark													
			Ø	J	F	M	A	M	J	J	A	S	O	N	D	
Prisindeks for produktionen af landbrugsprodukter <sup>1)</sup> 1963/64 = 100  Produktion af salgsprodukter i alt Agricultural sales products, total	90															
		1969	118													
		1970	125													
		1971	127													
		1972														
Vegetabiliske produkter Vegetable products		1969	126													
		1970	119													
		1971	117													
		1972														
Animalske produkter Animal products		1969	118													
		1970	126													
		1971	128													
		1972	142													

Price Index of agricultural products  
<sup>1)</sup> Ekskl. omsætningen inden for erhvervet, men inkl. producenternes forbrug af egne produkter til konsum.

PRODUITS AGRICOLES

LANDWIRTSCHAFTL. ERZEUGNISSE

AGRICULTURAL PRODUCTS

PRODOTTI AGRICOLI

Priser/Årteringer Détails concernant les prix	Quelle / Source	Jahr Année	Danmark												
			Ø	J	F	M	A	M	J	J	A	S	O	N	D
			90												
<b>Prisindeks for salg af vegetabiliske landbrugsprodukter (producentpriser) <sup>1)</sup></b> 1963/64 = 100															
Hvede Wheat		1969	109												
		1970	112												
		1971	113												
		1972													
Rug Rye		1969	113												
		1970	120												
		1971	118												
		1972													
Byg Barley		1969	102												
		1970	111												
		1971	108												
		1972													
Havre Oats		1969	113												
		1970	123												
		1971	115												
		1972													
Korn i alt <sup>2)</sup> Cereals total		1969	108												
		1970	113												
		1971	112												
		1972													
Frø til udsæ d Seeds for sowing		1969	89												
		1970	137												
		1971	91												
		1972													
Industrifrø og planter Seeds and plants for industrial use		1969	102												
		1970	117												
		1971	106												
		1972													
Sukkerroer Sugar beets		1969	120												
		1970	125												
		1971	135												
		1972													
Kartofler Potatoes		1969	258												
		1970	101												
		1971	118												
		1972													
Andere vegetabiliske salgsprodukter <sup>3)</sup> Other vegetable sales products		1969	104												
		1970	109												
		1971	110												
		1972													
Salg af vegetabiliske landbrugsprodukter i alt Total sales of vegetable products of agriculture		1969	126												
		1970	119												
		1971	117												
		1972													

Price index for sales by farmers of vegetable products.

<sup>1)</sup> Forskellen mellem den samlede produktion af vegetabiliske landbrugsprodukter og salget af vegetabiliske landbrugsprodukter ud af landbruget er forbrugt af korn og kartofler til udsæd og forbrugt til foder.

<sup>2)</sup> Inkl. salg af blandsæd.

<sup>3)</sup> Omfatter salget af bælsæd, græs- og grenfoderprodukter samt halm, foderroer m.v.

PRODUITS AGRICOLES

LANDWIRTSCHAFTL. ERZEUGNISSE

AGRICULTURAL PRODUCTS

PRODOTTI AGRICOLI

Preiseråterungen Détails concernant les prix	Quelle / Source	Jahr Année	Danmark													
			Ø	J	F	M	A	M	J	J	A	S	O	N	D	
			90/91													
Prisindeks for salg af animalske landbrugsprodukter (producentpriser) <sup>1)</sup> 1963/64 = 100																
Animalske salgsprodukter i alt <sup>2)</sup> Animal sales products, total	1969	117	112	112	113	113	112	113	116	118	119	123	125	126		
	1970	126	126	126	125	126	125	124	124	123	128	130	128	128		
	1971	128	127	123	121	121	124	127	126	127	134	136	135	138		
	1972	142	137	137	139	140	138	143	136	139	147	148	149	151		
Mælkeprodukter (af mejeri) Dairy products - Sodmælk og flød <sup>3)</sup> Whole milk and cream	1969	123	123	122	120	117	117	115	114	121	128	132	136	134		
	1970	130	132	131	130	125	123	119	119	124	136	141	141	139		
	1971	139	137	135	133	131	130	129	129	137	149	153	153	152		
	1972	147	150	150	147	146	143	143	138	142	147	151	151	151		
- Skummet- og kømemælk <sup>4)</sup> Skim-milk and buttermilk	1969	126														
	1970	128														
	1971	132	137	135	132	123	120	120	120	123	143	143	143	145		
	1972															
- Smør <sup>5)</sup> Butter	1969	105	105	105	100	98	98	98	98	103	110	114	115	115		
	1970	112	115	115	115	115	111	104	104	105	116	116	116	116		
	1971	127	116	116	116	116	122	125	125	128	136	138	139	147		
	1972	139	147	147	147	144	138	138	130	128	136	138	138	138		
- Ost og kasein Cheese and casein	1969	114	115	115	111	108	108	108	109	113	119	120	120	120		
	1970	121	119	119	119	119	119	119	119	119	124	126	126	127		
	1971	136	125	126	127	128	129	133	134	134	147	148	148	152		
	1972	150	151	151	151	150	148	148	146	146	149	149	151	152		
Mælkeprodukter i alt Dairy products, total - ekskl. mælketilskud excl. milk subsidies	1969	112														
	1970	119														
	1971	132														
	1972															
- Inkl. mælketilskud <sup>6)</sup> incl. milk subsidies	1969	126	129	128	122	119	117	109	117	122	130	140	142	141		
	1970	139	141	140	137	135	133	129	130	133	143	149	149	149		
	1971	155	151	150	147	145	145	148	149	154	165	167	168	172		
	1972	164	172	171	168	166	156	155	150	150	169	175	176	175		
Æg (af producent) <sup>7)</sup> Eggs	1969	107	107	96	118	118	103	94	94	105	110	111	115	118		
	1970	106	106	101	102	104	100	91	88	105	121	120	120	120		
	1971	112	105	99	106	111	103	105	112	116	124	122	120	125		
	1972	115	118	115	122	121	114	111	102	102	116	120	120	117		
Kød og flæsk i alt (pa slagteri) <sup>8)</sup> Meat, total	1969	113	105	106	109	109	110	115	117	116	115	116	117	119		
	1970	121	120	121	122	122	122	123	122	120	122	121	119	120		
	1971	117	117	112	110	111	116	118	117	115	120	123	120	123		
	1972	133	122	123	127	130	132	140	132	136	138	138	138	142		
- Okse- og kalvekød <sup>9)</sup> Beef and veal	1969	118	108	112	115	117	120	125	125	121	122	118	115	113		
	1970	126	120	123	126	128	131	134	134	131	127	123	120	121		
	1971	128	121	121	123	127	129	130	129	129	131	136	130	136		
	1972	174	140	145	159	168	171	194	180	191	190	181	184	189		
- Svinekød og flæsk <sup>9)</sup> Pork and bacon	1969	113	104	105	107	108	108	113	116	116	114	117	120	124		
	1970	121	122	122	122	122	121	121	119	117	122	123	120	121		
	1971	114	117	109	105	106	112	115	114	110	117	120	118	120		
	1972	119	117	116	116	117	118	120	115	116	119	122	122	126		

Producer price-index for sales of livestock products.

<sup>1)</sup> Producentprisindeksene er beregnet på grundlag af en værdiberegning med faste mængder (1963/64-mængder), hvorved de enkelte priser får en vægt, der svarer til mængdeforholdene mellem de enkelte produkter i 1963/64. Ved indekseringen er 1963/64 således både vægtbasisår og indeksbasisår.

<sup>2)</sup> I indekset for animalske landbrugsprodukter i alt indgår foruden mejeriprodukter i alt, kød og flæsk i alt samt æg også salget af avisdyr til eksport.

<sup>3)</sup> Ved producentpriser for de enkelte mejeriprodukter forstås priser af mejeri. Priserne er inkl. producenternes udbytte af hjemmemarkedsordningen for mælk og mejeriprodukter men ekskl. mælketilskud og kvalitetspræmiering for mælk og smør.

<sup>4)</sup> Prisindekset angiver udviklingen i den samlede pris for mælk og mejeriprodukter, som mælkeproducenterne (herunder medregnes mejerierne) har opnået, dvs. inkl. mælketilskud og kvalitetspræmiering for mælk og smør.

<sup>5)</sup> Priser for æg er inkl. afregningstillæg og udlodninger fra komudligningsfonden over ægnoteringen.

<sup>6)</sup> Priserne for kød og flæsk er inkl. afregningstillæg i henhold til hjemmemarkedsordningerne, og for okse- og kalvekød samt for svinekød og flæsk er endvidere inkluderet kvalitetspræmieringen, og for fjerkrækød er priserne inkl. udlodninger fra komudligningsfonden over fjerkrænoteringen.





PRODUITS AGRICOLES

LANDWIRTSCHAFTL. ERZEUGNISSE

AGRICULTURAL PRODUCTS

PRODOTTI AGRICOLI

Preiserfaterungen Détails concernant les prix	Source / Source	Jahr Année	Danmark														
			Ø	J	F	M	A	M	J	J	A	S	O	N	D		
Prisindeks for salg af gartnerprodukter (af producent) 1963/64 = 100	90																
Gartnerprodukter i alt Horticultural products, total		1969	118														
		1970	111														
		1971	119														
		1972															
Grønsager i alt Vegetables total		1969	132														
		1970	111														
		1971	117														
		1972															
- Drivhusgrønsager Vegetables in glasshouses		1969	120														
		1970	115														
		1971	123														
		1972															
- Frilandsgrønsager Vegetables in the open		1969	140														
		1970	108														
		1971	112														
		1972															
Champignon Mushrooms		1969	90														
		1970	102														
		1971	105														
		1972															
Frugt og bær i alt Fruit and berries, total		1969	103														
		1970	101														
		1971	118														
		1972															
- Æbler Apples		1969	97														
		1970	86														
		1971	101														
		1972															
- Jordbær Strawberries		1969	107														
		1970	146														
		1971	172														
		1972															
Anden frugt og bær Other fruit and berries		1969	118														
		1970	100														
		1971	115														
		1972															
Blomster, planter, løg m.v., i alt Flowers, plants, bulbs etc., total		1969	114														
		1970	115														
		1971	122														
		1972															
- Blomster og pottedplanter Flowers and pot-plants		1969	109														
		1970	109														
		1971	117														
		1972															

Price Index of sales of horticultural products (producers' price Index).



C. MOYENS DE PRODUCTION AGRICOLE  
AGRICULTURAL PRODUCTION MEANS  
LANDWIRTSCHAFTL. BETRIEBSMITTEL  
MEZZI DI PRODUZIONE AGRICOLA  
PRODUKTIEMIDDELEN VAN DE LANDBOUW  
AGRARISKE DRIFTSMIDLER



**MOYENS DE PRODUCTION AGRICOLE**

**LANDWIRTSCHAFTL. BETRIEBSMITTEL**

**AGRICULTURAL PRODUCTION MEANS**

**MEZZI DI PRODUZIONE AGRICOLA**

Preiserläuterungen Détails concernant les prix	Quelle / Source	Deutschland (BR) 1)													
		Jahr Année	Ø	J	A	S	O	N	D	J	F	M	A	M	J
<b>Index der Einkaufspreise landwirtschaftlicher Betriebsmittel (1962/63 = 100)</b>	10														
<b>BETRIEBSMITTEL - insgesamt</b>		1968/69	102,4												
		1969/70	105,8	103,2	103,3	103,6	104,0	104,8	105,1	105,4	106,9	107,7	108,0	108,8	108,9
		1970/71	110,8	108,8	109,3	109,1	108,5	108,9	109,5	110,5	111,8	112,6	112,7	113,8	114,0
		1971/72	116,5	113,9	114,0	114,5	114,7	114,7	115,3	116,2	117,4	118,2	118,6	119,7	120,5
<b>Waren u. Dienstleistungen für die laufende Produktion - zusammen</b>		1968/69	101,7												
		1969/70	103,8	102,1	102,0	102,2	102,3	102,8	103,1	103,4	104,5	105,4	105,7	106,0	106,2
		1970/71	106,8	105,6	106,0	105,6	104,7	104,9	105,4	106,4	107,5	108,5	108,6	109,3	109,5
		1971/72	111,8	109,4	109,4	109,8	109,8	109,7	110,4	111,4	112,7	113,6	114,0	115,0	116,0
<b>- Handelsdünger 2)</b>		1968/69	97,0												
		1969/70	94,0	92,3	92,1	92,2	92,6	92,7	93,9	94,6	96,2	96,6	96,3	94,8	94,1
		1970/71	97,0	91,3	91,6	92,6	93,9	95,0	96,1	98,5	100,5	101,7	101,7	100,4	100,6
		1971/72	102,7	99,0	99,0	99,8	100,9	101,5	102,5	103,9	104,8	106,9	106,0	104,1	103,7
<b>- Futtermittel</b>		1968/69	97,8												
		1969/70	97,1	97,4	97,1	97,1	97,2	97,5	97,5	96,9	96,9	96,5	96,7	97,0	97,5
		1970/71	98,7	97,8	97,6	97,6	98,0	98,4	98,9	99,4	99,7	99,6	99,4	99,0	98,6
		1971/72	97,6	98,5	97,9	97,3	97,0	97,2	97,3	96,9	96,6	96,4	97,4	98,2	100,6
<b>- Saatgut</b>		1968/69	97,8												
		1969/70	125,8	103,7	103,5	103,4	112,2	114,2	114,2	114,2	114,2	130,3	132,5	132,5	132,5
		1970/71	105,1	132,5	132,1	132,2	103,5	102,4	102,4	102,4	102,4	105,4	106,7	106,7	106,7
		1971/72	105,2	106,7	106,9	106,9	103,4	103,1	103,1	103,1	103,1	106,5	107,0	107,0	107,0
<b>- Nutz- und Zuchtvieh</b>		1968/69	116,6												
		1969/70	120,4	121,8	120,5	120,9	116,4	115,6	116,3	115,6	118,1	121,7	124,0	123,5	123,5
		1970/71	107,6	119,7	120,6	113,2	106,4	100,2	100,5	100,5	103,2	108,9	109,7	114,1	116,4
		1971/72	126,7	117,1	115,5	120,3	118,9	113,8	119,1	124,0	131,8	135,2	136,8	142,9	144,2
<b>- Pflanzenschutzmittel</b>		1968/69	91,5												
		1969/70	90,5	89,6	89,5	89,5	88,8	88,8	88,8	91,9	92,0	92,0	91,6	91,7	91,7
		1970/71	91,7	91,6	91,6	91,6	91,6	91,6	91,6	91,6	91,2	91,2	91,3	91,3	91,3
		1971/72	92,8	91,3	91,3	91,3	92,4	92,4	92,4	93,3	93,3	93,3	94,0	94,0	94,0
<b>- Brenn- u. Treibstoffe einschl. Schmierstoffe und elektr.-Strom</b>		1968/69	96,4												
		1969/70	95,0	94,9	94,8	94,7	95,1	95,2	95,2	95,2	95,2	95,1	94,8	91,7	95,1
		1970/71	99,8	95,2	96,0	97,4	98,1	99,1	99,7	100,2	101,5	102,6	102,5	102,6	102,5
		1971/72	105,0	102,4	103,4	103,4	103,2	103,5	103,5	104,6	106,4	107,7	107,5	107,4	107,4
<b>- Allgemeine Wirtschaftsausgaben</b>		1968/69	105,4												
		1969/70	108,1	105,9	106,4	106,6	106,8	107,0	107,4	108,7	109,0	109,5	109,7	109,9	110,2
		1970/71	113,4	110,4	110,6	110,9	111,2	111,9	112,5	114,0	114,5	115,6	116,0	116,4	116,9
		1971/72	120,3	117,3	118,3	118,9	119,1	119,5	119,7	120,6	121,2	121,8	122,2	122,4	122,7
<b>- Unterhaltung der Gebäude</b>		1968/69	105,9												
		1969/70	117,6	109,0	110,9	110,9	110,9	114,7	114,7	114,7	122,3	122,3	122,3	129,2	129,2
		1970/71	134,5	.	131,1	131,1	131,1	132,5	132,5	132,5	135,6	135,6	135,6	143,3	143,3
		1971/72	146,5	143,3	144,4	144,4	144,4	145,0	145,0	145,0	147,2	147,2	147,2	152,3	152,3
<b>- Unterhaltung von Maschinen und Geräten einschl. techn. Hilfsmaterialien</b>		1968/69	108,5												
		1969/70	114,9	109,8	110,2	110,7	111,8	113,3	113,8	116,0	117,4	118,1	118,5	119,3	119,7
		1970/71	125,7	120,0	120,9	121,9	122,8	124,7	125,4	126,8	128,3	128,7	129,1	130,0	130,3
		1971/72	134,8	130,7	131,7	132,0	132,5	133,7	133,7	135,4	136,8	137,3	137,4	138,0	138,1

1) Ohne Umsatz- (Mehrwert-) steuer;  
2) Änderung der Berichtsgrundlage ab Januar 1972.

MOYENS DE PRODUCTION AGRICOLE

LANDWIRTSCHAFTL. BETRIEBSMITTEL

AGRICULTURAL PRODUCTION MEANS

MEZZI DI PRODUZIONE AGRICOLA

Preiserklärungen Détails concernant les prix	Quelle / Source	Deutschland (BR) <sup>1)</sup>													
		Jahr Année	Ø												
			J	A	S	O	N	D	J	F	M	A	M	J	
Neubauten u. Maschinen: - zusammen	1968/69	105,0													
	1969/70	112,5	106,8	107,5	108,6	109,7	111,4	111,8	112,0	115,0	115,5	115,9	118,1	118,2	
	1970/71	124,1	119,7	120,5	120,6	121,4	122,5	123,3	124,5	126,1	126,2	126,3	129,1	129,2	
	1971/72	132,4	129,3	129,7	130,3	131,3	131,8	131,8	132,4	133,3	133,7	134,0	135,8	135,9	
- Neubauten	1968/69	106,4													
	1969/70	118,1	109,6	111,4	111,4	111,4	115,2	115,2	115,2	122,9	122,9	122,9	129,5	129,5	
	1970/71	134,9	129,5	131,3	131,3	131,3	133,0	133,0	133,0	136,2	136,2	136,2	143,8	143,8	
	1971/72	147,1	143,8	144,9	144,9	144,9	145,7	145,7	147,5	148,1	148,1	148,1	152,9	152,9	
- Neuanschaffung grösserer Maschinen	1968/69	104,3													
	1969/70	110,1	105,6	105,7	107,4	109,0	109,7	110,3	110,6	111,5	112,3	112,8	113,0	113,2	
	1970/71	119,4	115,4	115,8	116,0	117,0	117,9	119,1	120,8	121,6	121,7	122,0	122,7	122,8	
	1971/72	126,0	122,9	123,0	123,9	125,3	125,7	125,6	126,5	126,8	127,4	127,7	128,3	128,4	
Aufgliederung einzelner Artikelgruppen nach Warenarten															
Handelsdünger: Einnährstoffdünger - zusammen	1968/69	99,8													
	1969/70	96,6													
	1970/71	98,4	92,8	93,3	94,9	96,2	97,0	98,2	100,6	102,4	103,6	102,5	99,6	99,8	
	1971/72	102,2	97,5	97,8	98,9	100,3	100,9	101,8	104,2	105,2	107,1	106,0	103,8	103,4	
- Kalkammonsalpeter 24% N <sup>2)</sup>	1968/69	95,6													
	1969/70	90,6													
	1970/71	93,2	88,8	88,7	89,3	90,1	91,4	92,3	93,6	95,1	96,4	97,0	97,7	97,9	
	1971/72	96,9	93,3	93,1	93,4	94,3	94,9	95,9	96,5	97,4	100,3	100,9	101,4	101,7	
- Thomasphosphat 15% K <sub>2</sub> O <sup>3)</sup>	1968/69	102,1													
	1969/70	99,1													
	1970/71	99,8	93,4	93,8	96,8	98,1	98,6	99,4	103,8	106,3	107,1	102,5	98,8	98,5	
	1971/72	102,8	97,8	97,6	100,0	101,5	102,0	102,4	107,3	108,1	109,4	104,3	102,0	100,7	
- Kalidüngesalz 50% K <sub>2</sub> O <sup>3)</sup>	1968/69	102,4													
	1969/70	101,9													
	1970/71	103,0	96,6	97,9	99,2	101,4	101,9	104,0	106,2	107,7	109,3	109,3	100,9	101,6	
	1971/72	107,5	101,0	102,7	103,5	105,9	106,6	108,3	110,8	112,1	113,0	113,5	106,6	105,9	
- Branntkalk 85% CaO	1968/69	123,0													
	1969/70	124,4													
	1970/71	136,0	125,0	129,0	133,6	135,0	135,7	136,2	137,1	137,8	139,6	140,4	140,7	141,4	
	1971/72	146,5	141,6	144,8	145,8	144,8	145,4	144,3	144,5	145,8	149,9	150,9	150,0	150,5	
Mehrnährstoffdünger - zusammen	1968/69	.													
	1969/70	.													
	1970/71	.	.	.	.	.	.	.	.	.	.	.	.	.	
	1971/72	.	.	.	.	.	.	.	102,2	103,1	105,7	106,3	105,3	105,2	
- NPK-Dünger 13% N, 13% P <sub>2</sub> O <sub>5</sub>	1968/69	90,0													
	1969/70	86,9													
	1970/71	90,7	85,2	85,2	85,6	86,5	87,6	88,7	91,4	93,6	95,1	96,0	96,6	96,8	
	1971/72	99,0	96,0	96,4	96,9	96,5	97,1	98,1	98,5	99,0	102,1	102,8	103,3	103,5	
- PK-Dünger 18% P <sub>2</sub> O <sub>5</sub> , 20% K <sub>2</sub> O	1968/69	99,6													
	1969/70	98,7													
	1970/71	100,9	94,5	95,5	96,5	97,8	98,9	100,0	103,5	105,8	106,7	107,3	102,7	102,1	
	1971/72	107,7	102,1	103,1	104,0	105,5	106,5	107,8	110,0	111,9	112,9	113,2	108,1	107,2	

<sup>1)</sup> Ohne Umsatz- (Mehrwert-) steuer.  
<sup>2)</sup> Bis Juni 1971 23% N.  
<sup>3)</sup> Bis Dezember 1971 40% K<sub>2</sub>O.

MOYENS DE PRODUCTION AGRICOLE

LANDWIRTSCHAFTL. BETRIEBSMITTEL

AGRICULTURAL PRODUCTION MEANS

MEZZI DI PRODUZIONE AGRICOLA

Preiserläuterungen Détails concernant les prix	Quelle / Source	Jahr Année	Deutschland (BR) <sup>1)</sup>														
			Ø	J	A	S	O	N	D	J	F	M	A	M	J		
- NP-Dünger 20% N, 20% P <sub>2</sub> O <sub>5</sub>		1968/69															
		1969/70															
		1970/71															
		1971/72										108,7	109,7	113,8	114,5	115,3	115,6
Futtermittel: Futtergetreide - zusammen		1968/69	88,0														
		1969/70	86,8	89,1	86,4	85,8	86,1	86,2	86,3	85,3	85,8	86,3	87,0	88,4	89,1		
		1970/71	87,2	88,9	85,4	84,9	85,8	86,2	86,7	87,7	88,0	88,0	88,1	88,2	88,3		
		1971/72	86,4	87,8	85,6	84,7	84,4	84,8	85,2	86,1	86,5	87,0	87,5	88,5	89,0		
- Futtergerste		1968/69	87,3														
		1969/70	85,7	88,4	84,9	83,9	84,2	84,6	84,8	84,1	84,6	85,4	86,3	88,1	89,0		
		1970/71	87,0	88,7	84,4	83,6	84,9	85,8	86,6	87,9	88,4	88,4	88,5	88,5	88,6		
		1971/72	86,3	87,7	85,1	83,9	83,7	84,7	85,3	86,2	86,7	87,3	87,7	88,7	89,1		
- Futtermais		1968/69	90,2														
		1969/70	90,0	91,1	90,7	91,1	91,4	90,8	90,4	88,8	89,0	88,9	88,9	89,3	89,2		
		1970/71	87,6	89,3	88,1	88,4	88,3	87,3	87,1	87,0	87,0	86,9	87,1	87,5	87,3		
		1971/72	86,6	87,9	87,1	87,1	86,2	85,0	85,0	85,7	85,8	86,2	87,0	88,0	88,7		
Kleie - Weizenkleie		1968/69	89,8														
		1969/70	90,6	89,1	88,3	87,3	86,9	86,4	86,9	89,0	90,8	91,5	93,7	97,8	99,2		
		1970/71	97,7	96,2	96,2	96,2	95,9	96,3	97,7	99,3	100,0	98,9	98,7	99,1	98,9		
		1971/72	91,8	98,1	97,3	92,7	90,6	89,6	90,1	90,0	89,9	89,6	90,5	91,7	91,5		
Oelkuchenschrot - Sojaschrot		1968/69	103,0														
		1969/70	98,7	101,4	101,1	101,2	101,1	99,5	97,3	96,4	96,8	97,2	97,1	97,2	97,5		
		1970/71	101,5	99,0	100,0	101,0	101,3	101,5	102,3	103,3	103,5	102,7	101,9	100,8	100,5		
		1971/72	99,3	100,9	100,5	98,4	98,1	99,1	99,2	98,7	98,4	98,3	99,3	100,5	100,7		
Tierische Futtermittel - zusammen		1968/69	121,2														
		1969/70	123,3	121,8	121,4	122,3	123,3	125,9	127,6	126,7	126,0	121,8	121,2	121,0	121,0		
		1970/71	120,6	121,0	121,1	120,8	120,9	121,1	121,2	121,1	120,7	120,6	120,2	119,5	118,9		
		1971/72	120,9	118,3	117,7	117,2	117,0	117,1	116,8	116,6	116,7	116,6	122,9	128,5	145,2		
- Fischmehl		1968/69	95,9														
		1969/70	116,9	104,1	105,3	106,9	110,5	120,7	127,7	127,5	126,6	119,6	117,1	118,1	119,0		
		1970/71	119,4	119,7	120,4	120,9	121,3	121,8	121,8	121,5	120,8	120,1	118,0	114,7	111,9		
		1971/72	102,2	108,9	106,6	104,1	103,0	102,5	101,3	100,4	99,0	98,2	98,3	99,9	104,0		
- Magermilch		1968/69	128,9														
		1969/70	125,3	127,1	126,3	126,9	127,2	127,5	127,6	126,5	125,8	122,4	122,5	121,9	121,6		
		1970/71	121,0	121,4	121,3	120,8	120,8	120,9	121,0	121,0	120,7	120,8	120,9	120,9	121,0		
		1971/72	126,5	121,1	121,1	121,1	121,2	121,5	121,5	121,5	122,0	122,1	130,4	137,2	157,6		
Sonstige Futtermittel - zusammen		1968/69	94,5														
		1969/70	95,0	94,1	94,2	94,4	94,9	95,0	95,1	95,4	95,3	95,3	95,3	95,3	95,3		
		1970/71	96,1	95,5	95,7	95,6	95,7	96,3	96,3	96,7	96,8	96,8	96,4	95,9	95,9		
		1971/72	96,4	96,4	96,3	96,3	96,5	96,9	96,8	96,6	96,4	96,4	96,1	95,9	95,7		
- Biertreber		1968/69	98,8														
		1969/70	98,8	98,3	98,3	98,4	98,9	99,2	99,2	99,5	99,1	99,0	99,0	98,6	98,4		
		1970/71	98,9	98,4	98,4	98,2	98,3	99,1	99,2	99,6	99,7	99,6	99,2	98,6	98,6		
		1971/72	99,5	99,1	99,1	99,1	99,4	100,0	100,0	100,0	99,9	99,9	99,6	99,3	98,9		
- Tapiokamehl		1968/69	81,4														
		1969/70	83,3	81,5	81,7	82,5	82,8	82,5	82,6	82,9	83,8	84,2	84,1	85,2	86,0		
		1970/71	87,8	86,8	87,4	87,8	87,8	87,7	87,6	87,9	88,1	88,2	88,1	87,9	87,9		
		1971/72	86,8	88,1	88,0	87,7	87,8	87,5	87,0	86,5	86,0	85,7	85,5	85,6	86,2		

<sup>1)</sup> Ohne Umsatz- (Mehrwert-) steuer.

MOYENS DE PRODUCTION AGRICOLE

AGRICULTURAL PRODUCTION MEANS

LANDWIRTSCHAFTL. BETRIEBSMITTEL

MEZZI DI PRODUZIONE AGRICOLA

Preiserläuterungen Détails concernant les prix	Quelle / Source	Jahr Année	Deutschland (BR) <sup>1)</sup>												
			Ø	J	A	S	O	N	D	J	F	M	A	M	J
Mischfuttermittel - zusammen	1968/69	92,9													
	1969/70	92,2	92,4	92,3	92,1	92,1	92,2	92,3	91,7	91,7	91,9	92,1	92,6	93,1	
	1970/71	94,4	93,4	93,2	93,0	93,5	93,9	94,4	95,0	95,4	95,5	95,4	95,2	94,8	
	1971/72	93,3	94,6	94,1	93,8	93,6	93,7	93,8	93,3	92,8	92,6	92,5	92,2	92,4	
- Milchleistungsfutter	1968/69	94,6													
	1969/70	92,8	92,5	92,5	92,5	92,6	92,8	92,9	92,2	92,5	93,8	93,1	93,7	93,1	
	1970/71	95,0	93,3	93,4	93,8	93,9	94,7	95,3	96,2	96,5	96,6	96,1	95,5	94,6	
	1971/72	92,0	93,5	93,0	93,0	92,7	93,0	93,4	92,4	91,6	91,0	90,7	90,1	89,3	
- Schweinemastfutter	1968/69	91,3													
	1969/70	90,8	91,3	91,1	90,7	90,7	90,9	90,9	90,2	90,2	90,4	90,4	90,8	92,0	
	1970/71	92,9	92,3	92,0	91,4	92,0	92,2	93,0	93,3	93,7	93,8	93,7	93,7	93,7	
	1971/72	92,0	93,5	93,0	92,4	92,1	92,2	92,3	91,8	91,2	91,2	91,3	91,2	91,6	
- Legemehl	1968/69	93,3													
	1969/70	93,1	93,3	93,2	92,9	92,9	93,0	93,2	92,6	92,5	92,7	93,0	93,4	94,0	
	1970/71	95,2	94,3	94,0	93,8	94,4	94,9	95,1	95,7	96,1	96,2	96,4	96,2	95,8	
	1971/72	95,0	96,1	95,6	95,4	95,3	95,2	95,2	95,0	94,6	94,5	94,5	94,2	94,7	
Saatgut: Getreide - Roggen	1968/69	97,5													
	1969/70	97,0	97,5	97,1	96,8	97,3	97,3	97,3	97,3	97,3	97,3	97,3	97,3	97,3	
	1970/71	96,6	97,3	96,4	96,6	96,6	96,6	96,6	96,6	96,6	96,6	96,6	96,6	96,6	
	1971/72	98,0	97,5	98,0	98,0	98,3	98,3	98,3	98,3	98,3	98,3	98,3	98,3	98,3	
Hackfrüchte - zusammen	1968/69	98,3													
	1969/70	144,2	108,0	108,0	108,0	122,6	125,9	125,9	125,9	125,9	151,7	155,3	155,3	155,3	
	1970/71	107,4	155,3	155,3	155,3	106,4	104,6	104,6	104,6	104,6	107,5	109,6	109,6	109,6	
	1971/72	109,5	109,6	109,6	109,6	103,7	103,1	103,1	103,1	103,1	111,5	112,4	112,4	112,4	
- Kartoffeln, mittelfrühe	1968/69	97,9													
	1969/70	154,2	110,0	110,0	110,0	126,4	131,1	131,1	131,1	131,1	163,7	168,4	168,4	168,4	
	1970/71	104,3	168,4	168,4	168,4	102,6	103,3	103,3	103,3	103,3	104,2	106,8	106,8	106,8	
	1971/72	106,6	106,8	106,8	106,8	101,8	101,1	101,1	101,1	101,1	108,7	109,3	109,3	109,3	
mittelspäte bis späte	1968/69	90,7													
	1969/70	134,6	99,9	99,9	99,9	116,0	118,3	118,3	118,3	118,3	141,2	144,3	144,3	144,3	
	1970/71	105,0	144,3	144,3	144,3	106,1	100,0	100,0	100,0	100,0	105,3	107,4	107,4	107,4	
	1971/72	104,8	107,4	107,4	107,4	98,2	97,6	97,6	97,6	97,6	107,2	109,0	109,0	109,0	
- Zuckerrübensamen	1968/69	123,5													
	1969/70	123,8	123,5	123,5	123,5	123,5	123,5	123,5	123,5	123,5	123,8	123,8	123,8	123,8	
	1970/71	130,6	123,8	123,8	123,8	123,8	123,8	123,8	123,8	123,8	130,6	130,6	130,6	130,6	
	1971/72	137,1	130,6	130,6	130,6	130,6	130,6	130,6	130,6	130,6	137,1	137,1	137,1	137,1	
- Futterrübensamen	1968/69	127,0													
	1969/70	128,8	127,0	127,0	127,0	127,0	127,0	127,0	127,0	127,0	128,8	128,8	128,8	128,8	
	1970/71	131,3	128,8	128,8	128,8	128,8	128,8	128,8	128,8	128,8	130,6	131,3	131,3	131,3	
	1971/72	142,1	131,3	131,3	131,3	131,3	131,3	131,3	131,3	131,3	142,1	142,1	142,1	142,1	
Futterpflanzen - zusammen	1968/69	95,5													
	1969/70	108,3	96,0	96,0	96,0	96,0	96,0	96,0	96,0	96,0	108,1	108,5	108,5	108,5	
	1970/71	128,5	108,5	108,5	108,5	108,5	108,5	108,5	108,5	108,5	128,0	128,9	128,9	128,9	
	1971/72	103,5	128,9	128,9	128,9	128,9	128,9	128,9	128,9	128,9	104,5	102,4	102,4	102,4	
- Rotklee	1968/69	82,1													
	1969/70	99,5	82,5	82,5	82,5	82,5	82,5	82,5	82,5	82,5	99,3	99,6	99,6	99,6	
	1970/71	104,9	99,6	99,6	99,6	99,6	99,6	99,6	99,6	99,6	104,7	105,0	105,0	105,0	
	1971/72	95,1	105,0	105,0	105,0	105,0	105,0	105,0	105,0	105,0	95,5	94,6	94,6	94,6	

<sup>1)</sup> Ohne Umsatz- (Mehrwert-) steuer.



MOYENS DE PRODUCTION AGRICOLE

LANDWIRTSCHAFTL. BETRIEBSMITTEL

AGRICULTURAL PRODUCTION MEANS

MEZZI DI PRODUZIONE AGRICOLA

Preisartfütterungen Détails concernant les prix	Quelle / Source	Deutschland (BR) <sup>1)</sup>															
		Jahr Année															
			Ø	J	A	S	O	N	D	J	F	M	A	M	J		
- Welsches Weidegras	1968/69	110,4															
	1969/70	118,0	111,1	111,1	111,1	111,1	111,1	111,1	111,1	111,1	111,1	111,1	111,1	111,1	111,1	111,1	111,1
	1970/71	154,8	118,3	118,3	118,3	118,3	118,3	118,3	118,3	118,3	118,3	118,3	153,9	155,6	155,6	155,6	155,6
	1971/72	112,9	155,6	155,6	155,6	155,6	155,6	155,6	155,6	155,6	155,6	155,6	114,6	111,1	111,1	111,1	111,1
Nutz- und Zuchtvieh: Rinder - Kühe, hochtragende oder frischmelkende	1968/69	116,9															
	1969/70	115,5	118,9	118,0	116,2	114,4	116,1	114,4	112,5	114,2	114,8	117,7	116,9	116,0			
	1970/71	114,9	114,3	118,3	113,9	113,3	112,6	113,2	114,2	113,3	115,6	117,7	120,9	121,8			
	1971/72	127,9	119,2	117,0	122,6	123,2	118,7	124,5	127,5	135,4	137,0	140,5	147,2	148,3			
Schweine - Ferkel	1968/69	114,9															
	1969/70	130,3	127,4	125,1	130,1	119,8	113,8	119,8	121,7	125,9	136,0	137,0	137,1	138,9			
	1970/71	89,9	130,4	124,5	110,4	89,5	70,9	70,6	68,4	79,2	92,6	90,6	97,9	103,2			
	1971/72	123,4	111,4	110,9	114,4	108,5	101,6	106,2	115,4	123,6	131,0	128,0	132,9	135,2			
Sonstiges Vieh - Arbeitspferde, volljährige	1968/69	134,4															
	1969/70	132,6	136,0	135,6	136,0	132,9	127,6	128,5	126,8	128,9	136,9	138,0	139,9	138,1			
	1970/71	135,1	136,8	136,5	136,0	135,4	134,4	132,9	134,7	134,6	134,3	135,5	136,7	137,3			
	1971/72	139,0	136,7	135,8	136,0	135,9	136,3	136,9	139,0	139,5	141,7	147,2	150,3	146,5			
Pflanzenschutzmittel: Beizmittel, (für Saatgut)	1968/69	90,5															
	1969/70	91,3	88,8	88,8	88,8	88,8	88,8	88,8	92,7	94,1	94,1	94,1	94,1	94,1			
	1970/71	100,0	94,1	94,1	94,1	94,1	94,1	94,1	103,6	106,3	106,3	106,3	106,3	106,3			
	1971/72	114,9	106,3	106,3	106,3	114,7	114,7	114,7	119,2	119,2	119,2	119,2	119,2	119,2			
Fungicide	1968/69	104,3															
	1969/70	100,6	99,5	99,5	99,5	97,0	97,0	97,0	103,4	103,8	103,8	102,4	102,4	102,4			
	1970/71	99,6	102,4	102,4	102,4	102,4	102,4	102,4	96,8	96,8	96,8	96,8	96,8	96,8			
	1971/72	96,5	96,8	96,8	96,8	96,8	96,8	96,8	93,0	93,0	93,0	96,3	96,3	96,3			
Insekticide - zusammen	1968/69	92,0															
	1969/70	93,3	91,5	91,5	91,5	91,5	91,5	91,5	95,1	95,1	95,1	95,1	95,1	95,1			
	1970/71	96,4	95,1	95,1	95,1	95,1	95,1	95,1	97,3	95,9	95,9	96,3	96,3	96,3			
	1971/72	98,3	96,3	96,3	96,3	97,3	97,3	97,3	99,7	99,7	99,7	99,7	99,7	99,7			
- DDT - Mittel	1968/69	94,0															
	1969/70	97,1	94,0	94,0	94,0	94,0	94,0	94,0	100,2	100,2	100,2	100,2	100,2	100,2			
	1970/71	97,6	100,2	100,2	100,2	100,2	100,2	100,2	100,2	94,0	94,0	94,0	94,0	94,0			
	1971/72	94,0	94,0	94,0	94,0	94,0	94,0	94,0	94,0	94,0	94,0	94,0	94,0	94,0			
- HCH - Mittel	1968/69	113,6															
	1969/70	115,4	113,6	113,6	113,6	113,6	113,6	113,6	117,1	117,1	117,1	117,1	117,1	117,1			
	1970/71	121,8	117,1	117,1	117,1	117,1	117,1	117,1	122,1	122,1	122,1	122,1	122,1	122,1			
	1971/72	125,4	122,1	122,1	122,1	124,0	124,0	124,0	127,8	127,8	127,8	127,8	127,8	127,8			
- Phosphorsäureverbindungen	1968/69	74,4															
	1969/70	74,1	73,2	73,2	73,2	73,2	73,2	73,2	74,9	74,9	74,9	74,9	74,9	74,9			
	1970/71	76,5	74,9	74,9	74,9	74,9	74,9	74,9	76,5	77,8	77,8	78,7	78,7	78,7			
	1971/72	81,1	78,7	78,7	78,7	79,8	79,8	79,8	83,0	83,0	83,0	83,0	83,0	83,0			
Herbicide	1968/69	78,8															
	1969/70	76,0	77,4	77,4	77,4	77,4	77,4	77,4	74,6	74,6	74,6	74,6	74,6	74,6			
	1970/71	75,9	74,6	74,6	74,6	74,6	74,6	74,6	77,2	77,2	77,2	77,2	77,2	77,2			
	1971/72	79,6	77,2	77,2	77,2	78,5	78,5	78,5	81,4	81,4	81,4	81,4	81,4	81,4			
Sonstige Mittel	1968/69	74,2															
	1969/70	75,6	74,6	73,7	73,6	74,1	74,1	74,1	77,0	77,0	77,0	76,7	77,7	77,8			
	1970/71	78,3	77,3	77,3	77,3	77,3	77,4	77,4	77,0	78,4	79,5	79,5	79,5	79,5			
	1971/72	84,3	79,5	79,5	79,5	82,5	82,5	82,5	87,6	87,6	87,6	87,6	87,6	87,6			

<sup>1)</sup> Ohne Umsatz- (Mehrwert-) steuer.

MOYENS DE PRODUCTION AGRICOLE

LANDWIRTSCHAFTL. BETRIEBSMITTEL

AGRICULTURAL PRODUCTION MEANS

MEZZI DI PRODUZIONE AGRICOLA

Preiserläuterungen Détails concernant les prix	Quelle / Source	Deutschland (BR) <sup>1)</sup>														
		Jahr Année	Ø													
			J	A	S	O	N	D	J	F	M	A	M	J		
<b>Brenn- und Treibstoffe einschl. Schmierstoffe und elektr. Strom:</b>																
<b>Kohle - zusammen</b>		1968/69	109,0													
		1969/70	117,0	107,4	108,6	110,7	118,0	120,7	120,8	121,2	121,4	121,3	117,8	116,6	119,9	
		1970/71	126,9	120,5	121,2	123,6	125,4	126,0	127,5	129,3	130,8	131,6	128,7	128,1	129,6	
		1971/72	137,3	130,7	131,8	134,6	136,2	137,6	138,0	140,4	141,4	142,0	138,1	138,2	139,1	
<b>- Steinkohle</b>		1968/69	104,8													
		1969/70	113,4	104,1	105,0	106,9	113,9	116,3	116,3	116,5	116,6	116,8	115,1	114,4	118,4	
		1970/71	123,2	119,6	120,3	121,4	122,1	122,4	123,5	124,5	125,1	125,6	124,0	124,2	125,9	
		1971/72	132,3	127,8	128,4	130,9	132,3	133,9	134,1	134,6	134,6	135,5	131,0	131,6	132,3	
<b>- Braunkohlenbriketts</b>		1968/69	111,7													
		1969/70	119,4	109,5	110,9	113,1	120,6	123,4	123,6	124,1	124,4	124,2	119,5	118,0	120,9	
		1970/71	129,1	121,1	121,7	125,0	127,5	128,2	130,0	132,3	134,4	135,3	131,6	130,6	132,0	
		1971/72	140,6	132,6	134,0	136,9	138,7	140,0	140,5	144,1	145,6	146,0	142,6	142,4	143,3	
<b>Treibstoffe - zusammen</b>		1968/69	84,8													
		1969/70	78,8	80,7	80,0	79,5	79,1	78,8	78,6	78,4	78,4	78,0	77,9	77,9	78,1	
		1970/71	88,0	78,1	80,3	83,7	85,1	87,3	88,5	89,2	90,6	93,3	93,4	93,7	93,0	
		1971/72	89,9	92,5	91,3	90,8	89,7	88,6	88,4	88,3	88,3	90,4	90,4	90,1	89,7	
<b>- Dieselkraftstoff <sup>2)</sup></b>		1968/69	80,1													
		1969/70	74,4	76,2	75,5	75,1	75,0	74,6	74,2	74,0	74,1	73,6	73,4	73,4	73,1	
		1970/71	85,3	73,1	76,2	80,7	82,6	85,7	87,4	88,4	90,2	93,0	93,1	93,3	92,2	
		1971/72	87,4	91,3	89,8	89,3	87,9	86,6	86,5	86,4	86,5	86,5	86,5	86,0	85,5	
<b>- Benzin</b>		1968/69	94,7													
		1969/70	88,2	90,2	89,6	88,8	87,9	87,7	87,9	87,8	87,6	87,4	87,5	87,4	88,6	
		1970/71	91,6	88,6	89,0	90,1	90,4	90,8	90,9	91,0	91,4	94,0	94,0	94,7	94,8	
		1971/72	95,1	94,9	94,5	94,0	93,5	92,8	92,5	92,4	92,2	98,8	98,7	98,7	98,5	
<b>Schmieröle und -fette - zusammen</b>		1968/69	101,7													
		1969/70	102,2	102,0	102,0	101,8	102,0	102,0	102,0	102,0	102,1	102,4	102,5	102,5	103,0	
		1970/71	105,9	103,2	103,3	103,6	104,2	104,5	105,0	105,6	107,8	108,4	108,5	108,6	108,6	
		1971/72	111,6	108,7	109,5	109,7	110,0	110,2	110,2	111,2	111,2	114,2	114,5	114,6	114,9	
<b>- Schleppermotorenöl</b>		1968/69	102,2													
		1969/70	102,1	102,0	102,0	101,8	102,0	102,0	102,0	102,1	102,2	101,9	102,0	102,1	102,9	
		1970/71	105,1	103,2	103,3	103,7	104,5	104,8	104,9	105,0	105,5	106,4	106,5	106,6	106,7	
		1971/72	108,9	106,7	106,9	107,5	107,9	108,2	108,3	108,8	108,9	110,6	110,9	111,1	111,4	
<b>- Mehrzweckfett</b>		1968/69	100,8													
		1969/70	102,4	102,1	102,1	101,9	101,9	101,9	101,9	101,9	101,9	103,4	103,3	103,3	103,3	
		1970/71	107,5	103,3	103,3	103,3	103,6	104,0	105,1	106,7	112,1	112,2	112,3	112,3	112,3	
		1971/72	116,5	112,5	114,4	113,9	113,9	113,9	113,9	115,6	115,6	120,9	121,2	121,2	121,4	
<b>Licht- und Kraftstrom</b>		1968/69	101,8													
		1969/70	101,9	101,8	101,8	101,8	101,8	101,8	101,9	101,9	101,9	101,9	101,9	101,9	101,9	
		1970/71	102,4	101,9	101,9	101,8	101,8	102,1	102,1	102,0	103,0	103,0	103,0	103,1	103,1	
		1971/72	109,4	103,1	106,0	105,9	105,9	107,4	107,4	109,3	113,6	113,6	113,6	113,6	113,6	
<b>Unterhaltung von Maschinen und Geräten, techn. Hilfsmate- riallen: Reparaturen - zusammen</b>		1968/69	115,7													
		1969/70	123,7	117,4	117,8	118,4	120,0	122,0	122,4	124,9	126,7	127,6	128,0	129,2	129,8	
		1970/71	137,5	130,1	131,4	132,5	133,3	136,0	136,8	138,8	141,0	141,6	142,0	143,2	143,6	
		1971/72	150,2	143,9	145,3	145,8	146,6	148,5	148,5	151,2	153,4	154,1	154,3	155,1	155,1	

<sup>1)</sup> Ohne Umsatz- (Mehrwert-) steuer.  
<sup>2)</sup> Unter Berücksichtigung der Betriebsbeihilfe.

MOYENS DE PRODUCTION AGRICOLE

LANDWIRTSCHAFTL. BETRIEBSMITTEL

AGRICULTURAL PRODUCTION MEANS

MEZZI DI PRODUZIONE AGRICOLA

Preiserläuterungen Détails concernant les prix	Quelle / Source	Deutschland (BR) <sup>1)</sup>															
		Jahr Année	Deutschland (BR) <sup>1)</sup>														
			Ø	J	A	S	O	N	D	J	F	M	A	M	J		
Reparaturen - an Ackerschleppern	1968/69	116,3															
	1969/70	123,7	117,9	118,3	118,9	120,4	122,4	122,8	124,9	126,4	127,0	127,4	128,6	129,1			
	1970/71	136,9	129,3	130,7	131,9	133,0	135,8	136,5	138,0	140,2	140,7	141,2	142,4	142,8			
	1971/72	149,3	143,1	144,6	145,2	146,0	147,6	147,7	150,6	152,5	153,0	153,2	154,0	154,2			
	1968/69	124,2															
	1969/70	134,2	127,1	127,6	128,2	129,8	132,4	132,8	135,2	137,9	138,4	139,0	140,6	141,1			
	1970/71	150,3	141,6	142,9	143,7	144,7	147,2	148,3	151,4	155,0	156,1	156,7	157,9	158,1			
	1971/72	165,5	158,4	159,3	160,0	160,5	163,3	163,3	166,9	169,5	169,8	170,5	172,0	172,1			
	1968/69	113,2															
	1969/70	121,6	114,9	115,3	115,9	117,6	119,8	120,2	122,8	124,9	126,0	126,4	127,1	128,0			
	1970/71	135,0	128,4	129,3	130,1	131,1	133,6	134,4	136,5	138,2	138,7	139,0	140,1	140,5			
	1971/72	147,1	140,7	141,7	142,1	142,8	144,9	144,9	148,1	151,0	151,7	151,7	152,6	152,7			
	1968/69	114,8															
	1969/70	123,2	116,7	117,1	117,7	119,2	121,2	121,6	124,5	126,3	127,4	127,9	129,3	129,9			
	1970/71	137,7	130,4	131,6	132,4	133,2	135,7	136,7	138,9	141,4	141,8	142,3	143,5	143,9			
	1971/72	150,3	144,3	145,6	146,1	146,8	148,9	148,9	151,2	153,4	154,3	154,4	155,1	155,1			
1968/69	109,4																
1969/70	116,8	111,0	111,4	112,2	113,3	115,4	115,7	117,9	119,8	120,7	120,8	121,5	122,1				
1970/71	127,9	122,4	122,9	123,8	124,3	127,2	127,7	129,1	130,2	130,9	131,2	132,4	133,1				
1971/72	138,3	133,6	134,6	134,9	135,4	136,8	136,8	138,9	140,8	141,3	141,4	142,3	142,4				
1968/69	101,7																
1969/70	104,3	102,4	102,6	102,5	102,6	102,8	103,8	105,4	105,9	105,9	105,9	105,9	105,9				
1970/71	109,5	105,7	106,1	108,0	109,1	110,1	110,4	110,4	110,8	110,9	110,9	111,1	111,0				
1971/72	112,6	111,7	112,4	112,5	112,5	112,6	112,6	112,7	112,8	112,7	112,8	112,9	112,8				
1968/69	76,0																
1969/70	77,2	76,2	76,2	76,3	76,2	76,4	76,6	77,0	77,5	78,2	78,3	78,7	78,9				
1970/71	80,2	79,4	79,7	80,0	80,3	80,3	80,4	80,4	80,3	80,3	80,3	80,4	80,6				
1971/72	80,3	80,4	80,6	80,6	80,5	80,5	80,5	80,2	79,7	79,8	79,7	80,0	80,5				
1968/69	109,1																
1969/70	115,8	110,2	110,5	111,9	112,5	114,1	114,7	116,4	118,0	119,1	119,5	121,0	121,5				
1970/71	126,3	122,1	122,3	122,8	123,4	124,5	125,6	126,9	127,8	128,3	129,5	130,8	131,6				
1971/72	134,5	131,9	132,2	132,4	132,7	133,2	133,5	134,7	135,6	136,2	136,9	137,3	137,8				
1968/69	123,3																
1969/70	134,3	125,8	126,6	128,3	129,7	131,8	132,7	135,8	138,2	139,5	140,5	141,2	141,5				
1970/71	150,1	141,8	142,6	142,9	144,0	146,3	148,5	150,9	153,2	155,3	156,8	159,2	159,9				
1971/72	165,7	160,4	161,1	161,7	162,6	164,1	164,4	165,7	167,8	169,2	170,0	170,5	170,8				
1968/69	113,0																
1969/70	118,8	113,7	114,1	114,8	116,0	117,4	117,8	119,7	120,9	121,6	122,1	122,9	124,2				
1970/71	130,3	125,1	125,9	126,3	126,8	128,2	129,4	131,2	133,0	133,6	134,0	135,0	135,3				
1971/72	138,7	135,9	136,4	136,5	137,2	137,7	137,6	138,8	140,0	140,2	140,7	141,5	141,7				
1968/69	92,9																
1969/70	116,3	94,7	97,3	103,3	109,9	114,4	115,9	121,6	125,1	126,7	128,0	128,9	129,4				
1970/71	132,4	129,8	130,2	130,8	131,3	131,8	132,2	132,5	133,5	133,8	133,9	134,4	134,4				
1971/72	135,1	134,4	134,6	134,5	134,9	135,0	134,9	135,3	134,9	135,1	135,3	135,8	136,4				
1968/69	97,0																
1969/70	100,4	97,2	97,6	97,9	98,0	98,6	99,3	100,8	102,5	102,9	103,0	103,6	103,8				
1970/71	107,5	104,5	105,5	105,6	106,2	106,8	107,2	108,2	109,0	109,0	109,1	109,1	109,2				
1971/72	111,3	109,2	109,8	110,1	110,3	110,3	110,4	112,0	112,5	112,4	112,7	113,1	113,2				

<sup>1)</sup> Ohne Umsatz- (Mehrwert-) steuer.  
<sup>2)</sup> Sowie Pflanzenschutz.

MOYENS DE PRODUCTION AGRICOLE

LANDWIRTSCHAFTL. BETRIEBSMITTEL

AGRICULTURAL PRODUCTION MEANS

MEZZI DI PRODUZIONE AGRICOLA

Preiserläuterungen Détails concernant les prix	Quelle / Source	Jahr Année	Deutschland (BR) <sup>1)</sup>														
			Ø	J	A	S	O	N	D	J	F	M	A	M	J		
- Stacheldraht		1968/69	91,5														
		1969/70	109,0	92,2	94,3	97,8	101,3	105,8	107,1	111,4	116,6	118,0	119,4	121,7	122,2		
		1970/71	125,8	122,7	123,6	123,9	124,3	125,0	125,4	126,0	127,4	127,5	128,0	127,9	128,1		
		1971/72	129,3	128,4	128,8	128,8	129,0	129,0	129,0	129,3	129,0	128,8	128,9	131,0	131,0		
- Schlepperbatterie		1968/69	116,5														
		1969/70	124,5	117,8	118,3	118,8	119,4	120,3	122,1	124,9	127,4	128,2	130,3	132,5	133,6		
		1970/71	141,1	133,9	135,2	135,8	136,7	138,9	140,2	143,2	145,0	145,7	145,9	146,4	146,4		
		1971/72	148,8	146,5	147,0	147,1	147,3	147,7	147,8	149,2	150,2	150,6	150,4	150,7	150,7		
Neubauten und neue Maschinen: Neuanschaffung größerer Maschinen		1968/69															
		1969/70															
		1970/71															
		1971/72															
Ackerschlepper (Vierradschlepper) - zusammen		1968/69	107,2														
		1969/70	111,5	108,5	108,5	109,1	110,3	111,4	111,4	111,7	112,2	112,9	113,6	113,9	113,9		
		1970/71	121,7	118,4	118,5	118,5	119,2	119,4	119,4	122,6	124,2	124,3	124,3	125,8	125,8		
		1971/72	128,6	125,8	125,8	128,0	128,0	128,0	128,0	129,0	129,0	129,5	130,0	130,8	130,8		
- bis 17 PS		1968/69	106,6														
		1969/70	106,6	106,6	106,6	106,6	106,6	106,6	106,6	106,6	106,6	106,6	106,6	106,6	106,6		
		1970/71	108,0	106,6	106,6	106,6	106,6	108,5	108,5	108,5	108,5	108,9	108,9	108,9	108,9		
		1971/72	111,6	108,9	108,9	108,9	108,9	108,9	108,9	113,4	113,4	113,4	115,0	115,0	115,0		
- 18 - 24 PS		1968/69	113,4														
		1969/70	118,8	114,2	114,2	114,2	117,1	117,1	117,1	117,1	122,4	122,4	122,4	123,4	123,4		
		1970/71	132,7	129,9	129,9	129,9	129,9	129,9	129,9	135,5	135,5	135,5	135,5	135,5	135,5		
		1971/72	140,0	135,5	135,5	140,9	140,9	140,9	140,9	140,9	140,9	140,9	140,9	140,9	140,9		
- 25 - 34 PS		1968/69	105,7														
		1969/70	110,4	106,4	106,4	107,8	109,8	110,8	110,8	111,4	111,4	111,9	112,6	112,7	112,7		
		1970/71	120,1	115,7	115,9	115,9	117,6	117,6	117,6	121,7	122,5	122,5	122,5	126,0	126,0		
		1971/72	127,9	126,0	126,0	127,4	127,4	127,4	127,4	128,2	128,2	128,1	128,3	130,0	130,0		
- über 34 PS		1968/69	107,4														
		1969/70	111,4	109,6	109,6	109,6	109,6	111,3	111,3	111,3	111,3	112,4	113,4	113,8	113,8		
		1970/71	122,6	120,2	120,2	120,2	120,2	120,2	122,2	122,2	125,6	125,6	125,6	125,6	125,6		
		1971/72	128,9	125,6	125,6	128,2	128,2	128,2	128,2	129,0	129,0	130,6	131,4	131,4	131,4		
Einachsschlepper u.a. einachsige Motorgeräte - zusammen		1968/69	108,0														
		1969/70	112,5	108,5	108,5	109,8	112,4	112,4	112,4	112,4	113,2	114,0	115,3	115,3	115,3		
		1970/71	122,4	116,5	116,5	118,6	120,6	121,6	123,6	123,2	124,2	125,2	126,0	126,0	127,1		
		1971/72	128,8	127,1	127,7	127,7	127,7	128,8	128,3	128,0	128,1	130,0	130,1	130,7	131,4		
- Einachsschlepper		1968/69	103,9														
		1969/70	107,0	104,3	104,3	104,3	105,7	105,7	105,7	105,7	106,0	108,1	111,3	111,3	111,3		
		1970/71	116,6	111,3	111,3	111,3	115,2	117,8	117,8	117,8	117,8	117,8	119,3	119,3	121,9		
		1971/72	123,7	121,9	121,9	121,9	121,9	121,9	121,9	121,9	121,9	121,9	126,2	126,2	127,8	129,4	
- Motorhacke, Bodenfräse		1968/69	110,8														
		1969/70	116,1	111,3	111,3	113,4	116,8	116,8	116,8	116,8	118,0	118,0	118,0	118,0	118,0		
		1970/71	126,4	120,0	120,0	120,0	123,5	124,2	127,4	126,8	128,4	130,2	130,5	130,5	130,5		
		1971/72	132,2	130,5	131,6	131,6	131,6	133,4	132,5	132,1	132,3	132,7	132,7	132,7	132,7		
Landmaschinen und Geräte - zusammen		1968/69	102,1														
		1969/70	109,0	103,5	103,6	106,1	107,9	108,4	109,3	109,8	110,8	111,7	112,0	112,3	112,6		
		1970/71	117,6	113,2	113,8	114,0	115,2	116,7	118,6	119,3	119,6	119,7	120,1	120,3	120,5		
		1971/72	123,9	120,6	120,7	120,7	123,2	123,9	123,8	124,6	125,2	125,7	126,0	126,4	126,5		

<sup>1)</sup> Ohne Umsatz- (Mehrwert-) steuer

MOYENS DE PRODUCTION AGRICOLE

LANDWIRTSCHAFTL. BETRIEBSMITTEL

AGRICULTURAL PRODUCTION MEANS

MEZZI DI PRODUZIONE AGRICOLA

Preiserläuterungen Détails concernant les prix	Quelle / Source	Jahr Année	Deutschland (BR) <sup>1)</sup>												
			Ø	J	A	S	O	N	D	J	F	M	A	M	J
- für Bodenbearbeitung zusammen	1968/69	108,0													
	1969/70	119,4	111,3	111,4	113,0	118,5	118,8	119,8	119,8	122,6	124,3	124,3	124,3	124,3	
	1970/71	132,5	127,2	127,8	128,1	128,9	129,9	131,8	134,3	135,5	135,5	135,7	136,9	137,9	
	1971/72	140,5	137,9	137,9	137,9	137,9	139,1	139,4	141,6	141,8	143,0	141,6	144,1	144,1	
- Schlepperanbaupflug, zweischarfig	1968/69	110,3													
	1969/70	122,7	114,4	114,5	115,5	122,3	122,3	123,1	123,1	126,2	127,8	127,8	127,8	127,8	
	1970/71	136,9	132,6	132,6	132,6	134,0	134,0	135,7	138,6	139,6	139,6	139,6	141,1	142,8	
	1971/72	146,1	142,8	142,8	142,8	142,8	144,4	144,4	147,3	147,6	149,6	147,3	150,9	150,9	
- Ackeregge	1968/69	104,6													
	1969/70	114,1	106,5	106,5	109,1	112,6	113,3	114,6	114,6	116,9	118,7	118,7	118,7	118,7	
	1970/71	125,5	118,7	120,2	121,0	121,0	123,5	125,8	127,6	129,2	129,2	129,7	130,2	130,2	
	1971/72	131,7	130,2	130,2	130,2	130,2	130,8	131,7	132,6	132,6	132,6	132,6	133,4	133,4	
zum Säen, Pflanzen, Pflegen - zusammen	1968/69	111,4													
	1969/70	121,5	113,9	114,3	116,3	118,1	118,3	122,7	124,4	125,9	126,0	126,2	126,2	126,9	
	1970/71	136,7	129,5	130,5	130,5	131,1	133,1	139,9	140,9	140,9	140,9	140,9	140,9	140,9	
	1971/72	146,5	140,9	141,5	141,5	141,5	145,3	146,1	147,7	149,7	150,7	151,0	151,0	151,0	
- Vielfach Gerät für Kartoffelanbau	1968/69	114,8													
	1969/70	125,3	118,4	118,7	121,6	124,3	124,3	124,6	127,0	128,7	128,7	129,0	129,0	129,0	
	1970/71	137,6	131,8	131,8	131,8	131,8	134,7	140,1	141,6	141,6	141,6	141,6	141,6	141,6	
	1971/72	147,3	141,6	142,5	142,5	142,5	145,4	146,6	149,0	150,2	151,4	151,8	151,8	151,8	
- Drillmaschine	1968/69	104,6													
	1969/70	113,9	104,8	105,4	105,4	105,5	106,0	118,7	119,1	120,3	120,6	120,6	120,6	119,6	
	1970/71	134,6	124,9	127,7	127,7	129,7	129,7	139,4	139,4	139,4	139,4	139,4	139,4	139,4	
	1971/72	145,0	139,4	139,4	139,4	139,4	145,2	145,2	145,2	148,7	149,4	149,4	149,4	149,4	
- für Düngung und Pflanzenschutz zusammen	1968/69	100,7													
	1969/70	107,4	101,8	102,1	105,6	106,9	107,2	107,8	108,1	108,7	110,0	110,0	110,2	110,8	
	1970/71	115,7	110,6	117,7	117,7	113,5	114,6	116,7	117,3	118,2	118,2	118,5	118,5	118,8	
	1971/72	121,2	118,8	118,8	119,0	119,8	121,1	120,4	121,8	122,5	122,9	122,9	122,9	123,1	
Stallungstreuer	1968/69	99,4													
	1969/70	106,3	100,3	100,3	106,3	106,2	106,2	106,9	106,9	106,9	108,4	108,4	108,7	109,7	
	1970/71	113,1	109,7	109,9	109,9	112,1	113,9	113,9	113,4	114,6	114,6	115,0	115,0	115,6	
	1971/72	117,7	115,6	115,6	115,6	116,6	118,4	117,1	117,2	118,5	119,4	119,4	119,4	119,4	
Handelsdünger Kastenstreuer	1968/69	100,7													
	1969/70	111,7	104,4	104,6	104,6	107,1	110,9	112,6	113,8	116,0	116,3	116,3	116,3	116,3	
	1970/71	123,0	115,1	115,1	115,1	115,1	117,3	126,8	126,8	128,9	128,9	128,9	128,9	128,9	
	1971/72	133,5	128,9	128,9	128,9	128,9	131,2	131,2	138,2	138,2	137,0	137,0	137,0	137,0	
Handelsdünger Schleuderstreuer	1968/69	99,3													
	1969/70	105,4	99,7	99,7	99,7	105,6	104,2	104,5	104,9	106,3	110,0	110,0	110,0	110,0	
	1970/71	113,2	110,0	110,0	110,0	110,0	108,3	112,5	115,7	116,1	116,1	116,5	116,5	116,5	
	1971/72	117,9	116,5	116,5	116,5	116,5	116,5	116,5	119,3	119,3	119,3	119,3	119,3	119,7	
Pflanzenschutzgerät mit Zapfwellenantrieb	1968/69	105,5													
	1969/70	109,5	105,9	107,4	107,6	109,3	109,7	108,7	110,0	111,1	111,1	111,1	111,1	111,1	
	1970/71	120,3	111,1	115,8	115,8	118,6	118,6	121,5	123,7	123,7	123,7	123,7	123,7	123,7	
	1971/72	125,8	123,7	123,7	124,4	125,4	125,4	125,9	126,8	126,8	126,8	126,8	126,8	127,4	
- für Erntebergung zusammen	1968/69	101,5													
	1969/70	107,3	102,7	102,7	105,3	106,6	107,6	107,8	108,3	108,7	109,2	109,5	109,7	110,0	
	1970/71	113,7	110,0	110,1	110,3	111,5	113,5	115,1	116,0	115,6	115,5	115,6	115,8	115,8	
	1971/72	120,4	115,8	115,9	116,0	121,2	121,2	120,9	121,4	121,6	122,0	122,8	123,0	123,0	

<sup>1)</sup> Ohne Umsatz- (Mehrwert-) steuer.

MOYENS DE PRODUCTION AGRICOLE

LANDWIRTSCHAFTL. BETRIEBSMITTEL

AGRICULTURAL PRODUCTION MEANS

MEZZI DI PRODUZIONE AGRICOLA

Preis erläutern Détails concernant les prix	Quelle / Source	Jahr Année	Deutschland (BR)												
			Ø	J	A	S	O	N	D	J	F	M	A	M	J
Anbaumäherwerk	1968/69	108,5													
	1969/70	114,8	109,1	109,1	114,0	114,0	114,2	114,4	115,3	116,1	117,5	117,7	117,7	118,2	
	1970/71	126,2	118,2	118,2	121,2	120,5	121,5	127,9	130,3	130,9	130,9	131,3	131,8	131,8	
	1971/72	133,3	131,8	131,8	131,8	133,4	133,4	131,9	131,9	132,9	134,3	134,5	136,1	136,1	
Rechwender	1968/69	105,0													
	1969/70	110,4	105,8	105,8	107,9	109,5	110,7	110,7	110,7	111,7	112,1	112,9	112,9	113,8	
	1970/71	115,7	113,8	113,9	113,9	113,9	115,1	115,4	117,9	117,7	116,5	116,5	117,0	117,0	
	1971/72	123,9	116,9	116,9	116,9	124,7	124,7	124,1	125,8	126,0	125,8	128,0	128,3	128,3	
Feldhäcksler	1968/69	101,6													
	1969/70	107,0	102,0	102,0	107,8	107,9	107,8	107,9	107,9	108,1	108,1	108,1	108,1	108,1	
	1970/71	108,4	108,1	108,1	108,1	108,1	108,1	108,1	108,7	108,7	108,7	108,7	108,7	108,7	
	1971/72	114,2	108,7	108,7	108,7	114,7	114,7	114,7	114,7	114,7	114,7	118,6	118,6	118,6	
Zuckerrübensammelköpfröder	1968/69	103,3													
	1969/70	111,1	105,9	106,0	106,2	109,6	109,6	107,8	110,5	113,9	114,0	115,7	116,8	116,9	
	1970/71	123,0	116,9	117,0	117,0	117,4	117,4	123,2	127,0	127,4	127,4	128,0	128,0	129,4	
	1971/72	132,0	129,4	129,8	130,0	130,1	130,1	130,4	130,4	133,2	134,6	135,1	135,2	135,4	
Mährescher	1968/69	99,6													
	1969/70	105,9	101,0	101,0	103,3	105,5	107,2	107,2	107,2	107,4	107,7	107,7	107,7	107,7	
	1970/71	111,8	107,9	107,9	107,9	110,4	114,5	114,5	114,5	112,9	112,9	112,9	112,9	112,9	
	1971/72	117,2	112,9	112,9	112,9	118,6	118,6	118,6	118,6	118,6	118,6	118,6	118,6	118,6	
Kartoffelvorratsröder	1968/69	105,5													
	1969/70	111,2	107,4	107,8	108,2	108,2	108,2	111,3	113,8	113,0	113,5	113,9	114,2	114,5	
	1970/71	121,7	114,6	115,1	115,1	115,1	117,7	123,9	124,0	125,0	126,8	127,3	127,6	127,7	
	1971/72	129,9	127,8	128,8	128,8	128,8	128,8	128,6	129,0	129,0	132,1	132,4	132,4	132,3	
Pickup-Pressen	1968/69	94,4													
	1969/70	99,3	95,1	95,1	99,0	99,2	99,4	99,6	99,7	99,9	100,9	100,9	101,2	101,4	
	1970/71	104,0	101,4	101,4	101,4	103,8	103,2	105,0	105,0	105,2	105,2	105,5	105,5	105,5	
	1971/72	110,1	105,5	105,5	105,5	111,6	111,6	111,3	111,6	111,6	111,6	111,6	111,6	111,6	
- für Futtermittelbereitung zusammen	1968/69	109,4													
	1969/70	117,9	111,6	111,6	113,9	116,3	116,3	117,4	118,0	119,3	121,8	122,6	123,1	123,1	
	1970/71	130,4	125,5	126,2	127,2	128,0	129,1	131,9	132,5	132,5	132,6	133,0	133,0	133,0	
	1971/72	139,3	133,6	133,6	134,0	136,4	138,4	138,2	140,5	142,7	143,3	143,6	143,6	144,1	
Schrotmühle	1968/69	111,3													
	1969/70	119,9	114,9	115,3	119,8	119,8	119,8	119,8	119,8	121,3	121,3	122,9	124,3	124,3	
	1970/71	129,0	124,3	124,3	125,4	125,4	126,6	129,8	131,8	131,8	132,1	132,1	132,1	132,1	
	1971/72	137,6	132,1	132,1	133,3	133,3	135,2	136,2	138,5	140,5	142,4	142,4	142,4	143,1	
Futterdämpfer	1968/69	106,1													
	1969/70	115,7	109,3	109,3	110,7	112,3	112,3	116,5	118,3	119,9	119,9	119,9	119,9	119,9	
	1970/71	136,6	131,3	134,6	137,3	137,3	137,3	137,3	137,3	137,3	137,3	137,3	137,3	137,3	
	1971/72	144,5	140,1	140,1	140,1	140,1	142,2	142,2	148,1	148,1	148,1	148,1	148,1	148,1	
Gebälsehäcksler	1968/69	110,0													
	1969/70	118,2	111,0	111,0	114,9	116,3	116,4	117,0	117,7	118,1	123,4	124,1	124,1	124,1	
	1970/71	129,5	124,1	124,1	124,1	125,8	127,9	132,1	132,1	132,1	132,1	133,3	133,3	133,3	
	1971/72	147,5	133,3	133,3	133,3	140,1	142,9	141,4	141,4	145,9	145,9	146,7	146,7	146,7	
Selbsttätiges Tränkebecken	1968/69	108,1													
	1969/70	115,4	108,1	108,1	112,8	112,8	112,8	112,8	112,8	115,7	122,3	122,3	122,3	122,3	
	1970/71	125,2	122,3	122,2	122,2	124,3	124,3	126,8	126,8	126,8	126,8	126,8	126,8	126,8	
	1971/72	128,0	126,8	126,8	126,8	126,8	126,8	126,8	128,9	128,9	128,9	128,9	128,9	130,7	

1) Ohne Umsatz- (Mehrwert-) steuer.

MOYENS DE PRODUCTION AGRICOLE

LANDWIRTSCHAFTL. BETRIEBSMITTEL

AGRICULTURAL PRODUCTION MEANS

MEZZI DI PRODUZIONE AGRICOLA

Preiserläuterungen Détails concernant les prix	Quelle / Source	Deutschland (BR) <sup>1)</sup>														
		Jahr Année	Ø	J	A	S	O	N	D	J	F	M	A	M	J	
- für Förderzecke (einschl. Ackerwagen) zusammen	1968/69	96,1														
	1969/70	102,1	96,8	97,1	100,3	100,7	100,5	101,0	101,2	103,4	104,8	105,6	106,9	107,3		
	1970/71	110,3	107,3	107,3	107,3	109,0	110,4	110,4	110,5	110,8	112,0	112,9	112,9	112,9		
	1971/72	115,5	113,8	113,9	113,9	114,9	115,1	115,0	115,4	115,9	116,2	116,7	117,3	117,3		
Fördergebläse	1968/69	103,7														
	1969/70	108,3	104,1	104,1	105,5	105,8	107,4	107,8	108,0	108,4	110,9	112,5	112,5	112,5		
	1970/71	115,5	112,5	112,5	112,5	113,3	113,4	113,5	116,2	117,0	118,8	118,8	118,8	118,8		
	1971/72	121,2	118,8	118,8	118,8	121,1	120,9	121,2	121,2	121,5	121,4	123,6	123,6	123,6		
Greiferaufzug für Heu und Getreide	1968/69	107,5														
	1969/70	115,8	109,4	110,3	114,1	115,2	115,2	114,8	114,8	117,1	118,0	120,1	120,1	120,1		
	1970/71	126,5	120,1	120,1	120,1	126,7	128,8	128,8	128,8	128,8	128,8	128,8	128,8	128,8		
	1971/72	131,7	128,8	128,8	128,8	130,4	130,4	131,9	133,5	133,5	133,5	133,5	133,6	133,6		
Schlepperanbaulader	1968/69	99,8														
	1969/70	104,5	100,6	100,6	102,3	103,5	103,5	103,5	104,9	104,9	106,6	107,9	108,0	108,0		
	1970/71	110,5	108,0	108,0	108,3	109,1	110,2	110,2	111,8	111,8	112,2	112,2	112,3	112,3		
	1971/72	116,3	112,3	112,3	112,3	116,0	116,0	115,9	115,9	112,5	118,3	119,7	119,7	119,7		
Ackerwagen, luftbereit	1968/69	88,5														
	1969/70	94,2	88,7	89,0	92,6	92,6	91,9	92,8	92,9	96,0	97,2	97,2	99,5	100,3		
	1970/71	102,0	100,3	100,3	108,3	100,3	101,9	101,9	101,0	101,4	102,9	104,6	104,6	104,7		
	1971/72	106,9	106,4	106,5	106,5	106,4	106,8	106,0	106,1	106,6	107,2	107,2	108,2	108,2		
- für Milchwirtschaft Melkmaschine	1968/69	100,1														
	1969/70	106,6	101,0	101,0	101,0	104,6	104,6	109,6	109,6	109,6	109,6	109,6	109,6	109,6		
	1970/71	114,5	109,6	112,3	112,3	112,3	112,3	116,5	116,5	116,5	116,5	116,5	116,5	116,5		
	1971/72	116,8	116,5	116,5	116,5	116,5	116,5	116,5	116,5	116,5	116,5	116,5	118,0	118,0		
- Hersedienene Maschinen und Einrichtungen zusammen	1968/69	102,1														
	1969/70	107,1	102,1	102,6	102,6	106,7	106,7	107,9	108,9	109,4	109,4	109,8	109,8	109,6		
	1970/71	115,9	110,5	113,0	114,5	115,4	115,4	116,0	116,0	116,9	116,9	118,9	118,9	118,9		
	1971/72	119,1	118,9	118,9	118,9	118,9	118,9	118,9	118,9	119,3	119,3	119,3	119,3	119,3		
Elektromotor	1968/69	101,6														
	1969/70	108,7	102,5	103,4	103,4	108,4	108,4	108,4	110,4	111,4	111,4	112,3	112,3	111,8		
	1970/71	123,9	113,7	119,5	122,5	124,4	124,4	124,4	124,4	124,4	124,4	126,3	126,3	126,3		
	1971/72	128,6	128,3	128,3	128,3	128,3	128,3	128,3	128,3	129,1	129,1	129,1	129,1	129,2		
Elektroweldezaun mit Netzanschluss	1968/69	102,7														
	1969/70	105,5	101,7	101,7	101,7	105,0	105,0	107,3	107,3	107,3	107,3	107,3	107,3	107,3		
	1970/71	107,9	107,3	106,4	108,4	106,4	106,4	106,4	107,5	107,5	109,4	109,4	109,4	109,4		
	1971/72	109,4	109,4	109,4	109,4	109,4	109,4	109,4	109,4	109,4	109,4	109,4	109,4	109,4		

<sup>1)</sup> Ohne Umsatz- (Mehrwert)- steuer

MOYENS DE PRODUCTION AGRICOLE

LANDWIRTSCHAFTL. BETRIEBSMITTEL

AGRICULTURAL PRODUCTION MEANS

MEZZI DI PRODUZIONE AGRICOLA

Preis erläutungen Détails concernant les prix	Quelle / Source	Jahr Année	Deutschland (BR)														
			Ø	J	A	S	O	N	D	J	F	M	A	M	J		
<b>Tariflöhne</b> <b>In der Landwirtschaft</b> <b>Messzahlen 1962 = 100</b>  Stundenlöhne: - Facharbeiter  - Landarbeiter  - Angelernte Arbeiter für schwere Arbeiten  für leichte Arbeiten  Monatslöhne: <sup>2)</sup> - Landarbeiter  - Angelernte Arbeiter für schwere Arbeiten  für leichte Arbeiten	12																
		1968/69	155,5														
		1969/70	173,0														
		1970/71	190,2														
		1971/72	201,6														
		1968/69	154,9														
		1969/70	172,6														
		1970/71	189,7														
		1971/72	200,7														
		1968/69	154,7														
		1969/70	172,5														
		1970/71	189,5														
		1971/72	200,8														
		1968/69	155,7														
		1969/70	175,4														
		1970/71	192,8														
		1971/72	204,9														
		1968/69	156,6														
		1969/70	176,0														
		1970/71	193,0														
		1971/72	204,8														
		1968/69	157,5														
		1969/70	177,0														
1970/71	194,4																
1971/72	206,1																
1968/69	157,2																
1969/70	173,7																
1970/71	191,0																
1971/72	202,3																

<sup>1)</sup> Tariffsystematik 1962.  
<sup>2)</sup> Gesamtlöhne (Barlohn + Wert von Kost und Wohnung).



MOYENS DE PRODUCTION AGRICOLE

LANDWIRTSCHAFTL. BETRIEBSMITTEL

AGRICULTURAL PRODUCTION MEANS

MEZZI DI PRODUZIONE AGRICOLA

Preiserläuterungen Détails concernant les prix	Quelle / Source	Jahr Année	Deutschland (BR)												
			Ø	J	A	S	O	N	D	J	F	M	A	M	J
Index der Tariflöhne für alle Arbeiter in der Landwirtschaft <sup>1)</sup> 1982 = 100	12														
		1968/69	156,4												
		1969/70	174,4												
		1970/71	191,6												
		1971/72													
Index - insgesamt															

<sup>1)</sup> Ohne Saarland und Berlin. Durchschnitt aller Stunden- und Monatslöhne.

**MOYENS DE PRODUCTION AGRICOLE**

**LANDWIRTSCHAFTL. BETRIEBSMITTEL**

**AGRICULTURAL PRODUCTION MEANS**

**MEZZI DI PRODUZIONE AGRICOLA**

Preiserläuterungen Détails concernant les prix	Quelle / Source	Jahr Année	France													
			Ø	J	F	M	A	M	J	J	A	S	O	N	D	
			<b>Indice des prix des produits industriels nécessaires aux exploitations agricoles <sup>1)</sup> base 100 en 1960</b>													
<b>Ensemble</b>	20	1969	121,7			120,7				119,8			121,9			124,5
		1970	128,8			126,5				127,3			123,4			131,8
		1971	138,3			136,1				137,5			139,0			140,7
		1972	144,9			142,1				142,9			146,1			148,7
<b>- Energie</b>		1969	112,4			111,4				111,3			111,8			114,9
		1970	116,3			114,8				115,9			116,8			117,8
		1971	131,5			127,2				132,0			133,7			134,5
		1972	131,9			131,9				131,9			131,7			132,1
<b>- Entretien et renouvellement des bâtiments</b>		1969	162,5			157,1				160,0			164,7			168,0
		1970	177,7			170,7				178,1			179,8			182,0
		1971	196,8			184,8				190,1			192,3			195,8
		1972	204,5			198,1				203,6			205,4			210,9
<b>- Produits chimiques à usage agricole</b>		1969	112,3			114,8				109,4			111,7			113,4
		1970	112,9			115,1				110,2			111,6			114,5
		1971	119,2			119,1				117,3			118,7			121,5
		1972	123,1			123,4				120,3			123,2			125,6
<b>dont: Engrais</b>		1969	110,0			113,3				106,7			109,4			110,6
		1970	108,3			111,3				105,5			107,1			111,1
		1971	116,0			116,2				113,7			115,3			118,8
		1972	120,8			121,5				117,6			120,7			123,5
<b>- Machines - outils, matériel d'exploitation</b>		1969	120,6			118,3				119,1			121,2			123,7
		1970	130,0			126,2				128,6			131,4			133,8
		1971	140,1			137,6				139,7			141,2			142,0
		1972	148,8			144,1				146,6			151,4			153,1
<b>- Aliments des animaux, divers</b>		1969	122,4			123,0				122,7			123,8			128,2
		1970	134,7			130,0				133,4			136,3			139,0
		1971	141,7			140,7				141,0			141,9			143,2
		1972	148,2			144,5				145,5			148,0			154,8
<b>Indice du coût de la construction base 100 au 4e trimestre 1953</b>	20	1969	217			216				216			217			219
		1970	223			220				222			224			226
		1971	236			231				235			238			241
		1972	250,3			244				248			252			257

<sup>1)</sup> La méthode de calcul de l'indice est exposée dans le n° 3 juil/sept 1961 de la revue «Etudes statistiques», p. 285

MOYENS DE PRODUCTION AGRICOLE

LANDWIRTSCHAFTL. BETRIEBSMITTEL

AGRICULTURAL PRODUCTION MEANS

MEZZI DI PRODUZIONE AGRICOLA

Preisertuterungen Details concernant les prix	Quelle / Source	Jahr Annee	Italia												
			Ø	J	F	M	A	M	J	J	A	S	O	N	D
			<b>Numeri Indici dei prezzi dei beni acquistati dagli agricoltori <sup>1)</sup></b> Base 1970 = 100												
<b>INDICE GENERALE</b>	31	1969	94,6												
		1970	100,0												
		1971	103,0												
		1972	106,8												
<b>BENI CORRENTI</b>		1969	97,0												
		1970	100,0												
		1971	101,3												
		1972	104,9												
<b>Concimi:</b>		1969	100,8												
		1970	100,0												
		1971	100,1												
		1972	99,5												
<b>Concimi semplici</b>		1969	99,6												
		1970	100,0												
		1971	100,2												
		1972	99,5												
<b>- Azotati</b>		1969	99,7												
		1970	100,0												
		1971	100,0												
		1972	98,5												
<b>- Fosfatici</b>		1969	99,5												
		1970	100,0												
		1971	100,7												
		1972	101,5												
<b>- Potassici</b>		1969	99,3												
		1970	100,0												
		1971	100,7												
		1972	101,1												
<b>Concimi complessi</b>		1969	102,5												
		1970	100,0												
		1971	99,9												
		1972	99,4												
<b>- Azoto-potassici</b>		1969	100,7												
		1970	100,0												
		1971	101,1												
		1972	101,0												
<b>- Fosfo-azotati</b>		1969	101,1												
		1970	100,0												
		1971	99,5												
		1972	97,8												
<b>- Fosfo-potassici</b>		1969	100,0												
		1970	100,0												
		1971	100,5												
		1972	100,7												

<sup>1)</sup> Caratteristiche e metodo di calcolo degli indici dei prezzi dei «beni acquistati».

Gli indici vengono calcolati sui prezzi dei principali beni acquistati dagli agricoltori, suddivisi in due gruppi: «beni correnti» comprendenti i beni consumati durante il ciclo produttivo e «beni di investimento» comprendenti le costruzioni rurali, gli impianti fissi, le opere di miglioramento fondiario e le macchine. Per gli indici dei beni correnti e delle macchine, si utilizza la media annuale dei prezzi medi mensili pagati dagli agricoltori; per l'acquisto degli stessi. Per le costruzioni rurali, gli impianti fissi e le opere di miglioramento fondiario, gli indici vengono calcolati sui prezzi dei principali materiali e sui costi della mano d'opera (appartenente al settore delle costruzioni edili) occorrenti per la loro costruzione. I relativi dati sugli elementi compositivi sono stati desunti da progetti «tipo» forniti dalla Cassa del Mezzogiorno.

Dalle medie aritmetiche semplici degli indici elementari di piazza si ottengono gli indici nazionali dei prodotti e, mediante medie ponderate di questi ultimi, gli indici di ordine superiore fino all'indice generale. I coefficienti di ponderazione per tali sintesi sono proporzionali ai valori delle spese sostenute dagli agricoltori nel triennio 1969-1971. Cfr. Numeri Indici dei prezzi dei prodotti venduti e dei beni acquistati dagli agricoltori, base 1970 = 100, in «Metodi e norme» Serie A n. 13, luglio 1973. Per l'esatta interpretazione dei dati è da tenere presente che gli indici per gli anni precedenti il 1970 sono stati ottenuti sulla base delle variazioni verificatesi negli indici dei prezzi quali risultano nella precedente serie elaborata con base 1966 = 100, cioè riportando gli indici di questa ultima alla nuova base 1970.

MOYENS DE PRODUCTION AGRICOLE

LANDWIRTSCHAFTL. BETRIEBSMITTEL

AGRICULTURAL PRODUCTION MEANS

MEZZI DI PRODUZIONE AGRICOLA

Preisführungen Détails concernant les prix	Quelle / Source	Italia													
		Jahr Année	Ø	J	F	M	A	M	J	J	A	S	O	N	D
- Fosfo-azoto-potassici	1969	103,2													
	1970	100,0													
	1971	100,0													
	1972	100,0													
Antiparassitari:	1969	99,1													
	1970	100,0													
	1971	98,0													
	1972	96,8													
- Anticrittogamici	1969	97,9													
	1970	100,0													
	1971	96,6													
	1972	95,3													
- Insetticidi	1969	101,8													
	1970	100,0													
	1971	100,2													
	1972	98,6													
- Fumiganti	1969	97,2													
	1970	100,0													
	1971	101,2													
	1972	100,5													
- Esche avvelenate	1969	97,2													
	1970	100,0													
	1971	96,6													
	1972	97,8													
- Diserbanti	1969	98,6													
	1970	100,0													
	1971	100,1													
	1972	99,2													
Sementi:	1969	94,0													
	1970	100,0													
	1971	105,9													
	1972	110,1													
- Cereali	1969	94,6													
	1970	100,0													
	1971	105,9													
	1972	114,6													
- Legumi	1969	99,4													
	1970	100,0													
	1971	105,9													
	1972	114,0													
- Patate	1969	85,0													
	1970	100,0													
	1971	54,1													
	1972	75,0													
- Barbabetola da zucchero	1969	100,0													
	1970	100,0													
	1971	108,1													
	1972	108,1													

MOYENS DE PRODUCTION AGRICOLE

LANDWIRTSCHAFTL. BETRIEBSMITTEL

AGRICULTURAL PRODUCTION MEANS

MEZZI DI PRODUZIONE AGRICOLA

Preiserläuterungen Détails concernant les prix	Quelle / Source	Jahr Année	Italia														
			Ø	J	F	M	A	M	J	J	A	S	O	N	D		
- Foraggiere		1969	100,3														
		1970	100,0														
		1971	130,9														
		1972	157,8														
Mangimi:		1969	96,0														
		1970	100,0														
		1971	101,5														
		1972	106,5														
Mangimi semplici		1969	95,5														
		1970	100,0														
		1971	99,6														
		1972	106,7														
- Cereali		1969	98,2														
		1970	100,0														
		1971	97,4														
		1972	106,0														
- Sfarinati e crusconi		1969	83,4														
		1970	100,0														
		1971	101,2														
		1972	97,4														
- Altri		1969	93,5														
		1970	100,0														
		1971	102,7														
		1972	111,0														
Composti-miscela		1969	97,2														
		1970	100,0														
		1971	104,6														
		1972	106,2														
- Miscela per bovini		1969	97,5														
		1970	100,0														
		1971	105,4														
		1972	106,2														
- Miscela per suini		1969	96,5														
		1970	100,0														
		1971	109,7														
		1972	110,9														
- Miscela per polli		1969	97,3														
		1970	100,0														
		1971	102,2														
		1972	104,5														
Energia motrice:		1969	100,0														
		1970	100,0														
		1971	100,2														
		1972	100,6														
- Combustibili e lubrificanti		1969	100,0														
		1970	100,0														
		1971	100,8														
		1972	100,9														

MOYENS DE PRODUCTION AGRICOLE

LANDWIRTSCHAFTL. BETRIEBSMITTEL

AGRICULTURAL PRODUCTION MEANS

MEZZI DI PRODUZIONE AGRICOLA

Preiserläuterungen Détails concernant les prix	Quelle / Source	Jahr Année	Italia													
			Ø	J	F	M	A	M	J	J	A	S	O	N	D	
			- Energia elettrica	1969	100,0											
	1970	100,0														
	1971	100,0														
	1972	100,0														
BENI D'INVESTIMENTO		1969	89,0													
		1970	100,0													
		1971	106,8													
		1972	111,2													
Costruzione ed opere:		1969														
		1970	100,0													
		1971	105,4													
		1972	110,4													
- Fabbricati rurali		1969	87,9													
		1970	100,0													
		1971	104,6													
		1972	108,8													
- Altre costruzioni ed opere		1969	86,3													
		1970	100,0													
		1971	105,9													
		1972	111,6													
Macchine agricole		1969	92,4													
		1970	100,0													
		1971	103,8													
		1972	112,3													
- Trattrici		1969	92,8													
		1970	100,0													
		1971	111,6													
		1972	116,6													
- Macchine per la lavorazione e coltivazione del suolo		1969	90,8													
		1970	100,0													
		1971	110,1													
		1972	113,1													
- Macchine per la raccolta e prima lavorazione dei prodotti		1969	94,4													
		1970	100,0													
		1971	105,8													
		1972	108,3													
- Macchine per la successiva lavorazione dei prodotti		1969	91,6													
		1970	100,0													
		1971	104,4													
		1972	105,4													
- Macchine per gli allevamenti		1969	92,8													
		1970	100,0													
		1971	105,0													
		1972	106,3													

MOYENS DE PRODUCTION AGRICOLE

LANDWIRTSCHAFTL. BETRIEBSMITTEL

AGRICULTURAL PRODUCTION MEANS

MEZZI DI PRODUZIONE AGRICOLA

Preisführungen Détails concernant les prix	Quelle / Source	Italia														
		Jahr Année	Ø	J	F	M	A	M	J	J	A	S	O	N	D	
Numeri Indici dei tassi delle retribuzioni minime contrattuali in agricoltura <sup>1)</sup> Base: 1966 = 100	31	OPERAI														
		- Esclusi gli assegni familiari	1969	127,2	117,2	121,5	121,5	123,4	125,1	125,1	127,6	130,9	132,1	132,4	134,4	134,7
			1970	149,4	137,1	142,4	143,4	145,1	147,4	148,7	151,2	154,1	154,1	154,1	157,6	157,6
			1971	169,9	160,2	162,9	163,1	163,1	164,9	167,9	167,9	170,9	174,9	178,1	181,8	182,8
			1972		184,8					194,2	194,2					
		- Compresi gli assegni familiari	1969	122,8	114,8	118,3	118,3	119,8	121,0	121,0	123,2	125,8	126,8	127,0	128,6	128,9
			1970	141,5	131,4	135,6	136,4	137,8	139,6	140,6	143,0	145,5	145,5	145,5	148,3	148,3
			1971	158,4	150,4	152,6	152,7	152,7	154,2	157,1	157,1	159,5	162,7	165,2	166,2	169,0
			1972		170,7					178,2	178,2					

<sup>1)</sup> Numeri Indici dei tassi delle retribuzioni minime contrattuali calcolati su dati desunti dai contratti collettivi di lavoro. Le retribuzioni considerate sono comprensive della paga base dell'indennità di contingenza, delle altre competenze corrisposte con carattere di generalità e di continuità, nonché della tredicesima mensilità. Per il calcolo della retribuzione si è tenuto conto altresì, della durata del lavoro. In pratica il calcolo dei tassi delle retribuzioni è stato effettuato, di norma dividendo l'ammontare complessivo annuo delle retribuzioni per il numero delle ore lavorative dell'anno previste dai contratti, numero che è stato determinato moltiplicando il numero delle giornate lavorative per la durata media giornaliera del lavoro. Gli Indici elementari, cioè quelli riferiti a ciascuna qualifica professionale, sono stati costruiti a livello nazionale e sono infatti calcolati sulla retribuzione nazionale che è stata ottenuta attraverso media aritmetica ponderata delle retribuzioni provinciali. Per le sintesi degli Indici elementari e per quelle successive è stata utilizzata la media aritmetica ponderata; i coefficienti di ponderazione sono stati stabiliti in base all'ammontare delle retribuzioni corrisposte nell'anno 1966. Gli Indici «compresi gli assegni familiari» fanno riferimento ad un lavoratore con coniuge e due figli a carico. Per maggiori particolari sulle caratteristiche tecniche del nuovo indice, si rinvia all'apposito fascicolo della serie «Metodi e Norme» serie A - n. 9, novembre 1968.

Categorie e qualifiche professionali	Province	Retribuzione lorda			Ritenute	Retribuzione netta	Contributi Sociali	Costo del Lavoro	
		Diretta	Indiretta	Totale					
Retribuzioni del costo del lavoro per alcune categorie di lavoratori addetti al settore agricolo <sup>1)</sup> Percentuali Salarati fissi: - Salarato comune - Salarato generico - Fatutto - Contadino in genere  Braccianti avventizi: - Comune - Qualificato - Qualificat - Specializzato (tagliapiedi agrumi)	31	ANNO 1970							
		Cremona	83,2	6,6	89,8	4,5	85,3	10,2	100,0
		Verona	83,2	6,2	89,4	3,9	85,5	10,6	100,0
		Roma	85,1	6,5	91,6	3,8	87,8	8,4	100,0
		Foggia	83,5	9,0	92,5	4,1	88,4	7,5	100,0
		Piacenza	71,6	19,5	91,1	4,3	86,8	8,9	100,0
		Lecce	73,3	18,3	91,6	3,5	88,1	8,4	100,0
		Reggio di Calabria	71,9	19,7	91,6	3,6	88,0	8,4	100,0
		Catania	73,4	18,9	92,3	5,2	87,1	7,7	100,0

<sup>1)</sup> Il costo del lavoro è calcolato sul salario minimo contrattuale mensile o orario e si riferisce al personale operaio non coniugato. La retribuzione diretta comprende la paga base, l'indennità di contingenza ed eventuali indennità particolari di qualifica. Nella retribuzione indiretta è compresa la gratifica natalizia. Nel calcolo delle ritenute, a carico del lavoratore si è tenuto conto delle aliquote previste dalla legge per contributo previdenza e ricchezza mobile. Per la determinazione dei contributi sociali, a carico del datore di lavoro, sono state prese in considerazione le aliquote per l'INPS (invalidità e vecchiaia, t.c.e., ENAOLI, assegni familiari, disoccupazione), INAM (assicurazione malattie e maternità) e INAIL (assicurazione infortuni).

MOYENS DE PRODUCTION AGRICOLE

LANDWIRTSCHAFTL. BETRIEBSMITTEL

AGRICULTURAL PRODUCTION MEANS

MEZZI DI PRODUZIONE AGRICOLA

Preiserklärungen Détails concernant les prix	Quelle / Source	Jahr Année	Nederland														
			Ø	J	F	M	A	M	J	J	A	S	O	N	D		
Prijsindexcijfers kostenfactoren 1962/1964 = 100	41																
- Veevoeders		1969	116														
		1970	123														
		1971	121														
		1972	122														
- Meststoffen		1969	101														
		1970	100														
		1971	105														
		1972	112														
- Zaaizaad en pootgoed		1969	138														
		1970	129														
		1971	123														
		1972	144														
- Loonwerk		1969	130														
		1970	134														
		1971	133														
		1972	142														
- Brandstoffen		1969	109														
		1970	117														
		1971	125														
		1972	119														
- Waterschapslasten		1969	186														
		1970	230														
		1971	256														
		1972	326														
- Grondbelasting		1969	141														
		1970	131														
		1971	141														
		1972	141														
Sub-totaal		1969	116														
		1970	122														
		1971	122														
		1972	124														
- Werklingen		1969	125														
		1970	124														
		1971	145														
		1972	155														
- Lonen		1969	189														
		1970	209														
		1971	242														
		1972	270														
- Pacht boerderijen		1969	142														
		1970	145														
		1971	145														
		1972	151														





MOYENS DE PRODUCTION AGRICOLE

LANDWIRTSCHAFTL. BETRIEBSMITTEL

AGRICULTURAL PRODUCTION MEANS

MEZZI DI PRODUZIONE AGRICOLA

Preiserläuterungen Détails concernant les prix	Quelle / Source	Nederland <sup>1)</sup>																	
		Jahr Année																	
			Ø	J	F	M	A	M	J	J	A	S	O	N	D				
Prijsindexcijfers van brandstoffen en smeermiddelen basis 1958 = 100	42																		
		1969	127																
		1970	130																
		1971	142																
Motorbrandstoffen: - Benzine		1972	152																
		1969	110																
		1970	116																
		1971	118																
- Trekkerpetroleum		1972	120																
		1969	105																
		1970	116																
		1971	124																
- Autogasolie		1972	113																
		1969	77																
		1970	87																
		1971	103																
Stookolie - Huisbrandolie I		1972	87																
		1969	77																
		1970	90																
		1971	107																
- Huisbrandolie II		1972	90																
		1969	68																
		1970	88																
		1971	95																
- Stookolie 300/500 sec.		1972	81																
		1969	66																
		1970	88																
		1971	95																
- Stookolie 800 sec.		1972	80																
		1969	62																
		1970	86																
		1971	93																
- Stookolie 3 500 sec.		1972	77																
		1969	137																
		1970	139																
		1971	149																
Smeermiddelen - Motorolie		1972	159																
		1969	130																
		1970	132																
		1971	139																
- Cardonolie		1972	148																
		1969	127																
		1970	128																
		1971	134																
- Doorsmeervet		1972	141																

<sup>1)</sup> incl. B.T.W.  
N.B. M.i.v. 1 januari 1968 zijn de prijzen van stookolie verminderd met de restitutie van accijns bij bepassing op tuinbouwbestrijven.

MOYENS DE PRODUCTION AGRICOLE

LANDWIRTSCHAFTL. BETRIEBSMITTEL

AGRICULTURAL PRODUCTION MEANS

MEZZI DI PRODUZIONE AGRICOLA

Preiserläuterungen Détails concernant les prix	Quelle / Source	Jahr Année	Nederland														
			Ø	J	F	M	A	M	J	J	A	S	O	N	D		
			<b>Prijsindexcijfers van trekkers en werktuigen</b> Basis 1962/1964 = 100	42													
<b>Landbouwtrekkers:</b>		1969	127														
<b>Totaal 4-wielige</b>		1970	134														
		1971	149														
		1972	159														
<b>waarvan:</b>		1969	114														
<b>Total - 18 pk</b>		1970	118														
		1971	134														
		1972	144														
<b>18 - 34 pk</b>		1969	124														
		1970	132														
		1971	144														
		1972	150														
<b>35 - 50 pk</b>		1969	130														
		1970	137														
		1971	153														
		1972	163														
<b>51 - 71 pk</b>		1969	124														
		1970	131														
		1971	147														
		1972	159														
<b>Landbouwmachines en werktuigen:</b>																	
<b>incl. trekkers</b>		1969	125														
		1970	132														
		1971	145														
		1972	155														
<b>excl. trekkers</b>		1969	127														
		1970	136														
		1971	150														
		1972	158														

**MOYENS DE PRODUCTION AGRICOLE**

**LANDWIRTSCHAFTL. BETRIEBSMITTEL**

**AGRICULTURAL PRODUCTION MEANS**

**MEZZI DI PRODUZIONE AGRICOLA**

Preiserläuterungen Détails concernant les prix	Quelle / Source	Nederland <sup>1)</sup>													
		Jahr Année	Ø	J	F	M	A	M	J	J	A	S	O	N	D
<b>Indexcijfers van de Tarieven voor loonwerk in de landbouw Basis 1960 = 100</b>	42														
<b>Mestverspreiden</b>	1969	157													
	1970	165													
	1971	167													
	1972	182													
<b>Gierwerkzaamheden</b>	1969	175													
	1970	181													
	1971	181													
	1972	197													
<b>Grasmaaien</b>	1969	163													
	1970	173													
	1971	180													
	1972	187													
<b>Maaikneuzen</b>	1969	127													
	1970	131													
	1971	130													
	1972	144													
<b>Hooi/stropersen</b>	1969	132													
	1970	135													
	1971	133													
	1972	135													
<b>Greppelfrezen</b>	1969	157													
	1970	161													
	1971	160													
	1972	180													
<b>Ploegen</b>	1969	153													
	1970	159													
	1971	159													
	1972	170													
<b>Schijveneggen</b>	1969	139													
	1970	145													
	1971	144													
	1972														
<b>Grondfrezen</b>	1969	152													
	1970	157													
	1971	163													
	1972	174													
<b>Aardappelpoten</b>	1969	140													
	1970	143													
	1971	144													
	1972	156													
<b>Spuiten/sproeien</b>	1969	139													
	1970	142													
	1971	141													
	1972	146													

<sup>1)</sup> Incl. B.T.W.

MOYENS DE PRODUCTION AGRICOLE

LANDWIRTSCHAFTL. BETRIEBSMITTEL

AGRICULTURAL PRODUCTION MEANS

MEZZI DI PRODUZIONE AGRICOLA

Preiserläuterungen Détails concernant les prix	Quelle / Source	Jahr Année	Nederland <sup>1)</sup>													
			Ø	J	F	M	A	M	J	J	A	S	O	N	D	
Vlastrekken		1969	134													
		1970	136													
		1971	132													
		1972	138													
Graanmaaien		1969	148													
		1970	150													
		1971	149													
		1972														
Maaldorsen		1969	132													
		1970	134													
		1971	132													
		1972	139													
Dorsen (incl. persen)		1969	150													
		1970	154													
		1971	152													
		1972														
Loofklappen		1969	136													
		1970	139													
		1971	143													
		1972	149													
Aardappelrooien		1969	139													
		1970	143													
		1971	144													
		1972	151													
Bietenrooien		1969	131													
		1970	133													
		1971	132													
		1972	135													
Gewogen gemiddelde: - Weidebouw		1969	146													
		1970	152													
		1971	152													
		1972	165													
- Akkerbouw		1969	140													
		1970	143													
		1971	142													
		1972	150													
- Gemengd bedrijf		1969	145													
		1970	150													
		1971	150													
		1972	159													

<sup>1)</sup> Incl. B.T.W.

MOYENS DE PRODUCTION AGRICOLE

LANDWIRTSCHAFTL. BETRIEBSMITTEL

AGRICULTURAL PRODUCTION MEANS

MEZZI DI PRODUZIONE AGRICOLA

Preiserläuterungen Détails concernant les prix	Quelle / Source	Nederland														
		Jahr Année	Ø	J	F	M	A	M	J	J	A	S	O	N	D	
Prijsindexcijfers van bouwmaterialen 1968 = 100	42															
		Balkhout	1969	109												
			1970	121												
			1971	132												
			1972													
		Vloerhout	1969	107												
			1970	117												
			1971	127												
			1972													
		Metselbaksteen	1969	115												
			1970	127												
			1971	141												
			1972													
		Betonstaal	1969	134												
			1970	159												
			1971	150												
	1972															
Licht profielstaal	1969	128														
	1970	152														
	1971	134														
	1972															
Zwaar profielstaal	1969	136														
	1970	169														
	1971	137														
	1972															
Breedflensbalken	1969	125														
	1970	157														
	1971	138														
	1972															
Portlandcement	1969	105														
	1970	110														
	1971	121														
	1972															
Vensterglas	1969	104														
	1970	105														
	1971	111														
	1972															
Rivierzand	1969	115														
	1970	131														
	1971	139														
	1972															
Woningbouwmaterialen <sup>1)</sup>	1969	114														
	1970	124														
	1971	135														
	1972															

<sup>1)</sup> Benodigd voor 15 woningwetsengezinswoningen, gem. inhoud 290 m<sup>3</sup>.

MOYENS DE PRODUCTION AGRICOLE

LANDWIRTSCHAFTL. BETRIEBSMITTEL

AGRICULTURAL PRODUCTION MEANS

MEZZI DI PRODUZIONE AGRICOLA

Preiserläuterungen Détails concernant les prix	Quelle / Source	BELGIQUE/BELGIË													
		Jahr Année	Ø	J	F	M	A	M	J	J	A	S	O	N	D
<b>Indice des prix payés par les agriculteurs.</b> Base 1962/1964 = 100	51														
<b>Indice global</b>		1969	120,9	120,0	120,1	121,3	121,8	121,5	121,7	121,3	119,8	119,8	121,0	121,5	121,3
		1970	125,7	124,0	125,0	126,4	127,9	126,1	125,6	124,0	124,5	124,5	125,1	125,5	125,6
		1971	127,1	.	.	.	.	.	.	.	.	.	.	.	.
		1972	130,7	129,8	129,9	130,2	130,2	129,9	130,0	130,1	130,6	130,9	131,1	132,1	133,6
<b>- Fermages</b>		1969	120,1	118,2	118,2	118,2	118,2	118,2	118,2	122,1	122,1	122,1	122,1	122,1	122,1
		1970	121,9	123,4	123,4	123,4	123,4	123,4	123,4	120,4	120,4	120,4	120,4	120,4	120,4
		1971	118,8	118,8	118,8	118,8	118,8	118,8	118,8	118,8	118,8	118,8	118,8	118,8	118,8
		1972	118,8	118,8	118,8	118,8	118,8	118,8	118,8	118,8	118,8	118,8	118,8	118,8	118,8
<b>- Salaires</b>		1969	169,5	169,5	169,5	169,5	169,5	169,5	169,5	169,5	169,5	169,5	169,5	169,5	169,5
		1970	184,3	184,3	184,3	184,3	184,3	184,3	184,3	184,3	184,3	184,3	184,3	184,3	184,3
		1971	184,3	184,3	184,3	184,3	184,3	184,3	184,3	184,3	184,3	184,3	184,3	184,3	184,3
		1972	204,6	204,6	204,6	204,6	204,6	204,6	204,6	204,6	204,6	204,6	204,6	204,6	204,6
<b>- Engrais chimiques</b>		1969	97,8	100,3	100,0	100,8	101,6	94,7	95,2	92,3	94,5	97,3	97,8	101,0	98,9
		1970	97,3	99,9	97,5	100,3	101,0	94,4	89,2	92,4	94,6	98,0	98,9	101,9	100,0
		1971	97,5	95,9	96,1	99,2	99,9	96,9	96,2	96,4	99,5	93,5	93,7	93,3	100,9
		1972	103,9	103,7	103,8	105,1	104,8	102,5	102,5	102,7	106,0	102,0	102,7	105,5	104,6
<b>- Aliments pour le bétail</b>		1969	114,2	113,3	113,5	114,9	115,9	118,7	117,1	115,8	110,7	111,0	113,6	113,7	113,9
		1970	117,6	115,5	118,1	116,2	122,1	119,7	116,6	116,1	123,6	115,6	116,4	116,5	117,2
		1971	114,2	.	.	.	.	.	.	.	.	.	.	.	.
		1972	116,2	115,3	115,3	115,3	115,3	115,2	115,2	115,2	115,2	116,7	116,7	118,1	121,2
<b>- Plants et semences</b>		1969	108,5	108,5	108,5	108,5	108,5	108,5	108,5	108,5	108,5	108,5	108,5	108,5	108,5
		1970	111,4	111,4	111,4	111,4	111,4	111,4	111,4	111,4	111,4	111,4	111,4	111,4	111,4
		1971	112,6	112,6	112,6	112,6	112,6	112,6	112,6	112,6	112,6	112,6	112,6	112,6	112,6
		1972	119,9	119,9	119,9	119,9	119,9	119,9	119,9	119,9	119,9	119,9	119,9	119,9	119,9
<b>- Matériel</b>		1969	134,7	130,5	130,5	135,5	135,5	135,5	135,5	135,5	135,5	135,5	135,5	135,5	135,5
		1970	141,6	135,5	135,5	142,8	142,8	142,8	142,8	142,8	142,8	142,8	142,8	142,8	142,8
		1971	150,8	142,8	142,8	152,4	152,4	152,4	152,4	152,4	152,4	152,4	152,4	152,4	152,4
		1972	153,6	152,4	152,4	153,9	153,9	153,9	153,9	153,9	153,9	153,9	153,9	153,9	153,9
<b>- Impôts</b>		1969	137,0	134,5	134,5	134,5	134,5	134,5	134,5	134,5	134,5	135,1	136,7	137,2	137,0
		1970	140,4	139,4	140,6	141,7	143,4	141,1	140,5	138,7	139,2	138,2	149,3	148,4	140,5
		1971	-	-	-	-	-	-	-	-	-	-	-	-	-
		1972	-	-	-	-	-	-	-	-	-	-	-	-	-
<b>- Frais généraux</b>		1969	121,0	119,1	119,6	120,1	120,3	120,4	120,6	121,1	121,4	121,7	122,2	122,7	123,2
		1970	126,3	123,5	123,9	124,5	125,6	125,8	126,2	126,6	127,2	127,6	128,1	128,5	128,7
		1971	133,8	130,1	131,3	132,0	132,8	133,1	133,4	133,8	134,5	135,7	136,1	136,4	137,0
		1972	140,5	137,6	138,2	138,5	138,8	138,8	139,9	140,6	141,1	141,8	142,6	143,4	144,2

MOYENS DE PRODUCTION AGRICOLE

LANDWIRTSCHAFTL. BETRIEBSMITTEL

AGRICULTURAL PRODUCTION MEANS

MEZZI DI PRODUZIONE AGRICOLA

Preisänderungen Détails concernant les prix	Quelle / Source	Jahr Année	United Kingdom												
			Ø	J	A	S	O	N	D	J	F	M	A	M	J
			70												
<b>Index Numbers for Agricultural Materials 1964/65-1966/67 = 100 <sup>1)</sup></b>															
<b>Straight feedingstuffs:</b>															
- Whole wheat		1968/69	105,1												
		1969/70	110,1												
		1970/71	126,5												
		1971/72	115,3												
- Whole barley		1968/69	102,4												
		1969/70	101,8												
		1970/71	134,3												
		1971/72	115,3												
- Wheat offals		1968/69	101,2												
		1969/70	106,3												
		1970/71	131,0												
		1971/72	115,6												
- Barley meal		1968/69	99,9												
		1969/70	102,3												
		1970/71	126,9												
		1971/72	116,5												
- Maize meal		1968/69	103,6												
		1969/70	113,3												
		1970/71	133,1												
		1971/72	123,9												
- Dried beet pulp		1968/69	99,8												
		1969/70	102,2												
		1970/71	110,8												
		1971/72	113,2												
- White fish meal		1968/69	100,2												
		1969/70	124,2												
		1970/71	133,3												
		1971/72	121,2												
- All types		1968/69	101,8												
		1969/70	106,6												
		1970/71	128,0												
		1971/72	116,7												
<b>Compound feedingstuffs:</b>															
- For cattle		1968/69	106,9							106,3	106,6	107,3	107,7	107,9	107,8
		1969/70	109,9	107,8	107,3	107,2	107,2	107,4	109,3	111,1	111,2	111,2	112,1	113,7	114,8
		1970/71	126,4	114,8	116,1	116,3	118,7	122,9	127,1	131,2	132,4	132,5	132,4	132,2	130,1
		1971/72	122,3	128,2	126,4	122,6	121,6	121,5	121,0	121,0	120,9	121,6	121,9	123,4	123,5
- For calves		1968/69	102,6							102,4	102,3	102,6	102,8	103,0	103,0
		1969/70	105,0	103,0	102,8	102,8	102,8	102,7	104,4	105,7	105,8	105,9	107,0	108,5	109,4
		1970/71	121,0	109,6	110,6	111,3	116,2	119,2	122,6	124,6	125,4	126,0	126,7	127,5	126,1
		1971/72	125,4	125,1	124,4	122,8	123,8	124,3	125,3	125,6	126,5	126,7	126,9	127,0	127,0
- For pigs		1968/69	104,0							103,2	103,9	104,9	105,1	105,2	105,0
		1969/70	109,6	106,3	106,8	106,8	106,6	107,1	108,0	109,3	111,5	112,0	112,9	114,3	114,7
		1970/71	129,5	115,0	115,5	116,1	125,7	129,2	133,0	134,7	135,3	135,4	135,6	134,5	134,6
		1971/72	123,6	130,9	127,2	125,5	123,7	122,1	122,2	122,2	122,2	122,2	123,0	123,3	122,8

<sup>1)</sup> Annual indices from 1964/65 with detailed notes on weights and price sources are available in the latest issue of Agricultural Statistics (U.K.) (Published by H.M.S.O.)



MOYENS DE PRODUCTION AGRICOLE

LANDWIRTSCHAFTL. BETRIEBSMITTEL

AGRICULTURAL PRODUCTION MEANS

MEZZI DI PRODUZIONE AGRICOLA

Preiserläuterungen Détails concernant les prix	Quelle / Source	United Kingdom														
		Jahr Année	Ø													
			J	A	S	O	N	D	J	F	M	A	M	J		
- For poultry	1968/69	105,2									105,7	106,5	106,3	106,4	108,0	108,0
	1969/70	113,1	108,6	109,7	109,7	109,7	110,5	111,6	113,0	115,0	115,9	116,1	118,4	119,1		
	1970/71	131,8	119,4	119,8	120,6	128,7	131,5	134,5	136,6	137,1	137,2	136,9	134,7	134,9		
	1971/72	123,9	132,4	129,8	125,2	123,6	123,2	122,3	122,0		122,6	121,5	124,1	124,3		
- All types (Great Britain)	1968/69	105,8									105,2	105,8	106,1	106,3	107,1	107,1
	1969/70	110,9	107,6	108,0	108,0	107,9	108,4	109,8	111,3	112,6	113,1	113,7	115,6	116,4		
	1970/71	129,0	116,6	117,3	117,8	124,3	127,7	131,2	133,9	134,6	134,7	134,6	133,5	132,8		
	1971/72	123,4	130,4	127,9	124,3	123,0	122,5	122,1	121,9	122,0	122,4	122,2	123,9	124,0		
- All types (Northern Ireland)	1968/69	104,1									103,1	103,7	105,3	105,3	103,6	
	1969/70	106,7	104,4	104,4	104,7	105,1	105,4	105,9	106,1	106,6	108,4	108,3	109,2	110,2		
	1970/71	122,4	110,4	111,4	112,8	116,3	119,5	122,0	129,4	125,4	128,0	128,3	128,4	128,3		
	1971/72	121,7	127,5	126,6	122,4	119,5	119,4	119,6	119,7	121,4	121,7	122,7	124,6	123,1		
- All types (United Kingdom)	1968/69	105,6									105,0	105,6	106,0	106,2	106,9	106,7
	1969/70	110,5	107,2	107,6	107,6	107,7	108,1	109,3	110,7	111,9	112,6	113,1	114,9	115,7		
	1970/71	128,3	115,9	116,6	117,3	123,4	126,7	130,2	132,8	133,5	134,0	133,9	132,9	132,3		
	1971/72	123,2	130,1	127,8	124,1	122,6	122,2	121,8	121,7	121,9	122,4	122,3	124,0	123,9		
All feedingstuffs	1968/69	104,9														
	1969/70	109,8														
	1970/71	128,2														
	1971/72	122,0														
Fertilisers and Lime At Market Prices	1968/69	113,1									112,9	112,4	114,7	115,4	112,7	108,7
	1969/70	113,1	108,0	108,4	107,9	107,4	108,7	108,1	112,4	113,1	115,3	118,1	116,7	116,1		
	1970/71	123,8	134,8	116,2	114,7	118,5	117,2	118,7	122,9	125,2	128,4	129,9	127,6	134,9		
	1971/72	140,5	135,0	135,5	136,6	134,6	139,5	136,2	139,6	139,7	141,4	141,9	145,6	136,0		
- Fertilisers	1968/69	100,7														
	1969/70	106,1														
	1970/71	114,1														
	1971/72	118,3														
- Lime	1968/69	100,7														
	1969/70	106,1														
	1970/71	114,1														
	1971/72	118,3														
- Total	1968/69	111,9														
	1969/70	112,4														
	1970/71	122,9														
	1971/72	138,4														
At Net Prices to Farmers - Fertilisers <sup>1)</sup>	1968/69	118,5									117,8	117,3	120,7	122,0	117,4	114,4
	1969/70	117,9	113,0	114,1	114,7	114,6	116,1	115,0	119,8	120,6	120,7	120,0	120,1	115,8		
	1970/71	129,9	114,0	116,4	115,9	117,5	118,5	121,0	126,9	130,5	136,0	145,2	141,9	149,1		
	1971/72	158,2	149,7	150,7	152,6	150,9	156,0	152,3	156,0	156,6	158,9	159,8	163,3	173,0		
- Lime	1968/69	105,0														
	1969/70	110,7														
	1970/71	119,0														
	1971/72	123,4														
- Total	1968/69	117,9														
	1969/70	117,6														
	1970/71	129,4														
	1971/72	156,6														
- Fuel	1968/69	115,3														
	1969/70	117,7														
	1970/71	125,6														
	1971/72	134,8														

<sup>1)</sup> Includes Value of Subsidy Payment.

MOYENS DE PRODUCTION AGRICOLE

LANDWIRTSCHAFTL. BETRIEBSMITTEL

AGRICULTURAL PRODUCTION MEANS

MEZZI DI PRODUZIONE AGRICOLA

Preis Erläuterungen Détails concernant les prix	Quelle / Source	Jahr Année	United Kingdom												
			Ø	J	A	S	O	N	D	J	F	M	A	M	J
Index Numbers for Agricultural Labour 1964/65-1966/67 = 100	70														
		Labour													
		1968/69	120,8												
		1969/70	132,8												
		1970/71	148,2												
		1971/72	166,1												
Index Numbers for Agricultural Machinery 1964/65-1966/67 = 100 1)	70														
		Agricultural machinery													
		1968/69	108,1							108,5	108,7	108,7	108,9	109,3	109,6
		1969/70	114,6	109,9	110,7	110,7	112,3	113,2	114,2	114,6	115,3	115,9	118,0	120,2	120,3
		1970/71	125,1	120,7	121,5	122,2	122,8	122,8	123,1	126,0	126,4	126,7	128,1	129,8	130,5
		1971/72	136,7	131,7	131,8	134,3	135,2	135,9	136,7	138,0	138,9	139,1	139,4	139,7	139,9

1) The index is based upon the Wholesale Price Index for Agricultural Machinery published by the Department of Trade and Industry (recalculated to the 1964/65-1966/67 Base).

MOYENS DE PRODUCTION AGRICOLE

LANDWIRTSCHAFTL. BETRIEBSMITTEL

AGRICULTURAL PRODUCTION MEANS

MEZZI DI PRODUZIONE AGRICOLA

Preiserläuterungen Détails concernant les prix	Quelle / Source	Jahr Année	Irland												
			Ø	J	F	M	A	M	J	J	A	S	O	N	D
<b>Index numbers of materials for use in agriculture <sup>1)</sup></b> 1953 = 100	80														
Total		1969	106,2			105,7									
		1970	110,9			109,0									
		1971	119,5			-									
		1972	124,8			-									
Animal feeding stuffs		1969	109,6	108,5	108,7	108,8	109,1	109,3	109,3	109,0	109,3	109,9	110,7	111,1	111,3
		1970	116,3	112,2	113,1	113,0	114,1	115,1	115,5	116,3	117,1	117,8	119,6	120,3	121,2
		1971	124,1	122,6	122,9	123,2	123,5	123,6	123,6	123,7	123,7	123,5	124,5	125,3	126,3
		1972	128,5	127,3	127,5	127,2	127,5	127,5	127,8	128,0	127,9	128,4	129,3	130,2	132,1
Fertilisers		1969	83,0			83,0									
		1970	83,7			83,7									
		1971	90,4			-									
		1972	100,0			-									
Seeds		1969	142,4			142,4									
		1970	146,7			146,7									
		1971	162,7			-									
		1972	164,0			-									
<b>Index numbers of wage rates <sup>2)</sup></b> 1953 = 100	80														
Agriculture (weekly)		1969	283,7												
		1970	320,9												
		1971	399,3												
		1972	436,1												
Transport (weekly)		1969	205,4												
		1970	221,0												
		1971	297,0												
		1972													
Twenty industrial occupations (hourly)		1969	221,1												
		1970	252,9												
		1971	298,2												
		1972	325,8												

<sup>1)</sup> The Price Index Number for Farm Materials have been calculated by valuing the estimated quantities of the principal farm materials, bought by the agricultural community as a whole, at retail prices.

A change in the system of weighting, to take account of the changing pattern of supplies purchased was introduced in 1959 and since that year the index numbers have been calculated by linking with the 1958 figures for the earlier series. The new weights are the annual average of the estimated quantities purchased in 1953 to 1958 and cover a wider range of commodities.

<sup>2)</sup> The index numbers since 1966 have been revised to take account of the 1966 Census of Population weighting pattern. The Agricultural wage index numbers are based on the average minimum weekly wage rates payable to adult male agricultural workers under the Agricultural Wages (Minimum Rates) Orders and relate to the month of July.

MOYENS DE PRODUCTION AGRICOLE

LANDWIRTSCHAFTL. BETRIEBSMITTEL

AGRICULTURAL PRODUCTION MEANS

MEZZI DI PRODUZIONE AGRICOLA

Preiserläuterungen Détails concernant les prix	Cuelle / Source	Jahr Année	Danmark													
			Ø	J	F	M	A	M	J	J	A	S	O	N	D	
<b>Engrosprisindeks på hovedgrupper</b> 1968 = 100	92															
<b>A. Engrosprisindeks i alt</b> Wholesale price index total		1969	104													
		1970	112													
		1971	116	114	114	114	115	115	116	116	116	117	117	117	117	117
		1972														
<b>B. Produktionsmidler</b> Producers' goods		1969	104													
		1970	113													
		1971	116	115	115	115	116	116	117	117	117	116	117	117	117	117
		1972														
<b>a) Råstoffer og brændsel</b> Raw materials and fuel		1969	104													
		1970	113													
		1971	116	115	115	115	116	116	116	116	116	115	116	115	115	115
		1972														
<b>- Råstoffer til landbrug</b> Raw materials for agriculture		1969	101													
		1970	110													
		1971	110	113	112	111	111	113	114	110	105	105	107	109	109	109
		1972														
<b>- Råstoffer til øvrige erhverv</b> Raw materials for other branches		1969	105													
		1970	115													
		1971	115	115	115	115	115	115	115	116	116	116	116	116	116	115
		1972														
<b>b) Brændselstoffer og smøreølier</b> Fuels and lubricants		1969	96													
		1970	105													
		1971	122	119	121	121	125	124	125	123	123	122	121	117	117	117
		1972														
<b>c) Maskiner og værktøj, varetransportmidler</b> Machines and tools, transport equipment for goods		1969	104													
		1970	112													
		1971	119	116	116	116	117	117	118	119	120	120	121	122	123	123
		1972														
<b>C. Forbrugsvarer</b> Consumption goods		1969	104													
		1970	110													
		1971	115	111	111	112	113	114	115	115	116	117	117	118	117	117
		1972														
<b>- Animalske fødevarer (ekskl. fisk)</b> Animal food excl. fish		1969	104													
		1970	109													
		1971	117	111	111	112	114	117	118	118	120	122	121	122	123	123
		1972														
<b>- Fisk og fiskeprodukter</b> Fish and fish products		1969	118													
		1970	139													
		1971	144	152	141	140	141	146	134	143	146	155	142	154	129	129
		1972														
<b>- Vegetabiliske fødevarer</b> Vegetable food		1969	107													
		1970	116													
		1971	112	106	109	114	109	110	121	111	111	111	113	114	115	115
		1972														

1) Wholesale price index by main groups 1969-1971.



MOYENS DE PRODUCTION AGRICOLE

LANDWIRTSCHAFTL. BETRIEBSMITTEL

AGRICULTURAL PRODUCTION MEANS

MEZZI DI PRODUZIONE AGRICOLA

Preiserfütterungen Détails concernant les prix	Quelle / Source	Danmark																
		Jahr Année																
			Ø	J	F	M	A	M	J	J	A	S	O	N	D			
Råvareprisindeks 1) 1970 = 100	92																	
Råvareprisindeks i alt Index numbers of primary product prices, total		1969																
		1970																
		1971	107	108	109	108	107	106	105	102	101	100	100	99				
		1972																
A. Landbrugsråstoffer: Raw materials of agriculture:		1969																
		1970																
		1971	103	98	96	96	99	101	102	96	95	97	94	95				
		1972																
a. Foderkorn Feeding cereals		1969																
		1970																
		1971	111	108	107	100	98	101	97	83	77	82	80	87				
		1972																
- Byg Barley		1969																
		1970																
		1971	130	128	127	107	99	98	98	73	73	73	73	98				
		1972																
Majs Milocorn		1969																
		1970																
		1971	104	100	99	97	97	102	96	86	78	85	82	83				
		1972																
b. Oliekager Oil cakes		1969																
		1970																
		1971	103	94	89	92	99	102	103	96	97	99	95	93				
		1972																
- Bomuldsfrøkager Cotton seed cakes		1969																
		1970																
		1971	100	86	83	89	99	102	101	94	95	99	93	91				
		1972																
- Solsikkekager Sunflower cakes		1969																
		1970																
		1971																
		1972	104	104	91	95	109	109	100	98	96	101	97	95				
- Sojaskrå Soy meal		1969																
		1970																
		1971	106	100	95	95	97	100	107	97	101	99	96	94				
		1972																
c. Gødningsstoffer Fertilizers		1969																
		1970																
		1971	100	100	100	100	100	100	102	102	102	102	102	102				
		1972																
B. Industriråstoffer: Raw materials of manufacturing industries:		1969																
		1970																
		1971	97	97	97	97	96	97	96	96	94	94	92	91				
		1972																

1) Index numbers of primary product prices 1971.

MOYENS DE PRODUCTION AGRICOLE

LANDWIRTSCHAFTL. BETRIEBSMITTEL

AGRICULTURAL PRODUCTION MEANS

MEZZI DI PRODUZIONE AGRICOLA

Preiserläuterungen Détails concernant les prix	Quelle / Source	Danmark															
		Jahr Année	Ø	J	F	M	A	M	J	J	A	S	O	N	D		
			1969	1970	1971	1972	1969	1970	1971	1972	1969	1970	1971	1972	1969	1970	1971
C. Brændsel: Fuel		1969															
		1970															
		1971		123	129	132	130	126	124	121	116	114	110	115	114		
		1972															
a. Kul Coal		1969															
		1970															
		1971		127	123	121	121	121	121	121	121	123	124	126	116		
		1972															
b. Koks Coke		1969															
		1970															
		1971		86	86	86	86	86	86	86	77	76	65	65	65		
		1972															
c. Jordolie og råolier Crude oils		1969															
		1970															
		1971		116	123	123	123	117	122	120	116	116	112	108	109		
		1972															
d. Benzin Petrol		1969															
		1970															
		1971		114	116	120	122	126	123	122	121	118	117	125	126		
		1972															
e. Jetbrændstof Jet fuel		1969															
		1970															
		1971		107	114	114	114	114	111	111	111	111	111	111	111		
		1972															
f. Brændseloller Fuel oils		1969															
		1970															
		1971		138	144	152	148	143	132	127	118	114	109	123	123		
		1972															
- Petroleum Kerosene		1969															
		1970															
		1971		121	127	137	137	137	129	126	118	118	116	124	123		
		1972															
- Fyringsgasolie Fuel gasoil.		1969															
		1970															
		1971		137	140	147	143	137	128	127	118	118	118	128	127		
		1972															
- Autogasolie Auto gasoil		1969															
		1970															
		1971		133	136	141	138	133	127	121	119	119	120	124	122		
		1972															
- Fuel oil Fuel oil		1969															
		1970															
		1971		142	152	162	157	153	138	130	116	108	96	117	117		
		1972															
g. Smøreljer Lubricating oils		1969															
		1970															
		1971		107	109	109	109	109	109	109	111	110	111	111	111		
		1972															

MOYENS DE PRODUCTION AGRICOLE

LANDWIRTSCHAFTL. BETRIEBSMITTEL

AGRICULTURAL PRODUCTION MEANS

MEZZI DI PRODUZIONE AGRICOLA

Priserilisteringen Détails concernant les prix	Quelle / Source	Jahr Année	Danmark													
			Ø	J	F	M	A	M	J	J	A	S	O	N	D	
			Prisindeks for forbruget af Indkøbte rå- og hjælpestoffer 1963/64 = 100	90												
<b>Landbrug:</b>		1969	79													
Udsæd af frø		1970	99													
		1971	135													
		1972														
<b>Gødningsstoffer</b>		1969	109													
		1970	107													
		1971	116													
		1972														
<b>Foderstoffer</b>		1969	111													
		1970	119													
		1971	120													
		1972														
<b>Andre rå- og hjælpestoffer</b>		1969	133													
		1970	144													
		1971	153													
		1972														
<b>Rå- og hjælpestoffer i alt</b>		1969	114													
		1970	121													
		1971	126													
		1972														
<b>Gartneri:</b>		1969	120													
Rå- og hjælpestoffer i alt		1970	130													
		1971	130													
		1972														

Price index for consumption of bought raw and auxiliary materials.

\*) Omfatter importerede eller fra andre erhverv indkøbte rå- og hjælpestoffer, medens forbruget af de rå- og hjælpestoffer der er produceret inden for erhvervet ikke er medtaget.



D. TAUX DE LA TAXE À LA VALEUR AJOUTÉE  
RATES OF THE VALUE ADDED TAX  
MEHRWERTSTEUERSÄTZE  
IMPOSTA VALORE AGGIUNTO  
BELASTING OVER DE TOEGEVOEGDE WAARDE  
MERVÆRDIAGIFT



## Mehrwertsteuersätze / Taux de la taxe sur la valeur ajoutée

Die Mehrwertsteuer (MWSt) auf den Erzeugerpreisen  
landwirtschaftlicher Produkte  
in den Ländern der EG

La taxe sur la valeur ajoutée  
frappant les prix à la production  
des produits agricoles dans les pays de la CE

Regelsystem <sup>1)</sup>		Régime normal <sup>1)</sup>				
Land Pays	Besteuerbare Erzeugnisse und Steuersätze	Gültigkeitsdauer der Steuersätze Période d'application des taux				Produits imposables et taux
Deutschland (BR)	<b>Ermäßigter Satz:</b> die meisten Erzeugnisse <b>Normalsteuersatz:</b> u.a. Weinmost, Dienstleistungen  Ab 1. Januar 1970 hat der der Regelbesteuerung unterliegende Landwirt die Möglichkeit, von seiner Mehrwertsteuerschuld (über die abzugsfähige Vorsteuer hinaus) den sogenannten Aufwertungsteil ausgleich in Höhe von 3% seiner Umsätze abzuziehen.	seit/ depuis 1.1.1968		seit/ depuis 1.7.1968		<b>Taux réduit:</b> la plupart des produits <b>Taux normal:</b> entre autres moût de vin, services  Depuis le 1er janvier 1970 l'agriculteur soumis au régime normal peut déduire de sa dette fiscale TVA (outre la TVA payée sur les achats) un montant compensatoire partiel de réévaluation qui s'élève à 3% du chiffre d'affaires de ses ventes.
		5% 10%		5,5% 11%		
France	<b>Ermäßigter Satz:</b> alle Erzeugnisse außer Wein <b>Mittlerer Satz:</b> Wein  *) Diese Sätze bezogen sich auf Preise einschließlich MWSt. **) Diese Sätze beziehen sich auf Preise ausschließlich MWSt.	seit/ depuis*) 1.1.1968	seit/ depuis*) 1.12.1968	seit/ depuis**) 1.1.1970	seit/ depuis**) 1.1.1973	<b>Taux réduit:</b> tous les produits sauf de vin  <b>Taux Intermédiaire:</b> vin  *) Ces taux s'appliquaient aux prix TVA comprise **) Ces taux s'appliquent aux prix hors TVA.
		6%	7%	7,5%	7%	
Italia	<b>Ermäßigter Satz:</b> - Getreide (Ausnahme: Saatgut und „risone“), Rohmilch - Risone, Frisch- und Trockengemüse, Kartoffeln, frisches und getrocknetes Obst, Ölsamen für Speiseöl, Olivenöl, Eier, Butter und Käse - Alle übrigen nicht hier aufgeführten Produkte.	seit/ depuis 1.1.1973		vom/ du 1.1.1975 bis/ au 31.12.1976		<b>Taux réduit:</b> - Céréales (sauf semences et «risone»), lait à l'état naturel - Risone, légumes frais et secs, pommes de terre, fruits frais et secs, oléagineux pour huile alimentaire, huile d'olive, œufs, beurre et fromages - Tous les autres produits non mentionnés ci-dessus
		1%		3%		
		3%		6%		
Niederland	<b>Ermäßigter Satz:</b> die meisten Erzeugnisse <b>Normalsteuersatz:</b> Blumen, Zierpflanzen, Blumenzwiebeln, Baumschulerzeugnisse	seit/ depuis 1.1.1969	seit/ depuis 1.1.1971	seit/ depuis 1.1.1973		<b>Taux réduit:</b> la plupart des produits <b>Taux normal:</b> fleurs, plantes ornementales, bulbes, produits des pépinières
		4%	→	→		
Belgique	<b>Ermäßigter Satz:</b> alle Erzeugnisse	seit/ depuis 1.1.1971				<b>Taux réduit:</b> tous les produits
		6%				
Luxembourg	<b>Ermäßigter Satz:</b> alle Erzeugnisse	seit/ depuis 1.1.1970		seit/ depuis 1.1.1971		<b>Taux réduit:</b> tous les produits
		4%		5%		

N.B. Die Angaben betreffen die Landwirtschaft in engerem Sinne, also nicht z.B. die Forstwirtschaft. Nur die wichtigsten Erzeugnisse werden beispielhaft aufgeführt.

<sup>1)</sup> Das „Regelsystem“ für die Landwirtschaft ist ein vereinfachtes System gegenüber den übrigen Wirtschaftszweigen.

N.B. Les données concernent l'agriculture au sens restreint et non p. ex. la sylviculture. Seuls les produits les plus importants ont été mentionnés à titre d'exemples.

<sup>1)</sup> Le «régime normal» en agriculture est un régime simplifié par rapport à celui qui est applicable aux autres secteurs économiques.

noch: Die Mehrwertsteuer (MWSt) auf den Erzeugerpreisen  
landwirtschaftlicher Produkte  
in den Ländern der EG

La taxe sur la valeur ajoutée  
frappant les prix à la production  
des produits agricoles dans les pays de la CE (suite)

Pauschallierungssystem		Régime forfaitaire			
Land Pays	Erzeugnisse, die dem Pauschallierungssatz unterliegen	Gültigkeitsdauer der Steuersätze Période d'application des taux		Produits imposables au taux forfaitaire	
Deutschland (BR)	Die meisten Erzeugnisse außer u.a. Weinmost, Dienstleistungen  Ab 1.1.1970 wurde als Aufwertungsteil ausgleich der Pauschallierungssatz von 5% auf 8% erhöht.	seit/depuis 1.1.1968	seit/depuis 1.1.1970	La plupart des produits sauf entre autres moût de vin, services  Depuis le 1.1.1970 le taux forfaitaire a été relevé à titre de compensation partielle de réévaluation, de 5% à 8%.	
		5%	8%		
France	Pflanzliche Erzeugnisse  Tierische Erzeugnisse  An Produzentenvereinigungen gelieferte Eier, Geflügel, Schweine  <i>* Der Landwirt verkauft ausschließlich MWSt und zahlt die seine Einkäufe belastende MWSt. Als Ausgleich erhält er im Laufe des folgenden Jahres aufgrund von Belegen eine Rückerstattung in Höhe der angegebenen, auf seine Verkäufe zu berechnenden Sätze.</i>	seit/depuis * 1.1.1968	seit/depuis * 1.1.1969	Produits végétaux  Produits animaux  Œufs, volailles et porcs livrés à des groupements de producteurs  <i>* L'agriculteur vend hors TVA et paie la TVA sur ses achats. En compensation, il reçoit au cours de l'année qui suit, sur justification, un remboursement égal aux pourcentages indiqués, applicables au chiffre d'affaires de ses ventes.</i>	
		2%	2,4%		
		3%	3,5%		
		4%	4,7%		
Italia	- Getreide (Ausnahme: Saatgut und „risone“), Rohmilch  - Risone. Frisch- und Trockengemüse, Kartoffeln, frisches und getrocknetes Obst, Ölsamen, für Speiseöl, Olivenöl, Eier, Butter und Käse  - Alle übrigen nicht hier aufgeführten Produkte	seit/depuis 1.1.1973	vom/du 1.1.1975 bis/au 31.12.1976	- Céréales (sauf semences et «risone»), lait à l'état naturel  - Risone, légumes frais et secs, pommes de terre, fruits frais et secs, oléagineux pour huile alimentaire, huile d'olive, œufs, beurre et fromages  - Tous les autres produits non mentionnés ci-dessus	
		1%	3%		
		3%			
		6%			
Niederland	Alle Erzeugnisse außer Blumen, Zierpflanzen, Blumenzwiebeln, Baumschulerzeugnissen	seit/depuis 1.1.69	seit/depuis 1.1.1973	Tous les produits sauf les fleurs, plantes ornementales, bulbes, produits des pépinières	
		4%	4,44%		
Belgique	Die meisten Erzeugnisse  <i>* Der Landwirt zahlt die seine Einkäufe belastende MWSt. Seine Verkäufe unterliegen seit Einführung der MWSt einem Satze von 6%. Davon erhält der Landwirt vom Käufer jedoch bis zum 31.12.1974 nur die angegebenen 5% bzw. 5,5% als pauschalen Ausgleichsbetrag. Den Rest schuldet der Käufer dem Staate.</i>	seit/depuis * 1.1.1971	seit/depuis * 1.7.1971	ab/à partir du * 1.1.1975	La plupart des produits  <i>* L'agriculteur paie la TVA sur ses achats. Depuis l'introduction de la TVA ses ventes sont frappées d'une taxe de 6%. Jusqu'au 31.12.1974 cependant, l'agriculteur ne reçoit sur cette taxe, de la part de l'acheteur, que le montant forfaitaire compensatoire calculé successivement aux taux indiqués de 5% puis de 5,5%. Le montant restant est dû par l'acheteur à l'Etat.</i>
		5%	5,5%	6%	
Luxembourg	Die meisten Erzeugnisse	seit/depuis 1.1.1970	seit/depuis 1.1.1971	La plupart des produits	
		4%	5%		

Die Mehrwertsteuer auf den Einkaufspreisen  
landwirtschaftlicher Betriebsmittel in den  
Ländern der EG

La taxe sur la valeur ajoutée frappant  
les prix d'achat des moyens de production  
agricole dans les pays de la CE

Land Pays	Besteuerbare Erzeugnisse und Steuersätze	Gültigkeitsdauer der Steuersätze Période d'application des taux				Produits imposables et taux
Deutschland (BR)	<b>Ermäßigter Satz:</b> Futtermittel (mit Ausnahme von Tapiokamehl und den meisten Mineralfuttermitteln), Saat- und Pflanzgut, Nutz- u. Zuchtvieh, verschiedene allgemeine Wirtschaftsausgaben  <b>Normalsteuersatz:</b> Die meisten Betriebsmittel	seit/ depuis 1.1.1968		seit/ depuis 1.7.1968		<b>Taux réduit:</b> Aliments des animaux (sauf farine de tapioca et la plupart des aliments minéraux), semences et plants, animaux d'élevage, divers frais généraux  <b>Taux normal:</b> La plupart des moyens de production
		5%		5,5%		
France <sup>1)</sup>	<b>Ermäßigter Satz:</b> Handelsdünger, Viehfutter, Schädlingsbekämpfungsmittel, Nutz- und Zuchtvieh  <b>Mittlerer Satz:</b> Treibstoffe (nicht abzugsfähig)  <b>Normalsteuersatz:</b> Maschinen und Geräte, Dienstleistungen, Bau und Unterhalt von Wirtschaftsgebäuden  * Diese Sätze bezogen sich auf Preise einschließlich Steuern ** Diese Sätze beziehen sich auf Preise ausschließlich MWSt	seit/ depuis * 1.1.1968	seit/ depuis * 1.12.1968	seit/ depuis ** 1.1.1970	seit/ depuis ** 1.1.1973	<b>Taux réduit:</b> Engrais, aliments des animaux, antiparasitaires, animaux d'élevage  <b>Taux intermédiaire:</b> Carburants (non déductibles)  <b>Taux normal:</b> Matériel agricole, services, construction et entretien de bâtiments d'exploitation  * Ces taux s'appliquaient aux prix taxes comprises. ** Ces taux s'appliquent aux prix hors TVA.
		6%	7%	7,5%	7%	
		13%	15%	17,6%	→	
		16 2/3%	19%	23%	20%	
Italia	<b>Nullsatz:</b> Dienste von landw. Lohnunternehmen, Kredite an die Landwirtschaft, Pachten  <b>Ermäßigter Satz:</b> - Einzel- und Mischfuttermittel - Chemische Produkte für die Landwirtschaft (Düngemittel, Pflanzenschutzmittel usw.), Saatgut, Nutz- und Zuchtvieh, Pharmazeutika, tierärztliche Dienstleistungen  <b>Normalsteuersatz:</b> Treibstoff, Landmaschinen und Geräte, Baustoffe, die meisten Dienstleistungen	seit/ depuis 1.1.1973		vom/ du 1.1.1975 bis/ au 31.12.1976		<b>Taux zéro:</b> Travaux agricoles à façon; crédits agraires, baux ruraux  <b>Taux réduit:</b> - Aliments des animaux simples et composés - Produits chimiques pour l'agriculture (engrais, antiparasitaires, etc.), semences, animaux d'élevage, produits pharmaceutiques, services vétérinaires  <b>Taux normal:</b> Carburants, matériel et machines, matériaux de construction, la plupart des services
		0%				
		1%		3%		
		6%				
		12%				

<sup>1)</sup> Das MWSt-System bestand für bestimmte nichtlandwirtschaftliche Güter bereits vor dem 1.1.1968; es war jedoch nicht auf die Landwirtschaft anwendbar.

<sup>1)</sup> Antérieurement au 1-1-1968, le régime de la T.V.A. existait pour un certain nombre de produits (non agricoles), mais aucun agriculteur ne pouvait être assujéti au régime de la T.V.A.

noch: Die Mehrwertsteuer auf den Einkaufspreisen  
landwirtschaftlicher Betriebsmittel  
in den Ländern der EG

La taxe sur la valeur ajoutée frappant  
les prix d'achat des moyens de production  
agricole dans les pays de la CE (suite)

Land Pays	Besteuerbare Erzeugnisse und Steuersätze	Gültigkeitsdauer der Steuersätze Période d'application des taux			Produits imposables et taux
		seit/depuis 1.1.1969	seit/depuis 1.1.1971	seit/depuis 1.1.1973	
Niederland	<b>Nullsatz:</b> Tierärztliche Dienste, Kauf, Miete, Pacht von unbeweglichen Gütern (soweit nicht vom Hersteller verkauft)	0	→	→	<b>Taux zéro:</b> Services vétérinaires, achat, location, fermage de biens immobiliers (sauf vente par le constructeur)
	<b>Ermäßigter Satz:</b> Handelssünger, Treibstoff (außer Benzin), Viehfutter, Nutz- u. Zuchtvieh, Schädlingsbekämpfungsmittel, Dienstleistungen	4%	→	→	<b>Taux réduit:</b> Engrais, carburants (sauf essence), aliments des animaux, animaux d'élevage, antiparasitaires, services
	<b>Normalsteuersatz:</b> Bau und Unterhaltung von Wirtschaftsgebäuden, Benzin	12%	14%	16%	<b>Taux normal:</b> Construction et entretien des bâtiments d'exploitation, essence
	<b>Normalsteuersatz <math>\neq</math> Ermäßigter Satz:</b> Elektrischer Strom	4%	14%	16%	<b>Taux normal <math>\neq</math> Taux réduit:</b> Electricité
	Pharmazeutika, Dienste von Lohnunternehmen	12%	4%	→	Produits pharmaceutiques, travaux à façon
	Maschinen und Geräte	12%	14%	4%	Matériel agricole
Belgique		seit/depuis 1.1.1971			
	<b>Ermäßigter Satz:</b> Viehfutter, Saatgut, Gasöl, Dienstleistungen Düngemittel (seit 1.11.1971: 6%, vorher: 18%)	6%			<b>Taux réduit:</b> Aliments des animaux, semences, gas-oil, services Engrais (depuis le 1.11.1971: 6%; avant: 18%)
	<b>Mittlerer Satz:</b> Bau und Unterhalt von Wirtschaftsgebäuden, fuel-oil, Petroleum	14%			<b>Taux intermédiaire:</b> Construction et entretien de bâtiments d'exploitation, fuel-oil, pétrole
	<b>Normalsteuersatz:</b> Maschinen und Geräte, Benzin, Schädlingsbekämpfungsmittel	18%			<b>Taux normal:</b> Matériel agricole, essence, antiparasitaires
Luxembourg		seit/depuis 1.1.1970	seit/depuis 1.1.1971		
	<b>Ermäßigter Satz:</b> Viehfutter, Treibstoffe, Saatgut, Zucht- u. Nutzvieh, elektrischer Strom, gewisse Dienstleistungen (Anbau- und Erntearbeiten, tierärztliche Dienste)	4%	5%		<b>Taux réduit:</b> Aliments des animaux, carburants, semences, animaux d'élevage, électricité, eau, certains services (travaux de culture et de récolte, services vétérinaires)
	<b>Normalsteuersatz:</b> Maschinen und Geräte, Handelsdünger, Schädlingsbekämpfungsmittel, Bau und Unterhalt von Wirtschaftsgebäuden, gewisse Dienstleistungen (Transport)	8%	10%		<b>Taux normal:</b> Matériel agricole, engrais, antiparasitaires, construction et entretien de bâtiments d'exploitation, certains services (transports)

E. TAUX DE CHANGE  
RATES OF EXCHANGE  
WECHSELKURSE  
TASSI DI CAMBIO  
WISSELKOERS  
VEKSELKURSER

Umrechnungskurse aufgrund der mit dem IWF vereinbarten Paritäten \*)

Zeitraum / Période	Deutschland (BR)		France		Italia	
	DM → 100 RE UC	RE UC → 100 DM	Ffr → 100 RE UC	RE UC → 100 Ffr	Lit → 100 RE UC	RE UC → 100 Lit
1950	420,000	23,8095	350,000	28,5714	62500,00	0,160000
1951 – 1956						
12.8.1957			420,000	23,8095		
Kurse/Taux Øg August/août			395,161	25,3061		
Kurse/Taux Øg KJ			377,233	26,5088		
Kurse/Taux Øg WJ			411,945	24,2751		
29.12.1958			420,000	23,8095		
Kurse/Taux Øg WJ			457,156	21,8744		
1.1.1959			493,706	20,2550		
1960						
6.3.1961	400,000	25,0000				
7.3.1961						
Kurse/Taux Øg März/mars	403,226	24,8000				
Kurse/Taux Øg KJ	403,507	24,7827				
Kurse/Taux Øg WJ	413,534	24,1818				
1962 – 17.11.1967	400,000	25,0000				
18.11.1967						
21.11.1967						
Kurse/Taux Øg November/novembre						
Kurse/Taux Øg KJ						
Kurse/Taux Øg WJ						
1968						
11.8.1969			555,419	18,0044		
Kurse/Taux Øg August/août			553,512	18,6737		
27.10.1969	366,000	27,3224				
Kurse/Taux Øg Oktober/octobre	394,516	25,3475				
Kurse/Taux Øg KJ	393,852	25,3903	517,884	19,3093		
Kurse/Taux Øg WJ	376,992	26,5258	548,487	18,2320		
1970	366,000	27,3224	555,419	18,0044		
21.12.1971	349,872	28,5819			63134,2	0,158393
Kurse/Taux Øg Dezember/décembre	360,277	27,7564			62725,0	0,159426
Kurse/Taux Øg KJ	365,514	27,3587			62519,1	0,159951
Kurse/Taux Øg WJ	357,495	27,9724			62834,4	0,159148
1972	349,872	28,5819			63134,2	0,158393
14.2.1973						
Kurse/Taux Øg Februar/février						
19.3.1973	339,687	29,4369				
Kurse/Taux Øg März/mars	345,601	28,9351				
29.6.1973	321,978	31,0580				
Kurse/Taux Øi Juni/juin	338,506	29,5416				
Kurse/Taux Øg WJ	346,873	28,8290				
17.9.1973						
Kurse/Taux Øg September/septembre						
Stand am/Situation au		31,0580	555,419	18,0044	63134,2	0,158393

\*) Ab 21.12.1971: „Leitkurse“ für gewisse Länder.

NB: Bei Paritätsänderungen während eines Jahres wurden die Angaben für das betreffende Jahr mit einem pro rata temporis gewogenen Wechselkurs umgerechnet. ØgWJ = Gewogener Durchschnitt Wirtschaftsjahr Juli – Juni.

Frankreich: Der Einfachheit halber wurden die Kurse nicht in „anciens francs“ ausgedrückt.

Italien: Vor dem 30.3.1960 war der von der italienischen Nationalbank angemeldete Kurs 624,358 Lire für einen US-Dollar. Aus praktischen Gründen wurde jedoch stets der Kurs von 625 Lire für einen US-Dollar angewandt.

Im Rahmen der gemeinsamen Agrarpolitik wurde die Rechnungseinheit in den Verordnungen des Rates Nr. 129 (ABl. vom 30.10.1962) und Nr. 653/68 (ABl. L 123 vom 31.5.1968) definiert. (1 RE = 0,88867088 g Feingold.)













**Austauschverhältnisse zwischen den Währungen aufgrund der „Leitkurse“ bzw. Paritäten**

**Rapports établis sur la base des «cours centraux» ou des parités**

Stand am / Situation au 17.9.1973

Land / Pays	Währungseinheit / Unité monétaire							
	100 DM =	100 Ffr =	100 Lit =	100 Fl =	100 Fb/Flx =	100 £ =	100 £ =	100 Dkr =
DEUTSCHLAND (BR) DM 	100,0000	57,97703	0,5099898	95,96760	6,617273	772,7466	772,7466	42,48678
FRANCE Ffr 	172,5022	100,0000	0,8797435	165,5462	11,41494	1333,005	1333,005	73,29062
ITALIA Lit 	19608,23	11366,95	100,0000	18817,55	1297,530	151522,0	151522,0	8330,908
NEDERLAND Fl 	104,2018	60,40611	0,5314188	100,0000	6,895321	805,2162	805,2162	44,27201
BELGIQUE / BELGIË LUXEMBOURG Fb/Flx 	1511,196	876,0449	7,706948	1450,259	100,0000	11677,72	11677,72	642,0587
UNITED KINGDOM £ 	12,94085	7,501850	0,0659970	12,41903	0,8563316	100,0000	100,0000	5,498152
IRELAND £ 	12,94085	7,501850	0,0659970	12,41903	0,8563316	100,0000	100,0000	5,498152
DANMARK Dkr 	235,3673	136,4431	1,200349	225,8764	15,57490	1818,793	1818,793	100,0000

F. TABLEAU DE CONVERSION DES UNITÉS DE POIDS  
CONVERSION TABLE FOR WEIGHT UNITS  
UMWANDLUNGSTABELLE FÜR GEWICHTSEINHEITEN  
TABELLA DI CONVERSIONE DELLE UNITÀ DI PESO  
OMREKENINGSTABEL VOOR GEWICHTSEENHEDEN  
OMREGNINGSTABEL FOR VÆGTENHEDER



**TABLEAU DE CONVERSION DES UNITÉS DE POIDS  
CONVERSION TABLE FOR WEIGHT UNITS  
UMWALDUNGSTABELLE FÜR GEWICHTSEINHEITEN  
TABELLA DI CONVERSIONE DELLE UNITÀ DI PESO**

1 g = 0,035 273 957 ounce  
1 kg = 2,204 622 pounds (lbs)  
1 t = 1 000 kg = 0,984 206 long ton  
1 t = 1 000 kg = 1,102 311 short tons (Schiffstonne)  
1 dz (Doppelzentner) = 100 kg  
100 g = 1 Hektogramm  
  
1 oz (ounce) = 28,349 5 g = 0,028 349 5 kg  
1 lb (pound) = 16 ounces = 0,453 592 44 kg  
1 long ton = 20 centweights (hundredweights)  
= 2 240 lbs = 1016,047 06 kg  
= 1,12 short tons  
1 cwt (centweight) = 112 lbs = 50,802 353 kg  
1 short ton = 2 000 lbs = 907,184 88 kg  
= 0,892 857 long ton  
  
1 ga (gallon) = 4,545 96 ltr.



G. SOURCES  
SOURCES  
QUELLENVERZEICHNIS  
FONTI  
BRONVERMELDING  
KILDER





**SOURCES – SOURCES – QUELLENVERZEICHNIS –  
FONTI – BRONVERMELDING – KILDER**

**Deutschland (BR)**

- |  |  |
|--|--|
| 10 Statistisches Bundesamt, Wiesbaden                                  | – Preise, Löhne, Wirtschaftsrechnungen<br>(Fachserie M, Reihe 4)   |
| 11 Bundesministerium für Ernährung, Landwirtschaft<br>und Forste, Bonn | – Statistischer Monatsbericht                                      |
| 12 Bundesministerium für Ernährung, Landwirtschaft<br>Forsten, Bonn    | – Statistisches Jahrbuch   |
| 13 Bundesministerium für Ernährung, Landwirtschaft<br>Forsten, Bonn    | – Preise Absatzwege  |
| 14 Zentrale Markt- und Preisberichtsstelle,<br>Bad Godesberg           | – Marktstatistik: Gemüse   |
| 15 Zentrale Markt- und Preisberichtsstelle,<br>Bad Godesberg           | – Marktstatistik: Obst   |
| 16 Zentrale Markt- und Preisberichtsstelle,<br>Bad Godesberg           | – Die Agrarmärkte 1970/71: Getreide,<br>Futtermittel und Kartoffel |

**France**

- |  |                                     |
|--|-------------------------------------|
| 20 Institut National de la Statistique et des Etudes<br>Economiques, Paris | – Bulletin mensuel de statistique   |
| 21 Institut National de la Statistique et des Etudes<br>Economiques, Paris | – Annuaire statistique de la France |
| 22 Ministère de l'Agriculture, Paris                                       | – Statistique Agricole              |
| 23 Ministère de l'Agriculture, Paris                                       | – Lait-Statistiques                 |

**Italla**

- |  |                                   |
|--|-----------------------------------|
| 30 Istituto Centrale di Statistica, Roma | – Bolletino mensile di statistica |
| 31 Istituto Centrale di Statistica, Roma | – Annuario di statistica agraria  |
| 32 Istituto Centrale di Statistica, Roma | – Annuario Statistico Italiano    |

**Nederland**

- |  |                                  |
|--|----------------------------------|
| 40 Landbouw-Economisch Instituut, Den Haag           | – Maanblad Prijsstatistiek       |
| 41 Centraal Bureau voor de Statistiek, 's-Gravenhage | – Maanstatistiek van de Landbouw |
| 42 Landbouw-Economisch Instituut, Den Haag           | – Landbouwcijfers 1972           |

**Belgique / Belgie**

- |   |   |
|---|---|
| 50 Ministère de l'Agriculture (I.E.A.), Bruxelles<br>Ministerie van Landbouw (L.E.I.), Brussels | – Statistiques Agricoles Tome II (annuel)<br>Landbouwstatistieken Deel II |
| 51 Institut National de Statistique, Bruxelles  | – Statistiques agricoles (mensuel)  |

**Luxembourg**

60 Ministère de l'Agriculture, Luxembourg

**United Kingdom**

70 Ministry of Agriculture, Fisheries and Food,  
London

– Agricultural Statistics for England and  
Wales 1970-71

71 The Federation of United Kingdom Milk  
Marketing Boards, Thames Ditton, Surrey

– Dairy Facts and Figures 1971

**Ireland**

80 Central Statistics Office, Dublin

– Irish Statistical Bulletin

**Danmark**

90 Danmarks Statistik, København

– Landbrugsstatistik 1970 og 1971

91 Danmarks Statistik, København

– Statistiske Efterretninger

92 Danmarks Statistik, København

– Statistik Arbog 1972

**Sonderveröffentlichungen u.a. zu Fragen der Agrarpreisstatistik (ab 1970)**  
**Publications et notes spéciales relatives à des questions de statistiques de prix agricoles (à partir de 1970)**

Titel / titre	Veröffentlicht in / publiées dans
1. Siegfried GUCKES, <i>Ein System der Agrarpreisstatistik für die EG</i> <i>Un système de statistiques des prix agricoles pour la CE</i>	Agrarstatistische Studien Nr. 9 (1970) <i>Études de statistique agricole N° 9 (1970)</i>
2. EG-Index der landwirtschaftlichen Erzeugerpreise – Methodenbeschreibung – <i>Indice CE des prix agricoles à la production</i> – Description de la méthode –	<i>Agrarpreise, Beilage</i> Nr. 5 (1971) <i>Prix agricoles, supplément</i> N° 5 (1971)
3. Durchschnittserlöse 1963-1970 <i>Valeurs unitaires 1963-1970</i>	Agrarstatistische Hausmitteilungen (Sonderheft), Dezember 1971 <i>Informations internes de la statistique agricole (numéro spécial), décembre 1971</i>
4. Agrarpreise 1961-1970 <i>Prix agricoles 1961-1970</i>	<i>Agrarpreise, Beilage</i> Nr. 12/1971 <i>Prix agricoles, supplément n° 12/1971</i>
5. Katalog der preisbestimmenden Merkmale <i>Catalogue des caractéristiques déterminantes des prix</i> <i>Catalogo delle caratteristiche determinanti dei prezzi</i> <i>Catalogus van de prijsbepalende kenmerken</i> <i>Catalogue of the characteristics which determine prices</i>	<i>Agrarpreise, Beilage</i> Nr. 1/1972 <i>Prix agricoles, supplément n° 1/1972</i> <i>Prix agricoles, supplemento no. 1/1972</i> <i>Prix agricoles, bijlage nr. 1/1972</i> <i>Prix agricoles, supplement N° 1/1972</i>
6. Neue Reihe: Weinpreise (Einleitende Bemerkungen) <i>Nouvelle série: prix du vin (note introductive)</i>	<i>Agrarpreise, Jahrgang</i> 1972 <i>Prix agricoles, année</i> 1972

**Hinweis / Avis**

Sonderveröffentlichungen zu folgenden Themen sind in Vorbereitung und werden im Laufe des Jahres 1973 erscheinen: In den neun Mitgliedsländern veröffentlichte offizielle und halboffizielle Preisreihen; Obst- und Gemüsepreise; Preise für Schlacht- und Nutztier, Fleischpreise; Preise für Mehrnährstoffdünger; Preise für Landmaschinen und Ackerschlepper. Im Prinzip gehen alle Preisreihen bis Januar 1969 zurück.

*Des publications spéciales concernant les sujets cités ci-après sont en préparation et paraîtront dans le courant de l'année 1973: Séries de prix officielles et semi-officielles publiées dans les neuf pays membres; prix des fruits et légumes; prix des animaux d'abattage et d'élevage, prix de la viande; prix des engrais composés; prix des machines et tracteurs agricoles; prix des aliments des animaux. Ces séries remontent en principe jusqu'à janvier 1969.*





KONTORET FOR DE EUROPÆISKE FÆLLESSKABERS OFFICIELLE PUBLIKATIONER  
AMT FÜR AMTLICHE VERÖFFENTLICHUNGEN DER EUROPÄISCHEN GEMEINSCHAFTEN  
OFFICE DES PUBLICATIONS OFFICIELLES DES COMMUNAUTÉS EUROPÉENNES  
UFFICIO DELLE PUBBLICAZIONI UFFICIALI DELLE COMUNITÀ EUROPEE  
BUREAU VOOR OFFICIËLE PUBLIKATIES DER EUROPESE GEMEENSCHAPPEN  
OFFICE FOR OFFICIAL PUBLICATIONS OF THE EUROPEAN COMMUNITIES

CASE POSTALE 1003 – LUXEMBOURG

18127