

**Agrarpreise
Prix agricoles**

**1968 N° 2
FEBRUAR - FEVRIER**

Diese Veröffentlichung wurde vom Statistischen Amt der Europäischen Gemeinschaften
- Agrarstatistik - in Zusammenarbeit mit der Generaldirektion Landwirtschaft
- Abteilung "Bilanzen, Studien, Information"-erstellt.

Cette publication a été réalisée par l'Office Statistique des Communautés
Européennes - Statistique Agricole - en collaboration avec la Direction
Générale de l'Agriculture - Division "Bilans, Etudes, Information".

**AGRARSTATISTISCHE
HAUSMITTEILUNGEN**

(Reihe »Agrarpreise«)

**INFORMATIONS INTERNES
DE LA STATISTIQUE AGRICOLE**

(Série «Prix agricoles»)

AGRARPREISE

Monatliche und jährliche Durchschnitte der Preise wichtiger landwirtschaftlicher
Erzeugnisse in den Ländern der EWG und auf den Weltmärkten

PRIX AGRICOLES

Moyennes mensuelles et annuelles des prix des principaux produits agricoles
dans les pays de la CEE et sur les marchés mondiaux

STATISTISCHES AMT
DER EUROPÄISCHEN GEMEINSCHAFTEN


– Agrarstatistik –

170, rue de la Loi – Brüssel 4

OFFICE STATISTIQUE
DES COMMUNAUTES EUROPEENNES

– Statistique agricole –

170, rue de la Loi – Bruxelles 4



INHALTSVERZEICHNIS – TABLE DE MATIERES

| | |
|--|---------|
| Vorwort - <i>Avant-propos</i> | S. p. 5 |
| Verwendete Wechselkurse - <i>Taux de change utilisés</i> | 6 |

ABBILDUNGEN – GRAPHIQUES (*Preisentwicklung – Evolution des prix*)

| | |
|---|-------|
| PFLANZLICHE PRODUKTE - <i>PRODUITS VEGETAUX</i> | 10-20 |
| TIERISCHE PRODUKTE - <i>PRODUITS ANIMAUX</i> | 36-42 |

PREISE – PRIX

| | | |
|--|---------------------------------------|----|
| PFLANZLICHE PRODUKTE - <i>PRODUITS VEGETAUX</i> | 9-33 | |
| Erzeugerpreise - <i>Prix à la production</i> { | Weichweizen - <i>Blé tendre</i> | 11 |
| | Gerste - <i>Orge</i> | 13 |
| | Hafer - <i>Avoine</i> | 15 |
| Großhandelspreise - <i>Prix de gros</i> { | Weichweizen - <i>Blé tendre</i> | 17 |
| | Gerste - <i>Orge</i> | 19 |
| | Hafer - <i>Avoine</i> | 21 |
| Kartoffeln - <i>Pommes de terre</i> | 23 | |
| Weichweizenmehl - <i>Farine de blé tendre</i> | 25 | |
| Zucker - <i>Sucre</i> | 27 | |
| Kakaobohnen - <i>Cacao en fèves</i> | 29 | |
| Pflanzenöl - <i>Huile végétale</i> | 31 | |
| Margarine - <i>Margarine</i> | 33 | |
| TIERISCHE PRODUKTE - <i>PRODUITS ANIMAUX</i> | 35-53 | |
| Schlachtrinder, gute Qualität - <i>Bovins de boucherie, bonne qualité</i> | 37 | |
| Schlachtrinder, mittelgute Qualität - <i>Bovins de boucherie, qualité moyenne</i> | 39 | |
| Schlachtschweine, Lebendgew. 75-100 kg - <i>Porcins de boucherie, poids vif 75-100 kg</i> | 41 | |
| Schlachtschweine, Lebendgew. 100-120 kg - <i>Porcins de boucherie, poids vif 100-120 kg</i> | 43 | |
| Schlachtgeflügel - <i>Volailles</i> | 45 | |
| Milch - <i>Lait</i> | 47 | |
| Butter - <i>Beurre</i> | 49 | |
| Käse - <i>Fromage</i> | 51 | |
| Eier - <i>Œufs</i> | 53 | |
| WELTMARKTPREISE - <i>PRIX MONDIAUX</i> | 55-65 | |
| Getreide und Reis - <i>Céréales et riz</i> | 57-59 | |
| Zucker, Kaffee, Tee - <i>Sucre, café, thé</i> | 61 | |
| Ölsaaten und pflanzliche Öle - <i>Graines oléagineuses et huiles végétales</i> | 61 | |
| Butter, Käse, tierische Fette - <i>Beurre, fromage, graisses animales</i> | 63 | |
| Futtermittel - <i>Aliments de bétail</i> | 63 | |
| Schlachtkörper oder Teilstücke von Rindern und Schweinen - <i>Carcasses ou parties de carcasses de bovins et porcins</i> | 65 | |
| Geflügel und Eier - <i>Volailles et œufs</i> | 65 | |
| EWG-INDEX der landwirtschaftlichen Erzeugerpreise - <i>INDICE-CEE des prix agricoles à la production</i> | 10•1967 | |
| TREIBSTOFFPREISE - <i>PRIX DES CARBURANTS</i> | 4•1967 | |
| QUELLENVERZEICHNIS - <i>SOURCES</i> | letzte Seite dernière page | |
| ZEICHENERKLÄRUNG - <i>SIGNES EMPLOYÉS</i> | | |
| Null (nichts) - <i>Néant</i> | - | |
| Kein Nachweis vorhanden - <i>Donnée non disponible</i> | • | |
| Vorläufige Zahlen - <i>Donnée provisoire</i> | p | |

Inhaltswiedergabe
nur mit Quellennachweis gestattet

La riproduzione del contenuto è sub-
ordinata alla citazione della fonte

Reference to this publication is re-
quested for reproduction of any data

La reproduction des données est sub-
ordonnée à l'indication de la source

Het overnemen van gegevens is toege-
staan met een duidelijke bronvermelding

VORWORT

In diesem monatlichen Heft ist eine Dokumentation über die Preise der wichtigsten landwirtschaftlichen Erzeugnisse für die Länder der Gemeinschaft zusammengestellt worden. Die Preise wurden aus den bestehenden Unterlagen entnommen oder sind von den zuständigen amtlichen Institutionen direkt übermittelt worden. Um die Angaben zwecks Vergleichbarkeit lückenloser und vollkommener zu gestalten, sind gewisse Arbeiten von der Arbeitsgruppe »Agrarpreise« des Agrarstatistischen Ausschusses des Statistischen Amtes der Europäischen Gemeinschaften aufgenommen worden. Die Veröffentlichung wird es erlauben, Schritt für Schritt den Grad des Voranschreitens der Arbeiten dieser Arbeitsgruppe zu verfolgen.

Ab Heft Nr. 12/1962 wurde unter Berücksichtigung der Arbeiten der Arbeitsgruppe eine Neuauswahl unter den verfügbaren Schlachtviehkategorien getroffen. In der Preisstatistik der Schlachtrinder und -schweine werden zwei Gruppen ausgewiesen, die in den einzelnen Ländern für Rinder die »guten« sowie die »mittelguten« Qualitäten umfassen. Für Schweine enthält die Aufstellung eine Gewichtsklasse von 75 - 100 kg lebend und eine zweite Gewichtsklasse von 100 - 120 kg lebend. Eine wissenschaftliche Untersuchung wird gegenwärtig durchgeführt, um die Vergleichbarkeit der Schlachtviehkategorien in den Mitgliedstaaten zu überprüfen.

Auf dem Gebiet der Getreidepreisstatistik werden ebenfalls ab Nr. 12/1962 die Preise für Weichweizen, Futtergerste und Futterhafer sowohl auf der Erzeuger- als auch auf der Großhandelsstufe gebracht. Die Berichterstattung über Weltmarktpreise wurde vom Heft Nr. 6/1963 an erweitert.

Die Angaben, die sich auf den EWG-Index der landwirtschaftlichen Erzeugerpreise beziehen, sind zum erstenmal in der Nummer 5/65 erschienen. Sie werden zweimal jährlich veröffentlicht: einmal bezogen auf das Kalenderjahr und zum anderen auf das Wirtschaftsjahr.

Anregungen zur Vervollständigung und zur Verbesserung dieses Hefts werden mit größtem Interesse untersucht werden.

BEMERKUNG:

Die jeweils letzte Preisangabe kann noch Berichtigungen unterworfen sein. Für die Benutzung der Angaben wird geraten, sich auf die letzte Ausgabe zu beziehen.

VERTEILUNG

AVANT-PROPOS

Le présent fascicule contient les prix des principaux produits agricoles des pays de la Communauté. Ces prix ont été extraits de la documentation disponible ou directement communiqués par les institutions nationales compétentes. Le groupe de travail »prix agricoles« du comité de statistiques agricoles de l'Office statistique des Communautés européennes s'est attaché à améliorer la comparabilité des données et à réduire les lacunes et imperfections existantes. La présente publication permettra de suivre pas à pas les progrès des travaux de ce groupe.

Compte tenu de ces travaux, on a opéré dans le fascicule n° 12/1962 une nouvelle sélection parmi les catégories disponibles de bétail de boucherie. Dans la statistique des prix des bovins et porcs de boucherie, sont représentés deux groupes pour chaque pays, comprenant: pour les bovins, une »bonne qualité« et une »qualité moyenne«, pour les porcs, une catégorie de poids vif entre 75 et 100 kg et une deuxième catégorie de poids vif entre 100 et 120 kg. On procède actuellement à une enquête scientifique afin de vérifier la comparabilité des différentes catégories de bétail de boucherie entre les pays membres de la CEE.

En ce qui concerne la statistique des prix des céréales, les prix du blé tendre, de l'orge et de l'avoine fourragères sont indiqués à partir du n° 12/1962 aussi bien au stade de la production qu'à celui du commerce de gros. On a accru le nombre des séries de prix mondiaux à partir du n° 6/1963.

Les données relatives à l'indice-CEE des prix agricoles à la production ont paru pour la première fois dans le n° 5/65. Elles sont publiées deux fois par an: une fois dans le cadre de l'année civile et une fois dans le cadre de l'année campagne.

Toute suggestion visant à compléter et améliorer le présent fascicule recevra la plus grande attention.

REMARQUE:

Le dernier prix de chaque série peut être susceptible de rectifications. Pour l'utilisation des données il est conseillé de se référer à l'édition la plus récente.

DIFFUSION

UMRECHNUNGSKURSE

zur Feststellung, wieviel 100 kg und 100 Liter in Gemeinschaftswährungen kosten, wenn die in angelsächsischen Einheiten (Zeilen) ausgedrückten Mengen 1 Penny (d) oder 1 US-Cent (ct)⁽¹⁾ kosten

Die zur Berechnung der Umrechnungskoeffizienten verwendeten Wechselkurse gehen von den beim Internationalen Währungsfonds angemeldeten Währungsparitäten der Länder aus; sie gelten ab 6. März 1961, als sich die Paritäten der D-Mark und des Gulden änderten. Im Falle Frankreichs gelten die Koeffizienten rückwirkend ab 1. Januar 1959, bei Italien, Belgien und Luxemburg seit dem 22. September 1949.

Wie in der Gebrauchsanleitung angegeben, sind die Koeffizienten Multiplikatoren zur Übertragung von angelsächsischen Maßen in Gemeinschaftswährungen und -gewichte. Die entgegengesetzte Übertragung erfolgt, indem man den Koeffizienten als Divisor verwendet.

Die Zahl der verwendeten Dezimalen hängt von dem gewünschten Genauigkeitsgrad ab.

TAUX DE CONVERSION

permettant de trouver combien coûtent 100 kgs et 100 litres d'une marchandise en monnaies communautaires, sachant que les quantités exprimées en unités anglo-saxonnes (lignes) coûtent 1 penny (d) ou 1 cent USA (ct)⁽¹⁾

Les taux de change utilisés pour calculer les coefficients de conversion sont basés sur la parité déclarée, par les pays auprès du Fonds monétaire international; ils sont valables à partir du 6 mars 1961, date à laquelle ont changé les parités du D-Mark et du Florin. Pour la France, les coefficients sont respectivement valables depuis le 1er janvier 1959; pour l'Italie, la Belgique et le Luxembourg depuis le 22 septembre 1949.

Comme l'indique le mode d'emploi, les coefficients sont multiplicateurs pour passer des mesures anglo-saxonnes aux monnaies et poids communautaires. Le passage inverse s'opère en prenant le coefficient comme diviseur.

Le nombre de décimales à utiliser est évidemment fonction de la précision recherchée.

| Mengen in angelsächsischen Einheiten Quantités en unités anglo-saxonnes | Preis von 100 Kilogramm und 100 Liter Prix de 100 kilogrammes et de 100 litres | | | | |
|---|---|--------------------------------|------------------------------|--------------------------------|------------------------------|
| | DM | Ffr | Lit | Fl | Fb/Flbg |
| 1 lb. oder/ou 0,453593 kg | { d. 10,289 cts. 8,8184 | { d. 12,698 cts. 10,884 | { d. 1607,6 cts. 1377,9 | { d. 9,3100 cts. 7,9807 | { d. 128,59 cts. 110,23 |
| 56 lbs. oder/ou { 1 bu. rye USA - UK - Canada - New Zealand 1 bu. maize 1 bu. linseed | { d. 0,18374 cts. 0,15748 | { d. 0,22677 cts. 0,19437 | { d. 28,708 cts. 24,606 | { d. 0,16626 cts. 0,14252 | { d. 2,2964 cts. 1,9685 |
| 60 lbs. oder/ou { 1 bu. rye Australia 1 bu. wheat 1 bu. potatoes 1 bu. soybeans | { d. 0,17148 cts. 0,14698 | { d. 0,21165 cts. 0,18141 | { d. 26,794 cts. 22,965 | { d. 0,15517 cts. 0,13301 | { d. 2,1433 cts. 1,8372 |
| 100 lbs. oder/ou 1 cwt. USA und/et Canada | { d. 0,10289 cts. 0,088184 | { d. 0,12698 cts. 0,108842 | { d. 16,076 cts. 13,7788 | { d. 0,09310 cts. 0,079807 | { d. 1,2859 cts. 1,1023 |
| 112 lbs. oder/ou 1 cwt. UK | { d. 0,091865 cts. 0,078736 | { d. 0,11338 cts. 0,097181 | { d. 14,3536 cts. 12,3025 | { d. 0,083127 cts. 0,071256 | { d. 1,14817 cts. 0,98420 |
| 2000 lbs. oder/ou 1 short ton | { d. 0,005144 cts. 0,004409 | { d. 0,006349 cts. 0,005442 | { d. 0,80380 cts. 0,68894 | { d. 0,004655 cts. 0,003990 | { d. 0,06430 cts. 0,05512 |
| 2240 lbs. oder/ou 1 long ton | { d. 0,004593 cts. 0,003937 | { d. 0,005669 cts. 0,004859 | { d. 0,71769 cts. 0,61513 | { d. 0,004156 cts. 0,003563 | { d. 0,05741 cts. 0,04921 |
| 1 gallon UK | { d. 1,02665 cts. 0,87992 | { d. 1,2671 cts. 1,0861 | { d. 160,41 cts. 137,49 | { d. 0,92898 cts. 0,79633 | { d. 12,8314 cts. 10,999 |
| 1 gallon US | { d. 1,23293 cts. 1,0567 | { d. 1,52168 cts. 1,3043 | { d. 192,64 cts. 165,113 | { d. 1,1156 cts. 0,9563 | { d. 15,410 cts. 13,209 |

⁽¹⁾ 240 d = 1 engl. £ - 100 cts = 1-US-\$.

Gebrauchsanleitung:

Um den Preis von 100 kg in einer Gemeinschaftswährung zu finden, wird der Preis der in »pence« oder »cents« ausgedrückten angelsächsischen Menge mit dem entsprechenden Koeffizienten (Schnittpunkt der Spalte »Währung« mit der Zeile »Menge«) multipliziert.

Beispiel:

1 US-Cwt (45,36 kg) Reis kostet 22 Dollar; gefragt wird nach dem Preis von 100 kg Reis in belgischen Franken:
1. Dollars in Cents umwandeln, also 2200;
2. die Multiplikation $2200 \times 1,1023$ durchführen, woraus sich 2425 belgische Franken für 100 kg ergeben.

N.B. - Die Koeffizienten für »pences« (Zeile d.) gelten bis zum 17. November 1967. Ab 18. November 1967 muß die Umrechnung der in »pences« ausgedrückten Angaben unter Verwendung der Koeffizienten für »cents« (Zeile cts) erfolgen, da die neue Parität des Pfund Sterling folgendermassen lautet:

1 end. £ (oder 240 d.) = 2,40 \$ USA (oder 240 cts.) 1 d. = 1 ct

⁽¹⁾ 240 d. = 1 £ UK - 100 cts. = 1 \$ US.

Mode d'emploi:

Pour trouver le prix de 100 kgs dans une monnaie de la Communauté, multiplier le prix de la quantité anglo-saxonne exprimée en »pence« ou en »cents« par le coefficient adéquat du tableau (intersection de la colonne »monnaie« avec la ligne »quantité«).

Exemple:

1 Cwt USA de riz coûte 22 dollars, on demande le prix de 100 kgs de riz exprimé en francs belges:
1) Convertir les dollars en cents, soit 2200,
2) Exécuter la multiplication $2200 \times 1,1023$, soit 2425 FB pour 100 kgs.

N.B. - Les coefficients relatifs aux »pences«, (ligne d.) sont valables jusqu'au 17 novembre 1967. A partir du 18 novembre 1967, les conversions des données exprimées en »pences« doivent être effectuées en utilisant les coefficients relatifs aux »cents« (ligne cts.). En effet, la nouvelle parité de la livre sterling étant:

1 £ UK (ou 240 d.) = 2,40 \$ USA (ou 240 cts) 1 d. = 1 ct

Beim Internationalen Währungsfonds angegebene Wechselkurse

Taux de change déclarés auprès du Fonds Monétaire International

(gültig ab / valable à partir du 6.3.1961)

| Land/Pays | | Geldeinheit/Unité monétaire | | | | | |
|------------------------|---------|-----------------------------|-----------|------------|-----------|---------------|-------------|
| | | 100 DM = | 100 Frf = | 100 Lire = | 100 Fl. = | 100 Fb/Fibg = | 100 RE/UC = |
| B.R. DEUTSCHLAND | DM | - | 81,0200 | 0,6400 | 110,4972 | 8,000 | 400,000 |
| FRANCE | Frf | 123,4265 | - | 0,7899 | 136,3828 | 9,8741 | 493,706 |
| ITALIA | Lire | 15 625,00 | 12 659,38 | - | 17 265,19 | 1 250,00 | 62 500,0 |
| NEDERLAND | Fl. | 90,5000 | 73,3231 | 0,5792 | - | 7,2400 | 362,000 |
| BELGIQUE LUXEMBOURG | Fb/Fibg | 1 250,000 | 1 012,750 | 8,000 | 1 381,215 | - | 5 000,00 |
| EWG/C.E.E. | RE/UC | 25,0000 | 20,2550 | 0,160000 | 27,6243 | 2,00000 | - |

TAUX DE CHANGE OFFICIELS A UTILISER POUR LES CONVERSIONS: MONNAIES COMMUNAUTAIRES ↔ US \$ { ANNEE CIVILE
ANNEE CAMPAGNE

| PERIODES | DEUTSCHLAND | | FRANCE | | ITALIA | | NEDERLAND | | BELGIQUE BELGIE-LUXEMBOURG | |
|---|-------------|-------------|--------------|--------------|--------------|--------------|-------------|-------------|----------------------------|------------------|
| | DM ↗ 100 \$ | \$ ↗ 100 DM | Ffr ↗ 100 \$ | \$ ↗ 100 Ffr | Lit ↗ 100 \$ | \$ ↗ 100 Lit | Fl ↗ 100 \$ | \$ ↗ 100 Fl | fB/fLbg ↗ 100 \$ | \$ ↗ 100 fB/fLbg |
| 1950 | 420,000 | 23,8095 | 350,000 | 28,5714 | 62,500,00 | 0,160000 | 380,000 | 26,3158 | 5000,00 | 2,0000 |
| 1951 | ↓ | ↓ | ↓ | ↓ | ↓ | ↓ | ↓ | ↓ | ↓ | ↓ |
| 1952 | ↓ | ↓ | ↓ | ↓ | ↓ | ↓ | ↓ | ↓ | ↓ | ↓ |
| 1953 | ↓ | ↓ | ↓ | ↓ | ↓ | ↓ | ↓ | ↓ | ↓ | ↓ |
| 1954 | ↓ | ↓ | ↓ | ↓ | ↓ | ↓ | ↓ | ↓ | ↓ | ↓ |
| 1955 | ↓ | ↓ | ↓ | ↓ | ↓ | ↓ | ↓ | ↓ | ↓ | ↓ |
| 1956 | ↓ | ↓ | ↓ | ↓ | ↓ | ↓ | ↓ | ↓ | ↓ | ↓ |
| 10 AOUT 1957 | ↓ | ↓ | 420,000 | 23,8095 | ↓ | ↓ | ↓ | ↓ | ↓ | ↓ |
| Taux pondéré année 1957 | ↓ | ↓ | 377,3.. | 26,5041 | ↓ | ↓ | ↓ | ↓ | ↓ | ↓ |
| Taux pondéré année 1957/58 (juillet-juin) | ↓ | ↓ | 412,3.. | 24,2542 | ↓ | ↓ | ↓ | ↓ | ↓ | ↓ |
| 1958 | ↓ | ↓ | 420,000 | 23,8095 | ↓ | ↓ | ↓ | ↓ | ↓ | ↓ |
| Taux pondéré année 1958/59 (juillet-juin) | ↓ | ↓ | 456,853 | 21,8889 | ↓ | ↓ | ↓ | ↓ | ↓ | ↓ |
| 1 JANVIER 1959 | ↓ | ↓ | 493,706 | 20,2550 | ↓ | ↓ | ↓ | ↓ | ↓ | ↓ |
| 1960 | ↓ | ↓ | ↓ | ↓ | ↓ | ↓ | ↓ | ↓ | ↓ | ↓ |
| 5 MARS 1961 | 400,000 | 25,0000 | ↓ | ↓ | ↓ | ↓ | 382,000 | 27,6243 | ↓ | ↓ |
| Taux pondéré année 1961 | 403,452 | 24,7861 | ↓ | ↓ | ↓ | ↓ | 365,200 | 27,3818 | ↓ | ↓ |
| Taux pondéré année 1960/61 (juillet-juin) | 413,5342 | 24,1818 | ↓ | ↓ | ↓ | ↓ | 374,230 | 26,7215 | ↓ | ↓ |
| 1962 | 400,000 | 25,0000 | ↓ | ↓ | ↓ | ↓ | 382,000 | 27,6243 | ↓ | ↓ |
| 1963 | ↓ | ↓ | ↓ | ↓ | ↓ | ↓ | ↓ | ↓ | ↓ | ↓ |
| 1964 | ↓ | ↓ | ↓ | ↓ | ↓ | ↓ | ↓ | ↓ | ↓ | ↓ |
| 1965 | ↓ | ↓ | ↓ | ↓ | ↓ | ↓ | ↓ | ↓ | ↓ | ↓ |

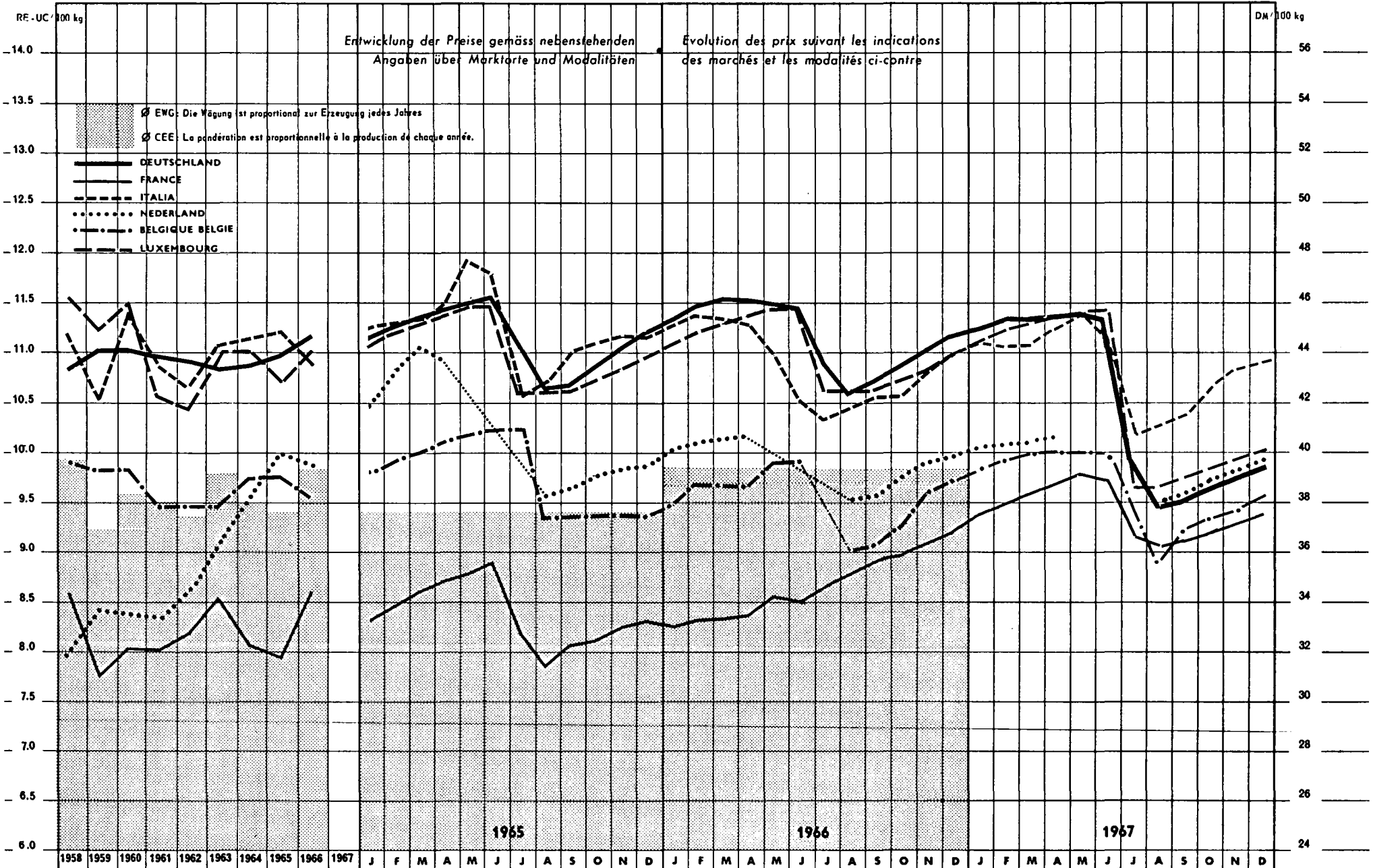
NB : FRANCE : La France a déclaré officiellement le taux de 420 FF pour 100 \$, le 21-6-1958. Mais durant la période allant du 10-8-1957 au 20-6-1958 on a toujours ajouté un prélèvement de 20 % sur les taux de 350 FF de sorte que pour toutes les contractations le taux était élevé à 420 FF pour 100 \$. On a expressément omis le rapport en anciens francs.

ITALIE : Avant le 30-3-1960, le rapport entre la lire italienne et le dollar US était de 624,80; mais pour la facilité des calculs, on a toujours retenu le taux de 625 liras pour 1 dollar.

Pflanzliche Produkte
Produits végétaux

WEICHWEIZEN - BLE TENDRE

Erzeugerpreise - Prix à la production

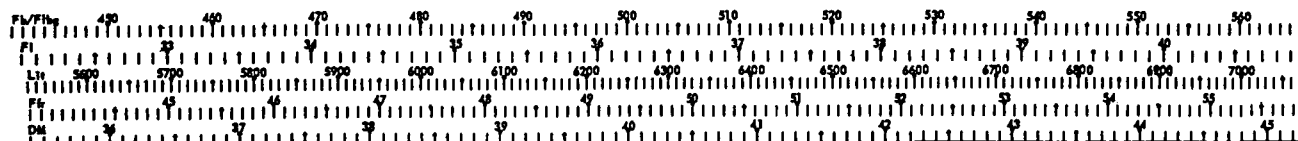


WEICHWEIZEN (Erzeugerpreise) - BLE TENDRE (Prix à la production)

| Land Pays | Preiserläuterungen Détails concernant les prix | Quelle - Source | Anno Année | Preise - Prix / 100 kg / Nationale Währung - Monnaie nationale | | | | | | | | | | | | | |
|--------------------|---|-----------------|---------------|--|-------|-------|-------|-------|-------|-------|-------|-------|-------|-------|-------|-------|-------|
| | | | | Preise - Prix / 100 kg / Nationale Währung - Monnaie nationale | | | | | | | | | | | | | |
| | | | | Ø Wj 1) | Ø K1 | J | F | M | A | M | J | J | A | S | O | N | D |
| B.R. DEUTSCHL. | ERZEUGERPREIS frei Verladestation, Durchschnitts- qualität | 02 | 1965 | 43,39 | 43,79 | 44,64 | 45,05 | 45,35 | 45,70 | 45,99 | 46,19 | 44,19 | 42,59 | 42,74 | 43,39 | 44,05 | 44,72 |
| | | | 1966 | 43,83 | 43,71 | 45,28 | 45,81 | 46,06 | 46,03 | 45,91 | 45,73 | 43,51 | 42,25 | 42,80 | 43,53 | 44,12 | 44,57 |
| | | | 1967 | 43,62 | 39,79 | 45,06 | 45,27 | 45,25 | 45,38 | 45,40 | 45,27 | 39,64 | 37,92 | 37,98 | 38,33 | 38,76 | 39,16 |
| FRANCE | PRIX A LA PRODUCTION 2) pour une qualité standard | 11 | 1965 | 38,65 | 39,10 | 40,37 | 41,01 | 41,77 | 42,25 | 42,69 | 43,12 | 39,52 | 37,87 | 38,83 | 39,14 | 39,71 | 40,16 |
| | | | 1966 | 40,28 | 42,66 | 40,61 | 41,00 | 41,14 | 41,22 | 42,22 | 41,94 | 42,66 | 43,26 | 43,78 | 44,27 | 44,72 | 45,07 |
| | | | 1967 | 45,62 | 46,24 | 46,18 | 46,69 | 47,22 | 47,50 | 48,15 | 47,97 | 45,25 | 44,50 | 44,80 | 45,27 | 45,51 | 45,88 |
| ITALIA | PREZZI MEDI NAZIONALI alla produzione quotati nelle piazze di 9 provincie | 21 | 1965 | 6 949 | 7 000 | 7 030 | 7 039 | 7 070 | 7 159 | 7 459 | 7 362 | 6 598 | 6 688 | 6 870 | 6 925 | 6 973 | 6 966 |
| | | | 1966 | 6 896 | 6 791 | 7 050 | 7 093 | 7 074 | 7 053 | 6 863 | 6 569 | 6 449 | 6 519 | 6 589 | 6 599 | 6 758 | 6 854 |
| | | | 1967 | 6 806 | | 6 947 | 6 906 | 6 924 | 7 002 | 7 093 | 7 029 | 6 380 | 6 417 | 6 486 | 6 583 | 6 747 | 6 775 |
| NEDERLAND | TELESPRIJZEN (af boerderij) doorsneekwaliteit op basis 17% vocht | 31 | 1965 | 35,25 | 36,15 | 38,05 | 39,15 | 39,90 | 39,50 | . | . | . | 34,80 | 34,86 | 35,15 | 35,30 | 35,50 |
| | | | 1966 | 35,45 | 35,75 | 36,00 | 36,40 | 36,65 | 36,70 | . | . | . | 34,30 | 34,50 | 35,30 | 35,75 | 36,16 |
| | | | 1967 | 35,30 | 35,20 | 36,30 | 36,30 | 36,40 | 36,60 | . | . | . | 34,35 | 34,50 | 35,05 | 35,40 | 35,85 |
| BELGIQUE BELGIÉ | PRIX A LA PRODUCTION dans les régions suivant les 5 marchés régulateurs du pays | 41 | 1965 | 490,7 | 487,9 | 490,4 | 495,6 | 499,8 | 504,4 | 508,6 | 511,0 | 511,0 | 466,2 | 466,0 | 467,4 | 467,5 | 467,5 |
| | | | 1966 | 479,6 | 476,2 | 472,4 | 483,1 | 482,5 | 482,0 | 494,1 | 495,5 | . | 450,0 | 452,8 | 461,5 | 479,0 | 484,9 |
| | | | 1967 | 482,9 | 481,6 | 491,4 | 495,7 | 499,0 | 499,2 | 499,0 | 499,2 | 481,0 | 445,4 | 460,5 | 464,5 | 469,5 | 475,3 |
| LUXEMB. | PRIX NET A LA PRODUCTION | 50 | 1965 | 550,1 | 535 | 553 | 559 | 564 | 568 | 572 | 572 | 530 | 530 | 530 | 535 | 541 | 547 |
| | | | 1966 | 550 | 535 | 553 | 559 | 564 | 568 | 572 | 572 | 530 | 530 | 530 | 535 | 541 | 547 |
| | | | 1967 | 550 | | 553 | 559 | 564 | 568 | 572 | 572 | 481 | 481 | 486 | 490 | 495 | 500 |

Preise - Prix / DM/100 kg

| Land Pays | Preiserläuterungen Détails concernant les prix | Quelle - Source | Anno Année | Preise - Prix / DM/100 kg | | | | | | | | | | | | | |
|--------------------|---|-----------------|---------------|---------------------------|-------|-------|-------|-------|-------|-------|-------|-------|-------|-------|-------|-------|-------|
| | | | | Preise - Prix / DM/100 kg | | | | | | | | | | | | | |
| | | | | Ø Wj 1) | Ø K1 | J | F | M | A | M | J | J | A | S | O | N | D |
| B.R. DEUTSCHL. | ERZEUGERPREIS frei Verladestation, Durchschnitts- qualität | 02 | 1965 | 43,39 | 43,79 | 44,64 | 45,05 | 45,35 | 45,70 | 45,99 | 46,19 | 44,19 | 42,59 | 42,74 | 43,39 | 44,05 | 44,72 |
| | | | 1966 | 43,88 | 43,71 | 45,28 | 45,81 | 46,06 | 46,03 | 45,91 | 45,73 | 43,51 | 42,25 | 42,80 | 43,53 | 44,12 | 44,57 |
| | | | 1967 | 43,62 | 39,79 | 45,06 | 45,27 | 45,25 | 45,38 | 45,40 | 45,27 | 39,64 | 37,92 | 37,98 | 38,33 | 38,76 | 39,16 |
| FRANCE | PRIX A LA PRODUCTION 2) pour une qualité standard | 11 | 1965 | 31,31 | 31,68 | 32,71 | 33,23 | 33,84 | 34,23 | 34,59 | 34,94 | 32,02 | 30,68 | 31,46 | 31,71 | 32,17 | 32,54 |
| | | | 1966 | 32,83 | 34,56 | 32,90 | 33,22 | 33,33 | 33,40 | 34,21 | 33,98 | 34,58 | 35,05 | 35,47 | 35,87 | 36,23 | 36,58 |
| | | | 1967 | 36,96 | 37,46 | 37,42 | 37,83 | 38,26 | 38,48 | 39,01 | 38,87 | 36,66 | 36,05 | 36,30 | 36,68 | 36,87 | 37,16 |
| ITALIA | PREZZI MEDI NAZIONALI alla produzione quotati nelle piazze di 9 provincie | 21 | 1965 | 44,47 | 44,80 | 44,99 | 45,05 | 45,25 | 45,91 | 47,74 | 47,12 | 42,23 | 42,80 | 43,97 | 44,32 | 44,63 | 44,58 |
| | | | 1966 | 44,13 | 43,46 | 45,12 | 45,40 | 45,27 | 45,14 | 43,92 | 42,04 | 41,27 | 41,72 | 42,17 | 42,23 | 43,25 | 43,87 |
| | | | 1967 | 43,56 | | 44,46 | 44,20 | 44,31 | 44,81 | 45,40 | 44,99 | 40,83 | 41,07 | 41,51 | 42,13 | 43,18 | 43,36 |
| NEDERLAND | TELESPRIJZEN (af boerderij) doorsneekwaliteit op basis 17% vocht | 31 | 1965 | 38,95 | 39,94 | 42,04 | 43,26 | 44,09 | 43,65 | . | . | . | 38,23 | 38,51 | 38,84 | 39,01 | 39,23 |
| | | | 1966 | 39,17 | 39,50 | 39,78 | 40,22 | 40,50 | 40,55 | . | . | . | 37,50 | 38,12 | 39,01 | 39,50 | 39,94 |
| | | | 1967 | 39,01 | 38,90 | 40,11 | 40,11 | 40,22 | 40,44 | . | . | . | 37,96 | 38,12 | 38,73 | 39,12 | 39,61 |
| BELGIQUE BELGIÉ | PRIX A LA PRODUCTION dans les régions suivant les 5 marchés régulateurs du pays | 41 | 1965 | 39,26 | 39,03 | 39,23 | 39,65 | 39,98 | 40,35 | 40,69 | 40,88 | 40,88 | 37,30 | 37,28 | 37,39 | 37,40 | 37,40 |
| | | | 1966 | 38,37 | 38,10 | 37,79 | 38,65 | 38,60 | 38,56 | 39,53 | 39,64 | . | 36,00 | 36,22 | 36,92 | 38,32 | 38,79 |
| | | | 1967 | 38,63 | 38,53 | 39,31 | 39,66 | 39,92 | 39,94 | 39,92 | 39,94 | 38,48 | 35,63 | 36,84 | 37,16 | 37,56 | 38,02 |
| LUXEMB. | PRIX NET A LA PRODUCTION | 50 | 1965 | 44,01 | 42,80 | 44,24 | 44,72 | 45,12 | 45,44 | 45,76 | 45,76 | 42,40 | 42,40 | 42,40 | 42,80 | 43,28 | 43,76 |
| | | | 1966 | 44,00 | 42,80 | 44,24 | 44,72 | 45,12 | 45,44 | 45,76 | 45,76 | 42,40 | 42,40 | 42,40 | 42,80 | 43,28 | 43,76 |
| | | | 1967 | 44,00 | | 44,24 | 44,72 | 45,12 | 45,44 | 45,76 | 45,76 | 38,48 | 38,48 | 38,88 | 39,20 | 39,60 | 40,00 |



1) Im Juli des Vorjahres beginnend - Commencant en juillet de l'année précédente.

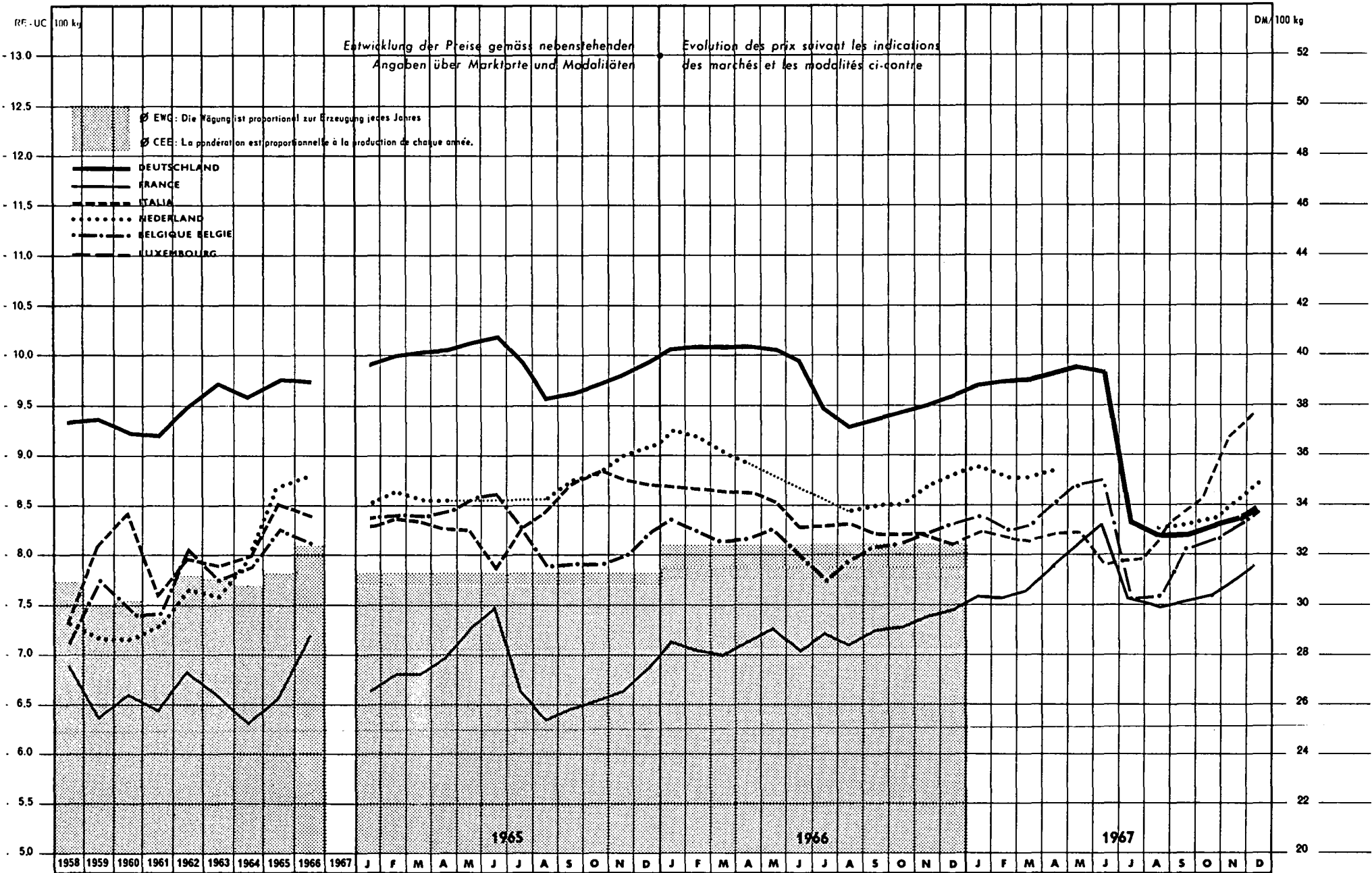
2) Ab 1.8.1962: geschätzter Preis durch Berechnung des gewogenen Durchschnitts der in 25 ausgewählten Departements am Monatsende festgestellten Preise. Ab 1.7.1963: gewogener Durchschnitt der in 30 Departements in der Monatsmitte festgestellten Preise. Abgaben und Kosten zu Lasten des Erzeugers abgezogen (seit 1.8.1962). Die Abgaben können am Wirtschaftsjahresende Gegenstand von Berichtigungen sein und somit Preisrevisionen herbeiführen.

Ab 1.8.1962: prix estimé par la moyenne pondérée des prix de la dernière semaine du mois constatés dans les 25 départements-témoins. A partir du 1-7-1963: moyenne pondérée des prix au milieu du mois, constatés dans les 30 départements-témoins. Taxes et frais à charge des producteurs déduits (depuis le 1-8-1962). Ces charges sont susceptibles d'être rectifiées en fin de campagne, ce qui entraînerait une révision des prix.

Quellenverzeichnis auf der letzten Seite - Sources voir la dernière page.

GERSTE ORGE

Erzeugerpreise - Prix à la production




GERSTE (Erzeugerpreise) - ORGE (Prix à la production)

| Land Pays | Preisführungen Détails concernant les prix | Quelle - Source | Jahr - Année | Preise - Prix / 100 kg / Nationale Währung - Monnaie nationale | | | | | | | | | | | | | | | |
|--------------------|--|-----------------|--------------|--|-------|-------|-------|-------|-------|-------|-------|-------|-------|-------|-------|-------|-------|--|--|
| | | | | Ø W 1) | Ø K 1 | J | F | M | A | M | J | J | A | S | O | N | D | | |
| B.R. DEUTSCHL. | ERZEUGERPREIS frei Verladestation, Durchschnitts- qualität | 02 | 1965 | 38,45 | 39,21 | 39,81 | 40,13 | 40,25 | 40,32 | 40,66 | 40,86 | 39,86 | 38,35 | 38,63 | 38,93 | 39,34 | 39,82 | | |
| | | | 1966 | 39,22 | 38,02 | 40,25 | 40,41 | 40,39 | 40,40 | 40,26 | 39,80 | 37,87 | 37,17 | 37,53 | 37,78 | 38,11 | 38,40 | | |
| | | | 1967 | 37,85 | 33,92 | 38,73 | 38,82 | 38,95 | 39,31 | 39,58 | 39,35 | 33,30 | 32,79 | 32,86 | 33,06 | 33,47 | 33,85 | | |
| FRANCE | PRIX A LA PRODUCTION 2) pour une qualité standard | 11 | 1965 | 31,14 | 32,35 | 32,80 | 33,74 | 33,75 | 34,44 | 36,00 | 36,97 | 32,86 | 31,34 | 32,06 | 32,35 | 32,77 | 34,08 | | |
| | | | 1966 | 33,84 | 35,56 | 35,32 | 34,78 | 34,57 | 35,27 | 35,89 | 34,80 | 35,72 | 35,09 | 35,87 | 36,07 | 36,48 | 36,87 | | |
| | | | 1967 | 37,32 | 38,12 | 37,30 | 37,19 | 37,59 | 38,88 | 39,78 | 41,05 | 37,09 | 36,95 | 37,07 | 37,46 | 38,28 | 38,73 | | |
| ITALIA | PREZZI MEDI NAZIONALI 3) alla produzione quotati nelle piazze di 8 provincie | 21 | 1965 | 5 097 | 5 336 | 5 193 | 5 238 | 5 225 | 5 175 | 5 175 | 4 925 | 5 173 | 5 278 | 5 450 | 5 524 | 5 488 | 5 460 | | |
| | | | 1966 | 5 401 | 5 253 | 5 440 | 5 425 | 5 425 | 5 400 | 5 400 | 5 340 | 5 154 | 5 219 | 5 189 | 5 143 | 5 143 | 5 080 | | |
| | | | 1967 | 5 129 | | 5 125 | 5 117 | 5 083 | 5 117 | 5 133 | 4 936 | 4 975 | 5 127 | 5 222 | 5 391 | 5 693 | 5 800 | | |
| NEDERLAND | TELESPRIJZEN 4) (af boerderij) doorsneekwaliteit op basis 17% vocht | 31 | 1965 | 29,45 | 31,55 | 30,95 | 31,30 | 31,00 | 31,05 | . | . | . | 30,85 | 31,75 | 31,95 | 32,65 | 33,15 | | |
| | | | 1966 | 32,00 | 31,90 | 33,25 | 33,25 | 32,55 | 32,40 | . | . | . | 29,80 | 30,70 | 30,80 | 31,60 | 31,80 | | |
| | | | 1967 | 30,95 | 30,45 | 31,05 | 31,80 | 31,85 | 32,05 | . | . | . | 28,80 | 30,00 | 30,20 | 30,70 | 31,10 | | |
| BELGIQUE BELGIE | PRIX A LA PRODUCTION 5) dans les régions suivant les 5 marchés régulateurs du pays | 41 | 1965 | 410,8 | 413,6 | 419,8 | 421,3 | 420,8 | 423,2 | 429,4 | 431,4 | 415,0 | 395,0 | 396,7 | 394,5 | 401,6 | 414,3 | | |
| | | | 1966 | 406,6 | 407,0 | 418,4 | 411,8 | 407,1 | 408,5 | 413,5 | 402,5 | 386,3 | 397,5 | 405,2 | 406,4 | 411,4 | 416,0 | | |
| | | | 1967 | 413,1 | 410,9 | 417,9 | 410,4 | 414,1 | 424,2 | 431,3 | 436,0 | 375,0 | 377,5 | 400,8 | 405,2 | 415,0 | 423,3 | | |
| LUXEMB. | | | 1965 | | | | | | | | | | | | | | | | |
| | | | 1966 | | | | | | | | | | | | | | | | |
| | | | 1967 | | | | | | | | | | | | | | | | |

Preise - Prix / DM/100 kg

| | | | | | | | | | | | | | | | | | |
|--------------------|--|----|------|-------|-------|-------|-------|-------|-------|-------|-------|-------|-------|-------|-------|-------|-------|
| B.R. DEUTSCHL. | ERZEUGERPREIS frei Verladestation, Durchschnitts- qualität | 02 | 1965 | 38,45 | 39,21 | 39,81 | 40,13 | 40,25 | 40,32 | 40,66 | 40,86 | 39,86 | 38,35 | 38,63 | 38,93 | 39,34 | 39,82 |
| | | | 1966 | 39,22 | 38,02 | 40,25 | 40,41 | 40,39 | 40,40 | 40,26 | 39,80 | 37,87 | 37,17 | 37,53 | 37,78 | 38,11 | 38,40 |
| | | | 1967 | 37,85 | 33,92 | 38,73 | 38,82 | 38,95 | 39,31 | 39,58 | 39,35 | 33,30 | 32,79 | 32,86 | 33,06 | 33,47 | 33,85 |
| FRANCE | PRIX A LA PRODUCTION 2) pour une qualité standard | 11 | 1965 | 25,23 | 26,21 | 26,57 | 27,34 | 27,34 | 27,90 | 29,17 | 29,95 | 26,62 | 25,39 | 25,98 | 26,21 | 26,55 | 27,61 |
| | | | 1966 | 27,42 | 28,81 | 28,62 | 28,18 | 28,01 | 28,58 | 29,08 | 28,19 | 28,94 | 28,43 | 29,06 | 29,22 | 29,56 | 29,87 |
| | | | 1967 | 30,24 | 30,88 | 30,22 | 30,13 | 30,46 | 31,50 | 32,23 | 33,26 | 30,05 | 29,94 | 30,03 | 30,35 | 31,02 | 31,38 |
| ITALIA | PREZZI MEDI NAZIONALI 3) alla produzione quotati nelle piazze di 8 provincie | 21 | 1965 | 32,62 | 34,15 | 33,24 | 33,52 | 33,44 | 33,12 | 33,12 | 31,52 | 33,11 | 33,78 | 34,88 | 35,35 | 35,12 | 34,94 |
| | | | 1966 | 34,57 | 33,62 | 34,82 | 34,72 | 34,72 | 34,56 | 34,56 | 34,18 | 32,99 | 33,40 | 33,08 | 32,92 | 32,92 | 32,51 |
| | | | 1967 | 32,83 | | 32,80 | 32,75 | 32,53 | 32,75 | 32,85 | 31,59 | 31,84 | 32,81 | 33,42 | 34,50 | 36,44 | 37,12 |
| NEDERLAND | TELESPRIJZEN 4) (af boerderij) doorsneekwaliteit op basis 17% vocht | 31 | 1965 | 32,54 | 34,86 | 34,20 | 34,59 | 34,25 | 34,31 | . | . | . | 34,09 | 35,08 | 35,30 | 36,08 | 36,63 |
| | | | 1966 | 35,36 | 35,25 | 36,74 | 36,74 | 36,97 | 35,80 | . | . | . | 33,04 | 34,92 | 34,03 | 34,92 | 35,14 |
| | | | 1967 | 34,20 | 33,65 | 34,31 | 35,14 | 34,97 | 35,41 | . | . | . | 32,93 | 33,15 | 33,37 | 33,92 | 34,36 |
| BELGIQUE BELGIE | PRIX A LA PRODUCTION 5) dans les régions suivant les 5 marchés régulateurs du pays | 41 | 1965 | 32,86 | 33,09 | 33,58 | 33,70 | 33,67 | 33,86 | 34,35 | 34,51 | 33,20 | 31,60 | 31,74 | 31,56 | 32,13 | 33,14 |
| | | | 1966 | 32,53 | 32,56 | 33,47 | 32,94 | 32,57 | 32,68 | 33,08 | 32,20 | 30,90 | 31,80 | 32,42 | 32,51 | 32,88 | 33,28 |
| | | | 1967 | 33,05 | 32,87 | 33,43 | 32,83 | 33,13 | 33,94 | 34,50 | 34,88 | 30,00 | 30,20 | 32,06 | 32,42 | 33,20 | 33,86 |
| LUXEMB. | | | 1965 | | | | | | | | | | | | | | |
| | | | 1966 | | | | | | | | | | | | | | |
| | | | 1967 | | | | | | | | | | | | | | |



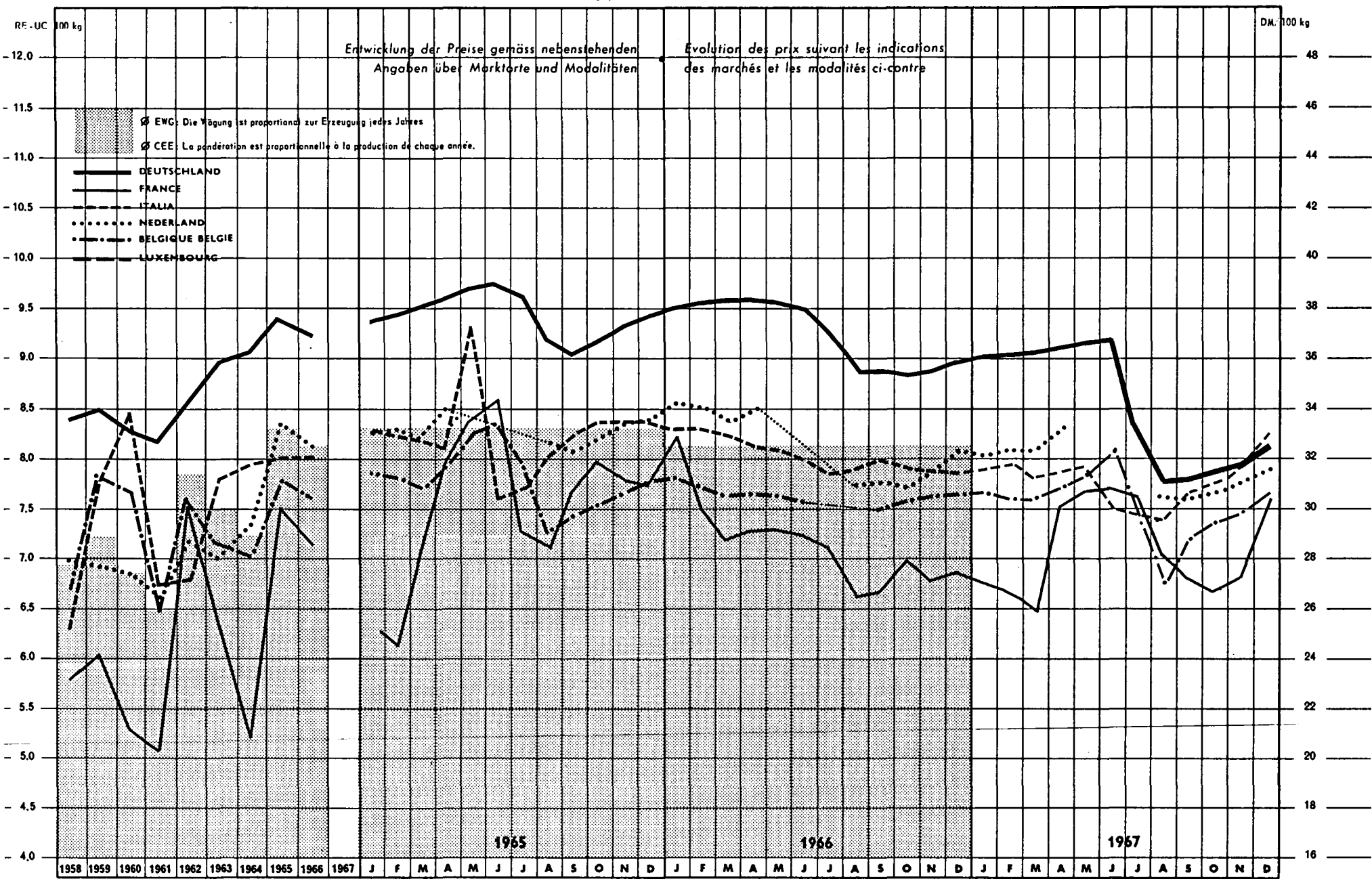
1) Im Juli des Vorjahres beginnend - Commencent en juillet de l'année précédente.
 2) Ab 1.8.1962: geschätzter Preis durch Berechnung des gewogenen Durchschnitts der in 16 ausgewählten Departements am Monatsende festgestellten Preise. Ab 1.7.1963: gewogener Durchschnitt der in 30 Departements in der Monatsmitte festgestellten Preise. Abgaben und Kosten zu Lasten des Erzeugers abgezogen (seit 1.8.1962). Die Abgaben können am Wirtschaftsjahresende Gegenstand von Berichtigungen sein und somit Preisrevisionen herbeiführen. - A partir du 1-8-1962: prix estimé par la moyenne pondérée des prix de la dernière semaine du mois constatés dans les 16 départements-témoins. A partir du 1-7-1963: moyenne pondérée des prix au milieu du mois, constatés dans les 30 départements-témoins. Taxes et frais à charge des producteurs déduits (depuis le 1-8-1962). Ces charges sont susceptibles d'être rectifiées en fin de campagne, ce qui entraînerait une révision des prix.

3) «Orzo vestito».
 4) «Alle gerst».
 5) «Orge d'été».

Quellenverzeichnis auf der letzten Seite - Sources voir la dernière page.

HAFER AVOINE

Erzeugerpreise - Prix à la production




H A F E R (Erzeugerpreise) - A V O I N E (Prix à la production)

| Land Pays | Preiserläuterungen Détails concernant les prix | Quelle - Source | Jahr - Année | Preise - Prix 100 kg / Nationale Währung - Monnaie nationale | | | | | | | | | | | | | | | |
|--------------------|---|-----------------|--------------|--|--|-------|-------|-------|-------|-------|-------|-------|-------|-------|-------|-------|-------|-------|-------|
| | | | | Ø Wj 1) | Ø K1 | J | F | M | A | M | J | J | A | S | O | N | D | | |
| | | | | B.R. DEUTSCHL. | ERZEUGERPREIS frei Verladestation, Durchschnitts- qualität | 02 | 1965 | 36,90 | 37,61 | 37,59 | 37,89 | 38,24 | 38,53 | 38,96 | 39,24 | 38,64 | 36,87 | 36,34 | 36,79 |
| | | | 1966 | 37,59 | 36,58 | 38,11 | 38,28 | 38,36 | 38,39 | 38,29 | 38,02 | 37,04 | 35,48 | 35,29 | 35,46 | 35,69 | 35,97 | | |
| | | | 1967 | 36,05 | 33,38 | 36,28 | 36,36 | 36,38 | 36,67 | 36,97 | 36,96 | 33,51 | 31,11 | 31,22 | 31,45 | 31,98 | 32,46 | | |
| FRANCE | PRIX A LA PRODUCTION pour une qualité standard | 11 | 1965 | 32,46 | 37,17 | 31,50 | 30,50 | 35,00 | 39,50 | 41,50 | 42,50 | 36,00 | 35,25 | 38,00 | 39,50 | 38,50 | 38,25 | | |
| | | | 1966 | 37,13 | 35,23 | 39,75 | 37,00 | 35,50 | 36,00 | 36,00 | 35,75 | 35,00 | 32,75 | 33,00 | 34,50 | 33,50 | 34,00 | | |
| | | | 1967 | 34,56 | 35,17 | 33,50 | 33,00 | 32,00 | 37,25 | 38,00 | 38,25 | 37,75 | 34,75 | 33,75 | 33,00 | 33,50 | 37,25 | | |
| ITALIA | PREZZI MEDI NAZIONALI alla produzione quotati nelle piazze di 8 provincie | 21 | 1965 | 4 955 | 5 025 | 5 200 | 5 164 | 5 131 | 5 083 | 5 850 | 4 758 | 4 823 | 5 010 | 5 158 | 5 244 | 5 238 | 5 238 | | |
| | | | 1966 | 5 120 | 5 028 | 5 186 | 5 186 | 5 151 | 5 081 | 5 058 | 4 997 | 4 906 | 4 934 | 5 006 | 4 950 | 4 938 | 4 926 | | |
| | | | 1967 | 4 835 | | 4 952 | 4 978 | 4 979 | 4 929 | 4 975 | 4 713 | 4 677 | 4 668 | 4 771 | 4 861 | 4 996 | 5 150 | | |
| NEDERLAND | TELESPRIJZEN (af boerderij) doorsneekwaliteit op basis 16% vocht | 31 | 1965 | 28,60 | 30,40 | 30,00 | 30,10 | 29,70 | 30,90 | . | . | . | 29,70 | 29,30 | 29,80 | 30,40 | 30,50 | | |
| | | | 1966 | 30,05 | 29,45 | 30,95 | 30,80 | 30,35 | 31,05 | . | . | . | 27,95 | 28,20 | 28,00 | 28,45 | 29,15 | | |
| | | | 1967 | 28,80 | 28,40 | 30,15 | 29,45 | 29,40 | 30,50 | . | . | . | 27,45 | 27,35 | 27,65 | 28,10 | 28,75 | | |
| BELGIQUE BELGIË | PRIX A LA PRODUCTION dans les régions suivant les 5 marchés régulateurs du pays | 41 | 1965 | 378,8 | 391,2 | 393,8 | 393,0 | 387,0 | 397,1 | 412,6 | 418,9 | 400,0 | 365,0 | 374,8 | 379,2 | 383,8 | 389,5 | | |
| | | | 1966 | 382,9 | 381,9 | 390,9 | 386,0 | 382,0 | 382,7 | 381,9 | 378,4 | . | . | 374,5 | 378,9 | 381,2 | 382,5 | | |
| | | | 1967 | 385,2 | 377,2 | 384,6 | 380,8 | 380,5 | 387,5 | 396,1 | 405,0 | . | 340,0 | 357,1 | 365,0 | 372,9 | 379,3 | | |
| LUXEMB. | | | 1965 | | | | | | | | | | | | | | | | |
| | | | 1966 | | | | | | | | | | | | | | | | |
| | | | 1967 | | | | | | | | | | | | | | | | |

Preise - Prix / DM/100 kg

| Land Pays | Preiserläuterungen Détails concernant les prix | Quelle - Source | Jahr - Année | Preise - Prix 100 kg / Nationale Währung - Monnaie nationale | | | | | | | | | | | | | | | |
|--------------------|---|-----------------|--------------|--|--|-------|-------|-------|-------|-------|-------|-------|-------|-------|-------|-------|-------|-------|-------|
| | | | | Ø Wj 1) | Ø K1 | J | F | M | A | M | J | J | A | S | O | N | D | | |
| | | | | B.R. DEUTSCHL. | ERZEUGERPREIS frei Verladestation, Durchschnitts- qualität | 02 | 1965 | 36,90 | 37,61 | 37,59 | 37,89 | 38,24 | 38,53 | 38,96 | 39,24 | 38,64 | 36,87 | 36,34 | 36,79 |
| | | | 1966 | 37,59 | 36,58 | 38,11 | 38,28 | 38,36 | 38,39 | 38,29 | 38,02 | 37,04 | 35,48 | 35,29 | 35,46 | 35,69 | 35,97 | | |
| | | | 1967 | 36,05 | 33,39 | 36,28 | 36,36 | 36,38 | 36,67 | 36,97 | 36,96 | 33,51 | 31,11 | 31,22 | 31,45 | 31,98 | 32,46 | | |
| FRANCE | PRIX A LA PRODUCTION pour une qualité standard | 11 | 1965 | 26,30 | 30,11 | 25,52 | 24,71 | 28,36 | 32,00 | 33,62 | 34,43 | 29,17 | 28,56 | 30,79 | 32,00 | 31,19 | 30,99 | | |
| | | | 1966 | 30,08 | 28,54 | 32,91 | 29,98 | 28,76 | 29,17 | 29,17 | 28,96 | 28,36 | 26,53 | 26,74 | 27,35 | 27,14 | 27,55 | | |
| | | | 1967 | 28,00 | 28,49 | 27,14 | 26,74 | 25,93 | 30,18 | 30,79 | 30,99 | 30,59 | 28,15 | 27,34 | 26,74 | 27,14 | 30,18 | | |
| ITALIA | PREZZI MEDI NAZIONALI alla produzione quotati nelle piazze di 8 provincie | 21 | 1965 | 31,71 | 32,16 | 33,28 | 33,05 | 32,84 | 32,53 | 37,44 | 30,45 | 30,87 | 32,06 | 33,01 | 33,56 | 33,52 | 33,52 | | |
| | | | 1966 | 32,77 | 32,18 | 33,19 | 33,19 | 32,97 | 32,52 | 32,37 | 31,98 | 31,40 | 31,58 | 32,04 | 31,68 | 31,60 | 31,53 | | |
| | | | 1967 | 31,58 | | 31,69 | 31,86 | 31,42 | 31,55 | 31,84 | 30,16 | 29,93 | 29,88 | 30,53 | 31,11 | 31,97 | 32,96 | | |
| NEDERLAND | TELESPRIJZEN (af boerderij) doorsneekwaliteit op basis 16% vocht | 31 | 1965 | 31,60 | 33,59 | 33,15 | 33,26 | 32,82 | 34,14 | . | . | . | 32,82 | 32,38 | 32,93 | 33,59 | 33,70 | | |
| | | | 1966 | 33,20 | 32,54 | 34,20 | 34,03 | 33,54 | 34,09 | . | . | . | 30,88 | 31,16 | 30,94 | 31,44 | 32,21 | | |
| | | | 1967 | 31,82 | 31,38 | 33,31 | 32,54 | 32,49 | 33,70 | . | . | . | 30,33 | 30,22 | 30,55 | 31,05 | 31,77 | | |
| BELGIQUE BELGIË | PRIX A LA PRODUCTION dans les régions suivant les 5 marchés régulateurs du pays | 41 | 1965 | 30,30 | 31,30 | 31,50 | 31,44 | 30,96 | 31,76 | 33,01 | 33,51 | 32,00 | 29,20 | 29,98 | 30,34 | 30,70 | 31,16 | | |
| | | | 1966 | 30,63 | 30,55 | 31,27 | 30,88 | 30,56 | 30,62 | 30,55 | 30,27 | . | . | 29,96 | 30,31 | 30,50 | 30,60 | | |
| | | | 1967 | 30,92 | 30,18 | 30,77 | 30,46 | 30,44 | 31,00 | 31,69 | 32,40 | . | 27,20 | 28,57 | 29,20 | 28,83 | 30,34 | | |
| LUXEMB. | | | 1965 | | | | | | | | | | | | | | | | |
| | | | 1966 | | | | | | | | | | | | | | | | |
| | | | 1967 | | | | | | | | | | | | | | | | |

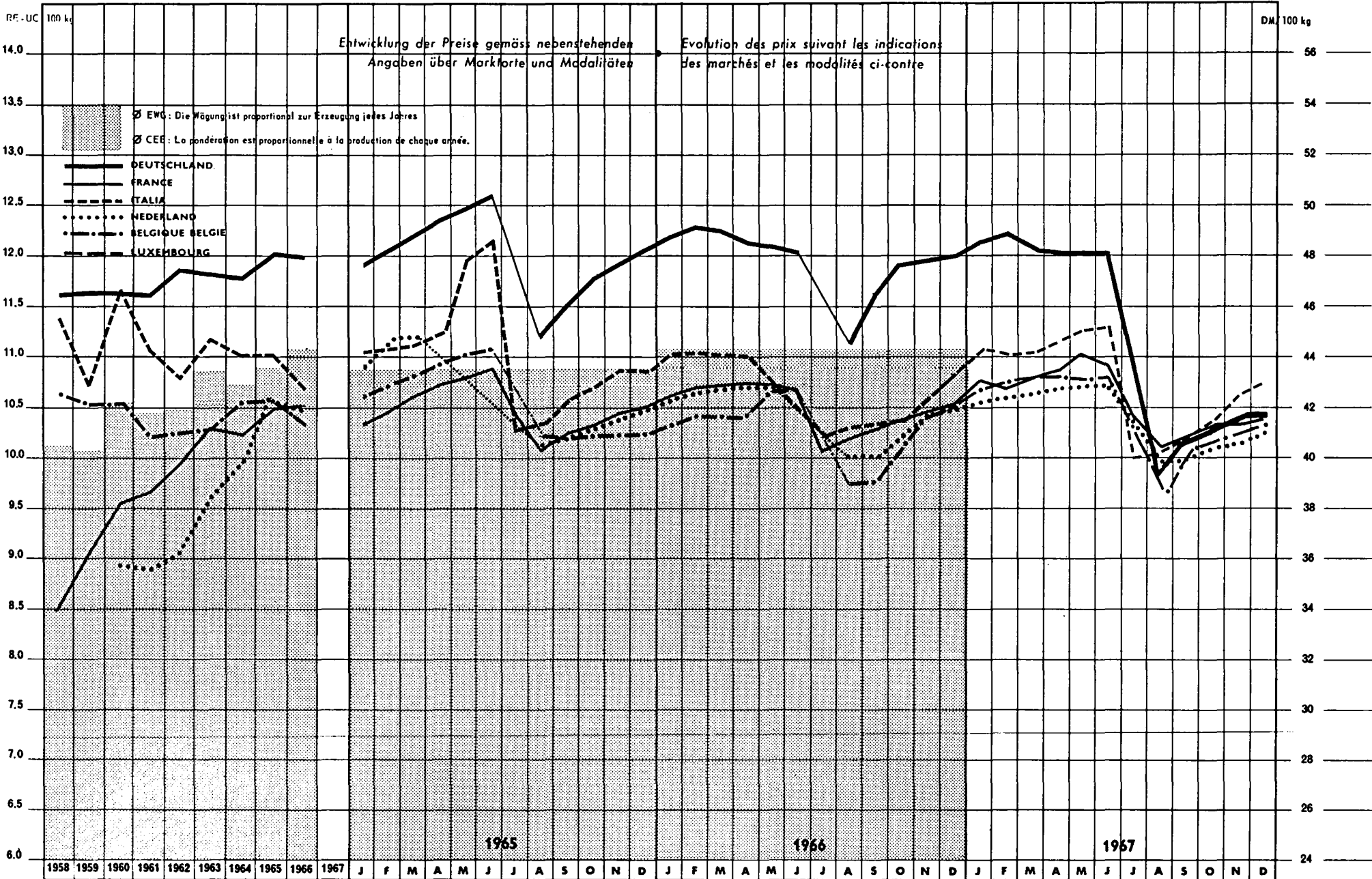


1) Im Juli des Vorjahres beginnend - Commençant en juillet de l'année précédente.

Quellenverzeichnis auf der letzten Seite - Sources voir la dernière page.

WEICHWEIZEN BLE TENDRE

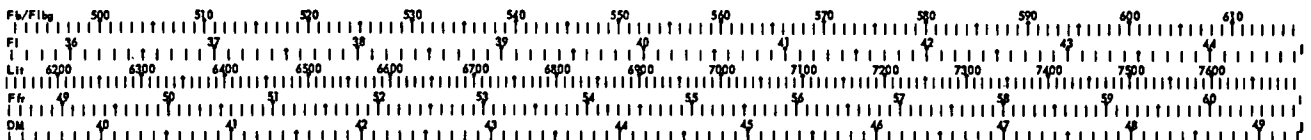
Großhandelspreise - Prix de gros



WEICHWEIZEN (Großhandelspreise) - BLE TENDRE (Prix de gros)

| Land Pays | Preisführungen Détails concernant les prix | Quelle - Source | Jahr - Année | Preis - Prix / 100 kg / Nationale Währung - Monnaie nationale | | | | | | | | | | | | | | | |
|--------------------|--|-----------------|--------------|---|-------|-------|-------|-------|-------|-------|-------|-------|-------|-------|-------|-------|-------|--|--|
| | | | | Ø Wt 1) | Ø K1 | J | F | M | A | M | J | J | A | S | O | N | D | | |
| B.R. DEUTSCHL. | GROSSHANDELSABGABEPREIS Dortmund | 05 | 1965 | 47,43 | 48,07 | 47,70 | 48,30 | 48,80 | 49,45 | 49,85 | 50,40 | - | 44,90 | 46,10 | 47,15 | 47,80 | 48,30 | | |
| | | | 1966 | 47,85 | 47,91 | 48,80 | 49,25 | 49,00 | 48,55 | 48,40 | 48,15 | - | 44,60 | 46,55 | 47,70 | 47,95 | 48,10 | | |
| | | | 1967 | 47,72 | 44,95 | 48,60 | 48,85 | 48,25 | 48,15 | 48,15 | 48,05 | - | 39,45 | 40,40 | 41,20 | 41,70 | 41,70 | | |
| FRANCE | «PRIX DE RETROCESSION» 2) (prix de gros) départ organisme stockeur (ONIC) pour le pays entier - 2me quinzaine du mois - | 11 | 1965 | 51,64 | 51,80 | 51,04 | 51,68 | 52,44 | 52,92 | 53,36 | 53,79 | 51,38 | 49,73 | 50,69 | 51,00 | 51,57 | 52,02 | | |
| | | | 1966 | 51,96 | 51,94 | 52,47 | 52,86 | 53,00 | 53,08 | 53,02 | 52,74 | 49,71 | 50,31 | 50,83 | 51,32 | 51,77 | 52,12 | | |
| | | | 1967 | 52,31 | 52,15 | 53,23 | 52,88 | 53,41 | 53,69 | 54,34 | 54,16 | 50,74 | 49,99 | 50,29 | 50,76 | 51,00 | 51,35 | | |
| ITALIA | PREZZI ALL'INGROSSO per wagone o autocarro e sistema completi base Milano | 22 | 1965 | 6 884 | 6 888 | 6 900 | 6 925 | 6 945 | 7 031 | 7 463 | 7 600 | 6 425 | 6 463 | 6 630 | 6 675 | 6 800 | 6 800 | | |
| | | | 1966 | 6 723 | 6 679 | 6 900 | 6 913 | 6 893 | 6 888 | 6 700 | 6 588 | 6 400 | 6 445 | 6 475 | 6 488 | 6 665 | 6 787 | | |
| | | | 1967 | 6 755 | 6 716 | 6 925 | 6 887 | 6 895 | 6 956 | 7 005 | 7 075 | 6 250 | 6 270 | 6 368 | 6 475 | 6 705 | 6 725 | | |
| NEDERLAND | GROOTHANDELSPRIJZEN Noteringen Rotterdamse beurs | 31 | 1965 | 37,84 | 38,40 | 39,50 | 40,45 | 40,50 | - | - | - | - | 36,65 | 37,00 | 37,30 | 37,60 | 38,00 | | |
| | | | 1966 | 38,00 | 37,90 | 38,35 | 38,55 | 38,75 | 38,90 | 38,90 | - | - | 36,30 | 36,30 | 37,00 | 37,85 | 38,10 | | |
| | | | 1967 | 37,65 | 37,95 | 38,25 | 38,35 | 38,55 | 38,85 | 38,90 | 38,90 | - | 36,00 | 36,05 | 36,45 | 36,75 | 37,05 | | |
| BELGIQUE BELGIE | PRIX DE GROS départ négoce, moyenne de trois bourses | 41 | 1965 | 532,7 | 528,5 | 530,2 | 536,6 | 541,4 | 546,3 | 550,8 | 553,2 | - | 509,8 | 510,4 | 511,3 | 511,5 | 511,6 | | |
| | | | 1966 | 518,6 | 516,2 | 516,2 | 521,5 | 521,0 | 521,0 | 535,0 | 535 | - | 488,0 | 488,3 | 505,3 | 521,6 | 526,8 | | |
| | | | 1967 | 524,0 | 523,6 | 533,4 | 537,7 | 541,0 | 541,2 | 541,0 | 541,2 | - | 487,3 | 502,5 | 506,5 | 511,5 | 514,2 | | |
| LUXEMB. | | | 1965 | | | | | | | | | | | | | | | | |
| | | | 1966 | | | | | | | | | | | | | | | | |
| | | | 1967 | | | | | | | | | | | | | | | | |

| Preis - Prix / DM/100 kg | | | | | | | | | | | | | | | | | |
|--------------------------|--|----|------|-------|-------|-------|-------|-------|-------|-------|-------|-------|-------|-------|-------|-------|-------|
| B.R. DEUTSCHL. | GROSSHANDELSABGABEPREIS Dortmund | 05 | 1965 | 47,43 | 48,07 | 47,70 | 48,30 | 48,80 | 49,45 | 49,85 | 50,40 | - | 44,90 | 46,10 | 47,15 | 47,80 | 48,30 |
| | | | 1966 | 47,95 | 47,91 | 48,80 | 49,25 | 49,00 | 48,55 | 48,40 | 48,15 | - | 44,60 | 46,55 | 47,70 | 47,95 | 48,10 |
| | | | 1967 | 47,72 | 44,95 | 48,60 | 48,85 | 48,25 | 48,15 | 48,15 | 48,05 | - | 39,45 | 40,40 | 41,20 | 41,70 | 41,70 |
| FRANCE | «PRIX DE RETROCESSION» 2) (prix de gros) départ organisme stockeur (ONIC) pour le pays entier - 2me quinzaine du mois - | 11 | 1965 | 41,84 | 41,97 | 41,35 | 41,87 | 42,49 | 42,88 | 43,23 | 43,58 | 41,63 | 40,29 | 41,07 | 41,32 | 41,78 | 42,14 |
| | | | 1966 | 42,10 | 42,08 | 42,51 | 42,83 | 42,94 | 43,01 | 42,96 | 42,73 | 40,28 | 40,76 | 41,18 | 41,58 | 41,94 | 42,23 |
| | | | 1967 | 42,38 | 42,25 | 43,13 | 42,84 | 43,27 | 43,50 | 44,03 | 43,88 | 41,11 | 40,50 | 40,74 | 41,13 | 41,32 | 41,60 |
| ITALIA | PREZZI ALL'INGROSSO per wagone o autocarro e sistema completi base Milano | 22 | 1965 | 44,06 | 44,08 | 44,16 | 44,32 | 44,45 | 45,00 | 47,76 | 48,64 | 41,12 | 41,36 | 42,43 | 42,72 | 43,52 | 43,52 |
| | | | 1966 | 43,03 | 42,75 | 44,16 | 44,24 | 44,12 | 44,08 | 42,88 | 42,16 | 40,96 | 41,25 | 41,44 | 41,52 | 42,66 | 43,44 |
| | | | 1967 | 43,23 | 42,98 | 44,32 | 44,08 | 44,13 | 44,52 | 45,22 | 45,28 | 40,00 | 40,13 | 40,76 | 41,44 | 42,91 | 43,04 |
| NEDERLAND | GROOTHANDELSPRIJZEN Noteringen Rotterdamse beurs | 31 | 1965 | 41,81 | 42,43 | 43,65 | 44,70 | 44,75 | - | - | - | - | 40,50 | 40,88 | 41,22 | 41,55 | 41,99 |
| | | | 1966 | 41,99 | 41,88 | 42,38 | 42,60 | 42,82 | 42,98 | 42,98 | - | - | 40,11 | 40,11 | 40,88 | 41,82 | 42,10 |
| | | | 1967 | 41,60 | 41,93 | 42,27 | 42,38 | 42,60 | 42,93 | 42,98 | 42,98 | - | 39,78 | 39,83 | 40,28 | 40,61 | 40,94 |
| BELGIQUE BELGIE | PRIX DE GROS départ négoce, moyenne de trois bourses | 41 | 1965 | 42,62 | 42,28 | 42,42 | 42,93 | 43,31 | 43,70 | 44,06 | 44,26 | - | 40,78 | 40,83 | 40,90 | 40,92 | 40,93 |
| | | | 1966 | 41,49 | 41,30 | 41,30 | 41,72 | 41,68 | 41,68 | 42,80 | 42,80 | - | 39,04 | 39,06 | 40,28 | 41,73 | 42,14 |
| | | | 1967 | 41,92 | 41,89 | 42,67 | 43,02 | 43,28 | 43,30 | 43,28 | 43,30 | - | 38,98 | 40,20 | 40,52 | 40,92 | 41,30 |
| LUXEMB. | | | 1965 | | | | | | | | | | | | | | |
| | | | 1966 | | | | | | | | | | | | | | |
| | | | 1967 | | | | | | | | | | | | | | |



1) Im Juli des Vorjahres beginnend - Commencant en juillet de l'année précédente.

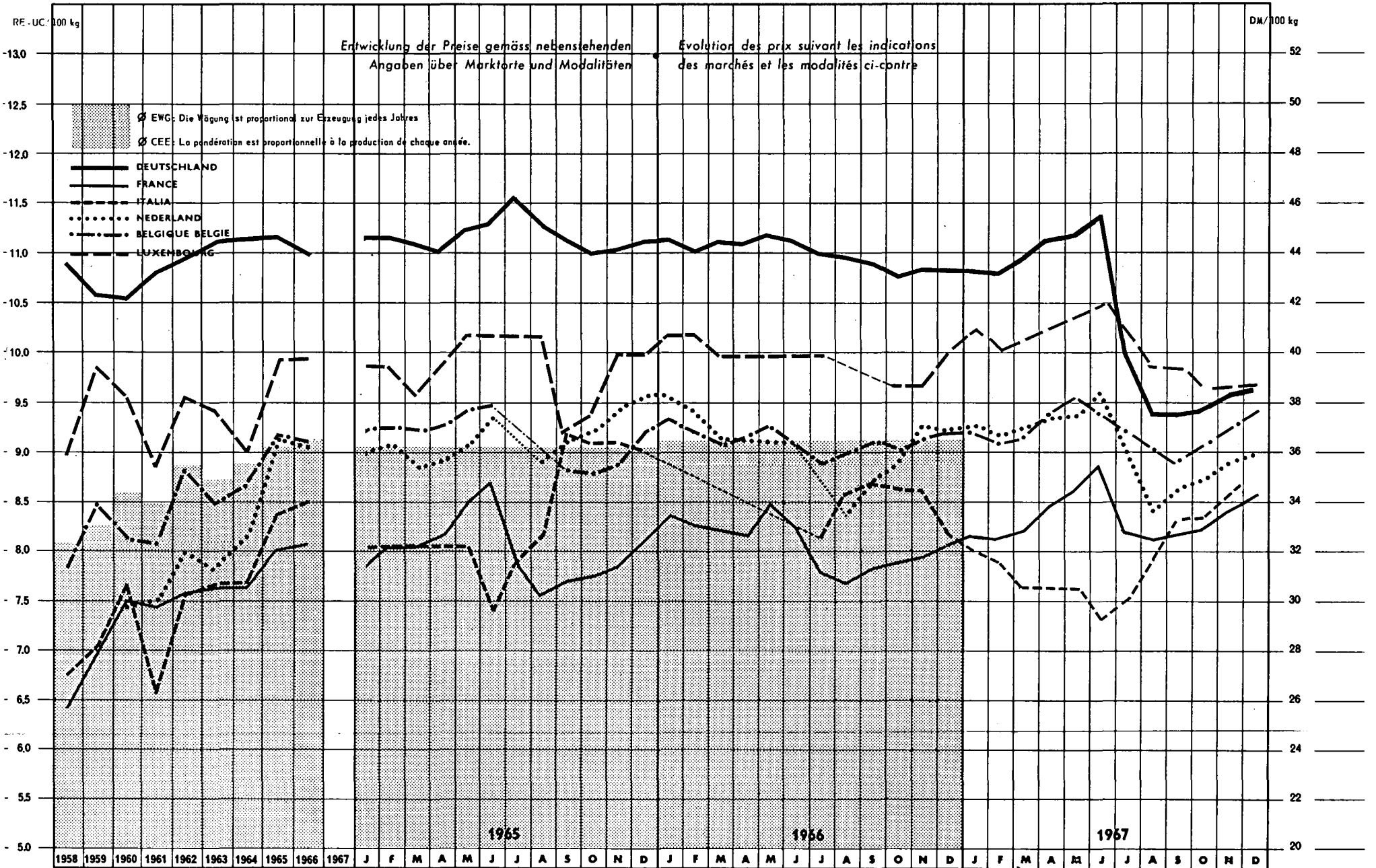
2) Ab 1.8.1962: gewogener Durchschnitt der in der letzten Monatswoche in 25 ausgewählten Departements festgestellten Preise. Ab 1.7.1963: gewogener Durchschnitt der in 30 Departements in der Monatsmitte festgestellten Preise. Abgaben und Kosten zu Lasten des Käufers hinzugezählt (seit 1.8.1962). Die Abgaben können am Wirtschaftsjahresende Gegenstand von Berichtigungen sein und damit Preisrevisionen herbeiführen. - A partir du 1-8-1962: moyenne

pondérée des prix de la dernière semaine du mois, constatés dans les 25 départements-témoins. A partir du 1-7-1963: moyenne pondérée des prix au milieu du mois, constatés dans les 30 départements-témoins. Prix majorés des taxes et frais à charge des acheteurs (depuis le 1-8-1962). Ces charges sont susceptibles d'être rectifiées en fin de campagne, ce qui entraînerait une révision des prix.

Quellenverzeichnis auf der letzten Seite - Sources voir la dernière page.

GERSTE ORGE

Großhandelspreise - Prix de gros



GERSTE (Großhandelspreise) - ORGE (Prix de gros)

| Land Pays | Preisführungen Détails concernant les prix | Quelle - Source | Jahr - Année | Preis - Prix / 100 kg / Nationale Währung - Monnaie nationale | | | | | | | | | | | | | |
|--------------------|--|-----------------|--------------|---|------------------|-------|-------|-------|-------|-------|-------|-------|-------|-------|-------|-------|-------|
| | | | | Ø Wj 1) | Ø K ₁ | J | F | M | A | M | J | J | A | S | O | N | D |
| B.R. DEUTSCHL. | GROSSHANDELSABGABEPREIS Dortmund «Auslandgerste» | 05 | 1965 | 44,50 | 44,82 | 44,80 | 44,75 | 44,50 | 44,20 | 45,10 | 45,35 | 46,35 | 45,15 | 44,65 | 44,10 | 44,30 | 44,60 |
| | | | 1966 | 44,71 | 44,09 | 44,65 | 44,20 | 44,60 | 44,50 | 44,85 | 44,60 | 44,10 | 43,90 | 43,65 | 43,15 | 43,45 | 43,40 |
| | | | 1967 | 43,96 | 41,23 | 43,60 | 43,40 | 43,65 | 44,70 | 44,80 | 45,55 | 39,90 | 37,35 | 37,35 | 37,70 | 38,25 | 38,30 |
| FRANCE | «PRIX DE RETROCESSION» 2) (prix de gros) départ organisme stockeur (ONIC) pour le pays entier - 2me quinzaine du mois - | 11 | 1965 | 38,96 | 39,73 | 38,93 | 39,87 | 39,88 | 40,57 | 42,13 | 43,10 | 39,00 | 37,48 | 38,20 | 38,49 | 38,91 | 40,22 |
| | | | 1966 | 39,90 | 40,01 | 41,46 | 40,92 | 40,71 | 40,41 | 42,05 | 40,94 | 38,65 | 38,02 | 38,80 | 39,00 | 39,41 | 39,80 |
| | | | 1967 | 40,25 | 41,21 | 40,23 | 40,12 | 40,52 | 41,81 | 42,72 | 43,98 | 40,34 | 40,20 | 40,32 | 40,71 | 41,54 | 41,98 |
| ITALIA | PREZZI ALL'INGROSSO «Orzo vestito» Foggia | 21 | 1965 | 4 923 | 5 242 | 5 050 | 5 050 | 5 050 | 5 050 | 5 050 | 4 650 | 4 938 | 5 125 | 5 770 | 5 788 | 5 725 | 5 660 |
| | | | 1966 | 444 | 5 325 | - | - | - | - | - | - | 5 100 | 5 375 | 5 450 | 5 400 | 5 400 | 5 100 |
| | | | 1967 | 5 077 | | 5 000 | 4 950 | 4 750 | 4 750 | 4 750 | 4 550 | 4 700 | 4 950 | 5 175 | 5 200 | 5 300 | |
| NEDERLAND | GROOIHANDELSPRIJZEN «Zomergers» Noteringen Rotterdamse beurs | 31 | 1965 | 31,82 | 33,22 | 32,70 | 33,00 | 32,20 | 32,40 | 32,95 | 34,00 | - | 32,35 | 33,20 | 33,55 | 34,30 | 34,75 |
| | | | 1966 | 33,51 | 32,90 | 34,75 | 34,20 | 33,25 | 33,10 | 33,05 | 32,15 | - | 30,40 | 31,60 | 32,15 | 33,70 | 33,45 |
| | | | 1967 | 33,15 | 32,85 | 33,75 | 33,15 | 33,60 | 33,85 | 33,85 | 34,90 | - | 30,85 | 31,15 | 31,60 | 32,30 | 32,55 |
| BELGIQUE BELGIÉ | PRIX DE GROS «Orge d'été» départ négoce, moyenne de trois bourses | 41 | 1965 | 453,1 | 459,8 | 463,1 | 464,3 | 463,2 | 466,3 | 473,6 | 475,2 | - | - | 443,0 | 440,8 | 446,0 | 462,0 |
| | | | 1966 | 455,5 | 457,1 | 468,3 | 460,8 | 455,8 | 458,5 | 465,0 | 454,8 | 445,6 | 450,7 | 456,0 | 452,1 | 456,9 | 460,8 |
| | | | 1967 | 458,5 | 460,8 | 462,0 | 455,4 | 459,6 | 469,1 | 475,6 | - | - | - | 446,6 | 450,5 | 460,0 | 468,6 |
| LUXEMB. | PRIX DEPART NEGOCE à l'utilisateur «Orge 2ème qualité» | 50 | 1965 | 485,4 | 494,6 | 495,0 | 495,0 | 480,0 | 495,0 | 510,0 | 510,0 | 510,0 | 510,0 | 480,0 | 470,0 | 500,0 | 500,0 |
| | | | 1966 | 497,5 | 498,0 | 510,0 | 510,0 | 500,0 | 500,0 | 500,0 | 500,0 | 500,0 | - | - | 485,0 | 475,0 | 500,0 |
| | | | 1967 | | | | | | | | | | | | | | |

Preis - Prix / DM/100 kg

| | | | | | | | | | | | | | | | | | |
|--------------------|--|----|------|-------|-------|-------|-------|-------|-------|-------|-------|-------|-------|-------|-------|-------|-------|
| B.R. DEUTSCHL. | GROSSHANDELSABGABEPREIS Dortmund «Auslandgerste» | 05 | 1965 | 44,50 | 44,82 | 44,80 | 44,75 | 44,50 | 44,20 | 45,10 | 45,35 | 46,35 | 45,15 | 44,65 | 44,10 | 44,30 | 44,60 |
| | | | 1966 | 44,71 | 44,09 | 44,65 | 44,20 | 44,60 | 44,50 | 44,85 | 44,60 | 44,10 | 43,90 | 43,65 | 43,15 | 43,45 | 43,40 |
| | | | 1967 | 43,96 | 41,23 | 43,60 | 43,40 | 43,65 | 44,70 | 44,80 | 45,55 | 39,90 | 37,35 | 37,35 | 37,70 | 38,25 | 38,30 |
| FRANCE | «PRIX DE RETROCESSION» 2) (prix de gros) départ organisme stockeur (ONIC) pour le pays entier - 2me quinzaine du mois - | 11 | 1965 | 31,57 | 32,19 | 31,54 | 32,30 | 32,31 | 32,87 | 34,13 | 34,92 | 31,60 | 30,37 | 30,95 | 31,18 | 31,52 | 32,52 |
| | | | 1966 | 32,33 | 32,42 | 33,59 | 33,15 | 32,98 | 32,74 | 34,07 | 33,17 | 31,31 | 30,80 | 31,44 | 31,60 | 31,93 | 32,25 |
| | | | 1967 | 32,61 | 33,39 | 32,59 | 32,51 | 32,83 | 33,87 | 34,60 | 35,63 | 32,68 | 32,57 | 32,67 | 32,98 | 33,66 | 34,01 |
| ITALIA | PREZZI ALL'INGROSSO «Orzo vestito» Foggia | 21 | 1965 | 31,51 | 33,55 | 32,32 | 32,32 | 32,32 | 32,32 | 32,32 | 29,76 | 31,60 | 32,80 | 36,93 | 36,48 | 36,64 | 36,22 |
| | | | 1966 | 34,94 | 34,08 | - | - | - | - | - | - | 32,64 | 34,40 | 34,98 | 34,56 | 34,56 | 32,64 |
| | | | 1967 | 32,49 | | 32,00 | 31,68 | 30,40 | 30,40 | 30,40 | 29,12 | 30,08 | 31,68 | 33,12 | 33,28 | 34,18 | |
| NEDERLAND | GROOIHANDELSPRIJZEN «Zomergers» Noteringen Rotterdamse beurs | 31 | 1965 | 35,16 | 36,71 | 36,13 | 36,46 | 35,58 | 35,80 | 36,41 | 37,57 | - | 35,75 | 36,69 | 37,07 | 37,90 | 38,40 |
| | | | 1966 | 37,03 | 36,35 | 38,40 | 37,79 | 36,74 | 36,57 | 36,52 | 35,52 | - | 33,59 | 34,92 | 35,52 | 37,24 | 36,96 |
| | | | 1967 | 36,63 | 36,30 | 37,29 | 36,63 | 37,13 | 37,40 | 37,40 | 38,56 | - | 33,87 | 34,42 | 34,92 | 35,69 | 35,97 |
| BELGIQUE BELGIÉ | PRIX DE GROS «Orge d'été» départ négoce, moyenne de trois bourses | 41 | 1965 | 36,25 | 36,78 | 37,05 | 37,14 | 37,06 | 37,30 | 37,89 | 38,02 | - | - | 35,44 | 35,26 | 35,68 | 36,96 |
| | | | 1966 | 36,44 | 36,57 | 37,46 | 36,86 | 36,46 | 36,68 | 37,20 | 36,38 | 35,65 | 36,06 | 36,48 | 36,17 | 36,55 | 36,86 |
| | | | 1967 | 36,68 | 36,88 | 36,96 | 36,43 | 36,77 | 37,53 | 38,05 | - | - | - | 35,73 | 36,04 | 36,80 | 37,49 |
| LUXEMB. | PRIX DEPART NEGOCE à l'utilisateur «Orge 2ème qualité» | 50 | 1965 | 38,83 | 39,85 | 39,60 | 39,60 | 36,40 | 39,60 | 40,80 | 40,80 | 40,80 | 40,80 | 40,80 | 36,80 | 37,60 | 40,00 |
| | | | 1966 | 39,30 | 39,84 | 40,80 | 40,80 | 40,00 | 40,00 | 40,00 | 40,00 | 40,00 | - | - | 38,80 | 38,00 | 40,00 |
| | | | 1967 | | | | | | | | | | | | | | |



1) Im Juli des Vorjahres beginnend. - Commencant en juillet de l'année précédente.

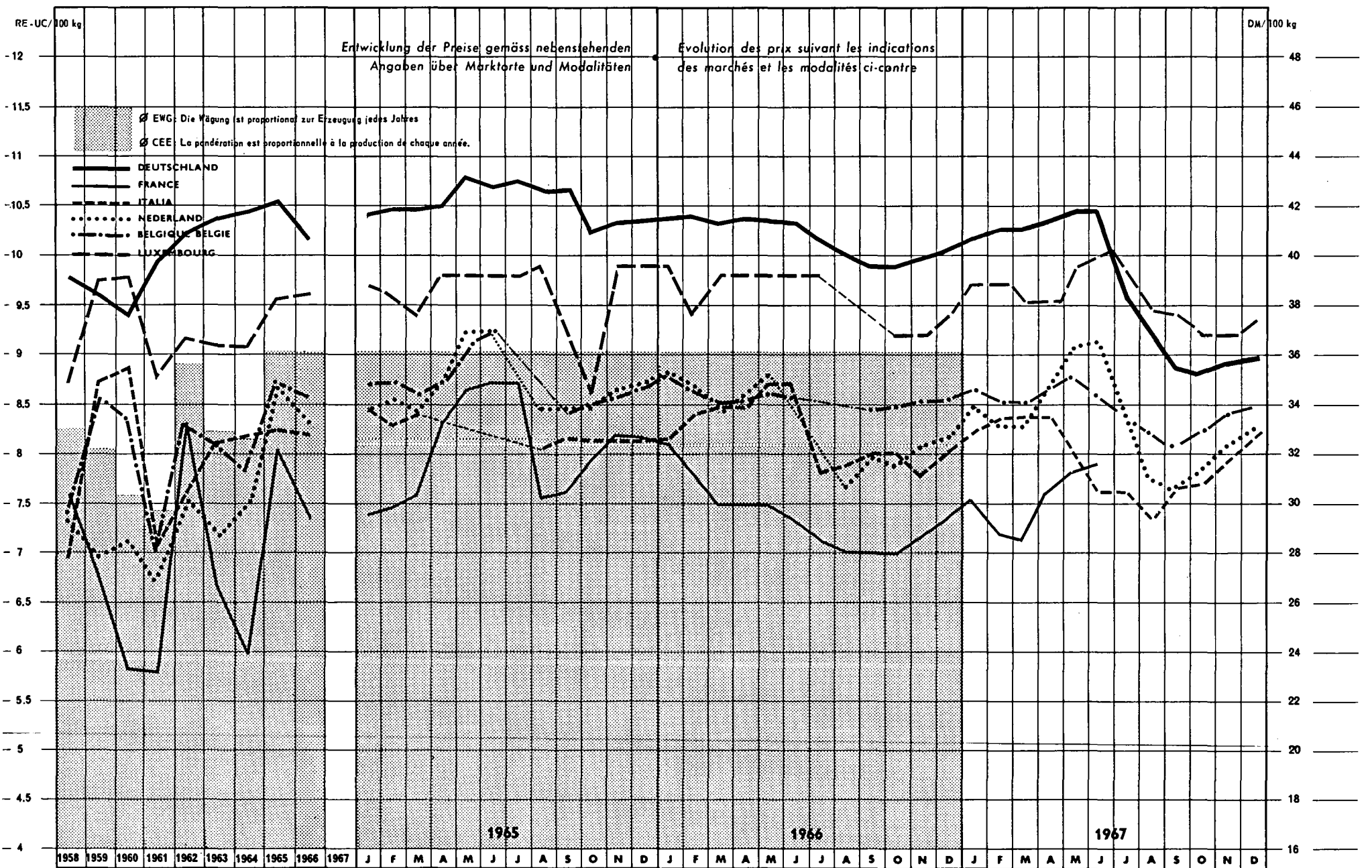
2) Ab 1.8.1962: gewogener Durchschnitt der in der letzten Monatswoche in 16 ausgewählten Departements festgestellten Preise. Ab 1.7.1963: gewogener Durchschnitt der in 30 Departements in der Monatsmitte festgestellten Preise. Abgaben und Kosten zu Lasten des Käufers hinzugezählt (seit 1.8.1962). Die Abgaben können am Wirtschaftsjahresende Gegenstand von Berichtigungen sein und damit Preisrevisionen herbeiführen. - A partir du 1-8-1962: moyenne

pondérée des prix de la dernière semaine du mois, constatés dans les 16 départements-témoins. A partir du 1-7-1963: moyenne pondérée des prix au milieu du mois, constatés dans les 30 départements-témoins. Prix majorés des taxes et frais à charge des acheteurs (depuis le 1-8-1962). Ces charges sont susceptibles d'être rectifiées en fin de campagne, ce qui entraînerait une révision des prix.

Quellenverzeichnis auf der letzten Seite - Sources voir la dernière page.

HAFER AVOINE

Großhandelspreise - Prix de gros




H A F E R (Großhandelspreise) - AVOINE (Prix de gros)

| Land Pays | Preisführungen Détails concernant les prix | Quelle - Source | Jahr - Année | Preise - Prix / 100 kg - Nationale Währung - Monnaie nationale | | | | | | | | | | | | | |
|--------------------|---|-----------------|--------------|--|-------|-------|-------|-------|-------|-------|-------|-------|-------|-------|-------|-------|-------|
| | | | | Ø W 1) | Ø K1 | J | F | M | A | M | J | J | A | S | O | N | D |
| B.R. DEUTSCHL. | GROSSHANDELSABGABEPREIS «Auslandshafen» Dortmund | 05 | 1965 | 41,95 | 42,17 | 41,75 | 41,90 | 41,90 | 42,10 | 43,25 | 42,85 | 43,05 | 42,60 | 42,75 | 40,95 | 41,40 | 41,50 |
| | | | 1966 | 41,77 | 40,65 | - | 41,60 | 41,30 | 41,50 | 41,45 | 41,35 | 40,70 | 40,00 | 39,65 | 39,55 | 39,90 | 40,15 |
| | | | 1967 | 40,67 | 38,88 | 40,70 | 41,00 | 41,20 | 41,50 | 41,80 | 41,85 | 38,45 | 37,40 | 35,60 | 35,50 | 35,75 | 35,85 |
| FRANCE | PRIX DE MARCHÉ Avoine blanche/jaune 50-51 kg/hl Amiens - 1.8.64 - Dép.Somme | 12 | 1965 | 36,18 | 39,68 | 36,52 | 36,94 | 37,56 | 41,05 | 42,70 | 43,00 | 43,10 | 37,34 | 37,68 | 39,35 | 40,50 | 40,38 |
| | | | 1966 | 38,65 | 36,32 | 40,00 | 38,41 | 37,00 | 36,88 | 36,91 | 36,25 | 35,12 | 34,60 | 34,57 | 34,50 | 35,30 | 36,29 |
| | | | 1967 | | | 37,23 | 35,45 | 35,08 | 37,44 | 38,58 | 39,00 | - | - | - | | | |
| ITALIA | PREZZI ALL'INGROSSO per vagoni o autocarro o sistema completi base Milano | 22 | 1965 | 5 003 | 5 149 | 5 300 | 5 200 | 5 250 | - | - | - | - | 5 038 | 5 100 | 5 100 | 5 100 | 5 100 |
| | | | 1966 | 5 208 | 5 132 | 5 100 | 5 250 | 5 300 | 5 300 | 5 450 | 5 450 | 4 883 | 4 920 | 5 000 | 5 000 | 4 930 | 5 000 |
| | | | 1967 | 5 069 | 5 005 | 5 137 | 5 219 | 5 225 | 5 225 | 5 225 | - | 4 750 | 4 620 | 4 800 | 4 812 | 4 945 | 5 100 |
| NEDERLAND | GROOTHANDELSPRIJZEN Noteringen Rotterdamse beurs | 31 | 1965 | 30,59 | 31,44 | 30,60 | 31,00 | 30,55 | 31,65 | 33,45 | 33,50 | - | 30,65 | 30,65 | 30,70 | 31,40 | 31,65 |
| | | | 1966 | 31,19 | 30,20 | 31,95 | 31,45 | 30,55 | 31,00 | 31,90 | - | - | 28,65 | 28,95 | 28,50 | 29,25 | 29,60 |
| | | | 1967 | 30,25 | 30,10 | 30,65 | 30,05 | 30,05 | 31,55 | 32,70 | 32,95 | - | 28,05 | 27,80 | 28,35 | 29,20 | 29,60 |
| BELGIQUE BELGIE | PRIX DE GROS, départ négoce, moyenne de trois bourses | 41 | 1965 | 421,0 | 437,2 | 436,6 | 436,5 | 429,9 | 439,1 | 456,4 | 462,4 | - | - | 421,0 | 425,4 | 428,5 | 435,9 |
| | | | 1966 | 429,6 | 428,5 | 440,0 | 432,0 | 426,0 | 427,0 | 431,0 | 429,1 | - | - | 422,5 | 424,1 | 426,6 | 427,1 |
| | | | 1967 | 428,2 | 423,6 | 428,7 | 425,8 | 425,4 | 432,5 | 441,3 | - | - | - | 403,3 | 410,5 | 420,0 | 424,7 |
| LUXEMB. | PRIX DEPART NEGOCE à l'utilisateur «Avoine 2ème qualité» | 50 | 1965 | 470,4 | 479,2 | 485,0 | 480,0 | 470,0 | 490,0 | 490,0 | 490,0 | 490,0 | 495,0 | 440,0 | 430,0 | 495,0 | 495,0 |
| | | | 1966 | 480,8 | 480,0 | 495,0 | 470,0 | 490,0 | 490,0 | 490,0 | 490,0 | 488,0 | - | - | 460,0 | 460,0 | 470,0 |
| | | | 1967 | | | | | | | | | | | | | | |

Preise - Prix / DM/100 kg

| | | | | | | | | | | | | | | | | | |
|--------------------|---|----|------|-------|-------|-------|-------|-------|-------|-------|-------|-------|-------|-------|-------|-------|-------|
| B.R. DEUTSCHL. | GROSSHANDELSABGABEPREIS «Auslandshafen» Dortmund | 05 | 1965 | 41,95 | 42,17 | 41,75 | 41,90 | 41,90 | 42,10 | 43,25 | 42,85 | 43,05 | 42,60 | 42,75 | 40,95 | 41,40 | 41,50 |
| | | | 1966 | 41,77 | 40,65 | - | 41,60 | 41,30 | 41,50 | 41,45 | 41,35 | 40,70 | 40,00 | 39,65 | 39,55 | 39,90 | 40,15 |
| | | | 1967 | 40,67 | 38,88 | 40,70 | 41,00 | 41,20 | 41,50 | 41,80 | 41,85 | 38,45 | 37,40 | 35,60 | 35,50 | 35,75 | 35,85 |
| FRANCE | PRIX DE MARCHÉ Avoine blanche/jaune 50-51 kg/hl Amiens - 1.8.64 - Dép.Somme | 12 | 1965 | 29,31 | 32,15 | 29,59 | 29,93 | 30,43 | 33,26 | 34,60 | 34,92 | 34,92 | 30,25 | 30,53 | 31,88 | 32,81 | 32,72 |
| | | | 1966 | 31,31 | 29,42 | 32,41 | 31,12 | 29,98 | 29,88 | 29,90 | 29,37 | 28,45 | 28,03 | 28,00 | 27,95 | 28,60 | 29,40 |
| | | | 1967 | | | 30,16 | 28,78 | 28,42 | 30,33 | 31,24 | 31,60 | - | - | - | | | |
| ITALIA | PREZZI ALL'INGROSSO per vagoni o autocarro o sistema completi base Milano | 22 | 1965 | 32,02 | 32,95 | 33,92 | 33,28 | 33,60 | - | - | - | - | 32,24 | 32,64 | 32,64 | 32,64 | 32,64 |
| | | | 1966 | 33,33 | 32,84 | 33,64 | 33,60 | 33,92 | 33,92 | 34,88 | 34,88 | 31,25 | 31,49 | 32,00 | 32,00 | 31,55 | 32,00 |
| | | | 1967 | 32,44 | 32,03 | 32,88 | 33,40 | 33,44 | 33,44 | 33,44 | - | 30,40 | 29,57 | 30,72 | 30,80 | 31,65 | 32,64 |
| NEDERLAND | GROOTHANDELSPRIJZEN Noteringen Rotterdamse beurs | 31 | 1965 | 33,80 | 34,74 | 33,81 | 34,25 | 33,76 | 34,97 | 36,96 | 37,02 | - | 33,87 | 33,87 | 33,92 | 34,70 | 34,97 |
| | | | 1966 | 34,46 | 33,37 | 35,30 | 34,75 | 33,76 | 34,25 | 35,25 | - | - | 31,66 | 31,99 | 31,49 | 32,32 | 32,71 |
| | | | 1967 | 33,43 | 33,26 | 33,87 | 33,20 | 33,20 | 34,86 | 36,13 | 36,41 | - | 30,99 | 30,72 | 31,33 | 32,27 | 32,71 |
| BELGIQUE BELGIE | PRIX DE GROS, départ négoce, moyenne de trois bourses | 41 | 1965 | 33,68 | 34,98 | 34,93 | 34,92 | 34,39 | 35,13 | 36,51 | 36,99 | - | - | 33,68 | 34,03 | 34,28 | 34,87 |
| | | | 1966 | 34,37 | 34,28 | 35,20 | 34,56 | 34,08 | 34,16 | 34,48 | 34,33 | - | - | 33,60 | 33,93 | 34,13 | 34,17 |
| | | | 1967 | 34,26 | 33,89 | 34,30 | 34,06 | 34,03 | 34,60 | 35,30 | - | - | - | 32,26 | 32,84 | 33,80 | 33,98 |
| LUXEMB. | PRIX DEPART NEGOCE à l'utilisateur «Avoine 2ème qualité» | 50 | 1965 | 37,63 | 38,33 | 38,80 | 38,40 | 37,60 | 39,20 | 39,20 | 39,20 | 39,20 | 39,60 | 35,20 | 34,40 | 39,60 | 39,60 |
| | | | 1966 | 38,47 | 38,40 | 39,60 | 37,60 | 39,20 | 39,20 | 39,20 | 39,20 | 39,20 | - | - | 36,80 | 36,80 | 37,60 |
| | | | 1967 | | | | | | | | | | | | | | |



1) Im Juli des Vorjahres beginnend - Commencant en juillet de l'année précédente.

Quellenverzeichnis auf der letzten Seite - Sources voir la dernière page.

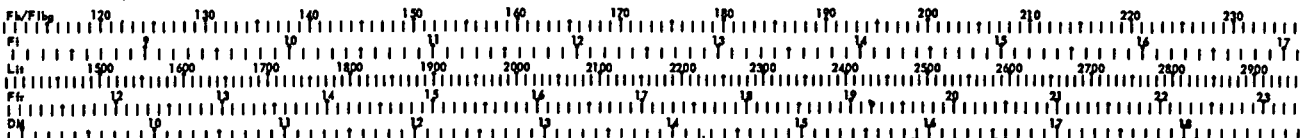


KARTOFFELN - POMMES DE TERRE

| Land Pays | Preisführungen Détails concernant les prix | Quelle - Source | Jahr - Année | Preis - Prix / 100 kg / Nationale Währung - Monnaie nationale | | | | | | | | | | | | | | | |
|--------------------|---|-----------------|--------------|---|-------|-------|-------|-------|-------|-------|-------|-------|-------|-------|-------|-------|-------|--|--|
| | | | | Ø Wj 1) | Ø K1 | J | F | M | A | M | J | J | A | S | O | N | D | | |
| B.R. DEUTSCHL. | SPEISEKARTOFFELN Frei Verladestation Hannover | 03 | 1965 | 15,13 | 16,52 | 14,82 | 16,19 | 14,63 | 15,50 | 19,56 | . | 17,81 | 13,69 | 14,0 | 16,37 | 18,25 | 20,87 | | |
| | | | 1966 | 19,13 | 16,67 | 21,38 | 21,33 | 22,25 | 23,50 | 21,00 | . | 15,13 | 13,48 | 12,06 | 12,00 | 10,53 | 10,74 | | |
| | | | 1967 | 11,10 | 8,66 | 10,94 | 9,50 | 8,35 | 8,26 | 11,13 | . | 11,16 | 8,29 | 7,33 | 6,91 | 6,60 | 6,79 | | |
| FRANCE | PRIX DE GROS « Bintje norme 1,2) » Halles Centrales de Paris | 11 | 1965 | 36,12 | 37,64 | 32,00 | 30,00 | 35,00 | 42,17 | 75,06 | 35,25 | 51,17 | 33,00 | 29,00 | 28,67 | 29,00 | 31,33 | | |
| | | | 1966 | 31,07 | 40,29 | 35,00 | 35,00 | 35,00 | 35,00 | 76,50 | 38,17 | 54,50 | 35,50 | 34,17 | 32,67 | 35,00 | 37,00 | | |
| | | | 1967 | 39,20 | 36,82 | 38,00 | 32,00 | 38,75 | 34,50 | 59,94 | 34,42 | 45,00 | 33,00 | 33,00 | 30,50 | 30,67 | 28,00 | | |
| ITALIA | PREZZI ALL'INGROSSO « Patate » Torino | 21 | 1965 | 4 354 | 4 374 | 4 125 | 4 625 | 5 400 | 3 900 | 4 500 | 4 250 | 4 400 | 3 750 | 4 540 | 4 375 | 4 325 | 4 300 | | |
| | | | 1966 | 4 699 | 4 614 | 5 500 | 5 500 | 5 500 | 5 000 | - | 4 500 | 4 500 | 4 500 | 4 000 | 3 750 | 4 250 | 3 750 | | |
| | | | 1967 | 4 083 | | 3 750 | 4 000 | 4 000 | 4 500 | 4 000 | 4 000 | 3 700 | 3 750 | 4 000 | 4 000 | 3 800 | 4 150 | | |
| NEDERLAND | BEURSPRIJS « Kleiaardappelen Bintje 35 mm » Rotterdamse Aardappelbeurs sittán notering | 31 | 1965 | 13,06 | 15,41 | 11,00 | 11,00 | 11,95 | 16,50 | 22,70 | - | - | - | 14,50 | 15,69 | 16,88 | 18,44 | | |
| | | | 1966 | 22,70 | 21,30 | 21,80 | 20,38 | 25,88 | 34,50 | 36,19 | - | - | - | 13,34 | 13,20 | 13,18 | 13,25 | | |
| | | | 1967 | | | 13,65 | 13,54 | 17,63 | 23,50 | 27,60 | 23,50 | - | - | 11,50 | - | - | | | |
| BELGIQUE BELGIE | PRIX AUX PRODUCTEURS relevés sur les 2 marchés régulateurs du pays | 41 | 1965 | 141,2 | 170,3 | 138,0 | 131,9 | 130,7 | 161,5 | 255,6 | 245,1 | 130,0 | 109,4 | 134,3 | 168,3 | 203,2 | 235,4 | | |
| | | | 1966 | 277,6 | 285,3 | 302,4 | 327,5 | 380,2 | 462,5 | 474,8 | 423,4 | 216,5 | 172,9 | 159,6 | 175,5 | 179,7 | 189,2 | | |
| | | | 1967 | 196,1 | 147,6 | 167,3 | 182,3 | 200,3 | 299,1 | 255,2 | 196,1 | 102,1 | 92,1 | 83,1 | 79,8 | 69,5 | 64,9 | | |
| LUXEMB. | PRIX AUX PRODUCTEURS livré franco cave du consommateur 3) | 50 | 1965 | | 220 | | | | | | | | | | | | | | |
| | | | 1966 | | 240 | | | | | | | | | | | | | | |
| | | | 1967 | | 240 | | | | | | | | | | | | | | |

Preis - Prix / DM/100 kg

| Land Pays | Preisführungen Détails concernant les prix | Quelle - Source | Jahr - Année | Preis - Prix / DM/100 kg | | | | | | | | | | | | | | | |
|--------------------|---|-----------------|--------------|--------------------------|-------|-------|-------|-------|-------|-------|-------|-------|-------|-------|-------|-------|-------|--|--|
| | | | | Ø Wj 1) | Ø K1 | J | F | M | A | M | J | J | A | S | O | N | D | | |
| B.R. DEUTSCHL. | SPEISEKARTOFFELN Frei Verladestation Hannover | 03 | 1965 | 15,13 | 16,52 | 14,82 | 16,19 | 14,63 | 15,50 | 19,56 | . | 17,81 | 13,69 | 14,0 | 16,37 | 18,25 | 20,87 | | |
| | | | 1966 | 19,13 | 16,67 | 21,38 | 21,33 | 22,25 | 23,50 | 21,00 | . | 15,13 | 13,48 | 12,06 | 12,00 | 10,53 | 10,74 | | |
| | | | 1967 | 11,10 | 8,66 | 10,94 | 9,50 | 8,35 | 8,26 | 11,13 | . | 11,16 | 8,29 | 7,33 | 6,91 | 6,60 | 6,79 | | |
| FRANCE | PRIX DE GROS « Bintje norme 1,2) » Halles Centrales de Paris | 11 | 1965 | 29,26 | 30,50 | 25,93 | 24,31 | 28,36 | 34,17 | 60,81 | 28,56 | 41,46 | 26,74 | 23,50 | 23,23 | 23,50 | 25,38 | | |
| | | | 1966 | 30,84 | 32,64 | 28,36 | 28,36 | 28,36 | 28,36 | 61,98 | 30,93 | 44,16 | 28,76 | 27,68 | 26,47 | 28,36 | 29,98 | | |
| | | | 1967 | 31,76 | 29,83 | 30,79 | 25,93 | 31,40 | 31,19 | 48,56 | 27,89 | 36,46 | 26,74 | 26,74 | 24,71 | 24,85 | 22,69 | | |
| ITALIA | PREZZI ALL'INGROSSO « Patate » Torino | 21 | 1965 | 27,87 | 27,99 | 26,40 | 29,60 | 34,56 | 24,96 | 28,80 | 27,20 | 28,16 | 24,00 | 29,06 | 28,00 | 27,68 | 27,52 | | |
| | | | 1966 | 30,07 | 29,53 | 35,20 | 35,20 | 35,20 | 32,00 | - | 28,80 | 28,80 | 28,80 | 25,60 | 24,00 | 27,20 | 24,00 | | |
| | | | 1967 | 26,13 | | 24,00 | 25,60 | 25,60 | 28,80 | 25,60 | 25,60 | 23,68 | 24,00 | 25,60 | 25,60 | 24,32 | 26,56 | | |
| NEDERLAND | BEURSPRIJS « Kleiaardappelen Bintje 35 mm » Rotterdamse Aardappelbeurs sittán notering | 31 | 1965 | 14,42 | 17,03 | 12,15 | 12,15 | 13,20 | 18,23 | 25,08 | - | - | - | 16,02 | 17,34 | 18,65 | 20,38 | | |
| | | | 1966 | 25,08 | 23,54 | 24,09 | 22,52 | 28,60 | 38,12 | 39,99 | - | - | - | 14,74 | 14,59 | 14,56 | 14,64 | | |
| | | | 1967 | | | 15,08 | 14,96 | 19,48 | 25,97 | 30,50 | 25,97 | - | - | 12,71 | - | - | | | |
| BELGIQUE BELGIE | PRIX AUX PRODUCTEURS relevés sur les 2 marchés régulateurs du pays | 41 | 1965 | 11,30 | 13,62 | 11,04 | 10,55 | 10,46 | 12,92 | 20,45 | 19,61 | 10,40 | 8,75 | 10,74 | 13,46 | 16,26 | 18,83 | | |
| | | | 1966 | 22,21 | 22,82 | 24,19 | 26,2 | 28,8 | 37,0 | 37,98 | 33,87 | 17,32 | 13,83 | 12,77 | 14,04 | 14,38 | 13,54 | | |
| | | | 1967 | 15,69 | 11,81 | 13,38 | 12,98 | 16,02 | 23,93 | 20,42 | 15,69 | 8,17 | 7,37 | 6,65 | 6,38 | 5,48 | 5,19 | | |
| LUXEMB. | PRIX AUX PRODUCTEURS livré franco cave du consommateur 3) | 50 | 1965 | | 17,6 | | | | | | | | | | | | | | |
| | | | 1966 | | 19,2 | | | | | | | | | | | | | | |
| | | | 1967 | | 19,2 | | | | | | | | | | | | | | |



1) Im Juli des Vorjahres beginnend - Commencant en juillet de l'année précédente.
 2) Außer Frühkartoffeln (Mai-Juli) - Sauf période primeur (mai à juillet).
 3) Zeitraum der Lagerung: 15.9.-15.11. - Période d'encavement: 15-9 - 15-11.

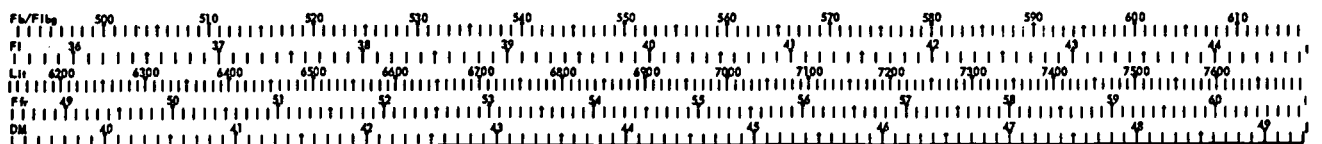
Quellenverzeichnis auf der letzten Seite - Sources voir la dernière page.



WEICHWEIZENMEHL - FARINE DE BLE TENDRE


| Land Pays | Preisführungen Détails concernant les prix | Quelle - Source | Jahr - Année | Preis - Prix / 100 kg / Nationale Währung - Monnaie nationale | | | | | | | | | | | | | |
|--------------------|--|-----------------|--------------|---|-------|-------|-------|-------|-------|-------|-------|-------|-------|-------|-------|-------|-------|
| | | | | Ö Wj 1) | Ö K1 | J | F | M | A | M | J | J | A | S | O | N | D |
| B.R. DEUTSCHL. | GROSSHANDELSPREISE Weizenmehl T. 550 Ø 8 Börsen | 04 | 1965 | | 65,95 | 65,76 | 65,76 | 65,76 | 65,68 | 65,68 | 66,16 | 66,15 | 66,15 | 66,11 | 66,07 | 66,07 | |
| | | | 1966 | 67,22 | 69,24 | 67,74 | 68,06 | 68,15 | 68,26 | 68,26 | 69,05 | 69,97 | 70,14 | 70,14 | 70,13 | 70,13 | 70,79 |
| | | | 1967 | 70,77 | 69,81 | 71,29 | 71,32 | 71,32 | 71,32 | 71,32 | 71,32 | 67,86 | 67,65 | 65,91 | 65,42 | 65,41 | 65,53 |
| FRANCE | PRIX DE GROS (en fin de mois) Farine panifiable T. 55 - Paris - | 11 | 1965 | | 74,50 | 74,50 | 74,50 | 74,50 | 74,50 | 74,50 | 74,50 | 74,50 | 74,50 | 74,50 | 74,50 | 74,50 | |
| | | | 1966 | 74,50 | 74,50 | 74,50 | 74,50 | 74,50 | 74,50 | 74,50 | 74,50 | 74,50 | 74,50 | 74,50 | 74,50 | 74,50 | |
| | | | 1967 | 74,50 | 75,53 | 74,50 | 74,50 | 74,50 | 74,50 | 74,50 | 74,50 | 74,50 | 75,50 | 77,80 | 76,50 | 76,50 | |
| ITALIA | PREZZI ALL'INGROSSO Farina di frumento da pane - Tipo 0 - (caneri 0,60 - Glutine 10-11) - Franco Milano - I.G.E. escluso | 22 | 1965 | | 9 757 | 9 700 | 9 800 | 9 800 | 9 800 | 9 850 | 9 900 | 9 700 | 9 600 | 9 660 | 9 700 | 9 775 | 9 800 |
| | | | 1966 | 9 728 | 9 603 | 9 800 | 9 800 | 9 800 | 9 800 | 9 700 | 9 600 | 9 450 | 9 400 | 9 400 | 9 400 | 9 480 | 9 600 |
| | | | 1967 | 9 550 | 9 573 | 9 625 | 9 650 | 9 650 | 9 650 | 9 650 | 9 650 | 9 650 | 9 500 | 9 500 | 9 500 | 9 500 | 9 500 |
| NEDERLAND | | | 1965 | | | | | | | | | | | | | | |
| | | | 1966 | | | | | | | | | | | | | | |
| | | | 1967 | | | | | | | | | | | | | | |
| BELGIQUE BELGIE | PRIX DE GROS A L'ACHAT Farine panifiable Type 00 | 44 | 1965 | | 693 | 676 | 676 | 676 | 676 | 676 | 676 | 710 | 710 | 710 | 710 | 710 | |
| | | | 1966 | 710 | 710 | 710 | 710 | 710 | 710 | 710 | 710 | 710 | 710 | 710 | 710 | 710 | |
| | | | 1967 | | | 710 | 710 | 710 | 778 | 858 | | | | | | | |
| LUXEMB. | | | 1965 | | | | | | | | | | | | | | |
| | | | 1966 | | | | | | | | | | | | | | |
| | | | 1967 | | | | | | | | | | | | | | |

DM / 100 kg



1) Im Juli des Vorjahres beginnend - Commencant en juillet de l'année précédente.

Quellenverzeichnis auf der letzten Seite - Sources voir la dernière page.

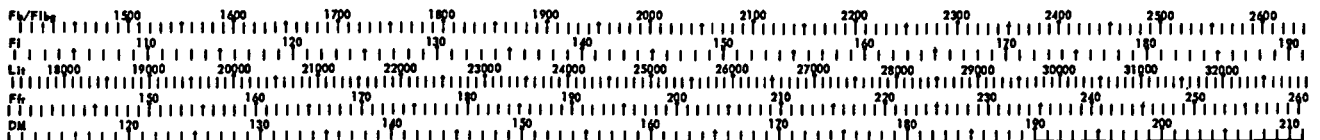


ZUCKER - SUCRE

| Land Pays | Preiszulagerungen Détails concernant les prix | Quelle - Source | Année Année | Preise - Prix / 100 kg / Nationale Währung - Monnaie nationale | | | | | | | | | | | | | | |
|--------------------|--|-----------------|----------------|--|--------|--------|--------|--------|--------|--------|--------|--------|--------|--------|--------|--------|--------|-------|
| | | | | Ø Wj 1) | Ø K1 | J | F | M | A | M | J | J | A | S | O | N | D | |
| B.R. DEUTSCHL. | •GRUNDSORTE • Fabrikabgabepreis einschl. Steuern - frachtfrei - Lager des Käufers, mit Verpackung | 04 | 1965 | | 100,8 | 100,8 | 100,8 | 100,8 | 100,8 | 100,8 | 100,8 | 100,8 | 100,8 | 100,8 | 100,8 | 100,8 | 100,8 | 100,8 |
| | | | 1966 | 100,8 | 100,8 | 100,8 | 100,8 | 100,8 | 100,8 | 100,8 | 100,8 | 100,8 | 100,8 | 100,8 | 100,8 | 100,8 | 100,8 | |
| | | | 1967 | 100,8 | 100,8 | 100,8 | 100,8 | 100,8 | 100,8 | 100,8 | 100,8 | 100,8 | 100,8 | 100,8 | 100,8 | 100,8 | 100,8 | |
| FRANCE | •CRISTALLISE n° 3 • Prix départ usine - taxes comprises - chargé sur moyen de transport | 11 | 1965 | | 98,52 | 98,52 | 98,52 | 98,52 | 98,52 | 98,52 | 98,52 | 98,52 | 98,52 | 98,52 | 98,52 | 98,52 | 98,52 | 98,52 |
| | | | 1966 | 98,52 | 98,99 | 98,52 | 98,52 | 98,52 | 98,52 | 98,52 | 98,52 | 98,52 | 98,52 | 98,52 | 98,52 | 98,52 | 104,2 | |
| | | | 1967 | 101,8 | 104,2 | 104,2 | 104,2 | 104,2 | 104,2 | 104,2 | 104,2 | 104,2 | 104,2 | 104,2 | 104,2 | 104,2 | 104,2 | |
| ITALIA | •CRISTALLINO • Prezzi dal produttore al grossista 2) o industriale - I.G.E. esclusa - sacchi carta 50 kg - Milano | 22 | 1965 | | 19 051 | 18 517 | 18 517 | 18 517 | 18 517 | 18 517 | 18 517 | 18 517 | 19 530 | 19 867 | 19 867 | 19 867 | 19 867 | |
| | | | 1966 | 19 867 | 19 867 | 19 867 | 19 867 | 19 867 | 19 867 | 19 867 | 19 867 | 19 867 | 19 867 | 19 867 | 19 867 | 19 867 | 19 867 | |
| | | | 1967 | 19 867 | 19 867 | 19 837 | 19 867 | 19 867 | 19 867 | 19 867 | 19 867 | 19 867 | 19 867 | 19 867 | 19 867 | 19 867 | 19 867 | |
| NEDERLAND | WITTE «MELIS» Grossierprijs af fabriek incl. belasting en verpakking | 31 | 1965 | | 99,93 | 98,6 | 98,6 | 98,6 | 98,6 | 100,6 | 100,6 | 100,6 | 100,6 | 100,6 | 100,6 | 100,6 | 100,6 | |
| | | | 1966 | 101,5 | 102,6 | 100,6 | 102,4 | 102,9 | 102,9 | 102,9 | 102,9 | 102,9 | 102,9 | 102,9 | 102,9 | 102,9 | 102,9 | |
| | | | 1967 | 103,5 | 105,7 | 103,3 | 104,4 | 104,4 | 104,4 | 104,4 | 104,4 | 107,1 | 107,1 | 107,1 | 107,1 | 107,1 | 107,1 | |
| BELGIQUE BELGIÉ | •CRISTALLISE • Prix départ usine (Parité eaux Anvers : + 4 F transport + 19 F sac par 100 kg) | 44 | 1965 | | 1 023 | 1 023 | 1 023 | 1 023 | 1 023 | 1 023 | 1 023 | 1 023 | 1 023 | 1 023 | 1 023 | 1 023 | 1 023 | |
| | | | 1966 | 1 023 | 1 023 | 1 023 | 1 023 | 1 023 | 1 023 | 1 023 | 1 023 | 1 023 | 1 023 | 1 023 | 1 023 | 1 023 | | |
| | | | 1967 | | | 1 023 | 1 023 | 1 073 | 1 073 | 1 073 | | | | | | | | |
| LUXEMB. | | | 1965 | | | | | | | | | | | | | | | |
| | | | 1966 | | | | | | | | | | | | | | | |
| | | | 1967 | | | | | | | | | | | | | | | |

DM / 100 kg

| | | | | | | | | | | | | | | | | | |
|--------------------|--|----|------|-------|--------|--------|--------|--------|--------|--------|--------|--------|--------|--------|--------|--------|-------|
| B.R. DEUTSCHL. | •GRUNDSORTE • Fabrikabgabepreis einschl. Steuern - frachtfrei - Lager des Käufers, mit Verpackung | 04 | 1965 | | 100,8 | 100,8 | 100,8 | 100,8 | 100,8 | 100,8 | 100,8 | 100,8 | 100,8 | 100,8 | 100,8 | 100,8 | 100,8 |
| | | | 1966 | 100,8 | 100,8 | 100,8 | 100,8 | 100,8 | 100,8 | 100,8 | 100,8 | 100,8 | 100,8 | 100,8 | 100,8 | 100,8 | |
| | | | 1967 | 100,8 | 100,8 | 100,8 | 100,8 | 100,8 | 100,8 | 100,8 | 100,8 | 100,8 | 100,8 | 100,8 | 100,8 | 100,8 | |
| FRANCE | •CRISTALLISE n° 3 • Prix départ usine - taxes comprises - chargé sur moyen de transport | 11 | 1965 | | 79,82 | 79,82 | 79,82 | 79,82 | 79,82 | 79,82 | 79,82 | 79,82 | 79,82 | 79,82 | 79,82 | 79,82 | 79,82 |
| | | | 1966 | 79,82 | 80,20 | 79,82 | 79,82 | 79,82 | 79,82 | 79,82 | 79,82 | 79,82 | 79,82 | 79,82 | 79,82 | 84,40 | |
| | | | 1967 | 82,49 | 84,40 | 84,40 | 84,40 | 84,40 | 84,40 | 84,40 | 84,40 | 84,40 | 84,40 | 84,40 | 84,40 | 84,40 | |
| ITALIA | •CRISTALLINO • Prezzi dal produttore al grossista 2) o industriale - I.G.E. esclusa - sacchi carta 50 kg - Milano | 22 | 1965 | | 121,93 | 118,5 | 118,5 | 118,5 | 118,5 | 118,5 | 118,5 | 118,5 | 125,0 | 127,2 | 127,2 | 127,2 | 127,2 |
| | | | 1966 | 127,2 | 127,2 | 127,2 | 127,2 | 127,2 | 127,2 | 127,2 | 127,2 | 127,2 | 127,2 | 127,2 | 127,2 | 127,2 | |
| | | | 1967 | 127,2 | 127,2 | 127,2 | 127,2 | 127,2 | 127,2 | 127,2 | 127,2 | 127,2 | 127,2 | 127,2 | 127,2 | 127,2 | |
| NEDERLAND | WITTE «MELIS» Grossierprijs af fabriek incl. belasting en verpakking | 31 | 1965 | | 110,42 | 108,95 | 108,95 | 108,95 | 108,95 | 111,16 | 111,16 | 111,16 | 111,16 | 111,16 | 111,16 | 111,16 | |
| | | | 1966 | 112,2 | 113,4 | 111,2 | 113,1 | 113,7 | 113,7 | 113,7 | 113,7 | 113,7 | 113,7 | 113,7 | 113,7 | 113,7 | |
| | | | 1967 | 114,4 | 116,8 | 114,1 | 115,4 | 115,4 | 115,4 | 115,4 | 118,3 | 118,3 | 118,3 | 118,3 | 118,3 | 118,3 | |
| BELGIQUE BELGIÉ | •CRISTALLISE • Prix départ usine (parité eaux Anvers : + 4 F transport + 19 F sac par 100 kg) | 44 | 1965 | | 81,84 | 81,84 | 81,84 | 81,84 | 81,84 | 81,84 | 81,84 | 81,84 | 81,84 | 81,84 | 81,84 | 81,84 | |
| | | | 1966 | 81,84 | 81,84 | 81,84 | 81,84 | 81,84 | 81,84 | 81,84 | 81,84 | 81,84 | 81,84 | 81,84 | 81,84 | | |
| | | | 1967 | | | 81,84 | 81,84 | 85,84 | 85,84 | 85,84 | | | | | | | |
| LUXEMB. | | | 1965 | | | | | | | | | | | | | | |
| | | | 1966 | | | | | | | | | | | | | | |
| | | | 1967 | | | | | | | | | | | | | | |

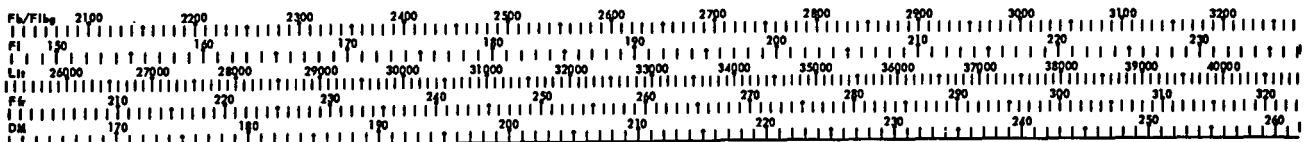


1) Im Oktober des Vorjahres beginnend - Commençant en octobre de l'année précédente.
 2) I.G.E., 2,3% für die Industrie - 5,3% für den Handel - Durchschnittspreise von 100 Lire/kg für Säcke von 100 kg.
 I.G.E., 2,3% pour l'industrie - 5,3% pour le commerce - Prix majorés de 100 litres/kg pour sacs de toile de 100 kg.

Quellenverzeichnis auf der letzten Seite - Sources voir la dernière page.


KAKAOBOHNEN - CACAO EN FEVES

| Land Pays | Preiseläuterungen Détails concernant les prix | Quelle - Source | Jahr - Année | Preise - Prix / 100 kg / Nationale Währung - Monnaie nationale | | | | | | | | | | | | | |
|-----------------|---|-----------------|--------------|--|---|--------|--------|--------|--------|--------|--------|--------|--------|--------|--------|--------|-------|
| | | | | Ø Wj 1) | Ø K1 | J | F | M | A | M | J | J | A | S | O | N | D |
| | | | | B.R. DEUTSCHL. | KAKAOBOHNEN «Ghana good fermented» Einfuhrpreise unverzollt - unversteuert cif norddeutsche Häfen | 02 | 1965 | 149,2 | 204,3 | 182,0 | 144,0 | 141,3 | 136,0 | 119,0 | 103,5 | 128,2 | 142,5 |
| | | | 1966 | 210,3 | 188,5 | 190,2 | 199,1 | 218,1 | 211,3 | 217,3 | 233,5 | 230,7 | 204,8 | 208,7 | 200,8 | 221,2 | |
| | | | 1967 | | 241,6 | 258,2 | 252,3 | 249,1 | 241,6 | 245,2 | 241,6 | 250,2 | 265,2 | | | | |
| FRANCE | CACAO EN FEVES «Côte d'Ivoire» Prix entrapôt + taxes - Paris - | 11 | 1965 | 209,1 | 271,1 | 245,4 | 210,7 | 209,6 | 183,8 | 163,7 | 144,6 | 182,7 | 200,6 | 205,1 | 232,0 | 280,0 | |
| | | | 1966 | 243,1 | 288,5 | 265,4 | 269,7 | 276,1 | 297,5 | 293,2 | 290,0 | 312,5 | 310,3 | 280,4 | 290,0 | 280,4 | |
| | | | 1967 | 314,5 | 342,1 | 328,5 | 345,6 | 344,6 | 333,9 | 326,4 | 325,3 | 324,2 | 327,4 | 356,3 | 344,6 | 372,4 | |
| ITALIA | CACAO IN GRANI «Accra» Prezzi all'industria franco vagone Milano - I.G.E. esclusa | 22 | 1965 | 54 900 | 64 100 | 62 500 | 55 000 | 54 200 | 53 000 | 52 200 | 48 000 | 49 700 | 52 600 | 54 200 | 54 700 | 59 000 | |
| | | | 1966 | 58 392 | 64 692 | 60 500 | 60 600 | 63 600 | 65 600 | 66 300 | 65 700 | 67 800 | 67 400 | 64 100 | 65 000 | 64 100 | |
| | | | 1967 | | 68 900 | 71 400 | 72 400 | 72 500 | 71 200 | 71 000 | 71 000 | 71 700 | 75 500 | 75 500 | 75 400 | | |
| NEDERLAND | CACAObONEN Prij's voor de fabrikant «courante kwaliteit» | 31 | 1965 | 128,5 | 168,2 | 147,8 | 126,9 | 122,8 | 117,2 | 101,7 | 91,1 | 113,5 | 127,6 | 128,9 | 136,9 | 158,8 | |
| | | | 1966 | 152,7 | 168,1 | 165,8 | 176,1 | 191,6 | 187,2 | 187,2 | 189,8 | 207,0 | 203,3 | 181,4 | | | |
| | | | 1967 | | | | | | | | | | | | | | |
| BELGIQUE BELGIË | CACAO EN FEVES «Ghana» Prix à l'importation cif Anvers (achat de 50 kg) | 45 | 1965 | 1 888 | 2 546 | 2 410 | 1 822 | 1 818 | 1 616 | 1 585 | 1 389 | 1 524 | 1 942 | 1 881 | 1 853 | 2 281 | |
| | | | 1966 | 2 175 | 2 628 | 2 491 | 2 267 | 2 400 | 2 771 | 2 624 | 2 691 | 2 818 | 3 032 | 2 623 | 2 616 | 2 426 | |
| | | | 1967 | | 2 850 | 3 172 | 3 150 | 3 094 | 3 060 | 3 080 | 3 065 | 3 186 | 3 238 | 3 275 | | | |
| LUXEMB. | | | 1965 | | | | | | | | | | | | | | |
| | | | 1966 | | | | | | | | | | | | | | |
| | | | 1967 | | | | | | | | | | | | | | |
| DM / 100 kg | | | | | | | | | | | | | | | | | |
| B.R. DEUTSCHL. | KAKAOBOHNEN «Ghana good fermented» Einfuhrpreise unverzollt - unversteuert cif norddeutsche Häfen | 02 | 1965 | 149,2 | 204,3 | 182,0 | 144,0 | 141,3 | 136,0 | 119,0 | 103,5 | 128,2 | 142,5 | 145,7 | 157,9 | 183,2 | |
| | | | 1966 | 210,3 | 188,5 | 190,2 | 199,1 | 218,1 | 211,3 | 217,3 | 233,5 | 230,7 | 204,8 | 208,7 | 200,8 | 221,2 | |
| | | | 1967 | | 241,6 | 258,2 | 252,3 | 249,1 | 241,6 | 245,2 | 241,6 | 250,2 | 265,2 | | | | |
| FRANCE | CACAO EN FEVES «Côte d'Ivoire» Prix entrapôt + taxes - Paris - | 11 | 1965 | 169,4 | 219,6 | 198,8 | 170,7 | 169,8 | 148,9 | 132,6 | 117,2 | 148,0 | 162,5 | 166,2 | 188,0 | 210,7 | |
| | | | 1966 | 197,0 | 233,7 | 215,0 | 218,5 | 223,7 | 241,0 | 237,6 | 235,0 | 253,2 | 251,4 | 227,2 | 235,0 | 227,2 | |
| | | | 1967 | 254,8 | 277,2 | 266,2 | 280,0 | 279,2 | 270,5 | 264,4 | 263,6 | 262,7 | 265,3 | 288,7 | 279,2 | 301,7 | |
| ITALIA | CACAO IN GRANI «Accra» Prezzi all'industria franco vagone Milano - I.G.E. esclusa | 22 | 1965 | 410,2 | 400,0 | 352,0 | 346,9 | 339,2 | 334,1 | 307,2 | 318,1 | 336,6 | 346,9 | 350,1 | 377,6 | 351,6 | |
| | | | 1966 | 373,7 | 414,0 | 387,2 | 387,8 | 407,0 | 421,1 | 424,3 | 420,5 | 433,9 | 431,4 | 410,2 | 416,0 | 410,2 | |
| | | | 1967 | | 441,0 | 457,0 | 463,4 | 464,0 | 455,7 | 454,4 | 454,4 | 458,9 | 483,2 | 483,2 | 482,6 | | |
| NEDERLAND | CACAObONEN Prij's voor de fabrikant «courante kwaliteit» | 31 | 1965 | 141,9 | 185,8 | 163,4 | 140,2 | 135,7 | 129,5 | 112,3 | 100,7 | 125,4 | 141,0 | 142,4 | 151,3 | 175,5 | |
| | | | 1966 | 168,7 | 145,7 | 183,2 | 194,6 | 211,7 | 206,9 | 206,9 | 209,7 | 228,7 | 224,6 | 200,4 | | | |
| | | | 1967 | | | | | | | | | | | | | | |
| BELGIQUE BELGIË | CACAO EN FEVES «Ghana» Prix à l'importation cif Anvers (achat de 50 kg) | 45 | 1965 | 151,1 | 203,7 | 192,8 | 145,8 | 145,4 | 129,3 | 127,6 | 109,5 | 121,9 | 155,4 | 150,5 | 148,2 | 182,5 | |
| | | | 1966 | 174,0 | 210,3 | 199,3 | 181,4 | 192,0 | 221,7 | 209,9 | 215,3 | 225,4 | 242,6 | 209,8 | 209,3 | 194,1 | |
| | | | 1967 | | 228,0 | 253,8 | 252,0 | 247,5 | 244,8 | 248,4 | 245,2 | 253,4 | 259,0 | 262,0 | | | |
| LUXEMB. | | | 1965 | | | | | | | | | | | | | | |
| | | | 1966 | | | | | | | | | | | | | | |
| | | | 1967 | | | | | | | | | | | | | | |



1) Im Juli des Vorjahres beginnend - Commençant en juillet de l'année précédente.

Quellenverzeichnis auf der letzten Seite - Source voir dernière page.

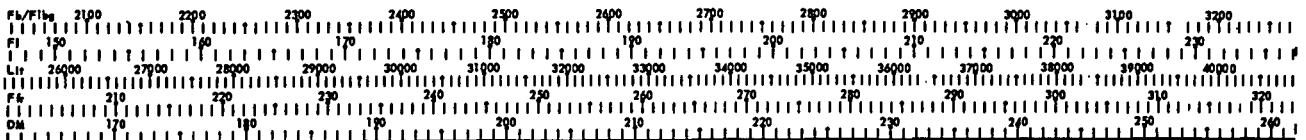


PFLANZENÖL - HUILE VEGETALE

| Land Pays | Prezise/Précisions Détails concernant les prix | Quelle - Source | Jahr - Année | Preis - Prix / 100 Liter - Litres ¹⁾ / Monnaie nationale - Monnaie nationale | | | | | | | | | | | | | |
|--------------------|--|-----------------|--------------|---|--------|--------|--------|--------|--------|--------|--------|--------|--------|--------|--------|--------|--------|
| | | | | (DWI ²⁾) | Ø K1 | J | F | M | A | M | J | J | A | S | O | N | D |
| B.R. DEUTSCHL. | GROSSHANDELSPREISE »Speiseöl« | 02 | 1965 | | 154,6 | 144,6 | 148,2 | 153,7 | 162,0 | 158,3 | 157,4 | 155,6 | 154,6 | 154,6 | 156,5 | 154,6 | 152,8 |
| | | | 1966 | 152,7 | 152,8 | 153,7 | 153,7 | 152,8 | 152,8 | 151,0 | 150,1 | 150,1 | 151,9 | 153,7 | 154,6 | 154,6 | 154,6 |
| | | | 1967 | 141,7 | 137,3 | 153,7 | 147,3 | 141,8 | 139,1 | 136,3 | 137,3 | 136,3 | 134,5 | 133,6 | 131,8 | 129,0 | 129,0 |
| FRANCE | PRIX DE GROS (en fin de mois) huile d'arachide - Paris - | 11 | 1965 | | 280 | 280 | 280 | 280 | 280 | 280 | 280 | 280 | 280 | 280 | 280 | 280 | 280 |
| | | | 1966 | 280 | 280 | 280 | 280 | 280 | 280 | 280 | 280 | 280 | 280 | 280 | 280 | 280 | |
| | | | 1967 | 286 | 284 | 280 | 295 | 295 | 295 | 295 | 295 | 295 | 295 | 295 | 295 | 295 | |
| ITALIA | PREZZI ALL'INGROSSO olio d'arachide in cisterna I.G.E. esclusa Milano | 22 | 1965 | | 36 051 | 37 241 | 37 332 | 37 058 | 35 960 | 35 777 | 35 228 | 34 587 | 34 770 | 35 594 | 36 417 | 36 326 | 35 868 |
| | | | 1966 | 34 343 | 32 666 | 35 777 | 35 777 | 35 228 | 34 496 | 34 221 | 33 672 | 32 666 | 32 483 | 33 032 | 32 574 | 26 901 | 24 705 |
| | | | 1967 | 23 798 | 23 150 | 24 339 | 23 699 | 23 150 | 23 150 | 22 780 | 23 607 | 23 333 | 23 333 | 23 333 | 23 241 | 22 682 | 21 584 |
| NEDERLAND | GROOTHANDELSPRIJS Spisolie Ø gemiddelde nationale groothandels- prijs - herkomst «any original» inklarung invoerbelasting inbegrepen | 31 | 1965 | | 138,7 | 155,5 | 163,5 | 151,3 | 144,0 | 129,8 | 127,5 | 125,0 | 125,5 | 127,5 | 135,5 | 142,0 | 137,3 |
| | | | 1966 | | 128,1 | 136,0 | 135,3 | 127,8 | 129,3 | 130,3 | 127,5 | 127,8 | 128,8 | 123,5 | 123,5 | 122,0 | 125,8 |
| | | | 1967 | | | 122,8 | 121,5 | 120,0 | | | | | | | | | |
| BELGIQUE BELGIË | PRIX DE GROS »huile d'arachide raffinée» comestible - franco grossiste - fût de 200 l. sans emballage | 44 | 1965 | | 2 055 | 2 270 | 2 300 | 2 400 | 2 170 | 2 020 | 1 905 | 1 900 | 1 880 | 1 875 | 1 920 | 1 995 | 2 025 |
| | | | 1966 | 1 956 | 1 942 | 2 050 | 1 988 | 1 938 | 1 925 | 1 925 | 1 925 | 1 925 | 1 925 | 1 925 | 1 925 | 1 925 | 1 978 |
| | | | 1967 | | | 1 955 | 1 896 | 1 890 | 1 880 | 1 880 | 1 940 | 1 950 | 1 935 | 1 915 | | | |
| LUXEMB. | | | 1965 | | | | | | | | | | | | | | |
| | | | 1966 | | | | | | | | | | | | | | |
| | | | 1967 | | | | | | | | | | | | | | |

DM / 100 Liter - Litres

| | | | | | | | | | | | | | | | | | |
|--------------------|--|----|------|-------|-------|-------|-------|-------|-------|-------|-------|-------|-------|-------|-------|-------|-------|
| B.R. DEUTSCHL. | GROSSHANDELSPREISE »Speiseöl« | 02 | 1965 | | 154,6 | 144,6 | 148,2 | 153,7 | 162,0 | 158,3 | 157,4 | 155,6 | 154,6 | 154,6 | 156,5 | 154,6 | 152,8 |
| | | | 1966 | 152,7 | 152,8 | 153,7 | 153,7 | 152,8 | 152,8 | 151,0 | 150,1 | 150,1 | 151,9 | 153,7 | 154,6 | 154,6 | 154,6 |
| | | | 1967 | 141,7 | 137,3 | 153,7 | 147,3 | 141,8 | 139,1 | 136,3 | 137,3 | 136,3 | 134,5 | 133,6 | 131,8 | 129,9 | 129,0 |
| FRANCE | PRIX DE GROS (en fin de mois) huile d'arachide - Paris - | 11 | 1965 | | 226,9 | 226,9 | 226,9 | 226,9 | 226,9 | 226,9 | 226,9 | 226,9 | 226,9 | 226,9 | 226,9 | 226,9 | 226,9 |
| | | | 1966 | 226,9 | 226,9 | 226,9 | 226,9 | 226,9 | 226,9 | 226,9 | 226,9 | 226,9 | 226,9 | 226,9 | 226,9 | 226,9 | |
| | | | 1967 | 231,7 | 239,2 | 226,9 | 239,0 | 239,0 | 239,0 | 239,0 | 239,0 | 239,0 | 239,0 | 239,0 | 239,0 | 239,0 | |
| ITALIA | PREZZI ALL'INGROSSO olio d'arachide in cisterna I.G.E. esclusa Milano | 22 | 1965 | | 230,7 | 238,3 | 238,9 | 237,2 | 230,1 | 229,0 | 225,5 | 221,4 | 222,5 | 227,8 | 233,1 | 232,5 | 229,6 |
| | | | 1966 | 219,8 | 209,1 | 229,0 | 229,0 | 225,5 | 220,8 | 219,0 | 215,5 | 209,1 | 207,9 | 211,4 | 208,5 | 172,2 | 158,1 |
| | | | 1967 | 152,3 | 148,2 | 155,8 | 151,7 | 148,2 | 148,2 | 145,8 | 151,1 | 149,3 | 149,3 | 149,3 | 148,7 | 145,2 | 139,2 |
| NEDERLAND | GROOTHANDELSPRIJS Spisolie Ø gemiddelde nationale groothandels- prijs - herkomst «any original» inklarung invoerbelasting inbegrepen | 31 | 1965 | | 153,3 | 171,8 | 180,7 | 167,2 | 159,1 | 143,4 | 140,9 | 138,1 | 138,7 | 140,9 | 149,7 | 156,9 | 151,7 |
| | | | 1966 | | 141,5 | 150,3 | 149,5 | 141,2 | 142,9 | 144,0 | 140,9 | 141,2 | 142,3 | 136,5 | 136,5 | 134,8 | 138,0 |
| | | | 1967 | | | 135,7 | 134,3 | 132,6 | | | | | | | | | |
| BELGIQUE BELGIË | PRIX DE GROS »huile d'arachide raffinée» comestible - franco grossiste - fût de 200 l. sans emballage | 44 | 1965 | | 164,4 | 181,6 | 184,0 | 192,0 | 173,6 | 161,6 | 152,4 | 152,0 | 150,4 | 150,0 | 153,6 | 158,6 | 162,0 |
| | | | 1966 | 156,5 | 155,4 | 164,0 | 159,0 | 155,0 | 154,0 | 154,0 | 154,0 | 154,0 | 154,0 | 154,0 | 154,0 | 154,0 | |
| | | | 1967 | | | 156,4 | 151,7 | 151,2 | 150,4 | 150,4 | 155,2 | 156,0 | 154,8 | 153,2 | | | |
| LUXEMB. | | | 1965 | | | | | | | | | | | | | | |
| | | | 1966 | | | | | | | | | | | | | | |
| | | | 1967 | | | | | | | | | | | | | | |



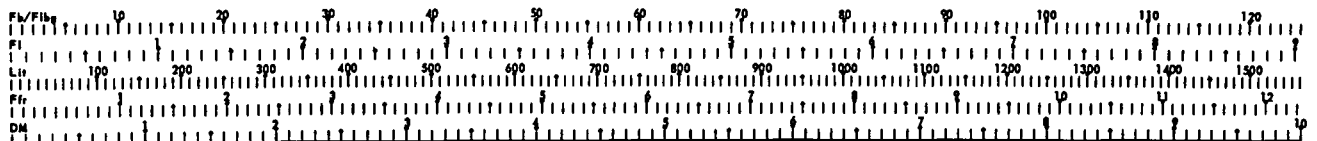
1) Spezifisches Gewicht bei der Umrechnung: 915 g = 1 l - Poids spécifique retenu pour la conversion: 915 gr = 1 l.

2) Im November des Vorjahres beginnend - Commencant en novembre de l'année précédente.

Quellenverzeichnis auf der letzten Seite - Sources voir dernière page.

MARGARINE


| Land Pays | Preiserläuterungen Détails concernant les prix | Quelle - Source | Jahr - Année | Preise - Prix / 1 kg / Nationale Währung - Monnaie nationale | | | | | | | | | | | | | | |
|--------------------|--|-----------------|--------------|--|-------|-------|-------|-------|-------|-------|-------|-------|-------|-------|-------|-------|-------|------|
| | | | | (W 1) | K | J | F | M | A | M | J | J | A | S | O | N | D | |
| B.R. DEUTSCHL. | WERKVERKAUFSPREISE an den Großhandel Spitzensorte frei Empfangsstation | 02 | 1965 | | 1,88 | 1,77 | 1,83 | 1,84 | 1,84 | 1,84 | 1,92 | 1,92 | 1,92 | 1,96 | 1,92 | 1,92 | 1,92 | |
| | | | 1966 | 1,92 | 1,90 | 1,92 | 1,90 | 1,90 | 1,90 | 1,90 | 1,90 | 1,90 | 1,90 | 1,90 | 1,90 | 1,90 | 1,90 | 1,90 |
| | | | 1967 | 1,90 | 1,90 | 1,90 | 1,90 | 1,89 | 1,89 | 1,89 | 1,89 | 1,89 | 1,89 | 1,89 | 1,89 | 1,89 | 1,89 | 1,89 |
| FRANCE | PRIX DE GROS (en fin de mois) «Margarine ordinaire» - Paris - | 11 | 1965 | | 3,18 | 2,94 | 3,12 | 3,12 | 3,24 | 3,24 | 3,24 | 3,24 | 3,24 | 3,24 | 3,24 | 3,24 | 3,24 | 3,24 |
| | | | 1966 | 3,24 | 3,24 | 3,24 | 3,24 | 3,24 | 3,24 | 3,24 | 3,24 | 3,24 | 3,24 | 3,24 | 3,24 | 3,24 | 3,24 | 3,24 |
| | | | 1967 | 3,24 | 3,24 | 3,24 | 3,24 | 3,24 | 3,24 | 3,24 | 3,24 | 3,24 | 3,24 | 3,24 | 3,24 | 3,24 | 3,24 | 3,24 |
| ITALIA | PREZZI ALL'INGROSSO franco produttore Margarina al consumo diretto compresa imposte di fabbricazione 2) - Milano - | 22 | 1965 | | 505 | 505 | 505 | 505 | 505 | 505 | 505 | 505 | 505 | 505 | 505 | 505 | 505 | |
| | | | 1966 | 505 | 500 | 500 | 500 | 500 | 500 | 500 | 500 | 500 | 500 | 500 | 500 | 495 | 455 | |
| | | | 1967 | 453 | 408 | 442 | 405 | 405 | 405 | 405 | 405 | 405 | 405 | 405 | 405 | 405 | 405 | 405 |
| NEDERLAND | | | 1965 | | | | | | | | | | | | | | | |
| | | | 1966 | | | | | | | | | | | | | | | |
| | | | 1967 | | | | | | | | | | | | | | | |
| BELGIQUE BELGIË | PRIX DE GROS pour le Royaume | 44 | 1965 | | 23,58 | 22,30 | 22,30 | 22,30 | 22,30 | 22,30 | 24,50 | 24,50 | 24,50 | 24,50 | 24,50 | 24,50 | 24,50 | |
| | | | 1966 | 24,50 | 24,50 | 24,50 | 24,50 | 24,50 | 24,50 | 24,50 | 24,50 | 24,50 | 24,50 | 24,50 | 24,50 | 24,50 | 24,50 | |
| | | | 1967 | 24,50 | | 24,50 | 24,50 | 24,50 | 24,50 | 24,50 | 24,50 | 24,50 | 24,50 | 24,50 | | | | |
| LUXEMB. | | | 1965 | | | | | | | | | | | | | | | |
| | | | 1966 | | | | | | | | | | | | | | | |
| | | | 1967 | | | | | | | | | | | | | | | |
| DM / 1 kg | | | | | | | | | | | | | | | | | | |
| B.R. DEUTSCHL. | WERKVERKAUFSPREISE an den Großhandel Spitzensorte frei Empfangsstation | 02 | 1965 | | 1,88 | 1,77 | 1,83 | 1,84 | 1,84 | 1,84 | 1,92 | 1,92 | 1,92 | 1,96 | 1,92 | 1,92 | 1,92 | |
| | | | 1966 | 1,92 | 1,90 | 1,92 | 1,90 | 1,90 | 1,90 | 1,90 | 1,90 | 1,90 | 1,90 | 1,90 | 1,90 | 1,90 | 1,90 | |
| | | | 1967 | 1,90 | 1,90 | 1,90 | 1,90 | 1,89 | 1,89 | 1,89 | 1,89 | 1,89 | 1,89 | 1,89 | 1,89 | 1,89 | 1,89 | 1,94 |
| FRANCE | PRIX DE GROS (en fin de mois) «Margarine ordinaire» - Paris - | 11 | 1965 | | 2,58 | 2,38 | 2,53 | 2,53 | 2,63 | 2,63 | 2,63 | 2,63 | 2,63 | 2,63 | 2,63 | 2,63 | 2,63 | |
| | | | 1966 | 2,63 | 2,63 | 2,63 | 2,63 | 2,63 | 2,63 | 2,63 | 2,63 | 2,63 | 2,63 | 2,63 | 2,63 | 2,63 | 2,63 | |
| | | | 1967 | 2,63 | 2,63 | 2,63 | 2,63 | 2,63 | 2,63 | 2,63 | 2,63 | 2,63 | 2,63 | 2,63 | 2,63 | 2,63 | 2,63 | |
| ITALIA | PREZZI ALL'INGROSSO franco produttore Margarina al consumo diretto compresa imposte di fabbricazione 2) - Milano - | 22 | 1965 | | 3,23 | 3,23 | 3,23 | 3,23 | 3,23 | 3,23 | 3,23 | 3,23 | 3,23 | 3,23 | 3,23 | 3,23 | 3,23 | |
| | | | 1966 | 3,23 | 3,20 | 3,20 | 3,20 | 3,20 | 3,20 | 3,20 | 3,20 | 3,20 | 3,20 | 3,20 | 3,17 | 2,91 | | |
| | | | 1967 | 2,90 | 2,61 | 2,83 | 2,59 | 2,59 | 2,59 | 2,59 | 2,59 | 2,59 | 2,59 | 2,59 | 2,59 | 2,59 | 2,59 | |
| NEDERLAND | | | 1965 | | | | | | | | | | | | | | | |
| | | | 1966 | | | | | | | | | | | | | | | |
| | | | 1967 | | | | | | | | | | | | | | | |
| BELGIQUE BELGIË | PRIX DE GROS pour le Royaume | 44 | 1965 | | 1,89 | 1,78 | 1,78 | 1,78 | 1,78 | 1,78 | 1,96 | 1,96 | 1,96 | 1,96 | 1,96 | 1,96 | | |
| | | | 1966 | 1,96 | 1,96 | 1,96 | 1,96 | 1,96 | 1,96 | 1,96 | 1,96 | 1,96 | 1,96 | 1,96 | 1,96 | 1,96 | | |
| | | | 1967 | 1,96 | | 1,96 | 1,96 | 1,96 | 1,96 | 1,96 | 1,96 | 1,96 | 1,96 | | | | | |
| LUXEMB. | | | 1965 | | | | | | | | | | | | | | | |
| | | | 1966 | | | | | | | | | | | | | | | |
| | | | 1967 | | | | | | | | | | | | | | | |



1) Im November des Vorjahres beginnend - Commencant en novembre de l'année précédente.

2) Seit 1959 hat die Fabrikationssteuer folgende Änderungen erfahren: Gesetz Nr. 450 vom 11.6.59 Lit. 120/kg, Gesetz Nr. 912 vom 9.11.66 Lit. 60/kg, Gesetz Nr. 1143 vom 23.12.66 Lit. 30/kg.
Depuis 1959 l'impôt de fabrication a subi les variations suivantes: décret n° 450 du 11-6-59 Lit. 120/kg, décret n° 912 du 9-11-66 Lit. 60/kg, décret n° 1143 du 23-12-66 Lit. 30/kg.

Quellenverzeichnis auf der letzten Seite - Sources voir la dernière page.

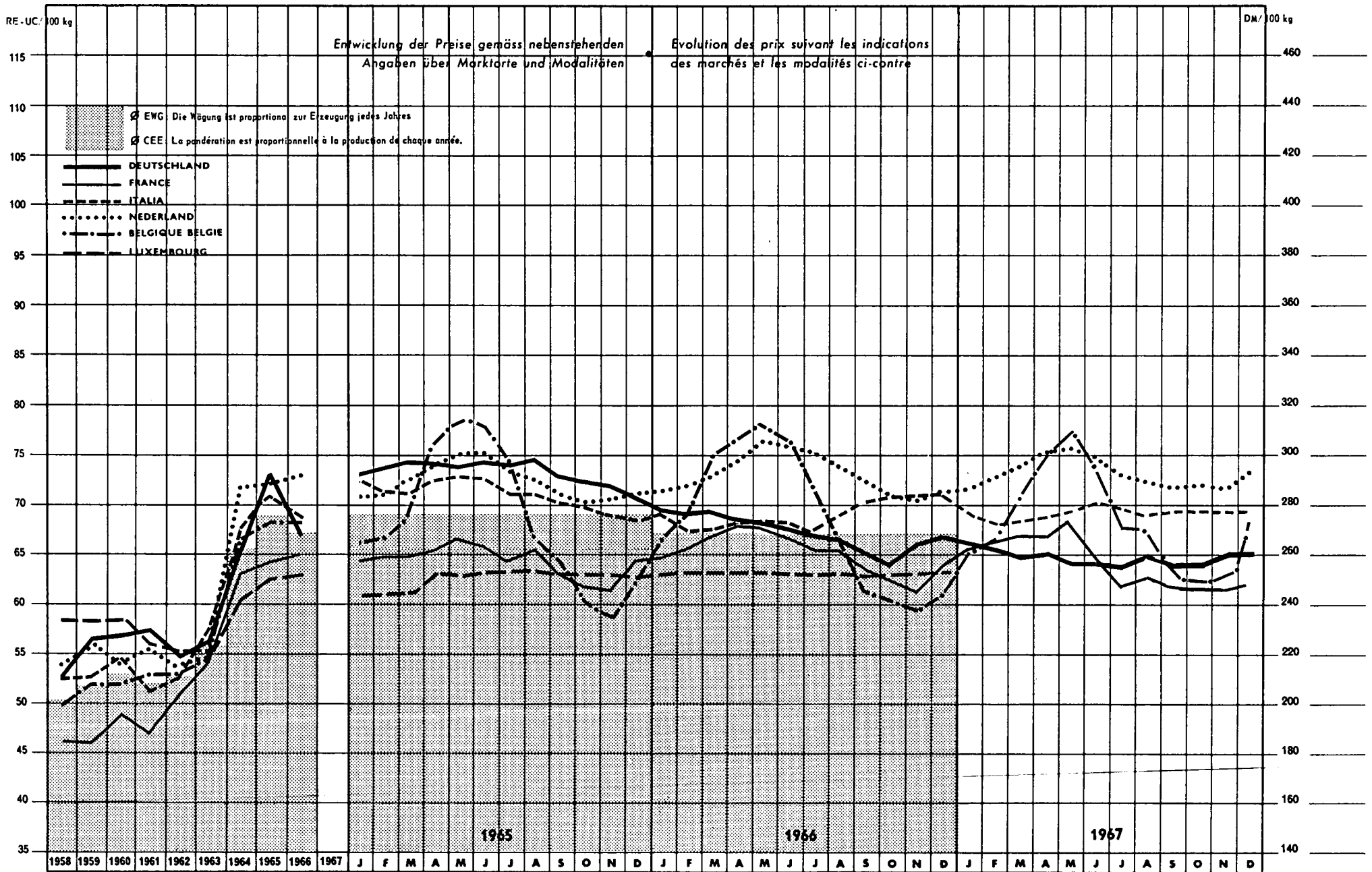


Tierische Produkte

Produits animaux

SCHLACHTRINDER BOVINS DE BOUCHERIE

Gute Qualität - Bonne qualité




SCHLACHTRINDER (gute Qualität) - BOVINS DE BOUCHERIE (bonne qualité)

| Land Pays | Preiserläuterungen Détails concernant les prix | Quelle - Source | Jahr - Année | Preise - Prix / 100 kg Lebendgewicht - poids vif / Nationale Währung - Monnaie nationale | | | | | | | | | | | | | | | |
|--------------------|---|-----------------|--------------|--|--------|--------|--------|--------|--------|--------|--------|--------|--------|--------|--------|--------|--------|--|--|
| | | | | G wj 1) | G K1 | J | F | M | A | M | J | J | A | S | O | N | D | | |
| B.R. DEUTSCHL. | MARKTPREIS « Bullen Kl. B » Bundesdurchschnitt, 24 Großmärkte | 04 | 1965 | 281,7 | 292,9 | 292,6 | 294,4 | 296,8 | 296,0 | 295,3 | 297,4 | 295,1 | 298,2 | 291,2 | 288,9 | 287,3 | 281,4 | | |
| | | | 1966 | 282,2 | 268,3 | 277,5 | 276,3 | 276,5 | 272,7 | 271,9 | 268,8 | 267,1 | 266,4 | 259,8 | 254,5 | 262,6 | 265,8 | | |
| | | | 1967 | 261,0 | 258,5 | 263,2 | 261,4 | 258,2 | 259,1 | 257,1 | 257,3 | 255,2 | 259,0 | 255,7 | 255,3 | 259,9 | 261,1 | | |
| FRANCE | PRIX DE GROS 2) « Bouf 1ère qualité » rendement 55% Prix à la Villette en fin de mois | 11 | 1965 | 316,3 | 317,1 | 316,8 | 320,1 | 319,0 | 322,3 | 327,8 | 324,5 | 316,8 | 322,3 | 311,3 | 304,7 | 302,5 | 316,8 | | |
| | | | 1966 | 320,2 | 320,8 | 319,0 | 322,3 | 330,0 | 335,5 | 333,3 | 327,8 | 322,3 | 322,3 | 313,5 | 308,0 | 302,5 | 313,5 | | |
| | | | 1967 | 320,4 | 316,3 | 322,3 | 323,4 | 330,0 | 330,0 | 337,7 | 319,0 | 304,7 | 310,2 | 305,8 | 302,5 | 302,5 | 306,0 | | |
| ITALIA | PREZZI ALL'INGROSSO « Buoi 1a qualità » 11 piazze | 21 | 1965 | 44 900 | 44 297 | 45 172 | 44 509 | 44 350 | 45 125 | 45 465 | 45 298 | 44 341 | 44 386 | 43 777 | 43 539 | 42 944 | 42 655 | | |
| | | | 1966 | 43 052 | 43 015 | 43 097 | 42 100 | 42 145 | 42 493 | 42 577 | 42 573 | 41 914 | 42 961 | 43 736 | 44 068 | 44 223 | 44 360 | | |
| | | | 1967 | 43 296 | 43 157 | 43 127 | 42 573 | 42 618 | 42 775 | 43 405 | 43 850 | 43 464 | 43 064 | 43 241 | 43 268 | 43 145 | 43 350 | | |
| NEDERLAND | MARKTPRIJZEN 2) « Slachtkoeien doorsnee te kwaliteit » 60/62% uitslacting | 31 | 1965 | 261,7 | 261,7 | 256,2 | 257,4 | 261,7 | 267,8 | 271,5 | 271,5 | 265,3 | 262,3 | 256,2 | 254,4 | 255,0 | 256,8 | | |
| | | | 1966 | 262,5 | 264,1 | 258,0 | 259,9 | 262,9 | 268,4 | 276,3 | 274,5 | 272,1 | 266,6 | 262,3 | 257,4 | 255,0 | 257,4 | | |
| | | | 1967 | 264,9 | 265,4 | 259,3 | 262,9 | 268,4 | 272,1 | 274,5 | 270,8 | 263,5 | 262,3 | 260,5 | 261,1 | 259,3 | 266,6 | | |
| BELGIQUE BELGIE | PRIX DE MARCHÉ « Génisses » rendement 55% Marché d'Anderlecht | 41 | 1965 | 3 418 | 3 409 | 3 300 | 3 325 | 3 410 | 3 813 | 3 925 | 3 890 | 3 700 | 3 325 | 3 200 | 3 000 | 2 925 | 3 100 | | |
| | | | 1966 | 3 443 | 3 413 | 3 325 | 3 450 | 3 740 | 3 825 | 3 900 | 3 820 | 3 550 | 3 280 | 3 063 | 3 000 | 2 970 | 3 038 | | |
| | | | 1967 | 3 360 | 3 418 | 3 250 | 3 325 | 3 530 | 3 738 | 3 890 | 3 688 | 3 367 | 3 350 | 3 138 | 3 120 | 3 175 | 3 450 | | |
| LUXEMB. | PRIX DE MARCHÉ 2) « Bovins classe AA » 3) rendement 55% | 50 | 1965 | 3 072 | 3 126 | 3 043 | 3 046 | 3 059 | 3 151 | 3 143 | 3 160 | 3 156 | 3 158 | 3 143 | 3 145 | 3 140 | 3 126 | | |
| | | | 1966 | 3 146 | 3 145 | 3 145 | 3 153 | 3 150 | 3 148 | 3 145 | 3 140 | 3 138 | 3 145 | 3 133 | 3 139 | 3 142 | 3 152 | | |
| | | | 1967 | | | | | | | | | | | | | | | | |

Preise - Prix / DM/100 kg Lebendgewicht - poids vif

| | | | | | | | | | | | | | | | | | |
|--------------------|---|----|------|-------|-------|-------|-------|-------|-------|-------|-------|-------|-------|-------|-------|-------|-------|
| B.R. DEUTSCHL. | MARKTPREIS « Bullen Kl. B » Bundesdurchschnitt, 24 Großmärkte | 04 | 1965 | 281,7 | 292,9 | 292,6 | 294,4 | 296,8 | 296,0 | 295,3 | 297,4 | 295,1 | 298,2 | 291,2 | 288,9 | 287,3 | 281,4 |
| | | | 1966 | 282,2 | 268,3 | 277,5 | 276,3 | 276,5 | 272,7 | 271,9 | 268,8 | 267,1 | 266,4 | 259,8 | 254,5 | 262,6 | 265,8 |
| | | | 1967 | 261,0 | 258,5 | 263,2 | 261,4 | 258,2 | 259,1 | 257,1 | 257,3 | 255,2 | 259,0 | 255,7 | 255,3 | 259,9 | 261,1 |
| FRANCE | PRIX DE GROS 2) « Bouf 1ère qualité » rendement 55% Prix à la Villette en fin de mois | 11 | 1965 | 256,3 | 256,9 | 256,7 | 259,3 | 258,5 | 261,1 | 265,6 | 262,9 | 256,7 | 261,1 | 252,2 | 246,9 | 245,1 | 256,7 |
| | | | 1966 | 259,4 | 259,9 | 258,5 | 261,1 | 267,4 | 271,8 | 270,0 | 265,6 | 261,1 | 261,1 | 254,0 | 249,5 | 245,1 | 254,0 |
| | | | 1967 | 259,6 | 258,3 | 261,1 | 262,0 | 267,4 | 267,4 | 273,8 | 258,5 | 248,9 | 251,3 | 247,8 | 245,1 | 245,1 | 249,5 |
| ITALIA | PREZZI ALL'INGROSSO « Buoi 1a qualità » 11 piazze | 21 | 1965 | 287,4 | 283,5 | 289,1 | 284,9 | 283,8 | 288,8 | 291,0 | 289,9 | 283,8 | 284,1 | 280,2 | 278,6 | 274,8 | 273,0 |
| | | | 1966 | 275,5 | 275,3 | 275,8 | 269,4 | 269,7 | 272,0 | 272,5 | 272,5 | 268,2 | 275,0 | 279,9 | 282,0 | 283,0 | 263,5 |
| | | | 1967 | 277,1 | 276,2 | 276,0 | 272,5 | 272,8 | 273,8 | 277,8 | 280,6 | 278,2 | 275,6 | 276,7 | 276,9 | 276,1 | 274,4 |
| NEDERLAND | MARKTPRIJZEN 2) « Slachtkoeien doorsnee te kwaliteit » 60/62% uitslacting | 31 | 1965 | 289,2 | 289,2 | 283,1 | 284,4 | 289,2 | 295,9 | 300,0 | 300,0 | 293,1 | 289,8 | 283,1 | 281,1 | 281,8 | 283,8 |
| | | | 1966 | 290,1 | 291,8 | 285,1 | 287,2 | 290,5 | 296,6 | 305,3 | 303,3 | 300,7 | 294,6 | 289,8 | 284,4 | 281,8 | 284,4 |
| | | | 1967 | 292,7 | 293,3 | 286,5 | 290,5 | 296,6 | 300,7 | 303,3 | 299,2 | 291,2 | 289,8 | 287,8 | 288,5 | 286,5 | 294,6 |
| BELGIQUE BELGIE | PRIX DE MARCHÉ « Génisses » rendement 55% Marché d'Anderlecht | 41 | 1965 | 273,4 | 272,7 | 264,0 | 266,0 | 272,8 | 305,0 | 314,0 | 311,2 | 296,0 | 266,0 | 256,0 | 240,0 | 234,0 | 248,0 |
| | | | 1966 | 275,4 | 273,0 | 266,0 | 276,0 | 299,2 | 306,0 | 312,0 | 305,6 | 284,0 | 262,4 | 245,0 | 240,0 | 237,6 | 243,0 |
| | | | 1967 | 268,8 | 273,4 | 260,0 | 266,0 | 282,4 | 298,0 | 311,2 | 285,0 | 269,4 | 268,0 | 251,0 | 248,6 | 254,0 | 276,0 |
| LUXEMB. | PRIX DE MARCHÉ 2) « Bovins classe AA » 3) rendement 55% | 50 | 1965 | 245,7 | 250,1 | 243,4 | 243,7 | 244,7 | 252,1 | 251,4 | 252,8 | 252,5 | 252,6 | 251,4 | 251,6 | 251,2 | 250,1 |
| | | | 1966 | 251,7 | 251,6 | 251,6 | 252,2 | 252,0 | 251,8 | 251,6 | 251,2 | 251,0 | 251,6 | 250,6 | 251,1 | 251,4 | 252,2 |
| | | | 1967 | | | | | | | | | | | | | | |

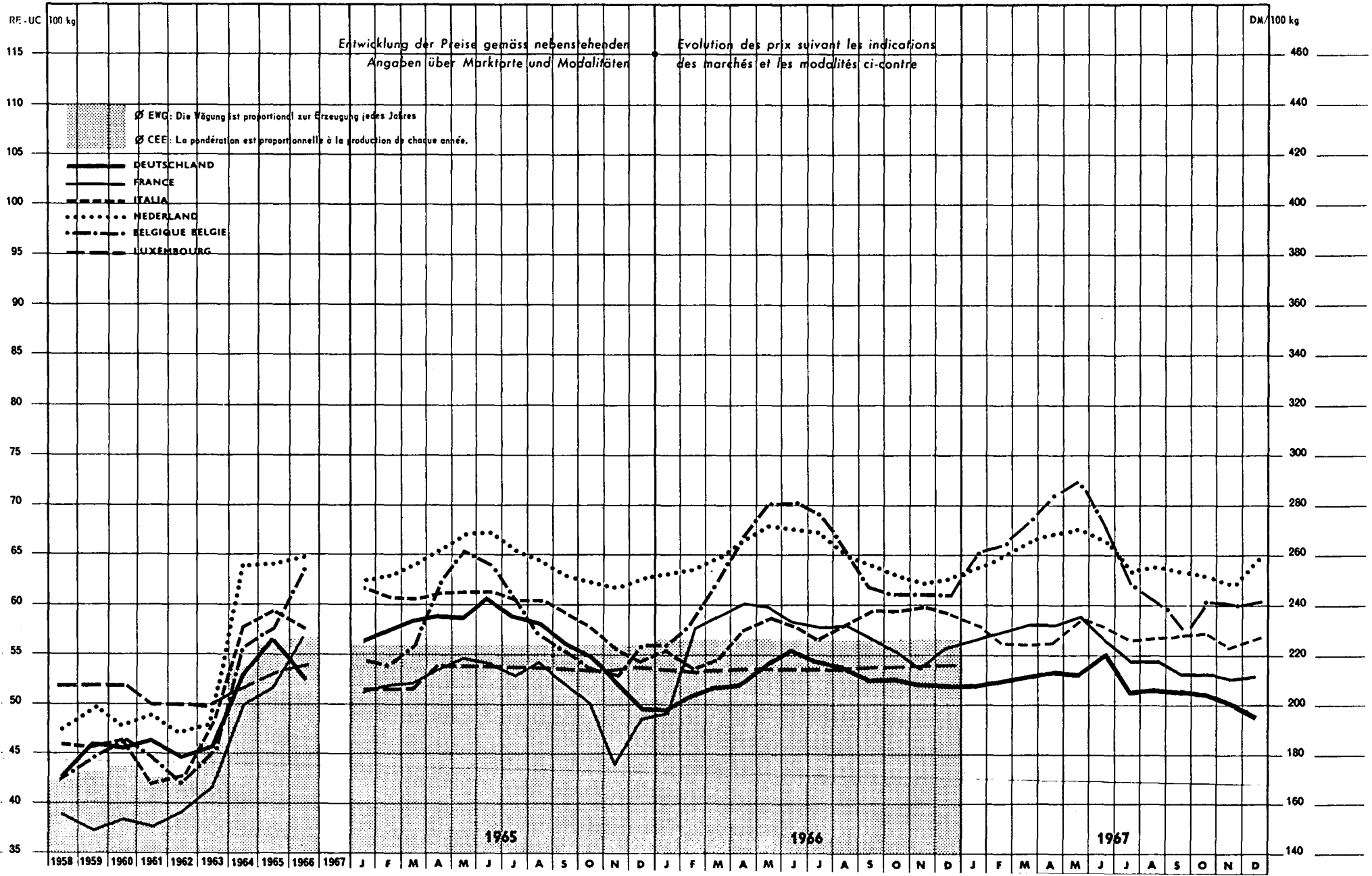


1) Im Juli des Vorjahres beginnend - Commencant en juillet de l'année précédente.
 2) Mit dem angegebenen Koeffizienten in Lebendgewichtsnotierung umgerechnet - Le prix du poids vif est calculé suivant le coefficient indiqué.
 3) Kühe, Färsen, Ochsen, Bullen - Vaches, génisses, bœufs, taureaux.

Quellenverzeichnis auf der letzten Seite - Sources voir la dernière page.

SCHLACHTRINDER BOVINS DE BOUCHERIE

Mittelgute Qualität – Qualité moyenne

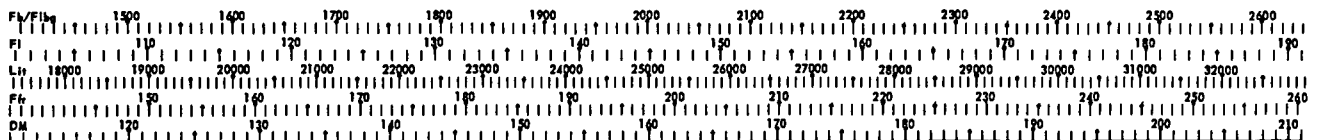


SCHLACHTRINDER (mittelgute Qualität) - BOVINS DE BOUCHERIE (qualité moyenne)

| Land Pays | Preiserläuterungen Démarchés concernant les prix | Quelle - Source | Jahr - Année | Preis - Prix / 100 kg Lebendgewicht - poids vif / Nationale Währung - Monnaie nationale | | | | | | | | | | | | | |
|--------------------|--|-----------------|--------------|---|--------|--------|--------|--------|--------|--------|--------|--------|--------|--------|--------|--------|--------|
| | | | | Ø Wj 1) | Ø Kj | J | F | M | A | M | J | J | A | S | O | N | D |
| B.R. DEUTSCHL. | MARKTPREIS «Kühe Kl. B» Bundesdurchschnitt, 24 Großmärkte | 04 | 1965 | 224,3 | 227,1 | 226,1 | 230,4 | 234,0 | 235,9 | 234,9 | 243,1 | 235,7 | 233,0 | 225,3 | 220,4 | 208,6 | 198,0 |
| | | | 1966 | 214,7 | 210,1 | 197,9 | 203,5 | 207,6 | 208,0 | 217,2 | 221,6 | 217,3 | 215,5 | 210,1 | 210,1 | 207,9 | 207,6 |
| | | | 1967 | 212,0 | 208,2 | 207,1 | 209,8 | 211,2 | 214,4 | 213,2 | 220,1 | 207,9 | 208,7 | 206,1 | 202,9 | 198,6 | 197,9 |
| FRANCE | PRIX DE GROS 2) «Bœuf 2ème qualité» rendement 51 % Prix à la Villette en fin de mois | 11 | 1965 | 254,9 | 255,4 | 253,0 | 257,0 | 258,1 | 265,2 | 270,3 | 267,2 | 262,1 | 268,3 | 258,1 | 247,9 | 217,3 | 239,7 |
| | | | 1966 | 266,2 | 260,7 | 242,8 | 285,6 | 290,7 | 297,8 | 295,8 | 288,6 | 285,6 | 286,6 | 280,5 | 273,4 | 265,2 | 275,4 |
| | | | 1967 | 281,2 | 274,5 | 280,5 | 282,5 | 287,6 | 287,6 | 290,7 | 278,5 | 268,3 | 268,3 | 263,2 | 263,2 | 260,1 | 263,2 |
| ITALIA | PREZZI ALL'INGROSSO «Vache 1a qualità» 11 piazze | 21 | 1965 | 37 984 | 37 226 | 38 518 | 37 981 | 37 909 | 38 255 | 38 347 | 38 332 | 37 790 | 37 827 | 37 100 | 36 093 | 34 661 | 33 900 |
| | | | 1966 | 35 729 | 36 002 | 34 638 | 33 661 | 34 205 | 35 909 | 36 700 | 36 265 | 35 372 | 36 255 | 37 125 | 37 281 | 37 491 | 37 117 |
| | | | 1967 | 36 282 | 35 629 | 36 132 | 35 332 | 35 077 | 35 331 | 36 619 | 36 246 | 35 564 | 35 614 | 35 805 | 35 613 | 34 868 | 35 354 |
| NEDERLAND | MARKTPRIJZEN 2) «Slachtkoeten 2e kwaliteit» 58/60% uitslacting | 31 | 1965 | 233,1 | 232,5 | 226,6 | 228,3 | 232,5 | 237,2 | 243,1 | 243,1 | 237,2 | 234,2 | 227,7 | 225,4 | 223,6 | 227,2 |
| | | | 1966 | 233,3 | 234,8 | 228,3 | 230,1 | 234,8 | 240,1 | 246,0 | 244,9 | 243,7 | 236,6 | 231,9 | 227,2 | 225,4 | 227,2 |
| | | | 1967 | 235,3 | 234,8 | 230,1 | 234,8 | 239,0 | 242,5 | 244,9 | 240,7 | 231,3 | 232,5 | 230,7 | 228,3 | 225,8 | 235,4 |
| BELGIQUE BELGIË | PRIX DE MARCHÉ «Vaches» rendement 55% Marché d'Anderlecht | 41 | 1965 | 2 829 | 2 888 | 2 725 | 2 700 | 2 800 | 3 175 | 3 275 | 3 200 | 3 033 | 2 863 | 2 760 | 2 675 | 2 650 | 2 800 |
| | | | 1966 | 2 985 | 3 179 | 2 800 | 2 900 | 3 100 | 3 350 | 3 500 | 3 510 | 3 466 | 3 280 | 3 088 | 3 050 | 3 050 | 3 050 |
| | | | 1967 | 3 295 | 3 214 | 3 250 | 3 300 | 3 420 | 3 550 | 3 630 | 3 400 | 3 117 | 3 000 | 2 863 | 3 010 | 3 000 | 3 025 |
| LUXEMB. | PRIX DE MARCHÉ 2) «Bovins classe A.» 3) rendement 53% | 50 | 1965 | 2 605 | 2 658 | 2 573 | 2 575 | 2 585 | 2 689 | 2 687 | 2 692 | 2 681 | 2 687 | 2 679 | 2 675 | 2 674 | 2 689 |
| | | | 1966 | 2 680 | 2 681 | 2 679 | 2 675 | 2 680 | 2 683 | 2 680 | 2 673 | 2 674 | 2 677 | 2 680 | 2 685 | 2 678 | 2 698 |
| | | | 1967 | | | | | | | | | | | | | | |

Preis - Prix / DM/100 kg / Lebendgewicht - poids vif

| Land Pays | Preiserläuterungen Démarchés concernant les prix | Quelle - Source | Jahr - Année | Preis - Prix / DM/100 kg / Lebendgewicht - poids vif | | | | | | | | | | | | | |
|--------------------|--|-----------------|--------------|--|-------|-------|-------|-------|-------|-------|-------|-------|-------|-------|-------|-------|-------|
| | | | | Ø Wj 1) | Ø Kj | J | F | M | A | M | J | J | A | S | O | N | D |
| B.R. DEUTSCHL. | MARKTPREIS «Kühe Kl. B» Bundesdurchschnitt, 24 Großmärkte | 04 | 1965 | 224,3 | 227,1 | 226,1 | 230,4 | 234,0 | 235,9 | 234,9 | 243,1 | 235,7 | 233,0 | 225,3 | 220,4 | 208,6 | 198,0 |
| | | | 1966 | 214,7 | 210,1 | 197,9 | 203,5 | 207,6 | 208,0 | 217,2 | 221,6 | 217,3 | 215,5 | 210,1 | 210,1 | 207,9 | 207,6 |
| | | | 1967 | 212,0 | 208,2 | 207,1 | 209,8 | 211,2 | 214,4 | 213,2 | 220,1 | 207,9 | 208,7 | 206,1 | 202,9 | 198,6 | 197,9 |
| FRANCE | PRIX DE GROS 2) «Bœuf 2ème qualité» rendement 51 % Prix à la Villette en fin de mois | 11 | 1965 | 206,5 | 206,9 | 205,0 | 208,2 | 209,1 | 214,9 | 219,0 | 216,5 | 212,4 | 217,4 | 209,1 | 200,8 | 176,1 | 194,2 |
| | | | 1966 | 215,7 | 227,4 | 196,7 | 231,4 | 235,5 | 241,3 | 239,7 | 233,8 | 231,4 | 232,2 | 227,3 | 221,5 | 214,9 | 222,1 |
| | | | 1967 | 227,8 | 222,4 | 227,3 | 228,9 | 233,0 | 233,0 | 235,5 | 225,8 | 217,4 | 217,4 | 213,2 | 213,2 | 210,7 | 213,2 |
| ITALIA | PREZZI ALL'INGROSSO «Vache 1a qualità» 11 piazze | 21 | 1965 | 243,1 | 238,2 | 246,5 | 243,1 | 242,6 | 244,8 | 245,4 | 245,3 | 241,9 | 242,1 | 237,4 | 231,0 | 221,8 | 217,0 |
| | | | 1966 | 228,7 | 230,4 | 221,7 | 215,4 | 218,9 | 229,8 | 234,9 | 232,1 | 226,3 | 232,0 | 237,6 | 238,6 | 239,9 | 237,5 |
| | | | 1967 | 232,2 | 228,0 | 231,2 | 226,1 | 224,5 | 226,1 | 234,4 | 232,0 | 227,6 | 227,9 | 229,2 | 227,9 | 223,2 | 226,3 |
| NEDERLAND | MARKTPRIJZEN 2) «Slachtkoeten 2e kwaliteit» 58/60% uitslacting | 31 | 1965 | 257,6 | 256,9 | 250,4 | 252,3 | 256,9 | 262,1 | 268,6 | 268,6 | 262,1 | 258,8 | 251,6 | 249,1 | 247,1 | 251,0 |
| | | | 1966 | 257,8 | 258,4 | 252,3 | 254,3 | 259,4 | 265,3 | 271,8 | 270,6 | 269,3 | 261,4 | 256,2 | 251,0 | 249,1 | 251,0 |
| | | | 1967 | 260,0 | 258,4 | 254,3 | 258,4 | 264,1 | 268,0 | 270,6 | 266,0 | 255,6 | 256,9 | 254,9 | 252,3 | 249,5 | 260,1 |
| BELGIQUE BELGIË | PRIX DE MARCHÉ «Vaches» rendement 55% Marché d'Anderlecht | 41 | 1965 | 226,3 | 231,0 | 218,0 | 216,0 | 224,0 | 254,0 | 262,0 | 256,0 | 242,6 | 229,0 | 220,8 | 214,0 | 212,0 | 224,0 |
| | | | 1966 | 239,6 | 254,3 | 224,0 | 232,0 | 248,0 | 268,0 | 280,0 | 280,8 | 277,3 | 262,4 | 247,0 | 244,0 | 244,0 | 244,0 |
| | | | 1967 | 263,6 | 257,1 | 260,0 | 264,0 | 273,6 | 284,0 | 290,4 | 272,0 | 249,4 | 240,0 | 229,0 | 240,8 | 240,0 | 242,0 |
| LUXEMB. | PRIX DE MARCHÉ 2) «Bovins classe A.» 3) rendement 53% | 50 | 1965 | 208,4 | 212,6 | 205,8 | 206,0 | 206,8 | 215,1 | 215,0 | 215,4 | 214,5 | 215,0 | 214,3 | 214,0 | 213,9 | 215,1 |
| | | | 1966 | 214,4 | 214,5 | 214,3 | 214,0 | 214,4 | 214,6 | 214,4 | 213,8 | 213,9 | 214,2 | 214,4 | 214,8 | 214,4 | 215,8 |
| | | | 1967 | | | | | | | | | | | | | | |

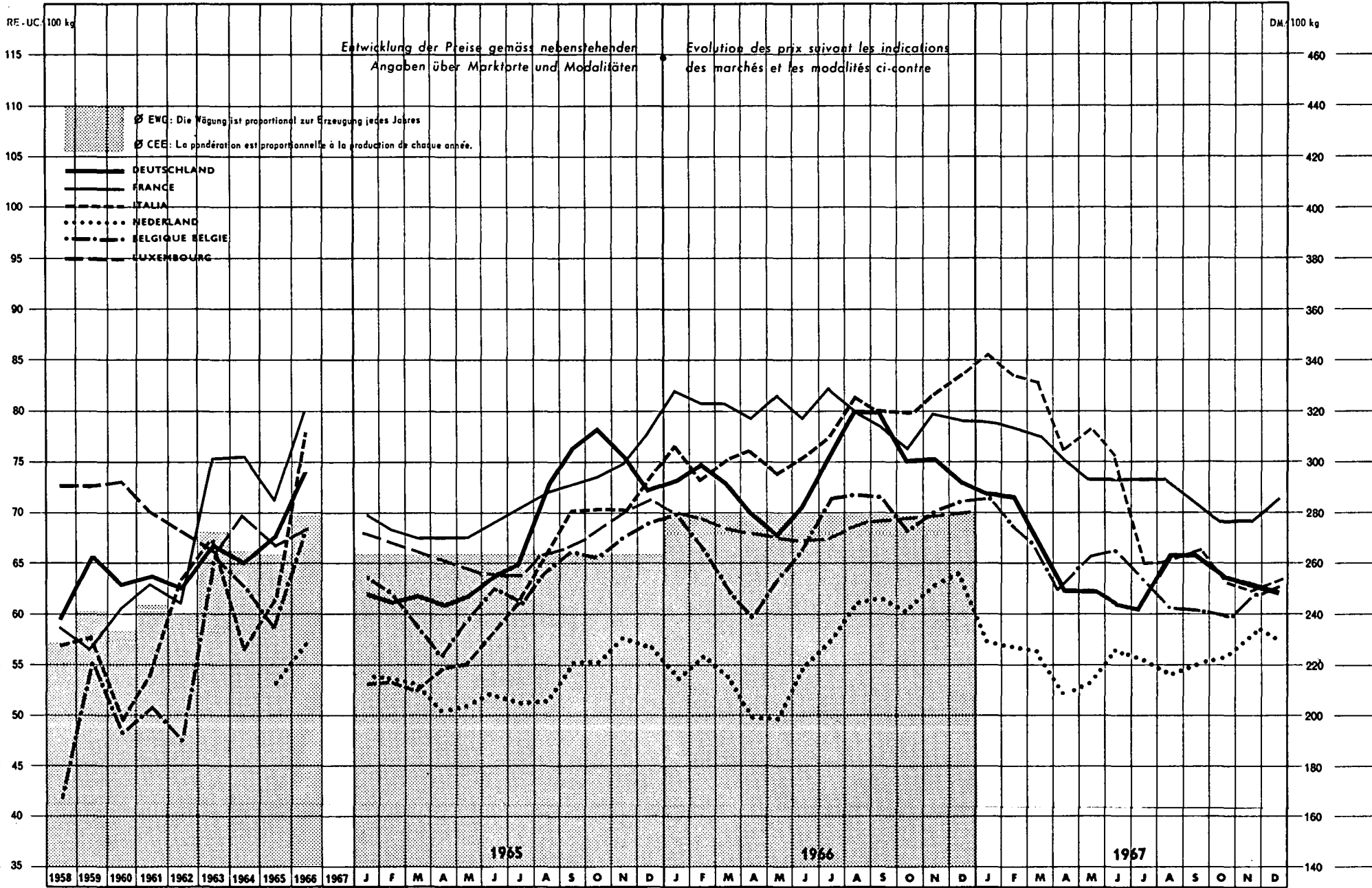


1) Im Juli des Vorjahres beginnend - Commencant en juillet de l'année précédente.
 2) Mit dem angegebenen Koeffizienten in Lebendgewichtsnotierung umgerechnet - Le prix du poids vif est calculé suivant le coefficient indiqué.
 3) Kühe, Färren, Ochsen - Vaches, génisses, bœufs, taureaux.

Quellenverzeichnis auf der letzten Seite - Sources voir la dernière page.

SCHLACHTSCHWEINE PORCINS DE BOUCHERIE

Lebendgewicht von 75-100 kg - Poids vif 75 et 100 kg




SCHLACHTSCHWEINE (Lebendgewicht von 75-100 kg) - PORCINS DE BOUCHERIE (poids vif entre 75 et 100 kg)

| Land Pays | Preisänderungen Détails concernant les prix | Quelle - Source | Jahr - Année | Preis - Prix / 100 kg Lebendgewicht - poids vif / Nationale Währung - Monnaie nationale | | | | | | | | | | | | | | | | | | | | | | | | | | | | | |
|--------------------|---|-----------------|--------------|---|--------|--------|--------|--------|--------|--------|--------|--------|--------|--------|--------|--------|--------|--|--|---------|------|---|---|---|---|---|---|---|---|---|---|---|---|
| | | | | <table border="1"> <tr> <td>Ø Wj 1)</td> <td>Ø K1</td> <td>J</td> <td>F</td> <td>M</td> <td>A</td> <td>M</td> <td>J</td> <td>J</td> <td>A</td> <td>S</td> <td>O</td> <td>N</td> <td>D</td> </tr> </table> | | | | | | | | | | | | | | | | Ø Wj 1) | Ø K1 | J | F | M | A | M | J | J | A | S | O | N | D |
| | | | | Ø Wj 1) | Ø K1 | J | F | M | A | M | J | J | A | S | O | N | D | | | | | | | | | | | | | | | | |
| B.R. DEUTSCHL. | MARKTPREIS «Schweine Kl. d» 80-99,5 kg, Bundesdurchschnitt, 24 Großmärkte | 04 | 1965 | 251,6 | 272,1 | 249,8 | 245,5 | 248,7 | 244,9 | 248,7 | 256,8 | 261,4 | 293,8 | 307,6 | 315,4 | 304,1 | 289,0 | | | | | | | | | | | | | | | | |
| | | | 1966 | 271,7 | 298,0 | 295,4 | 300,9 | 294,4 | 280,7 | 273,0 | 284,2 | 304,1 | 322,4 | 321,8 | 302,0 | 303,4 | 293,3 | | | | | | | | | | | | | | | | |
| | | | 1967 | 286,8 | 260,5 | 288,4 | 287,1 | 271,0 | 250,3 | 250,8 | 246,7 | 244,5 | 263,8 | 263,8 | 257,0 | 254,8 | 247,8 | | | | | | | | | | | | | | | | |
| FRANCE | PRIX DE GROS 2) «Completo, poids abattu 65 à 77 kg net, Halles Centrales, de Paris en fin de mois | 11 | 1965 | 479,0 | 482,9 | 475,0 | 465,0 | 460,0 | 460,0 | 460,0 | 470,0 | 480,0 | 490,0 | 495,0 | 500,0 | 510,0 | 530,0 | | | | | | | | | | | | | | | | |
| | | | 1966 | 525,0 | 544,0 | 560,0 | 560,0 | 560,0 | 540,0 | 555,0 | 540,0 | 560,0 | 545,0 | 535,0 | 520,0 | 545,0 | 540,0 | | | | | | | | | | | | | | | | |
| | | | 1967 | 529,0 | 501,0 | 540,0 | 535,0 | 530,0 | 510,0 | 500,0 | 500,0 | 500,0 | 500,0 | 480,0 | 470,0 | 470,0 | 480,0 | | | | | | | | | | | | | | | | |
| ITALIA | PREZZI ALL'INGROSSO «Suini magroni» 50-100 kg 13 piazze | 21 | 1965 | 34 463 | 38 658 | 33 500 | 33 550 | 32 950 | 34 300 | 34 700 | 36 850 | 38 450 | 41 600 | 44 000 | 44 250 | 44 000 | 45 750 | | | | | | | | | | | | | | | | |
| | | | 1966 | 45 104 | 48 950 | 48 200 | 46 150 | 47 300 | 47 750 | 46 450 | 47 350 | 48 750 | 51 200 | 50 200 | 50 250 | 51 300 | 52 500 | | | | | | | | | | | | | | | | |
| | | | 1967 | 52 483 | 45 561 | 53 735 | 52 548 | 52 399 | 47 643 | 49 450 | 47 965 | 40 814 | 40 856 | 41 395 | 39 795 | 39 191 | 39 561 | | | | | | | | | | | | | | | | |
| NEDERLAND | AF-BOERDERIJPRIJZEN 3) «Slachtwarkens» gemiddelde kwaliteit 80-90 kg levend gewicht 78% uitslacting | 31 | 1965 | | 194,2 | 196,6 | 195,0 | 193,4 | 183,3 | 185,6 | 190,3 | 186,4 | 187,2 | 200,5 | 200,5 | 209,8 | 205,9 | | | | | | | | | | | | | | | | |
| | | | 1966 | 195,8 | 208,3 | 195,8 | 203,6 | 196,6 | 181,7 | 181,0 | 200,5 | 209,8 | 222,3 | 223,1 | 219,2 | 229,3 | 233,2 | | | | | | | | | | | | | | | | |
| | | | 1967 | 212,6 | 205,1 | 207,5 | 206,7 | 205,9 | 192,7 | 196,6 | 205,1 | 202,8 | 196,6 | 199,7 | 203,6 | 212,2 | 208,3 | | | | | | | | | | | | | | | | |
| BELGIQUE BELGIË | PRIX DE MARCHÉ «Porcs de viande» Prix relevés sur le marché d'Anderlecht | 41 | 1965 | 3 050 | 2 955 | 3 219 | 3 125 | 2 945 | 2 813 | 2 975 | 3 145 | 3 075 | 3 225 | 3 319 | 3 294 | 3 400 | 3 463 | | | | | | | | | | | | | | | | |
| | | | 1966 | 3 278 | 3 408 | 3 513 | 3 344 | 3 155 | 3 000 | 3 205 | 3 344 | 3 592 | 3 610 | 3 600 | 3 425 | 3 530 | 3 575 | | | | | | | | | | | | | | | | |
| | | | 1967 | 3 464 | 3 230 | 3 590 | 3 444 | 3 375 | 3 169 | 3 320 | 3 338 | 3 183 | 3 063 | 3 025 | 3 000 | 3 100 | 3 150 | | | | | | | | | | | | | | | | |
| LUXEMB. | PRIX BRUT AU PRODUCTEUR «Porcs, cat. I, classe A» poids ab. inférieur à 100 kg, rendement 78% | 50 | 1965 | 3 354 | 3 350 | 3 412 | 3 362 | 3 378 | 3 269 | 3 235 | 3 200 | 3 198 | 3 311 | 3 341 | 3 420 | 3 512 | 3 584 | | | | | | | | | | | | | | | | |
| | | | 1966 | 3 415 | 3 449 | 3 508 | 3 493 | 3 429 | 3 406 | 3 393 | 3 382 | 3 392 | 3 436 | 3 455 | 3 473 | 3 506 | 3 506 | | | | | | | | | | | | | | | | |
| | | | 1967 | | | | | | | | | | | | | | | | | | | | | | | | | | | | | | |

Preis - Prix / DM/100 kg Lebendgewicht - poids vif

| Land Pays | Preisänderungen Détails concernant les prix | Quelle - Source | Jahr - Année | Preis - Prix / DM/100 kg Lebendgewicht - poids vif | | | | | | | | | | | | | | | | | | | | | | | | | | | | | |
|--------------------|---|-----------------|--------------|---|-------|-------|-------|-------|-------|-------|-------|-------|-------|-------|-------|-------|-------|--|--|---------|------|---|---|---|---|---|---|---|---|---|---|---|---|
| | | | | <table border="1"> <tr> <td>Ø Wj 1)</td> <td>Ø K1</td> <td>J</td> <td>F</td> <td>M</td> <td>A</td> <td>M</td> <td>J</td> <td>J</td> <td>A</td> <td>S</td> <td>O</td> <td>N</td> <td>D</td> </tr> </table> | | | | | | | | | | | | | | | | Ø Wj 1) | Ø K1 | J | F | M | A | M | J | J | A | S | O | N | D |
| | | | | Ø Wj 1) | Ø K1 | J | F | M | A | M | J | J | A | S | O | N | D | | | | | | | | | | | | | | | | |
| B.R. DEUTSCHL. | MARKTPREIS «Schweine Kl. d» 80-99,5 kg, Bundesdurchschnitt, 24 Großmärkte | 04 | 1965 | 251,6 | 272,1 | 249,8 | 245,5 | 248,7 | 244,9 | 248,7 | 256,8 | 261,4 | 293,8 | 307,6 | 315,4 | 304,1 | 289,0 | | | | | | | | | | | | | | | | |
| | | | 1966 | 291,7 | 298,0 | 295,4 | 300,9 | 294,4 | 280,7 | 273,0 | 284,2 | 304,1 | 322,4 | 321,8 | 302,0 | 303,4 | 293,3 | | | | | | | | | | | | | | | | |
| | | | 1967 | 286,8 | 260,5 | 288,4 | 287,1 | 271,0 | 250,3 | 250,8 | 246,7 | 244,5 | 263,8 | 263,8 | 257,0 | 254,8 | 247,8 | | | | | | | | | | | | | | | | |
| FRANCE | PRIX DE GROS 4) «Completo», poids vif rendement 76,9%, Halles Centrales, de Paris en fin de mois | 11 | 1965 | 283,3 | 285,6 | 281,0 | 275,1 | 272,3 | 272,3 | 272,3 | 278,1 | 283,9 | 289,7 | 292,6 | 295,6 | 301,4 | 313,1 | | | | | | | | | | | | | | | | |
| | | | 1966 | 310,1 | 321,2 | 330,6 | 324,7 | 324,7 | 318,9 | 327,6 | 318,9 | 330,6 | 321,8 | 316,0 | 307,0 | 321,8 | 318,9 | | | | | | | | | | | | | | | | |
| | | | 1967 | 312,5 | 296,2 | 318,9 | 316,0 | 313,1 | 301,4 | 295,6 | 295,6 | 295,6 | 295,6 | 283,9 | 278,1 | 278,1 | 283,9 | | | | | | | | | | | | | | | | |
| ITALIA | PREZZI ALL'INGROSSO «Suini magroni» 50-100 kg 13 piazze | 21 | 1965 | 220,6 | 247,4 | 214,4 | 214,7 | 210,9 | 219,5 | 222,1 | 235,8 | 246,1 | 266,2 | 281,6 | 283,2 | 281,6 | 292,8 | | | | | | | | | | | | | | | | |
| | | | 1966 | 288,7 | 313,3 | 308,5 | 295,4 | 302,7 | 305,6 | 297,3 | 303,0 | 312,0 | 327,7 | 321,3 | 321,6 | 328,3 | 336,0 | | | | | | | | | | | | | | | | |
| | | | 1967 | 335,9 | 291,6 | 343,9 | 336,3 | 335,4 | 304,9 | 316,5 | 307,0 | 281,2 | 280,2 | 264,9 | 254,7 | 250,8 | 253,2 | | | | | | | | | | | | | | | | |
| NEDERLAND | AF-BOERDERIJPRIJZEN 3) «Slachtwarkens» gemiddelde kwaliteit 80-90 kg levend gewicht 78% uitslacting | 31 | 1965 | | 214,6 | 217,2 | 215,5 | 213,7 | 212,5 | 205,1 | 210,3 | 206,0 | 206,9 | 221,5 | 221,5 | 231,8 | 227,5 | | | | | | | | | | | | | | | | |
| | | | 1966 | 216,4 | 230,2 | 216,4 | 225,0 | 217,2 | 200,8 | 200,0 | 221,5 | 231,8 | 245,6 | 246,5 | 242,2 | 253,4 | 257,7 | | | | | | | | | | | | | | | | |
| | | | 1967 | 234,9 | 226,6 | 229,3 | 228,4 | 227,5 | 212,9 | 217,2 | 226,6 | 224,1 | 217,2 | 220,7 | 225,0 | 234,5 | 230,2 | | | | | | | | | | | | | | | | |
| BELGIQUE BELGIË | PRIX DE MARCHÉ «Porcs de viande» Prix relevés sur le marché d'Anderlecht | 41 | 1965 | 244,0 | 236,4 | 257,5 | 250,0 | 235,6 | 225,0 | 238,0 | 251,6 | 246,0 | 258,0 | 265,5 | 263,5 | 272,0 | 277,0 | | | | | | | | | | | | | | | | |
| | | | 1966 | 262,2 | 272,6 | 281,0 | 267,5 | 252,4 | 240,0 | 256,4 | 267,5 | 267,4 | 288,8 | 288,0 | 274,0 | 282,4 | 286,0 | | | | | | | | | | | | | | | | |
| | | | 1967 | 277,1 | 258,4 | 287,2 | 275,5 | 270,0 | 253,5 | 265,6 | 267,0 | 254,6 | 245,0 | 242,0 | 240,0 | 248,0 | 252,0 | | | | | | | | | | | | | | | | |
| LUXEMB. | PRIX BRUT AU PRODUCTEUR «Porcs, cat. I, classe A» poids ab. inférieur à 100 kg, rendement 78% | 50 | 1965 | 268,3 | 268,0 | 273,0 | 269,0 | 266,2 | 261,5 | 258,8 | 256,0 | 256,8 | 264,9 | 267,3 | 273,6 | 281,0 | 286,7 | | | | | | | | | | | | | | | | |
| | | | 1966 | 273,2 | 275,9 | 280,6 | 279,4 | 274,3 | 272,5 | 271,4 | 270,6 | 271,4 | 274,9 | 276,4 | 277,8 | 280,5 | 280,5 | | | | | | | | | | | | | | | | |
| | | | 1967 | | | | | | | | | | | | | | | | | | | | | | | | | | | | | | |



1) Im Juli des Vorjahres beginnend - Commencant en juillet de l'année précédente.

2) Originalpreisnotierung: je kg Nettogewicht, einschließlich der 4 Füße, ohne Kopf, mit einer Rückenspeckdicke von nicht mehr als 35mm; es gibt keine Lebendgewichtsnotierung; dieser Preis ist nicht mit dem für die anderen Länder erwähnten vergleichbar; es wird dennoch in diesem Zusammenhang auf die Note 3 verwiesen. - Cotation d'origine: par kg net, avec les 4 pieds, sans tête, une épaisseur de lard n'excédant pas 35mm; il n'existe pas de cotation du poids vif; ce prix n'est pas comparable à celui mentionné pour les autres pays; voir toutefois à ce sujet la note n°4.

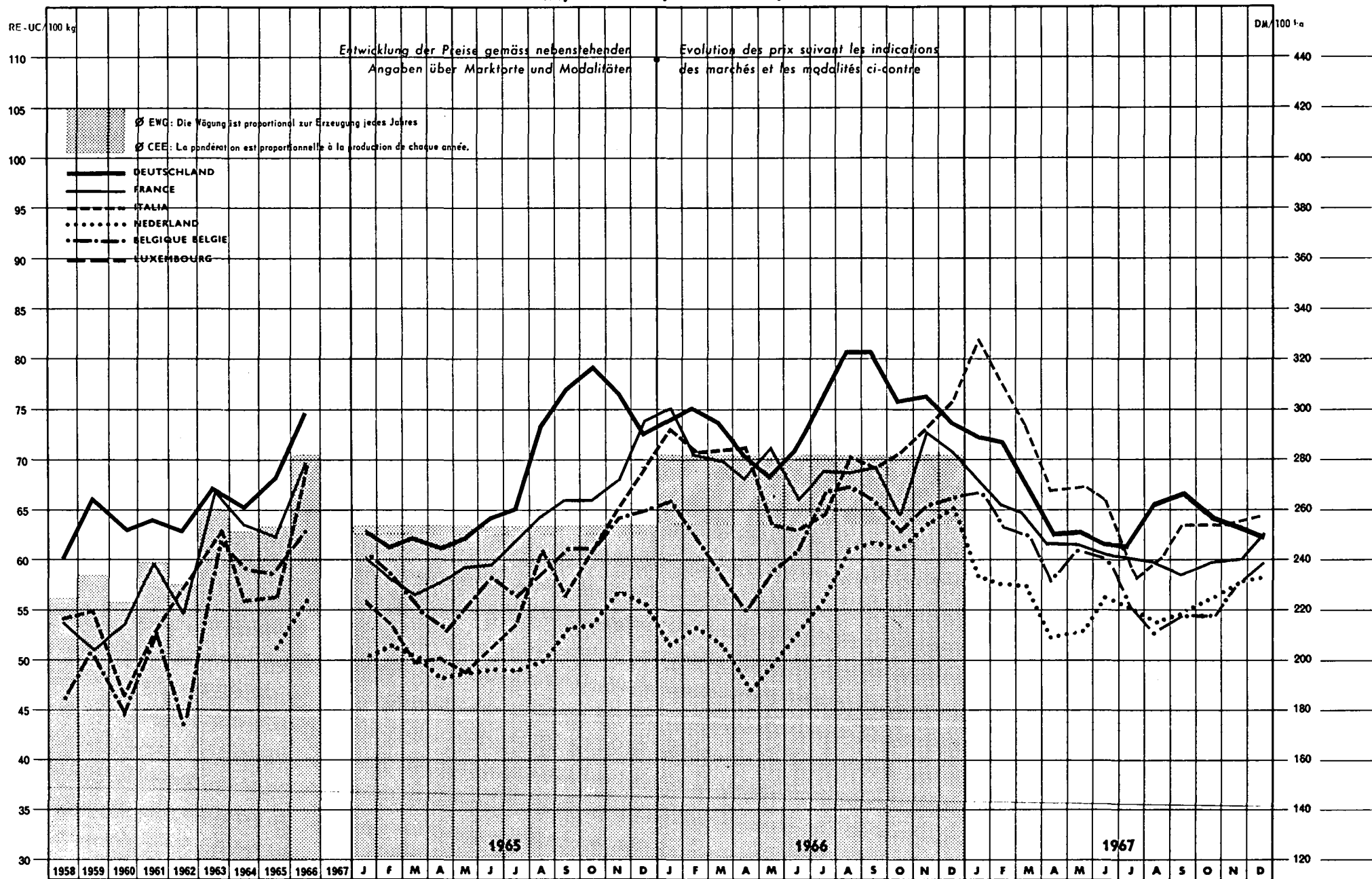
3) Neue Reihe, infolge einer Änderung in der Preisfeststellung des L.E.I. - Nouvelle série résultant d'une modification dans la constatation des prix par le L.E.I.

4) Schlachtgewichtspreis unter Benutzung des angegebenen Koeffizienten in Lebendgewichtspreis umgerechnet, nachdem zuvor eine Berichtigung für den Wert des Kopfes vorgenommen worden war (das Kopfgewicht wird mit 6,4% des Gewichtes des Schlachtkörpers mit Kopf eingesetzt, und der Preis wird auf 1 Ffr. je kg geschätzt; der Kopfwert je 100 kg Schlachtkörper beläuft sich demnach auf 6,4 Ffr.) - Prix du poids abattu converti en prix du poids vif en utilisant le coefficient indiqué après avoir apporté une correction pour la valeur de la tête (le poids de la tête est évalué à 6,4% de celui de la carcasse tête comprise, et le prix est estimé à 1 Ffr. par kg; la valeur de la tête correspond par conséquent à 6,4 Ffr. par 100 kg de carcasse).

Quellenverzeichnis auf der letzten Seite - Sources voir la dernière page.


SCHLACHTSCHWEINE PORCINS DE BOUCHERIE

Lebendgewicht von 100 - 120 kg - Poids vif 100 et 120 kg



SCHLACHTSCHWEINE (Lebendgewicht von 100-120 kg) - PORCINS DE BOUCHERIE (poids vif entre 100 et 120 kg)

| Land Pays | Preislösungen Détails concernant les prix | Quelle - Source | Jahr - Année | Preis - Prix / 100 kg Lebendgewicht - poids vif / Nationale Währung - Monnaie nationale | | | | | | | | | | | | | |
|--|---|-----------------|--------------|---|--------|--------|--------|--------|--------|--------|--------|--------|--------|--------|--------|--------|--------|
| | | | | Ø Wj 1) | Ø K1 | J | F | M | A | M | J | J | A | S | O | N | D |
| B.R. DEUTSCHL. | MARKTPREIS «Schweine Kl. c» 100-119,5 kg, Bundesdurchschnitt, 24 Großmärkte | 04 | 1965 | 253,2 | 273,9 | 252,1 | 247,4 | 250,3 | 246,3 | 250,1 | 257,5 | 262,3 | 295,2 | 309,4 | 317,5 | 307,7 | 291,3 |
| | | | 1966 | 293,5 | 299,7 | 297,6 | 302,7 | 296,3 | 282,6 | 273,9 | 284,8 | 305,1 | 323,5 | 323,7 | 304,4 | 306,0 | 295,8 |
| | | | 1967 | 288,3 | 261,9 | 290,6 | 288,7 | 272,4 | 250,9 | 251,4 | 248,9 | 245,4 | 264,7 | 265,6 | 258,2 | 256,4 | 250,0 |
| FRANCE | PRIX DE GROS 2) «Belle coupe», poids abattu 60 à 77 kg net, Halles Centrales de Paris en fin de mois | 11 | 1965 | 405,0 | 424,1 | 409,0 | 395,0 | 383,0 | 391,0 | 394,0 | 403,0 | 420,0 | 435,0 | 447,0 | 447,0 | 462,0 | 503,0 |
| | | | 1966 | 465,0 | 474,0 | 511,0 | 487,0 | 474,0 | 462,0 | 483,0 | 449,0 | 468,0 | 466,0 | 470,0 | 437,0 | 494,0 | 483,0 |
| | | | 1967 | 450,0 | 418,0 | 462,0 | 443,0 | 438,0 | 418,0 | 418,0 | 410,0 | 407,0 | 404,0 | 392,0 | 402,0 | 406,0 | 425,0 |
| ITALIA | PREZZI ALL'INGROSSO «Suini grassi» 101-125 kg 4 piazze | 21 | 1965 | 33 545 | 35 394 | 35 075 | 33 725 | 31 250 | 31 625 | 30 625 | 32 238 | 33 775 | 38 225 | 35 413 | 38 630 | 40 700 | 43 445 |
| | | | 1966 | 40 761 | 43 711 | 45 875 | 44 313 | 44 573 | 44 725 | 39 900 | 39 563 | 40 425 | 44 115 | 43 475 | 44 205 | 45 790 | 47 575 |
| | | | 1967 | 47 493 | 43 090 | 51 450 | 49 188 | 46 206 | 41 875 | 42 800 | 41 500 | 36 750 | 37 900 | 40 062 | 39 944 | 40 075 | 40 500 |
| NEDERLAND | AF-BOERDERIJPRIJZEN 3) «Slachtvarkens» gemiddelde kwaliteit 110-125 kg levend gewicht 80% uitslacting | 31 | 1965 | | 187,2 | 184,0 | 188,0 | 181,6 | 176,0 | 177,6 | 178,4 | 178,4 | 181,6 | 193,6 | 194,4 | 201,6 | |
| | | | 1966 | 189,1 | 204,0 | 188,0 | 194,4 | 188,0 | 171,2 | 179,2 | 192,0 | 204,0 | 222,4 | 224,8 | 222,4 | 231,2 | 236,8 |
| | | | 1967 | 213,5 | 203,2 | 212,0 | 203,8 | 207,2 | 192,0 | 194,4 | 204,8 | 201,6 | 193,6 | 197,6 | 202,4 | 212,0 | 211,2 |
| BELGIQUE BELGIË | PRIX DE MARCHÉ «Porcs demi-gras», Prix relevés sur le marché d'Anderlecht | 41 | 1965 | 2 856 | 2 955 | 3 025 | 2 931 | 2 745 | 2 656 | 2 769 | 2 920 | 2 825 | 2 950 | 3 075 | 3 075 | 3 225 | 3 263 |
| | | | 1966 | 3 048 | 3 162 | 3 313 | 3 138 | 2 930 | 2 750 | 2 965 | 3 063 | 3 350 | 3 380 | 3 313 | 3 150 | 3 275 | 3 313 |
| | | | 1967 | 3 199 | 2 945 | 3 350 | 3 181 | 3 125 | 2 900 | 3 040 | 3 013 | 2 775 | 2 638 | 2 700 | 2 730 | 2 900 | 2 988 |
| LUXEMB. | | | 1965 | | | | | | | | | | | | | | |
| | | | 1966 | | | | | | | | | | | | | | |
| | | | 1967 | | | | | | | | | | | | | | |
| Preis - Prix / DM/100 kg Lebendgewicht - poids vif | | | | | | | | | | | | | | | | | |
| B.R. DEUTSCHL. | MARKTPREIS «Schweine Kl. c» 100-119,5 kg, Bundesdurchschnitt, 24 Großmärkte | 04 | 1965 | 253,2 | 273,9 | 252,1 | 247,4 | 250,3 | 246,3 | 250,1 | 257,5 | 262,3 | 295,2 | 309,4 | 317,5 | 307,7 | 291,3 |
| | | | 1966 | 293,5 | 299,7 | 297,6 | 302,7 | 296,3 | 282,6 | 273,9 | 284,8 | 305,1 | 323,5 | 323,7 | 304,4 | 306,0 | 295,8 |
| | | | 1967 | 288,3 | 261,9 | 290,6 | 288,7 | 272,4 | 250,9 | 251,4 | 248,9 | 245,4 | 264,7 | 265,6 | 258,2 | 256,4 | 250,0 |
| FRANCE | PRIX DE GROS 4) «Belle coupe», poids vif rendement 76,9%, Halles Centrales de Paris en fin de mois | 11 | 1965 | 240,2 | 251,3 | 242,5 | 234,3 | 227,3 | 232,0 | 237,5 | 239,0 | 248,9 | 257,7 | 264,7 | 264,7 | 273,4 | 297,3 |
| | | | 1966 | 275,2 | 280,4 | 302,0 | 282,7 | 280,4 | 273,4 | 285,7 | 265,8 | 276,9 | 275,7 | 278,1 | 258,8 | 292,1 | 285,7 |
| | | | 1967 | 266,4 | 248,3 | 273,4 | 262,3 | 259,4 | 247,7 | 246,6 | 243,1 | 241,3 | 239,6 | 232,6 | 238,4 | 240,8 | 251,8 |
| ITALIA | PREZZI ALL'INGROSSO «Suini grassi» 101-125 kg 4 piazze | 21 | 1965 | 214,7 | 226,5 | 224,5 | 215,8 | 200,0 | 202,4 | 196,0 | 206,3 | 216,2 | 244,6 | 228,6 | 247,2 | 260,5 | 278,0 |
| | | | 1966 | 260,9 | 279,6 | 293,6 | 283,6 | 285,3 | 286,2 | 255,4 | 253,2 | 258,7 | 282,3 | 278,2 | 282,9 | 293,1 | 304,5 |
| | | | 1967 | 304,0 | 275,8 | 329,3 | 314,8 | 295,7 | 268,0 | 274,9 | 265,6 | 235,2 | 242,8 | 254,3 | 255,6 | 256,5 | 258,2 |
| NEDERLAND | AF-BOEKERIJPRIJZEN 3) «Slachtvarkens» gemiddelde kwaliteit 110-125 kg levend gewicht 80% uitslacting | 31 | 1965 | | 206,9 | 203,3 | 207,7 | 200,7 | 194,5 | 196,2 | 197,1 | 197,1 | 200,7 | 213,9 | 214,8 | 228,1 | 222,8 |
| | | | 1966 | 209,0 | 225,4 | 207,7 | 214,8 | 207,7 | 189,2 | 198,0 | 212,2 | 225,4 | 245,7 | 248,4 | 245,7 | 255,5 | 261,7 |
| | | | 1967 | 235,9 | 224,5 | 234,3 | 230,7 | 229,0 | 212,2 | 214,8 | 226,3 | 222,8 | 213,9 | 218,3 | 223,6 | 234,3 | 233,4 |
| BELGIQUE BELGIË | PRIX DE MARCHÉ «Porcs demi-gras», Prix relevés sur le marché d'Anderlecht | 41 | 1965 | 228,5 | 236,4 | 242,0 | 234,5 | 219,6 | 212,5 | 221,5 | 233,6 | 226,0 | 236,0 | 246,0 | 246,0 | 258,0 | 261,0 |
| | | | 1966 | 243,8 | 253,0 | 265,0 | 251,0 | 234,4 | 220,0 | 237,2 | 245,0 | 268,0 | 270,4 | 265,0 | 252,0 | 262,0 | 265,0 |
| | | | 1967 | 255,9 | 235,6 | 268,0 | 254,5 | 250,0 | 232,0 | 243,2 | 241,0 | 222,0 | 211,0 | 218,0 | 218,4 | 232,0 | 230,0 |
| LUXEMB. | | | 1965 | | | | | | | | | | | | | | |
| | | | 1966 | | | | | | | | | | | | | | |
| | | | 1967 | | | | | | | | | | | | | | |




1) Im Juli des Vorjahres beginnend - Commencant en juillet de l'année précédente.

2) Originalpreisnotierung: je kg Nettogewicht, einschließlich der 4 Füße, ohne Kopf, mit einer Rückenspeckdicke von nicht mehr als 35mm; es gibt keine Lebendgewichtsnotierung; dieser Preis ist nicht mit dem für die anderen Länder erwähnten vergleichbar; es wird dennoch in diesem Zusammenhang auf die Note 3 verwiesen. - Cotation d'origine: par kg net, avec les 4 pieds, sans tête, une épaisseur de lard n'excédant pas 35mm; il n'existe pas de cotation du poids vif; ce prix n'est pas comparable à celui mentionné pour les autres pays; voir toutefois à ce sujet la note n° 4.

3) Neue Reihe, infolge einer Änderung in der Preisfeststellung des L.E.I. - Nouvelle série résultant d'une modification dans la constatation des prix par le L.E.I.

4) Schlachtgewichtspreis unter Benutzung des angegebenen Koeffizienten in Lebendgewichtspreis umgerechnet, nachdem zuvor eine Berichtigung für den Wert des Kopfes vorgenommen worden war (das Kopfgewicht wird mit 6,4% des Gewichtes des Schlachtkörpers mit Kopf eingesetzt, und der Preis wird auf 1 Ffr. je kg geschätzt; der Kopfwert je 100 kg Schlachtkörper beläuft sich demnach auf 6,4 Ffr.) - Prix du poids abattu converti en prix du poids vif en utilisant le coefficient indiqué après avoir apporté une correction pour la valeur de la tête (le poids de la tête est évalué à 6,4% de celui de la carcasse tête comprise, et le prix est estimé à 1 Ffr. par kg; la valeur de la tête correspond par conséquent à 6,4 Ffr. par 100 kg de carcasse).

Quellenverzeichnis auf der letzten Seite - Sources voir la dernière page.



SCHLACHTGEFLÜGEL - VOLAILLES

| Land Pays | Preisführungen Détails concernant les prix | Quelle - Source | Jahr - Année | Preise - Prix / Kg / Nationale Währung - Monnaie nationale | | | | | | | | | | | | | |
|--------------------|---|-----------------|--------------|--|---|-------|-------|-------|-------|-------|-------|-------|-------|-------|-------|-------|-------|
| | | | | Ø Wj 1) | Ø Kj | J | F | M | A | M | J | J | A | S | O | N | D |
| | | | | B.R. DEUTSCHL. | ERZEUGERPREIS 1) ab Hof « Jungmastgeflügel » Qualität A Lbdgw. Durchschnitt des Bundesgebietes | 02 | 1965 | 2,32 | 2,32 | 2,34 | 2,34 | 2,32 | 2,26 | 2,24 | 2,24 | 2,26 | 2,32 |
| | | | 1966 | 2,32 | 2,28 | 2,30 | 2,32 | 2,32 | 2,32 | 2,32 | 2,30 | 2,32 | 2,30 | 2,32 | 2,24 | 2,18 | 2,12 |
| | | | 1967 | 2,16 | 2,00 | 2,08 | 2,08 | 2,06 | 2,06 | 2,06 | 2,06 | 2,02 | 1,96 | 1,92 | 1,92 | 1,88 | 1,88 |
| FRANCE | PRIX DE GROS « Poulet mort, qualité extra » Halles Centrales de Paris | 11 | 1965 | 3,85 | 3,82 | 3,75 | 4,05 | 3,90 | 4,00 | 4,70 | 4,00 | 3,70 | 3,55 | 3,40 | 3,85 | 3,70 | 3,40 |
| | | | 1966 | 3,96 | 3,90 | 4,05 | 4,50 | 4,85 | 4,45 | 4,70 | 3,55 | 3,35 | 3,50 | 3,60 | 3,70 | 3,50 | 3,15 |
| | | | 1967 | 3,73 | 3,96 | 3,70 | 3,80 | 3,90 | 4,45 | 4,30 | 3,90 | 4,50 | 4,30 | 3,60 | 3,90 | 3,45 | 3,70 |
| ITALIA | PREZZI MEDI NAZIONALI Quotati nelle regioni di 9 piazze Polli d'allevamento rurale Peso vivo | 21 | 1965 | 775 | 763 | 748 | 745 | 785 | 817 | 835 | 819 | 789 | 752 | 727 | 701 | 707 | 730 |
| | | | 1966 | 755 | 751 | 723 | 733 | 789 | 827 | 799 | 788 | 754 | 716 | 716 | 714 | 712 | 742 |
| | | | 1967 | 845 | 860 | 833 | 847 | 878 | 883 | 905 | 887 | 867 | 862 | 851 | 837 | 821 | 845 |
| NEDERLAND | MARKTPRIJZEN « Slachtkuikens, levend gewicht » Markt te Borneveld | 31 | 1965 | 1,57 | 1,67 | 1,50 | 1,52 | 1,66 | 1,67 | 1,60 | 1,60 | 1,62 | 1,72 | 1,78 | 1,76 | 1,81 | 1,85 |
| | | | 1966 | 1,76 | 1,65 | 1,81 | 1,78 | 1,88 | 1,86 | 1,68 | 1,51 | 1,56 | 1,43 | 1,66 | 1,62 | 1,56 | 1,41 |
| | | | 1967 | 1,50 | 1,47 | 1,47 | 1,46 | 1,60 | 1,39 | 1,35 | 1,49 | 1,46 | 1,54 | 1,53 | 1,43 | 1,44 | 1,44 |
| BELGIQUE BELGIË | PRIX DU MARCHÉ « Poulets à rôtir (bleus) » Marché de Deynze poids vif | 41 | 1965 | 21,83 | 23,96 | 22,8 | 23,9 | 23,5 | 21,4 | 23,8 | 23,3 | 27,5 | 27,0 | 25,5 | 21,25 | 21,63 | 26,10 |
| | | | 1966 | 25,14 | 22,53 | 24,50 | 24,63 | 26,00 | 29,63 | 24,75 | 21,20 | 20,00 | 16,50 | 22,50 | 19,75 | 19,40 | 19,50 |
| | | | 1967 | 20,95 | 23,96 | 21,13 | 23,00 | 24,50 | 21,38 | 23,00 | 20,75 | 22,88 | 23,60 | 22,38 | 20,70 | 21,25 | 21,50 |
| LUXEMB. | PRIX A LA PRODUCTION Poids abattu | 50 | 1965 | | | | | | | | | | | | | | |
| | | | 1966 | | | | | | | | | | | | | | |
| | | | 1967 | | | | | | | | | | | | | | |

Preise - Prix / DM/kg


| Land Pays | Preisführungen Détails concernant les prix | Quelle - Source | Jahr - Année | Preise - Prix / DM/kg | | | | | | | | | | | | | |
|--------------------|---|-----------------|--------------|-----------------------|---|------|------|------|------|------|------|------|------|------|------|------|------|
| | | | | Ø Wj 1) | Ø Kj | J | F | M | A | M | J | J | A | S | O | N | D |
| | | | | B.R. DEUTSCHL. | ERZEUGERPREIS 1) ab Hof « Jungmastgeflügel » Qualität A Lbdgw. Durchschnitt des Bundesgebietes | 02 | 1965 | 2,32 | 2,32 | 2,34 | 2,34 | 2,32 | 2,26 | 2,24 | 2,24 | 2,26 | 2,32 |
| | | | 1966 | 2,32 | 2,28 | 2,30 | 2,32 | 2,32 | 2,32 | 2,32 | 2,30 | 2,32 | 2,30 | 2,32 | 2,24 | 2,18 | 2,12 |
| | | | 1967 | 2,16 | 2,00 | 2,08 | 2,08 | 2,06 | 2,06 | 2,06 | 2,06 | 2,02 | 1,96 | 1,92 | 1,92 | 1,88 | 1,88 |
| FRANCE | PRIX DE GROS « Poulet mort, qualité extra » Halles Centrales de Paris | 11 | 1965 | 3,12 | 3,09 | 3,04 | 3,28 | 3,16 | 3,24 | 3,81 | 3,24 | 3,00 | 2,88 | 2,75 | 2,96 | 3,00 | 2,75 |
| | | | 1966 | 3,21 | 3,16 | 3,28 | 3,65 | 3,93 | 3,61 | 3,81 | 2,88 | 2,71 | 2,84 | 2,92 | 3,00 | 2,84 | 2,55 |
| | | | 1967 | 3,02 | 3,21 | 3,00 | 3,08 | 3,16 | 3,61 | 3,48 | 3,16 | 3,65 | 3,48 | 2,92 | 3,16 | 2,80 | 3,00 |
| ITALIA | PREZZI MEDI NAZIONALI Quotati nelle regioni di 9 piazze Polli d'allevamento rurale Peso vivo | 21 | 1965 | 4,96 | 4,88 | 4,79 | 4,77 | 5,02 | 5,23 | 5,34 | 5,24 | 5,05 | 4,81 | 4,85 | 4,49 | 4,52 | 4,67 |
| | | | 1966 | 4,83 | 4,81 | 4,53 | 4,69 | 5,05 | 5,29 | 5,11 | 5,04 | 4,93 | 4,58 | 4,58 | 4,57 | 4,56 | 4,75 |
| | | | 1967 | 5,41 | 5,50 | 5,33 | 5,42 | 5,62 | 5,65 | 5,79 | 5,68 | 5,55 | 5,52 | 5,45 | 5,36 | 5,25 | 5,41 |
| NEDERLAND | MARKTPRIJZEN « Slachtkuikens, levend gewicht » Markt te Borneveld | 31 | 1965 | 1,73 | 1,85 | 1,66 | 1,68 | 1,83 | 1,85 | 1,77 | 1,77 | 1,79 | 1,90 | 1,97 | 1,94 | 2,00 | 2,04 |
| | | | 1966 | 1,94 | 1,82 | 2,00 | 1,97 | 2,08 | 2,06 | 1,86 | 1,67 | 1,72 | 1,58 | 1,83 | 1,79 | 1,72 | 1,56 |
| | | | 1967 | 1,66 | 1,62 | 1,62 | 1,61 | 1,77 | 1,54 | 1,49 | 1,65 | 1,61 | 1,70 | 1,69 | 1,58 | 1,59 | 1,59 |
| BELGIQUE BELGIË | PRIX DU MARCHÉ « Poulets à rôtir (bleus) » Marché de Deynze poids vif | 41 | 1965 | 1,74 | 1,92 | 1,82 | 1,91 | 1,88 | 1,71 | 1,90 | 1,86 | 2,20 | 2,16 | 2,04 | 1,70 | 1,73 | 2,09 |
| | | | 1966 | 2,01 | 1,80 | 1,96 | 1,97 | 2,24 | 2,37 | 1,98 | 1,70 | 1,60 | 1,32 | 1,80 | 1,58 | 1,55 | 1,56 |
| | | | 1967 | 1,68 | 1,92 | 1,69 | 1,84 | 2,00 | 1,71 | 1,84 | 1,66 | 1,82 | 1,89 | 1,79 | 1,66 | 1,70 | 1,72 |
| LUXEMB. | PRIX A LA PRODUCTION Poids abattu | 50 | 1965 | | | | | | | | | | | | | | |
| | | | 1966 | | | | | | | | | | | | | | |
| | | | 1967 | | | | | | | | | | | | | | |



1) Im Juli des Vorjahres beginnend - Commencant en juillet de l'année précédente.

2) Ab 1.8.1961 einschl. Ausgleichsbetrag (0,36 DM/kg Lbdgw.; Juni u. Juli 1962: 0,34 DM/kg Lbdgw.) seit 31.7.1962 entfallen die Ausgleichsbeträge - A partir du 1.8.1961, y compris la subvention officielle (0,36 DM/kg vif; juin et juillet 1962: 0,34 DM/kg vif) depuis le 31.7.1962 la subvention officielle est supprimée.

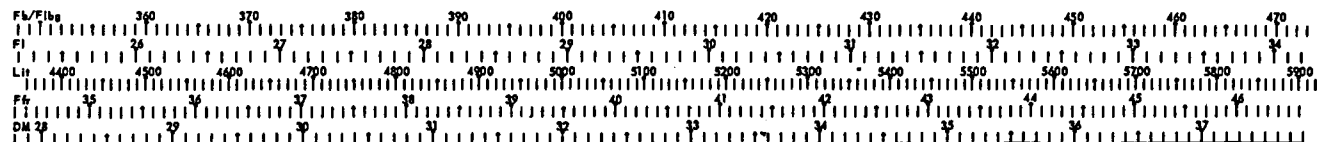
Quellenverzeichnis auf der letzten Seite - Sources voir la dernière page.



MILCH - LAIT

| Land Pays | Preisführungen Détails concernant les prix | Quelle - Source | Preis - Prix / 100 kg / Nationale Währung - Monnaie nationale | | | | | | | | | | | | | | | |
|--------------------|---|-----------------|---|---------------------|-------|-------|-------|-------|-------|-------|-------|-------|-------|-------|-------|-------|-------|--|
| | | | Jahr - Année | | Monat | | | | | | | | | | | | | |
| | | | Ø W ₁ ¹⁾ | Ø K ₁ | J | F | M | A | M | J | J | A | S | O | N | D | | |
| B.R. DEUTSCHL. | GEWOGENER DURCHSCHNITTS- PREIS für Anlieferung frei Molkerei, Ø des jeweiligen Fettgehaltes | 04 | 1965 | 40,1 | 40,6 | 40,6 | 40,5 | 40,3 | 39,6 | 39,3 | 38,4 | 38,8 | 39,3 | 40,7 | 41,4 | 42,9 | 45,1 | |
| | | | 1966 | 40,7 | 40,6 | 41,7 | 40,9 | 40,4 | 39,8 | 39,1 | 38,4 | 39,2 | 39,0 | 40,3 | 41,2 | 42,6 | 44,9 | |
| | | | 1967 | 40,4 | | 41,0 | 40,6 | 40,1 | 39,0 | 38,7 | 37,9 | 38,3 | 38,9 | 40,5 | 41,6 | | | |
| FRANCE | PRIX MOYEN PONDERE constaté dans 12 départements mémoins 2) - livraison départ ferme - M.G. 3,3% | 11 | 1965 | 38,91 | 38,36 | 41,87 | 41,82 | 40,37 | 37,35 | 35,86 | 35,86 | 35,23 | 36,05 | 37,25 | 38,37 | 39,28 | 40,25 | |
| | | | 1966 | 38,43 | 39,43 | 40,22 | 40,07 | 40,01 | 38,63 | 37,57 | 37,53 | 37,74 | 37,88 | 39,07 | 40,35 | 41,44 | 42,57 | |
| | | | 1967 | 40,29 | | 42,57 | 42,45 | 42,25 | 40,11 | 38,56 | 38,42 | 38,47 | 38,71 | 40,11 | 41,60 | 42,38 | | |
| ITALIA | PREZZI MEDI NAZIONALI quotati nelle piazze di 8 provincie - franco azienda (Latte di vacca per consumo diretto 3)) | 21 | 1965 | 6 772 | 6 778 | 6 765 | 6 739 | 6 710 | 6 698 | 6 721 | 6 731 | 6 728 | 6 780 | 6 830 | 6 867 | 6 862 | 6 924 | |
| | | | 1966 | 6 921 | 6 924 | 6 893 | 6 888 | 6 880 | 6 877 | 6 941 | 6 914 | 6 904 | 6 919 | 6 953 | 6 979 | 6 979 | 6 971 | |
| | | | 1967 | 6 892 | | 6 947 | 6 980 | 6 924 | 6 864 | 6 845 | 6 820 | 6 805 | 6 813 | 6 895 | 6 932 | 6 917 | 6 793 | |
| NEDERLAND | Berekende gemiddelde netto-op- brengst voor de veehouder plus voor- schotuitkeringen uit het Zuivelfonds en Landbouweg.f., af board., 3,7% vetgehalte | 31 | 1965 | 32,72 ⁴⁾ | 33,41 | 34,44 | 34,13 | 33,48 | 31,56 | 31,52 | 31,68 | 32,15 | 32,75 | 32,72 | 34,93 | 35,38 | 35,18 | |
| | | | 1966 | 33,08 | 33,88 | 34,66 | 34,09 | 33,71 | 32,04 | 31,92 | 31,73 | 31,65 | 32,62 | 34,24 | 36,12 | 36,98 | 36,61 | |
| | | | 1967 | | | | | | | | | | | | | | | |
| BELGIQUE BELGIË | PRIX MOYEN NATIONAL, livraison soit départ ferme, soit franco laiterie, M.G. 3,3% | 43 | 1965 | 431,2 | 439,8 | 435,0 | 435,9 | 434,0 | 441,8 | 441,8 | 441,8 | 441,8 | 441,8 | 441,8 | 441,8 | 441,8 | 436,9 | |
| | | | 1966 | 441,5 | 442,3 | 442,7 | 442,7 | 441,8 | 442,7 | 441,8 | 441,8 | 441,8 | 441,8 | 441,8 | 441,8 | 442,7 | 443,7 | |
| | | | 1967 | | | 444,7 | 444,7 | 443,7 | 441,8 | 441,8 | 441,8 | 441,8 | 441,8 | 442,7 | 442,7 | 442,7 | | |
| LUXEMB. | PRIX PAYE PAR LES LAITERIES, livraison départ ferme, M.G. 3,7% | 50 | 1965 | 521,0 | 519,0 | 534,0 | 537,0 | 524,0 | 528,0 | 515,0 | 498,0 | 505,0 | 508,0 | 509,0 | 526,0 | 533,0 | 544,0 | |
| | | | 1966 | | 515,0 | 546,0 | 542,0 | 540,0 | 506,0 | 497,0 | 495,0 | 500,0 | 500,0 | 510,0 | 518,0 | 540,0 | 536,0 | |
| | | | 1967 | 509,0 | | 528,0 | 530,0 | 524,0 | 485,0 | 471,0 | 469,0 | 464,0 | 456,0 | 470,0 | | | | |

Preis - Prix / DM / 100 kg




1) Im Juli des Vorjahres beginnend - Commencant en juillet de l'année précédente.

2) Da die Stichprobe in den ausgewählten Departements nicht genügend breit angelegt ist, kann nicht garantiert werden, daß der aus ihr hervorgehende Preis in hinreichender Weise das absolute Preisniveau für ganz Frankreich wiedergibt - L'échantillon des départements n'ayant pas une couverture suffisante, on ne peut pas garantir que les prix qui en sont tirés soient une estimation suffisamment précise du niveau absolu du prix moyen «France entière».

3) Keine statistische Erfassung des Fettgehaltes, es werden größenordnungsmäßig 3,6% für die letzten Jahre angegeben - Pas de relevé statistique du taux en matière grasse, on indique comme ordre de grandeur 3,6%.

4) Im April des Vorjahres beginnend - Commencant en avril de l'année précédente.

Quellenverzeichnis auf der letzten Seite - Sources voir la dernière page.




BUTTER - BEURRE

| Land Pays | Preisführungen Détails concernant les prix | Quelle - Source | Jahr - Année | Preise - Prix / 1 kg / Nationale Währung - Monnaie nationale | | | | | | | | | | | | | | | |
|--------------------|---|-----------------|--------------|--|-------|-------|-------|-------|-------|-------|-------|-------|-------|-------|-------|-------|--------|------|------|
| | | | | Ø Wj 1) | Ø K1 | J | F | M | A | M | J | J | A | S | O | N | D | | |
| B.R. DEUTSCHL. | MOLKEREIABGABEPREIS Markenware, frei Empfangsstation des Großhandels - Faßbutter (50 kg) oder Karton (25 kg) | 02 | 1965 | 6,78 | 6,81 | 6,83 | 6,82 | 6,82 | 6,82 | 6,82 | 6,81 | 6,81 | 6,81 | 6,81 | 6,82 | 6,83 | 6,83 | | |
| | | | 1966 | 6,82 | 6,82 | 6,83 | 6,82 | 6,82 | 6,81 | 6,82 | 6,82 | 6,82 | 6,82 | 6,82 | 6,82 | 6,82 | 6,82 | 6,82 | |
| | | | 1967 | 6,82 | 6,82 | 6,82 | 6,82 | 6,82 | 6,82 | 6,82 | 6,82 | 6,82 | 6,82 | 6,82 | 6,82 | 6,82 | 6,82 | 6,81 | |
| FRANCE | PRIX DE GROS «Beurre de laiterie» Halles Centrales de Paris | 11 | 1965 | 9,24 | 9,02 | 9,60 | 9,45 | 9,20 | 8,80 | 8,90 | 8,90 | 8,90 | 8,80 | 8,95 | 8,90 | 8,90 | 8,90 | 8,90 | |
| | | | 1966 | 8,90 | 8,93 | 8,85 | 8,80 | 8,80 | 9,00 | 9,00 | 8,95 | 8,90 | 8,85 | 8,95 | 9,00 | 9,00 | 9,00 | 9,00 | |
| | | | 1967 | 9,00 | 9,08 | 9,00 | 9,00 | 9,00 | 9,10 | 9,10 | 9,10 | 9,10 | 9,10 | 9,10 | 9,10 | 9,10 | 9,15 | 9,15 | |
| ITALIA | PREZZI MEDI NAZIONALI quotati nelle piazze di 3 provincie «Burro di centrifuga» | 21 | 1965 | 903,0 | 897,0 | 979,0 | 936,0 | 895,0 | 893,0 | 892,0 | 900,0 | 890,0 | 894,0 | 873,0 | 858,0 | 855,0 | 853,0 | | |
| | | | 1966 | 887,0 | 899,0 | 906,0 | 904,0 | 895,0 | 885,0 | 883,0 | 885,0 | 882,0 | 886,0 | 896,0 | 904,0 | 925,0 | 935,0 | | |
| | | | 1967 | 903,0 | 833,0 | 927,0 | 928,0 | 905,0 | 904,0 | 896,0 | 883,0 | 903,0 | 910,0 | 968,0 | 968,0 | 991,0 | 1020,0 | | |
| NEDERLAND | INKOOPSPRIJS VAN DE GROOTHANDEL «Fabrieksboter» | 30 | 1965 | 4,55 | 4,70 | 4,61 | 4,61 | 4,67 | 4,72 | 4,72 | 4,72 | 4,72 | 4,72 | 4,72 | 4,72 | 4,72 | 4,72 | 4,72 | |
| | | | 1966 | 4,84 | 5,07 | 4,72 | 4,72 | 4,83 | 5,17 | 5,17 | 5,17 | 5,17 | 5,17 | 5,17 | 5,17 | 5,17 | 5,17 | 5,17 | |
| | | | 1967 | | | 5,17 | 5,37 | 5,68 | 5,78 | 5,78 | 5,78 | 5,78 | 5,78 | 5,78 | 5,78 | 5,78 | 5,78 | 5,78 | |
| BELGIQUE BELGIE | Prix fixé par la Commission des mercuriales 2) «Beurre de laiterie» | 41 | 1965 | 96,68 | 97,18 | 97,4 | 97,6 | 97,5 | 97,2 | 97,0 | 97,0 | 97,0 | 97,1 | 97,1 | 97,1 | 97,1 | 97,1 | 97,1 | |
| | | | 1966 | 97,11 | 97,18 | 97,1 | 97,1 | 97,1 | 97,2 | 97,2 | 97,2 | 97,2 | 97,2 | 97,2 | 97,2 | 97,2 | 97,2 | 97,2 | 97,2 |
| | | | 1967 | 97,31 | 97,42 | 97,4 | 97,5 | 97,4 | 97,4 | 97,4 | 97,4 | 97,4 | 97,4 | 97,5 | 97,5 | 97,4 | 97,4 | 97,4 | 97,4 |
| LUXEMB. | Prix de vente des laiteries marque «Rose» | 50 | 1965 | | | | | | | | | | | | | | | | |
| | | | 1966 | | | | | | | | | | | | | | | | |
| | | | 1967 | | | | | | | | | | | | | | | | |

Preise - Prix / DM/1 kg

| | | | | | | | | | | | | | | | | | | | |
|--------------------|---|----|------|------|------|------|------|------|------|------|------|------|------|------|------|------|------|------|--|
| B.R. DEUTSCHL. | MOLKEREIABGABEPREIS Markenware, frei Empfangsstation des Großhandels - Faßbutter (50 kg) oder Karton (25 kg) | 02 | 1965 | 6,78 | 6,81 | 6,83 | 6,82 | 6,82 | 6,82 | 6,82 | 6,81 | 6,81 | 6,81 | 6,81 | 6,82 | 6,83 | 6,83 | | |
| | | | 1966 | 6,82 | 6,82 | 6,83 | 6,82 | 6,82 | 6,81 | 6,82 | 6,82 | 6,82 | 6,82 | 6,82 | 6,82 | 6,82 | 6,82 | 6,82 | |
| | | | 1967 | 6,82 | 6,82 | 6,82 | 6,82 | 6,82 | 6,82 | 6,82 | 6,82 | 6,82 | 6,82 | 6,82 | 6,82 | 6,82 | 6,82 | 6,81 | |
| FRANCE | PRIX DE GROS «Beurre de laiterie» Halles Centrales de Paris | 11 | 1965 | 7,49 | 7,31 | 7,78 | 7,66 | 7,45 | 7,13 | 7,21 | 7,21 | 7,21 | 7,13 | 7,25 | 7,21 | 7,21 | 7,21 | 7,21 | |
| | | | 1966 | 7,21 | 7,24 | 7,17 | 7,13 | 7,13 | 7,29 | 7,29 | 7,25 | 7,21 | 7,17 | 7,25 | 7,29 | 7,29 | 7,29 | 7,29 | |
| | | | 1967 | 7,29 | 7,36 | 7,29 | 7,29 | 7,29 | 7,37 | 7,37 | 7,37 | 7,37 | 7,37 | 7,37 | 7,37 | 7,37 | 7,41 | 7,41 | |
| ITALIA | PREZZI MEDI NAZIONALI quotati nelle piazze di 3 provincie «Burro di centrifuga» | 21 | 1965 | 5,78 | 5,74 | 6,27 | 5,99 | 5,73 | 5,72 | 5,71 | 5,76 | 5,70 | 5,72 | 5,59 | 5,49 | 5,47 | 5,46 | | |
| | | | 1966 | 5,68 | 5,75 | 5,80 | 5,79 | 5,73 | 5,86 | 5,85 | 5,66 | 5,64 | 5,67 | 5,73 | 5,79 | 5,92 | 5,98 | | |
| | | | 1967 | 5,78 | 5,97 | 5,93 | 5,94 | 5,79 | 5,79 | 5,73 | 5,65 | 5,78 | 5,82 | 6,20 | 6,20 | 6,34 | 6,53 | | |
| NEDERLAND | INKOOPSPRIJS VAN DE GROOTHANDEL «Fabrieksboter» | 30 | 1965 | 5,03 | 5,19 | 5,09 | 5,09 | 5,16 | 5,22 | 5,22 | 5,22 | 5,22 | 5,22 | 5,22 | 5,22 | 5,22 | 5,22 | 5,22 | |
| | | | 1966 | 5,35 | 5,60 | 5,22 | 5,22 | 5,34 | 5,71 | 5,71 | 5,71 | 5,71 | 5,71 | 5,71 | 5,71 | 5,71 | 5,71 | 5,71 | |
| | | | 1967 | | | 5,71 | 5,93 | 6,28 | 6,39 | 6,39 | 6,39 | 6,39 | 6,39 | 6,39 | 6,39 | 6,39 | 6,39 | 6,39 | |
| BELGIQUE BELGIE | Prix fixé par la Commission des mercuriales 2) «Beurre de laiterie» | 41 | 1965 | 7,73 | 7,77 | 7,79 | 7,81 | 7,80 | 7,77 | 7,76 | 7,76 | 7,76 | 7,77 | 7,77 | 7,77 | 7,77 | 7,77 | 7,77 | |
| | | | 1966 | 7,77 | 7,77 | 7,77 | 7,77 | 7,77 | 7,78 | 7,78 | 7,78 | 7,78 | 7,78 | 7,78 | 7,78 | 7,78 | 7,78 | 7,78 | |
| | | | 1967 | 7,78 | 7,79 | 7,79 | 7,80 | 7,79 | 7,79 | 7,79 | 7,79 | 7,79 | 7,80 | 7,80 | 7,79 | 7,79 | 7,79 | 7,79 | |
| LUXEMB. | Prix de vente des laiteries marque «Rose» | 50 | 1965 | | | | | | | | | | | | | | | | |
| | | | 1966 | | | | | | | | | | | | | | | | |
| | | | 1967 | | | | | | | | | | | | | | | | |



1) Im Juli des Vorjahres beginnend - Commençant en juillet de l'année précédente.

2) Marktpreise bis Dezember 1962 - Prix aux minques jusqu'à décembre 1962.

Quellenverzeichnis auf der letzten Seite - Sources voir la dernière page.

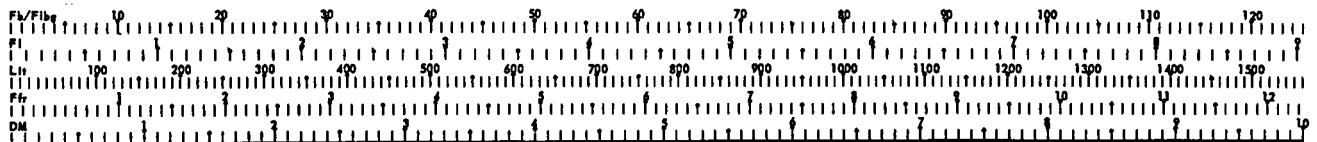


KÄSE - FROMAGE

| Land Pays | Preisüberungen Détails concernant les prix | Quelle - Source | Année Jahr | Preise - Prix 1 kg / Nationale Währung - Monnaie nationale | | | | | | | | | | | | | | | |
|--------------------|--|-----------------|---------------|--|------------------|-------|-------|-------|-------|-------|-------|-------|-------|-------|-------|-------|-------|-------|--|
| | | | | Ø w ₁ 1) | Ø K ₁ | J | F | M | A | M | J | J | A | S | O | N | D | | |
| B.R. DEUTSCHL. | GROSSHANDELEINSTANDSPREIS «Gouda 45% (5-6 Wochen)» 1. Sorte Kölnar Notierung | 05 | 1965 | 3,13 | 3,17 | 3,15 | 3,15 | 3,15 | 3,14 | 3,14 | 3,14 | 3,14 | 3,15 | 3,19 | 3,21 | 3,22 | 3,28 | | |
| | | | 1966 | 3,29 | 3,46 | 3,30 | 3,32 | 3,32 | 3,43 | 3,45 | 3,45 | 3,45 | 3,46 | 3,53 | 3,60 | 3,60 | 3,60 | | |
| | | | 1967 | 3,65 | | 3,66 | 3,76 | 3,80 | 3,85 | 3,81 | 3,68 | 3,65 | 3,69 | 3,86 | 3,90 | 3,90 | | | |
| FRANCE | PRIX DE GROS «St.-Paulin» Halles Centrales de Paris | 11 | 1965 | 4,49 | 4,31 | 4,50 | 4,50 | 4,20 | 4,20 | 4,20 | 4,20 | 4,20 | 4,20 | 4,40 | 4,35 | 4,40 | 4,40 | | |
| | | | 1966 | 4,35 | 4,49 | 4,30 | 4,30 | 4,30 | 4,50 | 4,40 | 4,40 | 4,40 | 4,40 | 4,70 | 4,70 | 4,70 | 4,80 | | |
| | | | 1967 | 4,68 | 4,75 | 4,80 | 4,80 | 4,80 | 4,80 | 4,60 | 4,60 | 4,60 | 4,70 | 4,90 | 4,70 | 4,90 | 4,80 | | |
| ITALIA | PREZZI ALL'INGROSSO «Formaggio grana vecchio» Parma | 21 | 1965 | 1 211 | 1 299 | 1 145 | 1 155 | 1 185 | 1 235 | 1 287 | 1 348 | 1 348 | 1 365 | 1 315 | 1 395 | 1 400 | 1 405 | | |
| | | | 1966 | 1 469 | 1 484 | 1 408 | 1 450 | 1 508 | 1 530 | 1 545 | 1 550 | 1 557 | 1 565 | 1 417 | 1 435 | 1 435 | 1 412 | | |
| | | | 1967 | 1 411 | 1 360 | 1 405 | 1 405 | 1 405 | 1 405 | 1 405 | 1 405 | 1 405 | 1 405 | 1 405 | 1 405 | 1 405 | 1 135 | 1 135 | |
| NEDERLAND | INKOOPSPRIJS VAN DE GROOTHANDEL «Goudse kaas, volvet, 2 weken oud» | 30 | 1965 | 2,53 | 2,58 | 2,52 | 2,52 | 2,52 | 2,51 | 2,51 | 2,54 | 2,55 | 2,58 | 2,63 | 2,65 | 2,60 | 2,72 | | |
| | | | 1966 | 2,71 | 2,86 | 2,74 | 2,73 | 2,75 | 2,84 | 2,82 | 2,81 | 2,83 | 2,86 | 2,96 | 2,97 | 2,97 | 2,97 | 2,98 | |
| | | | 1967 | | | 3,10 | 3,10 | 3,10 | 3,16 | 3,17 | 3,17 | 3,17 | 3,17 | 3,17 | 3,17 | 3,17 | 3,18 | | |
| BELGIQUE BELGIË | PRIJS AF FABRIEK «Gouda-kaas, volvet» | 43 | 1965 | 47,0 | 46,8 | 47,0 | 47,2 | 47,4 | 47,1 | 46,7 | 46,5 | 46,5 | 46,5 | 46,5 | 46,8 | 47,0 | 46,9 | | |
| | | | 1966 | 47,3 | 48,3 | 47,0 | 47,0 | 47,4 | 48,4 | 48,5 | 48,5 | 48,5 | 48,3 | 48,5 | 48,9 | 49,0 | 49,3 | | |
| | | | 1967 | 51,1 | 53,7 | 51,2 | 53,4 | 53,7 | 54,0 | 54,0 | 53,9 | 54,0 | 54,0 | 54,0 | 54,0 | 54,0 | 54,0 | 54,0 | |
| LUXEMB. | | | 1965 | | | | | | | | | | | | | | | | |
| | | | 1966 | | | | | | | | | | | | | | | | |
| | | | 1967 | | | | | | | | | | | | | | | | |

Preise - Prix / DM - 1 kg

| | | | | | | | | | | | | | | | | | | |
|--------------------|--|----|------|------|------|------|------|------|------|------|------|------|-------|------|------|------|------|------|
| B.R. DEUTSCHL. | GROSSHANDELEINSTANDSPREIS «Gouda 45% (5-6 Wochen)» 1. Sorte Kölnar Notierung | 05 | 1965 | 3,13 | 3,17 | 3,15 | 3,15 | 3,15 | 3,14 | 3,14 | 3,14 | 3,14 | 3,15 | 3,19 | 3,21 | 3,22 | 3,28 | |
| | | | 1966 | 3,29 | 3,46 | 3,30 | 3,32 | 3,32 | 3,43 | 3,45 | 3,45 | 3,45 | 3,46 | 3,53 | 3,60 | 3,60 | 3,60 | |
| | | | 1967 | 3,65 | | 3,66 | 3,76 | 3,80 | 3,85 | 3,81 | 3,68 | 3,65 | 3,69 | 3,86 | 3,90 | 3,90 | | |
| FRANCE | PRIX DE GROS «St.-Paulin» Halles Centrales de Paris | 11 | 1965 | 3,64 | 3,49 | 3,65 | 3,65 | 3,40 | 3,40 | 3,40 | 3,40 | 3,40 | 3,40 | 3,56 | 3,52 | 3,56 | 3,56 | |
| | | | 1966 | 3,52 | 3,64 | 3,48 | 3,48 | 3,48 | 3,65 | 3,56 | 3,56 | 3,56 | 3,56 | 3,81 | 3,81 | 3,81 | 3,89 | |
| | | | 1967 | 3,79 | 3,85 | 3,89 | 3,89 | 3,89 | 3,89 | 3,73 | 3,73 | 3,73 | 3,81 | 3,97 | 3,81 | 3,97 | 3,89 | |
| ITALIA | PREZZI ALL'INGROSSO «Formaggio grana vecchio» Parma | 21 | 1965 | 7,75 | 8,31 | 7,33 | 7,39 | 7,58 | 7,90 | 8,24 | 8,63 | 8,63 | 8,74 | 8,42 | 8,93 | 8,96 | 8,99 | |
| | | | 1966 | 9,40 | 9,50 | 9,01 | 9,28 | 9,65 | 9,79 | 9,89 | 9,92 | 9,96 | 10,02 | 9,07 | 9,18 | 9,18 | 9,04 | |
| | | | 1967 | 9,03 | 8,70 | 8,99 | 8,99 | 8,99 | 8,99 | 8,99 | 8,99 | 8,99 | 8,99 | 8,99 | 8,99 | 8,99 | 7,26 | 7,26 |
| NEDERLAND | INKOOPSPRIJS VAN DE GROOTHANDEL «Goudse kaas, volvet, 2 weken oud» | 30 | 1965 | 2,80 | 2,85 | 2,78 | 2,78 | 2,78 | 2,77 | 2,77 | 2,81 | 2,82 | 2,85 | 2,91 | 2,93 | 2,94 | 3,01 | |
| | | | 1966 | 2,99 | 3,16 | 3,03 | 3,02 | 3,04 | 3,14 | 3,12 | 3,10 | 3,13 | 3,16 | 3,27 | 3,28 | 3,28 | 3,29 | |
| | | | 1967 | | | 3,43 | 3,43 | 3,43 | 3,49 | 3,50 | 3,50 | 3,50 | 3,50 | 3,50 | 3,50 | 3,50 | 3,51 | |
| BELGIQUE BELGIË | PRIJS AF FABRIEK «Gouda-kaas, volvet» | 43 | 1965 | 3,76 | 3,74 | 3,76 | 3,78 | 3,79 | 3,77 | 3,74 | 3,72 | 3,72 | 3,72 | 3,72 | 3,74 | 3,76 | 3,75 | |
| | | | 1966 | 3,78 | 3,86 | 3,76 | 3,76 | 3,79 | 3,87 | 3,88 | 3,88 | 3,88 | 3,86 | 3,88 | 3,91 | 3,92 | 3,94 | |
| | | | 1967 | 4,08 | 4,30 | 4,10 | 4,27 | 4,30 | 4,32 | 4,32 | 4,32 | 4,32 | 4,32 | 4,32 | 4,32 | 4,32 | 4,32 | |
| LUXEMB. | | | 1965 | | | | | | | | | | | | | | | |
| | | | 1966 | | | | | | | | | | | | | | | |
| | | | 1967 | | | | | | | | | | | | | | | |



1) Im Juli des Vorjahres beginnend - Commencant en juillet de l'année précédente.

Quellenverzeichnis auf der letzten Seite - Sources voir la dernière page.

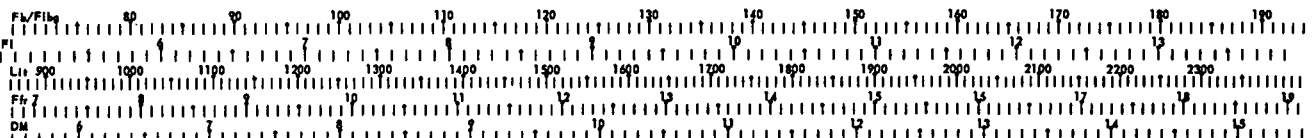


EIER - OEUFS

| Land Pays | Preiserläuterungen Détails concernant les prix | Quelle - Source | Jahr - Année | Preis - Prix / 100 Stück - pièces / Nationale Währung - Monnaie nationale | | | | | | | | | | | | | |
|--------------------|--|-----------------|--------------|---|-------|-------|-------|-------|-------|-------|-------|-------|-------|-------|-------|-------|-------|
| | | | | Ø Wj 1) | Ø Kj | J | F | M | A | M | J | J | A | S | O | N | D |
| B.R. DEUTSCHL. | ERZEUGERPREIS (ERLÖSPREIS) 2) Verkäufe an Handel und Genossenschaften Durchschnitt des Bundesgebietes | 04 | 1965 | 16,1 | 18,0 | 15,9 | 15,1 | 16,3 | 16,9 | 16,5 | 16,4 | 16,9 | 18,7 | 19,2 | 19,6 | 22,3 | 23,7 |
| | | | 1966 | 17,8 | 16,2 | 17,2 | 15,1 | 15,8 | 15,8 | 14,7 | 14,7 | 15,4 | 15,5 | 15,8 | 16,4 | 20,0 | 18,8 |
| | | | 1967 | 15,9 | | 15,3 | 15,1 | 15,2 | 14,6 | 14,3 | 14,1 | 13,4 | 14,5 | 15,7 | 15,4 | 16,2 | |
| FRANCE | PRIX DE GROS «œufs calibrés 56/60 gr., c. moyen.» Halles Centrales de Paris | 11 | 1965 | 18,48 | 22,32 | 17,00 | 16,00 | 16,80 | 17,50 | 18,50 | 22,00 | 25,00 | 24,50 | 25,00 | 24,50 | 32,50 | 28,50 |
| | | | 1966 | 22,58 | 20,50 | 19,00 | 18,50 | 16,50 | 18,50 | 18,50 | 20,50 | 20,50 | 19,50 | 20,50 | 21,00 | 30,00 | 23,50 |
| | | | 1967 | 19,83 | 18,40 | 16,00 | 18,00 | 16,00 | 16,00 | 18,00 | 19,00 | 18,00 | 22,00 | 22,00 | 17,12 | 19,58 | 21,04 |
| ITALIA | PREZZI MEDI NAZIONALI quotati nelle piazze di 16 provincie «uova fresche» - 55/60 gr. - | 21 | 1965 | 2 512 | 2 759 | 2 574 | 2 322 | 2 232 | 2 235 | 2 312 | 2 481 | 2 560 | 3 080 | 3 109 | 3 084 | 3 445 | 3 933 |
| | | | 1966 | 2 763 | 2 333 | 2 782 | 2 257 | 2 129 | 2 052 | 1 846 | 1 905 | 2 048 | 2 292 | 2 394 | 2 509 | 2 880 | 2 982 |
| | | | 1967 | 2 234 | 2 273 | 2 122 | 2 198 | 2 150 | 1 941 | 2 085 | 2 167 | 2 157 | 2 379 | 2 564 | 2 372 | 2 540 | 2 616 |
| NEDERLAND | PRODUCENTENPRIJS «Kippeieren van ± 59 g» | 31 | 1965 | 10,68 | 13,10 | 9,50 | 9,56 | 11,86 | 12,51 | 11,39 | 11,09 | 12,04 | 14,28 | 14,34 | 14,22 | 18,29 | 18,11 |
| | | | 1966 | 12,67 | 11,03 | 11,03 | 9,74 | 11,03 | 10,15 | 9,68 | 9,16 | 10,09 | 10,56 | 10,27 | 11,21 | 15,34 | 12,69 |
| | | | 1967 | 11,09 | 11,39 | 10,38 | 10,74 | 11,21 | 10,27 | 10,15 | 10,15 | 9,91 | 12,45 | 12,57 | 12,27 | 13,28 | 13,22 |
| BELGIQUE BELGIË | PRIX AUX PRODUCTEURS «Oeufs de 55 à 60 g» Prix relevés sur le marché de Kruishoutem | 41 | 1965 | 151 | 185 | 133 | 132 | 156 | 168 | 164 | 159 | 171 | 204 | 210 | 196 | 256 | 268 |
| | | | 1966 | 177 | 149 | 159 | 126 | 142 | 136 | 127 | 124 | 144 | 147 | 137 | 152 | 218 | 180 |
| | | | 1967 | 148 | 148 | 133 | 139 | 137 | 130 | 128 | 134 | 127 | 158 | 173 | 164 | 175 | 178 |
| LUXEMB. | PRIX MOYEN A LA PRODUCTION | 50 | 1965 | | 25 | | | | | | | | | | | | |
| | | | 1966 | 250 | 250 | | | | | | | | | | | | |
| | | | 1967 | 250 | | | | | | | | | | | | | |


Preis - Prix / DM - 100 Stück - pièces

| | | | | | | | | | | | | | | | | | |
|--------------------|--|----|------|-------|-------|-------|-------|-------|-------|-------|-------|-------|-------|-------|-------|-------|-------|
| B.R. DEUTSCHL. | ERZEUGERPREIS (ERLÖSPREIS) 2) Verkäufe an Handel und Genossenschaften Durchschnitt des Bundesgebietes | 04 | 1965 | 16,1 | 18,0 | 15,9 | 15,1 | 16,3 | 16,9 | 16,5 | 16,4 | 16,9 | 18,7 | 19,2 | 19,6 | 22,3 | 23,7 |
| | | | 1966 | 17,8 | 16,2 | 17,2 | 15,1 | 15,8 | 15,8 | 14,7 | 14,7 | 15,4 | 15,5 | 15,8 | 16,4 | 20,0 | 18,8 |
| | | | 1967 | 15,9 | | 15,3 | 15,1 | 15,2 | 14,6 | 14,3 | 14,1 | 13,4 | 14,5 | 15,7 | 15,4 | 16,2 | |
| FRANCE | PRIX DE GROS «œufs calibrés 56/60 gr., c. moyen.» Halles Centrales de Paris | 11 | 1965 | 14,97 | 18,08 | 13,77 | 12,96 | 13,61 | 14,18 | 14,99 | 17,82 | 20,26 | 19,85 | 20,26 | 19,85 | 26,33 | 23,09 |
| | | | 1966 | 18,29 | 16,11 | 15,39 | 14,99 | 13,37 | 14,99 | 14,58 | 16,61 | 16,61 | 15,80 | 16,61 | 17,01 | 24,31 | 19,04 |
| | | | 1967 | 16,07 | 14,91 | 12,96 | 14,58 | 12,96 | 12,96 | 14,58 | 15,39 | 14,58 | 17,82 | 16,20 | 13,87 | 15,86 | 17,05 |
| ITALIA | PREZZI MEDI NAZIONALI quotati nelle piazze di 16 provincie «uova fresche» - 55/60 gr. - | 21 | 1965 | 16,08 | 17,66 | 16,47 | 14,86 | 14,28 | 14,30 | 14,80 | 15,88 | 16,38 | 19,71 | 19,90 | 19,74 | 22,05 | 25,17 |
| | | | 1966 | 17,68 | 14,93 | 17,80 | 14,44 | 13,62 | 13,13 | 11,81 | 12,19 | 13,11 | 14,67 | 15,32 | 16,06 | 18,43 | 18,57 |
| | | | 1967 | 14,30 | 14,55 | 13,58 | 14,07 | 13,76 | 12,42 | 13,22 | 13,87 | 13,80 | 15,23 | 16,41 | 15,18 | 16,26 | 16,74 |
| NEDERLAND | PRODUCENTENPRIJS «Kippeieren van ± 59 g» | 31 | 1965 | 11,80 | 14,47 | 10,50 | 10,56 | 13,10 | 13,82 | 12,59 | 12,25 | 13,30 | 15,78 | 15,85 | 15,71 | 20,21 | 20,01 |
| | | | 1966 | 14,00 | 12,19 | 12,19 | 10,76 | 12,19 | 11,22 | 10,70 | 10,12 | 11,15 | 11,69 | 11,35 | 12,39 | 16,95 | 14,02 |
| | | | 1967 | 12,25 | 12,59 | 11,47 | 11,87 | 12,39 | 11,30 | 11,22 | 11,22 | 10,95 | 13,76 | 13,89 | 13,58 | 14,67 | 14,61 |
| BELGIQUE BELGIË | PRIX AUX PRODUCTEURS «Oeufs de 55 à 60 g» Prix relevés sur le marché de Kruishoutem | 41 | 1965 | 12,1 | 14,8 | 10,64 | 10,56 | 12,48 | 13,44 | 13,12 | 12,7 | 13,7 | 16,3 | 16,8 | 15,7 | 20,5 | 21,4 |
| | | | 1966 | 14,13 | 11,92 | 12,72 | 10,08 | 11,36 | 10,88 | 10,16 | 9,92 | 11,52 | 11,76 | 10,96 | 12,16 | 17,44 | 14,4 |
| | | | 1967 | 11,84 | 11,84 | 10,64 | 11,12 | 10,96 | 10,40 | 10,24 | 10,72 | 10,16 | 12,64 | 13,84 | 13,12 | 14,00 | 14,24 |
| LUXEMB. | PRIX MOYEN A LA PRODUCTION | 50 | 1965 | | 18,0 | | | | | | | | | | | | |
| | | | 1966 | 20,0 | 20,0 | | | | | | | | | | | | |
| | | | 1967 | 20,0 | | | | | | | | | | | | | |



1) Im Juli des Vorjahres beginnend - Commencant en juillet de l'année précédente.
 2) Seit 31.7.1962 entfällt der Ausgleichsbetrag - A partir du 31-7-1962 la subvention officielle est supprimée.

Quellenverzeichnis auf der letzten Seite - Sources voir la dernière page.



Weltmarktpreise

Prix mondiaux

| Produkt und Qualität Produit et qualité | Preisrückführungen Détails concernant les prix | Quelle Source | Jahr Année | Geldeinheit Unité monétaire | Jahres- durchschnitt Moynenne annuelle | Preise - Prix/100 kg | | | | | | | | | | | | |
|---|--|------------------|---------------|--------------------------------|---|----------------------|-------|-------|-------|-------|-------|-------|-------|-------|-------|-------|-------|---|
| | | | | | | J | F | M | A | M | J | J | A | S | O | N | D | |
| | | | | | | | | | | | | | | | | | | |
| Weizen - Blé USA Hardwinter II | ANGEBOTSPREIS PRIX DE L'OFFRE cif Rotterdam | 30 | 1965 | DM | 26,21 | 29,04 | 27,14 | 26,62 | 25,96 | 25,72 | 25,77 | 25,76 | 25,58 | 25,83 | 25,68 | 25,82 | 25,55 | |
| | | | 1966 | DM | 27,11 | 25,90 | 25,81 | 25,80 | 25,58 | 25,47 | 27,13 | 28,17 | 28,32 | 28,70 | 28,17 | 28,11 | 28,23 | |
| | | | 1967 | DM | 28,45 | 28,07 | 28,32 | 29,51 | 29,48 | 29,18 | 27,98 | 28,48 | 28,73 | 27,97 | 28,30 | 27,93 | 27,50 | |
| Weizen - Blé USA Standard | GROSSHANDELSPREIS PRIX DE GROS Chicago 1. Termin | 04 | 1965 | DM | 22,2 | 21,8 | 21,9 | 21,8 | 21,4 | 20,5 | 20,5 | 21,2 | 22,4 | 23,2 | 23,6 | 24,0 | 24,5 | |
| | | | 1966 | DM | 25,5 | 24,9 | 24,7 | 23,5 | 23,8 | 24,1 | 26,0 | 27,2 | 27,6 | 27,2 | 25,2 | 25,5 | 26,0 | |
| | | | 1967 | DM | 23,3 | 24,9 | 24,5 | 25,9 | 25,0 | 24,0 | 23,2 | 22,3 | 21,9 | 22,1 | 22,8 | 21,4 | 21,5 | |
| Weizen - Blé Kanada Manitoba II | ANGEBOTSPREIS PRIX DE L'OFFRE cif Rotterdam | 30 | 1965 | DM | 30,20 | 31,78 | 29,36 | 29,93 | 29,81 | 29,99 | 29,86 | 29,80 | 30,21 | 30,35 | 30,57 | 30,36 | 30,38 | |
| | | | 1966 | DM | 31,66 | 31,19 | 31,75 | 31,76 | 31,23 | 30,73 | 31,49 | 31,99 | 32,14 | 32,06 | 31,19 | 31,71 | 32,63 | |
| | | | 1967 | DM | 31,69 | 32,80 | 32,44 | 32,18 | 32,18 | 31,98 | 32,38 | 31,93 | 31,71 | 30,41 | 31,13 | 30,63 | 30,59 | |
| Weizen - Blé Kanada Northern Manitoba I | EXPORTPREIS PRIX DE L'EXPORT Winnipeg | 04 | 1965 | DM | 26,4 | 27,6 | 26,0 | 26,0 | 26,1 | 26,1 | 26,2 | 26,3 | 26,4 | 26,5 | 26,6 | 26,7 | 26,8 | |
| | | | 1966 | DM | 28,2 | 27,2 | 27,6 | 27,7 | 27,8 | 27,9 | 28,3 | 28,6 | 28,8 | 28,9 | 28,6 | 28,6 | 28,7 | |
| | | | 1967 | DM | 27,8 | 28,7 | 28,7 | 28,7 | 28,7 | 28,7 | 28,6 | 28,2 | 28,0 | 26,4 | 26,6 | 25,9 | 26,0 | |
| Weizen - Blé Argentinia | ANGEBOTSPREIS PRIX DE L'OFFRE cif Rotterdam | 30 | 1965 | DM | 26,05 | 26,14 | 26,12 | 25,87 | 25,93 | 25,89 | 25,16 | 25,88 | 26,40 | 26,15 | 26,39 | 26,38 | 26,28 | |
| | | | 1966 | DM | 27,22 | - | - | 26,49 | 26,21 | 26,19 | - | - | - | - | 28,24 | 28,10 | 28,06 | |
| | | | 1967 | DM | 28,61 | 28,31 | 28,48 | 28,49 | 29,34 | 29,25 | - | - | - | - | - | 28,20 | 28,20 | |
| Weizen - Blé USA Redwinter II | EINFUHRPREIS cif europäische Häfen PRIX A L'IMPORTATION cif ports européens | 03 | 1965 | DM | 25,63 | 27,62 | 25,45 | 25,41 | 25,35 | 25,30 | 25,21 | 24,52 | 24,91 | 25,85 | 25,55 | 26,06 | 26,30 | |
| | | | 1966 | DM | 23,92 | 26,31 | 26,40 | 26,03 | 25,48 | 25,21 | 25,77 | 27,25 | 27,86 | 28,33 | 27,72 | 28,30 | 28,35 | |
| | | | 1967 | DM | 26,88 | 28,11 | 27,88 | 29,10 | 28,48 | 27,54 | 26,75 | 25,69 | 25,44 | 25,43 | 26,17 | 25,97 | 26,00 | |
| Weizen - Blé Type 431 U.R.S.S. | EINFUHRPREIS PRIX A L'IMPORTATION cif Rotterdam | 31 | 1965 | DM | | - | - | - | - | - | - | - | - | - | - | - | - | |
| | | | 1966 | DM | | | | | | | | | | | | | | |
| | | | 1967 | DM | | | | | | | | | | | | | | |
| Gerste - Orge USA II Two rowed | ANGEBOTSPREIS PRIX DE L'OFFRE cif Rotterdam (kippegerst) | 30 | 1965 | DM | | - | - | - | - | - | - | - | - | - | - | - | - | |
| | | | 1966 | DM | | | | | | | | | | | | | | |
| | | | 1967 | DM | | | | | | | | | | | | | | |
| Gerste - Orge USA III | ANGEBOTSPREIS PRIX DE L'OFFRE cif Rotterdam (maalttype) | 30 | 1965 | DM | 25,25 | 25,03 | 25,71 | 24,20 | 23,88 | 24,50 | 24,43 | 24,69 | 25,01 | 26,39 | 26,06 | 26,33 | 26,72 | |
| | | | 1966 | DM | 26,23 | 27,61 | 28,22 | 27,35 | 26,51 | 25,76 | 25,64 | 25,50 | 25,97 | 25,57 | 25,64 | 25,10 | 25,90 | |
| | | | 1967 | DM | 24,15 | 25,73 | 24,74 | 24,83 | 25,55 | 24,97 | 26,08 | 26,12 | 24,61 | 24,21 | 24,87 | 24,93 | - | |
| Gerste - Orge Kanada Kan. Western I I/II | GROSSHANDELSPREIS PRIX DE GROS Winnipeg 1. Termin | 04 | 1965 | DM | 22,0 | 21,6 | 21,9 | 21,7 | 21,4 | 21,8 | 21,7 | 21,7 | 21,9 | 22,5 | 22,6 | 22,5 | 22,8 | |
| | | | 1966 | DM | 23,0 | 23,4 | 23,7 | 22,9 | 22,4 | 22,4 | 22,3 | 22,8 | 23,4 | 23,2 | 23,2 | 23,1 | 23,1 | |
| | | | 1967 | DM | 21,9 | 22,2 | 21,6 | 21,4 | 21,7 | 21,6 | 21,9 | 22,3 | 22,8 | 22,1 | 21,7 | 21,6 | 21,5 | |
| Gerste - Orge Argentinia | EINFUHRPREIS cif europäische Häfen PRIX A L'IMPORTATION cif ports européens | 04 | 1965 | DM | 26,6 | 25,5 | 25,5 | 25,3 | 25,3 | 25,9 | 25,8 | 26,8 | 27,2 | 27,7 | 27,6 | 28,0 | 28,4 | |
| | | | 1966 | DM | 28,3 | 28,9 | 29,2 | 29,3 | 29,1 | 29,1 | - | - | - | - | 26,7 | 26,6 | 27,3 | |
| | | | 1967 | DM | 26,4 | 27,2 | - | - | 26,3 | 25,7 | - | - | - | - | - | - | - | - |
| Hafer - Avoine USA II/38 lbs | ANGEBOTSPREIS PRIX DE L'OFFRE cif Rotterdam | 30 | 1965 | DM | 23,97 | - | - | 23,33 | 24,27 | 23,96 | 23,69 | 23,35 | 24,01 | 23,62 | 23,30 | 24,69 | 25,52 | |
| | | | 1966 | DM | 24,94 | 26,20 | 27,05 | 24,55 | 23,92 | 23,03 | 23,73 | 24,08 | 24,07 | 24,41 | 24,61 | 25,59 | 26,08 | |
| | | | 1967 | DM | 24,15 | 27,65 | 23,44 | 23,64 | 23,77 | 23,26 | 24,36 | 24,63 | 23,35 | 23,46 | 24,02 | - | - | |
| Hafer - Avoine USA White nr. II | GROSSHANDELSPREIS PRIX DE GROS Chicago 1. Termin | 04 | 1965 | DM | 19,1 | 19,8 | 19,0 | 19,1 | 19,9 | 19,2 | 18,7 | 18,6 | 18,5 | 18,6 | 18,4 | 19,0 | 19,8 | |
| | | | 1966 | DM | 20,1 | 20,1 | 20,7 | 19,8 | 19,3 | 19,1 | 19,5 | 20,4 | 20,4 | 20,2 | 20,6 | 20,8 | 20,6 | |
| | | | 1967 | DM | 19,7 | 20,7 | 19,8 | 19,9 | 19,9 | 19,4 | 19,5 | 19,3 | 19,4 | 19,3 | 19,7 | 19,6 | 20,3 | |

Quellenverzeichnis auf der letzten Seite - Sources voir la dernière page.

| Produkt und Qualität Produit et qualité | Preiserläuterungen Détails concernant les prix | Quelle Source | Jahr Année | Geldeinheit Unité monétaire | Jahres- durchschnitt annuelle | Preise - Prix/100 kg | | | | | | | | | | | |
|---|---|------------------|---------------|--------------------------------|-------------------------------------|----------------------|-------|-------|-------|-------|-------|--------|-------|--------|--------|--------|--------|
| | | | | | | J | F | M | A | M | J | J | A | S | O | N | D |
| | | | | | | | | | | | | | | | | | |
| Hafer - Avoine Kanada Kaa. Western II | GROSSHANDELSPREIS PRIX DE GROS Winnipeg 1. Termin | 04 | 1965 | DM | 20,3 | 19,9 | 19,9 | 19,8 | 19,8 | 19,9 | 19,9 | 20,2 | 20,6 | 20,8 | 20,9 | 20,7 | 20,8 |
| | | | 1966 | DM | 22,3 | 21,7 | 22,3 | 22,3 | 22,0 | 22,0 | 22,1 | 22,6 | 22,7 | 22,5 | 22,4 | 22,3 | 22,2 |
| | | | 1967 | DM | 22,2 | 21,7 | 21,5 | 21,5 | 21,6 | 21,7 | 21,9 | 22,2 | 23,1 | 23,1 | 22,8 | 22,9 | 22,7 |
| Hafer - Avoine Plata | ANGEBOTSPREIS PRIX DE L'OFFRE cif Rotterdam | 30 | 1965 | DM | 23,96 | 21,69 | 22,85 | 22,56 | 22,91 | 23,79 | 23,98 | 24,89 | 25,31 | 24,77 | 24,22 | 24,86 | 25,69 |
| | | | 1966 | DM | 25,40 | 26,53 | 27,27 | 26,69 | 25,34 | - | - | - | - | 25,30 | 24,35 | 23,69 | 23,99 |
| | | | 1967 | DM | 22,83 | 23,17 | 22,27 | 22,17 | 22,82 | 22,34 | 23,41 | 24,12 | 24,00 | - | 22,91 | 22,18 | 21,77 |
| Mais - Maïs USA Yellow | EINFUHRPREIS cif norddeutsche Häfen PRIX A L'IMPORTATION cif ports européens | 04 | 1965 | DM | 24,9 | 25,6 | 25,8 | 25,3 | 25,3 | 25,4 | 25,3 | 24,9 | 24,4 | 24,5 | 23,6 | 23,8 | 24,7 |
| | | | 1966 | DM | 25,4 | 25,7 | 25,4 | 24,7 | 24,8 | 24,2 | 24,6 | 25,8 | 26,9 | 26,1 | 25,6 | 25,4 | 26,0 |
| | | | 1967 | DM | 24,0 | 25,4 | 25,5 | 25,7 | 25,0 | 24,5 | 24,8 | 24,3 | 23,3 | 22,7 | 22,1 | 22,3 | 22,1 |
| Mais - Maïs USA Mixed II | GROSSHANDELSPREIS PRIX DE GROS Chicago 1. Termin | 04 | 1965 | DM | 19,8 | 19,8 | 20,0 | 20,4 | 20,8 | 20,9 | 20,8 | 20,2 | 19,3 | 19,2 | 18,1 | 18,2 | 19,4 |
| | | | 1966 | DM | 21,1 | 20,3 | 20,1 | 19,5 | 20,1 | 20,0 | 20,4 | 21,9 | 22,9 | 22,1 | 21,3 | 21,8 | 22,3 |
| | | | 1967 | DM | 20,0 | 22,1 | 21,6 | 21,9 | 21,3 | 20,8 | 20,9 | 20,1 | 19,0 | 18,5 | 18,0 | 17,8 | 18,3 |
| Mais - Maïs Plata | ANGEBOTSPREIS PRIX DE L'OFFRE cif Rotterdam | 30 | 1965 | DM | 28,42 | 27,51 | 28,27 | 28,20 | 27,43 | 27,47 | 27,62 | 28,03 | 27,33 | 29,44 | 30,36 | 30,18 | 29,26 |
| | | | 1966 | DM | 27,08 | 28,46 | 28,66 | 27,19 | 27,20 | 26,56 | 26,19 | 26,59 | 26,94 | 26,86 | 25,80 | 26,42 | 28,24 |
| | | | 1967 | DM | 26,30 | 28,31 | 27,35 | 26,02 | 24,78 | 23,83 | 24,70 | 24,63 | 25,14 | 26,48 | 27,79 | 28,23 | 28,34 |
| Reis - Riz Thailand Langkora | EINFUHRPREIS cif norddeutsche Häfen PRIX A L'IMPORTATION cif ports Allemagne du Nord | 02 | 1965 | DM | 54,05 | 53,70 | 53,70 | 53,48 | 52,76 | 50,00 | 51,34 | 51,70 | 51,60 | 54,80 | 61,90 | 56,50 | 57,07 |
| | | | 1966 | DM | 65,22 | 57,75 | 56,65 | 60,15 | 60,40 | 64,13 | 64,30 | 69,60 | 71,04 | 69,00 | 69,60 | 71,04 | 68,93 |
| | | | 1967 | DM | 93,79 | 70,15 | 78,10 | 82,16 | 84,40 | 86,40 | 96,08 | 105,80 | 99,04 | 105,05 | 106,78 | 105,80 | 105,80 |
| Reis - Riz Italien Rundkorn | EINFUHRPREIS cif norddeutsche Häfen PRIX A L'IMPORTATION cif ports Allemagne du Nord | 02 | 1965 | DM | 65,44 | 61,47 | 60,76 | 62,22 | 62,22 | 62,89 | 62,59 | 62,76 | 63,02 | 65,21 | 73,76 | 74,16 | 74,16 |
| | | | 1966 | DM | 74,49 | 75,76 | 79,66 | 79,66 | 79,34 | 79,34 | 77,37 | 75,47 | 75,47 | 71,31 | 68,87 | 65,87 | 65,71 |
| | | | 1967 | DM | 72,82 | 66,61 | 67,24 | 67,47 | 68,61 | 73,32 | 76,31 | 75,27 | 75,31 | 72,91 | 74,31 | 78,09 | 78,36 |

GETREIDEPREISE; DURCH DIE KOMMISSION DER EWG FESTGESETZTE GÜNSTIGSTE EINKAUFSMÖGLICHKEIT
PRIX DES CEREALES, FIXES PAR LA COMMISSION DE LA C.E.E., POUR L'ACHAT LE PLUS FAVORABLE

| Produkt Produit | Preiserläuterungen Détails concernant les prix | Quelle Source | Jahr Année | Geldeinheit Unité monétaire | Jahres- durchschnitt annuelle | Preise - Prix/100 kg | | | | | | | | | | | |
|---------------------------|---|------------------|---------------|--------------------------------|-------------------------------------|----------------------|-------|-------|-------|-------|-------|-------|-------|-------|-------|-------|-------|
| | | | | | | J | F | M | A | M | J | J | A | S | O | N | D |
| | | | | | | | | | | | | | | | | | |
| Weichweizen Blé tendre | cif-Preis Rotterdam prix cif Rotterdam | 70 | 1965 | DM | 23,06 | 22,65 | 22,52 | 22,42 | 22,31 | 22,02 | 21,76 | 22,18 | 21,47 | 21,59 | 21,72 | 21,91 | 21,84 |
| | | | 1966 | DM | 23,31 | 22,19 | 22,40 | 22,27 | 22,18 | 21,84 | 23,04 | 24,16 | 24,66 | 24,60 | 24,23 | 23,98 | 24,13 |
| | | | 1967 | DM | | 24,03 | 23,97 | 24,87 | 25,33 | 25,24 | 24,61 | | | | | | |
| Roggen Seigle | cif-Preis Rotterdam prix cif Rotterdam | 70 | 1965 | DM | 22,26 | 21,90 | 22,61 | 22,06 | 22,10 | 21,74 | 21,52 | 21,48 | 22,40 | 22,56 | 22,92 | 23,52 | 24,88 |
| | | | 1966 | DM | 23,99 | 26,86 | 27,05 | 25,68 | 23,70 | 22,00 | 22,82 | 23,42 | 23,24 | 22,97 | 22,64 | 22,84 | 24,70 |
| | | | 1967 | DM | | 24,68 | 24,14 | 23,78 | 22,79 | 22,84 | 22,97 | | | | | | |
| Gerste Orge | cif-Preis Rotterdam prix cif Rotterdam | 70 | 1965 | DM | 24,03 | 25,20 | 25,28 | 24,92 | 24,49 | 24,60 | 24,94 | 25,29 | 25,55 | 26,06 | 25,72 | 26,12 | 27,13 |
| | | | 1966 | DM | 26,18 | 28,18 | 28,13 | 27,58 | 27,09 | 26,80 | 25,90 | 25,09 | 24,68 | 24,49 | 24,87 | 25,31 | 25,99 |
| | | | 1967 | DM | | 26,70 | 25,63 | 25,08 | 26,08 | 25,59 | 26,28 | | | | | | |
| Hafer Avoine | cif-Preis Rotterdam prix cif Rotterdam | 70 | 1965 | DM | 22,72 | 22,09 | 23,21 | 22,76 | 23,04 | 23,86 | 23,87 | 24,82 | 24,09 | 23,82 | 23,60 | 24,60 | 25,80 |
| | | | 1966 | DM | 24,90 | 26,83 | 27,39 | 26,56 | 24,89 | 23,34 | 23,58 | 24,00 | 24,06 | 24,33 | 24,46 | 24,97 | 24,37 |
| | | | 1967 | DM | | 23,03 | 22,23 | 22,18 | 22,49 | 22,35 | 23,98 | | | | | | |
| Mais Maïs | cif-Preis Rotterdam prix cif Rotterdam | 70 | 1965 | DM | 24,86 | 25,39 | 26,09 | 25,61 | 25,46 | 25,71 | 25,62 | 25,05 | 24,62 | 24,51 | 23,57 | 23,78 | 24,74 |
| | | | 1966 | DM | 25,10 | 25,39 | 25,34 | 24,67 | 24,76 | 23,89 | 24,16 | 25,10 | 26,13 | 25,78 | 25,12 | 25,32 | 25,58 |
| | | | 1967 | DM | | 25,36 | 25,48 | 25,48 | 24,21 | 23,32 | 24,06 | | | | | | |

Quellenverzeichnis auf der letzten Seite - Sources voir la dernière page.



WELTMARKTPREISE

ZUCKER - KAFFEE - TEE - SUCRE - CAFE - THE

PRIX MONDIAUX

| Produkt und Qualität Produit et qualité | Preis Erläuterungen Détails concernant les prix | Quelle Source | Jahr Année | Geldeinheit Unité monétaire | Jahres- durchschnitt Moyenne annuelle | Preise - Prix/100 kg | | | | | | | | | | | |
|--|--|------------------|---------------|--------------------------------|--|---|--|-------|-------|-------|-------|-------|-------|-------|-------|-------|-------|
| | | | | | | J | F | M | A | M | J | J | A | S | O | N | D |
| | | | | | | Rohzucker Weltkontr. 8 Sucre brut Contr. mond. 8 | GROSSHANDELSPREIS PRIX DE GROS New York 1. Termin | 04 | 1965 | DM | 19,5 | 20,9 | 20,2 | 23,0 | 21,6 | 20,5 | 17,9 |
| | | | 1966 | DM | 16,7 | 22,5 | 20,6 | 19,7 | 18,9 | 18,8 | 15,9 | 16,3 | 15,0 | 13,9 | 14,3 | 13,1 | 11,8 |
| | | | 1967 | DM | | 12,1 | 15,7 | 14,7 | 20,0 | 24,2 | 22,9 | 17,4 | 15,2 | 16,8 | 20,2 | | |
| Rohzucker 96° Sucre brut 96° | LONDON COMMITTEE PRICE cif UK | 60 | 1965 | DM | 23,7 | 26,1 | 25,0 | 27,7 | 26,0 | 25,4 | 23,0 | 22,4 | 21,2 | 21,8 | 22,9 | 20,7 | 22,4 |
| | | | 1966 | DM | 19,7 | 25,3 | 24,3 | 23,2 | 22,3 | 22,1 | 18,9 | 19,1 | 17,9 | 16,4 | 16,7 | 15,5 | 15,2 |
| | | | 1967 | DM | | 14,6 | 18,2 | 17,4 | 21,8 | 26,5 | 27,2 | 20,7 | 18,7 | 18,7 | | | |
| Rohkaffee Santos extra | cif-Preis norddeutsche Häfen prix caf ports Allemagne du Nord | 02 | 1965 | DM | 407,1 | 416,0 | 405,0 | 400,0 | 400,0 | 396,0 | 404,0 | 420,0 | 420,0 | 412,0 | 404,0 | 404,0 | 404,0 |
| | | | 1966 | DM | 373,0 | 394,0 | 386,0 | 376,0 | 376,0 | 376,0 | 376,0 | 376,0 | 370,0 | 366,0 | 364,0 | 364,0 | 364,0 |
| | | | 1967 | DM | 362,8 | 358,0 | 361,0 | 360,0 | 362,0 | 366,0 | 368,0 | 366,0 | 362,0 | 360,0 | 360,7 | 364,0 | 366,0 |
| Tee - Thé | Auktionsdurchschnittspreis Prix moyen aux enchères | 02 | 1965 | DM | 517,6 | 510,0 | 500,0 | 486,7 | 506,8 | 495,2 | 485,4 | 467,0 | 475,1 | 599,7 | 579,0 | 511,6 | 492,1 |
| | | | 1966 | DM | 501,4 | 511,4 | 500,8 | 492,7 | 494,1 | 494,4 | 492,5 | 441,3 | 449,0 | 515,7 | 520,9 | 555,7 | 556,2 |
| | | | 1967 | DM | 503,1 | 484,8 | 471,1 | 468,8 | 493,5 | 517,5 | 487,1 | 445,8 | 447,4 | 544,8 | 571,4 | 589,8 | 526,0 |


WELTMARKTPREISE

ÖLSAATEN UND PFLANZLICHE ÖLE - GRAISSES OLEAGINEUSES ET HUILES VEGETALES

PRIX MONDIAUX

| Produkt und Qualität Produit et qualité | Preis Erläuterungen Détails concernant les prix | Quelle Source | Jahr Année | Geldeinheit Unité monétaire | Jahres- durchschnitt Moyenne annuelle | Preise - Prix/100 kg | | | | | | | | | | | |
|--|--|------------------|---------------|--------------------------------|--|--------------------------------------|---------------------------------------|-------|-------|-------|-------|-------|-------|-------|-------|--------|--------|
| | | | | | | J | F | M | A | M | J | J | A | S | O | N | D |
| | | | | | | Sojabohnen Soja USA gelb II | cif-Preis Hamburg prix caf Hamburg | 02 | 1965 | DM | 46,03 | 49,27 | 50,69 | 48,51 | 49,44 | 46,38 | 48,33 |
| | | | 1966 | DM | 49,89 | 47,98 | 48,12 | 47,74 | 48,78 | 50,17 | 53,35 | 55,34 | 54,86 | 50,39 | 47,81 | 47,32 | 46,84 |
| | | | 1967 | DM | 45,20 | 46,35 | 46,31 | 46,53 | 46,33 | 46,05 | 46,55 | 45,43 | 44,74 | 43,87 | 42,80 | 43,56 | 44,08 |
| Erdnusskerne Graine d'arachide Nigeria | cif-Preis Nordseehäfen prix caf ports mer du Nord | 02 | 1965 | DM | 81,45 | 82,31 | 87,79 | 82,48 | 82,19 | 79,02 | 79,21 | 78,21 | 78,30 | 83,67 | 82,32 | 83,00 | 78,85 |
| | | | 1966 | DM | 74,58 | 78,85 | 77,11 | 74,40 | 73,48 | 72,81 | 72,19 | 72,90 | 74,72 | 74,61 | 73,16 | 73,89 | 76,87 |
| | | | 1967 | DM | 70,98 | 76,68 | 75,34 | 74,78 | 72,59 | 72,46 | 73,28 | 73,58 | 73,55 | 70,60 | 65,03 | 61,80 | 62,12 |
| Kopra Coprah Philippines | cif-Preis Nordseehäfen prix caf ports mer du Nord | 02 | 1965 | DM | 90,20 | 84,88 | 91,79 | 93,50 | 99,65 | 103,8 | 101,2 | 85,6 | 83,7 | 81,9 | 85,0 | 86,4 | 84,79 |
| | | | 1966 | DM | 74,44 | 87,01 | 83,53 | 77,23 | 76,08 | 72,04 | 74,29 | 74,27 | 73,95 | 68,16 | 68,36 | 65,29 | 73,12 |
| | | | 1967 | DM | 80,76 | 72,99 | 73,19 | 73,67 | 70,14 | 73,74 | 78,90 | 80,53 | 75,94 | 78,53 | 89,94 | 101,34 | 102,23 |
| Sojaöl Huile de soja verschiedener Herkunft | cif-Preis Nordseehäfen prix caf ports mer du Nord | 04 | 1965 | DM | | | | | | | | | | | | | |
| | | | 1966 | DM | 104,4 | 108,3 | 109,0 | 105,9 | 106,1 | 103,0 | 101,6 | 105,2 | 110,7 | 107,5 | 101,1 | 99,5 | 95,2 |
| | | | 1967 | DM | 86,4 | 91,8 | 90,0 | 92,2 | 90,0 | 89,6 | 89,3 | 86,9 | 83,7 | 82,5 | 81,1 | 80,5 | 79,3 |
| Erdnussöl Huile d'arachide Nigeria | cif-Preis Nordseehäfen prix caf ports mer du Nord | 04 | 1965 | DM | 129,3 | 148,3 | 149,6 | 136,5 | 130,3 | 113,6 | 118,2 | 120,6 | 118,9 | 122,9 | 129,6 | 134,4 | 128,5 |
| | | | 1966 | DM | 118,5 | 123,1 | 119,6 | 117,1 | 114,2 | 116,3 | 115,4 | 118,1 | 121,9 | 119,6 | 116,7 | 116,7 | 123,0 |
| | | | 1967 | DM | 112,9 | 120,6 | 118,5 | 120,1 | 116,8 | 115,4 | 117,5 | 116,8 | 116,8 | 101,8 | 109,0 | 101,2 | 101,2 |
| | | | 1965 | | | | | | | | | | | | | | |
| | | | 1966 | | | | | | | | | | | | | | |
| | | | 1967 | | | | | | | | | | | | | | |

Quellenverzeichnis auf der letzten Seite - Sources voir la dernière page.



WELTMARKTPREISE

BUTTER - KÄSE - TIERISCHE FETTE - BEURRE - FROMAGE - GRAISSES ANIMALES

PRIX MONDIAUX

| Produkt und Qualität Produit et qualité | Preis Erläuterungen Détail concernant les prix | Quelle Source | Jahr Année | Geldeinheit Unité monétaire | Jahres- durchschnitt annuelle | Preise - Prix/100 kg | | | | | | | | | | | | | |
|---|---|------------------|---------------|--------------------------------|-------------------------------------|----------------------|-------|-------|-------|-------|-------|-------|-------|-------|-------|-------|-------|-------|-------|
| | | | | | | J | F | M | A | M | J | J | A | S | O | N | D | | |
| | | | | | | | | | | | | | | | | | | | |
| Cheddar finest New Zealand | GROSSHANDELSPREIS ab Kai London PRIX DE GROS départ quoi Londres | 04 | 1965 | DM | 284,1 | 288,0 | 288,0 | 288,0 | 288,0 | 283,0 | 282,0 | 282,0 | 282,0 | 282,0 | 282,0 | 282,0 | 282,0 | 282,0 | |
| | | | 1966 | DM | 282,0 | 282,0 | 282,0 | 282,0 | 282,0 | 282,0 | 282,0 | 282,0 | 282,0 | 282,0 | 282,0 | 282,0 | 282,0 | 282,0 | 282,0 |
| | | | 1967 | DM | 271,3 | 282,0 | 282,0 | 282,0 | 282,0 | 282,0 | 282,0 | 282,0 | 282,0 | 282,0 | 282,0 | 282,0 | 265,6 | 242,0 | |
| Käse - Fromage Schnittkäse Danemark | GROSSHANDELSPREIS ab Molkerei PRIX DE GROS départ laiterie | 04 | 1965 | DM | 221,5 | 218,6 | 218,6 | 218,6 | 218,6 | 218,9 | 219,3 | 219,5 | 219,7 | 221,5 | 226,6 | 228,7 | 229,5 | | |
| | | | 1966 | DM | 227,3 | 230,1 | 229,9 | 233,7 | 235,6 | 233,5 | 231,7 | 222,1 | 219,0 | 219,3 | 223,9 | 224,3 | 224,5 | | |
| | | | 1967 | DM | 214,5 | 224,5 | 223,8 | 224,2 | 224,2 | 223,0 | 218,2 | 219,1 | 219,1 | 219,2 | 221,7 | 214,3 | 203,0 | | |
| Butter - Beurre New Zealand | GROSSHANDELSPREIS PRIX DE GROS London | 31 | 1965 | DM | 366,7 | 365,6 | 365,6 | 365,6 | 384,5 | 370,2 | 361,3 | 354,7 | 354,7 | 354,7 | 354,7 | 354,7 | 354,7 | 354,7 | |
| | | | 1966 | DM | 332,4 | 343,6 | 339,2 | 332,6 | 330,4 | 330,4 | 330,4 | 330,4 | 330,4 | 330,4 | 330,4 | 330,4 | 330,4 | 330,4 | 330,4 |
| | | | 1967 | DM | | 330,4 | 330,4 | 330,4 | 330,4 | 330,4 | 330,4 | 330,4 | 330,4 | 330,4 | 330,4 | 330,4 | 290,6 | | |
| Butter - Beurre I. Qualität Danemark | GROSSHANDELSPREIS PRIX DE GROS London | 31 | 1965 | DM | 406,5 | 436,5 | 416,6 | 416,6 | 408,8 | 400,0 | 400,0 | 400,0 | 400,0 | 400,0 | 400,0 | 400,0 | 400,0 | 400,0 | |
| | | | 1966 | DM | 400,0 | 400,0 | 400,0 | 400,0 | 400,0 | 400,0 | 400,0 | 400,0 | 400,0 | 400,0 | 400,0 | 400,0 | 400,0 | 400,0 | |
| | | | 1967 | DM | | 400,0 | 400,0 | 400,0 | 400,0 | 416,6 | 416,6 | 416,6 | 416,6 | 416,6 | 416,6 | 401,1 | | | |
| Telg, lose Ladungen Suif en vrac «Fancy» USA | FOB-PREIS PRIX FOB New York | 02 | 1965 | DM | 73,1 | 74,0 | 78,0 | 78,1 | 79,1 | 75,7 | 72,5 | 71,5 | 66,1 | 67,8 | 71,8 | 70,0 | 71,3 | | |
| | | | 1966 | DM | 65,8 | 72,7 | 70,0 | 69,9 | 67,8 | 68,3 | 66,5 | 65,7 | 64,3 | 64,6 | 61,5 | 58,4 | 60,3 | | |
| | | | 1967 | DM | 48,4 | 59,26 | 54,06 | 48,24 | 49,91 | 48,58 | 46,12 | 45,24 | 44,97 | 46,83 | 47,53 | 44,62 | 45,24 | | |
| American Schmalz Graisse améric. Prime steans | LOSE CIF London EN VRAC CAF Londres | 02 | 1965 | DM | 117,2 | 115,2 | 117,4 | 117,6 | 120,9 | 109,7 | 111,1 | 116,9 | 113,9 | 123,4 | 121,3 | 118,8 | 119,9 | | |
| | | | 1966 | DM | 114,1 | 126,2 | 127,2 | 122,5 | 114,6 | 110,5 | 103,6 | 102,7 | 111,6 | 114,5 | 107,0 | 105,6 | 100,0 | | |
| | | | 1967 | DM | 81,49 | 96,73 | 91,59 | 81,39 | 87,91 | 89,11 | 83,05 | 75,51 | 80,66 | 77,07 | 76,98 | 65,80 | 74,33 | | |
| Heringöl, lose Huile de hareng en vrac | PREIS AB WERK PRIX DEPART USINE Liverpool | 02 | 1965 | DM | 84,2 | 88,2 | 88,2 | 87,5 | 88,2 | 84,33 | 83,09 | 86,19 | 86,12 | 82,40 | 80,25 | 77,4 | 78,8 | | |
| | | | 1966 | DM | 73,75 | 86,1 | 88,6 | 87,3 | 85,5 | 83,9 | 75,7 | 68,0 | 64,6 | 57,5 | 55,67 | 66,14 | 66,14 | | |
| | | | 1967 | DM | 51,44 | 58,70 | 63,72 | 58,43 | 55,40 | 54,68 | 55,56 | 51,05 | 45,86 | 43,43 | 42,00 | 41,38 | 47,24 | | |

WELTMARKTPREISE

FUTTERMITTEL - ALIMENTS DE BETAIL

PRIX MONDIAUX

| Produkt und Qualität Produit et qualité | Preis Erläuterungen Détails concernant les prix | Quelle Source | Jahr Année | Geldeinheit Unité monétaire | Jahres- durchschnitt annuelle | Preise - Prix/100 kg | | | | | | | | | | | |
|--|--|------------------|---------------|--------------------------------|-------------------------------------|----------------------|-------|-------|-------|-------|-------|-------|-------|-------|-------|-------|-------|
| | | | | | | J | F | M | A | M | J | J | A | S | O | N | D |
| | | | | | | | | | | | | | | | | | |
| Erdnusszweiler Tourteau d'arachide Argentine | cif-Preis Nordseehäfen prix caf ports mer du Nord | 04 | 1965 | DM | 42,56 | 44,60 | 44,00 | 43,20 | 42,00 | 40,75 | 42,40 | 43,68 | 42,16 | 41,40 | 41,20 | 42,03 | 43,26 |
| | | | 1966 | DM | 41,31 | 42,45 | 44,10 | 38,90 | 40,60 | 40,80 | 40,68 | 41,05 | 41,5 | 41,9 | 41,8 | 43,3 | 42,7 |
| | | | 1967 | DM | 44,00 | 41,60 | 41,25 | 39,92 | 40,45 | 40,10 | 40,65 | 46,90 | 39,60 | 40,15 | 42,38 | 43,50 | 43,60 |
| Fischmehl Farine de poisson 65-70% protéines Peru | cif-Preis Nordseehäfen prix caf ports mer du Nord | 04 | 1965 | DM | 81,3 | 82,80 | 86,80 | 70,80 | 72,00 | 78,80 | 86,80 | 89,20 | 96,40 | 92,60 | 84,80 | 88,00 | 86,80 |
| | | | 1966 | DM | 72,7 | 80,40 | 79,20 | 75,60 | 72,00 | 74,00 | 74,40 | 77,20 | 73,60 | 68,00 | 62,80 | 65,60 | 70,40 |
| | | | 1967 | DM | 59,20 | 70,40 | 67,60 | 63,60 | 60,80 | 59,20 | 57,20 | 55,80 | 56,00 | 55,60 | 53,60 | 55,20 | 55,20 |
| Tapiokamehl Farine de manioc | cif-Preis Nordseehäfen prix caf ports mer du Nord | 04 | 1965 | DM | 23,83 | 23,60 | 24,65 | 24,48 | 23,83 | 24,32 | 24,40 | 24,35 | 24,12 | 23,25 | 23,10 | 22,0 | 23,80 |
| | | | 1966 | DM | 23,80 | 25,05 | 24,60 | 23,5 | 22,5 | 20,4 | 24,0 | 24,9 | 25,1 | 25,9 | 24,8 | 23,6 | 21,70 |
| | | | 1967 | DM | 21,87 | 22,50 | 22,38 | 20,20 | 19,58 | 21,10 | 21,65 | 22,38 | 23,70 | 22,60 | 22,40 | 22,18 | 21,72 |
| Sojaschrot Farine de soja | Großhandelspreis Hamburg Prix de gros Hamburg | 06 | 1965 | DM | 42,0 | 40,7 | 43,4 | 41,1 | 39,8 | 39,4 | 41,2 | 41,0 | 40,7 | 41,6 | 44,1 | 45,4 | 46,1 |
| | | | 1966 | DM | 45,54 | 43,2 | 41,5 | 40,7 | 41,8 | 43,3 | 47,0 | 52,2 | 51,5 | 48,4 | 46,4 | 45,1 | 45,4 |
| | | | 1967 | DM | | 42,7 | 41,5 | 41,1 | 41,0 | 40,1 | 40,6 | 40,4 | | | | | |

Quellenverzeichnis auf der letzten Seite - Sources voir la dernière page.

SCHLACHTKÖRPER ODER TEILSTÜCKE VON RINDERN UND SCHWEINEN - CARCASSES OU PARTIES DE CARCASSES DE BOVINS ET PORCINS

| Produkt und Qualität Produit et qualité | Preiserläuterungen Détails concernant les prix | Quelle Source | Jahr Année | Geldeinheit Unité monétaire | Jahres- durchschnitt Moyenne annuelle | Preise - Prix/100 kg | | | | | | | | | | | |
|---|---|------------------|---------------|--------------------------------|--|---|--|-------|-------|-------|-------|-------|-------|-------|-------|-------|-------|
| | | | | | | J | F | M | A | M | J | J | A | S | O | N | D |
| | | | | | | Niederländische Bacon Bacon néerlandais 1. Qualität | Notierungen in London Prix coté à Londres | 31 | 1965 | DM | 282,9 | 275,1 | 270,7 | 282,9 | 253,0 | 286,2 | 298,3 |
| | | | 1966 | DM | 261,5 | 284,0 | 293,9 | - | - | - | - | - | - | - | - | - | - |
| | | | 1967 | DM | | | | | | | | | | | | | |
| Dänische Bacon Bacon danois | Notierungspreis in London Prix coté à Londres | 31 | 1965 | DM | 311,0 | 313,8 | 295,0 | 301,7 | 284,0 | 303,9 | 314,9 | 308,3 | 308,3 | 308,3 | 319,3 | 333,7 | 341,4 |
| | | | 1966 | DM | 353,6 | 312,7 | 329,3 | 351,4 | 366,9 | 374,6 | 370,2 | 335,9 | 370,2 | 350,3 | 356,9 | 365,7 | 374,6 |
| | | | 1967 | DM | 346,2 | 374,6 | 363,5 | 352,5 | 340,3 | 345,9 | 341,4 | 347,0 | 347,0 | 347,0 | 347,0 | 332,6 | 314,9 |
| Rinderviertel Hinterviertel gekühlt - Boufs Quartier postérieur réfrigéré Argentina | Smithfield Market London | 02 | 1965 | DM | 367,8 | 380,7 | 380,1 | 364,5 | 366,5 | 361,4 | 397,4 | 427,0 | 424,4 | 379,4 | 325,4 | 295,8 | 330,5 |
| | | | 1966 | DM | 342,6 | 367,8 | 348,1 | 356,0 | 420,1 | 373,0 | 385,8 | 387,1 | 320,7 | 315,1 | 281,7 | 273,9 | 281,7 |
| | | | 1967 | DM | 335,3 | 324,1 | 326,7 | 356,0 | 370,4 | 342,1 | 349,8 | 308,7 | 325,1 | 346,4 | 332,6 | 324,3 | 312,5 |
| Baconschweine Porcins à bacon 1. Qualität Danemark | Schlachtgewichtspreis Prix poids abattu | 04 | 1965 | DM | 242,6 | 261,7 | 238,6 | 237,4 | 234,1 | 239,1 | 246,6 | 221,4 | 217,3 | 226,6 | 254,7 | 264,6 | 268,5 |
| | | | 1966 | DM | 279,2 | 263,9 | 261,9 | 276,0 | 281,9 | 286,9 | 286,1 | 284,9 | 284,7 | 278,8 | 275,9 | 278,7 | 290,1 |
| | | | 1967 | DM | | 290,1 | 278,4 | 266,7 | 253,5 | 252,3 | 280,9 | 261,8 | 261,7 | 261,9 | 262,1 | | |

GEFLÜGEL UND EIER - VOLAILLES ET OEUFS

| Produkt und Qualität Produit et qualité | Preiserläuterungen Détails concernant les prix | Quelle Source | Jahr Année | Geldeinheit Unité monétaire | Jahres- durchschnitt Moyenne annuelle | Preise - Prix/100 kg | | | | | | | | | | | |
|---|--|------------------|---------------|--------------------------------|--|---|--|----|-------|-------|-------|-------|-------|-----|-----|-------|-------|
| | | | | | | J | F | M | A | M | J | J | A | S | O | N | D |
| | | | | | | Suppenhühner Poules à bouillir 1. Klasse USA | Kochfertig, Großhandelsabgabepreis, «Fleischmarkt» Hamburg Prix de gros (vente) «marché de la viande» Hamburg | 07 | 1965 | DM | | (375) | | | | | |
| | | | 1966 | DM | | | | | | | | | | | | | |
| | | | 1967 | DM | | | | | | | | | | | | | |
| Brathähnchen Poulets à rôtir 1. Klasse USA | Bratfertig, Großhandelsabgabepreis, «Fleischmarkt» Hamburg Prix de gros (vente) «marché de la viande» Hamburg | 07 | 1965 | DM | | | | | | | | | | | | | |
| | | | 1966 | DM | | | | | | | | | | | | | |
| | | | 1967 | DM | | | | | | | | | | | | | |
| Eier Oufs Danemark | Erzeugerpreis (Grundpreis) ¹⁾ frei Sammelstelle Prix à la production (prix de base) ¹⁾ franco lieu de rassemblement | 06 | 1965 | DM | | 81 | 66 | 70 | 89 | 88 | 73 | 73 | 105 | 137 | 124 | 144 | 167 |
| | | | 1966 | DM | | 109 | 52 | 56 | 52 | 50 | 50 | 50 | 83 | 96 | 84 | 134 | 113 |
| | | | 1967 | DM | | 70 | 70 | 68 | 55 | 53 | 53 | | | | | | |
| Eier - Oufs Klasse S (+ 65 gr) Danemark | Frei deutsche Grenze Franco frontière allemande | 02 | 1965 | DM | 220,7 | 162,0 | - | - | 227,0 | 215,0 | 214,0 | 201,0 | 305,0 | - | - | - | - |
| | | | 1966 | DM | 220,4 | 211,0 | - | - | - | 152,0 | - | 177,0 | - | - | - | 325,0 | 235,5 |
| | | | 1967 | DM | | | | | | | | | | | | | |

¹⁾ Ohne Nachzahlung am Jahresende - Sans péréquation en fin d'année / Preise/1000 Stück - Prix/1000 pièces.

Quellenverzeichnis auf der letzten Seite - Sources voir la dernière page.

QUELLENVERZEICHNIS – SOURCES

| | | |
|----|---|--|
| 0 | « Statistischer Monatsbericht » | Bundesministerium für Ernährung, Landwirtschaft und Forsten, Bonn |
| 01 | « Wirtschaft und Statistik » | Statistisches Bundesamt, Wiesbaden |
| 02 | Direkte Angaben/Données directes | Statistisches Bundesamt, Wiesbaden |
| 03 | « Preise, Löhne, Wirtschaftsrechnungen » | Statistisches Bundesamt, Wiesbaden |
| 04 | Direkte Angaben/Données directes | Bundesministerium für Ernährung, Landwirtschaft und Forsten, Bonn |
| 05 | Direkte Angaben/Données directes | Zentrale Markt- und Preisberichtsstelle (ZMP), Bad Godesberg |
| 06 | « Agrarwirtschaft » | Zeitschrift für Betriebswirtschaft und Marktforschung, Hannover |
| 07 | Deutsche Landwirtschaftliche Presse | Verlag Paul Parey, Hamburg |
| 10 | « Bulletin mensuel de statistique » | INSEE, Paris |
| 11 | Direkte Angaben/Données directes | INSEE, Paris |
| 12 | « La Dépêche Commerciale et Agricole » | Paris |
| 20 | « Bollettino mensile di statistica » | Istituto centrale di statistica, Roma |
| 21 | Direkte Angaben/Données directes | Istituto centrale di statistica, Roma |
| 22 | Direkte Angaben/Données directes | Camera di Commercio, Milano |
| 23 | « Bollettino settimanale » | Camera di Commercio, Mantova |
| 24 | « Bollettino settimanale » | Camera di Commercio, Parma |
| 30 | « Markt- en Prijssituatie » | Ministerie van Landbouw en Visserij, 's-Gravenhage |
| 31 | Direkte Angaben/Données directes | Landbouw-Economisch Instituut (L.E.I.), 's-Gravenhage |
| 32 | « Maandelijkse prijsopgave » | Landbouw-Economisch Instituut (L.E.I.), 's-Gravenhage |
| 33 | Produktschap voor Zuivel, opgegeven door het Ministerie van Landbouw en Visserij | 's-Gravenhage |
| 34 | « Maandstatistiek van de landbouw » | Centraal Bureau voor de Statistiek (C.B.S.), 's-Gravenhage |
| 40 | « Mercuriales agricoles » | Ministère de l'Agriculture, Bruxelles |
| 41 | Direkte Angaben/Données directes | Ministère de l'Agriculture, Bruxelles |
| 42 | « Statistique agricole » | Ministère de l'Agriculture, Bruxelles |
| 43 | Direkte Angaben/Données directes | Nationale Zuiveldienst/Office National du Lait – Bruxelles |
| 44 | Direkte Angaben/Données directes | Ministère des Affaires Economiques – Bruxelles |
| 45 | Direkte Angaben/Données directes | AC – 55, rue de la Loi – Bruxelles |
| 50 | Direkte Angaben/Données directes | Ministère de l'Agriculture, Luxembourg |
| 60 | « International Sugar Council » | London |
| 70 | Journal officiel: « Supplément agricole » | Communauté économique européenne, Bruxelles |

