

STAT1053

STATISTISCHES AMT
DER EUROPÄISCHEN GEMEINSCHAFTEN

OFFICE STATISTIQUE
DES COMMUNAUTÉS EUROPÉENNES

LT

FF

SH

KL

EK

~~AD~~

IS



LIBRARY

Agrarpreise Prix agricoles

1967 N°3
MÄRZ - MARS

ISTITUTO STATISTICO
DELLE COMUNITA' EUROPEE

BUREAU VOOR DE STATISTIEK
DER EUROPESE GEMEENSCHAPPEN

OSCE




AGRARPREISE

Monatliche und jährliche Durchschnitte der Preise wichtiger landwirtschaftlicher Erzeugnisse in den Ländern der EWG und auf den Weltmärkten

PRIX AGRICOLES

Moyennes mensuelles et annuelles des prix des principaux produits agricoles dans les pays de la CEE et sur les marchés mondiaux



INHALTSVERZEICHNIS – TABLE DE MATIERES

Vorwort – <i>Avant-propos</i>	S. p. 5
Verwendete Wechselkurse – <i>Taux de change utilisés</i>	6

ABBILDUNGEN – GRAPHIQUES (*Preisentwicklung – Evolution des prix*)

PFLANZLICHE PRODUKTE – <i>PRODUITS VEGETAUX</i>	10-20
TIERISCHE PRODUKTE – <i>PRODUITS ANIMAUX</i>	36-42

PREISE – PRIX

PFLANZLICHE PRODUKTE – <i>PRODUITS VEGETAUX</i>	9-33
-------------------------------------------------------	------

Erzeugerpreise – <i>Prix à la production</i> {	Weichweizen – <i>Blé tendre</i>	11
	Gerste – <i>Orge</i>	13
	Hafer – <i>Avoine</i>	15
Großhandelspreise – <i>Prix de gros</i> {	Weichweizen – <i>Blé tendre</i>	17
	Gerste – <i>Orge</i>	19
	Hafer – <i>Avoine</i>	21
Kartoffeln – <i>Pommes de terre</i>		23
Weichweizenmehl – <i>Farine de blé tendre</i>		25
Zucker – <i>Sucre</i>		27
Kakaobohnen – <i>Cacao en fèves</i>		29
Pflanzenöl – <i>Huile végétale</i>		31
Margarine – <i>Margarine</i>		33

TIERISCHE PRODUKTE – <i>PRODUITS ANIMAUX</i>	35-53
----------------------------------------------------	-------

Schlachtrinder, gute Qualität – <i>Bovins de boucherie, bonne qualité</i>	37
Schlachtrinder, mittelgute Qualität – <i>Bovins de boucherie, qualité moyenne</i>	39
Schlachtschweine, Lebendgew. 75-100 kg – <i>Porcins de boucherie, poids vif 75-100 kg</i>	41
Schlachtschweine, Lebendgew. 100-120 kg – <i>Porcins de boucherie, poids vif 100-120 kg</i>	43
Schlachtgeflügel – <i>Volailles</i>	45
Milch – <i>Lait</i>	47
Butter – <i>Beurre</i>	49
Käse – <i>Fromage</i>	51
Eier – <i>Œufs</i>	53

WELTMARKTPREISE – <i>PRIX MONDIAUX</i>	55-65
----------------------------------------------	-------

Getreide und Reis – <i>Céréales et riz</i>	57-59
Zucker, Kaffee, Tee – <i>Sucre, café, thé</i>	61
Ölsaaten und pflanzliche Öle – <i>Graines oléagineuses et huiles végétales</i>	61
Butter, Käse, tierische Fette – <i>Beurre, fromage, graisses animales</i>	63
Futtermittel – <i>Aliments de bétail</i>	63
Schlachtkörper oder Teilstücke von Rindern und Schweinen – <i>Carcasses ou parties de carcasses de bovins et porcins</i>	65
Geflügel und Eier – <i>Volailles et œufs</i>	65

EWG-INDEX der landwirtschaftlichen Erzeugerpreise – <i>INDICE-CEE des prix agricoles à la production</i>	siehe n° 10/1966 voir
----------------------------------------------------------------------------------------------------------------	--------------------------

TREIBSTOFFPREISE – <i>PRIX DES CARBURANTS</i>	siehe n° 4/1966 voir
-----------------------------------------------------	-------------------------

QUELLENVERZEICHNIS – <i>SOURCES</i>	letzte Seite dernière page
-------------------------------------------	-------------------------------

ZEICHENERKLÄRUNG – *SIGNES EMPLOYÉS*

Null (nichts) – <i>Néant</i>	–
Kein Nachweis vorhanden – <i>Donnée non disponible</i>	•
Vorläufige Zahlen – <i>Donnée provisoire</i>	p


Inhaltswiedergabe
nur mit Quellennachweis gestattet

La riproduzione del contenuto è sub-
ordinata alla citazione della fonte

Reference to this publication is re-
quested for reproduction of any data

La reproduction des données est sub-
ordonnée à l'indication de la source

Het overnemen van gegevens is toege-
staan met een duidelijke bronvermelding



VORWORT

In diesem monatlichen Heft ist eine Dokumentation über die Preise der wichtigsten landwirtschaftlichen Erzeugnisse für die Länder der Gemeinschaft zusammengestellt worden. Die Preise wurden aus den bestehenden Unterlagen entnommen oder sind von den zuständigen amtlichen Institutionen direkt übermittelt worden. Um die Angaben zwecks Vergleichbarkeit lückenloser und vollkommener zu gestalten, sind gewisse Arbeiten von der Arbeitsgruppe »Agrarpreise« des Agrarstatistischen Ausschusses des Statistischen Amtes der Europäischen Gemeinschaften aufgenommen worden. Die Veröffentlichung wird es erlauben, Schritt für Schritt den Grad des Voranschreitens der Arbeiten dieser Arbeitsgruppe zu verfolgen.

Ab Heft 12/1962 wurde unter Berücksichtigung der Arbeiten der Arbeitsgruppe eine Neuauswahl unter den verfügbaren Schlachtviehkategorien getroffen. In der Preisstatistik der Schlachtrinder und -schweine werden zwei Gruppen ausgewiesen, die in den einzelnen Ländern für Rinder die »guten« sowie die »mittelguten« Qualitäten umfassen. Für Schweine enthält die Aufstellung eine Gewichtsklasse von 75 - 100 kg lebend und eine zweite Gewichtsklasse von 100 - 120 kg lebend. Eine wissenschaftliche Untersuchung wird gegenwärtig durchgeführt, um die Vergleichbarkeit der Schlachtviehkategorien in den Mitgliedstaaten zu überprüfen.

Auf dem Gebiete der Getreidepreisstatistik wurden ebenfalls ab 12/1962 die Preise für Weichweizen, Futtergerste und Futterhafer sowohl auf der Erzeuger- als auch auf der Großhandelsstufe gebracht. Die Berichterstattung über Weltmarktpreise wurde vom Heft 6/1963 an erweitert.

Die Angaben, die sich auf den EWG-Index der landwirtschaftlichen Erzeugerpreise beziehen, erscheinen zum erstenmal in der Nummer 5/65. Sie werden zweimal jährlich veröffentlicht: einmal bezogen auf das Kalenderjahr und zum anderen auf das Wirtschaftsjahr.

Anregungen zur Vervollständigung und zur Verbesserung dieses Heftes werden mit größtem Interesse untersucht werden.

BEMERKUNG:

Die jeweils letzte Preisangabe kann noch Berichtigungen unterworfen sein. Für die Benutzung der Angaben wird geraten, sich auf die letzte Ausgabe zu beziehen.

AVANT-PROPOS

Le présent fascicule contient les prix des principaux produits agricoles des pays de la Communauté. Ces prix ont été extraits de la documentation disponible ou directement communiqués par les institutions nationales compétentes. Le groupe de travail »Prix agricoles« du Comité de Statistiques Agricoles de l'Office Statistique des Communautés Européennes s'est attaché à améliorer la comparabilité des données et à réduire les lacunes et imperfections existantes. La présente publication permettra de suivre pas à pas les progrès des travaux de ce groupe.

Compte tenu de ces travaux, on a opéré dans le fascicule 12/1962 une nouvelle sélection parmi les catégories disponibles de bétail de boucherie. Dans la statistique des prix des bovins et porcs de boucherie, sont représentés deux groupes pour chaque pays, comprenant: pour les bovins, une »bonne qualité« et une »qualité moyenne«, pour les porcs, une catégorie de poids vif entre 75 et 100 kg et une deuxième catégorie de poids vif entre 100 et 120 kg. On procède actuellement à une enquête scientifique afin de vérifier la comparabilité des différentes catégories de bétail de boucherie entre les pays membres de la C.E.E.

En ce qui concerne la statistique des prix des céréales, les prix du blé tendre, de l'orge et de l'avoine fourragères seront indiqués à partir du n° 12/1962 aussi bien au stade de la production qu'à celui du commerce de gros. On a accru le nombre des séries de prix mondiaux à partir du n° 6/1963.

Les données relatives à l'indice-CEE des prix agricoles à la production paraissent pour la première fois dans le numéro 5/65. Elles seront publiées deux fois par an: une fois dans le cadre de l'année civile et une fois dans le cadre de l'année campagne.

Toute suggestion visant à compléter et améliorer le présent fascicule recevra la plus grande attention.

REMARQUE:

Le dernier prix de chaque série peut être susceptible de rectifications. Pour l'utilisation des données il est conseillé de se référer à l'édition la plus récente.

VERTEILUNG

DIFFUSION

OSCE - statistique agricole -
170, rue de la Loi - Bruxelles 4
- Tél. 358040 -

UMRECHNUNGSKURSE

zur Feststellung, wieviel 100 kg und 100 Liter in Gemeinschaftswährungen kosten, wenn die in angelsächsischen Einheiten (Zeilen) ausgedrückten Mengen 1 Penny (d) oder 1 US-Cent (ct)⁽¹⁾ kosten

Die zur Berechnung der Umrechnungskoeffizienten verwendeten Wechselkurse gehen von den beim Internationalen Währungsfonds angemeldeten Währungsparitäten der Länder aus; sie gelten ab 6. März 1961, als sich die Paritäten der D-Mark und des Gulden änderten. Im Falle Frankreichs gelten die Koeffizienten rückwirkend ab 1. Januar 1959, bei Italien, Belgien und Luxemburg seit dem 22. September 1949.

Wie in der Gebrauchsanleitung angegeben, sind die Koeffizienten Multiplikatoren zur Übertragung von angelsächsischen Maßen in Gemeinschaftswährungen und -gewichte. Die entgegengesetzte Übertragung erfolgt, indem man den Koeffizienten als Divisor verwendet.

Die Zahl der verwendeten Dezimalen hängt von dem gewünschten Genauigkeitsgrad ab.

TAUX DE CONVERSION

permettant de trouver combien coûtent 100 kgs et 100 litres d'une marchandise en monnaies communautaires, sachant que les quantités exprimées en unités anglo-saxonnes (lignes) coûtent 1 penny (d) ou 1 cent USA (ct)⁽¹⁾

Les taux de change utilisés pour calculer les coefficients de conversion sont basés sur la parité déclarée par les pays auprès du Fonds monétaire international; ils sont valables à partir du 6 mars 1961, date à laquelle ont changé les parités du D-Mark et du Florin. Pour la France, les coefficients sont rétrospectivement valables depuis le 1^{er} janvier 1959; pour l'Italie, la Belgique et le Luxembourg depuis le 22 septembre 1949.

Comme l'indique le mode d'emploi, les coefficients sont multiplicateurs pour passer des mesures anglo-saxonnes aux monnaies et poids communautaires. Le passage inverse s'opère en prenant le coefficient comme diviseur.

Le nombre de décimales à utiliser est évidemment fonction de la précision recherchée.

Mengen in angelsächsischen Einheiten Quantités en unités anglo-saxonnes		Preis von 100 Kilogramm und 100 Liter Prix de 100 kilogrammes et de 100 litres				
		DM	Ffr	Lit	Fl	Fb/Flbg
1 lb. oder/ou 0,453593 kg	d.	10,289	12,698	1607,6	9,3100	128,59
	cts.	8,8184	10,884	1377,9	7,9807	110,23
56 lbs. oder/ou { 1 bu. rye USA - UK - Canada - New Zealand 1 bu. maize 1 bu. linseed	d.	0,18374	0,22677	28,708	0,16626	2,2964
	cts.	0,15748	0,19437	24,606	0,14252	1,9685
60 lbs. oder/ou { 1 bu. rye Australia 1 bu. wheat 1 bu. potatoes 1 bu. soybeans	d.	0,17148	0,21165	26,794	0,15517	2,1433
	cts.	0,14698	0,18141	22,965	0,13301	1,8372
100 lbs. oder/ou 1 cwt. USA und/et Canada	d.	0,10289	0,12698	16,076	0,09310	1,2859
	cts.	0,088184	0,108842	13,7788	0,079807	1,1023
112 lbs. oder/ou 1 cwt. UK	d.	0,091865	0,11338	14,3536	0,083127	1,14817
	cts.	0,078736	0,097181	12,3025	0,071256	0,98420
2000 lbs. oder/ou 1 short ton	d.	0,005144	0,006349	0,80380	0,004655	0,06430
	cts.	0,004409	0,005442	0,68894	0,003990	0,05512
2240 lbs. oder/ou 1 long ton	d.	0,004593	0,005669	0,71769	0,004156	0,05741
	cts.	0,003937	0,004859	0,61513	0,003563	0,04921
1 gallon UK	d.	1,02665	1,2671	160,41	0,92898	12,8314
	cts.	0,87992	1,0861	137,49	0,79633	10,999
1 gallon US	d.	1,23293	1,52168	192,64	1,1156	15,410
	cts.	1,0567	1,3043	165,113	0,9563	13,209

⁽¹⁾ 240 d = 1 engl. £ - 100 cts = 1-US-\$.

Gebrauchsanleitung:

Um den Preis von 100 kg in einer Gemeinschaftswährung zu finden, wird der Preis der in »pence« oder »cents« ausgedrückten angelsächsischen Menge mit dem entsprechenden Koeffizienten (Schnittpunkt der Spalte »Währung« mit der Zeile »Menge«) multipliziert.

Beispiel:

1 US-Cwt (45,36 kg) Reis kostet 22 Dollar; gefragt wird nach dem Preis von 100 kg Reis in belgischen Franken:

1. Dollars in Cents umwandeln, also 2200;
2. die Multiplikation $2200 \times 1,1023$ durchführen, woraus sich 2425 belgische Franken für 100 kg ergeben.

⁽¹⁾ 240 d. = 1 £ UK - 100 cts. = 1 \$ US.

Mode d'emploi:

Pour trouver le prix de 100 kgs dans une monnaie de la Communauté, multiplier le prix de la quantité anglo-saxonne exprimée en »pence« ou en »cents« par le coefficient adéquat du tableau (intersection de la colonne »monnaie« avec la ligne »quantité«).

Exemple:

1 Cwt USA de riz coûte 22 dollars, on demande le prix de 100 kgs de riz exprimé en francs belges:

- 1) Convertir les dollars en cents, soit 2200,
- 2) Exécuter la multiplication $2200 \times 1,1023$, soit 2425 FB pour 100 kgs.

Beim Internationalen Währungsfonds angegebene Wechselkurse

Taux de change déclarés auprès du Fonds Monétaire International

(gültig ab/valable à partir du 6.3.1961)

Land/Pays		Geldeinheit/Unité monétaire					
		100 DM =	100 Frf =	100 Lire =	100 Fl. =	100 Fb/Fibg =	100 RE/UC =
B.R. DEUTSCHLAND	DM	-	81,0200	0,6400	110,4972	8,000	400,000
FRANCE	Frf	123,4265	-	0,7899	136,3828	9,8741	493,706
ITALIA	Lire	15 625,00	12 659,38	-	17 265,19	1 250,00	62 500,0
NEDERLAND	Fl.	90,5000	73,3231	0,5792	-	7,2400	362,000
BELGIQUE LUXEMBOURG	Fb/Fibg	1 250,000	1 012,750	8,000	1 381,215	-	5 000,00
EWG/C.E.E.	RE/UC	25,0000	20,2550	0,160000	27,6243	2,00000	-

TAUX DE CHANGE OFFICIELS A UTILISER POUR LES CONVERSIONS: MONNAIES COMMUNAUTAIRES ↔ US \$ { ANNEE CIVILE
ANNEE CAMPAGNE

PERIODES	DEUTSCHLAND		FRANCE		ITALIA		NEDERLAND		BELGIQUE BELGIE-LUXEMBOURG	
	DM ↗ 100 \$	\$ ↗ 100 DM	Ffr ↗ 100 \$	\$ ↗ 100 Ffr	Lit ↗ 100 \$	\$ ↗ 100 Lit	Fl ↗ 100 \$	\$ ↗ 100 Fl	fB/FLbg ↗ 100 \$	\$ ↗ 100 fB/FLbg
1950	420,000	23,8095	350,000	28,5714	62,500,00	0,160000	380,000	26,3158	5000,00	2,0000
1951	↓	↓	↓	↓	↓	↓	↓	↓	↓	↓
1952	↓	↓	↓	↓	↓	↓	↓	↓	↓	↓
1953	↓	↓	↓	↓	↓	↓	↓	↓	↓	↓
1954	↓	↓	↓	↓	↓	↓	↓	↓	↓	↓
1955	↓	↓	↓	↓	↓	↓	↓	↓	↓	↓
1956	↓	↓	↓	↓	↓	↓	↓	↓	↓	↓
10 AOUT 1957	↓	↓	420,000	23,8095	↓	↓	↓	↓	↓	↓
Taux pondéré année 1957	↓	↓	377,3..	26,5041	↓	↓	↓	↓	↓	↓
Taux pondéré année 1957/58 (juillet-juin)	↓	↓	412,3..	24,2542	↓	↓	↓	↓	↓	↓
1958	↓	↓	420,000	23,8095	↓	↓	↓	↓	↓	↓
Taux pondéré année 1958/59 (juillet-juin)	↓	↓	456,853	21,8889	↓	↓	↓	↓	↓	↓
1 JANVIER 1959	↓	↓	493,706	20,2550	↓	↓	↓	↓	↓	↓
1960	↓	↓	↓	↓	↓	↓	↓	↓	↓	↓
5 MARS 1961	400,000	25,0000	↓	↓	↓	↓	362,000	27,6243	↓	↓
Taux pondéré année 1961	403,452	24,7861	↓	↓	↓	↓	365,200	27,3818	↓	↓
Taux pondéré année 1960/61 (juillet-juin)	413,5342	24,1818	↓	↓	↓	↓	374,230	26,7215	↓	↓
1962	400,000	25,0000	↓	↓	↓	↓	362,000	27,6243	↓	↓
1963	↓	↓	↓	↓	↓	↓	↓	↓	↓	↓
1964	↓	↓	↓	↓	↓	↓	↓	↓	↓	↓
1965	↓	↓	↓	↓	↓	↓	↓	↓	↓	↓

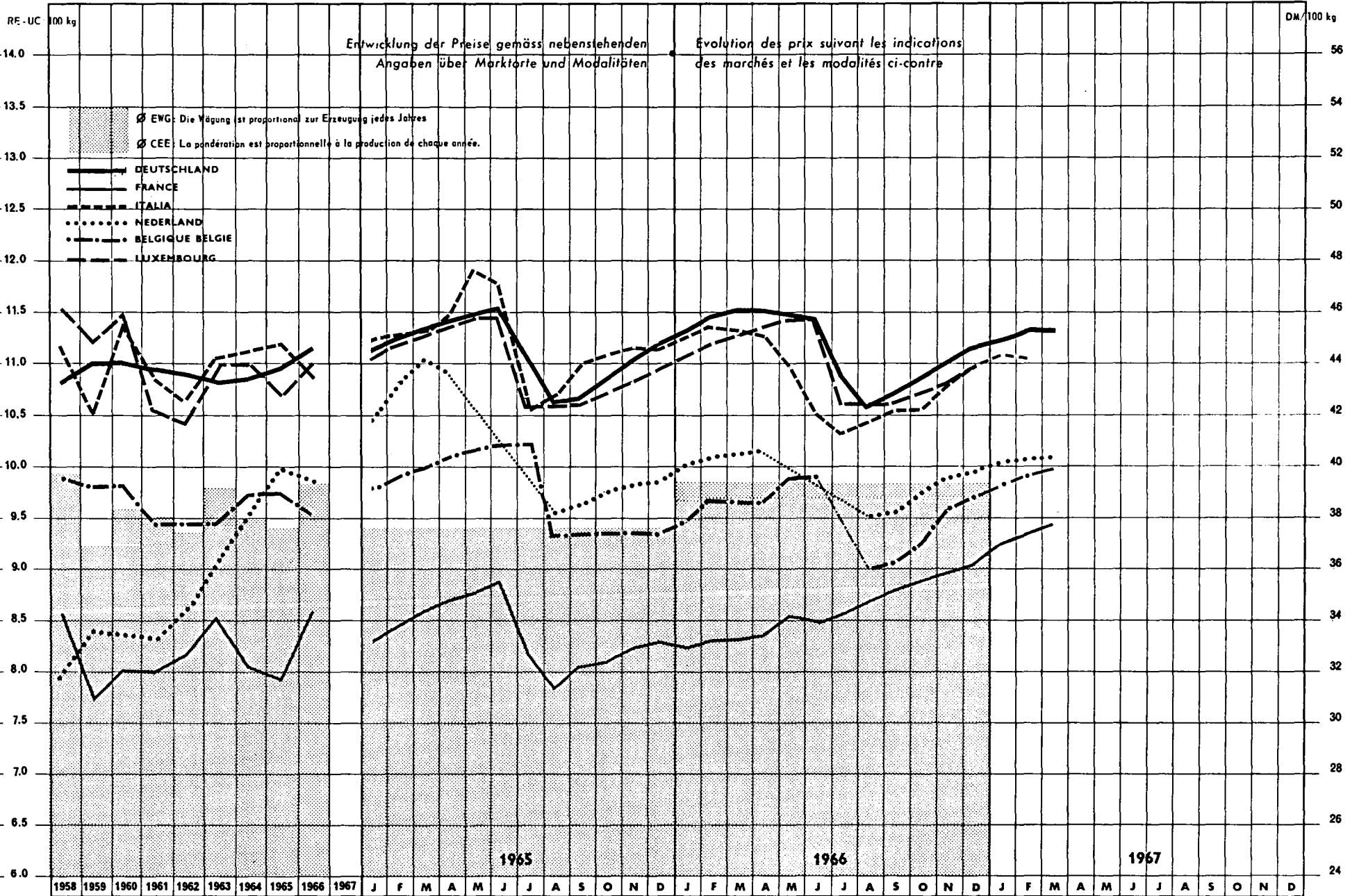
NB: FRANCE: La France a déclaré officiellement le taux de 420 FF pour 100 \$, le 21-6-1958. Mais durant la période allant du 10-8-1957 au 20-6-1958 on a toujours ajouté un prélèvement de 20% sur les taux de 350 FF de sorte que pour toutes les contractations le taux était élevé à 420 FF pour 100 \$. On a expressément omis le rapport en anciens francs.

ITALIE: Avant le 30-3-1960, le rapport entre la lire italienne et le dollar US était de 624,80; mais pour la facilité des calculs, on a toujours retenu le taux de 625 liras pour 1 dollar.

Pflanzliche Produkte
Produits végétaux

WEICHWEIZEN - BLE TENDRE

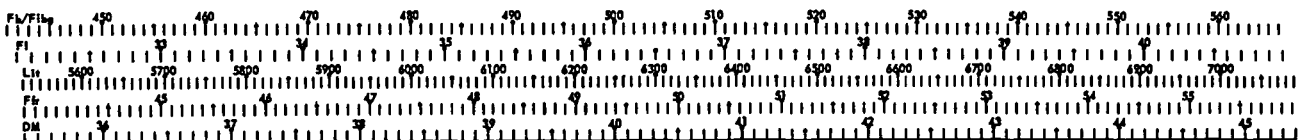
Erzeugerpreise - Prix à la production



WEICHWEIZEN (Erzeugerpreise) - BLE TENDRE (Prix à la production)

Land Pays	Preiserläuterungen Détails concernant les prix	Quelle Source	Jahr Année	Preis - Prix / 100 kg / Nationale Währung - Monnaie nationale															
				Ø W 1)		Ø K2	J	F	M	A	M	J	J	A	S	O	N	D	
				1965	1966	1967	1965	1966	1967	1965	1966	1967	1965	1966	1967	1965	1966	1967	1965
B.R. DEUTSCHL.	ERZEUGERPREIS frei Verladestation, Durchschnitts- qualität	02	1965	43,39	43,79	44,64	45,05	45,35	45,70	45,99	46,19	44,19	42,59	42,74	43,39	44,05	44,72		
			1966	43,88	44,63	45,28	45,81	46,06	46,03	45,91	45,73	43,51	42,25	42,80	43,53	44,12	44,57		
			1967			44,99	45,27	45,26											
FRANCE	PRIX A LA PRODUCTION 2) pour une qualité standard	11	1965	38,65	39,10	40,37	41,01	41,77	42,25	42,69	43,12	39,52	37,87	38,83	39,14	39,71	40,16		
			1966	39,11	42,42	40,61	41,00	41,14	41,22	42,22	41,94	42,18	42,78	43,30	43,79	44,24	44,59		
			1967			45,70	46,21	46,74											
ITALIA	PREZZI MEDI NAZIONALI alle produzioni quotati nelle piazze di 9 provincie	21	1965	6 949	7 000	7 030	7 039	7 070	7 159	7 459	7 362	6 598	6 688	6 870	6 925	6 973	6 966		
			1966	6 886	6 791	7 050	7 093	7 074	7 053	6 863	6 569	6 449	6 519	6 589	6 599	6 758	6 854		
			1967			6 947	6 906												
NEDERLAND	TELESPRIJZEN (af boerderij) doorsneekwaliteit op basis 17% vrucht	31	1965	35,25	36,15	38,05	39,15	39,90	39,50	.	.	.	34,60	34,85	35,15	35,30	35,50		
			1966	35,45	35,75	36,00	36,40	36,05	36,70	.	.	.	34,40	34,60	35,25	35,60	36,05		
			1967			36,30	36,40	36,50											
BELGIQUE BELGIÉ	PRIX A LA PRODUCTION dans les régions suivant les 5 marchés régulateurs du pays	41	1965	490,7	487,9	490,4	495,6	499,8	504,4	508,6	511,0	511,0	466,2	466,0	467,4	467,5	467,5		
			1966	479,6	476,2	472,4	483,1	482,5	482,0	494,1	495,5	-	450,0	452,8	461,5	479,0	484,9		
			1967			491,4	495,7	499,0											
LUXEMB.	PRIX NET A LA PRODUCTION	50	1965	550,1	535	553	559	564	568	572	572	530	530	530	535	541	547		
			1966	550	535	553	559	564	568	572	572	530	530	530	535	541	547		
			1967																

Preise - Prix / DM/100 kg																		
Land Pays	Preiserläuterungen Détails concernant les prix	Quelle Source	Jahr Année	Preis - Prix / 100 kg														
				Ø W 1)		Ø K2	J	F	M	A	M	J	J	A	S	O	N	D
				1965	1966	1967	1965	1966	1967	1965	1966	1967	1965	1966	1967	1965	1966	1967
B.R. DEUTSCHL.	ERZEUGERPREIS frei Verladestation, Durchschnitts- qualität	02	1965	43,39	43,79	44,64	45,05	45,35	45,70	45,99	46,19	44,19	42,59	42,74	43,39	44,05	44,72	
			1966	43,88	44,63	45,28	45,81	46,06	46,03	45,91	45,73	43,51	42,25	42,80	43,53	44,12	44,57	
			1967			44,99	45,27	45,26										
FRANCE	PRIX A LA PRODUCTION 2) pour une qualité standard	11	1965	31,31	31,68	32,71	33,23	33,84	34,23	34,59	34,94	32,02	30,68	31,46	31,71	32,17	32,54	
			1966	31,69	34,37	32,90	33,22	33,33	33,40	34,21	33,98	34,17	34,66	35,08	35,48	35,84	36,13	
			1967			37,03	37,44	37,87										
ITALIA	PREZZI MEDI NAZIONALI alle produzioni quotati nelle piazze di 9 provincie	21	1965	44,47	44,80	44,99	45,05	45,25	45,91	47,74	47,12	42,23	42,80	43,97	44,32	44,63	44,58	
			1966	44,13	43,46	45,12	45,40	45,27	45,14	43,92	42,04	41,27	41,72	42,17	42,23	43,25	43,87	
			1967			44,46	44,20											
NEDERLAND	TELESPRIJZEN (af boerderij) doorsneekwaliteit op basis 17% vrucht	31	1965	38,95	39,94	42,04	43,26	44,09	43,65	.	.	.	38,23	38,51	38,84	39,01	39,23	
			1966	39,17	39,50	39,78	40,22	40,50	40,56	.	.	.	38,01	38,23	38,55	39,56	39,83	
			1967			40,11	40,22	40,33										
BELGIQUE BELGIÉ	PRIX A LA PRODUCTION dans les régions suivant les 5 marchés régulateurs du pays	41	1965	39,26	39,03	39,23	39,65	39,98	40,35	40,69	40,88	40,88	37,30	37,28	37,39	37,40	37,40	
			1966	38,37	38,10	37,79	38,65	38,60	38,56	39,53	39,64	-	36,00	36,22	36,92	38,32	38,79	
			1967			39,31	39,66	39,92										
LUXEMB.	PRIX NET A LA PRODUCTION	50	1965	44,01	42,80	44,24	44,72	45,12	45,44	45,76	45,76	42,40	42,40	42,40	42,80	43,28	43,76	
			1966	44,00	42,80	44,24	44,72	45,12	45,44	45,76	45,76	42,40	42,40	42,40	42,80	43,28	43,76	
			1967															



1) Im Juli des Vorjahres beginnend - Commencant en juillet de l'année précédente.

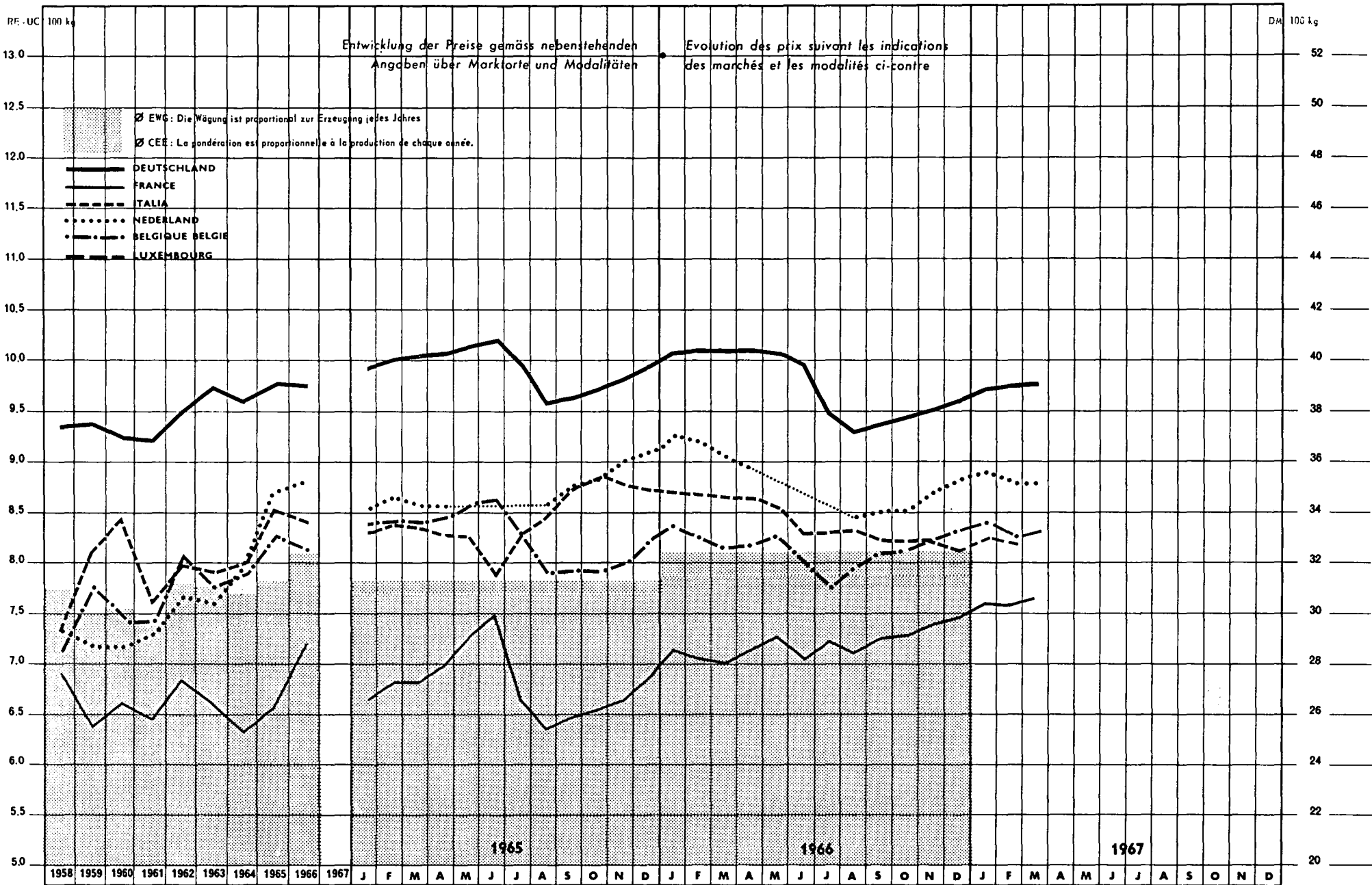
2) Ab 1.8.1962: geschätzter Preis durch Berechnung des gewogenen Durchschnitts der in 25 ausgewählten Départements am Monatsende festgestellten Preise. Ab 1.7.1963: gewogener Durchschnitt der in 30 Départements in der Monatsmitte festgestellten Preise. Abgaben und Kosten zu Lasten des Erzeugers abgezogen (seit 1.8.1962). Die Abgaben können am Wirtschaftsjahresende Gegenstand von Berichtigungen sein und somit Preisrevisionen herbei-

führen. - A partir du 1-8-1962: prix estimé par la moyenne pondérée des prix de la dernière semaine du mois constatés dans les 25 départements-témoins. A partir du 1-7-1963: moyenne pondérée des prix au milieu du mois, constatés dans les 30 départements-témoins. Taxes et frais à charge des producteurs déduits (depuis le 1-8-1962). Ces charges sont susceptibles d'être rectifiées en fin de campagne, ce qui entraînerait une révision des prix.

Quellenverzeichnis auf der letzten Seite - Sources voir la dernière page.

GERSTE ORGE

Erzeugerpreise - Prix à la production




GERSTE (Erzeugerpreise) - ORGE (Prix à la production)

Land Pays	Preiserklärungen Détails concernant les prix	Quelle = Source	Jahr = Année	Preise - Prix / 100 kg / Nationale Währung - Monnaie nationale															
				Ø Wj 1)	Ø Kl	J	F	M	A	M	J	J	A	S	O	N	D		
B.R. DEUTSCHL.	ERZEUGERPREIS frei Verladestation, Durchschnitts- qualität)	02	1965	38,45	39,21	39,81	40,13	40,25	40,32	40,66	40,86	39,86	38,35	38,63	38,93	39,34	39,82		
			1966	39,22	39,03	40,25	40,41	40,39	40,40	40,26	39,80	37,87	37,17	37,53	37,78	38,11	38,40		
			1967			38,73	38,82	38,95											
FRANCE	PRIX A LA PRODUCTION 2) pour une qualité standard	11	1965	32,83	33,60	32,80	33,74	33,75	34,44	36,00	36,97	32,86	31,34	32,06	32,35	32,77	34,08		
			1966	32,71	35,56	35,32	34,78	34,57	35,27	35,89	34,80	35,72	35,09	35,87	36,07	36,48	36,87		
			1967			37,30	37,19	37,59											
ITALIA	PREZZI MEDI NAZIONALI 3) alla produzione quotati nelle piazze di 8 provincie	21	1965	5 097	5 336	5 193	5 238	5 225	5 175	5 175	4 925	5 173	5 278	5 450	5 524	5 488	5 460		
			1966	5 401	5 253	5 440	5 425	5 425	5 400	5 400	5 340	5 154	5 219	5 169	5 143	5 143	5 080		
			1967			5 125	5 117												
NEDERLAND	TELESPRIJZEN 4) (af boerderij) doorsneekwaliteit op basis 17% vocht	31	1965	29,45	31,55	30,95	31,30	31,00	31,05	.	.	.	30,85	31,75	31,95	32,65	33,15		
			1966	32,00	31,90	33,25	33,25	32,55	32,40	.	.	.	30,60	30,80	30,90	31,55	31,95		
			1967			32,05	31,75	31,75											
BELGIE BELGIÉ	PRIX A LA PRODUCTION 5) dans les régions suivant les 5 marchés régulateurs du pays	41	1965	410,8	413,6	419,8	421,3	420,8	423,2	429,4	431,4	415,0	395,0	396,7	394,5	401,6	414,3		
			1966	406,6	407,0	418,4	411,8	407,1	408,5	413,5	402,5	386,3	397,5	405,2	406,4	411,4	416,0		
			1967			417,9	410,4	414,1											
LUXEMB.			1965																
			1966																
			1967																

Preise - Prix / DM/100 kg

B.R. DEUTSCHL.	ERZEUGERPREIS frei Verladestation, Durchschnitts- qualität)	02	1965	38,45	39,21	39,81	40,13	40,25	40,32	40,66	40,86	39,86	38,35	38,63	38,93	39,34	39,82
			1966	39,22	39,03	40,25	40,41	40,39	40,40	40,26	39,80	37,87	37,17	37,53	37,78	38,11	38,40
			1967			38,73	38,82	38,95									
FRANCE	PRIX A LA PRODUCTION 2) pour une qualité standard	11	1965	26,60	27,22	26,57	27,34	27,34	27,90	29,17	29,95	26,62	25,39	25,98	26,21	26,55	27,61
			1966	26,50	28,81	28,62	28,18	28,01	28,58	29,08	28,19	28,94	28,43	29,06	29,22	29,56	29,87
			1967			30,22	30,13	30,46									
ITALIA	PREZZI MEDI NAZIONALI 3) alla produzione quotati nelle piazze di 8 provincie	21	1965	32,62	34,15	33,24	33,52	33,44	33,12	33,12	31,52	33,11	33,78	34,88	35,35	35,12	34,94
			1966	34,57	33,62	34,82	34,72	34,72	34,56	34,56	34,18	32,99	33,40	33,08	32,92	32,92	32,51
			1967			32,80	32,75										
NEDERLAND	TELESPRIJZEN 4) (af boerderij) doorsneekwaliteit op basis 17% vocht	31	1965	32,54	34,86	34,20	34,59	34,25	34,31	.	.	.	34,09	35,08	35,30	36,08	36,63
			1966	35,36	35,25	36,74	36,74	36,97	35,80	.	.	.	33,81	34,03	34,14	34,86	35,30
			1967			35,41	35,08	35,08									
BELGIE BELGIÉ	PRIX A LA PRODUCTION 5) dans les régions suivant les 5 marchés régulateurs du pays	41	1965	32,86	33,09	33,58	33,70	33,67	33,86	34,35	34,51	33,20	31,60	31,74	31,56	32,13	33,14
			1966	32,53	32,56	33,47	32,94	32,57	32,68	33,08	32,20	30,90	31,80	32,42	32,51	32,88	33,28
			1967			33,43	32,83	33,13									
LUXEMB.			1965														
			1966														
			1967														



1) Im Juli des Vorjahres beginnend - Commencant en juillet de l'année précédente.

2) Ab 1.8.1962: geschätzter Preis durch Berechnung des gewogenen Durchschnitts der in 16 ausgewählten Departements am Monatsende festgestellten Preise. Ab 1.7.1963: gewogener Durchschnitt der in 30 Departements in der Monatsmitte festgestellten Preise. Abgaben und Kosten zu Lasten des Erzeugers abgezogen (seit 1.8.1962). Die Abgaben können am Wirtschaftsjahresende Gegenstand von Berichtigungen sein und somit Preisrevisionen herbeiführen. - A partir du 1-8-1962: prix estimé par la moyenne pondérée des prix de la dernière semaine du mois constatés dans les 16 départements-témoins. A partir du 1-7-1963: moyenne pondérée des prix au milieu du mois, constatés dans les 30 départements-témoins. Taxes et frais à charge des producteurs déduits (depuis le 1-8-1962). Ces charges sont susceptibles d'être rectifiées en fin de campagne, ce qui entraînerait une révision des prix.

3) «Orzo vestito».

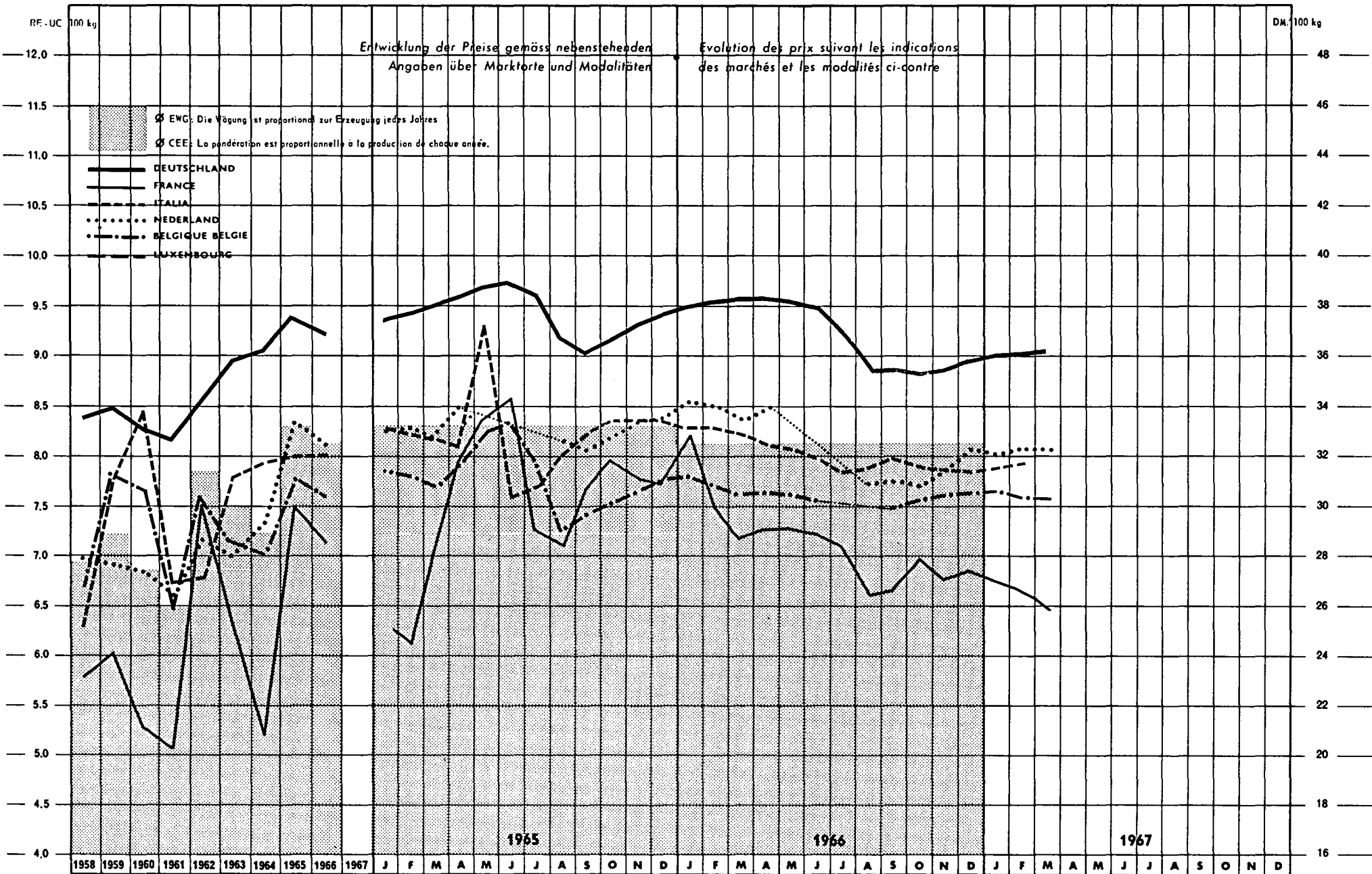
4) «Alle gerst».

5) «Orge d'été».

Quellenverzeichnis auf der letzten Seite - Sources voir la dernière page.

HAFER AVOINE

Erzeugerpreise - Prix à la production




H A F E R (Erzeugerpreise) - AYOINE (Prix à la production)

Land Pays	Preiserläuterungen Détails concernant les prix	Quelle - Source	Année Année	Preise - Prix 100 kg / Nationale Währung - Monnaie nationale													
				Ø Wj 1)	Ø K1	J	F	M	A	M	J	J	A	S	O	N	D
B.R. DEUTSCHL.	ERZEUGERPREIS frei Verladestation, Durchschnitts- qualität	02	1965	36,90	37,61	37,59	37,89	38,24	38,53	38,96	39,24	38,64	36,87	36,34	36,79	37,35	37,79
			1966	37,59	37,03	38,11	38,28	38,36	38,39	38,29	38,02	37,04	35,48	35,29	35,46	35,69	35,97
			1967			36,28	36,36	36,37									
FRANCE	PRIX A LA PRODUCTION pour une qualité standard	11	1965	32,46	37,17	31,50	30,50	35,00	39,50	41,50	42,50	36,00	35,25	38,00	39,50	38,50	38,25
			1966		35,23	39,75	37,00	35,50	36,00	36,00	35,75	35,00	32,75	33,00	34,50	33,50	34,00
			1967			33,50	33,00	32,00									
ITALIA	PREZZI MEDI NAZIONALI alla produzione quotati nelle piazze di 8 provincie	21	1965	4 955	5 025	5 200	5 164	5 131	5 083	5 850	4 758	4 823	5 010	5 158	5 244	5 238	5 238
			1966	5 120	5 028	5 186	5 186	5 151	5 081	5 058	4 997	4 906	4 934	5 006	4 950	4 938	4 926
			1967			4 952	4 978										
NEDERLAND	TELESPRIJZEN (af boerderij) doorsneekwaliteit op basis 16% vocht	31	1965	28,60	30,40	30,00	30,10	29,70	30,90	.	.	.	29,70	29,30	29,60	30,40	30,50
			1966	30,05	29,45	30,95	30,80	30,35	31,05	.	.	.	28,05	28,10	27,95	28,60	29,35
			1967			30,10	29,55	29,50									
BELGIQUE BELGIE	PRIX A LA PRODUCTION dans les régions suivant les 5 marchés régulateurs du pays	41	1965	378,8	391,2	393,8	393,0	387,0	397,1	412,6	418,9	400,0	365,0	374,8	379,2	383,8	389,5
			1966	382,9	381,9	390,9	386,0	382,0	382,7	381,9	378,4	.	.	374,5	378,9	381,2	382,5
			1967			384,6	380,8	380,5									
LUXEMB.			1965														
			1966														
			1967														

Preise - Prix / DM/100 kg

Land Pays	Preiserläuterungen Détails concernant les prix	Quelle - Source	Année Année	Preise - Prix / DM/100 kg													
				Ø Wj 1)	Ø K1	J	F	M	A	M	J	J	A	S	O	N	D
B.R. DEUTSCHL.	ERZEUGERPREIS frei Verladestation, Durchschnitts- qualität	02	1965	36,90	37,61	37,59	37,89	38,24	38,53	38,96	39,24	38,64	36,87	36,34	36,79	37,35	37,79
			1966	37,59	37,03	38,11	38,28	38,36	38,39	38,29	38,02	37,04	35,48	35,29	35,46	35,69	35,97
			1967			36,28	36,36	36,37									
FRANCE	PRIX A LA PRODUCTION pour une qualité standard	11	1965	26,30	30,11	25,52	24,71	28,36	32,00	33,62	34,43	29,17	28,56	30,79	32,00	31,19	30,99
			1966		28,60	32,91	29,98	28,76	29,17	29,17	28,96	28,36	26,53	26,74	27,95	27,14	27,55
			1967			27,14	26,74	25,93									
ITALIA	PREZZI MEDI NAZIONALI alla produzione quotati nelle piazze di 8 provincie	21	1965	31,71	32,16	33,28	33,05	32,84	32,53	37,44	30,45	30,87	32,06	33,01	33,56	33,52	33,52
			1966	32,77	32,18	33,19	33,19	32,97	32,52	32,37	31,98	31,40	31,58	32,04	31,68	31,60	31,53
			1967			31,69	31,86										
NEDERLAND	TELESPRIJZEN (af boerderij) doorsneekwaliteit op basis 16% vocht	31	1965	31,60	33,59	33,15	33,26	32,82	34,14	.	.	.	32,82	32,38	32,93	33,50	33,70
			1966	33,20	32,54	34,20	34,03	33,54	34,09	.	.	.	30,99	31,05	30,88	31,60	32,43
			1967			32,26	32,65	32,60									
BELGIQUE BELGIE	PRIX A LA PRODUCTION dans les régions suivant les 5 marchés régulateurs du pays	41	1965	30,30	31,30	31,50	31,44	30,96	31,76	33,01	33,51	32,00	29,20	29,98	30,34	30,70	31,16
			1966	30,63	30,55	31,27	30,88	30,56	30,62	30,55	30,27	.	.	29,96	30,31	30,50	30,60
			1967			30,77	30,46	30,44									
LUXEMB.			1965														
			1966														
			1967														

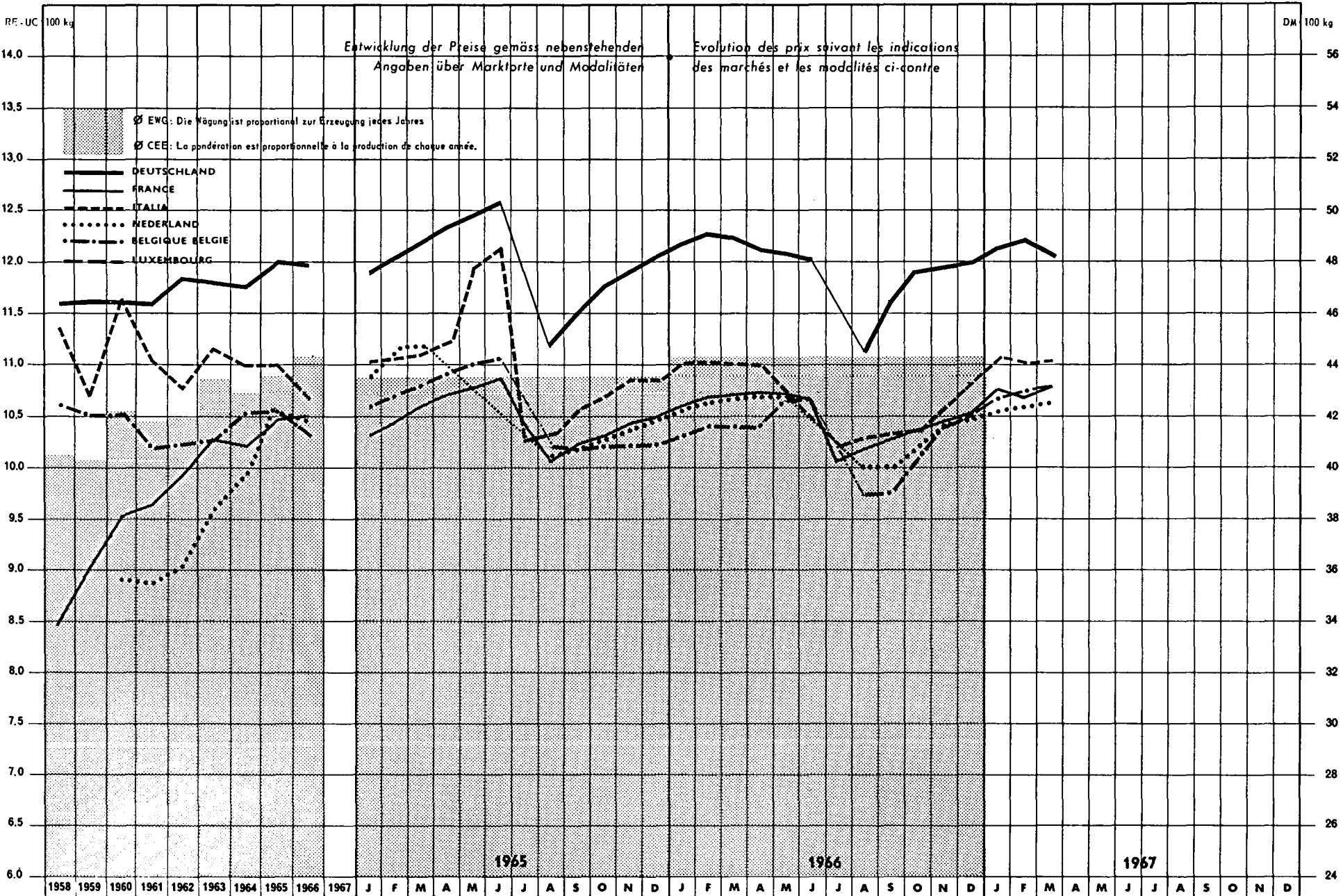


1) Im Juli des Vorjahres beginnend - Commencant en juillet de l'année précédente.

Quellenverzeichnis auf der letzten Seite - Sources voir la dernière page.

WEICHWEIZEN BLE TENDRE

Großhandelspreise - Prix de gros

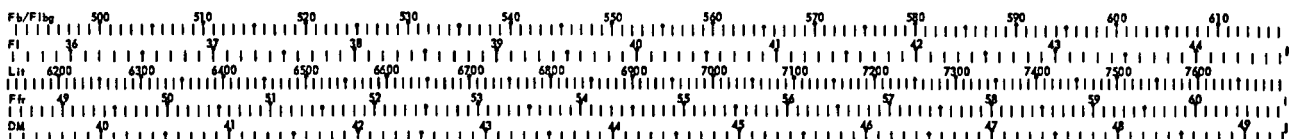


WEICHWEIZEN (Großhandelspreise) - BLE TENDRE (Prix de gros)

Land Pays	Preisklärungen Détails concernant les prix	Qualité - Source	Jahr - Année	Preise - Prix / 100 kg / Nationale Währung - Monnaie nationale															
				Ø Wj 1)	Ø K1	J	F	M	A	M	J	J	A	S	O	N	D		
B.R. DEUTSCHL.	GROSSHANDELSABGABEPREIS Dortmund	05	1965	47,40	48,07	47,70	48,30	48,80	49,45	49,85	50,40	-	44,90	46,10	47,15	47,80	48,30		
			1966		47,91	48,80	49,25	49,00	48,55	48,40	48,15	-	44,60	46,55	47,70	47,95	48,10		
			1967			48,60	48,85	48,25											
FRANCE	« PRIX DE RETROCESSION » 2) (prix de gros) départ organisme stockeur (ONIC) pour le pays entier - 2me quinzaine du mois -	11	1965	51,84	51,80	51,04	51,68	52,44	52,92	53,36	53,79	51,38	49,73	50,69	51,00	51,57	52,02		
			1966		51,94	52,47	52,86	53,00	53,08	53,02	52,74	49,71	50,31	50,83	51,32	51,77	52,12		
			1967			53,23	52,88	53,41											
ITALIA	PREZZI ALL'INGROSSO per vagone o autocarro o sistema completi base Milano	22	1965	6 884	6 888	6 900	6 925	6 945	7 031	7 463	7 600	6 425	6 463	6 630	6 675	6 800	6 800		
			1966	6 723	6 679	6 900	6 913	6 893	6 888	6 700	6 588	6 400	6 445	6 475	6 488	6 665	6 787		
			1967			6 925	6 887	6 895											
NEDERLAND	GROOTHANDELSPRIJZEN Noteringen Rotterdamse beurs	31	1965	37,84	38,40	39,50	40,45	40,50	-	-	-	-	36,65	37,00	37,30	37,60	38,00		
			1966	38,00	37,90	38,35	38,55	38,75	38,90	38,90	-	-	36,30	36,30	37,00	37,85	38,10		
			1967			38,25	38,35	38,55											
BELGIQUE BELGIË	PRIX DE GROS départ négoce, moyenne de trois bourses	41	1965	532,7	528,5	530,2	536,6	541,4	546,3	550,8	553,2	-	509,8	510,4	511,3	511,5	511,6		
			1966	518,6	516,2	516,2	521,5	521,0	521,0	535,0	535	-	488,0	488,3	505,3	521,6	526,8		
			1967			533,4	537,7	541,0											
LUXEMB.			1965																
			1966																
			1967																

Preise - Prix / DM/100 kg

Land Pays	Preisklärungen Détails concernant les prix	Qualité - Source	Jahr - Année	Preise - Prix / DM/100 kg															
				Ø Wj 1)	Ø K1	J	F	M	A	M	J	J	A	S	O	N	D		
B.R. DEUTSCHL.	GROSSHANDELSABGABEPREIS Dortmund	05	1965	47,40	48,07	47,70	48,30	48,80	49,45	49,85	50,40	-	44,90	46,10	47,15	47,80	48,30		
			1966		47,91	48,80	49,25	49,00	48,55	48,40	48,15	-	44,60	46,55	47,70	47,95	48,10		
			1967			48,60	48,85	48,25											
FRANCE	« PRIX DE RETROCESSION » 2) (prix de gros) départ organisme stockeur (ONIC) pour le pays entier - 2me quinzaine du mois -	11	1965	41,84	41,97	41,35	41,67	42,49	42,88	43,23	43,58	41,63	40,29	41,07	41,32	41,78	42,14		
			1966		42,08	42,51	42,83	42,94	43,01	42,96	42,73	40,28	40,76	41,18	41,58	41,94	42,23		
			1967			43,13	42,84	43,27											
ITALIA	PREZZI ALL'INGROSSO per vagone o autocarro o sistema completi base Milano	22	1965	44,06	44,08	44,16	44,32	44,45	45,00	47,76	48,64	41,12	41,36	42,43	42,72	43,52	43,52		
			1966	43,03	42,75	44,16	44,24	44,12	44,08	42,88	42,16	40,96	41,25	41,44	41,52	42,66	43,44		
			1967			44,32	44,08	44,13											
NEDERLAND	GROOTHANDELSPRIJZEN Noteringen Rotterdamse beurs	31	1965	41,81	42,43	43,65	44,70	44,75	-	-	-	-	40,50	40,88	41,22	41,55	41,99		
			1966	41,99	41,88	42,38	42,60	42,82	42,98	42,98	-	-	40,11	40,11	40,88	41,82	42,10		
			1967			42,27	42,38	42,60											
BELGIQUE BELGIË	PRIX DE GROS départ négoce, moyenne de trois bourses	41	1965	42,62	42,28	42,42	42,93	43,31	43,70	44,06	44,26	-	40,78	40,83	40,90	40,92	40,93		
			1966	41,49	41,30	41,30	41,72	41,68	41,68	42,80	42,90	-	39,04	39,06	40,28	41,73	42,14		
			1967			42,67	43,02	43,28											
LUXEMB.			1965																
			1966																
			1967																



1) Im Juli des Vorjahres beginnend - Commencant en juillet de l'année précédente.

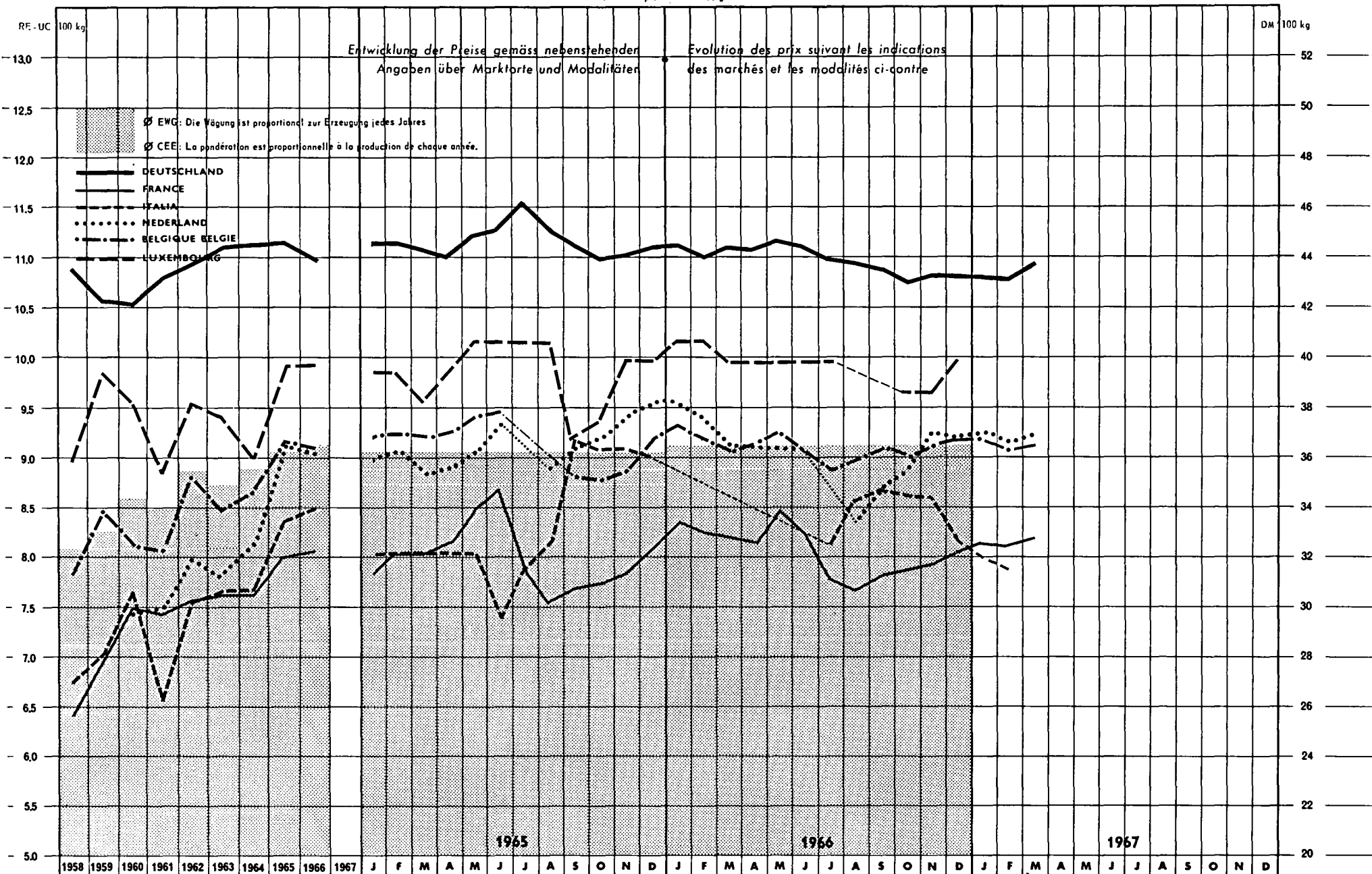
2) Ab 1.8.1962: gewogener Durchschnitt der in der letzten Monatswoche in 25 ausgewählten Departements festgestellten Preise. Ab 1.7.1963: gewogener Durchschnitt der in 30 Departements in der Monatsmitte festgestellten Preise. Abgaben und Kosten zu Lasten des Käufers hinzugezählt (seit 1.8.1962). Die Abgaben können am Wirtschaftsjahresende Gegenstand von Berichtigungen sein und damit Preisrevisionen herbeiführen. - A partir du 1-8-1962: moyenne

pondérée des prix de la dernière semaine du mois, constatés dans les 25 départements-témoins. A partir du 1-7-1963: moyenne pondérée des prix au milieu du mois, constatés dans les 30 départements-témoins. Prix majorés des taxes et frais à charge des acheteurs (depuis le 1-8-1962). Ces charges sont susceptibles d'être rectifiées en fin de campagne, ce qui entraînerait une révision des prix.

Quellenverzeichnis auf der letzten Seite - Sources voir la dernière page.

GERSTE ORGE

Großhandelspreise - Prix de gros



GERSTE (Großhandelspreise) - ORGE (Prix de gros)

Land Pays	Preiserläuterungen Détails concernant les prix	Quelle - Source	Jahr - Année	Preis - Prix / 100 kg / Nationale Währung - Monnaie nationale													
				Ø W 1)	Ø K1	J	F	M	A	M	J	J	A	S	O	N	D
B.R. DEUTSCHL.	GROSSHANDELSABGABEPREIS Dortmund «Auslandgerste»	05	1965	44,50	44,82	44,80	44,75	44,50	44,20	45,10	45,35	46,35	45,15	44,65	44,10	44,30	44,60
			1966		44,09	44,65	44,20	44,60	44,50	44,85	44,60	44,10	43,90	43,65	43,15	43,45	43,40
			1967			43,60	43,40	43,85									
FRANCE	«PRIX DE RETROCESSION» 2) «prix de gros» départ organisme stockeur (ONIC) pour le pays entier - 2me quinzaine du mois -	11	1965	38,96	39,73	38,93	39,87	39,88	40,57	42,13	43,10	39,00	37,48	38,20	38,49	38,91	40,22
			1966		40,01	41,46	40,92	40,71	40,41	42,05	40,94	38,65	38,02	38,80	39,00	39,41	39,80
			1967			40,23	40,12	40,52									
ITALIA	PREZZI ALL'INGROSSO «Orzo vestito» Foggia	21	1965	4 923	5 242	5 050	5 050	5 050	5 050	5 050	4 650	4 938	5 125	5 770	5 788	5 725	5 660
			1966	5 444	5 325	-	-	-	-	-	-	5 100	5 375	5 450	5 400	5 400	5 100
			1967			5 000	4 950										
NEDERLAND	GROOHandelsPRIJZEN «Zomergers» Noteringen Rotterdamse beurs	31	1965	31,82	33,22	32,70	33,00	32,20	32,40	32,95	34,00	-	32,35	33,20	33,55	34,30	34,75
			1966	33,51	32,90	34,75	34,20	33,25	33,10	33,05	32,15	-	30,40	31,60	32,15	33,70	33,45
			1967			33,75	33,15	33,60									
BELGIQUE BELGIË	PRIX DE GROS «Orge d'été» départ négoce, moyenne de trois bourses	41	1965	453,1	459,8	463,1	464,3	463,2	466,3	473,6	475,2	-	-	443,0	440,8	446,0	462,0
			1966	455,5	457,1	468,3	460,8	455,8	458,5	465,0	454,8	445,6	450,7	456,0	452,1	456,9	460,8
			1967			462,0	455,4	459,6									
LUXEMB.	PRIX DEPART NEGOCE à l'utilisateur «Orge 2ème qualité»	50	1965	485,4	494,6	495,0	495,0	480,0	495,0	510,0	510,0	510,0	510,0	480,0	470,0	500,0	500,0
			1966	497,5	498,0	510,0	510,0	500,0	500,0	500,0	500,0	500,0	-	-	485,0	475,0	500,0
			1967														

Preis - Prix / DM/100 kg

Land Pays	Preiserläuterungen Détails concernant les prix	Quelle - Source	Jahr - Année	Preis - Prix / DM/100 kg													
				Ø W 1)	Ø K1	J	F	M	A	M	J	J	A	S	O	N	D
B.R. DEUTSCHL.	GROSSHANDELSABGABEPREIS Dortmund «Auslandgerste»	05	1965	44,50	44,82	44,80	44,75	44,50	44,20	45,10	45,35	46,35	45,15	44,65	44,10	44,30	44,60
			1966		44,09	44,65	44,20	44,60	44,50	44,85	44,60	44,10	43,90	43,65	43,15	43,45	43,40
			1967			43,60	43,40	43,85									
FRANCE	«PRIX DE RETROCESSION» 2) «prix de gros» départ organisme stockeur (ONIC) pour le pays entier - 2me quinzaine du mois -	11	1965	31,57	32,19	31,54	32,30	32,31	32,87	34,13	34,92	31,60	30,37	30,95	31,18	31,52	32,52
			1966		32,42	33,59	33,15	32,98	32,74	34,07	33,17	31,31	30,80	31,44	31,60	31,93	32,25
			1967			32,59	32,51	32,83									
ITALIA	PREZZI ALL'INGROSSO «Orzo vestito» Foggia	21	1965	31,51	33,55	32,32	32,32	32,32	32,32	32,32	29,76	31,60	32,80	36,93	36,48	36,64	36,22
			1966	34,94	34,08	-	-	-	-	-	-	32,64	34,40	34,88	34,56	34,56	
			1967			32,00	31,68										
NEDERLAND	GROOHandelsPRIJZEN «Zomergers» Noteringen Rotterdamse beurs	31	1965	35,16	36,71	36,13	36,46	35,58	35,80	36,41	37,57	-	35,75	36,69	37,07	37,90	38,40
			1966	37,03	36,35	38,40	37,79	36,74	36,57	36,52	35,52	-	33,59	34,92	35,52	37,24	36,96
			1967			37,29	36,63	37,13									
BELGIQUE BELGIË	PRIX DE GROS «Orge d'été» départ négoce, moyenne de trois bourses	41	1965	36,25	36,78	37,05	37,14	37,06	37,30	37,89	38,02	-	-	35,44	35,26	35,68	36,96
			1966	36,44	36,57	37,46	36,86	36,46	36,88	37,20	36,38	35,65	36,06	36,48	36,17	36,55	36,86
			1967			36,96	36,43	36,77									
LUXEMB.	PRIX DEPART NEGOCE à l'utilisateur «Orge 2ème qualité»	50	1965	38,83	39,85	39,60	39,60	36,40	39,80	40,80	40,80	40,80	40,80	40,80	37,60	40,00	40,00
			1966	39,80	39,84	40,80	40,80	40,00	40,00	40,00	40,00	40,00	-	-	38,80	38,00	40,00
			1967														



1) Im Juli des Vorjahres beginnend. - Commençant en juillet de l'année précédente.

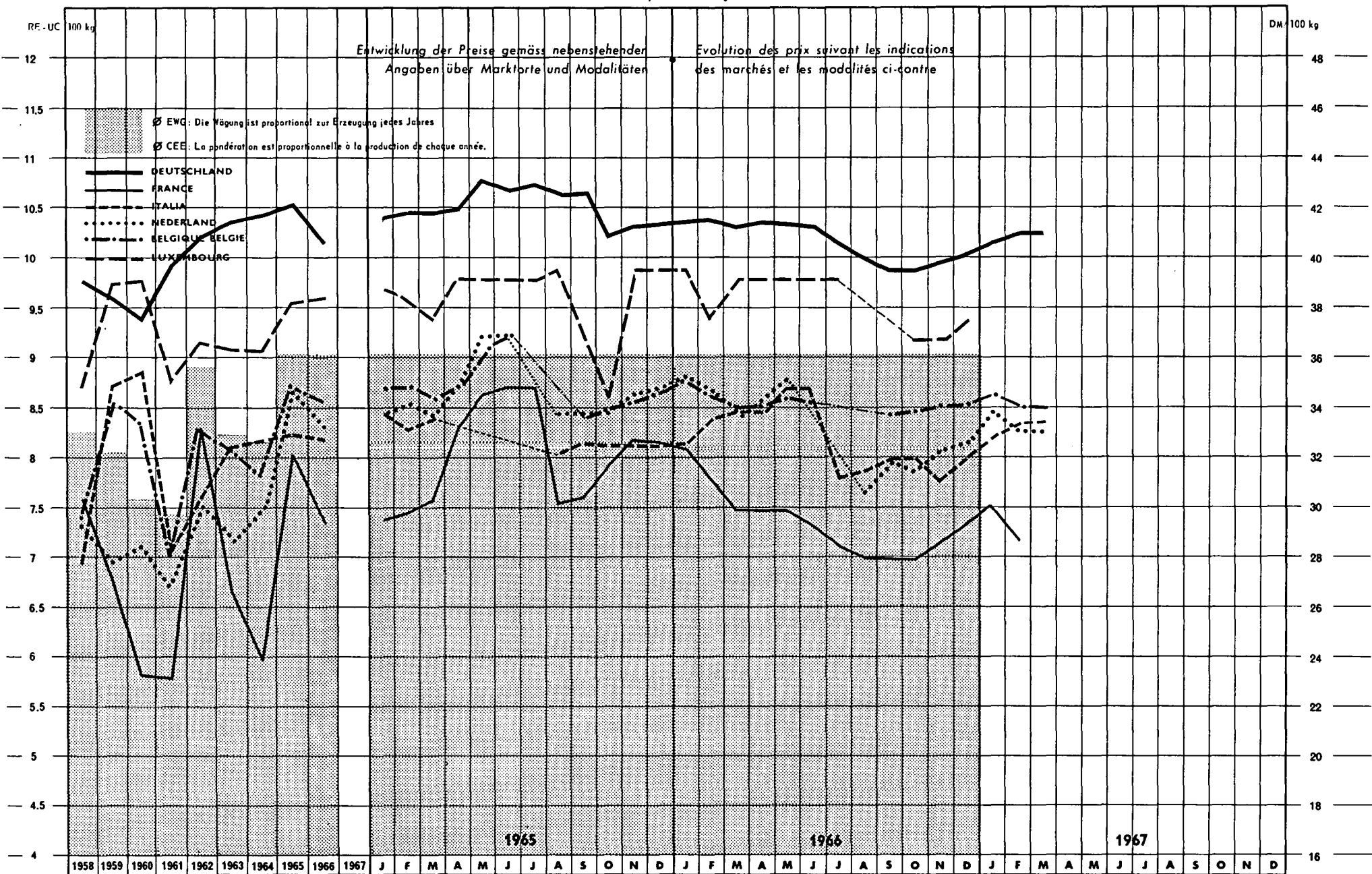
2) Ab 1.8.1962: gewogener Durchschnitt der in der letzten Monatswoche in 16 ausgewählten Departements festgestellten Preise. Ab 1.7.1963: gewogener Durchschnitt der in 30 Departements in der Monatsmitte festgestellten Preise. Abgaben und Kosten zu Lasten des Käufers hinzugezählt (seit 1.8.1962). Die Abgaben können am Wirtschaftsjahresende Gegenstand von Berichtigungen sein und damit Preisrevisionen herbeiführen. - A partir du 1.8.1962: moyenne

pondérée des prix de la dernière semaine du mois, constatés dans les 16 départements-témoins. A partir du 1-7-1963: moyenne pondérée des prix au milieu du mois, constatés dans les 30 départements-témoins. Prix majorés des taxes et frais à charge des acheteurs (depuis le 1-8-1962). Ces charges sont susceptibles d'être rectifiées en fin de campagne, ce qui entraînerait une révision des prix.

Quellenverzeichnis auf der letzten Seite - Sources voir la dernière page.

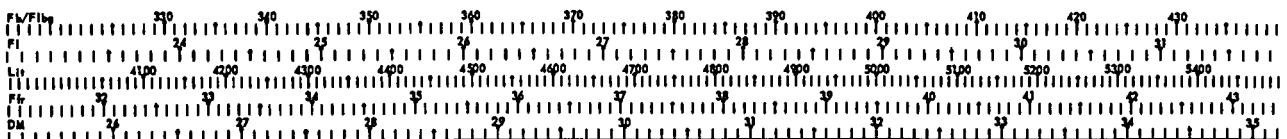
HAFER AVOINE

Großhandelspreise - Prix de gros




H A F E R (Großhandelspreise) - A V O I N E (Prix de gros)

Land Pays	Preislieferungen Détails concernant les prix	Quelle Source	Jahr Année	Preise - Prix / 100 kg - Nationale Währung - Monnaie nationale													
				(DM ¹)	DK	J	F	M	A	M	J	J	A	S	O	N	D
B.R. DEUTSCHL.	GROSSHANDELSABGABEPREIS «Auslandshafen» Dortmund	05	1965	41,95	42,17	41,75	41,90	41,90	42,10	43,25	42,85	43,05	42,60	42,75	40,95	41,40	41,50
			1966		40,65	-	41,60	41,30	41,50	41,45	41,35	40,70	40,00	39,65	39,55	39,90	40,15
			1967			40,70	41,00	41,20									
FRANCE	PRIX DE MARCHÉ Avoine blanche/jaune 50-51 kg/hl Amiens - 1.8.64 - Dép. Somme	12	1965	36,18	39,68	36,52	36,94	37,56	41,05	42,70	43,00	43,10	37,34	37,68	39,35	40,50	40,38
			1966	38,65	36,32	40,00	38,41	37,00	36,88	36,91	36,25	35,12	34,60	34,57	34,50	35,30	36,29
			1967			37,23	35,45										
ITALIA	PREZZI ALL'INGROSSO per vagone o autocarro o sistema completi base Milano	22	1965	5 003	5 149	5 300	5 200	5 250	-	-	-	-	5 038	5 100	5 100	5 100	5 100
			1966	5 208	5 132	5 100	5 250	5 300	5 300	5 450	5 450	4 883	4 920	5 000	5 000	4 930	5 000
			1967			5 137	5 219	5 225									
NEDERLAND	GROOTHANDELSPRIJZEN Noteringen Rotterdamse beurs	31	1965	30,59	31,44	30,60	31,00	30,55	31,65	33,45	33,50	-	30,65	30,65	30,70	31,40	31,65
			1966	31,19	30,20	31,95	31,45	30,55	31,00	31,90	-	-	28,65	28,95	28,50	29,25	29,60
			1967			30,65	30,05	30,05									
BELGIQUE BELGIË	PRIX DE GROS, départ négoce, moyenne de trois bourses	41	1965	421,0	437,2	436,6	436,5	429,9	439,1	456,4	462,4	-	-	421,0	425,4	428,5	435,9
			1966	429,6	428,5	440,0	432,0	426,0	427,0	431,0	429,1	-	-	422,5	424,1	426,6	427,1
			1967			428,7	425,8	425,4									
LUXEMB.	PRIX DEPART NEGOCE à l'utilisateur «Avoine 2ème qualité»	50	1965	470,4	479,2	485,0	480,0	470,0	490,0	490,0	490,0	490,0	495,0	440,0	430,0	495,0	495,0
			1966	480,8	480,0	495,0	470,0	490,0	490,0	490,0	490,0	488,0	-	-	460,0	480,0	470,0
			1967														
Preise - Prix / DM/100 kg																	
B.R. DEUTSCHL.	GROSSHANDELSABGABEPREIS «Auslandshafen» Dortmund	05	1965	41,95	42,17	41,75	41,90	41,90	42,10	43,25	42,85	43,05	42,60	42,75	40,95	41,40	41,50
			1966		40,65	-	41,60	41,30	41,50	41,45	41,35	40,70	40,00	39,65	39,55	39,90	40,15
			1967			40,70	41,00	41,20									
FRANCE	PRIX DE MARCHÉ Avoine blanche/jaune 50-51 kg/hl Amiens - 1.8.64 - Dép. Somme	12	1965	29,31	32,15	29,59	29,93	30,43	33,26	34,60	34,92	34,92	30,25	30,53	31,88	32,81	32,72
			1966	31,31	29,42	32,41	31,12	29,98	29,88	29,90	29,37	28,45	28,03	28,00	27,95	28,60	29,40
			1967			30,16	28,78										
ITALIA	PREZZI ALL'INGROSSO per vagone o autocarro o sistema completi base Milano	22	1965	32,02	32,95	33,92	33,28	33,60	-	-	-	-	32,24	32,64	32,64	32,64	32,64
			1966	33,33	32,84	33,64	33,60	33,92	33,92	34,88	34,88	31,25	31,49	32,00	32,00	31,55	32,00
			1967			32,88	33,40	33,44									
NEDERLAND	GROOTHANDELSPRIJZEN Noteringen Rotterdamse beurs	31	1965	33,80	34,74	33,81	34,25	33,76	34,97	36,96	37,02	-	33,87	33,87	33,92	34,70	34,97
			1966	34,46	33,37	35,30	34,75	33,76	34,25	35,25	-	-	31,66	31,99	31,49	32,32	32,71
			1967			33,87	33,20	33,20									
BELGIQUE BELGIË	PRIX DE GROS, départ négoce, moyenne de trois bourses	41	1965	33,68	34,98	34,93	34,92	34,39	35,13	36,51	36,99	-	-	33,68	34,03	34,28	34,87
			1966	34,37	34,28	35,20	34,56	34,08	34,16	34,48	34,33	-	-	33,80	33,93	34,13	34,17
			1967			34,30	34,06	34,03									
LUXEMB.	PRIX DEPART NEGOCE à l'utilisateur «Avoine 2ème qualité»	50	1965	37,63	38,33	38,80	38,40	37,60	39,20	39,20	39,20	39,20	39,60	35,20	34,40	39,60	39,60
			1966	38,47	38,40	39,60	37,60	39,20	39,20	39,20	39,20	39,20	-	-	36,80	36,80	37,60
			1967														



¹⁾ Im Juli des Vorjahres beginnend - Commencant en juillet de l'année précédente.

Quellenverzeichnis auf der letzten Seite - Sources voir la dernière page.

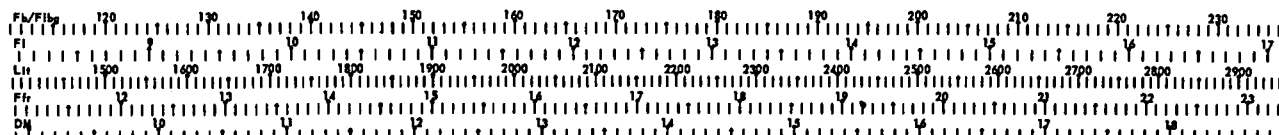


KARTOFFELN - POMMES DE TERRE

Land Pays	Preiserläuterungen Détails concernant les prix	Quelle - Source	Jahr - Année	Preise - Prix / 100 kg / Nationale Währung - Monnaie nationale															
				Ø Wj 1)	Ø K1	J	F	M	A	M	J	J	A	S	O	N	D		
				B.R. DEUTSCHL.	SPEISEKARTOFFELN Frei Verladestation Hannover	03	1965			14,82	16,19	14,63	15,50	19,56	.	17,81	13,69	14,0	16,37
			1966			21,38	21,33	22,25	23,50	21,00	.	15,13	13,48	12,06	12,00	10,53	10,74		
			1967																
FRANCE	PRIX DE GROS « Bintje norme 1 » 2) Halles Centrales de Paris	11	1965	36,12	37,64	32,00	30,00	35,00	42,17	75,06	35,25	51,17	33,00	29,00	28,67	29,00	31,33		
			1966		40,29	35,00	35,00	35,00	35,00	76,50	38,17	54,50	35,50	34,17	32,67	35,00	37,00		
			1967			38,00	32,00	38,75											
ITALIA	PREZZI ALL'INGROSSO « Patate » Torino	21	1965	4 354	4 374	4 125	4 625	5 400	3 900	4 500	4 250	4 400	3 750	4 540	4 375	4 325	4 300		
			1966	4 699	4 614	5 500	5 500	5 500	5 000	-	4 500	4 500	4 500	4 000	3 750	4 250	3 750		
			1967			3 750	4 000												
NEDERLAND	BEURSPRIJS « Kleiaardappelen Bintje 35 mm » Rotterdamse Aardappelbeurs hoogste notering	31	1965	13,05	15,41	11,00	11,00	11,95	16,50	22,70	-	-	-	14,50	15,69	16,88	18,44		
			1966	22,70	21,30	21,80	20,38	25,88	34,50	36,19	-	-	-	13,34	13,20	13,18	13,25		
			1967			13,65	13,54												
BELGIQUE BELGIË	PRIX AUX PRODUCTEURS relevés sur les 2 marchés régulateurs du pays	41	1965	141,2	170,3	138,0	131,9	130,7	161,5	255,6	245,1	130,0	109,4	134,3	168,3	203,2	235,4		
			1966	277,6	285,3	302,4	327,5	360,2	462,5	474,8	423,4	216,5	172,9	159,6	175,5	179,7	189,2		
			1967			167,3	162,3	200,3											
LUXEMB.	PRIX AUX PRODUCTEURS livré franco cave du consommateur 3)	50	1965		220														
			1966		240														
			1967																

Preise - Prix / DM/100 kg

Land Pays	Preiserläuterungen Détails concernant les prix	Quelle - Source	Jahr - Année	Preise - Prix / DM/100 kg															
				Ø Wj 1)	Ø K1	J	F	M	A	M	J	J	A	S	O	N	D		
				B.R. DEUTSCHL.	SPEISEKARTOFFELN Frei Verladestation Hannover	03	1965			14,82	16,19	14,63	15,50	19,56	.	17,81	13,69	14,0	16,37
			1966			21,38	21,33	22,25	23,50	21,00	.	15,13	13,48	12,06	12,00	10,53	10,74		
			1967																
FRANCE	PRIX DE GROS « Bintje norme 1 » 2) Halles Centrales de Paris	11	1965	29,26	30,50	25,93	24,31	28,36	34,17	60,81	28,56	41,46	26,74	23,50	23,23	23,50	25,38		
			1966		32,64	28,36	28,36	28,36	28,36	61,98	30,93	44,16	28,76	27,68	26,47	28,36	29,98		
			1967			30,79	25,93	31,40											
ITALIA	PREZZI ALL'INGROSSO « Patate » Torino	21	1965	27,87	27,99	26,40	29,60	34,56	24,96	28,80	27,20	28,16	24,00	29,06	28,00	27,68	27,52		
			1966	30,07	29,53	35,20	35,20	35,20	32,00	-	28,80	28,80	28,80	25,60	24,00	27,20	24,00		
			1967			24,00	25,60												
NEDERLAND	BEURSPRIJS « Kleiaardappelen Bintje 35 mm » Rotterdamse Aardappelbeurs hoogste notering	31	1965	14,42	17,03	12,15	12,15	13,20	18,23	25,08	-	-	-	16,02	17,34	18,65	20,38		
			1966	25,08	23,54	24,09	22,52	28,80	38,12	39,99	-	-	-	14,74	14,59	14,56	14,64		
			1967			15,08	14,96												
BELGIQUE BELGIË	PRIX AUX PRODUCTEURS relevés sur les 2 marchés régulateurs du pays	41	1965	11,30	13,62	11,04	10,55	10,48	12,92	20,45	19,61	10,40	8,75	10,74	13,46	16,26	18,83		
			1966	22,21	22,82	24,19	26,2	28,8	37,0	37,98	33,87	17,32	13,83	12,77	14,04	14,38	13,54		
			1967			13,38	12,98	16,02											
LUXEMB.	PRIX AUX PRODUCTEURS livré franco cave du consommateur 3)	50	1965		17,6														
			1966		19,2														
			1967																



1) Im Juli des Vorjahres beginnend - Commencant en juillet de l'année précédente.

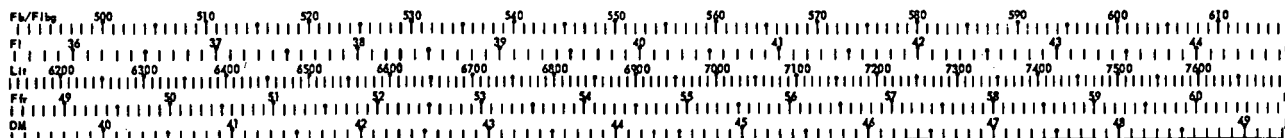
2) Außer Frühkartoffeln (Mai-Juli) - Sauf période primeur (mai à juillet).

3) Zeitraum der Lagerung: 15.9.-15.11. - Période d'encaveement: 15-9 - 15-11.

Quellenverzeichnis auf der letzten Seite - Sources voir la dernière page.

WEICHWEIZENMEHL - FARINE DE BLE TENDRE

Land Pays	Preiserläuterungen Détails concernant les prix	Quelle - Source	Jahr - Année	Preise - Prix / 100 kg / Nationale Währung - Monnaie nationale													
				Ø Wj ¹⁾	Ø Kj	J	F	M	A	M	J	J	A	S	O	H	D
				B.R. DEUTSCHL.	GROSSHANDELSPREISE Weizenmehl T. 550 Ø 8 Börsen	04	1965		65,95	65,76	65,76	65,76	65,68	65,68	66,16	66,15	66,15
			1966			67,74	68,06	68,15	68,26	68,26	69,05	69,97	70,14	70,14	70,13	70,13	70,79
			1967			71,29	71,32	71,32									
FRANCE	PRIX DE GROS (en fin de mois) Farine panifiable T. 55 - Paris -	11	1965		74,50	74,50	74,50	74,50	74,50	74,50	74,50	74,50	74,50	74,50	74,50	74,50	74,50
			1966	74,50	74,50	74,50	74,50	74,50	74,50	74,50	74,50	74,50	74,50	74,50	74,50	74,50	74,50
			1967			74,50	74,50	74,50									
ITALIA	PREZZI ALL'INGROSSO Farina di frumento da pane - Tipo 0 - (ceneri 0,60 - Glutine 10-11) - Franco Milano - I.G.E. esclusa	22	1965		9 757	9 700	9 800	9 800	9 800	9 850	9 900	9 700	9 600	9 660	9 700	9 775	9 800
			1966	9 728	9 603	9 800	9 800	9 800	9 800	9 700	9 600	9 450	9 400	9 400	9 400	9 480	9 600
			1967			9 625	9 650	9 650									
NEDERLAND																	
BELGIQUE BELGIË	PRIX DE GROS A L'ACHAT Farine panifiable Type 00	44	1965		693	676	676	676	676	676	676	710	710	710	710	710	710
			1966	710	710	710	710	710	710	710	710	710	710	710	710	710	710
			1967			710	710	710	778								
			1965														
			1966														
			1967														
DM / 100 kg																	
B.R. DEUTSCHL.	GROSSHANDELSPREISE Weizenmehl T. 550 Ø 8 Börsen	04	1965		65,95	65,76	65,76	65,76	65,68	65,68	66,16	66,15	66,15	66,11	66,07	66,07	66,57
			1966			67,74	68,06	68,15	68,26	68,26	69,05	69,97	70,14	70,14	70,13	70,13	70,79
			1967			71,29	71,32	71,32									
FRANCE	PRIX DE GROS (en fin de mois) Farine panifiable T. 55 - Paris -	11	1965		60,36	60,36	60,36	60,36	60,36	60,36	60,36	60,36	60,36	60,36	60,36	60,36	60,36
			1966	60,36	60,36	60,36	60,36	60,36	60,36	60,36	60,36	60,36	60,36	60,36	60,36	60,36	60,36
			1967			60,36	60,36	60,36									
ITALIA	PREZZI ALL'INGROSSO Farina di frumento da pane - Tipo 0 - (ceneri 0,60 - Glutine 10-11) - Franco Milano - I.G.E. esclusa	22	1965		62,44	62,08	62,72	62,75	62,72	63,04	63,36	62,08	61,44	61,82	62,08	62,56	62,72
			1966	62,26	61,46	62,72	62,72	62,72	62,72	62,08	61,44	60,48	60,16	60,16	60,16	60,67	61,44
			1967			61,60	61,76	61,76									
NEDERLAND																	
BELGIQUE BELGIË	PRIX DE GROS A L'ACHAT Farine panifiable Type 00	44	1965		55,44	54,08	54,08	54,08	54,08	54,08	54,08	56,80	56,80	56,80	56,80	56,80	56,80
			1966	56,80	56,80	56,80	56,80	56,80	56,80	56,80	56,80	56,80	56,80	56,80	56,80	56,80	56,80
			1967			56,80	56,80	56,80	62,24								
LUXEMB.			1965														
			1966														
			1967														



¹⁾ Im Juli des Vorjahres beginnend - Commençant en juillet de l'année précédente.

Quellenverzeichnis auf der letzten Seite - Sources voir la dernière page.

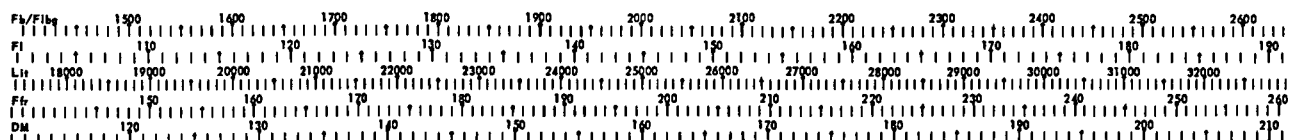


ZUCKER - SUCRE

Land Pays	Preisführungen Détails concernant les prix	Quelle = Source Jahr = Année	Preise - Prix / 100 kg / Nationale Währung - Monnaie nationale																
			Ø W 11)	Ø K1	J	F	M	A	M	J	J	A	S	O	H	D			
B.R. DEUTSCHL.	«GRUNDSORTE» Fabrikabgabepreis einschl. Steuern - frachtfrei - Lager des Käufers, mit Verpackung	04	1965		100,8	100,8	100,8	100,8	100,8	100,8	100,8	100,8	100,8	100,8	100,8	100,8	100,8	100,8	
			1966	100,8	100,8	100,8	100,8	100,8	100,8	100,8	100,8	100,8	100,8	100,8	100,8	100,8	100,8	100,8	
			1967			100,8	100,8	100,8											
FRANCE	«CRISTALLISE n° 3» Prix départ usine - taxes comprises - chargé sur moyen de transport	11	1965		98,52	98,52	98,52	98,52	98,52	98,52	98,52	98,52	98,52	98,52	98,52	98,52	98,52	98,52	
			1966	98,52	98,52	98,52	98,52	98,52	98,52	98,52	98,52	98,52	98,52	98,52	98,52	98,52	98,52	104,2	
			1967			104,2	104,2	104,2											
ITALIA	«CRISTALLINO» Prezzi dal produttore al grossista 2) o industriale - I.G.E. esclusa - sacchi carta 50 kg - Milano	22	1965		19 051	18 517	18 517	18 517	18 517	18 517	18 517	18 517	19 530	19 867	19 867	19 867	19 867	19 867	
			1966	19 867	19 867	19 867	19 867	19 867	19 867	19 867	19 867	19 867	19 867	19 867	19 867	19 867	19 867	19 867	19 867
			1967			19 837	19 867	19 867											
NEDERLAND	WITTE «MELIS» Grossierprijs af fabriek incl. belasting en verpakking	31	1965		99,93	98,60	98,60	98,60	98,60	100,6	100,6	100,6	100,6	100,6	100,6	100,6	100,6	100,6	
			1966	102,06	102,62	100,6	102,4	102,85	102,85	102,85	102,85	102,85	102,85	102,85	102,85	102,85	102,85	102,85	102,85
			1967																
BELGIQUE BELGIË	«CRISTALLISE» Prix départ usine (Parité eaux Anvers : + 4 F transport + 19 F sac par 100 kg)	44	1965		1 023	1 023	1 023	1 023	1 023	1 023	1 023	1 023	1 023	1 023	1 023	1 023	1 023	1 023	
			1966	1 023	1 023	1 023	1 023	1 023	1 023	1 023	1 023	1 023	1 023	1 023	1 023	1 023	1 023	1 023	1 023
			1967			1 023	1 023	1 073											
LUXEMB.			1965																
			1966																
			1967																

DM / 100 kg

B.R. DEUTSCHL.	«GRUNDSORTE» Fabrikabgabepreis einschl. Steuern - frachtfrei - Lager des Käufers, mit Verpackung	04	1965		100,8	100,8	100,8	100,8	100,8	100,8	100,8	100,8	100,8	100,8	100,8	100,8	100,8	100,8	
			1966	100,8	100,8	100,8	100,8	100,8	100,8	100,8	100,8	100,8	100,8	100,8	100,8	100,8	100,8	100,8	100,8
			1967			100,8	100,8	100,8											
FRANCE	«CRISTALLISE n° 3» Prix départ usine - taxes comprises - chargé sur moyen de transport	11	1965		79,82	79,82	79,82	79,82	79,82	79,82	79,82	79,82	79,82	79,82	79,82	79,82	79,82	79,82	
			1966	79,82	79,82	79,82	79,82	79,82	79,82	79,82	79,82	79,82	79,82	79,82	79,82	79,82	79,82	79,82	84,40
			1967			84,40	84,40	84,40											
ITALIA	«CRISTALLINO» Prezzi dal produttore al grossista 2) o industriale - I.G.E. esclusa - sacchi carta 50 kg - Milano	22	1965		121,93	118,5	118,5	118,5	118,5	118,5	118,5	118,5	125,0	127,2	127,2	127,2	127,2	127,2	
			1966	127,2	127,2	127,2	127,2	127,2	127,2	127,2	127,2	127,2	127,2	127,2	127,2	127,2	127,2	127,2	127,2
			1967			127,2	127,2	127,2											
NEDERLAND	WITTE «MELIS» Grossierprijs af fabriek incl. belasting en verpakking	31	1965		110,42	108,95	108,95	108,95	108,95	111,16	111,16	111,16	111,16	111,16	111,16	111,16	111,16	111,16	
			1966	112,77	113,39	111,16	113,12	113,65	113,65	113,65	113,65	113,65	113,65	113,65	113,65	113,65	113,65	113,65	113,65
			1967																
BELGIQUE BELGIË	«CRISTALLISE» Prix départ usine (parité eaux Anvers : + 4 F transport + 19 F sac par 100 kg)	44	1965		81,84	81,84	81,84	81,84	81,84	81,84	81,84	81,84	81,84	81,84	81,84	81,84	81,84	81,84	
			1966	81,84	81,84	81,84	81,84	81,84	81,84	81,84	81,84	81,84	81,84	81,84	81,84	81,84	81,84	81,84	81,84
			1967			81,84	81,84	85,84											
LUXEMB.			1965																
			1966																
			1967																



1) Im Oktober des Vorjahres beginnend - Commençant en octobre de l'année précédente.
 2) I.G.E., 2,3% für die Industrie - 5,3% für den Handel - Durchschnittspreise von 100 Lire/kg für Säcke von 100 kg.
 I.G.E., 2,3% pour l'industrie - 5,3% pour le commerce - Prix majorés de 100 litres/kg pour sacs de toile de 100 kg.

Quellenverzeichnis auf der letzten Seite - Sources voir la dernière page.

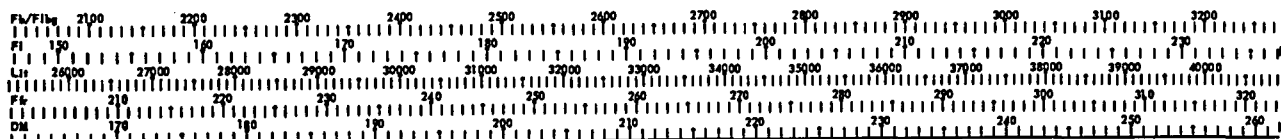


KAKAOBOHNEN - CACAO EN FEVES

Land Pays	Preislieferungen Détails concernant les prix	Quelle - Source	Jahr - Année	Preise - Prix / 100 kg / Nationale Währung - Monnaie nationale													
				Ø W(1)	Ø K1	J	F	M	A	M	J	J	A	S	O	N	D
B.R. DEUTSCHL.	KAKAOBOHNEN «Ghana good fermented» Einfuhrpreise unverzollt - unversteuert cif norddeutsche Häfen	02	1965		149,2	204,3	182,0	144,0	141,3	136,0	119,0	103,5	128,2	142,5	145,7	157,9	183,2
			1966		210,3	188,5	190,2	199,1	218,1	211,3	217,3	233,5	230,7	204,8	208,7	200,8	221,2
			1967			241,6	258,2	252,3									
FRANCE	CACAO EN FEVES «Côte d'Ivoire» Prix entrepôt + taxes - Paris -	11	1965		209,1	271,1	245,4	210,7	209,6	183,8	163,7	144,6	182,7	200,6	205,1	232,0	260,0
			1966	243,1	288,5	265,4	269,7	276,1	297,5	293,2	290,0	312,5	310,3	280,4	290,0	280,4	296,4
			1967			328,5	345,6	344,6									
ITALIA	CACAO IN GRANI «Accra» Prezzi all'industria franco vagone Milano - I.G.E. esclusa	22	1965		54 900	64 100	62 300	55 000	54 200	53 000	52 200	48 000	49 700	52 600	54 200	54 700	59 000
			1966	58 392	64 692	60 500	60 600	63 600	65 600	66 300	65 700	67 600	67 400	64 100	65 000	64 100	65 400
			1967			68 900	71 400	72 400									
NEDERLAND	CACAOBONEN Prijs voor de fabrikant «courante kwaliteit»	31	1965		128,5	168,2	147,8	126,9	122,8	117,2	101,7	91,1	113,5	127,6	128,9	136,9	158,8
			1966	152,7		168,1	165,8	176,1	191,6	187,2	187,2	189,8	207,0	203,3	181,4		
			1967														
BELGIQUE BELGIE	CACAO EN FEVES «Ghana» Prix à l'importation cif Anvers (achat de 50 kg)	45	1965		1 888	2 546	2 410	1 822	1 818	1 616	1 595	1 369	1 524	1 942	1 881	1 853	2 281
			1966	2 175	2 628	2 491	2 267	2 400	2 771	2 624	2 691	2 818	3 032	2 623	2 616	2 426	2 777
			1967			2 850	3 172	3 150									
LUXEMB.			1965														
			1966														
			1967														


DM / 100 kg

Land Pays	Preislieferungen Détails concernant les prix	Quelle - Source	Jahr - Année	Preise - Prix / 100 kg / Nationale Währung - Monnaie nationale													
				Ø W(1)	Ø K1	J	F	M	A	M	J	J	A	S	O	N	D
B.R. DEUTSCHL.	KAKAOBOHNEN «Ghana good fermented» Einfuhrpreise unverzollt - unversteuert cif norddeutsche Häfen	02	1965		149,2	204,3	182,0	144,0	141,3	136,0	119,0	103,5	128,2	142,5	145,7	157,9	183,2
			1966		210,3	188,5	190,2	199,1	218,1	211,3	217,3	233,5	230,7	204,8	208,7	200,8	221,2
			1967			241,6	258,2	252,3									
FRANCE	CACAO EN FEVES «Côte d'Ivoire» Prix entrepôt + taxes - Paris -	11	1965		169,4	219,6	198,8	170,7	169,8	148,9	132,6	117,2	148,0	162,5	166,2	188,0	210,7
			1966	197,0	233,7	215,0	218,5	223,7	241,0	237,6	235,0	253,2	251,4	227,2	235,0	227,2	240,1
			1967			266,2	280,0	279,2									
ITALIA	CACAO IN GRANI «Accra» Prezzi all'industria franco vagone Milano - I.G.E. esclusa	22	1965		410,2	400,0	352,0	346,9	339,2	334,1	307,2	318,1	376,6	346,9	330,1	377,6	351,6
			1966	373,7	414,0	387,2	387,8	407,0	421,1	424,3	420,5	433,9	431,4	410,2	416,0	410,2	418,6
			1967			441,0	457,0	463,4									
NEDERLAND	CACAOBONEN Prijs voor de fabrikant «courante kwaliteit»	31	1965		141,9	185,8	163,4	140,2	135,7	129,5	112,3	100,7	125,4	141,0	142,4	151,3	175,5
			1966	168,7		165,7	183,2	194,6	211,7	206,9	209,7	228,7	224,6	200,4			
			1967														
BELGIQUE BELGIE	CACAO EN FEVES «Ghana» Prix à l'importation cif Anvers (achat de 50 kg)	45	1965		151,1	203,7	192,8	145,8	145,4	129,3	127,6	109,5	121,9	155,4	150,5	148,2	182,5
			1966	174,0	210,3	199,3	181,4	192,0	221,7	209,9	215,3	225,4	242,6	209,8	209,3	194,1	222,2
			1967			228,0	253,8	252,0									
LUXEMB.			1965														
			1966														
			1967														



1) Im Juli des Vorjahres beginnend - Commençant en juillet de l'année précédente.

Quellenverzeichnis auf der letzten Seite - Source voir dernière page.




PFLANZENÖL - HUILE VEGETALE

Land Pays	Preisklärungen Détails concernant les prix	Quelle - Source	Jahr - Année	Preise - Prix / 100 Liter - Litres ¹⁾ / Nationale Währung - Monnaie nationale																
				Ø Wj ²⁾	Ø K1	J	F	M	A	M	J	J	A	S	O	N	D			
B.R. DEUTSCHL.	GROSSHANDELSPREISE »Speiseöl«	02	1965		154,6	144,6	148,2	153,7	162,0	158,3	157,4	155,6	154,6	154,6	156,5	154,6	152,8			
			1966	152,7	152,8	153,7	153,7	152,8	152,8	151,0	150,1	150,1	151,9	153,7	154,6	154,6	154,6			
			1967			153,7	147,3	141,8												
FRANCE	PRIX DE GROS (en fin de mois) huile d'arachide - Paris -	11	1965		280	280	280	280	280	280	280	280	280	280	280	280	280			
			1966	280	280	280	280	280	280	280	280	280	280	280	280	280	280			
			1967			280	295	295												
ITALIA	PREZZI ALL'INGROSSO olio d'arachide in cisterna I.G.E. esclusa Milano	22	1965		36 051	37 241	37 332	37 058	35 980	35 777	35 228	34 496	34 221	33 672	32 666	32 483	33 032	32 574	26 901	24 705
			1966	34 343	32 666	35 777	35 777	35 228	34 496	34 221	33 672	32 666	32 483	33 032	32 574	26 901	24 705			
			1967			24 339	23 699	23 150												
NEDERLAND	GROOTHANDELSPRIJS Spijsolie Ø gemiddelde nationale groothandels- prijs - herkomst «any original» inklaring invoerbelasting inbegrepen	31	1965		138,7	155,5	163,5	151,3	144,0	129,8	127,5	125,0	125,5	127,5	135,5	142,0	137,3			
			1966			136,0	135,3	127,8	129,3	130,3	127,5	127,8								
			1967																	
BELGIQUE BELGIË	PRIX DE GROS «huile d'arachide raffinée» comestible - franco grossiste - fût de 200 l. sans emballage	44	1965		2 055	2 270	2 300	2 400	2 170	2 020	1 905	1 900	1 880	1 875	1 920	1 995	2 025			
			1966	1 956	1 942	2 050	1 988	1 938	1 925	1 925	1 925	1 925	1 925	1 925	1 925	1 925	1 978			
			1967			1 955	1 896	1 890												
LUXEMB.			1965																	
			1966																	
			1967																	

DM / 100 Liter - Litres

B.R. DEUTSCHL.	GROSSHANDELSPREISE »Speiseöl«	02	1965		154,6	144,6	148,2	153,7	162,0	158,3	157,4	155,6	154,6	154,6	156,5	154,6	152,8
			1966	152,7	152,8	153,7	153,7	152,8	152,8	151,0	150,1	150,1	151,9	153,7	154,6	154,6	154,6
			1967			153,7	147,3	141,8									
FRANCE	PRIX DE GROS (en fin de mois) huile d'arachide - Paris -	11	1965		226,9	226,9	226,9	226,9	226,9	226,9	226,9	226,9	226,9	226,9	226,9	226,9	226,9
			1966	226,9	226,9	226,9	226,9	226,9	226,9	226,9	226,9	226,9	226,9	226,9	226,9	226,9	226,9
			1967			226,9	239,0	239,0									
ITALIA	PREZZI ALL'INGROSSO olio d'arachide in cisterna I.G.E. esclusa Milano	22	1965		230,7	238,3	238,9	237,2	230,1	229,0	225,5	221,4	222,5	227,8	233,1	232,5	229,6
			1966	219,8	209,1	229,0	229,0	225,5	220,8	219,0	215,5	209,1	207,9	211,4	208,5	172,2	158,1
			1967			155,8	151,7	148,2									
NEDERLAND	GROOTHANDELSPRIJS Spijsolie Ø gemiddelde nationale groothandels- prijs - herkomst «any original» inklaring invoerbelasting inbegrepen	31	1965		153,3	171,8	180,7	167,2	159,1	143,4	140,9	138,1	138,7	140,9	149,7	156,9	151,7
			1966			150,3	149,5	141,2	142,9	144,0	140,9	141,2					
			1967														
BELGIQUE BELGIË	PRIX DE GROS «huile d'arachide raffinée» comestible - franco grossiste - fût de 200 l. sans emballage	44	1965		164,4	181,6	184,0	192,0	173,6	161,6	152,4	152,0	150,4	150,0	153,6	159,6	162,0
			1966	156,5	155,4	164,0	158,0	155,0	154,0	154,0	154,0	154,0	154,0	154,0	154,0	154,0	158,2
			1967			156,4	151,7	151,2									
LUXEMB.			1965														
			1966														
			1967														



1) Spezifisches Gewicht bei der Umrechnung: 915 g = 1 l - Poids spécifique retenu pour la conversion: 915 gr = 1 l.

2) Im November des Vorjahres beginnend - Commencant en novembre de l'année précédente.

Quellenverzeichnis auf der letzten Seite - Sources voir dernière page.



MARGARINE

Land Pays	Preiserläuterungen Détails concernant les prix	Quelle - Source Jahr - Année	Preise - Prix / 1 kg / Nationale Währung - Monnaie nationale																
			(Wj ¹⁾)	OKI	J	F	M	A	M	J	J	A	S	O	N	D			
B.R. DEUTSCHL.	WERKVERKAUFSPREISE an den Großhandel Spitzensorte frei Empfangsstation	02	1965		1,88	1,77	1,83	1,84	1,84	1,84	1,92	1,92	1,92	1,96	1,92	1,92	1,92		
			1966	1,91	1,90	1,92	1,90	1,90	1,90	1,90	1,90	1,90	1,90	1,90	1,90	1,90	1,90	1,90	
			1967			1,90	1,90	1,80											
FRANCE	PRIX DE GROS (en fin de mois) «Margarine ordinaire» - Paris -	11	1965		3,18	2,94	3,12	3,12	3,24	3,24	3,24	3,24	3,24	3,24	3,24	3,24	3,24	3,24	
			1966	3,24	3,24	3,24	3,24	3,24	3,24	3,24	3,24	3,24	3,24	3,24	3,24	3,24	3,24	3,24	
			1967			3,24	3,24	3,24											
ITALIA	PREZZI ALL'INGROSSO franco produttore Margarina al consumo diretto compresa imposta di fabbricazione 2) - Milano -	22	1965		505	505	505	505	505	505	505	505	505	505	505	505	505	505	
			1966	505	500	500	500	500	500	500	500	500	500	500	500	495	455		
			1967			442	405	405											
NEDERLAND			1965																
			1966																
			1967																
BELGIQUE BELGIË	PRIX DE GROS pour le Royaume	44	1965		23,58	22,30	22,30	22,30	22,30	22,30	24,50	24,50	24,50	24,50	24,50	24,50	24,50	24,50	
			1966	24,50	24,50	24,50	24,50	24,50	24,50	24,50	24,50	24,50	24,50	24,50	24,50	24,50	24,50	24,50	
			1967			24,50	24,50	24,50											
LUXEMB.			1965																
			1966																
			1967																
DM / 1 kg																			
B.R. DEUTSCHL.	WERKVERKAUFSPREISE an den Großhandel Spitzensorte frei Empfangsstation	02	1965		1,88	1,77	1,83	1,84	1,84	1,84	1,92	1,92	1,92	1,96	1,92	1,92	1,92		
			1966	1,91	1,90	1,92	1,90	1,90	1,90	1,90	1,90	1,90	1,90	1,90	1,90	1,90	1,90	1,90	
			1967			1,90	1,90	1,80											
FRANCE	PRIX DE GROS (en fin de mois) «Margarine ordinaire» - Paris -	11	1965		2,58	2,38	2,53	2,53	2,63	2,63	2,63	2,63	2,63	2,63	2,63	2,63	2,63	2,63	
			1966	2,63	2,63	2,63	2,63	2,63	2,63	2,63	2,63	2,63	2,63	2,63	2,63	2,63	2,63	2,63	
			1967			2,63	2,63	2,63											
ITALIA	PREZZI ALL'INGROSSO franco produttore Margarina al consumo diretto compresa imposta di fabbricazione 2) - Milano -	22	1965		3,23	3,23	3,23	3,23	3,23	3,23	3,23	3,23	3,23	3,23	3,23	3,23	3,23	3,23	
			1966	3,23	3,20	3,20	3,20	3,20	3,20	3,20	3,20	3,20	3,20	3,20	3,20	3,17	2,91		
			1967			2,83	2,59	2,59											
NEDERLAND			1965																
			1966																
			1967																
BELGIQUE BELGIË	PRIX DE GROS pour le Royaume	44	1965		1,89	1,78	1,78	1,78	1,78	1,78	1,96	1,96	1,96	1,96	1,96	1,96	1,96	1,96	
			1966	1,96	1,96	1,96	1,96	1,96	1,96	1,96	1,96	1,96	1,96	1,96	1,96	1,96	1,96	1,96	
			1967			1,96	1,96	1,96											
LUXEMB.			1965																
			1966																
			1967																



1) Im November des Vorjahres beginnend - Commençant en novembre de l'année précédente.

2) Seit 1959 hat die Fabrikationssteuer folgende Änderungen erfahren: Gesetz Nr. 450 vom 11.6.59 Lit. 120/kg, Gesetz Nr. 912 vom 9.11.66 Lit. 60/kg, Gesetz Nr. 1143 vom 23.12.66 Lit. 30/kg.
Depuis 1959 l'impôt de fabrication a subi les variations suivantes: décret n° 450 du 11-6-59 Lit. 120/kg, décret n° 912 du 9-11-66 Lit. 60/kg, décret n° 1143 du 23-12-66 Lit. 30/kg.

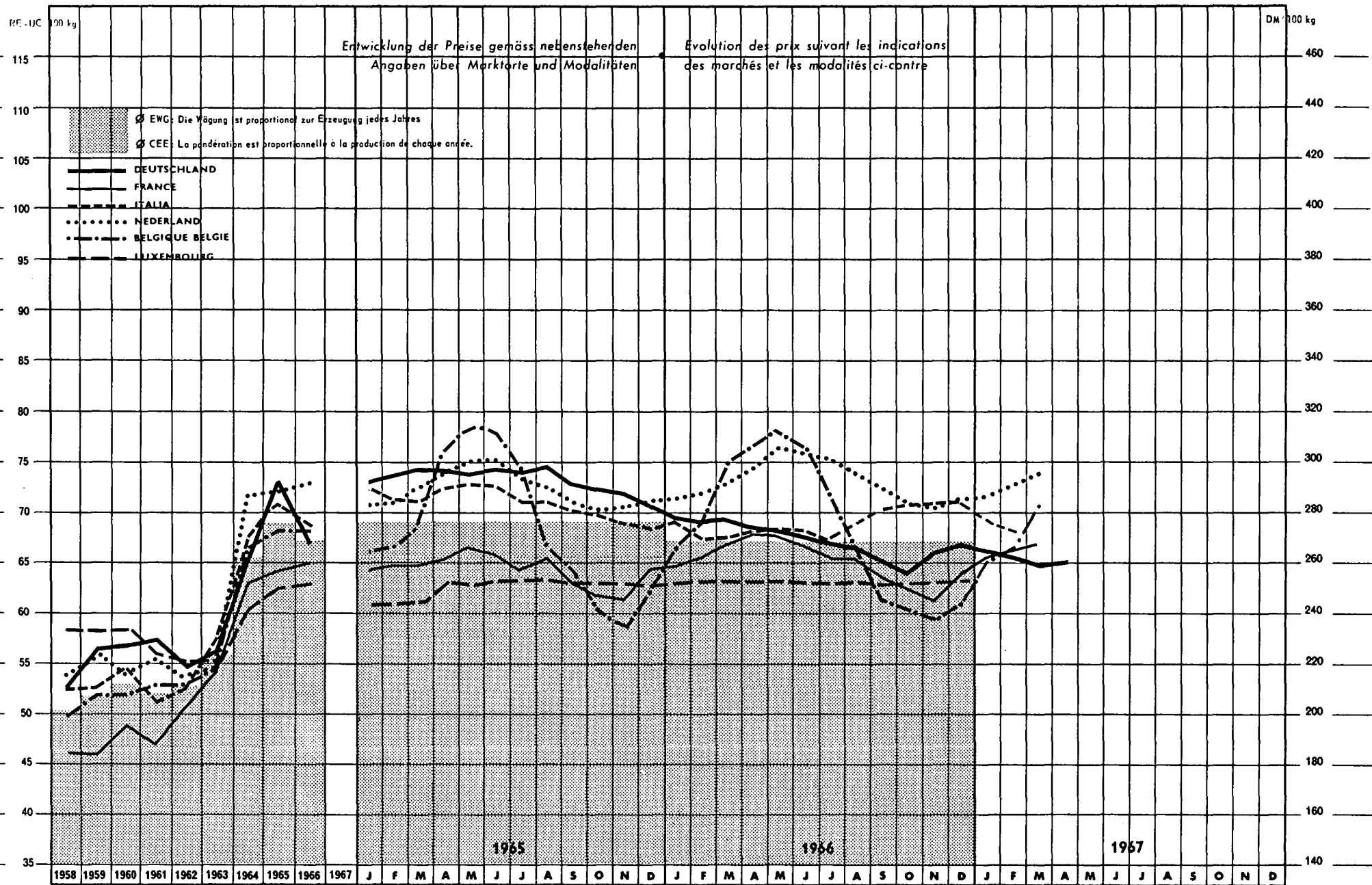
Quellenverzeichnis auf der letzten Seite - Sources voir la dernière page.



Tierische Produkte
Produits animaux

SCHLACHTRINDER BOVINS DE BOUCHERIE

Gute Qualität - Bonne qualité




SCHLACHTRINDER (gute Qualität) - BOVINS DE BOUCHERIE (bonne qualité)

Land Pays	Preisführungen Détails concernant les prix	Quelle - Source	Jahr - Année	Preise - Prix / 100 kg Lebendgewicht - poids vif / Nationale Währung - Monnaie nationale													
				Ø wj 1)	Ø K1	J	F	M	A	M	J	J	A	S	O	N	D
				B.R. DEUTSCHL.	MARKTPREIS « Bullen Kl. B » Bundesdurchschnitt, 24 Großmärkte	04	1965	281,7	292,9	292,6	294,4	296,8	296,0	295,3	297,4	295,1	298,2
			1966	282,2	268,3	277,5	276,3	276,5	272,7	271,9	268,8	267,1	266,4	259,8	254,5	262,6	265,8
			1967			263,2	261,4	258,2	259,1								
FRANCE	PRIX DE GROS 2) « Bœuf 1ère qualité » rendement 55 % Prix à la Villette en fin de mois	11	1965	316,3	317,1	316,8	320,1	319,0	322,3	327,8	324,5	316,8	322,3	311,3	304,7	302,5	316,8
			1966		320,8	319,0	322,3	330,0	335,5	333,3	327,8	322,3	322,3	313,5	308,0	302,5	313,5
			1967			322,3	323,4	330,0									
ITALIA	PREZZI ALL'INGROSSO « Buoi 1a qualità » 11 piazze	21	1965	44 900	44 297	45 172	44 509	44 350	45 125	45 465	45 298	44 341	44 386	43 777	43 539	42 944	42 655
			1966	43 052	43 015	43 097	42 100	42 145	42 493	42 577	42 573	41 914	42 961	43 736	44 068	44 223	44 300
			1967			43 127	42 573										
NEDERLAND	MARKTPRIJZEN 2) « Slachtkoelen doorsnee 1e kwaliteit » 60/62 % uitslacthing	31	1965	261,7	261,7	256,2	257,4	261,7	267,8	271,5	271,5	265,3	262,3	256,2	254,4	255,0	256,8
			1966	262,5	264,1	258,0	259,9	262,9	268,4	276,3	274,5	272,1	266,6	262,3	257,4	255,0	257,4
			1967			259,3	262,9	268,4									
BELGIQUE BELGIË	PRIX DE MARCHÉ « Génisses » rendement 55 % Marché d'Anderlecht	41	1965	3 418	3 409	3 300	3 325	3 410	3 813	3 925	3 890	3 700	3 325	3 200	3 000	2 925	3 100
			1966	3 443	3 413	3 325	3 450	3 740	3 825	3 900	3 820	3 550	3 280	3 063	3 000	2 970	3 038
			1967			3 250	3 325	3 530									
LUXEMB.	PRIX DE MARCHÉ 2) « Bovins classe AA » 3) rendement 55 %	50	1965	3 072	3 126	3 043	3 046	3 059	3 151	3 143	3 160	3 156	3 158	3 143	3 145	3 140	3 126
			1966	3 146	3 145	3 145	3 153	3 150	3 148	3 145	3 140	3 138	3 145	3 133	3 139	3 142	3 152
			1967														

Preise - Prix / DM/100 kg Lebendgewicht - poids vif

Land Pays	Preisführungen Détails concernant les prix	Quelle - Source	Jahr - Année	Preise - Prix / DM/100 kg Lebendgewicht - poids vif													
				Ø wj 1)	Ø K1	J	F	M	A	M	J	J	A	S	O	N	D
				B.R. DEUTSCHL.	MARKTPREIS « Bullen Kl. B » Bundesdurchschnitt, 24 Großmärkte	04	1965	281,7	292,9	292,6	294,4	296,8	296,0	295,3	297,4	295,1	298,2
			1966	282,2	268,3	277,5	276,3	276,5	272,7	271,9	268,8	267,1	266,4	259,8	254,5	262,6	265,8
			1967			263,2	261,4	258,2	259,1								
FRANCE	PRIX DE GROS 2) « Bœuf 1ère qualité » rendement 55 % Prix à la Villette en fin de mois	11	1965	256,3	256,9	256,7	259,3	258,5	261,1	265,6	262,9	256,7	261,1	252,2	246,9	245,1	256,7
			1966		259,9	258,5	261,1	267,4	271,8	270,0	265,6	261,1	261,1	254,0	249,5	245,1	254,0
			1967			261,1	262,0	267,4									
ITALIA	PREZZI ALL'INGROSSO « Buoi 1a qualità » 11 piazze	21	1965	287,4	283,5	289,1	284,9	283,8	288,8	291,0	289,9	283,8	284,1	280,2	278,6	274,8	273,0
			1966	275,5	275,3	275,8	269,4	269,7	272,0	272,5	272,5	268,2	275,0	279,9	282,0	283,0	282,5
			1967			276,0	272,5										
NEDERLAND	MARKTPRIJZEN 2) « Slachtkoelen doorsnee 1e kwaliteit » 60/62 % uitslacthing	31	1965	289,2	289,2	283,1	284,4	289,2	285,9	300,0	300,0	293,1	289,8	283,1	281,1	281,8	283,8
			1966	290,1	291,8	285,1	287,2	290,5	296,6	305,3	303,3	300,7	294,6	289,8	284,4	281,8	284,4
			1967			286,5	290,5	296,6									
BELGIQUE BELGIË	PRIX DE MARCHÉ « Génisses » rendement 55 % Marché d'Anderlecht	41	1965	273,4	272,7	264,0	266,0	272,8	305,0	314,0	311,2	296,0	266,0	256,0	240,0	234,0	248,0
			1966	275,4	273,0	266,0	276,0	299,2	306,0	312,0	305,6	284,0	262,4	245,0	240,0	237,6	243,0
			1967			260,0	266,0	282,4									
LUXEMB.	PRIX DE MARCHÉ 2) « Bovins classe AA » 3) rendement 55 %	50	1965	245,7	250,1	243,4	243,7	244,7	252,1	251,4	252,8	252,5	252,6	251,4	251,6	251,2	250,1
			1966	251,7	251,6	251,6	252,2	252,0	251,8	251,6	251,2	251,0	251,6	250,6	251,1	251,4	252,2
			1967														



1) Im Juli des Vorjahres beginnend - Commencant en juillet de l'année précédente.

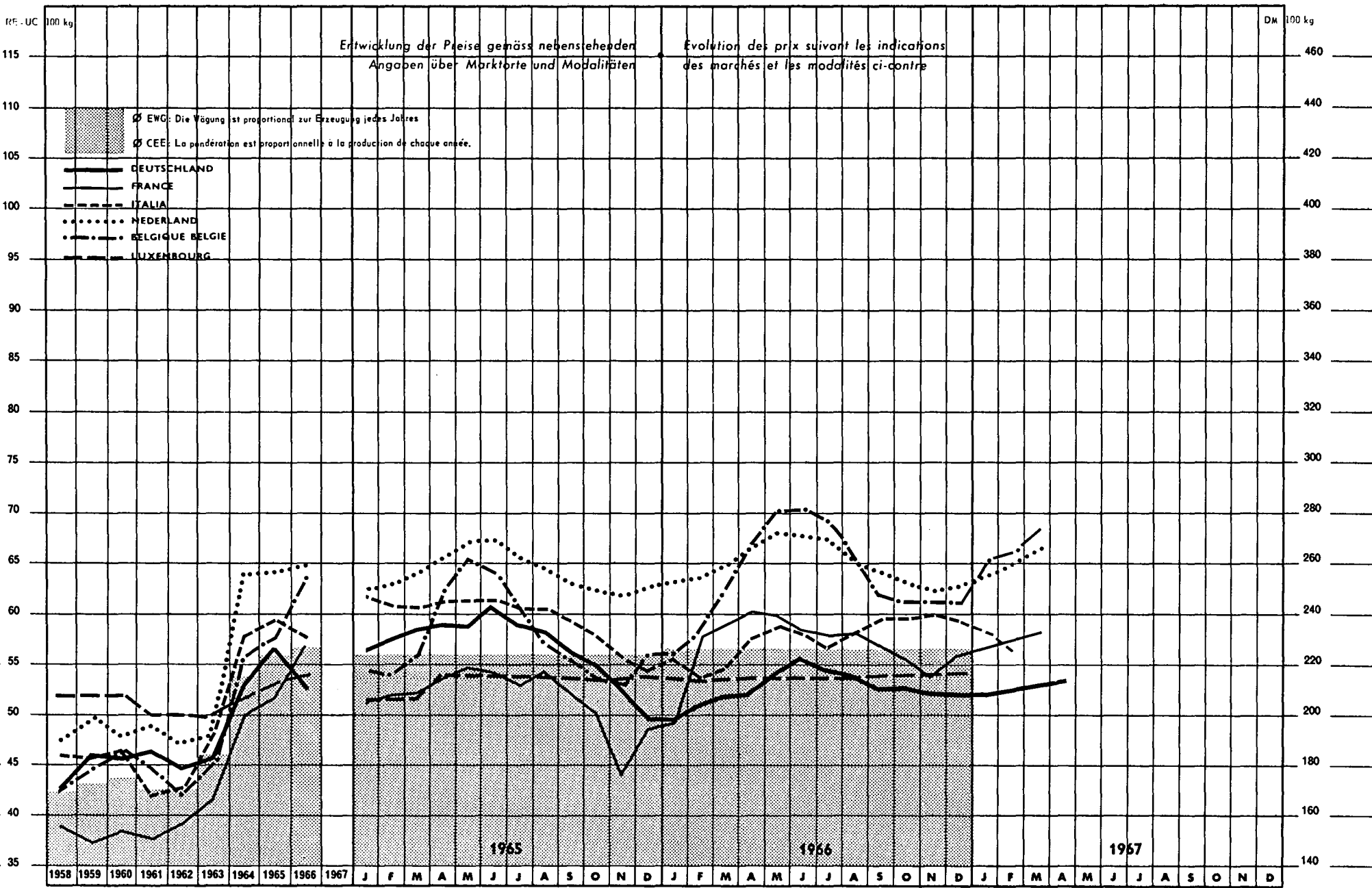
2) Mit dem angegebenen Koeffizienten in Lebendgewichtsnotierung umgerechnet - Le prix du poids vif est calculé suivant le coefficient indiqué.

3) Kühe, Färsen, Ochsen, Bullen - Vaches, génisses, bœufs, taureaux.

Quellenverzeichnis auf der letzten Seite - Sources voir la dernière page.

SCHLACHTRINDER BOVINS DE BOUCHERIE

Mittelgute Qualität - Qualité moyenne




SCHLACHTRINDER (mittelhute Qualität) - BOVINS DE BOUCHERIE (qualité moyenne)

Land Pays	Preisermittlungen Démarchés concernant les prix	Quelle - Source Jahr - Année	Preise - Prix / 100 kg Lebendgewicht - poids vif / Nettono la Währung - Monnaie nationale															
			Ø wj 1)	Ø K1	J	F	M	A	M	J	J	A	S	O	N	D		
			B.R. DEUTSCHL.	MARKTPREIS «Kühe Kl. B» Bundesdurchschnitt, 24 Großmärkte	04	1965	224,3	227,1	226,1	230,4	234,0	235,9	234,9	243,1	235,7	233,0	225,3	220,4
			1966	214,7	210,1	197,9	203,5	207,6	208,0	217,2	221,6	217,3	215,5	210,1	210,1	207,9	207,6	
			1967			207,1	209,8	211,2	214,4									
FRANCE	PRIX DE GROS 2) «Bœuf 2ème qualité» rendement 51 % Prix à la Villette en fin de mois	11	1965	254,9	255,4	253,0	257,0	258,1	265,2	270,3	267,2	262,1	268,3	258,1	247,9	217,3	239,7	
			1966		280,7	242,8	265,8	290,7	297,8	295,8	288,6	285,6	286,6	280,5	273,4	265,2	275,4	
			1967			280,5	282,5	287,6										
ITALIA	PREZZI ALL'INGROSSO «Vacche 1a qualità» 11 piazze	21	1965	37 984	37 226	38 518	37 981	37 909	38 255	38 347	38 332	37 790	37 827	37 100	36 093	34 661	33 900	
			1966	35 729	36 002	34 638	33 661	34 205	35 909	36 700	36 265	35 372	36 255	37 125	37 281	37 491	37 117	
			1967			36 132	35 332											
NEDERLAND	MARKTPRIJZEN 2) «Slachtkoelen 2e kwaliteit» 58/60% uitslacting	31	1965	233,1	232,5	226,6	228,3	232,5	237,2	243,1	243,1	237,2	234,2	227,7	225,4	223,6	227,2	
			1966	233,3	234,8	228,3	230,1	234,8	240,1	246,0	244,9	243,7	236,6	231,9	227,2	225,4	227,2	
			1967			230,1	234,8	239,0										
BELGIQUE BELGIË	PRIX DE MARCHÉ «Vaches» rendement 55 % Marché d'Anderlecht	41	1965	2 829	2 888	2 725	2 700	2 800	3 175	3 275	3 200	3 033	2 863	2 760	2 675	2 650	2 800	
			1966	2 995	3 179	2 800	2 900	3 100	3 350	3 500	3 510	3 466	3 280	3 088	3 050	3 050	3 050	
			1967			2 250	3 300	3 420										
LUXEMB.	PRIX DE MARCHÉ 2) «Bovins classe A» 3) rendement 53 %	50	1965	2 605	2 658	2 573	2 575	2 585	2 689	2 687	2 692	2 681	2 687	2 679	2 675	2 674	2 689	
			1966	2 680	2 681	2 679	2 675	2 680	2 683	2 680	2 673	2 674	2 677	2 680	2 685	2 678	2 688	
			1967															

Preise - Prix / DM/100 kg / Lebendgewicht - poids vif

Land Pays	Preisermittlungen Démarchés concernant les prix	Quelle - Source Jahr - Année	Preise - Prix / DM/100 kg / Lebendgewicht - poids vif															
			Ø wj 1)	Ø K1	J	F	M	A	M	J	J	A	S	O	N	D		
			B.R. DEUTSCHL.	MARKTPREIS «Kühe Kl. B» Bundesdurchschnitt, 24 Großmärkte	04	1965	224,3	227,1	226,1	230,4	234,0	235,9	234,9	243,1	235,7	233,0	225,3	220,4
			1966	214,7	210,1	197,9	203,5	207,6	208,0	217,2	221,6	217,3	215,5	210,1	210,1	207,9	207,6	
			1967			207,1	209,8	211,2	214,4									
FRANCE	PRIX DE GROS 2) «Bœuf 2ème qualité» rendement 51 % Prix à la Villette en fin de mois	11	1965	206,5	206,9	205,0	208,2	209,1	214,9	219,0	216,5	212,4	217,4	209,1	200,8	176,1	194,2	
			1966		227,4	196,7	231,4	235,5	241,3	239,7	233,8	231,4	232,2	227,3	221,5	214,9	222,1	
			1967			227,3	228,9	233,0										
ITALIA	PREZZI ALL'INGROSSO «Vacche 1a qualità» 11 piazze	21	1965	243,1	236,2	246,5	243,1	242,6	244,8	245,4	245,3	241,9	242,1	237,4	231,0	221,8	217,0	
			1966	228,7	230,4	221,7	215,4	218,9	229,8	234,9	232,1	226,3	232,0	237,6	238,6	239,9	237,5	
			1967			231,2	226,1											
NEDERLAND	MARKTPRIJZEN 2) «Slachtkoelen 2e kwaliteit» 58/60% uitslacting	31	1965	257,6	256,9	250,4	252,3	256,9	262,1	268,6	268,6	262,1	258,8	251,6	249,1	247,1	251,0	
			1966	257,8	259,4	252,3	254,3	259,4	265,3	271,8	270,6	269,3	261,4	256,2	251,0	249,1	251,0	
			1967			254,3	259,4	264,1										
BELGIQUE BELGIË	PRIX DE MARCHÉ «Vaches» rendement 55 % Marché d'Anderlecht	41	1965	226,3	231,0	218,0	216,0	224,0	254,0	262,0	256,0	242,6	229,0	220,8	214,0	212,0	224,0	
			1966	239,6	254,3	224,0	232,0	248,0	268,0	280,0	280,8	277,3	262,4	247,0	244,0	244,0	244,0	
			1967			260,0	264,0	273,6										
LUXEMB.	PRIX DE MARCHÉ 2) «Bovins classe A» 3) rendement 53 %	50	1965	208,4	212,6	205,8	206,0	206,8	215,1	215,0	215,4	214,5	215,0	214,3	214,0	213,9	215,1	
			1966	214,4	214,5	214,3	214,0	214,4	214,6	214,4	213,8	213,9	214,2	214,4	214,8	214,4	215,8	
			1967															

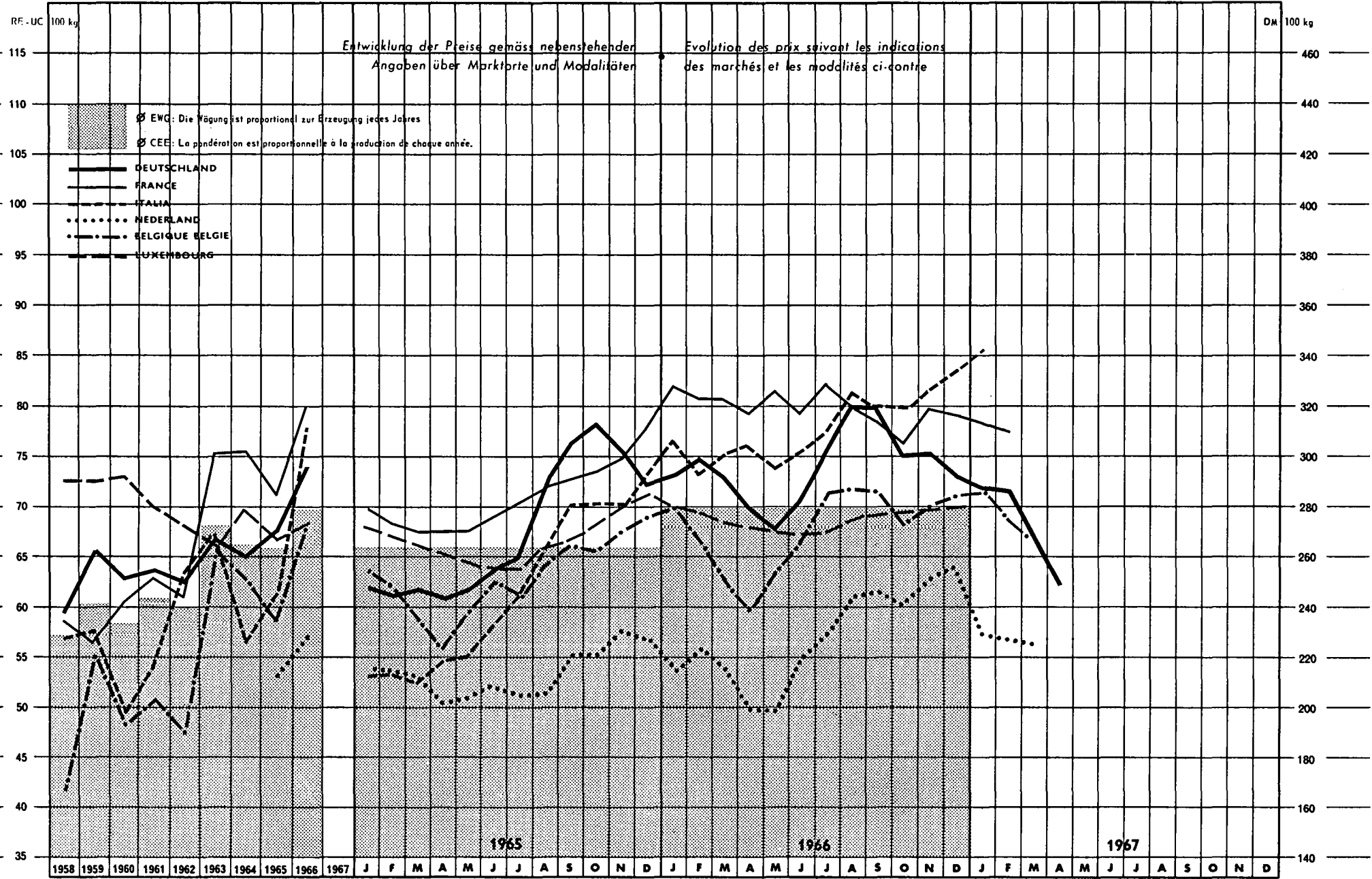


1) Im Juli des Vorjahres beginnend - Commencant en juillet de l'année précédente.
 2) Mit dem angegebenen Koeffizienten in Lebendgewichtsnotierung umgerechnet - Le prix du poids vif est calculé suivant le coefficient indiqué.
 3) Kühe, Färsen, Ochsen, Bullen - Vaches, génisses, bœufs, taureaux.

Quellenverzeichnis auf der letzten Seite - Sources voir la dernière page.

SCHLACHTSCHWEINE PORCINS DE BOUCHERIE

Lebendgewicht von 75 - 100 kg - Poids vif 75 et 100 kg




SCHLACHTSCHWEINE (Lebendgewicht von 75-100 kg) - PORCINS DE BOUCHERIE (poids vif entre 75 et 100 kg)

Land Pays	Preisführungen Désignations concernant les prix	Quelle - Source Année - Année	Preise - Prix / 100 kg Lebendgewicht - poids vif / Nationale Währung - Monnaie nationale															
			Ø Wj 1)	Ø K1	J	F	M	A	M	J	J	A	S	O	N	D		
B.R. DEUTSCHL.	MARKTPREIS «Schweine Kl. d.» 80-99,5 kg, Bundesdurchschnitt, 24 Großmärkte	04	1965	251,6	272,1	249,8	245,5	248,7	244,9	248,7	256,8	261,4	293,8	307,6	315,4	304,1	289,0	
			1966	291,7	298,0	295,4	300,9	294,4	280,7	273,0	284,2	304,1	322,4	321,8	302,0	303,4	293,3	
			1967			288,4	287,1	271,0	250,3									
FRANCE	PRIX DE GROS 2) «Complets», poids abattu 65 à 77 kg net, Halles Centrales, de Paris en fin de mois	11	1965	479,0	482,9	475,0	465,0	460,0	460,0	480,0	470,0	480,0	490,0	495,0	500,0	510,0	530,0	
			1966		545,0	560,0	560,0	560,0	540,0	565,0	540,0	560,0	545,0	535,0	520,0	545,0	540,0	
			1967			540,0	535,0	530,0										
ITALIA	PREZZI ALL'INGROSSO «Suini magroni» 50-100 kg 13 piazze	21	1965	34 463	38 658	33 500	33 550	32 950	34 300	34 700	36 850	38 450	41 600	44 000	44 250	44 000	45 750	
			1966	45 104	48 950	48 200	48 150	47 300	47 750	46 450	47 350	48 750	51 200	50 200	50 250	51 300	52 500	
			1967			53 735												
NEDERLAND	AF-BOERDERIJPRIJZEN 3) «Slachtvarkens» gemiddelde kwaliteit 80-90 kg levend gewicht 78 % uitslacting	31	1965		194,2	196,6	195,0	193,4	183,3	185,6	190,3	186,4	187,2	200,5	200,5	209,8	205,9	
			1966	195,8	206,3	195,8	203,6	196,6	181,7	181,0	200,5	209,8	222,3	223,1	219,2	229,3	233,2	
			1967			207,5	206,7	205,9										
BELGIQUE BELGIE	PRIX DE MARCHÉ «Porcs de viande» Prix relevés sur le marché d'Anderlecht	41	1965	3 050	2 995	3 219	3 125	2 945	2 813	2 975	3 145	3 075	3 225	3 319	3 294	3 400	3 463	
			1966	3 278	3 408	3 513	3 344	3 155	3 000	3 206	3 344	3 592	3 610	3 600	3 425	3 530	3 575	
			1967			3 590	3 444	3 375										
LUXEMB.	PRIX BRUT AU PRODUCTEUR «Porcs, cat. I, classe A» poids ab. inférieur à 100 kg, rendement 78 %	50	1965	3 354	3 350	3 412	3 362	3 378	3 269	3 235	3 200	3 198	3 311	3 341	3 420	3 512	3 584	
			1966	3 415	3 449	3 508	3 493	3 429	3 406	3 383	3 382	3 392	3 436	3 455	3 473	3 506	3 506	
			1967															

Preise - Prix / DM/100 kg Lebendgewicht - poids vif

Land Pays	Preisführungen Désignations concernant les prix	Quelle - Source Année - Année	Preise - Prix / DM/100 kg Lebendgewicht - poids vif															
			Ø Wj 1)	Ø K1	J	F	M	A	M	J	J	A	S	O	N	D		
B.R. DEUTSCHL.	MARKTPREIS «Schweine Kl. d.» 80-99,5 kg, Bundesdurchschnitt, 24 Großmärkte	04	1965	251,6	272,1	249,8	245,5	248,7	244,9	248,7	256,8	261,4	293,8	307,6	315,4	304,1	289,0	
			1966	291,7	298,0	295,4	300,9	294,4	280,7	273,0	284,2	304,1	322,4	321,8	302,0	303,4	293,3	
			1967			288,4	287,1	271,0	250,3									
FRANCE	PRIX DE GROS 4) «Complets», poids vif rendement 76,9 %, Halles Centrales, de Paris en fin de mois	11	1965	283,3	285,6	281,0	275,1	272,3	272,3	278,1	283,9	289,7	292,6	295,6	301,4	313,1		
			1966		321,8	330,6	324,7	324,7	318,9	327,6	318,9	330,6	321,8	316,0	307,0	321,8	318,9	
			1967			318,9	316,0	313,1										
ITALIA	PREZZI ALL'INGROSSO «Suini magroni» 50-100 kg 13 piazze	21	1965	220,6	247,4	214,4	214,7	210,9	219,5	222,1	235,8	246,1	266,2	281,6	283,2	281,6	292,8	
			1966	288,7	313,3	308,5	295,4	302,7	305,6	297,3	303,0	312,0	327,7	321,3	321,6	328,3	336,0	
			1967			343,9												
NEDERLAND	AF-BOERDERIJPRIJZEN 3) «Slachtvarkens» gemiddelde kwaliteit 80-90 kg levend gewicht 78 % uitslacting	31	1965		214,6	217,2	215,5	213,7	212,5	205,1	210,3	206,0	206,9	221,5	221,5	231,8	227,5	
			1966	216,4	230,2	216,4	225,0	217,2	200,8	200,0	221,5	231,8	245,6	246,5	242,2	253,4	257,7	
			1967			229,3	228,4	227,5										
BELGIQUE BELGIE	PRIX DE MARCHÉ «Porcs de viande» Prix relevés sur le marché d'Anderlecht	41	1965	244,0	236,4	257,5	250,0	235,6	225,0	238,0	251,6	246,0	258,0	265,5	263,5	272,0	277,0	
			1966	262,2	272,6	281,0	267,5	252,4	240,0	256,4	267,5	287,4	288,8	288,0	274,0	282,4	286,0	
			1967			287,2	275,2	270,0										
LUXEMB.	PRIX BRUT AU PRODUCTEUR «Porcs, cat. I, classe A» poids ab. inférieur à 100 kg, rendement 78 %	50	1965	268,3	268,0	273,0	269,0	266,2	261,5	258,8	256,0	255,8	264,9	267,3	273,6	281,0	286,7	
			1966	273,2	275,9	280,6	279,4	274,3	272,5	271,4	270,6	271,4	274,9	276,4	277,8	280,5	280,5	
			1967															



2) Originalpreisnotierung: je kg Nettogewicht, einschließlich der 4 Füße, ohne Kopf, mit einer Rückenspeckdicke von nicht mehr als 35 mm; es gibt keine Lebendgewichtsnotierung; dieser Preis ist nicht mit dem für die anderen Länder erwähnten vergleichbar; es wird dennoch in diesem Zusammenhang auf die Note 3 verwiesen. - Cotation d'origine: par kg net, avec les 4 pieds, sans tête, une épaisseur de lard n'excédant pas 35 mm; il n'existe pas de cotation du poids vif; ce prix n'est pas comparable à celui mentionné pour les autres pays; voir toutefois à ce sujet la note n° 4.

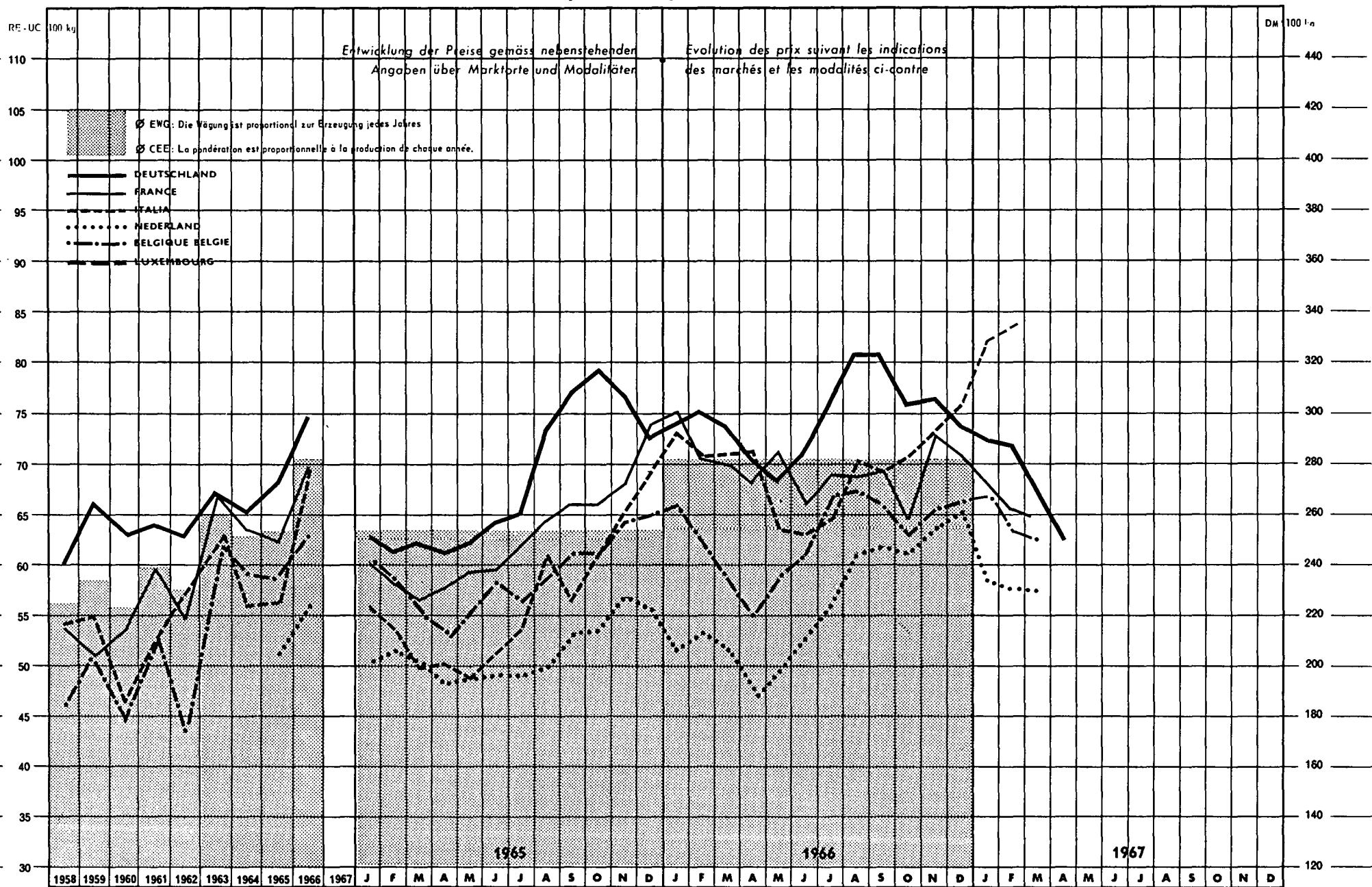
3) Neue Reihe, infolge einer Änderung in der Preisfeststellung des L.E.I. - Nouvelle série résultant d'une modification dans la constatation des prix par le L.E.I.

preis umgerechnet, nachdem zuvor eine Berichtigung für den Wert des Kopfes vorgenommen worden war (das Kopfgewicht wird mit 6,4% des Gewichtes des Schlachtkörpers mit Kopf eingesetzt, und der Preis wird auf 1 Ffr. je kg geschätzt; der Kopfwert je 100 kg Schlachtkörper beläuft sich demnach auf 6,4 Ffr.) - Prix du poids abattu converti en prix du poids vif en utilisant le coefficient indiqué après avoir apporté une correction pour la valeur de la tête (le poids de la tête est évalué à 6,4% de celui de la carcasse tête comprise, et le prix est estimé à 1 Ffr. par kg; la valeur de la tête correspond par conséquent à 6,4 Ffr. par 100 kg de carcasse).

Quellenverzeichnis auf der letzten Seite - Sources voir la dernière page.

SCHLACHTSCHWEINE PORCINS DE BOUCHERIE

Lebendgewicht von 100 - 120 kg - Poids vif 100 et 120 kg




SCHLACHTSCHWEINE (Lebendgewicht von 100-120 kg) - PORCINS DE BOUCHERIE (poids vif entre 100 et 120 kg)

Land Pays	Preisführungen Détails concernant les prix	Quelle - Source	Année - Jahr	Preise - Prix / 100 kg Lebendgewicht - poids vif / Nationale Währung - Monnaie nationale													
				Ø Wj 1)	Ø Kj	J	F	M	A	M	J	J	A	S	O	N	D
				B.R. DEUTSCHL.	MARKTPREIS «Schweine Kl. c» 100-119,5 kg, Bundesdurchschnitt, 24 Großmärkte	04	1965	253,2	273,9	252,1	247,4	250,3	246,3	250,1	257,5	262,3	295,2
			1966	293,5	297,7	297,6	302,7	296,3	282,6	273,9	284,8	305,1	323,5	323,7	304,4	306,0	295,8
			1967			290,6	288,7	272,4	250,9								
FRANCE	PRIX DE GROS 2) «Belle coupe», poids abattu 60 à 77 kg net, Halles Centrales de Paris en fin de mois	11	1965	405,0	424,1	409,0	395,0	383,0	391,0	394,0	403,0	420,0	435,0	447,0	447,0	462,0	503,0
			1966		474,0	511,0	487,0	474,0	462,0	483,0	449,0	468,0	466,0	470,0	437,0	494,0	483,0
			1967			462,0	443,0	438,0									
ITALIA	PREZZI ALL'INGROSSO «Suiini grassi» 101-125 kg 4 piazze	21	1965	33 545	35 394	35 075	33 725	31 250	31 625	30 625	32 238	33 775	38 225	35 413	38 630	40 700	43 445
			1966	40 761	43 711	45 875	44 313	44 573	44 725	39 900	39 563	40 425	44 115	43 475	44 205	45 790	47 575
			1967			51 450	52 548										
NEDERLAND	AF-BOERDERIJPRIJZEN 3) «Slachtvarkens» gemiddelde kwaliteit 110-125 kg levend gewicht 80% uitslacting	31	1965		187,2	184,0	188,0	181,6	176,0	177,6	178,4	178,4	181,6	193,6	194,4	206,4	201,6
			1966	189,1	204,0	188,0	194,4	188,0	171,2	179,2	192,0	204,0	222,4	224,8	222,4	231,2	236,8
			1967			212,0	208,8	207,2									
BELGIQUE BELGIË	PRIX DE MARCHÉ «Porcs demi-gras», Prix relevés sur le marché d'Anderlecht	41	1965	2 856	2 955	3 025	2 931	2 745	2 656	2 769	2 920	2 825	2 950	3 075	3 075	3 225	3 263
			1966	3 048	3 162	3 313	3 138	2 930	2 750	2 965	3 063	3 350	3 380	3 313	3 150	3 275	3 313
			1967			3 350	3 181	3 125									
LUXEMB.			1965														
			1966														
			1967														

Preis - Prix / DM/100 kg Lebendgewicht - poids vif

B.R. DEUTSCHL.	MARKTPREIS «Schweine Kl. c» 100-119,5 kg Bundesdurchschnitt, 24 Großmärkte	04	1965	253,2	273,9	252,1	247,4	250,3	246,3	250,1	257,5	262,3	295,2	309,4	317,5	307,7	291,3
			1966	293,5	299,7	297,6	302,7	296,3	282,6	273,9	284,8	305,1	323,5	323,7	304,4	306,0	295,8
			1967			290,6	288,7	272,4	250,9								
FRANCE	PRIX DE GROS 4) «Belle coupe», poids vif rendement 76,9%, Halles Centrales de Paris en fin de mois	11	1965	240,2	251,3	242,5	234,3	227,3	232,0	237,5	239,0	248,9	257,7	264,7	264,7	273,4	297,3
			1966		280,4	302,0	282,7	280,4	273,4	285,7	285,8	276,9	275,7	278,1	258,8	292,1	285,7
			1967			273,4	262,3	259,4									
ITALIA	PREZZI ALL'INGROSSO «Suiini grassi» 101-125 kg 4 piazze	21	1965	214,7	226,5	224,5	215,8	200,0	202,4	196,0	206,3	216,2	244,6	226,6	247,2	260,5	278,0
			1966	280,9	279,6	293,6	283,6	285,3	286,2	255,4	253,2	258,7	282,3	278,2	282,9	293,1	304,5
			1967			329,3	336,3										
NEDERLAND	AF-BOERDERIJPRIJZEN 3) «Slachtvarkens» gemiddelde kwaliteit 110-125 kg levend gewicht 80% uitslacting	31	1965		206,9	203,3	207,7	200,7	194,5	196,2	197,1	197,1	200,7	213,9	214,8	228,1	222,8
			1966	209,0	225,4	207,7	214,8	207,7	189,2	198,0	212,2	225,4	245,7	248,4	245,7	255,5	261,7
			1967			234,3	230,7	229,0									
BELGIQUE BELGIË	PRIX DE MARCHÉ «Porcs demi-gras», Prix relevés sur le marché d'Anderlecht	41	1965	228,5	236,4	242,0	234,5	219,6	212,5	221,5	233,6	226,0	236,0	246,0	246,0	258,0	261,0
			1966	243,8	253,0	265,0	251,0	234,4	220,0	237,2	245,0	268,0	270,4	265,0	252,0	262,0	265,0
			1967			268,0	254,5	250,0									
LUXEMB.			1965														
			1966														
			1967														



1) Im Juli des Vorjahres beginnend - Commencant en juillet de l'année précédente.

2) Originalpreisnotierung: je kg Nettogewicht, einschließlich der 4 Füße, ohne Kopf, mit einer Rückenspeckdicke von nicht mehr als 35 mm; es gibt keine Lebendgewichtsnotierung; dieser Preis ist nicht mit dem für die anderen Länder erwähnten vergleichbar; es wird dennoch in diesem Zusammenhang auf die Note 3 verwiesen. - Cotation d'origine: par kg net, avec les 4 pieds, sans tête, une épaisseur de lard n'excédant pas 35 mm; il n'existe pas de cotation du poids vif; ce prix n'est pas comparable à celui mentionné pour les autres pays; voir toutefois à ce sujet la note n° 4.

3) Neue Reihe, infolge einer Änderung in der Preisfeststellung des L.E.I. - Nouvelle série résultant d'une modification dans la constatation des prix par le L.E.I.

4) Schlachtgewichtspreis unter Benutzung des angegebenen Koeffizienten in Lebendgewichtspreis umgerechnet, nachdem zuvor eine Berichtigung für den Wert des Kopfes vorgenommen worden war (das Kopfgewicht wird mit 6,4% des Gewichtes des Schlachtkörpers mit Kopf eingesetzt, und der Preis wird auf 1 Ffr. je kg geschätzt; der Kopfwert je 100 kg Schlachtkörper beläuft sich demnach auf 6,4 Ffr.) - Prix du poids abattu converti en prix du poids vif en utilisant le coefficient indiqué après avoir apporté une correction pour la valeur de la tête (le poids de la tête est évalué à 6,4% de celui de la carcasse tête comprise, et le prix est estimé à 1 Ffr. par kg; la valeur de la tête correspond par conséquent à 6,4 Ffr. par 100 kg de carcasse).

Quellenverzeichnis auf der letzten Seite - Sources voir la dernière page.

SCHLACHTGEFLÜGEL - VOLAILLES

Land Pays	Preiserhebungen Détails concernant les prix	Quelle - Source	Jahr - Année	Preis - Prix / Kg / Nationale Währung - Monnaie nationale															
				Ø W 1)															
				Ø K1	J	F	M	A	M	J	J	A	S	O	N	D			
B.R. DEUTSCHL.	ERZEUGERPREIS ¹⁾ ab Hof « Jungmastgeflügel » Qualität A Lbdgw. Durchschnitt des Bundesgebietes	02	1965	2,32	2,32	2,34	2,34	2,32	2,26	2,24	2,24	2,26	2,32	2,38	2,38	2,32	2,32		
			1966	2,32	2,28	2,30	2,32	2,32	2,32	2,32	2,32	2,30	2,32	2,30	2,32	2,24	2,18	2,12	
			1967			2,08	2,08	2,06											
FRANCE	PRIX DE GROS « Poulet mort, qualité extra » Halles Centrales de Paris	11	1965	3,65	3,62	3,75	4,05	3,90	4,00	4,70	4,00	3,70	3,55	3,40	3,65	3,70	3,40		
			1966		3,91	4,05	4,50	4,65	4,45	4,70	3,55	3,35	3,50	3,60	3,70	3,50	3,15		
			1967			3,70	3,80	3,90											
ITALIA	PREZZI MEDI NAZIONALI Quotati nelle regioni di 11 piazze Polli 1a qualità - peso vivo	21	1965	775	763	748	745	785	817	835	819	789	752	727	701	707	730		
			1966	755	751	723	733	789	827	799	788	754	716	716	714	712	742		
			1967			833	847												
NEDERLAND	MARKTPRIJZEN « Slachtkuikens, levend gewicht » Markt te Barneveld	31	1965	1,57	1,67	1,50	1,52	1,66	1,67	1,60	1,60	1,62	1,72	1,78	1,76	1,81	1,85		
			1966		1,65	1,81	1,78	1,88	1,86	1,68	1,51	1,56	1,43	1,66	1,62	1,56	1,41		
			1967			1,47	1,56	1,60											
BELGIQUE BELGIË	PRIX DU MARCHÉ « Poulets à rôtir (bleus) » Marché de Daynze poids vif	41	1965	21,83	23,96	22,8	23,9	23,5	21,4	23,8	23,3	27,5	27,0	25,5	21,25	21,63	26,10		
			1966	25,10	22,53	24,50	24,63	26,00	29,63	24,75	21,20	20,00	16,50	22,50	19,75	19,40	19,50		
			1967			21,13	23,00	24,50											
LUXEMB.	PRIX A LA PRODUCTION Poids abattu	50	1965																
			1966																
			1967																

Preis - Prix / DM/kg

B.R. DEUTSCHL.	ERZEUGERPREIS ¹⁾ ab Hof « Jungmastgeflügel » Qualität A Lbdgw. Durchschnitt des Bundesgebietes	02	1965	2,32	2,32	2,34	2,34	2,32	2,26	2,24	2,24	2,26	2,32	2,38	2,38	2,32	2,32
			1966	2,32	2,28	2,30	2,32	2,32	2,32	2,32	2,30	2,32	2,30	2,32	2,24	2,18	2,12
			1967			2,08	2,08	2,06									
FRANCE	PRIX DE GROS « Poulet mort, qualité extra » Halles Centrales de Paris	11	1965	3,12	3,09	3,04	3,28	3,16	3,24	3,81	3,24	3,00	2,88	2,75	2,96	3,00	2,75
			1966		3,17	3,28	3,65	3,93	3,61	3,81	2,88	2,71	2,84	2,92	3,00	2,84	2,55
			1967			3,00	3,08	3,16									
ITALIA	PREZZI MEDI NAZIONALI Quotati nelle regioni di 11 piazze Polli 1a qualità - peso vivo	21	1965	4,96	4,88	4,79	4,77	5,02	5,23	5,34	5,24	5,05	4,81	4,65	4,49	4,52	4,67
			1966	4,83	4,81	4,53	4,69	5,05	5,29	5,11	5,04	4,93	4,58	4,58	4,57	4,56	4,75
			1967			5,33	5,42										
NEDERLAND	MARKTPRIJZEN « Slachtkuikens, levend gewicht » Markt te Barneveld	31	1965	1,73	1,85	1,66	1,68	1,83	1,85	1,77	1,77	1,79	1,90	1,97	1,94	2,00	2,04
			1966		1,82	2,00	1,97	2,08	2,06	1,86	1,67	1,72	1,58	1,83	1,79	1,72	1,56
			1967			1,62	1,72	1,77									
BELGIQUE BELGIË	PRIX DU MARCHÉ « Poulets à rôtir (bleus) » Marché de Daynze poids vif	41	1965	1,74	1,92	1,82	1,91	1,88	1,71	1,90	1,86	2,20	2,16	2,04	1,70	1,73	2,09
			1966	2,01	1,80	1,96	1,97	2,24	2,37	1,98	1,70	1,60	1,32	1,80	1,58	1,55	1,56
			1967			1,69	1,84	2,00									
LUXEMB.	PRIX A LA PRODUCTION Poids abattu	50	1965														
			1966														
			1967														



¹⁾ Im Juli des Vorjahres beginnend - Commencant en juillet de l'année précédente.

²⁾ Ab 1.8.1961 einschl. Ausgleichsbetrag (0,36 DM/kg Lbdgw.; Juni v. Juli 1962: 0,34 DM/kg Lbdgw.) seit 31.7.1962 entfallen die Ausgleichsbeträge - A partir du 1-8-1961, y compris la subvention officielle (0,36 DM/kg vif; juin et juillet 1962: 0,34 DM/kg vif) depuis le 31-7-1962 la subvention officielle est supprimée.

Quellenverzeichnis auf der letzten Seite - Sources voir la dernière page.

MILCH - LAIT

Land Pays	Preise/Evaluierungen Détails concernant les prix	Quelle - Source	Jahr - Année	Preise - Prix / 100 kg / Nationale Wahrung - Monnaie nationale															
				Ø Wj 1)															
				Ø Kl	J	F	M	A	M	J	J	A	S	O	N	D			
B.R. DEUTSCHL.	GEWOGENER DURCHSCHNITTS- PREIS für Anlieferung frei Molkerei, Ø des jeweiligen Fettgehaltes	04	1965	40,1	40,4	40,6	40,5	40,3	39,6	39,3	38,4	38,8	39,3	40,7	41,4	42,9	45,1		
			1966			41,7	40,9	40,4	39,8	39,1	38,4	39,2	39,0	40,3	41,2	42,6	44,9		
			1967			41,0	40,2												
FRANCE	PRIX MOYEN PONDERE constaté dans 12 départements 2) moins 2) - livraison départ ferme - M.G. 3,3%	11	1965	38,91	38,36	41,87	41,82	40,37	37,35	35,86	35,86	35,23	36,05	37,25	38,37	39,28	40,25		
			1966		39,63	40,22	40,07	40,01	38,63	37,57	37,53	37,74	37,88	39,07	40,35	42,68	43,85		
			1967			42,57	42,45												
ITALIA	PREZZI MEDI NAZIONALI quotati nelle piazze di 8 provincie - franco azienda (Latte di vacca per consumo diretto 3))	21	1965	6 772	6 778	6 765	6 739	6 710	6 698	6 721	6 731	6 728	6 760	6 830	6 867	6 862	6 924		
			1966	6 921	6 924	6 893	6 888	6 880	6 877	6 941	6 914	6 904	6 919	6 953	6 979	6 979	6 971		
			1967			6 885	6 913												
NEDERLAND	Berekende gemiddelde netto-op- brengst voor de veehouder plus voor- schotuitkeringen uit het Zuivelfonds en Landbouwv.f., af boerd., 3,7% vetgehalte	31	1965	32,72 4)	33,41	34,44	34,13	33,48	31,56	31,52	31,68	32,15	32,75	32,72	34,93	35,38	35,18		
			1966	33,08	33,88	34,66	34,09	33,71	32,04	31,92	31,73	31,85	32,62	34,24	36,12	36,98	36,61		
			1967																
BELGIQUE BELGIE	PRIX MOYEN NATIONAL, livraison soit départ ferme, soit franco laiterie, M.G. 3,3%	43	1965	431,2	439,8	435,0	435,9	434,0	441,8	441,8	441,8	441,8	441,8	441,8	441,8	441,8	436,9		
			1966	441,5	442,3	442,7	442,7	441,8	442,7	441,8	441,8	441,8	441,8	441,8	441,8	442,7	443,7		
			1967			444,7	444,7												
LUXEMB.	PRIX PAYE PAR LES LAITERIES, livraison départ ferme, M.G. 3,7%	50	1965	521,0	519,0	534,0	537,0	524,0	528,0	515,0	498,0	505,0	508,0	509,0	526,0	533,0	544,0		
			1966		515,0	547,0	542,0	540,0	506,0	497,0	495,0	500,0	500,0	510,0	518,0	540,0	536,0		
			1967																

Preise - Prix / DM / 100 kg

Land Pays	Preise/Evaluierungen Détails concernant les prix	Quelle - Source	Jahr - Année	Preise - Prix / DM / 100 kg															
				Ø Wj 1)															
				Ø Kl	J	F	M	A	M	J	J	A	S	O	N	D			
B.R. DEUTSCHL.	GEWOGENER DURCHSCHNITTS- PREIS für Anlieferung frei Molkerei, Ø des jeweiligen Fettgehaltes	04	1965	40,1	40,4	40,6	40,5	40,3	39,6	39,3	38,4	38,8	39,3	40,7	41,4	42,9	45,1		
			1966			41,7	40,9	40,4	39,8	39,1	38,4	39,2	39,0	40,3	41,2	42,6	44,9		
			1967			41,0	40,2												
FRANCE	PRIX MOYEN PONDERE constaté dans 12 départements 2) moins 2) - livraison départ ferme - M.G. 3,3%	11	1965	31,52	31,08	33,92	33,88	32,71	30,26	29,05	29,05	29,11	29,21	30,18	31,09	31,82	32,61		
			1966		32,11	32,58	32,46	32,42	31,30	30,44	30,41	30,58	30,69	31,65	32,69	34,58	35,53		
			1967			34,49	34,39												
ITALIA	PREZZI MEDI NAZIONALI quotati nelle piazze di 8 provincie - franco azienda (Latte di vacca per consumo diretto 3))	21	1965	43,34	43,38	43,30	43,13	42,94	42,87	43,01	43,08	43,06	43,26	43,71	43,95	43,92	44,31		
			1966	44,29	44,31	44,12	44,08	44,03	44,01	44,42	44,25	44,19	44,28	44,50	44,67	44,67	44,61		
			1967			44,06	44,24												
NEDERLAND	Berekende gemiddelde netto-op- brengst voor de veehouder plus voor- schotuitkeringen uit het Zuivelfonds en Landbouwv.f., af boerd., 3,7% vetgehalte	31	1965	36,15 4)	36,92	38,06	37,71	36,99	34,87	34,83	35,01	35,52	36,19	37,26	38,80	39,09	38,87		
			1966	36,55	37,44	38,30	37,87	37,25	35,40	35,27	35,06	35,19	36,04	37,83	39,91	40,86	40,45		
			1967																
BELGIQUE BELGIE	PRIX MOYEN NATIONAL, livraison soit départ ferme, soit franco laiterie, M.G. 3,3%	43	1965	34,50	35,18	34,80	34,87	34,72	35,34	35,34	35,34	35,34	35,34	35,34	35,34	35,34	34,95		
			1966	35,32	35,38	35,42	35,42	35,34	35,42	35,34	35,34	35,34	35,34	35,34	35,34	35,42	35,50		
			1967			35,58	35,58												
LUXEMB.	PRIX PAYE PAR LES LAITERIES, livraison départ ferme, M.G. 3,7%	50	1965	41,7	41,5	42,7	43,0	41,9	42,2	41,2	39,8	40,4	40,6	40,7	42,1	42,6	43,5		
			1966		41,2	43,8	43,4	43,2	40,5	39,8	39,6	40,0	40,0	40,8	41,4	43,2	42,9		
			1967																



1) Im Juli des Vorjahres beginnend - Commencant en juillet de l'année précédente.
 2) Da die Stichprobe in den ausgewählten Departements nicht genügend breit angelegt ist, kann nicht garantiert werden, daß der aus ihr hervorgehende Preis in hinreichender Weise das absolute Preisniveau für ganz Frankreich wiedergibt - L'échantillon des départements n'ayant pas une couverture suffisante, on ne peut pas garantir que les prix qui en sont tirés soient une estimation suffisamment précise du niveau absolu du prix moyen «France entière».

3) Keine statistische Erfassung des Fettgehaltes, es werden größenordnungsmäßig 3,6% für die letzten Jahre angegeben - Pas de relevé statistique du taux en matière grasse, on indique comme ordre de grandeur 3,6%.

4) Im April des Vorjahres beginnend - Commencant en avril de l'année précédente.

Quellenverzeichnis auf der letzten Seite - Sources voir la dernière page.

BUTTER - BEURRE

Land Pays	Preiserläuterungen Détails concernant les prix	Quelle - Source	Jahr - Année	Preise - Prix / 1 kg / Nationale Währung - Monnaie nationale															
				Ø W ¹⁾	Ø K ₁	J	F	M	A	M	J	J	A	S	O	N	D		
B.R. DEUTSCHL.	MOLKEREIABGABEPREIS Markenware, frei Empfangstation des Großhandels - Faßbutter (50 kg) oder Karton (25 kg)	02	1965	6,78	6,81	6,83	6,82	6,82	6,82	6,82	6,81	6,81	6,81	6,81	6,82	6,83	6,83		
			1966		6,82	6,83	6,82	6,82	6,81	6,82	6,82	6,82	6,82	6,82	6,82	6,82	6,82	6,82	
			1967			6,82	6,82	6,82											
FRANCE	PRIX DE GROS «Beurre de laiterie» Halles Centrales de Paris	11	1965	9,24	9,02	9,60	9,45	9,20	8,80	8,90	8,90	8,90	8,80	8,95	8,90	8,90	8,90		
			1966		8,93	8,85	8,80	8,80	9,00	9,00	8,95	8,90	8,85	8,95	9,00	9,00	9,00	9,00	
			1967			9,00	9,00	9,00											
ITALIA	PREZZI MEDI NAZIONALI quotati nelle piazze di 3 provincie «Burro di centrifuga»	21	1965	903,0	897,0	979,0	936,0	895,0	893,0	892,0	900,0	890,0	894,0	873,0	858,0	855,0	853,0		
			1966	887,0	899,0	906,0	904,0	895,0	885,0	883,0	885,0	882,0	886,0	896,0	904,0	925,0	935,0		
			1967			927,0	928,0												
NEDERLAND	INKOOPSPRIJS VAN DE GROOTHANDEL «Fabrieksboter»	30	1965	4,55	4,70	4,61	4,61	4,67	4,72	4,72	4,72	4,72	4,72	4,72	4,72	4,72	4,72		
			1966	4,84	5,07	4,72	4,72	4,83	5,17	5,17	5,17	5,17	5,17	5,17	5,17	5,17	5,17		
			1967			5,17	5,37	5,57											
BELGIQUE BELGIË	Prix fixé par la Commission des mercuresales 2) «Beurre de laiterie»	41	1965	96,68	97,18	97,4	97,6	97,5	97,2	97,0	97,0	97,0	97,1	97,1	97,1	97,1	97,1		
			1966	97,11	97,18	97,1	97,1	97,1	97,2	97,2	97,2	97,2	97,2	97,2	97,2	97,2	97,2		
			1967			97,4	97,5	97,4											
LUXEMB.	Prix de vente des laiteries marque «Rose»	50	1965																
			1966																
			1967																

Preise - Prix / DM/1 kg

B.R. DEUTSCHL.	MOLKEREIABGABEPREIS Markenware, frei Empfangstation des Großhandels - Faßbutter (50 kg) oder Karton (25 kg)	02	1965	6,78	6,81	6,83	6,82	6,82	6,82	6,82	6,81	6,81	6,81	6,81	6,82	6,83	6,83	
			1966		6,82	6,83	6,82	6,82	6,81	6,82	6,82	6,82	6,82	6,82	6,82	6,82	6,82	6,82
			1967			6,82	6,82	6,82										
FRANCE	PRIX DE GROS «Beurre de laiterie» Halles Centrales de Paris	11	1965	7,49	7,31	7,78	7,66	7,45	7,13	7,21	7,21	7,21	7,13	7,25	7,21	7,21	7,21	
			1966		7,24	7,17	7,13	7,13	7,29	7,29	7,25	7,21	7,17	7,25	7,29	7,29	7,29	
			1967			7,29	7,29	7,29										
ITALIA	PREZZI MEDI NAZIONALI quotati nelle piazze di 3 provincie «Burro di centrifuga»	21	1965	5,78	5,74	6,27	5,99	5,73	5,72	5,71	5,76	5,70	5,72	5,59	5,49	5,47	5,46	
			1966	5,68	5,75	5,80	5,79	5,73	5,66	5,66	5,66	5,64	5,67	5,73	5,79	5,92	5,98	
			1967			5,93	5,94											
NEDERLAND	INKOOPSPRIJS VAN DE GROOTHANDEL «Fabrieksboter»	30	1965	5,03	5,19	5,09	5,09	5,16	5,22	5,22	5,22	5,22	5,22	5,22	5,22	5,22	5,22	
			1966	5,35	5,60	5,22	5,22	5,34	5,71	5,71	5,71	5,71	5,71	5,71	5,71	5,71		
			1967			5,71	5,93	6,15										
BELGIQUE BELGIË	Prix fixé par la Commission des mercuresales 2) «Beurre de laiterie»	41	1965	7,73	7,77	7,79	7,81	7,80	7,77	7,76	7,76	7,76	7,77	7,77	7,77	7,77		
			1966	7,77	7,77	7,77	7,77	7,77	7,78	7,78	7,78	7,78	7,78	7,78	7,78	7,78		
			1967			7,79	7,80	7,79										
LUXEMB.	Prix de vente des laiteries marque «Rose»	50	1965															
			1966															
			1967															



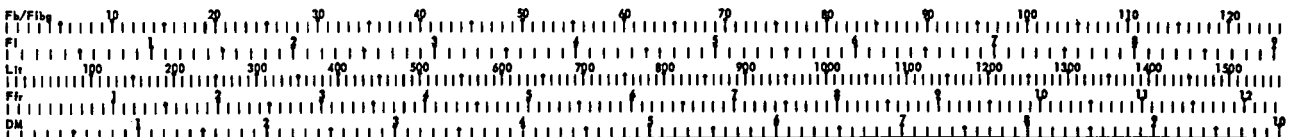
1) Im Juli des Vorjahres beginnend - Commencant en juillet de l'année précédente.

2) Marktpreise bis Dezember 1962 - Prix aux minques jusqu'à décembre 1962.

Quellenverzeichnis auf der letzten Seite - Sources voir la dernière page.

KÄSE - FROMAGE

Land Pays	Preiserläuterungen Détails concernant les prix	Quelle - Source	Jahr - Année	Preis - Prix 1 kg / Nationale Währung - Monnaie nationale													
				Ø Wj 1)	Ø K1	J	F	M	A	M	J	J	A	S	O	N	D
B.R. DEUTSCHL.	GROSSHANDELSEINSTANDSPREIS «Gouda 45% (5-6 Wochen)» 1. Sorte Kölnner Notierung	05	1965	3,13	3,17	3,15	3,15	3,15	3,14	3,14	3,14	3,14	3,15	3,19	3,21	3,22	3,28
			1966			3,30	3,32	3,32	3,43	3,45	3,45	3,45	3,46	3,53	3,60	3,60	3,60
			1967			3,66	3,76	3,80									
FRANCE	PRIX DE GROS «St.-Paulin» Halles Centrales de Paris	11	1965	4,49	4,31	4,50	4,50	4,20	4,20	4,20	4,20	4,20	4,40	4,35	4,40	4,40	
			1966		4,49	4,30	4,30	4,30	4,50	4,40	4,40	4,40	4,40	4,70	4,70	4,70	4,80
			1967			4,80	4,80	4,80									
ITALIA	PREZZI ALL'INGROSSO «Formaggio grana vecchio» Parma	21	1965	1 211	1 299	1 145	1 155	1 185	1 235	1 287	1 348	1 368	1 365	1 315	1 305	1 400	1 405
			1966	1 469	1 484	1 408	1 450	1 508	1 530	1 545	1 550	1 557	1 565	1 417	1 435	1 435	1 412
			1967			1 405	1 405										
NEDERLAND	INKOOPSPRIJS VAN DE GROOTHANDEL «Goudse kaas, volvet, 2 weken oud»	30	1965	2,53	2,58	2,52	2,52	2,52	2,51	2,51	2,54	2,55	2,58	2,63	2,65	2,60	2,72
			1966	2,71	2,86	2,74	2,73	2,75	2,84	2,82	2,81	2,83	2,86	2,96	2,97	2,97	2,98
			1967			3,10	3,10	3,10									
BELGIQUE BELGIË	PRIJS AF FABRIEK «Gouda-kaas, volvet»	43	1965	47,0	46,8	47,0	47,2	47,4	47,1	46,7	46,5	46,5	46,5	46,8	47,0	46,9	
			1966	47,3	48,3	47,0	47,0	47,4	48,4	48,5	48,5	48,3	48,5	48,9	49,0	49,3	
			1967														
LUXEMB.			1965														
			1966														
			1967														
Preis - Prix / DM - 1 kg																	
B.R. DEUTSCHL.	GROSSHANDELSEINSTANDSPREIS «Gouda 45% (5-6 Wochen)» 1. Sorte Kölnner Notierung	05	1965	3,13	3,17	3,15	3,15	3,15	3,14	3,14	3,14	3,14	3,15	3,19	3,21	3,22	3,28
			1966			3,30	3,32	3,32	3,43	3,45	3,45	3,45	3,46	3,53	3,60	3,60	3,60
			1967			3,66	3,76	3,80									
FRANCE	PRIX DE GROS «St.-Paulin» Halles Centrales de Paris	11	1965	3,64	3,49	3,65	3,65	3,40	3,40	3,40	3,40	3,40	3,40	3,56	3,52	3,56	3,56
			1966		3,64	3,48	3,48	3,48	3,65	3,56	3,56	3,56	3,56	3,81	3,81	3,81	3,89
			1967			3,89	3,89	3,89									
ITALIA	PREZZI ALL'INGROSSO «Formaggio grana vecchio» Parma	21	1965	7,75	8,31	7,33	7,39	7,58	7,90	8,24	8,63	8,63	8,74	8,42	8,93	8,96	8,99
			1966	9,40	9,50	9,01	9,28	9,65	9,79	9,89	9,92	9,96	10,02	9,07	9,18	9,18	9,04
			1967			8,99	8,99										
NEDERLAND	INKOOPSPRIJS VAN DE GROOTHANDEL «Goudse kaas, volvet, 2 weken oud»	30	1965	2,80	2,85	2,78	2,78	2,78	2,77	2,77	2,81	2,82	2,85	2,91	2,93	2,94	3,01
			1966	2,99	3,16	3,03	3,02	3,04	3,14	3,12	3,10	3,13	3,16	3,27	3,28	3,28	3,29
			1967			3,43	3,43	3,43									
BELGIQUE BELGIË	PRIJS AF FABRIEK «Gouda-kaas, volvet»	43	1965	3,76	3,74	3,76	3,78	3,79	3,77	3,74	3,72	3,72	3,72	3,72	3,74	3,76	3,75
			1966	3,78	3,86	3,76	3,76	3,79	3,87	3,88	3,88	3,88	3,86	3,88	3,91	3,92	3,94
			1967														
LUXEMB.			1965														
			1966														
			1967														



1) Im Juli des Vorjahres beginnend - Commencant en juillet de l'année précédente.


Quellenverzeichnis auf der letzten Seite - Sources voir la dernière page.

EIER - OEUFs

Land Pays	Preiserklärungen Détails concernant les prix	Quelle - Source Jahr - Année	Preise - Prix / 100 Stück - pièces / Nationale Währung - Monnaie nationale														
			Ø Wj 1)	Ø Kj	J	F	M	A	M	J	J	A	S	O	N	D	
B.R. DEUTSCHL.	ERZEUGERPREIS (ERLÖSPREIS) 2) Verkäufe an Handel und Genossenschaften Durchschnitt des Bundesgebietes	04	1965	16,1	18,0	15,9	15,1	16,3	16,9	16,5	16,4	16,9	16,7	19,2	19,6	22,3	23,7
			1966			17,2	15,1	15,8	15,8	14,7	14,7	15,4	15,5	15,8	16,4	20,0	18,8
			1967			15,3	15,1										
FRANCE	PRIX DE GROS «œufs calibrés 56/60 gr., c. moyen.» Halles Centrales de Paris	11	1965	18,48	22,32	17,00	16,00	16,80	17,50	18,50	22,00	25,00	24,50	25,00	24,50	32,50	28,50
			1966		20,50	19,00	18,50	16,50	18,50	18,50	20,50	20,50	19,50	20,50	21,00	30,00	23,50
			1967			16,00	18,00	16,00									
ITALIA	PREZZI MEDI NAZIONALI quotati nelle piazze di 16 provincie cuova fresco - 55/60 gr. -	21	1965	2 512	2 759	2 574	2 322	2 232	2 235	2 312	2 481	2 560	3 080	3 109	3 084	3 445	3 933
			1966	2 763	2 333	2 782	2 257	2 128	2 052	1 846	1 905	2 048	2 292	2 394	2 509	2 880	2 902
			1967			2 169	2 266										
NEDERLAND	PRODUCCENTENPRIJS «Kippeieren van ± 59 g»	31	1965	10,68	13,10	9,50	9,56	11,86	12,51	11,39	11,09	12,04	14,28	14,34	14,22	18,29	18,11
			1966	12,67	11,03	11,03	9,74	11,03	10,15	9,68	9,16	10,09	10,56	10,27	11,21	15,34	12,69
			1967			10,38	10,74	11,21									
BELGIQUE BELGIË	PRIX AUX PRODUCTEURS «œufs de 55 à 60 g» Prix relevés sur le marché de Kruishoutem	41	1965	151	185	133	132	156	168	164	159	171	204	210	196	256	268
			1966	177	149	159	126	142	136	127	124	144	147	137	152	218	180
			1967			133	139	137									
LUXEMB.	PRIX MOYEN A LA PRODUCTION	50	1965		225												
			1966		250												
			1967														

Preise - Prix / DM - 100 Stück - pièces


Land Pays	Preiserklärungen Détails concernant les prix	Quelle - Source Jahr - Année	Preise - Prix / DM - 100 Stück - pièces														
			Ø Wj 1)	Ø Kj	J	F	M	A	M	J	J	A	S	O	N	D	
B.R. DEUTSCHL.	ERZEUGERPREIS (ERLÖSPREIS) 2) Verkäufe an Handel und Genossenschaften Durchschnitt des Bundesgebietes	04	1965	16,1	18,0	15,9	15,1	16,3	16,9	16,5	16,4	16,9	16,7	19,2	19,6	22,3	23,7
			1966			17,2	15,1	15,8	15,8	14,7	14,7	15,4	15,5	15,8	16,4	20,0	18,8
			1967			15,3	15,1										
FRANCE	PRIX DE GROS «œufs calibrés 56/60 gr., c. moyen.» Halles Centrales de Paris	11	1965	14,97	18,08	13,77	12,96	13,61	14,18	14,99	17,82	20,26	19,85	20,26	19,85	26,33	23,09
			1966		16,41	15,39	14,99	13,37	14,99	14,58	16,61	16,61	15,80	16,61	17,01	24,31	19,04
			1967			12,96	14,58	12,96									
ITALIA	PREZZI MEDI NAZIONALI quotati nelle piazze di 16 provincie cuova fresco - 55/60 gr. -	21	1965	16,08	17,66	16,47	14,86	14,28	14,30	14,80	15,88	16,38	19,71	19,90	19,74	22,05	25,17
			1966	17,68	14,93	17,80	14,44	13,62	13,13	11,81	12,19	13,11	14,67	15,32	16,06	18,43	18,57
			1967			13,88	14,50										
NEDERLAND	PRODUCCENTENPRIJS «Kippeieren van ± 59 g»	31	1965	11,80	14,47	10,50	10,56	13,10	13,82	12,59	12,25	13,30	15,78	15,85	15,71	20,21	20,01
			1966	14,00	12,19	12,19	10,76	12,19	11,22	10,70	10,12	11,15	11,69	11,35	12,39	16,95	14,02
			1967			11,47	11,87	12,39									
BELGIQUE BELGIË	PRIX AUX PRODUCTEURS «œufs de 55 à 60 g» Prix relevés sur le marché de Kruishoutem	41	1965	12,1	14,8	10,64	10,56	12,48	13,44	13,12	12,7	13,7	16,3	16,8	15,7	20,5	21,4
			1966	14,13	11,92	12,72	10,08	11,36	10,88	10,16	9,92	11,52	11,76	10,96	12,16	17,44	14,4
			1967			10,64	11,12	10,96									
LUXEMB.	PRIX MOYEN A LA PRODUCTION	50	1965		18,0												
			1966		20,0												
			1967														



1) Im Juli des Vorjahres beginnend - Commencant en juillet de l'année précédente.

2) Seit 31. 7. 1962 entfällt der Ausgleichsbetrag - A partir du 31-7-1962 la subvention officielle est supprimée.

Quellenverzeichnis auf der letzten Seite - Sources voir la dernière page.



Weltmarktpreise

Prix mondiaux

Produkt und Qualität Produit et qualité	Preisrückführungen Détails concernant les prix	Quelle Source	Jahr Année	Geldeinheit Unité monétaire	Jahres- durchschnitt Moyenne annuelle	Preise - Prix/100 kg											
						J	F	M	A	M	J	J	A	S	O	N	D
Weizen - Blé USA Hardwinter II	ANGEBOTSPREIS PRIX DE L'OFFRE cif Rotterdam	30	1965	DM	26,21	29,04	27,14	26,62	25,96	25,72	25,77	25,76	25,58	25,83	25,68	25,82	25,55
			1966	DM	27,11	25,80	25,81	25,80	25,58	25,47	27,13	28,17	28,32	28,70	28,17	28,11	28,23
			1967	DM		28,07	28,32										
Weizen - Blé USA Standard	GROSSHANDELSPREIS PRIX DE GROS Chicago 1. Termin	04	1965	DM	22,2	21,8	21,9	21,8	21,4	20,5	20,5	21,2	22,4	23,2	23,6	24,0	24,5
			1966	DM	25,5	24,9	24,7	23,5	23,8	24,1	26,0	27,2	27,6	27,2	25,2	25,5	26,0
			1967	DM		24,9	24,5	25,9									
Weizen - Blé Kanada Manitoba II	ANGEBOTSPREIS PRIX DE L'OFFRE cif Rotterdam	30	1965	DM	30,20	31,78	29,36	29,93	29,81	29,99	29,86	29,80	30,21	30,35	30,57	30,36	30,38
			1966	DM	31,66	31,19	31,75	31,76	31,23	30,73	31,49	31,99	32,14	32,06	31,19	31,71	32,63
			1967	DM		32,80	32,44										
Weizen - Blé Kanada Northern Manitoba I	EXPORTPREIS PRIX DE L'EXPORT Winnipeg	04	1965	DM	26,4	27,6	26,0	26,0	26,1	26,1	26,2	26,3	26,4	26,5	26,6	26,7	26,8
			1966	DM	28,2	27,2	27,6	27,7	27,8	27,9	28,3	28,6	28,8	28,9	28,6	28,6	28,7
			1967	DM		28,7	28,7	28,7									
Weizen - Blé Argentinien	ANGEBOTSPREIS PRIX DE L'OFFRE cif Rotterdam	30	1965	DM	26,05	26,14	26,12	25,87	25,93	25,89	25,16	25,88	26,40	26,15	26,39	26,38	26,28
			1966	DM	27,22	-	-	26,49	26,21	26,19	-	-	-	-	28,24	28,10	28,06
			1967	DM		28,31	28,48										
Weizen - Blé USA Redwinter II	EINFUHRPREIS cif europäische Häfen PRIX A L'IMPORTATION cif ports européens	03	1965	DM	25,63	27,62	25,45	25,41	25,35	25,30	25,21	24,52	24,91	25,85	25,55	26,06	26,30
			1966	DM	26,92	26,31	26,40	26,03	25,48	25,21	25,77	27,25	27,86	28,33	27,72	28,30	28,35
			1967	DM		28,11	27,88	29,10									
Weizen - Blé Type 431 U.R.S.S.	EINFUHRPREIS PRIX A L'IMPORTATION cif Rotterdam	31	1965	DM		-	-	-	-	-	-	-	-	-	-	-	
			1966	DM													
			1967	DM													
Gerste - Orge USA II Two rowed	ANGEBOTSPREIS PRIX DE L'OFFRE cif Rotterdam (kippegerst)	30	1965	DM		-	-	-	-	-	-	-	-	-	-	-	
			1966	DM													
			1967	DM													
Gerste - Orge USA III	ANGEBOTSPREIS PRIX DE L'OFFRE cif Rotterdam (maalttype)	30	1965	DM	25,25	25,03	25,71	24,20	23,88	24,50	24,43	24,69	25,01	26,39	26,06	26,33	26,72
			1966	DM	26,23	27,61	28,22	27,35	26,51	25,76	25,64	25,50	25,97	25,57	25,64	25,10	25,90
			1967	DM		25,73	24,74										
Gerste - Orge Kanada Kan. Western I I/II	GROSSHANDELSPREIS PRIX DE GROS Winnipeg 1. Termin	04	1965	DM	22,0	21,6	21,9	21,7	21,4	21,8	21,7	21,7	21,9	22,5	22,6	22,5	22,8
			1966	DM	23,0	23,4	23,7	22,9	22,4	22,4	22,3	22,8	23,4	23,2	23,2	23,1	23,1
			1967	DM		22,2	21,6	21,4									
Gerste - Orge Argentinien	EINFUHRPREIS cif europäische Häfen PRIX A L'IMPORTATION cif ports européens	04	1965	DM	26,6	25,5	25,5	25,3	25,3	25,9	25,8	26,8	27,2	27,7	27,6	28,0	28,4
			1966	DM	28,3	28,9	29,2	29,3	29,1	29,1	-	-	-	-	26,7	26,6	27,3
			1967	DM		27,2											
Hafer - Avoine USA II/38 lbs	ANGEBOTSPREIS PRIX DE L'OFFRE cif Rotterdam	30	1965	DM	23,97	-	-	23,33	24,27	23,96	23,69	23,35	24,01	23,62	23,30	24,69	25,52
			1966	DM	24,94	26,20	27,05	24,55	23,92	23,03	23,73	24,08	24,07	24,41	24,61	25,59	28,08
			1967	DM		27,65	23,44										
Hafer - Avoine USA White nr. II	GROSSHANDELSPREIS PRIX DE GROS Chicago 1. Termin	04	1965	DM	19,1	19,8	19,0	19,1	19,9	19,2	18,7	18,6	18,5	18,6	18,4	19,0	19,8
			1966	DM	20,1	20,1	20,1	19,8	19,3	19,1	19,5	20,4	20,4	20,2	20,6	20,8	20,6
			1967	DM		20,7	19,8	19,9									

Quellenverzeichnis auf der letzten Seite - Sources voir la dernière page.

Produkt und Qualität Produit et qualité	Preis Erläuterungen Détails concernant les prix	Quelle Source	Jahr Année	Geldeinheit Unité monétaire	Jahres- durchschnitt Moyenne mensuelle	Preise - Prix/100 kg											
						J	F	M	A	M	J	J	A	S	O	N	D
Hafer - Avoine Kanada Kan. Western II	GROSSHANDELSPREIS PRIX DE GROS Winnipeg 1. Termin	04	1965	DM	20,3	19,9	19,9	19,8	19,8	19,9	19,9	20,2	20,6	20,8	20,9	20,7	20,8
			1966	DM	22,3	21,7	22,3	22,3	22,0	22,0	22,4	22,6	22,7	22,5	22,4	22,3	22,2
			1967	DM		21,7	21,5	21,5									
Hafer - Avoine Plata	ANGEBOTSPREIS PRIX DE L'OFFRE cif Rotterdam	30	1965	DM	23,96	21,69	22,85	22,56	22,91	23,79	23,98	24,89	25,31	24,77	24,22	24,86	25,69
			1966	DM	25,40	26,53	27,27	26,69	25,34	-	-	-	-	25,30	24,35	23,69	23,99
			1967	DM		23,17	22,27										
Mais - Maïs USA Yellow	EINFUHRPREIS cif europäische Häfen PRIX A L'IMPORTATION cif ports européens	04	1965	DM	24,9	25,6	25,8	25,3	25,3	25,4	25,3	24,9	24,4	24,5	23,6	23,8	24,7
			1966	DM	25,4	25,7	25,4	24,7	24,8	24,2	24,6	25,8	26,9	26,1	25,6	25,4	26,0
			1967	DM		25,4	25,5										
Mais - Maïs USA Mixed II	GROSSHANDELSPREIS PRIX DE GROS Chicago 1. Termin	04	1965	DM	19,8	19,8	20,0	20,4	20,8	20,9	20,8	20,2	19,3	19,2	18,1	18,2	19,4
			1966	DM	21,1	20,3	20,1	19,5	20,1	20,0	20,4	21,9	22,9	22,1	21,3	21,8	22,3
			1967	DM		22,1	21,6	21,9									
Mais - Maïs Plata	ANGEBOTSPREIS PRIX DE L'OFFRE cif Rotterdam	30	1965	DM	28,42	27,51	28,27	28,20	27,43	27,47	27,62	28,03	27,33	29,44	30,36	30,18	29,26
			1966	DM	27,08	28,46	28,66	27,19	27,20	26,56	26,19	26,59	26,94	26,66	25,80	26,42	26,24
			1967	DM		25,62	27,35										
Reis - Riz Thailand Langkorn	EINFUHRPREIS cif norddeutsche Häfen PRIX A L'IMPORTATION cif ports Allemagne du Nord	02	1965	DM	54,05	53,70	53,70	53,48	52,76	50,00	51,34	51,70	51,60	54,80	61,90	56,50	57,07
			1966	DM	65,22	57,75	56,65	60,16	60,40	64,13	64,30	69,60	71,04	69,00	69,60	71,04	69,93
			1967	DM		70,15	78,10	82,16									
Reis - Riz Italien Rundkorn	EINFUHRPREIS cif norddeutsche Häfen PRIX A L'IMPORTATION cif ports Allemagne du Nord	02	1965	DM	65,44	61,47	60,76	62,22	62,22	62,89	62,59	62,76	63,02	65,21	73,76	74,16	74,16
			1966	DM	74,49	75,76	79,66	79,66	79,34	79,34	77,37	75,47	75,47	71,31	68,87	65,87	65,71
			1967	DM		66,61	67,24	67,47									

GETREIDEPREISE; DURCH DIE KOMMISSION DER EWG FESTGESETZTE GÜNSTIGSTE EINKAUFSMÖGLICHKEIT
PRIX DES CEREALES, FIXES PAR LA COMMISSION DE LA C.E.E., POUR L'ACHAT LE PLUS FAVORABLE

Produkt Produit	Preis Erläuterungen Détails concernant les prix	Quelle Source	Jahr Année	Geldeinheit Unité monétaire	Jahres- durchschnitt Moyenne mensuelle	Preise - Prix/100 kg											
						J	F	M	A	M	J	J	A	S	O	N	D
Weichweizen Blé tendre	cif-Preis Rotterdam prix cif Rotterdam	70	1965	DM	23,06	22,65	22,52	22,42	22,31	22,02	21,76	22,18	21,47	21,59	21,72	21,91	21,84
			1966	DM	23,31	22,19	22,40	22,27	22,18	21,84	23,04	24,16	24,66	24,60	24,23	23,98	24,13
			1967	DM		24,03	23,97	24,87									
Roggen Seigle	cif-Preis Rotterdam prix cif Rotterdam	70	1965	DM	22,26	21,90	22,61	22,06	22,10	21,74	21,52	21,48	22,40	22,56	22,92	23,52	24,88
			1966	DM	23,99	26,86	27,05	25,68	23,70	22,00	22,82	23,42	23,24	22,97	22,64	22,84	24,70
			1967	DM		24,68	24,14	23,78									
Gerste Orge	cif-Preis Rotterdam prix cif Rotterdam	70	1965	DM	24,03	25,20	25,28	24,92	24,49	24,60	24,94	25,29	25,55	26,06	25,72	26,12	27,13
			1966	DM	26,18	28,18	28,13	27,58	27,09	26,80	25,90	25,09	24,68	24,49	24,87	25,31	25,99
			1967	DM		26,70	25,63	25,08									
Hafer Avoine	cif-Preis Rotterdam prix cif Rotterdam	70	1965	DM	22,72	22,09	23,21	22,76	23,04	23,86	23,87	24,82	24,09	23,82	23,60	24,60	25,80
			1966	DM	24,90	26,83	27,39	26,56	24,89	23,34	23,58	24,00	24,06	24,33	24,46	24,97	24,37
			1967	DM		23,03	22,23	22,18									
Mais Maïs	cif-Preis Rotterdam prix cif Rotterdam	70	1965	DM	24,86	25,39	26,09	25,61	25,46	25,71	25,62	25,05	24,62	24,51	23,57	23,78	24,74
			1966	DM	25,10	25,39	25,34	24,67	24,76	23,89	24,16	25,10	26,13	25,78	25,12	25,32	25,58
			1967	DM		25,36	25,48	25,48									

Quelleverzeichnis auf der letzten Seite - Sources voir la dernière page.

Produkt und Qualität Produit et qualité	Preis Erläuterungen Détails concernant les prix	Quelle Source	Jahr Année	Geldeinheit Unité monétaire	Jahres- durchschnitt Moyenne annuelle	Preis - Prix/100 kg											
						J	F	M	A	M	J	J	A	S	O	N	D
						Rohzucker Weltkontr. 8 Sucre brut Contr. mond. 8	GROSSHANDELSPREIS PRIX DE GROS New York 1. Termin	04	1965	DM	19,5	20,9	20,2	23,0	21,6	20,5	17,9
			1966	DM	16,7	22,5	20,6	19,7	18,9	18,8	15,9	16,3	15,0	13,9	14,3	13,1	11,8
			1967	DM		12,1	15,7										
Rohzucker 96° Sucre brut 96°	LONDON COMMITTEE PRICE cif UK	60	1965	DM	23,7	26,1	25,0	27,7	26,0	25,4	23,0	22,4	21,2	21,8	22,9	20,7	22,4
			1966	DM	19,7	25,3	24,3	23,2	22,3	22,1	18,9	19,1	17,9	16,4	16,7	15,5	15,2
			1967	DM		14,6											
Rohkaffee Santos extra	cif-Preis norddeutsche Häfen prix caf ports Allemagne du Nord	02	1965	DM	407,1	416,0	405,0	400,0	400,0	396,0	404,0	420,0	420,0	412,0	404,0	404,0	404,0
			1966	DM	352,0	394,0	386,0	376,0	376,0	376,0	376,0	376,0	370,0	366,0	364,0	364,0	364,0
			1967	DM		358,0	361,0	360,0									
Tee - Thé	Auktionsdurchschnittspreis Prix moyen aux enchères	02	1965	DM	517,6	510,0	500,0	486,7	506,8	495,2	485,4	467,0	475,1	599,7	579,0	511,6	492,1
			1966	DM	501,4	511,4	500,8	492,7	494,1	494,4	492,5	441,3	449,0	515,7	520,9	555,7	556,2
			1967	DM		484,8	471,1	468,0									

Produkt und Qualität Produit et qualité	Preis Erläuterungen Détails concernant les prix	Quelle Source	Jahr Année	Geldeinheit Unité monétaire	Jahres- durchschnitt Moyenne annuelle	Preis - Prix/100 kg											
						J	F	M	A	M	J	J	A	S	O	N	D
						Sojabohnen Soja USA gelb II	cif-Preis Hamburg prix caf Hamburg	02	1965	DM	46,03	49,27	50,69	48,51	49,44	46,38	48,33
			1966	DM	49,89	47,98	48,12	47,74	48,78	50,17	53,35	55,34	54,86	50,39	47,81	47,32	46,84
			1967	DM		46,35	46,31	46,53									
Erdnusskerne Graine d'arachide Nigeria	cif-Preis Nordseehäfen prix caf ports mer du Nord	02	1965	DM	81,45	82,31	87,79	82,48	82,19	79,02	79,21	78,21	78,30	83,67	82,32	83,00	78,85
			1966	DM	74,58	78,85	77,11	74,40	73,48	72,81	72,19	72,90	74,72	74,61	73,16	73,89	76,87
			1967	DM		76,68	75,34	74,78									
Kopra Coprah Philippines	cif-Preis Nordseehäfen prix caf ports mer du Nord	02	1965	DM	90,20	84,88	91,79	93,50	99,65	103,8	101,2	85,6	83,7	81,9	85,0	86,4	84,79
			1966	DM	74,44	87,01	83,53	77,23	76,08	72,04	74,29	74,27	73,95	68,16	68,36	65,29	73,12
			1967	DM		72,99	73,19	73,67									
Sojaöl Huile de soja verschiedener Herkunft	cif-Preis Nordseehäfen prix caf ports mer du Nord	04	1965	DM													
			1966	DM	104,4	108,3	109,0	105,9	106,1	103,0	101,6	105,2	110,7	107,5	101,1	99,5	95,2
			1967	DM		91,8	90,0	92,2									
Erdnussöl Huile d'arachide Nigeria	cif-Preis Nordseehäfen prix caf ports mer du Nord	04	1965	DM	129,3	148,3	149,6	136,5	130,3	113,6	118,2	120,6	118,9	122,9	129,6	134,4	128,5
			1966	DM	118,5	123,1	119,6	117,1	114,2	116,3	115,4	118,1	121,9	119,6	116,7	116,7	123,0
			1967	DM		120,6	118,5	120,1									
			1965														
			1966														
			1967														

Quellenverzeichnis auf der letzten Seite - Sources voir la dernière page.

Produkt und Qualität Produit et qualité	Preisführungen Détails concernant les prix	Quelle Source	Jahr Année	Geldeinheit Unité monétaire	Jahres- durchschnitt mensuelle	Preise - Prix/100 kg													
						J	F	M	A	M	J	J	A	S	O	N	D		
Cheddar finest New Zealand	GROSSHANDELSPREIS ab Kei London PRIX DE GROS départ quel Londres	04	1965	DM	284,1	288,0	288,0	288,0	288,0	283,0	282,0	282,0	282,0	282,0	282,0	282,0	282,0	282,0	
			1966	DM		282,0	282,0	282,0	282,0	282,0	282,0	282,0	282,0	282,0	282,0	282,0	282,0	282,0	282,0
			1967	DM		282,0	282,0	282,0											
Käse - Fromage Schnittkäse Danemark	GROSSHANDELSPREIS ab Molkerei PRIX DE GROS départ laiterie	04	1965	DM	221,5	218,6	218,6	218,6	218,6	218,9	219,3	219,5	219,7	221,5	226,6	228,7	229,5		
			1966	DM	227,3	230,1	229,9	233,7	235,6	233,5	231,7	222,1	219,0	219,3	223,9	224,3	224,5		
			1967	DM		224,5	223,8	224,2											
Butter - Beurre New Zealand	GROSSHANDELSPREIS PRIX DE GROS London	31	1965	DM	366,7	365,6	365,6	365,6	364,5	370,2	361,3	354,7	354,7	354,7	354,7	354,7	354,7	354,7	
			1966	DM		343,6	339,2	332,6	330,4	330,4	330,4	330,4	330,4	330,4	330,4	330,4	330,4	330,4	
			1967	DM		330,4	330,4	330,4											
Butter - Beurre I. Qualität Danemark	GROSSHANDELSPREIS PRIX DE GROS London	31	1965	DM	406,5	436,5	416,6	416,6	408,8	400,0	400,0	400,0	400,0	400,0	400,0	400,0	400,0	400,0	
			1966	DM	400,0	400,0	400,0	400,0	400,0	400,0	400,0	400,0	400,0	400,0	400,0	400,0	400,0	400,0	
			1967	DM		400,0	400,0	400,0											
Talg, lose Ladungen Suif en vrac «Fancy» USA	FOB-PREIS PRIX FOB New York	02	1965	DM	73,1	74,0	78,0	78,1	79,1	75,7	72,5	71,5	66,1	67,8	71,8	70,0	71,3		
			1966	DM	65,8	72,7	70,0	69,9	67,8	68,3	66,5	65,7	64,3	64,6	61,5	58,4	60,3		
			1967	DM		59,26													
American Schmalz Graisse améric. Prime steans	LOSE-EIF London EN VRAC CAF Londres	02	1965	DM	117,2	115,2	117,4	117,6	120,9	109,7	111,1	116,9	113,9	123,4	121,3	118,8	119,9		
			1966	DM		126,2	127,2	122,5	114,6	110,5	103,6	102,7	111,6	114,5	107,0	105,6	100,4		
			1967	DM		96,73	91,59	81,39											
Heringöl, lose Huile de hareng en vrac	PREIS AB WERK PRIX DEPART USINE Liverpool	02	1965	DM	84,2	88,2	88,2	87,5	88,2	84,33	83,09	86,19	86,12	82,40	80,25	77,4	78,8		
			1966	DM	73,75	86,1	88,6	87,3	85,5	83,9	75,7	68,0	64,6	57,5	55,67	66,14	66,14		
			1967	DM		58,70	63,72	58,43											

Produkt und Qualität Produit et qualité	Preisführungen Détails concernant les prix	Quelle Source	Jahr Année	Geldeinheit Unité monétaire	Jahres- durchschnitt mensuelle	Preise - Prix/100 kg												
						J	F	M	A	M	J	J	A	S	O	N	D	
Erdsussexpeller Tourteau d'arachide Argentine	cif-Preis Nordseehäfen prix caf ports mer du Nord	04	1965	DM	42,56	44,60	44,00	43,20	42,00	40,75	42,40	43,68	42,16	41,40	41,20	42,03	43,26	
			1966	DM	41,31	42,45	44,10	38,90	40,60	40,80	40,68	41,05	41,5	41,9	41,8	43,3	42,7	
			1967	DM		41,60	41,25	39,92										
Fischmehl Farine de poisson 65-70% protéines Peru	cif-Preis Nordseehäfen prix caf ports mer du Nord	04	1965	DM	81,3	62,80	66,80	70,80	72,00	78,80	86,80	89,20	96,40	92,80	84,80	88,00	86,80	
			1966	DM	72,7	80,40	79,20	75,60	72,00	74,00	74,40	77,20	73,60	68,00	62,80	65,60	70,40	
			1967	DM		70,40	67,60	63,00										
Tapiokamehl Farine de manioc	cif-Preis Nordseehäfen prix caf ports mer du Nord	04	1965	DM	23,83	23,60	24,65	24,48	23,83	24,32	24,40	24,35	24,12	23,25	23,10	22,0	23,80	
			1966	DM	23,80	25,05	24,60	23,5	22,5	20,4	24,0	24,9	25,1	25,9	24,8	23,6	21,70	
			1967	DM		22,50	22,38	20,20										
Sojaschrot Farine de soja	Großhandelspreis Hamburg Prix de gros Hamburg	06	1965	DM	42,0	40,7	43,4	41,1	39,8	39,4	41,2	41,0	40,7	41,6	44,1	45,4	46,1	
			1966	DM	45,54	43,2	41,5	40,7	41,8	43,3	47,0	52,2	51,5	48,4	46,4	45,1	45,4	
			1967	DM		42,7	41,5	41,1										

Quellenverzeichnis auf der letzten Seite - Sources voir la dernière page.

SCHLACHTKÖRPER ODER TEILSTÜCKE VON RINDERN UND SCHWEINEN - CARCASSES OU PARTIES DE CARCASSES DE BOVINS ET PORCINS

Produkt und Qualität Produit et qualité	Preiserläuterungen Détails concernant les prix	Quelle Source	Jahr Année	Geldeinheit Unité monétaire	Jahres- durchschnitt Moyenne annuelle	Preise - Prix/100 kg											
						J	F	M	A	M	J	J	A	S	O	N	D
						Niederländische Bacon Bacon néerlandais I. Qualität	Notierungen in London Prix coté à Londres	31	1965	DM	282,9	275,1	270,7	282,9	253,0	286,2	298,3
			1966	DM	261,5	284,0	293,9	-	-	-	-	-	-	-	-	-	-
			1967	DM													
Dänische Bacon Bacon danois	Notierungspreis in London Prix coté à Londres	31	1965	DM	311,0	313,8	295,0	301,7	284,0	303,9	314,9	308,3	308,3	308,3	319,3	333,7	341,4
			1966	DM	353,6	312,7	329,3	351,4	366,9	374,6	370,2	335,9	370,2	359,3	356,9	365,7	374,6
			1967	DM		374,6	363,5	319,5									
Rinderviertel Hinterviertel gekühlt - Basufs Quartier pos- térieur réfrigéré Argentine	Smithfield Market London	02	1965	DM	367,8	380,7	360,1	364,5	366,5	361,4	397,4	427,0	424,4	379,4	325,4	235,8	330,5
			1966	DM	342,6	367,8	348,1	356,0	420,1	373,0	365,8	387,1	320,7	315,1	281,7	273,9	281,7
			1967	DM		324,1	326,7	356,0									
Baconschweine Porcins à bacon I. Qualität Danemark	Schlachtgewichtspreis Prix poids abattu	04	1965	DM	242,6	261,7	238,8	237,4	234,1	239,1	246,6	221,4	217,3	226,6	254,7	264,6	268,5
			1966	DM	279,2	263,9	261,9	276,0	281,9	286,9	286,1	284,9	284,7	278,8	275,9	279,7	290,1
			1967	DM		290,1											

GEFLÜGEL UND EIER - VOLAILLES ET OEUFS

Produkt und Qualität Produit et qualité	Preiserläuterungen Détails concernant les prix	Quelle Source	Jahr Année	Geldeinheit Unité monétaire	Jahres- durchschnitt Moyenne annuelle	Preise - Prix/100 kg											
						J	F	M	A	M	J	J	A	S	O	N	D
						Suppenhühner Poules à bouillir I. Klasse USA	Kochfertig, Großhandelsabgabepreis, «Fleischmarkt» Hamburg Prix de gros (vente) «marché de la viande» Hamburg	07	1965	DM	(375)						
			1966	DM													
			1967	DM													
Brathähnchen Poulets à rôtir I. Klasse USA	Bratfertig, Großhandelsabgabepreis, «Fleischmarkt» Hamburg Prix de gros (vente) «marché de la viande» Hamburg	07	1965	DM													
			1966	DM													
			1967	DM													
Eier Oeufs Danemark	Erzeugerpreis (Grundpreis) ¹⁾ frei Sammelstelle Prix à la production (prix de base) ¹⁾ franco lieu de rassemblement	06	1965	DM		81	66	70	89	88	73	73	105	137	124	144	167
			1966	DM		109	52	56	52	50	50	50	83	96	84	134	113
			1967	DM		121											
Eier - Oeufs Klasse 3 (+ 65 gr) Danemark	Frei deutsche Grenze Franco frontière allemande	02	1965	DM	220,7	162,0	-	-	227,0	215,0	214,0	201,0	305,0	-	-	-	-
			1966	DM	220,4	211,0	-	-	-	152,0	-	177,0	-	-	-	325,0	235,5
			1967	DM													

1) Ohne Nachzahlung am Jahresende - Sans péréquation en fin d'année / Preise/1000 Stück - Prix/1000 pièces.

QUELLENVERZEICHNIS – SOURCES

0	«Statistischer Monatsbericht»	Bundesministerium für Ernährung, Landwirtschaft und Forsten, Bonn
01	«Wirtschaft und Statistik»	Statistisches Bundesamt, Wiesbaden
02	Direkte Angaben/Données directes	Statistisches Bundesamt, Wiesbaden
03	«Preise, Löhne, Wirtschaftsrechnungen»	Statistisches Bundesamt, Wiesbaden
04	Direkte Angaben/Données directes	Bundesministerium für Ernährung, Landwirtschaft und Forsten, Bonn
05	Direkte Angaben/Données directes	Zentrale Markt- und Preisberichtsstelle (ZMP), Bad Godesberg
06	«Agrarwirtschaft»	Zeitschrift für Betriebswirtschaft und Marktforschung, Hannover
07	Deutsche Landwirtschaftliche Presse	Verlag Paul Parey, Hamburg
10	«Bulletin mensuel de statistique»	INSEE, Paris
11	Direkte Angaben/Données directes	INSEE, Paris
12	«La Dépêche Commerciale et Agricole»	Paris
20	«Bollettino mensile di statistica»	Istituto centrale di statistica, Roma
21	Direkte Angaben/Données directes	Istituto centrale di statistica, Roma
22	Direkte Angaben/Données directes	Camera di Commercio, Milano
23	«Bollettino settimanale»	Camera di Commercio, Mantova
24	«Bollettino settimanale»	Camera di Commercio, Parma
30	«Markt- en Prijssituatie»	Ministerie van Landbouw en Visserij, 's-Gravenhage
31	Direkte Angaben/Données directes	Landbouw-Economisch Instituut (L.E.I.), 's-Gravenhage
32	«Maandelijkse prijsopgave»	Landbouw-Economisch Instituut (L.E.I.), 's-Gravenhage
33	Produktschap voor Zuivel, opgegeven door het Ministerie van Landbouw en Visserij	's-Gravenhage
34	«Maandstatistiek van de landbouw»	Centraal Bureau voor de Statistiek (C.B.S.), 's-Gravenhage
40	«Mercuriales agricoles»	Ministère de l'Agriculture, Bruxelles
41	Direkte Angaben/Données directes	Ministère de l'Agriculture, Bruxelles
42	«Statistique agricole»	Ministère de l'Agriculture, Bruxelles
43	Direkte Angaben/Données directes	Nationale Zuiveldienst/Office National du Lait – Bruxelles
44	Direkte Angaben/Données directes	Ministère des Affaires Economiques – Bruxelles
45	Direkte Angaben/Données directes	AC – 55, rue de la Loi – Bruxelles
50	Direkte Angaben/Données directes	Ministère de l'Agriculture, Luxembourg
60	«International Sugar Council»	London
70	Journal officiel: «Supplément agricole»	Communauté économique européenne, Bruxelles

