

STATISTISCHES AMT  
DER EUROPÄISCHEN GEMEINSCHAFTEN

OFFICE STATISTIQUE  
DES COMMUNAUTÉS EUROPÉENNES

21-66



STATISTISCHES AMT  
OFFICE STATISTIQUE  
LIBRARY

# Agrarpreise Prix agricoles

1966 N°10  
OKTOBER - OCTOBRE



**AGRARPREISE**

Monatliche und jährliche Durchschnitte der Preise wichtiger landwirtschaftlicher Erzeugnisse in den Ländern der EWG und auf den Weltmärkten

**EWG-INDEX**

**PRIX AGRICOLES**

Moyennes mensuelles et annuelles des prix des principaux produits agricoles dans les pays de la C.E.E. et sur les marchés mondiaux

**INDICE-CEE**



## INHALTSVERZEICHNIS - TABLE DES MATIERES

Vorwort - <i>Avant-propos</i> .....	S. p. 5	
Verwendete Wechselkurse - <i>Taux de change utilisés</i> .....	7	
<b>ABBILDUNGEN - GRAPHIQUES Preisentwicklung - <i>Evolution des prix</i></b>		
Erzeugerpreise - <i>Prix à la production</i> {	Weichweizen - <i>Blé tendre</i> .....	8
	Gerste - <i>Orge</i> .....	10
	Hafer - <i>Avoine</i> .....	12
Grosshandelspreise - <i>Prix de gros</i> {	Weichweizen - <i>Blé tendre</i> .....	14
	Gerste - <i>Orge</i> .....	16
	Hafer - <i>Avoine</i> .....	18
Schlachtrinder, gute Qualität - <i>Bovins de boucherie, bonne qualité</i> .....	30	
Schlachtrinder, mittelmittlere Qualität - <i>Bovins de boucherie, qualité moyenne</i> .....	32	
Schlachtschweine, Lebendgew. 75-100 kg - <i>Porcins de boucherie, poids vif 75 - 100 kg</i> .....	34	
Schlachtschweine, Lebendgew. 100-120 kg - <i>Porcins de boucherie, poids vif 100 - 120 kg</i> .....	36	
<b>PREISE - PRIX</b>		
Erzeugerpreise - <i>Prix à la production</i> {	Weichweizen - <i>Blé tendre</i> .....	9
	Gerste - <i>Orge</i> .....	11
	Hafer - <i>Avoine</i> .....	13
Grosshandelspreise - <i>Prix de gros</i> {	Weichweizen - <i>Blé tendre</i> .....	15
	Gerste - <i>Orge</i> .....	17
	Hafer - <i>Avoine</i> .....	19
Kartoffeln - <i>Pommes de terre</i> .....	21	
Milch - <i>Lait</i> .....	23	
Butter - <i>Beurre</i> .....	25	
Käse - <i>Fromage</i> .....	27	
Eier - <i>Oeufs</i> .....	29	
Schlachtrinder, gute Qualität - <i>Bovins de boucherie, bonne qualité</i> .....	31	
Schlachtrinder, mittelmittlere Qualität - <i>Bovins de boucherie, qualité moyenne</i> .....	33	
Schlachtschweine, Lebendgew. 75-100 kg - <i>Porcins de boucherie, poids vif 75 - 100 kg</i> .....	35	
Schlachtschweine, Lebendgew. 100-120 kg - <i>Porcins de boucherie, poids vif 100 - 120 kg</i> .....	37	
Schlachtgeflügel - <i>Volailles</i> .....	39	
<b>WELTMARKTPREISE - PRIX MONDIAUX</b>		
Getreide und Reis - <i>Céréales et riz</i> .....	41 - 43	
Zucker, Kaffee, Tee - <i>Sucre, café, thé</i> .....	45	
Ölsaaten und pflanzliche Öle - <i>Graines oléagineuses et huiles végétales</i> .....	45	
Butter, Käse, tierische Fette - <i>Beurre, fromage, graisses animales</i> .....	47	
Futtermittel - <i>Aliments de bétail</i> .....	47	
Schlachtkörper oder Teilstücke von Rindern und Schweinen - <i>Carcasses ou parties de carcasses de bovins et porcins</i> .....	49	
Geflügel und Eier - <i>Volailles et œufs</i> .....	49	
EWG-INDEX der Landwirtschaftlichen Erzeugerpreise - <i>INDICE-CEE des prix agricoles à la production</i> .....	siehe 51 - 57	
TREIBSTOFFPREISE - <i>PRIX DES CARBURANTS</i> .....	voir n° 4/1966	
<b>QUELLENVERZEICHNIS - SOURCES</b> .....	letzte Seite dernière page	
<b>ZEICHENERKLÄRUNG - SIGNES EMPLOYÉS</b>		
Null (nichts) - <i>Néant</i> .....	-	
Kein Nachweis vorhanden - <i>Donnée non disponible</i> .....	•	
Vorläufige Zahlen - <i>Donnée provisoire</i> .....	p	

Inhaltswiedergabe  
nur mit Quellennachweis gestattet  
La riproduzione del contenuto è sub-  
ordinata alla citazione della fonte

Reference to this publication is re-  
quested for reproduction of any data

La reproduction des données est sub-  
ordonnée à l'indication de la source  
Het overnemen van gegevens is toege-  
staan met een duidelijke bronvermelding



## VORWORT

In diesem monatlichen Heft ist eine Dokumentation über die Preise der wichtigsten landwirtschaftlichen Erzeugnisse für die Länder der Gemeinschaft zusammengestellt worden. Die Preise wurden aus den bestehenden Unterlagen entnommen oder sind von den zuständigen amtlichen Institutionen direkt übermittelt worden. Um die Angaben zwecks Vergleichbarkeit lückenloser und vollkommener zu gestalten, sind gewisse Arbeiten von der Arbeitsgruppe »Agrarpreise« des Agrarstatistischen Ausschusses des Statistischen Amtes der Europäischen Gemeinschaften aufgenommen worden. Die Veröffentlichung wird es erlauben, Schritt für Schritt den Grad des Voranschreitens der Arbeiten dieser Arbeitsgruppe zu verfolgen.

Ab Heft 12/1962 wurde unter Berücksichtigung der Arbeiten der Arbeitsgruppe eine Neuauswahl unter den verfügbaren Schlachtviehkategorien getroffen. In der Preisstatistik der Schlachtrinder und -schweine werden zwei Gruppen ausgewiesen, die in den einzelnen Ländern für Rinder die »guten« sowie die »mittelguten« Qualitäten umfassen. Für Schweine enthält die Aufstellung eine Gewichtsklasse von 75 - 100 kg lebend und eine zweite Gewichtsklasse von 100 - 120 kg lebend. Eine wissenschaftliche Untersuchung wird gegenwärtig durchgeführt, um die Vergleichbarkeit der Schlachtviehkategorien in den Mitgliedstaaten zu überprüfen.

Auf dem Gebiete der Getreidepreisstatistik wurden ebenfalls ab 12/1962 die Preise für Weichweizen, Futtergerste und Futterhafer sowohl auf der Erzeuger- als auch auf der Großhandelsstufe gebracht. Die Berichterstattung über Weltmarktpreise wurde vom Heft 6/1963 an erweitert.

Die Angaben, die sich auf den EWG-Index der landwirtschaftlichen Erzeugerpreise beziehen, erscheinen zum erstenmal in der Nummer 6/65. Sie werden zweimal jährlich veröffentlicht: einmal bezogen auf das Kalenderjahr und zum anderen auf das Wirtschaftsjahr.

Anregungen zur Vervollständigung und zur Verbesserung dieses Heftes werden mit größtem Interesse untersucht werden.

### BEMERKUNG:

Die jeweils letzte Preisangabe kann noch Berichtigungen unterworfen sein. Für die Benutzung der Angaben wird geraten, sich auf die letzte Ausgabe zu beziehen.

## AVANT-PROPOS

Le présent fascicule contient les prix des principaux produits agricoles des pays de la Communauté. Ces prix ont été extraits de la documentation disponible ou directement communiqués par les institutions nationales compétentes. Le groupe de travail «Prix agricoles» du Comité de Statistiques Agricoles de l'Office Statistique des Communautés Européennes s'est attaché à améliorer la comparabilité des données et à réduire les lacunes et imperfections existantes. La présente publication permettra de suivre pas à pas les progrès des travaux de ce groupe.

Compte tenu de ces travaux, on a opéré dans le fascicule 12/1962 une nouvelle sélection parmi les catégories disponibles de bétail de boucherie. Dans la statistique des prix des bovins et porcs de boucherie, sont représentés deux groupes pour chaque pays, comprenant: pour les bovins, une «bonne qualité» et une «qualité moyenne», pour les porcs, une catégorie de poids vif entre 75 et 100 kg et une deuxième catégorie de poids vif entre 100 et 120 kg. On procède actuellement à une enquête scientifique afin de vérifier la comparabilité des différentes catégories de bétail de boucherie entre les pays membres de la C.E.E.

En ce qui concerne la statistique des prix des céréales, les prix du blé tendre, de l'orge et de l'avoine fourragères seront indiqués à partir du n° 12/1962 aussi bien au stade de la production qu'à celui du commerce de gros. On a accru le nombre des séries de prix mondiaux à partir du n° 6/1963.

Les données relatives à l'indice-CEE des prix agricoles à la production paraissent pour la première fois dans le numéro 6/65. Elles seront publiées deux fois par an: une fois dans le cadre de l'année civile et une fois dans le cadre de l'année campagne.

Toute suggestion visant à compléter et améliorer le présent fascicule recevra la plus grande attention.

### REMARQUE:

Le dernier prix de chaque série peut être susceptible de rectifications. Pour l'utilisation des données il est conseillé de se référer à l'édition la plus récente.





Beim Internationalen Währungsfonds angegebene Wechselkurse

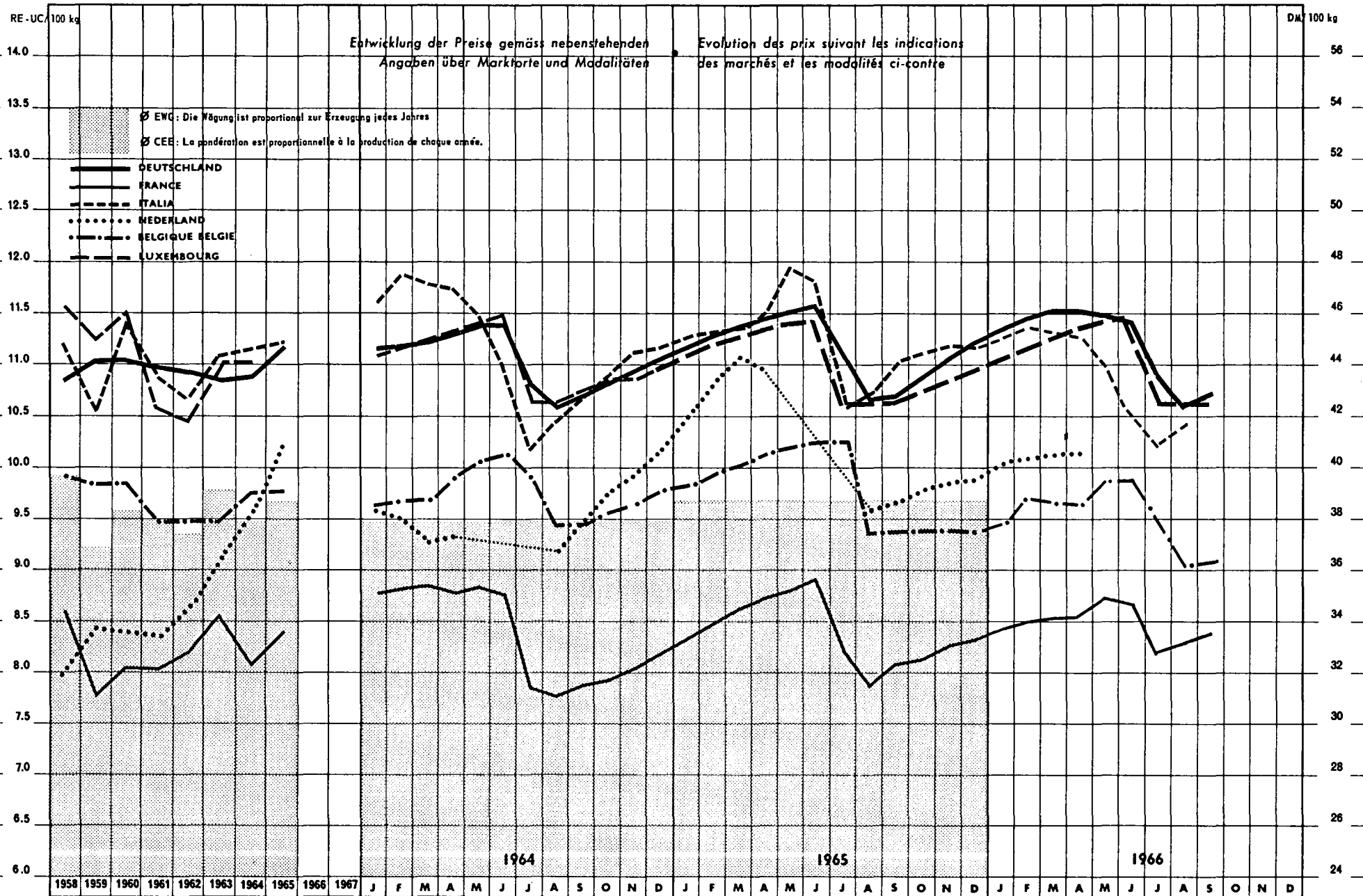
Taux de change déclarés auprès du Fonds Monétaire International

(gültig ab/valable à partir du 6.3.1961)

Land/Pays		Geldeinheit/Unité monétaire					
		100 DM =	100 Frf =	100 Lire =	100 Fl. =	100 Fb/Fibg =	100 RE/UC =
B.R. DEUTSCHLAND	DM	-	81,0200	0,6400	110,4972	8,000	400,000
FRANCE	Frf	123,4265	-	0,7899	136,3828	9,8741	493,706
ITALIA	Lire	15 625,00	12 659,38	-	17 265,19	1 250,00	62 500,0
NEDERLAND	Fl.	90,5000	73,3231	0,5792	-	7,2400	362,000
BELGIQUE LUXEMBOURG	Fb/Fibg	1 250,000	1 012,750	8,000	1 381,215	-	5 000,00
EWG/C.E.E.	RE/UC	25,0000	20,2550	0,160000	27,6243	2,00000	-


# WEICHWEIZEN - BLE TENDRE

Erzeugerpreise - Prix à la production



WEICHWEIZEN (Erzeugerpreise) - BLE TENDRE (Prix à la production)

Land Pays	Preisführungen Détails concernant les prix	Quelle - Source	Jahr - Année	Preise - Prix / 100 kg / Nationale Währung - Monnaie nationale															
				Ø W <sub>1</sub> <sup>1)</sup>	Ø K <sub>1</sub>	J	F	M	A	M	J	J	A	S	O	N	D		
				B.R. DEUTSCHL.	ERZEUGERPREIS frei Verladestation, Durchschnitts- qualität	02	1964	43,32	43,47	44,54	44,63	44,83	45,14	45,45	45,42	43,10	42,18	42,67	43,06
			1965	43,39	43,79	44,64	45,05	45,35	45,70	45,99	46,19	44,19	42,59	42,74	43,39	44,05	44,72		
			1966			45,28	45,81	46,07	46,03	45,91	45,73	43,51	42,25	42,80					
FRANCE	PRIX A LA PRODUCTION <sup>2)</sup> pour une qualité standard	11	1964	43,32	39,76	43,22	43,48	43,55	43,20	43,41	43,11	38,66	38,25	38,86	38,96	39,62	40,17		
			1965	39,42	41,30	41,04	41,68	42,44	42,92	43,36	43,79	40,37	38,72	39,68	39,99	40,56	41,01		
			1966			41,46	41,85	41,99	42,07	43,07	42,79	40,28	40,68	41,40					
ITALIA	PREZZI MEDI NAZIONALI alle produzioni quotati nelle piazze di 9 provincie	21	1964	6 991	6 975	7 233	7 400	7 349	7 311	7 156	6 848	6 348	6 516	6 683	6 823	6 941	6 963		
			1965	6 949	7 000	7 030	7 039	7 070	7 174	7 459	7 362	6 598	6 688	6 870	6 925	6 973	6 966		
			1966			7 050	7 093	7 074	7 053	6 863	6 569	6 549	6 519						
NEDERLAND	TELESPRIJZEN (af boerderij) doorsneekwaliteit op basis 17 % vocht	31	1964	33,05	34,60	34,55	34,35	33,50	33,65	.	.	.	33,15	34,00	35,25	35,85	36,60		
			1965	35,25	36,96	38,05	39,15	39,90	39,50	.	.	.	34,60	34,85	35,30	35,60	35,65		
			1966			36,25	36,50	36,85	36,70				34,40						
BELGIQUE BELGIË	PRIX A LA PRODUCTION dans les régions suivant les 5 marchés régulateurs du pays	41	1964	473,2	485,4	490,2	482,3	432,6	494,2	501,6	505,0	493,3	469,7	471,1	475,7	481,8	487,5		
			1965	490,7	487,9	490,4	495,6	499,8	504,4	508,6	511,0	511,0	466,2	466,0	467,4	467,5	467,5		
			1966			472,4	483,1	482,5	482,0	494,1	495,5	-	450,0	452,8					
LUXEMB.	PRIX NET A LA PRODUCTION	50	1964	540	535	552	556	560	564	568	572	530	530	530	535	541	547		
			1965	550,1	535	553	559	564	568	572	572	536	530	530	535	541	547		
			1966			553	559	564	568	572	572	530	530	530					
Preise - Prix / DM/100 kg																			
B.R. DEUTSCHL.	ERZEUGERPREIS frei Verladestation, Durchschnitts- qualität	02	1964	43,32	43,47	44,54	44,63	44,83	45,14	45,45	45,42	43,10	42,18	42,67	43,06	43,68	44,19		
			1965	43,39	43,79	44,64	45,05	45,35	45,70	45,99	46,19	44,19	42,59	42,74	43,39	44,05	44,72		
			1966			45,28	45,81	46,07	46,03	45,91	45,73	43,51	42,25	42,80					
FRANCE	PRIX A LA PRODUCTION <sup>2)</sup> pour une qualité standard	11	1964	35,10	32,27	35,02	35,23	35,28	35,00	35,17	34,93	31,32	30,99	31,44	31,57	32,10	32,56		
			1965	31,94	33,46	33,25	33,77	34,38	34,77	35,13	35,48	32,71	31,37	32,15	32,40	32,86	33,23		
			1966			33,59	33,91	34,02	34,09	34,90	34,67	32,63	33,12	33,54					
ITALIA	PREZZI MEDI NAZIONALI alle produzioni quotati nelle piazze di 9 provincie	21	1964	44,74	44,54	46,29	47,36	47,03	46,79	45,79	43,83	40,57	41,65	42,70	43,60	44,36	44,49		
			1965	44,47	44,80	44,99	45,05	45,25	45,91	47,74	47,12	42,23	42,86	43,97	44,32	44,63	44,58		
			1966			45,12	45,40	45,27	45,14	43,92	42,04	41,27	41,72						
NEDERLAND	TELESPRIJZEN (af boerderij) doorsneekwaliteit op basis 17 % vocht	31	1964	36,52	38,23	38,18	37,96	36,96	37,18	.	.	.	36,63	37,57	38,95	39,61	40,44		
			1965	38,95	40,84	42,04	43,26	44,09	43,65	.	.	.	38,23	38,51	39,01	39,34	39,39		
			1966			40,06	40,33	40,50	40,55				38,01						
BELGIQUE BELGIË	PRIX A LA PRODUCTION dans les régions suivant les 5 marchés régulateurs du pays	41	1964	38,26	38,83	38,42	38,58	38,61	39,54	40,13	40,40	39,46	37,58	37,69	38,06	38,54	39,00		
			1965	39,26	39,03	39,23	39,65	39,98	40,35	40,69	40,88	40,88	37,30	37,28	37,39	37,40	37,40		
			1966			37,79	38,65	38,80	38,56	39,53	39,64	-	36,00	36,22					
LUXEMB.	PRIX NET A LA PRODUCTION	50	1964	43,20	42,80	44,16	44,48	44,60	45,12	45,44	45,76	42,40	42,40	42,40	42,80	43,28	43,76		
			1965	44,01	42,80	44,24	44,72	45,12	45,44	45,76	45,76	42,40	42,40	42,40	42,80	43,28	43,76		
			1966			44,24	44,72	45,12	45,44	45,76	45,76	42,40	42,40	42,40					



<sup>1)</sup> Im Juli des Vorjahres beginnend - Commencant en juillet de l'année précédente.

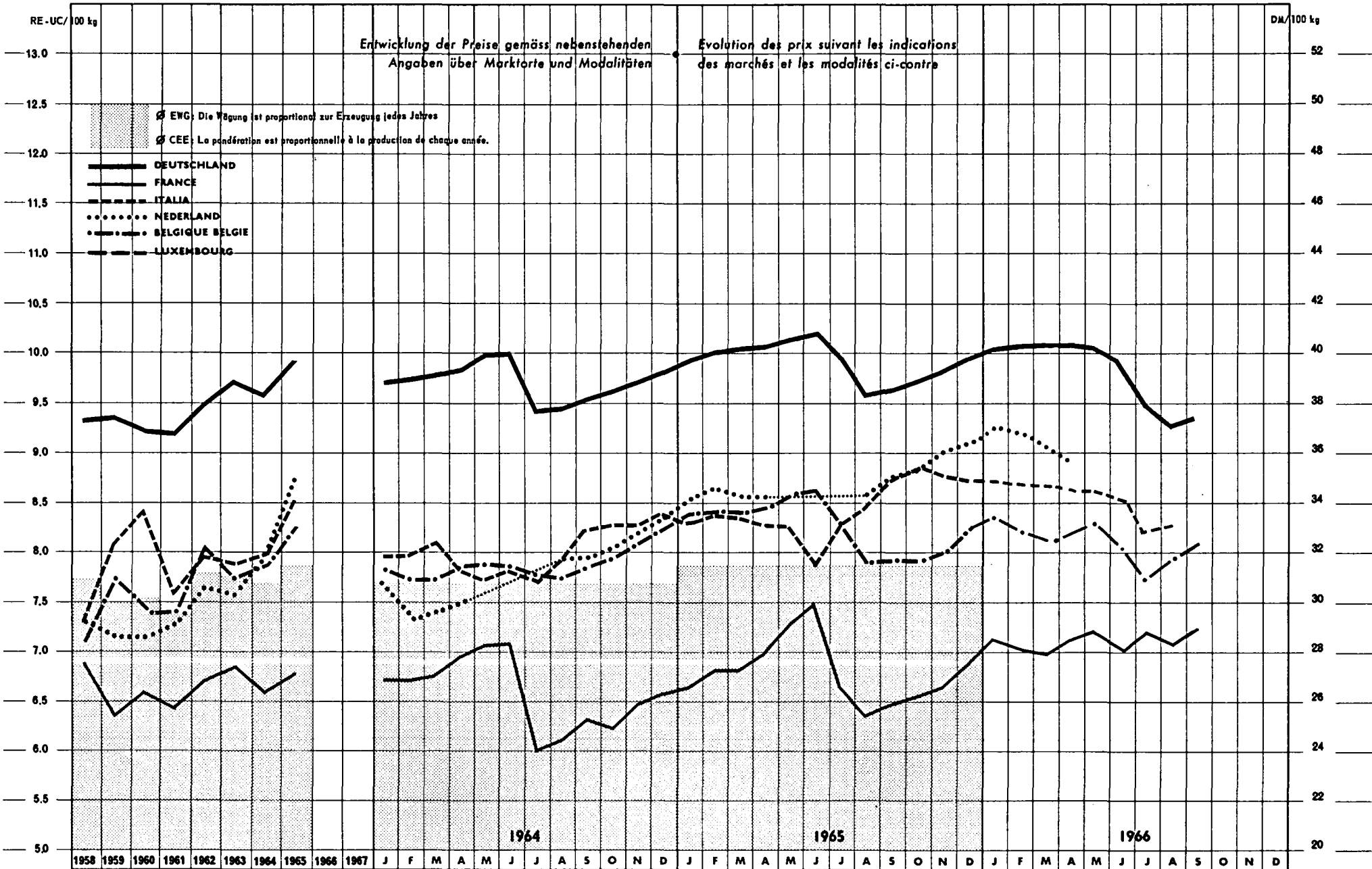
<sup>2)</sup> Ab 1. 8. 1962: geschätzter Preis durch Berechnung des gewogenen Durchschnitts der in 25 ausgewählten Départements am Monatsende festgestellten Preise. Ab 1. 7. 1963: gewogener Durchschnitt der in 30 Départements in der Monatsmitte festgestellten Preise. Abgaben und Kosten zu Lasten des Erzeugers abgezogen (seit 1. 8. 1962). Die Abgaben können am Wirtschaftsjahresende Gegenstand von Berichtigungen sein und somit Preisrevisionen herbei-

führen. - A partir du 1-8-1962: prix estimé par la moyenne pondérée des prix de la dernière semaine du mois constatés dans les 25 départements-témoins. A partir du 1-7-1963: moyenne pondérée des prix au milieu du mois, constatés dans les 30 départements-témoins. Taxes et frais à charge des producteurs déduits (depuis le 1-8-1962). Ces charges sont susceptibles d'être rectifiées en fin de campagne, ce qui entraînerait une révision des prix.

Quellenverzeichnis auf der letzten Seite - Sources voir la dernière page.

# GERSTE ORGE

Erzeugerpreise - Prix à la production



GERSTE (Erzeugerpreise) - ORGE (Prix à la production)

Land Pays	Preisführungen Détails concernant les prix	Quelle - Source	Jahr - Année	Preise - Prix / 100 kg / Nationale Währung - Monnaie nationale													
				Ø Wj 1)	Ø K1	J	F	M	A	M	J	J	A	S	O	N	D
				B.R. DEUTSCHL.	ERZEUGERPREIS frei Verladestation, Durchschnitts- qualität	02	1964	39,08	38,38	38,98	39,09	39,26	39,49	39,99	40,02	37,73	37,86
			1965	38,45	39,21	39,81	40,13	40,25	40,32	40,66	40,86	39,86	38,35	38,63	38,93	39,34	39,82
			1966			40,25	40,41	40,39	40,40	40,26	39,80	37,87	37,17	37,51			
FRANCE	PRIX A LA PRODUCTION 2) pour une qualité standard	11	1964	33,07	32,52	33,27	33,25	33,42	34,28	34,92	34,87	29,64	30,22	31,26	30,77	31,91	32,43
			1965	32,83	33,60	32,80	33,74	33,75	34,44	36,00	36,97	32,86	31,34	32,06	32,35	32,77	34,08
			1966			35,32	34,78	34,57	35,27	35,89	34,80	35,72	35,09	35,87			
ITALIA	PREZZI MEDI NAZIONALI 3) alla produzione quotati nelle piazze di 8 provincie	21	1964	4 908	4 994	4 980	4 980	5 000	4 809	4 838	4 895	4 770	4 856	5 054	5 166	5 157	5 238
			1965	5 097	5 336	5 193	5 238	5 225	5 175	5 175	4 925	5 193	5 278	5 450	5 524	5 488	5 460
			1966			5 440	5 425	5 425	5 400	5 400	5 340	5 187	5 200				
NEDERLAND	TELESPRIJZEN 4) (af boerdarij) doorsneekwaliteit op basis 17% vocht	31	1964	27,25	28,70	27,85	26,65	26,85	27,25	.	.	.	28,75	28,75	29,25	29,75	30,35
			1965	29,45	31,65	30,85	31,30	31,00	31,05	.	.	.	31,05	31,80	31,95	32,70	33,05
			1966			33,55	33,30	32,75	32,40	.	.	.	30,60				
BELGIQUE BELGIË	PRIX A LA PRODUCTION 5) dans les régions suivant les 5 marchés régulateurs du pays	41	1964	385,2	394,3	392,0	387,0	387,6	393,3	394,4	393,7	388,9	388,1	391,9	397,6	404,5	412,4
			1965	410,8	413,6	419,8	421,3	420,8	423,2	429,4	431,4	415,0	395,0	396,7	394,5	401,6	414,3
			1966			418,4	411,8	407,1	408,5	413,5	402,5	386,3	397,5	405,2			
LUXEMB.			1964														
			1965														
			1966														
Preise - Prix / DM/100 kg																	
B.R. DEUTSCHL.	ERZEUGERPREIS frei Verladestation, Durchschnitts- qualität	02	1964	39,08	38,38	38,98	39,09	39,26	39,49	39,99	40,02	37,73	37,86	38,22	38,53	38,92	39,30
			1965	38,45	39,21	39,81	40,13	40,25	40,32	40,66	40,86	39,86	38,35	38,63	38,93	39,34	39,82
			1966			40,25	40,41	40,39	40,40	40,26	39,80	37,87	37,17	37,51			
FRANCE	PRIX A LA PRODUCTION 2) pour une qualité standard	11	1964	26,79	26,35	26,96	26,94	27,08	27,77	28,29	28,25	24,01	24,40	25,33	24,93	25,85	26,27
			1965	26,60	27,22	26,57	27,34	27,34	27,90	29,17	29,95	26,62	25,39	25,98	26,21	26,56	27,61
			1966			28,62	28,18	28,01	28,58	29,08	28,19	28,94	28,43	29,06			
ITALIA	PREZZI MEDI NAZIONALI 3) alla produzione quotati nelle piazze di 8 provincie	21	1964	31,41	31,96	31,87	31,87	32,38	31,29	30,96	31,33	30,92	31,74	32,89	33,09	33,10	33,58
			1965	32,62	34,15	33,24	33,52	33,44	33,12	33,12	31,52	33,11	33,78	34,88	35,35	35,12	34,94
			1966			34,82	34,72	34,72	34,56	34,56	34,18	33,20	33,28				
NEDERLAND	TELESPRIJZEN 4) (af boerdarij) doorsneekwaliteit op basis 17% vocht	31	1964	30,11	31,71	30,77	29,40	29,67	30,11	.	.	.	31,77	31,78	32,32	32,87	33,54
			1965	32,54	34,97	34,20	34,59	34,25	34,31	.	.	.	34,31	35,14	35,30	36,13	36,52
			1966			37,07	36,80	36,19	35,80	.	.	.	33,81				
BELGIQUE BELGIË	PRIX A LA PRODUCTION 5) dans les régions suivant les 5 marchés régulateurs du pays	41	1964	30,82	31,54	31,36	30,96	31,01	31,46	31,55	31,50	31,11	31,05	31,35	31,81	32,36	32,99
			1965	32,86	33,09	33,58	33,70	33,67	33,86	34,35	34,51	33,20	31,60	31,74	31,56	32,13	33,14
			1966			33,47	32,94	32,57	32,68	33,08	32,20	30,90	31,80	32,42			
LUXEMB.			1964														
			1965														
			1966														

1) Im Juli des Vorjahres beginnend - Commencant en juillet de l'année précédente.

2) Ab 1.8.1962: geschätzter Preis durch Berechnung des gewogenen Durchschnitts der in 16 ausgewählten Departements am Monatsende festgestellten Preise. Ab 1.7.1963: gewogener Durchschnitt der in 30 Departements in der Monatsmitte festgestellten Preise. Abgaben und Kosten zu Lasten des Erzeugers abgezogen (seit 1.8.1962). Die Abgaben können am Wirtschaftsjahresende Gegenstand von Berichtigungen sein und somit Preisrevisionen herbeiführen. - A partir du 1-8-1962: prix estimé par la moyenne pondérée des prix de la dernière semaine du mois constatés dans les 16 départements-témoins. A partir du 1-7-1963: moyenne pondérée des prix au milieu du mois, constatés dans les 30 départements-témoins. Taxes et frais à charge des producteurs déduits (depuis le 1-8-1962). Ces charges sont susceptibles d'être rectifiées en fin de campagne, ce qui entraînerait une révision des prix.

3) «Orzo vestito».

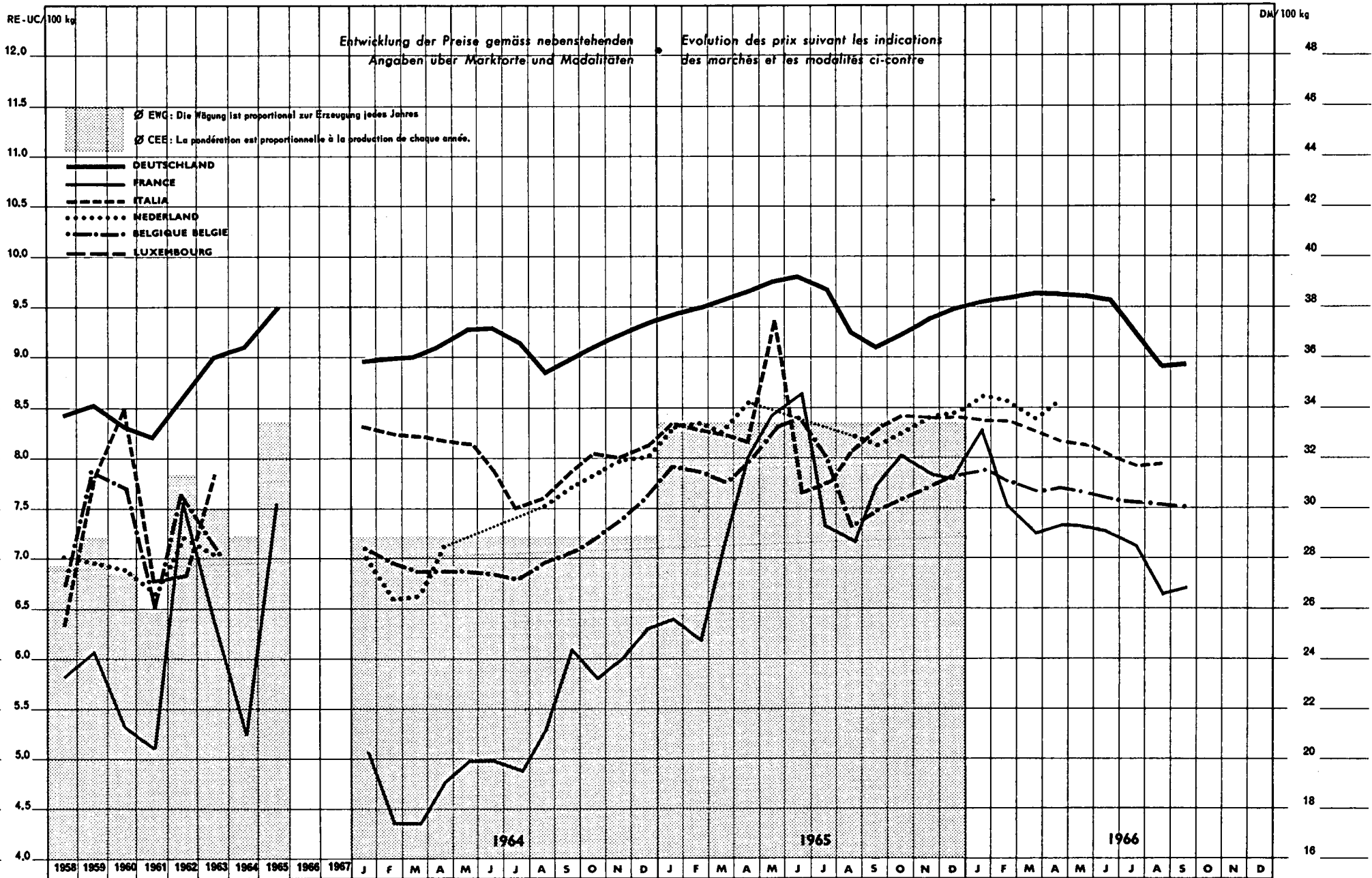
4) «Alle gerst».

5) «Orge d'été».

Quellenverzeichnis auf der letzten Seite - Sources voir la dernière page.

# HAFER AVOINE

Erzeugerpreise - Prix à la production



HAFER (Erzeugerpreise) - AVOINE (Prix à la production)

Land Pays	Preiserläuterungen Détails concernant les prix	Quelle - Source	Jahr - Année	Preise - Prix 100 kg / Nationale Währung - Monnaie nationale													
				Ø Wj 1)	Ø K1	J	F	M	A	M	J	J	A	S	O	N	D
B.R. DEUTSCHL.	ERZEUGERPREIS frei Verladestation, Durchschnitts- qualität	02	1964	35,28	36,31	35,81	35,85	35,96	36,37	37,00	37,12	36,48	35,25	35,79	36,36	36,83	37,25
			1965	36,90	37,61	37,59	37,89	38,24	38,53	38,96	39,24	38,64	36,87	36,34	36,79	37,35	37,79
			1966			38,11	38,28	38,36	38,39	38,29	38,02	37,04	35,48	35,30			
FRANCE	PRIX A LA PRODUCTION pour une qualité standard	11	1964	25,75	25,79	25,00	21,50	21,50	23,50	24,50	24,50	24,00	26,00	30,00	28,50	29,50	31,00
			1965	32,46	37,17	31,50	30,50	35,00	39,50	41,50	42,50	36,00	35,25	38,00	39,50	38,50	38,25
			1966			39,75	37,00	35,50	36,00	36,00	35,75	35,00	32,75	33,00			
ITALIA	PREZZI MEDI NAZIONALI alla produzione quotati nelle piazze di 8 provincie	21	1964	4 927	4983	5 184	5 142	5 129	5 090	5 071	4 920	4 684	4 728	4 904	5 025	5 006	5 075
			1965	4 955	5 025	5 200	5 164	5 131	5 083	5 850	4 758	4 823	5 010	5 158	5 244	5 238	5 238
			1966			5 186	5 186	5 151	5 081	5 058	4 997	4 906	4 934				
NEDERLAND	TELESPRIJZEN (af boerderij) doorsneekwaliteit op basis 16 % vocht	31	1964	24,70	26,65	25,35	23,80	23,90	25,70	.	.	.	27,20	27,80	28,30	28,75	28,95
			1965	28,60	30,05	30,00	30,10	29,70	30,40	.	.	.	29,75	29,35	29,80	30,35	30,50
			1966			31,00	30,85	30,35	31,05	.	.	.	28,05				
BELGIQUE BELGIE	PRIX A LA PRODUCTION dans les régions suivant les 5 marchés régulateurs du pays	41	1964	345,2	351,2	354,5	347,3	342,9	342,9	342,5	341,2	339,1	347,3	351,0	358,2	368,3	379,3
			1965	378,8	391,2	393,8	393,0	387,0	397,1	412,6	418,9	400,0	365,0	374,8	379,2	383,8	389,5
			1966			390,9	386,0	382,0	382,7	381,9	378,4	-	-	374,5			
LUXEMB.			1964														
			1965														
			1966														
Preise - Prix / DM/100 kg																	
B.R. DEUTSCHL.	ERZEUGERPREIS frei Verladestation, Durchschnitts- qualität	02	1964	35,28	36,31	35,81	35,85	35,96	36,37	37,00	37,12	36,48	35,25	35,79	36,36	36,83	37,25
			1965	36,90	37,61	37,59	37,89	38,24	38,53	38,96	39,24	38,64	36,87	36,34	36,79	37,35	37,79
			1966			38,11	38,28	38,36	38,39	38,29	38,02	37,04	35,48	35,50			
FRANCE	PRIX A LA PRODUCTION pour une qualité standard	11	1964	20,86	20,90	20,26	17,42	17,42	19,04	19,85	19,85	19,44	21,07	24,31	23,09	23,90	25,12
			1965	26,30	30,11	25,52	24,71	28,36	32,00	33,62	34,43	29,17	28,56	30,79	32,00	31,19	30,99
			1966			32,91	29,98	28,76	29,17	29,17	28,96	28,36	26,53	26,74			
ITALIA	PREZZI MEDI NAZIONALI alla produzione quotati nelle piazze di 8 provincie	21	1964	31,53	31,89	33,18	32,91	32,83	32,58	32,45	31,49	29,98	30,26	31,38	32,07	31,96	32,39
			1965	31,71	32,16	33,28	33,05	32,84	32,53	37,44	30,45	30,87	32,06	33,01	33,56	33,52	33,52
			1966			33,19	33,19	32,97	32,52	32,37	31,98	31,40	31,58				
NEDERLAND	TELESPRIJZEN (af boerderij) doorsneekwaliteit op basis 16 % vocht	31	1964	27,29	29,45	28,01	26,30	26,41	28,40	.	.	.	30,06	30,72	31,27	31,77	31,99
			1965	31,60	33,20	33,15	33,26	32,82	34,14	.	.	.	32,87	32,43	32,93	33,54	33,70
			1966			34,25	34,09	33,54	34,09	.	.	.	30,99				
BELGIQUE BELGIE	PRIX A LA PRODUCTION dans les régions suivant les 5 marchés régulateurs du pays	41	1964	27,62	28,10	28,36	27,78	27,43	27,43	27,40	27,30	27,13	27,78	28,08	28,66	29,50	30,34
			1965	30,30	31,30	31,50	31,44	30,96	31,76	33,01	33,51	32,00	29,20	29,98	30,34	30,70	31,16
			1966			31,27	30,88	30,56	30,62	30,55	30,27	-	-	29,96			
LUXEMB.			1964														
			1965														
			1966														

Ph./Fl.	210	220	230	240	250	260	270	280	290	300	310	320
Fl./Ph.	2400	2700	2800	2900	3000	3100	3200	3300	3400	3500	3600	3700
Fl./Ph.	20	20	22	24	24	25	26	27	28	29	30	31
DM 100	27	28	28	29	29	30	31	32	33	34	35	36

1) Im Juli des Vorjahres beginnend - Commencant en juillet de l'année précédente.

Quellenverzeichnis auf der letzten Seite - Sources voir la dernière page.

# WEICHWEIZEN BLE TENDRE

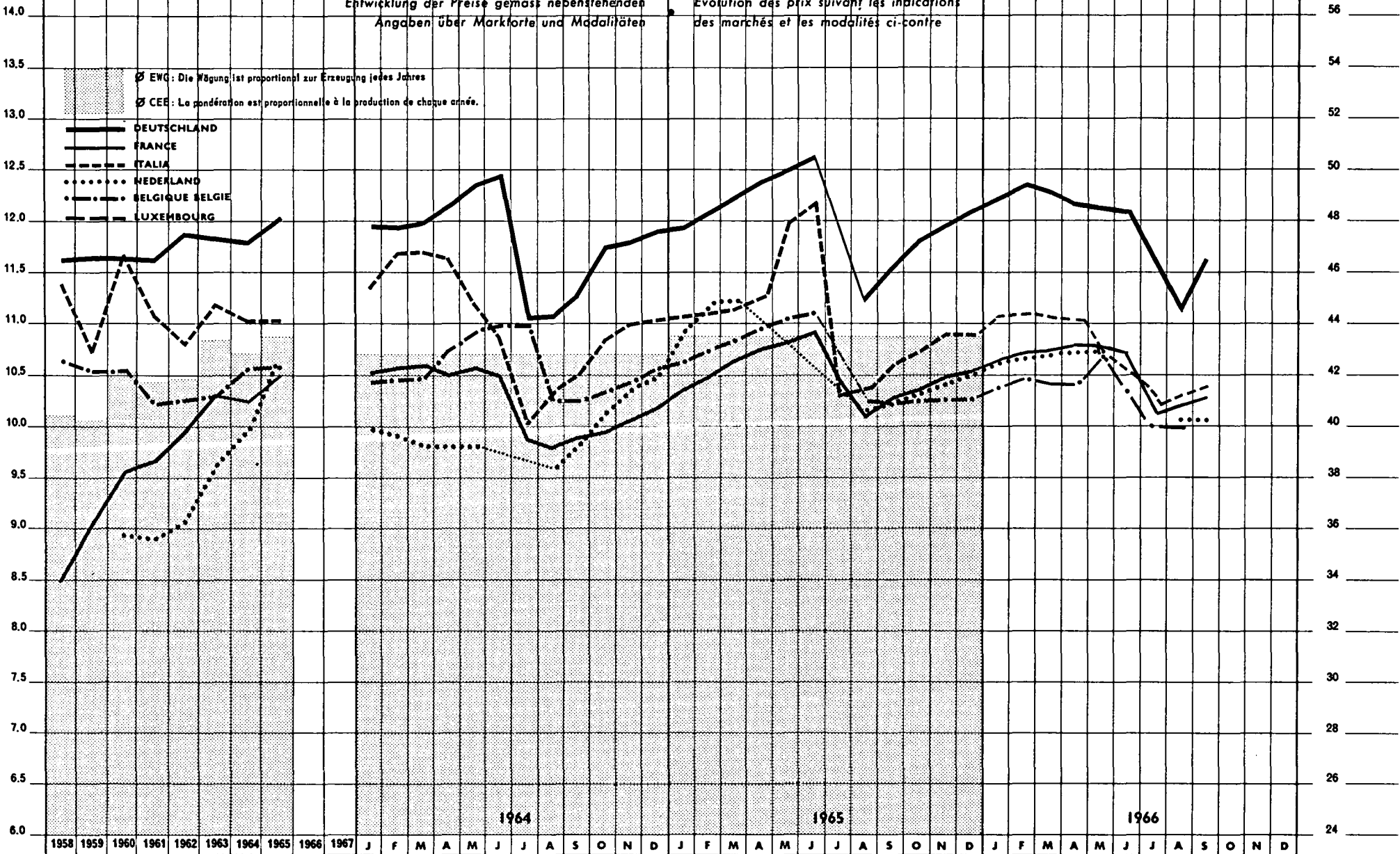
Großhandelspreise - Prix de gros

Entwicklung der Preise gemäss nebenstehenden  
Angaben über Markorte und Modalitäten

Evolution des prix suivant les indications  
des marchés et les modalités ci-contre

RE-UC/100 kg

DM/100 kg



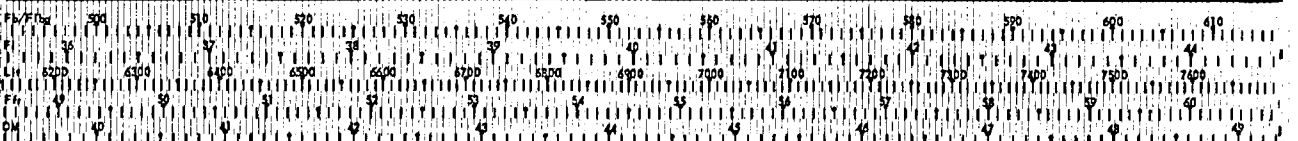


WEICHWEIZEN (Großhandelspreise) - BLE TENDRE (Prix de gros)

Land Pays	Preisführungen Détails concernant les prix	Quelle - Source	Jahr - Année	Preis - Prix / 100 kg / Nationale Währung - Monnaie nationale													
				(Ø W <sub>1</sub> ) <sup>1)</sup>	Ø K <sub>1</sub>	J	F	M	A	M	J	J	A	S	O	N	D
B.R. DEUTSCHL.	GROSSHANDELSABGABEPREIS Dortmund	05	1964	47,02	47,10	47,70	47,65	47,90	48,55	49,30	49,70	44,10	44,20	44,90	46,90	47,10	47,45
			1965	47,40	48,07	47,70	48,30	48,80	49,45	49,85	50,40	-	44,90	46,10	47,15	47,80	48,30
			1966			48,80	49,25	49,00	48,55	48,40	48,15	-	44,60	46,55			
FRANCE	« PRIX DE RETROCESSION » <sup>2)</sup> (prix de gros) départ organisme stockeur (ONIC) pour le pays entier - 2me quinzaine du mois -	11	1964	51,27	50,51	51,84	52,10	52,17	51,82	52,03	51,73	48,66	48,25	48,80	48,96	49,62	50,17
			1965	51,64	51,80	51,04	51,68	52,44	52,92	53,36	53,79	51,38	49,73	50,69	51,00	51,57	52,02
			1966			52,47	52,86	53,00	53,08	53,02	52,74	49,71	50,31	50,83			
ITALIA	PREZZI ALL'INGROSSO per vagone o autocarro o sistema completi base Milano	22	1964	6 923	6 868	7 075	7 288	7 300	7 260	6 975	(6 775)	6 250	6 450	6 590	6 763	6 856	6 875
			1965	6 884	6 888	6900	6925	6945	7 031	7 463	7 600	6 425	6 463	6 630	6 675	6 800	6 800
			1966			6 900	6 913	6 893	6 888	6 700	6 588	6 400	6 445	6 475			
NEDERLAND	GROOTHANDELSPRIJZEN Noteringen Rotterdamse beurs	31	1964	35,28	36,06	36,00	35,80	35,50	35,50	35,50	-	-	34,65	35,55	36,65	37,50	37,95
			1965	37,84	38,38	39,50	40,45	40,50	-	-	-	-	36,65	37,00	37,30	37,60	38,00
			1966			38,35	38,55	38,75	38,90	38,90	-	-	36,30	36,30			
BELGIQUE BELGIË	PRIX DE GROS départ négoce, moyenne de cinq bourses	41	1964	521,0	527,3	520,6	522,6	522,6	536,1	544,4	548,2	548,0	511,0	511,4	515,6	520,7	526,9
			1965	532,7	528,5	530,2	536,6	541,4	546,3	550,8	553,2	-	509,8	510,4	511,3	511,5	511,6
			1966			516,2	521,5	521,0	521	535	-	488,0	488,3				
LUXEMB.			1964														
			1965														
			1966														

Preis - Prix / DM/100 kg

Land Pays	Preisführungen Détails concernant les prix	Quelle - Source	Jahr - Année	Preis - Prix / DM/100 kg													
				(Ø W <sub>1</sub> ) <sup>1)</sup>	Ø K <sub>1</sub>	J	F	M	A	M	J	J	A	S	O	N	D
B.R. DEUTSCHL.	GROSSHANDELSABGABEPREIS Dortmund	05	1964	47,02	47,10	47,70	47,65	47,90	48,55	49,30	49,70	44,10	44,20	44,90	46,90	47,10	47,45
			1965	47,40	48,07	47,70	48,30	48,80	49,45	49,85	50,40	-	44,90	46,10	47,15	47,80	48,30
			1966			48,80	49,25	49,00	48,55	48,40	48,15	-	44,60	46,55			
FRANCE	« PRIX DE RETROCESSION » <sup>2)</sup> (prix de gros) départ organisme stockeur (ONIC) pour le pays entier - 2me quinzaine du mois -	11	1964	41,54	40,92	42,00	42,21	42,27	41,98	42,15	41,91	39,42	39,09	39,54	39,67	40,20	40,65
			1965	41,84	41,97	41,35	41,87	42,49	42,88	43,23	43,58	41,63	40,29	41,07	41,32	41,78	42,14
			1966			42,51	42,83	42,94	43,01	42,96	42,73	40,28	40,76	41,18			
ITALIA	PREZZI ALL'INGROSSO per vagone o autocarro o sistema completi base Milano	22	1964	44,31	43,96	45,28	46,64	46,72	46,46	44,64	43,36	40,00	41,28	41,92	43,28	43,88	44,00
			1965	44,06	44,08	44,16	44,32	44,45	45,00	47,76	48,64	41,12	41,36	42,43	42,72	43,52	43,52
			1966			44,16	44,24	44,12	44,08	42,88	42,16	40,96	41,25	41,44			
NEDERLAND	GROOTHANDELSPRIJZEN Noteringen Rotterdamse beurs	31	1964	38,98	39,85	39,78	39,56	39,23	39,23	39,23	-	-	38,29	39,28	40,50	41,44	41,93
			1965	41,81	42,41	43,65	44,70	44,75	-	-	-	-	40,50	40,88	41,22	41,55	41,99
			1966			42,38	42,60	42,82	42,98	42,98	-	-	40,11	40,11			
BELGIQUE BELGIË	PRIX DE GROS départ négoce, moyenne de cinq bourses	41	1964	41,7	42,18	41,70	41,81	41,81	42,89	43,55	43,86	43,84	40,9	40,9	41,3	41,7	42,15
			1965	42,62	42,28	42,42	42,93	43,31	43,70	44,06	44,26	-	40,78	40,83	40,90	40,92	40,93
			1966			41,30	41,72	41,68	41,68	42,80	-	39,04	39,06				
LUXEMB.			1964														
			1965														
			1966														



1) Im Juli des Vorjahres beginnend - Commencant en juillet de l'année précédente.

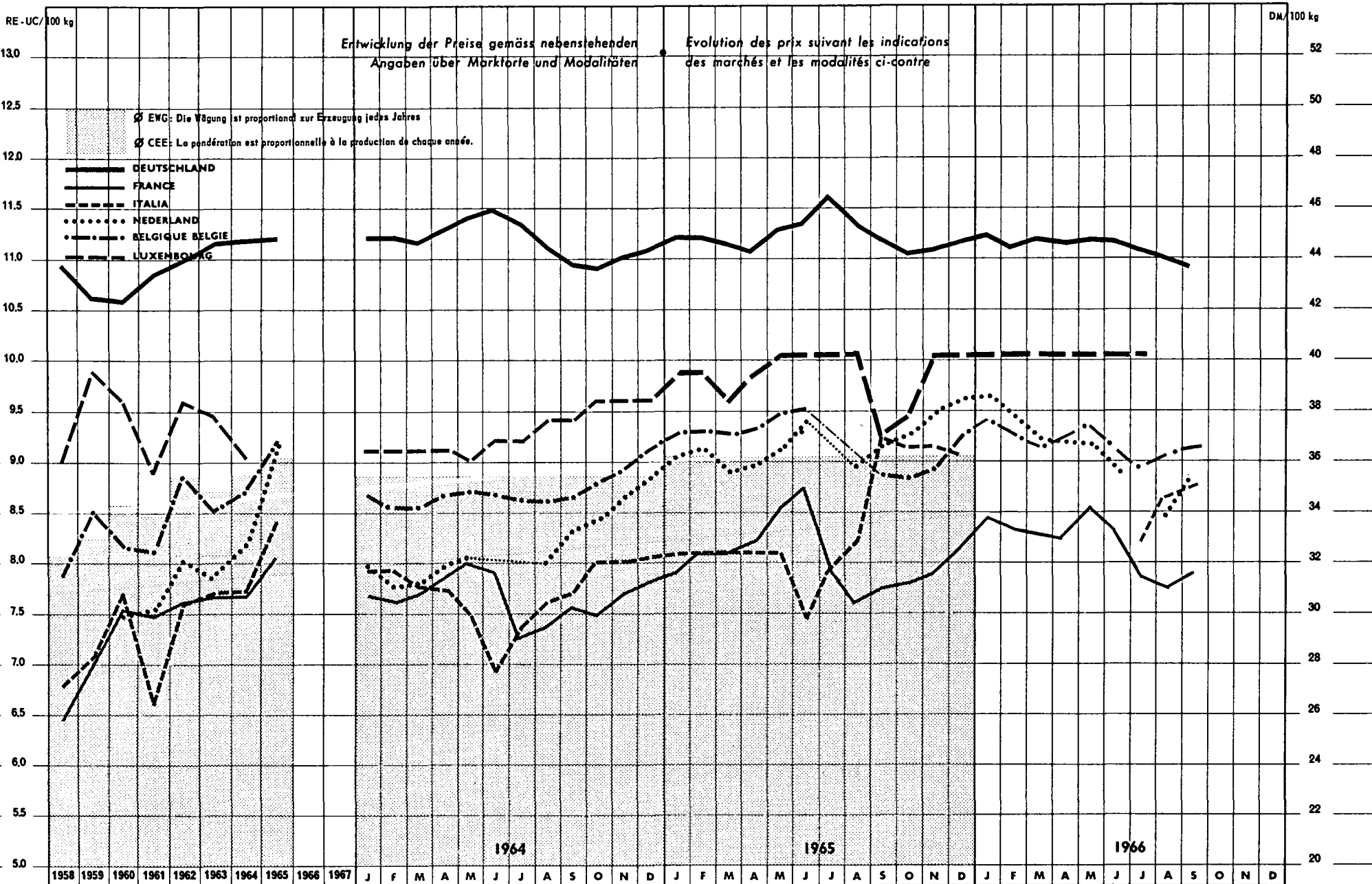
2) Ab 1. 8. 1962: gewogener Durchschnitt der in der letzten Monatswoche in 25 ausgewählten Departements festgestellten Preise. Ab 1. 7. 1963: gewogener Durchschnitt der in 30 Departements in der Monatsmitte festgestellten Preise. Abgaben und Kosten zu Lasten des Käufers hinzugezählt (seit 1. 8. 1962). Die Abgaben können am Wirtschaftsjahresende Gegenstand von Berichtigungen sein und damit Preisrevisionen herbeiführen. - A partir du 1-8-1962: moyenne

pondérée des prix de la dernière semaine du mois, constatés dans les 25 départements-témoins. A partir du 1-7-1963: moyenne pondérée des prix au milieu du mois, constatés dans les 30 départements-témoins. Prix majorés des taxes et frais à charge des acheteurs (depuis le 1-8-1962). Ces charges sont susceptibles d'être rectifiées en fin de campagne, ce qui entraînerait une révision des prix.

Quellenverzeichnis auf der letzten Seite - Sources voir la dernière page.

# GERSTE ORGE

Großhandelspreise - Prix de gros




GERSTE (Großhandelspreise) - ORGE (Prix de gros)

Land Pays	Preiserklärungen Détails concernant les prix	Quelle - Source	Année Année	Preis - Prix / 100 kg / Nationale Währung - Monnaie nationale													
				Ø Wj 1)	Ø K)	J	F	M	A	M	J	J	A	S	O	N	D
B.R. DEUTSCHL.	GROSSHANDELSABGABEPREIS Dortmund «Auslandsgerste»	05	1964	44,42	44,70	44,80	44,80	44,80	45,10	45,65	45,95	45,35	44,40	43,75	43,55	44,00	44,25
			1965	44,50	44,82	44,80	44,75	44,50	44,20	45,10	45,35	46,35	45,15	44,65	44,10	44,30	44,60
			1966			44,65	44,20	44,60	44,50	44,85	44,60	44,10	43,90	43,65			
FRANCE	«PRIX DE RETROCESSION» 2) (prix de gros) départ organisme stockeur (ONIC) pour le pays entier - 2me quinzaine du mois -	11	1964	37,59	37,83	37,84	37,82	37,99	38,85	39,49	38,94	35,77	36,35	37,39	36,90	38,04	38,56
			1965	38,96	39,73	38,93	39,87	39,88	40,57	42,13	43,10	39,00	37,48	38,20	38,49	38,91	40,22
			1966			41,46	40,92	40,71	40,41	42,05	40,94	38,65	38,02	38,80			
ITALIA	PREZZI ALL'INGROSSO «Orzo vestito» Foggia	21	1964	4 741	4 813	4 950	4 950	4 850	4 820	4 675	4 325	4 590	4 750	4 810	5 000	5 000	5 030
			1965	4 923	5 242	5 050	5 050	5 050	5 090	5 090	4 650	4 938	5 125	5 770	5 788	5 725	5 660
			1966			-	-	-	-	-	-	-	5 100	5 375	5 450		
NEDERLAND	GROOTHANDELSPRIJZEN «Zomergerst» Noteringen Rotterdamse beurs	31	1964	28,26	29,60	28,90	28,70	28,20	28,80	29,15	-	-	28,95	30,05	30,55	31,25	32,00
			1965	31,82	33,22	32,70	33,00	32,20	32,40	32,95	34,00	-	32,35	33,20	33,55	34,30	34,75
			1966			34,75	34,20	33,25	33,10	33,05	32,15	-	30,40	31,60			
BELGIQUE BELGIË	PRIX DE GROS «Orge d'été» départ négoce, moyenne de cinq bourses	41	1964	424,5	435,1	432,8	427,9	427,2	433,3	435,0	433,2	431,0	429,7	432,8	438,8	444,5	454,6
			1965	453,1	459,8	463,1	464,3	463,2	466,3	473,6	475,2	-	-	443,0	440,8	446,0	462,0
			1966			468,3	460,8	455,8	458,5	465,0	454,8	445,6	450,7	456,0			
LUXEMB.	PRIX DEPART NEGOCE à l'utilisateur «Orge 2ème qualité»	50	1964	457,5	464,2	455	455	455	455	450	460	460	470	470	480	480	480
			1965	485,4	494,6	495	495	480	495	510	510	510	510	460	470	500	500
			1966			510	510	500	500	500	500	500	-	-			

Preis - Prix / DM/100 kg

Land Pays	Preiserklärungen Détails concernant les prix	Quelle - Source	Année Année	Preis - Prix / DM/100 kg													
				Ø Wj 1)	Ø K)	J	F	M	A	M	J	J	A	S	O	N	D
B.R. DEUTSCHL.	GROSSHANDELSABGABEPREIS Dortmund «Auslandsgerste»	05	1964	44,42	44,70	44,80	44,80	44,80	45,10	45,65	45,95	45,35	44,40	43,75	43,55	44,00	44,25
			1965	44,50	44,82	44,80	44,75	44,50	44,20	45,10	45,35	46,35	45,15	44,65	44,10	44,30	44,60
			1966			44,65	44,20	44,60	44,50	44,85	44,60	44,10	43,90	43,65			
FRANCE	«PRIX DE RETROCESSION» 2) (prix de gros) départ organisme stockeur (ONIC) pour le pays entier - 2me quinzaine du mois -	11	1964	30,46	30,65	30,66	30,64	30,78	31,48	31,99	31,55	28,98	29,45	30,29	29,90	30,82	31,24
			1965	31,57	32,19	31,54	32,30	32,31	32,87	34,13	34,92	31,60	30,37	30,85	31,18	31,52	32,52
			1966			33,59	33,15	32,98	32,74	34,07	33,17	31,31	30,80	31,44			
ITALIA	PREZZI ALL'INGROSSO «Orzo vestito» Foggia	21	1964	30,34	30,80	31,68	31,68	31,04	30,85	29,92	27,68	29,38	30,40	30,78	32,00	32,00	32,19
			1965	31,51	33,55	32,32	32,32	32,32	32,32	32,32	29,76	31,60	32,80	36,93	36,48	36,64	36,22
			1966			-	-	-	-	-	-	-	32,64	34,40	34,88		
NEDERLAND	GROOTHANDELSPRIJZEN «Zomergerst» Noteringen Rotterdamse beurs	31	1964	31,23	32,71	31,93	31,05	31,16	31,82	32,21	-	-	31,99	33,20	33,76	34,53	35,36
			1965	35,16	36,71	36,13	36,46	35,58	35,80	36,41	37,57	-	35,75	36,69	37,07	37,90	38,40
			1966			38,40	37,79	36,74	36,57	36,52	35,52	-	33,59	34,92			
BELGIQUE BELGIË	PRIX DE GROS «Orge d'été» départ négoce, moyenne de cinq bourses	41	1964	34,00	34,81	34,62	34,23	34,18	34,66	34,80	34,66	34,48	34,4	34,6	35,1	35,6	36,4
			1965	36,25	36,78	37,05	37,14	37,06	37,30	37,89	38,02	-	-	35,44	35,26	35,68	36,96
			1966			37,46	36,86	36,46	36,68	37,20	36,38	35,65	36,06	36,48			
LUXEMB.	PRIX DEPART NEGOCE à l'utilisateur «Orge 2ème qualité»	50	1964	36,60	37,13	36,40	36,40	36,40	36,40	36,00	36,60	36,60	37,60	37,60	38,40	38,40	38,40
			1965	38,83	39,85	39,60	39,60	36,40	39,60	40,80	40,80	40,80	40,80	36,80	37,60	40,00	40,00
			1966			40,80	40,80	40,00	40,00	40,00	40,00	40,00	-	-			



1) Im Juli des Vorjahres beginnend. - Commencant en juillet de l'année précédente.

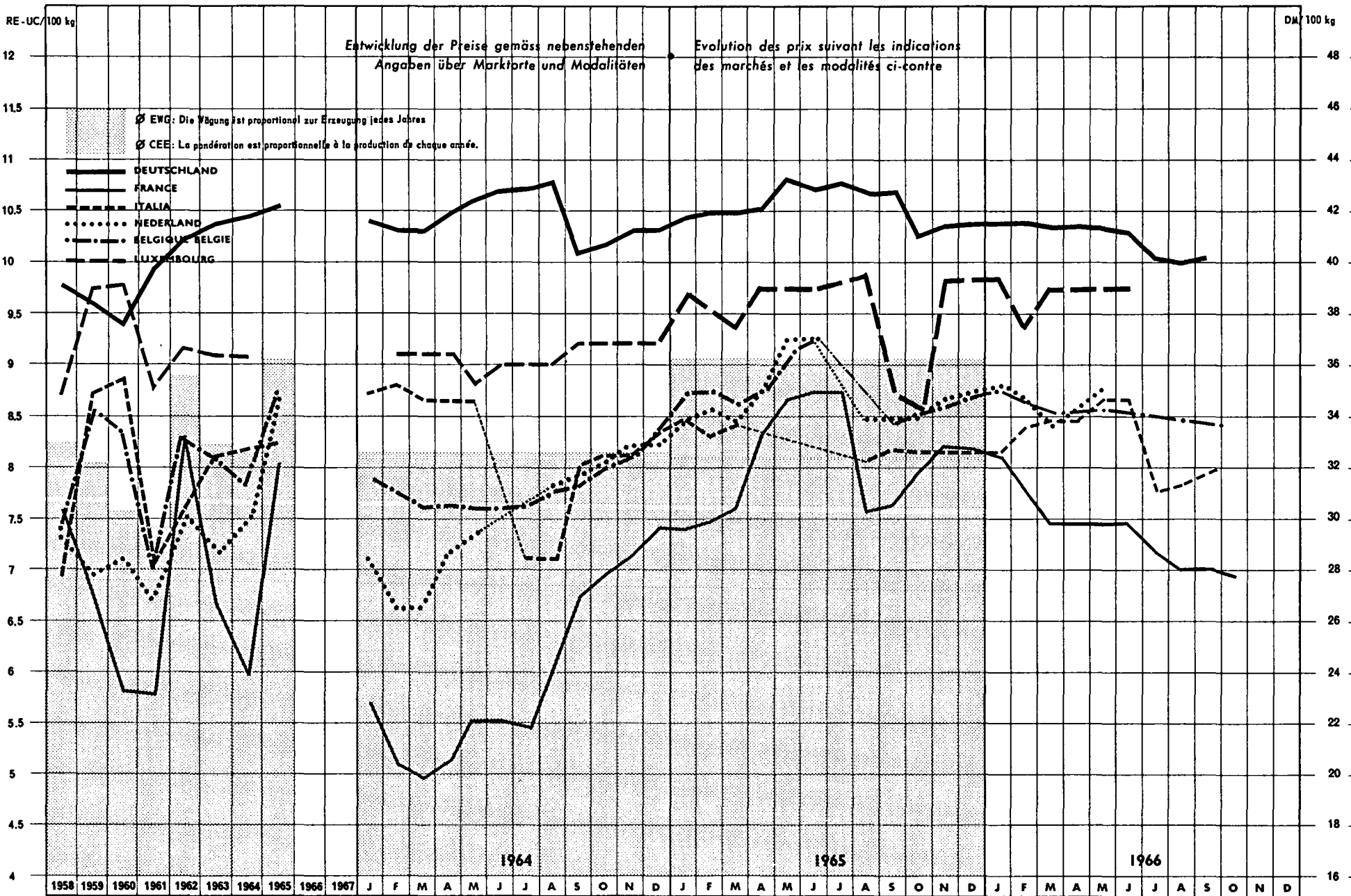
2) Ab 1.8.1962: gewogener Durchschnitt der in der letzten Monatswoche in 16 ausgewählten Departements festgestellten Preise. Ab 1.7.1963: gewogener Durchschnitt der in 30 Departements in der Monatsmitte festgestellten Preise. Abgaben und Kosten zu Lasten des Käufers hinzugezählt (seit 1.8.1962). Die Abgaben können am Wirtschaftsjahresende Gegenstand von Berichtigungen sein und damit Preisrevisionen herbeiführen. - A partir du 1-8-1962: moyenne

pondérée des prix de la dernière semaine du mois, constatés dans les 16 départements-rémois. A partir du 1-7-1963: moyenne pondérée des prix au milieu du mois, constatés dans les 30 départements-rémois. Prix majorés des taxes et frais à charge des acheteurs (depuis le 1-8-1962). Ces charges sont susceptibles d'être rectifiées en fin de campagne, ce qui entraînerait une révision des prix.

Quellenverzeichnis auf der letzten Seite - Sources voir la dernière page.

# HAFER AVOINE

Großhandelspreise - Prix de gros



HAFER (Großhandelspreise) - AVOINE (Prix de gros)

Land Pays	Preiserläuterungen Détails concernant les prix	Quelle - Source	Jahr - Année	Preise - Prix / 100 kg - Nationale Währung - Monnaie nationale													
				CW1 <sup>1)</sup>	C K1	J	F	M	A	M	J	J	A	S	O	N	D
				B.R. DEUTSCHL.	GROSSHANDELSABGABEPREIS «Auslandshafers» Dortmund	05	1964	41,08	41,75	41,65	41,25	41,25	41,90	42,40	42,75	42,85	43,15
			1965	41,95	42,17	41,75	41,90	41,90	42,10	43,25	42,85	43,05	42,80	42,75	40,95	41,40	41,50
			1966			-	41,60	41,30	41,50	41,45	41,35	40,70	40,00	41,25			
FRANCE	PRIX DE MARCHÉ Avoine blanche/jaune 50-51 kg/hl Amiens - 1.8.64 - Dép. Somme	12	1964	28,33	29,52	28,17	25,15	24,57	25,38	27,33	27,31	27,00	29,87	33,29	34,33	35,28	36,60
			1965	36,18	39,68	36,52	36,94	37,56	41,05	42,70	43,00	43,10	37,34	37,68	39,35	40,50	40,38
			1966			40,00	38,41	37,00	36,88	36,91	36,25	35,12	34,60	34,57	34,50		
ITALIA	PREZZI ALL'INGROSSO per vagone o autocarro o sistema completi base Milano	22	1964	5 194	5 132	5 450	5 500	5 425	5 400	(5 400)	-	(4 450)	4 450	5 070	5 075	5 075	5 215
			1965	5 003	5 149	5 300	5 200	5 250	-	-	-	-	5 038	5 100	5 100	5 100	5 100
			1966			5 100	5 250	5 300	5 300	5 450	5 450	4 883	4 920	5 000			
NEDERLAND	GROOTHANDELSPRIJZEN Noteringen Rotterdamse beurs	31	1964	25,28	27,19	25,75	24,00	24,00	25,80	26,65	-	-	28,35	28,80	29,15	29,65	29,75
			1965	31,59	31,44	30,60	31,00	30,55	31,65	33,45	33,50	-	30,65	30,65	30,70	31,40	31,65
			1966			31,95	31,45	30,55	31,00	31,90	-	-	28,65	28,95			
BELGIQUE BELGIË	PRIX DE GROS, départ négoce, moyenne de cinq bourses	41	1964	385,1	391,4	394,8	386,9	381,2	382,0	381,0	380,1	381,9	389,0	391,6	399,4	407,4	421,2
			1965	421,0	437,2	436,6	436,5	429,9	439,1	456,4	462,4	-	-	421,0	425,4	428,5	435,9
			1966			440,0	432,0	426,0	427,0	431,0	429,1	-	-	422,5			
LUXEMB.	PRIX DEPART NEGOCE à l'utilisateur «Avoine 2ème qualité»	50	1964	444	453,8	450	455	455	455	440	450	450	450	460	460	460	460
			1965	470,4	479,2	485	480	470	490	490	490	490	490	495	440	430	495
			1966			495	470	490	490	490	490	488	-	-			
Preise - Prix / DM/100 kg																	
B.R. DEUTSCHL.	GROSSHANDELSABGABEPREIS «Auslandshafers» Dortmund	05	1964	41,08	41,75	41,65	41,25	41,25	41,90	42,40	42,75	42,85	43,15	40,35	40,65	41,25	41,25
			1965	41,95	42,17	41,75	41,90	41,90	42,10	43,25	42,85	43,05	42,80	42,75	40,95	41,40	41,50
			1966			-	41,60	41,30	41,50	41,45	41,35	40,70	40,00	41,25			
FRANCE	PRIX DE MARCHÉ Avoine blanche/jaune 50-51 kg/hl Amiens - 1.8.64 - Dép. Somme	12	1964	22,95	23,92	22,82	20,38	19,91	20,56	22,14	22,13	21,88	24,20	26,97	27,81	28,58	29,65
			1965	29,31	32,15	29,59	29,93	30,43	33,26	34,80	34,92	34,92	30,25	30,53	31,88	32,81	32,72
			1966			32,41	31,12	29,98	29,88	29,90	29,37	28,45	28,03	28,00	27,95		
ITALIA	PREZZI ALL'INGROSSO per vagone o autocarro o sistema completi base Milano	22	1964	33,24	32,84	34,88	35,20	34,72	34,56	34,56	-	28,48	28,48	32,06	32,48	32,48	33,38
			1965	32,02	32,95	33,92	33,28	33,60	-	-	-	-	32,24	32,64	32,64	32,64	32,64
			1966			33,64	33,60	33,92	33,92	34,88	34,88	31,25	31,49	32,00			
NEDERLAND	GROOTHANDELSPRIJZEN Noteringen Rotterdamse beurs	31	1964	27,93	30,04	28,45	26,52	26,52	28,51	29,45	-	-	31,33	31,82	32,21	32,76	32,87
			1965	33,80	34,74	33,81	34,25	33,76	34,97	36,96	37,02	-	33,87	33,87	33,92	34,70	34,97
			1966			35,30	34,75	33,76	34,25	35,25	-	-	31,66	31,99			
BELGIQUE BELGIË	PRIX DE GROS, départ négoce, moyenne de cinq bourses	41	1964	30,8	31,31	31,58	30,95	30,50	30,56	30,48	30,41	30,55	31,1	31,3	32,0	32,6	33,70
			1965	33,68	34,98	34,93	34,92	34,39	35,13	36,51	36,99	-	-	33,68	34,03	34,28	34,87
			1966			35,20	34,56	34,08	34,16	34,48	34,33	-	-	33,80			
LUXEMB.	PRIX DEPART NEGOCE à l'utilisateur «Avoine 2ème qualité»	50	1964	35,50	36,30	36,00	36,40	36,40	36,40	35,20	36,00	36,00	36,00	36,80	36,80	36,80	36,80
			1965	37,63	38,33	38,80	38,40	37,60	39,20	39,20	39,20	39,20	39,60	35,20	34,40	39,60	39,60
			1966			39,60	37,60	39,20	39,20	39,20	39,20	39,20					

<sup>1)</sup> Im Juli des Vorjahres beginnend - Commencant en juillet de l'année précédente.

Quellenverzeichnis auf der letzten Seite - Sources voir la dernière page.



KARTOFFELN - POMMES DE TERRE

Land Pays	Preisverläuferungen Détails concernant les prix	Quelle - Source	Jahr - Année	Preise - Prix / 100 kg / Nationale Währung - Monnaie nationale													
				(Ø wj 1)	Ø Kl	J	F	M	A	M	J	J	A	S	O	N	D
B.R. DEUTSCHL.	Frei Verladestation, runde Sorten Hamburg	03	1964	10,03	12,39	11,75	10,50	9,55	9,30	9,40	.	14,20	14,20	13,10	14,20	14,85	15,20
			1965	14,6		15,70	15,15	15,05	.	.	.	.	.	.	.	.	.
			1966														
FRANCE	PRIX DE GROS « Bintje norme 1. » <sup>2)</sup> Halles Centrales de Paris	11	1964	22,84	28,65	22,17	21,3 <sup>3)</sup>	20,00	22,00	51,50	23,08	32,00	32,00	30,00	30,00	30,00	30,00
			1965	36,12	37,64	32,00	30,00	35,00	42,17	75,06	35,25	51,17	33,00	29,00	28,67	29,00	31,33
			1966			35,00	35,00	35,00	35,00	76,50	38,17	29,17	35,50	34,17			
ITALIA	PREZZI ALL'INGROSSO « Patate » Torino	21	1964	2 552	3 262	2 575	2 62 <sup>3)</sup>	2 500	2 350	2 000	1 650	4 525	3 500	4 300	4 250	4 175	4 700
			1965	4 354	4 374	4 125	4 625	5 400	3 900	4 500	4 250	4 400	3 750	4 540	4 375	4 325	4 300
			1966			5 500	5 500	5 500	5 000	.	4 500	4 500					
NEDERLAND	BEURSPRIJS « Kleiaardappelen Bintje 35 mm » Rotterdamse Aardappelbeurs hoogste notering	31	1964	11,05	10,61	12,19	9,38	9,15	10,44	10,00	-	-	-	11,63	10,56	11,10	11,00
			1965	13,05	15,41	11,00	11,00	11,95	16,50	22,70	-	-	-	14,50	15,69	16,88	18,44
			1966			21,80	20,38	25,88	34,50	36,19	-	-	-				
BELGIQUE BELGIE	PRIX AUX PRODUCTEURS relevés sur les 2 marchés régulateurs du pays	41	1964	119,6	112,6	138,1	95,3	109,1	123,8	116,5	137,2	120,3	90,2	96,3	98,4	112,0	114,4
			1965	141,2	170,3	138,0	131,9	130,7	161,5	255,6	245,1	130,0	109,4	134,3	168,3	203,2	235,4
			1966			302,4	327,5	360,2	462,5	474,8	423,4	216,5	172,9	159,6			
LUXEMB.	PRIX AUX PRODUCTEURS livré franco cave du consommateur 3)	50	1964		210												
			1965		220												
			1966														

Preise - Prix / DM/100 kg

B.R. DEUTSCHL.	Frei Verladestation, runde Sorten Hamburg	03	1964	10,03	12,39	11,75	10,50	9,55	9,30	9,40	.	14,20	14,20	13,10	14,20	14,85	15,20
			1965	14,6		15,70	15,15	15,05	.	.	.	.	.	.	.	.	.
			1966														
FRANCE	PRIX DE GROS « Bintje norme 1. » <sup>2)</sup> Halles Centrales de Paris	11	1964	18,50	23,21	17,96	17,01	16,20	17,82	41,73	18,70	25,93	25,93	24,31	24,31	24,31	24,31
			1965	29,26	30,50	25,93	24,31	28,36	34,17	60,81	28,56	41,46	26,74	23,50	23,23	23,50	25,38
			1966			28,36	28,36	28,36	28,36	61,98	30,93	23,63	28,76	27,68			
ITALIA	PREZZI ALL'INGROSSO « Patate » Torino	21	1964	16,33	20,88	16,48	16,77	16,00	15,04	12,80	10,56	24,96	22,40	27,52	27,20	26,72	30,08
			1965	27,87	27,99	26,40	29,60	34,56	24,96	28,80	21,20	24,16	24,00	29,06	28,00	27,68	27,52
			1966			35,20	35,20	35,20	32,0	.	28,80	28,80					
NEDERLAND	BEURSPRIJS « Kleiaardappelen Bintje 35 mm » Rotterdamse Aardappelbeurs hoogste notering	31	1964	12,21	11,72	13,47	10,36	10,11	11,54	11,05	-	-	-	12,85	11,67	12,27	12,15
			1965	14,42	17,03	12,15	12,15	13,20	18,23	25,08	-	-	-	16,02	17,34	18,65	20,38
			1966			24,09	22,52	28,60	38,12	39,99	-	-	-				
BELGIQUE BELGIE	PRIX AUX PRODUCTEURS relevés sur les 2 marchés régulateurs du pays	41	1964	9,57	9,01	11,05	7,62	8,73	9,90	9,32	10,98	9,62	7,22	7,7 <sup>3)</sup>	7,87	8,96	9,15
			1965	11,30	13,62	11,04	10,55	10,46	12,92	20,45	19,61	10,40	8,75	10,74	13,46	16,26	18,83
			1966			24,19	26,2	26,8	37,0	37,98	33,87	17,32	13,83	12,77			
LUXEMB.	PRIX AUX PRODUCTEURS livré franco cave du consommateur 3)	50	1964		16,8												
			1965		17,6												
			1966														

1964	10,03	12,39	11,75	10,50	9,55	9,30	9,40	.	14,20	14,20	13,10	14,20	14,85	15,20
1965	14,6		15,70	15,15	15,05	.	.	.	.	.	.	.	.	.
1966														

1) Im Juli des Vorjahres beginnend - Commencant en juillet de l'année précédente.

2) Außer Frühkartoffeln (Mai-Juli) - Sauf période primeur (mai à juillet).

3) Zeitraum der Lagerung: 15.9.-15.11. - Période d'encavement: 15-9 - 15-11.

Quellenverzeichnis auf der letzten Seite - Sources voir la dernière page.





MILCH - LAIT

Land Pays	Preiserläuterungen Détails concernant les prix	Quelle - Source	Jahr - Année	Preise - Prix / 100 kg / Nationale Währung - Monnaie nationale															
				Ø Wj 1)	Ø K1	J	F	M	A	M	J	J	A	S	O	N	D		
B.R. DEUTSCHL.	GEWOGENER DURCHSCHNITTS- PREIS für Anlieferung frei Molkerei, Ø des jeweiligen Fettgehaltes	04	1964	39,3	39,9	40,5	40,2	40,1	39,3	38,5	37,8	38,2	38,8	40,1	40,1	41,3	44,3		
			1965	40,1	40,4	40,6	40,5	40,3	39,6	39,3	38,4	38,8	39,3	40,7	41,4	42,9	45,1		
			1966			41,7	40,9	40,4	39,8	39,1	38,4	39,2	39,3						
FRANCE	PRIX MOYEN PONDERE constaté dans 12 départements témoins 2) - livraison départ ferme - M.G. 3,3%	11	1964	37,99	38,69	40,25	40,40	40,06	37,18	36,22	36,22	36,73	37,07	37,86	39,67	40,54	42,01		
			1965	38,91	38,36	41,87	41,82	40,37	37,35	35,86	35,86	35,23	36,05	37,25	38,37	39,28	40,25		
			1966			40,22	40,07	40,01	38,63	38,63	37,57	37,53	37,74	37,88					
ITALIA	PREZZI MEDI NAZIONALI quotati nelle piazze di 8 provincie - franco azienda (Latte di vacca per consumo diretto 3))	21	1964	6 783	6 756	6 919	6 835	6 714	6 691	6 662	6 657	6 647	6 668	6 797	6 896	6 935	6 597		
			1965	6 772	6 778	6 765	6 739	6 710	6 698	6 721	6 731	6 728	6 760	6 830	6 867	6 862	6 924		
			1966			6 893	6 888	6 880	6 877	6 941	6 914	6 904	6 919						
NEDERLAND	Berekende gemiddelde netto-op- brengst voor de veehouder plus voor- schotuitkeringen uit het Zuivelonds en Landbouw.f., af boerd., 3,7% vetgehalte	31	1964	27,95 <sup>4)</sup>	32,65	33,83	32,33	32,25	30,91	30,27	30,84	31,14	31,81	33,32	35,09	35,27	34,81		
			1965	32,72 <sup>5)</sup>		34,44	34,13	33,48	31,56	31,52	31,68	32,15	32,75	32,72	34,93	35,38	35,18		
			1966			34,66	34,09	33,71	34,02										
BELGIQUE BELGIË	PRIX MOYEN NATIONAL, livraison soit départ ferme, soit franco laiterie, M.G. 3,3%	43	1964	378,6	412,5	385,4	389,3	389,3	414,6	413,6	413,6	413,6	412,6	414,6	433,0	433,0	436,9		
			1965	431,2	439,8	435,0	435,9	434,0	441,8	441,8	441,8	441,8	441,8	441,8	441,8	441,8	441,8		
			1966			442,7	442,7	441,8	442,7	441,8	441,8								
LUXEMB.	PRIX PAYE PAR LES LAITERIES, livraison départ ferme, M.G. 3,1%	50	1964	425,4	512	445	445	423	448	440	405	500	513	517	530	534	541		
			1965	521	519	534	537	524	528	515	498	505	508	509	526	533	544		
			1966			547	542	540	506	497									
Preise - Prix / DM / 100 kg																			
B.R. DEUTSCHL.	GEWOGENER DURCHSCHNITTS- PREIS für Anlieferung frei Molkerei, Ø des jeweiligen Fettgehaltes	04	1964	39,3	39,9	40,5	40,2	40,1	39,3	38,5	37,8	38,2	38,8	40,1	40,1	41,3	44,3		
			1965	40,1	40,4	40,6	40,5	40,3	39,6	39,3	38,4	38,8	39,3	40,7	41,4	42,9	45,1		
			1966			41,7	40,9	40,4	39,8	39,1	38,4	39,2	39,3						
FRANCE	PRIX MOYEN PONDERE constaté dans 12 départements témoins 2) - livraison départ ferme - M.G. 3,3%	11	1964	31,78	31,3	32,61	32,73	32,46	30,12	29,35	29,35	29,76	30,03	30,67	32,14	32,85	34,04		
			1965	31,52	31,08	33,92	33,88	32,71	30,26	29,05	29,05	29,11	29,21	30,18	31,09	31,82	32,61		
			1966			32,59	32,46	32,42	31,30	31,30	30,44	30,41	30,58	30,69					
ITALIA	PREZZI MEDI NAZIONALI quotati nelle piazze di 8 provincie - franco azienda (Latte di vacca per consumo diretto 3))	21	1964	43,41	43,24	44,28	43,74	42,97	42,82	42,84	42,80	42,54	42,88	43,46	44,13	44,38	42,22		
			1965	43,34	43,38	43,37	43,13	42,94	42,87	43,01	43,08	43,06	43,26	43,71	43,95	43,92	44,31		
			1966			44,12	44,08	44,03	44,01	44,42	44,25	44,19	44,28						
NEDERLAND	Berekende gemiddelde netto-op- brengst voor de veehouder plus voor- schotuitkeringen uit het Zuivelonds en Landbouw.f., af boerd., 3,7% vetgehalte	31	1964	31,88 <sup>4)</sup>	36,08	37,38	35,72	35,64	34,15	33,45	34,08	34,41	35,15	36,42	38,77	38,97	38,46		
			1965	36,15 <sup>5)</sup>		38,06	37,71	36,99	34,87	34,83	35,01	35,52	36,19	37,26	38,60	39,09	39,87		
			1966			38,30	37,67	37,25	37,59										
BELGIQUE BELGIË	PRIX MOYEN NATIONAL, livraison soit départ ferme, soit franco laiterie, M.G. 3,3%	43	1964	31,29	33,00	30,83	31,14	31,14	33,17	33,09	33,09	33,09	33,01	33,17	34,64	34,64	34,95		
			1965	34,50	35,18	34,00	34,87	34,72	35,34	35,34	35,34	35,34	35,34	35,34	35,34	35,34	34,95		
			1966			35,42	35,42	35,34	35,42	35,34	35,34								
LUXEMB.	PRIX PAYE PAR LES LAITERIES, livraison départ ferme, M.G. 3,1%	50	1964	34,03	41,0	35,60	35,60	33,84	35,84	35,27	32,40	40,00	41,00	41,4	42,4	42,7	43,30		
			1965	41,7	41,5	42,7	43,0	41,9	42,2	41,2	39,8	40,4	40,6	40,7	42,1	42,6	43,5		
			1966			43,8	43,4	43,2	40,5	39,8									

1) Im Juli des Vorjahres beginnend - Commencant en juillet de l'année précédente.

2) Da die Stichprobe in den ausgewählten Departements nicht genügend breit angelegt ist, kann nicht garantiert werden, daß der aus ihr hervorgehende Preis in hinreichender Weise das absolute Preisniveau für ganz Frankreich wiedergibt - L'échantillon des départements n'ayant pas une couverture suffisante, on ne peut pas garantir que les prix qui en sont tirés soient une estimation suffisamment précise du niveau absolu du prix moyen «France entière».

3) Keine statistische Erfassung des Fettgehaltes, es werden größenordnungsmäßig 3,6% für die letzten Jahre angegeben - Pas de relevé statistique du taux en matière grasse, on indique comme ordre de grandeur 3,6%.

4) Im Vorjahr mit November beginnend, dies ist der offizielle, nachträglich errechnete endgültige Milchpreis - Commencant en novembre de l'année précédente, cela constitue le prix du lait définitif et rétroactivement calculé.

5) April 1964/August 1965 - avril 1964/août 1965

Quellenverzeichnis auf der letzten Seite - Sources voir la dernière page.



BUTTER - BEURRE

Land Pays	Preiserklärungen Détails concernant les prix	Quelle - Source	Jahr - Année	Preis - Prix / 1 kg / Nationale Währung - Monnaie nationale														
				Ø w <sub>1</sub> 1)	Ø K <sub>1</sub>	J	F	M	A	M	J	J	A	S	O	N	D	
B.R. DEUTSCHL.	MOLKEREIABGABEPREIS Markenware, frei Empfangsstation des Großhandels - Faßbutter (50 kg) oder Karton (25 kg)	02	1964	6,63	6,70	6,66	6,66	6,66	6,66	6,66	6,66	6,66	6,66	6,66	6,80	6,83	6,84	
			1965	6,78	6,81	6,83	6,82	6,82	6,82	6,82	6,82	6,81	6,81	6,81	6,81	6,82	6,83	6,83
			1966			6,83	6,82	6,82	6,81	6,82	6,82	6,82	6,82	6,82				
FRANCE	PRIX DE GROS «Beurre de laiterie» Halles Centrales de Paris	11	1964	8,85	9,07	8,80	8,70	8,88	8,85	8,80	8,80	8,80	9,00	9,73	9,43	9,40	9,65	
			1965	9,24	9,02	9,60	9,45	9,20	8,80	8,90	8,90	8,90	8,80	8,95	8,90	8,90	8,90	8,90
			1966			8,85	8,80	8,80	9,00	9,00	8,95	8,90	8,85	8,95				
ITALIA	PREZZI MEDI NAZIONALI quotati nelle piazze di 3 provincie «Burro di centrifuga»	21	1964	873	882	861	868	830	845	865	892	873	875	886	905	913	978	
			1965	913	897	979	936	895	893	892	900	890	894	873	858	855	853	
			1966			906	904	895	885	883	885	882	886					
NEDERLAND	INKOOPSPRIJS VAN DE GROOTHANDEL «Fabrieksboter»	30	1964	3,93	4,26	3,90	3,90	4,15	4,23	4,23	4,23	4,23	4,23	4,32	4,51	4,61 <sup>1)</sup>	4,61	
			1965	4,55	4,70	4,61	4,61	4,67	4,72	4,72	4,72	4,72	4,72	4,72	4,72	4,72	4,72	4,72
			1966			4,72	4,72	4,83	5,17	5,17	5,17	5,17						
BELGIQUE BELGIË	Prix fixé par la Commission des mercuriales 2) «Beurre de laiterie»	41	1964	91,2	95,3	93,70	94,38	95,23	94,82	94,45	94,45	94,85	95,29	96,35	96,40	96,9	96,8	
			1965	96,68	97,18	97,4	97,6	97,5	97,2	97,0	97,0	97,0	97,1	97,1	97,1	97,1	97,1	97,1
			1966			97,1	97,1	97,1	97,2	97,2	97,2	97,2	97,2	97,2				
LUXEMB.	Prix de vente des laiteries marque «Rose»	50	1964	77,0		77,0	77,0	77,0	77,0	77,0	77,0	77,0	77,0					
			1965															
			1966															

Preis - Prix / DM/1 kg

Land Pays	Preiserklärungen Détails concernant les prix	Quelle - Source	Jahr - Année	Preis - Prix / DM/1 kg														
				Ø w <sub>1</sub> 1)	Ø K <sub>1</sub>	J	F	M	A	M	J	J	A	S	O	N	D	
B.R. DEUTSCHL.	MOLKEREIABGABEPREIS Markenware, frei Empfangsstation des Großhandels - Faßbutter (50 kg) oder Karton (25 kg)	02	1964	6,83	6,70	6,66	6,66	6,66	6,66	6,66	6,66	6,66	6,66	6,66	6,80	6,83	6,84	
			1965	6,78	6,81	6,83	6,82	6,82	6,82	6,82	6,82	6,81	6,81	6,81	6,81	6,82	6,83	6,83
			1966			6,83	6,82	6,82	6,81	6,82	6,82	6,82	6,82	6,82				
FRANCE	PRIX DE GROS «Beurre de laiterie» Halles Centrales de Paris	11	1964	7,17	7,35	7,13	7,05	7,19	7,17	7,13	7,13	7,13	7,29	7,88	7,64	7,62	7,82	
			1965	7,49	7,31	7,78	7,66	7,45	7,13	7,21	7,21	7,21	7,13	7,25	7,21	7,21	7,21	
			1966			7,17	7,13	7,13	7,29	7,29	7,25	7,21	7,17	7,25				
ITALIA	PREZZI MEDI NAZIONALI quotati nelle piazze di 3 provincie «Burro di centrifuga»	21	1964	5,59	5,64	5,51	5,56	5,31	5,41	5,54	5,71	5,59	5,60	5,67	5,79	5,84	6,26	
			1965	5,78	5,74	6,27	5,99	5,73	5,72	5,71	5,76	5,76	5,72	5,59	5,49	5,47	5,46	
			1966			5,80	5,79	5,73	5,66	5,66	5,66	5,64	5,67					
NEDERLAND	INKOOPSPRIJS VAN DE GROOTHANDEL «Fabrieksboter»	30	1964	4,34	4,71	4,31	4,31	4,59	4,67	4,67	4,67	4,67	4,67	4,77	4,98	5,09 <sup>1)</sup>	5,09	
			1965	5,03	5,19	5,09	5,09	5,16	5,22	5,22	5,22	5,22	5,22	5,22	5,22	5,22	5,22	5,22
			1966			5,22	5,22	5,34	5,71	5,71	5,71	5,71						
BELGIQUE BELGIË	Prix fixé par la Commission des mercuriales 2) «Beurre de laiterie»	41	1964	7,30	7,62	7,50	7,55	7,62	7,57	7,56	7,56	7,59	7,62	7,71	7,71	7,75	7,74	
			1965	7,73	7,77	7,79	7,81	7,80	7,77	7,76	7,76	7,76	7,77	7,77	7,77	7,77	7,77	
			1966			7,77	7,77	7,77	7,78	7,78	7,78	7,78	7,78	7,78				
LUXEMB.	Prix de vente des laiteries marque «Rose»	50	1964	6,16		6,16	6,16	6,16	6,16	6,16	6,16	6,16	6,16					
			1965															
			1966															

1) Im Juli des Vorjahres beginnend - Commencant en juillet de l'année précédente.

2) Marktpreise bis Dezember 1962 - Prix aux minques jusqu'à décembre 1962.

Quellenverzeichnis auf der letzten Seite - Sources voir la dernière page.

3) Seit November 1964 ist der Preis um 8 cent erhöht für Exportverpackung - Depuis novembre 1964 prix majoré de 8 cent pour emballage.



KÄSE - FROMAGE

Land Pays	Preiserläuterungen Détails concernant les prix	Quelle - Source	Jahr - Année	Preise - Prix 1 kg / Nationale Währung - Monnaie nationale													
				Ø Wj 1)	Ø Kl	J	F	M	A	M	J	J	A	S	O	N	D
B.R. DEUTSCHL.	GROSSHANDELS-EINSTANDSPREIS «Gouda 45% (5-6 Wochen)» 1. Sorte Kölner Notierung	05	1964	3,14	3,19	3,34	3,38	3,37	3,32	3,13	3,05	3,05	3,05	3,08	3,18	3,18	3,18
			1965	3,13	3,17	3,15	3,15	3,15	3,14	3,14	3,14	3,14	3,15	3,19	3,21	3,22	3,28
			1966			3,30	3,32	3,32	3,43	3,45	3,45	3,45					
FRANCE	PRIX DE GROS «St.-Paulin» Halles Centrales de Paris	11	1964	4,55	4,59	4,80	4,70	4,60	4,40	4,30	4,30	4,30	4,60	4,95	4,70	4,60	
			1965	4,49	4,31	4,50	4,50	4,20	4,20	4,20	4,20	4,20	4,40	4,35	4,40	4,40	
			1966			4,30	4,30	4,30	4,50	4,40	4,40	4,40	4,40	4,70			
ITALIA	PREZZI ALL'INGROSSO «Formaggio grana vecchio» Parma	21	1964	1 002	1 085	1 040	1 043	1 065	1 062	1 080	1 060	1 070	1 096	1 138	1 095	1 145	1 145
			1965	1 211	1 299	1 145	1 155	1 185	1 235	1 287	1 348	1 348	1 365	1 315	1 395	1 400	1 405
			1966			1 408	1 450	1 508	1 530	1 545	1 550	1 567	1 565				
NEDERLAND	INKOOPSPRIJS VAN DE GROOTHANDEL «Goudse kaas, volvet, 2 weken oud»	30	1964	2,39	2,52	2,54	2,43	2,47	2,52	2,50	2,52	2,52	2,52	2,52	2,58	2,55	2,52
			1965	2,53	2,58	2,52	2,52	2,52	2,51	2,51	2,54	2,55	2,58	2,63	2,65	2,60	2,72
			1966			2,74	2,73	2,75	2,84	2,82	2,81	2,83					
BELGIQUE BELGIË	PRIJS AF FABRIEK «Gouda-kaas, volvet»	43	1964	43,6	47,2	46,1	48,7	48,2	48,1	46,8	46,1	47,1	48,4	47,0	47,5	46,4	46,1
			1965	47,0	46,8	47,0	47,2	47,4	47,1	46,7	46,5	46,5	46,5	46,5	46,8	47,0	46,9
			1966			47,0	47,0	47,4	48,4	48,5	48,5	48,5					
LUXEMB.			1964														
			1965														
			1966														
Preise - Prix / DM - 1 kg																	
B.R. DEUTSCHL.	GROSSHANDELS-EINSTANDSPREIS «Gouda 45% (5-6 Wochen)» 1. Sorte Kölner Notierung	05	1964	3,14	3,19	3,34	3,38	3,37	3,32	3,13	3,05	3,05	3,05	3,08	3,18	3,18	3,18
			1965	3,13	3,17	3,15	3,15	3,15	3,14	3,14	3,14	3,14	3,15	3,19	3,21	3,22	3,28
			1966			3,30	3,32	3,32	3,43	3,45	3,45	3,45					
FRANCE	PRIX DE GROS «St.-Paulin» Halles Centrales de Paris	11	1964	3,69	3,72	3,89	3,81	3,65	3,56	3,48	3,48	3,48	3,73	3,97	4,01	3,81	3,73
			1965	3,64	3,49	3,65	3,65	3,40	3,40	3,40	3,40	3,40	3,56	3,52	3,56	3,56	
			1966			3,48	3,48	3,48	3,65	3,56	3,56	3,56	3,56	3,81			
ITALIA	PREZZI ALL'INGROSSO «Formaggio grana vecchio» Parma	21	1964	6,41	6,94	6,66	6,68	6,82	6,80	6,78	6,78	6,85	7,01	7,28	7,01	7,33	7,33
			1965	7,75	8,31	7,33	7,39	7,58	7,90	8,24	8,63	8,63	8,74	8,42	8,93	8,96	8,99
			1966			9,01	9,28	9,65	9,79	9,89	9,92	9,96	10,02				
NEDERLAND	INKOOPSPRIJS VAN DE GROOTHANDEL «Goudse kaas, volvet, 2 weken oud»	30	1964	2,65	2,78	2,81	2,69	2,73	2,78	2,76	2,78	2,78	2,78	2,78	2,85	2,82	2,78
			1965	2,80	2,85	2,78	2,78	2,78	2,77	2,77	2,81	2,82	2,85	2,91	2,93	2,94	3,01
			1966			3,03	3,02	3,04	3,14	3,12	3,10	3,13					
BELGIQUE BELGIË	PRIJS AF FABRIEK «Gouda-kaas, volvet»	43	1964	3,49	3,78	3,69	3,90	3,86	3,84	3,74	3,69	3,77	3,87	3,76	3,80	3,71	3,69
			1965	3,76	3,74	3,76	3,78	3,79	3,77	3,74	3,72	3,72	3,72	3,72	3,74	3,76	3,75
			1966			3,76	3,76	3,79	3,87	3,86	3,88	3,88					
LUXEMB.			1964														
			1965														
			1966														

1) Im Juli des Vorjahres beginnend - Commencant en juillet de l'année précédente.

Quellenverzeichnis auf der letzten Seite - Sources voir la dernière page.



EIER - OEUFS

Land Pays	Preisführungen Détails concernant les prix	Quelle - Source	Anno Année	Preis - Prix / 100 Stück - pièces / Nationale Währung - Monnaie nationale															
				Ø W 1)	Ø K1	J	F	M	A	M	J	J	A	S	O	N	D		
B.R. DEUTSCHL.	ERZEUGERPREIS (ERLÖSPREIS) 1) Verkäufe an Handel und Genossenschaften Durchschnitt des Bundesgebietes	04	1964	16,8	15,6	16,0	14,2	16,4	16,0	14,5	13,5	13,5	14,9	15,3	16,6	18,3	18,5		
			1965	16,1	18,0	15,9	15,1	16,3	16,9	16,5	16,4	16,9	18,7	19,2	19,6	22,3	23,7		
			1966			17,2	15,1	15,8	15,8	14,7	14,7	15,4	15,5						
FRANCE	PRIX DE GROS «œufs calibrés 56/60 gr., c. moyen.» Halles Centrales de Paris	11	1964	19,36	16,94	14,50	16,50	14,80	13,00	12,00	18,50	15,00	18,50	18,00	18,50	21,00	23,00		
			1965	18,48	22,32	17,00	16,00	16,80	17,50	18,50	22,00	25,00	24,50	25,00	24,50	32,50	28,50		
			1966			19,00	18,50	16,50	18,50	18,50	20,50	20,50	19,50	20,50					
ITALIA	PREZZI MEDI NAZIONALI quotati nelle piazze di 12 provincie «uova fresche»	21	1964	2 465	2 417	2 122	1 951	1 916	1 811	1 766	2 062	2 324	2 463	2 893	3 056	3 289	3 358		
			1965	2 512	2 759	2 574	2 322	2 232	2 235	2 312	2 481	2 560	3 080	3 109	3 084	3 445	3 933		
			1966			2 782	2 258	2 128	2 052	1 846	1 905	2 048	2 292						
NEDERLAND	PRODUCENTENPRIJS «Kippetieren van ± 59 g»	31	1964	9,93	9,52	8,26	8,32	11,21	9,50	7,55	6,90	8,08	9,85	9,56	10,74	12,63	12,57		
			1965	10,68	13,10	9,50	9,56	11,86	12,51	11,39	11,09	12,04	14,28	14,34	14,22	18,29	18,11		
			1966			11,03	9,74	11,03	10,15	9,68	9,16	10,09	10,56						
BELGIQUE BELGIË	PRIX AUX PRODUCTEURS «œufs de 55 à 60 g» Prix relevés sur le marché de Kruishoutem	41	1964	140	133	115	116	153	126	100	91	117	138	133	149	183	179		
			1965	151	185	133	132	156	168	164	159	171	204	210	196	256	268		
			1966			159	126	142	136	127	124	144	147	127					
LUXEMB.	PRIX MOYEN A LA PRODUCTION	50	1964		225														
			1965		225														
			1966																
Preis - Prix / DM - 100 Stück - pièces																			
B.R. DEUTSCHL.	ERZEUGERPREIS (ERLÖSPREIS) 2) Verkäufe an Handel und Genossenschaften Durchschnitt des Bundesgebietes	04	1964	16,8	15,6	16,0	14,2	16,4	16,0	14,5	13,5	13,5	14,9	15,3	16,6	18,3	18,5		
			1965	16,1	18,0	15,9	15,1	16,3	16,9	16,5	16,4	16,9	18,7	19,2	19,6	22,3	23,7		
			1966			17,2	15,1	15,8	15,8	14,7	14,7	15,4	15,5						
FRANCE	PRIX DE GROS «œufs calibrés 56/60 gr., c. moyen.» Halles Centrales de Paris	11	1964	15,68	13,73	11,75	13,37	11,99	10,53	9,72	14,99	12,15	14,99	14,58	14,99	17,01	18,63		
			1965	14,97	18,08	13,77	12,96	13,61	14,18	14,99	17,82	20,26	19,85	20,26	19,85	26,33	23,09		
			1966			15,39	14,99	13,37	14,99	14,58	16,61	16,61	15,80	16,61					
ITALIA	PREZZI MEDI NAZIONALI quotati nelle piazze di 12 provincie «uova fresche»	21	1964	15,78	15,47	13,58	12,49	12,26	11,59	11,26	13,20	14,87	15,76	18,52	19,56	21,05	21,49		
			1965	16,08	17,66	16,47	14,86	14,28	14,30	14,80	15,88	16,38	19,71	19,90	19,74	22,05	25,17		
			1966			17,80	14,55	13,62	13,13	11,81	12,19	13,11	14,67						
NEDERLAND	PRODUCENTENPRIJS «Kippetieren van ± 59 g»	31	1964	10,95	10,50	9,13	9,19	12,39	10,50	8,34	7,62	8,93	10,88	10,56	11,88	13,96	13,89		
			1965	11,80	14,47	10,50	10,56	13,10	13,82	12,59	12,25	13,30	15,78	15,85	15,71	20,21	20,01		
			1966			12,19	10,76	12,19	11,22	10,70	10,12	11,15	11,69						
BELGIQUE BELGIË	PRIX AUX PRODUCTEURS «œufs de 55 à 60 g» Prix relevés sur le marché de Kruishoutem	41	1964	11,2	10,6	9,20	9,28	12,24	10,08	8,00	7,28	9,36	11,0	10,6	11,9	14,6	14,3		
			1965	12,1	14,8	10,64	10,56	12,48	13,44	13,12	12,7	13,7	16,3	16,8	15,7	20,5	21,4		
			1966			12,72	10,08	11,36	10,88	10,16	9,92	11,52	11,76	10,96					
LUXEMB.	PRIX MOYEN A LA PRODUCTION	50	1964		18,0														
			1965		18,0														
			1966																

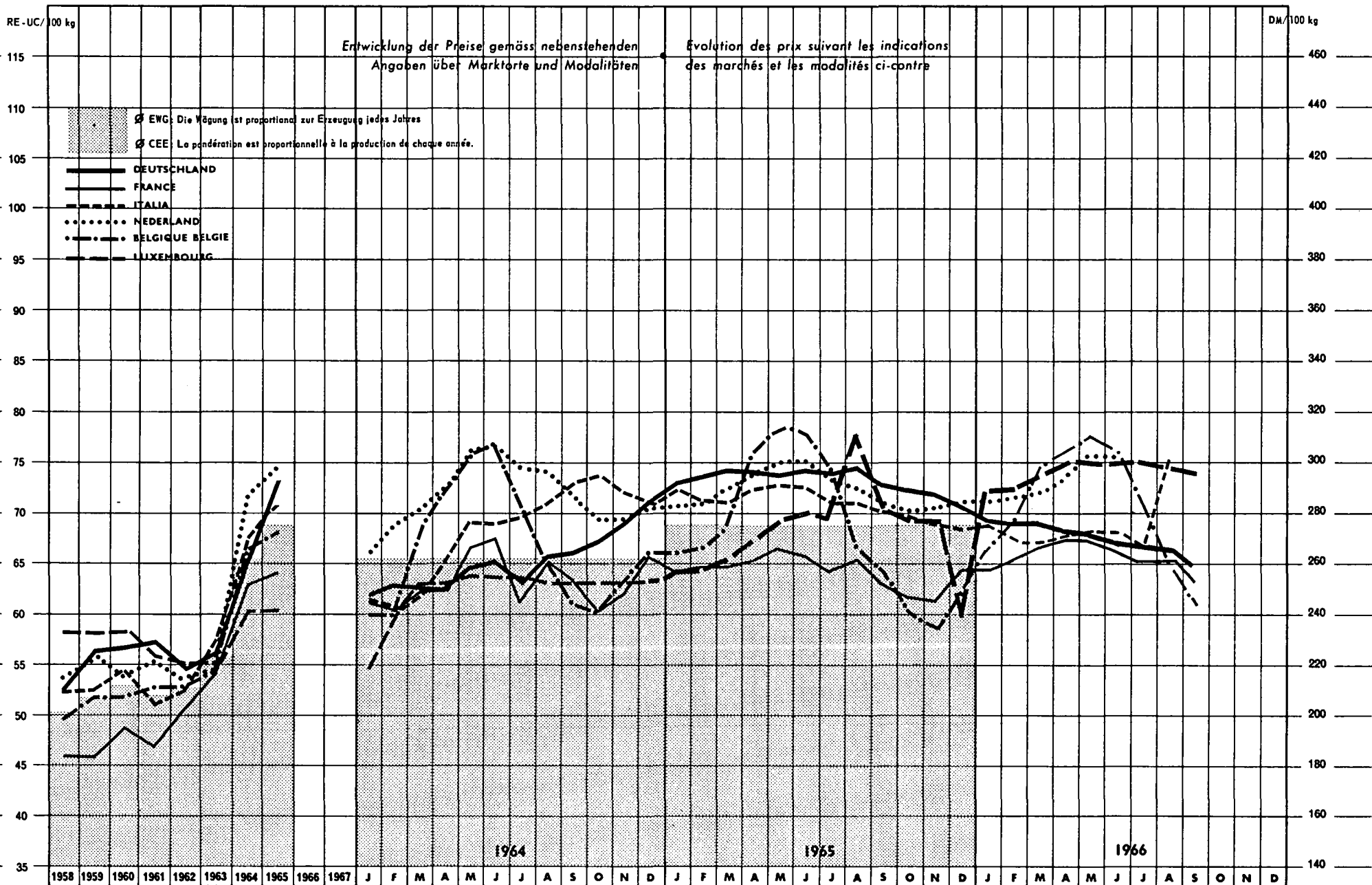
1) Im Juli des Vorjahres beginnend - Commençant en juillet de l'année précédente.

2) Seit 31.7.1962 entfällt der Ausgleichsbetrag - A partir du 31-7-1962 la subvention officielle est supprimée.

Quellenverzeichnis auf der letzten Seite - Sources voir la dernière page.

# SCHLACHTRINDER BOVINS DE BOUCHERIE

Gute Qualität – Bonne qualité





**SCHLACHTRINDER (gute Qualität) - BOVINS DE BOUCHERIE (bonne qualité)**

Land Pays	Preislösungen Détails concernant les prix	Quelle - Source	Jahr - Année	Preise - Prix / 100 kg Lebendgewicht - poids vif / Nationale Währung - Monnaie nationale													
				G wj 1)	G Kl	J	F	M	A	M	J	J	A	S	O	N	D
B.R. DEUTSCHL.	MARKTPREIS «Bullen Kl. B» Bundesdurchschnitt, 24 Großmärkte	04	1964	243,2	280,8	247,6	251,6	250,8	250,4	259,2	261,2	252,6	262,6	263,6	268,6	275,8	284,6
			1965	281,7	292,9	292,6	294,4	296,8	296,0	295,3	297,4	295,1	298,2	291,2	288,9	287,3	281,4
			1966			277,5	276,3	276,5	272,7	271,9	268,8	267,1	266,4	259,8			
FRANCE	PRIX DE GROS 2) «Bœuf 1ère qualité» rendement 55% Prix à la Villette en fin de mois	11	1964	291,0	312,2	302,5	299,2	308,0	308,0	300,0	303,3	302,5	322,3	313,5	297,0	305,8	324,5
			1965	316,3	317,1	316,8	321,1	319,0	322,3	327,8	324,5	316,8	322,3	311,3	304,7	302,5	316,8
			1966			319,0	322,3	330,0	335,5	333,3	327,8	322,3	322,3	313,50			
ITALIA	PREZZI ALL'INGROSSO «Buoi 1a qualità» 11 piazzе	21	1964	38 938	42 377	38 336	37 934	38 615	40 664	43 214	43 171	43 530	44 403	45 583	45 054	45 045	44 361
			1965	44 900	44 297	45 172	44 509	44 350	45 125	45 485	45 298	44 341	44 386	43 777	43 539	42 944	42 655
			1966			43 097	42 100	42 145	42 493	42 577	42 573	41 914	47 258				
NEDERLAND	MARKTPRIJZEN 2) «Slachtkoeien doornee 1e kwaliteits» 60/62% uitslachtung	31	1964	333,0	259,9	239,1	248,9	255,6	264,7	275,7	277,6	269,6	269,0	258,6	251,9	251,3	255,0
			1965	261,7	261,7	256,2	257,4	261,7	267,8	271,5	271,5	265,3	262,3	256,2	254,4	255,0	256,8
			1966			258,0	259,9	262,9	268,4	276,3	274,5	272,1	266,6				
BELGIQUE BELGIË	PRIX DE MARCHÉ «Génisses» rendement 55% Marché d'Anderlecht	41	1964	3 130	3 340	3 000	3 000	3 438	3 600	3 813	3 850	3 538	3 288	3 050	3 013	3 163	3 300
			1965	3 418	3 409	3 300	3 325	3 410	3 813	3 925	3 890	3 700	3 325	3 200	3 000	2 925	3 100
			1966			3 325	3 450	3 740	3 825	3 900	3 820	3 550	3 280	3 063			
LUXEMB.	PRIX DE MARCHÉ 2) «Bovins classe AA» 3) rendement 55%	50	1964	2 924	3 161	2 740	3 020	3 150	3 153	3 201	3 193	3 160	3 158	3 158	3 158	3 158	3 162
			1965	3 257	3 440	3 236	3 226	3 280	3 369	3 490	3 502	3 479	4 178	3 534	3 479	3 496	2 980
			1966			3 655	3 650	3 718	3 759	3 762	3 746	3 762	3 746	3 702			

Preise - Prix / DM/100 kg Lebendgewicht - poids vif

B.R. DEUTSCHL.	MARKTPREIS «Bullen Kl. B» Bundesdurchschnitt, 24 Großmärkte	04	1964	243,2	280,8	247,6	251,6	250,8	250,4	259,2	261,2	252,6	262,6	263,6	268,6	275,8	284,5
			1965	281,7	292,9	292,6	294,4	296,8	296,0	295,3	297,4	295,1	298,2	291,2	288,9	287,3	281,4
			1966			277,5	276,3	276,5	272,7	271,9	268,8	267,1	266,4	259,8			
FRANCE	PRIX DE GROS 2) «Bœuf 1ère qualité» rendement 55% Prix à la Villette en fin de mois	11	1964	235,7	253,0	245,1	242,4	249,5	249,5	267,4	270,0	245,1	261,1	254,0	240,6	247,8	262,9
			1965	256,3	256,9	256,7	259,3	258,5	261,1	265,6	262,9	256,7	261,1	252,2	246,9	245,1	256,7
			1966			258,5	261,1	267,4	271,8	270,0	265,6	261,1	261,1	254,0			
ITALIA	PREZZI ALL'INGROSSO «Buoi 1a qualità» 11 piazzе	21	1964	249,2	271,2	245,4	242,8	247,1	260,2	276,6	276,3	278,6	284,2	291,7	294,7	288,3	283,9
			1965	287,4	283,5	289,1	284,9	283,8	288,8	291,0	289,9	283,8	284,1	240,2	278,6	274,8	273,0
			1966			275,8	269,4	269,7	272,0	272,5	272,5	268,2	302,5				
NEDERLAND	MARKTPRIJZEN 2) «Slachtkoeien doornee 1e kwaliteits» 60/62% uitslachtung	31	1964	368,0	287,2	264,2	275,0	282,4	292,5	304,6	306,7	297,9	297,2	285,7	278,3	277,7	281,8
			1965	289,2	249,2	283,1	284,4	289,2	295,9	300,0	300,0	293,1	269,8	283,1	281,1	281,8	283,8
			1966			285,1	287,2	290,5	296,6	305,3	303,3	300,7	294,6				
BELGIQUE BELGIË	PRIX DE MARCHÉ «Génisses» rendement 55% Marché d'Anderlecht	41	1964	260,4	267,0	240,0	240,0	275,0	280,4	305,0	308,0	283,0	263,0	244,0	241,0	253,0	264,0
			1965	273,4	272,7	264,0	266,0	272,8	305,0	314,0	311,2	296,0	266,0	256,0	240,0	234,0	248,0
			1966			266,0	276,0	299,2	306,0	312,0	305,6	284,0	262,4	245,0			
LUXEMB.	PRIX DE MARCHÉ 2) «Bovins classe AA» 3) rendement 55%	50	1964	233,9	252,9	219,2	241,8	252,0	252,2	256,1	255,4	252,8	252,6	252,6	252,6	252,6	253,0
			1965	280,6	275,2	258,9	258,1	262,4	271,9	279,2	280,2	278,3	334,2	282,7	278,3	279,7	238,4
			1966			292,4	292,0	297,4	300,7	300,9	299,7	300,9	299,7	296,2			

Fk/F kg	2700	2800	2900	3000	3100	3200	3300	3400	3500	3600	3700	3800	3900	4000	4100	4200
F	280	290	300	310	320	330	340	350	360	370	380	390	400	410	420	430
L	35000	36000	37000	38000	39000	40000	41000	42000	43000	44000	45000	46000	47000	48000	49000	50000
Ft	280	270	280	290	300	310	320	330	340	350	360	370	380	390	400	410
DM	210	220	230	240	250	260	270	280	290	300	310	320	330	340	350	360

1) Im Juli des Vorjahres beginnend - Commencant en juillet de l'année précédente.

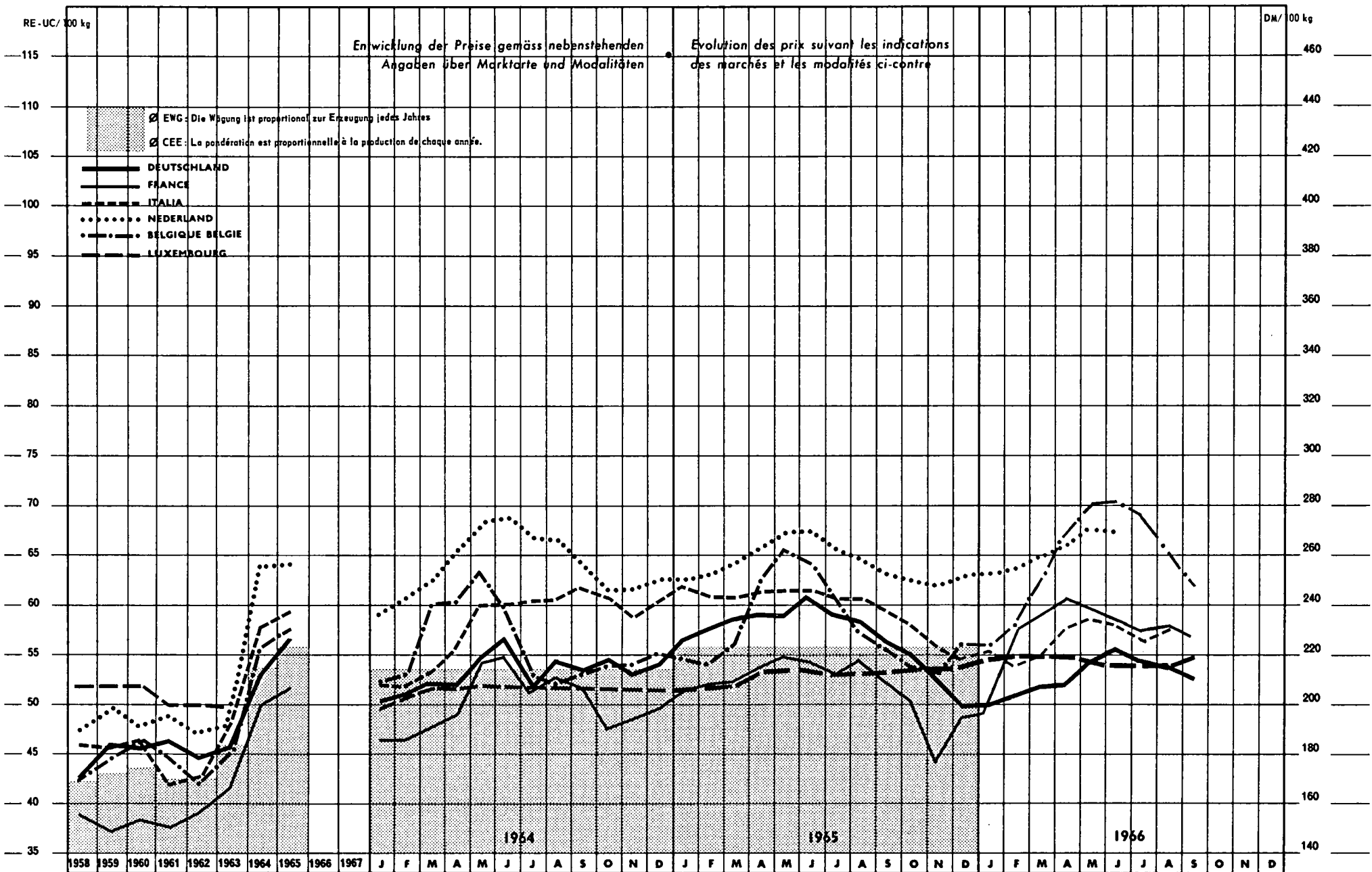
2) Mit dem angegebenen Koeffizienten in Lebendgewichtsnotierung umgerechnet - Le prix du poids vif est calculé suivant le coefficient indiqué.

3) Kühe, Färsen, Ochsen, Bullen - Vaches, génisses, bœufs, taureaux.

Quellenverzeichnis auf der letzten Seite - Sources voir la dernière page.

# SCHLACHTRINDER BOVINS DE BOUCHERIE

Mittelgute Qualität – Qualité moyenne



**SCHLACHTRINDER (mittelgute Qualität) - BOVINS DE BOUCHERIE (qualité moyenne)**

Land Pays	Preiserläuterungen Détails concernant les prix	Quelle - Source	Jahr - Année	Preise - Prix / 100 kg Lebendgewicht - poids vif / Nationale Währung - Monnaie nationale															
				Ø Wj 1)	Ø K1	J	F	M	A	M	J	J	A	S	O	N	D		
B.R. DEUTSCHL.	MARKTPREIS « Kühe Kl. B » Bundesdurchschnitt, 24 Großmärkte	04	1964	200,0	213,0	200,8	204,4	209,2	208,4	219,0	226,4	208,0	217,8	214,4	218,4	212,4	216,0		
			1965	224,3	227,1	226,1	230,4	234,0	235,9	234,9	243,1	235,7	233,0	225,3	220,4	208,6	198,0		
			1966			197,9	203,5	207,6	208,0	217,2	221,6	217,3	215,5	210,1					
FRANCE	PRIX DE GROS 2) « Bœuf 2ème qualité » rendement 51 % Prix à la Villette en fin de mois	11	1964	228,3	246,8	229,5	229,5	234,6	241,7	268,3	270,3	253,0	260,1	256,0	234,6	239,7	244,8		
			1965	254,9	255,4	253,0	257,0	258,1	265,2	270,3	267,2	262,1	268,3	258,1	247,9	217,3	239,7		
			1966			242,8	285,6	230,7	297,8	295,8	288,6	285,6	286,6	280,5					
ITALIA	PREZZI ALL'INGROSSO « Vacche 1a qualità » 11 piazze	21	1964	33 061	36 200	32 556	32 331	33 275	34 517	37 533	37 500	37 779	37 846	38 619	38 025	36 739	37 677		
			1965	37 984	37 226	38 518	37 981	37 909	38 255	38 347	38 332	37 790	37 827	37 100	36 093	34 661	33 900		
			1966			34 638	33 661	34 205	35 909	36 700	36 265	35 372	36 255						
NEDERLAND	MARKTPRIJZEN 2) « Slachtkoeien 2e kwaliteit » 58/60 % uitslacting	31	1964	207,1	231,9	213,6	220,7	226,6	237,2	247,2	249,0	241,9	240,7	230,7	222,4	223,0	226,6		
			1965	233,1	232,5	226,6	228,3	232,5	237,2	243,1	243,1	237,2	234,2	227,7	225,4	223,6			
			1966			228,3	230,1	234,8	240,1	246,0	244,9	243,7	236,6						
BELGIQUE BELGIE	PRIX DE MARCHÉ « Vaches » rendement 55 % Marché d'Anderlecht	41	1964	2 646	2 791	2 613	2 650	3 000	3 040	3 163	2 988	2 650	2 800	2 660	2 700	2 700	2 760		
			1965	2 829	2 888	2 725	2 700	2 800	3 175	3 275	3 200	3 033	2 863	2 780	2 675	2 650	2 800		
			1966			2 800	2 900	3 100	3 350	3 500	3 510	3 466	3 280	3 088					
LUXEMB.	PRIX DE MARCHÉ 2) « Bovins classe A » 3) rendement 53 %	50	1964	2 526	2 571	2 477	2 567	2 588	2 578	2 586	2 586	2 572	2 578	2 585	2 579	2 577	2 570		
			1965	2 605	2 658	2 573	2 575	2 585	2 689	2 687	2 692	2 681	2 687	2 679	2 675	2 674	2 689		
			1966			2 733	2 744	2 729	2 729	2 696	2 698	2 696	2 698	2 742					
Preise - Prix / DM/100 kg / Lebendgewicht - poids vif																			
B.R. DEUTSCHL.	MARKTPREIS « Kühe Kl. B » Bundesdurchschnitt, 24 Großmärkte	04	1964	200,0	213,0	200,8	204,4	209,2	208,4	219,0	226,4	208,0	217,8	214,4	218,4	212,4	216,0		
			1965	224,3	227,1	226,1	230,4	234,0	235,9	234,9	243,1	235,7	233,0	225,3	220,4	208,6	198,0		
			1966			197,9	203,5	207,6	208,0	217,2	221,6	217,3	215,5	210,1					
FRANCE	PRIX DE GROS 2) « Bœuf 2ème qualité » rendement 51 % Prix à la Villette en fin de mois	11	1964	185,0	200,0	185,9	185,9	190,1	195,8	217,4	219,0	205,0	210,7	207,4	190,1	194,2	198,3		
			1965	206,5	206,9	205,0	208,2	209,1	214,9	219,0	216,5	212,4	217,4	209,1	200,8	176,1	194,2		
			1966			196,7	231,4	235,5	241,3	239,7	233,8	231,4	232,2	227,3					
ITALIA	PREZZI ALL'INGROSSO « Vacche 1a qualità » 11 piazze	21	1964	211,6	231,7	208,4	206,9	213,0	220,9	240,2	240,0	241,8	242,2	247,2	243,4	235,1	241,1		
			1965	243,1	238,2	246,5	243,1	242,6	244,8	245,4	245,3	241,9	242,1	237,4	231,0	221,8	217,0		
			1966			221,7	215,4	218,9	229,8	234,9	232,1	226,3	232,0						
NEDERLAND	MARKTPRIJZEN 2) « Slachtkoeien 2e kwaliteit » 58/60 % uitslacting	31	1964	228,8	256,2	236,0	243,9	250,4	262,1	273,1	275,1	267,3	266,0	254,9	245,7	246,4	250,4		
			1965	257,6	256,9	250,4	252,3	256,9	262,1	268,6	268,6	262,1	258,8	251,6	249,1	247,1	251,0		
			1966			252,3	254,3	259,4	265,3	271,8	270,6	269,3	261,4						
BELGIQUE BELGIE	PRIX DE MARCHÉ « Vaches » rendement 55 % Marché d'Anderlecht	41	1964	211,7	223,3	209,0	212,0	240,0	240,8	253,0	239,0	212,0	208,0	212,8	216,0	216,0	220,8		
			1965	226,3	231,0	218,0	216,0	224,0	254,0	262,0	256,0	242,6	229,0	220,8	214,0	212,0	224,0		
			1966			224,0	232,0	248,0	268,0	280,0	280,8	277,3	262,4	247,0					
LUXEMB.	PRIX DE MARCHÉ 2) « Bovins classe A » 3) rendement 53 %	50	1964	202,1	205,7	198,2	205,4	207,0	206,2	207,7	206,9	205,8	206,2	206,8	206,3	206,2	205,6		
			1965	208,4	212,6	205,8	206,0	206,8	215,1	215,0	215,4	214,5	215,0	214,3	214,0	213,9	215,1		
			1966			218,7	219,5	218,3	218,3	215,6	215,8	215,6	215,8	219,3					

1) Im Juli des Vorjahres beginnend - Commencant en juillet de l'année précédente.

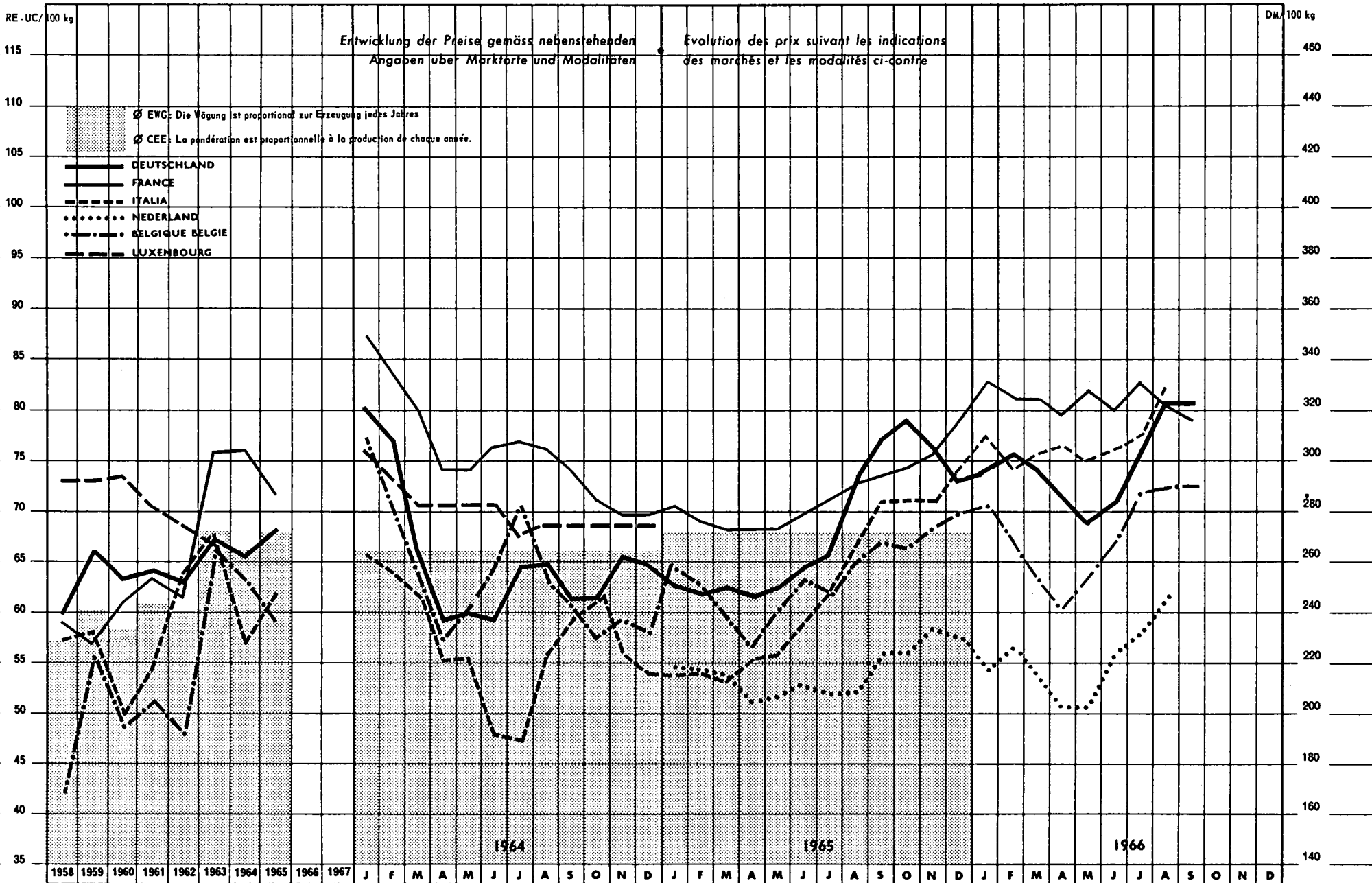
2) Mit dem angegebenen Koeffizienten in Lebendgewichtsnotierung umgerechnet - Le prix du poids vif est calculé suivant le coefficient indiqué.

3) Kühe, Färsen, Ochsen, Bullen - Vaches, génisses, bœufs, taureaux.

Quellenverzeichnis auf der letzten Seite - Sources voir la dernière page.

# SCHLACHTSCHWEINE PORCINS DE BOUCHERIE

Lebendgewicht von 75-100 kg - Poids vif 75 et 100 kg



SCHLACHTSCHWEINE (Lebendgewicht von 75-100 kg) - PORCINS DE BOUCHERIE (poids vif entre 75 et 100 kg)

Land Pays	Preis Erläuterungen Détails concernant les prix	Quelle - Source	Année Jahr	Preise - Prix / 100 kg Lebendgewicht - poids vif / Nationale Währung - Monnaie nationale													
				Ø Wj 1)	Ø K1	J	F	M	A	M	J	J	A	S	O	N	D
B.R. DEUTSCHL.	MARKTPREIS «Schweine Kl. d» 80-99,5 kg, Bundesdurchschnitt, 24 Großmärkte	04	1964	279,0	280,6	320,2	306,6	264,0	236,4	239,0	236,4	257,4	258,4	245,2	245,0	260,6	257,6
			1965	251,6	272,1	249,8	245,5	248,7	244,9	248,7	256,8	261,4	293,8	307,6	315,4	304,1	289,0
			1966			295,4	300,9	294,4	280,7	273,0	284,2	304,1	322,4	321,8			
FRANCE	PRIX DE GROS 2) «Complets», poids abattu 65 à 77 kg net, Halles Centrales, de Paris en fin de mois	11	1964	549	514	590	570	540	500	500	515	520	515	500	480	470	470
			1965	479	482,9	475	465	460	460	460	470	480	490	495	500	510	530
			1966			560	550	550	540	555	540	560	545	535			
ITALIA	PREZZI ALL'INGROSSO «Suini magroni» 81-100 kg 2 piazza	21	1964	39 150	35 450	41 000	39 600	38 350	34 300	34 500	29 650	29 300	34 500	36 950	38 500	34 800	33 650
			1965	34 463	38 658	33 900	33 550	32 950	34 300	34 700	36 850	38 450	41 600	44 000	44 250	44 000	45 750
			1966			48 200	46 150	47 300	47 750	46 450	47 350	48 750	51 200				
NEDERLAND	AF-BOERDERIJPRIJZEN 3) «Slachtvarkens» gemiddelde kwaliteit 80-90 kg levend gewicht 78 % uitslacthing	31	1964	-	-	-	-	-	-	-	-	-	-	-	-	-	
			1965		194,2	196,6	195,0	193,4	183,3	185,6	190,3	188,4	187,2	200,5	200,5	209,8	205,9
			1966			195,8	203,6	196,6	181,7	181,0	200,5	209,8	222,3				
BELGIQUE BELGIË	PRIX DE MARCHÉ «Porcs de viande» Prix relevés sur le marché d'Anderlecht	41	1964	3 461	3 156	3 656	3 489	3 090	2 850	3 025	3 200	3 508	3 131	3 035	2 875	2 944	2 890
			1965	3 050	2 995	3 219	3 125	2 945	2 813	2 975	3 145	3 075	3 225	3 319	3 294	3 400	3 463
			1966			3 513	3 344	3 155	3 000	3 205	3 344	3 592	3 610	3 600			
LUXEMB.	PRIX BRUT AU PRODUCTEUR «Porcs, cat. 1, classe A» poids ab. inférieur à 100 kg, rendement 78 %	50	1964	3 479	3 504	3 792	3 674	3 530	3 530	3 530	3 530	3 358	3 425	3 421	3 413	3 412	3 414
			1965	3 354	3 350	3 412	3 362	3 378	3 269	3 235	3 200	3 198	3 311	3 341	3 420	3 512	3 584
			1966														

Preise - Prix / DM/100 kg Lebendgewicht - poids vif

Land Pays	Preis Erläuterungen Détails concernant les prix	Quelle - Source	Année Jahr	Preise - Prix / DM/100 kg Lebendgewicht - poids vif													
				Ø Wj 1)	Ø K1	J	F	M	A	M	J	J	A	S	O	N	D
B.R. DEUTSCHL.	MARKTPREIS «Schweine Kl. d» 80-99,5 kg, Bundesdurchschnitt, 24 Großmärkte	04	1964	279,0	280,6	320,2	306,6	264,0	236,4	239,0	236,4	257,4	258,4	245,2	245,0	260,6	257,6
			1965	251,6	272,1	249,8	245,5	248,7	244,9	248,7	256,8	261,4	293,8	307,6	315,4	304,1	289,0
			1966			295,4	300,9	294,4	280,7	273,0	284,2	304,1	322,4	321,8			
FRANCE	PRIX DE GROS 4) «Complets», poids vif rendement 76,9%, Halles Centrales, de Paris en fin de mois	11	1964	324,2	303,7	348,0	336,4	318,9	295,6	295,6	304,8	307,2	304,3	295,6	283,9	278,1	279,1
			1965	283,3	285,6	281,0	275,1	272,3	272,3	272,3	278,1	283,9	289,7	292,6	295,6	301,4	313,1
			1966			330,6	324,7	324,7	318,9	327,6	318,9	330,6	321,8	316,0			
ITALIA	PREZZI ALL'INGROSSO «Suini magroni» 81-100 kg 2 piazza	21	1964	250,5	226,9	262,4	254,7	245,4	219,5	220,8	189,8	187,5	220,8	236,5	246,4	222,7	215,4
			1965	220,6	247,4	214,4	214,7	210,9	219,5	222,1	235,8	246,1	266,2	281,6	283,2	281,6	292,8
			1966			308,5	295,4	302,7	305,6	297,3	293,0	312,0	327,7				
NEDERLAND	AF-BOERDERIJPRIJZEN 5) «Slachtvarkens» gemiddelde kwaliteit 80-90 kg levend gewicht 78 % uitslacthing	31	1964	-	-	-	-	-	-	-	-	-	-	-	-	-	
			1965		214,6	217,2	215,5	213,7	202,5	205,1	210,3	208,0	206,8	221,5	221,5	231,8	227,5
			1966			216,4	225,0	217,2	200,8	200,0	221,5	231,8	245,6				
BELGIQUE BELGIË	PRIX DE MARCHÉ «Porcs de viande» Prix relevés sur le marché d'Anderlecht	41	1964	276,9	252,5	308,5	277,5	247,2	228,0	242,0	256,0	280,6	250,5	242,8	230,0	235,5	231,2
			1965	244,0	236,4	257,5	250,0	235,6	225,0	238,0	251,6	246,0	258,0	265,5	263,5	272,0	277,0
			1966			281,0	267,5	252,4	240,0	256,4	267,5	287,4	288,8	288,0			
LUXEMB.	PRIX BRUT AU PRODUCTEUR «Porcs, cat. 1, classe A» poids ab. inférieur à 100 kg, rendement 78 %	50	1964	278,3	280,3	303,4	293,9	282,4	282,4	282,4	282,4	254,7	274,0	273,7	273,0	273,0	273,1
			1965	268,3	268,0	273,0	269,0	266,2	261,5	258,8	256,0	255,8	264,9	267,3	273,6	281,0	286,7
			1966														



1) Im Juli des Vorjahres beginnend - Commencant en juillet de l'année précédente.

2) Originalpreisnotierung: je kg Nettogewicht, einschließlich der 4 Füße, ohne Kopf, mit einer Rückenspeckdicke von nicht mehr als 35 mm; es gibt keine Lebendgewichtsnotierung; dieser Preis ist nicht mit dem für die anderen Länder erwähnten vergleichbar; es wird demnach in diesem Zusammenhang auf die Note 4 verwiesen. - Cotation d'origine: par kg net, avec les 4 pieds, sans tête, une épaisseur de lard n'excédant pas 35 mm; il n'existe pas de cotation du poids vif; ce prix n'est pas comparable à celui mentionné pour les autres pays; voir toutefois à ce sujet la note n°4.

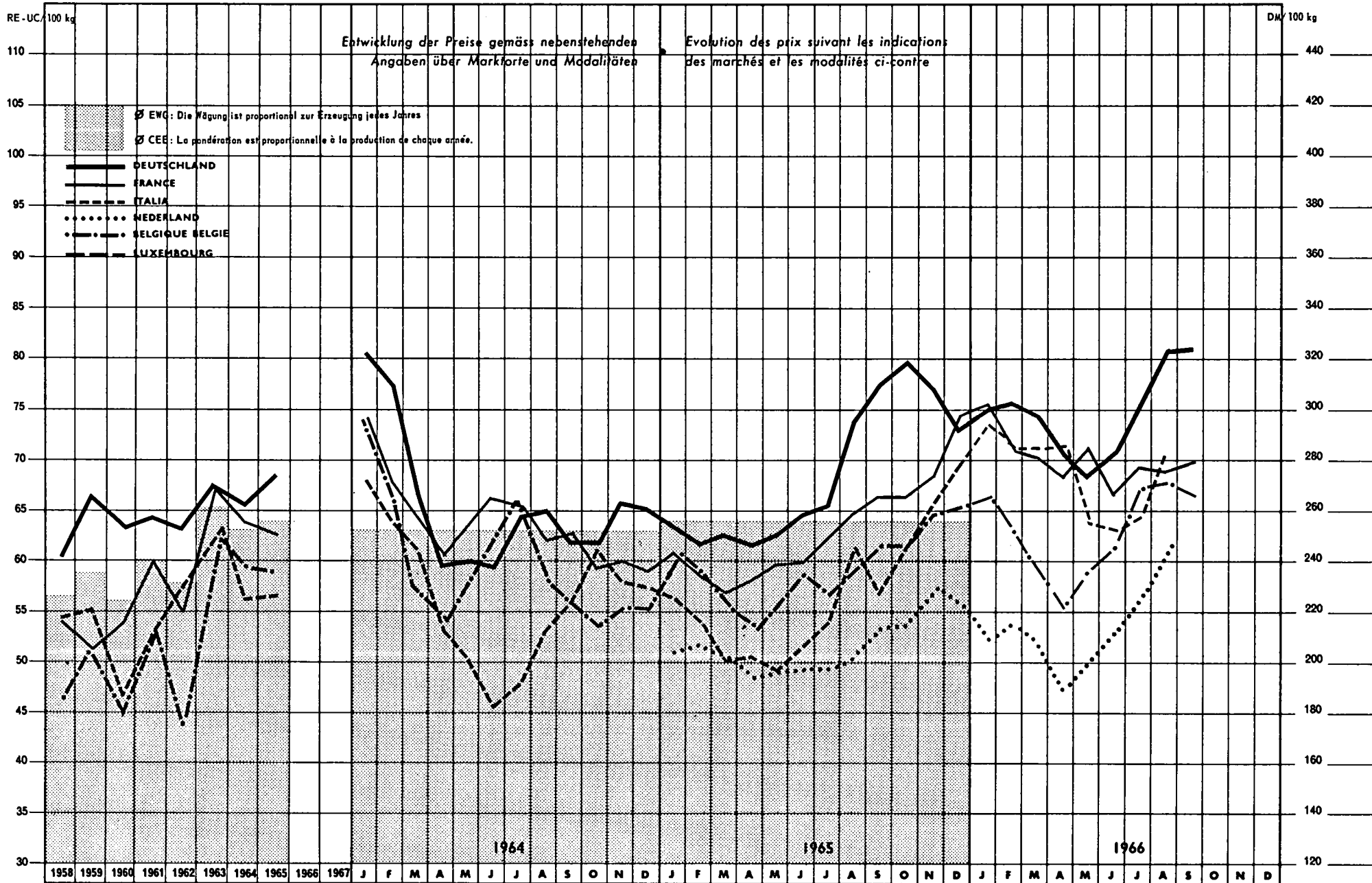
3) Neue Reihe, infolge einer Änderung in der Preisfeststellung des L.E.I. - Nouvelle série résultant d'une modification dans la constatation des prix par le L.E.I.

4) Schlachtgewichtspreis unter Benutzung des angegebenen Koeffizienten in Lebendgewichtspreis umgerechnet, nachdem zuvor eine Berichtigung für den Wert des Kopfes vorgenommen worden war (das Kopfgewicht wird mit 6,4% des Gewichtes des Schlachtkörpers mit Kopf eingesetzt, und der Preis wird auf 1 Ffr. je kg geschätzt; der Kopfwert je 100 kg Schlachtkörper beläuft sich demnach auf 6,4 Ffr.) - Prix du poids abattu converti en prix du poids vif en utilisant le coefficient indiqué après avoir apporté une correction pour la valeur de la tête (le poids de la tête est évalué à 6,4% de celui de la carcasse tête comprise, et le prix est estimé à 1 Ffr. par kg; la valeur de la tête correspond par conséquent à 6,4 Ffr. par 100 kg de carcasse).

Quellenverzeichnis auf der letzten Seite - Sources voir la dernière page.

# SCHLACHTSCHWEINE PORCINS DE BOUCHERIE

Lebendgewicht von 100 - 120 kg - Poids vif 100 et 120 kg



SCHLACHTSCHWEINE (Lebendgewicht von 100-120 kg) - PORCINS DE BOUCHERIE (poids vif entre 100 et 120 kg)

Land Pays	Preiserläuterungen Détails concernant les prix	Quelle - Source	Jahr - Année	Preis - Prix / 100 kg Lebendgewicht - poids vif / Nationale Währung - Monnaie nationale															
				(Ø Wj 1)	Ø K1	J	F	M	A	M	J	J	A	S	O	N	D		
B.R. DEUTSCHL.	MARKTPREIS «Schweine Kl. c» 100-119,5 kg, Bundesdurchschnitt, 24 Großmärkte	04	1964	280,4	262,2	321,8	308,8	266,4	237,8	239,6	236,8	257,8	259,8	247,2	246,8	262,8	260,0		
			1965	253,2	273,9	252,1	247,4	250,3	246,3	250,1	257,5	262,3	295,2	309,4	317,5	317,7	291,3		
			1966			297,6	302,7	296,3	282,6	273,9	284,8	305,1	323,5	323,7					
FRANCE	PRIX DE GROS 2) «Belle coupe», poids abattu 60 à 77 kg net, Halles Centrales de Paris en fin de mois	11	1964	471	430	502	457	434	408	429	447	442	419	424	400	405	398		
			1965	405	424,1	409	395	383	391	394	403	420	435	447	447	462	462	313	
			1966			511	487	474	462	483	449	468	466	470					
ITALIA	PREZZI ALL'INGROSSO «Suini grassi» 101-120 kg 2 piazze	21	1964	37 809	35 175	42 525	40 000	38 275	33 250	31 550	28 500	29 825	33 075	35 033	38 175	36 088	35 775		
			1965	33 545	35 394	35 075	33 725	31 250	31 625	30 625	32 238	33 775	38 225	35 413	38 630	40 700	43 445		
			1966			45 875	44 313	44 573	44 725	39 900	39 563	40 425	44 115						
NEDERLAND	AF-BOERDERIJPRIJZEN 3) «Slachtwarkens» gemiddelde kwaliteit 110-125 kg levend gewicht 80 % uitslacting	31	1964	-	-	-	-	-	-	-	-	-	-	-	-	-			
			1965		187,2	154,0	188,0	181,6	176,0	177,6	178,4	178,4	181,6	193,6	194,4	205,4	201,6		
			1966			188,0	194,4	188,0	171,2	179,2	192,0	204,0	222,4						
BELGIQUE BELGIË	PRIX DE MARCHÉ «Porcs demi-gras», Prix relevés sur le marché d'Anderlecht	41	1964	3 280	2 979	3 706	3 269	2 890	2 700	2 888	3 070	3 300	2 900	2 815	2 675	2 769	2 765		
			1965	2 856	2 955	3 025	2 931	2 745	2 656	2 769	2 920	2 825	2 950	3 075	3 075	3 225	3 263		
			1966			3 313	3 138	2 930	2 750	2 965	3 063	3 350	3 380	3 313					
LUXEMB.			1964																
			1965																
			1966																
Preis - Prix / DM/100 kg Lebendgewicht - poids vif																			
B.R. DEUTSCHL.	MARKTPREIS «Schweine Kl. c» 100-119,5 kg Bundesdurchschnitt, 24 Großmärkte	04	1964	280,4	262,2	321,8	308,8	266,4	237,8	239,6	236,8	257,8	259,8	247,2	246,8	262,8	260,0		
			1965	253,2	273,9	252,1	247,4	250,3	246,3	250,1	257,5	262,3	295,2	309,4	317,5	317,7	291,3		
			1966			297,6	302,7	296,3	282,6	273,9	284,8	305,1	323,5	323,7					
FRANCE	PRIX DE GROS 4) «Belle coupe», poids vif rendement 76,9 %, Halles Centrales de Paris en fin de mois	11	1964	278,7	254,7	296,8	270,5	257,1	241,9	254,2	264,7	261,8	248,3	251,2	237,2	240,2	236,1		
			1965	240,2	251,3	242,5	234,3	227,3	232,0	237,5	239,0	248,9	257,7	264,7	264,7	273,4	217,3		
			1966			302,0	282,7	280,4	273,4	285,7	265,8	276,9	275,7	278,1					
ITALIA	PREZZI ALL'INGROSSO «Suini grassi» 101-120 kg 2 piazze	21	1964	240,7	225,1	272,2	256,0	245,0	212,8	201,9	182,4	190,9	211,7	224,4	244,3	231,0	229,0		
			1965	214,7	226,5	224,5	215,8	200,0	202,4	196,0	205,3	216,2	244,6	226,6	247,2	260,5	278,0		
			1966			293,6	283,6	285,3	286,2	255,4	253,2	258,7	282,3						
NEDERLAND	AF-BOERDERIJPRIJZEN 3) «Slachtwarkens» gemiddelde kwaliteit 110-125 kg levend gewicht 80 % uitslacting	31	1964	-	-	-	-	-	-	-	-	-	-	-	-	-			
			1965		206,9	203,3	207,7	200,7	194,5	196,2	197,1	197,1	200,7	213,9	214,8	228,1	222,8		
			1966			207,7	214,8	207,7	189,2	198,0	212,2	225,4	245,7						
BELGIQUE BELGIË	PRIX DE MARCHÉ «Porcs demi-gras», Prix relevés sur le marché d'Anderlecht	41	1964	262,4	238,3	296,5	261,5	231,2	216,0	231,0	245,6	264,0	232,0	225,2	214,0	221,5	221,2		
			1965	228,5	236,4	242,0	234,5	219,6	212,5	221,5	233,6	226,0	236,0	246,0	248,0	258,0	261,0		
			1966			265,0	251,0	234,4	220,0	237,2	245,0	268,0	270,4	265,0					
LUXEMB.			1964																
			1965																
			1966																

1) Im Juli des Vorjahres beginnend - Commencant en juillet de l'année précédente.

2) Originalpreisnotierung: je kg Nettogewicht, einschließlich der 4 Füße, ohne Kopf, mit einer Rückenspeckdicke von nicht mehr als 35mm; es gibt keine Lebendgewichtsnotierung; dieser Preis ist nicht mit dem für die anderen Länder erwähnten vergleichbar; es wird dennoch in diesem Zusammenhang auf die Note 4 verwiesen. - Cotation d'origine: par kg net, avec les 4 pieds, sans tête, une épaisseur de lard n'excédant pas 35mm; il n'existe pas de cotation du poids vif; ce prix n'est pas comparable à celui mentionné pour les autres pays; voir toutefois à ce sujet la note n° 4.

3) Neue Reihe, infolge einer Änderung in der Preisfeststellung des L.E.I. - Nouvelle série résultant d'une modification dans la constatation des prix par le L.E.I.

4) Schlachtgewichtspreis unter Benutzung des angegebenen Koeffizienten in Lebendgewichtspreis umgerechnet, nachdem zuvor eine Berichtigung für den Wert des Kopfes vorgenommen worden war (das Kopfgewicht wird mit 6,4% des Gewichtes des Schlachtkörpers mit Kopf eingesetzt, und der Preis wird auf 1 Ffr. je kg geschätzt; der Kopfwert je 100 kg Schlachtkörper beläuft sich demnach auf 6,4 Ffr.) - Prix du poids abattu converti en prix du poids vif en utilisant le coefficient indiqué après avoir apporté une correction pour la valeur de la tête (le poids de la tête est évalué à 6,4% de celui de la carcasse tête comprise, et le prix est estimé à 1 Ffr. par kg; la valeur de la tête correspond par conséquent à 6,4 Ffr. par 100 kg de carcasse).

Quellenverzeichnis auf der letzten Seite - Sources voir la dernière page.





SCHLACHTGEFLÜGEL - VOLAILLES

Land Pays	Preiserläuterungen Détails concernant les prix	Quelle Source	Année Jahr	Preise - Prix / Kg / Nationale Währung - Monnaie nationale													
				Ø Wj 1)	Ø K1	J	F	M	A	M	J	J	A	S	O	N	D
				B.R. DEUTSCHL.	ERZEUGERPREIS 1) ab Hof «Jungmastgeflügel» Qualität A Lbdgw. Durchschnitt des Bundesgebietes	02	1964	2,47	2,46	2,44	2,46	2,48	2,50	2,46	2,44	2,38	2,38
			1965	2,32	2,32	2,34	2,34	2,32	2,26	2,24	2,24	2,26	2,32	2,38	2,38	2,32	2,32
			1966			2,30	2,32	2,32	2,32	2,32	2,30	2,32	2,30	2,32			
FRANCE	PRIX DE GROS «Poulets mort, qualité extra» Halles Centrales de Paris	11	1964	3,89	3,92	4,00	4,60	4,20	4,50	3,80	4,10	4,10	3,30	3,60	3,50	3,90	3,40
			1965	3,85	3,82	3,75	4,05	3,90	4,00	4,70	4,00	3,70	3,55	3,40	3,65	3,70	3,40
			1966			4,05	4,50	4,85	4,45	4,70	3,55	3,35	3,50	3,60			
ITALIA	PREZZI MEDI NAZIONALI Quotati nelle regioni di 11 piazze Poli 1a qualità - peso vivo	21	1964	760	777	716	726	876	839	858	832	800	780	758	738	711	765
			1965	775	763	748	745	785	817	835	819	789	752	727	701	707	730
			1966			723	733	789	827	799	788	754	716				
NEDERLAND	MARKTPRIJZEN «Stachtkuikens, levend gewicht» Markt te Borneveld	31	1964	1,74	1,65	1,70	1,86	1,94	1,85	1,66	1,56	1,43	1,51	1,58	1,48	1,57	1,68
			1965	1,57	1,67	1,50	1,52	1,66	1,67	1,60	1,60	1,62	1,72	1,78	1,76	1,81	1,85
			1966			1,81	1,78	1,88									
BELGIQUE BELGIË	PRIX DU MARCHÉ «Poulets à rôti» (bleus) Marché de Deynze poids vif	41	1964	23,7	22,69	23,25	24,38	29,13	26,10	24,87	21,4	21,5	18,8	18,5	17,8	22,3	24,4
			1965	21,83	23,96	22,8	23,9	23,5	21,4	23,8	23,3	27,5	27,0	25,5	21,25	21,63	26,10
			1966			24,50	24,63	28,00	29,63	24,75	21,20	20,00	16,50	22,50			
LUXEMB.	PRIX A LA PRODUCTION Poids abattu	50	1964			43,0	43,0	43,0	43,0	43,0	44,0	42,0	42,0	42,0			
			1965														
			1966														

Preise - Prix / DM/kg

Land Pays	Preiserläuterungen Détails concernant les prix	Quelle Source	Année Jahr	Preise - Prix / DM/kg													
				Ø Wj 1)	Ø K1	J	F	M	A	M	J	J	A	S	O	N	D
				B.R. DEUTSCHL.	ERZEUGERPREIS 1) ab Hof «Jungmastgeflügel» Qualität A Lbdgw. Durchschnitt des Bundesgebietes	02	1964	2,47	2,46	2,44	2,46	2,48	2,50	2,46	2,44	2,38	2,38
			1965	2,32	2,32	2,34	2,34	2,32	2,26	2,24	2,24	2,26	2,32	2,38	2,38	2,32	2,32
			1966			2,30	2,32	2,32	2,32	2,32	2,30	2,32	2,30	2,32			
FRANCE	PRIX DE GROS «Poulets à rôti» (bleus) Halles Centrales de Paris	11	1964	3,15	3,18	3,24	3,73	3,40	3,65	3,08	3,32	3,32	2,67	2,92	2,84	3,20	2,79
			1965	3,12	3,09	3,04	3,28	3,16	3,24	3,81	3,24	3,00	2,88	2,75	2,96	3,00	2,75
			1966			3,28	3,65	3,93	3,61	3,81	2,88	2,71	2,84	2,92			
ITALIA	PREZZI MEDI NAZIONALI Quotati nelle regioni di 11 piazze Poli 1a qualità - peso vivo	21	1964	4,86	4,98	4,58	4,65	5,16	5,37	5,49	5,32	5,12	4,99	4,85	4,72	4,55	4,90
			1965	4,96	4,88	4,79	4,77	5,02	5,23	5,34	5,24	5,05	4,81	4,65	4,49	4,52	4,67
			1966			4,53	4,69	5,05	5,29	5,11	5,04	4,93	4,58				
NEDERLAND	MARKTPRIJZEN «Stachtkuikens, levend gewicht» Markt te Borneveld	31	1964	1,92	1,83	1,88	2,06	2,14	2,04	1,83	1,72	1,58	1,67	1,76	1,64	1,73	1,86
			1965	1,73	1,85	1,66	1,68	1,83	1,85	1,77	1,77	1,79	1,90	1,97	1,94	2,00	2,04
			1966			2,00	1,97	2,08									
BELGIQUE BELGIË	PRIX DU MARCHÉ «Poulets à rôti» (bleus) Marché de Deynze poids vif	41	1964	1,89	1,82	1,86	1,95	2,33	2,09	1,99	1,71	1,72	1,50	1,48	1,42	1,78	1,95
			1965	1,74	1,92	1,82	1,91	1,88	1,71	1,90	1,86	2,20	2,16	2,04	1,70	1,73	2,09
			1966			1,96	1,97	2,24	2,37	1,98	1,70	1,60	1,32	1,60			
LUXEMB.	PRIX A LA PRODUCTION Poids abattu	50	1964			3,44	3,44	3,44	3,44	3,44	3,52	3,36	3,36	3,36			
			1965														
			1966														

F4/F5	10	20	30	40	50	60	70	80	90	100	110	120	130	140	150	160	170	180	190	200	210	220	230	240	250	260	270	280	290	300	310	320	330	340	350	360	370	380	390	400	410	420	430	440	450	460	470	480	490	500
-------	----	----	----	----	----	----	----	----	----	-----	-----	-----	-----	-----	-----	-----	-----	-----	-----	-----	-----	-----	-----	-----	-----	-----	-----	-----	-----	-----	-----	-----	-----	-----	-----	-----	-----	-----	-----	-----	-----	-----	-----	-----	-----	-----	-----	-----	-----	-----

1) Im Juli des Vorjahres beginnend - Commencant en juillet de l'année précédente.  
 2) Ab 1.8.1961 einschl. Ausgleichsbetrag (0,36 DM/kg Lbdgw.; Juni u. Juli 1962: 0,34 DM/kg Lbdgw.) seit 31.7.1962 entfallen die Ausgleichsbeträge - A partir du 1-8-1961, y compris la subvention officielle (0,36 DM/kg vif; juin et juillet 1962: 0,34 DM/kg vif) depuis le 31-7-1962 la subvention officielle est supprimée.

Quellenverzeichnis auf der letzten Seite - Sources voir la dernière page.



Produkt und Qualität Produit et qualité	Preiserläuterungen Détails concernant les prix	Quelle Source	Jahr Année	Geldeinheit Unité monétaire	Jahres- durchschnitt Moyenne annuelle	Preise - Prix/100 kg											
						J	F	M	A	M	J	J	A	S	O	N	D
Weizen - Blé USA Hardwinter II	ANGEBOTSPREIS PRIX DE L'OFFRE cif Rotterdam	30	1964	DM	29,30	28,76	28,48	28,83	29,17	28,70	29,13	29,38	29,82	29,70	30,01	30,14	29,47
			1965	DM	26,21	29,04	27,14	26,62	25,96	25,72	25,77	25,76	25,58	25,83	25,68	25,82	25,55
			1966	DM		25,80	25,81	25,80	25,58	25,47	27,13	28,17	28,32	28,70			
Weizen - Blé USA Standard	GROSSHANDELSPREIS PRIX DE GROS Chicago 1. Termin	04	1964	DM	24,3	32,4	32,0	29,2	26,4	22,1	21,2	20,7	20,8	21,4	21,9	22,2	21,9
			1965	DM	22,2	21,8	21,9	21,8	21,4	20,5	20,5	21,2	22,4	23,2	23,6	24,0	24,5
			1966	DM		24,9	24,7	23,5	23,8	24,1	26,0	27,2	27,6	27,2			
Weizen - Blé Kanada Manitoba II	ANGEBOTSPREIS PRIX DE L'OFFRE cif Rotterdam	30	1964	DM	31,30	32,08	31,65	31,06	30,85	30,87	30,87	30,84	30,94	30,98	31,64	31,89	31,87
			1965	DM	30,20	31,78	29,36	29,93	29,81	29,99	29,86	29,80	30,21	30,35	30,57	30,36	30,38
			1966	DM		31,19	31,75	31,76	31,23	30,73	31,49	31,99	32,14	32,06			
Weizen - Blé Kanada Northern Manitoba I	EXPORTPREIS PRIX A L'EXPORT Winnipeg	04	1964	DM	27,9	27,8	28,4	28,1	27,9	27,9	27,9	27,8	27,8	27,8	27,8	27,8	27,8
			1965	DM	26,4	27,6	26,0	26,0	26,1	26,2	26,3	26,4	26,5	26,6	26,7	26,8	
			1966	DM		27,2	27,6	27,7	27,8	27,9	28,3	28,6	28,8	28,9			
Weizen - Blé Argentinia	ANGEBOTSPREIS PRIX DE L'OFFRE cif Rotterdam	30	1964	DM	29,63	33,15	32,54	(31,83)	30,41	29,70	29,35	28,77	28,18	27,97	28,27	28,09	27,35
			1965	DM	26,05	26,14	26,12	25,87	25,93	25,89	25,16	25,88	26,40	26,15	26,39	26,38	26,28
			1966	DM		-	-	26,49	26,21	26,19							
Weizen - Blé USA Redwinter II	EINFUHRPREIS cif europäische Häfen PRIX A L'IMPORTATION caf ports européens	03	1964	DM	27,48	29,11	28,85	27,79	28,13	26,05	26,14	27,06	27,13	27,07	27,07	27,52	27,79
			1965	DM	25,03	27,62	25,45	25,41	25,35	25,30	25,21	24,52	24,91	25,85	25,55	26,06	26,30
			1966	DM		26,31	26,40	26,03	25,48	25,21	25,77	27,25	27,86	28,33			
Weizen - Blé Type 431 U.R.S.S.	EINFUHRPREIS PRIX A L'IMPORTATION cif Rotterdam	31	1964	DM		-	-	-	-	-	-	-	-	-	-	-	
			1965	DM		-	-	-	-	-	-	-	-	-	-	-	
			1966	DM													
Gerste - Orge USA II Two rowed	ANGEBOTSPREIS PRIX DE L'OFFRE cif Rotterdam (kippegerst)	30	1964	DM		-	(23,76)	(23,60)	-	-	-	-	-	-	-	-	
			1965	DM		-	-	-	-	-	-	-	-	-	-	-	
			1966	DM													
Gerste - Orge USA III	ANGEBOTSPREIS PRIX DE L'OFFRE cif Rotterdam (maalttype)	30	1964	DM	22,69	25,19	23,56	22,14	21,97	21,54	21,43	21,03	21,50	22,92	22,76	23,62	24,60
			1965	DM	25,25	25,03	25,71	24,20	23,98	24,50	24,43	24,69	25,01	26,39	26,06	26,33	26,72
			1966	DM		27,61	28,22	27,35	26,51	25,76	25,64	25,50	25,97	25,57			
Gerste - Orge Kanada Kan. Western I I/II	GROSSHANDELSPREIS PRIX DE GROS Winnipeg 1. Termin	04	1964	DM	20,3	20,2	19,5	19,5	19,7	19,6	19,9	20,0	20,6	21,0	21,2	21,3	21,3
			1965	DM	22,0	21,6	21,9	21,7	21,4	21,8	21,7	21,9	22,5	22,6	22,5	22,8	
			1966	DM		23,4	23,7	22,9	22,4	22,4	22,3	22,8	23,4	23,2			
Gerste - Orge Argentinia	EINFUHRPREIS cif europäische Häfen PRIX A L'IMPORTATION caf ports européens	04	1964	DM	24,2	26,3	24,9	23,2	23,1	23,1	23,1	23,1	23,2	24,7	25,2	25,4	25,3
			1965	DM	26,6	25,5	25,5	25,3	25,3	25,9	25,8	26,8	27,2	27,7	27,6	28,0	28,4
			1966	DM		28,9	29,2	29,3	29,1	29,1							
Hafer - Avoine USA II/38 lbs	ANGEBOTSPREIS PRIX DE L'OFFRE cif Rotterdam	30	1964	DM		-	23,30	22,04	21,90	22,08	22,02	21,33	22,17	23,10	23,08	-	-
			1965	DM	23,97	-	-	23,33	24,27	23,96	23,69	23,35	24,01	23,62	23,30	24,69	25,52
			1966	DM		26,20	27,05	24,55	23,92	23,03	23,73	24,08	24,07	24,41			
Hafer - Avoine USA White nr. II	GROSSHANDELSPREIS PRIX DE GROS Chicago 1. Termin	04	1964	DM	18,0	19,6	18,2	17,7	17,6	16,9	16,8	16,7	17,6	18,3	18,4	18,5	19,1
			1965	DM	19,1	19,8	19,0	19,1	19,9	19,2	18,7	18,6	18,5	18,6	18,4	19,0	19,8
			1966	DM		20,1	20,0	19,8	19,3	19,1	19,5	20,4	20,4	20,2			

Quellenverzeichnis auf der letzten Seite - Sources voir la dernière page.




Produkt und Qualität Produit et qualité	Preiserläuterungen Détails concernant les prix	Quelle Source	Jahr Année	Geldeinheit Unité monétaire	Jahres- durchschnitt Moyenne annuelle	Preise - Prix/100 kg											
						J	F	M	A	M	J	J	A	S	O	N	N
						Hafer - Avoine Kanada Kan. Western II	GROSSHANDELSPREIS PRIX DE GROS Winnipeg 1. Termin	04	1964	DM	19,2	19,3	18,6	18,5	18,5	18,6	18,9
			1965	DM	20,3	19,9	19,9	19,8	19,8	19,9	19,9	20,2	20,6	20,8	20,9	20,7	20,8
			1966	DM		21,7	22,3	22,3	22,0	22,0	22,4	22,6	22,7	22,5			
Hafer - Avoine Plata	ANGEBOTSPREIS PRIX DE L'OFFRE cif Rotterdam	30	1964	DM	21,92	22,53	22,01	21,92	21,54	21,78	21,35	20,98	21,47	22,55	22,13	22,63	22,19
			1965	DM	23,96	21,69	22,85	22,56	22,91	23,79	23,98	24,89	25,31	24,77	24,22	24,86	25,69
			1966	DM		26,53	27,27	26,69	25,34								
Maïs - Maïs USA Yellow	EINFUHRPREIS cif norddeutsche Häfen PRIX A L'IMPORTATION cif ports européens	04	1964	DM	24,2	24,5	23,4	24,0	24,2	24,3	24,2	23,9	23,9	24,7	24,3	24,5	25,0
			1965	DM	24,9	25,6	25,8	25,3	25,3	25,4	25,3	24,9	24,4	24,5	23,6	23,8	24,7
			1966	DM		25,7	25,4	24,7	24,8	24,2	24,6	25,8	26,9				
Maïs - Maïs USA Mixed II	GROSSHANDELSPREIS PRIX DE GROS Chicago 1. Termin	04	1964	DM	19,1	18,9	18,6	18,8	19,3	19,5	19,3	18,8	18,9	19,4	18,9	19,0	19,4
			1965	DM	19,8	19,8	20,0	20,4	20,8	20,9	20,8	20,2	19,3	19,2	18,1	18,2	19,4
			1966	DM		20,3	20,1	19,5	20,1	20,0	20,4	21,9	22,9	22,1			
Maïs - Maïs Plata	ANGEBOTSPREIS PRIX DE L'OFFRE cif Rotterdam	30	1964	DM	25,46	26,71	25,33	25,96	25,44	25,35	25,20	24,73	24,67	24,60	24,71	25,16	27,47
			1965	DM	28,42	27,51	28,27	28,20	27,43	27,47	27,62	28,03	27,33	29,44	30,36	30,18	29,26
			1966	DM		28,46	28,66	27,19	27,20	26,56	26,19	26,59	26,94	26,33			
Reis - Riz Thailande Longkorn	EINFUHRPREIS cif norddeutsche Häfen PRIX A L'IMPORTATION cif ports Allemagne du Nord	02	1964	DM	55,62	56,45	57,26	56,93	55,80	55,55	55,20	55,54	55,70	55,96	55,20	54,60	53,50
			1965	DM	54,05	53,70	53,70	53,48	52,76	50,00	51,34	51,70	51,60	54,80	61,90	56,50	57,07
			1966	DM		57,75	56,65	60,16	60,40	64,13	64,30	69,60	71,04	69,00			
Reis - Riz Italien Rundkorn	EINFUHRPREIS cif norddeutsche Häfen PRIX A L'IMPORTATION cif ports Allemagne du Nord	02	1964	DM	68,99	70,11	72,77	73,14	73,14	73,14	73,14	73,14	73,14	69,71	58,71	58,71	58,97
			1965	DM	65,44	61,47	60,76	62,22	62,22	62,89	62,59	62,76	63,02	65,21	73,76	74,16	74,16
			1966	DM		75,76	79,66	79,66	79,34	79,34	77,37	75,47	75,47	71,31			

GETREIDEPREISE; DURCH DIE KOMMISSION DER EWG FESTGESETZTE GÜNSTIGSTE EINKAUFSMÖGLICHKEIT  
PRIX DES CEREALES, FIXES PAR LA COMMISSION DE LA C.E.E., POUR L'ACHAT LE PLUS FAVORABLE

Produkt Produit	Preiserläuterungen Détails concernant les prix	Quelle Source	Jahr Année	Geldeinheit Unité monétaire	Jahres- durchschnitt Moyenne annuelle	Preise - Prix/100 kg											
						J	F	M	A	M	J	J	A	S	O	N	D
						Weichweizen Blé tendre	cif-Preis Rotterdam prix cif Rotterdam	70	1964	DM	24,34	25,22	24,86	24,74	25,43	24,74	24,16
			1965	DM	23,06	22,65	22,52	22,42	22,31	22,02	21,76	22,18	21,47	21,59	21,72	21,91	21,84
			1966	DM		22,19	22,40	22,27	22,18	21,84	23,04	24,16	24,66	24,60	24,23		
Roggen igle	cif-Preis Rotterdam prix cif Rotterdam	70	1964	DM	24,20	28,92	27,94	25,53	24,84	24,25	23,66	23,01	22,88	23,10	22,35	21,94	21,93
			1965	DM	22,26	21,90	22,61	22,06	22,10	21,74	21,52	21,48	22,40	22,56	22,92	23,52	24,88
			1966	DM		26,86	27,05	25,68	23,70	22,00	22,82	23,42	23,24	22,97	22,64		
Gerste Orge	cif-Preis Rotterdam prix cif Rotterdam	70	1964	DM	23,48	25,86	24,72	22,80	22,54	22,32	22,23	21,76	22,32	23,21	22,70	26,40	24,92
			1965	DM	24,03	25,20	25,28	24,92	24,49	24,40	24,94	25,29	25,55	26,06	25,72	26,12	27,13
			1966	DM		28,18	28,13	27,58	27,09	26,90	25,90	25,09	24,68	24,49	24,67		
Hafer Avoine	cif-Preis Rotterdam prix cif Rotterdam	70	1964	DM	22,04	22,71	21,53	21,13	21,59	21,91	21,89	21,15	21,74	22,72	22,31	23,37	22,48
			1965	DM	22,72	22,09	23,21	22,76	23,04	23,86	23,87	24,82	24,09	23,82	23,60	24,40	25,80
			1966	DM		26,83	27,39	26,56	24,89	23,34	23,58	24,00	24,06	24,33	24,46		
Maïs Maïs	cif-Preis Rotterdam prix cif Rotterdam	70	1964	DM	24,09	24,38	23,21	23,75	23,96	24,10	24,10	23,84	24,01	24,24	23,94	25,20	24,56
			1965	DM	24,86	25,39	26,09	25,61	25,46	25,71	25,62	25,05	24,62	24,51	23,57	23,78	24,74
			1966	DM		25,39	25,34	24,67	24,76	23,89	24,16	25,10	26,13	25,78	25,12		

Quellenverzeichnis auf der letzten Seite - Sources voir la dernière page.



Produkt und Qualität Produit et qualité	Preis Erläuterungen Détails concernant les prix	Quelle Source	Jahr Année	Geldeinheit Unité monétaire	Jahres- durchschnitt Moyenne annuelle	Preise - Prix/100 kg											
						J	F	M	A	M	J	J	A	S	O	N	D
						Rohzucker Weltkontr. 8 Sucre brut Contr. mond. 8	GROSSHANDELSPREIS PRIX DE GROS New York 1. Termin	04	1964	DM	50,5	91,6	78,2	64,4	69,9	60,6	46,3
			1965	DM	19,5	20,9	20,2	23,0	21,6	20,5	17,9	17,7	15,6	17,5	20,2	19,6	19,7
			1966	DM		22,5	20,6	19,7	18,9	18,8	15,9	16,3	15,0				
Rohzucker 96° Sucre brut 96°	LONDON COMMITTEE PRICE cif UK	60	1964	DM	56,8	99,1	87,5	71,4	74,4	69,4	52,5	47,3	42,9	36,6	35,8	35,4	29,4
			1965	DM	23,7	26,1	25,0	27,7	26,0	25,4	23,0	22,4	21,2	21,8	22,9	20,7	22,4
			1966	DM		25,3	24,3	23,2	22,3	22,1	18,9	19,1	17,9				
Rohkaffee Santos extra	cif-Preis norddeutsche Häfen prix caf ports Allemagne du Nord	02	1964	DM	426,8	401,0	401,0	450,0	450,0	450,0	436,0	428,0	414,0	420,0	428,0	428,0	416,0
			1965	DM	407,1	416,0	405,0	400,0	400,0	396,0	404,0	420,0	420,0	412,0	404,00	404,00	404,00
			1966	DM		394,0	386,0	376,0	376,0	376,0	376,0	376,0	370,0	366,0			
Tee - Thé	Auktionsdurchschnittspreis Prix moyen aux enchères	02	1964	DM	525,6	512,4	485,1	480,8	483,5	497,6	468,1	478,9	513,3	636,2	675,9	573,2	501,5
			1965	DM	517,8	510,0	500,0	486,7	506,8	495,2	485,4	467,0	475,1	599,7	579,0	511,6	492,1
			1966	DM		511,4	500,8	492,7	494,1	494,4	492,5	441,3	449,0	515,7			

Produkt und Qualität Produit et qualité	Preis Erläuterungen Détails concernant les prix	Quelle Source	Jahr Année	Geldeinheit Unité monétaire	Jahres- durchschnitt Moyenne annuelle	Preise - Prix/100 kg											
						J	F	M	A	M	J	J	A	S	O	N	D
						Sojabohnen Soja U S A gelb II	cif-Preis Hamburg prix caf Hamburg	02	1964	DM	44,05	46,57	44,33	43,70	42,74	41,76	41,73
			1965	DM	46,03	49,27	50,69	48,51	49,44	46,38	48,33	45,22	43,15	41,83	41,57	43,14	44,82
			1966	DM		47,98	48,12	47,74	48,78	50,17	53,35	55,34	54,86	50,39			
Erdnusskerne Graine d'arachide Nigeria	cif-Preis Nordseehäfen prix caf ports mer du Nord	02	1964	DM	74,46	69,22	67,07	69,62	70,15	75,64	76,98	76,46	73,01	75,53	78,60	79,82	81,47
			1965	DM	81,45	82,31	87,79	82,48	82,19	79,02	79,21	78,21	78,30	83,67	82,32	83,00	78,85
			1966	DM		78,85	77,11	74,40	73,48	72,61	72,19	72,90	74,72	74,61			
Kopra Coprah Philippines	cif-Preis Nordseehäfen prix caf ports mer du Nord	02	1964	DM	77,67	76,95	73,85	74,46	75,40	76,16	80,44	81,87	77,38	77,04	78,48	78,84	81,20
			1965	DM	90,20	84,88	91,79	93,50	99,65	103,8	101,2	85,6	83,7	81,9	85,0	86,4	84,79
			1966	DM		87,01	83,53	77,23	76,08	72,04	74,29	74,27	73,95	68,16			
Sojaöl Huile de soja U S A	cif-Preis Nordseehäfen prix caf ports mer du Nord	04	1964	DM	93,8	85,5	83,4	84,1	82,6	85,8	85,1	85,0	89,4	98,0	107,0	119,9	120,2
			1965	DM	112,0	114,0	120,0	119,8	121,6	109,6	101,2	-	100,7	108,0	113,2	-	-
			1966	DM													
Erdnussöl Huile d'arachide Nigeria	cif-Preis Nordseehäfen prix caf ports mer du Nord	04	1964	DM	125,6	107,7	103,5	106,0	109,4	117,2	127,3	132,7	128,4	134,3	145,7	146,2	147,8
			1965	DM	129,3	148,3	149,6	136,5	130,3	113,6	118,2	120,6	118,9	122,9	129,6	134,4	128,5
			1966	DM		123,1	119,6	117,1	114,2	116,3	115,4	118,1	121,9	119,6			
			1964														
			1965														
			1966														

Quellenverzeichnis auf der letzten Seite - Sources voir la dernière page.





## WELTMARKTPREISE

## BUTTER - KÄSE - TIERISCHE FETTE - BEURRE - FROMAGE - GRAISSES ANIMALES

PRIX MONDIAUX

Produkt und Qualität Produit et qualité	Preiserläuterungen Détail concernant les prix	Quelle Source	Jahr Année	Geldeinheit Unité monétaire	Jahres- durchschnitt Moyenne annuelle	Preise - Prix/100 kg													
						J	F	M	A	M	J	J	A	S	O	N	D		
Cheddar finest New Zealand	GROSSHANDELSPREIS ab Kai London PRIX DE GROS départ quai Londres	04	1964	DM	274,2	253,0	255,0	262,0	266,0	266,0	266,0	282,0	288,0	288,0	288,0	288,0	288,0	288,0	
			1965	DM	284,1	288,0	288,0	288,0	288,0	283,0	282,0	282,0	282,0	282,0	282,0	282,0	282,0	282,0	282,0
			1966	DM		282,0	282,0	282,0	282,0	282,0	282,0	282,0	282,0	282,0	282,0				
Käse - Fromage «Lurs» 45% Danemark	GROSSHANDELSPREIS ab Molkerei PRIX DE GROS départ laiterie	04	1964	DM	214,0	229,0	229,8	230,3	219,5	211,8	202,4	192,6	197,5	211,2	218,0	210,6	215,1		
			1965	DM	221,5	218,6	218,6	218,6	218,6	218,9	219,3	219,5	219,7	221,5	226,6	228,7	229,5		
			1966	DM		230,1	229,9	232,7	235,6	233,5	231,7	222,1	219,0	219,3					
Butter - Beurre New Zealand	GROSSHANDELSPREIS PRIX DE GROS London	31	1964	DM	370,2	364,6	364,6	364,6	364,6	364,6	364,6	369,1	369,1	369,1	375,7	385,6	385,6		
			1965	DM	366,7	385,6	385,6	385,6	384,5	370,2	361,3	354,7	354,7	354,7	354,7	354,7	354,7	354,7	
			1966	DM		343,6	339,2	332,6	330,4	330,4	330,4	330,4	330,4	330,4	330,4				
Butter - Beurre I. Qualität Danemark	GROSSHANDELSPREIS PRIX DE GROS London	31	1964	DM	423,2	433,1	433,1	433,1	413,3	409,9	409,9	415,5	415,5	415,5	430,9	434,3	434,3		
			1965	DM	406,5	436,5	416,6	416,6	408,8	400,0	400,0	400,0	400,0	400,0	400,0	400,0	400,0	400,0	
			1966	DM		400,0	400,0	400,0	400,0	400,0	400,0	400,0	400,0	400,0	400,0				
Talg, lose Ladungen Suif en vrac «Fancy» USA	FOB-PREIS PRIX FOB New York	02	1964	DM	62,9	53,5	53,4	54,9	56,3	55,5	57,8	59,4	63,3	71,4	73,5	77,2	77,7		
			1965	DM	73,1	74,0	78,0	78,1	79,1	75,7	72,5	71,5	66,1	67,8	71,8	70,0	71,3		
			1966	DM		72,7	70,0	69,9	67,8	68,3	66,5	65,7	64,3	64,6					
American Schmalz Graisse améric. Prime steans	LOSE CIF London EN VRAC CAF Londres	02	1964	DM	101,1	96,1	98,8	91,4	93,4	93,7	93,0	94,5	97,6	101,4	115,5	122,1	116,9		
			1965	DM	117,2	115,2	117,4	117,6	120,9	109,7	111,1	116,9	113,9	123,4	121,3	118,8	119,9		
			1966	DM		126,2	127,2	122,5	114,6	110,5	103,6	102,7	111,6	114,5					
Heringöl, lose Huile de hareng en vrac	PREIS AB WERK PRIX DEPART USINE Liverpool	02	1964	DM	84,9	80,5	80,5	80,5	-	-	-	-	-	88,2	88,2	88,2	88,2		
			1965	DM	84,2	88,2	88,2	87,5	88,2	84,33	83,09	86,19	86,12	82,40	80,25	77,4	78,8		
			1966	DM		86,1	88,6	87,3	85,5	83,9	75,7	68,0	64,6	57,5					

## WELTMARKTPREISE

## FUTTERMITTEL - ALIMENTS DE BETAIL

PRIX MONDIAUX

Produkt und Qualität Produit et qualité	Preiserläuterungen Détails concernant les prix	Quelle Source	Jahr Année	Geldeinheit Unité monétaire	Jahres- durchschnitt Moyenne annuelle	Preise - Prix/100 kg													
						J	F	M	A	M	J	J	A	S	O	N	D		
Erdnussexpeller Tourteau d'arachide Argentina	cif-Preis Nordseehäfen prix caf ports mer du Nord	04	1964	DM	41,53	41,80	41,20	41,20	38,12	38,80	39,25	40,36	41,52	42,64	43,40	44,50	45,52		
			1965	DM	42,56	44,60	44,00	43,20	42,00	40,75	42,40	43,68	42,16	41,40	41,20	42,03	43,26		
			1966	DM		42,45	44,10	38,90	40,60	40,80	40,68	41,05	41,5	41,9					
Fischmehl Farine de poisson 65-70% protéines Peru	cif-Preis Nordseehäfen prix caf ports mer du Nord	04	1964	DM	64,53	69,80	64,80	62,40	63,20	61,80	60,80	61,2	62,4	66,40	70,80	66,80	62,40		
			1965	DM	81,3	62,80	66,80	70,80	72,00	78,80	86,80	89,20	96,40	92,8	84,8	88,0	86,8		
			1966	DM		80,40	79,20	75,60	72,00	74,00	74,40	77,20	73,60	68,00					
Tapiokamehl Farine de manioc	cif-Preis Nordseehäfen prix caf ports mer du Nord	04	1964	DM	20,50	21,15	19,20	18,93	18,76	19,40	19,98	20,40	21,52	22,40	21,75	21,3 <sup>o</sup>	21,20		
			1965	DM	23,83	23,60	24,65	24,48	23,83	24,32	24,40	24,35	24,12	23,25	23,10	22,0	23,80		
			1966	DM		25,05	24,60	23,5	22,5	20,4	24,0	24,9	25,1	25,9					
Sojaschrot Farine de soja	Großhandelspreis Hamburg Prix de gros Hamburg	06	1964	DM	40,2	42,4	41,5	40,7	40,6	40,5	39,4	38,1	37,9	39,4	40,4	40,2	41,0		
			1965	DM	42,0	40,7	43,4	41,1	39,8	39,4	41,2	41,0	40,7	41,6	44,1	45,4	46,1		
			1966	DM		43,2	41,5	40,7	41,8	43,3	47,0	52,2	51,5						

Quellenverzeichnis auf der letzten Seite - Sources voir la dernière page.



WELTMARKTPREISE

PRIX MONDIAUX

SCHLACHTKÖRPER ODER TEILSTÜCKE VON RINDERN UND SCHWEINEN - CARCASSES OU PARTIES DE CARCASSES DE BOVINS ET PORCINS

Produkt und Qualität Produit et qualité	Preiserläuterungen Détails concernant les prix	Quelle Source	Jahr Année	Geldeinheit Unité monétaire	Jahres- durchschnitt Moyenne annuelle	Preise - Prix/100 kg												
						J	F	M	A	M	J	J	A	S	O	N	D	
Niederländische Bacon Bacon néerlandais I. Qualität	Notierungen in London Prix coté à Londres	31	1964	DM	301,2	334,8	329,3	290,6	278,5	278,6	295,0	330,4	291,7	284,0	281,8	311,6	307,2	
			1965	DM	282,9	275,1	270,7	282,9	253,0	286,2	298,3	291,7	286,1	291,7	-	-	-	-
			1966	DM		284,0	293,9	-	-	-	-	-	-	-	-	-	-	-
Dänische Bacon Bacon danois	Notierungspreis in London Prix coté à Londres	31	1964	DM	325,8	348,1	342,5	313,8	310,5	310,5	311,6	339,2	331,5	319,3	313,8	329,3	338,2	
			1965	DM	311,0	313,8	295,0	301,7	284,0	303,9	314,9	308,3	308,3	308,3	319,3	333,7	341,4	
			1966	DM		312,7	329,3	351,4	366,9	374,6	370,2	335,9	370,2	350,3				
Rinderviertel Hinterviertel gekühlt - Bauufs Quartier post- sérieur réfrigéré Argentine	Smithfield Market London	02	1964	DM	344,0	301,4	331,0	332,6	336,0	351,5	348,6	382,0	370,4	335,4	347,8	344,7	356,7	
			1965	DM	367,8	380,7	360,1	364,5	366,5	361,4	397,4	427,0	424,4	379,4	325,4	295,8	330,5	
			1966	DM		367,8	348,1	356,0	420,1	373,0	385,8	387,1	320,7	315,1				
Baconschweine Porcins à bacon I. Qualität Danemark	Schlachtgewichtspreis Prix poids abattu	04	1964	DM	264,5	276,2	281,4	273,5	269,9	270,9	253,0	258,8	260,7	251,4	251,3	257,9	269,1	
			1965	DM	242,6	261,7	238,6	237,4	234,1	239,1	246,6	221,4	217,3	226,6	254,7	264,6	268,5	
			1966	DM		263,9	261,9	276,0	281,9	286,9	286,1	284,9	284,7					

WELTMARKTPREISE

PRIX MONDIAUX

GEFLÜGEL UND EIER - VOLAILLES ET OEUFS

Produkt und Qualität Produit et qualité	Preiserläuterungen Détails concernant les prix	Quelle Source	Jahr Année	Geldeinheit Unité monétaire	Jahres- durchschnitt Moyenne annuelle	Preise - Prix/100 kg											
						J	F	M	A	M	J	J	A	S	O	N	D
Suppenhühner Poules à bouillir I. Klasse USA	Kochfertig, Großhandelsabgabepreis, «Fleischmarkt» Hamburg Prix de gros (vente) «marché de la viande» Hamburg	07	1964	DM	373	388	375	369	365	366	374	373	(368)	(368)	375	(375)	(375)
			1965	DM		(375)											
			1966	DM													
Brathähnchen Poulets à rôtir I. Klasse USA	Bratfertig, Großhandelsabgabepreis, «Fleischmarkt» Hamburg Prix de gros (vente) «marché de la viande» Hamburg	07	1964	DM		393	388	392	390								
			1965	DM													
			1966	DM													
Eier Oeufs Danemark	Erzeugerpreis (Grundpreis) <sup>1)</sup> frei Sammelstelle Prix à la production (prix de base) <sup>1)</sup> franco lieu de rassemblement	06	1964	DM	76,8	67	50	67	77	68	46	56	72	85	89	122	122
			1965	DM		81	66	70	89	88	73	73	105	137	124	144	167
			1966	DM		109	52	56	52	50	50	50					
Eier - Oeufs Klasse S (+ 65 gr) Danemark	Frei deutsche Grenze Franco frontière allemande	02	1964	DM	186,5	170,5	196,0	-	-	-	-	-	-	193,0	-	-	-
			1965	DM	220,7	162,0	-	-	227,0	215,0	214,0	201,0	305,0	-	-	-	-
			1966	DM		211,0	-	-	-	152,0	-	177,0					

<sup>1)</sup> Ohne Nachzahlung am Jahresende - Sans péréquation en fin d'année / Preise/1000 Stück - Prix/1000 pièces.

Quellenverzeichnis auf der letzten Seite - Sources voir la dernière page.



**EWG-INDEX DER  
LANDWIRTSCHAFTLICHEN ERZEUGERPREISE**

**INDICE-CEE  
DES PRIX AGRICOLES A LA PRODUCTION**



## EWG INDEX DER ERZEUGERPREISE IN DER LANDWIRTSCHAFT

Auf Antrag der Generaldirektion Landwirtschaft der EWG hat das Statistische Amt der europäischen Gemeinschaften auf Gemeinschaftsebene einen Index der Erzeugerpreise in der Landwirtschaft ausgearbeitet.

Die von den Statistischen Ämtern der Mitgliedstaaten aufgestellten Indizes behalten weiterhin ihre volle Bedeutung; der EWG-Index darf allein als Ganzes verwendet und interpretiert werden, da er auf die besonderen Zwecke der EWG zugeschnitten ist.

Das SAEG wird die Angaben zwei Mal jährlich, einmal in Rahmen des Kalenderjahres, ein zweites Mal im Rahmen des Wirtschaftsjahres, veröffentlichen.

Näheres über die Zusammensetzung und die Berechnungsmethoden ist der Sondernummer 5/1965 der Reihe »Agrarpreise« zu entnehmen.

## INDICE-CEE DES PRIX AGRICOLES A LA PRODUCTION

A la demande de la Direction générale de l'agriculture de la CEE, l'Office statistique des Communautés européennes a élaboré un indice des prix agricoles à la production sur base communautaire.

Les indices établis par les différents offices statistiques des pays membres conservent tout leur intérêt; l'indice-CEE devra être utilisé et interprété uniquement dans son ensemble, construit qu'il est pour les besoins propres de la CEE.

L'OSCE publiera les données deux fois par an, l'une dans le cadre de l'année civile et l'autre dans le cadre de la campagne.

Pour la composition et les méthodes appliquées pour le calcul, les utilisateurs sont priés de se reporter au numéro spécial 5/1965 de la série «Prix agricoles».

**EWG-Index der landwirtschaftlichen Erzeugerpreise  
Indice-CEE des prix agricoles à la production**

Basis/Base 1957/59 = 100

I. Kalenderjahr. <i>Année civile</i>	II. Wirtschaftsjahr. <i>Année campagne.</i>	Produkt / <i>Produit</i>	Jahr Année	EWG/CEE		Deutsch- land (BR)		France		Italia		Nederland		Belgique/ België		Luxembourg	
				ø I	ø II	ø I	ø II	ø I	ø II	ø I	ø II	ø I	ø II	ø I	ø II	ø I	ø II
				<b>GESAMTINDEX INDICE GENERAL</b>													
	1957	96		99		90		99		99		99		100		102	
	1958	103		98		107		104		100		100		96		97	
	1959	101		103		102		97		101		101		104		100	
	1960	101	101	98	98	107	105	98	99	96	97	100	101	101	101	101	101
	1961	103	105	101	101	108	113	100	102	96	94	102	104	106	101	100	100
	1962	108	111	102	103	115	119	107	111	94	97	104	106	101	101	101	101
	1963	115	116	104	106	125	125	116	116	103	108	113	116	103	103	103	103
	1964	116	118	107	109	123	124	118	120	108	113	117	121	112	112	112	112
	1965	121	124	114	116	125	128	123	126	119	119	126	131	113	113	113	122
	1966																
<b>PFLANZLICHE PRODUKTE PRODUITS VEGETAUX</b>																	
	1957	93		98		85		98		91		92		101		101	
	1958	107		97		115		107		98		95		99		99	
	1959	100		105		100		95		111		112		100		100	
	1960	96	94	90	89	98	94	96	98	98	92	99	88	98	98	98	98
	1961	99	104	100	102	100	107	99	103	94	101	89	108	94	94	94	94
	1962	109	109	105	103	113	109	109	113	105	105	117	105	99	99	99	99
	1963	107	105	92	91	108	106	115	112	108	103	103	99	98	98	98	98
	1964	106	108	100	102	105	105	112	114	103	111	96	101	100	100	100	100
	1965	112	115	109	110	106	107	118	123	120	132	107	124	101	101	105	105
	1966																
<b>Getreide Céréales</b>																	
	1957	100		100		94		104		96		96		103		103	
	1958	100		100		100		99		101		101		100		100	
	1959	100		99		106		96		104		101		97		97	
	1960	103	103	99	99	109	108	101	102	102	101	101	99	95	95	95	95
	1961	104	104	99	99	114	113	101	100	104	106	101	103	89	89	89	89
	1962	106	107	101	101	117	117	101	104	107	108	103	102	95	95	95	95
	1963	109	108	100	100	121	118	105	106	111	111	102	103	95	95	95	95
	1964	108	108	100	100	115	114	107	108	116	120	104	106	95	95	95	95
	1965	109	109	100	101	114	114	109	108	125	125	106	104	95	95	97	97
	1966																
<b>Weizen Blé</b>																	
	1957	100		99		95		104		95		100		103		103	
	1958	100		100		100		100		100		101		100		100	
	1959	100		100		106		96		105		100		97		97	
	1960	105	104	100	100	109	108	103	103	106	106	100	99	94	94	94	94
	1961	106	105	100	100	115	114	101	100	106	106	100	101	88	88	88	88
	1962	107	108	102	101	118	117	101	104	107	109	101	100	95	95	95	95
	1963	110	110	101	101	122	117	105	105	115	116	101	102	95	95	95	95
	1964	109	109	101	101	116	115	105	107	122	124	104	105	95	95	95	95
	1965	109	108	102	102	114	114	108	106	126	125	104	102	95	95	97	97
	1966																
<b>Gerste Orge</b>																	
	1957	95		99		92		106		97		43					
	1958	100		101		99		91		101		98					
	1959	104		100		110		101		102		109					
	1960	104	104	100	101	109	110	106	101	100	99	102	97				
	1961	106	107	101	101	113	114	99	99	104	105	106	119				
	1962	110	111	101	100	121	124	104	106	106	107	116	112				
	1963	107	106	99	99	116	115	103	101	106	105	111	111				
	1964	106	107	100	100	112	112	104	108	110	113	112	116				
	1965	109	110	100	100	116	117	113	114	121	123	117	117				
	1966																
<b>Sonst. Getreide Autres céréales</b>																	
	1957	101		101		95		105		96		86		102		102	
	1958	100		101		101		98		101		100		99		99	
	1959	99		98		104		97		103		113		99		99	
	1960	98	98	97	97	109	105	96	97	98	94	111	101	99	99	99	99
	1961	98	97	97	98	100	98	97	96	100	106	104	116	99	99	99	99
	1962	101	103	100	101	103	110	99	103	108	109	118	116	97	97	97	97
	1963	104	105	99	99	109	108	107	111	109	107	113	109	95	95	95	95
	1964	107	106	98	98	117	111	112	112	113	120	110	118	95	95	95	95
	1965	107	108	98	99	110	109	113	116	127	129	122	120	95	95	96	96
	1966																
<b>Kartoffeln Pommes de terre</b>																	
	1957	79		77		69		101		87		75		96		96	
	1958	109		98		126		116		100		91		96		96	
	1959	112		125		105		83		113		134		107		107	
	1960	84	75	84	79	73	56	95	103	93	81	100	107	107	107	107	107
	1961	85	111	103	113	57	99	103	130	81	97	68	131	107	107	107	107
	1962	123	114	110	112	126	112	154	168	102	97	145	99	107	107	107	107
	1963	87	68	73	70	76	48	139	90	96	86	87	71	107	107	107	107
	1964	92	110	109	118	73	91	98	144	87	88	67	84	112	112	112	112
	1965	125	135	134	139	104	115	163	155	113	134	101	164	118	118	118	118
	1966																



**EWG-Index der landwirtschaftlichen Erzeugerpreise  
Indice-CEE des prix agricoles à la production**

Basis/Base 1957/59 = 100

Produkt/Produit	Jahr Année	EWG/CEE		Deutsch- land (BR)		France		Italia		Niederland		Belgique/ België		Luxembourg		
		s I	s II	s I	s II	s I	s II	s I	s II	s I	s II	s I	s II	s I	s II	
Zuckerrüben Béte-raves sucrières	1957	95		100		86		98		92		101				
	1958	99		100		98		101		99		90				
	1959	106		100		116		101		109		109				
	1960	97	97	100	100	94	94	101	101	84	84	92	92			
	1961	100	100	100	100	102	102	103	103	91	91	89	89			
	1962	102	102	100	100	103	103	104	104	100	100	109	109			
	1963	109	109	100	100	114	114	116	116	109	109	118	118			
	1964	112	114	107	107	104	103	133	133	109	127	108	110			
	1965	112	114	107	107	96	96	133	139	127	128	121	122			
	1966															
	Wein Vin	1957	82		113		79		81							
1958		131		73		137		132								
1959		87		113		85		87								
1960		82	83	47	47	89	86	79	85							
1961		93	103	94	94	93	101	92	107							
1962		108	101	108	108	101	94	117	109							
1963		98	106	78	78	93	100	109	119							
1964		101	95	60	60	95	89	116	108							
1965		100	107	94	94	91	93	115	128							
1966																
Sonstigen Pflanzl. Produkte Autres produits végétaux		1957	102		137		88		103		89		105			
	1958	95		94		97		94		90		96				
	1959	103		69		115		103		121		100				
	1960	104	99	74	72	113	109	103	99	122	107	107	96			
	1961	102	105	95	98	112	118	110	100	104	114	102	108			
	1962	116	130	116	122	128	136	110	129	113	119	121	125			
	1963	135	125	105	104	144	136	139	125	123	113	120	117			
	1964	119	123	102	96	132	138	118	125	102	97	114	104			
	1965	128	134	94	100	139	131	131	141	115	145	104	106			
	1966															
	TIERISCHE PRODUKTE PRODUITS ANIMAUX	1957	97		99		93		100		101		102		102	
1958		101		99		104		100		100		96		97		
1959		102		102		104		100		99		102		101		
1960		103	104	100	101	111	110	100	100	95	99	100	105	101	101	
1961		105	106	102	101	112	115	101	101	97	93	106	103	101	101	
1962		107	112	101	103	116	124	104	110	92	96	101	106	102	102	
1963		119	121	108	110	133	134	117	121	102	109	115	121	103	103	
1964		121	123	110	111	132	133	125	126	109	113	123	126	114	114	
1965		126	128	116	117	134	138	129	130	118	116	131	133	115	125	
1966																
Schlachtvieh Anim. de boucherie		1957	96		97		93		101		99		102		101	
	1958	102		98		107		99		99		96		98		
	1959	102		106		100		100		101		102		101		
	1960	103	105	102	104	108	108	99	100	95	100	97	106	103	103	
	1961	106	107	104	102	111	114	102	103	101	98	109	105	103	103	
	1962	107	111	102	101	114	122	106	110	96	97	100	105	102	102	
	1963	120	125	107	112	134	138	117	120	106	119	121	131	104	104	
	1964	124	125	110	111	134	135	124	126	122	120	130	129	115	115	
	1965	127	131	117	120	136	141	128	129	121	120	132	134	117	122	
	1966															
	Rinder Bovins	1957	94		95		86		103		99		102		99	
1958		102		99		108		98		98		96		100		
1959		104		106		106		100		103		102		101		
1960		107	106	105	105	112	110	104	102	99	100	104	107	102	102	
1961		106	109	106	106	111	117	99	101	102	102	109	109	101	101	
1962		110	112	102	101	124	129	104	107	98	94	106	104	102	102	
1963		119	127	106	113	137	141	116	125	100	119	114	131	103	103	
1964		136	144	121	129	148	159	135	143	133	133	140	144	116	116	
1965		143	140	132	127	155	155	141	135	133	133	144	144	127	135	
1966																
Kälber Veaux		1957	96		96		92		102		101		110		102	
	1958	103		101		106		98		96		96		102		
	1959	101		103		102		99		102		94		96		
	1960	109	106	105	106	110	107	103	101	103	102	105	110	92	92	
	1961	108	108	106	105	111	112	102	98	102	101	116	116	93	93	
	1962	111	122	102	101	117	135	106	107	92	96	108	108	94	94	
	1963	134	138	106	112	149	152	112	119	116	128	118	124	102	102	
	1964	137	142	115	124	149	152	124	130	130	134	126	130	120	120	
	1965	148	148	127	124	162	164	129	127	134	123	130	129	128	123	
	1966															

I. Kalenderjahr.  
Année civile.  
II. Wirtschaftsjahr.  
Année campagne.

**EWG-Index der landwirtschaftlichen Erzeugerpreise  
Indice-CEE des prix agricoles à la production**

Basis/Base 1957/59 = 100

I. Kalenderjahr. <i>Année civile.</i>  II. Wirtschaftsjahr. <i>Année campagne.</i>	Produkt/Produit	Jahr Année	EWG/CEE		Deutsch- land (BR)		France		Italia		Nederland		Belgique/ België		Luxembourg	
			ø I	ø II	ø I	ø II	ø I	ø II	ø I	ø II	ø I	ø II	ø I	ø II	ø I	ø II
	Schweine Porcs	1957	98		98		99		98		98		98		102	
		1958	100		97		105		100		100		96		97	
		1959	102		106		96		102		102		106		101	
		1960	101	105	101	103	109	113	85	92	101	92	109	103	105	105
		1961	107	106	103	101	115	117	102	105	103	96	114	102	105	105
		1962	103	106	103	102	104	111	108	115	96	100	96	110	104	104
		1963	119	123	108	112	135	141	119	112	111	122	135	142	105	105
		1964	114	108	104	101	127	117	105	100	118	113	129	124	113	113
		1965	114	124	110	117	120	134	106	123	115	128	132	109	112	112
		1966														
	Geflügel Volaille	1957	98		101		95		101		108		107			
		1958	103		100		105		101		98		100			
		1959	99		99		100		98		94		93			
		1960	100	99	97	96	102	100	102	104	87	86	80	80		
		1961	97	98	97	94	96	100	97	105	86	86	78	77		
		1962	102	103	92	92	104	104	108	112	87	86	78	77		
		1963	104	104	98	97	103	104	116	115	86	88	78	77		
		1964	105	103	96	89	105	103	117	117	87	89	74	71		
		1965	104	104	95	90	102	104	119	114	86	88	78	82		
		1966														
	Sonstiges Schlachtvieh Autres animaux de boucherie	1957	97		97		96		98		107		107			
		1958	111		99		115		101		93		91			
		1959	91		103		88		101		99		101			
		1960	100	108	106	106	98	109	103	103	108	116	100	108		
		1961	121	129	106	107	127	137	105	107	122	122	116	126		
		1962	135	151	102	98	144	165	111	121	122	125	129	123		
		1963	162	163	99	101	177	173	134	146	133	144	122	132		
		1964	159	160	105	111	165	165	153	161	143	142	140	142		
		1965	164	167	119	119	169	172	164	165	142	131	150	167		
		1966														
	Milch und Milch- erzeugnisse Lait et produits lai- tiers 1)	1957	97		102		91		98		100		102		102	
		1958	98		99		97		101		101		95		97	
		1959	104		99		112		100		99		103		101	
		1960	105	104	98	98	117	114	101	100	95	96	103	102	100	100
		1961	105	107	101	102	115	119	100	100	94	91	102	103	99	99
		1962	109	113	103	106	122	128	103	109	91	95	105	109	102	102
		1963	118	123	109	112	131	132	123	137	99	109	111	118	105	105
		1964	125	127	114	115	134	135	141	141	106	116	127	132	116	116
		1965	128	128	116	117	133	134	142	144	120	117	135	136	116	135
		1966														
	Milch Lait	1957	97		102		91		98		100		102		102	
		1958	98		99		97		101		101		95		97	
		1959	104		99		112		100		99		103		101	
		1960	105	104	98	98	117	114	101	100	95	96	105	103	100	100
		1961	105	107	101	102	115	119	100	100	94	91	104	104	99	99
		1962	109	113	103	106	122	128	103	109	91	95	105	109	102	102
		1963	118	123	109	112	131	132	123	137	99	109	111	118	105	105
		1964	126	127	114	115	134	135	141	141	106	116	129	135	116	116
		1965	128	128	116	117	133	134	142	144	120	117	137	138	116	135
		1966														
	Eier Œufs	1957	100		102		94		101		106		103		111	
		1958	105		106		109		101		104		102		91	
		1959	95		92		97		98		91		95		98	
		1960	98	103	93	101	103	107	100	101	95	101	98	106	98	98
		1961	99	95	96	86	106	109	99	98	80	80	101	95	98	98
		1962	95	109	85	105	108	123	98	107	79	94	89	101	98	98
		1963	110	93	110	91	126	108	102	87	98	82	103	85	88	88
		1964	89	96	86	93	97	106	89	93	79	89	81	92	88	88
		1965	109	109	105	101	119	124	102	102	107	105	112	115	88	88
		1966														
	1) Belgique/België Bauernbutter Beurre de ferme	1957											103			
		1958											96			
		1959											102			
		1960											101	99		
		1961											100	101		
		1962											104	109		
		1963											112	116		
		1964											123	127		
		1965											129	130		
		1966														

## QUELLENVERZEICHNIS – SOURCES

0	« Statistischer Monatsbericht »	Bundesministerium für Ernährung, Landwirtschaft und Forsten, Bonn
01	« Wirtschaft und Statistik »	Statistisches Bundesamt, Wiesbaden
02	Direkte Angaben/Données directes	Statistisches Bundesamt, Wiesbaden
03	« Preise, Löhne, Wirtschaftsrechnungen »	Statistisches Bundesamt, Wiesbaden
04	Direkte Angaben/Données directes	Bundesministerium für Ernährung, Landwirtschaft und Forsten, Bonn
05	Direkte Angaben/Données directes	Zentrale Markt- und Preisberichtsstelle (ZMP), Bad Godesberg
06	« Agrarwirtschaft »	Zeitschrift für Betriebswirtschaft und Marktforschung, Hannover
07	Deutsche Landwirtschaftliche Presse	Verlag Paul Parey, Hamburg
10	« Bulletin mensuel de statistique »	INSEE, Paris
11	Direkte Angaben/Données directes	INSEE, Paris
12	« La Dépêche Commerciale et Agricole »	Paris
20	« Bollettino mensile di statistica »	Istituto centrale di statistica, Roma
21	Direkte Angaben/Données directes	Istituto centrale di statistica, Roma
22	Direkte Angaben/Données directes	Camera di Commercio, Milano
23	« Bollettino settimanale »	Camera di Commercio, Mantova
24	« Bollettino settimanale »	Camera di Commercio, Parma
30	« Markt- en Prijssituatie »	Ministerie van Landbouw en Visserij, 's-Gravenhage
31	Direkte Angaben/Données directes	Landbouw-Economisch Instituut (L.E.I.), 's-Gravenhage
32	« Maandelijkse prijsopgave »	Landbouw-Economisch Instituut (L.E.I.), 's-Gravenhage
33	Produktschap voor Zuivel, opgegeven door het Ministerie van Landbouw en Visserij	's-Gravenhage
34	« Maandstatistiek van de landbouw »	Centraal Bureau voor de Statistiek (C.B.S.), 's-Gravenhage
40	« Mercuriales agricoles »	Ministère de l'Agriculture, Bruxelles
41	Direkte Angaben/Données directes	Ministère de l'Agriculture, Bruxelles
42	« Statistique agricole »	Ministère de l'Agriculture, Bruxelles
43	Direkte Angaben/Données directes	Nationale Zuiveldienst/Office National du Lait - Bruxelles
50	Direkte Angaben/Données directes	Ministère de l'Agriculture, Luxembourg
60	« International Sugar Council »	London
70	Journal officiel: « Supplément agricole »	Communauté économique européenne, Bruxelles

