

10-11-66

AD
ES



STATIST
LIBRARY

Agrarpreise Prix agricoles

1966 N°7
JULI - JUILLET

ENERGIE - EUROPÄISCHE GEMEINSCHAFT FÜR KOHLE UND STAHL - COMMUNAUTÉ EUROPÉENNE DU CHARBON ET DE L'ACIER - COMUNITÀ EUROPEA DEL CARBONE E DELL'ACCIAIO - EUROPESE GEMEENSCHAP VOOR KOLEN EN STAAL - EUROPÄISCHE WIRTSCHAFTSGEMEINSCHAFT - COMMUNAUTÉ ÉCONOMIQUE EUROPÉENNE - COMUNITA' ECONOMICA EUROPEA - EUROPESE ECONOMISCHE GEMEENSCHAP - EUROPÄISCHE ATOMGEMEINSCHAFT - COMMUNAUTÉ EUROPÉENNE DE L'ÉNERGIE ATOMIQUE - COMUNITA' EUROPEA DELL'ENERGIA ATOMICA - EUROPESE GEMEENSCHAP VOOR DE ATOOMENERGIE - COMUNITA' EUROPEA DELL'ENERGIA NUCLEARE - BUREAU VOOR DE STATISTIEK DER EUROPESE GEMEENSCHAPPEN

AGRARPREISE

Monatliche und jährliche Durchschnitte der Preise wichtiger landwirtschaftlicher Erzeugnisse in den Ländern der EWG und auf den Weltmärkten

PRIX AGRICOLES

Moyennes mensuelles et annuelles des prix des principaux produits agricoles dans les pays de la C.E.E. et sur les marchés mondiaux

INHALTSVERZEICHNIS - TABLE DES MATIERES

Vorwort - <i>Avant-propos</i>	S.p. 5
Verwendete Wechselkurse - <i>Taux de change utilisés</i>	7

ABBILDUNGEN - GRAPHIQUES *Preisentwicklung - Evolution des prix*

Erzeugerpreise - <i>Prix à la production</i>	}	Weichweizen - <i>Blé tendre</i>	8
		Gerste - <i>Orge</i>	10
		Hafer - <i>Avoine</i>	12
Grosshandelspreise - <i>Prix de gros</i>	}	Weichweizen - <i>Blé tendre</i>	14
		Gerste - <i>Orge</i>	16
		Hafer - <i>Avoine</i>	18
Schlachtrinder, gute Qualität - <i>Bovins de boucherie, bonne qualité</i>			30
Schlachtrinder, mittelmittlere Qualität - <i>Bovins de boucherie, qualité moyenne</i>			32
Schlachtschweine, Lebendgew. 75 - 100 kg - <i>Porcins de boucherie, poids vif 75 - 100 kg</i>			34
Schlachtschweine, Lebendgew. 100 - 120 kg - <i>Porcins de boucherie, poids vif 100 - 120 kg</i>			36

PREISE - PRIX

Erzeugerpreise - <i>Prix à la production</i>	}	Weichweizen - <i>Blé tendre</i>	9
		Gerste - <i>Orge</i>	11
		Hafer - <i>Avoine</i>	13
Grosshandelspreise - <i>Prix de gros</i>	}	Weichweizen - <i>Blé tendre</i>	15
		Gerste - <i>Orge</i>	17
		Hafer - <i>Avoine</i>	19
Kartoffeln - <i>Pommes de terre</i>			21
Milch - <i>Lait</i>			23
Butter - <i>Beurre</i>			25
Käse - <i>Fromage</i>			27
Eier - <i>Oeufs</i>			29
Schlachtrinder, gute Qualität - <i>Bovins de boucherie, bonne qualité</i>			31
Schlachtrinder, mittelmittlere Qualität - <i>Bovins de boucherie, qualité moyenne</i>			33
Schlachtschweine, Lebendgew. 75 - 100 kg - <i>Porcins de boucherie, poids vif 75 - 100 kg</i>			35
Schlachtschweine, Lebendgew. 100 - 120 kg - <i>Porcins de boucherie, poids vif 100 - 120 kg</i>			37
Schlachtgeflügel - <i>Volailles</i>			39

WELTMARKTPREISE - PRIX MONDIAUX

Getreide und Reis - <i>Céréales et riz</i>	41 - 43
Zucker, Kaffee, Tee - <i>Sucre, café, thé</i>	45
Ölsaaten und pflanzliche Öle - <i>Graines oléagineuses et huiles végétales</i>	45
Butter, Käse, tierische Fette - <i>Beurre, fromage, graisses animales</i>	47
Futtermittel - <i>Aliments de bétail</i>	47
Schlachtkörper oder Teilstücke von Rindern und Schweinen - <i>Carcasses ou parties de carcasses de bovins et porcins</i>	49
Geflügel und Eier - <i>Volailles et œufs</i>	49
EWG-INDEX der Landwirtschaftlichen Erzeugerpreise - <i>INDICE-CEE des prix agricoles à la production</i>	siehe Nr 5/1966
TREIBSTOFFPREISE - <i>PRIX DES CARBURANTS</i>	voir Nr 4/1966

QUELLENVERZEICHNIS - SOURCES

letzte Seite
dernière page

ZEICHENERKLÄRUNG - SIGNES EMPLOYÉS

Null (nichts) - <i>Néant</i>	-
Kein Nachweis vorhanden - <i>Donnée non disponible</i>	•
Vorläufige Zahlen - <i>Donnée provisoire</i>	p

Inhaltswiedergabe
nur mit Quellennachweis gestattet

Reference to this publication is requested for reproduction of any data

La reproduction des données est subordonnée à l'indication de la source

La riproduzione del contenuto è subordinata alla citazione della fonte

Het overnemen van gegevens is toegestaan met een duidelijke bronvermelding

VORWORT

In diesem monatlichen Heft ist eine Dokumentation über die Preise der wichtigsten landwirtschaftlichen Erzeugnisse für die Länder der Gemeinschaft zusammengestellt worden. Die Preise wurden aus den bestehenden Unterlagen entnommen oder sind von den zuständigen amtlichen Institutionen direkt übermittelt worden. Um die Angaben zwecks Vergleichbarkeit lückenloser und vollkommener zu gestalten, sind gewisse Arbeiten von der Arbeitsgruppe »Agrarpreise« des Agrarstatistischen Ausschusses des Statistischen Amtes der Europäischen Gemeinschaften aufgenommen worden. Die Veröffentlichung wird es erlauben, Schritt für Schritt den Grad des Voranschreitens der Arbeiten dieser Arbeitsgruppe zu verfolgen.

Ab Heft 12/1962 wurde unter Berücksichtigung der Arbeiten der Arbeitsgruppe eine Neuauswahl unter den verfügbaren Schlachtviehkategorien getroffen. In der Preisstatistik der Schlachtrinder und -schweine werden zwei Gruppen ausgewiesen, die in den einzelnen Ländern für Rinder die »guten« sowie die »mittelguten« Qualitäten umfassen. Für Schweine enthält die Aufstellung eine Gewichtsklasse von 75 - 100 kg lebend und eine zweite Gewichtsklasse von 100 - 120 kg lebend. Eine wissenschaftliche Untersuchung wird gegenwärtig durchgeführt, um die Vergleichbarkeit der Schlachtviehkategorien in den Mitgliedstaaten zu überprüfen.

Auf dem Gebiete der Getreidepreisstatistik wurden ebenfalls ab 12/1962 die Preise für Weichweizen, Futtergerste und Futterhafer sowohl auf der Erzeuger- als auch auf der Großhandelsstufe gebracht. Die Berichterstattung über Weltmarktpreise wurde vom Heft 6/1963 an erweitert.

Die Angaben, die sich auf den EWG-Index der landwirtschaftlichen Erzeugerpreise beziehen, erscheinen zum erstenmal in der Nummer 5/65. Sie werden zweimal jährlich veröffentlicht: einmal bezogen auf das Kalenderjahr und zum anderen auf das Wirtschaftsjahr.

Anregungen zur Vervollständigung und zur Verbesserung dieses Heftes werden mit größtem Interesse untersucht werden.

BEMERKUNG:

Die jeweils letzte Preisangabe kann noch Berichtigungen unterworfen sein. Für die Benutzung der Angaben wird geraten, sich auf die letzte Ausgabe zu beziehen.

AVANT-PROPOS

Le présent fascicule contient les prix des principaux produits agricoles des pays de la Communauté. Ces prix ont été extraits de la documentation disponible ou directement communiqués par les institutions nationales compétentes. Le groupe de travail «Prix agricoles» du Comité de Statistiques Agricoles de l'Office Statistique des Communautés Européennes s'est attaché à améliorer la comparabilité des données et à réduire les lacunes et imperfections existantes. La présente publication permettra de suivre pas à pas les progrès des travaux de ce groupe.

Compte tenu de ces travaux, on a opéré dans le fascicule 12/1962 une nouvelle sélection parmi les catégories disponibles de bétail de boucherie. Dans la statistique des prix des bovins et porcs de boucherie, sont représentés deux groupes pour chaque pays, comprenant: pour les bovins, une «bonne qualité» et une «qualité moyenne», pour les porcs, une catégorie de poids vif entre 75 et 100 kg et une deuxième catégorie de poids vif entre 100 et 120 kg. On procède actuellement à une enquête scientifique afin de vérifier la comparabilité des différentes catégories de bétail de boucherie entre les pays membres de la C.E.E.

En ce qui concerne la statistique des prix des céréales, les prix du blé tendre, de l'orge et de l'avoine fourragères seront indiqués à partir du n° 12/1962 aussi bien au stade de la production qu'à celui du commerce de gros. On a accru le nombre des séries de prix mondiaux à partir du n° 6/1963.

Les données relatives à l'indice-CEE des prix agricoles à la production paraissent pour la première fois dans le numéro 5/65. Elles seront publiées deux fois par an: une fois dans le cadre de l'année civile et une fois dans le cadre de l'année campagne.

Toute suggestion visant à compléter et améliorer le présent fascicule recevra la plus grande attention.

REMARQUE:

Le dernier prix de chaque série peut être susceptible de rectifications. Pour l'utilisation des données il est conseillé de se référer à l'édition la plus récente.

Beim Internationalen Währungsfonds angegebene Wechselkurse

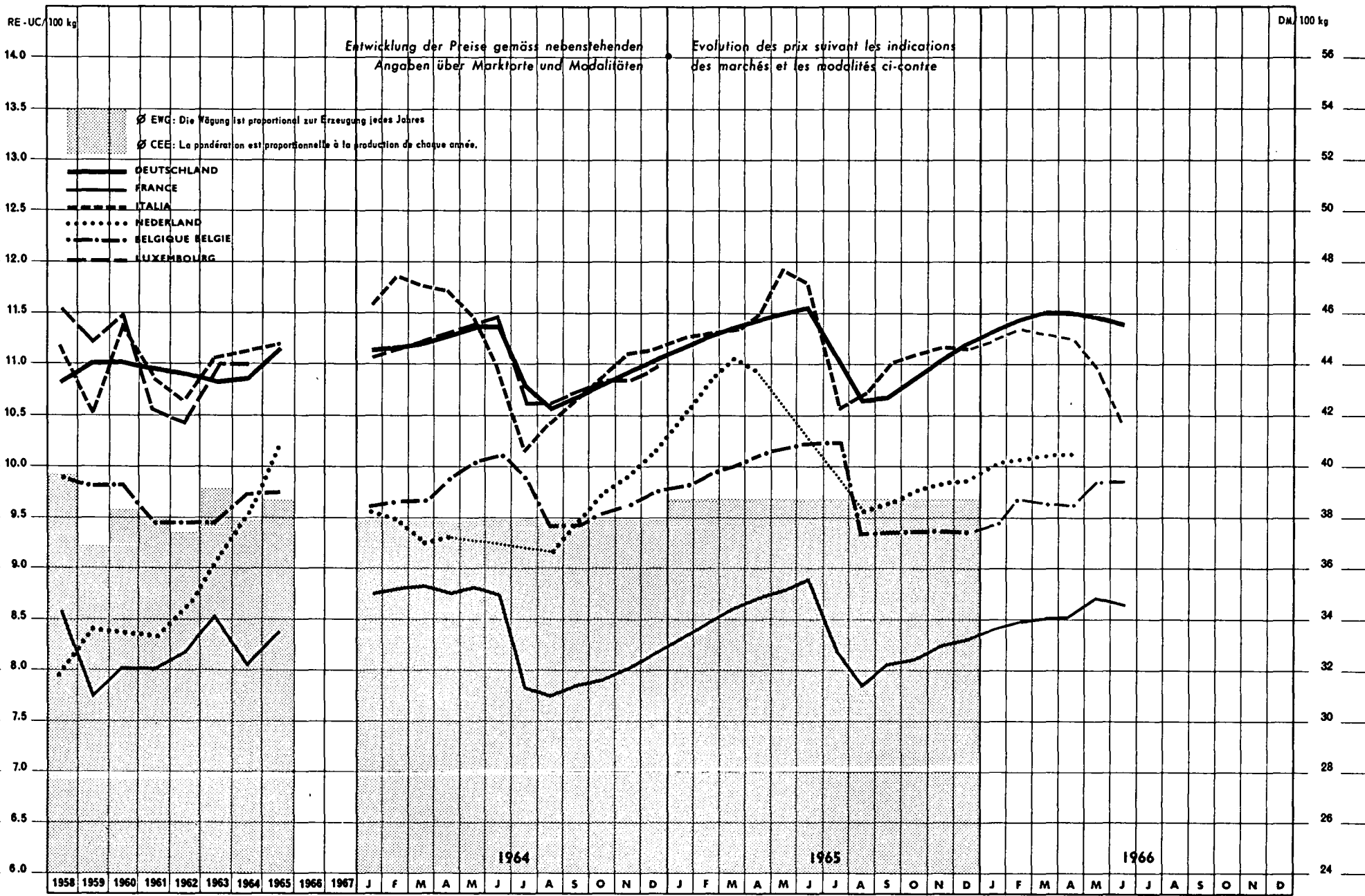
Taux de change déclarés auprès du Fonds Monétaire International

(gültig ab/valable à partir du 6.3.1961)

Land/Pays		Geldeinheit/Unité monétaire					
		100 DM =	100 Frf =	100 Lire =	100 Fl. =	100 Fb/Fibg =	100 RE/UC =
B.R. DEUTSCHLAND	DM	-	81,0200	0,6400	110,4972	8,000	400,000
FRANCE	Frf	123,4265	-	0,7899	136,3828	9,8741	493,706
ITALIA	Lire	15 625,00	12 659,38	-	17 265,19	1 250,00	62 500,0
NEDERLAND	Fl.	90,5000	73,3231	0,5792	-	7,2400	362,000
BELGIQUE LUXEMBOURG	Fb/Fibg	1 250,000	1 012,750	8,000	1 381,215	-	5 000,00
EWG/C.E.E.	RE/UC	25,0000	20,2550	0,160000	27,6243	2,00000	-

WEICHWEIZEN - BLE TENDRE

Erzeugerpreise - Prix à la production




WEICHWEIZEN (Erzeugerpreise) - BLE TENDRE (Prix à la production)

Land Pays	Preiserklärungen Détails concernant les prix	Quelle - Source	Anno Année	Preise - Prix / 100 kg / Nationale Währung - Monnaie nationale															
				(Ø Wj 1)	Ø K1	J	F	M	A	M	J	J	A	S	O	N	D		
B.R. DEUTSCHL.	ERZEUGERPREIS frei Verladestation, Durchschnitts- qualität	02	1964	43,32	43,47	44,54	44,63	44,83	45,14	45,45	45,42	43,10	42,18	42,67	43,06	43,68	44,19		
			1965	43,39	43,79	44,64	45,05	45,35	45,70	45,99	46,19	44,19	42,59	42,74	43,39	44,05	44,72		
			1966			45,28	45,81	46,07	46,03	45,91	45,73								
FRANCE	PRIX A LA PRODUCTION 2) pour une qualité standard	11	1964	43,32	39,76	43,22	43,48	43,55	43,20	43,41	43,11	38,66	38,25	38,86	38,96	39,62	40,17		
			1965	39,42	41,30	41,04	41,68	42,44	42,92	43,36	43,79	40,37	38,72	39,68	39,99	40,56	41,01		
			1966			41,46	41,85	41,99	42,07	43,07	42,79								
ITALIA	PREZZI MEDI NAZIONALI elle produzioni quotati nelle piazze di 9 provincie	21	1964	6 991	6 975	7 233	7 400	7 349	7 311	7 155	6 848	6 348	6 518	6 683	6 823	6 941	6 983		
			1965	6 949	7 000	7 030	7 039	7 070	7 174	7 459	7 362	6 598	6 688	6 870	6 925	6 973	6 966		
			1966			7 050	7 093	7 074	7 053	6 863	6 526								
NEDERLAND	TELESPRIJZEN (af boerderij) doorsneekwaliteit op basis 17% vocht	31	1964	33,05	34,60	34,55	34,35	33,50	33,65	.	.	.	33,15	34,00	35,25	35,85	36,60		
			1965	35,25	36,96	38,05	39,15	39,90	39,50	.	.	.	34,60	34,85	35,30	35,60	35,65		
			1966			36,25	36,50	36,65	36,70										
BELGIQUE BELGIË	PRIX A LA PRODUCTION dans les régions suivant les 5 marchés régulateurs du pays	41	1964	478,2	485,4	480,2	482,3	482,6	494,2	501,6	505,0	493,3	469,7	471,1	475,7	481,8	487,5		
			1965	490,7	487,9	490,4	495,6	499,8	504,4	508,6	511,0	511,0	466,2	466,0	467,4	467,5	467,5		
			1966			472,4	483,1	482,5	482,0	494,1	495,5								
LUXEMB.	PRIX NET A LA PRODUCTION	50	1964	540	535	552	556	560	564	568	572	530	530	530	535	541	547		
			1965	550,1	535	553	559	564	568	572	572	536	530	530	535	541	547		
			1966			553	559	564	568										

Preise - Prix / DM/100 kg

B.R. DEUTSCHL.	ERZEUGERPREIS frei Verladestation, Durchschnitts- qualität	02	1964	43,32	43,47	44,54	44,63	44,83	45,14	45,45	45,42	43,10	42,18	42,67	43,06	43,68	44,19
			1965	43,39	43,79	44,64	45,05	45,35	45,70	45,99	46,19	44,19	42,59	42,74	43,39	44,05	44,72
			1966			45,28	45,81	46,07	46,03	45,91	45,73						
FRANCE	PRIX A LA PRODUCTION 2) pour une qualité standard	11	1964	35,10	32,21	35,02	35,23	35,28	35,00	35,17	34,93	31,32	30,99	31,44	31,57	32,10	32,56
			1965	31,94	33,48	33,25	33,77	34,38	34,77	35,13	35,48	32,71	31,37	32,15	32,40	32,86	33,23
			1966			33,59	33,91	34,02	34,09	34,90	34,67						
ITALIA	PREZZI MEDI NAZIONALI elle produzioni quotati nelle piazze di 9 provincie	21	1964	44,74	44,54	46,29	47,36	47,03	46,79	45,79	43,83	40,57	41,65	42,70	43,80	44,36	44,49
			1965	44,47	44,80	44,99	45,05	45,25	45,91	47,74	47,12	42,23	42,86	43,97	44,32	44,63	44,58
			1966			45,12	45,40	45,27	45,14	43,92	41,77						
NEDERLAND	TELESPRIJZEN (af boerderij) doorsneekwaliteit op basis 17% vocht	31	1964	36,52	38,23	38,18	37,96	36,96	37,18	.	.	.	36,63	37,57	38,95	39,61	40,44
			1965	38,95	40,84	42,04	43,26	44,09	43,65	.	.	.	38,23	38,51	39,01	39,34	39,39
			1966			40,06	40,33	40,50	40,55								
BELGIQUE BELGIË	PRIX A LA PRODUCTION dans les régions suivant les 5 marchés régulateurs du pays	41	1964	38,26	38,83	38,42	38,58	38,61	39,54	40,13	40,40	39,46	37,58	37,69	39,06	38,54	39,00
			1965	39,26	39,03	39,23	39,65	39,98	40,35	40,69	40,98	40,98	37,30	37,28	37,39	37,40	37,40
			1966			37,79	38,65	38,60	38,56	39,53	39,64						
LUXEMB.	PRIX NET A LA PRODUCTION	50	1964	43,20	42,80	44,16	44,48	44,80	45,12	45,44	45,76	42,40	42,40	42,40	42,80	43,28	43,76
			1965	44,01	42,80	44,24	44,72	45,12	45,44	45,76	45,76	42,40	42,40	42,40	42,80	43,28	43,76
			1966			44,24	44,72	45,12	45,44								



1) Im Juli des Vorjahres beginnend - Commencant en juillet de l'année précédente.

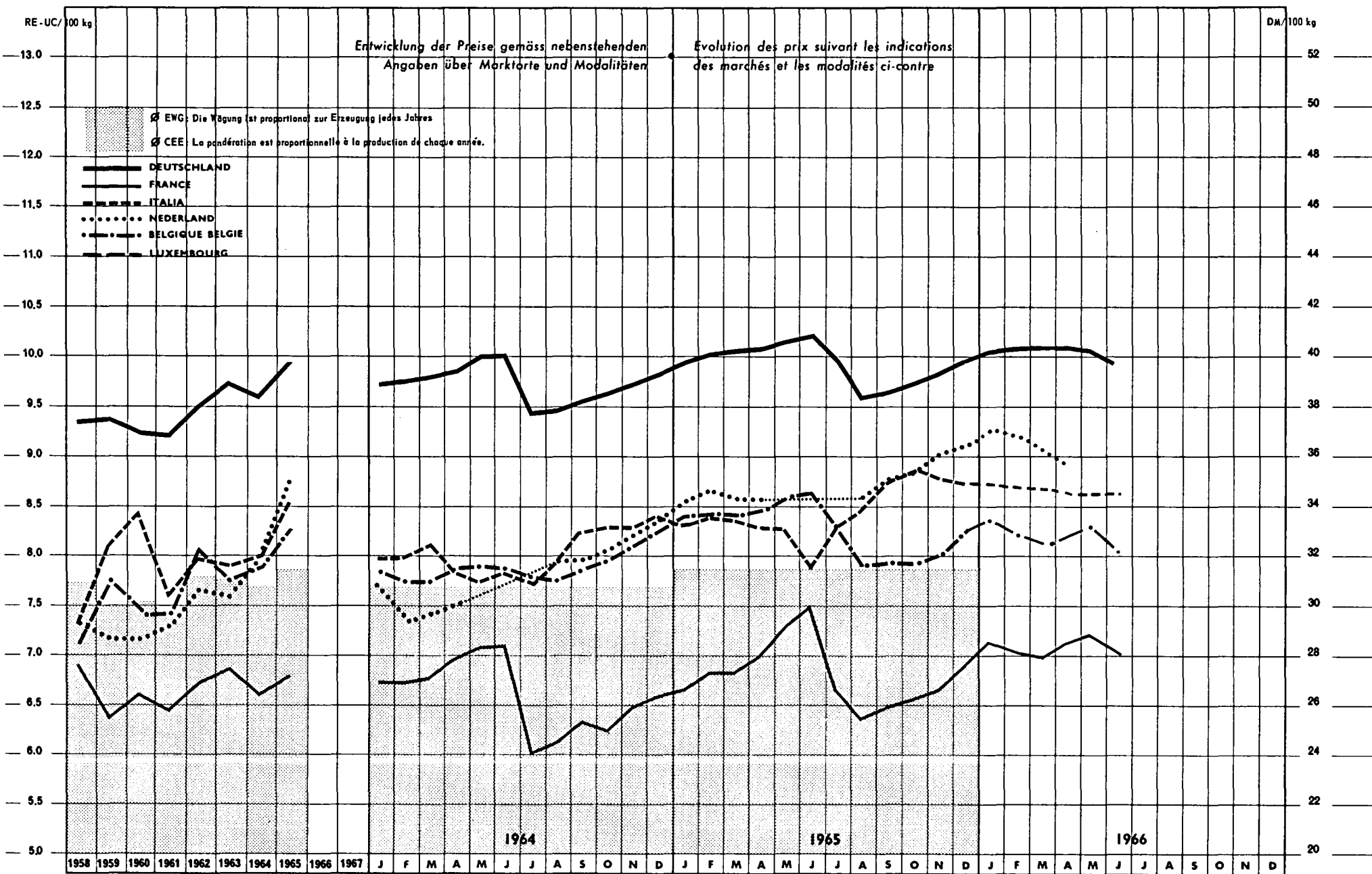
2) Ab 1.8.1962: geschätzter Preis durch Berechnung des gewogenen Durchschnitts der in 25 ausgewählten Departements am Monatsende festgestellten Preise. Ab 1.7.1963: gewogener Durchschnitt der in 30 Departements in der Monatsmitte festgestellten Preise. Abgaben und Kosten zu Lasten des Erzeugers abgezogen (seit 1.8.1962). Die Abgaben können am Wirtschaftsjahresende Gegenstand von Berichtigungen sein und somit Preisrevisionen herbei-

führen. - A partir du 1-8-1962: prix estimé par la moyenne pondérée des prix de la dernière semaine du mois constatés dans les 25 départements-témoins. A partir du 1-7-1963: moyenne pondérée des prix au milieu du mois, constatés dans les 30 départements-témoins. Taxes et frais à charge des producteurs déduits (depuis le 1-8-1962). Ces charges sont susceptibles d'être rectifiées en fin de campagne, ce qui entraînerait une révision des prix.

Quellenverzeichnis auf der letzten Seite - Sources voir la dernière page.

GERSTE ORGE

Erzeugerpreise - Prix à la production




GERSTE (Erzeugerpreise) - ORGE (Prix à la production)

Land Pays	Preisführungen Désigne concernant les prix	Quelle - Source	Année Jahr	Preise - Prix / 100 kg / Nationale Währung - Monnaie nationale													
				Ø Wj 1)	Ø K1	J	F	M	A	M	J	J	A	S	O	N	D
B.R. DEUTSCHL.	ERZEUGERPREIS frei Verladestation, Durchschnitts- qualität	02	1964	39,08	38,38	38,98	39,09	39,26	39,49	39,99	40,02	37,73	37,86	38,22	38,53	38,92	39,30
			1965	38,45	39,21	39,81	40,13	40,25	40,32	40,66	40,86	39,86	38,35	38,63	38,93	39,34	39,82
			1966			40,25	40,41	40,39	40,40	40,26	39,80						
FRANCE	PRIX A LA PRODUCTION 2) pour une qualité standard	11	1964	33,07	32,52	33,27	33,25	33,42	34,28	34,92	34,87	29,64	30,22	31,26	30,77	31,91	32,43
			1965	32,83	33,80	32,80	33,74	33,75	34,44	36,00	36,97	32,86	31,34	32,06	32,35	32,77	34,08
			1966			35,32	34,78	34,57	35,27	35,89	34,80						
ITALIA	PREZZI MEDI NAZIONALI 3) alla produzione quotati nelle piazze di 8 provincie	21	1964	4 908	4 994	4 980	4 980	5 080	4 889	4 838	4 895	4 770	4 856	5 054	5 166	5 157	5 238
			1965	5 097	5 336	5 193	5 238	5 225	5 175	5 175	4 925	5 173	5 278	5 450	5 524	5 488	5 460
			1966			5 440	5 425	5 425	5 400	5 400	5 400						
NEDERLAND	TELESPRIJZEN 4) (af boerderij) doornekwaliteit op basis 17% vocht	31	1964	27,25	28,70	27,85	26,65	26,85	27,25	.	.	.	28,75	28,75	29,25	29,75	30,35
			1965	29,45	31,05	30,85	31,30	31,00	31,05	.	.	.	31,05	31,80	31,95	32,70	33,05
			1966			33,55	33,30	32,75	32,40								
BELGIQUE BELGIE	PRIX A LA PRODUCTION 5) dans les régions suivant les 5 marchés régulateurs du pays	41	1964	385,2	394,3	392,0	387,0	387,6	393,3	394,4	393,7	388,9	388,1	391,9	397,6	404,5	412,4
			1965	410,8	413,6	419,8	421,3	420,8	423,2	429,4	431,4	415,0	395,0	396,7	394,5	401,6	414,3
			1966			418,4	411,8	407,1	408,5	413,5	402,5						
LUXEMB.			1964														
			1965														
			1966														

Preise - Prix / DM/100 kg

Land Pays	Preisführungen Désigne concernant les prix	Quelle - Source	Année Jahr	Preise - Prix / DM/100 kg													
				Ø Wj 1)	Ø K1	J	F	M	A	M	J	J	A	S	O	N	D
B.R. DEUTSCHL.	ERZEUGERPREIS frei Verladestation, Durchschnitts- qualität	02	1964	39,08	38,38	38,98	39,09	39,26	39,49	39,99	40,02	37,73	37,86	38,22	38,53	38,92	39,30
			1965	38,45	39,21	39,81	40,13	40,25	40,32	40,66	40,86	39,86	38,35	38,63	38,93	39,34	39,82
			1966			40,25	40,41	40,39	40,40	40,26	39,80						
FRANCE	PRIX A LA PRODUCTION 2) pour une qualité standard	11	1964	26,79	26,35	26,96	26,94	27,08	27,77	28,29	28,25	24,01	24,48	25,33	24,93	25,65	26,27
			1965	26,60	27,22	26,57	27,34	27,34	27,90	29,17	29,95	26,62	25,39	25,98	26,21	26,35	27,61
			1966			28,62	28,18	28,01	28,58	29,08	28,19						
ITALIA	PREZZI MEDI NAZIONALI 3) alla produzione quotati nelle piazze di 8 provincie	21	1964	31,41	31,96	31,87	31,87	32,38	31,29	30,96	31,33	30,92	31,74	32,89	33,09	33,10	33,58
			1965	32,62	34,15	33,24	33,52	33,44	33,12	33,12	31,52	33,11	33,78	34,88	35,35	35,12	34,94
			1966			34,82	34,72	34,72	34,56	34,56	34,56						
NEDERLAND	TELESPRIJZEN 4) (af boerderij) doornekwaliteit op basis 17% vocht	31	1964	30,11	31,71	30,77	29,40	29,67	30,11	.	.	.	31,77	31,78	32,32	32,87	33,54
			1965	32,54	34,97	34,20	34,59	34,25	34,31	.	.	.	34,31	35,14	35,30	36,13	36,52
			1966			37,07	36,80	36,19	35,80								
BELGIQUE BELGIE	PRIX A LA PRODUCTION 5) dans les régions suivant les 5 marchés régulateurs du pays	41	1964	30,82	31,54	31,36	30,96	31,01	31,46	31,55	31,50	31,11	31,05	31,35	31,81	32,36	32,99
			1965	32,86	33,09	33,58	33,70	33,67	33,86	34,35	34,51	33,20	31,80	31,74	31,56	32,13	33,14
			1966			33,47	32,94	32,57	32,68	33,08	32,20						
LUXEMB.			1964														
			1965														
			1966														



1) Im Juli des Vorjahres beginnend - Commencant en juillet de l'année précédente.
 2) Ab 1.8.1962: geschätzter Preis durch Berechnung des gewonnenen Durchschnitts der in 16 ausgewählten Departements am Monatsende festgestellten Preise. Ab 1.7.1963: gewogener Durchschnitt der in 30 Departements in der Monatsmitte festgestellten Preise. Abgaben und Kosten zu Lasten des Erzeugers abgezogen (seit 1.8.1962). Die Abgaben können am Wirtschaftsjahresende Gegenstand von Berichtigungen sein und somit Preisrevisionen herbeiführen. - A partir du 1-8-1962: prix estimé par la moyenne pondérée des prix de la dernière semaine du mois constatés dans les 16 départements-témoins. A partir du 1-7-1963: moyenne pondérée des prix au milieu du mois, constatés dans les 30 départements-témoins. Taxes et frais à charge des producteurs déduits (depuis le 1-8-1962). Ces charges sont susceptibles d'être rectifiées en fin de campagne, ce qui entraînerait une révision des prix.

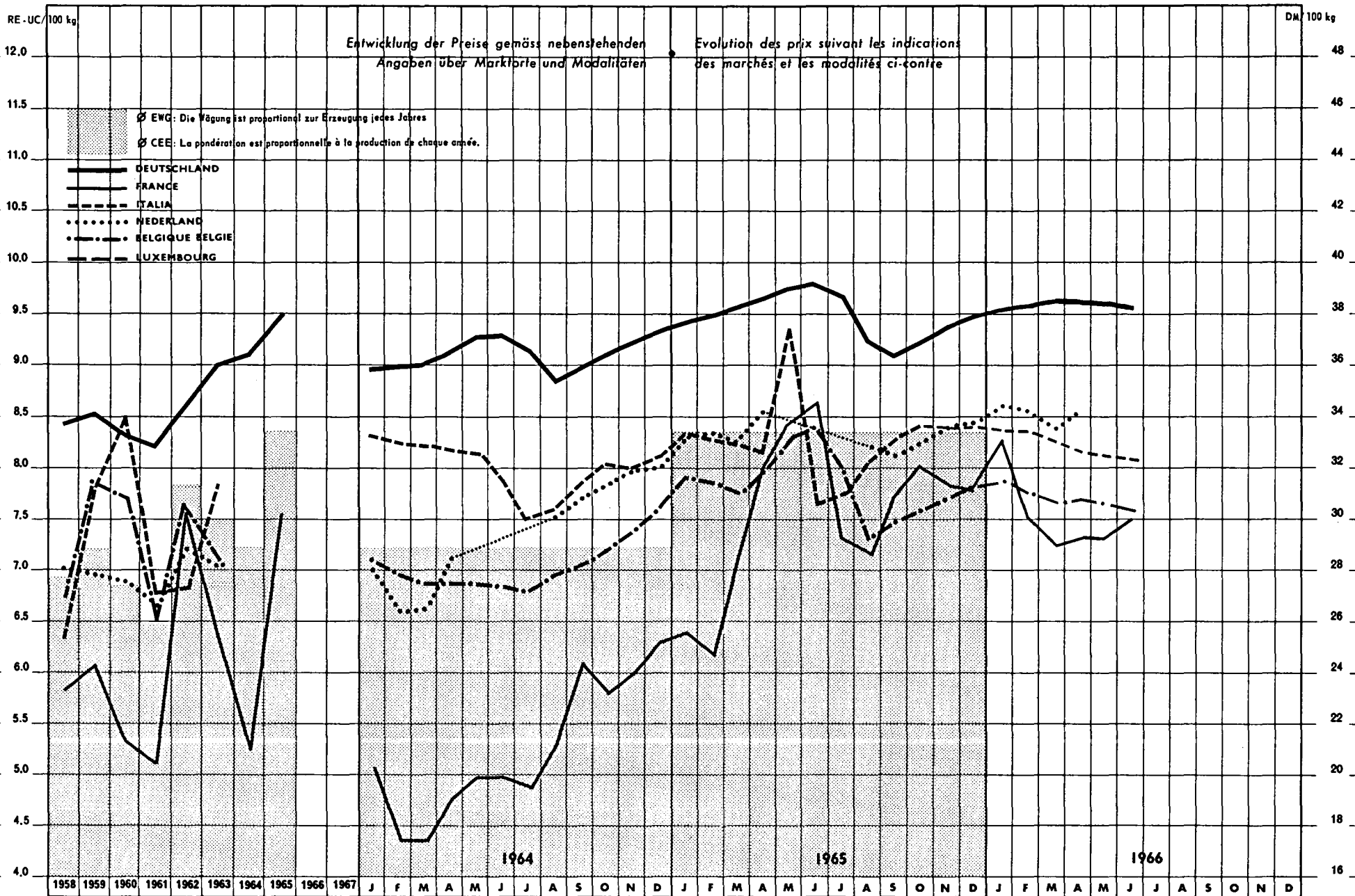
3) «Orzo vestito».
 4) «Alle gerst».
 5) «Orge d'été».
 Quellenverzeichnis auf der letzten Seite - Sources voir la dernière page.

HAFER AVOINE

Erzeugerpreise - Prix à la production


Entwicklung der Preise gemäss nebenstehenden
Angaben über Marktorte und Modalitäten

Evolution des prix suivant les indications
des marchés et les modalités ci-contre



HAFER (Erzeugerpreise) - AVOINE (Prix à la production)

Land Pays	Preiserläuterungen Détails concernant les prix	Quelle - Source	Jahr - Année	Preise - Prix 100 kg / Nationale Währung - Monnaie nationale													
				Ø Wj 1)	Ø K1	J	F	M	A	M	J	J	A	S	O	N	D
B.R. DEUTSCHL.	ERZEUGERPREIS frei Verladestation, Durchschnitts- qualität	02	1964	35,28	36,31	35,81	35,85	35,96	36,37	37,00	37,12	36,48	35,25	35,79	36,36	36,83	37,25
			1965	36,90	37,61	37,59	37,89	38,24	38,53	38,96	39,24	38,64	36,87	36,34	36,79	37,35	37,79
			1966			38,11	38,28	38,36	38,39	38,29	38,02						
FRANCE	PRIX A LA PRODUCTION pour une qualité standard	11	1964	25,75	25,79	25,00	21,50	21,50	23,50	24,50	24,50	24,00	26,00	30,00	28,50	29,50	31,00
			1965	32,46	37,17	31,50	30,50	35,00	39,50	41,50	42,50	36,00	35,25	38,00	39,50	38,50	38,25
			1966			39,75	37,00	35,50	36,00	36,00	35,75						
ITALIA	PREZZI MEDI NAZIONALI alla produzione quotati nelle piazze di 8 provincie	21	1964	4 927	4983	5 184	5 142	5 129	5 090	5 071	4 920	4 684	4 728	4 904	5 025	5 006	5 075
			1965	4 955	5 025	5 200	5 164	5 131	5 083	5 850	4 758	4 823	5 010	5 158	5 244	5 238	5 238
			1966			5 186	5 186	5 151	5 081	5 066	5 021						
NEDERLAND	TELESPRIJZEN (af boerderij) doorsneekwaliteit op basis 16% vocht	31	1964	24,70	26,65	25,35	23,80	23,90	25,70	.	.	.	27,20	27,80	28,30	28,75	28,95
			1965	28,80	30,05	30,00	30,10	29,70	30,80	.	.	.	29,75	29,35	29,80	30,35	30,50
			1966			31,00	30,85	30,35	30,85								
BELGIQUE BELGIË	PRIX A LA PRODUCTION dans les régions suivant les 5 marchés régulateurs du pays	41	1964	345,2	351,2	354,5	347,3	342,9	342,9	342,5	341,2	339,1	347,3	351,0	358,2	368,3	379,3
			1965	378,8	391,2	393,8	393,0	387,0	397,1	412,6	418,9	400,0	365,0	374,8	379,2	383,8	389,5
			1966			399,9	386,0	382,0	382,7	381,9	378,4						
LUXEMB.			1964														
			1965														
			1966														
Preise - Prix / DM/100 kg																	
B.R. DEUTSCHL.	ERZEUGERPREIS frei Verladestation, Durchschnitts- qualität	02	1964	35,28	36,31	35,81	35,85	35,96	36,37	37,00	37,12	36,48	35,25	35,79	36,36	36,83	37,25
			1965	36,90	37,61	37,59	37,89	38,24	38,53	38,96	39,24	38,64	36,87	36,34	36,79	37,35	37,79
			1966			38,11	38,28	38,36	38,39	38,29	38,02						
FRANCE	PRIX A LA PRODUCTION pour une qualité standard	11	1964	20,86	20,90	20,26	17,42	17,42	19,04	19,85	19,85	19,44	21,07	24,31	23,09	23,80	25,12
			1965	26,30	30,11	25,52	24,71	28,36	32,00	33,62	34,43	29,17	28,56	36,79	32,00	31,19	30,99
			1966			32,91	29,98	28,76	29,17	29,17	28,96						
ITALIA	PREZZI MEDI NAZIONALI alla produzione quotati nelle piazze di 8 provincie	21	1964	31,53	31,89	33,18	32,91	32,83	32,58	32,45	31,49	29,98	30,26	31,38	32,07	31,96	32,39
			1965	31,71	32,16	33,28	33,05	32,84	32,53	37,44	30,45	30,87	32,06	33,01	33,56	33,52	33,52
			1966			33,19	33,19	32,97	32,52	32,42	32,13						
NEDERLAND	TELESPRIJZEN (af boerderij) doorsneekwaliteit op basis 16% vocht	31	1964	27,29	29,45	28,01	26,30	26,41	28,40	.	.	.	30,06	30,72	31,27	31,77	31,99
			1965	31,60	33,20	33,15	33,26	32,82	34,14	.	.	.	32,87	32,43	32,93	33,54	33,70
			1966			34,25	34,09	33,54	34,09								
BELGIQUE BELGIË	PRIX A LA PRODUCTION dans les régions suivant les 5 marchés régulateurs du pays	41	1964	27,62	28,10	28,36	27,78	27,43	27,43	27,40	27,30	27,13	27,78	28,08	28,66	29,50	30,34
			1965	30,30	31,30	31,50	31,44	30,96	31,76	33,01	33,51	32,00	29,20	29,98	30,34	30,70	31,16
			1966			31,27	30,88	30,56	30,62	30,55	30,27						
LUXEMB.			1964														
			1965														
			1966														

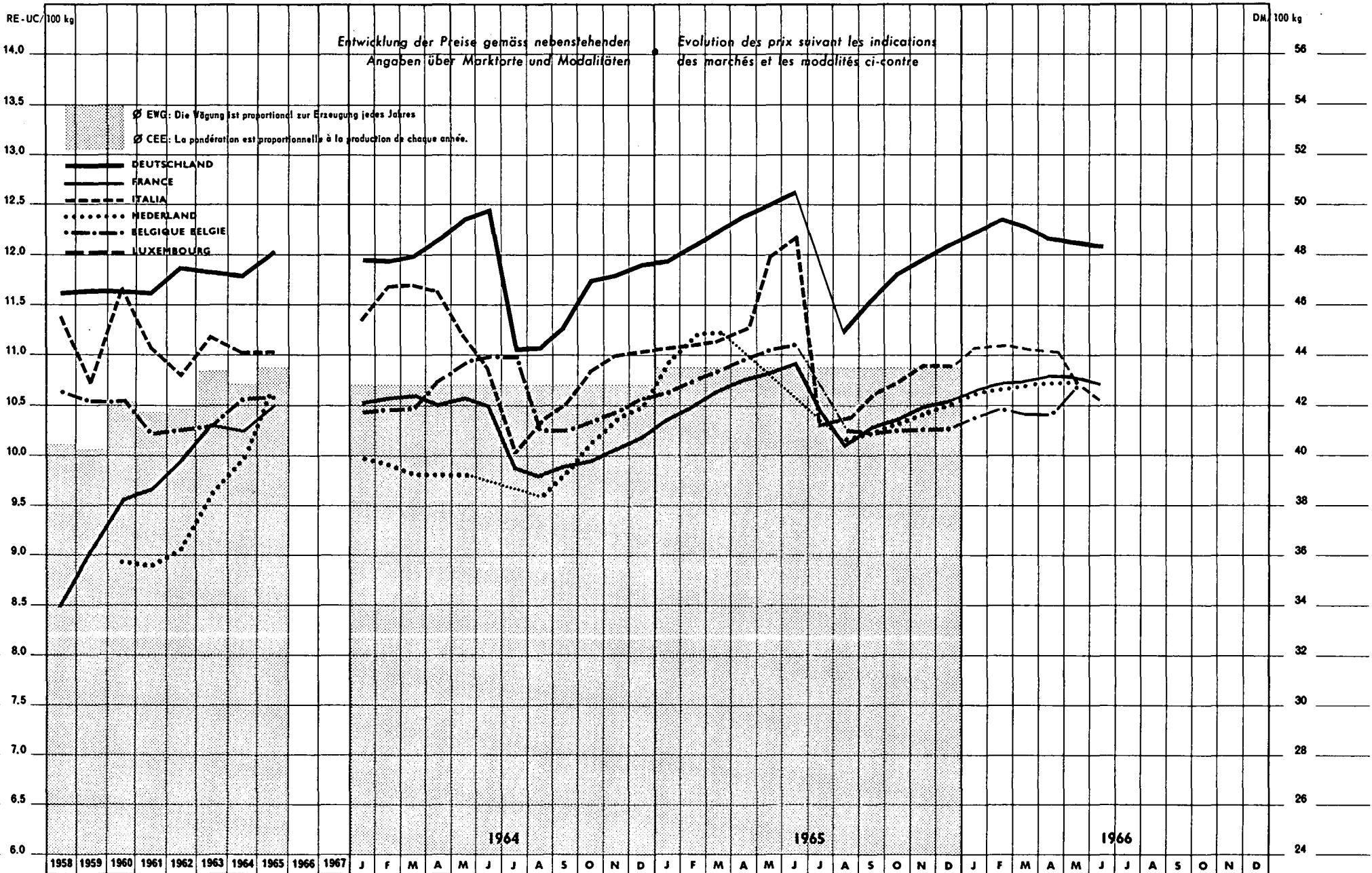


1) Im Juli des Vorjahres beginnend - Commencant en juillet de l'année précédente.

Quellenverzeichnis auf der letzten Seite - Sources voir la dernière page.

WEICHWEIZEN BLE TENDRE

Großhandelspreise - Prix de gros



WEICHWEIZEN (Großhandelspreise) - BLE TENDRE (Prix de gros)

Land Pays	Preiserläuterungen Détails concernant les prix	Quelle - Source Jahr - Année	Preis - Prix / 100 kg / Nationale Währung - Monnaie nationale														
			(Ø W 1)	Ø K 1	J	F	M	A	M	J	J	A	S	O	N	D	
B.R. DEUTSCHL.	GROSSHANDELSABGABEPREIS Dortmund	05	1964	47,02	47,10	47,70	47,65	47,90	48,55	49,30	49,70	44,10	44,20	44,80	46,90	47,10	47,45
			1965	47,40	48,07	47,70	48,30	48,80	49,45	49,85	50,40	-	44,90	46,10	47,15	47,80	48,30
			1966			48,80	49,25	49,00	48,55	48,40	48,15						
FRANCE	« PRIX DE RETROCESSION » 2) (prix de gros) départ organisme stockeur (ONIC) pour le pays entier - 2me quinzaine du mois -	11	1964	51,27	50,51	51,84	52,10	52,17	51,82	52,03	51,73	49,66	48,25	48,80	48,96	49,62	50,17
			1965	51,64	51,80	51,04	51,68	52,44	52,92	53,36	53,79	51,38	49,73	50,69	51,00	51,57	52,02
			1966			52,47	52,86	53,00	53,08	53,02	52,74						
ITALIA	PREZZI ALL'INGROSSO per vagone o autocarro e cisterna completi base Milano	21	1964	6 923	6 868	7 075	7 288	7 300	7 260	6 975	(6 775)	6 250	6 450	6 550	6 763	6 856	6 875
			1965	6 884	6 888	6900	6925	6945	7 031	7 463	7 600	6 425	6 463	6 630	6 675	6 800	6 800
			1966			6 900	6 913	6 893	6 888	6 700	6 588						
NEDERLAND	GROOHandelsPRIJZEN Noteringen Rotterdamse beurs	31	1964	35,28	36,06	36,00	35,80	35,50	35,50	35,50	.	.	34,65	35,55	36,65	37,50	37,95
			1965	37,84	38,38	39,50	40,45	40,50	-	-	-	-	36,65	37,00	37,30	37,60	38,00
			1966			38,35	38,55	38,75	38,90	38,90							
BELGIQUE BELGIÉ	PRIX DE GROS départ négoce, moyenne de cinq bourses	41	1964	521,0	527,3	520,6	522,6	522,6	536,1	544,4	548,2	548,0	511,0	511,4	515,6	520,7	526,9
			1965	532,7	528,5	530,2	536,6	541,4	546,3	550,8	553,2	-	509,8	510,4	511,3	511,5	511,6
			1966			516,2	521,5	521,0	521	535							
LUXEMB.			1964														
			1965														
			1966														

Preis - Prix / DM/100 kg

B.R. DEUTSCHL.	GROSSHANDELSABGABEPREIS Dortmund	05	1964	47,02	47,10	47,70	47,65	47,90	48,55	49,30	49,70	44,10	44,20	44,80	46,90	47,10	47,45
			1965	47,40	48,07	47,70	48,30	48,80	49,45	49,85	50,40	-	44,90	46,10	47,15	47,80	48,30
			1966			48,80	49,25	49,00	48,55	48,40	48,15						
FRANCE	« PRIX DE RETROCESSION » 2) (prix de gros) départ organisme stockeur (ONIC) pour le pays entier - 2me quinzaine du mois -	11	1964	41,54	40,92	42,00	42,21	42,27	41,98	42,15	41,91	39,42	39,09	39,54	39,67	40,20	40,65
			1965	41,84	41,97	41,35	41,87	42,49	42,88	43,23	43,58	41,63	40,29	41,07	41,32	41,78	42,14
			1966			42,51	42,83	42,94	43,01	42,96	42,73						
ITALIA	PREZZI ALL'INGROSSO per vagone o autocarro e cisterna completi base Milano	21	1964	44,31	43,96	45,28	46,64	46,72	46,46	44,64	43,36	40,00	41,28	41,92	43,28	43,88	44,00
			1965	44,06	44,08	44,16	44,32	44,45	45,00	47,76	48,64	41,12	41,36	42,43	42,72	43,52	43,52
			1966			44,16	44,24	44,12	44,08	42,88	42,16						
NEDERLAND	GROOHandelsPRIJZEN Noteringen Rotterdamse beurs	31	1964	38,98	39,85	39,78	39,56	39,23	39,23	39,23	.	.	38,29	39,28	40,50	41,44	41,93
			1965	41,81	42,41	43,65	44,70	44,75	-	-	-	-	40,50	40,88	41,22	41,55	41,99
			1966			42,38	42,60	42,82	42,98	42,98							
BELGIQUE BELGIÉ	PRIX DE GROS départ négoce, moyenne de cinq bourses	41	1964	41,7	42,18	41,70	41,81	41,81	42,89	43,55	43,86	43,84	40,9	40,9	41,3	41,7	42,15
			1965	42,62	42,28	42,42	42,93	43,31	43,70	44,06	44,26	-	40,78	40,83	40,90	40,92	40,93
			1966			41,30	41,72	41,68	41,68	42,80							
LUXEMB.			1964														
			1965														
			1966														



1) Im Juli des Vorjahres beginnend - Commencant en juillet de l'année précédente.

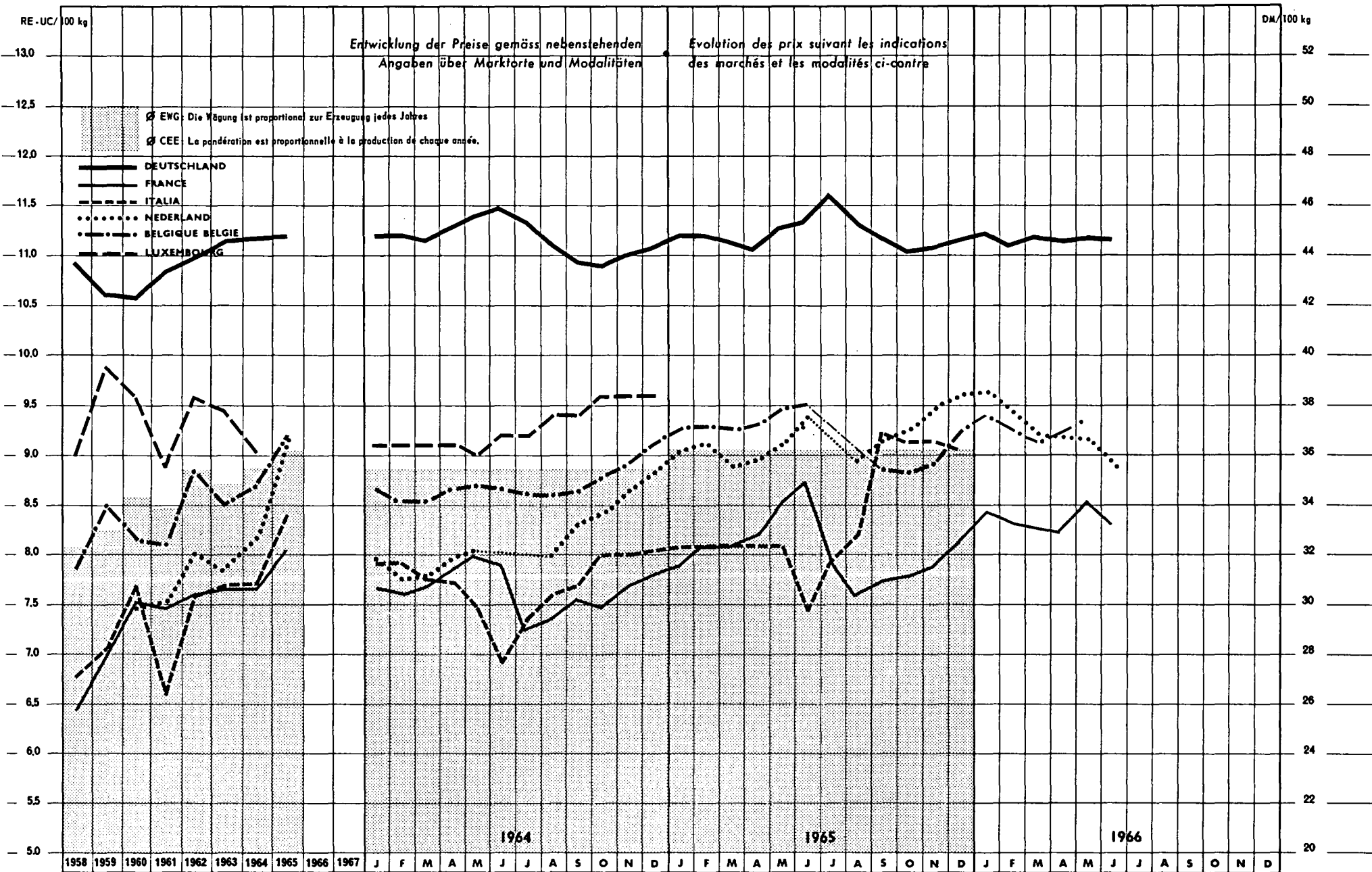
2) Ab 1.8.1962: gewogener Durchschnitt der in der letzten Monatswoche in 25 ausgewählten Departements festgestellten Preise. Ab 1.7.1963: gewogener Durchschnitt der in 30 Departements in der Monatsmitte festgestellten Preise. Abgaben und Kosten zu Lasten des Käufers hinzugezählt (seit 1.8.1962). Die Abgaben können am Wirtschaftsjahresende Gegenstand von Berichtigungen sein und damit Preisrevisionen herbeiführen. - A partir du 1-8-1962: moyenne

pondérée des prix de la dernière semaine du mois, constatés dans les 25 départements-témoins. A partir du 1-7-1963: moyenne pondérée des prix au milieu du mois, constatés dans les 30 départements-témoins. Prix majorés des taxes et frais à charge des acheteurs (depuis le 1-8-1962). Ces charges sont susceptibles d'être rectifiées en fin de campagne, ce qui entraînerait une révision des prix.

Quellenverzeichnis auf der letzten Seite - Sources voir la dernière page.

GERSTE ORGE

Großhandelspreise - Prix de gros



GERSTE (Großhandelspreise) - ORGE (Prix de gros)

Land Pays	Preis erläutern Détails concernant les prix	Quelle - Source	Jahr - Année	Preis - Prix / 100 kg / Nationale Währung - Monnaie nationale													
				Ø Wj 1)	Ø K1	J	F	M	A	M	J	J	A	S	O	N	D
B.R. DEUTSCHL.	GROSSHANDELSABGABEPREIS Dortmund «Auslandsgerste»	05	1964	44,42	44,70	44,80	44,80	44,80	45,10	45,65	45,95	45,35	44,40	43,75	43,55	44,00	44,25
			1965	44,50	44,82	44,80	44,75	44,50	44,20	45,10	45,35	46,35	45,15	44,65	44,10	44,30	44,60
			1966			44,65	44,20	44,80	44,50	44,85	44,80						
FRANCE	«PRIX DE RETROCESSION» 2) «prix de gros» départ organisme stockeur (ONIC) pour le pays entier - 2me quinzaine du mois -	11	1964	37,59	37,83	37,84	37,82	37,99	38,85	39,49	38,94	35,77	36,35	37,39	36,90	38,04	38,56
			1965	38,96	39,73	38,93	39,87	39,88	40,57	42,13	43,10	39,00	37,48	38,20	38,49	38,91	40,22
			1966			41,48	40,92	40,71	40,41	42,05	40,94						
ITALIA	PREZZI ALL'INGROSSO «Orzo vestito» Foggia	21	1964	4 741	4 813	4 950	4 950	4 850	4 820	4 675	4 325	4 580	4 750	4 810	5 000	5 000	5 030
			1965	4 923	5 242	5 050	5 050	5 050	5 050	5 050	4 650	4 938	5 125	5 770	5 788	5 725	5 660
			1966			-	-	-	-	-	-	-	-	-	-	-	-
NEDERLAND	GROOTHANDELSPRIJZEN «Zomergerst» Noteringen Rotterdamse beurs	31	1964	28,26	29,80	28,90	28,10	28,20	28,80	29,15	-	-	28,95	30,05	30,55	31,25	32,00
			1965	31,82	33,22	32,70	33,00	32,20	32,40	32,95	34,00	-	32,35	33,20	33,55	34,30	34,75
			1966			34,75	34,20	33,25	33,10	33,05	32,15						
BELGIQUE BELGIË	PRIX DE GROS «Orge d'été» départ négoce, moyenne de cinq bourses	41	1964	424,5	435,1	432,8	427,9	427,2	433,3	435,0	433,2	431,0	429,7	432,8	438,8	444,5	454,6
			1965	453,1	459,8	463,1	464,3	463,2	466,3	473,6	475,2	-	-	443,0	440,8	446,0	462,0
			1966			468,3	460,8	455,8	458,5	465,0							
LUXEMB.	PRIX DEPART NEGOCE à l'utilisateur «Orge 2ème qualité»	50	1964	457,5	464,2	455	455	455	455	450	460	460	470	470	480	480	480
			1965	485,4	494,6	495	495	480	495	510	510	510	510	480	470	500	500
			1966			510	510	500	500								

Preis - Prix / DM/100 kg

Land Pays	Preis erläutern Détails concernant les prix	Quelle - Source	Jahr - Année	Preis - Prix / DM/100 kg													
				Ø Wj 1)	Ø K1	J	F	M	A	M	J	J	A	S	O	N	D
B.R. DEUTSCHL.	GROSSHANDELSABGABEPREIS Dortmund «Auslandsgerste»	05	1964	44,42	44,70	44,80	44,80	44,80	45,10	45,65	45,95	45,35	44,40	43,75	43,55	44,00	44,25
			1965	44,50	44,82	44,80	44,75	44,50	44,20	45,10	45,35	46,35	45,15	44,65	44,10	44,30	44,60
			1966			44,65	44,20	44,80	44,50	44,85	44,80						
FRANCE	«PRIX DE RETROCESSION» 2) «prix de gros» départ organisme stockeur (ONIC) pour le pays entier - 2me quinzaine du mois -	11	1964	30,46	30,65	30,66	30,64	30,78	31,48	31,99	31,55	28,98	29,45	30,71	29,90	30,82	31,24
			1965	31,57	32,19	31,54	32,30	32,31	32,87	34,13	34,92	31,60	30,37	30,85	31,18	31,52	32,52
			1966			33,59	33,15	32,98	32,74	34,07	33,17						
ITALIA	PREZZI ALL'INGROSSO «Orzo vestito» Foggia	21	1964	30,34	30,80	31,68	31,68	31,04	30,85	29,92	27,68	29,38	30,40	30,78	32,00	32,00	32,19
			1965	31,51	33,55	32,32	32,32	32,32	32,32	32,32	29,76	31,60	32,80	36,93	36,48	36,64	36,22
			1966			-	-	-	-	-	-	-	-	-	-	-	-
NEDERLAND	GROOTHANDELSPRIJZEN «Zomergerst» Noteringen Rotterdamse beurs	31	1964	31,23	32,71	31,93	31,05	31,16	31,82	32,21	-	-	31,99	33,20	33,76	34,53	35,36
			1965	35,16	36,71	36,13	36,46	35,58	35,80	36,41	37,57	-	35,75	36,69	37,07	37,90	38,40
			1966			38,40	37,79	36,74	36,57	36,52	35,52						
BELGIQUE BELGIË	PRIX DE GROS «Orge d'été» départ négoce, moyenne de cinq bourses	41	1964	34,00	34,81	34,62	34,23	34,18	34,66	34,80	34,66	34,48	34,4	34,6	35,1	35,6	36,4
			1965	36,25	36,78	37,05	37,14	37,06	37,30	37,89	38,02	-	-	35,44	35,26	35,68	36,96
			1966			37,46	36,86	36,46	36,68	37,20							
LUXEMB.	PRIX DEPART NEGOCE à l'utilisateur «Orge 2ème qualité»	50	1964	36,80	37,13	36,40	36,40	36,40	36,40	36,00	36,80	36,80	37,60	37,60	38,40	38,40	38,40
			1965	38,83	39,85	39,60	39,60	36,40	39,60	40,80	40,80	40,80	40,80	36,80	37,60	40,00	40,00
			1966			40,80	40,80	40,00	40,00								



1) Im Juli des Vorjahres beginnend. - Commencant en juillet de l'année précédente.
 2) Ab 1.8.1962: gewogener Durchschnitt der in der letzten Monatswoche in 16 ausgewählten Departements festgestellten Preise. Ab 1.7.1963: gewogener Durchschnitt der in 30 Departements in der Monatsmitte festgestellten Preise. Abgaben und Kosten zu Lasten des Käufers hinzugezählt (seit 1.8.1962). Die Abgaben können am Wirtschaftsjahresende Gegenstand von Berichtigungen sein und damit Preisrevisionen herbeiführen. - A partir du 1-8-1962: moyenne

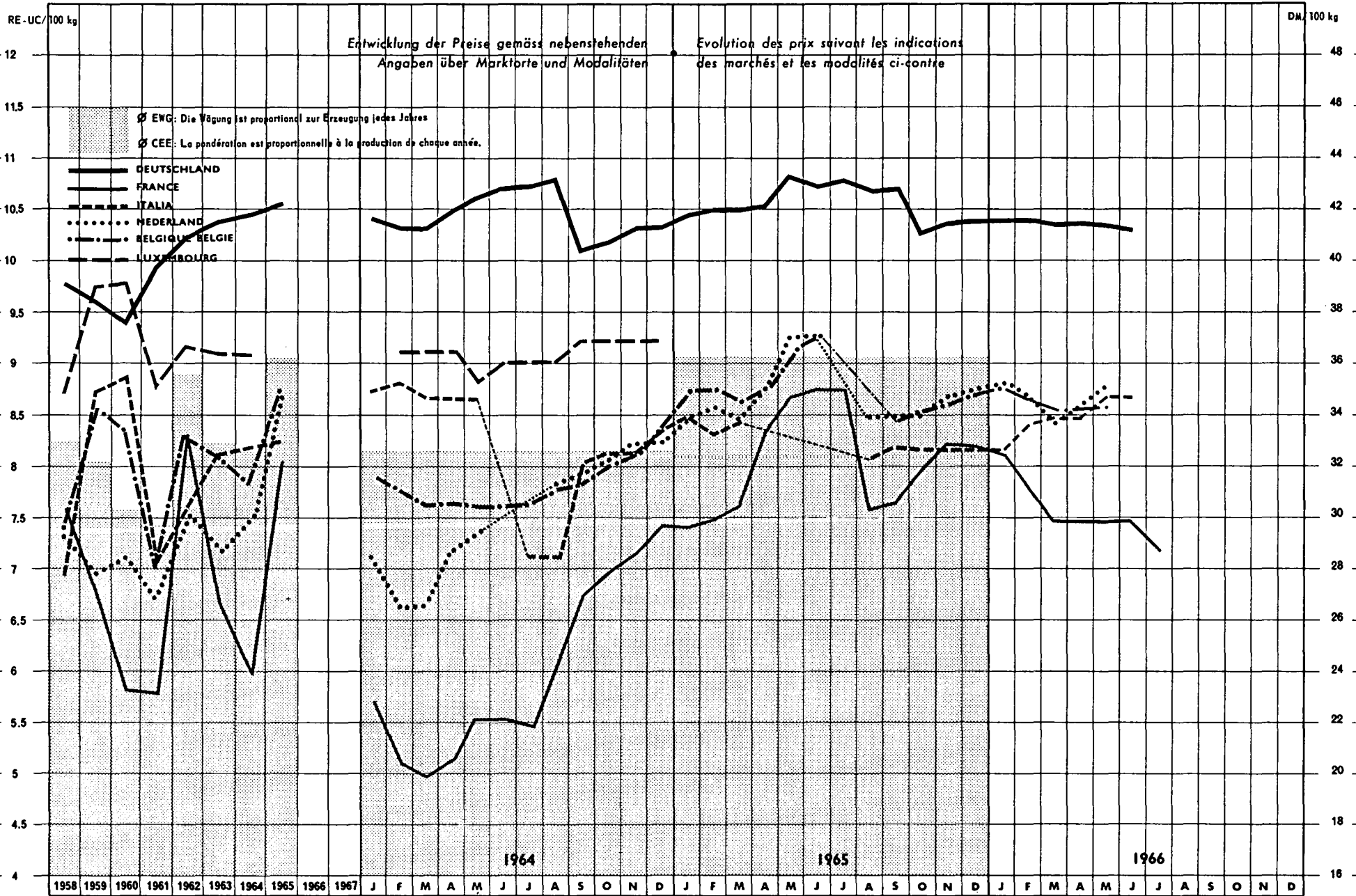
pondérée des prix de la dernière semaine du mois, constatés dans les 16 départements-témoins. A partir du 1-7-1963: moyenne pondérée des prix au milieu du mois, constatés dans les 30 départements-témoins. Prix majorés des taxes et frais à charge des acheteurs (depuis le 1-8-1962). Ces charges sont susceptibles d'être rectifiées en fin de campagne, ce qui entraînerait une révision des prix.
 Quellenverzeichnis auf der letzten Seite - Sources voir la dernière page.

HAFER AVOINE

Großhandelspreise - Prix de gros

Entwicklung der Preise gemäß nebenstehenden
Angaben über Marktorte und Modalitäten

Evolution des prix suivant les indications
des marchés et les modalités ci-contre




H A F E R (Großhandelspreise) - AVOINE (Prix de gros)

Land Pays	Preiserläuterungen Détails concernant les prix	Quelle - Source	Jahr - Année	Preise - Prix / 100 kg - Nationale Währung - Monnaie nationale															
				CI Wj 1)	CI KJ	J	F	M	A	M	J	J	A	S	O	N	D		
B.R. DEUTSCHL.	GROSSHANDELSABGABEPREIS «Auslandshafers» Dortmund	05	1964	41,08	41,75	41,65	41,25	41,25	41,90	42,40	42,75	42,85	43,15	40,35	40,65	41,25	41,25		
				1965	41,95	42,17	41,75	41,90	41,90	42,10	43,25	42,85	43,05	42,60	42,75	40,95	41,40	41,50	
				1966			-	41,60	41,30	41,50	41,45	41,35							
FRANCE	PRIX DE MARCHÉ Avoine blanche/jaune 50-51 kg/hl Amiens - 1.8.64 - Dép.Somme	12	1964	28,33	29,52	28,17	25,15	24,57	25,38	27,33	27,31	27,00	29,87	33,29	34,33	35,28	36,60		
				1965	36,18	38,68	36,52	36,94	37,56	41,05	42,70	43,00	43,10	37,34	37,68	39,35	40,50	40,38	
				1966			40,00	38,41	37,00	36,88	36,91	36,25	35,12						
ITALIA	PREZZI ALL'INGROSSO per vagone o autocarro o sistema completi base Milano	22	1964	5 194	5 132	5 450	5 500	5 425	5 400	(5 400)	-	(4 450)	4 450	5 010	5 075	5 075	5 215		
				1965	5 003	5 149	5 200	5 200	5 250	-	-	-	-	5 038	5 100	5 100	5 100	5 100	
				1966			5 100	5 250	5 300	5 300	5 450	5 450							
NEDERLAND	GROOTHANDELSPRIJZEN Noteringen Rotterdamse beurs	31	1964	25,28	27,19	25,75	24,00	24,00	25,60	26,65	-	-	28,35	28,80	29,15	29,65	29,75		
				1965	30,59	31,44	30,60	31,00	30,55	31,65	33,45	33,50	-	30,65	30,65	30,70	31,40	31,65	
				1966			31,95	31,45	30,55	31,00	31,90								
BELGIQUE BELGIË	PRIX DE GROS, départ négoce, moyenne de cinq bourses	41	1964	385,1	391,4	394,8	386,9	381,2	382,0	381,0	380,1	381,9	389,0	391,6	399,4	407,4	421,2		
				1965	421,0	437,2	436,6	436,5	429,9	439,1	456,4	462,4	-	-	421,0	425,4	428,5	435,9	
				1966			440,0	432,0	426,0	427,0	431,0								
LUXEMB.	PRIX DEPART NEGOCE à l'utilisateur «Avoine 2ème qualité»	50	1964	444	453,8	450	455	455	455	440	450	450	450	460	460	460	460		
				1965	470,4	479,2	485	480	470	490	490	490	490	495	440	430	495	495	
				1966			495	470	490	490									

Preise - Prix / DM/100 kg

B.R. DEUTSCHL.	GROSSHANDELSABGABEPREIS «Auslandshafers» Dortmund	05	1964	41,08	41,75	41,65	41,25	41,25	41,90	42,40	42,75	42,85	43,15	40,35	40,65	41,25	41,25	
				1965	41,95	42,17	41,75	41,90	41,90	42,10	43,25	42,85	43,05	42,60	42,75	40,95	41,40	41,50
				1966			-	41,60	41,30	41,50	41,45	41,35						
FRANCE	PRIX DE MARCHÉ Avoine blanche/jaune 50-51 kg/hl Amiens - 1.8.64 - Dép.Somme	12	1964	22,95	23,92	22,82	20,38	19,91	20,56	22,14	22,13	21,88	24,20	26,97	27,81	28,58	29,65	
				1965	29,31	32,15	29,58	28,93	30,43	33,26	34,60	34,92	34,92	30,25	30,53	31,88	32,81	32,72
				1966			32,41	31,12	29,98	29,88	29,90	29,37	28,45					
ITALIA	PREZZI ALL'INGROSSO per vagone o autocarro o sistema completi base Milano	22	1964	33,24	32,84	34,88	35,20	34,72	34,56	34,56	-	28,48	28,48	32,06	32,48	32,48	33,38	
				1965	32,02	32,95	33,92	33,28	33,60	-	-	-	-	32,24	32,64	32,64	32,64	32,64
				1966			33,64	33,60	33,92	33,92	34,88	34,88						
NEDERLAND	GROOTHANDELSPRIJZEN Noteringen Rotterdamse beurs	31	1964	27,93	30,04	28,45	26,52	26,52	28,51	29,45	-	-	31,33	31,82	32,21	32,76	32,87	
				1965	33,80	34,74	33,81	34,25	33,76	34,97	36,96	37,02	-	33,87	33,87	33,92	34,70	34,97
				1966			35,30	34,75	33,76	34,25	35,25							
BELGIQUE BELGIË	PRIX DE GROS, départ négoce, moyenne de cinq bourses	41	1964	30,8	31,31	31,58	30,95	30,50	30,56	30,48	30,41	30,55	31,1	31,3	32,0	32,6	33,70	
				1965	33,68	34,98	34,93	34,92	34,39	35,13	36,51	36,99	-	-	33,68	34,03	34,28	34,87
				1966			35,20	34,56	34,08	34,16	34,48							
LUXEMB.	PRIX DEPART NEGOCE à l'utilisateur «Avoine 2ème qualité»	50	1964	35,50	36,30	36,00	36,40	36,40	36,40	35,20	36,00	36,00	36,00	36,80	36,80	36,80	36,80	
				1965	37,63	38,33	38,80	38,40	37,60	39,20	39,20	39,20	39,20	39,60	35,20	34,40	39,60	39,60
				1966			39,60	37,60	39,20	39,20								



1) Im Juli des Vorjahres beginnend - Commencant en juillet de l'année précédente.

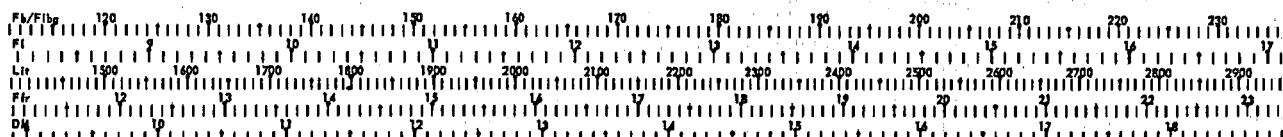
Quellenverzeichnis auf der letzten Seite - Sources voir la dernière page.

KARTOFFELN - POMMES DE TERRE

Land Pays	Preiserläuterungen Détails concernant les prix	Quelle - Source	Jahr - Année	Preise - Prix / 100 kg / Nationale Währung - Monnaie nationale													
				Ø Wj 1)	Ø K1	J	F	M	A	M	J	J	A	S	O	N	D
B.R. DEUTSCHL.	Frei Verladestation, runde Sorten Hamburg	03	1964	10,03	12,39	11,75	10,50	9,55	9,30	9,40	.	14,20	14,20	13,10	14,20	14,85	15,20
			1965	14,6		15,70	15,15	15,05
			1966														
FRANCE	PRIX DE GROS «Bintje norme 1.» ²⁾ Halles Centrales de Paris	11	1964	22,84	28,65	22,17	21,0 ³⁾	20,00	22,00	51,50	23,08	32,00	32,00	30,00	30,00	30,00	30,00
			1965	36,12	37,64	32,00	30,00	35,00	42,17	75,06	35,25	51,17	33,00	29,00	28,67	29,00	31,33
			1966			35,00	35,00	35,00	35,00	76,50	38,17						
ITALIA	PREZZI ALL'INGROSSO «Potato» Torino	21	1964	2 552	3 262	2 575	2 620	2 500	2 350	2 000	1 650	4 525	3 500	4 300	4 250	4 175	4 700
			1965	4 354	4 374	4 125	4 625	5 400	3 900	4 500	4 250	4 400	3 750	4 540	4 375	4 325	4 300
			1966			5 500	5 500	5 500	5 000	.	4 500						
NEDERLAND	BEURSPRIJS «Kleiaardappelen Bintje 35 mm» Rotterdamse Aardappelbeurs hoogste notering	31	1964	11,05	10,61	12,19	9,38	9,15	10,44	10,00	.	.	.	11,63	10,56	11,10	11,00
			1965	13,05	15,41	11,00	11,00	11,95	16,50	22,70	.	.	.	14,50	15,69	16,88	18,44
			1966			21,80	20,38	25,88	34,50	36,19							
BELGIQUE BELGIË	PRIX AUX PRODUCTEURS relevés sur les 2 marchés régulateurs du pays	41	1964	119,6	112,6	138,1	95,3	109,1	123,8	116,5	137,2	120,3	90,2	96,3	98,4	112,0	114,4
			1965	141,2	170,3	138,0	131,9	130,7	161,5	255,6	245,1	130,0	109,4	134,3	168,3	203,2	235,4
			1966			302,4	327,5	380,2	462,5	474,8	423,4						
LUXEMB.	PRIX AUX PRODUCTEURS livré franco cave du consommateur ³⁾	50	1964														
			1965														
			1966														

Preise - Prix / DM/100 kg

B.R. DEUTSCHL.	Frei Verladestation, runde Sorten Hamburg	03	1964	10,03	12,39	11,75	10,50	9,55	9,30	9,40	.	14,20	14,20	13,10	14,20	14,85	15,20
			1965	14,6		15,70	15,15	15,05
			1966														
FRANCE	PRIX DE GROS «Bintje norme 1.» ²⁾ Halles Centrales de Paris	11	1964	18,50	23,21	17,96	17,01	16,20	17,82	41,73	18,70	25,93	25,93	24,31	24,31	24,31	24,31
			1965	29,26	30,50	25,93	24,31	28,36	34,17	60,81	28,56	41,46	26,74	23,50	23,23	23,50	25,38
			1966			28,36	28,36	28,36	28,36	61,98	30,93						
ITALIA	PREZZI ALL'INGROSSO «Potato» Torino	21	1964	16,33	20,88	16,48	16,77	16,00	15,04	12,60	10,56	28,96	22,40	27,52	27,20	26,72	30,08
			1965	27,87	27,99	26,40	29,60	34,56	24,96	28,80	27,20	28,16	24,00	29,06	28,00	27,68	27,52
			1966			35,20	35,20	35,20	32,0	.	28,80						
NEDERLAND	BEURSPRIJS «Kleiaardappelen Bintje 35 mm» Rotterdamse Aardappelbeurs hoogste notering	31	1964	12,21	11,72	13,47	10,36	10,11	11,54	11,05	.	.	.	12,85	11,67	12,27	12,15
			1965	14,42	17,03	12,15	12,15	13,20	18,23	25,08	.	.	.	16,02	17,34	18,65	20,38
			1966			24,09	22,52	28,60	38,12	39,99							
BELGIQUE BELGIË	PRIX AUX PRODUCTEURS relevés sur les 2 marchés régulateurs du pays	41	1964	9,57	9,01	11,05	7,62	8,73	9,90	9,32	10,98	9,62	7,22	7,70	7,87	8,96	9,15
			1965	11,30	13,62	11,04	10,55	10,48	12,92	20,45	19,61	10,40	8,75	10,74	13,46	16,26	18,83
			1966			24,19	26,2	28,8	37,0	37,98	33,87						
LUXEMB.	PRIX AUX PRODUCTEURS livré franco cave du consommateur ³⁾	50	1964		20,0												
			1965														
			1966														



1) Im Juli des Vorjahres beginnend - Commencant en juillet de l'année précédente.

2) Außer Frühkartoffeln (Mai-Juli) - Sauf période primeur (mai à juillet).

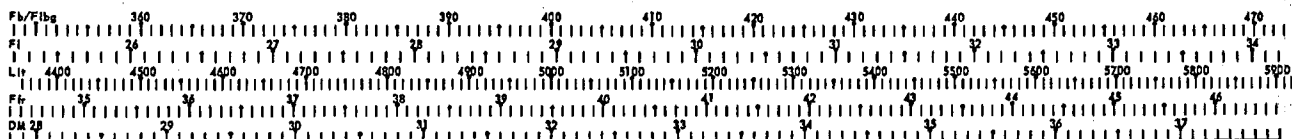
3) Zeitraum der Lagerung: 15.9.-15.11. - Période d'encavement: 15-9 - 15-11.

Quellenverzeichnis auf der letzten Seite - Sources voir la dernière page.

MILCH - LAIT

Land Pays	Preisführungen Détails concernant les prix	Quelle - Source	Jahr - Année	Preis - Prix / 100 kg / Nationale Währung - Monnaie nationale														
				Ø W ¹⁾	Ø K ₁	J	F	M	A	M	J	J	A	S	O	N	D	
B.R. DEUTSCHL.	GEWOGENER DURCHSCHNITTSPREIS für Anlieferung frei Molkerei, Ø des jeweiligen Fettgehaltes	04	1964	39,3	39,9	40,5	40,2	40,1	39,3	38,5	37,8	38,2	38,8	40,1	40,1	41,3	44,3	
			1965	40,1	40,4	40,6	40,5	40,3	39,6	39,3	38,4	38,8	39,3	40,7	41,4	42,9	45,1	
			1966			41,7	40,9	40,4	39,8									
FRANCE	PRIX MOYEN PONDERE constaté dans 12 départements témoins ²⁾ - livraison départ ferme - M.G. 3,3%	11	1964	37,99	38,69	40,25	40,40	40,06	37,18	36,22	36,22	36,73	37,07	37,86	39,67	40,54	42,01	
			1965	38,91	38,36	41,87	41,82	40,37	37,25	35,86	35,86	35,23	36,05	37,25	38,37	39,28	40,25	
			1966			40,22	40,07	40,01	38,63	38,63	37,57							
ITALIA	PREZZI MEDI NAZIONALI quotati nelle piazze di 8 provincie - franco azienda (Latte di vacca per consumo diretto ³⁾)	21	1964	6 783	6 756	6 919	6 835	6 714	6 691	6 662	6 657	6 647	6 668	6 790	6 896	6 935	6 597	
			1965	6 772	6 778	6 765	6 739	6 710	6 698	6 721	6 731	6 728	6 760	6 830	6 867	6 862	6 924	
			1966			6 893	6 888	6 880	6 877	6 941	6 926							
NEDERLAND	Berekende gemiddelde netto-opbrengst voor de veehouder plus voorschotuitkeringen uit het Zuivelfonds en Landbouweg.f., af boerd., 3,7% vetgehalte	31	1964	27,95 ⁴⁾	32,65	33,83	32,33	32,25	30,91	30,27	30,84	31,14	31,81	33,32	35,09	35,27	34,81	
			1965	32,72 ⁵⁾		34,44	34,13	33,48	31,09	31,00	31,18	31,85	32,09	32,84	33,95	34,33	34,24	
			1966			33,89												
BELGIQUE BELGIË	PRIX MOYEN NATIONAL, livraison soit départ ferme, soit franco laiterie, M.G. 3,3%	43	1964	378,6	412,5	385,4	389,3	389,3	414,6	413,6	413,6	413,6	412,6	414,6	433,0	433,0	436,9	
			1965	431,2	439,8	435,0	435,9	434,0	441,8	441,8	441,8	441,8	441,8	441,8	441,8	441,8	441,8	436,9
			1966			442,7	442,7	441,8	442,7	441,8	441,8							
LUXEMB.	PRIX PAYE PAR LES LAITERIES, livraison départ ferme, M.G. 3,1%	50	1964	425,4		445	445	423	448	440	405							
			1965															
			1966															

Preis - Prix / DM / 100 kg																		
B.R. DEUTSCHL.	GEWOGENER DURCHSCHNITTSPREIS für Anlieferung frei Molkerei, Ø des jeweiligen Fettgehaltes	04	1964	39,3	39,9	40,5	40,2	40,1	39,3	38,5	37,8	38,2	38,8	40,1	40,1	41,3	44,3	
			1965	40,1	40,4	40,6	40,5	40,3	39,6	39,3	38,4	38,8	39,3	40,7	41,4	42,9	45,1	
			1966			41,7	40,9	40,4	39,8									
FRANCE	PRIX MOYEN PONDERE constaté dans 12 départements témoins ²⁾ - livraison départ ferme - M.G. 3,3%	11	1964	30,78	31,3	32,61	32,73	32,46	30,12	29,35	29,35	29,76	30,03	30,67	32,14	32,85	34,04	
			1965	31,52	31,08	33,92	33,88	32,71	30,26	29,05	29,05	29,11	29,21	30,18	31,09	31,82	32,61	
			1966			32,59	32,46	32,42	31,30	31,30	30,44							
ITALIA	PREZZI MEDI NAZIONALI quotati nelle piazze di 8 provincie - franco azienda (Latte di vacca per consumo diretto ³⁾)	21	1964	43,41	43,24	44,28	43,74	42,97	42,82	42,64	42,81	42,54	42,68	43,46	44,13	44,38	42,22	
			1965	43,34	43,38	43,3 ³⁾	43,13	42,94	42,87	43,01	43,08	43,06	43,26	43,71	43,95	43,92	44,31	
			1966			44,12	44,08	44,03	44,01	44,42	44,33							
NEDERLAND	Berekende gemiddelde netto-opbrengst voor de veehouder plus voorschotuitkeringen uit het Zuivelfonds en Landbouweg.f., af boerd., 3,7% vetgehalte	31	1964	31,88 ⁴⁾	36,08	37,38	35,72	35,64	34,15	33,45	34,08	34,41	35,15	36,82	38,77	38,97	38,46	
			1965	36,15 ⁵⁾		38,06	37,71	36,99	34,35	34,25	34,45	34,97	35,46	36,29	37,51	37,93	37,83	
			1966			37,45												
BELGIQUE BELGIË	PRIX MOYEN NATIONAL, livraison soit départ ferme, soit franco laiterie, M.G. 3,3%	43	1964	31,28	33,00	30,83	31,14	31,14	33,17	33,09	33,09	33,09	33,01	33,17	34,64	34,64	34,95	
			1965	34,50	35,18	34,80	34,87	34,72	35,34	35,34	35,34	35,34	35,34	35,34	35,34	35,34	34,95	
			1966			35,42	35,42	35,34	35,42	35,34	35,34							
LUXEMB.	PRIX PAYE PAR LES LAITERIES, livraison départ ferme, M.G. 3,1%	50	1964	34,03		35,60	35,60	33,84	35,84	35,20	32,40							
			1965															
			1966															



1) Im Juli des Vorjahres beginnend - Commencant en juillet de l'année précédente.

2) Da die Stichprobe in den ausgewählten Departements nicht genügend breit angelegt ist, kann nicht garantiert werden, daß der aus ihr hervorgehende Preis in hinreichender Weise das absolute Preisniveau für ganz Frankreich wiedergibt - L'échantillon des départements n'ayant pas une couverture suffisante, on ne peut pas garantir que les prix qui en sont tirés soient une estimation suffisamment précise du niveau absolu du prix moyen « France entière ».

Quellenverzeichnis auf der letzten Seite - Sources voir la dernière page.

3) Keine statistische Erfassung des Fettgehaltes, es werden größenordnungsmäßig 3,6% für die letzten Jahre angegeben - Pas de relevé statistique du taux en matière grasse, on indique comme ordre de grandeur 3,6%.

4) Im Vorjahr mit November beginnend, dies ist der offizielle, nachträglich errechnete endgültige Milchpreis - Commencant en novembre de l'année précédente, cela constitue le prix du lait définitif et rétroactivement calculé.


5) April 1964/August 1965 - avril 1964/août 1965

BUTTER - BEURRE

Land Pays	Preiseläuterungen Détails concernant les prix	Quelle - Source Jahr - Année	Preise - Prix / 1 kg / Nationale Währung - Monnaie nationale															
			Ø Wj 1)	Ø Kj	J	F	M	A	M	J	J	A	S	O	N	D		
B.R. DEUTSCHL.	MOLKEREIABGABEPREIS Markenware, frei Empfangsstation des Großhandels - Faßbutter (50 kg) oder Karton (25 kg)	02	1964	6,63	6,70	6,66	6,66	6,66	6,66	6,66	6,66	6,66	6,66	6,66	6,80	6,83	6,84	
			1965	6,78	6,81	6,83	6,82	6,82	6,82	6,82	6,81	6,81	6,81	6,81	6,82	6,83	6,83	
			1966			6,83	6,82	6,82	6,81	6,82	6,82							
FRANCE	PRIX DE GROS «Beurre de laiterie» Halles Centrales de Paris	11	1964	8,85	9,07	8,80	8,70	8,88	8,85	8,80	8,80	8,80	9,00	9,73	9,43	9,40	9,65	
			1965	9,24	9,02	9,60	9,45	9,20	8,80	8,90	8,90	8,90	8,80	8,95	8,90	8,90	8,90	8,90
			1966			8,85	8,80	8,80	9,00	9,00	8,95							
ITALIA	PREZZI MEDI NAZIONALI quotati nelle piazze di 3 provincie «Burro di centrifuga»	21	1964	873	882	861	868	830	845	865	892	873	875	886	905	913	978	
			1965	903	897	979	936	895	893	892	900	890	894	873	868	855	853	
			1966			906	904	895	885	883	885							
NEDERLAND	INKOOPSPRIJS VAN DE GROOTHANDEL «Fabrieksboter»	30	1964	3,93	4,26	3,90	3,90	4,15	4,23	4,23	4,23	4,23	4,23	4,32	4,51	4,61	4,61	
			1965	4,55	4,70	4,61	4,61	4,67	4,72	4,72	4,72	4,72	4,72	4,72	4,72	4,72	4,72	4,72
			1966			4,72	4,72	4,83	5,17	5,17	5,17	5,17						
BELGIQUE BELGIË	Prix fixé par la Commission des mercuriales 2) «Beurre de laiterie»	41	1964	91,2	95,3	93,70	94,38	95,23	94,62	94,45	94,45	94,65	95,29	96,35	96,40	96,9	96,8	
			1965	96,68	97,18	97,4	97,6	97,5	97,2	97,0	97,0	97,0	97,1	97,1	97,1	97,1	97,1	97,1
			1966			97,1	97,1	97,1	97,2	97,2	97,2							
LUXEMB.	Prix de vente des laiteries marque «Rose»	50	1964	77,0		77,0	77,0	77,0	77,0	77,0	77,0	77,0	77,0					
			1965															
			1966															

Preise - Prix / DM/1 kg

B.R. DEUTSCHL.	MOLKEREIABGABEPREIS Markenware, frei Empfangsstation des Großhandels - Faßbutter (50 kg) oder Karton (25 kg)	02	1964	6,83	6,70	6,66	6,66	6,66	6,66	6,66	6,66	6,66	6,66	6,80	6,83	6,84		
			1965	6,78	6,81	6,83	6,82	6,82	6,82	6,82	6,81	6,81	6,81	6,81	6,82	6,83	6,83	
			1966			6,83	6,82	6,82	6,81	6,82	6,82							
FRANCE	PRIX DE GROS «Beurre de laiterie» Halles Centrales de Paris	11	1964	7,17	7,35	7,13	7,05	7,19	7,17	7,13	7,13	7,13	7,29	7,88	7,64	7,62	7,82	
			1965	7,49	7,31	7,78	7,66	7,45	7,13	7,21	7,21	7,21	7,13	7,25	7,21	7,21	7,21	7,21
			1966			7,17	7,13	7,13	7,29	7,29	7,25							
ITALIA	PREZZI MEDI NAZIONALI quotati nelle piazze di 3 provincie «Burro di centrifuga»	21	1964	5,59	5,64	5,51	5,56	5,31	5,41	5,54	5,71	5,59	5,66	5,67	5,79	5,84	6,26	
			1965	5,78	5,74	6,27	5,99	5,73	5,72	5,71	5,76	5,76	5,72	5,59	5,49	5,47	5,46	
			1966			5,80	5,79	5,73	5,66	5,65	5,66							
NEDERLAND	INKOOPSPRIJS VAN DE GROOTHANDEL «Fabrieksboter»	30	1964	4,34	4,71	4,31	4,31	4,59	4,67	4,67	4,67	4,67	4,67	4,77	4,98	5,09	5,09	
			1965	5,03	5,19	5,09	5,09	5,16	5,22	5,22	5,22	5,22	5,22	5,22	5,22	5,22	5,22	5,22
			1966			5,22	5,22	5,34	5,71	5,71	5,71	5,71						
BELGIQUE BELGIË	Prix fixé par la Commission des mercuriales 2) «Beurre de laiterie»	41	1964	7,30	7,62	7,50	7,55	7,62	7,57	7,56	7,56	7,59	7,62	7,71	7,71	7,75	7,74	
			1965	7,73	7,77	7,79	7,81	7,80	7,77	7,76	7,76	7,76	7,77	7,77	7,77	7,77	7,77	7,77
			1966			7,77	7,77	7,77	7,78	7,78	7,78							
LUXEMB.	Prix de vente des laiteries marque «Rose»	50	1964	6,16		6,16	6,16	6,16	6,16	6,16	6,16	6,16	6,16					
			1965															
			1966															



1) Im Juli des Vorjahres beginnend - Commencant en juillet de l'année précédente.

2) Marktpreise bis Dezember 1962 - Prix aux marchés jusqu'à décembre 1962.

Quellenverzeichnis auf der letzten Seite - Sources voir la dernière page.


3) Seit November 1964 ist der Preis um 8 cent erhöht für Exportverpackung - Depuis novembre 1964 prix majoré de 8 cent pour emballage.

KÄSE - FROMAGE

Land Pays	Preiserläuterungen Détails concernant les prix	Quelle - Source	Jahr - Année	Preise - Prix 1 kg / Nationale Währung - Monnaie nationale															
				Ø Wj 1)	Ø KJ	J	F	M	A	M	J	J	A	S	O	N	D		
B.R. DEUTSCHL.	GROSSHANDELS-EINSTANDSPREIS «Gouda 45% (5-6 Wochen)» 1. Sorte Kölner Notierung	05	1964	3,14	3,19	3,34	3,38	3,37	3,32	3,13	3,05	3,05	3,05	3,08	3,18	3,18	3,18		
			1965	3,13	3,17	3,15	3,15	3,15	3,14	3,14	3,14	3,14	3,15	3,19	3,21	3,22	3,28		
			1966			3,30	3,32	3,32	3,43	3,45	3,45	3,45							
FRANCE	PRIX DE GROS «St.-Paulin» Halles Centrales de Paris	11	1964	4,55	4,59	4,80	4,70	4,60	4,40	4,30	4,30	4,30	4,60	4,90	4,95	4,70	4,60		
			1965	4,49	4,31	4,50	4,50	4,20	4,20	4,20	4,20	4,20	4,20	4,40	4,35	4,40	4,40		
			1966			4,30	4,30	4,30	4,50	4,40	4,40								
ITALIA	PREZZI ALL'INGROSSO «Formaggio grana vecchio» Parma	24	1964	1 002	1 085	1 040	1 043	1 065	1 062	1 060	1 060	1 070	1 096	1 138	1 095	1 145	1 145		
			1965	1 171	1 307	1 145	1 161	1 187	1 238	1 288	1 348	1 365	1 371	1 374	1 400	1 405	1 405		
			1966			1 414	1 468												
NEDERLAND	INKOOPSPRIJS VAN DE GROOTHANDEL «Goudse kaas, volvet, 2 weken oud»	30	1964	2,39	2,52	2,54	2,43	2,47	2,52	2,50	2,52	2,52	2,52	2,52	2,58	2,55	2,52		
			1965	2,53	2,58	2,52	2,52	2,52	2,51	2,51	2,54	2,55	2,58	2,63	2,65	2,60	2,72		
			1966			2,74	2,73	2,75	2,84	2,82	2,81	2,83							
BELGIQUE BELGIË	PRIJS AF FABRIEK «Gouda-kaas, volvet»	43	1964	43,6	47,2	46,1	48,7	48,2	48,1	46,8	46,1	47,1	48,4	47,0	47,5	46,4	46,1		
			1965	47,0	46,8	47,0	47,2	47,4	47,1	46,7	46,5	46,5	46,5	46,5	46,8	47,0	46,9		
			1966			47,0	47,0	47,4	48,4	48,5	48,5	48,5							
LUXEMB.			1964																
			1965																
			1966																

Preise - Prix / DM - 1 kg

B.R. DEUTSCHL.	GROSSHANDELS-EINSTANDSPREIS «Gouda 45% (5-6 Wochen)» 1. Sorte Kölner Notierung	05	1964	3,14	3,19	3,34	3,38	3,37	3,32	3,13	3,05	3,05	3,05	3,08	3,18	3,18	3,18
			1965	3,13	3,17	3,15	3,15	3,15	3,14	3,14	3,14	3,14	3,15	3,19	3,21	3,22	3,28
			1966			3,30	3,32	3,32	3,43	3,45	3,45	3,45					
FRANCE	PRIX DE GROS «St.-Paulin» Halles Centrales de Paris	11	1964	3,69	3,72	3,89	3,81	3,65	3,56	3,48	3,48	3,48	3,73	3,97	4,01	3,81	3,73
			1965	3,64	3,49	3,65	3,65	3,40	3,40	3,40	3,40	3,40	3,40	3,56	3,52	3,56	3,56
			1966			3,48	3,48	3,48	3,65	3,56	3,56						
ITALIA	PREZZI ALL'INGROSSO «Formaggio grana vecchio» Parma	24	1964	6,41	6,94	6,66	6,68	6,82	6,80	6,78	6,78	6,85	7,01	7,28	7,01	7,33	7,33
			1965	7,49	8,36	7,33	7,43	7,60	7,92	8,24	8,63	8,74	8,77	8,79	8,96	8,99	8,99
			1966			9,05	9,40										
NEDERLAND	INKOOPSPRIJS VAN DE GROOTHANDEL «Goudse kaas, volvet, 2 weken oud»	30	1964	2,65	2,78	2,81	2,69	2,73	2,78	2,78	2,78	2,78	2,78	2,78	2,85	2,82	2,78
			1965	2,80	2,85	2,78	2,78	2,78	2,77	2,77	2,81	2,82	2,85	2,91	2,93	2,94	3,01
			1966			3,03	3,02	3,04	3,14	3,12	3,10	3,13					
BELGIQUE BELGIË	PRIJS AF FABRIEK «Gouda-kaas, volvet»	43	1964	3,49	3,78	3,69	3,90	3,86	3,84	3,74	3,69	3,77	3,87	3,76	3,80	3,71	3,69
			1965	3,76	3,74	3,76	3,78	3,79	3,77	3,74	3,72	3,72	3,72	3,72	3,74	3,76	3,75
			1966			3,76	3,76	3,79	3,87	3,86	3,88	3,88					
LUXEMB.			1964														
			1965														
			1966														

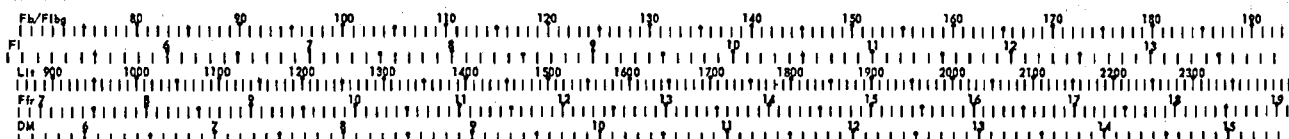


1) Im Juli des Vorjahres beginnend - Commencant en juillet de l'année précédente.

Quellenverzeichnis auf der letzten Seite - Sources voir la dernière page.

EIER - OEUFS

Land Pays	Preiserläuterungen Détails concernant les prix	Quelle - Source	Jahr - Année	Preise - Prix / 100 Stück - pièces / Nationale Währung - Monnaie nationale													
				Ø Wj 1)	Ø Kj	J	F	M	A	M	J	J	A	S	O	N	D
B.R. DEUTSCHL.	ERZEUGERPREIS (ERLÖSPREIS) 1) Verkäufe an Handel und Genossenschaften Durchschnitt des Bundesgebietes	04	1964	16,8	15,6	16,0	14,2	16,4	16,0	14,5	13,5	13,5	14,9	15,3	16,6	18,3	18,5
			1965	16,1	18,0	15,9	15,1	16,3	16,9	16,5	16,4	16,9	18,7	19,2	19,6	22,3	23,7
			1966			17,2	15,1	15,8	15,8	14,7							
FRANCE	PRIX DE GROS «œufs calibrés 56/60 gr., c. moyen.» Halles Centrales de Paris	11	1964	19,36	16,94	14,50	16,50	14,80	13,00	12,00	18,50	15,00	18,50	18,00	18,50	21,00	23,00
			1965	18,48	22,32	17,00	16,00	16,80	17,50	18,50	22,00	25,00	24,50	25,00	24,50	32,50	28,50
			1966			19,00	18,50	16,50	18,50	18,50	20,50						
ITALIA	PREZZI MEDI NAZIONALI quotati nelle piazze di 12 provincie «uova fresche»	21	1964	2 465	2 417	2 122	1 951	1 916	1 811	1 766	2 062	2 324	2 463	2 893	3 056	3 289	3 358
			1965	2 512	2 759	2 574	2 322	2 232	2 235	2 312	2 481	2 560	3 080	3 109	3 084	3 445	3 933
			1966			2 782	2 258	2 128	2 052	1 846	1 905						
NEDERLAND	PRODUCENTENPRIJS «Kippen van ± 59 g»	31	1964	9,93	9,52	8,26	8,32	11,21	9,50	7,55	6,90	8,08	9,85	9,56	10,74	12,63	12,57
			1965	10,68	13,10	9,50	9,56	11,86	12,51	11,39	11,09	12,04	14,28	14,34	14,22	18,29	18,11
			1966			11,03	9,74	11,03	10,15	9,68	9,16						
BELGIQUE BELGIË	PRIX AUX PRODUCTEURS «Oeufs de 55 à 60 g» Prix relevés sur le marché de Kruishoutem	41	1964	140	133	115	116	153	126	100	91	117	138	133	149	183	179
			1965	151	185	133	132	156	168	164	159	171	204	210	196	256	268
			1966			159	126	142	136	127	124						
LUXEMB.	PRIX MOYEN A LA PRODUCTION	50	1964														
			1965														
			1966														
Preise - Prix / DM - 100 Stück - pièces																	
B.R. DEUTSCHL.	ERZEUGERPREIS (ERLÖSPREIS) 2) Verkäufe an Handel und Genossenschaften Durchschnitt des Bundesgebietes	04	1964	16,8	15,6	16,0	14,2	16,4	16,0	14,5	13,5	13,5	14,9	15,3	16,6	18,3	18,5
			1965	16,1	18,0	15,9	15,1	16,3	16,9	16,5	16,4	16,9	18,7	19,2	19,6	22,3	23,7
			1966			17,2	15,1	15,8	15,8	14,7							
FRANCE	PRIX DE GROS «œufs calibrés 56/60 gr., c. moyen.» Halles Centrales de Paris	11	1964	15,68	13,73	11,75	13,37	11,99	10,53	9,72	14,99	12,15	14,99	14,58	14,99	17,01	18,63
			1965	14,97	18,08	13,77	12,96	13,61	14,18	14,99	17,82	20,26	19,85	20,26	19,85	26,33	23,09
			1966			15,39	14,99	13,37	14,99	14,58	16,61						
ITALIA	PREZZI MEDI NAZIONALI quotati nelle piazze di 12 provincie «uova fresche»	21	1964	15,78	15,47	13,58	12,49	12,26	11,59	11,26	13,20	14,87	15,76	18,52	19,56	21,05	21,49
			1965	16,08	17,66	16,47	14,86	14,28	14,30	14,80	15,88	16,38	19,71	19,90	19,74	22,05	25,17
			1966			17,80	14,55	13,62	13,13	11,81	12,19						
NEDERLAND	PRODUCENTENPRIJS «Kippen van ± 59 g»	31	1964	10,95	10,50	9,13	9,19	12,39	10,50	8,34	7,62	8,93	10,88	10,56	11,88	13,96	13,89
			1965	11,80	14,47	10,50	10,56	13,10	13,82	12,59	12,25	13,30	15,78	15,85	15,71	20,21	20,01
			1966			12,19	10,76	12,19	11,22	10,70	10,12						
BELGIQUE BELGIË	PRIX AUX PRODUCTEURS «Oeufs de 55 à 60 g» Prix relevés sur le marché de Kruishoutem	41	1964	11,2	10,6	9,20	9,28	12,24	10,08	8,00	7,28	9,36	11,0	10,6	11,9	14,6	14,3
			1965	12,1	14,8	10,64	10,56	12,48	13,44	13,12	12,7	13,7	16,3	16,8	15,7	20,5	21,4
			1966			12,72	10,08	11,36	10,88	10,16	9,92						
LUXEMB.	PRIX MOYEN A LA PRODUCTION	50	1964														
			1965														
			1966														



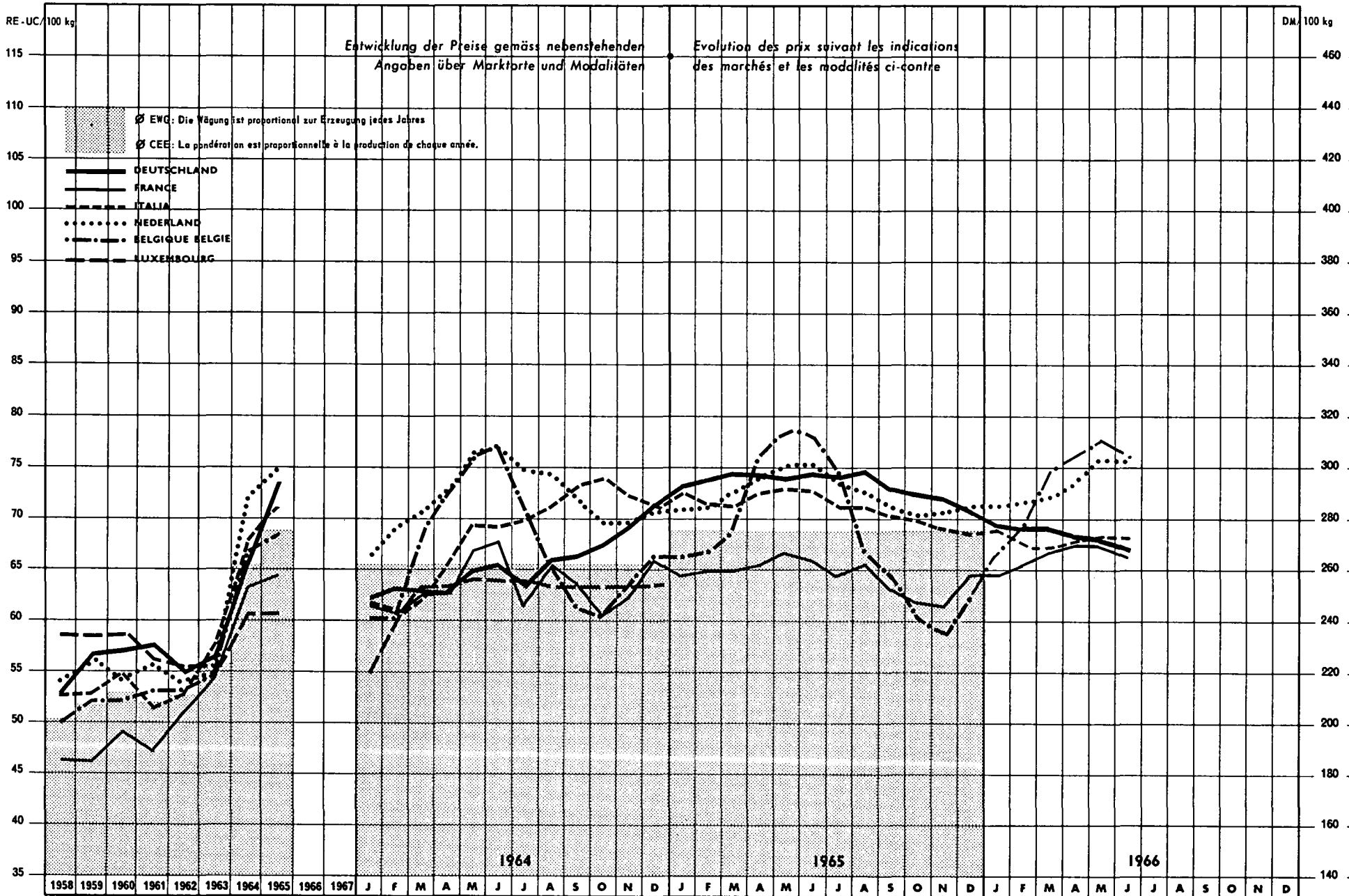
1) Im Juli des Vorjahres beginnend - Commencant en juillet de l'année précédente.

2) Seit 31.7.1962 entfällt der Ausgleichsbetrag - A partir du 31-7-1962 la subvention officielle est supprimée.

Quellenverzeichnis auf der letzten Seite - Sources voir la dernière page.

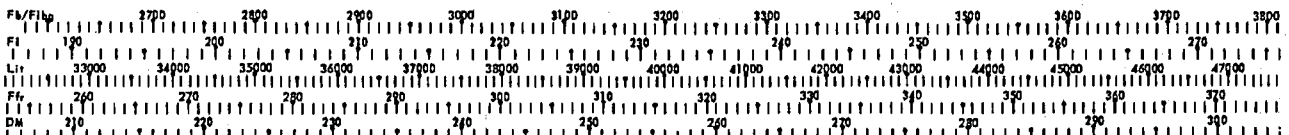
SCHLACHTRINDER BOVINS DE BOUCHERIE

Gute Qualität – Bonne qualité



SCHLACHTRINDER (gute Qualität) - BOVINS DE BOUCHERIE (bonne qualité)

Land Pays	Preis erläutern Détails concernant les prix	Quelle Année	Preise - Prix / 100 kg Lebendgewicht - poids vif / Nationale Währung - Monnaie nationale															
			G w ₁)	G K ₁	J	F	M	A	M	J	J	A	S	O	N	D		
B.R. DEUTSCHL.	MARKTPREIS • Bullen Kl. B • Bundesdurchschnitt, 24 Großmärkte	04	1964	243,2	280,8	247,6	251,6	250,8	259,4	259,2	261,2	252,6	262,6	263,6	268,6	275,8	284,6	
			1965	281,7	292,9	292,6	294,4	296,8	296,0	295,3	297,4	295,1	298,2	291,2	288,9	287,3	281,4	
			1966			277,5	276,3	276,5	272,7	271,9	268,8							
FRANCE	PRIX DE GROS ²⁾ • Bœuf 1ère qualité • rendement 55% Prix à la Villette en fin de mois	11	1964	291,0	312,2	302,5	299,2	308,0	308,0	330,0	333,3	302,5	322,3	313,5	297,0	305,8	324,5	
			1965	316,3	317,1	316,8	320,1	319,0	322,3	327,8	324,5	316,8	322,3	311,3	304,7	302,5	316,8	
			1966			319,0	322,3	330,0	335,5	333,3	327,8							
ITALIA	PREZZI ALL'INGROSSO • Buoi 1a qualità • 11 piazze	21	1964	38 938	42 377	38 336	37 934	38 615	40 664	43 214	43 171	43 530	44 403	45 583	46 054	45 045	44 361	
			1965	44 900	44 297	45 172	44 509	44 350	45 125	45 485	45 298	44 341	44 386	43 777	43 539	42 944	42 655	
			1966			43 097	42 100	42 145	42 493	42 577	42 573							
NEDERLAND	MARKTPRIJZEN ²⁾ • Slachtkoeten doorsnee 1e kwaliteit • 60/62% uitslacting	31	1964	333,0	259,9	239,1	248,9	255,6	264,7	275,7	277,6	269,6	269,0	258,6	251,9	251,3	255,0	
			1965	261,7	261,7	256,2	257,4	261,7	267,8	271,5	271,5	265,3	262,3	256,2	254,4	255,0	256,8	
			1966			258,0	259,9	262,9	268,4	276,3	274,5							
BELGIQUE BELGIË	PRIX DE MARCHÉ • Génisses • rendement 55% Marché d'Anderlecht	41	1964	3 130	3 340	3 000	3 000	3 438	3 630	3 813	3 850	3 538	3 288	3 050	3 013	3 163	3 300	
			1965	3 418	3 409	3 300	3 325	3 410	3 813	3 925	3 890	3 700	3 325	3 200	3 000	2 925	3 100	
			1966			3 325	3 450	3 740	3 825	3 900	3 820							
LUXEMB.	PRIX DE MARCHÉ ²⁾ • Bovins classe AA, ³⁾ rendement 55%	50	1964	2 924	3 161	2 740	3 020	3 150	3 153	3 201	3 193	3 180	3 158	3 158	3 158	3 158	3 162	
			1965	3 257	3 440	3 236	3 226	3 280	3 359	3 490	3 502	3 479	4 178	3 534	3 479	3 496	2 980	
			1966															
Preise - Prix / DM/100 kg Lebendgewicht - poids vif																		
B.R. DEUTSCHL.	MARKTPREIS • Bullen Kl. B • Bundesdurchschnitt, 24 Großmärkte	04	1964	243,2	280,8	247,6	251,6	250,8	259,4	259,2	261,2	252,6	262,6	263,6	268,6	275,8	284,5	
			1965	281,7	292,9	292,6	294,4	296,8	296,0	295,3	297,4	295,1	298,2	291,2	288,9	287,3	281,4	
			1966			277,5	276,3	276,5	272,7	271,9	268,8							
FRANCE	PRIX DE GROS ²⁾ • Bœuf 1ère qualité • rendement 55% Prix à la Villette en fin de mois	11	1964	235,7	253,0	245,1	242,4	249,5	249,5	267,4	270,0	245,1	261,1	254,0	240,6	247,8	262,9	
			1965	256,3	256,9	256,7	259,3	258,5	261,1	265,6	262,9	256,7	261,1	252,2	246,9	245,1	256,7	
			1966			258,5	261,1	267,4	271,8	270,0	265,6							
ITALIA	PREZZI ALL'INGROSSO • Buoi 1a qualità • 11 piazze	21	1964	249,2	271,2	245,4	242,8	247,1	260,2	276,6	276,3	278,6	284,2	291,7	294,7	288,3	283,9	
			1965	287,4	283,5	289,1	284,9	283,8	288,8	291,0	289,9	283,8	284,1	280,2	278,6	274,8	273,0	
			1966			275,8	269,4	269,7	272,0	272,5	272,5							
NEDERLAND	MARKTPRIJZEN ²⁾ • Slachtkoeten doorsnee 1e kwaliteit • 60/62% uitslacting	31	1964	368,0	287,2	264,2	275,0	282,4	292,5	304,6	306,7	297,9	297,2	285,7	278,3	277,7	281,8	
			1965	289,2	289,2	283,1	284,4	289,2	295,9	300,0	300,0	293,1	289,8	283,1	281,1	281,8	283,8	
			1966			285,1	287,2	290,5	296,6	305,3	303,3							
BELGIQUE BELGIË	PRIX DE MARCHÉ • Génisses • rendement 55% Marché d'Anderlecht	41	1964	250,4	267,0	240,0	240,0	275,0	290,4	305,0	308,0	283,0	283,0	244,0	241,0	253,0	264,0	
			1965	273,4	272,7	264,0	266,0	272,8	305,0	314,0	311,2	296,0	286,0	256,0	240,0	234,0	248,0	
			1966			266,0	276,0	299,2	306,0	312,0	305,8							
LUXEMB.	PRIX DE MARCHÉ ²⁾ • Bovins classe AA, ³⁾ rendement 55%	50	1964	233,9	252,9	219,2	241,6	252,0	252,2	256,1	255,4	252,8	252,6	252,6	252,6	252,6	253,0	
			1965	280,6	275,2	258,9	258,1	262,4	271,9	279,2	280,2	278,3	334,2	282,7	278,3	279,7	238,4	
			1966															

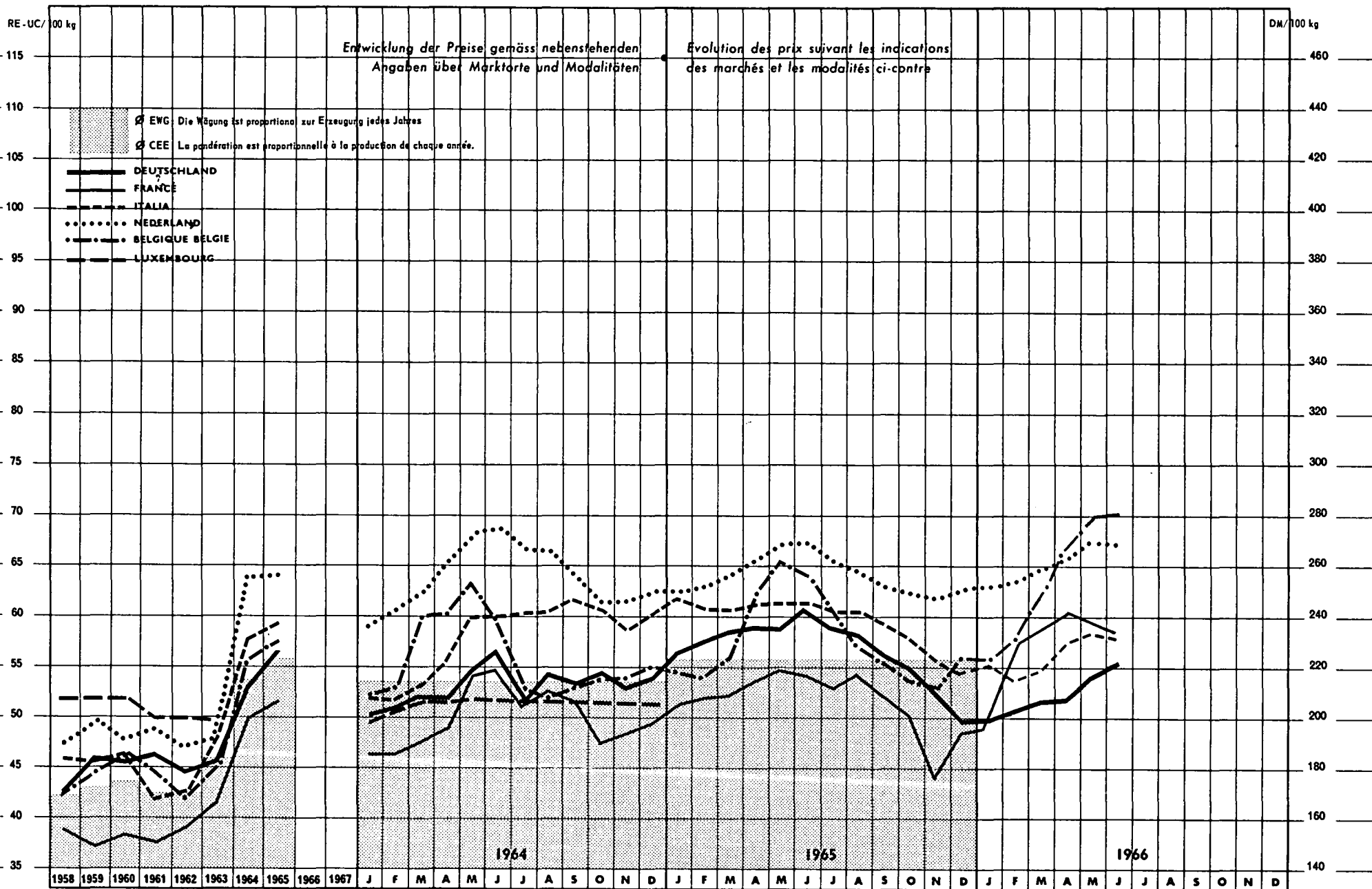


1) Im Juli des Vorjahres beginnend - Commencant en juillet de l'année précédente.
 2) Mit dem angegebenen Koeffizienten in Lebendgewichtsnotierung umgerechnet - Le prix du poids vif est calculé suivant le coefficient indiqué.
 3) Kühe, Färsen, Ochsen, Bullen - Vaches, génisses, bœufs, taureaux.

Quellenverzeichnis auf der letzten Seite - Sources voir la dernière page.

SCHLACHTRINDER BOVINS DE BOUCHERIE

Mittelgute Qualität - Qualité moyenne

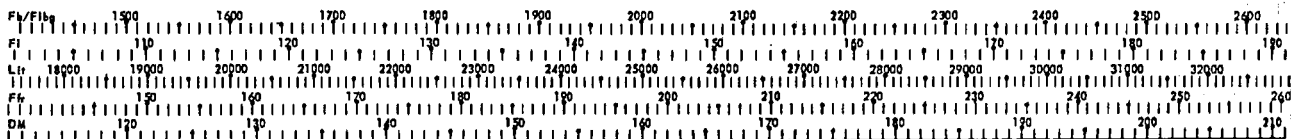


SCHLACHTRINDER (mittelgute Qualität) - BOVINS DE BOUCHERIE (qualité moyenne)

Land Pays	Preiserläuterungen Détails concernant les prix	Quelle - Source	Jahr - Année	Preise - Prix / 100 kg Lebendgewicht - poids vif / Nationale Währung - Monnaie nationale													
				(Ø W ₁) ¹⁾	Ø K ₁	J	F	M	A	M	J	J	A	S	O	N	D
B.R. DEUTSCHL.	MARKTPREIS « Kühe Kl. B » Bundesdurchschnitt, 24 Großmärkte	04	1964	200,0	213,0	200,8	204,4	209,2	208,4	219,0	226,4	208,0	217,8	214,4	218,4	212,4	216,0
			1965	224,3	227,1	226,1	230,4	234,0	235,9	234,9	243,1	235,7	233,0	225,3	220,4	208,6	198,0
			1966			197,9	203,5	207,6	208,0	217,2	221,6						
FRANCE	PRIX DE GROS ²⁾ « Bœuf 2ème qualité » rendement 51 % Prix à la Villette en fin de mois	11	1964	228,3	246,8	229,5	229,5	234,6	241,7	268,3	270,3	253,0	260,1	256,0	234,6	239,7	244,8
			1965	254,9	255,4	253,0	257,0	258,1	265,2	270,3	267,2	262,1	268,3	258,1	247,9	217,3	239,7
			1966			242,8	265,6	290,7	297,8	295,8	288,6						
ITALIA	PREZZI ALL'INGROSSO « Vacche 1a qualità » 11 piazze	21	1964	33 061	36 200	32 556	32 331	33 275	34 517	37 533	37 500	37 779	37 846	38 619	38 025	36 739	37 677
			1965	37 984	37 226	38 518	37 981	37 909	38 256	38 347	38 332	37 790	37 827	37 100	36 093	34 661	33 900
			1966			34 638	33 661	34 205	35 909	36 700	36 265						
NEDERLAND	MARKTPRIJZEN ²⁾ « Slachtkoeien 2e kwaliteit » 58/60% uitslacting	31	1964	207,1	231,9	213,6	220,7	226,6	237,2	247,2	249,0	241,9	240,7	230,7	222,4	223,0	226,6
			1965	233,1	232,5	226,6	228,3	232,5	237,2	243,1	243,1	237,2	234,2	227,7	225,4	223,6	
			1966			228,3	230,1	234,8	240,1	246,0	244,9						
BELGIQUE BELGIË	PRIX DE MARCHÉ « Vaches » rendement 55 % Marché d'Anderlecht	41	1964	2 646	2 791	2 613	2 650	3 000	3 010	3 163	2 988	2 650	2 600	2 660	2 700	2 700	2 760
			1965	2 829	2 888	2 725	2 700	2 877	3 175	3 275	3 200	3 033	2 863	2 760	2 675	2 650	2 800
			1966			2 800	2 900	3 100	3 350	3 500	3 510						
LUXEMB.	PRIX DE MARCHÉ ²⁾ « Bovins classe A » ³⁾ rendement 53 %	50	1964	2 526	2 571	2 477	2 567	2 588	2 578	2 596	2 586	2 572	2 578	2 585	2 579	2 577	2 570
			1965	2 605	2 658	2 573	2 575	2 585	2 689	2 687	2 692	2 681	2 687	2 679	2 675	2 674	2 689
			1966														

Preise - Prix / DM/100 kg / Lebendgewicht - poids vif

B.R. DEUTSCHL.	MARKTPREIS « Kühe Kl. B » Bundesdurchschnitt, 24 Großmärkte	04	1964	200,0	213,0	200,8	204,4	209,2	208,4	219,0	226,4	208,0	217,8	214,4	218,4	212,4	216,0
			1965	224,3	227,1	226,1	230,4	234,0	235,9	234,9	243,1	235,7	233,0	225,3	220,4	208,6	198,0
			1966			197,9	203,5	207,6	208,0	217,2	221,6						
FRANCE	PRIX DE GROS ²⁾ « Bœuf 2ème qualité » rendement 51 % Prix à la Villette en fin de mois	11	1964	185,0	200,0	185,9	185,9	190,1	195,8	217,4	219,0	205,0	210,7	207,4	190,1	194,2	198,3
			1965	206,5	206,9	205,0	208,2	209,1	214,9	219,0	216,5	212,4	217,4	209,1	200,8	176,1	194,2
			1966			196,7	231,4	235,5	241,3	239,7	233,8						
ITALIA	PREZZI ALL'INGROSSO « Vacche 1a qualità » 11 piazze	21	1964	211,6	231,7	208,4	206,9	213,0	220,9	240,2	240,0	241,8	242,2	247,2	243,4	235,1	241,1
			1965	243,1	234,2	246,5	243,1	242,6	244,8	245,4	245,3	241,9	242,1	237,4	231,0	221,8	217,0
			1966			221,7	215,4	218,9	229,8	234,9	232,1						
NEDERLAND	MARKTPRIJZEN ²⁾ « Slachtkoeien 2e kwaliteit » 58/60% uitslacting	31	1964	228,8	256,2	236,0	243,9	250,4	262,1	273,1	275,1	267,3	266,0	254,9	245,7	246,4	250,4
			1965	257,6	256,9	250,4	252,3	256,9	262,1	268,6	268,6	262,1	258,8	251,6	249,1	247,1	251,0
			1966			252,3	254,3	259,4	265,3	271,8	270,6						
BELGIQUE BELGIË	PRIX DE MARCHÉ « Vaches » rendement 55 % Marché d'Anderlecht	41	1964	211,7	223,3	209,0	212,0	240,0	240,8	253,0	239,0	212,0	208,0	212,8	216,0	216,0	220,8
			1965	226,3	231,0	218,0	216,0	224,0	254,0	262,0	256,0	242,6	229,0	220,8	214,0	212,0	224,0
			1966			224,0	232,0	248,0	268,0	280,0	280,8						
LUXEMB.	PRIX DE MARCHÉ ²⁾ « Bovins classe A » ³⁾ rendement 53 %	50	1964	202,1	205,7	198,2	205,4	207,0	206,2	207,7	206,9	205,8	206,2	206,8	206,3	206,2	205,6
			1965	208,4	212,6	205,8	206,0	206,8	215,1	215,0	215,4	214,5	215,0	214,3	214,0	213,9	215,1
			1966														



¹⁾ Im Juli des Vorjahres beginnend - Commencant en juillet de l'année précédente.

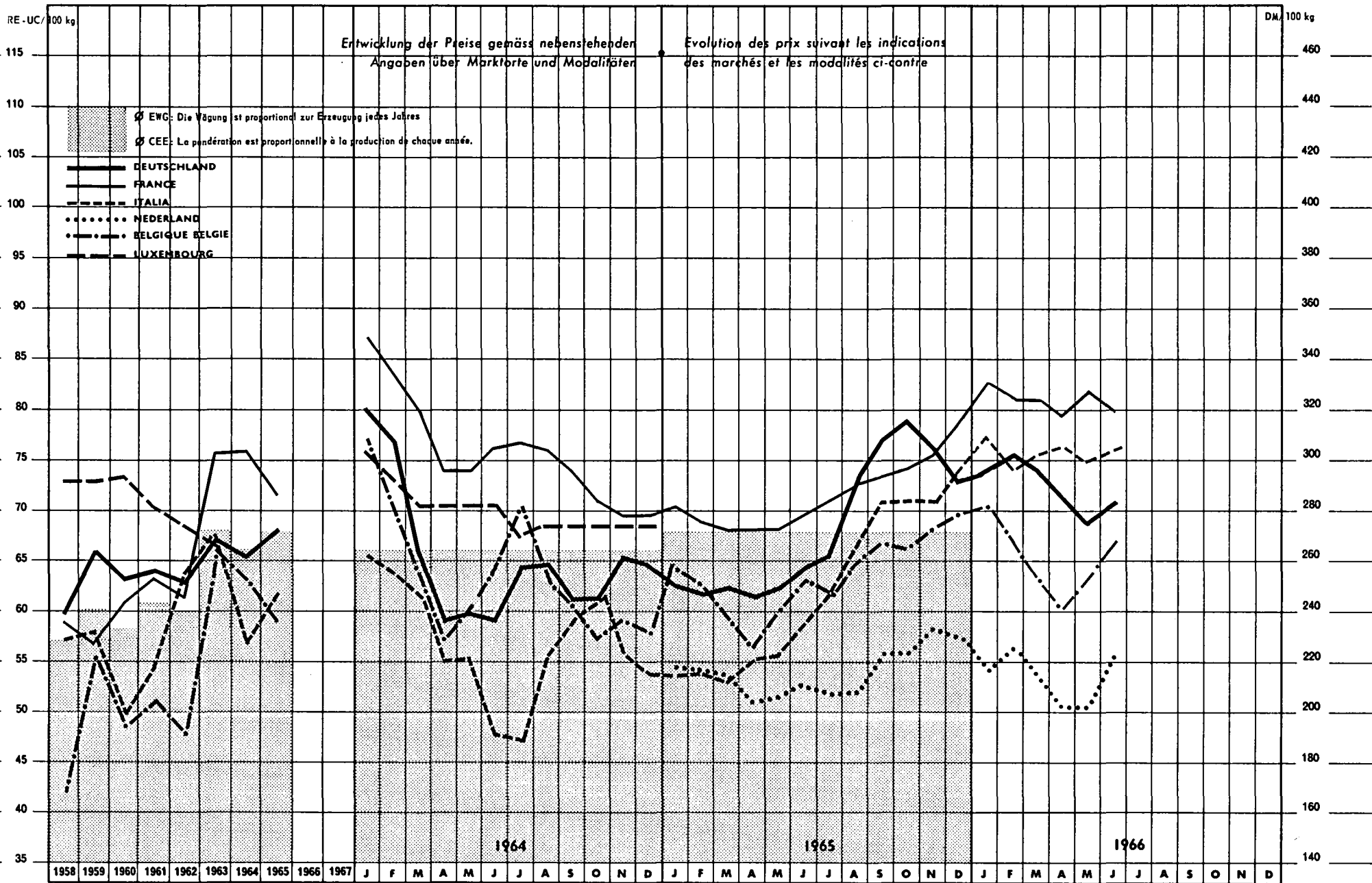
²⁾ Mit dem angegebenen Koeffizienten in Lebendgewichtsnotierung umgerechnet - Le prix du poids vif est calculé suivant le coefficient indiqué.

³⁾ Kühe, Färsen, Ochsen, Bullen - Vaches, génisses, bœufs, taureaux.

Quellenverzeichnis auf der letzten Seite - Sources voir la dernière page.

SCHLACHTSCHWEINE PORCINS DE BOUCHERIE

Lebendgewicht von 75-100 kg - Poids vif 75 et 100 kg

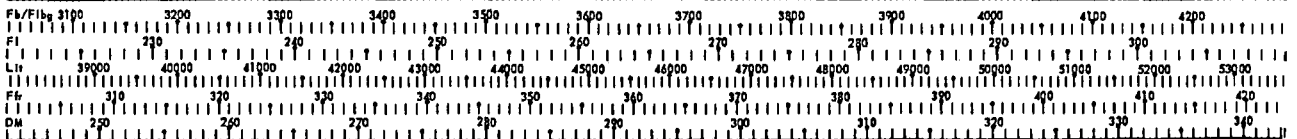


SCHLACHTSCHWEINE (Lebendgewicht von 75-100 kg) - PORCINS DE BOUCHERIE (poids vif entre 75 et 100 kg)

Land Pays	Preis Erläuterungen Détails concernant les prix	Quelle - Source	Jahr - Année	Preis - Prix / 100 kg Lebendgewicht - poids vif / Nationale Währung - Monnaie nationale													
				Ø Wj 1)	Ø KJ	J	F	M	A	M	J	J	A	S	O	N	D
B.R. DEUTSCHL.	MARKTPREIS «Schweine Kl. d.» 80-99,5 kg, Bundesdurchschnitt, 24 Großmärkte	04	1964	279,0	280,6	327,2	306,6	264,0	236,4	239,0	236,4	257,4	258,4	245,2	245,0	280,6	257,6
			1965	251,6	272,1	249,8	245,5	248,7	244,9	248,7	256,8	261,4	293,8	307,6	315,4	304,1	289,0
			1966			295,4	300,9	294,4	280,7	273,0	284,2						
FRANCE	PRIX DE GROS 2) «Complets, poids abattu 65 à 77 kg net, Halles Centrales, de Paris en fin de mois	11	1964	549	514	590	570	540	500	500	515	520	515	500	480	470	470
			1965	479	482,9	475	465	460	460	460	470	480	490	495	500	510	530
			1966			560	550	550	540	555	540						
ITALIA	PREZZI ALL'INGROSSO «Suini magroni» 81-100 kg 2 piazzze	21	1964	39 150	35 450	41 000	39 800	38 350	34 300	34 500	29 650	29 300	34 500	36 950	38 500	34 800	33 650
			1965	34 463	38 648	33 500	33 550	32 950	34 300	34 700	36 850	38 450	41 600	44 000	44 250	44 000	45 750
			1966			48 200	46 150	47 300	47 750	46 450	47 350						
NEDERLAND	AF-BOERDERIJPRIJZEN 3) «Schlactvarkens» gemiddelde kwaliteit 80-90 kg levend gewicht 78 % uitslacthing	31	1964	-	-	-	-	-	-	-	-	-	-	-	-	-	
			1965		194,2	196,6	195,0	193,4	183,3	195,6	190,3	186,4	187,2	200,5	200,5	209,8	205,9
			1966			195,8	203,6	196,6	181,7	181,0	200,5						
BELGIQUE BELGIË	PRIX DE MARCHÉ «Porcs de viande» Prix relevés sur le marché d'Anderlecht	41	1964	3 461	3 156	3 656	3 469	3 090	2 850	3 025	3 200	3 508	3 131	3 035	2 875	2 944	2 890
			1965	3 050	2 995	3 219	3 125	2 945	2 813	2 975	3 145	3 075	3 225	3 319	3 294	3 400	3 463
			1966			3 513	3 344	3 155	3 000	3 205	3 344						
LUXEMB.	PRIX BRUT AU PRODUCTEUR «Porcs, cat. I, classe A» poids ab. inférieur à 100 kg, rendement 78 %	50	1964	3 479	3 504	3 792	3 674	3 530	3 530	3 530	3 530	3 359	3 425	3 421	3 413	3 412	3 414
			1965	3 354	3 350	3 412	3 362	3 378	3 269	3 235	3 200	3 198	3 311	3 341	3 420	3 512	3 584
			1966														

Preis - Prix / DM/100 kg Lebendgewicht - poids vif

B.R. DEUTSCHL.	MARKTPREIS «Schweine Kl. d.» 80-99,5 kg, Bundesdurchschnitt, 24 Großmärkte	04	1964	279,0	280,6	320,2	306,6	264,0	236,4	239,0	236,4	257,4	258,4	245,2	245,0	280,6	257,6
			1965	251,6	272,1	249,8	245,5	248,7	244,9	248,7	256,8	261,4	293,8	307,6	315,4	304,1	289,0
			1966			295,4	300,9	294,4	280,7	273,0	284,2						
FRANCE	PRIX DE GROS 4) «Complets, poids vif rendement 76,9%, Halles Centrales, de Paris en fin de mois	11	1964	324,2	303,7	348,0	336,4	318,9	295,6	295,6	304,8	307,2	304,3	295,6	283,9	278,1	278,1
			1965	283,3	285,6	281,0	275,1	272,3	272,3	272,3	278,1	283,9	289,7	292,6	295,6	301,4	313,1
			1966			330,6	324,7	324,7	318,9	327,6	318,9						
ITALIA	PREZZI ALL'INGROSSO «Suini magroni» 81-100 kg 2 piazzze	21	1964	250,5	226,9	262,4	254,7	245,4	219,5	220,8	189,8	187,5	220,8	236,5	246,4	222,7	215,4
			1965	220,6	247,4	214,4	214,7	210,9	219,5	222,1	235,8	246,1	266,2	281,6	283,2	281,6	292,8
			1966			308,5	295,4	302,7	305,6	297,3	303,0						
NEDERLAND	AF-BOERDERIJPRIJZEN 3) «Schlactvarkens» gemiddelde kwaliteit 80-90 kg levend gewicht 78 % uitslacthing	31	1964	-	-	-	-	-	-	-	-	-	-	-	-	-	
			1965		214,6	217,2	215,5	213,7	202,5	205,1	210,3	208,0	208,9	221,5	221,5	231,8	227,5
			1966			216,4	225,0	217,2	200,8	200,0	221,5						
BELGIQUE BELGIË	PRIX DE MARCHÉ «Porcs de viande» Prix relevés sur le marché d'Anderlecht	41	1964	276,9	252,5	308,5	277,5	247,2	228,0	242,0	256,0	280,6	250,5	242,8	230,0	235,5	231,2
			1965	244,0	236,4	257,5	250,0	235,6	225,0	238,0	251,6	246,0	258,0	265,5	263,5	272,0	277,0
			1966			281,0	267,5	252,4	240,0	256,4	267,5						
LUXEMB.	PRIX BRUT AU PRODUCTEUR «Porcs, cat. I, classe A» poids ab. inférieur à 100 kg, rendement 78 %	50	1964	278,3	280,3	303,4	293,9	282,4	282,4	282,4	282,4	258,7	274,0	273,7	273,0	273,0	273,1
			1965	268,3	268,0	273,0	269,0	266,2	261,5	258,8	256,0	255,8	264,9	267,3	273,6	281,0	286,7
			1966														



1) Im Juli des Vorjahres beginnend - Commencant en juillet de l'année précédente.

2) Originalpreisnotierung: je kg Nettogewicht, einschließlich der 4 Füße, ohne Kopf, mit einer Rückenspeckdicke von nicht mehr als 35 mm; es gibt keine Lebendgewichtsnotierung; dieser Preis ist nicht mit dem für die anderen Länder erwähnten vergleichbar; es wird dennoch in diesem Zusammenhang auf die Note 4 verwiesen. - Cotation d'origine: par kg net, avec les 4 pieds, sans tête, une épaisseur de lard n'excédant pas 35 mm; il n'existe pas de cotation du poids vif; ce prix n'est pas comparable à celui mentionné pour les autres pays; voir toutefois à ce sujet la note n° 4.

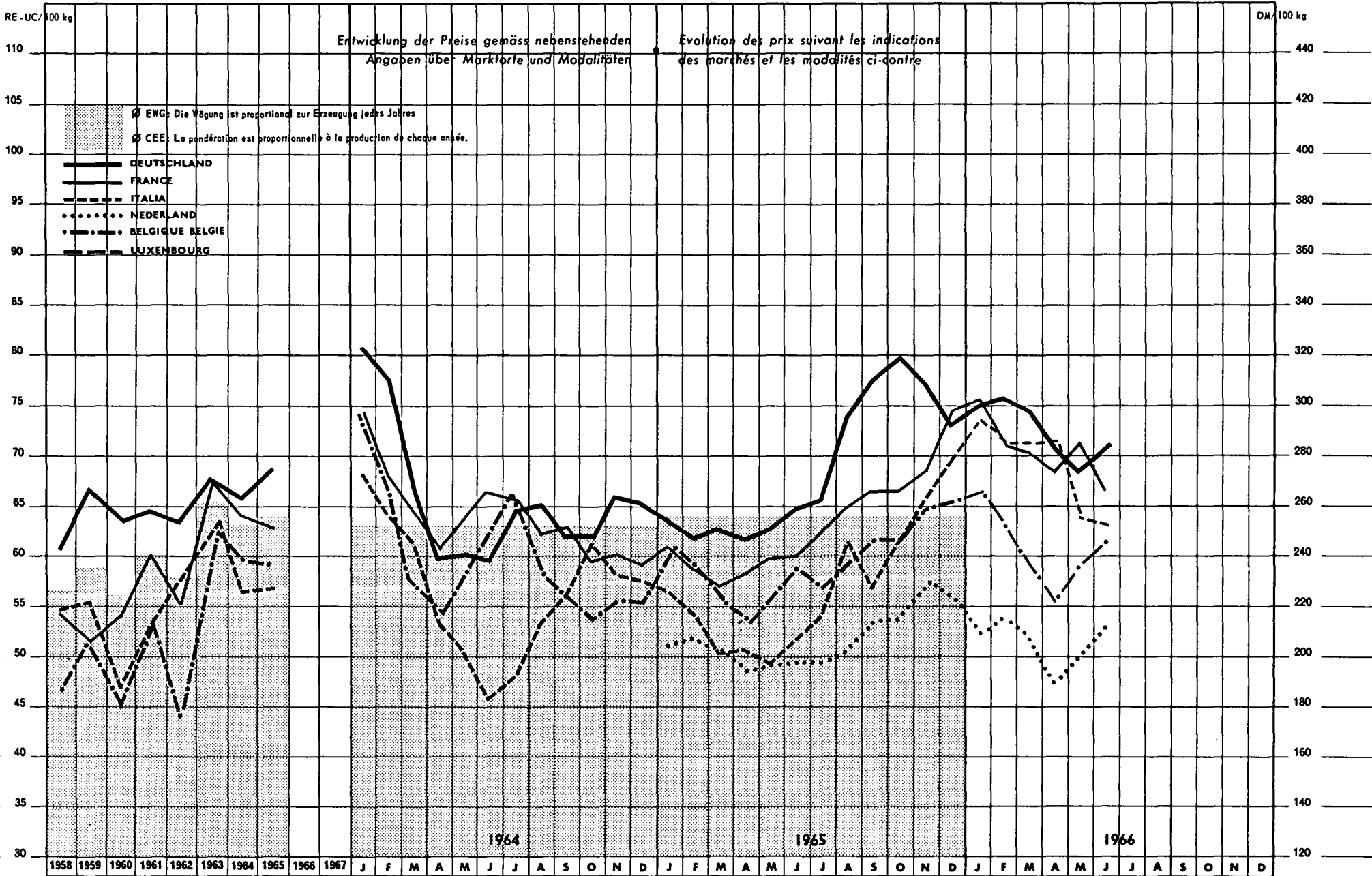
3) Neue Reihe, infolge einer Änderung in der Preisfeststellung des L.E.I. - Nouvelle série résultant d'une modification dans la constatation des prix par le L.E.I.

4) Schlachtgewichtspreis unter Benutzung des angegebenen Koeffizienten in Lebendgewichtspreis umgerechnet, nachdem zuvor eine Berichtigung für den Wert des Kopfes vorgenommen worden war (das Kopfgewicht wird mit 6,4% des Gewichtes des Schlachtkörpers mit Kopf eingesetzt, und der Preis wird auf 1 Ffr. je kg geschätzt; der Kopfwert je 100 kg Schlachtkörper beläuft sich demnach auf 6,4 Ffr.) - Prix du poids abattu converti en prix du poids vif en utilisant le coefficient indiqué après avoir apporté une correction pour la valeur de la tête (le poids de la tête est évalué à 6,4% de celui de la carcasse tête comprise, et le prix est estimé à 1 Ffr. par kg; la valeur de la tête correspond par conséquent à 6,4 Ffr. par 100 kg de carcasse).

Quellenverzeichnis auf der letzten Seite - Sources voir la dernière page.

SCHLACHTSCHWEINE PORCINS DE BOUCHERIE

Lebendgewicht von 100-120 kg – Poids vif 100 et 120 kg



SCHLACHTSCHWEINE (Lebendgewicht von 100-120 kg) - PORCINS DE BOUCHERIE (poids vif entre 100 et 120 kg)

Land Pays	Preisverläuferungen Détails concernant les prix	Quelle - Source	Jahr - Année	Preis - Prix / 100 kg Lebendgewicht - poids vif / Nationale Währung - Monnaie nationale														
				(G W ₁)	G K ₁	J	F	M	A	M	J	J	A	S	O	N	D	
B.R. DEUTSCHL.	MARKTPREIS «Schweine Kl. c.» 100-119,5 kg, Bundesdurchschnitt, 24 Großmärkte	04	1964	280,4	262,2	321,8	308,8	266,4	237,8	239,6	236,8	257,8	259,8	247,2	246,8	262,8	260,0	
			1965	253,2	273,9	252,1	247,4	250,3	246,3	250,1	257,5	262,3	295,2	309,4	317,5	307,7	291,3	
			1966			297,6	302,7	296,3	282,6	273,9	284,8							
FRANCE	PRIX DE GROS ²⁾ «Belle coupe», poids abattu 60 à 77 kg net, Halles Centrales de Paris en fin de mois	11	1964	471	430	502	457	434	408	429	447	442	419	424	400	405	398	
			1965	405	424,1	409	395	383	391	394	403	420	435	447	447	462	462	503
			1966			511	487	474	462	483	449							
ITALIA	PREZZI ALL'INGROSSO «Suini grassi» 101-120 kg 2 piazze	21	1964	37 809	35 175	42 525	40 000	38 275	33 250	31 550	28 500	29 825	33 075	35 033	38 175	36 088	35 775	
			1965	33 545	35 394	35 075	33 725	31 250	31 625	30 625	32 238	33 775	38 225	35 413	38 630	40 700	43 445	
			1966			45 875	44 313	44 573	44 725	39 900	39 563							
NEDERLAND	AF-BOERDERIJPRIJZEN ³⁾ «Slachtwarkens» gemiddelde kwaliteit 110-125 kg levend gewicht 80% uitslacthing	31	1964	-	-	-	-	-	-	-	-	-	-	-	-	-		
			1965		187,2	194,0	168,0	181,6	176,0	177,6	178,4	178,4	181,6	193,6	194,4	206,4	201,6	
			1966			188,0	194,4	188,0	171,2	179,2	192,0							
BELGIQUE BELGIË	PRIX DE MARCHÉ «Porcs demi-gras», Prix relevés sur le marché d'Anderlecht	41	1964	3 260	2 979	3 706	3 269	2 890	2 700	2 888	3 070	3 300	2 900	2 815	2 675	2 769	2 765	
			1965	2 856	2 955	3 025	2 931	2 745	2 656	2 769	2 920	2 825	2 950	3 075	3 075	3 225	3 263	
			1966			3 313	3 138	2 930	2 750	2 965	3 063							
LUXEMB.			1964															
			1965															
			1966															

Preis - Prix / DM/100 kg Lebendgewicht - poids vif

Land Pays	Preisverläuferungen Détails concernant les prix	Quelle - Source	Jahr - Année	Preis - Prix / DM/100 kg Lebendgewicht - poids vif													
				(G W ₁)	G K ₁	J	F	M	A	M	J	J	A	S	O	N	D
B.R. DEUTSCHL.	MARKTPREIS «Schweine Kl. c.» 100-119,5 kg Bundesdurchschnitt, 24 Großmärkte	04	1964	280,4	262,2	321,8	308,8	266,4	237,8	239,6	236,8	257,8	259,8	247,2	246,8	262,8	260,0
			1965	253,2	273,9	252,1	247,4	250,3	246,3	250,1	257,5	262,3	295,2	309,4	317,5	307,7	291,3
			1966			297,6	302,7	296,3	282,6	273,9	284,8						
FRANCE	PRIX DE GROS ⁴⁾ «Belle coupe», poids vif rendement 76,9%, Halles Centrales de Paris en fin de mois	11	1964	278,7	254,7	296,8	270,5	257,1	241,9	254,2	264,7	261,8	248,3	251,2	237,2	240,2	236,1
			1965	240,2	251,3	242,5	234,3	227,3	232,0	237,5	239,0	248,9	257,7	264,7	264,7	273,4	297,3
			1966			302,0	282,7	280,4	273,4	285,7	265,8						
ITALIA	PREZZI ALL'INGROSSO «Suini grassi» 101-120 kg 2 piazze	21	1964	240,7	225,1	272,2	256,0	245,0	212,8	201,9	182,4	190,9	211,7	224,4	244,3	231,0	229,0
			1965	214,7	226,5	224,5	215,8	200,0	202,4	196,0	206,3	216,2	244,6	226,6	247,2	260,5	278,0
			1966			293,6	283,6	285,3	286,2	255,4	253,2						
NEDERLAND	AF-BOERDERIJPRIJZEN ³⁾ «Slachtwarkens» gemiddelde kwaliteit 110-125 kg levend gewicht 80% uitslacthing	31	1964	-	-	-	-	-	-	-	-	-	-	-	-	-	
			1965		206,9	203,3	207,7	200,7	194,5	196,2	197,1	197,1	200,7	213,9	214,8	228,1	222,8
			1966			207,7	214,8	207,7	189,2	198,0	212,2						
BELGIQUE BELGIË	PRIX DE MARCHÉ «Porcs demi-gras», Prix relevés sur le marché d'Anderlecht	41	1964	262,4	238,3	296,5	261,5	231,2	216,0	231,0	245,6	264,0	232,0	225,2	214,0	221,5	221,2
			1965	228,5	236,4	242,0	234,5	219,6	212,5	221,5	233,6	226,0	236,0	246,0	246,0	258,0	261,0
			1966			265,0	251,0	234,4	220,0	237,2	245,0						
LUXEMB.			1964														
			1965														
			1966														

F _h /F ₁ kg	2100	2200	2300	2400	2500	2600	2700	2800	2900	3000	3100	3200
F ₁	150	160	170	180	190	200	210	220	230	240	250	260
L ₁	24000	27000	28000	29000	30000	31000	32000	33000	34000	35000	36000	37000
F ₅	310	320	330	340	350	360	370	380	390	400	410	420
DM	170	180	190	200	210	220	230	240	250	260	270	280

1) Im Juli des Vorjahres beginnend - Commencant en juillet de l'année précédente.

2) Originalpreisnotierung: je kg Nettogewicht, einschließlich der 4 Füße, ohne Kopf, mit einer Rückenspeckdicke von nicht mehr als 35mm; es gibt keine Lebendgewichtsnotierung; dieser Preis ist nicht mit dem für die anderen Länder erwähnten vergleichbar; es wird dennoch in diesem Zusammenhang auf die Note 4 verwiesen. - Cotation d'origine: par kg net, avec les 4 pieds, sans tête, une épaisseur de lard n'excédant pas 35mm; il n'existe pas de cotation du poids vif; ce prix n'est pas comparable à celui mentionné pour les autres pays; voir toutefois à ce sujet la note n° 4.

3) Neue Reihe, infolge einer Änderung in der Preisfeststellung des L.E.I. - Nouvelle série résultant d'une modification dans la constatation des prix par le L.E.I.

4) Schlachtgewichtspreis unter Benutzung des angegebenen Koeffizienten in Lebendgewichtspreis umgerechnet, nachdem zuvor eine Berichtigung für den Wert des Kopfes vorgenommen worden war (das Kopfgewicht wird mit 6,4% des Gewichtes des Schlachtkörpers mit Kopf eingesetzt, und der Preis wird auf 1 Ffr. je kg geschätzt; der Kopfwert je 100 kg Schlachtkörper beläuft sich demnach auf 6,4 Ffr.) - Prix du poids abattu converti en prix du poids vif en utilisant le coefficient indiqué après avoir apporté une correction pour la valeur de la tête (le poids de la tête est évalué à 6,4% de celui de la carcasse tête comprise, et le prix est estimé à 1 Ffr. par kg; la valeur de la tête correspond par conséquent à 6,4 Ffr. par 100 kg de carcasse).


Quellenverzeichnis auf der letzten Seite - Sources voir la dernière page.

SCHLACHTGEFLÜGEL - VOLAILLES

Land Pays	Preiserläuterungen Détails concernant les prix	Quelle - Source	Jahr - Année	Preise - Prix / Kg / Nationale Währung - Monnaie nationale													
				Ø Wj 1)	Ø KJ	J	F	M	A	M	J	J	A	S	O	N	D
B.R. DEUTSCHL.	ERZEUGERPREIS 1) ab Hof « Jungmastgeflügel » Qualität A Lbdgw. Durchschnitt des Bundesgebietes	02	1964	2,47	2,46	2,44	2,46	2,48	2,50	2,46	2,44	2,38	2,38	2,36	2,36	2,36	
			1965	2,32	2,32	2,34	2,34	2,32	2,26	2,24	2,24	2,26	2,32	2,38	2,38	2,32	2,32
			1966			2,30	2,32	2,32	2,32	2,32	2,32	2,30					
FRANCE	PRIX DE GROS « Poulet mort, qualité extra » Halles Centrales de Paris	11	1964	3,89	3,92	4,00	4,60	4,20	4,50	3,80	4,10	4,10	3,30	3,60	3,50	3,90	3,40
			1965	3,85	3,82	3,75	4,05	3,90	4,00	4,70	4,00	3,70	3,55	3,40	3,65	3,70	3,40
			1966			4,06	4,50	4,85	4,45	4,70	3,55						
ITALIA	PREZZI MEDI NAZIONALI Quotati nelle regioni di 11 piazze Polli la qualità - peso vivo	21	1964	760	777	716	726	876	839	858	832	800	780	758	738	711	765
			1965	775	763	748	745	785	817	835	819	789	752	727	701	707	730
			1966			723	733	789	827	799	788						
NEDERLAND	MARKTPRIJZEN « Slachtkuikens, levend gewicht » Markt te Barneveld	31	1964	1,74	1,85	1,70	1,86	1,94	1,85	1,66	1,56	1,43	1,51	1,59	1,48	1,57	1,68
			1965	1,57	1,67	1,50	1,52	1,66	1,67	1,60	1,60	1,62	1,72	1,78	1,76	1,81	1,85
			1966			1,81	1,78	1,88									
BELGIQUE BELGIË	PRIX DU MARCHÉ « Poulets à rôtir (bleus) » Marché de Deynze poids vif	41	1964	23,7	22,69	23,25	24,38	29,13	26,10	24,87	21,4	21,5	18,8	18,5	17,8	22,3	24,4
			1965	21,83	23,96	22,8	23,9	23,5	21,4	23,8	23,3	27,5	27,0	25,5	21,25	21,63	26,10
			1966			24,50	24,63	28,00	29,63	24,75	21,20						
LUXEMB.	PRIX A LA PRODUCTION Poids abattu	50	1964			43,0	43,0	43,0	43,0	43,0	44,0	42,0	42,0	42,0			
			1965														
			1966														

Preise - Prix / DM/kg

B.R. DEUTSCHL.	ERZEUGERPREIS 1) ab Hof « Jungmastgeflügel » Qualität A Lbdgw. Durchschnitt des Bundesgebietes	02	1964	2,47	2,46	2,44	2,46	2,48	2,50	2,46	2,44	2,38	2,38	2,36	2,36	2,36	
			1965	2,32	2,32	2,34	2,34	2,32	2,26	2,24	2,24	2,26	2,32	2,38	2,38	2,32	2,32
			1966			2,30	2,32	2,32	2,32	2,32	2,32	2,30					
FRANCE	PRIX DE GROS « Poulet mort, qualité extra » Halles Centrales de Paris	11	1964	3,15	3,18	3,24	3,73	3,40	3,65	3,08	3,32	3,32	2,67	2,91	2,84	3,20	2,79
			1965	3,12	3,09	3,04	3,28	3,16	3,24	3,81	3,24	3,00	2,88	2,75	2,96	3,00	2,75
			1966			3,28	3,65	3,93	3,61	3,81	2,88						
ITALIA	PREZZI MEDI NAZIONALI Quotati nelle regioni di 11 piazze Polli la qualità - peso vivo	21	1964	4,86	4,98	4,58	4,65	5,16	5,37	5,49	5,32	5,12	4,99	4,65	4,72	4,55	4,90
			1965	4,96	4,88	4,79	4,77	5,02	5,23	5,34	5,24	5,05	4,81	4,65	4,49	4,52	4,67
			1966			4,53	4,69	5,05	5,29	5,11	5,04						
NEDERLAND	MARKTPRIJZEN « Slachtkuikens, levend gewicht » Markt te Barneveld	31	1964	1,92	1,83	1,88	2,06	2,14	2,04	1,83	1,72	1,58	1,67	1,76	1,64	1,73	1,86
			1965	1,73	1,85	1,66	1,68	1,83	1,85	1,77	1,77	1,79	1,90	1,97	1,94	2,00	2,04
			1966			2,00	1,97	2,08									
BELGIQUE BELGIË	PRIX DU MARCHÉ « Poulets à rôtir (bleus) » Marché de Deynze poids vif	41	1964	1,89	1,82	1,86	1,95	2,33	2,09	1,99	1,71	1,72	1,50	1,48	1,42	1,78	1,95
			1965	1,74	1,92	1,82	1,91	1,88	1,71	1,90	1,86	2,20	2,16	2,04	1,70	1,73	2,09
			1966			1,96	1,97	2,24	2,37	1,98	1,70						
LUXEMB.	PRIX A LA PRODUCTION Poids abattu	50	1964			3,44	3,44	3,44	3,44	3,44	3,52	3,36	3,36	3,36			
			1965														
			1966														



1) Im Juli des Vorjahres beginnend - Commencant en juillet de l'année précédente.

2) Ab 1.8.1961 einschl. Ausgleichsbetrag (0,36 DM/kg Lbdgw.; Juni u. Juli 1962: 0,34 DM/kg Lbdgw.) seit 31.7.1962 entfallen die Ausgleichsbeträge - A partir du 1-8-1961, y compris la subvention officielle (0,36 DM/kg vif; juin et juillet 1962: 0,34 DM/kg vif) depuis le 31-7-1962 la subvention officielle est supprimée.

Quellenverzeichnis auf der letzten Seite - Sources voir la dernière page.

Produkt und Qualität Produit et qualité	Preiserläuterungen Détails concernant les prix	Quelle Source	Jahr Année	Geldeinheit Unité mensurale	Jahres- durchschnitt Moyenne mensuelle	Preise - Prix/100 kg												
						J	F	M	A	M	J	J	A	S	O	N	D	
Weizen - Blé USA Hardwinter II	ANGEBOTSPREIS PRIX DE L'OFFRE cif Rotterdam	30	1964	DM	29,30	28,76	28,48	28,83	29,17	28,70	29,13	29,38	29,82	29,70	30,01	30,14	29,47	
			1965	DM	26,21	29,04	27,14	26,62	25,96	25,72	25,77	25,76	25,58	25,83	25,68	25,82	25,55	
			1966	DM		25,80	25,81	25,80	25,58	25,47	27,13	28,17						
Weizen - Blé USA Standard	GROSSHANDELSPREIS PRIX DE GROS Chicago 1. Termin	04	1964	DM	24,3	32,4	32,0	29,2	26,4	22,1	21,2	20,7	20,8	21,4	21,9	22,2	21,9	
			1965	DM	22,2	21,8	21,9	21,8	21,4	20,5	20,5	21,2	22,4	23,2	23,6	24,0	24,5	
			1966	DM		24,9	24,7	23,5	23,8									
Weizen - Blé Kanada Manitoba II	ANGEBOTSPREIS PRIX DE L'OFFRE cif Rotterdam	30	1964	DM	31,36	32,08	31,85	31,06	30,65	30,87	30,87	30,84	30,94	30,98	31,64	31,89	31,87	
			1965	DM	30,20	31,78	29,36	29,93	29,81	29,99	29,86	29,80	30,21	30,35	30,57	30,36	30,38	
			1966	DM		31,19	31,75	31,76	31,23	30,73	31,49	31,99						
Weizen - Blé Kanada Northern Manitoba I	EXPORTPREIS PRIX DE L'EXPORT Winnipeg	04	1964	DM	27,9	27,8	28,4	28,1	27,9	27,9	27,9	27,8	27,8	27,8	27,8	27,8	27,8	
			1965	DM	26,4	27,6	26,0	26,0	26,1	26,1	26,2	26,3	26,4	26,5	26,6	26,7	26,8	
			1966	DM		27,2	27,6	27,7	27,8									
Weizen - Blé Argentinia	ANGEBOTSPREIS PRIX DE L'OFFRE cif Rotterdam	30	1964	DM	29,63	33,15	32,54	(31,83)	30,41	29,70	29,35	28,77	28,18	27,97	28,27	28,09	27,35	
			1965	DM	26,05	26,14	26,12	25,87	25,93	25,89	25,16	25,88	26,40	26,15	26,39	26,38	26,28	
			1966	DM		-	-	26,49	26,21	26,19								
Weizen - Blé USA Redwinter II	EINFUHRPREIS cif europäische Häfen PRIX A L'IMPORTATION caf ports européens	03	1964	DM	27,48	29,11	28,85	27,79	28,13	26,05	26,14	27,06	27,13	27,07	27,07	27,52	27,79	
			1965	DM	25,03	27,62	25,45	25,41	25,35	25,36	25,21	24,52	24,91	25,85	25,55	26,06	26,30	
			1966	DM		26,31	26,40	26,03	25,48	25,21	25,77							
Weizen - Blé Type 431 U.R.S.S.	EINFUHRPREIS PRIX A L'IMPORTATION cif Rotterdam	31	1964	DM		-	-	-	-	-	-	-	-	-	-	-	-	
			1965	DM		-	-	-	-	-	-	-	-	-	-	-	-	-
			1966	DM														
Gerste - Orge USA II Two rowed	ANGEBOTSPREIS PRIX DE L'OFFRE cif Rotterdam (kippegerst)	30	1964	DM		-	(23,76)	(23,60)	-	-	-	-	-	-	-	-	-	
			1965	DM		-	-	-	-	-	-	-	-	-	-	-	-	-
			1966	DM														
Gerste - Orge USA III	ANGEBOTSPREIS PRIX DE L'OFFRE cif Rotterdam (maalttype)	30	1964	DM	22,69	25,19	23,56	22,14	21,97	21,54	21,43	21,03	21,50	22,92	22,76	23,62	24,60	
			1965	DM	25,25	25,03	25,71	24,20	23,88	24,50	24,43	24,69	25,61	26,39	26,06	26,33	26,72	
			1966	DM		27,61	28,22	27,35	26,51	25,76	25,64	25,50						
Gerste - Orge Kanada Kan. Western I I/II	GROSSHANDELSPREIS PRIX DE GROS Winnipeg 1. Termin	04	1964	DM	20,3	20,2	19,5	19,5	19,7	19,6	19,9	20,0	20,6	21,0	21,2	21,3	21,3	
			1965	DM	22,0	21,6	21,9	21,7	21,4	21,8	21,7	21,7	21,9	22,5	22,6	22,5	22,8	
			1966	DM		23,4	23,7	22,9	22,4									
Gerste - Orge Argentinia	EINFUHRPREIS cif europäische Häfen PRIX A L'IMPORTATION caf ports européens	04	1964	DM	24,2	26,3	24,9	23,2	23,1	23,1	23,1	23,1	23,2	24,7	25,2	25,4	25,3	
			1965	DM	26,6	25,5	25,5	25,3	25,3	25,9	25,8	26,8	27,2	27,7	27,6	28,0	28,4	
			1966	DM		28,9	29,2	29,3	29,1									
Hafer - Avoine USA II/38 lbs	ANGEBOTSPREIS PRIX DE L'OFFRE cif Rotterdam	30	1964	DM		-	23,30	22,04	21,90	22,08	22,02	21,33	22,17	23,10	23,08	-	-	
			1965	DM	23,97	-	-	23,33	24,27	23,96	23,69	23,35	24,01	23,62	23,30	24,69	25,52	
			1966	DM		26,20	27,05	24,55	23,92	23,03	23,73	24,08						
Hafer - Avoine USA White nr. II	GROSSHANDELSPREIS PRIX DE GROS Chicago 1. Termin	04	1964	DM	18,0	19,6	18,2	17,7	17,6	16,9	16,8	16,7	17,6	18,3	18,4	18,5	19,1	
			1965	DM	19,1	19,8	19,0	19,1	19,9	19,2	18,7	18,6	18,5	18,6	18,4	19,0	19,8	
			1966	DM		20,1	20,0	19,8	19,3									

Quellenverzeichnis auf der letzten Seite - Sources voir la dernière page.

Produkt und Qualität Produit et qualité	Preiserläuterungen Détails concernant les prix	Quelle Source	Jahr Année	Geldeinheit Unité monétaire	Jahres- durchschnitt Moyenne annuelle	Preise - Prix/100 kg											
						J	F	M	A	M	J	J	A	S	O	N	N.
Hafer - Avoine Kanada Kan. Western II	GROSSHANDELSPREIS PRIX DE GROS Winnipeg 1. Termin	04	1964	DM	19,2	19,3	18,6	18,5	18,5	18,6	18,9	19,1	19,4	19,6	19,7	19,8	19,9
			1965	DM	20,3	19,9	19,9	19,8	19,8	19,9	19,9	20,2	20,6	20,8	20,9	20,7	20,8
			1966	DM		21,7	22,3	22,3	22,0								
Hafer - Avoine Plata	ANGEBOTSPREIS PRIX DE L'OFFRE cif Rotterdam	30	1964	DM	21,92	22,53	22,01	21,92	21,54	21,78	21,35	20,98	21,47	22,55	22,13	22,63	22,19
			1965	DM	23,96	21,69	22,85	22,56	22,91	23,79	23,98	24,89	25,31	24,77	24,22	24,86	25,69
			1966	DM		26,53	27,27	26,69	25,34								
Mais - Maïs USA Yellow	EINFUHRPREIS cif europäische Häfen PRIX A L'IMPORTATION caf ports européens	04	1964	DM	24,2	24,5	23,4	24,0	24,2	24,3	24,2	23,9	23,9	24,7	24,3	24,5	25,0
			1965	DM	24,9	25,6	25,8	25,3	25,3	25,4	25,3	24,9	24,4	24,5	23,6	23,8	24,7
			1966	DM		25,7	25,4	24,7	24,8								
Mais - Maïs USA Mixed II	GROSSHANDELSPREIS PRIX DE GROS Chicago 1. Termin	04	1964	DM	19,1	18,9	18,6	18,8	19,3	19,5	19,3	18,8	18,9	19,4	18,9	19,0	19,4
			1965	DM	19,8	19,8	20,0	20,4	20,8	20,9	20,8	20,2	19,3	19,2	18,1	18,2	19,4
			1966	DM		20,3	20,1	19,5	20,1								
Mais - Maïs Plata	ANGEBOTSPREIS PRIX DE L'OFFRE cif Rotterdam	30	1964	DM	25,48	26,71	25,33	25,96	25,44	25,35	25,20	24,73	24,67	24,80	24,71	25,16	27,47
			1965	DM	28,42	27,51	28,27	28,20	27,43	27,47	27,62	28,03	27,33	29,44	30,36	30,18	29,26
			1966	DM		28,46	28,66	27,19	27,20	26,56	26,19	26,59					
Reis - Riz Thailand Longkorn	EINFUHRPREIS cif norddeutsche Häfen PRIX A L'IMPORTATION caf ports Allemagne du Nord	02	1964	DM	55,62	56,45	57,26	56,93	55,60	55,55	55,20	55,54	55,70	55,96	55,20	54,60	53,50
			1965	DM	54,05	53,70	53,70	53,48	52,76	50,00	51,34	51,70	51,60	54,80	61,90	56,50	57,07
			1966	DM		57,75	56,85	60,16	60,40	64,13	64,30						
Reis - Riz Italien Rundkorn	EINFUHRPREIS cif norddeutsche Häfen PRIX A L'IMPORTATION caf ports Allemagne du Nord	02	1964	DM	68,99	70,11	72,77	73,14	73,14	73,14	73,14	73,14	73,14	69,71	58,71	58,71	58,97
			1965	DM	65,44	61,47	60,76	62,22	62,22	62,89	62,58	62,76	63,02	65,21	73,76	74,16	74,16
			1966	DM		75,76	79,66	79,66	79,34	79,34	77,37						

GETREIDEPREISE; DURCH DIE KOMMISSION DER EWG FESTGESETZTE GÜNSTIGSTE EINKAUFSMÖGLICHKEIT
PRIX DES CÉREALES, FIXES PAR LA COMMISSION DE LA C.E.E., POUR L'ACHAT LE PLUS FAVORABLE

Produkt Produit	Preiserläuterungen Détails concernant les prix	Quelle Source	Jahr Année	Geldeinheit Unité monétaire	Jahres- durchschnitt Moyenne annuelle	Preise - Prix/100 kg											
						J	F	M	A	M	J	J	A	S	O	N	D
Weichweizen Blé tendre	cif-Preis Rotterdam prix caf Rotterdam	70	1964	DM	24,34	25,22	24,86	24,74	25,43	24,74	24,16	24,93	24,04	23,52	23,41	23,86	23,22
			1965	DM	23,06	22,65	22,52	22,42	22,31	22,02	21,76	22,18	21,47	21,59	21,72	21,91	21,94
			1966	DM		22,19	22,40	22,27	22,18	21,84	23,04	24,16					
Roggen Seigle	cif-Preis Rotterdam prix caf Rotterdam	70	1964	DM	24,20	26,92	27,94	25,53	24,84	24,25	23,96	23,01	22,88	23,10	22,35	21,94	21,93
			1965	DM	22,26	21,90	22,61	22,06	22,10	21,74	21,52	21,48	22,40	22,56	22,92	23,52	24,88
			1966	DM		26,86	27,05	25,68	23,70	22,00	22,82	23,42					
Gerste Orge	cif-Preis Rotterdam prix caf Rotterdam	70	1964	DM	23,48	25,86	24,72	22,80	22,54	22,32	22,23	21,76	22,32	23,21	22,70	26,40	24,92
			1965	DM	24,03	25,20	25,28	24,92	24,49	24,60	24,94	25,28	25,55	26,06	25,72	26,12	27,13
			1966	DM		28,18	28,13	27,58	27,09	26,80	25,90	25,09					
Hafer Avoine	cif-Preis Rotterdam prix caf Rotterdam	70	1964	DM	22,04	22,71	21,53	21,13	21,58	21,91	21,89	21,15	21,74	22,72	22,31	23,37	22,46
			1965	DM	22,72	22,09	23,21	22,76	23,04	23,86	23,87	24,82	24,09	23,82	23,60	24,60	25,80
			1966	DM		26,83	27,39	26,56	24,89	23,34	23,58	24,00					
Mais Maïs	cif-Preis Rotterdam prix caf Rotterdam	70	1964	DM	24,09	24,38	23,21	23,75	23,96	24,10	24,10	23,64	24,01	24,24	23,94	25,20	24,56
			1965	DM	24,86	25,39	26,09	25,61	25,46	25,71	25,62	25,05	24,82	24,51	23,57	23,78	24,74
			1966	DM		25,39	25,34	24,67	24,76	23,89	24,16	25,10					

Quellenverzeichnis auf der letzten Seite - Sources voir la dernière page.

Produkt und Qualität Produit et qualité	Preiserläuterungen Détails concernant les prix	Quelle Source	Jahr Année	Geldeinheit Unité monétaire	Jahres- durchschnitt Moyenne annuelle	Preise - Prix/100 kg											
						J	F	M	A	M	J	J	A	S	O	N	D
						Rohzucker Weltkontr. 8 Sucre brut Contr. mond. 8	GROSSHANDELSPREIS PRIX DE GROS New York 1. Termin	04	1964	DM	50,5	91,6	78,2	64,4	69,9	60,6	46,3
			1965	DM	19,5	20,9	20,2	23,0	21,6	20,5	17,9	17,7	15,6	17,5	20,2	19,6	19,7
			1966	DM		22,5	20,6	19,7	18,9	18,8							
Rohzucker 96° Sucre brut 96°	LONDON COMMITTEE PRICE cif UK	60	1964	DM	56,8	99,1	87,5	71,4	74,4	69,4	52,5	47,3	42,9	36,6	35,8	35,4	29,4
			1965	DM	23,7	26,1	25,0	27,7	26,0	25,4	23,0	22,4	21,2	21,8	22,9	20,7	22,4
			1966	DM		25,3	24,3	23,2	22,3								
Rohkaffee Santos extra	cif-Preis norddeutsche Häfen prix caf ports Allemagne du Nord	02	1964	DM	426,8	401,0	401,0	450,0	450,0	450,0	436,0	428,0	414,0	420,0	428,0	428,0	416,0
			1965	DM	407,1	416,0	405,0	400,0	400,0	396,0	404,0	420,0	427,0	412,0	404,00	404,00	404,00
			1966	DM		394,0	386,0	376,0	376,0	376,0	376,0						
Tee - Thé	Auktionsdurchschnittspreis Prix moyen aux enchères	02	1964	DM	525,6	512,4	485,1	480,8	483,5	497,6	468,1	478,9	513,3	636,2	675,9	573,2	501,5
			1965	DM	517,8	510,0	500,0	486,7	506,8	495,2	485,4	467,0	475,1	599,7	579,0	511,6	492,1
			1966	DM		511,4	500,8	492,7	494,1	494,4	492,5						

Produkt und Qualität Produit et qualité	Preiserläuterungen Détails concernant les prix	Quelle Source	Jahr Année	Geldeinheit Unité monétaire	Jahres- durchschnitt Moyenne annuelle	Preise - Prix/100 kg											
						J	F	M	A	M	J	J	A	S	O	N	D
						Sojabohnen Soja USA gelb II	cif-Preis Hamburg prix caf Hamburg	02	1964	DM	44,05	46,57	44,33	43,70	42,74	41,76	41,73
			1965	DM	46,03	49,27	50,69	48,51	49,44	46,38	48,33	45,22	43,15	41,83	41,57	43,14	44,42
			1966	DM		47,98	48,12	47,74	48,78	50,17	53,35						
Erdnusskerne Graine d'arachide Nigeria	cif-Preis Nordseehäfen prix caf ports mer du Nord	02	1964	DM	74,46	69,22	67,07	69,62	70,15	75,64	76,98	76,46	73,01	75,53	78,60	79,82	81,47
			1965	DM	81,45	82,31	87,79	82,48	82,19	79,02	79,21	78,21	78,30	83,67	82,32	83,00	78,85
			1966	DM		78,85	77,11	74,40	73,48	72,81	72,19						
Kopra Coprah Philippines	cif-Preis Nordseehäfen prix caf ports mer du Nord	02	1964	DM	77,67	76,95	73,85	74,46	75,40	76,16	80,44	81,87	77,38	77,04	78,48	78,84	81,20
			1965	DM	90,20	84,88	91,79	93,50	99,65	103,8	101,2	85,6	83,7	81,9	85,0	86,4	84,79
			1966	DM		87,01	83,53	77,23	76,08	72,04	74,29						
Sojaöl Huile de soja USA	cif-Preis Nordseehäfen prix caf ports mer du Nord	04	1964	DM	93,8	85,5	83,4	84,1	82,6	85,8	85,1	85,0	89,4	98,0	107,0	119,9	120,2
			1965	DM	112,0	114,0	120,0	119,8	121,6	109,6	101,2	-	100,7	108,0	113,2	-	-
			1966	DM													
Erdnussöl Huile d'arachide Nigeria	cif-Preis Nordseehäfen prix caf ports mer du Nord	04	1964	DM	125,6	107,7	103,5	106,0	109,4	117,2	127,3	133,7	128,4	134,3	145,7	146,2	147,8
			1965	DM	129,3	148,3	149,6	136,5	130,3	113,6	118,2	120,6	118,9	122,9	129,6	134,4	128,5
			1966	DM		123,1	119,6	.		115,2							
			1964														
			1965														
			1966														

Quellenverzeichnis auf der letzten Seite - Sources voir la dernière page.

WELTMARKTPREISE

BUTTER - KÄSE - TIERISCHE FETTE - BEURRE - FROMAGE - GRAISSES ANIMALES

PRIX MONDIAUX

Produkt und Qualität Produit et qualité	Preiserläuterungen Détail concernant les prix	Quelle Source	Jahr Année	Geldeinheit Unité monétaire	Jahres- durchschnitt Moynne mensuelle	Preise - Prix/100 kg													
						J	F	M	A	M	J	J	A	S	O	N	D		
Cheddar finest New Zealand	GROSSHANDELSPREIS ab Kai London PRIX DE GROS départ quai Londres	04	1964	DM	274,2	253,0	255,0	262,0	266,0	266,0	266,0	282,0	288,0	288,0	288,0	288,0	288,0	288,0	
			1965	DM	284,1	288,0	288,0	288,0	288,0	283,0	282,0	282,0	282,0	282,0	282,0	282,0	282,0	282,0	282,0
			1966	DM		282,0	282,0	282,0	282,0										
Käse - Fromage «Lur» 45% Danemark	GROSSHANDELSPREIS ab Molkerei PRIX DE GROS départ laiterie	04	1964	DM	214,0	229,0	229,8	230,3	219,5	211,8	202,4	192,6	197,5	211,2	218,0	210,6	215,1		
			1965	DM	221,5	218,6	218,6	218,6	218,6	218,9	219,3	219,5	219,7	221,5	226,6	228,7	229,5		
			1966	DM		230,1	229,9	235,0	237,0										
Butter - Beurre New Zealand	GROSSHANDELSPREIS PRIX DE GROS London	31	1964	DM	370,2	364,6	364,6	364,6	364,6	364,6	364,6	369,1	369,1	369,1	375,7	385,6	385,6		
			1965	DM	366,7	385,6	385,6	385,6	384,5	370,2	361,3	354,7	354,7	354,7	354,7	354,7	354,7	354,7	
			1966	DM		343,6	339,2	332,6	330,4	330,4	330,4								
Butter - Beurre I. Qualität Danemark	GROSSHANDELSPREIS PRIX DE GROS London	31	1964	DM	423,2	433,1	433,1	433,1	413,3	409,9	409,9	415,5	415,5	415,5	430,9	434,3	434,3		
			1965	DM	406,5	436,5	416,6	416,6	408,8	400,0	400,0	400,0	400,0	400,0	400,0	400,0	400,0	400,0	
			1966	DM		400,0	400,0	400,0	400,0	400,0	400,0								
Talg, lose Ladungen Suif en vrac «Fancy» USA	FOB-PREIS PRIX FOB New York	02	1964	DM	62,9	53,5	53,4	54,9	56,3	55,5	57,8	59,4	63,3	71,4	73,5	77,2	77,7		
			1965	DM	73,1	74,0	78,0	78,1	79,1	75,7	72,5	71,5	66,1	67,8	71,8	70,0	71,3		
			1966	DM		72,7	70,0	69,9	67,8	68,3	66,5								
American Schmalz London Grisse améric. Prime steans	LOSE CIF London EN VRAC CAF Londres	02	1964	DM	101,1	96,1	98,8	91,4	93,4	93,7	93,0	94,5	97,6	101,4	115,5	122,1	116,9		
			1965	DM	117,2	115,2	117,4	117,6	120,9	109,7	111,1	116,9	113,9	123,4	121,3	118,8	119,9		
			1966	DM		126,2	127,2	122,5	114,6	110,5	103,6								
Heringöl, lose Huile de hareng en vrac	PREIS AB WERK PRIX DEPART USINE Liverpool	02	1964	DM	84,9	80,5	80,5	80,5	-	-	-	-	-	88,2	88,2	88,2	88,2		
			1965	DM	84,2	88,2	88,2	87,5	88,2	84,33	83,09	86,19	86,12	82,40	80,25	77,4	78,8		
			1966	DM		86,1	88,6	87,3	85,5	83,9	75,7								

WELTMARKTPREISE

FUTTERMITTEL - ALIMENTS DE BETAIL

PRIX MONDIAUX

Produkt und Qualität Produit et qualité	Preiserläuterungen Détails concernant les prix	Quelle Source	Jahr Année	Geldeinheit Unité monétaire	Jahres- durchschnitt Moynne mensuelle	Preise - Prix/100 kg													
						J	F	M	A	M	J	J	A	S	O	N	D		
Erdnussexpeller Tourteau d'arachide Argentino	cif-Preis Nordseehäfen prix caf ports mer du Nord	04	1964	DM	41,53	41,80	41,20	41,20	38,12	38,80	39,25	40,36	41,52	42,64	43,40	44,50	45,52		
			1965	DM	42,56	44,60	44,00	43,20	42,00	40,75	42,40	43,68	42,16	41,40	41,20	42,03	43,26		
			1966	DM		42,45	44,10	38,90	40,60										
Fischmehl Farine de poisson 65-70% protéines Peru	cif-Preis Nordseehäfen prix caf ports mer du Nord	04	1964	DM	64,53	69,60	64,80	62,40	63,20	61,60	60,80	61,2	62,4	68,40	70,80	66,80	62,40		
			1965	DM	81,3	62,80	66,80	70,80	72,00	78,80	86,80	89,20	96,40	92,8	84,8	88,0	86,8		
			1966	DM		80,40	79,20												
Tapiokamehl Farine de manioc	cif-Preis Nordseehäfen prix caf ports mer du Nord	04	1964	DM	20,50	21,15	19,20	18,93	18,76	19,40	19,98	20,40	21,52	22,40	21,75	21,3 ^a	21,20		
			1965	DM	23,83	23,60	24,65	24,48	23,83	24,32	24,40	24,35	24,12	23,25	23,10	22,0	23,80		
			1966	DM		25,05	24,60	23,5	22,5										
Sojaschrot Farine de soja	Großhandelspreis Hamburg Prix de gros Hamburg	06	1964	DM	40,2	42,4	41,5	40,7	40,6	40,5	39,4	38,1	37,9	39,4	40,4	40,2	41,0		
			1965	DM	42,0	40,7	43,4	41,1	39,8	39,4	41,2	41,0	40,7	41,6	44,1	45,4	46,1		
			1966	DM		43,2	41,5	40,7	41,8	43,3	47,0								

Quellenverzeichnis auf der letzten Seite - Sources voir la dernière page.

SCHLACHTKÖRPER ODER TEILSTÜCKE VON RINDERN UND SCHWEINEN - CARCASSES OU PARTIES DE CARCASSES DE BOVINS ET PORCINS

Produkt und Qualität Produit et qualité	Preiserläuterungen Détails concernant les prix	Quelle Source	Jahr Année	Geldeinheit Unité monétaire	Jahres- durchschnitt Moyenne annuelle	Preise - Prix/100 kg											
						J	F	M	A	M	J	J	A	S	O	N	D
						Niederländische Bacon Bacon néerlandais I. Qualität	Notierungen in London Prix coté à Londres	31	1964	DM	301,2	334,8	329,3	290,6	278,5	279,6	295,0
			1965	DM	282,9	275,1	270,7	282,9	253,0	286,2	298,3	291,7	286,1	291,7	-	-	-
			1966	DM		284,0	293,9	-	-	-	-						
Dänische Bacon Bacon danois	Notierungspreis in London Prix coté à Londres	31	1964	DM	325,8	348,1	342,5	313,8	310,5	310,5	311,6	339,2	331,5	319,3	313,8	329,3	339,2
			1965	DM	311,0	313,8	295,0	301,7	284,0	303,9	314,9	308,3	308,3	308,3	319,3	333,7	341,4
			1966	DM		312,7	329,3	351,4	366,9	374,6	370,2						
Rinderviertel Hinterviertel gekühlt - Bauufs Quartier postérieur réfrigéré Argentinä	Smithfield Market London	02	1964	DM	344,0	301,4	331,0	332,6	336,0	351,5	348,6	382,0	370,4	335,4	347,8	344,7	356,7
			1965	DM	367,8	380,7	360,1	364,5	366,5	361,4	397,4	427,0	424,4	379,4	325,4	295,8	330,5
			1966	DM		367,8	348,1	356,0	420,1	373,0	385,8						
Baconschweine Porcins à bacon I. Qualität Danemark	Schlachtgewichtspreis Prix poids abattu	04	1964	DM	264,5	276,2	281,4	273,5	269,9	270,9	263,0	258,8	280,7	251,4	251,3	257,9	269,1
			1965	DM	242,6	261,7	238,6	237,4	234,1	239,1	246,6	221,4	217,3	226,6	204,7	204,6	268,5
			1966	DM		263,9	261,9	276,0	281,9								

GEFLÜGEL UND EIER - VOLAILLES ET OEUFS

Produkt und Qualität Produit et qualité	Preiserläuterungen Détails concernant les prix	Quelle Source	Jahr Année	Geldeinheit Unité monétaire	Jahres- durchschnitt Moyenne annuelle	Preise - Prix/100 kg											
						J	F	M	A	M	J	J	A	S	O	N	D
						Suppenhühner Poules à bouillir I. Klasse USA	Kochfertig, Großhandelsabgabepreis, «Fleischmarkt» Hamburg Prix de gros (vente) «marché de la viande» Hamburg	07	1964	DM	373	388	375	369	365	366	374
			1965	DM		(375)											
			1966	DM													
Brathähnchen Poulets à rôti I. Klasse USA	Bratfertig, Großhandelsabgabepreis, «Fleischmarkt» Hamburg Prix de gros (vente) «marché de la viande» Hamburg	07	1964	DM		393	388	392	390								
			1965	DM													
			1966	DM													
Eier Oeufs Danemark	Erzeugerpreis (Grundpreis) ¹⁾ frei Sammelstelle Hamburg Prix à la production (prix de base) ¹⁾ franco lieu de rassemblement	06	1964	DM	76,8	67	50	67	77	68	46	56	72	85	89	122	122
			1965	DM		81	66	70	89	88	73	73	105	137	124	144	167
			1966	DM		109	52	56	52	50	50						
Eier - Oeufs Klasse S (+65g) Danemark	Frei deutsche Grenze Franco frontière allemande	02	1964	DM	186,5	170,5	196,0	-	-	-	-	-	-	193,0	-	-	-
			1965	DM	220,7	162,0	-	-	227,0	215,0	214,0	201,0	305,0	-	-	-	-
			1966	DM		211,0	-	-	-	152,0							

¹⁾ Ohne Nachzahlung am Jahresende - Sans péréquation en fin d'année / Preise/1000 Stück - Prix/1000 pièces.

Quellenverzeichnis auf der letzten Seite - Sources voir la dernière page.

QUELLENVERZEICHNIS – SOURCES

0	« Statistischer Monatsbericht »	Bundesministerium für Ernährung, Landwirtschaft und Forsten, Bonn
01	« Wirtschaft und Statistik »	Statistisches Bundesamt, Wiesbaden
02	Direkte Angaben/Données directes	Statistisches Bundesamt, Wiesbaden
03	« Preise, Löhne, Wirtschaftsrechnungen »	Statistisches Bundesamt, Wiesbaden
04	Direkte Angaben/Données directes	Bundesministerium für Ernährung, Landwirtschaft und Forsten, Bonn
05	Direkte Angaben/Données directes	Zentrale Markt- und Preisberichtsstelle (ZMP), Bad Godesberg
06	« Agrarwirtschaft »	Zeitschrift für Betriebswirtschaft und Marktforschung, Hannover
07	Deutsche Landwirtschaftliche Presse	Verlag Paul Parey, Hamburg
10	« Bulletin mensuel de statistique »	INSEE, Paris
11	Direkte Angaben/Données directes	INSEE, Paris
12	« La Dépêche Commerciale et Agricole »	Paris
20	« Bollettino mensile di statistica »	Istituto centrale di statistica, Roma
21	Direkte Angaben/Données directes	Istituto centrale di statistica, Roma
22	Direkte Angaben/Données directes	Camera di Commercio, Milano
23	« Bollettino settimanale »	Camera di Commercio, Mantova
24	« Bollettino settimanale »	Camera di Commercio, Parma
30	« Markt- en Prijssituatie »	Ministerie van Landbouw en Visserij, 's-Gravenhage
31	Direkte Angaben/Données directes	Landbouw-Economisch Instituut (L.E.I.), 's-Gravenhage
32	« Maandelijkse prijsopgave »	Landbouw-Economisch Instituut (L.E.I.), 's-Gravenhage
33	Produktschap voor Zuivel, opgegeven door het Ministerie van Landbouw en Visserij	's-Gravenhage
34	« Maandstatistiek van de landbouw »	Centraal Bureau voor de Statistiek (C.B.S.), 's-Gravenhage
40	« Mercuriales agricoles »	Ministère de l'Agriculture, Bruxelles
41	Direkte Angaben/Données directes	Ministère de l'Agriculture, Bruxelles
42	« Statistique agricole »	Ministère de l'Agriculture, Bruxelles
43	Direkte Angaben/Données directes	Nationale Zuiveldienst/Office National du Lait – Bruxelles
50	Direkte Angaben/Données directes	Ministère de l'Agriculture, Luxembourg
60	« International Sugar Council »	London
70	Journal officiel: « Supplément agricole »	Communauté économique européenne, Bruxelles

