

AC
MF



Agrarpreise Prix agricoles

1966 N°5
MAI

Diese Veröffentlichung wurde vom Statistischen Amt der Europäischen Gemeinschaften
- Agrarstatistik - in Zusammenarbeit mit der Generaldirektion Landwirtschaft
- Abteilung Bilanzen und Studien - erstellt.

Cette publication a été réalisée par l'Office Statistique des Communautés
Européennes - Statistique Agricole - en collaboration avec la Direction
Générale de l'Agriculture - Division Bilans et Etudes.

AGRARPREISE

Monatliche und jährliche Durchschnitte der Preise wichtiger landwirtschaftlicher Erzeugnisse in den Ländern der EWG und auf den Weltmärkten

EWG-INDEX

PRIX AGRICOLES

Moyennes mensuelles et annuelles des prix des principaux produits agricoles dans les pays de la C.E.E. et sur les marchés mondiaux

INDICE-CEE

INHALTSVERZEICHNIS – TABLE DES MATIERES

Vorwort – <i>Avant-propos</i>	S. p. 5
Verwendete Wechselkurse – <i>Taux de change utilisés</i>	7

ABBILDUNGEN – GRAPHIQUES *Preisentwicklung – Evolution des prix*

Erzeugerpreise – <i>Prix à la production</i> {	Weichweizen – <i>Blé tendre</i>	8
	Gerste – <i>Orge</i>	10
	Hafer – <i>Avoine</i>	12
Grosshandelspreise – <i>Prix de gros</i> {	Weichweizen – <i>Blé tendre</i>	14
	Gerste – <i>Orge</i>	16
	Hafer – <i>Avoine</i>	18
Schlachtrinder, gute Qualität – <i>Bovins de boucherie, bonne qualité</i>	30	
Schlachtrinder, mittelmittlere Qualität – <i>Bovins de boucherie, qualité moyenne</i>	32	
Schlachtschweine, Lebendgew. 75–100 kg – <i>Porcins de boucherie, poids vif 75–100 kg</i>	34	
Schlachtschweine, Lebendgew. 100–120 kg – <i>Porcins de boucherie, poids vif 100–120 kg</i>	36	

PREISE – PRIX

Erzeugerpreise – <i>Prix à la production</i> {	Weichweizen – <i>Blé tendre</i>	9
	Gerste – <i>Orge</i>	11
	Hafer – <i>Avoine</i>	13
Grosshandelspreise – <i>Prix de gros</i> {	Weichweizen – <i>Blé tendre</i>	15
	Gerste – <i>Orge</i>	17
	Hafer – <i>Avoine</i>	19
Kartoffeln – <i>Pommes de terre</i>	21	
Milch – <i>Lait</i>	23	
Butter – <i>Beurre</i>	25	
Käse – <i>Fromage</i>	27	
Eier – <i>Oeufs</i>	29	
Schlachtrinder, gute Qualität – <i>Bovins de boucherie, bonne qualité</i>	31	
Schlachtrinder, mittelmittlere Qualität – <i>Bovins de boucherie, qualité moyenne</i>	33	
Schlachtschweine, Lebendgew. 75–100 kg – <i>Porcins de boucherie, poids vif 75–100 kg</i>	35	
Schlachtschweine, Lebendgew. 100–120 kg – <i>Porcins de boucherie, poids vif 100–120 kg</i>	37	
Schlachtgeflügel – <i>Volailles</i>	39	

WELTMARKTPREISE – PRIX MONDIAUX

Getreide und Reis – <i>Céréales et riz</i>	41–43
Zucker, Kaffee, Tee – <i>Sucre, café, thé</i>	45
Ölsaaten und pflanzliche Öle – <i>Graines oléagineuses et huiles végétales</i>	45
Butter, Käse, tierische Fette – <i>Beurre, fromage, graisses animales</i>	47
Futtermittel – <i>Aliments de bétail</i>	47
Schlachtkörper oder Teilstücke von Rindern und Schweinen – <i>Carcasses ou parties de carcasses de bovins et porcins</i>	49
Geflügel und Eier – <i>Volailles et œufs</i>	49
EWG-INDEX der Landwirtschaftlichen Erzeugerpreise – <i>INDICE-CEE des prix agricoles à la production</i>	51–57
TREIBSTOFFPREISE – <i>PRIX DES CARBURANTS</i>	siehe <small>voir</small> <i>no 4/1966</i>

QUELLENVERZEICHNIS – SOURCES letzte Seite dernière page

ZEICHENERKLÄRUNG – SIGNES EMPLOYÉS

Null (nichts) – <i>Néant</i>	–
Kein Nachweis vorhanden – <i>Donnée non disponible</i>	•
Vorläufige Zahlen – <i>Donnée provisoire</i>	p

Inhaltswiedergabe
nur mit Quellennachweis gestattet

Reference to this publication is re-
quested for reproduction of any data

La reproduction des données est sub-
ordonnée à l'indication de la source

La riproduzione del contenuto è sub-
ordinata alla citazione della fonte

Het overnemen van gegevens is toege-
staan met een duidelijke bronvermelding

VORWORT

In diesem monatlichen Heft ist eine Dokumentation über die Preise der wichtigsten landwirtschaftlichen Erzeugnisse für die Länder der Gemeinschaft zusammengestellt worden. Die Preise wurden aus den bestehenden Unterlagen entnommen oder sind von den zuständigen amtlichen Institutionen direkt übermittelt worden. Um die Angaben zwecks Vergleichbarkeit lückenloser und vollkommener zu gestalten, sind gewisse Arbeiten von der Arbeitsgruppe »Agrarpreise« des Agrarstatistischen Ausschusses des Statistischen Amtes der Europäischen Gemeinschaften aufgenommen worden. Die Veröffentlichung wird es erlauben, Schritt für Schritt den Grad des Voranschreitens der Arbeiten dieser Arbeitsgruppe zu verfolgen.

Ab Heft 12/1962 wurde unter Berücksichtigung der Arbeiten der Arbeitsgruppe eine Neuauswahl unter den verfügbaren Schlachtviehkategorien getroffen. In der Preisstatistik der Schlachtrinder und -schweine werden zwei Gruppen ausgewiesen, die in den einzelnen Ländern für Rinder die »guten« sowie die »mittelguten« Qualitäten umfassen. Für Schweine enthält die Aufstellung eine Gewichtsklasse von 75 - 100 kg lebend und eine zweite Gewichtsklasse von 100 - 120 kg lebend. Eine wissenschaftliche Untersuchung wird gegenwärtig durchgeführt, um die Vergleichbarkeit der Schlachtviehkategorien in den Mitgliedstaaten zu überprüfen.

Auf dem Gebiete der Getreidepreisstatistik wurden ebenfalls ab 12/1962 die Preise für Weichweizen, Futtergerste und Futterhafer sowohl auf der Erzeuger- als auch auf der Großhandelsstufe gebracht. Die Berichterstattung über Weltmarktpreise wurde vom Heft 6/1963 an erweitert.

Die Angaben, die sich auf den EWG-Index der landwirtschaftlichen Erzeugerpreise beziehen, erscheinen zum erstenmal in der Nummer 5/65. Sie werden zweimal jährlich veröffentlicht: einmal bezogen auf das Kalenderjahr und zum anderen auf das Wirtschaftsjahr.

Anregungen zur Vervollständigung und zur Verbesserung dieses Heftes werden mit größtem Interesse untersucht werden.

BEMERKUNG:

Die jeweils letzte Preisangabe kann noch Berichtigungen unterworfen sein. Für die Benutzung der Angaben wird geraten, sich auf die letzte Ausgabe zu beziehen.

AVANT-PROPOS

Le présent fascicule contient les prix des principaux produits agricoles des pays de la Communauté. Ces prix ont été extraits de la documentation disponible ou directement communiqués par les institutions nationales compétentes. Le groupe de travail »Prix agricoles« du Comité de Statistiques Agricoles de l'Office Statistique des Communautés Européennes s'est attaché à améliorer la comparabilité des données et à réduire les lacunes et imperfections existantes. La présente publication permettra de suivre pas à pas les progrès des travaux de ce groupe.

Compte tenu de ces travaux, on a opéré dans le fascicule 12/1962 une nouvelle sélection parmi les catégories disponibles de bétail de boucherie. Dans la statistique des prix des bovins et porcs de boucherie, sont représentés deux groupes pour chaque pays, comprenant: pour les bovins, une »bonne qualité« et une »qualité moyenne«, pour les porcs, une catégorie de poids vif entre 75 et 100 kg et une deuxième catégorie de poids vif entre 100 et 120 kg. On procède actuellement à une enquête scientifique afin de vérifier la comparabilité des différentes catégories de bétail de boucherie entre les pays membres de la C.E.E.

En ce qui concerne la statistique des prix des céréales, les prix du blé tendre, de l'orge et de l'avoine fourragères seront indiqués à partir du n° 12/1962 aussi bien au stade de la production qu'à celui du commerce de gros. On a accru le nombre des séries de prix mondiaux à partir du n° 6/1963.

Les données relatives à l'indice-CEE des prix agricoles à la production paraissent pour la première fois dans le numéro 5/65. Elles seront publiées deux fois par an: une fois dans le cadre de l'année civile et une fois dans le cadre de l'année campagne.

Toute suggestion visant à compléter et améliorer le présent fascicule recevra la plus grande attention.

REMARQUE:

Le dernier prix de chaque série peut être susceptible de rectifications. Pour l'utilisation des données il est conseillé de se référer à l'édition la plus récente.

Beim Internationalen Währungsfonds angegebene Wechselkurse

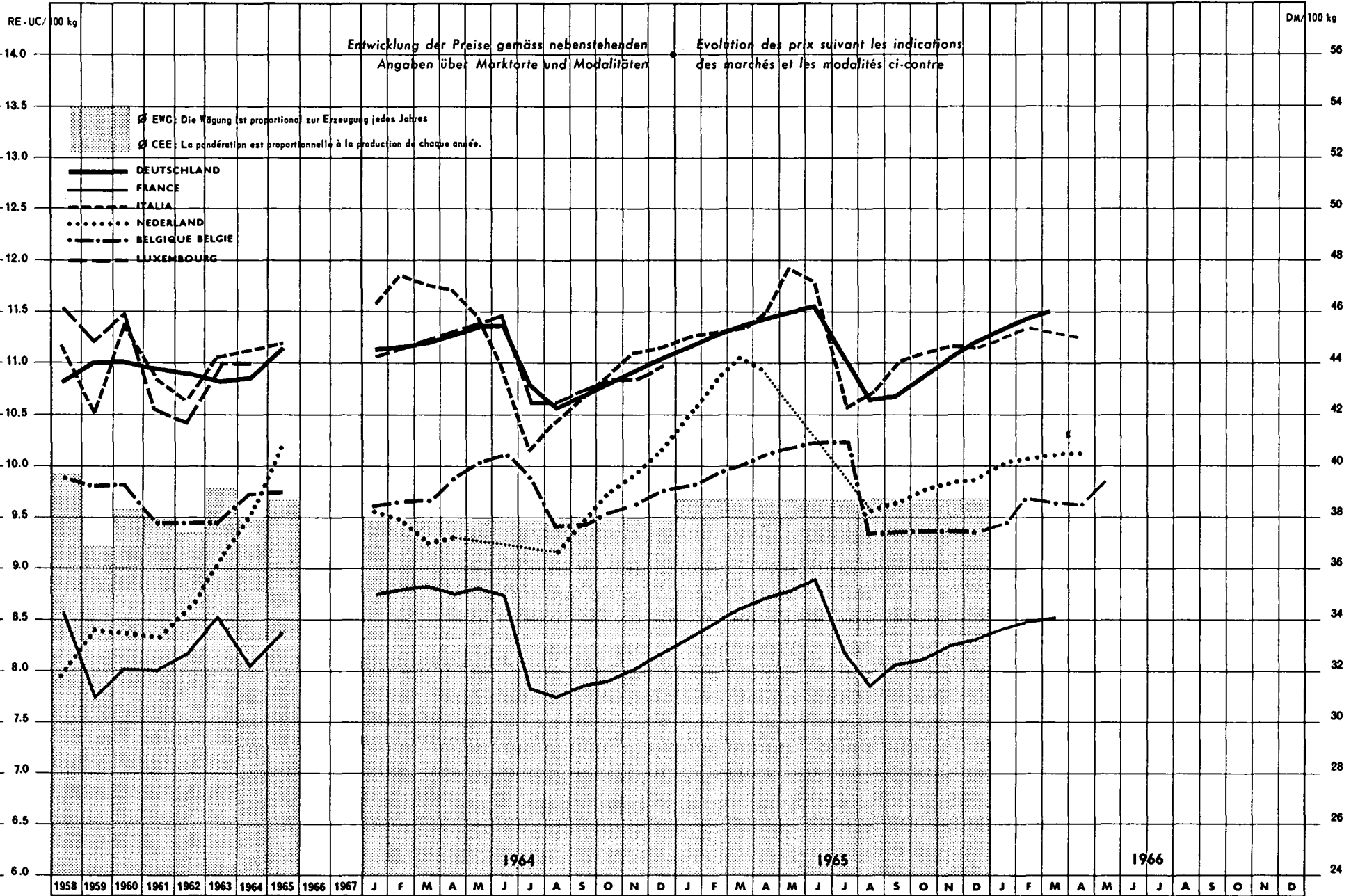
Taux de change déclarés auprès du Fonds Monétaire International

(gültig ab/valable à partir du 6.3.1961)

Land/Pays		Geldeinheit/Unité monétaire					
		100 DM =	100 Frf =	100 Lire =	100 Fl. =	100 Fb/Fibg =	100 RE/UC =
B.R. DEUTSCHLAND	DM	-	81,0200	0,6400	110,4972	8,000	400,000
FRANCE	Frf	123,4265	-	0,7899	136,3828	9,8741	493,706
ITALIA	Lire	15 625,00	12 659,38	-	17 265,19	1 250,00	62 500,0
NEDERLAND	Fl.	90,5000	73,3231	0,5792	-	7,2400	362,000
BELGIQUE LUXEMBOURG	Fb/Fibg	1 250,000	1 012,750	8,000	1 381,215	-	5 000,00
EWG/C.E.E.	RE/UC	25,0000	20,2550	0,160000	27,6243	2,00000	-

WEICHWEIZEN - BLE TENDRE

Erzeugerpreise - Prix à la production




WEICHWEIZEN (Erzeugerpreise) - BLE TENDRE (Prix à la production)

Land Pays	Preisführungen Détails concernant les prix	Quelle - Source	Jahr - Année	Preis - Prix / 100 kg / Nationale Währung - Monnaie nationale													
				Ø Wj 1)	Ø Kj	J	F	M	A	M	J	J	A	S	O	N	D
B.R. DEUTSCHL.	ERZEUGERPREIS frei Verladestation, Durchschnitts- qualität	02	1964	43,32	43,47	44,54	44,63	44,83	45,14	45,45	45,42	43,10	42,18	42,67	43,06	43,68	44,19
			1965	43,39	43,79	44,64	45,05	45,35	45,70	45,99	46,19	44,19	42,59	42,74	43,39	44,05	44,72
			1966			45,28	45,81	46,07									
FRANCE	PRIX A LA PRODUCTION 2) pour une qualité standard	11	1964	43,32	39,75	43,22	43,48	43,55	43,20	43,41	43,11	38,66	38,25	38,80	38,96	39,62	40,17
			1965	39,42	41,30	41,04	41,68	42,44	42,92	43,36	43,79	40,37	38,72	39,68	39,99	40,56	41,01
			1966			41,46	41,85	41,99									
ITALIA	PREZZI MEDI NAZIONALI alla produzione quotati nelle piazze di 9 provincie	21	1964	6 991	6 975	7 233	7 400	7 349	7 311	7 156	6 848	6 348	6 516	6 683	6 823	6 941	6 963
			1965	6 949	7 000	7 030	7 039	7 070	7 174	7 459	7 362	6 598	6 688	6 870	6 925	6 973	6 966
			1966			7 050	7 093	7 074	7 066								
NEDERLAND	TELESPRIJZEN (af boerderij) doorsneekwaliteit op basis 17% vocht	31	1964	33,05	34,60	34,55	34,35	33,50	33,65	.	.	.	33,15	34,00	35,25	35,85	36,60
			1965	35,25	36,96	38,05	39,15	39,90	39,90	.	.	.	34,60	34,85	35,30	35,60	35,65
			1966			36,25	36,50	36,65	36,70								
BELGIQUE BELGIË	PRIX A LA PRODUCTION dans les régions suivant les 5 marchés régulateurs du pays	41	1964	478,2	485,4	480,2	482,3	482,6	494,2	501,6	505,0	493,3	469,7	471,1	475,7	481,8	487,5
			1965	480,7	487,9	490,4	495,6	499,8	504,4	508,6	511,0	511,0	466,2	466,0	467,4	467,5	467,5
			1966			472,4	483,1	482,5	482,0	494,1							
LUXEMB.	PRIX NET A LA PRODUCTION	50	1964	540	535	552	556	560	564	568	572	530	530	530	535	541	547
			1965	550,1	535	553	559	564	568	572	572	530	530	530	535	541	547
			1966			553	559	564	568								

Preis - Prix / DM/100 kg

B.R. DEUTSCHL.	ERZEUGERPREIS frei Verladestation, Durchschnitts- qualität	02	1964	43,32	43,47	44,54	44,63	44,83	45,14	45,45	45,42	43,10	42,18	42,67	43,06	43,68	44,19
			1965	43,39	43,79	44,64	45,05	45,35	45,70	45,99	46,19	44,19	42,59	42,74	43,39	44,05	44,72
			1966			45,28	45,81	46,07									
FRANCE	PRIX A LA PRODUCTION 2) pour une qualité standard	11	1964	35,10	32,21	35,02	35,23	35,28	35,00	35,17	34,93	31,32	30,99	31,44	31,57	32,10	32,56
			1965	31,94	33,46	33,25	33,77	34,38	34,77	35,13	35,48	32,71	31,37	32,15	32,40	32,86	33,23
			1966			33,59	33,91	34,02									
ITALIA	PREZZI MEDI NAZIONALI alla produzione quotati nelle piazze di 9 provincie	21	1964	44,74	44,54	46,29	47,36	47,03	46,79	45,79	43,83	40,57	41,65	42,70	43,80	44,36	44,49
			1965	44,47	44,80	44,99	45,05	45,25	45,91	47,74	47,12	42,23	42,80	43,97	44,32	44,63	44,58
			1966			45,12	45,40	45,27	45,22								
NEDERLAND	TELESPRIJZEN (af boerderij) doorsneekwaliteit op basis 17% vocht	31	1964	36,52	38,23	38,18	37,96	36,96	37,18	.	.	.	36,63	37,57	38,95	39,61	40,44
			1965	38,95	40,84	42,04	43,26	44,09	43,65	.	.	.	38,23	38,51	39,01	39,34	39,39
			1966			40,06	40,33	40,50	40,55								
BELGIQUE BELGIË	PRIX A LA PRODUCTION dans les régions suivant les 5 marchés régulateurs du pays	41	1964	38,26	38,83	38,42	38,58	38,61	39,54	40,13	40,40	39,46	37,58	37,69	38,06	38,54	39,00
			1965	39,26	39,03	39,23	39,65	39,98	40,35	40,69	40,88	40,98	37,30	37,28	37,39	37,40	37,40
			1966			37,79	38,65	38,60	38,56	39,53							
LUXEMB.	PRIX NET A LA PRODUCTION	50	1964	43,20	42,80	44,16	44,48	44,80	45,12	45,44	45,76	42,40	42,40	42,40	42,80	43,28	43,76
			1965	44,01	42,80	44,24	44,72	45,12	45,44	45,76	45,76	42,40	42,40	42,40	42,80	43,28	43,76
			1966			44,24	44,72	45,12	45,44								



1) Im Juli des Vorjahres beginnend - Commencant en juillet de l'année précédente.

2) Ab 1.8.1962: geschätzter Preis durch Berechnung des gewogenen Durchschnitts der in 25 ausgewählten Departements am Monatsende festgestellten Preise. Ab 1.7.1963: gewogener Durchschnitt der in 30 Departements in der Monatsmitte festgestellten Preise. Abgaben und Kosten zu Lasten des Erzeugers abgezogen (seit 1.8.1962). Die Abgaben können an Wirtschaftsjahresende Gegenstand von Berichtigungen sein und somit Preisrevisionen herbei-

führen. - A partir du 1-8-1962: prix estimé par la moyenne pondérée des prix de la dernière semaine du mois constatés dans les 25 départements-témoins. A partir du 1-7-1963: moyenne pondérée des prix au milieu du mois, constatés dans les 30 départements-témoins. Taxes et frais à charge des producteurs déduits (depuis le 1-8-1962). Ces charges sont susceptibles d'être rectifiées en fin de campagne, ce qui entraînerait une révision des prix.

Quellenverzeichnis auf der letzten Seite - Sources voir la dernière page.

GERSTE ORGE

Erzeugerpreise - Prix à la production

Entwicklung der Preise gemäss nebenstehenden
Angaben über Marktorte und Modalitäten

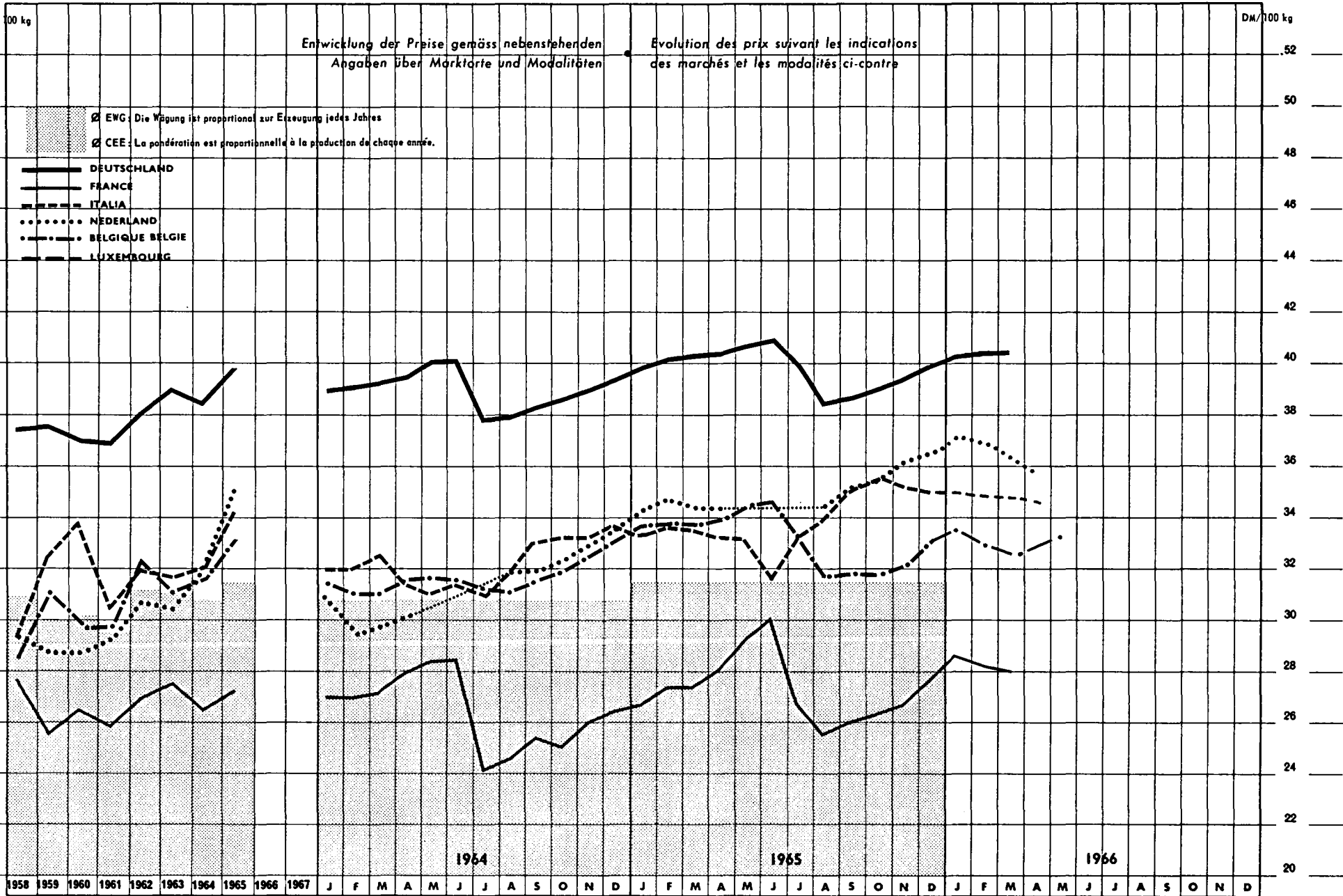
Evolution des prix suivant les indications
des marchés et les modalités ci-contre

RE-UC 100 kg

DM/100 kg

- EWG: Die Wägung ist proportional zur Erzeugung jedes Jahres
- CEE: La pondération est proportionnelle à la production de chaque année.

- DEUTSCHLAND
- FRANCE
- ITALIA
- NEDERLAND
- BELGIQUE BELGIE
- LUXEMBOURG



GERSTE (Erzeugerpreise) - ORGE (Prix à la production)

Land Pays	Preisführungen Détails concernant les prix	Quelle - Source	Jahr - Année	Preise - Prix / 100 kg / Nationale Währung - Monnaie nationale													
				Ø Wj 1)	Ø Kj	J	F	M	A	M	J	J	A	S	O	N	D
B.R. DEUTSCHL.	ERZEUGERPREIS frei Verladestation, Durchschnitts- qualität	02	1964	39,08	38,38	38,98	39,09	39,26	39,49	39,99	40,02	37,73	37,86	38,22	38,53	38,92	39,30
			1965	38,45	39,21	39,81	40,13	40,25	40,32	40,66	40,86	39,86	38,35	38,63	38,93	39,34	39,82
			1966			40,25	40,41	40,40									
FRANCE	PRIX A LA PRODUCTION 2) pour une qualité standard	11	1964	33,07	32,52	33,27	33,25	33,42	34,28	34,92	34,87	29,64	30,22	31,26	30,77	31,91	32,43
			1965	32,83	33,60	32,80	33,74	33,75	34,44	36,00	36,97	32,86	31,34	32,06	32,35	32,77	34,08
			1966			35,32	34,78	34,57									
ITALIA	PREZZI MEDI NAZIONALI 3) alla produzione quotati nelle piazze di 8 provincie	21	1964	4 908	4 994	4 980	4 980	5 000	4 889	4 838	4 895	4 770	4 856	5 054	5 166	5 157	5 238
			1965	5 097	5 336	5 193	5 238	5 225	5 175	5 175	4 925	5 173	5 278	5 450	5 524	5 488	5 460
			1966			5 440	5 425	5 425	5 400								
NEDERLAND	TELESPRIJZEN 4) (af boerderij) doorsneekwaliteit op basis 17 % vocht	31	1964	27,25	28,70	27,85	26,65	26,85	27,25	.	.	.	28,75	28,75	29,25	29,75	30,35
			1965	29,45	31,65	30,85	31,30	31,00	31,05	.	.	.	31,05	31,80	31,85	32,70	33,05
			1966			33,55	33,30	32,75	32,40								
BELGIQUE BELGIE	PRIX A LA PRODUCTION 5) dans les régions suivant les 5 marchés régulateurs du pays	41	1964	385,2	394,3	392,0	387,0	387,6	393,3	394,4	393,7	398,9	398,1	391,9	397,6	404,5	412,4
			1965	410,8	413,6	419,8	421,3	420,8	423,2	429,4	431,4	415,0	395,0	396,7	394,5	401,6	414,3
			1966			418,4	411,8	407,1	408,5	413,5							
LUXEMB.			1964														
			1965														
			1966														

Preise - Prix / DM/100 kg

Land Pays	Preisführungen Détails concernant les prix	Quelle - Source	Jahr - Année	Preise - Prix / DM/100 kg													
				Ø Wj 1)	Ø Kj	J	F	M	A	M	J	J	A	S	O	N	D
B.R. DEUTSCHL.	ERZEUGERPREIS frei Verladestation, Durchschnitts- qualität	02	1964	39,08	38,38	38,98	39,09	39,26	39,49	39,99	40,02	37,73	37,86	38,22	38,53	38,92	39,30
			1965	38,45	39,21	39,81	40,13	40,25	40,32	40,66	40,86	39,86	38,35	38,63	38,93	39,34	39,82
			1966			40,25	40,41	40,40									
FRANCE	PRIX A LA PRODUCTION 2) pour une qualité standard	11	1964	26,79	26,35	26,96	26,94	27,08	27,77	28,29	28,25	24,01	24,48	25,33	24,93	25,85	26,27
			1965	26,60	27,22	26,57	27,34	27,34	27,90	29,17	29,95	26,62	25,39	25,98	26,21	26,55	27,61
			1966			28,62	28,18	28,01									
ITALIA	PREZZI MEDI NAZIONALI 3) alla produzione quotati nelle piazze di 8 provincie	21	1964	31,41	31,96	31,87	31,87	32,38	31,29	30,96	31,33	30,92	31,74	32,89	33,09	33,10	33,58
			1965	32,62	34,15	33,24	33,52	33,44	33,12	33,12	31,52	33,11	33,78	34,88	35,35	35,12	34,94
			1966			34,82	34,72	34,72	34,56								
NEDERLAND	TELESPRIJZEN 4) (af boerderij) doorsneekwaliteit op basis 17 % vocht	31	1964	30,11	31,71	30,77	29,40	29,67	30,11	.	.	.	31,77	31,78	32,32	32,87	33,54
			1965	32,54	34,97	34,20	34,59	34,25	34,31	.	.	.	34,31	35,14	35,30	36,13	36,52
			1966			37,07	36,80	36,19	35,80								
BELGIQUE BELGIE	PRIX A LA PRODUCTION 5) dans les régions suivant les 5 marchés régulateurs du pays	41	1964	30,82	31,54	31,36	30,96	31,01	31,46	31,55	31,50	31,11	31,05	31,35	31,81	32,36	32,99
			1965	32,86	33,09	33,58	33,70	33,67	33,86	34,35	34,51	33,20	31,60	31,74	31,56	32,13	33,14
			1966			33,47	32,94	32,57	32,68	33,08							
LUXEMB.			1964														
			1965														
			1966														



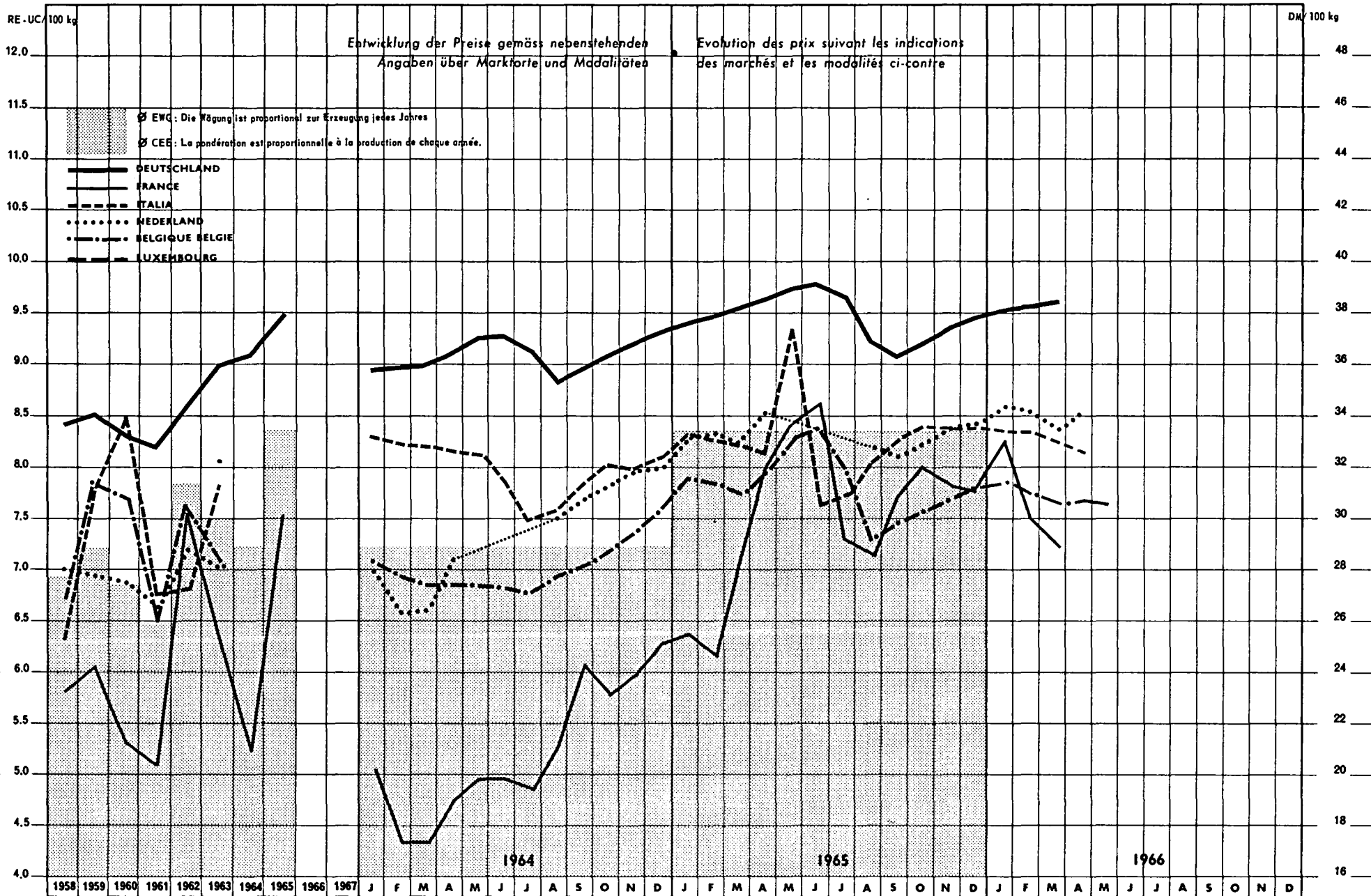
1) Im Juli des Vorjahres beginnend - Commencant en juillet de l'année précédente.
 2) Ab 1.8.1962: geschätzter Preis durch Berechnung des gewogenen Durchschnitts der in 16 ausgewählten Departements am Monatsende festgestellten Preise. Ab 1.7.1963: gewogenen Durchschnitt der in 30 Departements in der Monatsmitte festgestellten Preise. Abgaben und Kosten zu Lasten des Erzeugers abgezogen (seit 1.8.1962). Die Abgaben können am Wirtschaftsjahresende Gegenstand von Berichtigungen sein und somit Preisrevisionen herbeiführen. - A partir du 1-8-1962: prix estimé par la moyenne pondérée des prix de la dernière semaine du mois constatés dans les 16 départements-témoins. A partir du 1-7-1963: moyenne pondérée des prix au milieu du mois, constatés dans les 30 départements-témoins. Taxes et frais à charge des producteurs déduits (depuis le 1-8-1962). Ces charges sont susceptibles d'être rectifiées en fin de campagne, ce qui entraînerait une révision des prix.

3) «Orzo vestito».
 4) «Alle gersta».
 5) «Orge d'été».

Quellenverzeichnis auf der letzten Seite - Sources voir la dernière page.

HAFER AVOINE

Erzeugerpreise - Prix à la production



H A F E R (Erzeugerpreise) - A V O I N E (Prix à la production)

Land Pays	Preiserläuterungen Détails concernant les prix	Quelle - Source	Jahr - Année	Preise - Prix 100 kg / Nationale Währung - Monnaie nationale													
				Ø Wj 1)	Ø K1	J	F	M	A	M	J	J	A	S	O	N	D
B.R. DEUTSCHL.	ERZEUGERPREIS frei Verladestation, Durchschnitts- qualität	02	1964	35,28	36,31	35,81	35,85	35,96	36,37	37,00	37,12	36,48	35,25	35,79	36,36	36,83	37,25
			1965	36,90	37,81	37,59	37,89	38,24	38,53	38,96	39,24	38,64	36,87	36,34	36,79	37,35	37,79
			1966			38,11	38,28	38,37									
FRANCE	PRIX A LA PRODUCTION pour une qualité standard	11	1964	25,75	25,79	25,00	21,50	21,50	23,50	24,50	24,50	24,00	26,00	30,00	28,50	29,50	31,00
			1965	32,46	37,17	31,50	30,50	35,00	39,50	41,50	42,50	36,00	35,25	38,00	39,50	38,50	38,25
			1966			39,75	37,00	35,50									
ITALIA	PREZZI MEDI NAZIONALI alle produzioni quotati nelle piazze di 8 provincie	21	1964	4 927	4983	5 184	5 142	5 129	5 090	5 071	4 920	4 684	4 728	4 904	5 025	5 006	5 075
			1965	4 955	5 025	5 200	5 164	5 131	5 083	5 850	4 758	4 823	5 010	5 158	5 244	5 238	5 238
			1966			5 186	5 186	5 151	5 893								
NEDERLAND	TELESPRIJZEN (af boerderij) doorsneekwaliteit op basis 16% vocht	31	1964	24,70	26,65	25,35	23,80	23,90	25,70	.	.	.	27,20	27,80	28,30	28,75	28,95
			1965	28,40	30,05	30,00	30,10	29,70	30,80	.	.	.	29,75	29,35	29,80	30,35	30,50
			1966			31,00	30,85	30,35	30,85								
BELGIQUE BELGIE	PRIX A LA PRODUCTION dans les régions suivant les 5 marchés régulateurs du pays	41	1964	345,2	351,2	354,5	347,3	342,9	342,9	342,5	341,2	339,1	347,3	351,0	358,2	368,3	379,3
			1965	378,8	391,2	393,8	393,0	387,0	397,1	412,8	418,9	400,0	365,0	374,8	379,2	383,8	389,5
			1966			390,9	386,0	382,0	382,7	381,9							
LUXEMB.			1964														
			1965														
			1966														

Preise - Prix / DM/100 kg

B.R. DEUTSCHL.	ERZEUGERPREIS frei Verladestation, Durchschnitts- qualität	02	1964	35,28	36,31	35,81	35,85	35,96	36,37	37,00	37,12	36,48	35,25	35,79	36,36	36,83	37,25
			1965	36,90	37,81	37,59	37,89	38,24	38,53	38,96	39,24	38,64	36,87	36,34	36,79	37,35	37,79
			1966			38,11	38,28	38,37									
FRANCE	PRIX A LA PRODUCTION pour une qualité standard	11	1964	20,86	20,90	20,26	17,42	17,42	19,04	19,85	19,85	19,44	21,07	24,31	23,09	23,50	25,12
			1965	26,30	30,11	25,52	24,71	28,36	32,00	33,62	34,43	29,17	28,56	36,79	32,00	31,19	30,99
			1966			32,91	29,98	28,76									
ITALIA	PREZZI MEDI NAZIONALI alle produzioni quotati nelle piazze di 8 provincie	21	1964	31,53	31,89	33,18	32,91	32,83	32,58	32,45	31,49	29,98	30,26	31,38	32,07	31,96	32,39
			1965	31,71	32,16	33,28	33,05	32,84	32,53	37,44	30,45	30,87	32,06	33,01	33,56	33,52	33,52
			1966			33,19	33,19	32,97	32,60								
NEDERLAND	TELESPRIJZEN (af boerderij) doorsneekwaliteit op basis 16% vocht	31	1964	27,29	29,45	28,01	26,30	26,41	28,40	.	.	.	30,06	30,72	31,27	31,77	31,99
			1965	31,60	33,20	33,15	33,26	32,82	34,14	.	.	.	32,87	32,43	32,93	33,54	33,70
			1966			34,25	34,09	33,54	34,09								
BELGIQUE BELGIE	PRIX A LA PRODUCTION dans les régions suivant les 5 marchés régulateurs du pays	41	1964	27,62	28,10	28,36	27,78	27,43	27,43	27,40	27,30	27,13	27,78	28,08	28,66	29,50	30,34
			1965	30,30	31,30	31,50	31,44	30,96	31,76	33,01	33,51	32,00	29,20	29,98	30,34	30,70	31,16
			1966			31,27	30,88	30,56	30,62	30,55							
LUXEMB.			1964														
			1965														
			1966														

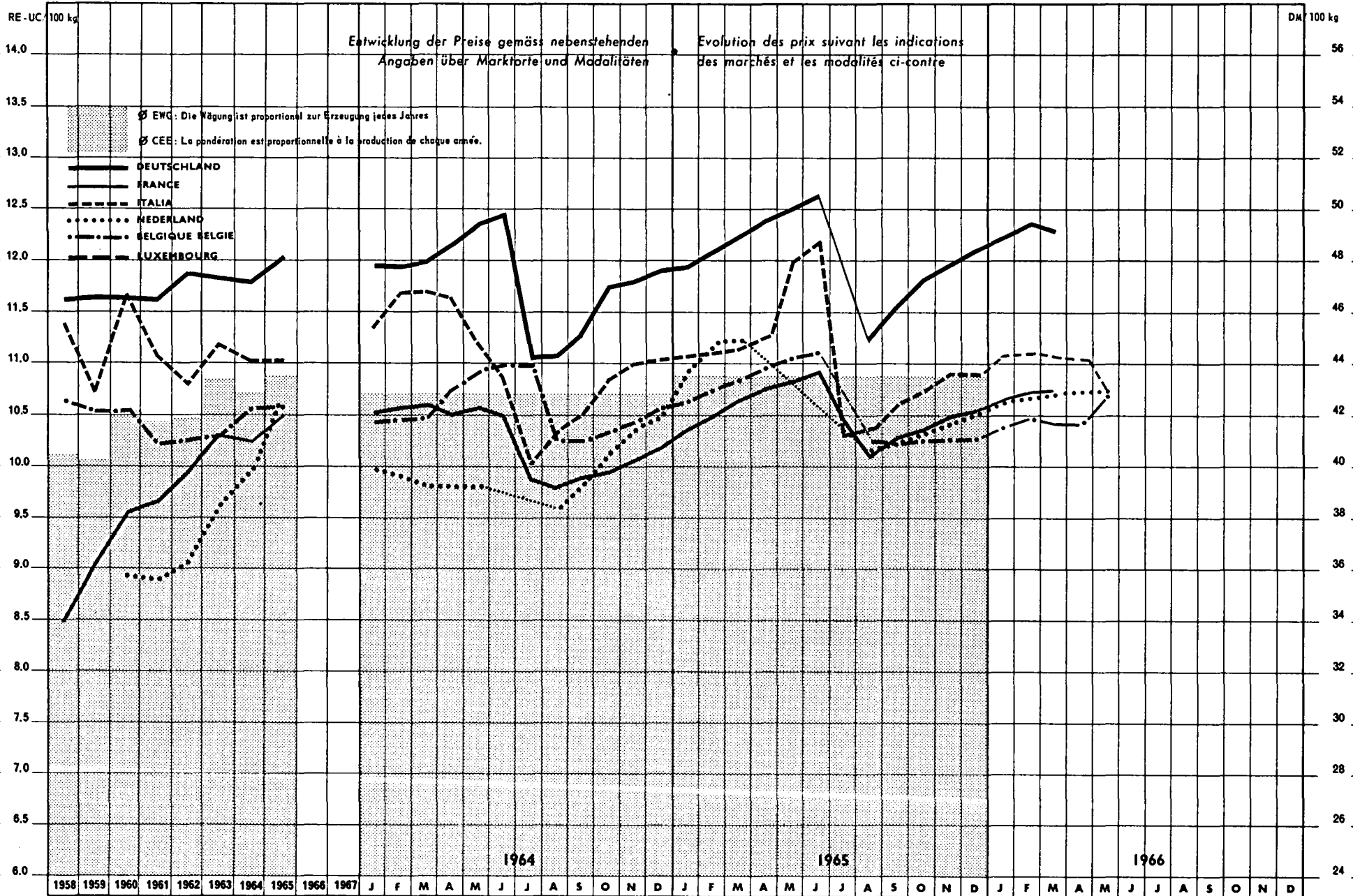


1) Im Juli des Vorjahres beginnend - Commencant en juillet de l'année précédente.

Quellenverzeichnis auf der letzten Seite - Sources voir la dernière page.


WEICHWEIZEN BLE TENDRE

Großhandelspreise - Prix de gros



WEICHWEIZEN (Großhandelspreise) - BLE TENDRE (Prix de gros)

Land Pays	Preisführungen Détails concernant les prix	Quelle - Source	J Année	Preise - Prix / 100 kg / Nationale Währung - Monnaie nationale															
				Ø Wj 1)	Ø K ₁	J	F	M	A	M	J	J	A	S	O	N	D		
B.R. DEUTSCHL.	GROSSHANDELSABGABEPREIS Dortmund	05	1964	47,02	47,10	47,70	47,65	47,90	48,55	49,30	49,70	44,10	44,20	44,90	46,90	47,10	47,45		
			1965	47,40	48,07	47,70	48,30	48,80	49,45	49,85	50,40	-	44,90	46,10	47,15	47,80	48,30		
			1966			48,80	49,25	49,00	48,55										
FRANCE	«PRIX DE RETROCESSION» 2) (prix de gros) départ organisme stockeur (ONIC) pour le pays entier - 2me quinzaine du mois -	11	1964	51,27	50,51	51,84	52,10	52,17	51,82	52,03	51,73	48,66	48,25	48,86	48,96	49,62	50,17		
			1965	51,64	51,80	51,04	51,68	52,44	52,92	53,36	53,79	51,38	49,73	50,69	51,00	51,57	52,02		
			1966			52,47	52,86	53,00											
ITALIA	PREZZI ALL'INGROSSO per vagone o autocarro e sistema completi base Milano	21	1964	6 923	6 868	7 075	7 288	7 300	7 280	6 975	(6 775)	6 250	6 450	6 550	6 763	6 856	6 875		
			1965	6 884	6 888	6900	6925	6945	7 031	7 463	7 600	6 425	6 463	6 630	6 675	6 800	6 800		
			1966			6 900	6 913	6 893	6 888	6 700									
NEDERLAND	GROOHandelsPRIJZEN Noteringen Rotterdamse beurs	31	1964	35,28	36,06	36,00	35,80	35,50	35,50	35,50	-	-	34,65	35,55	36,65	37,50	37,95		
			1965	37,84	38,38	39,50	40,45	40,50	-	-	-	-	38,65	37,00	37,30	37,60	38,00		
			1966			38,35	38,55	38,75	38,90	38,90									
BELGIQUE BELGIÉ	PRIX DE GROS départ négoce, moyenne de cinq bourses	41	1964	521,0	527,3	520,6	522,6	522,6	536,1	544,4	548,2	548,0	511,0	511,4	515,6	520,7	526,9		
			1965	532,7	528,5	530,2	536,6	541,4	546,3	550,8	553,2	-	509,8	510,4	511,3	511,5	511,6		
			1966			516,2	521,5	521,0	521	535									
LUXEMB.			1964																
			1965																
			1966																
Preise - Prix / DM/100 kg																			
B.R. DEUTSCHL.	GROSSHANDELSABGABEPREIS Dortmund	05	1964	47,02	47,10	47,70	47,65	47,90	48,55	49,30	49,70	44,10	44,20	44,90	46,90	47,10	47,45		
			1965	47,40	48,07	47,70	48,30	48,80	49,45	49,85	50,40	-	44,90	46,10	47,15	47,80	48,30		
			1966			48,80	49,25	49,00	48,55										
FRANCE	«PRIX DE RETROCESSION» 2) (prix de gros) départ organisme stockeur (ONIC) pour le pays entier - 2me quinzaine du mois -	11	1964	41,54	40,92	42,00	42,21	42,27	41,98	42,15	41,91	39,42	39,09	39,54	39,67	40,20	40,65		
			1965	41,84	41,97	41,35	41,87	42,49	42,88	43,23	43,58	41,63	40,29	41,07	41,32	41,78	42,14		
			1966			42,51	42,83	42,94											
ITALIA	PREZZI ALL'INGROSSO per vagone o autocarro e sistema completi base Milano	21	1964	44,31	43,96	45,28	46,64	46,72	46,46	44,64	43,36	40,00	41,28	41,92	43,28	43,88	44,00		
			1965	44,06	44,08	44,16	44,32	44,45	45,00	47,76	48,64	41,12	41,36	42,43	42,72	43,52	43,52		
			1966			44,16	44,24	44,12	44,08	42,88									
NEDERLAND	GROOHandelsPRIJZEN Noteringen Rotterdamse beurs	31	1964	39,98	39,85	39,78	39,56	39,23	39,23	39,23	-	-	38,29	39,28	40,50	41,44	41,93		
			1965	41,81	42,41	43,65	44,70	44,75	-	-	-	-	40,50	40,88	41,22	41,55	41,99		
			1966			42,38	42,60	42,82	42,98	42,98									
BELGIQUE BELGIÉ	PRIX DE GROS départ négoce, moyenne de cinq bourses	41	1964	41,7	42,18	41,70	41,81	41,81	42,89	43,55	43,86	43,84	40,9	40,9	41,3	41,7	42,15		
			1965	42,62	42,28	42,42	42,93	43,31	43,70	44,06	44,26	-	40,78	40,83	40,90	40,92	40,93		
			1966			41,30	41,72	41,68	41,68	42,80									
LUXEMB.			1964																
			1965																
			1966																



1) Im Juli des Vorjahres beginnend - Commencant en juillet de l'année précédente.

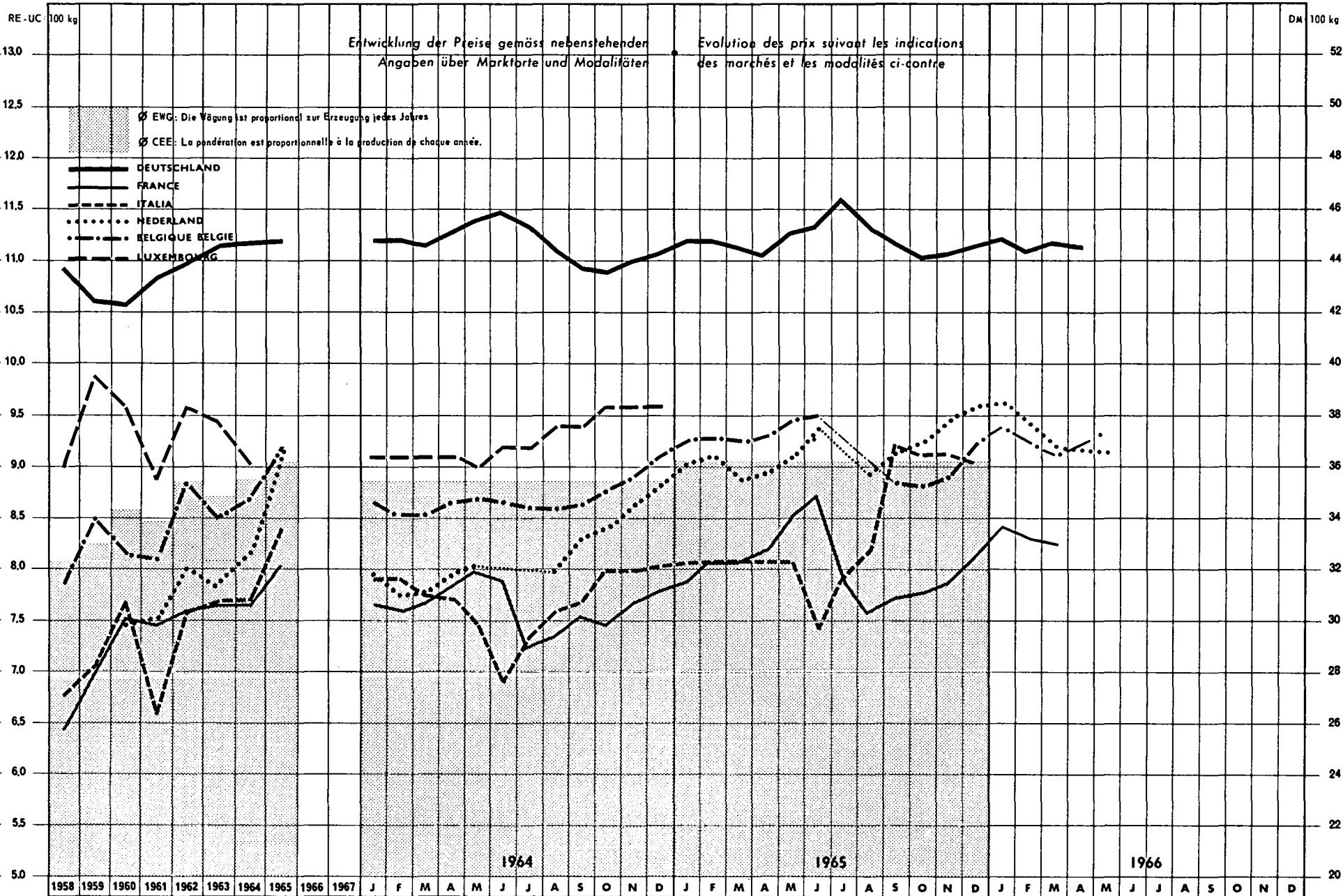
2) Ab 1. 8. 1962: gewogener Durchschnitt der in der letzten Monatswoche in 25 ausgewählten Departements festgestellten Preise. Ab 1. 7. 1963: gewogener Durchschnitt der in 30 Departements in der Monatsmitte festgestellten Preise. Abgaben und Kosten zu Lasten des Käufers hinzugezählt (seit 1. 8. 1962). Die Abgaben können am Wirtschaftsjahresende Gegenstand von Berichtigungen sein und damit Preisrevisionen herbeiführen. - A partir du 1-8-1962: moyenne

pondérée des prix de la dernière semaine du mois, constatés dans les 25 départements-témoins. A partir du 1-7-1963: moyenne pondérée des prix au milieu du mois, constatés dans les 30 départements-témoins. Prix majorés des taxes et frais à charge des acheteurs (depuis le 1-8-1962). Ces charges sont susceptibles d'être rectifiées en fin de campagne, ce qui entraînerait une révision des prix.

Quellenverzeichnis auf der letzten Seite - Sources voir la dernière page.


GERSTE ORGE

Großhandelspreise - Prix de gros



GERSTE (Großhandelspreise) - ORGE (Prix de gros)

Land Pays	Preiserklärungen Détails concernant les prix	Quelle - Source	Jahr - Année	Preise - Prix / 100 kg / Nationale Währung - Monnaie nationale															
				Ø Wj 1) Ø KJ J F M A M J J A S O N D															
				Ø Wj 1)	Ø KJ	J	F	M	A	M	J	J	A	S	O	N	D		
B.R. DEUTSCHL.	GROSSHANDELSABGABEPREIS Dortmund «Auslandsgerste»	05	1964	44,42	44,70	44,80	44,80	44,60	45,10	45,65	45,95	45,35	44,40	43,75	43,55	44,00	44,25		
			1965	44,50	44,82	44,80	44,75	44,50	44,20	45,10	45,35	46,35	45,15	44,65	44,10	44,30	44,60		
			1966			44,65	44,20	44,60	44,50										
FRANCE	«PRIX DE RETROCESSION» 2) (prix de gros) départ organisme stockeur (ONIC) pour le pays entier - 2me quinzaine du mois -	11	1964	37,59	37,83	37,84	37,82	37,99	38,65	39,49	38,94	35,77	36,35	37,39	36,90	38,04	38,56		
			1965	38,96	39,73	38,93	39,87	39,88	40,57	42,13	43,10	39,00	37,48	38,20	38,49	38,91	40,22		
			1966			41,46	40,92	40,71											
ITALIA	PREZZI ALL'INGROSSO «Orzo vestito» Foggia	21	1964	4 741	4 813	4 950	4 950	4 850	4 820	4 675	4 325	4 590	4 750	4 810	5 000	5 000	5 030		
			1965	4 923	5 242	5 050	5 050	5 050	5 050	5 050	4 650	4 938	5 125	5 770	5 788	5 725	5 660		
			1966																
NEDERLAND	GROOTHANDELSPRIJZEN «Zomergerste» Noteringen Rotterdamse beurs	31	1964	28,26	29,60	28,90	28,10	28,20	28,80	29,15	-	-	28,95	30,05	30,55	31,25	32,00		
			1965	31,82	33,22	32,70	33,00	32,20	32,40	32,95	34,00	-	32,35	33,20	33,55	34,30	34,75		
			1966			34,75	34,20	33,25	33,10	33,05									
BELGIQUE BELGIE	PRIX DE GROS «Orge d'été» départ négoce, moyenne de cinq bourses	41	1964	424,5	435,1	432,8	427,9	427,2	433,3	435,0	433,2	431,0	429,7	432,8	438,8	444,5	454,6		
			1965	453,1	459,8	463,1	464,3	463,2	466,3	473,6	475,2	-	-	443,0	440,8	446,0	462,0		
			1966			468,3	460,8	455,8	458,5	465,0									
LUXEMB.	PRIX DEPART NEGOCE à l'utilisateur «Orge 2ème qualité»	50	1964	457,5	464,2	455	455	455	455	450	460	460	470	470	480	480	480		
			1965	485,4	494,6	495	495	480	495	510	510	510	510	460	470	500	500		
			1966			510	510	500	500										
Preise - Prix / DM/100 kg																			
B.R. DEUTSCHL.	GROSSHANDELSABGABEPREIS Dortmund «Auslandsgerste»	05	1964	44,42	44,70	44,80	44,80	44,60	45,10	45,65	45,95	45,35	44,40	43,75	43,55	44,00	44,25		
			1965	44,50	44,82	44,80	44,75	44,50	44,20	45,10	45,35	46,35	45,15	44,65	44,10	44,30	44,60		
			1966			44,65	44,20	44,60	44,50										
FRANCE	«PRIX DE RETROCESSION» 2) (prix de gros) départ organisme stockeur (ONIC) pour le pays entier - 2me quinzaine du mois -	11	1964	30,46	30,65	30,66	30,64	30,78	31,48	31,99	31,55	28,98	29,45	30,29	29,90	30,82	31,24		
			1965	31,57	32,19	31,54	32,30	32,31	32,87	34,13	34,92	31,60	30,37	30,95	31,18	31,52	32,52		
			1966			33,59	33,15	32,98											
ITALIA	PREZZI ALL'INGROSSO «Orzo vestito» Foggia	21	1964	30,34	30,80	31,68	31,68	31,04	30,85	29,92	27,68	29,38	30,40	30,78	32,00	32,00	32,19		
			1965	31,51	33,55	32,32	32,32	32,32	32,32	32,32	29,76	31,60	32,80	36,93	36,48	36,64	36,22		
			1966																
NEDERLAND	GROOTHANDELSPRIJZEN «Zomergerste» Noteringen Rotterdamse beurs	31	1964	31,23	32,71	31,93	31,05	31,16	31,82	32,21	-	-	31,99	33,20	33,76	34,53	35,36		
			1965	35,16	36,71	36,13	36,46	35,58	35,80	36,41	37,57	-	35,75	36,68	37,07	37,90	38,40		
			1966			38,40	37,79	36,74	36,57	36,52									
BELGIQUE BELGIE	PRIX DE GROS «Orge d'été» départ négoce, moyenne de cinq bourses	41	1964	34,00	34,81	34,62	34,23	34,18	34,66	34,80	34,66	34,48	34,4	34,6	35,1	35,6	36,4		
			1965	36,25	36,78	37,05	37,14	37,06	37,30	37,89	38,02	-	-	35,44	35,26	35,68	36,96		
			1966			37,46	36,86	36,46	36,68	37,20									
LUXEMB.	PRIX DEPART NEGOCE à l'utilisateur «Orge 2ème qualité»	50	1964	36,60	37,13	36,40	36,40	36,40	36,40	36,00	36,80	36,80	37,60	37,60	38,40	38,40	38,40		
			1965	38,83	39,65	39,60	39,60	36,40	39,60	40,80	40,80	40,80	40,80	36,80	37,60	40,00	40,00		
			1966			40,80	40,80	40,00	40,00										

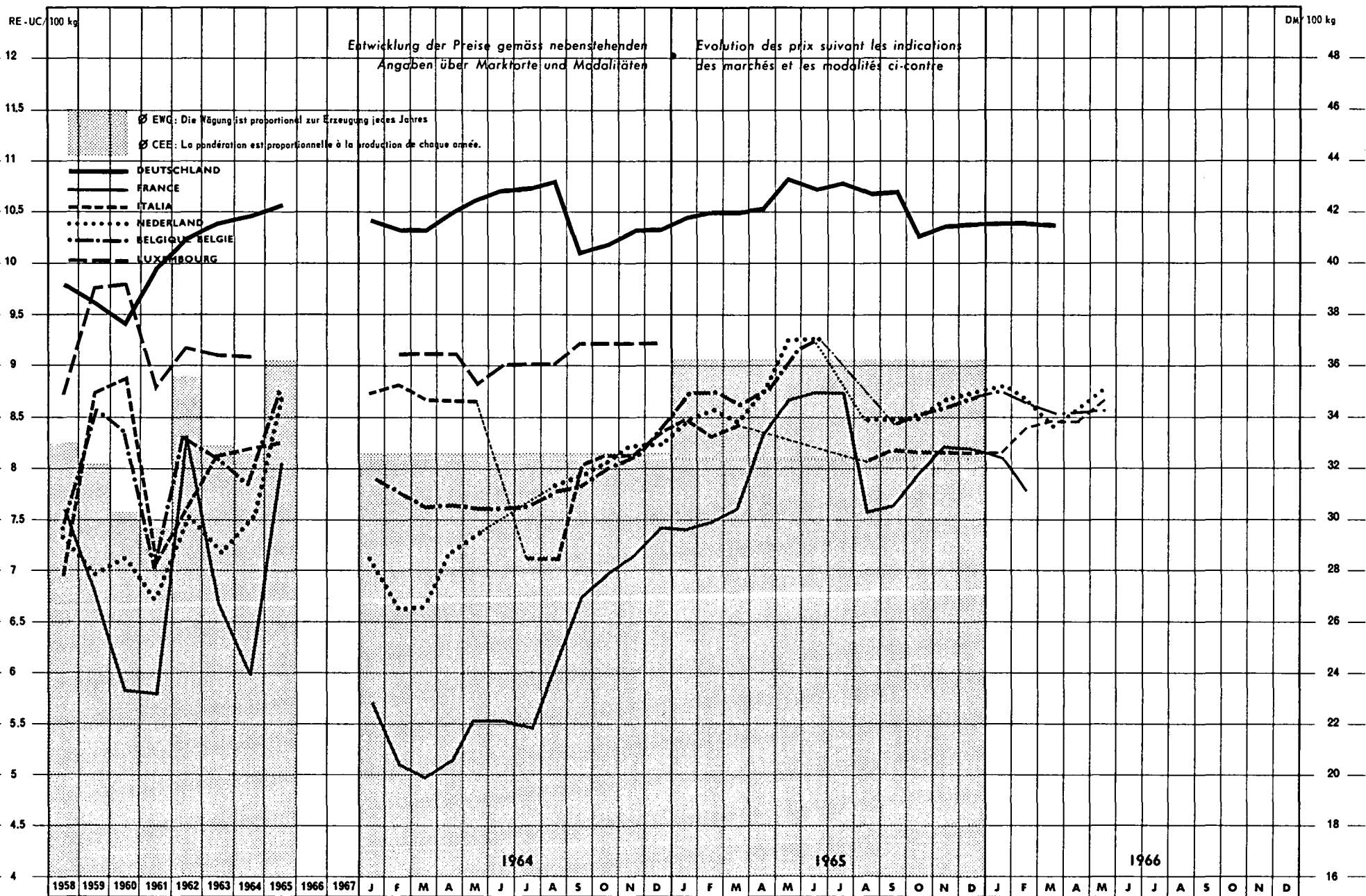


1) Im Juli des Vorjahres beginnend. - Commençant en juillet de l'année précédente.
 2) Ab 1.8.1962: gewogener Durchschnitt der in der letzten Monatswoche in 16 ausgewählten Departements festgestellten Preise. Ab 1.7.1963: gewogener Durchschnitt der in 30 Departements in der Monatsmitte festgestellten Preise. Abgaben und Kosten zu Lasten des Käufers hinzugezählt (seit 1.8.1962). Die Abgaben können am Wirtschaftsjahresende Gegenstand von Berichtungen sein und damit Preisrevisionen herbeiführen. - A partir du 1-8-1962: moyenne

pondérée des prix de la dernière semaine du mois, constatés dans les 16 départements-témoins. A partir du 1-7-1963: moyenne pondérée des prix au milieu du mois, constatés dans les 30 départements-témoins. Prix majorés des taxes et frais à charge des acheteurs (depuis le 1-8-1962). Ces charges sont susceptibles d'être rectifiées en fin de campagne, ce qui entraînerait une révision des prix.
 Quellenverzeichnis auf der letzten Seite - Sources voir la dernière page.

HAFER AVOINE

Großhandelspreise - Prix de gros



H A F E R (Großhandelspreise) - A V O I N E (Prix de gros)

Land Pays	Preis erläutern Détails concernant les prix	Quelle - Source	Jahr - Année	Preise - Prix / 100 kg - Nationale Währung - Monnaie nationale													
				(1 Wj 1)	Ø K ₁	J	F	M	A	M	J	J	A	S	O	N	D
B.R. DEUTSCHL.	GROSSHANDELSABGABEPREIS «Auslandshafen» Dortmund	05	1964	41,08	41,75	41,65	41,25	41,25	41,90	42,40	42,75	42,85	43,15	40,35	40,65	41,25	41,25
			1965	41,95	42,17	41,75	41,90	41,90	42,10	43,25	42,85	43,05	42,60	42,75	40,95	41,40	41,50
			1966			-	41,60	41,30	41,50								
FRANCE	PRIX DE MARCHÉ Avoine blanche/jaune 50-51 kg/hl Amiens - 1.8.64 - Dép. Somme	12	1964	28,33	29,52	28,17	25,15	24,57	25,38	27,33	27,31	27,00	28,87	33,29	34,33	35,28	36,60
			1965	36,18	38,68	36,52	36,94	37,56	41,05	42,70	43,00	43,10	37,34	37,68	39,35	40,50	40,38
			1966			40,00	38,41										
ITALIA	PREZZI ALL'INGROSSO per vagone o autocarro o sistema completi base Milano	22	1964	5 194	5 132	5 450	5 500	5 425	5 400	(5 400)	-	(4 450)	4 450	5 010	5 075	5 075	5 215
			1965	5 003	5 149	5 300	5 200	5 250	-	-	-	-	5 038	5 100	5 100	5 100	5 100
			1966			5 100	5 250	5 300	5 300	5 450							
NEDERLAND	GROOTHANDELSPRIJZEN Noteringen Rotterdamse beurs	31	1964	25,28	27,19	25,75	24,00	24,00	25,80	26,65	-	-	28,35	28,80	29,15	29,65	29,75
			1965	30,58	31,44	30,60	31,00	30,55	31,65	33,45	33,50	-	30,65	30,65	30,70	31,40	31,65
			1966			31,95	31,45	30,55	31,00	31,90							
BELGIQUE BELGIE	PRIX DE GROS, départ négoce, moyenne de cinq bourses	41	1964	385,1	391,4	394,8	386,9	381,2	382,0	381,0	380,1	381,9	389,0	391,6	399,4	407,4	421,2
			1965	421,0	437,2	436,6	436,5	429,9	439,1	456,4	462,4	-	-	421,0	425,4	428,5	435,9
			1966			440,0	432,0	426,0	427,0	431,0							
LUXEMB.	PRIX DEPART NEGOCE à l'utilisateur «Avoine 2ème qualité»	50	1964	444	453,8	450	455	455	455	440	450	450	450	460	460	460	460
			1965	470,4	479,2	485	480	470	490	490	490	490	495	440	430	495	495
			1966			495	470	490	490								

Preise - Prix / DM/100 kg

B.R. DEUTSCHL.	GROSSHANDELSABGABEPREIS «Auslandshafen» Dortmund	05	1964	41,08	41,75	41,65	41,25	41,25	41,90	42,40	42,75	42,85	43,15	40,35	40,65	41,25	41,25
			1965	41,95	42,17	41,75	41,90	41,90	42,10	43,25	42,85	43,05	42,60	42,75	40,95	41,40	41,50
			1966			-	41,60	41,30	41,50								
FRANCE	PRIX DE MARCHÉ Avoine blanche/jaune 50-51 kg/hl Amiens - 1.8.64 - Dép. Somme	12	1964	22,95	23,92	22,82	20,38	19,91	20,56	22,14	22,13	21,88	24,20	26,97	27,81	28,58	29,65
			1965	29,31	32,15	29,59	29,93	30,43	33,26	34,60	34,92	34,92	30,25	30,53	31,88	32,81	32,72
			1966			32,41	31,12										
ITALIA	PREZZI ALL'INGROSSO per vagone o autocarro o sistema completi base Milano	22	1964	33,24	32,84	34,88	35,20	34,72	34,56	34,56	-	28,48	28,48	32,06	32,48	32,48	33,38
			1965	32,02	32,95	33,92	33,28	33,60	-	-	-	-	32,24	32,64	32,64	32,64	32,64
			1966			33,64	33,60	33,92	33,92	34,88							
NEDERLAND	GROOTHANDELSPRIJZEN Noteringen Rotterdamse beurs	31	1964	27,93	30,04	28,45	26,52	26,52	28,51	29,45	-	-	31,33	31,82	32,21	32,76	32,87
			1965	33,80	34,74	33,81	34,25	33,76	34,97	36,96	37,02	-	33,87	33,87	33,92	34,70	34,97
			1966			35,30	34,75	33,76	34,25	35,25							
BELGIQUE BELGIE	PRIX DE GROS, départ négoce, moyenne de cinq bourses	41	1964	30,8	31,31	31,58	30,95	30,50	30,56	30,48	30,41	30,55	31,1	31,3	32,0	32,8	33,70
			1965	33,68	34,98	34,93	34,92	34,39	35,13	36,51	36,99	-	-	33,68	34,03	34,28	34,87
			1966			35,20	34,56	34,08	34,16	34,48							
LUXEMB.	PRIX DEPART NEGOCE à l'utilisateur «Avoine 2ème qualité»	50	1964	35,50	36,30	36,00	36,40	36,40	36,40	35,20	36,00	36,00	36,00	36,80	36,80	36,80	36,80
			1965	37,63	38,33	38,80	38,40	37,60	39,20	39,20	39,20	39,20	39,60	35,20	34,40	39,60	39,60
			1966			39,60	37,60	39,20	39,20								



1) Im Juli des Vorjahres beginnend - Commencant en juillet de l'année précédente.

Quellenverzeichnis auf der letzten Seite - Sources voir la dernière page.

KARTOFFELN - POMMES DE TERRE

Land Pays	Preisführungen Détails concernant les prix	Quelle - Source	Jahr - Année	Preis - Prix / 100 kg / Nationale Währung - Monnaie nationale															
				Ø Wj 1)	Ø K1	J	F	M	A	M	J	J	A	S	O	N	D		
				B.R. DEUTSCHL.	Frei Verladestation, runde Sorten Hamburg	03	1964	10,03	12,39	11,75	10,50	9,55	9,30	9,40	.	14,20	14,20	13,10	14,20
			1965	14,6		15,70	15,15	15,05		
			1966																
FRANCE	PRIX DE GROS « Patate norme 1, » Halles Centrales de Paris	11	1964	22,84	28,65	22,17	21,00	20,00	22,00	51,50	23,08	32,00	32,00	30,00	30,00	30,00	30,00		
			1965	36,12	37,64	32,00	30,00	35,00	42,17	75,06	35,25	51,17	33,00	29,00	28,67	29,00	31,33		
			1966			35,00	35,00	35,00											
ITALIA	PREZZI ALL'INGROSSO « Patate » Torino	21	1964	2 562	3 262	2 575	2 620	2 500	2 350	2 000	1 660	4 525	3 500	4 300	4 250	4 175	4 700		
			1965	4 354	4 374	4 125	4 625	5 400	3 900	4 900	4 250	4 400	3 750	4 540	4 375	4 325	4 300		
			1966			5 500	5 500	5 500	5 000										
NEDERLAND	BEURSPRIJS « Kleiaardappelen Bintje 35 mm » Rotterdamse Aardappelbeurs hoogste notering	31	1964	11,05	10,61	12,19	9,38	9,15	10,44	10,00	-	-	-	11,63	10,56	11,10	11,00		
			1965	13,05	15,41	11,00	11,00	11,95	16,50	22,70	-	-	-	14,50	15,69	16,88	18,44		
			1966			21,80	20,38	25,88	34,50	36,19									
BELGIQUE BELGIË	PRIX AUX PRODUCTEURS relevés sur les 2 marchés régulateurs du pays	41	1964	119,6	112,6	138,1	95,3	109,1	123,8	116,5	137,2	120,3	90,2	96,3	98,4	112,0	114,4		
			1965	141,2	170,3	138,0	131,9	130,7	161,5	255,6	245,1	130,0	109,4	134,3	168,3	203,2	235,4		
			1966			302,4	327,5	360,2	462,5	474,8									
LUXEMB.	PRIX AUX PRODUCTEURS livré franco cave du consommateur 3)	50	1964																
			1965																
			1966																

Preis - Prix / DM/100 kg

B.R. DEUTSCHL.	Frei Verladestation, runde Sorten Hamburg	03	1964	10,03	12,39	11,75	10,50	9,55	9,30	9,40	.	14,20	14,20	13,10	14,20	14,85	15,20
			1965	14,6		15,70	15,15	15,05
			1966														
FRANCE	PRIX DE GROS « Patate norme 1, » Halles Centrales de Paris	11	1964	18,50	23,21	17,96	17,01	16,20	17,82	41,73	18,70	25,93	25,93	24,31	24,31	24,31	24,31
			1965	29,26	30,50	25,93	24,31	28,36	34,17	60,81	28,56	41,46	26,74	23,50	23,23	23,50	25,38
			1966			28,36	28,36	28,36									
ITALIA	PREZZI ALL'INGROSSO « Patate » Torino	21	1964	16,33	20,88	16,48	16,77	16,00	15,04	12,80	10,56	28,96	22,40	27,52	27,20	26,72	30,08
			1965	27,87	27,99	26,40	29,60	34,56	24,96	28,80	27,20	28,16	24,00	29,06	28,00	27,68	27,52
			1966			35,20	35,20	35,20	32,0								
NEDERLAND	BEURSPRIJS « Kleiaardappelen Bintje 35 mm » Rotterdamse Aardappelbeurs hoogste notering	31	1964	12,21	11,72	13,47	10,36	10,11	11,54	11,05	-	-	-	12,85	11,67	12,27	12,15
			1965	14,42	17,03	12,15	12,15	13,20	18,23	25,08	-	-	-	16,02	17,34	18,65	20,38
			1966			24,09	22,52	28,60	38,12	39,99							
BELGIQUE BELGIË	PRIX AUX PRODUCTEURS relevés sur les 2 marchés régulateurs du pays	41	1964	9,57	9,01	11,05	7,62	8,73	9,90	9,32	10,98	9,62	7,22	7,70	7,87	8,96	9,15
			1965	11,30	13,62	11,04	10,55	10,46	12,92	20,45	19,61	10,40	8,75	10,74	13,46	16,26	18,83
			1966			24,19	26,2	28,8	37,0	37,98							
LUXEMB.	PRIX AUX PRODUCTEURS livré franco cave du consommateur 3)	50	1964		20,0												
			1965														
			1966														



1) Im Juli des Vorjahres beginnend - Commençant en juillet de l'année précédente.

2) Außer Frühkartoffeln (Mai-Juli) - Sauf période primeur (mai à juillet).

3) Zeitraum der Lagerung: 15.9. - 15.11. - Période d'encavement: 15-9 - 15-11.

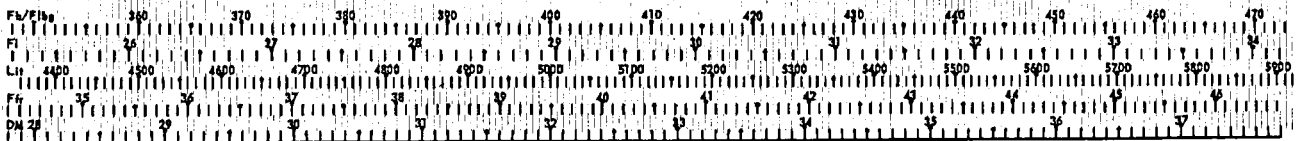
Quellenverzeichnis auf der letzten Seite - Sources voir la dernière page.

MILCH - LAIT

Land Pays	Preiserläuterungen Détails concernant les prix	Quelle - Source	Jahr - Année	Preise - Prix / 100 kg / Nationale Währung - Monnaie nationale														
				Ø Wj 1)	Ø Kj	J	F	M	A	M	J	J	A	S	O	N	D	
B.R. DEUTSCHL.	GEWOGENER DURCHSCHNITTS- PREIS für Anlieferung frei Molkerei, Ø des jeweiligen Fettgehaltes	04	1964	39,3	39,9	40,5	40,2	40,1	39,3	38,5	37,8	38,2	38,8	40,1	40,1	41,3	44,3	
			1965	40,1	40,4	40,6	40,5	40,3	39,6	39,3	38,4	38,8	39,3	40,7	41,4	42,9	45,1	
			1966			40,7	40,6											
FRANCE	PRIX MOYEN PONDERE constaté dans 12 départements (moins 2) - livraison départ ferme - M.G. 3,3%	11	1964	37,99	38,69	40,25	40,40	40,06	37,18	36,22	36,22	36,73	37,07	37,86	39,67	40,54	42,01	
			1965	38,91	38,36	41,87	41,82	40,37	37,35	35,86	35,86	35,23	36,05	37,25	38,37	39,28	40,25	
			1966			41,17												
ITALIA	PREZZI MEDI NAZIONALI quotati nelle piazze di 8 province - franco azienda (Latte di vacca per consumo diretto 3))	21	1964	6 783	6 756	6 919	6 835	6 714	6 691	6 662	6 657	6 647	6 668	6 790	6 896	6 935	6 597	
			1965	6 772	6 778	6 765	6 739	6 710	6 698	6 721	6 731	6 728	6 760	6 830	6 867	6 862	6 924	
			1966			6 893	6 888	6 880	6 877									
NEDERLAND	Berekende gemiddelde netto-op- brengst voor de veehouder plus voor- schutuitkeringen uit het Zuivelfonds en Landbouwg.f., af boerd., 3,7% vetgehalte	31	1964	27,95 ⁴⁾	32,65	33,83	32,33	32,25	30,91	30,27	30,84	31,14	31,81	33,32	35,09	35,27	34,81	
			1965	32,72 ⁵⁾		34,44	34,13	33,48	31,09	31,00	31,18	31,65	32,09	32,84	33,95	34,33	34,24	
			1966			33,89												
BELGIE BELGIE	PRIX MOYEN NATIONAL, livraison soit départ ferme, soit franco laiterie, M.G. 3,3%	43	1964	378,6	412,5	385,4	389,3	389,3	414,6	413,6	413,6	413,6	412,6	414,6	433,0	433,0	436,9	
			1965	431,2	439,8	435,0	435,9	434,0	441,8	441,8	441,8	441,8	441,8	441,8	441,8	441,8	441,8	436,9
			1966			442,7	442,7	441,8	442,7									
LUXEMB.	PRIX PAYE PAR LES LAITERIES, livraison départ ferme, M.G. 3,1%	50	1964	425,4		445	445	423	448	440	405							
			1965															
			1966															

Preise - Prix / DM / 100 kg

Land Pays	Preiserläuterungen Détails concernant les prix	Quelle - Source	Jahr - Année	Preise - Prix / DM / 100 kg														
				Ø Wj 1)	Ø Kj	J	F	M	A	M	J	J	A	S	O	N	D	
B.R. DEUTSCHL.	GEWOGENER DURCHSCHNITTS- PREIS für Anlieferung frei Molkerei, Ø des jeweiligen Fettgehaltes	04	1964	39,3	39,9	40,5	40,2	40,1	39,3	38,5	37,8	38,2	38,8	40,1	40,1	41,3	44,3	
			1965	40,1	40,4	40,6	40,5	40,3	39,6	39,3	38,4	38,8	39,3	40,7	41,4	42,9	45,1	
			1966			40,7	40,6											
FRANCE	PRIX MOYEN PONDERE constaté dans 12 départements (moins 2) - livraison départ ferme - M.G. 3,3%	11	1964	30,78	31,3	32,61	32,73	32,46	30,12	29,35	29,35	29,76	30,03	30,67	32,14	32,85	34,04	
			1965	31,52	31,08	33,92	33,88	32,71	30,26	29,05	29,05	29,11	29,21	30,18	31,09	31,82	32,61	
			1966			33,36												
ITALIA	PREZZI MEDI NAZIONALI quotati nelle piazze di 8 province - franco azienda (Latte di vacca per consumo diretto 3))	21	1964	43,41	43,24	44,28	43,74	42,97	42,82	42,64	42,80	42,54	42,68	43,46	44,13	44,38	42,22	
			1965	43,34	43,38	43,30	43,13	42,84	42,87	43,01	43,08	43,06	43,26	43,71	43,95	43,92	44,31	
			1966			44,12	44,08	44,03	44,01									
NEDERLAND	Berekende gemiddelde netto-op- brengst voor de veehouder plus voor- schutuitkeringen uit het Zuivelfonds en Landbouwg.f., af boerd., 3,7% vetgehalte	31	1964	30,88 ⁴⁾	36,08	37,38	35,72	35,64	34,15	33,45	34,08	34,41	35,15	36,82	38,77	38,97	38,46	
			1965	36,15 ⁵⁾		38,06	37,71	36,99	34,35	34,25	34,45	34,97	35,46	36,29	37,51	37,93	37,83	
			1966			37,45												
BELGIE BELGIE	PRIX MOYEN NATIONAL, livraison soit départ ferme, soit franco laiterie, M.G. 3,3%	43	1964	30,29	33,00	30,83	31,14	31,14	33,17	33,09	33,09	33,09	33,01	33,17	34,64	34,64	34,95	
			1965	34,50	35,18	34,80	34,87	34,72	35,34	35,34	35,34	35,34	35,34	35,34	35,34	35,34	34,95	
			1966			35,42	35,42	35,34	35,42									
LUXEMB.	PRIX PAYE PAR LES LAITERIES, livraison départ ferme, M.G. 3,1%	50	1964	34,03		35,80	35,80	33,84	35,84	35,80	32,40							
			1965															
			1966															



1) Im Juli des Vorjahres beginnend - Commencant en juillet de l'année précédente.

2) Da die Stichprobe in den ausgewählten Departements nicht genügend breit angelegt ist, kann nicht garantiert werden, daß der aus ihr hervorgehende Preis in hinreichender Weise das absolute Preisniveau für ganz Frankreich wiedergibt - L'échantillon des départements n'ayant pas une couverture suffisante, on ne peut pas garantir que les prix qui en sont tirés soient une estimation suffisamment précise du niveau absolu du prix moyen (France entière).

3) Keine statistische Erfassung des Fettgehaltes, es werden größenordnungsmäßig 3,6% für die letzten Jahre angegeben - Pas de relevé statistique du taux en matière grasse, on indique comme ordre de grandeur 3,6%.


4) Im Vorjahr mit November beginnend, dies ist der offizielle, nachträglich errechnete endgültige Milchpreis - Commencant en novembre de l'année précédente, cela constitue le prix du lait définitif et rétroactivement calculé.

5) April 1964/August 1965 - avril 1964/août 1965

Quellenverzeichnis auf der letzten Seite - Sources voir la dernière page.

BUTTER - BEURRE

Land Pays	Preiserfahrungen Détails concernant les prix	Quelle - Source	Année Year	Preise - Prix / 1 kg / Nationale Währung - Monnaie nationale														
				Ø Wj 1)	Ø K1	J	F	M	A	M	J	J	A	S	O	N	D	
B.R. DEUTSCHL.	MOLKEREIABGABEPREIS Markenware, frei Empfangsstation des Großhandels - Fatbutter (50 kg) oder Karton (25 kg)	02	1964	6,63	6,70	6,66	6,66	6,66	6,66	6,66	6,66	6,66	6,66	6,66	6,80	6,83	6,84	
			1965	6,78	6,81	6,83	6,82	6,82	6,82	6,82	6,81	6,81	6,81	6,81	6,82	6,83	6,83	
			1966			6,83	6,82	6,82										
FRANCE	PRIX DE GROS «Beurre de laiterie» Halles Centrales de Paris	11	1964	8,85	9,07	8,80	8,70	8,88	8,85	8,80	8,80	8,80	9,00	9,73	9,43	9,40	9,65	
			1965	9,24	9,02	9,60	9,45	9,20	8,80	8,90	8,90	8,90	8,80	8,95	8,90	8,90	8,90	
			1966			8,85	8,80	8,80										
ITALIA	PREZZI MEDI NAZIONALI quotati nelle piazze di 3 provincie «Burro di centrifuga»	21	1964	873	882	861	868	830	845	865	892	873	875	886	905	913	978	
			1965	903	897	979	936	895	883	892	900	890	894	873	858	855	853	
			1966			906	904	895	885									
NEDERLAND	INKOOPSPRIJS VAN DE GROOTHANDEL «Fabrieksboter»	30	1964	3,93	4,26	3,90	3,90	4,15	4,23	4,23	4,23	4,23	4,23	4,32	4,51	4,61	4,61	
			1965	4,55	4,70	4,61	4,61	4,67	4,72	4,72	4,72	4,72	4,72	4,72	4,72	4,72	4,72	4,72
			1966			4,72	4,72	4,83	5,17	5,17								
BELGIQUE BELGIË	Prix fixé par la Commission des mercuriales 2) «Beurre de laiterie»	41	1964	91,2	95,3	93,70	94,38	95,23	94,62	94,45	94,45	94,85	95,29	96,35	96,40	96,9	96,8	
			1965	96,68	97,18	97,4	97,6	97,5	97,2	97,0	97,0	97,0	97,1	97,1	97,1	97,1	97,1	
			1966			97,1	97,1	97,1	97,2	97,2								
LUXEMB.	Prix de vente des laiteries marque «Rose»	50	1964	77,0		77,0	77,0	77,0	77,0	77,0	77,0	77,0	77,0					
			1965															
			1966															
Preise - Prix / DM/1 kg																		
B.R. DEUTSCHL.	MOLKEREIABGABEPREIS Markenware, frei Empfangsstation des Großhandels - Fatbutter (50 kg) oder Karton (25 kg)	02	1964	6,83	6,70	6,66	6,66	6,66	6,66	6,66	6,66	6,66	6,66	6,66	6,80	6,83	6,84	
			1965	6,78	6,81	6,83	6,82	6,82	6,82	6,82	6,81	6,81	6,81	6,81	6,82	6,83	6,83	
			1966			6,83	6,82	6,82										
FRANCE	PRIX DE GROS «Beurre de laiterie» Halles Centrales de Paris	11	1964	7,17	7,35	7,13	7,05	7,19	7,17	7,13	7,13	7,13	7,29	7,88	7,64	7,62	7,82	
			1965	7,49	7,31	7,78	7,66	7,45	7,13	7,21	7,21	7,21	7,13	7,25	7,21	7,21	7,21	
			1966			7,17	7,13	7,13										
ITALIA	PREZZI MEDI NAZIONALI quotati nelle piazze di 3 provincie «Burro di centrifuga»	21	1964	5,59	5,64	5,51	5,56	5,31	5,41	5,54	5,71	5,59	5,60	5,67	5,79	5,84	6,26	
			1965	5,78	5,74	6,27	5,99	5,73	5,72	5,71	5,76	5,76	5,72	5,59	5,49	5,47	5,46	
			1966			5,80	5,79	5,73	5,66									
NEDERLAND	INKOOPSPRIJS VAN DE GROOTHANDEL «Fabrieksboter»	30	1964	4,34	4,71	4,31	4,31	4,59	4,67	4,67	4,67	4,67	4,67	4,77	4,98	5,09	5,09	
			1965	5,03	5,19	5,09	5,09	5,16	5,22	5,22	5,22	5,22	5,22	5,22	5,22	5,22	5,22	
			1966			5,22	5,22	5,34	5,71	5,71								
BELGIQUE BELGIË	Prix fixé par la Commission des mercuriales 2) «Beurre de laiterie»	41	1964	7,30	7,62	7,50	7,55	7,62	7,57	7,56	7,56	7,59	7,62	7,71	7,71	7,75	7,74	
			1965	7,73	7,77	7,79	7,81	7,80	7,77	7,76	7,76	7,76	7,77	7,77	7,77	7,77	7,77	
			1966			7,77	7,77	7,77	7,78	7,78								
LUXEMB.	Prix de vente des laiteries marque «Rose»	50	1964	6,16		6,16	6,16	6,16	6,16	6,16	6,16	6,16	6,16					
			1965															
			1966															



1) Im Juli des Vorjahres beginnend - Commencant en juillet de l'année précédente.


2) Marktpreise bis Dezember 1962 - Prix aux minques jusqu'à décembre 1962.

Quellenverzeichnis auf der letzten Seite - Sources voir la dernière page.

3) Seit November 1964 ist der Preis um 8 cent erhöht für Exportverpackung - Depuis novembre 1964 prix majoré de 8 cent pour emballage.

KÄSE - FROMAGE

Land Pays	Preiserläuterungen Détails concernant les prix	Quelle - Source	Jahr - Année	Preise - Prix 1 kg / Nationale Währung - Monnaie nationale																
				Ø Wj 1)	Ø Kj	J	F	M	A	M	J	J	A	S	O	N	D			
				1964	1965	1966	1964	1965	1966	1964	1965	1966	1964	1965	1966	1964	1965	1966	1964	1965
B.R. DEUTSCHL.	GROSSHANDELS-EINSTANDSPREIS «Gouda 45% (5-6 Wochen)» 1. Sorte Kölnner Notierung	05	1964	3,14	3,19	3,34	3,38	3,37	3,32	3,13	3,05	3,05	3,05	3,08	3,18	3,18	3,18			
			1965	3,13	3,17	3,15	3,15	3,15	3,14	3,14	3,14	3,14	3,15	3,19	3,21	3,22	3,28			
			1966			3,30	3,32	3,32	3,43	3,45										
FRANCE	PRIX DE GROS «St.-Paulin» Halles Centrales de Paris	11	1964	4,55	4,59	4,80	4,70	4,60	4,40	4,30	4,30	4,30	4,60	4,95	4,70	4,80				
			1965	4,49	4,31	4,50	4,50	4,20	4,20	4,20	4,20	4,20	4,40	4,35	4,40	4,40				
			1966			4,30	4,30	4,30												
ITALIA	PREZZI ALL'INGROSSO «Formaggio grana vecchio» Parma	24	1964	1 002	1 085	1 040	1 043	1 065	1 062	1 080	1 080	1 070	1 096	1 138	1 095	1 145	1 145			
			1965	1 171	1 307	1 145	1 161	1 187	1 238	1 288	1 348	1 365	1 371	1 374	1 400	1 405	1 405			
			1966			1 414	1 468													
NEDERLAND	INKOOPSPRIJS VAN DE GROOTHANDEL «Goudse kaas, volvet, 2 weken oud»	30	1964	2,39	2,52	2,54	2,43	2,47	2,52	2,50	2,52	2,52	2,52	2,58	2,55	2,52				
			1965	2,53	2,58	2,52	2,52	2,52	2,51	2,51	2,54	2,55	2,58	2,63	2,65	2,60	2,72			
			1966			2,74	2,73	2,75	2,84	2,82										
BELGIQUE BELGIË	PRIJS AF FABRIEK «Gouda-kaas, volvet»	43	1964	43,6	47,2	46,1	48,7	48,2	48,1	46,8	46,1	47,1	48,4	47,0	47,5	46,4	46,1			
			1965	47,0	46,8	47,0	47,2	47,4	47,1	46,7	46,5	46,5	46,5	46,5	46,8	47,0	46,9			
			1966			47,0	47,0	47,4	48,4	48,5										
LUXEMB.			1964																	
			1965																	
			1966																	
Preise - Prix / DM - 1 kg																				
B.R. DEUTSCHL.	GROSSHANDELS-EINSTANDSPREIS «Gouda 45% (5-6 Wochen)» 1. Sorte Kölnner Notierung	05	1964	3,14	3,19	3,34	3,38	3,37	3,32	3,13	3,05	3,05	3,05	3,08	3,18	3,18	3,18			
			1965	3,13	3,17	3,15	3,15	3,15	3,14	3,14	3,14	3,14	3,15	3,19	3,21	3,22	3,28			
			1966			3,30	3,32	3,32	3,43	3,45										
FRANCE	PRIX DE GROS «St.-Paulin» Halles Centrales de Paris	11	1964	3,69	3,72	3,99	3,81	3,65	3,56	3,48	3,48	3,48	3,73	3,97	4,01	3,81	3,73			
			1965	3,64	3,49	3,65	3,65	3,40	3,40	3,40	3,40	3,40	3,56	3,52	3,56	3,56				
			1966			3,48	3,48	3,48												
ITALIA	PREZZI ALL'INGROSSO «Formaggio grana vecchio» Parma	24	1964	6,41	6,94	6,66	6,68	6,82	6,80	6,78	6,78	6,85	7,01	7,28	7,01	7,33	7,33			
			1965	7,49	8,36	7,33	7,43	7,80	7,92	8,24	8,63	8,74	8,77	8,79	8,96	8,99	8,99			
			1966			9,05	9,40													
NEDERLAND	INKOOPSPRIJS VAN DE GROOTHANDEL «Goudse kaas, volvet, 2 weken oud»	30	1964	2,65	2,78	2,81	2,69	2,73	2,78	2,76	2,78	2,78	2,78	2,85	2,82	2,78				
			1965	2,80	2,85	2,78	2,78	2,78	2,77	2,77	2,81	2,82	2,85	2,91	2,93	2,94	3,01			
			1966			3,03	3,02	3,04	3,14	3,12										
BELGIQUE BELGIË	PRIJS AF FABRIEK «Gouda-kaas, volvet»	43	1964	3,49	3,78	3,69	3,90	3,86	3,84	3,74	3,69	3,77	3,87	3,76	3,80	3,71	3,69			
			1965	3,76	3,74	3,76	3,78	3,79	3,77	3,74	3,72	3,72	3,72	3,72	3,74	3,76	3,75			
			1966			3,76	3,76	3,79	3,87	3,86										
LUXEMB.			1964																	
			1965																	
			1966																	



1) Im Juli des Vorjahres beginnend - Commencant en juillet de l'année précédente.

Quellenverzeichnis auf der letzten Seite - Sources voir la dernière page.

EIER - OEUFS

Land Pays	Preiserläuterungen Détails concernant les prix	Quelle - Source	Jahr - Année	Preis - Prix / 100 Stück - pièces / Nationale Währung - Monnaie nationale													
				Ø Wj 1)	Ø Kj	J	F	M	A	M	J	J	A	S	O	N	D
B.R. DEUTSCHL.	ERZEUGERPREIS (ERLÖSPREIS) 2) Verkäufe an Handel und Genossenschaften Durchschnitt des Bundesgebietes	04	1964	16,8	15,6	16,0	14,2	16,4	16,0	14,5	13,5	13,5	14,9	15,3	16,6	18,3	18,5
			1965	16,1	18,0	15,9	15,1	16,3	16,9	16,5	16,4	16,9	18,7	19,2	19,6	22,3	23,7
			1966			17,1	15,1										
FRANCE	PRIX DE GROS œufs calibrés 56/60 gr., c. moyen. Melles Centrales de Paris	11	1964	19,36	16,94	14,50	16,50	14,80	13,00	12,00	18,50	15,00	18,50	18,00	18,50	21,00	23,00
			1965	18,48	22,32	17,00	16,00	16,80	17,50	18,50	22,00	25,00	24,50	25,00	24,50	32,50	28,50
			1966			19,00	18,50	16,50									
ITALIA	PREZZI MEDI NAZIONALI quotati nelle piazze di 12 provincie « uova fresche »	21	1964	2 465	2 417	2 122	1 951	1 916	1 811	1 766	2 062	2 324	2 463	2 893	3 056	3 289	3 358
			1965	2 512	2 759	2 574	2 322	2 232	2 235	2 312	2 481	2 560	3 080	3 109	3 084	3 445	3 933
			1966			2 782	2 258	2 128	2 052								
NEDERLAND	PRODUCENTENPRIJS « Kippeieren van ± 59 g »	31	1964	9,93	9,52	8,26	8,32	11,21	9,50	7,55	6,90	8,08	9,65	9,56	10,74	12,63	12,57
			1965	10,68	13,10	9,50	9,56	11,86	12,51	11,39	11,09	12,04	14,28	14,34	14,22	18,29	18,11
			1966			11,03	9,74	11,03	10,15								
BELGIQUE BELGIË	PRIX AUX PRODUCTEURS « Oeufs de 55 à 60 g » Prix relevés sur le marché de Kruishoutem	41	1964	140	133	115	118	153	126	100	91	117	138	133	149	183	179
			1965	151	185	133	132	156	168	164	159	171	204	210	196	256	268
			1966			159	126	142	136	127							
LUXEMB.	PRIX MOYEN A LA PRODUCTION	50	1964														
			1965														
			1966														

Preis - Prix / DM - 100 Stück - pièces

B.R. DEUTSCHL.	ERZEUGERPREIS (ERLÖSPREIS) 2) Verkäufe an Handel und Genossenschaften Durchschnitt des Bundesgebietes	04	1964	16,8	15,6	16,0	14,2	16,4	16,0	14,5	13,5	13,5	14,9	15,3	16,6	18,3	18,5
			1965	16,1	18,0	15,9	15,1	16,3	16,9	16,5	16,4	16,9	18,7	19,2	19,6	22,3	23,7
			1966			17,1	15,1										
FRANCE	PRIX DE GROS œufs calibrés 56/60 gr., c. moyen. Melles Centrales de Paris	11	1964	15,68	13,73	11,75	13,37	11,99	10,53	9,72	14,99	12,15	14,99	14,58	14,99	17,01	18,63
			1965	14,97	18,08	13,77	12,96	13,61	14,18	14,99	17,82	20,26	19,85	20,26	19,85	26,33	23,09
			1966			15,39	14,99	13,37									
ITALIA	PREZZI MEDI NAZIONALI quotati nelle piazze di 12 provincie « uova fresche »	21	1964	15,78	15,47	13,58	12,49	12,26	11,59	11,26	13,20	14,87	15,76	18,52	19,56	21,05	21,49
			1965	16,08	17,66	16,47	14,86	14,28	14,30	14,80	15,88	16,38	19,71	19,90	19,74	22,05	25,17
			1966			17,80	14,55	13,62	13,13								
NEDERLAND	PRODUCENTENPRIJS « Kippeieren van ± 59 g »	31	1964	10,95	10,50	9,13	9,19	12,39	10,50	8,34	7,62	8,93	10,88	10,56	11,88	13,96	13,89
			1965	11,80	14,47	10,50	10,56	13,10	13,82	12,59	12,25	13,30	15,78	15,85	15,71	20,21	20,01
			1966			12,19	10,76	12,19	11,22								
BELGIQUE BELGIË	PRIX AUX PRODUCTEURS « Oeufs de 55 à 60 g » Prix relevés sur le marché de Kruishoutem	41	1964	11,2	10,6	9,20	9,28	12,24	10,08	8,00	7,28	9,36	11,0	10,6	11,9	14,6	14,3
			1965	12,1	14,8	10,64	10,56	12,48	13,44	13,12	12,7	13,7	16,3	16,8	15,7	20,5	21,4
			1966			12,72	10,08	11,36	10,88	10,16							
LUXEMB.	PRIX MOYEN A LA PRODUCTION	50	1964														
			1965														
			1966														



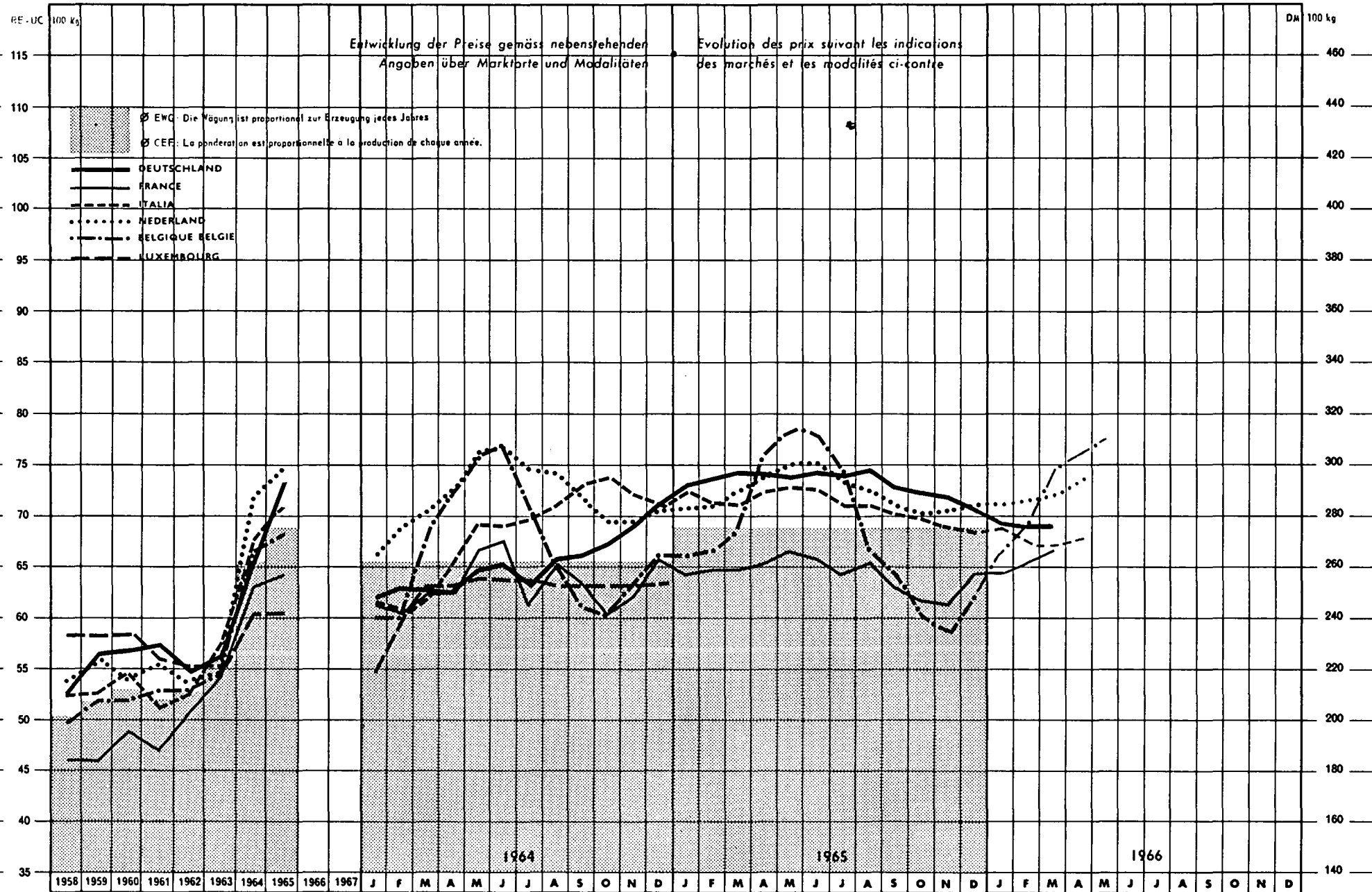
1) Im Juli des Vorjahres beginnend - Commençant en juillet de l'année précédente.

2) Seit 31.7.1962 entfällt der Ausgleichsbetrag - A partir du 31-7-1962 la subvention officielle est supprimée.

Quellenverzeichnis auf der letzten Seite - Sources voir la dernière page.

SCHLACHTRINDER BOVINS DE BOUCHERIE

Gute Qualität – Bonne qualité



SCHLACHTRINDER (gute Qualität) - BOYINS DE BOUCHERIE (bonne qualité)

Land Pays	Preiserklärungen Détails concernant les prix	Quelle - Source	Jahr - Année	Preis - Prix / 100 kg Lebendgewicht - poids vif / Nationale Währung - Monnaie nationale													
				(G Wj 1)	G K1	J	F	M	A	M	J	J	A	S	O	N	D
B.R. DEUTSCHL.	MARKTPREIS «Bullen Kl. B» Bundesdurchschnitt, 24 Großmärkte	04	1964	243,2	260,8	247,6	251,6	250,8	250,4	259,2	261,2	252,6	262,6	263,6	268,6	275,8	284,6
			1965	261,7	292,9	292,6	294,4	296,8	296,0	295,3	297,4	295,1	298,2	291,2	288,9	287,3	281,4
			1966			277,5	276,3	276,5									
FRANCE	PRIX DE GROS 2) «Bœuf 1ère qualité» rendement 55% Prix à la Villette en fin de mois	11	1964	291,0	312,2	302,5	299,2	308,0	308,0	330,0	333,3	302,5	322,3	313,5	297,0	305,8	324,5
			1965	316,3	317,1	316,8	321,1	319,0	322,3	327,8	324,5	316,8	322,3	311,3	304,7	302,5	316,8
			1966			319,0	322,3	325,1									
ITALIA	PREZZI ALL'INGROSSO «Bœuf 1re qualità» 11 piazze	21	1964	38 938	42 377	38 336	37 934	38 615	40 664	43 214	43 171	43 530	44 403	45 583	46 054	45 045	44 361
			1965	44 900	44 297	45 172	44 509	44 350	45 125	45 465	45 298	44 341	44 386	43 777	43 539	42 944	42 655
			1966			43 097	42 100	42 145	42 493								
NEDERLAND	MARKTPRIJZEN 2) «Slachtkoeien doorsnee te kwaliteit» 60/62% uitslacthing	31	1964	333,0	259,9	239,1	248,9	256,6	264,7	275,7	277,6	269,6	269,0	258,6	251,9	251,3	255,0
			1965	261,7	261,7	256,2	257,4	261,7	267,8	271,5	271,5	265,3	262,3	256,2	254,4	255,0	256,8
			1966			258,0	259,9	262,9	268,4								
BELGIQUE BELGIË	PRIX DE MARCHÉ «Génisses» rendement 55% Marché d'Anderlecht	41	1964	3 130	3 340	3 000	3 000	3 438	3 630	3 813	3 850	3 538	3 288	3 050	3 013	3 163	3 300
			1965	3 418	3 409	3 300	3 325	3 410	3 813	3 925	3 890	3 700	3 325	3 200	3 000	2 925	3 100
			1966			3 325	3 450	3 740	3 825	3 900							
LUXEMB.	PRIX DE MARCHÉ 2) «Bovins classe AA» 3) rendement 55%	50	1964	2 924	3 161	2 740	3 020	3 150	3 153	3 201	3 193	3 160	3 158	3 158	3 158	3 158	3 162
			1965	3 257	3 440	3 236	3 226	3 280	3 369	3 490	3 502	3 479	4 178	3 534	3 479	3 496	2 980
			1966														

Preis - Prix / DM/100 kg Lebendgewicht - poids vif

B.R. DEUTSCHL.	MARKTPREIS «Bullen Kl. B» Bundesdurchschnitt, 24 Großmärkte	04	1964	243,2	260,8	247,6	251,6	250,8	250,4	259,2	261,2	252,6	262,6	263,6	268,6	275,8	284,5
			1965	261,7	292,9	292,6	294,4	296,8	296,0	295,3	297,4	295,1	298,2	291,2	288,9	287,3	281,4
			1966			277,5	276,3	276,5									
FRANCE	PRIX DE GROS 2) «Bœuf 1ère qualité» rendement 55% Prix à la Villette en fin de mois	11	1964	235,7	253,0	245,1	242,4	249,5	249,5	267,4	271,0	245,1	261,1	254,0	240,6	247,8	262,9
			1965	256,3	256,9	256,7	259,3	258,5	261,1	265,6	262,9	256,7	261,1	252,2	246,9	245,1	256,7
			1966			258,5	261,1	263,4									
ITALIA	PREZZI ALL'INGROSSO «Bœuf 1re qualità» 11 piazze	21	1964	249,2	271,2	245,4	242,8	247,1	260,2	276,6	276,3	278,6	284,2	291,7	294,7	288,3	283,9
			1965	267,4	283,5	269,1	264,9	263,8	268,8	291,0	289,9	283,8	284,1	280,2	278,6	274,8	273,0
			1966			275,8	269,4	269,7	272,0								
NEDERLAND	MARKTPRIJZEN 2) «Slachtkoeien doorsnee te kwaliteit» 60/62% uitslacthing	31	1964	368,0	287,2	264,2	275,0	282,4	292,5	304,6	306,7	297,9	297,2	285,7	278,3	277,7	261,8
			1965	289,2	289,2	283,1	284,4	289,2	295,9	300,0	300,0	293,1	289,8	283,1	281,1	261,8	263,8
			1966			285,1	287,2	290,5	296,6								
BELGIQUE BELGIË	PRIX DE MARCHÉ «Génisses» rendement 55% Marché d'Anderlecht	41	1964	250,4	267,0	240,0	240,0	275,0	290,4	305,0	308,0	283,0	263,0	244,0	241,0	253,0	264,0
			1965	273,4	272,7	264,0	266,0	272,8	305,0	314,0	311,2	296,0	266,0	256,0	240,0	234,0	248,0
			1966			266,0	276,0	299,2	306,0	312,0							
LUXEMB.	PRIX DE MARCHÉ 2) «Bovins classe AA» 3) rendement 55%	50	1964	233,9	252,9	219,2	241,6	252,0	252,2	256,1	255,4	252,8	252,6	252,6	252,6	252,6	253,0
			1965	260,6	275,2	258,9	258,1	262,4	271,9	279,2	280,2	278,3	334,2	282,7	278,3	279,7	238,4
			1966														

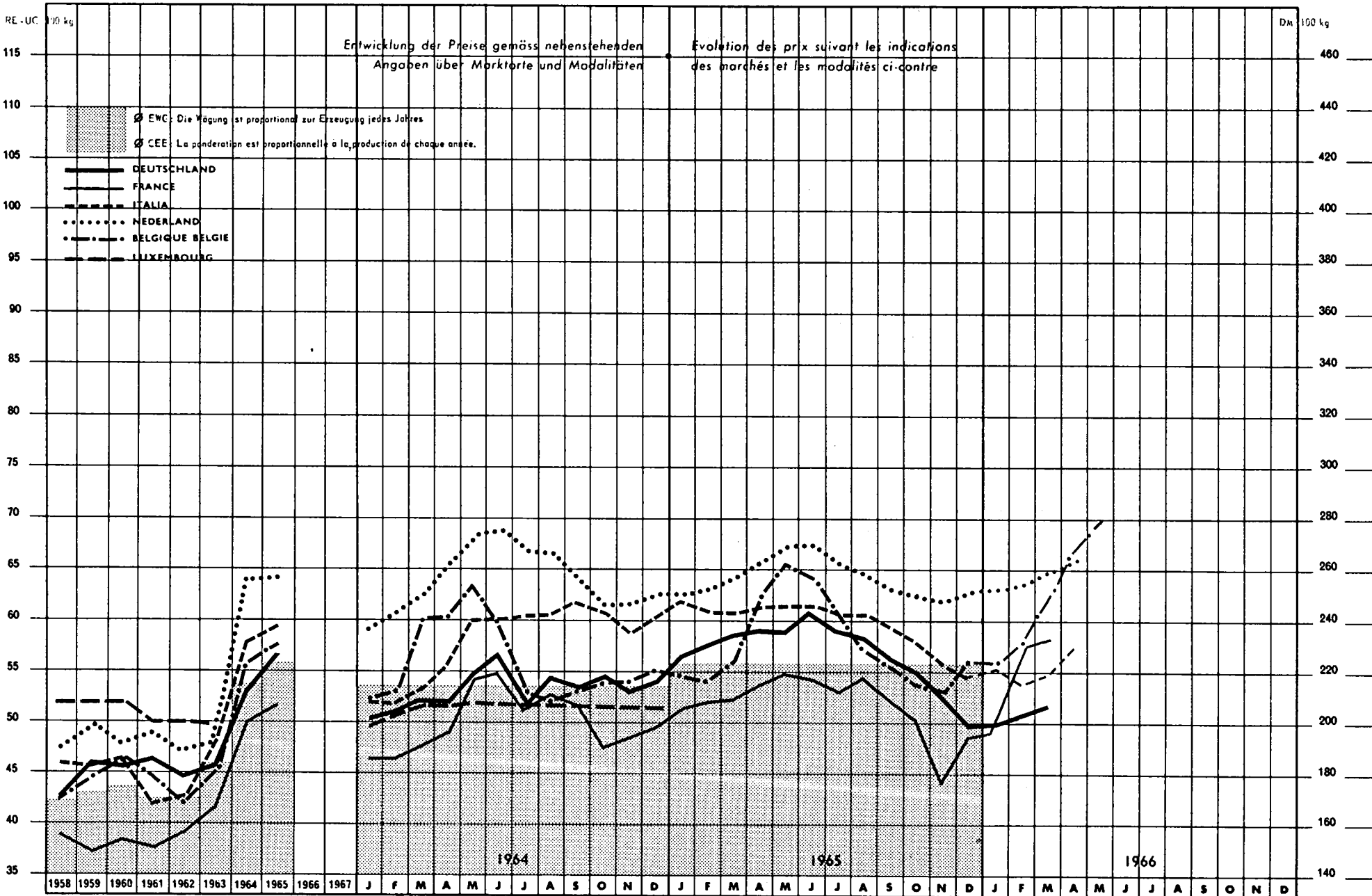
FL/FIN	2700	2800	2900	3000	3100	3200	3300	3400	3500	3600	3700	3800
FL	130	200	210	220	230	240	250	260	270	280	290	300
LI	33000	34000	35000	36000	37000	38000	39000	40000	41000	42000	43000	44000
FL	260	270	280	290	300	310	320	330	340	350	360	370
DM	210	220	230	240	250	260	270	280	290	300	310	320

- 1) Im Juli des Vorjahres beginnend - Commencant en juillet de l'année précédente.
- 2) Mit dem angegebenen Koeffizienten in Lebendgewichtsnotierung umgerechnet - Le prix du poids vif est calculé suivant le coefficient indiqué.
- 3) Kühe, Färsen, Ochsen, Bullen - Vaches, génisses, bœufs, taureaux.

Quellenverzeichnis auf der letzten Seite - Sources voir la dernière page.

SCHLACHTRINDER BOVINS DE BOUCHERIE

Mittelgute Qualität - Qualité moyenne

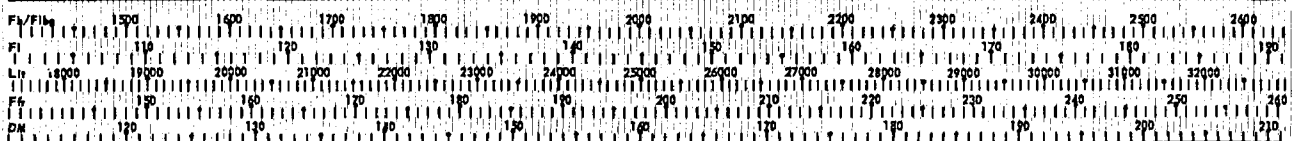


SCHLACHTRINDER (mittelgute Qualität) - BOVINS DE BOUCHERIE (qualité moyenne)

Land Pays	Preisführungen Détails concernant les prix	Quelle - Source	Jahr - Année	Preis - Prix / 100 kg Lebendgewicht - poids vif / Nationale Währung - Monnaie nationale													
				Ø wj 1)	Ø K1	J	F	M	A	M	J	J	A	S	O	N	D
B.R. DEUTSCHL.	MARKTPREIS «Kühe Kl. B» Bundesdurchschnitt, 24 Großmärkte	04	1964	200,0	213,0	200,8	204,4	209,2	208,4	219,0	226,4	208,0	217,8	214,4	218,4	212,4	216,0
			1965	224,3	227,1	226,1	230,4	234,0	235,9	234,9	243,1	235,7	233,0	225,3	220,4	208,6	198,0
			1966			197,9	203,5	207,6									
FRANCE	PRIX DE GROS 2) «Bœuf 2ème qualité» rendement 51 % Prix à la Villette en fin de mois	11	1964	228,3	246,8	229,5	229,5	234,6	241,7	268,3	270,3	253,0	260,1	256,0	234,6	239,7	244,8
			1965	254,9	255,4	253,0	257,0	258,1	265,2	270,3	267,2	262,1	268,3	258,1	247,9	217,3	239,7
			1966			242,8	265,6	267,1									
ITALIA	PREZZI ALL'INGROSSO «Vacche 1a qualità» 11 piazze	21	1964	33 061	36 200	32 556	32 331	33 275	34 517	37 533	37 500	37 779	37 846	38 619	38 025	36 739	37 677
			1965	37 984	37 226	38 518	37 981	37 909	38 255	38 347	38 332	37 750	37 827	37 100	36 093	34 661	33 900
			1966			34 638	33 661	34 205	35 909								
NEDERLAND	MARKTPRIJZEN 2) «Slachtkoeten 2e kwaliteit» 58/60% uitslacting	31	1964	207,1	231,9	213,6	220,7	226,6	237,2	247,2	249,0	241,9	240,7	230,7	222,4	223,0	226,6
			1965	233,1	232,5	226,8	228,3	232,5	237,2	243,1	243,1	237,2	234,2	227,7	225,4	223,6	
			1966			228,3	230,1	234,8	240,1								
BELGIQUE BELGIË	PRIX DE MARCHÉ «Vaches» rendement 55 % Marché d'Anderlecht	41	1964	2 646	2 791	2 613	2 650	3 000	3 010	3 163	2 988	2 650	2 600	2 660	2 700	2 700	2 760
			1965	2 829	2 888	2 725	2 700	2 800	3 175	3 275	3 200	3 033	2 863	2 760	2 675	2 650	2 800
			1966			2 800	2 900	3 100	3 350	3 500							
LUXEMB.	PRIX DE MARCHÉ 2) «Bovins classe A.» 3) rendement 53 %	50	1964	2 526	2 571	2 477	2 567	2 588	2 578	2 596	2 586	2 572	2 578	2 585	2 579	2 577	2 570
			1965	2 605	2 658	2 573	2 575	2 585	2 689	2 687	2 692	2 681	2 687	2 679	2 675	2 674	2 689
			1966														

Preis - Prix / DM/100 kg / Lebendgewicht - poids vif

B.R. DEUTSCHL.	MARKTPREIS «Kühe Kl. B» Bundesdurchschnitt, 24 Großmärkte	04	1964	200,0	213,0	200,8	204,4	209,2	208,4	219,0	226,4	208,0	217,8	214,4	218,4	212,4	216,0
			1965	224,3	227,1	226,1	230,4	234,0	235,9	234,9	243,1	235,7	233,0	225,3	220,4	208,6	198,0
			1966			197,9	203,5	207,6									
FRANCE	PRIX DE GROS 2) «Bœuf 2ème qualité» rendement 51 % Prix à la Villette en fin de mois	11	1964	185,0	200,0	185,9	185,9	190,1	195,8	217,4	219,0	205,0	210,7	207,4	190,1	194,2	198,3
			1965	206,5	206,9	205,0	208,2	209,1	214,9	219,0	216,5	212,4	217,4	209,1	200,8	176,1	194,2
			1966			196,7	231,4	232,6									
ITALIA	PREZZI ALL'INGROSSO «Vacche 1a qualità» 11 piazze	21	1964	211,6	231,7	208,4	206,9	213,0	220,9	240,2	240,0	241,8	242,2	247,2	243,4	235,1	241,1
			1965	243,1	239,2	246,5	243,1	242,6	244,8	245,4	245,3	241,9	242,1	237,4	231,0	221,8	217,0
			1966			221,7	215,4	218,9	229,8								
NEDERLAND	MARKTPRIJZEN 2) «Slachtkoeten 2e kwaliteit» 58/60% uitslacting	31	1964	228,8	256,2	236,0	243,9	250,4	262,1	273,1	275,1	267,3	266,0	254,9	245,7	246,4	250,4
			1965	257,6	256,9	250,4	252,3	256,9	262,1	268,6	268,6	262,1	258,8	251,6	240,1	247,1	251,0
			1966			252,3	254,3	259,4	265,3								
BELGIQUE BELGIË	PRIX DE MARCHÉ «Vaches» rendement 55 % Marché d'Anderlecht	41	1964	211,7	223,3	209,0	212,0	240,0	240,8	253,0	239,0	212,0	208,0	212,8	216,0	216,0	220,8
			1965	226,3	231,0	218,0	216,0	224,0	254,0	262,0	256,0	242,6	229,0	220,8	214,0	212,0	224,0
			1966			224,0	232,0	248,0	268,0	280,0							
LUXEMB.	PRIX DE MARCHÉ 2) «Bovins classe A.» 3) rendement 53 %	50	1964	202,1	205,7	198,2	205,4	207,0	206,2	207,7	206,9	205,8	206,2	206,8	206,3	206,2	205,6
			1965	208,4	212,6	205,8	206,0	206,8	215,1	215,0	215,4	214,5	215,0	214,3	214,0	213,9	215,1
			1966														



1) Im Juli des Vorjahres beginnend - Commencant en juillet de l'année précédente.

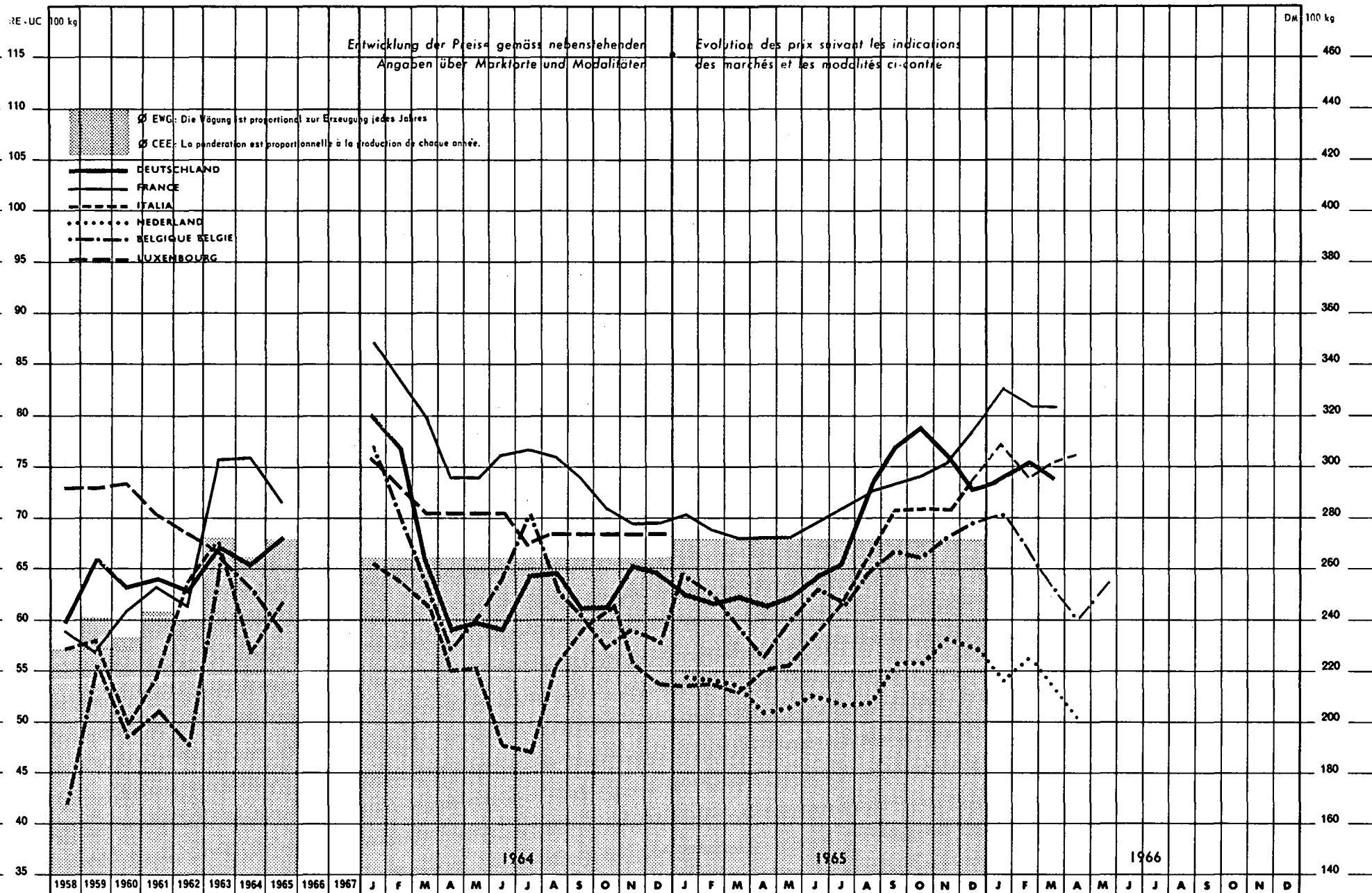
2) Mit dem angegebenen Koeffizienten in Lebendgewichtsnotierung umgerechnet - Le prix du poids vif est calculé suivant le coefficient indiqué.

3) Kühe, Färsen, Ochsen, Bullen - Vaches, génisses, bœufs, taureaux.

Quellenverzeichnis auf der letzten Seite - Sources voir la dernière page.

SCHLACHTSCHWEINE PORCINS DE BOUCHERIE

Lebendgewicht von 75-100 kg - Poids vif 75 et 100 kg




SCHLACHTSCHWEINE (Lebendgewicht von 75-100 kg) - PORCINS DE BOUCHERIE (poids vif entre 75 et 100 kg)

Land Pays	Preis erläutern Détails concernant les prix	Quelle - Source	Jahr - Année	Preis - Prix / 100 kg Lebendgewicht - poids vif / Nationale Währung - Monnaie nationale													
				(Ø Wj 1)	Ø K1	J	F	M	A	M	J	J	A	S	O	N	D
B.R. DEUTSCHL.	MARKTPREIS «Schweine Kl. d.» 80-99,5 kg, Bundesdurchschnitt, 24 Großmärkte	04	1964	279,0	260,6	307,2	306,6	264,0	236,4	239,0	236,4	257,4	258,4	245,2	245,0	260,6	257,6
			1965	251,6	272,1	249,8	245,5	248,7	244,9	248,7	256,8	261,4	293,8	307,6	315,4	304,1	289,0
			1966			295,4	300,9	294,4									
FRANCE	PRIX DE GROS 2) «Complet», poids abattu 65 à 77 kg net, Halles Centrales, de Paris en fin de mois	11	1964	549	514	590	570	540	500	500	515	520	515	500	480	470	470
			1965	479	482,9	475	465	466	466	466	470	480	490	495	500	510	530
			1966			560	550	550									
ITALIA	PREZZI ALL'INGROSSO «Suini magroni» 81-100 kg 2 piazza	21	1964	39 150	35 450	41 000	39 800	38 350	34 300	34 500	29 650	29 300	34 500	36 950	38 500	34 800	33 650
			1965	34 463	38 658	33 500	33 550	32 950	34 300	34 700	36 850	38 450	41 600	44 000	44 250	44 000	45 750
			1966			48 200	46 150	47 300	47 750								
NEDERLAND	AF-BOERDERIJPRIJZEN 3) «Slachtwarkens» gemiddelde kwaliteit 80-90 kg levend gewicht 78 % uitslacthing	31	1964	-	-	-	-	-	-	-	-	-	-	-	-	-	
			1965		194,2	196,6	195,0	193,4	183,3	185,6	190,3	186,4	187,2	200,5	200,5	209,8	205,9
			1966			195,8	203,6	196,6	181,7								
BELGIE BELGIE	PRIX DE MARCHÉ «Porcs de viande» Prix relevés sur le marché d'Anderlecht	41	1964	3 461	3 156	3 656	3 469	3 090	2 850	3 025	3 200	3 508	3 131	3 035	2 875	2 944	2 890
			1965	3 050	2 995	3 219	3 125	2 945	2 813	2 975	3 145	3 075	3 225	3 319	3 294	3 400	3 463
			1966			3 513	3 344	3 155	3 000	3 201							
LUXEMB.	PRIX BRUT AU PRODUCTEUR «Porcs, cat. I, classe A» poids ab. inférieur à 100 kg, rendement 78 %	50	1964	3 479	3 504	3 792	3 674	3 530	3 530	3 530	3 530	3 359	3 425	3 421	3 413	3 412	3 414
			1965	3 354	3 350	3 412	3 362	3 378	3 269	3 235	3 200	3 198	3 311	3 341	3 420	3 512	3 584
			1966														

Preis - Prix / DM/100 kg Lebendgewicht - poids vif

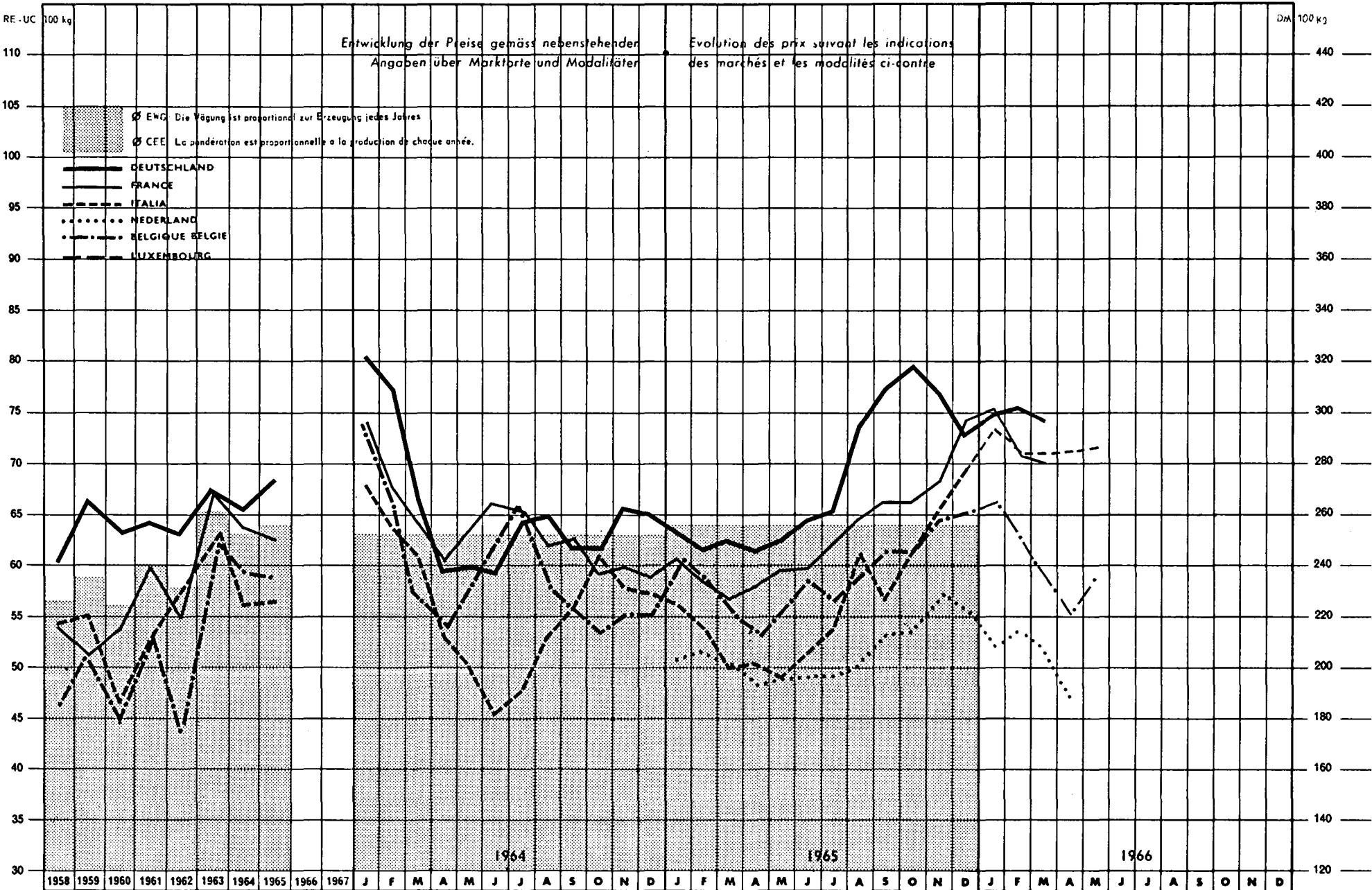
Land Pays	Preis erläutern Détails concernant les prix	Quelle - Source	Jahr - Année	Preis - Prix / DM/100 kg Lebendgewicht - poids vif													
				(Ø Wj 1)	Ø K1	J	F	M	A	M	J	J	A	S	O	N	D
B.R. DEUTSCHL.	MARKTPREIS «Schweine Kl. d.» 80-99,5 kg, Bundesdurchschnitt, 24 Großmärkte	04	1964	279,0	260,6	320,2	306,6	264,0	236,4	239,0	236,4	257,4	258,4	245,2	245,0	260,6	257,6
			1965	251,6	272,1	249,8	245,5	248,7	244,9	248,7	256,8	261,4	293,8	307,6	315,4	304,1	289,0
			1966			295,4	300,9	294,4									
FRANCE	PRIX DE GROS 4) «Complet», poids vif rendement 76,9 %, Halles Centrales, de Paris en fin de mois	11	1964	324,2	303,7	348,0	336,4	318,9	295,6	295,6	304,8	307,2	304,3	295,6	283,9	278,1	278,1
			1965	283,3	285,6	281,0	275,1	272,3	272,3	272,3	278,1	283,9	289,7	292,6	295,6	301,4	313,1
			1966			330,6	324,7	324,7									
ITALIA	PREZZI ALL'INGROSSO «Suini magroni» 81-100 kg 2 piazza	21	1964	290,5	226,9	262,4	254,7	245,4	219,5	220,8	189,8	187,5	220,8	236,5	246,4	222,7	215,4
			1965	220,6	247,4	214,4	214,7	210,9	219,5	222,1	235,8	246,1	266,2	261,6	263,2	261,6	292,8
			1966			308,5	295,4	302,7	305,6								
NEDERLAND	AF-BOERDERIJPRIJZEN 3) «Slachtwarkens» gemiddelde kwaliteit 80-90 kg levend gewicht 78 % uitslacthing	31	1964	-	-	-	-	-	-	-	-	-	-	-	-	-	
			1965		214,6	217,2	215,5	213,7	202,5	205,1	210,3	208,0	208,9	221,5	221,5	231,8	227,5
			1966			216,4	225,0	217,2	200,8								
BELGIE BELGIE	PRIX DE MARCHÉ «Porcs de viande» Prix relevés sur le marché d'Anderlecht	41	1964	276,9	252,5	308,5	277,5	247,2	229,0	242,0	256,0	260,6	290,5	242,8	230,0	235,5	231,2
			1965	244,0	236,4	257,5	250,0	235,6	225,0	238,0	251,6	246,0	258,0	265,5	263,5	272,0	277,0
			1966			281,0	267,5	252,4	240,0	256,1							
LUXEMB.	PRIX BRUT AU PRODUCTEUR «Porcs, cat. I, classe A» poids ab. inférieur à 100 kg, rendement 78 %	50	1964	278,3	280,3	303,4	293,9	282,4	282,4	282,4	282,4	258,7	274,0	273,7	273,0	273,0	273,1
			1965	268,3	269,0	273,0	269,0	266,2	261,5	258,8	256,0	255,8	264,9	267,3	273,6	281,0	286,7
			1966														



1) Im Juli des Vorjahres beginnend - Commencant en juillet de l'année précédente.
 2) Originalpreisnotierung: je kg Nettogewicht, einschließlich der 4 FüÙe, ohne Kopf, mit einer Rückenspeckdicke von nicht mehr als 35 mm; es gibt keine Lebendgewichtsnotierung; dieser Preis ist nicht mit dem für die anderen Länder erwähnten vergleichbar; es wird demnach in diesem Zusammenhang auf die Note 4 verwiesen. - Cotation d'origine: par kg net, avec les 4 pieds, sans tête, une épaisseur de lard n'excédant pas 35 mm; il n'existe pas de cotation du poids vif; ce prix n'est pas comparable à celui mentionné pour les autres pays; voir toutefois à ce sujet la note n°4.
 3) Neue Reihe, infolge einer Änderung in der Preisfeststellung des L.E.I. - Nouvelle série résultant d'une modification dans la constatation des prix par le L.E.I.
 4) Schlachtgewichtspreis unter Benutzung des angegebenen Koeffizienten in Lebendgewichtspreis umgerechnet, nachdem zuvor eine Berichtigung für den Wert des Kopfes vorgenommen worden war (das Kopfgewicht wird mit 6,4% des Gewichtes des Schlachtkörpers mit Kopf eingesetzt, und der Preis wird auf 1 Fr. je kg geschätzt; der Kopfwert je 100 kg Schlachtkörper beläuft sich demnach auf 6,4 Fr.) - Prix du poids abattu converti en prix du poids vif en utilisant le coefficient indiqué après avoir apporté une correction pour la valeur de la tête (le poids de la tête est évalué à 6,4% de celui de la carcasse tête comprise, et le prix est estimé à 1 Fr. par kg; la valeur de la tête correspond par conséquent à 6,4 Fr. par 100 kg de carcasse).
 Quellenverzeichnis auf der letzten Seite - Sources voir la dernière page.

SCHLACHTSCHWEINE PORCINS DE BOUCHERIE

Lebendgewicht von 100 - 120 kg - Poids vif 100 et 120 kg



SCHLACHTSCHWEINE (Lebendgewicht von 100-120 kg) - PORCINS DE BOUCHERIE (poids vif entre 100 et 120 kg)

Land Pays	Preis Erläuterungen Détails concernant les prix	Quelle - Source	Jahr - Année	Preis - Prix / 100 kg Lebendgewicht - poids vif / Nationale Währung - Monnaie nationale													
				Ø Wj 1)	Ø Kj	J	F	M	A	M	J	J	A	S	O	N	D
B.R. DEUTSCHL.	MARKTPREIS «Schweine Kl. c» 100-119,5 kg, Bundesdurchschnitt, 24 Großmärkte	04	1964	280,4	262,2	321,8	308,8	266,4	237,8	239,6	236,8	257,8	258,8	247,2	246,8	262,8	260,0
			1965	253,2	273,9	252,1	247,4	250,3	246,3	250,1	257,5	262,3	295,2	309,4	317,5	307,7	291,3
			1966			297,6	302,7	296,3									
FRANCE	PRIX DE GROS 2) «Belle coupe», poids abattu 60 à 77 kg net, Halles Centrales de Paris en fin de mois	11	1964	471	430	502	457	434	408	429	447	442	419	424	400	405	398
			1965	405	424,1	409	395	383	391	394	403	420	435	447	447	462	503
			1966			511	487	474									
ITALIA	PREZZI ALL'INGROSSO «Suini grassi» 101-120 kg 2 piazza	21	1964	37 809	35 175	42 525	40 000	38 275	33 250	31 550	29 500	29 825	33 075	35 083	38 175	36 088	35 775
			1965	33 545	35 394	35 075	33 725	31 250	31 625	30 625	32 238	33 775	38 225	35 413	38 630	40 700	43 445
			1966			45 875	44 313	44 573	44 725								
NEDERLAND	A.F. BOERDERIJPRIJZEN 3) «Slachtwarkens» gemiddelde kwaliteit 110-125 kg levend gewicht 80% uitslacting	31	1964	-	-	-	-	-	-	-	-	-	-	-	-	-	
			1965		187,2	194,0	188,0	181,6	176,0	177,6	178,4	178,4	181,6	193,6	194,4	206,4	201,6
			1966			188,0	194,4	188,0	170,4								
BELGIQUE BELGIË	PRIX DE MARCHÉ «Porcs demi-gras», Prix relevés sur le marché d'Anderlecht	41	1964	3 280	2 979	3 706	3 269	2 890	2 700	2 888	3 070	3 300	2 900	2 815	2 675	2 769	2 765
			1965	2 856	2 955	3 025	2 931	2 745	2 656	2 769	2 920	2 825	2 950	3 075	3 075	3 225	3 263
			1966			3 313	3 138	2 930	2 750	2 965							
LUXEMB.			1964														
			1965														
			1966														

Preis - Prix / DM/100 kg Lebendgewicht - poids vif

Land Pays	Preis Erläuterungen Détails concernant les prix	Quelle - Source	Jahr - Année	Preis - Prix / DM/100 kg Lebendgewicht - poids vif													
				Ø Wj 1)	Ø Kj	J	F	M	A	M	J	J	A	S	O	N	D
B.R. DEUTSCHL.	MARKTPREIS «Schweine Kl. c» 100-119,5 kg Bundesdurchschnitt, 24 Großmärkte	04	1964	280,4	262,2	321,8	308,8	266,4	237,8	239,6	236,8	257,8	258,8	247,2	246,8	262,8	260,0
			1965	253,2	273,9	252,1	247,4	250,3	246,3	250,1	257,5	262,3	295,2	309,4	317,5	307,7	291,3
			1966			297,6	302,7	296,3									
FRANCE	PRIX DE GROS 4) «Belle coupe», poids vif rendement 76,9%, Halles Centrales de Paris en fin de mois	11	1964	278,7	254,7	296,8	270,5	257,1	241,9	254,2	264,7	261,8	248,3	251,2	237,2	240,2	236,1
			1965	240,2	251,3	242,5	234,3	227,3	232,0	237,5	239,0	248,9	257,7	264,7	264,7	273,4	297,3
			1966			302,0	282,7	280,4									
ITALIA	PREZZI ALL'INGROSSO «Suini grassi» 101-120 kg 2 piazza	21	1964	240,7	225,1	272,2	256,0	245,0	212,8	201,9	182,4	190,9	211,7	224,4	244,3	231,0	229,0
			1965	214,7	226,5	224,5	215,8	200,0	202,4	196,0	206,3	216,2	244,6	226,6	247,2	280,5	278,0
			1966			293,6	283,6	285,3	286,2								
NEDERLAND	A.F. BOERDERIJPRIJZEN 3) «Slachtwarkens» gemiddelde kwaliteit 110-125 kg levend gewicht 80% uitslacting	31	1964	-	-	-	-	-	-	-	-	-	-	-	-	-	
			1965		206,9	203,3	207,7	200,7	194,5	196,2	197,1	197,1	200,7	213,9	214,8	228,1	222,8
			1966			207,7	214,8	207,7	188,3								
BELGIQUE BELGIË	PRIX DE MARCHÉ «Porcs demi-gras», Prix relevés sur le marché d'Anderlecht	41	1964	262,4	238,3	296,5	261,5	231,2	216,0	231,0	245,6	264,0	232,0	225,2	214,0	221,5	221,2
			1965	228,5	236,4	242,0	234,5	219,6	212,5	221,5	233,8	226,0	236,0	246,0	246,0	258,0	261,0
			1966			265,0	251,0	234,4	220,0	257,2							
LUXEMB.			1964														
			1965														
			1966														



1) Im Juli des Vorjahres beginnend - Commencant en juillet de l'année précédente.

2) Originalpreisnotierung: je kg Nettogewicht, einschließlich der 4 Füße, ohne Kopf, mit einer Rückenspeckdicke von nicht mehr als 35mm; es gibt keine Lebendgewichtsnotierung; dieser Preis ist nicht mit dem für die anderen Länder erwähnten vergleichbar; es wird demnach in diesem Zusammenhang auf die Note 4 verwiesen. - Cotation d'origine: par kg net, avec les 4 pieds, sans tête, une épaisseur de lard n'excédant pas 35mm; il n'existe pas de cotation du poids vif; ce prix n'est pas comparable à celui mentionné pour les autres pays; voir toutefois à ce sujet la note n° 4.


3) Neue Reihe, infolge einer Änderung in der Preisfeststellung des L.E.I. - Nouvelle série résultant d'une modification dans la constatation des prix par le L.E.I.

4) Schlachtgewichtspreis unter Benutzung des angegebenen Koeffizienten in Lebendgewichtspreis umgerechnet, nachdem zuvor eine Berichtigung für den Wert des Kopfes vorgenommen worden war (das Kopfgewicht wird mit 6,4% des Gewichtes des Schlachtkörpers mit Kopf eingesetzt, und der Preis wird auf 1 Ffr. je kg geschätzt; der Kopfwert je 100 kg Schlachtkörper beläuft sich demnach auf 6,4 Ffr.) - Prix du poids abattu converti en prix du poids vif en utilisant le coefficient indiqué après avoir apporté une correction pour la valeur de la tête (le poids de la tête est évalué à 6,4% de celui de la carcasse tête comprise, et le prix est estimé à 1 Ffr. par kg; la valeur de la tête correspond par conséquent à 6,4 Ffr. par 100 kg de carcasse).

Quellenverzeichnis auf der letzten Seite - Sources voir la dernière page.

SCHLACHTGEFLÜGEL - VOLAILLES

Land Pays	Preiserläuterungen Détails concernant les prix	Quelle - Source	Jahr - Année	Preis - Prix / Kg / Nationale Währung - Monnaie nationale														
				Ø Wj 1)	Ø Kj	J	F	M	A	M	J	J	A	S	O	N	D	
B.R. DEUTSCHL.	ERZEUGERPREIS 1) ab Hof «Jungmastgeflügel» Qualität A Lbdgw. Durchschnitt des Bundesgebietes	02	1964	2,47	2,46	2,44	2,46	2,48	2,50	2,46	2,44	2,38	2,38	2,38	2,36	2,36	2,36	
			1965	2,32	2,32	2,34	2,34	2,32	2,26	2,24	2,24	2,26	2,32	2,38	2,38	2,32	2,32	
			1966			2,30	2,32	2,32										
FRANCE	PRIX DE GROS «Poulet mort, qualité extra» Halles Centrales de Paris	11	1964	3,89	3,92	4,00	4,60	4,20	4,50	3,60	4,10	4,10	3,30	3,60	3,50	3,90	3,40	
			1965	3,85	3,82	3,75	4,05	3,90	4,00	4,70	4,00	3,70	3,55	3,40	3,65	3,70	3,40	
			1966			4,05	4,50	4,85										
ITALIA	PREZZI MEDI NAZIONALI Quotati nelle regioni di 11 piazze Poli: 1a qualità - peso vivo	21	1964	760	777	716	726	806	839	858	832	800	780	758	738	711	765	
			1965	775	763	748	745	785	817	835	819	789	752	727	701	707	730	
			1966			723	733											
NEDERLAND	MARKTPRIJZEN «Slachtkuikens, levend gewicht» Markt te Borneveld	31	1964	1,74	1,65	1,70	1,86	1,94	1,85	1,66	1,56	1,43	1,51	1,58	1,48	1,57	1,68	
			1965	1,57	1,67	1,50	1,52	1,66	1,67	1,60	1,60	1,62	1,72	1,78	1,76	1,81	1,85	
			1966			1,81	1,78	1,88										
BELGIQUE BELGIÉ	PRIX DU MARCHÉ «Poulets à rôtir (bleus)» Marché de Deynze poids vif	41	1964	23,7	22,69	23,25	24,38	29,13	26,10	24,87	21,4	21,5	18,8	18,5	17,8	22,3	24,4	
			1965	21,83	23,96	22,8	23,9	23,5	21,4	23,8	23,3	27,5	27,0	25,5	21,25	21,83	26,10	
			1966			24,50	24,63	28,00	29,63	24,75								
LUXEMB.	PRIX A LA PRODUCTION Poids abattu	50	1964			43,0	43,0	43,0	43,0	43,0	44,0	42,0	42,0	42,0				
			1965															
			1966															
Preis - Prix / DM/kg																		
B.R. DEUTSCHL.	ERZEUGERPREIS 1) ab Hof «Jungmastgeflügel» Qualität A Lbdgw. Durchschnitt des Bundesgebietes	02	1964	2,47	2,46	2,44	2,46	2,48	2,50	2,46	2,44	2,38	2,38	2,38	2,36	2,36	2,36	
			1965	2,32	2,32	2,34	2,34	2,32	2,26	2,24	2,24	2,26	2,32	2,38	2,38	2,32	2,32	
			1966			2,30	2,32	2,32										
FRANCE	PRIX DE GROS «Poulet mort, qualité extra» Halles Centrales de Paris	11	1964	3,15	3,18	3,24	3,73	3,40	3,65	3,08	3,32	3,32	2,67	2,92	2,84	3,20	2,79	
			1965	3,12	3,09	3,04	3,28	3,16	3,24	3,81	3,24	3,00	2,88	2,75	2,98	3,00	2,75	
			1966			3,28	3,65	3,93										
ITALIA	PREZZI MEDI NAZIONALI Quotati nelle regioni di 11 piazze Poli: 1a qualità - peso vivo	21	1964	4,86	4,98	4,58	4,65	5,16	5,37	5,49	5,32	5,12	4,99	4,85	4,72	4,55	4,90	
			1965	4,96	4,88	4,79	4,77	5,02	5,23	5,34	5,24	5,05	4,81	4,65	4,49	4,52	4,67	
			1966			4,53	4,69											
NEDERLAND	MARKTPRIJZEN «Slachtkuikens, levend gewicht» Markt te Borneveld	31	1964	1,92	1,83	1,88	2,06	2,14	2,04	1,83	1,72	1,58	1,67	1,76	1,64	1,73	1,86	
			1965	1,73	1,85	1,66	1,68	1,83	1,85	1,77	1,77	1,79	1,90	1,97	1,94	2,00	2,04	
			1966			2,00	1,97	2,08										
BELGIQUE BELGIÉ	PRIX DU MARCHÉ «Poulets à rôtir (bleus)» Marché de Deynze poids vif	41	1964	1,89	1,82	1,86	1,95	2,33	2,09	1,99	1,71	1,72	1,50	1,48	1,42	1,78	1,95	
			1965	1,74	1,92	1,82	1,91	1,88	1,71	1,90	1,86	2,20	2,16	2,04	1,70	1,73	2,09	
			1966			1,96	1,97	2,24	2,37	1,98								
LUXEMB.	PRIX A LA PRODUCTION Poids abattu	50	1964			3,44	3,44	3,44	3,44	3,44	3,52	3,36	3,36	3,36				
			1965															
			1966															



1) Im Juli des Vorjahres beginnend - Commencant en juillet de l'année précédente.
 2) Ab 1.8.1961 einschl. Ausgleichsbetrag (0,36 DM/kg Lbdgw.; Juni u. Juli 1962: 0,34 DM/kg Lbdgw.) seit 31.7.1962 entfallen die Ausgleichsbeträge - A partir du 1-8-1961, y compris la subvention officielle (0,36 DM/kg vif; juin et juillet 1962: 0,34 DM/kg vif) depuis le 31-7-1962 la subvention officielle est supprimée.

Quellenverzeichnis auf der letzten Seite - Sources voir la dernière page.



Produkt und Qualität Produit et qualité	Preiserläuterungen Détails concernant les prix	Quelle Source	Jahr Année	Geldeinheit Unité monétaire	Jahres- durchschnitt Moyenne annuelle	Preise - Prix/100 kg											
						J	F	M	A	M	J	J	A	S	O	N	D
Weizen - Blé USA Hardwinter II	ANGEBOTSPREIS PRIX DE L'OFFRE cif Rotterdam	30	1964	DM	29,30	28,76	28,48	28,83	29,17	28,70	29,13	29,38	29,82	29,70	30,01	30,14	29,47
			1965	DM	26,21	29,04	27,14	26,82	25,96	25,72	25,77	25,76	25,58	25,83	25,68	25,82	25,55
			1966	DM		25,80	25,81	25,80	25,58	25,47							
Weizen - Blé USA Standard	GROSSHANDELSPREIS PRIX DE GROS Chicago 1. Termin	04	1964	DM	24,3	32,4	32,0	29,2	26,4	22,1	21,2	20,7	20,8	21,4	21,9	22,2	21,9
			1965	DM	22,2	21,8	21,9	21,8	21,4	20,5	20,5	21,2	22,4	23,2	23,6	24,0	24,5
			1966	DM		24,9	24,7										
Weizen - Blé Kanada Manitoba II	ANGEBOTSPREIS PRIX DE L'OFFRE cif Rotterdam	30	1964	DM	31,36	32,08	31,85	31,06	30,85	30,87	30,87	30,84	30,94	30,98	31,64	31,89	31,87
			1965	DM	30,20	31,78	29,36	29,93	29,81	29,99	29,86	29,80	30,21	30,35	30,57	30,36	30,38
			1966	DM		31,19	31,75	31,76	31,23	30,73							
Weizen - Blé Kanada Northern Manitoba I	EXPORTPREIS PRIX DE L'EXPORT Winnipeg	04	1964	DM	27,9	27,8	28,4	28,1	27,9	27,9	27,9	27,8	27,8	27,8	27,8	27,8	27,8
			1965	DM	26,4	27,6	26,0	26,0	26,1	26,1	26,2	26,3	26,4	26,5	26,6	26,7	26,8
			1966	DM		27,2	27,6										
Weizen - Blé Argentin	ANGEBOTSPREIS PRIX DE L'OFFRE cif Rotterdam	30	1964	DM	29,63	33,15	32,54	(31,83)	30,41	29,70	29,35	28,77	28,18	27,97	28,27	28,09	27,35
			1965	DM	26,05	26,14	26,12	25,87	25,93	25,89	25,16	25,88	26,40	26,15	26,39	26,38	26,28
			1966	DM		-	-	26,49	26,21	26,19							
Weizen - Blé USA Redwinter II	EINFUHRPREIS cif europäische Häfen PRIX A L'IMPORTATION cif ports européens	03	1964	DM	27,48	29,11	28,85	27,79	28,13	26,05	26,14	27,06	27,13	27,07	27,07	27,52	27,79
			1965	DM	25,03	27,62	25,45	25,41	25,35	25,36	25,21	24,52	24,91	25,85	25,55	26,06	26,30
			1966	DM		26,31	26,40	26,03									
Weizen - Blé Type 431 U.R.S.S.	EINFUHRPREIS PRIX A L'IMPORTATION cif Rotterdam	31	1964	DM		-	-	-	-	-	-	-	-	-	-	-	
			1965	DM		-	-	-	-	-	-	-	-	-	-	-	-
			1966	DM													
Gerste - Orge USA II Two rowed	ANGEBOTSPREIS PRIX DE L'OFFRE cif Rotterdam (kippegerst)	30	1964	DM		-	(23,76)	(23,60)	-	-	-	-	-	-	-	-	
			1965	DM		-	-	-	-	-	-	-	-	-	-	-	-
			1966	DM													
Gerste - Orge USA III	ANGEBOTSPREIS PRIX DE L'OFFRE cif Rotterdam (maaltje)	30	1964	DM	22,69	25,19	23,56	22,14	21,97	21,54	21,43	21,03	21,50	22,92	22,76	23,62	24,60
			1965	DM	25,25	25,03	25,71	24,20	23,88	24,50	24,43	24,69	25,01	26,39	26,06	26,33	26,72
			1966	DM		27,61	28,22	27,35	26,51	25,76							
Gerste - Orge Kanada Kan. Western I I/II	GROSSHANDELSPREIS PRIX DE GROS Winnipeg 1. Termin	04	1964	DM	20,3	20,2	19,5	19,5	19,7	19,6	19,9	20,0	20,6	21,0	21,2	21,3	21,3
			1965	DM	22,0	21,8	21,9	21,7	21,4	21,8	21,7	21,7	21,9	22,5	22,6	22,5	22,8
			1966	DM		23,4	23,7										
Gerste - Orge Argentin	EINFUHRPREIS cif europäische Häfen PRIX A L'IMPORTATION cif ports européens	04	1964	DM	24,2	26,3	24,9	23,2	23,1	23,1	23,1	23,1	23,2	24,7	25,2	25,4	25,3
			1965	DM	26,6	25,5	25,5	25,3	25,3	25,9	25,8	26,8	27,2	27,7	27,6	28,0	28,4
			1966	DM		28,9	29,2										
Hafer - Avoine USA II/38 lbs	ANGEBOTSPREIS PRIX DE L'OFFRE cif Rotterdam	30	1964	DM		-	23,30	22,04	21,90	22,08	22,02	21,33	22,17	23,10	23,08	-	-
			1965	DM	23,97	-	-	23,33	24,27	23,96	23,69	23,35	24,01	23,62	23,30	24,69	25,52
			1966	DM		26,20	27,05	24,55	23,92	23,03							
Hafer - Avoine USA White ar. II	GROSSHANDELSPREIS PRIX DE GROS Chicago 1. Termin	04	1964	DM	18,0	19,6	18,2	17,7	17,6	16,9	16,8	16,7	17,6	18,3	18,4	18,5	19,1
			1965	DM	18,1	19,8	19,0	19,1	19,9	19,2	18,7	18,6	18,5	18,6	18,4	19,0	19,8
			1966	DM		20,1	20,0										

Quellenverzeichnis auf der letzten Seite - Sources voir la dernière page.

Produkt und Qualität Produit et qualité	Preiserläuterungen Détails concernant les prix	Quelle Source	Jahr Année	Geldeinheit Unité monétaire	Jahres- durchschnitt Moyenne annuelle	Preise - Prix/100 kg											
						J	F	M	A	M	J	J	A	S	O	N	N
						Hafer - Avoine Kanada Kan. Western II	GROSSHANDELSPREIS PRIX DE GROS Winnipeg 1. Termin	04	1964	DM	19,2	19,3	18,6	18,5	18,5	18,6	18,9
			1965	DM	20,3	19,9	19,9	19,8	19,8	19,9	19,9	20,2	20,6	20,8	20,9	20,7	20,8
			1966	DM		21,7	22,3										
Hafer - Avoine Plata	ANGEBOTSPREIS PRIX DE L'OFFRE cif Rotterdam	30	1964	DM	21,92	22,53	22,01	21,92	21,54	21,78	21,35	20,98	21,47	22,55	22,13	22,63	22,19
			1965	DM	23,96	21,09	22,05	22,56	22,91	23,79	23,98	24,89	25,31	24,77	24,22	24,86	25,69
			1966	DM		20,53	27,27	26,69	25,34								
Mais - Maïs USA Yellow	EINFUHRPREIS cif europäische Häfen PRIX A L'IMPORTATION caf ports européens	04	1964	DM	24,2	24,5	23,4	24,0	24,2	24,3	24,2	23,9	23,9	24,7	24,3	24,5	25,0
			1965	DM	24,9	25,6	25,8	25,3	25,3	25,4	25,3	24,9	24,4	24,5	23,6	23,8	24,7
			1966	DM		25,7	25,4										
Mais - Maïs USA Mixed II	GROSSHANDELSPREIS PRIX DE GROS Chicago 1. Termin	04	1964	DM	19,1	18,9	18,6	18,8	19,3	19,5	19,3	18,8	18,9	19,4	18,9	19,0	19,4
			1965	DM	19,8	19,8	20,0	20,4	20,8	20,9	20,8	20,2	19,3	19,2	18,1	18,2	19,4
			1966	DM		20,3	20,1										
Mais - Maïs Plata	ANGEBOTSPREIS PRIX DE L'OFFRE cif Rotterdam	30	1964	DM	25,46	26,71	25,33	25,96	25,44	25,35	25,20	24,73	24,67	24,80	24,71	25,16	27,47
			1965	DM	28,42	27,51	28,27	28,20	27,43	27,47	27,62	28,03	27,33	29,44	30,36	30,18	29,26
			1966	DM		28,48	28,66	27,19	27,20	26,56							
Reis - Riz Thailande Longkorn	EINFUHRPREIS cif norddeutsche Häfen PRIX A L'IMPORTATION caf ports Allemagne du Nord	02	1964	DM	55,82	56,45	57,26	56,93	55,80	55,55	55,20	55,54	55,70	55,96	56,20	54,80	53,50
			1965	DM	54,05	53,70	53,70	53,48	52,76	50,00	51,34	51,70	51,80	54,80	61,90	56,50	57,07
			1966	DM		57,75	56,85	60,16									
Reis - Riz Italien Rundkorn	EINFUHRPREIS cif norddeutsche Häfen PRIX A L'IMPORTATION caf ports Allemagne du Nord	02	1964	DM	68,99	70,11	72,77	73,14	73,14	73,14	73,14	73,14	73,14	69,71	58,71	58,71	58,97
			1965	DM	65,44	61,47	60,76	62,22	62,22	62,89	62,59	62,76	63,02	65,21	73,76	74,16	74,16
			1966	DM		75,76	79,66	79,66									

GETREIDEPREISE; DURCH DIE KOMMISSION DER EWG FESTGESETZTE GÜNSTIGSTE EINKAUFSMÖGLICHKEIT
PRIX DES CEREALES, FIXES PAR LA COMMISSION DE LA C.E.E., POUR L'ACHAT LE PLUS FAVORABLE

Produkt Produit	Preiserläuterungen Détails concernant les prix	Quelle Source	Jahr Année	Geldeinheit Unité monétaire	Jahres- durchschnitt Moyenne annuelle	Preise - Prix/100 kg											
						J	F	M	A	M	J	J	A	S	O	N	D
						Weichweizen Blé tendre	cif-Preis Rotterdam prix caf Rotterdam	70	1964	DM	24,34	25,22	24,86	24,74	25,43	24,74	24,16
			1965	DM	23,06	22,65	22,52	22,42	22,31	22,02	21,76	22,18	21,47	21,59	21,72	21,91	21,84
			1966	DM		22,19	22,40	22,27	22,18								
Roggen Seigle	cif-Preis Rotterdam prix caf Rotterdam	70	1964	DM	24,20	28,92	27,94	25,53	24,84	24,25	23,66	23,01	22,88	23,10	22,35	21,94	21,93
			1965	DM	22,26	21,90	22,61	22,06	22,10	21,74	21,52	21,48	22,40	22,56	22,92	23,52	24,88
			1966	DM		26,86	27,05	25,68	23,70								
Gerste Orge	cif-Preis Rotterdam prix caf Rotterdam	70	1964	DM	23,48	25,86	24,72	22,80	22,54	22,32	22,23	21,76	22,32	23,21	22,70	26,40	24,92
			1965	DM	24,03	25,20	25,28	24,92	24,49	24,40	24,94	25,29	25,55	26,06	25,72	26,12	27,13
			1966	DM		28,18	28,13	27,58	27,09								
Hafer Avoine	cif-Preis Rotterdam prix caf Rotterdam	70	1964	DM	22,04	22,71	21,53	21,13	21,59	21,91	21,89	21,15	21,74	22,72	22,31	23,37	22,46
			1965	DM	22,72	22,09	23,21	22,76	23,04	23,86	23,87	24,82	24,09	23,82	23,80	24,80	25,80
			1966	DM		26,83	27,39	26,56	24,89								
Mais Maïs	cif-Preis Rotterdam prix caf Rotterdam	70	1964	DM	24,09	24,38	23,21	23,75	23,96	24,10	24,10	23,84	24,01	24,24	23,94	25,20	24,56
			1965	DM	24,86	25,39	26,09	25,61	25,46	25,71	25,62	25,05	24,62	24,51	23,57	23,78	24,74
			1966	DM		25,39	25,34	24,67	24,76								

Quellenverzeichnis auf der letzten Seite - Sources voir la dernière page.

WELTMARKTPREISE

ZUCKER - KAFFEE - TEE - SUCRE - CAFE - THE

PRIX MONDIAUX

Produkt und Qualität Produit et qualité	Preisführungen Détails concernant les prix	Quelle Source	Jahr Année	Geldeinheit Unité monétaire	Jahres- durchschnitt Moyenne annuelle	Preise - Prix/100 kg											
						J	F	M	A	M	J	J	A	S	O	N	D
						Rohzucker Weltkontr. 8 Sucre brut Contr. mond. 8	GROSSHANDELSPREIS PRIX DE GROS New York 1. Termin	04	1964	DM	50,5	91,6	78,2	64,4	69,9	60,6	46,3
			1965	DM	19,5	20,9	20,2	23,0	21,6	20,5	17,9	17,7	15,6	17,5	20,2	19,8	19,7
			1966	DM		22,5	20,6	19,7									
Rohzucker 96° Sucre brut 96°	LONDON COMMITTEE PRICE cif UK	60	1964	DM	56,8	99,1	87,5	71,4	74,4	69,4	52,5	47,3	42,9	36,6	35,8	35,4	29,4
			1965	DM	23,7	26,1	25,0	27,7	26,0	25,4	23,0	22,4	21,2	21,8	22,9	20,7	22,4
			1966	DM													
Rohkaffee Santos extra	cif-Preis norddeutsche Häfen prix caf ports Allemagne du Nord	02	1964	DM	426,8	401,0	401,0	450,0	450,0	450,0	436,0	428,0	414,0	420,0	428,0	428,0	416,0
			1965	DM	407,1	416,0	405,0	400,0	400,0	396,0	404,0	420,0	428,0	412,0	404,00	404,00	404,00
			1966	DM		394,0	386,0	376,0									
Tee - Thé	Auktionsdurchschnittspreis Prix moyen aux enchères	02	1964	DM	525,6	512,4	485,1	480,8	483,5	497,6	468,1	478,9	513,3	636,2	675,9	573,2	501,5
			1965	DM	517,6	510,0	500,0	486,7	506,8	495,2	485,4	467,0	475,1	599,7	579,0	511,6	492,1
			1966	DM		511,4	500,8	492,7									

WELTMARKTPREISE

ÖLSAATEN UND PFLANZLICHE ÖLE - GRAISSES OLEAGINEUSES ET HUILES VEGETALES

PRIX MONDIAUX

Produkt und Qualität Produit et qualité	Preisführungen Détails concernant les prix	Quelle Source	Jahr Année	Geldeinheit Unité monétaire	Jahres- durchschnitt Moyenne annuelle	Preise - Prix/100 kg											
						J	F	M	A	M	J	J	A	S	O	N	D
						Sojabohnen Soja USA gelb II	cif-Preis Hamburg prix caf Hamburg	02	1964	DM	44,05	46,57	44,33	43,70	42,74	41,76	41,73
			1965	DM	46,03	49,27	50,69	48,51	49,44	46,38	48,33	45,22	43,15	41,83	41,57	43,14	44,82
			1966	DM		47,98	48,12	47,74									
Erdnuskerne Graine d'arachide Nigeria	cif-Preis Nordseehäfen prix caf ports mer du Nord	02	1964	DM	74,46	69,22	67,07	69,62	70,15	75,64	76,98	76,46	73,01	75,53	78,80	79,82	81,47
			1965	DM	81,45	82,31	87,79	82,48	82,19	79,02	79,21	78,21	78,30	83,67	82,32	83,00	78,85
			1966	DM		78,85	77,11	74,40									
Kopra Coprah Philippines	cif-Preis Nordseehäfen prix caf ports mer du Nord	02	1964	DM	77,67	76,95	73,85	74,46	75,40	76,16	80,44	81,87	77,38	77,04	78,48	78,84	81,20
			1965	DM	90,20	84,88	91,79	93,50	99,85	103,8	101,2	85,6	83,7	81,9	85,0	86,4	84,79
			1966	DM		87,01	83,53	77,23									
Sojaöl Huile de soja USA	cif-Preis Nordseehäfen prix caf ports mer du Nord	04	1964	DM	93,8	85,5	83,4	84,1	82,6	85,8	85,1	85,0	89,4	98,0	107,0	119,9	120,2
			1965	DM	112,0	114,0	120,0	119,8	121,6	109,6	101,2	-	100,7	108,0	113,2	-	-
			1966	DM													
Erdnusöl Huile d'arachide Nigeria	cif-Preis Nordseehäfen prix caf ports mer du Nord	04	1964	DM	125,6	107,7	103,5	106,0	109,4	117,2	127,3	133,7	128,4	134,3	145,7	146,2	147,8
			1965	DM	129,3	148,3	149,6	136,5	130,3	113,6	118,2	120,6	118,9	122,9	129,6	134,4	128,5
			1966	DM		123,1	119,6										
			1964														
			1965														
			1966														

Quellenverzeichnis auf der letzten Seite - Sources voir la dernière page.

WELTMARKTPREISE

BUTTER - KÄSE - TIERISCHE FETTE - BEURRE - FROMAGE - GRAISSES ANIMALES

PRIX MONDIAUX

Produkt und Qualität Produit et qualité	Preiserläuterungen Détails concernant les prix	Quelle Source	Jahr Année	Geldeinheit Unité monétaire	Jahres- durchschnitt Moyenne annuelle	Preise - Prix/100 kg											
						J	F	M	A	M	J	J	A	S	O	N	D
						Cheddar finest New Zealand	GROSSHANDELSPREIS ab Kai London PRIX DE GROS départ quai Londres	04	1964	DM	274,2	253,0	255,0	262,0	266,0	266,0	266,0
			1965	DM	284,1	288,0	288,0	288,0	288,0	283,0	282,0	282,0	282,0	282,0	282,0	282,0	282,0
			1966	DM		282,0	282,0										
Käse - Fromage «Lur» 45% Danemark	GROSSHANDELSPREIS ab Molkerei PRIX DE GROS départ laiterie	04	1964	DM	214,0	229,0	229,8	230,3	219,5	211,8	202,4	192,6	197,5	211,2	218,0	210,6	215,1
			1965	DM	221,5	218,6	218,6	218,6	218,6	218,9	219,3	219,5	219,7	221,5	226,6	228,7	229,5
			1966	DM		230,1	229,9										
Butter - Beurre New Zealand	GROSSHANDELSPREIS PRIX DE GROS London	31	1964	DM	370,2	364,6	364,6	364,6	364,6	364,6	364,6	369,1	369,1	369,1	375,7	385,6	385,6
			1965	DM	366,7	385,6	385,6	385,6	384,5	370,2	361,3	354,7	354,7	354,7	354,7	354,7	354,7
			1966	DM		343,6	339,2	332,6	330,4	330,4							
Butter - Beurre I. Qualität Danemark	GROSSHANDELSPREIS PRIX DE GROS London	31	1964	DM	423,2	433,1	433,1	433,1	413,3	409,9	409,9	415,5	415,5	415,5	430,9	434,3	434,3
			1965	DM	406,5	436,5	416,6	416,6	408,8	400,0	400,0	400,0	400,0	400,0	400,0	400,0	400,0
			1966	DM		400,0	400,0	400,0	400,0	400,0							
Talg, lose Ladungen Suif en vrac «Fancy» USA	FOB-PREIS PRIX FOB New York	02	1964	DM	62,9	53,5	53,4	54,9	56,3	55,5	57,8	59,4	63,3	71,4	73,5	77,2	77,7
			1965	DM	73,1	74,0	78,0	78,1	79,1	75,7	72,5	71,5	66,1	67,8	71,8	70,0	71,3
			1966	DM		72,7	70,0	69,9									
American Schmalz Graisse améric. Prime steans	LOSE CIF London EN VRAC CAF Londres	02	1964	DM	101,1	96,1	98,8	91,4	93,4	93,7	93,0	94,5	97,6	101,4	115,5	122,1	116,9
			1965	DM	117,2	115,2	117,4	117,6	120,9	109,7	111,1	116,9	113,9	123,4	121,3	118,8	119,9
			1966	DM		126,2	127,2	122,5									
Heringöl, lose Huile de hareng en vrac	PREIS AB WERK PRIX DEPART USINE Liverpool	02	1964	DM	84,5	80,5	80,5	80,5	-	-	-	-	-	88,2	88,2	88,2	88,2
			1965	DM	84,2	88,2	88,2	87,5	88,2	84,33	83,09	86,19	86,12	82,40	80,25	77,4	78,8
			1966	DM		86,1	88,6	87,3									

WELTMARKTPREISE

FUTTERMITTEL - ALIMENTS DE BETAIL

PRIX MONDIAUX

Produkt und Qualität Produit et qualité	Preiserläuterungen Détails concernant les prix	Quelle Source	Jahr Année	Geldeinheit Unité monétaire	Jahres- durchschnitt Moyenne annuelle	Preise - Prix/100 kg											
						J	F	M	A	M	J	J	A	S	O	N	D
						Erdmusselpeller Tourteau d'arachide Argentine	cif-Preis Nordseehäfen prix caf ports mer du Nord	04	1964	DM	41,53	41,80	41,20	41,20	38,12	38,80	39,25
			1965	DM	42,56	44,60	44,00	43,20	42,00	40,75	42,40	43,68	42,16	41,40	41,20	42,03	43,26
			1966	DM		42,45	44,10										
Fischmehl Farine de poisson 65-70% protéines Peru	cif-Preis Nordseehäfen prix caf ports mer du Nord	04	1964	DM	64,53	69,60	64,80	62,40	63,20	61,60	65,80	61,2	62,4	68,40	70,80	66,80	62,40
			1965	DM	81,3	62,80	66,80	70,80	72,00	78,80	86,80	89,20	96,40	92,8	84,8	88,0	86,8
			1966	DM		80,40	79,20										
Tapiokamehl Farine de manioc	cif-Preis Nordseehäfen prix caf ports mer du Nord	04	1964	DM	20,50	21,15	19,20	18,93	18,76	19,40	19,98	20,40	21,52	22,40	21,75	21,3	21,20
			1965	DM	23,83	23,60	24,65	24,48	23,83	24,32	24,40	24,35	24,12	23,25	23,10	22,0	23,80
			1966	DM		25,05	24,60										
Sojaschrot Farine de soja	Großhandelspreis Hamburg Prix de gros Hamburg	06	1964	DM	40,2	42,4	41,5	40,7	40,6	40,5	39,4	38,1	37,9	39,4	40,4	40,2	41,0
			1965	DM	42,0	40,7	43,4	41,1	39,8	39,4	41,2	41,0	40,7	41,6	44,1	45,4	46,1
			1966	DM		43,2	41,5	40,7	41,8								

Quellenverzeichnis auf der letzten Seite - Sources voir la dernière page.

SCHLACHTKÖRPER ODER TEILSTÜCKE VON RINDERN UND SCHWEINEN - CARCASSES OU PARTIES DE CARCASSES DE BOVINS ET PORCINS

Produkt und Qualität Produit et qualité	Preiserläuterungen Détails concernant les prix	Quelle Source	Jahr Année	Geldeinheit Unité monétaire	Jahres- durchschnitt Mensuelle mensuelle	Preise - Prix/100 kg											
						J	F	M	A	M	J	J	A	S	O	N	D
Niederländische Bacon Bacon néerlandais I. Qualität	Notierungen in London Prix coté à Londres	31	1964	DM	301,2	334,8	329,3	290,6	278,5	279,6	295,0	330,4	291,7	284,0	281,8	311,6	307,2
			1965	DM	282,9	275,1	270,7	282,9	253,0	286,2	298,3	291,7	298,1	291,7	-	-	-
			1966	DM		284,0	293,9										
Dänische Bacon Bacon danois	Notierungspreis in London Prix coté à Londres	31	1964	DM	325,8	348,1	342,5	313,8	310,5	310,5	311,6	339,2	331,5	319,3	313,8	329,3	339,2
			1965	DM	311,0	313,8	295,0	301,7	284,0	303,9	314,9	308,3	308,3	308,3	319,3	333,7	341,4
			1966	DM		312,7	329,3	351,4	365,9	374,6							
Rinderviertel Hinterviertel gekühlt - Bœufs Quartier pos- sérieur réfrigéré Argentine	Smithfield Market London	02	1964	DM	344,0	301,4	331,0	332,6	336,0	351,5	348,6	382,0	370,4	335,4	347,8	344,7	355,7
			1965	DM	367,8	380,7	380,1	364,5	365,5	361,4	397,4	427,0	424,4	379,4	325,4	295,8	330,5
			1966	DM		367,8	348,1	356,0									
Baconschweine Porcins à bacon I. Qualität Danemark	Schlachtgewichtspreis Prix poids abattu	04	1964	DM	264,5	276,2	281,4	273,5	269,9	270,9	253,0	258,8	260,7	251,4	251,3	257,9	269,1
			1965	DM	242,6	261,7	238,6	237,4	234,1	239,1	246,6	221,4	217,3	226,6	244,7	264,6	268,5
			1966	DM		263,9	261,9										

GEFLÜGEL UND EIER - VOLAILLES ET OEUFS

Produkt und Qualität Produit et qualité	Preiserläuterungen Détails concernant les prix	Quelle Source	Jahr Année	Geldeinheit Unité monétaire	Jahres- durchschnitt Mensuelle mensuelle	Preise - Prix/100 kg											
						J	F	M	A	M	J	J	A	S	O	N	D
Suppenhühner Poules à bouillir I. Klasse USA	Kochfertig, Großhandelsabgabepreis, «Fleischmarkt» Hamburg Prix de gros (vente) «marché de la viande» Hamburg	07	1964	DM	373	388	375	369	365	366	374	373	(368)	(368)	375	(375)	(375)
			1965	DM		(375)											
			1966	DM													
Brathähnchen Poulets à rôti I. Klasse USA	Bratfertig, Großhandelsabgabepreis, «Fleischmarkt» Hamburg Prix de gros (vente) «marché de la viande» Hamburg	07	1964	DM		393	388	392	390								
			1965	DM													
			1966	DM													
Eier Oeufs Danemark	Erzeugerpreis (Grundpreis) ¹⁾ frei Sammelstelle ¹⁾ Prix à la production (prix de base) ¹⁾ franco lieu de rassemblement	06	1964	DM	76,8	67	50	67	77	68	46	56	72	85	89	122	122
			1965	DM		81	66	70	89	88	73	73	105	137	124	144	167
			1966	DM		109	52	55	65								
Eier - Oeufs Klasse S (+65 gr) Danemark	Frei deutsche Grenze Franco frontière allemande	02	1964	DM	186,5	170,5	196,0	-	-	-	-	-	-	193,0	-	-	-
			1965	DM	220,7	162,0	-	-	227,0	215,0	214,0	201,0	305,0	-	-	-	-
			1966	DM		211,0	-	-	-								

1) Ohne Nachzahlung am Jahresende - Sans péréquation en fin d'année / Preise/1000 Stück - Prix/1000 pièces.

Quellenverzeichnis auf der letzten Seite - Sources voir la dernière page.

**EWG-INDEX DER
LANDWIRTSCHAFTLICHEN ERZEUGERPREISE**

**INDICE-CEE
DES PRIX AGRICOLES A LA PRODUCTION**

EWG INDEX DER ERZEUGERPREISE IN DER LANDWIRTSCHAFT

Auf Antrag der Generaldirektion Landwirtschaft der EWG hat das Statistische Amt der europäischen Gemeinschaften auf Gemeinschaftsebene einen Index der Erzeugerpreise in der Landwirtschaft ausgearbeitet.

Die von den Statistischen Ämtern der Mitgliedstaaten aufgestellten Indizes behalten weiterhin ihre volle Bedeutung; der EWG-Index darf allein als Ganzes verwendet und interpretiert werden, da er auf die besonderen Zwecke der EWG zugeschnitten ist.

Das SAEG wird die Angaben zwei Mal jährlich, einmal in Rahmen des Kalenderjahres, ein zweites Mal im Rahmen des Wirtschaftsjahres, veröffentlichen.

Näheres über die Zusammensetzung und die Berechnungsmethoden ist der Sondernummer 5/1965 der Reihe »Agrarpreise« zu entnehmen.

INDICE-CEE DES PRIX AGRICOLES A LA PRODUCTION

A la demande de la Direction générale de l'agriculture de la CEE, l'Office statistique des Communautés européennes a élaboré un indice des prix agricoles à la production sur base communautaire.

Les indices établis par les différents offices statistiques des pays membres conservent tout leur intérêt; l'indice-CEE devra être utilisé et interprété uniquement dans son ensemble, construit qu'il est pour les besoins propres de la CEE.

L'OSCE publiera les données deux fois par an, l'une dans le cadre de l'année civile et l'autre dans le cadre de la campagne.

Pour la composition et les méthodes appliquées pour le calcul, les utilisateurs sont priés de se reporter au numéro spécial 5/1965 de la série «Prix agricoles».

3.1 EWG-INDEX DER LANDWIRTSCHAFTLICHEN ERZEUGERPREISE/INDICE-CEE DES PRIX AGRICOLES A LA PRODUCTION

Basis/Base 1957/59 = 100

JAHR/ANNEE BEZEICHNUNG/ DESCRIPTION	1957	1958	1959	1960	1961	1962	1963	1964	1965				
	1957/58	1958/59	1959/60	1960/61	1961/62	1962/63	1963/64	1964/65					
a. Nach Ländern Par pays													
D	99	98	103	98	98	101	102	103	104	106	107	109	114
F	90	107	102	107	105	108	113	115	119	125	125	123	125
I	99	104	97	98	99	100	102	107	111	116	116	116	123
GESAMTINDEX INDICE GENERAL													
N	99	100	101	96	97	96	94	97	103	108	108	113	119
B	100	96	104	100	101	102	104	104	106	113	116	117	126
L	102	97	100	101	101	100	100	101	103	103	112	112	113
EWG-CEE													
b. Nach Erzeugnissen Par produit													
Gesamtindex Indice général	96	103	101	101	101	103	105	108	111	115	116	116	121
Pflanzl. Produkte Produits végétaux	93	107	100	96	94	99	104	109	109	107	105	106	112
Getreide Céréales	100	100	100	103	103	104	104	106	107	109	108	108	109
Weizen Blé	100	100	100	105	104	106	105	107	108	110	110	109	109
Gerste Orge	95	100	104	104	104	106	107	110	111	107	106	106	109
Sonst. Getreide Autres céréales	101	100	99	98	98	98	97	101	103	104	105	107	107
Kartoffeln Pommes de terre	79	109	112	84	75	85	111	123	114	87	68	92	125
Zuckerrüben Betteraves sucrières	95	99	106	97	97	100	100	102	102	109	109	112	112
Wein Vin	82	131	87	82	83	93	103	108	101	98	106	101	100
Sonst. pflanzl. Produkte Autres prod. végétaux	102	95	103	104	99	102	105	116	130	135	125	119	128
Tierische Produkte Produits animaux	97	101	102	103	104	105	106	107	112	119	121	121	126
Schlachtvieh Anim. de boucherie	96	102	102	103	105	106	107	107	111	120	125	124	127
Rinder Bovins	94	102	104	107	106	106	109	110	112	119	127	136	141
Kälber Veaux	96	103	101	108	106	109	108	111	122	134	138	137	148
Schweine Porcs	98	100	102	101	105	107	106	103	106	119	123	114	114
Geflügel Volaille	98	103	99	100	99	97	98	102	103	104	104	105	106
Sonst. Schlachtvieh Aut. anim. de boucher.	97	111	91	100	108	121	129	135	151	162	163	159	164
Milch u. Milcherzeugn. Lait et prod. laitiers	97	98	104	105	104	105	107	109	113	118	123	125	128
Milch Lait	97	98	104	105	104	105	107	109	113	118	123	126	128
Eier Oufs	100	105	95	98	103	99	95	95	109	110	93	89	109

3.2 Nach Erzeugnissen und Ländern/Par produit et par pays

PRODUKT/PRODUIT	JAHR ANNEE	EWG/CEE		DEUTSCHL(BR)		FRANCE		ITALIA		NEDERLAND		BELGIQUE		LUXEMBOURG				
		Ø	KJ	Ø	WJ	Ø	KJ	Ø	WJ	Ø	KJ	Ø	WJ	Ø	KJ	Ø	WJ	
GESAMTINDEX INDICE GENERAL	1957		96				99				99				100			102
	1958		103				98				104				96			97
	1959		101				103				97				104			100
	1960		101				98				98				100			101
	1961		103	101			101	98			100	97			102	101		101
	1962		108	105			102	101	105		107	94	94		104	104		100
	1963		115	111			104	103	119	116	111	103	97		113	106		103
	1964		116	116			107	106	125	125	116	108	108		117	116		112
	1965		121	118			114	109	125	124	118	120	108	113	117	121		112
	1957		93				98				91				92			101
PFLANZL.PRODUKTE PRODUITS VEGETAUX	1958		107				97				98				95			99
	1959		100				105				95				111			100
	1960		96				90				96				99			98
	1961		99	94			100	89		94	99	98	92		89	88		94
	1962		109	104			105	102	94	107	99	103	101		89	108		94
	1963		107	109			92	103	113	109	109	113	105		117	105		99
	1964		106	105			100	91	108	106	112	112	103		96	99		98
	1965		112	108			109	102	106	105	118	114	103		107	101		100
		1957		100				100				94				96		
Getreide Céréales	1958		100				100				99				101			100
	1959		100				99				96				104			97
	1960		103				99				101				102			95
	1961		104	103			99	99	108	101	101	102	101		104	99		95
	1962		106	104			101	99	113	101	101	100	106		103	103		89
	1963		109	107			100	101	117	117	101	104	107		103	108		95
	1964		108	108			100	100	121	118	105	106	111		102	103		95
	1965		109	108			100	100	115	114	107	108	116		104	103		95
		1957		100				99				104				95		
Weizen Blé	1958		100				100				100				101			100
	1959		100				100				96				105			97
	1960		105				100				103				106			94
	1961		106	104			100	100	108	108	103	106	106		100	99		94
	1962		107	105			102	100	114	114	101	100	106		100	101		88
	1963		110	108			101	101	117	117	101	104	107		101	101		95
	1964		109	108			101	101	122	120	105	106	115		101	100		95
	1965		109	109			102	101	116	115	105	107	122		104	102		95
		1957		95				99				106				43		
Gerste Orge	1958		100				101				91				98			99
	1959		104				100				101				102			99
	1960		104				100				106				100			102
	1961		106	104			101	101	110	114	99	101	99		104	99		97
	1962		110	107			101	101	113	114	104	106	106		106	105		116
	1963		107	111			99	100	121	124	104	106	106		107	107		112
	1964		106	106			100	99	116	115	103	101	106		111	105		111
	1965		109	107			100	100	112	112	104	108	110		112	113		116
		1957		101				101				105				86		
Sonst.Getreide Autres céréales	1958		100				101				98				100			99
	1959		99				98				97				103			99
	1960		98				97				96				98			99
	1961		98	98			97	97	105	105	97	97	94		100	94		99
	1962		101	97			100	98	98	110	99	96	106		108	106		97
	1963		104	103			99	101	109	110	103	103	109		113	109		95
	1964		107	105			98	99	107	108	112	111	107		113	107		95
	1965		107	106			98	98	110	111	113	112	127		120	120		95
		1957		79				77				101				75		
Kartoffeln Pommes de terre	1958		109				98				116				91			96
	1959		112				125				83				113			107
	1960		84				84				95				93			107
	1961		85	75			103	79	56	56	103	103	81	81	81	81		107
	1962		123	111			110	113	57	99	103	130	81	97	68	97		107
	1963		87	114			73	102	126	112	154	168	102	97	87	145		107
	1964		92	88			109	70	76	48	98	90	96	86	87	99		107
	1965		125	110			134	118	104	91	163	144	113	98	101	84		112

KJ = année civile

WJ = année campagne

PRODUKT/PRODUIT	JAHR ANNEE	EWG/CEE		DEUTSCHL(BR)		FRANCE		ITALIA		NEDERLAND		BELGIQUE		LUXEMBOURG			
		Ø	KJ	Ø	WJ	Ø	KJ	Ø	WJ	Ø	KJ	Ø	WJ	Ø	KJ	Ø	WJ
Zuckerrüben Betteraves sucr.	1957	95		100		86		98		92		101					
	1958	99		100		98		101		99		90					
	1959	106		100		116		101		109		109					
	1960	97	97	100	100	94	94	101	101	84	84	92	92				
	1961	100	100	100	100	102	102	103	103	91	91	89	89	92	92		
	1962	102	102	100	100	103	103	104	104	100	100	109	109	108	108		
	1963	109	109	100	100	114	114	116	116	109	109	108	108	118	118		
	1964	112	114	107	107	104	103	133	133	109	109	127	127	108	110		
	1965	112		107		96		133		127		121		110			
Wein Vin	1957	82		113		79		81									
	1958	131		73		137		132									
	1959	87		113		85		87									
	1960	82	83	47	47	89	86	79	45								
	1961	93	103	94	94	93	101	92	107								
	1962	108	101	108	108	101	101	117	109								
	1963	98	106	78	78	93	100	109	119								
	1964	101	85	60	60	95	89	116	108								
	1965	100		94		91		115									
Sonstige pflanzl. Produkte Autres produits végétaux	1957	102		137		88		103		89		105					
	1958	95		94		97		94		90		96					
	1959	103		69		115		103		121		100					
	1960	104	99	74	72	113	109	103	99	122	107	107	96				
	1961	102	105	95	98	112	118	99	100	104	114	102	108	108			
	1962	116	130	116	122	128	136	110	129	113	119	121	125	117			
	1963	135	125	105	104	144	136	139	125	123	113	120	117	104			
	1964	119	123	102	96	132	138	118	125	102	97	114	114	104			
	1965	128		94		139		131		115		104					
TIERISCHE PRODUKTE PRODUITS ANIMAUX	1957	97		99		93		100		101		102				102	
	1958	101		99		104		100		100		96				97	
	1959	102		102		104		100		99		102				101	
	1960	103	104	100	101	111	110	100	95	106	99	100	101	101	101	101	101
	1961	105	106	102	101	112	115	101	101	97	93	106	105	101	102	102	102
	1962	107	112	101	103	116	124	104	110	92	96	101	106	103	103	103	103
	1963	119	121	108	110	133	134	117	110	102	109	115	106	106	103	104	104
	1964	121	123	110	111	132	133	125	121	109	109	123	121	121	114	103	103
	1965	126		116		134		129		118		131		126		115	
Schlachtvieh Anim.de boucherie	1957	96		97		93		101		99		102				101	
	1958	102		98		107		99		99		96				98	
	1959	102		106		100		100		101		102				101	
	1960	103	105	102	104	108	108	99	100	95	100	97	106	106	103	103	103
	1961	106	107	104	101	111	114	102	101	101	98	109	105	105	102	102	102
	1962	107	111	102	102	114	114	106	103	96	97	100	105	105	104	104	104
	1963	120	125	107	112	134	138	117	120	122	119	121	131	131	115	104	104
	1964	124	125	110	111	134	135	124	120	122	120	130	129	129	115	115	115
	1965	127		117		136		128		121		132		117			
Rinder Bovins	1957	94		95		86		103		99		102				99	
	1958	102		99		108		98		98		96				100	
	1959	104		106		106		100		103		102				101	
	1960	107	106	105	105	112	110	104	102	99	104	104	107	102	102	102	102
	1961	106	109	106	108	111	117	99	101	102	102	109	109	109	101	101	101
	1962	110	112	102	101	124	129	104	107	98	98	106	104	106	102	102	102
	1963	119	127	106	101	137	141	116	107	100	94	114	104	103	103	103	103
	1964	136	144	121	129	148	159	135	125	133	119	140	131	131	116	104	104
	1965	143		132		155		141		133		144		116		116	
Kälber Veaux	1957	96		96		92		102		101		110				102	
	1958	103		101		106		98		96		96				102	
	1959	101		103		102		99		102		94				96	
	1960	108	106	105	106	110	107	103	101	103	102	105	110	105	92	92	92
	1961	109	108	106	105	111	112	102	98	102	101	116	110	116	93	94	93
	1962	111	122	102	101	117	135	106	107	92	96	108	108	108	102	94	94
	1963	134	138	106	112	150	152	112	119	116	128	126	124	124	102	102	102
	1964	137	142	115	124	149	152	124	130	130	134	130	130	130	120	120	120
	1965	148		127		162		129		134		130		128		128	

PRODUKT/PRODUIT	JAHR ANNEE	EWG/CEE		DEUTSCHL(BR)		FRANCE		ITALIA		NEDERLAND		BELGIQUE		LUXEMBOURG			
		Ø	KJ	Ø	WJ	Ø	KJ	Ø	WJ	Ø	KJ	Ø	WJ	Ø	KJ	Ø	WJ
Schweine Porcs	1957	98		98		99		98		98		98		102			
	1958	100		97		105		100		100		96		97			
	1959	102		106		96		102		102		106		101			
	1960	101		101		109		85		92		92		105			
	1961	107	105	103	103	115	113	102	82	103	101	114	109	105	103		
	1962	103	106	103	101	104	117	108	185	96	96	96	102	104	105		
	1963	119	106	108	102	135	111	119	115	111	100	135	110	105	104		
	1964	114	123	104	112	127	141	119	112	111	122	135	142	113	105		
1965	114	108	110	101	120	117	106	100	118	113	129	124	113	105			
Geflügel Volaille	1957	98		101		95		101		108		107					
	1958	103		100		105		101		98		100					
	1959	99		99		100		98		94		93					
	1960	100		97		102		102		87		80					
	1961	97	98	97	96	96	100	105	104	86	86	78	80	77			
	1962	102	103	92	92	104	104	108	112	87	88	78	77	77			
	1963	104	104	98	97	103	104	116	115	86	88	78	77	77			
	1964	105	103	96	89	105	103	117	117	87	85	74	77	71			
1965	104		95		102		119		86		78						
Sonstiges Schlachtvieh Autres animaux de boucherie	1957	97		97		96		98		107		107					
	1958	111		99		115		101		95		91					
	1959	91		103		88		101		99		101					
	1960	100		106		98		103		108		100					
	1961	121	108	106	106	127	109	105	103	122	116	116	108				
	1962	135	129	102	107	144	137	111	107	122	122	129	126	123			
	1963	162	151	99	98	177	165	134	121	133	144	140	132	142			
	1964	159	163	105	101	165	165	153	148	143	142	140	142				
1965	164	160	119	111	169		164	161	142		150						
Milch und Milch- erzeugnisse Lait et produits laitiers ¹⁾	1957	97		102		91		98		100		102		102			
	1958	98		99		97		101		101		95		97			
	1959	104		99		112		100		99		103		101			
	1960	105		98		117		101		95		103		100			
	1961	105	104	101	98	115	114	100	100	94	96	102	102	99	100		
	1962	109	107	103	102	122	119	103	100	91	91	105	103	102	99		
	1963	118	113	109	106	131	128	123	109	99	95	111	109	105	102		
	1964	125	123	114	112	134	132	141	137	106	109	127	118	116	105		
1965	128	127	116	115	133	135	142	141	120	116	135	132	116	116			
Milch Lait	1957	97		102		91		98		100		102		102			
	1958	98		99		97		101		101		95		97			
	1959	104		99		112		100		99		103		101			
	1960	105		98		117		101		95		105		100			
	1961	105	104	101	98	115	114	100	100	94	96	104	103	99	100		
	1962	109	107	103	102	122	119	103	100	91	91	105	104	102	99		
	1963	118	113	109	106	131	128	123	109	99	95	111	109	105	102		
	1964	126	123	114	112	134	132	141	137	106	109	129	118	116	105		
1965	128	127	116	115	133	135	142	141	120	116	137	135	116	116			
Eier Oeufs	1957	100		102		94		101		106		103		111			
	1958	105		106		109		101		104		102		91			
	1959	95		92		97		98		91		95		98			
	1960	98		93		103		100		95		98		98			
	1961	99	103	96	101	106	107	99	101	90	101	101	106	98	98		
	1962	95	95	85	86	108	109	98	98	79	80	89	95	98	98		
	1963	110	109	110	105	126	123	102	107	98	94	103	101	98	98		
	1964	89	93	86	91	97	108	89	87	79	82	81	85	88	88		
1965	109	96	105	93	119	106	102	93	107	89	112	92	88	88			
1) Belgique Bauernbutter Beurre de ferme	1957											103					
	1958											96					
	1959											102					
	1960											101					
	1961											100	99				
	1962											104	101				
	1963											112	116				
	1964											123	127				
1965											129						

QUELLENVERZEICHNIS – SOURCES

0	« Statistischer Monatsbericht »	Bundesministerium für Ernährung, Landwirtschaft und Forsten, Bonn
01	« Wirtschaft und Statistik »	Statistisches Bundesamt, Wiesbaden
02	Direkte Angaben/Données directes	Statistisches Bundesamt, Wiesbaden
03	« Preise, Löhne, Wirtschaftsrechnungen »	Statistisches Bundesamt, Wiesbaden
04	Direkte Angaben/Données directes	Bundesministerium für Ernährung, Landwirtschaft und Forsten, Bonn
05	Direkte Angaben/Données directes	Zentrale Markt- und Preisberichtsstelle (ZMP), Bad Godesberg
06	« Agrarwirtschaft »	Zeitschrift für Betriebswirtschaft und Marktforschung, Hannover
07	Deutsche Landwirtschaftliche Presse	Verlag Paul Parey, Hamburg
10	« Bulletin mensuel de statistique »	INSEE, Paris
11	Direkte Angaben/Données directes	INSEE, Paris
12	« La Dépêche Commerciale et Agricole »	Paris
20	« Bollettino mensile di statistica »	Istituto centrale di statistica, Roma
21	Direkte Angaben/Données directes	Istituto centrale di statistica, Roma
22	Direkte Angaben/Données directes	Camera di Commercio, Milano
23	« Bollettino settimanale »	Camera di Commercio, Mantova
24	« Bollettino settimanale »	Camera di Commercio, Parma
30	« Markt- en Prijsituatie »	Ministerie van Landbouw en Visserij, 's-Gravenhage
31	Direkte Angaben/Données directes	Landbouw-Economisch Instituut (L.E.I.), 's-Gravenhage
32	« Maandelijkse prijsopgave »	Landbouw-Economisch Instituut (L.E.I.), 's-Gravenhage
33	Produktschap voor Zuivel, opgegeven door het Ministerie van Landbouw en Visserij	's-Gravenhage
34	« Maandstatistiek van de landbouw »	Centraal Bureau voor de Statistiek (C.B.S.), 's-Gravenhage
40	« Mercuriales agricoles »	Ministère de l'Agriculture, Bruxelles
41	Direkte Angaben/Données directes	Ministère de l'Agriculture, Bruxelles
42	« Statistique agricole »	Ministère de l'Agriculture, Bruxelles
43	Direkte Angaben/Données directes	Nationale Zuiveldienst/Office National du Lait - Bruxelles
50	Direkte Angaben/Données directes	Ministère de l'Agriculture, Luxembourg
60	« International Sugar Council »	London
70	Journal officiel: « Supplément agricole »	Communauté économique européenne, Bruxelles

