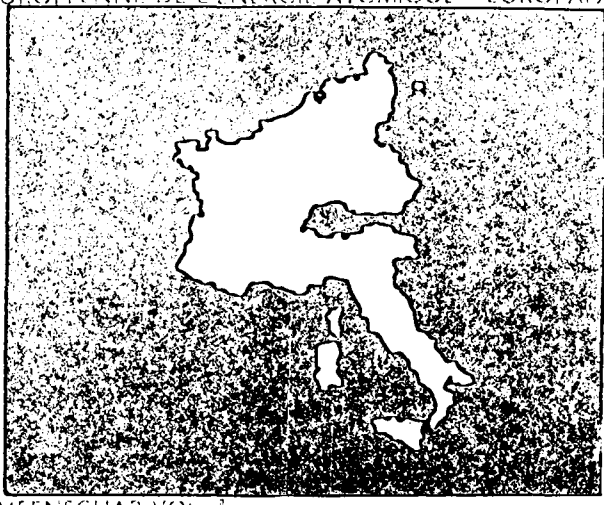


STAT 0924

**STATISTISCHES AMT
DER EUROPÄISCHEN GEMEINSCHAFTEN**

**OFFICE STATISTIQUE
DES COMMUNAUTÉS EUROPÉENNES**



STATISTIQUES

LIBRARY

Agrarpreise Prix agricoles

**1966 N°2
FEBRUAR - FEVRIER**

ISTITUTO STATISTICO DELLE COMUNITA' EUROPEE **BUREAU VOOR DE STATISTIEK DER EUROPESE GEMEENSCHAPPEN**

Diese Veröffentlichung wurde vom Statistischen Amt der Europäischen Gemeinschaften
- Agrarstatistik - in Zusammenarbeit mit der Generaldirektion Landwirtschaft
- Abteilung Bilanzen und Studien - erstellt.

Cette publication a été réalisée par l'Office Statistique des Communautés
Européennes - Statistique Agricole - en collaboration avec la Direction
Générale de l'Agriculture - Division Bilans et Etudes.

AGRARPREISE

Monatliche und jährliche Durchschnitte der Preise wichtiger landwirtschaftlicher Erzeugnisse in den Ländern der EWG und auf den Weltmärkten

PRIX AGRICOLES

Moyennes mensuelles et annuelles des prix des principaux produits agricoles dans les pays de la C.E.E. et sur les marchés mondiaux

INHALTSVERZEICHNIS – TABLE DES MATIERES

Vorwort - <i>Avant-propos</i>	S.p.	5
Verwendete Wechselkurse - <i>Taux de change utilisés</i>		7
ABBILDUNGEN – GRAPHIQUES Preisentwicklung - <i>Evolution des prix</i>		
Erzeugerpreise - <i>Prix à la production</i> {	Weichweizen - <i>Blé tendre</i>	8
	Gerste - <i>Orge</i>	10
	Hafer - <i>Avoine</i>	12
Grosshandelspreise - <i>Prix de gros</i> {	Weichweizen - <i>Blé tendre</i>	14
	Gerste - <i>Orge</i>	16
	Hafer - <i>Avoine</i>	18
Schlachtrinder, gute Qualität - <i>Bovins de boucherie, bonne qualité</i>		30
Schlachtrinder, mittelmittlere Qualität - <i>Bovins de boucherie, qualité moyenne</i>		32
Schlachtschweine, Lebendgew. 75-100 kg - <i>Porcins de boucherie, poids vif 75 - 100 kg</i>		34
Schlachtschweine, Lebendgew. 100-120 kg - <i>Porcins de boucherie, poids vif 100 - 120 kg</i>		36
PREISE – PRIX		
Erzeugerpreise - <i>Prix à la production</i> {	Weichweizen - <i>Blé tendre</i>	9
	Gerste - <i>Orge</i>	11
	Hafer - <i>Avoine</i>	13
Grosshandelspreise - <i>Prix de gros</i> {	Weichweizen - <i>Blé tendre</i>	15
	Gerste - <i>Orge</i>	17
	Hafer - <i>Avoine</i>	19
Kartoffeln - <i>Pommes de terre</i>		21
Milch - <i>Lait</i>		23
Butter - <i>Beurre</i>		25
Käse - <i>Fromage</i>		27
Eier - <i>Oeufs</i>		29
Schlachtrinder, gute Qualität - <i>Bovins de boucherie, bonne qualité</i>		31
Schlachtrinder, mittelmittlere Qualität - <i>Bovins de boucherie, qualité moyenne</i>		33
Schlachtschweine, Lebendgew. 75-100 kg - <i>Porcins de boucherie, poids vif 75-100 kg</i>		35
Schlachtschweine, Lebendgew. 100-120 kg - <i>Porcins de boucherie, poids vif 100-120 kg</i>		37
Schlachtgeflügel - <i>Volailles</i>		39
WELTMARKTPREISE – PRIX MONDIAUX		
Getreide und Reis - <i>Céréales et riz</i>		41-43
Zucker, Kaffee, Tee - <i>Sucre, café, thé</i>		45
Ölsaaten und pflanzliche Öle - <i>Graines oléagineuses et huiles végétales</i>		45
Butter, Käse, tierische Fette - <i>Beurre, fromage, graisses animales</i>		47
Futtermittel - <i>Aliments de bétail</i>		47
Schlachtkörper oder Teilstücke von Rindern und Schweinen - <i>Carcasses ou parties de carcasses de bovins et porcins</i>		49
Geflügel und Eier - <i>Volailles et oeufs</i>		49
EWG-INDEX der Landwirtschaftlichen Erzeugerpreise - <i>INDICE-CEE des prix agricoles à la production</i>	siehe voir	n°10/1965
QUELLENVERZEICHNIS – SOURCES		letzte Seite dernière page
ZEICHENERKLÄRUNG – SIGNES EMPLOYÉS		
Null (nichts) - <i>Néant</i>		-
Kein Nachweis vorhanden - <i>Donnée non disponible</i>		•
Vorläufige Zahlen - <i>Donnée provisoire</i>		p

Inhaltswiedergabe
nur mit Quellennachweis gestattet

La riproduzione del contenuto è subordinata alla citazione della fonte

Reference to this publication is requested for reproduction of any data

La reproduction des données est subordonnée à l'indication de la source

Het overnemen van gegevens is toegestaan met een duidelijke bronvermelding

VORWORT

In diesem monatlichen Heft ist eine Dokumentation über die Preise der wichtigsten landwirtschaftlichen Erzeugnisse für die Länder der Gemeinschaft zusammengestellt worden. Die Preise wurden aus den bestehenden Unterlagen entnommen oder sind von den zuständigen amtlichen Institutionen direkt übermittelt worden. Um die Angaben zwecks Vergleichbarkeit lückenloser und vollkommener zu gestalten, sind gewisse Arbeiten von der Arbeitsgruppe »Agrarpreise« des Agrarstatistischen Ausschusses des Statistischen Amtes der Europäischen Gemeinschaften aufgenommen worden. Die Veröffentlichung wird es erlauben, Schritt für Schritt den Grad des Vorschreitens der Arbeiten dieser Arbeitsgruppe zu verfolgen.

Ab Heft 12/1962 wurde unter Berücksichtigung der Arbeiten der Arbeitsgruppe eine Neuauswahl unter den verfügbaren Schlachtviehkategorien getroffen. In der Preisstatistik der Schlachtrinder und -schweine werden zwei Gruppen ausgewiesen, die in den einzelnen Ländern für Rinder die »guten« sowie die »mittelguten« Qualitäten umfassen. Für Schweine enthält die Aufstellung eine Gewichtsklasse von 75 - 100 kg lebend und eine zweite Gewichtsklasse von 100 - 120 kg lebend. Eine wissenschaftliche Untersuchung wird gegenwärtig durchgeführt, um die Vergleichbarkeit der Schlachtviehkategorien in den Mitgliedstaaten zu überprüfen.

Auf dem Gebiete der Getreidepreisstatistik wurden ebenfalls ab 12/1962 die Preise für Weichweizen, Futtergerste und Futterhafer sowohl auf der Erzeuger- als auch auf der Großhandelsstufe gebracht. Die Berichterstattung über Weltmarktpreise wurde vom Heft 6/1963 an erweitert.

Die Angaben, die sich auf den EWG-Index der landwirtschaftlichen Erzeugerpreise beziehen, erscheinen zum erstenmal in der Nummer 5/65. Sie werden zweimal jährlich veröffentlicht: einmal bezogen auf das Kalenderjahr und zum anderen auf das Wirtschaftsjahr.

Anregungen zur Vervollständigung und zur Verbesserung dieses Heftes werden mit größtem Interesse untersucht werden.

BEMERKUNG:

Die jeweils letzte Preisangabe kann noch Berichtigungen unterworfen sein. Für die Benutzung der Angaben wird geraten, sich auf die letzte Ausgabe zu beziehen.

AVANT-PROPOS

Le présent fascicule contient les prix des principaux produits agricoles des pays de la Communauté. Ces prix ont été extraits de la documentation disponible ou directement communiqués par les institutions nationales compétentes. Le groupe de travail «Prix agricoles» du Comité de Statistiques Agricoles de l'Office Statistique des Communautés Européennes s'est attaché à améliorer la comparabilité des données et à réduire les lacunes et imperfections existantes. La présente publication permettra de suivre pas à pas les progrès des travaux de ce groupe.

Compte tenu de ces travaux, on a opéré dans le fascicule 12/1962 une nouvelle sélection parmi les catégories disponibles de bétail de boucherie. Dans la statistique des prix des bovins et porcs de boucherie, sont représentés deux groupes pour chaque pays, comprenant: pour les bovins, une «bonne qualité» et une «qualité moyenne», pour les porcs, une catégorie de poids vif entre 75 et 100 kg et une deuxième catégorie de poids vif entre 100 et 120 kg. On procède actuellement à une enquête scientifique afin de vérifier la comparabilité des différentes catégories de bétail de boucherie entre les pays membres de la C.E.E.

En ce qui concerne la statistique des prix des céréales, les prix du blé tendre, de l'orge et de l'avoine fourragères seront indiqués à partir du n° 12/1962 aussi bien au stade de la production qu'à celui du commerce de gros. On a accru le nombre des séries de prix mondiaux à partir du n° 6/1963.

Les données relatives à l'indice-CEE des prix agricoles à la production paraissent pour la première fois dans le numéro 5/65. Elles seront publiées deux fois par an: une fois dans le cadre de l'année civile et une fois dans le cadre de l'année campagne.

Toute suggestion visant à compléter et améliorer le présent fascicule recevra la plus grande attention.

REMARQUE:

Le dernier prix de chaque série peut être susceptible de rectifications. Pour l'utilisation des données il est conseillé de se référer à l'édition la plus récente.

Beim Internationalen Währungsfonds angegebene Wechselkurse

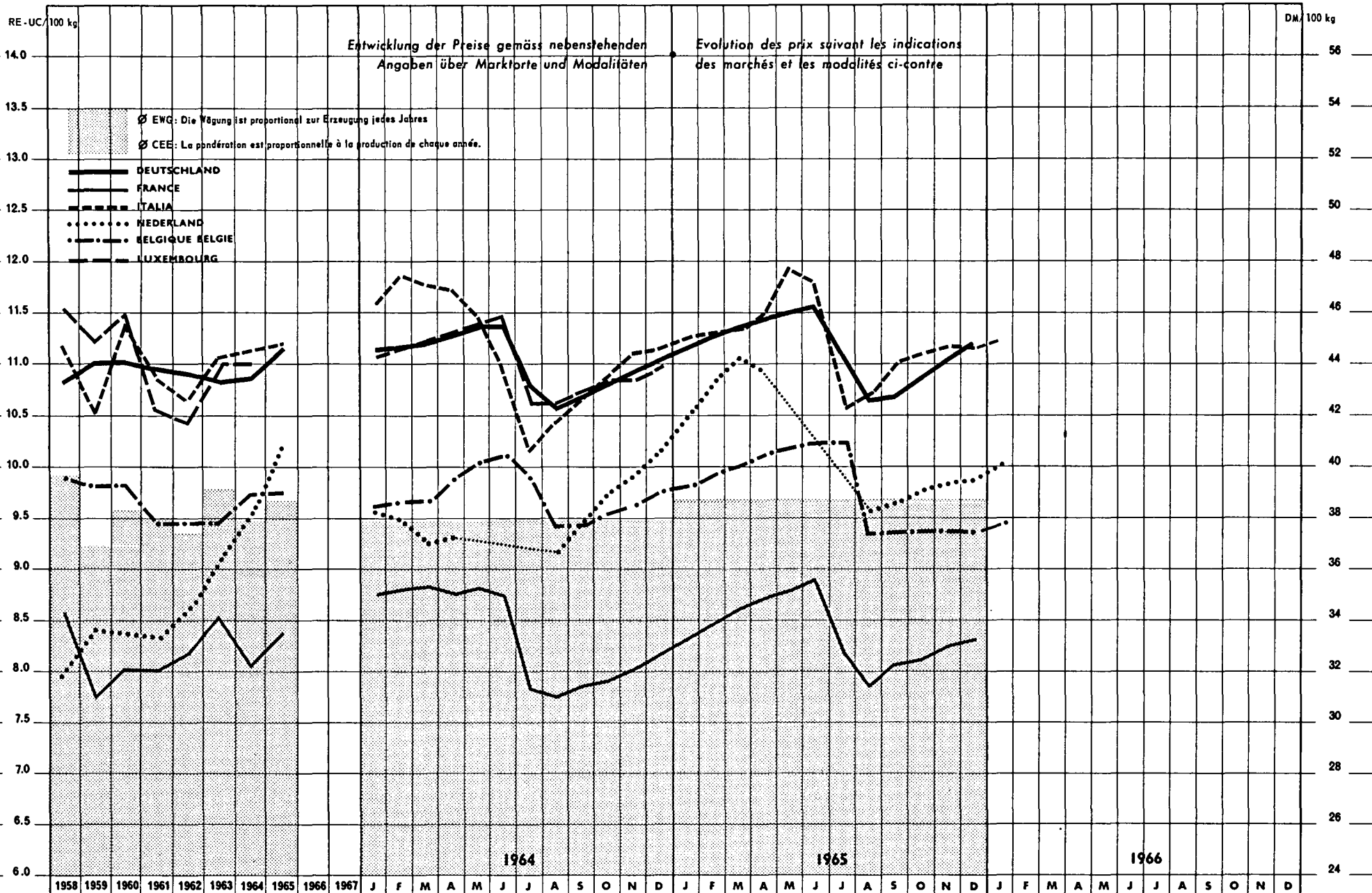
Taux de change déclarés auprès du Fonds Monétaire International

(gültig ab/valable à partir du 6.3.1961)

Land/Pays		Geldeinheit/Unité monétaire					
		100 DM =	100 Frf =	100 Lire =	100 Fl. =	100 Fb/Flbg =	100 RE/UC =
B.R. DEUTSCHLAND	DM	-	81,020	0,640	110,497	8,000	400,000
FRANCE	Frf	123,427	-	0,790	136,383	9,874	493,706
ITALIA	Lire	15 625,0	12 659,4	-	17 265,2	1 250,0	62 500,0
NEDERLAND	Fl.	90,500	73,323	0,579	-	7,240	362,000
BELGIQUE LUXEMBOURG	Fb/Flbg	1 250,00	1 012,75	8,00	1 381,22	-	5 000,00
EWG/C.E.E.	RE/UC	25,0000	20,2550	0,16000	27,6243	2,00000	-

WEICHWEIZEN - BLE TENDRE

Erzeugerpreise - Prix à la production



WEICHWEIZEN (Erzeugerpreise) - BLE TENDRE (Prix à la production)

Land Pays	Preisführungen Détails concernant les prix	Quelle - Source Jahr - Année	Preise - Prix / 100 kg / Nationale Währung - Monnaie nationale															
			Ø W ₁ ¹⁾	Ø K ₁	J	F	M	A	M	J	J	A	S	O	N	D		
B.R. DEUTSCHL.	ERZEUGERPREIS frei Verladestation, Durchschnitts- qualität	02	1964	43,32	43,47	44,54	44,63	44,63	45,14	45,45	45,42	43,10	42,18	42,67	43,06	43,66	44,19	
			1965	43,39	44,55	44,64	45,05	45,35	45,70	45,99	46,19	44,19	42,59	42,74	43,39	44,05	44,70	
			1966															
FRANCE	PRIX A LA PRODUCTION ²⁾ pour une qualité standard	11	1964	43,32	39,76	43,22	43,48	43,55	43,20	43,41	43,11	38,66	38,25	38,86	38,96	39,62	40,17	
			1965	39,42	41,30	41,04	41,68	42,44	42,92	43,36	43,79	40,37	38,72	39,68	39,99	40,56	41,01	
			1966															
ITALIA	PREZZI MEDI NAZIONALI alla produzione quotati nelle piazze di 9 provincie	21	1964	6 991	6 975	7 233	7 400	7 349	7 311	7 155	6 848	6 348	6 516	6 683	6 823	6 941	6 963	
			1965	6 949	7 000	7 030	7 039	7 070	7 174	7 459	7 362	6 598	6 688	6 870	6 925	6 973	6 966	
			1966			7 050												
NEDERLAND	TELESPRIJZEN (af boerderij) doorsneekwaliteit op basis 17% vocht	31	1964	33,05	34,60	34,55	34,35	33,30	33,65	.	.	.	33,15	34,00	35,25	35,85	36,60	
			1965	35,25	36,96	38,05	39,15	39,90	39,30	.	.	.	34,60	34,85	35,30	35,60	35,65	
			1966			36,25												
BELGIQUE BELGIË	PRIX A LA PRODUCTION dans les régions suivant les 5 marchés régulateurs du pays	41	1964	479,2	485,4	480,2	482,3	432,6	494,2	501,6	505,0	493,3	469,7	471,1	475,7	481,8	487,5	
			1965	490,7	487,9	490,4	495,6	499,8	504,4	509,6	511,0	511,0	466,2	466,0	467,4	467,5	467,5	
			1966			472,4	483,1											
LUXEMB.	PRIX NET A LA PRODUCTION	50	1964		550	552	556	560	564	568	572	530	530	535	540	540	548	
			1965															
			1966															
Preise - Prix / DM/100 kg																		
B.R. DEUTSCHL.	ERZEUGERPREIS frei Verladestation, Durchschnitts- qualität	02	1964	43,32	43,47	44,54	44,63	44,63	45,14	45,45	45,42	43,10	42,18	42,67	43,06	43,66	44,19	
			1965	43,39	44,55	44,64	45,05	45,35	45,70	45,99	46,19	44,19	42,59	42,74	43,39	44,05	44,70	
			1966															
FRANCE	PRIX A LA PRODUCTION ²⁾ pour une qualité standard	11	1964	35,10	32,21	35,02	35,23	35,23	35,00	35,17	34,93	31,32	30,99	31,44	31,57	32,10	32,56	
			1965	31,94	33,46	33,25	33,77	34,38	34,77	35,13	35,48	32,71	31,37	32,15	32,40	32,86	33,23	
			1966															
ITALIA	PREZZI MEDI NAZIONALI alla produzione quotati nelle piazze di 9 provincie	21	1964	44,74	44,54	45,29	47,36	47,03	46,79	45,79	43,83	40,57	41,65	42,70	43,60	44,36	44,49	
			1965	44,47	44,80	44,99	45,05	45,25	45,91	47,74	47,12	42,23	42,80	43,97	44,32	44,63	44,58	
			1966			45,12												
NEDERLAND	TELESPRIJZEN (af boerderij) doorsneekwaliteit op basis 17% vocht	31	1964	36,52	38,23	38,18	37,96	36,96	37,18	.	.	.	36,63	37,57	38,95	39,61	40,44	
			1965	38,95	40,84	42,04	43,26	44,09	43,65	.	.	.	38,23	38,51	39,01	39,34	39,39	
			1966			40,06												
BELGIQUE BELGIË	PRIX A LA PRODUCTION dans les régions suivant les 5 marchés régulateurs du pays	41	1964	38,26	38,83	38,42	38,58	38,61	39,54	40,13	40,40	39,46	37,58	37,69	38,06	38,54	39,00	
			1965	39,26	39,03	39,23	39,65	39,98	40,35	40,69	40,98	40,98	37,30	37,28	37,39	37,40	37,40	
			1966			37,79	38,65											
LUXEMB.	PRIX NET A LA PRODUCTION	50	1964		44,00	44,16	44,48	44,80	45,12	45,44	45,76	42,40	42,40	42,60	43,20	43,20	43,84	
			1965															
			1966															

¹⁾ Im Juli des Vorjahres beginnend - Commencant en juillet de l'année précédente.

²⁾ Ab 1.8.1962: geschätzter Preis durch Berechnung des gewonnenen Durchschnitts der in 25 ausgewählten Departements am Monatsende festgestellten Preise. Ab 1.7.1963: gewogener Durchschnitt der in 30 Departements in der Monatsmitte festgestellten Preise. Abgaben und Kosten zu Lasten des Erzeugers abgezogen (seit 1.8.1962). Die Abgaben können am Wirtschaftsjahresende Gegenstand von Berichtigungen sein und somit Preisrevisionen herbei-

führen. - A partir du 1-8-1962: prix estimé par la moyenne pondérée des prix de la dernière semaine du mois constatés dans les 25 départements-témoins. A partir du 1-7-1963: moyenne pondérée des prix au milieu du mois, constatés dans les 30 départements-témoins. Taxes et frais à charge des producteurs déduits (depuis le 1-8-1962). Ces charges sont susceptibles d'être rectifiées en fin de campagne, ce qui entraînerait une révision des prix.

Quellenverzeichnis auf der letzten Seite - Sources voir la dernière page.

GERSTE ORGE

Erzeugerpreise - Prix à la production



GERSTE (Erzeugerpreise) - ORGE (Prix à la production)

Land Pays	Preiserklärungen Détails concernant les prix	Quelle Source	Jahr = Année	Preise - Prix / 100 kg / Nationale Währung - Monnaie nationale													
				Ø Wj 1)	Ø K1	J	F	M	A	M	J	J	A	S	O	N	D
B.R. DEUTSCHL.	ERZEUGERPREIS frei Verladestation, Durchschnitts- qualität	02	1964	39,08	38,38	38,98	39,09	39,26	39,49	39,99	40,02	37,73	37,86	38,22	38,53	38,92	39,30
			1965	38,45	39,75	39,81	40,13	40,25	40,32	40,66	40,86	39,86	38,35	38,63	38,93	39,34	39,81
			1966														
FRANCE	PRIX A LA PRODUCTION 2) pour une qualité standard	11	1964	33,07	32,52	33,27	33,25	33,42	34,28	34,92	34,87	29,64	30,22	31,26	30,77	31,91	32,43
			1965	32,83	33,60	32,40	33,74	33,75	34,44	36,00	36,97	32,86	31,34	32,06	32,35	32,77	34,08
			1966														
ITALIA	PREZZI MEDI NAZIONALI 3) alla produzione quotati nelle piazze di 8 provincie	21	1964	4 908	4 994	4 980	4 980	5 060	4 889	4 838	4 895	4 770	4 856	5 054	5 166	5 157	5 238
			1965	5 097	5 336	5 193	5 238	5 225	5 175	5 175	4 925	5 173	5 278	5 450	5 524	5 488	5 460
			1966			5 863											
NEDERLAND	TELESPRIJZEN 4) (af boerderij) doorsneekwaliteit op basis 17% vocht	31	1964	27,25	28,70	27,85	26,65	26,85	27,25	.	.	.	28,75	28,75	29,25	29,75	30,35
			1965	29,45	31,65	30,85	31,30	31,00	31,05	.	.	.	31,05	31,80	31,85	32,70	33,05
			1966			33,55											
BELGIQUE BELGIË	PRIX A LA PRODUCTION 5) dans les régions suivant les 5 marchés régulateurs du pays	41	1964	385,2	394,3	392,0	387,0	387,6	393,3	394,4	393,7	388,9	388,1	391,9	397,6	404,5	412,4
			1965	410,8	413,6	419,8	421,3	420,8	423,2	429,4	431,4	415,0	395,0	396,7	394,5	401,6	414,3
			1966			418,4	411,8										
LUXEMB.			1964														
			1965														
			1966														
Preise - Prix / DM/100 kg																	
B.R. DEUTSCHL.	ERZEUGERPREIS frei Verladestation, Durchschnitts- qualität	02	1964	39,08	38,38	38,98	39,09	39,26	39,49	39,99	40,02	37,73	37,86	38,22	38,53	38,92	39,30
			1965	38,45	39,75	39,81	40,13	40,25	40,32	40,66	40,86	39,86	38,35	38,63	38,93	39,34	39,81
			1966														
FRANCE	PRIX A LA PRODUCTION 2) pour une qualité standard	11	1964	26,79	26,35	26,96	26,94	27,08	27,77	28,29	28,25	24,01	24,48	25,33	24,93	25,85	26,27
			1965	26,40	27,22	26,57	27,34	27,34	27,90	29,17	29,95	26,62	25,39	25,98	26,21	26,55	27,61
			1966														
ITALIA	PREZZI MEDI NAZIONALI 3) alla produzione quotati nelle piazze di 8 provincie	21	1964	31,41	31,96	31,87	31,87	32,38	31,29	30,96	31,33	30,92	31,74	32,89	33,09	33,10	33,58
			1965	32,62	34,15	33,24	33,52	33,44	33,12	33,12	31,52	33,11	33,78	34,88	35,35	35,12	34,94
			1966			37,52											
NEDERLAND	TELESPRIJZEN 4) (af boerderij) doorsneekwaliteit op basis 17% vocht	31	1964	30,11	31,71	30,77	29,40	29,87	30,11	.	.	.	31,77	31,78	32,32	32,87	33,54
			1965	32,54	34,97	34,20	34,59	34,25	34,31	.	.	.	34,31	35,14	35,30	36,13	36,52
			1966			37,07											
BELGIQUE BELGIË	PRIX A LA PRODUCTION 5) dans les régions suivant les 5 marchés régulateurs du pays	41	1964	30,82	31,54	31,36	30,96	31,01	31,46	31,55	31,50	31,11	31,05	31,35	31,81	32,36	32,99
			1965	32,86	33,09	33,58	33,70	33,67	33,86	34,35	34,51	33,20	31,60	31,74	31,56	32,13	33,14
			1966			33,47	32,94										
LUXEMB.			1964														
			1965														
			1966														

1964	39,08	38,38	38,98	39,09	39,26	39,49	39,99	40,02	37,73	37,86	38,22	38,53	38,92	39,30
1965	38,45	39,75	39,81	40,13	40,25	40,32	40,66	40,86	39,86	38,35	38,63	38,93	39,34	39,81
1966														

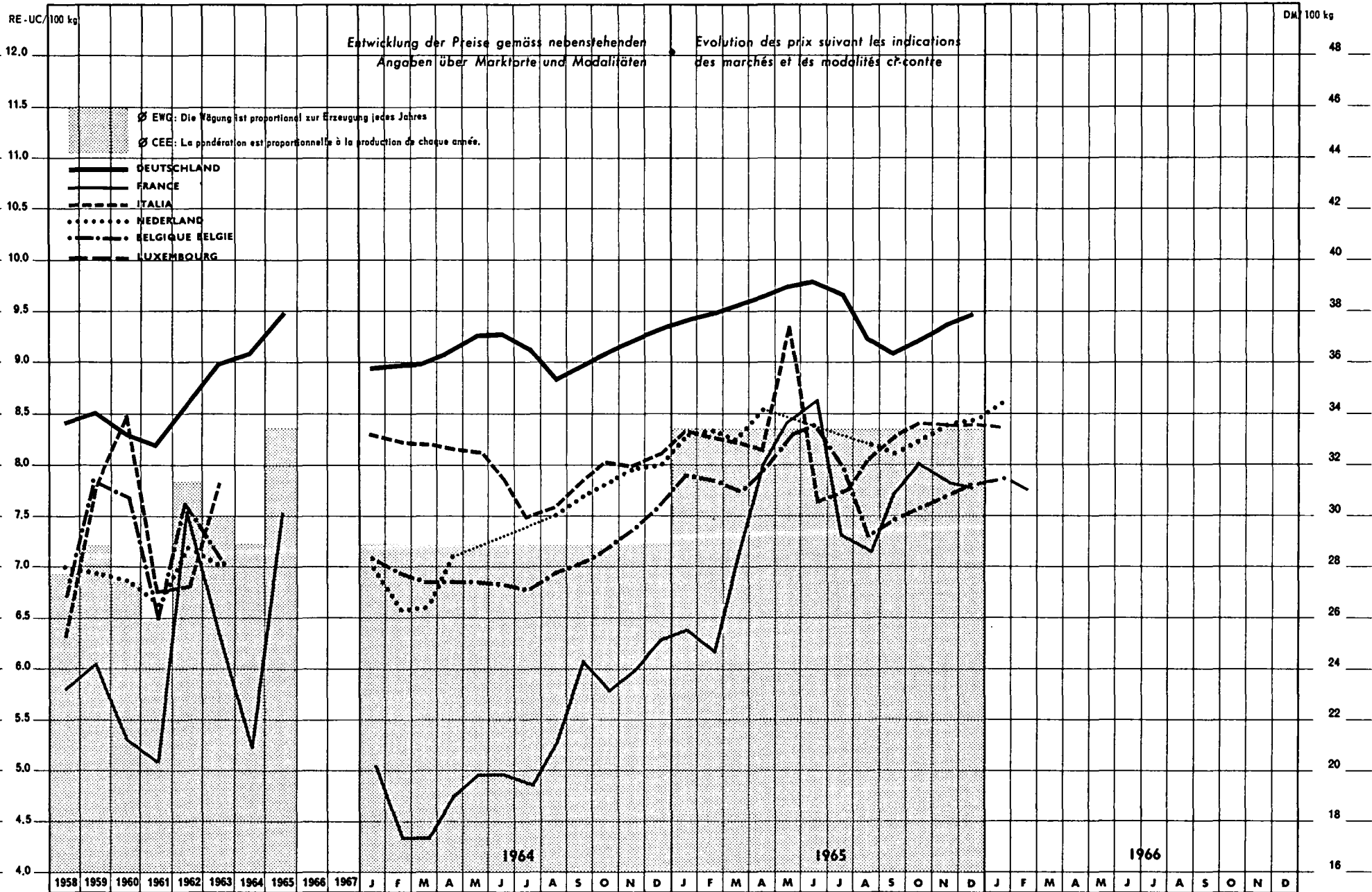
1) Im Juli des Vorjahres beginnend - Commencant en juillet de l'année précédente.
 2) Ab 1.8.1962: geschätzter Preis durch Berechnung des gewonnenen Durchschnitts der in 16 ausgewählten Départements am Monatsende festgestellten Preise. Ab 1.7.1963: gewogener Durchschnitt der in 30 Départements in der Monatsmitte festgestellten Preise. Abgaben und Kosten zu Lasten des Erzeugers abgezogen (seit 1.8.1962). Die Abgaben können am Wirtschaftsjahresende Gegenstand von Berichtigungen sein und somit Preisrevisionen herbeiführen. - A partir du 1-8-1962: prix estimé par le moyenne pondérée des prix de la dernière semaine du mois constatés dans les 16 départements-témoins. A partir du 1-7-1963: moyenne pondérée des prix au milieu du mois, constatés dans les 30 départements-témoins. Taxes et frais à charge des producteurs déduits (depuis le 1-8-1962). Ces charges sont susceptibles d'être rectifiées en fin de campagne, ce qui entraînerait une révision des prix.

3) «Orzo vestito».
 4) «Alle gerst».
 5) «Orge d'été».

Quellenverzeichnis auf der letzten Seite - Sources voir la dernière page.

HAFER AVOINE

Erzeugerpreise - Prix à la production



H A FER (Erzeugerpreise) - AVOINE (Prix à la production)

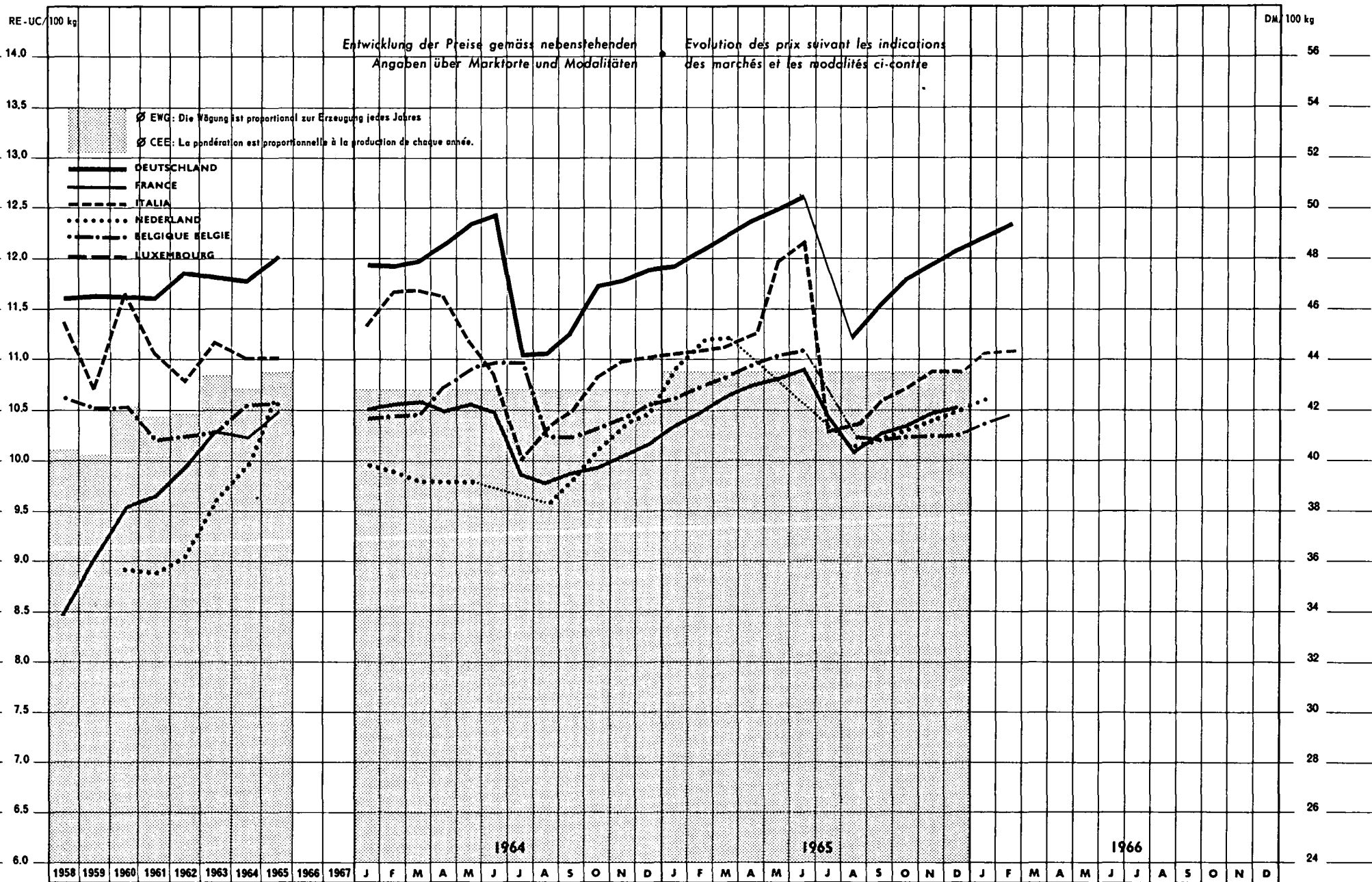
Land Pays	Preiserläuterungen Détails concernant les prix	Quelle - Source	Jahr - Année	Preise - Prix 100 kg / Nationale Währung - Monnaie nationale															
				Ø W ₁ 1)	Ø K ₁	J	F	M	A	M	J	J	A	S	O	N	D		
B.R. DEUTSCHL.	ERZEUGERPREIS frei Verladestation, Durchschnitts- qualität	02	1964	35,28	36,31	35,81	35,85	35,96	36,37	37,00	37,12	36,48	35,25	35,79	36,36	36,83	37,25		
			1965	36,90	37,85	37,59	37,89	38,24	38,53	38,96	39,24	38,64	36,87	36,34	36,79	37,35	37,79		
			1966																
FRANCE	PRIX A LA PRODUCTION pour une qualité standard	11	1964	25,75	25,79	25,00	21,50	21,50	23,50	24,50	24,50	24,00	26,00	30,00	28,50	29,50	31,00		
			1965	32,46	37,17	31,50	30,50	35,00	39,50	41,50	42,50	36,00	35,25	38,00	39,50	38,50	38,25		
			1966																
ITALIA	PREZZI MEDI NAZIONALI alla produzione quotati nelle piazze di 8 provincie	21	1964	4 927	4983	5 184	5 142	5 129	5 090	5 071	4 920	4 684	4 728	4 904	5 025	5 006	5 075		
			1965	4 955	5 025	5 200	5 164	5 131	5 083	5 850	4 758	4 823	5 010	5 158	5 244	5 238	5 238		
			1966			5 212													
NEDERLAND	TELESPRIJZEN (af boerderij) doorsneekwaliteit op basis 16 % vocht	31	1964	24,70	26,65	25,35	23,80	23,90	25,70	.	.	.	27,20	27,80	28,30	28,75	28,95		
			1965	28,60	30,05	30,00	30,10	29,70	30,80	.	.	.	29,75	29,35	29,80	30,35	30,50		
			1966			31,00													
BELGIQUE BELGIE	PRIX A LA PRODUCTION dans les régions suivant les 5 marchés régulateurs du pays	41	1964	345,2	351,2	354,5	347,3	342,9	342,9	342,5	341,2	339,1	347,3	351,0	358,2	368,3	379,3		
			1965	378,8	391,2	393,8	393,0	387,0	397,1	412,6	418,9	400,0	365,0	374,8	379,2	383,8	389,5		
			1966			390,9	386,0												
LUXEMB.			1964																
			1965																
			1966																
Preise - Prix / DM/100 kg																			
B.R. DEUTSCHL.	ERZEUGERPREIS frei Verladestation, Durchschnitts- qualität	02	1964	35,28	36,31	35,81	35,85	35,96	36,37	37,00	37,12	36,48	35,25	35,79	36,36	36,83	37,25		
			1965	36,90	37,85	37,59	37,89	38,24	38,53	38,96	39,24	38,64	36,87	36,34	36,79	37,35	37,79		
			1966																
FRANCE	PRIX A LA PRODUCTION pour une qualité standard	11	1964	20,86	20,90	20,26	17,42	17,42	19,04	19,85	19,85	19,44	21,07	24,31	23,09	23,90	25,12		
			1965	26,30	30,11	25,52	24,71	28,36	32,00	33,82	34,43	29,17	28,56	36,79	32,00	31,19	30,99		
			1966																
ITALIA	PREZZI MEDI NAZIONALI alla produzione quotati nelle piazze di 8 provincie	21	1964	31,53	31,89	33,18	32,91	32,83	32,58	32,45	31,49	29,98	30,26	31,38	32,07	31,96	32,39		
			1965	31,71	32,16	33,28	33,05	32,84	32,53	37,44	30,45	30,87	32,06	33,01	33,56	33,52	33,52		
			1966			33,35													
NEDERLAND	TELESPRIJZEN (af boerderij) doorsneekwaliteit op basis 16 % vocht	31	1964	27,29	29,45	28,01	26,30	26,41	28,40	.	.	.	30,06	30,72	31,27	31,77	31,99		
			1965	31,60	33,20	33,15	33,26	32,82	34,14	.	.	.	32,87	32,43	32,93	33,54	33,70		
			1966			34,25													
BELGIQUE BELGIE	PRIX A LA PRODUCTION dans les régions suivant les 5 marchés régulateurs du pays	41	1964	27,62	28,10	28,36	27,78	27,43	27,43	27,40	27,30	27,13	27,78	28,08	28,66	29,50	30,34		
			1965	30,30	31,30	31,50	31,44	30,96	31,76	33,01	33,51	32,00	29,20	29,98	30,34	30,70	31,16		
			1966			31,27	30,88												
LUXEMB.			1964																
			1965																
			1966																

1) Im Juli des Vorjahres beginnend - Commencant en juillet de l'année précédente.

Quellenverzeichnis auf der letzten Seite - Sources voir la dernière page.

WEICHWEIZEN BLE TENDRE

Großhandelspreise - Prix de gros



WEICHWEIZEN (Großhandelspreise) - BLE TENDRE (Prix de gros)

Land Pays	Preisführungen Détails concernant les prix	Quelle - Source	Jahr - Année	Preis - Prix / 100 kg / Nationale Währung - Monnaie nationale													
				Ø Wj 1)	Ø K1	J	F	M	A	M	J	J	A	S	O	N	D
B.R. DEUTSCHL.	GROSSHANDELSABGABEPREIS Dortmund	05	1964	47,02	47,10	47,70	47,65	47,90	48,55	49,30	49,70	44,10	44,20	44,80	46,90	47,10	47,45
			1965	47,40	48,07	47,70	48,30	48,80	49,45	49,85	50,40	-	44,90	46,10	47,15	47,80	48,30
			1966			48,80	49,25										
FRANCE	« PRIX DE RETROCESSION » 2) (prix de gros) départ organisme stockeur (ONIC) pour le pays entier - 2me quinzaine du mois -	11	1964	51,27	50,51	51,84	52,10	52,17	51,82	52,03	51,73	48,66	48,25	48,86	48,96	49,62	50,17
			1965	51,64	51,80	51,04	51,68	52,44	52,92	53,36	53,79	51,38	49,73	50,69	51,00	51,57	52,02
			1966														
ITALIA	PREZZI ALL'INGROSSO per vagone o autocarro o sistema completi base Milano	21	1964	6 923	6 868	7 075	7 288	7 300	7 260	8 975	(6 775)	6 250	6 450	6 550	6 763	6 856	6 875
			1965	6 884	6 888	6900	6925	6945	7 031	7 463	7 600	6 425	6 463	6 630	6 675	6 800	6 800
			1966			6 900	6 923										
NEDERLAND	GROOTHANDELSPRIJZEN Noteringen Rotterdamse beurs	31	1964	35,28	36,06	36,00	35,80	35,50	35,50	35,50	.	.	34,65	35,55	36,65	37,58	37,95
			1965	37,84	38,38	39,50	40,45	40,50	-	-	-	-	36,65	37,00	37,30	37,60	38,00
			1966			38,35											
BELGIQUE BELGIE	PRIX DE GROS départ négoce, moyenne de cinq bourses	41	1964	521,0	527,3	520,6	522,6	522,6	536,1	544,4	548,2	548,0	511,0	511,4	515,6	520,7	526,9
			1965	532,7	528,5	530,2	536,6	541,4	546,3	550,8	553,2	-	509,8	510,4	511,3	511,5	511,6
			1966			516,2	521,5										
LUXEMB.			1964														
			1965														
			1966														
Preis - Prix / DM/100 kg																	
B.R. DEUTSCHL.	GROSSHANDELSABGABEPREIS Dortmund	05	1964	47,02	47,10	47,70	47,65	47,90	48,55	49,30	49,70	44,10	44,20	44,80	46,90	47,10	47,45
			1965	47,40	48,07	47,70	48,30	48,80	49,45	49,85	50,40	-	44,90	46,10	47,15	47,80	48,30
			1966			48,80	49,25										
FRANCE	« PRIX DE RETROCESSION » 2) (prix de gros) départ organisme stockeur (ONIC) pour le pays entier - 2me quinzaine du mois -	11	1964	41,54	40,92	42,00	42,21	42,27	41,98	42,15	41,91	39,42	39,09	39,54	39,67	40,20	40,65
			1965	41,84	41,97	41,35	41,87	42,49	42,88	43,23	43,58	41,63	40,29	41,07	41,32	41,78	42,14
			1966														
ITALIA	PREZZI ALL'INGROSSO per vagone o autocarro o sistema completi base Milano	21	1964	44,31	43,96	45,28	46,64	46,72	46,46	44,64	43,36	40,00	41,28	41,92	43,28	43,88	44,00
			1965	44,06	44,08	44,16	44,32	44,45	45,00	47,76	48,64	41,12	41,36	42,43	42,72	43,52	43,52
			1966			44,16	44,24										
NEDERLAND	GROOTHANDELSPRIJZEN Noteringen Rotterdamse beurs	31	1964	38,98	39,85	39,78	39,56	39,23	39,23	39,23	.	.	38,29	39,28	40,50	41,44	41,93
			1965	41,81	42,41	43,65	44,70	44,75	-	-	-	-	40,50	40,88	41,22	41,55	41,99
			1966			42,38											
BELGIQUE BELGIE	PRIX DE GROS départ négoce, moyenne de cinq bourses	41	1964	41,7	42,18	41,70	41,81	41,81	42,89	43,55	43,86	43,84	40,9	40,9	41,3	41,7	42,15
			1965	42,62	42,28	42,42	42,93	43,31	43,70	44,06	44,26	-	40,78	40,83	40,90	40,92	40,93
			1966			41,30	41,72										
LUXEMB.			1964														
			1965														
			1966														

1) Im Juli des Vorjahres beginnend - Commencant en juillet de l'année précédente.

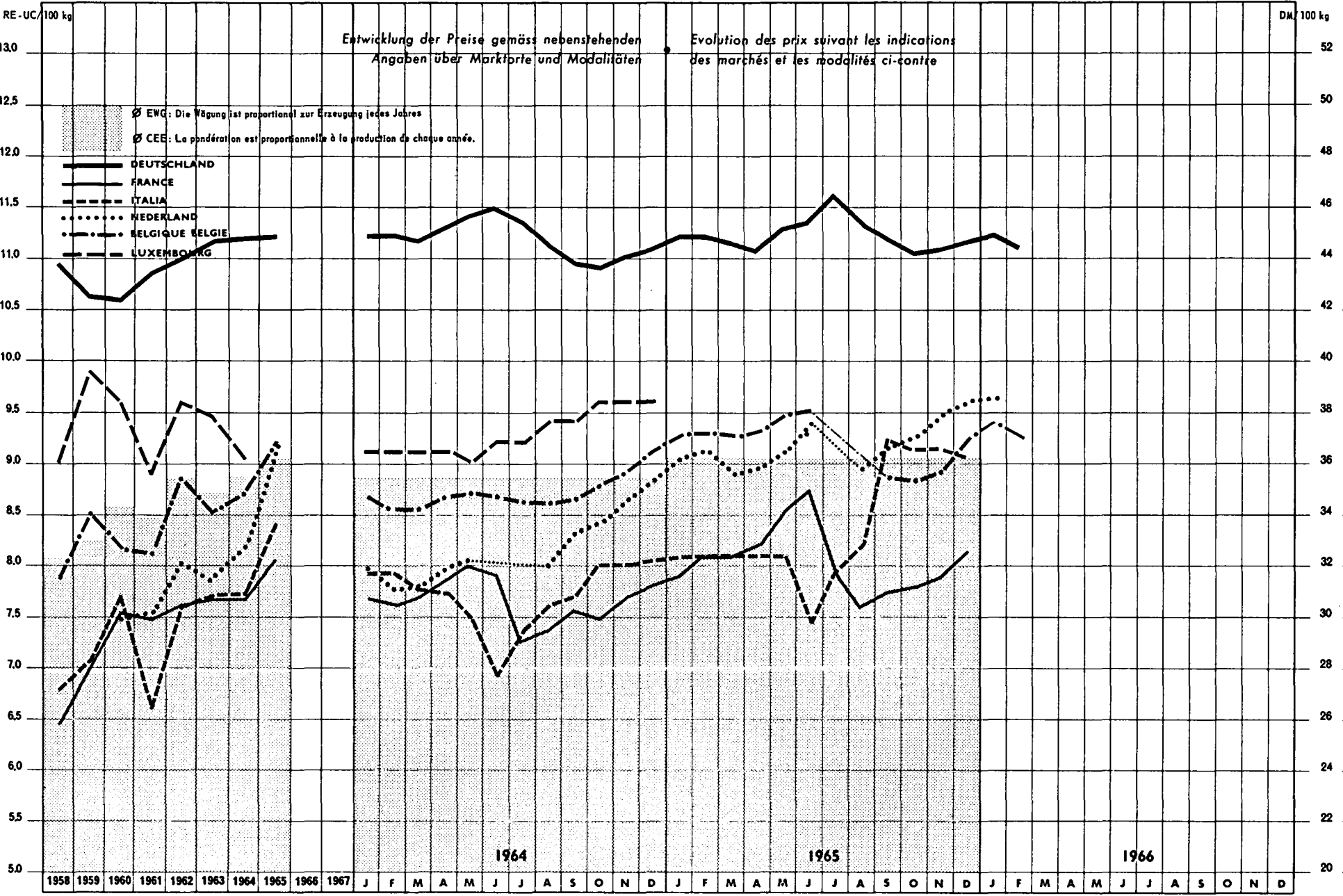
2) Ab 1.8.1962: gewogener Durchschnitt der in der letzten Monatswoche in 25 ausgewählten Departements festgestellten Preise. Ab 1.7.1963: gewogener Durchschnitt der in 30 Departements in der Monatsmitte festgestellten Preise. Abgaben und Kosten zu Lasten des Käufers hinzugezählt (seit 1.8.1962). Die Abgaben können am Wirtschaftsjahresende Gegenstand von Berichtigungen sein und damit Preisrevisionen herbeiführen. - A partir du 1-8-1962: moyenne

pondérée des prix de la dernière semaine du mois, constatés dans les 25 départements-témoins. A partir du 1-7-1963: moyenne pondérée des prix au milieu du mois, constatés dans les 30 départements-témoins. Prix majorés des taxes et frais à charge des acheteurs (depuis le 1-8-1962). Ces charges sont susceptibles d'être rectifiées en fin de campagne, ce qui entraînerait une révision des prix.

Quellenverzeichnis auf der letzten Seite - Sources voir la dernière page.

GERSTE ORGE

Großhandelspreise - Prix de gros



GERSTE (Großhandelspreise) - ORGE (Prix de gros)

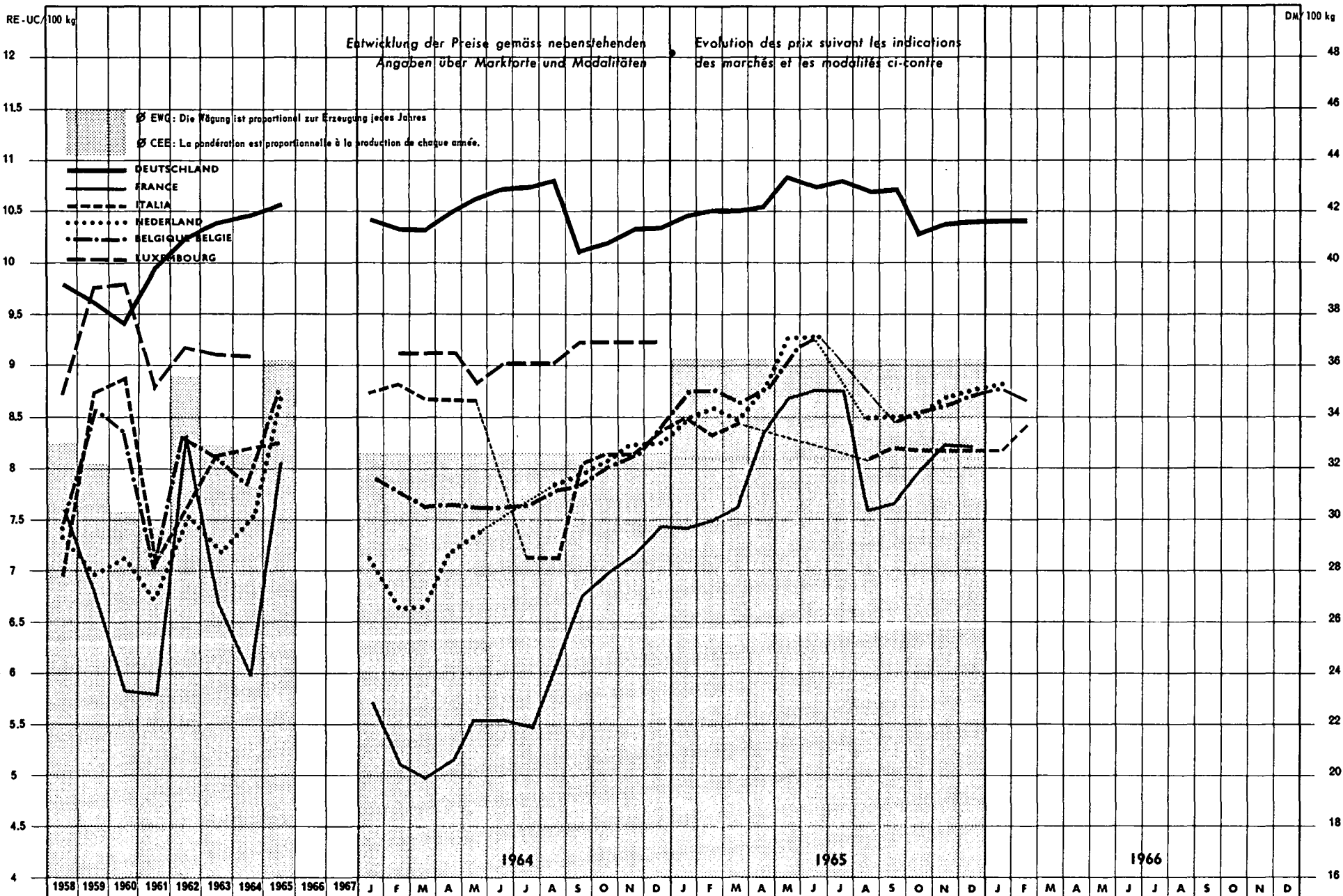
Land Pays	Preiserklärungen Détails concernant les prix	Quelle - Source	Jahr - Année	Preis - Prix / 100 kg / Nationale Währung - Monnaie nationale														
				Ø Wj 1)	Ø K1	J	F	M	A	M	J	J	A	S	O	N	D	
B.R. DEUTSCHL.	GROSSHANDELSABGABEPREIS Dortmund «Auslandsgerste»	05	1964	44,42	44,70	44,80	44,80	44,60	45,10	45,65	45,95	45,35	44,40	43,75	43,55	44,00	44,25	
			1965	44,50	44,82	44,80	44,75	44,50	44,20	45,10	45,35	46,35	45,15	44,65	44,10	44,30	44,60	
			1966			44,65	44,20											
FRANCE	«PRIX DE RETROCESSION» 2) (prix de gros) départ organisme stockeur (ONIC) pour le pays entier - 2me quinzaine du mois -	11	1964	37,59	37,83	37,84	37,82	37,99	38,85	39,49	38,94	35,77	36,35	37,39	36,90	38,04	38,56	
			1965	38,96	39,73	38,93	39,87	39,88	40,57	42,13	43,10	39,00	37,48	38,20	38,49	38,91	40,22	
			1966															
ITALIA	PREZZI ALL'INGROSSO «Orzo vestito» Foggia	21	1964	4 741	4 813	4 950	4 950	4 850	4 820	4 675	4 325	4 590	4 750	4 810	5 000	5 000	5 030	
			1965	4 923	5 242	5 050	5 050	5 050	5 050	5 050	4 650	4 938	5 125	5 770	5 788	5 725	5 660	
			1966															
NEDERLAND	GROOCHANDELSPRIJZEN «Zomergers» Noteringen Rotterdamse beurs	31	1964	28,26	29,60	28,90	28,10	28,20	28,80	29,15	-	-	28,95	30,05	30,55	31,25	32,00	
			1965	31,82	33,22	32,70	33,00	32,20	32,40	32,95	34,00	-	32,35	33,20	33,55	34,30	34,75	
			1966			34,75												
BELGIQUE BELGIË	PRIX DE GROS «Orge d'été» départ négoce, moyenne de cinq bourses	41	1964	424,5	435,1	432,8	427,9	427,2	433,3	435,0	433,2	431,0	429,7	432,8	438,8	444,5	454,6	
			1965	453,1	459,8	463,1	464,3	463,2	466,3	473,6	475,2	-	-	443,0	440,8	446,0	462,0	
			1966			468,3	460,8											
LUXEMB.	PRIX DEPART NEGOCE à l'utilisateur «Orge 2ème qualité»	50	1964	457,5		455	455	455	455	450	460	460	470	470	480	480	480	
			1965															
			1966															
Preis - Prix / DM/100 kg																		
B.R. DEUTSCHL.	GROSSHANDELSABGABEPREIS Dortmund «Auslandsgerste»	05	1964	44,42	44,70	44,80	44,80	44,60	45,10	45,65	45,95	45,35	44,40	43,75	43,55	44,00	44,25	
			1965	44,50	44,82	44,80	44,75	44,50	44,20	45,10	45,35	46,35	45,15	44,65	44,10	44,30	44,60	
			1966			44,65	44,20											
FRANCE	«PRIX DE RETROCESSION» 2) (prix de gros) départ organisme stockeur (ONIC) pour le pays entier - 2me quinzaine du mois -	11	1964	30,46	30,65	30,66	30,64	30,78	31,48	31,99	31,55	28,98	29,45	30,29	29,90	30,82	31,24	
			1965	31,57	32,19	31,54	32,30	32,31	32,87	34,13	34,92	31,60	30,37	30,95	31,18	31,52	32,52	
			1966															
ITALIA	PREZZI ALL'INGROSSO «Orzo vestito» Foggia	21	1964	30,34	30,80	31,68	31,68	31,04	30,85	29,92	27,68	29,38	30,40	30,78	32,00	32,00	32,19	
			1965	31,51	33,55	32,32	32,32	32,32	32,32	32,32	29,76	31,60	32,80	36,93	36,48	36,64	36,22	
			1966															
NEDERLAND	GROOCHANDELSPRIJZEN «Zomergers» Noteringen Rotterdamse beurs	31	1964	31,23	32,71	31,93	31,05	31,16	31,82	32,21	-	-	31,99	33,20	33,76	34,53	35,36	
			1965	35,16	36,71	36,13	36,46	35,58	35,80	36,41	37,57	-	35,75	36,60	37,07	37,90	38,40	
			1966			38,40												
BELGIQUE BELGIË	PRIX DE GROS «Orge d'été» départ négoce, moyenne de cinq bourses	41	1964	34,00	34,81	34,62	34,23	34,18	34,66	34,80	34,66	34,48	34,4	34,6	35,1	35,6	36,4	
			1965	36,25	36,78	37,05	37,14	37,06	37,30	37,89	38,02	-	-	35,44	35,26	35,68	36,96	
			1966			37,46	36,86											
LUXEMB.	PRIX DEPART NEGOCE à l'utilisateur «Orge 2ème qualité»	50	1964	36,60		36,40	36,40	36,40	36,40	36,00	36,80	36,80	37,60	37,60	38,40	38,40	38,40	
			1965															
			1966															

1) Im Juli des Vorjahres beginnend. - Commencant en juillet de l'année précédente.
 2) Ab 1.8.1962: gewogener Durchschnitt der in der letzten Monatswoche in 16 ausgewählten Departements festgestellten Preise. Ab 1.7.1963: gewogener Durchschnitt der in 30 Departements in der Monatsmitte festgestellten Preise. Abgaben und Kosten zu Lasten des Käufers hinzugezählt (seit 1.8.1962). Die Abgaben können am Wirtschaftsjahresende Gegenstand von Berichtigungen sein und damit Preisrevisionen herbeiführen. - A partir du 1-8-1962: moyenne

pondérée des prix de la dernière semaine du mois, constatés dans les 16 départements-rémoins. A partir du 1-7-1963: moyenne pondérée des prix au milieu du mois, constatés dans les 30 départements-rémoins. Prix majorés des taxes et frais à charge des acheteurs (depuis le 1-8-1962). Ces charges sont susceptibles d'être rectifiées en fin de campagne, ce qui entraînerait une révision des prix.
 Quellenverzeichnis auf der letzten Seite - Sources voir la dernière page.

HAFER AVOINE

Großhandelspreise - Prix de gros



H A F E R (Großhandelspreise) - A V O I N E (Prix de gros)

Land Pays	Preislieferungen Détails concernant les prix	Quelle - Source Jahr - Année	Preise - Prix / 100 kg - Nationale Währung - Monnaie nationale															
			(O Wj 1)	O K1	J	F	M	A	M	J	J	A	S	O	N	D		
B.R. DEUTSCHL.	GROSSHANDELSABGABEPREIS «Auslandshofer» Dortmund	05	1964	41,08	41,75	41,65	41,25	41,25	41,90	42,40	42,75	42,85	43,15	40,35	40,65	41,25	41,25	
			1965	41,95	42,17	41,75	41,90	41,90	42,10	43,25	42,85	43,05	42,60	42,75	40,95	41,40	41,50	
			1966			-	41,60											
FRANCE	PRIX DE MARCHÉ Avoine blanche/jaune 50-51 kg/hl Amiens - 1.8.64 - Dép.Somme	12	1964	29,33	29,52	29,17	25,15	24,57	25,38	27,33	27,31	27,00	29,87	33,29	34,33	35,28	36,60	
			1965	36,18	39,68	36,52	36,94	37,56	41,05	42,70	43,00	43,10	37,34	37,68	39,35	40,50	40,38	
			1966															
ITALIA	PREZZI ALL'INGROSSO per vagone o autocarro o sistema completi base Milano	22	1964	5 194	5 132	5 450	5 500	5 425	5 400	(5 400)	-	(4 450)	4 450	5 010	5 075	5 075	5 215	
			1965	5 003	5 149	5 300	5 200	5 250	-	-	-	-	5 038	5 100	5 100	5 100	5 100	
			1966			5 100	5 250											
NEDERLAND	GROOTHANDELSPRIJZEN Noteringen Rotterdamse beurs	31	1964	25,28	27,19	25,75	24,00	24,00	25,80	26,65	-	-	28,35	28,80	29,15	29,65	29,75	
			1965	30,59	31,44	30,60	31,00	30,56	31,65	33,45	33,50	-	30,65	30,65	30,70	31,40	31,65	
			1966			31,95												
BELGIQUE BELGIË	PRIX DE GROS, départ négoce, moyenne de cinq bourses	41	1964	385,1	391,4	394,8	386,9	381,2	382,0	381,0	380,1	381,9	389,0	391,6	399,4	407,4	421,2	
			1965	421,0	437,2	436,6	436,5	429,9	439,1	456,4	462,4	-	-	421,0	425,4	428,5	435,9	
			1966			440,0	432,0											
LUXEMB.	PRIX DEPART NEGOCE à l'utilisateur «Avoine 2ème qualité»	50	1964	444		450	455	455	455	440	450	450	450	480	480	480		
			1965															
			1966															

Preise - Prix / DM/100 kg

B.R. DEUTSCHL.	GROSSHANDELSABGABEPREIS «Auslandshofer» Dortmund	05	1964	41,08	41,75	41,65	41,25	41,25	41,90	42,40	42,75	42,85	43,15	40,35	40,65	41,25	41,25
			1965	41,95	42,17	41,75	41,90	41,90	42,10	43,25	42,85	43,05	42,60	42,75	40,95	41,40	41,50
			1966			-	41,60										
FRANCE	PRIX DE MARCHÉ Avoine blanche/jaune 50-51 kg/hl Amiens - 1.8.64 - Dép.Somme	12	1964	22,95	23,92	22,82	20,38	19,91	20,56	22,14	22,13	21,88	24,20	26,97	27,81	28,58	29,65
			1965	29,31	32,15	29,59	29,93	30,43	33,26	34,60	34,92	34,92	30,25	30,53	31,88	32,81	32,72
			1966														
ITALIA	PREZZI ALL'INGROSSO per vagone o autocarro o sistema completi base Milano	22	1964	33,24	32,84	34,88	35,20	34,72	34,56	34,56	-	28,48	28,48	32,06	32,48	32,48	33,38
			1965	32,02	32,95	33,92	33,28	33,60	-	-	-	-	32,24	32,64	32,64	32,64	32,64
			1966			33,64	33,60										
NEDERLAND	GROOTHANDELSPRIJZEN Noteringen Rotterdamse beurs	31	1964	27,93	30,04	28,45	26,52	26,52	28,51	29,45	-	-	31,33	31,82	32,21	32,76	32,87
			1965	33,60	34,74	33,81	34,25	33,76	34,97	36,96	37,02	-	33,87	33,87	33,92	34,70	34,97
			1966			35,30											
BELGIQUE BELGIË	PRIX DE GROS, départ négoce, moyenne de cinq bourses	41	1964	30,8	31,31	31,58	30,95	30,50	30,56	30,48	30,41	30,55	31,1	31,3	32,0	32,6	33,70
			1965	33,68	34,98	34,93	34,92	34,39	35,13	36,51	36,99	-	-	33,68	34,03	34,28	34,87
			1966			35,20	34,56										
LUXEMB.	PRIX DEPART NEGOCE à l'utilisateur «Avoine 2ème qualité»	50	1964	35,50		36,00	36,40	36,40	36,40	35,20	36,00	36,00	36,00	36,80	36,80	36,80	36,80
			1965														
			1966														

DM/Ffr	330	340	350	360	370	380	390	400	410	420	430	440	450	460	470	480
F	4100	4200	4300	4400	4500	4600	4700	4800	4900	5000	5100	5200	5300	5400	5500	5600
DM	37	38	39	40	41	42	43	44	45	46	47	48	49	50	51	52
DM	24	25	26	27	28	29	30	31	32	33	34	35	36	37	38	39

1) Im Juli des Vorjahres beginnend - Commencant en juillet de l'année précédente.

Quellenverzeichnis auf der letzten Seite - Sources voir la dernière page.

KARTOFFELN - POMMES DE TERRE

Land Pays	Preiserläuterungen Détails concernant les prix	Quelle - Source	Jahr - Année	Preise - Prix / 100 kg / Nationale Währung - Monnaie nationale													
				Ø Wj 1)	Ø Kj	J	F	M	A	M	J	J	A	S	O	N	D
B.R. DEUTSCHL.	Frei Verladestation, runde Sorten Hamburg	03	1964	10,03	12,39	11,75	10,50	9,55	9,30	9,40	.	14,20	14,20	13,10	14,20	14,85	15,20
			1965	14,6		15,70	15,15	15,05
			1966														
FRANCE	PRIX DE GROS 2) « Bintje norme 1 » Halles Centrales de Paris	11	1964	22,84	28,65	22,17	21,0*	20,00	22,00	51,50	23,08	32,00	32,00	30,00	30,00	30,00	30,00
			1965	36,12	37,64	32,00	30,00	35,00	42,17	75,06	35,25	51,17	33,00	29,00	28,67	29,00	31,33
			1966														
ITALIA	PREZZI ALL'INGROSSO « Patate » Torino	21	1964	2 552	3 262	2 575	2 620	2 500	2 350	2 000	1 650	4 525	3 500	4 300	4 250	4 175	4 700
			1965	4 354	4 374	4 125	4 625	5 400	3 900	4 500	4 250	4 400	3 750	4 540	4 375	4 325	4 300
			1966			5 500											
NEDERLAND	BEURSPRIJS « Kleiaardappelen Bintje 35 mm » Rotterdamse Aardappelbeurs hoogste notering	31	1964	11,05	10,61	12,19	9,38	9,15	10,44	10,00	-	-	-	11,63	10,56	11,10	11,00
			1965	13,05	15,41	11,00	11,00	11,95	16,50	22,70	-	-	-	14,50	15,69	16,88	18,44
			1966														
BELGIQUE BELGIË	PRIX AUX PRODUCTEURS relevés sur les 2 marchés régulateurs du pays	41	1964	119,6	112,6	138,1	95,3	109,1	123,8	116,5	137,2	120,3	90,2	96,3	98,4	112,0	114,4
			1965	141,2	170,3	138,0	131,9	130,7	161,5	255,6	245,1	130,0	109,4	134,3	168,3	203,2	235,4
			1966			302,4	327,5										
LUXEMB.	PRIX AUX PRODUCTEURS livré franco cave du consommateur 3)	50	1964														
			1965														
			1966														

Preise - Prix / DM/100 kg

B.R. DEUTSCHL.	Frei Verladestation, runde Sorten Hamburg	03	1964	10,03	12,39	11,75	10,50	9,55	9,30	9,40	.	14,20	14,20	13,10	14,20	14,85	15,20
			1965	14,6		15,70	15,15	15,05
			1966														
FRANCE	PRIX DE GROS 2) « Bintje norme 1 » Halles Centrales de Paris	11	1964	18,50	23,21	17,96	17,01	16,20	17,82	41,73	18,70	25,93	25,93	24,31	24,31	24,31	24,31
			1965	29,26	30,50	25,93	24,31	28,36	34,17	60,81	28,56	41,46	26,74	23,50	23,23	23,50	25,38
			1966														
ITALIA	PREZZI ALL'INGROSSO « Patate » Torino	21	1964	16,33	20,88	16,48	16,77	16,00	15,04	12,80	10,56	28,96	22,40	27,52	27,20	26,72	30,08
			1965	27,87	27,99	26,40	29,60	34,56	24,96	28,80	27,20	24,16	24,00	29,06	28,00	27,68	27,52
			1966			35,20											
NEDERLAND	BEURSPRIJS « Kleiaardappelen Bintje 35 mm » Rotterdamse Aardappelbeurs hoogste notering	31	1964	12,21	11,72	13,47	10,36	10,11	11,54	11,05	-	-	-	12,85	11,67	12,27	12,15
			1965	14,42	17,03	12,15	12,15	13,20	18,23	25,08	-	-	-	16,02	17,34	18,65	20,38
			1966														
BELGIQUE BELGIË	PRIX AUX PRODUCTEURS relevés sur les 2 marchés régulateurs du pays	41	1964	9,57	9,01	11,05	7,62	8,73	9,90	9,32	10,98	9,62	7,22	7,70	7,87	8,96	9,15
			1965	11,30	13,62	11,04	10,55	10,46	12,92	20,45	19,61	10,40	8,75	10,74	13,46	16,26	18,83
			1966			24,19	26,2										
LUXEMB.	PRIX AUX PRODUCTEURS livré franco cave du consommateur 3)	50	1964		20,0												
			1965														
			1966														

Ft/Filg	120	130	140	150	160	170	180	190	200	210	220	230
Ft	1	2	3	4	5	6	7	8	9	10	11	12
Lfr	1500	1600	1700	1800	1900	2000	2100	2200	2300	2400	2500	2600
Ft	13	14	15	16	17	18	19	20	21	22	23	24
DM	10	11	12	13	14	15	16	17	18	19	20	21

1) Im Juli des Vorjahres beginnend - Commencant en juillet de l'année précédente.

2) Außer Frühkartoffeln (Mai-Juli) - Sauf période primeur (mai à juillet).

3) Zeitraum der Lagerung: 15.9.-15.11. - Période d'encavement: 15-9-15-11.


Quellenverzeichnis auf der letzten Seite - Sources voir la dernière page.

MILCH - LAIT

Land Pays	Preiserläuterungen Détails concernant les prix	Quelle - Source	Jahr - Année	Preise - Prix / 100 kg / Nationale Währung - Monnaie nationale															
				Ø W ¹⁾	Ø K ₁	J	F	M	A	M	J	J	A	S	O	N	D		
B.R. DEUTSCHL.	GEWOGENER DURCHSCHNITTSPREIS für Anlieferung frei Molkerei, Ø des jeweiligen Fettgehaltes	04	1964	39,3	39,9	40,5	40,2	40,1	39,3	38,5	37,8	38,2	38,8	40,1	40,1	41,3	44,3		
			1965	40,1		40,6	40,5	40,3	39,6	39,3	38,4	38,8	39,3	40,7	41,5				
			1966																
FRANCE	PRIX MOYEN PONDERE constaté dans 12 départements témoins ²⁾ - livraison départ ferme - M.G. 3,3%	11	1964	37,99	38,69	40,25	40,40	40,06	37,18	36,22	36,22	36,73	37,07	37,86	39,67	40,54	42,01		
			1965	38,91		41,87	41,82	40,37	37,35	35,86	35,86	35,23	36,05	37,29	38,37	39,28			
			1966																
ITALIA	PREZZI MEDI NAZIONALI quotati nelle piazze di 8 provincie - franco azienda (Latte di vacca per consumo diretto ³⁾)	21	1964	6 783	6 756	6 919	6 825	6 714	6 691	6 662	6 657	6 647	6 668	6 790	6 896	6 935	6 597		
			1965	6 772	6 778	6 765	6 739	6 710	6 698	6 721	6 731	6 728	6 760	6 830	6 867	6 862	6 924		
			1966			6 893													
NEDERLAND	Berekende gemiddelde netto-opbrengst voor de veehouder plus voorschuitkeringen uit het Zuivelfonds en Landbouweg.f., af boerd., 3,7% vetgehalte	31	1964	27,95 ⁴⁾	32,65	33,83	32,33	32,25	30,91	30,27	30,84	31,14	31,81	33,32	35,09	35,27	34,81		
			1965	32,72 ⁵⁾		34,44	34,13	33,48											
			1966																
BELGIQUE BELGIË	PRIX MOYEN NATIONAL, livraison soit départ ferme, soit franco laiterie, M.G. 3,3%	43	1964	378,6	412,5	385,4	389,3	389,3	414,6	413,6	413,6	413,6	412,6	414,6	433,0	433,0	436,9		
			1965			435,0	435,9	434,0	441,8	441,8	441,8	441,8	441,8	441,8	441,8	441,8			
			1966																
LUXEMB.	PRIX PAYE PAR LES LAITERIES, livraison départ ferme, M.G. 3,1%	50	1964	425,4		445	445	423	448	440	405								
			1965																
			1966																

Preise - Prix / DM / 100 kg

B.R. DEUTSCHL.	GEWOGENER DURCHSCHNITTSPREIS für Anlieferung frei Molkerei, Ø des jeweiligen Fettgehaltes	04	1964	39,3	39,9	40,5	40,2	40,1	39,3	38,5	37,8	38,2	38,8	40,1	40,1	41,3	44,3
			1965	40,1		40,6	40,5	40,3	39,6	39,3	38,4	38,8	39,3	40,7	41,5		
			1966														
FRANCE	PRIX MOYEN PONDERE constaté dans 12 départements témoins ²⁾ - livraison départ ferme - M.G. 3,3%	11	1964	30,78	31,3	32,61	32,73	32,46	30,12	29,35	29,35	29,76	30,03	30,67	32,14	32,85	34,04
			1965	31,52		33,92	33,88	32,71	30,26	29,05	29,05	29,11	29,21	30,18	31,99	31,82	
			1966														
ITALIA	PREZZI MEDI NAZIONALI quotati nelle piazze di 8 provincie - franco azienda (Latte di vacca per consumo diretto ³⁾)	21	1964	43,41	43,24	44,28	43,74	42,97	42,82	42,64	42,80	42,54	42,68	43,46	44,13	44,38	42,22
			1965	43,34	43,38	43,30	43,13	42,94	42,87	43,01	43,08	43,06	43,26	43,71	43,95	43,92	44,31
			1966			44,12											
NEDERLAND	Berekende gemiddelde netto-opbrengst voor de veehouder plus voorschuitkeringen uit het Zuivelfonds en Landbouweg.f., af boerd., 3,7% vetgehalte	31	1964	30,88 ⁴⁾	36,08	37,38	35,72	35,64	34,15	33,45	34,08	34,41	35,15	36,82	38,77	38,97	38,46
			1965	36,15 ⁵⁾		38,06	37,71	36,99									
			1966														
BELGIQUE BELGIË	PRIX MOYEN NATIONAL, livraison soit départ ferme, soit franco laiterie, M.G. 3,3%	43	1964	30,29	33,00	30,83	31,14	31,14	33,17	33,09	33,09	33,09	33,01	33,17	34,64	34,64	34,95
			1965			34,80	34,87	34,72	35,34	35,34	35,34	35,34	35,34	35,34	35,34	35,34	
			1966														
LUXEMB.	PRIX PAYE PAR LES LAITERIES, livraison départ ferme, M.G. 3,1%	50	1964	34,03		35,60	35,80	33,84	35,84	35,20	32,40						
			1965														
			1966														



1) Im Juli des Vorjahres beginnend - Commencant en juillet de l'année précédente.

2) Da die Stichprobe in den ausgewählten Departements nicht genügend breit angelegt ist, kann nicht garantiert werden, daß der aus ihr hervorgehende Preis in hinreichender Weise das absolute Preisniveau für ganz Frankreich wiedergibt - L'échantillon des départements n'ayant pas une couverture suffisante, on ne peut pas garantir que les prix qui en sont tirés soient une estimation suffisamment précise du niveau absolu du prix moyen «France entière».

3) Keine statistische Erfassung des Fettgehaltes, es werden größenordnungsmäßig 3,6% für die letzten Jahre angegeben - Pas de relevé statistique du taux en matière grasse, on indique comme ordre de grandeur 3,6%.

4) Im Vorjahr mit November beginnend, dies ist der offizielle, nachträglich errechnete endgültige Milchpreis - Commencant en novembre de l'année précédente, cela constitue le prix du lait définitif et rétroactivement calculé.

5) April 1964/August 1965 - avril 1964/août 1965

Quellenverzeichnis auf der letzten Seite - Sources voir la dernière page.

BUTTER - BEURRE

Land Pays	Preisführungen Détails concernant les prix	Quelle - Source Jahr - Année	Preise - Prix / 1 kg / Nationale Währung - Monnaie nationale														
			Ø W ¹⁾	Ø K ₁	J	F	M	A	M	J	J	A	S	O	N	D	
B.R. DEUTSCHL.	MOLKEREIABGABEPREIS Markenware, frei Empfangsstation des Großhandels - Faßbutter (50 kg) oder Karton (25 kg)	02	1964	6,63	6,70	6,66	6,66	6,66	6,66	6,66	6,66	6,66	6,66	6,66	6,80	6,83	6,84
			1965	6,78	6,81	6,83	6,82	6,82	6,82	6,82	6,81	6,81	6,81	6,81	6,82	6,83	6,83
			1966														
FRANCE	PRIX DE GROS «Beurre de laiterie» Halles Centrales de Paris	11	1964	8,65	9,07	8,80	8,70	8,88	8,85	8,80	8,80	8,80	9,00	9,73	9,43	9,40	9,65
			1965	9,24	9,02	9,60	9,45	9,20	8,80	8,90	8,90	8,90	8,80	8,95	8,90	8,90	8,90
			1966														
ITALIA	PREZZI MEDI NAZIONALI quotati nelle piazze di 3 provincie «Burro di centrifuga»	21	1964	873	882	861	868	830	845	865	892	873	875	886	905	913	978
			1965	903	897	979	936	895	893	892	900	890	894	873	858	855	853
			1966			906											
NEDERLAND	INKOOPSPRIJS VAN DE GROOTHANDEL «Fabrieksboter»	30	1964	3,93	4,26	3,90	3,90	4,15	4,23	4,23	4,23	4,23	4,23	4,32	4,51	4,61 ³⁾	4,61
			1965	4,55	4,70	4,61	4,61	4,67	4,72	4,72	4,72	4,72	4,72	4,72	4,72	4,72	4,72
			1966														
BELGIQUE BELGIË	Prix fixé par la Commission des mercures ²⁾ «Beurre de laiterie»	41	1964	91,2	95,3	93,70	94,38	85,23	94,62	94,45	94,45	94,85	95,29	96,35	96,40	96,9	96,8
			1965	96,68	97,18	97,4	97,6	97,5	97,2	97,0	97,0	97,0	97,1	97,1	97,1	97,1	97,1
			1966			97,1	97,1										
LUXEMB.	Prix de vente des laiteries marque «Rose»	50	1964	77,0		77,0	77,0	77,0	77,0	77,0	77,0	77,0	77,0	77,0			
			1965														
			1966														

Preise - Prix / DM/1 kg

B.R. DEUTSCHL.	MOLKEREIABGABEPREIS Markenware, frei Empfangsstation des Großhandels - Faßbutter (50 kg) oder Karton (25 kg)	02	1964	6,63	6,70	6,66	6,66	6,66	6,66	6,66	6,66	6,66	6,66	6,80	6,83	6,84	
			1965	6,78	6,81	6,83	6,82	6,82	6,82	6,82	6,81	6,81	6,81	6,81	6,82	6,83	6,83
			1966														
FRANCE	PRIX DE GROS «Beurre de laiterie» Halles Centrales de Paris	11	1964	7,17	7,35	7,13	7,05	7,19	7,17	7,13	7,13	7,13	7,29	7,88	7,64	7,62	7,82
			1965	7,49	7,31	7,78	7,66	7,45	7,13	7,21	7,21	7,21	7,13	7,25	7,21	7,21	7,21
			1966														
ITALIA	PREZZI MEDI NAZIONALI quotati nelle piazze di 3 provincie «Burro di centrifuga»	21	1964	5,59	5,64	5,51	5,56	5,31	5,41	5,54	5,71	5,59	5,60	5,67	5,79	5,84	6,26
			1965	5,78	5,74	6,27	5,99	5,73	5,72	5,71	5,76	5,76	5,72	5,59	5,49	5,47	5,46
			1966			5,80											
NEDERLAND	INKOOPSPRIJS VAN DE GROOTHANDEL «Fabrieksboter»	30	1964	4,34	4,71	4,31	4,31	4,59	4,67	4,67	4,67	4,67	4,67	4,77	4,98	5,09 ³⁾	5,09
			1965	5,03	5,19	5,09	5,09	5,16	5,22	5,22	5,22	5,22	5,22	5,22	5,22	5,22	5,22
			1966														
BELGIQUE BELGIË	Prix fixé par la Commission des mercures ²⁾ «Beurre de laiterie»	41	1964	7,30	7,62	7,50	7,55	7,62	7,57	7,56	7,56	7,59	7,62	7,71	7,71	7,75	7,74
			1965	7,73	7,77	7,79	7,81	7,80	7,77	7,76	7,76	7,76	7,77	7,77	7,77	7,77	7,77
			1966			7,77	7,77										
LUXEMB.	Prix de vente des laiteries marque «Rose»	50	1964	6,16		6,16	6,16	6,16	6,16	6,16	6,16	6,16	6,16	6,16			
			1965														
			1966														



1) Im Juli des Vorjahres beginnend - Commençant en juillet de l'année précédente.

2) Marktpreise bis Dezember 1962 - Prix aux minques jusqu'à décembre 1962.

Quellenverzeichnis auf der letzten Seite - Sources voir la dernière page.


3) Seit November 1964 ist der Preis um 8 cent erhöht für Exportverpackung - Depuis novembre 1964 prix majoré de 8 cent pour emballage.

KÄSE - FROMAGE

Land Pays	Preiserläuterungen Détails concernant les prix	Quelle - Source	Jahr - Année	Preise - Prix 1 kg / Nationale Währung - Monnaie nationale													
				Ø Wj 1)	Ø K1	J	F	M	A	M	J	J	A	S	O	N	D
B.R. DEUTSCHL.	GROSSHANDELS-EINSTANDSPREIS «Gouda 45% (5-6 Wochen)» 1. Sorte Kölner Notierung	05	1964	3,14	3,19	3,34	3,38	3,37	3,32	3,13	3,05	3,05	3,05	3,08	3,18	3,18	3,18
			1965	3,13	3,17	3,15	3,15	3,15	3,14	3,14	3,14	3,14	3,15	3,19	3,21	3,22	3,28
			1966														
FRANCE	PRIX DE GROS «St.-Paulin» Halles Centrales de Paris	11	1964	4,55	4,59	4,80	4,70	4,60	4,40	4,30	4,30	4,30	4,60	4,50	4,95	4,70	4,60
			1965	4,49	4,31	4,50	4,50	4,20	4,20	4,20	4,20	4,20	4,40	4,35	4,40	4,40	4,40
			1966														
ITALIA	PREZZI ALL'INGROSSO «Formaggio grana vecchio» Parma	24	1964	1 002	1 085	1 040	1 043	1 065	1 062	1 060	1 060	1 070	1 096	1 138	1 095	1 145	1 145
			1965	1 171	1 307	1 145	1 161	1 187	1 238	1 268	1 348	1 365	1 371	1 374	1 400	1 405	1 405
			1966														
NEDERLAND	INKOOPSPRIJS VAN DE GROOTHANDEL «Goudse kaas, volvet, 2 weken oud»	30	1964	2,39	2,52	2,54	2,43	2,47	2,52	2,50	2,52	2,52	2,52	2,52	2,58	2,55	2,52
			1965	2,53		2,52	2,52	2,52	2,51	2,51	2,54	2,55	2,58	2,63	2,65		
			1966														
BELGIQUE BELGIË	PRIJS AF FABRIEK «Gouda-kaas, volvet»	43	1964	43,6	47,2	46,1	48,7	48,2	48,1	46,8	46,1	47,1	48,4	47,0	47,5	46,4	46,1
			1965	47,0	46,8	47,0	47,2	47,4	47,1	46,7	46,5	46,5	46,5	46,5	46,8	47,0	46,9
			1966														
LUXEMB.			1964														
	1965																
	1966																

Preise - Prix / DM - 1 kg

B.R. DEUTSCHL.	GROSSHANDELS-EINSTANDSPREIS «Gouda 45% (5-6 Wochen)» 1. Sorte Kölner Notierung	05	1964	3,14	3,19	3,34	3,38	3,37	3,32	3,13	3,05	3,05	3,05	3,08	3,18	3,18	3,18
			1965	3,13	3,17	3,15	3,15	3,15	3,14	3,14	3,14	3,14	3,15	3,19	3,21	3,22	3,28
			1966														
FRANCE	PRIX DE GROS «St.-Paulin» Halles Centrales de Paris	11	1964	3,69	3,72	3,89	3,81	3,85	3,56	3,48	3,48	3,48	3,73	3,97	4,01	3,81	3,73
			1965	3,64	3,49	3,65	3,65	3,40	3,40	3,40	3,40	3,40	3,40	3,56	3,52	3,56	3,56
			1966														
ITALIA	PREZZI ALL'INGROSSO «Formaggio grana vecchio» Parma	24	1964	6,41	6,94	6,66	6,68	6,82	6,80	6,78	6,78	6,85	7,01	7,28	7,01	7,33	7,33
			1965	7,49	8,36	7,33	7,43	7,60	7,92	8,24	8,63	8,74	8,77	8,79	8,96	8,99	8,99
			1966														
NEDERLAND	INKOOPSPRIJS VAN DE GROOTHANDEL «Goudse kaas, volvet, 2 weken oud»	30	1964	2,65	2,78	2,81	2,69	2,73	2,78	2,76	2,78	2,78	2,78	2,78	2,85	2,82	2,78
			1965	2,80		2,78	2,78	2,78	2,77	2,77	2,81	2,82	2,85	2,91	2,93		
			1966														
BELGIQUE BELGIË	PRIJS AF FABRIEK «Gouda-kaas, volvet»	43	1964	3,49	3,78	3,69	3,90	3,86	3,84	3,74	3,69	3,77	3,87	3,76	3,80	3,71	3,69
			1965	3,76	3,74	3,76	3,78	3,79	3,77	3,74	3,72	3,72	3,72	3,72	3,74	3,76	3,75
			1966														
LUXEMB.			1964														
	1965																
	1966																



1) Im Juli des Vorjahres beginnend - Commencant en juillet de l'année précédente.

Quellenverzeichnis auf der letzten Seite - Sources voir la dernière page.

EIER - OEUFS

Land Pays	Preiserläuterungen Détails concernant les prix	Quelle - Source Jahr - Année	Preise - Prix / 100 Stück - pièces / Nationale Währung - Monnaie nationale															
			Ø W ₁ 1)	Ø K ₁	J	F	M	A	M	J	J	A	S	O	N	D		
B.R. DEUTSCHL.	ERZEUGERPREIS (ERLÖSPREIS) 1) Verkäufe an Handel und Genossenschaften Durchschnitt des Bundesgebietes	04	1964	16,8	15,6	16,0	14,2	16,4	16,0	14,5	13,5	13,5	14,9	15,3	16,6	18,3	18,5	
			1965	16,1		15,9	15,1	16,3	16,9	16,5	16,4	16,9	18,7	19,2	19,6			
			1966															
FRANCE	PRIX DE GROS «œufs calibrés 56/60 gr., c. moyen.» Halles Centrales de Paris	11	1964	19,36	16,94	14,50	16,50	14,80	13,00	12,00	18,50	15,00	18,50	18,00	18,50	21,00	23,00	
			1965	18,48	22,32	17,00	16,00	16,80	17,50	18,50	22,00	25,00	24,50	25,00	24,50	32,50	28,50	
			1966															
ITALIA	PREZZI MEDI NAZIONALI quotati nelle piazze di 12 provincie «uova fresche»	21	1964	2 465	2 417	2 122	1 951	1 916	1 811	1 760	2 062	2 324	2 463	2 893	3 056	3 289	3 358	
			1965	2 512	2 759	2 574	2 322	2 232	2 235	2 312	2 481	2 560	3 080	3 109	3 084	3 445	3 933	
			1966			2 916												
NEDERLAND	PRODUCENTENPRIJS «Kippeieren van ± 59 g»	31	1964	9,93	9,50	8,26	8,32	11,21	9,50	7,55	6,90	8,08	9,85	9,56	10,74	12,63	12,57	
			1965	10,68	13,10	9,50	9,56	11,86	12,51	11,39	11,09	12,04	14,28	14,34	14,22	18,29	18,11	
			1966			11,03												
BELGIQUE BELGIË	PRIX AUX PRODUCTEURS «œufs de 55 à 60 g» Prix relevés sur le marché de Kruishoutem	41	1964	140	133	115	116	153	126	100	91	117	138	133	149	183	179	
			1965	151	185	133	132	156	169	164	159	171	204	210	196	256	268	
			1966			159	126											
LUXEMB.	PRIX MOYEN A LA PRODUCTION	50	1964															
			1965															
			1966															

Preise - Prix / DM - 100 Stück - pièces

B.R. DEUTSCHL.	ERZEUGERPREIS (ERLÖSPREIS) 2) Verkäufe an Handel und Genossenschaften Durchschnitt des Bundesgebietes	04	1964	16,8	15,6	16,0	14,2	16,4	16,0	14,5	13,5	13,5	14,9	15,3	16,6	18,3	18,5	
			1965	16,1		15,9	15,1	16,3	16,9	16,5	16,4	16,9	18,7	19,2	19,6			
			1966															
FRANCE	PRIX DE GROS «œufs calibrés 56/60 gr., c. moyen.» Halles Centrales de Paris	11	1964	15,68	13,73	11,75	13,37	11,99	10,53	9,72	14,99	12,15	14,99	14,58	14,99	17,01	18,63	
			1965	14,97	18,08	13,77	12,96	13,61	14,18	14,99	17,82	20,26	19,85	20,26	19,85	26,33	23,09	
			1966															
ITALIA	PREZZI MEDI NAZIONALI quotati nelle piazze di 12 provincie «uova fresche»	21	1964	15,78	15,47	13,58	12,49	12,26	11,59	11,26	13,20	14,87	15,76	18,52	19,56	21,05	21,49	
			1965	16,08	17,66	16,47	14,86	14,28	14,30	14,80	15,88	16,38	19,71	19,90	19,74	22,05	25,17	
			1966			18,66												
NEDERLAND	PRODUCENTENPRIJS «Kippeieren van ± 59 g»	31	1964	10,95	10,50	9,13	9,19	12,39	10,50	8,34	7,62	8,93	10,88	10,56	11,88	13,96	13,89	
			1965	11,80	14,47	10,50	10,56	13,10	13,82	12,58	12,25	13,30	15,78	15,85	15,71	20,21	20,01	
			1966			12,19												
BELGIQUE BELGIË	PRIX AUX PRODUCTEURS «œufs de 55 à 60 g» Prix relevés sur le marché de Kruishoutem	41	1964	11,2	10,6	9,20	9,28	12,24	10,08	8,00	7,28	9,36	11,0	10,6	11,9	14,6	14,3	
			1965	12,1	14,8	10,64	10,56	12,48	13,44	13,12	12,7	13,7	16,3	16,8	15,7	20,5	21,4	
			1966			12,72	10,08											
LUXEMB.	PRIX MOYEN A LA PRODUCTION	50	1964															
			1965															
			1966															



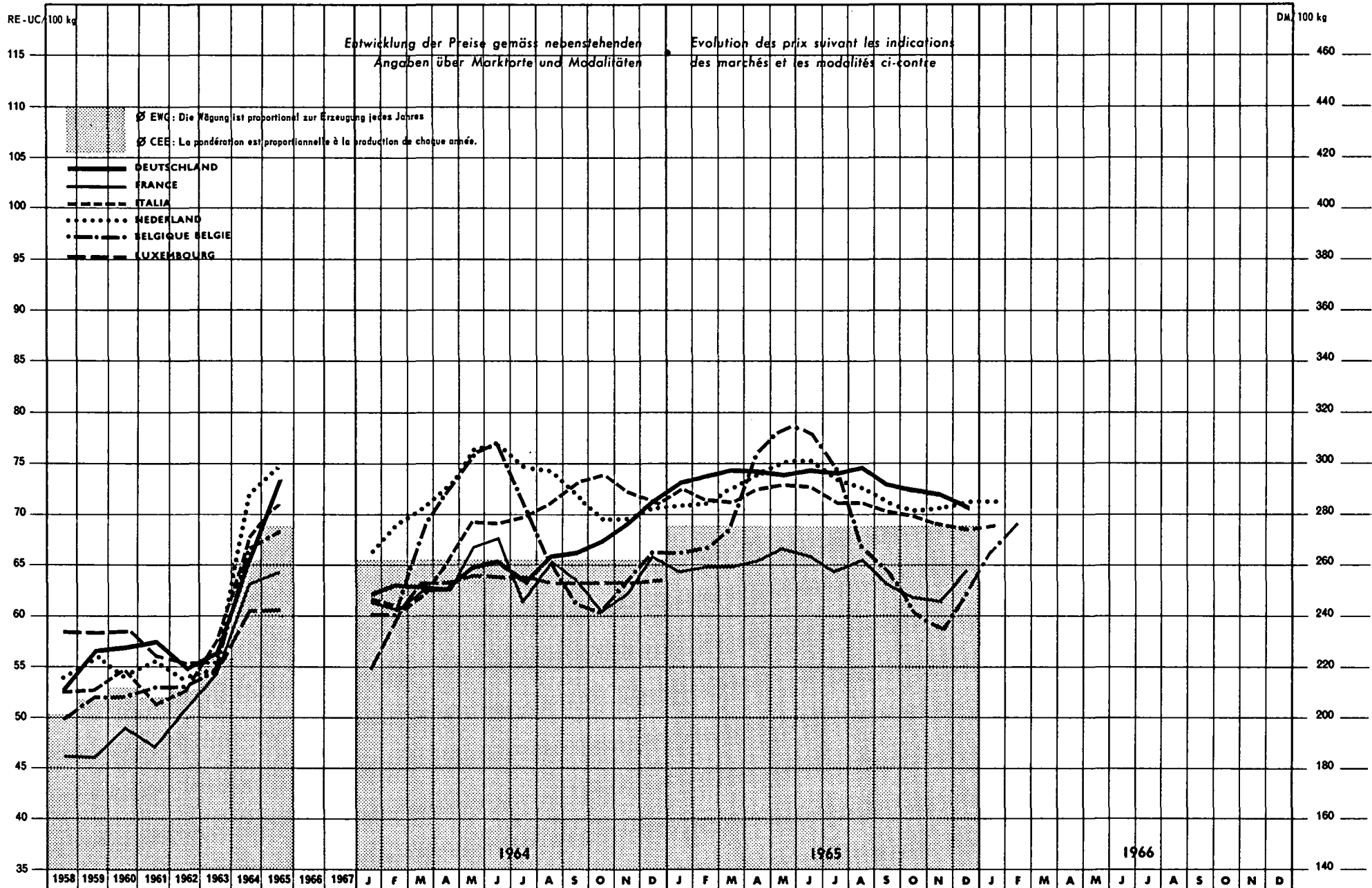
1) Im Juli des Vorjahres beginnend - Commençant en juillet de l'année précédente.

2) Seit 31.7.1962 entfällt der Ausgleichsbetrag - A partir du 31-7-1962 la subvention officielle est supprimée.

Quellenverzeichnis auf der letzten Seite - Sources voir la dernière page.

SCHLACHTRINDER BOVINS DE BOUCHERIE

Gute Qualität - Bonne qualité



SCHLACHTRINDER (gute Qualität) - BOVINS DE BOUCHERIE (bonne qualité)

Land Pays	Preisverläufe Détails concernant les prix	Quelle - Source	Jahr - Année	Preis - Prix / 100 kg Lebendgewicht - poids vif / Nationale Währung - Monnaie nationale															
				(Ø Wj 1)	Ø K1	J	F	M	A	M	J	J	A	S	O	N	D		
B.R. DEUTSCHL.	MARKTPREIS « Bullen Kl. B » Bundesdurchschnitt, 24 Großmärkte	04	1964	243,2	260,8	247,6	251,6	250,8	250,4	259,2	261,2	252,6	262,6	263,6	268,6	275,8	284,6		
			1965	281,7	292,9	292,6	294,4	296,8	296,0	295,3	297,4	295,1	298,2	291,2	288,9	287,3	281,4		
			1966																
FRANCE	PRIX DE GROS 2) « Bœuf 1ère qualité » rendement 55 % Prix à la Villette en fin de mois	11	1964	291,0	312,2	302,5	299,2	308,0	308,0	330,0	333,3	302,5	322,3	313,5	297,0	305,8	324,5		
			1965	316,3	317,1	316,8	320,1	319,0	322,3	327,8	324,5	316,8	322,3	311,3	304,7	302,5	316,8		
			1966																
ITALIA	PREZZI ALL'INGROSSO « Buoi 1a qualità » 11 piazze	21	1964	38 938	42 377	38 336	37 934	38 615	40 664	43 214	43 171	43 530	44 403	45 583	46 054	45 045	44 361		
			1965	44 900	44 297	45 172	44 509	44 350	45 125	45 485	45 298	44 341	44 386	43 777	43 539	42 944	42 655		
			1966			43 097													
NEDERLAND	MARKTPRIJZEN 2) « Slachtkoeien doorsnee 1e kwaliteit » 60/62 % uitslacthing	31	1964	333,0	259,9	239,1	248,9	255,6	264,7	275,7	277,6	269,6	269,0	258,6	251,9	251,3	255,0		
			1965	261,7	261,7	256,2	257,4	261,7	267,8	271,5	271,5	265,3	262,3	256,2	254,4	255,0	256,8		
			1966			258,0													
BELGIQUE BELGIË	PRIX DE MARCHÉ « Génisses » rendement 55 % Marché d'Anderlecht	41	1964	3 130	3 340	3 000	3 000	3 438	3 630	3 813	3 850	3 538	3 288	3 050	3 013	3 163	3 300		
			1965	3 418	3 409	3 300	3 325	3 410	3 813	3 925	3 890	3 700	3 325	3 200	3 000	2 925	3 100		
			1966			3 325	3 450												
LUXEMB.	PRIX DE MARCHÉ 2) « Bovins classe AA » 3) rendement 55 %	50	1964	2 924	3 161	2 740	3 020	3 150	3 153	3 201	3 193	3 160	3 158	3 158	3 158	3 158	3 162		
			1965																
			1966																

Preis - Prix / DM/100 kg Lebendgewicht - poids vif

B.R. DEUTSCHL.	MARKTPREIS « Bullen Kl. B » Bundesdurchschnitt, 24 Großmärkte	04	1964	243,2	260,8	247,6	251,6	250,8	250,4	259,2	261,2	252,6	262,6	263,6	268,6	275,8	284,5
			1965	281,7	292,9	292,6	294,4	296,8	296,0	295,3	297,4	295,1	298,2	291,2	288,9	287,3	281,4
			1966														
FRANCE	PRIX DE GROS 2) « Bœuf 1ère qualité » rendement 55 % Prix à la Villette en fin de mois	11	1964	235,7	253,0	245,1	242,4	249,5	249,5	267,4	270,0	245,1	261,1	254,0	240,6	247,8	262,9
			1965	256,3	256,9	256,7	259,3	258,5	261,1	265,6	262,9	256,7	261,1	252,2	246,9	245,1	256,7
			1966														
ITALIA	PREZZI ALL'INGROSSO « Buoi 1a qualità » 11 piazze	21	1964	249,2	271,2	245,4	242,8	247,1	260,2	276,6	276,3	278,6	284,2	291,7	294,7	288,3	283,9
			1965	287,4	283,5	289,1	284,9	283,8	288,8	291,0	289,9	283,8	284,1	280,2	278,6	274,8	273,0
			1966			275,8											
NEDERLAND	MARKTPRIJZEN 2) « Slachtkoeien doorsnee 1e kwaliteit » 60/62 % uitslacthing	31	1964	368,0	287,2	264,2	275,0	282,4	292,5	304,6	306,7	297,9	297,2	285,7	278,3	277,7	281,8
			1965	289,2	249,2	283,1	284,4	289,2	295,9	300,0	300,0	293,1	289,8	283,1	281,1	281,8	283,8
			1966			285,1											
BELGIQUE BELGIË	PRIX DE MARCHÉ « Génisses » rendement 55 % Marché d'Anderlecht	41	1964	250,4	267,0	240,0	240,0	275,0	290,4	305,0	308,0	283,0	263,0	244,0	241,0	253,0	264,0
			1965	273,4	272,7	264,0	266,0	272,8	305,0	314,0	311,2	296,0	266,0	256,0	240,0	234,0	248,0
			1966			266,0	276,0										
LUXEMB.	PRIX DE MARCHÉ 2) « Bovins classe AA » 3) rendement 55 %	50	1964	233,9	252,9	219,2	241,8	252,0	252,2	256,1	255,4	252,8	252,6	252,6	252,6	252,6	253,0
			1965														
			1966														

Ff/Fibg	2700	2800	2900	3000	3100	3200	3300	3400	3500	3600	3700	3800
Pf	190	200	210	220	230	240	250	260	270	280	290	300
Lfr	33000	34000	35000	36000	37000	38000	39000	40000	41000	42000	43000	44000
Ff	260	270	280	290	300	310	320	330	340	350	360	370
DM	210	220	230	240	250	260	270	280	290	300	310	320

1) Im Juli des Vorjahres beginnend - Commencant en juillet de l'année précédente.

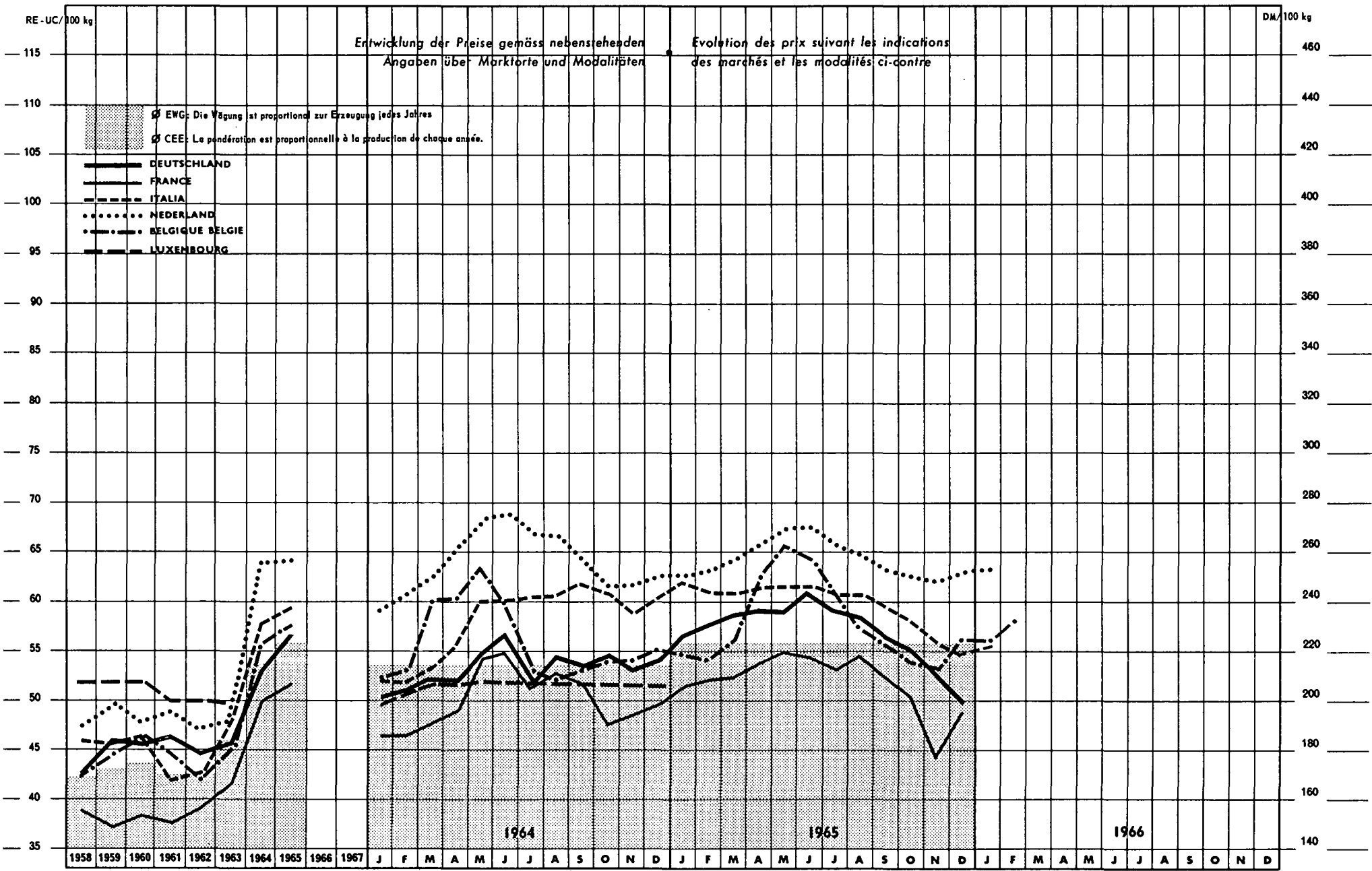
2) Mit dem angegebenen Koeffizienten in Lebendgewichtsnotierung umgerechnet - Le prix du poids vif est calculé suivant le coefficient indiqué.

3) Kühe, Färsen, Ochsen, Bullen - Vaches, génisses, bœufs, taureaux.

Quellenverzeichnis auf der letzten Seite - Sources voir la dernière page.

SCHLACHTRINDER BOVINS DE BOUCHERIE

Mittelgute Qualität – Qualité moyenne



SCHLACHTRINDER (mittelgute Qualität) - BOVINS DE BOUCHERIE (qualité moyenne)

Land Pays	Preisführungen Démis concernant les prix	Quelle Source	Année Jahr	Preis - Prix / 100 kg Lebendgewicht - poids vif / Nationale Währung - Monnaie nationale													
				Ø wj 1)	Ø Kl	J	F	M	A	M	J	J	A	S	O	N	D
B.R. DEUTSCHL.	MARKTPREIS «Kühe Kl. B» Bundesdurchschnitt, 24 Großmärkte	04	1964	200,0	213,0	200,8	204,4	209,2	208,4	219,0	226,4	208,0	217,8	214,4	218,4	212,4	216,0
			1965	224,3	227,1	226,1	230,4	234,0	235,9	234,9	243,1	235,7	233,0	225,3	220,4	208,6	198,0
			1966														
FRANCE	PRIX DE GROS 2) «Bœuf 2ème qualité» rendement 51 % Prix à la Villette en fin de mois	11	1964	228,3	246,8	229,5	229,5	234,6	241,7	268,3	270,3	253,0	260,1	256,0	234,6	239,7	244,8
			1965	254,9	255,4	253,0	257,0	258,1	265,2	270,3	267,2	262,1	268,3	258,1	247,9	217,3	239,7
			1966														
ITALIA	PREZZI ALL'INGROSSO «Vacche 1a qualità» 11 piazzette	21	1964	33 061	36 200	32 556	32 331	33 275	34 517	37 533	37 500	37 779	37 846	38 619	38 025	36 739	37 677
			1965	37 984	37 226	38 518	37 981	37 909	38 255	38 347	38 332	37 790	37 827	37 100	36 093	34 661	33 900
			1966			34 638											
NEDERLAND	MARKTPRIJZEN 2) «Slachtkoelen 2e kwaliteit» 58/60% uitslacting	31	1964	207,1	231,9	213,6	220,7	226,6	237,2	247,2	249,0	241,9	240,7	230,7	222,4	223,0	226,6
			1965	233,1	232,5	226,6	228,3	232,5	237,2	243,1	243,1	237,2	234,2	227,7	225,4	223,6	
			1966			228,3											
BELGIQUE BELGIË	PRIX DE MARCHÉ «Vaches» rendement 55% Marché d'Anderlecht	41	1964	2 646	2 791	2 613	2 650	3 000	3 010	3 163	2 988	2 650	2 600	2 660	2 700	2 700	2 760
			1965	2 829	2 888	2 725	2 700	2 800	3 175	3 275	3 200	3 033	2 863	2 780	2 675	2 650	2 800
			1966			2 800	2 900										
LUXEMB.	PRIX DE MARCHÉ 2) «Bovins classe A» 3) rendement 53%	50	1964	2 526	2 571	2 477	2 567	2 588	2 578	2 596	2 586	2 572	2 578	2 585	2 579	2 577	2 570
			1965														
			1966														

Preis - Prix / DM/100 kg / Lebendgewicht - poids vif

Land Pays	Preisführungen Démis concernant les prix	Quelle Source	Année Jahr	Preis - Prix / DM/100 kg / Lebendgewicht - poids vif													
				Ø wj 1)	Ø Kl	J	F	M	A	M	J	J	A	S	O	N	D
B.R. DEUTSCHL.	MARKTPREIS «Kühe Kl. B» Bundesdurchschnitt, 24 Großmärkte	04	1964	200,0	213,0	200,8	204,4	209,2	208,4	219,0	226,4	208,0	217,8	214,4	218,4	212,4	216,0
			1965	224,3	227,1	226,1	230,4	234,0	235,9	234,9	243,1	235,7	233,0	225,3	220,4	208,6	198,0
			1966														
FRANCE	PRIX DE GROS 2) «Bœuf 2ème qualité» rendement 51 % Prix à la Villette en fin de mois	11	1964	185,0	200,0	185,9	185,9	190,1	195,8	217,4	219,0	205,0	210,7	207,4	190,1	194,2	198,3
			1965	206,5	206,9	205,0	208,2	209,1	214,9	219,0	216,5	212,4	217,4	209,1	200,8	176,1	194,2
			1966														
ITALIA	PREZZI ALL'INGROSSO «Vacche 1a qualità» 11 piazzette	21	1964	211,6	231,7	208,4	206,9	213,0	220,9	240,2	240,0	241,8	242,2	247,2	243,4	235,1	241,1
			1965	243,1	238,2	246,5	243,1	242,6	244,8	245,4	245,3	241,9	242,1	237,4	231,0	221,8	217,0
			1966			221,7											
NEDERLAND	MARKTPRIJZEN 2) «Slachtkoelen 2e kwaliteit» 58/60% uitslacting	31	1964	228,8	256,2	236,0	243,9	250,4	262,1	273,1	275,1	267,3	266,0	254,9	245,7	246,4	250,4
			1965	257,6	256,9	250,4	252,3	256,9	262,1	268,6	268,6	262,1	258,8	251,6	249,1	247,1	251,0
			1966			252,3											
BELGIQUE BELGIË	PRIX DE MARCHÉ «Vaches» rendement 55% Marché d'Anderlecht	41	1964	211,7	223,3	209,0	212,0	240,0	240,8	253,0	239,0	212,0	208,0	212,8	216,0	216,0	220,8
			1965	226,3	231,0	218,0	216,0	224,0	254,0	262,0	256,0	242,6	229,0	220,8	214,0	212,0	224,0
			1966			224,0	232,0										
LUXEMB.	PRIX DE MARCHÉ 2) «Bovins classe A» 3) rendement 53%	50	1964	202,1	205,7	198,2	205,4	207,0	206,2	207,7	206,9	205,8	206,2	206,8	206,3	206,2	205,6
			1965														
			1966														

FK/Fbs	1500	1400	1700	1600	1900	2000	2100	2200	2300	2400	2500	2600
Fl	110	120	130	140	150	160	170	180	190	200	210	220
Lt	18000	19000	20000	21000	22000	23000	24000	25000	26000	27000	28000	29000
Fk	120	130	140	150	160	170	180	190	200	210	220	230
DA	120	130	140	150	160	170	180	190	200	210	220	230

1) Im Juli des Vorjahres beginnend - Commencant en juillet de l'année précédente.

2) Mit dem angegebenen Koeffizienten in Lebendgewichtsnotierung umgerechnet - Le prix du poids vif est calculé suivant le coefficient indiqué.

3) Kühe, Färsen, Ochsen, Bullen - Vaches, génisses, bœufs, taureaux.

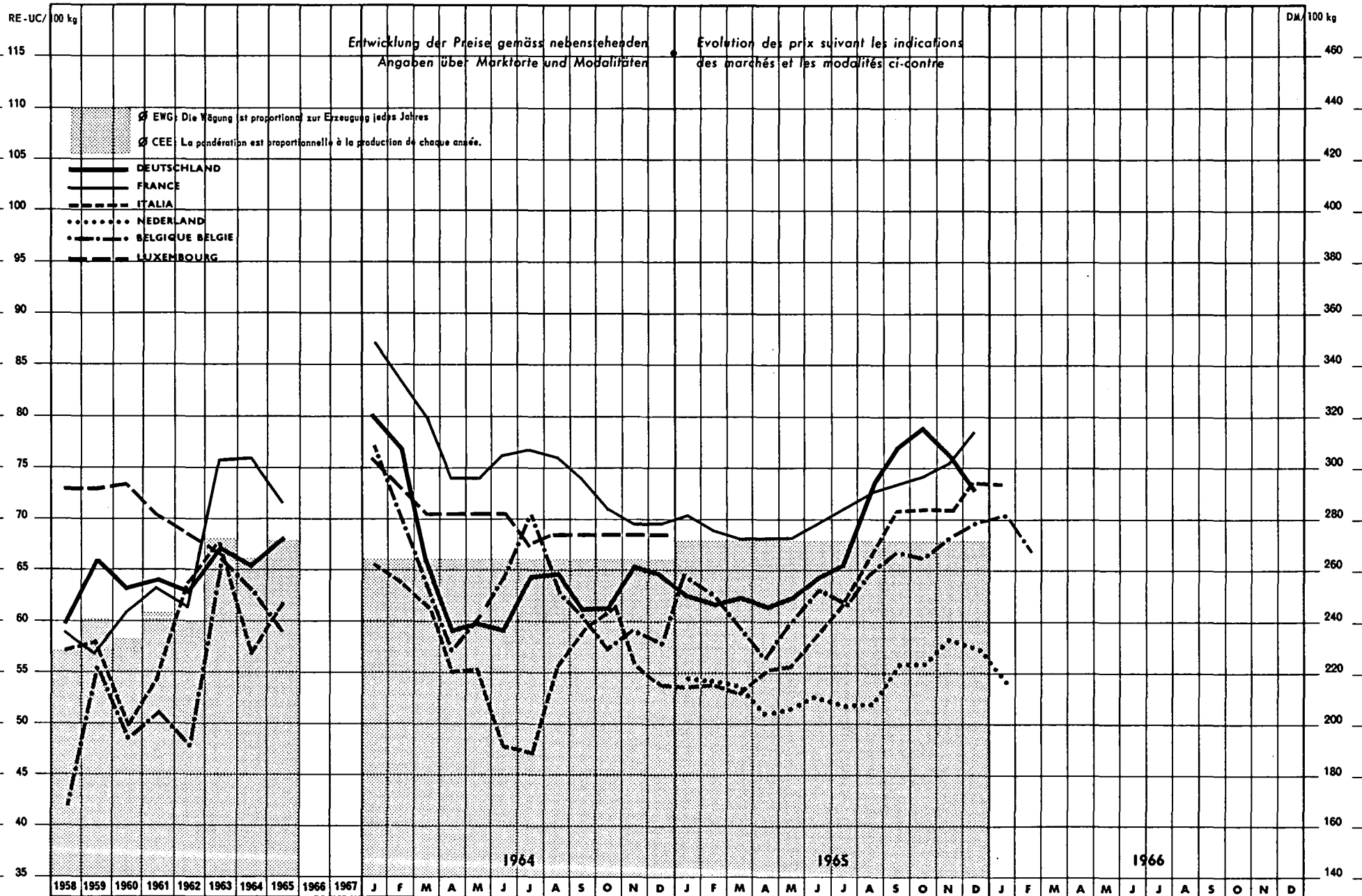
Quellenverzeichnis auf der letzten Seite - Sources voir la dernière page.

SCHLACHTSCHWEINE PORCINS DE BOUCHERIE

Lebendgewicht von 75-100 kg – Poids vif 75 et 100 kg

Entwicklung der Preise gemäss nebenstehenden
Angaben über Marktorte und Modalitäten

Evolution des prix suivant les indications
des marchés et les modalités ci-contre



SCHLACHTSCHWEINE (Lebendgewicht von 75-100 kg) - PORCINS DE BOUCHERIE (poids vif entre 75 et 100 kg)

Land Pays	Preiserläuterungen Détails concernant les prix	Quelle - Source	Jahr - Année	Preise - Prix / 100 kg Lebendgewicht - poids vif / Nationale Wahrung - Monnaie nationale													
				Ø W ₁)	Ø K ₁	J	F	M	A	M	J	J	A	S	O	N	D
B.R. DEUTSCHL.	MARKTPREIS «Schweine Kl. d.» 80-99,5 kg, Bundesdurchschnitt, 24 Großmarkte	04	1964	279,0	280,6	320,2	306,6	264,0	236,4	239,0	236,4	257,4	258,4	245,2	245,0	280,6	257,6
			1965	251,6	272,1	249,8	245,5	248,7	244,9	248,7	256,8	261,4	293,8	307,6	315,4	304,1	289,0
			1966														
FRANCE	PRIX DE GROS 2) «Complet», poids abattu 65  77 kg net, Halles Centrales, de Paris en fin de mois	11	1964	549	514	590	570	540	500	500	515	520	515	500	480	470	470
			1965	479	482,9	475	465	460	460	460	470	480	490	495	500	510	530
			1966														
ITALIA	PREZZI ALL'INGROSSO «Suini magroni» 81-100 kg 2 piazza	21	1964	39 150	35 450	41 000	39 800	38 350	34 300	34 500	29 650	29 300	34 500	36 950	38 500	34 800	33 650
			1965	34 463	38 658	33 500	33 550	32 950	34 300	34 700	36 850	38 450	41 800	44 000	44 250	44 000	45 750
			1966			48 200											
NEDERLAND	AF-BOERDERIJPRIJZEN 3) «Slachtvarkens» gemiddelde kwaliteit 80-90 kg levend gewicht 78 % uitslacthing	31	1964														
			1965		194,2	195,8	195,0	193,4	183,3	185,8	190,3	186,4	187,2	200,5	200,5	209,8	205,9
			1966			195,8											
BELGIQUE BELGI E	PRIX DE MARCH E «Porcs de viande» Prix relev es sur le march e d'Anderlecht	41	1964	3 461	3 156	3 856	3 469	3 090	2 850	3 025	3 200	3 508	3 131	3 035	2 875	2 944	2 890
			1965	3 050	2 955	3 219	3 125	2 945	2 813	2 975	3 145	3 075	3 225	3 319	3 294	3 400	3 463
			1966			3 513	3 344										
LUXEMB.	PRIX BRUT AU PRODUCTEUR «Porcs, cat. I, classe A» poids ab. inf erieur  100 kg, rendement 78 %	50	1964	3 479	3 504	3 792	3 674	3 530	3 530	3 530	3 530	3 359	3 425	3 421	3 413	3 412	3 414
			1965														
			1966														

Preise - Prix / DM/100 kg Lebendgewicht - poids vif

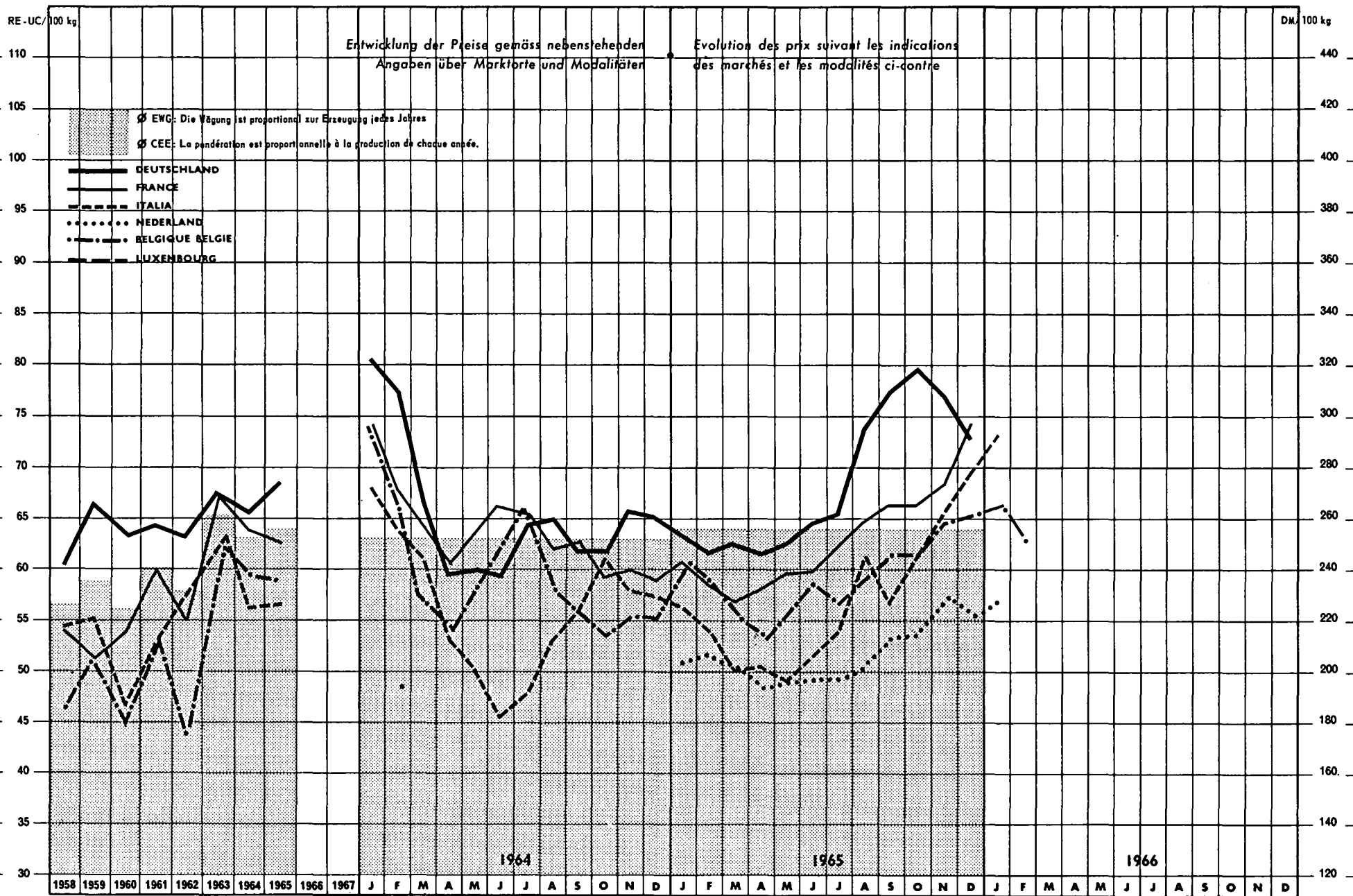
Land Pays	Preiserläuterungen Détails concernant les prix	Quelle - Source	Jahr - Année	Preise - Prix / DM/100 kg Lebendgewicht - poids vif													
				Ø W ₁)	Ø K ₁	J	F	M	A	M	J	J	A	S	O	N	D
B.R. DEUTSCHL.	MARKTPREIS «Schweine Kl. d.» 80-99,5 kg, Bundesdurchschnitt, 24 Großmarkte	04	1964	279,0	280,6	320,2	306,6	264,0	236,4	239,0	236,4	257,4	258,4	245,2	245,0	280,6	257,6
			1965	251,6	272,1	249,8	245,5	248,7	244,9	248,7	256,8	261,4	293,8	307,6	315,4	304,1	289,0
			1966														
FRANCE	PRIX DE GROS 4) «Complet», poids vif rendement 76,9%, Halles Centrales, de Paris en fin de mois	11	1964	324,2	303,7	348,0	336,4	318,9	295,6	295,6	304,8	307,2	304,3	295,6	283,9	278,1	278,1
			1965	283,3	285,6	281,0	275,1	272,3	272,3	278,1	283,9	289,7	292,6	295,6	301,4	313,1	
			1966														
ITALIA	PREZZI ALL'INGROSSO «Suini magroni» 81-100 kg 2 piazza	21	1964	250,5	226,9	262,4	254,7	245,4	219,5	220,8	189,8	187,5	220,8	236,5	246,4	222,7	215,4
			1965	220,6	247,4	214,4	214,7	210,9	219,5	222,1	235,8	246,1	266,2	281,6	283,2	281,6	292,8
			1966			308,5											
NEDERLAND	AF-BOERDERIJPRIJZEN 3) «Slachtvarkens» gemiddelde kwaliteit 80-90 kg levend gewicht 78 % uitslacthing	31	1964														
			1965		214,6	217,2	215,5	213,7	202,5	205,1	210,3	208,0	206,9	221,5	221,5	231,8	227,5
			1966			216,4											
BELGIQUE BELGI E	PRIX DE MARCH E «Porcs de viande» Prix relev es sur le march e d'Anderlecht	41	1964	276,9	252,5	308,5	277,5	247,2	228,0	242,0	256,0	280,8	250,5	242,8	230,0	235,5	231,2
			1965	244,0	236,4	257,5	250,0	235,6	225,0	238,0	251,6	246,0	258,0	265,5	263,5	272,0	277,0
			1966			281,0	267,5										
LUXEMB.	PRIX BRUT AU PRODUCTEUR «Porcs, cat. I, classe A» poids ab. inf erieur  100 kg, rendement 78 %	50	1964	278,3	280,3	303,4	293,9	282,4	282,4	282,4	282,4	258,7	274,0	273,7	273,0	273,0	273,1
			1965														
			1966														



1) Im Juli des Vorjahres beginnend - Commencant en juillet de l'ann ee pr ecedente.
 2) Originalpreisnotierung: je kg Nettogewicht, einschlielich der 4 F ue, ohne Kopf, mit einer R uckenspeckdicke von nicht mehr als 35mm; es gibt keine Lebendgewichtsnotierung; dieser Preis ist nicht mit dem f ur die anderen Lander erwahnten vergleichbar; es wird democh in diesem Zusammenhang auf die Note 4 verwiesen. - Cotation d'origine: par kg net, avec les 4 pieds, sans t ete, une paisseur de lard n'exc edant pas 35mm; il n'existe pas de cotation du poids vif; ce prix n'est pas comparable  celui mentionn e pour les autres pays; voir toutefois  ce sujet la note n o 4.
 3) Neue Reihe, infolge einer anderung in der Preisfeststellung des L.E.I. - Nouvelle s erie r esultant d'une modification dans la constatation des prix par le L.E.I.
 4) Schlachtgewichtspreis unter Benutzung des angegebenen Koeffizienten in Lebendgewichtspreis umgerechnet, nachdem zuvor eine Berichtigung f ur den Wert des Kopfes vorgenommen worden war (das Kopfgewicht wird mit 6,4% des Gewichtes des Schlachtk orpers mit Kopf eingesetzt, und der Preis wird auf 1 Ffr. je kg geschatzt; der Kopfwert je 100 kg Schlachtk orpers belauft sich democh auf 6,4 Ffr.). - Prix du poids abattu converti en prix du poids vif en utilisant le coefficient indiqu e apr es avoir apport e une correction pour la valeur de la t ete (le poids de la t ete est valu e  6,4% de celui de la carcasse t ete comprise, et le prix est estim e  1 Ffr. par kg; la valeur de la t ete correspond par cons equent  6,4 Ffr. par 100 kg de carcasse).
 Quellenverzeichnis auf der letzten Seite - Sources voir la derni ere page.

SCHLACHTSCHWEINE PORCINS DE BOUCHERIE

Lebendgewicht von 100-120 kg - Poids vif 100 et 120 kg



SCHLACHTSCHWEINE (Lebendgewicht von 100-120 kg) - PORCINS DE BOUCHERIE (poids vif entre 100 et 120 kg)

Land Pays	Preisführungen Détails concernant les prix	Quelle - Source	Jahr - Année	Preis - Prix / 100 kg Lebendgewicht - poids vif / Nationale Währung - Monnaie nationale													
				Ø Wj 1)	Ø Kj	J	F	M	A	M	J	J	A	S	O	N	D
B.R. DEUTSCHL.	MARKTPREIS «Schweine Kl. c» 100-119,5 kg, Bundesdurchschnitt, 24 Großmärkte	04	1964	280,4	262,2	321,8	308,8	266,4	237,8	239,6	236,8	257,8	259,8	247,2	246,8	262,8	260,0
			1965	253,2	273,9	252,1	247,4	250,3	246,3	250,1	257,5	262,3	295,2	309,4	317,5	307,7	291,3
			1966														
FRANCE	PRIX DE GROS 2) «Belle coupe», poids abattu 60 à 77 kg net, Halles Centrales de Paris en fin de mois	11	1964	471	430	502	457	434	408	429	447	442	419	424	400	405	398
			1965	405	424,1	409	395	383	391	394	403	420	435	447	447	462	503
			1966														
ITALIA	PREZZI ALL'INGROSSO «Suini grassi» 101-120 kg 2 piazzze	21	1964	37 809	35 175	42 525	40 000	38 275	33 250	31 550	28 900	29 825	33 075	35 083	38 175	36 088	35 775
			1965	33 545	35 394	35 075	33 725	31 250	31 625	30 625	32 238	33 775	38 225	35 413	38 630	40 700	43 445
			1966			45 875											
NEDERLAND	AF-BOERDERIJPRIJZEN 3) «Slachtvarkens» gemiddelde kwaliteit 110-125 kg levend gewicht 80% uitslacting	31	1964														
			1965		187,2	194,0	168,0	181,6	176,0	177,6	178,4	178,4	181,6	193,6	194,4	206,4	201,6
			1966			188,0											
BELGIQUE BELGIË	PRIX DE MARCHÉ «Porcs demi-gras», Prix relevés sur le marché d'Anderlecht	41	1964	3 260	2 979	3 706	3 269	2 890	2 700	2 888	3 070	3 300	2 900	2 815	2 675	2 769	2 765
			1965	2 856	2 955	3 025	2 931	2 745	2 656	2 769	2 920	2 825	2 950	3 075	3 075	3 225	3 263
			1966			3 313	3 138										
LUXEMB.			1964														
			1965														
			1966														

Preis - Prix / DM/100 kg Lebendgewicht - poids vif

Land Pays	Preisführungen Détails concernant les prix	Quelle - Source	Jahr - Année	Preis - Prix / DM/100 kg Lebendgewicht - poids vif													
				Ø Wj 1)	Ø Kj	J	F	M	A	M	J	J	A	S	O	N	D
B.R. DEUTSCHL.	MARKTPREIS «Schweine Kl. c» 100-119,5 kg Bundesdurchschnitt, 24 Großmärkte	04	1964	280,4	262,2	321,8	308,8	266,4	237,8	239,6	236,8	257,8	259,8	247,2	246,8	262,8	260,0
			1965	253,2	273,9	252,1	247,4	250,3	246,3	250,1	257,5	262,3	295,2	309,4	317,5	307,7	291,3
			1966														
FRANCE	PRIX DE GROS 4) «Belle coupe», poids vif rendement 76,9%, Halles Centrales de Paris en fin de mois	11	1964	278,7	254,7	296,8	270,5	257,1	241,9	254,2	264,7	261,8	248,3	251,2	237,2	240,2	236,1
			1965	240,2	251,3	242,5	234,3	227,3	232,0	237,5	239,0	248,9	257,7	264,7	264,7	273,4	297,3
			1966														
ITALIA	PREZZI ALL'INGROSSO «Suini grassi» 101-120 kg 2 piazzze	21	1964	240,7	225,1	272,2	256,0	245,0	212,8	201,9	182,4	190,9	211,7	224,4	244,3	231,0	229,0
			1965	214,7	226,5	224,5	215,8	200,0	202,4	195,0	206,3	216,2	244,6	226,6	247,2	260,5	278,0
			1966			293,6											
NEDERLAND	AF-BOERDERIJPRIJZEN 3) «Slachtvarkens» gemiddelde kwaliteit 110-125 kg levend gewicht 80% uitslacting	31	1964														
			1965		206,9	203,3	207,7	200,7	194,5	196,2	197,1	197,1	200,7	213,9	214,8	228,1	222,8
			1966			207,7											
BELGIQUE BELGIË	PRIX DE MARCHÉ «Porcs demi-gras», Prix relevés sur le marché d'Anderlecht	41	1964	262,4	238,3	296,5	261,5	231,2	216,0	231,0	245,6	264,0	232,0	225,2	214,0	221,5	221,2
			1965	228,5	236,4	242,0	234,5	219,6	212,5	221,5	233,6	226,0	236,0	246,0	246,0	258,0	261,0
			1966			265,0	251,0										
LUXEMB.			1964														
			1965														
			1966														

FL/F114	2100	2200	2300	2400	2500	2600	2700	2800	2900	3000	3100	3200
F1	150	160	170	180	190	200	210	220	230	240	250	260
L11	29000	27000	26000	25000	24000	23000	22000	21000	20000	19000	18000	17000
F6	210	220	230	240	250	260	270	280	290	300	310	320
DM	170	180	190	200	210	220	230	240	250	260	270	280

1) Im Juli des Vorjahres beginnend - Commençant en juillet de l'année précédente.
 2) Originalpreisnotierung: je kg Nettogewicht, einschließlich der 4 FüÙe, ohne Kopf, mit einer Rückenspeckdicke von nicht mehr als 35mm; es gibt keine Lebendgewichtsnotierung; dieser Preis ist nicht mit dem für die anderen Länder erwähnten vergleichbar; es wird dennoch in diesem Zusammenhang auf die Note 4 verwiesen. - Cotation d'origine: par kg net, avec les 4 pieds, sans tête, une épaisseur de lard n'excédant pas 35mm; il n'existe pas de cotation du poids vif; ce prix n'est pas comparable à celui mentionné pour les autres pays; voir toutefois à ce sujet la note n° 4.
 3) Neue Reihe, infolge einer Änderung in der Preisfeststellung des L.E.I. - Nouvelle série résultant d'une modification dans la constatation des prix par le L.E.I.

4) Schlachtgewichtspreis unter Benutzung des angegebenen Koeffizienten in Lebendgewichtspreis umgerechnet, nachdem zuvor eine Berichtigung für den Wert des Kopfes vorgenommen worden war (das Kopfgewicht wird mit 6,4% des Gewichtes des Schlachtkörpers mit Kopf eingesetzt, und der Preis wird auf 1 Ffr. je kg geschätzt; der Kopfwert je 100 kg Schlachtkörper beläuft sich demnach auf 6,4 Ffr.) - Prix du poids abattu converti en prix du poids vif en utilisant le coefficient indiqué après avoir apporté une correction pour la valeur de la tête (le poids de la tête est évalué à 6,4% de celui de la carcasse tête comprise, et le prix est estimé à 1 Ffr. par kg; la valeur de la tête correspond par conséquent à 6,4 Ffr. par 100 kg de carcasse).
 Quellenverzeichnis auf der letzten Seite - Sources voir la dernière page.

Produkt und Qualität Produit et qualité	Preisränderungen Détails concernant les prix	Quelle Source	Jahr Année	Geldeinheit Unité monétaire	Jahres- durchschnitt Moyenne annuelle	Preise - Prix/100 kg												
						J	F	M	A	M	J	J	A	S	O	N	D	
Weizen - Blé USA Hardwinter II	ANGEBOTSPREIS PRIX DE L'OFFRE cif Rotterdam	30	1964	DM	29,30	28,76	28,48	28,83	29,17	28,70	29,13	29,38	29,82	29,70	30,01	30,14	29,47	
			1965	DM		29,04	27,14	26,62	25,96	25,72	25,77	25,76	25,58	25,83	25,68	25,82	25,55	
			1966	DM														
Weizen - Blé USA Standard	GROSSHANDELSPREIS PRIX DE GROS Chicago 1. Termin	04	1964	DM	24,3	32,4	32,0	29,2	26,4	22,1	21,2	20,7	20,8	21,4	21,9	22,2	21,9	
			1965	DM		21,8	21,9	21,8	21,4	20,5	20,5	21,2	22,4	23,2	23,6	24,0		
			1966	DM														
Weizen - Blé Kanada Manitoba II	ANGEBOTSPREIS PRIX DE L'OFFRE cif Rotterdam	30	1964	DM	31,30	32,08	31,85	31,06	30,85	30,87	30,87	30,84	30,94	30,98	31,64	31,89	31,87	
			1965	DM		31,78	29,36	29,93	29,81	29,99	29,86	29,80	30,21	30,35	30,57	30,36	30,38	
			1966	DM														
Weizen - Blé Kanada Northern Manitoba I	EXPORTPREIS PRIX DE L'EXPORT Winnipeg	04	1964	DM	27,9	27,8	28,4	28,1	27,9	27,9	27,9	27,8	27,8	27,8	27,8	27,8	27,8	
			1965	DM		27,6	26,0	26,0	26,1	26,1	26,2	26,3	26,4	26,5	26,6	26,7		
			1966	DM														
Weizen - Blé Argentinia	ANGEBOTSPREIS PRIX DE L'OFFRE cif Rotterdam	30	1964	DM	29,63	33,15	32,54	(31,83)	30,41	29,70	29,35	28,77	28,18	27,97	28,27	28,09	27,35	
			1965	DM		26,14	26,12	25,87	25,93	25,89	25,16	25,88	26,40	26,15	26,39	26,38	26,28	
			1966	DM														
Weizen - Blé USA Redwinter II	EINFUHRPREIS cif europäische Häfen PRIX A L'IMPORTATION cif ports européens	03	1964	DM	27,48	29,11	28,85	27,79	28,13	26,05	26,14	27,06	27,13	27,07	27,07	27,52	27,79	
			1965	DM		27,62	25,45	25,41	25,35	25,30	25,21	24,52	24,91	25,85	25,55	26,06	26,30	
			1966	DM														
Weizen - Blé Type 431 U.R.S.S.	EINFUHRPREIS PRIX A L'IMPORTATION cif Rotterdam	31	1964	DM		-	-	-	-	-	-	-	-	-	-	-	-	
			1965	DM		-	-	-	-	-	-	-	-	-	-	-	-	-
			1966	DM														
Gerste - Orge USA II Two rowed	ANGEBOTSPREIS PRIX DE L'OFFRE cif Rotterdam (kippegerst)	30	1964	DM		-	(23,76)	(23,80)	-	-	-	-	-	-	-	-	-	
			1965	DM		-	-	-	-	-	-	-	-	-	-	-	-	-
			1966	DM														
Gerste - Orge USA III	ANGEBOTSPREIS PRIX DE L'OFFRE cif Rotterdam (maalttype)	30	1964	DM	22,69	25,19	23,56	22,14	21,97	21,54	21,43	21,03	21,50	22,92	22,76	23,62	24,60	
			1965	DM		25,03	25,71	24,20	23,88	24,50	24,43	24,69	25,01	26,39	26,06	26,33	26,72	
			1966	DM														
Gerste - Orge Kanada Kan. Western I I/II	GROSSHANDELSPREIS PRIX DE GROS Winnipeg 1. Termin	04	1964	DM	20,3	20,2	19,5	19,5	19,7	19,6	19,9	20,0	20,6	21,0	21,2	21,3	21,3	
			1965	DM		21,6	21,9	21,7	21,4	21,8	21,7	21,7	21,9	22,5	22,6	22,5		
			1966	DM														
Gerste - Orge Argentinia	EINFUHRPREIS cif europäische Häfen PRIX A L'IMPORTATION cif ports européens	04	1964	DM	24,2	26,3	24,9	23,2	23,1	23,1	23,1	23,1	23,2	24,7	25,2	25,4	25,3	
			1965	DM		25,5	25,5	25,3	25,3	25,9	25,8	26,8	27,2	27,7	27,6	28,0		
			1966	DM														
Hafer - Avoine USA II/38 lbs	ANGEBOTSPREIS PRIX DE L'OFFRE cif Rotterdam	30	1964	DM		-	23,30	22,04	21,90	22,08	22,02	21,33	22,17	23,10	23,08	-	-	
			1965	DM		-	-	23,33	24,27	23,96	23,69	23,35	24,01	23,62	23,30	24,69		
			1966	DM														
Hafer - Avoine USA White nr. II	GROSSHANDELSPREIS PRIX DE GROS Chicago 1. Termin	04	1964	DM	18,0	19,6	18,2	17,7	17,6	16,9	16,8	16,7	17,6	18,3	18,4	18,5	19,1	
			1965	DM		19,8	19,0	19,1	19,9	19,2	18,7	18,6	18,5	18,6	18,4	19,0		
			1966	DM														

Quellenverzeichnis auf der letzten Seite - Sources voir la dernière page.

Produkt und Qualität Produit et qualité	Preis Erläuterungen Détails concernant les prix	Quelle Source	Jahr Année	Geldeinheit Unité monétaire	Jahres- durchschnitt Moyenne annuelle	Preise - Prix/100 kg													
						J	F	M	A	M	J	J	A	S	O	N	N		
						Hafer - Avoine Kanada Kan. Western II	GROSSHANDELSPREIS PRIX DE GROS Winnipeg 1. Termin	04	1964	DM	19,2	19,3	18,6	18,5	18,5	18,6	18,9	19,1	19,4
			1965	DM		19,9	19,9	19,8	19,8	19,9	19,9	20,2	20,6	20,8	20,9	20,7			
			1966	DM															
Hafer - Avoine Plata	ANGEBOTSPREIS PRIX DE L'OFFRE cif Rotterdam	30	1964	DM	21,92	22,53	22,01	21,92	21,54	21,78	21,35	20,98	21,47	22,55	22,13	22,63	22,19		
			1965	DM		21,69	22,85	22,56	22,91	23,79	23,98	24,89	25,31	24,77	24,22	24,86	25,69		
			1966	DM															
Mais - Maïs USA Yellow	EINFUHRPREIS cif europäische Häfen PRIX A L'IMPORTATION cif ports européens	04	1964	DM	24,2	24,5	23,4	24,0	24,2	24,3	24,2	23,9	23,9	24,7	24,3	24,5	25,0		
			1965	DM		25,6	25,8	25,3	25,3	25,4	25,3	24,9	24,4	24,5	23,6	23,8			
			1966	DM															
Mais - Maïs USA Mixed II	GROSSHANDELSPREIS PRIX DE GROS Chicago 1. Termin	04	1964	DM	19,1	18,9	18,6	18,8	19,3	19,5	19,3	18,8	18,9	19,4	18,9	19,0	19,4		
			1965	DM		19,8	20,0	20,4	20,8	20,9	20,8	20,2	19,3	19,2	18,1	18,2			
			1966	DM															
Mais - Maïs Plata	ANGEBOTSPREIS PRIX DE L'OFFRE cif Rotterdam	30	1964	DM	25,48	26,71	25,33	25,96	25,44	25,35	25,20	24,73	24,67	24,60	24,71	25,16	27,47		
			1965	DM		27,51	28,27	28,20	27,43	27,47	27,62	28,03	27,33	29,44	30,36	30,18	29,26		
			1966	DM															
Reis - Riz Thailand Longkorn	EINFUHRPREIS cif norddeutsche Häfen PRIX A L'IMPORTATION cif ports Allemagne du Nord	02	1964	DM	55,62	56,45	57,26	56,93	55,80	55,55	55,20	55,54	55,70	55,96	55,20	54,80	53,50		
			1965	DM		53,70	53,70	53,48	52,76	50,00	51,34	51,70	51,80	54,80	61,80	56,30	57,07		
			1966	DM															
Reis - Riz Italien Rundkorn	EINFUHRPREIS cif norddeutsche Häfen PRIX A L'IMPORTATION cif ports Allemagne du Nord	02	1964	DM	68,99	70,11	72,77	73,14	73,14	73,14	73,14	73,14	73,14	69,71	58,71	58,71	58,97		
			1965	DM		61,47	60,76	62,22	62,22	62,89	62,59	62,76	63,02	64,89	68,09	77,71	77,71		
			1966	DM															

GETREIDEPREISE; DURCH DIE KOMMISSION DER EWG FESTGESETZTE GÜNSTIGSTE EINKAUFSMÖGLICHKEIT
PRIX DES CEREALES, FIXES PAR LA COMMISSION DE LA C.E.E., POUR L'ACHAT LE PLUS FAVORABLE

Produkt Produit	Preis Erläuterungen Détails concernant les prix	Quelle Source	Jahr Année	Geldeinheit Unité monétaire	Jahres- durchschnitt Moyenne annuelle	Preise - Prix/100 kg													
						J	F	M	A	M	J	J	A	S	O	N	D		
						Weichweizen Blé tendre	cif-Preis Rotterdam prix cif Rotterdam	70	1964	DM	24,34	25,22	24,86	24,74	25,43	24,74	24,16	24,93	24,04
			1965	DM		22,65	22,52	22,42	22,31	22,02	21,76	22,18	21,47	21,59	21,72	21,91	21,84		
			1966	DM															
Roggen Seigle	cif-Preis Rotterdam prix cif Rotterdam	70	1964	DM	24,20	28,92	27,94	25,53	24,84	24,25	23,66	23,01	22,88	23,10	22,35	21,94	21,93		
			1965	DM		21,90	22,61	22,06	22,10	21,74	21,52	21,48	22,40	22,56	22,92	23,52	24,88		
			1966	DM															
Gerste Orge	cif-Preis Rotterdam prix cif Rotterdam	70	1964	DM	23,48	25,86	24,72	22,80	22,54	22,32	22,23	21,76	22,32	23,21	22,70	26,40	24,92		
			1965	DM		25,20	25,28	24,92	24,49	24,60	24,94	25,29	25,55	26,06	25,72	26,12	27,13		
			1966	DM															
Hafer Avoine	cif-Preis Rotterdam prix cif Rotterdam	70	1964	DM	22,04	22,71	21,53	21,13	21,59	21,91	21,89	21,15	21,74	22,72	22,31	23,37	22,46		
			1965	DM		22,09	23,21	22,76	23,04	23,86	23,87	24,82	24,09	23,82	23,60	24,60	25,80		
			1966	DM															
Mais Maïs	cif-Preis Rotterdam prix cif Rotterdam	70	1964	DM	24,09	24,38	23,21	23,75	23,96	24,10	24,10	23,64	24,01	24,24	23,94	25,20	24,56		
			1965	DM		25,39	26,09	25,61	25,46	25,71	25,62	25,05	24,62	24,51	23,57	23,78	24,74		
			1966	DM															

Quellenverzeichnis auf der letzten Seite - Sources voir la dernière page.

WELTMARKTPREISE

ZUCKER - KAFFEE - TEE - SUCRE - CAFE - THE

PRIX MONDIAUX

Produkt und Qualität Produit et qualité	Preiserläuterungen Détails concernant les prix	Quelle Source	Jahr Année	Geldeinheit Unité monétaire	Jahres- durchschnitt Moyenne annuelle	Preise - Prix/100 kg											
						J	F	M	A	M	J	J	A	S	O	N	D
						Rohzucker Weltkontr. 8 Sucre brut Contr. mond. 8	GROSSHANDELSPREIS PRIX DE GROS New York 1. Termin	04	1964	DM	50,5	91,8	78,2	64,4	69,9	60,8	46,3
			1965	DM		20,9	20,2	23,0	21,6	20,5	17,9	17,7	15,6	17,5	20,2		
			1966	DM													
Rohzucker 96° Sucre brut 96°	LONDON COMMITTEE PRICE cif UK	60	1964	DM	56,8	99,1	87,5	71,4	74,4	69,4	52,5	47,3	42,9	36,6	35,8	35,4	29,4
			1965	DM		26,1	25,0	27,7	26,0	25,4	23,0	22,4	21,2	21,8			
			1966	DM													
Rohkaffee Santos extra	cif-Preis norddeutsche Häfen prix caf ports Allemagne du Nord	02	1964	DM	426,8	401,0	401,0	450,0	450,0	450,0	436,0	428,0	414,0	420,0	428,0	428,0	416,0
			1965	DM		416,0	405,0	400,0	400,0	396,0	404,0	420,0	420,0	412,0	404,00	404,00	404,00
			1966	DM													
Tee - Thé	Auktionsdurchschnittspreis Prix moyen aux enchères	02	1964	DM	525,6	512,4	485,1	480,8	483,5	497,6	468,1	478,8	513,3	626,2	675,9	573,2	601,5
			1965	DM		510,0	500,0	486,7	506,8	503,9
			1966	DM													

WELTMARKTPREISE

ÖLSAATEN UND PFLANZLICHE ÖLE - GRAISSES OLEAGINEUSES ET HUILES VEGETALES

PRIX MONDIAUX

Produkt und Qualität Produit et qualité	Preiserläuterungen Détails concernant les prix	Quelle Source	Jahr Année	Geldeinheit Unité monétaire	Jahres- durchschnitt Moyenne annuelle	Preise - Prix/100 kg											
						J	F	M	A	M	J	J	A	S	O	N	D
						Sojabohnen Soja USA gelb II	cif-Preis Hamburg prix caf Hambourg	02	1964	DM	44,05	46,57	44,33	43,70	42,74	41,76	41,73
			1965	DM		49,27	50,69	48,51	49,44	46,38	48,33	45,22	43,15	41,83	41,57	43,14	44,82
			1966	DM													
Erdnusskerne Graine d'arachide Nigeria	cif-Preis Nordseehäfen prix caf ports mer du Nord	02	1964	DM	74,46	69,22	67,07	69,62	70,15	75,64	76,88	76,46	73,01	75,53	78,80	79,82	81,47
			1965	DM		82,31	87,79	82,48	82,19	79,02	79,21	78,21	78,30	83,67	82,32	83,00	78,85
			1966	DM													
Kopra Coprah Philippines	cif-Preis Nordseehäfen prix caf ports mer du Nord	02	1964	DM	77,67	76,95	73,85	74,46	75,40	76,16	80,44	81,87	77,38	77,04	78,48	78,84	81,20
			1965	DM		84,88	91,79	93,50	99,65	103,8	101,2	85,6	83,7	81,9	85,0	86,4	84,79
			1966	DM													
Sojaöl Huile de soja USA	cif-Preis Nordseehäfen prix caf ports mer du Nord	04	1964	DM	93,8	85,5	83,4	84,1	82,6	85,8	85,1	85,0	89,4	98,0	107,0	119,9	120,2
			1965	DM		114,0	120,0	119,8	121,6	109,6	101,2	-	100,7	108,0	113,2		
			1966	DM													
Erdnussöl Huile d'arachide Nigeria	cif-Preis Nordseehäfen prix caf ports mer du Nord	04	1964	DM	125,6	107,7	103,5	106,0	109,4	117,2	127,3	133,7	128,4	134,3	145,7	146,2	147,8
			1965	DM		148,3	149,6	136,5	130,3	113,6	118,2	120,6	118,9	122,9	129,6	134,4	
			1966	DM													
			1964														
			1965														
			1966														

Quellenverzeichnis auf der letzten Seite - Sources voir la dernière page.



BUTTER - KÄSE - TIERISCHE FETTE - BEURRE - FROMAGE - GRAISSES ANIMALES

Produkt und Qualität Produit et qualité	Preiserläuterungen Détails concernant les prix	Quelle Source	Jahr Année	Geldeinheit Unité monétaire	Jahres- durchschnitt Moyenne annuelle	Preise - Prix/100 kg													
						J	F	M	A	M	J	J	A	S	O	N	D		
Cheddar finest New Zealand	GROSSHANDELSPREIS ab Kai London PRIX DE GROS départ quai Londres	04	1964	DM	274,2	253,0	255,0	262,0	266,0	266,0	266,0	262,0	288,0	288,0	288,0	288,0	288,0	288,0	
			1965	DM		288,0	288,0	288,0	288,0	283,0	282,0	282,0	282,0	282,0	282,0	282,0	282,0		
			1966	DM															
Käse - Fromage «Lur» 45% Danemark	GROSSHANDELSPREIS ab Molkerei PRIX DE GROS départ laiterie	04	1964	DM	214,0	229,0	229,8	230,3	219,5	211,8	202,4	192,6	197,5	211,2	218,0	210,6	215,1		
			1965	DM		218,6	218,6	218,6	218,6	218,9	219,3	219,5	219,7	221,5	226,6	228,7			
			1966	DM															
Butter - Beurre New Zealand	GROSSHANDELSPREIS PRIX DE GROS London	31	1964	DM	370,2	364,6	364,6	364,6	364,6	364,6	364,6	369,1	369,1	369,1	375,7	385,6	385,6		
			1965	DM		385,6	385,6	385,6	384,5	370,2	361,3	354,7	354,7	354,7	354,7	354,7	354,7		
			1966	DM															
Butter - Beurre 1. Qualität Danemark	GROSSHANDELSPREIS PRIX DE GROS London	31	1964	DM	423,2	433,1	433,1	433,1	413,3	409,9	409,9	415,5	415,5	415,5	430,9	434,3	434,3		
			1965	DM		436,5	416,6	416,6	408,8	400,0	400,0	400,0	400,0	400,0	400,0	400,0	400,0		
			1966	DM															
Talg, lose Ladungen Suif en vrac «Fancy» USA	FOB-PREIS PRIX FOB New York	02	1964	DM	62,9	53,5	53,4	54,9	56,3	55,5	57,8	59,4	63,3	71,4	73,5	77,2	77,7		
			1965	DM		74,0	78,0	78,1	79,1	75,7	72,5	71,5	66,1	67,8	71,8	70,0			
			1966	DM															
American Schmalz Graisse améric. Prime steans	LOSE CIF London EN VRAC CAF Londres	02	1964	DM	101,1	96,1	98,8	91,4	93,4	93,7	93,0	94,5	97,6	101,4	115,5	122,1	116,9		
			1965	DM		115,2	117,4	117,6	120,9	109,7	111,1	116,9	113,9	123,4	121,3	118,8	119,9		
			1966	DM															
Heringöl, lose Huile de hareng en vrac	PREIS AB WERK PRIX DEPART USINE Liverpool	02	1964	DM	84,9	80,5	80,5	80,5	-	-	-	-	-	88,2	88,2	88,2	88,2		
			1965	DM		88,2	88,2	87,5	88,2	84,33	83,09	86,19	86,12	82,40	80,25	77,4	78,8		
			1966	DM															

FUTTERMITTEL - ALIMENTS DE BETAIL

Produkt und Qualität Produit et qualité	Preiserläuterungen Détails concernant les prix	Quelle Source	Jahr Année	Geldeinheit Unité monétaire	Jahres- durchschnitt Moyenne annuelle	Preise - Prix/100 kg												
						J	F	M	A	M	J	J	A	S	O	N	D	
Erdnussxpeller Tourteau d'arachide Argentina	cif-Preis Nordseehäfen prix caf ports mer du Nord	04	1964	DM	41,53	41,80	41,20	41,20	38,12	38,80	39,25	40,36	41,52	42,64	43,40	44,50	45,52	
			1965	DM		44,60	44,00	43,20	42,00	40,75	42,40	43,68	42,16	41,40	41,20	42,03		
			1966	DM														
Fischmehl Farine de poisson 65-70% protéines Peru	cif-Preis Nordseehäfen prix caf ports mer du Nord	04	1964	DM	64,53	69,60	64,80	62,40	63,20	61,60	60,80	61,2	62,4	68,40	70,80	66,80	62,40	
			1965	DM		62,80	66,80	70,80	72,00	78,80	86,80	89,20	96,40	92,8	84,8	88,0		
			1966	DM														
Tapiokamehl Farine de manioc	cif-Preis Nordseehäfen prix caf ports mer du Nord	04	1964	DM	20,50	21,15	19,20	18,93	18,76	19,40	19,98	20,40	21,52	22,40	21,75	21,37	21,20	
			1965	DM		23,60	24,65	24,48	23,83	24,32	24,40	24,35	24,12	23,25	23,10	22,0		
			1966	DM														
Sojaschrot Farine de soja	Großhandelspreis Hamburg Prix de gros Hambourg	06	1964	DM	40,2	42,4	41,5	40,7	40,6	40,5	39,4	38,1	37,9	39,4	40,4	40,2	41,0	
			1965	DM		40,7	43,4	41,1	39,8	39,4	41,2	41,0	40,7	41,6	44,1	45,4		
			1966	DM														

Quellenverzeichnis auf der letzten Seite - Sources voir la dernière page.

SCHLACHTKÖRPER ODER TEILSTÜCKE VON RINDERN UND SCHWEINEN - CARCASSES OU PARTIES DE CARCASSES DE BOVINS ET PORCINS

Produkt und Qualität Produit et qualité	Preiserläuterungen Détails concernant les prix	Quelle Source	Jahr Année	Geldeinheit Unité monétaire	Jahres- durchschnitt Moyenne annuelle	Preise - Prix/100 kg											
						J	F	M	A	M	J	J	A	S	O	N	D
						Niederländische Bacon Bacon néerlandais I. Qualität	Notierungen in London Prix coté à Londres	31	1964	DM	301,2	334,8	329,3	290,6	278,5	279,6	295,0
			1965	DM		275,1	270,7	282,9	253,0	286,2	298,3	291,7	296,1	291,7	-	-	-
			1966	DM													
Dänische Bacon Bacon danois	Notierungspreis in London Prix coté à Londres	31	1964	DM	325,8	348,1	342,5	313,8	310,5	310,5	311,6	339,2	331,5	319,3	313,8	329,3	339,2
			1965	DM		313,8	295,0	301,7	284,0	303,9	314,9	318,3	308,3	308,3	319,3	333,7	341,4
			1966	DM													
Rinderviertel Hinterviertel gekühlt - Boeufs Quartier pos- térieur réfrigéré Argentine	Smithfield Market London	02	1964	DM	344,0	301,4	331,0	332,6	336,0	351,5	348,6	382,0	370,4	335,4	347,8	344,7	355,7
			1965	DM		380,7	360,1	364,5	366,5	361,4	397,4	427,0	424,4	378,4	325,4	295,8	322,8
			1966	DM													
Baconschweine Porcins à bacon I. Qualität Danemark	Schlachtgewichtspreis Prix poids abattu	04	1964	DM	264,5	276,2	281,4	273,5	269,9	270,9	253,0	258,8	260,7	251,4	251,3	257,9	269,1
			1965	DM		261,7	238,6	237,4	234,1	239,1	246,6	221,4	217,3	226,6	204,7	204,6	
			1966	DM													

GEFLÜGEL UND EIER - VOLAILLES ET OEUFS

Produkt und Qualität Produit et qualité	Preiserläuterungen Détails concernant les prix	Quelle Source	Jahr Année	Geldeinheit Unité monétaire	Jahres- durchschnitt Moyenne annuelle	Preise - Prix/100 kg											
						J	F	M	A	M	J	J	A	S	O	N	D
						Suppenhühner Poules à bouillir I. Klasse USA	Kochfertig, Großhandelsabgabepreis, «Fleischmarkt» Hamburg Prix de gros (vente) «marché de la viande» Hamburg	07	1964	DM	373	388	375	369	365	366	374
			1965	DM		(375)											
			1966	DM													
Brathähnchen Poulets à rôtir I. Klasse USA	Bratfertig, Großhandelsabgabepreis, «Fleischmarkt» Hamburg Prix de gros (vente) «marché de la viande» Hamburg	07	1964	DM		393	388	392	390								
			1965	DM													
			1966	DM													
Eier Oeufs Danemark	Erzeugerpreis (Grundpreis) ¹⁾ frei Sammelstelle Prix à la production (prix de base) ¹⁾ franco lieu de rassemblement	06	1964	DM	76,8	67	50	67	77	68	46	56	72	85	89	122	122
			1965	DM		81	66	70	89	88	73	73	105	137	124	137	
			1966	DM													
Eier - Oeufs Klasse S (+65 gr) Danemark	Frei deutsche Grenze Franco frontière allemande	02	1964	DM	186,5	170,5	196,0	-	-	-	-	-	-	193,0	-	-	-
			1965	DM		162,0	-	-	227,0	215,0	214,0	201,0	305,0	-	-	-	-
			1966	DM													

¹⁾ Ohne Nachzahlung am Jahresende - Sans péréquation en fin d'année / Preise/1000 Stück - Prix/1000 pièces.

Quellenverzeichnis auf der letzten Seite - Sources voir la dernière page.

QUELLENVERZEICHNIS – SOURCES

0	« Statistischer Monatsbericht »	Bundesministerium für Ernährung, Landwirtschaft und Forsten, Bonn
01	« Wirtschaft und Statistik »	Statistisches Bundesamt, Wiesbaden
02	Direkte Angaben/Données directes	Statistisches Bundesamt, Wiesbaden
03	« Preise, Löhne, Wirtschaftsrechnungen »	Statistisches Bundesamt, Wiesbaden
04	Direkte Angaben/Données directes	Bundesministerium für Ernährung, Landwirtschaft und Forsten, Bonn
05	Direkte Angaben/Données directes	Zentrale Markt- und Preisberichtsstelle (ZMP), Bad Godesberg
06	« Agrarwirtschaft »	Zeitschrift für Betriebswirtschaft und Marktforschung, Hannover
07	Deutsche Landwirtschaftliche Presse	Verlag Paul Parey, Hamburg
10	« Bulletin mensuel de statistique »	INSEE, Paris
11	Direkte Angaben/Données directes	INSEE, Paris
12	« La Dépêche Commerciale et Agricole »	Paris
20	« Bollettino mensile di statistica »	Istituto centrale di statistica, Roma
21	Direkte Angaben/Données directes	Istituto centrale di statistica, Roma
22	Direkte Angaben/Données directes	Camera di Commercio, Milano
23	« Bollettino settimanale »	Camera di Commercio, Mantova
24	« Bollettino settimanale »	Camera di Commercio, Parma
30	« Markt- en Prijssituatie »	Ministerie van Landbouw en Visserij, 's-Gravenhage
31	Direkte Angaben/Données directes	Landbouw-Economisch Instituut (L.E.I.), 's-Gravenhage
32	« Maandelijkse prijsopgave »	Landbouw-Economisch Instituut (L.E.I.), 's-Gravenhage
33	Produktschap voor Zuivel, opgegeven door het Ministerie van Landbouw en Visserij	's-Gravenhage
34	« Maandstatistiek van de landbouw »	Centraal Bureau voor de Statistiek (C.B.S.), 's-Gravenhage
40	« Mercuriales agricoles »	Ministère de l'Agriculture, Bruxelles
41	Direkte Angaben/Données directes	Ministère de l'Agriculture, Bruxelles
42	« Statistique agricole »	Ministère de l'Agriculture, Bruxelles
43	Direkte Angaben/Données directes	Nationale Zuiveldienst/Office National du Lait - Bruxelles
50	Direkte Angaben/Données directes	Ministère de l'Agriculture, Luxembourg
60	« International Sugar Council »	London
70	Journal officiel: « Supplément agricole »	Communauté économique européenne, Bruxelles

